

ใครที่ต้องต่ออายุ

* ผู้ที่อายุการให้ความเห็นชอบเป็นนักวิเคราะห์การลงทุน / ผู้แนะนำการลงทุน / ผู้วางแผนการลงทุน / เจ้าหน้าที่จัดการซื้อขายด้านสินค้าเกษตร จะสิ้นสุดในปีนี้

ตรวจสอบวันที่
การให้ความ
เห็นชอบจะ
สิ้นสุดและชั่วโมง
อบรม

ตรวจสอบวันที่การให้ความเห็นชอบจะสิ้นสุดรายบุคคล <https://market.sec.or.th/LicenseCheck/Search>
ตรวจสอบวันที่การให้ความเห็นชอบจะสิ้นสุดรายบริษัท <https://market.sec.or.th/public/orap/IC04.aspx?lang=th>
ตรวจสอบจำนวนชั่วโมงอบรม เข้าระบบ ORAP แล้วเลือก Menu P5
<https://market.sec.or.th/public/orap/orap01.aspx?lang=th> ชั่วโมงการอบรมจะเข้าระบบคอมพิวเตอร์
ของก.ล.ต.ประมาณวันที่ 15 ของเดือนถัดจากเดือนที่อบรม เช่น อบรมเดือนกุมภาพันธ์ ชั่วโมงอบรมจะเข้าระบบ
ประมาณวันที่ 15 ของเดือนมีนาคม

คุณสมบัติที่ใช้ต่ออายุ

เลือกอย่างใดอย่างหนึ่ง

1. อบรมหรือร่วมกิจกรรม

1.1 ผู้แนะนำการลงทุน / ผู้วางแผนการลงทุน / เจ้าหน้าที่จัดการซื้อขายด้านสินค้าเกษตร : ต้องผ่านการอบรมหรือร่วมกิจกรรมหลักสูตร refresher อย่างน้อย 15 ชั่วโมง โดยอย่างน้อย 3 ชั่วโมงเป็นความรู้เกี่ยวกับกฎระเบียบ จรรยาบรรณ หรือกฎหมายที่เกี่ยวข้อง และความรู้เกี่ยวกับ ESG อย่างน้อย 3 ชั่วโมง สามารถดูรายชื่อสถาบันจัดอบรมหลักสูตร refresher ได้ที่ <https://www.set.or.th/th/education-research/education/professional/training/public-training-provider>

1.2 นักวิเคราะห์การลงทุน : ต้องผ่านการอบรมหรือร่วมกิจกรรมหลักสูตร refresher สำหรับนักวิเคราะห์การลงทุน ไม่น้อยกว่า 15 ชั่วโมง โดยอย่างน้อย 3 ชั่วโมงเป็นความรู้เกี่ยวกับกฎระเบียบ จรรยาบรรณ หรือกฎหมายที่เกี่ยวข้องกับการวิเคราะห์การลงทุน อย่างน้อย 3 ชั่วโมง และความรู้เกี่ยวกับ ESG พื้นฐานอย่างน้อย 3 ชั่วโมง สำหรับนักวิเคราะห์การลงทุนทุกประเภทที่ยื่นคำขอต่ออายุเป็นครั้งแรก ความรู้เกี่ยวกับ ESG เพื่อการวิเคราะห์การลงทุน อย่างน้อย 3 ชั่วโมง (ไม่ใช่บังคับกับนักวิเคราะห์การลงทุนปัจจัยทางเทคนิค)

2. ดำรงสถานภาพ

* เป็นผู้จัดการกองทุน (FM) / ผู้จัดการในสัญญาซื้อขายล่วงหน้า (DF)

* เป็นผู้จัดการ (MD) ของบริษัทหลักทรัพย์ หรือผู้รับผิดชอบสูงสุดในสายงานที่เกี่ยวข้องกับตลาดทุน

3. ศึกษาเพิ่มเติม (CISA/CFA ระดับใดๆ) ในช่วง 2 ปีปฏิทิน

อ่านรายละเอียดที่ใช้ในการต่ออายุได้จากลิงค์ <https://publish.sec.or.th/nrs/10751s.pdf> ทั้งนี้มีบทเฉพาะการรองรับสำหรับ IA ที่มีผลอบรมตามเกณฑ์เดิมก่อน 1 ก.ค. 68 เป็นไปตามประกาศ <https://publish.sec.or.th/nrs/10749s.pdf> , <https://publish.sec.or.th/nrs/6727a2.pdf>

วิธีต่ออายุ

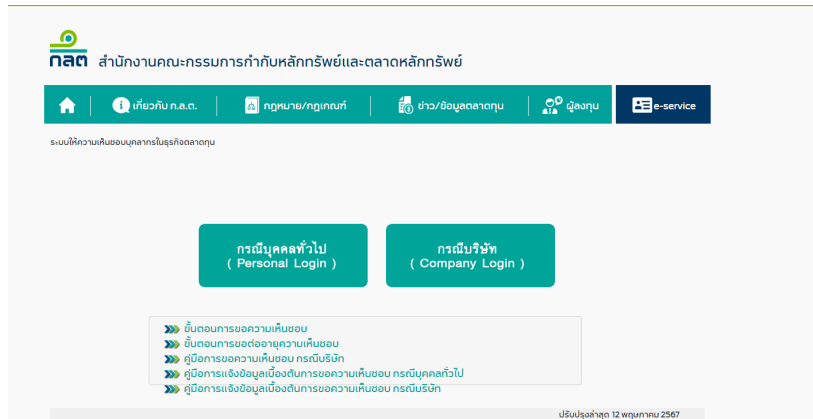
- ยื่นคำขอต่ออายุและชำระค่าธรรมเนียมได้ตั้งแต่วันที่ 1 ก.ย. - เวลา 16.00 น. ของวันทำการสุดท้ายของปี ผ่านระบบ ORAP <https://market.sec.or.th/public/orap/orap01.aspx?lang=th>
 - พิมพ์ใบแจ้งเรียกเก็บค่าธรรมเนียมจากระบบ และชำระค่าธรรมเนียม 1,070 บาทตามที่ระบุไว้ในใบแจ้งเรียกเก็บเงิน (สำหรับการต่ออายุนักวิเคราะห์/ผู้แนะนำการลงทุน ด้านสัญญาซื้อขายล่วงหน้าไม่ต้องชำระค่าธรรมเนียม)
 - เมื่อชำระค่าธรรมเนียม (ถ้ามี) จะถือว่าได้ทำการต่ออายุแล้ว โดยไม่ต้องนำส่งเอกสารใดๆให้ก.ล.ต. กรณีต่ออายุโดยใช้คุณสมบัติการศึกษาเพิ่มเติม (CISA/CFA ระดับใดๆ) ในช่วง 2 ปีปฏิทิน ต้องนำส่งหลักฐานผลสอบ
- ใน Menu P2 ผ่านระบบ ORAP <https://market.sec.or.th/public/orap/orap01.aspx?lang=th> ให้สำนักงานตรวจสอบในเบื้องต้น อย่างน้อย 5 วันทำการก่อนวันยื่นคำขอต่ออายุ และเมื่อสำนักงานตรวจสอบเรียบร้อยแล้ว จะแจ้งผลการตรวจสอบเอกสารผ่านทางอีเมล หรือท่านสามารถตรวจสอบได้จากระบบ ORAP

ตรวจสอบผลการต่ออายุ

หลังจากยื่นแบบต่ออายุและชำระค่าธรรมเนียมการต่ออายุ (ถ้ามี) แล้วประมาณ 5 วันทำการ ท่านสามารถตรวจสอบผลการต่ออายุได้ที่เว็บไซต์สำนักงาน <https://market.sec.or.th/LicenseCheck/Search> ในระบบ ORAP ที่ <https://market.sec.or.th/public/orap/orap01.aspx?lang=th>

วิธีการต่ออายุผู้แนะนำการลงทุน (IC) / ผู้วางแผนการลงทุน (IP) / นักวิเคราะห์การลงทุน (IA)

1. เข้าเว็บไซต์ www.sec.or.th/orap หากท่านต่ออายุด้วยตนเอง ให้คลิกเลือก “กรณีบุคคลทั่วไป (Personal Login)”



2. จากนั้น login โดยใช้เลขที่บัตรประชาชน และ password คลิกเข้าสู่ระบบ แต่ถ้าท่านจำ password ไม่ได้ ให้ติดต่อ IT Service ที่เบอร์โทร 1207 ต่อ 3 (หากเข้าระบบเป็นครั้งแรก ต้องสมัครใช้งานระบบก่อน)

3. เมื่อเข้าระบบมาได้แล้ว ให้เลื่อนหน้าจอลงมาด้านล่างในหัวข้อ “รายการที่ได้รับความเห็นชอบ/ขึ้นทะเบียน” จะพบข้อความสีแดง เขียนว่า “มีรายการที่ต้องต่ออายุเนื่องจากสิ้นสุดความเห็นชอบในสิ้นปีนี้” ให้ท่านคลิกที่คำว่า “กดเพื่อต่ออายุ” ตรงช่องสี่เหลี่ยมสีเขียว

:: รายการที่อยู่ระหว่างยื่นขอ					
ไม่พบรายการที่อยู่ระหว่างยื่นขอ					
:: รายการที่ยื่นขอตรวจสอบข้อมูลเบื้องต้น					
ประเภทการยื่นขอตรวจสอบ	วันที่ยื่น	คุณสมบัตินี้	ผลการตรวจสอบ	วันที่มีผล	วันที่สิ้นสุด
ไม่พบรายการที่ยื่นขอตรวจสอบ					
:: รายการที่ได้รับความเห็นชอบ/ขึ้นทะเบียน มีรายการที่ต้องต่ออายุเนื่องจากสิ้นสุดความเห็นชอบในสิ้นปีนี้					
ประเภทการได้รับความเห็นชอบ	วันที่ได้รับความเห็นชอบ	คุณสมบัตินี้ที่ใช้ในการยื่นขอ	ต่ออายุ		
ผู้อำนวยการลงทุนตราสารชั้นขอบประเภท 2	01/01/63 - 31/12/64	เข้าร่วมกิจกรรม หรือ เข้าร่วมการอบรม หรือ เป็นวิทยากร กับหลักสูตรอบรมความรู้ที่ใช้ในการต่ออายุอย่างน้อย 15 ชั่วโมง ในรอบ 2 ปีปฏิทินล่าสุด ก่อนครบอายุการให้ความเห็นชอบ	กดเพื่อต่ออายุ		
:: ประวัติการปฏิบัติงานนี้					

4. จากนั้นให้ท่านเลือกคุณสมบัติในการต่ออายุ โดยคลิกที่หัวข้อที่ต้องการ และคลิก “ถัดไป”

4.1 แนะนำการลงทุน (IC) / ผู้วางแผนการลงทุน (IP)

ระบบให้ความเห็นชอบ

ORAP

Online Registration and Approval System

User Profile & Access Log | ออกจากระบบ

หน้าแรก

เข้าร่วมกิจกรรม หรือ เข้าร่วมการอบรม หรือ เป็นวิทยากร กับหลักสูตรอบรมความรู้ที่ใช้ในการต่ออายุอย่างน้อย 15 ชั่วโมง ในรอบ 2 ปีปฏิทินล่าสุดก่อนครบอายุการให้ความเห็นชอบ โดยต้องเป็นความรู้เกี่ยวกับกฎระเบียบ จรรยาบรรณ หรือกฎหมายที่เกี่ยวข้องอย่างน้อย 3 ชั่วโมง และ ความรู้เกี่ยวกับ ESG อย่างน้อย 3 ชั่วโมง

ดำรงสถานภาพเป็นผู้ที่มีรายชื่อนามทะเบียนผู้มีคุณสมบัติเป็นผู้จัดการกองทุน

เข้าร่วมกิจกรรม หรือ เข้าร่วมการอบรม หรือ เป็นวิทยากร กับหลักสูตรอบรมความรู้ที่ใช้ในการต่ออายุอย่างน้อย 15 ชั่วโมง ในรอบ 2 ปีปฏิทินล่าสุดก่อนครบอายุการให้ความเห็นชอบ โดยต้องเป็นความรู้เกี่ยวกับกฎระเบียบ จรรยาบรรณ หรือกฎหมายที่เกี่ยวข้องอย่างน้อย 3 ชั่วโมง และ ความรู้เกี่ยวกับ ESG อย่างน้อย 3 ชั่วโมง

กลับหน้าแรก
ถัดไป >>

Best viewed with IE 9.0 or higher at 1024 x 768 screen resolution.
 สำนักงานคณะกรรมการกำกับและส่งเสริมการประกอบธุรกิจหลักทรัพย์
 333/3 ถนนวิภาวดีรังสิต แขวงจตุจักร เขตจตุจักร กรุงเทพมหานคร 10900
 กรณีมีข้อสงสัยในการใช้งาน กรุณาติดต่อ Service Desk โทร. (66) 1207 663 3 นก 1E mail : helpdesk@sec.or.th

4.2 นักวิเคราะห์การลงทุน (IA) กดเลือกประเภท

The screenshot shows the ORAP (Online Registration and Approval System) interface. The header includes the logo of the SEC (ก.ล.ต.), the text "ระบบให้ความเห็นชอบ" (Approval System), and "Online Registration and Approval System". The user profile and access log are visible in the top right corner.

The main content area displays a table with the following columns and rows:

ประเภทการยื่นขอ	กรุณาเลือก
คุณสมบัติที่ใช้ในการต่ออายุ	กรุณาเลือก
	นักวิเคราะห์การลงทุนวิจัยพื้นฐานด้านตลาดทุน
	นักวิเคราะห์การลงทุนวิจัยพื้นฐานด้านหลักทรัพย์
	นักวิเคราะห์การลงทุนวิจัยพื้นฐานด้านสัญญาซื้อขายล่วงหน้า
	นักวิเคราะห์การลงทุนด้านสินค้าเกษตรล่วงหน้า
	นักวิเคราะห์การลงทุนวิจัยทางเทคนิค
	นักวิเคราะห์การลงทุนอาเซียน

Buttons for "กลับหน้าแรก" (Home) and "ถัดไป >>" (Next) are located above and below the table.

4.2.1 มีผลอบรมก่อนวันที่ 1 ก.ค. 2568 กรณีเลือกใช้อบรมตามเกณฑ์เดิม

The screenshot shows the ORAP system interface with a red box highlighting the following text:

(มีผลอบรมก่อนวันที่ 1 กค 2568 และ ใช้อบรมตามเกณฑ์เดิม) เข้าร่วมกิจกรรม หรือ เข้าร่วมการอบรม หรือ เป็นวิทยากร กับหลักสูตรอบรมความรู้ที่ใช้ในการต่ออายุอย่างน้อย 15 ชั่วโมง ในรอบ 2 ปีปฏิทินล่าสุดก่อนครบอายุการให้ความเห็นชอบ โดยต้องเป็นความรู้เกี่ยวกับกฎระเบียบ จรรยาบรรณ หรือกฎหมายที่เกี่ยวข้องอย่างน้อย 3 ชั่วโมง และ ความรู้เกี่ยวกับ ESG อย่างน้อย 3 ชั่วโมง

Below the highlighted text, there is a smaller text block:

อบรม ในรอบ 2 ปีปฏิทินล่าสุดก่อนครบอายุการให้ความเห็นชอบ โดยต้องเป็นความรู้เกี่ยวกับกฎระเบียบ จรรยาบรรณ หรือกฎหมายที่เกี่ยวข้องอย่างน้อย 3 ชั่วโมง และ ความรู้เกี่ยวกับ ESG อย่างน้อย 3 ชั่วโมง

Buttons for "กลับหน้าแรก" (Home) and "ถัดไป >>" (Next) are visible above and below the text.

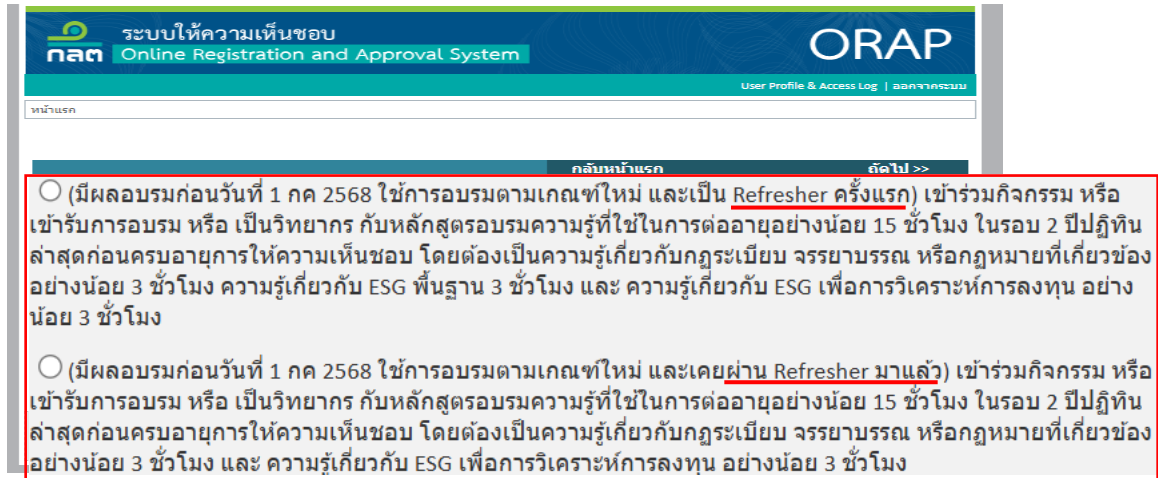
At the bottom of the page, there is a footer with the following information:

Best viewed with IE 9.0 or higher at 1024 x 768 screen resolution.
 สำนักงานคณะกรรมการกำกับและส่งเสริมการประกอบธุรกิจหลักทรัพย์
 333/3 ถนนวิภาวดีรังสิต แขวง วงจรมหพฤก เขตจตุจักร กรุงเทพมหานคร 10900
 กรณีมีคำถามในการใช้งานท่าน กรุณาติดต่อ Service Desk โทร. (66) 1207 66 3 กด 3 5 mail : helpdesk@sec.or.th

4.2.2 มีผลอบรมก่อนวันที่ 1 ก.ค. 2568 กรณีเลือกใช้การอบรมตามเกณฑ์ใหม่

เลือกระหว่าง Refresher ครั้งแรก หรือ ผ่าน Refresher มาแล้ว โดยผู้ที่ refresher ครั้งแรกคือ

- 1) ผู้ที่ขอความเห็นชอบครั้งแรก แล้วทำการ refresh เพื่อขอต่ออายุครั้งแรก
- 2) ผู้ที่ขาดต่ออายุ แล้วกลับมาขอความเห็นชอบใหม่ และทำการ refresh เพื่อขอต่ออายุครั้งแรก



ระบบให้ความเห็นชอบ
ORAP
User Profile & Access Log | ออจากระบบ

หน้าแรก

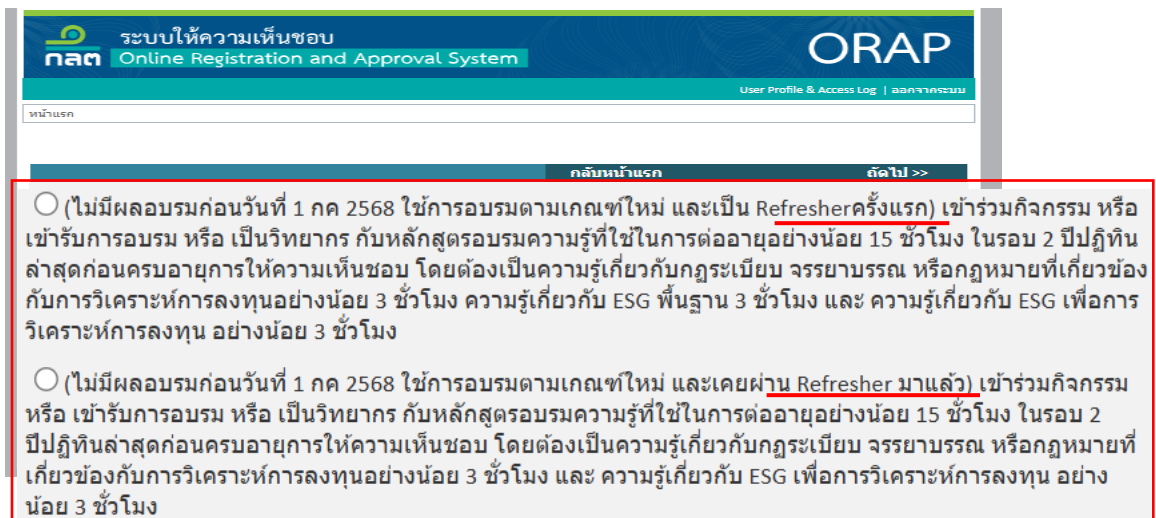
กลับหน้าแรก ถัดไป >>

(มีผลอบรมก่อนวันที่ 1 ก.ค. 2568 ใช้การอบรมตามเกณฑ์ใหม่ และเป็น Refresher ครั้งแรก) เข้าร่วมกิจกรรม หรือ เข้ารับการอบรม หรือ เป็นวิทยากร กับหลักสูตรอบรมความรู้ที่ใช้ในการต่ออายุอย่างน้อย 15 ชั่วโมง ในรอบ 2 ปีปฏิทินล่าสุดก่อนครบอายุการให้ความเห็นชอบ โดยต้องเป็นความรู้เกี่ยวกับกฎระเบียบ จรรยาบรรณ หรือกฎหมายที่เกี่ยวข้องอย่างน้อย 3 ชั่วโมง ความรู้เกี่ยวกับ ESG พื้นฐาน 3 ชั่วโมง และ ความรู้เกี่ยวกับ ESG เพื่อการวิเคราะห์การลงทุน อย่างน้อย 3 ชั่วโมง

(มีผลอบรมก่อนวันที่ 1 ก.ค. 2568 ใช้การอบรมตามเกณฑ์ใหม่ และเคยผ่าน Refresher มาแล้ว) เข้าร่วมกิจกรรม หรือ เข้ารับการอบรม หรือ เป็นวิทยากร กับหลักสูตรอบรมความรู้ที่ใช้ในการต่ออายุอย่างน้อย 15 ชั่วโมง ในรอบ 2 ปีปฏิทินล่าสุดก่อนครบอายุการให้ความเห็นชอบ โดยต้องเป็นความรู้เกี่ยวกับกฎระเบียบ จรรยาบรรณ หรือกฎหมายที่เกี่ยวข้องอย่างน้อย 3 ชั่วโมง และ ความรู้เกี่ยวกับ ESG เพื่อการวิเคราะห์การลงทุน อย่างน้อย 3 ชั่วโมง

4.2.3 ไม่มีผลอบรมก่อนวันที่ 1 ก.ค. 2568 เลือกใช้การอบรมตามเกณฑ์ใหม่

เลือกระหว่าง Refresher ครั้งแรก หรือ ผ่าน Refresher มาแล้ว



ระบบให้ความเห็นชอบ
ORAP
User Profile & Access Log | ออจากระบบ

หน้าแรก

กลับหน้าแรก ถัดไป >>

(ไม่มีผลอบรมก่อนวันที่ 1 ก.ค. 2568 ใช้การอบรมตามเกณฑ์ใหม่ และเป็น Refresher ครั้งแรก) เข้าร่วมกิจกรรม หรือ เข้ารับการอบรม หรือ เป็นวิทยากร กับหลักสูตรอบรมความรู้ที่ใช้ในการต่ออายุอย่างน้อย 15 ชั่วโมง ในรอบ 2 ปีปฏิทินล่าสุดก่อนครบอายุการให้ความเห็นชอบ โดยต้องเป็นความรู้เกี่ยวกับกฎระเบียบ จรรยาบรรณ หรือกฎหมายที่เกี่ยวข้องกับการวิเคราะห์การลงทุนอย่างน้อย 3 ชั่วโมง ความรู้เกี่ยวกับ ESG พื้นฐาน 3 ชั่วโมง และ ความรู้เกี่ยวกับ ESG เพื่อการวิเคราะห์การลงทุน อย่างน้อย 3 ชั่วโมง

(ไม่มีผลอบรมก่อนวันที่ 1 ก.ค. 2568 ใช้การอบรมตามเกณฑ์ใหม่ และเคยผ่าน Refresher มาแล้ว) เข้าร่วมกิจกรรม หรือ เข้ารับการอบรม หรือ เป็นวิทยากร กับหลักสูตรอบรมความรู้ที่ใช้ในการต่ออายุอย่างน้อย 15 ชั่วโมง ในรอบ 2 ปีปฏิทินล่าสุดก่อนครบอายุการให้ความเห็นชอบ โดยต้องเป็นความรู้เกี่ยวกับกฎระเบียบ จรรยาบรรณ หรือกฎหมายที่เกี่ยวข้องกับการวิเคราะห์การลงทุนอย่างน้อย 3 ชั่วโมง และ ความรู้เกี่ยวกับ ESG เพื่อการวิเคราะห์การลงทุน อย่างน้อย 3 ชั่วโมง

6. คลิกเลือก “ข้าพเจ้าประสงค์จะให้สำนักงานแจ้งผลการพิจารณาทาง e-mail” และระบุ e-mail address ที่ท่านต้องการให้ส่งผลการพิจารณา จากนั้น คลิก “ถัดไป”

		กลับหน้าแรก	<< ย้อนกลับ	ถัดไป >>
<input checked="" type="checkbox"/>	ข้าพเจ้าประสงค์จะให้สำนักงานแจ้งผลการพิจารณาทาง e-mail			
โปรดระบุอีเมล	<input type="text" value="test@sec.or.th"/>			
<small>กรณีส่งผลการพิจารณาเกินกว่า 1 อีเมล โปรดคั่นด้วย semicolon (;)</small>				
		กลับหน้าแรก	<< ย้อนกลับ	ถัดไป >>

7. ในขั้นตอนนี้ขอให้ท่านตรวจสอบและอ่านข้อความหน้านี้อีกครั้งว่า ใส่ข้อมูลถูกต้องครบถ้วนแล้วหรือไม่ ก่อนคลิก “ส่งข้อมูล” ต่อไป

ระบบให้ความเห็นชอบ		ORAP		
กลต Online Registration and Approval System		User Profile & Access Log ออกจากระบบ		
หน้าแรก > ผู้แนะนำการลงทุนตราสารชั้นช้อนประเภท 1 > ต่ออายุทะเบียน				
ส่งข้อมูลเข้าระบบคอมพิวเตอร์ของสำนักงาน	กลับหน้าแรก	<< ย้อนกลับ	ส่งข้อมูล >>	
<p>ท่านได้กรอกข้อมูลแบบคำขอในทุกส่วนแล้วเสร็จ พร้อมทั้งตรวจสอบความถูกต้องเรียบร้อยแล้ว</p> <p>ขั้นตอนต่อไป เป็นการส่งข้อมูลเข้าระบบสำนักงาน</p> <p>เมื่อส่งข้อมูลเข้าระบบแล้ว ท่านจะสามารถ แก้ไข/ลบ ข้อมูลได้อีก (เว้นแต่ติดต่อเจ้าหน้าที่ helpdesk เพื่อปลดล็อกเท่านั้น)</p> <p>หากท่านต้องการตรวจสอบข้อมูลอีกครั้งให้คลิก << ย้อนกลับ</p> <p>หากท่านมั่นใจว่าข้อมูลถูกต้องสมบูรณ์แล้ว ให้คลิก ส่งข้อมูล >> เพื่อเข้าสู่ขั้นตอนถัดไป</p> <p>เมื่อส่งข้อมูลเข้าระบบเรียบร้อยแล้ว</p> <p>นำใบแจ้งเรียกเก็บเงินที่ได้รับจาก e-mail นำไปชำระค่าธรรมเนียมได้ตามธนาคารที่ระบุไว้ในใบแจ้งเรียกเก็บเงิน</p> <p>หลังจากชำระค่าธรรมเนียมเรียบร้อยแล้ว ไม่ต้องนำเอกสารใด ๆ มาที่ ก.ล.ต. อีก</p> <p>ท่านสามารถตรวจสอบผลการต่ออายุได้ที่ระบบ ORAP หรือที่หน้า website ในหัวข้อ Sec Check First ภายในเวลา 5 วันทำการ หลังจากชำระค่าธรรมเนียมแล้ว</p> <p>ใบเสร็จรับเงินค่าธรรมเนียมในการต่ออายุ จะนำส่งให้ท่านทางอีเมลที่ท่านระบุไว้ในแบบฟอร์ม ภายในเวลา 5 วันทำการ หลังจากชำระค่าธรรมเนียมแล้ว</p>				
		กลับหน้าแรก	<< ย้อนกลับ	ส่งข้อมูล >>
<p>Best viewed with IE 9.0 or higher at 1024 x 768 screen resolution.</p> <p>สำนักงานคณะกรรมการกำกับหลักทรัพย์และตลาดหลักทรัพย์ 333/3 ซอยวิภาวดีรังสิต แขวงจตุจักร เขตจตุจักร กรุงเทพมหานคร 10900 กรณีมีคำถามในการใช้งานงาน กรุณาติดต่อ Service Desk โทร. (66) 1207 กด 3 กด 1 E mail : helpdesk@sec.or.th</p>				

8. เมื่อคลิกส่งข้อมูลแล้ว ระบบจะพามายังหน้าใบแจ้งเรียกเก็บเงิน ซึ่งในส่วนนี้ท่านสามารถเลือกได้ว่า จะให้ใบเสร็จรับเงินออกในนามบริษัทต้นสังกัดของท่าน หรือให้ออกในนามของท่านเอง โดยคลิกเลือก (ข้อใดข้อหนึ่ง)

ระบบให้ความเห็นชอบ
ORAP Online Registration and Approval System

ORAP

[User Profile & Access Log](#) | [ออกจากระบบ](#)

หน้าแรก > ผู้แนะนำการลงทะเบียนอาคารชั้นประเภท 1 > ขั้นตอนทะเบียน

สร้างใบแจ้งเรียกเก็บเงิน

กลับหน้าแรก

สร้างใบแจ้งเรียกเก็บเงิน

รายละเอียดใบแจ้งหนี้ และใบเสร็จรับเงิน/ใบกำกับภาษี

ประเภทผู้ชำระเงิน *	<input type="radio"/> ผู้บุคคลในประเทศ <input checked="" type="radio"/> บุคคลธรรมดาในประเทศ <input type="radio"/> บุคคลธรรมดาต่างประเทศ
เลขประจำตัวผู้เสียภาษีอากร (13 หลัก) *	xxxxxxxxxxxxxx <small>**กรณีใบแจ้งหนี้ออกในนามบริษัท ให้กรอกเลขกรมทะเบียน **กรณีใบแจ้งหนี้ออกในนามบุคคล ให้กรอกเลขประจำตัวประชาชน</small>
ใบแจ้งหนี้/ใบเสร็จรับเงิน/ใบกำกับภาษี ออกในนาม *	นางสาวพัสสนา Complex1
ที่อยู่ใบแจ้งหนี้/ใบเสร็จรับเงิน/ใบกำกับภาษี บ้านเลขที่ อาคารเลขที่ หมู่บ้าน ซอย ถนน *	333/3, ถนนวิภาวดีรังสิต
จังหวัด *	กรุงเทพมหานคร
เขต/อำเภอ *	จตุจักร
แขวง/ตำบล *	จตุพล รหัสไปรษณีย์* 10000
สำนักงานใหญ่หรือสาขาของ บริษัท/องค์กร หรือบุคคลที่จัด ทะเบียน VAT:	<input checked="" type="radio"/> สำนักงานใหญ่ <input type="radio"/> สาขาเลขที่ <input style="width: 100px;" type="text"/> ชื่อสาขาเลขที่ <input style="width: 100px;" type="text"/>
e-mail ที่จะใบแจ้งหนี้และใบเสร็จรับเงิน *	xxxxxxxx@email.xx.xx <small>**โปรดตรวจสอบและกรอก e-mail ให้ถูกต้อง ในกรณีที่มีหลาย e-mail ให้ใส่ด้วย ";" **ใบแจ้งหนี้จัดส่งไม่ฟรี e-mail หากส่งในเวลา 15 นาที</small>

หากท่านต้องการทำใบแจ้งหนี้/ใบเสร็จรับเงิน/ใบกำกับภาษี ไม่เกินบริษัท/องค์กรของท่าน
โปรดกรอกนามว่า ชื่อ ที่อยู่ และเลขประจำตัวผู้เสียภาษี ของบริษัท/องค์กรที่ท่านจะเรียกให้จัดส่งก่อนทำการส่งใบ

Contact Person กรณีมีนิติบุคคลใบแจ้งหนี้

Contact Person ชื่อ *	ทตสออบ <input style="width: 100px;" type="text"/> นามสกุล <input style="width: 100px;" type="text" value="Complex1"/>
Contact Person e-mail *	xxxxxx@email.xx.xx
เบอร์โทรศัพท์มือถือใช้สะดวก *	xxxxxxxxxx

สำนักงานจัดส่งใบแจ้งหนี้และใบเสร็จรับเงินในรูปแบบ E-Tax Invoice/E-Receipt ผ่าน e-mail ตั้งแต่วันที่ 22 มิถุนายน 2566 เป็นต้นไป
ตั้งขึ้นขอความร่วมมือในการกรอกชื่อ เบอร์โทรศัพท์ และ e-mail ให้ถูกต้องครบถ้วน

สร้างใบแจ้งเรียกเก็บเงิน

กลับหน้าแรก

สร้างใบแจ้งเรียกเก็บเงิน

Best viewed with IE 9.0 or higher at 1024 x 768 screen resolution.
 สำนักงานคณะกรรมการกำกับและส่งเสริมการประกอบธุรกิจ
 333/3 ถนนวิภาวดีรังสิต แขวงจตุจักร เขตจตุจักร กรุงเทพมหานคร 10000
 กรณีมีข้อสงสัยการใช้งาน กรุณาติดต่อ Service Desk โทร. (50) 1307 วัน 24 ชม. E-mail: helpdesk@orc.or.th

โดยกรอกข้อมูลรายละเอียดในส่วนล่างของหน้าจอให้ครบถ้วน เมื่อกรอกเรียบร้อยแล้ว ให้คลิก “สร้างใบแจ้งเรียกเก็บเงิน” จากนั้นระบบจะจัดทำใบแจ้งเรียกเก็บเงินและส่งให้ท่านทาง e-mail ภายใน 15 นาที ให้ท่านคลิก ที่คำว่า “กลับหน้าแรก” และ “ออกจากระบบ”

9. อย่างไรก็ดี หากท่านไม่ได้รับใบแจ้งเรียกเก็บเงินภายใน 15 นาที ทาง e-mail ของท่าน ให้ท่านเข้าระบบ ORAP เพื่อตรวจสอบใบแจ้งเรียกเก็บเงิน โดยดูที่หัวข้อ พิมพ์ใบแจ้งเรียกเก็บเงิน ถ้าท่านยังไม่ได้รับใบแจ้งเรียกเก็บเงินอีก กรุณาติดต่อ IT Service ที่เบอร์โทร 1207 ต่อ 3



ระบบให้ความเห็นชอบ

Online Registration and Approval System

ORAP

User Profile & Access Log | ออกจากระบบ

หน้าแรก

น.ส. ทดสอบ Complex1

โปรดเลือกรายการที่ต้องการ

- ▶▶▶ MENU P1: สร้างแบบคำขอความเห็นชอบ (ผู้แนะนำการลงทุน, นักวิเคราะห์, ผู้จัดการกองทุน, ผู้วางแผนการลงทุน)
- ▶▶▶ MENU P2: แจ้งข้อมูลเบื้องต้นการขอความเห็นชอบ / ต่ออายุ (กรณีสำเร็จการศึกษาสูงขึ้น)
แจ้งข้อมูลเบื้องต้นการขอความเห็นชอบก่อนสร้างแบบคำขอความเห็นชอบ กรณีการขอความเห็นชอบที่ใช้คุณสมบัติดังต่อไปนี้
 - ประสบการณ์การทำงาน
 - ทดสอบผ่าน CISA, CFA, CFP, FRM
 - ได้รับใบอนุญาตจากองค์กรต่างประเทศ
- ▶▶▶ MENU P4: แจ้งเปลี่ยนแปลงข้อมูลบุคคลที่ได้รับความเห็นชอบ
- ▶▶▶ MENU P5: ตรวจสอบข้อมูลการอบรม / ตรวจสอบผลการสอบ
- ▶▶▶ MENU P6: พิมพ์หนังสือรับรองการได้รับความเห็นชอบ
- ▶▶▶ MENU P7: คู่มือการขอความเห็นชอบใหม่/คู่มือการต่ออายุ

:: รายการที่อยู่ระหว่างยื่นขอ

สถานะแบบคำขอ : **ต่ออายุทะเบียน** : ผู้แนะนำการลงทุนตราสารซับซ้อนประเภท 1 ลบแบบคำขอ

สร้าง/แก้ไข
แบบคำขอ

Submit

แก้ไขใบแจ้งเรียก
เก็บเงิน

พิมพ์ใบแจ้งเรียก
เก็บเงิน

อยู่ระหว่าง
สำนักงานพิจารณา

✕

:: รายการที่ยื่นขอตรวจสอบข้อมูลเบื้องต้น

ประเภทการยื่นขอตรวจสอบ	วันที่ยื่น	คุณสมบัติ	ผลการตรวจสอบ	วันที่มีผล	วันที่สิ้นสุด
นักวิเคราะห์การลงทุนบัญชีพื้นฐานด้านหลักทรัพย์	20/07/2558	Q-01321-01-01 : ทดสอบผ่านหลักสูตร CISA ระดับ 1 และมีประสบการณ์การทำงานที่เกี่ยวข้องในหรือต่างประเทศรวมกันไม่น้อยกว่า 1 ใน 3 ปีก่อนวันที่ยื่นคำขอ และทดสอบผ่านหลักสูตรที่เกี่ยวข้อง			

10. รายละเอียดใบแจ้งเรียกเก็บเงินที่ท่านจะได้รับ มีลักษณะตามภาพด้านล่าง



สำนักงานคณะกรรมการกำกับหลักทรัพย์และตลาดหลักทรัพย์
333/3 ถนนวิภาวดีรังสิต แขวงจตุจักร กรุงเทพมหานคร 10900
โทรศัพท์ 02-033-9999 เลขประจำตัวผู้เสียภาษีอากร 0994000165684 สำนักงานใหญ่

ข้อมูลสำคัญที่ต้องกรอกใบแจ้งเรียกเก็บเงินในวันถัดมา

ชื่อ นางสาวทศสน Complex1
ที่อยู่ 333/3 ถนนวิภาวดีรังสิต แขวงจตุจักร กรุงเทพมหานคร 1330
สำนักงานใหญ่/สาขา 00000
ชว้างโดย ORAP (Batch No. 311)
วันที่ออกใบแจ้ง 24/06/2024 ชำระภายในวันที่ 31/12/2024

ส่วนที่ 1 (สำหรับผู้ชำระเงิน)

ใบแจ้งเรียกเก็บเงิน

เลขประจำตัวผู้เสียภาษี (Tax ID) XXXXXXXX
เลขที่ (Ref.No.) 10202317153

บริการรับชำระบิลข้ามธนาคาร
เข้าบัญชี ธ.กรุงไทย Product Code : 90201

รายการ	จำนวนเงิน(บาท)
ค่าของต่ออายุเป็นผู้นำการถือหุ้น (นางสาวทศสน Complex1) จำนวน 1 รายการ	1,000.00
โปรดชำระเงินผ่านธนาคารพาณิชย์ตามช่องทางชำระเงินใบแจ้งเรียกเก็บเงินท่านนี้ สำนักงานของสงวนสิทธิ์ในการออกใบแจ้งเรียกเก็บเงิน กรณีโอนตรงเข้าบัญชีของสำนักงาน	
รวม	1,000.00
ภาษีมูลค่าเพิ่ม 7%	70.00
รวมเงินที่ ก.ส.ท. เรียกเก็บทั้งสิ้น (หนึ่งพันเจ็ดสิบบาทถ้วน)	1,070.00

หมายเหตุ: สำนักงานคณะกรรมการ ก.ส.ท. ไม่ได้ออกเช็ค ภาษี ณ ที่จ่าย เนื่องจากมีฐานะเป็นนิติบุคคลที่ไม่มีหน้าที่ต้องเสียภาษีเงินได้นิติบุคคล ตามประมวลรัษฎากร

บริการรับชำระบิลข้ามธนาคาร (Cross Bank Bill Payment) KTB Biller ID 0994000165684

ธนาคาร.....สาขา.....วันที่ชำระเงิน.....ผู้รับเงิน.....



ใบแจ้งเรียกเก็บเงิน
สำนักงานคณะกรรมการกำกับหลักทรัพย์และตลาดหลักทรัพย์

ธนาคารกรุงไทย
Product Code : 90201



QR Cross Bank



[099400016568400370070027767410202317153107000

 ATM/Internet/Mobile
 ATM/Mobile
 ATM/Internet/Mobile
 ATM/Internet/Mobile

 ATM/Internet/Mobile/Counter
 Internet/Mobile
 Internet/Mobile
 Internet/Mobile

 Internet
 Internet
 Mobile
 ATM

ส่วนที่ 2 (สำหรับธนาคาร)

ชื่อลูกค้า: นางสาวทศสน Complex1
เลขที่อ้างอิง: [Redacted] เลขที่อ้างอิง2: 10202317153
วันที่ครบกำหนดชำระ: 31/12/2024 จำนวนเงิน: 1,070.00

ธนาคาร.....สาขา.....วันที่ชำระเงิน.....ผู้รับเงิน.....

11. เมื่อท่านได้รับใบแจ้งเรียกเก็บเงินแล้ว สามารถนำไปชำระเงินผ่านช่องทางคารที่ระบุ หรือ scan จาก application ธนาคารที่ท่านมี โดยท่านต้องชำระเงินภายในเวลาที่กำหนดไว้ในใบแจ้งเรียกเก็บเงิน
12. เมื่อชำระเงินค่าธรรมเนียมเรียบร้อยแล้ว ไม่ต้องส่งเอกสารใด ๆ มาที่ ก.ล.ต. แต่ให้ท่านรอรับ e-mail แจ้งผลการต่ออายุ ซึ่ง ก.ล.ต. จะส่งให้ท่านภายใน 5 วันทำการหลังจากวันที่ชำระค่าธรรมเนียมแล้ว
13. สำหรับใบเสร็จรับเงิน จะจัดส่งให้ท่านทาง e-mail ภายใน 2 วันทำการนับจากวันที่ชำระค่าธรรมเนียม แต่ถ้ายังไม่ได้รับใบเสร็จรับเงิน กรุณาติดต่อ IT Service ที่เบอร์โทร 1207 ต่อ 3
14. ท่านสามารถตรวจสอบผลการต่ออายุบนระบบ ORAP หรือเว็บไซต์ของ ก.ล.ต. ที่หัวข้อ Sec Check First
15. ท่านต้องการศึกษาเพิ่มเติมเกี่ยวกับรายละเอียดต่าง ๆ ของการต่ออายุท่านสามารถดูได้ที่ระบบ ORAP ซึ่งจะมีทั้งขั้นตอนและคู่มือของการขอความเห็นชอบและการต่ออายุ

ก.ล.ต. สำนักงานคณะกรรมการกำกับหลักทรัพย์และตลาดหลักทรัพย์

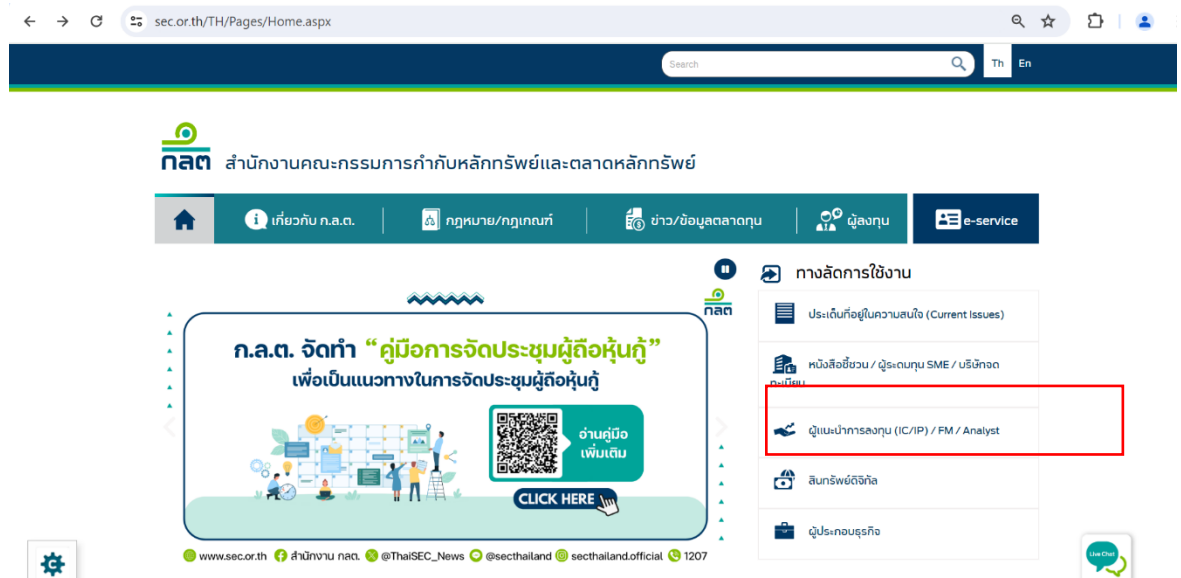
ระบบให้ความเห็นชอบบุคลากรในธุรกิจตลาดทุน

กรณีนับคนทั่วไป (Personal Login) กรณีนับบริษัท (Company Login)

- »»» ขั้นตอนการขอความเห็นชอบ
- »»» ขั้นตอนการขอต่ออายุความเห็นชอบ
- »»» คู่มือการขอความเห็นชอบ กรณีบริษัท
- »»» คู่มือการแจ้งข้อมูลเบื้องต้นการขอความเห็นชอบ กรณีบุคคลทั่วไป
- »»» คู่มือการแจ้งข้อมูลเบื้องต้นการขอความเห็นชอบ กรณีบริษัท

ปรับปรุงล่าสุด 12 พฤษภาคม 2567

16. นอกจากนี้ ท่านสามารถดูข้อมูลเพิ่มเติมได้จากเว็บไซต์ ก.ล.ต. โดเมนเลือกเมนู “ผู้แนะนำการลงทุน (IC/IP)/FM/Analyst)” แล้วเลือกหัวข้อที่ต้องการได้เลย



◆ หากมีคำถามเพิ่มเติม สามารถติดต่อ IT Service 1207 กด 3
