

กองทุนเปิด ยูไนเต็ด โรโบติกส์ & อาร์ติฟิเชียล อินเทลลิเจนซ์ อีทีเอฟ
United Robotics & Artificial Intelligence ETF : UBOT

รายงานประจำรอบ 6 เดือนแรก

(1 กรกฎาคม 2568 - 31 ธันวาคม 2568)

สารบัญ

	หน้า
สารจากบริษัทจัดการ	1
รายชื่อกรรมการ และคณะผู้บริหาร	3
รายงานผู้ดูแลผลประโยชน์	4
รายชื่อผู้จัดการกองทุน	5
ผลการดำเนินงานของกองทุนรวม	6
ตารางแสดงค่าใช้จ่ายทั้งหมดที่เรียกเก็บจากกองทุนรวม	7
รายละเอียดเกี่ยวกับค่านายหน้าซื้อขายหลักทรัพย์	8
รายละเอียดการลงทุน การกู้ยืมเงินและการก่อภาระผูกพัน	9
ข้อมูลเกี่ยวกับมูลค่าเงินลงทุนและอัตราส่วนการลงทุนในกองทุนรวมอื่นที่บริษัทจัดการกองทุนรวมเดียวกันเป็นผู้รับผิดชอบดำเนินการ (ถ้ามี)	10
รายละเอียดตัวตราสารและอันดับความน่าเชื่อถือของตราสารทุกตัว	11
รายงานงบการเงิน	12
ข้อมูลอัตราส่วนหมุนเวียนการลงทุนของกองทุนรวม (PTR)	13
อันดับความน่าเชื่อถือของธนาคารหรือสถาบันการเงิน	14
การรับผลประโยชน์ตอบแทนเนื่องจากใช้บริการบุคคลอื่นๆ	15
รายชื่อของบุคคลที่เกี่ยวข้องซึ่งมีการทำธุรกรรมกับกองทุนรวม	16
การลงทุนไม่เป็นไปตามนโยบายการลงทุน	17
ข้อมูลการถือหน่วยลงทุนเกินข้อจำกัดการถือหน่วยลงทุน	18

สารจากบริษัทจัดการ

เรียน ท่านผู้ถือหุ้นหน่วยลงทุน

สรุปภาพรวมตลาด

ในไตรมาสแรกของปี 2568 รัฐบาลสหรัฐอเมริกาเริ่มประกาศมาตรการจัดเก็บภาษีนำเข้าต่อประเทศที่มีดุลการค้าเกินดุลกับสหรัฐอเมริกา โดยเริ่มจากประเทศแคนาดา เม็กซิโก และสาธารณรัฐประชาชนจีน ต่อมาได้มีการประกาศนโยบาย “Reciprocal Tariff” ซึ่งเป็นการจัดเก็บภาษีเพิ่มเติมในอัตราที่สูงขึ้นตามระดับของดุลการค้า ประเทศคู่ค้าจึงตอบโต้ด้วยการขึ้นภาษีนำเข้าสินค้าจากสหรัฐอเมริกา ส่งผลให้ตลาดหุ้นทั่วโลกปรับตัวลดลงอย่างรุนแรง เนื่องจากความกังวลว่าเศรษฐกิจโลกอาจเข้าสู่ภาวะถดถอย ความผันผวนของตลาดแต่ละระดับสูงสุดในเดือนเมษายน เมื่อสหรัฐอเมริกาและประเทศคู่ค้าเริ่มเข้าสู่การเจรจา และมีการเลื่อนการจัดเก็บภาษีในอัตราที่สูงออกไป พร้อมทั้งปรับลดอัตราภาษีจากที่เคยประกาศไว้ ส่งผลให้ตลาดหุ้นทั่วโลกเริ่มฟื้นตัวอย่างรวดเร็ว แม้ความเสี่ยงด้านภาษียังคงอยู่ นักวิเคราะห์คาดการณ์ว่าเศรษฐกิจโลกจะชะลอตัวลง และอัตราเงินเฟ้อมีแนวโน้มปรับตัวสูงขึ้นจากผลกระทบของมาตรการภาษี ซึ่งอาจทำให้อัตราการกลางสหรัฐอเมริกายังคงอัตราดอกเบี้ยในระดับสูงต่อไป

อย่างไรก็ตาม ในช่วงไตรมาสที่ 3 อัตราเงินเฟ้อของสหรัฐอเมริกาเริ่มทรงตัว โดยได้รับแรงสนับสนุนจากราคาน้ำมันที่ปรับลดลง ขณะเดียวกันตลาดแรงงานเริ่มส่งสัญญาณชะลอตัว ส่งผลให้นักลงทุนคาดการณ์ถึงความเป็นไปได้ในการปรับลดอัตราดอกเบี้ยนโยบายเพื่อกระตุ้นเศรษฐกิจอีกครั้ง ซึ่งส่งผลเชิงบวกต่อสินทรัพย์เสี่ยงทั่วโลก รวมถึงตลาดหุ้นต่างประเทศ

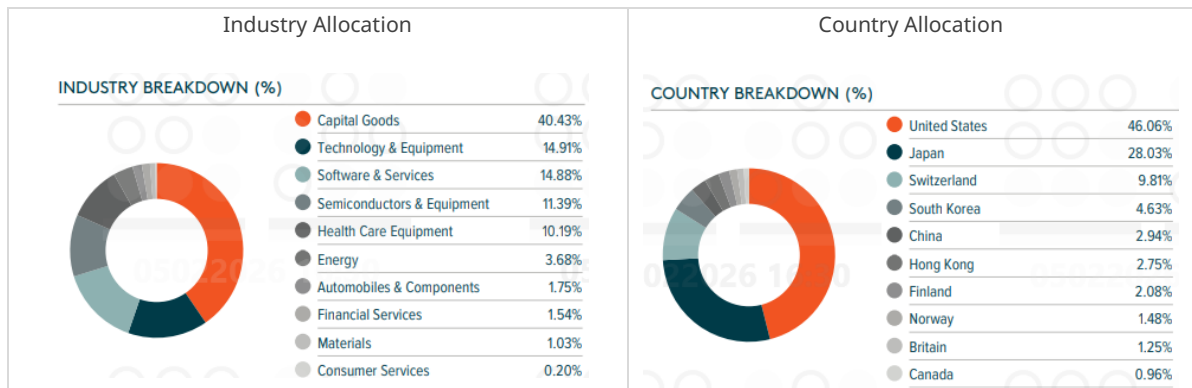
สำหรับไตรมาสที่ 4 หลังจากที่นักลงทุนคาดการณ์กันสักระยะ ธนาคารกลางสหรัฐอเมริกา (Fed) ได้ตัดสินใจปรับลดอัตราดอกเบี้ยนโยบายลง 0.25% สู่กรอบ 4.00%-4.25% ในเดือนกันยายน แม้อัตราเงินเฟ้อยังคงสูงกว่าระดับเป้าหมาย โดยให้เหตุผลจากการชะลอตัวของการจ้างงานและความไม่แน่นอนทางเศรษฐกิจ เจ้าหน้าที่ส่วนใหญ่ให้การสนับสนุนการผ่อนคลายนโยบาย ในขณะที่บางรายเตือนถึงความเสี่ยงจากการดำเนินการเร็วเกินไป การตัดสินใจครั้งนี้ถือเป็นเอกฉันท์ โดยมีเพียงหนึ่งเสียงที่คัดค้านมากกว่า 0.25% อีกประเด็นที่สำคัญ คือการปิดหน่วยงานรัฐบาลสหรัฐอเมริกาตั้งแต่วันที่ 1 ตุลาคม เนื่องจากข้อขัดแย้งด้านงบประมาณเกี่ยวกับการจัดสรรเงินด้านสาธารณสุข ส่งผลให้มีพนักงานรัฐบาลราว 750,000 คนถูกพักงาน และยังไม่มีความชัดเจนในการเจรจาตกลง แม้เกิดเหตุการณ์ดังกล่าว แต่ราคาค่าหุ้นยังไม่ได้รับผลกระทบอย่างมีนัยสำคัญ

กลยุทธ์การลงทุนของกองทุนฯ

เน้นลงทุนในหน่วยลงทุนของกองทุนรวมต่างประเทศชื่อ Global X Robotics & Artificial Intelligence ETF (กองทุนหลัก) เพียงกองทุนเดียวโดยเฉลี่ยในรอบปีบัญชีไม่น้อยกว่าร้อยละ 80 ของมูลค่าสินทรัพย์สุทธิของกองทุน ซึ่งกองทุนหลักเป็นกองทุนรวมประเภท ETF (Exchange Traded Fund) ที่จดทะเบียนซื้อขายในตลาดหลักทรัพย์ NASDAQ ประเทศสหรัฐอเมริกา โดยมี Global X Management Company LLC เป็นผู้บริหารจัดการกองทุนหลัก ทั้งนี้ กองทุนจะลงทุนในต่างประเทศโดยเฉลี่ยในรอบปีบัญชีไม่น้อยกว่าร้อยละ 80 ของมูลค่าสินทรัพย์สุทธิของกองทุน โดยเน้นลงทุนในตราสารทุนของบริษัทที่จดทะเบียนในตลาดหลักทรัพย์ทั่วโลก เกี่ยวข้องกับหุ่นยนต์ที่ใช้ในอุตสาหกรรม (Robotics) และปัญญาประดิษฐ์ (Artificial Intelligence)

น้ำหนักการลงทุน ณ วันที่ 31 ธันวาคม 2568

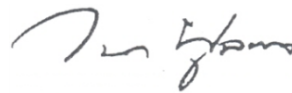
Global X Robotics & Artificial Intelligence ETF



เนื่องในโอกาสที่กองทุนเปิด ยูไนเต็ด โรโบติกส์ & อาร์ติฟิเชียล อินเทลลิเจนซ์ อีทีเอฟ ครบรอบครึ่งปีบัญชีในวันที่ 31 ธันวาคม 2568 บริษัทจัดการขอแจ้งให้ทราบว่ากองทุนเปิด ยูไนเต็ด โรโบติกส์ & อาร์ติฟิเชียล อินเทลลิเจนซ์ อีทีเอฟ มีมูลค่าทรัพย์สินสุทธิ 127,332,991.60 บาท หรือ คิดเป็นมูลค่าทรัพย์สินสุทธิต่อหน่วยเท่ากับ 14.4921 บาท (ข้อมูล ณ วันที่ 30 ธันวาคม 2568)

บริษัทจัดการขอขอบคุณท่านผู้ถือหน่วยลงทุนทุกท่านที่ให้ความไว้วางใจในการลงทุนกับกองทุนเปิด ยูไนเต็ด โรโบติกส์ & อาร์ติฟิเชียล อินเทลลิเจนซ์ อีทีเอฟ และขอให้เชื่อมั่นว่าบริษัทจัดการจะบริหารกองทุนให้มีประสิทธิภาพมากที่สุดเพื่อประโยชน์สูงสุดของท่านด้วยความระมัดระวังรอบคอบภายใต้จรรยาบรรณวิชาชีพโดยเคร่งครัด ท่านสามารถติดตามข่าวสารการประกาศมูลค่าทรัพย์สินสุทธิของกองทุนเปิดได้จากเว็บไซต์ของบริษัทจัดการ

บริษัทหลักทรัพย์จัดการกองทุน ยูโอพี (ประเทศไทย) จำกัด



(นายwana พูลผล)

ประธานเจ้าหน้าที่บริหาร

รายชื่อกรรมการ และคณะผู้บริหาร

บริษัทหลักทรัพย์จัดการกองทุน ยูโอบี (ประเทศไทย) จำกัด

รายชื่อกรรมการ (ข้อมูล ณ วันที่ 30 ธันวาคม 2568)

1. นายลี ไหว ไฟ	ประธานกรรมการ
2. นายทีโอ บุน เคียต	กรรมการ
3. นายวนา พูลผล	กรรมการ และประธานเจ้าหน้าที่บริหาร
4. นายสัณชัย อภิศักดิ์ศิริกุล	กรรมการ
5. นางวีระอนงค์ จิระนคร ภูตระกูล	กรรมการ

คณะผู้บริหาร

1. นายวนา	พูลผล	ประธานเจ้าหน้าที่บริหาร
2. นางสาวรัชดา	ตั้งหะรัฐ	รองประธานเจ้าหน้าที่บริหาร
3. นายกุลฉัตร	จันทวิมล	กรรมการผู้จัดการ สายพัฒนาธุรกิจ
4. นายณัฐพล	จันทร์สิวานนท์	กรรมการผู้จัดการ สายการลงทุน
5. นางสุนรี	พิบูลย์ศักดิ์กุล	กรรมการผู้จัดการ สายปฏิบัติการ

สถานที่ตั้งของบริษัทจัดการ

บริษัทหลักทรัพย์จัดการกองทุน ยูโอบี (ประเทศไทย) จำกัด

ชั้น 23เอ, 25 อาคารเอเชียเซ็นเตอร์

เลขที่ 173/27-30, 31-33 ถนนสาทรใต้

แขวงทุ่งมหาเมฆ เขตสาทร กรุงเทพมหานคร 10120

โทรศัพท์ 0-2786-2222 โทรสาร 0-2786-2377

ความเห็นของผู้ดูแลผลประโยชน์

เรียน ผู้ถือหุ้นหน่วยลงทุน กองทุนเปิด ยูไนเต็ด โรโบติกส์ & อาร์ติฟิเชียล อินเทลลิเจนซ์อีทีเอฟ

ข้าพเจ้า บมจ.ธนาคารกสิกรไทย ในฐานะผู้ดูแลผลประโยชน์ได้ดูแลการจัดการกองทุนเปิด ยูไนเต็ด โรโบติกส์ & อาร์ติฟิเชียล อินเทลลิเจนซ์อีทีเอฟซึ่งจัดการโดย บริษัท หลักทรัพย์จัดการกองทุนยูโอบี (ประเทศไทย) จำกัด สำหรับระยะเวลาดังแต่วันที่ 1 กรกฎาคม พ.ศ. 2568 ถึงวันที่ 31 ธันวาคม พ.ศ. 2568 แล้ว

ข้าพเจ้าเห็นว่า บริษัท หลักทรัพย์จัดการกองทุนยูโอบี (ประเทศไทย) จำกัด ได้ปฏิบัติหน้าที่ในการจัดการ กองทุนเปิด ยูไนเต็ด โรโบติกส์ & อาร์ติฟิเชียล อินเทลลิเจนซ์อีทีเอฟ เหมาะสมตามสมควรแห่งวัตถุประสงค์ ที่ได้กำหนดไว้ในโครงการและภายใต้พระราชบัญญัติหลักทรัพย์และตลาดหลักทรัพย์ พ.ศ. 2535

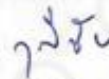
ขอแสดงความนับถือ

บมจ. ธนาคารกสิกรไทย



(นางสาวสุภาวดี เมธวราการ)

รองผู้อำนวยการฝ่ายบริการธุรกิจหลักทรัพย์



(นายวุฒิชัย รอดภัย)

ผู้ช่วยผู้อำนวยการฝ่ายบริการธุรกิจหลักทรัพย์

วันที่ 13 มกราคม พ.ศ. 2569

กองทุนเปิด ยูไนเต็ด โรบोटิกส์ & อาร์ติฟิเชียล อินเทลลิเจนซ์ อีทีเอฟ

รายชื่อผู้จัดการกองทุนรวม

สำหรับระยะเวลาตั้งแต่วันที่ 1 กรกฎาคม 2568 ถึงวันที่ 31 ธันวาคม 2568

ลำดับที่	รายชื่อผู้จัดการกองทุนรวม (ข้อมูล ณ วันที่ 2 กุมภาพันธ์ 2569)	
1	นายจิตรีฐ	รัตนสิงห์*
2	นายธนพัฒน์	สุริโยตร
3	นางสาวพรศจี	วรสุทธิพิศิษฐ์
4	นายวรุณ	ทรัพย์ทวีกุล
5	นายยุทธพล	ชูลีคร*
6	นางสาวสุวิญา	ปิยะพิสุทธิ*
7	นายเกริกชัย	มนตรีกิตติพันธุ์

* ปฏิบัติหน้าที่เป็นผู้จัดการกองทุนและผู้จัดการลงทุนในสัญญาซื้อขายล่วงหน้า (ถ้ามี)

ตารางสรุปผลการดำเนินงาน

วันจดทะเบียนกองทุน 18 ก.ค. 65

วันสิ้นสุดรอบบัญชี 31 ธ.ค. 68

	2559 2016	2560 2017	2561 2018	2562 2019	2563 2020	2564 2021	2565 2022	2566 2023	2567 2024	2568 2025
ผลตอบแทนของกองทุน (Fund Return)	N/A	N/A	N/A	N/A	N/A	N/A	-3.22%	32.03%	7.62%	5.39%
ผลตอบแทนดัชนีชี้วัด (Benchmark Return)	N/A	N/A	N/A	N/A	N/A	N/A	-0.10%	39.76%	9.09%	10.54%
ความผันผวนของผลดำเนินงาน (Fund Standard Deviation)	N/A	N/A	N/A	N/A	N/A	N/A	22.73%	21.07%	21.28%	26.94%
ความผันผวนของดัชนีชี้วัด (Benchmark Standard Deviation)	N/A	N/A	N/A	N/A	N/A	N/A	23.38%	21.32%	21.90%	28.31%

	ตั้งแต่ต้นปี (YTD) ¹⁾	3 เดือน (3 Months) ¹⁾	6 เดือน (6 Months) ¹⁾	1 ปี (1 Year) ²⁾	3 ปี (3 Years) ²⁾	5 ปี (5 Years) ²⁾	10 ปี (10 Years) ²⁾	ตั้งแต่จัดตั้ง (Since Inception) ³⁾
ผลตอบแทนของกองทุน (Fund Return)	5.39%	1.53%	7.06%	5.39%	14.39%	N/A	N/A	11.34%
ผลตอบแทนดัชนีชี้วัด (Benchmark Return)	10.54%	2.54%	10.47%	10.54%	18.99%	N/A	N/A	16.28%
ความผันผวนของผลดำเนินงาน (Fund Standard Deviation)	26.94%	11.11%	14.32%	27.55%	21.31%	N/A	N/A	22.39%
ความผันผวนของดัชนีชี้วัด (Benchmark Standard Deviation)	28.31%	11.91%	15.53%	28.94%	22.15%	N/A	N/A	23.26%

หมายเหตุ 1) ผลตอบแทนต่อช่วงเวลา

2) ผลตอบแทนต่อปี

3) ถ้าจัดตั้งกองทุนน้อยกว่า 1 ปี ผลตอบแทนต่อช่วงเวลา ถ้าจัดตั้งกองทุนมากกว่าหรือเท่ากับ 1 ปี ผลตอบแทนร้อยละต่อปี

- ดัชนีชี้วัด : ผลการดำเนินงานของกองทุนรวมหลัก ปรับด้วยต้นทุนการป้องกันความเสี่ยงอัตราแลกเปลี่ยน เพื่อเทียบค่าสกุลเงินบาท ณ วันที่คำนวณผลตอบแทน (100%)
- เอกสารการวัดผลการดำเนินงานของกองทุนรวมฉบับนี้ได้จัดทำขึ้นตามมาตรฐานการวัดผลการดำเนินงานของกองทุนรวมของสมาคมบริษัทจัดการลงทุน
- ผลการดำเนินงานในอดีต / ผลการเปรียบเทียบผลการดำเนินงานที่เกี่ยวข้องกับผลิตภัณฑ์ในตลาดทุน มิได้เป็นสิ่งยืนยันถึงผลการดำเนินงานในอนาคต

กองทุนเปิด ยูไนเต็ด โรโบติกส์ & อาร์ติฟิเชียล อินเทลลิเจนซ์ อีทีเอฟ

ตารางแสดงค่าใช้จ่ายทั้งหมดที่เรียกเก็บจากกองทุนรวม

สำหรับงวด ตั้งแต่วันที่ 1 กรกฎาคม 2568 ถึงวันที่ 31 ธันวาคม 2568

ค่าใช้จ่ายที่เรียกเก็บจากกองทุนรวม (Fund's direct expense)	จำนวนเงิน หน่วย : พันบาท	ร้อยละ ของ มูลค่าทรัพย์สินสุทธิ
ค่าธรรมเนียมการจัดการ	320.76	0.5350
ค่าธรรมเนียมผู้ดูแลผลประโยชน์	19.25	0.0321
ค่าธรรมเนียมการทำรายการ	46.22	0.0389
ค่าธรรมเนียมนายทะเบียน	7.82	0.0107
ค่าใช้จ่ายในการส่งเสริมการขาย - ช่วงเสนอขายหน่วยลงทุนครั้งแรก	-	-
ค่าใช้จ่ายในการส่งเสริมการขาย - ภายหลังเสนอขายหน่วยลงทุนครั้งแรก	-	-
ค่าสอบบัญชี	21.06	0.0351
ค่าธรรมเนียมธนาคาร	-	-
ค่าใช้จ่ายอื่นๆ*	14.40	0.0240
รวมค่าใช้จ่ายทั้งหมด **	429.51	0.6758

หมายเหตุ * ค่าใช้จ่ายอื่นๆ ที่แต่ละรายการ ไม่เกินร้อยละ 0.01

** ได้รวมภาษีมูลค่าเพิ่มไว้ด้วย(ถ้ามี), ไม่รวมค่านายหน้าซื้อขายหลักทรัพย์

กองทุนเปิด ยูไนเต็ด โรโบติกส์ & อาร์ติฟิเชียล อินเทลลิเจนซ์ อีทีเอฟ

รายละเอียดเกี่ยวกับค่านายหน้าซื้อขายหลักทรัพย์

สำหรับงวด ตั้งแต่วันที่ 1 กรกฎาคม 2568 ถึงวันที่ 31 ธันวาคม 2568

	ชื่อบริษัทนายหน้าซื้อขายหลักทรัพย์	ค่านายหน้า ซื้อขายหลักทรัพย์	ร้อยละของค่านายหน้า ซื้อขายหลักทรัพย์รวม
1	UOB KAY HIAN PTE. LTD.	375,897.85	57.52
2	บริษัทหลักทรัพย์ ซีจีเอส อินเตอร์เนชั่นแนล (ประเทศไทย) จำกัด	227,886.37	34.87
3	UBS Fund Management (Luxembourg) S.A.	49,719.75	7.61
	รวม	653,503.97	100.00

กองทุนเปิด ยูไนเค็ด โรโบติกส์ & อาร์ติฟิเชียล อินเทลลิเจนซ์ อีทีเอฟ

ณ วันที่ 31 ธันวาคม 2568

รายละเอียดการลงทุน การกู้ยืมเงินและการก่อภาระผูกพัน

	มูลค่าตามราคาตลาด	%NAV
หลักทรัพย์หรือทรัพย์สินในประเทศ		
<u>เงินสด</u>	<u>2,034,057.70</u>	<u>1.61</u>
ธนาคาร กรุงไทย จำกัด (มหาชน)	1,997,348.77	1.58
ธนาคาร กรุงไทย จำกัด (มหาชน) (USD)	36,708.93	0.03
<u>อื่นๆ</u>	<u>111,872.75</u>	<u>0.09</u>
ทรัพย์สินอื่น	490,551.66	0.39
หนี้สินอื่น	-378,678.91	-0.30
หลักทรัพย์หรือทรัพย์สินประเทศ USA		
<u>หุ้นสามัญ</u>	<u>121,543,071.82</u>	<u>96.34</u>
หน่วยลงทุน	121,543,071.82	96.34
Global X Robotics & Artificial	121,543,071.82	96.34
หลักทรัพย์หรือทรัพย์สินสัญญาซื้อขายล่วงหน้า		
<u>สัญญาที่อ้างอิงกับอัตราแลกเปลี่ยน</u>	<u>2,467,727.13</u>	<u>1.96</u>
สัญญาฟอเวิร์ด	2,467,727.13	1.96
มูลค่าทรัพย์สินสุทธิ	126,156,729.40	100.00

ข้อมูลเกี่ยวกับมูลค่าเงินลงทุนและอัตราส่วนการลงทุนในกองทุนรวมอื่น
ที่บริษัทจัดการกองทุนรวมเดียวกันเป็นผู้รับผิดชอบดำเนินการ (ถ้ามี)
กองทุนเปิด ยูไนเต็ด โรโบติกส์ & อาร์ติฟิเชียล อินเทลลิเจนซ์ อีทีเอฟ

ณ วันที่ 31 ธันวาคม 2568

หน่วยลงทุน (กองทุน)	มูลค่าตามราคาตลาด (บาท)	%NAV
-ไม่มี-	-	-

รายละเอียดตัวชี้วัดและอันดับความน่าเชื่อถือของตราสารทุกตัว
กองทุนเปิด ยูโนเค็ด โรโบติกส์ & อาร์ติฟิเชียล อินเทลลิเจนซ์ อีทีเอฟ
ณ วันที่ 31 ธันวาคม 2568

รายละเอียดการลงทุนในสัญญาซื้อขายล่วงหน้า

ประเภทสัญญา	คู่สัญญา	อันดับความ น่าเชื่อถือ	วัตถุประสงค์	มูลค่าตาม ราคาตลาด	%NAV	วันครบกำหนด	กำไร/ขาดทุน
สัญญาที่อ้างอิงกับอัตราแลกเปลี่ยน							
สัญญาฟอเร็กซ์							
	ธนาคารไทยพาณิชย์ จำกัด (มหาชน)	AA+	ป้องกันความเสี่ยง	75,799.39	0.06	20/01/2026	75,799.39
	ธนาคารไทยพาณิชย์ จำกัด (มหาชน)	AA+	ป้องกันความเสี่ยง	272,369.41	0.22	20/01/2026	272,369.41
	ธนาคารไทยพาณิชย์ จำกัด (มหาชน)	AA+	ป้องกันความเสี่ยง	80,806.33	0.06	18/02/2026	80,806.33
	ธนาคารไทยพาณิชย์ จำกัด (มหาชน)	AA+	ป้องกันความเสี่ยง	26,819.56	0.02	20/01/2026	26,819.56
	ธนาคารไทยพาณิชย์ จำกัด (มหาชน)	AA+	ป้องกันความเสี่ยง	567,531.70	0.45	18/02/2026	567,531.70
	ธนาคารไทยพาณิชย์ จำกัด (มหาชน)	AA+	ป้องกันความเสี่ยง	536,582.82	0.43	26/03/2026	536,582.82
	ธนาคารไทยพาณิชย์ จำกัด (มหาชน)	AA+	ป้องกันความเสี่ยง	74,012.88	0.06	20/01/2026	74,012.88
	ธนาคารไทยพาณิชย์ จำกัด (มหาชน)	AA+	ป้องกันความเสี่ยง	-82,456.28	-0.07	18/02/2026	-82,456.28
	ธนาคารกรุงศรีอยุธยา จำกัด (มหาชน)	AAA	ป้องกันความเสี่ยง	217,113.21	0.17	18/02/2026	217,113.21
	ธนาคารกรุงศรีอยุธยา จำกัด (มหาชน)	AAA	ป้องกันความเสี่ยง	595,653.44	0.47	26/03/2026	595,653.44
	ธนาคารกรุงศรีอยุธยา จำกัด (มหาชน)	AAA	ป้องกันความเสี่ยง	123,898.72	0.10	26/03/2026	123,898.72
	ธนาคาร กสิกรไทย จำกัด (มหาชน)	AA+	ป้องกันความเสี่ยง	-20,404.05	-0.02	20/01/2026	-20,404.05

บริษัทหลักทรัพย์จัดการกองทุน ยูไอบี (ประเทศไทย) จำกัด
กองทุนเปิด ยูไนเต็ด โรโบติกส์ & อาร์ติฟิเชียล อินเทลลิเจนซ์ อีทีเอฟ
งบการเงิน
(ยังไม่ได้ตรวจสอบ)

งบกำไรขาดทุน		งบดุล	
สำหรับระยะเวลาตั้งแต่วันที่ 1 กรกฎาคม 2568 ถึงวันที่ 31 ธันวาคม 2568		ณ วันที่ 31 ธันวาคม 2568	
		สินทรัพย์	
รายได้จากการลงทุน		เงินลงทุนตามมูลค่ายุติธรรม(ราคาทุน 121,184,481.67 บาท)	121,543,071.82
รายได้เงินปันผล	450,433.77	เงินฝากธนาคาร	2,033,769.19
รายได้ดอกเบี้ย	15,095.85	ลูกหนี้	
รายได้อื่นๆ	0.00	จากการขายเงินลงทุน	0.00
รวมรายได้	465,529.62	จากดอกเบี้ยและเงินปันผล	450,721.95
ค่าใช้จ่าย		ค่าใช้จ่ายรอตัดบัญชี-สุทธิ	0.00
ค่าธรรมเนียมการจัดการ	320,762.61	สินทรัพย์อื่น	2,507,845.35
ค่าธรรมเนียมผู้ดูแลผลประโยชน์	65,469.73	รวมสินทรัพย์	126,535,408.31
ค่าธรรมเนียมนายทะเบียน	7,824.41		
ค่าธรรมเนียมการจัดตั้งกองทุนรวม	0.00	หนี้สิน	
ค่าธรรมเนียมที่ปรึกษาการลงทุน	0.00	เจ้าหนี้จากการซื้อเงินลงทุน	0.00
ค่าธรรมเนียมวิชาชีพ	21,064.21	ค่าใช้จ่ายค้างจ่าย	124,017.32
ค่าใช้จ่ายรอตัดบัญชีที่ตัดจ่าย	0.00	หนี้สินอื่น	254,661.59
ค่าใช้จ่ายอื่น	670,168.46	รวมหนี้สิน	378,678.91
รวมค่าใช้จ่าย	1,085,289.42		
กำไร (ขาดทุน) จากการลงทุนสุทธิ	(619,759.80)	สินทรัพย์สุทธิ	126,156,729.40
กำไร (ขาดทุน)จากอัตราแลกเปลี่ยนเงินตราต่างประเทศ	5,200,456.87		
รายการกำไร (ขาดทุน) สุทธิจากเงินลงทุน		สินทรัพย์สุทธิ:	
รายการกำไร (ขาดทุน) สุทธิที่เกิดขึ้นทั้งสิ้น	10,509,318.50	ทุนที่ได้รับจากผู้ถือหุ้นหน่วยลงทุน	87,863,226.85
รายการกำไร (ขาดทุน) สุทธิที่ยังไม่เกิดขึ้นทั้งสิ้น	(1,457,459.41)	กำไรสะสม	
กำไร (ขาดทุน) สุทธิที่ยังไม่เกิดขึ้นจากสัญญาขายเงินตราต่างประเทศล่วงหน้า	1,156,118.85	บัญชีปรับสมดุล	6,546,650.25
รวมรายการกำไร (ขาดทุน) จากเงินลงทุน	10,207,977.94	กำไร(ขาดทุน)สะสมจากการดำเนินงาน	31,746,852.30
		สินทรัพย์สุทธิ	126,156,729.40
การเพิ่มขึ้น(ลดลง)ในสินทรัพย์จากการดำเนินงาน	14,788,675.01	สินทรัพย์สุทธิต่อหน่วย	14.3583
เงินปันผลจ่ายระหว่างปี	0.00		
การเพิ่มขึ้น(ลดลง)ในสินทรัพย์สุทธิจากการดำเนินงาน	14,788,675.01	จำนวนหน่วยลงทุนที่จำหน่ายแล้วทั้งหมด ณ วันสิ้นงวด (หน่วย)	8,786,322.6853

ข้อมูลอัตราส่วนหมุนเวียนการลงทุนของกองทุนรวม (PTR)
กองทุนเปิด ยูไนเต็ด โรโบติกส์ & อาร์ติฟิเชียล อินเทลลิเจนซ์ อีทีเอฟ
ตั้งแต่วันที่ 1 กรกฎาคม 2568 ถึงวันที่ 31 ธันวาคม 2568

318.20%

อันดับความน่าเชื่อถือของธนาคารหรือสถาบันการเงิน
กองทุนเปิด ยูไนเต็ด โรโบติกส์ & อาร์ติฟิเชียล อินเทลลิเจนซ์ อีทีเอฟ
ณ วันที่ 30 ธันวาคม 2568

เงินฝากธนาคาร	อันดับความน่าเชื่อถือโดย สถาบันในต่างประเทศ	อันดับความน่าเชื่อถือโดย สถาบันในประเทศ
-ไม่มี-	-	-

การรับผลประโยชน์ตอบแทนเนื่องจากการที่ใช้บริการบุคคลอื่น ๆ

ลำดับ	บริษัทที่ให้ผลประโยชน์	ผลประโยชน์ที่ได้รับ	เหตุผลในการรับผลประโยชน์
-	-ไม่มี-	-	-

รายชื่อบุคคลที่เกี่ยวข้องกับการทำธุรกรรมของกองทุนรวม

ตั้งแต่วันที่ 1 กรกฎาคม 2568 ถึงวันที่ 31 ธันวาคม 2568

รายชื่อบุคคลที่เกี่ยวข้อง
-ไม่มีรายชื่อบุคคลที่เกี่ยวข้องกับการทำธุรกรรมของกองทุนรวม-

หมายเหตุ :

ผู้ลงทุนสามารถตรวจสอบรายละเอียดการทำธุรกรรมกับบุคคลที่เกี่ยวข้องกับกองทุนรวมได้ที่

บริษัทจัดการโดยตรง หรือที่ Website ของบริษัทจัดการที่ <http://www.uobam.co.th>

หรือที่ Website ของสำนักงานคณะกรรมการ ก.ล.ต. ที่ <http://www.sec.or.th>

ข้อมูลการลงทุน และเหตุผลในกรณีที่การลงทุนไม่เป็นไปตามนโยบายการลงทุน
 กองทุนเปิด ยูไนเต็ด โรบोटิกส์ & อาร์ติฟิเชียล อินเทลลิเจนซ์ อีทีเอฟ
 ในรอบปีบัญชี ระหว่างวันที่ 1 กรกฎาคม 2568 ถึงวันที่ 31 ธันวาคม 2568

วันที่	ชื่อหลักทรัพย์	อัตราส่วน ณ สิ้นวัน (%NAV)	อัตราส่วนตามโครงการ (%NAV)	สาเหตุ	การดำเนินการ
-	-ไม่มี-	-	-	-	-

ข้อมูลการถือหน่วยลงทุนเกิน 1 ใน 3
กองทุนเปิด ยูไนต์ดี โรโบติกส์ & อาร์ติฟเชียล อินเทลลิเจนซ์ อีทีเอฟ
ณ วันที่ 30 ธันวาคม 2568

-ไม่มี-

หมายเหตุ :

ผู้ลงทุนสามารถตรวจสอบข้อมูลการถือหน่วยลงทุนเกิน 1 ใน 3 ได้ที่ website ของบริษัทจัดการ [http:// www.uobam.co.th](http://www.uobam.co.th)

ชำระค่าโปรแกรมเรียบร้อยแล้ว
ใบอนุญานเลขที่ 33/2540
ปณณ. ยานาวา

เหตุขัดข้องที่หน้าของผู้รับไม่ได้
<input type="checkbox"/> 1. จำหน่ายไม่ชัดเจน
<input type="checkbox"/> 2. ไม่มีเลขที่บ้านตามจำหน่าย
<input type="checkbox"/> 3. ไม่ยอมรับ
<input type="checkbox"/> 4. ไม่มีผู้รับตามจำหน่าย
<input type="checkbox"/> 5. ไม่มารับภายในคำหนด
<input type="checkbox"/> 6. เลิกกิจการ
<input type="checkbox"/> 7. ย้ายไม่ทราบที่อยู่ใหม่
<input type="checkbox"/> 8. อื่นๆ
ลงชื่อ

บริษัทหลักทรัพย์จัดการกองทุน ยูโอบี (ประเทศไทย) จำกัด

ชั้น 23เอ, 25 อาคารเอเชียเซ็นเตอร์ เลขที่ 173/27-30, 31-33 ถนนสาทรใต้ แขวงทุ่งมหาเมฆ เขตสาทร กรุงเทพมหานคร 10120

โทรศัพท์ 0-2786-2222 โทรสาร 0-2786-2377

www.uobam.co.th