



บริษัท จรุงไทยไวร์แอนด์เคเบิล จำกัด (มหาชน)



รายงานประจำปี
2560

สารบัญ

นโยบายและภาพรวมการประกอบธุรกิจ	1
โครงสร้างการถือหุ้นของกลุ่มบริษัทฯ	2
ลักษณะการประกอบธุรกิจ	3
โครงสร้างรายได้	4
การประกอบธุรกิจของแต่ละสายผลิตภัณฑ์ / กลุ่มธุรกิจ	4
ปัจจัยความเสี่ยง	11
ข้อมูลทั่วไปและข้อมูลสำคัญอื่น	13
บุคคลอ้างอิง	13
การถือหุ้นในบริษัทอื่น	14
โครงสร้างการถือหุ้น	15
ผู้ถือหุ้นรายใหญ่	15
นโยบายการจ่ายเงินปันผล	15
โครงสร้างการจัดการ	16
โครงสร้างกรรมการบริษัทฯ	16
คำตอบแทนกรรมการ	21
รายละเอียดเกี่ยวกับผู้บริหาร ผู้มีอำนาจควบคุม และคณะกรรมการ	22
รายงานการเปลี่ยนแปลงการถือหุ้นบริษัทฯ ของกรรมการและผู้บริหาร	25
การสรรหากรรมการและผู้บริหาร	28
การกำกับดูแลกิจการ	29
ความรับผิดชอบต่อสังคม	33
นโยบายการต่อต้านการทุจริต	35
การควบคุมภายในและการบริหารจัดการความเสี่ยง	36
รายการระหว่างกัน	37
ข้อมูลทางการเงินที่สำคัญ	41
การวิเคราะห์และคำอธิบายของฝ่ายจัดการ (MD&A)	42
รายงานจากคณะกรรมการตรวจสอบ	45
รายงานความรับผิดชอบต่อสังคมของกรรมการต่อรายงานทางการเงิน	46
งบการเงิน	47
หมายเหตุประกอบงบการเงิน	58
คำตอบแทนผู้สอบบัญชี	84

นโยบายและภาพรวมการประกอบธุรกิจ

บริษัท จุรินทร์ไทยไวร์แอนด์เคเบิล จำกัด (มหาชน) (“จุรินทร์”) หรือ (“CTW”) ได้ก่อตั้งขึ้นเมื่อปี พ.ศ. 2510 ด้วยทุนจดทะเบียนเริ่มต้นจำนวน 10 ล้านบาท ได้รับการส่งเสริมการลงทุนจากสำนักงานคณะกรรมการส่งเสริมการลงทุน (BOI) โดยเป็นการร่วมทุนระหว่างกลุ่มนักลงทุนชาวไทย และนักลงทุนชาวไต้หวัน คือ Walsin Lihwa Electric Wire & Cable Corp. และกลุ่มของบริษัท แปซิฟิค อิเล็กทริกไวร์ แอนด์เคเบิล จำกัด (“PEWC”) ต่อมาบริษัทฯ ได้แปรสภาพเป็นบริษัทมหาชนจำกัด และได้จดทะเบียนเข้าตลาดหลักทรัพย์แห่งประเทศไทยเมื่อวันที่ 25 กันยายน 2518 โดยจัดอยู่ในหมวดกลุ่มเครื่องไฟฟ้าและคอมพิวเตอร์ ซึ่งปัจจุบันอยู่ในหมวดวัสดุอุตสาหกรรมและเครื่องจักร (Industrial Materials & Machinery)

PEWC ซึ่งเป็นบริษัทแม่โดยอ้อมและดำเนินธุรกิจอยู่ในประเทศไต้หวัน มีธุรกิจหลัก คือ การผลิตสายไฟฟ้า สายเคเบิล ธุรกิจซื้อขายไปและธุรกิจโทรคมนาคมในภูมิภาคเอเชีย

บริษัทแม่ และบริษัทฯ ดำเนินกิจการหลักเป็นลักษณะเดียวกัน คือ การผลิตและจัดจำหน่ายสายไฟฟ้า และสายเคเบิล แต่ได้แบ่งส่วนงานทางภูมิศาสตร์กันอย่างชัดเจน

จุรินทร์และบริษัทย่อย ได้แก่ บริษัท สยามไฟเบอร์ออปติกส์ จำกัด (“SFO”), บริษัท ดับเบิลดี เคเบิล จำกัด (“DDC”), บริษัท สยามแปซิฟิค อิเล็กทริกไวร์ แอนด์เคเบิล จำกัด (“SPEWC”) และ บริษัท เซี่ยงไฮ้ เอเชีย แปซิฟิค อิเล็กทริก จำกัด (“SAP”) มีธุรกิจหลัก คือ ผลิตและจำหน่ายสายไฟฟ้าอลูมิเนียม สายไฟฟ้าทองแดง สายไฟฟ้าแรงดันสูง สายโทรศัพท์ สายเคเบิล สายเคเบิลใยแก้วนำแสง ลวดอาน้ำยาและไม้อาน้ำยา เพื่อจำหน่ายในประเทศและส่งออกจำหน่ายยังต่างประเทศ รวมทั้งรับจ้างทำการผลิต แลกเปลี่ยน แปรรูปสินค้าดังกล่าว

บริษัทฯ มีธุรกิจเพื่อการลงทุน คือ บริษัท ซีทีดับเบิลเบต้า จำกัด (“CTW-Beta”) โดยมีวัตถุประสงค์ในการแสวงหากำไรจากการลงทุน อีกทั้ง บริษัทฯ ยังมีบริษัทร่วมที่ประกอบธุรกิจการสื่อสารและโทรคมนาคม คือ บริษัท ล็อกซแพค (ประเทศไทย) จำกัด (“LOXPAC”) และ บริษัท ล็อกซแพค ฮองกง จำกัด (“Loxpac HK”) ปัจจุบันบริษัทฯ ไม่มีนโยบายในการลงทุนเพิ่ม นอกจากการลงทุนที่จะสามารถเกื้อหนุนหรือช่วยเหลือธุรกิจหลักของบริษัทฯ ได้

จากงบการเงินรวม ในระยะ 3 ปีที่ผ่านมา ระหว่างปี 2558 ถึง 2560 บริษัทฯ และบริษัทย่อยมียอดขายจำนวน 6,422 ล้านบาท 6,428 ล้านบาท และ 7,902 ล้านบาท ตามลำดับ

ในปี 2560 บริษัทฯ และบริษัทย่อยมียอดขายเพิ่มขึ้น 1,474.46 ล้านบาท หรือเพิ่มขึ้นร้อยละ 22.94 เมื่อเทียบกับปีก่อนโดยมีกำไรจำนวน 280.99 ล้านบาท ลดลงเล็กน้อยจำนวน 0.81 ล้านบาท หรือลดลงร้อยละ 0.29 เมื่อเทียบกับปีก่อน ซึ่งมีกำไรส่วนที่เป็นของผู้ถือหุ้นของบริษัทฯ จำนวน 281.80 ล้านบาท โดยในปี 2559 บริษัทฯ มีกำไรจากการขายอสังหาริมทรัพย์เพื่อการลงทุน จำนวน 156.75 ล้านบาท ซึ่งเป็นการขายที่ดินที่ไม่ได้ใช้ในการดำเนินงานแปลงหนึ่ง นอกจากนี้บริษัทฯ และบริษัทย่อย มีกำไรจากอัตราแลกเปลี่ยน จำนวน 19.30 ล้านบาท ในขณะที่ปี 2560 มีกำไรจากอัตราแลกเปลี่ยนจำนวน 44.25 ล้านบาท

วิสัยทัศน์ และพันธกิจของบริษัทฯ

วิสัยทัศน์

1. ค้นหาวิธีการปรับปรุงคุณภาพและประสิทธิภาพในการผลิตอย่างต่อเนื่อง
2. พัฒนานวัตกรรมของผลิตภัณฑ์ และค้นหาช่องทางตลาดใหม่อย่างต่อเนื่อง
3. พยายามรักษาระดับความเป็นผู้ผลิตสายเคเบิลชั้นนำในประเทศไทย

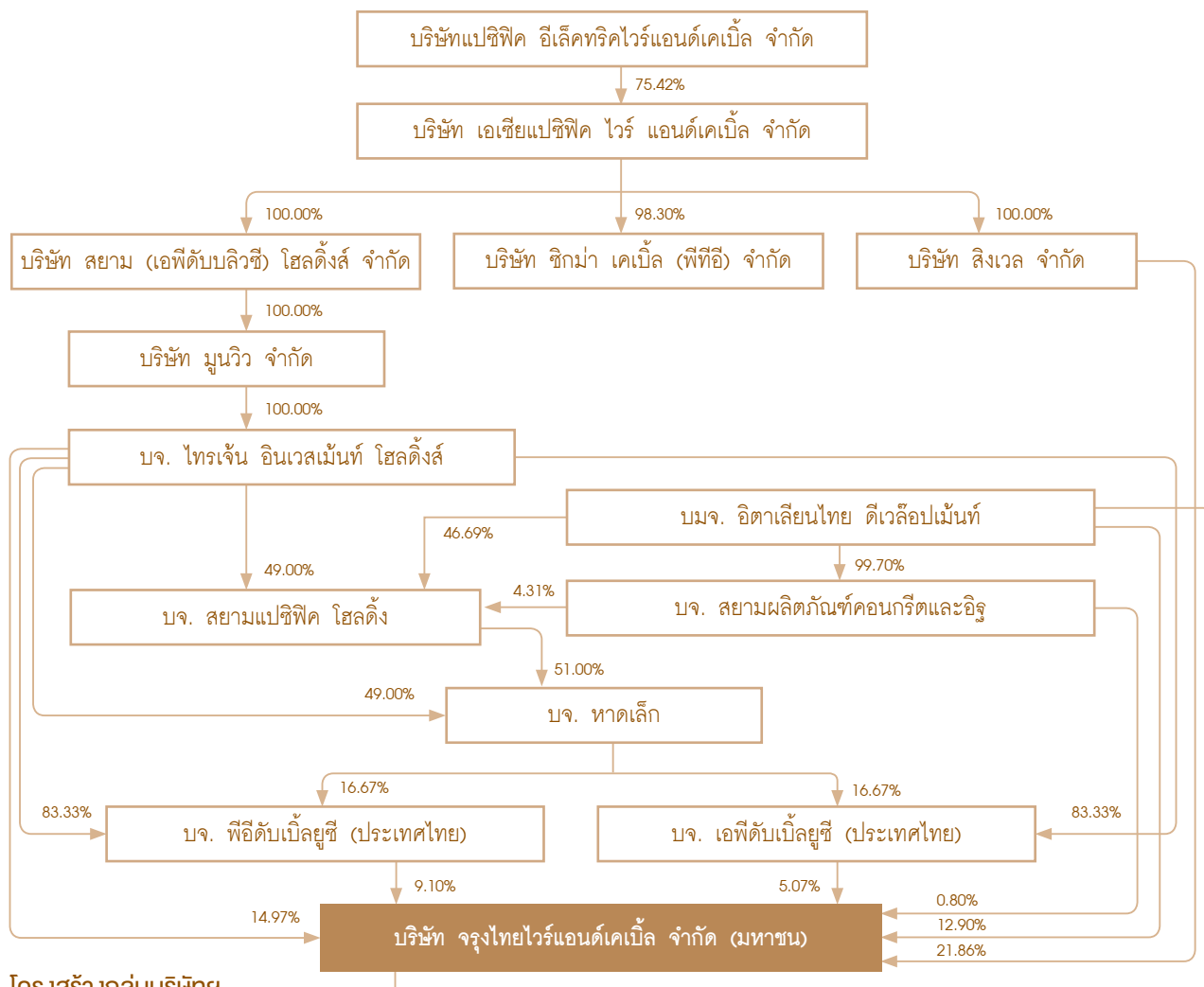
พันธกิจ

1. จัดหาผลิตภัณฑ์และบริการที่มีคุณภาพดีที่สุดในราคาถูก
2. สร้างผลกำไรที่ดีอย่างสม่ำเสมอให้แก่ผู้ถือหุ้น
3. จัดให้มีสภาพแวดล้อมในการทำงานที่มั่นคงและมีความปลอดภัยสำหรับพนักงาน

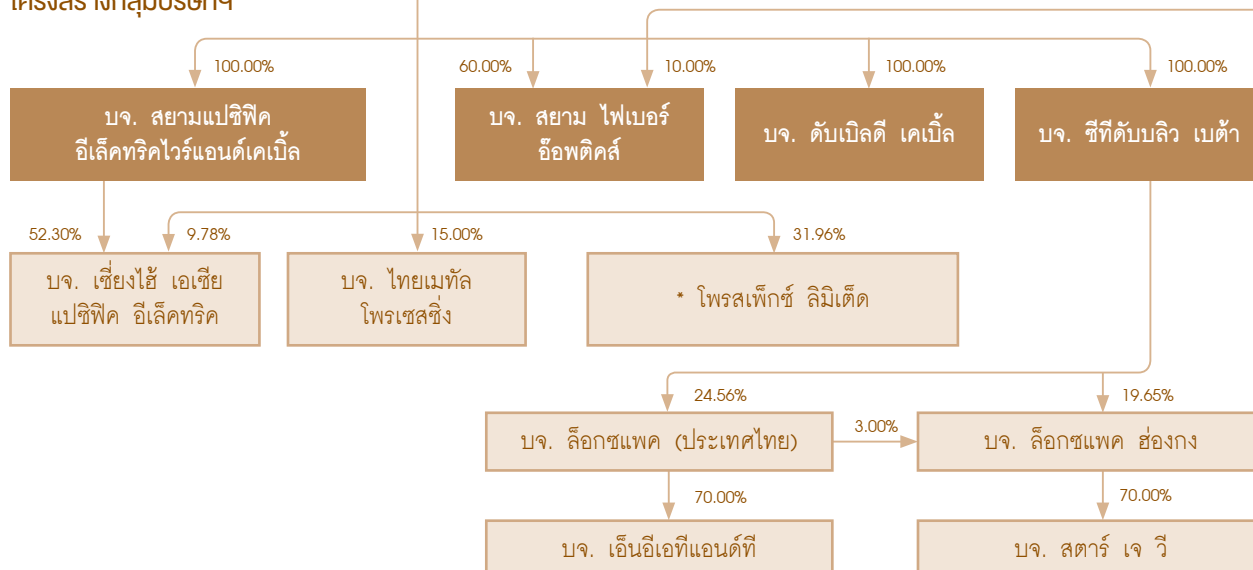
นโยบายและภาพรวมการประกอบธุรกิจ

โครงสร้างการถือหุ้นของกลุ่มบริษัทฯ

โครงสร้างกลุ่มบริษัทแม่ (ณ วันที่ 31 ธันวาคม 2560)



โครงสร้างกลุ่มบริษัทฯ



หมายเหตุ : * อยู่ระหว่างดำเนินการชำระบัญชี

กลุ่มผู้ถือหุ้น 10 รายใหญ่ของ บริษัท แปซิฟิค อิเล็กทริกไอร์แลนด์เคเบิล จำกัด ซึ่งเป็น บริษัทแม่
(ณ วันที่ 10 เมษายน 2560)

ผู้ถือหุ้น	จำนวนหุ้น	การถือหุ้น (ร้อยละ)
1. National Financial Stabilization Fund	23,841,129	3.56
2. Yuan Yuan Corporation	17,235,846	2.58
3. Ding-Hao ACME Co., Ltd.	7,276,358	1.09
4. Tai Ho Investment Co., Ltd.	5,317,960	0.80
5. PEWC Employee Welfare Committee	4,808,585	0.72
6. Qiu Xiao Xian	3,936,035	0.59
7. Liao Guang Rong	3,900,000	0.58
8. Century Pacific Corporation	3,820,428	0.57
9. Qiu Xiao Qi	3,696,110	0.55
10. Bao Hua Investment Co., Ltd.	3,146,447	0.47
11. ผู้ถือหุ้นรายย่อย	592,021,102	88.49
จำนวนหุ้นทั้งหมด	669,000,000	100.00

ลักษณะการประกอบธุรกิจ

ลักษณะการประกอบธุรกิจของบริษัทในกลุ่ม

ปัจจุบันบริษัท จรุงไทยไอร์แลนด์เคเบิล จำกัด (มหาชน) มีบริษัทย่อย 5 บริษัท และบริษัทร่วม 2 บริษัท โดยแบ่งสายผลิตภัณฑ์หรือกลุ่มธุรกิจของบริษัทฯ ออกเป็น 3 กลุ่มหลักตามลักษณะของธุรกิจ ดังนี้

กลุ่มที่ 1 : กลุ่มการผลิต ได้แก่ จรุงไทย, บริษัท สยาม ไฟเบอร์ ออปติกส์ จำกัด (SFO), บริษัท ดับเบิลดี เคเบิล จำกัด (DDC), บริษัท สยาม แปซิฟิค อิเล็กทริกไอร์แลนด์เคเบิล จำกัด (SPEWC), และ บริษัท เซี่ยงไฮ้ เอเชีย แปซิฟิค อิเล็กทริก จำกัด (SAP) มีธุรกิจหลัก คือ ผลิตและจำหน่ายสายไฟฟ้าอลูมิเนียม และทองแดง สายไฟฟ้าแรงดันสูง สายโทรศัพท์ สายเคเบิล สายเคเบิลใยแก้วนำแสง ลวดอาบนํ้า และไม้อาบนํ้า เพื่อจำหน่ายในประเทศ และส่งจำหน่ายยังต่างประเทศ รวมทั้งรับจ้างทำการผลิต แลกเปลี่ยน แปรรูปสินค้าดังกล่าว

กลุ่มที่ 2 : กลุ่มธุรกิจเพื่อการลงทุน ได้แก่ บริษัท ซีทีดับเบิลเบต้า จำกัด (CTW-Beta) โดยมีวัตถุประสงค์ในการแสวงหากำไรจากการลงทุน

กลุ่มที่ 3 : กลุ่มธุรกิจการสื่อสารและโทรคมนาคม ได้แก่ บริษัท ล็อกซแพค (ประเทศไทย) จำกัด (Loxpac) และ บริษัท ล็อกซแพค ฮองกง จำกัด (Loxpac HK)

ลักษณะการประกอบธุรกิจ

โครงสร้างรายได้

โครงสร้างรายได้ของบริษัทฯ จำแนกตามลักษณะของกลุ่มธุรกิจ มีดังนี้

(หน่วย : ล้านบาท)

รายการผลิตภัณฑ์/ กลุ่มธุรกิจ	ดำเนินการโดย	สัดส่วน การลงทุน (ร้อยละ)	2560		2559		2558	
			รายได้	%	รายได้	%	รายได้	%
กลุ่มการผลิต/รายได้	บริษัท จรุงไทยไวร์แอนด์เคเบิล (มหาชน) จำกัด		3,371.17	42.18	2,409.52	36.28	2,708.31	41.98
	บริษัท สยามแปซิฟิควิเล็คทริก ไวร์แอนด์เคเบิลจำกัด	100.00	3,324.51	41.58	2,968.13	44.70	2,508.34	38.88
	บริษัท เชียงไฮ้ เอเชีย แปซิฟิค อิเล็กทริก จำกัด	63.68	1,147.59	14.35	1,049.24	15.80	1,036.67	16.07
	บริษัท สยามไฟเบอร์ ออปติกส์ จำกัด	60.00	151.39	1.89	213.92	3.22	197.85	3.07
	บริษัท ดับเบิลดี เคเบิล จำกัด	100.00	0.18	0.00	0.21	0.00	0.08	0.00
กลุ่มธุรกิจเพื่อการลงทุน/ รายได้	บริษัท ซีทีดับบลิว เบต้า จำกัด	100.00	-	0.00	-	0.00	-	0.00
รวม			7,994.84	100.00	6,641.02	100.00	6,451.25	100.00

รายการผลิตภัณฑ์/ กลุ่มธุรกิจ	ดำเนินการโดย	สัดส่วน การลงทุน (ร้อยละ)	หน่วย	2560	2559	2558
กลุ่มธุรกิจการสื่อสาร และโทรคมนาคม*/ รายได้	บริษัท ลีอิกซ์แพค (ประเทศไทย) จำกัด	24.56	ล้านบาท	151.18	109.94	35.88
	บริษัท ลีอิกซ์แพค ฮองกง จำกัด	20.39	ยูโร	798,019	381,267	463,365

หมายเหตุ : * เป็นรายได้ทั้งหมดของบริษัทรวม ซึ่งไม่ได้คำนวณรายได้ตามสัดส่วนที่บริษัทฯ ถืออยู่

การประกอบธุรกิจของแต่ละสายผลิตภัณฑ์/กลุ่มธุรกิจ

1 กลุ่มการผลิต

1.1 ลักษณะผลิตภัณฑ์

ก) ผลิตภัณฑ์

ผลิตภัณฑ์ในกลุ่มนี้สามารถแยกได้เป็น 4 ประเภทดังนี้

1. ผลิตภัณฑ์สายไฟฟ้า ซึ่งประกอบด้วย สายไฟฟ้าตัวนำอลูมิเนียม, สายไฟฟ้าตัวนำทองแดง และสายไฟฟ้าแรงดันสูง
2. ผลิตภัณฑ์สายเคเบิลโทรศัพท์
3. ผลิตภัณฑ์สายเคเบิลใยแก้วนำแสง
4. ผลิตภัณฑ์ลวดอาบนํ้า และไม้อาบนํ้า ซึ่งประกอบด้วย ลวดทองแดงอาบนํ้า ลวดอลูมิเนียมอาบนํ้า และลวดทองแดงไม้อาบนํ้า

ข) ยอดขายของบริษัทฯ และบริษัทย่อยจำแนกตามสายการผลิต

ผลิตภัณฑ์	ยอดขาย (%) ปี 2560	ลักษณะของผลิตภัณฑ์
สายไฟฟ้าตัวนำอลูมิเนียม	16.12	- สายอลูมิเนียมแกนเหล็ก - สายอลูมิเนียมเปลือย - สายอลูมิเนียมหุ้มพีวีซี
สายไฟฟ้าตัวนำทองแดง	13.42	- สายอาคาร (THW, NYY, VSF) - สายทองแดงเปลือย
สายไฟฟ้าแรงดันสูง	12.00	- สายแรงสูงตัวนำอลูมิเนียม SAC - สายตัวนำทองแดงหุ้มด้วยฉนวนครอสลิงก์ พีอี พั้นเทพทองแดง และเปลือกนอกพีวีซี แรงดัน 12/20 กิโลโวลต์ 24 กิโลโวลต์, 115 กิโลโวลต์
ผลิตภัณฑ์สายเคเบิลโทรศัพท์	1.29	- สายดรอปลิงค์ - สายเคเบิลโทรศัพท์สำหรับเดินภายนอก ชนิดมีสายสะพานในตัว - สายเคเบิลโทรศัพท์สำหรับเดินภายใน ชนิดทองแดงไม่ชุบตีบุก - สายเคเบิลโทรศัพท์สำหรับเดินใต้ดิน ชนิดมีสารกันน้ำ
ผลิตภัณฑ์สายเคเบิลใยแก้วนำแสง	1.90	- Single/Multi Fiber optics
ผลิตภัณฑ์ลวดอาบนํ้าและไม้อาบนํ้า	55.12	- ลวดทองแดงอาบนํ้า - ลวดอลูมิเนียมอาบนํ้า - ลวดทองแดงไม้อาบนํ้า
อื่นๆ	0.15	
รวม	100.00	

ผลิตภัณฑ์ส่วนใหญ่ในกลุ่มการผลิตของบริษัทฯ ได้แก่ ผลิตภัณฑ์ลวดอาบนํ้าและไม้อาบนํ้า ซึ่งจำหน่ายให้แก่ลูกค้าภาคเอกชน และส่งออกต่างประเทศ ส่วนสายไฟฟ้า สายเคเบิล และสายเคเบิลใยแก้วนำแสง ส่วนใหญ่จำหน่ายให้แก่หน่วยงานภาครัฐวิสาหกิจ ผู้ดูแลกิจการสาธารณูปโภคเป็นหลัก เช่น การไฟฟ้าฝ่ายผลิต การไฟฟ้าส่วนภูมิภาค และการไฟฟ้านครหลวง รวมถึงหน่วยงานรัฐวิสาหกิจที่แปรรูปแล้ว ได้แก่ บมจ. ทีโอที ในส่วนภาคเอกชนจำหน่ายให้แก่ผู้รับเหมาและลูกค้าทั่วไป เป็นต้น

1.2 การตลาดและการแข่งขัน

ก) กลยุทธ์ทางการตลาด

บริษัทฯ ได้มุ่งเน้นส่งเสริมการตลาด 4 ด้านหลัก เพื่อให้บรรลุถึงเป้าหมายที่วางไว้ดังนี้

1. ด้านผลิตภัณฑ์

บริษัทฯ ได้ดำเนินการผลิต สายไฟฟ้าตัวนำอลูมิเนียม สายไฟฟ้าตัวนำทองแดง สายไฟฟ้าแรงดันสูง สายโทรคมนาคม สายเคเบิลใยแก้วนำแสง ลวดอาบนํ้าและไม้อาบนํ้า ให้มีคุณภาพตามมาตรฐานทั้งในประเทศและต่างประเทศ เช่น มาตรฐานผลิตภัณฑ์อุตสาหกรรม (มอก.) ของประเทศไทย, IEC ตามมาตรฐานสากล, BS ตามมาตรฐานของประเทศอังกฤษ, ASTM ตามมาตรฐานของประเทศสหรัฐอเมริกา เป็นต้น อีกทั้งยังได้รับการรับรองผลิตภัณฑ์จากหน่วยงานราชการและสถาบันที่น่าเชื่อถือต่างๆ ดังนี้

- ใบอนุญาตทำผลิตภัณฑ์สายไฟฟ้า มอก. 11-2553, มอก. 293-2541, มอก. 2202-2547, มอก. 85-2548, มอก. 2434-2552 และใบอนุญาตแสดงเครื่องหมายมาตรฐานผลิตภัณฑ์สายไฟฟ้า มอก. 64-2517, มอก. 838-2531, มอก. 2143-2546, มอก. 2341-2555 เป็นต้น
- ใบรับรองผลการทดสอบสายแรงดันสูง 69 KV. และ 115 KV. จากคณะวิศวกรรมศาสตร์ จุฬาลงกรณ์มหาวิทยาลัย และสถาบันเทคโนโลยีพระจอมเกล้าเจ้าคุณทหารลาดกระบัง
- ใบรับรอง (Certificate) ของผลิตภัณฑ์สายทนไฟจาก TUV SUD PSB Pte. Ltd. ประเทศสิงคโปร์

จากการที่ผลิตภัณฑ์ชนิดต่างๆของบริษัทฯ ได้รับการรับรองดังกล่าวข้างต้นจะเป็นการสร้างความมั่นใจให้แก่ลูกค้าในการพิจารณาเลือกใช้ผลิตภัณฑ์ของบริษัทฯ ได้เป็นอย่างดี นอกจากนี้บริษัทฯ ยังได้พัฒนาผลิตภัณฑ์ใหม่ๆ เพื่อรองรับโครงการรถไฟฟ้า อาทิเช่น สายไฟระบบควบคุมการเดินรถและระบบอาณัติสัญญาณ (Control and Signalling Cable) เป็นต้น ส่วนบริษัทห้วย (SPEWC) ได้ริเริ่มผลิตลวดทองแดงแบบพันเกลียว (LITZ WIRE) คาดว่าจะเริ่มผลิตและจำหน่ายตั้งแต่ต้นปี 2561 เป็นต้นไป ซึ่งเป็นผลิตภัณฑ์ที่สำเร็จรูป (Semi-Finished Product) ที่กลุ่มลูกค้าโรงงานอุตสาหกรรมในต่างประเทศต้องการนำไปใช้เป็นวัตถุดิบ และในส่วนของบริษัทห้วย (SFO) ได้เริ่มพัฒนาเคเบิลร้อยท่อ โดยให้มีขนาดเส้นผ่านศูนย์กลางของเคเบิลลดลง เพื่อประโยชน์ในการวางจำนวนเคเบิลให้ได้มากเส้นขึ้นในท่อขนาดเดิม และเป็นการตอบสนองความต้องการโครงการของภาครัฐบาลที่ต้องการนำเคเบิลจากเสาไฟฟ้าทั้งหมดลงวางในท่อใต้ดินนั้น ซึ่งนอกจากภาครัฐจะตื่นตัวเรื่องการนำเคเบิลติดตั้งใต้ดินแล้ว ภาคเอกชนก็เริ่มให้ความสนใจเคเบิลร้อยท่อเช่นเดียวกัน และมีการวางแผนที่จะใช้เคเบิลที่มีจำนวนคอร์ (core) ของใยแก้วมากขึ้น ในปีที่ผ่านมาการพัฒนา และออกแบบมีความก้าวหน้า เป็นไปตามแผนการที่กำหนด SFO ยังต้องใช้เวลาสำหรับการทดสอบและปรับปรุงต่อไปอีกระยะหนึ่ง

2. ด้านราคา

ในปีที่ผ่านมาเศรษฐกิจโดยรวม มีแนวโน้มขยายตัวดีขึ้น โดยหน่วยงานภาครัฐออกมาตรการกระตุ้นเศรษฐกิจ และเร่งลงทุนในโครงการสาธารณูปโภคพื้นฐานต่างๆ ในปี 2560 บริษัทฯ ได้พยายามเพิ่มยอดขายให้สูงขึ้น บริษัทฯ จำเป็นต้องปรับการกำหนดราคาขายให้เหมาะสมและสอดคล้องกับราคาวัตถุดิบหลักเพื่อรักษายอดขายและอัตราการทำกำไร เนื่องจากภาวะการแข่งขันด้านราคาที่มีความรุนแรง และราคาวัตถุดิบหลักในตลาดโลกปรับเพิ่มสูงขึ้น โดยมุ่งเน้นการควบคุมต้นทุนค่าใช้จ่ายที่ไม่จำเป็น และเหมาะสมกับภาวะการแข่งขันในตลาด บริษัทฯ ได้ใช้เครื่องจักรที่ทันสมัย สามารถผลิตสินค้าได้ปริมาณที่มากขึ้น และรวดเร็วขึ้น อีกทั้งบริษัทฯ ได้เน้นการให้บริการที่ดี สามารถจัดส่งสินค้าได้อย่างรวดเร็ว ตลอดจนการบริการให้ข้อมูล และคำปรึกษาเกี่ยวกับผลิตภัณฑ์ ในส่วนของบริษัทห้วย (SPEWC) ในปีที่ผ่านมา SPEWC ยังคงเข้มงวดกับการซื้อวัตถุดิบแบบทันกำหนดเวลา (Just in Time) และจับคู่ (Match) ราคาซื้อกับราคาขายให้ได้มากที่สุด ซึ่งจะช่วยให้สามารถควบคุมต้นทุนได้อย่างถูกต้องแม่นยำมากขึ้น แต่ด้วยภาวะการแข่งขันด้านราคา โดยเฉพาะสินค้าจากคู่แข่งในประเทศจีน SPEWC จึงจำเป็นต้องกำหนดราคาขายต่ำกว่าที่ควรจะเป็น

3. ด้านช่องทางการจำหน่าย

บริษัทฯ ยังคงมีนโยบายเพิ่มส่วนแบ่งการตลาดโดยการขยายตลาดให้ครอบคลุมทั่วประเทศ และมุ่งเน้นการขายให้แก่กลุ่มผู้รับเหมาระบบไฟฟ้า ผู้แทนจำหน่ายเดิม ผู้แทนจำหน่ายรายใหม่ที่มีศักยภาพสูง และผู้แทนจำหน่ายต่างจังหวัด นอกจากนี้บริษัทฯ ได้สร้างโอกาสในการขาย ด้วยการเข้าร่วมประมูลงานในโครงการขนาดใหญ่ (Mega Project) ต่างๆ มากขึ้น เช่น โครงการรถไฟฟ้าสายสีน้ำเงิน สายสีแดง สายสีส้ม สายสีเขียว และสายสีชมพู, โครงการต่างๆ ของการรถไฟแห่งประเทศไทย (ร.ฟ.ท.) ที่มีโครงการรถไฟรางคู่ โครงการโรงผลิตไฟฟ้ารายเล็ก (Small Power Producer - SPP) และโรงผลิตไฟฟ้าอิสระ (Independence Power Producer - IPP) โครงการก่อสร้างสนามบินสุวรรณภูมิเฟส 2 โครงการก่อสร้างรัฐสภาแห่งใหม่ เป็นต้น ซึ่งแต่ละโครงการเป็นโครงการระยะยาวใช้เวลา 2 - 3 ปี ซึ่งจะต้องมีการใช้สายไฟฟ้าและสายเคเบิลเป็นจำนวนมาก ในส่วนของบริษัทห้วย (SPEWC) บริษัทฯ ได้พยายามหาช่องทางนำผลิตภัณฑ์ใหม่ออกจำหน่ายยังประเทศเพื่อนบ้าน และต่างประเทศมากขึ้น โดยในปี 2560 SPEWC ได้มีการหาลูกค้าใหม่เพิ่มขึ้นในตลาดเดิม คือ ประเทศเวียดนาม และประเทศอินเดีย

4. ด้านการส่งเสริมการขาย

บริษัทฯ ได้ทำการโฆษณาประชาสัมพันธ์ผลิตภัณฑ์ผ่านแผ่นป้ายโฆษณา นิตยสาร และสื่อต่างๆ ที่เกี่ยวข้องกับอุตสาหกรรมสายไฟฟ้า อาทิเช่น วารสารสมาคมช่างเหมาไฟฟ้าและเครื่องกลไทย (Thai Electrical & Mechanical Contractors) วารสารของสภาวิศวกรไทย เป็นต้น ในปี 2560 บริษัทฯ ได้เพิ่มการโฆษณาประชาสัมพันธ์ผ่านสื่อออนไลน์ เช่น อินเทอร์เน็ต (Internet) และเฟซบุ๊ก (Facebook) เป็นต้น ซึ่งจะถึงกลุ่มลูกค้าเป้าหมายโดยตรง พร้อมทั้งเปิดโอกาสให้กลุ่มตัวแทนจำหน่าย กลุ่มผู้รับเหมาระบบไฟฟ้า กลุ่มวิศวกรผู้ควบคุมงานและออกแบบงานระบบไฟฟ้า ได้เข้าเยี่ยมชมโรงงานของบริษัทฯ เพื่อศึกษากระบวนการผลิตและการทดสอบ เพื่อให้เกิดความมั่นใจในคุณภาพและมาตรฐานสินค้าของบริษัทฯ นอกจากนี้ บริษัทฯ ได้จัดให้มีการอบรมสัมมนาเกี่ยวกับผลิตภัณฑ์ของบริษัทฯ ให้แก่กลุ่มลูกค้าเป้าหมายทั่วทุกภาคของประเทศไทย เพื่อเป็นการขยายฐานตลาดทั้งกลุ่มลูกค้าใหม่ และกลุ่มลูกค้าเดิม เพื่อให้ผลิตภัณฑ์ของบริษัทฯ เป็นที่รู้จักและเป็นที่ยอมรับมากขึ้น

สำหรับการส่งออกผลิตภัณฑ์ไปจำหน่ายยังต่างประเทศ โดยเฉพาะในประเทศเวียดนาม ลิงคิปรี่ พม่า และลาว บริษัทฯ ยังคงเผชิญกับสภาพการแข่งขันกับสินค้าที่ผลิตจากประเทศที่มีต้นทุนผลิตด้านแรงงานที่ต่ำกว่า ทำให้ไม่สามารถผลักดันยอดขายส่งออกได้ตามที่คาดหวังไว้

สืบเนื่องมาตั้งแต่ช่วงกลางปี 2557 เนื่องจากปัญหาสถานการณ์ทางการเมืองที่เกิดขึ้นในประเทศไทย ทำให้ SFO ประสบกับอุปสรรคในการดำเนินธุรกิจ โครงการต่างๆ ของทั้งภาครัฐ รัฐวิสาหกิจ ตลอดจนภาคเอกชน ถูกชะลอการดำเนินการ หรือบางโครงการถูกยกเลิกไป ซึ่งสาเหตุมาจากเหตุการณ์ที่เกี่ยวข้องกับปัญหาทางการเมืองดังกล่าว เพื่อเป็นการประหยัดงบประมาณ และค่าใช้จ่ายต่างๆ ของบริษัทฯ การส่งเสริมการขายจึงถูกจำกัด หรือถูกระงับไป ซึ่งเป็นไปตามสถานะของตลาดที่อยู่ในช่วงภาวะซบเซา แต่ SFO ยังคงรักษาสีงแวดล้อมตามมาตรฐาน ISO 14001 : 2004 และปฏิบัติตามข้อกำหนดของกฎหมาย รวมถึงดำเนินการด้าน CSR อย่างต่อเนื่องด้วยงบประมาณที่จำกัด แต่เนื่องจาก ISO 14001 : 2004 การรับรองระบบการจัดการสิ่งแวดล้อมได้ครบวงจรการปรับปรุงข้อกำหนด และได้มีการเปลี่ยนมาตรฐานฉบับใหม่เป็น ISO 14001 : 2015 ซึ่งจะมีผลบังคับใช้ในเดือนกันยายน ปี 2561 เป็นต้นไป แต่ SFO ได้เริ่มจัดทำเอกสาร และนำระบบใหม่มาทดลองใช้แล้วตั้งแต่มกราคมปี 2560

ในปี 2560 SPEWC ยังคงให้ส่วนลดเป็นพิเศษแก่ตัวแทนจำหน่ายที่มียอดสั่งซื้อสินค้าถึงเป้าหมายที่กำหนดไว้ หรือสั่งซื้อในช่วงที่บริษัทฯ ต้องการขายสินค้าให้ได้เร็วขึ้น

๖) ส่วนแบ่งทางการตลาดและสภาพการแข่งขัน

สายไฟฟ้าตัวนำอลูมิเนียม

ในปีที่ผ่านมา เศรษฐกิจในประเทศโดยรวมขยายตัวเพิ่มขึ้น หน่วยงานรัฐวิสาหกิจหลายแห่ง อาทิเช่น การไฟฟ้าฝ่ายผลิตแห่งประเทศไทย การไฟฟ้าส่วนภูมิภาค การรถไฟฯขนส่งมวลชนแห่งประเทศไทย เป็นต้น ได้เร่งดำเนินงานตามนโยบายเร่งรัด และผลักดันโครงการลงทุนขนาดใหญ่ (Mega Project) ของรัฐบาล ซึ่งถือเป็นปัจจัยสำคัญในการสนับสนุนให้เศรษฐกิจขยายตัว และส่งผลให้ธุรกิจทั้งภาครัฐและภาคเอกชนมีความต้องการใช้สายไฟฟ้าตัวนำอลูมิเนียมเพิ่มขึ้น ในปี 2560 บริษัทฯ มีส่วนแบ่งตลาดสายไฟฟ้าตัวนำอลูมิเนียมประมาณร้อยละ 27 ของตลาดภายในประเทศ

สายไฟฟ้าตัวนำทองแดง

สถานะเศรษฐกิจในประเทศมีการขยายตัวเพิ่มขึ้น จากการเร่งดำเนินงานโครงการลงทุนขนาดใหญ่ (Mega Project) ของรัฐบาลหลายโครงการ อาทิเช่น โครงการรถไฟฟ้าสายต่างๆ โครงการรถไฟฟ้ารางคู่ โครงการนำสายไฟฟ้าลงใต้ดินในพื้นที่จังหวัดท่องเที่ยว เช่น จังหวัดภูเก็ต จังหวัดเชียงใหม่ กรุงเทพมหานคร เป็นต้น และมีแนวโน้มขยายตัวเพิ่มมากขึ้น จากสถานการณ์การแข่งขันของตลาดสายไฟฟ้าตัวนำทองแดงที่เปลี่ยนแปลงไป จากการมีผู้ผลิตรายใหม่ที่เข้ามาร่วมแข่งขันเพิ่มขึ้น ทำให้บริษัทฯ ต้องพยายามหาตลาดให้กับตัวแทนขายต่างจังหวัด โดยการจัดกิจกรรมกระตุ้นการตลาด และจัดอบรมสัมมนาให้แก่กลุ่มลูกค้าเป้าหมายทั่วประเทศ เพื่อสร้างความเชื่อมั่นจากลูกค้าทั้งในด้านคุณภาพและการบริการ ส่งผลให้บริษัทฯ ยังคงได้รับงานจากภาครัฐและภาคเอกชน ในส่วนของบริษัทหอย (SPEWC) มีการขายสายไฟฟ้าตัวนำทองแดงเล็กน้อย ซึ่งเป็นสินค้าคงคลัง ทั้งนี้ในปี 2560 บริษัทฯ มีส่วนแบ่งตลาดสายไฟฟ้าตัวนำทองแดงประมาณร้อยละ 15 ของตลาดภายในประเทศ

สายไฟฟ้าแรงดันสูง

ตลาดสายไฟฟ้าแรงดันสูง โดยส่วนใหญ่บริษัทฯ จะเป็นผู้รับจ้างผลิตให้แก่หน่วยงานรัฐวิสาหกิจ และขายให้ลูกค้าเอกชนที่รับเหมาช่วงจากงานโครงการต่างๆ จากภาครัฐ อาทิเช่น โครงการรื้อย้ายระบบสาธารณูปโภค โครงการรถไฟสายสีเขียว (เหนือ) โครงการรถไฟฟ้ามหานครสายสีเงิน (ใต้) โครงการโรงไฟฟ้า SPP ของ บริษัท กัลป์ เอ็มพี จำกัด จำนวน 12 โรง ส่งผลให้ในปี 2560 บริษัทฯ มีส่วนแบ่งตลาดสายแรงดันสูงรวมกันประมาณร้อยละ 21 ของตลาดภายในประเทศ

สายเคเบิลโทรศัพท์

ปัจจุบันความต้องการใช้สายเคเบิลโทรศัพท์ชนิดใส่ทองแดงมีจำนวนลดลงอย่างมาก เนื่องจากมีสินค้าทดแทนที่เกิดจากการเปลี่ยนแปลงด้านเทคโนโลยี คือ สายเคเบิลใยแก้วนำแสง ซึ่งมีคุณสมบัติทางด้านเทคนิคที่ดีกว่าในทุกด้าน เช่น การลดทอนสัญญาณต่ำ บรรจุข้อมูลได้จำนวนมาก โครงสร้างมีขนาดเล็ก น้ำหนักเบา ไม่นำไฟฟ้าเนื่องจากมีคุณสมบัติเป็นฉนวน เป็นต้น จากความต้องการสายเคเบิลโทรศัพท์ที่ลดลง โดยจำนวนคู่แข่งมิได้ลดลง บริษัทฯ พยายามรักษายอดขายโดยผ่านช่องทางของผู้ซื้อที่ซื้อไปทดแทนของเดิมที่ต้องเปลี่ยนตามอายุการใช้งาน ในส่วนบริษัทหอย (SPEWC) มียอดขายลดลงด้วยเหตุผลเช่นเดียวกับบริษัทฯ และคาดว่าจะจำหน่ายไปอีก 2 ปีข้างหน้า หลังจากนั้นจะพิจารณายกเลิกการผลิตและจำหน่ายเนื่องจากไม่คุ้มค่าต่อการผลิต ในปี 2560 บริษัทฯ และบริษัทหอย (SPEWC) ได้พยายามรักษาสัดส่วนแบ่งทางตลาดสายเคเบิลโทรศัพท์ไว้ โดยผ่านการประมูลงานกับ บมจ. ทีโอที คอร์ปอเรชั่น และผู้ซื้อภาคเอกชน ทำให้มีสัดส่วนแบ่งการตลาดรวมกันประมาณร้อยละ 20 ของตลาดภายในประเทศ

สายเคเบิลใยแก้วนำแสง

ปัจจุบันการสื่อสารด้วยโทรศัพท์เคลื่อนที่ ได้มีการพัฒนาจากระบบ 3G (ระบบโทรศัพท์เคลื่อนที่ในยุคที่ 3 : Third Generation Mobile Network) ไปสู่ระบบ 4G (การสื่อสารไร้สายรุ่นที่ 4 : Fourth-Generation Wireless) โดยคณะกรรมการกิจการกระจายเสียง กิจการโทรทัศน์ และกิจการโทรคมนาคมแห่งชาติ (กสทช.) ซึ่งได้เปิดประมูลใบอนุญาตเมื่อเดือนธันวาคม 2558 ซึ่งทำให้ความต้องการใช้สายเคเบิลใยแก้วนำแสงเพิ่มมากขึ้น เพื่อเพิ่มประสิทธิภาพของการรับส่งสัญญาณที่เร็วขึ้นกว่าเดิม จากโอกาสทางธุรกิจดังกล่าว คาดการณ์ว่าการแข่งขันจะรุนแรงเพิ่มมากขึ้นกว่าทุกปีที่ผ่านมา เนื่องจากมีจำนวนผู้ผลิตสายเคเบิลใยแก้วนำแสงในประเทศเพิ่มขึ้น จากเดิมที่มีเพียงการนำเข้าสายเคเบิลใยแก้วจากต่างประเทศ

ปัจจุบันผู้ผลิตสายเคเบิลใยแก้วนำแสงที่สำคัญภายในประเทศยังคงมีเพียง 7 ราย นอกจากนี้ยังมีผู้ประกอบการจากต่างประเทศที่เข้ามาแข่งขันในตลาดภายในประเทศ โดยไม่ต้องเสียอัตราภาษีนำเข้าและมีต้นทุนในการผลิตที่ต่ำกว่าผู้ผลิตภายในประเทศ ทำให้ผู้ผลิตภายในประเทศต้องแข่งขันอย่างยากลำบากในเรื่องของราคา เนื่องจากวัตถุดิบส่วนใหญ่ที่ใช้ในการผลิตต้องนำเข้าจากต่างประเทศ บริษัทฯ จะจำหน่ายสายเคเบิลใยแก้วนำแสงให้แก่ผู้รับเหมาช่วงงานของเอกชนผู้ให้บริการโทรคมนาคมเป็นส่วนใหญ่ ในปี 2560 SFO มีส่วนแบ่งตลาดสายเคเบิลใยแก้วนำแสงประมาณร้อยละ 12 ของตลาดภายในประเทศ

ลวดอาบนํ้ายา

SPEWC เป็นหนึ่งในสามของผู้ผลิตลวดทองแดงอาบนํ้ายาที่ได้มาตรฐานสูงสุดในประเทศไทย และได้รับมาตรฐาน UL (Underwriters Laboratories Inc.) ซึ่งเป็นมาตรฐานที่ได้รับการยอมรับในวงการผู้ผลิตทั่วโลก SPEWC มุ่งเน้นการแข่งขันด้านคุณภาพ พร้อมทั้งการให้บริการและการส่งสินค้าที่รวดเร็ว ตลอดจนแสดงความรับผิดชอบต่อในกรณีที่สินค้ามีปัญหา จากสภาวะการแข่งขันที่รุนแรงขึ้นในระยะหลายปีที่ผ่านมา SPEWC ได้กำหนดนโยบาย โดยมุ่งเน้นขายสินค้าให้แก่กลุ่มลูกค้าเป้าหมายที่มีความต้องการใช้ผลิตภัณฑ์ของบริษัทฯ อย่างแท้จริง (Niche Market) มากขึ้น นอกจากนี้ SPEWC ได้พยายามเพิ่มยอดขายด้วยการติดตามการขายและให้บริการแก่ลูกค้าเก่าในตลาดเดิม หาลูกค้าใหม่เพิ่มในตลาดเดิม ตลอดจนหาตลาดใหม่ๆ ทั้งตลาดในต่างประเทศและตลาดภายในประเทศที่บริษัทฯ สามารถขายสินค้าได้ในราคาที่ดีขึ้น ตั้งแต่ปี 2558 บริษัทฯ ได้เน้นการผลิตและส่งออกผลิตภัณฑ์ลวดทองแดงไม่อาบนํ้ายา ซึ่งเป็นสินค้าสำเร็จรูปของลวดทองแดงอาบนํ้ายา ขนาดเส้นผ่านศูนย์กลาง 2.6 มิลลิเมตร และ 1.8 มิลลิเมตร ซึ่งเป็นที่ต้องการของกลุ่มโรงงานอุตสาหกรรมในต่างประเทศ นำไปใช้เป็นวัตถุดิบขึ้นต้น แต่ผลิตภัณฑ์ดังกล่าวอาจจะทำอัตรากำไรได้น้อย ในปี 2561 SPEWC ได้ริเริ่มสินค้าใหม่อีกชนิดหนึ่งคือลวดทองแดงพันเกลียว หรือ LITZ WIRE ซึ่งจะใช้ในอุตสาหกรรมผลิตเครื่องใช้ไฟฟ้า โดยบริษัทจะเริ่มผลิตและทดลองจำหน่ายตั้งแต่ต้นปี 2561 เป็นต้นไป ในปี 2560 SPEWC มีส่วนแบ่งตลาดลวดอาบนํ้ายาประมาณร้อยละ 25 - 30% ของตลาดภายในประเทศ

1.3 การจัดหาผลิตภัณฑ์หรือบริการ

ก) การผลิตหรือการจัดหาผลิตภัณฑ์เพื่อจำหน่าย

โรงงานของบริษัทฯ และ SFO ตั้งอยู่เลขที่ 35/1 และ 35/2 หมู่ 22 ถนนสุวินทวงศ์ ตำบลศาลาแดง อำเภอบางน้ำเปรี้ยว จังหวัดฉะเชิงเทรา ประกอบด้วยอาคารโรงงาน 6 หลัง ดังนี้

1. อาคารโรงงานผลิตสายอลูมิเนียมเคเบิล (Aluminium Cable)
2. อาคารโรงงานผลิตสายไฟฟ้า (Power Cable)
3. อาคารโรงงานผลิตสายเคเบิลโทรศัพท์ (Telephone Cable)
4. อาคารโรงงานจัดเก็บวัตถุดิบ
5. อาคารโรงงานทดสอบสายไฟฟ้า
6. อาคารโรงงานผลิตสายเคเบิลใยแก้วนำแสงของ SFO

โรงงานของบริษัทย่อย SPEWC ตั้งอยู่เลขที่ 8 หมู่ที่ 5 ถนนติวานนท์ ตำบลบ้านใหม่ อำเภอเมืองปทุมธานี จังหวัดปทุมธานี โรงงานของบริษัท เชียงไฮ้ เอเชีย แปซิฟิค อิเล็กทริก จำกัด ตั้งอยู่เลขที่ 2525 ถนนต้าเย่ เมืองอุ้งเตี้ยว, ฟังเซียน, เชียงไฮ้

ประเทศจีน

กำลังการผลิต และอัตราการใช้กำลังการผลิตของบริษัทฯ

	กำลังการผลิตเต็มที่ (เมตริกตัน/ปี)	อัตราการใช้กำลังการผลิต (%)		
		2560	2559	2558
<u>CTW</u>				
ผลิตภัณฑ์สายไฟฟ้าตัวนำอลูมิเนียม	14,400	*118	67	67
ผลิตภัณฑ์สายไฟฟ้าตัวนำทองแดง	12,000	50	49	47
ผลิตภัณฑ์สายเคเบิลโทรศัพท์ (คู่กิโลเมตร)	1,440,000	2	1	1
ผลิตภัณฑ์สายไฟฟ้าแรงดันสูง	4,800	58	44	39
<u>SPEWC</u>				
ผลิตภัณฑ์ลวดอบน้ำยาและไม่อบน้ำยา	15,600	85	85	
	12,000			
ผลิตภัณฑ์สายเคเบิลโทรศัพท์ (คู่กิโลเมตร)	180,000	12	20	
	1,152,000			
<u>SFO</u>				
ผลิตภัณฑ์สายเคเบิลใยแก้วนำแสง (กิโลเมตรไฟเบอร์)	500,000	36	40	39
<u>SAP</u>				
ผลิตภัณฑ์ลวดทองแดงอบน้ำยา	7,955	59		
	6,255			

หมายเหตุ : * บริษัทฯ ได้เพิ่มการใช้กำลังการผลิตมากขึ้นเป็นกรณีพิเศษเพื่อรองรับคำสั่งซื้อจากลูกค้า

ข) แหล่งที่มาของวัตถุดิบสำคัญ

บริษัทฯ ได้รับการถ่ายทอดเทคโนโลยีการผลิตต่างๆ จากกลุ่มผู้ถือหุ้นชาวไต้หวัน และได้นำมาพัฒนาเพิ่มเติม นอกจากนี้บริษัทฯ ยังได้รับการสนับสนุนเทคโนโลยีการผลิตใหม่ๆ จากบริษัท พูจิกระ จำกัด ประเทศญี่ปุ่น มาเป็นเวลากว่า 30 ปี

ผลกระทบต่อสิ่งแวดล้อม

บริษัทฯ ได้ดำเนินการผลิตโดยใช้เทคโนโลยีการผลิตที่ทันสมัยซึ่งไม่ส่งผลกระทบต่อสิ่งแวดล้อมเกินกว่าขอบเขตที่กฎหมายกำหนด และไม่เคยถูกร้องเรียน หรือมีข้อพิพาทเกี่ยวกับผลกระทบต่อสิ่งแวดล้อม

วัตถุดิบ

ในปี 2560 วัตถุดิบที่ใช้ในการผลิตของบริษัทฯ ประมาณร้อยละ 90 นำเข้ามาจากต่างประเทศ โดยผ่านบริษัทตัวแทนในประเทศไทย และร้อยละ 10 ใช้วัตถุดิบในประเทศ จำนวนผู้จำหน่ายวัตถุดิบมีทั้งหมด 54 ราย โดยแบ่งเป็นผู้จำหน่ายในประเทศ 28 ราย และต่างประเทศ 26 ราย

วัตถุดิบหลักที่บริษัทฯ ใช้ในการผลิตแบ่งได้เป็น 4 ชนิด ดังนี้

1. **ตัวนำ** : วัตถุดิบตัวนำที่สำคัญได้แก่ โลหะสองชนิด คืออลูมิเนียม และทองแดง ซึ่งมีความบริสุทธิ์ในอัตราร้อยละ 99.70 สำหรับอลูมิเนียม และร้อยละ 99.90 สำหรับทองแดง โดยโลหะทั้งสองชนิดนำเข้ามาจากต่างประเทศ เช่น ประเทศออสเตรเลีย และญี่ปุ่น เป็นต้น ราคาของโลหะทั้งสองควบคุมโดยตลาดกลางที่ประเทศอังกฤษ (London Metal Exchange) ซึ่งแต่เดิมบริษัทฯ เป็นผู้รับภาระในการจัดซื้อ-จัดหา วัตถุดิบให้แก่ลูกค้า แต่ปัจจุบันลูกค้าของบริษัทฯ ที่เป็นรัฐวิสาหกิจบางแห่ง ได้เปลี่ยนนโยบายเป็นจัดซื้อและจัดหาวัตถุดิบเอง โดยทำสัญญาว่าจ้างให้บริษัทฯ เป็นผู้ผลิตสายไฟฟ้าสำเร็จรูปให้ ด้วยเหตุนี้บริษัทฯ จึงลดภาระในการจัดซื้อ จัดหา และจัดเก็บวัตถุดิบ ตลอดจนลดผลกระทบทางด้านลบจากความผันผวนของราคาของวัตถุดิบเหล่านี้ในตลาดโลกด้วย

ลักษณะการประกอบธุรกิจ

2. ฉนวน (กึ่งฉนวน) : ปัจจุบันประเภทของฉนวนและกึ่งฉนวนที่บริษัทฯ ใช้อยู่มี 3 ชนิด ดังนี้
 - 2.1 เทอร์โมพลาสติก (Thermoplastic) ที่ใช้งานมี 2 ชนิด คือ
 - 2.1.1 โพลีไวนิล คลอไรด์ (Polyvinyl Chloride) หรือ P.V.C. จัดซื้อจากผู้ผลิตในประเทศซึ่งมีอยู่ 2 ราย
 - 2.1.2 โพลีเอทิลีน (Polyethylene) หรือ P.E. จัดซื้อจากผู้ผลิตในประเทศ 1 ราย และต่างประเทศอีก 5 ราย จากประเทศสหรัฐอเมริกา, ญี่ปุ่น, สวีเดน, เบลเยียม, สหรัฐอาหรับเอมิเรตส์, เกาหลีใต้ และเวียดนาม เป็นต้น
 - 2.2 เทอร์โมเซตติงพลาสติก (Thermosetting Plastic) จัดซื้อจากผู้ผลิตในต่างประเทศทั้งหมด เช่น เบลเยียม, สหรัฐอเมริกา, ญี่ปุ่น, สวีเดน, สหรัฐอาหรับเอมิเรตส์ และเกาหลีใต้
 - 2.3 เซมิ - คอนดักทีฟ (Semi-conductive) จัดซื้อจากผู้ผลิตในต่างประเทศทั้งหมด เช่น เบลเยียม, สหรัฐอเมริกา, ญี่ปุ่น, สวีเดน, สหรัฐอาหรับเอมิเรตส์ และเกาหลีใต้
3. ใยแก้วนำแสง : บริษัท พูจิกระ จำกัด (ญี่ปุ่น) เป็นบริษัทเดียวที่เป็นผู้จำหน่ายใยแก้วนำแสงให้แก่ SFO
4. ทองแดงแผ่นบริสุทธิ์ 99.9% (Copper Cathode) และทองแดงเส้นบริสุทธิ์ 99.9% (Copper Rod) : วัตถุดิบหลักของ SPEWC

ต้องนำเข้าจากต่างประเทศ โดยติดต่อซื้อจากบริษัทนายหน้า (Broker) เนื่องจากทองแดงจัดเป็นสินค้าโภคภัณฑ์ (Commodity) ประเภทหนึ่ง โดยมีตลาดซื้อขายหลักอยู่ในประเทศอังกฤษ คือ London Metal Exchange (LME) ซึ่งราคาจะปรับขึ้นลงตลอดเวลา ขึ้นอยู่กับอุปสงค์และอุปทานในตลาด เนื่องจากความผันผวนของราคาและปริมาณการผลิตจากเหมืองแร่ทองแดง SPEWC จึงต้องมีการทำสัญญาซื้อขายกันเป็นรายปี และมีการกำหนดปริมาณ (Quota) การสั่งซื้อขั้นต่ำต่อเดือน ซึ่งเป็นข้อตกลงกับผู้ขายด้วยว่า ผู้ขายมีพันธะที่ต้องจัดหาทองแดงมาส่งมอบให้ได้ตามจำนวนที่ระบุในสัญญาดังกล่าว

2 กลุ่มธุรกิจเพื่อการลงทุน

บริษัท ซีทีดีบิลวิ เบต้า จำกัด ซึ่งประกอบธุรกิจด้วยการลงทุนในบริษัทอื่น โดยมีวัตถุประสงค์เพื่อแสวงหากำไรจากผลต่างระหว่างราคาขายและราคาทุน (Capital Gain) เท่านั้น

3 กลุ่มธุรกิจการสื่อสารและโทรคมนาคม

บริษัท ล็อกซแพค (ประเทศไทย) จำกัด (Loxpac) เป็นผู้ประกอบการเพียงรายเดียวที่ได้รับสัมปทานในการให้บริการด้านโทรคมนาคมในเขตการค้าและเศรษฐกิจพิเศษ (Free Economic and Trade Zone) ในประเทศเกาหลีเหนือ ในเดือนกันยายน ปี 2539 บริษัทฯ ได้ร่วมก่อตั้งบริษัท NEAT & T (North East Asia Telephone & Telecommunications Co.) เป็นผู้ประกอบการในเขตการค้าและเศรษฐกิจพิเศษ (FETZ) ในประเทศเกาหลีเหนือ โดยร่วมลงทุนกับบริษัท KPTC (Korea Postal & Telecommunications Co., Ltd.)

บริษัท ล็อกซแพค ฮองกง จำกัด (Loxpac-HK) ได้รับใบอนุญาตให้บริการด้านอินเทอร์เน็ต (ISP) โดย Loxpac-HK ร่วมกับ KPTC เริ่มก่อตั้งกิจการร่วมค้า “สตาร์ เจ วี” (Star J.V.) เพื่อเป็นผู้ให้บริการด้านอินเทอร์เน็ตในประเทศเกาหลีเหนือ โดย Star J.V. เริ่มให้บริการตั้งแต่วันที่ 10 ตุลาคม 2553

1. ความเสี่ยงจากความผันผวนของต้นทุนวัตถุดิบในการผลิต

วัตถุดิบหลักที่บริษัทฯ ใช้ในการผลิตประมาณร้อยละ 90 ต้องนำเข้าจากต่างประเทศ ได้แก่ ทองแดง อลูมิเนียม โพลีไวนิลคลอไรด์ โพลีเอทิลีน และใยแก้วนำแสง ล้วนแต่เป็นสินค้าโภคภัณฑ์ (Commodity Products) ที่ราคาตลาดขึ้นอยู่กับอุปสงค์และอุปทานของตลาดโลก เมื่อราคาวัตถุดิบหลักต้องขึ้นอยู่กับการตลาดต่างประเทศ การซื้อขายจึงต้องอยู่ในรูปของสกุลเงินเหรียญสหรัฐฯ ในขณะที่การขายสินค้าจะขายเป็นสกุลเงินบาท ดังนั้นบริษัทฯ จึงมีความเสี่ยงอันเนื่องมาจากความผันผวนของราคาวัตถุดิบ และอัตราแลกเปลี่ยนอยู่เสมอ โดยระดับของความเสี่ยงนี้ขึ้นอยู่กับมูลค่าซื้อขายในแต่ละสัญญาโดยจะส่งผลกระทบต่อต้นทุน ทั้งนี้ราคาทองแดง และอลูมิเนียมปรับตัวสูงขึ้นในช่วงไตรมาสสุดท้ายของปี 2560 ซึ่งส่งผลกระทบต่อต้นทุนในการผลิต และอัตราการทำกำไรของบริษัทฯ

แนวทางในการแก้ไขหรือป้องกัน :

เพื่อเป็นการบรรเทาความเสี่ยงจากความผันผวนของราคาวัตถุดิบและอัตราแลกเปลี่ยน อันเกิดจากการสั่งซื้อวัตถุดิบจากต่างประเทศ หากเป็นไปได้ บริษัทฯ จะให้ลูกค้าเป็นผู้จัดหาวัตถุดิบให้บริษัทฯ โดยตรง เพื่อผลิตสายไฟฟ้าสำเร็จรูปให้ ซึ่งเป็นวิธีการที่ใช้ได้ผลสำเร็จกับลูกค้า หน่วยงานรัฐวิสาหกิจเป็นส่วนใหญ่ ในบางกรณีเพื่อเป็นการบริหารความเสี่ยงที่จะเกิดขึ้นจากอัตราแลกเปลี่ยน บริษัทฯ จะจัดซื้อวัตถุดิบโดยทำสัญญาซื้อขายเงินตราต่างประเทศล่วงหน้า (Forward Contract) พร้อมทั้งออกเลตเตอร์ออฟเครดิต (Letter of Credit) เพื่อที่จะลดความเสี่ยงด้านนี้ให้น้อยที่สุด บริษัทฯ ได้มีการติดตามแนวโน้มราคาวัตถุดิบหลักที่ใช้ในการผลิตอย่างสม่ำเสมอและทำการเปรียบเทียบราคาจากซัพพลายเออร์หลายรายก่อนทำการสั่งซื้อเพื่อให้ได้เงื่อนไขที่ดีที่สุด รวมทั้งลดความเสี่ยงด้านราคาด้วยการสั่งซื้อวัตถุดิบสำรองโดยให้จำนวนวัตถุดิบสอดคล้องกับการพยากรณ์ปริมาณคำสั่งซื้อ นอกจากนี้ บริษัทฯ ได้พยายามหาแหล่งขายวัตถุดิบหลักที่ใช้เพื่อให้ได้วัตถุดิบที่มีคุณภาพและราคาที่เหมาะสม โดยบริษัทฯ และบริษัทย่อย (SPEWC) ได้มีแนวทางป้องกันการขาดแคลนวัตถุดิบด้วยการทำสัญญาสั่งซื้อวัตถุดิบเป็นรายปี และทยอยรับมอบเป็นรายเดือน

2. ความเสี่ยงจากการเปลี่ยนแปลงเทคโนโลยีการผลิต

ประเทศไทยกำลังปรับตัวเข้าสู่ยุคอุตสาหกรรม 4.0 ที่เรียกว่า “ไทยแลนด์ 4.0” ตามการส่งเสริมจากภาครัฐบาล เพื่อให้ผู้ประกอบการทุกภาคส่วนได้นำเทคโนโลยีที่ทันสมัยมาใช้ทั้งในภาคการผลิตและบริการ เช่น การใช้หุ่นยนต์และปัญญาประดิษฐ์ (Artificial Intelligence A.I.) ทดแทนแรงงานคน เพื่อลดต้นทุนการผลิตและรองรับการแข่งขันในตลาดโลก ผลิตภัณฑ์ของบริษัทฯ เป็นผลิตภัณฑ์ที่เกี่ยวข้องกับเทคโนโลยีทางด้านพลังงาน และการสื่อสารโทรคมนาคม ซึ่งต้องมีการวิจัยพัฒนาให้เกิดนวัตกรรมใหม่ๆ อย่างต่อเนื่องอยู่เสมอ เพื่อยกระดับคุณภาพและประสิทธิภาพของผลิตภัณฑ์ให้ทันต่อการเปลี่ยนแปลงต่างๆ ที่เกิดขึ้นในโลกปัจจุบัน นอกจากนี้เทคโนโลยีการผลิตที่มีการเปลี่ยนแปลงอย่างรวดเร็วแล้ว บริษัทฯ ยังต้องเผชิญกับการแข่งขันในตลาดประเภทสายไฟฟ้าที่มีความรุนแรงในการแข่งขันสูงขึ้นด้วย โดยเฉพาะการแข่งขันด้านราคา บริษัทฯ จึงมีความเสี่ยงจากการที่ต้องพยายามปรับปรุงกระบวนการผลิต การออกแบบผลิตภัณฑ์ เพื่อให้มีระบบการผลิตที่ทันสมัย เป็นระบบอัตโนมัติ และให้ได้ผลผลิตเพิ่มมากขึ้นด้วย เพื่อเป็นการลดต้นทุนการผลิต ในขณะที่ยังต้องคงคุณภาพและประสิทธิภาพของผลิตภัณฑ์ไว้ด้วย

แนวทางในการแก้ไขหรือป้องกัน :

บริษัทฯ มีการเตรียมความพร้อมในการลดความเสี่ยงอันเนื่องมาจากการเปลี่ยนแปลงของเทคโนโลยีการผลิต โดยได้จัดตั้งทีมงานซึ่งประกอบด้วย ฝ่ายวิศวกรรม ฝ่ายผลิต และฝ่ายทดสอบ เพื่อร่วมกันติดตามความเปลี่ยนแปลงของเทคโนโลยีทุกด้านที่เกี่ยวข้องกับผลิตภัณฑ์ของบริษัทฯ ได้แก่ ด้านเทคนิคการผลิต ด้านวัตถุดิบหลัก ด้านเครื่องจักรที่ใช้ในการผลิต ด้านเครื่องมือทดสอบ เป็นต้น เพื่อนำมาพัฒนาและปรับปรุงเทคนิคการผลิต เพื่อให้มีประสิทธิภาพมากขึ้นและสามารถตอบสนองต่อความต้องการของลูกค้าตลอดจนรองรับความต้องการของตลาดในปัจจุบันได้ โดยที่ผ่านมา บริษัทฯ ได้จัดหาเครื่องจักรที่มีเทคโนโลยีใหม่ๆ ซึ่งมีระบบการควบคุมแบบอัตโนมัติ ใช้ปริมาณพลังงานน้อย แต่ได้ผลผลิตเพิ่มมากขึ้น เข้ามาทดแทนเครื่องจักรเดิมที่มีประสิทธิภาพการผลิตต่ำกว่า ไม่คุ้มค่าในการผลิต หรือมีต้นทุนในการผลิตที่สูง

3. ความเสี่ยงจากอัตราแลกเปลี่ยน

บริษัทฯ และบริษัทย่อย ต้องนำเข้าวัตถุดิบที่ใช้ในการผลิตจากต่างประเทศ ทำให้อาจได้รับผลกระทบด้านต้นทุนจากอัตราแลกเปลี่ยน นอกจากนี้ยังมีความเสี่ยงจากอัตราแลกเปลี่ยนสำหรับเงินลงทุนที่เป็นเงินตราต่างประเทศในบริษัทย่อยและบริษัทร่วมในต่างประเทศ ทั้งนี้ ณ วันที่ 31 ธันวาคม 2560 บริษัทฯ และบริษัทย่อย มีภาระหนี้สินที่เป็นสกุลเงินตราต่างประเทศทั้งสิ้นจำนวน 40 ล้านดอลลาร์สหรัฐฯ ดังนั้นเพื่อลดความเสี่ยงจากอัตราแลกเปลี่ยน บริษัทฯ ได้มีการบริหารความเสี่ยงจากอัตราแลกเปลี่ยน โดยตกลงทำสัญญาซื้อขายเงินตราต่างประเทศล่วงหน้า ซึ่งส่วนใหญ่มีอายุสัญญาไม่เกินหนึ่งปี

แนวทางในการแก้ไขหรือป้องกัน :

กลุ่มบริษัทฯ ได้มีการทำสัญญาซื้อขายเงินตราต่างประเทศล่วงหน้าเพื่อใช้เป็นเครื่องมือในการบริหารความเสี่ยง ซึ่ง ณ วันที่ 31 ธันวาคม 2560 บริษัทฯ และบริษัทย่อยมีสัญญาซื้อเงินตราต่างประเทศล่วงหน้าคงเหลือจำนวน 14 ล้านดอลลาร์สหรัฐฯ นอกจากนี้บริษัทฯ มีนโยบายสนับสนุนการส่งสินค้าออกไปขายยังต่างประเทศ เพื่อให้มีรายได้เป็นสกุลเงินเหรียญสหรัฐฯ ซึ่งจะเป็นการลดความเสี่ยงจากอัตราแลกเปลี่ยนเงินตราไปในตัว (Natural Hedge) อีกทั้งได้มีการติดตามการเคลื่อนไหวของอัตราแลกเปลี่ยนอย่างใกล้ชิด

4. ความเสี่ยงจากอำนาจควบคุมของผู้ถือหุ้นรายใหญ่

ปัจจุบันผู้ถือหุ้น 4 รายใหญ่ของบริษัทฯ เป็นบริษัทที่เกี่ยวข้องกันในเครือของกลุ่มบริษัท แปซิฟิคอีเล็คทริค ไรต์แอนด์เคเบิล จำกัด (PEWC) ซึ่งถือหุ้นในบริษัทฯ รวมทั้งสิ้นประมาณร้อยละ 51 และเมื่อรวมกับผู้ถือหุ้นรายย่อยอื่นๆ ซึ่งเป็นตัวแทนและผู้บริหารจาก PEWC แล้วจะทำให้ PEWC สามารถทำการตัดสินใจในเรื่องที่จะมีผลกระทบโดยตรงต่อนโยบายของบริษัทฯ ได้ ดังนั้นผู้ถือหุ้นรายย่อยจึงอาจมีความเสี่ยงจากการที่ไม่สามารถลงคะแนนเสียงเพื่อคัดค้านผู้ถือหุ้นรายใหญ่ได้

แนวทางในการแก้ไขหรือป้องกัน

บริษัทฯ มีการแต่งตั้งคณะกรรมการตรวจสอบเพื่อตรวจสอบการดำเนินงานของฝ่ายผู้บริหารและให้ความคิดเห็นในการทำรายการที่อาจจะก่อให้เกิดความขัดแย้งทางผลประโยชน์ระหว่างบริษัทฯ และผู้ถือหุ้นที่เกี่ยวข้องกัน ทั้งนี้ ผู้ถือหุ้น 4 รายใหญ่มิได้จะสามารถลงคะแนนเสียงในการเข้าทำรายการระหว่างกันที่ตนเองมีส่วนได้เสียได้

5. ความเสี่ยงจากการขาดแคลนแรงงานที่มีทักษะ

ประเทศไทย กำลังเร่งพัฒนาในด้านโครงสร้างพื้นฐานอย่างเต็มรูปแบบ เพื่อให้เป็นประเทศศูนย์กลางของอาเซียน และให้มีความพร้อมในการเชื่อมต่อกับประเทศเพื่อนบ้าน ทั้งในด้านเทคโนโลยีการสื่อสาร การคมนาคมขนส่งต่างๆ ทั้งทางบก ทางทะเล และทางอากาศ อีกทั้งได้จัดตั้งเขตเศรษฐกิจพิเศษเพื่อส่งเสริมการลงทุนในพื้นที่หลายจังหวัด เพื่อดึงดูดการลงทุนทั้งจากในประเทศ และต่างประเทศ ในส่วนของภาครัฐบาลและรัฐวิสาหกิจ ได้มีการปรับเปลี่ยนอัตราค่าจ้างบุคลากร และปรับเปลี่ยนอัตราเงินเดือนที่สูงขึ้นกว่าภาคเอกชน พร้อมทั้งจัดให้มีสวัสดิการที่ดีขึ้น ทำให้แรงงานบางส่วนในภาคอุตสาหกรรมสมัครเข้าทำงานเป็นข้าราชการ ลูกจ้างของภาครัฐบาลและรัฐวิสาหกิจ จึงส่งผลให้ภาคอุตสาหกรรมอาจจะเกิดปัญหาการขาดแคลนแรงงาน โดยเฉพาะแรงงานที่มีทักษะ จำเป็นต้องจัดหาบุคลากรที่มีทักษะ ความรู้ ความชำนาญ ในการใช้เครื่องจักรและเทคโนโลยีที่ทันสมัยเพื่อทดแทนแรงงานที่ขาดแคลน

แนวทางในการแก้ไขหรือป้องกัน

เพื่อรักษาไว้ ซึ่งบุคลากรที่มีทักษะ ความรู้ ความชำนาญ และมีประสบการณ์ในการทำงาน บริษัทฯ จึงให้ความสำคัญต่อบุคลากรทุกระดับ ได้จัดให้มีเส้นทางความก้าวหน้าในสายอาชีพที่ชัดเจนเพื่อให้บุคลากรเกิดการพัฒนาความรู้ ความสามารถในการปฏิบัติงานของตนเองเพิ่มมากขึ้น และได้จัดสภาพแวดล้อมในที่ทำงานให้ถูกสุขลักษณะ พร้อมทั้งจัดสวัสดิการที่เหมาะสมให้แก่พนักงานและครอบครัวเพิ่มขึ้น ได้แก่ เงินช่วยเหลือเมื่อพนักงานทำการสมรส หรือมีบุตรเพิ่ม เงินช่วยเหลือในกรณีพนักงานหรือทายาทเข้ารับการรักษาดูแลในโรงพยาบาล ทำการปรับเงินค่าจ้างอย่างเหมาะสมทุกปีตามผลประกอบการ จัดให้มีบริการรถรับส่งพนักงานที่อยู่ไกล จัดให้มีค่าตอบแทนพิเศษนอกเหนือจากค่าแรงให้กับพนักงานที่มีความขยันและตั้งใจทำงานทุกๆ เดือน เป็นต้น นอกจากนี้ บริษัทฯ ให้ความสำคัญต่อกระบวนการคัดเลือกบุคลากรที่เข้าใหม่ จัดให้มีการอบรมพัฒนาทักษะฝีมือและความรู้เฉพาะด้านในการปฏิบัติงานที่ เพื่อให้มีความเชี่ยวชาญ และปรับเปลี่ยนตำแหน่งให้มีความก้าวหน้าในสายงาน ตลอดจนได้จัดเตรียมแผนการพัฒนาศักยภาพบุคลากรรุ่นใหม่ เพื่อทดแทนพนักงานที่เกษียณอายุงาน และรองรับปัญหาการขาดแคลนแรงงานที่มีทักษะที่อาจจะเกิดจากการที่แรงงานย้ายเข้าสู่ระบบข้าราชการ และลูกจ้างของภาครัฐ

6. ความเสี่ยงจากภาวะการแข่งขันของตลาดในประเทศที่เพิ่มสูงขึ้น

ในปัจจุบันภาครัฐให้การสนับสนุนโครงการขนาดใหญ่ (Mega Project) เพิ่มมากขึ้น อาทิเช่น โครงการเครือข่ายคมนาคม, โครงการเครือข่ายระบบส่งและจำหน่ายไฟฟ้า และโครงการระบบโทรคมนาคม เป็นต้น ทำให้บริษัทขนาดกลางที่ทำธุรกิจเช่นเดียวกับบริษัท มีความสนใจพร้อมที่จะลงทุนและเข้ามาแข่งขันในตลาดสายไฟฟ้า สายเคเบิล ซึ่งปัจจุบันมีบริษัทขนาดกลางเข้ามาแข่งขันในตลาดดังกล่าวเพิ่มมากขึ้น

แนวทางในการแก้ไขหรือป้องกัน

ทีมงานด้านการพัฒนาและออกแบบผลิตภัณฑ์ของบริษัทฯ ได้ศึกษาความต้องการที่แท้จริงในการใช้งานผลิตภัณฑ์ประเภทสายไฟฟ้าของลูกค้า ศึกษาถึงคุณสมบัติเพิ่มเติมของสายไฟฟ้า หรือความต้องการพิเศษของลูกค้า ซึ่งบริษัทฯ จะได้พัฒนาหรือทดลองร่วมกับลูกค้า เพื่อการเพิ่มมูลค่าผลิตภัณฑ์ให้ตรงกับความต้องการใช้งานของลูกค้า และเพื่อยกระดับคุณภาพและประสิทธิภาพของผลิตภัณฑ์ ให้เหนือกว่าคู่แข่งรายใหม่ที่จะเกิดขึ้นในตลาด

ข้อมูลบริษัทฯ

บริษัท จรุงไทยไวร์แอนด์เคเบิล จำกัด (มหาชน) (“จรุงไทย” หรือ “บริษัทฯ”) มีชื่อในภาษาอังกฤษว่า Charoong Thai Wire and Cable Public Co., Ltd. มีที่ตั้งสำนักงานใหญ่อยู่ที่ 589/71 อาคารเซ็นทรัลซิตี้ทาวเวอร์ ชั้น 12 เอ ถนนบางนา-ตราด แขวงบางนา เขตบางนา กรุงเทพฯ 10260 โทรศัพท์ 02-745-6118 ถึง 30 โทรสาร 02-745-6131 ถึง 32 บริษัทฯ มีเว็บไซต์ คือ www.ctw.co.th เลขทะเบียนบริษัท เลขที่ 0107537000599 ประกอบธุรกิจหลัก คือ ผลิตและจำหน่ายสายไฟฟ้าอลูมิเนียม สายไฟฟ้าทองแดง สายไฟฟ้าแรงดันสูง สายโทรศัพท์ สายเคเบิล สายเคเบิลใยแก้วนำแสง ลวดอาบนํ้ายา และไม่อาบนํ้ายา เพื่อจำหน่ายในประเทศและส่งออกจำหน่ายยังต่างประเทศ รวมทั้งรับจ้างทำการผลิต แลกเปลี่ยน แปรรูปสินค้าดังกล่าวด้วย โดยเริ่มเปิดดำเนินการในปี พ.ศ. 2510

ณ วันที่ 3 มกราคม 2561 บริษัทฯ มีทุนจดทะเบียนที่ออกและเรียกชำระแล้วเป็นจำนวน 1,989,531,420 บาท

บุคคลอ้างอิง

นายทะเบียนหลักทรัพย์

บริษัท ศูนย์รับฝากหลักทรัพย์ (ประเทศไทย) จำกัด (TSD)

93 ชั้น 14 ถนนรัชดาภิเษก

แขวงดินแดง เขตดินแดง กรุงเทพฯ 10400

โทรศัพท์ (02) 009-9000

โทรสาร (02) 009-9992

เว็บไซต์ : www.set.or.th/tsd

ผู้สอบบัญชี

นายณรงค์ พันดาวงษ์ ผู้สอบบัญชีรับอนุญาตทะเบียนเลขที่ 3315 หรือ

นายศุภชัย ปัญญาวัฒน์ ผู้สอบบัญชีรับอนุญาตทะเบียนเลขที่ 3930 หรือ

นางสาวกรองแก้ว ลิ้มปัทมดิษฐ์ ผู้สอบบัญชีรับอนุญาตทะเบียนเลขที่ 5874

บริษัท สำนักงาน อีวาย จำกัด

ชั้นที่ 33 อาคารเลคซ์ต้า 193/136-137

ถนนรัชดาภิเษก คลองเตย กรุงเทพฯ 10110

โทรศัพท์ (02) 264-9090

โทรสาร (02) 264-0789-90

เว็บไซต์ : <http://www.ey.com>

ข้อมูลทั่วไปและข้อมูลสำคัญอื่น

การถือหุ้นในบริษัทอื่น

ชื่อบริษัทและสถานที่ตั้ง	ประเภทกิจการ	ชนิด	หุ้นที่ออก จำหน่าย จำนวน (หุ้น)	หุ้นที่ บริษัทถือ จำนวน (หุ้น)	%
1. บริษัท ซีทีดับบลิว เมต้า จำกัด	ธุรกิจร่วมลงทุน	หุ้นสามัญ	10,000	9,993	99.93
2. บริษัท ดับเบิลดี เคเบิล จำกัด	ผลิตและจำหน่ายสายไฟฟ้า ตัวนำอลูมิเนียมและทองแดง, และรับจ้างหลอม	หุ้นสามัญ	200,000	199,995	100.00
3. บริษัท สยามไฟเบอร์ ออปติกส์ จำกัด สำนักงานใหญ่ : 589/71 อาคารเซ็นทรัลซิตี้ทาวเวอร์ ชั้น 12 เอ ถ.บางนา-ตราด แขวงบางนา เขตบางนา กรุงเทพฯ 10260 โทร : (02) 745-6118-30 แฟกซ์ : (02) 745-6575	ผลิตและจำหน่าย สายเคเบิลใยแก้วนำแสง	หุ้นสามัญ	24,000,000	14,399,994	60.00
4. บริษัท สยามแปซิฟิก อิเล็กทริก ไรร์ แอนด์ เคเบิล จำกัด สำนักงานใหญ่ : อาคารชาเลนเจอร์ 2 ชั้น 30 2922/312 ถ.เพชรบุรีตัดใหม่ กรุงเทพฯ 10320 โทร : (02) 308-2091 (15 คู่สาย) แฟกซ์ : (02) 308-2081-2	ผลิตและจำหน่าย สายเคเบิลโทรศัพท์ สายไฟฟ้า และลวดอาบนํ้าและไม้อาบนํ้า	หุ้นสามัญ	6,700,000	6,700,000	100.00
5. บริษัท เซี่ยงไฮ้ เอเชีย แปซิฟิก อิเล็กทริก จำกัด สำนักงานใหญ่ : 2525 ถนนต้าเย่ เมืองอู่เจียว, ฟงเจี้ยน เซี่ยงไฮ้ ประเทศจีน โทร: (86 21) 5740 3196 แฟกซ์ : (86 21) 5740 2366	ผลิตและจำหน่าย ลวดทองแดงอาบนํ้า	หุ้นสามัญ	10,548,737	6,548,737	62.08
6. บริษัท ลีอชแพค (ประเทศไทย) จำกัด (เดิมชื่อ บริษัท ลีอชเลย์ แปซิฟิก จำกัด) สำนักงานใหญ่ : 139 อาคารเศรษฐกิจ ชั้น 20 ถนนบั้น แขวงสีลม เขตบางรัก กรุงเทพฯ 10500 โทร : (02) 266-5389-99 แฟกซ์ : (02) 266-5390	สื่อสารโทรคมนาคม	หุ้นสามัญ หุ้นบุริมสิทธิ	45,000,000 25,000,000	12,690,000 5,594,500	**24.56
7. บริษัท ลีอชแพค ฮองกง จำกัด (เดิมชื่อ บริษัท ลีอชเลย์ แปซิฟิก ฮองกง จำกัด) สำนักงานใหญ่ : ยูนิคิตี ชั้น 9 ไคเซ็นเตอร์ ถนนสุขุมโต ก๊วนตอง เกาะลูน ฮองกง	สื่อสารโทรคมนาคม	หุ้นสามัญ	50,000	9,825	19.65
8. บริษัท โพรสเพกซ์ จำกัด* สำนักงานใหญ่/Head Office 2 ถนนฮิลเทอร์, พาร์เนล, ไอดีแลนด์, ประเทศนิวซีแลนด์ โทร : (649) 917-8338	Public Shell Company	หุ้นสามัญ	1,343,236	437,597	31.96
9. บริษัท ไทยเมทัลโพรเซสซิ่ง จำกัด สำนักงานใหญ่ : อาคารทูแปซิฟิกเพลส ชั้น 25 142 ถ.สุขุมวิท คลองเตย กรุงเทพฯ 10110 โทร : (02) 653-2550 (30 คู่สาย) แฟกซ์ : (02) 653-2617	ผลิตทองแดงเส้น	หุ้นสามัญ	1,500,000	225,000	15.00

หมายเหตุ : * อยู่ระหว่างดำเนินการชำระบัญชี ** สัดส่วนตามสิทธิการออกเสียง

รายชื่อกลุ่มผู้ถือหุ้นรายใหญ่

รายชื่อกลุ่มผู้ถือหุ้นรายใหญ่ ณ วันที่ 28 มีนาคม 2560 (วันที่มีการปิดสมุดทะเบียนล่าสุด ในปี 2560) ดังนี้

กลุ่มผู้ถือหุ้น	จำนวนหุ้น	อัตราการถือหุ้น %	หมายเหตุ
กลุ่ม บจก. แปซิฟิค อิเล็กทริกไวร์แอนด์เคเบิล			
1. บริษัท สิงเวล จำกัด	86,999,500	21.87	นิติบุคคลต่างประเทศ
2. บริษัท ไทโรเงิน อินเวสเมนต์ โฮลดิ้ง จำกัด	49,568,514	12.46	นิติบุคคลต่างประเทศ
3. บริษัท พีอีดับเบิลยูซี (ประเทศไทย) จำกัด	36,206,398	9.10	นิติบุคคลในประเทศ
4. บริษัท เอพีดับเบิลยูซี (ประเทศไทย) จำกัด	20,186,272	5.07	นิติบุคคลในประเทศ
	192,960,684	48.50	
กลุ่ม อิตาเลียนไทย			
5. บริษัท อิตาเลียนไทย ดีเวล็อปเม้นต์ จำกัด (มหาชน)	51,327,115	12.90	นิติบุคคลในประเทศ
6. บริษัท สยามผลิตภัณฑ์คอนกรีตและอิฐ จำกัด	3,188,686	0.80	นิติบุคคลในประเทศ
	54,515,801	13.70	
กลุ่มกรุงเทพประกันภัย			
7. บริษัท กรุงเทพประกันภัย จำกัด (มหาชน)	27,117,624	6.82	นิติบุคคลในประเทศ
8. นายชัย โสภณพนิช	2,731,210	0.69	บุคคลในประเทศ
	29,848,834	7.51	
กลุ่มผู้บริหาร			
9. นายชุน ทาว-เฮิน	6,273,460	1.57	บุคคลต่างด้าว
กลุ่มอื่นๆ			
10. Quam Securities Company Limited A/C Client	10,000,000	2.51	นิติบุคคลต่างประเทศ
11. Mr. Si Lok Mark Lee	3,500,000	0.88	บุคคลต่างด้าว
12. นายทง อี เจียว	2,720,928	0.68	บุคคลต่างด้าว
13. นายนันทพันธ์ มัทธนธัญ	2,679,000	0.67	บุคคลในประเทศ
14. นายสิทธิชัย บุญเสริมมิตร	2,500,000	0.63	บุคคลในประเทศ
15. นายศิริรัตน์ ตั้งเกษมสำราญ	2,056,800	0.52	บุคคลในประเทศ
16. ผู้ถือหุ้นรายย่อย	90,850,777	22.83	
รวม	397,906,284	100.00	

นโยบายจ่ายเงินปันผล

บริษัทฯ มีนโยบายที่จะจ่ายเงินปันผลในอัตราไม่ต่ำกว่าร้อยละ 25 ของกำไรสุทธิในงบการเงินเฉพาะกิจการของบริษัทฯ ณ วันสิ้นรอบปีบัญชี
 ภายหลังจากหักสำรองต่างๆ ตามกฎหมาย โดยคณะกรรมการจะต้องเสนอให้ที่ประชุมผู้ถือหุ้นเป็นผู้พิจารณาอนุมัติ

สำหรับนโยบายการจ่ายเงินปันผลของบริษัทย่อยมีรายละเอียดดังนี้

บริษัท ซีทีดับบลิว เบต้า จำกัด กำหนดให้จ่ายในอัตราไม่ต่ำกว่าร้อยละ 25 และไม่เกินร้อยละ 50 ของกำไรสุทธิ ภายหลังจากหักสำรองต่างๆ
 ตามกฎหมาย

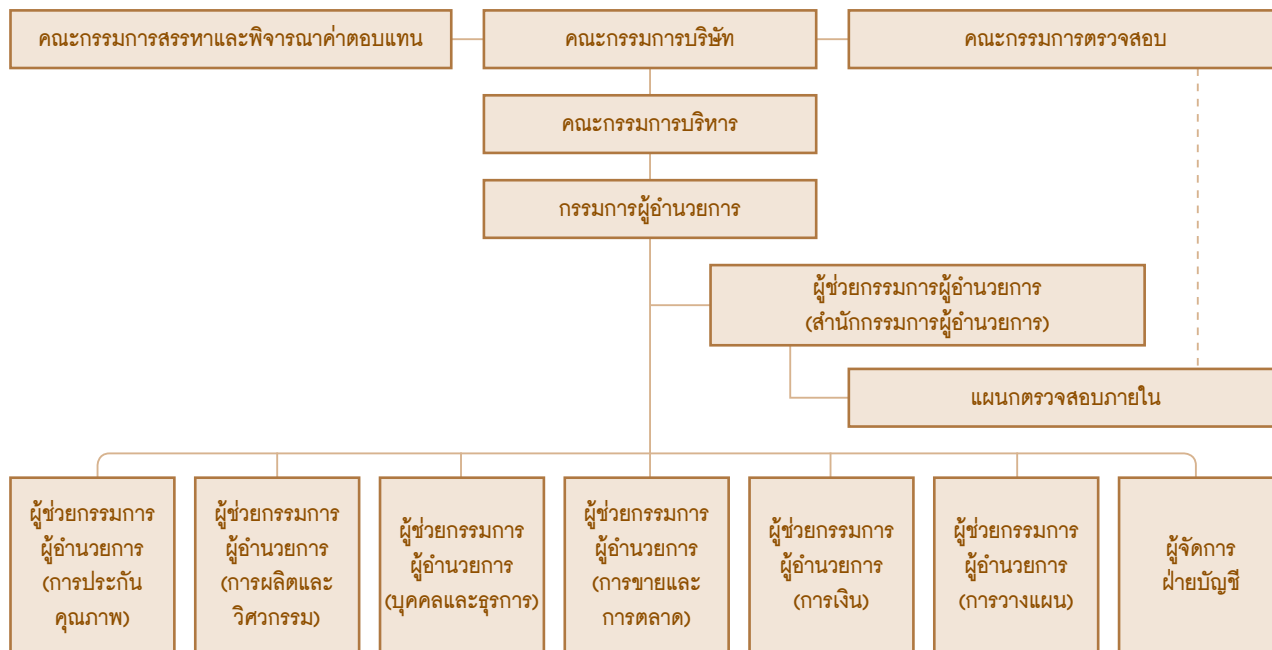
บริษัท สยามแปซิฟิค อิเล็กทริกไวร์แอนด์เคเบิล จำกัด กำหนดให้จ่ายในอัตราไม่ต่ำกว่าร้อยละ 25 ของกำไรสุทธิหลังหักภาษีแล้ว และ
 ปฏิบัติให้ถูกต้องตามที่กฎหมายกำหนด

บริษัท สยามไฟเบอร์ อีพติคส์ จำกัด บริษัท เชียงไฮ้ เอเชีย แปซิฟิค อิเล็กทริก จำกัด และบริษัท ดับเบิลดี เคเบิล จำกัด
 การจ่ายเงินปันผลจะกำหนดโดยคณะกรรมการบริษัทฯ เป็นคราวๆ ไป โดยต้องเสนอให้ที่ประชุมผู้ถือหุ้นบริษัทฯ นั้นๆ เป็นผู้พิจารณาอนุมัติ
 การจ่ายเงินปันผล

โครงสร้างการจัดการ

โครงสร้างการจัดการ

แผนผังการจัดการ บริษัท จุรินทร์ไทยเอนคิเคเบิล จำกัด (มหาชน)



โครงสร้างกรรมการบริษัทฯ

โครงสร้างกรรมการบริษัทฯ มี 4 ชุด ได้แก่ คณะกรรมการบริษัท คณะกรรมการตรวจสอบ คณะกรรมการสรรหาและพิจารณาคำตอบแทน และคณะกรรมการบริหาร โดยมีรายละเอียดดังนี้

1. คณะกรรมการ

ณ วันที่ 31 ธันวาคม 2560 บริษัทฯ มีกรรมการทั้งหมด 11 คน ประกอบด้วย

ชื่อ	ตำแหน่ง
1. นายเกษม กุหลาบแก้ว*	ประธานกรรมการ และกรรมการสรรหาและพิจารณาคำตอบแทน
2. นายเปรมชัย กรรณสูต	รองประธานกรรมการ
3. นายชุน ทาว-เฮิน*	กรรมการผู้อำนวยการ
4. นายพรวุฒิ สารสิน	ประธานกรรมการตรวจสอบและกรรมการอิสระ
5. นายเจ็ญ เขา-จุน	กรรมการ
6. นางสุนันทา แพงสุข*	กรรมการและผู้ช่วยกรรมการผู้อำนวยการ (การเงิน)
7. นางนิพร จระณะจิตต์	กรรมการและกรรมการสรรหาและพิจารณาคำตอบแทน
8. นายไฉ่ หว่า ไช่ม่อน ชุน	ประธานกรรมการสรรหาและพิจารณาคำตอบแทน กรรมการตรวจสอบและกรรมการอิสระ
9. นายสตีเฟ่น ชว่ย กู๋	กรรมการตรวจสอบและกรรมการอิสระ
10. นายยวน จุ่น ถัง	กรรมการ
11. นายสุรชัย ศิริวัลลภ	กรรมการอิสระ

หมายเหตุ : * เป็นกรรมการผู้มีอำนาจลงนามผูกพันบริษัทฯ

นอกจากนี้ บริษัทฯ มีนายพงศ์ สารสิน ดำรงตำแหน่งเป็นประธานกิตติมศักดิ์ของบริษัทฯ

การเข้าร่วมประชุมของคณะกรรมการบริษัทฯ ปี 2560

ชื่อ	คณะกรรมการบริษัทฯ (มีการประชุม 4 ครั้ง)	ประชุมสามัญผู้ถือหุ้นประจำปี 2560 (25 เมษายน 2560)
1. นายชัย โสภณพนิช*	2/4	1
2. นายเกษม กุหลาบแก้ว	4/4	1
3. นายเปรมชัย กรรณสูต	4/4	1
4. นายชุน ทาว-เฮิน	4/4	1
5. นายพรวุฒิ สารสิน	4/4	1
6. นางสุนันทา แพงสุข	4/4	1
7. นางนิภาพร จระณะจิตต์	4/4	1
8. นายไฉ่ หว่า ไชมอน ชุน	4/4	1
9. นายสตีเฟน ช่วย กู๋	3/4	-
10. นายสุรชัย ศิริวัลลภ	3/4	1
11. นายลี ไมเคิล เขา จุน**	1/1	1
12. นายยวน จุ้น ถัง***	3/3	-
13. นายเจิ้ง เขา-จุน	3/4	1

หมายเหตุ : * ลาออกจากการเป็นกรรมการและประธานกรรมการ เมื่อวันที่ 16 มิถุนายน 2560

** ออกตามวาระในการประชุมสามัญผู้ถือหุ้นประจำปี 2560 เมื่อวันที่ 25 เมษายน 2560

*** เข้าดำรงตำแหน่งกรรมการเมื่อวันที่ 25 เมษายน 2560

ขอบเขตอำนาจหน้าที่ของกรรมการบริษัทฯ

หน้าที่และความรับผิดชอบของคณะกรรมการ ซึ่งกำหนดตามข้อบังคับบริษัทฯ มีดังต่อไปนี้

1. แต่งตั้งกรรมการบริษัทฯ จำนวนหนึ่งเป็นคณะกรรมการบริหาร ซึ่งประกอบด้วย ประธานกรรมการบริหาร รองประธานกรรมการบริหาร และตำแหน่งอื่นๆ ตามที่คณะกรรมการเห็นสมควร โดยกำหนดให้กรรมการบริหารชุดดังกล่าวมีอำนาจหน้าที่บริหารและควบคุมกิจการของบริษัทฯ ตามที่คณะกรรมการบริษัทฯ กำหนดหรือมอบหมาย
2. คณะกรรมการต้องมีการประชุมกันอย่างน้อย 3 เดือนครั้ง ณ สถานที่ประชุม อันเป็นที่ตั้งของสำนักงานใหญ่ หรือจังหวัดใกล้เคียง
3. พิจารณากำหนดทิศทางและนโยบายการดำเนินงานของบริษัทฯ และกำกับควบคุมดูแลให้ฝ่ายจัดการดำเนินการให้เป็นไปตามนโยบายที่กำหนดไว้อย่างมีประสิทธิภาพและประสิทธิผล เพื่อเพิ่มมูลค่าทางเศรษฐกิจสูงสุดให้แก่บริษัทฯ และเกิดผลตอบแทนสูงสุดให้แก่ผู้ถือหุ้น
4. แจ้งให้ผู้ถือหุ้นรับทราบหรือจัดประชุมผู้ถือหุ้นทันที เมื่อเกิดเหตุการณ์สำคัญที่มีผลกระทบต่อการดำเนินงานหรือฐานะทางการเงินของบริษัทฯ และ/หรือ ผลประโยชน์ของผู้ถือหุ้น

นอกจากนี้ คณะกรรมการบริษัทฯ ได้มอบอำนาจให้กรรมการผู้อำนวยการและคณะกรรมการบริหารในการบริหารงานทั่วไปของบริษัทฯ โดยจะไม่รวมถึงอำนาจในการอนุมัติรายการที่มีส่วนได้เสีย หรืออาจมีความขัดแย้งทางผลประโยชน์ในลักษณะอื่นใดกับบริษัทฯ หรือบริษัทย่อย และได้มอบอำนาจให้กรรมการผู้อำนวยการมีอำนาจหน้าที่ในการซื้อหรือขายหลักทรัพย์สินถาวรได้ในวงเงินไม่เกินกว่า 50 ล้านบาท โดยที่คณะกรรมการจะเป็นผู้อนุมัติในวงเงินที่สูงเกินกว่านี้

2. คณะกรรมการตรวจสอบ

ณ วันที่ 31 ธันวาคม 2560 คณะกรรมการตรวจสอบประกอบด้วย

ชื่อ	ตำแหน่ง	การเข้าร่วมประชุม (ครั้ง)
นายพรวุฒิ สารสิน	ประธานกรรมการตรวจสอบและกรรมการอิสระ	4/4
นายไฉ่ หว่า ไชมอน ชุน*	กรรมการตรวจสอบและกรรมการอิสระ	4/4
นายสตีเฟน ช่วย กู๋	กรรมการตรวจสอบและกรรมการอิสระ	3/4

หมายเหตุ : * เป็นผู้มีความรู้และประสบการณ์ในการสอบทานงบการเงิน

ขอบเขตหน้าที่และความรับผิดชอบของกรรมการตรวจสอบ

- (1) สอบทานให้บริษัทมีรายงานทางการเงินอย่างถูกต้องและเพียงพอ
- (2) สอบทานให้บริษัทมีระบบการควบคุมภายใน (Internal Control) และระบบการตรวจสอบภายใน (Internal Audit) ที่เหมาะสมและมีประสิทธิภาพ พิจารณาความเป็นอิสระของหน่วยงานตรวจสอบภายใน ตลอดจนให้ความเห็นชอบในการพิจารณาแต่งตั้งโยกย้าย เลิกจ้างหัวหน้าหน่วยงานตรวจสอบภายในหรือหน่วยงานอื่นที่รับผิดชอบเกี่ยวกับการตรวจสอบภายใน
- (3) สอบทานให้บริษัทปฏิบัติตามกฎหมายว่าด้วยหลักทรัพย์และตลาดหลักทรัพย์ ข้อกำหนดของตลาดหลักทรัพย์ และกฎหมายที่เกี่ยวข้องกับธุรกิจของบริษัท
- (4) พิจารณาคัดเลือกเสนอแต่งตั้งบุคคลซึ่งมีความเป็นอิสระเพื่อทำหน้าที่เป็นผู้สอบบัญชีของบริษัทและเสนอคำตอบแทนของบุคคลดังกล่าวรวมทั้งเข้าร่วมประชุมกับผู้สอบบัญชีโดยไม่มีฝ่ายจัดการเข้าร่วมประชุมด้วยอย่างน้อยปีละ 1 ครั้ง
- (5) พิจารณารายการที่เกี่ยวข้องกันหรือรายการที่อาจมีความขัดแย้งทางผลประโยชน์ให้เป็นไปตามกฎหมาย และข้อกำหนดของตลาดหลักทรัพย์ ทั้งนี้ เพื่อให้มั่นใจว่ารายการดังกล่าวสมเหตุสมผลและเป็นประโยชน์สูงสุดต่อบริษัท
- (6) จัดทำรายงานของคณะกรรมการตรวจสอบโดยเปิดเผยไว้ในรายงานประจำปีของบริษัท ซึ่งรายงานดังกล่าวต้องลงนามโดยประธานคณะกรรมการตรวจสอบและต้องประกอบด้วยข้อมูลอย่างน้อยดังต่อไปนี้
 - (ก) ความเห็นเกี่ยวกับความถูกต้อง ครบถ้วน เป็นที่เชื่อถือได้ของรายงานทางการเงินของบริษัท
 - (ข) ความเห็นเกี่ยวกับความเพียงพอของระบบควบคุมภายในของบริษัท
 - (ค) ความเห็นเกี่ยวกับการปฏิบัติตามกฎหมายว่าด้วยหลักทรัพย์และตลาดหลักทรัพย์ ข้อกำหนดของตลาดหลักทรัพย์ หรือกฎหมายที่เกี่ยวข้องกับธุรกิจของบริษัท
 - (ง) ความเห็นเกี่ยวกับความเหมาะสมของผู้สอบบัญชี
 - (จ) ความเห็นเกี่ยวกับรายการที่อาจมีความขัดแย้งทางผลประโยชน์
 - (ฉ) จำนวนการประชุมคณะกรรมการตรวจสอบและการเข้าร่วมประชุมของกรรมการตรวจสอบแต่ละท่าน
 - (ช) ความเห็นหรือข้อสังเกต โดยรวมที่คณะกรรมการตรวจสอบได้รับจากการปฏิบัติหน้าที่ตามกฎหมาย (Charter)
 - (ซ) รายการอื่นที่เห็นว่า ผู้ถือหุ้นและผู้ลงทุนทั่วไปควรทราบ ภายใต้ขอบเขตหน้าที่และความรับผิดชอบที่ได้รับมอบหมายจากคณะกรรมการบริษัท
- (7) ปฏิบัติการอื่นใดตามที่คณะกรรมการของบริษัทมอบหมายด้วยความเห็นชอบจากคณะกรรมการตรวจสอบ

กรรมการตรวจสอบมีวาระดำรงตำแหน่งคราวละ 3 ปี

3. คณะกรรมการสรรหาและพิจารณาคำตอบแทน

ณ วันที่ 31 ธันวาคม 2560 คณะกรรมการสรรหาและพิจารณาคำตอบแทนประกอบด้วย

ชื่อ	ตำแหน่ง	การเข้าร่วมประชุม (ครั้ง)
1. นายไฉ่ หว่า ไช่ม่อน ชุน	ประธานกรรมการสรรหาและพิจารณาคำตอบแทน	1/1
2. นางนิพนธ์ จรณะจิตต์	กรรมการสรรหาและพิจารณาคำตอบแทน	1/1
3. นายเกษม กุหลาบแก้ว	กรรมการสรรหาและพิจารณาคำตอบแทน	1/1

ขอบเขต หน้าที่ และความรับผิดชอบของกรรมการสรรหาและพิจารณาคำตอบแทน

1. กำหนดนโยบาย หลักเกณฑ์และกระบวนการในการสรรหากรรมการบริษัท และผู้บริหารระดับสูง
2. พิจารณาสรรหาบุคคลที่มีคุณสมบัติเหมาะสม เพื่อเสนอแต่งตั้งเป็นกรรมการ และผู้บริหารระดับสูง
3. พิจารณากำหนดหลักเกณฑ์ในการจ่ายค่าตอบแทนและรูปแบบค่าตอบแทนให้แก่กรรมการ และผู้บริหารระดับสูง
4. พิจารณาและเสนอกำหนดค่าตอบแทนให้แก่กรรมการบริษัท ต่อที่ประชุมผู้ถือหุ้นเพื่อพิจารณาอนุมัติ

กรรมการสรรหาและพิจารณาคำตอบแทน มีวาระดำรงตำแหน่งคราวละ 3 ปี

4. คณะกรรมการบริหาร

ณ วันที่ 31 ธันวาคม 2560 คณะกรรมการบริหารและผู้บริหารของบริษัทฯ ประกอบด้วย

ชื่อ	ตำแหน่ง
1. นายเกษม กุหลาบแก้ว	ประธานกรรมการ
2. นายชุน ทาว-เฮิน	กรรมการผู้อำนวยการ
3. นางสุนันทา แพงสุข	กรรมการบริหารและผู้ช่วยกรรมการผู้อำนวยการ (การเงิน)
4. นายธนสิทธิ์ อังกสิทธิ์	ผู้ช่วยกรรมการผู้อำนวยการ (การขายและการตลาด)
5. นายสุวิทย์ วีระพงษ์	ผู้ช่วยกรรมการผู้อำนวยการ (การผลิตและวิศวกรรม)
6. นายกฤษ ชี-จง	ผู้ช่วยกรรมการผู้อำนวยการ (การวางแผน)
7. นายพลวัฒน์ เจริญสุขไพศาล	ผู้ช่วยกรรมการผู้อำนวยการ (บุคคลและธุรการ)
8. นายสฤติย์ ตาบเพชร	ผู้ช่วยกรรมการผู้อำนวยการ (การประกันคุณภาพ)
9. นายจิ่ง เช้า-ขุน	ผู้ช่วยกรรมการผู้อำนวยการ (สำนักกรรมการผู้อำนวยการ)
10. นางอาภาณัฐ วงษ์จรีต	ผู้จัดการฝ่ายบัญชี

หน้าที่และความรับผิดชอบของกรรมการบริหาร และผู้บริหาร มีดังนี้

- กำกับดูแลการดำเนินงานโดยรวมให้เป็นไปตามนโยบายของบริษัทฯ และกำหนดกลยุทธ์การดำเนินธุรกิจให้สอดคล้องกับนโยบายหลักของคณะกรรมการบริษัทฯ โดยจะไม่รวมถึงอำนาจอนุมัติรายการที่มีส่วนได้เสียหรืออาจมีความขัดแย้งทางผลประโยชน์ในลักษณะอื่นใดกับบริษัทฯ หรือบริษัทย่อย
- กำกับดูแลให้นโยบายและกลยุทธ์ดังกล่าวข้างต้นมีการนำไปใช้ปฏิบัติอย่างเหมาะสม
- บริหารจัดการงานตามที่ได้รับมอบหมายในแต่ละหน่วยงาน
- ดำเนินกิจการที่เกี่ยวข้องกับการปฏิบัติงานทั่วไปในแต่ละวัน

เลขานุการบริษัท

นางสาวกาญจนา เอนกสินชัย

หลักเกณฑ์ในการคัดเลือกกรรมการอิสระ

- กรรมการอิสระต้องมีคุณสมบัติดังนี้
 - ถือหุ้นไม่เกินร้อยละ 1 ของจำนวนหุ้นที่มีสิทธิออกเสียงทั้งหมดของบริษัทฯ บริษัทใหญ่ บริษัทย่อย บริษัทร่วม ผู้ถือหุ้นรายใหญ่ หรือผู้มีอำนาจควบคุมของบริษัทฯ ทั้งนี้ไม่นับรวมหุ้นที่ถือโดยผู้เกี่ยวข้องของกรรมการอิสระรายนั้นๆ ด้วย
 - ไม่เป็นหรือเคยเป็นกรรมการที่มีส่วนร่วมในการบริหารงาน พนักงาน ลูกจ้าง ที่ปรึกษาที่ได้เงินเดือนประจำ หรือผู้มีอำนาจควบคุมของบริษัทฯ บริษัทใหญ่ บริษัทย่อย บริษัทร่วม บริษัทย่อยลำดับเดียวกัน ผู้ถือหุ้นรายใหญ่ หรือของผู้มีอำนาจควบคุมของบริษัทฯ เว้นแต่จะได้พ้นจากการมีลักษณะดังกล่าวมาแล้วไม่น้อยกว่า 2 ปี ทั้งนี้ลักษณะต้องห้ามดังกล่าวไม่รวมถึงกรณีที่กรรมการอิสระเคยเป็นข้าราชการ หรือที่ปรึกษาของส่วนราชการซึ่งเป็นผู้ถือหุ้นรายใหญ่ หรือผู้มีอำนาจควบคุมของบริษัทฯ
 - ไม่เป็นบุคคลที่มีความสัมพันธ์ทางสายโลหิตหรือโดยการจดทะเบียนตามกฎหมาย ในลักษณะที่เป็นบิดา มารดา คู่สมรส พี่น้อง และบุตร รวมทั้งคู่สมรสของบุตร ของผู้บริหาร ผู้ถือหุ้นรายใหญ่ ผู้มีอำนาจควบคุม หรือบุคคลที่จะได้รับการเสนอให้เป็นผู้บริหารหรือผู้มีอำนาจควบคุมของบริษัทฯ หรือบริษัทย่อย
 - ไม่มีหรือเคยมีความสัมพันธ์ทางธุรกิจกับบริษัทฯ บริษัทใหญ่ บริษัทย่อย บริษัทร่วม ผู้ถือหุ้นรายใหญ่ หรือผู้มีอำนาจควบคุมของบริษัทฯ ในลักษณะที่อาจเป็นการขัดขวางการใช้วิจารณญาณอย่างอิสระของตน รวมทั้งไม่เป็นหรือเคยเป็นผู้ถือหุ้นที่มีนัย หรือผู้มีอำนาจควบคุมของผู้ที่มีความสัมพันธ์ทางธุรกิจกับบริษัทฯ บริษัทใหญ่ บริษัทย่อย บริษัทร่วม ผู้ถือหุ้นรายใหญ่ หรือผู้มีอำนาจควบคุมของบริษัทฯ เว้นแต่จะได้พ้นจากการมีลักษณะดังกล่าวมาแล้วไม่น้อยกว่า 2 ปี

- 1.5 ไม่เป็นหรือเคยเป็นผู้สอบบัญชีของบริษัทฯ บริษัทใหญ่ บริษัทย่อย บริษัทร่วม ผู้ถือหุ้นรายใหญ่ หรือผู้มีอำนาจควบคุมของบริษัทฯ และไม่เป็นผู้ถือหุ้นที่มีนัย ผู้มีอำนาจควบคุม หรือหุ้นส่วนผู้จัดการของสำนักงานสอบบัญชี ซึ่งมีผู้สอบบัญชีของบริษัทฯ บริษัทใหญ่ บริษัทย่อย บริษัทร่วม ผู้ถือหุ้นรายใหญ่ หรือผู้มีอำนาจควบคุมของบริษัทฯ สังกัดอยู่ เว้นแต่จะได้ออกจากการมีลักษณะดังกล่าวมาแล้วไม่น้อยกว่า 2 ปี
- 1.6 ไม่เป็นหรือเคยเป็นผู้ให้บริการทางวิชาชีพใดๆ ซึ่งรวมถึงการให้บริการเป็นที่ปรึกษากฎหมาย หรือที่ปรึกษาทางการเงิน ซึ่งได้รับค่าบริการเกินกว่า 2 ล้านบาทต่อปีจากบริษัทฯ บริษัทใหญ่ บริษัทย่อย บริษัทร่วม ผู้ถือหุ้นรายใหญ่ หรือผู้มีอำนาจควบคุมของบริษัทฯ และไม่เป็นผู้ถือหุ้นที่มีนัย ผู้มีอำนาจควบคุม หรือหุ้นส่วนของผู้ให้บริการทางวิชาชีพนั้นด้วย เว้นแต่จะได้ออกจากการมีลักษณะดังกล่าวมาแล้วไม่น้อยกว่า 2 ปี
- 1.7 ไม่เป็นกรรมการที่ได้รับการแต่งตั้งขึ้นเพื่อเป็นตัวแทนของกรรมการของบริษัทฯ ผู้ถือหุ้นรายใหญ่ หรือผู้ถือหุ้นซึ่งเป็นผู้ที่เกี่ยวข้องกับผู้ถือหุ้นรายใหญ่
- 1.8 ไม่ประกอบกิจการที่มีสภาพอย่างเดียวกันและเป็นการแข่งขันที่มีนัยกับกิจการของบริษัทฯ หรือบริษัทย่อย หรือไม่เป็นหุ้นส่วนที่มีนัยในห้างหุ้นส่วน หรือเป็นกรรมการที่มีส่วนร่วมบริหารงาน ลูกจ้าง พนักงาน ที่ปรึกษาที่ได้รับเงินเดือนประจำ หรือถือหุ้นเกินร้อยละหนึ่งของจำนวนหุ้นที่มีสิทธิออกเสียงทั้งหมดของบริษัทอื่น ซึ่งประกอบกิจการที่มีสภาพอย่างเดียวกันและเป็นการแข่งขันที่มีนัยกับกิจการของบริษัทฯ หรือบริษัทย่อย
- 1.9 ไม่มีลักษณะอื่นใดที่ทำให้ไม่สามารถให้ความเห็นอย่างเป็นอิสระเกี่ยวกับการดำเนินงานของบริษัทฯ
2. คณะกรรมการสรรหาและพิจารณาคำตอบแทนเป็นผู้สรรหาและพิจารณาบุคคลที่จะแต่งตั้งเป็นกรรมการอิสระของบริษัทฯ โดยพิจารณาจากความสามารถและคุณสมบัติตามที่กำหนด หลังจากนั้นจะตรวจสอบคุณสมบัติ ติดตามและทบทวนจนได้ผู้ที่มีความเหมาะสมที่สุดเพื่อเสนอต่อที่ประชุมคณะกรรมการบริษัทหรือที่ประชุมผู้ถือหุ้นเพื่อพิจารณาและมีมติแต่งตั้งต่อไป

นโยบายการจ่ายค่าตอบแทนให้แก่กรรมการ

ค่าตอบแทนที่จ่ายให้แก่กรรมการ มีดังนี้

1. บำเหน็จกรรมการที่กำหนดจ่ายตามข้อบังคับ

ตามข้อบังคับของบริษัทฯ กำหนดให้ที่ประชุมผู้ถือหุ้นมีมติจ่ายค่าบำเหน็จตอบแทนให้แก่กรรมการและพนักงานทุกปี ในอัตรารวมกันไม่เกินร้อยละ 3 ของยอดขาย โดยจัดสรรให้แก่กรรมการ 1 ใน 3 ส่วน และให้แก่พนักงาน 2 ใน 3 ส่วน

ในการจ่ายเงินค่าบำเหน็จตอบแทนให้แก่กรรมการดังกล่าว คณะกรรมการสรรหาและพิจารณาคำตอบแทนของบริษัทฯ จะประชุมและปรึกษาหารือกัน เพื่อจัดสรรเงินบำเหน็จให้แก่กรรมการ โดยแบ่งเงินค่าบำเหน็จออกเป็นส่วนเท่าๆ กัน และจัดสรรดังนี้

ประธานกรรมการ ได้รับในอัตรา 2.0 ส่วน

รองประธานกรรมการ ได้รับในอัตรา 1.5 ส่วน

กรรมการ ได้รับในอัตรา 1.0 ส่วน

ในกรณีพิเศษ หรือมีการปรับอัตราส่วนในการจัดสรร ให้คณะกรรมการสรรหาและพิจารณาคำตอบแทนร่วมกันพิจารณาจัดสรรได้ตามที่เห็นว่าเหมาะสม

สำหรับกรรมการที่ดำรงตำแหน่งกรรมการไม่เต็มปีในปีที่มีการจ่ายค่าบำเหน็จ ให้เฉลี่ยจ่ายตามจำนวนวันที่ดำรงตำแหน่งในปีนั้นๆ

2. เบี้ยประชุม

ที่ประชุมสามัญผู้ถือหุ้นประจำปี 2560 ได้มีมติกำหนดค่าเบี้ยประชุมดังนี้

2.1 ค่าเบี้ยประชุมกรรมการ 40,000 บาท/ครั้งที่ประชุม

2.2 ค่าเบี้ยประชุมกรรมการตรวจสอบ

- ประธานกรรมการตรวจสอบ 40,000 บาท/ครั้งที่ประชุม

- กรรมการตรวจสอบ 30,000 บาท/ครั้งที่ประชุม

2.3 ค่าเบี้ยประชุมกรรมการสรรหาและพิจารณาคำตอบแทน

- ประธานกรรมการสรรหาและพิจารณาคำตอบแทน 40,000 บาท/ปี

- กรรมการสรรหาและพิจารณาคำตอบแทน 30,000 บาท/ปี

บริษัทฯ ไม่มีการจ่ายค่าตอบแทนที่เป็นรายเดือนให้แก่กรรมการ

คำตอบแทนกรรมการสำหรับปี 2560

คำตอบแทนที่เป็นตัวเงิน

ชื่อ	ตำแหน่ง	ค่าเบี้ยประชุม (บาท)	บำเหน็จกรรมการ (บาท)****
1. นายชัย โสภณพนิช*	ประธานกรรมการ	80,000	2,444,500
2. นายเกษม กุหลาบแก้ว	ประธานกรรมการ และกรรมการสรรหาและพิจารณาคำตอบแทน	160,000	1,222,200
3. นายเปรมชัย กรรณสูต	รองประธานกรรมการ	160,000	1,833,500
4. นายชุน ทาว-เฮิน	กรรมการผู้อำนวยการ	160,000	1,222,200
5. นายพรภูมิ สารสิน	ประธานกรรมการตรวจสอบและกรรมการอิสระ	160,000	1,222,200
6. นางสุนันทา พงศ์สุข	กรรมการและผู้ช่วยกรรมการผู้อำนวยการ (การเงิน)	160,000	1,222,200
7. นางนิพนธ์ จระณะจิตต์	กรรมการและกรรมการสรรหาและพิจารณาคำตอบแทน	160,000	1,222,200
8. นายไฉ่ หว่า ไช่ม่อน ชุน	กรรมการตรวจสอบ กรรมการอิสระและ ประธานกรรมการสรรหาและพิจารณาคำตอบแทน	160,000	1,222,200
9. นายสตีเฟ่น ชว่ย กู๋	กรรมการตรวจสอบ และกรรมการอิสระ	120,000	1,222,200
10. นายสุรชัย ศิริวิมลภ	กรรมการ	120,000	1,222,200
11. นายลี ไมเคิล เขา ฉุน**	กรรมการ	40,000	1,222,200
12. นายยวน จัน ถึง***	กรรมการ	120,000	-
13. นายเจิ้ง เขา-ฉุน	กรรมการ	120,000	1,222,200
รวม		1,720,000	16,500,000

(ณ วันที่ 31 ธันวาคม 2560 บริษัทฯ มีกรรมการทั้งหมด 11 คน)

หมายเหตุ * ลาออกจากความเป็นกรรมการ และประธานกรรมการ เมื่อวันที่ 16 มิถุนายน 2560

** ออกตามวาระในการประชุมสามัญผู้ถือหุ้นประจำปี 2560 เมื่อวันที่ 25 เมษายน 2560

*** เข้าดำรงตำแหน่งกรรมการเมื่อวันที่ 25 เมษายน 2560

**** ค่าบำเหน็จกรรมการคำนวณจากผลการดำเนินงานประจำปี 2559 โดยจ่ายในปี 2560

คำตอบแทนคณะกรรมการตรวจสอบสำหรับปี 2560

ชื่อ	ตำแหน่ง	ค่าเบี้ยประชุม (บาท)
1. นายพรภูมิ สารสิน	ประธานกรรมการตรวจสอบ	160,000
2. นายไฉ่ หว่า ไช่ม่อน ชุน*	กรรมการตรวจสอบ	120,000
3. นายสตีเฟ่น ชว่ย กู๋	กรรมการตรวจสอบ	90,000
รวม		370,000

หมายเหตุ * เป็นผู้มีความรู้และประสบการณ์ในการสอบทานงบการเงิน

คำตอบแทนคณะกรรมการสรรหาและพิจารณาคำตอบแทนสำหรับปี 2560

ชื่อ	ตำแหน่ง	ค่าเบี้ยประชุม (บาท)
1. นายไฉ่ หว่า ไช่ม่อน ชุน	ประธานกรรมการสรรหาและพิจารณาคำตอบแทน	40,000
2. นางนิพนธ์ จระณะจิตต์	กรรมการสรรหาและพิจารณาคำตอบแทน	30,000
3. นายเกษม กุหลาบแก้ว	กรรมการสรรหาและพิจารณาคำตอบแทน	30,000
รวม		100,000

คำตอบแทนกรรมการบริหารและผู้บริหารสำหรับปี 2560

	จำนวน (คน)	เงินเดือน (ล้านบาท)	ค่าที่ปรึกษาและโบนัส (ล้านบาท)	รวม (ล้านบาท)
กรรมการบริหารและผู้บริหาร	8	23.84	12.86	36.70

รายละเอียดเกี่ยวกับผู้บริหาร ผู้มีอำนาจควบคุม และคณะกรรมการ

ผู้บริหารของบริษัทฯ และบริษัทย่อยไม่มีลักษณะต้องห้ามหรือมีประวัติการกระทำผิดกฎหมายหรือเข้าข่ายทุจริต

ประสบการณ์การทำงาน 5 ปีย้อนหลัง				
ชื่อ - สกุล/ตำแหน่ง	คุณวุฒิทางการศึกษา	ระยะเวลา	ตำแหน่ง	บริษัท
นายพงศ์ สารสิน ประธานกิตติมศักดิ์ อายุ 90 ปี % การถือหุ้นในบริษัทฯ : 0.03 ความสัมพันธ์ระหว่างผู้บริหาร เป็นบิดานายพรุฒิ สารสิน ซึ่งเป็นกรรมการอิสระและ ประธานกรรมการตรวจสอบของบริษัทฯ	ปริญญาเอกบริหารธุรกิจ	2537 - ปัจจุบัน	ประธานกิตติมศักดิ์	บริษัท จุรงไทยไวร์แอนด์เคเบิล จำกัด (มหาชน)
	(ดุษฎีบัณฑิตกิตติมศักดิ์)	2543 - ปัจจุบัน	ประธานกรรมการ	บริษัท ฮอนด้า ออโตโมบิล (ประเทศไทย) จำกัด
	จุฬาลงกรณ์มหาวิทยาลัย	2556 - ปัจจุบัน	ประธานกิตติมศักดิ์	บริษัท ไทยน้ำทิพย์ จำกัด
		2542 - 2556	ประธานกรรมการ	บริษัท ไทยน้ำทิพย์ จำกัด
นายเกษม กุหลาบแก้ว ประธานกรรมการ, กรรมการสรรหา และพิจารณาค่าตอบแทน (กรรมการผู้มีอำนาจลงนาม) อายุ 85 ปี % การถือหุ้นในบริษัทฯ : 0.006	- ปริญญาตรี	2560 - ปัจจุบัน	ประธานกรรมการ	บริษัท จุรงไทยไวร์แอนด์เคเบิล จำกัด (มหาชน)
	วิศวกรรมศาสตร์	2538 - 2560	กรรมการ	บริษัท จุรงไทยไวร์แอนด์เคเบิล จำกัด (มหาชน)
	จุฬาลงกรณ์มหาวิทยาลัย	2535 - ปัจจุบัน	ที่ปรึกษา	บริษัท จุรงไทยไวร์แอนด์เคเบิล จำกัด (มหาชน)
	- การอบรมจากสมาคม ส่งเสริมสถาบัน กรรมการบริษัทไทย (IOD)	2549 - ปัจจุบัน	กรรมการสรรหาและ พิจารณาค่าตอบแทน ที่ปรึกษาอาวุโส	บริษัท จุรงไทยไวร์แอนด์เคเบิล จำกัด (มหาชน)
นายเปรมชัย กรรณสูต รองประธานกรรมการ อายุ 64 ปี % การถือหุ้นในบริษัทฯ : 0.00	- ปริญญาโท บริหารธุรกิจ	2552 - ปัจจุบัน	รองประธานกรรมการ	บริษัท จุรงไทยไวร์แอนด์เคเบิล จำกัด (มหาชน)
	มหาวิทยาลัยเซาท์เทิร์น	2536 - 2552	รองประธานกรรมการบริหาร	บริษัท จุรงไทยไวร์แอนด์เคเบิล จำกัด (มหาชน)
	แคลิฟอร์เนีย สหรัฐอเมริกา	2528 - ปัจจุบัน	ประธานกรรมการบริหาร	บริษัท อิตาเลียนไทย ดีเวลล็อปเม้นต์ จำกัด (มหาชน)
		2522 - ปัจจุบัน	ประธานกรรมการบริหาร	บริษัท บางกอกสตีลไวร์ จำกัด
ความสัมพันธ์ระหว่างผู้บริหาร เป็นน้องชายนางนิจพร จรณะจิตต์ ซึ่งเป็นกรรมการของบริษัทฯ		2540 - ปัจจุบัน	กรรมการ	บริษัท สยามไฟเบอร์ ออพติคส์ จำกัด
		ปัจจุบัน	กรรมการ	บริษัท ไอทีดี ซีเมนต์เทชั่น อินเดีย จำกัด
		ปัจจุบัน	กรรมการ	บริษัท เครื่องจักรกลสยาม จำกัด
		ปัจจุบัน	กรรมการ	บริษัท ภูมิใจไทย ซีเมนต์ จำกัด
นายชุน ทาว-เฮิน กรรมการผู้อำนวยการ (กรรมการผู้มีอำนาจลงนาม) อายุ 64 ปี % การถือหุ้นในบริษัทฯ : 1.57	- ปริญญาโท บริหารธุรกิจ	2537 - ปัจจุบัน	กรรมการผู้อำนวยการ	บริษัท จุรงไทยไวร์แอนด์เคเบิล จำกัด (มหาชน)
	มหาวิทยาลัยเซาท์เทิร์น	2539 - ปัจจุบัน	กรรมการผู้อำนวยการ	บริษัท ซีทีดับบลิว เบต้า จำกัด
	แคลิฟอร์เนีย สหรัฐอเมริกา	2540 - ปัจจุบัน	กรรมการผู้อำนวยการ	บริษัท สยามไฟเบอร์ ออพติคส์ จำกัด
	- การอบรมจากสมาคม ส่งเสริมสถาบัน กรรมการบริษัทไทย (IOD)	2546 - ปัจจุบัน	กรรมการผู้จัดการ	บริษัท แปซิฟิค อิเล็กทริก ไวร์ แอนด์ เคเบิล จำกัด
นายพรุฒิ สารสิน กรรมการอิสระและประธาน กรรมการตรวจสอบ อายุ 58 ปี % การถือหุ้นในบริษัทฯ : 0.01	กรมการบริษัทไทย (IOD)	2550 - ปัจจุบัน	ประธานกรรมการ	บริษัท สยาม แปซิฟิค อิเล็กทริก ไวร์ แอนด์ เคเบิล จำกัด
	(DAP 73 /2008)	2538 - ปัจจุบัน	กรรมการ	บริษัท ไทยแมทิล โพรเซสซิง จำกัด
		2539 - ปัจจุบัน	กรรมการ	บริษัท เอเชีย แปซิฟิค ไวร์ แอนด์ เคเบิล จำกัด
		2555 - ปัจจุบัน	กรรมการ	บริษัท ดับเบิล ดี เคเบิล จำกัด
ความสัมพันธ์ระหว่างผู้บริหาร เป็นบุตรชายนายพงศ์ สารสิน ซึ่งเป็นประธานกิตติมศักดิ์ของบริษัทฯ	- ปริญญาโท บริหารธุรกิจ	2529 - ปัจจุบัน	กรรมการอิสระ	บริษัท จุรงไทยไวร์แอนด์เคเบิล จำกัด (มหาชน)
	มหาวิทยาลัย เปปเปอร์ ไดน์	2544 - ปัจจุบัน	ประธานกรรมการตรวจสอบ	บริษัท จุรงไทยไวร์แอนด์เคเบิล จำกัด (มหาชน)
	สหรัฐอเมริกา	2556 - ปัจจุบัน	ประธานกรรมการ	บริษัท ไทยน้ำทิพย์ จำกัด
	- การอบรมจากสมาคม ส่งเสริมสถาบัน กรรมการบริษัทไทย (IOD)	2542 - 2556	รองประธานกรรมการ	บริษัท ไทยน้ำทิพย์ จำกัด
ความสัมพันธ์ระหว่างผู้บริหาร เป็นบุตรชายนายพงศ์ สารสิน ซึ่งเป็นประธานกิตติมศักดิ์ของบริษัทฯ	กรมการบริษัทไทย (IOD)	ปัจจุบัน	กรรมการ	บริษัท ฝ้ายบี จำกัด (มหาชน)
	(DAP 45/2005)	ปัจจุบัน	กรรมการ	บริษัท โฮมโปรดักส์ เซ็นเตอร์ จำกัด (มหาชน)
		ปัจจุบัน	กรรมการ	บริษัท เอพี (ไทยแลนด์) จำกัด (มหาชน)
		ปัจจุบัน	กรรมการ	

ประสบการณ์การทำงาน 5 ปีย้อนหลัง

ชื่อ - สกุล/ตำแหน่ง	คุณวุฒิทางการศึกษา	ระยะเวลา	ตำแหน่ง	บริษัท
นายสตีเฟ่น ช่วย ภู กรรมการอิสระและกรรมการ ตรวจสอบ อายุ 61 ปี % การถือหุ้นในบริษัทฯ : ไม่มี	ปริญญาตรี สาขาวิศวกรรมสิ่งทอ มหาวิทยาลัยเซนต์จอห์น ไต้หวัน	2552 - ปัจจุบัน 2545 - ปัจจุบัน 2545 - ปัจจุบัน 2554 - ปัจจุบัน	กรรมการอิสระและ กรรมการตรวจสอบ กรรมการผู้จัดการ กรรมการผู้จัดการ กรรมการผู้จัดการ	บริษัท จรุงไทยไวร์แอนด์เคเบิล จำกัด (มหาชน) บริษัท เลย์แกรนด์ อินเตอร์เนชั่นแนล จำกัด บริษัท ซูโจว คิงส์ แพ็คกิ้ง แมททีเรียล จำกัด บริษัท สมาร์ทโค อินเตอร์เนชั่นแนล จำกัด
นายเจิ้ง เซา-ฮุน กรรมการ อายุ 59 ปี % การถือหุ้นในบริษัทฯ : 0.05	ปริญญาตรี (การเงิน) มหาวิทยาลัยเซนต์โจนส์ แคลิฟอร์เนีย สหรัฐอเมริกา	ปัจจุบัน 2558 - ปัจจุบัน 2550 - ปัจจุบัน 2553 - ปัจจุบัน	กรรมการ รองประธานกรรมการ กรรมการ ประธานกรรมการ	บริษัท จรุงไทยไวร์แอนด์เคเบิล จำกัด (มหาชน) บริษัท แปซิฟิค อิเล็กทรอนิกส์ ไวร์ แอนด์ เคเบิล จำกัด บริษัท สยาม แปซิฟิค อิเล็กทรอนิกส์ ไวร์ แอนด์ เคเบิล จำกัด บริษัท เอเชีย แปซิฟิค ไวร์ แอนด์ เคเบิล จำกัด
นายยวน จุ้น ถัง กรรมการ อายุ 57 ปี % การถือหุ้นในบริษัทฯ : 0.21	ปริญญาโท วิทยาศาสตร์ประยุกต์ มหาวิทยาลัยวอชิงตัน แคนาดา	ปัจจุบัน 2547 - ปัจจุบัน 2550 - ปัจจุบัน 2548 - ปัจจุบัน	กรรมการ ประธานกรรมการ กรรมการ ประธานเจ้าหน้าที่บริหาร	บริษัท จรุงไทยไวร์แอนด์เคเบิล จำกัด (มหาชน) บริษัท แปซิฟิค อิเล็กทรอนิกส์ ไวร์ แอนด์ เคเบิล จำกัด บริษัท สยาม แปซิฟิค อิเล็กทรอนิกส์ ไวร์ แอนด์ เคเบิล จำกัด บริษัท เอเชีย แปซิฟิค ไวร์ แอนด์ เคเบิล จำกัด
นายไล่ หว่า ไซมอน ชุน กรรมการอิสระ, กรรมการตรวจสอบและ ประธานกรรมการสรรหาและ พิจารณาคำตอบแทน อายุ 58 ปี % การถือหุ้นในบริษัทฯ : ไม่มี	ปริญญาโทการเงิน มหาวิทยาลัยฮาวาย สหรัฐอเมริกา	2552 - ปัจจุบัน 2540 - 2560	กรรมการอิสระ กรรมการตรวจสอบ และ ประธานกรรมการสรรหา และพิจารณาคำตอบแทน กรรมการผู้จัดการ	บริษัท จรุงไทยไวร์แอนด์เคเบิล จำกัด (มหาชน) บริษัท เดลต้า ฮอลล์เวย์ จำกัด
นางนิพจร จระะจิตต์ กรรมการ, กรรมการสรรหา และพิจารณาคำตอบแทน อายุ 67 ปี % การถือหุ้นในบริษัทฯ : 0.00	- ปริญญาโทบริหารธุรกิจ มหาวิทยาลัยวิสคอนซิน (เมดิสัน) สหรัฐอเมริกา - การอบรมจากสมาคม ส่งเสริมสถาบัน กรรมการบริษัทไทย (IOD) (DCP 56/2005)	2545 - ปัจจุบัน 2549 - ปัจจุบัน 2537 - ปัจจุบัน ปัจจุบัน ปัจจุบัน ปัจจุบัน ปัจจุบัน ปัจจุบัน	กรรมการ กรรมการสรรหาและ พิจารณาคำตอบแทน กรรมการรองประธาน บริหารอาวุโส ประธานกรรมการ กรรมการ กรรมการ กรรมการ กรรมการ	บริษัท จรุงไทยไวร์แอนด์เคเบิล จำกัด (มหาชน) บริษัท จรุงไทยไวร์แอนด์เคเบิล จำกัด (มหาชน) บริษัท อิตาเลียนไทย ดีเวลอปเม้นท์ จำกัด (มหาชน) บริษัท โอเอซีแอล จำกัด (มหาชน) บริษัท ที ที ซี แอล จำกัด (มหาชน) บริษัท บางกอกสตีล ไวร์ จำกัด บริษัท สยามผลิตภัณฑ์ คอนกรีตและอิฐ จำกัด บริษัท อิตัลไทย วิศวกรรม จำกัด บริษัท อิตัลไทย อุตสาหกรรม จำกัด
ความสัมพันธ์ระหว่างผู้บริหาร เป็นพี่สาวนายเปรมชัย กรรณสูต ซึ่งเป็นรองประธานกรรมการ ของบริษัทฯ				
นายสุรัชย์ ศิริวัลลภ กรรมการอิสระ อายุ 76 ปี % การถือหุ้นในบริษัทฯ : ไม่มี	- ปริญญาตรี นิติศาสตร์ มหาวิทยาลัยธรรมศาสตร์ - กฎหมายระหว่างประเทศ มหาวิทยาลัยอัลเบิร์ตลูควิก แห่งไฟร์บวร์ก ประเทศเยอรมัน - การอบรมจากสมาคม ส่งเสริมสถาบัน กรรมการบริษัทไทย (IOD) (DCP 18/2002)	2553 - ปัจจุบัน 2560 - ปัจจุบัน 2559 - 2560 2551 - 2558 2555 - 2559 2550 - ปัจจุบัน 2554 - ปัจจุบัน 2549 - ปัจจุบัน 2544 - ปัจจุบัน	กรรมการอิสระ ประธานกรรมการ กรรมการลงทุน กรรมการสรรหาและ กำหนดคำตอบแทน รองประธานกรรมการ ประธานคณะผู้บริหาร และกรรมการลงทุน กรรมการ ประธานเจ้าหน้าที่บริหาร และประธานกรรมการ บริหารความเสี่ยง กรรมการ ประธานกรรมการบริหาร และประธานกรรมการ บริหารความเสี่ยง กรรมการและ กรรมการตรวจสอบ ประธานกรรมการ ประธานกรรมการ ประธานกรรมการ	บริษัท จรุงไทยไวร์แอนด์เคเบิล จำกัด (มหาชน) บริษัท ไทยรับประกันภัยต่อ จำกัด (มหาชน) บริษัท ไทยรับประกันภัยต่อ จำกัด (มหาชน) บริษัท ไทยรับประกันภัยต่อ จำกัด (มหาชน) บริษัท ไทยรับประกันภัยต่อ จำกัด (มหาชน) บริษัท ไทยรับประกันชีวิต จำกัด (มหาชน) บริษัท โอเอซีแอล จำกัด (มหาชน) บริษัท ไทยรี แอควาเรียล คอลลิคติ้ง จำกัด บริษัท ไทยรี เซอร์วิสเซล จำกัด บริษัท อีเอ็มซีเอสไทย จำกัด

โครงสร้างการจัดการ

ประสบการณ์การทำงาน 5 ปีย้อนหลัง

ชื่อ - สกุล/ตำแหน่ง	คุณวุฒิทางการศึกษา	ระยะเวลา	ตำแหน่ง	บริษัท
นางสุนันทา แพงสุข กรรมการและผู้ช่วยกรรมการ ผู้อำนวยการ (การเงิน) (กรรมการผู้มีอำนาจลงนาม) อายุ 76 ปี % การถือหุ้นในบริษัทฯ : 0.01	- ประกาศนียบัตร ปริญญาโทโครงการ อบรมทางธุรกิจ	2543 - ปัจจุบัน	กรรมการ	บริษัท จรุงไทยไวร์แอนด์เคเบิล จำกัด (มหาชน)
	มหาวิทยาลัยธรรมศาสตร์	2537 - ปัจจุบัน	ผู้ช่วยกรรมการผู้อำนวยการ (การเงิน)	บริษัท จรุงไทยไวร์แอนด์เคเบิล จำกัด (มหาชน)
	- การอบรมจากสมาคม ส่งเสริมสถาบัน	2539 - ปัจจุบัน	กรรมการ	บริษัท ซีทีดับบลิว เบต้า จำกัด
	กรรมการบริษัทไทย (IOD) (DCP 4/2000)	2554 - ปัจจุบัน	กรรมการ	บริษัท สยามแปซิฟิค โฮลดิ้ง จำกัด
		2555 - ปัจจุบัน	กรรมการ	บริษัท ดับเบิล ดี เคเบิล จำกัด
นายพลวัฒน์ เจริญสุขไพศาล ผู้ช่วยกรรมการผู้อำนวยการ (บุคคลและธุรการ) อายุ 80 ปี % การถือหุ้นในบริษัทฯ : 0.01	มัธยมศึกษาตอนปลาย ขงใหญ่ คอลเลจ ได้หวัน	2537 - ปัจจุบัน	ผู้ช่วยกรรมการผู้อำนวยการ (บุคคลและธุรการ)	บริษัท จรุงไทยไวร์แอนด์เคเบิล จำกัด (มหาชน)
		2539 - ปัจจุบัน	กรรมการ	บริษัท ซีทีดับบลิว เบต้า จำกัด
นายสถิตย์ ตามเพชร ผู้ช่วยกรรมการผู้อำนวยการ (การประกันคุณภาพ) อายุ 62 ปี % การถือหุ้นในบริษัทฯ : 0.002	- ปริญญาโท บริหารธุรกิจ มหาวิทยาลัยหอการค้าไทย	2537 - ปัจจุบัน	ผู้ช่วยกรรมการผู้อำนวยการ (การประกันคุณภาพ)	บริษัท จรุงไทยไวร์แอนด์เคเบิล จำกัด (มหาชน)
	- การอบรมจากสมาคม ส่งเสริมสถาบัน	2539 - ปัจจุบัน	กรรมการ	บริษัท ซีทีดับบลิว เบต้า จำกัด
	กรรมการบริษัทไทย (IOD) (DCP 149/2011)	2540 - ปัจจุบัน	กรรมการและผู้จัดการทั่วไป	บริษัท สยามไฟเบอร์ อีพิตคส์ จำกัด
		2556 - ปัจจุบัน	กรรมการ	บริษัท ดับเบิล ดี เคเบิล จำกัด
นายภัย ชี-จง ผู้ช่วยกรรมการผู้อำนวยการ (การวางแผน) อายุ 67 ปี % การถือหุ้นในบริษัทฯ : ไม่มี	ปริญญาโท วิทยาศาสตร์คอมพิวเตอร์ สถาบันเทคโนโลยี สตีเฟนส์ สหรัฐอเมริกา	2539 - ปัจจุบัน	ผู้ช่วยกรรมการผู้อำนวยการ (การวางแผน)	บริษัท จรุงไทยไวร์แอนด์เคเบิล จำกัด (มหาชน)
		2539 - ปัจจุบัน	กรรมการ	บริษัท ซีทีดับบลิว เบต้า จำกัด
		2545 - ปัจจุบัน	กรรมการ	บริษัท สยามไฟเบอร์อีพิตคส์ จำกัด
นายอนสิทธิ์ อังกลีทธิ ผู้ช่วยกรรมการผู้อำนวยการ (การขายและการตลาด) อายุ 62 ปี % การถือหุ้นในบริษัทฯ : 0.007	ปริญญาโท วิทยาศาสตร์ (พิษศาสตร์) มหาวิทยาลัยแคลิฟอร์เนีย สเตท สหรัฐอเมริกา	2537 - ปัจจุบัน	ผู้ช่วยกรรมการผู้อำนวยการ (การขายและการตลาด)	บริษัท จรุงไทยไวร์แอนด์เคเบิล จำกัด (มหาชน)
		2539 - ปัจจุบัน	กรรมการ	บริษัท ซีทีดับบลิว เบต้า จำกัด
		2543 - ปัจจุบัน	กรรมการ	บริษัท สยามไฟเบอร์อีพิตคส์ จำกัด
		2555 - ปัจจุบัน	กรรมการ	บริษัท ดับเบิล ดี เคเบิล จำกัด
นายสุวิทย์ วีระพงษ์ ผู้ช่วยกรรมการผู้อำนวยการ (การผลิต และวิศวกรรม) อายุ 66 ปี % การถือหุ้นในบริษัทฯ : 0.01	ปริญญาโท วิศวกรรมศาสตร์ สถาบันเทคโนโลยี พระจอมเกล้าพระนครเหนือ	2537 - ปัจจุบัน	ผู้ช่วยกรรมการผู้อำนวยการ (การผลิตและวิศวกรรม)	บริษัท จรุงไทยไวร์แอนด์เคเบิล จำกัด (มหาชน)
		2539 - ปัจจุบัน	กรรมการ	บริษัท ซีทีดับบลิว เบต้า จำกัด
		2555 - ปัจจุบัน	กรรมการ	บริษัท ดับเบิล ดี เคเบิล จำกัด
นายจ้ง เข้า ขุน ผู้ช่วยกรรมการผู้อำนวยการ (สำนักกรรมการผู้อำนวยการ) อายุ 57 ปี % การถือหุ้นในบริษัทฯ : 0.03	ปริญญาตรี การบัญชี มหาวิทยาลัย พูจิน ประเทศไต้หวัน	2549 - ปัจจุบัน	ผู้ช่วยกรรมการผู้อำนวยการ (สำนักกรรมการผู้อำนวยการ)	บริษัท จรุงไทยไวร์แอนด์เคเบิล จำกัด (มหาชน)
		2554 - ปัจจุบัน	กรรมการ	บริษัท สยามแปซิฟิค อิเล็กทริกไวร์แอนด์เคเบิล จำกัด
		2539 - ปัจจุบัน	กรรมการ	บริษัท ซีทีดับบลิว เบต้า จำกัด
		2555 - ปัจจุบัน	กรรมการ	บริษัท ดับเบิล ดี เคเบิล จำกัด
นางอาภาณัฐ วงษ์จรี ผู้จัดการฝ่ายบัญชี อายุ 61 ปี % การถือหุ้นในบริษัทฯ : ไม่มี	ปริญญาตรี การบัญชี มหาวิทยาลัยเกริก	2548 - ปัจจุบัน	ผู้จัดการฝ่ายบัญชี	บริษัท จรุงไทยไวร์แอนด์เคเบิล จำกัด (มหาชน)
		2539 - 2548	ผู้ช่วยผู้จัดการฝ่ายบัญชี	บริษัท จรุงไทยไวร์แอนด์เคเบิล จำกัด (มหาชน)
นางสาวกาญจนา เอนกคินชัย เลขานุการบริษัท อายุ 49 ปี % การถือหุ้นในบริษัทฯ : ไม่มี	- ปริญญาโท บริหารธุรกิจ มหาวิทยาลัยศรีนครินทรวิโรฒ	2551 - ปัจจุบัน	เลขานุการบริษัท	บริษัท จรุงไทยไวร์แอนด์เคเบิล จำกัด (มหาชน)
	- การอบรมจากสมาคม บริษัทจดทะเบียนไทย	2551 - ปัจจุบัน	ผู้ช่วยผู้จัดการฝ่าย Corporate Services	บริษัท จรุงไทยไวร์แอนด์เคเบิล จำกัด (มหาชน)
	หลักสูตรผู้ปฏิบัติงาน เลขานุการบริษัท รุ่นที่ 19 (FPCS-19)	2548 - ปัจจุบัน	หัวหน้าหน่วยงาน ตรวจสอบภายใน	บริษัท จรุงไทยไวร์แอนด์เคเบิล จำกัด (มหาชน)

รายงานการเปลี่ยนแปลงการถือหุ้นบริษัทฯ ของกรรมการและผู้บริหารในปี 2560

รายนามผู้บริหาร	ตำแหน่ง	จำนวนหุ้นที่ถือ ณ วันที่ 31 ธ.ค. 2559	จำนวนหุ้นที่ถือ ณ วันที่ 31 ธ.ค. 2560	จำนวนหุ้นที่เปลี่ยนแปลง ในปี 2560	สัดส่วนการถือหุ้น ในบริษัท (%)
นายเกษม กุหลาบแก้ว	ประธานกรรมการและกรรมการสรรหาและพิจารณาคำตอบแทน	6,000	6,000	-	0.00
คู่สมรส		16,800	16,800	-	0.00
นายเปรมชัย กรรณสูต	รองประธานกรรมการ	106	106	-	0.00
นายชุน ทาว-เฮิน	กรรมการผู้อำนวยการ	4,673,460	4,673,460	-	1.17
คู่สมรส		1,600,000	1,600,000	-	0.40
นายพรวุฒิ สารสิน	ประธานกรรมการตรวจสอบและกรรมการอิสระ	38,150	38,150	-	0.01
นายไล่ หว่า ไชมอน ชุน	ประธานกรรมการสรรหาและพิจารณาคำตอบแทน กรรมการตรวจสอบและกรรมการอิสระ	-	-	-	-
นายยวน จัน ดึง	กรรมการ	819,844	819,844	-	0.21
นายเจ้ง เขาก-จุน	กรรมการ	207,224	207,224	-	0.05
นายสตีเฟ่น ช่วย กู๋	กรรมการตรวจสอบและกรรมการอิสระ	-	-	-	-
นางนิจพร จรณะจิตต์	กรรมการและกรรมการสรรหาและพิจารณาคำตอบแทน	106	106	-	0.00
นายสุรชัย ศิริวัลลภ	กรรมการอิสระ	-	-	-	-
นางสุนันทา แพงสุข	กรรมการและผู้ช่วยกรรมการผู้อำนวยการ (การเงิน)	40,400	40,400	-	0.01
คู่สมรส		2,000	2,000	-	0.00
นายพลวัฒน์ เจริญสุขไพศาล	ผู้ช่วยกรรมการผู้อำนวยการ (บุคคลและธุรการ)	41,848	41,848	-	0.01
คู่สมรส		13,360	3,360	(10,000)	0.00
นายภัย ชี-จง	ผู้ช่วยกรรมการผู้อำนวยการ (การวางแผน)	-	-	-	-
นายธนสิทธิ์ อังกสิทธิ์	ผู้ช่วยกรรมการผู้อำนวยการ (การขายและการตลาด)	23,400	23,400	-	0.01
คู่สมรส		4,000	4,000	-	0.00
นายสุวิทย์ วีระพงษ์	ผู้ช่วยกรรมการผู้อำนวยการ (การผลิต และวิศวกรรม)	140,000	40,000	(100,000)	0.01
คู่สมรส		5,033	105,033	100,000	0.03
นายสฤติย์ ตาบเพ็ชร	ผู้ช่วยกรรมการผู้อำนวยการ (การประกันคุณภาพ)	7,200	7,200	-	0.00
นายจ้ง เข้า ชุน	ผู้ช่วยกรรมการผู้อำนวยการ (สำนักกรรมการผู้อำนวยการ)	111,250	111,250	-	0.03
นางอภาณัฐ วงษ์จรัส	ผู้จัดการฝ่ายบัญชี	-	-	-	-

รายละเอียดผู้บริหารของบริษัทฯ ดำรงตำแหน่งใน บริษัทย่อย บริษัทร่วม และบริษัทเกี่ยวข้อง

รายนามผู้บริหาร	บริษัท จรุงไทยไวร์แอนด์เคเบิล จำกัด (มหาชน)	บริษัทย่อย บริษัทร่วม และบริษัทเกี่ยวข้อง										
		CTW Beta	SFO	SPEWC	DDC	SAP	PEWC	APWC	ITD	TMP	LoxPac	LoxPac HK
นายพงษ์ สารสิน	ประธานกิตติมศักดิ์											
นายเกษม กุหลาบแก้ว	ประธานกรรมการและกรรมการสรรหาและพิจารณาค่าตอบแทน											
นายเปรมชัย กรรณสูต	รองประธานกรรมการ		//						X			
นายสุน ทาว-ฮิน	กรรมการผู้อำนวยการ	//	//	X	//	/	//	//		/		
นายพรวุฒิ สารสิน	ประธานกรรมการตรวจสอบและกรรมการอิสระ											
นายไล่ ทว่า ไชม่อน ชุน	ประธานกรรมการสรรหาและพิจารณาค่าตอบแทนกรรมการตรวจสอบและกรรมการอิสระ											
นายเจ้ ฑา-ฉุน	กรรมการ			/		/	//	X				
นายยวน จุ่น ถัง	กรรมการ			/		/	X	//				
นายสตีเฟน ช่วย กู๋	กรรมการตรวจสอบและกรรมการอิสระ											
นางนิจพร จระณะจิตต์	กรรมการและกรรมการสรรหาและพิจารณาค่าตอบแทน								//			
นายสุรชัย ศิริวัลลภ	กรรมการอิสระ											
นางสุนันทา พงศ์สุข	กรรมการและผู้ช่วยกรรมการผู้อำนวยการ (การเงิน)	//			//							
นายพลวัฒน์ เจริญสุขไพศาล	ผู้ช่วยกรรมการผู้อำนวยการ (บุคคลและธุรการ)	/										
นายภูย ชี-จง	ผู้ช่วยกรรมการผู้อำนวยการ (การวางแผน)	//	//								//	//
นายธนสิทธิ์ อังกสิทธิ์	ผู้ช่วยกรรมการผู้อำนวยการ (การขายและการตลาด)	/	//		/							
นายสุวิทย์ วีระพงษ์	ผู้ช่วยกรรมการผู้อำนวยการ (การผลิตและวิศวกรรม)	/			//							
นายสถิตย์ ตาบเพ็ชร	ผู้ช่วยกรรมการผู้อำนวยการ (การประกันคุณภาพ)	/	//		/							
นายจ้ง เข้า ชุน	ผู้ช่วยกรรมการผู้อำนวยการ (สำนักกรรมการผู้อำนวยการ)	//		//	/							
นางอาภาณัฐ วงษ์จจริต	ผู้จัดการฝ่ายบัญชี											

หมายเหตุ : X = ประธานกรรมการ / = กรรมการ
 CTW-Beta : บริษัท ซีทีดับบลิว เบต้า จำกัด
 SPEWC : บริษัท สยาม แปซิฟิค อิเลคทริกไวร์แอนด์เคเบิล จำกัด
 SAP : บริษัท เซียงไฮ้ เอเชีย แปซิฟิค อิเลคทริก จำกัด
 APWC : บริษัท เอเชีย แปซิฟิคไวร์แอนด์เคเบิล จำกัด
 TMP : บริษัท ไทยเมทัล โพรเซสซิง จำกัด
 Loxpac-HK : บริษัท ล็อกซแพค (ฮ่องกง) จำกัด

// = กรรมการบริหาร
 SFO : บริษัท สยาม ไฟเบอร์ ออพติคส์ จำกัด
 DDC : บริษัท ดับเบิล ดี เคเบิล จำกัด
 PEWC : บริษัท แปซิฟิค อิเลคทริกไวร์แอนด์เคเบิล จำกัด
 ITD : บริษัท อิตาเลียนไทย ดีเวลอปเม้นท์ จำกัด (มหาชน)
 LoxPac : บริษัท ล็อกซแพค (ประเทศไทย) จำกัด

รายชื่อกรรมการของบริษัทย่อย

รายชื่อกรรมการ	รายชื่อบริษัทย่อย				
	CTW - Beta	SFO	SPEWC	SAP	DDC
นายเปรมชัย กรรณสูต		//			
นายชุน ทาว-ชุน			/		
นายชุน ทาว-เฮิน	//	//	X	/	//
นายลี ไมเคิล เขา-จุน			//	/	
นายยวน จุ้น ถัง			/	/	
นายเจ็ง เขา-จุน			/	/	
นางสุนันทา แพงสุข	//				//
นายธนสิทธิ์ อังกสิทธิ์	/	//			/
นายพลวัฒน์ เจริญสุขไพศาล	/				
นายสถิตย์ ตาบเพชร	/	//			/
นายสุวิทย์ วีระพงษ์	/				//
นายจิง เข้า ชุน	//		//		/
นายก๊วย ชิ-จิง	//	//			
นายโทชิทานะ นาคาทสึจิ		/			
นายเทรฮิโกะ โอโมริ		/			
นายเงิน เจ็ง หนาน			//		
นายบัณฑิต ตันขวลิต			//		
นายชาติชาย ชูติมา			/		
นายจู ยิ่ง เชียง			/		
นายกง เหว่ย			//	/	
นายหลู่ เว่ย หมิง				/	

หมายเหตุ : X = ประธานกรรมการ / = กรรมการ // = กรรมการบริหาร

การสรรหากรรมการและผู้บริหาร

อำนาจและหน้าที่ของคณะกรรมการ

คณะกรรมการต้องปฏิบัติตามหน้าที่ให้ตรงตามข้อกำหนด วัตถุประสงค์ ข้อบังคับบริษัทฯ และมติที่ประชุมสามัญและวิสามัญผู้ถือหุ้นของบริษัทฯ

การเลือกกรรมการ

การคัดเลือกบุคคลที่จะแต่งตั้งเป็นกรรมการของบริษัทฯ จะต้องผ่านการพิจารณาและการเสนอเลือกตั้งหรือแต่งตั้งจากคณะกรรมการสรรหา และพิจารณาคำตอบแทน (Nomination and Compensation Committee) โดยมีแนวทางดังนี้

1. คณะกรรมการสรรหาและพิจารณาคำตอบแทนจะเป็นผู้สรรหา และพิจารณาคัดเลือกบุคคลที่จะได้รับการแต่งตั้งเป็นกรรมการของบริษัทฯ โดยพิจารณาจากประสบการณ์ ความรู้ความสามารถ จริยธรรม ความน่าเชื่อถือทางสังคม และนำเสนอต่อที่ประชุมสามัญผู้ถือหุ้นประจำปีเพื่อพิจารณาแต่งตั้งต่อไป
2. กรรมการของบริษัทฯ จะต้องไม่น้อยกว่า 5 คน โดยให้ที่ประชุมผู้ถือหุ้นเป็นผู้พิจารณาเลือกตั้ง และกรรมการไม่น้อยกว่ากึ่งหนึ่งจะต้องมีถิ่นฐานอยู่ในประเทศไทย
3. ในการลงคะแนนเสียงเลือกตั้งกรรมการ ผู้ถือหุ้นทุกคนมีคะแนนเสียงเท่ากับหนึ่งหุ้นต่อหนึ่งเสียง
4. มติของที่ประชุมผู้ถือหุ้นในการเลือกตั้งกรรมการให้ถือคะแนนเสียงข้างมากของผู้ถือหุ้นซึ่งมาประชุมและออกเสียงลงคะแนน ถ้ามีคะแนนเสียงเท่ากันให้ประธานในที่ประชุมออกเสียงเพิ่มขึ้นอีกเสียงหนึ่งเป็นเสียงชี้ขาด

การหมดอายุของกรรมการ

ในการประชุมสามัญผู้ถือหุ้นประจำปีทุกครั้ง ให้กรรมการออกจากตำแหน่งในอัตรา 1 ใน 3 ถ้าจำนวนกรรมการที่จะแบ่งออกให้ครบเป็น 3 ส่วนไม่ได้ ก็ให้ออกโดยจำนวนใกล้เคียงที่สุดกับส่วน 1 ใน 3

กรรมการที่จะต้องออกจากตำแหน่งในปีแรก และปีที่สองภายหลังใช้ข้อบังคับนี้ ให้ใช้วิธีจับฉลาก ส่วนปีหลังจากนั้นให้กรรมการที่อยู่

ในตำแหน่งนานที่สุดเป็นผู้ออกจากตำแหน่ง

กรรมการที่ออกจากตำแหน่งไปนั้น อาจได้รับเลือกตั้งใหม่ได้

นอกจากพ้นตำแหน่งตามวาระแล้ว กรรมการต้องพ้นจากตำแหน่งเมื่อ

1. ถึงแก่กรรม
2. ลาออก
3. ขาดคุณสมบัติ หรือมีลักษณะต้องห้ามตามกฎหมายว่าด้วยบริษัทมหาชนจำกัด
4. ที่ประชุมผู้ถือหุ้นลงมติให้ออกด้วยคะแนนเสียงไม่น้อยกว่า 3 ใน 4 ของจำนวนผู้ถือหุ้นซึ่งมาประชุมและมีสิทธิออกเสียง และมีหุ้นนับรวมกันได้ไม่น้อยกว่ากึ่งหนึ่งของจำนวนหุ้นที่ถือโดยผู้ถือหุ้นที่มาประชุม และมีสิทธิออกเสียง
5. ศาลมีคำสั่งให้ออก

ในกรณีที่ตำแหน่งกรรมการว่างลงเพราะเหตุอื่นนอกจากถึงคราวออกตามวาระให้คณะกรรมการเลือกบุคคลซึ่งมีคุณสมบัติและไม่มีลักษณะต้องห้ามตามกฎหมายว่าด้วยบริษัทมหาชนจำกัดเข้าเป็นกรรมการแทนในการประชุมคณะกรรมการคราวถัดไป เว้นแต่วาระของกรรมการผู้ออกไปนั้นจะเหลือน้อยกว่า 2 เดือน มติของคณะกรรมการ ต้องประกอบด้วยคะแนนเสียงไม่น้อยกว่า 3 ใน 4 ของจำนวนกรรมการที่ยังเหลืออยู่บุคคลซึ่งเข้าเป็นกรรมการแทนดังกล่าว ให้อยู่ในตำแหน่งเพียงเท่าวาระที่ยังเหลืออยู่ของกรรมการซึ่งตนแทน

บริษัทฯ ได้ปฏิบัติตามหลักการกำกับดูแลกิจการที่ดีตามเนื้อหา 5 หมวด ดังนี้

1. สิทธิของผู้ถือหุ้น

บริษัทฯ ตระหนักและให้ความสำคัญต่อสิทธิของผู้ถือหุ้นเสมอ โดยมีแนวปฏิบัติในด้านสิทธิของผู้ถือหุ้น ดังนี้

- 1.1 บริษัทฯ ไม่กระทำการใดๆ อันเป็นการรุกรานสิทธิของผู้ถือหุ้น
- 1.2 บริษัทฯ จัดประชุมผู้ถือหุ้นที่สำนักงานใหญ่ของบริษัทฯ ซึ่งผู้ถือหุ้นสามารถเดินทางเข้าร่วมประชุมได้สะดวก
- 1.3 ในการประชุมผู้ถือหุ้นประจำปี 2560 บริษัทฯ ไม่ได้มีการเพิ่มวาระอื่นๆ ที่ไม่ได้ระบุไว้ในหนังสือเชิญประชุมผู้ถือหุ้นที่ได้จัดส่งให้แก่ผู้ถือหุ้นแล้ว
- 1.4 หนังสือเชิญประชุมผู้ถือหุ้นและเอกสารประกอบในแต่ละวาระ มีคำชี้แจงและข้อมูลสำหรับผู้ถือหุ้นศึกษาข้อมูลอย่างครบถ้วน
- 1.5 ก่อนการประชุมผู้ถือหุ้น มีการชี้แจงวิธีการออกเสียงลงคะแนนและการนับคะแนนเสียง เพื่อให้ผู้ถือหุ้นทราบกฎเกณฑ์ต่างๆ ที่ใช้ในการประชุมและมีการใช้บัตรลงคะแนนเสียง
- 1.6 บริษัทฯ อำนวยความสะดวกและส่งเสริมให้ผู้ถือหุ้นสามารถใช้สิทธิในการเข้าร่วมประชุมและออกเสียงได้อย่างเต็มที่
- 1.7 ในการประชุมผู้ถือหุ้น บริษัทฯ เปิดโอกาสให้ผู้ถือหุ้นสามารถแสดงความเห็นหรือตั้งคำถามในเรื่องการดำเนินงานของบริษัทฯ ได้อย่างอิสระ
- 1.8 เสนอให้ที่ประชุมผู้ถือหุ้นพิจารณาอนุมัติค่าตอบแทนกรรมการทุกปี และพิจารณาอนุมัติการจ่ายเงินปันผล เมื่อบริษัทฯ มีกำไร
- 1.9 บริษัทฯ ได้เผยแพร่รายงานการประชุมผู้ถือหุ้น ให้ผู้ถือหุ้นได้รับทราบผ่านเว็บไซต์ของตลาดหลักทรัพย์แห่งประเทศไทย และบนเว็บไซต์ของบริษัทฯ ภายใน 14 วัน นับจากวันประชุม โดยระบุผลการลงคะแนนในแต่ละวาระด้วย
- 1.10 หากที่ประชุมผู้ถือหุ้นได้พิจารณาเรื่องราวต่างๆ ตามระเบียบวาระการประชุมเสร็จสิ้นลงแล้ว มีผู้ถือหุ้นซึ่งมีหุ้นนับรวมกันได้ไม่น้อยกว่า 1 ใน 3 ของจำนวนหุ้นทั้งหมด มีสิทธิที่จะขอให้ที่ประชุมพิจารณาเรื่องอื่นๆ นอกเหนือจากที่กำหนดไว้ในหนังสือบอกกล่าวนัดประชุมได้
- 1.11 ณ วันที่ 28 มีนาคม 2560 ซึ่งเป็นวันปิดสมุดทะเบียนผู้ถือหุ้นล่าสุด บริษัทฯ มีหุ้นที่ถือโดยผู้ถือหุ้นรายย่อย (Free Float) อยู่ร้อยละ 27.31

2. การปฏิบัติต่อผู้ถือหุ้นอย่างเท่าเทียมกัน

บริษัทฯ ให้ความสำคัญในการปฏิบัติที่เท่าเทียมกันต่อผู้ถือหุ้นทุกราย โดยในปีที่ผ่านมา บริษัทฯ ได้จัดให้มีการประชุมสามัญผู้ถือหุ้นประจำปี เมื่อวันที่ 25 เมษายน 2560 ณ ที่สำนักงานใหญ่ของบริษัทฯ โดยมีกรรมการเข้าประชุม 11 คน จากจำนวนกรรมการทั้งหมด 12 คน คิดเป็นร้อยละ 91.67 ซึ่งบริษัทฯ มีแนวปฏิบัติต่อผู้ถือหุ้นอย่างเท่าเทียมกัน ดังนี้

- 2.1 บริษัทฯ ได้จัดทำหนังสือเชิญประชุมผู้ถือหุ้น โดยระบุระเบียบวาระการประชุมพร้อมทั้งความเห็นของคณะกรรมการ และเอกสารประกอบการพิจารณาในวาระต่างๆ อย่างเพียงพอที่จะให้ผู้ถือหุ้นพิจารณาและตัดสินใจออกเสียงลงคะแนนได้อย่างเหมาะสม
- 2.2 บริษัทฯ ได้จัดส่งหนังสือเชิญประชุมให้แก่ผู้ถือหุ้นไม่น้อยกว่า 10 วัน ก่อนวันประชุม
- 2.3 จัดทำหนังสือเชิญประชุมผู้ถือหุ้นเป็นภาษาไทยและภาษาอังกฤษ ลงประกาศหนังสือเชิญประชุมผู้ถือหุ้นในหนังสือพิมพ์รายวัน พร้อมทั้งเผยแพร่หนังสือเชิญประชุมบนเว็บไซต์ของบริษัทฯ ทั้งภาษาไทยและภาษาอังกฤษก่อนวันประชุม
- 2.4 เปิดโอกาสให้ผู้ถือหุ้นที่ไม่สามารถเข้าร่วมประชุมด้วยตนเอง ใช้สิทธิออกเสียงโดยมอบฉันทะให้ผู้อื่นเข้าร่วมประชุม และออกเสียงลงมติแทนได้ โดยใช้แบบหนังสือมอบฉันทะแบบ ข. ซึ่งเป็นแบบที่ผู้ถือหุ้นสามารถกำหนดทิศทางการลงคะแนนเสียงได้เองในแต่ละวาระ โดยบริษัทฯ ได้จัดส่งไปให้พร้อมหนังสือเชิญประชุมผู้ถือหุ้น
- 2.5 ผู้ถือหุ้นทุกรายมีสิทธิออกเสียงตามจำนวนหุ้นที่ถืออยู่ โดยมีคะแนนเสียงเท่ากับหนึ่งหุ้นต่อหนึ่งเสียง
- 2.6 ในวาระการเลือกตั้งกรรมการ ผู้ถือหุ้นใช้สิทธิในการแต่งตั้งกรรมการเป็นรายบุคคลได้
- 2.7 ในการประชุมสามัญผู้ถือหุ้นประจำปี 2560 บริษัทฯ ได้เสนอชื่อกรรมการอิสระจำนวน 3 คน เป็นทางเลือกในการมอบฉันทะของผู้ถือหุ้น โดยมีผู้ถือหุ้นจำนวน 14 ราย มอบอำนาจให้กรรมการอิสระเป็นผู้รับมอบอำนาจให้ออกเสียงแทน
- 2.8 บริษัทฯ มีนโยบายและวิธีการในการดูแลผู้บริหารในการนำข้อมูลภายในของบริษัทฯ ไปใช้เพื่อประโยชน์ส่วนตน รวมทั้งเพื่อการซื้อขายหลักทรัพย์ ดังนี้

- 1) ผู้บริหารจะจัดทำและส่งรายงานการถือหลักทรัพย์ของตน คู่สมรส และบุตรที่ยังไม่บรรลุนิติภาวะ ตามแบบที่กำหนดในข้อบังคับว่าด้วยรายงานการถือหลักทรัพย์และส่งสำเนารายงานให้แก่บริษัทฯ ในวันเดียวกับวันที่ส่งรายงานต่อสำนักงานคณะกรรมการกำกับหลักทรัพย์และตลาดหลักทรัพย์ (สำนักงาน ก.ล.ต.) และตลาดหลักทรัพย์แห่งประเทศไทย
 - 2) บริษัทฯ ได้ส่งหนังสือเวียนแจ้งให้ผู้บริหารทราบว่า ผู้บริหารที่ได้รับทราบข้อมูลภายในจะต้องระงับการซื้อหรือขายหลักทรัพย์ของบริษัทฯ ก่อนที่บริษัทฯ จะมีการประกาศผลการดำเนินงาน (งบการเงิน) หรือข้อมูลข่าวสารที่เป็นสาระสำคัญซึ่งมีผลต่อการเปลี่ยนแปลงของราคาหลักทรัพย์
 - 3) บริษัทฯ จะเก็บรักษาข้อมูลงบการเงินและข้อมูลสารสนเทศก่อนนำส่งต่อตลาดหลักทรัพย์ฯ ผู้บริหารและเจ้าหน้าที่ที่เกี่ยวข้องจะต้องรักษาความลับของบริษัทฯ อย่างเคร่งครัด
- ทั้งนี้ บริษัทฯ จะใช้บทลงโทษสูงสุดหากพบว่าผู้บริหารได้ใช้ข้อมูลภายในหรือมีความประพฤติที่ส่อไปในทางที่จะทำให้บริษัทฯ ได้รับความเสียหายและความเสียหาย ตลอดจนสร้างความเสียหายให้แก่ผู้ถือหุ้นโดยรวม
- 2.9 บริษัทฯ ทำรายการที่เกี่ยวข้องกัน โดยปฏิบัติตามกฎเกณฑ์ของตลาดหลักทรัพย์และสำนักงาน ก.ล.ต.

3. การคำนึงถึงบทบาทของผู้มีส่วนได้เสีย

บริษัทฯ ให้ความสำคัญต่อผู้ที่เกี่ยวข้องและผู้มีส่วนได้เสียทุกกลุ่ม ดังนี้

- 3.1 บริษัทฯ ได้กำหนดนโยบายความรับผิดชอบต่อสังคมและนโยบายต่อต้านการทุจริต โดยได้รับการอนุมัติจากที่ประชุมคณะกรรมการ
- 3.2 ในกรณีที่บริษัทฯ มีกำไร บริษัทฯ จะขอให้ที่ประชุมผู้ถือหุ้นอนุมัติจ่ายค่าบำเหน็จตอบแทน หรือเงินรางวัลพิเศษประจำปีแก่กรรมการและพนักงาน
- 3.3 บริษัทฯ ได้จัดทำจรรยาบรรณของกรรมการและพนักงาน เพื่อเป็นหลักในการปฏิบัติงานของกรรมการและพนักงานต่อผู้มีส่วนได้เสียทุกกลุ่ม โดยมีรายละเอียด ดังนี้

ลูกค้า : บริษัทฯ ได้สร้างความสัมพันธ์ที่ดีต่อลูกค้า โดยยึดหลักความซื่อสัตย์สุจริต การรักษาจริยธรรมและความเชื่อถือซึ่งกันและกัน กรรมการและผู้บริหารจะต้องเอาใจใส่และรับผิดชอบต่อลูกค้าเกี่ยวกับผลิตภัณฑ์ การกำหนดมาตรฐานคุณภาพและดูแลรักษามาตรฐานนั้น

พนักงาน : บริษัทฯ ได้ให้ความสำคัญกับนโยบายความปลอดภัยในการทำงานของพนักงาน โดยจัดสภาพแวดล้อมในการทำงานให้มีลักษณะปลอดภัย ถูกสุขลักษณะ และจัดหาอุปกรณ์ป้องกันอุบัติเหตุที่อาจเกิดขึ้นจากการทำงานให้แก่พนักงานทุกคน รวมทั้งปรับปรุงสภาพแวดล้อมในการทำงานให้ดีขึ้น เพื่อให้การทำงานของพนักงานมีประสิทธิภาพ มีการจัดตั้งคณะกรรมการความปลอดภัย อาชีวอนามัยและสภาพแวดล้อมในการทำงาน และมีการติดตามประเมินผลทุกเดือน ตลอดจนกำหนดวิธีการจ้างงานและเปิดโอกาสในการจ้างงานอย่างเสมอภาค เพื่อให้ได้พนักงานที่มีคุณภาพ มีความรู้และความชำนาญที่จำเป็นสำหรับการดำเนินงานในธุรกิจ

บริษัทฯ มีการส่งเสริมการพัฒนาความรู้ความสามารถของพนักงานอย่างสม่ำเสมอ โดยจัดให้มีการอบรมภายในบริษัทฯ และส่งพนักงานไปอบรมสัมมนาภายนอกบริษัทฯ ทั้งในประเทศและต่างประเทศ

บริษัทฯ ได้จัดให้มีกล่องรับการแจ้งเบาะแสหรือข้อร้องเรียนจากพนักงาน ในกรณีที่พบเห็นการทำผิดกฎหมายหรือกฎระเบียบของบริษัทฯ นอกจากนี้ บริษัทฯ ได้มีการจัดตั้งกองทุนสำรองเลี้ยงชีพสำหรับพนักงานตั้งแต่ปี 2536 เป็นต้นมา เพื่อเป็นหลักประกันให้แก่พนักงานเมื่อเกษียณอายุหรือออกจากงาน โดยพนักงานสามารถขอเกษียณอายุการทำงานก่อนได้ หากพนักงานมีอายุครบ 55 ปี และมีอายุการทำงานครบ 25 ปี ซึ่งจะได้รับเงินชดเชยตามระเบียบของบริษัทฯ และตามที่กฎหมายกำหนด

คู่ค้าหรือเจ้าหนี้ : จะต้องทำให้มั่นใจว่ามีวิธีการปฏิบัติที่ดีในการซื้อสินค้าจากคู่ค้า และเป็นไปตามเงื่อนไขทางการค้า รวมถึงเงื่อนไขการกู้ยืมเงินจากเจ้าหนี้เกี่ยวกับวัตถุประสงค์การใช้เงิน การชำระคืน หลักทรัพย์ค้ำประกันและข้อตกลงอื่นๆ นอกจากนี้บริษัทฯ ได้ให้ข้อมูลที่ถูกต้องแก่คู่ค้าหรือเจ้าหนี้เสมอ

ชุมชนและสังคม : จะต้องมีความรับผิดชอบต่อชุมชนและสังคมในการใช้ทรัพยากรและรักษาสีเขียวสิ่งแวดล้อม บริษัทฯ ตระหนักถึงความสำคัญต่อการรักษาสีเขียวสิ่งแวดล้อม มีการบริหารจัดการโดยใช้เทคโนโลยีและขั้นตอนการผลิตที่มีมาตรฐานด้านสิ่งแวดล้อม ตามข้อกำหนดของมาตรฐาน ISO 14001 : 2004 โดยมีการจัดทำระบบบำบัดของเสียต่างๆ อาทิเช่น บำบัดระบบน้ำเสียก่อนปล่อยสู่ธรรมชาติทุกครั้ง ติดตั้งระบบบำบัดคั่วที่เกิดจากการเผาไหม้ จัดทำระบบกรองฝุ่นละออง และได้จัดทำโรงคัดแยกขยะและกากอุตสาหกรรมแต่ละประเภท เพื่อส่งต่อไปบำบัดตามหลักวิชาการกับหน่วยงานที่ได้รับการรับรองมาตรฐานจากกรมโรงงานอุตสาหกรรม อีกทั้งมีการนำวัสดุใช้แล้วมาทำประโยชน์ใหม่อีก ซึ่งเป็นการประหยัดพลังงานและทรัพยากรธรรมชาติ รวมถึงเพื่อประโยชน์ของชุมชนทั่วไป ทั้งนี้บริษัทฯ ได้ปฏิบัติตามข้อกำหนดของกฎหมายและกฎระเบียบของหน่วยงานต่างๆ ที่เกี่ยวข้องโดยเคร่งครัดเสมอมา

บริษัทฯ ได้ปรับเปลี่ยนเชื้อเพลิงสำหรับใช้ในสายงานการผลิตเต็ม 100% ตั้งแต่ปี 2555 เป็นต้นมา จากเดิมที่ใช้ น้ำมันเตา (Fuel Oils) ซึ่งต้องนำเข้าจากต่างประเทศและราคามีการปรับขึ้นอย่างต่อเนื่องมาโดยตลอด โดยเปลี่ยนเป็นใช้ก๊าซธรรมชาติ (Natural Gas) จากบริษัท ปตท. จำกัด (มหาชน) ซึ่งถือเป็นเชื้อเพลิงที่สะอาด เป็นมิตรกับสิ่งแวดล้อม และช่วยลดปริมาณมลภาวะเป็นพิษ โดยทำให้ไม่มีเขม่าควันดำหรือ ละอองฝุ่นจากการเผาไหม้ ไม่เกิดก๊าซซัลเฟอร์ไดออกไซด์ (Sulfur Dioxide) (SO₂) และก๊าซคาร์บอนมอนอกไซด์ (Carbon Monoxide) (CO) ส่งผลให้ค่าใช้จ่ายในการบำบัดควันไฟที่เกิดจากเผาไหม้ลดลง นอกจากนี้ บริษัทฯ มีกระบวนการบำรุงรักษาเชิงป้องกัน (Preventive Maintenance P.M.) อย่างสม่ำเสมอจากผู้เชี่ยวชาญ รวมถึงมีการวัดค่าฝุ่นละอองบริเวณพื้นที่ทำงานและปล่อยควันเพื่อป้องกันมลภาวะเป็นพิษ จากฝุ่นละอองและแก๊สจากการเผาไหม้ ซึ่งได้ติดตั้งอุปกรณ์บำบัดควันและฝุ่นละอองด้วย

ในส่วนของการใช้ไฟฟ้าซึ่งถือเป็นพลังงานหลักในการผลิต บริษัทฯ ให้ความสำคัญโดยการส่งเสริมและสนับสนุน “โครงการอนุรักษ์ พลังงานในสถานประกอบการ” ตามพระราชบัญญัติการส่งเสริมการอนุรักษ์พลังงานของกระทรวงพลังงาน โดยแต่งตั้งคณะกรรมการอนุรักษ์ พลังงาน เพื่อกำหนดนโยบายและแผนการทำงานอย่างต่อเนื่อง โดยได้จัดอบรมให้ความรู้ด้านการอนุรักษ์พลังงานแก่พนักงาน รวมทั้งปรับปรุง แก๊ส อุปกรณ์ เครื่องจักรต่างๆ อาทิเช่น เปลี่ยนปั๊มลมแบบลูกสูบเป็นแบบสกรู เปลี่ยนเครื่องปรับอากาศที่ได้รับฉลากประหยัดไฟเบอร์ 5 แทนของเดิมที่เสียไป เปลี่ยนหลอดไฟชนิดฟลูออเรสเซนต์ขนาด 36 วัตต์เป็นหลอดแอลอีดี (LED) ขนาด 10 วัตต์ ในสำนักงานและอาคาร โรงงาน ติดตั้งตัวเก็บประจุไฟฟ้า (Capacitor Bank) เพื่อปรับปรุงค่า Power Factor ในระบบไฟฟ้าของโรงงานเพื่อลดการสูญเสียในระบบ และลดค่าปรับที่ต้องจ่ายให้การไฟฟ้าเป็นต้น รวมถึงการบำรุงรักษาเครื่องจักรตามแผนเพื่อลดการสูญเสีย และเพิ่มประสิทธิภาพในกระบวนการผลิต อีกทั้งบริษัทฯ ได้เข้าร่วมโครงการเปลี่ยนเครื่องจักรที่มีประสิทธิภาพต่ำกับกรมพัฒนาพลังงานทดแทนและอนุรักษ์พลังงาน ซึ่งได้รับเงินสนับสนุน บางส่วนจากกรมฯ ในการจัดหาเครื่องจักรใหม่

ผู้สอบบัญชี : บริษัทฯ ได้ให้ความร่วมมือเป็นอย่างดีต่อผู้สอบบัญชี ในการให้ข้อมูลทางการเงินและข้อมูลที่เกี่ยวข้องตามที่ผู้สอบบัญชี ต้องการ โดยผู้สอบบัญชีสามารถปฏิบัติหน้าที่ได้อย่างเป็นอิสระ

ผู้ถือหุ้นและกลุ่มผู้มีส่วนได้เสียอื่นๆ : กรรมการจะต้องมีความรับผิดชอบต่องู้อถือหุ้นและกลุ่มผู้ให้การสนับสนุนทางการเงิน ในเรื่องเกี่ยวกับการเปิดเผยสารสนเทศ วิธีการปฏิบัติทางบัญชี และการใช้สารสนเทศภายใน โดยกรรมการจะต้องตัดสินใจดำเนินการใดๆ ด้วยความซื่อสัตย์ สุจริต และเป็นธรรมต่อผู้ถือหุ้นทั้งรายใหญ่และรายย่อย และเพื่อผลประโยชน์โดยรวม

4. การเปิดเผยข้อมูลและความโปร่งใส

บริษัทฯ ให้ความสำคัญในการเปิดเผยข้อมูลของบริษัทฯ อย่างถูกต้องและครบถ้วน ดังนี้

4.1 ข้อมูลที่แสดงในรายงานทางการเงิน มีความถูกต้อง เชื่อถือได้ และเป็นไปตามมาตรฐานการบัญชีที่รับรองโดยทั่วไป ซึ่งผ่านการตรวจสอบจากผู้สอบบัญชีที่มีความเป็นอิสระและมีคุณสมบัติที่ได้รับการยอมรับ เป็นผู้สอบบัญชีที่ได้รับการเห็นชอบจากสำนักงาน คณะกรรมการกำกับหลักทรัพย์และตลาดหลักทรัพย์ (สำนักงาน ก.ล.ต.) โดยคณะกรรมการตรวจสอบมีหน้าที่ในการสอบทานงบการเงิน ให้มีความถูกต้อง ครบถ้วน

ในปี 2560 ผู้สอบบัญชีได้แสดงความเห็นต่อการเงินประจำปี 2560 ของบริษัทฯ ไว้อย่างไม่มีเงื่อนไข และบริษัทฯ ได้นำส่ง งบการเงินต่อสำนักงานคณะกรรมการกำกับหลักทรัพย์และตลาดหลักทรัพย์ (สำนักงาน ก.ล.ต.) และตลาดหลักทรัพย์แห่งประเทศไทย ภายในระยะเวลาที่กำหนด โดยไม่มีประวัติการถูกล้งให้แก่ไขงบการเงินจากสำนักงาน ก.ล.ต.

4.2 คณะกรรมการได้จัดทำรายงานความรับผิดชอบของคณะกรรมการต่อรายงานทางการเงินซึ่งได้รับการรับรองจากที่ประชุมคณะกรรมการ โดยเปิดเผยไว้คู่กับรายงานของผู้สอบบัญชีในรายงานประจำปี

4.3 บริษัทฯ ได้เปิดเผยขอบเขต หน้าที่และความรับผิดชอบของกรรมการ และกรรมการชุดย่อย ดังนี้

4.3.1 ขอบเขตหน้าที่และความรับผิดชอบของกรรมการ กรรมการตรวจสอบ กรรมการสรรหาและพิจารณาตำแหน่ง และ กรรมการบริหาร (อ้างอิงถึง หัวข้อโครงสร้างกรรมการบริษัทฯ หน้าที่ 17 - 19)

4.3.2 การทำหน้าที่ของกรรมการในปี 2560 ที่ผ่านมา ได้แก่ จำนวนครั้งของการประชุมและจำนวนครั้งที่กรรมการแต่ละท่าน เข้าร่วมประชุม

4.3.3 เปิดเผยคำตอบแทนที่จ่ายแก่กรรมการ (อ้างอิงถึงหัวข้อคำตอบแทนกรรมการ หน้าที่ 21)

4.4 บริษัทฯ ได้เปิดเผยรายละเอียดการทำรายการระหว่างกันไว้อย่างครบถ้วน (อ้างอิงหัวข้อ รายการระหว่างกัน หน้าที่ 37 - 40)

4.5 บริษัทฯ ได้เปิดเผยข้อมูลงบการเงิน แบบแสดงรายการข้อมูลประจำปี รายงานประจำปี และรายงานการประชุมผู้ถือหุ้นโดยเผยแพร่ ไว้ที่เว็บไซต์ของบริษัทฯ www.ctw.co.th

4.6 บริษัทฯ ได้เปิดเผยค่าสอบบัญชีที่จ่ายให้แก่บริษัทสอบบัญชี (อ้างอิงคำตอบแทนผู้สอบบัญชี หน้าที่ 84)

4.7 ผู้ถือหุ้นและนักลงทุนสามารถติดต่อขอทราบข้อมูลของบริษัทฯ ได้ โดยผ่านแผนกบริการองค์กร (Corporate Services Section) โทร 02-745-6118 ถึง 30 หรือที่ e-mail address : kanjana@ctw.co.th

5. ความรับผิดชอบของคณะกรรมการ

บริษัทฯ ให้ความสำคัญต่อบทบาทหน้าที่ และความรับผิดชอบของคณะกรรมการในการกำกับดูแลกิจการเพื่อประโยชน์สูงสุดของบริษัทฯ โดยมีรายละเอียดดังนี้

5.1 โครงสร้างของคณะกรรมการ

- 5.1.1 ตามข้อบังคับของบริษัทฯ กรรมการของบริษัทฯ ให้มีจำนวนไม่น้อยกว่า 5 คน โดยให้ที่ประชุมผู้ถือหุ้นเป็นผู้พิจารณาเลือกตั้ง
- 5.1.2 ณ วันที่ 31 ธันวาคม 2560 บริษัทฯ มีกรรมการจำนวน 11 คน ประกอบด้วย
 - กรรมการที่เป็นผู้บริหาร 3 คน
 - กรรมการที่ไม่เป็นผู้บริหาร 8 คน (เป็นกรรมการอิสระ 4 คน)
- 5.1.3 ในการประชุมสามัญผู้ถือหุ้นประจำปี ให้กรรมการออกจากตำแหน่งจำนวน 1 ใน 3 กรรมการจึงมีวาระในการดำรงตำแหน่งที่แน่นอนคราวละ 3 ปี
- 5.1.4 ประธานกรรมการและกรรมการผู้อำนวยการมีหน้าที่ความรับผิดชอบต่างกัน และเพื่อเป็นการแบ่งแยกหน้าที่ในการกำหนดนโยบายการกำกับดูแลและบริหารงานประจำ ประธานกรรมการจึงไม่ได้เป็นบุคคลเดียวกับกรรมการผู้อำนวยการ
- 5.1.5 บริษัทฯ มีเลขานุการบริษัท ทำหน้าที่ให้คำแนะนำด้านกฎหมาย และกฎเกณฑ์ต่างๆ ที่คณะกรรมการจะต้องทราบ

5.2 คณะกรรมการชุดย่อย

- 5.2.1 คณะกรรมการของบริษัทฯ ได้จัดให้มีคณะกรรมการตรวจสอบและคณะกรรมการสรรหาและพิจารณาคำตอบแทน เพื่อช่วยศึกษาและกลั่นกรองงาน
- 5.2.2 การเข้าร่วมประชุมของกรรมการตรวจสอบและกรรมการสรรหาและพิจารณาคำตอบแทน (อ้างอิงหัวข้อ คณะกรรมการตรวจสอบและคณะกรรมการสรรหาและพิจารณาคำตอบแทน หน้าที่ 17 - 18)
- 5.2.3 ประธานกรรมการไม่ได้เป็นประธานในคณะกรรมการชุดย่อย เพื่อให้การทำหน้าที่ของคณะกรรมการชุดย่อยมีความเป็นอิสระ
- 5.2.4 ประธานคณะกรรมการชุดย่อยทุกคณะของบริษัทฯ เป็นกรรมการอิสระ

5.3 บทบาทหน้าที่และความรับผิดชอบของคณะกรรมการ

- 5.3.1 คณะกรรมการได้ร่วมกันกำหนดนโยบายและให้ความเห็นชอบเกี่ยวกับการดำเนินงานที่สำคัญของบริษัทฯ ดูแลให้บริษัทฯ มีการดำเนินกิจกรรมต่างๆ อย่างถูกต้องตามกฎหมายที่เกี่ยวข้อง โดยในปี 2560 บริษัทฯ ไม่มีประวัติการกระทำผิดกฎหมายหรือระเบียบที่เกี่ยวข้องของสำนักงาน ก.ล.ต. หรือตลาดหลักทรัพย์แห่งประเทศไทย แต่อย่างใด
- 5.3.2 บริษัทฯ ได้จัดทำข้อพึงปฏิบัติทางจรรยาบรรณสำหรับกรรมการและพนักงาน เพื่อให้กรรมการ ผู้บริหาร และพนักงานของบริษัทฯ ยึดถือเป็นแนวทางในการปฏิบัติหน้าที่
- 5.3.3 การเข้าร่วมประชุมของกรรมการ (อ้างอิง หัวข้อการเข้าร่วมประชุมของคณะกรรมการ หน้าที่ 17)

5.4 การประชุมคณะกรรมการ

- 5.4.1 คณะกรรมการบริษัทฯ ได้จัดให้มีการประชุมโดยปกติอย่างน้อย 3 เดือนต่อครั้ง และจะมีการประชุมเพิ่มเติมตามความจำเป็นและเหมาะสม โดยมีการกำหนดวาระชัดเจนล่วงหน้า
- 5.4.2 เลขานุการบริษัท ได้จัดหนังสือเชิญประชุมพร้อมระเบียบวาระการประชุมและเอกสารจัดส่งให้กรรมการก่อนการประชุมล่วงหน้าไม่น้อยกว่า 7 วัน เพื่อให้กรรมการได้ศึกษาข้อมูลอย่างเพียงพอก่อนเข้าร่วมประชุมคณะกรรมการ
- 5.4.3 ในการประชุมคณะกรรมการแต่ละครั้งจะต้องมีกรรมการมาประชุมไม่น้อยกว่ากึ่งหนึ่งของจำนวนกรรมการทั้งหมดจึงจะครบเป็นองค์ประชุม
- 5.4.4 ในปี 2560 ที่ผ่านมา คณะกรรมการมีการประชุมจำนวน 4 ครั้ง การประชุมแต่ละครั้งใช้เวลาโดยเฉลี่ยประมาณ 1 ชั่วโมง 26 นาที โดยได้มีการจัดบันทึกการประชุมไว้เป็นลายลักษณ์อักษร และจัดเก็บรายงานการประชุมที่ผ่านการรับรองจากคณะกรรมการ พร้อมใช้ในการอ้างอิงและให้ผู้ที่เกี่ยวข้องสามารถตรวจสอบได้
- 5.4.5 ประธานกรรมการและกรรมการผู้อำนวยการจะเป็นผู้ร่วมกันพิจารณาการเลือกเรื่องเข้าวาระการประชุมคณะกรรมการ โดยกรรมการมีความเป็นอิสระที่จะเสนอเรื่องเข้าสู่วาระการประชุมคณะกรรมการ

นโยบายความรับผิดชอบต่อสังคม (CSR Policy)

บริษัท จุรินทร์ไอร์แลนด์เคเบิล จำกัด (มหาชน) และบริษัทย่อย ประกอบธุรกิจผลิตสายไฟฟ้า สายเคเบิล สายโทรศัพท์ สายเคเบิลใยแก้วนำแสง ลวดอาบนํ้ายาและไม้อาบนํ้ายา มีความมุ่งมั่นที่จะดำเนินธุรกิจด้วยความรับผิดชอบต่อผลกระทบในด้านต่างๆ ที่เกิดขึ้นจากการประกอบกิจการของบริษัทฯ ควบคู่ไปกับการผลิตสินค้าที่มีคุณภาพและมีความปลอดภัย ได้มาตรฐานในระดับสากล โดยยึดหลักการดำเนินธุรกิจภายใต้การกำกับดูแลกิจการที่ดี ด้วยความรับผิดชอบต่อสังคมและสิ่งแวดล้อม คำนึงถึงผู้มีส่วนได้เสียทุกฝ่ายที่เกี่ยวข้อง บริษัทฯ จึงกำหนดนโยบายความรับผิดชอบต่อสังคม ดังนี้

แนวทางการดำเนินงานด้วยความรับผิดชอบต่อสังคม (CSR Practice)

1. การประกอบธุรกิจด้วยความเป็นธรรม (Business Ethics)

บริษัทฯ ส่งเสริมการแข่งขันทางการค้าอย่างเสรี โดยกรรมการ ผู้บริหารและพนักงานต้องยึดมั่นในการตัดสินใจและการดำเนินงานทางธุรกิจภายใต้กรอบของกฎหมาย ข้อกำหนด และระเบียบที่เกี่ยวข้องอย่างเคร่งครัด รวมทั้งประพฤติปฏิบัติตนอยู่ในกรอบของคุณธรรมที่พึงาม หลักเลียงการดำเนินการที่อาจก่อให้เกิดความขัดแย้งทางผลประโยชน์

แนวทางปฏิบัติ

- 1) ไม่สนับสนุนการดำเนินการที่มีลักษณะเป็นการละเมิดทรัพย์สินทางปัญญาหรือลิขสิทธิ์
- 2) ปฏิบัติตามเงื่อนไขหรือสัญญาต่างๆ ที่มีต่อลูกค้า คู่ค้า หรือเจ้าหนี้อย่างเคร่งครัด
- 3) ผลิตสินค้าที่มีคุณภาพและมีความปลอดภัย โดยเสนอขายในราคาที่เป็นธรรม
- 4) หลีกเลี่ยงการเข้าทำรายการที่อาจก่อให้เกิดความขัดแย้งทางผลประโยชน์ หากต้องทำรายการที่มีความเกี่ยวโยง จะมีการเปิดเผยข้อมูลอย่างครบถ้วน

2. การเคารพสิทธิมนุษยชน

บริษัทฯ ให้ความสำคัญและเคารพต่อสิทธิมนุษยชน โดยการปฏิบัติต่อผู้ที่เกี่ยวข้องด้วยความเสมอภาค ไม่เลือกปฏิบัติ ไม่แบ่งแยกเพศ เชื้อชาติ ศาสนา หรือภูมิลาเนา ส่งเสริมให้มีการปฏิบัติตามหลักสิทธิมนุษยชนตามมาตรฐานสากล

แนวทางปฏิบัติ

- 1) ส่งเสริมความเสมอภาคในการทำงาน ไม่แบ่งแยกเพศ เชื้อชาติ ศาสนา เพศหญิงชาย หรือภูมิลาเนาเดิม
- 2) ไม่มีการใช้แรงงานเด็กและสนับสนุนการต่อต้านการใช้แรงงานเด็กในรูปแบบต่างๆ
- 3) จัดให้มีสภาพการทำงานที่ดี สอดคล้องกับกฎหมายและระเบียบข้อบังคับที่เกี่ยวข้องอย่างเคร่งครัด
- 4) ส่งเสริมให้พนักงานปฏิบัติตนต่อเพื่อนร่วมงานด้วยความเคารพในสิทธิส่วนบุคคล

3. การปฏิบัติต่อแรงงานอย่างเป็นธรรม

บริษัทฯ มุ่งมั่นที่จะให้พนักงานมีสภาพแวดล้อมการทำงานที่มีความปลอดภัยและมีสุขอนามัยที่ดี กำหนดเงื่อนไขการจ้างที่เป็นธรรม ได้รับค่าตอบแทนและสวัสดิการที่เหมาะสม เพื่อให้พนักงานทุกคนทำงานอย่างมีความสุขและมีคุณภาพชีวิตที่ดี

แนวทางปฏิบัติ

- 1) ปฏิบัติตามกฎหมายแรงงานและระเบียบข้อบังคับที่เกี่ยวข้องอย่างเคร่งครัด
- 2) จัดให้สถานที่ทำงานมีความสะอาด ปลอดภัย และมีสุขอนามัยที่ดีสำหรับพนักงานทุกคน
- 3) จัดให้มีแพทย์และพยาบาลประจำอยู่ที่ห้องพยาบาลของโรงงาน
- 4) ส่งเสริมและสนับสนุนให้พนักงานปฏิบัติตามกฎระเบียบความปลอดภัยอย่างเคร่งครัด
- 5) จัดให้มีคณะกรรมการสวัสดิการ เพื่อคอยดูแลปรับปรุงสวัสดิการพนักงานและสภาพแวดล้อมในการทำงานให้ดีขึ้น
- 6) จัดให้มีคณะกรรมการความปลอดภัย อาชีวอนามัยและสภาพแวดล้อมในการทำงาน เพื่อติดตามดูแลและรายงานเรื่องความปลอดภัย ความเสี่ยงต่างๆ ที่อาจเกิดขึ้นจากการปฏิบัติงานของพนักงาน รวมถึงมีการรายงานการเกิดอุบัติเหตุและบาดเจ็บจากการทำงานให้พนักงานรับทราบ
- 7) ให้โอกาสที่เท่าเทียมกันแก่พนักงานทุกคน ในการจ้างงานและความก้าวหน้าในอาชีพการงาน
- 8) ส่งเสริมและสนับสนุนให้พนักงานเข้าฝึกอบรม ฝึกฝนทักษะ ทั้งภายในและภายนอกองค์กร

- 9) ไม่ให้มีการเลือกปฏิบัติใดๆ ที่ไม่ถูกต้องตามกฎหมาย
- 10) จัดให้มีช่องทางรับข้อร้องเรียนหากพนักงานได้รับการปฏิบัติอย่างไม่เป็นธรรม
- 11) ส่งเสริมให้มีกิจกรรมออกกำลังกายเพื่อสุขภาพที่ดีของพนักงาน โดยบริษัทฯ จัดเตรียมสถานที่ที่เหมาะสม อุปกรณ์กีฬาและอุปกรณ์ที่ใช้ในการออกกำลังกาย

4. ความรับผิดชอบต่อผู้บริโภค

บริษัทฯ มีความมุ่งมั่นในการผลิตสินค้าที่มีคุณภาพและมีความปลอดภัยในระดับมาตรฐานสากล สินค้าต้องตอบสนองต่อความต้องการและความคาดหวังของลูกค้าอย่างดีที่สุด โดยเสนอขายในราคาที่เป็นธรรม พร้อมทั้งมีการรับประกันและรับข้อร้องเรียนเกี่ยวกับคุณภาพสินค้า ตลอดจนส่งเสริมการสร้างความรู้ความเข้าใจในการใช้สินค้าอย่างคุ้มค่า ถูกต้องและปลอดภัย

แนวทางปฏิบัติ

- 1) กำหนดราคาสินค้าที่เป็นธรรม สินค้ามีคุณภาพและมีความปลอดภัยในระดับมาตรฐานสากล
- 2) มีการรับประกันคุณภาพสินค้า และรับข้อร้องเรียนเกี่ยวกับคุณภาพของสินค้า
- 3) สร้างความรู้ความเข้าใจเกี่ยวกับสินค้า โดยจัดให้มีคู่มือการใช้งานเกี่ยวกับสินค้าที่ถูกต้อง ปลอดภัยและใช้สินค้าได้อย่างคุ้มค่า พร้อมทั้งเผยแพร่ข้อมูลที่เกี่ยวข้องกับผลิตภัณฑ์อย่างถูกต้อง ชัดเจน
- 4) ปฏิบัติตามกฎหมายและหลักเกณฑ์ที่เกี่ยวข้องกับการคุ้มครองผู้บริโภคอย่างเคร่งครัด

5. การดูแลรักษาสิ่งแวดล้อม

บริษัทฯ ดำเนินธุรกิจด้วยการปฏิบัติตามข้อกำหนดและกฎหมายต่างๆ ด้านสิ่งแวดล้อมอย่างเคร่งครัด ส่งเสริมการใช้ทรัพยากรอย่างมีประสิทธิภาพ กำหนดมาตรการประหยัดพลังงาน การควบคุมมลพิษ ตลอดจนการดูแลรักษาสิ่งแวดล้อม

แนวทางปฏิบัติ

- 1) มีการนำวัสดุบรรจุภัณฑ์และวัสดุรีไซเคิลอื่นๆ กลับมาใช้ประโยชน์ใหม่ เช่น ล้อไม้ ล้อเหล็ก เป็นต้น
- 2) มีการปรับเปลี่ยนเชื้อเพลิงที่ใช้ในการผลิตสินค้าเป็นก๊าซธรรมชาติแทนการใช้น้ำมันเตา เพื่อประหยัดพลังงานและลดมลภาวะเป็นพิษ
- 3) จัดให้มีระบบการบำบัดน้ำเสียจากอุตสาหกรรมที่มีประสิทธิภาพ และนำน้ำที่ได้จากการบำบัดน้ำเสียมาใช้ประโยชน์ เช่น รดน้ำต้นไม้ เป็นต้น
- 4) นำเศษอาหารที่เหลือจากโรงอาหารมาทำน้ำหมักชีวภาพเพื่อใช้รดพืชผักสวนครัวที่ปลูกไว้ในพื้นที่ว่างในโรงงาน
- 5) สร้างโรงคัดแยกขยะและกากอุตสาหกรรมตามประเภทขยะอย่างชัดเจน ได้แก่ ขยะรีไซเคิล ขยะปนเปื้อน ขยะอันตราย ขยะย่อยสลาย และจัดการกำจัดด้วยวิธีการที่แตกต่างกันตามขบวนการบำบัดโดยบริษัทที่ได้รับอนุญาตจากกรมโรงงานอุตสาหกรรม
- 6) เข้าร่วมโครงการความร่วมมือลดการใช้ไฟฟ้า (Demand Response) กับคณะกรรมการกำกับกิจการพลังงาน

6. การร่วมพัฒนาชุมชนหรือสังคม

บริษัทฯ มุ่งมั่นที่จะดำเนินธุรกิจด้วยความรับผิดชอบต่อสภาพแวดล้อม ชุมชน และสังคม สนับสนุนการมีส่วนร่วมในกิจกรรมที่เป็นประโยชน์ต่อสาธารณะ พร้อมทั้งส่งเสริมพนักงานให้มีจิตสำนึกที่ดีและทำดีต่อสังคมส่วนรวม

แนวทางปฏิบัติ

- 1) ส่งเสริมและสนับสนุนการมีส่วนร่วมในกิจกรรมที่เป็นประโยชน์ต่อสาธารณะ
- 2) ส่งเสริมให้พนักงานทุกคนปฏิบัติหน้าที่ด้วยความรับผิดชอบต่อสภาพแวดล้อม ชุมชน และสังคม
- 3) ส่งเสริมพนักงานให้มีจิตสำนึกที่ดีและทำดีต่อสังคมส่วนรวม
- 4) ส่งเสริมและสนับสนุนการจ้างงานจากพนักงานที่มีภูมิลำเนาอยู่ใกล้ที่ตั้งโรงงาน
- 5) ส่งพนักงานไปเป็นวิทยากรในสถานศึกษา เพื่อให้ความรู้เกี่ยวกับการออกแบบและติดตั้งระบบไฟฟ้า
- 6) จัดกิจกรรมเชิญชวนพนักงานร่วมบริจาคสิ่งของจำเป็นแก่สถานสงเคราะห์ต่างๆ เช่น สถานสงเคราะห์ผู้พิการ บ้านเด็กกำพร้า เป็นต้น

นโยบายการต่อต้านการทุจริต

บริษัท จุรินทร์ไอร์แลนด์เคเบิล จำกัด (มหาชน) มีความมุ่งมั่นในการประกอบธุรกิจด้วยความโปร่งใส ภายใต้แนวทางการกำกับดูแลกิจการที่ดี สนับสนุนให้ผู้บริหารและพนักงานปฏิบัติหน้าที่ด้วยความซื่อสัตย์สุจริต ปฏิบัติตามกฎหมายและระเบียบข้อบังคับที่เกี่ยวข้องอย่างเคร่งครัด บริษัทฯ จึงกำหนดนโยบายการต่อต้านการทุจริต เพื่อเป็นแนวทางให้ผู้บริหารและพนักงานถือปฏิบัติ ดังนี้

- 1) ผู้บริหารและพนักงานต้องไม่ให้หรือเรียกรับสินบนและผลประโยชน์อื่นใดซึ่งไม่เหมาะสม เพื่อจูงใจให้ปฏิบัติหรือละเว้นการปฏิบัติหน้าที่ในทางมิชอบ หรืออาจทำให้บริษัทฯ เสียประโยชน์อันชอบธรรม
- 2) ผู้บริหารและพนักงาน จะต้องไม่แสวงหาผลประโยชน์ส่วนตัว ที่ขัดแย้งกับผลประโยชน์ของบริษัทฯ ไม่ว่าจะโดยทางตรงหรือทางอ้อม จะต้องปฏิบัติหน้าที่และตัดสินใจในการดำเนินธุรกิจโดยคำนึงถึงประโยชน์สูงสุดของบริษัทฯ เป็นสำคัญ
- 3) ผู้บริหารและพนักงาน มีหน้าที่ดูแลและป้องกันไม่ให้เกิดการทุจริต หากพบการทุจริตหรือพบเหตุที่ส่อไปในทางทุจริต ให้แจ้งต่อกรรมการอิสระ หรือผู้บังคับบัญชาให้ทราบโดยเร็ว และให้ความร่วมมือในการตรวจสอบข้อเท็จจริงต่างๆ
- 4) การบริจาคเงินเพื่อการกุศลและการให้เงินสนับสนุนในกิจกรรมหรือโครงการใดๆ ต้องเป็นไปอย่างโปร่งใสและถูกต้องตามกฎหมาย

แนวทางปฏิบัติ

- 1) จัดให้มีระบบการควบคุมภายในที่เหมาะสมในการดำเนินธุรกิจ เพื่อป้องกันไม่ให้พนักงานมีการปฏิบัติหน้าที่อย่างไม่เหมาะสม โดยเฉพาะงานขาย การตลาดและจัดซื้อ
- 2) จัดให้มีช่องทางรับข้อร้องเรียนหรือแจ้งเบาะแสเมื่อพบพฤติกรรมที่ไม่เหมาะสม
- 3) ผู้บริหารและพนักงานต้องหลีกเลี่ยงการขัดแย้งระหว่างผลประโยชน์ส่วนตัวและผลประโยชน์ของบริษัทฯ ในทางจูงใจให้ปฏิบัติงานหรือละเว้นการปฏิบัติหน้าที่ในทางมิชอบ หรืออาจทำให้บริษัทฯ เสียประโยชน์อันชอบธรรม

การควบคุมภายในและการบริหารจัดการความเสี่ยง

คณะกรรมการบริษัทฯ ให้ความสำคัญต่อระบบควบคุมภายใน โดยจัดให้มีระบบการควบคุมภายในที่ครอบคลุมทั้งด้านการเงิน การบริหาร และการดำเนินงาน ให้มีประสิทธิภาพและเป็นไปตามกฎหมาย ข้อบังคับ และระเบียบที่เกี่ยวข้อง จัดให้มีการบริหารความเสี่ยงที่เหมาะสมเพียงพอ รวมถึงการให้มีการทบทวนตรวจสอบ การถ่วงดุลที่มีประสิทธิภาพเพียงพอในการปกป้องรักษาและดูแลทรัพย์สินของบริษัทฯ

บริษัทฯ มีหน่วยงานตรวจสอบภายใน รับผิดชอบงานด้านการตรวจสอบภายใน โดยปฏิบัติงานตามแนวทางที่กำหนดไว้ในกฎบัตรเป็นลายลักษณ์อักษร รายงานผลการตรวจสอบต่อคณะกรรมการตรวจสอบและคณะกรรมการ

ในการประชุมคณะกรรมการครั้งที่ 1/2561 เมื่อวันที่ 12 มีนาคม 2561 โดยมีกรรมการตรวจสอบเข้าร่วมประชุมด้วยนั้น คณะกรรมการได้ประเมินความเพียงพอและความเหมาะสมของระบบการควบคุมภายใน โดยใช้แบบประเมินความเพียงพอของระบบการควบคุมภายในของสำนักงานคณะกรรมการกำกับหลักทรัพย์และตลาดหลักทรัพย์ ซึ่งคณะกรรมการมีมติเป็นเอกฉันท์รับรองความเพียงพอของระบบการควบคุมภายใน โดยมีองค์ประกอบทั้ง 5 ส่วน ดังนี้

1. การควบคุมภายในองค์กร
2. การประเมินความเสี่ยง
3. การควบคุมการปฏิบัติงาน
4. ระบบสารสนเทศและการสื่อสารข้อมูล
5. ระบบการติดตาม

ข้อมูลหัวหน้าหน่วยงานตรวจสอบภายใน

ที่ประชุมคณะกรรมการตรวจสอบได้มีมติแต่งตั้งนางสาวกาญจนา เอนกวนิชย์ เป็นหัวหน้าหน่วยงานตรวจสอบภายใน โดยเห็นว่าเป็นผู้มีคุณสมบัติเหมาะสม มีความรู้ความสามารถเพียงพอในการปฏิบัติหน้าที่ โดยมีประวัติการศึกษาและอบรมดังนี้

คุณวุฒิทางการศึกษา

ปริญญาโท บริหารธุรกิจ

มหาวิทยาลัยศรีนครินทรวิโรฒ

ปริญญาตรี การบัญชี

มหาวิทยาลัยหอการค้าไทย

ปริญญาตรี บริหารธุรกิจ (การเงินและการธนาคาร)

มหาวิทยาลัยรามคำแหง

การอบรมหลักสูตรการปฏิบัติงานตรวจสอบภายในจากศูนย์ฝึกอบรมพีแอนด์ดี

การอบรมหลักสูตรการเงินเพื่อการบริหาร คณะพาณิชยศาสตร์และการบัญชี จุฬาลงกรณ์มหาวิทยาลัย

1. รายการระหว่างกันระหว่างกลุ่มบริษัท

รายการระหว่างกันในอดีตที่เกิดขึ้นสามารถแบ่งออกได้ดังต่อไปนี้

รายการซื้อขาย

บริษัทฯ มีธุรกรรมกับบริษัทย่อย บริษัทร่วม และบริษัทที่เกี่ยวข้องอื่นๆ รายการดังกล่าวเป็นการดำเนินงานปกติของธุรกิจ เช่น การซื้อขายระหว่างบริษัท ค่าบริการ ค่าจัดการ และได้ระบุไว้ในงบการเงินของบริษัทฯ แล้ว

รายการความช่วยเหลือทางการเงิน

ความช่วยเหลือทางการเงินที่ให้นั้น มีทั้งการให้กู้และการกู้ยืม รวมถึงการค้าประกันระหว่างบริษัทในกลุ่ม โดยมีจุดประสงค์เพื่อเป็นการช่วยเหลือทางการเงินหมุนเวียน และเสริมสภาพคล่องให้แก่บริษัทเหล่านั้นเมื่อมีความจำเป็น ซึ่งรายการที่เกิดขึ้นดังกล่าวเป็นรายการที่ดำเนินการตามปกติของการทำธุรกิจ

2. ความจำเป็นและความสมเหตุสมผลของรายการระหว่างกัน

ความจำเป็นและความเห็นของกรรมการตรวจสอบของรายการระหว่างกันได้อธิบายไว้ในตารางแล้ว

3. มาตรการหรือขั้นตอนการอนุมัติการทำรายการระหว่างกัน

เนื่องจากบริษัทฯ เป็นบริษัทจดทะเบียนในตลาดหลักทรัพย์แห่งประเทศไทย การทำรายการระหว่างกันจึงต้องอยู่ภายใต้กฎระเบียบและข้อบังคับของตลาดหลักทรัพย์ ผู้บริหารจึงต้องตรวจสอบและควบคุมดูแลอย่างใกล้ชิด และไม่มีผู้มีส่วนได้เสียมีส่วนในการอนุมัติให้กระทำการรายการระหว่างกันใดๆ เมื่อมีรายการระหว่างกันเกิดขึ้น นอกจากนั้นก่อนเข้าทำรายการระหว่างกัน บริษัทฯ ได้ขอคำปรึกษาจากตลาดหลักทรัพย์ก่อนเสมอ

4. แนวโน้มการทำรายการระหว่างกันในอนาคต

การซื้อขาย

บริษัทฯ ยังคงมีธุรกรรมกับบริษัทย่อย บริษัทร่วม และบริษัทที่เกี่ยวข้องอื่นๆ โดยมีการซื้อขายผลิตภัณฑ์และวัตถุดิบตามปกติ นอกจากนี้ที่ประชุมคณะกรรมการบริษัทฯ ได้มีมติอนุมัติในหลักการให้ฝ่ายจัดการสามารถอนุมัติการทำธุรกรรมที่เกี่ยวข้องกับข้อตกลงทางการค้าที่มีเงื่อนไขการค้าโดยทั่วไปในการทำธุรกรรมระหว่างบริษัท และบริษัทย่อย กับกรรมการ ผู้บริหาร หรือบุคคลที่มีความเกี่ยวข้อง

ความช่วยเหลือทางการเงิน

บริษัทฯ จะให้ความช่วยเหลือทางการเงินแก่บริษัทย่อย โดยการจัดหาเงินทุนหมุนเวียนตามที่บริษัทย่อยต้องการ ซึ่งการให้ความช่วยเหลือทางการเงินดังกล่าวจะเป็นการให้ความช่วยเหลือในการดำเนินธุรกิจปกติเท่านั้น

รายการระหว่างกัน

รายการระหว่างกันในปี 2560

1. รายการระหว่างบริษัทฯ กับบริษัทย่อย

ชื่อ	มูลค่า (ล้านบาท)	รายการระหว่างกัน	ความสัมพันธ์	นโยบายราคา/เงื่อนไข	หมายเหตุ
บริษัท สยามไฟเบอร์ ออปติคส์ จำกัด (SFO)	1.61	จูงไทยได้รับรายได้จาก ค่าบริการบรรจุหีบห่อจาก SFO	จูงไทยถือหุ้นร้อยละ 60.00 ใน SFO นายเปรมชัย วรรณสุด และนางนิภาพร จริยะจิตต์ ซึ่งเป็นกรรมการในจูงไทย และครอบครัวเป็นผู้ถือหุ้น รายใหญ่ของ ITD โดยถือหุ้น รวมกันอยู่ร้อยละ 21.92 และ ITD ถือหุ้นใน SFO ในสัดส่วนร้อยละ 10	ราคาทุนบวกกำไรส่วนเพิ่ม	ได้เปิดเผยรายการใน งบการเงินแล้ว
	0.13	SFO ค้างชำระค่าวัตถุดิบ กับจูงไทย		ราคาตลาด และเงื่อนไข ทางการค้าปกติเหมือนกับ ซื้อขายกับบุคคลภายนอก	เป็นเงื่อนไขธุรกิจโดยปกติ และได้เปิดเผยในงบการเงินแล้ว
	2.52	จูงไทยซื้อสินค้าและวัตถุดิบ จาก SFO			
	5.52	SFO ค้างชำระค่าบริการ จัดการ ค่าบริการและค่าเช่า กับจูงไทย		ราคาตามสัญญา จูงไทย ได้รับค่าธรรมเนียมจากการ ให้คำแนะนำและเป็นที่ปรึกษา อัตราและมูลค่าที่ปรึกษาจะ เปลี่ยนแปลงตามจำนวนและ ระดับผู้เชี่ยวชาญซึ่งมีอัตราที่ แตกต่างกันตามทีระบุในสัญญา โดยจูงไทยคิดค่าใช้จ่าย ตามจริงบวกเพิ่มร้อยละ 10	เป็นรายการที่มีการทำสัญญา ระหว่างกันและได้เปิดเผยใน งบการเงินแล้ว
	49.12	จูงไทยได้รับรายได้ ค่าธรรมเนียมการจัดการจาก SFO			
	7.74	จูงไทยได้รับรายได้ ค่าบริการจาก SFO		ราคาตามสัญญา จูงไทย มีรายได้จากการให้บริการใน อัตรา 644,698 บาทต่อเดือน โดยที่บริการดังกล่าว ประกอบด้วย การบำรุงรักษา การซ่อมแซม และการ ทำความสะอาดอุปกรณ์ อำนวยความสะดวกต่างๆ ในโรงงานของ SFO	เป็นรายการที่มีการทำสัญญา ระหว่างกัน และได้เปิดเผย ในงบการเงินแล้ว
	5.20	จูงไทยได้รับรายได้ค่าเช่า จาก SFO		ราคาตามสัญญา จูงไทย ได้รับรายได้ค่าเช่าในอัตรา 433,327 บาทต่อเดือน มีเงื่อนไขระยะเวลาของ สัญญาเช่า คือ 3 ปี ต่อสัญญาทุกๆ 3 ปี และ มีการเพิ่มอัตราค่าเช่า ร้อยละ 3.5 ทุกๆ 3 ปี สัญญาดังกล่าวจะได้รับการ ต่ออายุโดยอัตโนมัติ นอกเสียจากว่า SFO จะเป็นฝ่ายแจ้งยกเลิกสัญญา โดยบอกกล่าวก่อนล่วงหน้า 6 เดือน	เป็นรายการที่มีการทำสัญญา ระหว่างกัน และได้เปิดเผย ในงบการเงินแล้ว
	0.30	SFO จ่ายเงินมัดจำค่าเช่า โรงงานแก่ จูงไทย			
	3.57	จูงไทยได้รับรายได้ ค่าใช้ไฟฟ้าจาก SFO		ราคาทุน คิดค่าไฟฟ้าตามที่ เกิดขึ้นจริง	ได้เปิดเผยในงบการเงินแล้ว
	75.71				

2. รายการระหว่างบริษัทฯ กับบริษัทที่เกี่ยวข้อง

ชื่อ	มูลค่า (ล้านบาท)	รายการระหว่างกัน	ความสัมพันธ์	นโยบายราคา/เงื่อนไข	หมายเหตุ
บริษัท ไทยเมทัล โพรเซสซิง จำกัด (TMP)	14.92	จูงไทยจ้าง TMP หลอมวัตถุดิบ (ทองแดง)	จูงไทย ถือหุ้นใน TMP ร้อยละ 15	ราคาตามสัญญา	เป็นรายการที่มีการทำสัญญา ระหว่างกัน และได้เปิดเผย ในงบการเงินแล้ว
	0.76	จูงไทยค้างชำระค่าจ้าง หลอมวัตถุดิบกับ TMP	นายชัย โสภณพนิช ซึ่งเป็น กรรมการของจูงไทย และ	จูงไทยถือหุ้นใน TMP ทั้งสิ้น 225,000 หุ้นและได้รับ เงินปันผลหุ้นละ 15 บาท ตามอัตราที่ TMP ประกาศ จ่ายให้แก่ผู้ถือหุ้น	เป็นเงินไปปกติและเปิดเผย ในงบการเงินแล้ว
	3.38	จูงไทยได้รับรายได้ เงินปันผลจาก TMP	ถือหุ้นในจูงไทย ร้อยละ 0.69 และถือหุ้นใน บมจ. กรุงเทพ ประกันภัย ร้อยละ 3.26 โดยที่ บมจ. กรุงเทพประกันภัย ถือหุ้นใน TMP ร้อยละ 5		
	19.06				
บมจ. อิตาเลียนไทย ดีเวลอปเม้นต์ (ITD)	204.66	จูงไทยได้รับรายได้จาก การขายสินค้าให้ ITD	นายเปรมชัย กรรณสูต และนางนิพัทธ จรรย์จิตต์ เป็นกรรมการของจูงไทย และถือหุ้นใน ITD รวมกัน อยู่ร้อยละ 21.92 (รวมครอบครัว)	ราคาตลาด และเงื่อนไข ทางการค้าปกติเหมือนกับ การขายให้บุคคลภายนอก	เป็นเงินไปปกติทางธุรกิจ และเปิดเผยในงบการเงินแล้ว
	180.17	ITD ค้างชำระค่าสินค้า กับจูงไทย			
บริษัท อิตาลีไทย วิศวกรรม จำกัด (Ital Thai)	1.22	จูงไทยได้รับรายได้จากการ ขายสินค้าให้ Ital Thai	Ital Thai เป็นบริษัทในเครือ ของ ITD และนางนิพัทธ จรรย์จิตต์ เป็นกรรมการ ของจูงไทย และ Ital Thai	ราคาตลาด และเงื่อนไข ทางการค้าปกติเหมือนกับ การขายให้บุคคลภายนอก	เป็นเงินไปปกติทางธุรกิจ และเปิดเผยในงบการเงินแล้ว
	386.05				
บริษัท แปซิฟิค อิเล็กทริคไทร์แอนด์เคเบิล จำกัด (PEWC)	1.92	ค่าธรรมเนียมการจัดการที่ จูงไทยจ่ายให้กับ PEWC	PEWC ถือหุ้นโดยอ้อมใน จูงไทย ร้อยละ 51	ราคาตามสัญญา เป็นค่าใช้จ่ายสำหรับผู้บริหาร ของ PEWC ที่มาช่วยในการ บริหารจัดการที่จูงไทย	มีการทำสัญญาระหว่างกัน ซึ่งเป็นเงินไปปกติ และ ได้รับอนุมัติจากที่ประชุม คณะกรรมการ พร้อมทั้งได้ เปิดเผยไว้ในงบการเงินแล้ว
	0.47	จูงไทยค้างชำระค่าธรรมเนียม การจัดการกับ PEWC			
บริษัท ซิกม่า เคเบิล จำกัด (Sigma)	0.21	จูงไทยได้รับรายได้จากการ ขายสินค้าให้แก่ Sigma	Sigma เป็นบริษัทในเครือ ของกลุ่ม PEWC	ราคาทุนบวกกำไรส่วนเพิ่ม	ได้เปิดเผยรายการใน งบการเงินแล้ว
	2.60				

3. รายการระหว่างบริษัทย่อย กับบริษัทย่อย

ชื่อ	มูลค่า (ล้านบาท)	รายการระหว่างกัน	ความสัมพันธ์	นโยบายราคา/เงื่อนไข	หมายเหตุ
บริษัท สยามแปซิฟิค อิเล็กทริคไทร์แอนด์เคเบิล จำกัด (SPEWC) กับ บริษัท เชียงไฮ้ เอเซีย แปซิฟิค อิเล็กทริค จำกัด (SAP)	34.99	SPEWC ขายสินค้าและ วัตถุดิบให้แก่ SAP	SPEWC เป็นบริษัทย่อยที่ จูงไทยถือหุ้นร้อยละ 100 และ SAP เป็นบริษัทย่อยที่ จูงไทยถือหุ้นทั้งโดยตรง และโดยอ้อมร้อยละ 63.68	ราคาตลาดและเงื่อนไขทาง การค้าปกติเหมือนกับซื้อ จากบุคคลภายนอก	เป็นเงินไปธุรกิจโดยปกติ และได้เปิดเผยในงบการเงินแล้ว
	2.39	SPEWC ได้รับรายได้ ค่าธรรมเนียมการจัดการ จาก SAP		ราคาตามสัญญาที่ตกลงกัน เป็นค่าใช้จ่ายสำหรับผู้บริหาร ของ SPEWC ที่มาช่วย ในการบริหารจัดการที่ SAP	มีการทำสัญญาระหว่างกัน พร้อมทั้งได้เปิดเผยไว้ใน งบการเงินแล้ว
	0.71	SAP ค้างชำระค่าธรรมเนียม การจัดการ กับ SPEWC			
	1.30	SPEWC ได้รับรายได้ ค่าธรรมเนียม (การค้าประกัน) จาก SAP		SPEWC เป็นผู้ค้ำประกันเงินกู้ ให้แก่ SAP สำหรับวงเงินกู้ จากธนาคารกรุงเทพ สาขาเชียงใหม่ ประเทศจีน เพื่อใช้ในการดำเนินธุรกิจ และเป็นเงินทุนหมุนเวียน	รายการดังกล่าวเป็นการให้ ความช่วยเหลือทางการเงิน แก่ SAP เพื่อให้สามารถ ดำเนินธุรกิจอย่างคล่องตัว รายการดังกล่าวได้รับการ อนุมัติจากที่ประชุม
	90.92	SAP กู้ยืมเงินระยะสั้น พร้อมดอกเบี้ย จาก SPEWC		SPEWC ให้เงินกู้ยืมระยะสั้น แก่ SAP เพื่อเป็นเงินทุน หมุนเวียนในการดำเนินธุรกิจ และชำระคืนเงินกู้ให้แก่ ธนาคาร โดย SPEWC จะคิดดอกเบี้ยเงินกู้ยืมจาก SAP ในอัตราร้อยละ 3 ต่อปี	คณะกรรมการบริษัทฯ และ ได้ส่งสารสนเทศให้แก่ ตลาดหลักทรัพย์ พร้อมทั้ง ได้เปิดเผยในงบการเงินแล้ว
	2.34	SPEWC ได้รับรายได้ ดอกเบี้ยรับจาก SAP			
	112.94				

รายการระหว่างกัน

4. รายการระหว่างบริษัทย่อย กับบริษัทที่เกี่ยวข้อง

ชื่อ	มูลค่า (ล้านบาท)	รายการระหว่างกัน	ความสัมพันธ์	นโยบายราคา/เงื่อนไข	หมายเหตุ
บริษัท สยามไฟเบอร์ ออปติกส์ จำกัด (SFO) กับ บริษัท พูจิกระ จำกัด	37.57	SFO ซื้อวัตถุดิบจาก พูจิกระ	SFO เป็นบริษัทย่อยที่จริงไทย ถือหุ้นร้อยละ 60.00 บริษัท พูจิกระ จำกัด เป็นผู้ถือหุ้นใหญ่ใน SFO โดยถือหุ้นร้อยละ 25	ราคาตลาด และเงื่อนไขทาง การค้าปกติเหมือนกับซื้อขายกับ บุคคลภายนอก	เป็นเงื่อนไขธุรกิจโดยปกติ และได้เปิดเผยในงบการเงินแล้ว
	37.57				
บริษัท สยามไฟเบอร์ ออปติกส์ จำกัด (SFO) กับ บมจ. อิตาเลียนไทย ดีเวลอปเมนต์ (ITD)	4.17	SFO ได้รับรายได้จาก การขายสินค้าให้แก่ ITD	SFO เป็นบริษัทย่อยที่จริงไทย ถือหุ้นร้อยละ 60.00	ราคาตลาด และเงื่อนไขทาง การค้าปกติเหมือนกับซื้อขายกับ บุคคลภายนอก	เป็นเงื่อนไขธุรกิจโดยปกติ และได้เปิดเผยในงบการเงินแล้ว
	4.26	ITD ดำงชำระค่าสินค้าแก่ SFO	ITD เป็นผู้ถือหุ้นใหญ่ใน SFO โดยถือหุ้นร้อยละ 10		
	8.43				
บริษัท สยามแปซิฟิค อิเล็กทรอนิกส์ไอร์แลนด์เคเบิล จำกัด (SPEWC) กับบริษัท แปซิฟิค อีเล็กทรอนิกส์ไอร์แลนด์เคเบิล จำกัด (PEWC)	198.13	SPEWC ซื้อวัตถุดิบจาก PEWC	SPEWC เป็นบริษัทย่อยที่ จริงไทยถือหุ้นร้อยละ 100 และ PEWC เป็นบริษัทแม่ ของกลุ่มบริษัทฯ	ราคาตลาดและเงื่อนไขทาง การค้าปกติเหมือนกับซื้อขายกับ บุคคลภายนอก	เงื่อนไขทางการค้าปกติ เหมือนกับซื้อขายกับบุคคลภายนอก เนื่องจาก PEWC มีปริมาณ วัตถุดิบ (ทองแดง) คงเหลือ เกินอยู่ ซึ่งได้รับอนุมัติจาก ที่ประชุมคณะกรรมการ พร้อมทั้งได้เปิดเผยไว้ใน งบการเงินแล้ว
	47.30	SPEWC ขายสินค้าให้แก่ PEWC		ราคาทุนบวกกำไรส่วนเพิ่ม	ได้เปิดเผยรายการใน งบการเงินแล้ว
	2.85	PEWC ดำงชำระค่าสินค้า ที่ซื้อจาก SPEWC			
	7.01	SPEWC รับจ้างผลิตสินค้า ให้แก่ PEWC			
	2.02	SPEWC จ่ายค่าธรรมเนียม การจัดการให้แก่ PEWC		ราคาตามสัญญาที่ตกลงกัน เป็นค่าใช้จ่ายสำหรับผู้บริหาร ของ PEWC ที่มาช่วยในการ บริหารจัดการที่ SPEWC	มีการทำสัญญาระหว่างกัน ซึ่งเป็นเงื่อนไขปกติ และ ได้รับอนุมัติจากที่ประชุม คณะกรรมการ พร้อมทั้งได้ เปิดเผยไว้ในงบการเงินแล้ว
	0.42	SPEWC ดำงชำระ ค่าธรรมเนียมการจัดการ กับ PEWC			
บริษัท สยามแปซิฟิค อิเล็กทรอนิกส์ไอร์แลนด์เคเบิล จำกัด (SPEWC) กับ บริษัท หนึ่งไป แปซิฟิค เคเบิล จำกัด (NPC)	0.15	SPEWC ซื้อเครื่องจักร ขนาดเล็ก (เครื่องต่อลวด) มือสองจาก NPC	SPEWC เป็นบริษัทย่อยที่ จริงไทยถือหุ้นร้อยละ 100 และ NPC เป็นบริษัท ในเครือของกลุ่ม PEWC	ราคาตามสัญญาที่ตกลงกัน	ได้เปิดเผยรายการใน งบการเงินแล้ว
บริษัท เชียงไฮ้ เอเชีย แปซิฟิค อิเล็กทรอนิกส์ จำกัด (SAP) กับบริษัท แปซิฟิค อิเล็กทรอนิกส์ไอร์แลนด์เคเบิล (เลนเงิน) จำกัด (PEWC-Shenzhen)	20.19	SAP ขายสินค้าให้แก่ PEWC-Shenzhen	SAP เป็นบริษัทย่อยที่จริงไทย ถือหุ้นทั้งโดยตรงและโดยอ้อม ร้อยละ 63.68 และ PEWC-Shenzhen เป็นบริษัท ในเครือของกลุ่ม PEWC	ราคาตลาดและเงื่อนไขทาง การค้าปกติเหมือนกับซื้อขาย กับบุคคลภายนอก	เป็นเงื่อนไขธุรกิจโดยปกติ และได้เปิดเผยในงบการเงินแล้ว
	9.73	PEWC-Shenzhen ดำงชำระค่าสินค้ากับ SAP			
	9.95	SAP ซื้อวัตถุดิบจาก PEWC-Shenzhen			
บริษัท เชียงไฮ้ เอเชีย แปซิฟิค อิเล็กทรอนิกส์ จำกัด (SAP) กับบริษัท แปซิฟิค อิเล็กทรอนิกส์ไอร์แลนด์เคเบิล (ฮ่องกง) จำกัด (PEWC-HK)	123.24	SAP ซื้อวัตถุดิบจาก PEWC-HK	SAP เป็นบริษัทย่อยที่จริงไทย ถือหุ้นทั้งโดยตรงและโดยอ้อม ร้อยละ 63.68 และ PEWC-HK เป็นบริษัทในเครือ ของกลุ่ม PEWC	ราคาตลาดและเงื่อนไขทาง การค้าปกติเหมือนกับซื้อขาย กับบุคคลภายนอก	เป็นเงื่อนไขธุรกิจโดยปกติ และได้เปิดเผยในงบการเงินแล้ว
	75.13	SAP ดำงชำระค่าวัตถุดิบ กับ PEWC-HK			
บริษัท เชียงไฮ้ เอเชีย แปซิฟิค อิเล็กทรอนิกส์ จำกัด (SAP) กับบริษัท หนึ่งไป แปซิฟิค เคเบิล จำกัด (NPC)	0.16	SAP ดำงชำระค่าสินค้า กับ NPC	SAP เป็นบริษัทย่อยที่จริงไทย ถือหุ้นทั้งโดยตรงและโดยอ้อม ร้อยละ 63.68 และ NPC เป็นบริษัทในเครือของ กลุ่ม PEWC	ราคาตลาดและเงื่อนไขทาง การค้าปกติเหมือนกับซื้อขาย กับบุคคลภายนอก	เป็นเงื่อนไขธุรกิจโดยปกติ และได้เปิดเผยในงบการเงินแล้ว
บริษัท เชียงไฮ้ เอเชีย แปซิฟิค อิเล็กทรอนิกส์ จำกัด (SAP) กับบริษัท หนึ่งไป อิเล็กทรอนิกส์ไอร์แลนด์เคเบิล จำกัด (Ningbo)	0.11	SAP ซื้อวัตถุดิบจาก Ningbo	SAP เป็นบริษัทย่อยที่จริงไทย ถือหุ้นทั้งโดยตรงและโดยอ้อม ร้อยละ 63.68 และ Ningbo เป็นบริษัทในเครือ ของกลุ่ม PEWC	ราคาตลาดและเงื่อนไขทาง การค้าปกติเหมือนกับซื้อขาย กับบุคคลภายนอก	เป็นเงื่อนไขธุรกิจโดยปกติ และได้เปิดเผยในงบการเงินแล้ว
บริษัท เชียงไฮ้ เอเชีย แปซิฟิค อิเล็กทรอนิกส์ จำกัด (SAP) กับบริษัท คราวน เซ็นจูรี โซลติงส์ จำกัด (CCH)	35.99	SAP กุ้ยืมเงินระยะสั้น พร้อมดอกเบี้ย จาก CCH	SAP เป็นบริษัทย่อยที่จริงไทย ถือหุ้นทั้งโดยตรงและโดยอ้อม ร้อยละ 63.68 และ CCH เป็นบริษัทในเครือของ กลุ่ม PEWC	CCH ให้เงินกู้ยืมระยะสั้น แก่ SAP เพื่อเป็นเงินทุน หมุนเวียนในการดำเนินธุรกิจ โดย CCH คิดดอกเบี้ย เงินกู้ยืมจาก SAP	ได้เปิดเผยรายการใน งบการเงินแล้ว
	0.45	SAP จ่ายดอกเบี้ยเงินกู้ยืม ให้แก่ CCH			
	532.83				

ข้อมูลทางการเงินโดยสรุปของบริษัทฯ และบริษัทย่อย ปี 2558 - 2560
สิ้นสุด วันที่ 31 ธันวาคม

(หน่วย : ล้านบาท)

	2560	2559	2558
ผลการดำเนินงาน			
รายได้รวม	7,994.84	6,641.02	6,451.25
รายได้จากการขาย	7,902.40	6,427.94	6,421.93
ค่าใช้จ่ายในการขาย	109.07	98.60	101.77
ค่าใช้จ่ายในการบริหาร	255.68	251.30	311.14
ค่าใช้จ่ายรวม	7,635.95	6,257.93	6,533.60
กำไร (ขาดทุน) ส่วนที่เป็นของผู้ถือหุ้นของบริษัทฯ	280.99	281.80	(98.33)
กำไร (ขาดทุน) ต่อหุ้น ส่วนที่เป็นของผู้ถือหุ้นของบริษัทฯ (บาท)	0.71	0.71	(0.25)
มูลค่าที่ตราไว้ (บาท/หุ้น)	5.00	5.00	5.00
ฐานะการเงิน			
สินทรัพย์หมุนเวียน	5,065.84	4,382.50	4,180.76
เงินลงทุนรวม	108.50	101.25	103.17
อสังหาริมทรัพย์เพื่อการลงทุน	17.72	15.40	23.94
ที่ดิน อาคารและอุปกรณ์-สุทธิ	947.23	973.08	932.11
สินทรัพย์รวม	6,412.21	5,743.91	5,612.02
หนี้สินหมุนเวียน	1,786.80	1,277.54	1,323.83
หนี้สินรวม	2,055.81	1,514.60	1,550.12
ส่วนของผู้ถือหุ้นของบริษัทฯ	4,238.58	4,104.61	3,911.61
ส่วนของผู้ถือหุ้นรวม	4,356.41	4,229.31	4,061.90
มูลค่าตามบัญชี (บาท/หุ้น)	10.95	10.63	10.21
อัตราส่วนทางการเงิน			
อัตราส่วนสภาพคล่อง (เท่า)	2.84	3.43	3.16
อัตราส่วนสภาพคล่องหมุนเร็ว (เท่า)	1.75	2.21	1.88
อัตรากำไรขั้นต้น (%)	8.45	8.09	4.69
อัตรากำไร (ขาดทุน) สุทธิ (%)	3.51	4.24	(1.52)
อัตราผลตอบแทนต่อส่วนของผู้ถือหุ้น (%)	6.55	6.80	(2.35)
อัตราส่วนหนี้สินต่อส่วนของผู้ถือหุ้น (เท่า)	0.41	0.36	0.38
อัตราผลตอบแทนจากสินทรัพย์ (%)	4.62	4.96	(1.59)
อัตราการหมุนเวียนของสินทรัพย์ (เท่า)	1.32	1.17	1.05

การวิเคราะห์และคำอธิบายของฝ่ายจัดการ (MD&A) สำหรับปี 2560

1. ภาพรวมการดำเนินงาน

ในปี 2560 งานโครงการต่างๆ ทั้งภาครัฐบาล และภาคเอกชนมีการปรับขยายตัวดีขึ้น และจากปัจจัยการแข่งขันด้านราคาของวัตถุดิบหลักในตลาดโลกปรับเพิ่มขึ้น ส่งผลให้ในปี 2560 บริษัทฯ และบริษัทย่อยมีผลกำไรสุทธิ จำนวน 280.99 ล้านบาท ลดลงเล็กน้อยจำนวน 0.81 ล้านบาท หรือลดลงร้อยละ 0.29 เมื่อเทียบกับปี 2559 ซึ่งมีผลกำไรสุทธิ จำนวน 281.80 ล้านบาท โดยมีอัตรากำไรขั้นต้นอยู่ที่ร้อยละ 8.45 ในขณะที่ปี 2559 มีอัตรากำไรขั้นต้นอยู่ที่ร้อยละ 8.09 รายได้หลักของกลุ่มบริษัทฯ มาจากการขายผลิตภัณฑ์ลวดอบนํ้ายาและไม่อบนํ้ายาร้อยละ 55 ตามด้วยสายไฟฟ้าตัวนำอลูมิเนียมร้อยละ 16 สายไฟฟ้าตัวนำทองแดงร้อยละ 13 และสายไฟฟ้าแรงดันสูงร้อยละ 12

2. ผลการดำเนินงาน และความสามารถในการทำกำไร

การวิเคราะห์รายได้

ในปี 2560 บริษัทฯ และบริษัทย่อยมีรายได้รวมทั้งสิ้นจำนวน 7,994.84 ล้านบาท เพิ่มขึ้นจำนวน 1,353.82 ล้านบาท หรือเพิ่มขึ้นร้อยละ 20.39 เมื่อเทียบกับปีก่อน ซึ่งมีรายได้รวมทั้งสิ้นจำนวน 6,641.02 ล้านบาท โดยมีรายได้จากการขายผลิตภัณฑ์จำนวน 7,902.40 ล้านบาท หรือคิดเป็นร้อยละ 98.84 ของรายได้รวม โดยจำแนกเป็นรายได้จากการขายให้ลูกค้าในประเทศจำนวน 5,108.57 ล้านบาท หรือคิดเป็นร้อยละ 64.65 ของยอดขายรวม และขายให้ลูกค้าต่างประเทศจำนวน 2,793.83 ล้านบาท หรือคิดเป็นร้อยละ 35.35 ของยอดขายรวม

ในปี 2560 กลุ่มบริษัทฯ มีรายได้อื่นรวมจำนวน 92.44 ล้านบาท ลดลง 120.64 ล้านบาท หรือลดลงร้อยละ 56.62 เมื่อเปรียบเทียบกับปี 2559 ที่มีรายได้อื่นจำนวน 213.08 ล้านบาท สาเหตุเกิดจากในปี 2559 บริษัทฯ มีกำไรจากการขายอสังหาริมทรัพย์เพื่อการลงทุนจำนวน 156.75 ล้านบาท เป็นการขายที่ดินที่ไม่ได้ใช้ในการดำเนินงานแปลงหนึ่ง และมีผลกำไรจากอัตราแลกเปลี่ยนจำนวน 19.30 ล้านบาท ในขณะที่ปี 2560 บริษัทฯ และบริษัทย่อย มีผลกำไรจากอัตราแลกเปลี่ยนจำนวน 44.25 ล้านบาท

การวิเคราะห์ต้นทุนขายและค่าใช้จ่าย

ต้นทุนขาย

ในปี 2560 บริษัทฯ และบริษัทย่อยมีต้นทุนขายรวมจำนวน 7,234.62 ล้านบาท หรือคิดเป็นร้อยละ 91.55 ของยอดขาย เพิ่มขึ้นจำนวน 1,326.59 ล้านบาท หรือเพิ่มขึ้นร้อยละ 22.45 เมื่อเทียบกับปี 2559 ที่มีต้นทุนขายจำนวน 5,908.03 ล้านบาท หรือคิดเป็นร้อยละ 91.91 ของยอดขาย โดยในปี 2559 มีการโอนกลับค่าเผื่อการลดลงของมูลค่าสินค้าคงเหลือ จำนวน 102.22 ล้านบาท ในขณะที่ปี 2560 มีการตั้งค่าเผื่อการลดลงของมูลค่าสินค้าคงเหลือจำนวน 13.51 ล้านบาท เนื่องจากราคาทองแดงซึ่งเป็นวัตถุดิบหลักลดลง

ค่าใช้จ่ายในการขาย

บริษัทฯ และบริษัทย่อยมีค่าใช้จ่ายในการขายในปี 2560 จำนวน 109.07 ล้านบาท เพิ่มขึ้นจำนวน 10.47 ล้านบาท หรือเพิ่มขึ้นร้อยละ 10.62 เมื่อเทียบกับปี 2559 ซึ่งมีค่าใช้จ่ายในการขายจำนวน 98.60 ล้านบาท โดยส่วนใหญ่เป็นค่าใช้จ่ายในการประมูล ค่าใช้จ่ายในการขนส่งสินค้า ค่าโฆษณา และค่าใช้จ่ายในการโฆษณาและส่งเสริมการขาย

ค่าใช้จ่ายในการบริหาร

บริษัทฯ และบริษัทย่อยมีค่าใช้จ่ายในการบริหารในปี 2560 จำนวน 255.68 ล้านบาท เพิ่มขึ้น 4.37 ล้านบาท หรือเพิ่มขึ้นร้อยละ 1.74 เมื่อเทียบกับปี 2559 ซึ่งมีค่าใช้จ่ายในการบริหารจำนวน 251.30 ล้านบาท

ค่าใช้จ่ายอื่น

ณ วันสิ้นปี 2560 บริษัทย่อยแห่งหนึ่งทำการประเมินที่ดิน อาคารและอุปกรณ์ และพบว่ามูลค่าที่คาดว่าจะต่ำกว่ามูลค่าตามบัญชีจำนวน 36.58 ล้านบาท ดังนั้นบริษัทย่อยจึงตั้งค่าเผื่อการด้อยค่าของที่ดิน อาคาร และอุปกรณ์ดังกล่าวในปี 2560

ค่าใช้จ่ายทางการเงิน

บริษัทฯ และบริษัทย่อยมีค่าใช้จ่ายทางการเงินในปี 2560 จำนวน 33.08 ล้านบาท เพิ่มขึ้น 9.17 ล้านบาท หรือเพิ่มขึ้นร้อยละ 38.38 เมื่อเทียบกับปี 2559 ซึ่งมีค่าใช้จ่ายทางการเงินจำนวน 23.90 ล้านบาท โดยส่วนใหญ่เป็นดอกเบี้ยจ่ายเจ้าหน้าที่ทรัสต์

กำไรสุทธิ

บริษัทฯ และบริษัทย่อยมีกำไรสุทธิในปี 2560 จำนวน 280.99 ล้านบาท ลดลงเล็กน้อยจำนวน 0.81 ล้านบาท หรือลดลงร้อยละ 0.29 เมื่อเทียบกับปี 2559 ซึ่งมีกำไรสุทธิจำนวน 281.80 ล้านบาท คิดเป็นอัตรากำไรสุทธิอยู่ที่ร้อยละ 3.57 ลดลงเล็กน้อยจากอัตรากำไรสุทธิในปี 2559 ซึ่งอยู่ที่ร้อยละ 4.38

3. ความสามารถในการบริหารทรัพย์สิน

สินทรัพย์

ณ วันที่ 31 ธันวาคม 2560 บริษัทฯ และบริษัทย่อย มีสินทรัพย์รวมจำนวน 6,412.21 ล้านบาท เพิ่มขึ้นจำนวน 668.30 ล้านบาท หรือเพิ่มขึ้นร้อยละ 11.64 เมื่อเปรียบเทียบกับปี 2559 ซึ่งมีสินทรัพย์รวมจำนวน 5,743.91 ล้านบาท สาเหตุหลักมาจากการเพิ่มขึ้นของลูกหนี้การค้าและลูกหนี้อื่นจำนวน 755.42 ล้านบาท ในขณะที่สินค้าคงเหลือเพิ่มขึ้น 402.32 ล้านบาท ซึ่งเป็นสินค้าที่มีกำหนดส่งในช่วงต้นปี 2561 เงินสดและรายการเทียบเท่าเงินสดลดลง 149.62 ล้านบาท อสังหาริมทรัพย์เพื่อการลงทุนเพิ่มขึ้นจำนวน 2.32 ล้านบาท และเงินลงทุนระยะยาวอื่นเพิ่มขึ้นจำนวน 4.40 ล้านบาท

ณ วันสิ้นปี 2560 เงินลงทุนชั่วคราวลดลงจำนวน 300 ล้านบาท เมื่อเปรียบเทียบกับปี 2559 ที่มียอดเงินลงทุนชั่วคราวจำนวน 300 ล้านบาท ซึ่งเป็นการถอนเงินฝากประจำเพื่อนำมาจ่ายเงินปันผล และชำระเจ้าหนี้ทรัสต์รีซีทส์

ณ วันสิ้นปี 2560 ลูกหนี้การค้าและลูกหนี้อื่นจำนวน 2,632.84 ล้านบาท เพิ่มขึ้นจำนวน 755.42 ล้านบาท หรือเพิ่มขึ้นร้อยละ 40.24 จากยอด 1,877.42 ล้านบาท ณ วันสิ้นปี 2559 เนื่องจากบริษัทฯ และบริษัทย่อยมีจำนวนลูกหนี้การค้าที่ยังไม่ถึงกำหนดชำระเงินเพิ่มขึ้น

ณ วันสิ้นปี 2560 สินค้าคงเหลือจำนวน 1,880.16 ล้านบาท เพิ่มขึ้นจำนวน 402 ล้านบาท หรือเพิ่มขึ้นร้อยละ 27.22 จากยอด 1,477.85 ล้านบาท ณ วันสิ้นปี 2559 เนื่องจากการสั่งซื้อวัตถุดิบเพื่อรองรับคำสั่งซื้อจากลูกค้าในงวดถัดไป

ที่ดิน อาคาร และอุปกรณ์ ณ วันที่ 31 ธันวาคม 2560 จำนวน 947.23 ล้านบาท ลดลงจำนวน 25.85 ล้านบาท หรือลดลงร้อยละ 2.73 จากยอด 973.08 ล้านบาท ณ วันสิ้นปี 2559 ซึ่งเกิดจากการตั้งค่าเผื่อการด้อยค่าของเครื่องจักรและอุปกรณ์ของบริษัทย่อยแห่งหนึ่ง จำนวน 36.58 ล้านบาท โดยมีการตัดค่าเสื่อมราคา สำหรับปี 2560 จำนวน 107.98 ล้านบาท

หนี้สิน

ณ วันที่ 31 ธันวาคม 2560 บริษัทฯ และบริษัทย่อย มีหนี้สินรวม จำนวน 2,055.81 ล้านบาท เพิ่มขึ้นจำนวน 541.20 ล้านบาท หรือเพิ่มขึ้นร้อยละ 26.33 เมื่อเทียบกับยอด ณ สิ้นปี 2559 ซึ่งมีจำนวน 1,514.60 ล้านบาท โดยแบ่งเป็นหนี้สินระยะสั้นจำนวน 1,786.80 ล้านบาท และหนี้สินระยะยาว จำนวน 269.01 ล้านบาท โดยหนี้สินระยะยาวเป็นการตั้งสำรองผลประโยชน์ระยะยาวของพนักงานเพื่อเป็นเงินชดเชยพนักงานเมื่อออกจากงานทั้งจำนวน

เจ้าหนี้ทรัสต์รีซีทส์ (T/R) จำนวน 1,058.99 ล้านบาท เพิ่มขึ้นจำนวน 522.90 ล้านบาท หรือเพิ่มขึ้นร้อยละ 97.54 จากยอด 536.09 ล้านบาท ณ วันสิ้นปี 2559 เนื่องจากการสั่งซื้อวัตถุดิบหลักจากต่างประเทศเพิ่มขึ้น

การวิเคราะห์กระแสเงินสด

ในปี 2560 บริษัทฯ และบริษัทย่อย มีเงินสดสุทธิใช้ไปในกิจกรรมดำเนินงานจำนวน 751.80 ล้านบาท เงินสดสุทธิจากกิจกรรมลงทุนจำนวน 214.11 ล้านบาท เงินสดสุทธิจากกิจกรรมจัดหาเงินจำนวน 389.27 ล้านบาท นอกจากนี้ มีเงินสดลดลงในผลต่างจากการเปลี่ยนแปลงค่าบการเงินอีกจำนวน 3.60 ล้านบาท เป็นผลให้เงินสดและรายการเทียบเท่าเงินสดสุทธิในปี 2560 ลดลงจำนวน 152.02 ล้านบาท โดยมีเงินสดและรายการเทียบเท่าเงินสดจำนวน 492.73 ล้านบาท ณ วันที่ 31 ธันวาคม 2560

เงินสดสุทธิใช้ไปในกิจกรรมดำเนินงานจำนวน 751.80 ล้านบาท เป็นผลมาจากมีกำไรจากการดำเนินงาน 484.33 ล้านบาท เงินสดสุทธิจากหนี้สินดำเนินงานเพิ่มขึ้นจำนวน 3.78 ล้านบาท ในขณะที่เงินสดสุทธิใช้ไปในสินทรัพย์ดำเนินงานเพิ่มขึ้นจำนวน 1,154.38 ล้านบาท จ่ายผลประโยชน์ระยะยาวของพนักงานจำนวน 8.88 ล้านบาท จ่ายดอกเบี้ยและภาษีเงินได้จำนวน 76.65 ล้านบาท

เงินสดสุทธิจากกิจกรรมลงทุนจำนวน 214.11 ล้านบาท เป็นเงินสดรับจากเงินลงทุนชั่วคราวจำนวน 300.00 ล้านบาท เงินปันผลรับจากเงินลงทุนระยะยาวอื่นจำนวน 14.12 ล้านบาท โดยมีดอกเบี้ยรับจำนวน 25.05 ล้านบาท ในขณะที่มีเงินสดใช้ไปในการซื้อเครื่องจักรและงานระหว่างก่อสร้างจำนวน 120.45 ล้านบาท และเงินลงทุนระยะยาวอื่นเพิ่มขึ้นจำนวน 4.40 ล้านบาท

ในส่วนของเงินสดสุทธิจากกิจกรรมจัดหาเงินจำนวน 389.27 ล้านบาท เป็นเจ้าหนี้ทรัสต์รีซีทส์ที่เพิ่มขึ้นจำนวน 532.32 ล้านบาท ในขณะที่มีเงินกู้ยืมระยะสั้นจากสถาบันการเงินลดลง 5.09 ล้านบาท และจ่ายเงินปันผลจำนวน 137.96 ล้านบาท

การวิเคราะห์และคำอธิบายของฝ่ายจัดการ (MD&A) สำหรับปี 2560

4. สภาพคล่องและความเพียงพอของเงินทุน

สภาพคล่อง

ณ วันที่ 31 ธันวาคม 2560 บริษัทฯ และบริษัทย่อยมีอัตราส่วนสภาพคล่องอยู่ที่ 2.84 เท่า และอัตราส่วนสภาพคล่องหมุนเร็วอยู่ที่ 1.75 เท่า โดยมีสภาพคล่องลดลง เมื่อเทียบกับอัตราส่วน ณ สิ้นปี 2559 ที่มีอัตราส่วนสภาพคล่องอยู่ที่ 3.43 เท่า และอัตราส่วนสภาพคล่องหมุนเร็วอยู่ที่ 2.25 เท่า ถึงแม้ว่าบริษัทฯ และบริษัทย่อย มีเงินสดและรายการเทียบเท่าเงินสดลดลงจากการดำเนินงานจำนวน 152.02 ล้านบาท และเงินลงทุนชั่วคราวซึ่งเป็นเงินฝากประจำลดลงจำนวน 300.00 ล้านบาท แต่มีลูกหนี้การค้าและลูกหนี้อื่นเพิ่มขึ้นจำนวนมากถึง 755.42 ล้านบาท ในขณะที่เดียวกัน กลุ่มบริษัทฯ ก็มีหนี้สินหมุนเวียนเพิ่มขึ้นจำนวน 509.26 ล้านบาท โดยเฉพาะเจ้าหนี้ทรัสต์รีซีลส์ที่มีจำนวนเพิ่มขึ้นมากถึง 522.90 ล้านบาท เนื่องจากสั่งซื้อวัตถุดิบเพื่อใช้ในการผลิตเพิ่มขึ้นจำนวนมาก เพื่อรองรับคำสั่งซื้อจากลูกค้าในงวดถัดไป

โครงสร้างเงินทุน

ณ วันที่ 31 ธันวาคม 2560 บริษัทฯ และบริษัทย่อย มีส่วนของผู้ถือหุ้นจำนวน 4,238.58 ล้านบาท เพิ่มขึ้นจำนวน 133.97 ล้านบาท หรือเพิ่มขึ้นร้อยละ 3.26 จากยอด 4,104.61 ล้านบาท ณ วันสิ้นปี 2559 เนื่องจากมีผลกำไรเบ็ดเสร็จรวมในปี 2560 จำนวน 261.22 ล้านบาท ในขณะที่มีการจ่ายเงินปันผลสำหรับผลการดำเนินงานปี 2559 จำนวน 139.27 ล้านบาท

โครงสร้างเงินทุนของบริษัทฯ และบริษัทย่อย ณ วันที่ 31 ธันวาคม 2560 ประกอบด้วยหนี้สินรวมจำนวน 2,055.81 ล้านบาท และส่วนของผู้ถือหุ้นจำนวน 4,356.41 ล้านบาท คิดเป็นอัตราส่วนหนี้สินต่อส่วนของผู้ถือหุ้นเพียง 0.41 เท่า เพิ่มขึ้นเล็กน้อยเมื่อเทียบกับอัตราส่วน ณ สิ้นปี 2559 ซึ่งอยู่ที่ 0.36 เท่า ทั้งนี้ กลุ่มบริษัทฯ ไม่มีความเสี่ยงจากการมีเงินทุนไม่เพียงพอ เนื่องจากมีส่วนของทุนมากกว่าหนี้สิน โดยหนี้สินส่วนใหญ่ที่มีอยู่ร้อยละ 86.91 เป็นหนี้สินหมุนเวียน ซึ่งเกิดจากกิจกรรมดำเนินงานของบริษัทฯ ได้แก่ เจ้าหนี้ทรัสต์รีซีลส์ เจ้าหนี้การค้า และเงินกู้ยืมระยะสั้นจากสถาบันการเงิน เป็นต้น

5. ปัจจัยอื่นที่อาจจะมีผลกระทบต่อผลการดำเนินงานในอนาคต

จากการที่ธนาคารแห่งประเทศไทย ได้ประเมินเศรษฐกิจไทยในปี 2561 มีแนวโน้มขยายตัวต่อเนื่อง อีกทั้งมีแรงกระตุ้นจากภาครัฐ โดยเฉพาะการลงทุนโครงสร้างพื้นฐาน ซึ่งจะช่วยกระตุ้นให้การลงทุนภาคเอกชนเพิ่มขึ้นตามไปด้วย ซึ่งเป็นไปในทิศทางเดียวกันกับสำนักงานเศรษฐกิจการคลังที่คาดว่า เศรษฐกิจไทยในปี 2561 มีแนวโน้มขยายตัวได้อย่างต่อเนื่องที่ 4.2% ซึ่งมากกว่าในปีที่ผ่านมา โดยมีการใช้จ่ายภาครัฐเป็นแรงขับเคลื่อนสำคัญตามกรอบรายจ่ายลงทุนภาครัฐประจำปีงบประมาณ 2561 ที่ปรับตัวเพิ่มขึ้นต่อเนื่อง

เนื่องจากผลิตภัณฑ์ของบริษัทฯ เกี่ยวข้องกับสาธารณูปโภคพื้นฐาน ซึ่งลูกค้ารายใหญ่ยังคงเป็นรัฐวิสาหกิจและหน่วยงานของรัฐ กลุ่มบริษัทฯ จึงคาดว่าผลการดำเนินงานในปี 2561 จะเติบโตได้ดีกว่าปีที่ผ่านมา จากการที่ภาครัฐมีโครงการและมาตรการกระตุ้นการลงทุนและเศรษฐกิจออกมาอย่างต่อเนื่อง

ปัจจัยที่อาจจะมีผลกระทบต่อความสามารถในการทำกำไรของบริษัทฯ ได้แก่ ความผันผวนของราคาวัตถุดิบหลักที่ใช้ในการผลิต อัตราแลกเปลี่ยนซึ่งมีผลต่อต้นทุนวัตถุดิบหลัก การแข่งขันด้านราคาของผลิตภัณฑ์ที่ต้องเผชิญความท้าทายจากผลิตภัณฑ์ของประเทศจีน ซึ่งมีต้นทุนที่ต่ำกว่า เป็นต้น ซึ่งบริษัทฯ ต้องมีการติดตามความเคลื่อนไหวของราคาวัตถุดิบในตลาดและอัตราแลกเปลี่ยนอย่างใกล้ชิด

บริษัท จรุงไทยไวร์แอนด์เคเบิล จำกัด (มหาชน)

เรียน ท่านผู้ถือหุ้น

คณะกรรมการตรวจสอบของบริษัท จรุงไทยไวร์แอนด์เคเบิล จำกัด (มหาชน) ประกอบด้วย กรรมการอิสระจำนวน 3 ท่าน ดังนี้

- | | |
|--------------------------|----------------------|
| 1. นายพรวุฒิ สารสิน | ประธานกรรมการตรวจสอบ |
| 2. นายไฉ่ หว่า ไชมอน ชุน | กรรมการตรวจสอบ |
| 3. นายสติเฟ่น ช่วย กู๋ | กรรมการตรวจสอบ |

ในปี 2560 คณะกรรมการตรวจสอบได้มีการประชุมตามวาระปกติจำนวน 4 ครั้ง และได้รายงานต่อคณะกรรมการบริษัทฯ ทุกไตรมาส สรุปการเข้าร่วมประชุมของกรรมการตรวจสอบได้ดังนี้

รายชื่อคณะกรรมการตรวจสอบ	การเข้าร่วมประชุม/การประชุมทั้งหมด (ครั้ง)
1. นายพรวุฒิ สารสิน	4/4
2. นายไฉ่ หว่า ไชมอน ชุน	4/4
3. นายสติเฟ่น ช่วย กู๋	3/4

สาระสำคัญในการปฏิบัติหน้าที่ของคณะกรรมการตรวจสอบของบริษัทฯ สำหรับปี 2560 สรุปได้ดังนี้

- ประชุมร่วมกับผู้สอบบัญชีภายนอกและผู้ตรวจสอบภายใน เพื่อพิจารณาเรื่องต่างๆ และประเมินระบบการควบคุมภายใน ให้มีความเหมาะสมและเพียงพอ
- สอบทานงบการเงินรายไตรมาสและงบการเงินประจำปี 2560 ตลอดจนเอกสารที่เกี่ยวข้อง ให้มีความถูกต้อง ครบถ้วน มีการเปิดเผยข้อมูลที่เพียงพอเชื่อถือได้ และสอดคล้องกับมาตรฐานการบัญชีที่รับรองทั่วไป นอกจากนี้ ได้พิจารณาข้อเสนอแนะในการปรับปรุงแนวทางการปฏิบัติทางบัญชีเพื่อให้สอดคล้องกับมาตรฐานการบัญชีฉบับปรับปรุงและมาตรฐานการบัญชีใหม่ด้วย
- สอบทานการเปิดเผยข้อมูลรายการระหว่างกันของบริษัทฯ กับบริษัทที่เกี่ยวข้อง โดยไม่พบรายการที่อาจมีความขัดแย้งทางผลประโยชน์
- สอบทานการปฏิบัติตามพระราชบัญญัติหลักทรัพย์และตลาดหลักทรัพย์ ข้อบังคับ ข้อกำหนดและกฎหมายที่เกี่ยวข้องกับการดำเนินธุรกิจของบริษัทฯ เพื่อให้มั่นใจว่า บริษัทฯ มีการปฏิบัติตามกฎหมายที่เกี่ยวข้องอย่างถูกต้อง
- ให้ความเห็นและข้อเสนอแนะแก่คณะกรรมการบริษัทฯ เกี่ยวกับงบการเงินและข้อมูลอื่นๆ ที่เกี่ยวข้อง
- ติดตามผลการปฏิบัติงานของหน่วยงานตรวจสอบภายใน

ในปี 2560 ผู้สอบบัญชีรับอนุญาตจากบริษัท สำนักงาน อีวาย จำกัด ได้ปฏิบัติหน้าที่ได้อย่างเหมาะสมและมีประสิทธิภาพ คณะกรรมการตรวจสอบจึงได้เสนอต่อที่ประชุมคณะกรรมการเพื่อพิจารณาแต่งตั้งผู้สอบบัญชีรับอนุญาตจากบริษัท สำนักงาน อีวาย จำกัด เป็นผู้สอบบัญชีของบริษัทฯ ประจำปี 2561 โดยกำหนดค่าตอบแทนผู้สอบบัญชีของบริษัทและบริษัทย่อย เป็นจำนวนเงินรวมทั้งสิ้น 4.98 ล้านบาท และให้นำเสนอต่อที่ประชุมสามัญผู้ถือหุ้นประจำปี 2561 เพื่อพิจารณานุมัติต่อไป

ในนามคณะกรรมการตรวจสอบ
ของบริษัท จรุงไทยไวร์แอนด์เคเบิล จำกัด (มหาชน)


(นายพรวุฒิ สารสิน)

ประธานกรรมการตรวจสอบ
12 มีนาคม 2561

รายงานความรับผิดชอบของคณะกรรมการต่อรายงานทางการเงิน

งบการเงินของบริษัท จุรินทร์ไอร์แลนด์เคเบิล จำกัด (มหาชน) และบริษัทย่อย สำหรับปี 2560 ได้จัดทำขึ้นตามมาตรฐานการบัญชีที่กำหนดในพระราชบัญญัติวิชาชีพการบัญชี พ.ศ. 2547 และการแสดงรายงานในงบการเงินได้จัดทำขึ้นเพื่อให้เป็นไปตามข้อกำหนดในพระราชบัญญัติการบัญชี พ.ศ. 2543

คณะกรรมการบริษัทฯ เป็นผู้รับผิดชอบต่อการเงินของบริษัท จุรินทร์ไอร์แลนด์เคเบิล จำกัด (มหาชน) และบริษัทย่อยที่จัดทำขึ้นเพื่อให้เกิดความมั่นใจว่า ข้อมูลในงบการเงินดังกล่าว ถูกต้องครบถ้วน และได้จัดทำขึ้นตามมาตรฐานการบัญชีที่รับรองทั่วไปในประเทศไทย โดยเลือกใช้นโยบายบัญชีที่เหมาะสมและถือปฏิบัติอย่างสม่ำเสมอ ตลอดจนได้แสดงฐานะการเงินและผลการดำเนินงานที่เป็นจริงและสมเหตุสมผล รวมทั้งได้เปิดเผยข้อมูลที่สำคัญอย่างเพียงพอไว้ในหมายเหตุประกอบงบการเงินแล้ว

วันที่ 12 มีนาคม 2561

ในนามคณะกรรมการบริษัท จุรินทร์ไอร์แลนด์เคเบิล จำกัด (มหาชน)

(นายเกษม กุศลลาภแก้ว)

ประธานกรรมการ

(นายสุน ทาวี เอ็น)

กรรมการผู้อำนวยการ

เสนอต่อผู้ถือหุ้นของบริษัท จรุงไทยไวร์แอนด์เคเบิล จำกัด (มหาชน)

ความเห็น

ข้าพเจ้าได้ตรวจสอบงบการเงินรวมของบริษัท จรุงไทยไวร์แอนด์เคเบิล จำกัด (มหาชน) และบริษัทย่อย (กลุ่มบริษัท) ซึ่งประกอบด้วย งบแสดงฐานะการเงินรวม ณ วันที่ 31 ธันวาคม 2560 งบกำไรขาดทุนรวม งบกำไรขาดทุนเบ็ดเสร็จรวม งบแสดงการเปลี่ยนแปลงส่วนของผู้ถือหุ้นรวมและงบกระแสเงินสดรวม สำหรับปีสิ้นสุดวันเดียวกัน และหมายเหตุประกอบงบการเงินรวม รวมถึงหมายเหตุสรุปนโยบายการบัญชีที่สำคัญ และได้ตรวจสอบงบการเงินเฉพาะกิจการของบริษัท จรุงไทยไวร์แอนด์เคเบิล จำกัด (มหาชน) ด้วยเช่นกัน

ข้าพเจ้าเห็นว่างบการเงินข้างต้นนี้แสดงฐานะการเงิน ณ วันที่ 31 ธันวาคม 2560 ผลการดำเนินงาน และกระแสเงินสด สำหรับปีสิ้นสุดวันเดียวกันของบริษัท จรุงไทยไวร์แอนด์เคเบิล จำกัด (มหาชน) และบริษัทย่อย และเฉพาะของบริษัท จรุงไทยไวร์แอนด์เคเบิล จำกัด (มหาชน) โดยถูกต้องตามที่ควรในสาระสำคัญ ตามมาตรฐานการรายงานทางการเงิน

เกณฑ์ในการแสดงความเห็น

ข้าพเจ้าได้ปฏิบัติงานตรวจสอบตามมาตรฐานการสอบบัญชี ความรับผิดชอบของข้าพเจ้าได้กล่าวไว้ในวรรค ความรับผิดชอบของผู้สอบบัญชีต่อการตรวจสอบงบการเงินในรายงานของข้าพเจ้า ข้าพเจ้ามีความเป็นอิสระจากกลุ่มบริษัทตามข้อกำหนดจรรยาบรรณของผู้ประกอบวิชาชีพบัญชีที่กำหนดโดยสภาวิชาชีพบัญชีในส่วนที่เกี่ยวข้องกับการตรวจสอบงบการเงิน และข้าพเจ้าได้ปฏิบัติตามข้อกำหนดด้านจรรยาบรรณอื่นๆ ตามที่ระบุในข้อกำหนดนั้นด้วย ข้าพเจ้าเชื่อว่าหลักฐานการสอบบัญชีที่ข้าพเจ้าได้รับเพียงพอและเหมาะสมเพื่อใช้เป็นเกณฑ์ในการแสดงความเห็นของข้าพเจ้า

เรื่องสำคัญในการตรวจสอบ

เรื่องสำคัญในการตรวจสอบคือเรื่องต่างๆ ที่มีนัยสำคัญที่สุดตามดุลยพินิจของผู้ประกอบวิชาชีพของข้าพเจ้าในการตรวจสอบงบการเงินสำหรับงวดปัจจุบัน ข้าพเจ้าได้นำเรื่องเหล่านี้มาพิจารณาในบริบทของการตรวจสอบงบการเงินโดยรวมและในการแสดงความเห็นของข้าพเจ้า ทั้งนี้ ข้าพเจ้าไม่ได้แสดงความเห็นแยกต่างหากสำหรับเรื่องเหล่านี้

ข้าพเจ้าได้ปฏิบัติงานตามความรับผิดชอบที่ได้กล่าวไว้ในวรรคความรับผิดชอบของผู้สอบบัญชีต่อการตรวจสอบงบการเงินในรายงานของข้าพเจ้า ซึ่งได้รวมความรับผิดชอบที่เกี่ยวข้องกับเรื่องเหล่านี้ด้วย การปฏิบัติงานของข้าพเจ้า ได้รวมวิธีการตรวจสอบที่ออกแบบมาเพื่อตอบสนองต่อการประเมินความเสี่ยงจากการแสดงข้อมูลที่ขัดต่อข้อเท็จจริงอันเป็นสาระสำคัญในงบการเงิน ผลของวิธีการตรวจสอบของข้าพเจ้า ซึ่งได้รวมวิธีการตรวจสอบสำหรับเรื่องเหล่านี้ด้วย ได้ใช้เป็นเกณฑ์ในการแสดงความเห็นของข้าพเจ้าต่องบการเงินโดยรวม

เรื่องสำคัญในการตรวจสอบ พร้อมวิธีการตรวจสอบสำหรับแต่ละเรื่องมีดังต่อไปนี้

มูลค่าสุทธิที่คาดว่าจะได้รับของสินค้าคงเหลือ

การประมาณการมูลค่าสุทธิที่คาดว่าจะได้รับของสินค้าคงเหลือตามที่เปิดเผยไว้ในหมายเหตุประกอบงบการเงินข้อ 9 ต้องอาศัยดุลยพินิจของฝ่ายบริหารในการประมาณการต้นทุนและค่าใช้จ่ายที่เกี่ยวข้อง หรือประมาณการต้นทุนเปลี่ยนแทนของวัตถุดิบ เนื่องจากผลิตภัณฑ์ของกลุ่มบริษัทโดยส่วนใหญ่ประกอบด้วย ทองแดง และอลูมิเนียม ซึ่งมีต้นทุนที่ผันผวนมากตามราคาตลาดโลก จึงอาจทำให้กลุ่มบริษัทแสดงมูลค่าสินค้าคงเหลือที่สูงเกินไป

ข้าพเจ้าได้ประเมินวิธีการและข้อสมมติที่ฝ่ายบริหารใช้ในการพิจารณาค่าเผื่อการลดลงของมูลค่าสินค้าคงเหลือ โดยการทำความเข้าใจเกณฑ์ที่ใช้ในการพิจารณาค่าเผื่อการลดลงของมูลค่าสินค้าคงเหลือ รวมถึงสอบถามความสม่ำเสมอของการใช้เกณฑ์ดังกล่าว ข้าพเจ้าได้สอบถามการจัดทำรายงานการเปรียบเทียบมูลค่าสุทธิที่คาดว่าจะได้รับกับราคาทุนของสินค้าคงเหลือแต่ละกลุ่มสินค้า รวมถึงการพิจารณาแนวโน้มของราคาตลาดของวัตถุดิบหลัก และสุ่มตรวจสอบเอกสารประกอบราคาขายที่เกิดขึ้นจริงภายหลังวันสิ้นรอบระยะเวลาบัญชี นอกจากนี้ข้าพเจ้าได้สอบถามการจัดทำรายงานอายุสินค้า วิเคราะห์เปรียบเทียบข้อมูลระยะเวลาการถือครองและการเคลื่อนไหวของสินค้าคงเหลือ

การรับรู้รายได้จากการขายโดยยังไม่ได้ส่งมอบสินค้า

ในระหว่างปี 2560 บริษัทฯ มีการรับรู้รายได้จากการขายโดยยังไม่ได้ส่งมอบสินค้าให้กับลูกค้าจำนวน 1,017 ล้านบาท หรือคิดเป็นร้อยละ 30 ของรายได้จากการขายของบริษัทฯ เนื่องจากบริษัทฯ มีการทำสัญญา หรือข้อตกลงทางการค้ากับลูกค้าบางราย เช่น รัฐวิสาหกิจหรือบริษัทผู้รับเหมาก่อสร้างขนาดใหญ่ในลักษณะของข้อตกลงที่กำหนดไว้ล่วงหน้าสำหรับการจัดส่งสินค้าให้ตามที่ร้องขอ ซึ่งหากการพิจารณาเงื่อนไขพิเศษต่างๆ ตามที่กำหนดไว้ไม่เป็นไปตามมาตรฐานการบัญชีที่เกี่ยวข้องจะส่งผลให้การรับรู้รายได้ดังกล่าวเป็นการรับรู้รายได้ก่อนถึงเวลาที่เหมาะสม

ข้าพเจ้าได้ประเมินและทดสอบระบบการควบคุมภายในของบริษัทฯ ที่เกี่ยวข้องกับรายการขายสินค้าโดยยังไม่ได้ส่งมอบ โดยการสอบถามผู้รับผิดชอบ ทำความเข้าใจและเลือกตัวอย่างมาทดสอบการปฏิบัติตามการควบคุมที่บริษัทฯ ออกแบบไว้ ข้าพเจ้าได้อ่านสัญญาและสอบถามผู้บริหารเพื่อทำความเข้าใจเกี่ยวกับเงื่อนไขพิเศษของการขายดังกล่าว และตรวจสอบเอกสารหลักฐานต่างๆ ที่เกี่ยวข้อง นอกจากนั้นข้าพเจ้าได้เข้าร่วมสังเกตการณ์ตรวจนับสินค้าดังกล่าว และส่งหนังสือยืนยันยอดรายการขายสินค้าที่ยังไม่ได้ส่งมอบทั้งมูลค่าขายสินค้า ปริมาณของสินค้า และเงื่อนไขในการขายสินค้าเหล่านั้นกับลูกค้าโดยตรง

สินทรัพย์ภาษีเงินได้รอการตัดบัญชีจากผลขาดทุนทางภาษีที่ยังไม่ได้ใช้

ณ วันที่ 31 ธันวาคม 2560 กลุ่มบริษัทมีสินทรัพย์ภาษีเงินได้รอการตัดบัญชีจากผลขาดทุนทางภาษีที่ยังไม่ได้ใช้ โดยกลุ่มบริษัทได้เปิดเผยนโยบายการบัญชีและรายละเอียดเกี่ยวกับภาษีเงินได้รอการตัดบัญชีไว้ในหมายเหตุประกอบงบการเงินข้อ 4 และ ข้อ 20 สินทรัพย์ภาษีเงินได้รอการตัดบัญชีจะสามารถรับรู้รายการได้เมื่อมีความเป็นไปได้ค่อนข้างแน่ว่ากลุ่มบริษัทจะมีกำไรทางภาษีเพียงพอที่จะนำสินทรัพย์ภาษีเงินได้รอการตัดบัญชีมาใช้ประโยชน์ในอนาคตได้ ซึ่งในการพิจารณาว่ากลุ่มบริษัทจะมีกำไรทางภาษีในอนาคตเพียงพอที่จะนำผลขาดทุนทางภาษีมาใช้ประโยชน์ได้นั้น ต้องอาศัยดุลยพินิจของฝ่ายบริหารอย่างมากในการจัดทำแผนธุรกิจและประมาณการกำไรทางภาษีในอนาคตที่คาดว่าจะเกิดขึ้นตามแผนธุรกิจที่ได้อนุมัติแล้ว ดังนั้น จึงมีความเสี่ยงเกี่ยวกับมูลค่าสินทรัพย์ภาษีเงินได้รอการตัดบัญชี

ข้าพเจ้าได้ประเมินประมาณการกำไรทางภาษีในอนาคตโดยการตรวจสอบข้อมูลที่จำเป็นและข้อสมมติทางด้านเศรษฐกิจที่สำคัญที่ใช้ในการจัดทำประมาณการดังกล่าว โดยการเปรียบเทียบกับแหล่งข้อมูลทั้งภายนอกและภายในของกลุ่มบริษัท โดยข้าพเจ้าได้ให้ความสำคัญกับข้อมูลและข้อสมมติที่มีผลกระทบกับอัตราการเติบโตของรายได้และอัตราภาษีขั้นต้นโดยตรง นอกจากนี้ ข้าพเจ้าได้เปรียบเทียบประมาณการกำไรทางภาษีในอดีตกับกำไรทางภาษีที่เกิดขึ้นจริง เพื่อประเมินการใช้ดุลยพินิจของฝ่ายบริหารในการประมาณการกำไรทางภาษีดังกล่าว ตลอดจนทดสอบการคำนวณประมาณการกำไรทางภาษีในอนาคตตามข้อมูลและข้อสมมติดังกล่าวข้างต้น นอกจากนี้ ข้าพเจ้าได้สอบถามการเปิดเผยข้อมูลเกี่ยวกับรายการผลแตกต่างชั่วคราวที่ใช้หักภาษีและขาดทุนทางภาษีที่ยังไม่ได้ใช้ที่กลุ่มบริษัทไม่ได้บันทึกสินทรัพย์ภาษีเงินได้รอการตัดบัญชี

ข้อมูลอื่น

ผู้บริหารเป็นผู้รับผิดชอบต่อข้อมูลอื่น ซึ่งรวมถึงข้อมูลที่อยู่ในรายงานประจำปีของกลุ่มบริษัท (แต่ไม่รวมถึงงบการเงินและรายงานของผู้สอบบัญชีที่แสดงอยู่ในรายงานนั้น) ซึ่งคาดว่าจะถูกจัดเตรียมให้กับข้าพเจ้าภายหลังวันที่ในรายงานของผู้สอบบัญชีนี้

ความเห็นของข้าพเจ้าต้องงบการเงินไม่ครอบคลุมถึงข้อมูลอื่นและข้าพเจ้าไม่ได้ให้ข้อสรุปในลักษณะการให้ความเชื่อมั่นในรูปแบบใด ๆ ต่อข้อมูลอื่นนั้น

ความรับผิดชอบของข้าพเจ้าที่เกี่ยวข้องกับการตรวจสอบงบการเงิน คือ การอ่านและพิจารณาว่าข้อมูลอื่นนั้นมีความขัดแย้งที่มีสาระสำคัญกับงบการเงินหรือกับความรู้ที่ได้รับจากการตรวจสอบของข้าพเจ้าหรือไม่ หรือปรากฏว่าข้อมูลอื่นแสดงขัดต่อข้อเท็จจริงอันเป็นสาระสำคัญหรือไม่ เมื่อข้าพเจ้าได้อ่านรายงานประจำปีของกลุ่มบริษัทตามที่กล่าวข้างต้นแล้ว และหากสรุปได้ว่าการแสดงข้อมูลที่ขัดต่อข้อเท็จจริงอันเป็นสาระสำคัญ ข้าพเจ้าจะสื่อสารเรื่องดังกล่าวให้ผู้มีหน้าที่ในการกำกับดูแลทราบเพื่อให้มีการดำเนินการแก้ไขที่เหมาะสมต่อไป

ความรับผิดชอบของผู้บริหารและผู้มีหน้าที่ในการกำกับดูแลต่อการเงิน

ผู้บริหารมีหน้าที่รับผิดชอบในการจัดทำและนำเสนองบการเงินเหล่านี้โดยถูกต้องตามที่ควรตามมาตรฐานการรายงานทางการเงิน และรับผิดชอบเกี่ยวกับการควบคุมภายในที่ผู้บริหารพิจารณาว่าจำเป็นเพื่อให้สามารถจัดทำงบการเงินที่ปราศจากการแสดงข้อมูลที่ขัดต่อข้อเท็จจริงอันเป็นสาระสำคัญไม่ว่าจะเกิดจากการทุจริตหรือข้อผิดพลาด

ในการจัดทำงบการเงิน ผู้บริหารรับผิดชอบในการประเมินความสามารถของกลุ่มบริษัทในการดำเนินงานต่อเนื่อง การเปิดเผยเรื่องที่เกี่ยวข้องกับการดำเนินงานต่อเนื่องในกรณีที่มีเรื่องดังกล่าว และการใช้เกณฑ์การบัญชีสำหรับกิจการที่ดำเนินงานต่อเนื่องเว้นแต่ผู้บริหารมีความตั้งใจที่จะเลิกกลุ่มบริษัทหรือหยุดดำเนินงานหรือไม่สามารถดำเนินงานต่อเนื่องอีกต่อไปได้

ผู้มีหน้าที่ในการกำกับดูแลมีหน้าที่ในการสอดส่องดูแลกระบวนการในการจัดทำรายงานทางการเงินของกลุ่มบริษัท

ความรับผิดชอบของผู้สอบบัญชีต่อการตรวจสอบงบการเงิน

การตรวจสอบของข้าพเจ้ามีวัตถุประสงค์เพื่อให้ได้ความเชื่อมั่นอย่างสมเหตุสมผลว่างบการเงินโดยรวมปราศจากการแสดงข้อมูลที่ขัดต่อข้อเท็จจริงอันเป็นสาระสำคัญหรือไม่ ไม่ว่าจะเกิดจากการทุจริตหรือข้อผิดพลาด และเสนอรายงานของผู้สอบบัญชีซึ่งรวมความเห็นของข้าพเจ้าอยู่ด้วย ความเชื่อมั่นอย่างสมเหตุสมผลคือความเชื่อมั่นในระดับสูงแต่ไม่ได้เป็นการรับประกันว่าการปฏิบัติตามตรวจสอบตามมาตรฐานการสอบบัญชีจะสามารถตรวจพบข้อมูลที่ขัดต่อข้อเท็จจริงอันเป็นสาระสำคัญที่มีอยู่ได้เสมอไป ข้อมูลที่ขัดต่อข้อเท็จจริงอาจเกิดจากการทุจริตหรือข้อผิดพลาดและถือว่ามีความสำคัญเมื่อคาดการณ์อย่างสมเหตุสมผลได้ว่ารายการที่ขัดต่อข้อเท็จจริงแต่ละรายการหรือทุกรายการรวมกันจะมีผลต่อการตัดสินใจทางเศรษฐกิจของผู้ใช้งบการเงินจากการใช้งบการเงินเหล่านี้

ในการตรวจสอบของข้าพเจ้าตามมาตรฐานการสอบบัญชี ข้าพเจ้าใช้ดุลยพินิจและการสังเกตและสงสัยเกี่ยวกับผู้ประกอบวิชาชีพตลอดการตรวจสอบ และข้าพเจ้าได้ปฏิบัติงานดังต่อไปนี้ด้วย

- ประเมินความเสี่ยงที่อาจมีการแสดงข้อมูลที่ขัดต่อข้อเท็จจริงอันเป็นสาระสำคัญในงบการเงิน ไม่ว่าจะเกิดจากการทุจริตหรือข้อผิดพลาด ออกแบบและปฏิบัติงานตามวิธีการตรวจสอบเพื่อตอบสนองต่อความเสี่ยงเหล่านั้น และได้หลักฐานการสอบบัญชีที่เพียงพอและเหมาะสมเพื่อเป็นเกณฑ์ในการแสดงความเห็นของข้าพเจ้า ความเสี่ยงที่ไม่พบข้อมูลที่ขัดต่อข้อเท็จจริงอันเป็นสาระสำคัญซึ่งเป็นผลมาจากการทุจริตจะสูงกว่าความเสี่ยงที่เกิดจากข้อผิดพลาด เนื่องจากการทุจริตอาจเกี่ยวกับการสมรู้ร่วมคิด การปลอมแปลงเอกสารหลักฐาน การตั้งใจเว้นการแสดงผล การแสดงผลที่ไม่ตรงตามข้อเท็จจริงหรือการแทรกแซงการควบคุมภายใน
- ทำความเข้าใจเกี่ยวกับระบบการควบคุมภายในที่เกี่ยวข้องกับการตรวจสอบ เพื่อออกแบบวิธีการตรวจสอบให้เหมาะสมกับสถานการณ์ แต่ไม่ใช่เพื่อวัตถุประสงค์ในการแสดงความเห็นต่อความมีประสิทธิภาพของการควบคุมภายในของกลุ่มบริษัท
- ประเมินความเหมาะสมของนโยบายการบัญชีที่ผู้บริหารใช้และความสมเหตุสมผลของประมาณการทางบัญชีและการเปิดเผยข้อมูลที่เกี่ยวข้องที่ผู้บริหารจัดทำ
- สรุปเกี่ยวกับความเหมาะสมของการใช้เกณฑ์การบัญชีสำหรับกิจการที่ดำเนินงานต่อเนื่องของผู้บริหาร และสรุปจากหลักฐานการสอบบัญชีที่ได้รับว่ามีความไม่แน่นอนที่มีสาระสำคัญเกี่ยวกับเหตุการณ์หรือสถานการณ์ที่อาจเป็นเหตุให้เกิดข้อสงสัยอย่างมีนัยสำคัญต่อความสามารถของกลุ่มบริษัทในการดำเนินงานต่อเนื่องหรือไม่ หากข้าพเจ้าได้ข้อสรุปว่ามีความไม่แน่นอนที่มีสาระสำคัญ ข้าพเจ้าจะต้องให้ข้อสังเกตไว้ในรายงานของผู้สอบบัญชีของข้าพเจ้าถึงการเปิดเผยข้อมูลที่เกี่ยวข้องในงบการเงิน หรือหากเห็นว่าการเปิดเผยดังกล่าวไม่เพียงพอ ข้าพเจ้าจะแสดงความเห็นที่เปลี่ยนแปลงไป ข้อสรุปของข้าพเจ้าขึ้นอยู่กับหลักฐานการสอบบัญชีที่ได้รับจนถึงวันที่ในรายงานของผู้สอบบัญชีของข้าพเจ้า อย่างไรก็ตาม เหตุการณ์หรือสถานการณ์ในอนาคตอาจเป็นเหตุให้กลุ่มบริษัทต้องหยุดการดำเนินงานต่อเนื่องได้
- ประเมินการนำเสนอ โครงสร้างและเนื้อหาของงบการเงินโดยรวม รวมถึงการเปิดเผยข้อมูลที่เกี่ยวข้อง ตลอดจนประเมินว่างบการเงินแสดงรายการและเหตุการณ์ที่เกิดขึ้นโดยถูกต้องตามที่ควรหรือไม่
- รวบรวมเอกสารหลักฐานการสอบบัญชีที่เหมาะสมอย่างเพียงพอเกี่ยวกับข้อมูลทางการเงินของกิจการหรือของกิจกรรมทางธุรกิจภายในกลุ่มบริษัทเพื่อแสดงความเห็นต่องบการเงินรวม ข้าพเจ้ารับผิดชอบต่อการกำหนดแนวทาง การควบคุมดูแล และการปฏิบัติงานตรวจสอบกลุ่มบริษัท ข้าพเจ้าเป็นผู้รับผิดชอบแต่เพียงผู้เดียวต่อความเห็นของข้าพเจ้า

ข้าพเจ้าได้สื่อสารกับผู้มีส่วนที่ในการกำกับดูแลในเรื่องต่าง ๆ ซึ่งรวมถึงขอบเขตและช่วงเวลาของการตรวจสอบตามที่ได้วางแผนไว้ ประเด็นที่มีนัยสำคัญที่พบจากการตรวจสอบรวมถึงข้อบกพร่องที่มีนัยสำคัญในระบบการควบคุมภายในหากข้าพเจ้าได้พบในระหว่างการตรวจสอบของข้าพเจ้า

ข้าพเจ้าได้ให้คำรับรองแก่ผู้มีส่วนที่ในการกำกับดูแลว่าข้าพเจ้าได้ปฏิบัติตามข้อกำหนดจรรยาบรรณที่เกี่ยวข้องกับความเป็นอิสระและได้สื่อสารกับผู้มีส่วนที่ในการกำกับดูแลเกี่ยวกับความสัมพันธ์ทั้งหมดตลอดจนเรื่องอื่นซึ่งข้าพเจ้าเชื่อว่ามีเหตุผลที่บุคคลภายนอกอาจพิจารณาว่ากระทบต่อความเป็นอิสระของข้าพเจ้าและมาตรการที่ข้าพเจ้าใช้เพื่อป้องกันไม่ให้ข้าพเจ้าขาดความเป็นอิสระ

จากเรื่องทั้งหลายที่สื่อสารกับผู้มีส่วนที่ในการกำกับดูแล ข้าพเจ้าได้พิจารณาเรื่องต่างๆ ที่มีนัยสำคัญที่สุดในการตรวจสอบงบการเงินในงวดปัจจุบันและกำหนดเป็นเรื่องสำคัญในการตรวจสอบ ข้าพเจ้าได้อธิบายเรื่องเหล่านี้ไว้ในรายงานของผู้สอบบัญชี เว้นแต่กฎหมายหรือข้อบังคับห้ามไม่ให้เปิดเผยเรื่องดังกล่าวต่อสาธารณะ หรือในสถานการณ์ที่ยากที่จะเกิดขึ้น ข้าพเจ้าพิจารณาว่าไม่ควรสื่อสารเรื่องดังกล่าวในรายงานของข้าพเจ้าเพราะการกระทำดังกล่าวสามารถคาดการณ์ได้อย่างสมเหตุสมผลว่าจะมีผลกระทบในทางลบมากกว่าผลประโยชน์ที่ผู้มีส่วนได้เสียสาธารณะจะได้จากการสื่อสารดังกล่าว

ข้าพเจ้าเป็นผู้รับผิดชอบงานสอบบัญชีและการนำเสนอรายงานฉบับนี้

ปรอทแก้ว อินท๑๓๑๑

กรองแก้ว ลิมปิกิตติกุล

ผู้สอบบัญชีรับอนุญาต เลขทะเบียน 5874

บริษัท สำนักงาน อีวาย จำกัด

กรุงเทพฯ : 28 กุมภาพันธ์ 2561

งบแสดงฐานะการเงิน

บริษัท จรุงไทยไวร์แอนด์เคเบิล จำกัด (มหาชน) และบริษัทย่อย

ณ วันที่ 31 ธันวาคม 2560

(หน่วย: บาท)

หมายเหตุ	งบการเงินรวม		งบการเงินเฉพาะกิจการ	
	31 ธันวาคม	31 ธันวาคม	31 ธันวาคม	31 ธันวาคม
	2560	2559	2560	2559
สินทรัพย์				
สินทรัพย์หมุนเวียน				
เงินสดและรายการเทียบเท่าเงินสด	6	492,727,505	642,345,524	230,355,366
เงินลงทุนชั่วคราว - เงินฝากประจำ		-	300,000,000	-
ลูกหนี้การค้าและลูกหนี้อื่น	8	2,632,836,082	1,877,416,233	1,533,789,165
สินค้าคงเหลือ	9	1,880,163,347	1,477,845,952	1,405,662,879
สินทรัพย์ภาษีเงินได้ของงวดปัจจุบัน		221,075	990,142	-
สินทรัพย์หมุนเวียนอื่น		59,891,640	83,898,899	5,908,192
รวมสินทรัพย์หมุนเวียน		5,065,839,649	4,382,496,750	3,175,715,602
สินทรัพย์ไม่หมุนเวียน				
เงินฝากธนาคารที่มีภาระค้ำประกัน		169,800,000	169,800,000	-
เงินให้กู้ยืมระยะยาวแก่บริษัทย่อย	7	-	-	13,048,082
เงินลงทุนในบริษัทร่วม	10	6,328,536	3,475,328	-
เงินลงทุนในบริษัทย่อย	11	-	-	1,187,895,751
เงินลงทุนระยะยาวอื่น	12	102,170,000	97,770,000	22,500,000
อสังหาริมทรัพย์เพื่อการลงทุน	13	17,717,815	15,395,477	11,022,059
ที่ดิน อาคารและอุปกรณ์	14	947,229,568	973,084,105	637,461,443
สินทรัพย์ภาษีเงินได้รอการตัดบัญชี	20	82,141,329	80,941,088	63,523,275
สินทรัพย์ไม่หมุนเวียนอื่น		20,986,998	20,946,768	4,152,553
รวมสินทรัพย์ไม่หมุนเวียน		1,346,374,246	1,361,412,766	1,939,603,163
รวมสินทรัพย์		6,412,213,895	5,743,909,516	4,383,358,885

หมายเหตุประกอบงบการเงินเป็นส่วนหนึ่งของงบการเงินนี้

งบแสดงฐานะการเงิน (ต่อ)

บริษัท จรุงไทยไวร์แอนด์เคเบิล จำกัด (มหาชน) และบริษัทย่อย
ณ วันที่ 31 ธันวาคม 2560

(หน่วย: บาท)

หมายเหตุ	งบการเงินรวม		งบการเงินเฉพาะกิจการ	
	31 ธันวาคม	31 ธันวาคม	31 ธันวาคม	31 ธันวาคม
	2560	2559	2560	2559
หนี้สินและส่วนของผู้ถือหุ้น				
หนี้สินหมุนเวียน				
เงินกู้ยืมระยะสั้นจากสถาบันการเงิน	15	150,433,500	155,523,960	-
เจ้าหนี้การค้าและเจ้าหนี้อื่น	15	1,058,994,600	536,094,926	646,445,231
เงินกู้ยืมระยะสั้นจากกิจการที่เกี่ยวข้องกัน	16	499,167,989	483,034,488	273,898,773
ภาษีเงินได้ค้างจ่าย	7	-	35,991,386	-
หนี้สินหมุนเวียนอื่น		35,526,185	15,573,770	35,378,969
		42,672,911	51,321,790	33,650,310
รวมหนี้สินหมุนเวียน		1,786,795,185	1,277,540,320	989,373,283
หนี้สินไม่หมุนเวียน				
สำรองผลประโยชน์ระยะยาวของพนักงาน	17	269,012,060	237,063,664	236,104,164
หนี้สินไม่หมุนเวียนอื่น		-	-	500,000
รวมหนี้สินไม่หมุนเวียน		269,012,060	237,063,664	236,604,164
รวมหนี้สิน		2,055,807,245	1,514,603,984	1,225,977,447
ส่วนของผู้ถือหุ้น				
ทุนเรือนหุ้น				
ทุนจดทะเบียน				
หุ้นสามัญ 397,906,284 หุ้น มูลค่าหุ้นละ 5 บาท		1,989,531,420	1,989,531,420	1,989,531,420
ทุนออกจำหน่ายและชำระเต็มมูลค่าแล้ว				
หุ้นสามัญ 397,906,284 หุ้น มูลค่าหุ้นละ 5 บาท		1,989,531,420	1,989,531,420	1,989,531,420
ส่วนเกินมูลค่าหุ้นสามัญ		1,105,933,696	1,105,933,696	1,105,933,696
ส่วนเกินทุนจากการเปลี่ยนแปลงสัดส่วน				
การถือหุ้นในบริษัทย่อย		13,145,139	1,125,080	-
กำไรสะสม				
จัดสรรแล้ว - สำรองตามกฎหมาย	18	198,953,142	198,953,142	198,953,142
ยังไม่ได้จัดสรร		929,185,461	804,765,995	594,923,060
องค์ประกอบอื่นของส่วนของผู้ถือหุ้น		1,831,484	4,298,431	-
ส่วนของผู้ถือหุ้นของบริษัทฯ		4,238,580,342	4,104,607,764	3,889,341,318
ส่วนของผู้มีส่วนได้เสียที่ไม่มีอำนาจควบคุม				
ของบริษัทฯ		117,826,308	124,697,768	-
รวมส่วนของผู้ถือหุ้น		4,356,406,650	4,229,305,532	3,889,341,318
รวมหนี้สินและส่วนของผู้ถือหุ้น		6,412,213,895	5,743,909,516	5,115,318,765

หมายเหตุประกอบงบการเงินเป็นส่วนหนึ่งของงบการเงินนี้

งบกำไรขาดทุน

บริษัท จรุงไทยไวร์แอนด์เคเบิล จำกัด (มหาชน) และบริษัทย่อย
สำหรับปีสิ้นสุดวันที่ 31 ธันวาคม 2560

(หน่วย: บาท)

หมายเหตุ	งบการเงินรวม		งบการเงินเฉพาะกิจการ	
	2560	2559	2560	2559
รายได้				
รายได้จากการขาย	7,902,396,323	6,427,940,692	3,380,379,693	2,284,579,071
รายได้อื่น				
ดอกเบี้ยรับ	24,237,390	25,998,176	5,734,845	7,135,358
กำไรจากอัตราแลกเปลี่ยน	44,249,806	19,304,818	19,566,237	3,528,895
รายได้ค่าธรรมเนียมการจัดการ	-	-	52,925,562	55,461,091
เงินปันผลรับ	11,12 14,117,663	3,375,000	10,208,994	3,375,000
กำไรจากการจำหน่ายอสังหาริมทรัพย์เพื่อการลงทุน	13 -	156,754,000	-	156,754,000
อื่นๆ	9,838,246	7,646,679	29,086,007	29,502,474
รวมรายได้	7,994,839,428	6,641,019,365	3,497,901,338	2,540,335,889
ค่าใช้จ่าย				
ต้นทุนขาย	7,221,114,438	6,010,249,585	2,900,321,303	1,989,177,207
ค่าเผื่อการลดลงของมูลค่าสินค้าคงเหลือ (โอนกลับ)	13,509,566	(102,220,360)	13,970,549	(48,116,964)
รวมต้นทุนขาย	7,234,624,004	5,908,029,225	2,914,291,852	1,941,060,243
ค่าใช้จ่ายในการขาย	109,069,500	98,601,598	58,902,622	51,150,874
ค่าใช้จ่ายในการบริหาร	255,675,563	251,304,002	186,615,289	181,004,870
ค่าใช้จ่ายอื่น				
ค่าเผื่อการด้อยค่าของเงินลงทุนในบริษัทย่อย	-	-	27,560,000	-
ค่าเผื่อการด้อยค่าของที่ดิน อาคารและอุปกรณ์	36,581,888	-	-	-
รวมค่าใช้จ่าย	7,635,950,955	6,257,934,825	3,187,369,763	2,173,215,987
กำไรก่อนส่วนแบ่งกำไร (ขาดทุน) จากเงินลงทุนในบริษัทร่วม				
ค่าใช้จ่ายทางการเงิน และค่าใช้จ่ายภาษีเงินได้	358,888,473	383,084,540	310,531,575	367,119,902
ส่วนแบ่งกำไร (ขาดทุน) จากเงินลงทุนในบริษัทร่วม	10 2,853,208	(1,929,036)	-	-
กำไรก่อนค่าใช้จ่ายทางการเงินและค่าใช้จ่ายภาษีเงินได้	361,741,681	381,155,504	310,531,575	367,119,902
ค่าใช้จ่ายทางการเงิน	(33,076,023)	(23,903,138)	(8,746,022)	(2,456,648)
กำไรก่อนค่าใช้จ่ายภาษีเงินได้	328,665,658	357,252,366	301,785,553	364,663,254
ค่าใช้จ่ายภาษีเงินได้	20 (74,866,381)	(96,912,916)	(65,154,415)	(73,531,924)
กำไรสำหรับปี	253,799,277	260,339,450	236,631,138	291,131,330
การแบ่งปันกำไร (ขาดทุน)				
ส่วนที่เป็นของผู้ถือหุ้นของบริษัทฯ	280,993,456	281,799,452	236,631,138	291,131,330
ส่วนที่เป็นของผู้มีส่วนได้เสียที่ไม่มีอำนาจควบคุมของบริษัทฯ	(27,194,179)	(21,460,002)		
	253,799,277	260,339,450		
กำไรต่อหุ้น	21			
กำไรต่อหุ้นขั้นพื้นฐาน (บาท)				
กำไรส่วนที่เป็นของผู้ถือหุ้นของบริษัทฯ	0.71	0.71	0.59	0.73

หมายเหตุประกอบงบการเงินเป็นส่วนหนึ่งของงบการเงินนี้

บริษัท จุรงไทยไวร์แอนด์เคเบิล จำกัด (มหาชน) และบริษัทย่อย
สำหรับปีสิ้นสุดวันที่ 31 ธันวาคม 2560

(หน่วย: บาท)

หมายเหตุ	งบการเงินรวม		งบการเงินเฉพาะกิจการ	
	2560	2559	2560	2559
กำไรสำหรับปี	253,799,277	260,339,450	236,631,138	291,131,330
กำไรขาดทุนเบ็ดเสร็จอื่น:				
รายการที่จะถูกบันทึกในส่วนของกำไรหรือขาดทุนในภายหลัง				
ผลต่างของอัตราแลกเปลี่ยนจากการแปลงค่างบการเงิน				
ที่เป็นเงินตราต่างประเทศ	(3,581,990)	(13,640,203)	-	-
รายการที่จะถูกบันทึกในส่วนของกำไร				
หรือขาดทุนในภายหลัง	(3,581,990)	(13,640,203)	-	-
รายการที่จะไม่ถูกบันทึกในส่วนของกำไรหรือขาดทุนในภายหลัง				
ผลกำไร (ขาดทุน) จากการประมาณการตามหลัก				
คณิตศาสตร์ประกันภัย	17	(21,634,143)	356,764	(16,988,679)
ผลกระทบของภาษีเงินได้	20	4,326,829	(71,353)	3,397,736
รายการที่จะไม่ถูกบันทึกในส่วนของกำไร				
หรือขาดทุนในภายหลัง - สุทธิจากภาษีเงินได้	(17,307,314)	285,411	(13,590,943)	(1,236,381)
กำไรขาดทุนเบ็ดเสร็จอื่นสำหรับปี	(20,889,304)	(13,354,792)	(13,590,943)	(1,236,381)
กำไรขาดทุนเบ็ดเสร็จรวมสำหรับปี	232,909,973	246,984,658	223,040,195	289,894,949
การแบ่งปันกำไรขาดทุนเบ็ดเสร็จรวม				
ส่วนที่เป็นของผู้ถือหุ้นของบริษัทฯ	261,219,195	272,574,669	223,040,195	289,894,949
ส่วนที่เป็นของผู้มีส่วนได้เสียที่ไม่มีอำนาจควบคุม				
ของบริษัทฯ ย่อย	(28,309,222)	(25,590,011)	-	-
	232,909,973	246,984,658	223,040,195	289,894,949

หมายเหตุประกอบงบการเงินเป็นส่วนหนึ่งของงบการเงินนี้

งบแสดงการเปลี่ยนแปลงส่วนของผู้ถือหุ้น

บริษัท จูไรไทยไวร์เอนด์เคเบิล จำกัด (มหาชน) และบริษัทย่อย
สำหรับปีสิ้นสุดวันที่ 31 ธันวาคม 2560

(หน่วย: บาท)

งบการเงินรวม

ยอดคงเหลือ ณ วันที่ 1 มกราคม 2559	ส่วนของผู้ถือหุ้นของบริษัทฯ									
	ส่วนเกินทุนจาก			องค์ประกอบอื่นของ			ส่วนของผู้ถือหุ้น			
	การเปลี่ยนแปลง			ส่วนของผู้ถือหุ้น			ที่มีส่วนได้เสีย			
	ส่วนเกินมูลค่า	ส่วนเกินมูลค่า	ส่วนเกินมูลค่า	ส่วนของผู้ถือหุ้น	ส่วนของผู้ถือหุ้น	ส่วนของผู้ถือหุ้น	ส่วนของผู้ถือหุ้น	ส่วนของผู้ถือหุ้น	ส่วนของผู้ถือหุ้น	ส่วนของผู้ถือหุ้น
หุ้นเรือนหุ้น	ส่วนเกินมูลค่า	ส่วนเกินมูลค่า	ส่วนเกินมูลค่า	ส่วนของผู้ถือหุ้น	ส่วนของผู้ถือหุ้น	ส่วนของผู้ถือหุ้น	ส่วนของผู้ถือหุ้น	ส่วนของผู้ถือหุ้น	ส่วนของผู้ถือหุ้น	ส่วนของผู้ถือหุ้น
ที่ออกและ	ส่วนเกินมูลค่า	ส่วนเกินมูลค่า	ส่วนเกินมูลค่า	ส่วนของผู้ถือหุ้น	ส่วนของผู้ถือหุ้น	ส่วนของผู้ถือหุ้น	ส่วนของผู้ถือหุ้น	ส่วนของผู้ถือหุ้น	ส่วนของผู้ถือหุ้น	ส่วนของผู้ถือหุ้น
ชำระแล้ว	ส่วนเกินมูลค่า	ส่วนเกินมูลค่า	ส่วนเกินมูลค่า	ส่วนของผู้ถือหุ้น	ส่วนของผู้ถือหุ้น	ส่วนของผู้ถือหุ้น	ส่วนของผู้ถือหุ้น	ส่วนของผู้ถือหุ้น	ส่วนของผู้ถือหุ้น	ส่วนของผู้ถือหุ้น
1,989,531,420	1,105,933,696	1,125,080	186,225,000	614,990,232	13,808,625	3,911,614,053	150,287,779	4,061,901,832		
-	-	-	-	281,799,452	-	281,799,452	(21,460,002)	260,339,450		
-	-	-	-	285,411	(9,510,194)	(9,224,783)	(4,130,009)	(13,354,792)		
-	-	-	-	-	(9,510,194)	272,574,669	(25,590,011)	246,984,658		
-	-	-	-	(79,580,958)	-	(79,580,958)	-	(79,580,958)		
-	-	-	12,728,142	(12,728,142)	-	-	-	-		
1,989,531,420	1,105,933,696	1,125,080	198,953,142	804,765,995	4,298,431	4,104,607,764	124,697,768	4,229,305,532		
1,989,531,420	1,105,933,696	1,125,080	198,953,142	804,765,995	4,298,431	4,104,607,764	124,697,768	4,229,305,532		
-	-	-	-	280,993,456	-	280,993,456	(27,194,179)	253,799,277		
-	-	-	-	(17,307,314)	(2,466,947)	(19,774,261)	(1,115,043)	(20,889,304)		
-	-	-	-	263,686,142	(2,466,947)	261,219,195	(28,309,222)	232,909,973		
-	-	-	-	(139,266,676)	-	(139,266,676)	-	(139,266,676)		
-	-	12,020,059	-	-	-	12,020,059	(12,020,059)	-		
-	-	-	-	-	-	-	33,457,821	33,457,821		
1,989,531,420	1,105,933,696	13,145,139	198,953,142	929,185,461	1,831,484	4,238,580,342	117,826,308	4,356,406,650		

หมายเหตุประกอบงบการเงินเป็นส่วนหนึ่งของงบการเงินนี้

งบแสดงการเปลี่ยนแปลงส่วนของผู้ถือหุ้น (ต่อ)

บริษัท จรุงไทยไวร์เอนด์เคเบิล จำกัด (มหาชน) และบริษัทย่อย
 สำหรับปีสิ้นสุดวันที่ 31 ธันวาคม 2560

(หน่วย: บาท)

งบการเงินเฉพาะกิจการ

	ทุนเรือนหุ้น ที่ออกและชำระแล้ว	ส่วนเกินมูลค่า หุ้นสามัญ	กำไรสะสม		รวม
			จัดสรรแล้ว	ยังไม่ได้จัดสรร	
ยอดคงเหลือ ณ วันที่ 1 มกราคม 2559 กำไรสำหรับปี กำไรขาดทุนเบ็ดเสร็จอื่นสำหรับปี กำไรขาดทุนเบ็ดเสร็จรวมสำหรับปี เงินปันผลจ่าย (หมายเหตุ 24) โอนกำไรสะสมที่ยังไม่ได้จัดสรรเป็นสำรองตามกฎหมาย	1,989,531,420	1,105,933,696	186,225,000	313,563,692	3,595,253,808
	-	-	-	291,131,330	291,131,330
	-	-	-	(1,236,381)	(1,236,381)
	-	-	-	289,894,949	289,894,949
	-	-	-	(79,580,958)	(79,580,958)
ยอดคงเหลือ ณ วันที่ 31 ธันวาคม 2559	1,989,531,420	1,105,933,696	198,953,142	511,149,541	3,805,567,799
ยอดคงเหลือ ณ วันที่ 1 มกราคม 2560 กำไรสำหรับปี กำไรขาดทุนเบ็ดเสร็จอื่นสำหรับปี กำไรขาดทุนเบ็ดเสร็จรวมสำหรับปี เงินปันผลจ่าย (หมายเหตุ 24)	1,989,531,420	1,105,933,696	198,953,142	511,149,541	3,805,567,799
	-	-	-	236,631,138	236,631,138
	-	-	-	(13,590,943)	(13,590,943)
	-	-	-	223,040,195	223,040,195
	-	-	-	(139,266,676)	(139,266,676)
ยอดคงเหลือ ณ วันที่ 31 ธันวาคม 2560	1,989,531,420	1,105,933,696	198,953,142	594,923,060	3,889,341,318

หมายเหตุประกอบงบการเงินเป็นส่วนหนึ่งของงบการเงินนี้

งบกระแสเงินสด

บริษัท จรุงไทยไวร์แอนด์เคเบิล จำกัด (มหาชน) และบริษัทย่อย
สำหรับปีสิ้นสุดวันที่ 31 ธันวาคม 2560

(หน่วย: บาท)

	งบการเงินรวม		งบการเงินเฉพาะกิจการ	
	2560	2559	2560	2559
กระแสเงินสดจากกิจกรรมดำเนินงาน				
กำไรก่อนภาษี	328,665,658	357,252,366	301,785,553	364,663,254
รายการปรับกระทบยอดกำไรก่อนภาษี				
เป็นเงินสดรับ (จ่าย) จากกิจกรรมดำเนินงาน				
รายได้เงินปันผล	(14,117,663)	(3,375,000)	(10,208,994)	(3,375,000)
ค่าเสื่อมราคาและค่าตัดจำหน่าย	109,726,389	115,466,086	65,566,734	57,485,585
ตัดจำหน่ายหนี้สูญ - ลูกหนี้การค้า	169,490	-	-	-
ค่าเผื่อนหนี้สงสัยจะสูญ - ลูกหนี้การค้า	2,233,875	11,342,022	6,200,514	5,789,273
ค่าเผื่อการลดลงของมูลค่าสินค้าคงเหลือ (โอนกลับ)	13,509,566	(102,220,360)	13,970,549	(48,116,964)
โอนกลับขาดทุนจากสัญญาซื้อขายวัตถุดิบล่วงหน้า	(342,513)	(2,507,519)	(342,513)	(558,319)
ค่าเผื่อการด้อยค่าของเงินลงทุนในบริษัทย่อย	-	-	27,560,000	-
กำไรจากการจำหน่ายอสังหาริมทรัพย์เพื่อการลงทุน	-	(156,754,000)	-	(156,754,000)
กำไรจากการจำหน่ายที่ดิน อาคารและอุปกรณ์	(1,269,739)	(2,359,070)	(558,630)	(722,481)
ค่าเผื่อการด้อยค่าของที่ดิน อาคารและอุปกรณ์	36,581,888	-	-	-
ส่วนแบ่ง (กำไร) ขาดทุนจากเงินลงทุนในบริษัทร่วม	(2,853,208)	1,929,036	-	-
สำรองผลประโยชน์ระยะยาวของพนักงาน	19,195,995	20,710,039	16,319,892	17,798,859
(กำไร) ขาดทุนจากอัตราแลกเปลี่ยนที่ยังไม่เกิดขึ้นจริง	(13,834,464)	15,317,451	(7,762,081)	979,609
(กำไร) ขาดทุนจากสัญญาซื้อขายเงินตราต่างประเทศล่วงหน้าที่ยังไม่เกิดขึ้นจริง	4,520,793	(6,675,821)	4,109,456	-
ดอกเบี้ยรับ	(24,237,390)	(25,998,176)	(5,734,845)	(7,135,358)
ค่าใช้จ่ายดอกเบี้ย	26,379,478	18,482,328	7,337,979	1,438,413
กำไรจากการดำเนินงานก่อนการเปลี่ยนแปลงในสินทรัพย์และหนี้สินดำเนินงาน	484,328,155	240,609,382	418,243,614	231,492,871
สินทรัพย์ดำเนินงาน (เพิ่มขึ้น) ลดลง				
ลูกหนี้การค้าและลูกหนี้อื่น	(761,298,127)	(338,531,331)	(652,934,570)	(92,574,176)
สินค้าคงเหลือ	(415,826,961)	196,272,871	(507,018,421)	(91,519,442)
สินทรัพย์หมุนเวียนอื่น	22,747,285	29,411,425	1,067,699	19,922,826
หนี้สินดำเนินงานเพิ่มขึ้น (ลดลง)				
เจ้าหนี้การค้าและเจ้าหนี้อื่น	17,916,262	174,699,617	19,530,988	114,014,922
หนี้สินหมุนเวียนอื่น	(14,135,671)	10,475,371	(11,612,759)	1,839,148
เงินสดจาก (ใช้ไป) กิจกรรมดำเนินงาน	(666,269,057)	312,937,335	(732,723,449)	183,176,149
จ่ายผลประโยชน์ระยะยาวของพนักงาน	(8,881,741)	(9,577,800)	(7,394,450)	(7,893,982)
จ่ายดอกเบี้ย	(26,888,376)	(18,223,970)	(7,035,128)	(1,451,844)
จ่ายภาษีเงินได้	(52,008,454)	(53,401,542)	(50,843,094)	(52,617,063)
รับคืนภาษีเงินได้	2,250,117	2,617,780	808,730	-
เงินสดสุทธิจาก (ใช้ไป) กิจกรรมดำเนินงาน	(751,797,511)	234,351,803	(797,187,391)	121,213,260

หมายเหตุประกอบงบการเงินเป็นส่วนหนึ่งของงบการเงินนี้

บริษัท จุรงไทยไวร์แอนด์เคเบิล จำกัด (มหาชน) และบริษัทย่อย
สำหรับปีสิ้นสุดวันที่ 31 ธันวาคม 2560

(หน่วย: บาท)

	งบการเงินรวม		งบการเงินเฉพาะกิจการ	
	2560	2559	2560	2559
กระแสเงินสดจากกิจกรรมลงทุน				
ดอกเบี้ยรับ	25,050,246	25,821,559	8,161,596	6,538,388
เงินลงทุนชั่วคราว (เพิ่มขึ้น) ลดลง	300,000,000	(100,000,000)	300,000,000	(100,000,000)
เงินฝากธนาคารที่มีภาระค้ำประกันลดลง	-	69,400,000	-	-
เงินให้กู้ยืมระยะยาวแก่บริษัทย่อยลดลง	-	-	22,000,000	-
เงินปันผลรับจากเงินลงทุนในบริษัทย่อย	-	-	6,833,994	-
เงินปันผลรับจากเงินลงทุนระยะยาวอื่น	14,117,663	3,375,000	3,375,000	3,375,000
เงินลงทุนระยะยาวอื่นเพิ่มขึ้น	(4,400,000)	-	-	-
ซื้ออสังหาริมทรัพย์เพื่อการลงทุน	(173,227)	-	-	-
เงินสดรับจากการจำหน่ายอสังหาริมทรัพย์เพื่อการลงทุน	-	164,800,000	-	164,800,000
ซื้อที่ดิน อาคารและอุปกรณ์	(120,445,028)	(159,401,669)	(76,976,072)	(132,124,357)
เงินสดรับจากการจำหน่ายที่ดิน อาคารและอุปกรณ์	1,704,463	3,303,475	850,544	1,082,176
สินทรัพย์ไม่หมุนเวียนอื่นเพิ่มขึ้น	(1,744,332)	(553,164)	(1,697,037)	(356,543)
เงินสดสุทธิจาก (ใช้ไป) ใน กิจกรรมลงทุน	214,109,785	6,745,201	262,548,025	(56,685,336)
กระแสเงินสดจากกิจกรรมจัดหาเงิน				
จ่ายเงินปันผล	(137,958,164)	(78,857,031)	(137,958,164)	(78,857,031)
เงินกู้ยืมระยะสั้นจากสถาบันการเงินเพิ่มขึ้น (ลดลง)	(5,090,460)	11,444,076	-	-
เจ้าหนี้การค้าตรีชีทส์เพิ่มขึ้น (ลดลง)	532,318,338	(294,298,355)	596,932,587	(65,526,044)
เงินกู้ยืมระยะสั้นจากกิจการที่เกี่ยวข้องกันเพิ่มขึ้น	-	35,284,164	-	-
เงินสดสุทธิจาก (ใช้ไป) ใน กิจกรรมจัดหาเงิน	389,269,714	(326,427,146)	458,974,423	(144,383,075)
ผลต่างจากการแปลงค่างบการเงินลดลง	(3,604,234)	(22,738,238)	-	-
เงินสดและรายการเทียบเท่าเงินสดลดลงสุทธิ	(152,022,246)	(108,068,380)	(75,664,943)	(79,855,151)
กำไรจากอัตราแลกเปลี่ยนที่ยังไม่เกิดขึ้นจริง				
สำหรับเงินสดและรายการเทียบเท่าเงินสด	2,404,227	866,935	-	-
เงินสดและรายการเทียบเท่าเงินสดต้นปี	642,345,524	749,546,969	306,020,309	385,875,460
เงินสดและรายการเทียบเท่าเงินสดปลายปี	492,727,505	642,345,524	230,355,366	306,020,309
ข้อมูลกระแสเงินสดเปิดเผยเพิ่มเติม				
รายการที่ไม่ใช่เงินสด				
การเพิ่มทุนของบริษัทย่อยโดยการแปลงหนี้เงินกู้ยืมระยะสั้น				
จากกิจการที่เกี่ยวข้องกัน	33,457,821	-	-	-
รับชำระหนี้จากลูกหนี้การค้าโดยการรับโอนอสังหาริมทรัพย์				
เพื่อการลงทุน	2,650,000	-	-	-
หมายเหตุประกอบงบการเงินเป็นส่วนหนึ่งของงบการเงินนี้				

หมายเหตุประกอบงบการเงินรวม

บริษัท จรุงไทยไวร์แอนด์เคเบิล จำกัด (มหาชน) และบริษัทย่อย
สำหรับปีสิ้นสุดวันที่ 31 ธันวาคม 2560

1. ข้อมูลทั่วไป

บริษัท จรุงไทยไวร์แอนด์เคเบิล จำกัด (มหาชน) (“บริษัทฯ”) เป็นบริษัทมหาชน ซึ่งจัดตั้งและมีภูมิลำเนาในประเทศไทย โดยมีบริษัท แปซิฟิค อิเล็กทริกคัล ไวร์แอนด์เคเบิล จำกัด ซึ่งเป็นบริษัทที่จดทะเบียนจัดตั้งในประเทศไต้หวันเป็นบริษัทใหญ่ของกลุ่มบริษัท ธุรกิจหลักของบริษัทฯ คือ การผลิตและจำหน่ายสายไฟฟ้าสายเคเบิล และสายโทรศัพท์ ที่อยู่ตามที่ตั้งทะเบียนของบริษัทฯ อยู่ที่ 589/71 อาคารเซ็นทรัลซิตีทาวเวอร์ ชั้นที่ 12 เอ ถนนบางนา-ตราด แขวงบางนา เขตบางนา กรุงเทพมหานคร

2. เกณฑ์ในการจัดทำงบการเงิน

2.1 งบการเงินนี้จัดทำขึ้นตามมาตรฐานการรายงานทางการเงินที่กำหนดในพระราชบัญญัติวิชาชีพบัญชี พ.ศ. 2547 โดยแสดงรายการในงบการเงินตามข้อกำหนดในประกาศกรมพัฒนาธุรกิจการค้าลงวันที่ 11 ตุลาคม 2559 ออกตามความในพระราชบัญญัติการบัญชี พ.ศ. 2543

งบการเงินฉบับภาษาไทยเป็นงบการเงินฉบับที่บริษัทฯ ใช้เป็นทางการตามกฎหมาย งบการเงินฉบับภาษาอังกฤษแปลจากงบการเงินฉบับภาษาไทยนี้ งบการเงินนี้ได้จัดทำขึ้นโดยใช้เกณฑ์ราคาทุนเดิมเว้นแต่จะได้เปิดเผยเป็นอย่างอื่นในนโยบายการบัญชี

2.2 เกณฑ์ในการจัดทำงบการเงินรวม

ก) งบการเงินรวมนี้ได้จัดทำขึ้นโดยรวมงบการเงินของบริษัท จรุงไทยไวร์แอนด์เคเบิล จำกัด (มหาชน) (ซึ่งต่อไปนี้จะเรียกว่า “บริษัทฯ”) และบริษัทย่อย (ซึ่งต่อไปนี้จะเรียกว่า “บริษัทย่อย”) ดังต่อไปนี้

ชื่อบริษัท	ลักษณะธุรกิจ	จัดตั้งขึ้นในประเทศ	อัตราร้อยละของการถือหุ้น	
			2560	2559
บริษัท ซีทีดับบลิว เบต้า จำกัด	ธุรกิจร่วมลงทุน	ไทย	ร้อยละ 100	ร้อยละ 100
บริษัท สยาม ไฟเบอร์ ออปติกส์ จำกัด	ผลิตและจำหน่ายสายเคเบิลใยแก้วนำแสง	ไทย	60	60
บริษัท สยาม แปซิฟิค อิเล็กทริกคัล ไวร์ แอนด์ เคเบิล จำกัด	ผลิตและจำหน่ายสายเคเบิล สายโทรศัพท์ สายไฟฟ้า และลวดอาบนํ้าและไม้อาบนํ้า	ไทย	100	100
บริษัท เชียงไฮ้ เอเชีย แปซิฟิค อิเล็กทริกคัล จำกัด (ถือหุ้นโดยบริษัทย่อยร้อยละ 54 (2559: ร้อยละ 59))	ผลิตและจำหน่ายลวดทองแดงอาบนํ้า	จีน	64	70
บริษัท ดับเบิลดี เคเบิล จำกัด	ผลิตและจำหน่ายสายเคเบิล และให้บริการหลอมวัสดุดิบ	ไทย	100	100

ในเดือนมิถุนายน 2560 บริษัท เชียงไฮ้ เอเชีย แปซิฟิค อิเล็กทริกคัล จำกัด ซึ่งเป็นบริษัทย่อยในประเทศจีน ได้ดำเนินการจดทะเบียนเพิ่มทุนจำนวน 1 ล้านเหรียญสหรัฐอเมริกา จากเดิมทุนจดทะเบียนและเรียกชำระแล้วจำนวน 9.5 ล้านเหรียญสหรัฐอเมริกา เป็นทุนจดทะเบียนและเรียกชำระแล้วจำนวน 10.5 ล้านเหรียญสหรัฐอเมริกา โดยการออกหุ้นสามัญใหม่จำนวน 1 ล้านหุ้น มูลค่าที่ตราไว้หุ้นละ 1 เหรียญสหรัฐอเมริกา การเพิ่มทุนดังกล่าวเป็นแบบเฉพาะเจาะจงให้แก่บริษัท คราว เซ็นจูรี โฮลดิ้ง จำกัด ซึ่งเป็นบริษัทที่เกี่ยวข้องกันและเป็นผู้ถือหุ้นในบริษัทย่อยดังกล่าว เพื่อรองรับการแปลงหนี้เป็นทุน จากการที่บริษัทย่อยดังกล่าวได้กู้ยืมเงินจำนวน 1 ล้านเหรียญสหรัฐอเมริกา จากบริษัท คราว เซ็นจูรี โฮลดิ้ง จำกัด ภายหลังจากการเพิ่มทุน ทำให้สัดส่วนการถือหุ้นของบริษัทฯ และบริษัท สยาม แปซิฟิค อิเล็กทริกคัล ไวร์ แอนด์ เคเบิล จำกัด (บริษัทย่อย) ในบริษัทย่อยนี้เปลี่ยนแปลงจากเดิมร้อยละ 70 ลดลงเหลือร้อยละ 64 โดยที่กลุ่มบริษัทยังมีอำนาจควบคุมในบริษัทย่อยดังกล่าว

ทั้งนี้ บริษัทฯ ได้บันทึกผลกระทบจากการเปลี่ยนแปลงสัดส่วนการถือหุ้นทั้งโดยตรงและทางอ้อมในบริษัทย่อยดังกล่าวเป็นจำนวน 12 ล้านบาทไว้ในรายการ “ส่วนเกินทุนจากการเปลี่ยนแปลงสัดส่วนเงินลงทุนในบริษัทย่อย” ในส่วนของผู้ถือหุ้นในงบการเงินรวม

- ข) บริษัทฯ จะถือว่ามีการควบคุมกิจการที่เข้าไปลงทุนหรือบริษัทย่อยได้ หากบริษัทฯ มีสิทธิได้รับหรือมีส่วนได้เสียในผลตอบแทนของกิจการที่เข้าไปลงทุน และสามารถใช้อำนาจในการสั่งการกิจกรรมที่ส่งผลกระทบอย่างมีนัยสำคัญต่อจำนวนเงินผลตอบแทนนั้นได้
- ค) บริษัทฯ นำงบการเงินของบริษัทย่อยมารวมในการจัดทำงบการเงินรวมตั้งแต่วันที่บริษัทฯ มีอำนาจในการควบคุมบริษัทย่อย จนถึงวันที่บริษัทฯ สิ้นสุดการควบคุมบริษัทย่อยนั้น
- ง) งบการเงินของบริษัทย่อยได้จัดทำขึ้นโดยใช้นโยบายการบัญชีที่สำคัญเช่นเดียวกันกับของบริษัทฯ

- จ) สิ้นทรัพย์และหนี้สินตามงบการเงินของบริษัทย่อยซึ่งจัดตั้งในต่างประเทศแปลงค่าเป็นเงินบาทโดยใช้อัตราแลกเปลี่ยน ณ วันสิ้นรอบระยะเวลา รายงาน ส่วนรายได้และค่าใช้จ่ายแปลงค่าเป็นเงินบาทโดยใช้อัตราแลกเปลี่ยนด้วยเฉลี่ยรายเดือน ผลต่างซึ่งเกิดขึ้นจากการแปลงค่าดังกล่าว แสดงไว้เป็นรายการ “ผลต่างจากการแปลงค่างบการเงินที่เป็นเงินตราต่างประเทศ” ในงบแสดงการเปลี่ยนแปลงส่วนของผู้ถือหุ้น
 - ฉ) ยอดคงค้างระหว่างบริษัทฯ และบริษัทย่อย รายการค้าระหว่างกันที่มีสาระสำคัญได้ถูกตัดออกจากงบการเงินรวมนี้แล้ว
 - ช) ส่วนของผู้มีส่วนได้เสียที่ไม่มีอำนาจควบคุม คือ จำนวนกำไรหรือขาดทุนและสินทรัพย์สุทธิของบริษัทย่อยส่วนที่ไม่ได้เป็นของบริษัทฯ และแสดงเป็นรายการแยกต่างหากในส่วนของการกำไรหรือขาดทุนรวมและส่วนของผู้ถือหุ้นในงบแสดงฐานะการเงินรวม
- 2.3 บริษัทฯ จัดทำงบการเงินเฉพาะกิจการโดยแสดงเงินลงทุนในบริษัทย่อย และบริษัทร่วมตามวิธีราคาทุน

3. มาตรฐานการรายงานทางการเงินใหม่

ก. มาตรฐานการรายงานทางการเงินที่เริ่มมีผลบังคับใช้ในปัจจุบัน

ในระหว่างปี บริษัทฯ และบริษัทย่อยได้นำมาตรฐานการรายงานทางการเงินและการตีความมาตรฐานการรายงานทางการเงินฉบับปรับปรุง (ปรับปรุง 2559) รวมถึงแนวปฏิบัติทางบัญชีฉบับใหม่ ซึ่งมีผลบังคับใช้สำหรับการเงินที่มีรอบระยะเวลาบัญชีที่เริ่มในหรือหลังวันที่ 1 มกราคม 2560 มาถือปฏิบัติ มาตรฐานการรายงานทางการเงินดังกล่าวได้รับการปรับปรุงหรือจัดให้มีขึ้นเพื่อให้มีเนื้อหาเท่าเทียมกับมาตรฐานการรายงานทางการเงินระหว่างประเทศ โดยส่วนใหญ่เป็นการปรับปรุงถ้อยคำและคำศัพท์

การตีความและการให้แนวปฏิบัติทางการบัญชีกับผู้ใช้มาตรฐาน การนำมาตรฐานการรายงานทางการเงินดังกล่าวมาถือปฏิบัตินี้ไม่มีผลกระทบอย่างเป็นทางการสำคัญต่องบการเงินของบริษัทฯ และบริษัทย่อย

ข. มาตรฐานการรายงานทางการเงินที่จะมีผลบังคับใช้ในอนาคต

ในระหว่างปีปัจจุบัน สภาวิชาชีพบัญชีได้ประกาศใช้มาตรฐานการรายงานทางการเงินและการตีความมาตรฐานการรายงานทางการเงินฉบับปรับปรุง (ปรับปรุง 2560) จำนวนหลายฉบับ ซึ่งมีผลบังคับใช้สำหรับการเงินที่มีรอบระยะเวลาบัญชีที่เริ่มในหรือหลังวันที่ 1 มกราคม 2561 มาตรฐานการรายงานทางการเงินดังกล่าวได้รับการปรับปรุงหรือจัดให้มีขึ้นเพื่อให้มีเนื้อหาเท่าเทียมกับมาตรฐานการรายงานทางการเงินระหว่างประเทศ โดยส่วนใหญ่เป็นการปรับปรุงและอธิบายให้ชัดเจนเกี่ยวกับการเปิดเผยข้อมูลในหมายเหตุประกอบงบการเงิน

ฝ่ายบริหารของบริษัทฯ และบริษัทย่อยเชื่อว่ามาตรฐานการรายงานทางการเงินฉบับปรับปรุง จะไม่มีผลกระทบอย่างเป็นทางการสำคัญต่องบการเงินเมื่อนำมาถือปฏิบัติ

4. นโยบายการบัญชีที่สำคัญ

4.1 การรับรู้รายได้

ขายสินค้า

รายได้จากการขายสินค้ารับรู้เมื่อบริษัทฯ และบริษัทย่อยได้โอนความเสี่ยงและผลตอบแทนที่มีนัยสำคัญของความเป็นเจ้าของสินค้าให้กับผู้ซื้อแล้ว รายได้จากการขายแสดงมูลค่าตามราคาในใบกำกับสินค้าโดยไม่รวมภาษีมูลค่าเพิ่ม สำหรับสินค้าที่ได้ส่งมอบหลังจากหักส่วนลดแล้ว

ขายสินค้าโดยยังไม่ส่งมอบสินค้า

บริษัทฯ รับรู้รายได้จากการขายสินค้าโดยยังไม่ส่งมอบเนื่องจากเป็นความประสงค์ของผู้ซื้อเมื่อผู้ซื้อซื้อกรรมสิทธิ์ในสินค้านั้น และยอมรับหนี้ตามเงื่อนไขการชำระเงินตามปกติ โดยสินค้าที่ขายไปแล้วนั้นอยู่ในความครอบครองของบริษัทฯ ซึ่งบริษัทฯ ได้ระบุไว้แล้วอย่างชัดเจน และสินค้านั้นพร้อมที่จะส่งมอบให้ผู้ซื้อ ณ เวลาที่มีการรับรู้รายได้ และมีความเป็นไปได้ค่อนข้างแน่ที่บริษัทฯ จะส่งสินค้าให้ผู้ซื้อ

รายได้จากการขายสินค้าโดยยังไม่ส่งมอบแสดงมูลค่าตามราคาในใบกำกับสินค้าโดยไม่รวมภาษีมูลค่าเพิ่มหลังจากหักส่วนลดแล้ว

ดอกเบี้ยรับ

ดอกเบี้ยรับถือเป็นรายได้ตามเกณฑ์คงค้างโดยคำนึงถึงอัตราผลตอบแทนที่แท้จริง

เงินปันผลรับ

เงินปันผลรับถือเป็นรายได้เมื่อบริษัทฯ และบริษัทย่อยมีสิทธิในการรับเงินปันผล

4.2 เงินสดและรายการเทียบเท่าเงินสด

เงินสดและรายการเทียบเท่าเงินสด หมายถึง เงินสดและเงินฝากธนาคาร และเงินลงทุนระยะสั้นที่มีสภาพคล่องสูง ซึ่งถึงกำหนดจ่ายคืนภายในระยะเวลาไม่เกิน 3 เดือนนับจากวันที่ได้มาและไม่มีข้อจำกัดในการเบิกใช้

4.3 ลูกหนี้การค้าและลูกหนี้อื่น

ลูกหนี้การค้าและลูกหนี้อื่นแสดงมูลค่าตามจำนวนมูลค่าสุทธิที่จะได้รับ บริษัทฯ และบริษัทย่อยบันทึกค่าเผื่อนี้ลงด้วยมูลค่าสำหรับผลขาดทุนโดยประมาณที่อาจเกิดขึ้นจากการเก็บเงินจากลูกหนี้ไม่ได้ ซึ่งโดยทั่วไปพิจารณาจากประสบการณ์การเก็บเงินและการวิเคราะห์อายุหนี้

4.4 สิ้นค้าคงเหลือ

สินค้าสำเร็จรูปและสินค้าระหว่างผลิตแสดงมูลค่าตามราคาทุนถัวเฉลี่ยหรือมูลค่าสุทธิที่จะได้รับแล้วแต่ราคาใดจะต่ำกว่า และประกอบด้วยต้นทุนวัตถุดิบ แรงงานและค่าเสียใช้ในการผลิต

วัตถุดิบและวัสดุโรงงานแสดงมูลค่าตามราคาทุนถัวเฉลี่ยหรือมูลค่าสุทธิที่จะได้รับแล้วแต่ราคาใดจะต่ำกว่า และจะถือเป็นส่วนหนึ่งของต้นทุนการผลิตเมื่อมีการเบิกใช้

4.5 เงินลงทุน

- ก) เงินลงทุนในตราสารหนี้ที่จะถือจนครบกำหนดแสดงมูลค่าตามวิธีราคาทุนตัดจำหน่าย บริษัทฯ และบริษัทย่อยตัดบัญชีส่วนเกิน/รับส่วนต่ำกว่ามูลค่าตราสารหนี้ตามอัตราดอกเบี้ยที่แท้จริง ซึ่งจำนวนที่ตัดจำหน่าย/รับรู้นี้จะแสดงเป็นรายการปรับกับดอกเบี้ยรับ
 - ข) เงินลงทุนในตราสารทุนที่ไม่อยู่ในความต้องการของตลาดถือเป็นเงินลงทุนทั่วไป ซึ่งแสดงในราคาทุนสุทธิจากค่าเผื่อการด้อยค่า (ถ้ามี)
 - ค) เงินลงทุนในบริษัทร่วมที่แสดงอยู่ในงบการเงินรวมแสดงมูลค่าตามวิธีส่วนได้เสีย
 - ง) เงินลงทุนในบริษัทย่อยและบริษัทร่วมที่แสดงอยู่ในงบการเงินเฉพาะกิจการแสดงมูลค่าตามวิธีราคาทุนสุทธิจากค่าเผื่อการด้อยค่า (ถ้ามี) บริษัทฯ และบริษัทย่อยใช้วิธีถัวเฉลี่ยถ่วงน้ำหนักในการคำนวณต้นทุนของเงินลงทุน
- เมื่อมีการจำหน่ายเงินลงทุน ผลต่างระหว่างสิ่งตอบแทนสุทธิที่ได้รับกับมูลค่าตามบัญชีของเงินลงทุนจะถูกบันทึกในส่วนของกำไรหรือขาดทุน

4.6 อสังหาริมทรัพย์เพื่อการลงทุน

บริษัทฯ และบริษัทย่อยบันทึกมูลค่าเริ่มแรกของอสังหาริมทรัพย์เพื่อการลงทุนในราคาทุนซึ่งรวมต้นทุนการทำรายการ หลังจากนั้น บริษัทฯ และบริษัทย่อยจะบันทึกอสังหาริมทรัพย์เพื่อการลงทุนด้วยราคาทุนหักค่าเสื่อมราคาสะสมและค่าเผื่อการด้อยค่า (ถ้ามี)

ค่าเสื่อมราคาของอาคารที่พักอาศัยและอาคารสำนักงานให้เข้าคำนวณจากราคาทุนโดยวิธีเส้นตรงตามอายุการให้ประโยชน์โดยประมาณ 20 ปี ค่าเสื่อมราคารวมอยู่ในการคำนวณผลการดำเนินงาน

ไม่มีการคิดค่าเสื่อมราคาสำหรับที่ดินที่ไม่ได้ใช้ในการดำเนินงาน

บริษัทฯ และบริษัทย่อยรับรู้ผลต่างระหว่างจำนวนเงินที่ได้รับสุทธิจากการจำหน่ายกับมูลค่าตามบัญชีของสินทรัพย์ในส่วนของกำไรหรือขาดทุนในปีที่ตัดรายการอสังหาริมทรัพย์เพื่อการลงทุนออกจากบัญชี

4.7 ที่ดิน อาคารและอุปกรณ์ และค่าเสื่อมราคา

ที่ดินแสดงมูลค่าตามราคาทุน อาคารและอุปกรณ์แสดงมูลค่าตามราคาทุนหักค่าเสื่อมราคาสะสม และค่าเผื่อการด้อยค่าของสินทรัพย์ (ถ้ามี)

ค่าเสื่อมราคาของอาคารและอุปกรณ์คำนวณจากราคาทุนของสินทรัพย์โดยวิธีเส้นตรงตามอายุการให้ประโยชน์โดยประมาณดังนี้

อาคาร	20 - 25 ปี
สิ่งปรับปรุงอาคาร	5 - 20 ปี
เครื่องจักรและอุปกรณ์	5 - 20 ปี
เครื่องตกแต่งและเครื่องใช้สำนักงาน	3 - 20 ปี
ยานพาหนะ	5 - 10 ปี

ค่าเสื่อมราคารวมอยู่ในการคำนวณผลการดำเนินงาน

ไม่มีการคิดค่าเสื่อมราคาสำหรับที่ดินและสินทรัพย์ระหว่างติดตั้งและก่อสร้าง

บริษัทฯ และบริษัทย่อยตัดรายการที่ดิน อาคารและอุปกรณ์ ออกจากบัญชี เมื่อจำหน่ายสินทรัพย์หรือคาดว่าจะไม่ได้รับประโยชน์เชิงเศรษฐกิจในอนาคตจากการใช้หรือการจำหน่ายสินทรัพย์ รายการผลกำไรหรือขาดทุนจากการจำหน่ายสินทรัพย์จะรับรู้ในส่วนของกำไรหรือขาดทุนเมื่อบริษัทฯ และบริษัทย่อยตัดรายการสินทรัพย์นั้นออกจากบัญชี

4.8 รายการธุรกิจกับบุคคลหรือกิจการที่เกี่ยวข้องกัน

บุคคลหรือกิจการที่เกี่ยวข้องกันกับบริษัทฯ และบริษัทย่อย หมายถึง บุคคลหรือกิจการที่มีอำนาจควบคุมบริษัทฯ และบริษัทย่อย หรือถูกบริษัทฯ และบริษัทย่อยควบคุมไม่ว่าจะเป็นโดยทางตรงหรือทางอ้อม หรืออยู่ภายใต้การควบคุมเดียวกันกับบริษัทฯ และบริษัทย่อย

นอกจากนี้บุคคลหรือกิจการที่เกี่ยวข้องกันยังหมายถึงรวมถึงบริษัทร่วมและบุคคลหรือกิจการที่มีสิทธิออกเสียงโดยทางตรงหรือทางอ้อมซึ่งทำให้มีอิทธิพลอย่างมีนัยสำคัญต่อบริษัทฯ และบริษัทย่อย ผู้บริหารสำคัญ กรรมการหรือพนักงานของบริษัทฯ และบริษัทย่อยที่มีอำนาจในการวางแผนและควบคุมการดำเนินงานของบริษัทฯ และบริษัทย่อย

4.9 สัญญาเช่าระยะยาว

สัญญาเช่าอาคารและอุปกรณ์ที่มีความเสี่ยงและผลตอบแทนของความเป็นเจ้าของส่วนใหญ่ได้โอนไปให้กับผู้เช่าถือเป็นสัญญาเช่าการเงิน สัญญาเช่าการเงินจะบันทึกเป็นรายจ่ายฝ่ายทุนด้วยมูลค่ายุติธรรมของสินทรัพย์ที่เช่าหรือมูลค่าปัจจุบันสุทธิของจำนวนเงินที่ต้องจ่ายตามสัญญาเช่าแล้วแต่มูลค่าใดจะต่ำกว่าภาระผูกพันตามสัญญาเช่าหักค่าใช้จ่ายทางการเงินจะบันทึกเป็นหนี้สินระยะยาว ส่วนดอกเบี้ยจ่ายจะบันทึกในส่วนของกำไรหรือขาดทุนตลอดอายุของสัญญาเช่าสินทรัพย์ที่ได้มาตามสัญญาเช่าการเงินจะคิดค่าเสื่อมราคาตลอดอายุการใช้งานของสินทรัพย์ที่เช่า

สัญญาเช่าอาคารและอุปกรณ์ที่มีความเสี่ยงและผลตอบแทนของความเป็นเจ้าของส่วนใหญ่ได้โอนไปให้กับผู้เช่าถือเป็นสัญญาเช่าดำเนินงาน จำนวนเงินที่จ่ายตามสัญญาเช่าดำเนินงานรับรู้เป็นค่าใช้จ่ายในส่วนของกำไรหรือขาดทุนตามวิธีเส้นตรงตลอดอายุสัญญาเช่า

4.10 เงินตราต่างประเทศ

บริษัทฯ แสดงงบการเงินรวมและงบการเงินเฉพาะกิจการเป็นสกุลเงินบาท ซึ่งเป็นสกุลเงินที่ใช้ในการดำเนินงานของบริษัทฯ รายการต่างๆ ของแต่ละกิจการที่รวมอยู่ในงบการเงินรวมวัดมูลค่าด้วยสกุลเงินที่ใช้ในการดำเนินงานของแต่ละกิจการนั้น

รายการที่เป็นเงินตราต่างประเทศแปลงค่าเป็นเงินบาทโดยใช้อัตราแลกเปลี่ยน ณ วันที่เกิดรายการ สินทรัพย์และหนี้สินที่เป็นตัวเงินซึ่งอยู่ในสกุลเงินตราต่างประเทศได้แปลงค่าเป็นเงินบาทโดยใช้อัตราแลกเปลี่ยน ณ วันสิ้นรอบระยะเวลารายงาน

กำไรและขาดทุนที่เกิดจากการเปลี่ยนแปลงในอัตราแลกเปลี่ยนได้รวมอยู่ในการคำนวณผลการดำเนินงาน

4.11 การด้อยค่าของสินทรัพย์

ทุกวันสิ้นรอบระยะเวลารายงาน บริษัทฯ และบริษัทย่อยจะทำการประเมินการด้อยค่าของอสังหาริมทรัพย์เพื่อการลงทุน ที่ดิน อาคารและอุปกรณ์ และเงินลงทุนของบริษัทฯ และบริษัทย่อย หากมีข้อบ่งชี้ว่าสินทรัพย์ดังกล่าวอาจด้อยค่า บริษัทฯ และบริษัทย่อยรับรู้ขาดทุนจากการด้อยค่าเมื่อมูลค่าที่คาดว่าจะได้รับคืนของสินทรัพย์มีมูลค่าต่ำกว่ามูลค่าตามบัญชีของสินทรัพย์นั้น ทั้งนี้มูลค่าที่คาดว่าจะได้รับคืนหมายถึงมูลค่ายุติธรรมหักต้นทุนในการขายของสินทรัพย์หรือมูลค่าจากการใช้สินทรัพย์แล้วแต่ราคาใดจะสูงกว่า ในการประเมินมูลค่าจากการใช้สินทรัพย์ บริษัทฯ และบริษัทย่อยประมาณการกระแสเงินสดในอนาคตที่กิจการคาดว่าจะได้รับจากสินทรัพย์และคำนวณคิดลดเป็นมูลค่าปัจจุบันโดยใช้อัตราคิดลดก่อนภาษีที่สะท้อนถึงการประเมินความเสี่ยงในสภาพตลาดปัจจุบันของเงินสดตามระยะเวลาและความเสี่ยงซึ่งเป็นลักษณะเฉพาะของสินทรัพย์ที่กำลังพิจารณาอยู่ ในการประเมินมูลค่ายุติธรรมหักต้นทุนในการขาย บริษัทฯ และบริษัทย่อยใช้แบบจำลองการประเมินมูลค่าที่ดีที่สุดซึ่งเหมาะสมกับสินทรัพย์ ซึ่งสะท้อนถึงจำนวนเงินที่กิจการสามารถจะได้อาจจากการจำหน่ายสินทรัพย์หักด้วยต้นทุนในการจำหน่าย

โดยการจำหน่ายนั้นผู้ซื้อและผู้ขายมีความรอบรู้และเต็มใจในการแลกเปลี่ยนและสามารถต่อรองราคากันได้อย่างเป็นอิสระในลักษณะของผู้ที่ไม่มี ความเกี่ยวข้องกัน

บริษัทฯ และบริษัทย่อยจะรับรู้รายการขาดทุนจากการด้อยค่าในส่วนของกำไรหรือขาดทุน

หากในการประเมินการด้อยค่าของสินทรัพย์ มีข้อบ่งชี้ที่แสดงให้เห็นว่าผลขาดทุนจากการด้อยค่าของสินทรัพย์ที่รับรู้ในงวดก่อนได้หมดไปหรือลดลง บริษัทฯ และบริษัทย่อยจะประมาณมูลค่าที่คาดว่าจะได้รับคืนของสินทรัพย์นั้น และจะกลับรายการผลขาดทุนจากการด้อยค่าที่รับรู้ในงวดก่อนก็ต่อเมื่อมีการเปลี่ยนแปลงประมาณการที่ใช้กำหนดมูลค่าที่คาดว่าจะได้รับคืนภายหลังจากการรับรู้ผลขาดทุนจากการด้อยค่าครั้งล่าสุด โดยมูลค่าตามบัญชีของสินทรัพย์ที่เพิ่มขึ้นจากการกลับรายการผลขาดทุนจากการด้อยค่าต้องไม่สูงกว่ามูลค่าตามบัญชีที่ควรจะเป็นหากกิจการไม่เคยรับรู้ผลขาดทุนจากการด้อยค่าของสินทรัพย์ในงวดก่อนๆ บริษัทฯ และบริษัทย่อยจะบันทึกกลับรายการผลขาดทุนจากการด้อยค่าของสินทรัพย์โดยรับรู้ไปยังส่วนของกำไรหรือขาดทุนทันที เว้นแต่สินทรัพย์นั้นแสดงด้วยราคาที่ดีใหม่ การกลับรายการส่วนที่เกินกว่ามูลค่าตามบัญชีที่ควรจะเป็นถือเป็นการตีราคาสินทรัพย์เพิ่ม

4.12 ผลประโยชน์ของพนักงาน

ผลประโยชน์ระยะสั้นของพนักงาน

บริษัทฯ และบริษัทย่อยรับรู้ เงินเดือน ค่าจ้าง โบนัส และเงินสมทบกองทุนประกันสังคมเป็นค่าใช้จ่ายเมื่อเกิดรายการ

ผลประโยชน์หลังออกจากงานของพนักงาน

โครงการสมทบเงิน

บริษัทฯ บริษัทย่อย และพนักงานได้ร่วมกันจัดตั้งกองทุนสำรองเลี้ยงชีพ ซึ่งประกอบด้วยเงินที่พนักงานจ่ายสะสมและเงินที่บริษัทฯ และบริษัทย่อยจ่ายสมทบให้เป็นรายเดือน สินทรัพย์ของกองทุนสำรองเลี้ยงชีพได้แยกออกจากสินทรัพย์ของบริษัทฯ และบริษัทย่อย เงินที่บริษัทฯ และบริษัทย่อยจ่ายสมทบกองทุนสำรองเลี้ยงชีพบันทึกเป็นค่าใช้จ่ายในปีที่เกิดรายการ

โครงการผลประโยชน์หลังออกจากงาน

บริษัทฯ และบริษัทย่อยมีภาระสำหรับเงินชดเชยที่ต้องจ่ายให้แก่พนักงานเมื่อออกจากงานตามกฎหมายแรงงาน และตามโครงการผลตอบแทนพนักงานอื่นๆ ซึ่งบริษัทฯ และบริษัทย่อยถือว่าเงินชดเชยดังกล่าวเป็นโครงการผลประโยชน์หลังออกจากงานสำหรับพนักงาน

บริษัทฯ และบริษัทย่อยคำนวณหนี้สินตามโครงการผลประโยชน์หลังออกจากงานของพนักงาน โดยใช้วิธีคิดลดแต่ละหน่วยที่ประมาณการไว้ (Projected Unit Credit Method) โดยผู้เชี่ยวชาญอิสระได้ทำการประเมินภาระผูกพันดังกล่าวตามหลักคณิตศาสตร์ประกันภัย

ผลกำไรหรือขาดทุนจากการประมาณการตามหลักคณิตศาสตร์ประกันภัย สำหรับโครงการผลประโยชน์หลังออกจากราชการของพนักงานจะรับรู้ทันทีในกำไรขาดทุนเบ็ดเสร็จอื่น

ต้นทุนบริการในอดีตจะถูกรับรู้ทั้งจำนวนในกำไรหรือขาดทุนทันทีที่มีการแก้ไขโครงการหรือลดขนาดโครงการ หรือเมื่อมีการรับรู้ต้นทุนการปรับโครงสร้างที่เกี่ยวข้อง

4.13 ประมาณการหนี้สิน

บริษัทฯ และบริษัทย่อยจะบันทึกประมาณการหนี้สินไว้ในบัญชีเมื่อภาระผูกพันซึ่งเป็นผลมาจากเหตุการณ์ในอดีตได้เกิดขึ้นแล้ว และมีความเป็นไปได้ค่อนข้างแน่นอนว่าบริษัทฯ และบริษัทย่อยจะเสียทรัพยากรเชิงเศรษฐกิจไปเพื่อปลดปล่อยภาระผูกพันนั้น และบริษัทฯ และบริษัทย่อยสามารถประมาณมูลค่าภาระผูกพันนั้นได้อย่างน่าเชื่อถือ

4.14 ภาษีเงินได้

ภาษีเงินได้ประกอบด้วยภาษีเงินได้ปัจจุบันและภาษีเงินได้รอการตัดบัญชี

ภาษีเงินได้ปัจจุบัน

บริษัทฯ และบริษัทย่อยบันทึกภาษีเงินได้ปัจจุบันตามจำนวนที่คาดว่าจะจ่ายให้กับหน่วยงานจัดเก็บภาษีของรัฐ โดยคำนวณจากกำไรทางภาษีตามหลักเกณฑ์ที่กำหนดในกฎหมายภาษีอากร

ภาษีเงินได้รอการตัดบัญชี

บริษัทฯ และบริษัทย่อยบันทึกภาษีเงินได้รอการตัดบัญชีของผลแตกต่างชั่วคราวระหว่างราคาตามบัญชีของสินทรัพย์และหนี้สิน ณ วันสิ้นรอบระยะเวลารายงานกับฐานภาษีของสินทรัพย์และหนี้สินที่เกี่ยวข้องนั้น โดยใช้อัตราภาษีที่มีผลบังคับใช้ ณ วันสิ้นรอบระยะเวลารายงาน

บริษัทฯ และบริษัทย่อยรับรู้หนี้สินภาษีเงินได้รอการตัดบัญชีของผลแตกต่างชั่วคราวที่ต้องเสียภาษีทุกรายการ แต่รับรู้สินทรัพย์ภาษีเงินได้รอการตัดบัญชีสำหรับผลแตกต่างชั่วคราวที่ใช้หักภาษี รวมทั้งผลขาดทุนทางภาษีที่ยังไม่ได้ใช้ในจำนวนเท่าที่มีความเป็นไปได้ค่อนข้างแน่ที่บริษัทฯ และบริษัทย่อยจะมีกำไรทางภาษีในอนาคตเพียงพอที่จะใช้ประโยชน์จากผลแตกต่างชั่วคราวที่ใช้หักภาษีและผลขาดทุนทางภาษีที่ยังไม่ได้ใช้นั้น

บริษัทฯ และบริษัทย่อยจะทบทวนมูลค่าตามบัญชีของสินทรัพย์ภาษีเงินได้รอการตัดบัญชีทุกรายการและจะทำการปรับลดมูลค่าตามบัญชีดังกล่าว หากมีความเป็นไปได้ค่อนข้างแน่ว่า บริษัทฯ และบริษัทย่อยจะไม่กำไรทางภาษีเพียงพอต่อการนำสินทรัพย์ภาษีเงินได้รอการตัดบัญชีทั้งหมดหรือบางส่วนมาใช้ประโยชน์

บริษัทฯ และบริษัทย่อยจะบันทึกภาษีเงินได้รอการตัดบัญชีโดยตรงไปยังส่วนของผู้ถือหุ้นหากภาษีที่เกิดขึ้นเกี่ยวข้องกับรายการที่ได้บันทึกโดยตรงไปยังส่วนของผู้ถือหุ้น

4.15 ตราสารอนุพันธ์

สัญญาซื้อขายเงินตราต่างประเทศล่วงหน้า

ลูกหนี้และเจ้าหนี้ตามสัญญาซื้อขายเงินตราต่างประเทศล่วงหน้าแสดงไว้ในงบการเงินตามมูลค่ายุติธรรม ซึ่งจะถูกแปลงค่าตามอัตราแลกเปลี่ยน ณ วันสิ้นรอบระยะเวลารายงาน กำไรขาดทุนที่ยังไม่เกิดขึ้นจากการแปลงค่าเงินตราต่างประเทศดังกล่าวจะถูกบันทึกในส่วนของกำไรหรือขาดทุน

4.16 การวัดมูลค่ายุติธรรม

มูลค่ายุติธรรม หมายถึง ราคาที่คาดว่าจะได้รับจากการขายสินทรัพย์หรือเป็นราคาที่จะต้องจ่ายเพื่อโอนหนี้สินให้ผู้อื่นโดยรายการดังกล่าวเป็นรายการที่เกิดขึ้นในสภาพปกติระหว่างผู้ซื้อและผู้ขาย (ผู้ร่วมในตลาด) ณ วันที่วัดมูลค่า บริษัทฯ และบริษัทย่อยใช้ราคาเสนอซื้อขายในตลาดที่มีสภาพคล่องในการวัดมูลค่ายุติธรรมของสินทรัพย์และหนี้สินซึ่งมาตรฐานการรายงานทางการเงินที่เกี่ยวข้องกำหนดให้ต้องวัดมูลค่าด้วยมูลค่ายุติธรรม ยกเว้นในกรณีที่ไม่มีตลาดที่มีสภาพคล่องสำหรับสินทรัพย์หรือหนี้สินที่มีลักษณะเดียวกันหรือไม่สามารถหาราคาเสนอซื้อขายในตลาดที่มีสภาพคล่องได้ บริษัทฯ และบริษัทย่อยจะประมาณมูลค่ายุติธรรมโดยใช้เทคนิคการประเมินมูลค่าที่เหมาะสมกับแต่ละสถานการณ์ และพยายามใช้ข้อมูลที่สามารถสังเกตได้ที่เกี่ยวข้องกับสินทรัพย์หรือหนี้สินที่จะวัดมูลค่ายุติธรรมนั้นให้มากที่สุด

ลำดับขั้นของมูลค่ายุติธรรมที่ใช้วัดมูลค่าและเปิดเผยมูลค่ายุติธรรมของสินทรัพย์และหนี้สินในงบการเงินแบ่งออกเป็นสามระดับตามประเภทของข้อมูลที่ใช้ในการวัดมูลค่ายุติธรรม ดังนี้

ระดับ 1 ใช้ข้อมูลราคาเสนอซื้อขายของสินทรัพย์หรือหนี้สินอย่างเดียวกันในตลาดที่มีสภาพคล่อง

ระดับ 2 ใช้ข้อมูลอื่นที่สามารถสังเกตได้ของสินทรัพย์หรือหนี้สิน ไม่ว่าจะเป็นข้อมูลทางตรงหรือทางอ้อม

ระดับ 3 ใช้ข้อมูลที่ไม่สามารถสังเกตได้ เช่น ข้อมูลเกี่ยวกับกระแสเงินในอนาคตที่กิจการประมาณขึ้น

ทุกวันสิ้นรอบระยะเวลารายงาน บริษัทฯ และบริษัทย่อยจะประเมินความจำเป็นในการโอนรายการระหว่างลำดับขั้นของมูลค่ายุติธรรมสำหรับสินทรัพย์และหนี้สินที่ถืออยู่ ณ วันสิ้นรอบระยะเวลารายงานที่มีการวัดมูลค่ายุติธรรมแบบเกิดขึ้นประจำ

5. การใช้ดุลยพินิจและประมาณการทางบัญชีที่สำคัญ

ในการจัดทำงบการเงินตามมาตรฐานการรายงานทางการเงิน ฝ่ายบริหารจำเป็นต้องใช้ดุลยพินิจและการประมาณการในเรื่องที่มีความไม่แน่นอนเสมอ การใช้ดุลยพินิจและการประมาณการดังกล่าวนี้ ส่งผลกระทบต่อจำนวนเงินที่แสดงในงบการเงินและต่อข้อมูลที่แสดงในหมายเหตุประกอบงบการเงิน ผลที่เกิดขึ้นจริงอาจแตกต่างไปจากจำนวนที่ประมาณการไว้ การใช้ดุลยพินิจและการประมาณการที่สำคัญมีดังนี้

สัญญาเช่า

ในการพิจารณาประเภทของสัญญาเช่าว่าเป็นสัญญาเช่าดำเนินงานหรือสัญญาเช่าทางการเงิน ฝ่ายบริหารได้ใช้ดุลยพินิจในการประเมินเงื่อนไขและรายละเอียดของสัญญาเพื่อพิจารณาว่าบริษัท และบริษัทย่อยได้โอนหรือรับโอนความเสี่ยงและผลประโยชน์ในสินทรัพย์ที่เช่าดังกล่าวแล้วหรือไม่

ค่าเผื่อน้ำเสียจะสูญของลูกหนี้

ในการประมาณค่าเผื่อน้ำเสียจะสูญของลูกหนี้ ฝ่ายบริหารจำเป็นต้องใช้ดุลยพินิจในการประมาณการผลขาดทุนที่คาดว่าจะเกิดขึ้นจากลูกหนี้แต่ละราย โดยคำนึงถึงประสบการณ์การเก็บเงินในอดีต อายุของหนี้ที่ค้างและสถานะเศรษฐกิจที่เป็นอยู่ในขณะนั้น เป็นต้น

ค่าเผื่อการลดลงของมูลค่าสินค้าคงเหลือ

ในการประมาณค่าเผื่อการลดลงของมูลค่าสินค้าคงเหลือ ฝ่ายบริหารได้ใช้ดุลยพินิจในการประมาณมูลค่าสุทธิที่จะได้รับของสินค้าคงเหลือ โดยจำนวนเงินที่คาดว่าจะได้รับจากสินค้าคงเหลือพิจารณาจากประมาณการราคาขายซึ่งอิงกับเหตุการณ์ที่เกิดขึ้นภายหลังรอบระยะเวลารายงาน และประมาณการต้นทุนและค่าใช้จ่ายที่เกี่ยวข้อง หรือประมาณการต้นทุนเปลี่ยนแทนของวัตถุดิบ

มูลค่ายุติธรรมของเครื่องมือทางการเงิน

ในการประเมินมูลค่ายุติธรรมของเครื่องมือทางการเงินที่บันทึกในงบแสดงฐานะการเงิน ที่ไม่มีการซื้อขายในตลาดและไม่สามารถหาค่าได้ในตลาดซื้อขายคล่อง ฝ่ายบริหารต้องใช้ดุลยพินิจในการประเมินมูลค่ายุติธรรมของเครื่องมือทางการเงินดังกล่าว โดยใช้เทคนิคและแบบจำลองการประเมินมูลค่า ซึ่งตัวแปรที่ใช้ในแบบจำลองได้มาจากการเทียบเคียงกับตัวแปรที่มีอยู่ในตลาด โดยคำนึงถึงความเสี่ยงทางด้านเครดิต (ทั้งของธนาคารและคู่สัญญา) สภาพคล่อง ข้อมูลความสัมพันธ์ และการเปลี่ยนแปลงของมูลค่าของเครื่องมือทางการเงินในระยะยาว การเปลี่ยนแปลงของสมมติฐานที่เกี่ยวข้องกับตัวแปรที่ใช้ในการคำนวณอาจมีผลกระทบต่อมูลค่ายุติธรรมที่แสดงอยู่ในงบแสดงฐานะการเงิน และการเปิดเผยลำดับขั้นของมูลค่ายุติธรรม

ค่าเผื่อการด้อยค่าของเงินลงทุน

บริษัท และบริษัทย่อยจะตั้งค่าเผื่อการด้อยค่าของเงินลงทุนเมื่อมูลค่ายุติธรรมของเงินลงทุนดังกล่าวได้ลดลงอย่างมีสาระสำคัญและเป็นระยะเวลานานหรือเมื่อมีข้อบ่งชี้ของการด้อยค่า การที่จะสรุปว่าเงินลงทุนดังกล่าวได้ลดลงอย่างมีสาระสำคัญหรือเป็นระยะเวลานานหรือไม่นั้น จำเป็นต้องใช้ดุลยพินิจของฝ่ายบริหาร

ที่ดิน อาคารและอุปกรณ์และค่าเสื่อมราคา

ในการคำนวณค่าเสื่อมราคาของอาคารและอุปกรณ์ ฝ่ายบริหารจำเป็นต้องทำการประมาณอายุการให้ประโยชน์และมูลค่าคงเหลือเมื่อเลิกใช้งานของอาคารและอุปกรณ์ และต้องทบทวนอายุการให้ประโยชน์และมูลค่าคงเหลือใหม่หากมีการเปลี่ยนแปลงเกิดขึ้น

นอกจากนี้ ฝ่ายบริหารจำเป็นต้องสอบทานการด้อยค่าของที่ดิน อาคารและอุปกรณ์ในแต่ละช่วงเวลาและบันทึกขาดทุนจากการด้อยค่าหากคาดว่ามูลค่าที่คาดว่าจะได้รับคืนต่ำกว่ามูลค่าตามบัญชีของสินทรัพย์นั้น ในการนี้ฝ่ายบริหารจำเป็นต้องใช้ดุลยพินิจที่เกี่ยวข้องกับการคาดการณ์รายได้และค่าใช้จ่ายในอนาคตซึ่งเกี่ยวเนื่องกับสินทรัพย์นั้น

สินทรัพย์ภาษีเงินได้รอการตัดบัญชี

บริษัท และบริษัทย่อยจะรับรู้สินทรัพย์ภาษีเงินได้รอการตัดบัญชีสำหรับผลแตกต่างชั่วคราวที่ใช้หักภาษีและขาดทุนทางภาษีที่ไม่ได้ใช้เมื่อมีความเป็นไปได้ค่อนข้างแน่นอนว่าบริษัท และบริษัทย่อยจะมีกำไรทางภาษีในอนาคตเพียงพอที่จะใช้ประโยชน์จากผลแตกต่างชั่วคราวและขาดทุนนั้น ในการนี้ฝ่ายบริหารจำเป็นต้องประมาณการว่าบริษัท และบริษัทย่อยควรรับรู้จำนวนสินทรัพย์ภาษีเงินได้รอการตัดบัญชีเป็นจำนวนเท่าใด โดยพิจารณาถึงจำนวนกำไรทางภาษีที่คาดว่าจะเกิดในอนาคตในแต่ละช่วงเวลา

ผลประโยชน์หลังจากออกจากงานของพนักงานตามโครงการผลประโยชน์

หนี้สินตามโครงการผลประโยชน์หลังจากออกจากงานของพนักงานประมาณขึ้นตามหลักคณิตศาสตร์ประกันภัย ซึ่งต้องอาศัยข้อสมมติฐานต่างๆ ในการประมาณการนั้น เช่น อัตราคิดลด อัตราการขึ้นเงินเดือนในอนาคต อัตราภาระ และอัตราการเปลี่ยนแปลงในจำนวนพนักงาน เป็นต้น

6. เงินสดและรายการเทียบเท่าเงินสด

(หน่วย : พันบาท)

	งบการเงินรวม		งบการเงินเฉพาะกิจการ	
	2560	2559	2560	2559
เงินสด	1,520	1,364	650	650
เงินฝากธนาคาร	491,208	640,982	229,705	305,370
รวม	492,728	642,346	230,355	306,020

ณ วันที่ 31 ธันวาคม 2560 เงินฝากออมทรัพย์และเงินฝากประจำมีอัตราดอกเบี้ยระหว่างร้อยละ 0.10 ถึง 1.30 ต่อปี (2559: ร้อยละ 0.10 ถึง 2.50 ต่อปี)

7. รายการธุรกิจกับกิจการที่เกี่ยวข้องกัน

ในระหว่างปี บริษัทฯ และบริษัทย่อยมีรายการธุรกิจที่สำคัญกับบุคคลหรือกิจการที่เกี่ยวข้องกัน รายการธุรกิจดังกล่าวเป็นไปตามเงื่อนไขทางการค้าและเกณฑ์ตามที่ตกลงกันระหว่างบริษัทฯ บริษัทใหญ่ของกลุ่มบริษัท บริษัทย่อยและบุคคลหรือกิจการที่เกี่ยวข้องกันเหล่านั้น ซึ่งเป็นไปตามปกติธุรกิจโดยสามารถสรุปได้ดังนี้
(หน่วย: ล้านบาท)

	งบการเงินรวม		งบการเงินเฉพาะกิจการ		นโยบาย การกำหนดราคา
	2560	2559	2560	2559	
รายการธุรกิจกับบริษัทใหญ่ของกลุ่มบริษัท					
ขายสินค้า	47	14	-	1	ราคาทุนบวกกำไรส่วนเพิ่ม
รายได้ค่าบริการหลอมวัตถุดิบ	7	-	-	-	ราคาทุนบวกกำไรส่วนเพิ่ม
ซื้อวัตถุดิบ	198	80	-	-	ราคาตลาด
ค่าธรรมเนียมการจัดการ	4	4	2	2	ราคาตามสัญญา
รายการธุรกิจกับบริษัทย่อย (ตัดออกจากงบการเงินรวมแล้ว)					
ขายวัตถุดิบ	-	-	22	21	ราคาทุนบวกกำไรส่วนเพิ่ม
รายได้ค่าบริการหลอมวัตถุดิบ	-	-	14	22	ราคาทุนบวกกำไรส่วนเพิ่ม
รายได้ค่าบริการบรรจุหีบห่อ	-	-	2	3	ราคาทุนบวกกำไรส่วนเพิ่ม
ซื้อสินค้า	-	-	3	4	ราคาทุนบวกกำไรส่วนเพิ่ม
ซื้อวัตถุดิบ	-	-	2	1	ราคาทุนบวกกำไรส่วนเพิ่ม
ค่าบริการหลอมวัตถุดิบ	-	-	22	18	ราคาทุนบวกกำไรส่วนเพิ่ม
ค่าบริการหุ้มสายเคเบิล	-	-	9	8	ราคาทุนบวกกำไรส่วนเพิ่ม
รายได้ค่าธรรมเนียมการจัดการ	-	-	53	55	ราคาตามสัญญา
รายได้ค่าบริการ	-	-	9	9	ราคาตามสัญญา
รายได้ค่าเช่า	-	-	6	6	ราคาตามสัญญา
รายการธุรกิจกับบริษัทย่อย (ตัดออกจากงบการเงินรวมแล้ว)					
รายได้ค่าไฟฟ้า	-	-	13	13	ราคาทุน
ดอกเบี้ยรับ	-	-	1	1	ร้อยละ 1.3 - 1.4 ต่อปี (2559: ร้อยละ 1.4 ต่อปี)
เงินปันผลรับ	-	-	7	-	อัตราตามที่ประกาศจ่าย
รายการธุรกิจกับบริษัทที่เกี่ยวข้องกัน					
ขายสินค้า	231	109	206	85	ราคาตลาด, ราคาทุนบวก กำไรส่วนเพิ่ม
ซื้อสินค้า	10	-	-	-	ราคาตลาด
ซื้อวัตถุดิบ	161	75	-	-	ราคาตามสัญญา, ราคาทุนบวก กำไรส่วนเพิ่ม
ค่าบริการหลอมวัตถุดิบ	15	25	15	25	ราคาตามสัญญา
ค่าก่อสร้างอาคารโรงงานและซื้อสินทรัพย์	-	10	-	10	ราคาตามสัญญา
เงินปันผลรับ	14	3	3	3	อัตราตามที่ประกาศจ่าย
ดอกเบี้ยจ่าย	1	1	-	-	ร้อยละ 3.0 ต่อปี

ยอดคงค้างระหว่างบริษัทฯ บริษัทใหญ่ของกลุ่มบริษัท บริษัทย่อยและกิจการที่เกี่ยวข้องกัน ณ วันที่ 31 ธันวาคม 2560 และ 2559 มีรายละเอียดดังนี้
(หน่วย : พันบาท)

	งบการเงินรวม		งบการเงินเฉพาะกิจการ	
	2560	2559	2560	2559
ลูกหนี้การค้าและลูกหนี้อื่น - กิจการที่เกี่ยวข้องกัน (หมายเหตุ 8)				
บริษัทใหญ่ของกลุ่มบริษัท	2,848	14,087	-	-
บริษัทย่อย	-	-	12,467	16,258
บริษัทที่เกี่ยวข้องกัน (เป็นผู้ถือหุ้น หรือมีผู้ถือหุ้นร่วมกัน หรือมีกรรมการร่วมกัน)	194,162	79,150	180,171	78,035
รวมลูกหนี้การค้าและลูกหนี้อื่น - กิจการที่เกี่ยวข้องกัน	197,010	93,237	192,638	94,293
เจ้าหนี้การค้าและเจ้าหนี้อื่น - กิจการที่เกี่ยวข้องกัน (หมายเหตุ 16)				
บริษัทใหญ่ของกลุ่มบริษัท	892	15,267	471	481
บริษัทย่อย	-	-	1,855	2,520
บริษัทที่เกี่ยวข้องกัน (มีผู้ถือหุ้นร่วมกัน หรือเป็นผู้ถือหุ้นของ บริษัทย่อย หรือมีบริษัทฯ เป็นผู้ถือหุ้น)	76,050	12,759	757	2,322
รวมเจ้าหนี้การค้าและเจ้าหนี้อื่น - กิจการที่เกี่ยวข้องกัน	76,942	28,026	3,083	5,323

เงินให้กู้ยืมระยะยาวแก่บริษัทย่อย

ยอดคงค้างของเงินให้กู้ยืมระยะยาวแก่บริษัทย่อย ณ วันที่ 31 ธันวาคม 2560 และ 2559 และการเคลื่อนไหวของเงินให้กู้ยืมดังกล่าวมีรายละเอียดดังนี้
(หน่วย : พันบาท)

เงินให้กู้ยืม	งบการเงินเฉพาะกิจการ			
	ยอดคงเหลือ ณ วันที่	เพิ่มขึ้น ระหว่างปี	ลดลง ระหว่างปี	ยอดคงเหลือ ณ วันที่
	31 ธันวาคม 2559			31 ธันวาคม 2560
บริษัท ซีทีดับบลิว เบต้า จำกัด				
เงินต้น	540,939	-	-	540,939
บวก: ดอกเบี้ยค้างรับ	96,174	-	-	96,174
รวม	637,113	-	-	637,113
หัก: ค่าเผื่อนหนี้สงสัยจะสูญ	(637,113)	-	-	(637,113)
รวม	-	-	-	-
บริษัท ดับเบิลดี เคบีล จำกัด				
เงินต้น	35,000	-	(22,000)	13,000
บวก: ดอกเบี้ยค้างรับ	1,565	321	(1,838)	48
รวม	36,565	321	(23,838)	13,048
รวมเงินให้กู้ยืมระยะยาวแก่บริษัทย่อย	36,565	321	(23,838)	13,048

เงินให้กู้ยืมระยะยาวแก่บริษัท ซีทีดับบลิว เบต้า จำกัด เป็นเงินให้กู้ยืมในรูปตั๋วสัญญาใช้เงินชนิดจ่ายคืนเมื่อทวงถาม คิดดอกเบี้ยตามอัตราดอกเบี้ยเงินฝากประจำ 12 เดือน ของธนาคารพาณิชย์แห่งหนึ่ง โดยในปี 2549 บริษัทฯ ได้หยุดรับรู้อย่างได้ดอกเบี้ยในบัญชีเนื่องจากมีความไม่แน่นอนที่จะได้รับคืน และบริษัทฯ ได้พิจารณาตั้งค่าเผื่อนหนี้สงสัยจะสูญเพื่อแสดงรายการเงินให้กู้ยืมระยะยาวดังกล่าวตามมูลค่าที่คาดว่าจะได้รับคืน (จำนวนดอกเบี้ยค้างรับตามสัญญาทั้งหมดที่ไม่ได้บันทึกบัญชีมีจำนวนเงินรวมประมาณ 125 ล้านบาท สำหรับปีสิ้นสุดวันที่ 31 ธันวาคม 2560 และ 2559 จำนวน 7 ล้านบาท และ 8 ล้านบาท ตามลำดับ)

เงินให้กู้ยืมระยะยาวแก่บริษัท ดับเบิลดี เคบีล จำกัด เป็นเงินให้กู้ยืมที่มีกำหนดรับชำระคืนเงินต้นพร้อมดอกเบี้ยเมื่อทวงถาม คิดดอกเบี้ยตามอัตราดอกเบี้ยเงินฝากประจำ 12 เดือน ของธนาคารพาณิชย์แห่งหนึ่ง

เงินกู้ยืมระยะสั้นจากกิจการที่เกี่ยวข้องกัน

ยอดคงค้างของเงินกู้ยืมระยะสั้นจากกิจการที่เกี่ยวข้องกัน ณ วันที่ 31 ธันวาคม 2560 และ 31 ธันวาคม 2559 และการเคลื่อนไหวของเงินกู้ยืมดังกล่าว มีรายละเอียดดังนี้

(หน่วย: พันบาท)

เงินกู้ยืม	งบการเงินรวม				ยอดคงเหลือ ณ วันที่ 31 ธันวาคม 2560
	ยอดคงเหลือ ณ วันที่ 31 ธันวาคม 2559	เพิ่มขึ้น ระหว่างปี	ลดลง ระหว่างปี	กำไรที่เกิดขึ้นจริง จากการแปลงค่า อัตราแลกเปลี่ยน	
บริษัท คราว เซ็นจูรี โฮลดิ้ง จำกัด					
เงินทุน	35,724	-	(33,458)	(2,266)	-
บวก: ดอกเบี้ยค้างจ่าย	267	447	(709)	(5)	-
รวมเงินกู้ยืมระยะสั้นจากกิจการที่เกี่ยวข้องกัน	35,991	447	(34,167)	(2,271)	-

เงินกู้ยืมระยะสั้นของบริษัทย่อยเป็นการกู้ยืมจากบริษัทที่เกี่ยวข้องกันในต่างประเทศ คิดดอกเบี้ยระหว่างกันใช้อัตราดอกเบี้ยร้อยละ 3.0 ต่อปี

ในเดือนมิถุนายน 2560 บริษัทย่อยได้แปลงหนี้เงินกู้ยืมระยะสั้นดังกล่าวเป็นทุนจดทะเบียนและเรียกชำระแล้วของบริษัทย่อย ตามที่กล่าวไว้ในหมายเหตุประกอบงบการเงินข้อ 2.2 ก)

คำตอบแทนกรรมการและผู้บริหาร

ในระหว่างปีสิ้นสุดวันที่ 31 ธันวาคม 2560 และ 2559 บริษัทฯ และบริษัทย่อยมีค่าใช้จ่ายผลประโยชน์พนักงานที่ให้แก่กรรมการและผู้บริหาร ดังต่อไปนี้ (หน่วย : พันบาท)

	งบการเงินรวม		งบการเงินเฉพาะกิจการ	
	2560	2559	2560	2559
ผลประโยชน์ระยะสั้น	87,224	81,043	61,861	57,345
ผลประโยชน์หลังออกจากงาน	3,188	5,160	1,464	3,620
รวม	90,412	86,203	63,325	60,965

การรับประกันกับกิจการที่เกี่ยวข้องกัน

บริษัทฯ และบริษัทย่อยมีภาระจากการรับประกันให้กับกิจการที่เกี่ยวข้องกันตามที่กล่าวไว้ในหมายเหตุประกอบงบการเงินข้อ 25.4

8. ลูกหนี้การค้าและลูกหนี้อื่น

(หน่วย : พันบาท)

	งบการเงินรวม		งบการเงินเฉพาะกิจการ	
	2560	2559	2560	2559
ลูกหนี้การค้า - กิจการที่เกี่ยวข้องกัน (หมายเหตุ 7)				
อายุหนี้คงค้างนับจากวันที่ถึงกำหนดชำระ				
ยังไม่ถึงกำหนดชำระ	55,472	27,774	46,414	32,968
ค้างชำระ				
ไม่เกิน 3 เดือน	64,623	53,238	63,551	42,368
3 - 6 เดือน	61,693	12,225	60,660	12,225
6 - 12 เดือน	15,222	-	15,222	-
รวมลูกหนี้การค้า - กิจการที่เกี่ยวข้องกัน	197,010	93,237	185,847	87,561

(หน่วย : พันบาท)

	งบการเงินรวม		งบการเงินเฉพาะกิจการ	
	2560	2559	2560	2559
ลูกหนี้การค้า - กิจการที่เกี่ยวข้องกัน				
อายุหนี้คงค้างนับจากวันที่ถึงกำหนดชำระ				
ยังไม่ถึงกำหนดชำระ	1,996,434	1,345,046	1,072,699	598,206
ค้างชำระ				
ไม่เกิน 3 เดือน	424,090	413,682	256,659	173,633
3 - 6 เดือน	16,878	17,269	16,821	16,265
6 - 12 เดือน	2,677	9,670	1,759	8,451
มากกว่า 12 เดือน	95,187	97,731	14,366	11,196
รวม	2,535,266	1,883,398	1,362,304	807,751
หัก: ค่าเผื่อนี้สงสัยจะสูญ	(100,481)	(101,931)	(21,331)	(15,131)
รวมลูกหนี้การค้า - กิจการที่เกี่ยวข้องกัน, สุทธิ	2,434,785	1,781,467	1,340,973	792,620
รวมลูกหนี้การค้า - สุทธิ	2,631,795	1,874,704	1,526,820	880,181
ลูกหนี้อื่น				
ลูกหนี้อื่น - กิจการที่เกี่ยวข้องกัน (หมายเหตุ 7)	-	-	6,791	6,732
ลูกหนี้อื่น - กิจการที่ไม่เกี่ยวข้องกัน	1,041	3,303	178	1,051
รวม	1,041	3,303	6,969	7,783
หัก: ค่าเผื่อนี้สงสัยจะสูญ	-	(591)	-	-
รวมลูกหนี้อื่น - สุทธิ	1,041	2,712	6,969	7,783
รวมลูกหนี้การค้าและลูกหนี้อื่น - สุทธิ	2,632,836	1,877,416	1,533,789	887,964

9. สินค้าคงเหลือ

(หน่วย: พันบาท)

	งบการเงินรวม					
	รายการปรับลดราคาทุนให้เป็น					
	ราคาทุน		มูลค่าสุทธิที่จะได้รับ		สินค้าคงเหลือ - สุทธิ	
	2560	2559	2560	2559	2560	2559
สินค้าสำเร็จรูป	704,174	476,154	(46,032)	(23,287)	658,142	452,867
งานระหว่างทำ	311,430	290,432	(4,572)	(9,520)	306,858	280,912
วัตถุดิบและวัสดุโรงงาน	714,662	567,753	(20,907)	(23,146)	693,755	544,607
สินค้าระหว่างทาง	221,408	201,508	-	(2,048)	221,408	199,460
รวม	1,951,674	1,535,847	(71,511)	(58,001)	1,880,163	1,477,846

(หน่วย: พันบาท)

	งบการเงินเฉพาะกิจการ					
	รายการปรับลดราคาทุนให้เป็น					
	ราคาทุน		มูลค่าสุทธิที่จะได้รับ		สินค้าคงเหลือ - สุทธิ	
	2560	2559	2560	2559	2560	2559
สินค้าสำเร็จรูป	463,110	308,195	(42,068)	(20,603)	421,042	287,592
งานระหว่างทำ	269,939	235,328	(2,629)	(7,428)	267,310	227,900
วัตถุดิบและวัสดุโรงงาน	537,768	312,147	(8,357)	(10,229)	529,411	301,918
สินค้าระหว่างทาง	187,900	96,028	-	(823)	187,900	95,205
รวม	1,458,717	951,698	(53,054)	(39,083)	1,405,663	912,615

ในระหว่างปีปัจจุบัน บริษัทฯ และบริษัทย่อยบันทึกการปรับลดราคาทุนของสินค้าคงเหลือให้เป็นมูลค่าสุทธิที่จะได้รับ เป็นจำนวน 28 ล้านบาท (2559: 5 ล้านบาท) (เฉพาะบริษัทฯ : 26 ล้านบาท 2559: 3 ล้านบาท) โดยแสดงเป็นส่วนหนึ่งของต้นทุนขาย และมีการกลับรายการปรับลดมูลค่าสินค้าคงเหลือเป็นจำนวน 15 ล้านบาท (2559: 107 ล้านบาท) (เฉพาะบริษัทฯ : 12 ล้านบาท 2559: 51 ล้านบาท) โดยนำไปหักจากต้นทุนขายในระหว่างปี

10. เงินลงทุนในบริษัทร่วม

10.1 รายละเอียดของบริษัทร่วม

(หน่วย: พันบาท)

บริษัท	ลักษณะธุรกิจ	จัดตั้งขึ้น ในประเทศ	งบการเงินรวม					
			สัดส่วน เงินลงทุน		ราคาทุน		มูลค่าตามบัญชี ตามวิธีส่วนได้เสีย	
			2560	2559	2560	2559	2560	2559
บริษัท ลีอกซแพค (ประเทศไทย) จำกัด ให้บริการด้านโทรคมนาคม		ไทย	ร้อยละ 25	ร้อยละ 25	379,246	379,246	105,151	105,151
บริษัท ลีอกซแพค ส่องกง จำกัด	ธุรกิจร่วมลงทุน	ฮ่องกง	20	20	302	302	6,328	3,475
รวม					379,548	379,548	111,479	108,626
หัก: ค่าเผื่อการด้อยค่าของเงินลงทุน							(105,151)	(105,151)
รวมเงินลงทุนในบริษัทร่วม - สุทธิ							6,328	3,475

10.2 ส่วนแบ่งกำไรขาดทุนและเงินปันผลรับ

ในระหว่างปี 2560 และ 2559 บริษัทย่อยไม่มีการรับรู้ส่วนแบ่งขาดทุนจากการลงทุนในบริษัท ลีอกซแพค (ประเทศไทย) จำกัด เนื่องจากบริษัทย่อยบันทึกค่าเผื่อการด้อยค่าของเงินลงทุนไว้แล้วทั้งจำนวน และบริษัทย่อยไม่มีเงินปันผลรับจากบริษัทร่วมดังกล่าว

ในระหว่างปีปัจจุบัน บริษัทย่อยรับรู้ส่วนแบ่งกำไรจากการลงทุนในบริษัท ลีอกซแพค ส่องกง จำกัด จำนวน 2.9 ล้านบาท (2559: ส่วนแบ่งขาดทุนจำนวน 1.9 ล้านบาท)

ในระหว่างปี 2560 และ 2559 ไม่มีเงินปันผลรับจากบริษัทร่วมดังกล่าว

10.3 ข้อมูลทางการเงินตามที่แสดงอยู่ในงบการเงินของบริษัทร่วมโดยสรุปมีดังนี้

บริษัท	หน่วย (ล้าน)	ทุนเรียกชำระ		สินทรัพย์รวม		หนี้สินรวม		รายได้รวม สำหรับปีสิ้นสุด		กำไร (ขาดทุน) สำหรับปีสิ้นสุด	
		ณ วันที่ 31 ธันวาคม		ณ วันที่ 31 ธันวาคม		ณ วันที่ 31 ธันวาคม		วันที่ 31 ธันวาคม		วันที่ 31 ธันวาคม	
		2560	2559	2560	2559	2560	2559	2560	2559	2560	2559
บริษัท ลีอกซแพค (ประเทศไทย) จำกัด	บาท	700	700	278	433	14	153	151	110	(15)	(12)
บริษัท ลีอกซแพค ส่องกง จำกัด	เหรียญยูโร	6	6	12	10	4	3	0.8	0.4	0.4	(0.2)

เงินลงทุนในบริษัท ลีอกซแพค (ประเทศไทย) จำกัด ซึ่งรวมอยู่ในงบการเงินนี้ถูกคำนวณขึ้นจากงบการเงินที่จัดทำขึ้นโดยฝ่ายบริหารของบริษัทร่วมฝ่ายบริหารของบริษัทฯ และบริษัทย่อยเชื่อว่างบการเงินดังกล่าวไม่มีความแตกต่างอย่างเป็นสาระสำคัญ หากงบการเงินดังกล่าวได้รับการตรวจสอบโดยผู้สอบบัญชี บริษัทร่วมนี้มีการลงทุนส่วนใหญ่ผ่านบริษัทย่อยที่ตั้งอยู่ในประเทศสาธารณรัฐประชาธิปไตยประชาชนเกาหลีซึ่งมีความผันผวนทางการเมืองและบันทึกเงินลงทุนในบริษัทย่อยตามวิธีราคาทุน บริษัทฯ บันทึกค่าเผื่อการด้อยค่าของเงินลงทุนจำนวนประมาณ 105 ล้านบาทไว้ในบัญชีค่าเผื่อการด้อยค่าของเงินลงทุนในบริษัทร่วมในงบการเงินรวม และบันทึกเป็นค่าเผื่อนี้สงสัยจะสูญของเงินให้กู้ยืมระยะยาวแก่บริษัทย่อยในงบการเงินเฉพาะกิจการ

11. เงินลงทุนในบริษัทย่อย

11.1 เงินลงทุนในบริษัทย่อยตามที่แสดงอยู่ในงบการเงินเฉพาะกิจการ มีรายละเอียดดังต่อไปนี้

(หน่วย: พันบาท)

บริษัท	ทุนเรียกชำระแล้ว		ราคาทุน		เงินปันผลที่บริษัทฯ ได้รับระหว่างปี	
	2560	2559	2560	2559	2560	2559
บริษัท สยาม ไฟเบอร์ อีโพลิคส์ จำกัด	240,000	240,000	144,000	144,000	-	-
บริษัท สยาม แปซิฟิค อีเล็คทริก ไวร์ แอนด์ เคเบิล จำกัด	670,000	670,000	1,067,703	1,067,703	6,834	-
บริษัท ดับเบิลดี เคเบิล จำกัด	20,000	20,000	20,000	20,000	-	-
บริษัท เชียงไฮ้ เอเชีย แปซิฟิค อีเล็คทริก จำกัด	10,549	9,549	41,110	41,110	-	-
	พันธะสัญญา	พันธะสัญญา				
	สหรัฐอเมริกา	สหรัฐอเมริกา				
บริษัท ซีทีดับบลิว เบต้า จำกัด	100	100	100	100	-	-
รวม			1,272,913	1,272,913	6,834	-
หัก: ค่าเผื่อการด้อยค่าของเงินลงทุน			(85,017)	(57,457)		
รวมเงินลงทุนในบริษัทย่อย - สุทธิ			1,187,896	1,215,456		

ในระหว่างปี 2560 ที่ประชุมคณะกรรมการของบริษัท เชียงไฮ้ เอเชีย แปซิฟิค อีเล็คทริก จำกัด ซึ่งเป็นบริษัทย่อยในประเทศจีน ได้อนุมัติการเพิ่มทุนจดทะเบียนและเรียกชำระจำนวน 1 ล้านเหรียญสหรัฐอเมริกา การเพิ่มทุนดังกล่าวเป็นแบบเฉพาะเจาะจงให้แก่บริษัท คราว เซ็นจูรี โฮลดิ้ง จำกัด ซึ่งเป็นบริษัทที่เกี่ยวข้องกันและเป็นผู้ถือหุ้นในบริษัทย่อยดังกล่าว เพื่อรองรับการแปลงหนี้เป็นทุน ตามที่กล่าวไว้ในหมายเหตุประกอบงบการเงินข้อ 2.2 ก) และข้อ 7 ณ วันที่ 31 ธันวาคม 2560 บริษัทฯ ทำการประเมินมูลค่าของเงินลงทุนในบริษัทย่อย พบว่าเงินลงทุนในบริษัท สยาม ไฟเบอร์ อีโพลิคส์ จำกัด มีมูลค่าที่คาดว่าจะได้รับคืนต่ำกว่ามูลค่าตามบัญชีเป็นจำนวน 27 ล้านบาท บริษัทฯ จึงรับรู้รายการค่าเผื่อการด้อยค่าของเงินลงทุนดังกล่าวในงบกำไรขาดทุนของงบการเงินเฉพาะกิจการสำหรับปี 2560

11.2 รายละเอียดของบริษัทย่อยซึ่งมีส่วนได้เสียที่ไม่มีอำนาจควบคุมที่มีสาระสำคัญ

(หน่วย: ล้านบาท)

บริษัท	สัดส่วนที่ถือโดย ส่วนได้เสีย ที่ไม่มีอำนาจควบคุม		ส่วนได้เสีย ที่ไม่มีอำนาจควบคุม ในบริษัทย่อยสะสม		ขาดทุนที่แบ่งให้กับส่วนได้เสีย ที่ไม่มีอำนาจควบคุมในบริษัทย่อย ในระหว่างปี	
	2560 (ร้อยละ)	2559 (ร้อยละ)	2560	2559	2560	2559
บริษัท สยาม ไฟเบอร์ อีโพลิคส์ จำกัด	40	40	50	77	(27)	(12)
บริษัท เชียงไฮ้ เอเชีย แปซิฟิค อีเล็คทริก จำกัด	36	30	68	47	-	(10)

11.3 ข้อมูลทางการเงินโดยสรุปของบริษัทย่อยซึ่งมีส่วนได้เสียที่ไม่มีอำนาจควบคุมที่มีสาระสำคัญ ซึ่งเป็นข้อมูลก่อนการตัดรายการระหว่างกัน
สรุปรายการฐานะทางการเงิน

(หน่วย: ล้านบาท)

	บริษัท สยาม ไฟเบอร์ อีโพลิคส์ จำกัด		บริษัท เชียงไฮ้ เอเชีย แปซิฟิค อีเล็คทริก จำกัด	
	2560	2559	2560	2559
สินทรัพย์หมุนเวียน	129	158	490	423
สินทรัพย์ไม่หมุนเวียน	8	52	65	67
หนี้สินหมุนเวียน	12	17	369	332

สรุปรายการกำไรขาดทุนเบ็ดเสร็จ

(หน่วย: ล้านบาท)

สำหรับปีสิ้นสุดวันที่ 31 ธันวาคม

	บริษัท สยาม ไฟเบอร์ ออฟติคส์ จำกัด		บริษัท เชียงไฮ้ เอเชีย แปซิฟิก อิเล็กทรอนิกส์ จำกัด	
	จำกัด		จำกัด	
	2560	2559	2560	2559
รายได้รวม	154	218	1,148	1,061
ขาดทุนสำหรับปี	(67)	(30)	(2)	(32)
กำไรขาดทุนเบ็ดเสร็จอื่น	-	-	(4)	(14)
กำไรขาดทุนเบ็ดเสร็จรวม	(67)	(30)	(6)	(46)

สรุปรายการกระแสเงินสด

(หน่วย: ล้านบาท)

สำหรับปีสิ้นสุดวันที่ 31 ธันวาคม

	บริษัท สยาม ไฟเบอร์ ออฟติคส์ จำกัด		บริษัท เชียงไฮ้ เอเชีย แปซิฟิก อิเล็กทรอนิกส์ จำกัด	
	จำกัด		จำกัด	
	2560	2559	2560	2559
กระแสเงินสดจาก (ใช้ไป) ในกิจกรรมดำเนินงาน	(22)	(23)	17	1
กระแสเงินสดใช้ไป ในกิจกรรมลงทุน	-	(3)	(8)	(12)
กระแสเงินสดจาก (ใช้ไป) ในกิจกรรมจัดหาเงิน	-	-	(5)	47
ผลต่างจากการแปลงค่าทางการเงิน	-	-	(4)	(23)
เงินสดและรายการเทียบเท่าเงินสด				
เพิ่มขึ้น (ลดลง) สุทธิ	(22)	(26)	-	13

12. เงินลงทุนระยะยาวอื่น

(หน่วย: พันบาท)

	งบการเงินรวม		งบการเงินเฉพาะกิจการ	
	2560	2559	2560	2559
เงินฝากประจำธนาคาร				
เงินฝากประจำธนาคารที่มีอายุเกิน 1 ปี	15,400	-	-	-
รวมเงินฝากประจำธนาคาร	15,400	-	-	-
ตราสารหนี้ที่ไม่อยู่ในความต้องการของตลาด				
บริษัท ไทยเมทัลโปรดเซส จำกัด	22,500	22,500	22,500	22,500
บริษัท คราว เซ็นจูรี โฮลดิ้ง จำกัด	64,270	64,270	-	-
รวมตราสารหนี้ที่ไม่อยู่ในความต้องการของตลาด	86,770	86,770	22,500	22,500
ตราสารหนี้ที่จะถือจนครบกำหนด				
หุ้นกู้ด้อยสิทธิธนาคารกรุงเทพ จำกัด (มหาชน)	-	11,000	-	-
รวมตราสารหนี้ที่จะถือจนครบกำหนด	-	11,000	-	-
รวมเงินลงทุนระยะยาวอื่น	102,170	97,770	22,500	22,500

ในระหว่างปี 2560 และ 2559 บริษัทฯ ได้รับเงินปันผลจากบริษัท ไทยเมทัลโปรดเซส จำกัด จำนวนเงิน 3 ล้านบาท

ในระหว่างปี 2560 บริษัทย่อยแห่งหนึ่งได้รับเงินปันผลจากบริษัท คราว เซ็นจูรี โฮลดิ้ง จำกัด เป็นจำนวนเงิน 0.3 ล้านเหรียญสหรัฐอเมริกา หรือประมาณ 11 ล้านบาท

ในระหว่างปี 2560 บริษัทย่อยแห่งหนึ่งได้ถูกไถ่ถอนหุ้นกู้ด้อยสิทธิคืนก่อนกำหนด โดยไถ่ถอนเต็มจำนวนตามมูลค่าที่ตราไว้ ภายใต้ข้อกำหนดว่าด้วยสิทธิและหน้าที่ของผู้ถือหุ้นกู้ และผู้ถือหุ้นกู้ และกฎหมายที่เกี่ยวข้องโดยธนาคารกรุงเทพ จำกัด (มหาชน)

13. อสังหาริมทรัพย์เพื่อการลงทุน

มูลค่าตามบัญชีของอสังหาริมทรัพย์เพื่อการลงทุน ณ วันที่ 31 ธันวาคม 2560 และ 2559 แสดงได้ดังนี้

(หน่วย: พันบาท)

	งบการเงินรวม			งบการเงินเฉพาะกิจการ		
	ที่ดินที่ไม่ได้ใช้	อาคารที่พักอาศัย	รวม	ที่ดินที่ไม่ได้ใช้	อาคารที่พักอาศัย	รวม
	ในการดำเนินงาน	และอาคารสำนักงานให้เช่า		ในการดำเนินงาน	และอาคารสำนักงานให้เช่า	
ณ วันที่ 31 ธันวาคม 2560:						
ราคาทุน	13,845	10,017	23,862	11,022	-	11,022
หัก ค่าเสื่อมราคาสะสม	-	(6,144)	(6,144)	-	-	-
มูลค่าตามบัญชี - สุทธิ	13,845	3,873	17,718	11,022	-	11,022
ณ วันที่ 31 ธันวาคม 2559:						
ราคาทุน	11,022	10,017	21,039	11,022	-	11,022
หัก ค่าเสื่อมราคาสะสม	-	(5,644)	(5,644)	-	-	-
มูลค่าตามบัญชี - สุทธิ	11,022	4,373	15,395	11,022	-	11,022

การกระทบยอดมูลค่าตามบัญชีของอสังหาริมทรัพย์เพื่อการลงทุนสำหรับปี 2560 และ 2559 แสดงได้ดังนี้

(หน่วย: พันบาท)

	งบการเงินรวม		งบการเงินเฉพาะกิจการ	
	2560	2559	2560	2559
มูลค่าตามบัญชีต้นปี	15,395	23,942	11,022	19,068
ซื้อเพิ่ม	173	-	-	-
รับชำระจากลูกหนี้การค้า	2,650	-	-	-
จำหน่ายระหว่างปี - มูลค่าสุทธิตามบัญชี ณ วันที่จำหน่าย	-	(8,046)	-	(8,046)
ค่าเสื่อมราคาสำหรับปี	(500)	(501)	-	-
มูลค่าตามบัญชีปลายปี	17,718	15,395	11,022	11,022

ในระหว่างปี 2560 บริษัทย่อยแห่งหนึ่งได้รับที่ดินที่ไม่ได้ใช้ในการดำเนินงานโดยการรับโอนชำระหนี้จากลูกหนี้การค้า เมื่อวันที่ 31 พฤษภาคม 2559 ที่ประชุมคณะกรรมการของบริษัทฯ มีมติอนุมัติให้ขายที่ดินที่ไม่ได้ใช้ในการดำเนินงานแปลงหนึ่งของบริษัทฯ ในราคา 165 ล้านบาท ให้แก่บริษัทที่ไม่เกี่ยวข้องกันแห่งหนึ่ง

บริษัทฯ มีกำไรจากการขายอสังหาริมทรัพย์ดังกล่าวจำนวน 157 ล้านบาท โดยแยกแสดงไว้ภายใต้รายการรายได้อื่นในงบกำไรขาดทุนสำหรับปี 2559 มูลค่ายุติธรรมของอสังหาริมทรัพย์เพื่อการลงทุน ณ วันที่ 31 ธันวาคม 2560 และ 2559 แสดงได้ดังนี้

(หน่วย: พันบาท)

	งบการเงินรวม		งบการเงินเฉพาะกิจการ	
	2560	2559	2560	2559
ที่ดินที่ไม่ได้ใช้ในการดำเนินงาน	340,283	315,449	337,633	315,449
อาคารที่พักอาศัยและอาคารสำนักงานให้เช่า	14,880	18,915	-	-

มูลค่ายุติธรรมของอสังหาริมทรัพย์เพื่อการลงทุนข้างต้นประเมินโดยผู้ประเมินราคาอิสระโดยใช้เกณฑ์ราคาตลาด

14. ที่ดิน อาคารและอุปกรณ์

(หน่วย: พันบาท)

	งบการเงินรวม						รวม
	ที่ดิน	อาคาร สิ่งปลูกสร้าง และ สิ่งปรับปรุงอาคาร	เครื่องจักร และอุปกรณ์	เครื่องตกแต่ง และเครื่องใช้ สำนักงาน	ยานพาหนะ	สินทรัพย์ ระหว่างติดตั้ง และก่อสร้าง	
ราคาทุน							
ณ วันที่ 1 มกราคม 2559	202,364	1,152,391	2,955,715	109,757	89,608	205,296	4,715,131
ซื้อเพิ่ม	-	1,789	8,139	3,378	11,644	134,452	159,402
จำหน่าย	-	(4,099)	(162,665)	(3,925)	(11,513)	-	(182,202)
โอน	-	117,779	145,768	648	590	(264,785)	-
ผลต่างจากการแปลงค่างบการเงิน	-	(5,224)	(11,338)	(227)	(317)	(37)	(17,143)
ณ วันที่ 31 ธันวาคม 2559	202,364	1,262,636	2,935,619	109,631	90,012	74,926	4,675,188
ซื้อเพิ่ม	37,757	292	8,992	2,882	16,888	53,634	120,445
จำหน่าย	-	-	(76,431)	(3,070)	(4,168)	-	(83,669)
โอน	-	9,848	89,147	390	42	(99,427)	-
ผลต่างจากการแปลงค่างบการเงิน	-	(1,822)	(3,941)	(83)	(105)	(76)	(6,027)
ณ วันที่ 31 ธันวาคม 2560	240,121	1,270,954	2,953,386	109,750	102,669	29,057	4,705,937
ค่าเสื่อมราคาสะสม							
ณ วันที่ 1 มกราคม 2559	-	(938,234)	(2,677,052)	(95,702)	(72,032)	-	(3,783,020)
ค่าเสื่อมราคาสำหรับปี	-	(32,805)	(67,193)	(6,204)	(7,436)	-	(113,638)
ค่าเสื่อมราคาสำหรับส่วนที่จำหน่าย	-	4,099	162,355	3,881	11,099	-	181,434
ผลต่างจากการแปลงค่างบการเงิน	-	2,926	9,764	186	244	-	13,120
ณ วันที่ 31 ธันวาคม 2559	-	(964,014)	(2,572,126)	(97,839)	(68,125)	-	(3,702,104)
ค่าเสื่อมราคาสำหรับปี	-	(34,387)	(61,386)	(4,930)	(7,279)	-	(107,982)
ค่าเสื่อมราคาสำหรับส่วนที่จำหน่าย	-	-	76,410	3,008	3,816	-	83,234
ผลต่างจากการแปลงค่างบการเงิน	-	1,068	3,534	70	54	-	4,726
ณ วันที่ 31 ธันวาคม 2560	-	(997,333)	(2,553,568)	(99,691)	(71,534)	-	(3,722,126)
ค่าเผื่อการด้อยค่า							
ณ วันที่ 1 มกราคม 2559	-	-	-	-	-	-	-
ณ วันที่ 31 ธันวาคม 2559	-	-	-	-	-	-	-
เพิ่มขึ้นระหว่างปี	-	-	(36,582)	-	-	-	(36,582)
ณ วันที่ 31 ธันวาคม 2560	-	-	(36,582)	-	-	-	(36,582)
มูลค่าสุทธิตามบัญชี							
ณ วันที่ 31 ธันวาคม 2559	202,364	298,622	363,493	11,792	21,887	74,926	973,084
ณ วันที่ 31 ธันวาคม 2560	240,121	273,621	363,236	10,059	31,135	29,057	947,229
ค่าเสื่อมราคาสำหรับปี							
2559 (จำนวน 105 ล้านบาท รวมอยู่ในต้นทุนการผลิต ส่วนที่เหลือรวมอยู่ในค่าใช้จ่ายในการขายและบริหาร)							113,638
2560 (จำนวน 99 ล้านบาท รวมอยู่ในต้นทุนการผลิต ส่วนที่เหลือรวมอยู่ในค่าใช้จ่ายในการขายและบริหาร)							107,982

(หน่วย: พันบาท)

	งบการเงินเฉพาะกิจการ						รวม
	ที่ดิน	อาคาร สิ่งปลูกสร้าง และ สิ่งปรับปรุงอาคาร	เครื่องจักร และอุปกรณ์	เครื่องตกแต่ง และเครื่องใช้ สำนักงาน	ยานพาหนะ	สินทรัพย์ ระหว่างติดตั้ง และก่อสร้าง	
ราคาทุน							
ณ วันที่ 1 มกราคม 2559	149,013	542,194	1,502,934	69,134	55,403	177,678	2,496,356
ซื้อเพิ่ม	-	1,132	5,909	2,256	5,115	117,712	132,124
จำหน่าย	-	(4,099)	(12,310)	(2,498)	(4,404)	-	(23,311)
โอน	-	114,706	112,591	648	-	(227,945)	-
ณ วันที่ 31 ธันวาคม 2559	149,013	653,933	1,609,124	69,540	56,114	67,445	2,605,169
ซื้อเพิ่ม	37,757	291	8,249	1,619	9,083	19,977	76,976
จำหน่าย	-	-	(35,461)	(1,318)	(1,470)	-	(38,249)
โอน	-	5,828	73,345	250	-	(79,423)	-
ณ วันที่ 31 ธันวาคม 2560	186,770	660,052	1,655,257	70,091	63,727	7,999	2,643,896
ค่าเสื่อมราคาสะสม							
ณ วันที่ 1 มกราคม 2559	-	(470,683)	(1,370,185)	(60,847)	(43,565)	-	(1,945,280)
ค่าเสื่อมราคาสำหรับปี	-	(18,768)	(29,531)	(3,733)	(4,991)	-	(57,023)
ค่าเสื่อมราคาสำหรับส่วนที่จำหน่าย	-	4,099	12,278	2,461	4,114	-	22,952
ณ วันที่ 31 ธันวาคม 2559	-	(485,352)	(1,387,438)	(62,119)	(44,442)	-	(1,979,351)
ค่าเสื่อมราคาสำหรับปี	-	(20,859)	(36,302)	(2,846)	(5,034)	-	(65,041)
ค่าเสื่อมราคาสำหรับส่วนที่จำหน่าย	-	-	35,455	1,298	1,204	-	37,957
ณ วันที่ 31 ธันวาคม 2560	-	(506,211)	(1,388,285)	(63,667)	(48,272)	-	(2,006,435)
มูลค่าสุทธิตามบัญชี							
ณ วันที่ 31 ธันวาคม 2559	149,013	168,581	221,686	7,421	11,672	67,445	625,818
ณ วันที่ 31 ธันวาคม 2560	186,770	153,841	266,972	6,424	15,455	7,999	637,461
ค่าเสื่อมราคาสำหรับปี							
2559 (จำนวน 53 ล้านบาท รวมอยู่ในต้นทุนการผลิต ส่วนที่เหลือรวมอยู่ในค่าใช้จ่ายในการขายและบริหาร)							57,023
2560 (จำนวน 61 ล้านบาท รวมอยู่ในต้นทุนการผลิต ส่วนที่เหลือรวมอยู่ในค่าใช้จ่ายในการขายและบริหาร)							65,041

ณ วันที่ 31 ธันวาคม 2560 และ 2559 บริษัทฯ และบริษัทย่อยมีอาคารและอุปกรณ์จำนวนหนึ่งซึ่งตัดค่าเสื่อมราคาหมดแล้วแต่ยังใช้งานอยู่ มูลค่าตามบัญชีก่อนหักค่าเสื่อมราคาสะสมของสินทรัพย์ดังกล่าวมีจำนวนเงินประมาณ 3,198 ล้านบาท และ 3,108 ล้านบาท ตามลำดับ (เฉพาะบริษัทฯ : 1,690 ล้านบาท 2559: 1,611 ล้านบาท)

ณ วันที่ 31 ธันวาคม 2560 บริษัทย่อยสองแห่งได้นำที่ดินพร้อมสิ่งปลูกสร้างและเครื่องจักรมูลค่าสุทธิตามบัญชีจำนวนประมาณ 2 ล้านบาท และ 4 ล้านเรนมินบิ (2559: 2 ล้านบาท และ 4 ล้านเรนมินบิ) ไปค้ำประกันวงเงินสินเชื่อที่ได้รับจากธนาคารพาณิชย์ นอกจากนี้ บริษัทย่อยแห่งหนึ่งมีที่ดินพร้อมสิ่งปลูกสร้างที่ปลอดจำนองแล้วมูลค่าประมาณ 57 ล้านบาท (ณ วันที่ 31 ธันวาคม 2559: 61 ล้านบาท) แต่ยังคงมีการระงับการห้ามจำหน่ายจ่ายโอนหรือก่อการระงับผูกพันใดๆ เว้นแต่ได้รับความยินยอมเป็นหนังสือจากธนาคาร

15. เงินกู้ยืมระยะสั้นจากสถาบันการเงิน และเจ้าหนี้การค้าระยะสั้น

เงินกู้ยืมระยะสั้นจากสถาบันการเงิน มีอัตราดอกเบี้ยร้อยละ 4.5 - 4.8 ต่อปี (2559: ร้อยละ 4.7 - 4.8 ต่อปี) และเจ้าหนี้การค้าระยะสั้นมีอัตราดอกเบี้ยร้อยละ 1.7 - 2.6 ต่อปี (2559: ร้อยละ 1.1 - 2.1 ต่อปี) ซึ่งค้ำประกันโดยการจำนำเงินฝากประจำของบริษัทย่อยแห่งหนึ่ง และการจำนองที่ดิน อาคาร และสิทธิการเช่าที่ดิน และการจำนำเครื่องจักรของบริษัทย่อยสองแห่ง และการค้ำประกันโดยบริษัทย่อย

16. เจ้าหนี้การค้าและเจ้าหนี้อื่น

(หน่วย: พันบาท)

	งบการเงินรวม		งบการเงินเฉพาะกิจการ	
	2560	2559	2560	2559
เจ้าหนี้การค้า - กิจการที่เกี่ยวข้องกัน (หมายเหตุ 7)	76,050	27,117	2,612	4,843
เจ้าหนี้การค้า	242,518	315,190	147,695	145,770
เจ้าหนี้อื่น - กิจการที่เกี่ยวข้องกัน (หมายเหตุ 7)	892	909	471	480
เจ้าหนี้อื่น	52,392	38,255	38,224	28,841
ค่าใช้จ่ายค้างจ่าย	127,316	101,563	84,897	74,704
รวมเจ้าหนี้การค้าและเจ้าหนี้อื่น	499,168	483,034	273,899	254,638

17. สำรองผลประโยชน์ระยะยาวของพนักงาน

จำนวนเงินสำรองผลประโยชน์ระยะยาวของพนักงานซึ่งเป็นเงินชดเชยพนักงานเมื่อออกจากงานแสดงได้ดังนี้

(หน่วย: พันบาท)

	งบการเงินรวม		งบการเงินเฉพาะกิจการ	
	2560	2559	2560	2559
สำรองผลประโยชน์ระยะยาวของพนักงานต้นปี	237,063	226,288	210,190	198,740
ส่วนที่รับรู้ในกำไรหรือขาดทุน:				
ต้นทุนบริการในปัจจุบัน	12,108	14,378	10,102	12,289
ต้นทุนดอกเบี้ย	7,088	6,332	6,218	5,510
ส่วนที่รับรู้ในกำไรขาดทุนเบ็ดเสร็จอื่น:				
(กำไร) ขาดทุนจากการประมาณการตามหลัก				
คณิตศาสตร์ประกันภัย				
ส่วนที่เกิดจากการเปลี่ยนแปลงข้อสมมติ				
ด้านประชากรศาสตร์	5,892	-	5,149	-
ส่วนที่เกิดจากการเปลี่ยนแปลงข้อสมมติทางการเงิน	10,400	(7,896)	8,523	(4,032)
ส่วนที่เกิดจากการปรับปรุงจากประสบการณ์	5,342	7,539	3,316	5,577
ผลประโยชน์ที่จ่ายในระหว่างปี	(8,881)	(9,578)	(7,394)	(7,894)
สำรองผลประโยชน์ระยะยาวของพนักงานปลายปี	269,012	237,063	236,104	210,190

ค่าใช้จ่ายเกี่ยวกับผลประโยชน์ระยะยาวของพนักงานรวมอยู่ในส่วนของกำไรหรือขาดทุนแสดงได้ดังนี้

(หน่วย: พันบาท)

	งบการเงินรวม		งบการเงินเฉพาะกิจการ	
	2560	2559	2560	2559
ต้นทุนบริการในปัจจุบัน	12,108	14,378	10,102	12,289
ต้นทุนดอกเบี้ย	7,088	6,332	6,218	5,510
รวมค่าใช้จ่ายที่รับรู้ในส่วนของกำไรหรือขาดทุน	19,196	20,710	16,320	17,799
ค่าใช้จ่ายดังกล่าวรับรู้ในรายการต่อไปนี้ในส่วนของกำไรหรือขาดทุน				
ต้นทุนขาย	12,410	12,330	10,707	10,485
ค่าใช้จ่ายในการขายและการบริหาร	6,786	8,380	5,613	7,314

บริษัทฯ และบริษัทห่วยคาดว่าจะจ่ายชำระผลประโยชน์ระยะยาวของพนักงานภายใน 1 ปีข้างหน้า เป็นจำนวนประมาณ 29 ล้านบาท (งบการเงินเฉพาะกิจการ: จำนวน 28 ล้านบาท) (2559: จำนวน 21 ล้านบาท งบการเงินเฉพาะกิจการ: จำนวน 20 ล้านบาท)

ณ วันที่ 31 ธันวาคม 2560 ระยะเวลาเฉลี่ยถ่วงน้ำหนักในการจ่ายชำระผลประโยชน์ระยะยาวของพนักงานของบริษัทฯ และบริษัทห่วยประมาณ 11 ปี (31 ธันวาคม 2559: 11 - 12 ปี งบการเงินเฉพาะกิจการ: 11 ปี)

สมมติฐานที่สำคัญในการประมาณการตามหลักคณิตศาสตร์ประกันภัยสรุปได้ดังนี้

(หน่วย: ร้อยละต่อปี)

	งบการเงินรวม		งบการเงินเฉพาะกิจการ	
	2560	2559	2560	2559
อัตราคิดลด	2.7	3.1 - 3.3	2.7	3.1
อัตราการขึ้นเงินเดือน (ขึ้นกับช่วงอายุ)	5.0 - 6.0	5.0 - 6.0	6.0	6.0

ผลกระทบของการเปลี่ยนแปลงสมมติฐานที่สำคัญต่อมูลค่าปัจจุบันของภาระผูกพันผลประโยชน์ระยะยาวของพนักงาน ณ วันที่ 31 ธันวาคม 2560 และ 2559 สรุปได้ดังนี้

(หน่วย: ล้านบาท)

	ณ วันที่ 31 ธันวาคม 2560			
	งบการเงินรวม		งบการเงินเฉพาะกิจการ	
	เพิ่มขึ้น 1%	ลดลง 1%	เพิ่มขึ้น 1%	ลดลง 1%
อัตราคิดลด	(23)	27	(20)	23
อัตราการขึ้นเงินเดือน	26	(23)	23	(20)

(หน่วย: ล้านบาท)

	ณ วันที่ 31 ธันวาคม 2559			
	งบการเงินรวม		งบการเงินเฉพาะกิจการ	
	เพิ่มขึ้น 1%	ลดลง 1%	เพิ่มขึ้น 1%	ลดลง 1%
อัตราคิดลด	(21)	24	(18)	21
อัตราการขึ้นเงินเดือน	24	(20)	21	(18)

18. สำรองตามกฎหมาย

ภายใต้บทบัญญัติของมาตรา 116 แห่งพระราชบัญญัติบริษัทมหาชนจำกัด พ.ศ. 2535 บริษัทฯ ต้องจัดสรรกำไรสุทธิประจำปีส่วนหนึ่งไว้เป็นทุนสำรองไม่น้อยกว่าร้อยละ 5 ของกำไรสุทธิประจำปีหักด้วยยอดขาดทุนสะสมยกมา (ถ้ามี) จนกว่าทุนสำรองนี้จะมีจำนวนไม่น้อยกว่าร้อยละ 10 ของทุนจดทะเบียนสำรองตามกฎหมายดังกล่าวไม่สามารถนำไปจ่ายเงินปันผลได้ ในปัจจุบัน บริษัทฯ ได้จัดสรรสำรองตามกฎหมายไว้ครบถ้วนแล้ว

19. ค่าใช้จ่ายตามลักษณะ

รายการค่าใช้จ่ายแบ่งตามลักษณะประกอบด้วยรายการค่าใช้จ่ายที่สำคัญ ดังต่อไปนี้

(หน่วย: ล้านบาท)

	งบการเงินรวม		งบการเงินเฉพาะกิจการ	
	2560	2559	2560	2559
วัตถุดิบและวัสดุสิ้นเปลืองใช้ไป และซื้อสินค้าสำเร็จรูป	6,571	5,019	2,516	1,401
การเปลี่ยนแปลงในสินค้าสำเร็จรูปและงานระหว่างทำ	(249)	174	(190)	125
เงินเดือนและค่าแรงและผลประโยชน์อื่นของพนักงาน	529	475	333	311
ค่าบรรจุหีบห่อ	155	99	127	69
ค่าบริการหลอมวัตถุดิบ	13	25	37	43
ค่าไฟฟ้า	173	162	68	61
ค่าซ่อมแซมและบำรุงรักษา	63	49	47	35
ค่าเสื่อมราคาและค่าตัดจำหน่าย	109	115	66	57
ค่านายหน้า	9	7	1	-
ค่าเผื่อนี้ลงสัณยะสูญ	2	11	6	6

20. ภาษีเงินได้

ค่าใช้จ่ายภาษีเงินได้สำหรับปีสิ้นสุดวันที่ 31 ธันวาคม 2560 และ 2559 สรุปได้ดังนี้

(หน่วย: พันบาท)

	งบการเงินรวม		งบการเงินเฉพาะกิจการ	
	2560	2559	2560	2559
ภาษีเงินได้ปัจจุบัน:				
ภาษีเงินได้นิติบุคคลสำหรับปี	71,740	68,191	70,648	68,191
ภาษีเงินได้รอการตัดบัญชี:				
ภาษีเงินได้รอการตัดบัญชีจากการเกิดผลแตกต่างชั่วคราว				
และกรการกลับรายการผลแตกต่างชั่วคราว	3,126	28,722	(5,494)	5,341
ค่าใช้จ่ายภาษีเงินได้ที่แสดงอยู่ในงบกำไรขาดทุน	74,866	96,913	65,154	73,532

จำนวนภาษีเงินได้ที่เกี่ยวข้องกับส่วนประกอบแต่ละส่วนของกำไรขาดทุนเบ็ดเสร็จอื่นสำหรับปีสิ้นสุดวันที่ 31 ธันวาคม 2560 และ 2559 สรุปได้ดังนี้

(หน่วย: พันบาท)

	งบการเงินรวม		งบการเงินเฉพาะกิจการ	
	2560	2559	2560	2559
ภาษีเงินได้รอการตัดบัญชีที่เกี่ยวข้องกับผล (กำไร) ขาดทุน				
จากการประมาณการ ตามหลักคณิตศาสตร์ประกันภัย	4,327	(71)	3,398	309

รายการกระทบยอดระหว่างกำไรทางบัญชีกับค่าใช้จ่ายภาษีเงินได้มีดังนี้

(หน่วย: พันบาท)

	งบการเงินรวม		งบการเงินเฉพาะกิจการ	
	2560	2559	2560	2559
กำไรทางบัญชีก่อนภาษีเงินได้นิติบุคคล	328,666	357,252	301,786	364,663
อัตราภาษีเงินได้นิติบุคคล	ร้อยละ 20, 25	ร้อยละ 20, 25	ร้อยละ 20	ร้อยละ 20
กำไรทางบัญชีก่อนภาษีเงินได้นิติบุคคล				
คุณอัตราภาษี	65,638	69,852	60,357	72,933
สินทรัพย์ภาษีเงินได้รอการตัดบัญชีที่ไม่ได้บันทึกในปีก่อน				
แต่นำมาใช่ประโยชน์ระหว่างปี	(674)	(744)	-	-
สินทรัพย์ภาษีเงินได้รอการตัดบัญชีที่ไม่ได้บันทึก				
ในระหว่างปี	11,393	27,246	5,512	-
ผลกระทบทางภาษีสำหรับ:				
รายได้ที่ต้องรับรู้ภาษีเพิ่มเติม	-	-	1,442	1,488
รายได้ที่ได้รับการยกเว้นภาษี	(675)	(675)	(2,042)	(675)
ค่าใช้จ่ายต้องห้าม	771	1,580	418	267
ค่าใช้จ่ายที่มีสิทธิหักได้เพิ่มขึ้น	(815)	(743)	(533)	(481)
อื่นๆ	(772)	397	-	-
รวม	(1,491)	559	(715)	599
ค่าใช้จ่ายภาษีเงินได้ที่แสดงอยู่ในงบกำไรขาดทุน	74,866	96,913	65,154	73,532

ส่วนประกอบของสินทรัพย์และหนี้สินภาษีเงินได้รอการตัดบัญชี ประกอบด้วยรายการดังต่อไปนี้

(หน่วย: พันบาท)

	งบแสดงฐานะการเงิน			
	งบการเงินรวม		งบการเงินเฉพาะกิจการ	
	ณ วันที่ 31 ธันวาคม 2560	ณ วันที่ 31 ธันวาคม 2559	ณ วันที่ 31 ธันวาคม 2560	ณ วันที่ 31 ธันวาคม 2559
สินทรัพย์ภาษีเงินได้รอการตัดบัญชี				
ลูกหนี้การค้าและสินค้าคงเหลือ (การรับรู้รายได้ที่ต่างกัน)	56	1,290	21	1,143
ค่าเผื่อนหนี้สงสัยจะสูญ	5,971	5,879	4,266	3,026
ค่าเผื่อการลดลงของมูลค่าสินค้าคงเหลือ	14,302	11,600	10,611	7,817
สำรองผลขาดทุนจากสัญญาซื้อเงินตราต่างประเทศ ล่วงหน้า	904	-	822	-
สำรองผลประโยชน์วันลาพักร้อนของพนักงาน	706	625	582	539
สำรองผลประโยชน์ระยะยาวของพนักงาน	53,802	47,413	47,221	42,038
สำรองผลขาดทุนจากสัญญาซื้อวัตถุดิบล่วงหน้า	-	69	-	69
ขาดทุนทางภาษีที่ยังไม่ได้ใช้	6,400	15,400	-	-
รวม	82,141	82,276	63,523	54,632
หนี้สินภาษีเงินได้รอการตัดบัญชี				
สำรองผลกำไรจากสัญญาซื้อเงินตรา ต่างประเทศล่วงหน้า	-	(1,335)	-	-
รวม	-	(1,335)	-	-
สินทรัพย์ภาษีเงินได้รอการตัดบัญชี - สุทธิ	82,141	80,941	63,523	54,632

ณ วันที่ 31 ธันวาคม 2560 บริษัทฯ และบริษัทย่อยมีรายการผลแตกต่างชั่วคราวที่ใช้หักภาษีและขาดทุนทางภาษีที่ยังไม่ได้ใช้จำนวน 592 ล้านบาท (2559: 553 ล้านบาท) ที่บริษัทฯ และบริษัทย่อยไม่ได้บันทึกสินทรัพย์ภาษีเงินได้รอการตัดบัญชี เนื่องจากพิจารณาแล้วเห็นว่าบริษัทฯ และบริษัทย่อยอาจไม่มีกำไรทางภาษีในอนาคตเพียงพอที่จะนำผลแตกต่างชั่วคราวและขาดทุนทางภาษีมาใช้ประโยชน์ได้

ผลขาดทุนทางภาษีที่ยังไม่ได้ใช้มีจำนวนเงิน 374 ล้านบาท ซึ่งจะทยอยสิ้นสุดระยะเวลาการให้ประโยชน์ภายในปี 2565

21. กำไรต่อหุ้น

กำไรต่อหุ้นขั้นพื้นฐานคำนวณโดยหารกำไรสำหรับปีที่เป็นของผู้ถือหุ้นของบริษัทฯ (ไม่รวมกำไรขาดทุนเบ็ดเสร็จอื่น) ด้วยจำนวนถัวเฉลี่ยถ่วงน้ำหนักของหุ้นสามัญที่ออกอยู่ในระหว่างปี

	สำหรับปีสิ้นสุดวันที่ 31 ธันวาคม			
	งบการเงินรวม		งบการเงินเฉพาะกิจการ	
	2560	2559	2560	2559
กำไรสำหรับปี (พันบาท)	280,993	281,799	236,631	291,131
จำนวนหุ้นสามัญถัวเฉลี่ยถ่วงน้ำหนัก (พันหุ้น)	397,906	397,906	397,906	397,906
กำไรต่อหุ้นขั้นพื้นฐาน (บาท/หุ้น)	0.71	0.71	0.59	0.73

22. ข้อมูลทางการเงินจำแนกตามส่วนงาน

ข้อมูลส่วนงานดำเนินงานที่น่าเสนอนี้สอดคล้องกับรายงานภายในของบริษัทฯ และบริษัทย่อยที่มีอำนาจตัดสินใจสูงสุดด้านการดำเนินงานได้รับและสอบถามอย่างสม่ำเสมอเพื่อใช้ในการตัดสินใจในการจัดสรรทรัพยากรให้กับส่วนงานและประเมินผลการดำเนินงานของส่วนงาน ทั้งนี้ผู้มีอำนาจตัดสินใจสูงสุดด้านการดำเนินงานของบริษัทฯ และบริษัทย่อยคือประธานบริหารของกลุ่มบริษัท

เพื่อวัตถุประสงค์ในการบริหารงาน บริษัทฯ และบริษัทย่อยจัดโครงสร้างองค์กรเป็นหน่วยธุรกิจตามประเภทของผลิตภัณฑ์ บริษัทฯ และบริษัทย่อยมีส่วนงานที่รายงานทั้งสิ้น 4 ส่วนงาน ดังนี้

- ส่วนงานผลิตภัณฑ์สายไฟฟ้า ซึ่งประกอบด้วย ผลิตภัณฑ์สายไฟฟ้าตัวนำอลูมิเนียม ผลิตภัณฑ์สายไฟฟ้าตัวนำทองแดง และผลิตภัณฑ์สายไฟฟ้าแรงดันสูง
- ส่วนงานผลิตภัณฑ์สายเคเบิลโทรศัพท์
- ส่วนงานผลิตภัณฑ์ลวดอาบนํ้าและไม้อาบนํ้า ซึ่งประกอบด้วย ผลิตภัณฑ์ลวดทองแดงอาบนํ้า ผลิตภัณฑ์ลวดอลูมิเนียมอาบนํ้า และผลิตภัณฑ์ลวดทองแดงไม้อาบนํ้า
- ส่วนงานผลิตภัณฑ์สายเคเบิลใยแก้วนำแสง

ผู้มีอำนาจตัดสินใจสูงสุดสอบทานผลการดำเนินงานของแต่ละหน่วยธุรกิจแยกจากกันเพื่อวัตถุประสงค์ในการตัดสินใจเกี่ยวกับการจัดสรรทรัพยากรและการประเมินผลการปฏิบัติงาน บริษัทฯ และบริษัทย่อยประเมินผลการปฏิบัติงานของส่วนงานโดยพิจารณาจากกำไรหรือขาดทุนจากการดำเนินงานและสินทรัพย์รวมซึ่งวัดมูลค่าโดยใช้เกณฑ์เดียวกับที่ใช้ในการวัดกำไรหรือขาดทุนจากการดำเนินงานและสินทรัพย์รวมในงบการเงิน

การบันทึกบัญชีสำหรับรายการระหว่างส่วนงานที่รายงานเป็นไปในลักษณะเดียวกับการบันทึกบัญชีสำหรับรายการธุรกิจกับบุคคลภายนอก

ข้อมูลรายได้และกำไรขาดทุนของส่วนงานของบริษัทฯ และบริษัทย่อยสำหรับปีสิ้นสุดวันที่ 31 ธันวาคม 2560 และ 2559 มีดังต่อไปนี้

(หน่วย: ล้านบาท)

สำหรับปีสิ้นสุดวันที่ 31 ธันวาคม												
	ส่วนงานผลิตภัณฑ์สายไฟฟ้า ¹⁾		ส่วนงานผลิตภัณฑ์สายเคเบิลโทรศัพท์		ส่วนงานผลิตภัณฑ์ลวดอาบนํ้าและไม้อาบนํ้า ²⁾		ส่วนงานผลิตภัณฑ์สายเคเบิลใยแก้วนำแสง		ส่วนงานผลิตภัณฑ์อื่นๆ		งบการเงินรวม	
	2560	2559	2560	2559	2560	2559	2560	2559	2560	2559	2560	2559
รายได้												
รายได้จากการขาย	3,284	2,206	99	107	4,356	3,749	153	212	10	154	7,902	6,428
กำไรของส่วนงาน	470	351	22	25	156	122	20	21	-	1	668	520
รายได้และค่าใช้จ่ายที่ไม่ได้ปันส่วน:												
รายได้อื่น											68	187
ดอกเบี้ยรับ											24	26
ดอกเบี้ยจ่าย											(26)	(18)
ค่าใช้จ่ายในการขาย											(109)	(99)
ค่าใช้จ่ายในการบริหาร											(256)	(251)
ค่าเผื่อการด้อยค่าของที่ดิน อาคารและอุปกรณ์											(36)	-
ค่าใช้จ่ายทางการเงิน											(7)	(6)
ส่วนแบ่งกำไร (ขาดทุน) จากเงินลงทุนในบริษัทร่วม											3	(2)
กำไรก่อนค่าใช้จ่ายภาษีเงินได้											329	357
ค่าใช้จ่ายภาษีเงินได้											(75)	(97)
กำไรสำหรับปี											254	260
ส่วนของผู้มีส่วนได้เสียที่ไม่มีอำนาจควบคุมของบริษัทย่อย											27	22
กำไรส่วนที่เป็นของผู้ถือหุ้นของบริษัทฯ											281	282

- 1) ส่วนงานผลิตภัณฑ์สายไฟฟ้า ประกอบด้วย ผลิตภัณฑ์สายไฟฟ้าตัวนำอลูมิเนียม ผลิตภัณฑ์สายไฟฟ้าตัวนำทองแดง และผลิตภัณฑ์สายไฟฟ้าแรงดันสูง
- 2) ส่วนงานผลิตภัณฑ์ลวดอาบนํ้าและไม้อาบนํ้า ประกอบด้วย ผลิตภัณฑ์ลวดทองแดงอาบนํ้า ผลิตภัณฑ์ลวดอลูมิเนียมอาบนํ้า และผลิตภัณฑ์ลวดทองแดงไม้อาบนํ้า

ข้อมูลเกี่ยวกับเหตุการณ์ศาสตร์

รายได้จากลูกค้าภายนอกกำหนดขึ้นตามสถานที่ตั้งของลูกค้า

(หน่วย: ล้านบาท)		
	2560	2559
รายได้จากลูกค้าภายนอก		
ประเทศไทย	5,109	3,880
สาธารณรัฐประชาชนจีน	1,092	1,044
อินเดีย	1,044	1,096
ฮ่องกง	269	117
สาธารณรัฐสังคมนิยมเวียดนาม	160	146
ประเทศอื่นๆ	228	145
รวม	7,902	6,428
สินทรัพย์ไม่หมุนเวียน		
(ไม่รวมสินทรัพย์ภาษีเงินได้รอตัดบัญชี)		
ประเทศไทย	1,199	1,213
สาธารณรัฐประชาชนจีน	65	67
รวม	1,264	1,280

ข้อมูลเกี่ยวกับลูกค้ารายใหญ่

ในปี 2560 บริษัทฯ และบริษัทย่อยมีรายได้จากลูกค้ารายใหญ่จำนวนหนึ่งรายเป็นจำนวนเงิน 1,118 ล้านบาท ซึ่งมาจากส่วนงานผลิตภัณฑ์สายไฟฟ้า (ในปี 2559 บริษัทฯ และบริษัทย่อยไม่มีรายได้จากลูกค้ารายใดที่มีมูลค่าเท่ากับหรือมากกว่าร้อยละ 10 ของรายได้ของกิจการ)

23. กองทุนสำรองเลี้ยงชีพ

บริษัทฯ บริษัทย่อยและพนักงานของแต่ละบริษัทได้ร่วมกันจัดตั้งกองทุนสำรองเลี้ยงชีพขึ้นตามพระราชบัญญัติกองทุนสำรองเลี้ยงชีพ พ.ศ. 2530 โดยบริษัทฯ บริษัทย่อยและพนักงานของแต่ละบริษัทจะจ่ายสมทบเข้ากองทุนเป็นรายเดือนในอัตราร้อยละ 5 ของเงินเดือน กองทุนสำรองเลี้ยงชีพของบริษัทฯ บริหารโดยบริษัทหลักทรัพย์จัดการกองทุน กรุงศรี จำกัด ส่วนกองทุนสำรองเลี้ยงชีพของบริษัทย่อยบริหารโดยบริษัทหลักทรัพย์จัดการกองทุนรวม บัวหลวง จำกัด และจะจ่ายให้แก่พนักงานเมื่อพนักงานนั้นออกจากงานตามระเบียบว่าด้วยกองทุนของบริษัทฯ และบริษัทย่อย ในระหว่างปี 2560 บริษัทฯ และบริษัทย่อยรับรู้เงินสมทบดังกล่าวเป็นค่าใช้จ่ายจำนวน 8 ล้านบาท (2559: 8 ล้านบาท) (เฉพาะบริษัทฯ : 6 ล้านบาท และ 2559: 6 ล้านบาท)

24. เงินปันผล

	อนุมัติโดย	จำนวนเงินปันผล (ล้านบาท)	เงินปันผลต่อหุ้น (บาท)
เงินปันผลประจำปี 2559	ที่ประชุมสามัญผู้ถือหุ้นประจำปี เมื่อวันที่ 29 เมษายน 2559	79,581	0.20
เงินปันผลประจำปี 2560	ที่ประชุมสามัญผู้ถือหุ้นประจำปี เมื่อวันที่ 25 เมษายน 2560	139,267	0.35

25. การผูกพันและหนี้สินที่อาจเกิดขึ้น

25.1 การผูกพันเกี่ยวกับรายจ่ายฝ่ายทุน

ณ วันที่ 31 ธันวาคม 2560 บริษัทฯ และบริษัทย่อยมีรายจ่ายฝ่ายทุนจำนวนเงิน 14 ล้านบาท (2559: 4 ล้านบาท) ที่เกี่ยวข้องกับการซื้อเครื่องจักรและอุปกรณ์ และยานพาหนะ

25.2 การผูกพันเกี่ยวกับสัญญาเช่าดำเนินงานและสัญญาจ้างบริการ

ณ วันที่ 31 ธันวาคม 2560 และ 2559 บริษัทฯ และบริษัทย่อยมีภาระผูกพันในการจ่ายค่าเช่าอุปกรณ์ ค่าเช่าอาคารโรงงานและอาคารสำนักงาน และค่าบริการตามสัญญาจ้างบริการและสัญญาจ้างงานดังนี้

	งบการเงินรวม		งบการเงินเฉพาะกิจการ	
	2560	2559	2560	2559
จ่ายชำระภายใน 1 ปี	8	8	5	5

	งบการเงินรวม		งบการเงินเฉพาะกิจการ	
	2560	2559	2560	2559
จ่ายชำระภายใน 1 ปี	2	2	1	1

25.3 การผูกพันตามสัญญาการซื้อวัตถุดิบล่วงหน้า

ณ วันที่ 31 ธันวาคม 2560 และ 2559 บริษัทฯ และบริษัทย่อยมีภาระผูกพันตามสัญญาการซื้อวัตถุดิบล่วงหน้าดังนี้

ณ วันที่ 31 ธันวาคม 2560			
บริษัทฯ และบริษัทย่อย	เฉพาะของบริษัทฯ	ราคา/เมตรกตัน	สกุลเงิน
(เมตรกตัน)	(เมตรกตัน)		
16,050 - 24,950	3,850 - 4,950	เทียบเคียงราคาตลาด	
450	-	54,211 - 54,393	เรนมีนบี
950	350	7,140 - 7,320	เหรียญสหรัฐอเมริกา

ณ วันที่ 31 ธันวาคม 2559

บริษัทฯ และบริษัทย่อย	เฉพาะของบริษัทฯ	ราคา/เมตริกตัน	สกุลเงิน
(เมตริกตัน)	(เมตริกตัน)		
8,800 - 13,000	3,300	เทียบเคียงราคาตลาด	
1,950 - 3,900	-	36,650	เรนมินบิ
500	300	5,735 - 5,975	เหรียญสหรัฐอเมริกา

25.4 การค้าประกัน

- ก) ณ วันที่ 31 ธันวาคม 2560 บริษัทย่อยในประเทศแห่งหนึ่งมีการค้าประกันวงเงินสินเชื่อจากธนาคารของบริษัทย่อยในต่างประเทศแห่งหนึ่งเป็นจำนวนเงินประมาณ 2 ล้านดอลลาร์สหรัฐอเมริกา (2559: 2 ล้านดอลลาร์สหรัฐอเมริกา)
- ข) ณ วันที่ 31 ธันวาคม 2560 และ 2559 บริษัทฯ และบริษัทย่อยมีหนังสือค้าประกันซึ่งออกโดยธนาคารในนามบริษัทฯ และบริษัทย่อยซึ่งเกี่ยวเนื่องกับภาระผูกพันทางปฏิบัติบางประการตามปกติธุรกิจของบริษัทฯ และบริษัทย่อยคงเหลือดังนี้

(หน่วย: ล้านบาท)

	งบการเงินรวม		งบการเงินเฉพาะกิจการ	
	2560	2559	2560	2559
หนังสือค้าประกันการประกวดราคา	148	127	148	116
หนังสือค้าประกันการปฏิบัติตามสัญญา	970	884	964	876
หนังสือค้าประกันการใช้สาธารณูปโภค	23	23	8	8
	1,141	1,034	1,120	1,000

26. ลำดับชั้นของมูลค่ายุติธรรม

ณ วันที่ 31 ธันวาคม 2560 และ 2559 บริษัทฯ และบริษัทย่อยมีสินทรัพย์และหนี้สินที่วัดมูลค่าด้วยมูลค่ายุติธรรมหรือเปิดเผยมูลค่ายุติธรรมแยกแสดงตามลำดับชั้นของมูลค่ายุติธรรม ดังนี้

(หน่วย: ล้านบาท)

	งบการเงินรวม ณ วันที่ 31 ธันวาคม 2560			
	ระดับ 1	ระดับ 2	ระดับ 3	รวม
หนี้สินที่วัดมูลค่าด้วยมูลค่ายุติธรรม				
ตราสารอนุพันธ์				
สัญญาซื้อขายเงินตราต่างประเทศล่วงหน้า	-	5	-	5
สินทรัพย์ที่เปิดเผยมูลค่ายุติธรรม				
อสังหาริมทรัพย์เพื่อการลงทุน	-	355	-	355

(หน่วย: ล้านบาท)

	งบการเงินรวม ณ วันที่ 31 ธันวาคม 2559			
	ระดับ 1	ระดับ 2	ระดับ 3	รวม
หนี้สินที่วัดมูลค่าด้วยมูลค่ายุติธรรม				
ตราสารอนุพันธ์				
สัญญาซื้อขายเงินตราต่างประเทศล่วงหน้า	-	7	-	7
สินทรัพย์ที่เปิดเผยมูลค่ายุติธรรม				
อสังหาริมทรัพย์เพื่อการลงทุน	-	334	-	334

(หน่วย: ล้านบาท)

	งบการเงินเฉพาะกิจการ ณ วันที่ 31 ธันวาคม 2560			
	ระดับ 1	ระดับ 2	ระดับ 3	รวม
หนี้สินที่วัดมูลค่าด้วยมูลค่ายุติธรรม				
ตราสารอนุพันธ์				
สัญญาซื้อขายเงินตราต่างประเทศล่วงหน้า	-	4	-	4
สินทรัพย์ที่เปิดเผยมูลค่ายุติธรรม				
อสังหาริมทรัพย์เพื่อการลงทุน	-	338	-	338

(หน่วย: ล้านบาท)

	งบการเงินเฉพาะกิจการ ณ วันที่ 31 ธันวาคม 2559			
	ระดับ 1	ระดับ 2	ระดับ 3	รวม
สินทรัพย์ที่เปิดเผยมูลค่ายุติธรรม				
อสังหาริมทรัพย์เพื่อการลงทุน	-	315	-	315

27. เครื่องมือทางการเงิน

27.1 นโยบายการบริหารความเสี่ยง

เครื่องมือทางการเงินที่สำคัญของบริษัทฯ และบริษัทย่อยตามที่นิยามอยู่ในมาตรฐานการบัญชีฉบับที่ 107 “การแสดงรายการและการเปิดเผยข้อมูลสำหรับเครื่องมือทางการเงิน” ประกอบด้วยรายการดังต่อไปนี้

สินทรัพย์ทางการเงิน	หนี้สินทางการเงิน
<ul style="list-style-type: none"> - เงินสดและรายการเทียบเท่าเงินสด - เงินลงทุนชั่วคราว - ลูกหนี้การค้าและลูกหนี้อื่น - เงินฝากธนาคารที่มีภาระค้ำประกัน - เงินให้กู้ยืมระยะยาวแก่บริษัทย่อย - เงินลงทุนระยะยาวอื่น 	<ul style="list-style-type: none"> - เงินกู้ยืมระยะสั้นจากสถาบันการเงิน - เจ้าหนี้ทรัสต์รีซีทส์ - เจ้าหนี้การค้าและเจ้าหนี้อื่น - เงินกู้ยืมระยะสั้นจากกิจการที่เกี่ยวข้องกัน

บริษัทฯ และบริษัทย่อยมีความเสี่ยงที่เกี่ยวข้องกับเครื่องมือทางการเงินดังกล่าว และมีนโยบายการบริหารความเสี่ยงดังนี้

ความเสี่ยงด้านการให้สินเชื่อ

บริษัทฯ และบริษัทย่อยมีความเสี่ยงด้านการให้สินเชื่อที่เกี่ยวข้องกับลูกหนี้การค้าและลูกหนี้อื่น และเงินให้กู้ยืม ฝ่ายบริหารควบคุมความเสี่ยงนี้โดยการกำหนดให้มีนโยบายและวิธีการในการควบคุมสินเชื่อที่เหมาะสม นอกจากนี้บริษัทฯ และบริษัทย่อยขายสินค้าให้กับลูกค้าที่มีฐานะด้านการชำระหนี้ดีเป็นส่วนใหญ่ เช่น รัฐวิสาหกิจ และหน่วยงานของรัฐบาล ดังนั้นบริษัทฯ และบริษัทย่อยจึงไม่คาดว่าจะได้รับความเสียหายที่เป็นสาระสำคัญจากการให้สินเชื่อ นอกจากนี้ การให้สินเชื่อของบริษัทฯ และบริษัทย่อยไม่มีการกระจุกตัวเนื่องจากบริษัทฯ และบริษัทย่อยมีฐานของลูกค้าที่หลากหลายและมีอยู่จำนวนมากราย จำนวนเงินสูงสุดที่บริษัทฯ และบริษัทย่อยอาจต้องสูญเสียจากการให้สินเชื่อคือมูลค่าตามบัญชีของลูกหนี้การค้าและลูกหนี้อื่น และเงินให้กู้ยืมที่แสดงอยู่ในงบแสดงฐานะการเงิน

ความเสี่ยงจากอัตราดอกเบี้ย

บริษัทฯ และบริษัทย่อยมีความเสี่ยงจากอัตราดอกเบี้ยที่สำคัญอันเนื่องมาจากเงินฝากสถาบันการเงิน เงินกู้ยืมระยะสั้น และเจ้าหนี้ทรัสต์รีซีทส์ สินทรัพย์และหนี้สินทางการเงินส่วนใหญ่มีอัตราดอกเบี้ยที่ปรับขึ้นลงตามอัตราตลาด หรือมีอัตราดอกเบี้ยคงที่ซึ่งใกล้เคียงกับอัตราตลาดในปัจจุบัน

ณ วันที่ 31 ธันวาคม 2560 และ 2559 สินทรัพย์และหนี้สินทางการเงินที่สำคัญสามารถจัดตามประเภทอัตราดอกเบี้ย และสำหรับสินทรัพย์และหนี้สินทางการเงินที่มีอัตราดอกเบี้ยคงที่สามารถแยกตามวันที่ครบกำหนดหรือวันที่มีการกำหนดอัตราดอกเบี้ยใหม่ (หากวันที่มีการกำหนดอัตราดอกเบี้ยใหม่ถึงก่อน) ได้ดังนี้

(หน่วย: ล้านบาท)

	งบการเงินรวม ณ วันที่ 31 ธันวาคม 2560					อัตราดอกเบี้ย ที่แท้จริง (ร้อยละต่อปี)
	อัตราดอกเบี้ยคงที่		อัตราดอกเบี้ย ปรับขึ้นลง ตามราคาตลาด	ไม่มี อัตรา ดอกเบี้ย	รวม	
	ภายใน 1 ปี	มากกว่า 5 ปี				
สินทรัพย์ทางการเงิน						
เงินสดและรายการเทียบเท่าเงินสด	130	-	361	2	493	0.1 - 1.3
ลูกหนี้การค้าและลูกหนี้อื่น	-	-	-	2,633	2,633	-
เงินฝากธนาคารที่มีภาระค้ำประกัน	170	-	-	-	170	0.9 - 1.0
เงินลงทุนระยะยาวอื่น	-	15	-	87	102	1.5
	300	15	361	2,722	3,398	
หนี้สินทางการเงิน						
เงินกู้ยืมระยะสั้นจากสถาบันการเงิน	-	-	150	-	150	4.5 - 4.8
เจ้าหนี้ทรัสต์รีซีทส์	1,059	-	-	-	1,059	1.7 - 2.6
เจ้าหนี้การค้าและเจ้าหนี้อื่น	-	-	-	499	499	-
	1,059	-	150	499	1,708	

(หน่วย: ล้านบาท)

งบการเงินรวม ณ วันที่ 31 ธันวาคม 2559

	อัตราดอกเบี้ยคงที่		อัตราดอกเบี้ย	ไม่มี	รวม	อัตราดอกเบี้ย ที่แท้จริง (ร้อยละต่อปี)
	ภายใน 1 ปี	มากกว่า 5 ปี	ปรับขึ้นลง ตามราคาตลาด	อัตรา ดอกเบี้ย		
สินทรัพย์ทางการเงิน						
เงินสดและรายการเทียบเท่าเงินสด	165	-	463	14	642	0.1 - 2.5
เงินลงทุนชั่วคราว	300	-	-	-	300	1.4 - 1.5
ลูกหนี้การค้าและลูกหนี้อื่น	-	-	-	1,877	1,877	-
เงินฝากธนาคารที่มีภาระค้ำประกัน	170	-	-	-	170	0.9
เงินลงทุนระยะยาวอื่น	-	11	-	87	98	4.4
	635	11	463	1,978	3,087	
หนี้สินทางการเงิน						
เงินกู้ยืมระยะสั้นจากสถาบันการเงิน	-	-	156	-	156	4.7 - 4.8
เจ้าหนี้ทรัสต์รีซีทส์	536	-	-	-	536	1.1 - 2.1
เจ้าหนี้การค้าและเจ้าหนี้อื่น	-	-	-	483	483	-
เงินกู้ยืมระยะสั้นจากกิจการที่เกี่ยวข้องกัน	36	-	-	-	36	3.0
	572	-	156	483	1,211	

(หน่วย: ล้านบาท)

งบการเงินเฉพาะกิจการ ณ วันที่ 31 ธันวาคม 2560

	อัตราดอกเบี้ยคงที่ ภายใน 1 ปี	อัตราดอกเบี้ย ปรับขึ้นลง ตามราคาตลาด	ไม่มี อัตรา ดอกเบี้ย	รวม	อัตราดอกเบี้ย ที่แท้จริง (ร้อยละต่อปี)
สินทรัพย์ทางการเงิน					
เงินสดและรายการเทียบเท่าเงินสด	100	130	-	230	0.4 - 1.2
ลูกหนี้การค้าและลูกหนี้อื่น	-	-	1,534	1,534	-
เงินให้กู้ยืมระยะยาวแก่บริษัทย่อย	-	13	-	13	1.3 - 1.4
เงินลงทุนระยะยาวอื่น	-	-	23	23	-
	100	143	1,557	1,800	
หนี้สินทางการเงิน					
เจ้าหนี้ทรัสต์รีซีทีส์	646	-	-	646	1.7 - 2.0
เจ้าหนี้การค้าและเจ้าหนี้อื่น	-	-	274	274	-
	646	-	274	920	

(หน่วย: ล้านบาท)

งบการเงินเฉพาะกิจการ ณ วันที่ 31 ธันวาคม 2559					
	อัตราดอกเบี้ยคงที่ ภายใน 1 ปี	อัตราดอกเบี้ย ปรับขึ้นลง ตามราคาตลาด	ไม่มี อัตรา ดอกเบี้ย	รวม	อัตราดอกเบี้ย ที่แท้จริง (ร้อยละต่อปี)
สินทรัพย์ทางการเงิน					
เงินสดและรายการเทียบเท่าเงินสด	100	197	9	306	0.4 - 1.2
เงินลงทุนชั่วคราว	300	-	-	300	1.4 - 1.5
ลูกหนี้การค้าและลูกหนี้อื่น	-	-	888	888	-
เงินให้กู้ยืมระยะยาวแก่บริษัทย่อย	-	37	-	37	1.4
เงินลงทุนระยะยาวอื่น	-	-	23	23	-
	400	234	920	1,554	
หนี้สินทางการเงิน					
เจ้าหนี้ทรัสต์รีซีทส์	57	-	-	57	1.0 - 1.6
เจ้าหนี้การค้าและเจ้าหนี้อื่น	-	-	255	255	-
	57	-	255	312	

ความเสี่ยงจากอัตราแลกเปลี่ยน

บริษัทฯ และบริษัทย่อยมีความเสี่ยงจากอัตราแลกเปลี่ยนที่สำคัญอันเกี่ยวเนื่องจากการซื้อหรือขายสินค้าและการกู้ยืมหรือให้กู้ยืมเงินเป็นเงินตราต่างประเทศ บริษัทฯ และบริษัทย่อยได้ตกลงทำสัญญาซื้อขายเงินตราต่างประเทศล่วงหน้า ซึ่งส่วนใหญ่มีอายุสัญญาไม่เกินหนึ่งปีเพื่อใช้เป็นเครื่องมือในการบริหารความเสี่ยง

บริษัทฯ และบริษัทย่อยมียอดคงเหลือของสินทรัพย์และหนี้สินทางการเงินที่เป็นสกุลเงินตราต่างประเทศ ดังนี้

งบการเงินรวม						
สกุลเงิน	สินทรัพย์ทางการเงิน		หนี้สินทางการเงิน		อัตราแลกเปลี่ยนเฉลี่ย	
	ณ วันที่ 31 ธันวาคม		ณ วันที่ 31 ธันวาคม		ณ วันที่ 31 ธันวาคม	
	2560	2559	2560	2559	2560	2559
	(ล้าน)	(ล้าน)	(ล้าน)	(ล้าน)	(บาทต่อหน่วยเงินตราต่างประเทศ)	
เหรียญสหรัฐอเมริกา	10	9	40	24	32.6809	35.8307
เยน	-	-	-	15	0.2898	0.3080

งบการเงินเฉพาะกิจการ						
สกุลเงิน	สินทรัพย์ทางการเงิน		หนี้สินทางการเงิน		อัตราแลกเปลี่ยนเฉลี่ย	
	ณ วันที่ 31 ธันวาคม		ณ วันที่ 31 ธันวาคม		ณ วันที่ 31 ธันวาคม	
	2560	2559	2560	2559	2560	2559
	(ล้าน)	(ล้าน)	(ล้าน)	(ล้าน)	(บาทต่อหน่วยเงินตราต่างประเทศ)	
เหรียญสหรัฐอเมริกา	-	-	24	5	32.6809	35.8307

ณ วันที่ 31 ธันวาคม 2560 และ 2559 บริษัทฯ มีสัญญาซื้อขายเงินตราต่างประเทศล่วงหน้าคงเหลือดังนี้

2560					
สกุลเงิน	จำนวน ที่ซื้อ	จำนวน ที่ขาย	อัตราแลกเปลี่ยนตามสัญญาของ		วันครบกำหนดตามสัญญา
			จำนวนที่ซื้อ	จำนวนที่ขาย	
	(ล้าน)	(ล้าน)	(บาทต่อหน่วยเงินตราต่างประเทศ)		
เหรียญสหรัฐอเมริกา	14	5	32.31 - 33.30	32.60 - 33.18	มกราคม 2561 - ธันวาคม 2561

2559

สกุลเงิน	จำนวน ที่ซื้อ	จำนวน ที่ขาย	อัตราแลกเปลี่ยนตามสัญญาของ		วันครบกำหนดตามสัญญา
			จำนวนที่ซื้อ	จำนวนที่ขาย	
	(ล้าน)	(ล้าน)	(บาทต่อหน่วยเงินตราต่างประเทศ)		
เหรียญสหรัฐอเมริกา	10	-	34.71 - 36.09	-	มีนาคม 2560 - มิถุนายน 2560

นอกจากนี้ บริษัทฯ และบริษัทย่อยยังมีความเสี่ยงจากการที่มีเงินลงทุนในบริษัทย่อยในต่างประเทศ ซึ่งบริษัทฯ และบริษัทย่อยไม่ได้ทำสัญญาป้องกันความเสี่ยงไว้

27.2 มูลค่ายติธรรมของเครื่องมือทางการเงิน

เนื่องจากสินทรัพย์และหนี้สินทางการเงินส่วนใหญ่ของบริษัทฯ และบริษัทย่อยจัดอยู่ในประเภทระยะสั้น เงินให้กู้ยืมและเงินกู้ยืมมีอัตราดอกเบี้ยใกล้เคียงกับอัตราดอกเบี้ยในตลาด บริษัทฯ และบริษัทย่อย จึงประมาณมูลค่ายติธรรมของสินทรัพย์และหนี้สินทางการเงินใกล้เคียงกับมูลค่าตามบัญชีที่แสดงในงบแสดงฐานะการเงิน ส่วนตราสารอนุพันธ์แสดงมูลค่ายติธรรมตามราคาตลาด หรือคำนวณตามหลักเกณฑ์การประเมินมูลค่าที่เป็นที่ยอมรับทั่วไปหากกรณีที่ไม่มีการตลาด

ในระหว่างปีปัจจุบัน ไม่มีการโอนรายการระหว่างลำดับชั้นของมูลค่ายติธรรม

28. การบริหารจัดการทุน

วัตถุประสงค์ในการบริหารจัดการทุนที่สำคัญของบริษัทฯ และบริษัทย่อยคือการจัดให้มีซึ่งโครงสร้างทุนที่เหมาะสมเพื่อสนับสนุนการดำเนินธุรกิจของบริษัทฯ และบริษัทย่อย และเสริมสร้างมูลค่าการถือหุ้นให้กับผู้ถือหุ้น โดย ณ วันที่ 31 ธันวาคม 2560 กลุ่มบริษัทมีอัตราส่วนหนี้สินต่อทุนเท่ากับ 0.47:1 (2559: 0.36:1) และเฉพาะบริษัทฯ มีอัตราส่วนหนี้สินต่อทุนเท่ากับ 0.31:1 (2559: 0.15:1)

29. การอนุมัติงบการเงิน

งบการเงินนี้ได้รับอนุมัติให้ออกโดยกรรมการผู้มีอำนาจของบริษัทฯ เมื่อวันที่ 28 กุมภาพันธ์ 2561

คำตอบแทนผู้สอบบัญชี

1. คำตอบแทนจากการสอบบัญชี

บริษัทฯ และบริษัทย่อยจ่ายคำตอบแทนการสอบบัญชี ให้แก่

- ผู้สอบบัญชีของบริษัทฯ ในรอบปีบัญชี 2560 มีจำนวนเงินรวม 5,480,000 บาท
- สำนักงานสอบบัญชีที่ผู้สอบบัญชีสังกัดบุคคลหรือกิจการที่เกี่ยวข้องกับผู้สอบบัญชีและสำนักงานสอบบัญชีที่ผู้สอบบัญชีสังกัด ในรอบปี 2560 ที่ผ่านมามีจำนวนเงินรวม 0 บาท

2. ค่าบริการอื่น

ในรอบปีบัญชี 2560 บริษัทฯ และบริษัทย่อย จ่ายค่าบริการอื่นให้แก่ผู้สอบบัญชีของบริษัทฯ

จำนวนเงินรวม 0 บาท

บริษัท จรุงไทยวอร์เอนด์เคเบิ้ล จำกัด (มหาชน)

สำนักงานใหญ่ : 589/71 อาคารเซ็นทรัลซิตี้ทาวเวอร์ ชั้น 12 เอ

ถนนบางนา-ตราด แขวงบางนา เขตบางนา กรุงเทพฯ 10260

โทรศัพท์ : 0 2745 6118-30

โทรสาร : 0 2745 6131-32

โรงงาน : 35/1 หมู่ 22 ถนนสุวินทวงศ์ ตำบลศาลาแดง

อำเภอบางน้ำเปรี้ยว จังหวัดฉะเชิงเทรา 24000

โทรศัพท์ : 0 3859 3401-10

โทรสาร : 0 3859 3400

เว็บไซต์ :

www.ctw.co.th

อีเมล :

Sales@ctw.co.th



บริษัท จรุงไทยไวร์แอนด์เคเบิล จำกัด (มหาชน)

"ผู้ลงทุนสามารถศึกษาข้อมูลเพิ่มเติมของ บริษัท จรุงไทยไวร์แอนด์เคเบิล จำกัด (มหาชน)

ได้จากแบบแสดงรายการข้อมูลประจำปี (แบบ 56-1) ของบริษัทฯ ที่แสดงไว้ใน

www.sec.or.th หรือเว็บไซต์ของบริษัท www.ctw.co.th"