

รายงานประจำปี 2556
ANNUAL
REPORT
2013



กลับบ้านปลอดภัย มั่นใจกู๊ดเยียร์

Goodyear (Thailand) Public Company Limited
บริษัท กู๊ดเยียร์ (ประเทศไทย) จำกัด (มหาชน)

GOODYEAR
One Revolution Ahead

สารบัญ CONTENT

1	สารสันจากประธานกรรมการ
2	รายงานของคณะกรรมการตรวจสอบ
3	นโยบายและภาพรวมการประกอบธุรกิจ
6	ลักษณะการประกอบธุรกิจ
12	ปัจจัยความเสี่ยง
15	ข้อมูลทั่วไป
16	ผู้ถือหุ้น
16	นโยบายการจ่ายเงินปันผล
16	โครงสร้างการจัดการ
20	การทำกับดูละกิจการ
30	ความรับผิดชอบต่องสังคม
35	การควบคุมภายในและการบริหารจัดการความเสี่ยง
36	รายการระหว่างกัน
39	ข้อมูลทางการเงินที่สำคัญ
41	การวิเคราะห์และคำอธิบายของฝ่ายจัดการ (MD&A)
44	งบการเงิน สิ้นสุด ณ วันที่ 31 ธันวาคม 2556
87	Message From the Chairman
88	Report of the Audit Committee
89	Policy and overall business operations
92	Overview of business operations
97	Risk Factors
99	General Information
100	Major Shareholder
100	Dividend Policy
100	Management of the Company
103	Good Corporate Governance
111	Corporate Social Responsibility
116	Internal Control and Risk Management
117	Related Party Transactions
119	Significant Financial Information
121	Management Discussion and Analysis (MD&A)
124	Financial Statements for the year ended 31 December 2013

สถานะจากประธานกรรมการ

เรียนท่านผู้ถือหุ้น บริษัท กู๊ดเยียร์ (ประเทศไทย) จำกัด (มหาชน)

ปี 2556 เป็นปีที่ 45 ที่กู๊ดเยียร์ดำเนินธุรกิจในประเทศไทย ซึ่งถือเป็นปีที่ประสบความสำเร็จอย่างน่าทึ่งสำหรับบริษัทของเรา ทั้งนี้ กู๊ดเยียร์สามารถกลับมามีผลการดำเนินงานที่ดีเนื่องจากกู๊ดเยียร์เน้นการลงทุนในตลาดเป้าหมายที่มีโอกาสในการทำกำไร ประกอบกับความสามารถในการจำกัดอุปสรรคทางธุรกิจของเรา กู๊ดเยียร์จึงมีความยินดีที่จะเรียนให้ท่านทราบว่ากู๊ดเยียร์ประเทศไทยกลับมามี ผลประกอบการที่แข็งแกร่งอีกครั้งในปีนี้ โดยเติบโตขึ้น 3.7 % จากปี 2555

ถึงแม้ว่า กู๊ดเยียร์ต้องเผชิญกับความท้าทายต่าง ๆ ทั้งภัยธรรมชาติ ความไม่แน่นอนทางการเมือง และสภาพการแข่งขันที่ทวีความรุนแรงขึ้น รวมถึงจำนวนคู่แข่งที่เพิ่มขึ้นอย่างมีนัยสำคัญ แต่กู๊ดเยียร์ยังคงรักษาความต่อเนื่องของการเติบโตทางธุรกิจไว้ได้ เพราะกูดเยียร์ดำเนินธุรกิจตามกลยุทธ์ที่วางไว้เพื่อบรรลุเป้าหมายระยะยาวของบริษัท คือ การสร้างมูลค่าทางเศรษฐกิจอย่างยั่งยืน

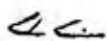
ในปีที่ผ่านมา กู๊ดเยียร์ยังคงมุ่งขยายการลงทุนร้านกู๊ดเยียร์ ออโตแคร์ร่วมกับผู้แทนจำหน่ายที่มุ่งมั่นทุ่มเทของเราซึ่งวางเป้าหมายหลักเพื่อการตอบสนองด้านบริการให้ตรงความต้องการของผู้บริโภค โดยผู้บริโภคจะได้สัมผัสบรรยากาศการบริการที่เป็นมิตร และได้รับคำแนะนำจากผู้เชี่ยวชาญ โดยเฉพาะเกี่ยวกับผลิตภัณฑ์ของกู๊ดเยียร์ ยิ่งไปกว่านั้น ในส่วนของร้านรูปแบบ Multi Brand เรายังคงเน้นการขยายฐานลูกค้าของเราอย่างต่อเนื่อง

ด้านผลิตภัณฑ์ ปีที่ผ่านมากู๊ดเยียร์ประสบความสำเร็จในการเปิดตัวสินค้า 2 รุ่นหลักแก่ผู้บริโภค คือ ยางกู๊ดเยียร์ เอฟพีเชียนกริป เอสทูวี ซึ่งเป็นยางกู๊ดเยียร์เอสทูวีที่เป็นที่สุดของความนุ่ม เงียบ สบาย และอีกรุ่น คือ ยางกู๊ดเยียร์ แอสซัวร์เรนส์ ทริปเปิ้ลแมกซ์ ซึ่งผลิตด้วยไฮโดรกริปเทคโนโลยีเป็นผลให้สามารถหยุดได้ในระยะสั้นกว่า 2 เมตรบนถนนเปียก ผลิตภัณฑ์ทั้งสองรุ่นดังกล่าว ต่างผลิตด้วยเทคโนโลยีประหยัดน้ำมันของกู๊ดเยียร์ที่ช่วยเพิ่มคุณค่าด้านการประหยัดพลังงานให้แก่ผู้บริโภค ขณะเดียวกัน เรายังคงสานต่อความสำเร็จอย่างต่อเนื่องของผลิตภัณฑ์ยางกู๊ดเยียร์ สุราพลัสที่มีคุณสมบัติเด่นด้านการใช้งานที่ยาวนาน

ในปี 2556 กู๊ดเยียร์ ประเทศไทย เป็นที่จดจำในฐานะผู้ได้รับรางวัล “Cost Award” จากบริษัท ฮอนด้า ออโตโมบิล (ประเทศไทย) จำกัด และ “CSR-DIW Award 2013” จากกระทรวงอุตสาหกรรม ซึ่งรางวัล CSR-DIW สอดคล้องกับคุณค่าที่ผู้บริหาร และพนักงานของกู๊ดเยียร์ยึดถือร่วมกัน คือ “การสนับสนุนด้านความปลอดภัยทั้งขณะปฏิบัติงาน หรือนอกเวลางาน” และ “การรักษาสิ่งแวดล้อม และชุมชน” ในฐานะที่กู๊ดเยียร์เป็นองค์กรระดับโลกที่รับผิดชอบต่อสังคมและสิ่งแวดล้อม กู๊ดเยียร์จึงปฏิบัติงานโดยยึดถือมาตรฐานสูงสุดทั้งด้านกฎหมาย และจริยธรรม เพื่อบรรลุเจตนารมณ์ในการพัฒนาเศรษฐกิจ และการรักษาสิ่งแวดล้อม

ความเติบโตทางธุรกิจของบริษัทเป็นผลจากความไว้วางใจในตราสินค้ากู๊ดเยียร์ และได้รับการสนับสนุนด้วยดีเสมอมาจกพันธมิตรคู่ค้าทั่วประเทศของเรา จากผู้บริโภค และจากผู้ถือหุ้นที่ไว้วางใจในการปฏิบัติงานของเรา ทั้งนี้ เพื่อบรรลุความคาดหวังของผู้มีส่วนได้เสียทุกส่วนด้านความเติบโตของบริษัท กู๊ดเยียร์จึงวางแผนการดำเนินงานที่แข็งแกร่งเพื่อเพิ่มขีดความสามารถ และส่วนแบ่งตลาดของเราในปี 2557

ผมใคร่ขอขอบคุณทุกท่านที่ให้การสนับสนุนบริษัทด้วยดีเสมอมา และผมหวังเป็นอย่างยิ่งว่าเราจะมีผลผูกพันแน่นแฟ้นกันมากขึ้น ๆ และ เติบโตไปด้วยกันในปีต่อ ๆ ไป



ดร.ธีระพร ศรีเฟื่องฟุ้ง

ประธานกรรมการ


รายงานของคณะกรรมการตรวจสอบ

บทบาทและหน้าที่ของคณะกรรมการตรวจสอบต้องปฏิบัติหน้าที่ตามแนวทางการปฏิบัติการตรวจสอบภายในที่ดีที่กำหนดโดยตลาดหลักทรัพย์แห่งประเทศไทยและตามบทบัญญัติของพระราชบัญญัติบริษัทมหาชนจำกัด พ.ศ. 2535 และพระราชบัญญัติหลักทรัพย์และตลาดหลักทรัพย์ พ.ศ. 2535 คณะกรรมการได้ยึดหลักดังกล่าวในการตรวจสอบงบการเงินของบริษัท กู๊ดเยียร์ (ประเทศไทย) จำกัด (มหาชน) เพื่อให้เป็นไปตามแนวปฏิบัติที่ตลาดหลักทรัพย์แห่งประเทศไทยได้กำหนดไว้ คณะกรรมการตรวจสอบขอรายงานผลการตรวจสอบประจำปี 2556 แก่คณะกรรมการและผู้ถือหุ้น ดังนี้

1. กรรมการตรวจสอบเป็นกรรมการอิสระมีรายนามดังต่อไปนี้

(ก) นายอรรถพร ขำม่าน	ประธานกรรมการตรวจสอบ
(ข) นายเคนเนธ ลี ไวท์	กรรมการตรวจสอบ
(ค) นายเชิ็บ ชูชวน	กรรมการตรวจสอบ
2. คณะกรรมการตรวจสอบมีอำนาจเต็มในการเข้าตรวจสอบและได้รับความร่วมมือจากฝ่ายบริหารรวมถึงการเชิญให้ กรรมการหรือเจ้าหน้าที่ฝ่ายบริหารเข้าร่วมประชุมตามความเหมาะสม โดย ผู้อำนวยการฝ่ายการเงิน (Finance Director) และผู้อำนวยการฝ่ายการเงิน อาเซียน (Financial Director ASEAN) ได้เข้าร่วมประชุมอย่างสม่ำเสมอ พร้อมกับผู้ตรวจสอบบัญชีจากภายนอก คือ บริษัท ไพรส์วอเตอร์เฮาส์ คูเปอร์ส เอบีเอส จำกัด โดยในปี พ.ศ. 2556 คณะกรรมการตรวจสอบได้ประชุมร่วมกัน 4 ครั้ง
3. คณะกรรมการตรวจสอบได้รับความร่วมมือตามที่ร้องขอเพื่อให้สามารถปฏิบัติหน้าที่ได้เป็นอย่างดี
4. คณะกรรมการตรวจสอบได้สอบถามการตรวจสอบของผู้ตรวจสอบบัญชีภายในและผู้ตรวจสอบบัญชีจากภายนอก และสอบถามระบบควบคุมภายใน รายงานของผู้ตรวจสอบในการประเมินระบบควบคุมภายในที่รายงานต่อ กรรมการบริษัท
5. คำถามและข้อสงสัยต่าง ๆ ที่เกิดขึ้นจากการตรวจสอบของคณะกรรมการตรวจสอบ ได้รับการชี้แจงและแก้ไขเป็นที่ น่าพึงพอใจแล้วจากฝ่ายบริหารและกรรมการบริหารบริษัท

ตามที่ได้กล่าวมาข้างต้น บริษัท กู๊ดเยียร์ (ประเทศไทย) จำกัด (มหาชน) ได้ดำเนินงานในปี 2556 ให้เป็นไปตามแนวทางของคณะกรรมการตรวจสอบและตามบทบัญญัติของพระราชบัญญัติบริษัทมหาชนจำกัด พ.ศ. 2535 และพระราชบัญญัติหลักทรัพย์และตลาดหลักทรัพย์ พ.ศ. 2535



นายอรรถพร ขำม่าน

ประธานคณะกรรมการตรวจสอบ

1. นโยบาย และภาพรวมการประกอบธุรกิจ

บริษัท กู๊ดเยียร์ (ประเทศไทย) จำกัด (มหาชน) เป็นบริษัทในเครือของเดอะ กู๊ดเยียร์ ไทร์ แอนด์ รีบเบอร์ คอมปะนี ประเทศสหรัฐอเมริกา โดยเข้าร่วมทุนกับสกุลศรีเพ็ญพูน ผู้ร่วมก่อตั้งบริษัทชาวไทย จัดทะเบียนจัดตั้งเป็นบริษัทจำกัด ตามประมวลกฎหมายแพ่งและพาณิชย์ เมื่อวันที่ 25 กรกฎาคม 2511 ด้วยทุนจดทะเบียน 60 ล้านบาท เพื่อดำเนินธุรกิจผลิตและจัดจำหน่ายยางรถยนต์นั่งส่วนบุคคล ยางรถบรรทุกขนาดเล็ก และใหญ่เพื่อการพาณิชย์ รวมถึงการผลิต และหล่อคอกยางเครื่องบิน เพื่อตอบสนองความต้องการของตลาดภายในประเทศ และเพื่อการส่งออก ปัจจุบัน บริษัทมีทุนจดทะเบียน 74 ล้านบาท สำนักงานใหญ่ และ โรงงาน ตั้งอยู่ที่ 50/9 ถนนพหลโยธิน ก.ม. 36 ตำบลคลองหนึ่ง อำเภอคลองหลวง จังหวัดปทุมธานี ประเทศไทย

พัฒนาการที่สำคัญของบริษัทในช่วงต่าง ๆ นับแต่เริ่มก่อตั้ง มีดังนี้

- ปี 2512 บริษัทได้ทำข้อตกลงในด้านความร่วมมือทางเทคโนโลยีการผลิต และการบริหาร กับบริษัท เดอะ กู๊ดเยียร์ ไทร์ แอนด์ รีบเบอร์ จำกัด ประเทศสหรัฐอเมริกา
- ปี 2513 บริษัทได้รับการส่งเสริมการลงทุนจากคณะกรรมการส่งเสริมการลงทุน (BOI) เป็นระยะเวลา 15 ปี โดยได้รับสิทธิประโยชน์ยกเว้นภาษีเงินได้จากกิจการผลิตและหล่อคอกยางเครื่องบิน
- วันที่ 30 มิถุนายน 2521 บริษัทได้รับอนุมัติให้นำหลักทรัพย์เข้าจดทะเบียนในตลาดหลักทรัพย์แห่งประเทศไทย
- วันที่ 6 มกราคม 2526 บริษัทได้จดทะเบียนเปลี่ยนแปลงมูลค่าหุ้นที่ตราไว้หุ้นละ 100.00 บาท เป็นหุ้นละ 20.00 บาท กับกระทรวงพาณิชย์
- จากการประชุมสามัญผู้ถือหุ้นครั้งที่ 2/2533 เมื่อวันที่ 28 มีนาคม 2533 ได้มีมติให้บริษัทเพิ่มทุนจดทะเบียนจาก 60 ล้านบาท เป็น 74 ล้านบาท
- วันที่ 20 เมษายน 2537 บริษัทได้จดทะเบียนแปรสภาพนิติบุคคลตามประมวลกฎหมายแพ่งและพาณิชย์เป็นนิติบุคคลตามพระราชบัญญัติบริษัทมหาชนจำกัด พ.ศ. 2535 และในปีเดียวกันนี้เอง บริษัทฯ ได้รับการรับรองระบบคุณภาพตามมาตรฐานสากล TIS/ISO 9000 จากสำนักงานมาตรฐานอุตสาหกรรมไทย/องค์การมาตรฐานระหว่างประเทศ เป็นบริษัทแรกในกลุ่มผู้ผลิตยางรถยนต์ในประเทศไทย
- วันที่ 20 พฤศจิกายน 2538 ที่ประชุมได้มีมติให้บริษัทเปลี่ยนแปลงมูลค่าหุ้นที่ตราไว้หุ้นละ 20.00 บาท เป็น 10.00 บาท เพื่อให้สอดคล้องกับข้อบังคับของตลาดหลักทรัพย์แห่งประเทศไทย และได้จดทะเบียนเปลี่ยนแปลงมูลค่าหุ้นกับกระทรวงพาณิชย์ เมื่อวันที่ 13 ธันวาคม 2538

1.1 วัตถุประสงค์ เป้าหมาย และค่านิยมของกู๊ดเยียร์

พันธกิจของกู๊ดเยียร์

จุดมุ่งหมายทั่วโลกของกู๊ดเยียร์ คือ

- เพิ่มมูลค่าตราสินค้าของเราสำหรับทุกคน
- ขับเคลื่อนตลาดด้วยเทคโนโลยี
- ส่งมอบยาง ผลิตภัณฑ์ที่เกี่ยวข้องและบริการที่มีคุณภาพเป็นเลิศแก่ลูกค้า และผู้บริ โภค

เป้าหมายเดียวกัน

กู๊ดเยียร์จะเป็นผู้ประกอบการอุตสาหกรรมยางรายแรกของโลกที่

- ดึงดูด พัฒนา กระตุ้น และคงไว้ซึ่งทีมงานที่ดีที่สุดขององค์กร
- การสร้างและสานสัมพันธ์กับลูกค้า ผู้บริ โภค รวมถึงพันธมิตรทางธุรกิจในระยะยาว การดำเนินงานให้เหนือกว่าที่อีกฝ่ายคาดหวัง
- การขับเคลื่อนองค์กรอย่างมีประสิทธิภาพ มีความสอดคล้อง และมีประสิทธิผล
- การสร้างโมเดลธุรกิจที่ยั่งยืน และนำมาซึ่งผลตอบแทนการลงทุนที่มั่นคง

ค่านิยมร่วม

บริษัทให้คำมั่นว่าบริษัท

- จะส่งมอบผลิตภัณฑ์ที่มีคุณภาพเป็นเลิศ
- จะปฏิบัติตนด้วยความซื่อสัตย์ สุจริต และมีความเคารพต่อกัน
- จะสนับสนุนด้านความปลอดภัย ทั้งในขณะปฏิบัติงาน และนอกเวลาปฏิบัติงาน
- จะรักษาสิ่งแวดล้อม และชุมชน
- จะรับฟังซึ่งปัญหา และแก้ไขอย่างเป็นทีม

คุณลักษณะผู้นำ

กู๊ดเยียร์ถูกขับเคลื่อนด้วยผู้นำที่มีคุณลักษณะ

- มีความสามารถโดดเด่น และทำงานอย่างเป็นทีม
- มีทักษะในการแก้ไขปัญหา
- สามารถสื่อสารอย่างมีประสิทธิภาพ
- กล้าตัดสินใจ
- มีผลงานที่ดี

1.2 การเปลี่ยนแปลงและพัฒนาการที่สำคัญ

(1) การเปลี่ยนแปลงกรรมการ และผู้อำนวยการฝ่ายการเงินของบริษัท

นายเค็นนิส อัลเลน เกลเบิล กรรมการ และผู้อำนวยการฝ่ายการเงินของบริษัท ได้ลาออกต่อที่ประชุมคณะกรรมการเมื่อวันที่ 11 พฤศจิกายน 2556 โดยที่ประชุมคณะกรรมการได้อนุมัติแต่งตั้งนายเบรندن โจเซฟ ฟอกซ์ ขึ้นดำรงตำแหน่งกรรมการของบริษัท และผู้อำนวยการฝ่ายการเงินของบริษัทตามวาระที่เหลืออยู่ของนายเค็นนิส อัลเลน เกลเบิล ในการประชุมคณะกรรมการดังกล่าว บริษัทได้นำความดังกล่าวไปจดทะเบียนต่อกรมพัฒนาธุรกิจการค้า กระทรวงพาณิชย์ เมื่อวันที่ 13 พฤศจิกายน 2556

(2) การเปิดตัวผลิตภัณฑ์ใหม่ของบริษัท

ในปี 2556 กู๊ดเยียร์ได้มีการแนะนำสินค้ารุ่นใหม่ออกสู่ตลาด คือ ยางรถยนต์ EfficientGrip SUV สำหรับตลาดรถยนต์ SUV ในเดือนมีนาคม และยางรถยนต์ Assurance TripleMax สำหรับตลาดยางรถยนต์นั่ง ในช่วงเดือนกรกฎาคม ซึ่งช่วยส่งเสริมยอดขายของบริษัทให้เติบโตขึ้นเป็นอย่างดี

(3) การขยายร้านกู๊ดเยียร์ ออโตแคร์

กู๊ดเยียร์มุ่งมั่นขยายสาขาร้านกู๊ดเยียร์ ออโต้แคร์ อย่างต่อเนื่องเพื่อให้ครอบคลุมพื้นที่การจำหน่ายสินค้าของกู๊ดเยียร์ โดยมุ่งขยายสาขาไปยังพื้นที่ที่บริษัทเล็งเห็นว่าเป็นพื้นที่ที่มีศักยภาพในการดำเนินธุรกิจร้านกู๊ดเยียร์ ออโต้แคร์ และมีศักยภาพในการสร้างยอดขายสินค้าของบริษัท

1.3 โครงสร้างการถือหุ้นของบริษัท

กู๊ดเยียร์มีทุนจดทะเบียน 74,000,000 บาท มูลค่าหุ้นที่ตราไว้หุ้นละ 10 บาท รวม 7,400,000 หุ้น เป็นหุ้นสามัญที่มีสิทธิออกเสียงทั้งหมด โดยสิทธิออกเสียง 1 หุ้นเท่ากับ 1 เสียง

กู๊ดเยียร์เป็นบริษัทในเครือของเดอะกู๊ดเยียร์ ไทร์ แอนด์ รีบเบอร์ คอมปะนี ซึ่งถือหุ้นในบริษัททั้งสิ้น 4,942,418 หุ้น คิดเป็นร้อยละ 66.79 ของหุ้นทั้งหมดของบริษัท

เดอะกู๊ดเยียร์ ไทร์ แอนด์ รีบเบอร์ คอมปะนี เป็นบริษัทผู้ผลิตยางชั้นนำของโลกที่ดำเนินธุรกิจในหลายภูมิภาค ในปี 2556 โดยมียอดขายรวมทั่วโลก 19.5 พันล้านดอลลาร์สหรัฐ และมีรายได้สุทธิ 629 ล้านดอลลาร์สหรัฐ ด้วยการดำเนินงานทั้งในสหรัฐอเมริกา และบริษัทย่อย กิจการร่วมค้าในต่างประเทศทำให้บริษัทพัฒนา ผลิตภัณฑ์และมิตลาดยางที่เชื่อมโยงถึงกัน นอกจากนี้ บริษัทยังผลิต และจำหน่ายเคมีภัณฑ์ที่เกี่ยวข้องยาง ทั้งยังเป็นหนึ่งในผู้ให้บริการรายใหญ่ของโลกสำหรับยางรถบรรทุก และการหล่อดอกยาง เดอะกู๊ดเยียร์ ไทร์ แอนด์ รีบเบอร์ คอมปะนีทำการผลิตจากโรงงานในประเทศต่าง ๆ ทั่วโลก 22 ประเทศ มีโรงงานผลิตรวม 52 โรงงาน มีการจำหน่ายสินค้าของบริษัทเกือบทุกประเทศทั่วโลก และมีพนักงานทั้งประจำ และชั่วคราวรวม 69,000 คนทั่วโลก

2. ลักษณะการประกอบธุรกิจ

กู๊ดเยียร์ดำเนินธุรกิจหลักเกี่ยวกับการผลิต และจัดจำหน่ายผลิตภัณฑ์ยางรถยนต์และยางเครื่องบินสำหรับตลาดในประเทศ และเพื่อการส่งออก กู๊ดเยียร์มีฐานการผลิตในประเทศไทย สำหรับผลิตภัณฑ์ยางรถยนต์ ยางเครื่องบิน และการหล่อคอกยางเครื่องบิน โดยจำแนกโครงสร้างรายได้ตามตลาดการจำหน่ายเป็นแบบตลาดในประเทศและตลาดต่างประเทศ ซึ่งเป็นข้อมูลเดียวกันกับที่รายงานตามงบการเงินของบริษัท

โครงสร้างรายได้ของบริษัทแยกตามการจำหน่ายในประเทศ และส่งออก

หน่วย (ล้านบาท)						
รายได้	ปี 2556	ร้อยละ	ปี 2555	ร้อยละ	ปี 2554	ร้อยละ
จำหน่ายในประเทศ	1,575	43.65	1,728	49.65	1,735	42.47
ส่งออก	2,033	56.34	1,752	50.35	2,350	57.53
รวม	3,608	100	3,480	100	4,085	100
อัตราเพิ่ม (ลด) ของมูลค่าจำหน่าย		3.67		(14.81)		(2.34)

2.1 ลักษณะของผลิตภัณฑ์หรือบริการ

ผลิตภัณฑ์ของกู๊ดเยียร์แบ่งออกเป็น 2 กลุ่มหลัก ได้แก่

ผลิตภัณฑ์ยางรถยนต์

กู๊ดเยียร์ผลิตยางรถยนต์ที่มีคุณภาพสูง และคุณค่าที่ยึดถือที่สำคัญที่สุด คือ นวัตกรรมที่เป็นเลิศ และความปลอดภัย โดยกลุ่มผลิตภัณฑ์หลักของผลิตภัณฑ์ยางรถยนต์ คือ

- ยางรถยนต์นั่ง
- ยางรถยนต์เอนกประสงค์, รถปิคอัพ/รถ 4x4
- ยางรถยนต์เพื่อการพาณิชย์

ผลิตภัณฑ์ยางเครื่องบิน

กู๊ดเยียร์มีชื่อเสียงด้านผลิตภัณฑ์ยางเครื่องบินมากกว่าศตวรรษทั้งแบบยางเรเดียล (Radial) และยางผ้าใบ (Bias) โดยบริษัทเครื่องกู๊ดเยียร์เป็นผู้นำอันดับ 1 ในแถบอเมริกาเหนือ และละตินอเมริกา อีกทั้ง มีขนาดใหญ่เป็นอันดับ 2 ในแถบทวีปยุโรป ยางเครื่องบินของกู๊ดเยียร์เป็นยางชั้นนำทั้งด้านการผลิต นวัตกรรม และการพัฒนาผลิตภัณฑ์ กู๊ดเยียร์มีโรงงานผลิตยางเครื่องบินในประเทศสหรัฐอเมริกา (USA, Danville) ประเทศบราซิล (Brazil, Sao Paulo) และประเทศไทย โดยกู๊ดเยียร์ ประเทศไทยได้รับเลือกให้เป็นฐานการผลิตยางล้อเครื่องบินแห่งเดียวในภูมิภาคเอเชียและเป็นหนึ่งในสามของโรงงานกู๊ดเยียร์ทั่วโลกที่ผลิตยางล้อเครื่องบิน

ผลิตภัณฑ์ยางเครื่องบินของกู๊ดเยียร์ ได้รับการยอมรับและเลือกใช้จากโรงงานประกอบเครื่องบินชั้นนำระดับโลก ผลิตภัณฑ์ยางเครื่องบินของกู๊ดเยียร์ ได้แก่

- ยางเครื่องบินทั่วไป (General Aviation Tires)
- ยางเครื่องบินเจ็ทส่วนตัว (Business Jet Tires)
- ยางเครื่องบินเพื่อการพาณิชย์ (Commercial Aviation Tires) และ

- ยางเครื่องบินทางการทหาร (Military Aviation Tires)

นอกจากผลิตภัณฑ์ยางเครื่องบินแล้ว กู๊ดเยียร์ยังเพิ่มมูลค่าของผลิตภัณฑ์ยางเครื่องบินด้วยการให้บริการหล่อดอกยางเครื่องบิน (Retread) ซึ่งช่วยลดค่าใช้จ่ายปฏิบัติงาน รวมถึงยืดอายุการใช้งานให้กับยางเครื่องบินด้วยเทคโนโลยีระดับสูงสำหรับการหล่อดอกยางเครื่องบิน กู๊ดเยียร์มีโรงงานสำหรับหล่อดอกยางเครื่องบินในประเทศอเมริกา บราซิล เนเธอร์แลนด์ และประเทศไทยเพื่อเพิ่มมูลค่าผลิตภัณฑ์แก่ลูกค้าทั่วโลก

จากรายงานของสำนักงานเศรษฐกิจอุตสาหกรรมประจำปี 2556 พบว่าในปี พ.ศ. 2556 ยอดจำหน่ายในประเทศของยางรถยนต์นั่ง มีประมาณ 21 ล้านเส้น เพิ่มขึ้นร้อยละ 7.4 เมื่อเปรียบเทียบกับยอดจำหน่ายในประเทศเมื่อปี พ.ศ. 2555 ในขณะเดียวกันในปี พ.ศ. 2556 ผู้ผลิตรายรถยนต์ในประเทศไทย ได้ผลิตรายรถยนต์นั่งได้จำนวนรวมประมาณ 26 ล้านเส้น ซึ่งเพิ่มขึ้นจากปี พ.ศ. 2555 ประมาณร้อยละ 11.6 และยอดผลิตรวมของยางรถยนต์เพื่อผู้บริโภครถยนต์เพื่อการพาณิชย์มีปริมาณการผลิตรวม 30 ล้านหน่วย หรือเติบโตขึ้นร้อยละ 10 เมื่อเปรียบเทียบกับปี 2555 โดยคิดเป็นตลาดในประเทศรวม 24 ล้านหน่วย หรือเติบโตขึ้นร้อยละ 6 เมื่อเปรียบเทียบกับปี 2555 (สำนักงานเศรษฐกิจอุตสาหกรรม, ธันวาคม 2556)

ในส่วนของกู๊ดเยียร์ ถึงแม้จะได้รับผลกระทบบางส่วนจากภาวะเศรษฐกิจตกต่ำ เนื่องจากความเชื่อมั่น และยอดการบริโภคลดต่ำลง อย่างไรก็ตาม ในปี 2556 บริษัทมีรายได้จากการขายสำหรับงวดประจำปีสิ้นสุดวันที่ 31 ธันวาคม พ.ศ. 2556 รวม 3,608 ล้านบาท ซึ่งเพิ่มขึ้นจากช่วงเดียวกันของปี 2555 จำนวน 128 ล้านบาท หรือคิดเป็นร้อยละ 3.7 โดยบริษัทมีกำไรสุทธิสำหรับงวดประจำปีสิ้นสุดวันที่ 31 ธันวาคม พ.ศ. 2556 จำนวน 329 ล้านบาท เนื่องจากมียอดจากการส่งออกเพิ่มมากขึ้น

2.2 การตลาดและการแข่งขัน

การตลาด และการแข่งขันของบริษัท สามารถจำแนกได้ตามกลุ่มผลิตภัณฑ์หลักของบริษัทซึ่งแบ่งเป็นกลุ่มผลิตภัณฑ์ยางรถยนต์ และยางเครื่องบิน

(1) ผลิตภัณฑ์ยางรถยนต์

ตลาดยางรถยนต์

นโยบายการตลาดหลักของปี 2556 สำหรับผลิตภัณฑ์ยางรถยนต์ของบริษัท คือ

- การขยายจำนวนตัวแทนจำหน่ายของกู๊ดเยียร์ เนื่องจากกู๊ดเยียร์ เล็งเห็นว่า ตัวแทนจำหน่ายเป็นหัวใจสำคัญในการดำเนินธุรกิจของกู๊ดเยียร์ ซึ่งได้มีการขยายสาขาตัวแทนกู๊ดเยียร์ ออโต้แคร์ ในพื้นที่ที่มีศักยภาพในการแข่งขัน เพื่อพัฒนาช่องทางจำหน่ายสินค้าของบริษัท รวมถึงการสร้างความสัมพันธ์ที่ดีกับตัวแทนจำหน่ายซึ่งถือเป็นพันธมิตรในการดำเนินธุรกิจของบริษัท

- การสร้างความรับรู้แก่ผู้บริโภคในเรื่องของผลิตภัณฑ์ คุณสมบัติ และนวัตกรรมทางเทคโนโลยีต่าง ๆ ที่ได้มาตรฐานระดับโลกของกู๊ดเยียร์ โดยกู๊ดเยียร์ได้เปิดตัวผลิตภัณฑ์ใหม่ 2 รายการที่มีนวัตกรรมล้ำ

หน้าและตอบสนองความต้องการของตลาดเป้าหมาย ได้แก่ EfficientGrip SUV ในเดือนมีนาคม 2556 สำหรับตลาดรถยนต์ SUV และ Assurance TripleMax ในเดือนกรกฎาคม 2556 สำหรับตลาดรถยนต์โดยสารตามลำดับ

ช่องทางจำหน่ายหลักของบริษัท เป็นไปตามรูปแบบการบริโภค คือ

ตลาดทดแทน (Replacement Market) คือ ตลาดที่ผู้บริโภคซื้อขงเพื่อนำไปเปลี่ยนกับยางชุดแรกที่ติดมาพร้อมกับรถยนต์ ซึ่งผู้บริโภคมักมีการจำหน่ายสินค้าสู่ผู้บริโภคผ่านตัวแทนจำหน่ายภายในประเทศ รูปแบบช่องทางจำหน่ายหลักได้แก่

- ศูนย์บริการผู้ขับขี่ ออโตแคร์ (Goodyear Autocare), ผู้ขับขี่ อีเกิลสโตร์ และผู้ขับขี่ เซอร์วิส เซนเตอร์ ปัจจุบันผู้บริโภคนั้นการขยายสาขา ผู้ขับขี่ ออโตแคร์ เป็นหลัก
- ผู้แทนจำหน่ายค้าส่ง (Wholesale Dealer)
- ผู้แทนจำหน่ายค้าปลีก (Retailer)
- โชว์รูมรถยนต์ (Car Showroom)

ตลาดโรงงานประกอบรถยนต์ (Original Equipment Market) คือ ช่องทางการจำหน่ายผ่านโรงงานประกอบรถยนต์ สำหรับใช้เป็นยางชุดแรกที่ติดมาพร้อมกับตัวรถยนต์

ตลาดต่างประเทศ (Export Market) การส่งออกยางรถยนต์ของบริษัท จะจำหน่ายแก่บริษัทในเครือผู้ขับขี่ในต่างประเทศทุกภูมิภาคทั่วโลก โรงงานของผู้ขับขี่ในประเทศไทย เป็นแหล่งผลิตยางรถยนต์ที่สำคัญของผู้ขับขี่เพื่อส่งออกไปทั่วโลก

สัดส่วนการจำหน่ายในประเทศและต่างประเทศ

โปรดดูโครงสร้างรายได้ในหัวข้อข้างต้น

ภาวะการแข่งขัน

ในปี 2556 ตลาดทดแทน (Replacement Market) ได้รับผลกระทบจากความผันผวนทางการเมือง สภาวะเศรษฐกิจถดถอย การเข้ามาทำตลาดของสินค้าระดับรองด้วยการใช้กลยุทธ์การลดราคาส่งผลให้การแข่งขันในตลาดทดแทน (Replacement Market) รุนแรงมากยิ่งขึ้น

สำหรับตลาดโรงงานประกอบรถยนต์ (Original Equipment Market) ยังคงได้รับผลดีตามการขยายตัวของอุตสาหกรรมรถยนต์

โดยสรุป การผลิตและการจำหน่ายในประเทศของอุตสาหกรรมยางและผลิตภัณฑ์ยาง ในปี 2556 โดยเฉพาะผลิตภัณฑ์ยางยานยนต์ยังขยายตัวได้ดี ตามการขยายตัวของอุตสาหกรรมรถยนต์ อุตสาหกรรมยางและผลิตภัณฑ์ยาง ในปี 2557 ยังมีแนวโน้มขยายตัวได้ โดยเฉพาะอุตสาหกรรมยางยานพาหนะตามการเติบโตอย่างต่อเนื่องของอุตสาหกรรมรถยนต์ภายในประเทศ

(2) ผลิตภัณฑ์ยางเครื่องบิน

ตลาดยางเครื่องบิน

นโยบายการตลาดของผลิตภัณฑ์ยางเครื่องบินในปี 2556 กู๊ดเยียร์มุ่งเน้นที่จะทำตลาด โดยการชูจุดเด่นเรื่องคุณภาพ กับการบริการ customer service และนำเสนอผลิตภัณฑ์ที่ตอบสนองความต้องการลูกค้า เป็นหลัก

กลุ่มลูกค้าหลักของบริษัท คือ กลุ่มลูกค้าสายการบินในลักษณะของกลุ่มผลิตภัณฑ์ยางเครื่องบินเพื่อการพาณิชย์ โดยเน้นสายการบินพาณิชย์ทั้งในประเทศไทย และในภูมิภาคเอเชียแปซิฟิก และกลุ่มลูกค้าเครื่องบินส่วนตัว

ช่องทางการจำหน่าย การจำหน่ายยางเครื่องบินของบริษัทในตลาดต่างประเทศกระทำโดยการจำหน่ายไปยังบริษัทในเครือกู๊ดเยียร์ และโดยบริษัทกู๊ดเยียร์ที่รับผิดชอบในประเทศนั้น ๆ สำหรับการจำหน่ายในประเทศไทยจะกระทำโดยกู๊ดเยียร์ประเทศไทยเองซึ่งความต้องการของตลาดจะแปรผันตามภาวะเศรษฐกิจ และการท่องเที่ยวในประเทศ ซึ่งส่งผลโดยตรงต่อปริมาณการเพิ่มขึ้นหรือลดลงของเที่ยวบินของสายการบินต่างๆ

กลุ่มประเทศหลักในเอเชียที่กู๊ดเยียร์จำหน่ายผลิตภัณฑ์ยางเครื่องบิน

- | | |
|---------------|-----------|
| - ไทย | - อินเดีย |
| - สิงคโปร์ | - จีน |
| - อินโดนีเซีย | |

ภาวะการแข่งขัน

ปัจจัยการแข่งขันของผลิตภัณฑ์ยางเครื่องบินในปี 2556 เดิมโตตามธุรกิจอากาศยานที่กำลังเติบโตอย่างต่อเนื่อง โดยเฉพาะอย่างยิ่งในภูมิภาคเอเชีย ซึ่งมีปริมาณการเพิ่มขึ้นของจำนวนเครื่องบินในประเทศจีน อินโดนีเซีย และอินเดีย

สำหรับกู๊ดเยียร์ประเทศไทย ถือเป็นฐานการผลิตยางเครื่องบินแบบผ้าใบ (Bias) ที่สำคัญ ของปริมาณการผลิตของกู๊ดเยียร์ทั่วโลก อีกทั้ง ยังเป็นหนึ่งในห้าฐานการให้บริการหล่อคอกยางเครื่องบินที่สำคัญของฐานการให้บริการหล่อคอกยางเครื่องบินทั้งหมดของกู๊ดเยียร์ทั้งการหล่อคอกยางแบบผ้าใบ (Bias) และแบบเรเดียล (Radial)

สำหรับยางเครื่องบินแบบเรเดียล (Radial) กู๊ดเยียร์นำเข้าจากต่างประเทศ คือ บริษัทกู๊ดเยียร์ในเครือเพื่อตอบสนองความต้องการของตลาดยางเรเดียลในประเทศ

สัดส่วนการจำหน่ายในประเทศและต่างประเทศ

โปรดดูโครงสร้างรายได้ในหัวข้อข้างต้น

2.3 การจัดหาผลิตภัณฑ์และบริการ

(ก) ลักษณะการจัดให้ได้มาซึ่งผลิตภัณฑ์

ปัจจุบัน กู๊ดเยียร์มีโรงงานสำหรับผลิตยางรถยนต์ ยางเครื่องบิน และล้อดอกยางเครื่องบิน จำนวน 1 โรง ตั้งอยู่ที่จังหวัดปทุมธานี โดยมีกำลังการผลิตรวมต่อปีมากกว่า 1 ล้านเส้น

การจัดหาวัตถุดิบ หรือผลิตภัณฑ์เพื่อจำหน่าย

โดยปกติ บริษัทจัดหาวัตถุดิบที่สำคัญที่ใช้ในการผลิตจากหลายแหล่ง วัตถุดิบทุกชนิดที่ใช้ในการผลิตจะต้องผ่านการตรวจสอบและได้รับการอนุมัติจากศูนย์ทดสอบของเคอะ กู๊ดเยียร์ ไทร์ แอนด์ รีบเบอร์ คอมปะนี ประเทศสหรัฐอเมริกา หรือ กู๊ดเยียร์ อินโนเวชั่น เซนเตอร์ ประเทศลักเซมเบิร์ก ก่อนที่จะนำมาใช้ในการผลิต

วัตถุดิบหลักที่สำคัญในการผลิตได้แก่ ยางธรรมชาติ (Natural Rubber) ยางสังเคราะห์ (Synthetic Rubber) เส้นใยสังเคราะห์ (Nylon Fabric) สารเคมีต่างๆ น้ำมันผสมยาง ผงคาร์บอนแบล็ค (Carbon Black) เส้นใยเหล็ก (Steel Cord) เส้นลวดขอบยาง (Bead Wire) และวัตถุดิบอื่นๆ

บริษัทมีนโยบายในการจัดหาวัตถุดิบทุกชนิดโดยพิจารณาจากคุณภาพ ราคา และผู้ผลิตเป็นหลัก ในปี 2556 บริษัทมีสัดส่วนการจัดหาวัตถุดิบจากผู้ผลิตในประเทศร้อยละ 49 และจากต่างประเทศร้อยละ 51 เนื่องจากวัตถุดิบบางชนิดไม่สามารถจัดหาได้ในประเทศไทย

สัดส่วนการจัดหาวัตถุดิบแยกชนิดและสัดส่วนการจัดหา ได้ดังต่อไปนี้

การจัดหาภายในประเทศ/ต่างประเทศ	ประเภทวัตถุดิบ	สัดส่วน (ร้อยละ)
การจัดหาภายในประเทศ	ยางธรรมชาติ (Natural Rubber)	22
	ผงคาร์บอนแบล็ค (Carbon Black)	12
	เส้นใยสังเคราะห์ (Fabric)	10
	สารเคมี/ น้ำมันผสมยาง (Chemical, Oil Pigment)	6
รวมสัดส่วนการจัดหาภายในประเทศ		49
การจัดหาจากต่างประเทศ	เส้นลวดขอบยางและอื่น ๆ (Bead Wire)	2
	ยางธรรมชาติ (Natural Rubber)	2
	ผงคาร์บอนแบล็ค (Carbon Black)	3
	เส้นใยสังเคราะห์ (Fabric)	7
	สารเคมี/ น้ำมันผสมยาง (Chemical, Oil Pigment)	9
	ยางสังเคราะห์ (Synthetic Rubber)	25
	เส้นลวดโครงยาง (Tire Wire Creel)	3
รวมสัดส่วนการจัดหาจากต่างประเทศ		51
รวมสัดส่วนการจัดหาซื้อวัตถุดิบ		100

(ข) ผลกระทบต่อสิ่งแวดล้อมจากกระบวนการผลิต หรือการกำจัดวัตถุดิบเหลือใช้

ผู้ดุษฎีให้คำมั่นสัญญาว่าจะปฏิบัติงาน ด้วยการยึดถือนโยบายคือ “การสนับสนุนด้านความปลอดภัยทั้งขณะปฏิบัติงาน หรือนอกเวลางาน” และ “การรักษาสิ่งแวดล้อม และชุมชน” ในฐานะที่ผู้ดุษฎีเป็นองค์กรระดับโลกที่รับผิดชอบต่อสังคมและสิ่งแวดล้อม ผู้ดุษฎีจึงปฏิบัติงานโดยยึดถือมาตรฐานสูงสุดทั้งด้านกฎหมาย และจริยธรรม เพื่อบรรลุเจตนารมณ์ในการพัฒนาเศรษฐกิจ และการรักษาสิ่งแวดล้อมในการคงไว้ซึ่งคุณภาพชีวิตที่ดีของพนักงาน ครอบครัว ชุมชน และสังคม บริษัทมีมาตรการจัดการผลกระทบต่อสิ่งแวดล้อมที่เกิดจากกระบวนการผลิตให้เป็นไปตามที่กฎหมายกำหนด โดยแบ่งเป็น 3 ด้านหลัก คือ

(1) นโยบายการจัดการของเสียที่เกิดจากกระบวนการผลิต

ของเสียที่เกิดจากกระบวนการผลิต ประกอบด้วย ของเสียที่ไม่เป็นอันตราย ได้แก่ พลาสติก และยาง เศษไม้ เหล็ก โลหะ และของเสียที่เป็นอันตราย ได้แก่ ผ้าปนเปื้อนน้ำมัน สารเคมีหมักคาว น้ำมันใช้แล้ว หลอดไฟใช้แล้ว คลับหมึกเครื่องถ่ายเอกสาร ภาชนะปนเปื้อน กระป๋องสี

ผู้ดุษฎีจัดการกำจัดของเสียทั้งสองประเภทในโรงงานอย่างมีระบบ โดยมีโรงกำจัดขยะสำหรับแยกขยะแต่ละชนิดเพื่อขนย้ายไปกำจัดตามกระบวนการและมาตรฐาน และมีการตรวจสอบโดยผู้ตรวจสอบอิสระ อย่างน้อยปีละ 2 ครั้ง เพื่อให้เป็นไปตามที่กฎหมายกำหนด และเพื่อให้มั่นใจว่า การผลิตสินค้าของ ผู้ดุษฎีจะไม่ก่อมลพิษ หรือส่งผลกระทบใด ๆ ทางด้านสิ่งแวดล้อมต่อชุมชนใกล้เคียงโรงงาน

(2) การตรวจสอบคุณภาพน้ำทิ้งจากกระบวนการผลิต พารามิเตอร์ที่ตรวจ ได้แก่ ความเป็นกรดและด่าง (pH), บีโอดี (BOD), ซีโอดี (COD), สารแขวนลอย (SS), ไฮโดรเจนซัลไฟด์ (H_2S), น้ำมันและไขมัน (Oil & Grease) โดยผู้ตรวจสอบจากภายนอกบริษัท ทุก ๆ 1 เดือน

(3) การตรวจสอบคุณภาพอากาศที่ระบายออกจากโรงงาน พารามิเตอร์ที่ตรวจ ได้แก่ ปริมาณฝุ่น (TSP), ก๊าซซัลเฟอร์ไดออกไซด์ (SO_2), ออกไซด์ของไนโตรเจน (NO_x as NO_2), ก๊าซคาร์บอนมอนอกไซด์ (CO), ปริมาณค่าควันดำ (Opacity), ออกซิเจน (O_2) โดยผู้ตรวจสอบจากภายนอกบริษัท ทุก ๆ 6 เดือน

ข้อพิพาทหรือการอุทธรณ์ร้องเกี่ยวกับสิ่งแวดล้อม และแนวทางแก้ไขข้อพิพาทดังกล่าว

ผู้ดุษฎีไม่มีข้อร้องเรียนช่วงก่อน และภายในปี 2556 จากชุมชนทางด้านสิ่งแวดล้อม โดยทางบริษัทได้ทำหนังสือเพื่อตรวจสอบข้อร้องเรียนที่สำนักงานอุตสาหกรรมจังหวัดปทุมธานีและสำนักงานเทศบาลเมืองคลองหลวงเรียบร้อยแล้ว

2.4 งานที่ยังไม่ส่งมอบ เฉพาะงานที่มีมูลค่าสูงและใช้เวลาในการส่งมอบงาน

- ไม่มี -

3. ปัจจัยความเสี่ยง

3.1 ความเสี่ยงต่อการดำเนินธุรกิจของบริษัท

(1) ความเสี่ยงด้านการเงิน

บริษัทต้องเผชิญกับความเสี่ยงทางการเงินที่สำคัญได้แก่ ความเสี่ยงจากอัตราแลกเปลี่ยน ความเสี่ยงจากอัตราดอกเบี้ย และความเสี่ยงจากสินเชื่อ ความเสี่ยงจากอัตราแลกเปลี่ยนเกิดจากการที่บริษัทมีรายได้จากการขายต่างประเทศ และรายการซื้อจากต่างประเทศที่เป็นเงินตราต่างประเทศ ความเสี่ยงจากอัตราดอกเบี้ยเกิดจากบริษัทมีเงินสดและรายการเทียบเท่าเงินสดที่ฝากไว้กับสถาบันการเงินและเงินลงทุนอื่น ความเสี่ยงจากสินเชื่อเกิดขึ้นจากการขายเชื่อและเงินฝากกับสถาบันการเงิน

บริษัทไม่มีนโยบายในการใช้อนุพันธ์ทางการเงินเพื่อบริหารความเสี่ยงอันเกิดจากความผันผวนจากอัตราแลกเปลี่ยนเงินตราต่างประเทศ อย่างไรก็ตามผู้บริหารอาจพิจารณาเลือกใช้สัญญาแลกเปลี่ยนเงินตราต่างประเทศล่วงหน้าเพื่อป้องกันความเสี่ยงที่อาจเกิดขึ้นจากความผันผวนของอัตราแลกเปลี่ยนเป็นเฉพาะกรณี

บริษัทได้ดอกเบี้ยรับจากเงินสดและรายการเทียบเท่าเงินสด เงินลงทุนระยะสั้น บริษัทบริหารความเสี่ยงจากอัตราดอกเบี้ยโดยการฝากเงินสด รายการเทียบเท่าเงินสด และเงินลงทุนโดยให้มีระยะเวลาครบกำหนดใกล้เคียงและอัตราดอกเบี้ยที่แตกต่างกัน

บริษัทไม่มีการกระจุกตัวของความเสี่ยงด้านการให้สินเชื่อที่เกิดจากลูกหนี้การค้า เนื่องจากบริษัทมีลูกค้าจำนวนมากที่ครอบคลุมถึงลูกค้าที่เป็นผู้ผลิต ผู้จัดจำหน่ายและผู้บริโภค ฝ่ายบริหารเชื่อว่าไม่มีความเสี่ยงจากการให้สินเชื่อในลูกหนี้การค้ามากไปกว่าจำนวนที่สำรองไว้เพื่อการเรียกชำระหนี้ไม่ได้

บริษัทไม่มีความเสี่ยงจากการกระจุกตัวของสินเชื่อที่เกี่ยวข้องกับเงินสดและรายการเทียบเท่าเงินสดบริษัทฝากเงินไว้กับสถาบันทางการเงินที่น่าเชื่อถือหลายแห่ง โดยนโยบายของบริษัทจะจำกัดความเสี่ยงโดยการกระจายเงินฝากไม่จำกัดเฉพาะสถาบันการเงินแห่งใดแห่งหนึ่ง และสำหรับเงินสดส่วนเกินจะนำไปลงทุนในเงินลงทุนที่มีความเสี่ยงต่ำหรือเงินลงทุนที่มีความน่าเชื่อถือสูงที่ครบกำหนดชำระ 90 วัน บริษัทไม่เคยประสบผลขาดทุนจากเงินลงทุนดังกล่าว

(2) ความเสี่ยงด้านวัตถุดิบ

บริษัทจัดซื้อวัตถุดิบเพื่อใช้ในการผลิต ทั้งจากผู้ค้าในประเทศและต่างประเทศ ขางธรรมชาติ ขางสังเคราะห์ ผงคาร์บอนดีแบล็ค เส้นใยสังเคราะห์ และเคมีภัณฑ์ต่าง ๆ เป็นวัตถุดิบที่สำคัญในการผลิตยางรถยนต์ ซึ่งวัตถุดิบในแต่ละชนิดสามารถจัดหาได้จากผู้ผลิตทั้งในประเทศและต่างประเทศ

ในช่วง 10 ปีที่ผ่านมา แนวโน้มราคายางในประเทศไทยเพิ่มสูงขึ้นอย่างต่อเนื่อง ซึ่งส่งผลกระทบต่อโดยตรงต่อราคาค้นทุนการผลิต อย่างไรก็ตาม บริษัทได้กำหนดนโยบายการจัดหาวัตถุดิบและติดตาม ประเมินผลการบริหารการใช้วัตถุดิบอย่างเป็นระบบ และจัดทำแผนรองรับกรณีเกิดภาวะการขาดแคลนวัตถุดิบ หรือความผันผวนของ

ราคาวัตถุดิบ บริษัทร่วมมือกับบริษัทในเครือผู้ซื้อในกลุ่มประเทศอาเซียน เพื่อป้องกันและบริหารความเสี่ยงที่อาจเกิดจากการขาดแคลนวัตถุดิบและการผันผวนของราคาวัตถุดิบร่วมกัน ซึ่งจากความร่วมมือกันนี้ ทำให้บริษัทมีความมั่นใจในแผนรองรับปัญหาและความเสี่ยง และมั่นใจว่าสามารถรับมือกรณีเกิดการขาดแคลนวัตถุดิบได้ ซึ่งจะลดความเสียหายต่อการผลิตของบริษัท

(3) ความเสี่ยงด้านการตลาด

ตลาดยางรถยนต์ บริษัทมีตลาดที่รองรับสินค้าของบริษัทอยู่ 2 ตลาด คือ

(ก) ตลาดโรงงานประกอบรถยนต์ (Original Equipment Market : OEM)

ความเสี่ยงด้านการตลาดของตลาดโรงงานประกอบรถยนต์ คือ การแปรผันตามตลาดรถยนต์ ซึ่งความต้องการใช้ยางรถยนต์ของตลาด OEM ขึ้นอยู่กับปริมาณการผลิตรถยนต์ของผู้ประกอบธุรกิจยานยนต์ที่มีฐานการผลิตในประเทศไทย

การจำหน่ายยางรถยนต์ในตลาดนี้ ถือเป็นการจำหน่ายสินค้าที่มีอัตรากำไรค่อนข้างต่ำ แต่ผู้ซื้อเห็นว่าเป็นตลาด OEM เป็นตลาดที่มีความสำคัญต่อผู้ผลิตรายรถยนต์ เนื่องจากมีความเชื่อมโยงต่อเนื่องไปยังตลาดทดแทน (Replacement Market) เพราะผู้บริโภคมีแนวโน้มที่จะเปลี่ยนยางรถยนต์ที่เป็นชนิด และตราผลิตภัณฑ์เดิมที่ติดมากับรถยนต์

จากการสิ้นสุดโครงการรถคันแรกในปี 2555 ทำให้ฐานการบริโภคยางรถยนต์ในปี 2556 ยังอยู่ในฐานที่สูง ซึ่งทำให้ความต้องการใช้ยางรถยนต์สำหรับตลาดโรงงานประกอบรถยนต์ยังมีการเติบโตอย่างต่อเนื่อง อย่างไรก็ตาม จากความไม่สงบทางการเมือง ภาวะเศรษฐกิจถดถอย ประกอบกับฐานที่สูงในปี 2556 ดังกล่าว อาจส่งผลกระทบต่อปริมาณการบริโภคยางรถยนต์ของผู้บริโภคในปี 2557 ซึ่งผู้ซื้อได้ประเมินความเสี่ยงในจุดนี้ไว้แล้ว และบริหารจัดการความเสี่ยงด้วยการเพิ่มยอดจำหน่ายในตลาดอื่น รวมถึงการหาฐานลูกค้าในตลาด OEM เพิ่มมากขึ้น

(ข) ตลาดยางรถยนต์ทดแทน (Replacement Market)

ความต้องการใช้ยางรถยนต์ในตลาดยางรถยนต์ทดแทน (Replacement Market) ขึ้นอยู่กับปริมาณรถยนต์ที่ยังใช้งานอยู่ ซึ่งมีอัตราการเติบโตอย่างต่อเนื่องในแต่ละปี (อ้างอิงหัวข้อที่ 2 ลักษณะการประกอบธุรกิจ)

รายได้หลักส่วนหนึ่งของผู้ซื้อ มาจากการจำหน่ายยางรถยนต์ในตลาดยางรถยนต์ทดแทน (Replacement Market) ซึ่งจะมีอัตรากำไรที่สูงกว่าตลาด OEM ดังนั้นตลาดยางรถยนต์ทดแทนจึงมีภาวะการแข่งขันที่สูงมาก นอกจากนี้ด้วยจำนวนผู้ผลิตและจัดจำหน่ายยางรถยนต์ในประเทศไทยที่เพิ่มสูงขึ้น ทำให้การแข่งขันเพิ่มสูงตามไปด้วย โดยเฉพาะการเข้ามาทำตลาดของยางรถยนต์ระดับรอง ซึ่งใช้กลยุทธ์การตัดราคาทำให้ภาวะการแข่งขันในตลาดดุเดือดมากยิ่งขึ้น นอกจากนี้ ระดับราคายางพาราธรรมชาติยังคงเป็นปัจจัยสำคัญสำหรับกลยุทธ์ด้านราคา นอกจากนี้จากภาวะความไม่สงบทางการเมือง ยังอาจเป็นปัจจัยเสี่ยงสำคัญที่จะส่งผลกระทบต่อรายได้ของตลาด

เพื่อเป็นการรักษารฐานลูกค้าและเพิ่มขีดความสามารถในการแข่งขันในตลาดทดแทน กู๊ดเยียร์ยังคงคอยอัปเดตประสิทธิภาพของผลิตภัณฑ์โดยเน้นด้านความล้าทางนวัตกรรม และความปลอดภัย และนำเสนอผลิตภัณฑ์ใหม่ออกสู่ตลาดอย่างต่อเนื่อง การสื่อสารทางการตลาดที่เข้าถึงผู้บริโภคกลุ่มเป้าหมาย พร้อมจัดรายการส่งเสริมการขาย กู๊ดเยียร์มุ่งสร้างความแตกต่างด้านคุณภาพและบริการหลังการขายที่เหนือกว่า เพื่อบริหารปัจจัยเสี่ยงข้างต้น กู๊ดเยียร์จึงเน้นการขยายช่องทางการจำหน่ายด้านศูนย์บริการกู๊ดเยียร์ ออโตแคร์ ซึ่งเน้นการจำหน่ายผลิตภัณฑ์ของกู๊ดเยียร์เป็นหลัก

ในการพิจารณาเข้าไปลงทุนสนับสนุนผู้แทนจำหน่ายของกู๊ดเยียร์ให้เป็นร้านกู๊ดเยียร์ ออโตแคร์ในแต่ละร้านนั้น กู๊ดเยียร์จะพิจารณาความพร้อมด้านสถานที่ การแข่งขันในพื้นที่ และประสบการณ์ของผู้แทนจำหน่ายรายนั้น ๆ ว่ามีความเข้าใจในการทำธุรกิจ เทคโนโลยี สภาพทางการเงิน และความตั้งใจที่เติบโตในธุรกิจมากเพียงใด

ตลาดยางเครื่องบิน

ปัจจัยเสี่ยงสำหรับตลาดยางเครื่องบินในส่วนของตลาดส่งออก สืบเนื่องจากสถานะเศรษฐกิจแถบทวีปยุโรป และทวีปอเมริกา ทำให้ตลาดอยู่ในสภาวะทรงตัว ซึ่งอาจส่งผลกระทบต่อปริมาณเที่ยวบิน และการท่องเที่ยว ทำให้ความต้องการในการใช้ยางเครื่องบิน อาจแปรผันตามปริมาณเที่ยวบินที่มีแนวโน้มลดลง อย่างไรก็ตาม ในภูมิภาคเอเชีย ธุรกิจการบินมีแนวโน้มเติบโตอย่างต่อเนื่อง ซึ่งจำนวนเครื่องบินในประเทศจีน อินเดีย และอินโดนีเซียมีปริมาณเพิ่มขึ้น สำหรับตลาดในประเทศ ปัจจุบันความต้องการยางเครื่องบินเพิ่มขึ้นซึ่งบริษัทบริหารจัดการความต้องการในส่วนนี้ด้วยการนำเข้ายางประเภทดังกล่าวจากบริษัทในเครือของกู๊ดเยียร์เพื่อตอบสนองความต้องการของลูกค้าในทุกกลุ่ม

(4) ความเสี่ยงจากอุทกภัยที่อาจส่งผลกระทบต่อทรัพย์สิน และการดำเนินงานของบริษัท

กู๊ดเยียร์มีความเสี่ยงจากอุทกภัยซึ่งอาจส่งผลกระทบต่อทรัพย์สิน และการดำเนินงานของบริษัท โดยตรง เนื่องจากพื้นที่ที่ตั้งของโรงงาน อยู่ในเขตจังหวัดปทุมธานี ซึ่งเป็นพื้นที่เสี่ยงที่จะได้รับผลกระทบจากอุทกภัย

กู๊ดเยียร์ได้ดำเนินก่อสร้างกำแพงกันน้ำโดยรอบโรงงาน และได้ทำกรมธรรม์ประกันภัยที่ครอบคลุมความเสียหายต่ออาคาร เครื่องจักร อุปกรณ์ สินค้าคงคลังและความเสียหายที่เกิดจากการหยุดการดำเนินธุรกิจไว้เรียบร้อยแล้ว เพื่อป้องกันผลกระทบจากความเสี่ยงดังกล่าว อีกทั้ง การวางแผนการในการป้องกันและรับมือกับอุทกภัยที่อาจเกิดขึ้นในอนาคต

3.2 ความเสี่ยงต่อการลงทุนของผู้หลักทรัพย์

บริษัท เคอะ กู๊ดเยียร์ไทร์ แอนด์ รีบเบอร์ คอมปะนี จำกัด ที่จดทะเบียนและตั้งอยู่ในสหรัฐอเมริกา ถือหุ้นของบริษัทจำนวนร้อยละ 66.79 ของจำนวนหุ้นที่ออกจำหน่าย ดังนั้น บริษัทจึงอยู่ภายใต้การควบคุมของ เคอะ กู๊ดเยียร์ไทร์แอนด์ รีบเบอร์ คอมปะนี จำกัด

ในการดำเนินกิจการและการบริหารงานของบริษัท บริษัทต้องอาศัยความร่วมมือกับ เคอะ กู๊ดเยียร์ไทร์แอนด์ รีบเบอร์ คอมปะนี จำกัด ในด้านเทคโนโลยีในการผลิต เทคโนโลยีทางด้านวัตถุดิบ การพัฒนาผลิตภัณฑ์ การจำหน่ายผลิตภัณฑ์ เทคโนโลยีสารสนเทศและการบริหารงาน การพึ่งพานั้นบริษัทมีความเสี่ยงในดำเนินธุรกิจอย่างต่อเนื่องถ้าหากมีการเปลี่ยนแปลงในผู้ถือหุ้นหลักของบริษัท

4. ข้อมูลทั่วไป

ชื่อบริษัท	บริษัท กู๊ดเยียร์ (ประเทศไทย) จำกัด (มหาชน)
ทะเบียนบริษัทเลขที่	0107537001188 (เดิมเลขที่ บมจ. 365)
ประกอบธุรกิจ	ผลิตและจัดจำหน่ายยางรถยนต์ ยางเครื่องบินสำหรับตลาดในประเทศ และเพื่อการส่งออก ให้บริการหล่อดอกยางเครื่องบิน
ที่ตั้งสำนักงานใหญ่ และโรงงาน	เลขที่ 50/9 ถนนพหลโยธิน ก.ม. 36 ตำบลคลองหนึ่ง อำเภอคลองหลวง จังหวัดปทุมธานี 12120
จำนวนพนักงาน	764 คน (ข้อมูล ณ วันที่ 31 ธันวาคม 2556)
โทรศัพท์	0-2909-8080-8
โทรสาร	0-2909-8068
โฮมเพจ	www.goodyear.co.th
ทุนจดทะเบียน	74,000,000 บาท (ณ วันที่ 31 ธันวาคม 2556)
ทุนเรียกชำระแล้ว	74,000,000 บาท
หุ้นสามัญ	7,400,000 หุ้น มูลค่าหุ้นที่ตราไว้หุ้นละ 10 บาท

รายละเอียดนิติบุคคลที่บริษัทถือหุ้นตั้งแต่ร้อยละ 10

-ไม่มี-

รายละเอียดของบุคคลอ้างอิง

นายทะเบียนหลักทรัพย์	บริษัท ศูนย์รับฝากหลักทรัพย์ (ประเทศไทย) จำกัด 62 อาคารตลาดหลักทรัพย์แห่งประเทศไทย ถนนรัชดาภิเษก แขวงคลองเตย เขตคลองเตย กรุงเทพมหานคร 10110 ประเทศไทย โทรศัพท์ 0-2229-2800 โทรสาร 0-2359-1259
ผู้สอบบัญชี	นางสาวสุพามาภรณ์ วงศ์อริยาพร ผู้สอบบัญชีรับอนุญาตเลขที่ 4843 บริษัท ไพรัชวอเตอร์เอ็นจิเนียริ่ง แอนด์ คอนสตรัคชั่น จำกัด 179/74-80 ถนนสาทรใต้ หุ่ยมหาเมฆ สาทร กรุงเทพมหานคร 10120 โทรศัพท์ 0-2344-1000 หรือ 0-2286-9999 โทรสาร 0-2286-5050
ที่ปรึกษากฎหมาย	บริษัท ดิลลิทท์แอนด์กิบบินส์ อินเตอร์เนชั่นแนล จำกัด 1011 อาคารศุภาสัย แกรนด์ ทาวเวอร์ ชั้น 20-26 ถนนพระราม 3 ช่องนนทรี ยานนาวา กรุงเทพมหานคร 10120 โทรศัพท์ 0-2653-5555 โทรสาร 0-2653-5678

5. ผู้ถือหุ้น

ผู้ถือหุ้นรายใหญ่ ณ วันปิดสมุดทะเบียนล่าสุดวันที่ 13 มีนาคม 2557

ลำดับ	ผู้ถือหุ้นรายใหญ่	จำนวนหุ้น	ร้อยละ
1.	The Goodyear Tire & Rubber Company	4,942,418	66.79
2.	BNP Paribas Securities Services, London Branch	431,900	5.84
3.	บริษัท ศรีศิริเอนเตอร์ไพรส์ จำกัด	209,864	2.84
4.	บริษัท ศรีพี่น้อง จำกัด	208,240	2.81
5.	บริษัท บุญทรง จำกัด	141,900	1.92
6.	นายบุญทรง ศรีเพ็ญพิง	101,918	1.38
7.	บริษัท ไทยเอ็นวีดีอาร์ จำกัด	88,100	1.19
8.	กองทุนเปิด อเบอร์ดีน ไกรท	87,100	1.18
9.	บริษัท เคชี่ไฟเบอร์ จำกัด	51,480	0.70
10.	กองทุนเปิดอเบอร์ดีน สมาร์ท แคปปิตอล เพื่อการเลี้ยงชีพ	33,400	0.45

6. นโยบายการจ่ายเงินปันผล

บริษัทไม่มีนโยบายการจ่ายเงินปันผล คณะกรรมการบริษัทจะพิจารณาจ่ายเงินปันผล หากบริษัทมีกำไรเพียงพอที่จะจ่ายเงินปันผลในแต่ละคราว โดยพิจารณาแผนการลงทุน รวมถึงแผนธุรกิจของบริษัทประกอบ

7. โครงสร้างการจัดการ

บริษัทมีกรรมการ 4 ชุด ได้แก่ คณะกรรมการบริษัท กรรมการตรวจสอบ กรรมการสรรหาและสรรหาภิบาลและกรรมการบริหาร โดยมีรายละเอียดดังนี้

(ก) คณะกรรมการบริษัท (BOARD OF DIRECTORS)

กรรมการของบริษัท ณ วันที่ 31 ธันวาคม 2556 ประกอบด้วย

- | | |
|---|---|
| 1. ดร. ชีระพร ศรีเพ็ญพิง | ประธานกรรมการ / กรรมการสรรหาและสรรหาภิบาล |
| 2. นายพินบาร์ โอ คอนเนอร์ | กรรมการบริหาร (นับแต่วันที่ 29 เมษายน 2556) |
| 3. นายเบรนดัน โจเซฟ ฟอกซ์
(Mr. Brendan Joseph Fox) | กรรมการบริหาร(นับแต่วันที่ 11 พฤศจิกายน 2556) |
| 4. นายพิพัฒน์ วรพิพัฒน์ | กรรมการบริหาร / กรรมการสรรหาและสรรหาภิบาล |
| 5. นายเควก ไคว่ วัตต์
(Mr. Quek Khai Whatt) | กรรมการ |
| 6. นายจีโน กาซารัลลา
(Mr. Gino Garzarella) | กรรมการ (นับแต่วันที่ 13 สิงหาคม 2556) |

7.นายอรรถพร ชำยมัน	กรรมการอิสระ / ประธานกรรมการตรวจสอบ
8.นายเคนเนธ ดี ไวท์	กรรมการอิสระ / กรรมการตรวจสอบ / ประธานกรรมการสรรหา และ ธรรมาภิบาล
9. นายเย็บ ชู ขวน	กรรมการอิสระ / กรรมการตรวจสอบ / กรรมการสรรหาและธรรมาภิบาล

หมายเหตุ:

1. นายนายสุทธิพงษ์ วรรณวนิช ลาออกจากกรรมการบริหารเมื่อวันที่ 29 เมษายน 2556 และนายฟินบาร์ โอคอนเนอร์ ได้รับแต่งตั้งให้ดำรงตำแหน่งกรรมการบริหารแทนนายสุทธิพงษ์ วรรณวนิชตั้งแต่วันที่ 29 เมษายน 2556
2. นายราล์ฟ มาร์คส แคเบร่า ลาออกจากกรรมการ วันที่ 13 สิงหาคม 2556 และนายจิโน กาชาเรลลาได้รับแต่งตั้งให้ดำรงตำแหน่งกรรมการแทนนายราล์ฟ มาร์คส แคเบร่า เมื่อวันที่ 13 สิงหาคม 2556
3. นายเดนิส อัลเลน เคปเปิ้ล ลาออกจากกรรมการบริหาร วันที่ 11 พฤศจิกายน 2556 และนายเบรนดัน ฟอกซ์ ได้รับแต่งตั้งให้ดำรงตำแหน่งกรรมการบริหารแทนนายเดนิส อัลเลน เคปเปิ้ล เมื่อวันที่ 11 พฤศจิกายน 2556

ที่ประชุมคณะกรรมการจะต้องมีกรรมการมาประชุมมากกว่ากึ่งหนึ่ง จึงเป็นองค์ประชุม ในเมื่อประธานไม่ได้เข้าร่วมประชุมหรือไม่สามารถทำหน้าที่ได้ กรรมการอาจได้รับคัดเลือกกรรมการใดๆ ให้ทำหน้าที่ประธานได้ การตัดสินใจใดๆ ของคณะกรรมการต้องได้รับเสียงข้างมาก กรรมการแต่ละท่านมีหนึ่งเสียง ในกรณีที่กรรมการท่านใดมีผลประโยชน์ในมติใด ๆ กรรมการท่านนั้นไม่ได้รับอนุญาตให้ออกเสียงลงมติได้ ประธานในที่ประชุมมีสิทธิออกเสียงชี้ขาดได้

เลขานุการบริษัท คือ นายเดนิส อัลเลน เคปเปิ้ล (Mr. Dennis Allen Kepple) (จนถึงวันที่ 11 พฤศจิกายน 2556) / นางสาวณภัทร ธัญญกุลสังจา (นับแต่วันที่ 11 พฤศจิกายน 2556) ทำหน้าที่ต่าง ๆ ตามที่กำหนดไว้ในพระราชบัญญัติหลักทรัพย์และตลาดหลักทรัพย์ ปี พ.ศ. 2551

(ข) คณะกรรมการตรวจสอบ

คณะกรรมการบริษัทแต่งตั้งคณะกรรมการตรวจสอบทำหน้าที่ในการตรวจสอบการจัดเตรียมงบการเงิน สอบทานระบบควบคุมภายในให้มีประสิทธิภาพ เป็นต้น กรรมการตรวจสอบต้องมีคุณสมบัติต่างๆ ตามประกาศของตลาดหลักทรัพย์แห่งประเทศไทยและคณะกรรมการกำกับหลักทรัพย์และตลาดหลักทรัพย์

คณะกรรมการตรวจสอบ ณ วันที่ 31 ธันวาคม 2556 ประกอบไปด้วย

1. นายอรรถพร ชำยมัน ประธานกรรมการตรวจสอบ
2. นายเคนเนธ ดี ไวท์ กรรมการตรวจสอบ
3. นายนายเย็บ ชู ขวน กรรมการตรวจสอบ

กรรมการตรวจสอบมีวาระการดำรงตำแหน่งคราวละ 3 ปี กรณีกรรมการตรวจสอบขอลาออกก่อนครบวาระการดำรงตำแหน่ง ให้แจ้งต่อบริษัทล่วงหน้า 1 เดือน พร้อมเหตุผล กรรมการที่ได้รับการแต่งตั้งให้ดำรงตำแหน่งแทนให้อยู่ในตำแหน่งเท่าวาระที่เหลือของกรรมการที่ลาออกหรือพ้นจากตำแหน่ง

(ค) คณะกรรมการสรรหาและธรรมาภิบาล

คณะกรรมการสรรหา และธรรมาภิบาลประกอบไปด้วย

1. นายเคนเนธ ลี ไวท์ ประธานกรรมการสรรหา และธรรมาภิบาล
2. ดร.ธีระพร ศรีเพ็ญทุ่ง กรรมการสรรหา และธรรมาภิบาล
3. นายเข็บ ชูชวน กรรมการอิสระ/กรรมการสรรหา และธรรมาภิบาล
4. นายพิพัฒน์ วรพิพัฒน์ กรรมการบริหาร/ กรรมการสรรหา และธรรมาภิบาล

กรรมการสรรหาและธรรมาภิบาลมีวาระการดำรงตำแหน่งคราวละ 3 ปี กรณีกรรมการสรรหาและธรรมาภิบาลขอลาออกก่อนครบวาระการดำรงตำแหน่ง ให้แจ้งต่อบริษัทล่วงหน้า 1 เดือน พร้อมเหตุผล กรรมการที่ได้รับการแต่งตั้งให้ดำรงตำแหน่งแทน ให้อยู่ในตำแหน่งเท่าวาระที่เหลือของกรรมการที่ลาออกหรือพ้นจากตำแหน่ง

(ง) กรรมการบริหาร

กรรมการบริหารมีหน้าที่ดำเนินงานและปฏิบัติงานให้เป็นไปตามนโยบายที่ได้กำหนดไว้ในแต่ละปี บริษัทเป็นผู้แต่งตั้งกรรมการผู้จัดการและกรรมการบริหารอื่น ณ วันที่ 31 ธันวาคม 2556 กรรมการบริหารประกอบไปด้วย

1. นายพินบาร์ โอ คอนเนอร์ กรรมการผู้จัดการ (นับแต่วันที่ 29 เมษายน 2556)
2. นายพิพัฒน์ วรพิพัฒน์ General Manager Aviation Tires-Asia Pacific
3. นายเบรนดัน โจเซฟ ฟอกซ์ ผู้อำนวยการฝ่ายการเงิน (นับแต่วันที่ 11 พฤศจิกายน 2556)

หมายเหตุ

1. นายนายสุทธิพงษ์ วรรณวานิช ลาออกจากกรรมการผู้จัดการเมื่อวันที่ 29 เมษายน 2556 และนายพินบาร์ โอ คอนเนอร์ ได้รับแต่งตั้งให้ดำรงตำแหน่งกรรมการผู้จัดการแทนนายสุทธิพงษ์ วรรณวานิชตั้งแต่วันที่ 29 เมษายน 2556
2. นายเดนิส อัลเลน เบลีย์ ลาออกจากกรรมการบริหาร วันที่ 11 พฤศจิกายน 2556 และนายเบรนดัน โจเซฟ ฟอกซ์ ได้รับแต่งตั้งให้ดำรงตำแหน่งกรรมการบริหารแทนนายเดนิส อัลเลน เบลีย์ เมื่อวันที่ 11 พฤศจิกายน 2556

ค่าตอบแทนกรรมการและผู้บริหาร

ค่าตอบแทนกรรมการและผู้บริหารที่เป็นตัวเงิน สำหรับปี 2556 มีรายละเอียดดังนี้

- | | |
|--|--------------------|
| - ประธานกรรมการ | 450,000 บาท |
| - กรรมการอื่นที่มีถิ่นที่อยู่ในประเทศไทยและไม่ได้รับเงินเดือนจากบริษัท | ท่านละ 300,000 บาท |
| - ประธานกรรมการตรวจสอบ | 300,000 บาท |
| - กรรมการตรวจสอบ | 250,000 บาท |
| - ค่าตอบแทนกรรมการสรรหาและธรรมาภิบาล ท่านละ | 50,000 บาท |

ค่าตอบแทนกรรมการและผู้บริหารรวมเงินเดือน ค่าเบี้ยประชุมและผลตอบแทนอื่นแล้ว โดยได้รับอนุมัติจากการประชุมผู้ถือหุ้นครั้งที่ 45 วันที่ 29 เมษายน 2556

ค่าตอบแทนกรรมการและผู้บริหารสำหรับปี 2556 และปี 2555 เป็นดังนี้

ตำแหน่ง	ปี 2556 (บาท)	ปี 2555 (บาท)
กรรมการและผู้บริหาร	54,980,725	36,252,456

บุคลากร

ณ วันที่ 31 ธันวาคม 2556

- (1) จำนวนพนักงาน
บริษัทมีจำนวนพนักงานทั้งสิ้น 764 คน
- (2) จำนวนพนักงานแต่ละสาขางาน
พนักงานประจำสำนักงาน 198 คน
พนักงานประจำฝ่ายผลิต 566 คน
- (3) ผลตอบแทนรวมของพนักงาน ในปี 2556 เป็นจำนวน 435 ล้านบาท
- (4) นโยบายในการพัฒนาพนักงาน

บริษัทให้ความสำคัญกับการพัฒนาขีดความสามารถของพนักงานของบริษัท อันเป็นองค์ประกอบสำคัญของการนำมาซึ่งทีมที่ดีที่สุดและมีความสามารถ ซึ่งนำมาสู่การพัฒนางานอย่างยั่งยืน อีกทั้งยังเป็นกลยุทธ์ในการขับเคลื่อนองค์กรของกู๊ดเยียร์ทั่วโลก บริษัทให้การสนับสนุน และเปิดโอกาสให้พนักงานได้พัฒนาตนเองเพื่อยกระดับความสามารถความรู้ ทักษะเพื่อพัฒนาประสิทธิภาพ และประสิทธิผลในการปฏิบัติงาน

8. การกำกับดูแลกิจการ

8.1 นโยบายการกำกับดูแลกิจการ

บริษัท กู๊ดเยียร์ (ประเทศไทย) จำกัด (มหาชน) มีนโยบายดำเนินงานตามหลักการกำกับดูแลกิจการที่ดีที่ตลาดหลักทรัพย์แห่งประเทศไทย ได้ประกาศแนวปฏิบัติที่ดีสำหรับบริษัทจดทะเบียน และบริษัทได้นำหลักการดังกล่าวมาปรับใช้เพื่อจัดระบบกำหนดโครงสร้างของภาวะผู้นำและการประกอบธุรกิจของบริษัท

คณะกรรมการของบริษัทได้มอบหมายให้ คณะกรรมการสรรหาและธรรมาภิบาล พิจารณาทบทวน ติดตามการปฏิบัติตามหลักการกำกับดูแลกิจการที่ดีของบริษัท เพื่อแสดงให้เห็นถึงการมีระบบบริหารจัดการที่มีประสิทธิภาพ โปร่งใส ตรวจสอบได้ เพื่อสร้างความเชื่อมั่นและความมั่นใจต่อผู้ถือหุ้น ผู้ลงทุน อีกทั้งเพื่อส่งเสริมการแข่งขันทางการค้า และเพิ่มมูลค่าและส่งเสริมการเจริญเติบโตอย่างยั่งยืนของบริษัทในระยะยาว โดยคำนึงถึงประโยชน์ของหุ้นส่วนทั้งหลายของบริษัทเป็นสำคัญ

นอกจากนี้ ในฐานะที่เป็นบริษัทในเครือของเดอะกู๊ดเยียร์ ไทร์ แอนด์ รีบเบอร์ คอมปะนี บริษัทอเมริกัน บริษัทต้องปฏิบัติตามกฎหมาย Sarbanes Oxley Act (SOX) ที่เกี่ยวกับมาตรฐานจริยธรรมระดับสูงและการกำกับดูแลการรายงานทางการเงิน

บริษัทปฏิบัติตามปรัชญาองค์กรที่เราไว้วางใจในคู่มือจรรยาบรรณในการดำเนินธุรกิจของบริษัทสำหรับการปฏิบัติงานของเดอะกู๊ดเยียร์ ไทร์ แอนด์ รีบเบอร์ คอมปะนี ทั่วโลก ซึ่งคู่มือจรรยาบรรณในการดำเนินธุรกิจของบริษัทฉบับนี้ เพื่อช่วยให้พนักงานของเราเข้าใจว่าบริษัทดำเนินธุรกิจด้วยมาตรฐานระดับสูงและปฏิบัติงานอย่างซื่อสัตย์ สุจริต และเป็นธรรมเพื่อคงไว้ซึ่งชื่อเสียงที่ดีของเรา ควบคู่ไปกับคุณค่าที่เรายึดถือ คือ การดึงดูด พัฒนา และคงไว้ซึ่งทีมที่ดีที่สุดขององค์กร การดำเนินงานอย่างมีประสิทธิภาพ การสร้างและรักษาสัมพันธ์ที่ดีกับลูกค้า ผู้บริโภค หุ้นส่วนทางธุรกิจ และการดำเนินธุรกิจอย่างยั่งยืน และเหนือกว่าความคาดหมายเพื่อนำมาซึ่งผลตอบแทนที่ดี

พนักงานของเราทั่วโลก ยึดถือหนึ่งในคุณค่าของกู๊ดเยียร์ที่สำคัญร่วมกันประการหนึ่ง คือ การปฏิบัติงานด้วยความซื่อสัตย์สุจริต และให้ความเคารพซึ่งกันและกัน ไม่ว่าจะอยู่ในขณะทำธุรกรรมสำคัญของบริษัท การเข้าร่วมประชุมสำคัญ หรือแม้กระทั่งการเข้าร่วมสัมมนาทางธุรกิจที่ไม่เป็นทางการก็ตาม

8.2 คณะกรรมการชุดย่อย

บริษัทมีคณะกรรมการทั้งสิ้น 4 ชุด ได้แก่ คณะกรรมการบริษัท คณะกรรมการตรวจสอบ คณะกรรมการบริหาร และคณะกรรมการสรรหา และธรรมาภิบาล และ โดยมีรายละเอียดดังนี้

(ก) คณะกรรมการบริษัทมีหน้าที่และความรับผิดชอบ ดังนี้

1. เป็นผู้นำและบริหารบริษัทตามวิสัยทัศน์งานที่ได้รับมอบหมาย
2. ปกป้อง การได้มา และบริหารทรัพย์สินของบริษัทฯ เพื่อประโยชน์ของบริษัท
3. ปฏิบัติตามกฎหมายข้อบังคับ และมติของที่ประชุมผู้ถือหุ้น
4. กำหนดเงินปันผลระหว่างกาลให้ผู้ถือหุ้น
5. คณะกรรมการบริษัทต้องจัดประชุมอย่างน้อย 3 เดือนต่อครั้ง

6. ในการปฏิบัติงานตามหน้าที่ คณะกรรมการบริษัทฯ อาจมอบหมายให้กรรมการคนใดคนหนึ่งหรือหลายคนหรือบุคคลอื่นไปปฏิบัติอย่างใดอย่างหนึ่งแทนกรรมการก็ได้

องค์ประชุมในการประชุมคณะกรรมการบริษัท องค์ประชุมประกอบด้วยกรรมการไม่น้อยกว่า กึ่งหนึ่งของจำนวนกรรมการทั้งหมด คัดสินด้วยคะแนนเสียงข้างมากของกรรมการที่มาประชุม กรรมการคนหนึ่งมีหนึ่งเสียง

เรื่องที่ต้องได้รับการอนุมัติจากที่ประชุมผู้ถือหุ้น หรือกระทำโดยที่ประชุมผู้ถือหุ้น

1. การเลือกตั้งกรรมการของบริษัท
2. การแก้ไขเปลี่ยนแปลงข้อบังคับของบริษัท
3. พิจารณา และอนุมัติงบการเงิน
4. พิจารณาจัดสรรเงินกำไร
5. พิจารณาแต่งตั้งผู้สอบบัญชี
6. พิจารณารายงานประจำปีของบริษัท
7. เรื่องที่ต้องได้รับอนุมัติจากผู้ถือหุ้นด้วยคะแนนเสียงไม่น้อยกว่าสามในสี่ของจำนวนเสียงทั้งหมดของผู้ถือหุ้น ซึ่งมาประชุมและมีสิทธิออกเสียงลงคะแนน
 - การขายหรือโอนกิจการของบริษัททั้งหมด
 - การซื้อหรือรับโอนกิจการของบริษัทอื่นหรือบริษัทเอกชนมาเป็นของบริษัท
 - การทำ แก้ไข หรือเลิกสัญญาเกี่ยวกับการให้เข้ากิจการของบริษัททั้งหมดหรือบางส่วนที่สำคัญ การมอบหมายให้บุคคลอื่นเข้าจัดการธุรกิจของบริษัท หรือการรวมกิจการกับบุคคลอื่น โดยมีวัตถุประสงค์จะแบ่งกำไรขาดทุนกัน

(ข) คณะกรรมการตรวจสอบ

คณะกรรมการตรวจสอบของบริษัท ณ วันที่ 31 ธันวาคม 2556 มีจำนวน 3 ท่าน คิดเป็นหนึ่งในสามของจำนวนกรรมการทั้งหมด มีรายชื่อ ดังนี้

1. นายอรรถพร ชำ่ม่าน
ประธานคณะกรรมการตรวจสอบ / กรรมการตรวจสอบที่มีความรู้และประสบการณ์ในการสอบทานงบการเงิน
2. นายเคนเนธ ลี ไวท์
กรรมการตรวจสอบ / กรรมการตรวจสอบที่มีความรู้และประสบการณ์ในการสอบทานงบการเงิน
3. นายเชิษ ชู ชวน กรรมการตรวจสอบ

หน้าที่ของคณะกรรมการตรวจสอบ

1. สอบทานให้บริษัทมีการรายงานทางการเงินอย่างถูกต้องและเพียงพอ
2. สอบทานให้บริษัทมีระบบการควบคุมภายใน (Internal Control) และระบบการตรวจสอบภายใน (Internal Audit) ที่เหมาะสมและมีประสิทธิผล และพิจารณาความเป็นอิสระของหน่วยงานตรวจสอบภายใน ตลอดจนให้ความเห็นชอบในการพิจารณาแต่งตั้งโยกย้าย เลิกจ้างงานหัวหน้าหน่วยงานตรวจสอบภายใน หรือหน่วยงานอื่นใดที่รับผิดชอบเกี่ยวกับการตรวจสอบภายใน

3. สอบทานให้บริษัทปฏิบัติตามกฎหมายว่าด้วยหลักทรัพย์และตลาดหลักทรัพย์ ข้อกำหนดของตลาดหลักทรัพย์ และกฎหมายที่เกี่ยวข้องกับธุรกิจของบริษัท
4. พิจารณา คัดเลือก เสนอแต่งตั้งบุคคลซึ่งมีความเป็นอิสระเพื่อทำหน้าที่เป็นผู้สอบบัญชีของบริษัท และเสนอคำตอบแทนของบุคคลดังกล่าวรวมทั้งเข้าร่วมประชุมกับผู้สอบบัญชีโดยไม่มีฝ่ายจัดการเข้าร่วมประชุมด้วยอย่างน้อย ปีละ 1 ครั้ง
5. พิจารณารายการที่เกี่ยวข้อง โกงกันหรือรายการที่อาจมีความขัดแย้งทางผลประโยชน์ ให้เป็นไปตามกฎหมายและข้อกำหนดของตลาดหลักทรัพย์ ทั้งนี้ เพื่อให้มั่นใจว่ารายการดังกล่าวสมเหตุสมผลและเป็นประโยชน์สูงสุดต่อบริษัท
6. จัดทำรายงานของคณะกรรมการตรวจสอบโดยเปิดเผยไว้ในรายงานประจำปีของบริษัท ซึ่งรายงานดังกล่าวต้องลงนามโดยประธานคณะกรรมการตรวจสอบและต้องประกอบด้วยข้อมูลอย่างน้อยดังต่อไปนี้
 - (ก) ความเห็นเกี่ยวกับความถูกต้อง ครบถ้วน เป็นที่เชื่อถือได้ของรายงานทางการเงินของบริษัท
 - (ข) ความเห็นเกี่ยวกับความเพียงพอของระบบควบคุมภายในของบริษัท
 - (ค) ความเห็นเกี่ยวกับการปฏิบัติตามกฎหมายว่าด้วยหลักทรัพย์และตลาดหลักทรัพย์ ข้อกำหนดของตลาดหลักทรัพย์ หรือกฎหมายที่เกี่ยวข้องกับธุรกิจของบริษัท
 - (ง) ความเห็นเกี่ยวกับความเหมาะสมของผู้สอบบัญชี
 - (จ) ความเห็นเกี่ยวกับรายการที่อาจมีความขัดแย้งทางผลประโยชน์
 - (ฉ) จำนวนการประชุมคณะกรรมการตรวจสอบ และการเข้าร่วมประชุมของกรรมการตรวจสอบแต่ละท่าน
 - (ช) ความเห็นหรือข้อสังเกตโดยรวมที่คณะกรรมการตรวจสอบได้รับจากการปฏิบัติหน้าที่ตามกฎหมาย (Charter)
 - (ซ) รายการอื่นที่เห็นว่าผู้ถือหุ้นและผู้ลงทุนทั่วไปควรทราบภายใต้ขอบเขตหน้าที่และความรับผิดชอบที่ได้รับมอบหมายจากคณะกรรมการบริษัท
7. ปฏิบัติการอื่นใดตามที่คณะกรรมการของบริษัทมอบหมายด้วยความเห็นชอบจากคณะกรรมการตรวจสอบ

(ค) คณะกรรมการสรรหาและธรรมาภิบาล

คณะกรรมการสรรหาและธรรมาภิบาลของบริษัท ณ วันที่ 31 ธันวาคม 2556ประกอบไปด้วย

- | | | |
|----|-----------------------|-----------------------------|
| 1. | ดร.ธีระพร ศรีเฟื่องฟู | ประธานกรรมการ |
| 2. | นายเคนเนธ ลี ไวท์ | กรรมการอิสระ/กรรมการตรวจสอบ |
| 3. | นายเชิ็บ ชู ชวน | กรรมการอิสระ/กรรมการตรวจสอบ |
| 4. | นายพิพัฒน์ วรพิพัฒน์ | กรรมการบริหาร |

กรรมการสรรหาและธรรมาภิบาลมีวาระการดำรงตำแหน่งคราวละ 3 ปี กรณีกรรมการขอลาออกก่อนครบวาระการดำรงตำแหน่ง ให้แจ้งต่อบริษัทล่วงหน้า 1 เดือน พร้อมเหตุผล กรรมการที่ได้รับการแต่งตั้งให้ดำรงตำแหน่งแทนให้อยู่ในตำแหน่งเท่าวาระที่เหลือของกรรมการที่ลาออกหรือพ้นจากตำแหน่ง

หน้าที่และความรับผิดชอบของกรรมการสรรหาและธรรมาภิบาลมีดังนี้

1. ประเมินและคัดเลือก หรือแนะนำคณะกรรมการบริษัทเกี่ยวกับการคัดเลือกกรรมการ

2. จัดทำหลักการในการคัดเลือกกรรมการใหม่ และคัดเลือกและจัดหาบุคคลที่มีคุณสมบัติครบถ้วนเป็นกรรมการ
3. พิจารณาการเสนอบุคคลเป็นกรรมการที่อนุมัติโดยผู้ถือหุ้น
4. พิจารณาและทำความเข้าใจกับคณะกรรมการบริษัท เกี่ยวกับโครงสร้าง ขนาดและองค์ประกอบของคณะกรรมการ รวมถึงทักษะของคณะกรรมการ เพื่อประสิทธิภาพของคณะกรรมการทั้งหมด
5. คัดเลือกกรรมการผู้ต้องสับเปลี่ยนตัว ในการประชุมผู้ถือหุ้นของบริษัท
6. รายงานผลการประเมินผลของคณะกรรมการ
7. พัฒนาและทบทวน อย่างน้อยปีละครั้ง หลักปฏิบัติงานและให้ความเห็นเกี่ยวกับการเปลี่ยนแปลงคณะกรรมการ
8. พิจารณาและให้ความเห็นเกี่ยวกับธรรมาภิบาลเป็นคราวๆ ไป
9. พิจารณาการเปิดเผยข้อมูลที่เกี่ยวข้องกับรายงานประจำปี เกี่ยวกับกิจกรรมของคณะกรรมการ
10. ทำหน้าที่อื่นๆ ตามที่มอบหมายโดยคณะกรรมการเป็นคราวๆ ไป

(ง) คณะกรรมการบริหาร (EXECUTIVE COMMITTEE)

กรรมการบริหารมีหน้าที่ดำเนินการและจัดการให้เป็นไปตามเป้าหมายที่กำหนดไว้ในแต่ละปี บริษัทได้แต่งตั้งกรรมการผู้จัดการและกรรมการอื่นเป็นกรรมการบริหารรายชื่อกรรมการบริหารในปี 2556 ประกอบไปด้วย

- | | |
|---------------------------|---|
| 1. นายพินบาร์ โอ คอนเนอร์ | กรรมการผู้จัดการ |
| 2. นายพิพัฒน์ วรพิพัฒน์ | General Manager Aviation Tires-Asia Pacific |
| 3. นายเบรندن โจเซฟ ฟอกซ์ | ผู้อำนวยการฝ่ายการเงิน |

หมายเหตุ: สรุปการเปลี่ยนแปลงคณะกรรมการบริหารที่เกิดขึ้นระหว่างปี 2556

1. นายนายสุทธิพงษ์ วรรณวนิช ลาออกจากกรรมการบริหารเมื่อวันที่ 29 เมษายน 2556
นายพินบาร์ โอ คอนเนอร์ ได้รับแต่งตั้งให้ดำรงตำแหน่งกรรมการบริหารแทนนายสุทธิพงษ์ วรรณวนิช ตั้งแต่วันที่ 29 เมษายน 2556
2. นายเดินนิส อัลเล็น เคปเปิ้ล ลาออกจากกรรมการบริหาร เมื่อวันที่ 11 พฤศจิกายน 2556
นายเบรندن โจเซฟ ฟอกซ์ ได้รับแต่งตั้งให้ดำรงตำแหน่งกรรมการบริหารแทนนายเดินนิส อัลเล็น เคปเปิ้ล ตั้งแต่วันที่ 11 พฤศจิกายน 2556

8.3 การสรรหาและแต่งตั้งกรรมการ และผู้บริหารของบริษัท

(1) กรรมการอิสระ

กรรมการอิสระของบริษัทมีรายชื่อต่อไปนี้

1. นายอรรถพร ชำ่มาน
2. นายเคนเนธ ลี ไวท์
3. นายเย็บ ชู ชวน

บริษัทได้กำหนดคุณสมบัติกรรมการอิสระไว้ดังนี้

1. ไม่มีธุรกิจหรือการทำงานที่เกี่ยวข้องกับบริษัทอันอาจมีผลกระทบต่อการตัดสินใจโดยอิสระของตน
2. ไม่ถือหุ้นเกินร้อยละ 0.5 ของทุนชำระแล้วของบริษัท บริษัทในเครือ บริษัทร่วม หรือบริษัทที่เกี่ยวข้อง ทั้งนี้ให้นับรวมถึงหุ้นที่ถืออยู่โดยผู้ที่เกี่ยวข้องด้วย
3. ไม่มีส่วนร่วมในการบริหารงานของบริษัท บริษัทในเครือ บริษัทร่วม บริษัทที่เกี่ยวข้องหรือผู้ถือหุ้นรายใหญ่ของบริษัท รวมทั้งไม่เป็นลูกจ้าง หรือพนักงานที่ได้รับเงินเดือนประจำจากบริษัท บริษัทในเครือ บริษัทร่วม บริษัทที่เกี่ยวข้อง หรือผู้ถือหุ้นรายใหญ่ของบริษัท นอกจากนี้ จะต้องไม่เป็นที่ปรึกษาที่ได้รับเงินเดือนประจำจากบริษัท บริษัทในเครือ บริษัทร่วม หรือผู้ถือหุ้นรายใหญ่ของบริษัท
4. ไม่มีผลประโยชน์หรือส่วนได้เสียไม่ว่าทางตรงหรือทางอ้อม ทั้งในด้านการเงิน และการบริหารงาน ในบริษัท บริษัทในเครือ บริษัทร่วม หรือผู้ถือหุ้นรายใหญ่ของบริษัท
5. ไม่เป็นผู้เกี่ยวข้องหรือญาติสนิทของผู้บริหารระดับสูงหรือผู้ถือหุ้นรายใหญ่ของบริษัท
6. ต้องเป็นผู้ที่ผ่านกระบวนการสรรหาของคณะกรรมการบริษัทฯ

(2) กระบวนการสรรหากรรมการ

บริษัทคัดเลือกกรรมการโดยวิธีการเสนอชื่อ เมื่อได้รับการพิจารณาและอนุมัติจากคณะกรรมการสรรหาและธรรมาภิบาล และคณะกรรมการบริษัทแล้ว จากนั้นผู้ถือหุ้นจะเป็นผู้พิจารณาและอนุมัติแต่งตั้งกรรมการของบริษัท ผู้ลงทุนรายย่อยสามารถใช้สิทธิของตนในการลงมติในที่ประชุมผู้ถือหุ้นในการแต่งตั้งกรรมการ

ปัจจุบันคณะกรรมการบริษัท มีจำนวน 9 ท่าน ประกอบด้วยผู้มีความรู้ ความสามารถ มีประสบการณ์ในธุรกิจที่เกี่ยวข้องหลายๆ ธุรกิจ ซึ่งเป็นตัวแทนของผู้ถือหุ้น จำนวนของคณะกรรมการอิสระเท่ากับหรือไม่น้อยกว่าหนึ่งในสามของคณะกรรมการ

การเลือกและแต่งตั้งคณะกรรมการจะกระทำในการประชุมผู้ถือหุ้นภายใต้หลักเกณฑ์ดังนี้

1. หนึ่งคะแนนเสียงของผู้ถือหุ้นเท่ากับหนึ่งหุ้น
2. การเลือกกรรมการอาจใช้วิธีการออกเสียงลงคะแนนเลือกกรรมการเป็นรายบุคคล หรือคราวละหลาย ๆ คนตามแต่ที่ประชุมผู้ถือหุ้นจะเห็นสมควร การลงมติแต่ละครั้งผู้ถือหุ้นต้องออกเสียงด้วยคะแนนตามจำนวนหุ้นที่ถืออยู่ จะแบ่งคะแนนเสียงแก่คนใดมากน้อยเพียงใดไม่ได้
3. บุคคลที่ได้รับคะแนนเสียงสูงสุดตามลำดับลงมาจะเป็นผู้ได้รับเลือกตั้งเป็นกรรมการเท่ากับจำนวนที่ได้รับเลือกตั้งในครั้งนั้น

ทั้งนี้ บริษัทกำหนดหลักเกณฑ์ที่ชัดเจนและโปร่งใสตามการกำกับดูแลกิจการที่ดีเกี่ยวกับการปฏิบัติต่อผู้ถือหุ้นอย่างเท่าเทียมกัน ด้วยการให้ผู้ถือหุ้นเสนอระเบียบวาระการประชุมสามัญผู้ถือหุ้นและข้อกรรมการล่วงหน้า เพื่อให้ผู้ถือหุ้นได้มีส่วนร่วมในการดำเนินกิจการของบริษัท และเพื่อคัดสรรบุคคลที่มีความเหมาะสม เพื่อดำรงตำแหน่งกรรมการของบริษัทโดยได้เผยแพร่ในเว็บไซต์ของบริษัท www.goodyear.co.th/news และเว็บไซต์ของตลาดหลักทรัพย์แห่งประเทศไทย

การสรรหาผู้บริหาร

ฝ่ายบริหารเป็นผู้สรรหาผู้บริหารเมื่อมีตำแหน่งว่างลง ทั้งนี้เป็นไปตามหลักเกณฑ์ และระเบียบข้อบังคับของบริษัท

8.4 การดูแลเรื่องการใช้ข้อมูลภายใน

บริษัทตระหนักถึงความสำคัญของการป้องกันการรั่วไหลข้อมูลภายในเป็นอย่างยิ่ง

พนักงานทุกระดับของบริษัท จะต้องใช้ข้อมูลภายในของบริษัทอย่างระมัดระวัง จะต้องรักษาข้อมูลและเอกสารของบริษัทไม่ให้เปิดเผยต่อบุคคลภายนอกได้ โดยจะต้องให้อยู่ในกรอบหน้าที่ และความรับผิดชอบที่ได้รับมอบหมายเท่านั้น ห้ามไม่ให้กรรมการ ผู้บริหาร และพนักงานของบริษัท นำข้อมูลภายในที่มีสาระสำคัญของบริษัท ไปเปิดเผยหรือใช้เพื่อประโยชน์ส่วนตัว

ข้อมูลภายในที่เกี่ยวข้องจะเปิดเผยต่อบุคคลที่เกี่ยวข้องเท่านั้น เช่น ผู้ตรวจสอบบัญชี ที่ปรึกษากฎหมาย ข้อมูลที่สำคัญจะได้รับการเปิดเผยข้อมูลให้กับผู้ถือหุ้นซึ่งเป็นไปตามกฎและระเบียบของตลาดหลักทรัพย์แห่งประเทศไทย

ห้ามไม่ให้ผู้บริหารหรือหน่วยงานที่ได้รับทราบข้อมูลภายใน เปิดเผยข้อมูลภายในแก่บุคคลภายนอกหรือบุคคลที่ไม่มีหน้าที่เกี่ยวข้อง และไม่ซื้อขายหลักทรัพย์ของบริษัทในช่วง 1 เดือน ก่อนที่งบการเงินเผยแพร่ต่อสาธารณชน

8.5 ค่าตอบแทนของผู้สอบบัญชี

ผู้สอบบัญชีจากบริษัท ไพรซ์วอเตอร์เฮาส์คูเปอร์ส เอบีเอส จำกัด ตามรายชื่อต่อไปนี้เป็นผู้สอบบัญชีของบริษัทประจำปี 2556 โดยกำหนดให้ผู้สอบบัญชีคนใดคนหนึ่งต่อไปนี้เป็นผู้ทำการตรวจสอบและแสดงความเห็นต่องบการเงินของบริษัท

1. นายชัยศิริ เรืองฤทธิ์ชัย ผู้สอบบัญชีรับอนุญาต เลขที่ 4526 (ยังไม่เคยเป็นผู้ลงลายมือชื่อในงบการเงินของบริษัท)
2. นายประสิทธิ์ เอื้องศรีกุล ผู้สอบบัญชีรับอนุญาตเลขที่ 4174 (เป็นผู้ลงลายมือชื่อในงบการเงินของบริษัทปี 2552-2554)
3. นายวิเชียร กิ่งมนตรี ผู้สอบบัญชีรับอนุญาตเลขที่ 3977 (ยังไม่เคยเป็นผู้ลงลายมือชื่อในงบการเงินของบริษัท)
4. นางสาวสุษมาภรณ์ วงศ์อริยาพร ผู้สอบบัญชีรับอนุญาตเลขที่ 4843 (ยังไม่เคยเป็นผู้ลงลายมือชื่อในงบการเงินของบริษัท)

ค่าตอบแทนของผู้สอบบัญชี	ปี 2556 (บาท)
ค่าสอบบัญชี	1,821,968
ค่าบริการอื่น ๆ	ไม่มี

8.6 การปฏิบัติตามหลักการกำกับดูแลกิจการที่ดีในเรื่องอื่น ๆ

(1) รายละเอียดการเข้าร่วมประชุมของคณะกรรมการบริษัท คณะกรรมการชุดย่อยของบริษัท

รายละเอียดการเข้าร่วมประชุมของคณะกรรมการตรวจสอบในปี 2556 มีดังนี้

ชื่อสกุล	จำนวนครั้งที่เข้าประชุม	จำนวนครั้งจัดการประชุม
นายอรุณพร ชัยม่าน	4	4
นายเคนเนธ ลี ไวท์	2	4
นายเชิ็บ ชู ชวน	4	4

รายละเอียดการเข้าร่วมประชุมคณะกรรมการสรรหาและธรรมาภิบาลสำหรับปี 2556 มีดังต่อไปนี้

ชื่อ-สกุล	จำนวนครั้งที่เข้าประชุม	จำนวนครั้งจัดการประชุม
นายธีระพร ศรีเพ็องฟุ้ง	1	1
นายเคนเนธ ลี ไวท์	1	1
นายเชิ็บ ชู ชวน	1	1
นายพิพัฒน์ วรพิพัฒน์	1	1

รายละเอียดการเข้าร่วมประชุมของกรรมการบริษัทแต่ละท่านในปี 2556

ชื่อ	ตำแหน่ง	การประชุมคณะกรรมการ		การประชุมใหญ่สามัญประจำปีผู้ถือหุ้นครั้งที่ 45	
		จำนวนครั้ง เข้าประชุม	จำนวนครั้ง ที่ประชุม	จำนวนครั้ง เข้าประชุม	จำนวนครั้ง ที่ประชุม
1. ดร.ธีระพร ศรีเพ็องฟุ้ง	ประธานกรรมการ	5	5	1	1
	กรรมการสรรหาและธรรมาภิบาล				
2. นายสุทธิพงษ์ วรรณวานิช ลาออก 29 เมษายน 2556	กรรมการบริหาร	2	5	1	1
3. นายฟินบาร์ โอ คอนเนอร์ (Mr. Finbarr O'Connor) นับแต่วันที่ 29 เมษายน 2556	กรรมการบริหาร	3	5	1	1
4. นายเด็นนิส อัลเลน เคปเปิ้ล (Mr. Dennis Allen Kepple) ลาออก 11 พฤศจิกายน 2556	กรรมการบริหาร	5	5	1	1
5. นายเบรندن โจเซฟ ฟอกซ์ (Mr. Brendan Joseph Fox) นับแต่วันที่ 11 พฤศจิกายน 2556	กรรมการบริหาร	1	5	1	1

6. นายพิพัฒน์ วรพิพัฒน์	กรรมการบริหาร	5	5	1	1
	กรรมการสรรหาและสรรมาภิบาล				
7. นายเควก ไค่ วัดต์ (Mr. Quek Khai Whatt)	กรรมการ	5	5	1	1
8. นายราล์ฟ มาร์คส แคเบร่า (Mr. Ralf Marx Cabrera) จนถึง 13 สิงหาคม 2556	กรรมการ	4	5	1	1
9. นายจีโน กาซารัลล่า (Mr. Gino Garzarella) นับแต่วันที่ 13 สิงหาคม 2556	กรรมการ	2	5	-	1
10. นายอรรถพร ขำม่าน	กรรมการอิสระ	5	5	1	1
	ประธานกรรมการตรวจสอบ				
11. นายเคนเนธ ลี ไวท์	กรรมการอิสระ	3	5	1	1
	กรรมการตรวจสอบ				
	ประธานกรรมการสรรหาและสรรมาภิบาล				
12. นายเข็บ ชูชวน	กรรมการอิสระ	4	5	1	1
	กรรมการตรวจสอบ				
	กรรมการสรรหาและสรรมาภิบาล				

หมายเหตุ: สรุปการเปลี่ยนแปลงคณะกรรมการบริษัทที่เกิดขึ้นระหว่างปี 2556

1. นายนายสุทธิพงษ์ วรรณวนิช ลาออกจากกรรมการบริหารเมื่อวันที่ 29 เมษายน 2556
นายพินบาร์ โอ คอนเนอร์ ได้รับแต่งตั้งให้ดำรงตำแหน่งกรรมการบริหารแทนนายสุทธิพงษ์ วรรณวนิช ตั้งแต่วันที่ 29 เมษายน 2556
2. นายราล์ฟ มาร์คส แคเบร่า ลาออกจากกรรมการ วันที่ 13 สิงหาคม 2556
นายจีโน กาซารัลล่าได้รับแต่งตั้งให้ดำรงตำแหน่งกรรมการแทนนายราล์ฟ มาร์คส แคเบร่า ตั้งแต่วันที่ 13 สิงหาคม 2556
3. นายเค็นนิส อัลเลน เคปเปิ้ล ลาออกจากกรรมการบริหาร เมื่อวันที่ 11 พฤศจิกายน 2556
นายเบรนตัน โจเซฟ ฟอกซ์ ได้รับแต่งตั้งให้ดำรงตำแหน่งกรรมการบริหารแทนนายเค็นนิส อัลเลน เคปเปิ้ล ตั้งแต่วันที่ 11 พฤศจิกายน 2556

(2) สิทธิของผู้ถือหุ้น

บริษัทตระหนักถึงความสำคัญและให้ความสำคัญต่อสิทธิของผู้ถือหุ้น อันได้แก่ การซื้อขายหรือโอนหุ้น การมีส่วนแบ่งในกำไรของกิจการ การได้รับข่าวสารข้อมูลของกิจการอย่างเพียงพอ การเข้าร่วมประชุมเพื่อใช้สิทธิออกเสียงในที่ประชุมผู้ถือหุ้น

ในการประชุมใหญ่สามัญประจำปีของผู้ถือหุ้น บริษัทได้ให้ข้อมูลและแจ้งรายละเอียดสถานที่ วัน และเวลา ที่จะจัดประชุม และให้รายละเอียดเกี่ยวกับวาระหรือเรื่องที่จะต้องตัดสินใจในที่ประชุมครบถ้วน โดยบริษัทได้ จัดส่งหนังสือนัดประชุมและเอกสารที่เกี่ยวข้องให้ผู้ถือหุ้นทั้งหมดและนายทะเบียน ล่วงหน้าอย่างน้อย 14 วัน ก่อนการประชุม

ก่อนการประชุมสามัญประจำปีของผู้ถือหุ้น บริษัทได้เปิดโอกาสให้ผู้ถือหุ้นร่วมเสนอวาระการประชุม และส่ง คำถามที่ประสงค์จะให้บริษัทชี้แจงในประเด็นที่เกี่ยวกับระเบียบวาระการประชุม ไปยังบริษัทเป็นการ ล่วงหน้าก่อนวันที่ประชุม

บริษัทได้เปิดโอกาสให้ผู้ถือหุ้นใช้สิทธิในการเข้าร่วมประชุม ได้ซักถามข้อสงสัย ซึ่งกรรมการของบริษัทได้ ชี้แจงข้อซักถามในวันประชุม และผู้ถือหุ้นได้ออกเสียงอย่างเต็มที่

(3) การปฏิบัติต่อผู้ถือหุ้นอย่างเท่าเทียมกัน

บริษัทปฏิบัติต่อผู้ถือหุ้นอย่างเท่าเทียมกันเพื่อสร้างความมั่นใจให้ผู้ถือหุ้น

บริษัทได้จัดสรรเวลาการประชุมและให้โอกาสแก่ผู้ถือหุ้นอย่างเท่าเทียมกันในการแสดงความคิดเห็น ถาม คำถามและใช้สิทธิในการเลือกกรรมการ

ผู้ถือหุ้นมีสิทธิในการมอบอำนาจให้ตัวแทนมาประชุมและใช้สิทธิในการออกเสียงแทนได้ โดยสามารถเลือก มอบอำนาจให้แก่กรรมการอิสระเป็นตัวแทนในการประชุมใหญ่สามัญประจำปีของผู้ถือหุ้น และบริษัทได้ แนบประวัติของกรรมการอิสระไปพร้อมกับเอกสารการแจ้งประชุมผู้ถือหุ้นแล้ว

ในระหว่างการประชุม บริษัทได้ให้ผู้ถือหุ้นใช้บัตรลงคะแนนเสียงในทุกวาระ ทั้งนี้ เพื่อความโปร่งใสและ ตรวจสอบได้ในกรณีมีข้อโต้แย้งในภายหลัง

ในการแต่งตั้งกรรมการของบริษัท บริษัทได้เปิดโอกาสให้ผู้ถือหุ้นได้ใช้สิทธิแต่งตั้งกรรมการเป็นรายบุคคล

(4) บทบาทของผู้มีส่วนได้เสีย

ตามระบบการกำกับดูแลกิจการ บริษัทมีผู้มีส่วนได้เสีย คือ ผู้ถือหุ้น ลูกค้า พนักงาน และชุมชนที่บริษัทตั้งอยู่

บริษัทได้เปิดเผยข้อมูลสำคัญของบริษัทอย่างเป็นธรรม โปร่งใส และทันเวลา เพื่อให้ผู้มีส่วนได้เสียทุกกลุ่ม ได้รับการปฏิบัติอย่างเท่าเทียมกัน

ผู้ถือหุ้น

บริษัทให้ความสำคัญกับสิทธิของผู้ถือหุ้นภายใต้กรอบของกฎหมาย และข้อบังคับ มุ่งให้ผู้ถือหุ้นได้รับ ผลตอบแทนที่เหมาะสม โดยดำเนินกิจการให้มีผลประโยชน์ที่ได้อย่างสม่ำเสมอ และมีการพัฒนาธุรกิจอย่าง ต่อเนื่อง รวมทั้ง จัดให้มีระบบการควบคุมภายในที่เหมาะสม และเพียงพอที่จะปกป้องผลประโยชน์ของบริษัท และผู้ถือหุ้น

ลูกค้า

บริษัทนำเสนอผลิตภัณฑ์ที่มีคุณภาพและจัดรายการส่งเสริมการขายเพื่อตอบสนองความต้องการของลูกค้าอย่างมืออาชีพ นอกจากนี้ บริษัทยังมีส่วนร่วมในรณรงค์เพื่อการขับเคลื่อนสังคม ส่งเสริมวินัยการจราจรด้วย

พนักงาน

ฝ่ายทรัพยากรบุคคลของบริษัทได้สรรหาและรักษาพนักงานที่มีความสามารถและประสิทธิภาพเข้าร่วมปฏิบัติงานกับบริษัท บริษัทมุ่งพัฒนาและเพิ่มพูนทักษะ ความรู้ ความสามารถของพนักงานอย่างต่อเนื่อง โดยส่งเสริมพนักงานให้มีโอกาสในความก้าวหน้าและมั่นคงในอาชีพ และปฏิบัติต่อพนักงานทุกคนอย่างเท่าเทียมกัน บริษัทจัดให้มีสวัสดิการและสิทธิประโยชน์ต่างๆ สำหรับพนักงาน เช่น กองทุน เงินทุนสะสมและเงินบำนาญแก่พนักงานที่เกษียณอายุ เป็นต้น

ชุมชนที่บริษัทตั้งอยู่

บริษัทได้ปฏิบัติตามกฎหมายและระเบียบต่างๆ ของหน่วยงานราชการ เช่น กรมโรงงานอุตสาหกรรม (กระทรวงอุตสาหกรรม) กรมควบคุมมลพิษ เป็นต้น การดำเนินการของบริษัทอยู่เหนือมาตรฐานตามที่กำหนดโดยรัฐ

(5) การเปิดเผยข้อมูลและความโปร่งใส

บริษัทเปิดเผยข้อมูลสำคัญที่เกี่ยวข้องกับบริษัท ทั้งข้อมูลทางการเงิน และข้อมูลที่ใช้ข้อมูลทางการเงินอย่างถูกต้อง ครบถ้วน ทันเวลา และ โปร่งใส โดยได้เปิดเผยข้อมูลข่าวสารผ่านช่องทางการสื่อสารต่าง ๆ เช่น เผยแพร่แบบ 56-1 รายงานประจำปี บนเว็บไซต์ของตลาดหลักทรัพย์แห่งประเทศไทย และเผยแพร่รายงานการประชุมสามัญผู้ถือหุ้นประจำปี ไว้บนเว็บไซต์ของบริษัท เป็นต้น เพื่อให้ผู้ลงทุนและผู้ที่เกี่ยวข้องได้รับทราบข้อมูลอย่างทั่วถึง ในรายงานประจำปี บริษัทได้เปิดเผยบทบาท หน้าที่ และความรับผิดชอบของคณะกรรมการ และคณะกรรมการชุดย่อยทุกชุด จำนวนครั้งของการประชุมและจำนวนครั้งที่กรรมการแต่ละท่านเข้าร่วมประชุมในปีที่ผ่านมา รวมทั้งเปิดเผยนโยบายการจ่ายค่าตอบแทนแก่กรรมการและผู้บริหารระดับสูงของบริษัทด้วย

(6) รายการที่อาจมีความขัดแย้งทางผลประโยชน์

คณะกรรมการบริษัทได้ทราบถึงรายการที่มีความขัดแย้งทางผลประโยชน์ และรายการที่เกี่ยวข้องกัน และได้พิจารณาความเหมาะสมอย่างรอบคอบทุกครั้ง รวมทั้งมีการปฏิบัติตามหลักเกณฑ์ของตลาดหลักทรัพย์ โดยราคาและเงื่อนไขเสมือนทำรายการกับบุคคลภายนอก และได้เปิดเผยรายละเอียด มูลค่ารายการ คู่สัญญา เหตุผล / ความจำเป็น ทุกครั้งเมื่อมีรายการเกิดขึ้น

9. ความรับผิดชอบต่อสังคม

บริษัทพัฒนารูปแบบการดำเนินงานอย่างต่อเนื่องเพื่อก้าวสู่ผู้นำของอุตสาหกรรมที่มีคุณภาพประโยชน์ต่อพนักงานของบริษัท ลูกค้า ผู้ถือหุ้น คู่ค้า ชุมชน และสิ่งแวดล้อม โดยบริษัทได้ดำเนินการในสี่ด้านหลัก คือ

บุคลากร

บริษัทให้ความสำคัญสนับสนุนวัฒนธรรมความปลอดภัย และคุณภาพชีวิตที่ดี ทั้งในขณะปฏิบัติงาน และนอกเวลา งาน ประสานไปกับการเรียนรู้นโยบายของกู๊ดเยียร์ที่ต้องปฏิบัติตามด้วยความซื่อสัตย์สุจริต และให้ความเคารพต่อกัน

ผลิตภัณฑ์

ผลิตภัณฑ์ของบริษัทเป็นผลิตภัณฑ์ที่มีคุณภาพสูง และเปี่ยมไปด้วยนวัตกรรม เพื่อตอบสนองความต้องการของลูกค้า และเป็นผู้นำในตลาดกลุ่มเป้าหมายที่เราเลือก ซึ่งเป็นกลยุทธ์หลักของบริษัท เพื่อสร้างความเติบโตทางเศรษฐกิจอย่างยั่งยืน ซึ่งจะสะท้อนกลับมาสู่การเติบโตอย่างแข็งแกร่งของบริษัท

สิ่งแวดล้อม

บริษัทเป็นส่วนหนึ่งที่กระตือรือร้นความรับผิดชอบต่อด้านสิ่งแวดล้อมไปยังลูก้า พนักงาน ผู้ถือหุ้น ชุมชน และคู่ค้าของบริษัท ซึ่งกิจกรรมต่าง ๆ ของบริษัทสะท้อนถึงความรับผิดชอบต่อสังคมสอดคล้องกับวัตถุประสงค์ของบริษัทที่มุ่งสู่การเติบโตอย่างยั่งยืน

ชุมชน

กู๊ดเยียร์ให้การสนับสนุน และมุ่งรณรงค์ด้านความปลอดภัย เด็กและครอบครัว การบริการด้านการศึกษา และ สุขอนามัย ซึ่งสอดคล้องกับคุณค่าที่บริษัทยึดถือ

กู๊ดเยียร์ประกอบธุรกิจ โดยคำนึงถึงแนวทางความรับผิดชอบต่อสังคมของกิจการที่จัดทำโดยตลาดหลักทรัพย์ ตามหลักการ 8 ข้อ โดยกู๊ดเยียร์มีคณะทำงานด้านความรับผิดชอบต่อสังคมโดยเฉพาะ ในปี 2556 ที่ผ่านมากู๊ดเยียร์ได้รับรางวัล CSR-DIW Award 2013 มาตรฐานความรับผิดชอบต่อสังคมของผู้ประกอบการอุตสาหกรรมต่อสังคม (Standard of Corporate Social Responsibility, Department of Industrial Works: CSR-DIW) ภายใต้โครงการพัฒนาโรงงานอุตสาหกรรมให้มีความรับผิดชอบต่อสังคมอย่างมีส่วนร่วมของกรมโรงงานอุตสาหกรรม ในฐานะองค์กรที่มีส่วนร่วมในการพัฒนาสังคม ชุมชน และสิ่งแวดล้อมที่สามารถสร้างผลกระทบในด้านดีได้อย่างชัดเจน รางวัล CSR-DIW จัดขึ้นโดยกระทรวงอุตสาหกรรมเพื่อส่งเสริมสถานประกอบการอุตสาหกรรมที่ดำเนินงานด้านความรับผิดชอบต่อสังคมและการพัฒนาอย่างยั่งยืน โดยมีเกณฑ์พิจารณาในมิติต่างๆ ได้แก่ การจัดองค์กรอย่างมีธรรมาภิบาล สิทธิมนุษยชน การปฏิบัติด้านแรงงาน การดำเนินงานอย่างเป็นธรรมต่อผู้บริโภค การจัดการสิ่งแวดล้อมในโรงงาน และการมีส่วนร่วมในการพัฒนาชุมชนใกล้เคียงได้อย่างยั่งยืน

(1) กลุ่มผู้มีส่วนได้เสียที่บริษัทให้ความสำคัญ



(2) การดำเนินงานตามนโยบาย CSR in process

- สิ่งแวดล้อม อาชีวอนามัย และความปลอดภัย

พันธกิจของบริษัทที่ชัดเจน คือ การดูแลรักษาสิ่งแวดล้อม และชุมชน การสนับสนุนสุขภาพอนามัยที่ดี และความปลอดภัยทั้งในและนอกเวลางาน ในฐานะองค์กรที่มีการดำเนินงานทั่วโลก บริษัทจะดำเนินธุรกิจด้วยมาตรฐานจริยธรรม และปฏิบัติตามกฎหมายอย่างเคร่งครัด

ในการดำเนินงาน บริษัทให้ความสำคัญต่อการพัฒนาคุณภาพชีวิตของพนักงาน ครอบครัว ชุมชน และสังคม ควบคู่ไปกับการรักษาสิ่งแวดล้อม เพื่อให้เกิดการพัฒนาเศรษฐกิจอย่างยั่งยืน บริษัทปรารถนาให้พนักงานของบริษัทอยู่ในสภาพแวดล้อมการทำงานที่ปลอดภัย และมั่นคง เราจึง:

- ปฏิบัติตามข้อบังคับ และกฎหมายเกี่ยวกับความปลอดภัย อาชีวอนามัยและสิ่งแวดล้อม รวมถึงการปฏิบัติตามมาตรฐานข้อบังคับด้านความปลอดภัย อาชีวอนามัย และสิ่งแวดล้อมของกู๊ดเยียร์ที่กำหนดไว้สำหรับการปฏิบัติงานทั่วโลก
- พัฒนาการดำเนินงาน เพื่อสร้างมาตรฐานด้านความปลอดภัย อาชีวอนามัย และสิ่งแวดล้อม โดยมุ่งลดผลกระทบต่อสิ่งแวดล้อมในขณะที่พัฒนาประสิทธิภาพในการดำเนินงานให้สูงขึ้นเพื่อเพิ่มเสถียรภาพในการผลิต และผลิตภัณฑ์
- ดำเนินถึงผลกระทบด้านสิ่งแวดล้อม ความปลอดภัย อาชีวอนามัยในการตัดสินใจ และการดำเนินธุรกิจอยู่เสมอ

- ส่งมอบผลิตภัณฑ์ที่ใช้งานได้อย่างปลอดภัย เมื่อเก็บรักษาไว้อย่างถูกต้อง และสร้างความเข้าใจร่วมกับลูกค้าเกี่ยวกับการใช้ผลิตภัณฑ์ตลอดอายุการใช้งานของผลิตภัณฑ์แต่ละชนิด
- ลดผลกระทบต่อสิ่งแวดล้อม การใช้พลังงาน โดยลดจำนวนการใช้น้ำ การก่อให้เกิดของเสีย สภาพอากาศ การจำกัดการปล่อยก๊าซ ควบคู่ไปกับกระบวนการนำกลับมาใช้ใหม่ การรีไซเคิล และการประหยัดพลังงานตลอดอายุการใช้งานของยาง
- สนับสนุน และให้ความรู้แก่พนักงานเกี่ยวกับสำนักการศึกษาสิ่งแวดล้อม และการเสนอแนวความคิดเกี่ยวกับการอนุรักษ์พลังงาน และการทำให้ที่ทำงานปลอดภัย และมีสุขอนามัยที่ดี
- จัดพิมพ์รายงานประจำปีเกี่ยวกับเป้าหมายและความสำเร็จด้านความปลอดภัย อนามัย และสิ่งแวดล้อม
- บรรลุวัตถุประสงค์ร่วมกันด้านความรับผิดชอบต่อสิ่งแวดล้อมของพนักงานทั่วโลก

● การเคารพสิทธิมนุษยชน

- การเลือกปฏิบัติ

กู๊ดเยียร์มีนโยบายต่อต้านการใช้ความรุนแรงทุกรูปแบบ และรักษาไว้ซึ่งสถานที่ทำงานที่ปราศจากการล่วงเกิน และการเลือกปฏิบัติโดยมิชอบ ด้วยกฎหมาย เนื่องจากความแตกต่างทางเชื้อชาติ สีผิว ศาสนา เพศ รวมถึงการตั้งครรภ์ อายุ ความพิการ หรือความแตกต่างด้านอื่น ๆ พนักงานที่ถูกล่วงเกิน หรือเลือกปฏิบัติโดยมิชอบด้วยกฎหมาย มีสิทธิที่จะรายงานถึงการถูกคุกคามดังกล่าวต่อฝ่ายทรัพยากรบุคคล หรือผู้มีอำนาจหน้าที่ในสถานที่ปฏิบัติงานของตนได้ทันที และการรายงานทุกเรื่องจะต้องถูกสอบสวนพิจารณา

- การจ้างงาน

พนักงานของบริษัท ต้องเข้าทำงานโดยสมัครใจ และห้ามไม่ให้มีการใช้แรงงาน บังคับ หรือการค้าแรงงานมนุษย์ทุกรูปแบบ

- การใช้แรงงานเด็ก

กู๊ดเยียร์มีนโยบายไม่ใช้แรงงานที่ผิดกฎหมาย ห้ามไม่ให้มี การใช้แรงงานเด็ก และห้ามใช้ประโยชน์จากแรงงานเด็กอย่างเอาเปรียบ ยิ่งไปกว่านั้น บริษัทยังสนับสนุน โครงการฝึกงานของนักศึกษา และ โครงการอื่นในลักษณะเดียวกันตามที่กฎหมายกำหนด

- เสรีภาพในการเข้าร่วมองค์กรต่าง ๆ

พนักงานมีสิทธิ์เลือกที่จะเข้าร่วมในองค์กรใดๆ (เช่น สหภาพแรงงาน) หรือถอนตัวจากองค์กรที่เข้าร่วมได้ พนักงานทุกคนมีสิทธิที่จะเข้าร่วมเป็นสมาชิกสหภาพแรงงานที่จัดตั้งขึ้นตามกฎหมาย และมีสิทธิในการเข้าร่วมเจรจาคัดลงเกี่ยวกับสภาพการจ้างได้ โดยบริษัทให้การสนับสนุนการสื่อสารอย่างเปิดเผย รวมทั้งการพิจารณาจากทุกฝ่าย ทั้งนี้ พนักงานจะไม่ถูกเลิกจ้าง คุกคาม หรือเลือกปฏิบัติในการเข้าร่วมเป็นสมาชิกสหภาพแรงงานที่ถูกต้องตามกฎหมาย

- ชั่วโมงการทำงาน และค่าจ้าง

บริษัทปฏิบัติตามกฎหมายและกฎระเบียบที่มีผลบังคับใช้ทั้งหมด เกี่ยวกับค่าจ้างและชั่วโมงทำงาน

- ความปลอดภัยในสถานที่ปฏิบัติงาน

บริษัทให้ความสำคัญเกี่ยวกับอาชีวอนามัย และความปลอดภัยของพนักงานอยู่เสมอ ด้วยการลดโอกาสในการเกิดอุบัติเหตุ การบาดเจ็บ หรือความเสี่ยงต่อสุขภาพของพนักงานในสถานที่ทำงาน โดยเฉพาะอย่างยิ่ง นโยบายการใช้ความรุนแรงทุกรูปแบบ ซึ่งถือเป็นข้อห้ามอย่างเด็ดขาดของบริษัท

- คู่ค้าของบริษัท

ผู้ถือหุ้นเลือกที่จะดำเนินธุรกิจกับคู่ค้าที่ปฏิบัติตาม มาตรฐานแรงงานในระดับเดียวกันกับมาตรฐานของบริษัท

● พันธสัญญาด้านความซื่อสัตย์

- นโยบายด้านจริยธรรมของบริษัท

บริษัทมีนโยบายด้านจริยธรรม ซึ่งเชื่อมโยงกับพันธกิจของบริษัทที่จะเป็นผู้นำด้านความซื่อสัตย์ และสื่อสารชัดเจนไปยังพนักงานของบริษัทในทุกระดับงานเพื่อกำหนดไว้ซึ่งมาตรฐานจริยธรรมสูงสุด

- คู่มือจรรยาบรรณในการดำเนินธุรกิจ

ผู้ถือหุ้นจัดทำคู่มือจรรยาบรรณในการดำเนินธุรกิจไว้ 26 ภาษาสำหรับพนักงานผู้ถือหุ้นทั่วโลก ซึ่งคู่มือนี้รวบรวมมาตรฐานจรรยาบรรณทางธุรกิจ และข้อกำหนดที่เกี่ยวกับการดำเนินธุรกิจ โดยพนักงานทุกคนของบริษัทจะต้องรู้ เข้าใจและปฏิบัติตามนโยบาย และจรรยาบรรณทางธุรกิจดังกล่าว พนักงานของบริษัทจะได้รับการฝึกอบรมเกี่ยวกับเนื้อหาในคู่มือดังกล่าว ตั้งแต่แรกเริ่มปฏิบัติงาน รวมถึงการเรียนรู้เกี่ยวกับการรายงานข้อกังวลให้บริษัททราบ ทั้งนี้ พนักงานระดับผู้บริหารของบริษัทจะต้องผ่านการฝึกอบรมในทุกปี

- คู่มือจรรยาบรรณของผู้จัดหา

นอกจากบริษัทเองแล้ว ผู้ถือหุ้นยังกำหนดให้ผู้ที่ทำธุรกิจกับผู้ถือหุ้น ซึ่งหมายถึงผู้จัดหา ผู้รับเหมาก่อสร้างธุรกิจอื่นจะต้องอ่านและทำความเข้าใจจรรยาบรรณในการดำเนินธุรกิจของผู้ถือหุ้น และระมัดระวังในการปฏิบัติตามข้อกำหนดดังกล่าวจากเว็บไซต์ของบริษัท โดยเฉพาะผู้จัดหาวัตถุดิบจะต้องให้คำรับรองว่าจะปฏิบัติตามมาตรฐานจรรยาบรรณดังกล่าว ซึ่งครอบคลุมถึงการปกป้องสิ่งแวดล้อม การขัดแย้งทางผลประโยชน์ สุขอนามัย ความปลอดภัย การให้ของขวัญ การใช้แรงงานเด็ก และการค้ำมนุษย์

ในปีที่ผ่านมา ผู้ถือหุ้นประเทศไทยได้จัดทำ Safety Simulator room เพื่อเพิ่มทักษะด้านความปลอดภัยในการทำงานของพนักงาน ซึ่งพนักงานจะได้รับการฝึกอบรมในห้องปฏิบัติการดังกล่าวก่อนเข้าปฏิบัติงาน ณ สถานที่ปฏิบัติงานจริง ห้อง Safety Simulator จัดทำขึ้นแบบเสมือนจริงซึ่งประกอบด้วยอุปกรณ์ชุดจำลองการทำงานของเครื่องจักรต่างๆ เช่น ชุดการขับเคลื่อนของสายพาน การเจาะ การกด การหมุน เป็นต้น โดยเริ่มเปิดใช้งานเมื่อวันที่ 3 มิถุนายน พ.ศ. 2556

ข้อมูลด้านการรักษาสิ่งแวดล้อมจากกระบวนการผลิต บริษัทได้รายงานไว้แล้วในหัวข้อที่ 2.3

(3) CSR after process

ชื่อแผนงาน/โครงการ: ชุมชนหงสฤๅณ go inter ไป AEC

ผู้มีส่วนได้เสีย ชุมชน

ข้อดี มีความสอดคล้องกับลักษณะธุรกิจ หรือขีดความสามารถขององค์กร โดยผู้บริหารชาวต่างชาติสามารถนำทักษะด้านภาษาต่างประเทศไปถ่ายทอดให้บุคลากรในชุมชนได้

1. พนักงานมีส่วนร่วม – โดย มีการบริจาคหนังสือภาษาอังกฤษ และ การเข้าร่วมกิจกรรมโดยเป็นครูผู้ช่วยสอนภาษาต่างประเทศ
2. ชุมชนมีส่วนร่วม – โดย มีการเข้าร่วมกิจกรรมอย่างต่อเนื่อง เพื่อพัฒนาทักษะด้านภาษาต่างประเทศ โดยกลุ่มคนที่เข้าร่วมมีกลุ่มวัยที่หลากหลาย ได้แก่ เด็ก วัยทำงาน วัยสูงอายุ นอกจากจะเข้าร่วมกิจกรรมแล้วยังได้ร่วมการสนทนา และทดสอบความรู้ด้านภาษาอังกฤษกับครูชาวต่างชาติด้วย
3. สอดคล้องกับแนวทางการพัฒนาอย่างยั่งยืน – โดย กิจกรรมการเรียนรู้ดังกล่าวผู้เข้าร่วมกิจกรรมสามารถนำไปใช้ในชีวิตประจำวันได้ และ พัฒนาให้สามารถประกอบอาชีพได้ในอนาคต

(4) นโยบายการป้องกันการมีส่วนเกี่ยวข้องกับการคอร์รัปชัน

ตามคู่มือจรรยาบรรณในการดำเนินธุรกิจของกู๊ดเยียร์ นโยบายของกู๊ดเยียร์ ห้ามไม่ให้พนักงานของ กู๊ดเยียร์ เสนอ ใ้รับ หรือยอมรับการจ่ายเงิน หรือของที่มี มูลค่า ที่ไม่เหมาะสมแก่หรือจากผู้ใด เพื่อให้ได้มาหรือคงไว้ ซึ่ง ธุรกิจ หรือการได้เปรียบทางการค้าที่ไม่เป็นธรรม เราจะถอน ตัวจากโอกาสทางธุรกิจที่ได้มาด้วยการจ่ายเงินที่ไม่เหมาะสม หรือผิดกฎหมาย การให้สินบน ของขวัญ การได้เงินคืน เงิน สินบนหรือการชักจูงอื่น ๆ ที่มีลักษณะคล้ายกัน และต้องปฏิบัติตามกฎหมายป้องกันการคอร์รัปชันในต่างประเทศ (FCPA) ซึ่งมีผลใช้บังคับกับกรรมการ ผู้บริหาร พนักงานและตัวแทน รวมถึงพลเมืองสหรัฐอเมริกา ผู้มีสัญชาติหรือพำนักอาศัยใน สหรัฐอเมริกา และ ผู้ที่ทำงานในบริษัทลูกในต่างประเทศของ บริษัทสัญชาติสหรัฐอเมริกา

10. การควบคุมภายใน และการบริหารจัดการความเสี่ยง

บริษัทเชื่อมั่นว่า ระบบควบคุมภายในองค์กรมีความเพียงพอที่จะป้องกันทรัพย์สินของบริษัท ความเสี่ยงอันอาจเกิดจากกรณีที่ผู้บริหารนำไปใช้โดยมิชอบหรือโดยไม่มีอำนาจเพียงพอ บริษัทไม่พบข้อบกพร่องใดๆ ที่เกี่ยวกับระบบควบคุมภายใน บริษัทมีระบบควบคุมภายในทั้งในระดับบริหาร และระดับปฏิบัติงานที่มีประสิทธิภาพ ดังนั้นบริษัทจึงกำหนดภาระหน้าที่ อำนาจการดำเนินการของผู้ปฏิบัติงาน ผู้บริหารไว้เป็นลายลักษณ์อักษรอย่างชัดเจน คณะกรรมการบริษัทเป็นผู้รับผิดชอบต่อการเงินของบริษัท งบการเงินดังกล่าวจัดทำขึ้นตามมาตรฐานการบัญชีที่รับรองทั่วไปในประเทศไทย บริษัทปฏิบัติตามนโยบายบัญชีอย่างสม่ำเสมอ บริษัทได้จัดเตรียมงบการเงินของบริษัทด้วยความระมัดระวังรวมทั้งเปิดเผยข้อมูลสำคัญอย่างเพียงพอในหมายเหตุประกอบงบการเงิน บริษัทได้จัดให้มีการดำรงรักษาไว้ซึ่งระบบควบคุมภายในที่มีประสิทธิผล เพื่อให้มั่นใจได้อย่างมีเหตุผลว่าการบันทึกข้อมูลทางบัญชีมีความถูกต้อง ครบถ้วน และเพียงพอที่จะดำรงรักษาไว้ซึ่งทรัพย์สิน และเพื่อให้ทราบจุดอ่อนเพื่อป้องกันไม่ให้เกิดการทุจริตหรือการดำเนินการที่ผิดปกติดังมีสาระสำคัญ

ในการนี้ คณะกรรมการบริษัทได้แต่งตั้งคณะกรรมการตรวจสอบ ซึ่งประกอบด้วยกรรมการที่ไม่ใช่กรรมการบริหารเป็นผู้ดูแลรับผิดชอบเกี่ยวกับคุณภาพของรายงานทางการเงินและระบบควบคุมภายใน และความเห็นของคณะกรรมการตรวจสอบ คณะกรรมการมีความเห็นว่าระบบควบคุมภายในของบริษัทโดยรวมอยู่ในระดับที่น่าพอใจ และสามารถสร้างความเชื่อมั่นอย่างมีเหตุผลต่อความเชื่อถือได้ของงบการเงินของบริษัท ณ วันที่ 31 ธันวาคม 2555 บริษัทตระหนักดีว่าข้อมูลของบริษัททั้งที่เกี่ยวกับการเงินและที่ไม่ใช่การเงิน ล้วนมีผลต่อกระบวนการตัดสินใจของผู้ลงทุนและผู้ที่มีส่วนได้ส่วนเสียของบริษัท จึงได้กำชับให้ฝ่ายบริหารดำเนินการในเรื่องที่เกี่ยวกับการเปิดเผยข้อมูลที่ครบถ้วนตามความเป็นจริง เชื่อถือได้ และทันเวลา ซึ่งฝ่ายบริหารของบริษัทฯ ได้ให้ความสำคัญและยึดถือปฏิบัติมาโดยตลอด ในส่วนของงานด้านผู้ลงทุนสัมพันธ์นั้น บริษัทยังไม่จัดตั้งหน่วยงานขึ้นเฉพาะ เนื่องจากกิจกรรมในเรื่องดังกล่าวยังมีไม่มากนัก จึงได้มอบหมายให้ เลขานุการบริษัททำหน้าที่ติดต่อสื่อสารกับผู้ถือหุ้น รวมทั้งภาครัฐที่เกี่ยวข้อง ทั้งนี้ ผู้ลงทุนสามารถติดต่อขอข้อมูลได้ที่ โทร. 0-2909-8080 หรือที่ Website: www.goodyear.co.th

ความเห็นของคณะกรรมการบริษัทเกี่ยวกับการควบคุมภายใน

คณะกรรมการบริษัทเห็นว่าระบบการควบคุมภายในของบริษัทมีความเพียงพอและเหมาะสม บริษัทได้กำหนดเป้าหมายการดำเนินธุรกิจที่ชัดเจนและวัดผลได้ มีการตั้งเป้าหมายการปฏิบัติงานซึ่งควรปฏิบัติได้จริงและมีการวัดผลอยู่เสมอ มีการจัดโครงสร้างองค์กรที่เหมาะสมเพื่อให้การบริหารงานมีประสิทธิภาพ บริษัทได้กำหนดนโยบายป้องกันการกระทำที่อาจขัดแย้งทางผลประโยชน์ระหว่างพนักงานกับบริษัทให้พนักงานยึดถือปฏิบัติ เพื่อเป็นการเพิ่มคุณภาพของระบบควบคุมภายในให้ดีขึ้น บริษัทฯ ได้จัดตั้ง ผู้ตรวจสอบภายในองค์กร นอกจากนั้น บริษัทได้นำระบบปฏิบัติการ SAP ซึ่งเป็นระบบการจัดการมาใช้เพื่อจัดเก็บข้อมูลสารสนเทศให้ทันสมัย

11. รายการระหว่างกัน

รายการกับกิจการที่เกี่ยวข้องกัน

บุคคลหรือกิจการที่เกี่ยวข้องกันกับบริษัทหมายถึง บุคคลหรือกิจการที่มีอำนาจควบคุมบริษัท ถูกควบคุมโดยบริษัทไม่ว่าจะเป็นโดยทางตรงหรือทางอ้อม หรืออยู่ภายใต้การควบคุมเดียวกันกับบริษัท รวมถึงบริษัทที่ทำหน้าที่ถือหุ้น บริษัทย่อย และกิจการที่เป็นบริษัทย่อยในเครือเดียวกัน นอกจากนี้ บุคคลหรือกิจการที่เกี่ยวข้องกันยังหมายรวมถึง บริษัทร่วมและบุคคลซึ่งถือหุ้นที่มีสิทธิออกเสียงไม่ว่าทางตรงหรือทางอ้อมและมีอิทธิพลอย่างเป็นสาระสำคัญกับบริษัท ผู้บริหารสำคัญ กรรมการหรือพนักงานของบริษัท ตลอดจนทั้งสมาชิกในครอบครัวที่ใกล้ชิดกับบุคคลดังกล่าว และกิจการที่เกี่ยวข้องกับบุคคลเหล่านั้น

ในการพิจารณาความสัมพันธ์ระหว่างบุคคลหรือกิจการที่เกี่ยวข้องกันกับบริษัทแต่ละรายการ บริษัทคำนึงถึงเนื้อหาของความสัมพันธ์มากกว่ารูปแบบทางกฎหมาย

บริษัทถูกควบคุมโดย The Goodyear Tire & Rubber Company ซึ่งตั้งอยู่ในประเทศสหรัฐอเมริกา บริษัทใหญ่ดังกล่าวถือหุ้นในบริษัทคิดเป็นจำนวนร้อยละ 66.79 ของจำนวนหุ้นของบริษัทที่ออกจำหน่าย จำนวนหุ้นที่เหลือร้อยละ 33.21 ถือโดยบุคคลทั่วไป

นโยบายการคิดราคาสำหรับกิจการที่เกี่ยวข้องกัน ประกอบด้วย

	นโยบายการคิดราคา
รายได้จากการขายและซื้อสินค้า	ราคาต้นทุนบวกกับส่วนเพิ่ม
ค่าสิทธิทางการค้า	อัตราร้อยละของรายได้จากการขายสินค้าที่ผลิตในประเทศไทย
ค่าบริการทางด้านเทคนิคการผลิต	ตามที่เกิดขึ้นจริง
ค่าบริการจัดการ	ตามที่เกิดขึ้นจริง

ก) รายได้จากการขาย

	พ.ศ. 2556	พ.ศ. 2555
	บาท	บาท
รายได้จากการขายสินค้าสำเร็จรูป		
บริษัทใหญ่	314,624,847	344,233,715
บริษัทที่เกี่ยวข้องกัน - กิจการที่อยู่ภายใต้การควบคุมเดียวกัน	1,694,967,275	1,384,085,691
	<u>2,009,592,122</u>	<u>1,728,319,406</u>
รายได้จากการขายเครื่องจักรและอะไหล่		
บริษัทใหญ่	-	103,127
บริษัทที่เกี่ยวข้องกัน - กิจการที่อยู่ภายใต้การควบคุมเดียวกัน	55,218,710	105,469,432
	<u>55,218,710</u>	<u>105,572,559</u>

ข) การซื้อสินค้าและบริการ

	พ.ศ. 2556	พ.ศ. 2555
	บาท	บาท
ซื้อวัตถุดิบและสินค้าสำเร็จรูป		
บริษัทใหญ่	128,691,985	114,422,267
บริษัทที่เกี่ยวข้องกัน - กิจการที่อยู่ภายใต้การควบคุมเดียวกัน	272,000,409	383,712,025
	<u>400,692,394</u>	<u>498,134,292</u>
ซื้อเครื่องจักรและอะไหล่เครื่องจักร		
บริษัทใหญ่	32,500,801	118,847,224
บริษัทที่เกี่ยวข้องกัน - กิจการที่อยู่ภายใต้การควบคุมเดียวกัน	17,656,256	51,260,418
	<u>50,157,057</u>	<u>170,107,642</u>
ค่าสิทธิทางการค้า		
บริษัทใหญ่	<u>163,714,029</u>	<u>145,422,401</u>
ค่าบริการทางด้านเทคนิคการผลิต		
บริษัทใหญ่	<u>18,569,258</u>	<u>20,133,743</u>
ค่าบริการจัดการ		
บริษัทที่เกี่ยวข้องกัน - กิจการที่อยู่ภายใต้การควบคุมเดียวกัน	<u>142,467,845</u>	<u>139,288,702</u>

ค) ยอดค้างชำระที่เกิดจากการซื้อและขายสินค้าและบริการ

	พ.ศ. 2556	พ.ศ. 2555
	บาท	บาท
ลูกหนี้การค้า - กิจการที่เกี่ยวข้องกัน		
บริษัทใหญ่	60,744,442	90,420,306
บริษัทที่เกี่ยวข้องกัน - กิจการที่อยู่ภายใต้การควบคุมเดียวกัน	391,482,284	331,928,674
	<u>452,226,726</u>	<u>422,348,980</u>
ลูกหนี้กิจการที่เกี่ยวข้องกัน		
บริษัทใหญ่	551,790	351,883
บริษัทที่เกี่ยวข้องกัน - กิจการที่อยู่ภายใต้การควบคุมเดียวกัน	70,254,319	151,121,209
	<u>70,806,109</u>	<u>151,473,092</u>

เจ้าหนี้การค้า - กิจกรรมที่เกี่ยวข้องกัน

บริษัทใหญ่	11,463,838	21,948,522
บริษัทที่เกี่ยวข้องกัน - กิจกรรมที่อยู่ภายใต้การควบคุมเดียวกัน	35,619,574	62,270,303
	<u>47,083,412</u>	<u>84,218,825</u>

เจ้าหนี้กิจการที่เกี่ยวข้องกัน

บริษัทใหญ่	32,716,299	37,195,095
บริษัทที่เกี่ยวข้องกัน - กิจกรรมที่อยู่ภายใต้การควบคุมเดียวกัน	19,688,789	13,154,674
	<u>52,405,088</u>	<u>50,349,769</u>

ง) ค่าตอบแทนกรรมการและผู้บริหารสำคัญ

	พ.ศ. 2556	พ.ศ. 2555
	บาท	บาท
เงินเดือนและผลประโยชน์ระยะสั้นอื่น	48,206,532	31,685,753
ผลประโยชน์เมื่อเกษียณอายุ	4,229,807	2,276,335
ผลประโยชน์ระยะยาวอื่น	2,544,386	2,290,368
	<u>54,980,725</u>	<u>36,252,456</u>

12. ข้อมูลทางการเงินที่สำคัญ

สรุปฐานะการเงินและผลการดำเนินงานในระยะ 3 ปี ที่ผ่านมา

(หน่วย: พันบาท)

รายการ	ปี 2556	ปี 2555	ปี 2554
เงินสดและรายการเทียบเท่าเงินสด	1,073,502	675,347	935,584
เงินลงทุนระยะสั้น	68,865	65,000	65,000
ลูกหนี้การค้าและลูกหนี้อื่น	711,439	1,064,477	394,127
เงินให้กู้ยืมแก่กิจการที่เกี่ยวข้องกันที่จะครบกำหนดภายใน 1 ปี	-	-	315,505
สินค้ายคงเหลือ, สุทธิ	553,078	627,489	457,038
ภาษีมูลค่าเพิ่มรอขอคืน	37,081	29,845	62,592
สินทรัพย์หมุนเวียนอื่น	21,904	21,920	19,468
ที่ดิน อาคารและอุปกรณ์ - สุทธิ	2,006,496	1,956,507	1,893,211
โปรแกรมคอมพิวเตอร์ - สุทธิ	1,925	2,423	2,154
สินทรัพย์ไม่หมุนเวียนอื่น	3,692	2,961	4,398
รวมสินทรัพย์	4,477,985	4,445,969	4,226,082
เจ้าหนี้การค้าและเจ้าหนี้อื่น	695,450	704,492	879,742
ภาษีเงินได้หัก ณ ที่จ่ายค้างจ่าย	13,154	46,480	8,121
ภาษีเงินได้ค้างจ่าย	39,862	153,386	-
เงินรับล่วงหน้าจากบริษัทประกันภัย	-	23,965	318,059
หนี้สินหมุนเวียนอื่น ๆ	7,417	9,001	19,413
รวมหนี้สินหมุนเวียน	755,884	937,324	1,225,335
หนี้สินภาษีเงินได้รอการตัดบัญชี	23,917	3,597	-
สำรองเงินทุนสะสมและเงินบำเหน็จพนักงานที่เกษียณอายุ	108,947	96,905	85,477
รวมหนี้สินไม่หมุนเวียน	132,865	100,503	85,476
รวมหนี้สิน	888,749	1,037,827	1,310,812
ทุนจดทะเบียน ออกจำหน่ายและชำระแล้วเต็มมูลค่า	74,000	74,000	74,000
ส่วนเกินมูลค่าหุ้น	92,000	92,000	92,000
กำไรสะสม - จัดสรรแล้ว ดำรงตามกฎหมาย	7,400	7,400	7,400
- ยังไม่ได้จัดสรร	3,415,836	3,234,742	2,741,871
รวมส่วนของผู้ถือหุ้น	3,589,236	3,408,142	2,915,271
รายได้จากการขาย	3,608,150	3,480,076	4,085,563
ต้นทุนขาย	(2,956,090)	(2,978,790)	(3,495,470)
ค่าใช้จ่ายในการขายและบริหาร	(331,430)	(414,337)	(359,691)
ค่าใช้จ่ายดำเนินงานอื่น	-	(315,030)	(340,150)
รายได้อื่น	16,000	28,804	22,881
รายได้ค่าชดเชยความเสียหายจากการประกันภัย	60,514	1,250,689	-
ภาษีเงินได้	(68,051)	(240,340)	(32,945)
กำไร(ขาดทุน)สุทธิสำหรับปี	329,094	811,071	(119,812)
กำไรต่อหุ้นขั้นพื้นฐาน	44.47	109.60	(16.19)

อัตราส่วนทางการเงินที่สำคัญ

อัตราส่วนสภาพคล่อง (Liquidity Ratio)

	ปี 2556	ปี 2555	ปี 2554	
อัตราส่วนสภาพคล่อง	3.26	2.65	1.84	เท่า
อัตราส่วนสภาพคล่องหมุนเร็ว	2.23	1.34	1.01	เท่า
อัตราส่วนสภาพคล่องกระแสเงินสด	0.78	0.06	0.75	เท่า
อัตราส่วนหมุนเวียนลูกหนี้การค้า / Account Receivable Turnover	6.04	7.88	7.61	วัน
ระยะเวลาเก็บหนี้เฉลี่ย	59.59	45.68	47.34	เท่า
อัตราส่วนหมุนเวียนสินค้าคงเหลือ / Inventory Turnover	5.01	5.49	6.96	วัน
ระยะเวลาขายสินค้าเฉลี่ย	71.89	65.53	51.72	วัน
อัตราส่วนหมุนเวียนเจ้าหนี้ / Accounts Payable Turnover	5.12	4.83	4.72	วัน
ระยะเวลารับชำระหนี้	70.25	74.60	76.23	วัน
Cash Cycle	61.23	36.61	22.82	วัน

อัตราส่วนแสดงความสามารถในการหากำไร (Profitability Ratio)

	ปี 2556	ปี 2555	ปี 2554	
อัตราส่วนกำไรขั้นต้น	18.1	14.4	14.4	ร้อยละ
อัตรากำไร(ขาดทุน)สุทธิ	9.1	23.3	(2.9)	ร้อยละ
อัตราผลตอบแทนผู้ถือหุ้น	9.4	25.7	(4.0)	ร้อยละ
อัตราผลตอบแทนจากสินทรัพย์	7.4	18.7	(2.9)	ร้อยละ
อัตราผลตอบแทนจากสินทรัพย์ถาวร	25.7	50.0	0.3	ร้อยละ
อัตราการหมุนของสินทรัพย์	0.81	0.80	0.98	เท่า

อัตราส่วนวิเคราะห์นโยบายทางการเงิน (Financial Policy Ratio)

	ปี 2556	ปี 2555	ปี 2554	
อัตราส่วนหนี้สินต่อส่วนของผู้ถือหุ้น	0.3	0.3	0.5	เท่า
อัตราการจัดเงินปันผล	45.0	35.7	(123.5)	ร้อยละ

13. การวิเคราะห์และคำอธิบายของฝ่ายจัดการ

13.1 ภาพรวม

ในปี 2556 ตลาดยางรถยนต์ ประเภทตลาดทดแทน (Replacement Market) ได้รับผลกระทบจากความผันผวนทางการเมือง สภาวะเศรษฐกิจถดถอย การเข้ามาทำตลาดของสินค้าระดับรองด้วยการใช้กลยุทธ์การตัดราคาส่งผลให้การแข่งขันในตลาดทดแทน (Replacement Market) รุนแรงมากยิ่งขึ้น สำหรับตลาดโรงงานประกอบรถยนต์ (Original Equipment Market) ยังคงได้รับผลดีจากการขยายตัวของอุตสาหกรรมรถยนต์

อย่างไรก็ดี ตลาดยางรถยนต์ทดแทนมีภาวะการแข่งขันที่สูงมาก ด้วยจำนวนผู้ผลิตและจัดจำหน่ายยางรถยนต์ในประเทศไทยที่เพิ่มสูงขึ้น ทำให้การแข่งขันเพิ่มสูงตามไปด้วย ทั้งการแข่งขันด้านราคาและการส่งเสริมการขายต่าง ๆ โดยเฉพาะการเข้ามาทำตลาดของยางรถยนต์ระดับรอง ซึ่งใช้กลยุทธ์การตัดราคาทำให้ภาวะการแข่งขันในตลาดดูเล็ดมากยิ่งขึ้น นอกจากนี้ ระดับราคายางพาราเป็นปัจจัยสำคัญสำหรับกลยุทธ์ด้านราคาสำหรับปัจจัยความเสี่ยงที่มีผลต่อตลาดโรงงานประกอบรถยนต์ คือ การแปรผันตามตลาดรถยนต์ ซึ่งความต้องการใช้ยางรถยนต์ของตลาด OEM ขึ้นอยู่กับปริมาณการผลิตรถยนต์ของผู้ประกอบธุรกิจยานยนต์ที่มีฐานการผลิตในประเทศไทย

โดยสรุป การผลิตและการจำหน่ายในประเทศของอุตสาหกรรมยางและผลิตภัณฑ์ยาง ในปี 2556 โดยเฉพาะผลิตภัณฑ์ยางรถยนต์ยังขยายตัวได้ดี ตามการขยายตัวของอุตสาหกรรมรถยนต์ อุตสาหกรรมยางและผลิตภัณฑ์ยาง

สำหรับผลิตภัณฑ์ยางเครื่องบิน ในปี 2556 เด็บโตตามธุรกิจอากาศยานที่กำลังเติบโตอย่างต่อเนื่อง โดยเฉพาะอย่างยิ่งในภูมิภาคเอเชีย ซึ่งมีปริมาณการเพิ่มขึ้นของจำนวนเครื่องบินในประเทศจีน อินเดีย และอินโดนีเซีย

ปัจจัยเสี่ยงสำหรับผลิตภัณฑ์ยางเครื่องบิน คือ ปริมาณการบริโภคยางเครื่องบินแปรผกผันตามสภาวะเศรษฐกิจ หากสภาวะเศรษฐกิจตกต่ำ ส่งผลต่อการท่องเที่ยวที่ลดต่ำลง จึงส่งผลโดยตรงต่อปริมาณเที่ยวบิน สำหรับตลาดในประเทศ ปัจจุบันความต้องการยางเรเดียลเพิ่มมากขึ้น ทำให้บริษัทต้องปรับตัวเพื่อตอบสนองความต้องการของผู้บริโภค ด้วยการนำเข้ายางในกลุ่มนี้จากบริษัทในเครือผู้ถือหุ้น

13.2 ผลการดำเนินงาน

(1) สภาพคล่องทางการเงิน

ในปี 2556 สภาพคล่องทางการเงินของบริษัทเพิ่มขึ้น เนื่องจากในปี 2556 บริษัทได้รับกระแสเงินสดจากการดำเนินงานเพิ่มขึ้น ระยะเวลาเก็บหนี้เฉลี่ยเพิ่มขึ้นจาก 45.68 วันในปี 2555 เป็น 59.59 วันในปี 2556 เนื่องจากผลกระทบทางเศรษฐกิจ การติดตามการชำระหนี้ของลูกค้า ระยะเวลาขายสินค้าเฉลี่ยเพิ่มขึ้นจาก 65.53 วันในปี 2555 เป็น 71.89 วันในปี 2556 เนื่องจากยอดขายที่เพิ่มขึ้น นอกจากนี้การหมุนเวียนของเงินสดโดยรวมเพิ่มขึ้นจาก 36.61 วันในปี 2555 เป็น 61.23 วันในปี 2556 เนื่องจากการเพิ่มขึ้นของยอดขาย

(2) ความสามารถในการหากำไร

อัตราส่วนกำไรขั้นต้นที่ร้อยละ 18.07 ในปี 2556 เพิ่มขึ้นจากปี 2555 ซึ่งมีอัตราส่วนกำไรขั้นต้นที่ร้อยละ 14.40 เนื่องจากบริษัทได้มีการปรับปรุงประสิทธิภาพการทำงานของขบวนการผลิตเพื่อชดเชยกับราคาที่สูงขึ้นของวัตถุดิบในตลาดโลก

(3) ประสิทธิภาพในการดำเนินงาน

อัตราผลตอบแทนจากสินทรัพย์และอัตราผลตอบแทนจากสินทรัพย์ถาวรปี 2556 เพิ่มขึ้นเทียบกับปี 2554 และลดลงเทียบกับปี 2555 เนื่องจากบริษัทสามารถกลับมาผลิตสินค้าได้เช่นเดียวกับก่อนน้ำท่วม และสามารถบรรเทาการทำกำไรที่สูงขึ้น อัตราผลตอบแทนที่สูงกว่าของปี 2555 เทียบกับปี 2556 เนื่องจากผลตอบแทนจากการชดเชยเหตุการณ์น้ำท่วม

(4) นโยบายทางการเงิน

อัตราส่วนหนี้สินต่อส่วนของผู้ถือหุ้นลดลงจาก 0.30 เท่าในปี 2555 เป็น 0.25 เท่าในปี 2556 เนื่องจากส่วนของผู้ถือหุ้นเพิ่มขึ้นจากผลกำไรของปีปัจจุบัน

(5) สรุป

รายได้จากการขายสินค้าเพิ่มขึ้นร้อยละ 3.70 เมื่อเทียบกับปีก่อน เนื่องจากยอดขายจากภาคส่งออกเพิ่มมากขึ้น อีกทั้ง เป็นผลมาจากความสามารถในการดำเนินงาน และการปรับตัวอย่างคึกคักของกิจการ ภายใต้ภาวะเศรษฐกิจภายในประเทศที่ตกต่ำ และการชะลอตัวทางเศรษฐกิจหลังจากเหตุการณ์น้ำท่วมในประเทศไทยในตลาดส่งออกที่สำคัญ

13.3 ปัจจัยที่มีผลกระทบต่อผลการดำเนินงานในอนาคต

ในปี 2557 ยังมีแนวโน้มขยายตัวได้ โดยเฉพาะอุตสาหกรรมยานพาหนะตามการเติบโตอย่างต่อเนื่องของอุตสาหกรรมรถยนต์ภายในประเทศ สำหรับผลิตภัณฑ์ยางเครื่องบิน ยังมีแนวโน้มขยายตัวดี จากแนวโน้มในภูมิภาคเอเชียที่ธุรกิจการบินมีการเติบโตอย่างต่อเนื่อง ทำให้ปริมาณของจำนวนเครื่องบินในประเทศจีน อินโดนีเซีย และอินเดียเพิ่มขึ้น อย่างไรก็ตาม ในปี 2557 บริษัทยังคงเฝ้าระวังปัจจัยเสี่ยงซึ่งอาจมีผลต่อภาวะเศรษฐกิจ และการขยายตัวของตลาด อันเนื่องมาจาก

- ความไม่สงบทางการเมืองภายในประเทศ
- ความไม่แน่นอนของการประมาณการณ์เศรษฐกิจมหภาค
- การเปลี่ยนทิศทางการลงทุน ราคาทรัพย์สิน และอัตราแลกเปลี่ยนเงินตราต่างประเทศ

14. ผู้ลงทุนสามารถศึกษาข้อมูลของบริษัทที่ออกหลักทรัพย์เพิ่มเติมได้จากแบบแสดงรายการข้อมูลประจำปี (แบบ 56-1) ของบริษัทที่แสดงไว้ใน www.sec.or.th

บริษัท กู๊ดเยียร์ (ประเทศไทย) จำกัด (มหาชน)

งบการเงิน

วันที่ 31 ธันวาคม พ.ศ. 2556

รายงานของผู้สอบบัญชีรับอนุญาต

เสนอผู้ถือหุ้นของบริษัท กู๊ดเยียร์ (ประเทศไทย) จำกัด (มหาชน)

ข้าพเจ้าได้ตรวจสอบงบการเงินของบริษัท กู๊ดเยียร์ (ประเทศไทย) จำกัด (มหาชน) ซึ่งประกอบด้วยงบแสดงฐานะการเงิน ณ วันที่ 31 ธันวาคม พ.ศ. 2556 และงบกำไรขาดทุน งบกำไรขาดทุนเบ็ดเสร็จ งบแสดงการเปลี่ยนแปลงส่วนของผู้ถือหุ้นและงบกระแสเงินสดสำหรับปีสิ้นสุดวันเดียวกัน รวมถึงหมายเหตุสรุปนโยบายการบัญชีที่สำคัญและหมายเหตุเรื่องอื่น ๆ

ความรับผิดชอบของผู้บริหารต่องบการเงิน

ผู้บริหารเป็นผู้รับผิดชอบในการจัดทำและการนำเสนองบการเงินเหล่านี้โดยถูกต้องตามที่ควรตามมาตรฐานการรายงานทางการเงินและรับผิดชอบเกี่ยวกับการควบคุมภายในที่ผู้บริหารพิจารณาว่าจำเป็นเพื่อให้สามารถจัดทำงบการเงินที่ปราศจากการแสดงข้อมูลที่ขัดต่อข้อเท็จจริงอันเป็นสาระสำคัญไม่ว่าจะเกิดจากการทุจริตหรือข้อผิดพลาด

ความรับผิดชอบของผู้สอบบัญชี

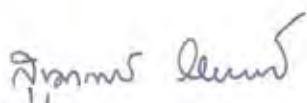
ข้าพเจ้าเป็นผู้รับผิดชอบในการแสดงความเห็นต่องบการเงินดังกล่าวจากผลการตรวจสอบของข้าพเจ้า ข้าพเจ้าได้ปฏิบัติงานตรวจสอบตามมาตรฐานการสอบบัญชี ซึ่งกำหนดให้ข้าพเจ้าปฏิบัติตามข้อกำหนดด้านจรรยาบรรณ รวมถึงวางแผนและปฏิบัติงานตรวจสอบเพื่อให้ได้ความเชื่อมั่นอย่างสมเหตุสมผลว่างบการเงินปราศจากการแสดงข้อมูลที่ขัดต่อข้อเท็จจริงอันเป็นสาระสำคัญหรือไม่

การตรวจสอบรวมถึงการใช้วิธีการตรวจสอบเพื่อให้ได้มาซึ่งหลักฐานการสอบบัญชีเกี่ยวกับจำนวนเงินและการเปิดเผยข้อมูลในงบการเงิน วิธีการตรวจสอบที่เลือกใช้ขึ้นอยู่กับดุลยพินิจของผู้สอบบัญชี ซึ่งรวมถึงการประเมินความเสี่ยงจากการแสดงข้อมูลที่ขัดต่อข้อเท็จจริงอันเป็นสาระสำคัญของงบการเงินไม่ว่าจะเกิดจากการทุจริตหรือข้อผิดพลาด ในการประเมินความเสี่ยงดังกล่าว ผู้สอบบัญชีพิจารณาการควบคุมภายในที่เกี่ยวข้องกับการจัดทำและการนำเสนองบการเงิน โดยถูกต้องตามที่ควรของกิจการ เพื่อออกแบบวิธีการตรวจสอบที่เหมาะสมกับสถานการณ์ แต่ไม่ใช่เพื่อวัตถุประสงค์ในการแสดงความเห็นต่อประสิทธิภาพของการควบคุมภายในของกิจการ การตรวจสอบรวมถึงการประเมินความเหมาะสมของนโยบายการบัญชีที่ผู้บริหารใช้และความสมเหตุสมผลของประมาณการทางบัญชีที่จัดทำขึ้นโดยผู้บริหาร รวมทั้งการประเมินการนำเสนองบการเงินโดยรวม

ข้าพเจ้าเชื่อว่าหลักฐานการสอบบัญชีที่ข้าพเจ้าได้รับเพียงพอและเหมาะสมเพื่อใช้เป็นเกณฑ์ในการแสดงความเห็นของข้าพเจ้า

ความเห็น

ข้าพเจ้าเห็นว่างบการเงินข้างต้นนี้แสดงฐานะการเงินของบริษัท กู๊ดเฮียร์ (ประเทศไทย) จำกัด (มหาชน) ณ วันที่ 31 ธันวาคม พ.ศ. 2556 และผลการดำเนินงานและกระแสเงินสดสำหรับปีสิ้นสุดวันเดียวกัน โดยถูกต้องตามที่ควรในสาระสำคัญตามมาตรฐานการรายงานทางการเงิน



สุพมากรณ์ วงศ์อริยาพร

ผู้สอบบัญชีรับอนุญาตเลขที่ 4843

บริษัท ไพรัชวอเตอร์เฮาส์กรุ๊ปเปอร์ส เอบีเอส จำกัด

กรุงเทพมหานคร

24 กุมภาพันธ์ พ.ศ. 2557

บริษัท กู๊ดเยียร์ (ประเทศไทย) จำกัด (มหาชน)

งบแสดงฐานะการเงิน

ณ วันที่ 31 ธันวาคม พ.ศ. 2556

		31 ธันวาคม พ.ศ. 2556	31 ธันวาคม พ.ศ. 2555	1 มกราคม พ.ศ. 2555
หมายเหตุ		บาท	บาท	บาท
สินทรัพย์				
สินทรัพย์หมุนเวียน				
เงินสดและรายการเทียบเท่าเงินสด	5	1,073,502,159	675,347,226	935,583,794
เงินลงทุนระยะสั้นและการผูกพัน	22	68,865,440	65,000,000	65,000,000
ลูกหนี้การค้าและลูกหนี้อื่น	6	711,439,068	1,064,477,207	394,126,769
เงินให้กู้ยืมแก่กิจการที่เกี่ยวข้องกัน				
ที่จะครบกำหนดภายใน 1 ปี		-	-	315,505,000
สินค้าคงเหลือ - สุทธิ	7	553,078,720	627,488,350	457,037,557
ภาษีมูลค่าเพิ่มรอขอคืน		37,081,809	29,845,331	62,592,122
สินทรัพย์หมุนเวียนอื่น		21,904,986	21,920,233	19,468,576
รวมสินทรัพย์หมุนเวียน		2,465,872,182	2,484,078,347	2,249,313,818
สินทรัพย์ไม่หมุนเวียน				
สินทรัพย์ถาวรที่ได้รับการตัดบัญชี	17	-	-	77,005,997
ที่ดิน อาคารและอุปกรณ์ - สุทธิ	8	2,006,496,131	1,956,507,256	1,893,210,696
โปรแกรมคอมพิวเตอร์ - สุทธิ	9	1,925,483	2,422,977	2,154,092
สินทรัพย์ไม่หมุนเวียนอื่น		3,692,050	2,961,246	4,398,148
รวมสินทรัพย์ไม่หมุนเวียน		2,012,113,664	1,961,891,479	1,976,768,933
รวมสินทรัพย์		4,477,985,846	4,445,969,826	4,226,082,751

กรรมการ

กรรมการ

หมายเหตุประกอบงบการเงินในหน้า 53 ถึง 86 เป็นส่วนหนึ่งของงบการเงินนี้

บริษัท กู๊ดเยียร์ (ประเทศไทย) จำกัด (มหาชน)

งบแสดงฐานะการเงิน

ณ วันที่ 31 ธันวาคม พ.ศ. 2556

		31 ธันวาคม พ.ศ. 2556	31 ธันวาคม พ.ศ. 2555	1 มกราคม พ.ศ. 2555
	หมายเหตุ	บาท	บาท	บาท
หนี้สินและส่วนของผู้ถือหุ้น				
หนี้สินหมุนเวียน				
เจ้าหนี้การค้าและเจ้าหนี้อื่น	10	695,450,600	704,491,773	879,742,215
ภาษีเงินได้หัก ณ ที่จ่ายค้างจ่าย		13,154,210	46,480,255	8,121,198
ภาษีเงินได้ค้างจ่าย		39,862,515	153,386,220	-
เงินรับล่วงหน้าจากบริษัทประกันภัย	25	-	23,964,706	318,058,925
หนี้สินหมุนเวียนอื่น		7,417,438	9,001,386	19,412,758
รวมหนี้สินหมุนเวียน		755,884,763	937,324,340	1,225,335,096
หนี้สินไม่หมุนเวียน				
หนี้สินภาษีเงินได้รอการตัดบัญชี	17	23,917,144	3,597,776	-
สำรองเงินทุนสะสมและเงินบำนาญ				
พนักงานที่เกษียณอายุ	11	108,947,662	96,905,246	85,476,850
รวมหนี้สินไม่หมุนเวียน		132,864,806	100,503,022	85,476,850
รวมหนี้สิน		888,749,569	1,037,827,362	1,310,811,946
ส่วนของผู้ถือหุ้น				
ทุนเรือนหุ้น				
ทุนจดทะเบียน				
หุ้นสามัญ 7,400,000 หุ้น				
มูลค่าที่ตราไว้หุ้นละ 10 บาท		74,000,000	74,000,000	74,000,000
ทุนที่ออกและชำระแล้ว				
หุ้นสามัญ 7,400,000 หุ้น				
ได้รับชำระเต็มมูลค่าแล้วหุ้นละ 10 บาท	12	74,000,000	74,000,000	74,000,000
ส่วนเกินมูลค่าหุ้น	12	92,000,000	92,000,000	92,000,000
กำไรสะสม				
จัดสรรแล้ว - สำรองตามกฎหมาย	13	7,400,000	7,400,000	7,400,000
ยังไม่ได้จัดสรร		3,415,836,277	3,234,742,464	2,741,870,805
รวมส่วนของผู้ถือหุ้น		3,589,236,277	3,408,142,464	2,915,270,805
รวมหนี้สินและส่วนของผู้ถือหุ้น		4,477,985,846	4,445,969,826	4,226,082,751
หมายเหตุประกอบงบการเงินในหน้า 53 ถึง 86 เป็นส่วนหนึ่งของงบการเงินนี้				

บริษัท กู๊ดเยียร์ (ประเทศไทย) จำกัด (มหาชน)

งบกำไรขาดทุน

สำหรับปีสิ้นสุดวันที่ 31 ธันวาคม พ.ศ. 2556

		พ.ศ. 2556	พ.ศ. 2555
	หมายเหตุ	บาท	บาท
รายได้จากการขาย	24	3,608,149,894	3,480,076,109
ต้นทุนขาย		(2,956,090,444)	(2,978,790,088)
กำไรขั้นต้น		652,059,450	501,286,021
รายได้อื่น	15	16,000,591	28,803,843
กำไร(ขาดทุน)อื่น		89,085,398	(487,004)
รายได้ค่าชดเชยความเสียหายจากการประกันภัย	25	60,514,625	1,250,689,210
ค่าใช้จ่ายในการขาย		(284,384,003)	(274,862,648)
ค่าใช้จ่ายในการบริหาร		(136,131,434)	(138,987,609)
ค่าใช้จ่ายดำเนินงานอื่นเนื่องจากน้ำท่วมและไฟไหม้		-	(315,029,496)
กำไรก่อนภาษีเงินได้		397,144,627	1,051,412,317
ค่าใช้จ่ายภาษีเงินได้	17	(68,050,814)	(240,340,658)
กำไรสุทธิสำหรับปี		<u>329,093,813</u>	<u>811,071,659</u>
กำไรต่อหุ้นขั้นพื้นฐาน (บาท)	18		
กำไรสุทธิสำหรับปี		<u>44.47</u>	<u>109.60</u>

หมายเหตุประกอบงบการเงินในหน้า 53 ถึง 86 เป็นส่วนหนึ่งของงบการเงินนี้

บริษัท กู๊ดเยียร์ (ประเทศไทย) จำกัด (มหาชน)

งบกำไรขาดทุนเบ็ดเสร็จ

สำหรับปีสิ้นสุดวันที่ 31 ธันวาคม พ.ศ. 2556

	พ.ศ. 2556	พ.ศ. 2555
	บาท	บาท
กำไรสุทธิสำหรับปี	329,093,813	811,071,659
กำไร(ขาดทุน)เบ็ดเสร็จอื่นสำหรับปี - สุทธิจากภาษี	-	-
กำไรเบ็ดเสร็จรวมสำหรับปี	329,093,813	811,071,659

หมายเหตุประกอบงบการเงินในหน้า 53 ถึง 86 เป็นส่วนหนึ่งของงบการเงินนี้

บริษัท กู๊ดเยียร์ (ประเทศไทย) จำกัด (มหาชน)
งบแสดงการเปลี่ยนแปลงส่วนของผู้ถือหุ้น
สำหรับปีสิ้นสุดวันที่ 31 ธันวาคม พ.ศ. 2556

	ทุนที่ออก และชำระแล้ว	ส่วนเกิน มูลค่าหุ้น	สำรองตาม กฎหมาย	กำไรสะสม ที่ยังไม่ได้จัดสรร	รวม
	บาท	บาท	บาท	บาท	บาท
ยอดคงเหลือ ณ วันที่ 1 มกราคม พ.ศ. 2555					
- ตามที่รายงานไว้เดิม	74,000,000	92,000,000	7,400,000	2,664,864,808	2,838,264,808
การปรับปรุงงบการเงินย้อนหลัง (หมายเหตุ 3)	-	-	-	77,005,997	77,005,997
ยอดคงเหลือต้นปีตามที่ปรับปรุงแล้ว	74,000,000	92,000,000	7,400,000	2,741,870,805	2,915,270,805
กำไรเบ็ดเสร็จรวมสำหรับปี - ปรับใหม่ (หมายเหตุ 3)	-	-	-	811,071,659	811,071,659
เงินปันผลจ่าย (หมายเหตุ 19)	-	-	-	(318,200,000)	(318,200,000)
ยอดคงเหลือปลายปี					
ณ วันที่ 31 ธันวาคม พ.ศ. 2555	74,000,000	92,000,000	7,400,000	3,234,742,464	3,408,142,464
ยอดคงเหลือ ณ วันที่ 1 มกราคม พ.ศ. 2556					
- ตามที่รายงานไว้เดิม	74,000,000	92,000,000	7,400,000	3,238,340,240	3,411,740,240
การปรับปรุงงบการเงินย้อนหลัง (หมายเหตุ 3)	-	-	-	(3,597,776)	(3,597,776)
ยอดคงเหลือต้นปีตามที่ปรับปรุงแล้ว	74,000,000	92,000,000	7,400,000	3,234,742,464	3,408,142,464
กำไรเบ็ดเสร็จรวมสำหรับปี	-	-	-	329,093,813	329,093,813
เงินปันผลจ่าย (หมายเหตุ 19)	-	-	-	(148,000,000)	(148,000,000)
ยอดคงเหลือปลายปี					
ณ วันที่ 31 ธันวาคม พ.ศ. 2556	74,000,000	92,000,000	7,400,000	3,415,836,277	3,589,236,277

หมายเหตุประกอบงบการเงินในหน้า 53 ถึง 86 เป็นส่วนหนึ่งของงบการเงินนี้

บริษัท กู๊ดเยียร์ (ประเทศไทย) จำกัด (มหาชน)

งบกระแสเงินสด

สำหรับปีสิ้นสุดวันที่ 31 ธันวาคม พ.ศ. 2556

		พ.ศ. 2556	พ.ศ. 2555
	หมายเหตุ	บาท	บาท
กระแสเงินสดจากกิจกรรมดำเนินงาน	20	668,213,016	68,898,205
กระแสเงินสดจากกิจกรรมลงทุน			
เงินลงทุนระยะสั้นคิดภาระผูกพัน		(3,865,440)	-
เงินสดจ่ายเพื่อซื้ออาคารและอุปกรณ์		(210,042,778)	(326,049,143)
เงินสดจ่ายเพื่อซื้อโปรแกรมคอมพิวเตอร์	9	(278,100)	(923,094)
เงินสดรับจากการจำหน่ายอุปกรณ์		50,032,148	1,751,079
เงินสดสุทธิใช้ไปในกิจกรรมลงทุน		(164,154,170)	(325,221,158)
กระแสเงินสดจากกิจกรรมจัดหาเงิน			
เงินสดรับจากเงินให้กู้ยืมแก่กิจการที่เกี่ยวข้องกัน		-	315,505,000
จ่ายเงินปันผลให้แก่ผู้ถือหุ้น	19	(148,000,000)	(318,200,000)
เงินสดสุทธิใช้ไปในกิจกรรมจัดหาเงิน		(148,000,000)	(2,695,000)
เงินสดและรายการเทียบเท่าเงินสด(ลดลง)เพิ่มขึ้นสุทธิ		356,058,846	(259,017,953)
เงินสดและรายการเทียบเท่าเงินสดต้นปี		675,347,226	935,583,794
กำไร(ขาดทุน)จากอัตราแลกเปลี่ยนของเงินสดและ รายการเทียบเท่าเงินสด		42,096,087	(1,218,615)
เงินสดและรายการเทียบเท่าเงินสดปลายปี	5	1,073,502,159	675,347,226
รายการที่ไม่ใช่เงินสด			
รายการที่ไม่ใช่เงินสดที่มีสาระสำคัญสำหรับปีสิ้นสุดวันที่ 31 ธันวาคม พ.ศ. 2556 และ พ.ศ. 2555 ประกอบด้วย			
หนี้สินจากการซื้ออาคารและอุปกรณ์		80,091,045	39,629,747
ลูกหนี้จากการจำหน่ายอุปกรณ์		997,373	89,470,822
หมายเหตุประกอบงบการเงินในหน้า 53 ถึง 86 เป็นส่วนหนึ่งของงบการเงินนี้			

1 ข้อมูลทั่วไป

บริษัท ภูเก็ตแอร์ (ประเทศไทย) จำกัด (มหาชน) (“บริษัท”) เป็นบริษัทมหาชนจำกัด ซึ่งจัดตั้งขึ้นในประเทศไทย และมีที่อยู่ตามที่ได้จดทะเบียนไว้ ดังนี้

50/9 หมู่ 3 ถนนพหลโยธิน ก.ม. 36 ตำบลคลองหนึ่ง อำเภอคลองหลวง จังหวัดปทุมธานี 12120

บริษัทเป็นบริษัทจดทะเบียนในตลาดหลักทรัพย์แห่งประเทศไทย

บริษัทดำเนินธุรกิจหลักเกี่ยวกับการผลิตขายและจัดจำหน่ายยานยนต์และยางเครื่องบินสำหรับตลาดในประเทศ และเพื่อการส่งออก

งบการเงินนี้ได้รับการอนุมัติจากคณะกรรมการบริษัท เมื่อวันที่ 24 กุมภาพันธ์ พ.ศ. 2557

2 นโยบายการบัญชี

นโยบายการบัญชีที่สำคัญซึ่งใช้ในการจัดทำงบการเงิน มีดังต่อไปนี้

2.1 เกณฑ์ในการจัดทำงบการเงิน

งบการเงินของบริษัทได้จัดทำขึ้นตามหลักการบัญชีที่รับรองทั่วไป ภายใต้พระราชบัญญัติการบัญชี พ.ศ. 2543 ซึ่งหมายถึงมาตรฐานการรายงานทางการเงินที่ออกภายใต้พระราชบัญญัติวิชาชีพบัญชี พ.ศ. 2547 และข้อกำหนดของคณะกรรมการกำกับหลักทรัพย์และตลาดหลักทรัพย์ว่าด้วยการจัดทำและนำเสนอรายงานทางการเงินภายใต้พระราชบัญญัติหลักทรัพย์และตลาดหลักทรัพย์

งบการเงินนี้ได้จัดทำขึ้นโดยใช้เกณฑ์ราคาทุนเดิมในการวัดมูลค่าขององค์ประกอบของงบการเงิน

การจัดทำงบการเงินให้สอดคล้องกับหลักการบัญชีที่รับรองทั่วไปในประเทศไทย กำหนดให้ใช้ประมาณการทางบัญชีที่สำคัญและการใช้ดุลยพินิจของผู้บริหารซึ่งจัดทำขึ้นตามกระบวนการในการนำนโยบายการบัญชีของกิจการไปถือปฏิบัติ และต้องเปิดเผยเรื่องการใช้ดุลยพินิจของผู้บริหาร หรือความซับซ้อน หรือเกี่ยวกับข้อสมมติฐานและประมาณการที่มีนัยสำคัญต่องบการเงินในหมายเหตุประกอบงบการเงินข้อที่ 4

งบการเงินฉบับภาษาอังกฤษจัดทำขึ้นจากงบการเงินตามกฎหมายที่เป็นภาษาไทย ในกรณีที่มีเนื้อความขัดแย้งกัน หรือมีการตีความในสองภาษาแตกต่างกัน ให้ใช้งบการเงินตามกฎหมายฉบับภาษาไทยเป็นหลัก

2 นโยบายการบัญชี (ต่อ)

2.2 มาตรฐานการบัญชีใหม่ มาตรฐานการบัญชีที่มีการปรับปรุง และการตีความมาตรฐานการบัญชีใหม่

มาตรฐานการบัญชีใหม่ และมาตรฐานการบัญชีที่มีการปรับปรุง ซึ่งมีผลบังคับใช้สำหรับรอบระยะเวลาบัญชีที่เริ่มต้นในหรือหลังวันที่ 1 มกราคม พ.ศ. 2556 และเกี่ยวข้องกับบริษัท มีดังนี้

มาตรฐานการบัญชีฉบับที่ 12	เรื่องภาษีเงินได้
มาตรฐานการบัญชีฉบับที่ 21 (ปรับปรุง 2552)	เรื่องผลกระทบจากการเปลี่ยนแปลงของอัตราแลกเปลี่ยน เงินตราต่างประเทศ
มาตรฐานการรายงานทางการเงินฉบับที่ 8	เรื่องส่วนงานดำเนินงาน

มาตรฐานการบัญชีฉบับที่ 12 กำหนดให้กิจการต้องรับรู้ค่าใช้จ่ายภาษีเงินได้สำหรับปี ซึ่งประกอบไปด้วยภาษีเงินได้ปัจจุบันและภาษีเงินได้รอการตัดบัญชี นโยบายการบัญชีใหม่และผลกระทบที่เป็นสาระสำคัญต่อบริษัท ได้เปิดเผยไว้ในหมายเหตุข้อ 2.12 และ 3 ความลำดับ

มาตรฐานการบัญชีฉบับที่ 21 (ปรับปรุง 2552) การเปลี่ยนแปลงของมาตรฐานฉบับนี้ที่มีผลกระทบต่อบริษัทคือ เรื่องการพิจารณาสกุลเงินหลักที่ใช้ในการดำเนินงานในสภาพแวดล้อมทางเศรษฐกิจหลักซึ่งกิจการดำเนินอยู่ บริษัทได้พิจารณาและได้ข้อสรุปว่าสกุลเงินที่ใช้ในการดำเนินงานของบริษัทเป็นสกุลเงินบาท ดังนั้นการถือปฏิบัติตามมาตรฐานการบัญชีฉบับที่ 21 จึงไม่มีผลกระทบต่อสินทรัพย์ หนี้สินและกำไรสะสมของบริษัท นโยบายการบัญชีเพิ่มเติมใหม่ได้เปิดเผยไว้ในหมายเหตุข้อ 2.3

มาตรฐานการรายงานทางการเงินฉบับที่ 8 กำหนดการนำเสนอส่วนงานดำเนินงานในลักษณะเดียวกับรายงานนำเสนอให้แก่ผู้มีอำนาจตัดสินใจสูงสุดด้านการดำเนินงาน นโยบายการบัญชีใหม่ได้เปิดเผยไว้ในหมายเหตุข้อ 2.17 ทั้งนี้การเปลี่ยนแปลงดังกล่าวมีผลกระทบเพียงการเปิดเผยข้อมูลเท่านั้น

2 นโยบายการบัญชี (ต่อ)

2.2 มาตรฐานการบัญชีใหม่ มาตรฐานการบัญชีที่มีการปรับปรุง และการตีความมาตรฐานการบัญชีใหม่ (ต่อ)

มาตรฐานการบัญชีใหม่และการตีความมาตรฐานการบัญชีใหม่ที่มีผลบังคับใช้สำหรับรอบระยะเวลาบัญชีที่เริ่มต้นในหรือหลังวันที่ 1 มกราคม พ.ศ. 2557 ที่เกี่ยวข้องกับบริษัทและบริษัทยังไม่ได้นำมาใช้ปฏิบัติมีดังนี้

มาตรฐานการบัญชีฉบับที่ 1 (ปรับปรุง 2555)	เรื่อง การนำเสนองบการเงิน
มาตรฐานการบัญชีฉบับที่ 7 (ปรับปรุง 2555)	เรื่อง งบกระแสเงินสด
มาตรฐานการบัญชีฉบับที่ 12 (ปรับปรุง 2555)	เรื่อง ภาษีเงินได้
มาตรฐานการบัญชีฉบับที่ 34 (ปรับปรุง 2555)	เรื่อง งบการเงินระหว่างกาล
มาตรฐานการรายงานทางการเงิน ฉบับที่ 8 (ปรับปรุง 2555)	เรื่อง ส่วนงานดำเนินงาน
การตีความมาตรฐานการรายงานทางการเงินฉบับที่ 4	เรื่อง การประเมินว่าข้อตกลงประกอบด้วยสัญญาเช่าหรือไม่
การตีความมาตรฐานการรายงานทางการเงินฉบับที่ 13	เรื่อง โปรแกรมสิทธิพิเศษแก่ลูกค้า

มาตรฐานการบัญชี ฉบับที่ 1 (ปรับปรุง 2555) มีการอธิบายให้ชัดเจนขึ้นสำหรับลักษณะการแปลงสภาพที่การตัดสินใจเป็นของผู้ถือตราสารจะไม่มีผลกระทบกับการจัดประเภทของหนี้สินสำหรับเครื่องมือทางการเงินที่แปลงสภาพได้ นอกจากนี้มาตรฐานการบัญชีฉบับที่ 1 ยังได้อธิบายส่วนประกอบของส่วนของเจ้าของว่ากิจการอาจแสดงรายละเอียดการวิเคราะห์กำไรขาดทุนเบ็ดเสร็จ และรายการในงบแสดงการเปลี่ยนแปลงส่วนของเจ้าของหรือในหมายเหตุประกอบงบการเงินอย่างใดอย่างหนึ่งได้ การปรับปรุงมาตรฐานดังกล่าวไม่ส่งผลกระทบต่องบการเงินของบริษัท

มาตรฐานการบัญชี ฉบับที่ 7 (ปรับปรุง 2555) ได้มีการอธิบายให้ชัดเจนขึ้นเกี่ยวกับกระแสเงินสดในกิจกรรมลงทุนจะต้องส่งผลให้เกิดการรับรู้สินทรัพย์ในงบแสดงฐานะการเงินเท่านั้นจึงสามารถจัดประเภทเป็นกิจกรรมลงทุน การปรับปรุงมาตรฐานดังกล่าวไม่ส่งผลกระทบต่องบการเงินของบริษัท

มาตรฐานการบัญชีฉบับที่ 12 (ปรับปรุง 2555) ได้มีการปรับปรุงเพิ่มเติมข้อยกเว้นของหลักการที่มีอยู่สำหรับการวัดมูลค่าของสินทรัพย์ภาษีเงินได้รอการตัดบัญชีหรือหนี้สินภาษีเงินได้รอการตัดบัญชีที่เกิดขึ้นจากอสังหาริมทรัพย์เพื่อการลงทุนซึ่งวัดมูลค่าด้วยมูลค่ายุติธรรม มาตรฐานการบัญชีฉบับที่ 12 ฉบับที่ใช้อยู่ในปัจจุบันกำหนดให้กิจการวัดค่าภาษีเงินได้รอการตัดบัญชีที่เกี่ยวข้องกับสินทรัพย์โดยขึ้นกับการคาดการณ์ของกิจการเกี่ยวกับมูลค่าที่คาดว่าจะได้รับคืนจากมูลค่าตามบัญชีของสินทรัพย์จากการใช้หรือจากการขาย การปรับปรุงมาตรฐานฉบับนี้ได้มีการเพิ่มเติมเกี่ยวกับข้อสมมติฐานว่า ราคาตามบัญชีของอสังหาริมทรัพย์เพื่อการลงทุนซึ่งวัดมูลค่าโดยใช้มูลค่ายุติธรรมคาดว่าจะได้รับคืนโดยการขาย นอกจากนี้ได้มีการรวมการตีความฉบับที่ 21 เรื่องภาษีเงินได้-การได้รับประโยชน์จากสินทรัพย์ที่ไม่ได้คิดค่าเสื่อมราคาหรือราคาใหม่เป็นส่วนของมาตรฐานฉบับที่ 12 (ฉบับปรับปรุง 2555) การปรับปรุงมาตรฐานดังกล่าวไม่ส่งผลกระทบต่องบการเงินของบริษัท

2 นโยบายการบัญชี (ต่อ)

2.2 มาตรฐานการบัญชีใหม่ มาตรฐานการบัญชีที่มีการปรับปรุง และการตีความมาตรฐานการบัญชีใหม่ (ต่อ)

มาตรฐานการบัญชีใหม่และการตีความมาตรฐานการบัญชีใหม่ที่มีผลบังคับใช้สำหรับรอบระยะเวลาบัญชีที่เริ่มต้นในหรือหลังวันที่ 1 มกราคม พ.ศ. 2557 ที่เกี่ยวข้องกันบริษัทและบริษัทยังไม่ได้นำมาใช้ปฏิบัติมีดังนี้ (ต่อ)

มาตรฐานการบัญชีฉบับที่ 34 (ปรับปรุง 2555) ได้มีการเน้นหลักการของการเปิดเผยที่มีอยู่ในปัจจุบันสำหรับเหตุการณ์และรายการที่มีสาระสำคัญ มีการเพิ่มเติมข้อกำหนดเกี่ยวกับการเปิดเผยข้อมูลให้ครอบคลุมการเปิดเผยเกี่ยวกับการเปลี่ยนแปลงมูลค่าสุทธิ (ถ้าหากมีสาระสำคัญ) และต้องมีการปรับข้อมูลที่เกี่ยวข้องให้เป็นปัจจุบันจากข้อมูลล่าสุดของรายงานประจำปี การปรับปรุงมาตรฐานดังกล่าวไม่ส่งผลกระทบต่องบการเงินของบริษัท

มาตรฐานการรายงานทางการเงินฉบับที่ 8 (ปรับปรุง 2555) มีการอธิบายให้ชัดเจนขึ้นว่ากิจการจะเปิดเผยการวัดมูลค่าของสินทรัพย์ของแต่ละส่วนงานเมื่อมีการรายงานการวัดมูลค่านั้นให้ผู้มีอำนาจตัดสินใจสูงสุดด้านการดำเนินงาน การปรับปรุงมาตรฐานฉบับนี้ไม่ส่งผลกระทบต่องบการเงินของบริษัท

การตีความมาตรฐานการรายงานทางการเงินฉบับที่ 4 กำหนดให้มีการพิจารณาว่าข้อตกลงเป็นหรือประกอบด้วยสัญญาเช่าหรือไม่โดยอ้างอิงจากเนื้อหาของข้อตกลง การตีความนี้กำหนดให้ประเมินว่าข้อตกลงเช่าเงื่อนไขต่อไปนี้หรือไม่ (1) การปฏิบัติตามข้อตกลงขึ้นอยู่กับการใช้สินทรัพย์ที่เฉพาะเจาะจง และ (2) ข้อตกลงดังกล่าวเป็นการให้สิทธิในการใช้สินทรัพย์นั้น การตีความมาตรฐานการรายงานทางการเงินฉบับนี้ไม่ส่งผลกระทบต่องบการเงินของบริษัท

การตีความมาตรฐานการรายงานทางการเงินฉบับที่ 13 ให้คำอธิบายเกี่ยวกับกรณีที่ขายสินค้าหรือให้บริการพร้อมกับให้สิทธิพิเศษแก่ลูกค้า (เช่น คะแนนหรือได้รับสินค้าโดยไม่ต้องจ่ายค่าตอบแทน) ว่าเป็นรายการที่มีหลายองค์ประกอบ และสิ่งตอบแทนที่ได้รับหรือค้างรับจากลูกค้าต้องปันส่วนให้แก่แต่ละองค์ประกอบของรายการโดยใช้มูลค่าสุทธิ การตีความมาตรฐานการรายงานทางการเงินฉบับนี้มีผลกระทบที่ไม่มีสาระสำคัญกับบริษัท

2 นโยบายการบัญชี (ต่อ)

2.3 การแปลงค่าเงินตราต่างประเทศ

ก) สกุลเงินที่ใช้ในการดำเนินงานและสกุลเงินที่ใช้นำเสนองบการเงิน

รายการที่รวมในงบการเงินของบริษัท ถูกวัดมูลค่าโดยใช้สกุลเงินของสภาพแวดล้อมทางเศรษฐกิจหลักที่บริษัทดำเนินงานอยู่ (สกุลเงินที่ใช้ในการดำเนินงาน) งบการเงินแสดงในสกุลเงินบาท ซึ่งเป็นสกุลเงินที่ใช้ในการดำเนินงานและสกุลเงินที่ใช้นำเสนองบการเงินของบริษัท

ข) รายการและยอดคงเหลือ

รายการที่เป็นสกุลเงินตราต่างประเทศแปลงค่าเป็นสกุลเงินที่ใช้ในการดำเนินงานโดยใช้อัตราแลกเปลี่ยน ณ วันที่เกิดรายการหรือวันที่ตีราคาหากรายการนั้นถูกวัดมูลค่าใหม่ รายการกำไรและรายการขาดทุนที่เกิดจากการรับหรือจ่ายชำระที่เป็นเงินตราต่างประเทศ และที่เกิดจากการแปลงค่าสินทรัพย์และหนี้สินที่เป็นตัวเงิน ซึ่งเป็นเงินตราต่างประเทศ ได้บันทึกไว้ในกำไรหรือขาดทุน

เมื่อมีการรับรู้รายการกำไรหรือขาดทุนของรายการที่ไม่เป็นตัวเงินไว้ในกำไรขาดทุนเบ็ดเสร็จอื่น องค์ประกอบของอัตราแลกเปลี่ยนทั้งหมดของกำไรหรือขาดทุนนั้นจะรับรู้ไว้ในกำไรขาดทุนเบ็ดเสร็จอื่นด้วย ในทางตรงข้ามการรับรู้กำไรหรือขาดทุนของรายการที่ไม่เป็นตัวเงินไว้ในกำไรหรือขาดทุน องค์ประกอบของอัตราแลกเปลี่ยนทั้งหมดของกำไรหรือขาดทุนนั้นจะรับรู้ไว้ในกำไรขาดทุนด้วย

2.4 เครื่องมือทางการเงิน

สินทรัพย์ทางการเงินที่แสดงในงบแสดงฐานะการเงินประกอบด้วย เงินสดและรายการเทียบเท่าเงินสด เงินลงทุนระยะสั้น ลูกหนี้การค้า ลูกหนี้อื่นและสินทรัพย์ทางการเงินอื่น หนี้สินทางการเงินที่แสดงในงบแสดงฐานะการเงินประกอบด้วยเจ้าหนี้การค้า เจ้าหนี้อื่น และหนี้สินทางการเงินอื่น ซึ่งนโยบายการบัญชีสำหรับแต่ละรายการได้เปิดเผยแยกไว้ในแต่ละหัวข้อที่เกี่ยวข้อง

บริษัทได้เปิดเผยข้อมูลเกี่ยวกับเครื่องมือทางการเงินไว้ในหมายเหตุข้อ 21

2.5 เงินสดและรายการเทียบเท่าเงินสด

ในงบกระแสเงินสด เงินสดและรายการเทียบเท่าเงินสดรวมถึงเงินสดในมือ เงินฝากธนาคารประเภทจ่ายคืนเมื่อทวงถาม และเงินลงทุนระยะสั้นอื่นที่มีสภาพคล่องสูงซึ่งมีอายุไม่เกินสามเดือนนับจากวันที่ได้มา

2 นโยบายการบัญชี (ต่อ)

2.6 ลูกหนี้การค้า

ลูกหนี้การค้ารับรู้เริ่มแรกด้วยมูลค่าตามใบแจ้งหนี้ และจะวัดมูลค่าต่อมาด้วยจำนวนเงินที่เหลืออยู่หักด้วยค่าเผ่อนี้ สงสัยจะสูญซึ่งประมาณจากการสอบทานยอดคงเหลือ ณ วันสิ้นปี ค่าเผ่อนี้สงสัยจะสูญหมายถึงผลต่างระหว่างราคาตามบัญชีของลูกหนี้การค้าเปรียบเทียบกับมูลค่าที่คาดว่าจะได้รับจากลูกหนี้การค้า หนี้สูญที่เกิดขึ้นจะรับรู้ไว้ในกำไรหรือขาดทุน โดยถือเป็นส่วนหนึ่งของค่าใช้จ่ายในการบริหาร

2.7 สินค้าคงเหลือ

สินค้าคงเหลือแสดงด้วยราคาทุนหรือมูลค่าสุทธิที่จะได้รับแล้วแต่ราคาใดจะต่ำกว่า ราคาทุนของสินค้าคำนวณโดยวิธีถัวเฉลี่ยถ่วงน้ำหนัก ต้นทุนของการซื้อประกอบด้วย ราคาซื้อและค่าใช้จ่ายที่เกี่ยวข้องโดยตรงกับการซื้อสินค้านั้น เช่น ค่าอากรขาเข้าและค่าขนส่ง หักด้วยส่วนลดจากการจ่ายเงินตามเงื่อนไข ส่วนลดจากการรับประกันสินค้าและเงินที่ได้รับคืนจากการซื้อสินค้า ต้นทุนของสินค้าสำเร็จรูปและงานระหว่างทำประกอบด้วยค่าวัสดุ ค่าแรงทางตรง ค่าใช้จ่ายอื่นทางตรง และค่าสูญหายในการผลิต มูลค่าสุทธิที่จะได้รับประมาณจากราคาปกติที่คาดว่าจะขายได้ของธุรกิจหักด้วยค่าใช้จ่ายที่จำเป็นเพื่อให้สินค้านั้นสำเร็จรูป รวมถึงค่าใช้จ่ายในการขาย บริษัทบันทึกบัญชีค่าเผอลดมูลค่าสำหรับสินค้าเก่า ส้าสมัย หรือเสื่อมคุณภาพตามความจำเป็น

2.8 ที่ดิน อาคารและอุปกรณ์

ที่ดิน อาคารและอุปกรณ์บันทึกเมื่อเริ่มแรกตามราคาทุนหักด้วยค่าเสื่อมราคาสะสม ยกเว้นที่ดินซึ่งไม่มีการคิดค่าเสื่อมราคา เนื่องจากมีอายุการใช้งานไม่จำกัด ต้นทุนเริ่มแรกจะรวมต้นทุนทางตรงอื่น ๆ ที่เกี่ยวข้องกับการซื้อสินทรัพย์นั้น

ต้นทุนที่เกิดขึ้นภายหลังจะรวมอยู่ในมูลค่าตามบัญชีของสินทรัพย์หรือรับรู้แยกเป็นอีกสินทรัพย์หนึ่งตามความเหมาะสมเมื่อต้นทุนนั้นเกิดขึ้นและคาดว่าจะให้ประโยชน์เชิงเศรษฐกิจในอนาคตแก่บริษัทและต้นทุนดังกล่าวสามารถวัดมูลค่าได้อย่างน่าเชื่อถือ และจะตัดมูลค่าตามบัญชีของสินทรัพย์ที่ถูกเปลี่ยนแทนออก สำหรับค่าซ่อมแซมและบำรุงรักษาอื่น ๆ บริษัทจะรับรู้ต้นทุนดังกล่าวเป็นค่าใช้จ่ายในกำไรหรือขาดทุนเมื่อเกิดขึ้น

2 นโยบายการบัญชี (ต่อ)

2.8 ที่ดิน อาคารและอุปกรณ์ (ต่อ)

บริษัทใช้วิธีเส้นตรงในการคำนวณค่าเสื่อมราคาสำหรับสินทรัพย์อื่นทุกประเภท บริษัทได้ประมาณอายุการใช้งานของสินทรัพย์แต่ละประเภทไว้ดังต่อไปนี้

ส่วนปรับปรุงที่ดิน	10 - 44 ปี
อาคาร	10 - 40 ปี
เครื่องจักรและอุปกรณ์	3 - 30 ปี
เครื่องตกแต่ง ติดตั้ง และอุปกรณ์สำนักงาน	3 - 20 ปี
ยานพาหนะ	4 ปี

ในกรณีที่ราคาตามบัญชีสูงกว่ามูลค่าที่คาดว่าจะได้รับคืน ราคาตามบัญชีจะถูกปรับลดให้เท่ากับมูลค่าที่คาดว่าจะได้รับคืนทันที

ผลกำไรหรือขาดทุนที่เกิดจากการจำหน่ายที่ดิน อาคารและอุปกรณ์ คำนวณโดยเปรียบเทียบจากสิ่งตอบแทนสุทธิที่ได้รับจากการจำหน่ายสินทรัพย์กับมูลค่าตามบัญชีของสินทรัพย์ และจะรับรู้บัญชีผลกำไรหรือขาดทุนอื่นสุทธิในกำไรหรือขาดทุน

2.9 โปรแกรมคอมพิวเตอร์

ต้นทุนที่ใช้ในการบำรุงรักษาโปรแกรมคอมพิวเตอร์ให้บันทึกเป็นค่าใช้จ่ายเมื่อเกิดขึ้น

ต้นทุนโดยตรงที่รับรู้เป็นส่วนหนึ่งของโปรแกรมคอมพิวเตอร์ จะรวมถึงต้นทุนพนักงานที่ทำงานในทีมพัฒนาโปรแกรมคอมพิวเตอร์และค่าใช้จ่ายที่เกี่ยวข้องในจำนวนเงินที่เหมาะสม

ต้นทุนการพัฒนาอื่นที่ไม่เข้าเงื่อนไขเหล่านี้จะรับรู้เป็นค่าใช้จ่ายเมื่อเกิดขึ้น ค่าใช้จ่ายในการพัฒนาหากก่อนหน้านี้รับรู้เป็นค่าใช้จ่ายไปแล้ว จะไม่รับรู้เป็นสินทรัพย์ไม่มีตัวตนในเวลาภายหลัง

โปรแกรมคอมพิวเตอร์จะรับรู้เป็นสินทรัพย์และจัดจำหน่ายโดยใช้วิธีเส้นตรงตลอดอายุการให้ประ โยชน์ตามประมาณการแต่ไม่เกิน 5 ปี

2 นโยบายการบัญชี (ต่อ)

2.10 การด้อยค่าของสินทรัพย์

สินทรัพย์อื่นที่มีการจัดจำหน่ายจะมีการทบทวนการด้อยค่า เมื่อมีเหตุการณ์หรือสถานการณ์บ่งชี้ว่าราคาตามบัญชีอาจสูงกว่ามูลค่าที่คาดว่าจะได้รับคืน รายการขาดทุนจากการด้อยค่าจะรับรู้เมื่อราคาตามบัญชีของสินทรัพย์สูงกว่ามูลค่าสุทธิที่คาดว่าจะได้รับคืน ซึ่งหมายถึงจำนวนที่สูงกว่าระหว่างมูลค่ายุติธรรมหักต้นทุนในการขายเทียบกับมูลค่าจากการใช้ สินทรัพย์จะถูกจัดเป็นหน่วยที่เล็กที่สุดที่สามารถแยกออกมาได้ เพื่อวัตถุประสงค์ของการประเมินการด้อยค่า สินทรัพย์ที่ไม่ใช่สินทรัพย์ทางการเงินซึ่งรับรู้รายการขาดทุนจากการด้อยค่าไปแล้ว จะถูกประเมินความเป็นไปได้ที่จะกลับรายการขาดทุนจากการด้อยค่า ณ วันสิ้นรอบระยะเวลารายงาน

2.11 การบัญชีสำหรับสัญญาเช่า - กรณีที่บริษัทเป็นผู้เช่า

สัญญาระยะยาวเพื่อเช่าสินทรัพย์ซึ่งผู้ให้เช่าเป็นผู้รับความเสี่ยงและผลตอบแทนของความเป็นเจ้าของเป็นส่วนใหญ่ สัญญาเช่านั้นถือเป็นสัญญาเช่าดำเนินงาน เงินที่ต้องจ่ายภายใต้สัญญาเช่าดังกล่าว (สุทธิจากสิ่งตอบแทนสูงใจที่ได้รับจากผู้ให้เช่า) จะบันทึกในกำไรหรือขาดทุนโดยใช้วิธีเส้นตรงตลอดอายุของสัญญาเช่านั้น

สัญญาเช่าอุปกรณ์ซึ่งผู้เช่าเป็นผู้รับความเสี่ยงและผลตอบแทนของความเป็นเจ้าของเกือบทั้งหมดถือเป็นสัญญาเช่าการเงิน ซึ่งจะบันทึกเป็นรายจ่ายฝ่ายทุนด้วยมูลค่ายุติธรรมของสินทรัพย์ที่เช่า หรือมูลค่าปัจจุบันสุทธิของจำนวนเงินที่ต้องจ่ายตามสัญญาเช่า แล้วแต่มูลค่าใดจะต่ำกว่า

จำนวนเงินที่ต้องจ่ายดังกล่าวจะเป็นส่วนระหว่างหนี้สินและค่าใช้จ่ายทางการเงินเพื่อให้ได้อัตราดอกเบี้ยคงที่ ต่อหนี้สินคงค้างอยู่ โดยพิจารณาแยกแต่ละสัญญา ภาระผูกพันตามสัญญาเช่าหักค่าใช้จ่ายทางการเงินจะบันทึกเป็นหนี้สินระยะยาว ส่วนดอกเบี้ยจ่ายจะบันทึกในกำไรหรือขาดทุนตลอดอายุของสัญญาเช่าเพื่อให้ได้อัตราดอกเบี้ยคงที่ตลอดงวด เป็นอัตราคงที่สำหรับยอดคงเหลือของหนี้สินทรัพย์ที่เหลืออยู่ สินทรัพย์ที่ได้มาตามสัญญาเช่าการเงินจะคิดค่าเสื่อมราคาตลอดอายุการใช้งานของสินทรัพย์ที่เช่าหรืออายุของสัญญาเช่า แล้วแต่ระยะเวลาใดจะน้อยกว่า

2.12 ภาษีเงินได้ปีปัจจุบันและภาษีเงินได้รอการตัดบัญชี

ค่าใช้จ่ายภาษีเงินได้สำหรับปีประกอบด้วย ภาษีเงินได้ของปีปัจจุบันและภาษีเงินได้รอการตัดบัญชี ภาษีเงินได้จะรับรู้ในกำไรหรือขาดทุน ยกเว้นส่วนที่รับรู้ในกำไรขาดทุนเบ็ดเสร็จอื่น หรือรับรู้โดยตรงไปยังส่วนของผู้ถือหุ้น

ภาษีเงินได้ของงวดปัจจุบันคำนวณจากอัตราภาษีตามกฎหมายภาษีอากรที่มีผลบังคับใช้อยู่ หรือที่คาดได้ค่อนข้างแน่ว่าจะมีผลบังคับใช้ภายในสิ้นรอบระยะเวลาที่รายงานในประเทศที่บริษัทได้ดำเนินงานและเกิดรายได้ทางภาษี

2 นโยบายการบัญชี (ต่อ)

2.12 ภาษีเงินได้ปัจจุบันและภาษีเงินได้รอการตัดบัญชี (ต่อ)

ผู้บริหารจะประเมินสถานะของการขึ้นแบบแสดงรายการภาษีเป็นงวด ๆ โดยคำนึงถึงสถานการณ์ที่สามารถนำกฎหมายภาษีอากรไปปฏิบัติซึ่งขึ้นอยู่กับการตีความ และจะตั้งประมาณการค่าใช้จ่ายภาษีอากร หากคาดว่าจะต้องจ่ายชำระ

ภาษีเงินได้รอการตัดบัญชีตั้งเต็มจำนวนตามวิธีหนี้สิน เมื่อเกิดผลต่างชั่วคราวระหว่างฐานภาษีของสินทรัพย์และหนี้สิน และราคาตามบัญชีที่แสดงอยู่ในงบการเงิน อย่างไรก็ตามบริษัทจะไม่รับรู้ภาษีเงินได้รอการตัดบัญชีที่เกิดจากการรับรู้เริ่มแรกของรายการสินทรัพย์หรือรายการหนี้สินที่เกิดจากรายการที่ไม่ใช่การรวมธุรกิจ และ ณ วันที่เกิดรายการรายการนั้น ไม่มีผลกระทบต่อกำไรทางบัญชีและกำไร(ขาดทุน)ทางภาษี ภาษีเงินได้รอการตัดบัญชีคำนวณจากอัตราภาษี (และกฎหมายภาษีอากร) ที่มีผลบังคับใช้อยู่ หรือ ที่คาดได้ค่อนข้างแน่ว่าจะมีผลบังคับใช้ภายในสิ้นรอบระยะเวลาที่รายงาน และคาดว่าอัตราภาษีดังกล่าวจะนำไปใช้เมื่อสินทรัพย์ภาษีเงินได้รอตัดบัญชีที่เกี่ยวข้องได้รับประโยชน์ หรือหนี้สินภาษีเงินได้รอตัดบัญชีได้มีการจ่ายชำระ

สินทรัพย์ภาษีเงินได้รอตัดบัญชีจะรับรู้หากมีความเป็นไปได้ค่อนข้างแน่ว่าบริษัทจะมีกำไรทางภาษีเพียงพอที่จะนำจำนวนผลต่างชั่วคราวนั้นมาใช้ประโยชน์ บริษัทได้ตั้งภาษีเงินได้รอตัดบัญชีโดยพิจารณาจากผลต่างชั่วคราวของกำไรหรือขาดทุนของอุปกรณ์ และค่าใช้จ่ายค้างจ่ายเว้นแต่บริษัทสามารถควบคุมจังหวะเวลาของการกลับรายการผลต่างชั่วคราวและการกลับรายการผลต่างชั่วคราวมีความเป็นไปได้ค่อนข้างแน่ว่าจะไม่เกิดขึ้นได้ภายในระยะเวลาที่คาดการณ์ได้ในอนาคต

สินทรัพย์ภาษีเงินได้รอการตัดบัญชีและหนี้สินภาษีเงินได้รอการตัดบัญชีจะแสดงหักกลบกันก็ต่อเมื่อกิจการมีสิทธิตามกฎหมายที่จะนำสินทรัพย์ภาษีเงินได้ของงวดปัจจุบันมาหักกลบกับหนี้สินภาษีเงินได้ของงวดปัจจุบัน และทั้งสินทรัพย์ภาษีเงินได้รอการตัดบัญชีและหนี้สินภาษีเงินได้รอการตัดบัญชีเกี่ยวข้องกับภาษีเงินได้ที่ประเมินโดยหน่วยงานจัดเก็บภาษีหน่วยงานเดียวกันโดยการเรียกเก็บเป็นหน่วยภาษีเดียวกันหรือหน่วยภาษีต่างกันซึ่งตั้งใจจะจ่ายหนี้สินและสินทรัพย์ภาษีเงินได้ของงวดปัจจุบันด้วยยอดสุทธิ

2.13 ผลประโยชน์พนักงาน

บริษัทจัดให้มีสำรองเงินทุนสะสมและเงินช่วยเหลือพนักงานที่เกษียณอายุโดยที่หนี้สินที่มีต่อพนักงานเป็นไปตามนโยบายที่กำหนดไว้ของบริษัทและตามกฎหมายแรงงาน ไทยตามลำดับ มูลค่าปัจจุบันของหนี้สินผลประโยชน์พนักงานซึ่งถูกรับรู้ในงบแสดงฐานะการเงินคำนวณด้วยวิธีคิดลดแต่ละหน่วยที่ประมาณการไว้ (Projected Unit Credit method) สมมติฐานที่ใช้ในการประเมินหนี้สินดังกล่าว รวมถึงอัตราส่วนลด อัตราการเพิ่มขึ้นของเงินเดือนพนักงาน และอัตราการเปลี่ยนแปลงในจำนวนพนักงาน อัตราส่วนลดที่ใช้จะพิจารณาจากผลตอบแทนปัจจุบันของการลงทุนในตลาดของพันธบัตรรัฐบาล บริษัทบันทึกสำรองเงินทุนสะสมและเงินบำเหน็จพนักงานที่เกษียณอายุเป็นหนี้สินไม่หมุนเวียนและบันทึกเป็นค่าใช้จ่ายใน งบกำไรขาดทุนสำหรับรอบระยะเวลาบัญชีที่เกิดรายการนั้น

2 นโยบายการบัญชี (ต่อ)

2.13 ผลประโยชน์พนักงาน (ต่อ)

กำไรและขาดทุนจากการประมาณการตามหลักคณิตศาสตร์ประกันภัยเกิดขึ้นจากการปรับปรุงหรือเปลี่ยนแปลงข้อสมมติฐานจะถูกตัดจำหน่ายโดยวิธีเส้นตรงตลอดระยะเวลาถัวเฉลี่ยของอายุงานที่คาดว่าจะเหลืออยู่ของพนักงานในส่วนที่เกินกว่าจำนวนที่มากกว่าร้อยละ 10 ของมูลค่าปัจจุบันของหนี้สินผลประโยชน์พนักงาน

ต้นทุนบริการในอิตีจะถูกรับรู้ทันทีในกำไรหรือขาดทุน เว้นแต่การเปลี่ยนแปลงโครงการผลประโยชน์นั้นจะมีเงื่อนไขซึ่งผูกกับระยะเวลาที่พนักงานยังคงต้องให้บริการตามที่กำหนด (ระยะเวลาการให้สิทธิ) ซึ่งในกรณีนี้ต้นทุนการให้บริการในอิตีจะถูกตัดจำหน่ายโดยวิธีเส้นตรงตลอดระยะเวลาการให้สิทธิ

2.14 ประมาณการหนี้สิน

บริษัทจะบันทึกประมาณการหนี้สินอันเป็นภาระผูกพันในปัจจุบันตามกฎหมายหรือตามข้อตกลงที่จัดทำไว้อันเป็นผลสืบเนื่องมาจากเหตุการณ์ในอดีตซึ่งการชำระภาระผูกพันนั้นมีความเป็นไปได้ค่อนข้างแน่ที่จะส่งผลให้บริษัทต้องสูญเสียทรัพยากรออกไปและตามประมาณการที่น่าเชื่อถือของจำนวนที่ต้องจ่าย ในกรณีที่บริษัทคาดว่าจะได้รับคืนประมาณการหนี้สินที่เป็นรายจ่ายที่จะได้รับคืน บริษัทจะบันทึกเป็นสินทรัพย์แยกต่างหาก เมื่อคาดว่าจะได้รับรายจ่ายนั้นค่อนข้างแน่นอน

2.15 การรับรู้รายได้

รายได้ประกอบด้วยมูลค่าตามใบส่งสินค้าที่ขายเป็นจำนวนเงินสุทธิจากภาษีขาย เงินคืนและส่วนลด รายได้จากการขายสินค้ารับรู้เมื่อผู้ซื้อได้รับโอนความเสี่ยงและผลตอบแทนที่เป็นสาระสำคัญของความเป็นเจ้าของสินค้า

รายได้ดอกเบี้ยรับรู้ตามเกณฑ์สัดส่วนของเวลาโดยพิจารณาจากอัตราดอกเบี้ยที่แท้จริงของช่วงเวลาจนถึงวันครบอายุ และพิจารณาจากจำนวนเงินต้นที่เป็นยอดคงเหลือในบัญชีสำหรับการบันทึกค้างรับของบริษัท

2.16 การจ่ายเงินปันผล

เงินปันผลที่จ่ายให้ผู้ถือหุ้นของบริษัทจะรับรู้เป็นหนี้สินในงบการเงินในงวดที่เงินปันผลระหว่างกาลได้รับการอนุมัติโดยคณะกรรมการบริษัท และเงินปันผลประจำปีได้รับการอนุมัติโดยผู้ถือหุ้นของบริษัท

2 นโยบายการบัญชี (ต่อ)

2.17 ข้อมูลจำแนกตามส่วนงาน

ส่วนงานดำเนินงานได้ถูกรายงานในลักษณะเดียวกับรายงานภายในที่นำเสนอให้ผู้มีอำนาจตัดสินใจสูงสุดด้านการดำเนินงาน ผู้มีอำนาจตัดสินใจสูงสุดด้านการดำเนินงานหมายถึงบุคคลที่มีหน้าที่ในการจัดสรรทรัพยากรและประเมินผลการปฏิบัติงานของส่วนงานดำเนินงาน ซึ่งพิจารณาว่าคือ กรรมการผู้จัดการ ที่ทำการตัดสินใจเชิงกลยุทธ์

3 การเปลี่ยนแปลงนโยบายการบัญชี

บริษัทได้นำมาตรฐานการบัญชีฉบับที่ 12 เรื่องภาษีเงินได้ มาปฏิบัติ โดยการปรับปรุงย้อนหลังสำหรับการนำมาตรฐานการบัญชีฉบับนี้มาใช้เป็นครั้งแรก ซึ่งทำให้เกิดรายการภาษีเงินได้รอการตัดบัญชี และมีผลกระทบต่อกำไรสะสมและค่าใช้จ่ายภาษีเงินได้ ดังนั้น งบการเงินที่นำมาเปรียบเทียบได้มีการปรับปรุงใหม่

ผลกระทบของการนำมาตรฐานข้างต้นมาใช้ปฏิบัติมีผลต้องบแสดงฐานะการเงิน วันที่ 1 มกราคม พ.ศ. 2555 และวันที่ 31 ธันวาคม พ.ศ. 2555 และงบกำไรขาดทุน และงบกำไรขาดทุนเบ็ดเสร็จสำหรับปีสิ้นสุดวันที่ 31 ธันวาคม พ.ศ. 2555 มีดังต่อไปนี้

บาท

ผลกระทบของมาตรฐานการบัญชีฉบับที่ 12

งบแสดงฐานะการเงิน ณ วันที่ 1 มกราคม พ.ศ. 2555

สินทรัพย์ภาษีเงินได้รอการตัดบัญชี เพิ่มขึ้น	77,005,997
กำไรสะสม ณ วันที่ 1 มกราคม พ.ศ. 2555 เพิ่มขึ้น	77,005,997

งบแสดงฐานะการเงิน ณ วันที่ 31 ธันวาคม พ.ศ. 2555

หนี้สินภาษีเงินได้รอการตัดบัญชี เพิ่มขึ้น	3,597,776
กำไรสะสม ณ วันที่ 31 ธันวาคม พ.ศ. 2555 ลดลง	(80,603,773)

งบกำไรขาดทุน และงบกำไรขาดทุนเบ็ดเสร็จ สำหรับปีสิ้นสุด

วันที่ 31 ธันวาคม พ.ศ. 2555

ภาษีเงินได้เพิ่มขึ้น	80,603,773
กำไรสุทธิสำหรับปีลดลง	(80,603,773)
กำไรต่อหุ้นขั้นพื้นฐานลดลง	(10.89)

งบแสดงการเงิน ณ วันที่ 1 มกราคม พ.ศ. 2555 ได้ถูกนำมาแสดงเพื่อให้เป็นไปตามมาตรฐานการบัญชีไทย ฉบับที่ 1 เรื่องการนำเสนองบการเงิน

4 ประเมินการทางบัญชีที่สำคัญ ข้อสมมติฐาน การใช้ดุลยพินิจ และการจัดการความเสี่ยงในส่วนของคุณ

การประมาณการ ข้อสมมติฐาน และการใช้ดุลยพินิจได้มีการประเมินทบทวนอย่างต่อเนื่องและอยู่บนพื้นฐานของประสบการณ์ในอดีตและปัจจัยอื่น ๆ ซึ่งรวมถึงการคาดการณ์ถึงเหตุการณ์ในอนาคตที่เชื่อว่ามีเหตุผลในสถานการณ์ขณะนั้น

มูลค่าตามบัญชีของที่ดิน อาคารและอุปกรณ์

อายุการให้ประโยชน์เชิงเศรษฐกิจและมูลค่าคงเหลือของที่ดิน อาคารและอุปกรณ์ถูกประมาณโดยดุลยพินิจและประสบการณ์ของผู้บริหาร เมื่อผู้บริหารคิดว่าอายุการให้ประโยชน์และมูลค่าคงเหลือจริงมีความแตกต่างจากประมาณการที่ใช้ในการคิดค่าเสื่อมราคา ก็จะมีการปรับปรุงโดยใช้วิธีเปลี่ยนทันที เนื่องจากการลงทุนในที่ดิน อาคารและอุปกรณ์ของบริษัทมีสาระสำคัญ ผลแตกต่างจากสิ่งที่เกิดขึ้นจริงและประมาณการของอายุการให้ประโยชน์และมูลค่าคงเหลืออาจจะมีผลกระทบต่อผลการดำเนินงานทั้งในแง่บวกและลบ

การผูกพันผลประโยชน์พนักงาน

มูลค่าปัจจุบันของการผูกพันผลประโยชน์พนักงานขึ้นอยู่กับหลายปัจจัยที่ใช้ในการคำนวณตามหลักคณิตศาสตร์ ประกันภัยโดยมีข้อสมมติฐานหลายตัว รวมถึงข้อสมมติฐานเกี่ยวกับอัตราคิดลด การเปลี่ยนแปลงของข้อสมมติฐานเหล่านี้จะส่งผลกระทบต่อมูลค่าของการผูกพันผลประโยชน์พนักงาน

บริษัทได้พิจารณาอัตราคิดลดที่เหมาะสมในแต่ละปี ซึ่งได้แก่อัตราดอกเบี้ยที่ควรจะใช้ในการกำหนดมูลค่าปัจจุบันของประมาณการกระแสเงินสดที่คาดว่าจะต้องจ่ายภาระผูกพันบำนาญบำนาญ ในการพิจารณาอัตราคิดลดที่เหมาะสม กลุ่มบริษัทพิจารณาใช้อัตราผลตอบแทนในตลาดของพันธบัตรรัฐบาล ซึ่งเป็นสกุลเงินเดียวกับสกุลเงินที่ต้องจ่ายชำระ ผลกระทบเมื่อเกษียณอายุ และมีอายุครบกำหนดใกล้เคียงกับระยะเวลาที่ต้องจ่ายชำระภาระผูกพันผลประโยชน์พนักงานที่เกี่ยวข้อง

ข้อสมมติฐานหลักอื่นๆสำหรับภาระผูกพันผลประโยชน์พนักงานอ้างอิงกับสถานการณ์ปัจจุบันในตลาด ข้อมูลเพิ่มเติมเปิดเผยในหมายเหตุ 11

การจัดการความเสี่ยงในส่วนของคุณ

วัตถุประสงค์ของบริษัทในการบริหารทุนของบริษัทนั้นเพื่อดำรงไว้ซึ่งความสามารถในการดำเนินงานอย่างต่อเนื่องของบริษัทเพื่อสร้างผลตอบแทนต่อผู้ถือหุ้นและเป็นประโยชน์ต่อผู้ที่มีส่วนได้เสียอื่น และเพื่อดำรงไว้ซึ่งโครงสร้างของทุนที่เหมาะสมเพื่อลดต้นทุนทางการเงินของทุน

5 เงินสดและรายการเทียบเท่าเงินสด

	พ.ศ. 2556	พ.ศ. 2555
	บาท	บาท
เงินสด	250,000	250,000
เงินฝากธนาคาร - กระแสรายวัน	21,467,035	16,289,721
- ออมทรัพย์	1,051,785,124	658,807,505
	<u>1,073,502,159</u>	<u>675,347,226</u>

ณ วันที่ 31 ธันวาคม พ.ศ. 2556 เงินฝากธนาคารประเภทออมทรัพย์มีอัตราดอกเบี้ยที่แท้จริงถัวเฉลี่ยถ่วงน้ำหนักร้อยละ 0.92 ต่อปี (พ.ศ. 2555 : ร้อยละ 1.6 ต่อปี)

6 ลูกหนี้การค้าและลูกหนี้อื่น

	พ.ศ. 2556	พ.ศ. 2555
	บาท	บาท
ลูกหนี้การค้า - กิจการอื่น	183,339,653	177,558,125
หัก ค่าเผื่อหนี้สงสัยจะสูญ	(22,358,343)	(18,583,531)
	<u>160,981,310</u>	<u>158,974,594</u>
ลูกหนี้การค้า - กิจการที่เกี่ยวข้องกัน (หมายเหตุ 23)	452,226,726	422,348,980
ลูกหนี้กิจการที่เกี่ยวข้องกัน (หมายเหตุ 23)	70,806,109	151,473,092
ลูกหนี้อื่น - บริษัทประกันภัย (หมายเหตุ 25)	-	307,153,243
ค่าใช้จ่ายจ่ายล่วงหน้า	8,088,328	2,022,700
เงินทดรองจ่าย	5,925,012	2,938,980
ลูกหนี้อื่น	<u>13,411,583</u>	<u>19,565,618</u>
รวมลูกหนี้การค้าและลูกหนี้อื่น	<u>711,439,068</u>	<u>1,064,477,207</u>

6 ลูกหนี้การค้าและลูกหนี้อื่น (ต่อ)

ลูกหนี้การค้า - กิจการอื่น ณ วันที่ 31 ธันวาคม แยกตามอายุหนี้ที่ค้างชำระได้ดังนี้

	พ.ศ. 2556	พ.ศ. 2555
	บาท	บาท
ยอดปัจจุบัน	121,264,902	141,959,716
เกินกำหนดชำระ		
1 - 3 เดือน	33,652,659	13,621,780
4 - 12 เดือน	13,716,089	7,280,433
เกินกว่า 12 เดือน	14,706,003	14,696,196
	183,339,653	177,558,125
หัก ค่าเผื่อหนี้สงสัยจะสูญ	(22,358,343)	(18,583,531)
	160,981,310	158,974,594

ลูกหนี้การค้า - กิจการที่เกี่ยวข้องกัน ณ วันที่ 31 ธันวาคม แยกตามอายุหนี้ที่ค้างชำระได้ดังนี้

	พ.ศ. 2556	พ.ศ. 2555
	บาท	บาท
ยอดปัจจุบัน	336,009,267	353,918,772
เกินกำหนดชำระ		
1 - 3 เดือน	115,513,207	59,927,735
4 - 12 เดือน	704,252	8,502,473
เกินกว่า 12 เดือน	-	-
	452,226,726	422,348,980
หัก ค่าเผื่อหนี้สงสัยจะสูญ	-	-
	452,226,726	422,348,980

7 สินค้าคงเหลือ - สุทธิ

	พ.ศ. 2556	พ.ศ. 2555
	บาท	บาท
วัตถุดิบ	124,707,979	170,904,300
อะไหล่เครื่องจักร	153,469,956	151,881,971
สินค้าระหว่างผลิต	28,557,288	48,415,721
สินค้าสำเร็จรูป	193,992,335	234,819,412
สินค้าระหว่างทาง	64,809,537	54,658,139
	565,537,095	660,679,543
หัก ค่าเผื่อสินค้าล้าสมัยและเสื่อมคุณภาพ - อะไหล่เครื่องจักร	(8,072,326)	(23,192,200)
- สินค้าสำเร็จรูป	(4,386,049)	(9,998,993)
	553,078,720	627,488,350

ต้นทุนของสินค้าที่รับรู้เป็นค่าใช้จ่ายและรวมอยู่ในต้นทุนขายเป็นจำนวน 2,736,497,550 บาท (พ.ศ. 2555 : 2,707,612,167 บาท)

8 ที่ดิน อาคารและอุปกรณ์ - สุทธิ

	ที่ดิน และอาคาร บาท	เครื่องจักร และอุปกรณ์ บาท	เครื่องตกแต่ง ติดตั้งและ อุปกรณ์ สำนักงาน		ยานพาหนะ บาท	สินทรัพย์ ระหว่างติดตั้ง		รวม บาท
			บาท	บาท		บาท	บาท	
ณ วันที่ 1 มกราคม พ.ศ. 2555								
ราคาทุน	870,084,434	4,021,002,479	82,169,812		14,393,325	857,573,054		5,845,223,104
หัก ค่าเสื่อมราคาสะสม	(398,996,779)	(3,456,950,479)	(79,269,603)		(8,282,652)	-		(3,943,499,513)
ค่าเผื่อการด้อยค่า	(3,198,928)	(5,276,437)	(37,530)		-	-		(8,512,895)
ราคาตามบัญชี - สุทธิ	467,888,727	558,775,563	2,862,679		6,110,673	857,573,054		1,893,210,696
สำหรับปีสิ้นสุดวันที่ 31 ธันวาคม พ.ศ. 2555								
ราคาตามบัญชีต้นปี - สุทธิ	467,888,727	558,775,563	2,862,679		6,110,673	857,573,054		1,893,210,696
ซื้อสินทรัพย์	-	-	-		-	365,678,890		365,678,890
โอนสินทรัพย์	69,196,337	606,140,527	26,097,063		1,280,361	(702,714,288)		-
จำหน่ายสินทรัพย์ - สุทธิ	-	(7)	-		(467,445)	(98,144,555)		(98,612,007)
ตัดจำหน่ายสินทรัพย์ - สุทธิ	(572,973)	(1,644,925)	(237,902)		-	(4,140,601)		(6,596,401)
ค่าเสื่อมราคา (หมายเหตุ 14)	(20,562,825)	(127,481,882)	(3,957,788)		(537,036)	-		(152,539,531)
ขาดทุนจากการด้อยค่า	-	(14,112,246)	(26,044)		-	(30,496,101)		(44,634,391)
ราคาตามบัญชีปลายปี - สุทธิ	515,949,266	1,021,677,030	24,738,008		6,386,553	387,756,399		1,956,507,256
ณ วันที่ 31 ธันวาคม พ.ศ. 2555								
ราคาทุน	930,738,249	4,613,872,503	107,173,961		13,042,213	418,252,500		6,083,079,426
หัก ค่าเสื่อมราคาสะสม	(414,788,983)	(3,572,806,790)	(82,380,552)		(6,655,660)	-		(4,076,631,985)
ค่าเผื่อการด้อยค่า	-	(19,388,683)	(55,401)		-	(30,496,101)		(49,940,185)
ราคาตามบัญชี - สุทธิ	515,949,266	1,021,677,030	24,738,008		6,386,553	387,756,399		1,956,507,256

8 ที่ดิน อาคารและอุปกรณ์ - สุทธิ (ต่อ)

สำหรับปีสิ้นสุดวันที่ 31 ธันวาคม พ.ศ. 2556

ราคาตามบัญชีต้นปี - สุทธิ	ที่ดิน และอาคาร	เครื่องจักร และอุปกรณ์	เครื่องตกแต่ง ติดตั้งและ		สินทรัพย์ ระหว่างติดตั้ง	รวม
	บาท	บาท	บาท	บาท	บาท	บาท
ซื้อสินทรัพย์	515,949,266	1,021,677,030	24,738,008	6,386,553	387,756,399	1,956,507,256
โอนสินทรัพย์	-	-	-	-	290,133,823	290,133,823
จำหน่ายสินทรัพย์ - สุทธิ	97,269,141	240,767,148	2,283,985	-	(340,320,274)	-
ตัดจำหน่ายสินทรัพย์ - สุทธิ	(181,114)	(5,326,782)	-	(269,070)	(47,743,601)	(53,520,567)
ค่าเสื่อมราคา (หมายเหตุ 14)	-	(3,948,557)	(27,749)	-	(3,395,332)	(7,371,638)
ขาดทุนจากการด้อยค่าสินทรัพย์	(23,750,709)	(150,888,665)	(5,437,324)	(628,055)	-	(180,704,753)
กลับรายการการด้อยค่าสินทรัพย์	-	(1,630,833)	(26,330)	-	-	(1,657,163)
ราคาตามบัญชีปลายปี - สุทธิ	589,286,584	1,103,703,113	21,585,991	5,489,428	286,431,015	2,006,496,131

ณ วันที่ 31 ธันวาคม พ.ศ. 2556

ราคาทุน	1,027,680,290	4,736,289,453	108,540,766	12,513,068	286,431,015	6,171,454,592
หัก ค่าเสื่อมราคาสะสม	(438,393,706)	(3,614,620,596)	(86,928,445)	(7,023,640)	-	(4,146,966,387)
ค่าเผื่อการด้อยค่า	-	(17,965,744)	(26,330)	-	-	(17,992,074)
ราคาตามบัญชี - สุทธิ	589,286,584	1,103,703,113	21,585,991	5,489,428	286,431,015	2,006,496,131

ค่าเสื่อมราคาจำนวนเงิน 177,475,937 บาท (พ.ศ. 2555 : จำนวน 150,084,508 บาท) จะถูกบันทึกอยู่ในต้นทุนขาย และจำนวนเงิน 3,228,816 บาท (พ.ศ. 2555 : จำนวนเงิน 2,455,023 บาท) ถูกบันทึกเป็นค่าใช้จ่ายในการขายและบริหาร

9 โปรแกรมคอมพิวเตอร์ - สุทธิ

	บาท
ณ วันที่ 1 มกราคม พ.ศ. 2555	
ราคาทุน	192,998,750
หัก ค่าตัดจำหน่ายสะสม	(190,844,658)
ราคาตามบัญชี - สุทธิ	2,154,092
สำหรับปีสิ้นสุดวันที่ 31 ธันวาคม พ.ศ. 2555	
มูลค่าสุทธิตามบัญชียกมา	2,154,092
ซื้อสินทรัพย์	923,094
ค่าตัดจำหน่าย	(654,209)
ราคาตามบัญชี - สุทธิ	2,422,977
ณ วันที่ 31 ธันวาคม พ.ศ. 2555	
ราคาทุน	193,921,844
หัก ค่าตัดจำหน่ายสะสม	(191,498,867)
ราคาตามบัญชี - สุทธิ	2,422,977
สำหรับปีสิ้นสุดวันที่ 31 ธันวาคม พ.ศ. 2556	
มูลค่าสุทธิตามบัญชียกมา	2,422,977
ซื้อสินทรัพย์	278,100
ค่าตัดจำหน่าย	(775,594)
ราคาตามบัญชี - สุทธิ	1,925,483
ณ วันที่ 31 ธันวาคม พ.ศ. 2556	
ราคาทุน	194,199,944
หัก ค่าตัดจำหน่ายสะสม	(192,274,461)
ราคาตามบัญชี - สุทธิ	1,925,483

10 เจ้าหนี้การค้าและเจ้าหนี้อื่น

	พ.ศ. 2556	พ.ศ. 2555
	บาท	บาท
เจ้าหนี้การค้า - กิจการอื่น	412,929,905	391,503,233
เจ้าหนี้การค้า - กิจการที่เกี่ยวข้องกัน (หมายเหตุ 23)	47,083,412	84,218,825
เจ้าหนี้อื่น	78,411,414	36,756,252
เจ้าหนี้กิจการที่เกี่ยวข้องกัน (หมายเหตุ 23)	52,405,088	50,349,769
ค่าใช้จ่ายค้างจ่าย	103,424,946	140,180,499
อื่นๆ	1,195,835	1,483,195
รวมเจ้าหนี้การค้าและเจ้าหนี้อื่น	695,450,600	704,491,773

11 สํารองเงินทุนสะสมและเงินบำเหน็จพนักงานที่เกษียณอายุ

	พ.ศ. 2556	พ.ศ. 2555
	บาท	บาท
งบแสดงฐานะการเงิน		
สํารองเงินทุนสะสม	43,761,756	39,457,653
สํารองเงินบำเหน็จพนักงานที่เกษียณอายุ	65,185,906	57,447,593
	108,947,662	96,905,246
งบกำไรขาดทุน		
เงินทุนสะสม	10,733,612	9,592,808
เงินบำเหน็จพนักงานที่เกษียณอายุ	12,090,084	10,250,027
	22,823,696	19,842,835

11 อัตรองเงินทุนสะสมและเงินบำเหน็จพนักงานที่เกษียณอายุ (ต่อ)

รายการเคลื่อนไหวของภาระผูกพันผลประโยชน์ที่กำหนดไว้ระหว่างปีมีดังนี้

	พ.ศ. 2556	พ.ศ. 2555
	บาท	บาท
ณ วันที่ 1 มกราคม	96,905,246	85,476,850
ต้นทุนบริการปัจจุบัน	17,003,419	14,653,461
ต้นทุนดอกเบี้ย	4,871,174	4,140,431
ต้นทุนบริการในอดีต	936,797	936,797
ขาดทุนจากการประมาณการตามหลักคณิตศาสตร์ประกันภัย	12,304	112,146
จ่ายผลประโยชน์	(10,781,278)	(8,414,439)
ณ วันที่ 31 ธันวาคม	108,947,662	96,905,246

ค่าใช้จ่ายจำนวน 13,590,427 บาท และ 9,233,269 บาท (พ.ศ. 2555 : 8,704,562 บาท และ 11,138,273 บาท) ได้รวมอยู่ใน 'ต้นทุนขาย' และ 'ค่าใช้จ่ายในการขายและบริหาร' ตามลำดับ

ข้อสมมุติหลักในการประมาณการตามหลักคณิตศาสตร์ประกันภัยที่ใช้ มีดังนี้

	พ.ศ. 2556	พ.ศ. 2555
อัตราคิดลด	ร้อยละ 4.50	ร้อยละ 4.25
อัตราการเพิ่มขึ้นของเงินเดือนที่คาดไว้	ร้อยละ 6.00	ร้อยละ 5.75
อายุเกษียณ	55 ปี และ 60 ปี	55 ปี และ 60 ปี

12 ทุนเรือนหุ้นและส่วนเกินมูลค่าหุ้น

	จำนวน หุ้นสามัญ	ทุนเรือนหุ้น บาท	ส่วนเกิน มูลค่าหุ้น บาท
ณ วันที่ 1 มกราคม พ.ศ. 2555	7,400,000	74,000,000	92,000,000
การออกหุ้น	-	-	-
ณ วันที่ 31 ธันวาคม พ.ศ. 2555	7,400,000	74,000,000	92,000,000
การออกหุ้น	-	-	-
ณ วันที่ 31 ธันวาคม พ.ศ. 2556	7,400,000	74,000,000	92,000,000

ทุนเรือนหุ้นประกอบด้วยหุ้นสามัญจดทะเบียนทั้งหมดมีราคามูลค่าหุ้นละ 10 บาท (พ.ศ. 2555 : มูลค่าหุ้นละ 10 บาท) หุ้นทั้งหมดได้ออกและชำระเต็มมูลค่าแล้ว

13 สำรองตามกฎหมาย

ภายใต้กฎหมายบริษัทมหาชน พ.ศ. 2535 บริษัทจะต้องตั้งสำรองตามกฎหมายร้อยละ 5 ของกำไรที่ทำมาหาได้ของบริษัทหลังจากหักส่วนของขาดทุนสะสมยกมา (ถ้ามี) ทุกครั้งที่มีการประกาศจ่ายเงินปันผล จนกระทั่งสำรองมีไม่น้อยกว่าร้อยละ 10 ของทุนจดทะเบียน สำรองนี้ไม่สามารถจัดสรรได้

14 ค่าใช้จ่ายตามลักษณะ

รายการบางรายการที่รวมอยู่ในกำไร(ขาดทุน) จากการดำเนินงาน สามารถนำมาแยกตามลักษณะได้ดังนี้

	พ.ศ. 2556 บาท	พ.ศ. 2555 บาท
วัตถุดิบและวัสดุสิ้นเปลืองใช้ไป	1,536,121,079	1,645,890,162
การเปลี่ยนแปลงของสินค้าสำเร็จรูปและงานระหว่างทำ	44,921,168	108,305,662
ค่าใช้จ่ายเกี่ยวกับพนักงาน	457,163,110	440,475,438
ค่าเสื่อมราคา (หมายเหตุ 8)	180,704,753	152,539,531
การค้อยค่าของสินทรัพย์ (หมายเหตุ 8)	1,657,163	44,634,391
ค่าตัดจำหน่าย (หมายเหตุ 9)	775,594	654,209
ค่าสิทธิทางการค้า (หมายเหตุ 23)	163,714,029	145,422,401
ค่าบริหารจัดการ (หมายเหตุ 23)	142,467,845	139,288,702
ค่าโฆษณาและค่าใช้จ่ายในการส่งเสริมการขาย	68,181,829	69,182,356

15 รายได้อื่น

	พ.ศ. 2556	พ.ศ. 2555
	บาท	บาท
ดอกเบี้ยรับ	9,267,261	17,714,411
อื่น ๆ	6,733,330	11,089,432
	16,000,591	28,803,843

16 การส่งเสริมการลงทุน

บริษัทได้รับบัตรส่งเสริมการลงทุนจากคณะกรรมการส่งเสริมการลงทุนซึ่งได้รับในวันที่ 23 มกราคม พ.ศ. 2551 สำหรับผลิตยางผสม สิทธิประโยชน์ที่สำคัญที่ได้รับได้แก่ การได้รับยกเว้นอากรขาเข้าสำหรับเครื่องจักรตามที่คณะกรรมการพิจารณาอนุมัติการได้รับยกเว้นภาษีอากรต่าง ๆ รวมทั้งการได้รับยกเว้นภาษีเงินได้นิติบุคคลสำหรับกำไรสุทธิเป็นระยะเวลา 8 ปี นับแต่วันที่เริ่มมีรายได้จากกิจการที่ได้รับการส่งเสริมนั้น ในฐานะที่เป็นบริษัทที่ได้รับการส่งเสริมการลงทุน บริษัทจะต้องปฏิบัติตามเงื่อนไขและข้อกำหนดต่าง ๆ ตามที่ระบุไว้ในบัตรส่งเสริมการลงทุน

สำหรับปีสิ้นสุดวันที่ 31 ธันวาคม พ.ศ. 2556 และ พ.ศ. 2555 บริษัทยังไม่มีรายได้จากการขายจากกิจกรรมที่ได้รับการส่งเสริมการลงทุน

17 ภาษีเงินได้รอการตัดบัญชีและภาษีเงินได้

สินทรัพย์และหนี้สินภาษีเงินได้รอการตัดบัญชีสามารถวิเคราะห์ได้ดังนี้

	พ.ศ. 2556	พ.ศ. 2555
	บาท	บาท
สินทรัพย์ภาษีเงินได้รอการตัดบัญชี		
สินทรัพย์ภาษีเงินได้รอการตัดบัญชีที่จะใช้ประโยชน์ภายใน 12 เดือน	16,566,457	26,054,315
สินทรัพย์ภาษีเงินได้รอการตัดบัญชีที่จะใช้ประโยชน์เกินกว่า 12 เดือน	31,397,172	33,979,953
	47,963,629	60,034,268
หนี้สินภาษีเงินได้รอการตัดบัญชี		
หนี้สินภาษีเงินได้รอการตัดบัญชีที่จะจ่ายชำระภายใน 12 เดือน	-	-
หนี้สินภาษีเงินได้รอการตัดบัญชีที่จะจ่ายชำระเกินกว่า 12 เดือน	(71,880,773)	(63,632,044)
	(71,880,773)	(63,632,044)
ภาษีเงินได้รอการตัดบัญชี - สุทธิ	(23,917,144)	(3,597,776)

17 ภาษีเงินได้รอการตัดบัญชีและภาษีเงินได้ (ต่อ)

รายการเคลื่อนไหวของภาษีเงินได้รอการตัดบัญชีมีดังนี้

	พ.ศ. 2556	พ.ศ. 2555
	บาท	บาท
ณ วันที่ 1 มกราคม		
ผลสะสมของการใช้การบัญชีสำหรับภาษีเงินได้	(3,597,776)	77,005,997
เพิ่ม/ลดในกำไรหรือขาดทุน	(20,319,368)	(80,603,773)
ณ วันที่ 31 ธันวาคม	(23,917,144)	(3,597,776)

รายการเคลื่อนไหวของสินทรัพย์และหนี้สินภาษีเงินได้รอการตัดบัญชีมีดังนี้

	ค่าเสื่อมราคา			
	สำรองต่างๆ	อุปกรณ์	อื่น ๆ	รวม
สินทรัพย์ภาษีเงินได้รอการตัดบัญชี	บาท	บาท	บาท	บาท
ณ วันที่ 1 มกราคม พ.ศ. 2555	84,490,356	-	34,590,862	119,081,218
ลดในกำไรหรือขาดทุน	(44,352,006)	-	(14,694,944)	(59,046,950)
ณ วันที่ 31 ธันวาคม พ.ศ. 2555	40,138,350	-	19,895,918	60,034,268
เพิ่ม(ลด)ในกำไรหรือขาดทุน	4,226,864	-	(16,297,503)	(12,070,639)
ณ วันที่ 31 ธันวาคม พ.ศ. 2556	44,365,214	-	3,598,415	47,963,629
หนี้สินภาษีเงินได้รอการตัดบัญชี				
ณ วันที่ 1 มกราคม พ.ศ. 2555	-	(42,075,221)	-	(42,075,221)
ลดในกำไรหรือขาดทุน	-	(20,016,218)	(1,540,605)	(21,556,823)
ณ วันที่ 31 ธันวาคม พ.ศ. 2555	-	(62,091,439)	(1,540,605)	(63,632,044)
เพิ่ม(ลด)ในกำไรหรือขาดทุน	-	(8,251,778)	3,049	(8,248,729)
ณ วันที่ 31 ธันวาคม พ.ศ. 2556	-	(70,343,217)	(1,537,556)	(71,880,773)
ภาษีเงินได้รอการตัดบัญชี - สุทธิ	44,365,214	(70,343,217)	2,060,859	(23,917,144)

บริษัทได้บันทึกสินทรัพย์ภาษีเงินได้รอการตัดบัญชีเพียงเท่าที่ฝ่ายบริหารคาดว่าจะได้ใช้ประโยชน์จากประมาณการตามข้อมูลผลการดำเนินงานของบริษัท ณ วันที่ 31 ธันวาคม พ.ศ. 2556 บริษัทไม่มีผลขาดทุนสะสมทางภาษี

17 ภาษีเงินได้รื้อการตัดบัญชีและภาษีเงินได้ (ต่อ)

ภาษีเงินได้

	พ.ศ. 2556	พ.ศ. 2555
	บาท	บาท
ภาษีเงินได้ปัจจุบัน	54,769,917	154,487,586
ภาษีเงินได้เพิ่ม(กลับรายการ)ของปีก่อน	(7,038,471)	5,249,299
ภาษีเงินได้ปัจจุบัน - สุทธิ	47,731,446	159,736,885
ภาษีเงินได้รื้อการตัดบัญชี	20,319,368	80,603,773
รวมค่าใช้จ่ายภาษีเงินได้	68,050,814	240,340,658

ผลต่างระหว่างค่าใช้จ่ายภาษีที่คำนวณจากกำไรทางบัญชีในอัตราร้อยละ 20 (พ.ศ. 2555 : ร้อยละ 23) และค่าใช้จ่ายภาษีเงินได้ที่แสดงไว้ มีรายละเอียดดังนี้

	พ.ศ. 2556	พ.ศ. 2555
	บาท	บาท
กำไรก่อนภาษีเงินได้	397,144,627	1,051,412,317
ภาษีเงินได้จากกำไรทางบัญชี	79,428,925	241,824,832
ผลต่างชั่วคราวไม่ต้องคำนวณภาษีเงินได้	(252,098)	(956,974)
ผลแตกต่างชั่วคราวในงวดปัจจุบันที่ไม่รับรู้ภาษีเงินได้รื้อตัดบัญชี	(970,617)	(14,200,704)
รับรู้ผลแตกต่างชั่วคราวในงวดก่อนเป็นภาษีเงินได้รื้อตัดบัญชี	-	(4,208,731)
ใช้ประโยชน์สินทรัพย์ภาษีเงินได้รื้อตัดบัญชีที่ไม่ได้รับรู้ในงวดก่อน	(3,116,925)	-
ผลกระทบจากการเปลี่ยนแปลงอัตราภาษี	-	12,632,936
ปรับปรุงภาษีเงินได้ในงวดก่อน	(7,038,471)	5,249,299
ค่าใช้จ่ายภาษีเงินได้	68,050,814	240,340,658

เมื่อวันที่ 21 ธันวาคม พ.ศ. 2554 ได้มีพระราชกฤษฎีกาประกาศเกี่ยวกับการลดอัตราภาษีเงินได้จากร้อยละ 30 เป็นร้อยละ 23 สำหรับรอบระยะเวลาบัญชีเริ่มต้นหรือหลังจาก 1 มกราคม พ.ศ. 2555 และร้อยละ 20 สำหรับสองรอบระยะเวลาบัญชีเริ่มต้นหรือหลังจากวันที่ 1 มกราคม พ.ศ. 2556

18 กำไรต่อหุ้นขั้นพื้นฐาน

กำไรต่อหุ้นขั้นพื้นฐานคำนวณโดยการหารกำไรสุทธิที่เป็นของผู้ถือหุ้นสามัญด้วยจำนวนหุ้นสามัญเฉลี่ยถ่วงน้ำหนักที่ถือโดยผู้ถือหุ้นในระหว่างปี

	พ.ศ. 2556	พ.ศ. 2555
กำไรสุทธิที่เป็นของผู้ถือหุ้นสามัญ (บาท)	329,093,813	811,071,659
จำนวนหุ้นสามัญเฉลี่ยถ่วงน้ำหนักที่ถือโดยผู้ถือหุ้นระหว่างปี (หุ้น)	7,400,000	7,400,000
กำไรต่อหุ้นขั้นพื้นฐาน (บาท)	44.47	109.60

บริษัทไม่มีการออกหุ้นสามัญเทียบเท่าปรับลดในระหว่างปีที่น่าเสนอรายงาน

19 เงินปันผลจ่าย

ที่ประชุมใหญ่สามัญประจำปีของผู้ถือหุ้นเมื่อวันที่ 29 เมษายน พ.ศ. 2556 ได้อนุมัติให้จ่ายเงินปันผลจากผลการดำเนินงานและกำไรสะสมของปี พ.ศ. 2555 จำนวน 63 บาทต่อหุ้น เป็นจำนวนเงินทั้งสิ้น 466.2 ล้านบาท ซึ่งบริษัทได้จ่ายเงินปันผลระหว่างกาลดังกล่าวไปแล้วในอัตราหุ้นละ 43 บาท เป็นจำนวนเงินทั้งสิ้น 318.2 ล้านบาท เมื่อวันที่ 7 ธันวาคม พ.ศ. 2555 และบริษัทได้จ่ายเงินปันผลส่วนที่เหลืออีกจำนวน 20 บาทต่อหุ้น เป็นจำนวนเงินทั้งสิ้น 148.0 ล้านบาท เมื่อวันที่ 27 พฤษภาคม พ.ศ. 2556

20 กระแสเงินสดจากกิจกรรมดำเนินงาน

การกระทบยอดกำไรสุทธิก่อนภาษีเงินได้ให้เป็นกระแสเงินสดจากกิจกรรมดำเนินงานมีดังต่อไปนี้

		พ.ศ. 2556	พ.ศ. 2555
	หมายเหตุ	บาท	บาท
กำไรก่อนหักภาษีเงินได้		397,144,627	1,051,412,317
รายการปรับปรุง			
ค่าเสื่อมราคา	8	180,704,753	152,539,531
ค่าตัดจำหน่าย	9	775,594	654,209
ขาดทุนจากการด้อยค่าของสินทรัพย์ (กลับรายการ)	8	(1,452,010)	44,634,391
ค่าเผื่อนี้สงสัยจะสูญ		3,774,812	1,193,458
ค่าเผื่อสินค้าล้าสมัยและเสื่อมคุณภาพ		(11,307,468)	1,006,703
ขาดทุนจากการจำหน่ายเครื่องจักรและอุปกรณ์		3,488,419	7,390,105
ตัดจำหน่ายอุปกรณ์	8	7,371,638	6,596,401
รายได้ดอกเบี้ย	15	(9,267,261)	(17,714,411)
(กำไร)ขาดทุนจากอัตราแลกเปลี่ยนที่ยังไม่เกิดขึ้นจริง		(37,423,419)	3,490,680
การเปลี่ยนแปลงของสินทรัพย์และหนี้สินดำเนินงาน			
- ลูกหนี้การค้าและลูกหนี้อื่น		349,311,326	(584,767,039)
- สินค้าคงเหลือ		85,717,098	(171,457,496)
- ภาษีมูลค่าเพิ่มรอขอคืน		(7,236,478)	32,746,791
- สินทรัพย์หมุนเวียนอื่น		15,247	(7,700,955)
- สินทรัพย์ไม่หมุนเวียนอื่น		(730,804)	1,436,902
- เจ้าหนี้การค้าและเจ้าหนี้อื่น		(93,852,885)	(214,675,549)
- ภาษีเงินได้หัก ณ ที่จ่ายค้างจ่าย		(33,326,045)	38,359,057
- เงินรับล่วงหน้าจากบริษัทประกันภัย		(23,964,706)	(294,094,219)
- หนี้สินหมุนเวียนอื่น		(1,583,948)	(10,411,372)
สำรองเงินทุนสะสมและเงินบำเหน็จพนักงานที่เกษียณอายุ			
สุทธิ			
จากเงินที่จ่าย		12,042,416	11,428,396
เงินสดสุทธิได้มาจากกิจกรรมดำเนินงาน		820,200,906	52,067,900
ดอกเบี้ยรับ		9,269,330	17,931,671
จ่ายภาษีเงินได้		(161,257,220)	(1,101,366)
กระแสเงินสดจากกิจกรรมดำเนินงาน		668,213,016	68,898,205

21 เครื่องมือทางการเงิน

บริษัทต้องเผชิญกับความเสี่ยงทางการเงินที่สำคัญได้แก่ ความเสี่ยงจากอัตราแลกเปลี่ยน ความเสี่ยงจากอัตราดอกเบี้ย และความเสี่ยงจากสินเชื่อ ความเสี่ยงจากอัตราแลกเปลี่ยนเกิดจากการที่บริษัทมีรายได้จากการขายต่างประเทศ และรายการซื้อจากต่างประเทศที่เป็นเงินตราต่างประเทศ ความเสี่ยงจากอัตราดอกเบี้ยเกิดจากบริษัทมีเงินสดและรายการเทียบเท่าเงินสดที่ฝากไว้กับสถาบันการเงินและเงินลงทุนอื่น ความเสี่ยงจากสินเชื่อเกิดขึ้นจากการขายเชื่อและเงินฝากกับสถาบันการเงิน

ก) ความเสี่ยงจากอัตราแลกเปลี่ยน

บริษัทไม่มีนโยบายในการใช้อนุพันธ์ทางการเงินเพื่อบริหารความเสี่ยงอันเกิดจากความผันผวนจากอัตราแลกเปลี่ยนเงินตราต่างประเทศ อย่างไรก็ตามผู้บริหารอาจพิจารณาเลือกใช้สัญญาแลกเปลี่ยนเงินตราต่างประเทศล่วงหน้าเพื่อป้องกันความเสี่ยงที่อาจเกิดขึ้นจากความผันผวนของอัตราแลกเปลี่ยนเป็นเฉพาะกรณี

ณ วันที่ 31 ธันวาคม พ.ศ. 2556 บริษัทไม่มีสัญญาซื้อขายเงินตราต่างประเทศล่วงหน้าที่เปิดสถานะไว้

ข) ความเสี่ยงจากอัตราดอกเบี้ย

บริษัทได้ดอกเบี้ยรับจากเงินสดและรายการเทียบเท่าเงินสด เงินลงทุนระยะสั้นและเงินให้กู้ยืมแก่กิจการที่เกี่ยวข้องกัน บริษัทบริหารความเสี่ยงจากอัตราดอกเบี้ยโดยการฝากเงินสด รายการเทียบเท่าเงินสด และเงินลงทุน โดยให้มีระยะเวลาครบกำหนดได้ก่อนและอัตราดอกเบี้ยที่แตกต่างกัน

ค) ความเสี่ยงจากสินเชื่อ

บริษัทไม่มีการกระจุกตัวของความเสี่ยงด้านการให้สินเชื่อที่เกิดจากลูกหนี้การค้า เนื่องจากบริษัทมีลูกค้าจำนวนมากรายที่ครอบคลุมถึงลูกค้าที่เป็นผู้ผลิต ผู้จัดจำหน่ายและผู้บริโภครายย่อย ฝ่ายบริหารเชื่อว่าไม่มีความเสี่ยงจากการให้สินเชื่อในลูกหนี้การค้ามากไปกว่าจำนวนที่สำรองไว้เพื่อการเรียกชำระหนี้ไม่ได้

บริษัทไม่มีความเสี่ยงจากการกระจุกตัวของสินเชื่อที่เกี่ยวข้องกับเงินสดและรายการเทียบเท่าเงินสดบริษัทฝากเงินไว้กับสถาบันทางการเงินที่น่าเชื่อถือหลายแห่ง โดยนโยบายของบริษัทจะจำกัดความเสี่ยงโดยการกระจายเงินฝากไม่จำกัดเฉพาะสถาบันการเงินแห่งใดแห่งหนึ่ง และสำหรับเงินสดส่วนเกินจะนำไปลงทุนในเงินลงทุนที่มีความเสี่ยงต่ำหรือเงินลงทุนที่มีความน่าเชื่อถือสูงที่ครบกำหนดชำระ 90 วัน บริษัทไม่เคยประสบผลขาดทุนจากเงินลงทุนดังกล่าว

21 เครื่องมือทางการเงิน (ต่อ)

ง) มูลค่ายุติธรรม

ราคาตามบัญชีของสินทรัพย์และหนี้สินทางการเงิน อันได้แก่ เงินสดและเงินฝากธนาคาร ลูกหนี้และเจ้าหนี้การค้า ลูกหนี้และเจ้าหนี้กิจการที่เกี่ยวข้องกัน ลูกหนี้และเจ้าหนี้อื่น ซึ่งเป็นรายการของสินทรัพย์หมุนเวียนและหนี้สินหมุนเวียน จึงมีมูลค่าใกล้เคียงกับมูลค่ายุติธรรม

22 ภาระผูกพัน

การค้าประกันกับธนาคาร

ณ วันที่ 31 ธันวาคม พ.ศ. 2556 บริษัทมีภาระผูกพันจากการค้าประกันกับธนาคารเป็นจำนวนเงิน 18.7 ล้านบาท และ 10,000 เหรียญสหรัฐฯ (พ.ศ. 2555 : 10.3 ล้านบาท)

เงินลงทุนระยะสั้นติดภาระผูกพัน

ณ วันที่ 31 ธันวาคม พ.ศ. 2556 บริษัทได้นำเงินลงทุนระยะสั้นในเงินฝากออมทรัพย์จำนวน 68.8 ล้านบาท (พ.ศ. 2555 : 65.0 ล้านบาท) ไปค้าประกันวงเงินสินเชื่อระยะสั้นที่ธนาคารอนุมัติให้กับบุคคลภายนอกและค้าประกันการขายสินค้ากับกิจการที่เกี่ยวข้องกัน

ภาระผูกพันด้านการลงทุน

ณ วันที่ 31 ธันวาคม พ.ศ. 2556 บริษัทมีภาระผูกพันด้านการลงทุนในเครื่องจักรและอุปกรณ์เป็นจำนวนเงินรวมทั้งสิ้น 13.5 ล้านบาท (พ.ศ. 2555 : 8.6 ล้านบาท)

ภาระผูกพันตามสัญญาเช่าดำเนินงาน - กรณีที่บริษัทเป็นผู้เช่า

จำนวนเงินขั้นต่ำที่ต้องจ่ายในอนาคตตามสัญญาเช่าดำเนินงานสำหรับยานพาหนะและอุปกรณ์สำนักงานที่ไม่สามารถยกเลิกได้ มีดังนี้

	พ.ศ. 2556	พ.ศ. 2555
	บาท	บาท
ภายใน 1 ปี	10,498,308	5,135,877
เกินกว่า 1 ปีแต่ไม่เกิน 5 ปี	13,160,569	7,331,553
	23,658,877	12,467,430

23 รายการกับกิจการที่เกี่ยวข้องกัน

บุคคลหรือกิจการที่เกี่ยวข้องกันกับบริษัทหมายถึง บุคคลหรือกิจการที่มีอำนาจควบคุมบริษัท ถูกควบคุมโดยบริษัท ไม่ว่าจะเป็น โดยทางตรงหรือทางอ้อม หรืออยู่ภายใต้การควบคุมเดียวกันกับบริษัท รวมถึงบริษัทที่ทำหน้าที่ถือหุ้นบริษัทย่อย และกิจการที่เป็นบริษัทย่อยในเครือเดียวกัน นอกจากนี้ บุคคลหรือกิจการที่เกี่ยวข้องกันยังหมายรวมถึง บริษัทร่วมและบุคคลซึ่งถือหุ้นที่มีสิทธิออกเสียงไม่ว่าทางตรงหรือทางอ้อม และมีอิทธิพลอย่างเป็นสาระสำคัญกับบริษัท ผู้บริหารสำคัญ กรรมการหรือพนักงานของบริษัท ตลอดจนทั้งสมาชิกในครอบครัวที่ใกล้ชิดกับบุคคลดังกล่าว และกิจการที่เกี่ยวข้องกับบุคคลเหล่านั้น

ในการพิจารณาความสัมพันธ์ระหว่างบุคคลหรือกิจการที่เกี่ยวข้องกันกับบริษัทแต่ละรายการ บริษัทคำนึงถึงเนื้อหาของความสัมพันธ์มากกว่ารูปแบบทางกฎหมาย

บริษัทถูกควบคุมโดย The Goodyear Tire & Rubber Company ซึ่งตั้งอยู่ในประเทศสหรัฐอเมริกา บริษัทใหญ่ดังกล่าวถือหุ้นในบริษัทคิดเป็นจำนวนร้อยละ 66.79 ของจำนวนหุ้นของบริษัทที่ออกจำหน่าย จำนวนหุ้นที่เหลือร้อยละ 33.21 ถือโดยบุคคลทั่วไป

รายการต่อไปนี้ เป็นรายการที่มีสาระสำคัญกับกิจการที่เกี่ยวข้องกัน

จ) รายได้จากการขาย

	พ.ศ. 2556	พ.ศ. 2555
	บาท	บาท
รายได้จากการขายสินค้าสำเร็จรูป		
บริษัทใหญ่	314,624,847	344,233,715
บริษัทที่เกี่ยวข้องกัน - กิจการที่อยู่ภายใต้การควบคุมเดียวกัน	1,694,967,275	1,384,085,691
	<u>2,009,592,122</u>	<u>1,728,319,406</u>
รายได้จากการขายเครื่องจักรและอะไหล่		
บริษัทใหญ่	-	103,127
บริษัทที่เกี่ยวข้องกัน - กิจการที่อยู่ภายใต้การควบคุมเดียวกัน	55,218,710	105,469,432
	<u>55,218,710</u>	<u>105,572,559</u>

23 รายการกับกิจการที่เกี่ยวข้องกัน (ต่อ)

รายการต่อไปนี้เป็นรายการกับกิจการที่เกี่ยวข้องกัน (ต่อ)

ด) การซื้อสินค้าและบริการ

	พ.ศ. 2556	พ.ศ. 2555
	บาท	บาท
ซื้อวัตถุดิบและสินค้าสำเร็จรูป		
บริษัทใหญ่	128,691,985	114,422,267
บริษัทที่เกี่ยวข้องกัน - กิจการที่อยู่ภายใต้การควบคุมเดียวกัน	272,000,409	383,712,025
	<u>400,692,394</u>	<u>498,134,292</u>
ซื้อเครื่องจักรและอะไหล่เครื่องจักร		
บริษัทใหญ่	32,500,801	118,847,224
บริษัทที่เกี่ยวข้องกัน - กิจการที่อยู่ภายใต้การควบคุมเดียวกัน	17,656,256	51,260,418
	<u>50,157,057</u>	<u>170,107,642</u>
ค่าสิทธิทางการค้า		
บริษัทใหญ่	<u>163,714,029</u>	<u>145,422,401</u>
ค่าบริการทางด้านเทคนิคการผลิต		
บริษัทใหญ่	<u>18,569,258</u>	<u>20,133,743</u>
ค่าบริการจัดการ		
บริษัทที่เกี่ยวข้องกัน - กิจการที่อยู่ภายใต้การควบคุมเดียวกัน	<u>142,467,845</u>	<u>139,288,702</u>

23 รายการกับกิจการที่เกี่ยวข้องกัน (ต่อ)

รายการต่อไปนี้เป็นรายการกับกิจการที่เกี่ยวข้องกัน (ต่อ)

ข) ยอดค้างชำระที่เกิดจากการซื้อและขายสินค้าและบริการ

	พ.ศ. 2556	พ.ศ. 2555
	บาท	บาท
ลูกหนี้การค้า - กิจการที่เกี่ยวข้องกัน		
บริษัทใหญ่	60,744,442	90,420,306
บริษัทที่เกี่ยวข้องกัน - กิจการที่อยู่ภายใต้การควบคุมเดียวกัน	391,482,284	331,928,674
	<u>452,226,726</u>	<u>422,348,980</u>
ลูกหนี้กิจการที่เกี่ยวข้องกัน		
บริษัทใหญ่	551,790	351,883
บริษัทที่เกี่ยวข้องกัน - กิจการที่อยู่ภายใต้การควบคุมเดียวกัน	70,254,319	151,121,209
	<u>70,806,109</u>	<u>151,473,092</u>
เจ้าหนี้การค้า - กิจการที่เกี่ยวข้องกัน		
บริษัทใหญ่	11,463,838	21,948,522
บริษัทที่เกี่ยวข้องกัน - กิจการที่อยู่ภายใต้การควบคุมเดียวกัน	35,619,574	62,270,303
	<u>47,083,412</u>	<u>84,218,825</u>
เจ้าหนี้กิจการที่เกี่ยวข้องกัน		
บริษัทใหญ่	32,716,299	37,195,095
บริษัทที่เกี่ยวข้องกัน - กิจการที่อยู่ภายใต้การควบคุมเดียวกัน	19,688,789	13,154,674
	<u>52,405,088</u>	<u>50,349,769</u>

23 รายการกับกิจการที่เกี่ยวข้องกัน (ต่อ)

รายการต่อไปนี้เป็นรายการกับกิจการที่เกี่ยวข้องกัน (ต่อ)

ข) ค่าตอบแทนกรรมการและผู้บริหารสำคัญ

	พ.ศ. 2556	พ.ศ. 2555
	บาท	บาท
เงินเดือนและผลประโยชน์ระยะสั้นอื่น	48,206,532	31,685,753
ผลประโยชน์เมื่อเกษียณอายุ	4,229,807	2,276,335
ผลประโยชน์ระยะยาวอื่น	2,544,386	2,290,368
	54,980,725	36,252,456

24 ข้อมูลทางการเงินจำแนกตามส่วนงานธุรกิจ

ส่วนงานทางธุรกิจของบริษัทประกอบด้วยการผลิตและจำหน่ายยางรถยนต์และยางเครื่องบิน บริษัทมีฐานการผลิตในประเทศไทยโดยแยกส่วนงานธุรกิจตามตลาดการจำหน่ายเป็นแบบตลาดในประเทศและตลาดต่างประเทศ ยางเครื่องบินเป็นผลิตภัณฑ์หลักสำหรับการขายส่งออกต่างประเทศ และรายได้จากการขายยางเครื่องบินภายในประเทศเป็นจำนวนที่ไม่มีสาระสำคัญ ผู้บริหารเชื่อว่าไม่มีความแตกต่างอย่างมีสาระสำคัญระหว่างการเสนอรายงานตามส่วนงานธุรกิจหรือส่วนงานทางภูมิศาสตร์ในการประเมินผลการดำเนินงานของกิจการในอดีตและการใช้ดุลยพินิจเกี่ยวกับกิจการ ดังนั้น บริษัทจึงเสนอข้อมูลทางการเงินจำแนกตามส่วนงานทางภูมิศาสตร์ที่ใช้เกณฑ์สถานที่ตั้งของตลาดเพียงรูปแบบเดียว ข้อมูลทางการเงินจำแนกตามส่วนงานนี้ได้ถูกนำเสนอต่อกรรมการผู้จัดการสำหรับการประเมินผลการดำเนินงานของบริษัท

	การขายภายใน ประเทศ	การขายส่งออก ต่างประเทศ	รวม
สำหรับปีสิ้นสุดวันที่ 31 ธันวาคม พ.ศ. 2556	บาท	บาท	บาท
รายได้จากการขาย	1,575,104,379	2,033,045,515	3,608,149,894
กำไรขั้นต้นตามส่วนงาน	366,258,645	285,800,805	652,059,450
รายได้ค่าชดเชยความเสียหายจากการประกันภัย (หมายเหตุ 25)			60,514,625
ต้นทุน/รายได้อื่นที่ไม่สามารถปันส่วนได้ - สุทธิ			(315,429,448)
กำไรก่อนหักภาษีเงินได้			397,144,627

24 ข้อมูลทางการเงินจำแนกตามส่วนงานธุรกิจ (ต่อ)

	การขายภายใน ประเทศ	การขายส่งออก ต่างประเทศ	รวม
สำหรับปีสิ้นสุดวันที่ 31 ธันวาคม พ.ศ. 2555	บาท	บาท	บาท
รายได้จากการขาย	1,727,563,824	1,752,512,285	3,480,076,109
กำไรขั้นต้นตามส่วนงาน	327,801,048	173,484,973	501,286,021
รายได้ค่าชดเชยความเสียหายจากการประกันภัย			1,250,689,210
ค่าใช้จ่ายดำเนินงานอื่นเนื่องจากน้ำท่วมและไฟไหม้			(315,029,496)
ต้นทุน/รายได้อื่นที่ไม่สามารถปันส่วนได้ - สุทธิ			(385,533,418)
กำไรก่อนหักภาษีเงินได้			1,051,412,317

บริษัทไม่ได้ปันส่วนสินทรัพย์และหนี้สินที่ใช้ร่วมกันระหว่างส่วนงานเนื่องจากไม่มีเกณฑ์การปันส่วนที่สมเหตุสมผล

25 ค่าความเสียหายจากประกันภัย

สืบเนื่องมาจากความเสียหายจากน้ำท่วมและความเสียหายจากไฟไหม้เนื่องจากน้ำท่วมในระหว่างปี พ.ศ. 2554 ในระหว่างปีสิ้นสุดวันที่ 31 ธันวาคม พ.ศ. 2556 บริษัทได้รับจดหมายจากบริษัทประกันภัยเพิ่มเติม เพื่อยืนยันจำนวนค่าสินไหมทดแทนที่บริษัทจะได้รับอีกเป็นจำนวนเงินทั้งสิ้น 60.51 ล้านบาท และได้รับรู้จำนวนดังกล่าวเป็นรายได้สำหรับปี และได้รับเงินค่าสินไหมทดแทนจากบริษัทประกันภัยในระหว่างปีครบถ้วนแล้ว รายละเอียดค่าสินไหมทดแทนมีดังนี้

	บาท
ยอดยกมา ณ วันที่ 1 มกราคม พ.ศ. 2556 - ลูกหนี้อื่น - บริษัทประกันภัย	307,153,243
ค่าสินไหมทดแทนส่วนที่ได้เพิ่มระหว่างปี	60,514,625
หัก เงินรับล่วงหน้าจากบริษัทประกันภัยคงเหลือ	(23,964,706)
หัก เงินค่าสินไหมทดแทนที่ได้รับแล้วในระหว่างปี	(343,703,162)
ยอดคงเหลือ ณ วันที่ 31 ธันวาคม พ.ศ. 2556 - ลูกหนี้อื่น - บริษัทประกันภัย	-

26 เหตุการณ์ภายหลังวันที่ในรายงาน

เมื่อวันที่ 24 กุมภาพันธ์ พ.ศ. 2557 ที่ประชุมคณะกรรมการของบริษัทครั้งที่ 1/2557 มีมติอนุมัติเสนอจ่ายเงินปันผลจากผลการดำเนินงานสำหรับปี พ.ศ. 2556 ในอัตรา 20 บาทต่อหุ้น รวมเป็นเงินปันผลจำนวน 148 ล้านบาท โดยบริษัทจะนำเสนอเพื่อการอนุมัติจ่ายเงินปันผลดังกล่าวในประชุมสามัญประจำปีของผู้ถือหุ้นของบริษัทในวันที่ 28 เมษายน พ.ศ. 2557



MESSAGE FROM THE CHAIRMAN

To the Shareholders of Goodyear (Thailand) Public Company Limited,

In 2013 we celebrated the 45th year of Goodyear's manufacturing operations in Thailand. This is an amazing achievement by our company and was backed by a positive overall performance as we took actions to capitalize on profitable target market segment opportunities, whilst also mitigating our headwinds. We are pleased to advise that Goodyear Thailand returned a strong business result, with total sales growth of 3.7 percent over the previous year.

We encountered many challenges in Thailand in 2013 including natural disasters, political turmoil and a highly competitive market environment including substantial increases in local competitor tire production. Despite this the business was still able to continue to grow as we concentrated on strategies to help us deliver on Goodyear's long-term goal of creating sustainable economic value.

During the year a key focus was continuing to expand our investment in the Goodyear Autocare branded retail program with our dedicate dealer network. Goodyear Autocare service centers are designed around delivering to consumers what they value and need in a service proposition—a relaxed, friendly environment where they can get easy-to-understand expert advice—in addition to great Goodyear products. In 2013 we also continued to build our customer base and seek out opportunities to increase our sales growth in multi-brand stores.

We successfully launched two new major products to Thai consumers: the Goodyear EfficientGrip SUV, which is Goodyear's quietest SUV tire ever, and the Goodyear Assurance TripleMax with HydroGrip Technology, which enables vehicles to stop more than 2 meters shorter on wet roads. These new products also contain Goodyear's Fuel Saving Technology which is aimed at attracting consumers looking for additional fuel savings, as well as capturing a greater share of the new eco-focused cars being driven on Thai roads. Additionally, we also introduced an expanded range of the already successful and popular Goodyear DuraPlus line of passenger car tires designed for improved mileage.

In 2013 Goodyear Thailand was recognized with a number of awards including a "Cost Award" from Honda Automobile (Thailand) Co., Ltd, and a "CSR-DIW Award" from the Ministry of Industrial Works. The CSR-DIW Award corresponds directly to two of the "Shared Values" from the global Goodyear Mission: to "encourage wellness and safety both on the job and away from work" and to "care for our environment and communities". As a global socially-responsible corporate citizen, we conduct our business in accordance with the highest applicable legal and ethical standards and strive to contribute to economic development and environmental protection.

The growth of Goodyear Thailand's business was as a result of the trust placed in our company and brand from our dealers across the country, by consumers, by associates and by shareholders. And to meet the growing expectations of these key stakeholders, we have aggressive plans to further build our capabilities and increase our presence in the market in 2014.

I would like to thank you for your support of our company, and I look forward to continuing our close relationship and growth together in the year ahead.



Dr. Dhiraphorn Srifuengfung
Chairman

REPORT OF AUDIT COMMITTEE

The Audit Committee's roles and responsibilities are to perform duties and functions stated in the Best Practice Guidelines for the Audit Committee issued by the Stock Exchange of Thailand (SET), provisions of the Public Companies Limited Act of 1992 (B.E. 2535) and the Securities and Exchange Act of 1992 (B.E. 2535). To comply with the principles and the best practices set out by the SET's guidelines as to the Audit Committee, the Audit Committee reviews financial statements of Goodyear (Thailand) Public Company Limited. The Audit Committee is pleased to report our audited results to the Board and shareholders as follows:

1. All members of Audit Committee were independent directors; namely:

(a) Mr. Athaporn Khaimarn	Chairman of Audit Committee
(b) Mr. Kenneth Lee White	Member of Audit Committee
(c) Mr. Yeap Swee Chuan	Member of Audit Committee
2. The Audit Committee has full access to inspect and has received cooperation from the management of the Company. It was able to invite Directors or executive officers to attend its meetings as appropriate. In year 2013, the Audit Committee Meeting was held four times where Finance Director-Thailand and Finance Director-ASEAN regularly attended the meetings together with Company's external auditor, Pricewaterhouse Coopers ABAS Limited .
3. The Audit Committee received the cooperation from others as requested that enabled it to perform its functions properly.
4. The Audit Committee reviewed the findings of the internal and external auditors and reviewed the Company's internal control system, the internal auditor's reports and internal control assessments, all of which were duly reported to the Board.
5. All issues and questions raised by each Audit Committee member in its deliberations were resolved by the management and the Board to the Audit Committee's satisfaction.

Based on the foregoing, Goodyear (Thailand) Public Company Limited's operation in Fiscal Year 2013 was found by the Audit Committee to have complied with the Committee's guidelines and as required by applicable laws and regulations of Thailand.

Respectfully submitted,



Mr. Athaporn Khaimarn
Chairman of the Audit Committee

1. POLICY AND OVERALL BUSINESS OPERATIONS

Goodyear (Thailand) Public Company Limited was incorporated as private company according to the Civil and Commercial Code on July 25, 1968 with initial registered capital of 60 million Baht. Since establishment, the Company has the primary objectives to manufacture and market passenger tires, commercial truck tires and aviation tires. The Company is a joint investment among Thai investors and The Goodyear Tire & Rubber Company, USA. The Company's factory is located at No 50/9, Km. 36, Paholyothin Road, Tambol KlongNueng, Amphoe KlongLuang, Pathumthani Province.

- In 1969, the Company has made an agreement with the Goodyear Tire & Rubber Company, USA with respect to the cooperation of manufacturing technology and management.
- In 1970, the Company obtained its investment promotion from the Board of Investment for a period of 15 years. The Company obtained the tax exemption for manufacturing and retreading of aviation tires thereof.
- On 30 June, 1978, the shares of the Company were offered to the public and listed in the Stock Exchange of Thailand.
- On 6 January, 1983, the Company changed its shares par value from 100 Baht to 20 Baht with Department of Commercial Registration (now known as the Department of Business Development), the Ministry of Commerce.
- During the Extraordinary General Shareholders' Meeting No. 2/1990 on 28 March 1990, the Shareholders of the Company approved the Company to increase its registered capital from 60 million Baht to 74 million Baht.
- On 20 April 1994, the Company transformed from the private company under the Civil and Commercial Code to the public company under the Public Companies Act of 1992. In that year, the Company received the TIS/ISO 9000 Certificate from the Thai Industrial Standard Institute. Goodyear was the first company in the tire manufacturing industry to obtain this Certificate.
- On 20 November 1995, the share par value of the Company was transformed from 20 Baht to 10 Baht, as approved by the Extraordinary General Shareholders Meeting. This Share par value change was to comply with rules of the Stock Exchange of Thailand and this was approved by the Department of Commercial Registration (now known as Department of Business Development), the Ministry of Commerce in 13 December 1995.

1.1 PURPOSE, GOALS AND VALUES

THE GOODYEAR MISSION

Global Purpose

All around the world, Goodyear's purpose is:

- To increase the value of our brands for everyone
- With market-driven innovation
- Delivering the highest quality tires, related products and services for our customers and consumers

Common Goals

Goodyear will be FIRST in the global tire industry by:

- Attracting, developing, motivating and retaining the best team of associates
- Earning and building long lasting relationships with customers, consumers and business partners and exceeding their expectations
- Driving an efficient, aligned and effective organization
- And creating a sustainable business model that consistently delivers a strong return on investment

Shared Values

Goodyear is committed to:

- Delivering the highest quality in all that we do
- Acting with honesty, integrity and respect
- Encouraging wellness and safety, both on the job and away from work
- Caring for our environment and communities
- Supporting a team-based culture of continuous learning
- Discussing problems openly and solving them as a team

Leadership Traits

Goodyear will be driven by leaders who:

- Build talent and teams
- Have the ability to solve problems
- Are effective communicators
- Make courageous decisions
- And deliver results

1.2 SIGNIFICANT CHANGE AND DEVELOPMENT

(1) Changed of Director and Finance Director of Company

Mr. Dennis Allen Kepple, Director and Finance Director, resigned and informed the Board of Directors on 11 November 2013. The Board of Directors approved and appointed Mr. Brendan Joseph Fox to be the Company's Director and Finance Director in that Meeting. He shall serve for the valid term of Mr. Dennis Allen Kepple. The Company was registered that change at the Department of Business Development, Ministry of Commerce on 13 November 2013.

(2) Launched Goodyear's new products

In 2013, Goodyear launched two new products which the former was EfficientGrip SUV for the SUV market segment in March, and the latter was Assurance Triple Max for the mid-tier passenger segment in July. Both contributed well to the Company's sales growth achievement.

(3) Expanded Goodyear Autocare

Goodyear determined to expand the Goodyear Autocare branded retail program in order to improve Goodyear's sales area coverage. Goodyear focused on the areas that the Company saw the greatest business potential.

1.3 COMPANY'S STRUCTURE

Goodyear has a registered capital of Baht 74,000,000 shares with a par value of Baht 10 per share, total at 7,400,000 ordinary shares with voting rights as 1 share for 1 vote.

Goodyear is a subsidiary of The Goodyear Tire & Rubber Company, which holds a total of 4,942,418 shares in the Company, representing 66.79 percent of the shares of the Company.

The Goodyear Tire & Rubber Company is one of the world's leading manufacturers of tires, engaging in operations in most regions of the world. In 2013, it had net sales were \$19.5 billion, Goodyear's net income was \$629 million. Together with its U.S. and international subsidiaries and joint ventures, it develops, manufactures, markets and distributes tires for most applications. It also manufactures and markets rubber-related chemicals for various applications. It is one of the world's largest operators of commercial truck service and tire retreading centers. It manufactures products in 52 manufacturing facilities in 22 countries, and we have marketing operations in almost every country around the world. It employs approximately 69,000 full-time and temporary associates worldwide.

2. OVERVIEW OF BUSINESS OPERATION

Goodyear operates on the production and distribution of ground tires and aviation tires for domestic sales and export sales. Goodyear has manufacturing facilities in Thailand for ground tires, aviation tires and aviation retreading. The revenue classified by geographical segment information based on the domestic sales and the export sales is similar to those reported in the financial statements of the Company.

The Revenue Structure of the Company can be identified as follows:

(Unit: Million Baht)						
Revenue	Year 2013	%	Year 2012	%	Year 2011	%
Domestic	1,575	43.65	1,728	49.65	1,735	42.47
Export	2,033	56.34	1,752	50.35	2,350	57.53
Total	3,608	100	3,480	100	4,085	100
Increase (decrease) of Sale		3.67		(14.81)		(2.34)

2.1 PRODUCTS OR SERVICES

Goodyear has two main products namely:

Ground Tires

Goodyear manufactures high quality and technology ground tires with the commitment innovation and safety. The product segments of ground tires are:

- Passenger tires
- SUV tires, Pick-up tires, 4x4 tires
- Commercial tires

Aviation Tires

Goodyear's aviation tire has a reputation well-established over a century. Goodyear's aviation tires are at the leading edge of innovation, manufacturing and development products in both radial tires and bias tires. Goodyear manufactures new aviation tires in Danville, USA, Sao Paolo, Brazil and Thailand. Particularly, Thailand's plant was chosen to be the facility to manufacture aviation tires in Asia Pacific.

Goodyear's aviation tires have been accepted and opted for use by world class aircraft manufactures. The aviation tire's product segments are:

- General aviation tires
- Business jet tires
- Commercial aviation tires,
- Military aviation tires

Apart from the new aviation tires, Goodyear also increases product value by providing an aviation retreading service which helps reduce airline fleet operating costs. The precision retreading extends the service life of the aviation tires with high technology new tread. Goodyear has five aviation retreading facilities located in the United States, Brazil, Netherlands and Thailand for value-added products to customers around the world.

With reference to the year 2013 report of the Office of Industrial Economics, total domestic sales of the passenger car tires is approximately 21 million Tires, representing growth at 7.4 percent when compared with the year 2012. Tire manufacturers in Thailand produced approximately 26 million passenger tires or an increase of 11.6 percent when compared with year 2012. The total accumulative output of passenger tires and commercial tires of this year was at 30 million tires or an increase of 10 percent when compared with the year 2012. The amount for the domestic sales was at 24 million tires or an increase of 6 percent when compared with the year 2012 (The Office of Industrial Economics, December 2013).

The impact from economic recession and reduced consumer spending partially affected Goodyear, however; Goodyear had a total sales as of 31 December 2013 at 3,608 million Baht. This was an increase of 128 million Baht or approximately 3.7 percent. Goodyear gained a profit of 329 million Baht as of 31 December 2013 primarily as a result of the export sales increasing.

2.2 MARKETING AND COMPETITION

Marketing and competition of Goodyear can be categorized by the kind of products which are ground tires and aviation tires.

(1) Ground Tires

Marketing of Ground Tires

The key marketing plan of year 2013 for Ground Tires was as follows:

- Expanded Goodyear's dealer network as an important driver for business growth. In year 2013, Goodyear focused on expanding Goodyear Autocare branded retail outlet investments. This was focused on increasing market share including continually building upon the relationships with dealers who are aligned to our business.
- Leveraged Goodyear's brand to consumers in term of the innovation, quality and technology of our products. In year 2013, Goodyear launched two new products namely EfficientGrip SUV in March for the SUV segment and Assurance TripleMax in July for the mid-tier passenger segment. These represented our latest innovations and responded market wants and needs.

Company's distribution channel

The Company's distribution channels were categorized by the type of customers as follows.

Replacement Market:

Replacement market is the market where consumers purchase tires to replace the set of tires already equipped to their vehicles. The distribution of replacement market has been done through our various types of dealers as follows:

- Goodyear Autocare, Goodyear Eagle Store and Goodyear Services Center; however, Goodyear is presently focused on expansion of Goodyear Autocare outlets,
- Wholesale dealer,
- Multi-brand retailer,
- Car showroom

Original Equipment Market (OEM)

Original Equipment Market is the distribution channel where the automotive manufacturers use the products as the first set of tires attached to the new cars.

Export Market

Regarding tire exports, the Company sells these products to other Goodyear group companies which are located in many countries worldwide. Goodyear Thailand is an important manufacturing facility for ground tires for global export.

Segment Information

Please find the figure above.

Competition Status

In year 2013, the replacement market was more intense of competition and was impacted by economic recession. This saw low tier brands enter into the market by use of price penetration strategies. For OEM, the market still retained good momentum following the growth of the automobile industry.

In summary, the production and sales of rubber industry of year 2013 especially in ground tires, grew well following the expansion of the automobile industry. In year 2014, the ground tires market is likely to expand with the ongoing growth of the automobile industry.

(2) Aviation Tires

The key marketing plan of year 2013 for Aviation Tires

Goodyear's marketing plan for 2013 focused on communicating our statement of quality and customer service and introducing the products that best meet our customers' requirements.

The key customers for Goodyear's aviation tires are the airlines in the category of commercial aviation tires. Airlines that are both from domestic and from Asia Pacific as well as the business jet group are our focused-markets.

Distribution Channel

The distribution channel for aviation tires is through Goodyear affiliated companies in each country. For domestic distribution, the Company conducts sales directly and the volume depends on the economic condition and travelling demands. These are directly linked to the increase or decrease of the flight volumes of each commercial airline.

List of countries in Asia where Goodyear distributes the aviation tires

- Thailand
- India
- Singapore
- China
- Indonesia

Competition Status

Aviation Tires in year 2013 saw continual growth of airline businesses especially in Asia Pacific with increasing airline fleets in China, Indonesia and India.

Thailand is the main manufacturing facility of bias tires for Goodyear's global production. It is also one out of five retreading plants globally in Goodyear that offer retreading services for either bias tires or radial tires.

Goodyear Thailand has to import new radial tires from other Goodyear affiliates in order to serve this market requirement.

Segment Information

Please find the figure above.

2.3 PRODUCT SOURCING

(1) Product Sourcing Procedures

Currently, Goodyear has a manufacturing plant for ground tires, aviation tires and aviation retread located in Pathumtani Province with the total production over a million tires per year.

Raw Materials Sourcing

Goodyear has procured significant raw materials for the production of tires from various resources. Before all raw materials are used in the production line, they must be tested, verified, and approved by the Goodyear Innovation Center Akron or Goodyear Innovation Center, Luxemburg.

Important raw materials used for production include Natural Rubber, Synthetic Rubber, Nylon Fabric, Chemicals, Carbon Black, Steel Cord, Bead Wire and etc.

Goodyear has the policies to procure such raw materials from quality control suppliers based on price and availability of supply. In 2013, the Company procured 49 percent of raw materials from domestic sources and 51 percent of raw materials from importation due to some materials could not procured in Thailand.

Domestic/Importation	Raw Materials	Ratio (%)
Domestic Sourcing	Natural Rubber	22
	Carbon Black	12
	Nylon Fabric	10
	Chemical, Oil Pigment	6
Total Ratio of Domestic Sourcing		49
Importation	Bead Wire	2
	Natural Rubber	2
	Carbon Black	3
	Nylon Fabric	7
	Chemical, Oil Pigment	9
	Synthetic Rubber	25
	Tire Wire Creel	3
Total Ratio of Importation		51
Total ratio of raw materials sourcing		100

(2) Environment Matters

Goodyear is committed to protecting the environment and the communities in which we operate. As a global, socially-responsible corporate citizen, we shall conduct our business in accordance with the highest applicable legal and ethical standards and strive to contribute to economic development and environmental protection, while seeking to improve the quality of life for our associates, families, communities and society in general. The Company took necessary measures to minimize the environmental affect in three major areas:

(a) Waste from the manufacturing process

Waste from the manufacturing process include general waste such as plastic, rubber, teak, steel and toxic waste such as soiled fabric, expired chemical, used oil pigment and used toner.

The Company has a waste disposal site for waste separation in order to dispose of it in accordance with each protocol and standard of such wastes. This waste management process is audited by an external independent auditor at least twice a year to ensure that our manufacturing processes will not create any environment matters to the nearby community.

(b) Monitoring waste water from the manufacturing process

Waste water from the manufacturing process is tested by an external independent auditor on a monthly basis. Test parameters include Ph, BOD, COD, SS, H₂S, Oil and grease.

(c) Monitoring air condition emitted from the plant

Goodyear arranges an external independent auditor to test and monitor air condition emitted from the plant in every six months. Test parameters include dust (TSP), Sulfur Dioxide, Nitrogen Oxide, Carbon monoxide, Opacity, Oxygen.

Environmental Disputes in the past three years

Goodyear has no environmental disputes in the past three years include in year 2013. This was confirmed by Department of Industrial Work, Pathumthani Province and Klongluang District Office.

2.4 UNDELIVERED PRODUCTS WITH HIGH VALUE AND THE LONG LEAD TIME DELIVERY

-None-

3. RISK FACTORS

(1) Financial Risks

The principal financial risks faced by the Company are exchange rate risk, interest rate risk and credit risk. Exchange rate risk results from the Company's export sales and import purchases. Interest rate risk relates to the deposits of cash and cash equivalents in financial institutions and other investments. Credit risk arises when sales are made on deferred credit terms and in respect of deposits with financial institutions.

The Company has no policy to use financial derivatives to locally manage the risks arising from fluctuations in currency exchange rates. However, management may consider the use of foreign currency forward contract to hedge, on a case by case basis, the risks arising from fluctuations in currency exchange rates.

The Company earns interest on cash and cash equivalents and short-term investments. The Company manages its interest rate risks by placing cash, cash equivalents and investments on various maturities and interest rates.

The Company does not expose itself to certain concentrations of credit risk relating to its cash and cash equivalents. The Company places its cash with several high quality institutions. The Company's policy is not to invest with any one institution but invest with various institutions. The Company places its excess cash in low risk, high credit quality accounts that mature in 90 days. The Company has not experienced any losses on such accounts.

(2) Raw material risks

The Company purchases raw material for its production both from overseas and the local market. Major raw materials for production are natural rubber, synthetic rubber, carbon black, steel cord and chemicals. Each raw material can be sought from various suppliers both locally and from overseas. The Company purchases raw materials in a systematic way with contingency plans in case of shortages in raw materials and the fluctuations of raw material prices. The Company cooperates with other Goodyear companies in ASEAN to mitigate the risks from the shortage of raw material and the fluctuation of prices of raw material. From this planning and cooperation, it can ensure that there will be prompt responses in the event of shortage of raw materials, which will help to reduce any negative impact that may occur to the production of the Company.

(3) Market Risk

Ground Tires market has 2 key markets namely:

(a) ORIGINAL EQUIPMENT MARKET (OEM)

The key risk of the OEM is that the demand of tires will vary by the increasing or decreasing demand of the new automobile market which directly affects automobile manufacturers in Thailand.

Although the OEM is a lower gained profit segment it is still important to Goodyear Thailand. This is due to the connection between OEM and the Replacement Market. In this connection, some consumers tend to replace their tires with the same type and brand as originally attached with the vehicles.

As the first car project was ended in year 2012, it resulted in a higher volume of new car sales in Thailand, which also drove the growth of the OEM in the year 2013. However, there are some challenges namely an uncertain political environment, economic recession and high sales volume in year 2013 which may affect the overall demand of automobile market in the future. Goodyear has assessed these risks and is managing

them by increasing sales volume in the alternative segments, in addition to targeting additional OEM accounts and fitments.

(b) REPLACEMENT MARKET RISK

The demand of tires in the replacement market depends on the quantity of existing vehicles which continues to improve.

The Company has significant revenue coming from sales in the replacement market, which has a higher margin than the OEM. The competition status of the replacement market has become more intense. Moreover, there is increased numbers of tire manufacturers and dealers in the Thailand market. These are primarily low tier brands with price penetration strategy. Another factor is the price of natural rubber being key factor of pricing strategy. Uncertainty in Thailand politics is also still assessed as the important risk for market growth in year 2014.

To maintain and build relationships with the existing and new customers, and to improve Company's competitive capabilities in the replacement market, Goodyear will focus on reinforcing the value of the Goodyear's brand and products, being quality, innovation and safety focused. In the light of this, Goodyear launched new products, enhanced communication with the consumers and dealers and offered improved sales promotions. The Company has also determined that the high standard of quality of our products needs to be matched by equal quality services to ultimately improve overall customer satisfaction. To manage this risk, the Company will focus on expanding Goodyear Autocare retail program where majority sales will be Goodyear products.

Aviation Tires

The important risks for aviation tires are linked to the economic downturn in Europe and America which may impact on global flight volumes. This will directly impact the usage volume of aviation tires. However, the airline business in Asia has continued its growth which has resulted in the expansion of airline fleets in China, Indonesia and India. This volume will offset other export declines. For the domestic market, there is a requirement for more radial aviation tires from the market, so the Company manages this tendency by importing radial tires from other Goodyear group to fulfill the customer's need.

(4) Risks from the flood that may affect the assets and operations of the Company

From the great flood in 2011, the Company discovered that the flood severely impacted its assets and operations due to our facilities being located in the affected Pathumthani Province.

A flood wall has now been built surrounding the factory and office to help protect the facilities from a future flood crisis. In addition, the company has insurance that covers all damage caused to the building, machines, equipment and inventories, as well as the damage that may be caused from ceased business operations.

3.2 INVESTOR RISKS

The Goodyear Tire & Rubber Company is registered and located in USA, holding 66.79% of total ordinary shares of the Company. Therefore, the Company is under the control of The Goodyear Tire and Rubber Co., Ltd.

In the operation and management of the Company, the Company relies on The Goodyear Tire & Rubber Company for production technology, raw materials technology, product sales, information technology and management oversight. This reliance is a risk if there are any transfers of major shareholders.

4. GENERAL INFORMATION

Company Name:	Goodyear (Thailand) Public Company Limit
Company's Registration:	010753700118 (Formally BorMorJor 365)
Head Office:	50/9 Paholyothin Road Km. 36, Tambol Khlong Nueng, Amphoe Khlongluang, Pathumthani 12120, THAILAND Tel: 0 2909-8080 Fax: 0 2909-8086
Number of Employees:	764 employees (as of December 31, 2013)
Business Operation:	Manufacture and distribution of ground tires, aviation tires and aviation retreads
Registered Capital:	74,000,000 Baht (Seventy Four Million Baht)
Number of Shares:	7,400,000 Shares
Par Value:	10 Baht each (Ten Baht)

Other company that Goodyear held shares up to 10%

-None-

Reference

Securities Registrar:	Thailand Securities Depository Co., Ltd. 62 The Stock Exchange of Thailand Building, Rachadapisek Road, Klongtoey, Bangkok 10110, Thailand Tel: 0-2229-2800 Fax: 0-2359-1259
Auditor:	Sukhumaporn Wong-ariyaporn, CPA No. 4843 PricewaterhouseCoopers ABAS Limited 179/74-80 South Sathorn Road Thungmahamek, Sathorn Bangkok 10120 Tel: 0-2344-1000 or 0-2286-9999 Fax 0-2286-5050
Legal Advisor:	Tilleke&Gibbins International Ltd. Address: Supalai Grand Tower, 20 th - 26 th Floor, 1011 Rama 3 Road, Chongnonsi, Yannawa, Bangkok 10120 Tel: 02 653 5555 Fax: 02 653 5678

5. SHAREHOLDING STRUCTURE AND MANAGEMENT

Major Shareholders

Major shareholders as of the recent book closing date 13 March 2014

Rank	Major Shareholders	Number of Shares	% Share
1.	The Goodyear Tire & Rubber Company	4,942,418	66.79
2.	BNP Paribas Securities Services, London Branch	431,900	5.84
3.	Sri Keree Enterprises Company Limited	209,864	2.84
4.	Sri Pheenong Company Limited	208,240	2.81
5.	Boonsong Company Limited	141,900	1.92
6.	Mr. Boonsong Srifuengfung	101,918	1.38
7.	Thai NVDR Company Limited	88,100	1.19
8.	Aberdeen Growth Fund	87,100	1.18
9.	Techaphaiboon Company Limited	51,480	0.70
10.	Aberdeen Smart Capital RMF	33,400	0.45

6. DIVIDEND POLICY

The Company has not stipulate the dividend policy. However, the Board of Directors will from time to time justify the dividend payment when company has sufficient net profit in order to do that subject to the Company's investment plan and business plan.

7. MANAGEMENT OF THE COMPANY

The Company has four committees; namely, the Board of Directors, the Audit Committee, the Nomination and Corporate Governance Committee and the Executive Directors:

(A) THE BOARD OF DIRECTORS

Composition of the Board of Directors:

- | | | |
|----|----------------------------|--|
| 1. | Dr. Dhiraporn Srifuengfung | Chairman & member of the Nomination and Corporate Governance Committee |
| 2. | Mr. Finbarr O' Connor | Executive Director (Managing Director) |
| 3. | Mr. Brendan Fox | Executive Director (Finance Director) |
| 4. | Mr. Phiphat Vorapipat | Executive Director & Member of the Nomination and Corporate Governance Committee |
| 5. | Mr. Quek Khai Whatt | Director |
| 6. | Mr. Gino Garzarella | Director |
| 7. | Mr. Athaporn Khaimarn | Independent Director & Chairman of Audit Committee |
| 8. | Mr. Kenneth Lee White | Independent Director & member of the Audit Committee and the Nomination and Corporate Governance Committee |
| 9. | Mr. Yeap Swee Chuan | Independent Director & member of the Audit Committee and the Nomination and Corporate Governance Committee |

Remarks:

1. Mr. Suttipong Wannawanit resigned from his directorship on 29 April 2013. Mr. Finbarr O' Connor was appointed as Managing Director replacing Mr. Suttipong Wannawanit on 29 April 2013.
2. Mr. Ralf Marx Cabrera resigned from his directorship on 13 August 2013. Mr. Gino Garzarella was appointed as Director replacing Mr. Ralf Marx Cabrera on 13 August 2013.
3. Mr. Dennis Allen Kepple resigned from his directorship on 11 November 2013. Mr. Brendan Fox was appointed as Director replacing Mr. Dennis Allen Kepple on 11 November 2013.

At the Board meeting, no less than a majority of Directors shall be present to constitute a quorum. When the Chairman of the Board is absent from any meeting or unable to act, Directors present shall elect one among themselves as Chairman of the meeting. Decisions of the Board shall be made by a simple majority vote. Each Director shall have one vote. In case any Director has an interest in any resolution to be made, he is not allowed to vote on such resolution. Presiding Chairman shall have a casting vote.

The Company Secretary is Ms. Napat Tanyakulsajja, who primarily performs duties as described by the Securities and Exchange Act of 2008.

Remarks: Mr. Dennis Allen Kepple resigned from his position as Company Secretary and informed the Board on 11 November 2013.

(B) THE AUDIT COMMITTEE

The Board of Directors of the Company appoints the Audit Committee whose responsibilities are to investigate the audit of financial statements and review the Company's internal control system in an effective manner, etc. Members of the Audit Committee must possess qualifications as required by regulations of the Stock Exchange of Thailand and the Securities and Exchange Commission.

Composition of the Audit Committee:

- | | |
|--------------------------|-----------------------------|
| 1. Mr. Athaporn Khaimarn | Chairman of Audit Committee |
| 2. Mr. Kenneth Lee White | Member of Audit Committee |
| 3. Mr. Yeap Swee Chuan | Member of Audit Committee |

The Audit Committee's term is three years. A one-month advance notice with the reason is required for resignation. A newly appointed member by the Board of Directors to replace the resigning member will be in the office for a remaining term of the resigning member only.

(C) THE NOMINATION AND CORPORATE GOVERNANCE COMMITTEE

Composition of the Nomination and Corporate Governance Committee:

- | | |
|-------------------------------|-----------------------|
| 1. Mr. Dhiraphorn Srfuengfung | Chairman of the Board |
| 2. Mr. Kenneth Lee White | Independent Director |
| 3. Mr. Yeap Swee Chuan | Independent Director |
| 4. Mr. Phiphat Vorapipat | Executive Director |

The term of the Nomination and Corporate Governance Committee is three years. A one-month advance notice with the reason is required for resignation. A new member appointed by the Board of Directors to replace the resigning member will remain in the office for a remaining term of the resigning member only.

(D) EXECUTIVE DIRECTORS

Executive Directors are to operate and manage the Company to achieve its goals set each year. The Company appoints Managing Director and other Directors as its Executive Director. As of 31 December 2013, Executive Directors were:

- | | |
|--------------------------|---|
| 1. Mr. Finbarr O'Connor | Managing Director |
| 2. Mr. Phiphat Vorapipat | General Manager Aviation Tires-Asia Pacific |
| 3. Mr. Brendan Fox | Finance Director |

Remarks:

1. Mr. Suttipong Wannawanit resigned from his directorship on 29 April 2013. Mr. Finbarr O' Connor was appointed as Managing Director replacing Mr. Suttipong Wannawanit on 29 April 2013.
2. Mr. Dennis Allen Kepple resigned from his directorship on 11 November 2013. Mr. Brendan Fox was appointed as Director in replace of Mr. Dennis Allen Kepple on 11 November 2013.

(3) REMUNERATIONS OF DIRECTORS AND EXECUTIVES DIRECTORS

The remuneration of directors and executive directors of Year 2013 are as follows:

- | | | |
|--|--------------|-----------------|
| - Chairman | 450,000 Baht | |
| - Other Board members living in Thailand and not employed by the Company | 300,000 Baht | per each member |
| - Chairman of Audit Committee | 300,000 Baht | |
| - Audit Committee | 250,000 Baht | per each member |
| - Nomination and Corporate Governance Committee | 50,000 Baht | per each member |

These fees had been approved by the 45th Annual General Meeting dated 29 April 2013.

Management's remunerations of 2013 and 2012 are as follows:

	Year 2013(Baht)	Year 2012 (Baht)
Directors and Management	54,980,725	36,252,456

Director's and management's remuneration represents salaries, meeting fees and other benefits.

EMPLOYEES

As of 31 December 2013

- | | | |
|-----|---|------------------|
| (1) | Total employees: | 764 persons |
| (2) | Office employees: | 198 persons |
| | Production employees: | 566 persons |
| (3) | Total employees 'compensation of the year 2013: | 435 Million Baht |
| (4) | Capability Development | |

The Company emphasizes the personal and professional capability development of our associates. Top talent and top teams are significant factors that will sustainably drive the organization and are a key part of Goodyear's strategy globally. The Company therefore supports and provides opportunities to associates to enhance their knowledge, skills and capability to improve their efficiency and effectiveness.

8. GOOD CORPORATE GOVERNANCE

8.1 GOOD CORPORATE GOVERNANCE POLICIES

Goodyear (Thailand) Public Company Limited operates business in compliance with the laws of Thailand, in particular, the Public Company Act of 1992 (B.E. 2535) and the Securities and Exchange Act of 1992 (B.E. 2535) including the regulations and announcement of the Stock Exchange of Thailand and the Security and Exchange Commission.

The Board of Director assigned to the Nomination and Corporate Governance Committee to oversee how the Company complies with the Corporate Governance rules in order to present transparency, efficiency and integrity of Company's management. These will ensure our investor's trust in the sustainability of the Company. As the Stock Exchange of Thailand has announced the Best Practice of Good Corporate Governance for the Listed Company. The Company has applied the guidelines to the business operations in order to improve the corporate governance of the Company.

In addition, as a US subsidiary company, the Company also complies with the Sarbanes Oxley Act (SOX) in respect of financial reporting controls and high ethical standards.

The Company follows a corporate philosophy, enshrined in a manual titled 'Business Conduct Manual' for The Goodyear Tire & Rubber Company's global operations. The Business Conduct Manual is designed to help associates understand our commitment to upholding high standards and to act with honesty, integrity and fairness to protect the business and our good name. The core elements, inter-alia, include to act with honesty, integrity and respect; attract, develop, motivate and retain the best team of associates; drive an efficient, aligned and effective organization; earn and build long lasting relationships with customers, consumers, business partners and exceed their expectations; and create a sustainable business model that consisting delivers a strong return on investments.

One of the Shared Values included in the Goodyear Mission requires all associates to "act with honesty, integrity and respect." Whether performing important business transactions, attending business meetings, collaborating with others on projects or socializing in less formal business situations, this value is essential to who we are as Goodyear associates all around the world.

8.2 DUTY OF THE BOARD OF DIRECTOR AND COMPANY'S COMMITTEE

Company has a board of directors and three subcommittees namely the Audit Committee, the Nomination and Corporate Governance Committee and the Executive Committee.

(a) BOARD OF DIRECTORS

At present, the Board consists of nine members of knowledgeable and experienced persons in relevant businesses and industries who also represent shareholders. The number of the independent directors should be equal or not less than one-third of the Board members. The election and appointment of the Board of Director would be conducted in the shareholders' meeting under the following criterion.

1. Each shareholder has one vote per share.
2. Each shareholder may use his entire vote to elect one or more directors as the meeting of shareholders seems appropriate.
3. Each shareholder shall vote with votes according to number of shares held and shall not divide his/her votes in any proportion for any particular person.

The candidates shall be ranked in order descending from the highest number of votes received to the lowest, and shall be appointed as directors in that order.

The meeting of shareholders may pass a resolution removing any director from office prior to vacancy as a result of the termination of the term of office of the director, by a vote of not less than three-fourths of the number of shareholders attending the meeting and having the right to vote and the total number of shares being not less than half of the number of shares held by the shareholders attending the meeting and having the right to vote.

For the Board meetings, the Company always serves a notice to attend the meeting and other related information to each Board member at least seven days in advance. In doing so, each Board member will have time to review the notice and related information prior to the attendance. All minutes of the meetings are taken and recorded in writing and it shall be sent to all members of the Board. In addition, one copy of minutes of meeting shall be retained at the Company's premise and made available for inspection by authorized persons.

The Board of Directors has the following duties and responsibilities:

1. To lead and manage the Company based on the Company's vision and missions
2. To protect the acquisition and management of the Company's assets for the benefit of the Company
3. To act in compliance with laws, regulations and resolutions of the Shareholders' Meeting
4. To hold at least one meeting every three months
5. To transact any duty as assigned by the Board of Directors of the Company that may authorize to one or several directors or other persons to perform duties on behalf of directors in certain matters

Exceptions of the Board of Director's power and duty, such matters should be approved by the Shareholder meeting.

1. To elect and appoint the Company's director except the replacement director who will be appointed by the Board of Directors.
2. To consider the directors' report on the Company's past activities during the previous year.
3. To consider and approve a balance sheet.
4. To make a profit appropriation
5. To appoint an Auditor
6. To amend the Company's Articles of Associations
7. To approve by the votes not less than three-fourths of the total votes of shareholders
 - a sale or transfer of business of the Company, in whole or in essential part, to other person;
 - a purchase or acceptance of transfer of business of other company or private company to be the Company's own
 - entering into, amending, or terminating a lease of business of the company in whole or in essential part; entrusting other person with the management of the company; or amalgamating business with other persons with the objective to share profit and loss.

(b) THE AUDIT COMMITTEE

The Audit Committee consists of three independent directors appointed by the Company's Board of Directors. Chairman of the Audit Committee must not be the chairman of any other committee.

The Audit Committee has the following duties and scope of responsibilities:

1. To review the Company's financial reporting process to ensure that it is accurate and adequate.
2. To review the Company's internal control and internal audit systems to ensure that they are suitable and efficient; to determine the internal audit unit's independence; and to approve an appointment, transfer and dismissal of the chief of the internal audit unit or any other unit in charge of internal auditing.
3. To monitor compliance with the laws on securities and exchange, the SET's regulations and the laws relating to the Company's business.

4. To consider, select and nominate an independent person as the Company's auditor and to propose his/her remuneration; to attend a non-management meeting with the auditor at least once a year.

5. To review related transactions or transactions that may lead to a conflict of interests to ensure that they comply with the SET's laws and regulations and that they are reasonable and for the maximum benefit of the Company.

6. To prepare and disclose at least the following information in the Company's annual report and the Audit Committee's report, which are to be signed by the Audit Committee's Chairman. The report shall consist of at least the following:

- (a) Opinion on the accuracy, completeness and creditability of the Company's financial report;
 - (b) Opinion on an adequacy of the Company's internal control system;
 - (c) Opinion on the Company's compliance with the law on securities and exchange, the SET's regulations or the laws relating to the Company's business;
 - (d) Opinion on the creditworthiness of an auditor;
 - (e) Opinion on transactions with possible conflict of interests;
 - (f) A number of the Audit Committee meetings and the number of attendance of each committee member;
 - (g) Opinion or an overview comment received by the Audit Committee in regard to its performance in accordance with the charter; and
 - (h) Other transactions which, according to the Audit Committee's opinion, should be known to shareholders and general investors, subject to the scope of duties and responsibilities assigned by the Company's Board of Directors.
7. To perform any other act as designated by the Company's Board of Directors upon the audit committee's approval.

(c) THE NOMINATION AND CORPORATE GOVERNANCE COMMITTEE

The Nomination and Corporate Governance Committee consists of directors appointed by the Company's Board of Directors.

The Nomination and Corporate Governance member has following duties and responsibilities:

- 1. Evaluate and select or recommend the Board of Directors related to election of directors.
- 2. Establish criteria for selecting new directors; and identify and actively seek individuals qualified as directors.
- 3. Consider director candidates proposed by shareholders.
- 4. Review and make recommendations to the Board concerning structure, size and composition including skills, knowledge and experience of the Board for the Board's efficiency as the whole.
- 5. Identify existing directors who are due for re-election by rotation at the Annual General Meeting of the Company.
- 6. Review the Board's performance appraisal; annually
- 7. Develop and review, at least annually, the principle of conduct; give opinions related to change of the Board.

8. Review and make recommendations pursuant to the corporate governance issues prevailing from time to time.
9. Review disclosures of information relating to statements in the Annual Reports detailing the Committee's activities
10. Perform other duties and responsibilities relating to the Committee as delegated by the Board from time to time

(d) EXECUTIVE DIRECTORS

Executive Directors have duties to operate and manage the Company to achieve the goals set up each year. The Company appoints the Managing Director and other Directors as Executive Directors. Current executive directors are:

- | | |
|--------------------------|---|
| 1. Mr. Finbarr O'Connor | Managing Director |
| 2. Mr. Phiphat Vorapipat | General Manager Aviation Tires-Asia Pacific |
| 3. Mr. Brendan Fox | Finance Director |

Remarks:

1. Mr. Suttipong Wannawanit resigned from his directorship on 29 April 2013. Mr. Finbarr O' Connor has been appointed as Director in replace of Mr. Suttipong Wannawanit on 29 April 2013.
2. Mr. Dennis Allen Kepple resigned from his directorship on 11 November 2013. Mr. Brendan Fox has been appointed as Director in replace of Mr. Dennis Allen Kepple on 11 November 2013.

8.3 ELECTION OF NOMINATION OF DIRECTORS AND EXECUTIVE DIRECTORS

(1) INDEPENDENT DIRECTORS

According to Principles of Good Governance, a public company should have independent directors, at least one third of the Board members, who give frank opinions related to important matter without domination from other interest groups referred to as "Independent Directors". The company shall have three Independent Directors from the nine-member of the Board of Directors or the equivalent of 33.33 percent, which is equivalent to the minimum standard, namely as follows:

1. Mr. Athaporn Khaimarn
2. Mr. Kenneth Lee White
3. Mr. Yeap Swee Chuan

The Company defined the definition of Independent Directors, with intensive requirements beyond minimum standard of requirements of the SET and the SEC as detailed below:

1. Independent Directors shall not have any business relationship or work with any company that may affect an independent decision of them.
2. Independent Directors shall not hold more than 0.5 per cent of the paid-up capital of the Company, its affiliated company or related company. Shares held by independent directors shall include those held by their connected persons.
3. Independent Directors shall not be involved in any management of the Company and its affiliated company, related company or connected company or in major shareholders of the Company. Independent Directors shall not be any consultant giving advice for a fixed income of the Company and its affiliated company, related company or connected company or major shareholder of the Company.

4. Independent Directors shall not have stakes or hold stake either directly or indirectly in the finance and management of the Company or its affiliated company, related company or connected company or the major shareholder of the Company.

5. Independent Directors shall not be related to or be a relative of senior management or major shareholders of the Company

6. Independent Directors must pass a procedure of selection of the Board of Directors.

(2) ELECTION OF DIRECTORS

The Company elects Directors by means of nomination following the consideration and approval of the Nomination and Corporate Governance Committee and the Board of Directors. Shareholders will then consider and approve appointing the directors. Minority shareholders have their rights to consider and vote to appoint Directors at the Shareholders' Meeting. Currently, there are nine members of the Board of Directors, comprising knowledgeable and experienced executives in related fields of businesses, including representatives of shareholders. The numbers of the independent Directors shall be equal to or not less than one-third of the Board of Directors.

A selection and appointment of board members by shareholders is subject to the following criteria:

1. Each shareholder shall have one vote per share.

2. Each shareholder may use his entire vote to elect one or more Directors as deemed appropriate by the shareholders' meetings. However, in each voting shareholder shall vote with votes according to number of shares held and shall not divide his votes in any proportion for any particular Director.

3. The candidates shall be ranked in order descending from the highest number of votes received to the lowest, and shall be appointed as Directors in that order.

ELECTING SENIOR MANAGEMENT

The executive section will recruit the senior management upon vacancy and according to the criteria and regulations of the Company.

8.4 Insider Information Control

The Company is aware of the importance to control the Company's insider information.

The Company's associates at the level who need to know and/or can access such information carefully use the Company's insider information and not to disclose such information to any third party. Directors, the management and associates of the Company are prohibited to public disclose or use the Company's material insider information for individual benefit.

The Company's information should be disclosed to the people who are under need-to-know basis only for example the auditor and Legal Counsel. Material information will be disclosed to shareholders in accordance with SET regulations.

The Company requires Directors or the management level to report relevant information.

8.5 AUDIT FEE

The Auditors from PricewaterhouseCoopers ABS Limited as listed below were appointed to be Company's independent auditor of the year 2013, provided that any one of the following auditors can act as the auditor and express their opinion to the company's financial statements.

1. Mr. Chaisiri Ruangritchai, Certified Public Auditor No. 4526 (had been a person affixing his signature on the Company's financial statement for 2012).

1. Mr. Prasit Yuengsrikul, Certified Public Auditor No. 4174 (had been a person affixing his signature on the Company's financial statement for 2009 - 2011).
2. Mr. Wichian Kingmontri, Certified Public Auditor No. 3977 (not being a person previously affixing his signature on the Company's financial statements).
3. Ms. Sukhumaporn Wong-ariyaporn, Certified Public Auditor No. 4843 (not being a person previously affixing her signature on the Company's financial statements).

Auditor's fee	Year 2013
Audit fee	1,821,968 Baht
Other service fees	None

8.6 Other Company's activities following Good Corporate Governance rules

(1) DETAILS OF ATTENDANCE

Detailed of attendance of the Audit Committee in 2013 was below:

Name	Number of attendance	Number of Meetings
Mr. Athaporn Khaimarn	4	4
Mr. Kenneth Lee White	2	4
Mr. Yeap Swee Chuan	4	4

Detailed of attendance of the Nomination and Corporate Governance Committee in 2013 was below:

Name	Number of attendance/Number of Meetings
Mr. Dhiraphorn Srfuengfung	1/1
Mr. Kenneth Lee White	1/1
Mr. Yeap Swee Chuan	1/1
Mr. Phiphat Vorapipat	1/1

Detailed of attendance of the Board of Directors Meeting in 2013 was below:

Name	The Board of Directors Meeting		AGM no. 45	
	Number of Attendance	Number of meetings	Number of Attendance	Number of meetings
1. Dr. Dhiraporn Srfuengfung	5	5	1	1
2. Mr.Suttipong Wannawanit Resigned 29 April 2013	2	5	1	1
3. Mr. Finbarr O'Connor From 29 April 2013	3	5	1	1
4. Mr. Dennis Allen Kepple Resigned 11 November 2013	5	5	1	1
5.Mr. Brendan Joseph Fox From 11 November 2013	1	5	-	1
6. Mr.Phiphat Vorapipat	5	5	1	1
7. Mr. Quek Khai Whatt	5	5	1	1
8.Mr. Ralf Marx Cabrera Resigned 13 August 2013	4	5	1	1
9.Mr. Gino Garzarella From 13 August 2013	2	5	-	1

10. Mr. Athaporn Khaimarn	5	5	1	1
11. Mr. Kenneth Lee White	3	5	1	1
12. Mr. Yeap Swee Chuan	4	5	1	1

Remarks:

1. Mr.Suttipong Wannawanit resigned from his directorship on 29 April 2013. Mr.Finbarr O' Connor has been appointed as Director in replace of Mr. Suttipong Wannawanit on 29 April 2013.
2. Mr. Ralf Marx Cabrera resigned from his directorship on 13 August 2013. Mr. Gino Garzarella has been appointed as Director in replace of Mr. Ralf Marx Cabrera on 13 August 2013.
3. Mr. Dennis Allen Kepple resigned from his directorship on 11 November 2013. Mr. Brendan Fox has been appointed as Director in replace of Mr. Dennis Allen Kepple on 11 November 2013.

(2) RIGHTS OF SHAREHOLDERS

The Company realizes and respects the rights of shareholders including rights to trade or transfer the shares, sharing in profit from operation, receiving adequate news and information of the Company and attending and voting in the shareholders meeting.

In the Annual General Meeting of Shareholders, the Company has informed the details of the meeting venue, date and time of the meeting, including agenda or matters to be transacted in the meeting. The Company has delivered the invitation letter together with all relevant documents to every shareholders and the registrar at least 14 days before the meeting date.

Before the Annual General Meeting of Shareholders, the Company has offered the opportunity to the shareholders to propose the agenda to be discussed and send the question relating to the agenda which requires further clarification to the Company in advance.

The Company allows the shareholders to attend the meeting and ask the queries in the meeting. The Directors of the Company have clarified the queries in the meeting and the shareholders are free to utilize their voting rights in the meeting.

(3) EQUITABLE TREATMENT OF SHAREHOLDERS

The Company applies equal treatment to every shareholder in order to ensure confidence among shareholders.

The Company appropriates adequate meeting time and gives equal chance to every shareholder to express their opinions, ask questions and exercise their rights to elect Directors.

The Company's shareholders are entitled to appoint a proxy to attend and vote on their behalf in the meeting. Alternatively, the shareholders can empower the Independent Director of the Company to be their proxy to attend the Annual General Meeting of Shareholders. The Company has enclosed the Independent Directors' profiles with the invitation letter to the Shareholders' Meeting.

During the meeting, the Company uses voting ballots for transparency and further investigation in case there is any objection.

Regarding the appointment of Directors, the shareholders can use their right to elect each Director individually.

(4) RIGHTS OF THE INTERESTED PERSONS

According to the Company's corporate governance, interested persons of the Company are shareholders, customers, employees, and the neighboring community.

The Company has disclosed significant information to the interested persons fairly, transparency and on time.

Shareholders

The Company gives priority to the rights of the shareholders under the law and Articles of Association. The Company aims to provide a proper return on investment for every shareholder, and the Company endeavors to operate the business for good turnover and keeps developing the business. Also, the Company has robust the internal control to protect the benefits of the Company and the shareholders.

Customers

The Company produces quality-brand goods and professionally arranges sales promotions to respond to the customers' needs.

Employees

The Company's recruits and retains the most capable and experienced associates possible to work for the Company.

The Company focuses on the continuous development and enhancement of the working skills, knowledge and capabilities of all associates. The Company promotes the progress and job security of associates and treats every employee equally. The Company provides welfare and benefits to associates; e.g. saving fund and employee retirement fund, etc.

Neighboring Community

The Company has complied with the rules and regulations of the governmental authorities, e.g. Department of Industrial Works (Ministry of Industry), Pollution Control Department, etc. The Company's commitment is above minimum standards required by the government.

(5) DISCLOSING INFORMATION AND TRANSPARENCY

The Company disclosed material information related to the Company, either financial information or non-financial information, accurately, punctually and appropriately. These were disclosed by Form 56-1, in the Annual Report and via the SET website, as well as published in the minutes of the Annual General Meeting of Shareholders on the Company's website. With reference to the Annual Report, the Company reported the roles, duties and responsibilities of the Company's directors and all sub-committees, including details of attendance in the passing year, director's fees and the Company's management fees.

(6) CONFLICT OF INTEREST

The Board of Director has acknowledged their responsibilities relating conflicts of interest matters and related transaction. The Board considered with due care, and in compliance with the rules and regulations of SET transactions, third parties transactions. Every transaction disclosed the related details, amounts, parties, reasons and necessity to the SET and the shareholders as appropriate.

9. CORPORATE SOCIAL RESPONSIBILITY

(1) CSR OVERVIEW

The Company is constantly evolving as we improve our overall performance and strive to lead the industry to help benefit our associates, our customers, our shareholders, our suppliers, our communities and the environment. The Company does this across four key areas:

People

From encouraging wellness and safety both on and off the job to supporting a team-based culture of continuous learning, Goodyear's policy is to act with honesty, integrity and respect.

Products

Meeting customers' needs for highest-quality products. Leading in targeted segments as well as innovation. Being competitively advantaged. These are Goodyear's strategic principles for creating sustainable economic value that will result in an even stronger company.

Environment

Sharing the planet responsibly with customers, employees, shareholders, communities and suppliers is the impetus behind key sustainability objectives at Goodyear. Our sustainable activities mirror this commitment.

Communities

Focusing on safety, children and families, education and health services, Goodyear's long history of corporate philanthropy, outreach and sponsorship continues to reflect our corporate values.

The Company also operates its business with consideration of the CSR compliance requirements of the 8 rules of the SET. The Company has a working group handling CSR activities.

The Company was awarded the CSR-DIW Award 2013 (Standard of Corporate Social Responsibility, Department of Industrial Works: CSR-DIW) from the Ministry of Industrial Works as an organization that has contributed to the development of communities and the environment, and who can make a positive impact in the area. This award was supported by Department of Industrial Works, which has an evaluation criteria across various schemes such as Good Corporate Governance rules, Human Right, Labor Law, Environment, Cooperation with Community and fair treat to consumers.

(1.) Company's Stakeholders



(2) CSR IN PROCESS

Environmental, Health, and Safety

The Goodyear Mission clearly states that two of our shared values are to care for our environment and communities, and to encourage wellness and safety both on the job and away from work. As a global socially responsible corporate citizen, we will conduct our business in accordance with the highest applicable legal and ethical standards.

We strive to contribute to sustainable economic development and environmental protection while seeking to improve the quality of life for our associates, families, communities, and society in general. We want our associates to have a work environment where they feel safe and secure. To that end, we shall:

- Comply with all applicable environmental, health and safety laws and regulations, as well as Goodyear's global EHS standards for all operations.
- Establish environmental, health and safety management systems based on recognized standards and set company-wide goals and objectives that seek to continually improve performance, reduce our life environmental footprint and increase the sustainability of our materials, operations and products.
- Integrate environmental, health, safety and sustainability considerations into all key business decisions – including the design, production, distribution and support of our products and services.
- Ensure that our products are safe when properly maintained and when used as intended, and work with suppliers and customers to promote responsible and sustainable use throughout their life cycle.

- Strive to reduce our environmental impact and conserve natural resources by minimizing waste, water usage, and air and greenhouse gas emissions while reusing and recycling materials, and responsibly managing energy use through the life cycle of the tire.
- Encourage and educate all associates to take personal accountability and share ideas for protecting the environment and creating a safe and healthy workplace.
- Publicly report annual EHS goals and accomplishments.
- Meeting these objectives is a primary management value and the collective and individual responsibility of all Goodyear associates worldwide.

Human Rights

- Discrimination

Goodyear has a zero tolerance policy and is committed to maintaining an inclusive workplace free of harassment and discrimination based on a person's status such as race, color, religion, national origin, sex (including pregnancy), sexual orientation, age, disability, veteran status or other characteristics protected by applicable law. Any associate who knows of discrimination or harassment, or feels that he or she has been subjected to or falsely accused of discrimination or harassment should report it immediately to the person with immediate authority over the workplace, to his or her human resources representative, or to the other resources identified in the zero tolerance policy. All reports will receive an appropriate investigation or review.

- Voluntary employment

Each associate's presence must be voluntary. This specifically prohibits all forms of prison labor, indentured labor, slave labor, or other forms of compulsory labor or human trafficking.

- Child labor

Goodyear does not engage in or condone the unlawful employment or exploitation of children in the workplace. Further, we support the use of legitimate workplace apprenticeship, internship, and other similar programs that comply with all laws and regulations applicable to such programs.

- Freedom of association

Goodyear recognizes and respects associates' rights and freedom to join organizations of their own choosing or to refrain from joining organizations. Associates who have chosen unions in accordance with applicable laws and regulations are entitled to bargain collectively through representatives of their own choosing. The Company shall facilitate open communication and direct engagement between associates and management in those situations in which the right to freedom of association and collective bargaining are restricted under law. No associate shall be subject to dismissal, discrimination, harassment, intimidation, or retaliation due to his/her membership in a lawful workers' association or union.

- Work hours and wages

Goodyear is committed to complying with all applicable laws and regulations dealing with the wages we pay our associates and the hours they work.

- Safe and secure workplace

Goodyear is concerned about the safety and health of its associates. We take steps to reduce the chance of workplace accidents, injuries, or exposures to health risks. In particular, this commitment encompasses all forms of "workplace violence," which is specifically prohibited by Company policy.

- Suppliers

Goodyear seeks to do business with suppliers that observe similar standards in their relations with their employees and their own supply chains.

Commitment to integrity

- Corporate Compliance and Ethics Policies

Goodyear's corporate compliance and ethics policies exemplify our commitment to leading with integrity, and these expectations are communicated at all levels of the company to help every associate maintain the highest standards of ethical behavior.

- Business Conduct Manual

Goodyear's Business Conduct Manual is available to associates in 26 languages. The manual defines behaviors necessary to support the company's high standards and reinforces associate compliance with all applicable laws and business practices. We expect every associate to know and understand our ethics policies, and associates must agree to act accordingly. Most new salaried associates at Goodyear are required within the early days of employment to complete online training covering our Business Conduct Manual and how to report a concern. The training includes a certification to abide by the principles in the manual. Top salaried associates on a global basis are also required to complete an annual certification

- Supplier Code of Conduct

In addition, everyone doing business with Goodyear, including suppliers, contractors, organizations and others, is directed to the company's website so they may read the Business Conduct Manual and be aware of our obligations and requirements. Goodyear's Supplier Code of Conduct demands raw material suppliers to certify to a standard code of conduct. The Supplier Code contains our expectations on various topics including environment, conflict minerals, health and safety, gifts, child labor and human trafficking.

- Compliance and Ethics Training

Goodyear continued its online Compliance and Ethics training in 2013 with salaried associates around the globe. A training focus for the Compliance and Ethics Office was our Anti-Bribery Policy training which was delivered to many employee groups around the world, with special emphasis on due diligence of third parties with whom we do business.

Associates are expected to report any actual, suspected or potential misconduct to management or the corporation's Integrity Hotline. Available toll-free 24 hours a day, seven days a week from anywhere in the world via telephone or internet, our ethics hotline allows associates to report a concern anonymously or to provide name and contact information. Every allegation is reviewed and, in cases where an allegation of misconduct is confirmed, appropriate disciplinary or remedial action is taken. In addition, Goodyear strictly prohibits retaliation against individuals for making a report in good faith.

In 2013, to enhance safety skills of our employees, Goodyear generated "Safety Simulation Room" Project where our employees will be trained in this simulation room before actual perform in the production line. This room was first opened on 3 June 2013.

Company already reported other information regarding environment matters in section 2.3.

(3) CSR after process

Project: Hongsakul Community Go Inter to AEC

Stakeholder: Hongsakul Community

Advantage: The project activity was conformed to Goodyear's business whereas the foreign management could transfer their foreign language skills to this community.

1. Goodyear's employees: Joined by donation their used books and volunteering to be the tutor.
2. Community: The member of this community will enhance their English communication skills.
3. Conformed with sustainable development policy: The attendances can improve their English skills for using in everyday life and for work in the future.

(4) Anti-Corruption Policy

Goodyear's policy is that no Goodyear associate will offer, make, receive or accept any improper payment or anything of value to or from anyone anywhere in the world in order to obtain or retain business or to secure any improper advantage. We will give up any business opportunity that can be won only by giving an improper or illegal payment, bribe, gift, rebate, kickback or similar inducement.

10. INTERNAL CONTROL AND RISK MANAGEMENT

The Company believes the internal controls are sufficient to protect its assets. The Company has not found the risk incurring from misuse of the assets in an illegal manner or without authority by the executives no any material defects in the respect to its internal control. The Company has internal control procedures at both the management and operation levels. Therefore, the Company has clearly defined duties and power in writing concerning an operation of our management and the functioning of our operation. The Board of Directors is responsible for preparing financial statements. The financial statements are prepared in accordance with the Generally Accepted Accounting Principles (GAAP) of Thailand. The Company adheres to the accounting policies applicable to it. The Company prepares its financial statements with care and also discloses required sufficient information in the Notes of Financial Statements. The Company has designed and implemented effective internal controls to ensure that its books and accounts are materially correct and sufficient to maintain its assets as well as to foresee any weakness to prevent fraud and malpractice.

For the above reasons, the Board of Directors has appointed the Audit Committee who are independent directors to review and monitor quality of our financial statements and internal control and to provide the Audit Committee a report. The Board members considered that the internal control of the Company has satisfactorily met its criteria and has been designed to ensure the reliability of its financial statements as of 31 December 2013. The Company realizes that its information of financial and non-financial statements would effect to a decision making by an investor or an interested person. For this reason, our Management has attempted to disclose sufficient, reliable and complete information in a timely fashion for investors to make prudent decisions. Due to a light volume of trading activity of the Company's shares, we do not have a separate Investor Relations Department. Instead, the Company has assigned Company Secretary as a point of contact for shareholders and relevant authorities. Investors may call 0-2909-8080 or visit our website at <http://www.goodyear.co.th> for our corporate information.

OPINION OF THE BOARD OF DIRECTORS REGARDING THE INTERNAL CONTROL

The Board of Directors considers the current internal controls of the Company are sufficient and proper. The Company sets out a proper business goals for effective management of the enterprise and measureable. Those operation goals are practical and regularly monitored. The Company has proper organization structure for efficiency on business administrations. Conflicts of interest between the Company and employees have been defined and it is fully complied. To boost up the quality of the internal control system, the Company has appointed an Internal Auditor. In addition, the Company has put in place robust information technology solutions (SAP) to improve the effectiveness and efficiency level of our internal controls.

11. RELATED PARTIES TRANSACTION

Enterprises and individuals that directly, or indirectly through one or more intermediaries, control, or are controlled by, or are under common control with, the Company, including holding companies, subsidiaries and fellow subsidiaries are related parties of the Company. Associates and individuals owning, directly or indirectly, an interest in the voting power of the Company that gives them significant influence over the enterprise, key management personnel, including directors and officers of the Company and close members of the family of these individuals and companies associated with these individuals also constitute related parties.

In considering each possible related party relationship, attention is directed to the substance of the relationship, and not merely the legal form.

The Company is controlled by The Goodyear Tire & Rubber Company (registered and located in the USA), which owns 66.79% of the Company's issued shares. The remaining 33.21% of the shares are widely held.

Pricing policies for related parties' transactions comprise of:

	<u>Pricing policies</u>
Sales and purchases	Costs plus margin
Royalty fee	Percentage of revenues from sales of products manufactured in Thailand
Production service fee	As actual incurred
Management fee	As actual incurred

The following transactions were carried out with related parties:

i) Sales of goods

	2013 Baht	2012 Baht
Sales of finished goods:		
Parent company	314,624,847	344,233,715
Related parties - same common control	1,694,967,275	1,384,085,691
	<u>2,009,592,122</u>	<u>1,728,319,406</u>
Sales of assets and spare parts:		
Parent company	-	103,127
Related parties - same common control	55,218,710	105,469,432
	<u>55,218,710</u>	<u>105,572,559</u>

ii) Purchases of goods and services

	2013 Baht	2012 Baht
Purchases of raw materials and finished goods:		
Parent company	128,691,985	114,422,267
Related parties - same common control	272,000,409	383,712,025
	<u>400,692,394</u>	<u>498,134,292</u>

Purchases of machinery and spare parts:		
Parent company	32,500,801	118,847,224
Related parties - same common control	17,656,256	51,260,418
	<u>50,157,057</u>	<u>170,107,642</u>
Royalty fee:		
Parent company	<u>163,714,029</u>	<u>145,422,401</u>
Production service fee:		
Parent company	<u>18,569,258</u>	<u>20,133,743</u>
Management fee:		
Related parties - same common control	<u>142,467,845</u>	<u>139,288,702</u>
iii) Outstanding balances arising from sales/purchases of goods/services		
	2013 Baht	2012 Baht
Trade accounts receivables - related parties:		
Parent company	60,744,442	90,420,306
Related parties - same common control	391,482,284	331,928,674
	<u>452,226,726</u>	<u>422,348,980</u>
Amounts due from related parties:		
Parent company	551,790	351,883
Related parties - same common control	70,254,319	151,121,209
	<u>70,806,109</u>	<u>151,473,092</u>
Trade accounts payables - related parties:		
Parent company	11,463,838	21,948,522
Related parties - same common control	35,619,574	62,270,303
	<u>47,083,412</u>	<u>84,218,825</u>
Amounts due to related parties:		
Parent company	32,716,299	37,195,095
Related parties - same common control	19,688,789	13,154,674
	<u>52,405,088</u>	<u>50,349,769</u>
iv) Directors' and key management's compensation		
	2013 Baht	2012 Baht
Salaries and other short-term employee benefits	48,206,532	31,685,753
Retirement benefits	4,229,807	2,276,335
Other long-term benefits	2,544,386	2,290,368
	<u>54,980,725</u>	<u>36,252,456</u>

12. COMPARISON OF THREE YEARS' FINANCIAL STATEMENTS

(Unit: Thousand Baht)

Item	Year 2013	Year 2012	Year 2011
Cash and cash equivalent	1,073,502	675,347	935,584
Restricted short term investment	68,865	65,000	65,000
Trade and other receivables	711,439	1,064,477	394,127
Current position of loan to a related party	-	-	315,505
Inventories, net	553,078	627,489	457,038
Refundable Value Added Tax	37,081	29,845	62,592
Other current assets	21,904	21,920	19,468
Property, plant and equipment, net	2,006,496	1,956,507	1,893,211
Computer software, net	1,925	2,423	2,154
Other non-current assets	3,692	2,961	4,398
Total assets	4,447,985	4,445,969	4,226,082
Trade and other payables	695,450	704,492	879,742
Accrued withholding tax	13,154	46,480	8,121
Current income tax payable	39,682	153,386	-
Advance received from insurers	-	23,965	318,059
Other current liabilities	7,417	9,001	19,413
Total current liabilities	755,884	937,324	1,225,335
Deferred tax liabilities	23,917	3,597	-
Reserves for saving fund and employee retirement benefits	108,947	96,905	85,477
Total non-current liabilities	132,865	100,503	85,476
Total liabilities	888,749	1,037,827	1,310,812
Share capital - authorized, issued and fully paid up	74,000	74,000	74,000
Premium on share capital	92,000	92,000	92,000
Retained earnings			
-Appropriated -legal reserve	7,400	7,400	7,400
-Unappropriated	3,415,836	3,234,742	2,741,871
Total shareholders' s equity	3,589,236	3,408,142	2,915,271
Sales	3,608,150	3,480,076	4,085,563
Cost of sale	(2,956,090)	(2,978,790)	(3,495,470)
Selling and administrative expenses	(331,430)	(414,337)	(359,691)
Other operating expenses	-	(315,030)	(340,150)
Other income	16,000	28,804	22,881
Income from insurance reimbursement	60,514	1,250,689	-
Income tax expenses	(68,051)	(240,340)	(32,945)
Net profit (loss) for the year	329,094	811,071	(119,812)
Basic earnings per share	44.47	109.60	(16.19)

SIGNIFICANT FINANCIAL RATIOS**FINANCIAL RATIO**

	Year 2013	Year 2012	Year 2011	
Liquidity ratio	3.26	2.65	1.84	time
Quick ratio	2.23	1.34	1.01	time
Cash ratio	0.78	0.06	0.75	time
Account receivable turnover	6.04	7.88	7.61	time
Average collection period	59.59	45.68	47.34	days
Inventory turnover	5.01	5.49	6.96	time
Average sales days	71.89	65.53	51.72	days
Accounts Payable Turnover	5.12	4.83	4.72	days
Payment days	70.25	74.60	76.23	days
Cash Cycle	61.23	36.61	22.82	days

PROFITABILITY RATIO

	Year 2013	Year 2012	Year 2011	
Gross margin ratio	18.1	14.4	14.4	percent
Net profit (loss) ratio	9.1	23.3	(2.9)	percent
Return on shareholders	9.4	25.7	(2.9)	percent
Return on asset ratio	7.4	18.7	(2.9)	percent
Return to fixed assets ratio	25.7	50.0	0.3	percent
Total asset turnover	0.81	0.80	0.98	time

FINANCIAL POLICY RATIO

	Year 2013	Year 2012	Year 2011	
Debts to Shareholders	0.3	0.3	0.5	time
Dividend (loss)	45.0	35.7	(123.5)	percent

13. MANAGEMENT DISCUSSION AND ANALYSIS

13.1 Overall Business Review

In 2013, ground tires market in a channel of replacement market was affected from the uncertainty politic in Thailand, economic recession and the coming of low tier brand by using price penetration. These were resulted to the high competition status in the replacement market.

The foregoing are also the risks for the replacement market in addition with the rubber price fluctuation which will have direct effect to the price strategy.

For the original equipment market (OEM) where in line with the growth of automobile industry still retained the good benefit for business results. In the light of this, it will be affected in the other way and will be turned to the risk of OEM in the event of the downturn of automobile industry.

In summary, the production and sales of rubber industry of year 2013 especially in ground tires grew well following the expansion of automobile industry.

For the business growth of Aviation Tires, it was continually growth in compatible with the continuity growth of airline business in Asia which results to the expansion of airline fleet in China, Indonesia and India.

The important risks of Aviation Tires linked to economic downturn or upturn which may result to flight volume and consumption of aviation tires. For domestic market, there are more requirements of Radial Tires from the market, Company has to adapt for this tendency by importing Radial Tires from other Goodyear's group to fulfill the customer's requirement.

13.2 Financial Analysis

Upon an analysis of the Company's financial statements, its financial status and operations can be summarized as follows:

(1) Liquidity

In year 2013, liquidity ratio was increased from year 2012 because of Company gained more cash flow from business activities. The average collection period of the year 2013 was 59.59 days which increased from the year 2012 of which was 45.68 days because of economic impact. The average sales days of year 2013 was 71.89 days increased from the year 2012 of which was 65.53 days because of increased sales volume. In addition, the overall cash cycle of the year 2013 was 61.23 days increased from the year 2012 of which was 36.61 days as a result of sales volume increment.

(2) Profitability Ratio

The gross margin ratio of the year 2013 was at 18.07 percent increased from the year 2012 of which was at 14.40 percent due to improve Company's efficiency of the production process in order to balance with the increment of raw materials prices in the global market.

(3) Efficiency in operation

The Return on Asset (ROA) ratio and a Return to Fixed Asset (ROFA) ratio of the year 2013 increased when compared with year 2011 and decreased when compared with year 2012 because of Company was capable to resume its production as the full capacity as prior to the flood and was able to achieve the higher profit. The ROA and ROFA of the year 2012 was higher than the year 2013 due to income from insurance reimbursement

(4) Financial Policy

Our debt to equity ratio decreased from 0.30 time in 2012 to 0.25 time in 2013 due to shareholder's equity was increased from current year's net profit.

(5) Summary

The Company's net sales for the year 2013 increased 3.7 percent when compared to the period of 2012. This was came from the strong business operations and the Company's adaptability under domestic economic recession.

13.3 Impact Factor to the future business operations

For the year 2014, the tires market is foreseen to grow up in line with the growth of automobile industry. For the business growth of Aviation Tires, it was continually growth in compatible with the continuity growth of airline business in Asia which results to the expansion of airline fleet in China, Indonesia and India. However, in year 2014, the other risk factors which may be affected to economic and the expansion of the Market as follows:

- Domestic political uncertainty
- Uncertain outlooks for major advanced economies
- Volatile capital flows, asset prices, and exchange rates

14. Investor can find more information of the Company from the Form 56-1 which will be published in www.sec.or.th

GOODYEAR (THAILAND) PUBLIC COMPANY LIMITED

STATUTORY FINANCIAL STATEMENTS

31 DECEMBER 2013

AUDITOR'S REPORT

To the Shareholders of Goodyear (Thailand) Public Company Limited

I have audited the accompanying financial statements of Goodyear (Thailand) Public Company Limited, which comprise the statement of financial position as at 31 December 2013, and the related statements of income, comprehensive income, changes in shareholders' equity and cash flows for the year then ended, and a summary of significant accounting policies and other notes.

Management's Responsibility for the Financial Statements

Management is responsible for the preparation and fair presentation of these financial statements in accordance with Thai Financial Reporting Standards, and for such internal control as management determines is necessary to enable the preparation of financial statements that are free from material misstatement, whether due to fraud or error.

Auditor's Responsibility

My responsibility is to express an opinion on these financial statements based on my audit. I conducted my audit in accordance with Thai Standards on Auditing. Those standards require that I comply with ethical requirements and plan and perform the audit to obtain reasonable assurance about whether the financial statements are free from material misstatement.

An audit involves performing procedures to obtain audit evidence about the amounts and disclosures in the financial statements. The procedures selected depend on the auditor's judgment, including the assessment of the risks of material misstatement of the financial statements, whether due to fraud or error. In making those risk assessments, the auditor considers internal control relevant to the entity's preparation and fair presentation of the financial statements in order to design audit procedures that are appropriate in the circumstances, but not for the purpose of expressing an opinion on the effectiveness of the entity's internal control. An audit also includes evaluating the appropriateness of accounting policies used and the reasonableness of accounting estimates made by management, as well as evaluating the overall presentation of the financial statements.

I believe that the audit evidence I have obtained is sufficient and appropriate to provide a basis for my audit opinion.

Opinion

In my opinion, the financial statements referred to above present fairly, in all material respects, the financial position of Goodyear (Thailand) Public Company Limited as at 31 December 2013, and its results of operations and its cash flows for the year then ended in accordance with Thai Financial Reporting Standards.

S. Uey-ariyaporn

Sukhumaporn Wong-ariyaporn
Certified Public Accountant (Thailand) No. 4843
PricewaterhouseCoopers ABAS Ltd.

Bangkok
24 February 2014

Goodyear (Thailand) Public Company Limited
Statement of Financial Position
As at 31 December 2013

		31 December 2013 Baht	31 December 2012 Baht	1 January 2012 Baht
	Notes			
Assets				
Current assets				
Cash and cash equivalents	5	1,073,502,159	675,347,226	935,583,794
Restricted short-term investment	22	68,865,440	65,000,000	65,000,000
Trade and other receivables	6	711,439,068	1,064,477,207	394,126,769
Current portion of loan to a related party		-	-	315,505,000
Inventories, net	7	553,078,720	627,488,350	457,037,557
Refundable value added tax		37,081,809	29,845,331	62,592,122
Other current assets		21,904,986	21,920,233	19,468,576
Total current assets		2,465,872,182	2,484,078,347	2,249,313,818
Non-current assets				
Deferred tax assets	17	-	-	77,005,997
Property, plant and equipment, net	8	2,006,496,131	1,956,507,256	1,893,210,696
Computer software, net	9	1,925,483	2,422,977	2,154,092
Other non-current assets		3,692,050	2,961,246	4,398,148
Total non-current assets		2,012,113,664	1,961,891,479	1,976,768,933
Total assets		4,477,985,846	4,445,969,826	4,226,082,751

Director



Director



The accompanying notes on pages 132 to 158 are an integral part of these financial statements.

Goodyear (Thailand) Public Company Limited
Statement of Financial Position
As at 31 December 2013

		31 December 2013 Baht	31 December 2012 Baht	1 January 2012 Baht
	Notes			
Liabilities and shareholders' equity				
Current liabilities				
Trade and other payables	10	695,450,600	704,491,773	879,742,215
Accrued withholding tax		13,154,210	46,480,255	8,121,198
Current income tax payable		39,862,515	153,386,220	-
Advances received from insurers	25	-	23,964,706	318,058,925
Other current liabilities		7,417,438	9,001,386	19,412,758
Total current liabilities		755,884,763	937,324,340	1,225,335,096
Non-current liabilities				
Deferred tax liabilities	17	23,917,144	3,597,776	-
Reserves for savings fund and employee retirement benefits	11	108,947,662	96,905,246	85,476,850
Total non-current liabilities		132,864,806	100,503,022	85,476,850
Total liabilities		888,749,569	1,037,827,362	1,310,811,946
Shareholders' equity				
Share capital				
Authorised share capital				
7,400,000 ordinary shares at par value of Baht 10 each		74,000,000	74,000,000	74,000,000
Issued and paid-up share capital				
7,400,000 ordinary shares fully paid-up of Baht 10 each	12	74,000,000	74,000,000	74,000,000
Premium on share capital	12	92,000,000	92,000,000	92,000,000
Retained earnings				
Appropriated - Legal reserve	13	7,400,000	7,400,000	7,400,000
Unappropriated		3,415,836,277	3,234,742,464	2,741,870,805
Total shareholders' equity		3,589,236,277	3,408,142,464	2,915,270,805
Total liabilities and shareholders' equity		4,477,985,846	4,445,969,826	4,226,082,751

The accompanying notes on pages 132 to 158 are an integral part of these financial statements.

Goodyear (Thailand) Public Company Limited
Statement of Income
For the year ended 31 December 2013

	Notes	2013 Baht	2012 Baht
Sales	24	3,608,149,894	3,480,076,109
Cost of sales		(2,956,090,444)	(2,978,790,088)
Gross profit		652,059,450	501,286,021
Other income	15	16,000,591	28,803,843
Other gains (losses)		89,085,398	(487,004)
Income from insurance reimbursement	25	60,514,625	1,250,689,210
Selling expenses		(284,384,003)	(274,862,648)
Administrative expenses		(136,131,434)	(138,987,609)
Other operating expenses due to flood and fire		-	(315,029,496)
Profit before income tax		397,144,627	1,051,412,317
Income tax expenses	17	(68,050,814)	(240,340,658)
Net profit for the year		329,093,813	811,071,659
Basic earnings per share (Baht)	18		
Net profit for the year		44.47	109.60

The accompanying notes on pages 132 to 158 are an integral part of these financial statements.

Goodyear (Thailand) Public Company Limited
Statement of Comprehensive Income
For the year ended 31 December 2013

	2013 Baht	2012 Baht
Net profit for the year	329,093,813	811,071,659
Other comprehensive income for the year, net of tax	-	-
Total comprehensive income for the year	329,093,813	811,071,659

The accompanying notes on pages 132 to 158 are an integral part of these financial statements.

Goodyear (Thailand) Public Company
Limited
Statement of Changes in Shareholders'
Equity
For the year ended 31
December 2013

	Issued and paid-up share capital Baht	Premium on share capital Baht	Legal reserve Baht	Unappropriated retained earnings Baht	Total Baht
Beginning balance as at 1 January 2012					
- previously reported	74,000,000	92,000,000	7,400,000	2,664,864,808	2,838,264,808
Retrospective adjustments (Note 3)	-	-	-	77,005,997	77,005,997
Opening balance after adjustments	74,000,000	92,000,000	7,400,000	2,741,870,805	2,915,270,805
Total comprehensive income for the year - restated (Note 3)	-	-	-	811,071,659	811,071,659
Dividends paid (Note 19)	-	-	-	(318,200,000)	(318,200,000)
Ending balance as at 31 December 2012	74,000,000	92,000,000	7,400,000	3,234,742,464	3,408,142,464
Beginning balance as at 1 January 2013					
- previously reported	74,000,000	92,000,000	7,400,000	3,238,340,240	3,411,740,240
Retrospective adjustments (Note 3)	-	-	-	(3,597,776)	(3,597,776)
Opening balance after adjustments	74,000,000	92,000,000	7,400,000	3,234,742,464	3,408,142,464
Total comprehensive income for the year	-	-	-	329,093,813	329,093,813
Dividends paid (Note 19)	-	-	-	(148,000,000)	(148,000,000)
Ending balance as at 31 December 2013	74,000,000	92,000,000	7,400,000	3,415,836,277	3,589,236,277

The accompanying notes on pages 132 to 158 are an integral part of these financial statements.

Goodyear (Thailand) Public Company Limited
Statement of Cash Flows
For the year ended 31 December 2013

	Notes	2013 Baht	2012 Baht
Cash flows from operating activities	20	668,213,016	68,898,205
Cash flows from investing activities			
Restricted short-term investment		(3,865,440)	-
Purchases of plant and equipment		(210,042,778)	(326,049,143)
Purchases of software	9	(278,100)	(923,094)
Proceeds from sales of equipment		50,032,148	1,751,079
Net cash used in investing activities		(164,154,170)	(325,221,158)
Cash flows from financing activities			
Receipt for repayment of loan to a related company		-	315,505,000
Dividends paid to shareholders	19	(148,000,000)	(318,200,000)
Net cash used in financing activities		(148,000,000)	(2,695,000)
Net (decrease) increase in cash and cash equivalents		356,058,846	(259,017,953)
Cash and cash equivalents at the beginning of the year		675,347,226	935,583,794
Exchange gains (losses) on cash and cash equivalents		42,096,087	(1,218,615)
Cash and cash equivalents at the end of the year	5	1,073,502,159	675,347,226

Non-cash transactions

Significant non-cash transactions for the years ended 31 December 2013 and 2012 are as follows:

Unpaid liabilities for purchases of plant and equipment	80,091,045	39,629,747
Receivables for sales of equipment	997,373	89,470,822

The accompanying notes on pages 132 to 158 are an integral part of these financial statements.

1 General information

Goodyear (Thailand) Public Company Limited ("the Company") is a public limited company incorporated and resident in Thailand. The address of the Company's registered office is as follows:

50/9 Moo 3, Phaholyothin Road, K.M. 36, Klongnueng, Klongluang, Pathumthani 12120.

The Company is listed on the Stock Exchange of Thailand.

The Company is principally engaged in the manufacturing, distribution and sale of motor vehicle and aero tires for domestic and export markets.

These financial statements were authorised for issue by the Board of Directors on 24 February 2014.

2 Accounting policies

The principal accounting policies adopted in the preparation of these financial statements are set out below:

2.1 Basis for preparation

The financial statements have been prepared in accordance with Thai generally accepted accounting principles under the Accounting Act B.E. 2543, being those Thai Financial Reporting Standards issued under the Accounting Profession Act B.E. 2547, and the financial reporting requirements of the Securities and Exchange Commission under the Securities and Exchange Act.

The financial statements have been prepared under the historical cost convention.

The preparation of financial statements in conformity with Thai generally accepted accounting principles requires the use of certain critical accounting estimates. It also requires management to exercise its judgement in the process of applying the Company's accounting policies. The areas involving a higher degree of judgement or complexity, or areas where assumptions and estimates are significant to the financial statements are disclosed in Note 4.

An English version of the financial statements has been prepared from the statutory financial statements that are in the Thai language. In the event of a conflict or a difference in interpretation between the two languages, the Thai language statutory financial statements shall prevail.

2 Accounting policies (Cont'd)

2.2 New accounting standards, amendments to accounting standards and new interpretation

New accounting standards and amendments to accounting standards which are effective on 1 January 2013 and are relevant to the Company are:

TAS 12	Income taxes
TAS 21 (Revised 2009)	The Effects of Changes in Foreign Exchange Rates
TFRS 8	Operating Segments

TAS 12 requires tax expenses to be recognised for current and deferred tax. New accounting policy of income taxes and the significant impact to the Company are described in Notes 2.12 and 3, respectively.

TAS 21 (Revised 2009) requires the Company to determine the functional currency which is the currency of the primary economic environment in which the entity operates. The Company assessed and concluded that Thai Baht is the Company's functional currency. As a consequence, applying TAS 21 (Revised 2009) has no impact to assets, liabilities and retained earnings. New accounting policy is described in Note 2.3.

TFRS 8 requires the operating segment to be described in the same manner as internal reporting used by the chief operating decision-maker. Additional accounting policy is described in Note 2.17. The impact to the Company in applying TFRS 8 is only on a disclosure.

Revised standards and new interpretation which are effective for the periods begin on or after 1 January 2014 and are relevant and have not yet been adopted by the Company are:

TAS 1 (Revised 2012)	Presentation of financial statements
TAS 7 (Revised 2012)	Statement of Cash Flows
TAS 12 (Revised 2012)	Income taxes
TAS 34 (Revised 2012)	Interim financial reporting
TFRS 8 (Revised 2012)	Operating segments
TFRIC 4	Determining whether an Arrangement contains a Lease
TFRIC 13	Customer Loyalty Programmes

TAS 1 (Revised 2012) clarifies that conversion features that are at the holder's discretion do not impact the classification of the liability component of the convertible instrument. TAS 1 also explains that, for each component of equity, an entity may present the breakdown of other comprehensive income either in the statement of changes in equity or in the notes to the financial statements. This revised standard has no impact to the Company.

TAS 7 (Revised 2012) clarifies that only expenditures that result in a recognised asset in the statement of financial position are eligible for classification as investing activities. This revised standard has no impact to the Company.

2 Accounting policies (Cont'd)

2.2 New accounting standards, amendments to accounting standards and new interpretation (Cont'd)

Revised standards and new interpretation which are effective for the periods begin on or after 1 January 2014 and are relevant and have not yet been adopted by the Company are: (Cont'd)

TAS 12 (Revised 2012) amends an exception to the existing principle for the measurement of deferred tax assets or liabilities on investment property measured at fair value. TAS 12 currently requires an entity to measure the deferred tax relating to an asset depending on whether the entity expects to recover the carrying amount of the asset through use or sale. This amendment therefore adds the rebuttable presumption that the carrying amount of an investment property measured at fair value is entirely recovered through sale. As the result of the amendment, TSIC 21 - Income tax - recovery of revalued non-depreciable assets is incorporated in to TAS 12 (revised 2012). This revised standard has no impact to the Company.

TAS 34 (Revised 2012) emphasises the existing disclosure principles for significant event and transactions. Additional requirements cover disclosure of changes in fair value measurements (if significant), and the need to update relevant information from the most recent annual report. This revised standard has no impact to the Company.

TFRS 8 (Revised 2013) clarifies that an entity is required to disclose a measure of segment assets only if the measure is regularly reported to the chief operating decision-maker. This revised standard has no impact to the Company.

TFRIC 4 requires the determination of whether an arrangement is or contains a lease to be based on the substance of the arrangement. It requires an assessment of whether: (a) fulfilment of the arrangement is dependent on the use of a specific asset or assets (the asset); and (b) the arrangement conveys a right to use the asset. This interpretation has no impact to the Company.

TFRIC 13 clarifies that where goods or services are sold together with a customer loyalty incentive (for example, loyalty points or free products), the arrangement is a multiple-element arrangement, and the consideration received or receivable from the customer is allocated between the components of the arrangement using fair values. This interpretation has no significant impact to the Company.

2 Accounting policies (Cont'd)

2.3 Foreign currency translation

a) Functional and presentation currency

Items included in the financial statements of the Company are measured using the currency of the primary economic environment in which the entity operates ('the functional currency'). The financial statements are presented in Baht, which is the Company's functional and the Company's presentation currency.

b) Transactions and balances

Foreign currency transactions are translated into the functional currency using the exchange rates prevailing at the dates of the transactions or valuation where items are re-measured. Foreign exchange gains and losses resulting from the settlement of such transactions and from the translation at year-end exchange rates of monetary assets and liabilities denominated in foreign currencies are recognised in the profit or loss.

When a gain or loss on a non-monetary item is recognised in other comprehensive income, any exchange component of that gain or loss is recognised in other comprehensive income. Conversely, when a gain or loss on a non-monetary item is recognised in profit and loss, any exchange component of that gain or loss is recognised in profit and loss.

2.4 Financial instruments

Financial assets carried on the statement of financial position include cash and cash equivalents, short-term investment, trade accounts receivable, other accounts receivable and other financial assets. Financial liabilities carried on the statement of financial position include trade accounts payable, other accounts payable and other financial liabilities. The methods adopted are disclosed in the individual policy statement associated with each item.

Disclosures related to financial instruments to which the Company is a party are provided in Note 21.

2.5 Cash and cash equivalents

Cash and cash equivalents comprise cash on hand, deposits held at call with banks and other short-term highly liquid investments with maturities of three months or less from the date of acquisition.

2 Accounting policies (Cont'd)

2.6 Trade accounts receivable

Trade accounts receivable are recognised initially at the original invoice amount and subsequently measured at the remaining amount less allowance for doubtful receivables based on a review of all outstanding amounts at the year end. The amount of the allowance is the difference between the carrying amount of the receivable and the amount expected to be collectible. Bad debts are written off during the year in which they are identified and recognised in profit or loss within administration costs.

2.7 Inventories

Inventories are stated at the lower of cost or net realisable value. Cost is determined by the weighted average method. The cost of purchase comprises both the purchase price and costs directly attributable to the acquisition of the inventory, such as import duties and transportation charges, less all attributable discounts, allowances or rebates. The cost of finished goods and work in progress comprises raw materials, direct labour, other direct costs and related production overheads. Net realisable value is the estimate of the selling price in the ordinary course of business, less the costs of completion and selling expenses. Allowance is made, where necessary, for obsolete, slow-moving and defective inventories.

2.8 Property, plant and equipment

Property, plant and equipment are stated at historical cost less accumulated depreciation except land is not depreciated as it is deemed to have an indefinite life. Historical cost includes expenditure that is directly attributable to the acquisition of the items.

Subsequent costs are included in the asset's carrying amount or recognised as a separate asset, as appropriate, only when it is probable that future economic benefits associated with the item will flow to the Company and the cost of the item can be measured reliably. The carrying amount of the replaced part is derecognised. All other repairs and maintenance are charged to profit or loss during the financial period in which they are incurred.

All other fixed assets are depreciated over their estimated useful lives. The straight-line method is used for depreciation of all types of fixed assets. The estimated useful life of each category of fixed assets is as follows:

Land improvements	10 - 44 years
Building	10 - 40 years
Machinery and equipment	3 - 30 years
Furniture, fixtures and office equipment	3 - 20 years
Motor vehicles	4 years

Where the carrying amount of an asset is greater than its estimated recoverable amount, it is written down immediately to its recoverable amount.

Gains or losses on disposals are determined by comparing the proceeds with the carrying amount and are recognised within 'Other gains/(losses) - net in profit or loss.

2 Accounting policies (Cont'd)

2.9 Computer software

Costs associated with maintaining computer software programmes are recognised as an expense as incurred.

Directly attributable costs that are capitalised as part of the software product include the software development employee costs and an appropriate portion of relevant overheads.

Other development expenditures that do not meet these criteria are recognised as an expense as incurred. Development costs previously recognised as an expense are not recognised as an asset in a subsequent period.

Computer software development costs recognised as assets are amortised over their estimated useful lives, which does not exceed 5 years.

2.10 Impairment of assets

Assets that are subject to amortisation are reviewed for impairment whenever events or changes in circumstances indicate that the carrying amount may not be recoverable. An impairment loss is recognised for the amount by which the carrying amount of the assets exceeds its recoverable amount. The recoverable amount is the higher of an asset's fair value less costs to sell and value in use. For the purposes of assessing impairment, assets are grouped at the lowest level for which there are separately identifiable cash flows. Non-financial assets that suffered an impairment are reviewed for possible reversal of the impairment at each reporting date.

2.11 Accounting for leases - where the Company is the lessee

Leases in which a significant portion of the risks and rewards of ownership are retained by the lessor are classified as operating leases. Payments made under operating leases (net of any incentives received from the lessor) are charged to profit or loss on a straight-line basis over the period of the lease.

Leases of equipment where the Company has substantially all the risks and rewards of ownership are classified as finance leases. Finance leases are capitalised at the inception of the lease at the lower of the fair value of the leased property and the present value of the minimum lease payments.

Each lease payment is allocated between the liability and finance charges so as to achieve a constant rate on the finance balance outstanding. The corresponding rental obligations, net of finance charges, are included in other long-term payables. The interest element of the finance cost is charged to profit or loss over the lease period so as to achieve a constant periodic rate of interest on the remaining balance of the liability for each period. The property, plant or equipment acquired under finance leases is depreciated over the shorter period of the useful life of the asset and the lease term.

2 Accounting policies (Cont'd)

2.12 Current and deferred income taxes

The tax expense for the period comprises current and deferred tax. Tax is recognised in profit or loss, except to the extent that it relates to items recognised in other comprehensive income or directly in equity.

The current income tax charge is calculated on the basis of the tax laws enacted or substantively enacted at the end of reporting period in the countries where the Company operates and generates taxable income.

Management periodically evaluates positions taken in tax returns with respect to situations in which applicable tax regulation is subject to interpretation. It establishes provisions where appropriate on the basis of amounts expected to be paid.

Deferred income tax is recognised, using the liability method, on temporary differences arising from differences between the tax base of assets and liabilities and their carrying amounts in the financial statements. However, the deferred income tax is not accounted for if it arises from initial recognition of an asset or liability in a transaction other than a business combination that at the time of the transaction affects neither accounting nor taxable profit or loss. Deferred income tax is determined using tax rates (and laws) that have been enacted or substantially enacted by the end of the reporting period and are expected to apply when the related deferred income tax asset is realised or the deferred income tax liability is settled.

Deferred income tax assets are recognised only to the extent that it is probable that future taxable profit will be available against which the temporary differences can be utilised. Deferred income tax is provided on temporary differences arising from depreciation of equipment and accrued expenses, except where the timing of the reversal of the temporary difference is controlled by the Company and it is probable that the temporary difference will not reverse in the foreseeable future.

Deferred income tax assets and liabilities are offset when there is a legally enforceable right to offset current tax assets against current tax liabilities and when the deferred income tax assets and liabilities relate to income taxes levied by the same taxation authority on either the same taxable entity or different taxable entities where there is an intention to settle the balances on a net basis.

2 Accounting policies (Cont'd)

2.13 Employee benefits

The Company provides for a savings fund and retirement benefits, payable to employees under the Company's policy and Thai Labour Law, respectively. The present value of employee benefit liabilities recognised in the statement of financial position is determined on the Projected Unit Credit method. The assumptions used in determining the liabilities include discount rate, rates of salary increase and employee turnover. The discount rate represents the current market yield of government bonds. The Company records the reserves for savings fund and retirement benefits as a non-current liability and charges expenditure to the statements of income in the year to which it relates.

Actuarial gains and losses arising from experience adjustments and changes in actuarial assumptions are amortised on a straight-line basis over the period of average remaining service years of employee in excess of 10% of the larger of the projected benefit obligation.

Past-service costs are recognised immediately in profit or loss, unless the changes to the pension plan are conditional on the employees remaining in service for a specified period of time (the vesting period). In this case, the past-service costs are amortised on a straight-line basis over the vesting period.

2.14 Provisions

Provisions are recognised when the Company has a present legal or constructive obligation as a result of past events, it is probable that an outflow of resources will be required to settle the obligation, and a reliable estimate of the amount can be made. Where the Company expects a provision to be reimbursed, for example under an insurance contract, the reimbursement is recognised as a separate asset but only when the reimbursement is virtually certain.

2.15 Revenue recognition

Revenue comprises the invoice value for the sale of goods net of output tax, rebates and discounts. Revenue from sales of goods is recognised when significant risks and rewards of ownership of the goods are transferred to the buyer.

Interest income is recognised on a time proportion basis, taking account of the principal outstanding and the effective rate over the period to maturity, when it is determined that such income will accrue to the Company.

2.16 Dividends paid

Dividend distribution to the Company's shareholders is recognised as a liability in the financial statements in the period in which the interim dividends are approved by the Board of Directors and the annual dividends are approved by the Company's shareholders.

2 Accounting policies (Cont'd)

2.17 Segment reporting

Operating segments are reported in a manner consistent with the internal reporting provided to the chief operating decision-maker. The chief operating decision-maker, who is responsible for allocating resources and assessing performance of the operating segments, has been identified as Managing Director that makes strategic decisions.

3 Change in accounting policy

The Company applies TAS 12 - Income taxes retrospectively for the first time adoption of this standard. This results in a recognition of deferred tax and a change to retained earnings and income tax expenses. The financial statements presented for comparative purposes have been restated, accordingly.

The effects of the adoption of the above standard to the statements of financial position as at 1 January 2012 and 31 December 2012 and the statements of income and comprehensive income for the year ended 31 December 2012 are as follows:

	<u>Baht</u>
Effect of TAS 12	
Statement of financial position as at 1 January 2012	
Increase in deferred tax assets	77,005,997
Increase in retained earnings at 1 January 2012	77,005,997
Statement of financial position as at 31 December 2012	
Increase in deferred tax liabilities	3,597,776
Decrease in retained earnings at 31 December 2012	(80,603,773)
Statements of income and comprehensive income for the year ended 31 December 2012	
Increase in income tax	80,603,773
Decrease in net profit for the period	(80,603,773)
Decrease in basic earnings per share	(10.89)

The presentation of the statement of financial position as at 1 January 2012 has been presented in accordance with TAS 1, Presentation of Financial Statements.

4 Critical accounting estimates, assumption, judgements and Capital risk management

Estimates, assumptions and judgements are continually evaluated and are based on historical experience and other factors, including expectations of future events that are believed to be reasonable under the circumstances.

Carrying value of property, plant and equipment

The estimated useful economic lives and residual values of property, plant and equipment are based upon management's judgement and experience. When management identifies that actual useful lives and residual values differ materially from the estimates used to calculate depreciation, that charge is adjusted prospectively. Due to the significance of investment in property, plant and equipment by the Company, variations between actual and estimated useful lives and residual values could impact operating results both positively or negatively.

Employee benefit obligations

The present value of the employee benefit obligations depends on a number of factors that are determined on an actuarial basis using a number of assumptions. The assumptions used in determining the net cost (income) for pensions include the discount rate. Any changes in these assumptions will have an impact on the carrying amount of pension obligations.

The Company determines the appropriate discount rate at the end of each year. This is the interest rate that should be used to determine the present value of estimated future cash outflows expected to be required to settle the pension obligations. In determining the appropriate discount rate, the Group considers market yield of government bonds that are denominated in the currency in which the benefits will be paid, and that have terms to maturity approximating the terms of the related pension liability.

Other key assumptions for pension obligations are based in part on current market conditions. Additional information is disclosed in Note 11.

Capital risk management

The Company's objectives when managing capital are to safeguard the Company's ability to continue as a going concern in order to provide returns for shareholders and benefits for other stakeholders and to maintain an optimal capital structure to reduce the cost of capital.

5 Cash and cash equivalents

	2013 Baht	2012 Baht
Cash on hand	250,000	250,000
Deposits held at banks - current	21,467,035	16,289,721
- savings	1,051,785,124	658,807,505
	<u>1,073,502,159</u>	<u>675,347,226</u>

As at 31 December 2013, the weighted average effective interest rate of savings accounts was 0.92% per annum (2012: 1.6% per annum).

6 Trade and other receivables

	2013 Baht	2012 Baht
Trade accounts receivable - third parties	183,339,653	177,558,125
<u>Less</u> Allowance for doubtful accounts	<u>(22,358,343)</u>	<u>(18,583,531)</u>
	160,981,310	158,974,594
Trade accounts receivable - related parties (Note 23)	452,226,726	422,348,980
Amounts due from related parties (Note 23)	70,806,109	151,473,092
Other accounts receivable - insurance companies (Note 25)	-	307,153,243
Prepayments	8,088,328	2,022,700
Advances	5,925,012	2,938,980
Other receivables	<u>13,411,583</u>	<u>19,565,618</u>
Total trade and other receivables	<u>711,439,068</u>	<u>1,064,477,207</u>

Outstanding trade accounts receivable - third parties as at 31 December can be analysed as follows:

	2013 Baht	2012 Baht
Current	121,264,902	141,959,716
Overdue:		
1 - 3 months	33,652,659	13,621,780
4 - 12 months	13,716,089	7,280,433
Over 12 months	<u>14,706,003</u>	<u>14,696,196</u>
	183,339,653	177,558,125
<u>Less</u> Allowance for doubtful accounts	<u>(22,358,343)</u>	<u>(18,583,531)</u>
	<u>160,981,310</u>	<u>158,974,594</u>

6 Trade and other receivables (Cont'd)

Outstanding trade accounts receivable - related parties as at 31 December can be analysed as follows:

	2013 Baht	2012 Baht
Current	336,009,267	353,918,772
Overdue:		
1 - 3 months	115,513,207	59,927,735
4 - 12 months	704,252	8,502,473
Over 12 months	-	-
	452,226,726	422,348,980
<u>Less</u> Allowance for doubtful accounts	-	-
	452,226,726	422,348,980

7 Inventories, net

	2013 Baht	2012 Baht
Raw materials	124,707,979	170,904,300
Spare parts	153,469,956	151,881,971
Work in progress	28,557,288	48,415,721
Finished goods	193,992,335	234,819,412
Goods in transit	64,809,537	54,658,139
	565,537,095	660,679,543
<u>Less</u> Allowance for obsolete and defective inventories		
- spare parts	(8,072,326)	(23,192,200)
- finished goods	(4,386,049)	(9,998,993)
	553,078,720	627,488,350

The cost of inventories recognised as expense and included in 'cost of sales' amounted to Baht 2,736,497,550 (2012: Baht 2,707,612,167).

Goodyear (Thailand) Public Company Limited
Notes to Financial Statements
For the year ended 31 December 2013

8 Property, plant and equipment, net

	Land and building Baht	Machinery and equipment Baht	Furniture, fixtures and office equipment Baht	Motor vehicles Baht	Assets under installation Baht	Total Baht
As at 1 January 2012						
Cost	870,084,434	4,021,002,479	82,169,812	14,393,325	857,573,054	5,845,223,104
Less: Accumulated depreciation	(398,996,779)	(3,456,950,479)	(79,269,603)	(8,282,652)	-	(3,943,499,513)
Allowance for impairment loss	(3,198,928)	(5,276,437)	(37,530)	-	-	(8,512,895)
Net book amount	467,888,727	558,775,563	2,862,679	6,110,673	857,573,054	1,893,210,696
For the year ended 31 December 2012						
Opening net book amount	467,888,727	558,775,563	2,862,679	6,110,673	857,573,054	1,893,210,696
Additions	-	-	-	-	365,678,890	365,678,890
Transfers	69,196,337	606,140,527	26,097,063	1,280,361	(702,714,288)	-
Disposals, net	(572,973)	(1,644,925)	(237,902)	(467,445)	(98,144,555)	(98,612,007)
Write off, net	(20,562,825)	(127,481,882)	(3,957,788)	(537,036)	(4,140,601)	(6,596,401)
Depreciation charges (Note 14)	-	(14,112,246)	(26,044)	-	-	(152,539,531)
Impairment loss	-	-	-	-	(30,496,101)	(44,634,391)
Closing net book amount	515,949,266	1,021,677,030	24,738,008	6,386,553	387,756,399	1,956,507,256
As at 31 December 2012						
Cost	930,738,249	4,613,872,503	107,173,961	13,042,213	418,252,500	6,083,079,426
Less: Accumulated depreciation	(414,788,983)	(3,572,806,790)	(82,380,552)	(6,655,660)	-	(4,076,631,985)
Allowance for impairment loss	-	(19,388,683)	(55,401)	-	(30,496,101)	(49,940,185)
Net book amount	515,949,266	1,021,677,030	24,738,008	6,386,553	387,756,399	1,956,507,256

Goodyear (Thailand) Public Company Limited
Notes to Financial Statements
For the year ended 31 December 2013

8 Property, plant and equipment, net (Cont'd)

	Land and building Baht	Machinery and equipment Baht	Furniture, fixtures and office equipment Baht	Motor vehicles Baht	Assets under installation Baht	Total Baht
For the year ended 31 December 2013						
Opening net book amount	515,949,266	1,021,677,030	24,738,008	6,386,553	387,756,399	1,956,507,256
Additions	-	-	-	-	290,133,823	290,133,823
Transfers	97,269,141	240,767,148	2,283,985	-	(340,320,274)	-
Disposals, net	(181,114)	(5,326,782)	-	(269,070)	(47,743,601)	(53,520,567)
Write off, net	-	(3,948,557)	(27,749)	-	(3,395,332)	(7,371,638)
Depreciation charges (Note 14)	(23,750,709)	(150,888,665)	(5,437,324)	(628,055)	-	(180,704,753)
Impairment loss	-	(1,630,833)	(26,330)	-	-	(1,657,163)
Reversal Impairment loss	-	3,053,772	55,401	-	-	3,109,173
Closing net book amount	589,286,584	1,103,703,113	21,585,991	5,489,428	286,431,015	2,006,496,131
As at 31 December 2013						
Cost	1,027,680,290	4,736,289,453	108,540,766	12,513,068	286,431,015	6,171,454,592
Less Accumulated depreciation	(438,393,706)	(3,614,620,596)	(86,928,445)	(7,023,640)	-	(4,146,966,387)
Allowance for impairment loss	-	(17,965,744)	(26,330)	-	-	(17,992,074)
Net book amount	589,286,584	1,103,703,113	21,585,991	5,489,428	286,431,015	2,006,496,131

Depreciation expense of Baht 177,475,937 (2012: Baht 150,084,508) has been charged in 'cost of goods sold' and Baht 3,228,816 (2012: Baht 2,455,023) in 'selling and administrative expense'.

Goodyear (Thailand) Public Company Limited
Notes to Financial Statements
For the year ended 31 December 2013

9 Computer software, net

	Baht
As at 1 January 2012	
Cost	192,998,750
<u>Less</u> Accumulated amortisation	<u>(190,844,658)</u>
Net book value	<u>2,154,092</u>
For the year ended 31 December 2012	
Opening net book amount	2,154,092
Addition	923,094
Amortisation charges	<u>(654,209)</u>
Closing net book amount	<u>2,422,977</u>
As at 31 December 2012	
Cost	193,921,844
<u>Less</u> Accumulated amortisation	<u>(191,498,867)</u>
Net book value	<u>2,422,977</u>
For the year ended 31 December 2013	
Opening net book amount	2,422,977
Addition	278,100
Amortisation charges	<u>(775,594)</u>
Closing net book amount	<u>1,925,483</u>
As at 31 December 2013	
Cost	194,199,944
<u>Less</u> Accumulated amortisation	<u>(192,274,461)</u>
Net book value	<u>1,925,483</u>

10 Trade and other payables

	2013 Baht	2012 Baht
Trade accounts payable - third parties	412,929,905	391,503,233
Trade accounts payable - related parties (Note 23)	47,083,412	84,218,825
Other payables	78,411,414	36,756,252
Amounts due to related parties (Note 23)	52,405,088	50,349,769
Accrued expenses	103,424,946	140,180,499
Others	<u>1,195,835</u>	<u>1,483,195</u>
Total trade and other receivables	<u>695,450,600</u>	<u>704,491,773</u>

Goodyear (Thailand) Public Company Limited
Notes to Financial Statements
For the year ended 31 December 2013

11 Reserves for savings fund and retirement benefits

	2013 Baht	2012 Baht
Statements of financial position		
Reserve for savings fund	43,761,756	39,457,653
Reserve for retirement benefits	65,185,906	57,447,593
	<u>108,947,662</u>	<u>96,905,246</u>
Statements of income		
Savings fund	10,733,612	9,592,808
Retirement benefits	12,090,084	10,250,027
	<u>22,823,696</u>	<u>19,842,835</u>

The movement in the defined benefit obligations over the year is as follows:

	2013 Baht	2012 Baht
At 1 January	96,905,246	85,476,850
Current service cost	17,003,419	14,653,461
Interest cost	4,871,174	4,140,431
Past service cost	936,797	936,797
Actuarial losses	12,304	112,146
Benefits paid	(10,781,278)	(8,414,439)
At 31 December	<u>108,947,662</u>	<u>96,905,246</u>

Of the total charge, Baht 13,590,427 and Baht 9,233,269 (2012: Baht 8,704,562 and Baht 11,138,273) were included in 'cost of goods sold' and 'selling and administrative expenses', respectively.

The principal actuarial assumptions used were as follows:

	2013	2012
Discount rate	4.50%	4.25%
Future salary increase rate	6.00%	5.75%
Retirement ages	55 and 60 years	55 and 60 years

Goodyear (Thailand) Public Company Limited
Notes to Financial Statements
For the year ended 31 December 2013

12 Share capital and premium on share capital

	Number of ordinary shares	Share capital Baht	Premium on share capital Baht
At 1 January 2012	7,400,000	74,000,000	92,000,000
Issue of shares	-	-	-
At 31 December 2012	7,400,000	74,000,000	92,000,000
Issue of shares	-	-	-
At 31 December 2013	7,400,000	74,000,000	92,000,000

Share capital represents authorised ordinary shares with a par value of Baht 10 per share (2012: Baht 10 per share). All issued shares are fully paid.

13 Legal reserve

Under the Public Companies Act, B.E. 2535, the Company is required to set aside as a legal reserve at least 5% of profit arisen from the business of the Company after accumulated deficit brought forward (if any) at each dividend declaration until the reserve is not less than 10% of the registered share capital. This reserve is non-distributable.

14 Expenses by nature

The following expenditure items, classified by nature, have been charged in arriving at the operating profit (loss):

	2013 Baht	2012 Baht
Raw materials and supplies used	1,536,121,079	1,645,890,162
Changes in inventories of finished goods and work in progress	44,921,168	108,305,662
Staff costs	457,163,110	440,475,438
Depreciation (Note 8)	180,704,753	152,539,531
Impairment loss (Note 8)	1,657,163	44,634,391
Amortisation (Note 9)	775,594	654,209
Royalty fee (Note 23)	163,714,029	145,422,401
Management fee (Note 23)	142,467,845	139,288,702
Advertising and promotion expenses	68,181,829	69,182,356

Goodyear (Thailand) Public Company Limited
Notes to Financial Statements
For the year ended 31 December 2013

15 Other income

	2013 Baht	2012 Baht
Interest income	9,267,261	17,714,411
Others	6,733,330	11,089,432
	<u>16,000,591</u>	<u>28,803,843</u>

16 Promotional privileges

The Company has received promotion privileges from the Board of Investment under a promotion certificate issued on 23 January 2008 for manufacturing of rubber compound. The main privileges include exemption of import duty on approved machinery, exemption from certain taxes and duties, including exemption from corporate income tax for a period of 8 years from the date of commencement of the Company's promoted business. As a promoted business, the Company is required to comply with the terms and conditions as specified in the promotion certificate.

For the years ended 31 December 2013 and 2012, there was no revenue derived from BOI-promoted activities.

17 Deferred income taxes and income tax expenses

The analysis of deferred tax assets and deferred tax liabilities is as follows:

	2013 Baht	2012 Baht
Deferred tax assets:		
Deferred tax assets to be recovered within 12 months	16,566,457	26,054,315
Deferred tax assets to be recovered after 12 months	31,397,172	33,979,953
	<u>47,963,629</u>	<u>60,034,268</u>
Deferred tax liabilities:		
Deferred tax liabilities to be settled within 12 months	-	-
Deferred tax liability to be settled after 12 months	(71,880,773)	(63,632,044)
	<u>(71,880,773)</u>	<u>(63,632,044)</u>
Net deferred income taxes	<u>(23,917,144)</u>	<u>(3,597,776)</u>

Goodyear (Thailand) Public Company Limited
Notes to Financial Statements
For the year ended 31 December 2013

17 Deferred income taxes and income tax expenses (Cont'd)

The movement of deferred income taxes during the year is as follows:

	2013 Baht	2012 Baht
As at 1 January,		
Cumulative effect of adoption of accounting for deferred income taxes	(3,597,776)	77,005,997
Charged (credited) to profit or loss	(20,319,368)	(80,603,773)
As at 31 December	(23,917,144)	(3,597,776)

The movement in deferred income tax assets and liabilities during the period is as follows:

	Provisions Baht	Depreciation Baht	Others Baht	Total Baht
Deferred tax assets				
At 1 January 2012	84,490,356	-	34,590,862	119,081,218
Charged (credited) to profit or loss	(44,352,006)	-	(14,694,944)	(59,046,950)
At 31 December 2012	40,138,350	-	19,895,918	60,034,268
Charged (credited) to profit or loss	4,226,864	-	(16,297,503)	(12,070,639)
At 31 December 2013	44,365,214	-	3,598,415	47,963,629
Deferred tax liabilities				
At 1 January 2012	-	(42,075,221)	-	(42,075,221)
Charged (credited) to profit or loss	-	(20,016,218)	(1,540,605)	(21,556,823)
At 31 December 2012	-	(62,091,439)	(1,540,605)	(63,632,044)
Charged (credited) to profit or loss	-	(8,251,778)	3,049	(8,248,729)
At 31 December 2013	-	(70,343,217)	(1,537,556)	(71,880,773)
Deferred income tax, net	44,365,214	(70,343,217)	2,060,859	(23,917,144)

The Company only recognised those deferred tax assets that in management's judgement is more likely that the deferred tax assets will be realised, due to the historical operating profits generated by the Company's operations. As at 31 December 2013, the Company had no the tax loss carry forwards.

Goodyear (Thailand) Public Company Limited
Notes to Financial Statements
For the year ended 31 December 2013

17 Deferred income taxes and income tax expenses (Cont'd)

Income tax

	2013 Baht	2012 Baht
Current tax	54,769,917	154,487,586
Additional (reversal) of prior period income tax	(7,038,471)	5,249,299
Current tax, net	47,731,446	159,736,885
Deferred tax	20,319,368	80,603,773
Total tax expenses	<u>68,050,814</u>	<u>240,340,658</u>

The difference between income tax expenses computed at statutory tax rates 20% (2012: 23%) and income tax expenses provided is as follows:

	2013 Baht	2012 Baht
Profit before income tax	397,144,627	1,051,412,317
Income tax at statutory tax rates	79,428,925	241,824,832
Temporary effects that are not deductible for tax purpose	(252,098)	(956,974)
Current year temporary effects not for deferred tax	(970,617)	(14,200,704)
Prior year temporary effects recognised for deferred tax	-	(4,208,731)
Utilisation of previously recognised Deferred tax assets	(3,116,925)	-
Impact of change in tax rate	-	12,632,936
Adjustment in respect of prior year	(7,038,471)	5,249,299
Income tax expenses	<u>68,050,814</u>	<u>240,340,658</u>

On 21 December 2011, the Royal Decree published a reduction of corporate tax from 30% to 23% for accounting period beginning on or after 1 January 2012 and 20% for two accounting periods beginning on or after 1 January 2013.

18 Basic earnings per share

Basic earnings per share are calculated by dividing the net profit attributable to shareholders by the weighted average number of ordinary shares in issue during the year.

	2013	2012
Net profit attributable to shareholders (Baht)	329,093,813	811,071,659
Weighted average of issued ordinary shares during the year (Shares)	7,400,000	7,400,000
Basic earnings per share (Baht)	44.47	109.60

There are no dilutive potential ordinary shares in issue during the years presented.

Goodyear (Thailand) Public Company Limited
Notes to Financial Statements
For the year ended 31 December 2013

19 Dividends paid

At the Annual General Meeting of the Shareholders held on 29 April 2013, dividends in respect of the operating results and retained earnings of 2012 of Baht 63 per share totalling Baht 466.2 million were declared and ratified. The interim dividends were paid at Baht 43 per share totalling Baht 318.2 million on 7 December 2012. The remaining dividends of Baht 20 per share, totalling Baht 148 million, were paid on 27 May 2013.

20 Cash flows from operating activities

Reconciliation of net profit before income tax to cash flows from operating activities:

	Notes	2013 Baht	2012 Baht
Net profit before income tax		397,144,627	1,051,412,317
Adjustments for:			
Depreciation	8	180,704,753	152,539,531
Amortisation	9	775,594	654,209
Impairment loss of assets (reversal)	8	(1,452,010)	44,634,391
Allowance for doubtful accounts		3,774,812	1,193,458
Provision for obsolescence		(11,307,468)	1,006,703
Loss on disposals of equipment		3,488,419	7,390,105
Write off equipment	8	7,371,638	6,596,401
Interest income	15	(9,267,261)	(17,714,411)
Unrealised (gains) losses on exchange rate		(37,423,419)	3,490,680
Changes in operating assets and liabilities:			
- trade and other receivables		349,311,326	(584,767,039)
- inventories		85,717,098	(171,457,496)
- refundable value added tax		(7,236,478)	32,746,791
- other current assets		15,247	(7,700,955)
- other non-current assets		(730,804)	1,436,902
- trade and other payables		(93,852,885)	(214,675,549)
- Withholding tax payable		(33,326,045)	38,359,057
- advance received from insurers		(23,964,706)	(294,094,219)
- other current liabilities		(1,583,948)	(10,411,372)
Reserves for savings fund and retirement benefits, net of payment		12,042,416	11,428,396
Cash generated from operations		820,200,906	52,067,900
Interest received		9,269,330	17,931,671
Income taxes paid		(161,257,220)	(1,101,366)
Cash flows from operating activities		668,213,016	68,898,205

21 Financial instruments

The principal financial risks faced by the Company are exchange rate risk, interest rate risk and credit risk. Exchange rate risk results from the Company's export sales and import purchases and long-term loan to a related party. Interest rate risk relates to the deposits of cash and cash equivalents in financial institutions and other investments. Credit risk arises when sales are made on deferred credit terms and in respect of deposits with financial institutions.

i) Exchange rate risk

The Company has no policy to use financial derivatives to locally manage the risks arising from fluctuations in currency exchange rates. However, management may consider the use of foreign currency forward contract to hedge, on a case by case basis, the risks arising from fluctuations in currency exchange rates.

The Company has no open forward exchange contracts at 31 December 2013.

ii) Interest rate risk

The Company earns interest on cash and cash equivalents, short-term investment and loan to a related party. The Company manages its interest rate risks by placing cash, cash equivalents and investments on various maturities and interest rates.

iii) Credit risk

Concentrations of credit risk with respect to trade accounts receivable are limited since the Company has large number of customers, covering manufacturing, distribution and end customers. Management believes that no additional credit risk apart from the amounts provided for collection losses in the Company's trade accounts receivable.

The Company does not expose to certain concentration of credit risk relating to its cash and cash equivalents. The Company places its cash with several high quality institutions. The Company's policy is not to invest with any one institution but invest with various institutions. The Company places its excess cash in low risk accounts, high credit quality accounts that matured 90 days. The Company has not experienced any losses on such accounts.

iv) Fair values

The carrying amounts of the following financial assets and financial liabilities approximate to their fair values: cash and cash equivalents, trade accounts receivable and payable, amounts due from and to related parties, other receivables and payable which are current assets and current liabilities.

Goodyear (Thailand) Public Company Limited
Notes to Financial Statements
For the year ended 31 December 2013

22 Commitments

Bank guarantees

As at 31 December 2013, the Company had commitments in respect of bank guarantees amounting to Baht 18.7 million and US Dollar 10,000 (2012: Baht 10.3 million).

Restricted short-term investment

As at 31 December 2013, the Company pledged its short-term investment to a bank in the form of savings accounts amounting to Baht 68.8 million (2012: Baht 65.0 million), in respect of banking facilities granted to third parties.

Capital commitments

As at 31 December 2013, the Company has outstanding capital commitments in respect of the investment of machinery and equipment totalling Baht 13.5 million (2012: Baht 8.6 million).

Operating lease commitments - where the Company is the lessee

The future minimum lease payments under non-cancellable operating leases in respect of motor vehicles and office equipment are as follows:

	2013 Baht	2012 Baht
Not later than 1 year	10,498,308	5,135,877
Later than 1 year and not later than 5 years	13,160,569	7,331,553
	<u>23,658,877</u>	<u>12,467,430</u>

23 Related party transactions

Enterprises and individuals that directly, or indirectly through one or more intermediaries, control, or are controlled by, or are under common control with, the Company, including holding companies, subsidiaries and fellow subsidiaries are related parties of the Company. Associates and individuals owning, directly or indirectly, an interest in the voting power of the Company that gives them significant influence over the enterprise, key management personnel, including directors and officers of the Company and close members of the family of these individuals and companies associated with these individuals also constitute related parties.

In considering each possible related party relationship, attention is directed to the substance of the relationship, and not merely the legal form.

The Company is controlled by The Goodyear Tire & Rubber Company (registered and located in the USA), which owns 66.79% of the Company's issued shares. The remaining 33.21% of the shares are widely held.

Goodyear (Thailand) Public Company Limited
Notes to Financial Statements
For the year ended 31 December 2013

23 Related party transactions (Cont'd)

The following material transactions were carried out with related parties:

i) Sales of goods

	2013 Baht	2012 Baht
Sales of finished goods:		
Parent company	314,624,847	344,233,715
Related parties - same common control	1,694,967,275	1,384,085,691
	<u>2,009,592,122</u>	<u>1,728,319,406</u>
Sales of assets and spare parts:		
Parent company	-	103,127
Related parties - same common control	55,218,710	105,469,432
	<u>55,218,710</u>	<u>105,572,559</u>

ii) Purchases of goods and services

	2013 Baht	2012 Baht
Purchases of raw materials and finished goods:		
Parent company	128,691,985	114,422,267
Related parties - same common control	272,000,409	383,712,025
	<u>400,692,394</u>	<u>498,134,292</u>
Purchases of machinery and spare parts:		
Parent company	32,500,801	118,847,224
Related parties - same common control	17,656,256	51,260,418
	<u>50,157,057</u>	<u>170,107,642</u>
Royalty fee:		
Parent company	163,714,029	145,422,401
Production service fee:		
Parent company	18,569,258	20,133,743
Management fee:		
Related parties - same common control	142,467,845	139,288,702

Goodyear (Thailand) Public Company Limited
Notes to Financial Statements
For the year ended 31 December 2013

23 Related party transactions (Cont'd)

The following material transactions were carried out with related parties: (Cont'd)

iii) Outstanding balances arising from sales/purchases of goods/services

	2013 Baht	2012 Baht
Trade accounts receivables - related parties:		
Parent company	60,744,442	90,420,306
Related parties - same common control	391,482,284	331,928,674
	<u>452,226,726</u>	<u>422,348,980</u>
Amounts due from related parties:		
Parent company	551,790	351,883
Related parties - same common control	70,254,319	151,121,209
	<u>70,806,109</u>	<u>151,473,092</u>
Trade accounts payables - related parties:		
Parent company	11,463,838	21,948,522
Related parties - same common control	35,619,574	62,270,303
	<u>47,083,412</u>	<u>84,218,825</u>
Amounts due to related parties:		
Parent company	32,716,299	37,195,095
Related parties - same common control	19,688,789	13,154,674
	<u>52,405,088</u>	<u>50,349,769</u>

v) Directors' and key management's compensation

	2013 Baht	2012 Baht
Salaries and other short-term employee benefits	48,206,532	31,685,753
Retirement benefits	4,229,807	2,276,335
Other long-term benefits	2,544,386	2,290,368
	<u>54,980,725</u>	<u>36,252,456</u>

Goodyear (Thailand) Public Company Limited
Notes to Financial Statements
For the year ended 31 December 2013

24 Segment information

The Company operates in the business segments, which are ground tires and aero tires. The Company has manufacturing facilities in Thailand. The Company reports its segment information as distribution market in domestic and overseas markets. Aero tires are principally export based products and domestic sales are not significant. Management believes that no material difference exists in making an assessment of the Company's past performance and in making informed judgments about the Company as a whole if either the business segments or the geographical segments is presented. Therefore, the Company is reporting geographical segments information based on location of its market, as a single reporting format. Segments information is reported to Managing Director for the purpose of assessment of operating performance.

Year ended 31 December 2013	Domestic sales Baht	Export sales Baht	Total Baht
Sales	<u>1,575,104,379</u>	<u>2,033,045,515</u>	<u>3,608,149,894</u>
Segment gross profit	<u>366,258,645</u>	<u>285,800,805</u>	<u>652,059,450</u>
Income from insurance claim (Note 25)			60,514,625
Unallocated costs/other income, net			<u>(315,429,448)</u>
Profit before income tax expense			<u>397,144,627</u>
 Year ended 31 December 2012	 Domestic sales Baht	 Export sales Baht	 Total Baht
Sales	<u>1,727,563,824</u>	<u>1,752,512,285</u>	<u>3,480,076,109</u>
Segment gross profit	<u>327,801,048</u>	<u>173,484,973</u>	<u>501,286,021</u>
Income from insurance claim			1,250,689,210
Other operating expenses due to flood and fire			(315,029,496)
Unallocated costs/other income, net			<u>(385,533,418)</u>
Profit before income tax expense			<u>1,051,412,317</u>

The Company does not allocate assets and liabilities which relate jointly to both segments as there is no reasonable allocation basis that can be adopted.

Goodyear (Thailand) Public Company Limited
Notes to Financial Statements
For the year ended 31 December 2013

25 Insurance claim

Regarding the damage from flood and damage from fire due to flood event in 2011, during the year ended 31 December 2013, the Company received letters from insurers confirming the compensation for the additional amount of the claim, amounting to Baht 60.51 million. This has been recognised as income for the year. The Company already received the full compensation in this year. The details of the claims are as follows:

	<u>Baht</u>
Opening balance as at 1 January 2013	
Accounts receivable - insurance company	307,153,243
Finalised compensation during the year	60,514,625
<u>Less</u> Remaining balance of advances receipt received	(23,964,706)
<u>Less</u> Compensation received during the year	(343,703,162)
Ending balance as at 31 December 2013	
Accounts receivable - insurance company	<u>-</u>

26 Event after reporting date

On 24 February 2014, the Board of Director's Meeting of the Company No. 1/2014 passed a resolution approving the proposed dividend payment from its operating results for 2013 at Baht 20 per share, totalling Baht 148 million. The dividend payment will be proposed for approval at the Annual General Meeting of the Company's shareholders on 28 April 2014.

