

# รายงานประจำปี 2555

บริษัท กู๊ดเยียร์ (ประเทศไทย) จำกัด (มหาชน)

**GOOD YEAR**

ANNUAL  
REPORT  
2012

# สารบัญ

3	สารสินจากประธาน
4	รายงานของคณะกรรมการตรวจสอบ
5	สรุปฐานะการเงินและผลการดำเนินงานในระยะ 3 ปีที่ผ่านมา
8	รายการกับกิจการที่เกี่ยวข้องกัน
11	โครงสร้างการถือหุ้นและการจัดการ
15	การควบคุมภายใน
16	หลักการกำกับดูแลกิจการที่ดี
16	โครงสร้างการบริหาร
24	รายงานของผู้สอบบัญชีรับอนุญาต
26	งบการเงิน
65	ลักษณะการประกอบธุรกิจ
66	ภาพรวมการประกอบธุรกิจของบริษัท
71	ปัจจัยความเสี่ยง
74	ข้อมูลทั่วไป
75	MESSAGE FROM THE CHAIRMAN
76	REPORT OF AUDIT COMMITTEE
77	COMPARISON OF THREE YEARS' FINANCIAL STATEMENTS
80	RELATED PARTY TRANSACTIONS
82	SHAREHOLDERS'S STRUCTURE AND MANAGEMENT
86	INTERNAL CONTROLS
87	GOOD CORPORATE GOVERNANCE
87	MANAGEMENT STRUCTURE
94	AUDITOR'S REPORT
95	FINANCIAL STATEMENTS
128	BUSINESS ATTRIBUTE
129	OVERVIEW OF BUSINESS OPERATION
133	RISK FACTORS
135	GENERAL INFORMATION

# สาส์นจากประธานกรรมการ

เรียนท่านผู้ถือหุ้น บริษัท กู๊ดเยียร์ (ประเทศไทย) จำกัด (มหาชน)

ในปี 2555 ที่ผ่านมา เศรษฐกิจและอุตสาหกรรมยานยนต์ของไทยยังคงมีความผันผวนเปลี่ยนแปลงที่เป็นผลมาจากภาวะเศรษฐกิจโลกที่ชะลอตัวลงจากปัญหานี้ สาธารณะของกลุ่มประเทศในยุโรป การเร่งรัดดำเนินมาตรการฟื้นฟูเศรษฐกิจและอุตสาหกรรมยานยนต์ไทยโดยภาครัฐภายหลังสถานการณ์น้ำท่วม แม้ว่าภาวะการเปลี่ยนแปลงเหล่านี้ได้ส่งผลกระทบต่อการทำงานของ บริษัท บริษัทสามารถลดผลกระทบที่เกิดขึ้นและสร้างผลงานที่ดีกว่าปีก่อนหน้าได้

สำหรับในปี 2556 นี้ บริษัทยังคงมีความเชื่อมั่นว่าเศรษฐกิจของประเทศไทยและอุตสาหกรรมยานยนต์ไทยจะเติบโตอย่างแข็งแกร่ง โดยบริษัทมุ่งสร้างการเติบโตด้วยการขยายกิจกรรมทางการตลาด การขยายช่องทางการจัดจำหน่ายด้วยการเปิดศูนย์บริการกู๊ดเยียร์โอโตแคร์ เพื่อให้ตอบสนองต่อความต้องการของลูกค้าได้อย่างทั่วถึง

ผมใคร่ขอใช้โอกาสนี้ขอบคุณพนักงานทุกท่านสำหรับการปฏิบัติงานและช่วยเหลือในการดำเนินกิจการของบริษัท และขอขอบคุณผู้ถือหุ้นทุกท่านสำหรับความไว้วางใจในตราสินค้ากู๊ดเยียร์และบริษัทของเรา



ดร.ธีระพร ศรีเฟื่องฟู


ประธานกรรมการ

## รายงานของคณะกรรมการตรวจสอบ

บทบาทและหน้าที่ของคณะกรรมการตรวจสอบต้องปฏิบัติหน้าที่ตามแนวทางการปฏิบัติการตรวจสอบภายในที่ดีที่กำหนดโดยตลาดหลักทรัพย์แห่งประเทศไทยและตามบทบัญญัติของพระราชบัญญัติบริษัทมหาชนจำกัด พ.ศ. 2535 และพระราชบัญญัติหลักทรัพย์และตลาดหลักทรัพย์ พ.ศ. 2535 คณะกรรมการได้ยึดหลักดังกล่าวในการตรวจสอบงบการเงินของบริษัท กู๊ดเยียร์ (ประเทศไทย) จำกัด (มหาชน) เพื่อให้เป็นไปตามแนวปฏิบัติที่ตลาดหลักทรัพย์แห่งประเทศไทยได้กำหนดไว้ คณะกรรมการตรวจสอบขอรายงานผลการตรวจสอบประจำปี 2555 แก่คณะกรรมการและผู้ถือหุ้นดังนี้

1. กรรมการตรวจสอบเป็นกรรมการอิสระมีรายนามดังต่อไปนี้  
(ก) นายอรรถพร ขำม่าน ประธานกรรมการตรวจสอบ  
(ข) นายเคนเนธ ลี ไวท์ กรรมการตรวจสอบ  
(ค) นายเย็บ ชูชวน กรรมการตรวจสอบ
2. คณะกรรมการตรวจสอบมีอำนาจเต็มในการเข้าตรวจสอบและได้รับความร่วมมือจากฝ่ายบริหารรวมถึงการเชิญให้กรรมการหรือเจ้าหน้าที่ฝ่ายบริหารเข้าร่วมประชุมตามความเหมาะสม โดยนายมาร์ค จันดรัน ราวินัน Finance Director และนายแบรด เอส. ลักเกีย Financial Director ASEAN ได้เข้าร่วมประชุมอย่างสม่ำเสมอ พร้อมกับบริษัทผู้ตรวจสอบบัญชีจากภายนอก คือบริษัท ไพรส์วอเตอร์เฮาส์ คูเปอร์ส์ เอปียเอส จำกัด โดยในปี พ.ศ. 2555 คณะกรรมการตรวจสอบได้ประชุมร่วมกัน 4 ครั้ง
3. คณะกรรมการตรวจสอบได้รับความร่วมมือตามที่ร้องขอเพื่อให้สามารถปฏิบัติหน้าที่ได้เป็นอย่างดี
4. คณะกรรมการตรวจสอบได้สอบถามการตรวจสอบของผู้ตรวจสอบบัญชีภายในและผู้ตรวจสอบบัญชีจากภายนอก บริษัทและสอบถามระบบควบคุมภายใน รายงานของผู้ตรวจสอบในการประเมินระบบควบคุมภายในที่รายงานต่อกรรมการบริษัท
5. คำถามและข้อสงสัยต่าง ๆ ที่เกิดขึ้นจากการตรวจสอบของคณะกรรมการตรวจสอบ ได้รับการชี้แจงและแก้ไขเป็นที่น่าพึงพอใจแล้วจากฝ่ายบริหารและกรรมการบริหารบริษัท

ตามที่ได้กล่าวมาข้างต้น บริษัท กู๊ดเยียร์ (ประเทศไทย) จำกัด (มหาชน) ได้ดำเนินงานในปี 2555 ให้เป็นไปตามแนวทางของคณะกรรมการตรวจสอบและภายใต้กฎหมายและพระราชบัญญัติที่เกี่ยวข้องของประเทศไทย



นายอรรถพร ขำม่าน

ประธานคณะกรรมการตรวจสอบ

# สรุปฐานะการเงินและผลการดำเนินงานในระยะ 3 ปี ที่ผ่านมา

(หน่วย: พันบาท)

รายการ	ปี 2555	ปี 2554	ปี 2553
เงินสดและรายการเทียบเท่าเงินสด	675,347	935,584	758,718
เงินลงทุนระยะสั้น	65,000	65,000	65,000
ลูกหนี้การค้าและลูกหนี้อื่น	1,064,477	394,127	844,022
เงินให้กู้ยืมระยะยาวแก่บริษัทที่เกี่ยวข้องกัน	-	315,505	300,063
สินค้าคงเหลือ, สุทธิ	627,489	457,038	547,316
ภาษีมูลค่าเพิ่มรอขอคืน	29,845	62,592	48,585
สินทรัพย์หมุนเวียนอื่น	21,920	19,468	18,110
ที่ดิน อาคารและอุปกรณ์ - สุทธิ	1,956,507	1,893,211	1,526,778
โปรแกรมคอมพิวเตอร์ - สุทธิ	2,423	2,154	2,723
สินทรัพย์อื่น	2,961	4,398	4,010
รวมสินทรัพย์	4,445,969	4,149,077	4,115,326
เจ้าหนี้การค้าและเจ้าหนี้อื่น	704,492	879,742	913,869
ภาษีเงินได้หัก ณ ที่จ่ายค้างจ่าย	46,480	8,121	14,460
ภาษีเงินได้ค้างจ่าย	153,386	-	-
เงินรับล่วงหน้าจากบริษัทประกันภัย	23,965	318,059	-
หนี้สินหมุนเวียนอื่น ๆ	9,001	19,413	3,497
สำรองเงินทุนสะสมและเงินบำเหน็จพนักงานที่เกี่ยวข้องอายุ	96,905	85,477	77,422
รวมหนี้สิน	1,034,229	1,310,812	1,009,249
ทุนจดทะเบียน ออกจำหน่ายและชำระแล้วเต็มมูลค่า	74,000	74,000	74,000
ส่วนเกินมูลค่าหุ้น	92,000	92,000	92,000
กำไรสะสม - จัดสรรแล้ว สรรองตามกฎหมาย	7,400	7,400	7,400
- ยังไม่ได้จัดสรร	3,238,340	2,664,865	2,932,677
รวมส่วนของผูถือหุ้น	3,411,740	2,838,265	3,106,077
รายได้จากการขาย	3,480,076	4,085,563	4,182,929
ต้นทุนขาย	(2,978,790)	(3,495,470)	(3,815,356)
ค่าใช้จ่ายในการขายและบริหาร	(414,337)	(359,691)	(374,508)
ค่าใช้จ่ายดำเนินงานอื่น	(315,030)	(340,150)	-
รายได้อื่น	28,804	22,881	476,777
รายได้ค่าชดเชยความเสียหายจากการประกันภัย	1,250,689	-	-
ภาษีเงินได้	(159,737)	(32,945)	(134,991)
กำไร(ขาดทุน)สุทธิสำหรับปี	891,675	(119,812)	334,851
กำไรต่อหุ้นขั้นพื้นฐาน	120.50	(16.19)	45.25

## อัตราส่วนทางการเงินที่สำคัญ

### อัตราส่วนสภาพคล่อง (Liquidity Ratio)

	ปี 2555	ปี 2554	ปี 2553	
อัตราส่วนสภาพคล่อง	2.65	1.83	2.45	เท่า
อัตราส่วนสภาพคล่องหมุนเร็ว	1.34	1.01	1.64	เท่า
อัตราส่วนหมุนเวียนลูกหนี้การค้า	7.88	7.61	5.87	เท่า
ระยะเวลาเก็บหนี้เฉลี่ย	45.68	47.34	61.38	วัน
อัตราส่วนหมุนเวียนสินค้าคงเหลือ	5.49	6.96	8.55	เท่า
ระยะเวลาขายสินค้าเฉลี่ย	65.53	51.72	42.13	วัน
ระยะเวลาชำระหนี้	58.17	57.03	52.78	วัน
Cash Cycle	53.04	42.02	50.72	วัน

### อัตราส่วนแสดงความสามารถในการหากำไร (Profitability Ratio)

	ปี 2555	ปี 2554	ปี 2553	
อัตราส่วนกำไรขั้นต้น	14.4	14.4	8.8	ร้อยละ
อัตรากำไร(ขาดทุน)สุทธิ	25.6	(2.9)	8.0	ร้อยละ
อัตราผลตอบแทนจากสินทรัพย์	20.7	(2.9)	8.6	ร้อยละ
อัตราผลตอบแทนจากสินทรัพย์ถาวร	54.2	0.2	52.7	ร้อยละ
อัตรากำไรสุทธิของสินทรัพย์	0.81	0.99	1.08	เท่า

### อัตราส่วนวิเคราะห์นโยบายทางการเงิน (Financial Policy Ratio)

	ปี 2555	ปี 2554	ปี 2553	
อัตราส่วนหนี้สินต่อส่วนของผู้ถือหุ้น	0.3	0.5	0.3	เท่า
อัตรากำไรสุทธิต่อส่วนของผู้ถือหุ้น	35.7	(123.5)	33.1	ร้อยละ

## คำอธิบายเชิงวิเคราะห์ที่เกี่ยวกับฐานะการเงิน ผลการดำเนินงาน และอัตราส่วนทางการเงินที่สำคัญ

### (1) สภาพคล่องทางการเงิน

ในปี 2555 สภาพคล่องทางการเงินของบริษัทเพิ่มขึ้น เนื่องจากในปี 2555 บริษัทได้รับคืนเงินให้กู้ยืมระยะยาวแก่บริษัทที่เกี่ยวข้องกัน ระยะเวลาเก็บหนี้เฉลี่ยลดลงจาก 47.34 วันในปี 2554 เป็น 45.68 วันในปี 2555 เนื่องจากบริษัทได้มีการปรับปรุงการติดตามการชำระหนี้ของลูกค้า ระยะเวลาขายสินค้าเฉลี่ยเพิ่มขึ้นจาก 51.72 วันในปี 2554 เป็น 65.53 วันในปี 2555 เนื่องจากยอดขายลดลง นอกจากนี้การหมุนเวียนของเงินสดโดยรวมเพิ่มขึ้นจาก 42.02 วันในปี 2554 เป็น 53.04 วันในปี 2555 เนื่องจากการลดลงของยอดขาย

### (2) ความสามารถในการหากำไร

อัตราส่วนกำไรขั้นต้นที่ร้อยละ 14.4 ในปี 2555 อยู่ในอัตราที่ใกล้เคียงกับปี 2554 เนื่องจากบริษัทได้มีการปรับปรุงประสิทธิภาพการทำงานของขบวนการผลิตเพื่อชดเชยกับราคาที่สูงขึ้นของวัตถุดิบในตลาดโลก

### (3) ประสิทธิภาพในการดำเนินงาน

อัตราผลตอบแทนจากสินทรัพย์และอัตราผลตอบแทนจากสินทรัพย์ถาวรเพิ่มขึ้นเนื่องจากบริษัทสามารถกลับมาผลิตสินค้าได้เช่นเดียวกับก่อนน้ำท่วม และสามารถบรรลุการทำกำไรที่สูงขึ้น

### (4) นโยบายทางการเงิน

อัตราส่วนหนี้สินต่อส่วนของผู้ถือหุ้นลดลงจาก 0.5 เท่าในปี 2554 เป็น 0.3 เท่าในปี 2555 เนื่องจากส่วนของผู้ถือหุ้นเพิ่มขึ้นจากผลกำไรของปีปัจจุบัน

### (5) สรุป

รายได้จากการขายสินค้าลดลงร้อยละ 14.8 เมื่อเทียบกับปีก่อน เป็นผลมาจากภาวะเศรษฐกิจภายในประเทศที่ตกต่ำในปี 2555 จากเหตุการณ์น้ำท่วมในประเทศไทยและการชะลอตัวทางเศรษฐกิจที่ตกต่ำในตลาดส่งออกที่สำคัญ

## รายการกับกิจการที่เกี่ยวข้องกัน

บุคคลหรือกิจการที่เกี่ยวข้องกันกับบริษัทหมายถึง บุคคลหรือกิจการที่มีอำนาจควบคุมบริษัท ถูกควบคุมโดยบริษัทไม่ว่าจะเป็นโดยทางตรงหรือทางอ้อม หรืออยู่ภายใต้การควบคุมเดียวกันกับบริษัท รวมถึงบริษัทที่ทำหน้าที่ถือหุ้น บริษัทย่อย และกิจการที่เป็นบริษัทย่อยในเครือเดียวกัน นอกจากนี้ บุคคลหรือกิจการที่เกี่ยวข้องกันยังหมายรวมถึง บริษัทร่วมและบุคคลซึ่งถือหุ้นที่มีสิทธิออกเสียงไม่ว่าทางตรงหรือทางอ้อมและมีอิทธิพลอย่างเป็นสาระสำคัญกับบริษัท ผู้บริหารสำคัญ กรรมการ หรือพนักงานของบริษัท ตลอดจนทั้งสมาชิกในครอบครัวที่ใกล้ชิดกับบุคคลดังกล่าว และกิจการที่เกี่ยวข้องกับบุคคลเหล่านั้น

ในการพิจารณาความสัมพันธ์ระหว่างบุคคลหรือกิจการที่เกี่ยวข้องกันกับบริษัทแต่ละรายการ บริษัทคำนึงถึงเนื้อหาของความสัมพันธ์มากกว่ารูปแบบทางกฎหมาย

บริษัทถูกควบคุมโดย The Goodyear Tire & Rubber Company ซึ่งตั้งอยู่ในประเทศสหรัฐอเมริกา บริษัทใหญ่ดังกล่าวถือหุ้นในบริษัทคิดเป็นจำนวนร้อยละ 66.79 ของจำนวนหุ้นของบริษัทที่ออกจำหน่าย จำนวนหุ้นที่เหลือร้อยละ 33.21 ถือโดยบุคคลทั่วไป

นโยบายการคิดราคาสำหรับกิจการที่เกี่ยวข้องกัน ประกอบด้วย

	นโยบายการคิดราคา
รายได้จากการขายและซื้อสินค้า	ราคาต้นทุนบวกกับส่วนเพิ่ม
ค่าสิทธิทางการค้า	อัตราร้อยละของรายได้จากการขายสินค้าที่ผลิตในประเทศไทย
ค่าบริการทางด้านเทคนิคการผลิต	ตามที่เกิดขึ้นจริง
ค่าบริการจัดการ	ตามที่เกิดขึ้นจริง

รายการต่อไปนี้เป็นรายการที่มีสาระสำคัญกับกิจการที่เกี่ยวข้องกัน

### ก) รายได้จากการขาย

	พ.ศ. 2555	พ.ศ. 2554
	บาท	บาท
รายได้จากการขายสินค้าสำเร็จรูป		
บริษัทใหญ่	344,233,715	333,738,937
กิจการที่อยู่ภายใต้การควบคุมเดียวกัน	1,384,085,691	2,000,023,530
	<u>1,728,319,406</u>	<u>2,333,762,467</u>



ข) การซื้อสินค้าและบริการ

	พ.ศ. 2555	พ.ศ. 2554
	บาท	บาท
ซื้อวัตถุดิบและสินค้าสำเร็จรูป		
บริษัทใหญ่	114,422,267	90,545,822
กิจการที่อยู่ภายใต้การควบคุมเดียวกัน	383,712,025	492,164,140
	<u>498,134,292</u>	<u>582,709,962</u>
ซื้อเครื่องจักรและอะไหล่เครื่องจักร		
บริษัทใหญ่	118,847,224	147,471,662
กิจการที่อยู่ภายใต้การควบคุมเดียวกัน	51,260,418	181,617,511
	<u>170,107,642</u>	<u>329,089,173</u>
ค่าสิทธิทางการค้า		
บริษัทใหญ่	<u>145,422,401</u>	<u>159,329,227</u>
ค่าบริการทางด้านเทคนิคการผลิต		
บริษัทใหญ่	<u>20,133,743</u>	<u>2,389,381</u>
ค่าบริการจัดการ		
กิจการที่อยู่ภายใต้การควบคุมเดียวกัน	<u>139,288,702</u>	<u>128,855,896</u>

ค) ยอดค้างชำระที่เกิดจากการซื้อและขายสินค้าและบริการ

	พ.ศ. 2555	พ.ศ. 2554
	บาท	บาท
ลูกหนี้การค้า - กิจการที่เกี่ยวข้องกัน		
บริษัทใหญ่	90,420,306	5,506,605
กิจการที่อยู่ภายใต้การควบคุมเดียวกัน	331,928,674	133,402,680
	<u>422,348,980</u>	<u>138,909,285</u>
ลูกหนี้กิจการที่เกี่ยวข้องกัน		
บริษัทใหญ่	351,883	1,370,466
กิจการที่อยู่ภายใต้การควบคุมเดียวกัน	151,121,209	44,812,728
	<u>151,473,092</u>	<u>46,183,194</u>

เจ้าหนี้การค้า - กิจกรรมที่เกี่ยวข้องกัน

บริษัทใหญ่	21,948,522	17,955,923
กิจการที่อยู่ภายใต้การควบคุมเดียวกัน	62,270,303	206,597,496
	<u>84,218,825</u>	<u>224,553,419</u>

เจ้าหนี้กิจการที่เกี่ยวข้องกัน

บริษัทใหญ่	37,195,095	108,252,141
กิจการที่อยู่ภายใต้การควบคุมเดียวกัน	13,154,674	52,751,659
	<u>50,349,769</u>	<u>161,003,800</u>

ง) ค่าตอบแทนกรรมการและผู้บริหารสำคัญ

	พ.ศ. 2555	พ.ศ. 2554
	บาท	บาท
เงินเดือนและผลประโยชน์ระยะสั้นอื่น	31,685,753	22,319,024
ผลประโยชน์เมื่อเกษียณอายุ	2,276,335	1,345,344
ผลประโยชน์ระยะยาวอื่น	2,290,368	540,028
	<u>36,252,456</u>	<u>24,204,396</u>

จ) เงินให้กู้ยืมแก่กิจการที่เกี่ยวข้องกัน

	พ.ศ. 2555	พ.ศ. 2554
	บาท	บาท
เงินให้กู้ยืมแก่กิจการที่อยู่ภายใต้การควบคุมเดียวกัน	<u>-</u>	<u>315,505,000</u>

ในระหว่างปี บริษัทได้รับคืนเงินให้กู้ยืมแก่กิจการที่เกี่ยวข้องกันจำนวน 10 ล้านบาทเหรียญสหรัฐฯ เรียบร้อยแล้ว และได้รับรู้ผลจากการปฏิบัติตามสัญญาขายเงินตราต่างประเทศล่วงหน้าที่ทำสำหรับเงินให้กู้ยืมแก่กิจการที่เกี่ยวข้องนี้แล้วในระหว่างปี

วันที่ 31 ธันวาคม พ.ศ. 2555 ไม่มีสัญญาขายเงินตราต่างประเทศล่วงหน้าที่มีสถานะเปิดคงเหลือ

# โครงสร้างการถือหุ้นและการจัดการ

## ผู้ถือหุ้นรายใหญ่

ผู้ถือหุ้นรายใหญ่ ณ วันปิดสมุดทะเบียนล่าสุดวันที่ 29 มีนาคม 2555

ลำดับ	ผู้ถือหุ้นรายใหญ่	จำนวนหุ้น	ร้อยละ
1.	The Goodyear Tire & Rubber Company	4,942,418	66.79
2.	BNP Paribas Securities Services, London Branch	431,900	5.84
3.	บริษัท ศรีศิริเอนเตอร์ไพรส์ จำกัด	209,864	2.84
4.	บริษัท ศรีพี่น้อง จำกัด	208,240	2.81
5.	บริษัท บุญทรง จำกัด	141,900	1.92
6.	นายบุญทรง ศรีเพ็ญ	101,918	1.38
7.	กองทุนเปิด อเบอร์ดีน โกรท	87,100	1.18
8.	บริษัท ไทยเอ็นวีดีอาร์ จำกัด	62,802	0.85
9.	บริษัท เตชะไพบูลย์ จำกัด	51,480	0.70
10.	บริษัท วรวัฒน์ จำกัด	33,000	0.45

## การจัดการบริษัท

บริษัทมีกรรมการ 4 ชุด ได้แก่ คณะกรรมการบริษัท กรรมการตรวจสอบ กรรมการสรรหาและสรรหาภิบาลและ กรรมการบริหาร โดยมีรายละเอียดดังนี้

### (ก) คณะกรรมการบริษัท (BOARD OF DIRECTORS)

กรรมการของบริษัทประกอบไปด้วย

- |   |   |
|---|---|
| 1. นายธีระพร ศรีเพ็ญ                                    | ประธานกรรมการ / กรรมการสรรหาและสรรหาภิบาล                 |
| 2. นายอรรถพร ชำม่าน                                     | กรรมการอิสระ / ประธานกรรมการตรวจสอบ                       |
| 3. นายเคนเนธ ลี ไวท์                                    | กรรมการอิสระ / กรรมการตรวจสอบ / กรรมการสรรหาและสรรหาภิบาล |
| 4. นายเข็บ ชู ชวน                                       | กรรมการอิสระ / กรรมการตรวจสอบ / กรรมการสรรหาและสรรหาภิบาล |
| 5. นายพิพัฒน์ วรพิพัฒน์                                 | กรรมการบริหาร / กรรมการสรรหาและสรรหาภิบาล                 |
| 6. นายสุทธิพงษ์ วรรณวนิช                                | กรรมการบริหาร   |
| 7. นายเควก ไค่ วัดต์ (Mr. Quek Khai Whatt)              | กรรมการ   |
| 8. นายมาร์ค จันดรัน ราวันนี (Mr. Mark Chandran Ravunni) | กรรมการบริหาร(จนถึงวันที่ 12 พฤศจิกายน 2555)              |

- |  |   |
|--|---|
| 9. นายแบรด เอส. ลักเซีย<br>(Mr. Brad S. Lakhia)          | กรรมการ (จนถึงวันที่ 12 พฤศจิกายน 2555)   |
| 10. นายเดนนีส อัลเลน เคปเปล<br>(Mr. Dennis Allen Kepple) | กรรมการบริหาร (ตั้งแต่ 19 พฤศจิกายน 2555) |
| 11. นายราล์ฟ มาร์คส แคเบร่า<br>(Mr. Ralf Marx Cabrera)   | กรรมการ (ตั้งแต่ 19 พฤศจิกายน 2555)       |

#### หมายเหตุ:

1. นายมาร์ค จันดร์น ราวันนี ลาออกจากกรรมการเมื่อวันที่ 12 พฤศจิกายน 2555 และนายเดนนีส อัลเลน เคปเปล ได้รับแต่งตั้งให้ดำรงตำแหน่งกรรมการแทนนายมาร์ค จันดร์น ราวันนี ตั้งแต่วันที่ 19 พฤศจิกายน 2555
2. นายแบรด เอส. ลักเซีย ลาออกจากกรรมการ วันที่ 12 พฤศจิกายน 2555 และนายราล์ฟ มาร์คส แคเบร่าได้รับแต่งตั้งให้ดำรงตำแหน่งกรรมการแทนนายแบรด เอส. ลักเซีย เมื่อวันที่ 19 พฤศจิกายน 2555

ที่ประชุมคณะกรรมการจะต้องมีกรรมการมาประชุมมากกว่ากึ่งหนึ่ง จึงเป็นองค์ประชุม ในเมื่อประธานไม่ได้เข้าร่วมประชุม หรือไม่สามารถทำหน้าที่ได้ กรรมการอาจได้รับคัดเลือกกรรมการใดๆ ให้ทำหน้าที่ประธานได้ การตัดสินใจใดๆ ของคณะกรรมการต้องได้รับเสียงข้างมาก กรรมการแต่ละท่านมีหนึ่งเสียง ในกรณีที่กรรมการท่านใดมีผลประโยชน์ในมติใด ๆ กรรมการท่านนั้นไม่ได้รับอนุญาตให้ออกเสียงลงมติได้ ประธานในที่ประชุมมีสิทธิออกเสียงชี้ขาดได้

เลขานุการบริษัท คือ นายเดนนีส อัลเลน เคปเปล (Mr. Dennis Allen Kepple) ทำหน้าที่ต่าง ๆ ตามที่กำหนดไว้ในพระราชบัญญัติหลักทรัพย์และตลาดหลักทรัพย์ ปี พ.ศ. 2551

#### (ข) คณะกรรมการตรวจสอบ

คณะกรรมการบริษัทแต่งตั้งคณะกรรมการตรวจสอบทำหน้าที่ในการตรวจสอบการจัดเตรียมงบการเงิน สอบทานระบบควบคุมภายในให้มีประสิทธิภาพ เป็นต้น กรรมการตรวจสอบต้องมีคุณสมบัติต่างๆ ตามประกาศของตลาดหลักทรัพย์แห่งประเทศไทยและคณะกรรมการกำกับหลักทรัพย์และตลาดหลักทรัพย์

คณะกรรมการตรวจสอบประกอบไปด้วย

- |                      |                      |
|----------------------|----------------------|
| 1. นายอรรถพร ขำม่าน  | ประธานกรรมการตรวจสอบ |
| 2. นายเคนเนธ ลี ไวท์ | กรรมการตรวจสอบ       |
| 3. นายนายเข็บ ชู ชวน | กรรมการตรวจสอบ       |

กรรมการตรวจสอบมีวาระการดำรงตำแหน่งคราวละ 3 ปี กรณีกรรมการตรวจสอบขอลาออกก่อนครบวาระการดำรงตำแหน่ง ให้แจ้งต่อบริษัทล่วงหน้า 1 เดือน พร้อมเหตุผล กรรมการที่ได้รับการแต่งตั้งให้ดำรงตำแหน่งแทน ให้อยู่ในตำแหน่งเท่าวาระที่เหลือของกรรมการที่ลาออกหรือพ้นจากตำแหน่ง

### (ค) คณะกรรมการสรรหาและธรรมาภิบาล

คณะกรรมการสรรหาและธรรมาภิบาลประกอบไปด้วย

1. นายธีระพร ศรีเฟื่องฟู ประธานกรรมการ
2. นายเคนเนธ ลี ไวท์ กรรมการอิสระ/กรรมการตรวจสอบ
3. นายเชิบ ชู ชวน กรรมการอิสระ/กรรมการตรวจสอบ
4. นายพิพัฒน์ วรพัฒน์ กรรมการบริหาร

กรรมการสรรหาและธรรมาภิบาลมีวาระการดำรงตำแหน่งคราวละ 3 ปี กรณีกรรมการสรรหาและธรรมาภิบาลขอลาออกก่อนครบวาระการดำรงตำแหน่ง ให้แจ้งต่อบริษัทล่วงหน้า 1 เดือน พร้อมเหตุผล กรรมการที่ได้รับการแต่งตั้งให้ดำรงตำแหน่งแทน ให้อยู่ในตำแหน่งเท่าวาระที่เหลือของกรรมการที่ลาออกหรือพ้นจากตำแหน่ง

### (ง) กรรมการบริหาร

กรรมการบริหารมีหน้าที่ดำเนินงานและปฏิบัติงานให้เป็นไปตามนโยบายที่ได้กำหนดไว้ในแต่ละปี บริษัทแต่งตั้งกรรมการผู้จัดการและกรรมการบริหารอื่น ในปี 2555 กรรมการบริหารประกอบไปด้วย

- |                                  |   |
|----------------------------------|---|
| 1. นายสุทธิพงษ์ วรรณวนิช         | กรรมการผู้จัดการ  |
| 2. นายพิพัฒน์ วรพัฒน์            | Director Product Supply ASEAN/Manager of Aviation Supply Chain APAC |
| 3. นายมาร์ค จันดรัน ราวันนี      | ผู้อำนวยการฝ่ายการเงิน (จนถึงวันที่ 12 พฤศจิกายน 2555)              |
| 4. นายนายเด็นนิส อัลเลน เคปเปิ้ล | ผู้อำนวยการฝ่ายการเงิน (ตั้งแต่วันที่ 19 พฤศจิกายน 2555)            |

หมายเหตุ

1. นายมาร์ค จันดรัน ราวันนี ลาออกจากกรรมการเมื่อวันที่ 12 พฤศจิกายน 2555 และนายเด็นนิส อัลเลน เคปเปิ้ล ได้รับแต่งตั้งให้ดำรงตำแหน่งกรรมการแทนนายมาร์ค จันดรัน ราวันนี ตั้งแต่วันที่ 19 พฤศจิกายน 2555

## การสรรหากรรมการและผู้บริหาร

### (1) การสรรหากรรมการ

บริษัทคัดเลือกกรรมการโดยวิธีการเสนอชื่อ เมื่อได้รับการพิจารณาและอนุมัติจากคณะกรรมการสรรหาและธรรมาภิบาล และคณะกรรมการบริษัทแล้ว จากนั้นผู้ถือหุ้นจะเป็นผู้พิจารณาและอนุมัติแต่งตั้งกรรมการของบริษัท ผู้ลงทุนรายย่อยสามารถใช้สิทธิของตนในการลงมติในที่ประชุมผู้ถือหุ้นในการแต่งตั้งกรรมการ ปัจจุบันคณะกรรมการบริษัท มีจำนวน 9 ท่าน ประกอบด้วยผู้มีความรู้ ความสามารถ มีประสบการณ์ในธุรกิจที่เกี่ยวข้องหลายๆ ธุรกิจ ซึ่งเป็นตัวแทนของผู้ถือหุ้น จำนวนของคณะกรรมการอิสระเท่ากับหรือไม่น้อยกว่าหนึ่งในสามของคณะกรรมการ

การเลือกและแต่งตั้งคณะกรรมการจะกระทำในการประชุมผู้ถือหุ้นภายใต้หลักเกณฑ์ดังนี้

1. หนึ่งคะแนนเสียงของผู้ถือหุ้นเท่ากับหนึ่งหุ้น
2. การเลือกกรรมการอาจใช้วิธีการออกเสียงลงคะแนนเลือกกรรมการเป็นรายบุคคล หรือคราวละหลาย ๆ คนตามแต่ที่ประชุมผู้ถือหุ้นจะเห็นสมควร การลงมติแต่ละครั้งผู้ถือหุ้นต้องออกเสียงด้วยคะแนนตามจำนวนหุ้นที่ถืออยู่ จะแบ่งคะแนนเสียงแก่คนใดคนน้อยเพียงใดไม่ได้
3. บุคคลที่ได้รับคะแนนเสียงสูงสุดตามลำดับลงมาจะเป็นผู้ได้รับเลือกตั้งเป็นกรรมการเท่ากับจำนวนที่ได้รับเลือกตั้งในครั้งนั้น

### (2) การสรรหาผู้บริหาร

ฝ่ายบริหารเป็นผู้สรรหาผู้บริหารเมื่อมีตำแหน่งว่างลง ทั้งนี้เป็นไปตามหลักเกณฑ์ และระเบียบข้อบังคับของบริษัทฯ

### (3) ค่าตอบแทนกรรมการและผู้บริหาร

ค่าตอบแทนกรรมการและผู้บริหาร สำหรับปี 2555 มีรายละเอียดดังนี้

- ประธานกรรมการ	450,000 บาท
- กรรมการอื่นที่มีถิ่นที่อยู่ในประเทศไทยและไม่ได้รับเงินเดือนจากบริษัท ท่านละ	300,000 บาท
- ประธานกรรมการตรวจสอบ	300,000 บาท
- กรรมการตรวจสอบ	250,000 บาท
- ค่าตอบแทนกรรมการสรรหาและธรรมาภิบาล ท่านละ	50,000 บาท

ค่าตอบแทนดังกล่าวได้รับอนุมัติจากการประชุมผู้ถือหุ้นครั้งที่ 44 วันที่ 26 เมษายน 2555

ค่าตอบแทนกรรมการและผู้บริหารสำหรับปี 2555 และปี 2554 เป็นดังนี้

	ปี 2555 (บาท)	ปี 2554 (บาท)
กรรมการและผู้บริหาร	36,252,456	24,204,396

ค่าตอบแทนกรรมการและผู้บริหารรวมเงินเดือน ค่าเบี้ยประชุมและผลตอบแทนอื่น

## การควบคุมภายใน

บริษัทเชื่อมั่นว่า ระบบควบคุมภายในองค์กรมีความเพียงพอที่จะป้องกันทรัพย์สินของบริษัท ความเสี่ยงอันอาจเกิดจากกรณีที่ผู้บริหารนำไปใช้โดยมิชอบหรือโดยไม่มีอำนาจเพียงพอ บริษัทไม่พบข้อบกพร่องใดๆ ที่เกี่ยวกับระบบควบคุมภายใน บริษัทมีระบบควบคุมภายในทั้งในระดับบริหาร และระดับปฏิบัติงานที่มีประสิทธิภาพ ดังนั้น บริษัทจึงกำหนดภาระหน้าที่ อำนาจการดำเนินการของผู้ปฏิบัติงาน ผู้บริหาร ไว้เป็นลายลักษณ์อักษรอย่างชัดเจน คณะกรรมการบริษัทเป็นผู้รับผิดชอบต่อการเงินของบริษัท งบการเงินดังกล่าวจัดทำขึ้นตามมาตรฐานการบัญชีที่รับรองทั่วไปในประเทศไทย บริษัทปฏิบัติตามนโยบายบัญชีอย่างสม่ำเสมอ บริษัทได้จัดเตรียมงบการเงินของบริษัทด้วยความระมัดระวังรวมทั้งเปิดเผยข้อมูลสำคัญอย่างเพียงพอในหมายเหตุประกอบงบการเงิน บริษัทได้จัดให้มีการดำรงรักษาไว้ซึ่งระบบควบคุมภายในที่มีประสิทธิภาพ เพื่อให้มั่นใจได้อย่างมีเหตุผลว่าการบันทึกข้อมูลทางบัญชีมีความถูกต้อง ครบถ้วน และเพียงพอที่จะดำรงรักษาไว้ซึ่งทรัพย์สิน และเพื่อให้ทราบจุดอ่อนเพื่อป้องกันไม่ให้เกิดการทุจริตหรือการดำเนินการที่ผิดปกติอย่างมีสาระสำคัญ

ในการนี้ คณะกรรมการบริษัทได้แต่งตั้งคณะกรรมการตรวจสอบ ซึ่งประกอบด้วยกรรมการที่ไม่ใช่กรรมการบริหารเป็นผู้ดูแลรับผิดชอบเกี่ยวกับคุณภาพของรายงานทางการเงินและระบบควบคุมภายใน และความเห็นของคณะกรรมการตรวจสอบ คณะกรรมการมีความเห็นว่าระบบควบคุมภายในของบริษัทโดยรวมอยู่ในระดับที่น่าพอใจ และสามารถสร้างความเชื่อมั่นอย่างมีเหตุผลต่อความเชื่อถือได้ของงบการเงินของบริษัท ณ วันที่ 31 ธันวาคม 2555 บริษัทตระหนักดีว่าข้อมูลของบริษัททั้งที่เกี่ยวกับการเงินและที่ไม่ใช่การเงิน ล้วนมีผลต่อกระบวนการตัดสินใจของผู้ลงทุนและผู้ที่มีส่วนได้ส่วนเสียของบริษัท จึงได้กำชับให้ฝ่ายบริหารดำเนินการในเรื่องที่เกี่ยวกับการเปิดเผยข้อมูลที่ครบถ้วนตามความเป็นจริง เชื่อถือได้ และทันเวลา ซึ่งฝ่ายบริหารของบริษัทฯ ได้ให้ความสำคัญและยึดถือปฏิบัติมาโดยตลอด ในส่วนของงานด้านผู้ลงทุนสัมพันธ์นั้น บริษัทยังไม่จัดตั้งหน่วยงานขึ้นเฉพาะ เนื่องจากกิจกรรมในเรื่องดังกล่าวยังมีไม่มากนัก จึงได้มอบหมายให้ Finance Director ทำหน้าที่ติดต่อสื่อสารกับผู้ถือหุ้น รวมทั้งภาครัฐที่เกี่ยวข้อง ทั้งนี้ ผู้ลงทุนสามารถติดต่อขอข้อมูลได้ที่ โทร. 0-2909-8080 หรือที่ Website: [www.goodyear.co.th](http://www.goodyear.co.th)

### ความเห็นของคณะกรรมการบริษัทเกี่ยวกับการควบคุมภายใน

คณะกรรมการบริษัทเห็นว่าระบบการควบคุมภายในของบริษัทมีความเพียงพอและเหมาะสม บริษัทได้กำหนดเป้าหมายการดำเนินธุรกิจที่ชัดเจนและวัดผลได้ มีการตั้งเป้าหมายการปฏิบัติงานซึ่งควรจะต้องปฏิบัติได้จริงและมีการวัดผลอยู่เสมอ มีการจัดโครงสร้างองค์กรที่เหมาะสมเพื่อให้การบริหารงานมีประสิทธิภาพ บริษัทได้กำหนดนโยบายป้องกันการกระทำที่อาจขัดแย้งทางผลประโยชน์ระหว่างพนักงานกับบริษัทให้พนักงานยึดถือปฏิบัติ เพื่อเป็นการเพิ่มคุณภาพของระบบควบคุมภายในให้ดีขึ้น บริษัทฯ ได้จัดตั้ง ผู้ตรวจสอบภายในองค์กร นอกจากนั้น บริษัทได้นำระบบปฏิบัติการ SAP ซึ่งเป็นระบบการจัดการมาใช้เพื่อจัดเก็บข้อมูลสารสนเทศให้ทันสมัย

# หลักการกำกับดูแลกิจการที่ดี

บริษัท กู๊ดเฮียร์ (ประเทศไทย) จำกัด (มหาชน) เป็นบริษัทที่อยู่ภายใต้บังคับของกฎหมายไทย โดยเฉพาะอย่างยิ่งพระราชบัญญัติบริษัทมหาชน จำกัด พ.ศ. 2535 และพระราชบัญญัติหลักทรัพย์และตลาดหลักทรัพย์ พ.ศ. 2535 รวมถึงระเบียบ ประกาศของตลาดหลักทรัพย์แห่งประเทศไทย และของสำนักงานคณะกรรมการกำกับหลักทรัพย์และตลาดหลักทรัพย์ (ก.ล.ต.)

บริษัทตระหนักถึงความสำคัญของหลักการกำกับดูแลกิจการที่ดี ที่ตลาดหลักทรัพย์แห่งประเทศไทย ได้ประกาศแนวปฏิบัติที่ดีสำหรับบริษัทจดทะเบียน และบริษัทได้นำหลักการดังกล่าวมาปรับใช้เพื่อจัดระบบกำหนดโครงสร้างของภาวะผู้นำและการประกอบธุรกิจของบริษัท และเพื่อยกระดับการกำกับดูแลกิจการให้ทัดเทียมสากล

นอกจากนี้ ในฐานะที่บริษัทเป็นบริษัทในเครือของบริษัทสัญชาติอเมริกัน บริษัทต้องปฏิบัติตามกฎหมาย Sarbanes Oxley Act (SOX) ในเรื่องที่เกี่ยวข้องกับการจัดทำรายงานทางการเงินและมีมาตรฐานจริยธรรมสูงสุด

## โครงสร้างการบริหาร

โครงสร้างการกำกับดูแลของบริษัทฯประกอบด้วย การประชุมผู้ถือหุ้น คณะกรรมการบริษัท คณะกรรมการตรวจสอบ คณะกรรมการสรรหาและสรรมาภิบาล และกรรมการบริหาร

### (1) การประชุมสามัญผู้ถือหุ้น

การประชุมสามัญประจำปีผู้ถือหุ้นและการประชุมวิสามัญเป็นอำนาจสูงสุดในการกำกับดูแลบริษัทฯ และเป็นที่ยึดถือปฏิบัติเห็นสำหรับผู้ถือหุ้นในการใช้อำนาจในการบริหาร การประชุมสามัญประจำปีผู้ถือหุ้นได้จัดให้มีขึ้นเป็นรายปีในขณะที่การประชุมวิสามัญสามารถจัดให้มีขึ้นเมื่อใดก็ได้

ระหว่างปี 2555 บริษัทได้จัดให้มีการประชุมสามัญประจำปีผู้ถือหุ้น เมื่อวันที่ 26 เมษายน 2555 บริษัทได้จัดส่งหนังสือเชิญประชุม พร้อมทั้งข้อมูลประกอบการประชุมตามวาระต่างๆ ให้ผู้ถือหุ้นทราบล่วงหน้าก่อนวันประชุมอย่างน้อย 7 วัน โดยในแต่ละวาระมีความเห็นของคณะกรรมการประกอบ บริษัทฯและคณะกรรมการบริษัทได้ให้ความสำคัญต่อการประชุมผู้ถือหุ้นเป็นอย่างมาก โดยกรรมการบริษัทจะพยายามเข้าร่วมประชุมผู้ถือหุ้นด้วยทุกครั้ง นอกจากนี้บริษัทฯ ยังมีนโยบายที่จะอำนวยความสะดวกในกระบวนการจัดประชุมผู้ถือหุ้นและปฏิบัติต่อ ผู้ถือหุ้นทุกรายอย่างเท่าเทียมกัน

ก่อนเริ่มการประชุม จะมีการชี้แจงกติกาทั้งหมดรวมทั้งสรุปการนับคะแนนเสียงในแต่ละวาระไว้อย่างชัดเจนในระหว่างการประชุมได้เปิดโอกาสและสนับสนุนให้ผู้ถือหุ้นได้แสดงความคิดเห็นและตั้งคำถามใดๆ ต่อที่ประชุม ประธานกรรมการ และกรรมการจะตอบข้อซักถามในทุกประเด็น และมีการบันทึกการประชุมถูกต้องครบถ้วน เพื่อให้ผู้ถือหุ้นสามารถตรวจสอบได้

บริษัทฯ ได้เพิ่มทางเลือกให้กับผู้ถือหุ้นโดยให้กรรมการอิสระเป็นผู้รับมอบฉันทะจากผู้ถือหุ้นในกรณีที่ผู้ถือหุ้นไม่สามารถเข้าร่วมประชุมได้



## (2) คณะกรรมการบริษัท

บริษัทมีคณะกรรมการจำนวน 9 ท่าน ประกอบด้วยผู้มีความรู้ ความสามารถ มีประสบการณ์ในธุรกิจที่เกี่ยวข้องหลาย ๆ ธุรกิจ ซึ่งเป็นตัวแทนของผู้ถือหุ้น จำนวนของคณะกรรมการอิสระเท่ากับหรือไม่น้อยกว่าหนึ่งในสามของคณะกรรมการแต่ไม่น้อยกว่า 3 ท่าน การเลือกและแต่งตั้งคณะกรรมการจะกระทำในการประชุมผู้ถือหุ้นภายใต้หลักเกณฑ์ดังนี้

1. หนึ่งคะแนนเสียงของผู้ถือหุ้นเท่ากับหนึ่งหุ้น
2. การเลือกกรรมการอาจใช้วิธีการออกเสียงลงคะแนนเลือกกรรมการเป็นรายบุคคล หรือคราวละหลาย ๆ คนตามแต่ที่ประชุมผู้ถือหุ้นจะเห็นสมควร
3. การลงมติแต่ละครั้งผู้ถือหุ้นต้องออกเสียงด้วยคะแนนตามจำนวนหุ้นที่ถืออยู่ จะแบ่งคะแนนเสียงแก่คนใดมากน้อยเพียงใดไม่ได้

บุคคลที่ได้รับคะแนนเสียงสูงสุดตามลำดับลงมาจะเป็นผู้ได้รับเลือกตั้งเป็นกรรมการเท่ากับจำนวนที่ได้รับเลือกตั้งในครั้งนั้น

ในการถอดถอนกรรมการ ที่ประชุมผู้ถือหุ้นอาจลงมติให้กรรมการคนใดคนหนึ่งออกจากตำแหน่งก่อนวาระด้วยคะแนนเสียงไม่น้อยกว่าสามในสี่ของจำนวนผู้ถือหุ้นที่มาประชุม และมีสิทธิออกเสียงและมีหุ้นรวมกันไม่น้อยกว่ากึ่งหนึ่งของจำนวนหุ้นที่ถือโดยผู้ถือหุ้นที่มาประชุมและมีสิทธิออกเสียง

สำหรับการประชุมคณะกรรมการบริษัทในแต่ละครั้ง บริษัทได้จัดส่งหนังสือเชิญประชุมพร้อมระเบียบวาระการประชุมและเอกสารก่อนการประชุมล่วงหน้าอย่างน้อย 7 วัน เพื่อให้คณะกรรมการได้มีเวลาศึกษาอย่างเพียงพอก่อนการประชุม รายงานการประชุมต้องมีการจดบันทึกเป็นลายลักษณ์อักษรพร้อมทั้งจัดส่งให้คณะกรรมการบริษัททุกท่านและมีหนึ่งสำเนาจัดเก็บไว้ที่บริษัทเพื่อให้ผู้มีอำนาจเกี่ยวข้องสามารถตรวจสอบได้

ในปี 2555 บริษัทได้จัดให้มีการประชุมคณะกรรมการบริษัท จำนวน 5 ครั้ง การประชุมใหญ่สามัญประจำปีผู้ถือหุ้นจำนวน 1 ครั้ง โดยมีกรรมการแต่ละท่านเข้าร่วมประชุมดังนี้

ชื่อสกุล	จำนวนครั้งที่เข้าประชุม / จำนวนครั้งจัดการประชุม
1. นายธีระพร ศรีเพื่องฟู	6/6
2. นายอรรถพร ชำม่าน	6/6
3. นายเคนเนธ ลี ไวท์	6/6
4. นายเย็บ ชู ชวน	4/6
5. นายพิพัฒน์ วรพิพัฒน์	6/6
6. นายสุทธิพงษ์ วรรณวนิช	6/6
7. นายเควก ไค่ วัดต์	6/6
8. นายแบรด เอส. ลักเคีย	6/6
9. นายมาร์ค จันครัน ราวันนี	6/6
10. นายเด็นนิส อัลเลน เคปเปล	1/1
11. นายราล์ฟ มาร์คส แคมเบร่า	1/1

## การเปลี่ยนแปลงคณะกรรมการ ในระหว่างปี 2555

1. นายมาร์ค จันทรัน ราวันนี ลาออกจากกรรมการเมื่อวันที่ 12 พฤศจิกายน 2555 และนายเดินนิส อัลเลิน เกลเปิ้ล ได้รับแต่งตั้งให้ดำรงตำแหน่งกรรมการแทนนายมาร์ค จันทรัน ราวันนี ตั้งแต่วันที่ 19 พฤศจิกายน 2555
2. นายแบรด เอส. ลักเคีย ลาออกจากกรรมการ วันที่ 12 พฤศจิกายน 2555 และนายราล์ฟ มาร์คส แคเบร่าได้รับแต่งตั้งให้ดำรงตำแหน่งกรรมการแทนนายแบรด เอส. ลักเคีย เมื่อวันที่ 19 พฤศจิกายน 2555

## หมายเหตุ

1. นายสุวัฒน์ ธีรพัฒนางกูร ลาออกจากตำแหน่งเลขานุการบริษัท เมื่อวันที่ 20 กรกฎาคม 2555 และนายแบรด เอส. ลักเคีย ได้รับแต่งตั้งให้ดำรงตำแหน่งเลขานุการบริษัท ตั้งแต่วันที่ 20 กรกฎาคม 2555
2. นายแบรด เอส. ลักเคีย ลาออกจากตำแหน่งเลขานุการบริษัท เมื่อวันที่ 12 พฤศจิกายน 2555 และนายเดินนิส อัลเลิน เกลเปิ้ล ได้รับแต่งตั้งให้ดำรงตำแหน่งเลขานุการบริษัท ตั้งแต่วันที่ 19 พฤศจิกายน 2555

## คณะกรรมการบริษัทมีหน้าที่และความรับผิดชอบดังนี้

1. เป็นผู้นำและบริหารบริษัทตามวิสัยทัศน์งานที่ได้รับมอบหมาย
2. ปกป้อง การได้มา และบริหารทรัพย์สินของบริษัทเพื่อประโยชน์ของบริษัท
3. ปฏิบัติตามกฎหมายข้อบังคับ และมติของที่ประชุมผู้ถือหุ้น
4. กำหนดเงินปันผลระหว่างกาลให้ผู้ถือหุ้น
5. คณะกรรมการบริษัทต้องจัดประชุมอย่างน้อย 3 เดือนต่อครั้ง
6. ในการปฏิบัติงานตามหน้าที่ คณะกรรมการบริษัทอาจมอบหมายให้กรรมการคนใดคนหนึ่งหรือหลายคนหรือบุคคลอื่นไปปฏิบัติอย่างใดอย่างหนึ่งแทนกรรมการก็ได้

## กรรมการอิสระ

ตามหลักการกำกับดูแลกิจการที่ดี บริษัทมหาชนควรมีกรรมการไม่น้อยกว่าหนึ่งในสามของคณะกรรมการที่สามารถให้ความเห็นอย่างตรงไปตรงมาในเรื่องที่สำคัญและปราศจากการครอบงำจากกลุ่มที่มีผลประโยชน์อื่นใด เรียกว่ากรรมการอิสระ บริษัทมีกรรมการอิสระอยู่ 3 คน จากจำนวนกรรมการ 9 คน หรือร้อยละ 33.33 ซึ่งเท่ากับมาตรฐานขั้นต่ำ ดังมีรายชื่อต่อไปนี้

- 1) นายอรรถพร ช่างม่าน
- 2) นายเคนเนธ ลี ไวท์
- 3) นายเย็บ ชู ชวน

บริษัทได้กำหนดนิยามกรรมการอิสระไว้ ซึ่งเข้มงวดกว่าข้อกำหนดขั้นต่ำของสำนักงานคณะกรรมการกำกับหลักทรัพย์และตลาดหลักทรัพย์และตลาดหลักทรัพย์แห่งประเทศไทย ดังนี้

- 1) ไม่มีธุรกิจหรือการงานที่เกี่ยวข้องกับบริษัทอันอาจมีผลกระทบต่อการตัดสินใจโดยอิสระของคน และต้องมีคุณสมบัติเพิ่มเติมดังนี้
- 2) ไม่ถือหุ้นเกินร้อยละ 0.5 ของทุนชำระแล้วของบริษัทฯ บริษัทในเครือ บริษัทร่วม หรือบริษัทที่เกี่ยวข้อง ทั้งนี้ให้นับรวมถึงหุ้นที่ถืออยู่โดยผู้ที่เกี่ยวข้องด้วย
- 3) ไม่มีส่วนร่วมในการบริหารงานของบริษัทฯ บริษัทในเครือ บริษัทร่วม บริษัทที่เกี่ยวข้องหรือผู้ถือหุ้นรายใหญ่ของบริษัท รวมทั้งไม่เป็นลูกจ้างหรือพนักงานที่ได้รับเงินเดือนประจำจากบริษัทฯ บริษัทในเครือ บริษัทร่วม บริษัทที่เกี่ยวข้อง หรือผู้ถือหุ้นรายใหญ่ของบริษัทฯ นอกจากนี้ จะต้องไม่เป็นที่ปรึกษาที่ได้รับเงินเดือนประจำจากบริษัทฯ บริษัทในเครือ บริษัทร่วม หรือผู้ถือหุ้นรายใหญ่ของบริษัท
- 4) ไม่มีผลประโยชน์หรือส่วนได้เสียไม่ว่าทางตรงหรือทางอ้อม ทั้งในด้านการเงิน และการบริหารงานในบริษัท บริษัทในเครือ บริษัทร่วม หรือผู้ถือหุ้นรายใหญ่ของบริษัท
- 5) ไม่เป็นผู้เกี่ยวข้องหรือญาติสนิทของผู้บริหารระดับสูงหรือผู้ถือหุ้นรายใหญ่ของบริษัท
- 6) ต้องเป็นผู้ที่ผ่านกระบวนการสรรหาของคณะกรรมการบริษัท

### (3) กรรมการตรวจสอบ

คณะกรรมการตรวจสอบประกอบด้วยกรรมการอิสระ 3 ท่าน และประธานคณะกรรมการตรวจสอบมิได้เป็นประธานคณะกรรมการชุดอื่นของบริษัท

คณะกรรมการบริษัทแต่งตั้งคณะกรรมการตรวจสอบเพื่อทำหน้าที่ดังต่อไปนี้

1. สอบทานให้บริษัทมีการรายงานทางการเงินอย่างถูกต้องและเพียงพอ
2. สอบทานให้บริษัทมีระบบการควบคุมภายใน (Internal Control) และระบบการตรวจสอบภายใน (Internal Audit) ที่เหมาะสมและมีประสิทธิภาพ และพิจารณาความเป็นอิสระของหน่วยงานตรวจสอบภายใน ตลอดจนให้ความเห็นชอบในการพิจารณาแต่งตั้งโยกย้าย เลิกจ้างงานหัวหน้าหน่วยงานตรวจสอบภายใน หรือหน่วยงานอื่นใดที่รับผิดชอบเกี่ยวกับการตรวจสอบภายใน
3. สอบทานให้บริษัทปฏิบัติตามกฎหมายว่าด้วยหลักทรัพย์และตลาดหลักทรัพย์ ข้อกำหนดของตลาดหลักทรัพย์ และกฎหมายที่เกี่ยวข้องกับธุรกิจของบริษัท
4. พิจารณา คัดเลือก เสนอแต่งตั้งบุคคลซึ่งมีความเป็นอิสระเพื่อทำหน้าที่เป็นผู้สอบบัญชีของบริษัทและเสนอคำตอบแทนของบุคคลดังกล่าวรวมทั้งเข้าร่วมประชุมกับผู้สอบบัญชีโดยไม่มีฝ่ายจัดการเข้าร่วมประชุมด้วยอย่างน้อย ปีละ 1 ครั้ง
5. พิจารณารายการที่เกี่ยวข้องกันหรือรายการที่อาจมีความขัดแย้งทางผลประโยชน์ ให้เป็นไปตามกฎหมายและข้อกำหนดของตลาดหลักทรัพย์ ทั้งนี้ เพื่อให้มั่นใจว่ารายการดังกล่าวสมเหตุสมผลและเป็นประโยชน์สูงสุดต่อบริษัท

6. จัดทำรายงานของคณะกรรมการตรวจสอบโดยเปิดเผยไว้ในรายงานประจำปีของบริษัท ซึ่งรายงานดังกล่าวต้องลงนามโดยประธานคณะกรรมการตรวจสอบและต้องประกอบด้วยข้อมูลอย่างน้อยดังต่อไปนี้
  - (ก) ความเห็นเกี่ยวกับความถูกต้อง ครบถ้วน เป็นที่เชื่อถือได้ของรายงานทางการเงินของบริษัท
  - (ข) ความเห็นเกี่ยวกับความเพียงพอของระบบควบคุมภายในของบริษัท
  - (ค) ความเห็นเกี่ยวกับการปฏิบัติตามกฎหมายว่าด้วยหลักทรัพย์และตลาดหลักทรัพย์ ข้อกำหนดของตลาดหลักทรัพย์ หรือกฎหมายที่เกี่ยวข้องกับธุรกิจของบริษัท
  - (ง) ความเห็นเกี่ยวกับความเหมาะสมของผู้สอบบัญชี
  - (จ) ความเห็นเกี่ยวกับรายการที่อาจมีความขัดแย้งทางผลประโยชน์
  - (ฉ) จำนวนการประชุมคณะกรรมการตรวจสอบ และการเข้าร่วมประชุมของกรรมการตรวจสอบแต่ละท่าน
  - (ช) ความเห็นหรือข้อสังเกตโดยรวมที่คณะกรรมการตรวจสอบได้รับจากการปฏิบัติหน้าที่ตามกฎบัตร (Charter)
  - (ซ) รายการอื่นที่เห็นว่าผู้ถือหุ้นและผู้ลงทุนทั่วไปควรทราบภายใต้ขอบเขตหน้าที่และความรับผิดชอบที่ได้รับมอบหมายจากคณะกรรมการบริษัท
7. ปฏิบัติการอื่นใดตามที่คณะกรรมการของบริษัทมอบหมายด้วยความเห็นชอบจากคณะกรรมการตรวจสอบ

ชื่อสกุล	จำนวนครั้งที่เข้าประชุม/จำนวนครั้งจัดการประชุม
นายอรรถพร ข่ายม่าน	4/4
นายเคนเนธ ลิ ไวท์	4/4
นายเย็บ ชู ชวน	2/4

#### (4) กรรมการสรรหาและสรรมาภิบาล

องค์ประกอบของคณะกรรมการสรรหาและสรรมาภิบาล ประกอบไปด้วยกรรมการซึ่งได้รับแต่งตั้งจากกรรมการบริษัท

หน้าที่และความรับผิดชอบของกรรมการสรรหาและสรรมาภิบาลมีดังนี้

1. ประเมินและคัดเลือก หรือแนะนำคณะกรรมการบริษัทเกี่ยวกับการคัดเลือกกรรมการ
2. จัดทำหลักการในการคัดเลือกกรรมการใหม่ และคัดและจัดหาบุคคลที่มีคุณสมบัติครบถ้วนเป็นกรรมการ
3. พิจารณาการเสนอบุคคลเป็นกรรมการที่อนุมัติโดยผู้ถือหุ้น
4. พิจารณาและทำความเข้าใจกับคณะกรรมการบริษัท เกี่ยวกับโครงสร้าง ขนาดและองค์ประกอบของคณะกรรมการ รวมถึงทักษะของคณะกรรมการ เพื่อประสิทธิภาพของคณะกรรมการทั้งหมด
5. คัดเลือกกรรมการผู้ต้องสับเปลี่ยนตัว ในการประชุมผู้ถือหุ้นของบริษัท
6. รายงานผลการประเมินผลของคณะกรรมการ
7. พัฒนาและทบทวน อย่างน้อยปีละครั้ง หลักปฏิบัติงานและให้ความเห็นเกี่ยวกับการเปลี่ยนแปลงคณะกรรมการ
8. พิจารณาและให้ความเห็นเกี่ยวกับธรรมาภิบาลเป็นคราวๆ ไป
9. พิจารณาการเปิดเผยข้อมูลเกี่ยวกับรายงานประจำปี เกี่ยวกับกิจกรรมของคณะกรรมการ
10. ทำหน้าที่อื่นๆ ตามที่มอบหมายโดยคณะกรรมการเป็นคราวๆ ไป

รายละเอียดการเข้าร่วมประชุมคณะกรรมการสรรหาและสรรมาภิบาลสำหรับปี 2555 มีดังต่อไปนี้

ชื่อ-สกุล	จำนวนครั้งที่เข้าประชุม / จำนวนครั้งจัดการประชุม
นายธีระพร ศรีเพื่องฟู	1/1
นายเคนเนธ ลิ ไวท์	1/1
นายเย็บ ชู ชวน	1/1
นายพิพัฒน์ วรพิพัฒน์	1/1

## (5) กรรมการบริหาร

กรรมการบริหารมีหน้าที่ดำเนินการและจัดการให้เป็นไปตามเป้าหมายที่กำหนดไว้ในแต่ละปี บริษัทได้แต่งตั้งกรรมการผู้จัดการและกรรมการอื่นเป็นกรรมการบริหารซึ่งกรรมการบริหารประกอบไปด้วย

- |                                |   |
|--------------------------------|---|
| 1. นายสุทธิพงษ์ วรรณวานิช      | กรรมการผู้จัดการ  |
| 2. นายพิพัฒน์ วรพิพัฒน์        | Director Product Supply ASEAN/Manager of Aviation Supply Chain APAC |
| 3. นายมาร์ค จันดริน ราวันนี    | Finance Director (หมายเหตุ 1)                                       |
| 4. นายเค็นนิส อัลเลน เกลปเปิ้ล | Finance Director (หมายเหตุ 1)                                       |

หมายเหตุ

- นายมาร์ค จันดริน ราวันนี ลาออกจากกรรมการเมื่อวันที่ 12 พฤศจิกายน 2555 และนายเค็นนิส อัลเลน เกลปเปิ้ล ได้รับแต่งตั้งให้ดำรงตำแหน่งกรรมการแทนนายมาร์ค จันดริน ราวันนี ตั้งแต่วันที่ 19 พฤศจิกายน 2555

## สิทธิของผู้ถือหุ้น

บริษัทตระหนักถึงความสำคัญและให้ความสำคัญต่อสิทธิของผู้ถือหุ้น อันได้แก่ การซื้อขายหรือโอนหุ้น การมีส่วนแบ่งในกำไรของกิจการ การได้รับข่าวสารข้อมูลของกิจการอย่างเพียงพอ การเข้าร่วมประชุมเพื่อใช้สิทธิออกเสียงในที่ประชุมผู้ถือหุ้น

ในการประชุมใหญ่สามัญประจำปีของผู้ถือหุ้น บริษัทได้ให้ข้อมูลและแจ้งรายละเอียดสถานที่ วัน และเวลา ที่จะจัดประชุม และให้รายละเอียดเกี่ยวกับวาระหรือเรื่องที่จะต้องตัดสินใจในที่ประชุมครบถ้วน โดยบริษัทได้จัดส่งหนังสือนัดประชุมและเอกสารที่เกี่ยวข้องให้ผู้ถือหุ้นทั้งหมดและนายทะเบียนล่วงหน้าอย่างน้อย 14 วันก่อนการประชุม

ก่อนการประชุมสามัญประจำปีของผู้ถือหุ้น บริษัทได้เปิดโอกาสให้ผู้ถือหุ้นร่วมเสนอวาระการประชุม และส่งคำถามที่ประสงค์จะให้บริษัทชี้แจงในประเด็นที่เกี่ยวกับระเบียบวาระการประชุม ไปยังบริษัทเป็นการล่วงหน้าก่อนวันที่ประชุม

บริษัทได้เปิดโอกาสให้ผู้ถือหุ้นใช้สิทธิในการเข้าร่วมประชุม ได้ซักถามข้อสงสัย ซึ่งกรรมการของบริษัทได้ชี้แจงข้อซักถามในวันประชุม และผู้ถือหุ้นได้ออกเสียงอย่างเต็มที่

# การปฏิบัติต่อผู้ถือหุ้นอย่างเท่าเทียมกัน

บริษัทปฏิบัติต่อผู้ถือหุ้นอย่างเท่าเทียมกันเพื่อสร้างความมั่นใจให้ผู้ถือหุ้น

บริษัทได้จัดสรรเวลาการประชุมและให้โอกาสแก่ผู้ถือหุ้นอย่างเท่าเทียมกันในการแสดงความคิดเห็น ถามคำถามและใช้สิทธิในการเลือกกรรมการ

ผู้ถือหุ้นมีสิทธิในการมอบอำนาจให้ตัวแทนมาประชุมและใช้สิทธิในการออกเสียงแทนได้ โดยสามารถเลือกมอบอำนาจให้แก่กรรมการอิสระเป็นตัวแทนในการประชุมใหญ่สามัญประจำปีของผู้ถือหุ้น และบริษัทได้แนบประวัติของกรรมการอิสระไปพร้อมกับเอกสารการแจ้งประชุมผู้ถือหุ้นแล้ว

ในระหว่างการประชุม บริษัทได้ให้ผู้ถือหุ้นใช้บัตรลงคะแนนเสียงในทุกระยะ ทั้งนี้ เพื่อความโปร่งใสและตรวจสอบได้ในกรณีมีข้อโต้แย้งในภายหลัง

ในการแต่งตั้งกรรมการของบริษัท บริษัทได้เปิดโอกาสให้ผู้ถือหุ้นได้ใช้สิทธิแต่งตั้งกรรมการเป็นรายบุคคล

## สิทธิของผู้มีส่วนได้เสีย

ตามระบบการกำกับดูแลกิจการ บริษัทมีผู้มีส่วนได้เสีย คือ ผู้ถือหุ้น ลูกค้า พนักงาน และชุมชนที่บริษัทตั้งอยู่

บริษัทได้เปิดเผยข้อมูลสำคัญของบริษัทอย่างเป็นธรรม โปร่งใส และทันเวลา เพื่อให้ผู้มีส่วนได้เสียทุกกลุ่มได้รับการปฏิบัติอย่างเท่าเทียมกัน

### ผู้ถือหุ้น

บริษัทให้ความสำคัญกับสิทธิของผู้ถือหุ้นภายใต้กรอบของกฎหมาย และข้อบังคับ มุ่งให้ผู้ถือหุ้นได้รับผลตอบแทนที่เหมาะสม โดยดำเนินกิจการให้มีผลประโยชน์ที่ได้อย่างสม่ำเสมอ และมีการพัฒนาธุรกิจอย่างต่อเนื่อง รวมทั้ง จัดให้มีระบบการควบคุมภายในที่เหมาะสม และเพียงพอที่จะปกป้องผลประโยชน์ของบริษัทและผู้ถือหุ้น

### ลูกค้า

บริษัทนำเสนอผลิตภัณฑ์ที่มีคุณภาพและจัดรายการส่งเสริมการขายเพื่อตอบสนองความต้องการของลูกค้าอย่างมีประสิทธิภาพ นอกจากนี้ บริษัทยังมีส่วนร่วมในรณรงค์เพื่อการขับเคลื่อนสังคม ส่งเสริมวินัยการจราจรด้วย

## พนักงาน

ฝ่ายทรัพยากรบุคคลของบริษัทได้สรรหาและรักษาพนักงานที่มีความสามารถและประสิทธิภาพเข้าร่วมปฏิบัติงานกับบริษัท

บริษัทมุ่งพัฒนาและเพิ่มพูนทักษะ ความรู้ ความสามารถของพนักงานอย่างต่อเนื่อง โดยส่งเสริมพนักงานให้มีโอกาสในความก้าวหน้าและมั่นคงในอาชีพ และปฏิบัติต่อพนักงานทุกคนอย่างเท่าเทียมกัน บริษัทจัดให้มีสวัสดิการและสิทธิประโยชน์ต่างๆ สำหรับพนักงาน เช่น กองทุนเงินทุนสะสมและเงินบำนาญแก่พนักงานที่เกษียณอายุ เป็นต้น

## ชุมชนที่บริษัทตั้งอยู่

บริษัทได้ปฏิบัติตามกฎหมายและระเบียบต่างๆ ของหน่วยงานราชการ เช่น กรมโรงงานอุตสาหกรรม (กระทรวงอุตสาหกรรม) กรมควบคุมมลพิษ เป็นต้น การดำเนินการของบริษัทอยู่เหนือมาตรฐานตามที่กำหนดโดยรัฐ

# รายงานของผู้สอบบัญชีรับอนุญาต

เสนอผู้ถือหุ้นของบริษัท กู้ดเฮียร์ (ประเทศไทย) จำกัด (มหาชน)

ข้าพเจ้าได้ตรวจสอบงบการเงินของบริษัท กู้ดเฮียร์ (ประเทศไทย) จำกัด (มหาชน) ซึ่งประกอบด้วยงบแสดงฐานะการเงิน ณ วันที่ 31 ธันวาคม พ.ศ. 2555 และงบกำไรขาดทุน งบกำไรขาดทุนเบ็ดเสร็จ งบแสดงการเปลี่ยนแปลงส่วนของผู้ถือหุ้นและงบกระแสเงินสดสำหรับปีสิ้นสุดวันเดียวกัน รวมถึงหมายเหตุสรุปนโยบายการบัญชีที่สำคัญและหมายเหตุเรื่องอื่น ๆ

## ความรับผิดชอบของผู้บริหารต่องบการเงิน

ผู้บริหารเป็นผู้รับผิดชอบในการจัดทำและการนำเสนองบการเงินเหล่านี้โดยถูกต้องตามที่ควรตามมาตรฐานการรายงานทางการเงินและรับผิดชอบต่อความครบถ้วนภายในที่ผู้บริหารพิจารณาว่าจำเป็นเพื่อให้สามารถจัดทำงบการเงินที่ปราศจากการแสดงข้อมูลที่ขัดต่อข้อเท็จจริงอันเป็นสาระสำคัญไม่ว่าจะเกิดจากการทุจริตหรือข้อผิดพลาด

## ความรับผิดชอบของผู้สอบบัญชี

ข้าพเจ้าเป็นผู้รับผิดชอบในการแสดงความเห็นต่องบการเงินดังกล่าวจากผลการตรวจสอบของข้าพเจ้า ข้าพเจ้าได้ปฏิบัติงานตรวจสอบตามมาตรฐานการสอบบัญชี ซึ่งกำหนดให้ข้าพเจ้าปฏิบัติตามข้อกำหนดด้านจรรยาบรรณ รวมถึงวางแผนและปฏิบัติงานตรวจสอบเพื่อให้ได้ความเชื่อมั่นอย่างสมเหตุสมผลว่างบการเงินปราศจากการแสดงข้อมูลที่ขัดต่อข้อเท็จจริงอันเป็นสาระสำคัญหรือไม่

การตรวจสอบรวมถึงการใช้วิธีการตรวจสอบเพื่อให้ได้มาซึ่งหลักฐานการสอบบัญชีเกี่ยวกับจำนวนเงินและการเปิดเผยข้อมูลในงบการเงิน วิธีการตรวจสอบที่เลือกใช้นั้นขึ้นอยู่กับดุลพินิจของผู้สอบบัญชี ซึ่งรวมถึงการประเมินความเสี่ยงจากการแสดงข้อมูลที่ขัดต่อข้อเท็จจริงอันเป็นสาระสำคัญของงบการเงินไม่ว่าจะเกิดจากการทุจริตหรือข้อผิดพลาด ในการประเมินความเสี่ยงดังกล่าว ผู้สอบบัญชีพิจารณาการควบคุมภายในที่เกี่ยวข้องกับการจัดทำและการนำเสนองบการเงินโดยถูกต้องตามที่ควรของกิจการ เพื่อออกแบบวิธีการตรวจสอบที่เหมาะสมกับสถานการณ์ แต่ไม่ใช่เพื่อวัตถุประสงค์ในการแสดงความเห็นต่อประสิทธิภาพของการควบคุมภายในของกิจการ การตรวจสอบรวมถึงการประเมินความเหมาะสมของนโยบายการบัญชีที่ผู้บริหารใช้และความสมเหตุสมผลของประมาณการทางบัญชีที่จัดทำขึ้น โดยผู้บริหาร รวมทั้งการประเมินการนำเสนองบการเงินโดยรวม

ข้าพเจ้าเชื่อว่าหลักฐานการสอบบัญชีที่ข้าพเจ้าได้รับเพียงพอและเหมาะสมเพื่อใช้เป็นเกณฑ์ในการแสดงความเห็นของข้าพเจ้า



## ความเห็น

ข้าพเจ้าเห็นว่างบการเงินข้างต้นนี้แสดงฐานะการเงินของบริษัท กู๊ดเฮียร์ (ประเทศไทย) จำกัด (มหาชน) ณ วันที่ 31 ธันวาคม พ.ศ. 2555 และผลการดำเนินงานและกระแสเงินสดสำหรับปีสิ้นสุดวันเดียวกัน โดยถูกต้องตามที่ควรในสาระสำคัญตามมาตรฐานการรายงานทางการเงิน



ชัยศิริ เรืองฤทธิ์ชัย

ผู้สอบบัญชีรับอนุญาตเลขที่ 4526

บริษัท ไฟร์ซวอเตอร์เฮาส์คูเปอร์ส เอพีเอส จำกัด

กรุงเทพมหานคร

21 กุมภาพันธ์ พ.ศ. 2556

บริษัท กู๊ดเยียร์ (ประเทศไทย) จำกัด (มหาชน)

งบแสดงฐานะการเงิน

ณ วันที่ 31 ธันวาคม พ.ศ. 2555 และ พ.ศ. 2554 และวันที่ 1 มกราคม พ.ศ. 2554

	หมายเหตุ	31 ธันวาคม พ.ศ. 2555 บาท	31 ธันวาคม พ.ศ. 2554 บาท	1 มกราคม พ.ศ. 2554 บาท
<b>สินทรัพย์</b>				
<b>สินทรัพย์หมุนเวียน</b>				
เงินสดและรายการเทียบเท่าเงินสด	5	675,347,226	935,583,794	758,718,282
เงินลงทุนระยะสั้นติดภาระผูกพัน	21	65,000,000	65,000,000	65,000,000
ลูกหนี้การค้าและลูกหนี้อื่น	6	1,064,477,207	394,126,769	844,022,162
เงินให้กู้ยืมแก่กิจการที่เกี่ยวข้องกันที่จะครบกำหนดชำระในหนึ่งปี	22	-	315,505,000	-
สินค้าคงเหลือ - สุทธิ	7	627,488,350	457,037,557	547,316,676
ภาษีมูลค่าเพิ่มรอขอคืน		29,845,331	62,592,122	48,585,302
สินทรัพย์หมุนเวียนอื่น		21,920,233	19,468,576	18,110,131
<b>รวมสินทรัพย์หมุนเวียน</b>		<b>2,484,078,347</b>	<b>2,249,313,818</b>	<b>2,281,752,553</b>
<b>สินทรัพย์ไม่หมุนเวียน</b>				
เงินให้กู้ยืมแก่กิจการที่เกี่ยวข้องกัน		-	-	300,063,000
ที่ดิน อาคารและอุปกรณ์ - สุทธิ	8	1,956,507,256	1,893,210,696	1,526,778,424
โปรแกรมคอมพิวเตอร์ - สุทธิ	9	2,422,977	2,154,092	2,722,474
สินทรัพย์ไม่หมุนเวียนอื่น		2,961,246	4,398,148	4,009,515
<b>รวมสินทรัพย์ไม่หมุนเวียน</b>		<b>1,961,891,479</b>	<b>1,899,762,936</b>	<b>1,833,573,413</b>
<b>รวมสินทรัพย์</b>		<b>4,445,969,826</b>	<b>4,149,076,754</b>	<b>4,115,325,966</b>



กรรมการ



กรรมการ

หมายเหตุประกอบงบการเงินในหน้า 32 ถึง 64 เป็นส่วนหนึ่งของงบการเงินนี้

บริษัท กู๊ดเยียร์ (ประเทศไทย) จำกัด (มหาชน)

งบแสดงฐานะการเงิน

ณ วันที่ 31 ธันวาคม พ.ศ. 2555 และ พ.ศ. 2554 และวันที่ 1 มกราคม พ.ศ. 2554

	หมายเหตุ	31 ธันวาคม พ.ศ. 2555 บาท	31 ธันวาคม พ.ศ. 2554 บาท	1 มกราคม พ.ศ. 2554 บาท
<b>หนี้สินและส่วนของผู้ถือหุ้น</b>				
<b>หนี้สินหมุนเวียน</b>				
เจ้าหนี้การค้าและเจ้าหนี้อื่น	10	704,491,773	879,742,215	913,869,105
ภาษีเงินได้หัก ณ ที่จ่ายค้างจ่าย		46,480,255	8,121,198	14,460,124
ภาษีเงินได้ค้างจ่าย		153,386,220	-	-
เงินรับล่วงหน้าจากบริษัทประกันภัย	24	23,964,706	318,058,925	-
หนี้สินหมุนเวียนอื่น		9,001,386	19,412,758	3,497,005
<b>รวมหนี้สินหมุนเวียน</b>		<b>937,324,340</b>	<b>1,225,335,096</b>	<b>931,826,234</b>
<b>หนี้สินไม่หมุนเวียน</b>				
<b>สำรองเงินทุนสะสมและเงินบำเหน็จ</b>				
พนักงานที่เกษียณอายุ	11	96,905,246	85,476,850	77,422,489
<b>รวมหนี้สินไม่หมุนเวียน</b>		<b>96,905,246</b>	<b>85,476,850</b>	<b>77,422,489</b>
<b>รวมหนี้สิน</b>		<b>1,034,229,586</b>	<b>1,310,811,946</b>	<b>1,009,248,723</b>
<b>ส่วนของผู้ถือหุ้น</b>				
<b>ทุนเรือนหุ้น</b>				
<b>ทุนจดทะเบียน</b>				
หุ้นสามัญ 7,400,000 หุ้น				
มูลค่าที่ตราไว้หุ้นละ 10 บาท		74,000,000	74,000,000	74,000,000
<b>ทุนที่ออกและชำระแล้ว</b>				
หุ้นสามัญ 7,400,000 หุ้น				
ได้รับชำระเต็มมูลค่าแล้วหุ้นละ 10 บาท	12	74,000,000	74,000,000	74,000,000
<b>ส่วนเกินมูลค่าหุ้น</b>	12	<b>92,000,000</b>	<b>92,000,000</b>	<b>92,000,000</b>
<b>กำไรสะสม</b>				
จัดสรรแล้ว – สำรองตามกฎหมาย	13	7,400,000	7,400,000	7,400,000
ยังไม่ได้จัดสรร		3,238,340,240	2,664,864,808	2,932,677,243
<b>รวมส่วนของผู้ถือหุ้น</b>		<b>3,411,740,240</b>	<b>2,838,264,808</b>	<b>3,106,077,243</b>
<b>รวมหนี้สินและส่วนของผู้ถือหุ้น</b>		<b>4,445,969,826</b>	<b>4,149,076,754</b>	<b>4,115,325,966</b>
หมายเหตุประกอบงบการเงินในหน้า 32 ถึง 64 เป็นส่วนหนึ่งของงบการเงินนี้				

บริษัท กู๊ดเยียร์ (ประเทศไทย) จำกัด (มหาชน)

งบกำไรขาดทุน

สำหรับปีสิ้นสุดวันที่ 31 ธันวาคม พ.ศ. 2555 และ พ.ศ. 2554

	หมายเหตุ	พ.ศ. 2555 บาท	พ.ศ. 2554 บาท
รายได้จากการขาย	23	3,480,076,109	4,085,562,634
ต้นทุนขาย		(2,978,790,088)	(3,495,470,163)
<b>กำไรขั้นต้น</b>		501,286,021	590,092,471
(ขาดทุน)กำไรจากการจำหน่ายอุปกรณ์		(7,390,105)	1,681,973
(ขาดทุน)กำไรจากอัตราแลกเปลี่ยน - สุทธิ		(487,004)	35,038,347
รายได้อื่น	15	36,193,948	21,199,040
รายได้ค่าชดเชยความเสียหายจากการประกันภัย	24	1,250,689,210	-
ค่าใช้จ่ายในการขาย		(274,862,648)	(246,148,365)
ค่าใช้จ่ายในการบริหาร		(102,735,153)	(124,376,360)
ค่าตอบแทนกรรมการและผู้บริหารสำคัญ	22	(36,252,456)	(24,204,396)
ค่าใช้จ่ายดำเนินงานอื่นเนื่องจากน้ำท่วมและไฟไหม้	24	(315,029,496)	(340,149,837)
<b>กำไร(ขาดทุน)ก่อนภาษีเงินได้</b>		1,051,412,317	(86,867,127)
ค่าใช้จ่ายภาษีเงินได้		(159,736,885)	(32,945,308)
<b>กำไร(ขาดทุน)สุทธิสำหรับปี</b>		891,675,432	(119,812,435)
<b>กำไร(ขาดทุน)ต่อหุ้นขั้นพื้นฐาน (บาท)</b>	17		
กำไร(ขาดทุน)สุทธิสำหรับปี		120.50	(16.19)

หมายเหตุประกอบงบการเงินในหน้า 32 ถึง 64 เป็นส่วนหนึ่งของงบการเงินนี้

บริษัท กู๊ดเยียร์ (ประเทศไทย) จำกัด (มหาชน)

งบกำไรขาดทุนเบ็ดเสร็จ

สำหรับปีสิ้นสุดวันที่ 31 ธันวาคม พ.ศ. 2555 และ พ.ศ. 2554

	พ.ศ. 2555	พ.ศ. 2554
	บาท	บาท
กำไร(ขาดทุน)สุทธิสำหรับปี	891,675,432	(119,812,435)
กำไร(ขาดทุน)เบ็ดเสร็จอื่นสำหรับปี - สุทธิจากภาษี	-	-
กำไร(ขาดทุน)เบ็ดเสร็จรวมสำหรับปี	891,675,432	(119,812,435)

บริษัท กู๊ดเยียร์ (ประเทศไทย) จำกัด (มหาชน)

งบแสดงการเปลี่ยนแปลงส่วนของผู้ถือหุ้น

สำหรับปีสิ้นสุดวันที่ 31 ธันวาคม พ.ศ. 2555 และ พ.ศ. 2554

	ทุนที่ออก และชำระแล้ว	ส่วนเกิน มูลค่าหุ้น	สำรองตาม กฎหมาย	กำไรสะสม ที่ยังไม่ได้ จัดสรร	รวม
	บาท	บาท	บาท	บาท	บาท
<b>ยอดคงเหลือต้นปี</b>					
ณ วันที่ 1 มกราคม พ.ศ. 2554	74,000,000	92,000,000	7,400,000	2,932,677,243	3,106,077,243
ขาดทุนเบ็ดเสร็จรวมสำหรับปี	-	-	-	(119,812,435)	(119,812,435)
เงินปันผลจ่าย (หมายเหตุ 18)	-	-	-	(148,000,000)	(148,000,000)
<b>ยอดคงเหลือปลายปี</b>					
ณ วันที่ 31 ธันวาคม พ.ศ. 2554	74,000,000	92,000,000	7,400,000	2,664,864,808	2,838,264,808
<b>ยอดคงเหลือต้นปี</b>					
ณ วันที่ 1 มกราคม พ.ศ. 2555	74,000,000	92,000,000	7,400,000	2,664,864,808	2,838,264,808
กำไรเบ็ดเสร็จรวมสำหรับปี	-	-	-	891,675,432	891,675,432
เงินปันผลจ่าย (หมายเหตุ 18)	-	-	-	(318,200,000)	(318,200,000)
<b>ยอดคงเหลือปลายปี</b>					
ณ วันที่ 31 ธันวาคม พ.ศ. 2555	74,000,000	92,000,000	7,400,000	3,238,340,240	3,411,740,240

บริษัท กู๊ดเยียร์ (ประเทศไทย) จำกัด (มหาชน)

งบกระแสเงินสด

สำหรับปีสิ้นสุดวันที่ 31 ธันวาคม พ.ศ. 2555 และ พ.ศ. 2554

	หมายเหตุ	พ.ศ. 2555 บาท	พ.ศ. 2554 บาท
<b>กระแสเงินสดจากกิจกรรมดำเนินงาน</b>	19	68,898,205	804,897,454
<b>กระแสเงินสดจากกิจกรรมลงทุน</b>			
เงินสดจ่ายเพื่อซื้ออาคารและอุปกรณ์		(326,049,143)	(490,234,621)
เงินสดจ่ายเพื่อซื้อโปรแกรมคอมพิวเตอร์	9	(923,094)	-
เงินสดรับจากการจำหน่ายอุปกรณ์		1,751,079	6,311,180
เงินสดสุทธิใช้ไปในกิจกรรมลงทุน		(325,221,158)	(483,923,441)
<b>กระแสเงินสดจากกิจกรรมจัดหาเงิน</b>			
เงินสดรับจากเงินให้กู้ยืมแก่กิจการที่เกี่ยวข้องกัน	22	315,505,000	-
จ่ายเงินปันผลให้แก่ผู้ถือหุ้น	18	(318,200,000)	(148,000,000)
เงินสดสุทธิใช้ไปในกิจกรรมจัดหาเงิน		(2,695,000)	(148,000,000)
<b>เงินสดและรายการเทียบเท่าเงินสด(ลดลง)เพิ่มขึ้นสุทธิ</b>		(259,017,953)	172,974,013
เงินสดและรายการเทียบเท่าเงินสดต้นปี		935,583,794	758,718,282
(ขาดทุน)กำไรจากอัตราแลกเปลี่ยนของเงินสดและ รายการเทียบเท่าเงินสด		(1,218,615)	3,891,499
เงินสดและรายการเทียบเท่าเงินสดปลายปี	5	675,347,226	935,583,794
<b>รายการที่ไม่ใช่เงินสด</b>			
รายการที่ไม่ใช่เงินสดที่มีสาระสำคัญสำหรับปีสิ้นสุดวันที่ 31 ธันวาคม พ.ศ. 2555 และ พ.ศ. 2554 ประกอบด้วย			
หนี้สินจากการซื้ออาคารและอุปกรณ์		39,629,747	78,262,183
ลูกหนี้จากการจำหน่ายอุปกรณ์		89,470,822	-

หมายเหตุประกอบงบการเงินในหน้า 32 ถึง 64 เป็นส่วนหนึ่งของงบการเงินนี้

บริษัท กู๊ดเยียร์ (ประเทศไทย) จำกัด (มหาชน)

หมายเหตุประกอบงบการเงิน

สำหรับปีสิ้นสุดวันที่ 31 ธันวาคม พ.ศ. 2555 และ พ.ศ. 2554

## 1 ข้อมูลทั่วไป

บริษัท กู๊ดเยียร์ (ประเทศไทย) จำกัด (มหาชน) (“บริษัท”) เป็นบริษัทมหาชนจำกัด ซึ่งจัดตั้งขึ้นในประเทศไทย และมีที่อยู่ตามที่ได้จดทะเบียนไว้ ดังนี้

50/9 หมู่ 3 ถนนพหลโยธิน ก.ม. 36 ตำบลคลองหนึ่ง อำเภอคลองหลวง จังหวัดปทุมธานี 12120

บริษัทเป็นบริษัทจดทะเบียนในตลาดหลักทรัพย์แห่งประเทศไทย

บริษัทดำเนินธุรกิจหลักเกี่ยวกับการผลิตขายและจัดจำหน่ายยางรถยนต์และยางเครื่องบินสำหรับตลาดในประเทศและเพื่อการส่งออก

งบการเงินนี้ได้รับการอนุมัติจากคณะกรรมการบริษัท เมื่อวันที่ 21 กุมภาพันธ์ พ.ศ. 2556

## 2 นโยบายการบัญชี

นโยบายการบัญชีที่สำคัญซึ่งใช้ในการจัดทำงบการเงิน มีดังต่อไปนี้

### 2.1 เกณฑ์ในการจัดทำงบการเงิน

งบการเงินของบริษัทได้จัดทำขึ้นตามหลักการบัญชีที่รับรองทั่วไป ภายใต้พระราชบัญญัติการบัญชี พ.ศ. 2543 ซึ่งหมายถึงมาตรฐานการรายงานทางการเงินที่ออกภายใต้พระราชบัญญัติวิชาชีพบัญชี พ.ศ. 2547 และข้อกำหนดของคณะกรรมการกำกับหลักทรัพย์และตลาดหลักทรัพย์ว่าด้วยการจัดทำและนำเสนอรายงานทางการเงินภายใต้พระราชบัญญัติหลักทรัพย์และตลาดหลักทรัพย์

งบการเงินนี้ได้จัดทำขึ้นโดยใช้เกณฑ์ราคาทุนเดิมในการวัดมูลค่าขององค์ประกอบของงบการเงิน

การจัดทำงบการเงินให้สอดคล้องกับหลักการบัญชีที่รับรองทั่วไปในประเทศไทย กำหนดให้ใช้ประมาณการทางบัญชีที่สำคัญและการใช้ดุลยพินิจของผู้บริหารซึ่งจัดทำขึ้นตามกระบวนการในการนำนโยบายการบัญชีของกิจการไปถือปฏิบัติ และต้องเปิดเผยเรื่องการใช้ดุลยพินิจของผู้บริหาร หรือความซับซ้อน หรือเกี่ยวกับข้อสมมติฐานและประมาณการที่มีนัยสำคัญต่องบการเงินในหมายเหตุประกอบงบการเงินข้อที่ 3



บริษัท กู๊ดเยียร์ (ประเทศไทย) จำกัด (มหาชน)

หมายเหตุประกอบงบการเงิน

สำหรับปีสิ้นสุดวันที่ 31 ธันวาคม พ.ศ. 2555 และ พ.ศ. 2554

2 นโยบายการบัญชี (ต่อ)

2.1 เกณฑ์ในการจัดทางการเงิน (ต่อ)

ตัวเลขเปรียบเทียบได้จัดประเภทรายการใหม่เพื่อให้สอดคล้องกับข้อกำหนดขั้นต่ำของประกาศกรมพัฒนาธุรกิจการค้าว่าด้วยรูปแบบงบการเงิน พ.ศ. 2554 ลงวันที่ 7 พฤศจิกายน พ.ศ. 2554 บริษัทได้จัดประเภทรายการใหม่ ณ วันที่ 1 มกราคม พ.ศ. 2554 และ วันที่ 31 ธันวาคม พ.ศ. 2554 ดังนี้

	31 ธันวาคม พ.ศ. 2554 บาท	1 มกราคม พ.ศ. 2554 บาท
<b>ลูกหนี้การค้าและลูกหนี้อื่น</b>		
ตามที่รายงานไว้เดิม:		
ลูกหนี้การค้า - กิจการที่เกี่ยวข้องกัน	138,909,285	555,535,279
ลูกหนี้กิจการที่เกี่ยวข้องกัน	46,183,194	51,182,111
สินทรัพย์หมุนเวียนอื่น	65,644,571	38,278,220
จัดประเภทใหม่เป็น:		
ลูกหนี้การค้าและลูกหนี้อื่น	231,268,474	626,885,479
สินทรัพย์หมุนเวียนอื่น	19,468,576	18,110,131
<b>เจ้าหนี้การค้าและเจ้าหนี้อื่น</b>		
ตามที่รายงานไว้เดิม:		
เจ้าหนี้การค้า - กิจการที่เกี่ยวข้องกัน	224,553,419	49,881,453
เจ้าหนี้อื่น	23,761,134	65,207,517
เจ้าหนี้กิจการที่เกี่ยวข้องกัน	161,003,800	122,863,549
ค่าใช้จ่ายค้างจ่าย	204,931,607	101,504,520
หนี้สินหมุนเวียนอื่น	22,508,183	7,183,738
จัดประเภทใหม่เป็น:		
เจ้าหนี้การค้าและเจ้าหนี้อื่น	617,345,385	343,143,772
หนี้สินหมุนเวียนอื่น	19,412,758	3,497,005
<b>ที่ดิน อาคารและอุปกรณ์ - สุทธิ</b>		
ตามที่รายงานไว้เดิม:	1,895,364,788	1,529,500,898
จัดประเภทใหม่เป็น:		
ที่ดิน อาคารและอุปกรณ์ - สุทธิ	1,893,210,696	1,526,778,424
โปรแกรมคอมพิวเตอร์ - สุทธิ	2,154,092	2,722,474

บริษัท กู๊ดเยียร์ (ประเทศไทย) จำกัด (มหาชน)

หมายเหตุประกอบงบการเงิน

สำหรับปีสิ้นสุดวันที่ 31 ธันวาคม พ.ศ. 2555 และ พ.ศ. 2554

## 2 นโยบายการบัญชี (ต่อ)

### 2.1 เกณฑ์ในการจัดทำงบการเงิน (ต่อ)

งบแสดงฐานะการเงิน ณ วันที่ 1 มกราคม พ.ศ. 2554 ได้นำมาแสดงเพื่อให้เป็นไปตามมาตรฐานการบัญชีไทยฉบับที่ 1 เรื่อง การนำเสนองบการเงิน ย่อหน้าที่ 39

งบการเงินฉบับภาษาอังกฤษจัดทำขึ้นจากงบการเงินตามกฎหมายที่เป็นภาษาไทย ในกรณีที่มีเนื้อความขัดแย้งกันหรือมีการตีความในสองภาษาแตกต่างกัน ให้ใช้งบการเงินตามกฎหมายฉบับภาษาไทยเป็นหลัก

### 2.2 มาตรฐานการบัญชีใหม่ มาตรฐานการบัญชีที่มีการปรับปรุง และการตีความมาตรฐานการบัญชีใหม่

มาตรฐานการบัญชีใหม่ บัญชีที่มีการปรับปรุง และการตีความมาตรฐานการรายงานทางการเงินใหม่ ซึ่งมีผลบังคับใช้สำหรับรอบระยะเวลาบัญชีที่เริ่มต้นในหรือหลังวันที่ 1 มกราคม พ.ศ. 2556 ซึ่งบริษัทไม่ได้นำมาตรฐานการบัญชีดังกล่าวมาถือปฏิบัติก่อนวันที่มีผลบังคับใช้

มาตรฐานการบัญชีฉบับที่ 12	เรื่องภาษีเงินได้
มาตรฐานการบัญชีฉบับที่ 20 (ปรับปรุง 2552)	เรื่องการบัญชีสำหรับเงินอุดหนุนจากรัฐบาล และ การเปิดเผยข้อมูลเกี่ยวกับความช่วยเหลือจากรัฐบาล
มาตรฐานการบัญชีฉบับที่ 21 (ปรับปรุง 2552)	เรื่องผลกระทบจากการเปลี่ยนแปลงของอัตราแลกเปลี่ยน เงินตราต่างประเทศ
มาตรฐานการรายงานทางการเงินฉบับที่ 8	เรื่องส่วนงานดำเนินงาน
การตีความมาตรฐานการบัญชีฉบับที่ 10	เรื่องความช่วยเหลือจากรัฐบาล - กรณีที่ไม่มีความเกี่ยวข้อง อย่างเฉพาะเจาะจงกับกิจกรรมดำเนินงาน
การตีความมาตรฐานการบัญชีฉบับที่ 21	เรื่องภาษีเงินได้ - การได้รับประโยชน์จากสินทรัพย์ ที่ไม่ได้คิดค่าเสื่อมราคาที่ดินราคาใหม่
การตีความมาตรฐานการบัญชีฉบับที่ 25	เรื่องภาษีเงินได้ - การเปลี่ยนแปลงสถานภาพทางภาษี ของกิจการหรือของผู้ถือหุ้น

บริษัท กู๊ดเยียร์ (ประเทศไทย) จำกัด (มหาชน)

หมายเหตุประกอบงบการเงิน

สำหรับปีสิ้นสุดวันที่ 31 ธันวาคม พ.ศ. 2555 และ พ.ศ. 2554

## 2 นโยบายการบัญชี (ต่อ)

### 2.2 มาตรฐานการบัญชีใหม่ มาตรฐานการบัญชีที่มีการปรับปรุง และการตีความมาตรฐานการบัญชีใหม่ (ต่อ)

มาตรฐานการบัญชีฉบับที่ 12 เกี่ยวข้องกับภาษีเงินได้ ซึ่งรวมถึงภาษีเงินได้ของงวดปัจจุบัน และภาษีเงินได้รอการตัดบัญชี ค่าใช้จ่ายภาษีเงินได้ของงวดคำนวณจากจำนวนที่ต้องเสียภาษีและจำนวนที่สามารถหักภาษีได้ ซึ่งแสดงอยู่ในแบบการคำนวณภาษีเงินได้ในงวดปัจจุบัน สินทรัพย์หรือหนี้สินภาษีเงินได้ของงวดปัจจุบันคำนวณจากจำนวนที่คาดว่าจะต้องจ่ายแก่ หรือได้รับคืนจากหน่วยงานจัดเก็บภาษี โดยใช้อัตราภาษีและกฎหมายภาษีอากรที่บังคับใช้อยู่หรือที่คาดว่าจะมีผลบังคับใช้ภายในวันที่ในงบแสดงฐานะการเงิน การบัญชีสำหรับภาษีเงินได้รอการตัดบัญชีคำนวณจากผลแตกต่างชั่วคราวของฐานภาษีของสินทรัพย์หรือหนี้สิน และมูลค่าตามบัญชีของสินทรัพย์หรือหนี้สินในงบการเงิน

มาตรฐานการบัญชีฉบับที่ 21 (ปรับปรุง 2552) กำหนดให้บริษัทต้องกำหนดสกุลเงินที่ใช้ในการดำเนินงาน ซึ่งคือสกุลเงินที่ใช้ในสภาพแวดล้อมทางเศรษฐกิจหลักซึ่งกิจการดำเนินงานอยู่ สกุลเงินอื่นที่ไม่ใช่สกุลเงินที่ใช้ในการดำเนินงานถือเป็นสกุลเงินต่างประเทศรายการที่เป็นเงินตราต่างประเทศต้องแปลงค่าให้เป็นสกุลเงินที่ใช้ในการดำเนินงานโดยใช้อัตราแลกเปลี่ยน ณ วันที่เกิดรายการ ผลต่างของอัตราแลกเปลี่ยนที่เกิดขึ้นจากการชำระเงินของรายการที่เป็นตัวเงินหรือจากการแปลงค่ารายการที่เป็นตัวเงินในสกุลเงินต่างประเทศสำหรับรู้เป็นกำไรหรือขาดทุนในงวดบัญชีนั้น มาตรฐานการบัญชียกเว้นอนุญาตให้กิจการแสดงงบการเงินด้วยสกุลเงินใดก็ได้ [การแปลงค่าผลการดำเนินงานและฐานะการเงินของกิจการซึ่งมีสกุลเงินที่ใช้ในการดำเนินงานแตกต่างจากสกุลเงินที่ใช้นำเสนองบการเงินต้องแปลงค่าโดย ก) สินทรัพย์และหนี้สินให้แปลงค่าด้วยอัตราปิด ณ วันที่ของแต่ละงบแสดงฐานะการเงิน ข) รายได้และค่าใช้จ่ายให้แปลงค่าด้วยอัตราแลกเปลี่ยน ณ วันที่เกิดรายการ และ ค) ผลต่างของอัตราแลกเปลี่ยนทั้งหมดให้รับรู้ในกำไรขาดทุนเบ็ดเสร็จอื่น

บริษัทอยู่ในระหว่างการประเมินผลกระทบจากมาตรฐานการบัญชีเหล่านี้

บริษัท กู๊ดเยียร์ (ประเทศไทย) จำกัด (มหาชน)

หมายเหตุประกอบงบการเงิน

สำหรับปีสิ้นสุดวันที่ 31 ธันวาคม พ.ศ. 2555 และ พ.ศ. 2554

## 2 นโยบายการบัญชี (ต่อ)

### 2.2 มาตรฐานการบัญชีใหม่ มาตรฐานการบัญชีที่มีการปรับปรุง และการตีความมาตรฐานการบัญชีใหม่ (ต่อ)

การตีความมาตรฐานการบัญชีฉบับที่ 21 ให้คำอธิบายเพิ่มเติมเกี่ยวกับหนี้สินหรือสินทรัพย์ภาษีเงินได้รอการตัดบัญชีที่เกิดขึ้นจากการตีราคาของสินทรัพย์ที่ไม่ต้องคิดค่าเสื่อมราคาตามที่กล่าวในมาตรฐานการบัญชีฉบับที่ 16 ต้องถูกวัดมูลค่าโดยคำนึงถึงผลทางภาษีที่จะเกิดขึ้นจากการได้รับประโยชน์จากสินทรัพย์นั้น โดยการขายโดยไม่คำนึงถึงเกณฑ์ที่ใช้ในการวัดมูลค่าตามบัญชีของสินทรัพย์นั้น

การตีความมาตรฐานการบัญชีฉบับที่ 25 ให้คำอธิบายเพิ่มเติมเกี่ยวกับการเปลี่ยนแปลงสถานภาพทางภาษีของกิจการหรือของผู้ถือหุ้นว่าจะไม่ทำให้เกิดการเพิ่มขึ้นหรือลดลงในจำนวนที่รับรู้นอกกำไรหรือขาดทุนผลกระทบต่อภาษีเงินได้ปัจจุบันและภาษีเงินได้รอการตัดบัญชีจากการเปลี่ยนแปลงสถานภาพทางภาษีจะถูกรวมอยู่ในกำไรหรือขาดทุนสำหรับงวด เว้นแต่ผลทางภาษีดังกล่าวเกี่ยวเนื่องกับรายการและเหตุการณ์ที่เกิดขึ้นนั้น เกี่ยวข้องโดยตรงกับการเปลี่ยนแปลงไปยังจำนวนที่รับรู้ในส่วนของเจ้าของหรือในจำนวนที่รับรู้ในกำไรขาดทุนเบ็ดเสร็จอื่น ในงวดบัญชีเดียวกันหรืองวดบัญชีต่างกัน ผลทางภาษีดังกล่าวต้องบันทึกโดยตรงไปยังส่วนของเจ้าของหรือกำไรขาดทุนเบ็ดเสร็จอื่นตามลำดับ

มาตรฐานการบัญชีฉบับที่ 20 มาตรฐานการบัญชีฉบับนี้กำหนดวิธีปฏิบัติทางบัญชีและการเปิดเผยข้อมูลสำหรับเงินอุดหนุนจากรัฐบาล และการเปิดเผยข้อมูลเกี่ยวกับความช่วยเหลือจากรัฐบาลในรูปแบบอื่น เงินอุดหนุนจากรัฐบาลจะต้องรับรู้เมื่อกิจการมีความเชื่อมั่นอย่างสมเหตุสมผลว่ากิจการจะสามารถปฏิบัติตามเงื่อนไขของเงินอุดหนุนที่กำหนดไว้และกิจการจะได้รับเงินอุดหนุนนั้น เงินอุดหนุนที่เกี่ยวข้องกับรายได้จะรับรู้เป็นรายได้ในกำไรหรือขาดทุนอย่างเป็นระบบตลอดระยะเวลาซึ่งกิจการรับรู้ค่าใช้จ่ายที่เกี่ยวข้องกับต้นทุนที่ได้รับการชดเชย เงินอุดหนุนจากรัฐบาลที่เกี่ยวข้องกับสินทรัพย์อาจเลือกแสดงรายการโดยหักจากราคาตามบัญชีของสินทรัพย์ที่เกี่ยวข้องหรือแสดงเป็นรายได้รอการตัดบัญชีในงบแสดงฐานะการเงิน

การตีความมาตรฐานการบัญชีฉบับที่ 10 ให้คำอธิบายเพิ่มเติมเกี่ยวกับมาตรฐานการบัญชีฉบับที่ 20 ว่าความช่วยเหลือจากรัฐบาลที่ให้แก่กิจการต้องเป็นไปตามคำนิยามของเงินอุดหนุนจากรัฐบาลตามมาตรฐานการบัญชีฉบับที่ 20 แม้ว่าจะไม่มีเงื่อนไขที่เกี่ยวข้องกับกิจกรรมดำเนินงานของหน่วยงานอย่างเฉพาะเจาะจง นอกจากความต้องการที่จะดำเนินงานในเขตพื้นที่หรือภาคอุตสาหกรรมที่ระบุไว้ ดังนั้น เงินอุดหนุนไม่บันทึกบัญชีโดยตรงไปยังส่วนได้เสียของผู้ถือหุ้น

ผู้บริหารของบริษัทเห็นว่ามาตรฐานการบัญชีและการตีความมาตรฐานการบัญชีข้างต้นจะไม่มีผลกระทบต่องบการเงินที่น่าเสนอ

บริษัท กู๊ดเยียร์ (ประเทศไทย) จำกัด (มหาชน)

หมายเหตุประกอบงบการเงิน

สำหรับปีสิ้นสุดวันที่ 31 ธันวาคม พ.ศ. 2555 และ พ.ศ. 2554

## 2 นโยบายการบัญชี (ต่อ)

### 2.2 มาตรฐานการบัญชีใหม่ มาตรฐานการบัญชีที่มีการปรับปรุง และการตีความมาตรฐานการบัญชีใหม่ (ต่อ)

มาตรฐานการรายงานทางการเงินฉบับที่ 8 กำหนดให้เปิดเผยข้อมูลส่วนงานตามเกณฑ์การเสนอรายงานภายในเพื่อให้ผู้มีอำนาจตัดสินใจสูงสุดด้านการดำเนินงาน มาตรฐานการรายงานทางการเงินใหม่นี้ อาจมีผลกระทบต่อการเปิดเผยข้อมูลในงบการเงิน

มีผลบังคับใช้สำหรับรอบระยะเวลาบัญชีที่เริ่มต้นในหรือหลังวันที่ 1 มกราคม พ.ศ. 2557

การตีความมาตรฐานการรายงานทางการเงิน เรื่องการประเมินว่าข้อตกลงประกอบด้วยสัญญาเช่าหรือไม่  
ฉบับที่ 4

การตีความมาตรฐานการรายงานทางการเงิน เรื่องข้อตกลงสัมปทานบริการ  
ฉบับที่ 12

การตีความมาตรฐานการรายงานทางการเงิน เรื่องโปรแกรมสิทธิพิเศษแก่ลูกค้า  
ฉบับที่ 13

การตีความมาตรฐานการบัญชีฉบับที่ 29 เรื่องการเปิดเผยข้อมูลของข้อตกลงสัมปทานบริการ

การตีความมาตรฐานการรายงานทางการเงินฉบับที่ 4 กำหนดให้มีการพิจารณาว่าข้อตกลงเป็นหรือประกอบด้วยสัญญาเช่าหรือไม่โดยอ้างอิงจากเนื้อหาของข้อตกลง การตีความนี้กำหนดให้ประเมินว่าข้อตกลงเข้าเงื่อนไขต่อไปนี้หรือไม่ (1) การปฏิบัติตามข้อตกลงขึ้นอยู่กับการใช้สินทรัพย์ที่เฉพาะเจาะจง และ (2) ข้อตกลงดังกล่าวเป็นการให้สิทธิในการใช้สินทรัพย์นั้น ผู้บริหารของกิจการอยู่ในระหว่างการประเมินผลกระทบจากการปฏิบัติตามการตีความมาตรฐานการรายงานทางการเงินฉบับนี้

การตีความมาตรฐานการรายงานทางการเงินฉบับที่ 12 เกี่ยวข้องกับข้อตกลงสัมปทานบริการระหว่างภาครัฐกับเอกชนในการให้บริการสาธารณะ โดยที่เอกชนได้เข้าร่วมในการสร้าง การลงทุน การดำเนินงาน และการบำรุงรักษาโครงสร้างพื้นฐานสำหรับบริการสาธารณะ การตีความฉบับนี้ไม่เกี่ยวข้องกับการดำเนินงานของบริษัท

การตีความมาตรฐานการรายงานทางการเงินฉบับที่ 13 ให้คำอธิบายเกี่ยวกับกรณีที่ขายสินค้าหรือให้บริการพร้อมกับให้สิทธิพิเศษแก่ลูกค้า (เช่น คะแนนหรือได้รับสินค้าโดยไม่ต้องจ่ายค่าตอบแทน) ว่าเป็นรายการที่มีหลายองค์ประกอบ และสิ่งตอบแทนที่ได้รับหรือค้างรับจากลูกค้าต้องปันส่วนให้แก่แต่ละองค์ประกอบของรายการ โดยใช้มูลค่ายุติธรรม ผู้บริหารของกิจการอยู่ในระหว่างการประเมินผลกระทบจากการปฏิบัติตามการตีความมาตรฐานการรายงานทางการเงินฉบับนี้

การตีความมาตรฐานการบัญชีฉบับที่ 29 กำหนดเกี่ยวกับการเปิดเผยข้อมูลสำหรับข้อตกลงสัมปทานบริการระหว่างภาครัฐกับเอกชน

บริษัท กู๊ดเยียร์ (ประเทศไทย) จำกัด (มหาชน)

หมายเหตุประกอบงบการเงิน

สำหรับปีสิ้นสุดวันที่ 31 ธันวาคม พ.ศ. 2555 และ พ.ศ. 2554

## 2 นโยบายการบัญชี (ต่อ)

### 2.3 การแปลงค่าเงินตราต่างประเทศ

รายการต่าง ๆ ในงบการเงินของบริษัทวัดมูลค่าโดยใช้สกุลเงินบาท

บริษัทแปลงค่ารายการที่เป็นเงินตราต่างประเทศให้เป็นเงินบาทโดยใช้อัตราแลกเปลี่ยน ณ วันที่ที่เกิดรายการ และแปลงค่าสินทรัพย์และหนี้สินที่เป็นตัวเงินที่เป็นเงินตราต่างประเทศ ณ วันที่ในงบแสดงฐานะการเงิน ให้เป็นเงินบาทโดยใช้อัตราแลกเปลี่ยน ณ วันที่ในงบแสดงฐานะการเงิน รายการกำไรและรายการขาดทุน ที่เกิดจากการรับหรือการจ่ายชำระที่เป็นเงินตราต่างประเทศ และที่เกิดจากการแปลงค่าสินทรัพย์และหนี้สินที่เป็นตัวเงินดังกล่าวได้บันทึกไว้ในงบกำไรขาดทุน

### 2.4 เครื่องมือทางการเงิน

สินทรัพย์ทางการเงินที่แสดงในงบแสดงฐานะการเงินประกอบด้วย เงินสดและรายการเทียบเท่าเงินสด เงินลงทุนระยะสั้น ลูกหนี้การค้า ลูกหนี้อื่นและสินทรัพย์ทางการเงินอื่น หนี้สินทางการเงินที่แสดงในงบแสดงฐานะการเงินประกอบด้วยเจ้าหนี้การค้า เจ้าหนี้อื่น และหนี้สินทางการเงินอื่น ซึ่งนโยบายการบัญชีสำหรับแต่ละรายการได้เปิดเผยแยกไว้ในแต่ละหัวข้อที่เกี่ยวข้อง

บริษัทได้เปิดเผยข้อมูลเกี่ยวกับเครื่องมือทางการเงินไว้ในหมายเหตุข้อ 20

### 2.5 เงินสดและรายการเทียบเท่าเงินสด

ในงบกระแสเงินสด เงินสดและรายการเทียบเท่าเงินสดรวมถึงเงินสดในมือ เงินฝากธนาคารประเภทจ่ายคืน เมื่อทวงถาม และเงินลงทุนระยะสั้นอื่นที่มีสภาพคล่องสูงซึ่งมีอายุไม่เกินสามเดือนนับจากวันที่ได้มา

### 2.6 ลูกหนี้การค้า

ลูกหนี้การค้ารับรู้เริ่มแรกด้วยมูลค่าตามใบแจ้งหนี้ และจะวัดมูลค่าต่อมาด้วยจำนวนเงินที่เหลืออยู่หักด้วยค่าเผื่อหนี้สงสัยจะสูญซึ่งประมาณจากการสอบทานยอดคงเหลือ ณ วันสิ้นปี ค่าเผื่อหนี้สงสัยจะสูญหมายถึงผลต่างระหว่างราคาตามบัญชีของลูกหนี้การค้าเปรียบเทียบกับมูลค่าที่คาดว่าจะได้รับจากลูกหนี้การค้า หนี้สูญที่เกิดขึ้นจะรับรู้ไว้ในกำไรหรือขาดทุนโดยถือเป็นส่วนหนึ่งของค่าใช้จ่ายในการบริหาร

บริษัท กู๊ดเยียร์ (ประเทศไทย) จำกัด (มหาชน)

หมายเหตุประกอบงบการเงิน

สำหรับปีสิ้นสุดวันที่ 31 ธันวาคม พ.ศ. 2555 และ พ.ศ. 2554

## 2 นโยบายการบัญชี (ต่อ)

### 2.7 สินค้าคงเหลือ

สินค้าคงเหลือแสดงด้วยราคาทุนหรือมูลค่าสุทธิที่จะได้รับแล้วแต่ราคาใดจะต่ำกว่า ราคาทุนของสินค้าคำนวณโดยวิธีถัวเฉลี่ยถ่วงน้ำหนัก ต้นทุนของการซื้อประกอบด้วย ราคาซื้อและค่าใช้จ่ายที่เกี่ยวข้องโดยตรงกับการซื้อสินค้านั้น เช่น ค่าอากรขาเข้าและค่าขนส่ง หักด้วยส่วนลดจากการจ่ายเงินตามเงื่อนไข ส่วนลดจากการรับประกันสินค้าและเงินที่ได้รับคืนจากการซื้อสินค้า ต้นทุนของสินค้าสำเร็จรูปและงานระหว่างทำประกอบด้วยค่าวัสดุดิบ ค่าแรงทางตรง ค่าใช้จ่ายอื่นทางตรง และค่าสูญหายในการผลิต มูลค่าสุทธิที่จะได้รับประมาณจากราคาปกติที่คาดว่าจะขายได้ของธุรกิจหักด้วยค่าใช้จ่ายที่จำเป็นเพื่อให้สินค้านั้นสำเร็จรูป รวมถึงค่าใช้จ่ายในการขาย บริษัทบันทึกบัญชีค่าเพื่อลดมูลค่าสำหรับสินค้าเก่า ไร้สมัย หรือเสื่อมคุณภาพตามความจำเป็น

### 2.8 ที่ดิน อาคารและอุปกรณ์

ที่ดิน อาคารและอุปกรณ์บันทึกเมื่อเริ่มแรกตามราคาทุนหักด้วยค่าเสื่อมราคาสะสม ยกเว้นที่ดินซึ่งไม่มีการคิดค่าเสื่อมราคา เนื่องจากมีอายุการใช้งานไม่จำกัด ต้นทุนเริ่มแรกจะรวมต้นทุนทางตรงอื่น ๆ ที่เกี่ยวข้องกับการซื้อสินทรัพย์นั้น

ต้นทุนที่เกิดขึ้นภายหลังจะรวมอยู่ในมูลค่าตามบัญชีของสินทรัพย์หรือรับรู้แยกเป็นอีกสินทรัพย์หนึ่งตามความเหมาะสมเมื่อต้นทุนนั้นเกิดขึ้นและคาดว่าจะให้ประโยชน์เชิงเศรษฐกิจในอนาคตแก่บริษัทและต้นทุนดังกล่าวสามารถวัดมูลค่าได้อย่างน่าเชื่อถือ และจะตัดมูลค่าตามบัญชีของสินทรัพย์ที่ถูกเปลี่ยนแทนออกสำหรับค่าซ่อมแซมและบำรุงรักษาอื่น ๆ บริษัทจะรับรู้ต้นทุนดังกล่าวเป็นค่าใช้จ่ายในกำไรหรือขาดทุนเมื่อเกิดขึ้น

บริษัท กู๊ดเยียร์ (ประเทศไทย) จำกัด (มหาชน)

หมายเหตุประกอบงบการเงิน

สำหรับปีสิ้นสุดวันที่ 31 ธันวาคม พ.ศ. 2555 และ พ.ศ. 2554

## 2 นโยบายการบัญชี (ต่อ)

### 2.8 ที่ดิน อาคารและอุปกรณ์ (ต่อ)

บริษัทใช้วิธีเส้นตรงในการคำนวณค่าเสื่อมราคาสำหรับสินทรัพย์อื่นทุกประเภท บริษัทได้ประมาณอายุการใช้งานของสินทรัพย์แต่ละประเภทไว้ดังต่อไปนี้

ส่วนปรับปรุงที่ดิน	10 - 44 ปี
อาคาร	10 - 40 ปี
เครื่องจักรและอุปกรณ์	3 - 30 ปี
เครื่องตกแต่ง ติดตั้ง และอุปกรณ์สำนักงาน	3 - 20 ปี
ยานพาหนะ	4 ปี

ในกรณีที่ราคาตามบัญชีสูงกว่ามูลค่าที่คาดว่าจะได้รับคืน ราคาตามบัญชีจะถูกปรับลดให้เท่ากับมูลค่าที่คาดว่าจะได้รับคืนทันที

ผลกำไรหรือขาดทุนที่เกิดจากการจำหน่ายที่ดิน อาคารและอุปกรณ์ คำนวณโดยเปรียบเทียบจากสิ่งตอบแทนสุทธิที่ได้รับจากการจำหน่ายสินทรัพย์กับมูลค่าตามบัญชีของสินทรัพย์ และจะรับรู้บัญชีผลกำไรหรือขาดทุนอื่นสุทธิในกำไรหรือขาดทุน

### 2.9 โปรแกรมคอมพิวเตอร์

ต้นทุนที่ใช้ในการบำรุงรักษาโปรแกรมคอมพิวเตอร์ให้บันทึกเป็นค่าใช้จ่ายเมื่อเกิดขึ้น

ต้นทุนโดยตรงที่รับรู้เป็นส่วนหนึ่งของโปรแกรมคอมพิวเตอร์ จะรวมถึงต้นทุนพนักงานที่ทำงานในทีมพัฒนาโปรแกรมคอมพิวเตอร์และค่าใช้จ่ายที่เกี่ยวข้องในจำนวนเงินที่เหมาะสม

ต้นทุนการพัฒนาอื่นที่ไม่เข้าเงื่อนไขเหล่านี้จะรับรู้เป็นค่าใช้จ่ายเมื่อเกิดขึ้น ค่าใช้จ่ายในการพัฒนาหากก่อนหน้านี้รับรู้เป็นค่าใช้จ่ายไปแล้ว จะไม่รับรู้เป็นสินทรัพย์ไม่มีตัวตนในเวลาภายหลัง

โปรแกรมคอมพิวเตอร์จะรับรู้เป็นสินทรัพย์และตัดจำหน่ายโดยใช้วิธีเส้นตรงตลอดอายุการให้ประโยชน์ตามประมาณการแต่ไม่เกิน 5 ปี



บริษัท กู๊ดเยียร์ (ประเทศไทย) จำกัด (มหาชน)

หมายเหตุประกอบงบการเงิน

สำหรับปีสิ้นสุดวันที่ 31 ธันวาคม พ.ศ. 2555 และ พ.ศ. 2554

## 2 นโยบายการบัญชี (ต่อ)

### 2.10 การด้อยค่าของสินทรัพย์

สินทรัพย์อื่นที่มีการตัดจำหน่ายจะมีการทบทวนการด้อยค่า เมื่อมีเหตุการณ์หรือสถานการณ์บ่งชี้ว่าราคาตามบัญชีอาจสูงกว่ามูลค่าที่คาดว่าจะได้รับคืน รายการขาดทุนจากการด้อยค่าจะรับรู้เมื่อราคาตามบัญชีของสินทรัพย์สูงกว่ามูลค่าสุทธิที่คาดว่าจะได้รับคืน ซึ่งหมายถึงจำนวนที่สูงกว่าระหว่างมูลค่ายุติธรรมหักต้นทุนในการขายเทียบกับมูลค่าจากการใช้ สินทรัพย์จะถูกจัดเป็นหน่วยที่เล็กที่สุดที่สามารถแยกออกมาได้ เพื่อวัตถุประสงค์ของการประเมินการด้อยค่า สินทรัพย์ที่ไม่ใช่สินทรัพย์ทางการเงินซึ่งรับรู้รายการขาดทุนจากการด้อยค่าไปแล้ว จะถูกประเมินความเป็นไปได้ที่จะกลับรายการขาดทุนจากการด้อยค่า ณ วันสิ้นรอบระยะเวลารายงาน

### 2.11 การบัญชีสำหรับสัญญาเช่า - กรณีที่บริษัทเป็นผู้เช่า

สัญญาระยะยาวเพื่อเช่าสินทรัพย์ซึ่งผู้ให้เช่าเป็นผู้รับความเสี่ยงและผลตอบแทนของความเป็นเจ้าของเป็นส่วนใหญ่ สัญญาเช่านั้นถือเป็นสัญญาเช่าดำเนินงาน เงินที่ต้องจ่ายภายใต้สัญญาเช่าดังกล่าว (สุทธิจากสิ่งตอบแทนงูใจที่ได้รับจากผู้ให้เช่า) จะบันทึกในกำไรหรือขาดทุน โดยใช้วิธีเส้นตรงตลอดอายุของสัญญาเช่านั้น

สัญญาเช่าอุปกรณ์ซึ่งผู้เช่าเป็นผู้รับความเสี่ยงและผลตอบแทนของความเป็นเจ้าของเกือบทั้งหมดถือเป็นสัญญาเช่าการเงิน ซึ่งจะบันทึกเป็นรายจ่ายฝ่ายทุนด้วยมูลค่ายุติธรรมของสินทรัพย์ที่เช่า หรือมูลค่าปัจจุบันสุทธิของจำนวนเงินที่ต้องจ่ายตามสัญญาเช่า แล้วแต่มูลค่าใดจะต่ำกว่า

จำนวนเงินที่ต้องจ่ายดังกล่าวจะเป็นส่วนระหว่างหนี้สินและค่าใช้จ่ายทางการเงินเพื่อให้ได้อัตราคอกเบี้ยคงที่ต่อหนี้สินคงค้างอยู่ โดยพิจารณาแยกแต่ละสัญญา ภาระผูกพันตามสัญญาเช่าหักค่าใช้จ่ายทางการเงินจะบันทึกเป็นหนี้สินระยะยาว ส่วนคอกเบี้ยจ่ายจะบันทึกในกำไรหรือขาดทุนตลอดอายุของสัญญาเช่าเพื่อให้ได้อัตราคอกเบี้ยแต่ละงวดเป็นอัตราคงที่สำหรับยอดคงเหลือของหนี้สินทรัพย์ที่เหลืออยู่ สินทรัพย์ที่ได้มาตามสัญญาเช่าการเงินจะคิดค่าเสื่อมราคาตลอดอายุการใช้งานของสินทรัพย์ที่เช่าหรืออายุของสัญญาเช่า แล้วแต่ระยะเวลาใดจะน้อยกว่า

บริษัท กู๊ดเยียร์ (ประเทศไทย) จำกัด (มหาชน)

หมายเหตุประกอบงบการเงิน

สำหรับปีสิ้นสุดวันที่ 31 ธันวาคม พ.ศ. 2555 และ พ.ศ. 2554

## 2 นโยบายการบัญชี (ต่อ)

### 2.12 ภาษีเงินได้

บริษัทไม่รับรู้ภาษีเงินได้ค้างจ่ายและภาษีเงินได้ค้างรับที่จะเกิดขึ้นในอนาคตจากผลแตกต่างชั่วคราวระหว่างฐานภาษีของสินทรัพย์และหนี้สิน และมูลค่าตามงบการเงิน

### 2.13 ผลประโยชน์พนักงาน

บริษัทจัดให้มีสำรองเงินทุนสะสมและเงินช่วยเหลือพนักงานที่เกษียณอายุโดยที่หนี้สินที่มีต่อพนักงานเป็นไปตามนโยบายที่กำหนดไว้ของบริษัทและตามกฎหมายแรงงานไทยตามลำดับ มูลค่าปัจจุบันของหนี้สินผลประโยชน์พนักงานซึ่งถูกรับรู้ในงบแสดงฐานะการเงินคำนวณด้วยวิธีคิดลดแต่ละหน่วยที่ประมาณการไว้ (Projected Unit Credit method) สมมติฐานที่ใช้ในการประเมินหนี้สินดังกล่าว รวมถึงอัตราส่วนลด อัตราการเพิ่มขึ้นของเงินเดือนพนักงาน และอัตราการเปลี่ยนแปลงในจำนวนพนักงาน อัตราส่วนลดที่ใช้จะพิจารณาจากผลตอบแทนปัจจุบันของการลงทุนในตลาดของพันธบัตรรัฐบาล บริษัทบันทึกสำรองเงินทุนสะสมและเงินบำเหน็จพนักงานที่เกษียณอายุเป็นหนี้สินไม่หมุนเวียนและบันทึกเป็นค่าใช้จ่ายใน งบกำไรขาดทุนสำหรับรอบระยะเวลาบัญชีที่เกิดรายการนั้น

กำไรและขาดทุนจากการประมาณการตามหลักคณิตศาสตร์ประกันภัยเกิดขึ้นจากการปรับปรุงหรือเปลี่ยนแปลงข้อสมมติฐานจะถูกตัดจำหน่ายโดยวิธีเส้นตรงตลอดระยะเวลาถัวเฉลี่ยของอายุงานที่คาดว่าจะเหลืออยู่ของพนักงานในส่วนที่เกินกว่าจำนวนที่มากกว่าร้อยละ 10 ของมูลค่าปัจจุบันของหนี้สินผลประโยชน์พนักงาน

ต้นทุนบริการในอนาคตจะถูกรับรู้ทันทีในกำไรหรือขาดทุน เว้นแต่การเปลี่ยนแปลงโครงการผลประโยชน์นั้นจะมีเงื่อนไขซึ่งผูกกับระยะเวลาที่พนักงานยังคงต้องให้บริการตามที่กำหนด (ระยะเวลาการให้สิทธิ) ซึ่งในกรณีนี้ต้นทุนการให้บริการในอนาคตจะถูกตัดจำหน่ายโดยวิธีเส้นตรงตลอดระยะเวลาการให้สิทธิ

บริษัท กู๊ดเยียร์ (ประเทศไทย) จำกัด (มหาชน)

หมายเหตุประกอบงบการเงิน

สำหรับปีสิ้นสุดวันที่ 31 ธันวาคม พ.ศ. 2555 และ พ.ศ. 2554

## 2 นโยบายการบัญชี (ต่อ)

### 2.14 ประมวลการหนี้สิน

บริษัทจะบันทึกประมวลการหนี้สินอันเป็นการผูกพันในปัจจุบันตามกฎหมายหรือตามข้อตกลงที่จัดทำไว้ อันเป็นผลสืบเนื่องมาจากเหตุการณ์ในอดีตซึ่งการชำระภาระผูกพันนั้นมีความเป็นไปได้ค่อนข้างแน่ว่าจะส่งผลให้บริษัทต้องสูญเสียทรัพยากรออกไปและตามประมวลการที่น่าเชื่อถือของจำนวนที่ต้องจ่าย ในกรณีที่บริษัทคาดว่าจะได้รับคืนประมวลการหนี้สินที่เป็นรายจ่ายที่จะได้รับคืน บริษัทจะบันทึกเป็นสินทรัพย์แยกต่างหาก เมื่อคาดว่าจะได้รับรายจ่ายนั้นคืนอย่างแน่นอน

### 2.15 การรับรู้รายได้

รายได้ประกอบด้วยมูลค่าตามใบส่งสินค้าที่ขายเป็นจำนวนเงินสุทธิจากภาษีขาย เงินคืนและส่วนลด รายได้จากการขายสินค้ารับรู้เมื่อผู้ซื้อได้รับโอนความเสี่ยงและผลตอบแทนที่เป็นสาระสำคัญของความเป็นเจ้าของสินค้า

รายได้ดอกเบี้ยรับ รับรู้ตามเกณฑ์สัดส่วนของเวลาโดยพิจารณาจากอัตราดอกเบี้ยที่แท้จริงของช่วงเวลาจนถึงวันครบอายุและพิจารณาจากจำนวนเงินต้นที่เป็นยอดคงเหลือในบัญชีสำหรับการบันทึกค้างรับของบริษัท

### 2.16 การจ่ายเงินปันผล

เงินปันผลที่จ่ายให้ผู้ถือหุ้นของบริษัทจะรับรู้เป็นหนี้สินในงบการเงินในงวดที่เงินปันผลระหว่างกาลได้รับการอนุมัติโดยคณะกรรมการบริษัท และเงินปันผลประจำปีได้รับการอนุมัติโดยผู้ถือหุ้นของบริษัท

บริษัท กู๊ดเยียร์ (ประเทศไทย) จำกัด (มหาชน)

หมายเหตุประกอบงบการเงิน

สำหรับปีสิ้นสุดวันที่ 31 ธันวาคม พ.ศ. 2555 และ พ.ศ. 2554

### 3 ประเมินการทางบัญชีที่สำคัญ ข้อสมมติฐาน และการใช้ดุลยพินิจ

การประมาณการ ข้อสมมติฐาน และการใช้ดุลยพินิจได้มีการประเมินทบทวนอย่างต่อเนื่องและอยู่บนพื้นฐานของประสบการณ์ในอดีตและปัจจัยอื่น ๆ ซึ่งรวมถึงการคาดการณ์ถึงเหตุการณ์ในอนาคตที่เชื่อว่ามีเหตุผลในสถานการณ์ขณะนั้น

#### มูลค่าตามบัญชีของที่ดิน อาคารและอุปกรณ์

อายุการให้ประโยชน์เชิงเศรษฐกิจและมูลค่าคงเหลือของที่ดิน อาคารและอุปกรณ์ถูกประมาณโดยดุลยพินิจและประสบการณ์ของผู้บริหาร เมื่อผู้บริหารคิดว่าอายุการให้ประโยชน์และมูลค่าคงเหลือจริงมีความแตกต่างจากประมาณการที่ใช้ในการคิดค่าเสื่อมราคา ก็จะมีการปรับปรุงโดยใช้วิธีเปลี่ยนทันที เนื่องจากการลงทุนในที่ดิน อาคารและอุปกรณ์ของบริษัทมีสาระสำคัญ ผลแตกต่างจากสิ่งที่เกิดขึ้นจริงและประมาณการของอายุการให้ประโยชน์และมูลค่าคงเหลืออาจจะมีผลกระทบต่อผลการดำเนินงานทั้งในแง่บวกและลบ

#### ภาษีเงินได้

เนื่องจากยังไม่มีข้อกำหนดที่ชัดเจนในประมวลรัษฎากรในการคำนวณภาษีเงินได้ที่เกี่ยวข้องกับความเสี่ยงภัยที่เกิดจากเหตุการณ์น้ำท่วมที่ได้รับการชดเชยจากการประกันภัยในทางปฏิบัติในบางกรณี ฝ่ายบริหารของบริษัทจึงคำนวณภาษีโดยยึดแนวทางปฏิบัติตามคำปรึกษาหารือจากเจ้าหน้าที่กรมสรรพากร ซึ่งฝ่ายบริหารของบริษัทได้ประเมินว่าการปฏิบัติตามข้อแนะนำจากเจ้าหน้าที่กรมสรรพากรดังกล่าวเหมาะสมกับสถานการณ์ปัจจุบัน

### 4 การจัดการความเสี่ยงในส่วนลงทุน

วัตถุประสงค์ของบริษัทในการบริหารทุนของบริษัทนั้นเพื่อดำรงไว้ซึ่งความสามารถในการดำเนินงานอย่างต่อเนื่องของบริษัทเพื่อสร้างผลตอบแทนต่อผู้ถือหุ้นและเป็นประโยชน์ต่อผู้ที่มีส่วนได้เสียอื่น และเพื่อดำรงไว้ซึ่งโครงสร้างของทุนที่เหมาะสมเพื่อลดต้นทุนทางการเงินของทุน

บริษัท กู๊ดเยียร์ (ประเทศไทย) จำกัด (มหาชน)

หมายเหตุประกอบงบการเงิน

สำหรับปีสิ้นสุดวันที่ 31 ธันวาคม พ.ศ. 2555 และ พ.ศ. 2554

5 เงินสดและรายการเทียบเท่าเงินสด

	พ.ศ. 2555	พ.ศ. 2554
	บาท	บาท
เงินสด	250,000	59,453
เงินฝากธนาคารประเภทจ่ายคืนเมื่อทวงถาม	675,097,226	935,524,341
	675,347,226	935,583,794

ณ วันที่ 31 ธันวาคม พ.ศ. 2555 เงินฝากธนาคารประเภทจ่ายคืนเมื่อทวงถามมีอัตราดอกเบี้ยที่แท้จริงถัวเฉลี่ยถ่วงน้ำหนักร้อยละ 1.6 ต่อปี (พ.ศ. 2554 : ร้อยละ 0.60 ต่อปี)

6 ลูกหนี้การค้าและลูกหนี้อื่น

	พ.ศ. 2555	พ.ศ. 2554
	บาท	บาท
ลูกหนี้การค้า - กิจการอื่น	177,558,125	180,248,368
<u>หัก</u> ค่าเผื่อหนี้สงสัยจะสูญ	(18,583,531)	(17,390,073)
	158,974,594	162,858,295
ลูกหนี้การค้า - กิจการที่เกี่ยวข้องกัน (หมายเหตุ 22)	422,348,980	138,909,285
ลูกหนี้กิจการที่เกี่ยวข้องกัน (หมายเหตุ 22)	151,473,092	46,183,194
ลูกหนี้อื่น - บริษัทประกันภัย (หมายเหตุ 24)	307,153,243	-
ค่าใช้จ่ายจ่ายล่วงหน้า	2,022,700	3,604,744
เงินทดรองจ่าย	2,938,980	26,107,814
ลูกหนี้อื่น	19,565,618	16,463,437
รวมลูกหนี้การค้าและลูกหนี้อื่น	1,064,477,207	394,126,769

บริษัท กู๊ดเยียร์ (ประเทศไทย) จำกัด (มหาชน)

หมายเหตุประกอบงบการเงิน

สำหรับปีสิ้นสุดวันที่ 31 ธันวาคม พ.ศ. 2555 และ พ.ศ. 2554

6 ลูกหนี้การค้าและลูกหนี้อื่น (ต่อ)

ลูกหนี้การค้า - กิจการอื่น ณ วันที่ 31 ธันวาคม แยกตามอายุหนี้ที่ค้างชำระได้ดังนี้

	พ.ศ. 2555	พ.ศ. 2554
	บาท	บาท
ยอดปัจจุบัน	141,959,716	136,611,993
เกินกำหนดชำระ		
1 - 3 เดือน	13,621,780	21,945,138
4 - 12 เดือน	7,280,433	6,995,041
เกินกว่า 12 เดือน	14,696,196	14,696,196
	177,558,125	180,248,368
หัก ค่าเผื่อหนี้สงสัยจะสูญ	(18,583,531)	(17,390,073)
	158,974,594	162,858,295

7 สินค้าคงเหลือ - สุทธิ

	พ.ศ. 2555	พ.ศ. 2554
	บาท	บาท
วัตถุดิบ	170,904,300	235,074,323
อะไหล่เครื่องจักร	151,881,971	146,815,546
สินค้าระหว่างผลิต	48,415,721	72,624,985
สินค้าสำเร็จรูป	234,819,412	144,829,609
สินค้าระหว่างทาง	54,658,139	84,944,943
	660,679,543	684,289,406
หัก ค่าเผื่อสินค้าล้าสมัยและเสื่อมคุณภาพ - วัตถุดิบ	-	(128,942,490)
- อะไหล่เครื่องจักร	(23,192,200)	(15,498,439)
- สินค้าระหว่างผลิต	-	(66,234,623)
- สินค้าสำเร็จรูป	(9,998,993)	(16,576,297)
	627,488,350	457,037,557

ต้นทุนของสินค้าคงเหลือที่รับรู้เป็นค่าใช้จ่ายและรวมอยู่ในต้นทุนขายเป็นจำนวน 2,978,790,088 บาท  
(พ.ศ. 2554 : 3,495,470,163 บาท)

บริษัท กู๊ดเยียร์ (ประเทศไทย) จำกัด (มหาชน)  
 หมายเหตุประกอบงบการเงิน  
 สำหรับปีสิ้นสุดวันที่ 31 ธันวาคม พ.ศ. 2555 และ พ.ศ. 2554

8 ที่ดิน อาคาร และอุปกรณ์ - สุทธิ

ณ วันที่ 1 มกราคม พ.ศ. 2554

ราคาทุน	ที่ดิน และอาคาร	เครื่องจักร และอุปกรณ์	เครื่องตกแต่ง ติดตั้งและ อุปกรณ์สำนักงาน	ยานพาหนะ	สินทรัพย์ ระหว่างติดตั้ง	รวม
	บาท	บาท	บาท	บาท	บาท	บาท
	796,568,578	3,905,081,904	81,920,287	14,393,325	558,385,721	5,356,349,815
หัก ค่าเสื่อมราคาสะสม	(379,870,361)	(3,364,355,670)	(77,583,153)	(7,762,207)	-	(3,829,571,391)
ราคาตามบัญชี - สุทธิ	416,698,217	540,726,234	4,337,134	6,631,118	558,385,721	1,526,778,424

สำหรับปีสิ้นสุดวันที่ 31 ธันวาคม พ.ศ. 2554

ราคาตามบัญชีต้นปี - สุทธิ	ราคาตามบัญชีต้นปี - สุทธิ	ราคาตามบัญชีต้นปี - สุทธิ	ราคาตามบัญชีต้นปี - สุทธิ	ราคาตามบัญชีต้นปี - สุทธิ	ราคาตามบัญชีต้นปี - สุทธิ	ราคาตามบัญชีต้นปี - สุทธิ
ซื้อสินทรัพย์	-	-	-	-	-	-
โอนสินทรัพย์	73,515,856	126,189,081	249,525	-	(199,954,462)	-
จำหน่ายสินทรัพย์ - สุทธิ	-	(481,714)	-	-	(4,147,492)	(4,629,206)
ค่าเสื่อมราคา (หมายเหตุ 14)	(19,126,418)	(102,381,601)	(1,686,450)	(520,445)	-	(123,714,914)
การค้ำค่า	(3,198,928)	(5,276,437)	(37,530)	-	-	(8,512,895)
ราคาตามบัญชีปลายปี - สุทธิ	467,888,727	558,775,563	2,862,679	6,110,673	857,573,054	1,893,210,696

ณ วันที่ 31 ธันวาคม พ.ศ. 2554

ราคาทุน	ราคาตามบัญชีต้นปี - สุทธิ	ราคาตามบัญชีต้นปี - สุทธิ	ราคาตามบัญชีต้นปี - สุทธิ	ราคาตามบัญชีต้นปี - สุทธิ	ราคาตามบัญชีต้นปี - สุทธิ	ราคาตามบัญชีต้นปี - สุทธิ
หัก ค่าเสื่อมราคาสะสม	870,084,434	4,021,002,479	82,169,812	14,393,325	857,573,054	5,845,223,104
ค่าเผื่อการค้ำค่า	(398,996,779)	(3,456,950,479)	(79,269,603)	(8,282,652)	-	(3,943,499,513)
ราคาตามบัญชี - สุทธิ	(3,198,928)	(5,276,437)	(37,530)	-	-	(8,512,895)
	467,888,727	558,775,563	2,862,679	6,110,673	857,573,054	1,893,210,696

บริษัท กู๊ดเียร์ (ประเทศไทย) จำกัด (มหาชน)  
หมายเหตุประกอบงบการเงิน  
สำหรับปีสิ้นสุดวันที่ 31 ธันวาคม พ.ศ. 2555 และ พ.ศ. 2554

8	ที่ดิน อาคาร และอุปกรณ์ - สุทธิ (ต่อ)	ที่ดิน และอาคาร	เครื่องจักร และอุปกรณ์		เครื่องตกแต่ง ติดตั้งและ อุปกรณ์สำนักงาน		ยานพาหนะ		สินทรัพย์ ระหว่างติดตั้ง		รวม
		บาท	บาท	บาท	บาท	บาท	บาท	บาท	บาท	บาท	
สำหรับปีสิ้นสุดวันที่ 31 ธันวาคม พ.ศ. 2555	ราคาตามบัญชีต้นปี - สุทธิ	467,888,727	558,775,563	2,862,679	6,110,673	857,573,054	1,893,210,696				
	ซื้อสินทรัพย์	-	-	-	-	365,678,890	365,678,890				
	โอนสินทรัพย์	69,196,337	606,140,527	26,097,063	1,280,361	(702,714,288)	-				
	จำหน่ายสินทรัพย์ - สุทธิ	-	(7)	-	(467,445)	(98,144,555)	(98,612,007)				
	ตัดจำหน่ายสินทรัพย์	(572,973)	(1,644,925)	(237,902)	-	(4,140,601)	(6,596,401)				
	ค่าเสื่อมราคา (หมายเหตุ 14)	(20,562,825)	(127,481,882)	(3,957,788)	(537,036)	-	(152,539,531)				
	ขาดทุนจากการด้อยค่า	-	(14,112,246)	(26,044)	-	(30,496,101)	(44,634,391)				
	ราคาตามบัญชีปลายปี - สุทธิ	515,949,266	1,021,677,030	24,738,008	6,386,553	387,756,399	1,956,507,256				
ณ วันที่ 31 ธันวาคม พ.ศ. 2555	ราคาทุน	930,738,249	4,613,872,503	107,173,961	13,042,213	418,252,500	6,083,079,426				
	หัก ค่าเสื่อมราคาสะสม	(414,788,983)	(3,572,806,790)	(82,380,552)	(6,655,660)	-	(4,076,631,985)				
	ค่าเผื่อการด้อยค่า	-	(19,388,683)	(55,401)	-	(30,496,101)	(49,940,184)				
	ราคาตามบัญชี - สุทธิ	515,949,266	1,021,677,030	24,738,008	6,386,553	387,756,399	1,956,507,256				

ค่าเสื่อมราคาจำนวนเงิน 152,539,531 บาท (พ.ศ. 2554 : จำนวน 123,714,914 บาท) จะถูกบันทึกอยู่ในต้นทุนขาย จำนวนเงิน 150,084,508 บาท (พ.ศ. 2554 : จำนวน 122,496,904 บาท) และค่าใช้จ่ายในการขายและบริหาร จำนวนเงิน 2,455,023 บาท (พ.ศ. 2554 : จำนวนเงิน 1,218,010 บาท)



บริษัท กู๊ดเยียร์ (ประเทศไทย) จำกัด (มหาชน)

หมายเหตุประกอบงบการเงิน

สำหรับปีสิ้นสุดวันที่ 31 ธันวาคม พ.ศ. 2555 และ พ.ศ. 2554

8 ที่ดิน อาคาร และอุปกรณ์ - สุทธิ (ต่อ)

ในระหว่างปี พ.ศ. 2555 เครื่องจักรและอุปกรณ์ได้เกิดการด้อยค่าจำนวน 44,634,391 บาท เนื่องจากผู้บริหาคาดว่าเครื่องจักรและอุปกรณ์ดังกล่าวจะไม่สามารถใช้งานได้ ผู้บริหารได้พิจารณาการด้อยค่าของเครื่องจักรและอุปกรณ์ตามส่วนประกอบแต่ละส่วน โดยกำหนดมูลค่าที่คาดว่าจะได้รับคืนจากราคาขายซากสุทธิ

9 โปรแกรมคอมพิวเตอร์ - สุทธิ

	บาท
<b>ณ วันที่ 1 มกราคม พ.ศ. 2554</b>	
ราคาทุน	192,998,750
หัก ค่าตัดจำหน่ายสะสม	(190,276,276)
ราคาตามบัญชี - สุทธิ	2,722,474
<b>สำหรับปีสิ้นสุดวันที่ 31 ธันวาคม พ.ศ. 2554</b>	
มูลค่าสุทธิตามบัญชียกมา	2,722,474
ค่าตัดจำหน่าย	(568,382)
ราคาตามบัญชี - สุทธิ	2,154,092
<b>ณ วันที่ 31 ธันวาคม พ.ศ. 2554</b>	
ราคาทุน	192,998,750
หัก ค่าตัดจำหน่ายสะสม	(190,844,658)
ราคาตามบัญชี - สุทธิ	2,154,092
<b>สำหรับปีสิ้นสุดวันที่ 31 ธันวาคม พ.ศ. 2555</b>	
มูลค่าสุทธิตามบัญชียกมา	2,154,092
ซื้อสินทรัพย์	923,094
ค่าตัดจำหน่าย	(654,209)
ราคาตามบัญชี - สุทธิ	2,422,977
<b>ณ วันที่ 31 ธันวาคม พ.ศ. 2555</b>	
ราคาทุน	193,921,844
หัก ค่าตัดจำหน่ายสะสม	(191,498,867)
ราคาตามบัญชี - สุทธิ	2,422,977

บริษัท กู๊ดเยียร์ (ประเทศไทย) จำกัด (มหาชน)

หมายเหตุประกอบงบการเงิน

สำหรับปีสิ้นสุดวันที่ 31 ธันวาคม พ.ศ. 2555 และ พ.ศ. 2554

10 เจ้าหนี้การค้าและเจ้าหนี้อื่น

	พ.ศ. 2555	พ.ศ. 2554
	บาท	บาท
เจ้าหนี้การค้า - กิจการอื่น	391,503,233	262,396,830
เจ้าหนี้การค้า - กิจการที่เกี่ยวข้องกัน (หมายเหตุ 22)	84,218,825	224,553,419
เจ้าหนี้อื่น	36,756,252	23,761,134
เจ้าหนี้อิจการที่เกี่ยวข้องกัน (หมายเหตุ 22)	50,349,769	161,003,800
ค่าใช้จ่ายค้างจ่าย	140,180,499	206,558,910
อื่นๆ	1,483,195	1,468,122
รวมเจ้าหนี้การค้าและเจ้าหนี้อื่น	704,491,773	879,742,215

11 สำรองเงินทุนสะสมและเงินบำเหน็จพนักงานที่เกษียณอายุ

	พ.ศ. 2555	พ.ศ. 2554
	บาท	บาท
งบแสดงฐานะการเงิน		
สำรองเงินทุนสะสม	39,457,653	36,562,226
สำรองเงินบำเหน็จพนักงานที่เกษียณอายุ	57,447,593	48,914,624
	96,905,246	85,476,850
งบกำไรขาดทุน		
เงินทุนสะสม	9,592,808	7,774,159
เงินบำเหน็จพนักงานที่เกษียณอายุ	10,250,027	8,740,243
	19,842,835	16,514,402

บริษัท กู๊ดเยียร์ (ประเทศไทย) จำกัด (มหาชน)

หมายเหตุประกอบงบการเงิน

สำหรับปีสิ้นสุดวันที่ 31 ธันวาคม พ.ศ. 2555 และ พ.ศ. 2554

11 สำรองเงินทุนสะสมและเงินบำเหน็จพนักงานที่เกษียณอายุ (ต่อ)

รายการเคลื่อนไหวของภาระผูกพันผลประโยชน์ที่กำหนดไว้ระหว่างปีมีดังนี้

	พ.ศ. 2555	พ.ศ. 2554
	บาท	บาท
ณ วันที่ 1 มกราคม	85,476,850	77,422,489
ต้นทุนบริการปัจจุบัน	14,653,461	11,558,293
ต้นทุนดอกเบี้ย	4,140,431	3,890,543
ต้นทุนบริการในอดีต	936,797	936,797
ขาดทุนจากการประมาณการตามหลักคณิตศาสตร์ประกันภัย	112,146	128,769
จ่ายผลประโยชน์	(8,414,439)	(8,460,041)
ณ วันที่ 31 ธันวาคม	96,905,246	85,476,850

ค่าใช้จ่ายจำนวน 8,704,562 บาท และ 11,138,273 บาท (พ.ศ. 2554 : 9,062,270 บาท และ 7,452,132 บาท) ได้รวมอยู่ใน 'ต้นทุนขาย' และ 'ค่าใช้จ่ายในการขายและบริหาร' ตามลำดับ

ข้อสมมติหลักในการประมาณการตามหลักคณิตศาสตร์ประกันภัยที่ใช้ มีดังนี้

	พ.ศ. 2555	พ.ศ. 2554
อัตราคิดลด	ร้อยละ 4.25	ร้อยละ 4.50
อัตราการเพิ่มขึ้นของเงินเดือนที่คาดไว้	ร้อยละ 5.75	ร้อยละ 5.75
อายุเกษียณ	55 ปี และ 60 ปี	55 ปี และ 60 ปี

บริษัท กู๊ดเยียร์ (ประเทศไทย) จำกัด (มหาชน)

หมายเหตุประกอบงบการเงิน

สำหรับปีสิ้นสุดวันที่ 31 ธันวาคม พ.ศ. 2555 และ พ.ศ. 2554

12 ทุนเรือนหุ้นและส่วนเกินมูลค่าหุ้น

	จำนวน หุ้นสามัญ	ทุนเรือนหุ้น บาท	ส่วนเกิน มูลค่าหุ้น บาท
ณ วันที่ 1 มกราคม พ.ศ. 2554	7,400,000	74,000,000	92,000,000
การออกหุ้น	-	-	-
ณ วันที่ 31 ธันวาคม พ.ศ. 2554	7,400,000	74,000,000	92,000,000
การออกหุ้น	-	-	-
ณ วันที่ 31 ธันวาคม พ.ศ. 2555	7,400,000	74,000,000	92,000,000

ทุนเรือนหุ้นประกอบด้วยหุ้นสามัญจดทะเบียนทั้งหมดมีราคามูลค่าหุ้นละ 10 บาท (พ.ศ. 2554 : มูลค่าหุ้นละ 10 บาท) หุ้นทั้งหมดได้ออกและชำระเต็มมูลค่าแล้ว

13 ดำรงตามกฎหมาย

ภายใต้กฎหมายบริษัทมหาชน พ.ศ. 2535 บริษัทจะต้องตั้งสำรองตามกฎหมายร้อยละ 5 ของกำไรที่ทำมาหาได้ของบริษัทหลังจากหักส่วนของขาดทุนสะสมยกมา (ถ้ามี) ทุกครั้งที่มีการประกาศจ่ายเงินปันผล จนกระทั่งสำรองมีไม่น้อยกว่าร้อยละ 10 ของทุนจดทะเบียน สำรองนี้ไม่สามารถจัดสรรได้

14 ค่าใช้จ่ายตามลักษณะ

รายการบางรายการที่รวมอยู่ในกำไร(ขาดทุน)จากการดำเนินงาน สามารถนำมาแยกตามลักษณะได้ดังนี้

	พ.ศ. 2555 บาท	พ.ศ. 2554 บาท
วัตถุดิบและวัสดุสิ้นเปลืองใช้ไป	1,645,890,162	2,035,833,344
การเปลี่ยนแปลงของสินค้าสำเร็จรูปและงานระหว่างทำ	108,305,662	(33,925,866)
ค่าใช้จ่ายเกี่ยวกับพนักงาน	439,468,425	422,117,158
ค่าเสื่อมราคา (หมายเหตุ 8)	152,539,531	123,714,914
การด้อยค่าของสินทรัพย์ (หมายเหตุ 8)	44,634,391	8,512,895
ค่าตัดจำหน่าย (หมายเหตุ 9)	654,209	568,382
ค่าสิทธิทางการค้า (หมายเหตุ 22)	145,422,401	159,329,227
ค่าบริหารจัดการ (หมายเหตุ 22)	139,288,702	128,855,896
ค่าโฆษณาและค่าใช้จ่ายในการส่งเสริมการขาย	69,182,356	63,745,347

บริษัท กู๊ดเยียร์ (ประเทศไทย) จำกัด (มหาชน)

หมายเหตุประกอบงบการเงิน

สำหรับปีสิ้นสุดวันที่ 31 ธันวาคม พ.ศ. 2555 และ พ.ศ. 2554

15 รายได้อื่น

	พ.ศ. 2555	พ.ศ. 2554
	บาท	บาท
ดอกเบี้ยรับ	17,714,711	11,792,758
อื่น ๆ	18,479,237	9,406,282
	36,193,948	21,199,040

16 การส่งเสริมการลงทุน

บริษัทได้รับบัตรส่งเสริมการลงทุนจากคณะกรรมการส่งเสริมการลงทุนซึ่งได้รับในวันที่ 23 มกราคม พ.ศ. 2551 สำหรับผลิตยางผสม สิทธิประโยชน์ที่สำคัญที่ได้รับได้แก่ การได้รับยกเว้นอากรขาเข้าสำหรับเครื่องจักร ตามที่คณะกรรมการพิจารณาอนุมัติการได้รับยกเว้นภาษีอากรต่าง ๆ รวมทั้งการได้รับยกเว้นภาษีเงินได้นิติบุคคล สำหรับกำไรสุทธิเป็นระยะเวลา 8 ปี นับแต่วันที่เริ่มมีรายได้จากกิจการที่ได้รับการส่งเสริมนั้น ในฐานะที่เป็น บริษัทที่ได้รับการส่งเสริมการลงทุน บริษัทจะต้องปฏิบัติตามเงื่อนไขและข้อกำหนดต่าง ๆ ตามที่ระบุไว้ใน บัตรส่งเสริมการลงทุน

สำหรับปีสิ้นสุดวันที่ 31 ธันวาคม พ.ศ. 2555 และ พ.ศ. 2554 บริษัทยังไม่มีรายได้จากการขายจากกิจกรรม ที่ได้รับการส่งเสริมการลงทุน

17 กำไร(ขาดทุน)ต่อหุ้นขั้นพื้นฐาน

กำไร(ขาดทุน)ต่อหุ้นขั้นพื้นฐานคำนวณโดยการหารกำไร(ขาดทุน)สุทธิที่เป็นของผู้ถือหุ้นสามัญด้วยจำนวน หุ้นสามัญเฉลี่ยถ่วงน้ำหนักที่ถือโดยผู้ถือหุ้นในระหว่างปี

	พ.ศ. 2555	พ.ศ. 2554
กำไร(ขาดทุน)สุทธิที่เป็นของผู้ถือหุ้นสามัญ (บาท)	891,675,432	(119,812,435)
จำนวนหุ้นสามัญเฉลี่ยถ่วงน้ำหนักที่ถือโดยผู้ถือหุ้นระหว่างปี (หุ้น)	7,400,000	7,400,000
กำไร(ขาดทุน)ต่อหุ้นขั้นพื้นฐาน (บาท)	120.50	(16.19)

บริษัทไม่มีการออกหุ้นสามัญเทียบเท่าปรับลดในระหว่างปีที่น่าเสนอรายงาน

บริษัท กู๊ดเยียร์ (ประเทศไทย) จำกัด (มหาชน)

หมายเหตุประกอบงบการเงิน

สำหรับปีสิ้นสุดวันที่ 31 ธันวาคม พ.ศ. 2555 และ พ.ศ. 2554

18 เงินปันผลจ่าย

ในการประชุมคณะกรรมการบริษัทเมื่อวันที่ 12 พฤศจิกายน พ.ศ. 2555 ได้อนุมัติให้จ่ายเงินปันผลระหว่างกาลสำหรับหุ้นสามัญทั้งหมด 7.4 ล้านหุ้น จำนวน 43 บาทต่อหุ้น เป็นจำนวนเงินทั้งสิ้น 318.2 ล้านบาท ซึ่งบริษัทได้จ่ายเงินปันผลเมื่อวันที่ 7 ธันวาคม พ.ศ. 2555

ในการประชุมใหญ่สามัญประจำปีของผู้ถือหุ้นเมื่อวันที่ 28 เมษายน พ.ศ. 2554 ผู้ถือหุ้นได้อนุมัติให้จ่ายเงินปันผลจากผลดำเนินงานและกำไรสะสมของปี พ.ศ. 2553 จำนวน 25 บาทต่อหุ้น เป็นจำนวนเงินทั้งสิ้น 185 ล้านบาท ซึ่งบริษัทได้จ่ายเป็นเงินปันผลระหว่างกาลไปแล้วในอัตราหุ้นละ 5 บาท เป็นจำนวนเงิน 37 ล้านบาท เมื่อวันที่ 3 ธันวาคม พ.ศ. 2553 บริษัทได้จ่ายเงินปันผลส่วนที่เหลือจำนวน 20 บาทต่อหุ้น เป็นจำนวนเงินทั้งสิ้น 148 ล้านบาทเมื่อวันที่ 27 พฤษภาคม พ.ศ. 2554

19 กระแสเงินสดจากกิจกรรมดำเนินงาน

การกระทบยอดกำไร(ขาดทุน)สุทธิก่อนภาษีเงินได้ให้เป็นกระแสเงินสดจากกิจกรรมดำเนินงานมีดังต่อไปนี้

		พ.ศ. 2555	พ.ศ. 2554
	หมายเหตุ	บาท	บาท
กำไร(ขาดทุน)สุทธิก่อนภาษีเงินได้		1,051,412,317	(86,867,127)
รายการปรับปรุง			
ค่าเสื่อมราคา	8	152,539,531	123,714,914
ค่าตัดจำหน่าย	9	654,209	568,382
ขาดทุนจากการด้อยค่าของสินทรัพย์	8	44,634,391	8,512,895
ค่าเผื่อหนี้สงสัยจะสูญ (กลับรายการ)		1,193,458	(3,970,170)
ค่าเผื่อสินค้าล้าสมัยและเสื่อมคุณภาพ		1,006,703	223,167,680
ขาดทุน(กำไร)จากการจำหน่ายเครื่องจักรและอุปกรณ์		7,390,105	(1,681,974)
สำรองเงินทุนสะสมและเงินบำเหน็จพนักงาน			
ที่เกษียณอายุ	11	19,842,835	16,514,402
ตัดจำหน่ายอุปกรณ์	8	6,596,401	-
ตัดจำหน่ายภาษีหัก ณ ที่จ่าย		-	3,085,206
รายได้ดอกเบี้ย	15	(17,714,411)	(11,792,758)
ขาดทุน(กำไร)จากอัตราแลกเปลี่ยนที่ยังไม่เกิดขึ้นจริง		3,490,680	(23,061,226)

บริษัท กู๊ดเยียร์ (ประเทศไทย) จำกัด (มหาชน)

หมายเหตุประกอบงบการเงิน

สำหรับปีสิ้นสุดวันที่ 31 ธันวาคม พ.ศ. 2555 และ พ.ศ. 2554

19 กระแสเงินสดจากกิจกรรมดำเนินงาน (ต่อ)

การกระทบยอดกำไร(ขาดทุน)สุทธิก่อนภาษีเงินได้ให้เป็นกระแสเงินสดจากกิจกรรมดำเนินงานมีดังต่อไปนี้ (ต่อ)

		พ.ศ. 2555	พ.ศ. 2554
	หมายเหตุ	บาท	บาท
การเปลี่ยนแปลงของสินทรัพย์และหนี้สินดำเนินงาน			
- ลูกหนี้การค้าและลูกหนี้อื่น		(584,767,039)	479,937,371
- สินค้าคงเหลือ		(171,457,496)	(132,888,561)
- ภาษีมูลค่าเพิ่มรอขอคืน		32,746,791	(14,006,820)
- สินทรัพย์หมุนเวียนอื่น		(7,700,955)	(24,143,524)
- สินทรัพย์ไม่หมุนเวียนอื่น		1,436,902	(388,633)
- เจ้าหนี้การค้าและเจ้าหนี้อื่น		(214,675,549)	(42,926,423)
- ภาษีเงินได้หัก ณ ที่จ่ายค้างจ่าย		38,359,057	(6,338,926)
- เงินรับล่วงหน้าจากบริษัทประกันภัย		(294,094,219)	318,058,925
- หนี้สินหมุนเวียนอื่น		(10,411,372)	15,324,445
เงินสดสุทธิได้มาจากกิจกรรมดำเนินงาน		60,482,339	840,818,078
ดอกเบี้ยรับ		17,931,671	11,691,251
การจ่ายเงินทุนสะสมและเงินบำเหน็จพนักงานที่เกี่ยวข้องอายุ	11	(8,414,439)	(8,460,041)
จ่ายภาษีเงินได้		(1,101,366)	(39,151,834)
กระแสเงินสดจากกิจกรรมดำเนินงาน		68,898,205	804,897,454

20 เครื่องมือทางการเงิน

บริษัทต้องเผชิญกับความเสี่ยงทางการเงินที่สำคัญได้แก่ ความเสี่ยงจากอัตราแลกเปลี่ยน ความเสี่ยงจากอัตราดอกเบี้ย และความเสี่ยงจากสินเชื่อ ความเสี่ยงจากอัตราแลกเปลี่ยนเกิดจากการที่บริษัทมีรายได้จากการขายต่างประเทศ และรายการซื้อจากต่างประเทศที่เป็นเงินตราต่างประเทศ ความเสี่ยงจากอัตราดอกเบี้ยเกิดจากบริษัทมีเงินสดและรายการเทียบเท่าเงินสดที่ฝากไว้กับสถาบันการเงินและเงินลงทุนอื่น ความเสี่ยงจากสินเชื่อเกิดขึ้นจากการขายเชื่อและเงินฝากกับสถาบันการเงิน

บริษัท กู๊ดเยียร์ (ประเทศไทย) จำกัด (มหาชน)

หมายเหตุประกอบงบการเงิน

สำหรับปีสิ้นสุดวันที่ 31 ธันวาคม พ.ศ. 2555 และ พ.ศ. 2554

## 20 เครื่องมือทางการเงิน (ต่อ)

### ก) ความเสี่ยงจากอัตราแลกเปลี่ยน

บริษัทไม่มีนโยบายในการใช้อนุพันธ์ทางการเงินเพื่อบริหารความเสี่ยงอันเกิดจากความผันผวนจากอัตราแลกเปลี่ยนเงินตราต่างประเทศ อย่างไรก็ตามผู้บริหารอาจพิจารณาเลือกใช้สัญญาแลกเปลี่ยนเงินตราต่างประเทศล่วงหน้าเพื่อป้องกันความเสี่ยงที่อาจเกิดขึ้นจากความผันผวนของอัตราแลกเปลี่ยนเป็นเฉพาะกรณี

ณ วันที่ 31 ธันวาคม พ.ศ. 2555 บริษัทไม่มีสัญญาซื้อขายเงินตราต่างประเทศล่วงหน้าที่เปิดสถานะไว้

### ข) ความเสี่ยงจากอัตราดอกเบี้ย

บริษัทได้ดอกเบี้ยรับจากเงินสดและรายการเทียบเท่าเงินสด เงินลงทุนระยะสั้นและเงินให้กู้ยืมแก่กิจการที่เกี่ยวข้องกัน บริษัทบริหารความเสี่ยงจากอัตราดอกเบี้ยโดยการฝากเงินสด รายการเทียบเท่าเงินสด และเงินลงทุนโดยให้มีระยะเวลาครบกำหนดใกล้เคียงและอัตราดอกเบี้ยที่แตกต่างกัน

### ค) ความเสี่ยงจากสินเชื่อ

บริษัทไม่มีการกระทำของความเสี่ยงด้านการให้สินเชื่อที่เกิดจากลูกหนี้การค้า เนื่องจากบริษัทมีลูกค้าจำนวนมากรายที่ครอบคลุมถึงลูกค้าที่เป็นผู้ผลิต ผู้จัดจำหน่ายและผู้บริโภค ฝ่ายบริหารเชื่อว่าไม่มีความเสี่ยงจากการให้สินเชื่อในลูกหนี้การค้ามากไปกว่าจำนวนที่สำรองไว้เพื่อการเรียกชำระหนี้ไม่ได้

บริษัทไม่มีความเสี่ยงจากการกระทำของสินเชื่อที่เกี่ยวข้องกับเงินสดและรายการเทียบเท่าเงินสด บริษัทฝากเงินไว้กับสถาบันทางการเงินที่น่าเชื่อถือหลายแห่ง โดยนโยบายของบริษัทจะจำกัดความเสี่ยงโดยการกระจายเงินฝากไม่จำกัดเฉพาะสถาบันการเงินแห่งใดแห่งหนึ่ง และสำหรับเงินสดส่วนเกินจะนำไปลงทุนในเงินลงทุนที่มีความเสี่ยงต่ำหรือเงินลงทุนที่มีความน่าเชื่อถือสูงที่ครบกำหนดชำระ 90 วัน บริษัทไม่เคยประสบผลขาดทุนจากเงินลงทุนดังกล่าว

### ง) มูลค่ายุติธรรม

ราคาตามบัญชีของสินทรัพย์และหนี้สินทางการเงิน อันได้แก่ เงินสดและเงินฝากธนาคาร ลูกหนี้และเจ้าหนี้การค้า ลูกหนี้และเจ้าหนี้กิจการที่เกี่ยวข้องกัน ลูกหนี้และเจ้าหนี้อื่น ซึ่งเป็นรายการของสินทรัพย์หมุนเวียนและหนี้สินหมุนเวียน จึงมีมูลค่าใกล้เคียงกับมูลค่ายุติธรรม



บริษัท กู๊ดเยียร์ (ประเทศไทย) จำกัด (มหาชน)

หมายเหตุประกอบงบการเงิน

สำหรับปีสิ้นสุดวันที่ 31 ธันวาคม พ.ศ. 2555 และ พ.ศ. 2554

## 21 ภาระผูกพัน

### การค้าประกันกับธนาคาร

ณ วันที่ 31 ธันวาคม พ.ศ. 2555 บริษัทมีภาระผูกพันจากการค้าประกันกับธนาคารเป็นจำนวนเงิน 10.3 ล้านบาท (พ.ศ. 2554 : 10.3 ล้านบาท)

### เงินลงทุนระยะสั้นติดภาระผูกพัน

ณ วันที่ 31 ธันวาคม พ.ศ. 2555 บริษัทได้นำเงินลงทุนระยะสั้นในเงินฝากออมทรัพย์จำนวน 65.0 ล้านบาท (พ.ศ. 2554 : 65.0 ล้านบาท) ไปค้าประกันวงเงินสินเชื่อที่ธนาคารอนุมัติให้กับบุคคลภายนอก

### ภาระผูกพันด้านการลงทุน

ณ วันที่ 31 ธันวาคม พ.ศ. 2555 บริษัทมีภาระผูกพันด้านการลงทุนในเครื่องจักรและอุปกรณ์เป็นจำนวนเงิน รวมทั้งสิ้น 8.6 ล้านบาท (พ.ศ. 2554 : 88.8 ล้านบาท)

### ภาระผูกพันตามสัญญาเช่าดำเนินงาน - กรณีที่บริษัทเป็นผู้เช่า

จำนวนเงินขั้นต่ำที่ต้องจ่ายในอนาคตตามสัญญาเช่าดำเนินงานสำหรับยานพาหนะและอุปกรณ์สำนักงานที่ไม่สามารถยกเลิกได้ มีดังนี้

	พ.ศ. 2555	พ.ศ. 2554
	บาท	บาท
ภายใน 1 ปี	5,135,877	1,276,800
เกินกว่า 1 ปีแต่ไม่เกิน 5 ปี	7,331,553	1,556,500
	<u>12,467,430</u>	<u>2,833,300</u>

บริษัท กู๊ดเยียร์ (ประเทศไทย) จำกัด (มหาชน)

หมายเหตุประกอบงบการเงิน

สำหรับปีสิ้นสุดวันที่ 31 ธันวาคม พ.ศ. 2555 และ พ.ศ. 2554

## 22 รายการกับกิจการที่เกี่ยวข้องกัน

บุคคลหรือกิจการที่เกี่ยวข้องกันกับบริษัทหมายถึง บุคคลหรือกิจการที่มีอำนาจควบคุมบริษัท ถูกควบคุมโดยบริษัทไม่ว่าจะเป็นโดยทางตรงหรือทางอ้อม หรืออยู่ภายใต้การควบคุมเดียวกันกับบริษัท รวมถึงบริษัทที่ทำหน้าที่ถือหุ้น บริษัทย่อย และกิจการที่เป็นบริษัทย่อยในเครือเดียวกัน นอกจากนี้ บุคคลหรือกิจการที่เกี่ยวข้องกันยังหมายรวมถึง บริษัทร่วมและบุคคลซึ่งถือหุ้นที่มีสิทธิออกเสียงไม่ว่าทางตรงหรือทางอ้อม และมีอิทธิพลอย่างเป็นสาระสำคัญกับบริษัท ผู้บริหารสำคัญ กรรมการหรือพนักงานของบริษัท ตลอดจนทั้งสมาชิกในครอบครัวที่ใกล้ชิดกับบุคคลดังกล่าว และกิจการที่เกี่ยวข้องกับบุคคลเหล่านั้น

ในการพิจารณาความสัมพันธ์ระหว่างบุคคลหรือกิจการที่เกี่ยวข้องกันกับบริษัทแต่ละรายการ บริษัทคำนึงถึงเนื้อหาของความสัมพันธ์มากกว่ารูปแบบทางกฎหมาย

บริษัทถูกควบคุมโดย The Goodyear Tire & Rubber Company ซึ่งตั้งอยู่ในประเทศสหรัฐอเมริกา บริษัทใหญ่ดังกล่าวถือหุ้นในบริษัทคิดเป็นจำนวนร้อยละ 66.79 ของจำนวนหุ้นของบริษัทที่ออกจำหน่าย จำนวนหุ้นที่เหลือร้อยละ 33.21 ถือโดยบุคคลทั่วไป

รายการต่อไปนี้เป็นรายการที่มีสาระสำคัญกับกิจการที่เกี่ยวข้องกัน

### จ) รายได้จากการขาย

	พ.ศ. 2555	พ.ศ. 2554
	บาท	บาท
รายได้จากการขายสินค้าสำเร็จรูป		
บริษัทใหญ่	344,233,715	333,738,937
กิจการที่อยู่ภายใต้การควบคุมเดียวกัน	1,384,085,691	2,000,023,530
	<u>1,728,319,406</u>	<u>2,333,762,467</u>

บริษัท กู๊ดเยียร์ (ประเทศไทย) จำกัด (มหาชน)

หมายเหตุประกอบงบการเงิน

สำหรับปีสิ้นสุดวันที่ 31 ธันวาคม พ.ศ. 2555 และ พ.ศ. 2554

22 รายการกับกิจการที่เกี่ยวข้องกัน (ต่อ)

รายการต่อไปนี้เป็นการกับกิจการที่เกี่ยวข้องกัน (ต่อ)

ฉ) การซื้อสินค้าและบริการ

	พ.ศ. 2555	พ.ศ. 2554
	บาท	บาท
ซื้อวัตถุดิบและสินค้าสำเร็จรูป		
บริษัทใหญ่	114,422,267	90,545,822
กิจการที่อยู่ภายใต้การควบคุมเดียวกัน	383,712,025	492,164,140
	<u>498,134,292</u>	<u>582,709,962</u>
ซื้อเครื่องจักรและอะไหล่เครื่องจักร		
บริษัทใหญ่	118,847,224	147,471,662
กิจการที่อยู่ภายใต้การควบคุมเดียวกัน	51,260,418	181,617,511
	<u>170,107,642</u>	<u>329,089,173</u>
ค่าสิทธิทางการค้า		
บริษัทใหญ่	<u>145,422,401</u>	<u>159,329,227</u>
ค่าบริการทางด้านเทคนิคการผลิต		
บริษัทใหญ่	<u>20,133,743</u>	<u>2,389,381</u>
ค่าบริการจัดการ		
กิจการที่อยู่ภายใต้การควบคุมเดียวกัน	<u>139,288,702</u>	<u>128,855,896</u>

บริษัท ภูเก็ตเยียร์ (ประเทศไทย) จำกัด (มหาชน)

หมายเหตุประกอบงบการเงิน

สำหรับปีสิ้นสุดวันที่ 31 ธันวาคม พ.ศ. 2555 และ พ.ศ. 2554

22 รายการกับกิจการที่เกี่ยวข้องกัน (ต่อ)

รายการต่อไปนี้เป็นรายการกับกิจการที่เกี่ยวข้องกัน (ต่อ)

ข) ยอดค้างชำระที่เกิดจากการซื้อและขายสินค้าและบริการ

	พ.ศ. 2555	พ.ศ. 2554
	บาท	บาท
ลูกหนี้การค้า - กิจการที่เกี่ยวข้องกัน		
บริษัทใหญ่	90,420,306	5,506,605
กิจการที่อยู่ภายใต้การควบคุมเดียวกัน	331,928,674	133,402,680
	<u>422,348,980</u>	<u>138,909,285</u>
ลูกหนี้กิจการที่เกี่ยวข้องกัน		
บริษัทใหญ่	351,883	1,370,466
กิจการที่อยู่ภายใต้การควบคุมเดียวกัน	151,121,209	44,812,728
	<u>151,473,092</u>	<u>46,183,194</u>
เจ้าหนี้การค้า - กิจการที่เกี่ยวข้องกัน		
บริษัทใหญ่	21,948,522	17,955,923
กิจการที่อยู่ภายใต้การควบคุมเดียวกัน	62,270,303	206,597,496
	<u>84,218,825</u>	<u>224,553,419</u>
เจ้าหนี้กิจการที่เกี่ยวข้องกัน		
บริษัทใหญ่	37,195,095	108,252,141
กิจการที่อยู่ภายใต้การควบคุมเดียวกัน	13,154,674	52,751,659
	<u>50,349,769</u>	<u>161,003,800</u>

บริษัท กู๊ดเยียร์ (ประเทศไทย) จำกัด (มหาชน)

หมายเหตุประกอบงบการเงิน

สำหรับปีสิ้นสุดวันที่ 31 ธันวาคม พ.ศ. 2555 และ พ.ศ. 2554

22 รายการกับกิจการที่เกี่ยวข้องกัน (ต่อ)

รายการต่อไปนี้เป็นรายการกับกิจการที่เกี่ยวข้องกัน (ต่อ)

ข) ค่าตอบแทนกรรมการและผู้บริหารสำคัญ

	พ.ศ. 2555	พ.ศ. 2554
	บาท	บาท
เงินเดือนและผลประโยชน์ระยะสั้นอื่น	31,685,753	22,319,024
ผลประโยชน์เมื่อเกษียณอายุ	2,276,335	1,345,344
ผลประโยชน์ระยะยาวอื่น	2,290,368	540,028
	<u>36,252,456</u>	<u>24,204,396</u>

จ) เงินให้กู้ยืมแก่กิจการที่เกี่ยวข้องกัน

	พ.ศ. 2555	พ.ศ. 2554
	บาท	บาท
เงินให้กู้ยืมแก่กิจการที่อยู่ภายใต้การควบคุมเดียวกัน	-	315,505,000

ในระหว่างปี บริษัทได้รับคืนเงินให้กู้ยืมแก่กิจการที่เกี่ยวข้องกันจำนวน 10 ล้านเหรียญสหรัฐฯ เรียบร้อยแล้ว และได้รับรู้ผลจากการปฏิบัติตามสัญญาขายเงินตราต่างประเทศล่วงหน้าที่ทำสำหรับเงินให้กู้ยืมแก่กิจการที่เกี่ยวข้องนี้แล้วในระหว่างปี

ณวันที่ 31 ธันวาคม พ.ศ. 2555 ไม่มีสัญญาขายเงินตราต่างประเทศล่วงหน้าที่มีสถานะเปิดคงเหลือ

บริษัท กู๊ดเยียร์ (ประเทศไทย) จำกัด (มหาชน)

หมายเหตุประกอบงบการเงิน

สำหรับปีสิ้นสุดวันที่ 31 ธันวาคม พ.ศ. 2555 และ พ.ศ. 2554

23 ข้อมูลทางการเงินจำแนกตามส่วนงานธุรกิจ

ส่วนงานทางธุรกิจของบริษัทประกอบด้วยการผลิตและจำหน่ายยางรถยนต์และยางเครื่องบิน ยางเครื่องบินเป็นผลิตภัณฑ์หลักสำหรับการขายส่งออกต่างประเทศ และรายได้จากการขายยางเครื่องบินภายในประเทศเป็นจำนวนที่ไม่มีสาระสำคัญ ผู้บริหารเชื่อว่าไม่มีความแตกต่างอย่างมีสาระสำคัญระหว่างการเสนอรายงานตามส่วนงานธุรกิจหรือส่วนงานทางภูมิศาสตร์ในการประเมินผลการดำเนินงานของกิจการในอดีตและการใช้ดุลยพินิจเกี่ยวกับกิจการ ดังนั้น บริษัทจึงเสนอข้อมูลทางการเงินจำแนกตามส่วนงานทางภูมิศาสตร์ที่ใช้เกณฑ์สถานที่ตั้งของตลาดเพียงรูปแบบเดียว

	การขายภายใน ประเทศ	การขายส่งออก ต่างประเทศ	รวม
	บาท	บาท	บาท
สำหรับปีสิ้นสุดวันที่ 31 ธันวาคม พ.ศ. 2555			
รายได้จากการขาย	1,727,563,824	1,752,512,285	3,480,076,109
กำไรขั้นต้นตามส่วนงาน	327,801,048	173,484,973	501,286,021
รายได้ค่าชดเชยความเสียหายจากการประกันภัย (หมายเหตุ 24)			1,250,689,210
ค่าใช้จ่ายดำเนินงานอื่นเนื่องจากน้ำท่วมและไฟไหม้ (หมายเหตุ 24)			(315,029,496)
ต้นทุน/รายได้อื่นที่ไม่สามารถปันส่วนได้ - สุทธิ			(385,533,418)
กำไรก่อนหักภาษีเงินได้			1,051,412,317

	การขายภายใน ประเทศ	การขายส่งออก ต่างประเทศ	รวม
	บาท	บาท	บาท
สำหรับปีสิ้นสุดวันที่ 31 ธันวาคม พ.ศ. 2554			
รายได้จากการขาย	1,735,016,976	2,350,545,658	4,085,562,634
กำไรขั้นต้นตามส่วนงาน	465,893,186	124,199,285	590,092,471
ค่าใช้จ่ายดำเนินงานอื่นเนื่องจากน้ำท่วม (หมายเหตุ 24)			(340,149,837)
ต้นทุน/รายได้อื่นที่ไม่สามารถปันส่วนได้ - สุทธิ			(336,809,761)
ขาดทุนก่อนหักภาษีเงินได้			(86,867,127)

บริษัทไม่ได้ปันส่วนสินทรัพย์และหนี้สินที่ใช้ร่วมกันระหว่างส่วนงานเนื่องจากไม่มีเกณฑ์การปันส่วนที่สมเหตุสมผล

บริษัท กู๊ดเยียร์ (ประเทศไทย) จำกัด (มหาชน)

หมายเหตุประกอบงบการเงิน

สำหรับปีสิ้นสุดวันที่ 31 ธันวาคม พ.ศ. 2555 และ พ.ศ. 2554

24 ค่าความเสียหายจากประกันภัย

จากเหตุอุทกภัยครั้งร้ายแรงที่เกิดขึ้นในประเทศไทยในระหว่างปี พ.ศ. 2554 โรงงานของบริษัทในจังหวัดปทุมธานีได้รับผลกระทบจากการถูกน้ำท่วม ซึ่งทำให้บริษัทต้องหยุดสายการผลิตยางรถยนต์และยางเครื่องบินตั้งแต่วันที่ 20 ตุลาคม พ.ศ. 2554 นอกจากนี้ ในระหว่างการซ่อมแซมเครื่องจักรที่เสียหายจากน้ำท่วมในช่วงหยุดการผลิตได้เกิดไฟไหม้ขึ้น ซึ่งสาเหตุของไฟไหม้เกิดจากกระบวนการซ่อมแซมดังกล่าวและถือเป็นส่วนหนึ่งของค่าความเสียหายจากการประกันภัยเนื่องจากน้ำท่วม

บริษัทรับรู้ค่าความเสียหายที่เกิดขึ้นจากเหตุการณ์ดังกล่าวเป็นค่าใช้จ่ายที่เกิดขึ้นในงบการเงิน โดยมีรายละเอียดดังนี้

	พ.ศ. 2555	พ.ศ. 2554
	บาท	บาท
ขาดทุนจากค่าเผื่อสินค้าเหลือชำรุดเสียหาย	11,784,837	193,459,266
ขาดทุนจากค่าเผื่อการด้อยค่าอาคารและอุปกรณ์	2,650,538	3,492,569
ค่าใช้จ่ายดำเนินงานอื่นเนื่องจากน้ำท่วมและไฟไหม้	300,594,121	143,198,002
	315,029,496	340,149,837

บริษัทได้รับจดหมายจากบริษัทประกันภัยเพื่อยืนยันจำนวนค่าสินไหมทดแทนส่วนใหญ่ที่บริษัทน่าจะได้อย่างแน่นอนเป็นจำนวนเงินทั้งสิ้น 1,250,689,210 บาท และได้รับรู้จำนวนดังกล่าวเป็นรายได้สำหรับปีสิ้นสุดวันที่ 31 ธันวาคม พ.ศ. 2555 รายละเอียดค่าสินไหมทดแทนมีดังนี้

	พ.ศ. 2555	พ.ศ. 2554
	บาท	บาท
เงินรับล่วงหน้าที่ได้รับจากบริษัทประกันภัย	965,049,782	318,058,925
หัก เงินรับล่วงหน้าค่าสินไหมทดแทนส่วนที่คาดว่าจะได้รับอย่างแน่นอน	(941,085,076)	-
เงินรับล่วงหน้าจากบริษัทประกันภัย	23,964,706	318,058,925

บริษัท กู๊ดเยียร์ (ประเทศไทย) จำกัด (มหาชน)

หมายเหตุประกอบงบการเงิน

สำหรับปีสิ้นสุดวันที่ 31 ธันวาคม พ.ศ. 2555 และ พ.ศ. 2554

24 ค่าความเสียหายจากประกันภัย (ต่อ)

	พ.ศ. 2555
	ล้านบาท
ค่าสินไหมทดแทนส่วนที่น่าจะได้รับการชดเชยอย่างแน่นอน	1,250,689,210
หัก เงินรับล่วงหน้าที่ได้รับแล้วบางส่วนที่เกี่ยวข้องกับค่าสินไหมทดแทนส่วนที่น่าจะได้รับการชดเชยอย่างแน่นอน	-
ผลกระทบจากอัตราแลกเปลี่ยน	(941,085,076)
ลูกหนี้อื่น - บริษัทประกันภัย (หมายเหตุ 6)	(2,450,891)
	307,153,243

เงินรับล่วงหน้าที่ได้รับจากบริษัทประกันภัยคงเหลือจำนวน 23,964,706 บาท เป็นเงินรับล่วงหน้าที่เกี่ยวข้องกับค่าใช้จ่ายของบริษัทที่ปรึกษาที่ให้บริการเกี่ยวกับน้ำท่วมซึ่งอยู่ระหว่างการตรวจสอบและเจรจากับบริษัทประกันภัย บริษัทแสดงเงินรับล่วงหน้านี้เป็นหนี้สินในงบแสดงฐานะการเงิน ณ วันที่ 31 ธันวาคม พ.ศ. 2555 เมื่อบริษัทและบริษัทประกันภัยสามารถสรุปมูลค่าของค่าชดเชยความเสียหายส่วนที่เหลือดังกล่าวได้ว่าบริษัทน่าจะได้รับการชดเชยอย่างแน่นอน เงินรับล่วงหน้าจากบริษัทประกันภัยนี้จะนำมาสุทธิกับค่าชดเชยความเสียหายที่สรุปได้ โดยบริษัทอาจจะต้องจ่ายหรือรับชำระเพิ่มเติมสำหรับส่วนต่างดังกล่าว ค่าชดเชยความเสียหายจะรับรู้ในงบการเงินเมื่อทราบถึงจำนวนเงินและมีโอกาสที่น่าจะได้รับการชดเชยอย่างแน่นอน

25 เหตุการณ์ภายหลังวันที่ในรายงาน

เมื่อวันที่ 12 กุมภาพันธ์ พ.ศ. 2556 ผู้บริหารของบริษัทได้ตัดสินใจที่จะทำการขายอุปกรณ์บางส่วนที่อยู่ในกลุ่มสินทรัพย์ระหว่างติดตั้งของบริษัท ให้กับบริษัทที่เกี่ยวข้องกันแห่งหนึ่งในต่างประเทศ โดยบริษัทได้ตกลงกับบริษัทที่เกี่ยวข้องกันดังกล่าวที่จะขายอุปกรณ์ดังกล่าวในราคาใกล้เคียงกับมูลค่าคงเหลือทางบัญชีประมาณ 35.1 ล้านบาท ภายในวันที่ 31 มีนาคม พ.ศ. 2556

เมื่อวันที่ 21 กุมภาพันธ์ พ.ศ. 2556 ที่ประชุมคณะกรรมการของบริษัทครั้งที่ 1/2556 มีมติอนุมัติเสนอจ่ายเงินปันผลจากผลการดำเนินงานสำหรับปี พ.ศ. 2555 ในอัตรา 20 บาทต่อหุ้น รวมเป็นเงินปันผลจำนวน 148 ล้านบาท โดยบริษัทจะนำเสนอเพื่อการอนุมัติจ่ายเงินปันผลดังกล่าวในประชุมสามัญประจำปีของผู้ถือหุ้นของบริษัทในวันที่ 29 เมษายน พ.ศ. 2556



## ลักษณะการประกอบธุรกิจ

บริษัท กู๊ดเยียร์ (ประเทศไทย) จำกัด (มหาชน) จัดทะเบียนจัดตั้งเป็นบริษัทจำกัด ตามประมวลกฎหมายแพ่งและพาณิชย์ เมื่อวันที่ 25 กรกฎาคม พ.ศ. 2511 ด้วยทุนจดทะเบียน 60 ล้านบาท เพื่อดำเนินธุรกิจผลิตและจัดจำหน่ายยางรถยนต์ ยางรถบรรทุกเพื่อการพาณิชย์ และยางเครื่องบิน โดยเป็นการร่วมทุนระหว่างผู้ก่อตั้งบริษัทชาวไทย และบริษัท เดอะ กู๊ดเยียร์ ไทร์ แอนด์ รีบเบอร์ คอมปะนี ประเทศสหรัฐอเมริกา โรงงานตั้งอยู่ที่ 50/9 ถนนพหลโยธิน ก.ม. 36 ตำบล คลองหนึ่ง อำเภอกลองหลวง จังหวัดปทุมธานี

- ปี 2512 บริษัทได้ทำข้อตกลงในด้านความร่วมมือทางเทคโนโลยีการผลิต และการบริหาร กับบริษัท เดอะ กู๊ดเยียร์ ไทร์แอนด์รีบเบอร์ จำกัด ประเทศสหรัฐอเมริกา
- ปี 2513 บริษัทได้รับการส่งเสริมการลงทุนจากคณะกรรมการส่งเสริมการลงทุน (BOI) เป็นระยะเวลา 15 ปี โดยได้รับสิทธิประโยชน์ยกเว้นภาษีเงินได้จากกิจการผลิตและหล่อดอกลายเครื่องบิน
- วันที่ 30 มิถุนายน พ.ศ. 2521 บริษัทได้รับอนุมัติให้นำหลักทรัพย์เข้าจดทะเบียนในตลาดหลักทรัพย์แห่งประเทศไทย
- วันที่ 6 มกราคม พ.ศ. 2526 บริษัทได้จดทะเบียนเปลี่ยนแปลงมูลค่าหุ้นที่ตราไว้หุ้นละ 100.00 บาท เป็นหุ้นละ 20.00 บาท กับกระทรวงพาณิชย์
- จากการประชุมสามัญผู้ถือหุ้นครั้งที่ 2/2533 เมื่อวันที่ 28 มีนาคม 2533 ได้มีมติให้บริษัท เพิ่ม ทุน จ ดทะเบียนจาก 60 ล้านบาท เป็น 74 ล้านบาท
- วันที่ 20 เมษายน พ.ศ. 2537 บริษัทได้จดทะเบียนแปรสภาพนิติบุคคลตามประมวลกฎหมายแพ่งและพาณิชย์เป็นนิติบุคคลตามพระราชบัญญัติบริษัทมหาชนจำกัด พ.ศ. 2535และในปีเดียวกันนี้เอง บริษัทฯ ได้รับการรับรองระบบคุณภาพตามมาตรฐานสากล TIS/ISO 9000 จากสำนักงานมาตรฐานอุตสาหกรรมไทย/องค์การมาตรฐานระหว่างประเทศ เป็นบริษัทแรกในกลุ่มผู้ผลิตยางรถยนต์ในประเทศ
- วันที่ 20 พฤศจิกายน พ.ศ. 2538 ที่ประชุมได้มีมติให้บริษัทฯเปลี่ยนแปลงมูลค่าหุ้นที่ตราไว้หุ้นละ 20.00 บาท เป็น 10.00 บาท เพื่อให้สอดคล้องกับข้อบังคับของตลาดหลักทรัพย์แห่งประเทศไทย และได้จดทะเบียนเปลี่ยนแปลงมูลค่าหุ้นกับกระทรวงพาณิชย์ เมื่อวันที่ 13 ธันวาคม พ.ศ. 2538

## ภาพรวมการประกอบธุรกิจของบริษัท

ภาพรวมของอุตสาหกรรมยางรถยนต์ จากรายงานของสำนักงานเศรษฐกิจอุตสาหกรรม พบว่าตัวเลขเบื้องต้นในปี พ.ศ. 2555 ของยอดจำหน่ายในประเทศของยางรถยนต์นั่ง ยางรถบรรทุกและยางรถโดยสาร มีประมาณ 19 ล้านเส้น เพิ่มขึ้นถึงร้อยละ 28 เมื่อเปรียบเทียบกับยอดจำหน่ายในประเทศเมื่อปี พ.ศ. 2554 ในขณะที่เดียวกันในปี พ.ศ. 2555 ผู้ผลิตยางรถยนต์ในประเทศไทย ได้ผลิตยางรถยนต์นั่ง ยางรถบรรทุกและยางรถโดยสาร ได้จำนวนรวมประมาณ 23 ล้านเส้น ซึ่งเพิ่มสูงขึ้นจากปี พ.ศ. 2554 ประมาณร้อยละ 11 ตัวเลขดังกล่าว แสดงถึงการขยายตัวอย่างต่อเนื่องของอุตสาหกรรมยางรถยนต์ ทั้งในตลาดโรงงานประกอบรถยนต์และตลาดทดแทน

ในช่วงครึ่งแรกของปี พ.ศ. 2555 บริษัทได้ใช้เวลาดังกล่าวเพื่อฟื้นฟูโรงงานจากผลกระทบของมหาอุทกภัย จนกระทั่งบริษัทสามารถกลับมาผลิตยางได้อีกครั้งในเดือนพฤษภาคม ดังนั้น แม้บริษัทไม่ได้นำเสนอผลิตภัณฑ์ใหม่ออกสู่ตลาดตามแผนที่วางไว้ในปี พ.ศ. 2555 แต่ยังคงขยายเครือข่ายการให้บริการแก่ลูกค้ากลุ่มเป้าหมาย ด้วยการเปิดศูนย์บริการกู๊ดเยียร์ ออโตแคร์ (Goodyear Autocare) อย่างต่อเนื่อง

## โครงสร้างรายได้

โครงสร้างรายได้ของบริษัทແຈກແຈງໄດ້ດັ່ງນີ້

(หน่วย: ล้านบาท)

รายได้	ปี 2555	ร้อยละ	ปี 2554	ร้อยละ	ปี 2553	ร้อยละ
จำหน่ายในประเทศ	1,728	49.65	1,735	42.47	2,007	47.79
ส่งออก	1,752	50.35	2,350	57.53	2,176	52.03
รวม	3,480	100	4,085	100	4,183	100
อัตราเพิ่ม (ลด) ของมูลค่าจำหน่าย	(14.81)		(2.34)		23.68	

ในปี พ.ศ. 2555 รายได้จากการขายสินค้ารวมของบริษัทลดลงจำนวน 605 ล้านบาทหรือร้อยละ 14.81 เมื่อเทียบกับปี พ.ศ. 2554 เนื่องจากการลดลงของยอดขายส่งออก ยอดขายส่งออกลดลงร้อยละ 25.45 อันเนื่องมาจากการผลิตที่ลดลงในช่วงครึ่งปีแรกของปี พ.ศ. 2555 และการชะลอตัวทางเศรษฐกิจในตลาดส่งออกที่สำคัญ

# การประกอบธุรกิจของแต่ละสายผลิตภัณฑ์

## ผลิตภัณฑ์ยางรถยนต์

บริษัทตระหนักดีว่า ความต้องการในการใช้ยางรถยนต์ของผู้บริโภคมีการเปลี่ยนแปลงอยู่ตลอดเวลาตามการเปลี่ยนแปลงในตลาดรถยนต์ที่มีการผลิตรถยนต์รุ่นใหม่ ๆ ออกมาอย่างต่อเนื่อง เพื่อให้ครอบคลุมกลุ่มลูกค้าเป้าหมายที่หลากหลายมากขึ้น อาทิ รถเอสยูวี รถซีดีอาร์ รถอีโคคาร์ เป็นต้น ดังนั้น เพื่อตอบสนองต่อความต้องการตลาดและลูกค้ากลุ่มเป้าหมาย บริษัทได้ให้ความสำคัญต่อการพัฒนาใน 3 แนวทาง คือ

- 1) การพัฒนาและวิจัยความต้องการของผู้บริโภคอย่างต่อเนื่อง เพื่อให้เข้าใจถึงความต้องการของผู้บริโภคอย่างแท้จริง
- 2) การพัฒนาสินค้าและการให้บริการ เพื่อให้ตรงต่อความต้องการของลูกค้าและผู้บริโภค
- 3) การพัฒนาบุคลากรเพื่อเพิ่มประสิทธิภาพในการให้บริการและสร้างความพึงพอใจสูงสุดแก่ลูกค้าและผู้บริโภค

## ผลิตภัณฑ์ยางเครื่องบิน

บริษัทมุ่งมั่นทุ่มเทพัฒนาคุณภาพ เทคโนโลยี และนวัตกรรมยางเพื่ออากาศยานที่กำลังเติบโตอย่างต่อเนื่อง โดยเฉพาะอย่างยิ่งการเพิ่มขึ้นของจำนวนเครื่องบินในประเทศจีนและอินเดีย บริษัทดำเนินการผลิตยางเครื่องบินแบบผ้าใบและให้บริการหล่อดอกยางเครื่องบิน ณ โรงงานที่ตั้งอยู่ในจังหวัดปทุมธานี และนำเข้าผลิตภัณฑ์ยางเรเดียลจากต่างประเทศ เพื่อตอบสนองต่อความต้องการของตลาด

## การตลาดและภาวะการแข่งขัน

ด้านการบริหารงานทางการตลาด บริษัทมีเป้าหมายสร้างการเติบโตของส่วนแบ่งทางการตลาดอย่างมีประสิทธิภาพ โดยให้ความสำคัญต่อการดำเนินงานทางการตลาดใน 3 ส่วน ดังนี้

ส่วนที่ 1 การเปิดตัวผลิตภัณฑ์ใหม่ที่มีนวัตกรรมล้ำหน้าและตอบสนองต่อความต้องการของผู้บริโภคอย่างต่อเนื่อง อาทิ ยางรถยนต์สมรรถนะสูงสำหรับกลุ่มรถยนต์นั่งส่วนบุคคล และรถอเนกประสงค์ (SUV – Special Utility Vehicle)

ส่วนที่ 2 การขยายช่องทางการจัดจำหน่าย โดยเน้นการขยายศูนย์บริการกู๊ดเยียร์ ออโตแคร์ (Goodyear Autocare) เพื่อให้สามารถให้บริการได้ครอบคลุมพื้นที่เป้าหมายทั่วประเทศ และตอบสนองความต้องการของผู้บริโภคได้ทั่วถึง

ส่วนที่ 3 การสร้างแบรนด์ Goodyear โดยให้ความสำคัญกับการสื่อสารทางการตลาดที่มีประสิทธิภาพ อาทิ การใช้ Brand Ambassador สื่อและกิจกรรมด้านดิจิทัล กิจกรรมส่งเสริมการขายต่างๆ เพื่อให้เข้าถึงลูกค้ากลุ่มเป้าหมาย และสร้างการรับรู้ในตราสินค้ากับกลุ่มลูกค้าใหม่ๆ

### ผลิตภัณฑ์ยางรถยนต์

ช่องทางการจำหน่ายสินค้าของบริษัทฯ สามารถแบ่งออกเป็น 3 กลุ่มหลัก ได้ดังนี้

#### (ก) ตลาดทดแทน (Replacement Market)

ตลาดทดแทน (Replacement Market) คือ ตลาดที่ผู้บริโภคซื้อยางเพื่อนำไปเปลี่ยนกับยางชุดแรกที่ติดมาพร้อมกับรถยนต์ ซึ่งบริษัทมีการจำหน่ายสินค้าสู่ผู้บริโภคผ่านตัวแทนจำหน่ายภายในประเทศทั้งรายใหญ่ (Dealer) และรายย่อย (Retailer)

ตลาดทดแทน มีอัตราการเติบโตที่เพิ่มขึ้นอย่างต่อเนื่อง ซึ่งเป็นผลมาจากการฟื้นตัวของเศรษฐกิจโลกและของประเทศไทย โดยเฉพาะการฟื้นตัวของเศรษฐกิจของไทย ในปี พ.ศ. 2555 หลังจากประสบภาวะวิกฤติมหาอุทกภัย

แม้โรงงานของบริษัทได้รับผลกระทบจากมหาอุทกภัยในไตรมาสที่ 4 พ.ศ. 2554 แต่ด้วยแผนฟื้นฟูโรงงานที่มีประสิทธิภาพ ทำให้บริษัทสามารถกลับมาดำเนินการผลิตและจัดจำหน่ายยางรถยนต์เพื่อตอบสนองต่อความต้องการในตลาดทดแทนได้เร็วกว่าแผนที่วางไว้ รวมทั้งสามารถผลักดันกิจกรรมการขายและการตลาดเพื่อสร้างการเติบโตของยอดขายได้สูงกว่าปีที่ผ่านมา

(ข) ตลาดโรงงานประกอบรถยนต์ (Original Equipment Market)

ประเทศไทยนับเป็นหนึ่งในฐานการผลิตรถยนต์ของภูมิภาคเอเชีย แม้วิกฤติมหาอุทกภัยในประเทศไทย ก่อให้เกิดการชะลอตัวของอุตสาหกรรมรถยนต์ไทย แต่ด้วยการกระตุ้นจากภาครัฐผ่าน โครงการรถยนต์คันแรก ทำให้อุตสาหกรรมรถยนต์กลับมาเติบโตอย่างก้าวกระโดด ซึ่งส่งผลโดยตรงต่อการเติบโตของตลาดขายรถยนต์ เพื่อป้อนโรงงานประกอบรถยนต์อีกด้วย

แม้ว่าการแข่งขันระหว่างผู้ผลิตรายรถยนต์เพื่อป้อนโรงงานประกอบรถยนต์ในประเทศไทยจะเพิ่มสูงขึ้น แต่บริษัทยังคงได้รับความไว้วางใจจากโรงงานประกอบรถยนต์ชั้นนำหลายแห่งในการส่งมอบขางรถยนต์ผู้สายการผลิต

นอกจากนี้ แม้บริษัทจะได้รับผลกระทบจากมหาอุทกภัยในปลายปี 2554 ต่อเนื่องต้นปี 2555 แต่ด้วยมาตรการบริหารความเสี่ยงและการจัดการด้านซัพพลายเชนที่มีประสิทธิภาพของบริษัท ทำให้บริษัทยังคงสามารถส่งมอบขางรถยนต์ให้แก่ลูกค้าโรงงานประกอบรถยนต์โดยนำเข้าขางจากบริษัทในเครือจากต่างประเทศเพื่อลดผลกระทบต่อลูกค้าของบริษัท

(ค) ตลาดต่างประเทศ (Export Market)

การส่งออกขางรถยนต์ของบริษัท จะจำหน่ายแก่บริษัทในเครือผู้ค้าในต่างประเทศทุกภูมิภาคทั่วโลก

บริษัทเป็นแหล่งผลิตขางรถยนต์เพื่อส่งออกไปทั่วโลก แต่ด้วยผลกระทบจากภาวะเศรษฐกิจตกต่ำในสหภาพยุโรป และภูมิภาคที่เกี่ยวข้อง ทำให้ความต้องการขางโดยรวมจากต่างประเทศลดลง ส่งผลให้ประเทศไทยส่งออกขางได้ลดลงตามไปด้วย ซึ่งการเติบโตหรือการลดลงของการส่งออกขางของประเทศไทยจะเป็นไปตามกลไกและความต้องการของตลาดโลก

**ผลิตภัณฑ์ยางเครื่องบิน**

การจำหน่ายยางเครื่องบินของบริษัทในตลาดต่างประเทศ กระทำโดยการจำหน่ายไปยังบริษัทในเครือผู้ค้าในเครือผู้ค้าสำหรับการจำหน่ายในประเทศไทยจะกระทำโดยบริษัทเองซึ่งความต้องการของตลาดจะแปรผันตามภาวะเศรษฐกิจในประเทศและการเพิ่มขึ้นหรือลดลงของเที่ยวบินของสายการบินต่างๆ

## การจัดหาผลิตภัณฑ์

โรงงานกู๊ดเยียร์ในประเทศไทยเริ่มผลิตยางรถยนต์เส้นแรกเมื่อวันที่ 14 ธันวาคม 2512 ด้วยเครื่องจักรที่ทันสมัย และอุปกรณ์ที่มีประสิทธิภาพสูง บริษัทมีความมุ่งมั่นที่จะผลิตยางรถยนต์และยางเครื่องบินที่เปี่ยมด้วยคุณภาพ บริษัทจึงให้ความสำคัญกับระบบการควบคุมคุณภาพสินค้า นับตั้งแต่การคัดสรรวัตถุดิบ การตรวจสอบและการควบคุมการผลิตรวมถึงการตรวจสอบผลิตภัณฑ์ก่อนและหลังการขาย

โดยปกติ บริษัทจัดหาวัตถุดิบที่สำคัญที่ใช้ในการผลิตจากหลายแหล่ง วัตถุดิบทุกชนิดที่ใช้ในการผลิตจะต้องผ่านการตรวจสอบและได้รับการอนุมัติจากศูนย์ทดสอบของ บริษัท เดอะ กู๊ดเยียร์ ไทร์ แอนด์ รีบเบอร์ คอมปะนี ประเทศสหรัฐอเมริกา และบริษัท กู๊ดเยียร์ อินเตอร์เนชันแนล คอร์ปอเรชั่น เทสต์เซ็นเตอร์ ประเทศลักเซมเบิร์ก ก่อนที่จะนำมาใช้ในการผลิต

บริษัทมีนโยบายในการจัดหาวัตถุดิบทุกชนิดโดยพิจารณาจากคุณภาพ ราคา และผู้ผลิตเป็นหลัก ในปี 2555 บริษัทมีส่วนการจัดหาวัตถุดิบจากผู้ผลิตในประเทศร้อยละ 42 เปรียบเทียบกับปี 2554 ร้อยละ 62

## สิ่งแวดล้อม

บริษัทมีโรงงานเพื่อทำการผลิตยางรถยนต์ และยางล้อเครื่องบิน ตั้งอยู่ในย่านรังสิต จังหวัดปทุมธานี ซึ่งเป็นย่านที่มีโรงงานอุตสาหกรรมขนาดใหญ่ตั้งอยู่เป็นจำนวนมาก

บริษัทมีนโยบายการจัดการของเสียที่เกิดจากการผลิตภายในโรงงานอย่างมีระบบ นโยบายหรือแผนงานดังกล่าวกำหนดขึ้นเพื่อให้มั่นใจว่า การผลิตสินค้าของบริษัทจะไม่ก่อมลพิษหรือส่งผลกระทบใดๆ ทางด้านสิ่งแวดล้อมต่อชุมชนใกล้เคียงโรงงาน

บริษัทมีโรงกำจัดขยะสำหรับแยกขยะแต่ละชนิดเพื่อขนย้ายไปกำจัดตามกระบวนการและมาตรฐาน และมีการตรวจสอบโดยผู้ตรวจสอบอิสระ อย่างน้อยปีละ 2 ครั้ง

# ปัจจัยความเสี่ยง

## (1) ความเสี่ยงทั่วไป

แม้เศรษฐกิจไทยจะฟื้นตัวจากมหาอุทกภัยในปี 2554 แต่ยังคงได้รับผลกระทบจากเศรษฐกิจโลกที่ชะลอตัวลง ข้อมูลจากธนาคารโลกเผยว่า อัตราการขยายตัวของผลิตภัณฑ์มวลรวมในประเทศไทย ในปี 2555 อยู่ที่ประมาณร้อยละ 4.7 โดยแรงผลักดันที่สำคัญมาจากการฟื้นตัวของภาคการบริโภคภาคครัวเรือนและการลงทุนที่เพิ่มขึ้นทั้งจากภาคเอกชนและภาครัฐสืบเนื่องมาจากมาตรการฟื้นฟูภายหลังกู้ท่วมและมาตรการกระตุ้นการบริโภคของภาครัฐ อย่างไรก็ตามการชะลอตัวลงของอุปสงค์จากสหภาพยุโรป จีน และอาเซียนในช่วงครึ่งหลังของปี 2555 ซึ่งส่งผลกระทบต่อการส่งออกและข้อจำกัดการขยายตัวของผลิตภัณฑ์มวลรวมในประเทศ

จากการคาดการณ์ของธนาคารโลก เชื่อว่า อัตราการขยายตัวทางเศรษฐกิจในปี 2556 คาดว่าจะอยู่ที่ร้อยละ 5 มูลค่าการส่งออกในปี 2556 คาดว่าจะขยายตัวขึ้นเปรียบเทียบกับในปี 2555 อุปสงค์ภายในประเทศโดยเฉพาะอย่างยิ่งการลงทุนจะยังคงเพิ่มขึ้นอย่างต่อเนื่องจากปี 2555 อันเป็นผลมาจากการเพิ่มขึ้นอย่างรวดเร็วของการลงทุนโดยตรงจากต่างประเทศ

ปัญหานี้สาธารณะของสหภาพยุโรปยังคงเป็นปัญหาต่อเนื่อง แม้ว่าวิกฤตการณ์หนี้สินของสหภาพยุโรปจะบรรเทาลงในปี 2555

ความเสี่ยงของเศรษฐกิจไทยในปี 2556 นี้จึงยังขึ้นอยู่กับความไม่แน่นอนของสถานะเศรษฐกิจโลก โดยเฉพาะที่เกี่ยวข้องกับวิกฤตเศรษฐกิจของกลุ่มประเทศสหภาพยุโรป

## (2) ความเสี่ยงด้านวัตถุดิบ

บริษัทได้ดำเนินการจัดซื้อวัตถุดิบเพื่อใช้ในการผลิต ทั้งจากผู้ค้าในประเทศและต่างประเทศ โดยวัตถุดิบที่สำคัญในการผลิต อาทิเช่น ยางธรรมชาติ ยางสังเคราะห์ ผงคาร์บอนแบล็ค เส้นใยสังเคราะห์ และเคมีภัณฑ์ต่าง ๆ โดยวัตถุดิบในแต่ละชนิดสามารถจัดซื้อได้จากผู้ผลิตหลายรายทั้งในประเทศและต่างประเทศ ประกอบกับการที่บริษัทได้กำหนดนโยบายการจัดหาวัตถุดิบและการบริหารวัตถุดิบอย่างเป็นระบบ โดยมีแผนรองรับหากประสบภาวะการขาดแคลนวัตถุดิบและความผันผวนของราคาวัตถุดิบ บริษัทได้ร่วมมือกับบริษัทเครือข่ายในกลุ่มประเทศอาเซียน เพื่อบริหารความเสี่ยงที่อาจเกิดการขาดแคลนวัตถุดิบและการผันผวนของราคาวัตถุดิบร่วมกัน จากความร่วมมือนี้ ทำให้บริษัทมีความมั่นใจว่าจะไม่มีการขาดแคลนวัตถุดิบและไม่ก่อให้เกิดความเสียหายต่อการผลิตของบริษัทได้

### (3) ความเสี่ยงด้านการตลาด

บริษัทมีตลาดที่รองรับสินค้าของบริษัทอยู่ 2 ตลาด คือ

#### (ก) ตลาดโรงงานประกอบรถยนต์ (Original Equipment Market : OEM)

ปริมาณความต้องการใช้ยางรถยนต์ของตลาดโรงงานประกอบรถยนต์ (Original Equipment Market : OEM) ขึ้นอยู่กับปริมาณการผลิตรถยนต์ของผู้ประกอบธุรกิจยานยนต์ที่มีฐานการผลิตในประเทศไทย

ตลาด OEM เป็นตลาดที่มีความสำคัญต่อผู้ผลิตรายรถยนต์ เนื่องจากมีความเชื่อมโยงต่อเนื่องไปยังตลาดทดแทน (Replacement Market) เพราะผู้บริโภคมีแนวโน้มที่จะเปลี่ยนยางรถยนต์ที่เป็นชนิดและตราผลิตภัณฑ์เดิมที่ติดมากับรถยนต์

บทเรียนจากมหัทธภัยในปี 2554 ต่อเนื่องต้นปี 2555 ทำให้บริษัทตระหนักดีว่า เหตุสุดวิสัยดังกล่าวส่งผลต่อการดำเนินธุรกิจของบริษัทในตลาด OEM ได้ แต่เนื่องจากบริษัทมีนโยบายและแผนงานในการจัดหายางรถยนต์จากบริษัทในเครือผู้ถือหุ้นในต่างประเทศทำให้สามารถลดผลกระทบต่อลูกค้าโรงงานประกอบรถยนต์และธุรกิจของบริษัทได้

#### (ข) ตลาดยางรถยนต์ทดแทน (Replacement Market)

ตลาดยางรถยนต์ทดแทน (Replacement Market) เป็นตลาดที่จำหน่ายยางรถยนต์เพื่อนำไปทดแทนยางรถยนต์เก่าที่หมดอายุการใช้งาน

ความต้องการใช้ยางรถยนต์ในตลาดยางรถยนต์ทดแทน (Replacement Market) ขึ้นอยู่กับปริมาณรถยนต์ที่ยังใช้งานอยู่ ซึ่งมีอัตราการเติบโตอย่างต่อเนื่องในแต่ละปี

การจำหน่ายยางรถยนต์ในตลาดยางรถยนต์ทดแทน (Replacement Market) จะมีอัตราค่าไถ่ที่สูงกว่าตลาด OEM ดังนั้นตลาดยางรถยนต์ทดแทนจึงมีภาวะการแข่งขันที่สูงมาก นอกจากนี้ด้วยจำนวนผู้ผลิตและจัดจำหน่ายยางรถยนต์ในประเทศไทยที่เพิ่มสูงขึ้น

### (4) ความเสี่ยงจากภัยอุทกภัยที่อาจมีผลกระทบต่อทรัพย์สิน และการดำเนินงานของบริษัท

จากมหัทธภัยในปีที่ผ่านมา บริษัทพบว่า บริษัทมีความเสี่ยงจากอุทกภัยซึ่งอาจส่งผลกระทบต่อทรัพย์สิน และการดำเนินงานของบริษัทโดยตรง อย่างไรก็ตาม บริษัทได้ดำเนินก่อสร้างกำแพงกั้นน้ำโดยรอบโรงงาน และสำนักงานเพื่อป้องกันน้ำท่วมในอนาคต นอกจากนี้บริษัทได้ทำกรรมกรรมประกันภัยที่ครอบคลุมความเสียหายต่ออาคาร เครื่องจักร อุปกรณ์ สินค้าคงคลังและความเสียหายที่เกิดจากการหยุดการดำเนินธุรกิจ



#### (5) ความเสี่ยงด้านการบริหาร การจัดการ

บริษัท เดอะ กู๊ดเชิรท์ไทร์ แอนด์ รีบเบอร์ คอมปะนี จำกัด ที่จดทะเบียนและตั้งอยู่ในสหรัฐอเมริกา ถือหุ้นของบริษัทจำนวนร้อยละ 66.79 ของจำนวนหุ้นที่ออกจำหน่าย ดังนั้น บริษัทจึงอยู่ภายใต้การควบคุมของ บริษัท เดอะ กู๊ดเชิรท์ไทร์แอนด์ รีบเบอร์ คอมปะนี จำกัด

ในการดำเนินกิจการและการบริหารงานของบริษัท บริษัทต้องอาศัยความร่วมมือกับบริษัท เดอะ กู๊ดเชิรท์ไทร์ แอนด์ รีบเบอร์ คอมปะนี จำกัด ในด้านเทคโนโลยีในการผลิต เทคโนโลยีทางด้านวัตถุดิบ การพัฒนาผลิตภัณฑ์ การจำหน่ายผลิตภัณฑ์ เทคโนโลยีสารสนเทศและการบริหารงาน การพึ่งพานั้นบริษัทมีความเสี่ยงในดำเนินธุรกิจอย่างต่อเนื่องถ้าหากมีการเปลี่ยนแปลงในผู้ถือหุ้นหลักของบริษัท

# ข้อมูลทั่วไป

ชื่อบริษัท	บริษัท กู๊ดเยียร์ (ประเทศไทย) จำกัด (มหาชน)
ทะเบียนบริษัทเลขที่	010753700118 (เดิมเลขที่ บมจ. 365)
ที่ตั้งสำนักงานใหญ่	เลขที่ 50/9 ถนนพหลโยธิน ก.ม. 36 ตำบลคลองหนึ่ง อำเภอคลองหลวง จังหวัดปทุมธานี 12120 โทรศัพท์ 0-2909-8080-8 โทรสาร 0-2909-8068
ที่ตั้งโรงงาน	เลขที่ 50/9 ถนนพหลโยธิน ก.ม. 36 ตำบลคลองหนึ่ง อำเภอคลองหลวง จังหวัดปทุมธานี 12120 โทรศัพท์ 0 2909-8080-8 โทรสาร 0 2909-8086
จำนวนพนักงาน	802 คน (ณ วันที่ 31 ธันวาคม 2555)
ลักษณะการดำเนินงาน	ผลิต ขายและจัดจำหน่ายยางรถยนต์และยางเครื่องบินสำหรับตลาดในประเทศและเพื่อการส่งออก
ทุนจดทะเบียน	74,000,000 บาท
จำนวนหุ้น	7,400,000 หุ้น
มูลค่าหุ้นที่ตราไว้	10 บาท
นายทะเบียนหลักทรัพย์	บริษัท ศูนย์รับฝากหลักทรัพย์ (ประเทศไทย) จำกัด 62 อาคารตลาดหลักทรัพย์แห่งประเทศไทย ถนนรัชดาภิเษก แขวงคลองเตย เขตคลองเตย กรุงเทพมหานคร 10110 โทรศัพท์ 0-2229-2800 โทรสาร 0-2359-1259
ผู้สอบบัญชี	นายชัยศิริ เรืองฤทธิ์ชัย ผู้สอบบัญชีรับอนุญาตเลขที่ 4526 บริษัท ไพรัชวอเตอร์เฮาส์กรุ๊ปเอช เอบีเอส จำกัด 179/74-80 ถนนสาทรใต้ หุ่ยมหาเมฆ สาทร กรุงเทพมหานคร 10120 โทรศัพท์ 0-2344-1000 หรือ 0-2286-9999 โทรสาร 0-2286-5050
ที่ปรึกษากฎหมาย	บริษัท ดิลลิเกีแอนด์กิบบินส์ อินเตอร์เนชั่นแนล จำกัด 1011 อาคารสุภาลัย แกรนด์ ทาวเวอร์ ชั้น 20-26 ถนนพระราม 3 ช่องนนทรี ยานนาวา กรุงเทพมหานคร 10120 โทรศัพท์ 0-2653-5555 โทรสาร 0-2653-5678

## MESSAGE FROM THE CHAIRMAN

To the Shareholders of Goodyear (Thailand) Public Company Limited

In 2012, the economy and automotive industry in Thailand continually fluctuated as a result of the global economic recession caused by the European region's public debt and the automotive sector's recovery from the flood crisis which was managed by Thailand's government. Even though these external factors affected its operation, the Company was able to minimize their impact and achieve better performance compared to the previous year.

For 2013, the Company remains confident in Thailand's economic and automotive industry and also aims to drive Company growth by increasing its marketing activities, expanding its distribution channels via opening additional "Goodyear Auto Care" service centers, and improving marketing communications to meet customer demands.

I would like to take this opportunity to thank all of our associates for their engagement and contributions toward growing our Company, and our shareholders for their trust in the Goodyear brand and Company.



Dr. Dhiraphorn Srifuengfung  
Chairman

## REPORT OF AUDIT COMMITTEE


The Audit Committee's roles and responsibilities are to perform duties and functions stated in the Best Practice Guidelines for the Audit Committee issued by the Stock Exchange of Thailand (SET), provisions of the Public Companies Limited Act of 1992 (B.E. 2535) and the Securities and Exchange Act of 1992 (B.E. 2535). To comply with the principles and the best practices set out by the SET's guidelines as to the Audit Committee, the Audit Committee reviews financial statements of Goodyear (Thailand) Public Company Limited. The Audit Committee are pleased to report to the Board and shareholders as follows:

1. All members of Audit Committee were independent directors; namely:

(a) Mr. Athaporn Khaimarn	Chairman of Audit Committee
(b) Mr. Kenneth Lee White	Member of Audit Committee
(c) Mr. Yeap Swee Chuan	Member of Audit Committee
2. The Audit Committee has full access to inspect and has received cooperation from the management of the Company. It was able to invite Directors or executive officers to attend its meetings as appropriate. Mr. Mark Chandran Ravunni, Finance Director and Mr. Brad S. Lakhia, Finance Director ASEAN regularly attended the meetings together with the external auditor, Pricewaterhouse Coopers ABAS Limited where during 2012, the Audit Committee held 4 meetings.
3. The Audit Committee has received the cooperation from others as requested that enabled it to perform its functions properly.
4. The Audit Committee has reviewed the findings of the internal and external auditors and reviewed the Company's internal control system, the internal auditor's reports and internal control assessments, all of which were duly reported to the Board.
5. All issues and questions raised by the Audit Committee members in its deliberations were resolved by the management and the Board to the Audit Committee's satisfaction.

Based on the foregoing, Goodyear (Thailand) Public Company Limited's operation in Fiscal Year 2012 was found by the Audit Committee to have complied with the Committee's guidelines and as required by applicable laws and regulations of Thailand.

Respectfully submitted,



Athaporn Khaimarn  
Chairman of the Audit Committee

## COMPARISON OF THREE YEARS' FINANCIAL STATEMENTS

(Unit: Thousand Baht)

Item	Year 2012	Year 2011	Year 2010
Cash and cash equivalent	675,347	935,584	758,718
Restricted short term investment	65,000	65,000	65,000
Trade and other receivables	1,064,477	394,127	844,022
Long term loan to a related company	-	315,505	300,063
Inventories, net	627,489	457,038	547,316
Value Added Tax refundable	29,845	62,592	48,585
Other current assets	21,920	19,468	18,110
Property, plant and equipment, net	1,956,507	1,893,211	1,526,778
Computer software, net	2,423	2,154	2,723
Other non-current assets	2,961	4,398	4,010
Total assets	4,445,969	4,149,077	4,115,326
Trade and other payables	704,492	879,742	913,869
Accrued withholding tax	46,480	8,121	14,460
Current income tax payable	153,386	-	-
Advance received from insurers	23,965	318,059	-
Other current liabilities	9,001	19,413	3,497
Reserves for saving fund and employee retirement benefits	96,905	85,477	77,422
Total liabilities	1,034,229	1,310,812	1,009,249
Share capital - authorized, issued and fully paid up	74,000	74,000	74,000
Premium on share capital	92,000	92,000	92,000
Retained earnings			
-Appropriated -legal reserve	7,400	7,400	7,400
-Unappropriated	3,238,340	2,664,865	2,932,677
Total shareholders' s equity	3,411,740	2,838,265	3,106,077
Sales	3,480,076	4,085,563	4,182,929
Cost of sale	(2,978,790)	(3,495,470)	(3,815,356)
Selling and administrative expenses	(414,337)	(359,691)	(374,508)
Other operating expenses	(315,030)	(340,150)	-
Other income	28,804	22,881	476,777
Income from insurance reimbursement	1,250,689	-	-
Income tax expenses	(159,737)	(32,945)	(134,991)
Net profit (loss) for the year	891,675	(119,812)	334,851
Basic earnings per share	120.50	(16.19)	45.25

# SIGNIFICANT FINANCIAL RATIOS

## FINANCIAL RATIO

	Year 2012	Year 2011	Year 2010	
Liquidity ratio	2.65	1.83	2.45	time
Quick ratio	1.34	1.01	1.64	time
Account receivable turnover	7.88	7.61	5.87	time
Average collection period	45.68	47.34	61.38	days
Inventory turnover	5.49	6.96	8.55	time
Average sales days	65.53	51.72	42.13	days
Payment days	58.17	57.03	52.78	days
Cash Cycle	53.04	42.02	50.72	days

## PROFITABILITY RATIO

	Year 2012	Year 2011	Year 2010	
Gross margin ratio	14.4	14.4	8.8	per cent
Net profit (loss) ratio	25.6	(2.9)	8.0	per cent
Return on asset ratio	20.7	(2.9)	8.6	per cent
Return to fixed assets ratio	54.2	0.2	52.7	per cent
Total asset turnover	0.81	0.99	1.08	time

## FINANCIAL POLICY RATIO

	Year 2012	Year 2011	Year 2010	
Debts to Shareholders	0.3	0.5	0.3	time
Dividend (loss)	35.7	(123.5)	33.1	per cent

## EXPLANATIONS AND ANALYSIS OF FINANCIAL STATUS AND OPERATION AND SIGNIFICANT FINANCIAL RATIOS

Upon an analysis of the Company's financial statements, its financial status and operations can be summarized as follows:

### (1) Liquidity

The increase in the 2012 liquidity ratio was due to proceeds received in 2012 from the settlement of a prior year loan made to a related company. The average collection period decreased from 47.34 days in 2011 to 45.68 days in 2012 because of improved collections on trade receivables. The average sales days increased from 51.72 days in 2011 to 65.53 days in 2012 because of lower sales. In addition, the overall cash cycle of the Company increased from 42.02 days in 2011 to 53.04 days in 2012 due to the decrease in sales.

### (2) Profitability Ratio

The gross margin ratio of 14.4 per cent in 2012 was the same as in 2011 as the Company's improvements in production efficiency offset increased prices of raw materials in the global market.

### (3) Efficiency in operation

The Return on Asset (ROA) ratio and a Return to Fixed Asset (ROFA) ratio also improved as the Company was able to resume factory production to pre flood levels and attain higher profitability.

### (4) Financial Policy

Our debt to equity ratio decreased from 0.5 time in 2011 to 0.3 time in 2012 due to increased shareholder's equity from current year's net profit.

### (5) Conclusion

Sales decreased 14.8 per cent compared to the previous year as a result of the negative impact on the local economy in 2012 from the flood in Thailand and economic slowdown in key export markets.

## RELATED PARTIES TRANSACTION

Related parties are the individuals or enterprises that directly, or indirectly through one or more intermediaries, control, or are controlled by, or are under common control with, the Company, including holding companies, subsidiaries and fellow subsidiaries are related parties of the Company. Associates and individuals owning, directly or indirectly, an interest in the voting power of the Company that gives them significant influence over the enterprise, key management personnel, including directors and officers of the Company and close members of the family of these individuals and companies associated with these individuals also constitute related parties.

In considering each possible related party relationship, attention is directed to the substance of the relationship, and not merely the legal form.

The Company is controlled by The Goodyear Tire & Rubber Company (registered and located in the USA), which owns 66.79% of the Company's issued shares. The remaining 33.21% of the shares are widely held by individuals and enterprises.

Pricing policies for related parties' transactions comprise of:

	<u>Pricing policies</u>
Sales and purchases	Costs plus margin
Royalty fee	Percentage of revenues from sales of products manufactured in Thailand
Production service fee	As actual incurred
Management fee	As actual incurred

The following transactions were carried out with related parties:

<b>i) Sales of goods</b>	<b>2012 (Baht)</b>	<b>2011 (Baht)</b>
Sales of finished goods:		
Parent company	344,233,715	333,738,937
Related parties - same common control	1,384,085,691	2,000,023,530
	<u>1,728,319,406</u>	<u>2,333,762,467</u>
<b>ii) Purchases of goods and services</b>	<b>2012 (Baht)</b>	<b>2011 (Baht)</b>
Purchases of raw materials and finished goods:		
Parent company	114,422,267	90,545,822
Related parties - same common control	383,712,025	492,164,140
	<u>498,134,292</u>	<u>582,709,962</u>
Purchases of machinery and spare parts:		
Parent company	118,847,224	147,471,662
Related parties - same common control	51,260,418	181,617,511
	<u>170,107,642</u>	<u>329,089,173</u>
Royalty fee:		
Parent company	<u>145,422,401</u>	<u>159,329,227</u>



Production service fee:		
Parent company	<u>20,133,743</u>	<u>2,389,381</u>

Management fee:		
Related parties - same common control	<u>139,288,702</u>	<u>128,855,896</u>

<b>iii) Outstanding balances arising from sales/purchases of goods/services</b>	<b>2012 (Baht)</b>	<b>2011 (Baht)</b>
---	------------------------	------------------------

Trade accounts receivables - related parties:		
Parent company	90,420,306	5,506,605
Related parties - same common control	<u>331,928,674</u>	<u>133,402,680</u>
	<u>422,348,980</u>	<u>138,909,285</u>

Amounts due from related parties:		
Parent company	351,883	1,370,466
Related parties - same common control	<u>151,121,209</u>	<u>44,812,728</u>
	<u>151,473,092</u>	<u>46,183,194</u>

Trade accounts payables - related parties:		
Parent company	21,948,522	17,955,923
Related parties - same common control	<u>62,270,303</u>	<u>206,597,496</u>
	<u>84,218,825</u>	<u>224,553,419</u>

Amounts due to related parties:		
Parent company	37,195,095	108,252,141
Related parties - same common control	<u>13,154,674</u>	<u>52,751,659</u>
	<u>50,349,769</u>	<u>161,003,800</u>

<b>iv) Directors' and key management's compensation</b>	<b>2012 (Baht)</b>	<b>2011 (Baht)</b>
Salaries and other short-term employee benefits	31,685,753	22,319,024
Retirement benefits	2,276,335	1,345,344
Other long-term benefits	<u>2,290,368</u>	<u>540,028</u>
	<u>36,252,456</u>	<u>24,204,396</u>

<b>v) Loan to a related party</b>	<b>2012 (Baht)</b>	<b>2011 (Baht)</b>
Loan to a related party - same common control	<u>-</u>	<u>315,505,000</u>

During the year, loan to a related party amounting to US Dollar 10 million was fully settled and the related foreign currency forward contract that hedged this loan had been exercised and recognised accordingly during the year.

As of 31 December 2012, there was no open foreign currency forward contract.

## SHAREHOLDING STRUCTURE AND MANAGEMENT

### Major Shareholders

Major Shareholders as of the recent book closing date 29 March 2012

Rank	Major Shareholders	Number of Shares	% Share
1.	The Goodyear Tire & Rubber Company	4,942,418	66.79
2.	BNP Paribas Securities Services, London Branch	431,900	5.84
3.	Sri Keree Enterprises Company Limited	209,864	2.84
4.	Sri Pheenong Company Limited	208,240	2.81
5.	Boonsong Company Limited	141,900	1.92
6.	Mr. Boonsong Srfuengfung	101,918	1.38
7.	Aberdeen Growth Fund	87,100	1.18
8.	Thai NVDR Company Limited	62,802	0.85
9.	Techaphaiboon Company Limited	51,480	0.70
10.	Worawat Co., Ltd.	33,000	0.45

### MANAGEMENT OF THE COMPANY

The Company has four committees; namely, Board of Directors, the Audit Committee, the Nomination and Corporate Governance Committee and the Executive Directors:

#### (A) THE BOARD OF DIRECTORS

Composition of the Board of Directors:

- |     |                           |   |
|-----|---------------------------|---|
| 1.  | Mr. Dhiraporn Srfuengfung | Chairman & member of the Nomination and Corporate Governance Committee  |
| 2.  | Mr. Athaporn Khaimarn     | Independent Director & Chairman of Audit Committee  |
| 3.  | Mr. Kenneth Lee White     | Independent Director & member of the Audit Committee and the Nomination and Corporate Governance Committee                                    |
| 4.  | Mr. Yeap Swee Chuan       | Independent Director & member of the Audit Committee and the Nomination and Corporate Governance Committee and Corporate Governance Committee |
| 5.  | Mr. Phiphat Vorapipat     | Executive Director & Member of the Nomination and Corporate Governance Committee  |
| 6.  | Mr. Suttipong Wannawanit  | Executive Director  |
| 7.  | Mr. Quek Khai Whatt       | Director  |
| 8.  | Mr. Mark Chandran Ravunni | Executive Director (upto 12 November 2012)  |
| 9.  | Mr. Brad S. Lakhia        | Director (upto 12 November 2012)  |
| 10. | Mr. Dennis Allen Kepple   | Executive Director (as from 19 November 2012)   |
| 11. | Mr. Ralf Marx Cabrera     | Director (as from 19 November 2012)   |

Remark:

1. Mr. Mark Chandran Ravunni resigned from his directorship on November 12, 2012. Mr. Dennis Allen Kepple has been appointed as Director in lieu of Mr. Mark Chandran Ravunni on November 19, 2012.
2. Mr. Brad S. Lakhia resigned from his directorship on November 12, 2012. Mr. Ralf Marx Cabrera has been appointed as Director in lieu of Mr. Brad S. Lakhia on November 19, 2012.

At the Board meeting, no less than a majority of Directors shall be present to constitute a quorum. When Chairman of the Board is absent from any meeting or unable to act, Directors present shall elect one among themselves as Chairman of the meeting. Decisions of the Board shall be made by a simple majority vote. Each Director shall have one vote. In case any Director has an interest in any resolution to be made, he is not allowed to vote on such resolution. Presiding Chairman shall have a casting vote.

The Company Secretary is Mr. Dennis Allen Kepple, who primarily performs duties as described by the Securities and Exchange Act of 2008.

#### **(B) THE AUDIT COMMITTEE**

The Board of Directors of the Company appoints the Audit Committee whose responsibilities are to investigate the audit of financial statements and review the Company's internal control system in an effective manner, etc. Members of the Audit Committee must possess qualifications as required by regulations of the Stock Exchange of Thailand and the Securities and Exchange Commission.

Composition of the Audit Committee:

- |                          |                             |
|--------------------------|-----------------------------|
| 1. Mr. Athaporn Khaimarn | Chairman of Audit Committee |
| 2. Mr. Kenneth Lee White | Member of Audit Committee   |
| 3. Mr. Yeap Swee Chuan   | Member of Audit Committee   |

The Audit Committee's term is three years. A one-month advance notice with the reason is required for resignation. A newly appointed member by the Board of Directors to replace the resigning member will be in the office for a remaining term of the resigning member only.

#### **(C) THE NOMINATION AND CORPORATE GOVERNANCE COMMITTEE**

Composition of the Nomination and Corporate Governance Committee:

- |                                |                       |
|--------------------------------|-----------------------|
| 1. Mr. Dhiraphorn Srifuengfung | Chairman of the Board |
| 2. Mr. Kenneth Lee White       | Independent Director  |
| 3. Mr. Yeap Swee Chuan         | Independent Director  |
| 4. Mr. Phiphat Vorapipat       | Executive Director    |

The term of the Nomination and Corporate Governance Committee is three years. A one-month advance notice with the reason is required for resignation. A new member appointed by the Board of Directors to replace the resigning member will remain in the office for a remaining term of the resigning member only.

## **(D) EXECUTIVE DIRECTORS**

Executive Directors are to operate and manage the Company to achieve its goals set each year. The Company appoints Managing Director and other Directors as its Executive Director. In 2012, Executive Directors were:

- |                              |   |
|------------------------------|---|
| 1. Mr. Suttipong Wannawanit  | Managing Director   |
| 2. Mr. Phiphat Vorapipat     | Director Product Supply ASEAN/<br>Manager of Aviation Supply Chain APAC |
| 3. Mr. Mark Chandran Ravunni | Finance Director (upto 12 November 2012)                                |
| 4. Mr. Dennis Allen Kepple   | Finance Director (As from 19 November 2012)                             |

Remark:

1. Mr. Mark Chandran Ravunni resigned from his directorship on November 12, 2012. Mr. Dennis Allen Kepple has been appointed as Director in lieu of Mr. Mark Chandran Ravunni on November 19, 2012.

## **SELECTION OF NOMINATION OF DIRECTORS AND EXECUTIVE DIRECTORS**

### **(1) SELECTION OF DIRECTORS**

The Company selects Directors by a means of nomination following the consideration and approval of the Nomination and Corporate Governance Committee and the Board of Directors. Shareholders will then consider and approve appointing the directors. Minority shareholders have their rights to consider and vote to appoint Directors at the Shareholders' Meeting. Currently, there are 9 members of the Board of Directors, comprising knowledgeable and experienced executives in related fields of businesses, including representatives of shareholders. The numbers of the independent Directors shall equal to or not less than one-third of the Board of Directors.

A selection and appointment of board members by shareholders is subject to the following criteria:

1. Each shareholder shall have one vote per share.
2. Each shareholder may use his entire vote to elect one or more Directors as deemed appropriate by the shareholders' meetings. However, in each voting shareholder shall vote with votes according to number of shares held and shall not divide his votes in any proportion for any particular Director.
3. The candidates shall be ranked in order descending from the highest number of votes received to the lowest, and shall be appointed as Directors in that order.

### **(2) SELECTING SENIOR MANAGEMENT**

The executive section will recruit the senior management upon vacancy and according to the criteria and regulations of the Company.

### (3) REMUNERATIONS OF DIRECTORS AND EXECUTIVES DIRECTORS

The remuneration of directors and executive directors of Year 2012 are as follows:

- Chairman 450,000 Baht
- Other Board members living in Thailand and not employed by the Company 300,000 Baht per each member
- Chairman of Audit Committee 300,000 Baht
- Audit Committee 250,000 Baht per each member
- Nomination and Corporate Governance Committee 50,000 Baht per each member

These fees had been approved by the 44<sup>th</sup> Annual General Meeting dated April 26, 2012.

Management's remunerations of 2012 and 2011 are as follows:

	Year 2012(Baht)	Year 2011 (Baht)
Directors and Management	36,252,456	24,204,396

Director's and management's remuneration represents salaries, meeting fees and other benefits.

## **INTERNAL CONTROL**

The Company believes the internal controls are sufficient to protect its assets. The Company has not found the risk incurring from misuse of the assets in an illegal manner or without authority by the executives no any material defects in the respect to its internal control. The Company has internal control procedures at both the management and operation levels. Therefore, the Company has clearly defined duties and power in writing concerning an operation of our management and the functioning of our operation. The Board of Directors is responsible for preparing financial statements. The financial statements are prepared in accordance with the Generally Accepted Accounting Principles (GAAP) of Thailand. The Company adheres to the accounting policies applicable to it. The Company prepares its financial statements with care and also discloses required sufficient information in the Notes of Financial Statements. The Company has designed and implemented effective internal controls to ensure that its books and accounts are materially correct and sufficient to maintain its assets as well as to foresee any weakness to prevent fraud and malpractice.

For the above reasons, the Board of Directors has appointed the Audit Committee who are independent directors to review and monitor quality of our financial statements and internal control and to provide the Audit Committee a report. The Board members considered that the internal control of the Company has satisfactorily met its criteria and has been designed to ensure the reliability of its financial statements as of 31 December 2012. The Company realizes that its information of financial and non-financial statements would effect to a decision making by an investor or an interested person. For this reason, our Management has attempted to disclose sufficient, reliable and complete information in a timely fashion for investors to make prudent decisions. Due to a light volume of trading activity of the Company's shares, we do not have a separate Investor Relations Department. Instead, the Company has assigned the Finance Director as a point of contact for shareholders and relevant authorities. Investors may call 0-2909-8080 or visit our website at <http://www.goodyear.co.th> for our corporate information.

## **OPINION OF THE BOARD OF DIRECTORS REGARDING THE INTERNAL CONTROL**

The Board of Directors considers the current internal controls of the Company are sufficient and proper. The Company sets out a proper business goals for effective management of the enterprise and measureable. Those operation goals are practical and regularly monitored. The Company has proper organization structure for efficiency on business administrations. Conflicts of interest between the Company and employees have been defined and it is fully complied. To boost up the quality of the internal control system, the Company has appointed an Internal Auditor. In addition, the Company has put in place robust information technology solutions (SAP) to improve the effectiveness and efficiency level of our internal controls.

## **GOOD CORPORATE GOVERNANCE**

Goodyear (Thailand) Public Company Limited is subject to the laws of Thailand, in particular, the Public Company Act of 1992 (B.E. 2535) and the Securities and Exchange Act of 1992 (B.E. 2535) including the regulations and announcement of the Stock Exchange of Thailand and the Security and Exchange Commission.

The Company realizes the importance of the good corporate governance which the Stock Exchange of Thailand has announced the Best Practice of Good Corporate Governance for the Listed Company. The Company has applied the guideline stipulates in the Best Practice to the business operation in order to improve the corporate governance of the Company.

In addition, as a US subsidiary company, Goodyear must also comply with the Sarbanes Oxley Act (SOX) in respect to financial reporting controls and the highest ethical standards.

## **MANAGEMENT STRUCTURE**

We are supervised by meetings of Shareholders, Board of Directors, the Audit Committee, the Nomination and Corporate Governance Committee and the Executive Directors.

### **(1) MEETINGS OF SHAREHOLDERS**

An Annual General Meeting (AGM) and An Extraordinary General Meeting (EGM) of shareholders are the highest level to control our business operation. Shareholders are entitled to express their comments or give advice on any administrative matters of the Company. The Annual General Meeting of the Shareholders is regularly held each year whereas the extraordinary general meeting may be held from time to time based upon the Company's business needs.

During 2012, the Annual Ordinary General Meeting of Shareholders was held on April 26, 2012. The Company sent a notice to attend the meeting as well as relevant information regarding the AGM to shareholders seven days in advance. The Board of Directors has put their opinion to each agenda. The Company and its Board of Directors realized the importance of these meetings all directors then made every attempt to attend in person. Furthermore, the Company has the policy to facilitate the procedures of holding the shareholding meetings and equally treat every shareholder.

Before the beginning of the meeting, all relevant rules should be informed and number of votes of each meeting agenda shall be clearly concluded. During the meeting, Shareholders were invited to raise questions or express their concerns to the meeting. The Chairman of the Board or an appropriate Board member would then respond to the questions. The minutes of the meeting was taken and recorded for shareholders to access.

The Company had provided options to shareholders to appoint independent directors as their proxies in case of their absence.

### **(2) BOARD OF DIRECTORS**

At present, the Board consists of 9 members of knowledgeable and experienced persons in relevant businesses and industries who are also represent shareholders. Number of the independent directors should equal or not less than one-third of the Board members. The election and appointment of the Board of Director would be conducted in the shareholders' meeting under the following criterion.

1. Each shareholder has one vote per share.
2. Each shareholder may use his entire vote to elect one or more directors as the meeting of shareholders seems appropriate.
3. In each voting shareholder shall vote with votes according to number of shares held and shall not divide his/her votes in any proportion for any particular person.

The candidates shall be ranked in order descending from the highest number of votes received to the lowest, and shall be appointed as directors in that order.

The meeting of shareholders may pass a resolution removing any director from office prior to vacancy as a result of the termination of the term of office of the director, by a vote of not less than three-fourths of the number of shareholders attending the meeting and having the right to vote and the total number of shares being not less than half of the number of shares held by the shareholders attending the meeting and having the right to vote.

For the Board meetings, the Company always serves a notice to attend the meeting and other related information to each Board member at least 7 days in advance. In doing so, each Board member will have time to review the notice and related information prior to the attendance. All minutes of the meetings are taken and recorded in writing and it shall be sent all members of the Board. In addition, one copy of minutes of meeting shall be retained at the Company's premise and make it available for inspection by authorized person.

In 2012, the Board of Directors Meetings were convened 5 times and an Annual General Meeting of Shareholders, details of which are as follows:

<b>Name</b>	<b>Number of meeting attendance / Number of Meetings</b>
1. Mr. DhirapornSrifuengfung	6/6
2. Mr. Athaporn Khaimarn	6/6
3. Mr. Kenneth Lee White	6/6
4. Mr. Yeap Swee Chuan	4/6
5. Mr. Phiphat Vorapipat	6/6
6. Mr. Suttipong Wannawanit	6/6
7. Mr. Quek Khai Whatt	6/6
8. Mr. Brad S. Lakhia	6/6
9. Mr. Mark Chandran Ravunni	6/6
10. Mr. Dennis Allen Kepple	1/1
11. Mr. Ralf Marx Cabrera	1/1

#### **Changes of Board of Directors during 2012:**

1. Mr. Mark Chandran Ravunni resigned from his directorship on November 12, 2012. Mr. Dennis Allen Kepple has been appointed as Director in lieu of Mr. Mark Chandran Ravunni on November 19, 2012.
2. Mr. Brad S. Lakhia resigned from his directorship on November 12, 2012. Mr. Ralf Marx Cabrera has been appointed as Director in lieu of Mr. Brad S. Lakhia on November 19, 2012.



**Remark:**

1. Mr. Suwat Tirawatnangkool resigned from the Company Secretary of the Company on July 20, 2012. Mr. Brad S. Lakhia has been appointed as the Company Secretary in lieu of Mr. Suwat Tirawatnangkool on July 20, 2012.
2. Mr. Brad S. Lakhia resigned from the Company Secretary of the Company on November 12, 2012. Mr. Dennis Allen Kepple has been appointed as the Company Secretary in lieu of Mr. Brad S. Lakhia on November 19, 2012.

The Board of Directors has the following duties and responsibilities:

1. To lead and manage the company based on the Company's vision and missions
2. To protect the acquisition and management of the Company's assets for the benefit of the Company
3. To act in compliance with laws, regulations and resolutions of the Shareholders' Meeting
4. To hold at least one meeting every three months
5. To transact any duty as assigned by the Board of Directors of the Company that may authorize to one or several directors or other persons to perform duties on behalf of directors in certain matters

**INDEPENDENT DIRECTORS**

According to Principles of Good Governance, a public company should have independent directors, at least one third of the Board members, who give frank opinions related to important matter without domination from other interest group referred to as "Independent Directors". The company shall have three Independent Directors from nine-member of the Board of Directors or the equivalent of 33.33 percent, which is equivalent to the minimum standard, namely as follows:

1. Mr. Athaporn Khaimarn
2. Mr. Kenneth Lee White
3. Mr. Yeap Swee Chuan

The Company defined the definition of Independent Directors, with intensive requirements beyond minimum standard of requirements of the SET and the SEC as detailed below:

1. Independent Directors shall not have any business relationship or work with any company that may affect an independent decision of them.
2. Independent Directors shall not hold more than 0.5 per cent of the paid-up capital of the Company, its affiliated company, related company. Shares held by independent directors shall include those held by their connected persons.
3. Independent Directors shall not be involved in any management of the Company and its affiliated company, related company or connected company or in major shareholders of the Company. Independent Directors shall not be any consultant giving advice for a fixed income of the Company and its affiliated company, related company or connected company or major shareholder of the Company.
4. Independent Directors shall not have stakes or hold stake either directly or indirectly in the finance and management of the Company or its affiliated company, related company or connected company or the major shareholder of the Company.

5. Independent Directors shall not be related to or be a relative of senior management or major shareholders of the Company

6. Independent Directors must pass a procedure of selection of the Board of Directors.

### **(3) THE AUDIT COMMITTEE**

The Audit Committee consists of three independent directors appointed by the Company's Board of Directors. Chairman of the Audit Committee must not be chairman of any other committee.

The Audit Committee has the following duties and scope of responsibilities:

1. To review the Company's financial reporting process to ensure that it is accurate and adequate.
2. To review the Company's internal control and internal audit systems to ensure that they are suitable and efficient; to determine the internal audit unit's independence; and to approve an appointment, transfer and dismissal of the chief of the internal audit unit or any other unit in charge of internal auditing.
3. To monitor the compliances with the laws on securities and exchange, the SET's regulations and the laws relating to the Company's business.
4. To consider, select and nominate an independent person as the Company's auditor and to propose his/her remuneration; to attend a non-management meeting with the auditor at least once a year.
5. To review related transactions or transactions that may lead to a conflict of interests to ensure that they comply with the SET's laws and regulations and that they are reasonable and for the maximum benefit of the Company.
6. To prepare and disclose at least the following information in the Company's annual report and the Audit Committee's report, which are to be signed by the Audit Committee's Chairman. The report shall consist of at least the following:
  - (a) Opinions on the accuracy, completeness and creditability of the Company's financial report;
  - (b) Opinion on an adequacy of the Company's internal control system;
  - (c) Opinion on the Company's compliance with the law on securities and exchange, the SET's regulations or the laws relating to the Company's business;
  - (d) Opinion on the creditworthiness of an auditor;
  - (e) Opinion on transactions with possible conflict of interests;
  - (f) A number of the Audit Committee meetings and the number of attendance of each committee member;
  - (g) Opinion or an overview comment received by the Audit Committee in regard to its performance in accordance with the charter; and

(h) Other transactions which, according to the Audit Committee's opinion, should be known to shareholders and general investors, subject to the scope of duties and responsibilities assigned by the Company's Board of Directors.

7. To perform any other act as designated by the Company's Board of Directors upon the audit committee's approval.

Detailed information on the number of meeting attendance of the Audit Committee in 2012 is as follows:

Name	Number of meeting attendance / Number of Meetings
Mr. Athaporn Khaimarn	4/4
Mr. Kenneth Lee White	4/4
Mr. Yeap Swee Chuan	2/4

#### **(4) THE NOMINATION AND CORPORATE GOVERNANCE COMMITTEE**

The Nomination and Corporate Governance Committee consists of directors appointed by the Company's Board of Directors.

The Nomination and Corporate Governance member has following duties and responsibilities:

1. Evaluate and select or recommend the Board of Directors related to election of directors.
2. Establish criteria for selecting new directors; and identify and actively seek individuals qualified as directors.
3. Consider director candidates proposed by shareholders.
4. Review and make recommendations to the Board concerning structure, size and composition including skills, knowledge and experience of the Board for the Board's efficiency as the whole.
5. Identify existing directors who are due for re-election by rotation at the Annual General Meeting of the Company.
6. Review the Board's performance appraisal; annually
7. Develop and review, at least annually, the principle of conduct; give opinions related to change of the Board.
8. Review and make recommendations pursuant to the corporate governance issues prevailing from time to time.
9. Review disclosures of information relating to statements in the Annual Reports detailing the Committee's activities
10. Perform other duties and responsibilities relating to the Committee as delegated by the Board from time to time

Detailed information on the number of attendance of the Nomination and Corporate Governance Committee in 2012 is below:

Name	Number of attendance/Number of Meetings
Mr. Dhiraphorn Srifuengfung	1/1
Mr. Kenneth Lee White	1/1
Mr. Yeap Swee Chuan	1/1
Mr. Phiphat Vorapipat	1/1

## **(5) EXECUTIVE DIRECTORS**

Executive Directors have duties to operate and manage the Company to achieve the goals set up each year. The Company appoints Managing Director and other Directors as Executive Directors. Current executive directors are:

1. Mr. Suttipong Wannawanit     Managing Director
2. Mr. Phiphat Vorapipat        Director Product Supply ASEAN/  
Manager of Aviation Supply Chain APAC
3. Mr. Mark Chandran Ravunni   Finance Director (Note 1)
4. Mr. Dennis Allen Kepple       Finance Director (Note 1)

Note:

1. Mr. Mark Chandran Ravunni resigned from his directorship on November 12, 2012. Mr. Dennis Allen Kepple has been appointed as Director in lieu of Mr. Mark Chandran Ravunni on November 19, 2012.

## **RIGHTS OF SHAREHOLDERS**

The Company realizes and respects the rights of Shareholders including rights to trade or transfer the shares, sharing in profit from operation, receiving adequate news and information of the Company and attending and voting in the shareholders meeting.

In the Annual General Meeting of Shareholders, the Company has informed the details of meeting venue, date and time of the meeting, including agenda or matters to be transacted in the meeting. The Company has delivered the invitation letter together with all relevant documents to every shareholders and the registrar at least 14 days before the meeting date.

Before the Annual General Meeting of Shareholders, the Company has offered the opportunity to the shareholders to propose the agenda to be discussed and send the question relating to the agenda which requires further clarification to the Company in advance.

The Company allows the shareholders to attend the meeting and ask the queries in the meeting. The Directors of the Company have clarified the queries in the meeting and the shareholders are free to utilize their voting rights in the meeting.

## **EQUITABLE TREATMENT OF SHAREHOLDERS**

The Company applies equal treatment to every shareholder in order to ensure confidence among shareholders.

The Company appropriates adequate meeting time and gives equal chance to every shareholder to express their opinions, ask questions and exercise their rights to elect Directors.

Company's shareholders are entitled to appoint proxy to attend and vote on their behalf in the meeting. Alternatively, the shareholders can empower the independent director of the Company to be their proxy to attend the Annual General Meeting of Shareholders. The Company has enclosed the independent directors' profiles with the invitation letter to the Shareholders' Meeting.

During the meeting, the Company uses voting ballots for transparency and further investigation in case there is any objection.

Regarding the appointment of Directors, the shareholders can use their right to elect each Director individually.

## **RIGHTS OF THE INTERESTED PERSONS**

According to the Company's corporate governance, interested persons of the Company are shareholders, customers, employees, and neighboring community.

The Company has disclosed significant information to the interested persons fairly, transparency and on time.

### Shareholders

The Company gives priority to the rights of the shareholders under the law and Articles of Association. The Company aims at the proper return on investment for every shareholder so that the Company endeavors to operate the business for good turnover and keeps developing the business. Also, the Company has systemized the internal control to protect the benefits of the Company and the shareholders.

### Customers

The Company produces quality-brand goods and professionally arranges sales promotions to respond to the customers' needs. The Company has promoted a safety drive campaign to support good driving discipline as well.

### Employees

Our HR department recruits and retains the capable and experienced employees to work for the Company.

The Company focuses on the continuous development and enhancement of the working skills, knowledge and capabilities of the employees. The Company promotes the progress and job security of employees and treats every employee equally. The Company provides welfare and benefits to the employees; e.g. saving fund and employee retirement fund, etc.

### Neighboring Community

The Company has complied with the rules and regulations of the governmental authorities, e.g. Department of Industrial Works (Ministry of Industry), Pollution Control Department, etc. The Company's commitment is above minimum standards required by the government.

## AUDITOR'S REPORT

To the Shareholders of Goodyear (Thailand) Public Company Limited

I have audited the accompanying financial statements of Goodyear (Thailand) Public Company Limited, which comprise the statement of financial position as at 31 December 2012, and the related statements of income, comprehensive income, changes in shareholders' equity and cash flows for the year then ended, and a summary of significant accounting policies and other notes.

### *Management's Responsibility for the Financial Statements*

Management is responsible for the preparation and fair presentation of these financial statements in accordance with Thai Financial Reporting Standards, and for such internal control as management determines is necessary to enable the preparation of financial statements that are free from material misstatement, whether due to fraud or error.

### *Auditor's Responsibility*

My responsibility is to express an opinion on these financial statements based on my audit. I conducted my audit in accordance with Thai Standards on Auditing. Those standards require that I comply with ethical requirements and plan and perform the audit to obtain reasonable assurance about whether the financial statements are free from material misstatement.

An audit involves performing procedures to obtain audit evidence about the amounts and disclosures in the financial statements. The procedures selected depend on the auditor's judgment, including the assessment of the risks of material misstatement of the financial statements, whether due to fraud or error. In making those risk assessments, the auditor considers internal control relevant to the entity's preparation and fair presentation of the financial statements in order to design audit procedures that are appropriate in the circumstances, but not for the purpose of expressing an opinion on the effectiveness of the entity's internal control. An audit also includes evaluating the appropriateness of accounting policies used and the reasonableness of accounting estimates made by management, as well as evaluating the overall presentation of the financial statements.

I believe that the audit evidence I have obtained is sufficient and appropriate to provide a basis for my audit opinion.

### *Opinion*

In my opinion, the financial statements referred to above present fairly, in all material respects, the financial position of Goodyear (Thailand) Public Company Limited as at 31 December 2012, and its results of operations and its cash flows for the year then ended in accordance with Thai Financial Reporting Standards.





Chaisiri Ruangritchai  
Certified Public Accountant (Thailand) No. 4526  
PricewaterhouseCoopers ABAS Ltd.

Bangkok  
21 February 2013

**Goodyear (Thailand) Public Company Limited**  
**Statements of Financial Position**  
**As at 31 December 2012 and 2011 and 1 January 2011**

		<b>31 December 2012 Baht</b>	<b>31 December 2011 Baht</b>	<b>1 January 2011 Baht</b>
	<b>Notes</b>			
<b>Assets</b>				
<b>Current assets</b>				
Cash and cash equivalents	5	675,347,226	935,583,794	758,718,282
Restricted short-term investment	21	65,000,000	65,000,000	65,000,000
Trade and other receivables	6	1,064,477,207	394,126,769	844,022,162
Current portion of loan to a related party	22	-	315,505,000	-
Inventories, net	7	627,488,350	457,037,557	547,316,676
Refundable value added tax		29,845,331	62,592,122	48,585,302
Other current assets		21,920,233	19,468,576	18,110,131
<b>Total current assets</b>		<b>2,484,078,347</b>	<b>2,249,313,818</b>	<b>2,281,752,553</b>
<b>Non-current assets</b>				
Loan to related party		-	-	300,063,000
Property, plant and equipment, net	8	1,956,507,256	1,893,210,696	1,526,778,424
Computer software, net	9	2,422,977	2,154,092	2,722,474
Other non-current assets		2,961,246	4,398,148	4,009,515
<b>Total non-current assets</b>		<b>1,961,891,479</b>	<b>1,899,762,936</b>	<b>1,833,573,413</b>
<b>Total assets</b>		<b>4,445,969,826</b>	<b>4,149,076,754</b>	<b>4,115,325,966</b>


  
 Director ..... Director .....

The accompanying notes on page 101 to 127 are an integral part of these financial statements.

**Goodyear (Thailand) Public Company Limited**  
**Statements of Financial Position**  
**As at 31 December 2012 and 2011 and 1 January 2011**

		<b>31 December 2012 Baht</b>	<b>31 December 2011 Baht</b>	<b>1 January 2011 Baht</b>
	<b>Notes</b>			
<b>Liabilities and shareholders' equity</b>				
<b>Current liabilities</b>				
Trade and other payables	10	704,491,773	879,742,215	913,869,105
Accrued withholding tax		46,480,255	8,121,198	14,460,124
Current income tax payable		153,386,220	-	-
Advances received from insurers	24	23,964,706	318,058,925	-
Other current liabilities		9,001,386	19,412,758	3,497,005
<b>Total current liabilities</b>		<b>937,324,340</b>	<b>1,225,335,096</b>	<b>931,826,234</b>
<b>Non-current liabilities</b>				
Reserves for saving fund and employee retirement benefits	11	96,905,246	85,476,850	77,422,489
<b>Total non-current liabilities</b>		<b>96,905,246</b>	<b>85,476,850</b>	<b>77,422,489</b>
<b>Total liabilities</b>		<b>1,034,229,586</b>	<b>1,310,811,946</b>	<b>1,009,248,723</b>
<b>Shareholders' equity</b>				
Share capital				
Authorised share capital				
7,400,000 ordinary shares at par value of Baht 10 each		74,000,000	74,000,000	74,000,000
Issued and paid-up share capital				
7,400,000 ordinary shares fully paid-up of Baht 10 each	12	74,000,000	74,000,000	74,000,000
Premium on share capital	12	92,000,000	92,000,000	92,000,000
Retained earnings				
Appropriated - Legal reserve	13	7,400,000	7,400,000	7,400,000
Unappropriated		3,238,340,240	2,664,864,808	2,932,677,243
<b>Total shareholders' equity</b>		<b>3,411,740,240</b>	<b>2,838,264,808</b>	<b>3,106,077,243</b>
<b>Total liabilities and shareholders' equity</b>		<b>4,445,969,826</b>	<b>4,149,076,754</b>	<b>4,115,325,966</b>

The accompanying notes on page 101 to 127 are an integral part of these financial statements.



**Goodyear (Thailand) Public Company Limited**  
**Statements of Income**  
**For the years ended 31 December 2012 and 2011**

		<b>2012</b>	<b>2011</b>
	<b>Notes</b>	<b>Baht</b>	<b>Baht</b>
Sales	23	3,480,076,109	4,085,562,634
Cost of sales		(2,978,790,088)	(3,495,470,163)
<b>Gross profit</b>		501,286,021	590,092,471
(Loss) gain on disposals of equipment		(7,390,105)	1,681,973
Net (loss) gain on exchange rate		(487,004)	35,038,347
Other income	15	36,193,948	21,199,040
Income from insurance reimbursement	24	1,250,689,210	-
Selling expenses		(274,862,648)	(246,148,365)
Administrative expenses		(102,735,153)	(124,376,360)
Directors' and key management's compensation	22	(36,252,456)	(24,204,396)
Other operating expenses due to flood and fire	24	(315,029,496)	(340,149,837)
<b>Profit (loss) before income tax</b>		1,051,412,317	(86,867,127)
Income tax expense		(159,736,885)	(32,945,308)
<b>Net profit (loss) for the year</b>		891,675,432	(119,812,435)
<b>Basic earnings (loss) per share (Baht)</b>	17		
Net profit (loss) for the year		120.50	(16.19)

Goodyear (Thailand) Public Company Limited  
 Statements of Comprehensive Income  
 For the years ended 31 December 2012 and 2011

---

	2012 Baht	2011 Baht
<b>Net profit (loss) for the year</b>	891,675,432	(119,812,435)
Other comprehensive income (expense) for the year, net of tax	-	-
<b>Total comprehensive income (loss) for the year</b>	<u>891,675,432</u>	<u>(119,812,435)</u>

**Goodyear (Thailand) Public Company Limited**  
**Statements of Changes in Shareholders' Equity**  
**For the years ended 31 December 2012 and 2011**

	Issued and paid-up share capital Baht	Premium on share capital Baht	Legal reserve Baht	Unappropriated retained earnings Baht	Total Baht
<b>Beginning balance</b>					
as at 1 January 2011	74,000,000	92,000,000	7,400,000	2,932,677,243	3,106,077,243
Total comprehensive loss for the year	-	-	-	(119,812,435)	(119,812,435)
Dividends paid (Note 18)	-	-	-	(148,000,000)	(148,000,000)
<b>Ending balance</b>					
as at 31 December 2011	74,000,000	92,000,000	7,400,000	2,664,864,808	2,838,264,808
<b>Beginning balance</b>					
as at 1 January 2012	74,000,000	92,000,000	7,400,000	2,664,864,808	2,838,264,808
Total comprehensive income for the year	-	-	-	891,675,432	891,675,432
Dividends paid (Note 18)	-	-	-	(318,200,000)	(318,200,000)
<b>Ending balance</b>					
as at 31 December 2012	74,000,000	92,000,000	7,400,000	3,238,340,240	3,411,740,240

**Goodyear (Thailand) Public Company Limited**  
**Statements of Cash Flows**  
**For the years ended 31 December 2012 and 2011**

	<b>Notes</b>	<b>2012 Baht</b>	<b>2011 Baht</b>
<b>Cash flows from operating activities</b>	19	68,898,205	804,897,454
<b>Cash flows from investing activities</b>			
Purchases of plant and equipment		(326,049,143)	(490,234,621)
Purchase of software	9	(923,094)	-
Proceeds from sales of equipment		1,751,079	6,311,180
Net cash used in investing activities		(325,221,158)	(483,923,441)
<b>Cash flows from financing activities</b>			
Receipt for repayment of loan to a related company	22	315,505,000	-
Dividends paid to shareholders	18	(318,200,000)	(148,000,000)
Net cash used in financing activities		(2,695,000)	(148,000,000)
<b>Net (decrease) increase in cash and cash equivalents</b>		(259,017,953)	172,974,013
Cash and cash equivalents at the beginning of the year		935,583,794	758,718,282
Exchange (losses) gains on cash and cash equivalents		(1,218,615)	3,891,499
Cash and cash equivalents at the end of the year	5	675,347,226	935,583,794

**Non-cash transactions**

Significant non-cash transactions for the years ended 31 December 2012 and 2011 are as follows:

Unpaid liabilities for purchases of plant and equipment	39,629,747	78,262,183
Receivables for sales of equipment	89,470,822	-

The accompanying notes on page 101 to 127 are an integral part of these financial statements.

## **1 General information**

Goodyear (Thailand) Public Company Limited (“the Company”) is a public limited company incorporated and resident in Thailand. The address of the Company’s registered office is as follows:

50/9 Moo 3, Phaholyothin Road, K.M. 36, Klongnueng, Klongluang, Pathumthani 12120.

The Company is listed on the Stock Exchange of Thailand.

The Company is principally engaged in the manufacturing, distribution and sale of motor vehicle and aero tires for domestic and export markets.

These financial statements were authorised for issue by the Board of Directors on 21 February 2013.

## **2 Accounting policies**

The principal accounting policies adopted in the preparation of these financial statements are set out below:

### **2.1 Basis for preparation**

The financial statements have been prepared in accordance with Thai generally accepted accounting principles under the Accounting Act B.E. 2543, being those Thai Financial Reporting Standards issued under the Accounting Profession Act B.E. 2547, and the financial reporting requirements of the Securities and Exchange Commission under the Securities and Exchange Act.

The financial statements have been prepared under the historical cost convention.

The preparation of financial statements in conformity with Thai generally accepted accounting principles requires the use of certain critical accounting estimates. It also requires management to exercise its judgement in the process of applying the Company’s accounting policies. The areas involving a higher degree of judgement or complexity, or areas where assumptions and estimates are significant to the financial statements are disclosed in Note 3.

## **2 Accounting policies (Cont'd)**

### **2.1 Basis for preparation (Cont'd)**

Comparative figures have been reclassified to conform with the minimum requirements announced by the Department of Business Development Regulation dated on 7 November 2011 in relation to the format of Financial Statements B.E. 2554. The Company reclassified the items as at 1 January 2011 and 31 December 2011 as follows:

	<b>31 December 2011 Baht</b>	<b>1 January 2011 Baht</b>
<b>Trade and other receivables</b>		
As previously reported:		
Trade account receivable - related parties	138,909,285	555,535,279
Amount due from related parties	46,183,194	51,182,111
Other current assets	65,644,571	38,278,220
Reclassified to:		
Trade and other receivables	231,268,474	626,885,479
Other current assets	19,468,576	18,110,131
<b>Trade and other payables</b>		
As previously reported:		
Trade account payable - related parties	224,553,419	49,881,453
Other payables	23,761,134	65,207,517
Amount due to related parties	161,003,800	122,863,549
Accrued expenses	204,931,607	101,504,520
Other current liabilities	22,508,183	7,183,738
Reclassified to:		
Trade and other payables	617,345,385	343,143,772
Other current liabilities	19,412,758	3,497,005
<b>Property, plant and equipment, net</b>		
As previously reported:	1,895,364,788	1,529,500,898
Reclassified to:		
Property, plant and equipment, net	1,893,210,696	1,526,778,424
Computer software, net	2,154,092	2,722,474

The presentation of the statement of financial position as at 1 January 2011 has been presented in accordance with TAS 1, Presentation of Financial Statements, paragraph 39.

An English version of the financial statements has been prepared from the statutory financial statements that are in the Thai language. In the event of a conflict or a difference in interpretation between the two languages, the Thai language statutory financial statements shall prevail.

## **2 Accounting policies (Cont'd)**

### **2.2 New accounting standards, amendments to accounting standards and new interpretation**

New accounting standards, amendments to accounting standards and new interpretation are mandatory for the accounting periods beginning on or after 1 January 2013, The Company does not early adopt these accounting standards before effective date:

TAS 12		Income taxes
TAS 20	(Revised 2009)	Accounting for Government Grants and Disclosure of Government Assistance
TAS 21	(Revised 2009)	The Effects of Changes in Foreign Exchange Rates
TFRS 8		Operating Segments
TSIC 10		Government Assistance - No Specific Relation to Operating Activities
TSIC 21		Income Taxes - Recovery of Revalued Non-Depreciable Assets
TSIC 25		Income Taxes - Changes in the Tax Status of an Entity or its Shareholders

TAS 12 deals only with taxes on income, comprising current and deferred tax. Current tax expense for a period is based on the taxable and deductible amounts that will be shown on the tax return for the current year. Current tax assets and liabilities for the current and prior periods are measured at the amount expected to be paid to (recovered from) the taxation authorities, using the tax rates and tax laws that have been enacted or substantively enacted by the statement of financial position date. Deferred tax accounting is based on the temporary differences between the tax base of an asset or liability and its carrying amount in the financial statements.

TAS 21 (revised 2009) requires an entity to determine its functional currency which is the currency of the primary economic environment in which the entity operates. Currency other than functional currency of an entity is foreign currency. Foreign currency transactions are required to be translated into the functional currency using the exchange rates prevailing at the dates of the transaction. Foreign exchange gains and losses resulting from the settlement of such transactions and from translation at year-end exchange rate of monetary items denominated in foreign currency are recognised in profit or loss. The standard permits the presentation currency of a reporting entity to be any currencies. [The results and financial positions of the entity that have a functional currency different from the presentation currency are translated in the presentation currency as follows: (a) assets and liabilities are translated at the closing rate at the date of that statement of financial position; (b) income and expenses are translated at the exchange rate at the date of the transactions; and (c) all resulting exchange differences are recognised in the statement of comprehensive income.]

The Company is assessing the impact of these accounting standards.

**2 Accounting policies (Cont'd)**

**2.2 New accounting standards, amendments to accounting standards and new interpretation(Cont'd)**

TSIC 21 clarifies that deferred tax liability or asset that arises from the revaluation of a non-depreciable asset in accordance with TAS 16 shall be measured on the basis of the tax consequences that would follow from recovery of the carry amount of that asset through sale, regardless of the basis of measuring the carrying amount of that asset.

TSIC 25 clarifies that a change in the tax status of an entity or its shareholders does not give rise to increases or decreases in amounts recognised outside profit or loss. The current and deferred tax consequences of a change in tax status shall be included in profit or loss for the period, unless those consequences related to transactions and events that result, in the same or different period, in a direct credit or charge to the recognised amount of equity or in amounts recognised in other comprehensive income. Those tax consequences shall be charged directly to equity or other comprehensive income, respectively.

TAS 20 applies in accounting for, and in the disclosure of, government grants and in the disclosure of other forms of government assistance. Government grants are recognised when there is reasonable assurance that the entity will comply with conditions related to them and that the grants will be received. Grants related to income are recognised in profit or loss over periods necessary to match them with the related costs that they are intended to compensate. Grants related to assets are either offset against the carrying amount of the relevant asset or presented as deferred income in the statement of financial position.

TSIC 10 clarifies on TAS 20 that government assistance to entities meets the definition of government grants in TAS 20, even if there are no conditions specifically relating to the operating activities of the entity other than the requirement to operate in certain regions or industry sectors. Such grants shall therefore not be credited directly to shareholders' interests.

The management has determined the new accounting standard and interpretations as detailed in the above will not impact the financial statements being presented.

TFRS 8 requires a management approach under which segment information is presented on the same basis that used for internal reporting purpose as provided to the chief operating decision makers. The new standard may have an impact on disclosure.



## **2 Accounting policies (Cont'd)**

### **2.2 New accounting standards, amendments to accounting standards and new interpretation(Cont'd)**

Effective for the periods beginning on or after 1 January 2014

TFRIC 4	Determining whether an Arrangement contains a Lease
TFRIC 12	Service Concession Arrangements
TFRIC 13	Customer Loyalty Programmes
TSIC 29	Service Concession Arrangements: Disclosure

TFRIC 4 requires the determination of whether an arrangement is or contains a lease to be based on the substance of the arrangement. It requires an assessment of whether: (a) fulfilment of the arrangement is dependent on the use of a specific asset or assets (the asset); and (b) the arrangement conveys a right to use the asset. The management is currently assessing the impact of TRIC 4.

TFRIC 12 applies to public-to-private service concession arrangements whereby a private sector operator participates in the development, financing, operation and maintenance of infrastructure for public sector services. TFRIC12 is not relevant to the Company's operations.

TFRIC 13 clarifies that where goods or services are sold together with a customer loyalty incentive (for example, loyalty points or free products), the arrangement is a multiple-element arrangement, and the consideration received or receivable from the customer is allocated between the components of the arrangement using fair values. The management is currently assessing the impact of applying this interpretation.

TSIC 29 contains disclosure requirements in respect of public-to-private service arrangements.

### **2.3 Foreign currency translation**

Items included in the financial statements of the Company are measured using Thai Baht.

Foreign currency transactions are accounted for at the exchange rates prevailing at the date of the transactions. Monetary assets and liabilities denominated in foreign currency are translated to Thai Baht at the exchange rate prevailing at the statement of financial position date. Gains and losses resulting from the settlement of such transactions and from the translation of monetary assets and liabilities denominated in foreign currencies are recognised in the statements of income.

**2 Accounting policies (Cont'd)**

**2.4 Financial instruments**

Financial assets carried on the statement of financial position include cash and cash equivalents, short-term investment, trade accounts receivable, other accounts receivable and other financial assets. Financial liabilities carried on the statement of financial position include trade accounts payable, other accounts payable and other financial liabilities. The methods adopted are disclosed in the individual policy statement associated with each item.

Disclosures related to financial instruments to which the Company is a party are provided in Note 20.

**2.5 Cash and cash equivalents**

Cash and cash equivalents comprise cash on hand, deposits held at call with banks and other short-term highly liquid investments with maturities of three months or less from the date of acquisition.

**2.6 Trade accounts receivable**

Trade accounts receivable are recognised initially at the original invoice amount and subsequently measured at the remaining amount less allowance for doubtful receivables based on a review of all outstanding amounts at the year end. The amount of the allowance is the difference between the carrying amount of the receivable and the amount expected to be collectible. Bad debts are written off during the year in which they are identified and recognised in profit or loss within administration costs.

**2.7 Inventories**

Inventories are stated at the lower of cost or net realisable value. Cost is determined by the weighted average method. The cost of purchase comprises both the purchase price and costs directly attributable to the acquisition of the inventory, such as import duties and transportation charges, less all attributable discounts, allowances or rebates. The cost of finished goods and work in progress comprises raw materials, direct labour, other direct costs and related production overheads. Net realisable value is the estimate of the selling price in the ordinary course of business, less the costs of completion and selling expenses. Allowance is made, where necessary, for obsolete, slow-moving and defective inventories.

## **2 Accounting policies (Cont'd)**

### **2.8 Property, plant and equipment**

Property, plant and equipment are stated at historical cost less accumulated depreciation except land is not depreciated as it is deemed to have an indefinite life. Historical cost includes expenditure that is directly attributable to the acquisition of the items.

Subsequent costs are included in the asset's carrying amount or recognised as a separate asset, as appropriate, only when it is probable that future economic benefits associated with the item will flow to the Company and the cost of the item can be measured reliably. The carrying amount of the replaced part is derecognised. All other repairs and maintenance are charged to profit or loss during the financial period in which they are incurred.

All other fixed assets are depreciated over their estimated useful lives. The straight-line method is used for depreciation of all types of fixed assets. The estimated useful life of each category of fixed assets is as follows:

Land improvements	10 - 44 years
Building	10 - 40 years
Machinery and equipment	3 - 30 years
Furniture, fixtures and office equipment	3 - 20 years
Motor vehicles	4 years

Where the carrying amount of an asset is greater than its estimated recoverable amount, it is written down immediately to its recoverable amount.

Gains or losses on disposals are determined by comparing the proceeds with the carrying amount and are recognised within 'Other (losses)/gains - net' in profit or loss.

### **2.9 Computer software**

Costs associated with maintaining computer software programmes are recognised as an expense as incurred.

Directly attributable costs that are capitalised as part of the software product include the software development employee costs and an appropriate portion of relevant overheads.

Other development expenditures that do not meet these criteria are recognised as an expense as incurred. Development costs previously recognised as an expense are not recognised as an asset in a subsequent period.

Computer software development costs recognised as assets are amortised over their estimated useful lives, which does not exceed 5 years.

**2 Accounting policies (Cont'd)**

**2.10 Impairment of assets**

Assets that are subject to amortisation are reviewed for impairment whenever events or changes in circumstances indicate that the carrying amount may not be recoverable. An impairment loss is recognised for the amount by which the carrying amount of the assets exceeds its recoverable amount. The recoverable amount is the higher of an asset's fair value less costs to sell and value in use. For the purposes of assessing impairment, assets are grouped at the lowest level for which there are separately identifiable cash flows. Non-financial assets that suffered an impairment are reviewed for possible reversal of the impairment at each reporting date.

**2.11 Accounting for leases - where the Company is the lessee**

Leases in which a significant portion of the risks and rewards of ownership are retained by the lessor are classified as operating leases. Payments made under operating leases (net of any incentives received from the lessor) are charged to profit or loss on a straight-line basis over the period of the lease.

Leases of equipment where the Company has substantially all the risks and rewards of ownership are classified as finance leases. Finance leases are capitalised at the inception of the lease at the lower of the fair value of the leased property and the present value of the minimum lease payments.

Each lease payment is allocated between the liability and finance charges so as to achieve a constant rate on the finance balance outstanding. The corresponding rental obligations, net of finance charges, are included in other long-term payables. The interest element of the finance cost is charged to profit or loss over the lease period so as to achieve a constant periodic rate of interest on the remaining balance of the liability for each period. The property, plant or equipment acquired under finance leases is depreciated over the shorter period of the useful life of the asset and the lease term.

**2.12 Income taxes**

The Company does not recognise income taxes payable or receivable in future periods in respect of temporary differences arising between the tax bases of assets and liabilities and their carrying amounts in the financial statements.

## **2 Accounting policies (Cont'd)**

### **2.13 Employee benefits**

The Company provides for a savings fund and retirement benefits, payable to employees under the Company's policy and Thai Labour Law, respectively. The present value of employee benefit liabilities recognised in the statement of financial position is determined on the Projected Unit Credit method. The assumptions used in determining the liabilities include discount rate, rates of salary inflation and employee turnover. The discount rate represents the current market yield of government bonds. The Company records the reserves for savings fund and retirement benefits as a non-current liability and charges expenditure to the statements of income in the year to which it relates.

Actuarial gains and losses arising from experience adjustments and changes in actuarial assumptions are amortised on a straight-line basis over the period of average remaining service years of employee in excess of 10% of the larger of the projected benefit obligation.

Past-service costs are recognised immediately in profit or loss, unless the changes to the pension plan are conditional on the employees remaining in service for a specified period of time (the vesting period). In this case, the past-service costs are amortised on a straight-line basis over the vesting period.

### **2.14 Provisions**

Provisions are recognised when the Company has a present legal or constructive obligation as a result of past events, it is probable that an outflow of resources will be required to settle the obligation, and a reliable estimate of the amount can be made. Where the Company expects a provision to be reimbursed, for example under an insurance contract, the reimbursement is recognised as a separate asset but only when the reimbursement is virtually certain.

### **2.15 Revenue recognition**

Revenue comprises the invoice value for the sale of goods net of output tax, rebates and discounts. Revenue from sales of goods is recognised when significant risks and rewards of ownership of the goods are transferred to the buyer.

Interest income is recognised on a time proportion basis, taking account of the principal outstanding and the effective rate over the period to maturity, when it is determined that such income will accrue to the Company.

### **2.16 Dividends paid**

Dividend distribution to the Company's shareholders is recognised as a liability in the financial statements in the period in which the interim dividends are approved by the Board of Directors and the annual dividends are approved by the Company's shareholders.

### 3 Critical accounting estimates, assumptions and judgements

Estimates, assumptions and judgements are continually evaluated and are based on historical experience and other factors, including expectations of future events that are believed to be reasonable under the circumstances.

#### Carrying value of property, plant and equipment

The estimated useful economic lives and residual values of property, plant and equipment are based upon management's judgement and experience. When management identifies that actual useful lives and residual values differ materially from the estimates used to calculate depreciation, that charge is adjusted prospectively. Due to the significance of investment in property, plant and equipment by the Company, variations between actual and estimated useful lives and residual values could impact operating results both positively or negatively.

#### Income taxes

The current Revenue Code is not clear on the practical calculation of income tax in respect of the tax treatment of certain losses from flooding and the related compensation. Management has followed the advice it received from the local tax officer to calculate the current year income tax and has determined that the advice from the local tax officer is appropriate under the circumstances.

### 4 Capital risk management

The Company's objectives when managing capital are to safeguard the Company's ability to continue as a going concern in order to provide returns for shareholders and benefits for other stakeholders and to maintain an optimal capital structure to reduce the cost of capital.

### 5 Cash and cash equivalents

	<b>2012</b>	<b>2011</b>
	<b>Baht</b>	<b>Baht</b>
Cash on hand	250,000	59,453
Deposits held at call with banks	675,097,226	935,524,341
	<u>675,347,226</u>	<u>935,583,794</u>

As at 31 December 2012, the weighted average effective interest rate of deposits held at call with banks was 1.6% per annum (2011: 0.60% per annum).

**Goodyear (Thailand) Public Company Limited**  
**Notes to Financial Statements**  
**For the years ended 31 December 2012 and 2011**

**6 Trade and other receivables**

	<b>2012 Baht</b>	<b>2011 Baht</b>
Trade accounts receivable - third parties	177,558,125	180,248,368
<u>Less</u> Allowance for doubtful accounts	<u>(18,583,531)</u>	<u>(17,390,073)</u>
	158,974,594	162,858,295
Trade accounts receivable - related parties (Note 22)	422,348,980	138,909,285
Amounts due from related parties (Note 22)	151,473,092	46,183,194
Other accounts receivable - insurance companies (Note 24)	307,153,243	-
Prepayments	2,022,700	3,604,744
Advances	2,938,980	26,107,814
Other receivables	<u>19,565,618</u>	<u>16,463,437</u>
Total trade and other receivables	<u>1,064,477,207</u>	<u>394,126,769</u>

Outstanding trade accounts receivable - third parties as at 31 December can be analysed as follows:

	<b>2012 Baht</b>	<b>2011 Baht</b>
Current	141,959,716	136,611,993
Overdue:		
1 - 3 months	13,621,780	21,945,138
4 - 12 months	7,280,433	6,995,041
Over 12 months	<u>14,696,196</u>	<u>14,696,196</u>
	177,558,125	180,248,368
<u>Less</u> Allowance for doubtful accounts	<u>(18,583,531)</u>	<u>(17,390,073)</u>
	<u>158,974,594</u>	<u>162,858,295</u>

**Goodyear (Thailand) Public Company Limited**  
**Notes to Financial Statements**  
**For the years ended 31 December 2012 and 2011**

---

**7 Inventories, net**

	<b>2012 Baht</b>	<b>2011 Baht</b>
Raw materials	170,904,300	235,074,323
Spare parts	151,881,971	146,815,546
Work in progress	48,415,721	72,624,985
Finished goods	234,819,412	144,829,609
Goods in transit	54,658,139	84,944,943
	<u>660,679,543</u>	<u>684,289,406</u>
<u>Less</u> Allowance for obsolete and defective inventories		
- raw materials	-	(128,942,490)
- spare parts	(23,192,200)	(15,498,439)
- work in progress	-	(66,234,623)
- finished goods	(9,998,993)	(16,576,297)
	<u>627,488,350</u>	<u>457,037,557</u>

The cost of inventories recognised as expense and included in 'cost of sales' amounted to Baht 2,978,790,088 (2011: Baht 3,495,470,163).



Goodyear (Thailand) Public Company Limited  
Notes to Financial Statements  
For the years ended 31 December 2012 and 2011

8 Property, plant and equipment, net

	Land and building	Machinery and equipment	Furniture, fixtures and office equipment	Motor vehicles	Assets under installation	Total
	Baht	Baht	Baht	Baht	Baht	Baht
<b>As at 1 January 2011</b>						
Cost	796,568,578	3,905,081,904	81,920,287	14,393,325	558,385,721	5,356,349,815
Less Accumulated depreciation	(379,870,361)	(3,364,355,670)	(77,583,153)	(7,762,207)	-	(3,829,571,391)
Net book amount	416,698,217	540,726,234	4,337,134	6,631,118	558,385,721	1,526,778,424
<b>For the year ended 31 December 2011</b>						
Opening net book amount	416,698,217	540,726,234	4,337,134	6,631,118	558,385,721	1,526,778,424
Additions	-	-	-	-	503,289,287	503,289,287
Transfers	73,515,856	126,189,081	249,525	-	(199,954,462)	-
Disposals, net	-	(481,714)	-	-	(4,147,492)	(4,629,206)
Depreciation charges (Note 14)	(19,126,418)	(102,381,601)	(1,686,450)	(520,445)	-	(123,714,914)
Impairment loss	(3,198,928)	(5,276,437)	(37,530)	-	-	(8,512,895)
Closing net book amount	467,888,727	558,775,563	2,862,679	6,110,673	857,573,054	1,893,210,696
<b>As at 31 December 2011</b>						
Cost	870,084,434	4,021,002,479	82,169,812	14,393,325	857,573,054	5,845,223,104
Less Accumulated depreciation	(398,996,779)	(3,456,950,479)	(79,269,603)	(8,282,652)	-	(3,943,499,513)
Allowance for impairment loss	(3,198,928)	(5,276,437)	(37,530)	-	-	(8,512,895)
Net book amount	467,888,727	558,775,563	2,862,679	6,110,673	857,573,054	1,893,210,696

Goodyear (Thailand) Public Company Limited  
Notes to Financial Statements  
For the years ended 31 December 2012 and 2011

8 Property, plant and equipment, net (Cont'd)

	Land and building	Machinery and equipment	Furniture, fixtures and office equipment	Motor vehicles	Assets under installation	Total
	Baht	Baht	Baht	Baht	Baht	Baht
<b>For the year ended 31 December 2012</b>						
Opening net book amount	467,888,727	558,775,563	2,862,679	6,110,673	857,573,054	1,893,210,696
Additions	-	-	-	-	365,678,890	365,678,890
Transfers	69,196,337	606,140,527	26,097,063	1,280,361	(702,714,288)	-
Disposals, net	-	(7)	-	(467,445)	(98,144,555)	(98,612,007)
Write off	(572,973)	(1,644,925)	(237,902)	-	(4,140,601)	(6,596,401)
Depreciation charges (Note 14)	(20,562,825)	(127,481,882)	(3,957,788)	(537,036)	-	(152,539,531)
Impairment loss	-	(14,112,246)	(26,044)	-	(30,496,101)	(44,634,391)
Closing net book amount	515,949,266	1,021,677,030	24,738,008	6,386,553	387,756,399	1,956,507,256
<b>As at 31 December 2012</b>						
Cost	930,738,249	4,613,872,503	107,173,961	13,042,213	418,252,500	6,083,079,426
Less Accumulated depreciation	(414,788,983)	(3,572,806,790)	(82,380,552)	(6,655,660)	-	(4,076,631,985)
Allowance for impairment loss	-	(19,388,683)	(55,401)	-	(30,496,101)	(49,940,184)
Net book amount	515,949,266	1,021,677,030	24,738,008	6,386,553	387,756,399	1,956,507,256

Depreciation expense of Baht 152,539,531 (2011: Baht 123,714,914) has been charged Baht 150,084,508 (2011: Baht 122,496,904) in 'cost of goods sold' and Baht 2,455,023 (2011: Baht 1,218,010) in 'selling and administrative expense'.

The impairment charge of Baht 44,634,391 was made during the year as a result of management's determination that certain machines and equipment were no longer usable. The impairment charge is management's estimate of recoverable value which was determined at each of their components. The recoverable value represents the net selling price of their residuals.

**Goodyear (Thailand) Public Company Limited**  
**Notes to Financial Statements**  
**For the years ended 31 December 2012 and 2011**

**9 Computer software, net**

	<b>Baht</b>
<b>As at 1 January 2011</b>	
Cost	192,998,750
<u>Less</u> Accumulated amortisation	<u>(190,276,276)</u>
Net book value	<u>2,722,474</u>
<b>For the year ended 31 December 2011</b>	
Opening net book amount	2,722,474
Amortisation charges	<u>(568,382)</u>
Closing net book amount	<u>2,154,092</u>
<b>As at 31 December 2011</b>	
Cost	192,998,750
<u>Less</u> Accumulated amortisation	<u>(190,844,658)</u>
Net book value	<u>2,154,092</u>
<b>For the year ended 31 December 2012</b>	
Opening net book amount	2,154,092
Addition	923,094
Amortisation charges	<u>(654,209)</u>
Closing net book amount	<u>2,422,977</u>
<b>As at 31 December 2012</b>	
Cost	193,921,844
<u>Less</u> Accumulated amortisation	<u>(191,498,867)</u>
Net book value	<u>2,422,977</u>

**10 Trade and other payables**

	<b>2012 Baht</b>	<b>2011 Baht</b>
Trade accounts payable - third parties	391,503,233	262,396,830
Trade accounts payable - related parties (Note 22)	84,218,825	224,553,419
Other payables	36,756,252	23,761,134
Amounts due to related parties (Note 22)	50,349,769	161,003,800
Accrued expenses	140,180,499	206,558,910
Others	<u>1,483,195</u>	<u>1,468,122</u>
Total trade and other receivables	<u>704,491,773</u>	<u>879,742,215</u>

**Goodyear (Thailand) Public Company Limited**  
**Notes to Financial Statements**  
**For the years ended 31 December 2012 and 2011**

**11 Reserves for saving fund and retirement benefits**

	<b>2012 Baht</b>	<b>2011 Baht</b>
Statements of financial position		
Reserve for saving fund	39,457,653	36,562,226
Reserve for retirement benefits	57,447,593	48,914,624
	<u>96,905,246</u>	<u>85,476,850</u>
Statements of income		
Saving fund	9,592,808	7,774,159
Retirement benefits	10,250,027	8,740,243
	<u>19,842,835</u>	<u>16,514,402</u>

The movement in the defined benefit obligations over the year is as follows:

	<b>2012 Baht</b>	<b>2011 Baht</b>
At 1 January	85,476,850	77,422,489
Current service cost	14,653,461	11,558,293
Interest cost	4,140,431	3,890,543
Past service cost	936,797	936,797
Actuarial losses	112,146	128,769
Benefits paid	(8,414,439)	(8,460,041)
At 31 December	<u>96,905,246</u>	<u>85,476,850</u>

Of the total charge, Baht 8,704,562 and Baht 11,138,273 (2011: Baht 9,062,270 and Baht 7,452,132) were included in 'cost of goods sold' and 'selling and administrative expenses', respectively.

The principal actuarial assumptions used were as follows:

	<b>2012</b>	<b>2011</b>
Discount rate	4.25%	4.50%
Future salary increase rate	5.75%	5.75%
Retirement ages	55 and 60 years	55 and 60 years

**Goodyear (Thailand) Public Company Limited**  
**Notes to Financial Statements**  
**For the years ended 31 December 2012 and 2011**

**12 Share capital and premium on share capital**

	<b>Number of ordinary shares</b>	<b>Share capital Baht</b>	<b>Premium on share capital Baht</b>
At 1 January 2011	7,400,000	74,000,000	92,000,000
Issue of shares	-	-	-
At 31 December 2011	7,400,000	74,000,000	92,000,000
Issue of shares	-	-	-
At 31 December 2012	7,400,000	74,000,000	92,000,000

Share capital represents authorised ordinary shares with a par value of Baht 10 per share (2011: Baht 10 per share). All issued shares are fully paid.

**13 Legal reserve**

Under the Public Companies Act, B.E. 2535, the Company is required to set aside as a legal reserve at least 5% of profit arisen from the business of the Company after accumulated deficit brought forward (if any) at each dividend declaration until the reserve is not less than 10% of the registered share capital. This reserve is non-distributable.

**14 Expense by nature**

The following expenditure items, classified by nature, have been charged in arriving at the operating profit (loss):

	<b>2012 Baht</b>	<b>2011 Baht</b>
Raw materials and supplies used	1,645,890,162	2,035,833,344
Changes in inventories of finished goods and work in progress	108,305,662	(33,925,866)
Staff costs	439,468,425	422,117,158
Depreciation (Note 8)	152,539,531	123,714,914
Impairment loss (Note 8)	44,634,391	8,512,895
Amortisation (Note 9)	654,209	568,382
Royalty fee (Note 22)	145,422,401	159,329,227
Management fee (Note 22)	139,288,702	128,855,896
Advertising and promotion expenses	69,182,356	63,745,347

**Goodyear (Thailand) Public Company Limited**  
**Notes to Financial Statements**  
**For the years ended 31 December 2012 and 2011**

---

**15 Other income**

	<b>2012</b>	<b>2011</b>
	<b>Baht</b>	<b>Baht</b>
Interest income	17,714,711	11,792,758
Others	18,479,237	9,406,282
	<u>36,193,948</u>	<u>21,199,040</u>

**16 Promotional privileges**

The Company has received promotion privileges from the Board of Investment under a promotion certificate issued on 23 January 2008 for manufacturing of rubber compound. The main privileges include exemption of import duty on approved machinery, exemption from certain taxes and duties, including exemption from corporate income tax for a period of 8 years from the date of commencement of the Company's promoted business. As a promoted business, the Company is required to comply with the terms and conditions as specified in the promotion certificate.

For the year ended 31 December 2012 and 2011, there was no revenue derived from BOI-promoted activities.

**17 Basic earnings (loss) per share**

Basic earnings (loss) per share are calculated by dividing the net profit (loss) attributable to shareholders by the weighted average number of ordinary shares in issue during the year.

	<b>2012</b>	<b>2011</b>
Net profit (loss) attributable to shareholders (Baht)	891,675,432	(119,812,435)
Weighted average of issued ordinary shares during the year (Shares)	7,400,000	7,400,000
Basic earnings (loss) per share (Baht)	120.50	(16.19)

There are no dilutive potential ordinary shares in issue during the years presented.

**Goodyear (Thailand) Public Company Limited**  
**Notes to Financial Statements**  
**For the years ended 31 December 2012 and 2011**

**18 Dividends paid**

At the Board of Directors' Meeting held on 12 November 2012, the Board approved to pay the interim dividends for all common shares, totally 7.4 million shares of Baht 43 per share amounting to Baht 318.2 million. The interim dividends were paid on 7 December 2012.

At the Annual General Meeting of the Shareholders held on 28 April 2011, dividends in respect of the operating results and retained earnings of 2010 of Baht 25 per share amounting to Baht 185 million were declared and ratified. The dividend was paid at Baht 5 per share amounting to Baht 37 million as interim dividend on 3 December 2010. The remaining dividends of Baht 20 per share amounting to Baht 148 million were paid on 27 May 2011.

**19 Cash flows from operating activities**

Reconciliation of net profit (loss) before income tax to cash flows from operating activities:

	<b>Notes</b>	<b>2012 Baht</b>	<b>2011 Baht</b>
Net profit (loss) before income tax		1,051,412,317	(86,867,127)
Adjustments for:			
Depreciation	8	152,539,531	123,714,914
Amortisation	9	654,209	568,382
Impairment loss of assets	8	44,634,391	8,512,895
Allowance for doubtful accounts (reversal)		1,193,458	(3,970,170)
Provision for obsolescence		1,006,703	223,167,680
Loss (gain) on disposals of equipment		7,390,105	(1,681,974)
Reserves for saving fund and retirement benefits	11	19,842,835	16,514,402
Write off equipment	8	6,596,401	-
Write off withholding tax		-	3,085,206
Interest income	15	(17,714,411)	(11,792,758)
Unrealised losses (gains) on exchange rate		3,490,680	(23,061,226)
Changes in operating assets and liabilities:			
- trade and other receivables		(584,767,039)	479,937,371
- inventories		(171,457,496)	(132,888,561)
- refundable value added tax		32,746,791	(14,006,820)
- other current assets		(7,700,955)	(24,143,524)
- other non-current assets		1,436,902	(388,633)
- trade and other payables		(214,675,549)	(42,926,423)
- Withholding tax payable		38,359,057	(6,338,926)
- advance received from insurers		(294,094,219)	318,058,925
- other current liabilities		(10,411,372)	15,324,445
Cash generated from operations		60,482,339	840,818,078
Interest received		17,931,671	11,691,251
Saving fund and retirement benefits paid	11	(8,414,439)	(8,460,041)
Income taxes paid		(1,101,366)	(39,151,834)
Cash flows from operating activities		<u>68,898,205</u>	<u>804,897,454</u>

## **20 Financial instruments**

The principal financial risks faced by the Company are exchange rate risk, interest rate risk and credit risk. Exchange rate risk results from the Company's export sales and import purchases and long-term loan to a related party. Interest rate risk relates to the deposits of cash and cash equivalents in financial institutions and other investments. Credit risk arises when sales are made on deferred credit terms and in respect of deposits with financial institutions.

### **i) Exchange rate risk**

The Company has no policy to use financial derivatives to locally manage the risks arising from fluctuations in currency exchange rates. However, management may consider the use of foreign currency forward contract to hedge, on a case by case basis, the risks arising from fluctuations in currency exchange rates.

The Company has no open forward exchange contracts at 31 December 2012.

### **ii) Interest rate risk**

The Company earns interest on cash and cash equivalents, short-term investment and loan to a related party. The Company manages its interest rate risks by placing cash, cash equivalents and investments on various maturities and interest rates.

### **iii) Credit risk**

Concentrations of credit risk with respect to trade accounts receivable are limited since the Company has large number of customers, covering manufacturing, distribution and end customers. Management believes that no additional credit risk apart from the amounts provided for collection losses is in the Company's trade accounts receivable.

The Company does not expose to certain concentration of credit risk relating to its cash and cash equivalents. The Company places its cash with several high quality institutions. The Company's policy is not to invest with any one institution but invest with various institutions. The Company places its excess cash in low risk accounts, high credit quality accounts that matured 90 days. The Company has not experienced any losses on such accounts.

### **iv) Fair values**

The carrying amounts of the following financial assets and financial liabilities approximate to their fair values: cash and cash equivalents, trade accounts receivable and payable, amounts due from and to related parties, other receivables and payable which are current assets and current liabilities.



## **21 Commitments**

### **Bank guarantees**

As at 31 December 2012, the Company had commitments in respect of bank guarantees amounting to Baht 10.3 million (2011: Baht 10.3 million).

### **Restricted short-term investment**

As at 31 December 2012, the Company pledged its short-term investment to a bank in the form of saving deposits amounting to Baht 65.0 million (2011: Baht 65.0 million), in respect of banking facilities granted to third parties.

### **Capital commitments**

As at 31 December 2012, the Company has outstanding capital commitments in respect of the investment of machinery and equipment totalling Baht 8.6 million (2011: Baht 88.8 million).

### **Operating lease commitments - where the Company is the lessee**

The future minimum lease payments under non-cancellable operating leases in respect of motor vehicles and office equipment are as follows:

	<b>2012 Baht</b>	<b>2011 Baht</b>
Not later than 1 year	5,135,877	1,276,800
Later than 1 year and not later than 5 years	7,331,553	1,556,500
	<u>12,467,430</u>	<u>2,833,300</u>

## **22 Related party transactions**

Enterprises and individuals that directly, or indirectly through one or more intermediaries, control, or are controlled by, or are under common control with, the Company, including holding companies, subsidiaries and fellow subsidiaries are related parties of the Company. Associates and individuals owning, directly or indirectly, an interest in the voting power of the Company that gives them significant influence over the enterprise, key management personnel, including directors and officers of the Company and close members of the family of these individuals and companies associated with these individuals also constitute related parties.

In considering each possible related party relationship, attention is directed to the substance of the relationship, and not merely the legal form.

The Company is controlled by The Goodyear Tire & Rubber Company (registered and located in the USA), which owns 66.79% of the Company's issued shares. The remaining 33.21% of the shares are widely held.

**Goodyear (Thailand) Public Company Limited**  
**Notes to Financial Statements**  
**For the years ended 31 December 2012 and 2011**

---

**22 Related party transactions (Cont'd)**

The following material transactions were carried out with related parties:

**i) Sales of goods**

	<b>2012 Baht</b>	<b>2011 Baht</b>
Sales of finished goods:		
Parent company	344,233,715	333,738,937
Related parties - same common control	1,384,085,691	2,000,023,530
	<u>1,728,319,406</u>	<u>2,333,762,467</u>

**ii) Purchases of goods and services**

	<b>2012 Baht</b>	<b>2011 Baht</b>
Purchases of raw materials and finished goods:		
Parent company	114,422,267	90,545,822
Related parties - same common control	383,712,025	492,164,140
	<u>498,134,292</u>	<u>582,709,962</u>
Purchases of machinery and spare parts:		
Parent company	118,847,224	147,471,662
Related parties - same common control	51,260,418	181,617,511
	<u>170,107,642</u>	<u>329,089,173</u>
Royalty fee:		
Parent company	<u>145,422,401</u>	<u>159,329,227</u>
Production service fee:		
Parent company	<u>20,133,743</u>	<u>2,389,381</u>
Management fee:		
Related parties - same common control	<u>139,288,702</u>	<u>128,855,896</u>

**Goodyear (Thailand) Public Company Limited**  
**Notes to Financial Statements**  
**For the years ended 31 December 2012 and 2011**

**22 Related party transactions (Cont'd)**

The following material transactions were carried out with related parties:(Cont'd)

**iii) Outstanding balances arising from sales/purchases of goods/services**

	<b>2012 Baht</b>	<b>2011 Baht</b>
Trade accounts receivables - related parties:		
Parent company	90,420,306	5,506,605
Related parties - same common control	331,928,674	133,402,680
	<u>422,348,980</u>	<u>138,909,285</u>
Amounts due from related parties:		
Parent company	351,883	1,370,466
Related parties - same common control	151,121,209	44,812,728
	<u>151,473,092</u>	<u>46,183,194</u>
Trade accounts payables - related parties:		
Parent company	21,948,522	17,955,923
Related parties - same common control	62,270,303	206,597,496
	<u>84,218,825</u>	<u>224,553,419</u>
Amounts due to related parties:		
Parent company	37,195,095	108,252,141
Related parties - same common control	13,154,674	52,751,659
	<u>50,349,769</u>	<u>161,003,800</u>

**iv) Directors' and key management's compensation**

	<b>2012 Baht</b>	<b>2011 Baht</b>
Salaries and other short-term employee benefits	31,685,753	22,319,024
Retirement benefits	2,276,335	1,345,344
Other long-term benefits	2,290,368	540,028
	<u>36,252,456</u>	<u>24,204,396</u>

## 22 Related party transactions (Cont'd)

The following material transactions were carried out with related parties:(Cont'd)

### v) Loan to a related party

	2012 Baht	2011 Baht
Loan to a related party - same common control	-	315,505,000

During the year, loan to a related party amounting to US Dollar 10 million was fully settled and the related foreign currency forward contract that hedged this loan had been exercised and recognised accordingly during the year.

As of 31 December 2012, there was no open foreign currency forward contract.

## 23 Segment information

The Company operates in the business segments, which are ground tires and aero tires. Aero tires are principally export based products and domestic sales are not significant. Management believes that no material difference exists in making an assessment of the Company's past performance and in making informed judgments about the Company as a whole if either the business segments or the geographical segments is presented. Therefore, the Company is reporting geographical segments information based on location of its market, as a single reporting format.

Year ended 31 December 2012	Domestic sales Baht	Export sales Baht	Total Baht
Sales	1,727,563,824	1,752,512,285	3,480,076,109
Segment gross profit	327,801,048	173,484,973	501,286,021
Income from insurance reimbursement (Note 24)			1,250,689,210
Other operating expenses due to flood and fire (Note 24)			(315,029,496)
Unallocated costs/other income, net			(385,533,418)
Profit before income tax expense			1,051,412,317

**Goodyear (Thailand) Public Company Limited**  
**Notes to Financial Statements**  
**For the years ended 31 December 2012 and 2011**

**23 Segment information (Cont'd)**

<b>Year ended 31 December 2011</b>	<b>Domestic sales Baht</b>	<b>Export sales Baht</b>	<b>Total Baht</b>
Sales	<u>1,735,016,976</u>	<u>2,350,545,658</u>	<u>4,085,562,634</u>
Segment gross profit	<u>465,893,186</u>	<u>124,199,285</u>	590,092,471
Other operating expenses due to flood (Note 24)			(340,149,837)
Unallocated costs/other income, net			<u>(336,809,761)</u>
Loss before income tax expense			<u>(86,867,127)</u>

The Company does not allocate assets and liabilities which relate jointly to both segments as there is no reasonable allocation basis that can be adopted.

**24 Insurance claim**

During the severe flooding in Thailand in 2011, the Company's facility in Pathumthani was flooded. As a result the Company closed the ground tires and aero tires manufacturing facility on 20 October 2011. In addition, while the flooded machines were being repaired during the shutdown period, the machines were damaged by fire. The fire was caused by the repair process. The damage from fire is included in the insurance claim for the damage from flooding.

The Company has already recognised damages due to this matter as expenses in the financial statements. It can be detailed as follows:

	<b>2012 Baht</b>	<b>2011 Baht</b>
Allowance for impairment loss defective inventories	11,784,837	193,459,266
Allowance for impairment loss plant and equipment	2,650,538	3,492,569
Other operating expenses due to flood and fire	<u>300,594,121</u>	<u>143,198,002</u>
	<u>315,029,496</u>	<u>340,149,837</u>

**24 Insurance claim (Cont'd)**

The Company received letters from insurers confirming the amount of compensation for the majority parts of the claim, amounting to Baht 1,250,689,210. This has been recognised as income for the year ended 31 December 2012. The details of the claims are as follows:

	<b>2012 Baht</b>	<b>2011 Baht</b>
Total advances received from insurers	965,049,782	318,058,925
<u>Less</u> Advances receipts relating to compensation virtually certain	<u>(941,085,076)</u>	<u>-</u>
Advance received from insurers	<u>23,964,706</u>	<u>318,058,925</u>
		<b>2012 Baht</b>
Finalised compensation amount		1,250,689,210
<u>Less</u> Advances receipted relating to compensation virtually certain		<u>(941,085,076)</u>
Effect from exchange rate		<u>(2,450,891)</u>
Accounts receivable - insurance company (Note 6)		<u>307,153,243</u>

The remaining advance receipts from insurers of Baht 23,964,706 represents the advances receipts for the claims of professional fees that have not been finalised. The Company presented it as a liability in the statement of financial position as of 31 December 2012. Once the Company and insurers are able to finalise the remaining compensation amounts for these claims, advances from insurers will be offset with the compensation amount, and differences, if any, will be additionally received or paid by the Company. Insurance compensation will be recognised in the financial statements when the amount is known and is virtually certain.

**25 Event after reporting date**

On 12 February 2013, the Company's management has made decision to sell certain equipment under installation to a related company. The selling price has been agreed by the Company and its related company at the equipment's net book value approximately Baht 35.1 million. It is expected that the sale will be completed within 31 March 2013.

On 21 February 2013, the Board of Director's Meeting of the Company No. 1/2013 passed a resolution approving the proposed dividend payment from its operating results for 2012 at Baht 20 per share, totalling Baht 148 million. The dividend payment will be proposed for approval at the Annual General Meeting of the Company's shareholders on 29 April 2013.

## BUSINESS ATTRIBUTE

Goodyear (Thailand) Public Company Limited was incorporated as private company according to the Civil and Commercial Code on July 25, 1968 with initial registered capital of 60 million Baht. Since establishment, this Company has the primary objectives to manufacture and market passenger tires, commercial truck tires and aviation tires. The Company is a joint investment among Thai investors and The Goodyear Tire and Rubber Company, USA. The Company's factory is located at No 50/9, Km. 36, Paholyothin Road, Tambol KlongNueng, Amphoe KlongLuang, Pathumthani Province.

- In 1969, the Company has made an agreement with the Goodyear Tire and Rubber Company, USA with respect to the cooperation of manufacturing technology and management.
- In 1970, the Company obtained its investment promotion from the Board of Investment for a period of 15 years. The Company obtained the tax exemption for manufacturing and retreading of aviation tires thereof.
- On June 30, 1978, the shares of the Company offered to the public and listed in the Stock Exchange of Thailand.
- On January 6, 1983, the Company changed its shares par value from 100 Baht to 20 Baht with Department of Commercial Registration (now known as the Department of Business Development), the Ministry of Commerce.
- During the Extraordinary General Shareholders' Meeting No. 2/1990 on 28 March 1990, the Shareholders of the Company approved the Company to increase its registered capital from 60 million Baht to 74 million Baht.
- On 20 April 1994, the Company transformed from the private company under the Civil and Commercial Code to the public company under the Public Companies Act of 1992. In that year, the Company received the TIS/ISO 9000 Certificate from the Thai Industrial Standard Institute. Goodyear is the first company in the tire manufacturing industry obtaining this Certificate.
- On 20 November 1995, the Share par value of the Company was transformed from 20 Baht to 10 Baht, as approved by the Extraordinary General Shareholders Meeting. This Share par value change was to comply with rules of the Stock Exchange of Thailand and this was approved by the Department of Commercial Registration (now known as Department of Business Development), the Ministry of Commerce in 13 December 1995.



## OVERVIEW OF BUSINESS OPERATION

According to a report on the tire industry, prepared by the Office of Industrial Economics, in 2012, the number of domestic sales for car tire, truck tire and bus tire was approximately 19 million units, which represents a 28% increase comparing with the domestic sales in 2011. In 2012, Thailand's tire manufacturers produced car tires, truck tires and bus tires of approximately 23 million units in total, which represents a 11% increase from the year 2011. These numbers show that Thailand's tire industry, both in replacement markets and vehicle assembly plants, are growing substantially.

In the first half of year 2012, the Company spent time recovering the factory from the impact of the flood until it was able to resume its production again in May. Though, the Company did not introduce any new products to the market in 2012, the Company did expand the service network to the target customers by continuously opening additional Goodyear Autocare Centers.

## REVENUE STRUCTURE

The Revenue Structure of the Company can be identified as follows:

(Unit: Million Baht)

Revenue	Year 2012	%	Year 2011	%	Year 2010	%
Domestic	1,728	49.65	1,735	42.47	2,007	47.79
Export	1,752	50.35	2,350	57.53	2,176	52.03
Total	3,480	100	4,085	100	4,183	100
Increase (decrease) of Sale	(14.81)		(2.34)		23.68	

In year 2012, the total revenue decreased Baht 605 million or 14.81% when compared to year 2011 because of decreased export sales. Export sales decreased by 25.45 % due mainly to reduced factory production in the first half of 2012 while recovering from the flood and economic slowdown in key export markets.

## **PRODUCTS OF THE COMPANY**

### **(1) AUTOMOTIVE TIRES**

The Company realizes that the customers' need on the automotive tire has been changed from time to time according to the changes in automotive market which continuously introduces the new models to cover more diversified target group of customers e.g. SUV, City Car, Eco Car, etc. To serve the needs of market and target group of customers, the Company emphasizes the importance of the development in 3 approaches, i.e.:

1. Continuously research and develop on the customers' need in order to get the real understanding on the customer's needs.
2. Developing the products and services that address the customer's need.
3. Developing our human resources to enhance the efficiency of the service and create the best satisfaction of the customers and consumers.

### **(2) AVIATION TIRES**

The Company is determined to continue developing its technology and innovation of aviation tires in which its market has shown a consistent growth. Growth has been driven largely by an increase in aircraft fleets in China and India. We continue to serve the market with locally produced bias new and retread tires at our factory in Pathumthani province. In addition, we import radial tires from overseas to respond to the market needs.

## MARKETING AND COMPETITIONS

Regarding market management, the Company aims to efficiently grow its market share and place importance on its market operations through the following actions:-

Section 1       Continuously launching new products with modern innovation which respond to the customers' need, e.g. high performance tire for private cars and SUV (Special Utility Vehicle).

Section 2       Expanding our distribution channels, emphasizing opening more Goodyear Autocare centers to provide services to targeted areas in Thailand and fulfill the customers' demands.

Section 3       Leveraging the Goodyear, Brand and Company values through effective market communications, for instance, using our Brand Ambassador to promote and communicate the debut of new products.

### PASSENGER TIRES

There are 3 channels for the Company's distributions

#### (a) Replacement Market

Replacement Market is the market where customers purchase tires to replace the first set of tires equipped to vehicles upon purchasing. The distribution of tires to consumers is done by means of wholesalers and retailers.

This replacement market is dramatically expanding because of a recovery of both the global and Thai economy, especially in 2012 after flood disaster.

Although the huge flood of 2011 severely effected the Company in the fourth quarter of 2011, the Company's factory could be recovered faster than planned. Due to the effective recovery plan we had. In this regard, the Company was able to resume the production and distribution of our products to the Replacement more quickly than originally expected.

#### (b) Original Equipment Market (OEM)

Thailand is considered to be the vehicle manufacturing base of the Asia Region. Despite the flood in Thailand causing slowness in Thailand vehicle industry for much of 2012, the governments' first car scheme boosted the vehicle industry again, having a good affect to the original equipment tire market as well.

While the competition between the tire manufacturers to supply the vehicle manufacturers is high, the leading vehicle manufacturers are still entrusted with the Company to supply them with quality tires.

Though the flood effected the Company from the end of 2011 to beginning of 2012, with the Company's competent risk management and supply-chain management, the Company was able to supply tires to our vehicle manufacturer customers, by importing the tires from the group companies overseas to reduce the impact to our customers.

### (c) Export Market

Regarding tire exports, the Company distributes these to Goodyear group companies which are located in many countries worldwide.

The Company is a manufacturing base of car tires for worldwide export. Fluctuations in the world market such as the European Union and related regions economic downturn impact car tire demands, and causes decreasing tire exports.

### **AVIATION TIRES**

The distribution channel for aviation tires is through a Goodyear affiliated company. For distribution within Thailand, the Company conducts the sale by itself and the sale volume depends on the economic condition and world market demands.

### **PRODUCT SOURCING**

Goodyear in Thailand started its first tire production on December 14, 1969 with modern machine and sophisticated equipment. The Company has produced high quality passenger tires and aviation tires. The Company has always manufactured quality products by starting from securing quality raw materials to testing, production control and by listening to market feedbacks.

The Company has procured the significant raw material for the productions from various resources. Before all raw materials are used in the production line, they must be tested, verified, and approved from the testing center of Goodyear Tire And Rubber Co., Ltd., in USA and Goodyear International Corporation Test Center, in Luxemburg.

The Company prefers to purchase raw materials and choose suppliers on the basis of quality, price and availability of supply. In 2012, the Company purchased 42 % of its raw materials from Thailand based suppliers compared to 62% in 2011 because of the flooding impact.

### **ENVIRONMENT MATTERS**

The Company has its factory for manufacturing car tires and aircraft tires in Rangsit, Pathumthani Province. This area can be referred to as an industrial belt as a lot of large factories are located here.

The Company has systemized the policy for waste management from the tire manufacturing. Such policy or plans are set to ensure that the Company's production will not create any pollution and bad environment impact to the neighboring community.

The Company has a waste disposal site for separating types of waste; then removes them for disposal according to the required procedures and standards. Also, at least twice a year, the Company has arranged an independent auditor to investigate the Company's waste disposal system.

## **RISK FACTORS**

### **(1) General risks**

Even though Thailand's economy has recovered from the flood in 2011, the worldwide economic slowdown still impacts the country. From the World Bank report, it declared that Thailand GDP in 2012 was at around 4.7%. The most important push was from the recovery of household consumption and the increased investment from both private and governmental sectors due to the recovery criteria after the flood and the stimulation of consumer consumption by the government. However, decreasing demand from Europe, China and Asian in the second half of the year negatively effected the export market and limited growth of the country's GDP.

The World Bank report estimated that Thailand's economic growth rate in 2013 will be at 5%. The country's exports in 2013 should be higher compare to year 2012 and Domestic demand especially in investment will continue to increase from 2012 due to increased direct foreign investment.

The public debt issue in the European Union continues to be a problem even though this crisis moderated in 2012.

The risk in the Thailand economy in year 2013 therefore still depends on the world's economy instability, especially with the Europe Union issues continuing.

### **(2) Raw material risks**

The Company purchases raw material for its production both from overseas and local market. The major raw materials for production are natural rubber, synthetic rubber, carbon black, steel card, and chemicals. Each raw material can be sought from various producers both local and overseas market. The Company has purchased raw materials in systematic way with the plan to take in case of shortage in raw materials and the fluctuation of raw materials. The Company has been cooperated with other Goodyear companies in ASEAN to mitigate the risks from the shortage of raw material and fluctuation of price of raw material jointly. From this cooperation, it would ensure that there will be no shortage of raw materials and no damage to the production of the Company.

### **(3) Market Risk**

The company has 2 markets that support the products:-

#### **(a) ORIGINAL EQUIPMENT MARKET (OEM)**

The demand for tires in the Original Equipment market (OEM) depends on the production of the vehicle manufacturers in Thailand.

OEM is a market that is important to tire manufacturers because of the connection between OEM and the Replacement Market. Consumers tend to replace their tires with the same type and the same brand as the original one that came with the vehicles.

The flood in year 2011 to the beginning of 2012 was a lesson for the Company to realize that this force majeure can contribute to the decline in OEM of the Company. But since the Company has policies and good planning for procuring car tires from Goodyear affiliated

companies overseas, the Company was able to smoothly lessen the impact to the vehicle manufacturers.

**(b) Replacement market risk**

Replacement market is the market where tires are sold to replace the expired tires.

The demand of tires in the replacement market is dependent on the quantity of existing vehicles for which the grown rate has continually increased each year.

Tire sales in Replacement Market generally bring higher margin than in OEM. The replacement market has become a lot more competitive with the increase of tire manufacturers and tire dealers in Thailand.

**(4) Risk from the flood that may affect to the assets and operations of the Company**

From the great flood in 2011, the Company discovered that the flood can severely impact its assets and operations. However, a flood wall has been built surrounding the factory and office to protect its facilities from future floods. In addition the company has insurance that covers all damages caused to the building, machines, equipment, inventories as well as the damage that may cause from ceased business operations.

**(5) Contingent Liabilities**

The Goodyear Tire and Rubber Co., Ltd. is registered and located in USA, holding 66.79 of shares of the Company. Therefore, the Company is under control of The Goodyear Tire and Rubber Co., Ltd.

In the operation and management of the Company, the Company has to rely on The Goodyear Tire and Rubber Co., Ltd. for production technology, raw materials technology, product sales, information technology and the management. This reliance is a risk if there is any transfer of major shareholders.

## **GENERAL INFORMATOIN**

**Company Name:**

Goodyear (Thailand) Public Company Limit

**Company's Registration:**

010753700118 (Formally BorMorJor 365)

**Head Office:**

50/9 Paholyothin Road Km. 36, Tambol Khlong Nueng, Amphoe Khlongluang  
Pathumthani 12120, THAILAND  
Tel: 0 2909-8080 Fax: 0 2909-8086

**Number of Employees:**

802 employees (as of December 31, 2012)

**Business Operation:**

Manufacture and distribution of passenger tires, truck tires and aviation tires

**Registered Capital:**

74,000,000 Baht (Seventy Four Million Baht)

**Number of Shares:**

7,400,000 Shares

**Par Value:**

10 Baht each (Ten Baht)

**Securities Registrar:**

Thailand Securities Depository Co., Ltd.  
62 The Stock Exchange of Thailand Building,  
Rachadapisek Road, Klongtoey,  
Bangkok 10110, Thailand  
Tel: 0-2229-2800  
Fax: 0-2359-1259

**Auditor:**

Chaisiri Ruangritchai, CPA No. 4526  
PricewaterhouseCoopers ABAS Limited  
179/74-80 South Sathorn Road  
Thungmahamek, Sathorn  
Bangkok 10120  
Tel: 0-2344-1000 or 0-2286-9999  
Fax 0-2286-5050

**Legal Advisor:**

Tilleke&Gibbins International Ltd.  
Address: Supalai Grand Tower,  
20<sup>th</sup> - 26<sup>th</sup> Floor, 1011 Rama 3 Road, Chongnonsi,  
Yannawa, Bangkok 10120  
Tel: 02 653 5555  
Fax: 02 653 5678

