



ANNUAL REPORT

รายงานประจำปี 2562

TCM CORPORATION PUBLIC COMPANY LIMITED

Stock Code: TCMC



**TCM LOGO WAS
CREATED AND INSPIRED BY
THE WORLD'S HIGHEST
FLYING BIRD,
RÜPPELL'S GRIFFON
VULTURE. IT IS TO PORTRAY
THE COMPANY WITH
A MISSION TO
FLY HIGH
AND GROW PROSPEROUS.**





CONTENTS

สารบัญ

6	สารจากประธาน
8	วิสัยทัศน์ พันธกิจ และวัฒนธรรมองค์กร
10	เป้าหมายและกลยุทธ์การดำเนินงานธุรกิจ
12	ภาพรวมการประกอบธุรกิจ
12	ประวัติความเป็นมา
14	ลักษณะการประกอบธุรกิจ
16	สัดส่วนรายได้จากการประกอบธุรกิจ
17	ช่องทางการจัดจำหน่าย
18	ตลาดและภาวะการแข่งขัน
20	การเปลี่ยนแปลงสำคัญในปีที่ผ่านมา
21	โครงการในอนาคต
23	รายงานคณะกรรมการบริหารความเสี่ยง
24	ปัจจัยความเสี่ยง
28	ข้อมูลทั่วไปและข้อมูลสำคัญอื่น
33	ข้อมูลหลักทรัพย์และผู้ถือหุ้น
33	หลักทรัพย์ของบริษัท
36	โครงสร้างการถือหุ้น
38	นโยบายการจ่ายเงินปันผล
39	โครงสร้างการจัดการ
48	ประวัติกรรมการบริษัท
57	ประวัติผู้บริหาร
61	การกำกับดูแลกิจการที่ดี
61	นโยบายการกำกับดูแลกิจการ
61	โครงสร้างการกำกับดูแลกิจการ

62	รายงานผลการดำเนินงานสำคัญด้านการ กำกับดูแลกิจการ
62	หลักการกำกับดูแลกิจการที่ดี
75	ความรับผิดชอบต่อสังคม
104	รายการระหว่างกัน
107	ข้อมูลสำคัญทางการเงิน
109	การวิเคราะห์งบแสดงฐานะการเงิน และผลการดำเนินงาน
114	รายงานความรับผิดชอบต่อคณะกรรมการ ต่อรายงานทางการเงิน
115	รายงานคณะกรรมการตรวจสอบ
117	รายงานผู้สอบบัญชีรับอนุญาต
121	งบการเงินประจำปี 2562
186	ข้อมูลอื่นๆ



2562

สารจากประธาน

เรียน ท่านผู้ถือหุ้น

ในปี 2562 เป็นปีที่สภาวะเศรษฐกิจทั่วโลกชะลอตัว เกิดความไม่เสถียรภาพทางการเมืองในหลายประเทศทั่วโลก ตั้งแต่ความไม่แน่นอนของ Brexit ในประเทศอังกฤษ การประท้วงที่ฮ่องกง การประกาศสงครามการค้าระหว่างอเมริกาและจีน รวมถึงเงินบาทที่แข็งค่ามากเป็นประวัติการณ์ ทำให้เกิดผลกระทบต่อธุรกิจในประเทศต่างๆ ทั่วโลก ซึ่งทุกบริษัทในเครือของเราตั้งแต่ฝ่ายผลิตจนถึงฝ่ายขายได้พยายามกันอย่างเต็มที่เพื่อต่อสู้กับปัจจัยต่างๆ ดังกล่าว ถึงแม้ภาพรวมผลประกอบการจะไม่น่าพอใจนัก แต่ผมยังคงมั่นใจในกลยุทธ์และนโยบายต่างๆ ที่เรากำลังดำเนินการอยู่ ซึ่งยังมีหลายเรื่องที่ต้องค่อยเป็นค่อยไป เมื่อไหร่ที่รากฐานเราแข็งแรงและภาพรวมเศรษฐกิจโลกดีขึ้น เมื่อนั้นเราจึงจะเห็นภาพที่เราตั้งเป้าไว้ได้อย่างชัดเจน

ภาพรวมของธุรกิจ TCM Flooring ในปีที่ผ่านมา ได้รับผลกระทบจากค่าเงินบาทแข็งค่อนข้างมาก เนื่องจากลักษณะธุรกิจคือการผลิตในประเทศไทยและส่งออกไปยังต่างประเทศ รวมถึงการทางการเงินรวมที่ต้องแปลงค่าเงินจากหลายสกุลจากบริษัทย่อยทุกแห่งในต่างประเทศ จึงทำให้แสดงผลประกอบการลดลงเมื่อเทียบกับปีก่อนหน้า การรวมโรงงานที่ได้ดำเนินการไปตั้งแต่ต้นปี 2562 ก็เป็นส่วนหนึ่งที่ทำให้ธุรกิจมีการชะลอตัว เนื่องจากการปรับเปลี่ยนระบบใหม่ในฝ่ายการผลิต และการปรับเรื่องวัฒนธรรมองค์กรของทั้งสองบริษัทเพื่อรวมกันเป็นหนึ่งเดียว ซึ่งต้องใช้เวลาพอสมควร ทำให้การเพิ่มกำลังผลิตยังทำไม่ได้เต็มที่ตามเป้าหมาย ประกอบกับเรื่องเศรษฐกิจโลกที่ผันผวนทำให้โปรเจกต์ต่างๆ มีการชะลอคำสั่งซื้อ หรือเลื่อนการติดตั้งออกไป เมื่อทุกปัจจัยมารวมกันทำให้ปีนี้ธุรกิจ TCM Flooring ยังคงไม่สามารถเติบโตตามที่ตั้งเป้าไว้ตั้งแต่ต้นปี

สำหรับธุรกิจ TCM Living ถึงแม้สถานการณ์ทางการเมืองในประเทศอังกฤษยังไม่มั่นคง แต่ยอดขายของกลุ่มธุรกิจยังสามารถทำได้ดี ผลจากบริษัทที่ทำการวิจัยเรื่องการตลาดในประเทศอังกฤษชี้ให้เห็นว่า เมื่อเทียบผลประกอบการของทั้งสองบริษัทในเครือกับบริษัทอื่นๆ ที่อยู่ในกลุ่มธุรกิจเดียวกันในประเทศอังกฤษ ผลประกอบการของเราดีกว่าค่าเฉลี่ยของตลาดมาก ซึ่งโดยมากแสดงผลประกอบการเสมอตัวหรือขาดทุน ต้องขอขอบคุณทีมบริหารในอังกฤษที่สามารถปรับตัวต่อสถานการณ์ได้อย่างรวดเร็วและรักษาผลประกอบการที่ดีไว้ได้ การรวมกลุ่มธุรกิจและการปรับเปลี่ยนแนวทางการบริหารงาน ได้แสดงให้เห็นถึงประสิทธิภาพการทำงานที่สูงขึ้น ยังคงเหลือในเรื่องของการควบคุมต้นทุน ที่ยังมีช่องทางให้สามารถปรับปรุงได้อีก ซึ่งในอนาคตหากค่าเงินปอนด์สามารถปรับตัวสูงขึ้นก็จะทำให้ภาพรวมธุรกิจดีขึ้นอย่างเห็นได้ชัด

ในส่วนของธุรกิจ TCM Automotive เนื่องจากสภาพของอุตสาหกรรมรถยนต์มีการชะลอตัว ทั้งในและต่างประเทศ เช่น ในประเทศอังกฤษ ธุรกิจซื้อขายรถยนต์มียอดตกลงอย่างเห็นได้ชัด ทำให้ยอดขายต่ำลงเมื่อเทียบกับปีก่อน แต่อย่างไรก็ดี การควบคุมต้นทุนของโรงงาน และอัตรากำไรสุทธิ ยังคงสามารถทำได้ตามเป้าหมาย ซึ่งทางบริษัทยังคงมุ่งมั่นพัฒนาผลิตภัณฑ์ใหม่เพื่อให้สามารถตอบโจทย์ความต้องการของตลาดที่เปลี่ยนไป

นอกเหนือจากการดำเนินธุรกิจเพื่อผลประโยชน์สูงสุดของผู้ถือหุ้น บริษัทยังคงยึดมั่นในหลักการดำเนินการเพื่อความยั่งยืนของธุรกิจ ในปีที่ผ่านมาเราได้รับรองการต่ออายุโครงการแนวร่วมปฏิบัติของภาคเอกชนไทยในการต่อต้านการทุจริต ซึ่งเราได้เข้าร่วมครั้งแรกในปี 2559 และได้ริเริ่มโครงการต่างๆ เพื่อให้เกิดประโยชน์ต่อผู้มีส่วนได้เสีย ไม่ว่าจะเป็นโครงการเพื่อชุมชนต่างๆ หรือการพัฒนาผลิตภัณฑ์เพื่อลดปัญหาขยะและการพัฒนาบริษัทในทุกด้านเพื่อเป็นส่วนหนึ่งในการเปลี่ยนโลกให้น่าอยู่ขึ้น

อนึ่ง ความสำเร็จในปีที่ผ่านมาจะเกิดขึ้นไม่ได้ถ้าไม่ได้รับความร่วมมือและแรงสนับสนุนจากผู้ถือหุ้นและคณะบุคคลที่เกี่ยวข้องทั้งหมด ไม่ว่าจะเป็น คณะกรรมการ พันธมิตรทางธุรกิจ และคู่ค้า ที่ให้ความไว้วางใจบริษัทมาโดยตลอด รวมถึงผู้บริหารและพนักงานในเครือบริษัท ทุกท่าน ที่ได้ให้ความร่วมมือและทุ่มเททำงานอย่างเต็มประสิทธิภาพ ผมขอขอบคุณทุกท่านมา ณ โอกาสนี้ และหวังเป็นอย่างยิ่งว่าจะได้รับการสนับสนุนอย่างต่อเนื่องในปีต่อไป



พิมล ศรีวิกรม์
ประธานกรรมการ

วิสัยทัศน์ พันธกิจ และวัฒนธรรมองค์กร



วิสัยทัศน์

“มุ่งมั่นนำพาธุรกิจสู่การเป็นผู้นำในระดับสากล พร้อมเติบโตควบคู่กับการพัฒนาองค์กรอย่างยั่งยืน”

พันธกิจ

1. ดำเนินธุรกิจโดยมุ่งแสวงหาผลกำไรสูงสุด โดยคำนึงถึงความเป็นธรรมต่อผู้มีส่วนได้ส่วนเสียขององค์กร ด้วยการบริหารจัดการอย่างเป็นระบบและมีประสิทธิภาพ
2. เน้นการประกอบธุรกิจบนหลักธรรมาภิบาลและจริยธรรมที่ดี
3. พัฒนานวัตกรรมด้านงานออกแบบควบคู่กับเทคโนโลยีชั้นนำอย่างต่อเนื่อง
4. พร้อมเปิดโอกาสให้ทรัพยากรบุคคลขององค์กร ได้รับความเสมอภาคในการพัฒนาศักยภาพของตนเอง และเติบโตอย่างมั่นคงไปด้วยกัน
5. พัฒนาสู่ธุรกิจใหม่ๆ ภายใต้วิสัยทัศน์เดียวกัน ทั้งผู้บริหารและพนักงานขององค์กร, ผู้มีส่วนร่วมในผลประโยชน์ขององค์กร, ลูกค้า, และพันธมิตรทั่วโลก

วัฒนธรรมองค์กร

สำหรับ ‘ทีซีเอ็ม คอร์ปอเรชั่น’ วัฒนธรรมองค์กรคือ การสร้างค่านิยมให้แก่พนักงาน เพื่อมุ่งสู่เป้าหมายบนวิสัยทัศน์และพันธกิจขององค์กรเดียวกัน หลอมรวมพนักงานที่มีความหลากหลาย และกำหนดแนวค่านิยมสำหรับดำเนินงานในทุกกลุ่มธุรกิจ และทุกวัฒนธรรมที่ ทีซีเอ็ม คอร์ปอเรชั่น ดำเนินธุรกิจอยู่

T : Trustworthiness - ความน่าเชื่อถือ

ก่อตั้งมายาวนานกว่า 5 ทศวรรษ ตั้งแต่ปี 2510 และจดทะเบียนในตลาดหลักทรัพย์

C : Competence - มีทักษะความสามารถ

เชื่อมั่นในกำลังความสามารถในการผลิตขององค์กรว่า สามารถตอบสนองความต้องการของตลาดโลกได้ด้วยคุณภาพในธุรกิจหลากหลายที่องค์กรดำเนินอยู่

M : Modernity - ทันสมัย ก้าวทันโลก

มีความทันสมัย ปรับตัวอย่างรวดเร็ว ต่อเนื่อง และเท่าทันเศรษฐกิจโลก ด้วยคุณภาพสินค้าและบริการบนความคิดสร้างสรรค์ที่สามารถตอบรับการขับเคลื่อนของโลกด้วยเทคโนโลยีที่เชื่อมถึงกัน

C : Creativity - ริเริ่มสร้างสรรค์

ไม่หยุดนิ่งที่จะเปิดรับสิ่งใหม่ โดยเฉพาะความก้าวหน้าทางเทคโนโลยี และความคิดสร้างสรรค์ใหม่ๆ อย่างเท่าทันโลก

คุณค่าหลัก 3 ประการขององค์กร

- Global Productivity - เป็นผู้ผลิตที่สามารถตอบสนองความต้องการของตลาดโลกได้
- Aesthetic Quality - ความสวยงามที่มาพร้อมกับคุณภาพของผลิตภัณฑ์และบริการต่างๆของบริษัท
- Business Integrity - ความเป็นอันหนึ่งอันเดียวกันของทุกธุรกิจรวมถึงจรรยาบรรณในการทำธุรกิจของบริษัท

เป้าหมายและกลยุทธ์การดำเนินธุรกิจ

บริษัทมีความตั้งใจในการเป็นผู้นำด้านการผลิตที่ได้มาตรฐานและมีคุณภาพสม่ำเสมอ รวมทั้งมีความมุ่งมั่นที่จะพัฒนาสินค้าด้วยนวัตกรรมใหม่ เพื่อให้สามารถตอบสนองความต้องการและพฤติกรรมของลูกค้าที่เปลี่ยนแปลงอยู่ตลอดเวลา โดยบริษัทวางเป้าหมายในการดำเนินธุรกิจในด้านต่างๆ เพื่อเสริมสร้างการเติบโตขององค์กรอย่างยั่งยืน ได้แก่

1

ด้านการขายและการตลาด

ทำการศึกษาสภาพทั่วไปทางเศรษฐกิจ การเปลี่ยนแปลงรสนิยมในการบริโภคของลูกค้า รวมทั้งข้อได้เปรียบเสียเปรียบของคู่แข่ง สร้างแบรนด์เพื่อให้เป็นที่รู้จักและขยายฐานลูกค้าออกไปทั้งในประเทศและต่างประเทศ เพื่อให้สามารถรักษฐานลูกค้าเดิมและขยายฐานลูกค้าใหม่ได้อย่างมั่นคง เพิ่มขีดความสามารถด้านการแข่งขัน ด้วยทีมออกแบบมืออาชีพ และงานออกแบบที่มีเอกลักษณ์ รวมถึงการบริการอย่างมีประสิทธิภาพ มุ่งเน้นให้มีการเติบโตอย่างต่อเนื่อง พร้อมกับการสร้างความเติบโตทางธุรกิจอย่างยั่งยืน



2

ด้านการผลิต

มุ่งเน้นให้เกิดการผลิตอย่างมีประสิทธิภาพ โดยกำหนดดัชนีการวัดประสิทธิภาพ (Key Performance Indicator) ให้หน่วยงานต่างๆ ในองค์กรยึดถือเป็นเป้าหมายในการดำเนินการ เพื่อให้สามารถควบคุมค่าใช้จ่ายและรักษาระดับต้นทุนได้ วางแผนการผลิตให้เป็นไปตามแผนการขาย เพิ่มการประสานความร่วมมือทางธุรกิจระหว่างบริษัทในกลุ่ม ทั้งด้านการจัดหาวัตถุดิบและเพิ่มกำลังการผลิต และใช้นวัตกรรมใหม่ๆ ช่วยในการพัฒนาปรับปรุงสินค้าเดิมให้มีความหลากหลาย ในเรื่องของขนาด ลวดลาย สี สัน โดยในขณะเดียวกันต้องมีการควบคุมคุณภาพให้ได้ตามมาตรฐาน เพื่อตอบสนองความต้องการของผู้บริโภค

3

ด้านการพัฒนาบุคลากร

ส่งเสริมการพัฒนาบุคลากรทุกระดับ ทุกสายงาน ให้มีความรู้ความสามารถ เน้นการพัฒนาบุคลากรในสภาพการปฏิบัติงานจริง ผ่านการสอนและแนะนำโดยผู้บังคับบัญชาในสายงาน เพื่อเพิ่มพูนความรู้และทักษะในการปฏิบัติงานของบุคลากร รวมถึงการจัดฝึกอบรมต่างๆ ให้พนักงานในสาขาที่เกี่ยวข้องกับหน้าที่การงาน นอกจากนี้ บริษัทเน้นเสริมสร้างให้บุคลากรในองค์กรยึดมั่นความซื่อสัตย์สุจริตและโปร่งใส ดูแลบุคลากรให้มีคุณภาพชีวิตที่ดีและมีความสุข เป็นอยู่อย่างปลอดภัย เพื่อให้มีความพร้อมที่จะขับเคลื่อนองค์กรไปสู่ความสำเร็จและความเป็นเลิศ รองรับการเติบโตทั้งในประเทศและต่างประเทศอย่างยั่งยืน

ภาพรวมการประกอบธุรกิจ

ประวัติความเป็นมา

บริษัท ทีซีเอ็ม คอร์ปอเรชั่น จำกัด (มหาชน) ชื่อเดิม “บริษัท อุตสาหกรรมพรมไทย จำกัด (มหาชน)” ได้ก่อตั้งขึ้นเมื่อวันที่ 21 กุมภาพันธ์ 2510 โดยการร่วมทุนระหว่างคุณเฉลิมพันธ์ ศรีวิกรม์ กับ บริษัท ฮ่องกงคาร์เพท แมนูแฟคเจอเรส จำกัด และ บริษัท ฟิลิปปินส์ คาร์เพท แมนูแฟคเจอริ่ง จำกัด โดยมีทุนจดทะเบียนเริ่มแรก 5 ล้านบาท เพื่อผลิตพรมออกจำหน่ายทั้งในประเทศและต่างประเทศ โรงงานผลิตพรมแห่งแรกในประเทศไทยกำเนิดขึ้นบนพื้นที่ 29 ไร่ ณ กิโลเมตรที่ 27 ถนนวิภาวดีรังสิต ใกล้ท่าอากาศยานดอนเมือง ได้แล้วเสร็จและเริ่มเปิดดำเนินการผลิตพรมภายใต้เครื่องหมายการค้า “ไทปิ๊ง” สตูดเมื่อวันที่ 10 มีนาคม 2511

ปี 2515 บริษัทเริ่มส่งพรมไปจำหน่ายยังต่างประเทศ ภายใต้เครื่องหมายการค้า “Royal Thai”

ปี 2521 วันที่ 30 มิถุนายน บริษัทได้รับการอนุมัติให้เป็นบริษัทจดทะเบียนในตลาดหลักทรัพย์แห่งประเทศไทย จำหน่ายหุ้นให้แก่ประชาชนโดยทั่วไปได้

ปี 2527 บริษัทได้ขยายโรงงานและติดตั้งเครื่องจักรสำหรับผลิตพรมแบบทอสานที่มีลายในตัว (Axminster Woven Pattern Carpets) พร้อมทั้งได้รับบัตรส่งเสริมจากคณะกรรมการส่งเสริมการลงทุน และได้ขยายกำลังการผลิตพรมอย่างต่อเนื่อง

ปี 2537 ในเดือนมีนาคม บริษัทได้จดทะเบียนแปรสภาพเป็นบริษัท มหาชน จำกัด และขยายการลงทุนไปยังธุรกิจอื่น ได้แก่ ธุรกิจพัฒนาอสังหาริมทรัพย์ ธุรกิจสิ่งทอและพรมสำหรับอุตสาหกรรมยานยนต์

ปี 2540 บริษัทมีการปรับโครงสร้างใหม่ เนื่องจากผลกระทบจากการประกาศลอยตัวค่าเงินบาท บริษัทจึงได้ยุติการลงทุนในธุรกิจต่างๆที่มีใช้ธุรกิจหลักของบริษัท

ปี 2551 ที่ประชุมคณะกรรมการบริษัทมีมติให้ร่วมลงทุนใน บริษัท ยูโนเต็ค คาร์เพท แมนูแฟคเจอริ่ง จำกัด ด้วยสัดส่วนการถือหุ้นร้อยละ 51 ซึ่งเป็นบริษัทที่ประกอบกิจการในลักษณะเดียวกับของบริษัท แต่เน้นในด้านพรมทอมือส่งออกต่างประเทศเป็นส่วนใหญ่ ซึ่งมีข้อตกลงร่วมกันว่า บริษัทและบริษัทย่อยจะไม่แข่งขันในการเสนอราคาลูกค้ารายเดียวกัน

ปี 2554 บริษัทได้จดทะเบียนจัดตั้ง บริษัท รอยัล ไทย อินเตอร์เนชั่นแนล จำกัด ด้วยสัดส่วนการถือหุ้น 100% เพื่อความคล่องตัวในการดำเนินธุรกิจ และให้เป็นตัวแทนบริษัทเพื่อจัดจำหน่ายพรมและวัสดุปูพื้นต่างๆ ภายในประเทศ โดยบริษัทเป็นผู้ให้บริการด้านการบริหารจัดการ จัดหาสินค้าและสถานที่ประกอบกิจการให้

เมื่อเดือนตุลาคม ปี 2554 บริษัทได้รับผลกระทบจากวิกฤติการณ์น้ำท่วมใหญ่ และสามารถดำเนินกิจการได้ตามปกติในช่วงไตรมาสที่ 2 ของปี 2555 เป็นต้นมา

ปี 2557 บริษัทได้เข้าซื้อหุ้นของบริษัท ที.ซี.เอช.ซูมิโนเอะ จำกัด โดยการซื้อหุ้นจากผู้ถือหุ้นเดิม (ซึ่งเป็นกรรมการหรือมีกรรมการร่วมกันกับบริษัท) คิดเป็นสัดส่วนร้อยละ 49.90 ของหุ้นทั้งหมดของบริษัท โดยมีวัตถุประสงค์เพื่อเป็นการลงทุนในกิจการที่มีศักยภาพในการแข่งขัน เนื่องจากบริษัท ที.ซี.เอช.ซูมิโนเอะ จำกัด เป็นหนึ่งในผู้ผลิตและจำหน่ายสิ่งทอและพรมสำหรับอุตสาหกรรมยานยนต์รายใหญ่ที่มีชื่อเสียงเป็นที่รู้จักในอุตสาหกรรม

ปี 2558 บริษัทย่อยของ TCMC ในประเทศอังกฤษ ได้แก่ TCMC Furniture Limited ได้เข้าลงทุนในกิจการ Alstons Furniture Group ซึ่งเป็นบริษัทจดทะเบียนในประเทศอังกฤษ ประกอบกิจการผลิตและจัดจำหน่ายเฟอร์นิเจอร์ ถือเป็นการลงทุนในกิจการที่มีลักษณะของธุรกิจที่คล้ายคลึงหรือเสริมกันและกันกับธุรกิจหลักของบริษัท โดยลงทุนในอัตราส่วนร้อยละ 76.00 ของหุ้นทั้งหมด โดยหุ้นที่เหลือ จำนวนร้อยละ 24.00 ถือโดยผู้บริหารเดิมในกลุ่ม Alstons

ปี 2559 บริษัทได้เข้าลงทุนในกิจการ DM Midlands Group ผ่านบริษัท Manor (2016) Holdings Limited ซึ่งเป็นบริษัทย่อยของ TCMC ที่จดทะเบียนในประเทศอังกฤษและเวลส์ โดยลงทุนเป็นจำนวนร้อยละ 75.00 ของหุ้นทั้งหมด โดยหุ้นที่เหลือจำนวน ร้อยละ 25.00 ถือโดยผู้บริหารและผู้ถือหุ้นเดิม ทั้งนี้ DMM GROUP ประกอบธุรกิจเป็นผู้ผลิตและจัดจำหน่ายโซฟาให้แก่ลูกค้าในสหราชอาณาจักรและประเทศอื่นๆ โดยมี 3 แบรินด์หลัก คือ Ashley Manor, AMX Design และ Alexander & James

ทั้งนี้ การเข้าซื้อกิจการ DM Midlands Group เมื่อรวมกับการเข้าซื้อ Alstons Group ในปีก่อนหน้า ทำให้บริษัทมีฐานะเป็นผู้ผลิตและจัดจำหน่ายโซฟารายใหญ่อันดับหนึ่งของประเทศอังกฤษ

ปี 2560 บริษัทได้เข้าลงทุนในกิจการ พรหมเพื่อการพาณิชย์ (Commercial Carpet Business) ซึ่งเดิมเป็นธุรกิจส่วนหนึ่งของ Tai Ping Carpets International Limited (Tai Ping) ซึ่งเป็นบริษัทจดทะเบียนในตลาดหลักทรัพย์ฮ่องกง โดยกิจการที่ลงทุนประกอบด้วยส่วนผลิต ได้แก่ โรงงานคาร์เพตอินเตอร์เนชั่นแนล (ประเทศไทย) จำกัด (มหาชน) และส่วนจัดจำหน่าย ได้แก่ สำนักงานขายซึ่งตั้งอยู่ในประเทศสหรัฐอเมริกา อังกฤษ ฮ่องกง มาเก๊า สิงคโปร์ และอินเดีย โดย Tai Ping ยังคงประกอบกิจการพรหมทอมือและทอเครื่องจักรแบบพิเศษเพื่อที่อยู่อาศัยเท่านั้น และจะไม่ผลิตหรือขายพรหมเพื่อการพาณิชย์ที่บริษัทได้ซื้อกิจการมาแล้ว ตามเงื่อนไขของสัญญา

บริษัทได้ยกเลิกการใช้เครื่องหมายการค้า “ไทปิง” ในประเทศไทย และใช้เครื่องหมายการค้า “Royal Thai” ทั้งในประเทศและต่างประเทศสำหรับการจัดจำหน่ายพรหม ทั้งพรหมทอมือและพรหมทอเครื่องจักรอัตโนมัติ การเข้าซื้อครั้งนี้ ทำให้บริษัทมีสถานะเป็นผู้ผลิตและจัดจำหน่ายพรหมเครื่องจักรอัตโนมัติเพื่อการพาณิชย์รายใหญ่เป็นอันดับต้นๆ ของโลก

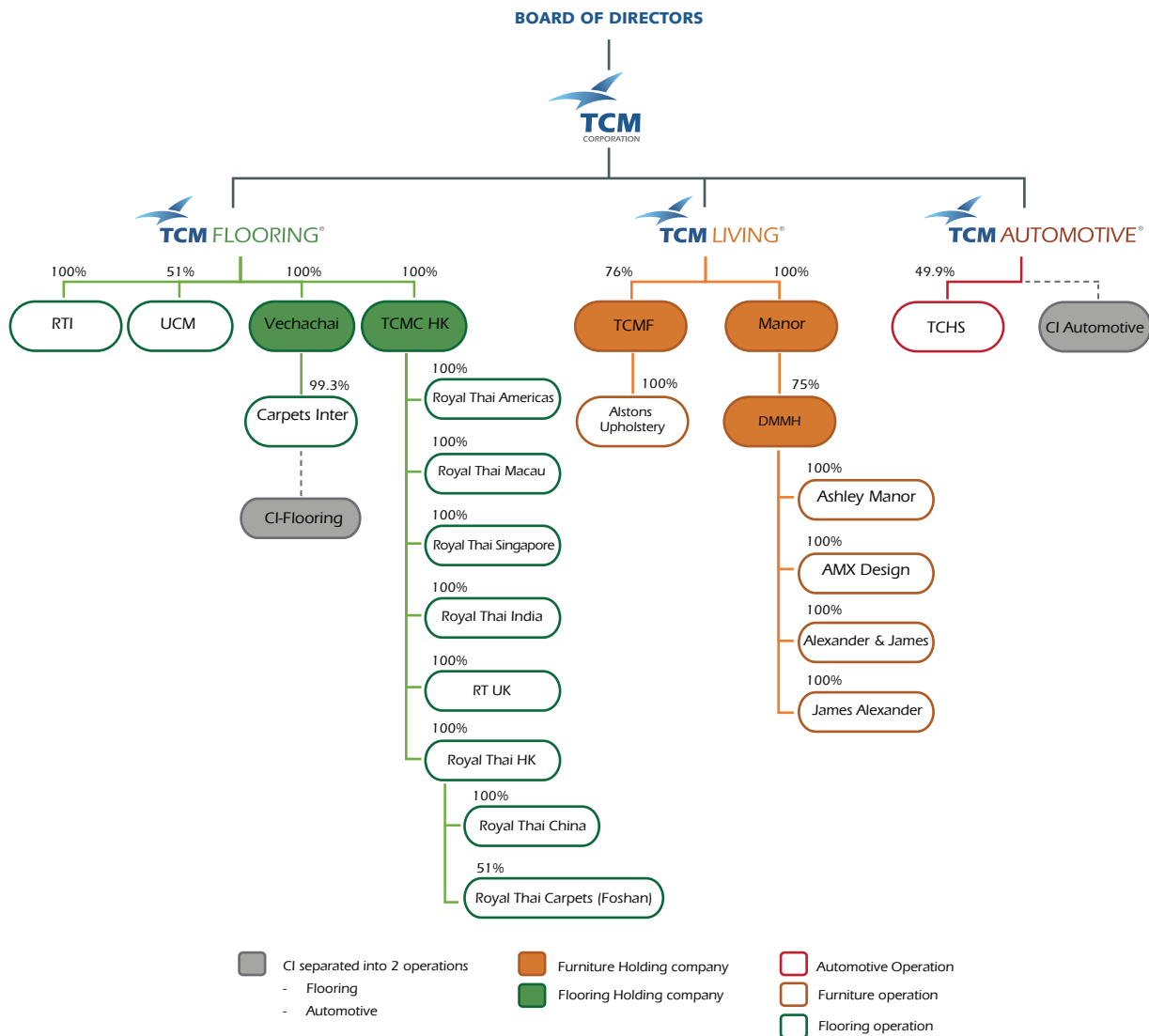
ในวันที่ 2 ตุลาคม 2560 บริษัทได้เปลี่ยนชื่อจาก “บริษัท อุตสาหกรรมพรหมไทย จำกัด (มหาชน)” เป็น “บริษัท ทีซีเอ็มคอร์ปอเรชั่น จำกัด (มหาชน)” โดยยังคงใช้ตัวย่อในตลาดหลักทรัพย์ว่า “TCMC” เพื่อให้สอดคล้องกับการเติบโตของบริษัทที่มีการขยายการลงทุนเข้าไปในกิจการอื่นๆ นอกเหนือจากการผลิตพรหมแค่เพียงอย่างเดียว

ปี 2562 บริษัทได้รวมโรงงานผลิตพรหมทั้ง 3 แห่งในประเทศไทยมาไว้ที่เดียวกันที่โรงงานปทุมธานี ซึ่งมีพื้นที่ประมาณ 100 ไร่ พร้อมทั้งโยกย้ายบุคลากรและเครื่องจักรมารวมกันเพื่อเพิ่มประสิทธิภาพในการผลิต ลดต้นทุนการดำเนินงาน และเพื่อให้สะดวกต่อการบริหารจัดการ พร้อมกันนี้ก็ได้ประกาศขายโรงงานที่เขตดอนเมือง

ในเดือน ธันวาคม ปี 2562 บริษัทย่อย Royal Thai HK (2017) Ltd. ได้จัดตั้งบริษัทร่วมทุน Royal Thai Carpets (Foshan) Co., Ltd ร่วมกับ บริษัท Powerful Link Limited ในประเทศจีน โดยบริษัทลงทุนเป็นจำนวนร้อยละ 51.00 และบริษัท Powerful Link ลงทุนเป็นจำนวนร้อยละ 49.00 เพื่อดำเนินกิจการผลิตพรหมทอมือภายใต้ตราสินค้า Royal Thai ให้แก่บริษัทย่อยในเครือ

ลักษณะการประกอบธุรกิจ

โครงสร้างการถือหุ้นของบริษัท ทีซีเอ็ม คอร์ปอเรชั่น จำกัด (มหาชน) ในปี 2562 มีลักษณะดังต่อไปนี้



กลุ่มธุรกิจของบริษัทแบ่งออกเป็น 3 ส่วนคือ

• กลุ่มธุรกิจพรมและวัสดุปูพื้น (TCM FLOORING)

ได้แก่ กิจกรรมผลิตและจัดจำหน่ายพรมและวัสดุปูพื้นต่างๆ โดยมีลักษณะผลิตภัณฑ์คือ

- พรมทอมือ (Hand Tufted Carpets)
- พรมทอเครื่องแฮกซ์มินสเตอร์ แบบทอสานมีลายในตัว (Axminster Woven Pattern Carpets)
- พรมทอจักรหน้าแคบ (Pass Tufted Carpets)
- พรมทอจักรหน้ากว้าง (Machine Tufted / Broadloom Carpets)
- พรมแผ่น (Carpet Tiles)
- พรมอัด (Needle Punch Carpets)
- แผ่นพื้นสำเร็จรูปแบบต่างๆ (Laminated Flooring, Engineer Flooring, LVT)
- วัสดุรองพรมและอื่นๆ

และมีบริษัทย่อยในกลุ่ม ดังนี้

- บริษัท รอยัลไทย อินเตอร์เนชั่นแนล จำกัด “RTI”
ดำเนินธุรกิจจัดจำหน่ายพรมและวัสดุปูพื้นในประเทศไทยภายใต้แบรนด์ Royal Thai
- บริษัท ยูไนเต็ด คาร์เพท แมนูแฟคเจอร์ริง จำกัด “UCM”
ผลิตและจัดจำหน่ายพรมสำหรับขายในประเทศและต่างประเทศ
- บริษัท เวชาไชย จำกัด “VC”
ลงทุนในกิจการบริษัท คาร์เพท อินเตอร์เนชั่นแนล ไทยแลนด์ จำกัด (มหาชน) “CIT” ซึ่งเป็นผู้ผลิตและจัดจำหน่ายพรมแผ่นและพรมแอ็กซีมันสเตอร์ภายใต้แบรนด์ Carpets Inter สำหรับในประเทศไทย และ Royal Thai สำหรับต่างประเทศ
- TCMC HK (2017)
ลงทุนในกิจการสำนักงานขายในต่างประเทศทั้งหมด

● กลุ่มธุรกิจเฟอร์นิเจอร์ (TCM LIVING)

ได้แก่ กิจการผลิตและจัดจำหน่ายโซฟาและเฟอร์นิเจอร์ โดยผู้ผลิตหลักที่อยู่ในประเทศอังกฤษ มีบริษัทย่อยคือ

- TCMC Furniture Limited “TCMF”
ลงทุนในกิจการ Alstons Upholstery Limited ซึ่งเป็นผู้ผลิตและจัดจำหน่ายโซฟาหุ้มผ้าและโซฟาที่ปรับเป็นเตียงนอนได้ โดยมีลูกค้าหลักเป็นร้านเฟอร์นิเจอร์ขนาดใหญ่และร้านค้าปลีกในประเทศกลุ่มสหราชอาณาจักร
- Manor Holdings Limited “Manor”
ลงทุนในกิจการ DM Midlands Holdings Limited
- DM Midlands Holdings Limited “DMMH”
ลงทุนในกิจการ 4 บริษัท ดังนี้
 - Ashley Manor Limited
เป็นผู้ผลิตและจัดจำหน่ายโซฟาหุ้มผ้า โดยมีฐานลูกค้าเป็นร้านเฟอร์นิเจอร์ขนาดใหญ่และร้านค้าปลีกในประเทศกลุ่มสหราชอาณาจักร
 - AMX Design Limited
เป็นผู้นำเข้าและจัดจำหน่ายโซฟาหุ้มหนัง รวมถึงเก้าอี้แบบปรับเอนได้ โดยมีฐานลูกค้าเป็นร้านเฟอร์นิเจอร์ขนาดใหญ่และร้านค้าปลีกในประเทศกลุ่มสหราชอาณาจักร
 - Alexander & James Limited
เป็นผู้นำเข้าและจัดจำหน่ายโซฟาหุ้มผ้าผสมหุ้มหนัง โดยมีฐานลูกค้าเป็นร้านเฟอร์นิเจอร์ขนาดใหญ่และร้านค้าปลีกในประเทศกลุ่มสหราชอาณาจักร และทั่วโลก
 - James Alexander Co.,Ltd
เป็นบริษัทจดทะเบียนในประเทศไทย ทำหน้าที่เป็นสำนักงานขายต่างประเทศและในประเทศให้แก่เฟอร์นิเจอร์แบรนด์ Alexander & James ในประเทศไทย รวมถึงทำการพัฒนาผลิตภัณฑ์ จัดทำอุปกรณ์การตลาดต่างๆ ตรวจสอบคุณภาพสินค้า และจัดเตรียมสินค้าส่งออก

• กลุ่มธุรกิจพรมและผ้าหุ้มเบาะในรถยนต์และรถโดยสาร (TCM AUTOMOTIVE)

ได้แก่ กิจกรรมผลิตและจำหน่ายสิ่งทอและพรมสำหรับเป็นวัสดุหุ้มเบาะที่นั่งและตกแต่งภายในรถยนต์ และรถโดยสารขนาดใหญ่ มีบริษัทย่อยในกลุ่มคือ

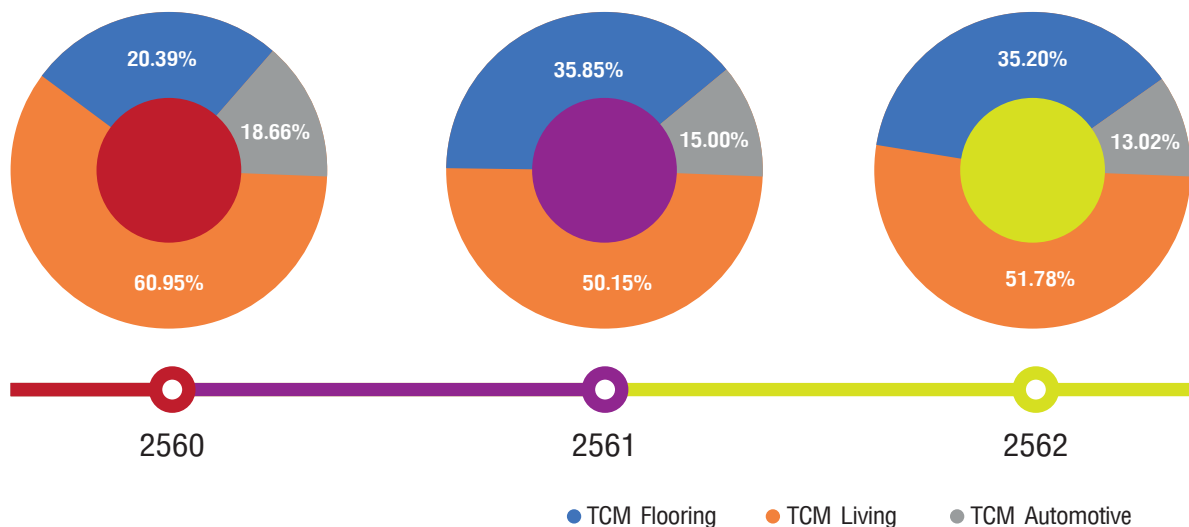
○ บริษัท ที.ซี.เอช. ซูมิโนเอะ จำกัด “TCHS”

ดำเนินธุรกิจผลิตพรมและผ้าหุ้มเบาะในรถโดยสาร มีรายละเอียดผลิตภัณฑ์ดังนี้

- Non-woven fabric สำหรับหุ้มเบาะในส่วนโครงของโครงสร้าง หลังคา พื้น
- Woven fabric สำหรับหุ้มเบาะในส่วนเบาะ ที่นั่ง
- Knit Fabric สำหรับหุ้มเบาะในส่วนเบาะ ผนักข้าง
- Poly Urethane / PVC Synthetic Leather สำหรับหุ้มเบาะที่นั่งและตกแต่งภายในรถ

สัดส่วนรายได้จากการประกอบธุรกิจ

รายได้จากกลุ่มธุรกิจทั้งหมดของบริษัทสามารถแยกออกเป็นสัดส่วนได้ดังนี้



	2560		2561		2562	
	ล้านบาท	%	ล้านบาท	%	ล้านบาท	%
TCM Flooring	1,556.65	20.39	3,327.05	34.85	3,168.60	35.20
TCM Living	4,652.26	60.95	4,787.73	50.15	4,660.98	51.78
TCM Automotive	1,424.03	18.66	1,431.78	15.00	1,172.31	13.02
รวม	7,633.13	100.00	9,546.56	100.00	9,001.89	100.00

ช่องทางการจัดจำหน่าย

ธุรกิจพรมและวัสดุปูพื้น สามารถแบ่งธุรกิจออกเป็น 3 ส่วน ดังนี้

- กลุ่มที่พักอาศัย (Residential Sector)
 - สินค้าหลักได้แก่ พรมทอมือ พรมทอจักรหน้าแคบแบบคุณภาพสูง
 - กลุ่มลูกค้าหลักได้แก่ นักออกแบบตกแต่งภายใน เจ้าของบ้าน พระราชวัง โดยขายผ่านช่องทาง ตัวแทนจัดจำหน่ายในประเทศต่างๆ
- กลุ่มเพื่อการพาณิชย์ (Commercial Sector)
 - สินค้าหลักได้แก่ พรมทอเครื่องเอ็กซ์มินสเตอร์
 - กลุ่มลูกค้าหลักได้แก่ โรงแรม คาสีโน โรงภาพยนตร์ ศูนย์ประชุม โดยขายผ่านสำนักงานสาขาที่อยู่ในประเทศต่างๆ ไปยังลูกค้าซึ่งเป็นเจ้าของกิจการโดยตรง นักออกแบบตกแต่งภายใน หรือผู้รับเหมาโครงการ
- กลุ่มองค์กรธุรกิจ (Corporate Sector)
 - สินค้าหลักได้แก่ พรมแผ่น และพรมทอเครื่องหน้ากว้าง
 - กลุ่มลูกค้าหลักได้แก่ อาคารสำนักงานต่างๆ โดยขายผ่านตัวแทนขาย นักออกแบบตกแต่งภายในและเจ้าของสำนักงานโดยตรง กลุ่มลูกค้ามีทั้งในประเทศและต่างประเทศ

ธุรกิจเฟอร์นิเจอร์ สามารถแบ่งกลุ่มลูกค้าออกได้เป็น 2 กลุ่ม ดังนี้

- กลุ่มร้านค้าเฟอร์นิเจอร์ ได้แก่ ร้านค้าเฟอร์นิเจอร์ปลีขนาดใหญ่ ที่ขายสินค้าหลายแบรนด์ในร้านเดียวกัน บริษัทจะขายให้โดยใช้แบรนด์ของตัวเองหรือแบรนด์ที่เป็นชื่อร้านของลูกค้า
- ร้านค้าอิสระ ได้แก่ ร้านค้าปลีกทั่วไป บริษัทสามารถขายสินค้าในแบรนด์ของบริษัทได้

ธุรกิจพรมและผ้าห่มปูในรถโดยสาร สามารถแบ่งกลุ่มลูกค้าและช่องทางการจัดจำหน่าย ดังนี้

- ตลาดชิ้นส่วนประกอบรถยนต์ หรือ OEM (Original Equipment Market) ได้แก่
 - กลุ่มผู้ผลิตรถยนต์และกลุ่มผู้ผลิตเบาะรถยนต์ ทั้งในประเทศและต่างประเทศ
 - กลุ่มผู้ผลิตชิ้นส่วนตกแต่งภายในรถยนต์ ทั้งในประเทศและต่างประเทศ
- ตลาดที่ไม่ใช่ชิ้นส่วนประกอบรถยนต์ และตลาดชิ้นส่วนหรืออะไหล่ทดแทน หรือ REM (Replacement Equipment Market) ได้แก่
 - กลุ่มผู้ผลิตเบาะรถโดยสาร ทั้งในประเทศและต่างประเทศ
 - กลุ่มผู้ผลิตชิ้นส่วนตกแต่งภายในรถยนต์ในตลาดทดแทน

ตลาดและการแข่งขัน

กลุ่มธุรกิจพรมและวัสดุปูพื้น (TCM Flooring)

ในส่วนของบริษัท Royal Thai หรือ กลุ่มผลิตภัณฑ์สำหรับ Hospitality Sector หลังจากสหรัฐอเมริกาประกาศสงครามการค้ากับจีน ภาวะเศรษฐกิจทั่วโลกก็ผันผวนมาโดยตลอด นโยบายการค้าที่ไม่แน่นอนทำให้บริษัทได้รับประโยชน์จากลูกค้าแถบอเมริกาที่กังวลเกี่ยวกับนโยบายการเก็บภาษีนำเข้าจากจีน ทำให้มีหลายรายพิจารณาย้ายแหล่งผลิตสินค้ามาส่งออเดอร์ในประเทศไทย แต่ในขณะเดียวกันบริษัทก็ได้รับผลกระทบจากออเดอร์ที่ถูกส่งไปผลิตที่จีนในช่วงที่ออเดอร์เกินกำลังการผลิต ดังนั้น เมื่อส่งสินค้าออกจากจีนไปสหรัฐอเมริกาหลังนโยบายภาษีนำเข้าถูกประกาศ จึงเสียภาษีนำเข้าในอัตราเพิ่มขึ้นร้อยละ 25 ในทันที สำหรับตลาดฮ่องกง มาเก๊า และประเทศแถบอาเซียน เนื่องจากสภาวะทางการเมืองในฮ่องกง ทำให้เศรษฐกิจและโครงการต่างๆ ที่เกี่ยวข้องชะงักงัน ทำให้สัดส่วนยอดขายจากแถบเอเชียลดลง แต่อย่างไรก็ดี Royal Thai ยังคงมีส่วนแบ่งตลาดในอุตสาหกรรมพรมเพื่อธุรกิจบริการ (Hospitality Sector) ถึงร้อยละ 22 ของตลาด ใกล้เคียงกับคู่แข่งรายใหญ่ ซึ่งเป็นบริษัทผลิตพรมสัญชาติอังกฤษ สำหรับทิศทางของอุตสาหกรรมพรม ยังคงมีความต้องการใช้พรมอย่างต่อเนื่องในกลุ่ม โรงแรม ศูนย์ประชุม โรงละคร โรงภาพยนตร์ ซึ่งต้องมีการปรับปรุงสถานที่ให้สวยงามน่าใช้บริการอยู่เสมอ แต่ในขณะเดียวกัน เรายังต้องมีการพัฒนาทั้งเรื่องต้นทุน ความสวยงามของผลิตภัณฑ์ และการบริการอย่างต่อเนื่องเพื่อคงส่วนแบ่งในตลาด และป้องกันคู่แข่งรายใหม่ๆ ที่พยายามเข้ามาแย่งส่วนแบ่งตลาดด้วย

ในส่วนของบริษัท Carpets Inter หรือกลุ่มผลิตภัณฑ์สำหรับ Corporate Sector บริษัทมุ่งหวังจะขยายส่วนแบ่งตลาดในด้านการผลิตพรมโดยคำนึงถึงสิ่งแวดล้อม เนื่องจากปัจจุบันเรื่องสิ่งแวดล้อมถือเป็นเรื่องสำคัญที่องค์กรขนาดใหญ่ที่มีนโยบายในเรื่องการกำกับกิจการที่ดีและยั่งยืนจะต้องตระหนักถึง ผลจากการวิจัยและพัฒนาทำให้บริษัทมีผลิตภัณฑ์ที่สามารถตอบโจทย์ทั้งในด้านความสวยงาม ความเหมาะสมในการใช้งาน มีคุณภาพที่ดี พร้อมทั้งช่วยอนุรักษ์สิ่งแวดล้อม หลังจากที่ได้มีการเปิดตัวคอลเลกชันพรมที่ใช้ EcoSoft® ซึ่งผลิตจากเส้นใยที่เกิดจากการนำขยะขวดพลาสติกมารีไซเคิลเป็นวัสดุรองพรม ก็ได้รับการตอบรับที่ดีในตลาด ซึ่งในปัจจุบันกระแสการอนุรักษ์ทรัพยากรธรรมชาติและสิ่งแวดล้อมเป็นที่นิยมสูงขึ้น มีการริเริ่มโครงการอนุรักษ์ต่างๆ มากมาย องค์กรชั้นนำทั้งในและต่างประเทศต่างตระหนักถึงความร้ายแรงของปัญหาขยะและการเสียสมดุลของธรรมชาติ ทำให้ต้องการมีส่วนร่วมในการสร้างอาคารที่เป็น “อาคารสีเขียว” (Green Building) และการใช้ผลิตภัณฑ์ EcoSoft® ก็เป็นส่วนหนึ่งที่ช่วยสนับสนุนโครงการเหล่านี้ ดังนั้นบริษัทจึงมองเห็นช่องทางที่จะสามารถสร้างความเติบโตทางธุรกิจได้ ในขณะที่คู่แข่งที่สามารถผลิตพรมที่ตอบโจทย์เรื่องสิ่งแวดล้อมยังมีจำนวนไม่มากนัก และเพื่อเป็นการขยายตลาดไปสู่ภูมิภาคอื่นๆ บริษัทได้แต่งตั้งตัวแทนในภูมิภาคต่างๆ เช่น อินเดีย นิวซีแลนด์ และประเทศแถบอเมริกาใต้ นอกเหนือจากตัวแทนรายใหญ่ในประเทศออสเตรเลีย รวมถึงการลงทุนในเครื่องจักรเพื่อเพิ่มศักยภาพในการแข่งขันให้สูงขึ้น

สำหรับตลาดโรงแรมและรีสอร์ทภายในประเทศและแถบเอเชียแปซิฟิก มีการมองหาวัสดุปูพื้นรูปแบบอื่นๆ ที่เหมาะกับภูมิประเทศมากกว่าพรม บริษัทจึงมีการจัดจำหน่ายวัสดุปูพื้นชนิดอื่นๆ ที่ไม่ใช่พรมทอเครื่องหรือทอมือ ได้แก่ พื้นไม้จริง พื้นไม้เทียม พื้นกระเบื้องไวนิลลายไม้ พรม Flat weave เพื่อตอบสนองความต้องการของลูกค้าในแต่ละภูมิภาค

กลุ่มธุรกิจเฟอร์นิเจอร์ (TCM Living)

สำหรับ TCM Living เนื่องจากกลุ่มลูกค้าหลักของธุรกิจเฟอร์นิเจอร์อยู่ในประเทศอังกฤษ ทั้งกลุ่มลูกค้าธุรกิจและลูกค้ารายย่อย เพื่อกระตุ้นยอดขายจากธุรกิจที่มีอัตราการแข่งขันสูง และเพื่อให้บริษัทยังคงส่วนแบ่งตลาดเป็นอันดับต้นๆ ของประเทศ บริษัทจึงมีการพัฒนารูปแบบสินค้า เพิ่มประสิทธิภาพในการผลิต และปรับเปลี่ยนรูปแบบโซฟาให้ทันสมัยมีเอกลักษณ์ โดยยังคงรักษาคุณภาพที่ดี เพื่อให้ลูกค้าได้สินค้าที่สวยงาม มีวัสดุและคุณภาพที่ดี คำนึงถึงการซื้อหา ดังนั้น ถึงแม้ในปีที่ผ่านมา เศรษฐกิจของประเทศไทยมีการชะลอตัวเนื่องจากความไม่แน่นอนทางการเมืองและ Brexit แต่ยอดขายเฟอร์นิเจอร์ของบริษัทยังคงสามารถเติบโตได้อย่างต่อเนื่องและมีแนวโน้มไปในทางที่ดี

ในส่วนตลาดส่งออกของเฟอร์นิเจอร์แบรนด์ Alexander and James ยังคงได้รับการตอบรับที่ดีจากฐานลูกค้าในประเทศจีน เอเชีย และตลาดตะวันออกกลาง ซึ่งเป็นกลุ่มลูกค้าหลักของแบรนด์ รวมถึงตลาดอเมริกาซึ่งเป็นตลาดใหญ่ บริษัทได้ตั้งผู้บริหารที่มีประสบการณ์ เข้ามาช่วยปรับปรุงรูปแบบของสินค้าให้เหมาะสมกับความต้องการของแต่ละตลาด รวมถึงการขยายช่องทางการจัดจำหน่าย และเข้าร่วมงานแสดงสินค้าในหลายภูมิภาค เพื่อให้เข้าถึงกลุ่มเป้าหมายที่หลากหลายทั่วโลก

กลุ่มธุรกิจพรมและวัสดุหุ้มบุในรถยนต์และรถโดยสาร (TCM Automotive)

ในปีที่ผ่านมา ถึงแม้ธุรกิจจำหน่ายรถยนต์ในประเทศไทยยังคงเติบโตขึ้นจากปี 2561 ถึงร้อยละ 4 แต่ในภาคอุตสาหกรรมการผลิตรถยนต์ในประเทศมีแนวโน้มลดลงอย่างเห็นได้ชัด โดยในปี 2562 ยอดผลิตลดลงปรับตัวลงร้อยละ 1.25 และมียอดส่งออกรถยนต์ลดลงกว่าปี 2561 คิดเป็นร้อยละ 4 และในปี 2563 อาจจะมีผลกระทบลดลงถึงร้อยละ 20 จากปีก่อนหน้า จากภาวะเศรษฐกิจ และแนวโน้มการนำเข้ารถยนต์ในประเทศแถบยุโรปลดลง บริษัทยังคงคาดว่าจะมีส่วนแบ่งตลาดของพรมรถยนต์เท่าเดิม (ในประเทศและแถบเอเชียตะวันตกเฉียงใต้ - เอเชีย) แต่ในด้านผ้าหุ้มเบาะรถยนต์ คาดว่าปริมาณคำสั่งซื้อจะลดลงประมาณร้อยละ 50 บริษัทจึงต้องมีการปรับตัว ทั้งการพัฒนาผลิตภัณฑ์ใหม่และการใช้เทคโนโลยีต่างๆมาช่วยในการควบคุมต้นทุนให้ดีขึ้น

การเปลี่ยนแปลงสำคัญในปีที่ผ่านมา

สำหรับธุรกิจ TCM Flooring เมื่อช่วงต้นปี 2562 ได้มีการรวมโรงงานทอพรหมทั้งหมดในเครือมาไว้ที่โรงงานปทุมธานี ทำให้โรงงานแห่งนี้เป็นศูนย์รวมของการผลิตพรหมแบบครบวงจร มีทั้งพรหมทอมือระดับหรู (Luxury Hand Tufted) พรหมทอเครื่องแฮกซ์มินสเตอร์ (Axminster) เพื่อธุรกิจโรงแรมและบริการ (Hospitality) พรหมแผ่น (Carpet Tiles) เพื่อการใช้ในอาคารสำนักงาน พรหมทอจักรหน้ากว้างและหน้าแคบ (Machine Tufted) เพื่อที่อยู่อาศัยและโรงแรมขนาดเล็ก รวมถึงพรหมอัด (Needle Punch) สำหรับใช้หุ้มบุในรถยนต์และรถโดยสาร จึงกล่าวได้ว่า เป็นโรงงานแห่งเดียวในภูมิภาคที่สามารถให้บริการตั้งแต่ออกแบบจนถึงติดตั้งสำหรับพรหมเกือบทุกประเภท นอกจากนี้ หลังจากการย้ายเครื่องจักรและบุคลากรมารวมกัน ยังมีการปรับระบบการทำงานให้เป็นแบบเดียวกัน เพื่อลดต้นทุนการผลิตและเพื่อให้ใช้ประโยชน์ของทรัพยากรที่มีอยู่อย่างเต็มที่ และมีการพัฒนาระบบ ERP เพื่อให้สามารถใช้งานร่วมกันได้ทั่วโลก การดำเนินการนี้เริ่มต้นตั้งแต่ต้นปี 2562 ซึ่งบริษัทประเมินว่าจะต้องใช้เวลาทั้งปีในการดำเนินการ ในการรับมือกับการเปลี่ยนแปลง การจัดการจะต้องค่อยเป็นค่อยไปและใช้เวลาพอสมควร จนปัจจุบันได้เริ่มเข้าที่เข้าทางขึ้น จึงคาดว่าจะเห็นผลจากการเปลี่ยนแปลงได้ในปี 2563 นอกจากนี้ เครื่อง High Speed Axminster ที่บริษัทได้ลงทุนในช่วงปลายปี 2561 ได้เริ่มเดินหน้าผลิตพรหมเต็มกำลังผลิต ทำให้สามารถรองรับออเดอร์ที่มีพื้นที่เยอะแต่ต้องการระยะเวลาในการผลิตสั้นได้ รวมถึงออเดอร์ที่มีการแข่งขันในเรื่องราคา ซึ่งจะสอดคล้องกับกลยุทธ์การขยายตลาดเข้าสู่กลุ่มค้าปลีกและเรือสำราญ โดยในขณะนี้ก็ได้รับการตอบรับที่ดีในตลาด และในช่วงปลายปี 2562 บริษัทได้ลงทุนร่วมกับบริษัทพาวเวอร์ฟูล ลิงค์ จำกัด (Powerful Link Ltd.) ประเทศจีน จัดตั้งโรงงานร่วมทุน Royal Thai Carpets (Foshan) Co., Ltd. เพื่อการขยายกำลังการผลิตพรหมมือให้แก่แบรนด์ Royal Thai การจัดตั้งธุรกิจร่วมทุนนี้จะทำให้บริษัทมีพันธมิตรที่แข็งแกร่งในประเทศจีน ขยายตลาดสู่ฐานลูกค้าที่กว้างขึ้น และสามารถเพิ่มศักยภาพในการแข่งขันให้ดีขึ้น โดยเฉพาะในตลาดที่ราคาเป็นปัจจัยหลักในการแข่งขัน

สำหรับในประเทศอังกฤษ กลุ่มธุรกิจ TCM Living มีการปรับเปลี่ยนโครงสร้างการบริหารภายในองค์กร เพื่อให้บริษัทมีความพร้อมในการรวมกลุ่มกิจการภายใต้ทีมบริหารเดียว โดยวางแผนให้บริษัทย่อยแต่ละแห่งมีผู้บริหารรับผิดชอบโดยตรงภายใต้นโยบายของผู้บริหารระดับกลุ่ม ทำให้องค์กรมีความเป็นระบบมากขึ้น มีการจ้างพนักงานระดับผู้อำนวยการ ทั้งในส่วนขายต่างประเทศให้กับ Alexander and James ผู้อำนวยการฝ่ายปฏิบัติการของ Ashley Manor และผู้อำนวยการฝ่ายออกแบบสร้างความแปลกใหม่ในด้านดีไซน์และได้รับการตอบรับที่ดีจากตลาดจนทำให้มีออเดอร์สูงเกินกำลังผลิต จึงมีการจ้างซัพพลายเออร์ต่างๆมาช่วยในการผลิต ไม่ว่าจะเป็น Alstons หรือซัพพลายเออร์ที่สเปน ในที่สุดบริษัทจึงได้ตัดสินใจลงทุนในโรงงานผลิตโครงไม้สำหรับโซฟา เพื่อสนับสนุนสายการผลิตของ Ashley Manor ให้มีต้นทุนที่ต่ำลง

ส่วนของธุรกิจพรมรถยนต์และผ้าหุ้มเบาะ บริษัทได้มีการ upgrade version ของ ERP เป็นรุ่นล่าสุด โดยจะใช้ระบบ Barcode ที่เรียกว่า AS (Auto Solution) เพื่อให้มีประสิทธิภาพการทำงานที่ง่ายและรวดเร็วยิ่งขึ้น

โครงการในอนาคต

กลุ่มธุรกิจพรมและวัสดุปูพื้น

เพื่อกระจายฐานการผลิต ลดความเสี่ยงด้านแหล่งผลิตสินค้า และเพื่อเพิ่มกำลังการผลิตให้แก่กลุ่มธุรกิจพรมและวัสดุปูพื้น ทางบริษัทจึงได้จัดตั้งบริษัทร่วมทุนในจีน สำหรับผลิตผลิตภัณฑ์พรมทอมือโดยเฉพาะ ในช่วงปลายปี 2562 โดยจะเริ่มดำเนินการผลิตอย่างเต็มที่ได้ในปี 2563 มีกำลังการผลิต 3,000 ตารางเมตรต่อเดือน ในส่วนพรมแอ็กซ์มินสเตอร์ บริษัทได้มีโครงการที่จะขยายช่องทางการผลิตไปสู่ภูมิภาคอื่น ได้แก่ ประเทศแถบตะวันออกกลาง โดยคาดหวังจะให้ป็นศูนย์กลาง (Hub) ในการผลิต และจัดจำหน่ายพรมเพื่อธุรกิจบริการ (Hospitality sector) ของภูมิภาค โดยวางแผนจัดตั้งบริษัทร่วมทุน Royal Thai Oman LLC. กับบริษัท Dolphin International LLC. ประเทศโอมาน โดยบริษัทนี้จะผลิตพรมแอ็กซ์มินสเตอร์เป็นหลักภายใต้แบรนด์ Royal Thai เพื่อจำหน่ายในประเทศกลุ่มตะวันออกกลางและแอฟริกาเหนือ (MENA) และจะเป็นตัวแทนจำหน่ายผลิตภัณฑ์พรมแผ่น (Carpet Tiles) ภายใต้แบรนด์ Carpets Inter ในประเทศโอมาน โครงการร่วมทุนนี้คาดหวังประโยชน์ ได้แก่ การขยายตลาดสู่ตะวันออกกลาง สร้างการรับรู้แบรนด์ Royal Thai ให้กว้างขึ้น ช่วยสนับสนุนการขายในประเทศแถบตะวันออกกลาง และแอฟริกาเหนือ โดยสามารถลดค่าใช้จ่ายในการขนส่ง ลดระยะเวลาการส่งมอบงาน ในราคาที่สามารถแข่งขันได้ รวมถึงการมีพันธมิตรที่ดี จะทำให้มีความเข้าใจลูกค้า เข้าใจตลาดมากขึ้น

กลุ่มธุรกิจเฟอร์นิเจอร์

บริษัทมีแผนการปรับเปลี่ยนโครงสร้างภายในของกลุ่มธุรกิจเฟอร์นิเจอร์ เพื่อให้การบริหารจัดการดีขึ้น และเป็นการแบ่งปันประสบการณ์ทำงานของฝ่ายบริหารในกลุ่มบริษัทย่อย บริษัทจึงได้ริเริ่มการรวมกลุ่มธุรกิจให้เป็นกลุ่มเดียวกัน โดยในปี 2562 บริษัทได้จัดหาที่ปรึกษา เพื่อศึกษาเรื่องกฎเกณฑ์ต่างๆ เพื่อจะจัดตั้งกลุ่มบริษัท และได้จัดการให้ผู้บริหารประชุมร่วมกัน พบว่ามีความซับซ้อนเกินไปได้ด้วยดี มีหลายโครงการที่เป็นประโยชน์เกิดขึ้นจากการแบ่งปันความคิดและประสบการณ์ในการทำงาน ดังนั้น ในไตรมาสแรกของปี 2563 บริษัทมีแผนจะปรับโครงสร้างการถือหุ้นภายในองค์กร เพื่อให้บริษัท TCM Living Ltd. เป็นผู้ถือหุ้นร้อยละ 100 ในบริษัทลูกทั้งหมด ได้แก่ Alstons Upholstery Ltd., Ashley Manor Ltd., AMX design Ltd., Alexander and James Ltd. และ James Alexander Ltd. โดยผู้บริหารของทั้งสองบริษัท จะมาเป็นผู้บริหารและผู้ถือหุ้นร่วมกันในบริษัท TCM Living Ltd. ทั้งนี้ TCMC จะมีสัดส่วนการถือหุ้นในเครือในจำนวนใกล้เคียงเดิม การรวมกลุ่มนี้จะช่วยให้หน่วยปฏิบัติการทั้งหมดมารวมกันอยู่ภายใต้บริษัทเดียว ทำให้การบริหารจัดการลดความยุ่งยากซับซ้อน และจะสามารถลดต้นทุนในการดำเนินการ เพื่อให้ถึงเป้าหมายตามกลยุทธ์ที่ตั้งไว้ และยังเป็นเตรียมความพร้อมในการเข้าสู่ตลาดหลักทรัพย์ในประเทศไทย เมื่อบริษัทมีความพร้อมและสถานการณ์ตลาดเอื้ออำนวย

กลุ่มธุรกิจพรมและผ้าห่มปูในรถยนต์และรถโดยสาร

โครงการในอนาคตยังอยู่ระหว่างการศึกษาข้อมูลเรื่องการลงทุนในเครื่องจักร ที่จะเพิ่มไลน์การผลิตพรมหลังคา (Headliner) พร้อมทั้งศึกษาตลาดที่บริษัทมีโอกาสในการแข่งขันได้ เพื่อให้กลุ่มธุรกิจมีส่วนแบ่งตลาดพรมหลังคาเพิ่มขึ้นจากร้อยละ 15 ไปเป็นร้อยละ 30

สำหรับแผนการขยายตลาดหนังเทียม PU และ PVC อยู่ระหว่างการทำเสนอให้ค่ายรถ 2 แห่ง พิจารณาคัดเลือก เพื่อนำไปใช้กับรถยนต์รุ่นใหม่ที่จะออกสู่ตลาดในอีก 2 ปีข้างหน้า

ทั้งนี้ บริษัทพยายามจะเข้าไปมีส่วนร่วมในการออกแบบรถรุ่นใหม่และนำเสนอดีไซน์ที่ต่างออกไปจากเดิมและหาทางลดต้นทุนให้ถูกกว่าที่ทำได้ในปัจจุบัน



Alexander & James
GREAT BRITISH SOFA DESIGN


TCM LIVING[®]
A MEMBER OF TCM CORP. PLC.

รายงานคณะกรรมการบริหารความเสี่ยง

เรียน ท่านผู้ถือหุ้น

คณะกรรมการบริษัทตระหนักถึงความสำคัญของการบริหารความเสี่ยงที่จะทำให้ธุรกิจดำเนินไปได้อย่างต่อเนื่อง ในการประชุมคณะกรรมการบริษัท ครั้งที่ 2/2561 เมื่อวันที่ 31 พฤษภาคม 2561 จึงได้มีมติแต่งตั้งคณะกรรมการบริหารความเสี่ยง อันประกอบด้วยประธานเจ้าหน้าที่บริหารและผู้บริหารระดับสูงรวมทั้งสิ้น 4 ท่าน โดยมีขอบเขตการดำเนินงานภายใต้กฎบัตร คณะกรรมการบริหารความเสี่ยงเพื่อสร้างความมั่นใจว่าบริษัทมีกรอบการบริหารความเสี่ยงทั่วทั้งองค์กรที่เพียงพอ มีเครื่องมือ เพื่อสนับสนุนการดำเนินการให้บรรลุเป้าหมายที่วางไว้อย่างมีประสิทธิภาพ

ในปี 2562 คณะกรรมการบริหารความเสี่ยงมีการประชุมการบริหารความเสี่ยงรวม 2 ครั้ง เพื่อพิจารณาเรื่องที่สำคัญสรุป ได้ ดังนี้

- 1) พิจารณาทบทวนกฎบัตรคณะกรรมการบริหารความเสี่ยง เพื่อให้มั่นใจว่าสอดคล้อง เหมาะสมและสนับสนุนให้ฝ่ายบริหารสามารถบริหารความเสี่ยงได้อย่างมีประสิทธิภาพและประสิทธิผล
- 2) ประเมินผลกระทบต่อยุทธศาสตร์ใหม่ๆ ของบริษัทและที่คณะกรรมการบริหารความเสี่ยงของบริษัทย่อยนำเสนอ รวมถึงให้ข้อเสนอแนะและแนวทางในการกำหนดมาตรการควบคุมความเสี่ยงที่ปฏิบัติได้จริงเพื่อลดทอนความเสียหายให้อยู่ในระดับที่ยอมรับได้
- 3) ติดตามและทบทวนการดำเนินงานตามแผนการบริหารจัดการความเสี่ยงของบริษัทและบริษัทย่อยภายใต้นโยบายและกรอบการบริหารความเสี่ยงที่กำหนดไว้
- 4) รายงานผลการบริหารความเสี่ยงของคณะกรรมการบริหารความเสี่ยงของบริษัทและบริษัทย่อยให้คณะกรรมการบริษัท รับทราบอย่างสม่ำเสมอ

จากการดำเนินงานดังกล่าวข้างต้น คณะกรรมการบริหารความเสี่ยง มีความมั่นใจว่าการบริหารความเสี่ยงของบริษัท มีความต่อเนื่องและดำเนินไปอย่างมีประสิทธิภาพ สอดคล้องกับหลักการและแนวทางปฏิบัติในการกำกับดูแลกิจการที่ดี มีระบบการควบคุมภายในที่เพียงพอและเหมาะสมกับธุรกิจ มีการปฏิบัติตามกฎหมาย และระเบียบข้อบังคับที่เกี่ยวข้องอย่างถูกต้องและครบถ้วน เพื่อสร้างความแข็งแกร่งและเตรียมความพร้อมรับมือกับความเสี่ยงเป็นการล่วงหน้า และให้บริษัทสามารถดำรงอยู่ได้อย่างยั่งยืนตลอดไป

ในนามคณะกรรมการบริหารความเสี่ยง



(หม่อมหลวงวัลลภวรรณ ววรรณ)

ประธานคณะกรรมการบริหารความเสี่ยง

ปัจจัยความเสี่ยง

บริษัทมุ่งมั่นและตระหนักถึงความสำคัญของการบริหารจัดการความเสี่ยง เพื่อให้การดำเนินธุรกิจเป็นไปอย่างราบรื่นและบรรลุเป้าหมาย โดยบริษัทประกอบธุรกิจภายใต้การดำเนินงานตามกฎหมาย กฎระเบียบ และข้อบังคับต่างๆ ที่เกี่ยวข้องอย่างเคร่งครัด ผ่านทางคณะกรรมการบริหารความเสี่ยงของบริษัท

คณะกรรมการบริหารความเสี่ยง กำกับดูแล พิจารณากลั่นกรองนโยบาย กำหนดยุทธศาสตร์ และแนวทางบริหารความเสี่ยงของบริษัท ให้สอดคล้องกับนโยบายของบริษัท มีการประเมิน ติดตาม และดูแลปริมาณความเสี่ยงของบริษัท ให้อยู่ในระดับที่เหมาะสม โดยในปี 2561 บริษัทได้ประเมินและบริหารความเสี่ยงที่อาจเกิดขึ้นได้ สรุปได้ดังนี้

1. ความเสี่ยงด้านวัตถุดิบ

วัตถุดิบหลักในการผลิตของบริษัท โดยเฉพาะไหมพรมขนสัตว์ ที่บริษัทมีความเสี่ยงจากการพึ่งพิง Supplier รายใหญ่ อาจจะทำให้เกิดปัญหาในกรณีที่ Supplier ปรับขึ้นราคา จะส่งผลกระทบต่อกระบวนการผลิตและต่อต้นทุนการผลิต เนื่องจากจะทำให้มีอำนาจในการต่อรองน้อยทั้งในด้านราคา และกรณีที่จำเป็นต้องใช้สินค้าอย่างเร่งด่วน อาจจะไม่สามารถขอให้ส่งมอบวัตถุดิบได้ทันความต้องการ ในปัจจุบันมีการจัดหาแหล่ง Supplier ของวัตถุดิบสำคัญไว้มากกว่า 1 ราย โดยการสั่งซื้อจาก Supplier ที่จัดหามาทุกรายเพื่อเป็นการถ่วงดุลอำนาจกัน กรณี Supplier รายใดมีการขึ้นราคา บริษัทสามารถตรวจสอบราคาจาก Supplier อีกรายได้ว่าราคาตลาดของวัตถุดิบชนิดดังกล่าวเป็นเท่าไร แต่อย่างไรก็ตามราคาของวัตถุดิบหลักในการผลิต ได้แก่ ไหมพรม จะมีการผันแปรไม่บ่อยนัก แต่หากมีการเปลี่ยนแปลงเกิดขึ้น Supplier ทุกแหล่งจะขึ้นราคาพร้อมกัน และจะแจ้งบริษัทให้ทราบล่วงหน้าเป็นระยะเวลาหนึ่ง ซึ่งทำให้บริษัทสามารถแจ้งปรับราคาสินค้าไว้กับลูกค้าล่วงหน้าได้ ในกรณีที่การขึ้นราคานี้มีผลกระทบอย่างมากกับต้นทุนของผลิตภัณฑ์ ทั้งนี้ บริษัทได้มีการดำเนินการเกี่ยวกับวัตถุดิบหลักโดยการเจรจาทำสัญญาล่วงหน้าไว้อย่างน้อย 6 เดือนถึง 1 ปี โดยกำหนดปริมาณที่จะซื้อและกำหนดส่งให้ Supplier ไว้ล่วงหน้า โดยเวลาในการส่งของสามารถยืดหยุ่นได้ตามปริมาณงานที่คาดว่าจะเข้ามา

2. ความเสี่ยงจากการเกิดสินค้าทดแทน

ในปัจจุบันวัสดุที่ใช้ในการปูพื้นมีอยู่มากมายหลายชนิด ซึ่งแต่ละชนิดก็มีคุณสมบัติแตกต่างกันออกไป ผู้บริโภคมีทางเลือกหลากหลายมากยิ่งขึ้น การตัดสินใจเลือกใช้จะคำนึงถึงความต้องการและประโยชน์ในการใช้สอยเป็นหลัก บริษัทจึงได้กำหนดวิธีการสำหรับจัดการกับความเสี่ยงจากการเกิดสินค้าทดแทน สำหรับการควบคุมความเสี่ยงที่ได้มีการดำเนินการแล้ว ได้แก่ (1) มีการศึกษาเรื่องความต้องการของตลาด และประเภทของสินค้าทดแทน เพื่อพิจารณาในการนำสินค้าเข้ามาจัดจำหน่าย, (2) มีการจัดหา Supplier ที่เหมาะสม, (3) กำหนดแผนการจัดจำหน่าย, (4) มีการอบรมให้ความรู้พนักงานขาย, (5) ติดตามการเปลี่ยนแปลงของสินค้าทดแทน เป็นระยะๆ เพื่อปรับเปลี่ยนสินค้าที่จะนำมาจำหน่าย

3. ความเสี่ยงจากการขาดแคลนแรงงาน

ปัจจุบันความเสี่ยงที่มีความสำคัญต่อการด้านการผลิต ได้แก่ ความเสี่ยงเรื่องการขาดแคลนแรงงาน โดยเฉพาะเมื่อบริษัทประกอบธุรกิจผลิตและจำหน่ายพรมทั้งทอเครื่องและทอมือ ในการกระบวนการผลิตพรมมือจะต้องอาศัยแรงงานฝีมือ การจัดหาแรงงานขึ้นมาทดแทนจะต้องใช้เวลาในการพัฒนาฝึกฝน ดังนั้นบริษัทจึงให้ความสำคัญสำหรับแรงงานด้านนี้เป็นพิเศษ เพื่อจูงใจให้พนักงานทำงานอยู่กับบริษัทเป็นเวลานานโดยเพิ่มเรื่องของสวัสดิการและค่าตอบแทนโดยคิดจากค่างานฝีมือ แต่อย่างไรก็ตามบริษัทได้จัดการความเสี่ยงดังกล่าวให้อยู่ในเกณฑ์ที่ยอมรับได้ โดยบริษัทได้ดำเนินการให้จัดทำแผนสำรวจอัตราค่าจ้างอย่างน้อยปีละ 1 ครั้ง การคัดเลือกพนักงานจะไม่เน้น Merit System และให้นำระบบที่เลี้ยงเข้ามาใช้ให้มากขึ้น โดยการหา

ผู้รับผิดชอบหลักและพัฒนาให้ความรู้ สร้างความชำนาญให้พนักงาน ทั้งนี้เพื่อความก้าวหน้าในสายวิชาชีพ รวมถึงการลงทุนในเครื่องจักรที่สามารถเพิ่มกำลังการผลิตได้ โดยไม่จำเป็นต้องเพิ่มจำนวนแรงงาน

4. ความเสี่ยงทางด้านกฎหมาย

บริษัทได้ตระหนักถึงความเสี่ยงจากการเปลี่ยนแปลงนโยบาย กฎระเบียบ ข้อบังคับที่เกี่ยวข้องกับบริษัท ซึ่งอาจจะส่งผลกระทบต่อในด้านกฎหมายได้ ดังนั้น จึงกำหนดให้จัดการความเสี่ยงดังกล่าวให้อยู่ในระดับที่ยอมรับได้ โดยกำหนดให้มีการควบคุมความเสี่ยงโดยการติดตามการเปลี่ยนแปลงของข้อกฎหมาย ข้อบังคับของทางราชการ มีการจัดประชุมรายงานความคืบหน้าเรื่องข้อกฎหมายที่มีการเปลี่ยนแปลงทุกๆ ไตรมาส รวมทั้งประชาสัมพันธ์ให้พนักงานทุกคนได้รับทราบ กรณีที่มีการเปลี่ยนแปลง

5. ความเสี่ยงด้านสิ่งแวดล้อม

การผลิตของบริษัทมีส่วนที่เกี่ยวข้องกับความเสี่ยงด้านสิ่งแวดล้อม เนื่องจากบริษัทมีกระบวนการย่อมหมเอง ซึ่งมีน้ำเสียออกมาจากกระบวนการในแต่ละวันเป็นจำนวนมาก จึงต้องมีการควบคุมระบบการจัดการน้ำเสีย เพื่อไม่ให้เกิดเป็นมลภาวะต่อสิ่งแวดล้อมทั้งภายใน และภายนอกโรงงาน และได้จัดทำระบบบำบัดน้ำเสียที่ได้มาตรฐาน ผ่านการตรวจสอบคุณภาพ รวมทั้งมีระบบการตรวจเช็คอุปกรณ์ และระบบการควบคุมน้ำเสีย เป็นประจำสม่ำเสมอ ซึ่งบริษัทได้มีการควบคุมความเสี่ยงดังกล่าว โดยได้นำน้ำเสียที่บำบัดแล้ว กลับมาหมุนเวียนใช้ใหม่ภายในโรงงาน รวมถึงการจัดทำโครงการ Zero Discharge เพื่อไม่ให้มีการปนเปื้อนของมลพิษสู่แหล่งทรัพยากรธรรมชาติ มีการตรวจติดตามคุณภาพน้ำบนผิวดิน น้ำใต้ดิน การปนเปื้อนมลสารในดิน ทั้งบริเวณภายในและภายนอกโดยรอบโรงงานเป็นประจำอย่างน้อยปีละ 1 ครั้ง ซึ่งผลการตรวจวัดอยู่ในเกณฑ์ตามมาตรฐานกำหนด

ในด้านการจัดการของเสีย บริษัทได้กำหนดแนวทาง 3Rs (Reduce, Reuse, Recycle) โดยให้ความสำคัญกับการลดของเสียให้เหลือน้อยที่สุด และลดการใช้ทรัพยากรใหม่ โดยที่ผ่านมาได้ปรับปรุงกระบวนการผลิตและส่วนสนับสนุนให้สามารถลดการใช้ใหม่พรมซึ่งเป็นวัตถุดิบหลักในการผลิต และนำเศษไหมที่เหลือมากลับมาใช้ใหม่ สำหรับเศษพรมเก่า หรือไหมที่ไม่สามารถนำกลับมาใช้ใหม่ บริษัทได้นำของเสียเหล่านี้ไปใช้เป็นเชื้อเพลิงทดแทนในการผลิตกระแสไฟฟ้า และส่งไปใช้เป็นวัตถุดิบทดแทนในกระบวนการผลิตปูนซีเมนต์ สำหรับกากตะกอนชีวภาพจากระบบบำบัดน้ำเสียจะถูกนำไปใช้เป็นส่วนประกอบของปุ๋ยหมักชีวภาพ เพื่อให้มั่นใจได้ว่าบริษัทจะเหลือของเสียที่ต้องกำจัดในปริมาณน้อยที่สุด ให้ภาคอุตสาหกรรมและชุมชนสามารถอยู่ร่วมกันได้อย่างเป็นสุข

6. ความเสี่ยงจากภัยธรรมชาติ

บริษัทได้จัดทำประกันภัยต่างๆ ครอบคลุมทรัพย์สินหลักของบริษัท เพื่อป้องกันความเสี่ยงจากภัยธรรมชาติ นอกจากนี้บริษัทได้ตระหนักถึงความสำคัญในการพัฒนาแผนรองรับการดำเนินธุรกิจอย่างต่อเนื่อง (Business Continuity Plan: BCP) ในกรณีที่มีเหตุการณ์ธรรมชาติ ที่ส่งผลกระทบต่อการทำงานตามปกติของบริษัท โดยเฉพาะอย่างยิ่งหน่วยงานที่มีความสำคัญต่อการดำเนินธุรกิจอย่างต่อเนื่อง เช่น ฝ่ายผลิต ฝ่ายการเงิน ฝ่ายสารสนเทศ (IT) และฝ่ายอาคารและสถานที่ ได้รับมอบหมายให้เตรียมแผนสำหรับภาวะฉุกเฉิน เพื่อพร้อมใช้งาน และเพื่อป้องกันความเสี่ยงในการผลิต บริษัทได้จัดตั้งบริษัทร่วมทุนในประเทศจีนเพื่อเป็นโรงงานสำรองในกรณีที่เกิดเหตุใดๆ ที่กระทบกับกระบวนการผลิตในประเทศไทย

7. ความเสี่ยงด้านการลงทุนในบริษัทย่อย

เนื่องจากบริษัทมีนโยบายลงทุนขยายธุรกิจของบริษัทย่อยต่างๆ จึงมีความเสี่ยงด้านการลงทุน หากผลประกอบการของบริษัทย่อยไม่สามารถสร้างผลกำไรตามที่บริษัท คาดหวังได้ บริษัทได้ดำเนินการควบคุมดูแลให้แต่ละบริษัทย่อยดำเนินธุรกิจ

ตามเป้าหมายที่ไว้วางไว้โดยการให้กรรมการของบริษัท เข้าร่วมเป็นกรรมการในบริษัทย่อยต่างๆ มีการรายงานผลประกอบการเป็นประจำสม่ำเสมอ และมีคณะทำงานบริหารความเสี่ยงในบริษัทย่อย เพื่อควบคุมดูแลและรายงานให้กับคณะกรรมการบริหารความเสี่ยงของบริษัททราบ

8. ความเสี่ยงด้านการเงิน

บริษัทและบริษัทย่อยบริหารความเสี่ยงทางการเงินที่อาจเกิดขึ้นในสินทรัพย์ทางการเงินและหนี้สินทางการเงินตามปกติธุรกิจ โดยใช้ระบบการจัดการและการควบคุมภายในองค์กรโดยทั่วไปและไม่ได้ประกอบธุรกรรมตราสารอนุพันธ์ทางการเงินใดๆ เพื่อการค้าหรือการเก็งกำไร

8.1 ความเสี่ยงจากการกู้ยืมเงินเพื่อลงทุน

บริษัทมีการลงทุนในบริษัทย่อยหลายแห่ง ซึ่งมีวงเงินกู้ยืมหลายจำนวน เพื่อให้บริษัทสามารถชำระคืนเงินกู้ยืมได้ตามกำหนดบริษัทจึงมีนโยบายดำเนินการบริหารจัดการให้บริษัทย่อยชำระเงินอย่างสม่ำเสมอ และต่อเนื่องในรูปแบบเงินปันผล

8.2 ความเสี่ยงด้านอัตราดอกเบี้ย

บริษัทและบริษัทย่อยมีความเสี่ยงจากอัตราดอกเบี้ยเนื่องจากมีเงินฝากสถาบันการเงิน เงินเบิกเกินบัญชี เงินกู้ยืมระยะสั้นและเงินกู้ยืมระยะยาว ทั้งนี้สินทรัพย์และหนี้สินทางการเงินส่วนใหญ่มีอัตราดอกเบี้ยที่ปรับขึ้นลงตามอัตราตลาดหรือมีอัตราดอกเบี้ยคงที่ซึ่งใกล้เคียงกับอัตราตลาดในปัจจุบัน อย่างไรก็ตามกลุ่มบริษัทเชื่อว่าความผันผวนของอัตราดอกเบี้ยในตลาดในอนาคตจะไม่ส่งผลกระทบต่อผลการดำเนินงานและกระแสเงินสดของกิจการ บริษัทและบริษัทย่อยมิได้ใช้อนุพันธ์ทางการเงินอื่นเพื่อป้องกันความเสี่ยงดังกล่าว

8.3 ความเสี่ยงจากการผันผวนของอัตราแลกเปลี่ยน

เนื่องจากบริษัทมีการลงทุนกับบริษัทย่อยในต่างประเทศ ซึ่งมีการกู้ยืมเงินเพื่อนำไปลงทุนเป็นเงินสกุลบาทไทย เมื่อต้องมีการชำระเงินกู้ยืม บริษัทจะได้รับการชำระเงินจากบริษัทย่อยซึ่งอยู่ในประเทศอังกฤษ เป็นเงินสกุลปอนด์อังกฤษ ซึ่งเมื่อเกิดความผันผวนของอัตราแลกเปลี่ยน ทำให้บริษัทขาดทุนในเรื่องอัตราแลกเปลี่ยน และจะส่งผลต่อผลประกอบการรวมในสกุลเงินบาทได้ บริษัทจึงได้ดำเนินการเจรจากับธนาคารเพื่อเปลี่ยนวงเงินกู้จากเงินบาทเป็นเงินสกุลปอนด์อังกฤษ เมื่อบริษัทย่อยทำการชำระเงินกู้ยืมเป็นสกุลปอนด์ที่อังกฤษโดยตรง ก็จะสามารถลดความเสี่ยงจากอัตราแลกเปลี่ยนได้

นอกจากนี้ บริษัทและบริษัทย่อย มียอดขายส่งออกเป็นสกุลเงินเหรียญสหรัฐอเมริกาเป็นส่วนใหญ่ ดังนั้นการซื้อหรือขายจากการทำธุรกิจ บริษัทได้ป้องกันโดยมีการทำสัญญาซื้อขายเงินตราต่างประเทศล่วงหน้า ซึ่งพิจารณาตามความเหมาะสมเพื่อลดความเสี่ยงจากความผันผวนของอัตราแลกเปลี่ยนที่เกิดจากการส่งออกสินค้าและการนำเข้าวัตถุดิบ, เครื่องจักร, และอุปกรณ์จากต่างประเทศ อีกทั้งบริษัทพยายามสร้างรายได้จากหลายสกุลเงิน เพื่อลดผลกระทบจากการผันผวนของอัตราแลกเปลี่ยนจากเงินสกุลหลัก เพียงสกุลเดียว นอกจากนี้บริษัทได้ติดตามสถานการณ์ในเรื่องอัตราแลกเปลี่ยนอย่างใกล้ชิด และพิจารณาใช้เครื่องมือต่างๆ ด้านการเงิน ในสถานการณ์ที่มีผลกระทบกับบริษัทในขณะนั้นให้มีประสิทธิภาพมากที่สุดเพื่อลดความเสี่ยงจากการผันผวนของอัตราแลกเปลี่ยน

8.4 ความเสี่ยงด้านสภาพคล่อง

บริษัทและบริษัทย่อยมีการควบคุมความเสี่ยงจากการขาดสภาพคล่อง โดยการรักษาระดับของเงินสดและรายการเทียบเท่าเงินสดให้เพียงพอต่อการดำเนินงานของบริษัทและบริษัทย่อย รวมทั้งจัดหางบการเงินสินเชื่อระยะสั้นจากสถาบันการเงินต่างๆ เพื่อสำรองในกรณีที่มีความจำเป็นและเพื่อลดผลกระทบจากความผันผวนของกระแสเงินสด



Alstons
Sofas for Living


TCM LIVING
A MEMBER OF TCM CORP. PLC.

ข้อมูลทั่วไปและข้อมูลสำคัญอื่น

ข้อมูลบริษัท

ชื่อบริษัท	บริษัท ทีซีเอ็ม คอร์ปอเรชั่น จำกัด (มหาชน) (“TCMC”)
ที่ตั้งสำนักงาน	238 ถนนวิภาวดีรังสิต แขวงสนามบิน เขตดอนเมือง กรุงเทพฯ 10210 โทรศัพท์ 02-533-6393 ถึง 400 โทรสาร 02-533-6850
ประเภทธุรกิจ	ผลิต จัดจำหน่าย และติดตั้งพรม ทั้งในประเทศและต่างประเทศ รวมถึงลงทุนในกิจการที่เกี่ยวข้อง
เลขทะเบียนบริษัท	0107537001021 (เดิมเลขที่ บมจ.349)
ทุนจดทะเบียน	1,119,343,830.00 บาท
ทุนชำระแล้ว	839,507,872.50 บาท
มูลค่าที่ตราไว้ต่อหุ้น	1.10 บาท
โฮมเพจ	www.tcm-corporation.com

นิติบุคคลที่บริษัทถือหุ้นตั้งแต่ร้อยละ 10 ขึ้นไป

ชื่อบริษัท	บริษัท ยูไนเต็ต คาร์เพท แมนูแฟคเจอร์ริง จำกัด (“UCM”)
ที่ตั้งสำนักงาน	1/4 หมู่ที่ 3 ตำบลลาดสวาย อำเภอลำลูกกา จังหวัดปทุมธานี
ประเภทธุรกิจ	ผลิตและจำหน่ายพรม
ทุนจดทะเบียน	20,000,000 บาท
มูลค่าที่ตราไว้ต่อหุ้น	100 บาท
ทุนที่เรียกชำระแล้ว	20,000,000 บาท
จำนวนหุ้นที่บริษัทถือ	102,000 หุ้น
ร้อยละการถือหุ้น	51%
โฮมเพจ	www.unitedcarpet.co.th
ชื่อบริษัท	บริษัท รอยัล ไทย อินเตอร์เนชั่นแนล จำกัด (“RTI”)
ที่ตั้งสำนักงาน	238 ถนนวิภาวดีรังสิต แขวงสนามบิน เขตดอนเมือง กรุงเทพฯ 10210
ประเภทธุรกิจ	จำหน่ายผลิตภัณฑ์พรมและวัสดุปูพื้นต่างๆ
ทุนจดทะเบียน	1,000,000 บาท
มูลค่าที่ตราไว้ต่อหุ้น	100 บาท
ทุนที่เรียกชำระแล้ว	1,000,000 บาท
จำนวนหุ้นที่บริษัทถือ	9,997 หุ้น
ร้อยละการถือหุ้น	100%

ชื่อบริษัท	บริษัท ที.ซี.เอช ซูมินโนะ จำกัด (“TCHS”)
ที่ตั้งสำนักงาน	157 หมู่ที่ 16 นิคมอุตสาหกรรมบางปะอิน ตำบลบางกระสั้น อำเภอบางปะอิน จังหวัด พระนครศรีอยุธยา 13160
ประเภทธุรกิจ	ผลิตและจำหน่ายสิ่งทอและพรมเพื่อใช้เป็นวัสดุหุ้มเบาะที่นั่งและตกแต่งภายในสำหรับรถยนต์
ทุนจดทะเบียน	250,000,000 บาท
มูลค่าที่ตราไว้ต่อหุ้น	10 บาท
ทุนที่เรียกชำระแล้ว	250,000,000 บาท
จำนวนหุ้นที่บริษัทถือ	12,475,000 หุ้น
ร้อยละการถือหุ้น	49.90%
โฮมเพจ	www.tsuminoe.com

ชื่อบริษัท	TCMC Furniture Limited (“TCMF”)
ที่ตั้งสำนักงาน	Albro Works, Gosbecks Road, Colchester, Essex, United Kingdom, CO2 9JU
ประเภทธุรกิจ	ลงทุนในกิจการอื่น (Alstons Upholstery Limited)
ทุนจดทะเบียน	1,000,000 ปอนด์
มูลค่าที่ตราไว้ต่อหุ้น	1.00 ปอนด์
ทุนที่เรียกชำระแล้ว	1,000,000 ปอนด์
จำนวนหุ้นที่บริษัทถือ	760,000 หุ้น
ร้อยละการถือหุ้น	76%
โฮมเพจ	www.alstons.co.uk

ชื่อบริษัท	Manor (2016) Holdings Limited (“Manor”)
ที่ตั้งสำนักงาน	The Octagon Suite E, 2nd Floor, Middleborough, Colchester, Essex, England CO1 1TG
ประเภทธุรกิจ	ลงทุนในกิจการอื่น (DM Midlands Holdings Limited)
ทุนจดทะเบียน	6,250,000 ปอนด์
มูลค่าที่ตราไว้ต่อหุ้น	0.10 ปอนด์
ทุนที่เรียกชำระแล้ว	6,250,000 ปอนด์
จำนวนหุ้นที่บริษัทถือ	62,500,000 หุ้น
ร้อยละการถือหุ้น	100%

ชื่อบริษัท	DM Midlands Holdings Limited (“DMMH”)
ที่ตั้งสำนักงาน	Unit 1 Woodside Industrial Estate, Pedmore Road, Dudley, West Midlands, United Kingdom, DY2 0RL
ประเภทธุรกิจ	ผลิตและจัดจำหน่ายเฟอร์นิเจอร์
ทุนจดทะเบียน	1,000,000 ปอนด์
มูลค่าที่ตราไว้ต่อหุ้น	0.10 ปอนด์
ทุนที่เรียกชำระแล้ว	1,000,000 ปอนด์
จำนวนหุ้นที่บริษัทถือ	10,000,000 หุ้น
ร้อยละการถือหุ้น	75%
โฮมเพจ	www.ashleymanor.co.uk , www.amx-design.co.uk , www.alexanderandjamessofas.com
ชื่อบริษัท	บริษัท เวชาไชย จำกัด (“VC”)
ที่ตั้งสำนักงาน	2054 ถนนเพชรบุรีตัดใหม่ แขวงบางกะปิ เขตห้วยขวาง กรุงเทพฯ 10310
ประเภทธุรกิจ	ลงทุนในกิจการอื่น (Carpets International Thailand Plc.)
ทุนจดทะเบียน	1,000,000 บาท
มูลค่าที่ตราไว้ต่อหุ้น	10 บาท
ทุนที่เรียกชำระแล้ว	1,000,000 บาท
จำนวนหุ้นที่บริษัทถือ	100,000 หุ้น
ร้อยละการถือหุ้น	100%
ชื่อบริษัท	บริษัท คาร์เพทอินเตอร์เนชั่นแนล ประเทศไทย จำกัด (“CIT”)
ที่ตั้งสำนักงาน	2054 ถนนเพชรบุรีตัดใหม่ แขวงบางกะปิ เขตห้วยขวาง กรุงเทพฯ 10310
ประเภทธุรกิจ	ผลิตและจัดจำหน่ายพรมและวัสดุปูพื้น
ทุนจดทะเบียน	100,000,000 บาท
มูลค่าที่ตราไว้ต่อหุ้น	10 บาท
ทุนที่เรียกชำระแล้ว	100,000,000 บาท
จำนวนหุ้นที่บริษัทถือ	10,000,000 หุ้น
ร้อยละการถือหุ้น	99.305%



ASHLEYMANOR
a new design language


TCM LIVING
A MEMBER OF TCM CORP. PLC.

ข้อมูลหลักทรัพย์และผู้ถือหุ้น

หลักทรัพย์ของบริษัท

ณ วันที่ 31 ธันวาคม 2562 บริษัทมีทุนจดทะเบียน 1,119,343,830 บาท แบ่งเป็นหุ้นสามัญ 1,017,585,300 หุ้น มูลค่าหุ้นละ 1.10 บาท ทุนจดทะเบียนเรียกชำระแล้ว 839,507,872.50 บาท โดยมีประวัติการเพิ่มทุน/ลดทุน ย้อนหลัง 3 ปี ดังนี้

เดือน/ปี ที่จดทะเบียน ทุนชำระแล้ว	ทุนจดทะเบียน (ล้านบาท)	ทุนชำระแล้ว		เสนอขายให้แก่....เพื่อ
		ทุนที่เพิ่ม(ลด) (ล้านบาท)	หลังเพิ่มหรือลด (ล้านบาท)	
2 ตุลาคม 2560	1,119.34	-	-	ออกหุ้นสามัญใหม่จำนวน 508,792,650 หุ้น มูลค่าที่ตราไว้หุ้นละ 1.10 บาท เพื่อรองรับ RO และ การใช้ สิทธิ Warrant TCMC-W2
27 พฤศจิกายน 2560	1,119.34	279.84	839.51	จากการใช้สิทธิ RO จำนวน 254,396,325 หุ้น มูลค่าตราไว้หุ้นละ 1.10 บาท
11 ธันวาคม 2562	1,119.34	0.01	839.52	จากการใช้สิทธิ Warrant TCMC-W2 จำนวน 12,150 หุ้น มูลค่าตราไว้หุ้นละ 1.10 บาท

การออกหลักทรัพย์อื่น

ตามมติที่ประชุมวิสามัญผู้ถือหุ้นครั้งที่ 1/2560 เมื่อวันที่ 20 กันยายน 2560 อนุมัติการออกและเสนอขายใบสำคัญแสดงสิทธิที่จะซื้อหุ้นสามัญของบริษัท ทีซีเอ็ม คอร์ปอเรชั่น จำกัด (มหาชน) ครั้งที่ 2 (“ใบสำคัญแสดงสิทธิ” หรือ “TCMC-W2”) ซึ่งมียรายละเอียด ดังนี้

ประเภทของหลักทรัพย์	ใบสำคัญแสดงสิทธิที่จะซื้อหุ้นสามัญของ บริษัท ทีซีเอ็ม คอร์ปอเรชั่น จำกัด (มหาชน) ครั้งที่ 2 (“ใบสำคัญแสดงสิทธิ” หรือ “TCMC-W2”)
ชนิด	ระบุชื่อผู้ถือและสามารถโอนเปลี่ยนมือได้
จำนวน	254,396,325 หน่วย
จำนวนหุ้นสามัญที่จัดสรรเพื่อรองรับการใช้สิทธิ	254,396,325 หุ้น มูลค่าที่ตราไว้หุ้นละ 1.10 บาท

ราคาเสนอขาย	0.00 บาท (ศูนย์บาท) ต่อหน่วย
วิธีการจัดสรร	<p>จัดสรรให้แก่ผู้ถือหุ้นเดิมของบริษัท ที่มีการจองซื้อและชำระราคาค่าจองซื้อหุ้นสามัญเพิ่มเติมของบริษัทที่ออกและเสนอขายให้แก่ผู้ถือหุ้นเดิมของบริษัท ตามสัดส่วนการถือหุ้น (Right Offering) และจองเกินสิทธิ (Excess Rights) ในอัตราส่วน 1 หุ้นสามัญเพิ่มทุนที่ได้รับการจัดสรร ต่อ ใบสำคัญแสดงสิทธิ 1 หน่วย ในกรณีมีเศษให้ปัดทิ้งทั้งจำนวน</p> <p>ทั้งนี้ ภายหลังจากคำนวณสิทธิของผู้ถือหุ้นที่จะได้รับจัดสรรใบสำคัญแสดงสิทธิ ในกรณีที่มีเศษให้ปัดทิ้งทั้งจำนวน ใบสำคัญแสดงสิทธิที่เหลือจากการจัดสรรทั้งหมด บริษัทจะทำการยกเลิกใบสำคัญแสดงสิทธิส่วนที่เหลือจำนวนดังกล่าว ซึ่งจะทำให้คงเหลือใบสำคัญแสดงสิทธิในจำนวนเท่าที่จัดสรรให้แก่ผู้ถือหุ้นได้ลงตัว แสดงสิทธิส่วนที่เหลือจำนวนดังกล่าว ซึ่งจะทำให้คงเหลือใบสำคัญแสดงสิทธิในจำนวนเท่าที่จัดสรรให้แก่ผู้ถือหุ้นได้ลงตัว</p>
อัตราการใช้สิทธิ	ใบสำคัญแสดงสิทธิ 1 หน่วย มีสิทธิซื้อหุ้นสามัญเพิ่มทุนได้ 1 หุ้น (อาจเปลี่ยนแปลงในภายหลังตามเงื่อนไขการปรับสิทธิ ตามที่ระบุไว้ในข้อกำหนดว่าด้วยสิทธิและหน้าที่ของผู้ถือใบสำคัญแสดงสิทธิและผู้ถือหุ้นใบสำคัญแสดงสิทธิที่จะซื้อหุ้นสามัญเพิ่มทุนของบริษัท (“ข้อกำหนดสิทธิ”))
ราคาการใช้สิทธิ	4 บาท ต่อ 1 หุ้น เว้นแต่กรณีมีการปรับราคาการใช้สิทธิตามเงื่อนไขการปรับสิทธิตามที่ระบุในข้อกำหนดสิทธิ
อายุของใบสำคัญแสดงสิทธิ	ไม่เกิน 2 ปี นับจากวันที่ออกและเสนอขายใบสำคัญแสดงสิทธิ
ระยะเวลาการใช้สิทธิ	<p>ผู้ถือใบสำคัญแสดงสิทธิ สามารถใช้สิทธิตามใบสำคัญแสดงสิทธิทั้งจำนวนได้ทุกวันทำการสุดท้ายของเดือนมีนาคม และกันยายนของแต่ละปีปฏิทิน ตลอดอายุของใบสำคัญแสดงสิทธิ (วันใช้สิทธิ) โดยวันใช้สิทธิครั้งแรกจะตรงกับวันทำการสุดท้ายของเดือนมีนาคม 2561 ภายหลังจากวันออกใบสำคัญแสดงสิทธิ (วันใช้สิทธิครั้งแรก) และวันใช้สิทธิครั้งสุดท้ายจะตรงกับวันครบอายุของใบสำคัญแสดงสิทธิ (วันใช้สิทธิครั้งสุดท้าย)</p> <p>ทั้งนี้ หากวันใช้สิทธิครั้งสุดท้ายตรงกับวันหยุดทำการของตลาดหลักทรัพย์แห่งประเทศไทย ให้ใช้สิทธิในวันทำการสุดท้ายก่อนหน้าวันใช้สิทธิครั้งสุดท้าย</p> <p>ใบสำคัญแสดงสิทธิที่เหลือจากการใช้สิทธิหรือไม่ได้ใช้สิทธิในวันใช้สิทธิใดๆ สามารถเสนอเพื่อนำไปใช้สิทธิได้ในวันใช้สิทธิครั้งต่อไป ตลอดอายุใบสำคัญแสดงสิทธิ แต่หากครบกำหนดอายุของใบสำคัญแสดงสิทธิแล้ว ใบสำคัญแสดงสิทธิใดๆ ที่ไม่ถูกใช้สิทธิจะถูกยกเลิกและสิ้นผลไป</p>



Carpets Inter®



โครงสร้างการถือหุ้น

รายชื่อผู้ถือหุ้นรายใหญ่ 10 รายแรก ปิดสมุดทะเบียน ณ วันประชุมสามัญผู้ถือหุ้นประจำปี 2562 วันที่ 26 เมษายน 2562 มีดังนี้

ลำดับที่	รายชื่อผู้ถือหุ้นใหญ่	จำนวนหุ้นที่ถือ	สัดส่วนการถือหุ้น
1	ครอบครัวศรีวิกรม์		
	นายพิมล ศรีวิกรม์	88,750,000.00	11.63%
	นายวิกร ศรีวิกรม์	53,500,000.00	7.01%
	นายชัยยุทธ ศรีวิกรม์	50,018,514.00	6.55%
	คุณหญิงศศิมา ศรีวิกรม์	31,183,903.00	4.09%
	นางเอพริล ศรีวิกรม์	1,100,000.00	0.14%
	รวมครอบครัวศรีวิกรม์	224,552,417.00	29.42%
2	นางทยา ทีปสุวรรณ	50,242,939.00	6.58%
3	บริษัท ไทยเอ็นวีดีอาร์ จำกัด	32,088,163.00	4.20%
4	นายแพทย์พงศ์ศักดิ์ ธรรมธัชอารี	29,863,100.00	3.91%
5	ครอบครัวเชี่ยวชาญสกุล		
	นางสาวพิรญา เชี่ยวสกุล	21,425,400.00	2.81%
	นายสุชาติ เชี่ยวสกุล	5,482,500.00	0.72%
	รวมครอบครัวเชี่ยวชาญสกุล	26,907,900.00	3.53%
6	นายเกียรตินันท์ เด่นไพศาล	19,761,569.00	2.59%
7	ครอบครัวชลสายพันธ์		
	นางนิภา ชลสายพันธ์	13,117,400.00	1.72%
	นายน้ำ ชลสายพันธ์	3,043,900.00	0.40%
	นางสาวนนท์ทิพย์ ชลสายพันธ์	553,850.00	0.07%
	นายอรรถพล ชลสายพันธ์	471,000.00	0.06%
	นายอัศกรินทร์ ชลสายพันธ์	471,000.00	0.06%
	นางสาวน้ำทิพย์ ชลสายพันธ์	413,850.00	0.05%
	รวมครอบครัวชลสายพันธ์	18,071,000.00	2.36%

ลำดับที่	รายชื่อผู้ถือหุ้นใหญ่	จำนวนหุ้นที่ถือ	สัดส่วนการถือหุ้น
8	ครอบครัวอุดมพรพฤติ		
	นายจิรายุ อุดมพรพฤติ	13,425,000.00	1.76%
	นางสาวจุไรรัตน์ อุดมพรพฤติ	1,600,000.00	0.21%
	นายเจตริน อุดมพรพฤติ	1,000,600.00	0.13%
	นายสมชาย อุดมพรพฤติ	500,000.00	0.07%
	รวมครอบครัวอุดมพรพฤติ	16,525,600.00	2.17%
9	ครอบครัวลิมอติบูลย์		
	นางปารดา ลิมอติบูลย์	5,900,000.00	0.77%
	นางสาวดารณี ลิมอติบูลย์	4,080,000.00	0.53%
	นายบุญชู ลิมอติบูลย์	2,101,250.00	0.28%
	นายสุธี ลิมอติบูลย์	260,000.00	0.03%
	นายสุรภาพ ลิมอติบูลย์	190,000.00	0.02%
	รวมครอบครัวลิมอติบูลย์	12,531,250.00	1.63%
10	ครอบครัวบุญแสวง		
	นายอนุรักษ์ บุญแสวง	5,337,000.00	0.70%
	นางปิยะรัตน์ บุญแสวง	3,148,000.00	0.41%
	นางเยาวภา บุญแสวง	110,000.00	0.01%
	นายคุณวุฒิ บุญแสวง	100,000.00	0.01%
	นายรุ่งโรจน์ บุญแสวง	80,000.00	0.01%
	นางจงดี บุญแสวง	19,500.00	0.00%
	รวมครอบครัวบุญแสวง	8,794,500.00	1.14%

นโยบายการจ่ายเงินปันผล

บริษัทจะดำรงนโยบายการจ่ายเงินปันผลให้แก่ผู้ถือหุ้นที่มีสิทธิตามสัดส่วน เป็นจำนวนเงิน ไม่เกินร้อยละ 60 ของกำไรสุทธิ หลังหักภาษีเงินได้และสำรองตามกฎหมายของงบเฉพาะกิจการ เมื่อบริษัทมีกำไร ไม่มีผลขาดทุนสะสม และมีสภาพคล่องทางการเงินที่ดี

การจ่ายเงินปันผลที่ผ่านมา (ย้อนหลัง 3 ปี)

ปี 2560

บริษัทมีผลกำไรสุทธิ 0.06 บาทต่อหุ้น จ่ายเงินปันผล 0.04 บาทต่อหุ้น โดยจ่ายจากกำไรสุทธิจำนวน 0.02 บาทต่อหุ้น และจ่ายจากกำไรสะสมจำนวน 0.02 บาทต่อหุ้น จากจำนวนหุ้น 763,188,975 หุ้น มูลค่าที่ตราไว้หุ้นละ 1.10 บาท

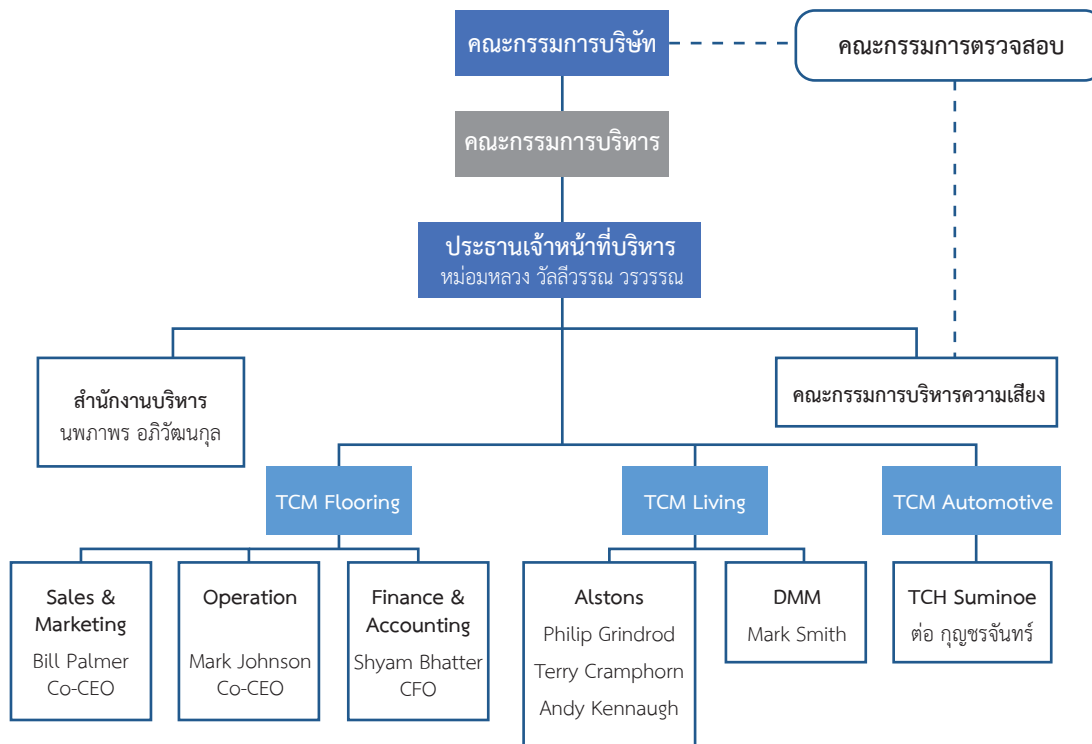
ปี 2561

บริษัทมีผลกำไรสุทธิ 0.71 บาทต่อหุ้น จ่ายเงินปันผล 0.09 บาทต่อหุ้น โดยจ่ายจากกำไรสุทธิปี 2561 ทั้งจำนวน จากจำนวนหุ้น 763,188,975 หุ้น มูลค่าที่ตราไว้หุ้นละ 1.10 บาท

ปี 2562

เนื่องจากในปี 2562 บริษัทมีผลประกอบการของงบเฉพาะกิจการขาดทุน จึงงดเว้นการจ่ายเงินปันผลแก่ผู้ถือหุ้นของบริษัท

โครงสร้างการจัดการ



คณะกรรมการบริษัท

คณะกรรมการบริษัทมีอำนาจหน้าที่ปฏิบัติงานให้เป็นไปตามกฎหมาย วัตถุประสงค์ และข้อบังคับของบริษัท ตามกฎข้อบังคับของบริษัท คณะกรรมการของบริษัทต้องมีจำนวนไม่น้อยกว่าห้าคนและไม่มากกว่าสิบสองคน และกรรมการไม่น้อยกว่ากึ่งหนึ่งของจำนวนกรรมการทั้งหมดต้องมีถิ่นที่อยู่ในราชอาณาจักร ในการเลือกตั้งกรรมการ ผู้ถือหุ้นคนหนึ่งมีคะแนนเสียงเท่ากับหนึ่งหุ้นต่อหนึ่งเสียงและผู้ถือหุ้นแต่ละคนจะต้องใช้คะแนนเสียงของตนที่มีทั้งหมดเลือกตั้งบุคคลคนเดียวหรือหลายคนเป็นกรรมการก็ได้ แต่จะแบ่งคะแนนเสียงให้แก่ผู้ใดมากน้อยเพียงใดไม่ได้ บุคคลซึ่งได้รับคะแนนเสียงสูงสุดตามลำดับลงมาเป็นผู้ได้รับการเลือกตั้งเป็นกรรมการเท่าจำนวนกรรมการที่จะพึงเลือกตั้งในครั้งนั้น ในการประชุมสามัญประจำปีทุกครั้งให้กรรมการคนหนึ่งอยู่ในตำแหน่งนานที่สุดเป็นผู้ออกจากตำแหน่งเป็นจำนวน 1 ใน 3 และกรรมการซึ่งพ้นจากตำแหน่งจะเลือกเข้ารับตำแหน่งอีกก็ได้

บริษัทมีกรรมการ จำนวนทั้งสิ้น 9 ท่าน ดังมีรายชื่อต่อไปนี้

- | | |
|------------------------------|-------------------------------------|
| 1. นายพิมล ศรีวิกรม์ | ประธานกรรมการและประธานกรรมการบริหาร |
| 2. หม่อมหลวงวัลลภวรรณ วรวรรณ | ประธานเจ้าหน้าที่บริหาร |
| 3. นายสรวิศ ไกรฤกษ์ | ประธานกรรมการตรวจสอบและกรรมการอิสระ |
| 4. นายสุวิชา เนติวิวัฒน์ | กรรมการตรวจสอบและกรรมการอิสระ |
| 5. นางดวงใจ หล่อเลิศวิทย์ | กรรมการตรวจสอบและกรรมการอิสระ |
| 6. นายอุทัยาน อุทยานะกะ | กรรมการอิสระ |
| 7. นายอิสเรศ จิราธิวัฒน์ | กรรมการอิสระ |
| 8. นายสุเมธ สุวรรณวงศ์กิจ | กรรมการ |
| 9. นางนพภาพร อภิวัฒน์กุล | กรรมการบริหารด้านการเงิน |

วิธีการลงนามผูกพันบริษัท

ชื่อและจำนวนกรรมการซึ่งมีอำนาจลงลายมือชื่อแทนบริษัท คือ นายพิมล ศรีวิกรม์ และ หม่อมหลวงวัลลวีวรรณ วรวรรณ ลงลายมือชื่อร่วมกันและประทับตราสำคัญของบริษัท หรือ นายพิมล ศรีวิกรม์ หรือ หม่อมหลวงวัลลวีวรรณ วรวรรณ ลงลายมือชื่อร่วมกันกับกรรมการอื่นอีก 1 ท่าน และประทับตราสำคัญของบริษัท

คณะกรรมการบริหาร

ในปี 2562 บริษัทมีคณะกรรมการบริหารทั้งสิ้น 3 ท่าน ดังนี้:-

- | | |
|-------------------------------|--------------------------|
| 1. นายพิมล ศรีวิกรม์ | ประธานกรรมการบริหาร |
| 2. หม่อมหลวงวัลลวีวรรณ วรวรรณ | ประธานเจ้าหน้าที่บริหาร |
| 3. นางนพภาพร อภิวัฒนกุล | กรรมการบริหารด้านการเงิน |

คณะกรรมการตรวจสอบ

ในปี 2562 บริษัทมีคณะกรรมการตรวจสอบทั้งสิ้น 3 ท่าน ดังนี้:-

- | | |
|---------------------------|----------------------|
| 1. นายสรวิศ ไกรฤกษ์ | ประธานกรรมการตรวจสอบ |
| 2. นางดวงใจ หล่อเลิศวิทย์ | กรรมการตรวจสอบ |
| 3. นายสุวิชา เนติวิวัฒน์ | กรรมการตรวจสอบ |

กรรมการตรวจสอบลำดับที่ 1 ถึง 2 มีความรู้และประสบการณ์เพียงพอที่จะสามารถทำหน้าที่ในการสอบทานความน่าเชื่อถือของงบการเงิน

คณะกรรมการบริหารความเสี่ยง

ในปี 2562 บริษัทมีคณะกรรมการบริหารความเสี่ยงทั้งสิ้น 4 ท่าน มีรายชื่อดังนี้:-

- | | |
|-------------------------------|-------------------------------|
| 1. หม่อมหลวงวัลลวีวรรณ วรวรรณ | ประธานกรรมการบริหารความเสี่ยง |
| 2. นางนพภาพร อภิวัฒนกุล | กรรมการบริหารความเสี่ยง |
| 3. นายวิทธิพล จามไพลิน | กรรมการบริหารความเสี่ยง |
| 4. นายอาทร วงศ์สุนทร | กรรมการบริหารความเสี่ยง |

ผู้บริหารฝ่ายจัดการ

ณ วันที่ 31 ธันวาคม 2562 มีดังนี้

- | | |
|----------------------------------|---|
| 1. หม่อมหลวงวัลลวีวรรณ วรวรรณ | ประธานเจ้าหน้าที่บริหาร |
| 2. นางนพภาพร อภิวัฒนกุล | กรรมการบริหารด้านการเงิน |
| 3. นายวิลเลียม พาล์มเมอร์ | ประธานเจ้าหน้าที่บริหารร่วม กลุ่มธุรกิจวัสดุปูพื้น |
| 4. นายมาร์ค โรเบิร์ต จอห์นสัน | ประธานเจ้าหน้าที่บริหารร่วม กลุ่มธุรกิจวัสดุปูพื้น |
| 5. นายไชยม์ แบทเทอร์ | ประธานเจ้าหน้าที่บริหารด้านการเงิน กลุ่มธุรกิจวัสดุปูพื้น |
| 6. นายฟิลลิป กรินด์รอด | กรรมการผู้จัดการ กลุ่มธุรกิจเฟอร์นิเจอร์ TCMC Furniture |
| 7. นายเทอเรนซ์ เฮนรี แครมพ์ฮอร์น | ผู้อำนวยการฝ่ายการเงิน กลุ่มธุรกิจเฟอร์นิเจอร์ TCMC Furniture |
| 8. นายแอนดรูว์ เคนน่าห์ | ผู้อำนวยการฝ่ายการตลาด กลุ่มธุรกิจเฟอร์นิเจอร์ TCMC Furniture |
| 9. นายมาร์ค อเล็กซานเดอร์ สมิธ | ประธานเจ้าหน้าที่บริหาร กลุ่มธุรกิจเฟอร์นิเจอร์ DM Midlands |
| 10. นายต่อ กุญชรจันท์ | กรรมการผู้จัดการ กลุ่มธุรกิจพรมและวัสดุหุ้มบุในรถโดยสาร |

เลขานุการบริษัท

คณะกรรมการบริษัทได้แต่งตั้งนางนพภาพร อภิวัฒนกุล ผู้จัดการฝ่ายบัญชีและการเงิน เป็นเลขานุการบริษัท เมื่อวันที่ 1 มิถุนายน 2553 โดยกำหนดขอบเขตอำนาจหน้าที่และความรับผิดชอบของเลขานุการบริษัท ไว้ดังต่อไปนี้

1. ให้คำแนะนำเบื้องต้นแก่กรรมการในข้อกฎหมาย ระเบียบและข้อบังคับต่างๆ รวมถึงรายงานการเปลี่ยนแปลงในข้อกำหนดกฎหมายที่มีนัยสำคัญแก่กรรมการ
2. จัดการประชุมผู้ถือหุ้น และประชุมคณะกรรมการให้เป็นไปตามกฎหมาย ข้อบังคับและข้อพึงปฏิบัติต่างๆ
3. บันทึกรายงานการประชุมผู้ถือหุ้น และการประชุมคณะกรรมการ และจัดเก็บรายงานการประชุมที่ผ่านการรับรองจากคณะกรรมการ และผู้ที่เกี่ยวข้อง รวมทั้งติดตามให้มีการปฏิบัติตามมติที่ประชุมผู้ถือหุ้น และที่ประชุมคณะกรรมการ
4. ดูแลให้มีการเปิดเผยข้อมูลและรายงานสารสนเทศในส่วนที่รับผิดชอบต่อหน่วยงานที่กำกับดูแล และตามระเบียบและข้อกำหนดของหน่วยงานทางการ
5. ติดต่อและสื่อสารกับผู้ถือหุ้นทั่วไปให้ได้รับทราบสิทธิต่างๆ ของผู้ถือหุ้นและข่าวสารของบริษัท
6. ดูแลกิจกรรมของคณะกรรมการและดำเนินการเรื่องอื่นๆ ตามที่กฎหมายกำหนดหรือตามที่ได้รับมอบหมายจากคณะกรรมการบริษัท

การถือครองหุ้นของกรรมการและผู้บริหาร

ข้อมูลการเปลี่ยนแปลงการถือครองหุ้นของกรรมการและผู้บริหาร ดังนี้

ลำดับที่	ชื่อ	การถือครองหลักทรัพย์(จำนวนหุ้น)				การเปลี่ยนแปลง	
		โดยคู่สมรส		โดยคู่สมรส			
		ณ 01/01/19	ณ 31/12/19	ณ 01/01/19	ณ 31/12/19	เพิ่ม(ลด)	%
1	นายพิมล ศรีวิกรม์	88,750,000	98,347,700	-	-	9,597,700	10.81
2	หม่อมหลวงวัลลภวรรณ วรวรรณ	-	-	-	-	-	-
3	นายสรวิศ ไกรฤกษ์	-	-	-	-	-	-
4	นายสุวิชา เนติวิวัฒน์	-	-	-	-	-	-
5	นางดวงใจ หล่อเลิศวิทย์						
6	นายอุทยาน อุทยานะกะ	-	-	-	-	-	-
7	นายอิสระ จิราธิวัฒน์	-	-	-	-	-	-
8	นายสุเมธ สุวรรณวงศ์กิจ	270	270	-	-	0	0
9	นางนพภาพร อภิวัฒนกุล	-	-	-	-	-	-

คำตอบแทนคณะกรรมการบริษัท

ที่ประชุมสามัญผู้ถือหุ้นประจำปี 2562 มีมติอนุมัติการกำหนดคำตอบแทนกรรมการบริษัท เพื่อให้สอดคล้องกับอัตราผลตอบแทนในกลุ่มอุตสาหกรรมเดียวกัน ดังนี้

- ประธานกรรมการบริษัท ได้รับเบี้ยประชุม 25,000 บาทต่อครั้งการประชุม
- กรรมการที่ไม่ได้รับเงินเดือน ได้รับเบี้ยประชุมท่านละ 20,000 บาทต่อครั้งการประชุม

โดยในปี 2562 บริษัท มีจำนวนการประชุมคณะกรรมการบริษัท ทั้งสิ้น 5 ครั้ง และมีการจ่ายเบี้ยประชุมและโบนัสพิเศษ ดังนี้

รายชื่อกรรมการบริษัทฯ	ตำแหน่ง	จำนวนครั้งที่เข้าประชุม	ค่าตอบแทน
1. นายพิมล ศรีวิกรม์	ประธานกรรมการ	5/5	325,000
2. ม.ล.วัลลัทธิวรณ วรวรรณ	ประธานเจ้าหน้าที่บริหาร	5/5	-
3. นายสรวิศ ไกรฤกษ์	ประธานกรรมการตรวจสอบและกรรมการอิสระ	5/5	300,000
4. นายสุวิชา เนติวิวัฒน์	กรรมการตรวจสอบและกรรมการอิสระ	4/5	230,000
5. นางดวงใจ หล่อเลิศวิทย์	กรรมการตรวจสอบและกรรมการอิสระ	5/5	250,000
6. นายอุทัยาน อุทยานะกะ	กรรมการอิสระ	5/5	200,000
7. นายอิศเรศ จิราธิวัฒน์	กรรมการอิสระ	4/5	180,000
8. นายสุเมธ สุวรรณวงศ์กิจ	กรรมการ	5/5	200,000
9. นางนพภาพร อภิวัฒนกุล	กรรมการบริหารด้านการเงิน	5/5	-

ค่าตอบแทนคณะกรรมการตรวจสอบ (คณะกรรมการชุดย่อย)

กรรมการตรวจสอบเป็นกรรมการอิสระ มาจากภายนอก ซึ่งมีภาระหน้าที่และความรับผิดชอบในการกำกับดูแล และตรวจสอบรายงานทางการเงิน และสอบทานให้บริษัทปฏิบัติตามกฎหมายและหลักเกณฑ์ที่เกี่ยวข้อง ที่ประชุมสามัญผู้ถือหุ้นประจำปี 2562 มีมติอนุมัติการจ่ายค่าตอบแทนคณะกรรมการตรวจสอบ ตามอัตรา ดังต่อไปนี้

- ประธานกรรมการตรวจสอบ ได้รับค่าตอบแทน 10,000 บาทต่อเดือน
- กรรมการตรวจสอบ ได้รับค่าตอบแทน 6,000 บาทต่อเดือน

โดยในปี 2562 บริษัท มีจำนวนการประชุมคณะกรรมการตรวจสอบ ทั้งสิ้น 4 ครั้ง และมีการจ่ายค่าตอบแทน ดังนี้

รายชื่อกรรมการบริษัทฯ	ตำแหน่ง	จำนวนครั้งที่เข้าประชุม	ค่าตอบแทน
1. นายสรวิศ ไกรฤกษ์	ประธานกรรมการตรวจสอบ	4/4	120,000
2. นายสุวิชา เนติวิวัฒน์	กรรมการตรวจสอบ	4/4	72,000
3. นางดวงใจ หล่อเลิศวิทย์	กรรมการตรวจสอบ	3/4	72,000

ทั้งนี้ให้มีผลตั้งแต่วันที่ได้รับอนุมัติจากที่ประชุมผู้ถือหุ้นเป็นต้นไปจนกว่าที่ประชุมผู้ถือหุ้นจะมีมติเปลี่ยนแปลงเป็นอย่างอื่น

ผลการประเมินผลการปฏิบัติงานตนเองของคณะกรรมการบริหารรายคณะและรายบุคคล

1. การประเมินผลการปฏิบัติงานตนเองของคณะกรรมการบริษัทรายคณะ

จัดทำขึ้นเพื่อเป็นการประเมินผลตนเองของคณะกรรมการบริษัททั้งคณะ มุ่งเน้นให้การประเมินผลสามารถสะท้อนถึงประสิทธิภาพในการดำเนินงานตามหลักการกำกับดูแลกิจการที่ดี โดยแบบประเมินจะครอบคลุมเรื่องต่างๆ ดังนี้

- (1.1) โครงสร้าง และคุณสมบัติของคณะกรรมการบริษัท
- (1.2) บทบาท หน้าที่ และความรับผิดชอบของคณะกรรมการบริษัท
- (1.3) การประชุมของคณะกรรมการบริษัท
- (1.4) ความสัมพันธ์กับฝ่ายจัดการ
- (1.5) การพัฒนาตนเองของกรรมการ และผู้บริหาร

ผลการประเมินการปฏิบัติงานของคณะกรรมการบริษัททั้งคณะ ในปี 2562 ที่ผ่านมา ประเมินโดยกรรมการบริษัท 9 ท่าน คิดเป็นคะแนนเฉลี่ยร้อยละ 93.09

2. การประเมินผลการปฏิบัติงานตนเองของคณะกรรมการบริษัทรายบุคคล

จัดทำขึ้นเพื่อเป็นการประเมินผลตนเองของคณะกรรมการบริษัทรายบุคคล มุ่งเน้นให้นำผลการประเมินมาใช้ในการพัฒนาประสิทธิภาพการปฏิบัติงานของคณะกรรมการบริษัทรายบุคคลอย่างต่อเนื่อง โดยแบบประเมินจะครอบคลุมเรื่องต่างๆ ดังนี้

- (2.1) โครงสร้าง และคุณสมบัติของคณะกรรมการบริษัท
- (2.2) การประชุมของคณะกรรมการบริษัท
- (2.3) บทบาท หน้าที่ และความรับผิดชอบของคณะกรรมการบริษัท

ผลการประเมินการปฏิบัติงานของคณะกรรมการบริษัทรายบุคคล ในปี 2562 ที่ผ่านมา ซึ่งประเมินโดยกรรมการบริษัท 9 ท่าน คิดเป็นคะแนนเฉลี่ยร้อยละ 93.43

3. การประเมินผลการปฏิบัติงานตนเองของคณะกรรมการตรวจสอบรายคณะ

เพื่อให้คณะกรรมการตรวจสอบได้ประเมินผลการปฏิบัติงานทั้งคณะ มุ่งเน้นให้การประเมินผลสามารถสะท้อนถึงประสิทธิภาพในการดำเนินงานตามหลักการกำกับดูแลกิจการที่ดี โดยแบบประเมินจะครอบคลุมเรื่องต่างๆ ดังนี้

- (1) โครงสร้าง และคุณสมบัติของคณะกรรมการชุดย่อย
- (2) ความรู้ความสามารถของคณะกรรมการชุดย่อย
- (3) ความเป็นอิสระของคณะกรรมการชุดย่อย
- (4) บทบาท หน้าที่ และความรับผิดชอบของคณะกรรมการชุดย่อย
- (5) การประชุมของคณะกรรมการชุดย่อย

ผลการประเมินการปฏิบัติงานของคณะกรรมการตรวจสอบทั้งคณะ ในปี 2562 ที่ผ่านมา ซึ่งประเมินโดยกรรมการตรวจสอบ 3 ท่าน คิดเป็นคะแนนเฉลี่ยร้อยละ 90.12

4. การประเมินผลการปฏิบัติงานตนเองของคณะกรรมการตรวจสอบรายบุคคล

เพื่อให้กรรมการตรวจสอบได้ประเมินผลการปฏิบัติงานของตนเองในรอบปีที่ผ่านมา ว่ามีการปฏิบัติตามแนวทางการปฏิบัติที่ดีหรือไม่ ทำให้สามารถพัฒนาประสิทธิภาพได้ดียิ่งขึ้น โดยแบบประเมินจะครอบคลุมเรื่องต่างๆ ดังนี้

- (1) โครงสร้าง และคุณสมบัติของคณะกรรมการชุดย่อย
- (2) การประชุมของคณะกรรมการชุดย่อย
- (3) บทบาท หน้าที่ และความรับผิดชอบของคณะกรรมการชุดย่อย

ผลการประเมินการปฏิบัติงานของคณะกรรมการตรวจสอบรายบุคคล ในปี 2562 ที่ผ่านมา ซึ่งประเมินโดยกรรมการตรวจสอบ 3 ท่าน คิดเป็นคะแนนเฉลี่ยร้อยละ 85.71

การพัฒนาความรู้กรรมการบริษัท

ในปี 2562 มีการเข้าร่วมการสัมมนาและอบรม ดังนี้

รายชื่อกรรมการบริษัทฯ	ตำแหน่ง	หลักสูตรที่อบรม
1. หม่อมหลวงวลีศิวรณ วรวรรณ	ประธานเจ้าหน้าที่บริหาร	Corporate Governance for Executives Program (CGE) รุ่นที่ 14/2019

ค่าตอบแทนผู้บริหารและพนักงาน

ค่าตอบแทนผู้บริหารฝ่ายจัดการ

ณ วันที่ 31 ธันวาคม 2562 บริษัทมีผู้บริหารฝ่ายจัดการจำนวน 10 คน บริษัทได้จ่ายผลตอบแทน เป็นเงินเดือนและโบนัสสำหรับปี 2562 จำนวน 16.27 ล้านบาท และมีรถประจำตำแหน่งสำหรับผู้บริหารจำนวน 1 คัน

ค่าตอบแทนพนักงาน

ณ วันที่ 31 ธันวาคม 2562 บริษัทมีจำนวนพนักงานระดับอื่นที่ไม่ใช่ผู้บริหารทั้งสิ้น 510 คน บริษัทได้จ่ายผลตอบแทน เป็นเงินเดือน ค่าแรง ค่าล่วงเวลา ค่าครองชีพ โบนัส และอื่นๆ สำหรับ ปี 2562 รวมเป็นจำนวน 86.54 ล้านบาท

การพัฒนาบุคลากร

ในปี 2562 มีการอบรมเพื่อพัฒนาความรู้ให้กับบุคลากรทั้งสิ้น 44 หลักสูตร จำนวน 48 รุ่น โดยแบ่งหลักสูตรออกเป็น 3 หลักสูตรหลัก คือ 1. หลักสูตรอบรมตามกฎหมาย 2. หลักสูตรการเพิ่มผลผลิตภาพในการทำงานและ 3. หลักสูตรพัฒนาความรู้ตามตำแหน่งงาน สุขภาพ และความเป็นอยู่

คำตอบแทนผู้สอบบัญชี ประจำปี 2562

ผู้สอบบัญชีรับอนุญาตของบริษัทและบริษัทย่อย รอบปีบัญชีสิ้นสุดวันที่ 31 ธันวาคม 2562 คือ นายเสถียร วงศ์สนั่น ผู้สอบบัญชีรับอนุญาตเลขทะเบียน 3495 แห่งบริษัท เอเอ็นเอส ออดิท จำกัด สำหรับค่าสอบบัญชีในปี 2562 เป็นจำนวนเงิน 3,230,000 บาท

นายพิมล ศรีวิกรม์

ประธานกรรมการ

เรายังคงดำเนินธุรกิจด้วยความ
มุ่งมั่นตั้งใจที่จะสร้างความเจริญ
เติบโตด้วยรากฐานที่มั่นคงและ
ยั่งยืน เพื่อสร้างประโยชน์ต่อผู้
มีส่วนได้เสียทุกฝ่าย ไม่ว่าจะเป็น
ผู้ถือหุ้นพนักงานในบริษัท คู่ค้า
ชุมชนใกล้เคียง และสังคมส่วนรวม



2



นายสรวิศ ไกรฤกษ์

ประธานกรรมการตรวจสอบและกรรมการอิสระ

3



นายสุวิชา เนติวัฒน์

กรรมการตรวจสอบและกรรมการอิสระ

4



นางดวงใจ ท่อเลิศวิทย์

กรรมการตรวจสอบและกรรมการอิสระ

5



นายอุทยาน อุทยานะกะ

กรรมการอิสระ

6



นายอิศเรศ จิราวิวัฒน์

กรรมการอิสระ

7



หม่อมหลวงวัลลิวรรณ วรวรรณ

ประธานเจ้าหน้าที่บริหาร

8



นายสุเมธ สุวรรณวงศ์กิจ

กรรมการ

9



นางนพภาพร อภิวัฒนกุล

กรรมการบริหารด้านการเงิน

ประวัติกรรมการบริษัท

คณะกรรมการบริษัท มีทั้งหมด 9 ท่าน ดังนี้

1. นายพิมล ศรีวิกรม์

- ตำแหน่งในปัจจุบัน : ประธานกรรมการ
- สัญชาติ : ไทย
- อายุ : 55 ปี
- ที่อยู่ : 132/4 ซอยเจริญมิตร แขวงพระโขนงเหนือ เขตวัฒนา
กรุงเทพฯ 10110
- วุฒิการศึกษา : ปริญญาตรี บริหารธุรกิจ University of Pennsylvania, U.S.A.
ปริญญาโท บริหารธุรกิจ University of California, U.S.A.
- การอบรมหลักสูตรกรรมการ : Director Accreditation Program (DAP) รุ่นที่ 154/2018
- ระยะเวลาที่เป็นกรรมการ : ดำรงตำแหน่งตั้งแต่ 2537 ถึง 2562 รวมทั้งหมด 26 ปี
- การเข้าร่วมประชุมในรอบปีที่ผ่านมา : เข้าร่วมประชุมคณะกรรมการบริษัท จำนวน 5 ครั้งใน 5 ครั้ง
- สัดส่วนการถือหุ้นในบริษัท : ณ วันที่ 31 ธันวาคม 2562 จำนวนหุ้น 98,347,700 หุ้น
- สัดส่วนในการถือหุ้นของคู่สมรสและบุตร : ณ วันที่ 31 ธันวาคม 2562 – ไม่มี
- ความสัมพันธ์ทางครอบครัว : ไม่มี
- ระหว่างกรรมการและผู้บริหาร
- ส่วนได้เสียทั้งทางตรงและทางอ้อม : ไม่มี
- ในกิจการใดๆ ที่บริษัทและบริษัทย่อยเป็นผู้ถือหุ้น

การดำรงตำแหน่งเป็นกรรมการ/ผู้บริหารในกิจการอื่น :

บริษัทจดทะเบียน		กิจการอื่นที่ไม่ใช่ บริษัทจดทะเบียน	การดำรงตำแหน่งในกิจการที่แข่งขัน/ เกี่ยวเนื่องกับธุรกิจของบริษัทฯ
จำนวน	ประเภทกรรมการ		
1 แห่ง	(1) กรรมการในคณะกรรมการลงทุน บริษัทหลักทรัพย์ ซีเอ็มไอ จำกัด (มหาชน)	9 แห่ง	ไม่มี

ประสบการณ์การทำงาน

- พ.ศ.2560 – ปัจจุบัน : ประธานกรรมการ – TCMC HK (2017) Limited, ฮ่องกง
- พ.ศ.2560 – ปัจจุบัน : กรรมการ - บจก. เวชาไชย
- พ.ศ.2559 – ปัจจุบัน : ประธานกรรมการ – DM Midlands Holdings Limited, สหราชอาณาจักร
- พ.ศ.2558 – ปัจจุบัน : ประธานกรรมการ – Manor (2016) Holdings Limited, สหราชอาณาจักร
- พ.ศ.2558 – ปัจจุบัน : ประธานกรรมการ – TCMC Furniture Limited, สหราชอาณาจักร
- พ.ศ.2556 – ปัจจุบัน : กรรมการในคณะกรรมการลงทุน - บริษัทหลักทรัพย์ ซีเอ็มไอ จำกัด (มหาชน)
- พ.ศ.2555 – ปัจจุบัน : กรรมการบริษัท - บริษัท ศรีวิกรม์ กรุ๊ป โฮลดิ้ง จำกัด
- พ.ศ.2550 – ปัจจุบัน : นายกสมาคม - สมาคมกีฬาเทควันโดแห่งประเทศไทย
- พ.ศ.2532 – ปัจจุบัน : กรรมการ - บริษัท เพอร์สิดันท์โฮเต็ล และทาวเวอร์ จำกัด

2. นายสรวิศ ไกรฤกษ์

ตำแหน่งในปัจจุบัน	: ประธานกรรมการตรวจสอบและกรรมการอิสระ
สัญชาติ	: ไทย
อายุ	: 47 ปี
ที่อยู่	: 11/6 โครงการนาราสิริบางนา หมู่ 14 ถนนบางนา-ตราด ตำบลบางพลีใหญ่ อำเภอบางพลี จังหวัดสมุทรปราการ 10540
วุฒิการศึกษา	: ปริญญาโท สาขาการเงิน London Business School ปริญญาตรี สาขาเศรษฐศาสตร์ London School of Economics
การอบรมหลักสูตรกรรมการ	: Director Accreditation Program (DAP) รุ่นที่ 42/2005 Advanced Audit Committee Program (AACP) รุ่นที่ 31/2018
ระยะเวลาที่เป็นกรรมการ	: ดำรงตำแหน่งตั้งแต่ 2548 ถึง 2562 รวมทั้งหมด 15 ปี
การเข้าร่วมประชุมในรอบปีที่ผ่านมา	: เข้าร่วมประชุมคณะกรรมการบริษัท จำนวน 5 ครั้งใน 5 ครั้ง เข้าร่วมประชุมคณะกรรมการตรวจสอบ จำนวน 4 ครั้งใน 4 ครั้ง
สัดส่วนการถือหุ้นในบริษัท	: ณ วันที่ 31 ธันวาคม 2562 - ไม่มี
สัดส่วนในการถือหุ้นของคู่สมรสและบุตร	: ณ วันที่ 31 ธันวาคม 2562 - ไม่มี
ความสัมพันธ์ทางครอบครัว	: ไม่มี
ระหว่างกรรมการและผู้บริหาร	
ส่วนได้เสียทั้งทางตรงและทางอ้อม	: ไม่มี
ในกิจการใดๆ ที่บริษัทและบริษัทย่อยเป็นคู่สัญญา	

การดำรงตำแหน่งเป็นกรรมการ/ผู้บริหารในกิจการอื่น :

จำนวน	บริษัทจดทะเบียน	กิจการอื่นที่ไม่ใช่ บริษัทจดทะเบียน	การดำรงตำแหน่งในกิจการที่แข่งขัน/ เกี่ยวเนื่องกับธุรกิจของบริษัทฯ
	ประเภทกรรมการ		
1 แห่ง	(1) Deputy Managing Director บริษัทหลักทรัพย์ บัวหลวง จำกัด (มหาชน)	ไม่มี	ไม่มี

ประสบการณ์การทำงาน

พ.ศ. 2558 – ปัจจุบัน	: Deputy Managing Director - บริษัทหลักทรัพย์ บัวหลวง จำกัด (มหาชน)
พ.ศ. 2555 – พ.ศ. 2561	: Executive Vice President, Investment Banking Group - บริษัทหลักทรัพย์ บัวหลวง จำกัด (มหาชน)
พ.ศ. 2552 - พ.ศ. 2554	: Senior Vice President - ธนาคาร กรุงเทพ จำกัด (มหาชน)
พ.ศ. 2550 - พ.ศ. 2551	: Senior Vice President - บริษัทหลักทรัพย์ บัวหลวง จำกัด (มหาชน)
พ.ศ. 2547 - พ.ศ. 2549	: First Vice President - บริษัทหลักทรัพย์ บัวหลวง จำกัด (มหาชน)

3. นายสุวิธชา เนติวิวัฒน์

ตำแหน่งในปัจจุบัน	: กรรมการตรวจสอบ และกรรมการอิสระ
สัญชาติ	: ไทย
อายุ	: 38 ปี
ที่อยู่	: 877/105 ซอยรามคำแหง 24 แยก 2 แขวงสวนหลวง เขตสวนหลวง กรุงเทพฯ 10250
วุฒิการศึกษา	: ปริญญาโท สาขานิติศาสตร์ University of Pennsylvania Law School, USA ปริญญาตรี เกียรตินิยม สาขานิติศาสตร์ University of London, UK ปริญญาตรี สาขานิติศาสตร์ จุฬาลงกรณ์มหาวิทยาลัย ปริญญาตรี สาขาบริหารธุรกิจ มหาวิทยาลัยสุโขทัยธรรมาธิราช
การอบรมหลักสูตรกรรมการ	: Director Certification Program (DCP) รุ่น 188/2014 Advanced Audit Committee Program (AACP) รุ่นที่ 30/2018
ระยะเวลาที่เป็นกรรมการ	: ดำรงตำแหน่งตั้งแต่ 2556 ถึง 2562 รวมทั้งหมด 7 ปี
การเข้าร่วมประชุมในรอบปีที่ผ่านมา	: เข้าร่วมประชุมคณะกรรมการบริษัท จำนวน 4 ครั้งใน 5 ครั้ง เข้าร่วมประชุมคณะกรรมการตรวจสอบ จำนวน 4 ครั้งใน 4 ครั้ง
สัดส่วนการถือหุ้นในบริษัท	: ณ วันที่ 31 ธันวาคม 2562 - ไม่มี
สัดส่วนในการถือหุ้นของคู่สมรสและบุตร	: ณ วันที่ 31 ธันวาคม 2562 - ไม่มี
ความสัมพันธ์ทางครอบครัว	: ไม่มี
ระหว่างกรรมการและผู้บริหาร	
ส่วนได้เสียทั้งทางตรงและทางอ้อม	: ไม่มี
ในกิจการใดๆ ที่บริษัทและบริษัทย่อยเป็นคู่สัญญา	

การดำรงตำแหน่งเป็นกรรมการ/ผู้บริหารในกิจการอื่น :

จำนวน	บริษัทจดทะเบียน ประเภทกรรมการ	กิจการอื่นที่ไม่ใช่ บริษัทจดทะเบียน	การดำรงตำแหน่งในกิจการที่แข่งขัน/ เกี่ยวเนื่องกับธุรกิจของบริษัทฯ
1 แห่ง	(1) กรรมการอิสระ และกรรมการตรวจสอบ - บริษัท แมนูลีฟ จำกัด (ประเทศไทย) จำกัด (มหาชน)	5 แห่ง	ไม่มี

ประสบการณ์การทำงาน

พ.ศ.2559 – ปัจจุบัน	: กรรมการผู้จัดการ บริษัท ไวตาบูสท์ (ประเทศไทย) จำกัด
พ.ศ.2559 – ปัจจุบัน	: กรรมการ - บริษัท ไบรท์ ทีวี จำกัด
พ.ศ.2558 – ปัจจุบัน	: กรรมการ - บริษัท พาวเวอร์เมติก จำกัด
พ.ศ.2557 – ปัจจุบัน	: กรรมการบริหาร บริษัท เอ็น-เวสต์ เวนเจอร์ แคปิตอล จำกัด
พ.ศ.2554 – ปัจจุบัน	: Partner - บริษัท สำนักงานกฎหมายบรรจงแอนด์วิททยา จำกัด
พ.ศ.2553 - พ.ศ.2554	: Senior Associate - บริษัท ทิมบริค แอนด์ พาร์ทเนอร์ จำกัด
พ.ศ.2552 – ปัจจุบัน	: กรรมการอิสระ และกรรมการตรวจสอบ - บริษัท แมนูลีฟ จำกัด (ประเทศไทย) จำกัด (มหาชน)
พ.ศ.2551 - พ.ศ.2553	: Associate - บริษัท ลิงค์เลเทอร์ส (ประเทศไทย) จำกัด

4. นางดวงใจ หล่อเลิศวิทย์

ตำแหน่งในปัจจุบัน	: กรรมการตรวจสอบ และกรรมการอิสระ
สัญชาติ	: ไทย
อายุ	: 58 ปี
ที่อยู่	: 23 ซอยอาคารพิบูลวัฒนา ถนนพระราม 6 แขวงพญาไท เขตพญาไท กรุงเทพฯ 10400
วุฒิการศึกษา	: ปริญญาตรี สาขานิติศาสตร์ จุฬาลงกรณ์มหาวิทยาลัย
การอบรมหลักสูตรกรรมการ	: Director Certification Program (DCP) รุ่นที่ 148/2011 Advanced Audit Committee Program (AACP) รุ่นที่ 30/2018
ระยะเวลาที่เป็นกรรมการ	: ดำรงตำแหน่งตั้งแต่ 2560 ถึง 2562 รวมทั้งหมด 2 ปี
การเข้าร่วมประชุมในรอบปีที่ผ่านมา	: เข้าร่วมประชุมคณะกรรมการบริษัท จำนวน 5 ครั้งใน 5 ครั้ง เข้าร่วมประชุมคณะกรรมการตรวจสอบจำนวน 3 ครั้งใน 4 ครั้ง
สัดส่วนการถือหุ้นในบริษัท	: ณ วันที่ 31 ธันวาคม 2562 - ไม่มี
สัดส่วนในการถือหุ้นของคู่สมรสและบุตร	: ณ วันที่ 31 ธันวาคม 2562 - ไม่มี
ความสัมพันธ์ทางครอบครัว	: ไม่มี
ระหว่างกรรมการและผู้บริหาร	
ส่วนได้เสียทั้งทางตรงและทางอ้อม	: ไม่มี
ในกิจการใดๆ ที่บริษัทและบริษัทย่อยเป็นคู่สัญญา	

การดำรงตำแหน่งเป็นกรรมการ/ผู้บริหารในกิจการอื่น :

จำนวน	บริษัทจดทะเบียน	กิจการอื่นที่ไม่ใช่ บริษัทจดทะเบียน	การดำรงตำแหน่งในกิจการที่แข่งขัน/ เกี่ยวเนื่องกับธุรกิจของบริษัทฯ
	ประเภทกรรมการ		
ไม่มี	-	2 แห่ง	ไม่มี

ประสบการณ์การทำงาน

พ.ศ.2561 – ปัจจุบัน	: ที่ปรึกษา บริษัทสตোনเฮนจ์ อินเตอร์ จำกัด (มหาชน)
พ.ศ.2561 – ปัจจุบัน	: กรรมการบริษัท – บริษัท จีเอ็มเอ็ม สเตวดีโอส์ อินเตอร์เนชั่นแนล จำกัด
พ.ศ.2560 – ปัจจุบัน	: กรรมการ และกรรมการบริหาร - บริษัท จีเอ็มเอ็ม แชนแนล โฮลดิ้ง จำกัด (เดิม บริษัท จีเอ็มเอ็ม แชนแนล เทรตดิ้ง จำกัด)
พ.ศ.2559 – ปัจจุบัน	: ที่ปรึกษาประธานกรรมการ - บริษัท กสท โทรคมนาคม จำกัด (มหาชน)
พ.ศ.2559 – พ.ศ.2562	: กรรมการ - บริษัท ซี แพนเนล จำกัด
พ.ศ.2549 - พ.ศ.2560	: หัวหน้าส่วนบริหาร - บริษัท เจดี พาร์ทเนอร์ จำกัด
พ.ศ.2546 - พ.ศ.2548	: ผู้ช่วยกรรมการผู้อำนวยการใหญ่ - บริษัท อสมท จำกัด (มหาชน)
พ.ศ.2544 - พ.ศ.2546	: กรรมการอำนวยการฝ่ายปฏิบัติการ - บริษัท เนชั่น บรอดแคสติ้ง คอร์ปอเรชั่น จำกัด และ บริษัท เนชั่น เวิร์ทโอ จำกัด
พ.ศ.2533 - พ.ศ.2542	: กรรมการผู้จัดการ - บริษัท แกรมมี่ เทเลวิชั่น จำกัด
พ.ศ.2533 - พ.ศ.2542	: กรรมการบริหาร - บริษัท แกรมมี่ เอ็นเตอร์เทนเมนท์ จำกัด (มหาชน)

5. นายอุทยาน อุทยานะกะ

ตำแหน่งในปัจจุบัน	: กรรมการอิสระ
สัญชาติ	: ไทย
อายุ	: 84 ปี
ที่อยู่	: 4 ซอยพรีเมียร์ ถ.ศรีนครินทร์ แขวงหนองบอน เขตประเวศ กรุงเทพฯ 10250
วุฒิการศึกษา	: ปริญญาตรีรัฐศาสตร์ Widener University
การอบรมหลักสูตรกรรมการ	: Director Accreditation Program (DAP) รุ่นที่ 42/2005 Audit Committee Program (ACP) รุ่นที่ 2003
ระยะเวลาที่เป็นกรรมการ	: ดำรงตำแหน่งตั้งแต่ 2538 ถึง 2562 รวมทั้งหมด 25 ปี
การเข้าร่วมประชุมในรอบปีที่ผ่านมา	: เข้าร่วมประชุมคณะกรรมการบริษัท จำนวน 5 ครั้งใน 5 ครั้ง
สัดส่วนการถือหุ้นในบริษัท	: ณ วันที่ 31 ธันวาคม 2562 - ไม่มี
สัดส่วนในการถือหุ้นของคู่สมรสและบุตร	: ณ วันที่ 31 ธันวาคม 2562 - ไม่มี
ความสัมพันธ์ทางครอบครัว	: ไม่มี
ระหว่างกรรมการและผู้บริหาร	
ส่วนได้เสียทั้งทางตรงและทางอ้อม	: ไม่มี
ในกิจการใดๆ ที่บริษัทและบริษัทย่อยเป็นคู่สัญญา	

การดำรงตำแหน่งเป็นกรรมการ/ผู้บริหารในกิจการอื่น :

บริษัทจดทะเบียน		กิจการอื่นที่ไม่ใช่ บริษัทจดทะเบียน	การดำรงตำแหน่งในกิจการที่แข่งขัน/ เกี่ยวเนื่องกับธุรกิจของบริษัทฯ
จำนวน	ประเภทกรรมการ		
ไม่มี	-	ไม่มี	ไม่มี

ประสบการณ์การทำงาน

กรรมการผู้ทรงคุณวุฒิ - สำนักงานข้าราชการพลเรือน
รองประธานกรรมการบริหาร - มูลนิธิสวนหลวง ร.9
ผู้ตรวจราชการ - สำนักนายกรัฐมนตรี
ผู้ช่วยเลขาธิการ - สำนักงานเร่งรัดพัฒนาชนบท

6. นายอิศเรศ จิราธิวัฒน์

ตำแหน่งในปัจจุบัน	: กรรมการอิสระ
สัญชาติ	: ไทย
อายุ	: 41 ปี
ที่อยู่	: 5/4 Unit B3 ซอยอรรถการประสิทธิ์ แขวงทุ่งมหาเมฆ เขตสาทร กรุงเทพฯ 10120
วุฒิการศึกษา	: ปริญญาโท สาขาการตลาด อสังหาริมทรัพย์ & ผู้ประกอบการ UCLA Anderson School of Management ปริญญาตรี สาขาเศรษฐศาสตร์ Boston College
การอบรมหลักสูตรกรรมการ	: Director Accreditation Program (DAP) รุ่นที่ 154/2018
ระยะเวลาที่เป็นกรรมการ	: ดำรงตำแหน่งตั้งแต่ 2556 ถึง 2562 รวมทั้งหมด 7 ปี
การเข้าร่วมประชุมในรอบปีที่ผ่านมา	: เข้าร่วมประชุมคณะกรรมการบริษัท จำนวน 4 ครั้งใน 5 ครั้ง
สัดส่วนการถือหุ้นในบริษัท	: ณ วันที่ 31 ธันวาคม 2562 - ไม่มี
สัดส่วนในการถือหุ้นของคู่สมรสและบุตร	: ณ วันที่ 31 ธันวาคม 2562 - ไม่มี
ความสัมพันธ์ทางครอบครัว	: ไม่มี
ระหว่างกรรมการและผู้บริหาร	
ส่วนได้เสียทั้งทางตรงและทางอ้อม	: ไม่มี
ในกิจการใดๆ ที่บริษัทและบริษัทย่อยเป็นคู่สัญญา	

การดำรงตำแหน่งเป็นกรรมการ/ผู้บริหารในกิจการอื่น :

จำนวน	บริษัทจดทะเบียน ประเภทกรรมการ	กิจการอื่นที่ไม่ใช่ บริษัทจดทะเบียน	การดำรงตำแหน่งในกิจการที่แข่งขัน/ เกี่ยวเนื่องกับธุรกิจของบริษัทฯ
1 แห่ง	(1) Senior Vice President - Leasing - บริษัท เซ็นทรัลพัฒนา จำกัด (มหาชน)	ไม่มี	ไม่มี

ประสบการณ์การทำงาน

พ.ศ.2562 - ปัจจุบัน	: Senior Vice President – Leasing - บริษัท เซ็นทรัลพัฒนา จำกัด (มหาชน)
พ.ศ.2557 - พ.ศ.2561	: Vice President-Property Management - บริษัท เซ็นทรัลพัฒนา จำกัด (มหาชน)
พ.ศ.2556 - พ.ศ.2557	: Business Development Assistant Vice President - บริษัท เซ็นทรัลพัฒนา จำกัด (มหาชน)
พ.ศ.2553 - พ.ศ.2556	: Senior Business Development Manager - บริษัท เซ็นทรัลพัฒนา จำกัด (มหาชน)
พ.ศ.2548 - พ.ศ.2553	: Business Development Manager - บริษัท เซ็นทรัลพัฒนา จำกัด (มหาชน)
พ.ศ.2545 - พ.ศ.2546	: Assistant Brand Manager - บริษัท เซ็นทรัลมาร์เก็ตติ้งกรุ๊ป จำกัด
พ.ศ.2543 - พ.ศ.2545	: Equity Syndicate Analyst – Goldman, Sachs & Co, New York

7. ม.ล. วัลสิวรรณ วรวรรณ

ตำแหน่งในปัจจุบัน	: ประธานเจ้าหน้าที่บริหาร
สัญชาติ	: ไทย
อายุ	: 62 ปี
ที่อยู่	: 1056/3 ถนนนครไชยศรี แขวงถนนนครไชยศรี เขตดุสิต กรุงเทพฯ 10300
วุฒิการศึกษา	: ปริญญาโท มหาวิทยาลัย เอ็ม.ไอ.ที. , สหรัฐอเมริกา
การอบรมหลักสูตรกรรมการ	: Director Accreditation Program (DAP) รุ่นที่ 14/2005 Corporate Governance for Executive (CGE) รุ่นที่ 14/2019
ระยะเวลาที่เป็นกรรมการ	: ดำรงตำแหน่งตั้งแต่ 2543 ถึง 2562 รวมทั้งหมด 20 ปี
การเข้าร่วมประชุมในรอบปีที่ผ่านมา	: เข้าร่วมประชุมคณะกรรมการบริษัท จำนวน 5 ครั้งใน 5 ครั้ง
สัดส่วนการถือหุ้นในบริษัท	: ณ วันที่ 31 ธันวาคม 2562 - ไม่มี
สัดส่วนในการถือหุ้นของคู่สมรสและบุตร	: ณ วันที่ 31 ธันวาคม 2562 - ไม่มี
ความสัมพันธ์ทางครอบครัว	: ไม่มี
ระหว่างกรรมการและผู้บริหาร	
ส่วนได้เสียทั้งทางตรงและทางอ้อม	: ไม่มี
ในกิจการใดๆ ที่บริษัทและบริษัทย่อยเป็นคู่สัญญา	

การดำรงตำแหน่งเป็นกรรมการ/ผู้บริหารในกิจการอื่น :

บริษัทจดทะเบียน		กิจการอื่นที่ไม่ใช่ บริษัทจดทะเบียน	การดำรงตำแหน่งในกิจการที่แข่งขัน/ เกี่ยวเนื่องกับธุรกิจของบริษัทฯ
จำนวน	ประเภทกรรมการ		
ไม่มี	-	10 แห่ง	ไม่มี

ประสบการณ์การทำงาน

2562 – ปัจจุบัน	: กรรมการ – โรงเรียนนานาชาติรักบี้
2560 – ปัจจุบัน	: กรรมการ – TCMC HK (2017) Limited, ฮองกง
2560 – ปัจจุบัน	: กรรมการ - บจก. เวชาไชย
2559 – ปัจจุบัน	: กรรมการ – DM Midlands Holdings Limited, สหราชอาณาจักร
2558 – ปัจจุบัน	: กรรมการ – Manor (2016) Holdings Limited, สหราชอาณาจักร
2558 – ปัจจุบัน	: กรรมการ – TCMC Furniture Limited, สหราชอาณาจักร
2555 – ปัจจุบัน	: กรรมการบริษัท - บจก.เพรสซิเด็นท์โฮเต็ลและทาวเวอร์
2553 – ปัจจุบัน	: กรรมการบริษัท - บจก.ที.ซี.เอช.ซูมิโนเอะ
2546 – ปัจจุบัน	: กรรมการ - บจก. โกลบอล ยูทิลิตี้ เซอร์วิส
2544 – ปัจจุบัน	: ประธานเจ้าหน้าที่บริหารและกรรมการ - บจก. ศรีวิกรม์ กรุ๊ป โฮลดิ้ง

8. นายสุเมธ สุวรรณวงศ์กิจ

ตำแหน่งในปัจจุบัน	: กรรมการ
สัญชาติ	: ไทย
อายุ	: 60 ปี
ที่อยู่	: 88/10 ถนนจักรพงษ์ แขวงตลาดยอด เขตพระนคร กรุงเทพฯ 10200
วุฒิการศึกษา	: ปริญญาตรี สาขาการตลาด มหาวิทยาลัยกรุงเทพ
การอบรมหลักสูตรกรรมการ	: Director Accreditation Program (DAP) รุ่นที่ 151/2018
ระยะเวลาที่เป็นกรรมการ	: ดำรงตำแหน่งตั้งแต่ 2556 ถึง 2562 รวมทั้งหมด 7 ปี
การเข้าร่วมประชุมในรอบปีที่ผ่านมา	: เข้าร่วมประชุมคณะกรรมการบริษัท จำนวน 5 ครั้งใน 5 ครั้ง
สัดส่วนการถือหุ้นในบริษัท	: ณ วันที่ 31 ธันวาคม 2562 จำนวนหุ้น 270 หุ้น
สัดส่วนในการถือหุ้นของคู่สมรสและบุตร	: ณ วันที่ 31 ธันวาคม 2562 - ไม่มี
ความสัมพันธ์ทางครอบครัว	: ไม่มี
ระหว่างกรรมการและผู้บริหาร	
ส่วนได้เสียทั้งทางตรงและทางอ้อม	: ไม่มี
ในกิจการใดๆ ที่บริษัทและบริษัทย่อยเป็นคู่สัญญา	

การดำรงตำแหน่งเป็นกรรมการ/ผู้บริหารในกิจการอื่น :

บริษัทจดทะเบียน		กิจการอื่นที่ไม่ใช่ บริษัทจดทะเบียน	การดำรงตำแหน่งในกิจการที่แข่งขัน/ เกี่ยวเนื่องกับธุรกิจของบริษัทฯ
จำนวน	ประเภทกรรมการ		
ไม่มี	-	ไม่มี	ไม่มี

ประสบการณ์การทำงาน

พ.ศ 2555 - พ.ศ 2561	: กรรมการผู้จัดการ - บริษัท รอยัลไทย อินเตอร์เนชั่นแนล จำกัด
พ.ศ 2526 - พ.ศ 2561	: ผู้จัดการฝ่ายขายในประเทศ - บริษัท ทีซีเอ็ม คอร์ปอเรชั่น จำกัด (มหาชน) (เดิม บริษัท อุตสาหกรรมพรมไทย จำกัด (มหาชน))

9. นางนพภาพร อภิวัฒนกุล

ตำแหน่งในปัจจุบัน	: กรรมการบริหาร
สัญชาติ	: ไทย
อายุ	: 60 ปี
ที่อยู่	: 310/1201 ซอยสรองประภา 14 ถนนสรองประภา แขวงสีกัน เขตดอนเมือง กรุงเทพฯ 10210
วุฒิการศึกษา	: ปริญญาโท สาขาบัญชีมหาบัณฑิต มหาวิทยาลัยศรีปทุม ปริญญาตรี สาขาบัญชี จุฬาลงกรณ์มหาวิทยาลัย
การอบรมหลักสูตรกรรมการ	: Director Accreditation Program (DAP) รุ่นที่ 151/2018
ระยะเวลาที่เป็นกรรมการ	: ดำรงตำแหน่งตั้งแต่ 2561 ถึง 2562 รวมทั้งหมด 2 ปี
การเข้าร่วมประชุมในรอบปีที่ผ่านมา	: เข้าร่วมประชุมคณะกรรมการบริษัท จำนวน 5 ครั้งใน 5 ครั้ง
สัดส่วนการถือหุ้นในบริษัท	: ณ วันที่ 31 ธันวาคม 2562 - ไม่มี
สัดส่วนในการถือหุ้นของคู่สมรสและบุตร	: ณ วันที่ 31 ธันวาคม 2562 - ไม่มี
ความสัมพันธ์ทางครอบครัว	: ไม่มี
ระหว่างกรรมการและผู้บริหาร	
ส่วนได้เสียทั้งทางตรงและทางอ้อม	: ไม่มี
ในกิจการใดๆ ที่บริษัทและบริษัทย่อยเป็นคู่สัญญา	

การดำรงตำแหน่งเป็นกรรมการ/ผู้บริหารในกิจการอื่น :

บริษัทจดทะเบียน		กิจการอื่นที่ไม่ใช่บริษัทจดทะเบียน	การดำรงตำแหน่งในกิจการที่แข่งขัน/เกี่ยวเนื่องกับธุรกิจของบริษัทฯ
จำนวน	ประเภทกรรมการ		
ไม่มี	-	ไม่มี	ไม่มี

ประสบการณ์การทำงาน

พ.ศ 2561 – ปัจจุบัน	: ผู้อำนวยการฝ่ายสำนักงานบริหาร - บริษัท ทีซีเอ็ม คอร์ปอเรชั่น จำกัด (มหาชน)
พ.ศ 2524 – ปัจจุบัน	: ผู้จัดการฝ่ายบัญชีและการเงิน - บริษัท ทีซีเอ็ม คอร์ปอเรชั่น จำกัด (มหาชน)

ประวัติผู้บริหาร

1. ชื่อ / สกุล : ม.ล. วลัยวรรณ วรวรรณ
 อายุ : 62 ปี
 สัญชาติ : ไทย
 ตำแหน่ง : ประธานเจ้าหน้าที่บริหาร
 วุฒิการศึกษา : ปริญญาโท มหาวิทยาลัย เอ็ม.ไอ.ที. ประเทศสหรัฐอเมริกา
 ประสบการณ์การทำงาน : กรรมการ – โรงเรียนนานาชาติรีกบี้ ประเทศไทย
 กรรมการ – TCMC HK (2017) Limited, ฮ่องกง
 กรรมการ – บจก.เวชาไชย
 กรรมการ - DM Midlands Holdings Limited, สหราชอาณาจักร
 กรรมการ - Manor (2016) Holdings Limited, สหราชอาณาจักร
 กรรมการ - TCMC Furniture Limited, สหราชอาณาจักร
 กรรมการบริษัท - บจก.เพรสซิเด็นท์โฮเต็ลและทาวเวอร์
 กรรมการบริษัท - บจก.ที.ซี.เอส.ซูมิโนอะ
 กรรมการ - บจก. โกลบอล ยูทิลิตี้ เซอร์วิส
 ประธานเจ้าหน้าที่บริหารและกรรมการ - บจก. ศรีวิกรม์ กรุ๊ป โฮลดิ้ง
 สัดส่วนการถือหุ้นในบริษัท : ณ วันที่ 31 ธันวาคม 2562 - ไม่มี
 การถือหุ้นของคู่สมรสและบุตร : ณ วันที่ 31 ธันวาคม 2562 - ไม่มี
 ความสัมพันธ์ทางครอบครัว : ไม่มี
 ระหว่างกรรมการและผู้บริหาร

2. ชื่อ / สกุล : นางนภาพร อภิวัฒนกุล
 อายุ : 60 ปี
 สัญชาติ : ไทย
 ตำแหน่ง : กรรมการบริหาร ด้านการเงิน
 วุฒิการศึกษา : ปริญญาโท สาขาบัญชี มหาวิทยาลัยศรีปทุม
 ประสบการณ์การทำงาน : ผู้อำนวยการฝ่ายสำนักงานบริหาร - บริษัท ทีซีเอ็ม คอร์ปอเรชั่น จำกัด (มหาชน)
 ผู้จัดการฝ่ายบัญชีและการเงิน - บริษัท ทีซีเอ็ม คอร์ปอเรชั่น จำกัด (มหาชน)
 สัดส่วนการถือหุ้นในบริษัท : ณ วันที่ 31 ธันวาคม 2562 - ไม่มี
 การถือหุ้นของคู่สมรสและบุตร : ณ วันที่ 31 ธันวาคม 2562 - ไม่มี
 ความสัมพันธ์ทางครอบครัว : ไม่มี
 ระหว่างกรรมการและผู้บริหาร

3. ชื่อ / สกุล : นายวิลเลียม พาล์มเมอร์
 อายุ : 58 ปี
 สัญชาติ : อเมริกัน
 ตำแหน่ง : ประธานเจ้าหน้าที่บริหารร่วม กลุ่มธุรกิจวัสดุภัณฑ์
 วุฒิการศึกษา : ปริญญาตรี สาขาวิทยาศาสตร์ในการบริหารธุรกิจ
 ประสบการณ์การทำงาน : 33 ปีในอุตสาหกรรมพรมเพื่อธุรกิจบริการ
 สัดส่วนการถือหุ้นในบริษัท : ณ วันที่ 31 ธันวาคม 2562 - ไม่มี
 การถือหุ้นของคู่สมรสและบุตร : ณ วันที่ 31 ธันวาคม 2562 - ไม่มี
 ความสัมพันธ์ทางครอบครัว : ไม่มี
 ระหว่างกรรมการและผู้บริหาร
4. ชื่อ / สกุล : นายมาร์ค โรเบิร์ต จอห์นสัน
 อายุ : 59 ปี
 สัญชาติ : อังกฤษ
 ตำแหน่ง : ประธานเจ้าหน้าที่บริหารร่วม กลุ่มธุรกิจวัสดุภัณฑ์
 วุฒิการศึกษา : องศาครุฑย่นมหัศจรรย์ สมาชิกของสมาคมช่างเย็บและช่างทำสี ประเทศอังกฤษ
 ประสบการณ์การทำงาน : 37 ปีในโรงงานผลิตพรม
 : 21 ปีในตำแหน่งผู้บริหารระดับสูงประจำที่จีน อินเดีย และประเทศไทย
 สัดส่วนการถือหุ้นในบริษัท : ณ วันที่ 31 ธันวาคม 2562 - ไม่มี
 การถือหุ้นของคู่สมรสและบุตร : ณ วันที่ 31 ธันวาคม 2562 - ไม่มี
 ความสัมพันธ์ทางครอบครัว : ไม่มี
 ระหว่างกรรมการและผู้บริหาร
5. ชื่อ / สกุล : นายไชยม์ แบทเทอร์
 อายุ : 53 ปี
 สัญชาติ : อเมริกัน
 ตำแหน่ง : ประธานเจ้าหน้าที่บริหารด้านการเงิน กลุ่มธุรกิจวัสดุภัณฑ์
 วุฒิการศึกษา : Chartered Accountants (India)
 : CPA (USA), LIFA (USA)
 : MBA from Goizueta Business School (USA)
 ประสบการณ์การทำงาน : ผู้สอบบัญชีรับอนุญาตที่ประเทศอินเดีย จำนวนมากกว่า 3 ปี
 : ผู้ร่วมก่อตั้งและร่วมบริหารกิจการพรมในประเทศสหรัฐอเมริกา 6 ปี
 : ประธานเจ้าหน้าที่บริหารด้านการเงิน ในอุตสาหกรรมวัสดุภัณฑ์ มากกว่า 20 ปี
 สัดส่วนการถือหุ้นในบริษัท : ณ วันที่ 31 ธันวาคม 2562 - ไม่มี
 การถือหุ้นของคู่สมรสและบุตร : ณ วันที่ 31 ธันวาคม 2562 - ไม่มี
 ความสัมพันธ์ทางครอบครัว : ไม่มี
 ระหว่างกรรมการและผู้บริหาร

6. ชื่อ / สกุล : นายฟิลลิป กรินด์รอด
 อายุ : 66 ปี
 สัญชาติ : อังกฤษ
 ตำแหน่ง : กรรมการผู้จัดการ Alstons Group
 ประสบการณ์การทำงาน : 2015-ปัจจุบัน ดำรงตำแหน่งกรรมการผู้จัดการ Alstons Group
 : 1995-2015 เป็นผู้อำนวยการฝ่ายปฏิบัติการ Alstons Group
 : ก่อนร่วมงานกับ Alstons เป็นผู้อำนวยการฝ่ายผลิต บริษัท Buoyant
 สัดส่วนการถือหุ้นในบริษัท : ณ วันที่ 31 ธันวาคม 2562 – ถือหุ้น 8% ใน TCMC Furniture Limited, UK
 การถือหุ้นของคู่สมรสและบุตร : ณ วันที่ 31 ธันวาคม 2562 – ไม่มี
 ความสัมพันธ์ทางครอบครัว : ไม่มี
 ระหว่างกรรมการและผู้บริหาร
7. ชื่อ / สกุล : นายเทอเรนซ์ เฮนรี แครมพ์ฮอร์น
 อายุ : 63 ปี
 สัญชาติ : อังกฤษ
 ตำแหน่ง : ผู้อำนวยการฝ่ายการเงิน Alstons Group
 ประสบการณ์การทำงาน : FCCA, ดำรงตำแหน่งผู้อำนวยการฝ่ายการเงินที่ Alstons มานานกว่า 25 ปี
 : ก่อนร่วมงานกับ Alstons เป็นกรรมการผู้จัดการของบริษัทในเครือบริษัทมหาชน
 ในอังกฤษ
 สัดส่วนการถือหุ้นในบริษัท : ณ วันที่ 31 ธันวาคม 2562 – ถือหุ้น 8% ใน TCMC Furniture Limited, UK
 การถือหุ้นของคู่สมรสและบุตร : ณ วันที่ 31 ธันวาคม 2562 – ไม่มี
 ความสัมพันธ์ทางครอบครัว : ไม่มี
 ระหว่างกรรมการและผู้บริหาร
8. ชื่อ / สกุล : นายแอนดรูว์ เคนน่าห์
 อายุ : 50 ปี
 สัญชาติ : อังกฤษ
 ตำแหน่ง : ผู้อำนวยการฝ่ายการตลาด Alstons Group
 ประสบการณ์การทำงาน : 2012- ปัจจุบัน ดำรงตำแหน่งผู้อำนวยการฝ่ายการตลาด Alstons Group
 : ก่อนหน้าร่วมงานกับ Alstons Group เคยดำรงตำแหน่งเป็นกรรมการผู้จัดการที่
 Jensen Beds
 : ก่อนหน้าเคยดำรงตำแหน่งเป็น ผู้อำนวยการฝ่ายขายและการตลาด ที่ Derwent
 เป็นเวลา 5 ปี
 : มีประสบการณ์ทำงานขายปลีกที่ John Lewis
 สัดส่วนการถือหุ้นในบริษัท : ณ วันที่ 31 ธันวาคม 2562 – ถือหุ้น 8% ใน TCMC Furniture Limited, UK
 การถือหุ้นของคู่สมรสและบุตร : ณ วันที่ 31 ธันวาคม 2562 – ไม่มี
 ความสัมพันธ์ทางครอบครัว : ไม่มี
 ระหว่างกรรมการและผู้บริหาร

9. ชื่อ / สกุล : นายมาร์ค อเล็กซานเดอร์ สมิธ
 อายุ : 48 ปี
 สัญชาติ : อังกฤษ
 ตำแหน่ง : ประธานเจ้าหน้าที่บริหาร DM Midlands Group
 วุฒิการศึกษา : ปริญญาตรี (เกียรตินิยม) สาขาวิชาสถาปัตยกรรมภายในและการออกแบบ
 ประสบการณ์การทำงาน : 2551 - ปัจจุบัน ผู้อำนวยการฝ่ายออกแบบ DM Midlands Group
 : 2542 - 2551 ผู้อำนวยการฝ่ายออกแบบ Ashley Manor Upholstery
 : 2540 - 2542 ผู้จัดการฝ่ายออกแบบ Wyefield Group
 : 2539 - 2540 ผู้จัดการฝ่ายออกแบบ Lincoln House Furnishing
 : 2537 - 2539 นักออกแบบ Medallian Upholstery
 สัดส่วนการถือหุ้นในบริษัท : ณ วันที่ 31 ธันวาคม 2562 - ถือหุ้น 12.5% ใน DM Midlands Holdings Limited, UK
 การถือหุ้นของคู่สมรสและบุตร : ณ วันที่ 31 ธันวาคม 2562 - ไม่มี
 ความสัมพันธ์ทางครอบครัว : ไม่มี
 ระหว่างกรรมการและผู้บริหาร
10. ชื่อ / สกุล : นายต่อ กฤษกรจันทร์
 อายุ : 58 ปี
 สัญชาติ : ไทย
 ตำแหน่ง : กรรมการผู้จัดการ
 วุฒิการศึกษา : ปริญญาโท
 ประสบการณ์ทำงาน : บริษัท ที.ซี. เอช. ซูมิโนเอะ จำกัด 9 ปี กรรมการผู้จัดการ ผลิตผ้าห่มเบาะรถยนต์และ
 พรหมสำหรับใช้ในรถยนต์
 : บริษัท เทคแคมแพค(ประเทศไทย) จำกัด 12 ปี กรรมการผู้จัดการ ผลิตภาชนะบรรจุ
 ชิ้นส่วน Hard Disk Drive
 : บริษัท ไตชิบา คอนซูเมอร์โปรดักส์ จำกัด 6 ปี ผู้จัดการฝ่ายผลิตเครื่องซักผ้าและ
 ผู้จัดการด้านวิศวกรรมการผลิตเครื่องซักผ้า
 : บริษัท ไทยควาซูมิ จำกัด 6 ปี ผู้จัดการฝ่ายผลิตเวชภัณฑ์การแพทย์
 สัดส่วนการถือหุ้นในบริษัท : ณ วันที่ 31 ธันวาคม 2562 - ไม่มี
 การถือหุ้นของคู่สมรสและบุตร : ณ วันที่ 31 ธันวาคม 2562 - ไม่มี
 ความสัมพันธ์ทางครอบครัว : ไม่มี
 ระหว่างกรรมการและผู้บริหาร

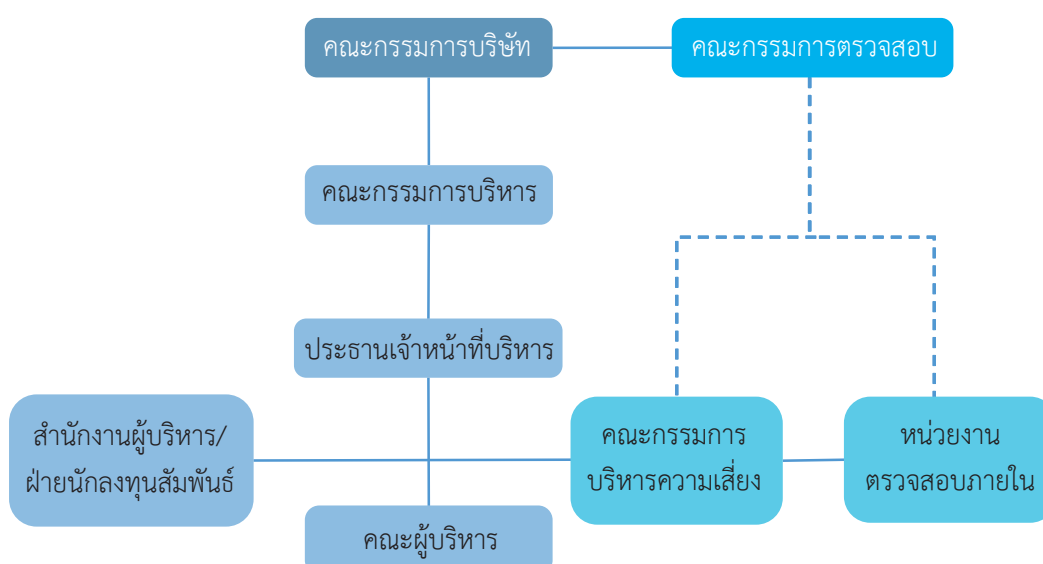
การกำกับดูแลกิจการที่ดี

นโยบายการกำกับดูแลกิจการ

คณะกรรมการบริษัทมีความมุ่งมั่นให้ธุรกิจขององค์กรดำเนินกิจการอย่างมีประสิทธิภาพ มีศักยภาพในการแข่งขัน และมีผลประโยชน์ที่ดี ด้วยความรับผิดชอบต่อ รับผิดชอบต่อสังคม รับผิดชอบต่อผู้ถือหุ้นและผู้มีส่วนได้เสียทุกฝ่ายอย่างเท่าเทียม และเป็นธรรม ทำประโยชน์ต่อสังคม และลดผลกระทบด้านลบต่อสิ่งแวดล้อมโดยรอบ ไม่ละเมิดสิทธิมนุษยชน เป็นกลางทางการเมือง และต่อต้านการทุจริตคอร์รัปชัน เพื่อสร้างคุณค่าให้กิจการอย่างยั่งยืน จึงได้กำหนดนโยบายการกำกับดูแลกิจการ เพื่อเป็นแนวทางในการปฏิบัติงานของกรรมการ ผู้บริหาร และพนักงานทุกระดับ โดยมอบหมายให้การกำกับดูแลกิจการเป็นความรับผิดชอบของกรรมการ ผู้บริหาร และพนักงานทุกระดับ เพื่อให้ปฏิบัติหน้าที่ด้วยความรับผิดชอบต่อ รับผิดชอบต่อสังคม รับผิดชอบต่อผู้ถือหุ้นและผู้มีส่วนได้เสียทุกฝ่ายอย่างเท่าเทียมและเป็นธรรม ป้องกันการใช้ข้อมูลภายในเพื่อหาผลประโยชน์ให้แก่ตนเอง และผู้อื่นโดยมิชอบ เปิดเผยข้อมูลด้วยความโปร่งใส ไม่ละเมิดสิทธิมนุษยชน มีความเป็นกลางทางการเมือง และต่อต้านการทุจริตคอร์รัปชัน เพื่อให้การบริหารจัดการมีการเติบโตอย่างยั่งยืน

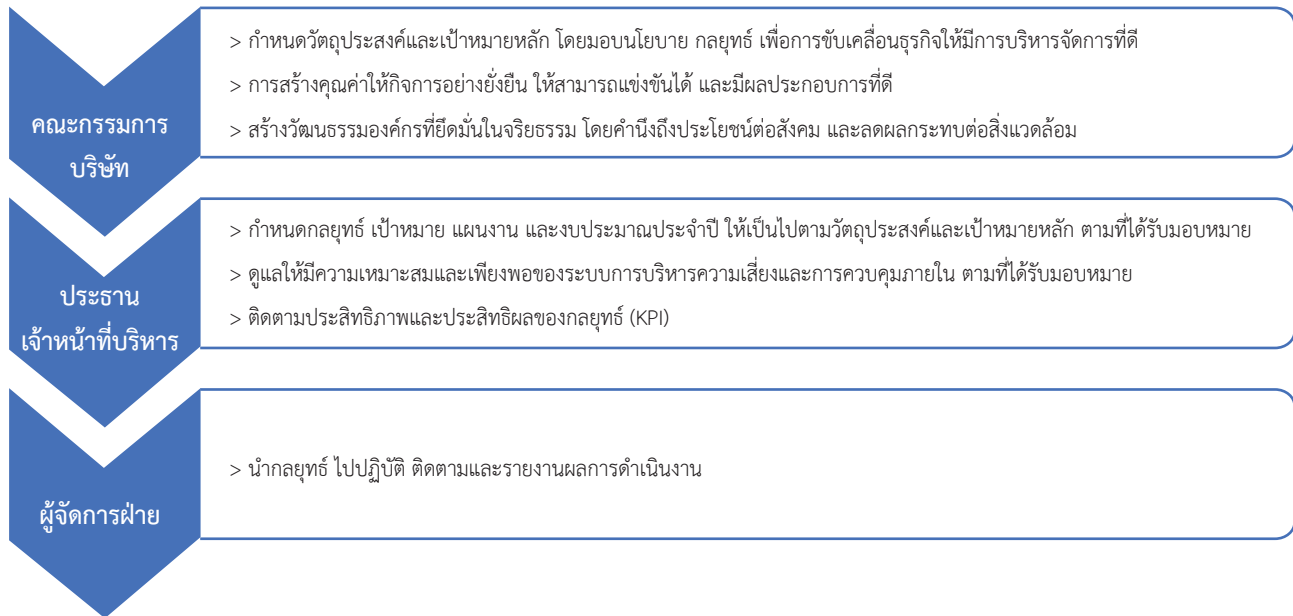
บริษัทได้จัดทำคู่มือการกำกับดูแลกิจการที่ดี เพื่อเป็นแนวทางในการปฏิบัติให้แก่คณะกรรมการ ผู้บริหาร และพนักงานทุกระดับของบริษัท รวมถึงการสร้างเชื่อมั่นให้แก่ผู้มีส่วนได้เสียของบริษัท โดยมีรายละเอียดดังแสดงในเว็บไซต์ www.tcm-corporation.com ภายใต้หัวข้อ “การกำกับดูแลกิจการ”

โครงสร้างการกำกับดูแลกิจการ





คณะกรรมการบริษัทมีหน้าที่ในการกำกับดูแลกิจการในระดับนโยบาย และกำหนดทิศทางการดำเนินงาน โดยกำหนดวัตถุประสงค์และเป้าหมายหลักของบริษัท รวมทั้งกำหนดวิสัยทัศน์ พันธกิจ และวัฒนธรรมองค์กร โดยมีการทบทวนให้เหมาะสมอย่างสม่ำเสมอ อย่างน้อยปีละ 1 ครั้ง เพื่อให้กรรมการ ผู้บริหาร และพนักงานทุกระดับ นำไปกำหนดแผนงาน และนำไปปฏิบัติให้บรรลุตามวัตถุประสงค์และเป้าหมายหลักของบริษัท อย่างมีประสิทธิภาพ เพื่อการขับเคลื่อนธุรกิจอย่างยั่งยืน

บทบาทของผู้นำในการกำกับดูแลกิจการและการขับเคลื่อนธุรกิจอย่างยั่งยืน



รายงานผลการดำเนินงานสำคัญด้านการกำกับดูแลกิจการ

ด้วยความมุ่งมั่นและให้ความสำคัญในการพัฒนาแนวทางการดำเนินงานของบริษัท ให้สอดคล้องกับหลักการกำกับดูแลกิจการที่ดีในช่วงที่ผ่านมา ส่งผลให้บริษัทสามารถพัฒนาระดับคะแนนในโครงการสำรวจการกำกับดูแลกิจการบริษัทจดทะเบียน ประจำปี 2562 (CGR 2019) ซึ่งจัดโดย สถาบันกรรมการบริษัทไทย (IOD) จากปี 2561 บริษัทได้รับคะแนนผลประเมินในภาพรวมเท่ากับ 78 คะแนน อยู่ในระดับ 3 ดาว  หรือเทียบเท่ากับ “ดี” และใน ปี 2562 บริษัทได้รับคะแนนผลประเมินในภาพรวมเท่ากับ 83 คะแนน อยู่ในระดับ 4 ดาว  หรือเทียบเท่ากับ “ดีมาก” จะเห็นได้ว่าความสำเร็จดังกล่าวเกิดขึ้นจาก ความมุ่งมั่นของทุกฝ่ายที่เกี่ยวข้อง เพื่อให้บริษัทสามารถดำเนินกิจการได้อย่างมั่นคง ควบคู่ไปกับการมีหลักการกำกับดูแลกิจการที่ดีเพื่อความยั่งยืนของธุรกิจในอนาคต

หลักการกำกับดูแลกิจการที่ดี

หลักการกำกับดูแลกิจการที่ดีของบริษัทแบ่งออกเป็น 8 หลักปฏิบัติดังนี้

- | | |
|---------------------|--|
| หลักปฏิบัติข้อที่ 1 | ตระหนักถึงบทบาท และความรับผิดชอบของคณะกรรมการ ในฐานะผู้นำองค์กรที่สร้างคุณค่าให้
แก่กิจการอย่างยั่งยืน
(Establish Clear Leadership Role and Responsibilities of the Board) |
| หลักปฏิบัติข้อที่ 2 | กำหนดวัตถุประสงค์ และเป้าหมายหลักของกิจการที่เป็นไปเพื่อความยั่งยืน
(Define Objectives that Promote Sustainable Value Creation) |
| หลักปฏิบัติข้อที่ 3 | เสริมสร้างคณะกรรมการที่มีประสิทธิภาพ
(Strengthen Board Effectiveness) |
| หลักปฏิบัติข้อที่ 4 | สรรหา และพัฒนาผู้บริหารระดับสูงและการบริหารบุคลากร
(Ensure Effective CEO and People Management) |
| หลักปฏิบัติข้อที่ 5 | ส่งเสริมนวัตกรรม และการประกอบธุรกิจอย่างมีความรับผิดชอบ
(Nurture Innovation and Responsible Business) |

- หลักปฏิบัติข้อที่ 6 ดูแลให้มีระบบการบริหารความเสี่ยง และการควบคุมภายในที่เหมาะสม (Strengthen Effective Risk Management and Internal Control)
- หลักปฏิบัติข้อที่ 7 รักษาความน่าเชื่อถือทางการเงินและการเปิดเผยข้อมูล (Ensure Disclosure and Financial Integrity)
- หลักปฏิบัติข้อที่ 8 สนับสนุนการมีส่วนร่วม และการสื่อสารกับผู้ถือหุ้น (Ensure Engagement and Communication with Shareholders)

ผู้ถือหุ้นสามารถศึกษาเนื้อหาของคู่มือการกำกับดูแลกิจการของบริษัทฉบับเต็มได้ในเว็บไซต์ www.tcm-corporation.com ภายใต้หัวข้อ “การกำกับดูแลกิจการ”

หลักปฏิบัติที่ 1

ตระหนักถึงบทบาทและความรับผิดชอบของคณะกรรมการในฐานะผู้นำองค์กรที่สร้างคุณค่าให้กิจการอย่างยั่งยืน

บริษัทได้ดำเนินการตามหลักปฏิบัติโดย

- กำหนดบทบาท หน้าที่ ความรับผิดชอบของคณะกรรมการบริษัท โดยกรรมการบริษัทมีหน้าที่ กำหนดวัตถุประสงค์ เป้าหมาย วิสัยทัศน์ พันธกิจ และกลยุทธ์ ค่านิยมองค์กร รวมถึงนโยบายการดำเนินงาน แผนการดำเนินงานประจำปี นโยบายทางการเงิน ให้ผู้บริหารและพนักงานมีจุดมุ่งหมายไปในทิศทางเดียวกันอย่างมั่นคง
- มีการกำหนดจรรยาบรรณ และจริยธรรมในการดำเนินธุรกิจ กฎบัตรคณะกรรมการและผู้บริหาร นโยบายความรับผิดชอบต่อสังคม และนโยบายการต่อต้านการทุจริตคอร์รัปชัน เป็นลายลักษณ์อักษร เพื่อให้คณะกรรมการประพฤติตนเป็นแบบอย่างในฐานะผู้นำในการกำกับดูแลกิจการ โดยสามารถศึกษารายละเอียดได้จาก www.tcm-corporation.com ภายใต้หัวข้อ การกำกับดูแลกิจการที่ดี
- กำหนดให้มีระบบการควบคุมภายในที่เหมาะสมและเพียงพอให้ครอบคลุมทั่วทั้งองค์กร โดยมอบหมายให้หน่วยงานตรวจสอบภายใน เป็นผู้ติดตามและรายงานผลการปฏิบัติงานต่อคณะกรรมการตรวจสอบอย่างน้อยไตรมาสละ 1 ครั้ง รวมทั้งประเมินประสิทธิภาพของระบบการควบคุมภายในของบริษัทอย่างน้อยปีละ 1 ครั้ง
- มีการจัดตั้งคณะกรรมการบริหารความเสี่ยงในกลุ่มบริษัทย่อย เพื่อรวบรวมเสนอต่อคณะกรรมการบริหารความเสี่ยงของบริษัทแม่เพื่อพิจารณาความเหมาะสม แนวทางป้องกันและแก้ไข มีการประชุมอย่างน้อยปีละ 2 ครั้ง
- มีการติดตามประเมินผล โดยหน่วยงานตรวจสอบภายใน ซึ่งทำงานร่วมกับคณะกรรมการบริหารความเสี่ยง จะมีการรายงานผลการตรวจสอบและประเด็นต่างๆ ต่อคณะกรรมการตรวจสอบอย่างน้อยไตรมาสละ 1 ครั้ง
- กำกับดูแลให้มีการสื่อสาร เพื่อให้กรรมการ ผู้บริหาร และพนักงานทุกระดับเข้าใจ สามารถปฏิบัติได้จริงตามนโยบายต่างๆ ข้างต้น

หลักปฏิบัติที่ 2

กำหนดวัตถุประสงค์และเป้าหมายหลักของกิจการที่เป็นไปเพื่อความยั่งยืน

บริษัทได้ดำเนินการตามหลักปฏิบัติโดย

- คณะกรรมการบริษัทได้กำหนดวัตถุประสงค์และเป้าหมายหลักของกิจการที่ชัดเจน และเหมาะสม สามารถใช้เป็นแนวทางให้พนักงานทุกระดับขับเคลื่อนไปในทางในทิศทางเดียวกัน รวมทั้งได้กำหนดวิสัยทัศน์ พันธกิจ และวัฒนธรรมองค์กร เพื่อเป็นการสร้างคุณค่าให้แก่กิจการ ลูกค้า ผู้มีส่วนได้เสียทุกฝ่าย และสังคมโดยรวม ให้สอดคล้องกับการสร้างคุณค่าอย่างยั่งยืน
- จัดทำกลยุทธ์และแผนงานประจำปีให้สอดคล้องกับวัตถุประสงค์และเป้าหมายหลักของกิจการ โดยคำนึงถึงสภาพแวดล้อมและปัจจัยโดยรอบ ณ ขณะนั้น ตลอดจนวิเคราะห์โอกาสและความเสี่ยงต่างๆ ที่อาจมีผลกระทบต่อผู้มีส่วนได้เสียที่เกี่ยวข้อง ตลอดจนสาย Value Chain รวมทั้งปัจจัยต่างๆ ที่อาจมีผลต่อการบรรลุเป้าหมายหลักของบริษัท บริหารจัดการ

ความเสี่ยงให้อยู่ในระดับที่ยอมรับได้ และสนับสนุนให้มีการจัดทำหรือทบทวนวัตถุประสงค์ เป้าหมาย และกลยุทธ์ เพื่อให้มั่นใจว่ากลยุทธ์และแผนงานประจำปีที่ทำได้นั้นถึงผลกระทบในระยะเวลาที่ยาวขึ้น เพื่อให้เพียงพอในการคาดการณ์และการตัดสินใจของคณะกรรมการบริษัทต่อไป

หลักปฏิบัติ 3

เสริมสร้างคณะกรรมการที่มีประสิทธิภาพ

บริษัทได้ดำเนินการตามหลักปฏิบัติโดย

1. กำหนดให้องค์ประกอบของคณะกรรมการบริษัท ประกอบด้วยกรรมการจำนวนไม่น้อยกว่า 5 ท่านและไม่เกิน 12 ท่านตามข้อบังคับของบริษัท โดยคณะกรรมการเป็นผู้ได้รับแต่งตั้งจากที่ประชุมผู้ถือหุ้น ทั้งนี้กรรมการไม่น้อยกว่ากึ่งหนึ่งของจำนวนกรรมการทั้งหมดต้องมีถิ่นที่อยู่ในราชอาณาจักร มีกรรมการอิสระ จำนวนไม่น้อยกว่าหนึ่งในสาม (1/3) ของจำนวนกรรมการทั้งหมด และต้องไม่น้อยกว่า 3 คน ซึ่งเป็นไปตามหลักเกณฑ์ของคณะกรรมการ ก.ล.ต. และตลาดหลักทรัพย์แห่งประเทศไทย โดยปัจจุบันคณะกรรมการบริษัทมี 9 ท่าน (สามารถดูรายละเอียดของคณะกรรมการบริษัทที่หน้า 39)
2. กรรมการบริษัทที่เป็นกรรมการอิสระต้องมีคุณสมบัติเกี่ยวกับความเป็นอิสระตามที่บริษัทกำหนด และตามกฎหมายหลักทรัพย์ของตลาดหลักทรัพย์แห่งประเทศไทย ซึ่งสามารถดูแลผลประโยชน์ของผู้ถือหุ้นทุกรายอย่างเท่าเทียม และไม่ให้เกิดความขัดแย้งทางผลประโยชน์ นอกจากนี้ยังสามารถเข้าร่วมประชุมกับคณะกรรมการบริษัท โดยให้ความเห็นอย่างเป็นอิสระได้ บริษัทกำหนดให้กรรมการอิสระที่เป็นคณะกรรมการตรวจสอบ ต้องมาจากบุคคลภายนอก และเป็นผู้มีความรู้ด้านการเงินและบัญชี
3. คณะกรรมการบริษัทกำหนดให้ตำแหน่งประธานกรรมการบริษัทและประธานเจ้าหน้าที่บริหารเป็นคนละบุคคลกัน ประธานกรรมการบริษัทต้องดูแลติดตามการบริหารจัดการของฝ่ายบริหาร คอยให้คำแนะนำและช่วยเหลือ แต่ต้องไม่มีส่วนร่วมและไม่แทรกแซงในการบริหารงานปกติประจำวันซึ่งเป็นหน้าที่ของประธานเจ้าหน้าที่บริหาร ภายใต้กรอบอำนาจที่ได้รับจากคณะกรรมการบริษัท
4. กรรมการบริษัทไม่สามารถประกอบกิจการเข้าเป็นหุ้นส่วน หรือเข้าเป็นกรรมการในนิติบุคคลที่มีสภาพอย่างเดียวกัน และเป็นการแข่งขันกับกิจการของบริษัทเว้นแต่จะแจ้งให้ที่ประชุมผู้ถือหุ้นทราบก่อนที่จะมีมติแต่งตั้ง
5. กรรมการบริษัทแต่ละท่านจะไปดำรงตำแหน่งบริษัทจดทะเบียนอื่นๆ ได้ไม่เกิน 5 บริษัทจดทะเบียน ในกรณีกรรมการที่เป็นผู้บริหาร จะไปดำรงตำแหน่งบริษัทจดทะเบียนอื่นๆ ได้ไม่เกิน 3 บริษัทจดทะเบียน เพื่อให้มั่นใจว่ากรรมการสามารถทุ่มเทเวลาในการปฏิบัติหน้าที่ในบริษัทได้อย่างเพียงพอ โดยที่กรรมการบริษัทท่านใดมีการดำรงตำแหน่งเป็นกรรมการหรือผู้บริหารบริษัทอื่น ให้แจ้งต่อคณะกรรมการบริษัททุกครั้ง
6. ให้คณะกรรมการบริษัท เป็นผู้แต่งตั้งบุคคลที่เหมาะสมเป็นเลขานุการบริษัท ในกรณีที่คณะกรรมการบริษัทพิจารณาเห็นสมควรอาจจะแต่งตั้งผู้ช่วยเลขานุการบริษัท เลขานุการบริษัทและผู้ช่วยเลขานุการบริษัท มีหน้าที่เข้าร่วมประชุมคณะกรรมการบริษัท แต่ไม่มีสิทธิออกเสียงลงคะแนนแต่อย่างใดทั้งสิ้นในทุกกรณี (สามารถดูรายละเอียดของเลขานุการบริษัทที่หน้า 41)
7. คณะกรรมการบริษัท มีหน้าที่พิจารณาสรรหาบุคลากรที่เหมาะสมจะดำรงตำแหน่งคณะกรรมการบริษัทและคณะกรรมการชุดย่อย โดยคำนึงถึงคุณสมบัติ ความรู้ ความชำนาญที่เหมาะสมกับตำแหน่ง และเปิดโอกาสให้ผู้ถือหุ้นสามารถเสนอแต่งตั้งกรรมการรายใหม่เป็นการล่วงหน้า โดยกำหนดหลักเกณฑ์และเงื่อนไขในการเสนอแต่งตั้ง เผยแพร่บนเว็บไซต์ของบริษัท (www.tcm-corporation.com)

8. บริษัทมีนโยบายกำหนดผลตอบแทนคณะกรรมการบริษัทและคณะกรรมการชุดย่อย อย่างเป็นธรรมและเหมาะสมทั้งระยะสั้นและระยะยาว โดยพิจารณาจากขอบเขตอำนาจหน้าที่และความรับผิดชอบ รวมถึงประโยชน์ที่คาดว่าจะได้รับจากกรรมการ โดยประเมินจากผลการดำเนินงานของบริษัท และผลการปฏิบัติงานของคณะกรรมการบริษัท มีการเปรียบเทียบกับบริษัทอื่นในอุตสาหกรรมเดียวกันและบริษัทจดทะเบียนในตลาดหลักทรัพย์แห่งประเทศไทยในกลุ่มอุตสาหกรรมเดียวกัน (สามารถดูรายละเอียดของค่าตอบแทนคณะกรรมการบริษัทที่หน้า 41)
9. บริษัทมีการประเมินผลการปฏิบัติงานตนเองของคณะกรรมการบริษัทและคณะกรรมการชุดย่อย จัดทำขึ้นเพื่อประเมินผลการปฏิบัติงานของคณะกรรมการบริษัท และกรรมการรายบุคคล ทั้งยังเป็นการทบทวน ประมวลข้อคิดเห็นในประเด็นต่างๆ ที่เกี่ยวข้องกับการดำเนินงานของบริษัท และการปฏิบัติหน้าที่ของคณะกรรมการบริษัท อันจะก่อให้เกิดการพัฒนาการกำกับดูแลกิจการ (สามารถดูรายละเอียดของผลการประเมินที่หน้า 43)
10. บริษัทส่งเสริมและสนับสนุน ให้กรรมการบริษัท เข้ารับการอบรมสัมมนาหลักสูตรต่างๆ อย่างต่อเนื่อง ทั้งที่จัดขึ้นโดยสมาคมส่งเสริมกรรมการบริษัทไทย ตลาดหลักทรัพย์แห่งประเทศไทย สำนักงานคณะกรรมการกำกับหลักทรัพย์และตลาดหลักทรัพย์ ก.ล.ต. หรือองค์กรอิสระต่างๆ เพื่อเสริมสร้างความรู้ ปรับปรุงการปฏิบัติงานที่เป็นประโยชน์ต่อการปฏิบัติหน้าที่อย่างมีประสิทธิภาพมากยิ่งขึ้น (สามารถดูรายละเอียดของการเข้ารับการอบรมสัมมนาของกรรมการที่หน้า 44)
11. กำหนดให้มีการกำกับดูแลกิจการที่ดี ตามกฎหมายว่าด้วยหลักทรัพย์และตลาดหลักทรัพย์ ข้อกำหนดและแนวปฏิบัติที่ดีของสำนักงานคณะกรรมการกำกับหลักทรัพย์และตลาดหลักทรัพย์ และตลาดหลักทรัพย์แห่งประเทศไทย และกฎหมายที่เกี่ยวข้องกับธุรกิจของบริษัท โดยกำหนดการพิจารณาและทบทวนการกำกับดูแลกิจการที่ดีอย่างน้อยปีละ 1 ครั้ง

หลักปฏิบัติ 4

สรรหาและพัฒนาผู้บริหารระดับสูงและการบริหารบุคลากร

บริษัทได้ดำเนินการตามหลักปฏิบัติโดย

1. บริษัทกำหนดให้คณะกรรมการบริษัท มีหน้าที่พิจารณาสรรหาบุคคลตามหลักตามวิธีการที่ระบุไว้ในข้อบังคับของบริษัท โดยคัดเลือกบุคคลที่มีความรู้ความสามารถและมีประสบการณ์ที่เป็นประโยชน์กับการดำเนินงานของบริษัท เพื่อเข้ามาเป็นผู้บริหารระดับสูงของบริษัท
2. คณะกรรมการบริหารมีหน้าที่ในการพิจารณาโครงสร้างและอัตราผลตอบแทนที่มีความเหมาะสมกับความรับผิดชอบและจูงใจให้ผู้บริหารระดับสูงและพนักงานของบริษัท นำพาองค์กรให้ดำเนินงานตามวัตถุประสงค์และเป้าหมายหลักของบริษัท เพื่อให้สอดคล้องกับนโยบายการจ่ายผลตอบแทน ทั้งในระยะสั้นและระยะยาว

ผลตอบแทนระยะสั้น ได้แก่ การจ่ายเงินเดือน และเงินรางวัลประจำปี (โบนัส)

บริษัทมีนโยบายการจ่ายผลตอบแทนระยะสั้น คือ ต้องสะท้อนผลประกอบการของบริษัท ตามเป้าหมายงบประมาณประจำปี และมีหลักเกณฑ์ในการวัดผลการทำงานของผู้บริหารและพนักงานที่ยุติธรรม โปร่งใส ตรวจสอบได้ โดยมีความเหมาะสมกับความรู้ความสามารถของผู้บริหารและพนักงาน มีหลักปฏิบัติ โดยพิจารณาจากงบประมาณประจำปีและการบรรลุเป้าหมายหลักของบริษัท รวมทั้งสภาวะตลาดและเศรษฐกิจโดยเทียบกับระดับอุตสาหกรรมเดียวกัน

ผลตอบแทนระยะยาว ได้แก่ การจ่ายเงินเมื่อเกษียณอายุ หรือเมื่อออกจากงาน

บริษัทมีนโยบายการจ่ายผลตอบแทนระยะยาว คือ ต้องส่งเสริมให้พนักงานรู้จักการเก็บออมและมีการวางแผนการเงินหลังเกษียณ มีการสร้างจูงใจให้พนักงาน ให้ตั้งใจปฏิบัติงานและมีความรักและซื่อสัตย์ต่อองค์กร มีหลักปฏิบัติ โดยบริษัทได้จัดตั้งกองทุนสำรองเลี้ยงชีพสำหรับพนักงาน เพื่อเป็นการสนับสนุนการออมเงินของพนักงาน โดยบริษัทจะจ่ายเงินสะสมในอัตรา 3%, 5% ของฐานเงินเดือนตามอายุสมาชิก และความสมัครใจของพนักงาน ซึ่งจะจ่ายเงินคืนให้พนักงานเมื่อเกษียณอายุ

หรือเมื่อออกจากงาน และ บริษัทยังมีรางวัลสำหรับพนักงานที่มีอายุงานนานเกิน 15 ปีขึ้นไป เพื่อเป็นแรงจูงใจให้พนักงานมีความทุ่มเทและเสียสละเพื่อองค์กร (สามารถดูรายละเอียดผลตอบแทนผู้บริหารและพนักงานได้ในหน้า 44)

3. การประเมินผลการปฏิบัติงานของผู้บริหารระดับสูง ให้ใช้วิธีการวัดผลสำเร็จของงาน กำหนดผลงานเป็นค่า KPI ที่ผู้บริหารระดับสูงเป็นผู้กำหนดให้สอดคล้องกับวัตถุประสงค์และเป้าหมายของบริษัท และการประเมินพฤติกรรมหลักที่สำคัญต่อการปฏิบัติงาน และสอดคล้องกับค่านิยมขององค์กร โดยกำหนดให้คณะกรรมการบริษัทเป็นผู้พิจารณาประเมินผลการปฏิบัติงาน และกำหนดค่าตอบแทนประจำปีของประธานเจ้าหน้าที่บริหาร ส่วนประธานเจ้าหน้าที่บริหารเป็นผู้ประเมินผลการปฏิบัติงานของผู้บริหารระดับสูง ตั้งแต่ระดับผู้ช่วยประธานเจ้าหน้าที่บริหาร ผู้จัดการฝ่าย และให้ประธานเจ้าหน้าที่บริหาร นำเสนอความเห็นต่อคณะกรรมการบริษัทเพื่อพิจารณาต่อไป
4. การประเมินผลการปฏิบัติงานของพนักงาน มอบหมายให้ผู้จัดการฝ่ายทรัพยากรบุคคลได้จัดทำแบบประเมินผลการปฏิบัติงานของระดับหัวหน้างาน คือผู้จัดการแผนกหรือหัวหน้าหน่วย ถึงระดับพนักงานปฏิบัติการ ซึ่งต้องเป็นไปตามวัตถุประสงค์และเป้าหมายหลักของบริษัท กำหนดหัวข้อการประเมินให้สอดคล้องตาม KPI รวมของบริษัท ทำการประเมินผลการปฏิบัติงานปีละ 1 ครั้ง กำหนดให้ประเมินผลการปฏิบัติงานตามสายลำดับการบังคับบัญชา โดยผู้บริหารระดับผู้จัดการฝ่าย เป็นผู้ประเมินผู้บริหารระดับผู้จัดการแผนกและระดับหัวหน้างาน ส่วนผู้บริหารระดับผู้จัดการแผนกและหัวหน้างาน เป็นผู้ประเมินพนักงานระดับปฏิบัติการ โดยผู้บริหารแต่ละคนจะจัดทำ KPI ประจำปีที่สอดคล้องกับ KPI ของแต่ละฝ่าย การพิจารณาปรับเงินเดือนประจำปีจากขึ้นกับผลสำเร็จของงานตาม KPI ที่กำหนด

ผู้จัดการฝ่ายทรัพยากรบุคคล เป็นผู้สรุปผลการประเมินการปฏิบัติงาน นำเสนอต่อประธานเจ้าหน้าที่บริหารพิจารณา เสนอการปรับขึ้นเงินเดือน ก่อนนำเสนอคณะกรรมการบริษัทพิจารณาอนุมัติต่อไป

5. บริษัทส่งเสริมให้บุคลากรมีการพัฒนาตนเองอย่างต่อเนื่อง ตั้งแต่ระดับผู้บริหารจนถึงพนักงาน ดังนี้
 - 5.1 กำหนดให้มีการปฐมนิเทศผู้บริหารระดับสูงรายใหม่ทุกคน เพื่อสร้างความรู้ความเข้าใจเกี่ยวกับลักษณะการประกอบธุรกิจ เพื่อเตรียมความพร้อมให้สามารถเข้ารับตำแหน่งได้เร็วที่สุด
 - 5.2 ส่งเสริมและสนับสนุนให้ประธานเจ้าหน้าที่บริหาร ผู้บริหารระดับสูง เข้ารับการอบรมพัฒนา สัมมนาหลักสูตรต่างๆ ที่จัดขึ้นโดยสมาคมส่งเสริมกรรมการบริษัทไทย ตลาดหลักทรัพย์แห่งประเทศไทย สำนักงาน ก.ล.ต. หรือองค์กรอิสระต่างๆ เพื่อเสริมสร้างความรู้ ทักษะ ประสบการณ์ และคุณลักษณะที่จำเป็นในการขับเคลื่อนองค์กรไปสู่เป้าหมายที่กำหนด
 - 5.3 กำหนดนโยบายด้านทรัพยากรบุคคล ดังนี้ “บริษัทมุ่งสร้างเสริมความพร้อมของบุคลากรในองค์กร ให้ยึดมั่นในความซื่อสัตย์ สุจริตและโปร่งใส ดูแลให้มีคุณภาพชีวิตที่ดี และมีความเป็นอยู่อย่างปลอดภัย โดยการพัฒนาความรู้ความสามารถทั้งด้านการผลิตและทักษะการขาย เพื่อให้มีความพร้อมที่จะขับเคลื่อนองค์กรไปสู่ความสำเร็จ และความเป็นเลิศ รองรับการเติบโตทั้งในประเทศและต่างประเทศอย่างยั่งยืน”

การบริหารงานด้านทรัพยากรบุคคล เพื่อตอบสนองต่อความยั่งยืนขององค์กร เป็นหนึ่งในแผนกลยุทธ์ที่สำคัญขององค์กร มีการดำเนินงานที่สำคัญ ดังนี้

- (1) **การสรรหาบุคลากร** บริษัทมีนโยบาย และกระบวนการสรรหาและคัดเลือกบุคลากร โดยความเป็นธรรม คำนึงถึงคุณสมบัติ คุณวุฒิการศึกษา ประสบการณ์ สภาพร่างกาย และข้อกำหนดอื่นๆ ที่จำเป็นแก่พนักงานในตำแหน่งนั้นๆ
- (2) **การพัฒนาบุคลากร** บริษัทให้ความสำคัญในการพัฒนาพนักงานของบริษัทให้มีความรู้ ทักษะและมีศักยภาพในการทำงานเพิ่มมากขึ้น ซึ่งเป็นการสร้างองค์ความรู้ ให้แก่พนักงานของบริษัท มีการวางแผนการอบรมพัฒนาล่วงหน้าตลอดทั้งปี (ดูรายละเอียดของการพัฒนาบุคลากรที่หน้า 44)

- (3) การรักษาบุคลากร บริษัทให้ความสำคัญอย่างยิ่งในการดูแลรักษาบุคลากร ให้มีความสุขในการทำงาน โดยกำหนดค่าตอบแทนอย่างเป็นธรรม เหมาะสมกับลักษณะงาน และความสามารถของพนักงาน ดูแลด้านสวัสดิการต่างๆ รักษาสภาพการทำงานที่ปลอดภัยและถูกสุขลักษณะ จัดกิจกรรมสร้างความสุขตลอดทั้งปี และเปิดโอกาสให้พนักงานแสดงความคิดเห็นในการปรับปรุงประสิทธิภาพการทำงานของตนเองและบริษัท ให้ดียิ่งขึ้น
- (4) ด้านความปลอดภัย คณะกรรมการความปลอดภัยอาชีวอนามัยและสภาพแวดล้อมในการทำงาน (คปอ.) ร่วมกับส่วนงานอาชีวอนามัยและความปลอดภัย ได้จัดทำคู่มือมาตรการป้องกันอุบัติเหตุ มีการอบรมด้านความปลอดภัย จัดกิจกรรมรณรงค์ป้องกันอันตราย และลดความเสี่ยงจากอันตรายในการทำงาน เพิ่มระบบความปลอดภัยและกิจกรรมที่เสริมสร้างความปลอดภัยให้พนักงาน
- (5) การตรวจติดตามการปฏิบัติงาน เพื่อให้นโยบายมีการปฏิบัติและดำเนินไปในแนวทางที่ถูกต้อง เหมาะสม บริษัทกำหนดให้มีการตรวจติดตาม รวมถึงการกำหนดเป้าหมายของการทำงาน ที่ต้องตรวจสอบและรายงานผลต่อผู้บังคับบัญชาตามสายงานเป็นประจำ
- (6) การประเมินผลการปฏิบัติงาน กำหนดให้มีการประเมินผลการปฏิบัติงานช่วงทดลองงาน และประเมินผลการปฏิบัติงานประจำปี ปีละ 1 ครั้ง เพื่อพิจารณาปรับค่าจ้าง ค่าตอบแทน เงินรางวัลตามที่กำหนดไว้ รวมถึงใช้ประกอบการพิจารณาเลื่อนขั้น เลื่อนตำแหน่งให้แก่พนักงาน
- (7) แผนสืบทอดตำแหน่ง คณะกรรมการบริษัทมีการดำเนินการเพื่อให้มั่นใจว่าบริษัทมีระบบการคัดสรรพนักงานที่จะเข้ามารับผิดชอบในตำแหน่งงานบริหารที่สำคัญทุกระดับอย่างเหมาะสม และการสรรหาผู้บริหารระดับสูงให้เป็นไปตามกระบวนการของคณะกรรมการบริหาร

หลักปฏิบัติที่ 5

ส่งเสริมนวัตกรรมและการประกอบธุรกิจอย่างมีความรับผิดชอบต่อ

บริษัทได้ดำเนินการตามหลักปฏิบัติโดย

1. สร้างวัฒนธรรมองค์กรที่ส่งเสริมให้เกิดการสร้างนวัตกรรม โดยอบรมพัฒนาบุคลากร ให้มีแนวคิดสร้างสรรค์ในการสร้างนวัตกรรม โดยให้ฝ่ายบริหารนำไปเป็นส่วนหนึ่งในการทบทวนกลยุทธ์ การวางแผนพัฒนาปรับปรุงการดำเนินงาน และการติดตามผลการดำเนินงาน เพื่อบริหารจัดการกับกระบวนการทางนวัตกรรมเหล่านั้น ให้มีประสิทธิภาพที่ดียิ่งขึ้น
2. บริษัทเน้นการประกอบธุรกิจอย่างมีความรับผิดชอบต่อ โดยคณะกรรมการบริษัทมีความมุ่งมั่นที่จะพัฒนาการกำกับดูแลกิจการที่ดี (Good Corporate Governance) จึงกำหนดกรอบของจรรยาบรรณในการดำเนินธุรกิจ (Code of Conduct) และแนวปฏิบัติในเรื่องความรับผิดชอบต่อผู้มีส่วนได้เสียเพื่อเป็นแนวทางปฏิบัติของกรรมการ ผู้บริหาร และพนักงานทุกระดับของบริษัทอย่างมีประสิทธิภาพ และโปร่งใส อันเป็นการสร้างความเชื่อมั่นและเป็นที่ยอมรับของผู้มีส่วนได้เสียทุกฝ่าย เพื่อประโยชน์ในการสร้างคุณค่าให้กิจการอย่างยั่งยืน ประกอบด้วย ความรับผิดชอบต่อผู้ถือหุ้น ลูกค้า คู่ค้า คู่แข่งขันทางการค้า เจ้าหนี้ พนักงาน และสังคมและสิ่งแวดล้อม
3. บริษัทกำหนดให้มีการบริหารจัดการทรัพยากรอย่างมีประสิทธิภาพในด้านต่างๆ ดังนี้
 - 3.1 การบริหารห่วงโซ่แห่งคุณค่า (Value Chain) กำหนดให้มียุทธศาสตร์ด้านการจัดซื้อจัดจ้าง ให้เป็นไปตามระบบมาตรฐานตาม ISO9001 ปรับปรุงกระบวนการผลิต เพื่อเพิ่มผลผลิต ลดต้นทุน และลดผลกระทบต่อสิ่งแวดล้อม จัดการระบบขนส่งและจัดเก็บให้ปลอดภัยและมีคุณภาพ สร้างความสัมพันธ์อันดีกับคู่ค้า ดำเนินธุรกิจด้วยความโปร่งใสและเป็นธรรม สร้างความพึงพอใจให้ลูกค้าและผู้มีส่วนได้เสียทุกฝ่าย

- 3.2 การบริหารจัดการด้านพลังงาน กำหนดให้มีแนวทางปฏิบัติในการอนุรักษ์พลังงาน การอบรมสร้างจิตสำนึกในการอนุรักษ์พลังงานภายในองค์กร เพื่อให้พนักงานทุกระดับมีส่วนร่วมในการใช้พลังงานอย่างมีประสิทธิภาพและเกิดประโยชน์ สามารถลดค่าใช้จ่ายด้านพลังงานอย่างมีประสิทธิภาพ
- 3.3 การบริหารจัดการด้านเทคโนโลยีสารสนเทศ กำหนดนโยบายการบริหารจัดการด้านเทคโนโลยีสารสนเทศซึ่งครอบคลุมถึงการจัดสรรทรัพยากรให้เพียงพอต่อการดำเนินธุรกิจ รวมทั้งการปฏิบัติตามกฎหมาย ระเบียบ ข้อบังคับ และระบบมาตรฐานต่างๆที่เกี่ยวข้องกับการใช้ ระบบเทคโนโลยีสารสนเทศ มีการจัดทำคู่มือมาตรฐานระบบรักษาความปลอดภัยของข้อมูล และมีการประเมินความเสี่ยงด้านเทคโนโลยีสารสนเทศตามระบบมาตรฐาน ISO9001 อย่างน้อยปีละ 1 ครั้ง
- 3.4 การบริหารจัดการด้านสังคม ชุมชน และสิ่งแวดล้อม บริษัทกำหนดให้มีนโยบายความรับผิดชอบต่อสังคมและสิ่งแวดล้อม โดยมีแนวปฏิบัติ ดังนี้
 - (1) ประกอบธุรกิจอย่างมีจริยธรรม และรับผิดชอบต่อสังคม
 - (2) มีส่วนร่วมในการพัฒนาชุมชนที่ประกอบธุรกิจ และสังคมโดยรวม ทั้งในด้านเศรษฐกิจ สังคม ชุมชน และสิ่งแวดล้อม
 - (3) การเคารพกฎหมายและหลักสิทธิมนุษยชนโดยไม่เลือกปฏิบัติ ไม่ว่าผู้ที่เกี่ยวข้องส่วนต่างๆ ของบริษัท จะมีเชื้อชาติ สัญชาติ ศาสนา และวัฒนธรรมที่แตกต่างกัน บริษัทจะบริหารจัดการด้วยความเป็นธรรมและส่งเสริมให้เกิดการพัฒนาาร่วมกันอย่างยั่งยืน
 - (4) การส่งเสริมให้พนักงานทุกระดับของบริษัท มีจิตอาสาและปลูกฝังจิตสำนึกให้มีความรับผิดชอบต่อสังคมอย่างจริงจังและต่อเนื่องเพื่อประโยชน์ส่วนรวมโดยไม่หวังสิ่งตอบแทน
 - (5) การส่งเสริมให้เกิดกิจกรรมที่สร้างประโยชน์ที่ยั่งยืนแก่ชุมชนและสังคม ภายใต้กรอบแนวทาง ดังต่อไปนี้
 - (5.1) กิจกรรมระดับองค์กร
เป็นกิจกรรมเพื่อพัฒนาทักษะของกรรมการ ผู้บริหาร และพนักงานทุกระดับ และสร้างองค์ความรู้ภายในองค์กร ส่งเสริมให้พนักงานมีส่วนร่วมในการแสดงออกถึงความคิดเห็นต่อองค์กร เพื่อช่วยรักษาสิ่งแวดล้อมที่ดีภายในองค์กร
 - (5.2) กิจกรรมระดับชุมชน
เป็นกิจกรรมที่สอดคล้องกับการดำเนินธุรกิจของบริษัท สามารถดำเนินการได้อย่างต่อเนื่อง และเห็นผลอย่างชัดเจน ก่อให้เกิดประโยชน์ต่อสังคม ชุมชน และสิ่งแวดล้อมในระยะยาว ส่งเสริมให้เกิดพัฒนาการด้านการศึกษาและการเรียนรู้อย่างต่อเนื่อง ช่วยพัฒนาคุณภาพชีวิตของคนในสังคมที่บริษัทประกอบธุรกิจ และสังคมโดยรวม

หลักปฏิบัติที่ 6

ดูแลให้มีระบบการบริหารความเสี่ยงและการควบคุมภายในที่เหมาะสม

บริษัทได้ดำเนินการตามหลักปฏิบัติโดย

1. กำหนดนโยบายบริหารความเสี่ยง ดังนี้ “บริษัทมีความมุ่งมั่นในการป้องกันและลดความเสี่ยงที่จะเกิดขึ้นในอนาคต ดำเนินการ แก้ไข วิเคราะห์ ประเมิน และทบทวนปัจจัยเสี่ยง ที่อาจจะส่งผลกระทบต่อการดำเนินธุรกิจ กำกับดูแลและติดตามผลการจัดการกับความเสี่ยงที่ไม่สามารถยอมรับได้ เพื่อสร้างความมั่นใจว่าบริษัท มีกรอบการบริหารความเสี่ยงที่เพียงพอและมีประสิทธิภาพ”

2. คณะกรรมการบริหารความเสี่ยง ได้ดำเนินการตามที่ได้รับมอบหมาย เพื่อบริหารจัดการและลดความเสี่ยง มีการประเมินความเสี่ยงอย่างสม่ำเสมอ และกำกับดูแลความเสี่ยงที่ไม่สามารถยอมรับได้ รวมทั้งมีการติดตามให้มีระบบการบริหารความเสี่ยงอย่างเพียงพอและเหมาะสม เพื่อป้องกันและลดผลกระทบที่อาจเกิดขึ้นในอนาคต ตามหลักการกำกับดูแลกิจการที่ดี นอกจากนี้ยังมีการแต่งตั้งคณะทำงานบริหารความเสี่ยงที่ประกอบด้วยผู้บริหารในแต่ละหน่วยงานของบริษัท เพื่อให้การบริหารความเสี่ยงในหน่วยงานต่างๆ ขององค์กร ได้รับการติดตามอย่างสม่ำเสมอ
3. จัดระบบการควบคุมภายในที่เหมาะสมและเพียงพอ รวมทั้งการประเมินและติดตามในเรื่องต่างๆ อย่างสม่ำเสมอโดยหน่วยงานตรวจสอบภายในที่มีความเป็นอิสระ เป็นผู้รายงานผลการปฏิบัติต่อคณะกรรมการตรวจสอบ โดยยึดแนวทางการตรวจสอบตามมาตรฐานสากล ให้เกิดประโยชน์สูงสุดกับบริษัทและเป็นที่ยอมรับของผู้มีส่วนได้เสียทุกฝ่าย
4. กำหนดมาตรการและแนวทางปฏิบัติเกี่ยวกับการดูแลเรื่องการใช้ข้อมูลภายในของบริษัท ที่ยังไม่ได้เปิดเผยต่อสาธารณชน ไปใช้เพื่อประโยชน์ส่วนตนและผู้อื่น ให้ผู้เกี่ยวข้องทั้งหมด กรรมการ ผู้บริหาร และพนักงาน ทราบเป็นลายลักษณ์อักษร รวมถึงกำหนดบทลงโทษ หากฝ่าฝืนมาตรการดังกล่าว
5. กำหนดให้กรรมการ ผู้บริหาร และพนักงาน ต้องรักษาความลับของบริษัท ในเรื่องข้อมูลทางการค้า สูตรการประดิษฐ์ คิดค้นต่างๆ การออกแบบต่างๆ ซึ่งถือเป็นสิทธิของบริษัท และข้อมูลที่มีผลกระทบต่อราคาหลักทรัพย์ มีการกำหนดบุคลากรและหน่วยงานที่มีหน้าที่ให้ข้อมูลข่าวสารแก่บุคคลภายนอก ได้แก่ ประธานเจ้าหน้าที่บริหาร กรรมการบริหาร ฝ่ายบัญชีและการเงิน และหน่วยงานนักลงทุนสัมพันธ์
6. บริษัทกำหนดหลักเกณฑ์และวิธีการรายงานการซื้อขายหลักทรัพย์ของบริษัทที่กรรมการและผู้บริหารของบริษัทถือครองต้องทำตามข้อกำหนดของสำนักงาน ก.ล.ต. และตลาดหลักทรัพย์แห่งประเทศไทย
7. กำหนดมาตรการและขั้นตอนการอนุมัติรายการเกี่ยวโยงกัน และรายการเกี่ยวกับการได้มาหรือจำหน่ายไปซึ่งทรัพย์สินของบริษัท เพื่อให้เป็นไปตามข้อกำหนดของสำนักงาน ก.ล.ต. และตลาดหลักทรัพย์แห่งประเทศไทย
8. กำหนดหลักเกณฑ์ เงื่อนไข และวิธีการรายงานการมีส่วนได้เสียของกรรมการ ผู้บริหาร และบุคคลที่มีความเกี่ยวข้อง ให้เป็นไปตามมาตรา 89/14 แห่งพระราชบัญญัติหลักทรัพย์และตลาดหลักทรัพย์ พ.ศ.2535 ซึ่งแก้ไขเพิ่มเติมโดยพระราชบัญญัติหลักทรัพย์และตลาดหลักทรัพย์ (ฉบับที่ 4) พ.ศ. 2551 กำหนดให้กรรมการและผู้บริหารต้องรายงานให้บริษัท ทราบถึงการมีส่วนได้เสียของตน หรือของบุคคลที่มีความเกี่ยวข้อง
9. บริษัทดำเนินธุรกิจด้วยความซื่อสัตย์สุจริต และเป็นธรรม ยึดมั่นหลักการกำกับดูแลกิจการที่ดี และจรรยาบรรณในการดำเนินธุรกิจ ตลอดจนนโยบายและแนวปฏิบัติที่ดีต่อผู้มีส่วนได้เสียทุกฝ่าย รวมทั้งปฏิบัติตามกฎหมายที่เกี่ยวข้องอย่างเคร่งครัด มีความมุ่งมั่นในการต่อต้านการทุจริตคอร์รัปชันทุกรูปแบบ จึงได้กำหนดนโยบายต่อต้านการทุจริตคอร์รัปชัน ดังนี้ “ห้ามกรรมการ ผู้บริหาร และพนักงานของบริษัททุกระดับ ดำเนินการหรือยอมรับการทุจริตคอร์รัปชันในทุกรูปแบบทั้งทางตรงหรือทางอ้อม โดยครอบคลุมถึงทุกธุรกิจในประเทศและทุกหน่วยงานที่เกี่ยวข้อง และให้มีการสอบทานการปฏิบัติตามนโยบายต่อต้านการทุจริตคอร์รัปชันนี้เป็นประจำ อย่างน้อยปีละ 1 ครั้ง ตลอดจนทบทวนแนวทางการปฏิบัติ และข้อกำหนดในการดำเนินการเพื่อให้สอดคล้องกับการเปลี่ยนแปลงของธุรกิจ ระเบียบ ข้อบังคับ และข้อกำหนดของกฎหมาย” และได้ประกาศแนวทางปฏิบัติให้กรรมการ ผู้บริหารและพนักงานทราบโดยทั่วกัน (สามารถดูรายละเอียดได้ในเว็บไซต์บริษัท www.tcm-corporation.com ภายใต้หัวข้อการกำกับดูแลกิจการที่ดี)

10. บริษัทได้กำหนดแนวทางการปฏิบัติเกี่ยวกับการแจ้งเบาะแสหรือข้อร้องเรียน ให้สอดคล้องกับนโยบายการต่อต้านการทุจริตคอร์รัปชัน โดยสามารถแจ้งผ่านแจ้งผ่านคณะกรรมการตรวจสอบ ดังนี้
- ที่อยู่: ประธานกรรมการตรวจสอบ
บริษัท ทีซีเอ็ม คอร์ปอเรชั่น จำกัด (มหาชน)
238 ถ.วิภาวดีรังสิต แขวงสนามบิน เขตดอนเมือง กรุงเทพฯ 10210
E-mail: auditcom@tcm-corporation.com

หลักปฏิบัติที่ 7

รักษาความน่าเชื่อถือทางการเงินและการเปิดเผยข้อมูล

บริษัทได้ดำเนินการตามหลักปฏิบัติโดย

- กำหนดให้คณะกรรมการบริษัทมีความรับผิดชอบในการดูแลให้ระบบการจัดการทำรายงานทางการเงินและการเปิดเผยข้อมูลสำคัญต่างๆ ถูกต้อง เพียงพอ เท่าเทียมกัน และทันเวลา ให้เป็นไปตามกฎเกณฑ์มาตรฐานและแนวปฏิบัติที่เกี่ยวข้องในการเปิดเผยข้อมูลทางการเงิน โดยได้พิจารณาปัจจัยต่างๆ ดังนี้
 - ผลการประเมินความเพียงพอของระบบควบคุมภายใน
 - ความเห็นของผู้สอบบัญชีในรายงานทางการเงิน และข้อสังเกตของผู้สอบบัญชีเกี่ยวกับระบบควบคุมภายใน รวมทั้งข้อสังเกตของผู้สอบบัญชีผ่านการสื่อสารในช่องทางอื่นๆ (ถ้ามี)
 - ความเห็นของคณะกรรมการตรวจสอบ
 - ความสอดคล้องกับวัตถุประสงค์ เป้าหมายหลัก กลยุทธ์ และนโยบายของบริษัท
- บริษัทกำหนดให้ฝ่ายบัญชีและการเงิน เป็นผู้จัดทำและเปิดเผยข้อมูลทางการเงิน โดยกำหนดคุณสมบัติให้เป็นผู้ที่มีความรู้ ทักษะ และประสบการณ์ที่เหมาะสมกับหน้าที่ ความรับผิดชอบ และมีจำนวนเพียงพอ โดยบริษัทกำหนดผู้ที่ทำหน้าที่เปิดเผยข้อมูลทางการเงิน ได้แก่ ประธานเจ้าหน้าที่บริหาร ผู้บริหารสูงสุดสายงานบัญชีและการเงิน และฝ่ายนักลงทุนสัมพันธ์
- กำหนดให้คณะกรรมการบริษัทดูแลการเปิดเผยข้อมูลสำคัญที่เกี่ยวข้องกับบริษัท ทั้งรายงานทางการเงินและที่มีใช้ข้อมูลทางการเงินต่างๆตามข้อกำหนดของสำนักงาน ก.ล.ต. และตลาดหลักทรัพย์แห่งประเทศไทย และข้อมูลอื่นๆ ที่เกี่ยวข้องอย่างถูกต้อง ครบถ้วน ทันเวลา โปร่งใส ผ่านการรายงานข่าวผ่านเว็บไซต์ของตลาดหลักทรัพย์แห่งประเทศไทย และเว็บไซต์ของบริษัท ที่เข้าถึงข้อมูลได้ง่ายมีความเท่าเทียมกันและน่าเชื่อถือ โดยได้กำหนดนโยบายการเปิดเผยข้อมูลและแนวทางปฏิบัติเพื่อให้บุคลากรในองค์กรปฏิบัติตามได้อย่างถูกต้อง
- กำหนดให้ฝ่ายบริหารแต่งตั้งนักลงทุนสัมพันธ์ เพื่อทำหน้าที่ในการสื่อสารกับผู้ถือหุ้นและผู้มีส่วนได้เสียอื่น เช่น นักลงทุน นักวิเคราะห์ ให้เป็นไปอย่างเหมาะสมเท่าเทียมกันและทันเวลา โดยต้องปฏิบัติตามจรรยาบรรณนักลงทุนสัมพันธ์อย่างเคร่งครัด โดยผู้ถือหุ้นสามารถติดต่อฝ่ายนักลงทุนสัมพันธ์ได้ที่ Email: ir@tcm-corporation.com

หลักปฏิบัติที่ 8

สนับสนุนการมีส่วนร่วมและการสื่อสารกับผู้ถือหุ้น

บริษัทได้ดำเนินการตามหลักปฏิบัติโดย

- จัดให้มีการประชุมสามัญผู้ถือหุ้นภายใน 4 เดือน นับแต่วันสิ้นสุดรอบระยะเวลาบัญชีของบริษัท โดยให้สิทธิผู้ถือหุ้นในการเสนอวาระการประชุมและการเสนอแต่งตั้งกรรมการรายใหม่เป็นการล่วงหน้า โดยเปิดเผยหลักเกณฑ์วิธีการเสนอ

- ดังกล่าวบนเว็บไซต์ของบริษัท และเปิดโอกาสให้เสนอภายในสามเดือนก่อนการปิดงบการเงินประจำปี ตั้งแต่เดือนตุลาคมถึงธันวาคมของทุกปี
2. เมื่อต้องพิจารณาเรื่องสำคัญเร่งด่วนที่ต้องใช้มติอนุมัติจากผู้ถือหุ้น บริษัทจะจัดการประชุมวิสามัญผู้ถือหุ้นโดยส่งหนังสือเชิญล่วงหน้าไม่น้อยกว่า 30 วัน และเผยแพร่บนเว็บไซต์ พร้อมทั้งแนบเอกสารที่ระบุเนื้อหาของวาระที่ต้องพิจารณาและรายละเอียดเพื่อให้ผู้ถือหุ้นได้พิจารณาล่วงหน้า
 3. หลังจากการประชุมผู้ถือหุ้นบริษัทต้องรายงานมติที่ประชุมภายในวันถัดไป และนำเสนอรายงานการประชุมให้ตลาดหลักทรัพย์แห่งประเทศไทย และเปิดเผยบนเว็บไซต์บริษัท ภายใน 14 วันนับจากวันประชุมผู้ถือหุ้น
 4. บริษัทได้ปฏิบัติตามแนวทางการประเมินคุณภาพการจัดประชุมผู้ถือหุ้น (AGM Checklist) ซึ่งจัดทำโดยสมาคมส่งเสริมผู้ลงทุนไทย
 5. จัดให้มีเว็บไซต์เพื่อใช้ในการสื่อสารข้อมูลที่สำคัญ ข่าวสารต่างๆ ระหว่างบริษัทกับบุคคลภายนอก เช่น ผู้ถือหุ้น นักลงทุนสถาบัน นักวิเคราะห์ นักลงทุนทั่วไป และเปิดโอกาสให้บุคคลทุกกลุ่มสามารถเข้าถึงและสอบถามข้อมูลได้อย่างเท่าเทียมกัน
 6. จัดกิจกรรมเยี่ยมชมโรงงานอย่างน้อยปีละ 1 ครั้ง เพื่อเปิดโอกาสให้ผู้ถือหุ้นหรือนักวิเคราะห์ที่ได้เข้าร่วมชมกิจการของบริษัท

การประเมินการกำกับดูแลกิจการโดยสมาคมส่งเสริมสถาบันกรรมการบริษัทไทย

อ้างอิงถึงหลักการกำกับดูแลกิจการที่ดีสำหรับบริษัทจดทะเบียน ฉบับปรับปรุงโดยคณะกรรมการกำกับหลักทรัพย์และตลาดหลักทรัพย์ ในปี 2560 บริษัทได้ปรับปรุงคู่มือการกำกับดูแลกิจการของบริษัทให้สอดคล้องกับหลักการฉบับดังกล่าว โดยมีการทบทวนอย่างสม่ำเสมออย่างน้อย ปีละ 1 ครั้ง ซึ่งในปี 2561 มีหัวข้อที่บริษัทยังไม่ได้ปฏิบัติ ดังนี้

1. บริษัทควรจัดตั้งคณะกรรมการสรรหา, คณะกรรมการพิจารณาผลตอบแทน, คณะกรรมการการกำกับดูแลกิจการเนื่องจากบริษัทมีคณะกรรมการ 9 ท่าน ซึ่งยังมีจำนวนอยู่ในเกณฑ์ของคณะกรรมการกำกับหลักทรัพย์ และเป็นไปตามข้อบังคับของบริษัท โดยที่คณะกรรมการมีจำนวนและมีความรู้ความสามารถเพียงพอในการกำกับดูแลกิจการของบริษัท จึงยังไม่มีควมจำเป็นต้องสรรหาคณะกรรมการมาเพิ่ม ซึ่งการพิจารณาผลตอบแทนต่างๆ คณะกรรมการได้ร่วมกันพิจารณาอย่างเปิดเผย และเป็นธรรม รวมถึงการทบทวนหลักการกำกับดูแลกิจการ ซึ่งคณะกรรมการบริษัทรวมถึงคณะกรรมการตรวจสอบได้ร่วมกันพิจารณา ทบทวน และติดตามผลอย่างต่อเนื่อง

2. บริษัทควรกำหนดให้กรรมการอิสระมีวาระดำรงตำแหน่งไม่เกิน 9 ปี

เนื่องจากอุตสาหกรรมการผลิตนม เป็นธุรกิจที่ผู้บริหารและคณะกรรมการควรมีความรู้ความสามารถและมีความรู้จกธุรกิจเป็นอย่างดี ดังนั้น กรรมการที่มีประสบการณ์และมีความคุ้นเคยกับลักษณะธุรกิจจึงสามารถให้ความเห็นที่นำไปประยุกต์ใช้ได้จริงถึงแม้กรรมการอิสระจะดำรงตำแหน่งเกิน 9 ปี คณะกรรมการอิสระของบริษัทยังคงให้ความเห็นได้อย่างเป็นอิสระ และมีคุณสมบัติครบถ้วนตามข้อกำหนดของบริษัท

3. ประธานกรรมการควรเป็นกรรมการอิสระ

ประธานกรรมการมีบทบาทในการควบคุมการประชุมให้เป็นไปโดยเรียบร้อย สนับสนุนส่งเสริมให้คณะกรรมการร่วมแสดงความคิดเห็นในวาระต่างๆ อย่างเป็นอิสระ มีส่วนในการแสดงความคิดเห็นในฐานะคณะกรรมการบริษัท แต่ไม่สามารถมีส่วนร่วมหรือแทรกแซงการบริหารจัดการเพื่อเอื้อประโยชน์ให้แก่บุคคลใดบุคคลหนึ่งโดยเด็ดขาด


Global Presence Aesthetic Excellence Business Integrity


“มุ่งมั่นนำพาธุรกิจสู่การเป็นผู้นำ
ในระดับสากล พร้อมเติบโตควบคู่
กับการพัฒนาองค์กรอย่างยั่งยืน”

silence rity

ด้วยเป้าหมายที่ชัดเจน บริษัท ทีซีเอ็ม คอร์ปอเรชั่น จำกัด (มหาชน) มุ่งมั่นสู่องค์กรชั้นนำระดับโลก โดยตระหนักถึงการขยายอาณาจักรธุรกิจอย่างแข็งแกร่งในทุกอุตสาหกรรมที่เราดำเนินกิจการ บนพื้นฐานของความซื่อตรงในการดำเนินธุรกิจ เราจึงมอบความเชื่อมั่นแก่ผู้ร่วมธุรกิจ, พันธมิตร, และลูกค้าของเราทั่วโลกมาโดยตลอด

กว่า 5 ทศวรรษ ที่บริษัทสั่งสมชื่อเสียงและทักษะด้านการผลิต จัดจำหน่ายผลิตภัณฑ์และบริการคุณภาพเลิศ เราจะรักษามาตรฐานนั้นไว้ พัฒนาอย่างต่อเนื่อง ตลอดจนเป็นองค์กรชั้นนำที่ส่งมอบผลิตภัณฑ์และบริการที่มีเอกลักษณ์เฉพาะตัวและสร้างสรรค์ตลอดไป






ROYAL THAI


TCM FLOORING®
A MEMBER OF TCM CORP. PLC.

ความรับผิดชอบต่อสังคม

บริษัทตระหนักถึงความสำคัญของการดำเนินธุรกิจให้เติบโตอย่างยั่งยืน ภายใต้ความรับผิดชอบต่อสังคม (Corporate Social Responsibilities) โดยมุ่งเน้นการประกอบกิจการด้วยความดูแล เอาใจใส่ต่อผู้มีส่วนได้เสีย เศรษฐกิจ สังคม และสิ่งแวดล้อมอย่างมีคุณธรรม จริยธรรม และจรรยาบรรณ ซึ่งบริษัทหวังว่าการดำเนินธุรกิจภายใต้ความรับผิดชอบต่อสังคม จะก่อให้เกิดประโยชน์ต่อส่วนรวม พร้อมกับการเจริญเติบโตของบริษัทควบคู่กันไปด้วย ทั้งนี้ บริษัทได้จัดทำนโยบายความรับผิดชอบต่อสังคมโดยแบ่งเป็น 9 ด้าน ดังนี้

1. การประกอบกิจการด้วยความเป็นธรรม

คณะกรรมการบริษัทมีนโยบายให้บริษัทเป็นองค์กรที่ดำเนินธุรกิจด้วยความเป็นธรรม ยึดมั่นในหลักธรรมาภิบาล และให้ความสำคัญต่อการดำเนินธุรกิจอย่างโปร่งใส ตรวจสอบได้ ให้ความสำคัญกับผู้มีส่วนได้เสียทุกฝ่าย โดยมีแนวทางการปฏิบัติดังนี้

การแข่งขันที่เป็นธรรม

- (1) ดำเนินธุรกิจด้วยกันด้วยความยุติธรรม ไม่เอารัดเอาเปรียบ เคารพและปฏิบัติตามเงื่อนไขสัญญาที่กำหนดไว้อย่างเคร่งครัด
- (2) ไม่เรียก หรือไม่รับ หรือจ่ายผลประโยชน์ใดๆ ที่ไม่สุจริตในการติดต่อกับคู่ค้าหรือเจ้าหน้าที่ หากในกรณีที่มีข้อมูลปรากฏว่ามีการจ่ายผลประโยชน์ใดๆ ที่ไม่สุจริต บริษัทจะหารือกับคู่ค้าหรือเจ้าหน้าที่ เพื่อร่วมกันแก้ไขปัญหาให้รวดเร็วและเกิดความยุติธรรมต่อทุกฝ่าย
- (3) เปิดเผยข้อมูลเกี่ยวกับสินค้าและบริการอย่างครบถ้วน ถูกต้อง และไม่บิดเบือนข้อเท็จจริง รวมทั้งการให้ข้อมูลข่าวสารที่ถูกต้อง เพียงพอและเป็นประโยชน์ต่อลูกค้า และมีกระบวนการเรียกคืนสินค้าหากพบความผิดปกติเกี่ยวกับคุณภาพสินค้า
- (4) แข่งขันอย่างเป็นธรรมกับคู่แข่ง มีการแข่งขันทางการค้าภายใต้กรอบกติกาการแข่งขันที่ดี ไม่แสวงหาข้อมูลที่เป็นความลับของคู่แข่งทางการค้าด้วยวิธีการที่ไม่สุจริตหรือไม่เหมาะสม ไม่ทำลายชื่อเสียงคู่แข่งทางการค้าด้วยการกล่าวร้ายหรือกระทำการใดๆ โดยปราศจากความจริงและไม่เป็นธรรม

ส่งเสริมความรับผิดชอบต่อสังคมร่วมกับคู่ค้า

เปิดโอกาสให้คู่ค้า ลูกค้า พันธมิตรทางการค้าเข้ามามีส่วนร่วมในการดำเนินกิจกรรมเพื่อสังคมของบริษัท ทั้งทางตรงและทางอ้อม โดยการเข้าร่วมกิจกรรมเพื่อสังคมต่างๆของบริษัท หรือด้วยการสนับสนุนทุนทรัพย์หรือสิ่งของตามความประสงค์

การเคารพต่อสิทธิในทรัพย์สิน

- (1) ส่งเสริมและปฏิบัติตามสิทธิในทรัพย์สินทางปัญญา ลิขสิทธิ์ สิทธิบัตร สิทธิทางศีลธรรมอย่างเคร่งครัด โดยกำหนดนโยบายไว้ในคู่มือจริยธรรมและจรรยาบรรณทางธุรกิจของบริษัท
- (2) ส่งเสริมให้ผู้บริหาร พนักงาน ใช้ทรัพยากรและทรัพย์สินของบริษัทอย่างมีประสิทธิภาพ ใช้สินค้าและบริการที่มีลิขสิทธิ์ถูกต้องและไม่สนับสนุนสินค้าหรือการกระทำที่เป็นการละเมิดทรัพย์สินทางปัญญา

2. การต่อต้านการทุจริตคอร์รัปชัน

บริษัทได้เล็งเห็นความสำคัญของการต่อต้านการทุจริตหรือคอร์รัปชัน เนื่องจากในปัจจุบันการทุจริตหรือคอร์รัปชันมีแนวโน้มมากขึ้น และสิ่งที่น่ากลัวเป็นอย่างยิ่งก็คือการที่คนส่วนมากมองว่าการทุจริตหรือคอร์รัปชันนั้นเป็นเรื่องปกติ โดยความจริงแล้ว

นั้นการทุจริตหรือคอร์รัปชันนั้นเป็นปัญหาหลักอย่างหนึ่งของสังคมและองค์กร บริษัทจึงได้มีการรณรงค์การต่อต้านการทุจริตหรือคอร์รัปชันทุกชนิดให้แก่บุคลากรในองค์กรเพื่อให้การดำเนินธุรกิจเป็นไปอย่างโปร่งใสและปฏิบัติตามหลักการกำกับดูแลกิจการที่ดีมาโดยตลอด

บริษัทได้เข้าร่วม "โครงการแนวร่วมปฏิบัติของภาคเอกชนไทยในการต่อต้านการทุจริต" (Collective Action Against Corruption หรือ CAC) โดยได้มีการลงนามประกาศเจตนารมณ์ในการต่อต้านการทุจริตตั้งแต่วันที่ 3 กันยายน 2557 และเพื่อให้ได้รับการรับรองการเป็นสมาชิกของ CAC บริษัทได้ดำเนินการตามข้อกำหนดของ CAC และผ่านการรับรองในปี 2559 ซึ่งสถานภาพการเป็นสมาชิกจะมีอายุ 3 ปี และในเดือนสิงหาคมปี 2562 ทางบริษัทได้รับการรับรองการต่ออายุการเป็นสมาชิกจากคณะกรรมการแนวร่วมปฏิบัติของภาคเอกชนไทยในการต่อต้านการทุจริต (Recertification) และบริษัทได้เข้ารับใบประกาศเมื่อวันที่ 18 ตุลาคม 2562

บริษัทมีเจตนารมณ์ที่มุ่งมั่นในการต่อต้านการทุจริตคอร์รัปชัน โดยดำเนินการผ่านนโยบายและแนวทางปฏิบัติเกี่ยวกับการต่อต้านการทุจริตคอร์รัปชันที่กำหนดขึ้น ซึ่งมีการบังคับใช้กับกรรมการ ผู้บริหารและพนักงานทุกคน โดยวัตถุประสงค์ของนโยบายและแนวปฏิบัติคือ บริษัทจะดำเนินธุรกิจด้วยความซื่อสัตย์ มีประสิทธิภาพ และประสิทธิผลเพื่อป้องกัน หลีกเลี่ยงหรือลดโอกาส และช่องทางในการทุจริตคอร์รัปชัน นอกจากนี้ บริษัทยังมีการกำหนดแนวปฏิบัติต่อคู่ค้าหรือผู้มีส่วนเกี่ยวข้องทางธุรกิจ ตลอดจนการกำหนดช่องทางการแจ้งเบาะแสและข้อสงสัย แนวทางในการเปิดเผยต่อบุคคลภายนอกเกี่ยวกับเจตนารมณ์ขององค์กรในการต่อต้านการทุจริตคอร์รัปชัน มีการสื่อสารและการอบรมเกี่ยวกับแนวปฏิบัติในเรื่องของการต่อต้านคอร์รัปชันให้พนักงานทุกคนอย่างสม่ำเสมอผ่านช่องทางต่างๆที่กำหนด เพื่อสร้างการตระหนักรู้เกี่ยวกับการทุจริตคอร์รัปชันและมาตรการการต่อต้านคอร์รัปชันที่กำหนด

ขั้นตอนในการปฏิบัติให้สอดคล้องกับนโยบายต่อต้านการทุจริตและคอร์รัปชัน

- (1) ไม่รับหรือให้ของขวัญ ของที่ระลึกที่เป็นเงินสด เช็ก พันธบัตร หุ้น ทองคำ หรือสิ่งของในตนเองเดียวกัน แก่ผู้ที่มีส่วนเกี่ยวข้องที่ได้เข้าไปติดต่อประสานงาน ทั้งในหน่วยงานราชการและเอกชน
- (2) ไม่ให้ทรัพย์สิน สิ่งของ ของขวัญหรือของกำนัลใดๆ เพื่อจูงใจในการตัดสินใจ หรือมีผลทำให้ ผู้รับไม่ปฏิบัติตามวิธีการค้าเช่นเดียวกับคู่ค้ารายอื่น หากมีความจำเป็นต้องให้สิ่งของตามโอกาสต่างๆ ควรมีมูลค่าไม่มากจนเกินไป และสามารถตรวจสอบได้ทุกกระบวนการทุกขั้นตอน
- (3) ไม่เป็นตัวกลางในการเสนอทรัพย์สินที่มีค่า รวมทั้งเป็นเงิน ให้กับผู้ที่เกี่ยวข้องกับการปฏิบัติงานหน่วยงานราชการ หรือองค์กรใดๆ เพื่อแลกกับสิทธิพิเศษ หรือทำให้เจ้าหน้าที่ละเว้นจากการปฏิบัติตามกฎ ระเบียบและข้อบังคับ ตามที่ได้กำหนดไว้
- (4) ในการจัดซื้อ จัดจ้าง ต้องดำเนินการตามขั้นตอน และทุกขั้นตอนต้องผ่านระเบียบของบริษัท มีความโปร่งใส และสามารถตรวจสอบได้ตลอดเวลา
- (5) ในการให้เงินสนับสนุนหรือทรัพย์สินของบริษัท เพื่อสนับสนุนโครงการต่างๆ จะต้องระบุในนามของบริษัทเท่านั้น โดยเงินที่จ่ายไปต้องมีวัตถุประสงค์เพื่อธุรกิจ ภาพลักษณ์ที่ดี และชื่อเสียงของบริษัท และจะต้องระบุเหตุผลในการเบิกจ่ายไว้อย่างชัดเจน และมีหลักฐานในการตรวจสอบ
- (6) การใช้เงินหรือทรัพย์สินในการบริจาคการกุศล ต้องระบุในนามบริษัทเท่านั้นโดยการบริจานั้น ต้องเป็นมูลนิธิองค์กรต่างๆ วัด โรงพยาบาลที่มีใบรับรองหรือเชื่อถือได้
- (7) ไม่กระทำการอันใดที่เกี่ยวข้องกับการเมืองไม่สนับสนุนโดยการใช้ทรัพยากรของบริษัท เพื่อดำเนินการสนับสนุนการปฏิบัติตามกฎหมาย พร้อมทั้งไม่มีแนวทางการช่วยเหลือแก่พรรคการเมืองใดๆ ทั้งทางตรง และทางอ้อม
- (8) บริษัทจะให้ความสำคัญและคุ้มครองพนักงานที่ปฏิเสธการคอร์รัปชัน พนักงานหรือบุคคลที่แจ้งเรื่องทุจริตที่เกี่ยวข้องกับบริษัท โดยใช้มาตรการคุ้มครองตามที่บริษัทกำหนดไว้

- (9) นโยบายต่อต้านการทุจริตและคอร์รัปชันนี้ให้ครอบคลุมไปถึงการบริหารงานบุคคล ตั้งแต่การสรรหาบุคลากร การเลื่อนตำแหน่ง การประเมินผลการปฏิบัติงานพนักงาน และการให้ผลตอบแทน โดยกำหนดให้คณะกรรมการบริษัทและบุคลากรทุกระดับขององค์กรได้ทำความเข้าใจ เพื่อปฏิบัติให้เป็นไปอย่างมีประสิทธิภาพ
- (10) คณะกรรมการบริษัทและคณะกรรมการบริหารได้ตระหนักถึงความสำคัญในการเผยแพร่ให้ความรู้ค่าปรึกษา และทำความเข้าใจกับบุคลากรในองค์กร เพื่อให้บุคลากรได้ปฏิบัติให้เป็นไปตามนโยบาย รวมไปถึงการเป็นแบบอย่างที่ดีสำหรับนโยบายต่อต้านการทุจริตคอร์รัปชันและแนวทางการปฏิบัติฉบับสมบูรณ์สามารถดูได้จากเว็บไซต์ของบริษัทที่ www.tcm-corporation.com

3. การเคารพสิทธิมนุษยชน

บริษัทมีปณิธาน “ดำเนินธุรกิจด้วยความเคารพกฎหมายและหลักสิทธิมนุษยชน โดยไม่เลือกปฏิบัติทั้งด้านเชื้อชาติ สัญชาติ ศาสนา วัฒนธรรม และส่งเสริมการพัฒนาาร่วมกันอย่างยั่งยืน” และไม่สนับสนุนกิจกรรมที่ละเมิดหลักสิทธิมนุษยชน โดยดำเนินการตามมาตรฐานแรงงานไทย (มรท.8001) และได้รับการรับรองจากกระทรวงแรงงานและสวัสดิการสังคมมาเป็นเวลา 14 ปีต่อเนื่อง จรรยาบรรณในการดำเนินธุรกิจเพื่อใช้เป็นแนวทางในการดำเนินงาน มีดังนี้

- (1) บริษัทตระหนักและให้ความสำคัญต่อคุณค่าของความเป็นมนุษย์ จึงได้กำหนดเป็นนโยบายให้ผู้บริหารและพนักงานทุกคน ต้องให้ความเคารพในเรื่องสิทธิมนุษยชน และให้ความเคารพในศักดิ์ศรีความเป็นมนุษย์ ทั้งของพนักงานทุกคนและผู้มีส่วนได้เสีย อันเป็นหลักการตามมาตรฐานสากล ซึ่งถือเป็นรากฐานที่สำคัญในการดำเนินธุรกิจ
- (2) บริษัทสนับสนุนและเคารพการปกป้องสิทธิมนุษยชน โดยจะดูแลมิให้ธุรกิจและพนักงานของบริษัท เข้าไปมีส่วนเกี่ยวข้องกับละเมิดสิทธิมนุษยชน เช่น ไม่มีการบังคับใช้แรงงานผิดกฎหมายต่อต้านการใช้แรงงานเด็ก พร้อมทั้งดูแลให้มีการปฏิบัติตามมาตรฐานของกฎหมายคุ้มครองแรงงานอย่างเคร่งครัด
- (3) บริษัทจะให้ความเคารพและปฏิบัติตามหลักสากลในการจ้างงาน ในการปฏิบัติต่อผู้มีส่วนได้เสียทุกฝ่าย ด้วยความเป็นธรรมบนพื้นฐานของศักดิ์ศรีความเป็นมนุษย์ โดยให้โอกาสทุกคนอย่างเท่าเทียมกัน ไม่เลือกปฏิบัติและไม่ละเมิดสิทธิขั้นพื้นฐานทั้งในเรื่องเพศ อายุ ศาสนา เชื้อชาติ ภูมิภาค ฐานะ สภาพทางร่างกาย ความคิดเห็นทางการเมือง
- (4) บริษัทเฝ้าระวังและติดตามให้บริษัทย่อย คู่ค้า และผู้มีส่วนได้เสีย ได้ถือปฏิบัติตามหลักการสากลว่าด้วยเรื่องสิทธิมนุษยชนอย่างเคร่งครัด รวมถึงจะให้การคุ้มครองสิทธิของผู้มีส่วนได้เสียที่ได้รับความเสียหายอันเกิดจากการละเมิดสิทธิ อันสืบเนื่องมาจากการดำเนินธุรกิจของบริษัท ตามที่กฎหมายกำหนด
- (5) บริษัทได้จัดสถานที่ทำงานโดยคำนึงสภาพแวดล้อมที่น่าอยู่น่าทำงาน และให้ความสำคัญในเรื่องความปลอดภัยและอาชีวอนามัยในการทำงานของพนักงาน
- (6) บริษัทได้เปิดโอกาสให้พนักงานเข้ามามีส่วนร่วม ในการบริหารจัดการและแสดงความคิดเห็นเกี่ยวกับการดำเนินกิจการหรือกระบวนการทำงานของบริษัท โดยผ่านทาง คณะทำงานชุดต่างๆ อาทิ คณะทำงานสวัสดิการ เป็นต้น
- (7) บริษัทกำหนดมาตรการในการให้มีความคุ้มครองพนักงานที่แฉเบาะแสเกี่ยวกับการละเมิดสิทธิมนุษยชน หรือการปฏิบัติต่อพนักงานอย่างไม่เท่าเทียมกัน โดยจะได้รับความคุ้มครองไม่ให้ถูกลงโทษ หรือกลั่นแกล้งหรือกระทำด้วยประการใดๆ

4. การปฏิบัติต่อแรงงานอย่างเป็นธรรม

พนักงานถือเป็นทรัพยากรที่ทรงคุณค่าของบริษัท บริษัทจึงตระหนักและให้ความสำคัญต่อการปฏิบัติต่อแรงงานอย่างเป็นธรรม และให้ความเคารพต่อศักดิ์ศรีของความเป็นมนุษย์ โดยอยู่บนพื้นฐานของความเท่าเทียมกัน ทั้งนี้เพื่อบ่มขวัญให้เกิดความสงบสุขทั้งในบริษัทและในสังคมอย่างยั่งยืน บริษัทใช้หลักความยุติธรรม ในการบริหารจัดการเกี่ยวกับบุคลากร และปฏิบัติต่อ

พนักงานทุกคนด้วยความเท่าเทียม และเป็นธรรม สมศักดิ์ศรีในฐานะที่เป็นส่วนหนึ่งขององค์กรในการขับเคลื่อนธุรกิจให้บรรลุเป้าหมาย และยึดหลักการปฏิบัติตามพระราชบัญญัติคุ้มครองแรงงาน พระราชบัญญัติแรงงานสัมพันธ์ รวมทั้งกฎหมาย ระเบียบ และข้อบังคับอื่นๆ ที่เกี่ยวข้อง ตั้งแต่การสรรหาบุคลากร การจ้างงาน การพัฒนา รักษาบุคลากร การดูแลค่าจ้าง ค่าตอบแทน ผลประโยชน์ และการจัดการด้านสวัสดิการต่างๆ การให้สิทธิในการร้องเรียน การให้โอกาสแห่งความเท่าเทียม โดยการนำมาตรฐานแรงงานไทย (มรท.8001) มาประยุกต์ใช้ในการดำเนินกิจการมาตั้งแต่ปี 2549 และได้รับการตรวจสอบและรับรองจากกระทรวงแรงงานและสวัสดิการสังคมอย่างต่อเนื่อง ทั้งนี้เพื่อมุ่งหวังให้เกิดความสงบสุขทั้งในบริษัทและในสังคมอย่างยั่งยืน โดยมีแนวทางดังนี้

- (1) บริษัทให้ความสำคัญในการปฏิบัติต่อพนักงานบนพื้นฐานของความเป็นธรรม และความเท่าเทียมกัน ทั้งในเรื่องของโอกาสในการเลื่อนขั้น เลื่อนตำแหน่ง การโยกย้าย การดูแลสวัสดิภาพ และการให้ผลตอบแทนรวม ตลอดถึงการให้โอกาสในการได้รับการพัฒนา โดยไม่เลือกปฏิบัติอันเกิดจากความแตกต่างในเรื่อง เพศ อายุ ศาสนา เชื้อชาติ ภูมิภาค ความคิดเห็นทางการเมือง สถานะ สภาพร่างกาย
- (2) บริษัทกำหนดให้ผู้บังคับบัญชาทุกระดับชั้น มีหน้าที่ดูแลให้เกิดความเป็นธรรมขึ้นในทุกหน่วยงาน โดยหลีกเลี่ยงการกระทำที่ไม่เป็นธรรม อันส่งผลกระทบต่อความรู้สึกไม่มั่นคงในหน้าที่การทำงานของพนักงาน หรือกระทำการใดๆ อันเป็นการคุกคามสร้างแรงกดดันต่อสภาพจิตใจของพนักงานอย่างไม่เป็นธรรม
- (3) บริษัทให้ความสำคัญกับการพัฒนาพนักงาน เพื่อฝึกทักษะและเพิ่มพูนศักยภาพอย่างสม่ำเสมอ
- (4) บริษัทเปิดโอกาสให้พนักงานที่ไม่ได้รับความเป็นธรรม หรือพบเห็นการกระทำที่ไม่เป็นธรรม สามารถส่งความคิดเห็นหรือร้องเรียนได้โดยตรงถึงผู้บังคับบัญชาที่มีส่วนรับผิดชอบ ตลอดจนไปถึงกรรมการ ผู้จัดการ โดยผ่านช่องทาง การเข้าพบเป็นการส่วนตัว หรือร้องเรียนผ่านจดหมาย, เอกสาร, อีเมล เป็นต้น

การจ่ายค่าตอบแทน และสวัสดิการพนักงาน

บริษัทมีนโยบายการจ้างงาน และเงื่อนไขการจ้างงานที่เป็นธรรม รวมถึงมีการกำหนดค่าตอบแทน และการพิจารณาผลงานความดีความชอบ ภายใต้กระบวนการประเมินผลการทำงานที่เป็นธรรม นอกจากนี้บริษัทจัดให้มีสวัสดิการด้านต่างๆ สำหรับพนักงานตามที่กฎหมายกำหนด และนอกเหนือจากที่กฎหมายกำหนด ได้แก่ ประกันสังคม การตรวจสุขภาพประจำปี การประกันอุบัติเหตุ ชุติณนิฟอร์มสำหรับพนักงานฝ่ายผลิตและติดตั้ง รถรับส่งพนักงาน กองทุนสำรองเลี้ยงชีพ รวมถึงการให้เงินช่วยเหลือประเภทต่างๆ แก่พนักงาน บริษัทมีคณะกรรมการสวัสดิการ เพื่อให้พนักงานมีส่วนร่วมในการเสนอสวัสดิการที่นอกเหนือจากสวัสดิการพื้นฐาน ให้ตรงกับความต้องการของพนักงาน เพื่อเพิ่มคุณภาพชีวิตที่ดีขึ้นให้กับพนักงาน และมีการจัดตั้งสหกรณ์ออมทรัพย์ เพื่อสนับสนุนให้พนักงานรู้จักการเก็บออมและบริหารการเงินอย่างเหมาะสม

ด้านชื่อนามัย ความปลอดภัย และสภาพแวดล้อมในการทำงาน

บริษัทได้กำหนดนโยบายด้านชื่อนามัย ความปลอดภัย และสภาพแวดล้อมในการทำงาน และแต่งตั้งคณะกรรมการความปลอดภัย ชื่อนามัยและสภาพแวดล้อมในการทำงาน เพื่อดำเนินการตามมาตรฐานของบริษัทเป็นประจำ ดังนี้

- (1) ตรวจวัดระดับความดังของเสียง แสง ที่มีผลกระทบต่อสุขภาพของพนักงานและควบคุมให้อยู่ในเกณฑ์มาตรฐาน จัดอุปกรณ์ลดระดับเสียงแสงให้เหมาะสมและอบรมให้ความรู้ในการใช้งานที่เกี่ยวข้อง และควบคุมให้ปฏิบัติให้ถูกต้อง
- (2) ตรวจสอบสภาพการได้ยินให้แก่พนักงานกลุ่มเสี่ยงและดำเนินการป้องกัน
- (3) ตรวจสอบอาคารสถานที่ในการทำงาน
- (4) ซ่อมอพยพ หนีไฟ ประจำปี ทั้งที่โรงงานและสำนักงานใหญ่
- (5) อบรมความรู้ด้านอัคคีภัยและวิธีระงับเหตุเพลิงไหม้ให้พนักงานใหม่

- (6) ตรวจสอบเครื่องจักรให้มีสภาพที่ปลอดภัยต่อการใช้งาน
- (7) อบรมกฎหมายความปลอดภัยให้หัวหน้างาน
- (8) ทบทวนบทบาท จป.บริหาร จป.หัวหน้างาน จป.วิชาชีพ และคณะกรรมการความปลอดภัยในการทำงาน

ความรับผิดชอบต่อพนักงาน

เป็นภารกิจหลักของบริษัท ในการสร้างองค์กรที่พนักงานมีความสุขในการทำงาน โดยจัดให้มีกิจกรรมในเทศกาลต่างๆ เพื่อสนับสนุนให้พนักงาน มีความรัก ความเอื้ออาทรต่อกัน และมีจิตสำนึก การช่วยเหลือกัน ซึ่งรวมถึงคนในครอบครัวของพนักงาน โดยครอบคลุมความสมดุลของการใช้ชีวิตและการทำงาน เพื่อเป็น “องค์กรแห่งความสุข (Happy Workplace)” ตัวอย่างกิจกรรม มีดังนี้

(1) Happy Body (สุขภาพดี): กิจกรรมมีดังนี้

- 1.1 กิจกรรม “Healthy and Firm” ->> เป็นกิจกรรมที่ส่งเสริมและสนับสนุนให้กับพนักงานหันกลับมาสนใจสุขภาพ โดยภายในโครงการมีกิจกรรมต่างๆ ได้แก่ การอบรมให้ความรู้เรื่องการดูแลสุขภาพ (ในเรื่องของการเลือกทานอาหาร, การออกกำลังกาย) การติดตามผลสุขภาพผู้เข้าร่วมโครงการอย่างต่อเนื่อง เป็นต้น
- 1.2 กิจกรรม “โยคะเพื่อสุขภาพ” ->> ทุกวันจันทร์และวันพุธได้จัดครูจากภายนอกมาสอนโยคะให้กับพนักงานเพื่อให้ได้มีโอกาสออกกำลังกาย ฝึกสมาธิ หรือแก้ไขปัญหสำหรับพนักงานที่มีปัญหาด้านสุขภาพ เช่น พนักงานในส่วนสำนักงานที่มักจะมีปัญหา Office Syndrome หรือพนักงานที่มีน้ำหนักตัวค่อนข้างมาก โดยมีจุดมุ่งหมายให้พนักงานมีสุขภาพดีและมีความสุขในการทำงาน



- 1.3 กิจกรรม “ฉีดวัคซีนไข้หวัดใหญ่ 4 สายพันธุ์” ->> รณรงค์การส่งเสริมสุขภาพและป้องกันโรคระบาดในพนักงานและครอบครัวของพนักงาน โดยจัดให้โรงพยาบาลแพทย์รังสิตมาบริการ ณ สถานที่ประกอบการ ในราคาพิเศษ

(2) Happy Heart (น้ำใจงาม): กิจกรรมมีดังนี้

- 2.1 กิจกรรมบริจาคเลือด ->> กิจกรรมที่สนับสนุนให้พนักงานร่วมบริจาคเลือดเพื่อช่วยเหลือผู้ป่วยของโรงพยาบาลซึ่งจะมีเจ้าหน้าที่จากทางโรงพยาบาลศิริราชเข้ามารับบริจาคปีละ 2 ครั้ง โดยดำเนินการต่อเนื่องมามากกว่า 30 ปี จนได้รับรางวัลโล่เกียรตินิยมจากโรงพยาบาลศิริราช



- 2.2 กิจกรรมกระดาษหน้าที่ 3 ->> รมรงค์ส่งเสริมให้พนักงานเก็บรวบรวมกระดาษที่ใช้แล้วทั้งสองหน้าที่ยังอยู่ในสภาพดีไปมอบให้กับมูลนิธิคนตาบอดแห่งประเทศไทยในพระบรมราชูปถัมภ์ เพื่อนำไปทำกระดาษหน้าที่ 3 สื่อการเรียนการสอน (อักษรเบรลล์) ให้กับผู้พิการทางสายตา โดยดำเนินการอย่างต่อเนื่องมามากกว่า 10 ปี



- 2.3 กิจกรรมเกษียณอายุพนักงาน ->> บุคคลากรทุกท่านล้วนมีความสำคัญต่อบริษัท เมื่อพนักงานปฏิบัติงานมาจนครบเกษียณ จึงได้จัดงานเลี้ยงเพื่อกล่าวคำอำลาและความขอบคุณในความร่วมมือในการปฏิบัติงานเพื่อบริษัท มาตลอดอายุการทำงาน พร้อมทั้งมอบของที่ระลึก



(3) Happy Soul (ทางสงบ): กิจกรรมมีดังนี้

- 3.1 กิจกรรมไหว้พระ 9 วัด ->> เป็นกิจกรรมที่บริษัทร่วมกับสมาคมชาวอ่างทอง จัดทำบุญทอดผ้าป่าสามัคคีและไหว้พระ 9 วัด ณ จังหวัดอ่างทอง เพื่อเป็นการส่งเสริมพระพุทธศาสนา และเป็นสิริมงคลแก่พนักงานและครอบครัว โดยกิจกรรมดังกล่าวได้จัดขึ้นเป็นประจำทุกปี



- 3.2 กิจกรรมวันมาฆบูชา ->> บริษัทได้นิมนต์พระสงฆ์ จำนวน 9 รูป ให้ผู้บริหารและพนักงานได้ร่วมกันทำบุญ ตักบาตรข้าวสารอาหารแห้ง เพื่อเป็นการส่งเสริมการทำนุบำรุงพระพุทธศาสนา เนื่องในวันสำคัญทางพระพุทธศาสนา



- 3.3 กิจกรรมเข้าพรรษา ->> จัดทำบุญถวายภัตตาหารแด่พระสงฆ์ และให้พนักงานใส่บาตรข้าวสารอาหารแห้ง ในทุกวันพระตลอดเทศกาลเข้าพรรษา นอกจากนี้ยังได้จัดกิจกรรมแห่เทียนพรรษาร่วมกับทางเทศบาลบางคูวัด และบริษัทเอกสารใกล้เคียง เพื่อถวาย ณ วัดบางคูวัดในอีกด้วย เพื่อส่งเสริมและสนับสนุนให้เกิดการอนุรักษ์ ประเพณีวัฒนธรรมไทยที่สืบทอดกันมาแต่ยาวนาน และส่งเสริมการทำนุบำรุงพระพุทธศาสนา



(4) Happy Relax (ผ่อนคลาย): กิจกรรมมีดังนี้

- 4.1 กิจกรรมวันวาเลนไทน์ ->> บริษัทจัดทำชุดถ่ายภาพเทศกาลวันแห่งความรัก เพื่อให้พนักงานได้สนุกสนานกับการถ่ายรูปร่วมกัน และส่งเสริมสนับสนุนการมอบความรักให้แก่เพื่อนร่วมงาน เพื่อสร้างความสัมพันธ์อันดีในการทำงานร่วมกัน



- 4.2 กิจกรรมงานเลี้ยงปีใหม่ ->> กิจกรรมที่บริษัทตั้งใจจัดเพื่อมอบความสุข สนุกสนานให้กับพนักงาน รวมทั้งสานสัมพันธ์เพื่อสร้างความสามัคคีเป็นหนึ่งเดียวกันโดยให้พนักงานมีส่วนร่วมในการประกวดแข่งขันร้องเล่นเต้นกัน อีกทั้งยังมีการจับรางวัลมอบโชคให้กับพนักงานมากมาย



- 4.3 กิจกรรม“ได้หมด..ถ้าสดชื่นปี 7” ->> เป็นโครงการแจกน้ำผลไม้เกล็ดหิมะที่เย็นชื่นใจให้พนักงานในช่วงเดือนเมษายน - พฤษภาคมของทุกปี เนื่องจากสภาพอากาศค่อนข้างร้อนและอบอ้าว เพื่อบรรเทาผลกระทบจากสภาพอากาศ สร้างความสดชื่นและสร้างกำลังใจในช่วงหน้าร้อน



(5) Happy Brain (หาความรู้): กิจกรรมมีดังนี้

- 5.1 กิจกรรมคุยกันยามเช้า ->> การ Shift talk เพื่อให้ความรู้และสื่อสารข้อมูลในด้านต่างๆ เช่นข่าวสารประจำวัน สังคม, ข่าวสารสวัสดิการ หรือกิจกรรมสัมพันธ์ เป็นต้น เพื่อให้พนักงานได้รับทราบข่าวสารต่างๆ ทั้งที่เป็นข่าวสารของบริษัทและข่าวสารจากหน่วยงานราชการ
- 5.2 กิจกรรมอบรมส่งเสริม ->> สนับสนุนและส่งเสริมความรู้ให้กับพนักงานและผู้รับเหมา โดยมีการจัดกิจกรรมให้ความรู้เป็นประจำ อาทิเช่นการ อบรมเสริมสร้างวินัยการทำงานในสถานประกอบการ การใช้สิทธิประกันสุขภาพ และการอบรมส่งเสริมสุขภาพโดยเชิญพยาบาลมาให้ความรู้เรื่องการดูแลสุขภาพอย่างยั่งยืน เป็นต้น



(6) Happy Money (ใช้เงินเป็น): กิจกรรมมีดังนี้

- 6.1 กิจกรรมออมเงิน ->> กิจกรรมเชิญชวนให้พนักงานออมเงินกับธนาคารออมสินเป็นประจำทุกเดือน เพื่อส่งเสริมให้รู้จักการออมและการลงทุนทางการเงิน
- 6.2 กิจกรรมภาษีควรรู้ ->> สนับสนุนและส่งเสริมความรู้ให้กับพนักงาน เกี่ยวกับกฎหมายใหม่ด้านภาษีอากร โดยจะดำเนินการอย่างต่อเนื่องในทุกปี เพื่อให้สามารถวางแผนการเงินและสามารถลดการจ่ายภาษีเพื่อสิทธิประโยชน์ของพนักงาน

(7) Happy Family (ครอบครัวดี): กิจกรรมมีดังนี้

- 7.1 กิจกรรม “มอบทุนการศึกษา” ปี 2562 ->> จัดกิจกรรมมอบทุนการศึกษาให้แก่บุตร-ธิดาของพนักงาน ปีละ 80 ทุน (ระดับประถมศึกษา 50 ทุน ระดับมัธยมศึกษา 30 ทุน) เพื่อส่งเสริมสนับสนุนการศึกษา และความเป็นอยู่ของสถาบันครอบครัว โดยดำเนินการมาอย่างต่อเนื่องเป็นประจำทุกปี
- 7.2 กิจกรรมวันแม่แห่งชาติ ->> จัดกิจกรรม “วันแม่แห่งชาติ” ที่โรงอาหารโดยจัดบอร์ดณรงค์เกี่ยวกับความรักระหว่างแม่ลูก และพระราชกรณียกิจสมเด็จพระนางเจ้าสิริกิติ์ พระบรมราชินีนาถ พระบรมราชชนนีพันปีหลวง เพื่อปลูกจิตสำนึกรักครอบครัว นอกจากนี้ยังจัดให้มีดนตรีบรรเลงเพลงเพราะๆ เพื่อร่วมบริจาคเงินช่วยเหลือผู้ป่วยโรคเอดส์ ณ วัดพระบาทน้ำพุ อีกด้วย



5. ความรับผิดชอบต่อลูกค้า

บริษัทให้ความสำคัญกับลูกค้า จึงให้ความสำคัญต่อการผลิตสินค้าที่มีคุณภาพ ในราคาที่เหมาะสม ตลอดจนรักษาคุณภาพให้ได้มาตรฐานอย่างต่อเนื่อง เพื่อตอบสนองความต้องการของตลาด และความพึงพอใจของลูกค้าเป็นสำคัญ บริษัทได้กำหนดให้มีการปฏิบัติต่อลูกค้า ดังต่อไปนี้

- (1) นำเสนอสินค้าและบริการที่มีคุณภาพและได้มาตรฐาน มีความปลอดภัย เพื่อให้ตรงกับความต้องการของผู้บริโภค
- (2) มีกระบวนการดำเนินงานตามมาตรฐานสากล มีประสิทธิภาพในทุกขั้นตอน ตั้งแต่การคัดเลือกสินค้า การตรวจสอบคุณภาพอย่างเข้มงวด รวมถึงมีระบบการจัดส่งสินค้าที่มีความคล่องตัว รวดเร็ว
- (3) มีการกำหนดหลักเกณฑ์ต่างๆ เกี่ยวกับคุณภาพสินค้าที่บริษัทจะคัดเลือกมาจัดจำหน่าย และถือปฏิบัติอย่างเคร่งครัด
- (4) มีการเปิดเผยข้อมูลเกี่ยวกับสินค้าและบริการอย่างครบถ้วน ถูกต้อง และไม่บิดเบือนข้อเท็จจริง
- (5) ให้ข้อมูลข่าวสารที่ถูกต้อง เพียงพอและเป็นประโยชน์ต่อผู้บริโภค
- (6) มีกระบวนการเรียกคืนสินค้าหากพบความผิดปกติเกี่ยวกับคุณภาพ
- (7) มีกระบวนการวัดความพึงพอใจของลูกค้า เพื่อนำผลที่ได้มาพัฒนาให้สอดคล้องกับความต้องการของลูกค้ามากยิ่งขึ้น

การประเมินความพึงพอใจของลูกค้าต่อสินค้าและบริการ

การสอบถามและการประเมินความพึงพอใจของลูกค้าหลังการซื้อสินค้าและรับบริการ เพื่อความมั่นใจของลูกค้าว่าได้รับสินค้าและบริการที่ดีและมีความพึงพอใจสูงสุด โดยการสำรวจจะวัดปัจจัยสำคัญที่เป็น Key Success Factors 3 ตัวด้วยกัน คือ สินค้า การติดตั้ง และบริการ ทั้งนี้ การสำรวจความพึงพอใจของลูกค้าจะทำกับกลุ่มลูกค้าที่สำคัญทั้ง 3 กลุ่ม คือ ลูกค้าในประเทศ ลูกค้าต่างประเทศ และลูกค้าพรีเมียมโอโต้กลุ่มอุตสาหกรรมรถยนต์ ดังแสดงในกราฟด้านล่าง



กราฟแสดงผลรวมของคะแนนความพึงพอใจ ตั้งแต่ปี 2007 ถึง 2019 พบว่า คะแนนความพึงพอใจของลูกค้ามีแนวโน้มที่ดีขึ้น ซึ่งแสดงให้เห็นว่าบริษัทมีการพัฒนาอย่างต่อเนื่องทั้งในด้านสินค้าหรือบริการให้ดียิ่งขึ้นไป

6. การดูแลรักษาและการจัดการสิ่งแวดล้อม

บริษัทตระหนักถึงความสำคัญของการอนุรักษ์สิ่งแวดล้อม และการใช้ทรัพยากรอย่างมีประสิทธิภาพควบคู่กับการดำเนินธุรกิจมาโดยตลอด บริษัทจึงได้กำหนดแนวปฏิบัติด้านสิ่งแวดล้อมไว้ในจรรยาบรรณธุรกิจเพื่อเป็นหลักปฏิบัติ ดังนี้

- (1) ไม่กระทำการใดๆ ที่จะมีผลเสียต่อทรัพยากรธรรมชาติและสภาพแวดล้อม
- (2) ปฏิบัติหรือควบคุมให้มีการปฏิบัติตามกฎหมายและกฎระเบียบที่เกี่ยวข้องกับสิ่งแวดล้อม
- (3) ไม่ให้การสนับสนุนหรือร่วมธุรกรรมกับบุคคลใดที่เป็นภัยต่อสภาพแวดล้อมส่วนรวม
- (4) ส่งเสริมให้มีการใช้ทรัพยากรอย่างมีประสิทธิภาพ มีนโยบายในการประหยัดพลังงานและทรัพยากรอื่นๆ โดยการนำเทคโนโลยีที่สามารถประหยัดพลังงานมาใช้ภายในบริษัท

บริษัทซึ่งประกอบกิจการเป็นโรงงานอุตสาหกรรม ที่มีขั้นตอนกระบวนการย่อมไหมพรม ซึ่งต้องมีการปล่อยน้ำเสียทิ้งเป็นจำนวนมาก บริษัทจึงได้ดำเนินการจัดการบำบัดน้ำเสียให้มีมาตรฐาน โดยการปรับปรุงกระบวนการผลิตและนำหลักการของเทคโนโลยีสะอาดมาประยุกต์ใช้เพื่อลดการใช้ทรัพยากรธรรมชาติและการเกิดผลกระทบต่อสภาพแวดล้อมและชุมชนโดยรอบ



ตั้งแต่ปี 2547 - 2562 บริษัทได้ดำเนินการระบบการจัดการสิ่งแวดล้อมมาโดยตลอด มีการติดตามประเมินผลและการทบทวนพัฒนาอย่างต่อเนื่อง โดยมีการดำเนินการดังนี้

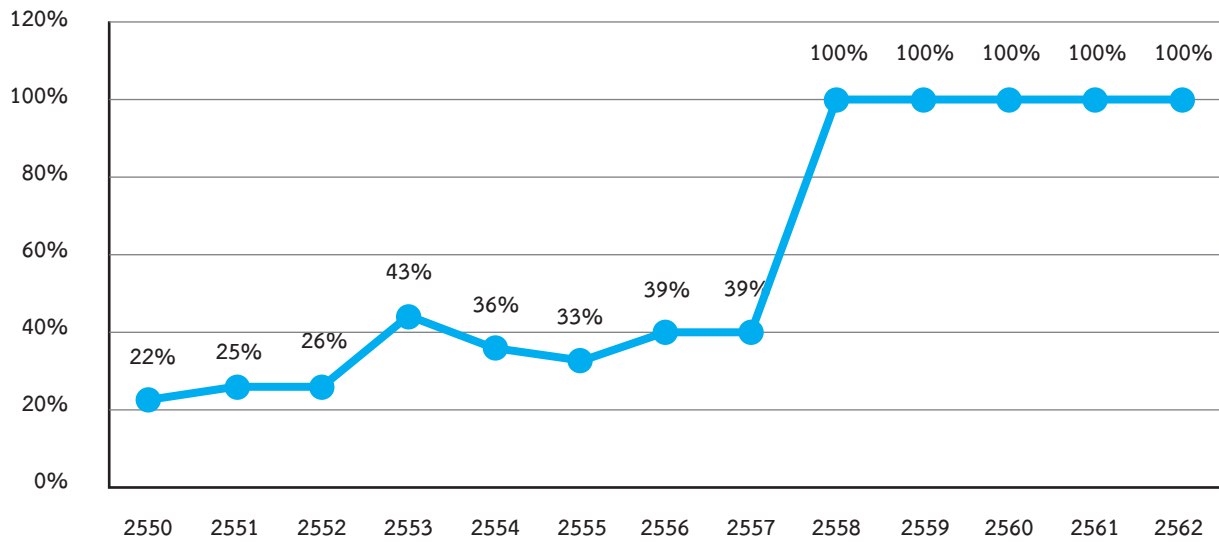
1) การจัดการทรัพยากรน้ำ

ทรัพยากรน้ำเป็นทรัพยากรที่สำคัญ เป็นสิ่งจำเป็นต่อการดำรงชีวิตของมนุษย์และสิ่งมีชีวิตทุกชนิด บริษัทตระหนักถึงความสำคัญดังกล่าวจึงกำหนดนโยบายการบริหารจัดการน้ำอย่างยั่งยืน เพื่อให้การใช้ทรัพยากรน้ำเกิดประสิทธิภาพอย่างสูงสุด ขณะเดียวกันก็ควบคุมและลดผลกระทบที่อาจเกิดขึ้นกับแหล่งทรัพยากรน้ำโดยการไม่ปล่อยมลพิษจากกิจกรรมของบริษัท ลงสู่แหล่งน้ำธรรมชาติ โดยมีผลดำเนินการอย่างต่อเนื่องตั้งแต่ปี 2547-2562 ดังนี้

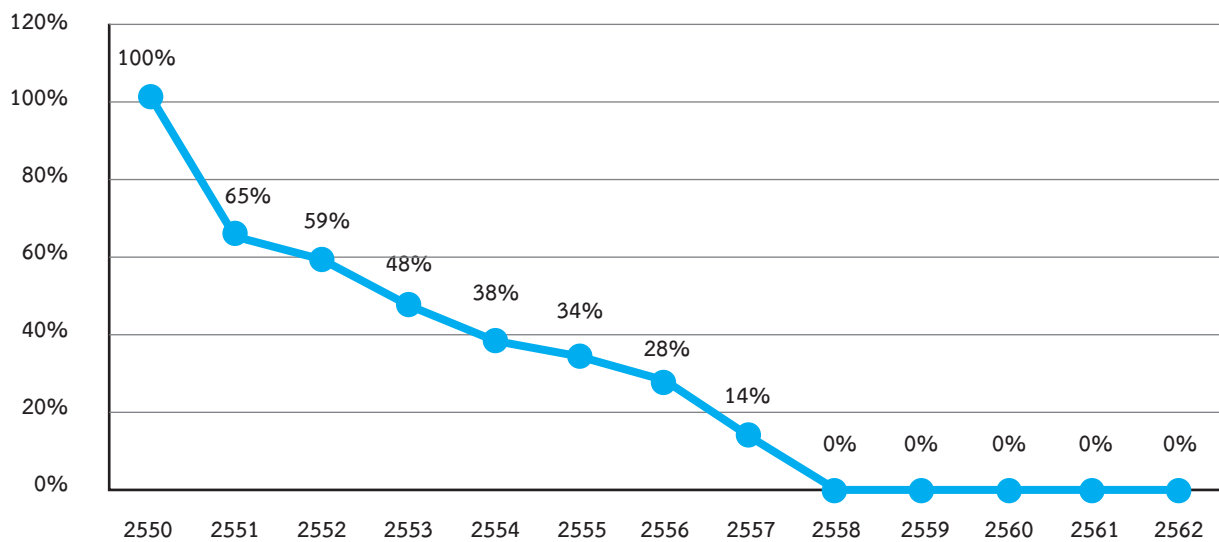
- 2547 > นำน้ำที่ผ่านกระบวนการผลิตแล้วกลับมาใช้ใหม่ โดยการติดตั้งระบบ Soft Water ปรับปรุงคุณภาพน้ำ ที่ผ่านการบำบัดแล้วจนสามารถนำกลับไปใช้ในกระบวนการผลิตอีกครั้ง (Phase I)

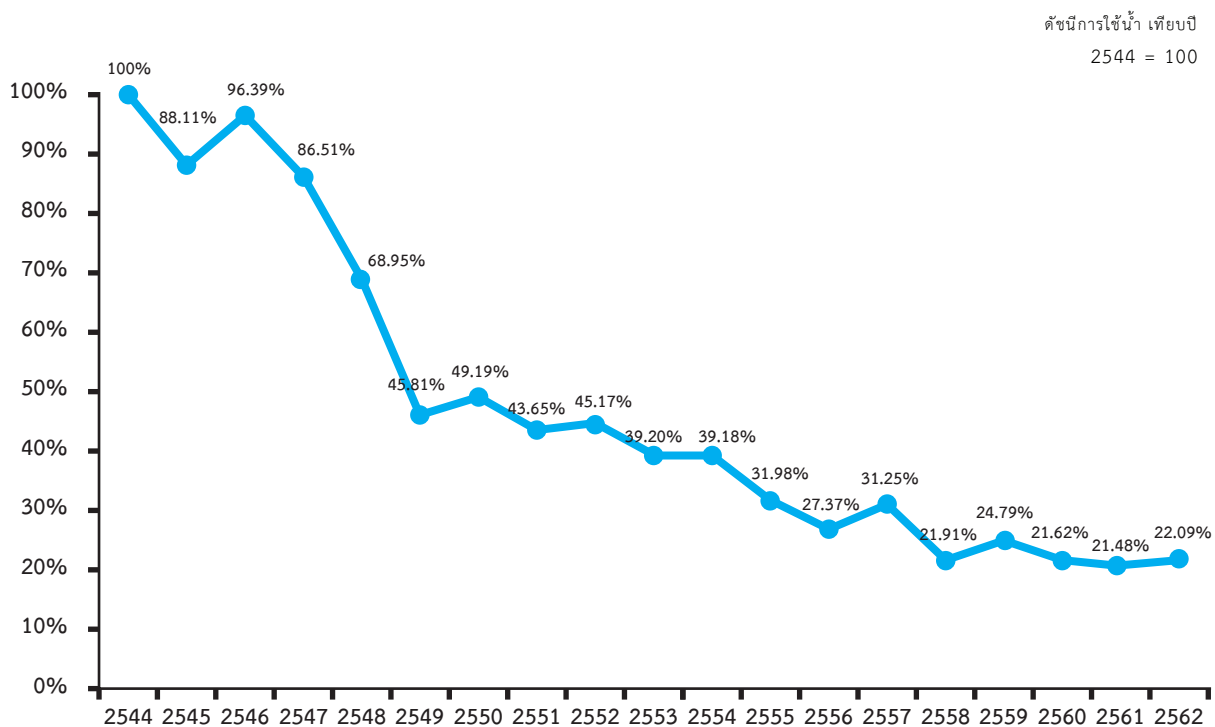
- 2548 > ขยายโครงการนำน้ำที่ผ่านกระบวนการผลิตแล้วกลับมาใช้ใหม่ เพื่อให้สามารถนำน้ำทิ้งกลับมาใช้ในกระบวนการผลิตได้เพิ่มมากขึ้น (Phase II)
- 2549 > มาตรการอนุรักษ์ทรัพยากรน้ำแบบมีส่วนร่วม โดยการส่งเสริมการปลูกจิตสำนึกในการอนุรักษ์ทรัพยากรน้ำให้กับพนักงานทุกคนในบริษัท และให้พนักงานมีส่วนร่วมในการดำเนินการร่วมกัน
- 2550 > ติดตั้งมาตรวัดน้ำเพื่อติดตามตรวจสอบและควบคุมการใช้ทรัพยากรน้ำอย่างคุ้มค่า รวมทั้งควบคุมอัตราการใช้น้ำในการผลิตต่อผลิตภัณฑ์
- 2551 > การปรับปรุงระบบท่อจ่ายน้ำและเครื่องสุขภัณฑ์แบบประหยัดน้ำ เพื่อควบคุมและลดการใช้น้ำ
- 2552 > กิจกรรมกลุ่มย่อยเพื่อการอนุรักษ์ทรัพยากรน้ำ กิจกรรมกลุ่มของพนักงานในการร่วมกันวิเคราะห์ปัญหาและกำหนดมาตรการแก้ไขปรับปรุงเพื่อลดการสูญเสียน้ำหรือลดการใช้น้ำอย่างคุ้มค่า
- 2553 > การเดินระบบท่อน้ำเพื่อนำน้ำใช้ที่ผ่านการบำบัดแล้วกลับมาใช้ใหม่ในห้องน้ำ
- 2554 > การควบคุมแรงดันในการจ่ายน้ำด้วยระบบคอมพิวเตอร์ เพื่อควบคุมและลดปริมาณการใช้น้ำ
- 2555 > ติดตั้งระบบควบคุมการปล่อยน้ำทิ้งออกสู่แหล่งน้ำสาธารณะ และตั้งเป้าหมายไม่ปล่อยน้ำทิ้งสู่สาธารณะ (Zero discharge)
- 2556 > ลดการใช้น้ำในกระบวนการย้อม, นำน้ำกลับมาใช้ใหม่ และการควบคุมปริมาณน้ำเสียจากการย้อม
- 2557 - 2558 > โครงการไม่ปล่อยน้ำทิ้งสู่สาธารณะ (Zero discharge) ติดตั้งระบบ RO เพื่อนำน้ำที่ผ่านการบำบัดแล้วมาปรับปรุงคุณภาพให้สามารถนำกลับมาใช้ได้เพิ่มขึ้น
- 2559 > ติดตั้งระบบ Auto Softener เพื่อปรับปรุงและควบคุมคุณภาพน้ำ เพื่อช่วยลดการดึงน้ำจากแหล่งน้ำธรรมชาติมาใช้ในกระบวนการผลิต
- 2560 > ติดตั้งระบบ Ultrasonic เพื่อควบคุมปริมาณสาหร่าย และคุณภาพน้ำในบ่อพักเก็บน้ำ
- 2561 > นำน้ำเสียที่ผ่านกระบวนการบำบัดแล้วมาใช้ในพื้นที่สีเขียว โดยระบบจ่ายน้ำแบบ sprinkler
- 2562 > การดำเนินการ เป็นดังนี้
- (1) ลดปริมาณการใช้น้ำต่อหน่วยผลิตภัณฑ์ลง 1.5% ของปริมาณน้ำใช้จากแหล่งน้ำธรรมชาติ
 - (2) ลดการใช้น้ำในกระบวนการผลิต โดยการริเริ่มนำเทคโนโลยีการย้อมแบบประหยัดน้ำมาใช้แทนเทคโนโลยีเดิม ซึ่งจะสามารถลดอัตราการใช้น้ำในการย้อมเส้นไหมลงได้ 40%
 - (3) ปรับปรุงประสิทธิภาพระบบตกตะกอนของระบบบำบัดน้ำเสีย และระบบ Soft Water เพื่อปรับปรุงคุณภาพน้ำเสียที่ผ่านการบำบัดแล้วให้สามารถนำกลับไปใช้ใหม่ได้เพิ่มขึ้น 20%
 - (4) การเฝ้าระวังการปนเปื้อนของมลพิษสู่แหล่งทรัพยากรธรรมชาติ ถึงแม้บริษัทจะดำเนินการตามนโยบาย Zero discharge มาอย่างต่อเนื่อง แต่บริษัทยังคงจัดให้มีแผนเฝ้าระวังด้านสิ่งแวดล้อมเพื่อติดตามตรวจสอบการปนเปื้อนของมลพิษทางน้ำ เช่น การตรวจติดตามคุณภาพน้ำผิวดิน น้ำใต้ดิน การปนเปื้อนมลสารในดิน ทั้งบริเวณภายในและโดยรอบโรงงานเป็นประจำอย่างน้อยปีละ 1 ครั้ง ซึ่งผลการตรวจวัดอยู่ในเกณฑ์มาตรฐานกำหนด
 - (5) ส่งเสริมให้พนักงานเกิดความตระหนักในการอนุรักษ์ทรัพยากรน้ำด้วยวิธีการต่างๆ ทั้งการจัดฝึกอบรม การให้ความรู้ การจัดกิจกรรมรณรงค์ต่างๆ เช่น กิจกรรมวันสิ่งแวดล้อม กิจกรรมปลูกป่า กิจกรรมลดการก่อกำเริดขยะ กิจกรรม Shift talk เป็นต้น
 - (6) การจัดการน้ำในภาวะวิกฤต บริษัทได้จัดทำแผนรองรับเหตุฉุกเฉินในภาวะน้ำท่วม เพื่อบรรเทาผลกระทบจากการป้องกันน้ำท่วมเข้าภายในโรงงาน ตลอดจนการควบคุมมลพิษและสารเคมีต่างๆ ที่อาจรั่วไหลปนเปื้อนไปกับน้ำแพร่กระจายสู่ชุมชน

%การนำน้ำทิ้งกลับมาใช้ใหม่



%การปล่อยน้ำทิ้งสู่สาธารณะ





2) การจัดการของเสีย

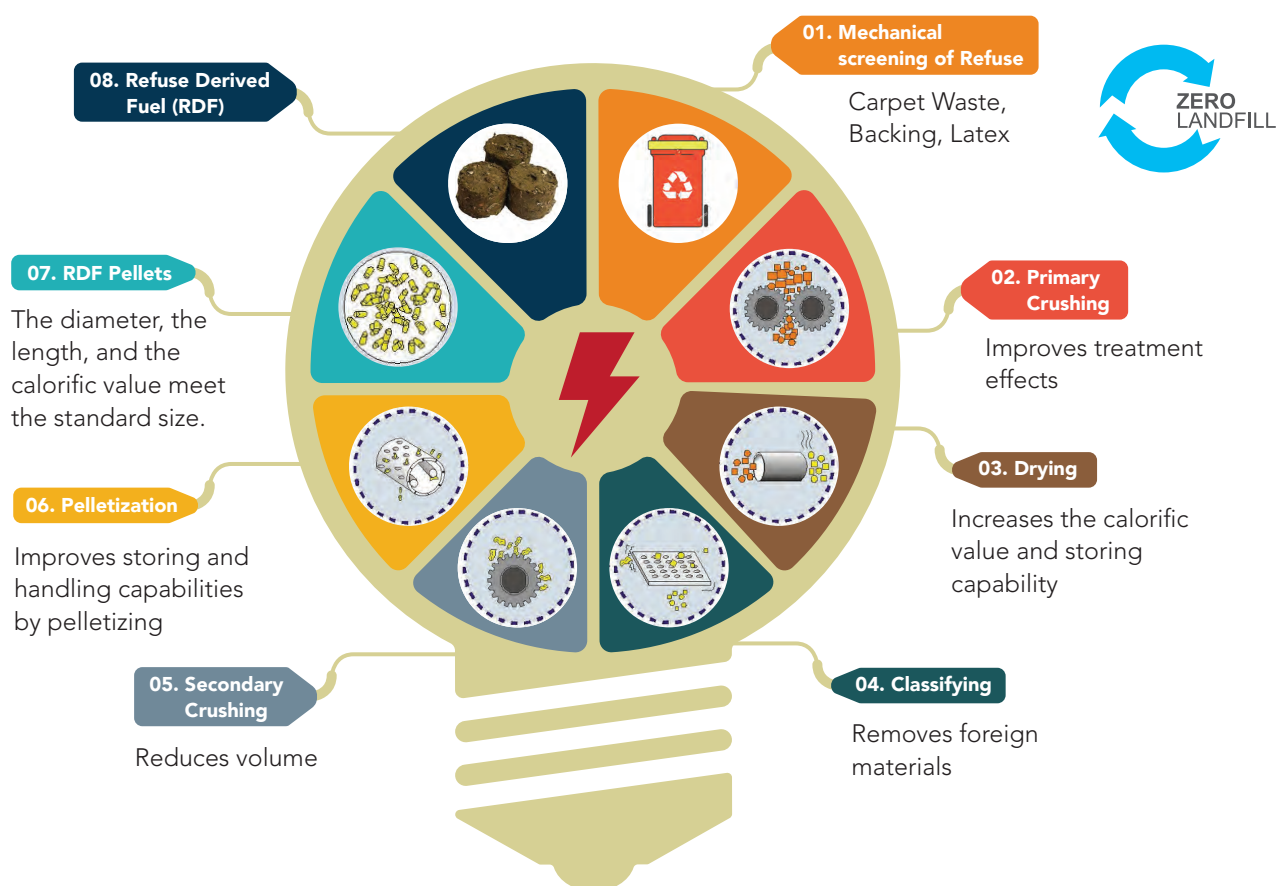
ปัญหาการจัดการของเสียและขยะนับวันจะทวีความรุนแรงมากยิ่งขึ้นเนื่องจากการขยายตัวของสภาพเศรษฐกิจ การเปลี่ยนแปลงทางเทคโนโลยีอย่างรวดเร็ว รวมถึงการแข่งขันทางภาคอุตสาหกรรม บริษัทตระหนักถึงความสำคัญของปัญหาดังกล่าว จึงกำหนดแนวทางการจัดการของเสียอย่างเป็นรูปธรรมและยั่งยืนตามแนวนโยบายของกระทรวงอุตสาหกรรมที่ส่งเสริมการพัฒนาอุตสาหกรรมเชิงนิเวศ (Eco - Industry) โดยส่งเสริมให้มีการหมุนเวียนการใช้ประโยชน์จากของเสีย และลดปริมาณของเสียที่ต้องกำจัด อันจะทำให้เกิดการพัฒนาอย่างยั่งยืน ทำให้ภาคอุตสาหกรรมและชุมชนสามารถอยู่ร่วมกันได้อย่างเป็นสุข

บริษัทกำหนดแนวทางการจัดการของเสียภายในโรงงานตามหลัก 3Rs (Reduce Reuse Recycle) คือ การจัดการของเสียโดยให้ความสำคัญในการลดการเกิดของเสียให้เหลือน้อยที่สุดและลดการใช้ทรัพยากรเป็นลำดับแรก โดยมุ่งเน้นการใช้วัตถุดิบหรือทรัพยากรการผลิตอย่างมีประสิทธิภาพ เมื่อเกิดของเสียแล้วต้องพยายามหาแนวทางนำกลับไปใช้ซ้ำหรือใช้ใหม่ให้ได้มากที่สุด โดยพิจารณาถึงศักยภาพการใช้ประโยชน์ของของเสียแต่ละประเภทและกฎหมายที่เกี่ยวข้อง เพื่อให้เหลือของเสียที่จะต้องบำบัดหรือกำจัดในปริมาณน้อยที่สุด ซึ่งการกำจัดของเสียจะเป็นวิธีสุดท้ายในการจัดการกับของเสีย

ในปี 2562 บริษัทได้ดำเนินการบริหารจัดการครอบคลุมตั้งแต่การใช้ทรัพยากรจนถึงการกำจัดของเสีย เพื่อให้เกิดประสิทธิภาพสูงสุด ดังนี้

- 1) การพัฒนาและปรับปรุงกระบวนการ ทั้งในส่วนการผลิตและส่วนสนับสนุนอย่างต่อเนื่อง เพื่อลดการใช้ทรัพยากรและเกิดของเสียให้น้อยที่สุด
 - การปรับปรุงคุณภาพวัตถุดิบสำหรับการผลิตเพื่อลดความยาวเผื่อ ซึ่งสามารถลดการใช้วัตถุดิบในการทอพรหมลงได้ประมาณ 2 %

- การจัดเก็บใหม่ที่เหลือจากการทอพรหมและนำกลับมาใช้ใหม่ เพื่อลดการเกิดของเสียและลดการย่อยไหมไหมใหม่ ซึ่งสามารถลดปริมาณการย่อยไหมไหมลงได้ประมาณ 15 %
- 2) การจัดการกับของเสียแต่ละประเภทตามศักยภาพการใช้ประโยชน์ เพื่อให้ส่งของเสียไปกำจัดในปริมาณน้อยที่สุด
 - การนำของเสียไปใช้เป็นเชื้อเพลิงทดแทน (Refuse Derived Fuel, RDF) ในการผลิตกระแสไฟฟ้า ประมาณ 450 ตัน/ปี



- การนำของเสียไปใช้เป็นวัตถุดิบทดแทนในเตาเผาปูนซีเมนต์เพื่อเป็น Co-material ในการผลิต Cement Kiln โดยของเสียที่ส่งไปเป็น Co-material ประมาณ 430 ตัน/ปี

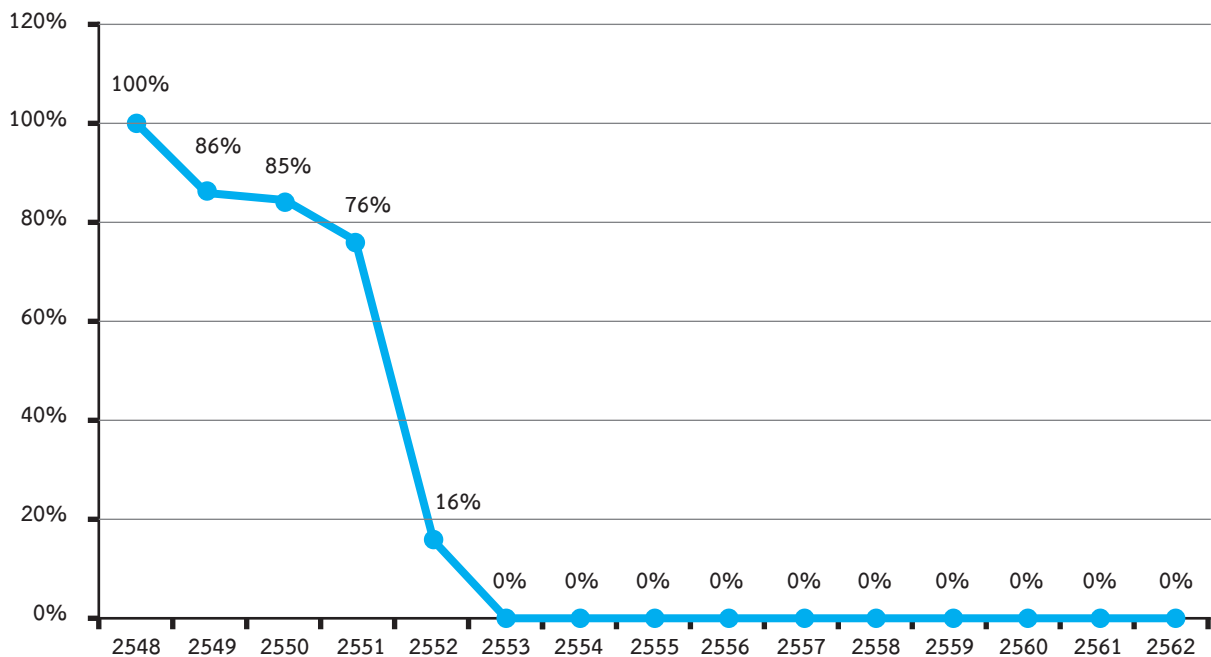


- การนำกากตะกอนชีวภาพจากระบบบำบัดน้ำเสียที่ใช้เป็นส่วนประกอบของปุ๋ยหมักชีวภาพ ประมาณ 300 ตัน/ปี



- 3) การกำจัดของเสียโดยการฝังกลบเป็นศูนย์ บริษัทสามารถกำจัดของเสียด้วยการฝังกลบเป็นศูนย์ มาตั้งแต่ปี 2553 ด้วยมาตรการจัดการของเสียตั้งแต่แหล่งกำเนิด การนำกลับมาใช้ใหม่ และการนำของเสียไปใช้เป็นเชื้อเพลิงทดแทน เพื่อลดปริมาณการเกิดของเสียให้น้อยที่สุด

%การกำจัดของเสียโดยวิธีฝังกลบ



3) การจัดการมลภาวะอากาศ

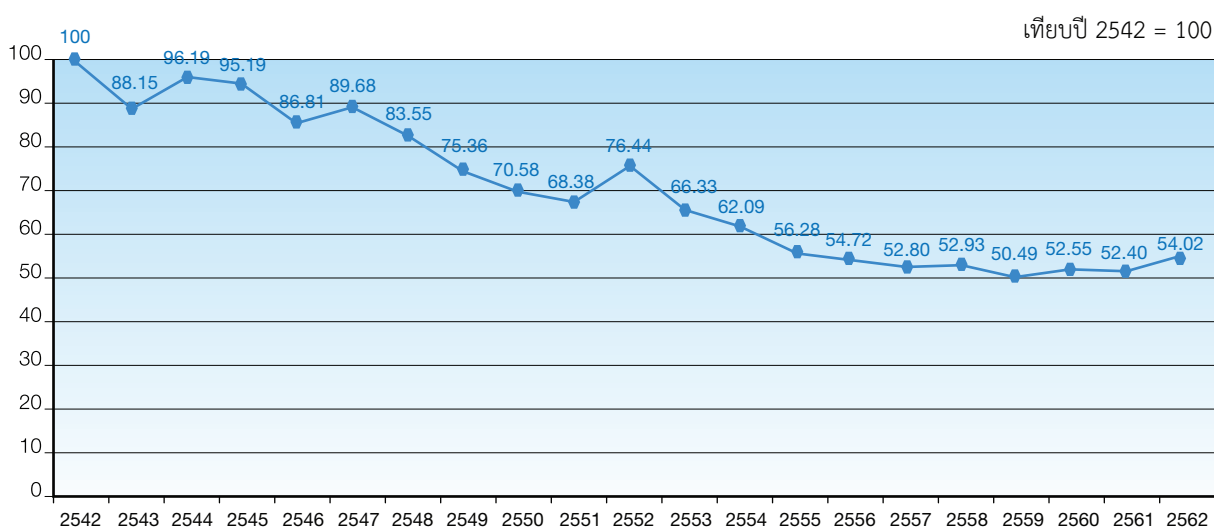
บริษัทปรับปรุงระบบควบคุมและจัดการคุณภาพอากาศอย่างต่อเนื่องเพื่อลดการปล่อยมลพิษทางอากาศสู่สิ่งแวดล้อม พร้อมทั้งตรวจติดตามและเฝ้าระวังการปล่อยมลพิษทางอากาศจากแหล่งกำเนิดต่างๆ ในพื้นที่การปฏิบัติงานของบริษัท และพื้นที่ชุมชนโดยรอบที่อาจได้รับผลกระทบจากการดำเนินกิจกรรมของบริษัท เพื่อให้แน่ใจว่าการปล่อยมลพิษเป็นไปตามมาตรฐานที่กำหนด

โครงการลดการปล่อยมลพิษทางอากาศที่บริษัทดำเนินการมีหลายโครงการ เช่น การเปลี่ยนการใช้เชื้อเพลิงจากน้ำมันเตาเป็นแก๊สเพื่อช่วยลดปริมาณการเกิดมลพิษจากการเผาไหม้ การลดการใช้พลังงานโดยการปรับปรุงประสิทธิภาพเครื่องจักร การติดตั้งระบบบำบัดมลพิษทางอากาศ เป็นต้น นอกจากนี้บริษัทยังควบคุมการปล่อยก๊าซประเภทออกไซด์ของไนโตรเจน (NOx) และก๊าซออกไซด์ของซัลเฟอร์ (SOx) จากกระบวนการผลิต และจากการเผาไหม้เชื้อเพลิง โดยตรวจติดตามและเฝ้าระวังอย่างต่อเนื่อง เช่น

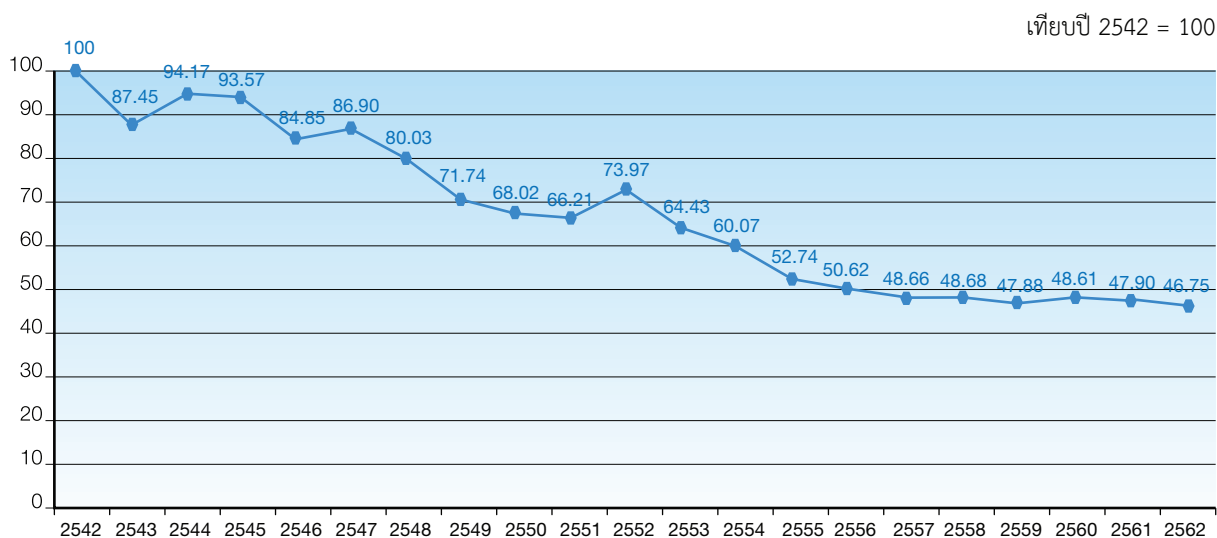
- การตรวจวัดมลพิษทางอากาศในชุมชนรอบโรงงานทั้ง 4 ด้าน โดยตรวจวัดสถานีละ 4 ครั้งต่อปีด้วยห้องปฏิบัติการภายนอกที่ได้รับการขึ้นทะเบียนกับกรมโรงงานอุตสาหกรรม
- การติดตั้งระบบควบคุมการเผาไหม้เชื้อเพลิงใน Boiler เพื่อควบคุมให้เกิดการเผาไหม้ที่สมบูรณ์ และปล่อยปริมาณมลพิษน้อยที่สุด

- กำหนดนโยบายในการเลือกใช้วัตถุดิบและเชื้อเพลิงที่ส่งผลกระทบต่อสุขภาพ ความปลอดภัย และสิ่งแวดล้อมน้อยที่สุด
- การติดตั้งระบบบำบัดมลพิษทางอากาศ เพื่อลดและควบคุมปริมาณมลพิษที่จะออกสู่สิ่งแวดล้อม เช่น Bag Filter, Dust Collector, Wet Scrubber เป็นต้น

ปริมาณการปลดปล่อยก๊าซเรือนกระจก CO₂

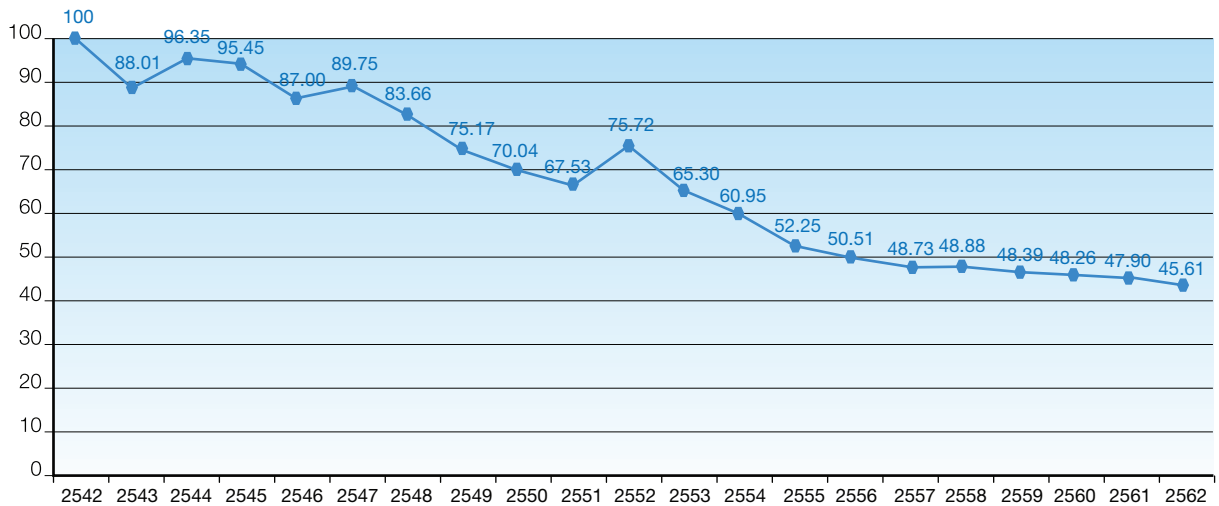


ดัชนีปริมาณการปลดปล่อยก๊าซ NO_x



ดัชนีปริมาณการปลดปล่อยก๊าซ SOx

เทียบกับปี 2542 = 100



7. การจัดการด้านพลังงาน

บริษัทมีปณิธานแน่วแน่ในการผลิตและส่งมอบผลิตภัณฑ์และบริการที่มีคุณภาพ โดยคำนึงถึงความสำคัญด้านพลังงาน โดยกำหนดนโยบายเป็นกรอบและแนวทางในการดำเนินการดังนี้

1. ปฏิบัติตามข้อกำหนด และข้อกำหนดอื่นๆ ที่เกี่ยวข้องกับการดำเนินการด้านพลังงานอย่างเคร่งครัด
2. พิจารณาในการผลิตสินค้าที่มีคุณภาพ ส่งมอบตรงเวลาตามความต้องการของลูกค้า โดยการควบคุมความสูญเสียด้านพลังงาน อันอาจเกิดจากการดำเนินงานให้อยู่ในระดับต่ำสุดที่ยอมรับได้
3. มุ่งมั่นในการใช้ทรัพยากร และพลังงานอย่างมีประสิทธิภาพ ตลอดจนการรักษาการเปลี่ยนแปลงสภาพภูมิอากาศ
4. ทบทวนวัตถุประสงค์ แผน และผลการดำเนินการอย่างสม่ำเสมอ เพื่อให้เกิดการปรับปรุงด้านการจัดการพลังงาน อย่างต่อเนื่อง และยั่งยืน
5. ส่งเสริมให้พนักงานทุกระดับ ตระหนักถึงความสำคัญในการผลิตสินค้าที่มีคุณภาพ ภายใต้กติกา การใช้พลังงานอย่างคุ้มค่า
6. ผู้บริหารสื่อสารให้พนักงาน/ลูกจ้างทุกระดับ และผู้ปฏิบัติงานในนามบริษัท เข้าใจวัตถุประสงค์ เป้าหมาย และนโยบาย เพื่อให้มีส่วนร่วมในการอนุรักษ์พลังงาน ไปในทิศทางเดียวกัน
7. ผู้บริหารพร้อมให้การสนับสนุนด้านทรัพยากร รวมถึงการยกระดับ ความรู้ความสามารถ โดยส่งเสริมให้พนักงานทุกคนดูแล และถือปฏิบัติ ในการอนุรักษ์พลังงาน ให้ได้ประสิทธิภาพอย่างจริงจัง

โดยทางบริษัท ได้ดำเนินโครงการอนุรักษ์พลังงานแบบทุกคนมีส่วนร่วมอย่างต่อเนื่องทุกปี มีวัตถุประสงค์เพื่อให้ทีมอนุรักษ์พลังงานและพนักงานทุกท่านได้มีส่วนร่วมในการอนุรักษ์พลังงาน การใช้พลังงานอย่างประหยัดและมีประสิทธิภาพ ผ่านการให้ความรู้กับทีมอนุรักษ์พลังงานและพนักงานที่เกี่ยวข้องอย่างต่อเนื่อง เช่น หลักสูตรการอนุรักษ์พลังงานสำหรับ พนักงานใหม่, หลักสูตรการสร้างจิตสำนึกด้านพลังงานอย่างง่ายและกฎหมายที่เกี่ยวข้อง หลักสูตรอนุรักษ์พลังงานสำหรับระบบอาคารอัตโนมัติ หลักสูตรการปรับปรุงตัวประกอบกำลังไฟฟ้า หลักสูตรการปรับปรุงประสิทธิภาพการใช้เชื้อเพลิงในตู้อบพรม และหลักสูตรการตรวจวัด วิเคราะห์ และปรับปรุงประสิทธิภาพการใช้พลังงานในอุปกรณ์หลักเพื่อการอนุรักษ์พลังงาน เป็นต้น ซึ่งการดำเนินการให้ความรู้ดังกล่าวทำให้หน่วยงานต่างๆ ได้นำแนวคิดที่อบรมไปประยุกต์ใช้ในการดำเนินโครงการย่อยในแต่ละส่วนงานที่เกี่ยวข้องกับพลังงาน และการเพิ่มผลผลิต

ทำให้ปีที่ผ่านมาสามารถลดการใช้พลังงานโดยรวมต่อหน่วยผลผลิตของบริษัทได้ 8,497,818 MJ/ปี เมื่อเทียบกับปีที่ผ่านมา คิดเป็นผลประหยัดได้ 3,709,166 บาท หรือคิดเป็นปริมาณการลดก๊าซเรือนกระจก ซึ่งเป็นสาเหตุหลักของการเกิดภาวะโลกร้อน (Global Warming) หรือภาวะภูมิอากาศเปลี่ยนแปลง (Climate Change) อันเป็นปัญหาใหญ่ในโลกปัจจุบันได้ 661 Ton CO₂ ซึ่งมีโครงการสำคัญ สามารถสรุปได้ดังนี้

โครงการลดการใช้พลังงานไฟฟ้า

คณะกรรมการจัดการพลังงานได้จัดทำโครงการเพื่อการอนุรักษ์พลังงาน ในส่วนงาน แผนกฉีดเส้นใย (Extrusion) แผนกวิศวกรรม ในส่วนงาน Utility โดยมีโครงการทั้งหมด 3 โครงการดังนี้

โครงการ	หน่วยงาน	ปริมาณการลดลง		
		พลังงาน (MJ/ปี)	ก๊าซเรือนกระจก (Ton CO ₂ /ปี)	ผลประหยัด* (บาท/ปี)
เปลี่ยนหลอดฟลูออเรสเซนต์เป็นหลอด LED	ทุกหน่วย	452,372	87.09	334,190
ปรับปรุงตัวประกอบกำลังไฟฟ้าในปั๊มลม อาคาร 5	UTS	21,816	4.20	19,694
ติดตั้งระบบควบคุมอุณหภูมิใน Chiller line PET	EXT	125,659	24.19	116,873

โครงการปรับปรุงประสิทธิภาพการใช้พลังงานโดยใช้ระบบ SCADA system

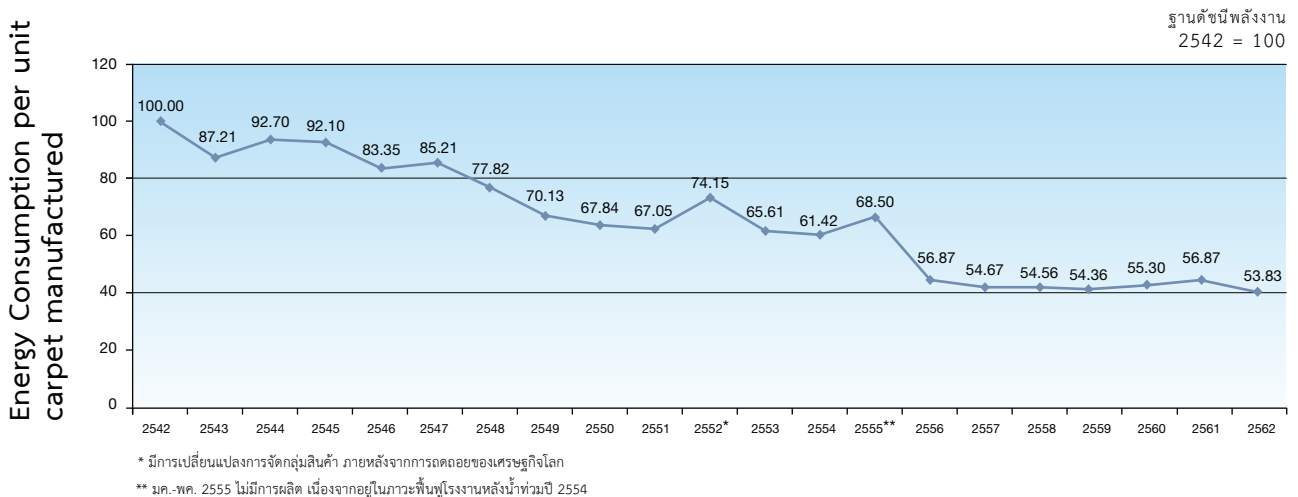
การควบคุมการใช้พลังงานของอุปกรณ์ในระบบสาธารณูปโภคของโรงงานให้เกิดประสิทธิภาพสูงสุด โดยทางทีมอนุรักษ์พลังงาน ได้นำเทคโนโลยีในยุค 4.0 มาประยุกต์ใช้ในงานควบคุมระบบ Utility โดยได้จัดทำระบบ SCADA ขึ้น เริ่มจากการวางโครงข่าย (network) ตามแนวคิด Sensor of Thing และ Internet of Thing เพื่อใช้เป็นพื้นฐานในการ Monitor จัดเก็บข้อมูล ตรวจสอบและวิเคราะห์การใช้พลังงาน รวมถึงการปรับตั้งหรือปรับเปลี่ยนค่าตัวแปรต่างๆ ของอุปกรณ์ระบบ Utility ให้เหมาะสมกับโหลดการใช้ที่มีการเปลี่ยนแปลงไป ซึ่งมีการดำเนินการอย่างต่อเนื่องดังนี้

- ระบบติดตามการใช้พลังงาน : บริษัทได้มีการลงทุนอย่างต่อเนื่องในระบบติดตามการใช้พลังงานเพื่อให้การใช้พลังงานทุกอย่างสามารถวัดได้อย่างมีประสิทธิภาพ โดยในปัจจุบัน มีการติดตั้งมิเตอร์ไฟฟ้าทั้งหมด 98 ตัว มิเตอร์วัดไอน้ำทั้งหมด 8 ตัว และมีมิเตอร์วัด LPG ทั้งหมด 7 ตัว โดยทั้งหมดต่อเข้ากับ network ของระบบ SCADA
- ระบบลมอากาศอัด ดำเนินการติดตั้ง PLC และ Sensor เพื่อวัดแรงดันลมในจุดต่างๆ เพื่อควบคุมแรงดันใน Loop การใช้งานให้เหมาะสม และต่อเข้ากับ network ของระบบ SCADA เพื่อสามารถควบคุมการทำงานได้จากส่วนกลาง
- ระบบผลิตและจ่ายไอน้ำ : ติดตั้งระบบควบคุมการเผาไหม้ (O₂/CO) ระบบวัดประสิทธิภาพการใช้พลังงาน และ Sensor วัดอุณหภูมิและแรงดันในเครื่องกำเนิดไอน้ำ โดยต่อเข้ากับ network ของระบบ SCADA เพื่อให้สามารถเฝ้าระวังการทำงานที่อาจผิดปกติ เช่น อุณหภูมิ, ความดัน, ปริมาณออกซิเจนที่เหลือให้ห้องเผาไหม้ เป็นต้น
- ระบบจ่ายเชื้อเพลิง LPG : ติดตั้ง Sensor วัดแรงดัน LPG ณ จุดใช้งาน เพื่อควบคุมและเฝ้าระวังการใช้งานให้เกิดประสิทธิภาพสูงสุด
- ระบบจ่ายน้ำดิบ : ติดตั้ง Sensor วัดระดับน้ำและแรงดันน้ำ รวมทั้งติดตั้ง Inverter ควบคุมความเร็วรอบ เพื่อควบคุมการจ่ายน้ำให้เหมาะสมกับปริมาณการใช้ในแต่ละช่วงเวลา

- ระบบบำบัดน้ำเสีย และระบบบำบัดน้ำเพื่อนำน้ำกลับมาใช้ใหม่ (Recycle) : ติดตั้ง Sensor วัดระดับและอัตราการไหลของน้ำเสียและสารเคมีที่ใช้ในการบำบัดน้ำ รวมทั้งติดตั้งเครื่องวัดออกซิเจนที่ละลายในน้ำในบ่อเติมอากาศ เพื่อควบคุมการใช้พลังงานในเครื่องเติมอากาศ
- ระบบบำบัดน้ำอ่อนแบบอัตโนมัติ : ติดตั้ง Controller เข้ากับ network ของระบบ SCADA เพื่อให้สามารถเฝ้าระวังการทำงานที่อาจผิดปกติและการควบคุมการจ่ายน้ำให้เหมาะสมกับปริมาณการใช้
- ระบบสปริงเกอร์รดน้ำต้นไม้ : ติดตั้ง Controller เข้ากับ network ของระบบ SCADA เพื่อให้สามารถควบคุมอัตราการส่งน้ำไปรดน้ำต้นไม้ให้เหมาะสมกับปริมาณระดับน้ำเสียหลังการบำบัด

ซึ่งจากการดำเนินการสามารถลดการใช้พลังงานไฟฟ้าได้ 53,406 MJ/Year คิดเป็นปริมาณการลดก๊าซเรือนกระจกได้ 10.28 Ton CO₂/Year

บริษัทดำเนินการด้านการจัดการพลังงานอย่างต่อเนื่องตั้งแต่ปี 1999 จนถึงปัจจุบัน ทำให้ปริมาณการใช้พลังงานของบริษัทมีแนวโน้มลดลงอย่างต่อเนื่อง ดังแสดงได้ดังนี้



8. การร่วมพัฒนาชุมชนหรือสังคม

บริษัทตระหนักถึงความรับผิดชอบต่อชุมชนและสังคม จึงมีนโยบายในการให้ความช่วยเหลือและพัฒนาสังคม ดังนี้

- (1) บริษัทเปิดโอกาสให้ชุมชนและผู้มีส่วนเกี่ยวข้อง มีส่วนร่วมในการให้ข้อคิดเห็นสำหรับโครงการต่างๆ ที่อาจส่งผลกระทบต่อชุมชน รวมทั้ง การเสนอความคิดเห็น หรือข้อร้องเรียนต่างๆ ที่เป็นผลมาจากการดำเนินงานของบริษัท
- (2) บริษัทให้ความร่วมมือในการดำเนินงานตามมาตรฐาน หรือข้อตกลงระดับสากลในเรื่องต่างๆ ที่จัดทำขึ้น เพื่อช่วยป้องกัน หรือลดผลกระทบด้านสิ่งแวดล้อม
- (3) บริษัทให้ความสำคัญกับการตอบสนองต่อเหตุการณ์ที่มีผลกระทบต่อชุมชน สังคมและสิ่งแวดล้อมอันเนื่องมาจากการดำเนินงานของบริษัทด้วยความรวดเร็วและมีประสิทธิภาพ
- (4) บริษัทส่งเสริมให้พนักงานของบริษัทมีจิตสำนึกและความรับผิดชอบต่อสิ่งแวดล้อมและสังคม

ความรับผิดชอบต่อสังคม และชุมชน

เป็นภารกิจหลักของบริษัท ในการสร้างความสัมพันธ์ให้เกิดขึ้นกับชุมชนและสังคม เพื่อการอยู่ร่วมกันได้อย่างมีความสุข และยั่งยืน โดยได้จัดทำโครงการต่างๆ เช่น การสร้างงาน สร้างรายได้ทำให้คนในชุมชนมีคุณภาพชีวิตที่ดีขึ้น รวมทั้งการจัดกิจกรรมสนับสนุนการเรียนรู้ สร้างจิตสำนึกความรับผิดชอบต่อเยาวชนในชุมชน เป็นต้น ตัวอย่างกิจกรรม มีดังนี้

- 2.1 โครงการ “มอบทุนการศึกษา” ประจำปี 2562 -> บริษัทได้มอบทุนการศึกษาให้กับนักเรียนโรงเรียนวัดไพร่ฟ้า เพื่อเปิดโอกาสให้เด็กยากจนได้มีโอกาสได้รับการศึกษาอย่างต่อเนื่องและลดภาระทางเศรษฐกิจของผู้ปกครอง



- 2.2 โครงการ “วาดฝัน” -> กิจกรรมวาดฝันจัดทำขึ้นเพื่อให้ความรู้กับน้องๆนักเรียนโรงเรียนวัดไพร่ฟ้าในการทำสิ่งประดิษฐ์จากวัสดุเหลือใช้ เช่น ตึกตา กระเป๋าดำลดโลกร้อน เป็นต้น ที่ให้สามารถนำไปต่อยอดในการสร้างรายได้เพิ่มจากการประดิษฐ์



- 2.3 โครงการ “สนับสนุนสินค้าชุมชน” ปีที่ 12 -> สนับสนุนผลิตภัณฑ์ในท้องถิ่นโดยจัดให้มี “การขายสินค้าโอท็อปของปทุมธานีและจังหวัดใกล้เคียง” ทุกเดือน เพื่อเป็นการส่งเสริมอาชีพ สนับสนุนภูมิปัญญาท้องถิ่น และเพิ่มช่องทางในการสร้างรายได้ให้กับครอบครัวและชุมชน



- 2.4 โครงการ “ธนาคารขยะ” ->> รมรณรงค์ส่งเสริมการคัดแยกขยะในโรงเรียนและในบริษัท โดยจะทำการคัดแยกขยะที่ใช้ในชีวิตประจำวันและนำไปขายเพื่อสมทบทุนค่าใช้จ่ายในการจัดอาหารกลางวันให้กับนักเรียนโรงเรียนบ้านคลองเจ้าเมือง นอกจากนี้ยังเป็นการปลูกจิตสำนึกในการรักษาสິงแวดล้อมอีกด้วย โดยโครงการดังกล่าวได้ดำเนินการมาอย่างต่อเนื่อง ตั้งแต่ปี 2551



- 2.5 โครงการ “บริจาคคอมพิวเตอร์” ->> บริจาคคอมพิวเตอร์ที่ไม่ได้ใช้งานแล้วให้กับสมาคมคนพิการทางการเคลื่อนไหวสากลเพื่อนำไปปรับปรุงดัดแปลงเป็นเงินบริจาคใช้ในการจัดกิจกรรมของคนพิการ



- 2.6 โครงการ “บริจาคพรหม” ->> บริจาคพรหมให้กับโรงเรียนในเขตพื้นที่ปทุมธานี จำนวน 40 โรงเรียน เพื่อนำไปใช้ประโยชน์ในการสนับสนุนการศึกษา เป็นจำนวนเงิน 7,942,452.62 บาท



9. การมีนวัตกรรมและการเผยแพร่ นวัตกรรมจากการดำเนินความรับผิดชอบต่อสังคม สิ่งแวดล้อม และผู้มีส่วนได้เสีย

บริษัทมุ่งเน้นผลิตสินค้าเพื่อตอบสนองการใช้ชีวิต และสภาพแวดล้อมที่เปลี่ยนไป บริษัทจึงสนับสนุนให้มีการสร้างนวัตกรรมในกระบวนการทำงานในองค์กร ซึ่งหมายถึงการทำสิ่งต่างๆ ด้วยวิธีใหม่ๆ และยังสามารถหมายถึงการเปลี่ยนแปลงทางความคิด ด้านการผลิต ปรับปรุงประสิทธิภาพการทำงาน ลดขั้นตอนที่ซ้ำซ้อนในการทำงานลง เพื่อเพิ่มมูลค่าสินค้า เพิ่มคุณค่าต่อชุมชน สังคม และสิ่งแวดล้อม ควบคู่ไปกับความเจริญเติบโตของธุรกิจอย่างยั่งยืน โดยมีแนวทางปฏิบัติ ดังนี้

- (1) วิเคราะห์กระบวนการทำงานอย่างละเอียด จัดให้มีการแลกเปลี่ยนความรู้ ถ่ายทอดความรู้ร่วมกัน เพื่อสร้างโอกาสในการพัฒนาไปสู่การค้นพบนวัตกรรมทางธุรกิจ
- (2) สร้างโอกาสในการคิดค้นผลิตภัณฑ์ใหม่ ปลุกฝังแนวความคิดด้านนวัตกรรมให้กับพนักงาน เพื่อความเจริญเติบโตควบคู่กับการสร้างกำไรของธุรกิจอย่างยั่งยืน
- (3) การร่วมมือกับหน่วยงานทั้งรัฐบาล และเอกชน ในการพัฒนาผลิตภัณฑ์ เพื่อส่งเสริมการใช้วัตถุดิบท้องถิ่น และวัตถุดิบจากธรรมชาติ

บริษัทดำเนินการเผยแพร่ นวัตกรรม โดยการสื่อสารและเผยแพร่ให้กับกลุ่มผู้มีส่วนได้ส่วนเสียรับทราบ ทั้งทางตรงและทางอ้อม ผ่านช่องทางการสื่อสารที่หลากหลาย เพื่อให้มั่นใจว่าข้อมูลข่าวสารของบริษัท เข้าถึงกลุ่มผู้มีส่วนได้ส่วนเสียของบริษัทได้อย่างทั่วถึง

บริษัทให้ความสำคัญในการพัฒนากระบวนการในการผลิตพรม อาทิ การนำน้ำเสียหลังการบำบัดกลับมาใช้ใหม่ในกระบวนการย้อมเส้นใย (Water Recycle) การเลือกใช้วัตถุดิบและพัฒนาเครื่องจักรเพื่อลดผลกระทบต่อสิ่งแวดล้อม เป็นต้น จนได้รับการรับรองฉลากสิ่งแวดล้อม รวมทั้งมาตรฐานผลิตภัณฑ์สากลจากองค์กรชั้นนำต่างๆ ทั้งในประเทศ และต่างประเทศจากหลายสถาบัน ได้แก่ CRI: Green Label Plus, NSF140, CE-Mark, IMO FTPC, Singapore Green Label และ Carbon Footprint, ECS, Singapore Green Building Product

นอกเหนือจากได้รับการรับรองมาตรฐานผลิตภัณฑ์ บริษัทยังเป็นธุรกิจพรมรายแรกในประเทศไทยที่ได้รับการรับรองมาตรฐาน ISO ทั้งในด้านคุณภาพ สิ่งแวดล้อมและพลังงาน (ISO 9001 & ISO 14001 & ISO 50001) รวมทั้งมาตรฐานด้านอาชีวอนามัยและความปลอดภัย (OHSAS 18001) มาตรฐานด้านแรงงาน (TLS 8001) และ CSR-DIW (Corporate Social Responsibility : Department of Industrial Works) โดยกิจกรรมของบริษัทจะเน้นการสนับสนุนและคงไว้ซึ่งมาตรฐานต่างๆ และความยั่งยืน เช่น การลดปริมาณของเสีย การอนุรักษ์พลังงานและน้ำ การดูแลรักษาแหล่งน้ำของชุมชน การจัดซื้อจัดจ้างสีเขียว Reclamation Program โครงการบริจาคคอมพิวเตอร์ และกระดาษใช้แล้ว 2 หน้าสำหรับทำหนังสือเบลล์ให้ผู้พิการทางสายตา, โครงการธนาคารรีไซเคิล โครงการสืบสานวัฒนธรรมท้องถิ่น และอีกหลายโครงการเพื่อชุมชนและสังคม

สำหรับนวัตกรรมด้านการจัดการสิ่งแวดล้อม บริษัทยังมีระบบการประเมินผลกระทบต่อสิ่งแวดล้อมตลอดวัฏจักรชีวิตผลิตภัณฑ์ (Life Cycle Assessment : LCA) ซึ่งเป็นเครื่องมือสำคัญที่ช่วยเพิ่มความเข้าใจในความสัมพันธ์ระหว่างกิจกรรมของมนุษย์และผลกระทบต่อสิ่งแวดล้อม ตลอดวัฏจักรชีวิตของผลิตภัณฑ์ อันเป็นประโยชน์อย่างยิ่งต่อการพัฒนาในองค์กรวม นอกจากนี้ บริษัทยังสามารถจัดการของเสีย Zero Landfill เพื่อเปลี่ยนขยะจากกระบวนการผลิตให้เป็นศูนย์ โดยการนำมารีไซเคิลเพื่อนำกลับมาใช้ใหม่ เช่น

- โครงการนำตะกอนจากกระบวนการบำบัดน้ำเสียมาผลิตเป็นปุ๋ยเพื่อใช้ในไร่สับปะรด ไร่อ้อย และไร่มันสำปะหลัง โดยในแต่ละปีมีปริมาณการรีไซเคิลมากกว่า 2 แสนกิโลกรัมต่อปี
- โครงการนำพรมที่ใช้แล้ว และกากอุตสาหกรรมจากกระบวนการผลิตมาใช้เป็นเชื้อเพลิงในเตาเผาผลิตปูนซีเมนต์ โดยในแต่ละปีมีปริมาณการรีไซเคิลมากกว่า 5 แสนกิโลกรัมต่อปี

- นอกจากนี้ ยังมีโครงการนำเศษไหม ตาข่ายรองพรม ผ้าทอ มาแปรสภาพเป็น RDF หรือเชื้อเพลิงในการผลิตไฟฟ้า โดยในแต่ละปีสามารถนำมาผลิตเป็นปริมาณกระแสไฟฟ้าได้หลายแสนกิโลวัตต์ต่อชั่วโมง

สำหรับนวัตกรรมทางด้านสินค้า บริษัทมุ่งหวังจะเป็นผู้นำในด้านการผลิตและจัดจำหน่ายพรมแผ่นเพื่อการอนุรักษ์สิ่งแวดล้อม เริ่มตั้งแต่เมื่อ 14 ปีที่แล้ว บริษัทคิดค้นและนำเสนอวัสดุรองพรมแผ่นชื่อว่า EcoSoft® ซึ่งผลิตจากขวดน้ำดื่มพลาสติกที่ใช้แล้วและถูกทิ้งเป็นขยะโดยไม่มีการจัดการที่เหมาะสม เป็นที่ทราบกันทั่วโลกว่าขยะและเศษพลาสติกเหล่านี้คือตัวการสำคัญในการคร่าชีวิตของสิ่งมีชีวิตในท้องทะเลนับล้านตัวในแต่ละปี เพราะในแต่ละนาที มีการซื้อขายขวดพลาสติกรวมกันทั่วโลกเป็นตัวเลขสูงถึงเกือบ 1 ล้านขวด บริษัทได้ประกาศเจตนารมณ์ที่จะช่วยรีไซเคิลขยะขวดพลาสติกเหล่านี้ให้ได้ 1 พันล้านขวดภายในปี 2025 จากการดำเนินการมาอย่างต่อเนื่อง ทำให้ในปี 2562 บริษัทได้มีส่วนช่วยรีไซเคิลขยะขวดพลาสติกใช้แล้วมากกว่า 7 ร้อยล้านขวด

ล่าสุด เมื่อวันที่ 7 พฤศจิกายน พ.ศ. 2562 ที่ผ่านมา คาร์เพทีนเตอร์ ได้รับรางวัล 2019 Sustainability Awards ที่ประเทศออสเตรเลีย จากผลิตภัณฑ์พรมแผ่น EcoSoft® ซึ่งได้รับคัดเลือกและลงคะแนนจากสถาปนิก นักออกแบบ นักวิชาการ และผู้ทรงคุณวุฒิในด้านสิ่งแวดล้อม รวมกว่า 350 ท่าน ให้เป็นผู้ได้รับรางวัลชนะเลิศอันดับหนึ่งจากสินค้าประเภทต่างๆ ทั้งสิ้น 35 รายการ จึงนับเป็นความภาคภูมิใจของบริษัทไทยที่ได้รับรางวัลอันทรงเกียรตินี้ จากประเทศออสเตรเลีย ซึ่งนับได้ว่าเป็นประเทศที่ให้ความสำคัญในเรื่องของสิ่งแวดล้อม และเป็นผู้นำด้านอนุรักษ์สิ่งแวดล้อมในระดับโลก

ในส่วนของนวัตกรรมทางการขายและการตลาด บริษัทได้เห็นความสำคัญในการพัฒนาและใช้เทคโนโลยี เพื่อให้การดำเนินธุรกิจสอดคล้องกับสังคมปัจจุบันที่ถูกขับเคลื่อนด้วยระบบดิจิทัลและสอดคล้องกับวิถีชีวิตของผู้บริโภคที่เปลี่ยนไป จึงได้พัฒนาโปรแกรม Carpet Simulation เพื่อใช้จำลองภาพการติดตั้งพรมให้เห็นในรูปแบบของ 3D Virtual Simulation นอกจากนี้ บริษัทยังให้ความสำคัญในเรื่องของการสื่อสารทางการตลาดผ่านช่องทางดิจิทัล เช่น LINE, Workplace, E-Mailer, YouTube, LinkedIn เป็นต้น เพื่อสื่อสารให้เข้าถึงกลุ่มเป้าหมายและบุคคลทั่วไปอย่างกว้างขวาง

รางวัลแห่งความภาคภูมิใจ

1. การรับรองมาตรฐานอุตสาหกรรม

บริษัทได้รับการรับรองมาตรฐานอุตสาหกรรม จากผู้ตรวจรับรองระบบที่มีชื่อเสียงในระดับนานาชาติ จึงเป็นการรับประกันว่ากระบวนการผลิตของบริษัท มีระบบการจัดการที่ดีมีมาตรฐานโดยได้รับรองมาตรฐาน 6 ระบบดังนี้

- ISO 9002 : 1994 : ระบบการบริหารคุณภาพทั้งส่วนโรงงานและส่วนสำนักงานใหญ่ได้รับตั้งแต่ปี 2540-2547
- ISO 9001 : 2000 : ระบบการบริหารคุณภาพทั้งส่วนโรงงานและส่วนสำนักงานใหญ่ได้รับตั้งแต่ปี 2547-2551
- ISO 9001 : 2008 : ระบบการบริหารคุณภาพทั้งส่วนโรงงานและส่วนสำนักงานใหญ่ได้รับตั้งแต่ปี 2551-2559
- ISO 9001 : 2015 : ระบบการบริหารคุณภาพทั้งส่วนโรงงานและส่วนสำนักงานใหญ่ได้รับตั้งแต่ปี 2559-2561
- ISO 9001 : 2015 : ได้รับการรับรองจาก บริษัท BSI ตั้งแต่ปี 2561 – ปัจจุบัน
- OHSAS 18001 : 1999 : ระบบการจัดการอาชีวอนามัยและความปลอดภัยส่วนโรงงานและส่วนสำนักงานใหญ่ได้รับตั้งแต่ปี 2550-2551
- OHSAS 18001 : 2007 : ระบบการจัดการอาชีวอนามัยและความปลอดภัยส่วนโรงงานและส่วนสำนักงานใหญ่ได้รับตั้งแต่ปี 2551-2561
- OHSAS 18001 : 2007 : ได้รับการรับรองจาก บริษัท BSI ตั้งแต่ปี 2561 – ปัจจุบัน
อยู่ระหว่างดำเนินการปรับเป็น ISO 45001 : 2018 ในปี 2563
- ISO 14001 : 1996 : ระบบการจัดการสิ่งแวดล้อมส่วนโรงงานและส่วนสำนักงานใหญ่ได้รับตั้งแต่ปี 2547-2549
- ISO 14001 : 2004 : ระบบการจัดการสิ่งแวดล้อมส่วนโรงงานและส่วนสำนักงานใหญ่ได้รับตั้งแต่ปี 2549-2560
- ISO 14001 : 2015 : ระบบการจัดการสิ่งแวดล้อมทั้งส่วนโรงงานและส่วนสำนักงานใหญ่ได้รับตั้งแต่ปี 2560-2561
- ISO 14001 : 2015 : ได้รับการรับรองจาก บริษัท BSI ตั้งแต่ปี 2561 – ปัจจุบัน
- ISO 50001 : 2011 : ระบบการจัดการพลังงานส่วนโรงงานและส่วนสำนักงานใหญ่ได้รับตั้งแต่ปี 2557-2561
- ISO 50001 : 2011 : ได้รับการรับรองจาก บริษัท BSI ตั้งแต่ปี 2561 – ปัจจุบัน
อยู่ระหว่างดำเนินการต่ออายุเป็น ISO 50001 : 2018 ในปี 2564
- TLS 8001 : 2003 : ระบบการจัดการด้านแรงงานส่วนโรงงานได้รับตั้งแต่ปี 2549-2555
- TLS 8001 : 2010 : ระบบการจัดการด้านแรงงานส่วนโรงงานได้รับตั้งแต่ปี 2555-ปัจจุบัน
- AEO (Authorize Economic Operator) Importer/Exporter : มาตรการรักษาความปลอดภัยของการเป็นผู้นำเข้าและส่งออกได้รับตั้งแต่ปี 2557 – ปัจจุบัน

2. การรับรองมาตรฐานอื่นๆ และรางวัลที่ได้รับ

- ปี 2549 ได้รับประกาศเกียรติคุณ “ปรับภูมิทัศน์โรงงานให้น่าอยู่และเป็นมิตรกับสิ่งแวดล้อม” ร่วมใจเฉลิมพระเกียรติพระบาทสมเด็จพระเจ้าอยู่หัวเนื่องในโอกาสฉลองสิริราชสมบัติครบ 60 ปี จากกระทรวงอุตสาหกรรม
- ปี 2549 ได้รับโล่รางวัลมาตรฐานการบริหารจัดการด้านเอดส์และวัณโรคในสถานประกอบกิจการ ระดับ “ทอง” จากกรมสวัสดิการและคุ้มครองแรงงาน สำนักงานประกันสังคม กรมควบคุมโรคและสมาคมแนวร่วมภาคธุรกิจไทยต้านภัยเอดส์
- ปี 2550 ได้รับประกาศเกียรติคุณการดำเนิน “โครงการสร้างเสริมสุขภาพคนทำงานระดับจังหวัด” ประจำปี 2549 จากสำนักงานประกันสังคมจังหวัดปทุมธานี

- ปี 2551-2560 ได้รับรางวัล และโล่รางวัล “มาตรฐานความรับผิดชอบต่อสังคม (CSR)” จากกรมโรงงานอุตสาหกรรม กระทรวงอุตสาหกรรม
- ปี 2552 ได้รับรางวัล “CCCF Level A” ในเรื่องของการดำเนินกิจกรรมด้านความปลอดภัย จากบริษัทลูกค้าพรมรถยนต์ “Hayashi Telempu”
- ปี 2552 ได้รับรางวัล และโล่รางวัล “มาตรฐานสถานประกอบการด้านประกันสังคม” ประจำปี 2552 จากสำนักงานประกันสังคมจังหวัดปทุมธานี
- ปี 2552 ได้รับโล่รางวัลมาตรฐานการบริหารจัดการด้านเอตส์และวินโรคในสถานประกอบการกิจการ ระดับ “แพลตตินัม” จากกรมสวัสดิการและคุ้มครองแรงงาน สำนักงานประกันสังคม กรมควบคุมโรค และสมาคมแนวร่วมภาคธุรกิจไทยต้านภัยเอตส์
- ปี 2552 ได้รับโล่รางวัล “ความร่วมมือและความสำเร็จร่วมกันในการดำเนินงานโครงการเปิดรั้วโรงงาน... ประสานงานชุมชน” จากกรมส่งเสริมอุตสาหกรรมและสถาบันสิ่งแวดล้อมไทย
- ปี 2552 ได้รับโล่รางวัล “สถานประกอบการดีเด่นด้านความปลอดภัย อาชีวอนามัย และสภาพแวดล้อมในการทำงาน ระดับจังหวัด” จากสำนักงานแรงงานจังหวัดปทุมธานี
- ปี 2554 ได้รับประกาศเกียรติคุณเข้าร่วมโครงการพัฒนารูปแบบการจัดบริการอาชีวอนามัยเพื่อสร้างความเข้มแข็งในการจัดการความเสี่ยงและการให้บริการทางด้านอาชีวอนามัย ประจำปี 2554
- ปี 2554 ได้รับประกาศเกียรติคุณสถานประกอบการแบบอย่างที่ดีด้านบริหารแรงงานที่มีความรับผิดชอบต่อสังคม และลูกจ้างในสถานการณ์อุทกภัย จากกระทรวงแรงงาน
- ปี 2554 ได้รับการรับรอง “อุตสาหกรรมสีเขียว” ระดับ 3 หรือ (Green System Level 3) จากกรมโรงงานอุตสาหกรรม
- ปี 2555 ได้รับประกาศเกียรติคุณเป็นสถานประกอบการอุตสาหกรรมที่ดำเนินงานตาม “หลักเกณฑ์ธรรมาภิบาลสิ่งแวดล้อม” จากกระทรวงอุตสาหกรรม
- ปี 2557 ได้รับโล่รางวัล “ความร่วมมือในการอนุรักษ์และฟื้นฟูแม่น้ำเป็นอย่างดี” จากกระทรวงอุตสาหกรรม
- ปี 2557 ได้รับโล่รางวัลจากรักษา “ระบบมาตรฐานแรงงานไทยความรับผิดชอบต่อสังคมของธุรกิจไทยต่อเนื่องติดต่อกัน 5 ปีขึ้นไป” จากกรมสวัสดิการและคุ้มครองแรงงาน กระทรวงแรงงาน
- ปี 2557 ได้รับโล่รางวัล “โครงการการจัดการความรู้ด้านการเพิ่มผลิตภาพในองค์กรเพื่อการเติบโตอย่างยั่งยืน” จากสถาบันเพิ่มผลผลิตแห่งชาติ
- ปี 2558 ได้รับประกาศเกียรติคุณเข้าร่วมโครงการศึกษาการใช้น้ำบาดาลอย่างมีประสิทธิภาพในภาคอุตสาหกรรม เพื่อการพัฒนา และอนุรักษ์น้ำบาดาล กรณีศึกษา: อุตสาหกรรมฟอยล์และอุตสาหกรรมเยื่อ และกระดาษได้บรรลุผลสำเร็จตามเป้าหมายจากกรมทรัพยากรน้ำบาดาล ร่วมกับสภาอุตสาหกรรมแห่งประเทศไทย
- ปี 2559 ได้รับโล่รางวัล และประกาศเกียรติคุณสถานประกอบการต้นแบบด้านการบริหารจัดการน้ำอย่างมีประสิทธิภาพ ตามหลักเกณฑ์ของโครงการสร้างต้นแบบและขยายเครือข่ายการบริหารจัดการทรัพยากรน้ำบาดาลอย่างมีประสิทธิภาพ ในภาคอุตสาหกรรมด้วยมือทางสังคมจากกรมทรัพยากรน้ำบาดาล ร่วมกับสภาอุตสาหกรรมแห่งประเทศไทย
- ปี 2559 ได้รับการรับรอง “อุตสาหกรรมสีเขียว” ระดับ 4 หรือ (Green System Level 4) จากกรมโรงงานอุตสาหกรรม เพื่อยืนยันเป็นโรงงานที่มีการบริหารจัดการสิ่งแวดล้อมอย่างเป็นระบบ มีการติดตามประเมินผลและการทบทวนพัฒนาอย่างต่อเนื่อง

- ปี 2560 ได้รับประกาศเกียรติคุณ “สถานประกอบการปลอดภัย ปลอดภัย กายใจเป็นสุข” ระดับจังหวัด ระดับ “ดีเยี่ยม” ประจำปีงบประมาณ 2560 จากกรมควบคุมโรค กระทรวงสาธารณสุข
- ปี 2560 ได้รับโล่รางวัลธำรงรักษา “ระบบมาตรฐานแรงงานไทยความรับผิดชอบต่อสังคมของธุรกิจไทยต่อเนื่อง ติดต่อกัน 10 ปีขึ้นไป” จากกรมสวัสดิการและคุ้มครองแรงงาน กระทรวงแรงงาน
- ปี 2561 ได้รับประกาศเกียรติคุณ “Asia Pacific Entrepreneurship Award 2018” ประเภท Corporate Excellence สาขา Manufacturing ในฐานะองค์กรที่สร้างความเติบโตทางธุรกิจได้อย่างต่อเนื่อง มีความเป็นเลิศในด้านการบริหารจัดการและเป็นผู้นำในธุรกิจ โดยคำนึงถึงการกำกับดูแลกิจการที่ดีมีความรับผิดชอบต่อสิ่งแวดล้อมและสังคม จากกระทรวงพาณิชย์
- ปี 2549 – ปัจจุบัน ได้รับประกาศเกียรติคุณ มาตรฐานการสุขาภิบาลอาหารระดับ “ดีมาก” ของกรมอนามัย จากสำนักงานสาธารณสุขจังหวัดปทุมธานี
- ปี 2556 – ปัจจุบัน ได้รับประกาศเกียรติคุณมาตรฐาน “การป้องกันและแก้ไขปัญหายาเสพติด” ในสถานประกอบการกิจการ จากจังหวัดปทุมธานี

รายการระหว่างกัน

ในรอบปี 2562 บริษัทมีการทำรายการระหว่างกันกับบุคคลที่มีความเกี่ยวข้องกัน ดังนี้

1. การซื้อขายพรม

ลำดับ	บริษัท	ความสัมพันธ์เกี่ยวข้องกัน	ลักษณะรายการ	จำนวนเงิน (บาท)		เหตุผลและความจำเป็น
				มูลค่าที่ซื้อขายภายในปี 2562	ยอดคงค้าง ณ 31 ธันวาคม 2562	
1	บริษัท รอยัลไทย อินเตอร์เนชั่นแนล จำกัด (RTI) – (ผู้ซื้อ)	- TCMC (ผู้ขาย) ถือหุ้นใน RTI ร้อยละ 99.99 ของทุนที่ชำระแล้ว - มีกรรมการร่วมกัน 3 คน คือ คุณพิมล ศรีวิกรม์, หม่อมหลวงวัลลภวรรณ วรวรรณ และคุณนภาพพร อภิวัฒนกุล	การซื้อขายพรมและอุปกรณ์ติดตั้ง	3,859,750	30,063,059	เป็นการดำเนินธุรกิจตามปกติและตามเงื่อนไขการค้าโดยทั่วไป
2	บริษัท ทีซีเอ็ม คอร์ปอเรชั่น จำกัด (มหาชน) (TCMC) – (ผู้ซื้อ)	- บริษัท คาร์เพท อินเตอร์เนชั่นแนล จำกัด (มหาชน) (CI) (ผู้ขาย) - TCMC ถือหุ้นใน Vechachai (CI) ร้อยละ 100 ของทุนที่ชำระแล้ว	การซื้อวัสดุดิบ	716,973,282	359,172,019	เป็นการดำเนินธุรกิจตามปกติและตามเงื่อนไขการค้าโดยทั่วไป
3	บริษัท คาร์เพท อินเตอร์เนชั่นแนล จำกัด (มหาชน) (CI) – (ผู้ซื้อ)	- TCMC (ผู้ขาย) ถือหุ้นใน Vechachai (CI) ร้อยละ 100 ของทุนที่ชำระแล้ว	การซื้อขายพรม	131,271,442	12,906,797	เป็นการดำเนินธุรกิจตามปกติและตามเงื่อนไขการค้าโดยทั่วไป
4	Royal Thai HK Limited (RTHK) – (ผู้ซื้อ)	- TCMC (ผู้ขาย) ถือหุ้นใน TCMC HK ร้อยละ 100 ของทุนที่ชำระแล้ว และ TCMC HK ถือหุ้นใน RTHK 100%	การซื้อขายพรม	62,405,569	30,324,572	เป็นการดำเนินธุรกิจตามปกติและตามเงื่อนไขการค้าโดยทั่วไป
5	Royal Thai America Inc. (RTUS) – (ผู้ซื้อ)	- TCMC (ผู้ขาย) ถือหุ้นใน TCMC HK ร้อยละ 100 ของทุนที่ชำระแล้ว และ TCMC HK ถือหุ้นใน RTUS 100%	การซื้อขายพรม	417,321,023	232,040,947	เป็นการดำเนินธุรกิจตามปกติและตามเงื่อนไขการค้าโดยทั่วไป
6	Royal Thai Singapore Limited (RTSG) – (ผู้ซื้อ)	- TCMC (ผู้ขาย) ถือหุ้นใน TCMC HK ร้อยละ 100 ของทุนที่ชำระแล้ว และ TCMC HK ถือหุ้นใน RTSG 100%	การซื้อขายพรม	30,937,223	4,608,798	เป็นการดำเนินธุรกิจตามปกติและตามเงื่อนไขการค้าโดยทั่วไป
7	Royal Thai Macau (2017) Limited (RTMO) – (ผู้ซื้อ)	- TCMC (ผู้ขาย) ถือหุ้นใน TCMC HK ร้อยละ 100 ของทุนที่ชำระแล้ว และ TCMC HK ถือหุ้นใน RTMO 100%	การซื้อขายพรม	49,404,806	26,344,207	เป็นการดำเนินธุรกิจตามปกติและตามเงื่อนไขการค้าโดยทั่วไป
8	Royal Thai China Trading Limited (RTCN) – (ผู้ซื้อ)	- TCMC (ผู้ขาย) ถือหุ้นใน TCMC HK ร้อยละ 100 ของทุนที่ชำระแล้ว และ TCMC HK ถือหุ้นใน RTCN 100%	การซื้อขายพรม	4,195,466	3,592,777	เป็นการดำเนินธุรกิจตามปกติและตามเงื่อนไขการค้าโดยทั่วไป

9	RT UK (2017) Limited (RTUK) – (ผู้ซื้อ)	- TCMC (ผู้ขาย) ถือหุ้นใน TCMC HK ร้อยละ 100 ของทุนที่ชำระแล้ว และ TCMC HK ถือหุ้นใน RTUK 100%	การซื้อขายพรม	3,642,557	3,333,284	เป็นการดำเนินธุรกิจตามปกติและตามเงื่อนไขการค้าโดยทั่วไป
10	บริษัท เพอร์สตันทีเอสแอลและทาวเวอร์ จำกัด – (ผู้ซื้อ)	- TCMC (ผู้ขาย) มีผู้ถือหุ้นใหญ่กลุ่มเดียวกัน	การซื้อขายพรม	116,708	-	เป็นการดำเนินธุรกิจตามปกติและตามเงื่อนไขการค้าโดยทั่วไป

2. การให้บริการเช่าสำนักงาน

ลำดับ	บริษัท	ความสัมพันธ์เกี่ยวข้องกัน	ลักษณะรายการ	จำนวนเงิน (บาท)		เหตุผลและความจำเป็น
				มูลค่าการบริการภายในปี 2562	ยอดคงค้าง ณ 31 ธันวาคม 2562	
1	บริษัท คาร์เพท อินเตอร์เนชั่นแนล จำกัด (มหาชน) (CI) – (ผู้ให้เช่า)	- TCMC (ผู้เช่า) ถือหุ้นใน Vechachai (CI) ร้อยละ 100 ของทุนที่ชำระแล้ว	การบริการให้เช่าสำนักงาน	612,500	-	เป็นการดำเนินธุรกิจตามปกติ

3. การช่วยเหลือด้านการบริหารและการขาย

ลำดับ	บริษัท	ความสัมพันธ์เกี่ยวข้องกัน	ลักษณะรายการ	จำนวนเงิน (บาท)		เหตุผลและความจำเป็น
				มูลค่าการบริการภายในปี 2562	ยอดคงค้าง ณ 31 ธันวาคม 2562	
1	Royal Thai America Inc. (RTUS) – (ผู้ให้บริการ)	- TCMC (ผู้รับบริการ) ถือหุ้นใน TCMC HK ร้อยละ 100 ของทุนที่ชำระแล้ว และ TCMC HK ถือหุ้นใน RTUS 100%	Management Fees	68,267,852	68,267,852	เป็นการดำเนินธุรกิจตามปกติ
2	บริษัท ทีซีเอ็ม คอร์ปอเรชั่น จำกัด (มหาชน) (TCMC) – (ผู้ให้บริการ)	บริษัท คาร์เพท อินเตอร์เนชั่นแนล จำกัด (มหาชน) (CI) – (ผู้รับบริการ) - TCMC ถือหุ้นใน Vechachai (CI) ร้อยละ 100 ของทุนที่ชำระแล้ว	Management Fees	30,199,612	30,199,612	เป็นการดำเนินธุรกิจตามปกติ
3	บริษัท ทีซีเอ็ม คอร์ปอเรชั่น จำกัด (มหาชน) (TCMC) – (ผู้ให้บริการ)	- Royal Thai HK Limited (RTHK) – (ผู้รับบริการ) - TCMC ถือหุ้นใน TCMC HK ร้อยละ 100 ของทุนที่ชำระแล้ว และ TCMC HK ถือหุ้นใน RTHK 100%	Management Fees	6,840,595	6,840,595	เป็นการดำเนินธุรกิจตามปกติ
4	บริษัท ทีซีเอ็ม คอร์ปอเรชั่น จำกัด (มหาชน) (TCMC) – (ผู้ให้บริการ)	Royal Thai America Inc. (RTUS) – (ผู้รับบริการ) - TCMC ถือหุ้นใน TCMC HK ร้อยละ 100 ของทุนที่ชำระแล้ว และ TCMC HK ถือหุ้นใน RTHK 100%	Management Fees	19,858,496	19,858,496	เป็นการดำเนินธุรกิจตามปกติ

5	บริษัท ทีซีเอ็ม คอร์ปอเรชั่น จำกัด (มหาชน) (TCMC) – (ผู้ให้บริการ)	Royal Thai Singapore Limited (RTSG) – (ผู้รับบริการ) - TCMC ถือหุ้นใน TCMC HK ร้อยละ 100 ของทุนที่ชำระแล้ว และ TCMC HK ถือหุ้นใน RTHK 100%	Management Fees	1,244,607	1,244,607	เป็นการดำเนินธุรกิจตามปกติ
6	บริษัท ทีซีเอ็ม คอร์ปอเรชั่น จำกัด (มหาชน) (TCMC) – (ผู้ให้บริการ)	RT UK (2017) Limited (RTUK) – (ผู้รับบริการ) - TCMC ถือหุ้นใน TCMC HK ร้อยละ 100 ของทุนที่ชำระแล้ว และ TCMC HK ถือหุ้นใน RTHK 100%	Management Fees	572,974	572,974	เป็นการดำเนินธุรกิจตามปกติ

4. การให้ความช่วยเหลือด้านการเงิน

ลำดับ	บริษัท	ความสัมพันธ์เกี่ยวข้องกัน	ลักษณะรายการ	จำนวนเงิน (บาท)		ดอกเบี้ยรับ	เหตุผลและความจำเป็น
				จำนวนเงินกู้ยืมภายในปี 2562	ยอดคงค้าง ณ 31 ธันวาคม 2562		
1	TCMC Furniture Limited (TCMF) – (ผู้กู้)	- TCMC (ผู้ให้กู้) ถือหุ้นใน TCMF ร้อยละ 76 ของทุนที่ชำระแล้ว - มีกรรมการร่วมร่วมกัน 2 คน คือ คุณพิมล ศรีวิกรม์ และหม่อมหลวงวัลลวีวรรณ วรวรรณ	การช่วยเหลือด้านการเงิน	-	219,085,510	5,038,160	เพื่อใช้ในการลงทุน
2	Manor (2016) Holding Limited (ผู้รับ)	- TCMC (ผู้ให้กู้) ถือหุ้นใน Manor (2016) Holding Limited 100%	สำรองค่าใช้จ่ายแทนบริษัทย่อยเพื่อใช้ในการกิจการ	19,545,500	-	-	สำรองค่าใช้จ่ายให้บริษัทย่อย

ข้อมูลสำคัญทางการเงิน

ฐานะทางการเงิน ณ วันสิ้นปี

(หน่วย : พันบาท)

	2562	2561	2560
รายได้รวม	9,027,059	9,584,562	7,711,908
รายได้จากการขาย	9,001,894	9,546,560	7,633,134
กำไรขั้นต้น	2,626,657	2,859,463	1,990,835
กำไร (ขาดทุน) สุทธิ	98,387	408,880	347,205
กำไร (ขาดทุน) สุทธิ (บริษัทใหญ่)	(8,715)	270,963	218,889
สินทรัพย์รวม	8,375,320	9,455,696	9,015,836
หนี้สินรวม	5,491,518	6,033,766	6,317,777
ส่วนของผู้ถือหุ้น	2,883,801	3,421,931	2,698,059
ส่วนของผู้ถือหุ้น(บริษัทใหญ่)	2,504,978	3,032,216	2,309,481
จำนวนหุ้นสามัญถัวเฉลี่ยถ่วงน้ำหนัก	763,189,641	763,188,975	527,217,487
อัตราส่วนทางการเงิน			
กำไร (ขาดทุน) ต่อหุ้น (บาท)	(0.01)	0.36	0.42
มูลค่าตามบัญชี (บาท)	3.28	3.97	4.38
อัตราส่วนสภาพคล่อง			
อัตราส่วนสภาพคล่อง (เท่า)	1.35	1.52	0.73
อัตราส่วนสภาพคล่องหมุนเร็ว (เท่า)	0.92	1.01	0.50
อัตราหมุนเวียนลูกหนี้การค้า (เท่า)	6.15	6.12	5.97
ระยะเวลาเก็บหนี้เฉลี่ย (วัน)	59.35	59.64	61.14
อัตราหมุนเวียนสินค้าคงคลัง (เท่า)	6.56	6.57	7.90
ระยะเวลาขายสินค้าเฉลี่ย (วัน)	55.64	55.56	46.20
อัตราหมุนเวียนเจ้าหนี้ (เท่า)	4.73	4.48	4.80
ระยะเวลาชำระหนี้ (วัน)	77.17	81.47	76.04
อัตราส่วนแสดงความสามารถในการหากำไร			
อัตรากำไรขั้นต้น (%)	29.18	29.95	26.08
อัตรากำไรสุทธิ (%)	1.09	4.28	4.55
อัตราผลตอบแทนผู้ถือหุ้น (%)	(0.35)	8.94	9.48
อัตราส่วนแสดงประสิทธิภาพในการดำเนินงาน			
อัตราผลตอบแทนจากสินทรัพย์ (%)	1.17	4.32	3.85
อัตราหมุนเวียนของสินทรัพย์ (เท่า)	1.07	1.01	0.85
อัตราส่วนวิเคราะห์นโยบายทางการเงิน			
อัตราส่วนหนี้สินต่อผู้ถือหุ้น (เท่า)	1.90	1.76	2.34



TCH
SUMINOE

**TCM AUTOMOTIVE®**
A MEMBER OF TCM CORP. PLC.

การวิเคราะห์งบแสดงฐานะการเงินและผลการดำเนินงาน

ภาพรวมผลการดำเนินงาน

งบการเงินของ บริษัท ทีซีเอ็ม คอร์ปอเรชั่น จำกัด (มหาชน) และบริษัทย่อย (เรียกรวมกันว่า “กลุ่มบริษัท”) มีรายได้จากการขายและบริการในปี 2562 จำนวน 9,001.89 ล้านบาท ลดลงจากปีก่อนที่ 9,546.56 ล้านบาท คิดเป็นร้อยละ 5.71 มี EBITDA จำนวน 803.47 ล้านบาท ลดลงจากปีก่อน คิดเป็นร้อยละ 18.90 และมีกำไรสุทธิ 98.39 ล้านบาท ลดลงจากปีก่อน คิดเป็นร้อยละ 76.43 โดยคิดเป็นขาดทุนสุทธิส่วนของผู้ถือหุ้นใหญ่ 8.71 ล้านบาท

แบ่งเป็นส่วนรายได้จากธุรกิจวัสดุปูพื้น (TCM Flooring) คิดเป็นร้อยละ 35.20 ธุรกิจพรมและผ้าหุ้มเบาะรถยนต์ (TCM Automotive) คิดเป็นร้อยละ 13.02 และธุรกิจเฟอร์นิเจอร์ (TCM Living) คิดเป็นร้อยละ 51.78 ของรายได้จากการขายและบริการทั้งหมด

ผลการดำเนินการจำแนกตามประเภทธุรกิจ

กลุ่มธุรกิจวัสดุปูพื้น

หน่วย ล้านบาท

รายการ	2562	2561	เปลี่ยนแปลง	% of sales	% of sales
			% YoY	2562	2561
รายได้จากการขายและบริการ	3,168.60	3,327.05	-4.76%	100.00%	100.00%
ต้นทุนการขายและบริการ	(1,990.35)	(2,056.73)	-3.23%	62.81%	61.82%
กำไรขั้นต้น	1,178.25	1,270.32	-7.25%	37.19%	38.18%
รายได้อื่น	6.77	24.69	-72.60%	-0.21%	0.74%
ค่าใช้จ่ายการขาย	(631.58)	(606.81)	4.08%	19.93%	18.24%
ค่าใช้จ่ายการบริหาร	(462.46)	(503.91)	-8.26%	14.59%	15.15%
กำไร (ขาดทุน) จากอัตราแลกเปลี่ยน	0.74	10.29	-92.85%	0.02%	-0.31%
กำไรจากการดำเนินงาน	91.72	194.58	-52.76%	2.90%	5.85%
ค่าผลประโยชน์พนักงาน (ในอดีต)	(57.66)	0.00	N/A	-1.82%	0.00%
ค่าใช้จ่ายส่วนกลาง (ปันส่วน)	(16.34)	(17.71)	-7.77%	0.52%	0.53%
ค่าใช้จ่ายดำเนินงานส่วนงานที่ยกเลิก	(95.16)	0.00	N/A	3.00%	0.00%
ต้นทุนทางการเงิน	(117.06)	(122.30)	-4.28%	3.69%	3.68%
รายได้(ค่าใช้จ่าย) ภาษีเงินได้	52.16	30.92	68.67%	1.65%	-0.93%
กำไร(ขาดทุน) สำหรับงวด	(142.35)	85.49	-266.28%	-4.49%	2.57%
EBITDA	242.60	330.86	-26.67%	7.66%	9.94%

สรุปผลการดำเนินงานกลุ่มธุรกิจวัสดุปูพื้น

กลุ่มธุรกิจวัสดุปูพื้นมีรายได้จากการขายและบริการ 3,168.60 ล้านบาท ลดลงจากปีก่อนหน้า คิดเป็นร้อยละ 4.76 เป็นผลมาจากสภาวะตลาดโลกในปีที่ผ่านมา เศรษฐกิจจะชะลอตัวเนื่องจากหลายปัจจัย ทั้งเรื่องการเมืองในฮ่องกง สงครามการค้าระหว่างจีนและอเมริกา รวมถึงค่าเงินบาทที่แข็งค่ามากเป็นประวัติการณ์ ทำให้กระทบกับธุรกิจของบริษัทซึ่งมีรายได้จากการส่งออกเป็นหลัก

มีต้นทุนขายและบริการคิดเป็นอัตราส่วนร้อยละ 62.81 ของยอดขาย เพิ่มขึ้นจากปีก่อนที่ร้อยละ 61.82 ของยอดขาย เนื่องจากผลกระทบจากค่าเงินและกลุ่มธุรกิจมีอัตราส่วนการขายพรมเข้ากลุ่มลูกค้าองค์กร (Corporate Sector) สูงขึ้น ซึ่งเป็นกลุ่มลูกค้าที่ทำกำไรได้ไม่สูงเท่า กลุ่มธุรกิจบริการ (Hospitality Sector)

สำหรับค่าใช้จ่ายในการขายและการบริหารรวมกันเป็นจำนวน 1,093.84 ล้านบาท โดยแบ่งเป็นค่าใช้จ่ายในการขาย 631.58 ล้านบาท คิดเป็นร้อยละ 19.93 ของยอดขาย ซึ่งสูงกว่าปีก่อนที่ 606.81 ล้านบาท คิดเป็นร้อยละ 18.24 ของยอดขาย และค่าใช้จ่ายในการบริหารเป็น 462.46 ล้านบาท คิดเป็นร้อยละ 14.60 ของยอดขาย ลดลงกว่าปีก่อนที่มีค่าใช้จ่าย 503.91 ล้านบาท คิดเป็นร้อยละ 15.15 ของยอดขาย จากความพยายามในการควบคุมค่าใช้จ่ายอย่างต่อเนื่อง ทำให้มีผลกำไรจากการดำเนินงาน 91.72 ล้านบาท

นอกเหนือจากค่าใช้จ่ายในส่วนของกลุ่มธุรกิจวัสดุภัณฑ์เองแล้ว ในช่วงไตรมาส 2 มีการปรับปรุงโครงการปรับผลประโยชน์หลังออกจากงานตามพระราชบัญญัติคุ้มครองแรงงาน ทำให้ต้องบันทึกตัวเลขในอดีตเป็นค่าใช้จ่ายในปี 2562 เป็นจำนวน 57.66 ล้านบาท และมีค่าใช้จ่ายบริหารส่วนกลางของ Corporate office ที่ถูกปันส่วนมาเป็นจำนวน 16.34 ล้านบาท รวมถึงค่าใช้จ่ายดำเนินงานส่วนงานที่ยกเลิก ได้แก่ ค่าใช้จ่ายของโรงงานดอนเมืองที่หยุดทำการผลิตตั้งแต่กลางปี 2562 ทำให้ต้องตั้งสำรองค่าเผื่อของเครื่องจักรเป็นทรัพย์สินรอการขาย และตั้งสำรองค่าเผื่อสินค้าเสื่อมสภาพ ซึ่งถูกจัดเป็นค่าใช้จ่ายในการบริหารจำนวน 95.16 ล้านบาท

เมื่อรวมกับค่าใช้จ่ายทางการเงิน ซึ่งเป็นดอกเบี้ยเงินกู้สำหรับวงเงินที่ใช้ในช่วงการเข้าซื้อกิจการอีก 117.06 ล้านบาท จึงทำให้กลุ่มวัสดุภัณฑ์มีผลขาดทุนสุทธิ 142.35 ล้านบาท มีผลประกอบการต่ำกว่าปีก่อนที่มีผลกำไรสุทธิ 85.49 ล้านบาท และมี EBITDA ที่ 242.60 ล้านบาท ต่ำกว่าปีก่อน ที่มี EBITDA 330.86 ล้านบาท

กลุ่มธุรกิจพรมและผ้าหุ้มเบาะรถยนต์

หน่วย ล้านบาท

รายการ	2562	2561	เปลี่ยนแปลง	% of sales	% of sales
			% YoY	2562	2561
รายได้จากการขายและบริการ	1,172.31	1,431.78	-18.12%	100.00%	100.00%
ต้นทุนการขายและบริการ	(915.66)	(1,102.33)	-16.93%	78.11%	76.99%
กำไรขั้นต้น	256.65	329.45	-22.10%	21.89%	23.01%
รายได้อื่น	3.39	3.06	10.79%	0.29%	0.21%
ค่าใช้จ่ายการขาย	(39.57)	(45.82)	-13.66%	3.38%	3.20%
ค่าใช้จ่ายการบริหาร	(63.27)	(65.94)	-4.06%	5.40%	4.61%
กำไร (ขาดทุน) จากอัตราแลกเปลี่ยน	3.06	1.51	103.29%	0.26%	0.11%
กำไรจากการดำเนินงาน	160.27	222.25	-27.89%	-13.67%	-15.52%
ค่าผลประโยชน์พนักงาน (ในอดีต)	(3.38)	0.00	N/A	-0.29%	0.00%
ค่าใช้จ่ายส่วนกลาง (ปันส่วน)	(5.33)	(4.41)	21.87%	0.46%	0.31%
ต้นทุนทางการเงิน	(0.60)	(0.77)	-22.09%	0.05%	0.05%
รายได้(ค่าใช้จ่าย) ภาษีเงินได้	(31.27)	(44.61)	-29.910%	2.67%	3.12%
กำไร(ขาดทุน) สำหรับงวด	119.69	172.47	-30.62%	10.21%	12.05%
EBITDA	233.10	283.97	-17.91%	19.88%	19.83%

สรุปผลการดำเนินงานกลุ่มธุรกิจพรมและผ้าหุ้มเบาะรถยนต์

กลุ่มพรมและผ้าหุ้มเบาะรถยนต์ มีรายได้ 1,172.31 ล้านบาท ลดลงจากปีก่อนหน้า คิดเป็นร้อยละ 18.12 เนื่องจากการเติบโตของอุตสาหกรรมรถยนต์ในประเทศและต่างประเทศชะลอตัว มีต้นทุนการขายและบริการคิดเป็นร้อยละ 78.11 ของยอดขาย สูงกว่าปีก่อนที่ได้ร้อยละ 76.99 ของยอดขาย เนื่องจากยอดขายที่ลดลงและสัดส่วนการขายผลิตภัณฑ์หนังเทียม (PU, PVC) สูงขึ้น

มีค่าใช้จ่ายในการขายและการบริหารรวมกันเป็นจำนวน 102.83 ล้านบาท ในรายการนี้ มีค่าใช้จ่ายในการขาย 39.57 ล้านบาท คิดเป็นร้อยละ 3.38 ของยอดขาย เทียบปีก่อนหน้าที่มีค่าใช้จ่ายในการขาย 45.82 ล้านบาท คิดเป็นร้อยละ 3.20 ของยอดขาย ในส่วนของค่าใช้จ่ายในการบริหาร มีค่าใช้จ่าย 63.27 ล้านบาท คิดเป็นร้อยละ 5.33 ของยอดขาย ต่ำขึ้นกว่าปีก่อนที่มีค่าใช้จ่าย 65.94 ล้านบาท คิดเป็นร้อยละ 4.61 ของยอดขาย

นอกเหนือจากค่าใช้จ่ายในส่วนของกลุ่มธุรกิจพรมและผ้าห่มเบาะรถยนต์เองแล้ว ในช่วงไตรมาส 2 มีการปรับปรุงโครงการปรับผลประโยชน์หลังออกจากรางตามพระราชบัญญัติคุ้มครองแรงงาน ทำให้ต้องบันทึกเป็นค่าใช้จ่ายเป็นจำนวน 3.38 ล้านบาท และมีค่าใช้จ่ายบริหารส่วนกลางของ Corporate office ที่ถูกปันส่วนมาเป็นจำนวน 5.33 ล้านบาท

กลุ่มธุรกิจมี EBITDA ที่ 233.10 ล้านบาท คิดเป็นร้อยละ 19.88 ของยอดขาย ใกล้เคียงกับอัตราส่วนของปีก่อน และมีผลกำไรสุทธิเป็นจำนวน 119.69 ล้านบาท คิดเป็นร้อยละ 10.21 ของยอดขาย เทียบกับปีก่อนที่ 172.47 ล้านบาท คิดเป็นร้อยละ 12.05 ของยอดขาย

กลุ่มธุรกิจเฟอร์นิเจอร์

หน่วย ล้านบาท

รายการ	2562	2561	เปลี่ยนแปลง	% of sales	% of sales
			% YoY	2562	2561
รายได้จากการขายและบริการ	4,660.98	4,787.73	-2.65%	100.00%	100.00%
ต้นทุนการขายและบริการ	(3,469.23)	(3,528.03)	-1.67%	74.43%	73.69%
กำไรขั้นต้น	1,191.75	1,259.69	-5.39%	25.57%	26.31%
รายได้อื่น	15.01	10.32	45.52%	0.32%	0.22%
ค่าใช้จ่ายการขาย	(462.61)	(475.66)	-2.74%	9.93%	9.93%
ค่าใช้จ่ายการบริหาร	(495.97)	(516.05)	-3.89%	10.64%	10.78%
กำไร (ขาดทุน) จากอัตราแลกเปลี่ยน	(2.26)	(0.24)	849.06%	0.05%	0.00%
กำไรจากการดำเนินงาน	245.91	278.06	-11.56%	5.28%	5.81%
ค่าใช้จ่ายส่วนกลาง (ปันส่วน)	(23.79)	(14.88)	60.82%	0.51%	0.31%
ต้นทุนทางการเงิน	(54.15)	(61.08)	-11.35%	1.16%	1.28%
รายได้(ค่าใช้จ่าย) ภาษีเงินได้	(46.94)	(42.71)	-9.90%	1.01%	0.89%
กำไร(ขาดทุน) สำหรับงวด	121.04	159.39	-24.15%	2.59%	3.33%
EBITDA	327.76	375.93	-12.81%	7.03%	7.85%

สรุปผลการดำเนินงานกลุ่มธุรกิจเฟอร์นิเจอร์

กลุ่มเฟอร์นิเจอร์ มีรายได้ 4,660.98 ล้านบาท ต่ำกว่าปีก่อนหน้าคิดเป็นร้อยละ 2.65 ซึ่งบริษัทได้รับผลกระทบจากค่าเงิน ทั้งจากสกุลปอนด์ที่อ่อนค่าและสกุลเงินบาทที่แข็งค่า ทำให้อัตราแลกเปลี่ยนจากสกุลเงินปอนด์เป็นไทยบาทลดลง ทั้งนี้หากเทียบเฉพาะผลการดำเนินงานแบบไม่แปลงสกุลเงินจะแสดงยอดขายและบริการที่สูงขึ้นกว่าปีก่อนถึงร้อยละ 6.88

กลุ่มธุรกิจมีต้นทุนการขายและบริการคิดเป็นร้อยละ 74.43 ของยอดขาย สูงกว่าปีก่อนที่ร้อยละ 73.69 ของยอดขาย เนื่องจากในไตรมาส 1-2 มีคำสั่งซื้อจำนวนมากเกินกำลังการผลิต ทำให้ต้องจ้างโรงงานผลิตอื่นๆมาช่วยสนับสนุน ทำให้มีต้นทุนสูงขึ้น

สำหรับค่าใช้จ่ายในการขายและบริหารในกลุ่มรวมกันเป็นจำนวน 958.59 ล้านบาท ในรายการนี้ มีค่าใช้จ่ายในการขาย 462.61 ล้านบาท คิดเป็นร้อยละ 9.93 ของยอดขาย เท่ากับปีก่อนเมื่อเทียบเป็นอัตราส่วนต่อยอดขาย สำหรับค่าใช้จ่ายในการบริหารมีจำนวน 495.97 ล้านบาท คิดเป็นร้อยละ 10.64 ของยอดขาย ลดลงจากปีก่อนซึ่งอยู่ที่ 516.05 ล้านบาท คิดเป็นร้อยละ 10.78 ของยอดขาย จากความพยายามในการควบคุมค่าใช้จ่ายของทุกฝ่าย

นอกเหนือจากค่าใช้จ่ายในส่วนของกลุ่มธุรกิจเฟอร์นิเจอร์เองแล้ว ยังมีค่าใช้จ่ายบริหารส่วนกลางของ Corporate office ที่ถูกปันส่วนมาเป็นจำนวน 23.79 ล้านบาท โดยค่าใช้จ่ายที่สูงขึ้นกว่าปีก่อนมีส่วนหนึ่งเป็นค่าใช้จ่ายซึ่งเกิดจาก ภาษีหัก ณ ที่จ่ายของดอกเบี้ยที่ได้รับจาก TCMF ตั้งแต่ปี 2016 เป็นต้นมา ไม่สามารถนำไปเครดิตภาษีได้ เนื่องจากบริษัทมีผลการดำเนินงานขาดทุน จึงทำให้ถูกบันทึกเป็นค่าใช้จ่ายจำนวนรวม 6 ล้านบาท ในรอบบัญชีนี้

กลุ่มธุรกิจมี EBITDA ที่ 327.76 ล้านบาท คิดเป็นร้อยละ 7.03 ของยอดขาย ต่ำกว่าปีก่อนที่ทำได้ 375.93 ล้านบาท คิดเป็นร้อยละ 7.85 ของยอดขาย ดังนั้น จึงทำให้มีผลกำไรสุทธิเป็นจำนวน 121.04 ล้านบาท คิดเป็นร้อยละ 2.59 ลดลงจากปีก่อนที่ทำได้ 159.39 ล้านบาท คิดเป็นร้อยละ 3.33

งบกำไรขาดทุนรวม

งบการเงินรวม	2562	2561	หน่วย ล้านบาท
			เปลี่ยนแปลง % YoY
รายได้			
รายได้จากการขายและบริการ	9,001.89	9,546.56	-5.71%
รายได้อื่น	25.16	38.07	-33.89%
รวมรายได้	9,027.06	9,584.63	-5.82%
ค่าใช้จ่าย			
ต้นทุนขายและบริการ	(6,375.24)	(6,687.10)	-4.66%
ค่าใช้จ่ายในการขาย	(1,133.76)	(1,128.29)	0.48%
ค่าใช้จ่ายในการบริหาร	(1,021.70)	(1,085.90)	-5.93%
ค่าผลประโยชน์พนักงาน	(61.04)		
ค่าใช้จ่ายส่วนกลาง	(45.45)	(37.00)	23.35%
ค่าใช้จ่ายดำเนินงานส่วนงานที่ยกเลิก	(95.16)		
กำไร (ขาดทุน) จากอัตราแลกเปลี่ยน	1.53	11.56	86.73%
ต้นทุนทางการเงิน	(171.80)	(184.14)	-6.70%
รวมค่าใช้จ่าย	(8,902.62)	(9,110.88)	-2.29%
กำไรก่อนภาษีเงินได้	124.44	473.75	-73.73%
รายได้(ค่าใช้จ่าย) ภาษีเงินได้	(26.05)	(56.40)	-53.81%
กำไร(ขาดทุน) สำหรับงวด	98.39	417.35	-76.43%
กำไรส่วนที่เป็นของผู้ถือหุ้นใหญ่	(8.71)	277.31	-103.14%
EBITDA	803.47	990.76	-18.90%
จำนวนหุ้นสามัญเฉลี่ยถ่วงน้ำหนัก (หุ้น)	763,188,975	763,188,975	
กำไรต่อหุ้น (บาท)	(0.01)	0.36	

รายได้อื่น

กลุ่มบริษัทมีรายได้อื่นจำนวน 25.16 ล้านบาท เทียบกับปีก่อนซึ่งมีอยู่ที่ 38.07 ล้านบาท โดยเป็นรายได้จากดอกเบี้ยรับ ค่าเช่า ค่าขายสินทรัพย์ เศษซาก ฯลฯ

ต้นทุนทางการเงิน

กลุ่มบริษัท มีต้นทุนทางการเงินลดลง จาก 184.14 ล้านบาทในปี 2561 เป็น 171.80 ล้านบาทในปี 2562 เนื่องจากบริษัทได้ทยอยชำระดอกเบี้ยเงินกู้ยืมสำหรับการลงทุนในกิจการของบริษัท

งบแสดงฐานะการเงิน

หน่วย ล้านบาท

งบแสดงฐานะการเงินรวม	ณ วันที่ 31 ธันวาคม 2562	ณ วันที่ 31 ธันวาคม 2561	เปลี่ยนแปลง	
			ล้านบาท	%
สินทรัพย์รวม	8,375.32	9,455.70	(1,080.38)	(0.11)
หนี้สินรวม	5,491.52	6,021.95	(530.43)	(0.09)
ส่วนของผู้ถือหุ้นรวม	2,883.80	3,433.74	(549.94)	(0.16)
อัตราส่วนหนี้สินต่อทุน (เฉพาะส่วนของผู้ถือหุ้น)	2.19:1	1.98:1		

กลุ่มบริษัทมีสินทรัพย์รวม ณ วันที่ 31 ธันวาคม 2562 ลดลงจากวันสิ้นปี 2561 จำนวน 1,080.38 ล้านบาท คิดเป็นร้อยละ 0.11 และมีส่วนของผู้ถือหุ้น ณ วันที่ 31 ธันวาคม 2562 ลดลงจากวันสิ้นปี 2561 จำนวน 549.94 ล้านบาท คิดเป็นร้อยละ 0.16 เกิดจากการประเมินมูลค่าที่ดินที่โรงงานดอนเมืองรอบใหม่ตามราคาตลาด (Fair Market Value) เป็นจำนวนเงิน 702 ล้านบาท จากเดิมที่มีราคาตามบัญชีจำนวน 1,112.17 ล้านบาท ทำให้ต้องปรับลดส่วนเกินทุนลงจำนวน 410.17 ล้านบาท และในเดือนธันวาคม 2562 บริษัทได้ปรับลดราคาที่ดินลงอีก 72 ล้านบาท ให้เหลือมูลค่าที่คาดว่าจะขายได้จริงตามมูลค่าตลาด เป็นจำนวนเงิน 630 ล้านบาท รวมถึงการขายสินทรัพย์จากการโยกย้ายฐานการผลิตบางส่วนไปรวมกันที่โรงงานปทุมธานี ทำให้มีอัตราส่วนหนี้สินต่อทุน ณ สิ้นปี 2562 ที่ 2.19:1 จากวันสิ้นปี 2561 ซึ่งมีอัตราส่วนหนี้สินต่อทุนเท่ากับ 1.98:1 (คำนวณเฉพาะส่วนของผู้ถือหุ้น)

รายงานความรับผิดชอบของคณะกรรมการต่อรายงานทางการเงิน

งบการเงินของบริษัท ทีซีเอ็ม คอร์ปอเรชั่น จำกัด (มหาชน) และบริษัทย่อยที่นำมาจัดทำงบการเงินรวมประจำปี 2562 นั้นได้จัดทำขึ้นตามข้อกำหนดในประกาศกรมพัฒนาธุรกิจการค้าเรื่องกำหนดรายการย่อที่ต้องมีในงบการเงิน ซึ่งใช้บังคับตามพระราชบัญญัติการบัญชี พ.ศ. 2543 และได้ปฏิบัติตามมาตรฐานบัญชีที่กำหนดในพระราชบัญญัติวิชาชีพบัญชี พ.ศ. 2547

คณะกรรมการรับผิดชอบต่อรายงานทางการเงินของบริษัท ทีซีเอ็ม คอร์ปอเรชั่น จำกัด (มหาชน) และบริษัทย่อยที่จัดทำขึ้นเพื่อให้เกิดความมั่นใจว่าได้แสดงฐานะการเงิน ผลการดำเนินงานและกระแสเงินสดรวมที่เป็นจริงและสมเหตุสมผลโดยได้จัดให้มีการบันทึกข้อมูลทางบัญชีที่ถูกต้องครบถ้วนเพียงพอ และรายงานทางการเงินนี้ได้จัดทำขึ้นตามมาตรฐานการบัญชีที่รับรองทั่วไปโดยพิจารณาเลือกใช้นโยบายบัญชีที่เหมาะสมและสอดคล้องกับกิจการซึ่งถือปฏิบัติโดยสม่ำเสมอ ตลอดจนได้พิจารณาถึงความพอเพียงในการตั้งสำรองสำหรับรายการที่มีความไม่แน่นอน หรืออาจจะมีผลกระทบอย่างมีนัยสำคัญต่อกิจการในอนาคต โดยได้เปิดเผยข้อมูลที่สำคัญไว้ในหมายเหตุประกอบงบการเงินและผู้สอบบัญชีได้แสดงความเห็นไว้ในรายงานของผู้สอบบัญชีแล้ว

ในการนี้คณะกรรมการได้แต่งตั้งคณะกรรมการตรวจสอบซึ่งประกอบด้วยกรรมการที่มีความอิสระและไม่ได้เป็นผู้บริหาร ซึ่งมีคุณสมบัติครบถ้วนตามข้อกำหนดของสำนักงานคณะกรรมการกำกับหลักทรัพย์และตลาดหลักทรัพย์ (ก.ล.ต.) ให้เข้ามาทำหน้าที่สอบทานงบการเงิน ดูแลให้มีการปฏิบัติตามมาตรฐานการบัญชี สอบทานระบบการควบคุมภายใน ระบบการตรวจสอบภายในและการบริหารความเสี่ยงให้มีความเหมาะสมและมีประสิทธิภาพ มีการปฏิบัติงานที่โปร่งใสเป็นไปตามระเบียบของบริษัท และเป็นไปตามบทบัญญัติของกฎหมายต่างๆ ที่เกี่ยวข้องรวมทั้งดูแลไม่ให้เกิดความขัดแย้งทางผลประโยชน์ตลอดจนพิจารณาและเสนอแต่งตั้งผู้สอบบัญชีของบริษัท โดยคณะกรรมการตรวจสอบได้แสดงความเห็นไว้ในรายงานของคณะกรรมการตรวจสอบซึ่งแสดงไว้ในรายงานประจำปี 2562 แล้ว

วันที่ 28 กุมภาพันธ์ 2563

ในนามคณะกรรมการบริษัท ทีซีเอ็ม คอร์ปอเรชั่น จำกัด (มหาชน)



(นายพิมล ศรีวิกรม์)

ประธานกรรมการ



(หม่อมหลวงวัลลัวรรณ วรวรรณ)

ประธานเจ้าหน้าที่บริหาร

รายงานคณะกรรมการตรวจสอบ

คณะกรรมการตรวจสอบ บริษัท ทีซีเอ็ม คอร์ปอเรชั่น จำกัด (มหาชน) ได้รับการแต่งตั้งจากคณะกรรมการบริษัท ซึ่งประกอบด้วยกรรมการอิสระจำนวน 3 ท่าน โดยมี นายสรวิศ ไกรฤกษ์ เป็นประธานกรรมการตรวจสอบ นางดวงใจ หล่อเลิศวิทย์ และ นายสุวิชา เนติวิวัฒน์ เป็นกรรมการตรวจสอบ

คณะกรรมการตรวจสอบได้ปฏิบัติงานตามหน้าที่และความรับผิดชอบที่ได้รับมอบหมายจากคณะกรรมการบริษัท โดยได้ประชุมร่วมกับผู้บริหารและผู้สอบบัญชี รวมทั้งได้รายงานการปฏิบัติงานให้คณะกรรมการบริษัท รับทราบและพิจารณา ไตรมาสละ 1 ครั้ง โดยขอรายงานผลการปฏิบัติงานในรอบปี 2562 ซึ่งมีสาระสำคัญสรุปได้ดังนี้

(1) สอบทานงบการเงินรายไตรมาสและงบการเงิน ประจำปี 2562 โดยได้ประชุมร่วมกับผู้สอบบัญชีและผู้บริหารเพื่อสอบทานความถูกต้องของงบการเงินและความเพียงพอของการเปิดเผยข้อมูล รวมทั้งรับทราบข้อสังเกตและข้อเสนอแนะของผู้สอบบัญชี ซึ่งคณะกรรมการตรวจสอบเห็นว่า งบการเงินดังกล่าวมีความถูกต้องตามที่ควรในสาระสำคัญตามมาตรฐานการบัญชีที่รับรองทั่วไป

(2) สอบทานความเพียงพอของระบบควบคุมภายใน ในรอบปี 2562 โดยบริษัทได้จัดทีมผู้ตรวจสอบภายในของบริษัทเพื่อตรวจสอบระบบงานที่สำคัญและระบบควบคุมภายในของบริษัท ซึ่งยังไม่พบข้อบกพร่องที่มีนัยสำคัญ โดยได้แนะนำให้ฝ่ายบริหารปรับปรุงแก้ไขระบบงานต่างๆ ให้มีความรัดกุมและเหมาะสมยิ่งขึ้น

(3) สอบทานให้บริษัทมีระบบการบริหารความเสี่ยง (RISK MANAGEMENT) บริษัทได้ให้ความสำคัญกับการบริหารความเสี่ยง โดยได้กำหนดนโยบายและกรอบการดำเนินงานด้านบริหารความเสี่ยง มีการประเมินปัจจัยความเสี่ยงทั้งภายในและภายนอกที่อาจเกิดขึ้นทั้งในปัจจุบันและอนาคต โดยคณะกรรมการบริหารความเสี่ยง ทำหน้าที่กำกับดูแลการบริหารความเสี่ยงในภาพรวมขององค์กรอย่างมีระบบ มีการรายงานการปฏิบัติงานให้คณะกรรมการบริษัท และคณะกรรมการตรวจสอบทราบเป็นประจำตามที่กำหนดไว้ในกฎบัตร คณะกรรมการตรวจสอบมีความมั่นใจว่าบริษัทสามารถควบคุมและลดผลกระทบที่อาจมีผลต่อการบรรลุวัตถุประสงค์ของการดำเนินธุรกิจของบริษัทให้อยู่ในระดับที่ยอมรับได้

(4) สอบทานการปฏิบัติตามกฎหมายว่าด้วยหลักทรัพย์และตลาดหลักทรัพย์ ข้อกำหนดของตลาดหลักทรัพย์แห่งประเทศไทยและกฎหมายที่เกี่ยวข้องกับธุรกิจของบริษัท ในรอบ ปี 2562 โดยได้แนะนำให้ฝ่ายบริหารปฏิบัติตามที่ถูกต้องครบถ้วนตามที่กฎหมายกำหนดดังกล่าว

(5) สอบทานรายการที่เกี่ยวข้องกันหรือรายการที่อาจมีความขัดแย้งทางผลประโยชน์และรายการได้มาและจำหน่ายไปซึ่งสินทรัพย์ ในรอบปี 2562 รวมถึงการเปิดเผยข้อมูลการทำรายการดังกล่าว ตามข้อกำหนดของตลาดหลักทรัพย์แห่งประเทศไทย และสำนักงานคณะกรรมการกำกับหลักทรัพย์และตลาดหลักทรัพย์ ซึ่งคณะกรรมการตรวจสอบเห็นว่ารายการที่มีสาระสำคัญได้เปิดเผยและแสดงรายการไว้ในงบการเงินและหมายเหตุประกอบงบการเงิน ประจำปี 2562 แล้ว

(6) สอบทานการบริหารงานตามหลักการกำกับดูแลกิจการที่ดีในรอบปี 2562 โดยได้แนะนำให้ฝ่ายบริหารให้ความสำคัญกับการบริหารงานตามหลักการกำกับดูแลกิจการที่ดีอย่างจริงจังและต่อเนื่อง ส่งเสริมให้ผู้บริหารและพนักงานทุกคนทุกระดับ ถือปฏิบัติตามระเบียบ ข้อบังคับและจริยธรรมธุรกิจให้มีความโปร่งใสเพื่อให้เป็นที่ยอมรับและเพิ่มความเชื่อมั่นต่อผู้ถือหุ้น คู่ค้า ลูกค้าและผู้เกี่ยวข้องทุกฝ่าย

(7) สอบทานแบบประเมินตนเองเกี่ยวกับมาตรการต่อต้านการทุจริตคอร์รัปชันเพื่อขอรับรองเป็นสมาชิกแนวร่วมปฏิบัติของภาคเอกชนไทยในการต่อต้านการทุจริตคอร์รัปชัน โดยบริษัทได้รับการรับรองเป็นที่เรียบร้อยแล้วในปี 2562 ที่ผ่านมา

(8) พิจารณาคัดเลือก รวมทั้งเสนอแต่งตั้ง และกำหนดค่าตอบแทนผู้สอบบัญชี ประจำปี 2563 เพื่อเสนอคณะกรรมการบริษัทพิจารณาขออนุมัติจากที่ประชุมใหญ่สามัญผู้ถือหุ้นประจำปี 2563 โดยได้พิจารณาผลการปฏิบัติงาน ความเป็นอิสระ และความ

เหมาะสมของค่าตอบแทนแล้ว เห็นสมควรเสนอแต่งตั้ง นายเสถียร วงศ์สนั่น ผู้สอบบัญชีรับอนุญาตทะเบียนเลขที่ 3495 หรือนาย อธิพงศ์ อธิพงศ์สกุล ผู้สอบบัญชีรับอนุญาตทะเบียนเลขที่ 3500 หรือ นายวิชัย รุจิตานนท์ ผู้สอบบัญชีรับอนุญาตทะเบียนเลขที่ 4054 หรือ นางสาวกุลธิดา ภาสุรกุล ผู้สอบบัญชีรับอนุญาตทะเบียนเลขที่ 5946 หรือ นางสาวปณิดา โชติแสงมณีกุล ผู้สอบบัญชีรับ อนุญาตทะเบียนเลขที่ 9575 แห่งบริษัทสอบบัญชี เอเอ็นเอส จำกัด คนใดคนหนึ่งเป็นผู้สอบบัญชีของบริษัทประจำปี 2563 และ กำหนดค่าตอบแทนผู้สอบบัญชีภายในวงเงินไม่เกิน 3,390,000.- บาท เทียบกับปีก่อน 3,230,000.- บาท คิดเป็นร้อยละ 4.95 ซึ่งเห็น ว่าเป็นค่าตอบแทนที่เหมาะสมแล้ว

(9) คณะกรรมการตรวจสอบได้กำหนดหลักเกณฑ์และจัดให้มีการประเมินผลการปฏิบัติงานตนเองของคณะกรรมการ ตรวจสอบทั้งแบบรายคณะและรายบุคคลในรอบปี 2562 โดยให้ผู้ทำการประเมินระบุจุดแข็ง จุดอ่อน และเรื่องที่ต้องปรับปรุงแก้ไขได้ ด้วย ซึ่งคณะกรรมการตรวจสอบจะได้ร่วมกันพิจารณาผลประเมินและกำหนดแนวทางปรับปรุงแก้ไขการทำงานให้มีประสิทธิภาพ ประสิทธิผลมากยิ่งขึ้นในปีต่อไป

(10) คณะกรรมการตรวจสอบมีการประชุม ในรอบ ปี 2562 รวมทั้งสิ้น 4 ครั้ง โดยมีผู้เข้าร่วมประชุมดังนี้

รายชื่อคณะกรรมการตรวจสอบ	ตำแหน่ง	จำนวนครั้งที่เข้าประชุม ในรอบปี 2562
(1) นายสรวิศ ไกรฤกษ์	ประธานกรรมการตรวจสอบ	4 ใน 4 ครั้ง
(2) นางดวงใจ หล่อเลิศวิทย์	กรรมการตรวจสอบ	3 ใน 4 ครั้ง
(3) นายสุวิชา เนติวิวัฒน์	กรรมการตรวจสอบ	4 ใน 4 ครั้ง

คณะกรรมการตรวจสอบมีความเป็นอิสระในการปฏิบัติงานที่ได้รับมอบหมายจากคณะกรรมการบริษัท โดยมีการประชุม ร่วมกับผู้บริหารที่เกี่ยวข้องเป็นระยะๆ และประชุมร่วมกับผู้สอบบัญชีเป็นประจำทุกไตรมาส เพื่อสอบถามและรับทราบข้อสังเกต เกี่ยวกับงบการเงินและระบบควบคุมภายในด้านบัญชีการเงิน ซึ่งไม่พบประเด็นที่ผิดปกติอย่างมีนัยสำคัญแต่อย่างใดในรอบปี 2562 ที่ ผ่านมา

วันที่ 25 กุมภาพันธ์ 2563

ในนามคณะกรรมการตรวจสอบ



(นายสรวิศ ไกรฤกษ์)

ประธานกรรมการตรวจสอบ

รายงานผู้สอบบัญชีรับอนุญาต

เสนอ คณะกรรมการและผู้ถือหุ้น

บริษัท ทีซีเอ็ม คอร์ปอเรชั่น จำกัด (มหาชน)

ความเห็น

ข้าพเจ้าได้ตรวจสอบงบการเงินรวมและงบการเงินเฉพาะกิจการของ บริษัท ทีซีเอ็ม คอร์ปอเรชั่น จำกัด (มหาชน) และบริษัทย่อย และของเฉพาะบริษัท ทีซีเอ็ม คอร์ปอเรชั่น จำกัด (มหาชน) ตามลำดับ ซึ่งประกอบด้วยงบแสดงฐานะการเงินรวมและงบแสดงฐานะการเงินเฉพาะกิจการ ณ วันที่ 31 ธันวาคม 2562 งบกำไรขาดทุนและกำไรขาดทุนเบ็ดเสร็จอื่นรวมและงบกำไรขาดทุนและกำไรขาดทุนเบ็ดเสร็จอื่นเฉพาะกิจการ งบแสดงการเปลี่ยนแปลงส่วนของผู้ถือหุ้นรวมและงบแสดงการเปลี่ยนแปลงส่วนของผู้ถือหุ้นเฉพาะกิจการ และงบกระแสเงินสดรวมและงบกระแสเงินสดเฉพาะกิจการ สำหรับปีสิ้นสุดวันเดียวกันและหมายเหตุประกอบงบการเงิน รวมถึงสรุปนโยบายการบัญชีที่สำคัญ

ข้าพเจ้าเห็นว่า งบการเงินรวมและงบการเงินเฉพาะกิจการข้างต้นนี้ แสดงฐานะการเงินรวมและฐานะการเงินเฉพาะกิจการของบริษัท ทีซีเอ็ม คอร์ปอเรชั่น จำกัด (มหาชน) และบริษัทย่อย และของเฉพาะบริษัท ทีซีเอ็ม คอร์ปอเรชั่น จำกัด (มหาชน) ตามลำดับ ณ วันที่ 31 ธันวาคม 2562 ผลการดำเนินงานรวมและผลการดำเนินงานเฉพาะกิจการ และกระแสเงินสดรวมและกระแสเงินสดเฉพาะกิจการ สำหรับปีสิ้นสุดวันเดียวกัน โดยถูกต้องตามที่ควรในสาระสำคัญตามมาตรฐานการรายงานทางการเงิน

เกณฑ์ในการแสดงความเห็น

ข้าพเจ้าได้ปฏิบัติงานตรวจสอบตามมาตรฐานการสอบบัญชี ความรับผิดชอบของข้าพเจ้าได้กล่าวไว้ในวรรคความรับผิดชอบของผู้สอบบัญชีต่อการตรวจสอบงบการเงินในรายงานของข้าพเจ้า ข้าพเจ้ามีความเป็นอิสระจากกลุ่มบริษัทตามข้อกำหนดจรรยาบรรณของผู้ประกอบวิชาชีพบัญชีที่กำหนดโดยสภาวิชาชีพบัญชีในส่วนที่เกี่ยวข้องกับการตรวจสอบงบการเงิน และข้าพเจ้าได้ปฏิบัติตามความรับผิดชอบด้านจรรยาบรรณอื่น ๆ ซึ่งเป็นไปตามข้อกำหนดเหล่านี้ ข้าพเจ้าเชื่อว่าหลักฐานการสอบบัญชีที่ข้าพเจ้าได้รับเพียงพอและเหมาะสมเพื่อใช้เป็นเกณฑ์ในการแสดงความเห็นของข้าพเจ้า

ข้อมูลและเหตุการณ์ที่เน้น

ตามที่ได้กล่าวไว้ในหมายเหตุฯ ข้อ 32 ในระหว่างงวดไตรมาสที่ 3 ปี 2562 บริษัทพบว่ากลุ่มบริษัทย่อยในต่างประเทศบันทึกภาษีเงินได้สำหรับปี 2561 และ 2560 สูงไป จำนวน 7.79 ล้านบาท และ 4.02 ล้านบาท ตามลำดับ จึงทำการปรับปรุงผลกระทบดังกล่าวย้อนหลังในงบการเงินรวมสำหรับปีสิ้นสุดวันที่ 31 ธันวาคม 2561 และ 2560 ที่แสดงเปรียบเทียบ ทั้งนี้ ข้าพเจ้ามิได้แสดงความเห็นอย่างมีเงื่อนไขในเรื่องนี้

เรื่องสำคัญในการตรวจสอบ

เรื่องสำคัญในการตรวจสอบคือเรื่องต่าง ๆ ที่มีนัยสำคัญที่สุด ตามดุลยพินิจของผู้ประกอบวิชาชีพของข้าพเจ้าในการตรวจสอบงบการเงินรวมและงบการเงินเฉพาะกิจการสำหรับปีปัจจุบัน ข้าพเจ้าได้นำเรื่องเหล่านี้มาพิจารณาในบริบทของการตรวจสอบงบการเงินรวมและงบการเงินเฉพาะกิจการโดยรวมและในการแสดงความเห็นของข้าพเจ้า ทั้งนี้ ข้าพเจ้าไม่ได้แสดงความเห็นแยกต่างหากสำหรับเรื่องเหล่านี้

การด้อยค่าของค่าความนิยม

ความเสี่ยง

ตามที่กล่าวไว้ในหมายเหตุประกอบงบการเงินข้อ 13 ค่าความนิยม ณ วันที่ 31 ธันวาคม 2562 มีจำนวนเงินรวม 2,168 ล้านบาท โดยรายการดังกล่าวเกิดจากการซื้อธุรกิจของกลุ่มบริษัทในหลายประเทศ การประเมินการด้อยค่าของค่าความนิยมเป็นประมาณการทางบัญชีที่สำคัญซึ่งขึ้นอยู่กับดุลยพินิจและข้อสมมติฐานที่สำคัญที่ผู้บริหารของกลุ่มบริษัทนำมาใช้ในการทดสอบการด้อยค่าดังกล่าว ดังนั้น ข้าพเจ้าจึงได้พิจารณาเรื่องนี้เป็นเรื่องสำคัญในการตรวจสอบ

วิธีตอบสนองความเสี่ยงโดยผู้สอบบัญชี

การตรวจสอบของข้าพเจ้ารวมถึงวิธีการดังต่อไปนี้

- 1) ประเมินความเหมาะสมของวิธีคิดลดกระแสเงินสดที่จัดทำโดยกลุ่มบริษัท และข้อสมมติฐานที่กลุ่มบริษัทใช้ในการคำนวณมูลค่าจากการใช้ของสินทรัพย์กับเอกสารที่เกี่ยวข้องและข้อมูลที่ได้รับมาจากแหล่งภายนอก
- 2) วิเคราะห์ข้อมูลในอดีตเพื่อสนับสนุนความแม่นยำในกระบวนการคาดการณ์ของกลุ่มบริษัท
- 3) ทดสอบหลักการและความถูกต้องของวิธีการคำนวณทางคณิตศาสตร์ของวิธีคิดลดกระแสเงินสดและวิเคราะห์ความอ่อนไหวของข้อสมมติที่สำคัญ
- 4) ประเมินความเพียงพอในการเปิดเผยข้อมูลของกลุ่มบริษัทตามมาตรฐานการรายงานทางการเงิน

เรื่องอื่น

งบการเงินรวม(ก่อนปรับปรุง) ของบริษัท ทีซีเอ็ม คอร์ปอเรชั่น จำกัด (มหาชน) และบริษัทย่อย และงบการเงินเฉพาะกิจการของบริษัท ทีซีเอ็ม คอร์ปอเรชั่น จำกัด (มหาชน) สำหรับปีสิ้นสุดวันที่ 31 ธันวาคม 2561 ที่แสดงเป็นข้อมูลเปรียบเทียบตรวจสอบโดยผู้สอบบัญชีอื่นที่อยู่ในสำนักงานเดียวกันซึ่งแสดงความเห็นอย่างไม่มีเงื่อนไขโดยมีข้อมูลและเหตุการณ์ที่เน้นเกี่ยวกับการปรับปรุงงบการเงินรวมย้อนหลังเกี่ยวกับการวัดมูลค่ายุติธรรมของสินทรัพย์สุทธิที่ระบุได้รวมทั้งค่าความนิยม ณ วันที่ซื้อกิจการของกลุ่ม Tai Ping Carpets International Limited (“Tai Ping”) และปรับปรุงย้อนหลังรับรู้สินทรัพย์ภาษีเงินได้ รอกการตัดบัญชีพร้อมกับรับรู้รายได้ภาษีเงินได้ในงบการเงินรวม ตามรายงานลงวันที่ 28 กุมภาพันธ์ 2562

ข้อมูลอื่น

ผู้บริหารเป็นผู้รับผิดชอบต่อข้อมูลอื่น ข้อมูลอื่นประกอบด้วย ข้อมูลซึ่งรวมอยู่ในรายงานประจำปี แต่ไม่รวมถึงงบการเงินรวมและงบการเงินเฉพาะกิจการและรายงานของผู้สอบบัญชีที่อยู่ในรายงานประจำปีนั้น ซึ่งคาดว่ารายงานประจำปีจะถูกจัดเตรียมให้ข้าพเจ้าภายหลังวันที่ในรายงานของผู้สอบบัญชีนี้

ความเห็นของข้าพเจ้าต่องบการเงินไม่ครอบคลุมถึงข้อมูลอื่นและข้าพเจ้าไม่ได้ให้ความเชื่อมั่นต่อข้อมูลอื่น

ความรับผิดชอบของข้าพเจ้าที่เกี่ยวกับการตรวจสอบงบการเงินคือ การอ่านและพิจารณาว่าข้อมูลอื่นมีความขัดแย้งที่มีสาระสำคัญกับงบการเงินรวมและงบการเงินเฉพาะกิจการหรือกับความรู้ที่ได้รับจากการตรวจสอบของข้าพเจ้า หรือปรากฏว่า ข้อมูลอื่นมีการแสดงข้อมูลที่ขัดต่อข้อเท็จจริงอันเป็นสาระสำคัญหรือไม่

เมื่อข้าพเจ้าได้อ่านรายงานประจำปี หากข้าพเจ้าสรุปได้ว่าการแสดงข้อมูลที่ขัดต่อข้อเท็จจริงอันเป็นสาระสำคัญ ข้าพเจ้าจะสื่อสารเรื่องดังกล่าวกับผู้มีหน้าที่ในการกำกับดูแลเพื่อให้ผู้มีหน้าที่กำกับดูแลดำเนินการแก้ไขข้อมูลที่แสดงขัดต่อข้อเท็จจริง

ความรับผิดชอบของผู้บริหารและผู้มีหน้าที่ในการกำกับดูแลต้องการเงิน

ผู้บริหารมีหน้าที่รับผิดชอบในการจัดทำและนำเสนองบการเงินเหล่านี้โดยถูกต้องตามที่ควรตามมาตรฐานการรายงานทางการเงิน และรับผิดชอบเกี่ยวกับการควบคุมภายในที่ผู้บริหารพิจารณาว่าจำเป็นเพื่อให้สามารถจัดทำงบการเงินที่ปราศจากการแสดงข้อมูลที่ขัดต่อข้อเท็จจริงอันเป็นสาระสำคัญไม่ว่าจะเกิดจากการทุจริตหรือข้อผิดพลาด

ในการจัดทำงบการเงิน ผู้บริหารรับผิดชอบในการประเมินความสามารถของกลุ่มบริษัท ในการดำเนินงานต่อเนื่อง เปิดเผยเรื่องที่เกี่ยวข้องกับการดำเนินงานต่อเนื่อง (ตามความเหมาะสม) และการใช้เกณฑ์การบัญชีสำหรับการดำเนินงานต่อเนื่องเว้นแต่ผู้บริหารมีความตั้งใจที่จะเลิกกลุ่มบริษัท หรือหยุดดำเนินงานหรือไม่สามารถดำเนินงานต่อเนื่องต่อไปได้

ผู้มีหน้าที่ในการกำกับดูแลมีหน้าที่ในการสอดส่องดูแลกระบวนการในการจัดทำรายงานทางการเงินของกลุ่มบริษัท

ความรับผิดชอบของผู้สอบบัญชีต่อการตรวจสอบงบการเงิน

การตรวจสอบของข้าพเจ้ามีวัตถุประสงค์เพื่อให้ได้ความเชื่อมั่นอย่างสมเหตุสมผลว่า งบการเงินรวมและงบการเงินเฉพาะกิจการโดยรวมปราศจากการแสดงข้อมูลที่ขัดต่อข้อเท็จจริงอันเป็นสาระสำคัญหรือไม่ ไม่ว่าจะเกิดจากการทุจริตหรือข้อผิดพลาด และเสนอรายงานของผู้สอบบัญชีซึ่งรวมความเห็นของข้าพเจ้าอยู่ด้วย ความเชื่อมั่นอย่างสมเหตุสมผลคือ ความเชื่อมั่นในระดับสูงแต่ไม่ได้เป็นการรับประกันว่าการปฏิบัติงานตรวจสอบตามมาตรฐานการสอบบัญชีจะสามารถตรวจพบข้อมูลที่ขัดต่อข้อเท็จจริงอันเป็นสาระสำคัญที่มีอยู่ได้เสมอไป ข้อมูลที่ขัดต่อข้อเท็จจริงอาจเกิดจากการทุจริตหรือข้อผิดพลาดและถือว่ามีสาระสำคัญเมื่อคาดการณ์อย่างสมเหตุสมผลได้ว่ารายการที่ขัดต่อข้อเท็จจริงแต่ละรายการหรือทุกรายการรวมกันจะมีผลต่อการตัดสินใจทางเศรษฐกิจของผู้ใช้งบการเงินจากการใช้งบการเงินเหล่านี้

ในการตรวจสอบของข้าพเจ้าตามมาตรฐานการสอบบัญชี ข้าพเจ้าได้ใช้ดุลยพินิจและการสังเกตและสงสัยเยี่ยงผู้ประกอบวิชาชีพตลอดการตรวจสอบ การปฏิบัติงานของข้าพเจ้ารวมถึง

- ระบุและประเมินความเสี่ยงจากการแสดงข้อมูลที่ขัดต่อข้อเท็จจริงอันเป็นสาระสำคัญในงบการเงินรวมและงบการเงินเฉพาะกิจการไม่ว่าจะเกิดจากการทุจริตหรือข้อผิดพลาด ออกแบบและปฏิบัติงานตามวิธีการตรวจสอบเพื่อตอบสนองต่อความเสี่ยงเหล่านั้น และได้หลักฐานการสอบบัญชีที่เพียงพอและเหมาะสมเพื่อเป็นเกณฑ์ในการแสดงความเห็นของข้าพเจ้า ความเสี่ยงที่ไม่พบข้อมูลที่ขัดต่อข้อเท็จจริงอันเป็นสาระสำคัญซึ่งเป็นผลมาจากการทุจริตจะสูงกว่าความเสี่ยงที่เกิดจากข้อผิดพลาด เนื่องจากการทุจริตอาจเกี่ยวกับการสมรู้ร่วมคิด การปลอมแปลงเอกสารหลักฐาน การตั้งใจละเว้นการแสดงผล การแสดงข้อมูลที่ไม่ตรงตามข้อเท็จจริงหรือการแทรกแซงการควบคุมภายใน
- ทำความเข้าใจในระบบการควบคุมภายในที่เกี่ยวข้องกับการตรวจสอบ เพื่อออกแบบวิธีการตรวจสอบที่เหมาะสมกับสถานการณ์ แต่ไม่ใช่เพื่อวัตถุประสงค์ในการแสดงความเห็นต่อความมีประสิทธิภาพของการควบคุมภายในของกลุ่มบริษัท
- ประเมินความเหมาะสมของนโยบายการบัญชีที่ผู้บริหารใช้และความสมเหตุสมผลของประมาณการทางบัญชีและการเปิดเผยข้อมูลที่เกี่ยวข้องซึ่งจัดทำขึ้นโดยผู้บริหาร
- สรุปร่วมกับความเหมาะสมของการใช้เกณฑ์การบัญชีสำหรับการดำเนินงานต่อเนื่องของผู้บริหารและจากหลักฐานการสอบบัญชีที่ได้รับ สรุปว่ามีความไม่แน่นอนที่มีสาระสำคัญเกี่ยวกับเหตุการณ์หรือสถานการณ์ที่อาจเป็นเหตุให้เกิดข้อสงสัยอย่างมีนัยสำคัญต่อความสามารถของกลุ่มบริษัทในการดำเนินงานต่อเนื่องหรือไม่ ถ้าข้าพเจ้าได้ข้อสรุปว่ามีความไม่แน่นอนที่มีสาระสำคัญ ข้าพเจ้าต้องกล่าวไว้ในรายงานของผู้สอบบัญชีของข้าพเจ้าโดยให้ข้อสังเกตถึงการเปิดเผยข้อมูลในงบการเงินที่เกี่ยวข้อง หรือถ้าการเปิดเผยดังกล่าวไม่เพียงพอ ความเห็นของข้าพเจ้าจะเปลี่ยนแปลงไป ข้อสรุปของ

ข้าพเจ้าขึ้นอยู่กับหลักฐานการสอบบัญชีที่ได้รับจนถึงวันที่ในรายงานของผู้สอบบัญชีของข้าพเจ้า อย่างไรก็ตามเหตุการณ์หรือสถานการณ์ในอนาคตอาจเป็นเหตุให้กลุ่มบริษัทต้องหยุดการดำเนินงานต่อเนื่อง

- ประเมินการนำเสนอ โครงสร้างและเนื้อหาของงบการเงินโดยรวม รวมถึงการเปิดเผยข้อมูลว่างการเงินรวมและ งบการเงินเฉพาะกิจการแสดงรายการและเหตุการณ์ในรูปแบบที่ทำให้มีการนำเสนอข้อมูลโดยถูกต้องตามที่ควรหรือไม่
- ได้รับหลักฐานการสอบบัญชีที่เหมาะสมอย่างเพียงพอเกี่ยวกับข้อมูลทางการเงินของกิจการภายในกลุ่มหรือกิจกรรมทางธุรกิจภายในกลุ่มบริษัท เพื่อแสดงความเห็นต่องบการเงินรวม ข้าพเจ้ารับผิดชอบต่อการกำหนดแนวทาง การควบคุมดูแล และการปฏิบัติงานตรวจสอบกลุ่มบริษัทข้าพเจ้าเป็นผู้รับผิดชอบแต่เพียงผู้เดียวต่อความเห็นของข้าพเจ้า

ข้าพเจ้าได้สื่อสารกับผู้มีส่วนที่ในการกำกับดูแลในเรื่องต่าง ๆ ที่สำคัญ ซึ่งรวมถึงขอบเขตและช่วงเวลาของการตรวจสอบตามที่ได้วางแผนไว้ ประเด็นที่มีนัยสำคัญที่พบจากการตรวจสอบรวมถึงข้อบกพร่องที่มีนัยสำคัญในระบบการควบคุมภายในหากข้าพเจ้าได้พบในระหว่างการตรวจสอบของข้าพเจ้า

ข้าพเจ้าได้ให้คำรับรองแก่ผู้มีส่วนที่ในการกำกับดูแลว่าข้าพเจ้าได้ปฏิบัติตามข้อกำหนดจรรยาบรรณที่เกี่ยวข้องกับความเป็นอิสระและได้สื่อสารกับผู้มีส่วนที่ในการกำกับดูแลเกี่ยวกับความสัมพันธ์ทั้งหมดตลอดจนเรื่องอื่นซึ่งข้าพเจ้าเชื่อว่ามีเหตุผลที่บุคคลภายนอกอาจพิจารณาว่ากระทบต่อความเป็นอิสระของข้าพเจ้าและมาตรการที่ข้าพเจ้าใช้เพื่อป้องกันไม่ให้ข้าพเจ้าขาดความเป็นอิสระ

จากเรื่องที่สื่อสารกับผู้มีส่วนที่ในการกำกับดูแล ข้าพเจ้าได้พิจารณาเรื่องต่าง ๆ ที่มีนัยสำคัญมากที่สุดในการตรวจสอบงบการเงินรวมและงบการเงินเฉพาะกิจการในปัจจุบันและกำหนดเป็นเรื่องสำคัญในการตรวจสอบ ข้าพเจ้าได้อธิบายเรื่องเหล่านี้ในรายงานของผู้สอบบัญชีเว้นแต่กฎหมายหรือข้อบังคับไม่ให้เปิดเผยต่อสาธารณะเกี่ยวกับเรื่องดังกล่าว หรือในสถานการณ์ที่ยากที่จะเกิดขึ้น ข้าพเจ้าพิจารณาว่าไม่ควรสื่อสารเรื่องดังกล่าวในรายงานของข้าพเจ้าเพราะการกระทำดังกล่าวสามารถคาดการณ์ได้อย่างสมเหตุสมผลว่าจะมีผลกระทบในทางลบมากกว่าผลประโยชน์ต่อส่วนได้เสียสาธารณะจากการสื่อสารดังกล่าว



(นายเสถียร วงศ์สนั่น)

ผู้สอบบัญชีรับอนุญาต เลขทะเบียน 3495

บริษัท เอเอ็นเอส ออดิท จำกัด

กรุงเทพฯ วันที่ 28 กุมภาพันธ์ 2563

งบการเงินประจำปี 2562

บริษัท ทีซีเอ็ม คอร์ปอเรชั่น จำกัด (มหาชน) และบริษัทย่อย

งบแสดงฐานะการเงิน

สำหรับปีสิ้นสุดวันที่ 31 ธันวาคม 2562

		หน่วย: บาท				
		งบการเงินรวม			งบการเงินเฉพาะกิจการ	
หมายเหตุ		31 ธันวาคม 2562	31 ธันวาคม 2561	1 มกราคม 2561	31 ธันวาคม 2562	31 ธันวาคม 2561
			(ปรับปรุงใหม่)	(ปรับปรุงใหม่)		
สินทรัพย์						
สินทรัพย์หมุนเวียน						
เงินสดและรายการเทียบเท่าเงินสด	5	425,771,290.19	529,208,233.68	469,532,838.76	67,588,410.33	76,313,633.55
เงินลงทุนชั่วคราว	6	5,951,604.00	54,640,827.05	127,261,439.54	-	-
ลูกหนี้การค้าและลูกหนี้หมุนเวียนอื่น - สุทธิ	4.3, 7	1,451,640,155.34	1,477,339,090.91	1,647,554,303.33	520,196,826.79	285,791,100.43
เงินให้กู้ยืมระยะสั้นแก่บริษัทย่อย - สุทธิ	4.3	-	-	-	-	406,118.00
เงินให้กู้ยืมระยะยาวแก่บริษัทย่อย						
ที่ถึงกำหนดชำระภายในหนึ่งปี	4.3	-	-	-	73,173,231.08	60,105,464.00
สินค้าคงเหลือ - สุทธิ	8	888,312,912.64	1,054,878,493.46	981,734,874.67	16,968,676.55	125,005,409.16
สินทรัพย์ภาษีเงินได้งวดปัจจุบัน		1,362,310.06	3,923,650.66	3,855,772.00	1,011,157.66	3,160,972.01
สินทรัพย์หมุนเวียนอื่น		18,456,571.94	5,423,564.86	5,619,488.94	-	-
รวมสินทรัพย์หมุนเวียน		2,791,494,844.17	3,125,413,860.62	3,235,558,717.24	678,938,302.41	550,782,697.15
สินทรัพย์ไม่หมุนเวียน						
เงินฝากธนาคารที่ติดภาระค้ำประกัน	9	-	1,640,000.00	1,640,000.00	-	-
เงินลงทุนในบริษัทย่อย - สุทธิ	10	-	-	-	3,916,362,720.07	3,917,362,420.07
เงินลงทุนระยะยาวอื่น		2,594,793.93	2,696,234.19	2,887,933.66	-	-
เงินให้กู้ยืมระยะยาวแก่บริษัทย่อย	4.3	-	-	-	145,912,278.42	212,399,714.00
อสังหาริมทรัพย์เพื่อการลงทุน - สุทธิ		5,683,410.88	5,905,596.79	6,325,478.63	-	-
ที่ดิน อาคารและอุปกรณ์ - สุทธิ	11	2,731,644,316.50	3,367,886,151.32	2,700,412,947.03	649,713,885.28	1,270,556,749.81
สินทรัพย์ไม่มีตัวตน - สุทธิ	12	589,145,408.34	659,268,663.48	742,922,240.46	41,704,669.63	29,238,432.96
ค่าความนิยม	13	2,168,039,330.05	2,213,950,572.69	2,300,712,584.45	-	-
สินทรัพย์ภาษีเงินได้รอการตัดบัญชี - สุทธิ	14	66,781,792.41	47,229,314.18	1,010,726.55	-	-
สินทรัพย์ไม่หมุนเวียนอื่น	4.3, 15	19,935,711.83	31,706,020.82	28,386,591.14	6,354,068.00	8,131,734.00
รวมสินทรัพย์ไม่หมุนเวียน		5,583,824,763.94	6,330,282,553.47	5,784,298,501.92	4,760,047,621.40	5,437,689,050.84
รวมสินทรัพย์		8,375,319,608.11	9,455,696,414.09	9,019,857,219.16	5,438,985,923.81	5,988,471,747.99

บริษัท ทีซีเอ็ม คอร์ปอเรชั่น จำกัด (มหาชน) และบริษัทย่อย

งบแสดงฐานะการเงิน

สำหรับปีสิ้นสุดวันที่ 31 ธันวาคม 2562

หนี้สินและส่วนของผู้ถือหุ้น						
หนี้สินหมุนเวียน						
เงินเบิกเกินบัญชีและเงินกู้ยืมระยะสั้นจาก						
สถาบันการเงิน	16	243,263,130.51	71,571,754.60	2,589,669,659.92	-	500,000.00
เจ้าหนี้การค้าและเจ้าหนี้หมุนเวียนอื่น	4.3, 17	1,228,097,618.88	1,465,251,708.64	1,520,076,498.37	510,136,592.62	153,131,785.54
ส่วนของเงินกู้ยืมระยะยาวจากสถาบันการเงิน						
ที่ถึงกำหนดชำระภายในหนึ่งปี	18	477,278,413.90	358,755,444.09	263,451,100.55	189,295,610.76	189,295,610.76
ส่วนของหนี้สินระยะยาวตามสัญญาเช่าการเงิน						
ที่ถึงกำหนดชำระภายในหนึ่งปี	19	23,187,314.19	13,423,514.83	9,452,967.94	447,396.00	986,867.88
เงินกู้ยืมระยะสั้นจากบุคคลที่เกี่ยวข้องกัน	4.3	1,500,000.00	1,500,000.00	2,450,000.00	-	-
ภาษีเงินได้ค้างจ่าย	32	99,463,443.24	131,511,376.94	70,903,379.50	-	-
รวมหนี้สินหมุนเวียน		2,072,789,920.72	2,042,013,799.10	4,456,003,606.28	699,879,599.38	343,914,264.18
หนี้สินไม่หมุนเวียน						
เงินกู้ยืมระยะยาวจากสถาบันการเงิน - สุทธิ	18	2,807,331,852.60	3,314,917,162.00	1,268,777,564.39	2,250,964,478.09	2,440,253,636.41
เงินกู้ยืมระยะยาวจากบุคคลที่เกี่ยวข้องกัน	4.3	20,136,280.68	25,420,287.30	32,198,117.86	-	-
หนี้สินระยะยาวตามสัญญาเช่าการเงิน - สุทธิ	19	11,913,924.84	8,708,146.89	9,350,920.46	932,172.37	1,327,306.65
หนี้สินภาษีเงินได้รอการตัดบัญชี - สุทธิ	14	269,551,535.20	445,705,928.18	346,241,604.83	25,822,530.53	162,151,050.49
ประมาณการหนี้สินไม่หมุนเวียนสำหรับผลประโยชน์พนักงาน	20	307,320,216.67	183,766,779.14	205,205,085.89	12,322,394.00	19,059,700.00
หนี้สินไม่หมุนเวียนอื่น		2,474,760.83	1,419,741.51	-	2,474,760.83	1,419,741.51
รวมหนี้สินไม่หมุนเวียน		3,418,728,570.82	3,979,938,045.02	1,861,773,293.43	2,292,516,335.82	2,624,211,435.06
รวมหนี้สิน		5,491,518,491.54	6,021,951,844.12	6,317,776,899.71	2,992,395,935.20	2,968,125,699.24
ส่วนของผู้ถือหุ้น						
ทุนเรือนหุ้น						
ทุนจดทะเบียน						
หุ้นสามัญ 1,017,585,300 หุ้น มูลค่าหุ้นละ 1.10 บาท		1,119,343,830.00	1,119,343,830.00	1,119,343,830.00	1,119,343,830.00	1,119,343,830.00
ทุนที่ออกและชำระแล้ว						
หุ้นสามัญ 763,201,125 หุ้น มูลค่าหุ้นละ 1.10 บาท	21	839,521,237.50	-	-	839,521,237.50	-
หุ้นสามัญ 763,188,975 หุ้น มูลค่าหุ้นละ 1.10 บาท		-	839,507,872.50	839,507,872.50	-	839,507,872.50
ส่วนเกินมูลค่าหุ้นสามัญ	21	633,288,121.50	633,252,886.50	633,252,886.50	633,288,121.50	633,252,886.50
กำไรสะสม						
จัดสรรเป็นสำรองตามกฎหมาย	22	45,607,816.41	45,607,816.41	16,778,369.22	45,607,816.41	45,607,816.41
ยังไม่ได้จัดสรร	32	716,595,875.33	828,276,013.61	621,671,787.15	438,498,690.80	626,571,350.94
องค์ประกอบอื่นของส่วนของผู้ถือหุ้น	32	269,965,255.34	694,425,733.33	201,279,415.09	489,674,122.40	875,406,122.40
รวมส่วนของบริษัทใหญ่		2,504,978,306.08	3,041,070,322.35	2,312,490,330.46	2,446,589,988.61	3,020,346,048.75
ส่วนได้เสียที่ไม่มีอำนาจควบคุม	32	378,822,810.49	392,674,247.62	389,589,988.99	-	-
รวมส่วนของผู้ถือหุ้น		2,883,801,116.57	3,433,744,569.97	2,702,080,319.45	2,446,589,988.61	3,020,346,048.75
รวมหนี้สินและส่วนของผู้ถือหุ้น		8,375,319,608.11	9,455,696,414.09	9,019,857,219.16	5,438,985,923.81	5,988,471,747.99

บริษัท ทีซีเอ็ม คอร์ปอเรชั่น จำกัด (มหาชน) และบริษัทย่อย
งบกำไรขาดทุนและกำไรขาดทุนเบ็ดเสร็จอื่น
สำหรับปีสิ้นสุดวันที่ 31 ธันวาคม 2562

หน่วย: บาท

หมายเหตุ	งบการเงินรวม		งบการเงินเฉพาะกิจการ	
	2562	2561	2562	2561
	(ปรับปรุงใหม่)			
รายได้	26			
รายได้จากการขายและบริการ		9,001,894,498.76	9,546,559,718.05	1,063,934,691.30
รายได้เงินปันผล	4, 10	-	-	91,686,976.00
รายได้อื่น	32	25,164,791.98	38,067,213.53	84,448,635.59
รวมรายได้		9,027,059,290.74	9,584,626,931.58	1,240,070,302.89
ค่าใช้จ่าย				
ต้นทุนขายและบริการ		(6,375,236,569.70)	(6,687,096,592.92)	(920,791,473.33)
ค่าใช้จ่ายในการขาย		(1,133,757,606.91)	(1,128,292,969.77)	(74,723,316.42)
ค่าใช้จ่ายในการบริหาร		(1,162,311,629.45)	(1,122,904,965.62)	(260,938,582.41)
ต้นทุนบริการในอดีตจากการ แก้ไขโครงการผลประโยชน์				
หลังออกจากงาน	20	(61,044,270.50)	-	(2,799,913.00)
กำไร(ขาดทุน)จากอัตราแลกเปลี่ยน - สุทธิ		1,533,836.91	11,557,311.18	(15,778,458.76)
ต้นทุนทางการเงิน		(171,800,690.62)	(184,140,122.69)	(122,257,569.32)
รวมค่าใช้จ่าย		(8,902,616,930.27)	(9,110,877,339.82)	(1,397,289,313.24)
กำไร(ขาดทุน)ก่อนภาษีเงินได้		124,442,360.47	473,749,591.76	(157,219,010.35)
รายได้(ค่าใช้จ่าย)ภาษีเงินได้	27, 32	(26,054,945.29)	(56,403,704.13)	39,481,170.56
กำไร(ขาดทุน)สำหรับปี		98,387,415.18	417,345,887.63	545,394,347.60

บริษัท ทีซีเอ็ม คอร์ปอเรชั่น จำกัด (มหาชน) และบริษัทย่อย
งบกำไรขาดทุนและกำไรขาดทุนเบ็ดเสร็จอื่น
สำหรับปีสิ้นสุดวันที่ 31 ธันวาคม 2562

กำไร(ขาดทุน)เบ็ดเสร็จอื่น

รายการที่อาจจะถูกจัดประเภทรายการใหม่เข้าไปในกำไรหรือขาดทุนในภายหลัง

ผลต่างของอัตราแลกเปลี่ยนจากการแปลงค่างบการเงิน

ของหน่วยงานในต่างประเทศ	32	(42,928,589.19)	(76,363,823.31)	-	-
-------------------------	----	-----------------	-----------------	---	---

รายการที่จะไม่ถูกจัดประเภทใหม่ไว้ในกำไรหรือขาดทุนในภายหลัง

ส่วนเกินจากการตีราคา

สินทรัพย์ - สุทธิจากภาษีเงินได้	(385,732,000.00)	561,732,000.00	(385,732,000.00)	561,732,000.00
---------------------------------	------------------	----------------	------------------	----------------

ขาดทุนจากการประมาณการตาม

หลักคณิตศาสตร์ประกันภัย - สุทธิจากภาษี	(34,564,163.20)	(11,340,814.40)	(1,657,397.60)	(11,340,814.40)
--	-----------------	-----------------	----------------	-----------------

กำไร(ขาดทุน)เบ็ดเสร็จสำหรับปี - สุทธิจากภาษีเงินได้

(463,224,752.39)	474,027,362.29	(387,389,397.60)	550,391,185.60
-------------------------	-----------------------	-------------------------	-----------------------

กำไร(ขาดทุน)เบ็ดเสร็จรวมสำหรับปี

(364,837,337.21)	891,373,249.92	(505,127,237.39)	1,095,785,533.20
-------------------------	-----------------------	-------------------------	-------------------------

การแบ่งปันกำไร(ขาดทุน)

ส่วนที่เป็นของผู้ถือหุ้นบริษัทใหญ่	(8,714,518.07)	277,312,585.05	(117,737,839.79)	545,394,347.60
------------------------------------	----------------	----------------	------------------	----------------

ส่วนที่เป็นของส่วนได้เสียที่ไม่มีอำนาจควบคุม	107,101,933.25	140,033,302.58	-	-
--	----------------	----------------	---	---

98,387,415.18	417,345,887.63	(117,737,839.79)	545,394,347.60
----------------------	-----------------------	-------------------------	-----------------------

การแบ่งปันกำไร(ขาดทุน)เบ็ดเสร็จรวม

ส่วนที่เป็นของผู้ถือหุ้นบริษัทใหญ่	(467,463,193.52)	759,118,088.89	(505,127,237.39)	1,095,785,533.20
------------------------------------	------------------	----------------	------------------	------------------

ส่วนที่เป็นของส่วนได้เสียที่ไม่มีอำนาจควบคุม	102,625,856.31	132,255,161.03	-	-
--	----------------	----------------	---	---

(364,837,337.21)	891,373,249.92	(505,127,237.39)	1,095,785,533.20
-------------------------	-----------------------	-------------------------	-------------------------

กำไร(ขาดทุน)ต่อหุ้น

กำไร(ขาดทุน)ต่อหุ้นขั้นพื้นฐาน (บาท)	(0.01)	0.36	(0.15)	0.71
--------------------------------------	--------	------	--------	------

จำนวนหุ้นสามัญถัวเฉลี่ยถ่วงน้ำหนัก (หุ้น)	763,189,641	763,188,975	763,189,641	763,188,975
---	-------------	-------------	-------------	-------------

บริษัท ทีซีเอ็ม คอร์ปอเรชั่น จำกัด (มหาชน) และบริษัทย่อย
งบแสดงการเปลี่ยนแปลงส่วนของผู้ถือหุ้น
สำหรับปีสิ้นสุดวันที่ 31 ธันวาคม 2562

		หน่วย: บาท											
		งบการเงินรวม											
หมายเหตุ	รายละเอียด	ส่วนของบริษัทใหญ่											
		กำไรสะสม			องค์ประกอบอื่นของส่วนของผู้ถือหุ้น			รวมองค์ประกอบอื่นของส่วนของผู้ถือหุ้น			ส่วนได้เสียที่ไม่มีอำนาจควบคุม		
		กำไรสะสม			องค์ประกอบอื่นของส่วนของผู้ถือหุ้น			รวมองค์ประกอบอื่นของส่วนของผู้ถือหุ้น			ส่วนได้เสียที่ไม่มีอำนาจควบคุม		
		ทุนเรือนหุ้นที่ออกและชำระแล้ว	ส่วนเกินมูลค่าหุ้นสามัญ	จัดสรรแล้วเป็นสำรองตามกฎหมาย	ยังไม่ได้จัดสรร (ปรับเพิ่ม)	งบการเงิน (ปรับเพิ่ม)	ส่วนเกินทุนจากการตีราคาสิทธิพิเศษสุทธิภาษีเงินได้	รวมองค์ประกอบอื่นของส่วนของผู้ถือหุ้น	รวม	(ปรับเพิ่ม)	ส่วนได้เสียที่ไม่มีอำนาจควบคุม	รวมส่วนของผู้ถือหุ้น	
32	ยอดคงเหลือ ณ วันที่ 1 มกราคม 2562 (ก่อนปรับปรุง)	839,507,872.50	633,252,886.50	45,607,816.41	818,997,042.63	(180,495,257.99)	875,406,122.40	694,910,864.41	3,032,216,482.45	389,714,183.53	3,421,930,665.98		
	รายการปรับปรุงภาษีเงินได้รั่วก่อน	-	-	-	9,338,970.98	(485,131.08)	-	(485,131.08)	8,853,839.90	2,960,064.09	11,813,903.99		
21	ยอดคงเหลือ ณ วันที่ 1 มกราคม 2562 (หลังปรับปรุง)	839,507,872.50	633,252,886.50	45,607,816.41	828,276,013.61	(180,980,389.07)	875,406,122.40	694,425,733.33	3,041,070,322.35	392,674,247.62	3,433,744,569.97		
	การเปลี่ยนแปลงในส่วนของผู้ถือหุ้นสำหรับปี												
	เพิ่มทุนหุ้นสามัญ	13,365.00	35,235.00	-	-	-	-	-	48,600.00	-	48,600.00		
	เงินปันผลจ่าย	-	-	-	(68,677,422.75)	-	-	-	(68,677,422.75)	(116,477,293.44)	(185,154,716.19)		
23	กำไรขาดทุนเบ็ดเสร็จรวมสำหรับปี	-	-	-	(8,714,518.07)	(38,728,477.99)	(34,288,197.46)	(458,748,675.45)	(467,463,193.52)	102,625,856.31	(364,837,337.21)		
	โอนไปกำไรสะสม	-	-	-	(34,288,197.46)	-	34,288,197.46	34,288,197.46	-	-	-		
ยอดคงเหลือ ณ วันที่ 31 ธันวาคม 2562		839,521,237.50	633,288,121.50	45,607,816.41	716,595,875.33	(219,708,867.06)	489,674,122.40	269,965,255.34	2,504,978,306.08	378,822,810.49	2,883,801,116.57		
32	ยอดคงเหลือ ณ วันที่ 1 มกราคม 2561 (ก่อนปรับปรุง)	839,507,872.50	633,252,886.50	16,778,369.22	618,682,556.21	(112,414,603.77)	313,674,122.40	201,259,518.63	2,309,481,203.06	388,578,090.50	2,698,059,293.56		
	รายการปรับปรุงภาษีเงินได้รั่วก่อน	-	-	-	2,989,230.94	19,896.46	-	19,896.46	3,009,127.40	1,011,898.49	4,021,025.89		
22	ยอดคงเหลือ ณ วันที่ 1 มกราคม 2561 (หลังปรับปรุง)	839,507,872.50	633,252,886.50	16,778,369.22	621,671,787.15	(112,394,707.31)	313,674,122.40	201,279,415.09	2,312,490,330.46	389,589,988.99	2,702,080,319.45		
	การเปลี่ยนแปลงในส่วนของผู้ถือหุ้นสำหรับปี												
23	กำไรขาดทุนเบ็ดเสร็จรวมสำหรับปี (ปรับเพิ่ม)	-	-	-	(28,829,447.19)	-	-	-	-	-	-		
	เงินปันผลจ่าย	-	-	-	(30,538,097.00)	-	-	-	(30,538,097.00)	(129,170,902.40)	(159,708,999.40)		
ยอดคงเหลือ ณ วันที่ 31 ธันวาคม 2561		839,507,872.50	633,252,886.50	45,607,816.41	828,276,013.61	(180,980,389.07)	875,406,122.40	694,425,733.33	3,041,070,322.35	392,674,247.62	3,433,744,569.97		

หน่วย: บาท

งบการเงินเฉพาะกิจการ									
กำไรสะสม				องค์ประกอบอื่นของส่วนของผู้ถือหุ้น					
				กำไรเบ็ดเสร็จอื่น					
		จัดสรรแล้ว -	ส่วนเกินทุนจากการ	ส่วนเกินทุนจาก	รวมองค์ประกอบ				
		ส่วนเกินมูลค่า	ประมาณการคณิตศาสตร์	การรีราคาเสื่อมทรัพย์	อื่นของส่วนของ				
		หุ้นสามัญ	สำรองตามกฎหมาย	ยังไม่ได้จัดสรร	สุทธิภาษีเงินได้	ผู้ถือหุ้น			
หมายเหตุ	ที่ออกและชำระแล้ว								
	839,507,872.50	633,252,886.50	45,607,816.41	626,571,350.94	-	875,406,122.40	875,406,122.40	3,020,346,048.75	
21	13,365.00	35,235.00	-	-	-	-	-	48,600.00	
23	-	-	-	(68,677,422.75)	-	-	-	(68,677,422.75)	
	-	-	-	(117,737,839.79)	(1,657,397.60)	(385,732,000.00)	(387,389,397.60)	(505,127,237.39)	
	-	-	-	(1,657,397.60)	1,657,397.60	-	1,657,397.60	-	
	839,521,237.50	633,288,121.50	45,607,816.41	438,498,690.80	-	489,674,122.40	489,674,122.40	2,446,589,988.61	
	839,507,872.50	633,252,886.50	16,778,369.22	151,874,823.93	-	313,674,122.40	313,674,122.40	1,955,088,074.55	
22	-	-	28,829,447.19	(28,829,447.19)	-	-	-	-	
23	-	-	-	(30,527,559.00)	-	-	-	(30,527,559.00)	
	-	-	-	545,394,347.60	(11,340,814.40)	561,732,000.00	550,391,185.60	1,095,785,533.20	
	-	-	-	(11,340,814.40)	11,340,814.40	-	11,340,814.40	-	
	839,507,872.50	633,252,886.50	45,607,816.41	626,571,350.94	-	875,406,122.40	875,406,122.40	3,020,346,048.75	

บริษัท ทีซีเอ็ม คอร์ปอเรชั่น จำกัด (มหาชน) และบริษัทย่อย

งบกระแสเงินสด

สำหรับปีสิ้นสุดวันที่ 31 ธันวาคม 2562

	หน่วย: บาท			
	งบการเงินรวม		งบการเงินเฉพาะกิจการ	
	2562	2561	2562	2561
	(ปรับปรุงใหม่)			
กระแสเงินสดจากกิจกรรมการดำเนินงาน:				
กำไร(ขาดทุน)สุทธิ	98,387,415.18	417,345,887.63	(117,737,839.79)	545,394,347.60
รายการปรับกระทบกำไรเป็นเงินสดรับ(จ่าย) จากกิจกรรมดำเนินงาน				
รายได้(ค่าใช้จ่าย)ภาษีเงินได้	26,054,945.29	56,403,704.13	(39,481,170.56)	(20,354,964.54)
ค่าเผื่อนี้สงสัยจะสูญ - สุทธิ	17,145,828.20	8,100,892.34	26,335,105.55	4,416,231.00
ค่าเผื่อการลดมูลค่าสินค้าล้าสมัย(โอนกลับ) - สุทธิ	(12,160,970.44)	1,510,969.10	842,509.15	10,945,061.38
ประมาณการค่าเสียหายจากการเคลมสินค้า	5,197,600.36	859,552.00	1,230,150.00	-
ค่าเสื่อมราคาสินทรัพย์ถาวร	187,352,337.73	201,650,907.08	16,953,428.91	22,518,503.30
ค่าตัดจำหน่ายสินทรัพย์ไม่มีตัวตน	78,629,095.68	83,986,976.34	571,640.35	569,387.90
กำไร(ขาดทุน)จากการจำหน่ายสินทรัพย์ถาวร	3,037,035.98	(2,223,727.11)	(12,891,173.20)	(82,728.56)
ขาดทุนจากการจำหน่ายสินทรัพย์ไม่มีตัวตน	8,241,351.73	87,858.52	-	-
กำไร(ขาดทุน)จากอัตราแลกเปลี่ยน	(1,429,237.06)	2,979,962.73	11,220,063.14	24,362,166.20
ค่าเผื่อการด้อยค่าเงินลงทุนในบริษัทย่อย	-	-	999,700.00	3,100,000.00
ค่าเผื่อนี้สงสัยจะสูญเงินให้กู้ยืมระยะสั้นแก่กิจการที่เกี่ยวข้องกัน	-	-	-	2,550,000.00
ค่าเผื่อการด้อยค่าสินทรัพย์ถาวร - สุทธิ	73,294,130.27	6,214,871.42	73,961,517.04	-
โอนกลับค่าเผื่อการด้อยค่าสินทรัพย์ไม่มีตัวตน	(8,240,858.44)	-	-	-
รายได้เงินปันผล	-	-	(91,686,976.00)	(604,909,197.50)
ดอกเบี้ยรับ	(683,814.43)	(2,045,250.20)	(5,496,820.25)	(6,711,030.75)
ค่าใช้จ่ายผลประโยชน์พนักงาน	89,749,148.30	32,516,511.84	4,167,791.00	6,768,497.00
ผลกำไรจากการจ่ายชำระผลประโยชน์พนักงาน	-	(11,806,539.00)	-	(11,806,539.00)
ต้นทุนทางการเงิน	171,800,690.62	184,140,122.69	122,257,569.32	135,591,486.43
กำไร(ขาดทุน)จากการดำเนินงานก่อนการเปลี่ยนแปลง				
ในสินทรัพย์และหนี้สินดำเนินงาน	736,374,698.97	979,722,699.51	(8,754,505.34)	112,351,220.46

บริษัท ทีซีเอ็ม คอร์ปอเรชั่น จำกัด (มหาชน) และบริษัทย่อย

งบกระแสเงินสด

สำหรับปีสิ้นสุดวันที่ 31 ธันวาคม 2562

สินทรัพย์ดำเนินงาน(เพิ่มขึ้น)ลดลง				
ลูกหนี้การค้าและลูกหนี้หมุนเวียนอื่น	12,519,212.24	229,443,235.50	(252,734,755.15)	7,876,893.81
สินค้าคงเหลือ	178,835,143.53	(74,437,774.66)	107,194,223.46	(18,964,349.81)
สินทรัพย์หมุนเวียนอื่น	(13,033,007.08)	195,924.08	-	-
สินทรัพย์ไม่หมุนเวียนอื่น	11,770,308.99	(3,319,429.68)	1,777,666.00	1,810,173.10
หนี้สินจากการดำเนินงานเพิ่มขึ้น(ลดลง)				
เจ้าหนี้การค้าและเจ้าหนี้หมุนเวียนอื่น	(233,105,221.41)	(91,053,179.29)	373,431,800.44	(27,592,198.94)
หนี้สินไม่หมุนเวียนอื่น	1,055,019.32	-	1,055,019.32	-
เงินสดรับจากการดำเนินงาน	694,416,154.56	1,040,551,475.46	221,969,448.73	75,481,738.62
เงินสดจ่ายผลประโยชน์พนักงาน	(32,687,414.72)	(32,998,735.39)	(21,576,748.95)	(21,056,842.05)
จ่ายภาษีเงินได้	(127,280,274.64)	(150,355,338.97)	(1,011,157.66)	(3,160,972.01)
เงินสดสุทธิได้มาจากกิจกรรมดำเนินงาน	534,448,465.20	857,197,401.10	199,381,542.12	51,263,924.56
กระแสเงินสดจากกิจกรรมลงทุน:				
เงินฝากธนาคารติดภาระค้ำประกันลดลง	1,640,000.00	-	-	-
เงินลงทุนชั่วคราวลดลง	48,689,223.05	72,620,612.49	-	-
เงินรับคืนเงินให้กู้ยืมระยะสั้นกับบริษัทย่อย	-	-	60,421,773.00	34,300,260.00
เงินจ่ายเงินให้กู้ยืมระยะสั้นกับบริษัทย่อย	-	-	(61,830,000.00)	(37,362,200.00)
เงินรับคืนเงินให้กู้ยืมระยะยาวกับบริษัทย่อย	-	-	43,920,549.75	44,838,431.00
เงินจ่ายลงทุนในบริษัทย่อย	-	-	-	(229,490,600.00)
เงินจ่ายซื้อสินทรัพย์ถาวร	(84,555,844.55)	(184,084,121.67)	(332,557.40)	(7,424,798.72)
เงินรับจากการจำหน่ายสินทรัพย์ถาวร	5,354,086.79	9,336,602.58	56,357,130.12	3,671,051.84
เงินจ่ายซื้อสินทรัพย์ไม่มีตัวตน	(32,139,887.58)	(30,962,539.68)	(21,787,547.26)	(19,917,090.56)
เงินรับเงินปันผล	-	-	91,686,976.00	604,909,197.50
เงินรับดอกเบี้ยรับ	683,814.43	2,045,250.20	5,391,439.45	6,879,149.96
เงินสดสุทธิได้มาจาก(ใช้ไปใน)กิจกรรมลงทุน	(60,328,607.86)	(131,044,196.08)	173,827,763.66	400,403,401.02

บริษัท ทีซีเอ็ม คอร์ปอเรชั่น จำกัด (มหาชน) และบริษัทย่อย

งบกระแสเงินสด

สำหรับปีสิ้นสุดวันที่ 31 ธันวาคม 2562

กระแสเงินสดจากกิจกรรมจัดหาเงิน:

เงินเบิกเกินบัญชีและเงินกู้ยืมระยะสั้นจาก				
สถาบันการเงินเพิ่มขึ้น(ลดลง)	171,691,375.91	(118,097,905.32)	(500,000.00)	(157,917,061.93)
เงินจ่ายชำระคืนเงินกู้ยืมระยะสั้นจากบุคคลที่เกี่ยวข้องกัน	-	(950,000.00)	-	-
เงินจ่ายชำระคืนเงินกู้ยืมระยะยาวจากบุคคลที่เกี่ยวข้องกัน	(4,339,632.83)	(4,874,560.10)	-	-
เงินจ่ายชำระคืนเงินกู้ยืมระยะยาวจากสถาบันการเงิน	(356,299,293.42)	(263,923,260.00)	(190,000,000.00)	(100,000,000.00)
เงินรับจากเงินกู้ยืมระยะยาวจากสถาบันการเงิน	-	79,590,679.49	-	-
จ่ายชำระส่วนของหนี้สินระยะยาวภายใต้สัญญาเช่าการเงิน	(29,291,850.07)	(14,249,471.16)	(986,870.88)	(4,000,126.11)
เงินสดจ่ายค่าธรรมเนียมจัดหาเงินทุน	-	(6,000,000.00)	-	(6,000,000.00)
เงินจ่ายเงินปันผล	(185,098,432.74)	(159,694,178.51)	(68,621,139.30)	(30,512,738.11)
เงินจ่ายต้นทุนทางการเงิน	(167,738,583.89)	(175,429,337.40)	(121,875,118.82)	(135,367,071.29)
เงินสดรับจากการเพิ่มทุน	48,600.00	-	48,600.00	-
เงินสดสุทธิใช้ไปในกิจกรรมจัดหาเงิน	(571,027,817.04)	(663,628,033.00)	(381,934,529.00)	(433,796,997.44)
เงินสดและรายการเทียบเท่าเงินสดเพิ่มขึ้น(ลดลง)สุทธิ	(96,907,959.70)	62,525,172.02	(8,725,223.22)	17,870,328.14
ผลต่างอัตราแลกเปลี่ยนจากการแปลงค่างบการเงิน	(6,528,983.79)	(2,849,777.10)	-	-
เงินสดและรายการเทียบเท่าเงินสดต้นปี	529,208,233.68	469,532,838.76	76,313,633.55	58,443,305.41
เงินสดและรายการเทียบเท่าเงินสดปลายปี	425,771,290.19	529,208,233.68	67,588,410.33	76,313,633.55

ข้อมูลเพิ่มเติมประกอบงบกระแสเงินสด

รายการที่ไม่ใช่เงินสด

ซื้อสินทรัพย์ถาวรและสินทรัพย์ไม่มีตัวตนโดยการก่อหนี้สินตาม				
สัญญาเช่าการเงิน	39,125,138.31	11,931,963.10	-	3,587,850.47
ตราสารสินทรัพย์ถาวรเพิ่มขึ้น (ลดลง)	(482,165,000.00)	702,165,000.00	(482,165,000.00)	702,165,000.00
เจ้าหนี้ค่าซื้อสินทรัพย์ไม่มีตัวตนเพิ่มขึ้น(ลดลง)	(8,202,599.24)	-	(8,749,670.24)	8,749,670.24
ผลประโยชน์พนักงานค้างจ่ายเพิ่มขึ้น (ลดลง)	(23,286,499.95)	23,286,499.95	(19,557,809.95)	19,557,809.95
โอนประมาณการหนี้สินผลประโยชน์พนักงาน	-	-	10,957,905.00	-
ลูกหนี้จากการขายสินทรัพย์ถาวรเพิ่มขึ้น	-	-	4,629,519.06	-

หมายเหตุประกอบงบการเงิน

สำหรับปีสิ้นสุดวันที่ 31 ธันวาคม 2562

1. ข้อมูลทั่วไป

บริษัท ทีซีเอ็ม คอร์ปอเรชั่น จำกัด (มหาชน) (“บริษัท”) ได้จดทะเบียนเป็นนิติบุคคลประเภทบริษัทจำกัดกับกระทรวงพาณิชย์เมื่อวันที่ 10 เมษายน 2510 และได้แปรสภาพเป็นบริษัทมหาชนจำกัด และ จดทะเบียนกับกระทรวงพาณิชย์เมื่อวันที่ 31 มีนาคม 2537

บริษัทจดทะเบียนอยู่ที่ เลขที่ 238 ถนนวิภาวดีรังสิต แขวงสนามบิน เขตดอนเมือง กรุงเทพมหานคร 10210 ประเทศไทย

ผู้ถือหุ้นรายใหญ่ของบริษัท คือ กลุ่มครอบครัวศรีวิกรม์

บริษัทและบริษัทย่อย 2 แห่งในประเทศ คือ บริษัท รอยัล ไทย อินเตอร์เนชั่นแนล จำกัด และบริษัท ยูไนเต็ด คาร์เพท แมนูแฟคเจอร์ริง จำกัด รวมถึงกลุ่มบริษัทย่อยในต่างประเทศ คือ กลุ่ม TCMC HK (2017) Limited และกลุ่มบริษัทย่อยในประเทศ คือ กลุ่มบริษัท เวชาไชย จำกัด (กลุ่มธุรกิจพรมเพื่อการพาณิชย์ Commercial Carpet Business) ประกอบธุรกิจผลิตและ/หรือจัดจำหน่ายและติดตั้งพรมปูพื้น ซึ่งประกอบด้วย พรมทอด้วยเครื่องจักรและทอด้วยมือรวมถึงพรมขนาดเล็ก เพื่อใช้ประดับตกแต่ง โรงแรม โรงภาพยนตร์ สนามบิน พระราชวังและบ้านพักอาศัยรวมทั้งจำหน่ายวัสดุปูพื้นต่าง ๆ เป็นต้น

ในระหว่างไตรมาส 1 ปี 2562 มีการเปลี่ยนแปลงโครงสร้างการดำเนินงานของธุรกิจพรมปูพื้น โดยมีการโอนส่วนการผลิตของบริษัทไปรวมศูนย์ที่บริษัท คาร์เพท อินเตอร์เนชั่นแนล ไทยแลนด์ จำกัด (มหาชน) ซึ่งเป็นบริษัทย่อยภายใต้กลุ่ม บริษัท เวชาไชย จำกัด เพื่อใช้เป็นฐานการผลิตแห่งเดียวของธุรกิจพรมปูพื้น

บริษัทย่อยในประเทศ คือ บริษัท ที.ซี.เอช. ซูมิโนเอะ จำกัด ประกอบธุรกิจผลิตและจำหน่ายพรมสำหรับปูพื้นภายในยานพาหนะและผ้าหุ้มเบาะยานพาหนะ

กลุ่มบริษัทย่อยในต่างประเทศ 2 แห่ง คือ กลุ่ม TCMC Furniture Limited และกลุ่ม Manor (2016) Holdings Limited ประกอบธุรกิจผลิตและจำหน่ายเก้าอี้โซฟา

2. เกณฑ์ในการจัดทำงบการเงิน

งบการเงินนี้จัดทำขึ้นตามมาตรฐานการรายงานทางการเงินไทย (“มาตรฐานการรายงานทางการเงิน”) รวมถึงการตีความและแนวปฏิบัติทางการบัญชีที่ประกาศใช้โดยสภาวิชาชีพบัญชี (“สภาวิชาชีพบัญชี”) และกฎระเบียบและประกาศคณะกรรมการกำกับหลักทรัพย์และตลาดหลักทรัพย์ที่เกี่ยวข้อง

การแสดงรายการในงบการเงิน ได้ทำขึ้นเพื่อให้เป็นไปตามข้อกำหนดในประกาศกรมพัฒนาธุรกิจการค้าลงวันที่ 11 ตุลาคม 2559 ออกตามความในพระราชบัญญัติการบัญชี 2543

งบการเงินของบริษัทได้จัดทำเป็นภาษาไทย และมีหน่วยเงินตราเป็นบาท ซึ่งการจัดทำงบการเงินดังกล่าวเป็นไปตามวัตถุประสงค์ของการจัดทำรายงานในประเทศ ดังนั้นเพื่อความสะดวกของผู้อ่านงบการเงินที่ไม่คุ้นเคยกับภาษาไทย บริษัทได้จัดทำงบการเงินฉบับภาษาอังกฤษขึ้นโดยแปลจากงบการเงินฉบับภาษาไทย

งบการเงินนี้ได้จัดทำขึ้นโดยใช้เกณฑ์ราคาทุนเดิม เว้นแต่จะได้เปิดเผยเป็นอย่างอื่นในนโยบายการบัญชี

ในการจัดทำงบการเงินให้เป็นไปตามมาตรฐานการรายงานทางการเงิน ผู้บริหารต้องใช้การประมาณและข้อสมมติฐานหลายประการซึ่งมีผลกระทบต่อการกำหนดนโยบายและการรายงานจำนวนเงินที่เกี่ยวกับ สินทรัพย์ หนี้สิน รายได้ และค่าใช้จ่าย การประมาณและ

ข้อสมมติฐานมาจากประสบการณ์ในอดีต และปัจจัยต่าง ๆ ที่ผู้บริหารมีความเชื่อมั่นอย่างสมเหตุสมผลภายใต้สภาวะการณ์แวดล้อมนั้น ซึ่งไม่อาจอาศัยข้อมูลจากแหล่งอื่นและนำไปสู่การตัดสินใจเกี่ยวกับการกำหนดจำนวนสินทรัพย์และหนี้สินนั้น ๆ ดังนั้นผลที่เกิดขึ้นจริงจากการตั้งข้อสมมติฐานต่อมูลค่าตามบัญชีของสินทรัพย์และหนี้สินอาจแตกต่างไปจากที่ประมาณไว้

ประมาณการและข้อสมมติฐานที่ใช้ในการจัดทำงบการเงินจะได้รับการทบทวนอย่างสม่ำเสมอ การปรับประมาณการทางบัญชีจะบันทึกในงวดบัญชีที่การประมาณการดังกล่าวได้รับการทบทวน หากการปรับประมาณการกระทบเฉพาะงวดนั้น ๆ และจะบันทึกในงวดที่ปรับและงวดในอนาคต หากการปรับประมาณการกระทบทั้งงวดปัจจุบันและอนาคต

เกณฑ์การจัดทำงบการเงินรวม

- ก) งบการเงินรวม ได้รวมงบการเงินของบริษัท ทีซีเอ็ม คอร์ปอเรชั่น จำกัด (มหาชน) และบริษัทย่อย (รวมกันเรียกว่า “กลุ่มบริษัท”) ดังนี้

ชื่อบริษัท	ประเภทธุรกิจ	อัตราส่วนของการถือหุ้น (ร้อยละของจำนวนหุ้น จดทะเบียน)		ที่ตั้งสำนักงานใหญ่
		2562	2561	
● บริษัทย่อยที่บริษัทถือหุ้นทางตรง				
บริษัท ยูโนเต็ด คาร์เปท แมนูแฟกเจอร์ จำกัด	ผลิตและจำหน่ายพรม	51.00	51.00	ประเทศไทย
บริษัท รอยัลไทย อินเตอร์เนชั่นแนล จำกัด	จำหน่ายพรม	99.99	99.99	ประเทศไทย
บริษัท ที.ซี.เอช. ซูมิโนเอะ จำกัด	ผลิตและจำหน่ายพรม	49.90	49.90	ประเทศไทย
TCMC Furniture Limited	ลงทุนธุรกิจโซฟาในบริษัทย่อย	76.00	76.00	ประเทศอังกฤษ
Manor (2016) Holdings Limited	ลงทุนธุรกิจโซฟาในบริษัทย่อย	100.00	100.00	ประเทศอังกฤษ
TCMC HK (2017) Limited	ลงทุนธุรกิจพรมในบริษัทย่อย	100.00	100.00	ประเทศฮ่องกง
บริษัท เวชาไชย จำกัด	ลงทุนธุรกิจพรมในบริษัทย่อย	100.00	100.00	ประเทศไทย
● บริษัทย่อยที่บริษัทถือหุ้นทางอ้อมโดย TCMC Furniture Limited				
Alstons (Upholstery) Limited	ผลิตและจำหน่ายเก้าอี้โซฟา	76.00	76.00	ประเทศอังกฤษ
Alstons (Cabinet) Limited	ผลิตโครงไม้เก้าอี้โซฟา	76.00	76.00	ประเทศอังกฤษ
● บริษัทย่อยที่บริษัทถือหุ้นทางอ้อมโดย Manor (2016) Holdings Limited				
DM Midlands Holdings Limited	ลงทุนธุรกิจโซฟาในบริษัทย่อย	75.00	75.00	ประเทศอังกฤษ
Ashley Manor Upholstery Limited	ผลิตและจำหน่ายเก้าอี้โซฟา	75.00	75.00	ประเทศอังกฤษ
AMX Design Limited	จำหน่ายเก้าอี้โซฟา	75.00	75.00	ประเทศอังกฤษ
Alexander and James Limited	จำหน่ายเก้าอี้โซฟา	75.00	75.00	ประเทศอังกฤษ
บริษัท เจมส์ อเล็กซานเดอร์ จำกัด	วิจัยและพัฒนาผลิตภัณฑ์ สินค้าต้นแบบและจำหน่ายเก้าอี้โซฟา	75.00	75.00	ประเทศไทย
● บริษัทย่อยที่บริษัทถือหุ้นทางอ้อมโดย TCMC HK (2017) Limited				
Costigan Limited	ลงทุนธุรกิจพรมในบริษัทย่อย	100.00	100.00	หมู่เกาะบริติชเวอร์จิน
Anderry Limited	ลงทุนธุรกิจพรมในบริษัทย่อย	100.00	100.00	หมู่เกาะบริติชเวอร์จิน
Onsen Limited	ลงทุนธุรกิจพรมในบริษัทย่อย	100.00	100.00	หมู่เกาะบริติชเวอร์จิน
Royal Thai HK (2017) Limited	จำหน่ายพรม	100.00	100.00	ประเทศฮ่องกง
Royal Thai Carpets (Foshan) Co., Ltd.	ผลิตและจำหน่ายพรม	51.00	-	ประเทศจีน

ชื่อบริษัท	ประเภทธุรกิจ	อัตราส่วนของการถือหุ้น (ร้อยละของจำนวนหุ้น จดทะเบียน)		ที่ตั้งสำนักงานใหญ่
		2562	2561	
Royal Thai Americas (2017) Inc.	จำหน่ายพรม	100.00	100.00	ประเทศสหรัฐอเมริกา
Royal Thai Singapore (2017) Pte. Ltd.	จำหน่ายพรม	100.00	100.00	ประเทศสิงคโปร์
Royal Thai Macau (2017) Limited	จำหน่ายพรม	100.00	100.00	ประเทศมาเก๊า
Royal Thai India (2017) Limited	จำหน่ายพรม	100.00	100.00	ประเทศอินเดีย
RT UK (2017) Limited	จำหน่ายพรม	100.00	100.00	ประเทศอังกฤษ
Royal Thai China Trading Limited	จำหน่ายพรม	100.00	100.00	ประเทศจีน
● บริษัทย่อยที่บริษัทถือหุ้นทางอ้อมโดยบริษัท เวชชาชีวะ จำกัด				
บริษัท คาร์เพท อินเตอร์เนชั่นแนล	ผลิตและจำหน่ายพรม	99.30	99.30	ประเทศไทย
ไทยแลนด์ จำกัด (มหาชน)				
ข) บริษัทจะถือว่ามีการควบคุมกิจการที่เข้าไปลงทุนหรือบริษัทย่อยได้ หากบริษัทมีสิทธิได้รับหรือมีส่วนได้เสียในผลตอบแทนของกิจการที่เข้าไปลงทุน และสามารถใช้อำนาจในการสั่งการกิจกรรมที่ส่งผลกระทบ อย่างมีนัยสำคัญต่อจำนวนเงินผลตอบแทนนั้นได้				
ค) บริษัทนำงบการเงินของบริษัทย่อยมารวมในการจัดทำงบการเงินรวมตั้งแต่วันที่บริษัทมีอำนาจในการควบคุม บริษัทย่อยจนถึงวันที่บริษัทสิ้นสุดการควบคุมบริษัทย่อยนั้น				
ง) งบการเงินของบริษัทย่อยได้จัดทำขึ้นโดยใช้นโยบายการบัญชีที่สำคัญเช่นเดียวกันกับของบริษัท				
จ) ยอดคงค้างระหว่างบริษัทและบริษัทย่อย รายการค้าระหว่างกันที่มีสาระสำคัญได้ถูกตัดออกจากงบการเงินรวมนี้แล้ว				
ฉ) ส่วนของผู้มีส่วนได้เสียที่ไม่มีอำนาจควบคุม คือ จำนวนกำไรหรือขาดทุนและสินทรัพย์สุทธิของบริษัทย่อยส่วนที่ไม่ได้เป็นของบริษัท และแสดงเป็นรายการแยกต่างหากในส่วนของกำไรหรือขาดทุนรวมและส่วนของผู้ถือหุ้นในงบแสดงฐานะการเงินรวม				

มาตรฐานการรายงานทางการเงินใหม่

ก. มาตรฐานการรายงานทางการเงินที่เริ่มมีผลบังคับใช้ในปีปัจจุบัน

ในปี 2562 บริษัทและบริษัทย่อยได้นำมาตรฐานการรายงานทางการเงินและการตีความมาตรฐานการรายงานทางการเงินฉบับปรับปรุง (ปรับปรุง 2561) และฉบับใหม่ จำนวนหลายฉบับ ซึ่งมีผลบังคับใช้สำหรับการเงินที่มีรอบระยะเวลาบัญชีที่เริ่มในหรือหลังวันที่ 1 มกราคม 2562 มาถือปฏิบัติ มาตรฐานการรายงานทางการเงินดังกล่าวได้รับการปรับปรุงหรือจัดให้มีขึ้นเพื่อให้มีเนื้อหาเท่าเทียมกับมาตรฐานการรายงานทางการเงินระหว่างประเทศ โดยส่วนใหญ่เป็นการอธิบายให้ชัดเจนเกี่ยวกับวิธีปฏิบัติทางการบัญชีและการให้แนวปฏิบัติทางการบัญชีกับผู้ใช้มาตรฐาน การนำมาตรฐานการรายงานทางการเงินดังกล่าวมาถือปฏิบัตินี้ไม่มีผลกระทบอย่างมีนัยสำคัญต่องบการเงินของบริษัทและบริษัทย่อย อย่างไรก็ตาม มาตรฐานการรายงานทางการเงินฉบับใหม่ซึ่งได้มีการเปลี่ยนแปลงหลักการสำคัญ สามารถสรุปได้ดังนี้

มาตรฐานการรายงานทางการเงิน ฉบับที่ 15 เรื่อง รายได้จากสัญญาที่ทำกับลูกค้า

มาตรฐานการรายงานทางการเงิน ฉบับที่ 15 ใช้แทนมาตรฐานการบัญชีและการตีความมาตรฐานบัญชีที่เกี่ยวข้องต่อไปนี้

มาตรฐานการบัญชี ฉบับที่ 11 (ปรับปรุง 2560)	เรื่อง สัญญาก่อสร้าง
มาตรฐานการบัญชี ฉบับที่ 18 (ปรับปรุง 2560)	เรื่อง รายได้

การตีความมาตรฐานการบัญชี ฉบับที่ 31 (ปรับปรุง 2560)	เรื่อง รายได้ - รายการแลกเปลี่ยนเกี่ยวกับ บริการโฆษณา
การตีความมาตรฐานการรายงานทางการเงิน ฉบับที่ 13 (ปรับปรุง 2560)	เรื่อง โปรแกรมสิทธิพิเศษแก่ลูกค้า
การตีความมาตรฐานการรายงานทางการเงิน ฉบับที่ 15 (ปรับปรุง 2560)	เรื่อง สัญญาสำหรับการก่อสร้าง อสังหาริมทรัพย์
การตีความมาตรฐานการรายงานทางการเงิน ฉบับที่ 18 (ปรับปรุง 2560)	เรื่อง การโอนสินทรัพย์จากลูกค้า

กิจการต้องใช้มาตรฐานการรายงานทางการเงิน ฉบับที่ 15 กับสัญญาที่ทำกับลูกค้าทุกสัญญา ยกเว้นสัญญาที่อยู่ในขอบเขตของมาตรฐานการบัญชีฉบับอื่น มาตรฐานฉบับนี้ได้กำหนดหลักการ 5 ขั้นตอนสำหรับการรับรู้รายได้ที่เกิดขึ้นจากสัญญาที่ทำกับลูกค้า โดยกิจการจะรับรู้รายได้ในจำนวนเงินที่สะท้อนถึงสิ่งตอบแทนที่กิจการคาดว่าจะมีสิทธิได้รับจากการแลกเปลี่ยนสินค้าหรือบริการที่ได้ส่งมอบให้แก่ลูกค้า และกำหนดให้กิจการต้องใช้ดุลยพินิจและพิจารณาข้อเท็จจริงและเหตุการณ์ที่เกี่ยวข้องทั้งหมดในการพิจารณาตามหลักการในแต่ละขั้นตอน

ข. มาตรฐานการรายงานทางการเงินที่จะมีผลบังคับใช้สำหรับงบการเงินที่มีรอบระยะเวลาบัญชีที่เริ่มในหรือหลังวันที่ 1 มกราคม 2563

สภาวิชาชีพบัญชีได้ประกาศใช้มาตรฐานการรายงานทางการเงินและการตีความมาตรฐานการรายงานทางการเงินฉบับใหม่ และฉบับปรับปรุง ซึ่งจะมีผลบังคับใช้สำหรับงบการเงินที่มีรอบระยะเวลาบัญชีที่เริ่มในหรือหลังวันที่ 1 มกราคม 2563 มาตรฐานการรายงานทางการเงินดังกล่าวได้รับการปรับปรุงหรือจัดให้มีขึ้นเพื่อให้มีเนื้อหาเท่าเทียมกับมาตรฐานการรายงานทางการเงินระหว่างประเทศ โดยส่วนใหญ่เป็นการอธิบายให้ชัดเจนเกี่ยวกับวิธีปฏิบัติทางการบัญชีและการให้แนวปฏิบัติทางบัญชีกับผู้ใช้มาตรฐาน ยกเว้น มาตรฐานการรายงานทางการเงินฉบับใหม่ดังต่อไปนี้ที่มีการเปลี่ยนแปลงหลักการสำคัญซึ่งสามารถสรุปได้ดังนี้

มาตรฐานการรายงานทางการเงิน กลุ่มเครื่องมือทางการเงิน

มาตรฐานการรายงานทางการเงิน กลุ่มเครื่องมือทางการเงิน ประกอบด้วยมาตรฐานและการตีความมาตรฐาน จำนวน 5 ฉบับ ได้แก่

มาตรฐานการรายงานทางการเงิน	
ฉบับที่ 7	การเปิดเผยข้อมูลเครื่องมือทางการเงิน
ฉบับที่ 9	เครื่องมือทางการเงิน
มาตรฐานการบัญชี	
ฉบับที่ 32	การแสดงรายการเครื่องมือทางการเงิน
การตีความมาตรฐานการรายงานทางการเงิน	
ฉบับที่ 16	การป้องกันความเสี่ยงของเงินลงทุนสุทธิในหน่วยงานต่างประเทศ
ฉบับที่ 19	การชำระหนี้สินทางการเงินด้วยตราสารทุน

มาตรฐานการรายงานทางการเงินกลุ่มดังกล่าวข้างต้น กำหนดหลักการเกี่ยวกับการจัดประเภทและการวัดมูลค่าเครื่องมือทางการเงินด้วยมูลค่ายุติธรรมหรือราคาทุนตัดจำหน่ายโดยพิจารณาจากประเภทของตราสารทางการเงิน ลักษณะของกระแสเงินสดตามสัญญาและแผนธุรกิจของกิจการ (Business Model) หลักการเกี่ยวกับวิธีการคำนวณการด้อยค่าของเครื่องมือทาง

การเงินโดยใช้แนวคิดของผลขาดทุนด้านเครดิตที่คาดว่าจะเกิดขึ้น และหลักการเกี่ยวกับการบัญชีป้องกันความเสี่ยง รวมถึงการแสดงรายการและการเปิดเผยข้อมูลเครื่องมือทางการเงิน และเมื่อมาตรฐานการรายงานทางการเงินกลุ่มนี้มีผลบังคับใช้ จะทำให้มาตรฐานการบัญชี การตีความมาตรฐานการบัญชี และแนวปฏิบัติทางการบัญชีบางฉบับที่มีผลบังคับใช้อยู่ในปัจจุบัน ถูกยกเลิกไป

ปัจจุบันฝ่ายบริหารของบริษัทและบริษัทย่อยอยู่ระหว่างการประเมินผลกระทบที่อาจมีต่อการเงินในปีที่เริ่มนำมาตรฐานกลุ่มดังกล่าวมาถือปฏิบัติ

มาตรฐานการรายงานทางการเงิน ฉบับที่ 16 เรื่อง สัญญาเช่า

มาตรฐานการรายงานทางการเงิน ฉบับที่ 16 ใช้แทนมาตรฐานการบัญชี ฉบับที่ 17 เรื่อง สัญญาเช่า และการตีความมาตรฐานบัญชีที่เกี่ยวข้อง มาตรฐานฉบับนี้ได้กำหนดหลักการของการรับรู้รายการ การวัดมูลค่า การแสดงรายการและการเปิดเผยข้อมูลของสัญญาเช่า และกำหนดให้ผู้เช่ารับรู้สินทรัพย์และหนี้สินสำหรับสัญญาเช่าทุกรายการที่มีระยะเวลาในการเช่ามากกว่า 12 เดือน เว้นแต่สินทรัพย์อ้างอิงนั้นมีมูลค่าต่ำ

การบัญชีสำหรับผู้ให้เช่าไม่มีการเปลี่ยนแปลงอย่างมีสาระสำคัญจากมาตรฐานการบัญชี ฉบับที่ 17 ผู้ให้เช่ายังคงจัดประเภทสัญญาเช่าเป็นสัญญาเช่าดำเนินงานหรือสัญญาเช่าเงินทุนโดยใช้หลักการเช่นเดียวกันกับมาตรฐานการบัญชีฉบับที่ 17

ปัจจุบันฝ่ายบริหารของบริษัทและบริษัทย่อยอยู่ระหว่างการประเมินผลกระทบที่อาจมีต่อการเงินในปีที่เริ่มนำมาตรฐานฉบับนี้มาถือปฏิบัติ

3. สรุปนโยบายการบัญชีที่สำคัญ

การรับรู้รายได้และค่าใช้จ่าย

รายได้จากการขาย

รายได้และต้นทุนจากการขายสินค้ารับรู้เมื่อบริษัทและบริษัทย่อยได้โอนอำนาจควบคุมในสินค้าให้แก่ลูกค้าแล้ว กล่าวคือ เมื่อมีการส่งมอบสินค้า รายได้จากการขายแสดงตามมูลค่าที่ได้รับหรือคาดว่าจะได้รับสำหรับสินค้าที่ได้ส่งมอบหลังจากหักส่วนลด โดยไม่รวมภาษีมูลค่าเพิ่ม

รายได้จากการให้บริการ

รายได้จากการให้บริการติดตั้งพรมและวัสดุปูพื้นที่มูลค่างานต่ำและระยะเวลาทำงานสั้น และยังไม่ได้อ่อนการควบคุมในสินทรัพย์ที่เกิดขึ้นให้กับลูกค้า จะรับรู้เมื่อให้บริการแล้วเสร็จ

เงินปันผลรับ

เงินปันผลรับถือเป็นรายได้เมื่อบริษัทมีสิทธิในการรับเงินปันผล

ดอกเบี้ยและรายได้อื่น

ดอกเบี้ยและรายได้อื่นบันทึกในกำไรขาดทุนตามเกณฑ์คงค้าง

ค่าใช้จ่าย

ค่าใช้จ่ายบันทึกในกำไรขาดทุนตามเกณฑ์คงค้าง

เงินสดและรายการเทียบเท่าเงินสด

เงินสดและรายการเทียบเท่าเงินสด หมายถึง เงินสดและเงินฝากธนาคาร และเงินลงทุนระยะสั้นที่มีสภาพคล่องสูง ซึ่งถึงกำหนดจ่ายคืนภายในระยะเวลาไม่เกิน 3 เดือนนับจากวันที่ได้มาและไม่มีข้อจำกัดในการเบิกใช้

เงินลงทุน

เงินลงทุนเพื่อขาย

การจัดประเภทเงินลงทุนเป็นเงินลงทุนเพื่อขาย ขึ้นอยู่กับจุดมุ่งหมายของเงินลงทุนโดยฝ่ายบริหารจะเป็นผู้กำหนดการจัดประเภทที่เหมาะสมสำหรับเงินลงทุน ณ เวลาลงทุนและทบทวนการจัดประเภทเป็นระยะ

เงินลงทุนเพื่อขาย คือ เงินลงทุนที่จะถือไว้โดยไม่ระบุช่วงเวลาและอาจขายเพื่อเสริมสภาพคล่องหรือเมื่ออัตราดอกเบี้ยเปลี่ยนแปลงซึ่งได้แสดงรวมไว้ในสินทรัพย์หมุนเวียน เนื่องจากฝ่ายบริหารแสดงเจตจำนงที่จะถือไว้ในช่วงเวลาน้อยกว่า 12 เดือนนับแต่วันที่ในงบแสดงฐานะการเงิน เพื่อเพิ่มเงินทุนดำเนินงาน

การซื้อและขายเงินลงทุนจะบันทึกบัญชี ณ วันที่ซื้อขายซึ่งเป็นวันที่บริษัทตกลงที่จะซื้อหรือขายเงินลงทุน ต้นทุนของเงินลงทุนให้รวมไปถึงต้นทุนการจัดทำรายการ เงินลงทุนเพื่อขายวัดมูลค่าในเวลาต่อมาด้วยมูลค่ายุติธรรม

มูลค่ายุติธรรมของเงินลงทุนวัดตามราคาเสนอซื้อที่อ้างอิงตามราคามูลค่าสินทรัพย์สุทธิของกองทุนซึ่งประกาศโดยบริษัทหลักทรัพย์จัดการกองทุน รายการกำไรหรือขาดทุนที่ยังไม่เกิดขึ้นจริงจากการเปลี่ยนแปลงมูลค่ายุติธรรมของเงินลงทุนเพื่อขายจะรวมไว้ในกำไรขาดทุนเบ็ดเสร็จอื่น เมื่อมีการขายเงินลงทุนเพื่อขายหรือเกิดการด้อยค่าแสดงเป็นกำไรหรือขาดทุนจากเงินลงทุน

เงินลงทุนในบริษัทย่อยในงบการเงินเฉพาะกิจการ

บริษัทย่อย หมายถึง กิจการที่บริษัทมีอำนาจในการควบคุมนโยบายการเงินและการดำเนินงานซึ่งโดยทั่วไปแล้วบริษัทจะถือหุ้นที่มีสิทธิออกเสียงมากกว่ากึ่งหนึ่ง บริษัทได้รวมงบการเงินของบริษัทย่อยไว้ในงบการเงินรวมตั้งแต่วันที่บริษัทควบคุมบริษัทย่อยจนกระทั่งอำนาจควบคุมหมดไป

เงินลงทุนระยะยาวในบริษัทย่อยในงบการเงินเฉพาะกิจการแสดงตามวิธีราคาทุนสุทธิจากค่าเผื่อการด้อยค่า (ถ้ามี)

บริษัทจะทดสอบการด้อยค่าของเงินลงทุนเมื่อมีข้อบ่งชี้ว่าเงินลงทุนนั้นอาจมีการด้อยค่าเกิดขึ้น ถ้าราคาตามบัญชีของเงินลงทุนสูงกว่ามูลค่าที่คาดว่าจะได้รับคืน รายการขาดทุนจากการด้อยค่าจะบันทึกไว้ในกำไรหรือขาดทุน

การจำหน่ายเงินลงทุน

เมื่อมีการจำหน่ายเงินลงทุน ผลต่างระหว่างจำนวนเงินสุทธิที่ได้รับและมูลค่าตามบัญชีและรวมถึงกำไรขาดทุนจากการตีราคาหลักทรัพย์ที่เกี่ยวข้องที่เคยบันทึกในส่วนของผู้ถือหุ้น จะถูกบันทึกไว้ในกำไรหรือขาดทุน

ในกรณีที่บริษัทและบริษัทย่อยจำหน่ายบางส่วนของเงินลงทุนที่ถืออยู่ การคำนวณต้นทุนสำหรับเงินลงทุนที่จำหน่ายไปและเงินลงทุนที่ยังถืออยู่ใช้วิธีถัวเฉลี่ยถ่วงน้ำหนักก่อนปรับใช้กับมูลค่าตามบัญชีของเงินลงทุนที่เหลืออยู่ทั้งหมด

ลูกหนี้การค้า ลูกหนี้หมุนเวียนอื่นและค่าเผื่อหนี้สงสัยจะสูญ

ลูกหนี้การค้าและลูกหนี้หมุนเวียนอื่นแสดงมูลค่าตามจำนวนมูลค่าสุทธิที่จะได้รับ กลุ่มบริษัทบันทึกค่าเผื่อหนี้สงสัยจะสูญสำหรับผลขาดทุนโดยประมาณที่อาจเกิดขึ้นจากการเก็บเงินจากลูกหนี้ไม่ได้ ซึ่งโดยทั่วไปพิจารณาจากประสบการณ์การเก็บเงิน ฐานะการเงินในปัจจุบันของลูกหนี้ และการวิเคราะห์อายุหนี้

สินค้าคงเหลือ

สินค้าคงเหลือแสดงมูลค่าตามราคาทุนหรือมูลค่าสุทธิที่จะได้รับแล้วแต่ราคาใดจะต่ำกว่า โดยวิธี ดังนี้

สินค้าสำเร็จรูปที่จ้างผลิต	เข้าก่อนออกก่อน / เฉพาะเจาะจง
สินค้าสำเร็จรูปที่ผลิตเอง	ต้นทุนถัวเฉลี่ย / ราคาทุนมาตรฐานซึ่งใกล้เคียงกับต้นทุนจริง
งานระหว่างผลิต	ต้นทุนถัวเฉลี่ย / ราคาทุนมาตรฐานซึ่งใกล้เคียงกับต้นทุนจริง
วัตถุดิบ	ต้นทุนถัวเฉลี่ย / เข้าก่อนออกก่อน

ต้นทุนของสินค้า ประกอบด้วยต้นทุนที่ซื้อ ต้นทุนในการตัดแปลงหรือต้นทุนอื่นเพื่อให้สินค้าอยู่ในสถานที่และสภาพปัจจุบัน ต้นทุนแปลงสภาพดังกล่าวรวมการปันส่วนของค่าใช้จ่ายการผลิตคงที่อย่างเหมาะสม โดยคำนึงถึงระดับกำลังการผลิตตามปกติ

ต้นทุนในการซื้อ ประกอบด้วย ราคาซื้อและค่าใช้จ่ายที่เกี่ยวข้องกับการซื้อสินค้านั้น เช่น อากาศเข้า ค่าขนส่ง และต้นทุนอื่นๆ ซึ่งเกี่ยวข้องโดยตรงกับการได้มาซึ่งสินค้า และหักด้วยส่วนลดการค้าและเงินที่ได้รับคืนจากการซื้อสินค้า

มูลค่าสุทธิที่จะได้รับเป็นการประมาณราคาที่เราคาดว่าจะขายได้ตามปกติธุรกิจ หักด้วยประมาณการต้นทุนในการผลิตสินค้าให้เสร็จ และต้นทุนที่จำเป็นต้องจ่ายไปเพื่อให้ขายสินค้าได้

ค่าเพื่อการลดมูลค่าสินค้าล้ำสมัยจะตั้งขึ้นโดยพิจารณาจากสินค้าที่เสื่อมสภาพหรือสินค้าที่เก็บไว้นาน

อสังหาริมทรัพย์เพื่อการลงทุน

อสังหาริมทรัพย์เพื่อการลงทุนได้แก่อสังหาริมทรัพย์ที่ถือครองเพื่อหาประโยชน์จากรายได้ค่าเช่าหรือจากมูลค่าที่เพิ่มขึ้นหรือทั้งสองอย่าง ทั้งนี้ไม่ได้มีไว้เพื่อขายตามปกติธุรกิจหรือใช้ในการผลิตหรือจัดหาสินค้าหรือให้บริการหรือใช้ในการบริหารงาน

อสังหาริมทรัพย์เพื่อการลงทุนวัดมูลค่าเมื่อเริ่มแรกด้วยราคาทุนและวัดมูลค่าในภายหลังด้วยมูลค่ายุติธรรม การเปลี่ยนแปลงในมูลค่ายุติธรรมบันทึกในกำไรหรือขาดทุน

เมื่อมีการเปลี่ยนแปลงการใช้งานของอสังหาริมทรัพย์โดย จัดประเภทไปเป็นที่ดิน อาคารและอุปกรณ์ มูลค่ายุติธรรม ณ วันที่มีการจัดประเภทใหม่ถือเป็นราคาทุนของสินทรัพย์ต่อไป

ที่ดิน อาคารและอุปกรณ์ และค่าเสื่อมราคา

ที่ดินแสดงมูลค่าตามราคาทุนและปรับปรุงด้วยมูลค่าจากการตีราคาทรัพย์สิน

อาคารและอุปกรณ์แสดงมูลค่าตามราคาทุนหักค่าเสื่อมราคาสะสมและค่าเพื่อการด้อยค่าของสินทรัพย์ (ถ้ามี)

ราคาทุนรับรู้เมื่อเริ่มแรกที่ได้สินทรัพย์มารวมถึงต้นทุนทางตรงอื่นๆ ที่เกี่ยวกับการจัดหาสินทรัพย์เพื่อให้สินทรัพย์อยู่ในสภาพพร้อมที่จะใช้ได้ตามวัตถุประสงค์ รวมทั้งต้นทุนในการรื้อถอน ขนย้าย และการบูรณะสถานที่ตั้งของสินทรัพย์ซึ่งเป็นภาระผูกพันของกิจการ (ถ้ามี)

ที่ดินที่ตีราคาใหม่ จะบันทึกตามมูลค่ายุติธรรม ซึ่งกำหนดจากการประเมินของผู้เชี่ยวชาญอิสระ โดยบริษัทและบริษัทย่อย ให้ผู้เชี่ยวชาญอิสระประเมินราคาสินทรัพย์ดังกล่าวทุกๆ 5 ปี และในระหว่างนี้หากมีปัจจัยอื่นใดที่มีผลกระทบอย่างมีสาระสำคัญต่อมูลค่าสินทรัพย์ บริษัทฯ และบริษัทย่อยจะให้ผู้เชี่ยวชาญอิสระประเมินราคาใหม่ในปีนั้นๆ

มูลค่าของที่ดินที่ตีราคาใหม่จะบันทึกไปยังกำไรขาดทุนเบ็ดเสร็จอื่นและแสดงเป็น “ส่วนเกินทุนจากการตีราคาสินทรัพย์” ในองค์ประกอบอื่นของส่วนของผู้ถือหุ้น ยกเว้นกรณีที่เคยประเมินมูลค่าของที่ดินลดลงและรับรู้ขาดทุนในกำไรหรือขาดทุนแล้ว ในกรณีที่มูลค่าของที่ดินลดลงจากการตีราคาใหม่จะบันทึกในกำไรหรือขาดทุนสำหรับมูลค่าที่ลดลงเฉพาะจำนวนที่ลดลงมากกว่าส่วนเกินทุนจากการตีราคาสินทรัพย์ที่เคยบันทึกไว้ครั้งก่อนในกำไรขาดทุนเบ็ดเสร็จอื่น ในกรณีที่มีการจำหน่ายสินทรัพย์ที่ตีราคาใหม่ ส่วนเกินทุนจากการตีราคาของสินทรัพย์ที่จำหน่ายจะโอนโดยตรงไปยังกำไรสะสมและไม่รวมในการคำนวณกำไรหรือขาดทุนจากการจำหน่ายสินทรัพย์

ค่าเสื่อมราคาของอาคารและอุปกรณ์คำนวณจากราคาทุนหักมูลค่าคงเหลือของสินทรัพย์โดยวิธีเส้นตรงตาม ประมาณอายุการให้ประโยชน์ของสินทรัพย์ ดังนี้

	อายุการให้ประโยชน์ (จำนวนปี)
ส่วนปรับปรุงที่ดิน	5 - 10
อาคาร	5 - 50
ส่วนปรับปรุงอาคาร	10 - 20
เครื่องจักรและอุปกรณ์	3 - 40
เครื่องตกแต่ง เครื่องติดตั้งและเครื่องใช้สำนักงาน	3 - 10
ยานพาหนะ	3 - 10

กลุ่มบริษัทได้มีการทบทวนและปรับปรุงมูลค่าคงเหลือและอายุการให้ประโยชน์ของสินทรัพย์ตามความเหมาะสม ณ ทุกสิ้นรอบระยะเวลารายงาน

บริษัทและบริษัทย่อยคิดค่าเสื่อมราคาสำหรับส่วนประกอบของรายการสินทรัพย์แต่ละส่วนแยกต่างหากจากกันเมื่อส่วนประกอบแต่ละส่วนนั้นมีต้นทุนที่มีนัยสำคัญเมื่อเทียบกับต้นทุนทั้งหมดของสินทรัพย์นั้น

ค่าเสื่อมราคารวมอยู่ในการคำนวณผลการดำเนินงาน และไม่มีการคิดค่าเสื่อมราคาสำหรับที่ดิน สินทรัพย์ระหว่างก่อสร้างและติดตั้ง

กำไรหรือขาดทุนจากการจำหน่ายที่ดิน อาคาร และอุปกรณ์ คือผลต่างระหว่างสิ่งตอบแทนสุทธิที่ได้รับจากการจำหน่ายกับมูลค่าตามบัญชีของที่ดิน อาคาร และอุปกรณ์ โดยรับรู้ในกำไรหรือขาดทุน เมื่อมีการขายสินทรัพย์ที่ตีราคาใหม่ จำนวนเงินที่บันทึกอยู่ในส่วนเกินทุนจากการตีราคาของสินทรัพย์จะถูกโอนไปยังกำไรสะสม

การซ่อมแซมและบำรุงรักษาจะรับรู้ในส่วนของกำไรหรือขาดทุนระหว่างงวดบัญชีที่เกิดรายการขึ้น ต้นทุนของการปรับปรุงให้ดีขึ้นที่สำคัญจะบันทึกรวมไว้ในราคาตามบัญชีของสินทรัพย์หากมีความเป็นไปได้ค่อนข้างแน่ว่าการปรับปรุงนั้นจะทำให้ กลุ่มบริษัทได้ประโยชน์กลับคืนมามากกว่าการใช้ประโยชน์โดยไม่มีการปรับปรุงสินทรัพย์ที่ได้มา การปรับปรุงหลักจะตัดค่าเสื่อมราคาตลอดอายุการใช้ประโยชน์ที่เหลืออยู่ของสินทรัพย์ที่เกี่ยวข้อง

ต้นทุนการกู้ยืม

ต้นทุนการกู้ยืมของเงินกู้ที่ใช้ในการจัดหาหรือก่อสร้างสินทรัพย์ที่ต้องใช้ระยะเวลานานในการทำให้อยู่ในสภาพพร้อมใช้หรือขาย ได้ถูกนำไปรวมเป็นราคาทุนของสินทรัพย์จนกว่าสินทรัพย์นั้นจะอยู่ในสภาพพร้อมที่จะใช้ได้ตามประสงค์ ส่วนต้นทุนการกู้ยืมอื่นถือเป็นค่าใช้จ่ายในงวดที่เกิดรายการ ต้นทุนการกู้ยืม ประกอบด้วย ดอกเบี้ยและต้นทุนอื่นที่เกิดขึ้นจากการกู้ยืม

ค่าความนิยม

ค่าความนิยม คือ ต้นทุนของเงินลงทุนที่สูงกว่ามูลค่ายุติธรรมของเงินลงทุนที่บริษัทมีส่วนแบ่งในสินทรัพย์สุทธิที่ระบุได้ของบริษัทย่อย ณ วันที่ได้มาซึ่งบริษัทนั้น ค่าความนิยมที่เกิดจากการได้มาซึ่งบริษัทย่อยถูกแสดงแยกบรรทัดไว้ในงบการเงินรวม

ค่าความนิยมแสดงด้วยราคาทุนหักค่าเผื่อการด้อยค่าสะสมและจะต้องถูกทดสอบการด้อยค่าทุกปี ในแต่ละปีบริษัทจะมีการทดสอบค่าความนิยมว่าเกิดการด้อยค่าหรือไม่ โดยคำนวณมูลค่าที่คาดว่าจะได้รับคืนจากการคำนวณมูลค่าจากการใช้ การคำนวณดังกล่าวอาศัยการประมาณการโดยผู้บริหาร และค่าเผื่อการด้อยค่าของค่าความนิยมที่รับรู้แล้วจะไม่มีโอกาสกลับรายการ

ต้นทุนของการได้มาของเงินลงทุนที่ต่ำกว่ามูลค่ายุติธรรมของส่วนแบ่งของสินทรัพย์สุทธิของบริษัทย่อย ผลต่างจะถูกพิจารณาเป็นค่าความนิยมติดลบและจะถูกรับรู้ในงบกำไรขาดทุนทันที

สินทรัพย์ไม่มีตัวตน และค่าตัดจำหน่าย

สินทรัพย์ไม่มีตัวตนแสดงมูลค่าตามราคาทุนหักค่าตัดจำหน่ายสะสมและค่าเผื่อการด้อยค่าสะสม (ถ้ามี) ของสินทรัพย์นั้น

กลุ่มบริษัทบันทึกต้นทุนเริ่มแรกของสินทรัพย์ไม่มีตัวตนที่ได้มาจากการรวมธุรกิจตามมูลค่ายุติธรรมของสินทรัพย์นั้น ณ วันที่ซื้อธุรกิจ สินทรัพย์ไม่มีตัวตนที่ได้มาจากกรณีอื่น กลุ่มบริษัทบันทึกต้นทุนเริ่มแรกของสินทรัพย์นั้นตามราคาทุน

กลุ่มบริษัทตัดจำหน่ายสินทรัพย์ไม่มีตัวตนที่มีอายุการให้ประโยชน์จำกัดโดยวิธีเส้นตรงตลอดอายุการให้ประโยชน์เชิงเศรษฐกิจของสินทรัพย์ และจะประเมินการด้อยค่าของสินทรัพย์ดังกล่าวเมื่อมีข้อบ่งชี้ว่าสินทรัพย์นั้นเกิดการด้อยค่า กลุ่มบริษัทจะทบทวนระยะเวลาการตัดจำหน่ายและวิธีการตัดจำหน่ายของสินทรัพย์ไม่มีตัวตนดังกล่าวทุกสิ้นปีเป็นอย่างน้อย ค่าตัดจำหน่ายรับรู้เป็นค่าใช้จ่ายในส่วนของกำไรหรือขาดทุน

สินทรัพย์ไม่มีตัวตนที่มีอายุการให้ประโยชน์จำกัดมีดังนี้

	อายุการให้ประโยชน์ (จำนวนปี)
โปรแกรมคอมพิวเตอร์	5 - 10
โปรแกรมการจัดทำตลาดลายพรหมอิเล็กทรอนิกส์	10
ความสัมพันธ์กับลูกค้า	7 - 12
ชื่อทางการค้า	10 - 15
การออกแบบ	5

กลุ่มบริษัทไม่คิดค่าตัดจำหน่ายโปรแกรมคอมพิวเตอร์ระหว่างติดตั้ง

การด้อยค่าของสินทรัพย์

ทุกวันที่ในงบแสดงฐานะการเงิน กลุ่มบริษัทจะทำการประเมินการด้อยค่าของที่ดิน อาคารและอุปกรณ์ของกลุ่มบริษัทหากมีข้อบ่งชี้ว่าสินทรัพย์ดังกล่าวอาจด้อยค่า กลุ่มบริษัทรับรู้ขาดทุนจากการด้อยค่าเมื่อมูลค่าที่คาดว่าจะได้รับคืนของสินทรัพย์มีมูลค่าต่ำกว่ามูลค่าตามบัญชีของสินทรัพย์นั้น ทั้งนี้มูลค่าที่คาดว่าจะได้รับคืนหมายถึงมูลค่ายุติธรรมหักต้นทุนในการขายของสินทรัพย์หรือมูลค่าจากการใช้สินทรัพย์แล้วแต่ราคาใดจะสูงกว่า ในการประเมินมูลค่าจากการใช้สินทรัพย์ กลุ่มบริษัทประมาณการกระแสเงินสดในอนาคตที่กิจการคาดว่าจะได้รับจากสินทรัพย์และคำนวณคิดลดเป็นมูลค่าปัจจุบันโดยใช้อัตราคิดลดก่อนภาษีที่สะท้อนถึงการประเมินความเสี่ยงในสภาพตลาดปัจจุบันของเงินสดตามระยะเวลาและความเสี่ยงซึ่งเป็นลักษณะเฉพาะของสินทรัพย์ที่กำลังพิจารณาอยู่ ในการประเมินมูลค่ายุติธรรมหักต้นทุนในการขาย กลุ่มบริษัทใช้แบบจำลองการประเมินมูลค่าที่ดีที่สุดซึ่งเหมาะสมกับสินทรัพย์ ซึ่งสะท้อนถึงจำนวนเงินที่กิจการสามารถจะได้ออกมาจากการจำหน่ายสินทรัพย์หักด้วยต้นทุนในการจำหน่าย

กลุ่มบริษัทจะรับรู้รายการขาดทุนจากการด้อยค่าในส่วนของกำไรหรือขาดทุน

หนี้สินที่เกิดจากสัญญา

หนี้สินที่เกิดจากสัญญาเป็นภาระผูกพันที่จะต้องโอนสินค้าหรือบริการให้กับลูกค้า หนี้สินที่เกิดจากสัญญารับรู้เมื่อกลุ่มบริษัทได้รับชำระหรือมีสิทธิที่ปราศจากเงื่อนไขในการได้รับสิ่งตอบแทนที่เรียกคืนไม่ได้จากลูกค้าก่อนที่จะกลุ่มบริษัทรับรู้รายได้ที่เกี่ยวข้อง ซึ่งแสดงไว้เป็นรายการเจ้าหนี้หมุนเวียนอื่นภายใต้บัญชีเจ้าหนี้การค้าและเจ้าหนี้หมุนเวียนอื่น

ผลประโยชน์ของพนักงาน

ผลประโยชน์ระยะสั้น

กลุ่มบริษัทรับรู้เงินเดือน ค่าจ้าง โบนัส และเงินสมทบกองทุนประกันสังคมเป็นค่าใช้จ่ายตามเกณฑ์คงค้าง

ผลประโยชน์หลังจากออกจากงาน - โครงการสมทบเงินที่กำหนดไว้

กลุ่มบริษัทดำเนินการจัดตั้งกองทุนสำรองเลี้ยงชีพที่เป็นแผนจ่ายสมทบที่กำหนดการจ่ายสมทบไว้เป็นกองทุนโดยสินทรัพย์ของกองทุนแยกออกจากสินทรัพย์ของกลุ่มบริษัทกองทุนสำรองเลี้ยงชีพดังกล่าวได้รับเงินสมทบเข้ากองทุนจากทั้งพนักงานและกลุ่มบริษัทที่เกี่ยวข้อง เงินจ่ายสมทบกองทุนสำรองเลี้ยงชีพและภาระหนี้สินตามโครงการสมทบเงินจะบันทึกเป็นค่าใช้จ่ายในกำไรขาดทุนสำหรับรอบระยะเวลาบัญชีที่เกี่ยวข้อง

ผลประโยชน์หลังจากออกจากงาน - โครงการผลประโยชน์ที่กำหนดไว้

หนี้สินผลประโยชน์พนักงานส่วนที่เป็นเงินชดเชยตามกฎหมายแรงงานและตามโครงการเงินช่วยเหลือหลังจากออกจากงานตามนโยบายของกลุ่มบริษัทบันทึกเป็นค่าใช้จ่ายตลอดอายุการทำงานของพนักงาน โดยการประมาณจำนวนเงินผลประโยชน์ในอนาคตที่พนักงานจะได้รับจากการทำงานให้กับกลุ่มบริษัทตลอดระยะเวลาทำงานถึงปีที่เกษียณอายุงานในอนาคตตามหลักคณิตศาสตร์ประกันภัย โดยผลประโยชน์ดังกล่าวได้ถูกคิดลดเป็นมูลค่าปัจจุบัน อัตราคิดลดใช้อัตราผลตอบแทนของพันธบัตรรัฐบาลเป็นอัตราอ้างอิงเริ่มต้น การประมาณการหนี้สินดังกล่าวคำนวณตามหลักคณิตศาสตร์ประกันภัยโดยใช้วิธีคิดลดแต่ละหน่วยที่ประมาณการไว้ (Projected Unit Credit Method)

เมื่อข้อสมมติที่ใช้ในการประมาณการตามหลักคณิตศาสตร์ประกันภัยมีการเปลี่ยนแปลง กลุ่มบริษัทรับรู้ผลกำไร(ขาดทุน)จากการประมาณการตามหลักคณิตศาสตร์ประกันภัยที่เกิดขึ้นในกำไรขาดทุนเบ็ดเสร็จอื่นทั้งจำนวน

ประมาณการหนี้สิน

กลุ่มบริษัทจะบันทึกประมาณการหนี้สินไว้ในบัญชีเมื่อภาระผูกพันซึ่งเป็นผลมาจากเหตุการณ์ในอดีตได้เกิดขึ้นแล้ว และมีความเป็นไปได้ค่อนข้างแน่นอนว่าบริษัทและบริษัทย่อยจะเสียทรัพยากรเชิงเศรษฐกิจไปเพื่อปลดเปลื้องภาระผูกพันนั้น และบริษัทและบริษัทย่อยสามารถประมาณมูลค่าภาระผูกพันนั้นได้อย่างน่าเชื่อถือ

รายการธุรกิจกับบุคคลหรือกิจการที่เกี่ยวข้องกัน

บุคคลหรือกิจการที่เกี่ยวข้องกันกับกลุ่มบริษัทและบริษัท หมายถึง บุคคลหรือกิจการที่มีอำนาจควบคุมกลุ่มบริษัทและบริษัท หรือถูกควบคุมโดยกลุ่มบริษัทและบริษัทไม่ว่าจะเป็นโดยทางตรงหรือทางอ้อม หรืออยู่ภายใต้การควบคุมเดียวกันกับกลุ่มบริษัทและบริษัท

นอกจากนี้บุคคลหรือกิจการที่เกี่ยวข้องกันยังหมายรวมถึงบุคคลซึ่งมีอิทธิพลอย่างเป็นสาระสำคัญกับกลุ่มบริษัทและบริษัทผู้บริหารสำคัญ กรรมการหรือพนักงานของกลุ่มบริษัทและบริษัทที่มีอำนาจในการวางแผนและควบคุมการดำเนินงานของกลุ่มบริษัทและบริษัท

ในการพิจารณาความสัมพันธ์ระหว่างบุคคลหรือกิจการที่เกี่ยวข้องกันกับบริษัทแต่ละรายการ บริษัทคำนึงถึงเนื้อหาของความสัมพันธ์มากกว่ารูปแบบทางกฎหมาย

สัญญาเช่าระยะยาว

สัญญาเช่าทางการเงิน

สัญญาเช่าสินทรัพย์ที่ความเสี่ยงและผลตอบแทนทั้งหมดหรือเกือบทั้งหมดที่ผู้เป็นเจ้าของพึงได้รับจากสินทรัพย์ได้โอนไปให้แก่ผู้เช่า ไม่ว่าในที่สุดการโอนกรรมสิทธิ์จะเกิดขึ้นหรือไม่ จัดเป็นสัญญาเช่าทางการเงิน และกลุ่มบริษัทรับรู้สัญญาเช่าทางการเงินเป็นสินทรัพย์และหนี้สินในงบแสดงฐานะการเงินด้วยจำนวนเงินเท่ากับมูลค่ายุติธรรมของสินทรัพย์ที่เช่า หรือมูลค่าปัจจุบันของมูลค่าขั้นต่ำที่ต้องจ่ายตามสัญญาเช่าแล้วแต่มูลค่าใดจะต่ำกว่า ค่าใช้จ่ายดอกเบี้ยจะถูกบันทึกในกำไรขาดทุนตลอดอายุของสัญญาเช่า และการคิดค่าเสื่อมราคาของสินทรัพย์ที่เช่าจะตัดตามอายุการใช้งานของสินทรัพย์

สัญญาเช่าดำเนินงาน

สัญญาเช่าสินทรัพย์ที่ความเสี่ยงและผลตอบแทนทั้งหมด หรือเกือบทั้งหมดที่ผู้เป็นเจ้าของพึงได้รับจากสินทรัพย์ไม่ได้ โอนไปให้แก่ผู้เช่า จัดเป็นสัญญาเช่าดำเนินงาน และกลุ่มบริษัทรับรู้จำนวนเงินที่จ่ายตามสัญญาเช่าดำเนินงานเป็นค่าใช้จ่ายในกำไรขาดทุน ตามวิธีเส้นตรงตลอดอายุสัญญาเช่า

เงินตราต่างประเทศ

สกุลเงินที่ใช้ในการดำเนินงาน และสกุลเงินที่ใช้ในการรายงาน

งบการเงินของแต่ละกิจการภายในกลุ่มบริษัท แสดงเป็นสกุลเงินที่ใช้ในการดำเนินงาน ซึ่งเป็นสกุลเงินในสภาวะแวดล้อมทางเศรษฐกิจที่กิจการนั้นประกอบกิจการ งบการเงินของกลุ่มบริษัท แสดงสกุลเงินที่ใช้ในการรายงานเป็นสกุลเงินบาท เพื่อให้เป็นไปตามกฎระเบียบของหน่วยงานในประเทศไทย โดยสกุลเงินที่ใช้ในการดำเนินงานของกลุ่มบริษัทเป็นสกุลเงินบาท ยกเว้น TCMC Furniture Limited และ Manor (2016) Holdings Limited เป็นสกุลเงินปอนด์ และ TCMC HK (2017) Limited เป็นสกุลเงินดอลลาร์สหรัฐ

รายการบัญชีที่เป็นเงินตราต่างประเทศ

รายการบัญชีที่เป็นเงินตราต่างประเทศแปลงค่าเป็นสกุลเงินที่ใช้ในการดำเนินงาน โดยใช้อัตราแลกเปลี่ยน ณ วันที่เกิดรายการ

สินทรัพย์และหนี้สินที่เป็นตัวเงินและเป็นเงินตราต่างประเทศ ณ วันสิ้นรอบระยะเวลารายงาน แปลงค่าเป็นสกุลที่ใช้ในการดำเนินงานโดยใช้อัตราแลกเปลี่ยน ณ วันสิ้นรอบระยะเวลารายงาน ส่วนกำไรหรือขาดทุนจากการแปลงค่าบันทึกในกำไรหรือขาดทุน

สินทรัพย์และหนี้สินที่ไม่เป็นตัวเงินและเป็นเงินตราต่างประเทศที่วัดมูลค่าด้วยราคาทุนเดิม ณ วันสิ้นรอบระยะเวลารายงาน แปลงค่าเป็นสกุลเงินที่ใช้ในการดำเนินงานโดยใช้อัตราแลกเปลี่ยน ณ วันที่เกิดรายการ

การแปลงค่างบการเงินของกลุ่มบริษัท

งบการเงินของกลุ่มบริษัทได้ถูกแปลงค่าเป็นสกุลเงินที่ใช้ในการรายงาน โดยใช้อัตราแลกเปลี่ยนดังต่อไปนี้

- สินทรัพย์และหนี้สินของกลุ่มบริษัทแปลงค่าโดยใช้อัตราปิด ณ วันสิ้นรอบระยะเวลารายงาน
- รายได้และค่าใช้จ่ายของกลุ่มบริษัทแปลงค่าโดยใช้อัตราถัวเฉลี่ยระหว่างปี ซึ่งใกล้เคียงกับอัตราแลกเปลี่ยน ณ วันที่เกิดรายการ

- ทุนเรือนหุ้นแปลงค่าโดยใช้อัตราแลกเปลี่ยน ณ วันที่เกิดรายการเริ่มแรก

ผลต่างของอัตราแลกเปลี่ยนจากการแปลงค่าทางการเงิน จะรับรู้ในกำไรขาดทุนเบ็ดเสร็จอื่น และแสดงเป็น “การแปลงค่า ทางการเงิน” ในองค์ประกอบอื่นของส่วนของผู้ถือหุ้น จนกว่าจะมีการจำหน่ายเงินลงทุนนั้นออกไป

ภาษีเงินได้

ค่าใช้จ่ายภาษีเงินได้สำหรับงวดประกอบด้วยภาษีเงินได้ปัจจุบันและภาษีเงินได้รอการตัดบัญชี ภาษีเงินได้ปัจจุบันและภาษีเงินได้รอการตัดบัญชีรับรู้ในกำไรหรือขาดทุน เว้นแต่ภาษีเงินได้รอการตัดบัญชีในส่วนที่เกี่ยวกับรายการที่บันทึกในส่วนของผู้ถือหุ้นให้รับรู้ในกำไรขาดทุนเบ็ดเสร็จอื่น

ภาษีเงินได้ปัจจุบันได้แก่ภาษีที่คาดว่าจะจ่ายชำระหรือได้รับชำระ โดยคำนวณจากกำไรหรือขาดทุนประจำงวดที่ต้องเสียภาษี โดยใช้อัตราภาษีที่ประกาศใช้หรือที่คาดว่าจะมีผลบังคับใช้ ณ วันสิ้นรอบระยะเวลารายงาน ตลอดจนการปรับปรุงทางภาษีที่เกี่ยวกับรายการในงวดก่อน ๆ

ภาษีเงินได้รอการตัดบัญชีบันทึกโดยคำนวณจากผลแตกต่างชั่วคราวที่เกิดขึ้นระหว่างมูลค่าตามบัญชีและมูลค่าฐานภาษีของสินทรัพย์และหนี้สิน

ภาษีเงินได้รอการตัดบัญชีจะไม่ถูกรับรู้เมื่อเกิดจากผลแตกต่างชั่วคราวต่อไปนี้

- ผลแตกต่างที่เกี่ยวข้องกับเงินลงทุนในบริษัทย่อยและกิจการร่วมค้าหากเป็นไปได้ว่าจะไม่มีการกลับรายการภาษีเงินได้รอการตัดบัญชีในอนาคตอันใกล้

ภาษีเงินได้รอการตัดบัญชีวัดมูลค่าโดยใช้อัตราภาษีที่คาดว่าจะใช้กับผลแตกต่างชั่วคราวเมื่อมีการกลับรายการโดยใช้อัตราภาษีที่ประกาศใช้หรือที่คาดว่าจะมีผลบังคับใช้ ณ วันสิ้นรอบระยะเวลารายงาน

ในการกำหนดมูลค่าของภาษีเงินได้ปัจจุบันและภาษีเงินได้รอการตัดบัญชี กลุ่มบริษัทต้องคำนึงถึงผลกระทบของสถานการณ์ทางภาษีที่ไม่แน่นอนและอาจทำให้จำนวนภาษีที่ต้องจ่ายเพิ่มขึ้น และมีดอกเบี้ยที่ต้องชำระ กลุ่มบริษัทเชื่อว่าได้ตั้งภาษีเงินได้ค้างจ่ายเพียงพอสำหรับภาษีเงินได้ที่จะจ่ายในอนาคต ซึ่งเกิดจากการประเมินผลกระทบจากหลายปัจจัย รวมถึง การตีความทางกฎหมาย ภาษี และจากประสบการณ์ในอดีต การประเมินนี้อยู่บนพื้นฐานการประมาณการและข้อสมมติฐาน และอาจจะเกี่ยวข้องกับการตัดสินใจเกี่ยวกับเหตุการณ์ในอนาคต ข้อมูลใหม่ ๆ อาจจะทำให้กลุ่มบริษัทเปลี่ยนการตัดสินใจโดยขึ้นอยู่กับความเพียงพอของภาษีเงินได้ค้างจ่ายที่มีอยู่ การเปลี่ยนแปลงในภาษีเงินได้ค้างจ่ายจะกระทบต่อค่าใช้จ่ายภาษีเงินได้ในงวดที่เกิดการเปลี่ยนแปลง

สินทรัพย์ภาษีเงินได้รอการตัดบัญชีและหนี้สินภาษีเงินได้รอการตัดบัญชีสามารถหักกลบได้เมื่อกิจการมีสิทธิตามกฎหมายที่จะนำสินทรัพย์ภาษีเงินได้ของงวดปัจจุบันมาหักกลบกับหนี้สินภาษีเงินได้ของงวดปัจจุบันและภาษีเงินได้นี้ประเมินโดยหน่วยงานจัดเก็บภาษีหน่วยงานเดียวกันสำหรับหน่วยภาษีเดียวกันหรือหน่วยภาษีต่างกัน สำหรับหน่วยภาษีต่างกันนั้นกิจการมีความตั้งใจจะจ่ายชำระหนี้สินและสินทรัพย์ภาษีเงินได้ของงวดปัจจุบันด้วยยอดสุทธิหรือตั้งใจจะรับคืนสินทรัพย์และจ่ายชำระหนี้สินในเวลาเดียวกัน

สินทรัพย์ภาษีเงินได้รอการตัดบัญชีจะบันทึกต่อเมื่อมีความเป็นไปได้ค่อนข้างแน่นอนว่ากำไรเพื่อเสียภาษีในอนาคตจะมีจำนวนเพียงพอกับการใช้ประโยชน์จากผลแตกต่างชั่วคราวดังกล่าว สินทรัพย์ภาษีเงินได้รอการตัดบัญชีจะถูกทบทวน ณ ทุกวันสิ้นรอบระยะเวลารายงานและจะถูกปรับลดลงเท่าที่ประโยชน์ทางภาษีจะมีโอกาสถูกใช้จริง

กำไร(ขาดทุน)ต่อหุ้น

กำไร(ขาดทุน)ต่อหุ้นขั้นพื้นฐานคำนวณโดยการหารกำไร(ขาดทุน)สำหรับปีที่เป็นของผู้ถือหุ้นสามัญด้วยจำนวนหุ้นสามัญถัวเฉลี่ยถ่วงน้ำหนักที่ถือโดยบุคคลภายนอกในระหว่างปี และกำไร(ขาดทุน)ต่อหุ้นปรับลดคำนวณจากจำนวนหุ้นสามัญถัวเฉลี่ยถ่วงน้ำหนักที่รวมสมมติฐานว่าหุ้นสามัญเทียบเท่าปรับลดได้ถูกแปลงเป็นหุ้นสามัญทั้งหมด

การวัดมูลค่ายุติธรรม

มูลค่ายุติธรรม หมายถึง ราคาที่คาดว่าจะได้รับจากการขายสินทรัพย์หรือเป็นราคาที่จะต้องจ่ายเพื่อโอนหนี้สินให้ผู้อื่นโดยรายการดังกล่าวเป็นรายการที่เกิดขึ้นในสภาพปกติระหว่างผู้ซื้อและผู้ขาย (ผู้ร่วมในตลาด) ณ วันที่วัดมูลค่า บริษัทและบริษัทย่อยใช้ราคาเสนอซื้อขายในตลาดที่มีสภาพคล่องในการวัดมูลค่ายุติธรรมของสินทรัพย์และหนี้สินซึ่งมาตามฐานการรายงานทางการเงินที่เกี่ยวข้องกำหนดให้ต้องวัดมูลค่าด้วยมูลค่ายุติธรรม ยกเว้นในกรณีที่ไม่มีตลาดที่มีสภาพคล่องสำหรับสินทรัพย์หรือหนี้สินที่มีลักษณะเดียวกันหรือไม่สามารถหารราคาเสนอซื้อขายในตลาดที่มีสภาพคล่องได้ บริษัทและบริษัทย่อยจะประมาณมูลค่ายุติธรรมโดยใช้เทคนิคการประเมินมูลค่าที่เหมาะสมกับแต่ละสถานการณ์ และพยายามใช้ข้อมูลที่สามารถสังเกตได้ที่เกี่ยวข้องกับสินทรัพย์หรือหนี้สินที่จะวัดมูลค่ายุติธรรมนั้นให้มากที่สุด

ลำดับชั้นของมูลค่ายุติธรรมที่ใช้วัดมูลค่าและเปิดเผยมูลค่ายุติธรรมของสินทรัพย์และหนี้สินในงบการเงินแบ่งออกเป็นสามระดับตามประเภทของข้อมูลที่น่ามาใช้ในการวัดมูลค่ายุติธรรม ดังนี้

ระดับ 1 ใช้ข้อมูลราคาเสนอซื้อขายของสินทรัพย์หรือหนี้สินอย่างเดียวกันในตลาดที่มีสภาพคล่อง

ระดับ 2 ใช้ข้อมูลอื่นที่สามารถสังเกตได้ของสินทรัพย์หรือหนี้สิน ไม่ว่าจะเป็นข้อมูลทางตรงหรือทางอ้อม

ระดับ 3 ใช้ข้อมูลที่ไม่สามารถสังเกตได้ เช่น ข้อมูลเกี่ยวกับกระแสเงินในอนาคตที่กิจการประมาณขึ้น

ทุกวันสิ้นรอบระยะเวลารายงาน บริษัทและบริษัทย่อยจะประเมินความจำเป็นในการโอนรายการระหว่างลำดับชั้นของมูลค่ายุติธรรมสำหรับสินทรัพย์และหนี้สินที่ถืออยู่ ณ วันสิ้นรอบระยะเวลารายงานที่มีการวัดมูลค่ายุติธรรมแบบเกิดขึ้นประจำ

การใช้ดุลยพินิจและประมาณการทางบัญชีที่สำคัญ

ในการจัดทำงบการเงินตามมาตรฐานการรายงานทางการเงิน ฝ่ายบริหารจำเป็นต้องใช้ดุลยพินิจและการประมาณการในเรื่องที่มีความไม่แน่นอนเสมอ การใช้ดุลยพินิจและการประมาณการดังกล่าวนี้ส่งผลกระทบต่อจำนวนเงินที่แสดงในงบการเงินและต่อข้อมูลที่แสดงในหมายเหตุประกอบงบการเงินผลที่เกิดขึ้นจริงอาจแตกต่างไปจากจำนวนที่ประมาณการไว้ การใช้ดุลยพินิจและการประมาณการที่สำคัญมีดังนี้

ค่าเผื่อหนี้สงสัยจะสูญของลูกหนี้

ในการประมาณค่าเผื่อหนี้สงสัยจะสูญของลูกหนี้ ฝ่ายบริหารจำเป็นต้องใช้ดุลยพินิจในการประมาณการผลขาดทุนที่คาดว่าจะเกิดขึ้นจากลูกหนี้แต่ละราย โดยคำนึงถึงประสบการณ์การเก็บเงินในอดีต ฐานะการเงินในปัจจุบันของลูกหนี้ อายุของหนี้ที่ค้างค้างและสถานะเศรษฐกิจที่เป็นอยู่ในขณะนั้น เป็นต้น

ค่าเผื่อการลดลงของมูลค่าสินค้าคงเหลือ

ค่าเผื่อการลดลงของมูลค่าสินค้าคงเหลือเกิดจากการปรับมูลค่าของสินค้าจากผลขาดทุนที่อาจเกิดขึ้น ฝ่ายบริหารได้ใช้ดุลยพินิจในการประมาณการผลขาดทุนที่คาดว่าจะเกิดขึ้นโดยใช้การวิเคราะห์อายุสินค้าคงเหลือ และสถานะการขายของสินค้าคงเหลือรายตัวในปัจจุบัน อย่างไรก็ตาม การใช้ประมาณการและข้อสมมติฐานที่ต่างกันไป อาจมีผลต่อการเปลี่ยนแปลงจำนวนค่าเผื่อการลดลงของมูลค่าสินค้าคงเหลือในอนาคต

ค่าเผื่อการด้อยค่าเงินลงทุนในบริษัทย่อย

ฝ่ายบริหารของบริษัทจะมีการประเมินการด้อยค่าของเงินลงทุนในบริษัทย่อย โดยประเมินจากผลการดำเนินงานและแผนงาน ในอนาคตของบริษัทย่อยนั้น ซึ่งการพิจารณาดังกล่าวต้องใช้ดุลยพินิจของผู้บริหาร

ที่ดิน อาคาร และอุปกรณ์ และสินทรัพย์ไม่มีตัวตน และค่าเสื่อมราคา

ในการคำนวณค่าเสื่อมราคาของอาคารและอุปกรณ์ และสินทรัพย์ไม่มีตัวตน ฝ่ายบริหารจำเป็นต้องทำการประมาณอายุการใช้งานและมูลค่าซากเมื่อเลิกใช้งานของอาคารและอุปกรณ์ และสินทรัพย์ไม่มีตัวตน และต้องทบทวนอายุการใช้งานและมูลค่าซากใหม่หากมีการเปลี่ยนแปลงเช่นนั้นเกิดขึ้น

นอกจากนี้ ฝ่ายบริหารจำเป็นต้องสอบทานการด้อยค่าของ ที่ดิน อาคารและอุปกรณ์ และสินทรัพย์ไม่มีตัวตน ในแต่ละช่วงเวลา และบันทึกขาดทุนจากการด้อยค่าหากคาดว่ามูลค่าที่คาดว่าจะได้รับคืนต่ำกว่ามูลค่าตามบัญชีของสินทรัพย์นั้น ในการนี้ฝ่ายบริหารจำเป็นต้องใช้ดุลยพินิจที่เกี่ยวข้องกับการคาดการณ์รายได้และค่าใช้จ่ายในอนาคตซึ่งเกี่ยวเนื่องกับสินทรัพย์นั้น

ค่าความนิยม/สินทรัพย์ไม่มีตัวตนที่ได้มาจากการรวมธุรกิจ

ในการบันทึกและวัดมูลค่าของสินทรัพย์ไม่มีตัวตนที่ได้มาจากการรวมธุรกิจ ณ วันที่ได้มา ตลอดจนการทดสอบการด้อยค่าในภายหลัง ฝ่ายบริหารจำเป็นต้องประมาณการกระแสเงินสดที่คาดว่าจะได้รับในอนาคตจากสินทรัพย์หรือหน่วยของสินทรัพย์ที่ก่อให้เกิดเงินสด รวมทั้งการเลือกอัตราคิดลดที่เหมาะสมในการคำนวณหามูลค่าปัจจุบันของกระแสเงินสดนั้นๆ

สินทรัพย์ภาษีเงินได้รอการตัดบัญชี

บริษัทและบริษัทย่อยจะรับรู้สินทรัพย์ภาษีเงินได้รอการตัดบัญชีเมื่อมีความเป็นไปได้ค่อนข้างแน่นอนว่าบริษัทฯ จะมีกำไรทางภาษีในอนาคตเพียงพอที่จะใช้ประโยชน์จากสินทรัพย์ภาษีเงินได้นั้น ในการนี้ฝ่ายบริหารจำเป็นต้องประมาณการว่า บริษัทฯ และบริษัทย่อยควรรับรู้จำนวนสินทรัพย์ภาษีเงินได้รอการตัดบัญชีเป็นจำนวนเท่าใด โดยพิจารณาถึงจำนวนกำไรทางภาษีที่คาดว่าจะเกิดในอนาคตในแต่ละช่วงเวลา

ผลประโยชน์พนักงานเมื่อเกษียณอายุ

กลุ่มบริษัท มีข้อผูกมัดในการให้ประโยชน์แก่พนักงานหลังเกษียณอายุ โดยหน้าที่มีต่อพนักงานเป็นไปตามกฎหมายแรงงานไทย ประมาณการหนี้สินที่แสดงอยู่ในงบแสดงฐานะการเงินเป็นมูลค่าปัจจุบันของภาระผูกพันผลประโยชน์ของพนักงานที่คำนวณด้วยวิธีคณิตศาสตร์ประกันภัยจากหลายสมมติฐาน สมมติฐานที่ใช้ในการประเมินค่าใช้จ่ายผลประโยชน์ของพนักงานสุทธิประจำงวดได้รวมถึงอัตราคิดลด อัตราการเพิ่มขึ้นของเงินเดือนพนักงาน และอัตราการเปลี่ยนแปลงในจำนวนพนักงานและอื่น ๆ การเปลี่ยนแปลงในอัตราเหล่านี้มีผลต่อประมาณการค่าใช้จ่ายที่เกี่ยวข้องกับผลประโยชน์ของพนักงานสุทธิ ในทุกปีกลุ่มบริษัทจะมีการทบทวนสมมติฐานดังกล่าว เช่น อัตราคิดลดที่เหมาะสม ซึ่งควรสะท้อนถึงอัตราดอกเบี้ยที่ควรนำมาใช้ในการคำนวณมูลค่าปัจจุบันสุทธิของกระแสเงินสดจ่ายในอนาคตที่คาดว่าจะต้องจ่ายให้กับพนักงาน ในการประเมินอัตราคิดลดที่เหมาะสม กลุ่มบริษัทจะพิจารณาโดยเทียบเคียงกับอัตราดอกเบี้ยของพันธบัตรรัฐบาล ระยะยาว

สัญญาเช่า

ในการพิจารณาประเภทของสัญญาเช่าว่าเป็นสัญญาเช่าดำเนินงานหรือสัญญาเช่าทางการเงิน ฝ่ายบริหารได้ใช้ดุลยพินิจในการประเมินเงื่อนไขและรายละเอียดของสัญญาเพื่อพิจารณาว่ากลุ่มบริษัทได้โอนหรือรับโอนความเสี่ยงและผลประโยชน์ในสินทรัพย์ที่เช่าดังกล่าวแล้วหรือไม่

4. รายการบัญชีกับบุคคลหรือกิจการที่เกี่ยวข้องกัน

บุคคลหรือกิจการที่เกี่ยวข้องกันได้แก่บุคคลหรือกิจการต่างๆ ที่มีความเกี่ยวข้องกับกลุ่มบริษัทและบริษัทโดยการเป็นผู้ถือหุ้นหรือมีผู้ถือหุ้นร่วมกันหรือมีการรวมกัน รายการที่มีขึ้นกับบุคคลหรือกิจการที่เกี่ยวข้องกันได้กำหนดขึ้นโดยใช้ราคาตลาดหรือในราคาที่ตกลงกันตามสัญญาหากไม่มีราคาตลาดรองรับ

รายละเอียดความสัมพันธ์ที่กลุ่มบริษัทมีกับบุคคลหรือกิจการที่เกี่ยวข้องกันซึ่งมีการควบคุม หรือเป็นกิจการที่บริษัทควบคุม หรือเป็นบุคคลหรือกิจการที่มีรายการบัญชีกับกลุ่มบริษัทมีดังนี้

4.1 ลักษณะความสัมพันธ์กับบุคคลหรือกิจการที่เกี่ยวข้องกัน สรุปได้ดังนี้

ชื่อบุคคลหรือกิจการที่เกี่ยวข้องกัน	ประเภทธุรกิจ	ลักษณะความสัมพันธ์
บริษัทย่อยทางตรง		
บริษัท ยูไนเต็ คาร์เพท แมนูแฟคเจอร์ริง จำกัด	ผลิตและจำหน่ายพรม	บริษัทย่อย
บริษัท รอยัลไทยอินเตอร์เนชั่นแนล จำกัด	จำหน่ายพรม	บริษัทย่อย
บริษัท ที.ซี.เอช. ซูมิโนะเอ จำกัด	ผลิตและจำหน่ายสิ่งทอยานยนต์	บริษัทย่อย
TCMC Furniture Limited	ลงทุนธุรกิจโซฟาในบริษัทย่อย	บริษัทย่อย
Manor (2016) Holdings Limited	ลงทุนธุรกิจโซฟาในบริษัทย่อย	บริษัทย่อย
TCMC HK (2017) Limited	ลงทุนธุรกิจพรมในบริษัทย่อย	บริษัทย่อย
บริษัท เวชาไซ จำกัด	ลงทุนธุรกิจพรมในบริษัทย่อย	บริษัทย่อย
บริษัทย่อยทางอ้อม		
Alstons (Upholstery) Limited	ผลิตและจำหน่ายเก้าอี้โซฟา	บริษัทย่อยของ TCMC Furniture Limited
Alstons (Cabinets) Limited	ผลิตโครงไม้เก้าอี้โซฟา	บริษัทย่อยของ TCMC Furniture Limited
DM Midlands Holdings Limited	ลงทุนธุรกิจโซฟาในบริษัทย่อย	บริษัทย่อยของ Manor (2016) Holdings Limited
Ashley Manor Upholstery Limited	ผลิตและจำหน่ายเก้าอี้โซฟา	บริษัทย่อยของ DM Midlands Holdings Limited
AMX Design Limited	จำหน่ายเก้าอี้โซฟา	บริษัทย่อยของ DM Midlands Holdings Limited
Alexander and James Limited	จำหน่ายเก้าอี้โซฟา	บริษัทย่อยของ DM Midlands Holdings Limited
บริษัท เจมส์ อเล็กซานเดอร์ จำกัด	วิจัยและพัฒนาสินค้าต้นแบบและจำหน่ายเก้าอี้โซฟา	บริษัทย่อยของ DM Midlands Holdings Limited
Costigan Limited	ลงทุนธุรกิจพรมในบริษัทย่อย	บริษัทย่อยของ TCMC HK(2017) Limited
Anderry Limited	ลงทุนธุรกิจพรมในบริษัทย่อย	บริษัทย่อยของ Costigan Limited
Onsen Limited	ลงทุนธุรกิจพรมในบริษัทย่อย	บริษัทย่อยของ Anderry Limited
Royal Thai HK (2017) Limited	จำหน่ายพรม	บริษัทย่อยของ Costigan Limited
Royal Thai Americas (2017) Inc.	จำหน่ายพรม	บริษัทย่อยของ Costigan Limited
Royal Thai Singapore (2017) Pte. Ltd.	จำหน่ายพรม	บริษัทย่อยของ Costigan Limited
Royal Thai Macau (2017) Limited	จำหน่ายพรม	บริษัทย่อยของ Costigan Limited

ชื่อบุคคลหรือกิจการที่เกี่ยวข้องกัน	ประเภทธุรกิจ	ลักษณะความสัมพันธ์
Royal Thai India (2017) Limited	จำหน่ายพรม	บริษัทย่อยของ Onsen Limited
RT UK (2017) Limited	จำหน่ายพรม	บริษัทย่อยของ TCMC HK(2017) Limited
Royal Thai China Trading Limited	จำหน่ายพรม	บริษัทย่อยของ TCMC HK(2017) Limited
Royal Thai Carpets (Foshan) Co., Ltd.	ผลิตและจำหน่ายพรม	บริษัทย่อยของ RT HK(2017) Limited
บริษัท คาร์เพท อินเตอร์เนชั่นแนล ไทยแลนด์ จำกัด(มหาชน)	ผลิตและจำหน่ายพรม	บริษัทย่อยของบริษัท เวชชาไชย จำกัด
<u>กิจการที่เกี่ยวข้องกัน</u>		
บริษัท เพรสซิเด็นท์ไฮเทคและทาวเวอร์ จำกัด	โรงแรม	ผู้ถือหุ้นของบริษัทและกรรมการ ร่วมกัน
Erawan Holding L.L.C.	รับตกแต่งภายใน	เป็นผู้ถือหุ้นในบริษัทย่อย
Suminoe Textile Co., Ltd.	ผลิตและจำหน่ายสิ่งทอยานยนต์ และการตกแต่งภายในรถไฟ รถบัส เรือ และเครื่องบิน	เป็นผู้ถือหุ้นในบริษัทย่อย
Suminoe Textile Shanghai Co., Ltd.	ผลิตและจำหน่ายสิ่งทอยานยนต์	มีผู้ถือหุ้นรายเดียวกับบริษัทย่อย
SPM Automotive Textile Co., Ltd.	ผลิตและจำหน่ายสิ่งทอยานยนต์	มีผู้ถือหุ้นรายเดียวกับบริษัทย่อย
PT. Suminoe Surya Techno	ผลิตและจำหน่ายสิ่งทอยานยนต์	มีผู้ถือหุ้นรายเดียวกับบริษัทย่อย
Suminoe Teijin Techno Krishna India Pvt. Ltd.	ผลิตและจำหน่ายสิ่งทอยานยนต์	มีผู้ถือหุ้นรายเดียวกับบริษัทย่อย
บริษัท ศรีวิกรม์ กรุ๊ป โฮลดิ้ง จำกัด	ลงทุนในบริษัทอื่น	กรรมการกลุ่มเดียวกัน
<u>บุคคลที่เกี่ยวข้องกัน</u>		
ผู้บริหารสำคัญ		บุคคลที่มีอำนาจและความรับผิดชอบ ในการบริหารงาน
ผู้ถือหุ้น		ผู้ถือหุ้นของบริษัทและบริษัทย่อย

4.2 กลุ่มบริษัทมีนโยบายการกำหนดราคาสำหรับรายการกับบุคคลหรือกิจการที่เกี่ยวข้องกันดังนี้

รายการ	นโยบายการกำหนดราคา
รายได้จากการขายสินค้า	ตามเงื่อนไขการค้าทั่วไปและใกล้เคียงกับราคาตลาด
รายได้จากการให้บริการ	ตามอัตราที่ตกลงร่วมกันและใกล้เคียงกับราคาตลาด
เงินปันผลรับ	ตามที่ประกาศจ่าย
ดอกเบี้ยรับ	ตามอัตรดอกเบี้ยตลาด
รายได้จากการบริหารงาน	ตามอัตราที่ตกลงร่วมกัน
ค่าซื้อสินค้า	ตามเงื่อนไขการค้าทั่วไปและใกล้เคียงกับราคาตลาด
ต้นทุนบริการ	ตามอัตราที่ตกลงร่วมกันและใกล้เคียงกับราคาตลาด
ค่าใช้จ่ายการตลาด	ตามอัตราที่ตกลงร่วมกัน

รายการ	นโยบายการกำหนดราคา
ค่าช่วยเหลือทางเทคนิค	ตามอัตราที่ตกลงร่วมกัน
ค่านายหน้า	ตามอัตราที่ตกลงร่วมกัน
ดอกเบี้ยจ่าย	ตามอัตราดอกเบี้ยตลาด
ค่าตอบแทนผู้บริหาร	ตามที่ได้รับอนุมัติโดยกรรมการและหรือผู้ถือหุ้น
ค่าบริหารงาน	ตามสัญญาที่ตกลงร่วมกัน

4.2.1 รายได้และค่าใช้จ่ายที่เกิดขึ้นกับบุคคลและกิจการที่เกี่ยวข้องกันสำหรับปีสิ้นสุดวันที่ 31 ธันวาคม 2562 และ 2561 ประกอบด้วย

	หน่วย: บาท			
	งบการเงินรวม		งบการเงินเฉพาะกิจการ	
	2562	2561	2562	2561
รายได้จากการขายและบริการ				
บริษัทย่อย				
บริษัท ยูไนเต็ด คาร์เพท แมนูแฟคเจอร์ส จำกัด	-	-	-	3,121,595.68
บริษัท รอยัล ไทย อินเตอร์เนชั่นแนล จำกัด	-	-	3,859,750.41	138,550,255.45
บริษัท คาร์เพท อินเตอร์เนชั่นแนล				
ไทยแลนด์ จำกัด (มหาชน)	-	-	64,696,309.69	47,741,541.79
บริษัท เจมส์ อเล็กซานเดอร์ จำกัด	-	-	-	34,511.20
Royal Thai HK (2017) Limited	-	-	62,405,569.10	45,267,819.93
Royal Thai Americas (2017) Inc.	-	-	417,321,022.56	276,458,135.51
Royal Thai Singapore (2017) Pte. Ltd.	-	-	30,937,223.49	16,725,136.08
Royal Thai Macau (2017) Limited	-	-	49,404,805.77	11,442,100.41
RT UK (2017) Limited	-	-	3,642,556.64	10,701,188.99
Royal Thai China Trading Limited	-	-	4,195,465.68	3,037,831.03
รวม	-	-	636,462,703.34	553,080,116.07
กิจการที่เกี่ยวข้องกัน				
บริษัท เพลสตันทีไฮเต็ลและทาวเวอร์ จำกัด	116,707.60	12,884,668.74	116,707.60	170,393.00
Suminoe Teijin Techno Krishna India Pvt., Ltd.	1,272,956.39	2,391,482.23	-	-
Suminoe Textile Co., Ltd.	26,787.01	119,985.43	-	-
บริษัท ศรีวิกรม์ กรุ๊ป โฮลดิ้ง จำกัด	3,540.00	11,214.87	3,540.00	11,214.87
รวม	1,419,991.00	15,407,351.27	120,247.60	181,607.87
รวมรายได้จากการขายและบริการ	1,419,991.00	15,407,351.27	636,582,950.94	553,261,723.94
เงินปันผลรับ				
บริษัทย่อย				
บริษัท ที.ซี.เอช ซูมิโนเอ จำกัด	-	-	91,686,976.00	88,533,027.50
บริษัท เวชาไทย จำกัด	-	-	-	516,376,170.00
รวมเงินปันผลรับ	-	-	91,686,976.00	604,909,197.50
รายได้จากการบริหารงาน				
บริษัทย่อย				

หน่วย: บาท				
	งบการเงินรวม		งบการเงินเฉพาะกิจการ	
	2562	2561	2562	2561
บริษัท คาร์เพท อินเตอร์เนชั่นแนล ไทยแลนด์ จำกัด (มหาชน)	-	-	30,199,612.45	-
Royal Thai HK (2017) Limited	-	-	6,840,594.95	-
Royal Thai Americas (2017) Inc.	-	-	19,858,495.69	-
Royal Thai Singapore (2017) Pte. Ltd.	-	-	1,244,607.23	-
RT UK (2017) Limited	-	-	572,974.16	-
รวมรายได้จากการบริหารงาน	-	-	58,716,284.48	-
รายได้อื่น				
บริษัทย่อย				
บริษัท คาร์เพท อินเตอร์เนชั่นแนล ไทยแลนด์ จำกัด (มหาชน)	-	-	5,641,882.00	3,173,217.00
บริษัท ยูไนเต็ด คาร์เพท แมนูแฟคเจอร์ริง จำกัด	-	-	-	29,325.41
บริษัท รอยัล ไทย อินเตอร์เนชั่นแนล จำกัด	-	-	81,507.19	3,919,274.11
TCMC Furniture Limited	-	-	5,038,159.86	6,216,283.42
DM Midlands Holdings Limited	-	-	130,418.32	-
Manor (2016) Holdings Limited	-	-	72,156.30	-
รวมรายได้อื่น	-	-	10,964,123.67	13,338,099.94
ขายสินทรัพย์ถาวร				
บริษัทย่อย				
บริษัท คาร์เพท อินเตอร์เนชั่นแนล ไทยแลนด์ จำกัด (มหาชน)	-	-	60,933,250.01	-
รวมขายสินทรัพย์ถาวร	-	-	60,933,250.01	-
ซื้อสินค้า				
บริษัทย่อย				
บริษัท ยูไนเต็ด คาร์เพท แมนูแฟคเจอร์ริง จำกัด	-	-	82,296.00	1,506,360.70
บริษัท เจมส์ อเล็กซานเดอร์ จำกัด	-	-	-	302,956.00
บริษัท คาร์เพท อินเตอร์เนชั่นแนล ไทยแลนด์ จำกัด (มหาชน)	-	-	716,973,281.54	46,617,564.65
รวม	-	-	717,055,577.54	48,426,881.35
กิจการที่เกี่ยวข้องกัน				
Suminoe Textile Shanghai Co., Ltd.	101,955,465.02	166,788,484.09	-	-
SPM Automotive Textile Co., Ltd.	6,115,511.60	5,057,125.19	-	-
PT. Suminoe Surya Techno	-	14,201,241.70	-	-
Suminoe Textile Co., Ltd.	739,326.79	241,813.02	-	-
รวม	108,810,303.41	186,288,664.00	-	-
รวมซื้อสินค้า	108,810,303.41	186,288,664.00	717,055,577.54	48,426,881.35

หน่วย: บาท				
	งบการเงินรวม		งบการเงินเฉพาะกิจการ	
	2562	2561	2562	2561
ค่าบริหารงาน				
บริษัทย่อย				
Royal Thai Americas (2017) Inc.	-	-	68,267,852.30	-
รวมค่าบริหารงาน	-	-	68,267,852.30	-
ค่าใช้จ่ายในการขายและบริหาร				
บริษัทย่อย				
บริษัท ยูไนเต็ด คาร์เพท แมนูแฟคเจอร์ริง จำกัด	-	-	-	4,000.00
บริษัท คาร์เพท อินเตอร์เนชั่นแนล ไทยแลนด์ จำกัด (มหาชน)	-	-	612,500.00	-
รวมค่าใช้จ่ายในการขายและบริหาร	-	-	612,500.00	4,000.00
กิจการที่เกี่ยวข้องกัน				
Suminoe Textile Shanghai Co., Ltd.	645,138.59	255,379.94	-	-
SPM Automotive Textile Co., Ltd.	219,385.95	133,654.34	-	-
PT. Suminoe Surya Techno	-	135,279.41	-	-
Suminoe Textile Co., Ltd.	34,451,497.27	40,858,438.70	-	-
รวม	35,316,021.81	41,382,752.39	-	-
รวมค่าใช้จ่ายในการขายและบริหาร	35,316,021.81	41,382,752.39	68,880,352.30	4,000.00
ดอกเบี้ยจ่าย				
บุคคลและกิจการที่เกี่ยวข้องกัน				
Erawan Holding LLC.	-	7,698.56	-	-
ผู้ถือหุ้นรายอื่น	4,253.46	17,297.34	-	-
รวมดอกเบี้ยจ่าย	4,253.46	24,995.90	-	-

4.2.2 ค่าตอบแทนกรรมการและผู้บริหารสำคัญ

ค่าตอบแทนกรรมการและผู้บริหารสำคัญสำหรับปีสิ้นสุดวันที่ 31 ธันวาคม 2562 และ 2561 ประกอบด้วย

หน่วย: บาท				
	งบการเงินรวม		งบการเงินเฉพาะกิจการ	
	2562	2561	2562	2561
ผลประโยชน์ระยะสั้น	173,767,788.18	214,465,411.02	17,162,453.00	17,269,023.00
ผลประโยชน์หลังออกจากงาน และผลประโยชน์ระยะยาวอื่น	5,080,913.34	3,800,902.27	871,376.00	1,295,469.00
รวม	178,848,701.52	218,266,313.29	18,033,829.00	18,564,492.00

4.3 ยอดคงเหลือกับบุคคลหรือกิจการที่เกี่ยวข้องกัน ณ วันที่ 31 ธันวาคม 2562 และ 2561 ประกอบด้วย

	หน่วย: บาท			
	งบการเงินรวม		งบการเงินเฉพาะกิจการ	
	2562	2561	2562	2561
สินทรัพย์				
ลูกหนี้การค้าและลูกหนี้หมุนเวียนอื่นกิจการที่เกี่ยวข้องกัน				
บริษัทย่อย				
บริษัท ยูโนเต็ด คาร์เปท แมนูแฟคเจอร์ริง จำกัด	-	-	8,597.06	1,119,355.50
บริษัท รอยัล ไทย อินเตอร์เนชันแนล จำกัด	-	-	30,063,058.73	59,505,024.18
TCMC Furniture Limited	-	-	144,056.23	38,675.43
Manor (2016) Holdings Limited	-	-	19,545,500.00	20,305,900.00
DM Midlands Holdings Limited	-	-	759,326.75	642,888.90
RT UK (2017) Limited	-	-	3,906,258.07	3,191,394.76
บริษัท คาร์เปท อินเตอร์เนชันแนล ไทยแลนด์ จำกัด (มหาชน)	-	-	43,106,409.43	5,368,985.90
Royal Thai HK (2017) Limited	-	-	37,165,167.22	17,642,646.90
Royal Thai Americas (2017) Inc.	-	-	251,899,470.03	58,830,946.78
Royal Thai Singapore (2017) Pte. Ltd.	-	-	5,853,405.12	10,465,282.25
Royal Thai Macau (2017) Limited	-	-	26,344,207.13	3,348,268.87
Royal Thai China Trading Limited	-	-	3,592,776.74	3,006,202.06
รวม	-	-	422,388,232.51	183,465,571.53
หัก ค่าเผื่อหนี้สงสัยจะสูญ	-	-	(14,581,236.48)	-
สุทธิ	-	-	407,806,996.03	183,465,571.53
กิจการที่เกี่ยวข้องกัน				
Suminoe Teijin Techno Krishna India Pvt. Ltd.	97,921.89	725,305.85	-	-
Suminoe Textile Co., Ltd.	-	7,693.12	-	-
รวม	97,921.89	732,998.97	-	-
รวมลูกหนี้การค้าและลูกหนี้หมุนเวียนอื่น				
กิจการที่เกี่ยวข้องกัน - สุทธิ	97,921.89	732,998.97	407,806,996.03	183,465,571.53
สินทรัพย์ไม่หมุนเวียนอื่น				
บริษัทย่อย				
บริษัท คาร์เปท อินเตอร์เนชันแนล ไทยแลนด์ จำกัด (มหาชน)	-	-	175,000.00	-
รวมสินทรัพย์ไม่หมุนเวียนอื่น	-	-	175,000.00	-
เงินให้กู้ยืมระยะสั้น				
บริษัทย่อย				
Manor (2016) Holdings Limited				
ยอดคงเหลือยกมาต้นปี	-	-	406,118.00	-
บวก ให้กู้ยืมเพิ่มระหว่างปี	-	-	40,655,000.00	37,362,200.00
หัก รับชำระระหว่างปี	-	-	(39,621,773.00)	(34,300,260.00)

	หน่วย: บาท			
	งบการเงินรวม		งบการเงินเฉพาะกิจการ	
	2562	2561	2562	2561
หัก ผลขาดทุนจากอัตราแลกเปลี่ยน	-	-	(1,439,345.00)	(2,655,822.00)
ยอดคงเหลือยกไปปลายปี	-	-	-	406,118.00
DM Midlands Holdings Limited				
ยอดคงเหลือยกมาต้นปี	-	-	-	-
บวก ให้กู้ยืมเพิ่มระหว่างปี	-	-	21,175,000.00	-
หัก รับชำระระหว่างปี	-	-	(20,800,000.00)	-
หัก ผลขาดทุนจากอัตราแลกเปลี่ยน	-	-	(375,000.00)	-
ยอดคงเหลือยกไปปลายปี	-	-	-	-
บริษัท ยูไนเต็ด คาร์เปท แมนูแฟคเจอร์ส จำกัด	-	-	2,550,000.00	2,550,000.00
หัก ค่าเผื่อนหนี้สงสัยจะสูญ	-	-	(2,550,000.00)	(2,550,000.00)
สุทธิ	-	-	-	-
รวมเงินให้กู้ยืมระยะสั้นแก่บริษัทย่อย - สุทธิ	-	-	-	406,118.00

ณ วันที่ 31 ธันวาคม 2562 และ 2561 เงินให้กู้ยืมระยะสั้นแก่บริษัทย่อยแห่งหนึ่งจำนวน 2.55 ล้านบาท เป็นเงินให้กู้ยืมในรูปตัวสัญญาใช้เงินครบกำหนดวันที่ 15 กันยายน 2563 และ 2562 โดยบริษัทหยุดคิดดอกเบี้ยระหว่างกันตั้งแต่ปี 2561

	หน่วย: บาท			
	งบการเงินรวม		งบการเงินเฉพาะกิจการ	
	2562	2561	2562	2561
เงินให้กู้ยืมระยะยาว				
บริษัทย่อย				
TCMC Furniture Limited				
ยอดคงเหลือยกมาต้นปี	-	-	272,505,178.00	337,496,049.00
หัก รับชำระคืนระหว่างปี	-	-	(43,920,549.75)	(44,838,431.00)
หัก ผลขาดทุนจากอัตราแลกเปลี่ยน	-	-	(9,499,118.75)	(20,152,440.00)
ยอดคงเหลือยกไปปลายปี	-	-	219,085,509.50	272,505,178.00
หัก ส่วนที่ถึงกำหนดชำระภายใน 1 ปี	-	-	(73,173,231.08)	(60,105,464.00)
เงินให้กู้ยืมระยะยาวแก่บริษัทย่อย - สุทธิ	-	-	145,912,278.42	212,399,714.00

บริษัทได้ทำสัญญาให้เงินกู้ยืมระยะยาวแก่บริษัทย่อยเพื่อซื้อกิจการ Alstons Furniture Group Limited วงเงิน 8.36 ล้านปอนด์ มีอัตราดอกเบี้ยคงที่ร้อยละ 2 ต่อปี ดอกเบี้ยมีกำหนดจ่ายชำระเป็นรายปีในทุกๆ วันที่ 30 มิถุนายน ของทุกปี ซึ่งจำนวนเงินต้นและระยะเวลาที่จะชำระในแต่ละงวดนั้นไม่มีการระบุที่แน่นอนตามสัญญา แต่มีการตกลงกันในการกำหนดตารางการชำระคืนจากประมาณการกระแสเงินสดของบริษัทย่อย

ณ วันที่ 31 ธันวาคม 2562 และ 2561 เงินให้กู้ยืมระยะยาววงนี้มียอดคงเหลือจำนวน 5.60 ล้านปอนด์ และ 6.71 ล้านปอนด์ หรือเทียบเท่าเงินบาท 219.09 ล้านบาท และ 272.51 ล้านบาท ตามลำดับเงินให้กู้ยืมดังกล่าวไม่มีหลักทรัพย์ค้ำประกัน

	หน่วย: บาท			
	งบการเงินรวม		งบการเงินเฉพาะกิจการ	
	2562	2561	2562	2561
หนี้สิน				
เจ้าหนี้การค้าและเจ้าหนี้หมุนเวียนอื่นกิจการที่เกี่ยวข้องกัน				
บริษัทย่อย				
บริษัท ยูโนเด็ค คาร์เพท แมนูแฟคเจอร์ริง จำกัด	-	-	-	650,981.15
บริษัท รอยัล ไทย อินเตอร์เนชั่นแนล จำกัด	-	-	1,260,629.54	1,832,099.47
บริษัท คาร์เพท อินเตอร์เนชั่นแนล ไทยแลนด์ จำกัด (มหาชน)	-	-	359,172,018.89	3,327,683.47
Royal Thai Americas (2017) Inc.	-	-	68,267,852.30	437,210.16
รวม	-	-	428,700,500.73	6,247,974.25
บุคคลและกิจการที่เกี่ยวข้องกัน				
Suminoe Textile Co., Ltd.	6,172,969.91	7,972,668.52	-	-
Suminoe Textile Shanghai Co., Ltd.	5,648,092.07	54,540,596.00	-	-
SPM Automotive Textile Co., Ltd.	-	362,350.43	-	-
บริษัท ศรีวิกรม์ กรุป โฮลดิ้ง จำกัด	-	7,765.05	-	7,765.05
ผู้ถือหุ้นรายอื่น	606,463.89	66,961.10	597,129.93	58,105.46
รวม	12,427,525.87	62,950,341.10	597,129.93	65,870.51
รวมเจ้าหนี้การค้าและเจ้าหนี้หมุนเวียนอื่นกิจการที่เกี่ยวข้องกัน	12,427,525.87	62,950,341.10	429,297,630.66	6,313,844.76
เงินกู้ยืมระยะสั้น				
บุคคลที่เกี่ยวข้องกัน				
ผู้ถือหุ้นรายอื่น	1,500,000.00	1,500,000.00	-	-
รวมเงินกู้ยืมระยะสั้นจากบุคคลที่เกี่ยวข้องกัน	1,500,000.00	1,500,000.00	-	-
เงินกู้ยืมระยะยาว				
บุคคลที่เกี่ยวข้องกัน				
ยอดคงเหลือยกมาต้นปี	25,420,287.30	32,198,117.86	-	-
หัก จ่ายชำระคืนระหว่างปี	(4,339,632.83)	(4,874,560.10)	-	-
ผลต่างจากการแปลงค่าทางการเงิน	(944,373.79)	(1,903,270.46)	-	-
ยอดคงเหลือยกไปปลายปี	20,136,280.68	25,420,287.30	-	-

ณ วันที่ 31 ธันวาคม 2562 และ 2561 บริษัทย่อยในประเทศแห่งหนึ่งมีเงินกู้ยืมระยะสั้นจากบุคคลที่เกี่ยวข้องกัน จำนวนเงิน 1.5 ล้านบาท เป็นเงินกู้ในรูปแบบตั๋วสัญญาใช้เงิน ครบกำหนดวันที่ 15 กันยายน 2563 และ 2562 ตามลำดับ โดยมีอัตราดอกเบี้ยร้อยละ 1.15 ต่อปี (อ้างอิงอัตราดอกเบี้ยเงินฝากธนาคารประจำประเภท 6 เดือน)

บริษัทย่อย TCMC Furniture Limited ได้ทำสัญญาเงินกู้ยืมระยะยาวจากผู้ถือหุ้นของบริษัทย่อยดังกล่าว เพื่อซื้อกิจการ Alstons Furniture Group Limited ในวงเงินรวม 0.76 ล้านบาท เงินกู้ยืมมีอัตราดอกเบี้ยคงที่ร้อยละ 2 ต่อปี ดอกเบี้ยมีกำหนดจ่ายชำระเป็นรายปีในทุก ๆ วันที่ 30 มิถุนายน ของทุกปี ซึ่งจำนวนเงินต้นและระยะเวลาที่จะชำระในแต่ละงวดนั้นไม่มีการระบุที่แน่นอน แต่มีการตกลงกันในการกำหนดตารางการชำระคืนจากประมาณการกระแสเงินสดของบริษัทย่อย

ณ วันที่ 31 ธันวาคม 2562 และ 2561 บริษัทย่อย TCMC Furniture Limited มีเงินกู้ยืมจากผู้ถือหุ้นของบริษัทย่อย รายดังกล่าวข้างต้น จำนวนเงิน 0.51 ล้านบาท และ 0.62 ล้านบาท หรือเทียบเท่าเงินบาท 20.14 ล้านบาท และ 25.42 ล้านบาท ตามลำดับ เงินกู้ยืมดังกล่าวไม่มีการคิดดอกเบี้ยระหว่างกัน และไม่มีหลักทรัพย์ค้ำประกัน

5. เงินสดและรายการเทียบเท่าเงินสด

เงินสดและรายการเทียบเท่าเงินสด ณ วันที่ 31 ธันวาคม 2562 และ 2561 ประกอบด้วย

	หน่วย: บาท			
	งบการเงินรวม		งบการเงินเฉพาะกิจการ	
	2562	2561	2562	2561
เงินสดในมือ	730,116.72	1,178,135.30	64,942.75	481,482.31
เงินฝากสถาบันการเงิน				
บัญชีกระแสรายวัน	266,280,121.43	366,344,746.00	740,905.40	110,022.50
บัญชีเงินฝากออมทรัพย์	158,761,052.04	161,685,352.38	66,782,562.18	75,722,128.74
รวมเงินสดและรายการเทียบเท่าเงินสด	425,771,290.19	529,208,233.68	67,588,410.33	76,313,633.55

6. เงินลงทุนชั่วคราว

เงินลงทุนชั่วคราวเป็นเงินลงทุนระยะสั้นในหลักทรัพย์ในความต้องการของตลาดประเภทเผื่อขายซึ่งเป็นเงินลงทุนในหน่วยลงทุนใน กองทุนเปิดวัดมูลค่าด้วยมูลค่ายุติธรรมที่เป็นข้อมูลระดับ 1 คือ ใช้ข้อมูลราคาเสนอซื้อขายในตลาดที่มีสภาพคล่องสำหรับสินทรัพย์ หรือหนี้สินอย่างเดียวกัน

7. ลูกหนี้การค้าและลูกหนี้หมุนเวียนอื่น - สุทธิ

ลูกหนี้การค้าและลูกหนี้หมุนเวียนอื่น - สุทธิ ณ วันที่ 31 ธันวาคม 2562 และ 2561 ประกอบด้วย

	หน่วย: บาท			
	งบการเงินรวม		งบการเงินเฉพาะกิจการ	
	2562	2561	2562	2561
ลูกหนี้การค้า				
ลูกหนี้การค้ากิจการอื่น	1,288,640,588.14	1,329,672,819.12	78,084,584.51	70,835,388.85
ลูกหนี้การค้ากิจการที่เกี่ยวข้องกัน	97,921.89	732,998.97	331,597,984.48	162,396,840.86
รวมลูกหนี้การค้า	1,288,738,510.03	1,330,405,818.09	409,682,568.99	233,232,229.71
หัก ค่าเผื่อหนี้สงสัยจะสูญ	(33,477,642.09)	(24,029,085.81)	(25,012,229.84)	(5,706,786.42)
ลูกหนี้การค้า - สุทธิ	1,255,260,867.94	1,306,376,732.28	384,670,339.15	227,525,443.29
ลูกหนี้หมุนเวียนอื่น				
ลูกหนี้อื่นกิจการที่เกี่ยวข้องกัน	-	-	71,244,748.03	762,830.67
เงินทดรองจ่ายกิจการที่เกี่ยวข้องกัน	-	-	19,545,500.00	20,305,900.00
ภาษีมูลค่าเพิ่ม	36,825,515.94	22,543,077.67	26,780,265.26	11,032,876.02
เงินทดรองจ่าย	3,691,190.73	9,033,382.53	304,282.88	318,628.57
ภาษีเงินได้ถูกหัก ณ ที่จ่าย	10,114,272.78	16,004,545.65	6,734,798.64	8,540,477.82
ค่าใช้จ่ายล่วงหน้า	105,908,874.66	69,096,520.37	2,613,725.55	3,535,215.32
เงินมัดจำค่าสินค้า	2,547,235.58	5,922,205.97	53,000.00	1,197,985.58
เงินประกันผลงาน	19,772,273.43	12,716,784.85	12,315,360.79	7,295,786.72
อื่น ๆ	25,662,545.16	35,645,841.59	2,964,468.62	5,275,956.44

หน่วย: บาท

	งบการเงินรวม		งบการเงินเฉพาะกิจการ	
	2562	2561	2562	2561
รวมลูกหนี้หมุนเวียนอื่น	204,521,908.28	170,962,358.63	142,556,149.77	58,265,657.14
หัก ค่าเผื่อหนี้สงสัยจะสูญ	(8,142,620.88)	-	(7,029,662.13)	-
ลูกหนี้หมุนเวียนอื่น - สุทธิ	196,379,287.40	170,962,358.63	135,526,487.64	58,265,657.14
รวมลูกหนี้การค้าและ				
ลูกหนี้หมุนเวียนอื่น - สุทธิ	1,451,640,155.34	1,477,339,090.91	520,196,826.79	285,791,100.43

รายการเปลี่ยนแปลงของค่าเผื่อหนี้สงสัยจะสูญสำหรับปีสิ้นสุดวันที่ 31 ธันวาคม 2562 และ 2561 มีดังนี้

หน่วย: บาท

	งบการเงินรวม		งบการเงินเฉพาะกิจการ	
	2562	2561	2562	2561
ยอดคงเหลือต้นปี	24,029,085.81	16,091,518.52	5,706,786.42	1,290,555.42
ยอดเพิ่มขึ้นในระหว่างปี	25,047,287.59	9,081,572.33	28,875,359.82	5,328,601.08
ยอดลดลงในระหว่างปี	(7,901,459.39)	(980,679.99)	(2,540,254.27)	(912,370.08)
ผลต่างจากการแปลงค่าทางการเงิน	445,348.96	(163,325.05)	-	-
ยอดคงเหลือปลายปี	41,620,262.97	24,029,085.81	32,041,891.97	5,706,786.42

กลุ่มบริษัทมียอดลูกหนี้การค้าคงเหลือ โดยจำแนกตามอายุหนี้คงค้างนับจากวันที่ถึงกำหนดชำระ ได้ดังนี้

หน่วย: บาท

	งบการเงินรวม		งบการเงินเฉพาะกิจการ	
	2562	2561	2562	2561
อายุหนี้ค้างชำระ				
ยังไม่ถึงกำหนดชำระ	926,727,127.86	855,621,369.25	311,388,811.47	157,642,043.15
ค้างชำระ				
ค้างชำระ 1 - 3 เดือน	287,559,470.28	350,752,300.35	44,885,918.74	40,304,529.11
ค้างชำระ 3 - 6 เดือน	25,395,740.62	36,791,667.51	15,051,191.36	32,132,651.13
ค้างชำระ 6 - 12 เดือน	16,388,171.31	41,663,037.33	12,285,792.56	58,802.45
ค้างชำระเกิน 12 เดือนขึ้นไป	32,667,999.96	45,577,443.65	26,070,854.86	3,094,203.87
รวม	1,288,738,510.03	1,330,405,818.09	409,682,568.99	233,232,229.71

8. สินค้าคงเหลือ - สุทธิ

สินค้านคงเหลือ - สุทธิ ณ วันที่ 31 ธันวาคม 2562 และ 2561 ประกอบด้วย

หน่วย: บาท

	งบการเงินรวม		งบการเงินเฉพาะกิจการ	
	2562	2561	2562	2561
สินค้าสำเร็จรูป	370,432,224.84	446,390,264.47	31,455,427.66	62,405,133.53
วัตถุดิบ	378,077,343.96	428,371,011.83	627,573.01	55,196,279.90
สินค้าระหว่างผลิต	110,453,055.70	125,488,012.73	-	3,725,990.99
วัสดุโรงงานและซ่อมแซม	42,315,591.98	52,288,301.39	4,972,273.83	13,280,461.44

สินค้ำระหว่างทาง	57,949,766.85	85,525,536.44	-	9,641,632.10
รวม	959,227,983.33	1,138,063,126.86	37,055,274.50	144,249,497.96
หัก ค้ำเผื่อการลดมูลค้ำสินค้ำถ้ำสมัย	(70,915,070.69)	(83,184,633.40)	(20,086,597.95)	(19,244,088.80)
สุทธิ	888,312,912.64	1,054,878,493.46	16,968,676.55	125,005,409.16

รายการเปลี่ยนแปลงของค้ำเผื่อการลดมูลค้ำสินค้ำถ้ำสมัยสำหรับปีสิ้นสุดวันที่ 31 ธันวาคม 2562 และ 2561 มีดังนี้

	หน่วย: บาท			
	งบการเงินรวม		งบการเงินเฉพาะกิจการ	
	2562	2561	2562	2561
ยอดคงเหลือต้นปี	83,184,633.40	81,890,477.53	19,244,088.80	8,299,027.42
ยอดเพิ่มขึ้นในระหว่างปี	25,034,879.29	17,999,543.29	16,575,353.03	12,556,039.50
ยอดลดลงในระหว่างปี	(37,195,849.73)	(16,488,574.19)	(15,732,843.88)	(1,610,978.12)
ผลต่างจากการแปลงค้ำงการเงิน	(108,592.27)	(216,813.23)	-	-
ยอดคงเหลือปลายปี	70,915,070.69	83,184,633.40	20,086,597.95	19,244,088.80

9. เงินฝากธนาคารที่ติดภาระค้ำประกัน

ณ วันที่ 31 ธันวาคม 2561 เงินฝากประจำประเภท 12 เดือน ของบริษัทย่อยที่มีกับสถาบันการเงินแห่งหนึ่ง ติดภาระค้ำประกันวงเงินสินเชื่อระยะสั้น

10. เงินลงทุนในบริษัทย่อย - สุทธิ

10.1 เงินลงทุนในบริษัทย่อย - สุทธิ ณ วันที่ 31 ธันวาคม 2562 และ 2561 ประกอบด้วย

		งบการเงินเฉพาะกิจการ							
		หน่วย: พันบาท							
		ถือหุ้นร้อยละ		ทุนชำระแล้ว		จำนวนเงิน - ราคาทุน		เงินปันผลรับ	
		2562	2561	2562	2561	2562	2561	สำหรับปีสิ้นสุดวันที่ 31 ธันวาคม	
ประเภทของธุรกิจ		2562	2561	2562	2561	2562	2561	2562	2561
บริษัทย่อยในประเทศ									
บริษัท ยูไนเต็ด คาร์เพท	ผลิตและจำหน่ายพรม	51.00	51.00	20,000	20,000	10,200	10,200	-	-
แมนูแฟคเจอร์ริง จำกัด									
หัก ค้ำเผื่อการด้อยค้ำเงินลงทุน						(10,200)	(10,200)		
						-	-		
บริษัท รอยัล ไทย	จำหน่ายพรม	100.00	100.00	1,000	1,000	1,000	1,000	-	-
อินเตอร์เนชันแนล จำกัด									
หัก ค้ำเผื่อการด้อยค้ำเงินลงทุน						(1,000)	-		
						-	1,000		
บริษัท ที.ซี.เอช. ซูมิโนะเอ จำกัด	ผลิตและจำหน่ายพรม	49.90	49.90	250,000	250,000	162,175	162,175	91,687	88,533
บริษัท เวชชาโย จำกัด	ลงทุนธุรกิจพรมในบริษัทย่อย (ผลิตและจำหน่ายพรม)	100.00	100.00	1,000	1,000	1,748,278	1,748,278	-	516,376
บริษัทย่อยในต่างประเทศ									
TCMC Furniture Limited	ลงทุนธุรกิจโซฟาในบริษัทย่อย (กลุ่มกิจการ AlStons ร้อยละ 100)	76.00	76.00	48,366	48,366	36,758	36,758	-	-
				(1 ล้านปอนด์)	(1 ล้านปอนด์)				
Manor (2016) Holdings Limited	ลงทุนธุรกิจโซฟาในบริษัทย่อย (กลุ่มกิจการ DM Midlands	100.00	100.00	310,528	310,528	310,528	310,528	-	-

		งบการเงินเฉพาะกิจการ							
		หน่วย: พันบาท							
	ประเภทของธุรกิจ	ถือหุ้นร้อยละ		ทุนชำระแล้ว		จำนวนเงิน - ราคาทุน		เงินปันผลรับ	
		2562	2561	2562	2561	2562	2561	สำหรับปีสิ้นสุดวันที่ 31	ธันวาคม
	ร้อยละ 75)			(6.25 ล้าน	(6.25 ล้าน				
				ปอนด์)	ปอนด์)				
TCMC HK (2017) Limited	ลงทุนธุรกิจกรมในบริษัทย่อย (กลุ่มตัวแทนจำหน่ายพรม)	100.00	100.00	1,620,054	1,620,054	1,658,623	1,658,623	-	-
				(387 ล้าน	(387 ล้าน				
				ดอลลาร์	ดอลลาร์				
				ฮ่องกง)	ฮ่องกง)				
				รวม	รวม	3,916,362	3,917,362	91,687	604,909

เมื่อวันที่ 27 พฤศจิกายน 2562 Royal Thai (HK) 2017 Ltd. ได้ร่วมลงทุนกับ Powerful Link Ltd. เพื่อจัดตั้ง Royal Thai Carpets (Foshan) Co., Ltd. ซึ่งจดทะเบียนจัดตั้งที่ประเทศจีนโดยมีสัดส่วนการถือหุ้นร้อยละ 51 คิดเป็นมูลค่า 600,000 เหรียญสหรัฐฯ มีวัตถุประสงค์เพื่อดำเนินการผลิตพรมทอมือภายใต้สินค้า Royal Thai ให้แก่บริษัทย่อย โดย Royal Thai (HK) 2017 Ltd. ได้จ่ายชำระค่าหุ้นแล้ว เมื่อวันที่ 20 มกราคม 2563

เมื่อวันที่ 30 พฤศจิกายน 2561 TCMC HK (2017) Limited ได้จัดทะเบียนเพิ่มทุนจากทุนจดทะเบียนเดิม 325.56 ล้าน ดอลลาร์ฮ่องกง เป็น 387.32 ล้านดอลลาร์ฮ่องกง โดยการออกหุ้นจำนวน 61.76 ล้านหุ้น มูลค่าหุ้นละ 1 ดอลลาร์ฮ่องกง ซึ่ง บริษัทได้จ่ายเงินเพิ่มทุนดังกล่าวแล้วทั้งจำนวนเทียบเท่ากับ 229.49 ล้านบาท

10.2 บริษัทย่อยที่มีส่วนได้เสียที่ไม่มีอำนาจควบคุมที่มีสาระสำคัญ

		หน่วย: พันบาท							
		สัดส่วนของความเป็นเจ้าของและสิทธิใน							
ชื่อบริษัท	ประเทศที่จัดตั้ง	การออกเสียงที่ถือโดยส่วนได้เสียที่ไม่มีอำนาจควบคุม(ร้อยละ)		กำไรขาดทุนเบ็ดเสร็จจัดสรรสำหรับส่วนได้เสียที่ไม่มีอำนาจควบคุมสำหรับปี		เงินปันผลจ่ายให้กับส่วนได้เสียที่ไม่มีอำนาจควบคุมสำหรับปี		ส่วนได้เสียที่ไม่มีอำนาจควบคุมสะสม	
		2562	2561	2562	2561	2562	2561	2562	2561
				(ปรับปรุงใหม่)	(ปรับปรุงใหม่)			(ปรับปรุงใหม่)	(ปรับปรุงใหม่)
บริษัท ที. ซี. เอช. ซูมิโนเอะ จำกัด	ไทย	50.10	50.10	62,587	89,365	92,054	88,888	235,999	265,466
TCMC Furniture Limited	อังกฤษ	24.00	24.00	10,390	13,455	-----	-----	80,157	69,767
DM Midlands Holdings Limited	อังกฤษ	25.00	25.00	30,629	32,540	24,423	36,667	50,298	44,092
อื่น ๆ				(980)	(2,093)	----	3,616	12,369	13,349
รวม				102,626	133,267	116,477	129,171	378,823	392,674

ข้อมูลทางการเงินของบริษัท ที. ซี. เอช. ซูมิโนะอะ จำกัด ก่อนตัดรายการระหว่างกัน มีดังนี้

	หน่วย: บาท	
	2562	2561
งบแสดงฐานะการเงิน		
สินทรัพย์หมุนเวียน	358,038,864.77	502,392,130.39
สินทรัพย์ไม่หมุนเวียน	167,734,772.57	323,634,960.49
หนี้สินหมุนเวียน	126,431,888.91	252,824,674.15
หนี้สินไม่หมุนเวียน	21,953,640.42	20,406,721.43

	หน่วย: บาท	
	2562	2561
งบกำไรขาดทุนและกำไรขาดทุนเบ็ดเสร็จอื่น		
รายได้	1,175,694,513.41	1,436,343,253.58
กำไรสำหรับปีส่วนของส่วนได้เสียที่ไม่มีอำนาจควบคุม	62,635,144.53	89,365,292.88
กำไรเบ็ดเสร็จอื่นสำหรับปีส่วนของส่วนได้เสียที่ไม่มีอำนาจควบคุม	(48,134.88)	-

	หน่วย: บาท	
	2562	2561
งบกระแสเงินสด		
เงินสดสุทธิได้มาจากกิจกรรมดำเนินงาน	216,633,101.16	140,397,332.85
เงินสดสุทธิใช้ไปในกิจกรรมลงทุน	(8,320,877.46)	(4,678,962.48)
เงินสดสุทธิใช้ไปในกิจกรรมจัดหาเงิน	(188,262,783.80)	(180,014,437.83)
กระแสเงินสดเพิ่มขึ้น(ลดลง)สุทธิ	20,049,439.90	(44,296,067.46)

	หน่วย: บาท	
	2562	2561
เงินปันผลจ่ายแก่ส่วนได้เสียที่ไม่มีอำนาจควบคุม	92,054,474.00	88,887,883.10

ข้อมูลทางการเงินของบริษัท TCMC Furniture Limited ก่อนตัดรายการระหว่างกัน มีดังนี้

	หน่วย: บาท	
	2562	2561
งบแสดงฐานะการเงิน		
สินทรัพย์หมุนเวียน	260,955,526.71	290,639,056.17
สินทรัพย์ไม่หมุนเวียน	665,417,721.51	720,150,086.40
หนี้สินหมุนเวียน	334,280,004.42	195,628,124.66
หนี้สินไม่หมุนเวียน	258,103,604.93	524,462,045.43

	หน่วย: บาท	
	2562	2561
งบกำไรขาดทุนและกำไรขาดทุนเบ็ดเสร็จอื่น		
รายได้	1,272,084,415.78	1,374,226,061.72
กำไรสำหรับปีส่วนของส่วนได้เสียที่ไม่มีอำนาจควบคุม	13,050,752.28	18,060,415.69

	หน่วย: บาท	
	2562	2561
งบแสดงฐานะการเงิน		
ขาดทุนเบ็ดเสร็จอื่นสำหรับปีส่วนของส่วนได้เสีย		
ที่ไม่มีอำนาจควบคุม	(2,660,992.64)	(4,605,049.39)

	หน่วย: บาท	
	2562	2561
งบกระแสเงินสด		
เงินสดสุทธิได้มาจากกิจกรรมดำเนินงาน	121,625,404.20	58,215,591.99
เงินสดสุทธิใช้ไปในกิจกรรมลงทุน	(43,750,731.20)	(19,140,726.70)
เงินสดสุทธิใช้ไปในกิจกรรมจัดหาเงิน	(123,474,354.90)	(122,104,683.82)
กระแสเงินสดเพิ่มขึ้น(ลดลง)สุทธิ	(45,599,681.90)	(83,029,818.53)
ผลต่างจากการแปลงค่างบการเงิน	(4,132,370.71)	(3,153,424.79)

ข้อมูลทางการเงินของบริษัท DM Midlands Holdings Limited ก่อนตัดรายการระหว่างกัน มีดังนี้

	หน่วย: บาท	
	2562	2561 (ปรับปรุงใหม่)
งบแสดงฐานะการเงิน		
สินทรัพย์หมุนเวียน	717,429,398.55	645,844,327.96
สินทรัพย์ไม่หมุนเวียน	156,397,365.64	148,094,856.74
หนี้สินหมุนเวียน	646,690,031.96	592,020,955.74
หนี้สินไม่หมุนเวียน	31,723,870.37	24,446,801.18

	หน่วย: บาท	
	2562	2561 (ปรับปรุงใหม่)
งบกำไรขาดทุนและกำไรขาดทุนเบ็ดเสร็จอื่น		
รายได้	3,431,202,941.04	3,413,499,789.38
กำไรสำหรับปีส่วนของส่วนได้เสียที่ไม่มีอำนาจควบคุม	1,573,972.63	34,701,044.32
ขาดทุนเบ็ดเสร็จอื่นสำหรับปีส่วนของ		
ส่วนได้เสียที่ไม่มีอำนาจควบคุม	(1,539,118.56)	(3,173,092.16)

	หน่วย: บาท	
	2562	2561
งบกระแสเงินสด		
เงินสดสุทธิได้มาจากกิจกรรมดำเนินงาน	28,836,350.07	141,099,479.95
เงินสดสุทธิได้มาจาก(ใช้ไปใน)กิจกรรมลงทุน	63,584,062.36	(13,948,963.53)
เงินสดสุทธิใช้ไปในกิจกรรมจัดหาเงิน	(134,708,068.33)	(120,468,195.94)
กระแสเงินสด(ลดลง)สุทธิ	(42,287,655.90)	6,682,320.48
ผลต่างจากการแปลงค่างบการเงิน	(3,251,018.27)	(5,015,927.10)

หน่วย: บาท

เงินปันผลจ่ายแก่ส่วนได้เสียที่ไม่มีอำนาจควบคุม

2562	2561
24,422,819.44	36,667,045.00

10.3 การค้าประกัน

บริษัทได้นำใบหุ้นของบริษัทย่อยไปค้าประกันวงเงินสินเชื่อของบริษัทและบริษัทย่อยกับสถาบันการเงินตามที่กล่าวไว้ในหมายเหตุประกอบงบการเงินข้อ 18 และ 30 ดังนี้

- หุ้นบริษัท คาร์เพท อินเตอร์เนชั่นแนล ไทยแลนด์ จำกัด (มหาชน) จำนวนร้อยละ 99.30
- หุ้นบริษัท เวชาไชย จำกัด จำนวนร้อยละ 100
- หุ้น TCMC HK (2017) จำนวนร้อยละ 100

11. ที่ดิน อาคารและอุปกรณ์ - สุทธิ

รายการเปลี่ยนแปลงของบัญชีที่ดิน อาคารและอุปกรณ์ - สุทธิ สำหรับปีสิ้นสุดวันที่ 31 ธันวาคม 2562 มีดังนี้

	หน่วย: บาท					
	งบการเงินรวม					
	การเปลี่ยนแปลงในระหว่างปี					
ยอดคงเหลือ ณ วันที่	รับโอน	รับ(โอน) เป็นสินทรัพย์ที่ไม่ได้ใช้	ผลต่างจากการแปลงค่า	ยอดคงเหลือ ณ วันที่		
31 ธันวาคม 2561	(โอนออก)	ดำเนินงาน	งบการเงิน	31 ธันวาคม 2562		
ราคาทุน / ราคาที่ตีเพิ่ม						
ที่ดิน - ราคาทุนเดิม	-	(17,907,347.00)	-	526,918,100.00		
ที่ดิน - ราคาที่ตีเพิ่ม	(482,165,000.00)	(612,092,653.00)	-	-		
ส่วนปรับปรุงที่ดิน	-	(25,831,147.09)	-	-		
อาคาร	-	(137,734,452.48)	(3,275,643.51)	1,195,233,885.51		
ส่วนปรับปรุงอาคาร	8,525,911.40	(5,634,306.11)	(828,595.15)	67,376,874.57		
เครื่องจักรและอุปกรณ์	1,686,620.00					
เครื่องมือเครื่องใช้						
เครื่องตกแต่ง เครื่องติดตั้ง และเครื่องใช้สำนักงาน	115,268,437.53	(171,251,160.46)	(3,900,754.09)	3,017,438,456.32		
ยานพาหนะ	2,339,581.76	(42,610,022.57)	(2,549,247.10)	267,446,664.71		
สินทรัพย์ระหว่างติดตั้ง	-	(409,400.00)	(3,832,402.29)	179,324,894.38		
เครื่องจักรระหว่างติดตั้ง	(1,686,620.00)	-	-	1,032,500.00		
เครื่องจักรระหว่างติดตั้ง	(1,372,360.00)	-	-	23,222,154.20		
สินทรัพย์ที่ไม่ได้ดำเนินงาน	(126,133,930.69)	-	-	1,013,470,488.71		
รวมราคาทุน	123,310,602.58	-	(14,386,642.14)	6,291,464,018.40		

ค่าเสื่อมราคาสะสม

	หน่วย: บาท					
	งบการเงินรวม					
	การเปลี่ยนแปลงในระหว่างปี					
	ยอดคงเหลือ ณ วันที่ 31 ธันวาคม 2561	เพิ่มขึ้น	ลดลง	รับโอน (โอนออก)	รับ(โอน) เป็นสินทรัพย์ที่ไม่ได้ใช้ดำเนินงาน	ผลต่างจากการแปลงค่า งบการเงิน
ยอดคงเหลือ ณ วันที่ 31 ธันวาคม 2562						
ส่วนปรับปรุงที่ดิน	(16,004,629.76)	(735,420.60)	-	-	16,740,050.36	-
อาคาร	(585,946,698.94)	(24,819,681.82)	-	-	129,699,197.12	215,779.19
ส่วนปรับปรุงอาคาร	(46,337,855.38)	(6,048,322.11)	2,518,255.92	-	5,621,816.92	334,235.82
เครื่องจักรและอุปกรณ์	(2,378,275,049.11)	(110,779,980.20)	49,770,625.75	-	104,501,673.14	1,851,720.32
เครื่องมือเครื่องใช้	(267,568,097.10)	(18,958,127.85)	27,770,189.00	-	37,024,409.45	1,519,743.39
เครื่องตกแต่ง เครื่องติดตั้ง และเครื่องใช้สำนักงาน	(99,891,344.14)	(26,010,805.15)	17,241,445.76	-	315,672.76	2,115,316.80
ยานพาหนะ	-	-	-	-	(293,902,819.75)	-
สินทรัพย์ที่ไม่ได้ดำเนินงาน	(3,394,023,674.43)	(187,352,337.73)	97,300,516.43	-	-	6,036,795.52
รวมค่าเสื่อมราคาสะสม	(8,486,871.42)	-	667,386.77	-	(73,961,517.04)	-
หัก ค่าเผื่อจากการด้อยค่า	3,367,886,151.32					
มูลค่าสุทธิตามบัญชี						2,731,644,316.50

	หน่วย: บาท				
	งบการเงินเฉพาะกิจการ				
	การเปลี่ยนแปลงในระหว่างปี				
	ยอดคงเหลือ ณ วันที่ 31 ธันวาคม 2561	เพิ่มขึ้น	ลดลง	รับ(โอน) เป็น สินทรัพย์ที่ไม่ได้ ใช้ดำเนินงาน	ยอดคงเหลือ ณ วันที่ 31 ธันวาคม 2562
<u>ราคาทุน / ราคาที่ตีเพิ่ม</u>					
ที่ดิน - ราคาทุนเดิม	17,907,347.00	-	-	(17,907,347.00)	-
ที่ดิน - ราคาที่ตีเพิ่ม	1,094,257,653.00	-	(482,165,000.00)	(612,092,653.00)	-
ส่วนปรับปรุงที่ดิน	25,831,147.09	-	-	(25,831,147.09)	-
อาคาร	137,734,452.48	-	-	(137,734,452.48)	-
ส่วนปรับปรุงอาคาร	5,634,306.11	-	-	(5,634,306.11)	-
เครื่องจักรและอุปกรณ์	349,925,989.79	-	(178,674,829.33)	(171,251,160.46)	-
เครื่องตกแต่ง เครื่องติดตั้ง และเครื่องใช้สำนักงาน	64,474,477.19	332,557.40	(17,429,219.94)	(42,610,022.57)	4,767,792.08
ยานพาหนะ	11,051,007.90	-	(7,053,757.43)	(409,400.00)	3,587,850.47
งานระหว่างก่อสร้าง	1,372,360.00	-	(1,372,360.00)	-	-
สินทรัพย์ที่ไม่ได้ใช้ดำเนินงาน	-	-	-	1,013,470,488.71	1,013,470,488.71
รวมราคาทุน	1,708,188,740.56	332,557.40	(686,695,166.70)	-	1,021,826,131.26
<u>ค่าเสื่อมราคาสะสม</u>					
ส่วนปรับปรุงที่ดิน	(16,004,629.76)	(735,420.60)	-	16,740,050.36	-
อาคาร	(125,376,074.98)	(4,323,122.14)	-	129,699,197.12	-
ส่วนปรับปรุงอาคาร	(5,602,616.92)	(19,200.00)	-	5,621,816.92	-
เครื่องจักรและอุปกรณ์	(228,459,802.20)	(9,508,310.18)	133,466,439.24	104,501,673.14	-
เครื่องตกแต่ง เครื่องติดตั้ง และเครื่องใช้สำนักงาน	(56,523,806.73)	(1,450,682.76)	17,434,786.68	37,024,409.45	(3,515,293.36)
ยานพาหนะ	(5,665,060.16)	(916,693.23)	5,533,464.80	315,672.76	(732,615.83)
สินทรัพย์ที่ไม่ได้ใช้ดำเนินงาน	-	-	-	(293,902,819.75)	(293,902,819.75)
รวมค่าเสื่อมราคาสะสม	(437,631,990.75)	(16,953,428.91)	156,434,690.72	-	(298,150,728.94)
<u>หัก ค่าเผื่อจากการด้อยค่า</u>	-	-	-	(73,961,517.04)	(73,961,517.04)
มูลค่าสุทธิตามบัญชี	1,270,556,749.81				649,713,885.28

ค่าเสื่อมราคาสำหรับปีสิ้นสุดวันที่ 31 ธันวาคม 2562 และ 2561 ได้บันทึกรวมอยู่ในกำไรขาดทุนของงบการเงินรวมจำนวนเงิน 187.35 ล้านบาท และ 201.65 ล้านบาท ตามลำดับ และรวมอยู่ในกำไรขาดทุนของงบการเงินเฉพาะกิจการจำนวนเงิน 16.96 ล้านบาท และ 22.52 ล้านบาท ตามลำดับ

ณ วันที่ 31 ธันวาคม 2562 และ 2561 บริษัทและบริษัทย่อยมีสินทรัพย์ถาวรที่คิดค่าเสื่อมราคาครบแล้ว แต่ยังใช้งานอยู่มีราคาทุนรวมเป็นจำนวน 2,458.47 ล้านบาท และ 2,199.41 ล้านบาท ตามลำดับ (เฉพาะกิจการเป็นจำนวนเงิน 14.79 ล้านบาท และ 262.47 ล้านบาท ตามลำดับ)

ณ วันที่ 31 ธันวาคม 2562 และ 2561 เครื่องจักรและยานพาหนะของบริษัทและบริษัทย่อย ซึ่งได้มาภายใต้สัญญาเช่าการเงินมีมูลค่าตามบัญชีจำนวน 52.11 ล้านบาท และ 28.86 ล้านบาท ตามลำดับ (เฉพาะกิจการเป็นจำนวน 1.39 ล้านบาท และ 4.24 ล้านบาท ตามลำดับ)

ณ วันที่ 31 ธันวาคม 2562 บริษัทและกลุ่มบริษัทได้จัดจำหน่ายที่ดินพร้อมสิ่งปลูกสร้างและเครื่องจักรบางส่วนรวมมูลค่าตามบัญชีเป็นจำนวนเงิน 634.09 ล้านบาท และ 1,309.22 ล้านบาท ตามลำดับ เพื่อเป็นหลักประกันวงเงินสินเชื่อตามที่กล่าวไว้ในหมายเหตุฯ ข้อ 18 และ 30 โดยในเดือนเมษายน 2562 บริษัทได้ปลดภาระจำนองเครื่องจักรของบริษัทที่จัดจำหน่ายกับสถาบันการเงินแห่งหนึ่งโดยเปลี่ยนแปลงให้บริษัทย่อยที่ซื้อเครื่องจักรดังกล่าวนำไปจดทะเบียนสัญญาหลักประกันทางธุรกิจกับสถาบันการเงินดังกล่าวแทน

กลุ่มบริษัทย่อยในสหราชอาณาจักรได้นำสินทรัพย์ของกลุ่มบริษัททั้งหมดไปค้ำประกันวงเงินสินเชื่อตามที่กล่าวไว้ในหมายเหตุฯ ข้อ 18

ในระหว่างปี 2561 บริษัทได้ว่าจ้างบริษัท กรุงเทพประเมินราคา จำกัด ซึ่งเป็นผู้ประเมินราคาอิสระทำการประเมินราคาที่ดินใหม่ตามราคาตลาด (มูลค่ายุติธรรม) (Fair Market Value) โดยใช้หลักเกณฑ์ราคาตลาด (Market Approach) ตามรายงานประเมินลงวันที่ 21 มีนาคม 2561 กำหนดราคาประเมินใหม่จำนวนเงิน 1,112.17 ล้านบาท โดยที่ดินดังกล่าวมีราคาตามบัญชี (ราคาประเมินเดิม) จำนวน 410.01 ล้านบาท ทำให้เกิดส่วนเกินทุนจากการตีราคาสินทรัพย์จำนวน 702.16 ล้านบาท การประเมินราคาที่ดินดังกล่าวถือเป็นการจัดลำดับขั้นของการวัดมูลค่ายุติธรรม อยู่ในระดับที่ 2

ในระหว่างปี 2562 บริษัทได้ว่าจ้างบริษัท อเมริกัน แอ็พเพรซัล (ประเทศไทย) จำกัด ซึ่งเป็นผู้ประเมินราคาอิสระ ทำการประเมินราคาที่ดินใหม่ตามราคาตลาด (มูลค่ายุติธรรม) (Fair Market Value) โดยใช้หลักเกณฑ์ราคาตลาด (Market Approach) ตามรายงานประเมินลงวันที่ 20 กุมภาพันธ์ 2562 กำหนดราคาประเมินใหม่จำนวนเงิน 702 ล้านบาท โดยที่ดินดังกล่าวมีราคาตามบัญชี (ราคาประเมินเดิม) จำนวน 1,112.17 ล้านบาท ทำให้ต้องปรับลดส่วนเกินทุนจากการตีราคาสินทรัพย์ลดลงจำนวน 410.17 ล้านบาท การประเมินราคาที่ดินดังกล่าว ถือเป็นการจัดลำดับขั้นของการวัดมูลค่ายุติธรรมอยู่ในระดับที่ 2 ต่อมาที่ประชุมคณะกรรมการบริษัท ครั้งที่ 5/2562 เมื่อวันที่ 28 พฤศจิกายน 2562 มีมติอนุมัติให้สามารถขายที่ดินของบริษัทได้ในราคาต่ำกว่าราคาประเมินไม่เกินร้อยละ 12 ดังนั้น ในเดือนธันวาคม 2562 บริษัทมีการปรับลดราคาที่ดินลงอีก 72 ล้านบาท ให้เหลือมูลค่าที่คาดว่าจะได้ขายได้หากมีการขายที่ดินเป็นจำนวนเงิน 630 ล้านบาท

12. สินทรัพย์ไม่มีตัวตน - สุทธิ

รายการเปลี่ยนแปลงของบัญชีสินทรัพย์ไม่มีตัวตน - สุทธิ สำหรับปีสิ้นสุดวันที่ 31 ธันวาคม 2562 มีดังนี้

หน่วย: บาท					
งบการเงินรวม					
การเปลี่ยนแปลงในระหว่างปี					
ยอดคงเหลือ ณ วันที่				ยอดคงเหลือ ณ วันที่	
31 ธันวาคม 2561	เพิ่มขึ้น	ลดลง	ผลต่างจากการ แปลงค่า งบการเงิน	31 ธันวาคม 2562	
ราคาทุน					
โปรแกรมคอมพิวเตอร์	58,380,886.43	229,126.21	(359,076.80)	-	58,250,935.84
โปรแกรมการจัดทำตลาดลาย					
พรมอิเล็กทรอนิกส์	9,155,961.36	-	(9,155,961.36)	-	-
ความสัมพันธ์กับลูกค้า	581,783,594.90	-	-	(12,958,334.35)	568,825,260.55
ชื่อทางการค้า	188,619,353.10	-	-	(7,096,414.65)	181,522,938.45
การออกแบบ	63,119,517.90	-	-	(2,374,741.85)	60,744,776.05

	หน่วย: บาท			
	งบการเงินรวม			
	การเปลี่ยนแปลงในระหว่างปี			
	ยอดคงเหลือ ณ วันที่ 31 ธันวาคม 2561	เพิ่มขึ้น	ลดลง	ผลต่างจากการ แปลงค่า งบการเงิน 31 ธันวาคม 2562
โปรแกรมคอมพิวเตอร์				
ระหว่างติดตั้ง	30,129,510.80	23,708,162.13	-	(27,234.01)
รวมราคาทุน	931,188,824.49	23,937,288.34	(9,515,038.16)	(22,456,724.86)
ค่าตัดจำหน่ายสะสม				
โปรแกรมคอมพิวเตอร์	(46,395,543.60)	(3,187,975.16)	358,583.51	-
โปรแกรมการจัดทำผลรวม				
พรมอิเล็กทรอนิกส์	(915,596.16)	-	915,596.16	-
ความสัมพันธ์กับลูกค้า	(143,072,070.68)	(49,415,212.97)	-	3,856,186.41
ชื่อทางการค้า	(29,125,201.78)	(13,843,230.56)	-	1,474,004.95
การออกแบบ	(44,171,383.59)	(12,182,676.99)	-	1,695,579.11
รวมค่าเสื่อมราคาสะสม	(263,679,795.81)	(78,629,095.68)	1,274,179.67	7,025,770.47
มูลค่าสุทธิตามบัญชี	667,509,028.68			589,145,408.34
หัก ค่าเผื่อจากการด้อยค่า	(8,240,365.20)	-	-	8,240,365.20
สุทธิ	659,268,663.48			589,145,408.34

	หน่วย: บาท			
	งบการเงินเฉพาะกิจการ			
	ยอดคงเหลือ ณ วันที่ 31 ธันวาคม 2561	เพิ่มขึ้น	ลดลง	ยอดคงเหลือ ณ วันที่ 31 ธันวาคม 2562
ราคาทุน				
โปรแกรมคอมพิวเตอร์	7,146,033.80	17,554.21	-	7,163,588.01
โปรแกรมการจัดทำผลรวมพรมอิเล็กทรอนิกส์	9,155,961.36	-	(9,155,961.36)	-
โปรแกรมระหว่างพัฒนา	28,329,010.80	13,020,322.81	-	41,349,333.61
รวมราคาทุน	44,631,005.96	13,037,877.02	(9,155,961.36)	48,512,921.62
ค่าตัดจำหน่ายสะสม				
โปรแกรมคอมพิวเตอร์	(6,236,611.64)	(571,640.35)	-	(6,808,251.99)
โปรแกรมการจัดทำผลรวมพรมอิเล็กทรอนิกส์	(915,596.16)	-	915,596.16	-
รวมค่าเสื่อมราคาสะสม	(7,152,207.80)	(571,640.35)	915,596.16	(6,808,251.99)
มูลค่าสุทธิตามบัญชี	37,478,798.16			41,704,669.63
หัก ค่าเผื่อจากการด้อยค่า	(8,240,365.20)	-	8,240,365.20	-
สุทธิ	29,238,432.96	-	8,240,365.20	41,704,669.63

ค่าตัดจำหน่ายสำหรับปีสิ้นสุดวันที่ 31 ธันวาคม 2562 และ 2561 ได้บันทึกรวมอยู่ในกำไรขาดทุนของงบการเงินรวมจำนวนเงิน 56.91 ล้านบาท และ 83.99 ล้านบาท ตามลำดับ และรวมอยู่ในกำไรขาดทุนของงบการเงินเฉพาะกิจการจำนวนเงิน 0.57 ล้านบาท เท่ากันทั้งสองปี

ณ วันที่ 31 ธันวาคม 2562 และ 2561 บริษัทและบริษัทย่อยมีสินทรัพย์ถาวรที่คิดค่าเสื่อมราคาครบแล้ว แต่ยังใช้งานอยู่มีราคาทุนรวมเป็นจำนวน 27.54 ล้านบาท และ 26.61 ล้านบาท ตามลำดับ (เฉพาะกิจการเป็นจำนวนเงิน 2.06 ล้านบาท)

13. ค่าความนิยม

ณ วันที่ 31 ธันวาคม 2562 และ 2561 บริษัทย่อยปันส่วนค่าความนิยมที่เกิดจากการรวมกิจการให้กับหน่วยสินทรัพย์ที่ก่อให้เกิดเงินสด เพื่อทดสอบการด้อยค่าประจำปี ดังนี้

	หน่วย: บาท	
	งบการเงินรวม	
	2562	2561
TCMC Furniture Limited	243,335,629.00	252,848,534.30
Manor (2016) Holdings Limited (กลุ่ม DMMH)	931,052,295.39	967,450,632.73
ธุรกิจพรมเพื่อการพาณิชย์ (Commercial Carpet Business)	993,651,405.66	993,651,405.66
รวม	2,168,039,330.05	2,213,950,572.69

ในระหว่างปีค่าความนิยมมีการเปลี่ยนแปลงดังนี้

TCMC Furniture Limited

	งบการเงินรวม			
	เงินตราต่างประเทศ (ปอนด์)		หน่วย: บาท	
	2562	2561	2562	2561
ยอดคงเหลือยกมา	6,157,021.23	6,157,021.23	252,848,534.30	270,825,804.22
ผลต่างจากการแปลงค่าทางการเงิน	-	-	(9,512,905.30)	(17,977,269.92)
ยอดคงเหลือยกไป	6,157,021.23	6,157,021.23	243,335,629.00	252,848,534.30

Manor (2016) Holdings Limited (กลุ่ม DMMH)

	งบการเงินรวม			
	เงินตราต่างประเทศ (ปอนด์)		หน่วย: บาท	
	2562	2561	2562	2561
ยอดคงเหลือยกมา	23,558,033.00	23,558,033.00	967,450,632.73	1,036,235,374.57
ผลต่างจากการแปลงค่าทางการเงิน	-	-	(36,398,337.34)	(68,784,741.84)
ยอดคงเหลือยกไป	23,558,033.00	23,558,033.00	931,052,295.39	967,450,632.73

บริษัทและบริษัทย่อยพิจารณามูลค่าที่คาดว่าจะได้รับคืนของหน่วยสินทรัพย์ที่ก่อให้เกิดเงินสดจากมูลค่าจากการใช้สินทรัพย์ โดยประมาณการกระแสเงินสดในอนาคตที่กิจการคาดว่าจะได้รับอ้างอิงจากประมาณการทางการเงินซึ่งได้รับอนุมัติจากฝ่ายบริหาร ประมาณการกระแสเงินสดดังกล่าวครอบคลุมระยะเวลา 3-5 ปี

สมมติฐานที่สำคัญในการคำนวณมูลค่าจากการใช้สินทรัพย์ของหน่วยสินทรัพย์ที่ก่อให้เกิดเงินสดที่สำคัญ สรุปได้ดังนี้

	TCMC Furniture Limited	Manor (2016) Holdings Limited (กลุ่ม DMMH)	ธุรกิจพรมเพื่อการพาณิชย์ (Commercial Carpet Business)
อัตราการเติบโตในระยะยาว	1%	0%	2%
อัตราคิดลดก่อนภาษี	16%	17%	11%

ฝ่ายบริหารพิจารณาอัตราดอกเบี้ยได้จากผลประกอบการในอดีต การคาดการณ์การเติบโตของตลาด อัตราเงินเฟ้อ และอัตราคิดลดเป็นอัตราก่อนภาษีที่สะท้อนถึงความเสี่ยงซึ่งเป็นลักษณะเฉพาะที่เกี่ยวข้องกับหน่วยสินทรัพย์นั้น ๆ

ฝ่ายบริหารพิจารณาแล้วเชื่อว่าค่าความนิยมไม่เกิดการด้อยค่า

14. สินทรัพย์ภาษีเงินได้รอการตัดบัญชีและหนี้สินภาษีเงินได้รอการตัดบัญชี

สินทรัพย์ภาษีเงินได้รอการตัดบัญชีและหนี้สินภาษีเงินได้รอการตัดบัญชี ณ วันที่ 31 ธันวาคม 2562 และ 2561 มีดังนี้

	หน่วย: บาท			
	งบการเงินรวม		งบการเงินเฉพาะกิจการ	
	2562	2561	2562	2561
สินทรัพย์ภาษีเงินได้รอการตัดบัญชี - สุทธิ	66,781,792.41	47,229,314.18	-	-
หนี้สินภาษีเงินได้รอการตัดบัญชี - สุทธิ	(269,551,535.20)	(445,705,928.18)	(25,822,530.53)	(162,151,050.49)

การเปลี่ยนแปลงของสินทรัพย์ภาษีเงินได้รอการตัดบัญชีและหนี้สินภาษีเงินได้รอการตัดบัญชีสำหรับปีสิ้นสุดวันที่ 31 ธันวาคม 2562 มีดังนี้

	หน่วย: บาท				
	งบการเงินรวม				
	ยอดตามบัญชี	ในระหว่างปี			ยอดตามบัญชี
	ณ วันที่		งบกำไรขาดทุน	ผลต่างจากการ	ณ วันที่
	31 ธันวาคม 2561	งบกำไรขาดทุน	เบ็ดเสร็จอื่น	แปลงค่างบการเงิน	31 ธันวาคม 2562
สินทรัพย์ภาษีเงินได้รอการตัดบัญชี - สุทธิ					
ค่าเผื่อนี้สงสัยจะสูญ	97,349.41	-	-	(6,887.41)	90,462.00
ค่าเผื่อการลดมูลค่าสินค้าล้าสมัย	1,285,818.38	(1,258,818.38)	-	-	-
ค่าใช้จ่ายค้างจ่าย	1,168,192.80	-	-	(82,648.80)	1,085,544.00
ประมาณการหนี้สินไม่หมุนเวียนสำหรับ					
ผลประโยชน์พนักงาน	36,244.53	(36,244.53)	-	-	-
ขาดทุนทางภาษีอากร	44,641,709.06	24,835,335.87	-	(3,871,258.52)	65,605,786.41
รวมสินทรัพย์ภาษีเงินได้รอการตัดบัญชี - สุทธิ	47,229,314.18	23,513,272.96	----	(3,960,794.72)	66,781,792.41
หนี้สินภาษีเงินได้รอการตัดบัญชี - สุทธิ					
ค่าเผื่อนี้สงสัยจะสูญ	1,694,562.94	(389,235.29)	-	-	1,305,327.65
ค่าเผื่อการลดมูลค่าสินค้าล้าสมัย	14,765,094.47	(1,027,481.42)	-	-	13,737,613.05
กำไรจากการขายสินทรัพย์ถาวรระหว่างกัน	-	2,531,954.58	-	-	2,531,954.58
ค่าเผื่อการด้อยค่าสินทรัพย์	680,156.91	14,766,981.95	-	-	15,447,138.86
ค่าใช้จ่ายค้างจ่าย	4,937,250.73	(4,155,821.16)	-	-	781,429.57
ประมาณการหนี้สินไม่หมุนเวียนสำหรับ					
ผลประโยชน์พนักงาน	36,001,894.54	22,418,449.40	-	-	58,420,343.94
ประมาณการหนี้สินอื่นๆ	1,134,041.20	(304,560.75)	-	-	829,480.45
ขาดทุนทางภาษีอากร	76,565,389.15	26,899,636.17	-	(1,208,322.32)	102,256,703.00
สัญญาเช่าการเงิน	(6,962,829.27)	1,929,926.04	-	-	(5,032,903.23)
ส่วนเกินทุนจากการตีราคาสินทรัพย์ถาวร	(218,851,530.60)	-	96,433,000.00	-	(122,418,530.60)

	หน่วย: บาท				
	งบการเงินรวม				
	ยอดตามบัญชี	ในระหว่างปี			ยอดตามบัญชี
	ณ วันที่ 31 ธันวาคม 2561	งบกำไรขาดทุน	ผลต่างจากการ		ณ วันที่ 31 ธันวาคม 2562
			งบกำไรขาดทุน	แปลงค่าบ	
		เบ็ดเสร็จอื่น	การเงิน		
ผลต่างจากการปรับมูลค่ายุติธรรมของ					
สินทรัพย์จากการซื้อธุรกิจ	(338,344,279.36)	17,171,354.63	-	2,864,833.38	(318,308,091.35)
ค่าธรรมเนียมการจัดหาเงิน	(1,169,786.53)	69,504.30	-	-	(1,100,282.23)
ค่าเสื่อมราคาสะสม	(16,155,892.36)	(1,845,826.53)	-	-	(18,001,718.89)
รวมหนี้สินภาษีเงินได้รอการตัดบัญชี - สุทธิ	(445,705,928.18)	78,064,881.92	96,433,000.00	1,656,511.06	(269,551,535.20)

	หน่วย: บาท				
	งบการเงินรวม				
	ยอดตามบัญชี	ในระหว่างปี			ยอดตามบัญชี
	ณ วันที่ 31 ธันวาคม	งบกำไรขาดทุน	ผลต่างจากการ		ณ วันที่ 31 ธันวาคม
	2560		แปลงค่าบ		
		เบ็ดเสร็จอื่น	การเงิน		
สินทรัพย์ภาษีเงินได้รอการตัดบัญชี - สุทธิ					
ค่าเผื่อนั้นสงสัยจะสูญ	49,248.57	47,717.13	-	383.71	97,349.41
ค่าเผื่อการลดมูลค่าสินค้าล้าสมัย	285,061.98	1,000,756.40	-	-	1,285,818.38
ค่าใช้จ่ายค้างจ่าย	-	1,163,588.40	-	4,604.40	1,168,192.80
ประมาณการหนี้สินไม่หมุนเวียนสำหรับ					
ผลประโยชน์พนักงาน	676,416.00	(640,171.47)	-	-	36,244.53
ขาดทุนทางภาษีอากร	-	44,465,754.98	-	175,954.08	44,641,709.06
รวมสินทรัพย์ภาษีเงินได้รอการตัดบัญชี - สุทธิ	1,010,726.55	46,037,645.44	-----	180,942.19	47,229,314.18

หนี้สินภาษีเงินได้รอการตัดบัญชี - สุทธิ					
ค่าเผื่อนั้นสงสัยจะสูญ	267,438.69	1,427,124.25	-	-	1,694,562.94
ค่าเผื่อการลดมูลค่าสินค้าล้าสมัย	15,377,381.96	(612,287.49)	-	-	14,765,094.47
ค่าเผื่อการด้อยค่าสินทรัพย์	128,828.60	551,328.31	-	-	680,156.91
ค่าใช้จ่ายค้างจ่าย	1,357,043.04	3,580,207.69	-	-	4,937,250.73
ประมาณการหนี้สินไม่หมุนเวียนสำหรับ					
ผลประโยชน์พนักงาน	39,824,686.94	(6,657,996.00)	2,835,203.60	-	36,001,894.54
ประมาณการหนี้สินอื่นๆ	536,130.80	597,910.40	-	-	1,134,041.20
ขาดทุนทางภาษีอากร	62,066,339.75	16,920,535.62	-	(2,421,486.22)	76,565,389.15
สัญญาเช่าการเงิน	(9,261,968.80)	2,299,139.53	-	-	(6,962,829.27)
ส่วนเกินทุนจากการตีราคาสินทรัพย์ถาวร	(78,418,530.60)	-	(140,433,000.00)	-	(218,851,530.60)
ผลต่างจากการปรับมูลค่ายุติธรรมของ					
สินทรัพย์จากการซื้อธุรกิจ		17,560,333.80	-	7,397,704.05	(338,344,279.36)

หน่วย: บาท				
งบการเงินรวม				
ยอดตามบัญชี ณ วันที่	ในระหว่างปี			ยอดตามบัญชี ณ วันที่
31 ธันวาคม	งบกำไรขาดทุน	ผลต่างจากการ	แปลงค่างบ	31 ธันวาคม
2560	งบกำไรขาดทุน	เบ็ดเสร็จอื่น	การเงิน	2561
(363,302,317.21)				
ค่าธรรมเนียมการจัดหาเงิน	-	(1,169,786.53)	-	(1,169,786.53)
ค่าเสื่อมราคาสะสม	(14,816,638.00)	(1,339,254.36)	-	(16,155,892.36)
รวมหนี้สินภาษีเงินได้รอการตัดบัญชี - สุทธิ	(346,241,604.83)	33,157,255.22	(137,597,796.40)	4,976,217.83
				(445,705,928.18)

หน่วย: บาท				
งบการเงินเฉพาะกิจการ				
ยอดตามบัญชี ณ วันที่	ในระหว่างปี			ยอดตามบัญชี ณ วันที่
31 ธันวาคม 2561	งบกำไรขาดทุน	งบกำไรขาดทุน	เบ็ดเสร็จอื่น	31 ธันวาคม 2562
หนี้สินภาษีเงินได้รอการตัดบัญชี - สุทธิ				
ค่าเผื่อนี้สงสัยจะสูญ	1,141,357.28	(851,277.59)	-	290,079.69
ค่าเผื่อการลดมูลค่าสินค้า	3,848,817.76	168,501.83	-	4,017,319.59
ค่าใช้จ่ายค้างจ่าย	4,937,250.73	(4,155,821.16)	-	781,429.57
ประมาณการหนี้สินไม่หมุนเวียน				
สำหรับผลประโยชน์พนักงาน	3,811,940.00	(1,761,810.61)	414,349.40	2,464,478.79
ค่าเผื่อการด้อยค่าสินทรัพย์ถาวร	-	14,792,303.41	-	14,792,303.41
ขาดทุนทางภาษี	44,130,900.88	31,219,770.37	-	75,350,671.25
ค่าธรรมเนียมในการจัดหาเงิน	(1,169,786.54)	69,504.31	-	(1,100,282.23)
ส่วนเกินทุนจากการตีราคาสินทรัพย์ถาวร	(218,851,530.60)	-	96,433,000.00	(122,418,530.60)
รวมหนี้สินภาษีเงินได้รอการตัดบัญชี - สุทธิ	(162,151,050.49)	39,481,170.56	96,847,349.40	(25,822,530.53)

หน่วย: บาท				
งบการเงินเฉพาะกิจการ				
ยอดตามบัญชี ณ วันที่	ในระหว่างปี			ยอดตามบัญชี ณ วันที่
31 ธันวาคม 2560	งบกำไรขาดทุน	งบกำไรขาดทุน	เบ็ดเสร็จอื่น	31 ธันวาคม 2561
หนี้สินภาษีเงินได้รอการตัดบัญชี - สุทธิ				
ค่าเผื่อนี้สงสัยจะสูญ	-	1,141,357.28	-	1,141,357.28
ค่าเผื่อการลดมูลค่าสินค้า	1,659,805.48	2,189,012.28	-	3,848,817.76
ค่าใช้จ่ายค้างจ่าย	656,802.04	4,280,448.69	-	4,937,250.73
ประมาณการหนี้สินไม่หมุนเวียน				
สำหรับผลประโยชน์พนักงาน	10,107,275.20	(9,130,538.80)	2,835,203.60	3,811,940.00
ขาดทุนทางภาษี	21,343,638.05	22,787,262.83	-	44,130,900.88
สัญญาเช่าการเงิน	(257,208.80)	257,208.80	-	-

ค่าธรรมเนียมในการจัดหาเงิน	-	(1,169,786.54)	-	(1,169,786.54)
ส่วนเกินทุนจากการตีราคาสินทรัพย์ถาวร	(78,418,530.60)	-	(140,433,000.00)	(218,851,530.60)
รวมหนี้สินภาษีเงินได้รอการตัดบัญชี - สุทธิ	(44,908,218.63)	20,354,964.54	(137,597,796.40)	(162,151,050.49)

15. สินทรัพย์ไม่หมุนเวียนอื่น

สินทรัพย์ไม่หมุนเวียนอื่น ณ วันที่ 31 ธันวาคม 2562 และ 2561 ประกอบด้วย:

	หน่วย: บาท			
	งบการเงินรวม		งบการเงินเฉพาะกิจการ	
	2562	2561	2562	2561
กล่องตัวอย่างสี่ (Pom Box)	6,179,068.00	8,131,734.00	6,179,068.00	8,131,734.00
เงินมัดจำ	2,526,097.38	2,797,340.00	175,000.00	-
เงินประกันผลงาน	2,748,748.18	12,084,143.27	-	-
สินทรัพย์ทางการตลาดรอตัดจ่าย	4,311,695.15	5,605,203.71	-	-
อื่น ๆ	4,170,103.12	3,087,599.84	-	-
รวม	19,935,711.83	31,706,020.82	6,354,068.00	8,131,734.00

16. เงินเบิกเกินบัญชีและเงินกู้ยืมระยะสั้นจากสถาบันการเงิน

เงินเบิกเกินบัญชีและเงินกู้ยืมระยะสั้นจากสถาบันการเงิน ณ วันที่ 31 ธันวาคม 2562 และ 2561 ประกอบด้วย:

	หน่วย: บาท			
	งบการเงินรวม		งบการเงินเฉพาะกิจการ	
	2562	2561	2562	2561
เงินเบิกเกินบัญชี	-	171,619.10	-	-
แพคเกจเครดิต	-	2,800,000.00	-	-
ทรัสต์รีซีท	8,297,395.24	15,592,088.61	-	-
ตัวสัญญาใช้เงิน	92,000,000.00	500,000.00	-	500,000.00
เงินกู้ยืมระยะสั้น	142,965,735.27	52,508,046.89	-	-
รวม	243,263,130.51	71,571,754.60	-	500,000.00

อัตราดอกเบี้ยของเงินเบิกเกินบัญชีและเงินกู้ยืมระยะสั้นจากสถาบันการเงินของกลุ่มบริษัท ณ วันที่ 31 ธันวาคม 2562 และ 2561 มีดังต่อไปนี้

	อัตราดอกเบี้ยต่อปี (ร้อยละ)	
	งบการเงินรวม	
	2562	2561
เงินเบิกเกินบัญชี	-	7.42
แพคเกจเครดิต	-	7.42
ทรัสต์รีซีท/ ตัวสัญญาใช้เงินเพื่อการนำเข้า	SIBOR + 1	4.97 - 5.29
ตัวสัญญาใช้เงิน	2.55 - 2.60	3.00
เงินกู้ยืมระยะสั้น	3.29	0.86

17. เจ้าหนี้การค้าและเจ้าหนี้หมุนเวียนอื่น

เจ้าหนี้การค้าและเจ้าหนี้หมุนเวียนอื่น ณ วันที่ 31 ธันวาคม 2562 และ 2561 ประกอบด้วย

	หน่วย: บาท			
	งบการเงินรวม		งบการเงินเฉพาะกิจการ	
	2562	2561	2562	2561
เจ้าหนี้การค้า				
เจ้าหนี้การค้ากิจการอื่น	568,660,088.66	732,496,261.47	16,275,819.26	77,739,891.56
เจ้าหนี้การค้ากิจการที่เกี่ยวข้องกัน	6,639,272.69	55,314,364.32	359,020,805.62	3,978,664.62
รวมเจ้าหนี้การค้า	575,299,361.35	787,810,625.79	375,296,624.88	81,718,556.18
เจ้าหนี้อื่น				
เจ้าหนี้อื่นกิจการที่เกี่ยวข้องกัน	5,788,253.18	7,635,976.78	70,276,825.04	2,335,180.14
เจ้าหนี้อื่นกิจการอื่น	101,607,925.20	125,854,886.86	4,358,010.51	8,319,505.48
ค่าใช้จ่ายค้างจ่ายกิจการอื่น	287,931,421.94	282,966,796.88	6,101,216.14	9,636,456.91
ประมาณการค่าเสียหายจากการ				
เคลมสินค้า	5,197,600.36	3,540,206.00	1,230,150.00	-
หนี้สินที่เกิดจากสัญญา	196,346,128.84	169,442,702.75	49,418,826.22	26,169,390.77
เงินปันผลค้างจ่าย	2,434,886.31	2,316,394.86	207,935.61	151,652.16
อื่น ๆ	53,492,041.70	85,684,118.72	3,247,004.22	24,801,043.90
รวมเจ้าหนี้อื่น	652,798,257.53	677,441,082.85	134,839,967.74	71,413,229.36
รวมเจ้าหนี้การค้าและ				
 เจ้าหนี้หมุนเวียนอื่น	1,228,097,618.88	1,465,251,708.64	510,136,592.62	153,131,785.54

18. เงินกู้ยืมระยะยาวจากสถาบันการเงิน

เงินกู้ยืมระยะยาวจากสถาบันการเงิน ณ วันที่ 31 ธันวาคม 2562 และ 2561 ประกอบด้วย

	หน่วย: บาท			
	งบการเงินรวม		งบการเงินเฉพาะกิจการ	
	2562	2561	2562	2561
เงินกู้ยืมระยะยาวจากสถาบันการเงินคงเหลือ	3,295,914,878.65	3,688,632,969.49	2,445,761,500.00	2,635,761,500.00
หัก ต้นทุนทางการเงินรอตัดบัญชี	(11,304,612.15)	(14,960,363.40)	(5,501,411.15)	(6,212,252.83)
รวม	3,284,610,266.50	3,673,672,606.09	2,440,260,088.85	2,629,549,247.17
หัก ส่วนที่ถึงกำหนดชำระภายใน 1 ปี	(477,278,413.90)	(358,755,444.09)	(189,295,610.76)	(189,295,610.76)
เงินกู้ยืมระยะยาวจากสถาบันการเงิน - สุทธิ	2,807,331,852.60	3,314,917,162.00	2,250,964,478.09	2,440,253,636.41

รายการเปลี่ยนแปลงของเงินกู้ยืมระยะยาวจากสถาบันการเงินสำหรับปีสิ้นสุดวันที่ 31 ธันวาคม 2562 สรุปได้ดังนี้

	หน่วย: บาท	
	งบการเงินรวม	งบการเงินเฉพาะกิจการ
ยอดคงเหลือต้นปี	3,673,672,606.09	2,629,549,247.17
หัก จ่ายชำระคืนระหว่างปี	(356,299,293.42)	(190,000,000.00)
บวก ตัดจำหน่ายต้นทุนทางการเงินรอตัดบัญชี	3,115,909.78	710,841.68
ผลต่างจากการแปลงค่างบการเงิน	(35,878,955.95)	-
ยอดคงเหลือปลายปี	3,284,610,266.50	2,440,260,088.85

กลุ่มบริษัทที่มีรายละเอียดวงเงินกู้ยืมระยะยาว ดังนี้

บริษัท ทีซีเอ็ม คอร์ปอเรชั่น จำกัด (มหาชน)

เมื่อวันที่ 28 เมษายน 2558 บริษัทได้ทำสัญญาวงเงินกู้ยืมระยะยาวกับธนาคารพาณิชย์แห่งหนึ่งในประเทศ ในวงเงินรวม 600 ล้านบาท เพื่อซื้อกิจการ Alstons Furniture Group Limited เงินกู้ยืมดังกล่าวมีอายุสัญญา 7 ปี มีอัตราดอกเบี้ยเท่ากับร้อยละ MLR - 1.75 ต่อปี ดอกเบี้ยจะมีการชำระเมื่อครบกำหนดระยะเวลาทุกๆ 1 เดือน โดยชำระงวดแรกในวันสุดท้ายของเดือนที่เบิกเงินกู้ครั้งแรก ส่วนการจ่ายชำระคืนเงินต้นมีกำหนดระยะเวลาทุกๆ 6 เดือน รวม 14 งวด โดยจะชำระเงินต้นงวดแรกในวันสุดท้ายของเดือนที่ 6 นับจากเดือนที่เบิกเงินกู้ครั้งแรก และงวดต่อไป เมื่อครบกำหนดระยะเวลาทุกๆ 6 เดือน มีจำนวนเงิน ดังนี้

งวดที่	จำนวนเงินต่องวด (บาท)
1 - 2	5,000,000.00
3 - 4	15,000,000.00
5 - 12	50,000,000.00
13	80,000,000.00
14 (งวดสุดท้าย)	ส่วนที่เหลือทั้งหมด

ณ วันที่ 31 ธันวาคม 2562 ส่วนของเงินต้นที่มีการเบิกแล้วมีจำนวนเงินรวม 555.76 ล้านบาท บริษัทจะต้องปฏิบัติตามเงื่อนไขที่กำหนดไว้ในข้อตกลงเพิ่มเติมสัญญาเงินกู้ ดังนี้

- (1) ต้องดำเนินการให้บุคคลในครอบครัวเครือญาติ ดำรงสัดส่วนการถือหุ้นในผู้กู้ร่วมกันไม่น้อยกว่าร้อยละ 30 ของทุนจดทะเบียนที่ออกและเรียกชำระค่าหุ้นทั้งหมดแล้ว
- (2) ต้องดำรงสัดส่วนหนี้สินต่อส่วนของผู้ถือหุ้น (Debt to Equity Ratio) ไม่เกิน 2.75 เท่า

วงเงินกู้ยืมดังกล่าวข้างต้นนี้ คำประกันโดยที่ดินพร้อมสิ่งปลูกสร้าง กรรมสิทธิ์ของบริษัท และเครื่องจักรกรรมสิทธิ์บริษัทย่อย

เมื่อวันที่ 3 ตุลาคม 2561 บริษัทได้ทำสัญญาเงินกู้ยืมระยะยาวกับธนาคารพาณิชย์แห่งเดียวกันเพื่อกู้เงินจำนวน 2,400 ล้านบาท มาชำระคืนเงินกู้ยืมระยะสั้น ที่ได้กู้มาเพื่อซื้อธุรกิจพรมเพื่อการพาณิชย์ มีค่าธรรมเนียมการจัดหาเงินกู้ยืมจำนวน 6 ล้านบาท ซึ่งได้แสดงสิทธิกับเงินกู้และถูกรับรู้ในกำไรหรือขาดทุนเป็นส่วนหนึ่งของต้นทุนทางการเงินตามวิธีดอกเบี้ยที่แท้จริง เงินกู้ยืมดังกล่าวมีอายุสัญญา 10 ปี มีอัตราดอกเบี้ยสำหรับ 4 ปีแรกเท่ากับร้อยละ MLR - 1.50 ต่อปี หลังจากปีที่ 4 อัตราดอกเบี้ยเท่ากับร้อยละ MLR - 1.75 ต่อปี ดอกเบี้ยจะมีการชำระเมื่อครบกำหนดระยะเวลาทุกๆ 1 เดือน โดยชำระงวดแรกในวันสุดท้ายของเดือนที่เบิกเงินกู้ครั้งแรก ส่วนการจ่ายชำระคืนเงินต้นมีกำหนดระยะเวลาทุกๆ 6 เดือน รวม 20 งวด โดยจะชำระเงินต้นงวดแรกในวันสุดท้ายของเดือนที่ 6 นับจากเดือนที่เบิกเงินกู้ครั้งแรก และงวดต่อไป เมื่อครบกำหนดระยะเวลาทุกๆ 6 เดือน มีจำนวนเงิน ดังนี้

งวดที่	จำนวนเงินต่องวด (บาท)
1 - 4	45,000,000.00
5	68,000,000.00
6 - 8	91,000,000.00
9 - 14	113,000,000.00
15 - 19	136,000,000.00
20 (งวดสุดท้าย)	ส่วนที่เหลือทั้งหมด

ทั้งนี้บริษัทจะต้องปฏิบัติตามเงื่อนไขบางประการที่กำหนดไว้ในสัญญา ดังนี้

- (1) บริษัทต้องดำเนินการให้บุคคลในครอบครัวเครือญาติ ดำรงสัดส่วนการถือหุ้นในผู้กู้ร่วมกัน ไม่น้อยกว่าร้อยละ 30 ของทุนจดทะเบียนที่ออกและเรียกชำระค่าหุ้นทั้งหมดแล้ว

- (2) บริษัทต้องดำรงสัดส่วนหนี้สินต่อส่วนของผู้ถือหุ้น (Debt to Equity Ratio) สำหรับปี 2561 ไม่เกิน 3.00 เท่า สำหรับปี 2562 ถึง 2563 ไม่เกิน 2.75 เท่า และสำหรับปี 2564 เป็นต้นไป ไม่เกิน 2 เท่า

วงเงินกู้ยืมดังกล่าวข้างต้นนี้ค้ำประกันโดย

- 1.1) หุ้นบริษัท คาร์เพท อินเตอร์เนชั่นแนล ไทยแลนด์ จำกัด (มหาชน) จำนวนร้อยละ 99.30
- 1.2) หุ้นบริษัท เวชัชชัย จำกัด จำนวนร้อยละ 100
- 1.3) หุ้น TCMC HK (2017) จำนวนร้อยละ 100
- 1.4) จดจำนองที่ดินและสิ่งปลูกสร้างและเครื่องจักรของบริษัท คาร์เพท อินเตอร์เนชั่นแนล ไทยแลนด์ จำกัด (มหาชน)

โดยให้ปลดจำนำหุ้นทั้งหมด เมื่อจำนองที่ดิน สิ่งปลูกสร้าง และเครื่องจักรเรียบร้อยแล้ว โดยได้จดจำนองที่ดิน และสิ่งปลูกสร้างแล้วเสร็จในปี 2562 ปัจจุบันอยู่ระหว่างการจดจำนองเครื่องจักร

บริษัทย่อยในต่างประเทศ

กลุ่มบริษัทในสหราชอาณาจักร

กลุ่มบริษัท TCMC Furniture Limited

เมื่อวันที่ 28 เมษายน 2558 บริษัทย่อย TCMC Furniture Limited ได้ทำสัญญาวงเงินกู้ยืมระยะยาวกับธนาคารพาณิชย์แห่งหนึ่งของไทยสาขาต่างประเทศ ในวงเงินรวม 13 ล้านปอนด์ เพื่อซื้อกิจการ Alstons Furniture Group Limited ต่อปี ค่าธรรมเนียมในการจัดหาเงินกู้ตามสัญญาจำนวนเงิน 0.13 ล้านปอนด์ได้แสดงสุทธิกับเงินกู้และถูกรับรู้ในกำไรหรือขาดทุนเป็นส่วนหนึ่งของต้นทุนทางการเงินตามวิธีอัตราดอกเบี้ยที่แท้จริง เงินกู้ยืมดังกล่าวมีอายุสัญญา 5 ปี มีอัตราดอกเบี้ยเท่ากับ LIBOR +3% โดยดอกเบี้ยงวดแรกจะเริ่มต้นจากวันที่มีการเบิกเงินกู้จนสิ้นสุดวันที่จ่ายดอกเบี้ยครั้งแรก โดยดอกเบี้ยจะมีการชำระเมื่อครบกำหนดระยะเวลาทุกๆ ไตรมาส นับจากวันที่มีการเบิกเงินกู้ครั้งแรก ส่วนการจ่ายชำระคืนเงินต้นมีกำหนดระยะเวลาทุกๆ ไตรมาส รวม 21 งวด โดยจะชำระเงินต้นงวดแรกในวันสุดท้ายของเดือนที่ 3 นับจากเดือนที่เบิกเงินกู้ครั้งแรก และงวดต่อไป เมื่อครบกำหนดระยะเวลาทุกๆ 3 เดือน มีจำนวนเงิน ดังนี้

งวดที่	จำนวนเงินต่องวด (ปอนด์)
1 - 20	450,000.00
21 (งวดสุดท้าย)	4,000,000.00

เงินกู้ยืมดังกล่าวถูกค้ำประกันโดยสินทรัพย์ทั้งหมดของ TCMC Furniture Limited และของบริษัทย่อย Alston (Upholstery) Limited และค้ำประกันโดย TCMC Furniture Limited และบริษัทย่อยในกลุ่ม และค้ำประกันโดยบริษัท ทีซีเอ็ม คอร์ปอเรชั่น จำกัด (มหาชน) ในสัดส่วนร้อยละ 76

สัญญาเงินกู้ระบุข้อปฏิบัติและข้อจำกัดบางประการ เช่น TCMC Furniture Limited ต้องดำรงอัตราส่วนความสามารถในการจ่ายดอกเบี้ย (Interest Coverage Ratio) ไม่น้อยกว่า 3 เท่า และต้องดำรงสัดส่วนหนี้สินต่อส่วนของผู้ถือหุ้น (Debt to Equity Ratio) ไม่เกิน 2 เท่า และสมาชิกของกลุ่ม TCMC Furniture Limited ต้องดำรงสัดส่วนการถือหุ้นในกลุ่มบริษัท TCMC Furniture Limited ตามโครงสร้างที่ระบุในสัญญา

กลุ่มบริษัท Manor (2016) Holdings Limited

เมื่อวันที่ 4 ตุลาคม 2559 บริษัทย่อย Manor (2016) Holding Limited ได้ทำสัญญาวงเงินกู้ยืมระยะยาวกับธนาคารพาณิชย์แห่งหนึ่งของไทยสาขาต่างประเทศ ในวงเงินรวม 20 ล้านปอนด์ เพื่อซื้อกิจการ DM Midland Limited เงินกู้ยืมดังกล่าวมีอายุสัญญา 7 ปี มีอัตราดอกเบี้ยเท่ากับ LIBOR + 3.25% โดยดอกเบี้ยงวดแรกจะเริ่มต้นจากวันที่มีการเบิกเงินกู้จนสิ้นสุดวันที่จ่ายดอกเบี้ยครั้งแรก

แรก โดยดอกเบี้ยจะมีการชำระเมื่อครบกำหนดระยะเวลาทุกๆ ไตรมาส นับจากวันที่มีการเบิกเงินกู้ครั้งแรก ส่วนการจ่ายชำระคืนเงินต้นและดอกเบี้ยมีกำหนดระยะเวลาทุกๆ ไตรมาส รวม 27 งวด โดยเริ่มชำระดอกเบี้ยงวดแรกในวันสุดท้ายของเดือนที่ 3 นับจากเดือนที่เบิกเงินกู้ครั้งแรก และจ่ายชำระเงินต้นงวดแรกในวันสุดท้ายของเดือนที่ 9 นับจากเดือนที่เบิกเงินกู้ครั้งแรก และงวดต่อไป เมื่อครบกำหนดระยะเวลาทุกๆ 3 เดือน มีจำนวนเงิน ดังนี้

งวดที่	จำนวนเงินต่องวด (ปอนด์)
1 - 13	500,000.00
14 - 26	600,000.00
27 (งวดสุดท้าย)	5,700,000.00

เงินกู้ยืมดังกล่าวถูกค้ำประกันโดยสินทรัพย์ทั้งหมดของกลุ่ม Manor (2016) Holding Limited โดยจดทะเบียนเป็นหลักประกันแบบเฉพาะเจาะจง (Fixed charge) และหลักประกันแบบลอยตัว (Floating charge)

สัญญาเงินกู้ระบุข้อปฏิบัติและข้อจำกัดบางประการ เช่น Manor (2016) Holding Limited ต้องดำรงอัตราส่วนความสามารถในการจ่ายดอกเบี้ย (Interest Coverage Ratio) สำหรับปี 2562 ไม่น้อยกว่า 2.25 เท่า สำหรับปี 2563 ไม่น้อยกว่า 2.5 เท่า และสำหรับปี 2564 เป็นต้นไป ไม่น้อยกว่า 3 เท่า และต้องดำรงสัดส่วนหนี้สินต่อส่วนของผู้ถือหุ้น (Debt to Equity Ratio) สำหรับปี 2562 ไม่เกิน 2.2 เท่า สำหรับปี 2563 ไม่เกิน 1.7 เท่า และสำหรับปี 2564 เป็นต้นไป ไม่เกิน 1.4 เท่าและสมาชิกของกลุ่ม Manor (2016) Holding Limited ต้องดำรงสัดส่วนการถือหุ้นในกลุ่มบริษัท Manor (2016) Holding Limited ตามโครงสร้างเดิมที่ระบุในสัญญา และเงินกู้ยืมดังกล่าวมีเงื่อนไขห้ามบริษัทจ่ายคืนทุนจนกว่ายอดหนี้เงินกู้คงเหลือจะลดลงต่ำกว่าร้อยละ 60 ของวงเงินกู้

19. หนี้สินระยะยาวตามสัญญาเช่าการเงิน

หนี้สินระยะยาวตามสัญญาเช่าการเงิน ณ วันที่ 31 ธันวาคม 2562 และ 2561 ประกอบด้วย

	หน่วย: บาท			
	งบการเงินรวม		งบการเงินเฉพาะกิจการ	
	2562	2561	2562	2561
หนี้สินระยะยาวตามสัญญาเช่าการเงินคงเหลือ	35,730,604.95	22,945,638.06	1,661,522.00	2,649,752.91
<u>หัก</u> ดอกเบี้ยรอตัดบัญชี	(629,365.92)	(812,616.31)	(281,953.63)	(334,218.35)
ภาษีซื้อที่ยังไม่ถึงกำหนดชำระ	-	(1,360.03)	-	(1,360.03)
	35,101,239.03	22,131,661.72	1,379,568.37	2,314,174.53
<u>หัก</u> ส่วนที่ถึงกำหนดชำระภายใน 1 ปี	(23,187,314.19)	(13,423,514.83)	(447,396.00)	(986,867.88)
สุทธิ	11,913,924.84	8,708,146.89	932,172.37	1,327,306.65

บริษัทและบริษัทย่อยมีหนี้สินระยะยาวตามสัญญาเช่าการเงิน ซึ่งประกอบด้วยสัญญาเช่ายานพาหนะหลายสัญญาสำหรับการดำเนินธุรกิจ บริษัทและบริษัทย่อยจะต้องปฏิบัติตามเงื่อนไขและข้อจำกัดต่างๆ ที่กำหนดไว้ในสัญญา

20. ประมาณการหนี้สินไม่หมุนเวียนสำหรับผลประโยชน์พนักงาน

การเปลี่ยนแปลงมูลค่าปัจจุบันของประมาณการหนี้สินไม่หมุนเวียนสำหรับผลประโยชน์พนักงานสำหรับปีสิ้นสุดวันที่ 31 ธันวาคม 2562 และ 2561 มีดังนี้:

	หน่วย: บาท			
	งบการเงินรวม		งบการเงินเฉพาะกิจการ	
	2562	2561	2562	2561
ประมาณการหนี้สินไม่หมุนเวียนสำหรับ				
ผลประโยชน์พนักงาน ณ วันต้นปี	183,766,779.14	205,205,085.89	19,059,700.00	50,536,376.00
ส่วนที่รับรู้ในกำไรหรือขาดทุน:				
ต้นทุนบริการปัจจุบัน	23,216,595.80	27,589,968.84	1,101,522.00	5,538,569.00
ต้นทุนดอกเบี้ย	5,488,282.00	4,926,543.00	266,356.00	1,229,928.00
ต้นทุนบริการในอดีต	61,044,270.50	-	2,799,913.00	-
ส่วนที่รับรู้ในกำไรขาดทุนเบ็ดเสร็จอื่น:				
ผลกำไรขาดทุนจากการประมาณการ				
ตามหลักคณิตศาสตร์ประกันภัย				
ส่วนที่เกิดจากการเปลี่ยนแปลงข้อสมมติ				
ด้านประชากรศาสตร์	8,140,092.00	169,907.00	1,039,416.00	169,907.00
ส่วนที่เกิดจากการเปลี่ยนแปลงข้อสมมติ				
ทางการเงิน	30,130,075.00	(118,867.00)	1,022,692.00	(118,867.00)
ส่วนที่เกิดจากการปรับปรุงจากประสบการณ์	4,935,037.00	14,124,978.00	9,639.00	14,124,978.00
ผลต่างจากการแปลงค่าทางการเงิน	-	(39,062.25)	-	-
ส่วนที่รับรู้ในงบแสดงฐานะการเงิน:				
โอนพนักงานในระหว่างปี	-	-	(10,957,905.00)	-
ผลประโยชน์จ่ายโดยโครงการระหว่างปี	(9,400,914.77)	(56,285,235.34)	(2,018,939.00)	(40,614,652.00)
ผลกำไรจากการจ่ายชำระผลประโยชน์	-	(11,806,539.00)	-	(11,806,539.00)
ประมาณการหนี้สินไม่หมุนเวียนสำหรับ				
ผลประโยชน์พนักงาน ณ วันสิ้นปี	307,320,216.67	183,766,779.14	12,322,394.00	19,059,700.00

ค่าใช้จ่ายผลประโยชน์พนักงานสุทธิจากผลกำไรจากการจ่ายชำระผลประโยชน์สำหรับปีสิ้นสุดวันที่ 31 ธันวาคม 2562 และ 2561 ได้แสดงในงบกำไรขาดทุน ดังนี้:

	หน่วย: บาท			
	งบการเงินรวม		งบการเงินเฉพาะกิจการ	
	2562	2561	2562	2561
ต้นทุนบริการปัจจุบัน				
ต้นทุนขาย	15,239,977.37	9,399,311.04	-	(5,100,556.00)
ค่าใช้จ่ายในการขายและบริหาร	13,464,900.43	8,558,785.05	1,367,878.00	(1,232,955.00)
ต้นทุนบริการในอดีตจากการแก้ไข				
โครงการผลประโยชน์หลังออกจากงาน	61,044,270.50	2,751,876.75	2,799,913.00	1,295,469.00
รวม	89,749,148.30	20,709,972.84	4,167,791.00	(5,038,042.00)

ข้อสมมติเกี่ยวกับอัตราคิดลดประมาณการจากอัตราผลตอบแทนถัวเฉลี่ยของพันธบัตรรัฐบาล และสะท้อนประมาณการของจังหวะเวลาของการจ่ายผลประโยชน์

ข้อสมมติเกี่ยวกับอัตราภาระในการประมาณการความเป็นไปได้ที่จะอยู่จนเกษียณในอนาคตอย่างสมเหตุสมผลประมาณการจากตารางภาระ

ข้อสมมติในการประมาณการตามหลักคณิตศาสตร์ประกันภัยที่สำคัญ ณ วันที่ 31 ธันวาคม 2562 และ 2561 (แสดงด้วยค่าเฉลี่ยถ่วงน้ำหนัก) มีดังนี้

	ร้อยละ			
	งบการเงินรวม		งบการเงินเฉพาะกิจการ	
	2562	2561	2562	2561
อัตราคิดลด	1.39 - 2.56	0.02 - 2.59	2.47	2.59
อัตราการเพิ่มขึ้นของเงินเดือน	4.00 - 5.00	3.00 - 5.00	5.00	4.00
อัตราการหมุนเวียนพนักงาน	0.00 - 49.00	0.00 - 79.00	8.00 - 45.00	8.00 - 65.00
อัตราการทุพพลภาพ	5.00	5.00	5.00	5.00
อัตราภาระ	100 ของตาราง ภาระปี 2560	100 ของตาราง ภาระปี 2551 และ ปี 2560	100 ของตาราง ภาระปี 2560	100 ของตาราง ภาระปี 2560

การวิเคราะห์ความอ่อนไหวของข้อสมมติหลัก แสดงถึงผลกระทบของการเปลี่ยนแปลงข้อสมมติหลักต่อมูลค่าปัจจุบันของภาระผูกพันผลประโยชน์พนักงาน ณ วันที่ 31 ธันวาคม 2562 มีรายละเอียดดังนี้

	หน่วย: บาท			
	การเปลี่ยนแปลงมูลค่าปัจจุบันของภาระผูกพันผลประโยชน์พนักงาน			
	งบการเงินรวม		งบการเงินเฉพาะกิจการ	
	เพิ่มขึ้นร้อยละ 1	ลดลงร้อยละ 1	เพิ่มขึ้นร้อยละ 1	ลดลงร้อยละ 1
อัตราคิดลด	(23,988,001.00)	27,737,862.00	(1,002,308.00)	1,137,300.00
อัตราการขึ้นเงินเดือน	30,524,412.00	(26,741,677.00)	1,224,814.00	(1,096,385.00)
อัตราการหมุนเวียน	(25,098,233.00)	17,603,839.00	(1,059,981.00)	260,570.00

การวิเคราะห์การครบกําหนดของการจ่ายชำระผลประโยชน์ ณ วันที่ 31 ธันวาคม 2562 มีรายละเอียดดังนี้

	หน่วย: บาท	
	งบการเงินรวม	งบการเงินเฉพาะกิจการ
ภายใน 1 ปี	20,616,536.00	-
มากกว่า 1 ปี ไม่เกิน 5 ปี	72,680,575.00	3,595,368.00
เกินกว่า 5 ปี	1,017,411,676.00	72,261,622.00

เมื่อวันที่ 5 เมษายน 2562 พระราชบัญญัติคุ้มครองแรงงาน (ฉบับที่ 7) พ.ศ. 2562 ได้ประกาศลงในราชกิจจานุเบกษา ซึ่งได้กำหนดอัตราค่าชดเชยเพิ่มเติมกรณีนายจ้างเลิกจ้าง สำหรับลูกจ้างซึ่งทำงานติดต่อกันครบ 20 ปี ขึ้นไปให้มีสิทธิได้รับค่าชดเชยไม่น้อยกว่าค่าจ้างอัตราสุดท้าย 400 วัน กฎหมายดังกล่าวจะมีผลบังคับใช้ตั้งแต่วันที่ 5 พฤษภาคม 2562 เป็นต้นไป การเปลี่ยนแปลงดังกล่าวถือเป็นการแก้ไขโครงการสำหรับโครงการผลประโยชน์หลังออกจากงาน กลุ่มบริษัท ได้บันทึกผลกระทบจากการเปลี่ยนแปลงดังกล่าวโดยรับรู้ต้นทุนบริการในอดีตเป็นค่าใช้จ่ายทันทีในกำไรหรือขาดทุนของงวดที่กฎหมายมีผลบังคับใช้ คือไตรมาสที่สองของปี 2562

21. ใบสำคัญแสดงสิทธิที่จะซื้อหุ้นสามัญ

ตามมติที่ประชุมวิสามัญผู้ถือหุ้น ครั้งที่ 1/2560 เมื่อวันที่ 20 กันยายน 2560 มีมติอนุมัติการออกและเสนอขายใบสำคัญแสดงสิทธิที่จะซื้อหุ้นสามัญของบริษัทครั้งที่ 2 (TCMC-W2) รายละเอียดของใบสำคัญแสดงสิทธิมีดังนี้

ชนิดของใบสำคัญแสดงสิทธิ	: ระบุชื่อผู้ถือ และสามารถโอนเปลี่ยนมือได้
จำนวนที่ออกและเสนอขาย	: 254,396,325 หน่วย
จำนวนหุ้นที่ออกเพื่อรองรับการใช้สิทธิ	: 254,396,325 หุ้น
วิธีการจัดสรร	: ดำเนินการจัดสรรให้แก่ผู้ถือหุ้นเดิมของบริษัทที่มีการจองซื้อและชำระราคาค่าจองซื้อหุ้นสามัญเพิ่มทุนของบริษัทที่ออกและเสนอขายให้แก่ผู้ถือหุ้นเดิมของบริษัท ตามสัดส่วนการถือหุ้น (Rights Offering) และจองเกินสิทธิ ในอัตราส่วน 1 หุ้นสามัญเพิ่มทุนที่ได้รับการจัดสรร ต่อ ใบสำคัญแสดงสิทธิ 1 หน่วย ในกรณีมีเศษให้ปัดทิ้งทั้งจำนวน
วันที่ออกใบสำคัญแสดงสิทธิ	: วันที่ 1 ธันวาคม 2560
วันครบอายุใบสำคัญแสดงสิทธิ	: วันที่ 29 พฤศจิกายน 2562
อายุของใบสำคัญแสดงสิทธิ	: 2 ปี นับแต่วันที่ออกใบสำคัญแสดงสิทธิ
ระยะเวลาการใช้สิทธิ	: วันทำการสุดท้ายของเดือนมีนาคมและกันยายนของแต่ละปี ทั้งนี้กำหนดวันใช้สิทธิ ครั้งแรกคือ วันทำการสุดท้ายของเดือนมีนาคม 2561 ซึ่งตรงกับวันที่ 30 มีนาคม 2561 และวันใช้สิทธิครั้งสุดท้ายตรงกับวันที่ครบกำหนดระยะเวลา 2 ปี นับจากวันที่ออกใบสำคัญแสดงสิทธิ ซึ่งตรงกับวันที่ 29 พฤศจิกายน 2562
อัตราการใช้สิทธิซื้อหุ้นสามัญ	: ใบสำคัญแสดงสิทธิ 1 หน่วย มีสิทธิในการซื้อหุ้นสามัญของบริษัทได้ 1 หุ้น (อาจเปลี่ยนแปลงกรณีมีการปรับสิทธิ)
ราคาการใช้สิทธิซื้อหุ้นสามัญ	: 4.00 บาทต่อ 1 หุ้นสามัญใหม่ (อาจเปลี่ยนแปลงกรณีมีการปรับสิทธิ)

เมื่อวันที่ 29 พฤศจิกายน 2562 ผู้ถือหุ้นของบริษัท ได้ใช้สิทธิตามใบสำคัญแสดงสิทธิที่จะซื้อหุ้นสามัญครั้งสุดท้าย (สิ้นสุดการใช้สิทธิในวันดังกล่าว) เป็นจำนวนรวม 12,150 หน่วย อัตราการใช้สิทธิ 1 หน่วย ต่อหุ้นสามัญ 1 หุ้น ในราคาใช้สิทธิหุ้นละ 4 บาท รวมเป็นจำนวนเงินทั้งสิ้น 48,600 บาท ซึ่งทำให้บริษัท มีส่วนเกินมูลค่าหุ้นเป็นจำนวน 35,235 บาท โดยบริษัท ได้ดำเนินการจดทะเบียนเปลี่ยนแปลงทุนที่ออกและชำระแล้วจำนวน 12,150 บาท กับกระทรวงพาณิชย์เมื่อวันที่ 11 ธันวาคม 2562

การเปลี่ยนแปลงสำหรับปีสิ้นสุดวันที่ 31 ธันวาคม 2562 ของใบสำคัญแสดงสิทธิ มีดังนี้

	หน่วย
ใบสำคัญแสดงสิทธิ ณ วันที่ 1 มกราคม 2562	254,396,325
หัก ใช้สิทธิในระหว่างปี	(12,150)
หัก ยกเลิกเนื่องจากหมดอายุ	(254,384,175)
ใบสำคัญแสดงสิทธิ ณ วันที่ 31 ธันวาคม 2562	-

22. สำรองตามกฎหมาย

ตามบทบัญญัติแห่งพระราชบัญญัติบริษัทมหาชนจำกัด ซึ่งกำหนดให้บริษัทต้องจัดสรรสำรองตามกฎหมายด้วยจำนวนไม่น้อยกว่าร้อยละ 5 ของกำไรสุทธิประจำปีหักด้วยยอดขาดทุนสะสมยกมา (ถ้ามี) จนกว่าสำรองนี้จะมียอดเท่ากับร้อยละ 10 ของทุนจดทะเบียนสำรองดังกล่าวจะนำไปจ่ายเป็นเงินปันผลไม่ได้

23. เงินปันผลจ่าย

ที่ประชุมสามัญผู้ถือหุ้นประจำปี 2562 เมื่อวันที่ 26 เมษายน 2562 มีมติพิจารณาจัดสรรกำไรและเงินปันผลปี 2561 โดยจ่ายเงินปันผลให้แก่ผู้ถือหุ้นจากผลการดำเนินงานประจำปี 2561 ในอัตราหุ้นละ 0.09 บาท เป็นเงินปันผลทั้งสิ้น 68.68 ล้านบาท บริษัท

กำหนดรายซื้อผู้ถือหุ้นที่มีสิทธิได้รับเงินปันผลตามรายชื่อที่ปรากฏอยู่ในสมุดทะเบียนผู้ถือหุ้น ณ วันที่ 22 มีนาคม 2562 ซึ่งบริษัทได้จ่ายเงินปันผลแล้วในวันที่ 24 พฤษภาคม 2562

ที่ประชุมสามัญผู้ถือหุ้นประจำปี 2561 เมื่อวันที่ 27 เมษายน 2561 มีมติให้จ่ายเงินปันผลให้แก่ผู้ถือหุ้นจากผลการดำเนินงานประจำปี 2560 ในอัตราหุ้นละ 0.02 บาท และจากกำไรสะสมในอัตราหุ้นละ 0.02 บาท รวมเป็นหุ้นละ 0.04 บาท เป็นเงินปันผลทั้งสิ้น 30.53 ล้านบาท โดยบริษัทกำหนดรายซื้อผู้ถือหุ้นที่มีสิทธิได้รับเงินปันผลตามรายชื่อที่ปรากฏอยู่ในสมุดทะเบียนผู้ถือหุ้น ณ วันที่ 29 มีนาคม 2561 ซึ่งบริษัทได้จ่ายเงินปันผลแล้วในวันที่ 25 พฤษภาคม 2561

24. ค่าใช้จ่ายตามลักษณะ

ค่าใช้จ่ายตามลักษณะที่สำคัญสำหรับปีสิ้นสุดวันที่ 31 ธันวาคม 2562 และ 2561 ประกอบด้วย

	หน่วย: บาท			
	งบการเงินรวม		งบการเงินเฉพาะกิจการ	
	2562	2561	2562	2561
การเปลี่ยนแปลงในสินค้าสำเร็จรูป				
และงานระหว่างทำ	90,992,996.66	215,850,536.36	34,675,696.86	18,056,699.19
วัตถุดิบและวัสดุสิ้นเปลืองใช้ไป	1,753,497,868.40	2,811,791,717.12	62,876,894.50	139,394,195.93
ซื้อสินค้าสำเร็จรูป	1,759,708,674.01	1,865,245,127.86	795,641,066.16	300,515,492.62
ค่าเสื่อมราคาและค่าตัดจำหน่าย	265,981,433.41	285,637,883.42	17,525,069.26	23,087,891.20
ค่าใช้จ่ายเกี่ยวกับพนักงาน	1,664,996,890.24	1,728,698,528.97	48,950,624.92	163,746,561.81
ค่าตอบแทนผู้บริหาร	173,767,788.18	144,441,281.13	17,162,453.00	17,269,023.00
ค่าบริหารงานและค่าธรรมเนียมทางเทคนิค	25,963,578.26	-	68,267,852.30	-

25. กองทุนสำรองเลี้ยงชีพ

บริษัทย่อยและพนักงานของบริษัทย่อย ได้ร่วมกันจัดตั้งกองทุนสำรองเลี้ยงชีพขึ้นตามพระราชบัญญัติกองทุนสำรอง เลี้ยงชีพ พ.ศ. 2530 โดยบริษัทย่อยและพนักงานจ่ายเงินสมทบและเงินสะสมเข้ากองทุนด้วยจำนวนเงินที่เท่า ๆ กันในอัตรา ร้อยละ 3 และ 5 ของเงินเดือนพนักงาน และจ่ายให้แก่พนักงานในกรณีที่ออกจากงานตามระเบียบว่าด้วยกองทุนของกลุ่มบริษัท

กลุ่มบริษัทได้จ่ายเงินสมทบกองทุนสำหรับปีสิ้นสุดวันที่ 31 ธันวาคม 2562 และ 2561 เป็นจำนวนเงิน 10.42 ล้านบาท และ 8.53 ล้านบาท ตามลำดับ

26. ส่วนงานดำเนินงาน

กลุ่มบริษัทดำเนินธุรกิจหลักใน 3 ส่วนงานดำเนินงานที่รายงานตามชนิดของผลิตภัณฑ์ดังต่อไปนี้

ประเภทส่วนงาน	ลักษณะของผลิตภัณฑ์ตามส่วนงาน
- ผลิตภัณฑ์สำหรับปูพื้น	- พรมทอมือและพรมทอด้วยเครื่องจักรที่ใช้ประดับตกแต่งภายในอาคาร วัสดุรองพรมรวมทั้งวัสดุปูพื้นประเภทต่างๆ
- ส่วนงานผลิตเก้าอี้โซฟา	- เก้าอี้โซฟาที่ใช้สำหรับตกแต่งภายในอาคาร
- ส่วนงานผลิตพรมและผ้าหุ้มเบาะ	- พรมสำหรับปูพื้นภายในยานพาหนะ ผ้าหุ้มเบาะยานพาหนะ

ผลการดำเนินงานได้รับการสอบทานอย่างสม่ำเสมอโดยผู้มีอำนาจตัดสินใจสูงสุดด้านการดำเนินงานซึ่งก็คือกรรมการผู้จัดการ เพื่อใช้ในการตัดสินใจในการจัดสรรทรัพยากรให้กับส่วนงานและประเมินผลการปฏิบัติงาน บริษัทและบริษัทย่อยประเมินผลการ

ปฏิบัติงานของส่วนงานดำเนินงานซึ่งวัดมูลค่าโดยใช้เกณฑ์ผลกำไรหรือขาดทุนของส่วนงานดำเนินงานซึ่งเป็นเกณฑ์เดียวกับที่ใช้ในการวัดกำไรหรือขาดทุนจากการดำเนินงานในงบการเงิน

รายละเอียดข้อมูลทางการเงินจำแนกตามส่วนงานดำเนินงานสำหรับปีสิ้นสุดวันที่ 31 ธันวาคม 2562 และ 2561 มีดังนี้

	หน่วย: บาท							
	งบการเงินรวม							
	ผลิตภัณฑ์สำหรับปฏิน		พรมและผ้าห่มเบาะ		เก้าอี้โซฟา		รวม	
	2562	2561	2562	2561	2562	2561	2562	2561
รายได้จากการขายและบริการ	3,168,603,962.34	3,327,050,185.50	1,172,306,250.08	1,431,783,681.45	4,660,984,286.34	4,787,725,851.10	9,001,894,498.76	9,546,559,718.05
ต้นทุนขายและบริการ	(1,990,350,781.55)	(2,056,733,688.11)	(915,655,510.62)	(1,102,329,460.20)	(3,469,230,277.53)	(3,528,033,444.61)	(6,375,236,569.70)	(6,687,096,592.92)
กำไรขั้นต้น	1,178,253,180.79	1,270,316,497.39	256,650,739.46	329,454,221.25	1,191,754,008.81	1,259,692,406.49	2,626,657,929.06	2,859,463,125.13
รายได้อื่น	6,765,442.63	24,693,072.87	3,388,263.33	3,058,364.93	15,011,086.02	10,315,775.73	25,164,791.98	38,067,213.53
ค่าใช้จ่ายในการขาย	(631,578,825.53)	(606,812,685.30)	(39,565,480.76)	(45,823,945.24)	(462,613,300.62)	(475,656,339.23)	(1,133,757,606.91)	(1,128,292,969.77)
ค่าใช้จ่ายในการบริหาร	(462,459,470.76)	(503,906,400.65)	(63,265,935.78)	(65,942,521.18)	(495,974,772.90)	(516,054,967.83)	(1,021,700,179.44)	(1,085,903,889.66)
ต้นทุนบริการในอดีตจากการ แก้ไขโครงการผลประโยชน์ หลังจากออกจากงาน	(57,661,335.00)	-	(3,382,935.50)	-	-	-	(61,044,270.50)	-
ค่าใช้จ่ายส่วนกลาง	(16,337,481.12)	(17,713,534.40)	(5,326,301.32)	(4,406,758.44)	(23,785,037.74)	(14,880,783.12)	(45,448,820.18)	(37,001,075.96)
ขาดทุนจากการยกเลิกการใช้ ทรัพย์สิน	(95,162,629.83)	-	-	-	-	-	(95,162,629.83)	-
กำไร(ขาดทุน) จากอัตราแลกเปลี่ยน	735,225.52	10,289,397.35	3,062,433.36	1,506,447.59	(2,263,821.97)	(238,533.76)	1,533,836.91	11,557,311.18
ต้นทุนทางการเงิน	(117,057,775.53)	(122,296,262.08)	(596,659.88)	(765,863.18)	(54,146,255.21)	(61,077,997.43)	(171,800,690.62)	(184,140,122.69)
รายได้ (ค่าใช้จ่าย) ภาษีเงินได้	52,155,195.78	30,921,394.13	(31,270,175.66)	(44,614,073.26)	(46,939,965.41)	(42,711,025.00)	(26,054,945.29)	(56,403,704.13)
กำไร(ขาดทุน)สำหรับปี	(142,348,473.05)	85,491,479.31	119,693,947.25	172,465,872.47	121,041,940.98	159,388,535.85	98,387,415.18	417,345,887.63

ข้อมูลเกี่ยวกับเขตภูมิศาสตร์

รายได้จากการขายและบริการของบริษัทและบริษัทย่อยแยกตามเขตภูมิศาสตร์ สำหรับปีสิ้นสุดวันที่ 31 ธันวาคม 2562 และ 2561 สรุปได้ดังนี้

	หน่วย: บาท	
	งบการเงินรวม	
	2562	2561
ประเทศไทย	2,216,528,765.58	2,435,393,959.31
สหราชอาณาจักร	4,598,396,093.33	4,960,523,168.20
อื่นๆ	2,186,969,639.85	2,150,642,590.54
รวม	9,001,894,498.76	9,546,559,718.05

สินทรัพย์ไม่หมุนเวียนของบริษัทและบริษัทย่อยแยกตามเขตภูมิศาสตร์ ณ วันที่ 31 ธันวาคม 2562 และ 2561 ได้ดังนี้

หน่วย: บาท					
งบการเงินรวม					
ณ วันที่ 31 ธันวาคม 2562					
	ประเทศไทย		ต่างประเทศ		
	ผลิตภัณฑ์ สำหรับปูพื้น	พรมและ ผ้าหุ้มเบาะ	ผลิตภัณฑ์ สำหรับปูพื้น	เก้าอี้โซฟา	รวม
ที่ดิน อาคารและอุปกรณ์ - สุทธิ	2,230,939,488.07	272,314,472.04	13,796,570.70	214,593,785.70	2,731,644,316.50
สินทรัพย์ไม่มีตัวตน - สุทธิ	224,545,904.33	10,540,217.97	-	354,059,286.04	589,145,408.34
รวม	2,455,485,392.40	282,854,690.01	13,796,570.70	568,653,071.74	3,320,789,724.84

หน่วย: บาท					
งบการเงินรวม					
ณ วันที่ 31 ธันวาคม 2561					
	ประเทศไทย		ต่างประเทศ		
	ผลิตภัณฑ์ สำหรับปูพื้น	พรมและ ผ้าหุ้มเบาะ	ผลิตภัณฑ์ สำหรับปูพื้น	เก้าอี้โซฟา	รวม
ที่ดิน อาคารและอุปกรณ์ - สุทธิ	2,852,334,089.97	307,001,463.02	18,219,913.70	190,330,684.63	3,367,886,151.32
สินทรัพย์ไม่มีตัวตน - สุทธิ	231,356,318.61	14,536,051.47	-	413,376,293.40	659,268,663.48
รวม	3,083,690,408.58	321,537,514.49	18,219,913.70	603,706,978.03	4,027,154,814.80

ข้อมูลเกี่ยวกับลูกค้ารายใหญ่

ในปี 2562 และ 2561 กลุ่มบริษัทมีรายได้จากลูกค้ารายใหญ่ 1 ราย ที่มีมูลค่ามากกว่าร้อยละ 10 ของรายได้ของกลุ่มบริษัทซึ่งแสดงอยู่ในงบการเงินรวม เป็นจำนวนเงิน 2,084.21 ล้านบาท และ 921.54 ล้านบาท ตามลำดับ และบริษัทมีรายได้จากลูกค้ารายใหญ่ 2 ราย ที่มีมูลค่ามากกว่าร้อยละ 10 ของรายได้ของกิจการในงบการเงินเฉพาะกิจการ เป็นจำนวนเงิน 527.90 ล้านบาท และ 415.01 ล้านบาท ตามลำดับ

27. รายได้(ค่าใช้จ่าย) ภาษีเงินได้

รายได้(ค่าใช้จ่าย) ภาษีเงินได้สำหรับปีสิ้นสุดวันที่ 31 ธันวาคม 2562 และ 2561 ประกอบด้วย

หน่วย: บาท				
	งบการเงินรวม		งบการเงินเฉพาะกิจการ	
	2562	2561	2562	2561
(ปรับปรุงใหม่)				
รายได้(ค่าใช้จ่าย) ภาษีเงินได้ที่แสดงอยู่ในกำไรขาดทุน :				
ค่าใช้จ่ายภาษีเงินได้ของงวดปัจจุบัน:				
ภาษีเงินได้นิติบุคคลสำหรับปี	(127,633,100.17)	(135,598,604.79)	-	-
ภาษีเงินได้รอการตัดบัญชี				
การเปลี่ยนแปลงของผลต่างชั่วคราวที่รับรู้				
เมื่อเริ่มแรกและที่กลับรายการ	101,578,154.88	79,194,900.66	39,481,170.56	20,354,964.54

รวม	(26,054,945.29)	(56,403,704.13)	39,481,170.56	20,354,964.54
-----	-----------------	-----------------	---------------	---------------

กระทบบยอดเพื่อหาอัตราภาษีที่แท้จริงสำหรับปีสิ้นสุดวันที่ 31 ธันวาคม 2562 และ 2561 มีดังนี้

	หน่วย: บาท			
	งบการเงินรวม		งบการเงินเฉพาะกิจการ	
	2562	2561 (ปรับปรุงใหม่)	2562	2561
กำไร(ขาดทุน) ทางบัญชีสำหรับปี	124,442,360.47	473,749,591.76	(157,219,010.35)	525,039,383.06
อัตราภาษีที่ใช้ (ร้อยละ)	20	20	20	20
ค่าใช้จ่าย(รายได้) ภาษีเงินได้คำนวณตามอัตราภาษีที่ใช้	24,888,472.09	94,749,918.35	(31,443,802.07)	105,007,876.61
รายการกระทบบยอด				
ผลกระทบบทางภาษีของค่าใช้จ่ายที่ไม่สามารถนำมาหัก				
และ	143,328.67	(28,505,655.30)	(8,037,368.49)	(128,074,206.02)
รายได้ที่ไม่ต้องนำมาคำนวณกำไรทางภาษี				
ผลขาดทุนทางภาษีที่ยังไม่ได้บันทึกสินทรัพย์ภาษีเงิน				
ได้รอดัดบัญชี	6,536,929.18	(8,009,408.75)	-	-
ผลแตกต่างชั่วคราวที่ไม่รับรู้เป็นสินทรัพย์				
ภาษีเงินได้รอการดัดบัญชี	185,502.46	-	-	-
ปรับปรุงผลขาดทุนทางภาษีปีก่อน	-	2,711,364.87	-	2,711,364.87
ผลกระทบบของอัตราภาษีที่แตกต่าง	(2,250,632.84)	(3,478,254.19)	-	-
อื่น ๆ	(3,448,654.27)	(1,064,260.85)	-	-
รวมรายการกระทบบยอด	1,166,473.20	(38,346,214.22)	(8,037,368.49)	(125,362,841.15)
รวมค่าใช้จ่าย(รายได้) ภาษีเงินได้	26,054,945.29	56,403,704.13	(39,481,170.56)	(20,354,964.54)

28. เครื่องมือทางการเงิน

28.1 การบริหารความเสี่ยง

กลุ่มบริษัทบริหารความเสี่ยงทางการเงินที่อาจเกิดขึ้นในสินทรัพย์ทางการเงินและหนี้สินทางการเงินตามปกติธุรกิจ โดยใช้ระบบการจัดการและการควบคุมภายในองค์กรโดยทั่วไป และไม่ได้ประกอบธุรกรรมตราสารอนุพันธ์ทางการเงินใด ๆ เพื่อการค้าหรือการเก็งกำไร

28.2 ความเสี่ยงจากอัตราดอกเบี้ย

กลุ่มบริษัทมีความเสี่ยงจากอัตราดอกเบี้ยเนื่องจากมีเงินฝาก กสทช.บ้านการเงิน เงินเบิกเกินบัญชี เงินกู้ยืมระยะสั้นและเงินกู้ยืมระยะยาว ทั้งนี้สินทรัพย์และหนี้สินทางการเงินส่วนใหญ่มีอัตราดอกเบี้ยที่ปรับขึ้นลงตามอัตราตลาดหรือมีอัตราดอกเบี้ยคงที่ ซึ่งใกล้เคียงกับอัตราตลาดในปัจจุบัน อย่างไรก็ตามกลุ่มบริษัทเชื่อว่าความผันผวนของอัตราดอกเบี้ยในตลาดในอนาคตจะไม่ส่งผลกระทบต่ออย่างเป็นสาระสำคัญต่อผลการดำเนินงานและกระแสเงินสดของกิจการ บริษัทและบริษัทย่อยมิได้ใช้ตราสารอนุพันธ์ทางการเงินอื่นเพื่อป้องกันความเสี่ยงดังกล่าว

28.3 ความเสี่ยงจากการให้สินเชื่อ

กลุ่มบริษัทมีความเสี่ยงด้านการให้สินเชื่อที่เกี่ยวข้องกับลูกหนี้การค้า ฝ่ายบริหารควบคุมความเสี่ยงนี้โดยการกำหนดให้มีนโยบายและวิธีการในการควบคุมสินเชื่อที่เหมาะสม ดังนั้น บริษัทและบริษัทย่อยไม่คาดว่าจะได้รับความเสียหายที่เป็นสาระสำคัญจากการเก็บเงินจากลูกหนี้ดังกล่าว นอกเหนือไปจากที่ได้ตั้งค่าเผื่อหนี้สงสัยจะสูญไว้แล้ว

28.4 ความเสี่ยงด้านอัตราแลกเปลี่ยน

กลุ่มบริษัทมีความเสี่ยงจากอัตราแลกเปลี่ยนเงินตราต่างประเทศ เนื่องจากกลุ่มบริษัทมีรายการซื้อวัตถุดิบและขายสินค้าเป็นสกุลเงินตราต่างประเทศ ณ วันที่ 31 ธันวาคม 2562 บริษัททยอยมีการทำสัญญาซื้อขายเงินตราต่างประเทศล่วงหน้า และมีสิทธิที่จะซื้อหรือขายเงินตราต่างประเทศเพื่อลดความเสี่ยงทางด้านอัตราแลกเปลี่ยนที่อาจเกิดขึ้น

ณ วันที่ 31 ธันวาคม 2562 บริษัททยอย 1 แห่งในประเทศ และ 2 แห่งในต่างประเทศมีสัญญาซื้อขายเงินตราต่างประเทศล่วงหน้าและมีสิทธิที่จะซื้อหรือขายเงินตราต่างประเทศ ดังนี้

สัญญาซื้อขายเงินตราต่างประเทศล่วงหน้า

	วันที่สัญญาครบกำหนด	จำนวนเงินตราต่างประเทศ	อัตราแลกเปลี่ยนตามสัญญา
สัญญาขาย	วันที่ 5 พฤษภาคม 2563 - 12 มิถุนายน 2563	124,500.98 ดอลลาร์	30.12 - 30.25 บาท
สัญญาขาย	วันที่ 2 มกราคม 2563 - 1 ตุลาคม 2563	2,900,000.00 ยูโร	1.10 - 1.16 ปอนด์สเตอร์ลิง
สัญญาซื้อ	วันที่ 3 เมษายน 2563 - 24 มิถุนายน 2563	3,003,676.07 ดอลลาร์	30.07 - 30.40 บาท
สัญญาซื้อ	วันที่ 31 มกราคม 2563 - 31 ธันวาคม 2563	17,590,000.00 ดอลลาร์	1.22 - 1.34 ปอนด์สเตอร์ลิง
สัญญาซื้อ	วันที่ 31 มกราคม 2563	1,210,000.00 ยูโร	1.10 - 1.16 ปอนด์สเตอร์ลิง

28.5 ความเสี่ยงด้านสภาพคล่อง

กลุ่มบริษัทมีการควบคุมความเสี่ยงจากการขาดสภาพคล่อง โดยการรักษาระดับของเงินสดและรายการเทียบเท่าเงินสดให้เพียงพอต่อการดำเนินงานของบริษัทและบริษัทย่อย รวมทั้งจัดหาเงินสดระยะสั้นจากสถาบันการเงินต่าง ๆ เพื่อสำรองในกรณีที่มีความจำเป็นและเพื่อลดผลกระทบจากความผันผวนของกระแสเงินสด

28.6 มูลค่ายุติธรรม

ราคาตามบัญชีของสินทรัพย์และหนี้สินทางการเงินที่แสดงไว้ในงบการเงินมีอัตราดอกเบี้ยปรับขึ้นลงตามอัตราตลาดหรือมีอัตราดอกเบี้ยคงที่ใกล้เคียงกับอัตราดอกเบี้ยในตลาด ฝ่ายบริหารของบริษัทเชื่อว่ามูลค่ายุติธรรมของสินทรัพย์และหนี้สินทางการเงินดังกล่าวจะไม่แตกต่างอย่างเป็นสาระสำคัญกับมูลค่าตามบัญชี

29. ภาระผูกพันและหนี้สินที่อาจเกิดขึ้น

29.1 ณ วันที่ 31 ธันวาคม 2562 บริษัททยอยมีภาระผูกพันเกี่ยวกับสัญญาให้บริการระยะยาว ดังนี้

บริษัท ทีซีเอ็ม คอร์ปอเรชั่น จำกัด (มหาชน)

บริษัทได้ทำสัญญาบริการกับบริษัทในกลุ่มคือ Royal Thai Americas (2017) Inc. ซึ่งให้บริการแก่บริษัทในกลุ่มบริษัทผลิตภัณฑ์สำหรับปูพื้นเพื่อรับบริการเกี่ยวกับ (1) การบริหารจัดการด้านกลยุทธ์ (2) การบริหารจัดการด้านกฎหมาย และภาษี (3) การสนับสนุนด้านการประชาสัมพันธ์และการตลาดทั่วโลก (4) การจัดหาสินค้า (5) การดำเนินการออกแบบสินค้า (6) การจัดการเทคโนโลยีสารสนเทศ

ค่าธรรมเนียมบริการจะถูกคำนวณจากค่าใช้จ่ายที่เกิดขึ้นจากการให้บริการที่เกี่ยวข้องตามเกณฑ์ที่ระบุไว้ในสัญญา

สัญญานับนี้มีผลบังคับใช้ตั้งแต่วันที่ 31 ธันวาคม พ.ศ. 2562 และมีผลบังคับใช้เป็นระยะเวลาหนึ่งปีนับจากวันที่มีผลบังคับใช้ เว้นแต่จะได้รับหนังสือแจ้งบอกเลิกสัญญาเป็นลายลักษณ์อักษรจากคู่สัญญาอีกฝ่ายหนึ่งล่วงหน้า 30 วัน สัญญานับนี้จะต่ออายุโดยอัตโนมัติคราวละหนึ่งปีนับจากวันที่มีผลบังคับใช้

สำหรับปีสิ้นสุดวันที่ 31 ธันวาคม พ.ศ. 2562 ค่าบริการดังกล่าวได้แสดงอยู่ในค่าใช้จ่ายในการบริหารเป็นจำนวนเงิน 68.27 ล้านบาท

บริษัทย่อย

เมื่อวันที่ 25 เมษายน 2551 บริษัทย่อยแห่งหนึ่งได้ทำสัญญาให้บริการด้านความช่วยเหลือทางเทคนิคกับบริษัทที่เกี่ยวข้องกันแห่งหนึ่งในต่างประเทศ โดยบริษัทย่อยดังกล่าวจะต้องจ่ายชำระค่าความช่วยเหลือทางเทคนิคทุก 3 เดือน ในอัตราร้อยละที่ตกลงร่วมกันของยอดขายผลิตภัณฑ์ผ้าทอสุทธิและผลิตภัณฑ์พรมสุทธิโดยเริ่มคำนวณจากยอดขายตั้งแต่วันที่ 1 มิถุนายน 2551 และสัญญาจะสิ้นสุดในวันที่ 31 พฤษภาคม 2552 โดยสามารถต่ออายุสัญญาได้อีกทุกๆ 1 ปี โดยอัตโนมัติจนกว่าจะมีการบอกเลิกสัญญา

29.2 ณ วันที่ 31 ธันวาคม 2562 บริษัทและบริษัทย่อยมีภาระผูกพันเกี่ยวกับรายจ่ายฝ่ายทุนคงเหลือดังนี้

	หน่วย: บาท	
	งบการเงินรวม	งบการเงินเฉพาะกิจการ
การซื้อเครื่องจักรและอุปกรณ์	17,956,344.69	-
ซอฟต์แวร์	11,315,288.39	6,259,288.39
อื่นๆ	923,347.79	-
รวม	30,194,980.87	6,259,288.39

29.3 ณ วันที่ 31 ธันวาคม 2562 บริษัทและบริษัทย่อยมีภาระผูกพันเกี่ยวกับสัญญาเช่าดำเนินงาน - ในฐานะที่เป็นบริษัทผู้เช่า และมีจำนวนเงินขั้นต่ำที่ต้องจ่ายในอนาคตทั้งสิ้นภายใต้สัญญาเช่าและสัญญาบริการ ดังนี้

	หน่วย: บาท	
	งบการเงินรวม	งบการเงินเฉพาะกิจการ
ภายใน 1 ปี	37,288,968.84	1,050,000.00
มากกว่า 1 ปี แต่ไม่เกิน 5 ปี	25,731,389.06	437,500.00
รวม	63,020,357.90	1,487,500.00

30. ภาระผูกพันและหนี้สินที่อาจเกิดขึ้นกับสถาบันการเงิน

30.1 ณ วันที่ 31 ธันวาคม 2562 บริษัทและบริษัทย่อยมีหนี้สินที่อาจเกิดขึ้นจากหนังสือค้ำประกันที่ออกโดยธนาคารพาณิชย์หลายแห่งเพื่อค้ำประกันการขายสินค้าและค้ำประกันสัญญาเช่า เป็นจำนวนเงิน 98.90 ล้านบาท (เฉพาะกิจการเป็นจำนวนเงิน 28.63 ล้านบาท) และบริษัทย่อยมีเลตเตอร์ออฟเครดิตที่ออกโดยธนาคารเพื่อค้ำประกันการซื้อสินค้าเป็นจำนวนเงิน 13.15 ล้านบาท

30.2 ณ วันที่ 31 ธันวาคม 2562 บริษัทและบริษัทย่อยมีวงเงินสินเชื่อระยะสั้นในวงเงินรวม ดังนี้

	หน่วย					
	งบการเงินรวม			งบการเงินเฉพาะกิจการ		
	วงเงิน	เบิกใช้	ยังไม่ได้ใช้	วงเงิน	เบิกใช้	ยังไม่ได้ใช้
1) ล้านบาท	1,977.00	(234.91)	1,742.09	775.00	(42.43)	732.57
2) ล้านดอลลาร์สหรัฐอเมริกา	9.30	(2.38)	6.92	-	-	-
3) ล้านปอนด์สเตอร์ลิง	5.00	(3.62)	1.38	-	-	-

ณ วันที่ 31 ธันวาคม 2562 บริษัทและบริษัทย่อยสองแห่ง มีวงเงินสินเชื่อระยะสั้นกับสถาบันการเงินสองแห่งร่วมกัน ในวงเงินรวม 100 ล้านบาท และ 30 ล้านบาท

รายการเปลี่ยนแปลงวงเงินสินเชื่อระยะสั้นในระหว่างปี 2562 มีดังนี้

- 1) บริษัทได้มีการรับวงเงินสินเชื่อระยะสั้นจากสถาบันการเงินแห่งหนึ่งเป็นจำนวน 70 ล้านบาท เพื่อใช้เป็นทุนหมุนเวียนในบริษัท
- 2) บริษัทย่อยในประเทศแห่งที่ 1 ปรับลดวงเงินสินเชื่อระยะสั้น ดังต่อไปนี้
 - สถาบันการเงินแห่งที่ 1 ปรับลดวงเงินสินเชื่อระยะสั้นจากเดิม จำนวน 40 ล้านบาท เป็น 20 ล้านบาท
 - สถาบันการเงินแห่งที่ 2 ปรับลดวงเงินสินเชื่อระยะสั้นจากเดิม จำนวน 100 ล้านบาท เป็น 80 ล้านบาท
- 3) บริษัทย่อยในประเทศแห่งที่ 2 ปรับลดวงเงินสินเชื่อระยะสั้น ดังต่อไปนี้
 - สถาบันการเงินแห่งที่ 1 ปรับลดวงเงินสินเชื่อระยะสั้นจากเดิม จำนวน 280 ล้านบาท เป็น 230 ล้านบาท
- 4) บริษัทย่อยในต่างประเทศแห่งหนึ่ง ปรับเพิ่มวงเงินสินเชื่อระยะสั้นจาก 2 ล้านบาท เป็น 5 ล้านบาท

วงเงินสินเชื่อระยะสั้นของบริษัทค้าประกันโดยที่ดินพร้อมสิ่งปลูกสร้างที่เป็นกรรมสิทธิ์ของบริษัท

วงเงินสินเชื่อระยะสั้นของบริษัทย่อยค้าประกันโดยบริษัท รวมถึงจดจำนองเครื่องจักรของบริษัทย่อยและผู้ถือหุ้นของบริษัทย่อย ต้องดำรงโครงสร้างการถือหุ้นตามโครงสร้างเดิม

31. สิทธิประโยชน์จากการเป็นบริษัทข้ามชาติและศูนย์กลางธุรกิจระหว่างประเทศ

เมื่อวันที่ 6 พฤศจิกายน 2560 บริษัทได้รับอนุมัติจากกรมสรรพากรเป็นสำนักงานใหญ่ข้ามชาติ (IHQ) โดยบริษัทประกอบกิจการเกี่ยวกับการให้บริการด้านบริหาร ด้านเทคนิค หรือให้บริการสนับสนุนอื่น ๆ และการเป็นบริษัทการค้าระหว่างประเทศ (ITC) ซึ่งได้ให้บริการแก่บริษัทในเครือทั้งในประเทศและต่างประเทศ โดยบริษัทจะได้รับยกเว้นหรือลดอัตราภาษีเงินได้เป็นระยะเวลา 15 ปี โดยเริ่มงวดแรกตั้งแต่วันที่ 31 ตุลาคม 2560 ถึงวันที่ 31 ธันวาคม 2560 และรอบระยะเวลาสุดท้ายเริ่มวันที่ 1 มกราคม 2574 ถึงวันที่ 31 ธันวาคม 2574 โดยมีรายละเอียดสิทธิประโยชน์ทางภาษี ดังนี้

- ได้รับยกเว้นภาษีเงินได้ทั้งจำนวนจากกำไรสุทธิจากธุรกรรมการขายสินค้าโดยผ่านบริษัทข้ามชาติในต่างประเทศและไม่นำเข้ามาในประเทศไทย (ITC) และรายการที่เกิดจากการให้บริการแก่บริษัทในเครือที่ตั้งขึ้นตามกฎหมายต่างประเทศ (IHQ)
- ได้รับยกเว้นอัตราภาษีเงินได้คงเหลือร้อยละ 10 สำหรับการให้บริการแก่บริษัทในเครือที่ตั้งขึ้นตามกฎหมายไทย ทั้งนี้ หากบริษัทขาดคุณสมบัติที่กำหนดไว้ในมาตรา 9 แห่งพระราชกฤษฎีกาออกตามความในประมวลรัษฎากรว่าด้วยการลดอัตราและยกเว้นรัษฎากร ฉบับที่ 586 สิทธิประโยชน์จะถูกระงับเฉพาะรอบระยะเวลาบัญชีนั้น ๆ

ต่อมาวันที่ 24 มิถุนายน 2562 บริษัทได้รับอนุมัติจากกรมสรรพากรเป็นศูนย์กลางธุรกิจระหว่างประเทศ (IBC) โดยประกอบกิจการให้บริการด้านบริหาร บริการด้านเทคนิค บริการสนับสนุน และกิจการการค้าระหว่างประเทศ และได้ยกเลิกการเป็นสำนักงานใหญ่ข้ามชาติ (IHQ) ตั้งแต่วันที่ 1 มิถุนายน 2562 อย่างไรก็ตามเมื่อวันที่ 2 กันยายน 2562 บริษัทได้ส่งหนังสือแจ้งยกเลิกสถานะการเป็นศูนย์กลางธุรกิจระหว่างประเทศ (IBC) ต่ออธิบดีกรมสรรพากร เนื่องจากบริษัทประเมินแล้วเห็นว่าบริษัทจะไม่ได้ใช้สิทธิประโยชน์จากการเป็น IBC อย่างเต็มที่ โดยขอให้ผลสิ้นสุดวันที่ 30 กันยายน 2562 เป็นต้นไป

32. การปรับปรุงงบการเงินปีก่อน

รายการปรับปรุงภาษีเงินได้งวดก่อน

ในระหว่างงวดไตรมาสที่ 3 ปี 2562 บริษัทพบว่ากลุ่มบริษัทย่อยในต่างประเทศบันทึกภาษีเงินได้สำหรับปี 2561 และ 2560 สูงไปจำนวน 7.79 ล้านบาท และ 4.02 ล้านบาท ตามลำดับ จากการที่กลุ่มบริษัทย่อยดังกล่าวได้คำนวณภาษีเงินได้และยื่นแบบภาษีในปีดังกล่าวใหม่ในระหว่างปี 2562 จึงได้ทำการปรับปรุงผลกระทบดังกล่าวย้อนหลังในงบการเงินรวม สำหรับปีสิ้นสุดวันที่ 31 ธันวาคม 2561 และ 2560 ซึ่งแสดงได้ดังนี้

งบแสดงฐานะการเงิน

ลูกหนี้การค้าและลูกหนี้หมุนเวียนอื่น - สุทธิเพิ่มขึ้น
 ภาษีเงินได้ค้างจ่ายลดลง
 กำไรสะสมยังไม่ได้จัดสรรเพิ่มขึ้น
 องค์ประกอบอื่นของส่วนของผู้ถือหุ้นเพิ่มขึ้น (ลดลง)
 ส่วนได้เสียที่ไม่มีอำนาจควบคุมเพิ่มขึ้น

หน่วย : บาท	
งบการเงินรวม	
ณ วันที่ 31 ธันวาคม	
2561	2560
-	3,994,497.27
(11,813,903.99)	-
9,338,970.98	3,994,497.27
(485,131.08)	26,528.62
2,960,064.09	3,994,497.27

งบกำไรขาดทุนและกำไรขาดทุนเบ็ดเสร็จอื่น

ค่าใช้จ่ายภาษีเงินได้ลดลง
 รายได้อื่นเพิ่มขึ้น
 กำไรสุทธิเพิ่มขึ้น
 ผลต่างของอัตราแลกเปลี่ยนจากการแปลงค่าทางการเงินของ
 หน่วยงานในต่างประเทศ(เพิ่มขึ้น)ลดลง

หน่วย : บาท	
งบการเงินรวม	
สำหรับปีสิ้นสุดวันที่ 31 ธันวาคม	
2561	2560
8,401,498.46	3,994,497.27
64,749.69	-
8,466,248.15	3,994,497.27
(673,370.05)	26,528.62

การแบ่งปันกำไร

ส่วนที่เป็นของผู้ถือหุ้นบริษัทใหญ่เพิ่มขึ้น
 ส่วนที่เป็นของส่วนได้เสียที่ไม่มีอำนาจควบคุมเพิ่มขึ้น

6,349,740.04	2,989,230.94
2,116,508.11	1,005,266.33

การแบ่งปันกำไรเบ็ดเสร็จรวม

ส่วนที่เป็นของผู้ถือหุ้นบริษัทใหญ่เพิ่มขึ้น
 ส่วนที่เป็นของส่วนได้เสียที่ไม่มีอำนาจควบคุมเพิ่มขึ้น

5,844,712.50	3,009,127.40
1,948,165.60	1,011,898.49

กำไรต่อหุ้น (บาท)

กำไรต่อหุ้นขั้นพื้นฐานเพิ่มขึ้น

0.0083	0.0057
--------	--------

33. การจัดประเภทรายการใหม่

กลุ่มบริษัทได้มีการจัดประเภทรายการบัญชีบางรายการในงบการเงินสำหรับปี สิ้นสุดวันที่ 31 ธันวาคม 2561 ใหม่ เพื่อให้สอดคล้องกับการจัดประเภทรายการบัญชีในงวดปัจจุบัน ซึ่งไม่มีผลกระทบต่อกำไรสุทธิหรือส่วนของผู้ถือหุ้น การจัดประเภทรายการใหม่มีดังต่อไปนี้

รายการบัญชี	หน่วย: บาท		
	งบการเงินรวม		
	ตามที่เคยเสนอรายงาน	จำนวนที่	ตามการจัดประเภทใหม่
	ไว้เดิม	จัดประเภท	
งบแสดงฐานะการเงิน			
เจ้าหนี้การค้าและเจ้าหนี้หมุนเวียนอื่น	1,465,005,308.44	246,400.20	1,465,251,708.64
ภาษีเงินได้ค้างจ่าย	130,156,175.84	1,355,201.10	131,511,376.94
หนี้สินภาษีเงินได้รอการตัดบัญชี - สุทธิ	447,307,529.48	(1,601,601.30)	445,705,928.18
งบกำไรขาดทุนและกำไรขาดทุนเบ็ดเสร็จอื่น			
รายได้จากการขายและบริการ	-	9,546,559,718.05	9,546,559,718.05
รายได้จากการขาย	9,509,942,428.31	(9,509,942,428.31)	-
รายได้จากการให้บริการ	36,617,289.74	(36,617,289.74)	-
ต้นทุนขายและบริการ	-	(6,687,096,592.92)	(6,687,096,592.92)
ต้นทุนขาย	(6,656,774,813.24)	6,656,774,813.24	-
ต้นทุนบริการ	(30,321,779.68)	30,321,779.68	-
งบการเงินเฉพาะกิจการ			
รายการบัญชี	ตามที่เคยเสนอรายงาน	จำนวนที่	ตามการจัดประเภทใหม่
	ไว้เดิม	จัดประเภท	
งบกำไรขาดทุนและกำไรขาดทุนเบ็ดเสร็จอื่น			
รายได้จากการขายและบริการ	-	801,384,078.25	801,384,078.25
รายได้จากการขาย	798,580,721.45	(798,580,721.45)	-
รายได้จากการให้บริการ	2,803,356.80	(2,803,356.80)	-
ต้นทุนขายและบริการ	-	(589,842,669.16)	(589,842,669.16)
ต้นทุนขาย	(587,069,301.46)	587,069,301.46	-
ต้นทุนบริการ	(2,773,367.70)	2,773,367.70	-

34. การบริหารจัดการทุน

วัตถุประสงค์ในการบริหารจัดการทุนที่สำคัญของกลุ่มบริษัท คือการจัดให้มีซึ่งโครงสร้างทางการเงินที่เหมาะสมและการดำรงไว้ซึ่งความสามารถในการดำเนินธุรกิจอย่างต่อเนื่องตามงบแสดงฐานะการเงิน ณ วันที่ 31 ธันวาคม 2562 กลุ่มบริษัทมีอัตราส่วนหนี้สินต่อทุนเท่ากับ 2.19: 1 (ณ วันที่ 31 ธันวาคม 2561 เท่ากับ 1.98: 1) และบริษัทมีอัตราส่วนหนี้สินต่อทุนเท่ากับ 1.22: 1 (ณ วันที่ 31 ธันวาคม 2561 เท่ากับ 0.98: 1)

35. เหตุการณ์ภายหลังรอบระยะเวลารายงาน

ตามรายงานการประชุมคณะกรรมการบริษัท ครั้งที่ 1/2563 เมื่อวันที่ 13 มกราคม 2563 มีมติ ดังนี้

- อนุมัติให้ปรับโครงสร้างการถือหุ้นของบริษัทย่อยในสหราชอาณาจักร เพื่อรวมกลุ่มธุรกิจเฟอร์นิเจอร์ (TCM Living) จากเดิมที่ DM Midlands Holding Limited มีสัดส่วนการถือหุ้นโดย Manor Holdings (2016) Limited จำนวนร้อยละ 75 มาเป็นโครงสร้างใหม่ที่ DM Midlands Holding Limited จะมีสัดส่วนการถือหุ้นโดย Manor Holdings (2016) Limited และ TCM Furniture Limited ที่จำนวนร้อยละ 55 และ 45 ตามลำดับ โดยใช้วิธีการแลกหุ้นซึ่ง DM Midlands Holding Limited จะออกหุ้นเพิ่มทุนใหม่เพื่อแลกกับหุ้นของ Alstons Upholstery ที่ถือโดย TCM Furniture Limited ดังนั้น บริษัท

คิดเป็นสัดส่วนร้อยละ 75 ตามสัดส่วนที่เคยถืออยู่เดิม

- อนุมัติในหลักการของโครงการร่วมทุนกับ Dolphin International LLC. ในจำนวนเงินลงทุนทั้งสิ้น 13 ล้านบาท โดยกำหนดสัดส่วนการร่วมทุนระหว่างบริษัทและ Dolphin International LLC. คิดเป็นจำนวนร้อยละ 51 และจำนวนร้อยละ 49 ตามลำดับ มีวัตถุประสงค์ของบริษัทร่วมทุนเพื่อเป็นโรงงานผู้ผลิตพรมแอกมินสเตอร์ เป็นผู้จัดจำหน่ายพรมแอกมินสเตอร์ และพรม ทอมือภายใต้แบรนด์ Royal Thai แต่เพียงผู้เดียวในตลาดตะวันออกกลางและแอฟริกา และเป็นผู้จัดจำหน่ายพรมแผ่น ภายใต้แบรนด์ Carpets Inter แต่เพียงผู้เดียวในตลาดประเทศโอมาน

36. การอนุมัติงบการเงิน

งบการเงินนี้ได้รับอนุมัติให้ออกโดยคณะกรรมการของบริษัทเมื่อวันที่ 28 กุมภาพันธ์ 2563

ข้อมูลอื่นๆ

ผู้ลงทุนสามารถศึกษาข้อมูลของบริษัทที่ออกหลักทรัพย์เพิ่มเติมได้จากแบบแสดงรายการข้อมูลประจำปี (แบบ 56-1) ของบริษัทที่แสดงไว้ใน www.sec.or.th หรือเว็บไซต์ของบริษัท www.tcm-corporation.com



238 VIPAVADEE RANGSIT RD.,
SANAMBIN, DONMUANG,
BANGKOK 10210

TEL: +(66) 2533 6393 to 6400
website: www.tcm-corporation.com

