



บริษัท ไวท์กรุป จำกัด (มหาชน)
White Group Public Company Limited



ANNUAL REPORT 2018

รายงานประจำปี 2561





บริษัท ไวท์กรุป จำกัด (มหาชน)
White Group Public Company Limited



สารบัญ

พันธกิจ	02
คณะกรรมการบริษัท	03
ประวัติคณะกรรมการบริษัท	04

ส่วนที่ 1 นโยบายและภาพรวมการประกอบธุรกิจ

นโยบายและภาพรวมการประกอบธุรกิจ	08
ลักษณะการประกอบธุรกิจ	10
ปัจจัยความเสี่ยง	16
ทรัพย์สินที่ใช้ในการประกอบธุรกิจ	17
ข้อพิพาททางกฎหมาย	19
ข้อมูลทั่วไปและข้อมูลสำคัญอื่น	19

ส่วนที่ 2 การจัดการและการกำกับดูแลกิจการ

ข้อมูลหลักทรัพย์และผู้ถือหุ้น	20
โครงสร้างการจัดการ	21
การกำกับดูแลกิจการ	26
ความรับผิดชอบต่อสังคม	36
การควบคุมภายใน	39
ความเห็นคณะกรรมการตรวจสอบเกี่ยวกับรายการที่เกี่ยวข้องกัน	41
รายการระหว่างกัน	42

ส่วนที่ 3 ฐานะการเงินและผลการดำเนินงาน

ข้อมูลทางการเงินที่สำคัญ	45
รายงานคณะกรรมการตรวจสอบ	46
รายงานและงบการเงินรวม	47
การวิเคราะห์และคำอธิบายของฝ่ายจัดการ	98

Contents

Mission	104
Board of Directors	105
Experience of the Board of Directors	106

Part 1 Policy and Business Overview

Policy and Business Overview	110
Nature of Business	112
Risk Factors	118
Business Assets	119
Legal Dispute	121
General Information and others	121

Part 2 Management and Corporate Governance

Securities and Shareholder	122
Management Structure	123
Corporate Governance	129
Corporate Social Responsibility	141
Internal Control	144
Opinion of the Audit Committee regarding connected transactions	146
Connected Transactions	147

Part 3 Financial and Operation Results

Financial Highlights	150
Report of the Audit Committee	151
Report and consolidated financial statements	152
Management Discussion and Analysis	204

พันธกิจ

พันธกิจของเรา คือ การจัดหาสินค้าเพื่อบริการให้กับลูกค้า ซึ่งช่วยเพิ่มผลผลิตและประสิทธิภาพในกระบวนการผลิตของอุตสาหกรรมหลากหลาย ทั้งยังช่วยเพิ่มคุณค่าให้กับสินค้าสำเร็จรูปของลูกค้าเพื่อให้เกิดศักยภาพในการแข่งขันในตลาดได้ดีขึ้น เราจะรักษาอัตราการเติบโตในธุรกิจจัดจำหน่ายเคมีภัณฑ์อุตสาหกรรมโดย

- การจัดหาเคมีภัณฑ์ที่มีคุณภาพสูงจากบริษัทผู้ผลิตชั้นนำของโลก เพื่อสามารถรับประกันการบริการแก่ลูกค้า ทั้งในด้านคุณภาพของสินค้าและปริมาณที่เพียงพอกับความต้องการ
- ศึกษาความก้าวหน้าทางเทคโนโลยีอย่างต่อเนื่องพร้อมทั้งจัดฝึกอบรมพนักงานและจัดสัมมนาแก่ลูกค้าเพื่อให้ก้าวหน้าเทคโนโลยีใหม่ๆ และแนวโน้มของตลาดล่าสุด
- มีส่วนร่วมในการพัฒนาผลิตภัณฑ์กับลูกค้า เพื่อช่วยเพิ่มประสิทธิภาพและลดต้นทุนในการผลิต
- มีบทบาทในการช่วยรักษาสภาพแวดล้อม อันเป็นการแสดงถึงความรับผิดชอบต่อสังคม



คณะกรรมการบริษัท



นายอัศวิน เตชะเจริญวิกุล

- ประธานกรรมการบริษัท
- ประธานกรรมการบริหาร



นายสุทธิชัย สังข์พนณี

- กรรมการอิสระ
- ประธานกรรมการตรวจสอบ



พศ.ดร.พิมพ์นา ปิโตรวัชชัย

- กรรมการอิสระ
- กรรมการตรวจสอบ



นายสมชัย ไชยสุกรากุล

- กรรมการบริษัท
- กรรมการบริหาร



พลตำรวจโท ปัทกรชัย หิรัญญะเวช

- กรรมการอิสระ
- กรรมการตรวจสอบ



นางสาวนิตร์หทัย รนชัยหิรัญศิริ

- กรรมการบริษัท
- กรรมการบริหาร



นางกมลวรรณ ศิวรักษ์

- กรรมการบริษัท
- กรรมการบริหารและเลขานุการบริษัท

ประวัติคณะกรรมการบริษัท

1. นายอัศวิน เตชะเจริญวิกุล

- ประธานกรรมการบริษัท

- ประธานกรรมการบริหาร

วันที่ได้รับการแต่งตั้งเป็นกรรมการ: 27 พฤศจิกายน 2561

อายุ (ปี): 42

คุณวุฒิทางการศึกษา / ประวัติอบรม

- ปริญญา รัฐประศาสนศาสตรมหาบัณฑิต มหาวิทยาลัยฮาร์วาร์ด สหรัฐอเมริกา
- ปริญญา บริหารธุรกิจมหาบัณฑิต สถาบันเอ็มไอที สหรัฐอเมริกา
- ปริญญา วิศวกรรมศาสตรบัณฑิต จุฬาลงกรณ์มหาวิทยาลัย
- หลักสูตรภูมิพลังแผ่นดินสำหรับผู้บริหารระดับสูง จุฬาลงกรณ์มหาวิทยาลัย
- หลักสูตรผู้บริหารระดับสูงด้านวิทยาการพลังงาน สถาบันวิทยาการพลังงาน
- หลักสูตรนักบริหารงานยุติธรรมระดับอัยการพิเศษฝ่าย สถาบันพัฒนาข้าราชการฝ่ายอัยการ สำนักงานอัยการสูงสุด
- หลักสูตรผู้บริหารระดับสูงด้านการค้าและการพาณิชย์ (TEPCoT 6) สถาบันวิทยาการการค้า
- หลักสูตรผู้บริหารกระบวนการยุติธรรมระดับสูง วิทยาลัยการยุติธรรม
- ประกาศนียบัตรหลักสูตรผู้บริหารระดับสูง สถาบันวิทยาการตลาดทุน
- หลักสูตร Director Diploma Examination สมาคมส่งเสริมสถาบันกรรมการบริษัทไทย

การอบรมจากสมาคมส่งเสริมสถาบันกรรมการบริษัทไทย (IOD) :

- Role of the Chairman Program (RCP)
- Director Certification Program (DCP)

สัดส่วน การถือหุ้นในบริษัท (ร้อยละ): ไม่มี

ความสัมพันธ์ทางครอบครัวระหว่างกรรมการและผู้บริหาร: ไม่มี

ประสบการณ์ทำงานในระยะ 5 ปีย้อนหลัง

ส.ค. 2555 - ปัจจุบัน	ประธานเจ้าหน้าที่บริหารและกรรมการผู้จัดการใหญ่	บริษัท เบอร์ลี่ ยุคเกอร์ จำกัด (มหาชน)
เม.ย. 2550 - ปัจจุบัน	กรรมการและกรรมการบริหาร	บริษัท เบอร์ลี่ ยุคเกอร์ จำกัด (มหาชน)
ธ.ค. 2560 - ปัจจุบัน	กรรมการบริหารความเสี่ยง	บริษัท เบอร์ลี่ ยุคเกอร์ จำกัด (มหาชน)
ก.พ. 2560 - ปัจจุบัน	กรรมการการลงทุน และกรรมการกิจการเพื่อสังคม	บริษัท เบอร์ลี่ ยุคเกอร์ จำกัด (มหาชน)
พ.ย. 2561 - ปัจจุบัน	กรรมการ	บริษัท ไวท์กรุ๊ป จำกัด (มหาชน)
ม.ค. 2551 - ก.ค. 2555	กรรมการผู้จัดการใหญ่	บริษัท เบอร์ลี่ ยุคเกอร์ จำกัด (มหาชน)
พ.ย. 2550 - พ.ย. 2560	ประธานกรรมการบริหารความเสี่ยง	บริษัท เบอร์ลี่ ยุคเกอร์ จำกัด (มหาชน)
ก.ย. 2559 - ปัจจุบัน	ประธานเจ้าหน้าที่บริหารและกรรมการผู้จัดการใหญ่	บริษัท บิ๊กซี ซูเปอร์เซ็นเตอร์ จำกัด (มหาชน)
มี.ค. 2559 - ปัจจุบัน	กรรมการ	บริษัท บิ๊กซี ซูเปอร์เซ็นเตอร์ จำกัด (มหาชน)
พ.ค. 2559 - ปัจจุบัน	ประธานคณะกรรมการบริหาร	บริษัท บิ๊กซี ซูเปอร์เซ็นเตอร์ จำกัด (มหาชน)
พ.ค. 2559 - มี.ย. 2560	ประธานคณะกรรมการความรับผิดชอบต่อสังคม	บริษัท บิ๊กซี ซูเปอร์เซ็นเตอร์ จำกัด (มหาชน)
ต.ค. 2555 - ปัจจุบัน	กรรมการ	บริษัท ทีซีซี คอร์ปอเรชั่น จำกัด

2. นายสุกฤษฎีชัย สังข์มณี

- กรรมการอิสระ:

- ประธานกรรมการตรวจสอบ

วันที่ได้รับการแต่งตั้งเป็นกรรมการ: 27 พฤศจิกายน 2561

อายุ (ปี): 62

คุณวุฒิทางการศึกษา / ประวัติอบรม

- ปริญญาตรีบริหารธุรกิจ สาขาการเงิน/การบริหารการเงิน มหาวิทยาลัยหอการค้าไทย
- ปริญญาเอกดุษฎีบัณฑิตกิตติมศักดิ์ สาขาการจัดการเพื่อการพัฒนา มหาวิทยาลัยราชภัฏราชชนินทร์
- หลักสูตรการพัฒนานักบริหารระดับสูง (นบส.) สถาบันพัฒนาข้าราชการพลเรือน สำนักงานคณะกรรมการข้าราชการพลเรือน (ก.พ.)
- หลักสูตรการป้องกันราชอาณาจักร (วปอ.) รุ่นที่ 55 วิทยาลัยป้องกันราชอาณาจักร สถาบันวิชาป้องกันประเทศ

สัดส่วน การถือหุ้นในบริษัท (ร้อยละ): ไม่มี

ความสัมพันธ์ทางครอบครัวระหว่างกรรมการและผู้บริหาร: ไม่มี

ประสบการณ์ทำงานในระยะ 5 ปีย้อนหลัง

2561 - ปัจจุบัน	กรรมการอิสระ / ประธานกรรมการตรวจสอบ	บริษัท ไวท์กรุ๊ป จำกัด (มหาชน)
2561 - ปัจจุบัน	ประธานกรรมการ	บริษัท เนอวานา ได้อิ จำกัด (มหาชน)
2561 - ปัจจุบัน	กรรมการ	บริษัท ข้อมูลเครดิตแห่งชาติ จำกัด
2558 - 2561	กรรมการ	ธนาคารออมสิน
2557 - 2559	ผู้ตรวจราชการ	กระทรวงการคลัง
2556 - 2557	อธิบดี	กรมสรรพากร กระทรวงการคลัง

3. ผศ.ดร.พิภพพนา ปีตรวิชัย

- กรรมการอิสระ:

- กรรมการตรวจสอบ

วันที่ได้รับการแต่งตั้งเป็นกรรมการ: 23 มีนาคม 2543

อายุ (ปี): 54

คุณวุฒิทางการศึกษา / ประวัติอบรม

- ปริญญาเอก สาขาการบัญชี Boston University สหรัฐอเมริกา

การอบรมจากสมาคมส่งเสริมสถาบันกรรมการบริษัทไทย (IOD):

Directors Certification Program (DCP) (ปี 2546)

สัดส่วน การถือหุ้นในบริษัท (ร้อยละ): ไม่มี

ความสัมพันธ์ทางครอบครัวระหว่างกรรมการและผู้บริหาร: ไม่มี

ประสบการณ์ทำงานในระยะ 5 ปีย้อนหลัง

2543 - ปัจจุบัน	กรรมการอิสระ/ กรรมการตรวจสอบ	บริษัท ไวท์กรุ๊ป จำกัด (มหาชน)
2548 - ปัจจุบัน	ผู้ช่วยศาสตราจารย์	ภาควิชาการบัญชี คณะพาณิชยศาสตร์และการบัญชี จุฬาลงกรณ์มหาวิทยาลัย
2552 - 2556	หัวหน้าภาค	ภาควิชาการบัญชี คณะพาณิชยศาสตร์และการบัญชี จุฬาลงกรณ์มหาวิทยาลัย

4. นายสมชัย ไชยสุกรากุล

- กรรมการ

- กรรมการบริหาร

วันที่ได้รับการแต่งตั้งเป็นกรรมการ: 15 กันยายน 2538

อายุ (ปี) : 70

คุณวุฒิทางการศึกษา / ประวัติอบรม

- ปริญญาโท สาขาบริหารธุรกิจ University of Leicester, UK

การอบรมจากสมาคมส่งเสริมสถาบันกรรมการบริษัทไทย (IOD) :

Director Accreditation Program (DAP) (ปี 2547)

สัดส่วน การถือหุ้นในบริษัท (ร้อยละ) : ไม่มี

ความสัมพันธ์ทางครอบครัวระหว่างกรรมการและผู้บริหาร : ไม่มี

ประสบการณ์ทำงานในระยะ 5 ปีย้อนหลัง

2538 - ปัจจุบัน	กรรมการ	บริษัท ไวท์กรุป จำกัด (มหาชน)
2538 - 2561	กรรมการ	บริษัท เอฟ พี (ประเทศไทย) จำกัด
2550 - ปัจจุบัน	กรรมการ	บริษัท ยูนิชาร์ม (ประเทศไทย) จำกัด
2551 - ปัจจุบัน	กรรมการอิสระ	บริษัท หลักทรัพย์ไอ วี โกลบอล จำกัด (มหาชน)
2552 - ปัจจุบัน	กรรมการอิสระ	บริษัท เอ็ม ดี เอ็กซ์ จำกัด (มหาชน)
2554 - ปัจจุบัน	กรรมการ	บริษัท แฮส โอเอสเอสฯ ฟู้ดส์ จำกัด
2555 - ปัจจุบัน	กรรมการ	บริษัท โอเอสเอสฯ ไทโซ ฟาร์มาซูติคอล จำกัด
2555 - ปัจจุบัน	กรรมการ	บริษัท โอเอสเอสฯ คาโมเมะ จำกัด
2556 - ปัจจุบัน	กรรมการ	บริษัท คาลพิส โอเอสเอสฯ จำกัด
2557 - ปัจจุบัน	กรรมการอิสระ/ กรรมการตรวจสอบ	บริษัท ทูนประกันภัย จำกัด (มหาชน)

5. พลตำรวจโท ภัทรชัย หิรัญญะเวช

- กรรมการอิสระ

- กรรมการตรวจสอบ

วันที่ได้รับการแต่งตั้งเป็นกรรมการ : 20 ธันวาคม 2561

อายุ (ปี) : 66

คุณวุฒิทางการศึกษา / ประวัติอบรม

นิติศาสตรบัณฑิต

สัดส่วน การถือหุ้นในบริษัท (ร้อยละ) : ไม่มี

ความสัมพันธ์ทางครอบครัวระหว่างกรรมการและผู้บริหาร : ไม่มี

ประสบการณ์ทำงานในระยะ 5 ปีย้อนหลัง

2561 - ปัจจุบัน	กรรมการอิสระ / กรรมการตรวจสอบ	บริษัท ไวท์กรุป จำกัด (มหาชน)
2560	ผู้ช่วยผู้บัญชาการตำรวจแห่งชาติ	สำนักงานตำรวจแห่งชาติ

6. นางสาวนัทรภัท รัชชัยศิริ

- กรรมการบริษัท
- กรรมการบริหาร

วันที่ได้รับการแต่งตั้งเป็นกรรมการ : 27 พฤศจิกายน 2561
อายุ (ปี) : 36

คุณวุฒิทางการศึกษา / ประวัติอบรม

- ปริญญาโท บริหารธุรกิจมหาบัณฑิต (MBA) สถาบันเทคโนโลยีพระจอมเกล้าเจ้าคุณทหารลาดกระบัง
- ปริญญาตรี บริหารธุรกิจบัณฑิต สาขาการธนาคารและการเงิน (เกียรตินิยมอันดับ 1 เหรียญทอง) จุฬาลงกรณ์มหาวิทยาลัย

สัดส่วน การถือหุ้นในบริษัท (ร้อยละ) : ไม่มี

ความสัมพันธ์ทางครอบครัวระหว่างกรรมการและผู้บริหาร : ไม่มี

ประสบการณ์ทำงานในระยะ 5 ปีย้อนหลัง

2561 - ปัจจุบัน กรรมการบริษัท บริษัท ไวท์กรุ๊ป จำกัด (มหาชน)

7. นางกมลวรรณ ศิวรักษ์

- กรรมการบริษัท และเลขาธิการบริษัท
- กรรมการบริหาร

วันที่ได้รับการแต่งตั้งเป็นกรรมการ : 27 พฤศจิกายน 2561
อายุ (ปี) : 50

คุณวุฒิทางการศึกษา / ประวัติอบรม

- นิติศาสตรบัณฑิต มหาวิทยาลัยธรรมศาสตร์

การอบรมจากสมาคมส่งเสริมสถาบันกรรมการบริษัทไทย (IOD) :

- Company Secretary Program (CSP) รุ่นที่ 25/2008
- Effective Minutes Taking (EMT) รุ่นที่ 11/2008
- Company Reporting Program (CRP) รุ่นที่ 1/2011
- Board Reporting Program (BRP) รุ่นที่ 6/2011

สัดส่วน การถือหุ้นในบริษัท (ร้อยละ) : ไม่มี

ความสัมพันธ์ทางครอบครัวระหว่างกรรมการและผู้บริหาร : ไม่มี

ประสบการณ์ทำงานในระยะ 5 ปีย้อนหลัง

พ.ย. 2561 - ปัจจุบัน กรรมการบริษัท บริษัท ไวท์กรุ๊ป จำกัด (มหาชน)

กรรมการซึ่งมีอำนาจลงลายมือชื่อแทนบริษัท คือ กรรมการสองในสี่ท่านดังนี้

* นายอัศวิน เตชะเจริญวิกุล ลงลายมือชื่อร่วมกับนายสมชัย ไชยสุภกรากุล หรือ นางสาวนัทรภัท รัชชัยศิริ หรือ นางกมลวรรณ ศิวรักษ์ รวมเป็นสองคนและประทับตราสำคัญของบริษัทกระทำการแทนบริษัทฯ

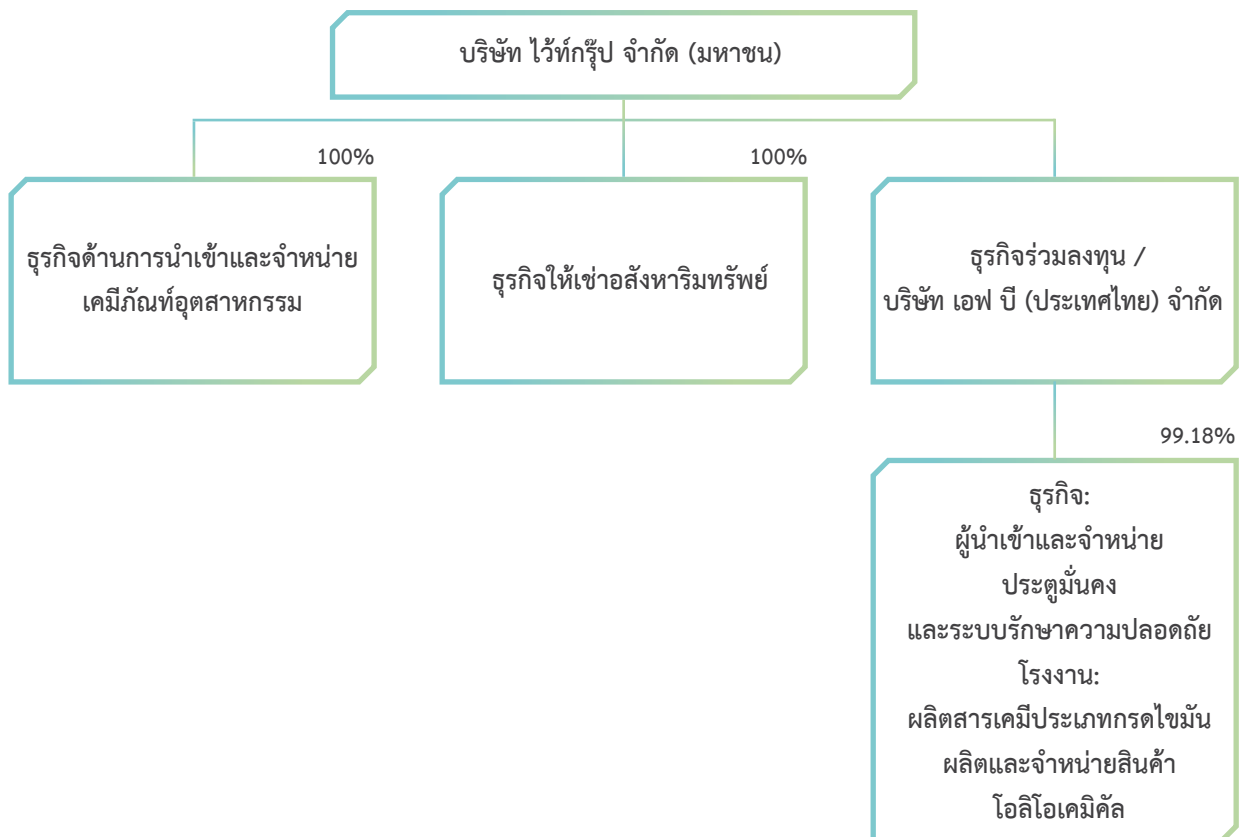
ส่วนที่ 1

นโยบายและภาพรวมการประกอบธุรกิจ

นโยบายและภาพรวมการประกอบธุรกิจ

บริษัทดำเนินกิจการเกี่ยวกับการนำเข้าและจัดจำหน่ายเคมีภัณฑ์อุตสาหกรรมสำหรับการใช้เฉพาะอย่าง อันได้แก่ เคมีภัณฑ์อุตสาหกรรมน้ำมันและปิโตรเคมี เคมีภัณฑ์อุตสาหกรรมอาหาร เคมีวิเคราะห์และอุปกรณ์ห้องปฏิบัติการ เคมีภัณฑ์อุตสาหกรรมเคลือบผิวและพลาสติก เคมีภัณฑ์อุตสาหกรรมทั่วไป ผลิตภัณฑ์และจำหน่ายผลิตภัณฑ์โออีโอเคมีคัล และให้เช่าสังหาริมทรัพย์

บริษัท วัชรกรุป จำกัด (มหาชน) (“บริษัทฯ”) แบ่งเป็น 3 กลุ่มหลัก คือ ธุรกิจการนำเข้าและจัดจำหน่ายเคมีภัณฑ์อุตสาหกรรม ธุรกิจให้เช่าสังหาริมทรัพย์ และมีการร่วมลงทุนในบริษัทย่อย



นโยบายการประกอบธุรกิจ

นโยบายการประกอบธุรกิจ สำหรับธุรกิจจัดจำหน่ายเคมีภัณฑ์อุตสาหกรรมยังคงเหมือนเดิม คือ การเพิ่มยอดขายของธุรกิจเคมีภัณฑ์ โดยเน้นเคมีภัณฑ์เฉพาะอย่าง อันได้แก่ เคมีภัณฑ์อุตสาหกรรมน้ำมันและปิโตรเคมี เคมีภัณฑ์อุตสาหกรรมอาหาร เคมีวิเคราะห์ และอุปกรณ์ห้องปฏิบัติการ เคมีภัณฑ์อุตสาหกรรมเคลือบผิว และผลิตภัณฑ์เคมีกรดไขมันซึ่งใช้ในอุตสาหกรรมยางรถยนต์และ อุตสาหกรรมเครื่องสำอาง

บริษัทฯ จะยังคงแสวงหาโอกาสใหม่ๆทางธุรกิจในประเทศต่อไปซึ่งรวมถึงการซื้อทรัพย์สินและซื้อธุรกิจที่จะเสริมสร้างศักยภาพการแข่งขันของบริษัทและทำให้บริษัทฯ สามารถตอบสนองความท้าทายและสามารถเติบโตอย่างต่อเนื่อง

การเปลี่ยนแปลงและพัฒนาที่สำคัญ

พฤศจิกายน 2561 บริษัท บิ๊กซี รีเทล โฮลดิ้ง จำกัด (ซึ่งเป็นบริษัทย่อยทางอ้อมของบริษัท เบอร์ลี่ ยุคเกอร์ จำกัด (มหาชน)) ได้ตกลงซื้อและรับโอนหุ้นของบริษัทฯจำนวนทั้งสิ้น 8,967,818 หุ้น คิดเป็นร้อยละ 50.24 ของหุ้นที่ออกจำหน่ายแล้วทั้งหมดของบริษัทฯ ในราคาหุ้นละ 180 บาท จากผู้ถือหุ้นหลายรายของบริษัทฯ ได้แก่ บริษัท โอสดสภา จำกัด (มหาชน) (เดิมชื่อ “บริษัท โอสดสภา จำกัด”) ซึ่งเดิมเป็นผู้ถือหุ้นรายใหญ่ของบริษัท ไวท์กรุ๊ป จำกัด (มหาชน) บริษัท เอ็ม ดี เอ็กซ์ แอสเซท จำกัด และผู้ถือหุ้นรายย่อยซึ่งเป็นบุคคลธรรมดาจำนวน 5 ราย และมีผลทำให้บริษัท เบอร์ลี่ ยุคเกอร์ จำกัด (มหาชน) มีอำนาจควบคุมบริษัทฯ โดยทางอ้อมจากการถือหุ้นในบริษัทฯ โดยผ่านบริษัทย่อยนับตั้งแต่วันที่ดังกล่าว

มกราคม 2562 บริษัท บิ๊กซี รีเทล โฮลดิ้ง จำกัด ได้ซื้อและรับโอนหุ้นของบริษัทฯเพิ่มอีกจำนวน 7,649,225 หุ้น คิดเป็นร้อยละ 42.85 ของหุ้นที่ออกและจำหน่ายแล้วทั้งหมดของบริษัทฯ ส่งผลให้บริษัท บิ๊กซี รีเทล โฮลดิ้ง จำกัด ถือหุ้นของบริษัทฯ เป็นจำนวนรวมทั้งสิ้น 16,617,043 หุ้น หรือคิดเป็นร้อยละ 93.09 ของหุ้นที่ออกและจำหน่ายแล้วทั้งหมดของบริษัทฯ

โครงสร้างรายได้

หน่วย : ล้านบาท

ประเภทธุรกิจ	ดำเนินการโดย	%	2561/2018		2560/2017		2559/2016	
			รายได้	%	รายได้	%	รายได้	%
ธุรกิจนำเข้าและจัดจำหน่ายเคมีภัณฑ์อุตสาหกรรม	บริษัท ไวท์กรุ๊ป จำกัด (มหาชน)		991.6	89.4	976.4	87.7	935.2	85.6
ธุรกิจให้เช่า			108.3	9.7	119.4	10.7	136.8	12.5
อสังหาริมทรัพย์								
ตัวแทนจำหน่าย	บริษัทย่อย	99.18	9.7	0.9	17.4	1.6	21.0	1.9
ประตูปั่นคงและระบบเตือนอัคคีภัย	บริษัท เอฟ บี (ประเทศไทย) จำกัด							
ผู้ผลิตและจำหน่ายผลิตภัณฑ์โอเลโอเคมีคอล								
รวม			1,109.6	100.0	1,113.2	100.0	1,093.0	100.0

หมายเหตุ : รายได้ของบริษัทย่อยแสดงรวมในงบการเงินรวม

ลักษณะการประกอบธุรกิจ

บริษัทฯ ก่อตั้งขึ้นเมื่อวันที่ 10 สิงหาคม 2510 ภายใต้ชื่อบริษัท ไวท์แอนด์โก จำกัด และได้แปรสภาพเป็นบริษัทมหาชน จดทะเบียนในตลาดหลักทรัพย์แห่งประเทศไทยในปี 2522 ปัจจุบันจัดอยู่ในกลุ่มอุตสาหกรรม หมวดปิโตรเคมีและเคมีภัณฑ์

ลักษณะการประกอบธุรกิจของบริษัทฯ สามารถแบ่งได้เป็น 3 ประเภทคือ

- 1) ธุรกิจด้านการนำเข้าและจัดจำหน่ายเคมีภัณฑ์อุตสาหกรรม
- 2) ธุรกิจให้เชื้อเพลิงสำหรับรถยนต์
- 3) ธุรกิจร่วมทุนในบริษัทย่อย

ผลประกอบการ

ในปี 2561 เศรษฐกิจของประเทศไทยมีการขยายตัวถึงร้อยละ 4.2 หลายปีที่เศรษฐกิจไทยตามหลังเพื่อนบ้าน ในที่สุดไทยก็สามารถตามการเติบโตของเศรษฐกิจอาเซียนจากการกระตุ้นโดยการฟื้นตัวของเศรษฐกิจโลกและการเข้ามาของนักท่องเที่ยวจีน ขณะเดียวกันรัฐก็ได้เพิ่มการใช้จ่ายในสาธารณูปโภคเพื่อส่งเสริมการเติบโต

ในปี 2561 บริษัทฯ มีกำไรสุทธิ 130.4 ล้านบาท ลดลง ร้อยละ 5.5 เมื่อเทียบกับปีที่ผ่านมา และมีกำไรต่อหุ้น 7.31 บาท รายได้รวมของบริษัทฯ ลดลงจากปีก่อนร้อยละ 0.7 จาก 1,140.6 ล้านบาท เป็น 1,132.2 ล้านบาท

ธุรกิจด้านการนำเข้าและจัดจำหน่ายเคมีภัณฑ์อุตสาหกรรม

ธุรกิจจัดจำหน่ายเคมีภัณฑ์อุตสาหกรรม ที่มีคุณภาพสูงจากบริษัทผู้ผลิตชั้นนำของโลกนี้ถือเป็นธุรกิจหลักของบริษัทฯ เพราะประสบความสำเร็จในการดำเนินธุรกิจมากกว่า 51 ปี จนถึงปัจจุบัน บริษัทฯ มีชื่อเสียงและเป็นที่ยอมรับอย่างกว้างขวางในอุตสาหกรรมไทย แม้การแข่งขันโดยทั่วไปยังคงรุนแรงทั้งด้านราคาและคุณภาพของสินค้า แต่ปัจจัยสำคัญที่มีส่วนทำให้ธุรกิจนี้สามารถฟันฝ่าอุปสรรคต่างๆ ที่เกิดขึ้น จนประสบความสำเร็จคือ

- การมีการวางแผนและใช้กลยุทธ์ในการรับมือกับปัญหาที่เกิดขึ้นในแต่ละอุตสาหกรรมได้อย่างเหมาะสม ทำให้สินค้าของบริษัทฯ สามารถแข่งขันได้
- การมีทีมงานการตลาดและการขายที่มีความชำนาญเฉพาะด้าน มีความรู้ทางด้านเทคนิคในการใช้ผลิตภัณฑ์ในแต่ละกลุ่มอุตสาหกรรม มีการติดตามวิวัฒนาการทางเทคนิคใหม่ๆ และแนวโน้มของตลาดล่าสุด ซึ่งมีส่วนสำคัญในการร่วมพัฒนาผลิตภัณฑ์กับลูกค้า เพื่อช่วยเพิ่มศักยภาพในการแข่งขันในตลาดให้ดีขึ้น
- การมีศูนย์กระจายสินค้าที่มีระบบการจัดการคลังสินค้าและระบบจัดส่งสินค้า ที่ได้รับการรับรองมาตรฐานตามระบบ ISO 9001:2015 และมีเทคโนโลยีสารสนเทศที่มีประสิทธิภาพ อีกทั้งศูนย์กระจายสินค้าก็ตั้งอยู่ในทำเลที่สะดวกบนถนนบางนา-ตราด ใกล้สนามบินสุวรรณภูมิ จึงช่วยสนับสนุนการขายและสร้างความพอใจให้ลูกค้า เนื่องจากสามารถจัดส่งสินค้าให้ลูกค้าได้ภายในกำหนดเวลา
- มีการขยายตลาดด้านผลิตภัณฑ์โพลิโอเคมีคัล

บริษัทฯ ได้ดำเนินธุรกิจจัดจำหน่ายเคมีภัณฑ์สำหรับอุตสาหกรรมต่างๆ ดังนี้

เคมีภัณฑ์อุตสาหกรรมน้ำมันและปิโตรเคมี

กลุ่มผลิตภัณฑ์ในอุตสาหกรรมนี้ ได้แก่ สารเคมีสำหรับกระบวนการผลิตและการกลั่นน้ำมัน (Refinery Additives) สารเพิ่มคุณภาพในน้ำมันหล่อลื่น (Lubricant Additives) สีย้อมในน้ำมันเชื้อเพลิงและหล่อลื่น (Liquid Dye) น้ำมันหล่อลื่นพื้นฐานชนิดพิเศษ (Specialty Base Oil) รวมทั้งสารหน่วงไฟ (Flame Retardant) ในอุตสาหกรรมปิโตรเคมีทั้งต้นน้ำและปลายน้ำ

ในปี 2561 ที่ผ่านมามีบริษัทได้มีการเติบโตทางธุรกิจราวร้อยละ 10 เนื่องจากสามารถเพิ่มสัดส่วนการตลาดจากลูกค้าที่เป็นพันธมิตรทางธุรกิจ รวมถึงสามารถขยายตลาดด้านน้ำมันตัดกลึงโลหะได้มากขึ้นอย่างต่อเนื่องซึ่งสูงกว่าเป้าหมายราวร้อยละ 20 และขยายธุรกิจไปยังตลาดใหม่ๆ เช่น ประเทศพม่า ซึ่งมีแนวโน้มในการใช้พลังงานและผลิตภัณฑ์ในกลุ่มปิโตรเลียมสูงขึ้น ทั้งนี้การขยายตลาดไปสู่ตลาดใหม่ อย่างประเทศพม่านั้น มุ่งหวังขยายตลาดและเพิ่มความมั่นคงให้กับธุรกิจของแผนก

ในปี 2561 สถานการณ์ราคาน้ำมันดิบและผลิตภัณฑ์ในกลุ่มปิโตรเลียมจะมีการปรับตัวเพิ่มขึ้นในช่วงแคบ การพัฒนาพลังงานทดแทน การผลิตของอุตสาหกรรมยานยนต์ที่เน้นเป็นมิตรกับสิ่งแวดล้อมมากขึ้น รวมถึงค่าเงินบาทที่มีแนวโน้มแข็งค่าและยังคงผันผวน จะมีผลกระทบต่อธุรกิจของแผนกโดยตรง ในปีนี้บริษัทฯ วางแผนการเติบโตขึ้นราวร้อยละ 30 จากการร่วมพัฒนาผลิตภัณฑ์ใหม่ๆ กับลูกค้า ให้ความสำคัญสนับสนุนทางเทคนิคและข้อมูลการตลาด เน้นการเป็นพันธมิตรทางกลยุทธ์มากขึ้น อีกทั้งเสริมสร้างความมั่นคงและแข็งแกร่งให้กับตลาดน้ำมันตัดกลึงโลหะ พัฒนาผลิตภัณฑ์ที่มีความเฉพาะเจาะจงกับลูกค้าแต่ละรายให้มีความแตกต่างในผลิตภัณฑ์ มุ่งหวังให้ลูกค้าของบริษัทฯ สามารถขยายตลาดและเพิ่มศักยภาพในการแข่งขันในตลาดได้ด้วยเช่นกัน อีกทั้งการเพิ่มความสัมพันธ์กับลูกค้าและเสาะหาความต้องการของลูกค้าในประเทศเพื่อนบ้าน เพื่อมุ่งหวังบริษัทฯ ขยายฐานลูกค้าให้มากขึ้น การเพิ่มความหลากหลายของผลิตภัณฑ์และความสะดวกในการทำธุรกิจให้กับกลุ่มลูกค้าน้ำมันหล่อลื่น โดยมุ่งหวังการเติบโตร่วมกันกับลูกค้า เป็นอีกปัจจัยในการเติบโตของแผนก

เคมีภัณฑ์อุตสาหกรรมอาหาร

บริษัทฯ ได้มีการเพิ่มความหลากหลายในการจัดสรรหาวัตถุดิบ ส่วนประกอบต่างๆ ของอาหารเพื่อเพิ่มช่องทางจำหน่าย และสนองตอบต่อความต้องการของลูกค้าในการออกสินค้าใหม่ๆ สู่ตลาด รวมถึงช่วยปรับปรุงต้นทุนให้แก่ลูกค้า และให้ครอบคลุมลูกค้าในกลุ่มอุตสาหกรรมอาหารต่างๆ อันได้แก่ กลุ่มอุตสาหกรรมเครื่องดื่ม เช่น เครื่องดื่มที่มีน้ำผลไม้เป็นส่วนประกอบ น้ำผลไม้ เครื่องดื่มชูกำลัง เครื่องดื่มเสริมสารอาหาร เครื่องดื่มเพื่อสุขภาพ ผลิตภัณฑ์นม ผลิตภัณฑ์กาแฟสำเร็จรูปทั้งผงและพร้อมดื่ม ผลิตภัณฑ์ชา กลุ่มอุตสาหกรรมเบเกอรี่ เช่น เค้ก เบเกอรี่ ขนมปัง ผลิตภัณฑ์แป้ง กลุ่มอุตสาหกรรมน้ำมันและไขมัน เช่น ผลิตภัณฑ์ครีมเทียมที่ใช้ในกาแฟ ครีมเทียมที่นำมาใช้ในผลิตภัณฑ์เบเกอรี่ มาการีน เนย รวมจนถึงกลุ่มอุตสาหกรรมอาหารเสริม หรือผลิตภัณฑ์อาหารเสริม

วัตถุดิบกลุ่มแรก อยู่ในขอบข่ายนำมาเพื่อปรับปรุงโครงสร้างและหรือรสชาติของอาหาร ทำให้มีกลิ่นรสที่ดึงดูดต่อผู้บริโภค เช่น วัตถุดิบที่นำมาใช้แต่งกลิ่นรสในอาหาร (Natural or/and Natural Identical Flavors) วัตถุดิบปรับปรุงโครงสร้างอาหารทำให้ เครื่องดื่มมีความเข้มข้นขึ้นดื่มขึ้นเนื้อเพิ่มขึ้น หรือเรียกว่า Clouding Agent วัตถุดิบที่นำมาใช้ปรับปรุงโครงสร้างทำให้น้ำมันสามารถรวมตัวหรือทำให้น้ำมันกระจายตัวได้ในน้ำที่รู้จักกันในชื่อ Emulsifier ที่นำมาใช้ในอุตสาหกรรมน้ำมัน โดยเฉพาะการผลิตครีมเทียม ผลิตภัณฑ์นม เนย มาการีน เบเกอรี่ ไอศกรีม วัตถุดิบที่นำมาใช้ในการยืดอายุน้ำมันหรืออาหารที่มีไขมันเป็นองค์ประกอบโดยยืดระยะเวลาของการเหม็นหืนออกไป (Food Antioxidants) วัตถุดิบที่ช่วยลดความขมของเครื่องดื่ม เช่นเครื่องดื่มชา เครื่องดื่มสุขภาพ เรียกว่า Cyclodextrin

วัตถุดิบกลุ่มที่สอง นำมาใช้เป็นส่วนประกอบของอาหาร อาทิเช่น ชาและสมุนไพรสกัดผง (Instant Extract Tea and Herbal Extract) มอลต์สกัด (Malt Extract Powder) น้ำผลไม้เข้มข้น (Concentrated Juice)

วัตถุดิบกลุ่มที่สาม คือ สารอาหารที่เพิ่มคุณค่าทางโภชนาการ หรือให้หน้าที่เฉพาะต่อส่วนของร่างกาย ได้แก่ Whey Peptide เพื่อการสร้างกล้ามเนื้อเหมาะกับพวกนักกีฬา GOS หรือชื่อเต็มคือ Galacto Oligo-Saccharide ซึ่งเป็น Prebiotics หรือเป็นอาหารที่จำเพาะเจาะจงแก่จุลินทรีย์ที่ดีในลำไส้ ทำให้จุลินทรีย์ที่ดีมีเติบโตเพิ่มปริมาณในลำไส้ กำจัดหรือลดจุลินทรีย์ที่เป็นพิษหรือสร้างสารพิษในร่างกายออกไป ซึ่งเป็นคุณสมบัติในด้าน Detoxicity และสร้างภูมิคุ้มกันให้แก่ร่างกาย สารให้ความหวาน Acesulfame K ที่ไม่ให้แคลอรีหรือเพิ่มปริมาณน้ำตาลในเลือดเหมาะกับการใช้ทดแทนน้ำตาล เหมาะสำหรับกลุ่มที่ลดความอ้วนหรือผู้ที่มีภาวะเบาหวาน

อีกทั้งสามารถช่วยปรับปรุงต้นทุนการผลิต

ในปี 2561 ถึงแม้ว่าสภาพเศรษฐกิจไทยมีสภาพทรงตัว และแนวโน้มการออกสินค้าใหม่ๆ สู้ตลาดไทยลดลง แต่แผนกอาหารมีอัตราการเติบโตอยู่ในอัตราที่น่าพอใจ อันเป็นผลมาจากกลยุทธ์การทำงานร่วมกับลูกค้าผลิตภัณฑ์อาหารรวมถึงตัวอย่างต้นแบบช่วยประเมินความเป็นไปได้ในกระบวนการผลิต ในด้านการยื่นจดทะเบียนกับองค์การอาหารและยา จนได้สินค้าพร้อมขาย กลยุทธ์ดังกล่าวส่งผลให้บริษัทฯ ได้รับโครงการพัฒนาสินค้าใหม่ๆ ที่มีแนวโน้มมีการเติบโตร่วมกับลูกค้าที่มีศักยภาพทั้งในประเทศและประเทศข้างเคียง จึงทำให้บริษัทฯ สามารถมียอดขายเพิ่มมากขึ้น แม้ว่าสภาพตลาดในประเทศโดยรวมมีการชะลอตัว และการขยายตลาดในไทยค่อนข้างอืดตัว

พร้อมกันนี้ บริษัทฯ ยังคงรุกหน้าในการสืบเสาะหาสินค้าใหม่ๆ เพื่อสนองตอบความต้องการของตลาด บริษัทฯ ยังได้มีโครงการร่วมมือกับสถาบันพัฒนาวิจัย ในการที่จะพัฒนาผลิตภัณฑ์เพื่อสุขภาพ อาทิ ผลิตภัณฑ์สกัดจากธรรมชาติและสมุนไพร ซึ่งมีแนวโน้มเป็นที่ต้องการของตลาดในปี 2562 ดังนั้นคาดการณ์ว่าตลาดน่าจะมีการเติบโตสูงกว่าปีที่ผ่านมา

เคมีวิเคราะห์และอุปกรณ์ห้องปฏิบัติการ

สินค้าของแผนกที่สำคัญได้แก่เคมีวิเคราะห์ (Analytical Reagents) อาหารเลี้ยงเชื้อสำหรับห้องทดลอง (Culture Media) และอุปกรณ์เครื่องแก้วห้องทดลอง (Laboratory Glassware) โดยลูกค้าของธุรกิจกลุ่มนี้มีความหลากหลายมาก ได้แก่สถาบันวิจัยทั้งของรัฐบาลและเอกชน สถาบันการศึกษา หน่วยงานราชการและโรงงานอุตสาหกรรมต่างๆ

ในปี 2561 ยอดขายโดยรวมลดลง โดยมีสาเหตุจากกลุ่มธุรกิจอิเล็กทรอนิกส์ ซึ่งเกิดจากความไม่ต่อเนื่องของสินค้าบางตัวจากผู้ผลิต ทำให้มีผลต่อการซัพพลายให้ลูกค้า และเกิดการทดแทนจากสินค้าของผู้อื่น สำหรับเคมีวิเคราะห์และเครื่องแก้วในห้องปฏิบัติการ ยอดขายโดยรวมไม่แตกต่างจากปีที่ผ่านมา เนื่องมาจากความต้องการของตลาดที่ลดลง รวมไปถึงการแข่งขันที่รุนแรงมากในเรื่องราคา แม้ว่าทางแผนกได้ใช้จุดแข็งของตัวสินค้า รวมทั้งทีมงานที่มีประสิทธิภาพเพื่อตอบสนองต่อกลุ่มลูกค้าทั้งราชการและเอกชนที่มีความต้องการของสารเคมีที่มีคุณภาพ ซึ่งมีความจำเป็นในการนำไปใช้กับเครื่องมือวิเคราะห์ที่มีความละเอียดสูงมาก ในการวิเคราะห์เพื่อหาสารต่างๆ จึงทำให้ยอดขายของสินค้าในกลุ่มนี้ไม่เปลี่ยนแปลง

สำหรับแนวโน้มในปี 2562 สินค้าในกลุ่มนี้น่าจะมีผลกระทบ อันเนื่องมาจากสภาวะตลาดที่มีแนวโน้มลดลงและการแข่งขันของคู่แข่งที่น่าจะรุนแรงขึ้น ดังนั้นในปีนี้จะมีการขยายสินค้าที่เกี่ยวข้องกับธุรกิจห้องปฏิบัติการเพื่อเพิ่มยอดขายให้ได้ตามที่ตั้งไว้ รวมถึงพยายามที่จะทำให้อายุการใช้งานของกลุ่มธุรกิจอิเล็กทรอนิกส์กลับมาสู่สภาวะปกติ

ปี 2561 ตลาดอาหารเลี้ยงเชื้อเพื่อวิเคราะห์หาเชื้อปนเปื้อนแบบ Conventional มีการเติบโตเพียงเล็กน้อย จากการที่ลูกค้าปรับลดการทดสอบตัวอย่างเพื่อลดต้นทุน รวมทั้งมีการพัฒนาเทคโนโลยีในการวิเคราะห์หาเชื้อปนเปื้อนโดยเครื่องมือวิเคราะห์อัตโนมัติ เพื่อให้ได้ผลทดสอบอย่างรวดเร็วเข้ามาแทนที่ ลูกค้ากลุ่มอาหารสดและอาหารแช่แข็งเพื่อส่งออก เปลี่ยนมาใช้เครื่องมือมากขึ้นทำให้อายุการใช้งานลดลง ในขณะที่ยอดขายอาหารเลี้ยงเชื้อในกลุ่มอุตสาหกรรมนม ยา เครื่องดื่ม เครื่องสำอาง ซึ่งเน้นในเรื่องของคุณภาพสินค้าเป็นหลักต้องการวิธีการทดสอบที่ให้ผลได้แม่นยำ ต้องเลือกใช้อาหารเลี้ยงเชื้อที่มีคุณภาพสูง ซึ่งเป็นตลาดที่สินค้าเรามีจุดเด่นนั้นขยายตัวขึ้น เมื่อตลาดนี้มีการเติบโตทำให้เราสามารถเพิ่มฐานลูกค้า และมีการเติบโตขึ้นอย่างต่อเนื่อง

บริษัทฯ ได้ตระหนักและให้ความสำคัญกับการพัฒนาเทคโนโลยีมาโดยตลอด โดยในช่วงปีที่ผ่านมา ทาง Supplier ได้ร่วมกับบริษัทผู้ผลิตและพัฒนาสินค้าในญี่ปุ่น และได้ออกแบบผลิตภัณฑ์ใหม่ ซึ่งมีความสามารถในการวิเคราะห์แม่นยำสูง ค่าดูแลรักษาเครื่องต่ำ ไม่มีค่าใช้จ่ายน้ำมันเพิ่มเติม และให้ผลรวดเร็ว ซึ่งตอบสนองความต้องการของลูกค้าได้เป็นอย่างดี

และจากการที่ค่าแรงงานในประเทศมีแนวโน้มสูงขึ้นเรื่อยๆ ห้องปฏิบัติการต่างๆ มีความต้องการลดแรงงานในการเตรียมอาหารเลี้ยงเชื้อ จึงทำให้มีความต้องการใช้อาหารเลี้ยงเชื้อเตรียมสำเร็จพร้อมใช้(Prepared Plate Medium) มากขึ้น ทางบริษัทฯ จึงได้ขยายตลาดในกลุ่มสินค้านี้โดยรวมมือกับบริษัทเตรียมอาหารเลี้ยงเชื้อในประเทศ เพื่อพัฒนาสินค้ากลุ่มนี้

ในปี 2562 บริษัทฯ จะดำเนินการขยายตลาดในส่วนเครื่องมือวิเคราะห์อัตโนมัติ และอาหารเตรียมสำเร็จพร้อมใช้ เพิ่มจากการขยายตลาดในส่วนสินค้าหลัก นอกเหนือจากจุดเด่นในตัวคุณภาพของสินค้าที่เป็นที่ยอมรับโดยทั่วไปในระดับโลกว่าเป็นสินค้าที่มีคุณภาพสูง สามารถใช้ทดสอบหาเชื้อได้อย่างแม่นยำ บริษัทฯ ได้เสริมคุณค่าในการบริการ โดยใช้กลยุทธ์การทำงานร่วมกันกับลูกค้าในการให้ความรู้ทางวิชาการในการพัฒนาและวางระบบของห้องปฏิบัติการมาโดยตลอด ทำให้ลูกค้าเชื่อมั่นในการบริการ และความสามารถในทางเทคนิค ส่งผลให้ทางบริษัทฯ สามารถขยายฐานลูกค้าได้เพิ่มมากขึ้นและมีการเติบโตอย่างต่อเนื่อง

เคมีภัณฑ์อุตสาหกรรมเคลือบผิวและพลาสติก

สินค้าหลักเป็นเคมีภัณฑ์ที่เป็นองค์ประกอบสำคัญที่ช่วยเพิ่มคุณภาพของผลิตภัณฑ์ทางด้านการเคลือบผิวในอุตสาหกรรมสี พลาสติก และหมึกพิมพ์ ฉะนั้นการเติบโตของธุรกิจกลุ่มนี้ ขึ้นกับสภาวะอุตสาหกรรมอื่นๆ ที่ใช้สีและพลาสติกด้วย ได้แก่ อุตสาหกรรมผลิตภัณฑ์พลาสติกจากพลาสติกและธุรกิจก่อสร้าง ดังนั้นผลกระทบจากสภาวะเศรษฐกิจในปี 2561 สภาพตลาดโดยรวมยังคงชะลอตัวเหมือนปี 2560 ทำให้มีผลต่ออุตสาหกรรมรถยนต์ พลาสติก ธุรกิจก่อสร้าง จึงส่งผลโดยตรงต่อยอดขายของธุรกิจนี้

บริษัทฯ ยังคงยึดมั่นในการสร้างสัมพันธ์ระยะยาวกับลูกค้า ด้วยการทำงานร่วมกันในการพัฒนาผลิตภัณฑ์ใหม่ๆ ไม่ว่าจะเป็นการช่วยแก้ปัญหาของสูตรเดิม เพิ่มประสิทธิภาพของสินค้าหรือการเสนอแนะสินค้าใหม่เพื่อให้สามารถขยายตลาดได้มากขึ้น การพัฒนาสินค้าใหม่ดังกล่าวมีทั้งช่วยให้ลูกค้าสามารถพัฒนาสินค้าที่มีต้นทุนที่ลดลง พัฒนาให้สินค้ามีคุณสมบัติที่ดีขึ้น รวมถึงมีการพัฒนาสินค้าใหม่ที่เป็นมิตรต่อผู้บริโภคและสิ่งแวดล้อม ซึ่งเป็นความต้องการของตลาดสินค้าคุณภาพสูงและสินค้าเพื่อการส่งออก เนื่องจากตลาดต่างประเทศต้องการสินค้าที่มีคุณภาพดี และเป็นมิตรต่อสิ่งแวดล้อม ซึ่งเป็นการกระตุ้นการส่งออกให้มากขึ้น

ในปี 2561 บริษัทฯ พยายามขยายตลาดโดยเน้นทางด้านสารเคมีที่ช่วยอนุรักษ์สิ่งแวดล้อม และคำนึงถึงความปลอดภัยของผู้บริโภค มีการให้คำปรึกษาทางด้านเทคนิคแก่ลูกค้า เพื่อนำไปพัฒนาผลิตภัณฑ์ให้มีคุณภาพดีขึ้นและปลอดภัยต่อผู้บริโภค ซึ่งคาดว่าสินค้าที่เป็นมิตรต่อสิ่งแวดล้อมมีแนวโน้มที่จะเติบโตขึ้น นอกจากนั้น บริษัทฯ ยังสามารถสรรหาผลิตภัณฑ์ใหม่จากผู้ผลิตรายใหม่ที่มีคุณภาพได้มากขึ้น ทั้งการขยายชนิดของสินค้าในกลุ่มเดิมและเพิ่มประเภทของสินค้าใหม่ ซึ่งได้เริ่มมีการพัฒนาตลาดมาแล้วระยะเวลาหนึ่ง ผลจากการพัฒนาสินค้าใหม่เหล่านี้จะเป็นปัจจัยที่จะช่วยเร่งอัตราการเติบโตของธุรกิจกลุ่มนี้ในปี 2562 ให้อยู่ในระดับที่น่าพอใจมากขึ้น

บริษัทฯ พยายามที่จะพัฒนาอุตสาหกรรมด้านอื่นเพิ่มขึ้น เช่น อุตสาหกรรมกาว อุตสาหกรรมเทียน อุตสาหกรรมน้ำยาทำความสะอาด อุตสาหกรรมยาง อุตสาหกรรมหล่อเย็น หรือทางด้านการเกษตร เพื่อให้ครอบคลุมกับผลิตภัณฑ์ที่มีอยู่และขยายฐานลูกค้าทางด้านเคมีภัณฑ์ในการรักษาสิ่งแวดล้อมให้มากขึ้น

ผลิตภัณฑ์โอเลโอเคมีคัล

ผลิตภัณฑ์ในกลุ่มโอเลโอเคมีคัล เป็นผลิตภัณฑ์เคมีอุตสาหกรรมที่มีกระบวนการผลิตจากวัตถุดิบทางธรรมชาติ อันได้แก่ น้ำมันปาล์ม รำข้าว ถั่วเหลือง มะพร้าว รวมถึงไขมันสัตว์ ซึ่งผลิตภัณฑ์ที่ได้จากน้ำมันเหล่านี้ สามารถใช้เป็นสารเคมีองค์ประกอบในหลายอุตสาหกรรม เช่น อุตสาหกรรมยางรถยนต์และยางแปรรูป น้ำมันหล่อลื่น น้ำมันเครื่อง ผลิตภัณฑ์เคลือบผิว สี หมึกพิมพ์ พลาสติก ก่อสร้างและผลิตภัณฑ์ทำความสะอาด สบู่ ครีมอาบน้ำ และอีกหลากหลายอุตสาหกรรม

ภาพรวมในปี 2561 ที่ผ่านมายอดเพิ่มขึ้นเล็กน้อยเมื่อเทียบกับ ปี 2560 สืบเนื่องมาจากการแข่งขันด้านราคาขายอย่างรุนแรง จากคู่แข่งที่นำเข้าสินค้าจากต่างประเทศ โดยเฉพาะมาเลเซียและอินโดนีเซีย ประกอบกับราคาน้ำมันปาล์มซึ่งเป็นวัตถุดิบหลัก ในการผลิตสินค้ายังคงมีราคาสูง เป็นผลให้ลูกค้าผู้ผลิตยางรถยนต์รายหลักลดปริมาณการสั่งซื้อลง ถึงแม้ว่าจะสามารถขยาย สินค้าในกลุ่มอุตสาหกรรมยาง ทำขึ้นส่วนยานยนต์ และอุตสาหกรรมยางโมโนเมอร์ได้เพิ่มขึ้นก็ตาม ประกอบกับภาวะเศรษฐกิจที่ ชะลอตัวภายในประเทศ ทำให้ลูกค้าในกลุ่มอุตสาหกรรมอื่นๆ ชะลอการสั่งซื้อสินค้าด้วยเช่นกัน เว้นแต่กลุ่มอุตสาหกรรมน้ำมันหล่อลื่น น้ำมันเครื่องที่มียอดขายเพิ่มขึ้น โดยกลุ่มสินค้าการรถจักรยานยังคงเป็นสินค้าหลักที่ทำยอดขายได้กว่า 80% จากยอดขายตลอดทั้งปี

จากปัจจัยหลายประเด็นที่กล่าวมา ทำให้กลยุทธ์การขายสินค้า กลุ่มโออีโอเคมีคัลในปี 2562 จะมุ่งเน้นไปในการพัฒนาผลิตภัณฑ์ สินค้าใหม่ ในต้นทุนที่ต่ำกว่าเดิม เพื่อเพิ่มโอกาสทางการแข่งขันในตลาดอุตสาหกรรมยาง ซึ่งเป็นลูกค้าหลักของเคมีภัณฑ์กลุ่มนี้ ทั้งในประเทศและส่งออก อันได้แก่ ยางรถยนต์ ยางคอมปาวด์ รองเท้ายาง หมอนยางพารา ถุงมือยาง เป็นต้น ซึ่งได้มีการเริ่ม จำหน่ายสินค้าใหม่ตั้งแต่ช่วงปลายปี 2561 เป็นต้นมา และมีแนวโน้มที่ดีในการขยายสินค้าไปสู่กลุ่มลูกค้าเป้าหมาย นอกจากนี้ อุตสาหกรรมน้ำมันหล่อลื่นและน้ำมันเครื่องก็เป็นอุตสาหกรรมที่มีสินค้าใหม่เข้าไปบุกตลาดเพื่อเพิ่มยอดขายด้วยเช่นกัน โดยเน้นการพัฒนาคุณภาพสินค้าเพื่อตอบสนองความต้องการของลูกค้าเป็นหลัก ประกอบกับแนวโน้มราคาวัตถุดิบในปี 2562 นี้มีการปรับตัวลดลงอย่างต่อเนื่องตั้งแต่ช่วงปลายปีที่ผ่านมา ด้วยองค์ประกอบต่างๆ เหล่านี้ ทำให้มีความมั่นใจได้ว่าธุรกิจกลุ่มเคมีภัณฑ์ โออีโอเคมีคัล ในปี 2562 นี้ จะมีทิศทางที่ดีขึ้นกว่าปีที่ผ่านมาอย่างแน่นอน

ธุรกิจให้เช่าอสังหาริมทรัพย์

ธุรกิจให้เช่าอสังหาริมทรัพย์ประกอบด้วย อาคารสำนักงาน และคลังสินค้า

- อาคารสำนักงานให้เช่า ตั้งอยู่ที่ ซอยรูเบีย ถนนสุขุมวิท 42 ประกอบด้วยอาคารสำนักงานให้เช่า 2 อาคาร มีพื้นที่รวม 17,500 ตารางเมตร มีสิ่งอำนวยความสะดวกที่เยี่ยมอาคารสำนักงานชั้นนำ เช่น ห้องประชุมกลาง ห้องสัมมนา ร้านอาหาร และ ที่จอดรถที่เพียงพอสำหรับลูกค้าและผู้ที่มาติดต่อ ทั้งยังมีระบบรักษาความปลอดภัย ตลอด 24 ชม.
- คลังสินค้าและโรงงานให้เช่า ตั้งอยู่ที่ ถนนบางนา – ตราด กม. 18 ใกล้สนามบินสุวรรณภูมิ มีพื้นที่รวม 44,000 ตารางเมตร เป็นอาคารคลังสินค้าที่มีมาตรฐานสากล และตั้งอยู่ในทำเลที่ดี

บริษัทฯ ได้จัดตั้งสำนักงานผู้แทนในประเทศพม่าแล้ว มีวัตถุประสงค์ในการศึกษาและหาโอกาสในการขยายตลาดให้กับผลิตภัณฑ์ ของบริษัทฯ

บริษัทย่อย

บริษัท เอฟ บี (ประเทศไทย) จำกัด

- ประกอบธุรกิจเป็นตัวแทนจำหน่าย บานประตูม้วนคง ตู้নির্যয় ตู้เก็บเอกสาร และระบบเตือนอัคคีภัย จากผู้ผลิตที่ได้รับการ รับรองมาตรฐานสากล ยี่ห้อ EDWARDS ของประเทศสหรัฐอเมริกา ดำเนินงานโดยทีมงานที่มีความเชี่ยวชาญ และให้บริการ หลังการขายที่สร้างความพึงพอใจให้ลูกค้ามาโดยตลอด
- โรงงานผลิตสารเคมีประเภทกรดไขมันประเภทต่างๆ เพื่อผลิตผลิตภัณฑ์โออีโอเคมีคัล โดยให้บริษัทแม่ คือ บริษัท ไวท์กรุ๊ป จำกัด (มหาชน) เป็นผู้จัดจำหน่าย

ลูกค้าเป้าหมาย

คือ ผู้ผลิตสินค้าที่เน้นการผลิตสินค้าคุณภาพสูงในอุตสาหกรรมทุกประเภทที่สามารถใช้เคมีภัณฑ์ของบริษัทฯ จัดจำหน่ายเป็นวัตถุดิบ

การจัดจำหน่ายและช่องทางการจำหน่าย

การจัดจำหน่ายโดยตรงถึงผู้ผลิตเป็นนโยบายการขายหลักของบริษัทฯ สำหรับลูกค้าที่ใช้เคมีภัณฑ์ของบริษัทฯ เป็นวัตถุดิบในการผลิต แต่เนื่องจากเคมีภัณฑ์ของบริษัทฯ มีมากมายหลายชนิด การจัดจำหน่ายโดยตรงไม่สามารถกระทำได้ในทุกเคมีภัณฑ์และทุกพื้นที่ จึงมีความจำเป็นที่จะต้องขายผ่านบริษัทจัดจำหน่ายบ้าง ทั้งนี้เพื่อให้สินค้าของบริษัทฯ เป็นที่รู้จักและใช้อย่างแพร่หลาย

ลักษณะของลูกค้า

ฐานลูกค้าของบริษัทฯ สำหรับสินค้าเคมีภัณฑ์จะกระจายเป็นอย่างมาก รวมกันมากกว่า 1,200 ราย ส่วนหนึ่งจะเป็นลูกค้าเก่าแก่ที่ติดต่อซื้อขายกันเป็นเวลานาน ขณะเดียวกันก็มีลูกค้าใหม่เพิ่มขึ้นทุกปี เป็นผลให้การเปลี่ยนแปลงใดๆ ในลูกค้าแต่ละรายจะมีผลกระทบต่อยอดขายรวมของบริษัทฯ ไม่มาก

ในระยะ 3 ปี ที่ผ่านมา มียอดขายสินค้าให้ลูกค้ารายใหญ่ 10 รายแรก ดังนี้

ปี	ยอดขาย (ล้านบาท)	คิดเป็น ร้อยละ
2561	455	45
2560	470	47
2559	413	44



ปัจจัยความเสี่ยง (Risk Factors)

ความเสี่ยงสำคัญที่อาจส่งผลกระทบต่อผลการดำเนินงานของบริษัทฯ และบริษัทย่อย ในปี 2561 สรุปได้ดังนี้

- **ความเสี่ยงในการจัดหาผลิตภัณฑ์**

แม้บริษัทฯ และบริษัทย่อย จะเป็นตัวแทนจำหน่ายสินค้าให้แก่เจ้าของผลิตภัณฑ์ในต่างประเทศเป็นจำนวนมากรายและเป็นระยะเวลานาน แต่ก็ยังคงมีความเสี่ยงจากการที่เจ้าของผลิตภัณฑ์รายใดรายหนึ่งอาจบอกเลิกการให้บริษัทฯ และบริษัทย่อย เป็นตัวแทนจำหน่ายได้ อย่างไรก็ตาม บริษัทฯ ได้มีการจัดหาผลิตภัณฑ์ที่มีความหลากหลายมากกว่ามาทดแทนแล้ว แต่คงต้องใช้เวลาในการพัฒนาผลิตภัณฑ์กับลูกค้าสักระยะเวลาหนึ่ง อนึ่ง บริษัทฯ ยังได้พิจารณาความเป็นไปได้ในการลงทุนในธุรกิจที่หลากหลายมากขึ้น

- **ความเสี่ยงจากการให้สินเชื่อและการพึ่งพิงลูกค้ารายใหญ่**

ฐานลูกค้าของบริษัทฯ และบริษัทย่อยสำหรับธุรกิจหลักคือ การจัดจำหน่ายเคมีภัณฑ์อุตสาหกรรม ตู้ปรับอากาศ และระบบเตือนอัคคีภัย ไม่มีการกระจุกตัวอย่างมีนัยสำคัญ เนื่องจากลูกค้ามีจำนวนมากราย และมีการกระจายครอบคลุมทั้งผู้ผลิตในอุตสาหกรรมที่หลากหลาย และผู้จำหน่ายที่กระจายอยู่ทั่วประเทศ อีกทั้งฝ่ายบริหารมีการกำหนดนโยบายและวิธีการในการควบคุมสินเชื่อที่เหมาะสม ด้วยเหตุผลเหล่านี้จึงไม่คาดว่าจะได้รับความเสียหายที่เป็นสาระสำคัญจากการให้สินเชื่อ และฝ่ายบริหารยังเชื่อว่าความเสี่ยงจากการให้สินเชื่อจะไม่เกินจำนวนเงินที่ได้ตั้งสำรองค่าเผื่อหนี้สงสัยจะสูญของบริษัทฯ และบริษัทย่อยไว้แล้วในภาวะปกติ นอกจากนี้จะเกิดภาวะวิกฤตเศรษฐกิจเท่านั้น

ส่วนการพึ่งพิงลูกค้ารายใหญ่จัดว่ามีความเสี่ยงอยู่ในระดับต่ำ เนื่องจากลูกค้ารายใหญ่ที่สุดมียอดสั่งซื้อสินค้าจากบริษัทฯ ในปี 2561 ประมาณร้อยละ 13.6 ของรายได้จากการขายรวมเท่านั้น

- **ความเสี่ยงจากอัตราแลกเปลี่ยน**

สินค้าที่บริษัทฯ และบริษัทย่อยจัดจำหน่ายมากกว่าร้อยละ 80 เป็นสินค้าที่นำเข้าจากต่างประเทศ จึงมีการใช้เครื่องมือทางการเงินเพื่อช่วยในการบริหารความเสี่ยงที่เกิดจากความผันผวนของอัตราแลกเปลี่ยนเงินตราต่างประเทศ ด้วยการทำสัญญาซื้อขายเงินตราต่างประเทศล่วงหน้าซึ่งส่วนใหญ่มีอายุสัญญาไม่เกินหนึ่งปี

- **ความเสี่ยงจากอัตราดอกเบี้ย**

บริษัทฯ และบริษัทย่อยมีความเสี่ยงจากอัตราดอกเบี้ยที่สำคัญอันเนื่องมาจากเงินฝากสถาบันการเงิน เงินลงทุนชั่วคราว อย่างไรก็ตาม เนื่องจากสินทรัพย์ทางการเงินส่วนใหญ่ของบริษัทฯ และบริษัทย่อยมีอัตราดอกเบี้ยที่ปรับขึ้นลงตามอัตราตลาด หรือมีอัตราดอกเบี้ยคงที่ ซึ่งใกล้เคียงกับอัตราตลาดในปัจจุบัน ความเสี่ยงจากอัตราดอกเบี้ยของบริษัทฯ และบริษัทย่อยจึงอยู่ในระดับต่ำ

- **ความเสี่ยงจากภาวะค่าประกัน**

บริษัทฯ ได้ค้ำประกันบริษัทย่อย คือบริษัท เอฟ บี (ประเทศไทย) จำกัด ในการขอวงเงินสินเชื่อเบิกเงินบัญชีธนาคารและเงินกู้ระยะสั้นจากธนาคาร 1 แห่ง เป็นจำนวนเงิน 5 ล้านบาท ฉะนั้นจึงมีความเสี่ยงจากการที่อาจถูกฟ้องร้องในฐานะผู้ค้ำประกันตามจำนวนมูลหนี้สูงสุดไม่เกิน 5 ล้านบาท แต่เนื่องจากฐานะการเงินของบริษัทย่อยในปี 2561 อยู่ในระดับปานกลาง บริษัทฯ จึงอาจมีความเสี่ยงจากภาวะค่าประกันดังกล่าว

ทรัพย์สินที่ใช้ในการประกอบธุรกิจ

ทรัพย์สินหลัก ที่บริษัทฯ และบริษัทย่อยใช้ในการประกอบธุรกิจเป็นทรัพย์สินที่บริษัทฯ และบริษัทย่อยมีกรรมสิทธิ์ในทรัพย์สินนั้นโดยสมบูรณ์ ซึ่งประกอบด้วย

ณ 31 ธ.ค. 2561

	ล้านบาท
อสังหาริมทรัพย์เพื่อการลงทุน	263.21
ที่ดิน	109.44
อาคาร	12.15
ค่าปรับปรุงอาคาร	4.68
เครื่องตกแต่งติดตั้งอุปกรณ์สำนักงานและเครื่องมือ	4.59
เครื่องจักร	0
ยานพาหนะ	9.14
สินทรัพย์ระหว่างติดตั้งและก่อสร้าง	0
ราคารวมตามบัญชีสุทธิ	403.21

- ที่ดินและอาคารสำนักงานอันเป็นที่ตั้งของสำนักงานใหญ่ของบริษัทฯ
ตั้งอยู่ที่ : 75 ซอยรุเปีย ถนนสุขุมวิท 42
แขวงพระโขนง เขตคลองเตย
กรุงเทพฯ 10110
จำนวนที่ดิน : 4 - 00 - 38 ไร่
พื้นที่รวม 2 อาคาร : 18,000 ตร.ม. พื้นที่ให้เช่าทั้งสิ้น 17,500 ตร.ม.

ในส่วนของอาคารสำนักงาน ในปัจจุบันมีผู้เช่าอยู่กว่าร้อยละ 90 ของพื้นที่เช่ารวม ส่วนที่บริษัทฯ ใช้เป็นสถานที่ประกอบการเองคือ 1,600 ตร.ม. คิดเป็นร้อยละ 8.9

- ที่ดินและอาคารโรงงาน / คลังสินค้า
ตั้งอยู่ที่ : ซอยร่วมใจ กม. 18 ถนนบางนา-ตราด
ตำบลบางโฉลง อำเภอบางพลี
จังหวัดสมุทรปราการ
จำนวนที่ดิน : 53 - 01 - 93 ไร่
พื้นที่โรงงาน / คลังสินค้า : 11,473 / 32,250 ตร.ม.

ในส่วนของอาคารโรงงาน / คลังสินค้า ได้มีผู้เช่าพื้นที่ 11,473 / 32,250 ตร.ม. ส่วนที่บริษัทฯ ใช้เป็นสถานที่เก็บเคมีภัณฑ์ของบริษัทเท่ากับ 8,500 ตร.ม. ปัจจุบันมีผู้เช่าอยู่ร้อยละ 37 ของพื้นที่เช่ารวม

อสังหาริมทรัพย์เพื่อการลงทุน บริษัทฯ บันทึกมูลค่าเริ่มแรกในราคาทุน ซึ่งรวมต้นทุนการทำรายการหลังจากนั้น บริษัทฯ จะบันทึกด้วยราคาทุนหักค่าเสื่อมราคาสะสม และค่าเผื่อการด้อยค่า (ถ้ามี) ค่าเสื่อมราคาของอสังหาริมทรัพย์เพื่อการลงทุนคำนวณจากราคาทุน โดยวิธีเส้นตรงตามอายุการให้ประโยชน์โดยประมาณ ค่าเสื่อมราคาของอสังหาริมทรัพย์เพื่อการลงทุนรวมอยู่ในการคำนวณผลการดำเนินงานรายละเอียดตามบัญชีที่ผู้ตรวจสอบบัญชีได้แสดงในหมายเหตุประกอบงบการเงินรวม และงบการเงินเฉพาะกิจการข้อ 4.6 และ 14

ทรัพย์สินดังกล่าวข้างต้น ได้แสดงตามราคาทุนหักด้วยค่าเสื่อมราคาสะสมสำหรับสินทรัพย์ทุกประเภท ยกเว้นที่ดิน โดยใช้วิธีเส้นตรงเพื่อลดราคาตามบัญชีของสินทรัพย์แต่ละชนิด ตลอดอายุการให้ประโยชน์ที่ประมาณการไว้ของสินทรัพย์ ตามที่ผู้ตรวจสอบบัญชีได้แสดงในหมายเหตุประกอบงบการเงินรวม และงบการเงินเฉพาะกิจการข้อ 5.0 และข้อ 15 ทั้งนี้ ไม่มีการใช้ทรัพย์สินใดเป็นหลักประกันการกู้ยืมเงินแต่อย่างใด

เงินลงทุนของบริษัทในบริษัทย่อย

สัดส่วนเงินลงทุนในบริษัทย่อย ไม่มีการเปลี่ยนแปลงนับแต่เริ่มลงทุนจนถึงปี 2547 แต่ในระหว่างปี 2548 บริษัทย่อยได้มีการลดทุนและเพิ่มทุนทำให้สัดส่วนการถือหุ้นในบริษัทย่อยเพิ่มจากร้อยละ 49.0 ณ วันที่ 31 ธันวาคม 2547 เป็นร้อยละ 95.92 ณ วันที่ 31 ธันวาคม 2548 ซึ่งต้นทุนเงินลงทุนทั้งหมดคิดเป็นเงิน 5.76 ล้านบาท

ในปี 2556 บริษัทย่อยได้มีการเพิ่มทุนจำนวน 24 ล้านบาท โดยบริษัทฯ ลงทุนในหุ้นที่เพิ่มทุนทั้งจำนวนส่งผลให้สัดส่วนการถือหุ้นเงินลงทุนเพิ่มจากร้อยละ 95.92 เป็นร้อยละ 99.18 ต้นทุนเงินลงทุนทั้งหมดเป็นเงิน 29.76 ล้านบาท

นโยบายการบริหารงานในบริษัทย่อย กรรมการบริหารจะเป็นชุดเดียวกับบริษัทฯ จึงมีอำนาจในการควบคุมหรือมีส่วนร่วมในการกำหนดนโยบายที่สำคัญต่อการดำเนินธุรกิจได้เต็มที่

รายละเอียดเงินลงทุนในบริษัทย่อย ณ วันที่ 31 ธันวาคม 2561 ประกอบด้วย

การลงทุนในบริษัทย่อย

ชื่อบริษัท	ประเภทธุรกิจ	ทุนชำระแล้ว (บาท)	% การถือหุ้น	ต้นทุนเงินลงทุน (บาท)
บริษัทย่อย		30,000,000	99.18	29,755,000
บริษัท เอฟ บี (ประเทศไทย) จำกัด	ผู้นำเข้า และจำหน่ายประตูกั้นน้ำ และระบบรักษาความปลอดภัย ผลิตและจำหน่ายผลิตภัณฑ์โออีเอ็มคัล			

ข้อพิพาททางกฎหมาย

- ไม่มี -

ข้อมูลทั่วไปและข้อมูลสำคัญอื่น

ข้อมูลทั่วไปของบริษัท

บริษัท ไวท์กรุป จำกัด (มหาชน)
ทะเบียนเลขที่ 0107537000190
ชื่อหลักทรัพย์ : WG

สถานที่ตั้งสำนักงานใหญ่ :

75 ซอยรูเปีย ถนนสุขุมวิท 42 แขวงพระโขนง
เขตคลองเตย กรุงเทพฯ 10110
โทรศัพท์ 0-2390-2445-54, 0-2391-7648-53
โทรสาร 0-2381-9990, 0-2381-2975
[http : //www.whitegroup.co.th](http://www.whitegroup.co.th)

ประเภทธุรกิจ :

บริษัทดำเนินการเกี่ยวกับการนำเข้าและจัดจำหน่ายเคมีภัณฑ์ สำหรับการใช้อย่าง อันได้แก่ เคมีภัณฑ์อุตสาหกรรมน้ำมันดิบและปิโตรเคมี เคมีภัณฑ์อุตสาหกรรมอาหาร เคมีวิเคราะห์และอุปกรณ์ ห้องปฏิบัติการ เคมีภัณฑ์อุตสาหกรรมเคลือบผิวและพลาสติก เคมีภัณฑ์อุตสาหกรรมทั่วไป ผลิตภัณฑ์โออีโอเคมีคอลและให้เข้า อสังหาริมทรัพย์

ทุนจดทะเบียน :

หุ้นสามัญ 30,000,000 หุ้น หุ้นละ 10.- บาท
ทุนที่ออกจำหน่ายและชำระแล้วเต็มมูลค่า :
หุ้นสามัญ 17,850,000 หุ้น หุ้นละ 10.- บาท

ผู้สอบบัญชี :

นายโสภณ เพ็ญศิริวัลลภ
ผู้สอบบัญชีรับอนุญาตเลขทะเบียน 3182
บริษัท สำนักงาน อีวาย จำกัด
193/136-137 อาคารเลครัชดา ชั้น 33
ถนนรัชดาภิเษก คลองเตย กรุงเทพฯ 10110
โทรศัพท์ 0-2264-0777
โทรสาร 0-2264-0790

นายทะเบียนหลักทรัพย์ :

บริษัท ศูนย์รับฝากหลักทรัพย์ (ประเทศไทย) จำกัด
93 ถนนรัชดาภิเษก แขวงดินแดง เขตดินแดง กรุงเทพฯ 10400 โทรศัพท์ 0-2009-9000
โทรสาร 0-2009-9991

ส่วนที่ 2

การจัดการและการกำกับดูแลกิจการ

ข้อมูลหลักทรัพย์และผู้ถือหุ้น

หลักทรัพย์ของบริษัทฯ

บริษัท ไวท์กรุป จำกัด (มหาชน) มีทุนจดทะเบียน 300 ล้านบาท เรียกชำระแล้ว 178.5 ล้านบาท แบ่งเป็นหุ้นสามัญ 17,850,000 หุ้น มูลค่าหุ้นละ 10.- บาท
ชื่อหลักทรัพย์ : WG

ถือหุ้นรายใหญ่ (1)

(ก) รายชื่อผู้ถือหุ้นรายใหญ่ ณ วันปิดสมุดทะเบียนผู้ถือหุ้นเมื่อวันที่ 22 กุมภาพันธ์ 2562 (หุ้นสามัญจำนวนทั้งสิ้น 17,850,000 หุ้น)

รายชื่อ	จำนวนหุ้น	ร้อยละของจำนวนหุ้นทั้งหมด
1. บริษัท บิ๊กซี รีเทล โฮลดิ้ง จำกัด ⁽¹⁾	16,617,043	93.093
2. นายสมคิด สง่าธีรภาพ โดยเจ้าพนักงานพิทักษ์ทรัพย์ บริษัทเงินทุนหลักทรัพย์ศรีมิตร จำกัด (มหาชน)	167,100	0.936
3. MORGAN STANLEY SMITH BARNEY LLC	138,000	0.773

(ข) รายชื่อผู้ถือหุ้นรายใหญ่ ที่โดยพฤติการณ์มีอิทธิพลต่อการกำหนดนโยบายการจัดการหรือการดำเนินงานของบริษัท อย่างมีนัยสำคัญ

- บริษัท บิ๊กซี รีเทล โฮลดิ้ง จำกัด ประกอบธุรกิจด้านบริษัทลงทุน โดยมีรายชื่อผู้ถือหุ้น ณ วันที่ 22 กุมภาพันธ์ 2562 ดังนี้

ลำดับที่	รายชื่อผู้ถือหุ้นรายใหญ่	ธุรกิจ/อาชีพหลัก	จำนวนหุ้น	ร้อยละ
1	บริษัท บีเจซี โลจิสติกส์ แอนด์ แวร์เฮาส์ จำกัด	บริษัทลงทุน	397,399,996	7
2	บริษัท บีเจซี ซูเปอร์เซ็นเตอร์ จำกัด	บริษัทลงทุน	5,112,000,002	90
3	บริษัท เบอร์ลี่ ยุคเกอร์ จำกัด (มหาชน)	หมวดธุรกิจพาณิชย์ ในตลาดหลักทรัพย์ฯ	168,600,002	3

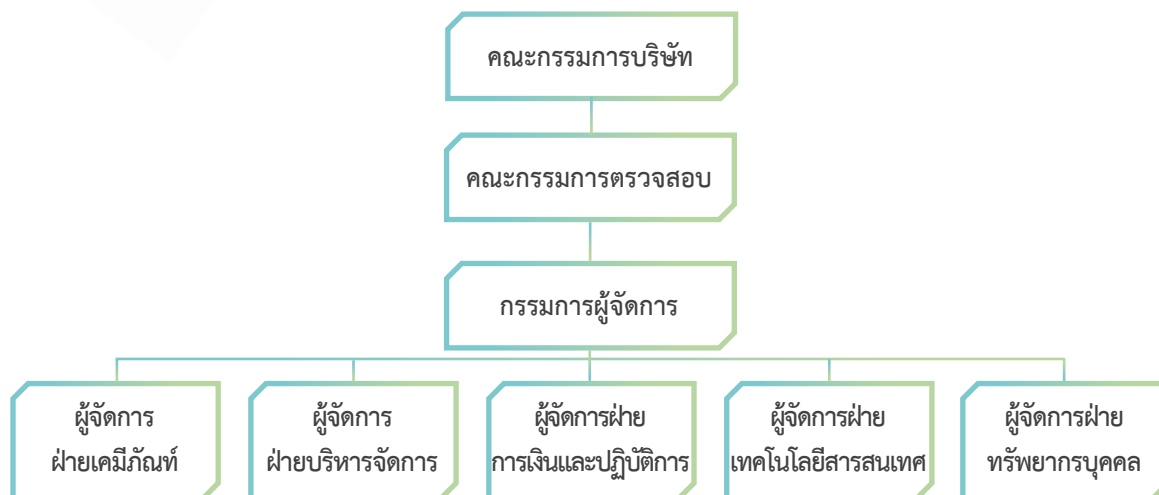
หมายเหตุ (1) เป็นผู้ถือหุ้นซึ่งมีอิทธิพลต่อการกำหนดนโยบายการจัดการหรือการดำเนินงานของบริษัท

นโยบายการจ่ายเงินปันผล

ทั้งบริษัทฯ และบริษัทย่อย ยังไม่มีการกำหนดนโยบายในการจ่ายเงินปันผล คณะกรรมการบริษัทจะเป็นผู้พิจารณาการจัดสรรกำไรเพื่อจ่ายเงินปันผล โดยเสนอให้ผู้ถือหุ้นอนุมัติเป็นรายปี

โครงสร้างการจัดการ

โครงสร้างการจัดการ บริษัท ไวท์กรุป จำกัด (มหาชน)



คณะกรรมการบริษัท

ข้อบังคับบริษัท ข้อที่ 13 กำหนดให้บริษัทมีกรรมการคณะหนึ่ง เพื่อดำเนินกิจการของบริษัท ประกอบด้วยกรรมการไม่น้อยกว่า 5 คน แต่จะพึงมีจำนวนเท่าใดให้ที่ประชุมผู้ถือหุ้นเป็นผู้กำหนด และกรรมการไม่น้อยกว่ากึ่งหนึ่งของจำนวนกรรมการทั้งหมด ต้องมีถิ่นที่อยู่ในราชอาณาจักร

ณ วันที่ 31 ธันวาคม 2561 คณะกรรมการบริษัทมีกรรมการจำนวน 7 ท่าน

โดยประกอบด้วยกรรมการอิสระจำนวน 3 ท่าน และกรรมการอิสระมีคุณสมบัติตามข้อ 16 ของประกาศคณะกรรมการกำกับตลาดทุนที่ทจ. 28/2551 เรื่อง การขออนุญาตและการอนุญาตให้เสนอขายหุ้นที่ออกใหม่ (แก้ไขเพิ่มเติมโดยประกาศคณะกรรมการกำกับตลาดทุนที่ ทจ. 4/2552 เรื่อง การขออนุญาตและการอนุญาตให้เสนอขายหุ้นที่ออกใหม่ ฉบับที่ 2 และประกาศคณะกรรมการกำกับตลาดทุนที่ ทจ. 15/2554 เรื่อง การขออนุญาตและการอนุญาตให้เสนอขายหุ้นที่ออกใหม่ ฉบับที่ 5) และกรรมการที่เป็นผู้บริหาร จำนวน 4 ท่าน และกรรมการของบริษัททุกท่านไม่มีประวัติการกระทำความผิดอาญาในความผิดที่เกี่ยวกับทรัพย์สินซึ่งได้กระทำโดยทุจริตในรอบปีที่ผ่านมา

รายละเอียดของคณะกรรมการ มีดังต่อไปนี้

รายชื่อ	ตำแหน่ง	วันที่เป็นกรรมการ	เข้าประชุม (จำนวนการประชุม)
1. นายอัศวิน เตชะเจริญวิกุล	ประธานกรรมการบริษัท	27 พฤศจิกายน 2561	2/3
2. นายสุทธิชัย สังขมณี	กรรมการอิสระ	27 พฤศจิกายน 2561	3/3
3. นางพิมพ์พนา ปิตธวัชชัย	กรรมการอิสระ	21 มีนาคม 2543	8/9
4. พลตำรวจโท ภัทรชัย หิรัญญะเวช	กรรมการอิสระ	20 ธันวาคม 2561	0/0
5. นายสมชัย ไชยสุภารากุล	กรรมการ	15 กันยายน 2538	9/9
6. นางสาวนันทน์หทัย ธนชัยหิรัญศิริ	กรรมการ	28 พฤศจิกายน 2561	2/2
7. นางกมลวรรณ ศิวรักษ์	กรรมการ	28 พฤศจิกายน 2561	2/2

โดยมีกรรมการที่ลาออกระหว่างปี ดังนี้

รายชื่อ	ตำแหน่ง	วันที่มีผลลาออก การเป็นกรรมการ	เข้าประชุม (จำนวนการประชุม)
1. นายรัตน์ โอสุกานะเคราะห์	กรรมการ	23 พฤศจิกายน 2561	0/6
2. นายธนา ไชยประสิทธิ์	กรรมการ	23 พฤศจิกายน 2561	5/6
3. นางสาวจันทร์กานต์ ศรีสวัสดิ์	กรรมการอิสระ	27 พฤศจิกายน 2561	6/6
4. นางอารยา เตชานันท์	กรรมการ	27 พฤศจิกายน 2561	6/6
5. นายสลิล ปิ่นขยัน	กรรมการอิสระ	11 ธันวาคม 2561	5/6

ทั้งนี้ นางกมลวรรณ ศิวรักษ์ ทำหน้าที่เป็นเลขานุการบริษัท

หมายเหตุ สาเหตุที่กรรมการบางท่านไม่สามารถเข้าร่วมประชุมได้ เนื่องจากติดภารกิจด่วน เช่น มีการเดินทางไปต่างประเทศ โดยกรรมการไม่สามารถเข้าร่วมประชุมฯ ได้มีการแจ้งให้บริษัททราบล่วงหน้าก่อนวันประชุม

กรรมการผู้มีอำนาจลงนามผูกพันบริษัท

นายอัศวิน เตชะเจริญวิกุล ลงลายมือชื่อร่วมกับนายสมชัย ไชยสุภกรากุล หรือ นางสาวนันทน์หทัย ธนชัยหิรัญศิริ หรือ นางกมลวรรณ ศิวรักษ์ รวมเป็นสองคนและประทับตราสำคัญของบริษัท

ขอบเขตอำนาจหน้าที่ของคณะกรรมการบริษัท

ข้อบังคับของบริษัท ข้อ 18 กำหนดให้คณะกรรมการบริษัทมีอำนาจและหน้าที่จัดการบริษัทให้เป็นไปตามกฎหมาย วัตถุประสงค์และข้อบังคับของบริษัท ตลอดจนมติของที่ประชุมผู้ถือหุ้น

คณะกรรมการบริษัท อาจมอบหมายให้กรรมการคนหนึ่ง หรือหลายคนหรือบุคคลอื่นใดปฏิบัติกรอย่างหนึ่งอย่างใด แทนคณะกรรมการบริษัทก็ได้

การประชุมคณะกรรมการ

ข้อบังคับของบริษัทกำหนดให้ ส่งหนังสือเชิญประชุมคณะกรรมการล่วงหน้าไม่น้อยกว่า 7 วัน เว้นแต่ในกรณีจำเป็นเร่งด่วน บริษัทอาจจะกำหนดนัดประชุมเร็วกว่านั้นก็ได้ ทั้งนี้ทางปฏิบัติ ในการประชุมแต่ละครั้งจะมีการกำหนดระเบียบวาระการประชุมไว้ล่วงหน้าอย่างชัดเจน ซึ่งจะมีวาระพิจารณาติดตามผลการดำเนินงานของแต่ละ ไตรมาส โดยเลขานุการบริษัท จะจัดหนังสือเชิญประชุมพร้อมระเบียบวาระการประชุมและเอกสารที่เกี่ยวข้อง ก่อนการประชุมเป็นไปตามข้อบังคับของบริษัท เพื่อให้คณะกรรมการได้ศึกษาข้อมูล และเตรียมข้อมูลเพิ่มเติมให้พร้อมก่อนเข้าร่วมประชุม ระยะเวลาที่ใช้ในการประชุมแต่ละครั้งจะใช้เวลา 2-3 ชั่วโมง อีกทั้งได้มีการจดบันทึกการประชุมโดยเลขานุการบริษัทฯ และลงนามรับรองโดยประธานกรรมการบริษัทฯ และจะมีการจัดเก็บรายงานการประชุมที่ผ่านการรับรองไว้ทั้งหมด ซึ่งพร้อมให้คณะกรรมการหรือผู้เกี่ยวข้องตรวจสอบได้ โดยในปี 2561 มีการประชุมคณะกรรมการบริษัท รวมทั้งสิ้น 9 ครั้ง

ผู้บริหาร

เพื่อให้การดำเนินธุรกิจดำเนินไปในทิศทางเดียวกันอย่างสอดคล้องกับนโยบายทางธุรกิจ เป้าหมาย แผนการดำเนินงาน และกลยุทธ์ทางธุรกิจ ที่ได้รับมอบหมายจากคณะกรรมการบริษัท คณะจัดการมีหน้าที่บริหารงานต่าง ๆ ที่เกี่ยวข้องกับการดำเนินธุรกิจของบริษัท ภายใต้นโยบายทางธุรกิจ เป้าหมาย แผนการดำเนินงาน กลยุทธ์ทางธุรกิจต่าง ๆ ที่กำหนดไว้ ตลอดจนรับผิดชอบผลการดำเนินงานโดยรวม ควบคุมค่าใช้จ่ายและงบลงทุนตามขอบเขตที่คณะกรรมการบริษัทอนุมัติในแผนงานประจำปี

เลขานุการบริษัท

ที่ประชุมคณะกรรมการบริษัทครั้งที่ 6/2561 ประชุมเมื่อวันที่ 27 พฤศจิกายน 2561 ได้มีมติแต่งตั้งให้นางกมลวรรณ ศิวรักษ์ ดำรงตำแหน่งเป็นเลขานุการบริษัท มีผลนับตั้งแต่วันที่ 27 พฤศจิกายน 2561 เป็นต้นไป โดยเลขานุการบริษัท ได้จบการศึกษาและมีประสบการณ์ทำงานด้านกฎหมาย เลขานุการบริษัทดูแลการให้คำแนะนำด้านกฎหมายและกฎเกณฑ์ต่าง ๆ ที่คณะกรรมการบริษัทและผู้บริหารต้องทราบ เพื่อประโยชน์ต่อบริษัท รวมทั้งดูแลกิจกรรมของคณะกรรมการบริษัท และประสานงานให้มีการปฏิบัติตามมติคณะกรรมการบริษัท ดำเนินการเกี่ยวกับการประชุมคณะกรรมการบริษัทและการประชุมผู้ถือหุ้น รวมทั้งดูแลให้มีการจัดทำและเก็บรักษาเอกสาร ได้แก่ ทะเบียนกรรมการ หนังสือนัดประชุม รายงานการประชุม คณะกรรมการบริษัท รายงานการประชุมผู้ถือหุ้น รายงานประจำปี และเก็บรักษารายงานการมีส่วนได้เสียของกรรมการและ/หรือผู้บริหาร เป็นต้น ดูแล ตรวจสอบ และให้คำแนะนำในการดำเนินงานของบริษัท และคณะกรรมการบริษัทให้เป็นไปตามระเบียบข้อบังคับและกฎหมายต่างๆที่เกี่ยวข้อง

เลขานุการบริษัท ได้ผ่านการอบรมหลักสูตร ประกาศนียบัตร Company Secretary Program (CSP) รุ่นที่ 25/2008 ของสมาคมส่งเสริมสถาบันกรรมการบริษัทไทย

คำตอบกฏกรรมการและผู้บริหาร

(1) คำตอบแทนที่เป็นตัวเงิน สิ้นสุด ณ วันที่ 31 ธันวาคม 2561

(ก) คำตอบแทนกรรมการ

คำตอบแทนสำหรับกรรมการต้องได้รับอนุมัติจากที่ประชุมผู้ถือหุ้นเท่านั้น โดยคำตอบแทนกรรมการในปี 2561 ที่ประชุมสามัญผู้ถือหุ้นเมื่อวันที่ 19 เมษายน 2561 ได้อนุมัติคำตอบแทนกรรมการและกรรมการตรวจสอบประจำปี 2561 เป็นจำนวนเงินรวมทั้งสิ้น 1,925,231 บาท โดยมีรายละเอียดดังนี้

ลำดับที่	กรรมการ	ตำแหน่ง	ค่าตอบแทน	หมายเหตุ
1	นายอัศวิน เตชะเจริญวิกุล	ประธานกรรมการบริษัท	-	
2	นายสุทธิชัย สังขมณี	กรรมการอิสระ	-	
		ประธานกรรมการตรวจสอบ	-	มีผลแต่งตั้งเมื่อวันที่ 27 พ.ย. 2561
3	นางพิมพ์พนา ปิตรวัชชัย	กรรมการอิสระ	300,000	
		กรรมการตรวจสอบ	593,325	
4	พลตำรวจโท ภัทรชัย หิรัญญะเวช	กรรมการอิสระ	-	มีผลแต่งตั้งเมื่อวันที่ 20 ธ.ค. 2561
		กรรมการตรวจสอบ	-	มีผลแต่งตั้งเมื่อวันที่ 20 ธ.ค. 2561
5	นายสมชัย ไชยสุรารกุล	กรรมการ	150,000	
6	นางกมลวรรณ ศิวรักษ์	กรรมการ	-	
7	นางสาวนันทัทธย ธนชัยหิรัญศิริ	กรรมการ	-	
กรรมการที่พ้นจากตำแหน่ง				
1	นายสิทธิ์ ปุรุศดำเกิง	กรรมการ	-	
2	นายรัตน์ โอสธานุเคราะห์	กรรมการ	-	
2	นายธนา ไชยประสิทธิ์	กรรมการ	150,000	
3	นายสลิล ปิ่นขยัน	กรรมการอิสระ	150,000	
		กรรมการตรวจสอบ	140,953	
4	นางสาวจันทร์กานต์ ศรีสวัสดิ์	กรรมการอิสระ	150,000	
		กรรมการตรวจสอบ	140,953	
5	นางอารยา เตชานันท์	กรรมการ	150,000	
รวม			1,925,231	

(ข) ค่าตอบแทนกรรมการบริหารและผู้บริหาร (กรรมการบริหาร 2 ราย และผู้บริหาร 2 ราย)

ปี	จำนวนราย	เงินเดือนและโบนัสรวม (ล้านบาท)
2559	4	30.73
2560	4	37.38
2561	4	36.19

* เงินสมทบกองทุนสำรองเลี้ยงชีพ เงินสมทบประกันสังคม ค่าเสื่อมรถยนต์ ค่าตอบแทนการขายและเงินชดเชยเมื่อออกจากงาน

บุคลากร

(1) จำนวนพนักงานทั้งหมดมี 148 คน

กลุ่มงาน	จำนวน(คน)
ฝ่ายบริหาร	1
ฝ่ายการตลาดและการขาย	23
ฝ่ายปฏิบัติการ (รวมคลังสินค้าและขนส่ง)	26
ฝ่ายบัญชีการเงิน	30
ฝ่ายอาคาร	8
ฝ่ายบุคคลและธุรการ	9
ฝ่ายสารสนเทศ	3
โรงงาน FB	48
รวม	148

ผลประโยชน์ของพนักงาน

ปี	ค่าตอบแทน (ล้านบาท)
2559	85.8
2560	103.3
2561	105.4

ผลตอบแทนรวมในปี 2561 ของพนักงาน ได้แก่ เงินเดือน ค่าจ้าง โบนัส ค่านายหน้า ค่าล่วงเวลา เงินสมทบประกันสังคม เงินกองทุนสำรองเลี้ยงชีพ และประมาณการหนี้สินผลประโยชน์เงินบำเหน็จพนักงาน คิดเป็นเงินรวมทั้งสิ้น 105.4 ล้านบาท

โครงการผลประโยชน์หลังออกจากงานของพนักงาน และผลประโยชน์ระยะยาวอื่นของพนักงาน

บริษัทมีภาระสำหรับเงินชดเชยที่ต้องจ่ายให้แก่พนักงานเมื่อออกจากงานตามกฎหมายแรงงานและโครงการเงินรางวัลการปฏิบัติงานครบกำหนดระยะเวลา บริษัทฯ จึงคำนวณหนี้สินตามโครงการผลประโยชน์หลังออกจากงานของพนักงานและโครงการผลประโยชน์ระยะยาวอื่นของพนักงาน โดยใช้วิธีคิดลดแต่ละหน่วยที่ประมาณการไว้ (Projected Unit Credit Method) โดยผู้เชี่ยวชาญอิสระได้ทำการประเมินภาระผูกพันดังกล่าวตามหลักคณิตศาสตร์ประกันภัย

ณ วันที่ 31 ธันวาคม พ.ศ. 2561 จำนวนเงินสำรองผลประโยชน์ระยะยาวของพนักงาน มีจำนวน 17.8 ล้านบาท (พ.ศ. 2560 จำนวน 18.1 ล้านบาท)

บริษัทฯ ตระหนักถึงความสำคัญของบุคลากรในองค์กรของเราและได้สนับสนุนโครงการพัฒนาบุคลากรอย่างต่อเนื่อง ดังจะเห็นได้ว่าผู้จัดการล้วนแต่เป็นผู้จัดการที่ได้รับการปรับตำแหน่งจากบุคลากรที่เหมาะสมภายในองค์กรทั้งสิ้น นอกจากนี้ ยังมีการส่งพนักงานไปอบรมต่างประเทศ เพื่อศึกษาวิวัฒนาการทางเทคโนโลยีและผลิตภัณฑ์ใหม่ๆ ทั้งจากเจ้าของผลิตภัณฑ์ และจากการเข้าชมงานแสดงสินค้าที่สำคัญระดับโลก

(2) ข้อพิพาทด้านแรงงานที่สำคัญในระยะ 3 ปี ที่ผ่านมา

- ไม่มี -

(3) นโยบายการพัฒนาบุคลากร

- ไม่มี -

การกำกับดูแลกิจการ

นโยบายการกำกับดูแลกิจการ

คณะกรรมการบริษัทได้มีการดำเนินงานและปฏิบัติตามหลักการกำกับดูแลกิจการที่ดีตามนโยบายที่กำหนดและสอดคล้องกับข้อกำหนดกฎหมาย เนื่องจากตระหนักดีว่าการกำกับดูแลกิจการเป็นเรื่องที่เกี่ยวข้องกับความสัมพันธ์ระหว่างกลุ่มต่างๆ ซึ่งได้แก่ คณะกรรมการบริษัท คณะผู้บริหารของบริษัท ผู้ถือหุ้น สังคม ผู้มีส่วนได้เสียทุกรายและรวมทั้งต้องมีการดำเนินงานด้านความรับผิดชอบต่อสิ่งแวดล้อมและสังคมอย่างต่อเนื่องด้วย ฉะนั้นการมีการกำกับดูแลกิจการที่ดีจึงเป็นพื้นฐานที่สำคัญในการช่วยให้องค์กรสามารถเติบโตได้อย่างต่อเนื่องและมั่นคง เพราะการมีมาตรฐานการจัดการกิจการที่ดีด้วยการบริหารงานอย่างมีประสิทธิภาพและโปร่งใส ย่อมเพิ่มขีดความสามารถในการแข่งขันทางธุรกิจ และสร้างความเชื่อมั่นให้แก่ผู้ลงทุนและผู้เกี่ยวข้องทุกฝ่าย

ความรับผิดชอบต่อคณะกรรมการบริษัท

บริษัทได้มีการกำหนดขอบเขตอำนาจหน้าที่และความรับผิดชอบต่อคณะกรรมการบริษัท คณะกรรมการตรวจสอบ และคณะกรรมการบริหาร เพื่อสามารถดำเนินงานได้อย่างมีประสิทธิภาพดังนี้

คณะกรรมการชุดย่อย

(1) คณะกรรมการตรวจสอบ

คณะกรรมการบริษัท ได้แต่งตั้งคณะกรรมการตรวจสอบเพื่อช่วยในการกำกับดูแลกิจการของบริษัท ซึ่งจัดตั้งขึ้นเมื่อวันที่ 29 กุมภาพันธ์ 2543 โดยมีวาระการดำรงตำแหน่งคราวละ 2 ปี ประกอบด้วยกรรมการ 3 ท่าน ทุกท่านเป็นกรรมการที่เป็นอิสระ ณ วันที่ 31 ธันวาคม 2561 คณะกรรมการตรวจสอบมีรายชื่อดังต่อไปนี้

รายชื่อ	ตำแหน่ง	เข้าประชุม (จำนวนการเข้าประชุม)
1. นายสุทธิชัย สังขมณี	ประธานกรรมการตรวจสอบ	0/0 ⁽¹⁾
2. พลตำรวจโทภักดิ์ หิรัญญะเวช	กรรมการอิสระ	0/0 ⁽¹⁾
3. นางพิมพ์พนา ปิตะวัชชัย	กรรมการอิสระ	4/4

ทั้งนี้ นางกมลวรรณ ศิวรักษ์ ทำหน้าที่เป็นเลขานุการคณะกรรมการตรวจสอบ

หมายเหตุ:

- (1) คณะกรรมการบริษัท ได้มีมติแต่งตั้งนายสุทธิชัย สังขมณี เป็นประธานกรรมการตรวจสอบ เมื่อวันที่ 27 พฤศจิกายน 2561 และแต่งตั้งพลตำรวจโทภักดิ์ หิรัญญะเวช เป็นกรรมการตรวจสอบ เมื่อวันที่ 20 ธันวาคม 2561
- (2) โดยระหว่างปีมีการตรวจสอบลาออกได้แก่ นายสลิล ปิ่นขยัน มีผลตั้งแต่วันที่ 27 พฤศจิกายน 2561 และ นางสาวจันทรภรณ์ ศรีสวัสดิ์ มีผลตั้งแต่วันที่ 11 ธันวาคม 2561 โดยเข้าร่วมประชุมทุกครั้ง

กรรมการตรวจสอบมีการประชุมสม่ำเสมอ ในรอบปี 2561 ได้จัดให้มีการประชุมทั้งสิ้น 4 ครั้ง โดยได้เชิญคณะผู้ตรวจสอบบัญชีเข้าร่วมประชุมด้วยทั้ง 4 ครั้ง เพื่อพิจารณาสอบทานงบการเงินรายไตรมาสและงบการเงินประจำปีในการปฏิบัติหน้าที่ คณะกรรมการตรวจสอบมีความรับผิดชอบต่อคณะกรรมการบริษัทโดยตรงและคณะกรรมการบริษัท ยังคงมีความรับผิดชอบในกิจกรรมทุกประการของบริษัทฯ ต่อบุคคลภายนอก

ขอบเขตอำนาจหน้าที่ของคณะกรรมการตรวจสอบ

คณะกรรมการบริษัท ตระหนักถึงความสำคัญและความจำเป็นในการกำกับดูแลที่ดี การบริหารงานด้วยความซื่อสัตย์สุจริต โปร่งใส มีระเบียบแบบแผนและเป็นไปตามกฎหมาย กฎเกณฑ์ของหน่วยงานกำกับดูแลและระเบียบข้อบังคับของบริษัท ดังนั้นจึงได้แต่งตั้งคณะกรรมการตรวจสอบขึ้นคณะหนึ่ง เพื่อเป็นองค์กรอิสระที่จะให้การสนับสนุนและปฏิบัติการในนามของ คณะกรรมการบริษัท ในเรื่องการสอบทานข้อมูลทางการเงินที่เสนอแก่ผู้ถือหุ้นและผู้ที่เกี่ยวข้องอื่น การสอบทานระบบการ ควบคุมภายในที่ฝ่ายจัดการและคณะกรรมการบริษัทกำหนดให้มีขึ้นและการสื่อสารกับผู้สอบบัญชีของบริษัท

เพื่อให้การแต่งตั้งและการปฏิบัติหน้าที่ของคณะกรรมการตรวจสอบเป็นไปอย่างมีประสิทธิภาพ มีประสิทธิผล และ เพื่อให้บรรลุวัตถุประสงค์ตามความรับผิดชอบ คณะกรรมการบริษัทได้จัดทำกฎบัตรของคณะกรรมการตรวจสอบขึ้น ดังต่อไปนี้

1. คณะกรรมการตรวจสอบมีหน้าที่ตามที่ได้รับมอบหมายจากคณะกรรมการของบริษัท ดังนี้
 - 1.1 สอบทานให้บริษัทมีการรายงานทางการเงินอย่างถูกต้องและเพียงพอ
 - 1.2 สอบทานให้บริษัทมีระบบการควบคุมภายใน (Internal Control) ที่เหมาะสมและมีประสิทธิผล
 - 1.3 สอบทานให้บริษัทปฏิบัติตามกฎหมายว่าด้วยหลักทรัพย์และตลาดหลักทรัพย์ ข้อกำหนดของตลาดหลักทรัพย์หรือ กฎหมายที่เกี่ยวข้องกับธุรกิจของบริษัท
 - 1.4 พิจารณา คัดเลือก เสนอแต่งตั้งบุคคลซึ่งมีความเป็นอิสระเพื่อทำหน้าที่เป็นผู้สอบบัญชีของบริษัท และเสนอค่าตอบแทนของบุคคลดังกล่าว รวมทั้งเข้าร่วมประชุมกับผู้สอบบัญชีโดยไม่มีฝ่ายจัดการเข้าร่วมประชุมด้วยอย่างน้อยปีละ 1 ครั้ง
 - 1.5 พิจารณารายการที่เกี่ยวข้องกันหรือรายการที่อาจมีความขัดแย้งทางผลประโยชน์ให้เป็นไปตามกฎหมายและข้อกำหนดของตลาดหลักทรัพย์ ทั้งนี้ เพื่อให้มั่นใจว่ารายการดังกล่าวสมเหตุสมผลและเป็นประโยชน์สูงสุดต่อบริษัท
 - 1.6 จัดทำรายงานของคณะกรรมการตรวจสอบโดยเปิดเผยไว้ในรายงานประจำปีของบริษัท ซึ่งรายงานดังกล่าวต้องลงนามโดยประธานคณะกรรมการตรวจสอบและต้องประกอบด้วยข้อมูลดังต่อไปนี้
 - 1.6.1 ความเห็นเกี่ยวกับความถูกต้อง ความครบถ้วน และความเชื่อถือได้ของรายงานทางการเงินของบริษัท
 - 1.6.2 ความเห็นเกี่ยวกับความเพียงพอของระบบการควบคุมภายในของบริษัท
 - 1.6.3 ความเห็นเกี่ยวกับการปฏิบัติตามกฎหมายว่าด้วยหลักทรัพย์และตลาดหลักทรัพย์ ข้อกำหนดของตลาดหลักทรัพย์หรือกฎหมายที่เกี่ยวข้องกับธุรกิจของบริษัท
 - 1.6.4 ความเห็นเกี่ยวกับความเหมาะสมของผู้สอบบัญชี
 - 1.6.5 ความเห็นเกี่ยวกับรายการที่อาจมีความขัดแย้งทางผลประโยชน์
 - 1.6.6 จำนวนการประชุมคณะกรรมการตรวจสอบและการเข้าร่วมประชุมของกรรมการตรวจสอบแต่ละท่าน
 - 1.6.7 ความเห็นหรือข้อสังเกตโดยรวมที่คณะกรรมการตรวจสอบได้รับจากการปฏิบัติตามหน้าที่ตามกฎบัตร
 - 1.6.8 รายการอื่นที่เห็นว่าผู้ถือหุ้นและผู้ลงทุนทั่วไปควรทราบ ภายใต้ขอบเขตหน้าที่และความรับผิดชอบที่ได้รับมอบหมายจากคณะกรรมการบริษัท
 - 1.7 ปฏิบัติการอื่นใดตามที่คณะกรรมการของบริษัทมอบหมายด้วยความเห็นชอบจากคณะกรรมการตรวจสอบ

2. ในการปฏิบัติหน้าที่ของคณะกรรมการตรวจสอบหากพบหรือมีข้อสงสัยว่ามีรายการหรือการกระทำได้ดังต่อไปนี้ ซึ่งอาจมีผลกระทบอย่างมีนัยสำคัญต่อฐานะการเงินและผลการดำเนินการของบริษัท ให้คณะกรรมการตรวจสอบรายงานต่อคณะกรรมการของบริษัทเพื่อดำเนินการปรับปรุงแก้ไขภายในเวลาที่คณะกรรมการตรวจสอบเห็นสมควร
- 2.1 รายการที่เกิดความขัดแย้งทางผลประโยชน์
 - 2.2 การทุจริตหรือมีสิ่งผิดปกติหรือมีความบกพร่องที่สำคัญในระบบการควบคุมภายใน
 - 2.3 การฝ่าฝืนกฎหมายว่าด้วยหลักทรัพย์และตลาดหลักทรัพย์ ข้อกำหนดของตลาดหลักทรัพย์หรือกฎหมายที่เกี่ยวข้องกับธุรกิจของบริษัท

หากคณะกรรมการของบริษัทหรือผู้บริหารไม่ดำเนินการให้มีการปรับปรุงแก้ไขภายในเวลาตามที่คณะกรรมการตรวจสอบกำหนด กรรมการตรวจสอบรายใดรายหนึ่ง อาจรายงานว่ามีรายการหรือการกระทำได้กล่าวต่อสำนักงานคณะกรรมการกำกับหลักทรัพย์และตลาดหลักทรัพย์ และตลาดหลักทรัพย์แห่งประเทศไทย

คุณสมบัติของกรรมการตรวจสอบ

1. ได้รับแต่งตั้งจากคณะกรรมการบริษัทและที่ประชุมผู้ถือหุ้นของบริษัทให้เป็นกรรมการตรวจสอบ
2. กรรมการตรวจสอบต้องเป็นกรรมการอิสระ โดยคุณสมบัติของกรรมการอิสระ มีดังนี้
 - (1) ถือหุ้นไม่เกินร้อยละหนึ่งของจำนวนหุ้นที่มีสิทธิออกเสียงทั้งหมดของบริษัท บริษัทใหญ่ บริษัทย่อย บริษัทร่วม หรือนิติบุคคลที่อาจมีความขัดแย้ง ทั้งนี้ให้นับรวมการถือหุ้นของผู้ที่เกี่ยวข้องของกรรมการอิสระรายนั้นๆ ด้วย
 - (2) ไม่เป็นหรือเคยเป็นกรรมการที่มีส่วนร่วมบริหารงาน ลูกจ้าง พนักงาน ที่ปรึกษาที่ได้เงินเดือนประจำ หรือผู้มีอำนาจควบคุมของบริษัท บริษัทใหญ่ บริษัทย่อย บริษัทร่วม บริษัทย่อยลำดับเดียวกัน หรือนิติบุคคลที่อาจมีความขัดแย้ง เว้นแต่จะได้พ้นจากการมีลักษณะดังกล่าวมาแล้วไม่น้อยกว่า 2 ปี
 - (3) ไม่เป็นบุคคลที่มีความสัมพันธ์ทางสายโลหิต หรือโดยการจดทะเบียนตามกฎหมายในลักษณะที่เป็น บิดา มารดา คู่สมรส พี่น้องและบุตร รวมทั้งคู่สมรสของบุตรของผู้บริหาร ผู้ถือหุ้นรายใหญ่ ผู้มีอำนาจควบคุม หรือบุคคลที่จะได้รับการเสนอให้เป็นผู้บริหารหรือผู้มีอำนาจควบคุมของบริษัทหรือบริษัทย่อย
 - (4) ไม่มีหรือเคยมีความสัมพันธ์ทางธุรกิจกับบริษัท บริษัทใหญ่ บริษัทย่อย บริษัทร่วม หรือนิติบุคคลที่อาจมีความขัดแย้ง ในลักษณะที่อาจเป็นการขัดขวางการใช้จรรยาบรรณอย่างอิสระของตน รวมทั้งไม่เป็นหรือเคยเป็นผู้ถือหุ้นรายใหญ่ กรรมการซึ่งไม่ใช่กรรมการอิสระ หรือผู้บริหารของผู้ที่มีความสัมพันธ์ทางธุรกิจกับบริษัท บริษัทใหญ่ บริษัทย่อย บริษัทร่วม หรือนิติบุคคลที่อาจมีความขัดแย้ง เว้นแต่จะได้พ้นจากการมีลักษณะดังกล่าวมาแล้วไม่น้อยกว่า 2 ปี
 - (5) ไม่เป็นหรือเคยเป็นผู้สอบบัญชีของบริษัท บริษัทใหญ่ บริษัทย่อย บริษัทร่วม หรือนิติบุคคลที่อาจมีความขัดแย้ง และไม่เป็นผู้ถือหุ้นรายใหญ่ กรรมการ ซึ่งไม่ใช่กรรมการอิสระ ผู้บริหาร หรือหุ้นส่วนผู้จัดการของสำนักงานสอบบัญชี ซึ่งมีผู้สอบบัญชีของบริษัท บริษัทใหญ่ บริษัทย่อย บริษัทร่วม หรือนิติบุคคลที่อาจมีความขัดแย้งสังกัดอยู่ เว้นแต่จะได้พ้นจากการมีลักษณะดังกล่าวมาแล้วไม่น้อยกว่า 2 ปี
 - (6) ไม่เป็นหรือเคยเป็นผู้ให้บริการทางวิชาชีพใดๆ ซึ่งรวมถึงการให้บริการเป็นที่ปรึกษากฎหมายหรือที่ปรึกษาทางการเงิน ซึ่งได้รับค่าบริการเกินกว่าสองล้านบาทต่อปีจากบริษัท บริษัทใหญ่ บริษัทย่อย บริษัทร่วม หรือนิติบุคคลที่อาจมีความขัดแย้ง ทั้งนี้ในกรณีที่ผู้ให้บริการทางวิชาชีพเป็นนิติบุคคล ให้รวมถึงการเป็นผู้ถือหุ้นรายใหญ่ กรรมการซึ่งไม่ใช่กรรมการอิสระ ผู้บริหารหรือหุ้นส่วนผู้จัดการของผู้ให้บริการวิชาชีพนั้นด้วย เว้นแต่จะได้พ้นจากการมีลักษณะดังกล่าวมาแล้วไม่น้อยกว่า 2 ปี

(7) ไม่เป็นกรรมการที่ได้รับการแต่งตั้งขึ้นเพื่อเป็นตัวแทนของกรรมการของบริษัท ผู้ถือหุ้นรายใหญ่ หรือผู้ถือหุ้นซึ่งเป็นผู้ที่เกี่ยวข้องกับผู้ถือหุ้นรายใหญ่ของบริษัท

(8) ไม่มีลักษณะอื่นใดที่ทำให้ไม่สามารถให้ความเห็นอย่างเป็นอิสระเกี่ยวกับการดำเนินงานของบริษัท

3. ไม่เป็นกรรมการที่ได้รับมอบหมายจากคณะกรรมการบริษัท ให้ตัดสินใจในการดำเนินกิจการของบริษัท บริษัทใหญ่ บริษัทย่อย บริษัทร่วม บริษัทย่อยลำดับเดียวกัน หรือนิติบุคคลที่อาจมีความขัดแย้ง
4. ไม่เป็นกรรมการของบริษัทใหญ่ บริษัทย่อย หรือบริษัทย่อยลำดับเดียวกันเฉพาะที่เป็นบริษัทจดทะเบียน
5. มีหน้าที่ในลักษณะเดียวกับที่กำหนดไว้ในประกาศตลาดหลักทรัพย์แห่งประเทศไทยว่าด้วยคุณสมบัติและขอบเขตการดำเนินงานของคณะกรรมการตรวจสอบ
6. มีความรู้และประสบการณ์เพียงพอที่จะสามารถทำหน้าที่ในฐานะกรรมการตรวจสอบ ทั้งนี้ต้องมีกรรมการตรวจสอบอย่างน้อย 1 คน ที่มีความรู้และประสบการณ์เพียงพอที่จะสามารถทำหน้าที่ในการสอบทานความน่าเชื่อถือของงบการเงินได้

ทั้งนี้ ในรอบปี 2561 คณะกรรมการตรวจสอบมีการประชุม 4 ครั้ง ซึ่งกรรมการตรวจสอบทุกท่านได้เข้าร่วมประชุมด้วยทุกครั้ง และมีฝ่ายบริหารและผู้ตรวจสอบบัญชีเข้าร่วมประชุมด้วย โดยมีนางกมลวรรณ ศิวรักษ์ เป็นเลขาธิการคณะกรรมการตรวจสอบสรุปสาระสำคัญได้ดังนี้

- **สอบทานงบการเงิน**

คณะกรรมการตรวจสอบได้สอบทานให้รายงานทางการเงินรายไตรมาสและประจำปีเป็นไปอย่างถูกต้อง เพียงพอ และเป็นไปตามมาตรฐานการรายงานทางการเงิน ร่วมกับผู้สอบบัญชีของบริษัทฯ และฝ่ายบริหาร ก่อนที่จะมีการนำเสนอ งบการเงินเพื่อขออนุมัติจากที่ประชุมคณะกรรมการบริษัท

- **การสอบทานรายการที่เกี่ยวข้องกัน**

คณะกรรมการตรวจสอบได้สอบทานรายการเกี่ยวข้องกันหรือรายการที่อาจมีความขัดแย้งทางผลประโยชน์และเห็นว่าเป็นรายการที่เป็นไปตามธุรกิจปกติของบริษัทและมีการเปิดเผยรายการที่เกี่ยวข้องกันเป็นไปตามหลักการกำกับดูแลกิจการที่ดี

- **การสอบทานการปฏิบัติตามกฎหมายว่าด้วยหลักทรัพย์และตลาดหลักทรัพย์แห่งประเทศไทย**

คณะกรรมการตรวจสอบมีความเห็นว่าบริษัทฯ มีการปฏิบัติตามกฎหมายว่าด้วยหลักทรัพย์และตลาดหลักทรัพย์แห่งประเทศไทย ข้อกำหนดของตลาดหลักทรัพย์และคณะกรรมการกำกับหลักทรัพย์และกฎหมายที่เกี่ยวข้องกับธุรกิจของบริษัทฯ

- **สอบทานระบบการควบคุมภายใน**

คณะกรรมการตรวจสอบได้สอบทานระบบควบคุมภายในร่วมกับผู้สอบบัญชีและเห็นว่าบริษัทฯ มีระบบการควบคุมภายในที่เหมาะสมเพียงพอ

- **พิจารณาคัดเลือก เสนอแต่งตั้ง และกำหนดค่าตอบแทนผู้สอบบัญชีประจำปี 2562**

คณะกรรมการตรวจสอบได้พิจารณาคัดเลือก บริษัท ดีลอยท์ ทูช โธมัส ไซยัค สอบบัญชี จำกัด เป็นผู้สอบบัญชีของบริษัทฯ และบริษัทย่อย ทั้งนี้คณะกรรมการตรวจสอบได้เสนอเรื่องดังกล่าวต่อคณะกรรมการบริษัท เพื่อนำเสนอผู้ถือหุ้นพิจารณาในการประชุมสามัญผู้ถือหุ้นประจำปีต่อไป กรรมการตรวจสอบมีการประชุมสม่ำเสมอ ในรอบปี 2561 ได้จัดให้มีการประชุมทั้งสิ้น 4 ครั้ง โดยได้เชิญคณะผู้ตรวจสอบบัญชีเข้าร่วมประชุมด้วย 4 ครั้ง เพื่อพิจารณาสอบทานงบการเงินรายไตรมาสและงบการเงินประจำปี

(2) คณะกรรมการบริหาร

ที่ประชุมคณะกรรมการบริษัท ครั้งที่ 9/2561 ประชุมเมื่อวันที่ 20 ธันวาคม 2561 ได้อนุมัติแต่งตั้งคณะกรรมการบริหาร และกฎบัตรคณะกรรมการบริหารกำหนดให้คณะกรรมการบริหารประกอบด้วยประธานคณะกรรมการบริหารและสมาชิกอีกอย่างน้อย 2 คน ซึ่งทั้งหมดมาจากการแต่งตั้งของที่ประชุมคณะกรรมการบริษัท

ปัจจุบันคณะกรรมการบริหารมีกรรมการจำนวนทั้งสิ้น 7 ท่าน ซึ่งเป็นผู้มีคุณสมบัติและไม่มีลักษณะต้องห้ามที่แสดงถึงการขาดความเหมาะสมที่จะได้รับความไว้วางใจให้บริหารจัดการกิจการตามหลักเกณฑ์ที่คณะกรรมการกำกับหลักทรัพย์และตลาดหลักทรัพย์ประกาศกำหนด และไม่ดำรงตำแหน่งเป็นกรรมการอิสระในคณะกรรมการบริษัท

คณะกรรมการบริหารมีภารกิจในการรับนโยบายการบริหารงานจากคณะกรรมการบริษัทจัดทำเป็นแผนงานของบริษัทเพื่อนำมาปฏิบัติ ติดตามผลการดำเนินงานเพื่อให้เป็นไปตามแนวนโยบาย ติดตามการแก้ไขปัญหาในการปฏิบัติงานโดยทั่วไป และรายงานถึงกิจกรรมที่คณะกรรมการบริหารได้ดำเนินการไปแล้วต่อคณะกรรมการบริษัท

ณ วันที่ 31 ธันวาคม 2561 คณะกรรมการบริหารมีกรรมการบริหารจำนวน 7 ท่าน และมีการประชุมคณะกรรมการบริหารในปี 2561 ซึ่งการเข้าร่วมประชุมของกรรมการบริหารแต่ละท่าน สรุปได้ดังนี้

รายชื่อ	ตำแหน่ง
1. นายอัศวิน เตชะเจริญวิกุล	ประธานกรรมการบริหาร
2. นายธีระพล เกียรติสุรนนท์	กรรมการบริหาร
3. นายสมชัย ไชยสุภารกุล	กรรมการบริหาร
4. นางอารยา เตชานันท์	กรรมการบริหาร
5. นางศิริกุล สมุทรสาคร	กรรมการบริหาร
6. นางสาวนันทธีรหทัย ธนชัยหิรัญศิริ	กรรมการบริหาร
7. นางกมลวรรณ ศิวรักษ์	กรรมการบริหารและเลขานุการคณะกรรมการบริหาร

ขอบเขตอำนาจหน้าที่ของคณะกรรมการบริหาร

คณะกรรมการบริษัท ครั้งที่ 9/2561 เมื่อวันที่ 20 ธันวาคม 2561 ได้อนุมัติกฎบัตรคณะกรรมการบริหาร โดยให้มีผลบังคับใช้ตั้งแต่วันที่ 20 ธันวาคม 2561 เป็นต้นไป ซึ่งคณะกรรมการบริหารมีอำนาจหน้าที่ดังต่อไปนี้

1. จัดทำและนำเสนอนโยบายทางธุรกิจ เป้าหมาย แผนการดำเนินงาน กลยุทธ์ทางธุรกิจ งบประมาณประจำปีของบริษัท และอำนาจบริหารต่างๆ เพื่อขออนุมัติต่อคณะกรรมการบริษัท
2. ควบคุมดูแลการดำเนินธุรกิจของบริษัท ให้เป็นไปตามนโยบายทางธุรกิจ เป้าหมาย แผนการดำเนินงาน กลยุทธ์ทางธุรกิจและงบประมาณที่ได้รับอนุมัติจากคณะกรรมการบริษัท โดยรวมถึงการทบทวนค่าใช้จ่าย รายรับและผลประโยชน์ของบริษัท
3. มีอำนาจพิจารณาอนุมัติการใช้จ่าย เพื่อการลงทุนหรือการดำเนินงานต่างๆ การกู้ยืมหรือการขอสินเชื่อใดๆ จากสถาบันการเงิน การให้กู้ยืมเงิน ตลอดจนการเข้าเป็นผู้ค้ำประกัน เพื่อการทำธุรกรรมตามปกติของบริษัท และเป็นไปเพื่อประโยชน์ในการดำเนินงานตามวัตถุประสงค์ของบริษัท ภายในวงเงินตามที่คณะกรรมการบริษัทกำหนด
4. กำหนดโครงสร้างองค์กรและอำนาจการบริหารจัดการ โดยให้ครอบคลุมถึงการคัดเลือก การว่าจ้าง การแต่งตั้ง การเลื่อนตำแหน่ง การกำหนดค่าตอบแทน การพิจารณาเงินเดือนและโบนัส การโยกย้าย การฝึกอบรม และการเลิกจ้าง ผู้บริหารระดับสูงตั้งแต่ระดับกรรมการผู้จัดการลงมา รวมทั้งการลงนามในสัญญาจ้างแรงงาน

5. กำกับดูแลและอนุมัติเรื่องที่เกี่ยวข้องกับการดำเนินงานของบริษัท และอาจแต่งตั้งหรือมอบหมายให้บุคคลหนึ่ง หรือหลายคนกระทำการอย่างหนึ่งอย่างใดแทนคณะกรรมการบริหารตามที่เห็นสมควรได้ และคณะกรรมการบริหารสามารถยกเลิกเปลี่ยนแปลง หรือแก้ไขอำนาจนั้นๆ ได้
6. ปฏิบัติหน้าที่อื่นใดตามที่ได้รับมอบหมายจากคณะกรรมการบริษัท

การสรรหากรรมการและผู้บริหาร

การสรรหากรรมการและผู้บริหารไม่ได้ผ่านคณะกรรมการสรรหา เนื่องจากปัจจุบันบริษัทยังไม่มีแต่งตั้งคณะกรรมการสรรหา อย่างไรก็ตามคณะกรรมการบริษัท ได้ร่วมกันพิจารณาคุณสมบัติในด้านต่างๆ โดยดูถึงความเหมาะสมด้านคุณวุฒิ ประสบการณ์ และความเชี่ยวชาญจากหลากหลายวิชาชีพ รวมถึงผลการปฏิบัติงานในฐานะกรรมการบริษัทในช่วงที่ผ่านมา และบริษัทยังไม่มีแต่งตั้งคณะกรรมการกำหนดค่าตอบแทน โดยค่าตอบแทนกรรมการและผู้บริหาร บริษัทมีการจัดทำโครงสร้างเงินเดือนและกระบวนการพิจารณาค่าตอบแทนที่เหมาะสม โดยเปรียบเทียบกับค่าตอบแทนของบริษัทในอุตสาหกรรมเดียวกันหรือใกล้เคียงกันที่มีขนาดไม่แตกต่างกันมาก รวมทั้งพิจารณาผลการดำเนินงานของบริษัทฯประกอบด้วย อย่างไรก็ตามการเลือกตั้งกรรมการที่ครบกำหนดตามวาระ หรือการจ่ายค่าตอบแทนให้แก่กรรมการจะต้องได้รับความเห็นชอบจากที่ประชุมผู้ถือหุ้นก่อน

การสรรหาและแต่งตั้งกรรมการ

คณะกรรมการของบริษัทเป็นผู้สรรหากรรมการและที่ประชุมผู้ถือหุ้นเป็นผู้แต่งตั้งกรรมการ ตามหลักเกณฑ์และวิธีการดังต่อไปนี้

- 1) ผู้ถือหุ้นคนหนึ่งมีคะแนนเสียงหนึ่งเสียงต่อหนึ่งหุ้นที่ตนถือ
- 2) ในการเลือกตั้งกรรมการ อาจใช้วิธีการออกเสียงลงคะแนนเลือกกรรมการเป็นรายบุคคล คราวละคน หรือคราวละหลายคน ด้วยวิธีการอื่นใดก็ได้ ตามแต่ที่ประชุมผู้ถือหุ้นจะเห็นสมควร แต่ในการลงมติแต่ละครั้ง ผู้ถือหุ้นต้องออกเสียงด้วยคะแนนที่มีตาม
 - 1) ทั้งหมด จะแบ่งคะแนนเสียงแก่คนใดมากน้อยเพียงใดไม่ได้
- 3) ในการออกเสียงลงคะแนนเลือกตั้งกรรมการนั้น ให้ถือคะแนนเสียงข้างมาก ถ้ามีคะแนนเสียงเท่ากัน ให้ประธานในที่ประชุมออกเสียงเพิ่มขึ้นอีกหนึ่งเสียงเป็นเสียงชี้ขาด

ในการประชุมผู้ถือหุ้นสามัญประจำปีทุกครั้ง ให้กรรมการลาออกจากตำแหน่งจำนวนหนึ่งในสามเป็นอัตรา ถ้าจำนวนกรรมการที่จะแบ่งออกให้ตรงเป็นสามส่วนไม่ได้ ก็ให้ออกโดยจำนวนใกล้เคียงที่สุดกับส่วนหนึ่งในสามกรรมการที่จะต้องลาออกจากตำแหน่งคือ กรรมการคนที่อยู่ในตำแหน่งนานที่สุด

ขอบเขตอำนาจหน้าที่ของกรรมการผู้จัดการ

เป็นผู้นำในการบริหารงานของบริษัท ให้เป็นไปตามวัตถุประสงค์ ข้อบังคับ และแผนงานที่ได้รับอนุมัติจากมติที่ประชุมคณะกรรมการบริษัท หรือมติที่ประชุมผู้ถือหุ้น เพื่อประโยชน์สูงสุดของบริษัท

- เป็นผู้พัฒนาขีดความสามารถของบริษัท เพื่อแข่งขันกับคู่แข่งได้
- มีอำนาจแต่งตั้งคณะทำงานต่างๆ เพื่อให้มีการจัดการที่ดี และให้มีอำนาจในการมอบอำนาจช่วง และมอบหมายให้บุคคลอื่นๆ ปฏิบัติงานเฉพาะอย่างแทนได้ ภายใต้กรอบของกฎหมายที่เกี่ยวข้อง
- ติดตามและประเมินผลการดำเนินงานของบริษัทอย่างสม่ำเสมอ เพื่อป้องกันความเสี่ยงจากปัจจัยต่างๆ ทั้งภายนอกและภายในบริษัท

- พิจารณารายการที่เกี่ยวข้องกับบริษัทฯ หรือบริษัทย่อย ตกลงเข้าทำรายการที่เกี่ยวข้องกัน หรือรายการเกี่ยวกับการได้มา หรือจำหน่ายไปซึ่งสินทรัพย์ของบริษัทฯ หรือบริษัทย่อย ตามความหมายที่กำหนดตามประกาศของคณะกรรมการกำกับหลักทรัพย์และตลาดหลักทรัพย์ที่ใช้บังคับกับรายการที่เกี่ยวข้องกันของบริษัทจดทะเบียน หรือการได้มา หรือจำหน่ายไปซึ่งสินทรัพย์ของบริษัทจดทะเบียนแล้วแต่กรณี ทั้งนี้จะต้องให้บริษัทปฏิบัติตามหลักเกณฑ์และวิธีการที่ประกาศดังกล่าวกำหนดไว้ในเรื่องนั้นๆ ด้วย
- มีอำนาจพิจารณาอนุมัติการใช้จ่ายเงินในการดำเนินกิจการของบริษัทและมีอำนาจในการสั่งจ่ายเช็ค รวมถึงลงนามในเอกสารการเงินของธนาคารต่างๆ ตามที่ได้รับอนุมัติจากคณะกรรมการบริษัท
- ปฏิบัติหน้าที่อื่นๆตามที่ได้รับมอบหมายจากคณะกรรมการบริษัทเป็นคราวๆ ไป

การรวมหรือแยกตำแหน่ง

ประธานกรรมการบริษัทไม่เป็นบุคคลเดียวกันกับกรรมการผู้จัดการ นอกจากนี้โครงสร้างคณะกรรมการของบริษัทประกอบด้วย คณะกรรมการอิสระไม่น้อยกว่า 1 ใน 3 ของคณะกรรมการทั้งหมด ทำให้เกิดการถ่วงดุลและการสอบทานการบริหารงาน

การพัฒนาความรู้และทักษะของคณะกรรมการและผู้บริหาร

คณะกรรมการบริษัทและผู้บริหารของบริษัทฯ ตระหนักถึงบทบาทและความรับผิดชอบในฐานะกรรมการบริษัทจดทะเบียน และเข้าใจหลักการในการทำหน้าที่กรรมการที่ดี จึงมีการศึกษาหาความรู้และทักษะต่างๆ ทั้งที่ออกโดยตลาดหลักทรัพย์แห่งประเทศไทย สำนักงานคณะกรรมการกำกับหลักทรัพย์และตลาดหลักทรัพย์ (ก.ล.ต.)

ณ วันที่ 31 ธันวาคม 2561 กรรมการที่ได้รับการอบรมจากสมาคมส่งเสริมสถาบันกรรมการบริษัทไทย ทั้งหมดจำนวน 3 คนจากกรรมการทั้งสิ้น 7 คน คิดสัดส่วนเป็นร้อยละ 42 ของจำนวนกรรมการทั้งหมด ข้อมูลกรรมการที่เข้ารับการอบรม (ดูรายละเอียดในหัวข้อประวัติคณะกรรมการบริษัท) อีกทั้งคณะกรรมการของบริษัทฯ ก็เป็นผู้ที่มีความรู้ความสามารถหลากหลายสาขา ทั้งด้านธุรกิจและทางด้านการเงิน จึงมีส่วนร่วมในการกำหนดทิศทางและนโยบายการดำเนินงานของบริษัทฯ ได้อย่างมีประสิทธิภาพ

สิทธิของผู้ถือหุ้นและการปฏิบัติต่อผู้ถือหุ้นอย่างเท่าเทียมกัน

บริษัทฯ คำนึงถึงสิทธิของผู้ถือหุ้นตามแนวทางบรรษัทภิบาลที่ดี จึงให้ความสำคัญแก่ผู้ถือหุ้นทุกรายอย่างเป็นธรรมและเท่าเทียมกัน มีการให้ข้อมูลที่เพียงพอและให้ความสะดวกในทุกๆ ด้านเพื่อให้ผู้ถือหุ้นร่วมเข้าประชุมเพื่อจะได้ใช้สิทธิออกเสียงลงคะแนนและแสดงความคิดเห็นในการประชุมผู้ถือหุ้น รวมถึงการเข้าทำรายการที่ต้องขออนุมัติจากผู้ถือหุ้นก่อนบริษัทฯ ก็จะถือปฏิบัติโดยเคร่งครัด

• การประชุมผู้ถือหุ้น

บริษัทฯ ตระหนักถึงความสำคัญของการจัดประชุมผู้ถือหุ้น และส่งเสริมให้มีการจัดประชุมผู้ถือหุ้น ที่คำนึงถึงสิทธิของผู้ถือหุ้นตามหลักการบรรษัทภิบาลที่ดี จึงได้มีการจัดการประชุมผู้ถือหุ้นตามแนวทางที่สำนักงานคณะกรรมการกำกับหลักทรัพย์และตลาดหลักทรัพย์ (ก.ล.ต.) กำหนดดังนี้

- **ก่อนวันประชุมผู้ถือหุ้น**

บริษัทฯ จะจัดส่งเอกสารการประชุมให้ผู้ถือหุ้นอย่างครบถ้วน มีการเปิดเผยข้อมูลที่เพียงพอในแต่ละวาระ ล่วงหน้าก่อนการประชุมไม่น้อยกว่า 7 วัน สำหรับกรณีปกติ หรือมากกว่านั้น หากมีวาระที่ทางสำนักงานคณะกรรมการกำกับหลักทรัพย์และตลาดหลักทรัพย์ (ก.ล.ต.) กำหนดให้วาระดังกล่าวต้องส่งเรื่องให้ผู้ถือหุ้นก่อน พร้อมเผยแพร่เอกสารการประชุมบนเว็บไซต์ของบริษัทฯ เพื่อให้ผู้ถือหุ้นจะได้ใช้ประกอบการตัดสินใจในแต่ละวาระ การกำหนดวัน เวลา และสถานที่ในการจัดประชุมผู้ถือหุ้นก็คำนึงถึงความสะดวกของผู้ถือหุ้นในการที่จะเข้าประชุม รวมทั้งได้โฆษณาคำบอกกล่าวนัดประชุมในหนังสือพิมพ์ติดต่อกัน 3 วัน ก่อนวันประชุมด้วย

- **วันประชุมผู้ถือหุ้น**

บริษัทฯ ได้อำนวยความสะดวกแก่ผู้ถือหุ้นที่เข้าร่วมประชุม ก่อนเริ่มการประชุมจะประกาศแจ้งจำนวนสัดส่วนผู้ถือหุ้นที่เข้าประชุมและผู้ถือหุ้นที่มีมอบฉันทะ พร้อมทั้งประกาศแจ้งหลักเกณฑ์ในการออกเสียงลงคะแนน และวิธีการที่ใช้ในการนับคะแนนเสียง

เพื่อปกป้องสิทธิของผู้ถือหุ้นที่ไม่สามารถมาเข้าร่วมประชุมผู้ถือหุ้นด้วยตนเอง สามารถมอบอำนาจให้บุคคลอื่นเข้าประชุมและออกเสียงในที่ประชุมแทนได้ บริษัทฯ จึงได้จัดทำหนังสือมอบฉันทะเป็น 3 แบบ ตามที่กำหนดโดยกรมพัฒนาธุรกิจการค้า กระทรวงพาณิชย์ คณะกรรมการบริษัท คณะกรรมการตรวจสอบ และผู้บริหารทุกท่าน จะให้ความสำคัญในการเข้าร่วมประชุมทุกครั้ง ยกเว้นกรณีเกิดเหตุสุดวิสัยที่ทำให้ไม่สามารถเข้าร่วมประชุมได้ เช่น เดินทางไปต่างประเทศ หรือป่วยการดำเนินการประชุมจะเป็นไปตามข้อบังคับของบริษัทฯ และวาระที่กำหนดไว้ในหนังสือนัดประชุม ซึ่งได้จัดส่งข้อมูลให้แก่ผู้ถือหุ้นแล้ว พร้อมทั้งเปิดโอกาสให้ผู้ถือหุ้นได้ซักถามและแสดงความคิดเห็นอย่างอิสระ

อีกทั้งคณะกรรมการบริษัท ได้จัดดำเนินการประชุมให้เป็นไปตามข้อบังคับของบริษัทฯ และวาระที่กำหนดไว้ในหนังสือนัดประชุม จะไม่มีการเสนอเรื่องใดๆ ที่ไม่ได้แจ้งไว้ในระเบียบวาระการประชุมเป็นการล่วงหน้า เพื่อให้ที่ประชุมผู้ถือหุ้นพิจารณาเพิ่มเติม นอกจากนี้ผู้ถือหุ้นยังมีสิทธิในส่วนแบ่งกำไรของบริษัทฯ ตามสัดส่วนการถือหุ้นในบริษัทฯ

- **ภายหลังวันประชุมผู้ถือหุ้น**

บริษัทฯ จะแจ้งมติที่ประชุมพร้อมผลของมติผ่านระบบข่าวของตลาดหลักทรัพย์ภายในวันทำการถัดไป และจัดทำรายงานการประชุมที่มีสาระสำคัญครบถ้วน โดยมีการบันทึกข้อซักถามและการอธิบายแสดงความคิดเห็นในประเด็นสำคัญของผู้ถือหุ้นในรายงานประชุม พร้อมเผยแพร่รายงานการประชุมบนเว็บไซต์ของบริษัทฯ เพื่อรายงานให้ผู้ถือหุ้นที่ไม่ได้เข้าร่วมประชุมทราบต่อไป

สิทธิของผู้มีส่วนได้เสีย

บริษัทฯ ตระหนักดีว่าองค์กรจะมีความเจริญก้าวหน้าอย่างยั่งยืนได้ จำเป็นต้องให้ความสำคัญต่อสิทธิของผู้มีส่วนได้เสียทุกกลุ่ม ไม่ว่าจะเป็นกลุ่มลูกค้า ฝ่ายจัดการและลูกจ้าง คู่ค้า ผู้ถือหุ้นและผู้ลงทุน ผู้สอบบัญชีอิสระ ภาครัฐ และชุมชนที่บริษัทตั้งอยู่ คู่แข่ง และเจ้าหนี้

ดังนั้นบริษัทฯ จึงได้สนับสนุนให้มีการร่วมมือกันระหว่างบริษัทฯ และกลุ่มผู้มีส่วนได้เสียกลุ่มต่างๆ อย่างมีระบบ ถูกต้องตามข้อกำหนดของกฎหมาย และมีจริยธรรมในการดำเนินธุรกิจ จึงสามารถสร้างความเชื่อมั่นและความพึงพอใจให้แก่ทุกฝ่าย คณะกรรมการบริษัท ได้มีการสร้างกรอบโครงสร้างของการกำกับดูแลกิจการ เพื่อสนับสนุนการกำกับดูแลกิจการที่ดี ดังนี้

• ภาวะผู้นำและวิสัยทัศน์

บริษัทฯ มีระบบการแบ่งแยกบทบาทหน้าที่รับผิดชอบ ระหว่างคณะกรรมการกับคณะกรรมการบริหารอย่างชัดเจน โดยคณะกรรมการได้ดูแลให้มีการกำหนดเป้าหมายการดำเนินธุรกิจที่ชัดเจนและวัดผลได้ เพื่อเป็นแนวทางในการดำเนินการให้เป็นไปตามแผนธุรกิจที่กำหนดไว้ โดยคำนึงถึงประโยชน์สูงสุดของบริษัทฯ และคณะกรรมการจะมีการประเมินผลการดำเนินงานอย่างรอบคอบและสม่ำเสมอ โดยเปรียบเทียบผลการดำเนินงานของฝ่ายบริหารว่าเป็นไปตามเป้าหมายที่กำหนดไว้หรือไม่ ในกรณีที่ผลการดำเนินงานที่เกิดขึ้นมีความแตกต่างจากเป้าหมายที่กำหนด ก็จะมีการประเมินหาสาเหตุและดำเนินการแก้ไข โดยจะมีการประชุมคณะกรรมการบริษัทอย่างน้อยปีละ 4 ครั้ง

• จริยธรรมธุรกิจ

คณะกรรมการบริหาร ได้จัดทำแนวทางเกี่ยวกับจริยธรรมธุรกิจ เพื่อรักษามาตรฐานการกำกับดูแลกิจการที่ดีและสร้างการกำกับดูแลกิจการที่ดีเป็นวัฒนธรรมขององค์กร โดยให้ฝ่ายจัดการและพนักงานรับทราบและปฏิบัติตามอย่างเคร่งครัด โดยให้มีการปฏิบัติหน้าที่ด้วยความซื่อสัตย์ สุจริต โปร่งใส ทั้งต่อบริษัทฯ และผู้มีส่วนได้เสียทุกกลุ่ม รวมทั้งมีความรับผิดชอบต่อชุมชนและสังคมโดยสนับสนุนกิจกรรมของชุมชน ในส่วนของคู่แข่งทางการค้า จะไม่ใช้วิธีทำลายคู่แข่งด้วยวิธีที่ผิด แต่จะใช้วิธีสร้างศักยภาพให้สามารถแข่งขันในตลาดได้ดีขึ้น อีกทั้งข้อมูลที่ถือเป็นความลับทางการค้าและข้อมูลทางธุรกิจของบริษัทฯ อันได้แก่ ข้อมูลเกี่ยวกับลูกค้าของบริษัท ผู้จัดการสินค้า คู่ค้า และข้อมูลเกี่ยวกับบุคลากร จะต้องไม่เปิดเผยต่อบุคคลภายนอกองค์กร หรือพนักงานผู้อื่น โดยไม่ได้รับอนุญาตจากผู้มีอำนาจหน้าที่ นอกจากนี้ยังมีการรักษาสีตของข้อมูลลูกค้า โดยรับผิดชอบต่อคุณภาพสินค้า และการส่งมอบสินค้าภายในกำหนดเวลา โดยคำนึงถึงผลในระยะยาว

การกำกับดูแลการดำเนินงานของบริษัทย่อยและบริษัทร่วม

การบริหารงานของบริษัทย่อย อยู่ในความดูแลของบริษัทโดยที่ผู้บริหารบริษัทย่อยจะรายงานโดยตรงต่อกรรมการผู้จัดการของบริษัท อีกทั้งบริหารระดับสูงของบริษัทมีหน้าที่ดูแลรับผิดชอบตามสายงานในบริษัทย่อยด้วยเช่นกัน

การดูแลเรื่องการใช้ข้อมูลภายใน

บริษัทฯ มีมาตรการป้องกันไม่ให้กรรมการ ผู้บริหาร และพนักงาน นำข้อมูลภายในไปใช้ผลประโยชน์ส่วนตน หรือบุคคลอื่นอย่างเข้มงวด ข้อมูลที่ยังไม่เปิดเผยจะเผยแพร่ให้กับหน่วยงานที่จำเป็นต้องใช้ข้อมูล เช่น ผู้สอบบัญชีและฝ่ายกฎหมายเท่านั้น บริษัทฯ ได้ปฏิบัติตามกฎข้อบังคับเกี่ยวกับการนำข้อมูลภายในไปใช้อย่างเคร่งครัด พร้อมทั้งจะมีการเปิดเผยข้อมูลต่อผู้ถือหุ้นในเวลาที่เหมาะสม หากฝ่าฝืนจะมีความผิด ต้องได้รับโทษทางวินัย อีกทั้งกรรมการและผู้บริหารก็รับทราบและปฏิบัติตามข้อกำหนดในการที่ต้องรายงานการเปลี่ยนแปลงการถือหลักทรัพย์ต่อสำนักงานกำกับหลักทรัพย์และตลาดหลักทรัพย์ภายใน 3 วันทำการนับจากวันที่มีการซื้อขาย หรือโอนหลักทรัพย์ ไม่ว่าจะเป็นมูลค่าหรือจำนวนเท่าใด นอกจากนี้บริษัทฯ ยังมีการกำหนดนโยบายการใช้คอมพิวเตอร์ เพื่อเป็นแนวทางในบริษัท ในการป้องกันความเสี่ยงทางธุรกิจ ข้อมูล อุปกรณ์ ซอฟต์แวร์

ต้องได้รับอนุมัติให้นำมาใช้อย่างถูกต้องตามศีลธรรมและกฎหมาย

การเปิดเผยข้อมูลและความโปร่งใส

คณะกรรมการบริษัท ได้ให้ความสำคัญในการเปิดเผยสารสนเทศที่สำคัญของบริษัทฯ รวมทั้งผลการดำเนินงานของบริษัท ทั้งที่เป็นตัวเงินและไม่เป็นตัวเงินให้เป็นไปอย่างถูกต้องครบถ้วน ทันเวลาและโปร่งใส เพื่อความเป็นธรรมแก่ทุกฝ่าย และเป็นไปตามข้อกำหนดของกฎหมาย จึงได้มีการเผยแพร่ข้อมูลต่างๆ ผ่านช่องทางและสื่อการเผยแพร่ข้อมูลต่างๆของตลาดหลักทรัพย์ และเว็บไซต์ของบริษัท <http://www.whitegroup.co.th> เพื่อเผยแพร่ข้อมูลข่าวสารต่างๆ ให้แก่ผู้ลงทุนและผู้ที่มีส่วนได้เสีย ให้รับทราบโดยตรง

แม้ว่าขณะนี้บริษัทฯ ยังไม่มีการจัดตั้งหน่วยงานผู้ลงทุนสัมพันธ์ เพื่อให้บริการข้อมูลและข่าวสารกิจกรรมต่างๆ กับผู้ลงทุนที่เป็นสถาบัน ผู้ถือหุ้น รวมทั้งนักวิเคราะห์ทั่วไปและภาครัฐที่เกี่ยวข้อง แต่ก็มีกรมอบหมายให้ผู้อำนวยการฝ่ายบัญชี การเงินและปฏิบัติการ ทำหน้าที่ให้ข้อมูล โดยติดต่อขอทราบข้อมูลบริษัทได้ที่ โทร 0-2381-9923 หรือที่ e-mail address : operate1@whitegroup.co.th

ค่าตอบแทนผู้สอบบัญชี

รอบปีบัญชีสิ้นสุดวันที่ 31 ธันวาคม 2561

รายการที่	ชื่อบริษัทผู้จ่าย	ชื่อผู้สอบบัญชี	ค่าสอบบัญชี (บาท)
1.	บริษัท ไวท์กรุป จำกัด (มหาชน)	นายโสภณ เพิ่มศิริวัลลภ ผู้สอบบัญชีรับอนุญาต เลขทะเบียน 3182 บริษัท สำนักงาน อีวาย จำกัด	1,230,000.-
2.	บริษัทย่อย: บริษัท เอฟ บี (ประเทศไทย) จำกัด	นายโสภณ เพิ่มศิริวัลลภ ผู้สอบบัญชีรับอนุญาต เลขทะเบียน 3182 บริษัท สำนักงาน อีวาย จำกัด	340,000.-
รวมค่าตอบแทนจากการสอบบัญชี			1,570,000.-

นอกจากรายการดังกล่าวข้างต้นแล้วในรอบปีบัญชีสิ้นสุดวันที่ 31 ธันวาคม 2561 บริษัท ไวท์กรุป จำกัด (มหาชน) และบริษัทย่อย ไม่มีการจ่ายค่าตอบแทนของงานบริการอื่น ไม่ว่าจะเป็นส่วนที่จ่ายไปในระหว่างปีบัญชี หรือส่วนที่จะต้องจ่ายในอนาคตให้แก่ผู้สอบบัญชี สำนักงานสอบบัญชีที่ผู้สอบบัญชีสังกัด และบุคคลหรือกิจการที่เกี่ยวข้องกับผู้สอบบัญชีและสำนักงานสอบบัญชีดังกล่าว

ความรับผิดชอบต่อสังคม

บริษัทฯ และบริษัทในเครือ มีนโยบายดำเนินธุรกิจด้านความรับผิดชอบต่อสังคม (Corporate Social Responsibility; CSR) ด้วยความตระหนักและให้ความสำคัญในการสนับสนุนการดำเนินกิจกรรมเพื่อสังคม รวมทั้งใส่ใจดูแลสิ่งแวดล้อมอย่างต่อเนื่อง คำนึงถึงผลกระทบที่อาจจะมีต่อผู้มีส่วนได้ส่วนเสีย เช่น ผู้ถือหุ้น พนักงาน ชุมชนที่บริษัทฯ ประกอบกิจการอยู่ ลูกค้า คู่ค้า คู่สัญญา และสังคม พร้อมทั้งสร้างทัศนคติและวัฒนธรรมองค์กร เพื่อให้พนักงานมีความรับผิดชอบต่อสังคมที่อยู่ร่วมกัน บริษัทฯ ได้มีการกำหนดนโยบายเกี่ยวกับความรับผิดชอบต่อสังคมในกระบวนการทางธุรกิจ เพื่อเป็นแนวทางในการปฏิบัติ ดังนี้

- การประกอบกิจการด้วยความเป็นธรรม

บริษัทฯ มีความมุ่งมั่นในการดำเนินธุรกิจอย่างเป็นธรรมและมีจริยธรรม ใส่ใจในการปฏิบัติตามกฎหมาย เคารพกฎระเบียบของสังคม และเป็นองค์กรที่มีความเป็นกลางทางการเมือง

- การเคารพสิทธิมนุษยชน

บริษัทฯ ให้ความสำคัญกับสิทธิมนุษยชน เพื่อส่งเสริมการเคารพต่อสิทธิและเสรีภาพด้วยการไม่เลือกปฏิบัติ ส่งเสริมความเสมอภาค ไม่แบ่งแยกเพศ ชนชั้น และไม่มีการใช้แรงงานเด็ก

- การปฏิบัติต่อแรงงานอย่างเป็นธรรม

บริษัทฯ จะดำเนินการเกี่ยวกับการกำกับดูแล การปรับปรุง การเปลี่ยนแปลงโครงสร้าง และการจัดระเบียบองค์กรอย่างรับผิดชอบต่ออยู่ภายใต้กรอบแห่งกฎหมายไทย รวมทั้งปฏิบัติตามกฎหมาย และข้อบังคับที่เกี่ยวข้องกับอาชีวอนามัยและความปลอดภัยอย่างเคร่งครัด สร้างสภาพแวดล้อมการทำงานที่มีความปลอดภัยสำหรับพนักงาน และผู้ที่เกี่ยวข้อง

- ความรับผิดชอบต่อลูกค้า / คู่ค้าและคู่สัญญา

นอกเหนือจากการปฏิบัติตามกฎหมายแล้ว บริษัทฯ ยังมีนโยบายให้พนักงานทุกคนปฏิบัติหน้าที่ตามหลักจริยธรรมทางธุรกิจที่เกี่ยวข้องกับลูกค้า / คู่ค้าและคู่สัญญา ดังนี้

ลูกค้า - บริษัทฯ มุ่งมั่นที่จะปฏิบัติตามเงื่อนไขทางธุรกิจที่มีต่อลูกค้าอย่างเคร่งครัด โดยเฉพาะในเรื่องการบริการที่ดี และคุณภาพของสินค้าที่มีมาตรฐาน

คู่ค้าและคู่สัญญา - บริษัทฯ มีหลักเกณฑ์ในการประเมินและคัดเลือกคู่ค้าและคู่สัญญา จัดทำรูปแบบสัญญาที่เหมาะสม และมีหลักการชำระเงินให้แก่คู่ค้าและคู่สัญญาตรงเวลา ตามเงื่อนไขการชำระเงินที่ตกลงกัน ตลอดจนรักษาความสัมพันธ์ที่ยั่งยืนและมีความเชื่อถือซึ่งกันและกัน

- การจัดการสิ่งแวดล้อม

บริษัทฯ มีนโยบายด้านสิ่งแวดล้อมที่ชัดเจน และถือเป็นแนวปฏิบัติอย่างเคร่งครัด เช่น มีมาตรการป้องกันผลกระทบต่อสิ่งแวดล้อมในกิจกรรมต่างๆ ขององค์กร ทั้งนี้เพื่อรักษาและดำรงไว้ซึ่งสิ่งแวดล้อมของชุมชนที่บริษัทฯ ประกอบกิจการอยู่ รวมถึงบริษัทฯ ได้แต่งตั้งคณะทำงานด้านการอนุรักษ์พลังงาน และปลูกจิตสำนึก เพื่อให้พนักงานทุกคนมีส่วนร่วมในการอนุรักษ์พลังงาน

- การช่วยเหลือสังคม

บริษัทฯ สนับสนุนให้มีการทำกิจกรรมและโครงการต่างๆ เพื่อสังคมอย่างต่อเนื่อง พร้อมทั้งส่งเสริมให้พนักงานมีส่วนร่วมทำงานอาสาสมัคร และกิจกรรมสาธารณประโยชน์ร่วมกับชุมชน

- นโยบายต่อต้านคอร์รัปชัน

บริษัทฯ จะดำเนินธุรกิจโดยตระหนักและให้ความสำคัญในการต่อต้านการทุจริตคอร์รัปชัน ภายใต้กรอบการบริหารจัดการของการมีจริยธรรมที่ดี มีความโปร่งใส สามารถตรวจสอบได้ โดยมีการพิจารณาและปฏิบัติอย่างรอบคอบในการดำเนินธุรกิจ และพัฒนาสู่องค์กรแห่งความยั่งยืน รวมถึงต่อต้านผู้เกี่ยวข้องกับการคอร์รัปชันด้วย

หากพนักงานพบเห็นการกระทำที่ผิดหลักการค้ากับดูแลกิจการที่ดี จรรยาบรรณในการดำเนินธุรกิจ หรือการกระทำที่เข้าข่ายคอร์รัปชัน บริษัทฯ จัดให้มีช่องทางรับข้อร้องเรียนและมีกระบวนการตรวจสอบที่เป็นธรรมได้ที่ กรรมการผู้จัดการ เลขานุการบริษัท ฝ่ายบริหารทรัพยากรบุคคล หรือผู้บังคับบัญชาโดยตรง ทั้งนี้จะรับฟังทุกข้อร้องเรียนอย่างเสมอภาค ให้ความเป็นธรรมแก่ทุกฝ่าย มีระยะเวลาตรวจสอบอย่างเหมาะสม มีการรักษาความลับและคุ้มครองผู้ร้องเรียนไม่ให้ถูกกลั่นแกล้งทั้งในระหว่างการสอบสวนและภายหลังการสอบสวน ซึ่งผู้ที่กระทำผิดจะได้รับโทษทางวินัยตามระเบียบที่บริษัทฯ ได้กำหนดไว้ โดยในปีที่ผ่านมา ไม่มีการร้องเรียนที่เกี่ยวข้องในเรื่องดังกล่าว

การดำเนินงานความปลอดภัย อาชีวอนามัย และสภาพแวดล้อมการทำงาน

ในปี 2561 บริษัทฯ และบริษัทย่อยได้มีการดำเนินธุรกิจโดยยึดถือนโยบายด้านความปลอดภัยในการทำงานและสภาพแวดล้อมทั้งภายในและรอบๆสถานประกอบการอย่างเคร่งครัด ซึ่งจะมีผู้บริหารตามสายงานเป็นผู้ดูแลรับผิดชอบในการดำเนินงานตามนโยบายนี้

พนักงานทุกคนจะต้องยึดถือและปฏิบัติตาม เพื่อบรรลุเป้าหมายความปลอดภัยเกี่ยวกับนโยบายด้านความปลอดภัยในการทำงานและสภาพแวดล้อมของบริษัทฯ ซึ่งมีนโยบาย ดังนี้

นโยบายด้านความปลอดภัยในการทำงาน

1. บริษัทฯ จะดำเนินการและพัฒนาระบบการจัดการด้านอาชีวอนามัยและความปลอดภัยอย่างเหมาะสม โดยสอดคล้องกับกฎหมาย และข้อกำหนดอื่นๆ ที่บริษัทฯ กำหนดไว้
2. บริษัทฯ จะดำเนินการควบคุม ดูแล ปรับปรุงและป้องกันอันตรายอย่างเหมาะสม เพื่อสุขภาพอนามัยความปลอดภัยของพนักงานและผู้เกี่ยวข้อง ตลอดจนทรัพย์สินของบริษัทฯ อย่างต่อเนื่อง
3. บริษัทฯ ถือว่าการดำเนินการความปลอดภัย เป็นหน้าที่รับผิดชอบของผู้บริหารและพนักงานทุกระดับ
4. บริษัทฯ จะให้การสนับสนุนทรัพยากร ทั้งในเรื่องบุคลากร เวลา งบประมาณ และการฝึกอบรมที่เหมาะสมและเพียงพอ

นโยบายด้านสภาพแวดล้อม

1. บริษัทฯ จะป้องกันไม่ให้เกิดการดำเนินงานใดๆ ของบริษัทฯ เกิดผลกระทบต่อสภาวะแวดล้อมทั้งภายในและบริเวณรอบๆ บริษัทฯ
2. บริษัทฯ จะดำเนินการควบคุมดูแลสภาพแวดล้อมภายในและบริเวณรอบๆ บริษัทฯ อยู่เสมอ เพื่อให้เป็นไปตามมาตรฐานที่กฎหมายกำหนด

นอกจากนี้บริษัทฯ และบริษัทย่อย ยังจัดให้มีการตรวจสอบสุขภาพพนักงานทุกคนเป็นประจำทุกปี

ความรับผิดชอบต่อสังคมขององค์กร (CSR)

บริษัทมีนโยบายในการช่วยเหลือสังคมและสิ่งแวดล้อมอย่างต่อเนื่องและถือเป็นนโยบายที่สำคัญของบริษัทฯ กิจกรรมช่วยเหลือสังคมและสิ่งแวดล้อมในปี 2561 ที่บริษัทฯ ได้ดำเนินการ มีดังนี้

1. โครงการศูนย์อนุรักษ์พันธุ์เต่าทะเล

บริษัทฯ ได้มอบเงินบริจาคให้กับหน่วยบัญชาการต่อสู้อากาศยานและรักษาฝั่ง กองทัพเรือ เพื่อนสนับสนุนเป็นค่าใช้จ่ายโครงการศูนย์อนุรักษ์พันธุ์เต่าทะเล กองทัพเรือ จำนวน 20,000 บาท ในวันเสาร์ที่ 10 พฤศจิกายน 2561

2. โครงการช่วยเหลือสังคม

2.1 บริษัทได้ร่วมกับกลุ่มไมเนอร์ ซึ่งเป็นผู้เช่าอาคารสำนักงานของบริษัทฯ จัดกิจกรรมร่วมกันบริจาคโลหิตให้กับสมาคมกาชาดไทย โดยจัดที่อาคารสำนักงานของบริษัทฯ เป็นประจำทุกปี ในปี 2561 ได้จัดจำนวน 4 ครั้ง ดังนี้

ครั้งที่ 1 วันที่ 27 กุมภาพันธ์ 2561

ครั้งที่ 2 วันที่ 31 พฤษภาคม 2561

ครั้งที่ 3 วันที่ 29 สิงหาคม 2561

ครั้งที่ 4 วันที่ 27 พฤศจิกายน 2561

2.2 บริษัทได้มอบเงินบริจาคให้กับมูลนิธิคนพิการไทย เพื่อสนับสนุนเป็นค่าใช้จ่ายในการทำขาเทียม จำนวน 20,000 บาท วันที่ 18 มิถุนายน 2561

3. โครงการอนุรักษ์พลังงานและสิ่งแวดล้อม

บริษัทฯ ตระหนักในเรื่องสิ่งแวดล้อม รวมถึงการอนุรักษ์พลังงาน โดยทางบริษัทฯ ได้กำหนดแนวทางในการอนุรักษ์พลังงานออกเป็น 2 มาตรการ ดังนี้

1) มาตรการการประชาสัมพันธ์และปลูกจิตสำนึกด้านพลังงาน

- รณรงค์ให้มีการใช้บันไดแทนการใช้ลิฟท์ เพื่อประหยัดพลังงานและเป็นการออกกำลังกายเพื่อสุขภาพที่ดี
- รณรงค์ให้ใช้น้ำอย่างประหยัด
- รณรงค์ให้ใช้กระดาษ Re-use

2) มาตรการด้านการจัดการพลังงาน

- จัดมาตรการปิดแอร์และปิดไฟฟ้าแสงสว่างตอนพักเที่ยง
- ปรับอุณหภูมิเครื่องปรับอากาศของสำนักงานที่ 25 องศา

การควบคุมภายใน

ระบบการควบคุมและการตรวจสอบภายใน

- **องค์กรและสภาพแวดล้อม**

บริษัทจัดให้มีโครงสร้างองค์กร การแบ่งแยกหน้าที่การทำงานที่ชัดเจนเพื่อช่วยให้ฝ่ายบริหารสามารถดำเนินงานได้อย่างมีประสิทธิภาพ นอกจากนี้คณะกรรมการบริษัทได้ดูแลให้บริษัท มีการกำหนดเป้าหมายการดำเนินงานที่ชัดเจนและวัดผลได้ เพื่อเป็นแนวทางปฏิบัติงานของพนักงาน

- **การบริหารความเสี่ยง**

บริษัทมีการประเมินความเสี่ยงที่เกิดจากผลกระทบทั้งจากภายในและภายนอก จึงมีการซื้อเงินตราต่างประเทศล่วงหน้าเพื่อการชำระหนี้ในอนาคต มีประกันภัยสำหรับสินค้าทั้งหมดทั้งที่อยู่ในระหว่างการจัดส่งและที่เก็บที่คลังสินค้า รวมทั้งมีการประกันภัยทรัพย์สินทั้งหมดทั้งสิ่งสังหาริมทรัพย์และอสังหาริมทรัพย์ นอกจากนี้ยังมีระเบียบการใช้งานคอมพิวเตอร์ให้พนักงานปฏิบัติตาม พร้อมทั้งจัดทำแผนดำเนินธุรกิจต่อเนื่อง โดยมีศูนย์สำรองที่สามารถดำเนินงานต่อเนื่องได้ทันที หากเกิดเหตุการณ์ฉุกเฉินที่สำนักงานของบริษัทฯ

- **การควบคุมการปฏิบัติงานของฝ่ายบริหาร**

การควบคุมการปฏิบัติงานของฝ่ายบริหารเป็นกิจกรรมที่มีความสำคัญเพื่อให้บริษัทฯ มั่นใจว่าแนวทางที่ฝ่ายบริหารกำหนดไว้ได้รับการตอบสนองและปฏิบัติตามจากทุกคนในบริษัท นอกจากนี้บริษัทมีการกำหนดอำนาจอนุมัติตามลำดับตำแหน่งของผู้บริหารที่รับผิดชอบไว้อย่างชัดเจน

- **ระบบสารสนเทศและการสื่อสารข้อมูล**

ในการเสนอเรื่องให้คณะกรรมการบริษัท กรรมการบริหารได้จัดให้มีข้อมูลที่สำคัญต่างๆ อย่างเพียงพอเพื่อให้คณะกรรมการใช้ประกอบการตัดสินใจ สำหรับเรื่องการจัดเก็บเอกสารประกอบการบันทึกบัญชี และบัญชีต่างๆ บริษัทฯ ได้ดำเนินการอย่างครบถ้วนเป็นหมวดหมู่ และไม่เคยได้รับแจ้งจากผู้ตรวจสอบบัญชีว่ามีข้อบกพร่องในเรื่องนี้ ส่วนในเรื่องของนโยบายบัญชี คณะกรรมการบริษัท ได้พิจารณาแล้วเห็นว่าฝ่ายบริหารได้ใช้นโยบายบัญชีที่รับรองทั่วไปและเหมาะสมกับธุรกิจ นอกจากนี้การเก็บสำรองข้อมูลคอมพิวเตอร์ ก็มีระเบียบการจัดเก็บให้ผู้ปฏิบัติงานปฏิบัติตามอย่างชัดเจน

- **ระบบการติดตาม**

เพื่อให้การดำเนินงานมีประสิทธิภาพและประสิทธิผล บริษัทฯ มีการติดตามประเมินผลการปฏิบัติงานเปรียบเทียบกับเป้าหมายที่วางไว้อย่างสม่ำเสมอ ในปีที่ผ่านมา บริษัท สำนักงาน อีวาย จำกัด ได้ทำการศึกษาและประเมินประสิทธิภาพระบบการควบคุมภายในของบริษัทฯ ตามที่ผู้สอบบัญชีเห็นว่าจำเป็น เพื่อประโยชน์ในการกำหนดขอบเขตการปฏิบัติงานตรวจสอบ

รายงานของคณะกรรมการตรวจสอบ

คณะกรรมการบริษัท ได้สรุปผลการดำเนินงานในรอบปีที่ผ่านมาดังปรากฏในรายงานประจำปี ในส่วนของรายงานคณะกรรมการ นอกจากนี้คณะกรรมการบริษัท ยังเป็นผู้รับผิดชอบต่อการเงินรวมของบริษัทฯ และบริษัทย่อย และสารสนเทศทางการเงินที่ปรากฏในรายงานประจำปี และแบบแสดงรายการข้อมูลประจำปี (แบบ 56-1) งบการเงินดังกล่าว ผู้สอบบัญชีของบริษัทฯ ได้ตรวจสอบตามมาตรฐานการสอบบัญชีที่รับรองทั่วไป โดยมีการวางแผนและปฏิบัติงานเพื่อให้ได้ความเชื่อมั่นอย่างมีเหตุผลว่างบการเงินแสดงข้อมูลไม่ขัดต่อข้อเท็จจริงอันเป็นสาระสำคัญ การตรวจสอบรวมถึงการใช้วิธีการทดสอบหลักฐานประกอบรายการทั้งที่เป็นจำนวนเงินและการเปิดเผยข้อมูลในงบการเงิน และหมายเหตุประกอบงบการเงิน การประเมินความเหมาะสมของหลักการบัญชีที่บริษัทฯ ใช้และประมาณการเกี่ยวกับรายการทางการเงินที่เป็นสาระสำคัญล้วนเป็นความรับผิดชอบของคณะกรรมการ ทั้งนี้คณะกรรมการตรวจสอบ ซึ่งคณะกรรมการบริษัทเป็นผู้แต่งตั้ง ก็ได้มีการสอบทานให้บริษัทมีการปฏิบัติตามมาตรฐานการบัญชีและเปิดเผยข้อมูลอย่างเพียงพอ เพื่องบการเงินดังกล่าวจะได้ถูกต้องตามที่ควร และได้จัดทำขึ้นตามหลักการบัญชีที่รับรองทั่วไป

• การถ่วงดุลของกรรมการที่ไม่เป็นผู้บริหาร

คณะกรรมการบริษัท มีจำนวน 7 ท่านประกอบด้วย

- กรรมการที่เป็นผู้บริหาร 4 ท่าน
- กรรมการที่เป็นอิสระ 3 ท่าน (3 ท่านเป็นกรรมการตรวจสอบ)

สรุปแล้วบริษัทฯ มีกรรมการที่เป็นอิสระทั้งหมด 3 ท่าน คิดเป็นร้อยละ 43 ของกรรมการทั้งคณะ อีกทั้งมีการกำหนดขอบเขตหน้าที่และวาระการดำรงตำแหน่งของคณะกรรมการบริษัทฯ และคณะกรรมการตรวจสอบไว้อย่างชัดเจน

ความเห็นคณะกรรมการตรวจสอบเกี่ยวกับรายการที่เกี่ยวข้องกัน

วันที่ 21 กุมภาพันธ์ 2561

เรื่อง ความเห็นคณะกรรมการตรวจสอบเกี่ยวกับรายการที่เกี่ยวข้องกัน
ของบริษัท ไวท์กรุ๊ป จำกัด (มหาชน) สิ้นสุดวันที่ 31 ธันวาคม พ.ศ. 2561

เรียน คณะกรรมการบริษัท บริษัท ไวท์กรุ๊ป จำกัด (มหาชน)

สิ่งที่ส่งมาด้วย รายละเอียดรายการที่เกี่ยวข้องกัน

คณะกรรมการตรวจสอบของบริษัท ไวท์กรุ๊ป จำกัด (มหาชน) ได้พิจารณารายการที่เกี่ยวข้องกัน สำหรับงบการเงินประจำปี 2561 สิ้นสุดวันที่ 31 ธันวาคม พ.ศ. 2561 ที่ฝ่ายบริหารได้จัดทำขึ้น และมีความเห็นว่า รายการที่เกี่ยวข้องกันดังกล่าวเป็นรายการที่เป็นไปตามธุรกิจปกติของบริษัทฯ และมีความสมเหตุสมผลตามที่ได้ผ่านการพิจารณาของผู้บริหาร

จึงเรียนมาเพื่อทราบ

ขอแสดงความนับถือ



(นายสุทธิชัย สังขมณี)

ประธานคณะกรรมการตรวจสอบ

รายการระหว่างกัน

รายการธุรกิจกับกิจการที่เกี่ยวข้องกันที่เกิดขึ้นในระหว่างปีสิ้นสุดวันที่ 31 ธันวาคม 2561 สรุปได้ดังนี้

(หน่วย: บาท)

ชื่อบริษัทและความสัมพันธ์	ลักษณะรายการ	มูลค่า ปี 2561	ยอดคงค้าง ณ 31 ธ.ค.2561	นโยบายในการกำหนดราคา
บริษัท เอฟ บี (ประเทศไทย) จำกัด (เป็น บริษัทย่อย ซึ่งบริษัทฯ ถือหุ้นอยู่ เท่ากับร้อยละ 99.18) กรรมการร่วม: - นายสมชัย ไชยสุภารากุล - นางอารยา เตชานันท์ (จนถึงวันที่ 17 ธันวาคม 2561) - นายอัศวิน เตชะเจริญวิกุล - นางสาวนันทิยา ธนชัยศิริ (ตั้งแต่วันที่ 18 ธันวาคม 2561)	ค่าเช่าอาคารสำนักงาน	288,000.-	-	ราคาตามสัญญา
	ค่าเช่าโรงงานและ ค่าบริการ	2,400,000.-	-	ราคาตามข้อตกลง
	ค่าขายสินค้า	62,928.00-	-	ราคาต้นทุนบวกกำไรส่วนเพิ่ม
	ค่าซื้ออะไหล่ซ่อมแซมระบบ เตือนภัย	8,400.-	-	ราคาต้นทุนบวกกำไรส่วนเพิ่ม
	ค่าซื้อสินค้าเคมีภัณฑ์	85,776,370.24.-	4,381,853.30.-	ราคาต้นทุนบวกกำไรส่วนเพิ่ม
	ค่าบริการอื่น Other service fees	-	24,609.25.-	เป็นไปตามเงื่อนไขและ ข้อตกลงการค้าปกติ
	ค่านัดจำค่าเช่า	-	600,000.-	เป็นไปตามเงื่อนไขและ ข้อตกลงการค้าปกติ
บริษัท ทีแพค แพคเกจจิ้ง (บางนา) จำกัด (เดิมชื่อ “บริษัท คัสตอม แพค จำกัด”) กรรมการร่วม: - นายสมชัย ไชยสุภารากุล	ค่าเช่าอาคารสำนักงาน	8,652,000.-	-	ราคาตามสัญญา
	ค่านัดจำค่าเช่า	-	2,163,000.-	เป็นไปตามเงื่อนไขและข้อ ตกลงการค้าปกติ
	ค่าซื้อห้องควบคุม อุณหภูมิ และเต็นท์โกดัง	-	-	
บริษัท พูนประกันภัย จำกัด (มหาชน) (เดิมชื่อ “บริษัท โอเอสเอส ประกันภัย จำกัด”) กรรมการร่วม: Common Directors: นายสมชัย ไชยสุภารากุล Mr. Somchai Chaisuparakul	จ่ายค่าเบี้ยประกันภัย	2,169,511.45.-	305,230.84.-	ราคาเป็นไปตามเงื่อนไขและ ข้อตกลงทางการค้าปกติ
	ค่าเช่าอาคารสำนักงาน	3,100,680.-	-	ราคาตามสัญญา
	ค่าบริการอื่น	219,210.-	-	ราคาต้นทุนบวกกำไรส่วนเพิ่ม
	ค่าไฟฟ้า	-	54,324.87.-	เป็นไปตามเงื่อนไขและ ข้อตกลงการค้าปกติ
	ค่าโทรศัพท์	-	5,762.-	เป็นไปตามเงื่อนไขและ ข้อตกลงการค้าปกติ
	ค่านัดจำค่าเช่า	-	730,800.-	เป็นไปตามเงื่อนไขและ ข้อตกลงการค้าปกติ
	ค่าประกันหมายเลข โทรศัพท์	-	30,000.-	เป็นไปตามเงื่อนไขและ ข้อตกลงการค้าปกติ

ชื่อบริษัทและความสัมพันธ์	ลักษณะรายการ	มูลค่า ปี 2561	ยอดคงค้าง ณ 31 ธ.ค.2561	นโยบายในการกำหนดราคา
บริษัท โอสดสภา อินโนเวชั่น เซ็นเตอร์ จำกัด (เดิมชื่อ "บริษัท วอลล์กรีน จำกัด") (บริษัทที่เกี่ยวข้องกันกับกลุ่มโอสดสภา) กรรมการร่วม: - นาย ธนา ไชยประสิทธิ์ (ถึงวันที่ 22 พฤศจิกายน 2561)	ค่าขายสินค้า	2,339,000.-	-	ราคาต้นทุนบวกกำไรส่วนเพิ่ม
บริษัท เซ้าท์อีสท์ เอเชีย เทคโนโลยี จำกัด กรรมการร่วม: - นาย สกล ปิ่นขยัน (ถึงวันที่ 10 ธันวาคม 2561)	ที่ปรึกษาด้านวิศวกรรม	2,100,000.-	-	ราคาตามสัญญา
บจก.เฮาส์ โอสดสภา ฟู้ดส์ (ถึงวันที่ 22 พฤศจิกายน 2561)	ให้เช่าอาคารสำนักงาน	1,145,480.-	-	ราคาตามสัญญา
	ค่าบริการอื่น	98,660.-	-	เป็นไปตามเงื่อนไขและข้อตกลงการค้าปกติ
บจก.โอสดสภา ไทโซ ฟาร์มาซูติคอล (ถึงวันที่ 22 พฤศจิกายน 2561)	ให้เช่าอาคารสำนักงาน	3,124,000.-	-	ราคาตามสัญญา
	ค่าบริการอื่น	442,580.-	-	เป็นไปตามเงื่อนไขและข้อตกลงการค้าปกติ
บจก.คาลพิส โอสดสภา (ถึงวันที่ 22 พฤศจิกายน 2561)	ให้เช่าอาคารสำนักงาน	826,100.-	-	ราคาตามสัญญา
	ค่าบริการอื่น	46,930.-	-	เป็นไปตามเงื่อนไขและข้อตกลงการค้าปกติ
บจก.รักษ์ มาร์เก็ตติ้ง	ค่าเช่าอาคารสำนักงาน	120,000.-	-	ราคาตามสัญญา
	ค่าบริการอื่น	14,400.-	-	ราคาต้นทุนบวกกำไรส่วนเพิ่ม
	ค่ามัดจำค่าเช่า	-	30,000.-	ราคาเป็นไปตามเงื่อนไขและข้อตกลงทางการค้าปกติ
	ค่าประกันหมายเลขโทรศัพท์	-	15,000.-	ราคาเป็นไปตามเงื่อนไขและข้อตกลงทางการค้าปกติ
	ค่าไฟฟ้า	-	2,086.50.-	เป็นไปตามเงื่อนไขและข้อตกลงการค้าปกติ
	ค่าโทรศัพท์	-	3,000.-	

ชื่อบริษัทและความสัมพันธ์	ลักษณะรายการ	มูลค่า ปี 2561	ยอดคงค้าง ณ 31 ธ.ค.2561	นโยบายในการกำหนดราคา
บริษัท รูเปียอุตสาหกรรม จำกัด (ตั้งแต่วันที่ 23 พฤศจิกายน 2561)	ขายสินค้า	9,300.-	-	ราคาต้นทุนบวกกำไรส่วนเพิ่ม
บริษัท บิ๊กซี รีเทล โฮลดิ้ง จำกัด (ตั้งแต่วันที่ 23 พฤศจิกายน 2561)	เงินให้กู้ยืม	53,000,000.-	-	เป็นไปตามเงื่อนไขและข้อตกลงการค้าปกติ
	ดอกเบี้ย	20,909.59	20,909.59	เป็นไปตามเงื่อนไขและข้อตกลงการค้าปกติ
บริษัท จี เอ็ม อาร์คอนสตรัคชั่น จำกัด (ถึงวันที่ 22 พฤศจิกายน 2561)	เงินมัดจำ	-	-	เป็นไปตามเงื่อนไขและข้อตกลงการค้าปกติ

ส่วนที่ 3

ฐานะการเงินและผลการดำเนินงาน

ข้อมูลทางการเงินที่สำคัญ

จุดเด่นทางการเงิน (FINANCIAL HIGHLIGHTS) (ต่อ)

หน่วย : ล้านบาท

ฐานะการเงินรวม

	งบการเงินรวม			งบการเงินของบริษัท		
	2561/2018	2560/2017	2559/2016	2561/2018	2560/2017	2559/2016
สินทรัพย์รวม	2,003.07	1,945.82	1,914.77	1,981.35	1,923.88	1,877.26
หนี้สินรวม	198.03	190.84	208.37	195.46	189.97	201.45
ส่วนของผู้ถือหุ้นของบริษัทฯ	1,804.18	1,753.95	1,705.29	1,785.89	1,733.91	1,675.81
ผลประกอบการ						
รายได้จากการขาย	994.23	984.10	949.16	976.21	961.55	923.10
รายได้รวม	1,132.23	1,140.65	1,123.93	1,115.24	1,118.79	1,097.64
กำไรขั้นต้น	281.63	287.95	300.85	278.44	280.23	289.99
กำไรสุทธิส่วนที่เป็น ของผู้ถือหุ้นของบริษัทฯ	130.55	138.11	180.86	132.30	147.43	177.78
อัตราส่วนทางการเงิน						
อัตราส่วนสภาพคล่อง (เท่า)	9.63	9.52	8.97	9.47	9.18	8.89
อัตราส่วนหนี้สินต่อทุน (เท่า)	0.11	0.11	0.12	0.11	0.11	0.12
อัตรากำไรสุทธิต่อรายได้รวม (ร้อยละ)	11.52	12.10	16.09	11.86	13.18	16.20
อัตราผลตอบแทนต่อส่วนของผู้ถือหุ้น (ร้อยละ)	7.24	7.87	10.61	7.41	8.50	10.61
อัตราผลตอบแทนต่อสินทรัพย์รวม (ร้อยละ)	6.52	7.10	9.45	6.68	7.66	9.47
หน่วยต่อหุ้น						
กำไรสุทธิต่อหุ้น (บาท)	7.31	7.74	10.13	7.41	8.26	9.96
เงินปันผลต่อหุ้น (บาท)	n/a	4.50	5.00	n/a	4.50	5.00
ส่วนของผู้ถือหุ้นของบริษัทฯ ต่อหุ้น (บาท)	101.07	98.26	95.53	100.05	97.14	93.88

รายงานคณะกรรมการตรวจสอบ

เรียน ท่านผู้ถือหุ้น บริษัท ไวท์กรุป จำกัด (มหาชน)

คณะกรรมการตรวจสอบของบริษัท ไวท์กรุป จำกัด (มหาชน) ประกอบด้วยกรรมการอิสระ จำนวน 3 ท่าน ซึ่งมีคุณสมบัติตามเกณฑ์ที่กำหนดโดยตลาดหลักทรัพย์แห่งประเทศไทย ได้ปฏิบัติตามขอบเขต หน้าที่ และความรับผิดชอบ ตามที่ได้รับมอบหมายจากคณะกรรมการบริษัทฯ

ในรอบปี 2561 คณะกรรมการตรวจสอบมีการประชุม 4 ครั้ง ซึ่งกรรมการตรวจสอบทุกท่านได้เข้าร่วมประชุมด้วยทุกครั้ง และมีฝ่ายบริหารและผู้ตรวจสอบบัญชีเข้าร่วมประชุมด้วย สรุปสาระสำคัญได้ดังนี้

1. สอบทานงบการเงิน

คณะกรรมการตรวจสอบได้สอบทานให้รายงานทางการเงินรายไตรมาสและประจำปี เป็นไปอย่างถูกต้อง เพียงพอ และเป็นไปตามมาตรฐานการรายงานทางการเงิน ร่วมกับผู้สอบบัญชีของบริษัทฯ และฝ่ายบริหาร ก่อนที่จะมีการนำเสนองบการเงินเพื่อขออนุมัติจากที่ประชุมคณะกรรมการบริษัทฯ

2. การสอบทานรายการที่เกี่ยวข้องกัน

คณะกรรมการตรวจสอบได้สอบทานรายการที่เกี่ยวข้องกันหรือรายการที่อาจมีความขัดแย้งทางผลประโยชน์ และเห็นว่าเป็นรายการที่เป็นไปตามธุรกิจปกติของบริษัทฯ มีการเปิดเผยรายการที่เกี่ยวข้องกันเป็นไปตามหลักการกำกับดูแลกิจการที่ดี

3. การสอบทานการปฏิบัติตามกฎหมายว่าด้วยหลักทรัพย์และตลาดหลักทรัพย์แห่งประเทศไทย

คณะกรรมการตรวจสอบมีความเห็นว่าบริษัทฯ มีการปฏิบัติตามกฎหมายว่าด้วยหลักทรัพย์และตลาดหลักทรัพย์แห่งประเทศไทย ข้อกำหนดของตลาดหลักทรัพย์และคณะกรรมการกำกับหลักทรัพย์ และกฎหมายที่เกี่ยวข้องกับธุรกิจของบริษัทฯ

4. สอบทานระบบการควบคุมภายใน

คณะกรรมการตรวจสอบได้สอบทานระบบควบคุมภายในร่วมกับผู้สอบบัญชี และเห็นว่าบริษัทฯ มีระบบการควบคุมภายในที่เหมาะสมเพียงพอ

5. พิจารณาคัดเลือก เสนอแต่งตั้ง และกำหนดค่าตอบแทนผู้สอบบัญชีประจำปี 2562

คณะกรรมการตรวจสอบได้พิจารณาคัดเลือก บริษัท ดีลอยท์ ทูช โรมัทส์ ซายยส์ สอบบัญชี จำกัด เป็นผู้สอบบัญชีของบริษัทฯ และบริษัทย่อย ทั้งนี้คณะกรรมการตรวจสอบได้เสนอเรื่องดังกล่าวต่อคณะกรรมการบริษัทฯ เพื่อนำเสนอผู้ถือหุ้นพิจารณาในการประชุมสามัญผู้ถือหุ้นประจำปีต่อไป



(นายสุทธิชัย สังขมณี)

ประธานคณะกรรมการตรวจสอบ

21 กุมภาพันธ์ 2562

บริษัท ไวท์กรุป จำกัด (มหาชน) และบริษัทย่อย

รายงานและงบการเงินรวม

31 ธันวาคม 2561

รายงานของผู้สอบบัญชีรับอนุญาต

เสนอต่อผู้ถือหุ้นของบริษัท ไวท์กรุป จำกัด (มหาชน)

ความเห็น

ข้าพเจ้าได้ตรวจสอบงบการเงินรวมของบริษัท ไวท์กรุป จำกัด (มหาชน) และบริษัทย่อย (กลุ่มบริษัท) ซึ่งประกอบด้วยงบแสดงฐานะการเงินรวม ณ วันที่ 31 ธันวาคม 2561 งบกำไรขาดทุนเบ็ดเสร็จรวม งบแสดงการเปลี่ยนแปลงส่วนของผู้ถือหุ้นรวมและงบกระแสเงินสดรวม สำหรับปีสิ้นสุดวันเดียวกัน และหมายเหตุประกอบงบการเงินรวม รวมถึงหมายเหตุสรุปนโยบายการบัญชีที่สำคัญ และได้ตรวจสอบงบการเงินเฉพาะกิจการของบริษัท ไวท์กรุป จำกัด (มหาชน) ด้วยเช่นกัน

ข้าพเจ้าเห็นว่างบการเงินข้างต้นนี้แสดงฐานะการเงิน ณ วันที่ 31 ธันวาคม 2561 ผลการดำเนินงานและกระแสเงินสดสำหรับปีสิ้นสุดวันเดียวกันของบริษัท ไวท์กรุป จำกัด (มหาชน) และบริษัทย่อย และเฉพาะของบริษัท ไวท์กรุป จำกัด (มหาชน) โดยถูกต้องตามที่ควรในสาระสำคัญตามมาตรฐานการรายงานทางการเงิน

เกณฑ์ในการแสดงความเห็น

ข้าพเจ้าได้ปฏิบัติงานตรวจสอบตามมาตรฐานการสอบบัญชี ความรับผิดชอบของข้าพเจ้าได้กล่าวไว้ในวรรคความรับผิดชอบของผู้สอบบัญชีต่อการตรวจสอบงบการเงินในรายงานของข้าพเจ้า ข้าพเจ้ามีความเป็นอิสระจากกลุ่มบริษัทตามข้อกำหนดจรรยาบรรณของผู้ประกอบวิชาชีพบัญชีที่กำหนดโดยสภาวิชาชีพบัญชีในส่วนที่เกี่ยวข้องกับการตรวจสอบงบการเงิน และข้าพเจ้าได้ปฏิบัติตามข้อกำหนดด้านจรรยาบรรณอื่นๆตามที่ระบุในข้อกำหนดนั้นด้วย ข้าพเจ้าเชื่อว่าหลักฐานการสอบบัญชีที่ข้าพเจ้าได้รับเพียงพอและเหมาะสมเพื่อใช้เป็นเกณฑ์ในการแสดงความเห็นของข้าพเจ้า

เรื่องสำคัญในการตรวจสอบ

เรื่องสำคัญในการตรวจสอบคือเรื่องต่างๆ ที่มีนัยสำคัญที่สุดตามดุลยพินิจของผู้ประกอบวิชาชีพของข้าพเจ้าในการตรวจสอบงบการเงินสำหรับงวดปัจจุบัน ข้าพเจ้าได้นำเรื่องเหล่านี้มาพิจารณาในบริบทของการตรวจสอบงบการเงินโดยรวมและในการแสดงความเห็นของข้าพเจ้า ทั้งนี้ ข้าพเจ้าไม่ได้แสดงความเห็นแยกต่างหากสำหรับเรื่องเหล่านี้

ข้าพเจ้าได้ปฏิบัติงานตามความรับผิดชอบที่ได้กล่าวไว้ในวรรคความรับผิดชอบของผู้สอบบัญชีต่อการตรวจสอบ งบการเงินในรายงานของข้าพเจ้า ซึ่งได้รวมความรับผิดชอบที่เกี่ยวกับเรื่องเหล่านี้ด้วย การปฏิบัติงานของข้าพเจ้าได้รวมวิธีการตรวจสอบที่ออกแบบมาเพื่อตอบสนองต่อการประเมินความเสี่ยงจากการแสดงข้อมูลที่ขัดต่อข้อเท็จจริงอันเป็นสาระสำคัญในงบการเงิน ผลของวิธีการตรวจสอบของข้าพเจ้า ซึ่งได้รวมวิธีการตรวจสอบสำหรับเรื่องเหล่านี้ด้วย ได้ใช้เป็นเกณฑ์ในการแสดงความเห็นของข้าพเจ้าต่องบการเงินโดยรวม

เรื่องสำคัญในการตรวจสอบ พร้อมวิธีการตรวจสอบสำหรับแต่ละเรื่องมีดังต่อไปนี้

การรับรู้รายได้

เนื่องจากบริษัทมีลูกค้าเป็นจำนวนมากรายซึ่งมีเงื่อนไขทางการค้าที่แตกต่างกันออกไป ประกอบกับรายได้เป็นตัวชี้วัดหลักในแง่ผลการดำเนินงานของธุรกิจซึ่งผู้ใช้งบการเงินให้ความสนใจ ดังนั้น บริษัทจึงมีความเสี่ยงในการรับรู้รายได้ที่ไม่ได้เกิดขึ้นจริงและระยะเวลาในการรับรู้รายได้

ข้าพเจ้าได้ตรวจสอบการรับรู้รายได้ของบริษัทฯ โดยการ

- ประเมินและทดสอบระบบสารสนเทศและระบบการควบคุมภายในของบริษัทฯ ที่เกี่ยวข้องกับวงจรรายได้ โดยการสอบถามผู้รับผิดชอบทำความเข้าใจและเลือกตัวอย่างมาสุ่มทดสอบการปฏิบัติตามการควบคุมที่บริษัทฯ ออกแบบไว้
- สุ่มตัวอย่างเอกสารการขายและการให้บริการเพื่อตรวจสอบการรับรู้รายได้ว่าเป็นไปตามเงื่อนไขและสอดคล้องกับนโยบายการรับรู้รายได้ของบริษัทฯ
- สุ่มตรวจสอบเอกสารประกอบรายการขายและการให้บริการที่เกิดขึ้นในระหว่างปีและช่วงใกล้สิ้นรอบระยะเวลาบัญชี
- สอบทานการบันทึกบัญชีสำหรับใบลดหนี้ที่บริษัทฯ ออกภายหลังวันสิ้นรอบระยะเวลาบัญชี
- วิเคราะห์เปรียบเทียบข้อมูลบัญชีรายได้แบบแยกย่อย (Disaggregated data) เพื่อตรวจสอบความผิดปกติที่อาจเกิดขึ้นของรายการขายและให้บริการตลอดรอบระยะเวลาบัญชี

ค่าเผื่อการลดลงของมูลค่าสินค้าคงเหลือ

การประมาณการมูลค่าสุทธิที่คาดว่าจะได้รับของสินค้าคงเหลือตามที่เปิดเผยไว้ในหมายเหตุประกอบงบการเงินข้อ 4.4 และ 10 ต้องอาศัยดุลยพินิจของฝ่ายบริหารค่อนข้างมาก โดยเฉพาะอย่างยิ่งการประมาณการค่าเผื่อการลดลงของมูลค่าสินค้าคงเหลือสำหรับสินค้าที่ล้าสมัยหรือเสื่อมสภาพซึ่งขึ้นอยู่กับภาวะที่วิเคราะห์ในรายละเอียดเกี่ยวกับวงจรอายุของสินค้า การแข่งขันทางการตลาดซึ่งอาจทำให้เกิดความเสี่ยงในการรับรู้ค่าเผื่อการลดลงของมูลค่าสินค้าคงเหลือในจำนวนที่ไม่เพียงพอและทำให้บริษัทฯ แสดงมูลค่าสินค้าคงเหลือในจำนวนที่สูงเกินไป

ข้าพเจ้าได้ประเมินและทดสอบระบบการควบคุมภายในของบริษัทฯ ที่เกี่ยวข้องกับการประเมินค่าเผื่อการลดลงของมูลค่าสินค้าคงเหลือ โดยการสอบถามผู้รับผิดชอบ ทำความเข้าใจ และเลือกตัวอย่างมาสุ่มตรวจสอบการปฏิบัติตามการควบคุมที่บริษัทฯ ออกแบบไว้

- นอกจากนี้ ข้าพเจ้าได้ประเมินวิธีการและข้อสมมติที่ฝ่ายบริหารใช้ในการพิจารณาค่าเผื่อการลดลงของมูลค่าสินค้าคงเหลือดังนี้
- ทำความเข้าใจเกณฑ์ในการพิจารณาค่าเผื่อการลดลงของมูลค่าสินค้าคงเหลือ รวมถึงสอบทานความสม่ำเสมอของการใช้เกณฑ์ดังกล่าวและเหตุผลสำหรับการรับรู้ค่าเผื่อการลดลงของมูลค่าสินค้าคงเหลือแบบเฉพาะเจาะจงในบางกรณี
 - วิเคราะห์เปรียบเทียบข้อมูลระยะเวลาการถือครองและการเคลื่อนไหวของสินค้าคงเหลือเพื่อระบุถึงกลุ่มสินค้าที่มีข้อบ่งชี้ว่ามีการหมุนเวียนของสินค้าที่ช้ากว่าปกติ
 - วิเคราะห์เปรียบเทียบจำนวนเงินสุทธิจากการขายภายหลังวันที่ในงบการเงินกับราคาทุนของสินค้าคงเหลือแต่ละกลุ่มสินค้า

การด้อยค่าของเครื่องจักรและอุปกรณ์ในงบการเงินรวม และการด้อยค่าของเงินลงทุนในบริษัทย่อยในงบการเงินเฉพาะกิจการ

ตามที่กล่าวในหมายเหตุประกอบงบการเงินข้อ 15 ณ วันที่ 31 ธันวาคม 2561 บริษัทย่อยบันทึกค่าเผื่อการด้อยค่าของเครื่องจักรและอุปกรณ์จำนวน 13 ล้านบาท ซึ่งแสดงรวมอยู่ในบัญชีที่ดิน อาคารและอุปกรณ์ในงบการเงินรวมของกลุ่มบริษัท นอกจากนี้ ณ วันที่ 31 ธันวาคม 2561 บริษัทฯ มีเงินลงทุนในบริษัทย่อยดังกล่าว และได้บันทึกค่าเผื่อการด้อยค่าของเงินลงทุนเป็นจำนวนเงิน 19 ล้านบาท ซึ่งแสดงในงบการเงินเฉพาะกิจการ การพิจารณาค่าเผื่อการด้อยค่าของเครื่องจักรและอุปกรณ์ และค่าเผื่อการด้อยค่าของเงินลงทุนในบริษัทย่อยดังกล่าวต้องใช้ดุลยพินิจที่สำคัญของฝ่ายบริหารที่เกี่ยวข้องกับการคาดการณ์ผลการดำเนินงานในอนาคต รวมถึงการกำหนดอัตราคิดลดและสมมติฐานที่สำคัญ ซึ่งทำให้เกิดความเสี่ยงเกี่ยวกับมูลค่าค่าเผื่อการด้อยค่าของเครื่องจักรและอุปกรณ์

และค่าเพื่อการด้อยค่าของเงินลงทุนในบริษัทย่อย

ข้าพเจ้าได้ประเมินการพิจารณาการด้อยค่าของเครื่องจักรและอุปกรณ์ในงบการเงินรวม และการด้อยค่าของเงินลงทุนในบริษัทย่อยในงบการเงินเฉพาะกิจการของฝ่ายบริหาร โดยประเมินการกำหนดหน่วยสินทรัพย์ที่ก่อให้เกิดเงินสด รวมถึงทำความเข้าใจและประเมินข้อสมมติที่ใช้ในการจัดทำแผนและคาดการณ์กระแสเงินสดในอนาคตของกลุ่มบริษัท โดยทำความเข้าใจในกระบวนการที่ทำให้ได้มาซึ่งตัวเลขดังกล่าว และเปรียบเทียบประมาณการกระแสเงินสดในอดีตกับผลการดำเนินงานที่เกิดขึ้นจริงเพื่อประเมินการใช้ดุลยพินิจของฝ่ายบริหารในการประมาณการกระแสเงินสดที่คาดว่าจะได้รับในอนาคตดังกล่าว รวมถึงเปรียบเทียบอัตราการเติบโตระยะยาวกับการคาดการณ์ของภาคเศรษฐกิจและอุตสาหกรรม และการกำหนดอัตราคิดลดโดยประเมินต้นทุนถั่วเฉลี่ยของเงินทุนและข้อมูลอื่นๆ กับบริษัทอื่นในอุตสาหกรรมที่เปรียบเทียบกันได้

ข้อมูลอื่น

ผู้บริหารเป็นผู้รับผิดชอบต่อข้อมูลอื่น ซึ่งรวมถึงข้อมูลที่อยู่ในรายงานประจำปีของกลุ่มบริษัท (แต่ไม่รวมถึงงบการเงินและรายงานของผู้สอบบัญชีที่แสดงอยู่ในรายงานนั้น) ซึ่งคาดว่าจะถูกจัดเตรียมให้กับข้าพเจ้าภายหลังวันที่ในรายงานของผู้สอบบัญชีนี้ ความเห็นของข้าพเจ้าต่อการเงินไม่ครอบคลุมถึงข้อมูลอื่นและข้าพเจ้าไม่ได้ให้ข้อสรุปในลักษณะการให้ความเชื่อมั่นในรูปแบบใดๆ ต่อข้อมูลอื่นนั้น

ความรับผิดชอบของข้าพเจ้าที่เกี่ยวข้องกับการตรวจสอบงบการเงินคือ การอ่านและพิจารณาว่าข้อมูลอื่นนั้นมีความขัดแย้งที่มีสาระสำคัญกับงบการเงินหรือกับความรู้ที่ได้รับจากการตรวจสอบของข้าพเจ้าหรือไม่ หรือปรากฏว่าข้อมูลอื่นแสดงขัดต่อข้อเท็จจริงอันเป็นสาระสำคัญหรือไม่

เมื่อข้าพเจ้าได้อ่านรายงานประจำปีของกลุ่มบริษัทตามที่กล่าวข้างต้นแล้ว และหากสรุปได้ว่ามีการแสดงข้อมูลที่ขัดต่อข้อเท็จจริงอันเป็นสาระสำคัญ ข้าพเจ้าจะสื่อสารเรื่องดังกล่าวให้ผู้มีหน้าที่ในการกำกับดูแลทราบเพื่อให้มีการดำเนินการแก้ไขที่เหมาะสมต่อไป ความรับผิดชอบของผู้บริหารและผู้มีหน้าที่ในการกำกับดูแลต้องการเงิน

ผู้บริหารมีหน้าที่รับผิดชอบในการจัดทำและนำเสนองบการเงินเหล่านี้โดยถูกต้องตามที่ควรตามมาตรฐานการรายงานทางการเงิน และรับผิดชอบเกี่ยวกับการควบคุมภายในที่ผู้บริหารพิจารณาว่าจำเป็นเพื่อให้สามารถจัดทำงบการเงินที่ปราศจากการแสดงข้อมูลที่ขัดต่อข้อเท็จจริงอันเป็นสาระสำคัญไม่ว่าจะเกิดจากการทุจริตหรือข้อผิดพลาด

ในการจัดทำงบการเงิน ผู้บริหารรับผิดชอบในการประเมินความสามารถของกลุ่มบริษัทในการดำเนินงานต่อเนื่อง การเปิดเผยเรื่องที่เกี่ยวข้องกับการดำเนินงานต่อเนื่องในกรณีที่มีเรื่องดังกล่าว และการใช้เกณฑ์การบัญชีสำหรับกิจการที่ดำเนินงานต่อเนื่อง เว้นแต่ผู้บริหารมีความตั้งใจที่จะเลิกกลุ่มบริษัทหรือหยุดดำเนินงานหรือไม่สามารถดำเนินงานต่อเนื่องอีกต่อไปได้

ผู้มีหน้าที่ในการกำกับดูแลมีหน้าที่ในการสอดส่องดูแลกระบวนการในการจัดทำรายงานทางการเงินของกลุ่มบริษัท

ความรับผิดชอบของผู้สอบบัญชีต่อการตรวจสอบการเงิน

การตรวจสอบของข้าพเจ้ามีวัตถุประสงค์เพื่อให้ได้ความเชื่อมั่นอย่างสมเหตุสมผลว่างบการเงินโดยรวมปราศจากการแสดงข้อมูลที่ขัดต่อข้อเท็จจริงอันเป็นสาระสำคัญหรือไม่ ไม่ว่าจะเกิดจากการทุจริตหรือข้อผิดพลาด และเสนอรายงานของผู้สอบบัญชีซึ่งรวมความเห็นของข้าพเจ้าอยู่ด้วย ความเชื่อมั่นอย่างสมเหตุสมผลคือความเชื่อมั่นในระดับสูงแต่ไม่ได้เป็นการรับประกันว่าการปฏิบัติงานตรวจสอบตามมาตรฐานการสอบบัญชีจะสามารถตรวจพบข้อมูลที่ขัดต่อข้อเท็จจริงอันเป็นสาระสำคัญที่มีอยู่ได้เสมอไป ข้อมูลที่ขัดต่อข้อเท็จจริงอาจเกิดจากการทุจริตหรือข้อผิดพลาดและถือว่ามีสาระสำคัญเมื่อคาดการณ์อย่างสมเหตุสมผลได้ว่ารายการที่ขัดต่อข้อเท็จจริงแต่ละรายการหรือทุกรายการรวมกันจะมีผลต่อการตัดสินใจทางเศรษฐกิจของผู้ใช้งบการเงินจากการใช้งบการเงินเหล่านี้ในการตรวจสอบของข้าพเจ้าตามมาตรฐานการสอบบัญชี ข้าพเจ้าใช้ดุลยพินิจและการสังเกตและสงสัยเยี่ยงผู้ประกอบวิชาชีพตลอดการตรวจสอบ และข้าพเจ้าได้ปฏิบัติงานดังต่อไปนี้ด้วย

- ระบุและประเมินความเสี่ยงที่อาจมีการแสดงข้อมูลที่ขัดต่อข้อเท็จจริงอันเป็นสาระสำคัญในงบการเงิน ไม่ว่าจะเกิดจากการทุจริตหรือข้อผิดพลาด ออกแบบและปฏิบัติงานตามวิธีการตรวจสอบเพื่อตอบสนองต่อความเสี่ยงเหล่านั้น และได้หลักฐานการสอบบัญชีที่เพียงพอและเหมาะสมเพื่อเป็นเกณฑ์ในการแสดงความเห็นของข้าพเจ้า ความเสี่ยงที่ไม่พบข้อมูลที่ขัดต่อข้อเท็จจริงอันเป็นสาระสำคัญซึ่งเป็นผลมาจากการทุจริตจะสูงกว่าความเสี่ยงที่เกิดจากข้อผิดพลาด เนื่องจากการทุจริตอาจเกี่ยวกับการสมรู้ร่วมคิด การปลอมแปลงเอกสารหลักฐาน การตั้งใจละเว้นการแสดงข้อมูล การแสดงข้อมูลที่ไมตรงตามข้อเท็จจริงหรือการแทรกแซงการควบคุมภายใน
- ทำความเข้าใจเกี่ยวกับระบบการควบคุมภายในที่เกี่ยวข้องกับการตรวจสอบ เพื่อออกแบบวิธีการตรวจสอบให้เหมาะสมกับสถานการณ์ แต่ไม่ใช่เพื่อวัตถุประสงค์ในการแสดงความเห็นต่อความมีประสิทธิภาพของการควบคุมภายในของกลุ่มบริษัท
- ประเมินความเหมาะสมของนโยบายการบัญชีที่ผู้บริหารใช้และความสมเหตุสมผลของประมาณการทางบัญชีและการเปิดเผยข้อมูลที่เกี่ยวข้องที่ผู้บริหารจัดทำ
- สรุปร่วมกับความเหมาะสมของการใช้เกณฑ์การบัญชีสำหรับกิจการที่ดำเนินงานต่อเนื่องของผู้บริหาร และสรุปจากหลักฐานการสอบบัญชีที่ได้รับว่ามีหรือไม่แน่นอนที่มีสาระสำคัญเกี่ยวกับเหตุการณ์หรือสถานการณ์ที่อาจเป็นเหตุให้เกิดข้อสงสัยอย่างมีนัยสำคัญต่อความสามารถของกลุ่มบริษัทในการดำเนินงานต่อเนื่องหรือไม่ หากข้าพเจ้าได้ข้อสรุปว่ามีไม่แน่นอนที่มีสาระสำคัญ ข้าพเจ้าจะต้องให้ข้อสังเกตไว้ในรายงานของผู้สอบบัญชีของข้าพเจ้าถึงการเปิดเผยข้อมูลที่เกี่ยวข้องในงบการเงินหรือหากเห็นว่าการเปิดเผยดังกล่าวไม่เพียงพอ ข้าพเจ้าจะแสดงความเห็นที่เปลี่ยนแปลงไป ข้อสรุปของข้าพเจ้าขึ้นอยู่กับหลักฐานการสอบบัญชีที่ได้รับจนถึงวันที่ในรายงานของผู้สอบบัญชีของข้าพเจ้า อย่างไรก็ตาม เหตุการณ์หรือสถานการณ์ในอนาคตอาจเป็นเหตุให้กลุ่มบริษัทต้องหยุดการดำเนินงานต่อเนื่องได้
- ประเมินการนำเสนอ โครงสร้างและเนื้อหาของงบการเงินโดยรวม รวมถึงการเปิดเผยข้อมูลที่เกี่ยวข้อง ตลอดจนประเมินว่างบการเงินแสดงรายการและเหตุการณ์ที่เกิดขึ้นโดยถูกต้องตามที่ควรหรือไม่
- รวบรวมเอกสารหลักฐานการสอบบัญชีที่เหมาะสมอย่างเพียงพอเกี่ยวกับข้อมูลทางการเงินของกิจการหรือของกิจกรรมทางธุรกิจภายในกลุ่มบริษัทเพื่อแสดงความเห็นต่องบการเงินรวม ข้าพเจ้ารับผิดชอบต่อการกำหนดแนวทาง การควบคุมดูแล และปฏิบัติงานตรวจสอบกลุ่มบริษัท ข้าพเจ้าเป็นผู้รับผิดชอบแต่เพียงผู้เดียวต่อความเห็นของข้าพเจ้า

ข้าพเจ้าได้สื่อสารกับผู้มีส่วนที่ในการกำกับดูแลในเรื่องต่างๆ ซึ่งรวมถึงขอบเขตและช่วงเวลาของการตรวจสอบตามที่ได้วางแผนไว้ ประเด็นที่มีนัยสำคัญที่พบจากการตรวจสอบรวมถึงข้อบกพร่องที่มีนัยสำคัญในระบบการควบคุมภายในหากข้าพเจ้าได้พบในระหว่างการตรวจสอบของข้าพเจ้า

ข้าพเจ้าได้ให้คำรับรองแก่ผู้มีส่วนที่ในการกำกับดูแลว่าข้าพเจ้าได้ปฏิบัติตามข้อกำหนดจรรยาบรรณที่เกี่ยวข้องกับความเป็นอิสระ และได้สื่อสารกับผู้มีส่วนที่ในการกำกับดูแลเกี่ยวกับความสัมพันธ์ทั้งหมดตลอดจนเรื่องอื่นซึ่งข้าพเจ้าเชื่อว่ามีเหตุผลที่บุคคลภายนอกอาจพิจารณาว่ากระทบต่อความเป็นอิสระของข้าพเจ้าและมาตรการที่ข้าพเจ้าใช้เพื่อป้องกันไม่ให้ข้าพเจ้าขาดความเป็นอิสระ

จากเรื่องทั้งหลายที่สื่อสารกับผู้มีหน้าที่ในการกำกับดูแล ข้าพเจ้าได้พิจารณาเรื่องต่างๆ ที่มีนัยสำคัญที่สุดในการตรวจสอบงบการเงินในงวดปัจจุบันและกำหนดเป็นเรื่องสำคัญในการตรวจสอบ ข้าพเจ้าได้อธิบายเรื่องเหล่านี้ไว้ในรายงานของผู้สอบบัญชีเว้นแต่กฎหมายหรือข้อบังคับห้ามไม่ให้เปิดเผยเรื่องดังกล่าวต่อสาธารณะ หรือในสถานการณ์ที่ยากที่จะเกิดขึ้น ข้าพเจ้าพิจารณาว่าไม่ควรสื่อสารเรื่องดังกล่าวในรายงานของข้าพเจ้าเพราะการกระทำดังกล่าวสามารถคาดการณ์ได้อย่างสมเหตุสมผลว่าจะมีผลกระทบในทางลบมากกว่าผลประโยชน์ที่ผู้มีส่วนได้เสียสาธารณะจะได้จากการสื่อสารดังกล่าว

ข้าพเจ้าเป็นผู้รับผิดชอบงานสอบบัญชีและการนำเสนอรายงานฉบับนี้



โสภณ เพ็ญศิริวัลลภ

ผู้สอบบัญชีรับอนุญาต เลขทะเบียน 3182

บริษัท สำนักงาน อีวาย จำกัด

กรุงเทพฯ: 22 กุมภาพันธ์ 2562

บริษัท วัฏจักร จำกัด (มหาชน) และบริษัทย่อย
งบแสดงฐานะการเงิน
ณ วันที่ 31 ธันวาคม 2561

(หน่วย: บาท)

หมายเหตุ	งบการเงินรวม		งบการเงินเฉพาะกิจการ	
	2561	2560	2561	2560
สินทรัพย์				
สินทรัพย์หมุนเวียน				
เงินสดและรายการเทียบเท่าเงินสด	7	539,357,521	175,734,346	527,629,273
เงินลงทุนชั่วคราว	8	525,000,000	844,000,000	525,000,000
ลูกหนี้การค้าและลูกหนี้อื่น	6,9	164,196,763	188,506,251	163,928,901
เงินให้กู้ยืมระยะสั้นและดอกเบี้ยค้างรับจาก กิจการที่เกี่ยวข้องกัน	6	53,020,910	-	53,020,910
สินค้าคงเหลือ	10	204,863,504	195,671,148	188,617,181
สินทรัพย์หมุนเวียนอื่น	11	8,997,812	9,974,752	8,605,882
รวมสินทรัพย์หมุนเวียน		1,495,436,510	1,413,886,497	1,466,802,147
สินทรัพย์ไม่หมุนเวียน				
เงินลงทุนในบริษัทย่อย	12	-	-	9,190,020
เงินลงทุนทั่วไป	13	100,000,000	100,000,000	100,000,000
อสังหาริมทรัพย์เพื่อการลงทุน	14	263,207,565	273,016,566	380,094,123
ที่ดิน อาคารและอุปกรณ์	15	140,003,811	156,122,328	20,982,506
สินทรัพย์ไม่มีตัวตน	16	826,061	536,231	752,879
สินทรัพย์ถาวรที่ได้รับการตัดบัญชี	23.3	14,772	671,482	14,772
สินทรัพย์ไม่หมุนเวียนอื่น		3,579,388	1,587,002	3,513,974
รวมสินทรัพย์ไม่หมุนเวียน		507,631,597	531,933,609	514,548,274
รวมสินทรัพย์		2,003,068,107	1,945,820,106	1,981,350,421

หมายเหตุประกอบงบการเงินเป็นส่วนหนึ่งของงบการเงินนี้

บริษัท วัชรกรุ๊ป จำกัด (มหาชน) และบริษัทย่อย
งบแสดงฐานะการเงิน (ต่อ)
ณ วันที่ 31 ธันวาคม 2561

(หน่วย: บาท)

หมายเหตุ	งบการเงินรวม		งบการเงินเฉพาะกิจการ	
	2561	2560	2561	2560
หนี้สินและส่วนของผู้ถือหุ้น				
หนี้สินหมุนเวียน				
เงินเบิกเกินบัญชีธนาคาร	17	884,517	-	884,517
เจ้าหนี้การค้าและเจ้าหนี้อื่น	6, 18	118,373,298	119,190,406	121,406,440
ภาษีเงินได้ค้างจ่าย		17,378,602	14,310,091	17,378,602
หนี้สินหมุนเวียนอื่น	19	18,658,579	14,956,195	18,253,763
รวมหนี้สินหมุนเวียน		155,294,996	154,954,142	150,343,160
หนี้สินไม่หมุนเวียน				
เงินมัดจำรับจากลูกค้า		24,976,085	22,356,474	25,576,085
สำรองผลประโยชน์ระยะยาวของพนักงาน	20	17,753,986	18,075,869	14,928,663
หนี้สินภาษีเงินได้รอการตัดบัญชี	23.3	-	1,953,087	-
รวมหนี้สินไม่หมุนเวียน		42,730,071	40,504,748	39,624,111
รวมหนี้สิน		198,025,067	195,458,890	189,967,271
ส่วนของผู้ถือหุ้น				
ทุนเรือนหุ้น				
ทุนจดทะเบียน				
หุ้นสามัญ 30,000,000 หุ้น มูลค่าหุ้นละ 10 บาท		300,000,000	300,000,000	300,000,000
ทุนที่ออกและชำระแล้ว				
หุ้นสามัญ 17,850,000 หุ้น มูลค่าหุ้นละ 10 บาท		178,500,000	178,500,000	178,500,000
ส่วนเกินมูลค่าหุ้นสามัญ		225,335,000	225,335,000	225,335,000
กำไรสะสม				
จัดสรรแล้ว - สำรองตามกฎหมาย	21	30,000,000	30,000,000	30,000,000
ยังไม่ได้จัดสรร		1,370,945,103	1,320,716,017	1,351,913,542
องค์ประกอบอื่นของส่วนของผู้ถือหุ้น		(597,507)	(597,507)	142,989
ส่วนของผู้ถือหุ้นของบริษัทฯ		1,804,182,596	1,753,953,510	1,785,891,531
ส่วนของผู้มีส่วนได้เสียที่ไม่มีอำนาจควบคุมของบริษัทย่อย		860,444	1,024,474	-
รวมส่วนของผู้ถือหุ้น		1,805,043,040	1,754,977,984	1,733,914,081
รวมหนี้สินและส่วนของผู้ถือหุ้น		2,003,068,107	1,981,350,421	1,923,881,352

หมายเหตุประกอบงบการเงินเป็นส่วนหนึ่งของงบการเงินนี้

บริษัท วัฏจักร จำกัด (มหาชน) และบริษัทย่อย
งบกำไรขาดทุนเบ็ดเสร็จ
สำหรับปีสิ้นสุดวันที่ 31 ธันวาคม 2561

(หน่วย: บาท)

หมายเหตุ	งบการเงินรวม		งบการเงินเฉพาะกิจการ	
	2561	2560	2561	2560
กำไรขาดทุน:				
รายได้				
รายได้จากการขาย	994,231,278	984,101,408	976,210,646	961,549,788
รายได้ค่าเช่าและบริการ	109,539,028	121,097,251	110,975,284	122,113,346
รายได้ค่านายหน้า	5,816,205	8,021,500	5,816,205	8,021,500
เงินปันผลรับ	7,967,370	14,660,059	7,967,370	14,660,059
ดอกเบี้ยรับ	13,842,620	11,534,549	13,750,408	11,394,287
รายได้อื่น	835,109	1,230,554	514,094	1,050,661
รวมรายได้	1,132,231,610	1,140,645,321	1,115,234,007	1,118,789,641
ค่าใช้จ่าย				
ต้นทุนสินค้าที่ขาย	771,807,689	770,261,661	758,742,327	756,957,468
ต้นทุนการให้เช่าและบริการ	56,147,195	55,004,770	55,826,508	54,489,039
ค่าใช้จ่ายในการขาย	43,121,036	41,901,769	40,925,101	39,872,052
ค่าใช้จ่ายในการบริหาร	77,673,385	89,049,260	68,873,896	73,711,500
ขาดทุนจากอัตราแลกเปลี่ยน	5,379,101	11,023,470	5,468,872	10,997,495
ขาดทุนจากการด้อยค่าเงินลงทุนในบริษัทย่อย	12 -	-	18,561,000	-
ขาดทุนจากการด้อยค่าอุปกรณ์	15 12,507,100	-	-	-
รวมค่าใช้จ่าย	966,635,506	967,240,930	948,397,704	936,027,554
กำไรก่อนค่าใช้จ่ายทางการเงินและค่าใช้จ่ายภาษีเงินได้	165,596,104	173,404,391	166,836,303	182,762,087
ค่าใช้จ่ายทางการเงิน	(5,535)	-	(4,822)	-
กำไรก่อนค่าใช้จ่ายภาษีเงินได้	165,590,569	173,404,391	166,831,481	182,762,087
ค่าใช้จ่ายภาษีเงินได้	23.1 (35,204,563)	(35,384,367)	(34,533,081)	(35,327,412)
กำไรสำหรับปี	130,386,006	138,020,024	132,298,400	147,434,675
กำไรขาดทุนเบ็ดเสร็จอื่น:				
รายการที่จะไม่ถูกบันทึกในส่วนของกำไรหรือขาดทุนในภายหลัง				
ขาดทุนจากการประมาณการตามหลักคณิตศาสตร์ประกันภัย	20 -	(250,180)	-	(106,628)
ผลกระทบของภาษีเงินได้	23.2 -	50,037	-	21,326
รายการที่จะไม่ถูกบันทึกในส่วนของกำไรหรือขาดทุนในภายหลัง				
- สุทธิจากภาษีเงินได้	-	(200,143)	-	(85,302)
กำไรขาดทุนเบ็ดเสร็จอื่นสำหรับปี	-	(200,143)	-	(85,302)
กำไรขาดทุนเบ็ดเสร็จรวมสำหรับปี	130,386,006	137,819,881	132,298,400	147,349,373

หมายเหตุประกอบงบการเงินเป็นส่วนหนึ่งของงบการเงินนี้

บริษัท วัชรกรุ๊ป จำกัด (มหาชน) และบริษัทย่อย
งบกำไรขาดทุนเบ็ดเสร็จ (ต่อ)
สำหรับปีสิ้นสุดวันที่ 31 ธันวาคม 2561

(หน่วย: บาท)

หมายเหตุ	งบการเงินรวม		งบการเงินเฉพาะกิจการ	
	2561	2560	2561	2560
การแบ่งปันกำไร				
ส่วนที่เป็นของผู้ถือหุ้นของบริษัทฯ	130,550,036	138,108,213	132,298,400	147,434,675
ส่วนที่เป็นของผู้มีส่วนได้เสียที่ไม่มีอำนาจควบคุมของบริษัทย่อย	(164,030)	(88,189)		
	130,386,006	138,020,024		
การแบ่งปันกำไรขาดทุนเบ็ดเสร็จรวม				
ส่วนที่เป็นของผู้ถือหุ้นของบริษัทฯ	130,550,036	137,909,012	132,298,400	147,349,373
ส่วนที่เป็นของผู้มีส่วนได้เสียที่ไม่มีอำนาจควบคุมของบริษัทย่อย	(164,030)	(89,131)		
	130,386,006	137,819,881		
กำไรต่อหุ้น				
กำไรต่อหุ้นขั้นพื้นฐาน				
กำไรส่วนที่เป็นของผู้ถือหุ้นของบริษัทฯ	24	7.31	7.74	8.26

หมายเหตุประกอบงบการเงินเป็นส่วนหนึ่งของการเงินนี้

[illegible]

หมายเหตุประกอบการเงินเป็นส่วนหนึ่งของการเงิน

บริษัท ไวกักรูป จำกัด (มหาชน) และบริษัทย่อย
 งบแสดงการเปลี่ยนแปลงส่วนของผู้ถือหุ้น
 สำหรับปีสิ้นสุดวันที่ 31 ธันวาคม 2561

(หน่วย: บาท)

	งบการเงินเฉพาะกิจการ					องค์ประกอบอื่นของ ส่วนของผู้ถือหุ้น		รวมส่วนของ ผู้ถือหุ้น
	ทุนเรือนหุ้นที่ออก และชำระแล้ว	ส่วนเกิน มูลค่าหุ้นสามัญ	กำไรสะสม		กำไร (ขาดทุน) จากประมาณ การตามหลักคณิตศาสตร์ ประกันภัย	กำไร (ขาดทุน) เบ็ดเสร็จอื่น		
			จัดสรรแล้ว - สำรองตามกฎหมาย	ยังไม่จัดสรร				
ยอดคงเหลือ ณ วันที่ 1 มกราคม 2560	178,500,000	225,335,000	30,000,000	1,241,746,917	228,291		1,675,810,208	
กำไรสำหรับปี	-	-	-	147,434,675	-		147,434,675	
กำไรขาดทุนเบ็ดเสร็จอื่นสำหรับปี	-	-	-	-	-	(85,302)	(85,302)	
กำไรขาดทุนเบ็ดเสร็จรวมสำหรับปี	-	-	-	-	147,434,675	(85,302)	147,349,373	
เงินปันผลจ่าย (หมายเหตุ 27)	-	-	-	-	(89,245,500)	-	(89,245,500)	
ยอดคงเหลือ ณ วันที่ 31 ธันวาคม 2560	178,500,000	225,335,000	30,000,000	1,299,936,092	142,989		1,733,914,081	
ยอดคงเหลือ ณ วันที่ 1 มกราคม 2561	178,500,000	225,335,000	30,000,000	1,299,936,092	142,989		1,733,914,081	
กำไรสำหรับปี	-	-	-	132,298,400	-		132,298,400	
กำไรขาดทุนเบ็ดเสร็จอื่นสำหรับปี	-	-	-	-	-	-	-	
กำไรขาดทุนเบ็ดเสร็จรวมสำหรับปี	-	-	-	-	132,298,400	-	132,298,400	
เงินปันผลจ่าย (หมายเหตุ 27)	-	-	-	-	(80,320,950)	-	(80,320,950)	
ยอดคงเหลือ ณ วันที่ 31 ธันวาคม 2561	178,500,000	225,335,000	30,000,000	1,351,913,542	142,989		1,785,891,531	

หมายเหตุประกอบงบการเงินเป็นส่วนหนึ่งของงบการเงินนี้

บริษัท วัฏกรุป จำกัด (มหาชน) และบริษัทย่อย
งบกระแสเงินสด
สำหรับปีสิ้นสุดวันที่ 31 ธันวาคม 2561

(หน่วย: บาท)

	งบการเงินรวม		งบการเงินเฉพาะกิจการ	
	2561	2560	2561	2560
กระแสเงินสดจากกิจกรรมดำเนินงาน				
กำไรก่อนภาษี	165,590,569	173,404,391	166,831,481	182,762,087
รายการปรับกระทบยอดกำไรก่อนภาษีเป็นเงินสดรับ (จ่าย)				
จากกิจกรรมดำเนินงาน				
ค่าเสื่อมราคา	25,519,424	24,231,199	23,041,779	21,665,649
ค่าตัดจำหน่าย - สินทรัพย์ไม่มีตัวตน	228,370	259,535	205,465	234,038
ค่าเผื่อนี้สงฆ์จะสูญ (โอนกลับ)	(1,684,482)	1,819,874	(1,642,054)	710,535
ตัดจำหน่าย - ลูกหนี้การค้า	1,169,039	12,739,382	1,169,039	7,322,778
การปรับลดสินค้าคงเหลือเป็นมูลค่าสุทธิที่จะได้รับ	1,589,353	1,064,495	1,379,276	747,738
ขาดทุนจากการซื้อขายเงินลงทุนในบริษัทย่อย	-	-	18,561,000	-
ขาดทุนจากการซื้อขายอุปกรณ์	12,507,100	-	-	-
กำไรจากการจำหน่ายที่ดิน อาคาร และอุปกรณ์	(37,382)	(1,568)	(37,382)	(1,594)
สำรองผลประโยชน์ระยะยาวของพนักงาน	3,640,378	2,372,213	2,786,498	2,332,439
กำไรจากอัตราแลกเปลี่ยนที่ซึ่งไม่เกิดขึ้นจริง	(578,778)	(534,761)	(578,778)	(532,244)
เงินปันผลรับ	(7,967,370)	(14,660,059)	(7,967,370)	(14,660,059)
ดอกเบี้ยรับ	(13,842,620)	(11,534,549)	(13,750,408)	(11,394,287)
รายได้จากการกลับรายการเงินปันผลค้างจ่าย	(373,366)	(223,827)	(373,366)	(223,827)
กำไรจากการดำเนินงานก่อนการเปลี่ยนแปลงในสินทรัพย์				
และหนี้สินดำเนินงาน	185,760,235	188,936,325	189,625,180	188,963,253
สินทรัพย์ดำเนินงาน (เพิ่มขึ้น) ลดลง				
ลูกหนี้การค้าและลูกหนี้อื่น	24,706,803	8,117,457	23,288,861	8,399,151
สินค้าคงเหลือ	(10,781,709)	(26,061,049)	(13,739,117)	(26,270,011)
สินทรัพย์หมุนเวียนอื่น	636,316	1,282,464	525,998	1,400,593
สินทรัพย์อื่น	(1,992,386)	(1,159,645)	(1,946,622)	(1,146,145)
หนี้สินดำเนินงานเพิ่มขึ้น (ลดลง)				
เจ้าหนี้การค้าและเจ้าหนี้อื่น	1,558,563	(4,998,306)	(593,509)	(989,116)
หนี้สินหมุนเวียนอื่น	3,538,625	(471,023)	3,463,374	1,185,077
เงินมัดจำรับจากลูกค้า	2,619,611	(10,958,106)	2,619,611	(10,958,106)
จ่ายผลประโยชน์พนักงาน	(3,962,261)	(1,631,182)	(2,572,385)	(1,303,282)
เงินสดจากกิจกรรมดำเนินงาน	202,083,797	153,056,935	200,671,391	159,281,414
จ่ายภาษีเงินได้	(33,432,428)	(39,093,845)	(33,432,428)	(39,051,043)
เงินสดสุทธิจากกิจกรรมดำเนินงาน	168,651,369	113,963,090	167,238,963	120,230,371

หมายเหตุประกอบงบการเงินเป็นส่วนหนึ่งของงบการเงินนี้

บริษัท วัชรกรุ๊ป จำกัด (มหาชน) และบริษัทย่อย
งบกระแสเงินสด (ต่อ)
สำหรับปีสิ้นสุดวันที่ 31 ธันวาคม 2561

(หน่วย: บาท)

	งบการเงินรวม		งบการเงินเฉพาะกิจการ	
	2561	2560	2561	2560
กระแสเงินสดจากกิจกรรมลงทุน				
เงินลงทุนชั่วคราวในสถาบันการเงิน (เพิ่มขึ้น) ลดลง	319,000,000	(290,000,000)	310,000,000	(290,000,000)
เงินให้กู้ยืมระยะสั้นเพิ่มขึ้น	(53,000,000)	-	(53,000,000)	-
เงินสดจ่ายซื้ออสังหาริมทรัพย์เพื่อการลงทุน	(10,648,845)	(28,769,433)	(10,648,845)	(28,769,433)
เงินสดจ่ายซื้อที่ดิน อาคารและอุปกรณ์	(3,128,928)	(4,272,038)	(1,667,503)	(2,696,780)
เงินสดจ่ายซื้อสินทรัพย์ไม่มีตัวตน	(518,200)	(30,850)	(518,200)	(30,850)
เงินสดรับจากการจำหน่ายที่ดิน อาคาร และอุปกรณ์	37,383	25,911	37,383	25,420
เงินสดรับจากดอกเบี้ยรับ	14,162,334	9,174,951	14,018,520	9,064,234
เงินสดรับจากเงินปันผล	7,967,370	14,660,059	7,967,370	14,660,059
เงินสดสุทธิจาก (ใช้ไป) กิจกรรมลงทุน	273,871,114	(299,211,400)	266,188,725	(297,747,350)
กระแสเงินสดจากกิจกรรมจัดหาเงิน				
เงินเบิกเกินบัญชีธนาคารเพิ่มขึ้น	884,517	-	884,517	-
จ่ายเงินปันผล	(79,783,825)	(88,360,131)	(79,783,825)	(88,360,131)
เงินสดสุทธิใช้ไปในกิจกรรมจัดหาเงิน	(78,899,308)	(88,360,131)	(78,899,308)	(88,360,131)
เงินสดและรายการเทียบเท่าเงินสดเพิ่มขึ้น (ลดลง) สุทธิ	363,623,175	(273,608,441)	354,528,380	(265,877,110)
เงินสดและรายการเทียบเท่าเงินสดต้นปี	175,734,346	449,342,787	173,100,893	438,978,003
เงินสดและรายการเทียบเท่าเงินสดปลายปี (หมายเหตุ 7)	539,357,521	175,734,346	527,629,273	173,100,893
	-	-	-	-
ข้อมูลกระแสเงินสดเปิดเผยเพิ่มเติม				
รายการที่มีใช้เงินสด				
รายการก่อสร้างอสังหาริมทรัพย์เพื่อการลงทุน				
ที่ยังไม่ได้จ่ายชำระเพิ่มขึ้น (ลดลง)	(1,678,765)	1,952,685	(1,678,765)	1,952,685
รายการก่อสร้างที่ดิน อาคาร และอุปกรณ์				
ที่ยังไม่ได้จ่ายชำระลดลง	-	(186,028)	-	-

หมายเหตุประกอบงบการเงินเป็นส่วนหนึ่งของงบการเงินนี้

บริษัท ไวท์กรุ๊ป จำกัด (มหาชน) และบริษัทย่อย

หมายเหตุประกอบงบการเงินรวม

สำหรับปีสิ้นสุดวันที่ 31 ธันวาคม 2561

1. ข้อมูลทั่วไป

บริษัท ไวท์กรุ๊ป จำกัด (มหาชน) (“บริษัทฯ”) เป็นบริษัทมหาชนซึ่งจัดตั้งและมีภูมิลำเนาในประเทศไทย ธุรกิจหลักของบริษัทฯ คือ การนำเข้าและจำหน่ายเคมีภัณฑ์อุตสาหกรรมและให้เช่าอสังหาริมทรัพย์ ที่อยู่ตามที่ดินทะเบียนของบริษัทฯ อยู่ที่ 75 ซอยแสงจันทร์-รพีเบญญ์ ถนนสุขุมวิท 42 แขวงพระโขนง เขตคลองเตย กรุงเทพมหานคร 10110 และสาขาอยู่ที่ 74/5 หมู่ที่ 9 ซอยร่วมใจ ถนนบางนา-ตราด กม. 18.8 ตำบลบางโฉลง อำเภอบางพลี สมุทรปราการ

เมื่อวันที่ 4 กุมภาพันธ์ 2557 บริษัทฯได้รับอนุมัติจากรัฐบาลแห่งสาธารณรัฐสหภาพพม่าให้จัดตั้งสำนักงานผู้แทนในประเทศพม่าในนามของบริษัท ไวท์กรุ๊ป จำกัด (มหาชน) (“สำนักงานผู้แทน”) โดยมีกำหนดระยะเวลาการดำเนินงานภายใน 5 ปี ซึ่งครบกำหนดในวันที่ 3 กุมภาพันธ์ 2562 สำนักงานผู้แทนมีที่อยู่ที่จดทะเบียนตั้งอยู่ที่ 411 412 และ 415 ชั้น 4 แสตนด์สแควร์ ถนนแสตนด์สแควร์ 53 พายัพแดน ย่างกุ้ง สาธารณรัฐสหภาพพม่า

การเปลี่ยนแปลงผู้ถือหุ้นรายใหญ่ของบริษัท

เมื่อวันที่ 23 พฤศจิกายน 2561 บริษัท บิ๊กซี รีเทล โฮลดิ้ง จำกัด (ซึ่งเป็นบริษัทย่อยทางอ้อมของบริษัท เบอร์ลี่ ยุคเกอร์ จำกัด (มหาชน)) ได้ตกลงซื้อและรับโอนหุ้นของบริษัทฯจำนวนทั้งสิ้น 8,967,818 หุ้น คิดเป็นร้อยละ 50.24 ของหุ้นที่ออกจำหน่ายแล้วทั้งหมดของบริษัทฯ ในราคาหุ้นละ 180 บาท จากผู้ถือหุ้นหลายรายของบริษัทฯ ได้แก่ บริษัท โอสสสกา จำกัด (มหาชน) (เดิมชื่อ “บริษัท โอสสสกา จำกัด”) ซึ่งเดิมเป็นผู้ถือหุ้นรายใหญ่ของบริษัท ไวท์กรุ๊ป จำกัด (มหาชน) บริษัท เอ็ม ดี เอ็กซ์ แอสเซท จำกัด และผู้ถือหุ้นรายย่อยซึ่งเป็นบุคคลธรรมดาจำนวน 5 ราย และมีผลทำให้บริษัท เบอร์ลี่ ยุคเกอร์ จำกัด (มหาชน) มีอำนาจควบคุมบริษัทฯ โดยทางอ้อมจากการถือหุ้นในบริษัทฯ โดยผ่านบริษัทย่อยนับตั้งแต่วันที่ดังกล่าว

ภายหลังการทำรายการเสร็จสิ้น โครงสร้างผู้ถือหุ้นของบริษัทฯ ณ วันที่ 31 ธันวาคม 2561 มีการเปลี่ยนแปลงเป็นดังนี้

รายชื่อผู้ถือหุ้น	โครงสร้างการถือหุ้นก่อนทำรายการ		โครงสร้างการถือหุ้นภายหลังการทำรายการ	
	จำนวนหลักทรัพย์ (หุ้น)	สัดส่วนการถือหุ้น (ร้อยละ)	จำนวนหลักทรัพย์ (หุ้น)	สัดส่วนการถือหุ้น (ร้อยละ)
บริษัท โอสสสกา จำกัด (มหาชน) (เดิมชื่อ “บริษัท โอสสสกา จำกัด”)	4,171,118	23.37	-	-
บริษัท เอ็ม ดี เอ็กซ์ แอสเซท จำกัด	1,570,200	8.80	-	-
ผู้ถือหุ้นรายย่อยจำนวน 5 ราย	3,226,500	18.07	-	-
ผู้ถือหุ้นอื่น	8,882,182	49.76	8,882,182	49.76
บริษัท บิ๊กซี รีเทล โฮลดิ้ง จำกัด	-	-	8,967,818	50.24
รวม	17,580,000	100.00	17,850,000	100.00

นอกจากนี้ เพื่อให้เป็นไปตามหลักเกณฑ์ของประกาศคณะกรรมการกำกับตลาดทุนที่ ทจ.12/2554 เรื่อง หลักเกณฑ์เงื่อนไข และวิธีการเข้าถือหลักทรัพย์เพื่อครอบงำกิจการ ลงวันที่ 13 พฤษภาคม 2554 (รวมทั้งที่ได้มีการแก้ไขเพิ่มเติม) (“ประกาศที่ ทจ.12/2554”) บริษัท บิ๊กซี รีเทล โฮลดิ้ง จำกัด มีหน้าที่ต้องทำคำเสนอซื้อหลักทรัพย์ที่เหลือทั้งหมดของบริษัทฯ (Mandatory Tender Offer) เพื่อเสนอซื้อหุ้นที่เหลือทั้งหมดของบริษัทฯ เป็นจำนวนทั้งสิ้น 8,882,182 หุ้น คิดเป็นร้อยละ 49.76 ของหุ้นที่ออกจำหน่ายแล้วทั้งหมดของบริษัทฯ ในราคาหุ้นละ 180 บาท

โดยในเดือนมกราคม 2562 บริษัท บิ๊กซี รีเทล โฮลดิ้ง จำกัด ได้ซื้อและรับโอนหุ้นของบริษัทฯ เพิ่มอีกจำนวน 7,649,225 หุ้น คิดเป็นร้อยละ 42.85 ของหุ้นที่ออกและจำหน่ายแล้วทั้งหมดของบริษัทฯ ส่งผลให้บริษัท บิ๊กซี รีเทล โฮลดิ้ง จำกัด ถือหุ้นของบริษัทฯ เป็นจำนวนรวมทั้งสิ้น 16,617,043 หุ้น หรือคิดเป็นร้อยละ 93.09 ของหุ้นที่ออกและจำหน่ายแล้วทั้งหมดของบริษัทฯ

2. เกณฑ์ในการจัดทางการเงิน

2.1 งบการเงินนี้จัดทำขึ้นตามมาตรฐานการรายงานทางการเงินที่กำหนดในพระราชบัญญัติวิชาชีพบัญชี พ.ศ. 2547 โดยแสดงรายการในงบการเงินตามข้อกำหนดในประกาศกรมพัฒนาธุรกิจการค้าลงวันที่ 11 ตุลาคม 2559 ออกตามความในพระราชบัญญัติการบัญชี พ.ศ. 2543

งบการเงินฉบับภาษาไทยเป็นงบการเงินฉบับที่บริษัทฯ ใช้เป็นทางการตามกฎหมาย งบการเงินฉบับภาษาอังกฤษแปลจากงบการเงินฉบับภาษาไทยนี้

งบการเงินนี้ได้จัดทำขึ้นโดยใช้เกณฑ์ราคาทุนเดิมเว้นแต่จะได้เปิดเผยเป็นอย่างอื่นในนโยบายการบัญชี

2.2 เกณฑ์ในการจัดทางการเงินรวม

ก) งบการเงินรวมนี้ได้จัดทำขึ้นโดยรวมงบการเงินของบริษัท ไวท์กรุ๊ป จำกัด (มหาชน) (ซึ่งต่อไปนี้จะเรียกว่า “บริษัทฯ”) และบริษัทย่อย (ซึ่งต่อไปนี้จะเรียกว่า “บริษัทย่อย”) ดังต่อไปนี้

ชื่อบริษัท	ลักษณะธุรกิจ	จัดตั้งขึ้นในประเทศ	อัตราร้อยละของการถือหุ้น	
			2561 (ร้อยละ)	2560 (ร้อยละ)
บริษัท เอฟ บี (ประเทศไทย) จำกัด	ผู้แทนจำหน่ายพร้อมทั้งให้บริการบำรุงรักษาอุปกรณ์รักษาความปลอดภัย ผลิตภัณฑ์และจำหน่ายเคมีภัณฑ์	ไทย	99.18	99.18

ข) บริษัทฯ จะถือว่ามีการควบคุมกิจการที่เข้าไปลงทุนหรือบริษัทย่อยได้ หากบริษัทฯ มีสิทธิได้รับหรือมีส่วนได้เสียในผลตอบแทนของกิจการที่เข้าไปลงทุน และสามารถใช้อำนาจในการสั่งการกิจกรรมที่ส่งผลกระทบอย่างมีนัยสำคัญต่อจำนวนเงินผลตอบแทนนั้นได้

ค) บริษัทฯ นำงบการเงินของบริษัทย่อยมารวมในการจัดทางการเงินรวมตั้งแต่วันที่บริษัทฯ มีอำนาจในการควบคุมบริษัทย่อยจนถึงวันที่บริษัทฯ สิ้นสุดการควบคุมบริษัทย่อยนั้น

ง) งบการเงินของบริษัทย่อยได้จัดทำขึ้นโดยใช้นโยบายการบัญชีที่สำคัญเช่นเดียวกันกับของบริษัทฯ

จ) ยอดคงค้างระหว่างบริษัทฯ และบริษัทย่อย รายการค้าระหว่างกันที่มีสาระสำคัญได้ถูกตัดออกจากงบการเงินรวมนี้แล้ว

ฉ) ส่วนของผู้มีส่วนได้เสียที่ไม่มีอำนาจควบคุม คือ จำนวนกำไรหรือขาดทุนและสินทรัพย์สุทธิของบริษัทย่อยส่วนที่ไม่ได้เป็นของบริษัทฯ และแสดงเป็นรายการแยกต่างหากในส่วนของกำไรหรือขาดทุนรวมและส่วนของผู้ถือหุ้นในงบแสดงฐานะการเงินรวม

2.3 บริษัทฯ จัดทางการเงินเฉพาะกิจการ โดยแสดงเงินลงทุนในบริษัทย่อยตามวิธีราคาทุน

3. มาตรฐานการรายงานทางการเงินใหม่

ก. มาตรฐานการรายงานทางการเงินที่เริ่มมีผลบังคับใช้ในปีปัจจุบัน

ในระหว่างปี บริษัทฯ และบริษัทย่อยได้นำมาตรฐานการรายงานทางการเงินและการตีความมาตรฐานการรายงานทางการเงินฉบับปรับปรุง (ปรับปรุง 2560) จำนวนหลายฉบับ ซึ่งมีผลบังคับใช้สำหรับงบการเงินที่มีรอบระยะเวลาบัญชีที่เริ่มในหรือหลังวันที่ 1 มกราคม 2561 มาถือปฏิบัติ มาตรฐานการรายงานทางการเงินดังกล่าวได้รับการปรับปรุงหรือจัดให้มีขึ้นเพื่อให้มีเนื้อหาเท่าเทียมกับมาตรฐานการรายงานทางการเงินระหว่างประเทศ โดยส่วนใหญ่เป็นการปรับปรุงและอธิบายให้ชัดเจนเกี่ยวกับการเปิดเผยข้อมูลในหมายเหตุประกอบงบการเงิน การนำมาตรฐานการรายงานทางการเงินดังกล่าวมาถือปฏิบัตินี้ไม่มีผลกระทบอย่างเป็นสาระสำคัญต่องบการเงินของบริษัทฯ และบริษัทย่อย

ข. มาตรฐานการรายงานทางการเงินที่จะมีผลบังคับใช้สำหรับงบการเงินที่มีรอบระยะเวลาบัญชีที่เริ่มในหรือหลังวันที่ 1 มกราคม 2562

สภาวิชาชีพบัญชีได้ประกาศใช้มาตรฐานการรายงานทางการเงินและการตีความมาตรฐานการรายงานทางการเงินฉบับปรับปรุง (ปรับปรุง 2561) และฉบับใหม่จำนวนหลายฉบับ ซึ่งมีผลบังคับใช้สำหรับงบการเงินที่มีรอบระยะเวลาบัญชีที่เริ่มในหรือหลังวันที่ 1 มกราคม 2562 มาตรฐานการรายงานทางการเงินดังกล่าวได้รับการปรับปรุงหรือจัดให้มีขึ้นเพื่อให้มีเนื้อหาเท่าเทียมกับมาตรฐานการรายงานทางการเงินระหว่างประเทศ โดยส่วนใหญ่เป็นการอธิบายให้ชัดเจนเกี่ยวกับวิธีปฏิบัติทางการบัญชีและการให้แนวปฏิบัติทางบัญชีกับผู้ใช้งานมาตรฐาน

ฝ่ายบริหารของบริษัทฯ และบริษัทย่อยเชื่อว่ามาตรฐานการรายงานทางการเงินฉบับปรับปรุงดังกล่าวจะไม่มีผลกระทบอย่างเป็นสาระสำคัญต่องบการเงินเมื่อนำมาถือปฏิบัติ อย่างไรก็ตาม มาตรฐานการรายงานทางการเงินฉบับใหม่ซึ่งได้มีการเปลี่ยนแปลงหลักการสำคัญ สามารถสรุปได้ดังนี้

มาตรฐานการรายงานทางการเงิน ฉบับที่ 15 เรื่อง รายได้จากสัญญาที่ทำกับลูกค้า

มาตรฐานการรายงานทางการเงิน ฉบับที่ 15 ใช้แทนมาตรฐานการบัญชีและการตีความมาตรฐานการบัญชีที่เกี่ยวข้องต่อไปนี้

มาตรฐานการบัญชี ฉบับที่ 11 (ปรับปรุง 2560)	เรื่อง สัญญาก่อสร้าง
มาตรฐานการบัญชี ฉบับที่ 18 (ปรับปรุง 2560)	เรื่อง รายได้
การตีความมาตรฐานการบัญชี ฉบับที่ 31 (ปรับปรุง 2560)	เรื่อง รายได้
	- รายการแลกเปลี่ยนเกี่ยวกับบริการโฆษณา
การตีความมาตรฐานการรายงานทางการเงิน ฉบับที่ 13 (ปรับปรุง 2560)	เรื่อง โปรแกรมสิทธิพิเศษแก่ลูกค้า
การตีความมาตรฐานการรายงานทางการเงิน ฉบับที่ 15 (ปรับปรุง 2560)	เรื่อง สัญญาสำหรับการก่อสร้างอสังหาริมทรัพย์
การตีความมาตรฐานการรายงานทางการเงิน ฉบับที่ 18 (ปรับปรุง 2560)	เรื่อง การโอนสินทรัพย์จากลูกค้า

กิจการต้องใช้มาตรฐานการรายงานทางการเงิน ฉบับที่ 15 กับสัญญาที่ทำกับลูกค้าทุกสัญญา ยกเว้นสัญญาที่อยู่ในขอบเขตของมาตรฐานการบัญชีฉบับอื่น มาตรฐานฉบับนี้ได้กำหนดหลักการ 5 ขั้นตอนสำหรับการรับรู้รายได้ที่เกิดขึ้นจากสัญญาที่ทำกับลูกค้า โดยกิจการจะรับรู้รายได้ในจำนวนเงินที่สะท้อนถึงสิ่งตอบแทนที่กิจการคาดว่าจะมีสิทธิได้รับจากการแลกเปลี่ยนสินค้าหรือบริการที่ได้ส่งมอบให้แก่ลูกค้า และกำหนดให้กิจการต้องใช้ดุลยพินิจและพิจารณาข้อเท็จจริงและเหตุการณ์ที่เกี่ยวข้องทั้งหมดในการพิจารณาตามหลักการในแต่ละขั้นตอน

ฝ่ายบริหารของบริษัทฯ และบริษัทย่อยเชื่อว่ามาตรฐานฉบับดังกล่าว จะไม่มีผลกระทบอย่างเป็นสาระสำคัญต่องบการเงินของบริษัทฯ และบริษัทย่อย

ค. **มาตรฐานการรายงานทางการเงิน กลุ่มเครื่องมือทางการเงินที่จะมีผลบังคับใช้สำหรับงบการเงินที่มีรอบระยะเวลาบัญชีที่เริ่มในหรือหลังวันที่ 1 มกราคม 2563**

ในระหว่างปีปัจจุบัน สภาวิชาชีพบัญชีได้ประกาศใช้มาตรฐานการรายงานทางการเงิน กลุ่มเครื่องมือทางการเงิน ประกอบด้วยมาตรฐานและการตีความมาตรฐาน จำนวน 5 ฉบับ ได้แก่

มาตรฐานการรายงานทางการเงิน

ฉบับที่ 7	การเปิดเผยข้อมูลเครื่องมือทางการเงิน
ฉบับที่ 9	เครื่องมือทางการเงิน

มาตรฐานการบัญชี

ฉบับที่ 32	การแสดงรายการเครื่องมือทางการเงิน
------------	-----------------------------------

การตีความมาตรฐานการรายงานทางการเงิน

ฉบับที่ 16	การป้องกันความเสี่ยงของเงินลงทุนสุทธิในหน่วยงานต่างประเทศ
ฉบับที่ 19	การชำระหนี้สินทางการเงินด้วยตราสารทุน

มาตรฐานการรายงานทางการเงินกลุ่มดังกล่าวข้างต้น กำหนดหลักการเกี่ยวกับการจัดประเภทและการวัดมูลค่าเครื่องมือทางการเงินด้วยมูลค่ายุติธรรมหรือราคาทุนตัดจำหน่ายโดยพิจารณาจากประเภทของตราสารทางการเงิน ลักษณะของกระแสเงินสดตามสัญญาและแผนธุรกิจของกิจการ (Business Model) หลักการเกี่ยวกับวิธีการคำนวณการด้อยค่าของเครื่องมือทางการเงินโดยใช้แนวคิดของผลขาดทุนด้านเครดิตที่คาดว่าจะเกิดขึ้น และหลักการเกี่ยวกับการบัญชีป้องกันความเสี่ยง รวมถึงการแสดงรายการและการเปิดเผยข้อมูลเครื่องมือทางการเงิน และเมื่อมาตรฐานการรายงานทางการเงินกลุ่มนี้มีผลบังคับใช้ จะทำให้มาตรฐานการบัญชี การตีความมาตรฐานการบัญชี และแนวปฏิบัติทางการบัญชีบางฉบับที่มีผลบังคับใช้อยู่ในปัจจุบันถูกยกเลิกไป

ปัจจุบันฝ่ายบริหารของบริษัทฯและบริษัทย่อยอยู่ระหว่างการประเมินผลกระทบที่อาจมีต่องบการเงินในปีที่เริ่มนำมาตรฐานกลุ่มดังกล่าวมาถือปฏิบัติ

4. นโยบายการบัญชีที่สำคัญ

4.1 การรับรู้รายได้

ขายสินค้า

รายได้จากการขายสินค้ารับรู้เมื่อบริษัทฯ และบริษัทย่อยได้โอนความเสี่ยงและผลตอบแทนที่มีนัยสำคัญของความเป็นเจ้าของสินค้าให้กับผู้ซื้อแล้ว รายได้จากการขายแสดงมูลค่าตามราคาในใบกำกับสินค้าโดยไม่รวมภาษีมูลค่าเพิ่มสำหรับสินค้าที่ได้ส่งมอบหลังจากหักส่วนลดแล้ว

รายได้ค่าบริการ

รายได้ค่าบริการรับรู้เมื่อได้ให้บริการแล้วโดยพิจารณาถึงขั้นความสำเร็จของงาน

ดอกเบี้ยยรับ

ดอกเบี้ยยรับถือเป็นรายได้ตามเกณฑ์คงค้างโดยคำนึงถึงอัตราผลตอบแทนที่แท้จริง

เงินปันผลรับ

เงินปันผลรับถือเป็นรายได้เมื่อบริษัทฯ มีสิทธิในการรับเงินปันผล

4.2 เงินสดและรายการเทียบเท่าเงินสด

เงินสดและรายการเทียบเท่าเงินสด หมายถึง เงินสดและเงินฝากธนาคาร และเงินลงทุนระยะสั้นที่มีสภาพคล่องสูง ซึ่งถึงกำหนดจ่ายคืนภายในระยะเวลาไม่เกิน 3 เดือนนับจากวันที่ได้มาและไม่มีข้อจำกัดในการเบิกใช้

4.3 ลูกหนี้การค้า

ลูกหนี้การค้าแสดงมูลค่าตามจำนวนมูลค่าสุทธิที่จะได้รับ บริษัทฯ และบริษัทย่อยบันทึกค่าเผ่อนหนี้สงสัยจะสูญสำหรับผลขาดทุนโดยประมาณที่อาจเกิดขึ้นจากการเก็บเงินจากลูกหนี้ไม่ได้ ซึ่งโดยทั่วไปพิจารณาจากประสบการณ์การเก็บเงินและการวิเคราะห์อายุหนี้

4.4 สินค้าคงเหลือ

สินค้าสำเร็จรูปแสดงมูลค่าตามราคาทุนตามวิธีถัวเฉลี่ยเคลื่อนที่หรือมูลค่าสุทธิที่จะได้รับแล้วแต่ราคาใดจะต่ำกว่า สินค้าระหว่างผลิตแสดงมูลค่าตามราคาทุนตามวิธีถัวเฉลี่ยเคลื่อนที่หรือมูลค่าสุทธิที่จะได้รับแล้วแต่ราคาใดจะต่ำกว่า ราคาทุนดังกล่าววัดมูลค่าตามวิธีต้นทุนมาตรฐานซึ่งใกล้เคียงกับต้นทุนจริง และประกอบด้วยต้นทุนวัตถุดิบ แรงงานและค่าสหุ้ยในการผลิต

วัตถุดิบ สารเคมี อะไหล่และวัสดุโรงงานแสดงมูลค่าตามราคาทุนถัวเฉลี่ยเคลื่อนที่หรือมูลค่าสุทธิที่จะได้รับแล้วแต่ราคาใดจะต่ำกว่า และจะถือเป็นส่วนหนึ่งของต้นทุนการผลิตเมื่อมีการเบิกใช้

ต้นทุนในการซื้อประกอบด้วยราคาซื้อ และค่าใช้จ่ายทางตรงที่เกี่ยวข้องกับการซื้อสินค้านั้น เช่น ค่าภาษีอากรขาเข้า ค่าขนส่ง หักด้วยส่วนลดและเงินที่ได้รับคืนจากการซื้อสินค้า มูลค่าสุทธิที่จะได้รับประมาณจากราคาที่คาดว่าจะขายได้ตามปกติของธุรกิจหักด้วยค่าใช้จ่ายในการขาย

บริษัทฯ และบริษัทย่อยได้ทำการตั้งค่าเผอลดมูลค่าสำหรับสินค้าเก่า ล้าสมัย หรือเสื่อมคุณภาพเท่า ที่จำเป็น

4.5 เงินลงทุน

ก) เงินลงทุนในหน่วยลงทุนในกองทุนรวมอสังหาริมทรัพย์ที่ไม่อยู่ในความต้องการของตลาดถือเป็นเงินลงทุนทั่วไป ซึ่งแสดงในราคาทุนสุทธิจากค่าเผอลดลงของมูลค่า (ถ้ามี)

ข) เงินลงทุนในบริษัทย่อยที่แสดงอยู่ในงบการเงินเฉพาะกิจการแสดงมูลค่าตามวิธีราคาทุน

4.6 อสังหาริมทรัพย์เพื่อการลงทุน

บริษัทฯ บันทึกมูลค่าเริ่มแรกของอสังหาริมทรัพย์เพื่อการลงทุนในราคาทุนซึ่งรวมต้นทุนการทำรายการ หลังจากนั้น บริษัทฯ จะบันทึกอสังหาริมทรัพย์เพื่อการลงทุนด้วยราคาทุนหักค่าเสื่อมราคาสะสมและค่าเผื่อการด้อยค่า (ถ้ามี) ค่าเสื่อมราคาของอสังหาริมทรัพย์เพื่อการลงทุนคำนวณจากราคาทุนโดยวิธีเส้นตรงตามอายุการให้ประโยชน์โดยประมาณ

ส่วนปรับปรุงที่ดิน	-	5 ปี
อาคาร	-	20, 30 ปี
ส่วนปรับปรุงอาคาร	-	5, 10, 15, 20, 30 ปี
เครื่องตกแต่งและติดตั้ง	-	5, 7, 10, 20, 30 ปี

ค่าเสื่อมราคาของอสังหาริมทรัพย์เพื่อการลงทุนรวมอยู่ในการคำนวณผลการดำเนินงาน
ไม่มีการคิดค่าเสื่อมราคาสำหรับสินทรัพย์ระหว่างก่อสร้าง

บริษัทฯ รับรู้ผลต่างระหว่างจำนวนเงินที่ได้รับสุทธิจากการจำหน่ายกับมูลค่าตามบัญชีของสินทรัพย์เป็นส่วนของกำไรหรือขาดทุนในปีที่ตัดรายการอสังหาริมทรัพย์เพื่อการลงทุนออกจากบัญชี

4.7 ที่ดิน อาคารและอุปกรณ์ และค่าเสื่อมราคา

ที่ดินแสดงมูลค่าตามราคาทุน อาคารและอุปกรณ์แสดงมูลค่าตามราคาทุนหักค่าเสื่อมราคาสะสม และค่าเผื่อการด้อยค่าของสินทรัพย์ (ถ้ามี)

ค่าเสื่อมราคาของอาคารและอุปกรณ์คำนวณจากราคาทุนโดยวิธีเส้นตรงตามอายุการให้ประโยชน์โดยประมาณดังนี้

ส่วนปรับปรุงที่ดิน	-	5 ปี
อาคาร	-	20, 30 ปี
ส่วนปรับปรุงอาคาร	-	5, 10, 15, 20 ปี
เครื่องจักร	-	5, 7, 10, 15, 20 ปี
เครื่องตกแต่งและติดตั้ง	-	2, 3, 5, 7, 9, 10, 20 ปี
อุปกรณ์และเครื่องใช้สำนักงาน	-	3, 5, 7, 9, 10 ปี
ยานพาหนะ	-	5, 7, 10 ปี

ค่าเสื่อมราคารวมอยู่ในการคำนวณผลการดำเนินงาน

ไม่มีการคิดค่าเสื่อมราคาสำหรับที่ดินและสินทรัพย์ระหว่างก่อสร้าง

บริษัทฯ และบริษัทย่อยตัดรายการที่ดิน อาคาร และอุปกรณ์ ออกจากบัญชี เมื่อจำหน่ายสินทรัพย์หรือคาดว่าจะไม่ได้รับประโยชน์เชิงเศรษฐกิจในอนาคตจากการใช้หรือการจำหน่ายสินทรัพย์ รายการผลกำไรหรือขาดทุนจากการจำหน่ายสินทรัพย์จะรับรู้ในส่วนของกำไรหรือขาดทุนเมื่อบริษัทฯ และบริษัทย่อยตัดรายการสินทรัพย์นั้นออกจากบัญชี

4.8 สินทรัพย์ไม่มีตัวตน

สินทรัพย์ไม่มีตัวตนแสดงมูลค่าตามราคาทุนหักค่าตัดจำหน่ายสะสมและค่าเผื่อการด้อยค่าสะสม (ถ้ามี) ของสินทรัพย์นั้น บริษัทฯ และบริษัทย่อยตัดจำหน่ายสินทรัพย์ไม่มีตัวตนที่มีอายุการให้ประโยชน์จำกัดอย่างมีระบบตลอดอายุการให้ประโยชน์เชิงเศรษฐกิจของสินทรัพย์นั้น และจะประเมินการด้อยค่าของสินทรัพย์ดังกล่าวเมื่อมีข้อบ่งชี้ว่าสินทรัพย์นั้นเกิดการด้อยค่าบริษัทฯ และบริษัทย่อยจะทบทวนระยะเวลาการตัดจำหน่ายและวิธีการตัดจำหน่ายของสินทรัพย์ไม่มีตัวตนดังกล่าวทุกสิ้นปีเป็นอย่างน้อย ค่าตัดจำหน่ายรับรู้เป็นค่าใช้จ่ายในส่วนของกำไรหรือขาดทุน

สินทรัพย์ไม่มีตัวตนที่มีอายุการให้ประโยชน์จำกัดของบริษัทฯ และบริษัทย่อยได้แก่ คอมพิวเตอร์ซอฟต์แวร์ ซึ่งมีอายุการให้ประโยชน์ที่ประมาณการไว้ดังนี้

	บริษัทฯ	บริษัทย่อย
คอมพิวเตอร์ซอฟต์แวร์	10 ปี	3, 10 ปี

4.9 รายการธุรกิจกับบุคคลหรือกิจการที่เกี่ยวข้องกัน

บุคคลหรือกิจการที่เกี่ยวข้องกันกับบริษัทฯ หมายถึง บุคคลหรือกิจการที่มีอำนาจควบคุมบริษัทฯ หรือถูกบริษัทฯ ควบคุมไม่ว่าจะเป็นโดยทางตรงหรือทางอ้อม หรืออยู่ภายใต้การควบคุมเดียวกันกับบริษัทฯ

นอกจากนี้ บุคคลหรือกิจการที่เกี่ยวข้องกันยังหมายรวมถึงบริษัทร่วมและบุคคลหรือกิจการที่มีสิทธิออกเสียงโดยทางตรงหรือทางอ้อมซึ่งทำให้มีอิทธิพลอย่างเป็นสาระสำคัญต่อบริษัทฯ ผู้บริหารสำคัญ กรรมการหรือพนักงานของบริษัทฯ ที่มีอำนาจในการวางแผนและควบคุมการดำเนินงานของบริษัทฯ

4.10 สัญญาเช่าระยะยาว

สัญญาเช่าที่ดิน อาคาร และอุปกรณ์ที่มีความเสี่ยงและผลตอบแทนของความเป็นเจ้าของส่วนใหญ่ไม่ได้โอนไปให้กับผู้เช่า ถือเป็นสัญญาเช่าดำเนินงาน จำนวนเงินที่จ่ายตามสัญญาเช่าดำเนินงาน รับรู้เป็นค่าใช้จ่ายในส่วนของกำไรหรือขาดทุนตามวิธีเส้นตรงตลอดอายุของสัญญาเช่า

4.11 เงินตราต่างประเทศ

บริษัทฯ แสดงงบการเงินรวมและงบการเงินเฉพาะกิจการเป็นสกุลเงินบาท ซึ่งเป็นสกุลเงินที่ใช้ในการดำเนินงานของบริษัทฯ รายการต่างๆ ของแต่ละกิจการที่รวมอยู่ในงบการเงินรวมวัดมูลค่าด้วยสกุลเงินที่ใช้ในการดำเนินงานของแต่ละกิจการนั้น รายการที่เป็นเงินตราต่างประเทศแปลงค่าเป็นเงินบาทโดยใช้อัตราแลกเปลี่ยน ณ วันที่เกิดรายการ สินทรัพย์และหนี้สินที่เป็นตัวเงินซึ่งอยู่ในสกุลเงินตราต่างประเทศได้แปลงค่าเป็นเงินบาทโดยใช้อัตราแลกเปลี่ยน ณ วันสิ้นรอบระยะเวลารายงานกำไรและขาดทุนที่เกิดจากการเปลี่ยนแปลงในอัตราแลกเปลี่ยนได้รวมอยู่ในการคำนวณผลการดำเนินงาน

4.12 การด้อยค่าของสินทรัพย์

ทุกวันสิ้นรอบระยะเวลารายงาน บริษัทฯ และบริษัทย่อยจะทำการประเมินการด้อยค่าของที่ดิน อาคารและอุปกรณ์หรือสินทรัพย์ที่ไม่มีตัวตนอื่นของบริษัทฯ และบริษัทย่อย หากมีข้อบ่งชี้ว่าสินทรัพย์ดังกล่าวอาจด้อยค่า บริษัทฯ และบริษัทย่อยรับรู้ขาดทุนจากการด้อยค่าเมื่อมูลค่าที่คาดว่าจะได้รับคืนของสินทรัพย์มีมูลค่าต่ำกว่ามูลค่าตามบัญชีของสินทรัพย์นั้น ทั้งนี้มูลค่าที่คาดว่าจะได้รับคืนหมายถึงมูลค่ายุติธรรมหักต้นทุนในการขายของสินทรัพย์หรือมูลค่าจากการใช้สินทรัพย์แล้วแต่ราคาใดจะสูงกว่า ในการประเมินมูลค่าจากการใช้สินทรัพย์ บริษัทฯ และบริษัทย่อยประมาณการกระแสเงินสดในอนาคตที่กิจการคาดว่าจะได้รับจากสินทรัพย์และคำนวณคิดลดเป็นมูลค่าปัจจุบันโดยใช้อัตราคิดลดก่อนภาษีที่สะท้อนถึงความเสี่ยงในสภาพตลาดปัจจุบันของเงินสดตามระยะเวลาและความเสี่ยงซึ่งเป็นลักษณะเฉพาะของสินทรัพย์ที่กำลังพิจารณาอยู่ในการประเมินมูลค่ายุติธรรมหักต้นทุนในการขาย บริษัทฯ และบริษัทย่อยใช้แบบจำลองการประเมิน

มูลค่าที่ดีที่สุดซึ่งเหมาะสมกับสินทรัพย์ ซึ่งสะท้อนถึงจำนวนเงินที่กิจการสามารถจะได้มาจากการจำหน่ายสินทรัพย์ หักด้วยต้นทุนในการจำหน่าย โดยการจำหน่ายนั้นผู้ซื้อและผู้ขายมีความรอบรู้และเต็มใจในการแลกเปลี่ยนและสามารถ ต่อดำเนินการได้อย่างเป็นอิสระในลักษณะของผู้ที่ไม่มีความเกี่ยวข้องกัน

บริษัทฯ และบริษัทย่อยจะรับรู้รายการขาดทุนจากการด้อยค่าในส่วนของกำไรหรือขาดทุน

หากในการประเมินการด้อยค่าของสินทรัพย์ มีข้อบ่งชี้ที่แสดงให้เห็นว่าผลขาดทุนจากการด้อยค่าของสินทรัพย์ที่รับรู้ ในงวดก่อนได้หมดไปหรือลดลง บริษัทฯ และบริษัทย่อยจะประมาณมูลค่าที่คาดว่าจะได้รับคืนของสินทรัพย์นั้น และ จะกลับรายการผลขาดทุนจากการด้อยค่าที่รับรู้ในงวดก่อนก็ต่อเมื่อมีการเปลี่ยนแปลงประมาณการที่ใช้กำหนดมูลค่า ที่คาดว่าจะได้รับคืนภายหลังจากการรับรู้ผลขาดทุนจากการด้อยค่าครั้งสุดท้าย โดยมูลค่าตามบัญชีของสินทรัพย์ที่เพิ่ม ขึ้นจากการกลับรายการผลขาดทุนจากการด้อยค่าต้องไม่สูงกว่ามูลค่าตามบัญชีที่ควรจะเป็นหากกิจการไม่เคยรับรู้ผล ขาดทุนจากการด้อยค่าของสินทรัพย์ในงวดก่อนๆ บริษัทฯ และบริษัทย่อยจะบันทึกกลับรายการผลขาดทุนจากการด้อย ค่าของสินทรัพย์โดยรับรู้ไปยังส่วนของกำไรหรือขาดทุนทันที

4.13 ผลประโยชน์ของพนักงาน

ผลประโยชน์ระยะสั้นของพนักงาน

บริษัทฯ และบริษัทย่อยรับรู้เงินเดือน ค่าจ้าง โบนัส และเงินสมทบกองทุนประกันสังคมเป็นค่าใช้จ่ายเมื่อเกิดรายการ

ผลประโยชน์หลังออกจากงานของพนักงาน และผลประโยชน์ระยะยาวอื่นของพนักงาน

โครงการสมทบเงิน

บริษัทฯ และบริษัทย่อยและพนักงานได้ร่วมกันจัดตั้งกองทุนสำรองเลี้ยงชีพ ซึ่งประกอบด้วยเงินที่พนักงานจ่ายสะสมและ เงินที่บริษัทฯ และบริษัทย่อยจ่ายสมทบให้เป็นรายเดือน สินทรัพย์ของกองทุนสำรองเลี้ยงชีพได้แยกออกจากสินทรัพย์ของ บริษัทฯ และบริษัทย่อย เงินที่บริษัทฯ และบริษัทย่อยจ่ายสมทบกองทุนสำรองเลี้ยงชีพบันทึกเป็นค่าใช้จ่ายในปีที่เกิดรายการ

โครงการผลประโยชน์หลังออกจากงานของพนักงาน และผลประโยชน์ระยะยาวอื่นของพนักงาน

บริษัทฯ และบริษัทย่อยมีภาระสำหรับเงินชดเชยที่ต้องจ่ายให้แก่พนักงานเมื่อออกจากงานตามกฎหมายแรงงาน และ ตามโครงการผลตอบแทนพนักงานอื่นๆ ซึ่งบริษัทฯ และบริษัทย่อยถือว่าเงินชดเชยดังกล่าวเป็นโครงการผลประโยชน์ หลังออกจากงานสำหรับพนักงาน นอกจากนี้ บริษัทฯ และบริษัทย่อยจัดให้มีโครงการผลประโยชน์ระยะยาวอื่นของ พนักงาน ได้แก่ โครงการเงินรางวัลการปฏิบัติงานครบกำหนดระยะเวลา

บริษัทฯ และบริษัทย่อยคำนวณหนี้สินตามโครงการผลประโยชน์หลังออกจากงานของพนักงานและโครงการผลประโยชน์ ระยะยาวอื่นของพนักงาน โดยใช้วิธีคิดลดแต่ละหน่วยที่ประมาณการไว้ (Projected Unit Credit Method) โดย ผู้เชี่ยวชาญอิสระได้ทำการประเมินภาระผูกพันดังกล่าวตามหลักคณิตศาสตร์ประกันภัย

ผลกำไรหรือขาดทุนจากการประมาณการตามหลักคณิตศาสตร์ประกันภัย สำหรับโครงการผลประโยชน์หลังออกจาก งานของพนักงานจะรับรู้ทันทีในกำไรหรือขาดทุนเบ็ดเสร็จอื่น

ผลกำไรหรือขาดทุนจากการประมาณการตามหลักคณิตศาสตร์ประกันภัยสำหรับโครงการผลประโยชน์ระยะยาวอื่นของ พนักงานจะรับรู้ทันทีในกำไรหรือขาดทุน

4.14 ประมาณการหนี้สิน

บริษัทฯ และบริษัทย่อยจะบันทึกประมาณการหนี้สินไว้ในบัญชีเมื่อภาระผูกพันซึ่งเป็นผลมาจากเหตุการณ์ในอดีตได้เกิดขึ้นแล้ว และมีความเป็นไปได้ค่อนข้างแน่นอนว่าบริษัทฯ และบริษัทย่อยจะเสียทรัพยากรเชิงเศรษฐกิจไปเพื่อปลดปล่อยภาระผูกพันนั้น และบริษัทฯ และบริษัทย่อยสามารถประมาณมูลค่าภาระผูกพันนั้นได้อย่างน่าเชื่อถือ

4.15 ภาษีเงินได้

ภาษีเงินได้ประกอบด้วยภาษีเงินได้ปัจจุบันและภาษีเงินได้รอการตัดบัญชี

ภาษีเงินได้ปัจจุบัน

บริษัทฯ และบริษัทย่อยบันทึกภาษีเงินได้ปัจจุบันตามจำนวนที่คาดว่าจะจ่ายให้กับหน่วยงานจัดเก็บภาษีของรัฐ โดยคำนวณจากกำไรทางภาษีตามหลักเกณฑ์ที่กำหนดในกฎหมายภาษีอากร

ภาษีเงินได้รอการตัดบัญชี

บริษัทฯ และบริษัทย่อยบันทึกภาษีเงินได้รอการตัดบัญชีของผลแตกต่างชั่วคราวระหว่างราคาตามบัญชีของสินทรัพย์และหนี้สิน ณ วันสิ้นรอบระยะเวลารายงานกับฐานภาษีของสินทรัพย์และหนี้สินที่เกี่ยวข้องนั้น โดยใช้อัตราภาษีที่มีผลบังคับใช้ ณ วันสิ้นรอบระยะเวลารายงาน

บริษัทฯ และบริษัทย่อยรับรู้หนี้สินภาษีเงินได้รอการตัดบัญชีของผลแตกต่างชั่วคราวที่ต้องเสียภาษีทุกรายการ แต่รับรู้สินทรัพย์ภาษีเงินได้รอการตัดบัญชีสำหรับผลแตกต่างชั่วคราวที่ใช้หักภาษี รวมทั้งผลขาดทุนทางภาษีที่ยังไม่ได้ใช้ในจำนวนเท่าที่ความเป็นไปได้ค่อนข้างแน่ที่บริษัทฯ และบริษัทย่อยจะมีกำไรทางภาษีในอนาคตเพียงพอที่จะใช้ประโยชน์จากผลแตกต่างชั่วคราวที่ใช้หักภาษีและผลขาดทุนทางภาษีที่ยังไม่ได้ใช้นั้น

บริษัทฯ และบริษัทย่อยจะทบทวนมูลค่าตามบัญชีของสินทรัพย์ภาษีเงินได้รอการตัดบัญชีทุกสิ้น รอบระยะเวลารายงาน และจะทำการปรับลดมูลค่าตามบัญชีดังกล่าว หากมีความเป็นไปได้ค่อนข้างแน่ว่าบริษัทฯ และบริษัทย่อยจะไม่มีกำไรทางภาษีเพียงพอต่อการนำสินทรัพย์ภาษีเงินได้รอการตัดบัญชีทั้งหมดหรือบางส่วนมาใช้ประโยชน์

บริษัทฯ และบริษัทย่อยจะบันทึกภาษีเงินได้รอการตัดบัญชีโดยตรงไปยังส่วนของผู้ถือหุ้นหากภาษีที่เกิดขึ้นเกี่ยวข้องกับรายการที่ได้บันทึกโดยตรงไปยังส่วนของผู้ถือหุ้น

4.16 การวัดมูลค่ายุติธรรม

มูลค่ายุติธรรม หมายถึง ราคาที่คาดว่าจะได้รับจากการขายสินทรัพย์หรือเป็นราคาที่จะต้องจ่ายเพื่อโอนหนี้สินให้ผู้อื่น โดยรายการดังกล่าวเป็นรายการที่เกิดขึ้นในสภาพปกติระหว่างผู้ซื้อและผู้ขาย (ผู้ร่วมในตลาด) ณ วันที่วัดมูลค่า บริษัทฯ และบริษัทย่อยใช้ราคาเสนอซื้อขายในตลาดที่มีสภาพคล่องในการวัดมูลค่ายุติธรรมของสินทรัพย์และหนี้สินซึ่งมาตามฐานการรายงานทางการเงินที่เกี่ยวข้องกำหนดให้ต้องวัดมูลค่าด้วยมูลค่ายุติธรรม ยกเว้นในกรณีที่ไม่มีตลาดที่มีสภาพคล่องสำหรับสินทรัพย์หรือหนี้สินที่มีลักษณะเดียวกันหรือไม่สามารถหาราคาเสนอซื้อขายในตลาดที่มีสภาพคล่องได้ บริษัทฯ และบริษัทย่อยจะประมาณมูลค่ายุติธรรมโดยใช้เทคนิคการประเมินมูลค่าที่เหมาะสมกับแต่ละสถานการณ์ และพยายามใช้ข้อมูลที่สามารถสังเกตได้ที่เกี่ยวข้องกับสินทรัพย์หรือหนี้สินที่จะวัดมูลค่ายุติธรรมนั้นให้มากที่สุด

ลำดับขั้นของมูลค่ายุติธรรมที่ใช้วัดมูลค่าและเปิดเผยมูลค่ายุติธรรมของสินทรัพย์และหนี้สินในงบการเงินแบ่งออกเป็นสามระดับตามประเภทของข้อมูลที่น่ามาใช้ในการวัดมูลค่ายุติธรรม ดังนี้

- ระดับ 1 ใช้ข้อมูลราคาเสนอซื้อขายของสินทรัพย์หรือหนี้สินอย่างเดียวกันในตลาดที่มีสภาพคล่อง
- ระดับ 2 ใช้ข้อมูลอื่นที่สามารถสังเกตได้ของสินทรัพย์หรือหนี้สิน ไม่ว่าจะเป็นข้อมูลทางตรงหรือทางอ้อม
- ระดับ 3 ใช้ข้อมูลที่ไม่สามารถสังเกตได้ เช่น ข้อมูลเกี่ยวกับกระแสเงินสดในอนาคตที่กิจการประมาณขึ้น

ทุกวันสิ้นรอบระยะเวลารายงาน บริษัทฯ และบริษัทย่อยจะประเมินความจำเป็นในการโอนรายการระหว่างลำดับชั้นของมูลค่ายุติธรรมสำหรับสินทรัพย์และหนี้สินที่ถืออยู่ ณ วันสิ้นรอบระยะเวลารายงานที่มีการวัดมูลค่ายุติธรรมแบบเกิดขึ้นประจำ

5. การใช้ดุลยพินิจและประมาณการทางบัญชีที่สำคัญ

ในการจัดทำงบการเงินตามมาตรฐานการรายงานทางการเงิน ฝ่ายบริหารจำเป็นต้องใช้ดุลยพินิจและการประมาณการในเรื่องที่มีความไม่แน่นอนเสมอ การใช้ดุลยพินิจและการประมาณการดังกล่าวนี้ส่งผลกระทบต่อจำนวนเงินที่แสดงในงบการเงินและต่อข้อมูลที่แสดงในหมายเหตุประกอบงบการเงิน ผลที่เกิดขึ้นจริงอาจแตกต่างไปจากจำนวนที่ประมาณการไว้ การใช้ดุลยพินิจและการประมาณการที่สำคัญมีดังนี้

ค่าเผื่อหนี้สงสัยจะสูญของลูกหนี้

ในการประมาณค่าเผื่อหนี้สงสัยจะสูญของลูกหนี้ ฝ่ายบริหารจำเป็นต้องใช้ดุลยพินิจในการประมาณการผลขาดทุนที่คาดว่าจะเกิดขึ้นจากลูกหนี้แต่ละราย โดยคำนึงถึงประสบการณ์การเก็บเงินในอดีต อายุของหนี้ที่ค้างและสถานะเศรษฐกิจที่เป็นอยู่ในขณะนั้น เป็นต้น

สินค้าล้าสมัยและขายได้ช้า

ในการประมาณมูลค่าสุทธิที่คาดว่าจะได้รับโดยพิจารณาสินค้าล้าสมัยและขายได้ช้า ฝ่ายบริหารจำเป็นต้องใช้ดุลยพินิจในการประมาณการโดยพิจารณาจากสภาพของสินค้าและระยะเวลาในการเก็บสินค้า

อสังหาริมทรัพย์เพื่อการลงทุนและที่ดิน อาคารและอุปกรณ์และค่าเสื่อมราคา

ในการคำนวณค่าเสื่อมราคาของอสังหาริมทรัพย์เพื่อการลงทุนและอาคารและอุปกรณ์ ฝ่ายบริหารจำเป็นต้องทำการประมาณอายุการให้ประโยชน์และมูลค่าคงเหลือเมื่อเลิกใช้งานของอสังหาริมทรัพย์เพื่อการลงทุนและอาคารและอุปกรณ์ และต้องทบทวนอายุการให้ประโยชน์และมูลค่าคงเหลือใหม่หากมีการเปลี่ยนแปลงเกิดขึ้น

นอกจากนี้ ฝ่ายบริหารจำเป็นต้องสอบทานการด้อยค่าของอสังหาริมทรัพย์เพื่อการลงทุนและที่ดิน อาคารและอุปกรณ์ ในแต่ละช่วงเวลาและบันทึกขาดทุนจากการด้อยค่าหากคาดว่าจะมูลค่าที่คาดว่าจะได้รับคืนต่ำกว่ามูลค่าตามบัญชีของสินทรัพย์นั้น ในการนี้ฝ่ายบริหารจำเป็นต้องใช้ดุลยพินิจที่เกี่ยวข้องกับการคาดการณ์รายได้และค่าใช้จ่ายในอนาคตซึ่งเกี่ยวเนื่องกับสินทรัพย์นั้น

สินทรัพย์ภาษีเงินได้รอการตัดบัญชี

บริษัทฯ และบริษัทย่อย จะรับรู้สินทรัพย์ภาษีเงินได้รอการตัดบัญชีสำหรับผลแตกต่างชั่วคราวที่ใช้หักภาษีและขาดทุนทางภาษีที่ไม่ได้ใช้เมื่อมีความเป็นไปได้ค่อนข้างแน่ว่าบริษัทฯ และบริษัทย่อยจะมีกำไรทางภาษีในอนาคตเพียงพอที่จะใช้ประโยชน์จากผลแตกต่างชั่วคราวและขาดทุนนั้น ในการนี้ฝ่ายบริหารจำเป็นต้องประมาณการว่าบริษัทฯ และบริษัทย่อยควรรับรู้จำนวนสินทรัพย์ภาษีเงินได้รอการตัดบัญชีเป็นจำนวนเท่าใด โดยพิจารณาถึงจำนวนกำไรทางภาษีที่คาดว่าจะเกิดในอนาคตในแต่ละช่วงเวลา

ผลประโยชน์หลังออกจากรางานของพนักงานตามโครงการผลประโยชน์ และผลประโยชน์ระยะยาวอื่นของพนักงาน
หนี้สินตามโครงการผลประโยชน์หลังออกจากรางานของพนักงานและตามโครงการผลประโยชน์ระยะยาวอื่นของพนักงานประมาณขึ้นตามหลักคณิตศาสตร์ประกันภัย ซึ่งต้องอาศัยข้อสมมติฐานต่างๆ ในการประมาณการนั้น เช่น อัตราคิดลด อัตราการขึ้นเงินเดือนในอนาคต อัตราการเปลี่ยนแปลงในจำนวนพนักงาน เป็นต้น

6. รายการธุรกิจกับกิจการที่เกี่ยวข้องกัน

ลักษณะความสัมพันธ์ระหว่างบริษัทกับกิจการที่เกี่ยวข้องกันสรุปได้ดังนี้

รายชื่อ	ลักษณะความสัมพันธ์
บริษัท เอฟ บี (ประเทศไทย) จำกัด	บริษัทย่อย
บริษัท ทีแพค แพคเกจจิง (บางนา) จำกัด (เดิมชื่อ “บริษัท คัสตอม แพค จำกัด”)	มีกรรมกรร่วมกัน
บริษัท ทุนประกันภัย จำกัด (มหาชน)	มีผู้ถือหุ้นและ/หรือกรรมกรร่วมกัน
บริษัท โอสดสภา อินโนเวชั่น เซ็นเตอร์ จำกัด (เดิมชื่อ “บริษัท วอลล์กรีน จำกัด”)	มีผู้ถือหุ้นและ/หรือกรรมกรร่วมกัน (ถึงวันที่ 22 พฤศจิกายน 2561)
บริษัท เฮาส์ โอสดสภา ฟู้ดส์ จำกัด	มีผู้ถือหุ้นร่วมกัน (ถึงวันที่ 22 พฤศจิกายน 2561)
บริษัท โอสดสภา ไทโซ ฟาร์มาซูติคอล จำกัด	มีผู้ถือหุ้นร่วมกัน (ถึงวันที่ 22 พฤศจิกายน 2561)
บริษัท คาสฟิส โอสดสภา จำกัด	มีผู้ถือหุ้นร่วมกัน (ถึงวันที่ 22 พฤศจิกายน 2561)
บริษัท จี เอ็ม อาร์คอนสตรัคชั่น จำกัด	มีผู้ถือหุ้นและ/หรือกรรมกรร่วมกัน (ถึงวันที่ 22 พฤศจิกายน 2561)
บริษัท เซ้าท์อีสต์เอเชียเทคโนโลยี จำกัด	มีผู้ถือหุ้นและ/หรือกรรมกรร่วมกัน (ถึงวันที่ 22 พฤศจิกายน 2561)
บริษัท รักซ์ มาร์เก็ตติ้ง จำกัด	มีกรรมกรเป็นญาติสนิทกับกรรมกรของบริษัทฯ
บริษัท บิ๊กซี รีเทล โฮลดิ้ง จำกัด	บริษัทใหญ่ (ตั้งแต่วันที่ 23 พฤศจิกายน 2561)
บริษัท รูเบียดูสาหกรรม จำกัด	มีกรรมกรร่วมกัน (ตั้งแต่วันที่ 23 พฤศจิกายน 2561)

ในระหว่างปี บริษัทฯและบริษัทย่อยมีรายการธุรกิจกับบุคคลหรือกิจการที่เกี่ยวข้องกัน รายการธุรกิจดังกล่าวเป็นไปตามเงื่อนไขทางการค้าและเกณฑ์ตามที่ตกลงกันระหว่างบริษัทฯและบุคคลหรือกิจการที่เกี่ยวข้องกันเหล่านั้น โดยสามารถสรุปได้ดังนี้

(หน่วย: พันบาท)

	งบการเงินรวม		งบการเงินเฉพาะกิจการ		นโยบายกำหนดราคา
	2561	2560	2561	2560	
รายการธุรกิจกับบริษัทย่อย					
(ตัดออกจากงบการเงินรวมแล้ว)					
รายได้ค่าเช่าอาคารสำนักงาน	-	-	288	288	ราคาตามสัญญา
รายได้ค่าเช่าโรงงานและค่าบริการ	-	-	2,400	2,400	กำหนดราคาค่าเช่าตามข้อตกลง
รายได้จากการขายสินค้า	-	-	63	46	ราคาต้นทุนบวกกำไรส่วนเพิ่ม
ค่าซื้อสินค้าเคมีภัณฑ์	-	-	85,776	86,219	ราคาต้นทุนบวกกำไรส่วนเพิ่ม
ค่าซื้ออะไหล่ซ่อมแซมระบบเตือนภัย	-	-	8	17	ราคาต้นทุนบวกกำไรส่วนเพิ่ม
รายการธุรกิจกับบริษัทที่เกี่ยวข้องกัน					
รายได้ค่าเช่าอาคารสำนักงาน	16,968	16,863	16,968	16,863	ราคาตามสัญญา
รายได้จากการขายสินค้า	2,348	1,245	2,348	1,245	ราคาต้นทุนบวกกำไรส่วนเพิ่ม
รายได้ค่าบริการอื่น	825	1,017	825	1,017	ราคาต้นทุนบวกกำไรส่วนเพิ่ม
ค่าประกันภัย	2,364	2,559	2,169	2,330	ราคาเป็นไปตามเงื่อนไขและข้อตกลงทางการค้าปกติ
ค่าที่ปรึกษาด้านวิศวกรรม	2,100	3,000	2,100	3,000	ราคาตามสัญญา
ค่าซื้อห้องควบคุมอุณหภูมิและเต็นท์โกดัง	-	14,028	-	14,028	ราคาตามสัญญา

ยอดคงค้างระหว่างบริษัทฯและบริษัทที่เกี่ยวข้องกัน ณ วันที่ 31 ธันวาคม 2561 และ 2560 มีรายละเอียดดังนี้

(หน่วย: พันบาท)

	งบการเงินรวม		งบการเงินเฉพาะกิจการ	
	2561	2560	2561	2560
ลูกหนี้การค้าและลูกหนี้อื่น - กิจการที่เกี่ยวข้องกัน (หมายเหตุ 9)				
บริษัทย่อย (ตัดออกจากงบการเงินรวมแล้ว)	-	-	25	21
บริษัทที่เกี่ยวข้องกัน (มีผู้ถือหุ้นและกรรมการร่วมกัน)	62	154	62	154
รวมลูกหนี้การค้าและลูกหนี้อื่นกิจการที่เกี่ยวข้องกัน	62	154	87	175
เจ้าหนี้การค้าและเจ้าหนี้อื่น - กิจการที่เกี่ยวข้องกัน (หมายเหตุ 18)				
บริษัทย่อย (ตัดออกจากงบการเงินรวมแล้ว)	-	-	4,381	8,943
บริษัทที่เกี่ยวข้องกัน (มีผู้ถือหุ้นและกรรมการร่วมกัน)	305	1,779	305	1,600
รวมเจ้าหนี้การค้าและเจ้าหนี้อื่นกิจการที่เกี่ยวข้องกัน	305	1,779	4,686	10,543
เงินมัดจำรับจากลูกค้า - กิจการที่เกี่ยวข้องกัน				
บริษัทย่อย (ตัดออกจากงบการเงินรวมแล้ว)	-	-	600	600
บริษัทที่เกี่ยวข้องกัน (มีผู้ถือหุ้นและกรรมการร่วมกัน)	2,968	4,296	2,968	4,296
รวมเงินมัดจำรับจากลูกค้า - กิจการที่เกี่ยวข้องกัน	2,968	4,296	3,568	4,896

เงินให้กู้ยืมระยะสั้นแก่และดอกเบี้ยค้างรับจากกิจการที่เกี่ยวข้องกัน

ยอดคงค้างของเงินให้กู้ยืมระหว่างบริษัทฯ และกิจการที่เกี่ยวข้องกัน ณ วันที่ 31 ธันวาคม 2561 และ 2560 และการเคลื่อนไหวของเงินให้กู้ยืม ดังกล่าวมีรายละเอียดดังนี้

	ลักษณะความสัมพันธ์	งบการเงินรวม/งบการเงินเฉพาะกิจการ							
		ยอดคงเหลือ ณ วันที่ 31 ธันวาคม 2560		เพิ่มขึ้น		ลดลง		ยอดคงเหลือ ณ วันที่ 31 ธันวาคม 2561	
		เงินต้น	ดอกเบี้ย	เงินต้น	ดอกเบี้ย	เงินต้น	ดอกเบี้ย	เงินต้น	ดอกเบี้ย
บริษัท บีซี รีเทล									
โฮลดิ้ง จำกัด	บริษัทใหญ่	-	-	53,000	21	-	-	53,000	21

เงินให้กู้ยืมระยะสั้นแก่บริษัทใหญ่เป็นเงินให้กู้ยืมที่ไม่มีหลักประกัน โดยคิดดอกเบี้ยในอัตราร้อยละ 1.20 ต่อปี และมีกำหนดชำระคืนเงินต้นและดอกเบี้ยค้างทั้งหมดยกเว้นวันที่ 21 มกราคม 2562

คำตอบแทนกรรมการและผู้บริหาร

ในระหว่างปีสิ้นสุดวันที่ 31 ธันวาคม 2561 และ 2560 บริษัทฯและบริษัทย่อยมีค่าใช้จ่ายผลประโยชน์พนักงานที่ให้แก่กรรมการและผู้บริหาร ดังต่อไปนี้

(หน่วย: พันบาท)

	งบการเงินรวม/ งบการเงินเฉพาะกิจการ	
	2561	2560
ผลประโยชน์ระยะสั้น	39,984	39,496
ผลประโยชน์หลังออกจากงาน	401	897
ผลประโยชน์ระยะยาวอื่น	4	10
รวม	40,389	40,403

การรับประกันกับกิจการที่เกี่ยวข้องกัน

บริษัทฯมีการรับประกันการค้ำประกันให้กับกิจการที่เกี่ยวข้องกันตามที่กล่าวไว้ในหมายเหตุประกอบ งบการเงินข้อ 28.3

7. เงินสดและรายการเทียบเท่าเงินสด

(หน่วย: พันบาท)

	งบการเงินรวม		งบการเงินเฉพาะกิจการ	
	2561	2560	2561	2560
เงินสดในมือ	114	107	82	57
เงินฝากธนาคารประเภทจ่ายคืนเมื่อทวงถาม	519,243	175,627	507,547	173,044
รวมเงินสดและเงินฝากธนาคาร	519,357	175,734	507,629	173,101
เงินฝากประจำกับสถาบันการเงินที่มีอายุไม่เกิน 3 เดือน	20,000	-	20,000	-
รวมเงินสดและรายการเทียบเท่าเงินสด	539,357	175,734	527,629	173,101

ณ วันที่ 31 ธันวาคม 2561 เงินฝากประจำกับสถาบันการเงินที่มีอายุไม่เกิน 3 เดือน มีอัตราดอกเบี้ยร้อยละ 1.30 ต่อปี และมีอายุครบกำหนดภายในเดือนกุมภาพันธ์ 2562

ณ วันที่ 31 ธันวาคม 2561 เงินฝากธนาคารประเภทจ่ายคืนเมื่อทวงถามมีอัตราดอกเบี้ยระหว่างร้อยละ 0.05 ถึง 0.40 ต่อปี (2560: ร้อยละ 0.05 ถึง 0.40 ต่อปี)

8. เงินลงทุนชั่วคราว

ณ วันที่ 31 ธันวาคม 2561 เงินลงทุนชั่วคราวเป็นเงินฝากประจำกับสถาบันการเงินประเภทที่ถือไว้จนครบกำหนดชำระ ซึ่งมีอัตราดอกเบี้ยระหว่างร้อยละ 1.35 ถึง 1.75 ต่อปี (2560: ร้อยละ 1.375 ถึง 1.65 ต่อปี) และมีอายุครบกำหนดภายในเดือนมกราคม 2562 ถึงพฤศจิกายน 2562 (2560: เดือนมกราคม 2561 ถึงเดือนธันวาคม 2561)

9. ลูกหนี้การค้าและลูกหนี้อื่น

(หน่วย: พันบาท)

	งบการเงินรวม		งบการเงินเฉพาะกิจการ	
	2561	2560	2561	2560
ลูกหนี้การค้า - กิจการที่เกี่ยวข้องกัน				
อายุหนี้คงค้างนับจากวันที่ถึงกำหนดชำระ				
ยังไม่ถึงกำหนดชำระ	62	135	62	140
ค้างชำระ				
ไม่เกิน 3 เดือน	-	4	-	4
รวมลูกหนี้การค้า - กิจการที่เกี่ยวข้องกัน	62	139	62	144
ลูกหนี้การค้า - กิจการที่ไม่เกี่ยวข้องกัน				
อายุหนี้คงค้างนับจากวันที่ถึงกำหนดชำระ				
ยังไม่ถึงกำหนดชำระ	141,054	168,886	140,935	167,393
ค้างชำระ				
ไม่เกิน 3 เดือน	26,981	23,358	26,798	22,705
3 - 6 เดือน	36	1,525	36	807
6 - 12 เดือน	-	566	-	384
มากกว่า 12 เดือน	1,792	281	180	-
รวม	169,863	194,616	167,949	191,289
หัก: ค่าเผื่อหนี้สงสัยจะสูญ	(6,872)	(8,556)	(5,251)	(6,893)
รวมลูกหนี้การค้า - กิจการที่ไม่เกี่ยวข้องกัน, สุทธิ	162,991	186,060	162,698	184,396
รวมลูกหนี้การค้า - สุทธิ	163,053	186,199	162,760	184,540
ลูกหนี้อื่น				
เงินตรงรองแก่กิจการที่เกี่ยวข้องกัน	-	-	25	16
ลูกหนี้อื่น - กิจการที่เกี่ยวข้องกัน	-	15	-	15
ลูกหนี้อื่น - กิจการที่ไม่เกี่ยวข้องกัน	1,144	2,292	1,144	2,292
รวมลูกหนี้อื่น	1,144	2,307	1,169	2,323
รวมลูกหนี้การค้าและลูกหนี้อื่น - สุทธิ	164,197	188,506	163,929	186,863

10. สินค้าคงเหลือ

(หน่วย: พันบาท)

	งบการเงินรวม					
	ราคาทุน		รายการปรับลดราคาทุนให้เป็นมูลค่าสุทธิที่จะได้รับ		สินค้าคงเหลือ-สุทธิ	
	2561	2560	2561	2560	2561	2560
วัตถุดิบ	10,817	8,877	-	-	10,817	8,877
งานระหว่างทำ	2,885	5,400	-	-	2,885	5,400
สินค้าสำเร็จรูป	167,588	170,954	(9,282)	(7,693)	158,306	163,261
วัสดุสิ้นเปลือง	485	406	-	-	485	406
อะไหล่	938	876	-	-	938	876
สินค้าระหว่างทาง	31,433	16,851	-	-	31,433	16,851
รวม	214,146	203,364	(9,282)	(7,693)	204,864	195,671

(หน่วย: พันบาท)

	งบการเงินเฉพาะกิจการ					
	ราคาทุน		รายการปรับลดราคาทุนให้เป็นมูลค่าสุทธิที่จะได้รับ		สินค้าคงเหลือ-สุทธิ	
	2561	2560	2561	2560	2561	2560
สินค้าสำเร็จรูป	165,422	166,651	(8,238)	(6,859)	157,184	159,792
สินค้าระหว่างทาง	31,433	16,465	-	-	31,433	16,465
รวม	196,855	183,116	(8,238)	(6,859)	188,617	176,257

ในระหว่างปีปัจจุบัน บริษัทฯและบริษัทย่อยบันทึกการปรับลดราคาทุนของสินค้าคงเหลือให้เป็นมูลค่าสุทธิที่จะได้รับเป็นจำนวน 2 ล้านบาท (2560: 1 ล้านบาท) (เฉพาะบริษัทฯ: 1 ล้านบาท 2560: 1 ล้านบาท) โดยแสดงเป็นส่วนหนึ่งของต้นทุนขาย

11. สินทรัพย์หมุนเวียนอื่น

(หน่วย: พันบาท)

	งบการเงินรวม		งบการเงินเฉพาะกิจการ	
	2561	2560	2561	2560
ดอกเบี้ยค้างรับ	4,956	5,317	4,956	5,265
อื่นๆ	4,042	4,658	3,650	4,156
รวมสินทรัพย์หมุนเวียนอื่น	8,998	9,975	8,606	9,421

12. เงินลงทุนในบริษัทย่อย

เงินลงทุนในบริษัทย่อยตามที่แสดงอยู่ในงบการเงินเฉพาะกิจการ มีรายละเอียดดังต่อไปนี้

(หน่วย: พันบาท)

	ทุนเรียกชำระแล้ว		สัดส่วนเงินลงทุน		ราคาทุน	
	2561	2560	2561 (ร้อยละ)	2560 (ร้อยละ)	2561	2560
บริษัท เอฟ บี (ประเทศไทย) จำกัด	30,000	30,000	99.18	99.18	29,755	29,755
หัก: ค่าเผื่อการด้อยค่าเงินลงทุน					(20,565)	(2,004)
รวมเงินลงทุนในบริษัทย่อย - สุทธิ					9,190	27,751

บริษัทย่อยไม่มีการจ่ายเงินปันผลในระหว่างปี 2561 และ 2560

13. เงินลงทุนทั่วไป

ณ วันที่ 31 ธันวาคม 2561 บริษัทฯ มีเงินลงทุนในหน่วยลงทุนในกองทุนรวมอสังหาริมทรัพย์ ซึ่งซื้อมาที่ราคาทุน 100 ล้านบาท เมื่อวันที่ 31 มีนาคม 2548 และบริหารโดยบริษัทหลักทรัพย์จัดการกองทุนเอ็มเอฟซี จำกัด (มหาชน) มีเงินปันผลตามมติคณะกรรมการผู้ถือหน่วยลงทุน

ณ วันที่ 31 ธันวาคม 2560 บริษัทฯ มีเงินลงทุนในหน่วยลงทุนในกองทุนรวมอสังหาริมทรัพย์ ซึ่งซื้อมาที่ราคาทุน 100 ล้านบาท เมื่อวันที่ 31 มีนาคม 2548 และบริหารโดยบริษัทหลักทรัพย์จัดการกองทุน เอ็มเอฟซี จำกัด (มหาชน) มีเงินปันผลในอัตราดอกเบี้ยเงินกู้ขั้นต่ำ (MLR) ถัวเฉลี่ยของธนาคารพาณิชย์ชั้นนำในประเทศไทย 3 แห่ง ตามที่ระบุในหนังสือเสนอราคาเงินลงทุนที่เสนอขายมายังบริษัทฯ

ณ วันที่ 31 ธันวาคม 2561 มูลค่ายุติธรรมของเงินลงทุนดังกล่าวมีจำนวนเงินประมาณ 114 ล้านบาท (2560: 115 ล้านบาท)

14. อสังหาริมทรัพย์เพื่อการลงทุน

(หน่วย: พันบาท)

	งบการเงินรวม						
	ที่ดิน	ส่วนปรับปรุงที่ดิน	อาคาร	ส่วนปรับปรุงอาคาร	เครื่องตกแต่งและติดตั้ง	สินทรัพย์ระหว่างติดตั้งและก่อสร้าง	รวม
ราคาทุน							
ณ วันที่ 1 มกราคม 2560	92,816	12,750	740,085	118,123	1,632	505	965,911
ซื้อเพิ่ม	-	-	-	15,927	-	14,795	30,722
โอนเข้า (ออก)	-	-	-	-	15,300	(15,300)	-
ณ วันที่ 31 ธันวาคม 2560	92,816	12,750	740,085	134,050	16,932	-	996,633
ซื้อเพิ่ม	-	-	-	1,851	160	6,959	8,970
โอนเข้า (ออก)	-	-	-	2,217	-	(2,217)	-
ณ วันที่ 31 ธันวาคม 2561	92,816	12,750	740,085	138,118	17,092	4,742	1,005,603

(หน่วย: พันบาท)

	งบการเงินรวม						รวม
	ที่ดิน	ส่วนปรับปรุงที่ดิน	อาคาร	ส่วนปรับปรุงอาคาร	เครื่องตกแต่งและติดตั้ง	สินทรัพย์ระหว่างติดตั้งและก่อสร้าง	
ค่าเสื่อมราคาสะสม							
ณ วันที่ 1 มกราคม 2560	-	(10,515)	(615,369)	(79,571)	(743)	-	(706,198)
ค่าเสื่อมราคาสำหรับปี	-	(1,258)	(10,617)	(4,976)	(567)	-	(17,418)
ณ วันที่ 31 ธันวาคม 2560	-	(11,773)	(625,986)	(84,547)	(1,310)	-	(723,616)
ค่าเสื่อมราคาสำหรับปี	-	(941)	(10,618)	(6,342)	(878)	-	(18,779)
ณ วันที่ 31 ธันวาคม 2561	-	(12,714)	(636,604)	(90,889)	(2,188)	-	(742,395)
มูลค่าสุทธิตามบัญชี							
ณ วันที่ 31 ธันวาคม 2560	92,816	977	114,099	49,503	15,622	-	273,017
ณ วันที่ 31 ธันวาคม 2561	92,816	36	103,481	47,229	14,904	4,742	263,208
ค่าเสื่อมราคาสำหรับปี							
2560 (รวมอยู่ในต้นทุนการให้เช่าและบริการ)							17,418
2561 (รวมอยู่ในต้นทุนการให้เช่าและบริการ)							18,779

(หน่วย: พันบาท)

	งบการเงินเฉพาะกิจการ						รวม
	ที่ดิน	ส่วนปรับปรุงที่ดิน	อาคาร	ส่วนปรับปรุงอาคาร	เครื่องตกแต่งและติดตั้ง	สินทรัพย์ระหว่างติดตั้งและก่อสร้าง	
ราคาทุน							
ณ วันที่ 1 มกราคม 2560	199,920	12,750	756,981	118,123	1,632	505	1,089,911
ซื้อเพิ่ม	-	-	-	15,927	-	14,795	30,722
โอนเข้า (ออก)	-	-	-	-	15,300	(15,300)	-
ณ วันที่ 31 ธันวาคม 2560	199,920	12,750	756,981	134,050	16,932	-	1,120,633
ซื้อเพิ่ม	-	-	-	1,851	160	6,959	8,970
โอนเข้า (ออก)	-	-	-	2,217	-	(2,217)	-
ณ วันที่ 31 ธันวาคม 2561	199,920	12,750	756,981	138,118	17,092	4,742	1,129,603
ค่าเสื่อมราคาสะสม							
ณ วันที่ 1 มกราคม 2560	-	(10,515)	(618,644)	(79,571)	(743)	-	(709,473)
ค่าเสื่อมราคาสำหรับปี	-	(1,258)	(11,462)	(4,976)	(567)	-	(18,263)
ณ วันที่ 31 ธันวาคม 2560	-	(11,773)	(630,106)	(84,547)	(1,310)	-	(727,736)
ค่าเสื่อมราคาสำหรับปี	-	(941)	(11,462)	(6,342)	(878)	-	(19,623)
ณ วันที่ 31 ธันวาคม 2561	-	(12,714)	(641,568)	(90,889)	(2,188)	-	(747,359)
ค่าเผื่อการด้อยค่า							
ณ วันที่ 1 มกราคม 2560	-	-	(2,150)	-	-	-	(2,150)
ณ วันที่ 31 ธันวาคม 2560	-	-	(2,150)	-	-	-	(2,150)
ณ วันที่ 31 ธันวาคม 2561	-	-	(2,150)	-	-	-	(2,150)

(หน่วย: พันบาท)

	งบการเงินเฉพาะกิจการ						
	ที่ดิน	ส่วนปรับปรุงที่ดิน	อาคาร	ส่วนปรับปรุงอาคาร	เครื่องตกแต่งและติดตั้ง	สินทรัพย์ระหว่างติดตั้งและก่อสร้าง	รวม

มูลค่าสุทธิตามบัญชี

ณ วันที่ 31 ธันวาคม 2560	199,920	977	124,725	49,503	15,622	-	390,747
ณ วันที่ 31 ธันวาคม 2561	199,920	36	113,263	47,229	14,904	4,742	380,094

ค่าเสื่อมราคาสำหรับปี

2560 (รวมอยู่ในต้นทุนการให้เช่าและบริการ)	18,263
2561 (รวมอยู่ในต้นทุนการให้เช่าและบริการ)	19,623

ณ วันที่ 31 ธันวาคม 2561 มูลค่ายุติธรรมของอสังหาริมทรัพย์เพื่อการลงทุนของบริษัทฯ มีจำนวนเงินประมาณ 1,533 ล้านบาท (2560: 1,508 ล้านบาท) (เฉพาะบริษัทฯ: 1,653 ล้านบาท 2560: 1,613 ล้านบาท) ซึ่งประเมินโดยผู้ประเมินราคาอิสระโดยใช้เกณฑ์ราคาตลาดสำหรับที่ดินและใช้เกณฑ์วิธีพิจารณาจากรายได้ (Income Approach) สำหรับอาคารสำนักงานและคลังสินค้าให้เช่า ข้อสมมติฐานหลักที่ใช้ในการประเมินมูลค่ายุติธรรมของอาคารดังกล่าวประกอบด้วยอัตราผลตอบแทน อัตราเงินเฟ้อ อัตราพื้นที่ว่างระยะยาว และอัตราการเติบโตระยะยาวของค่าเช่า

ณ วันที่ 31 ธันวาคม 2561 บริษัทฯ มีอสังหาริมทรัพย์เพื่อการลงทุนจำนวนหนึ่งซึ่งตัดค่าเสื่อมราคาหมดแล้วแต่ยังใช้งานอยู่ มูลค่าตามบัญชีก่อนหักค่าเสื่อมราคาสะสมของสินทรัพย์ดังกล่าวมีจำนวนเงินประมาณ 250 ล้านบาท (2560: 247 ล้านบาท)

อสังหาริมทรัพย์เพื่อการลงทุนให้เช่าตามสัญญาเช่าดำเนินงาน

บริษัทฯ มีสัญญาเช่าดำเนินงานที่เกี่ยวข้องกับการให้เช่าที่ดิน อาคารและส่วนปรับปรุงอาคาร อายุของสัญญาเช่ามีระยะเวลาตั้งแต่ 1 ถึง 3 ปี โดยอสังหาริมทรัพย์เพื่อการลงทุนที่ให้เช่าตามสัญญาเช่าดำเนินงานดังกล่าว ณ วันที่ 31 ธันวาคม 2561 และ 2560 จะก่อให้เกิดรายได้ค่าเช่าขั้นต่ำในอนาคต ดังนี้

(หน่วย: ล้านบาท)

	งบการเงินรวม		งบการเงินเฉพาะกิจการ	
	2561	2560	2561	2560
ภายใน 1 ปี	47	20	47	22
มากกว่า 1 ปี แต่ไม่เกิน 3 ปี	38	19	38	20

15. ที่ดิน อาคารและอุปกรณ์

(หน่วย: พันบาท)

	งบการเงินรวม								
	ที่ดิน	ส่วนปรับปรุงที่ดิน	อาคาร	ส่วนปรับปรุงอาคาร	เครื่องตกแต่งและติดตั้งอุปกรณ์และเครื่องใช้สำนักงาน	เครื่องจักร	ยานพาหนะ	สินทรัพย์ระหว่างติดตั้งและก่อสร้าง	รวม
ราคาทุน									
ณ วันที่ 1 มกราคม 2560	109,435	878	68,892	13,114	24,827	16,138	19,362	-	252,646
ซื้อเพิ่ม	-	-	-	-	2,122	130	1,406	428	4,086
จำหน่าย	-	-	-	-	(30)	-	-	-	(30)
โอนเข้า (ออก)	-	-	-	-	-	247	-	(247)	-
ณ วันที่ 31 ธันวาคม 2560	109,435	878	68,892	13,114	26,919	16,515	20,768	181	256,702
ซื้อเพิ่ม	-	-	-	-	978	109	-	2,043	3,130
จำหน่าย	-	-	-	-	-	-	(574)	-	(574)
โอนเข้า (ออก)	-	-	-	1,444	141	209	-	(1,794)	-
ณ วันที่ 31 ธันวาคม 2561	109,435	878	68,892	14,558	28,038	16,833	20,194	430	259,258
ค่าเสื่อมราคาสะสม									
ณ วันที่ 1 มกราคม 2560	-	(878)	(54,883)	(7,617)	(18,098)	(3,392)	(8,905)	-	(93,773)
ค่าเสื่อมราคาสำหรับปี	-	-	(931)	(829)	(1,679)	(1,984)	(1,390)	-	(6,813)
ค่าเสื่อมราคาสำหรับส่วนที่จำหน่าย	-	-	-	-	6	-	-	-	6
ณ วันที่ 31 ธันวาคม 2560	-	(878)	(55,814)	(8,446)	(19,771)	(5,376)	(10,295)	-	(100,580)
ค่าเสื่อมราคาสำหรับปี	-	-	(930)	(904)	(1,795)	(1,782)	(1,330)	-	(6,741)
ค่าเสื่อมราคาสำหรับส่วนที่จำหน่าย	-	-	-	-	-	-	574	-	574
ณ วันที่ 31 ธันวาคม 2561	-	(878)	(56,744)	(9,350)	(21,566)	(7,158)	(11,051)	-	(106,747)
ค่าเผื่อการด้อยค่า									
ณ วันที่ 1 มกราคม 2560	-	-	-	-	-	-	-	-	-
ณ วันที่ 31 ธันวาคม 2560	-	-	-	-	-	-	-	-	-
เพิ่มขึ้นระหว่างปี	-	-	-	(522)	(1,880)	(9,675)	-	(430)	(12,507)
ณ วันที่ 31 ธันวาคม 2561	-	-	-	(522)	(1,880)	(9,675)	-	(430)	(12,507)
มูลค่าสุทธิตามบัญชี									
ณ วันที่ 31 ธันวาคม 2560	109,435	-	13,078	4,668	7,148	11,139	10,473	181	156,122
ณ วันที่ 31 ธันวาคม 2561	109,435	-	12,148	4,686	4,592	-	9,143	-	140,004
ค่าเสื่อมราคาสำหรับปี									
2560 (รวมอยู่ในค่าใช้จ่ายในการขายและบริหาร)									6,813
2561 (รวมอยู่ในค่าใช้จ่ายในการขายและบริหาร)									6,741

(หน่วย: พันบาท)

	งบการเงินเฉพาะกิจการ							
	ที่ดิน	ส่วน ปรับปรุง ที่ดิน	อาคาร	ส่วน ปรับปรุง อาคาร	เครื่อง ตกแต่ง และติดตั้ง อุปกรณ์ และ เครื่องใช้ สำนักงาน	ยาน พาหนะ	สินทรัพย์ ระหว่าง ติดตั้งและ ก่อสร้าง	รวม
ราคาทุน								
ณ วันที่ 1 มกราคม 2560	2,331	878	51,997	12,714	21,787	19,335	-	109,042
ซื้อเพิ่ม	-	-	-	-	1,291	1,406	-	2,697
จำหน่าย	-	-	-	-	(25)	-	-	(25)
โอนเข้า (ออก)	-	-	-	-	-	-	-	-
ณ วันที่ 31 ธันวาคม 2560	2,331	878	51,997	12,714	23,053	20,741	-	111,714
ซื้อเพิ่ม	-	-	-	-	648	-	1,020	1,668
จำหน่าย	-	-	-	-	-	(574)	-	(574)
โอนเข้า (ออก)	-	-	-	1,020	-	-	(1,020)	-
ณ วันที่ 31 ธันวาคม 2561	2,331	878	51,997	13,734	23,701	20,167	-	112,808
ค่าเสื่อมราคาสะสม								
ณ วันที่ 1 มกราคม 2560	-	(878)	(51,608)	(7,509)	(16,697)	(8,886)	-	(85,578)
ค่าเสื่อมราคาสำหรับปี	-	-	(86)	(749)	(1,183)	(1,385)	-	(3,403)
ค่าเสื่อมราคาสำหรับส่วนที่จำหน่าย	-	-	-	-	1	-	-	1
ณ วันที่ 31 ธันวาคม 2560	-	(878)	(51,694)	(8,258)	(17,879)	(10,271)	-	(88,980)
ค่าเสื่อมราคาสำหรับปี	-	-	(86)	(790)	(1,216)	(1,327)	-	(3,419)
ค่าเสื่อมราคาสำหรับ ส่วนที่จำหน่าย	-	-	-	-	-	574	-	574
ณ วันที่ 31 ธันวาคม 2561	-	(878)	(51,780)	(9,048)	(19,095)	(11,024)	-	(91,825)
มูลค่าสุทธิตามบัญชี								
ณ วันที่ 31 ธันวาคม 2560	2,331	-	303	4,456	5,174	10,470	-	22,734
ณ วันที่ 31 ธันวาคม 2561	2,331	-	217	4,686	4,606	9,143	-	20,983
ค่าเสื่อมราคาสำหรับปี								
2560 (รวมอยู่ในค่าใช้จ่ายในการขายและบริหาร)								3,403
2561 (รวมอยู่ในค่าใช้จ่ายในการขายและบริหาร)								3,419

ณ วันที่ 31 ธันวาคม 2561 บริษัทฯ และบริษัทย่อยมีอาคารและอุปกรณ์จำนวนหนึ่งซึ่งตัดค่าเสื่อมราคาหมดแล้วแต่ยังใช้งานอยู่ มูลค่าตามบัญชีก่อนหักค่าเสื่อมราคาสะสมและค่าเผื่อการด้อยค่าของสินทรัพย์ดังกล่าวมีจำนวนเงินประมาณ 43 ล้านบาท (2560: 36 ล้านบาท) (เฉพาะบริษัทฯ: 39 ล้านบาท 2560: 36 ล้านบาท)

นอกจากนี้ กลุ่มบริษัทได้ทำการประเมินการด้อยค่าของเครื่องจักรและอุปกรณ์ที่ใช้ในการดำเนินงานโดยเปรียบเทียบระหว่างมูลค่าตามบัญชีและมูลค่าที่คาดว่าจะได้รับคืนจากหน่วยสินทรัพย์ที่ก่อให้เกิดเงินสดดังกล่าว โดยพิจารณามูลค่าที่คาดว่าจะได้รับคืนของหน่วยสินทรัพย์ที่ก่อให้เกิดเงินสดจากมูลค่าจากการใช้สินทรัพย์ ซึ่งประมาณการกระแสเงินสดในอนาคตที่กิจการคาดว่าจะได้รับนั้นอ้างอิงจากประมาณการทางการเงินซึ่งได้รับอนุมัติจากฝ่ายบริหาร และคิดลดกระแสเงินสดดังกล่าวเป็นมูลค่าปัจจุบันด้วยอัตราคิดลดก่อนภาษีที่สะท้อนถึงการประเมินความเสี่ยงของกลุ่มบริษัท

16. สินทรัพย์ไม่มีตัวตน

มูลค่าตามบัญชีของสินทรัพย์ไม่มีตัวตน ณ วันที่ 31 ธันวาคม 2561 และ 2560 แสดงได้ดังนี้

(หน่วย: พันบาท)

	ซอฟต์แวร์คอมพิวเตอร์			
	งบการเงินรวม		งบการเงินเฉพาะกิจการ	
	2561	2560	2561	2560
ราคาทุน	3,817	3,299	3,614	3,096
หัก: ค่าตัดจำหน่ายสะสม	(2,991)	(2,763)	(2,861)	(2,656)
มูลค่าตามบัญชี - สุทธิ	826	536	753	440

การกระทบบยอดมูลค่าตามบัญชีของสินทรัพย์ไม่มีตัวตนสำหรับปี 2561 และ 2560 แสดงได้ดังนี้

(หน่วย: พันบาท)

	งบการเงินรวม		งบการเงินเฉพาะกิจการ	
	2561	2560	2561	2560
มูลค่าตามบัญชีต้นปี	536	765	440	643
ซื้อซอฟต์แวร์คอมพิวเตอร์	518	31	518	31
ค่าตัดจำหน่ายสำหรับปี	(228)	(260)	(205)	(234)
มูลค่าตามบัญชีปลายปี	826	536	753	440

17. เงินเบิกเกินบัญชีธนาคาร

(หน่วย: พันบาท)

	อัตราดอกเบี้ย (ร้อยละต่อปี)	งบการเงินรวม/งบการเงินเฉพาะกิจการ	
		2561	2560
เงินเบิกเกินบัญชีธนาคาร	MOR	885	-

18. เจ้าหนี้การค้าและเจ้าหนี้อื่น

(หน่วย: พันบาท)

	งบการเงินรวม		งบการเงินเฉพาะกิจการ	
	2561	2560	2561	2560
เจ้าหนี้การค้า - กิจการที่เกี่ยวข้องกัน	12	47	4,394	8,983
เจ้าหนี้การค้า - กิจการที่ไม่เกี่ยวข้องกัน	96,629	97,096	93,304	91,601
เจ้าหนี้อื่น - กิจการที่เกี่ยวข้องกัน	293	1,652	293	1,480
เจ้าหนี้อื่น - กิจการที่ไม่เกี่ยวข้องกัน	7,588	4,978	6,802	4,111
เจ้าหนี้ค่าก่อสร้างค้างจ่าย	274	1,953	274	1,953
ค่าใช้จ่ายค้างจ่าย - กิจการที่เกี่ยวข้องกัน	-	80	-	80
ค่าใช้จ่ายค้างจ่าย - กิจการที่ไม่เกี่ยวข้องกัน	13,577	13,384	13,370	13,198
รวมเจ้าหนี้การค้าและเจ้าหนี้อื่น	118,373	119,190	118,437	121,406

19. หนี้สินหมุนเวียนอื่น

(หน่วย: พันบาท)

	งบการเงินรวม		งบการเงินเฉพาะกิจการ	
	2561	2560	2561	2560
ภาษีเงินได้หัก ณ ที่จ่ายค้างจ่าย	6,083	5,451	5,951	5,287
เงินปันผลค้างจ่าย	5,670	5,506	5,670	5,506
เงินมัดจำรับจากลูกค้า	1,188	1,188	1,188	1,188
อื่นๆ	5,718	2,811	5,445	2,646
รวมหนี้สินหมุนเวียนอื่น	18,659	14,956	18,254	14,627

20. สำรองผลประโยชน์ระยะยาวของพนักงาน

จำนวนเงินสำรองผลประโยชน์ระยะยาวของพนักงานซึ่งเป็นเงินชดเชยพนักงานเมื่อออกจากงานและผลประโยชน์ระยะยาวอื่นของพนักงานแสดงได้ดังนี้

(หน่วย: พันบาท)

	งบการเงินรวม		งบการเงินเฉพาะกิจการ	
	2561	2560	2561	2560
สำรองผลประโยชน์ระยะยาวของพนักงานต้นปี	18,076	17,085	14,715	13,579
ส่วนที่รับรู้ในกำไรหรือขาดทุน:				
ต้นทุนบริการในปัจจุบัน	3,168	2,738	2,384	2,155
ต้นทุนดอกเบี้ย	472	465	402	397
ตัดจำหน่ายระหว่างปี	-	(553)	-	-
ขาดทุน (กำไร) จากการประมาณการตามหลักคณิตศาสตร์				
ประกันภัยของโครงการผลประโยชน์ระยะยาวอื่น				
ส่วนที่เกิดจากการเปลี่ยนแปลงข้อสมมติด้านประชากรศาสตร์	-	37	-	31
ส่วนที่เกิดจากการเปลี่ยนแปลงข้อสมมติทางการเงิน	-	141	-	116
ส่วนที่เกิดจากการปรับปรุงจากประสบการณ์	-	(456)	-	(367)
ส่วนที่รับรู้ในกำไรขาดทุนเบ็ดเสร็จอื่น:				
ขาดทุน (กำไร) จากการประมาณการตามหลักคณิตศาสตร์				
ประกันภัย				
ส่วนที่เกิดจากการเปลี่ยนแปลงข้อสมมติด้านประชากรศาสตร์	-	291	-	255
ส่วนที่เกิดจากการเปลี่ยนแปลงข้อสมมติทางการเงิน	-	813	-	698
ส่วนที่เกิดจากการปรับปรุงจากประสบการณ์	-	(854)	-	(846)
ผลประโยชน์ที่จ่ายในระหว่างปี	(3,962)	(1,631)	(2,572)	(1,303)
สำรองผลประโยชน์ระยะยาวของพนักงานปลายปี	17,754	18,076	14,929	14,715

ค่าใช้จ่ายเกี่ยวกับผลประโยชน์ระยะยาวของพนักงานรับรู้ในค่าใช้จ่ายในการขายและการบริหารในส่วนของกำไรหรือขาดทุนเป็นจำนวน 3,640 พันบาท (เฉพาะบริษัทฯ: 2,786 พันบาท) (2560: 2,650 พันบาท เฉพาะบริษัทฯ: 2,552 พันบาท)

บริษัทฯ และบริษัทย่อยคาดว่าจะจ่ายชำระผลประโยชน์ระยะยาวของพนักงานภายใน 1 ปีข้างหน้า เป็นจำนวนประมาณ 1.78 ล้านบาท (เฉพาะบริษัทฯ: จำนวน 1.63 ล้านบาท) (2560: จำนวน 4.60 ล้านบาท เฉพาะบริษัทฯ: จำนวน 2.84 ล้านบาท)

ณ วันที่ 31 ธันวาคม 2561 ระยะเวลาเฉลี่ยถ่วงน้ำหนักในการจ่ายชำระผลประโยชน์ระยะยาวของพนักงานของบริษัทฯและบริษัทย่อยประมาณ 9.03 ปี และ 5.79 ปี (เฉพาะบริษัทฯ: 9.03 ปี) (2560: 9.03 ปี และ 5.79 ปี เฉพาะบริษัทฯ: 9.03 ปี)

สมมติฐานที่สำคัญในการประมาณการตามหลักคณิตศาสตร์ประกันภัย สรุปได้ดังนี้

(หน่วย: ร้อยละต่อปี)

	งบการเงินรวม		งบการเงินเฉพาะกิจการ	
	2561	2560	2561	2560
อัตราคิดลด	1.89% - 2.24%	1.89% - 2.24%	2.24%	2.24%
อัตราการขึ้นเงินเดือน	5%	5%	5%	5%
อัตราการเปลี่ยนแปลงในจำนวนพนักงาน	0% - 25%	0% - 25%	0% - 25%	0% - 25%

ผลกระทบของการเปลี่ยนแปลงสมมติฐานที่สำคัญต่อมูลค่าปัจจุบันของภาระผูกพันผลประโยชน์ระยะยาวของพนักงาน ณ วันที่ 31 ธันวาคม 2561 และ 2560 สรุปได้ดังนี้

(หน่วย: ล้านบาท)

	ณ วันที่ 31 ธันวาคม 2561			
	งบการเงินรวม		งบการเงินเฉพาะกิจการ	
	เพิ่มขึ้น 1%	ลดลง 1%	เพิ่มขึ้น 1%	ลดลง 1%
อัตราคิดลด	(1.74)	2	(1.51)	1.73
อัตราการขึ้นเงินเดือน	1.85	(1.63)	1.61	(1.42)
อัตราการเปลี่ยนแปลงในจำนวนพนักงาน	(1.85)	(1.02)	(1.60)	0.84

(หน่วย: ล้านบาท)

	ณ วันที่ 31 ธันวาคม 2560			
	งบการเงินรวม		งบการเงินเฉพาะกิจการ	
	เพิ่มขึ้น 1%	ลดลง 1%	เพิ่มขึ้น 1%	ลดลง 1%
อัตราคิดลด	(1.33)	1.53	(1.14)	1.31
อัตราการขึ้นเงินเดือน	1.22	(1.09)	1.06	(0.94)
อัตราการเปลี่ยนแปลงในจำนวนพนักงาน	(1.41)	0.80	(1.21)	0.67

เมื่อวันที่ 13 ธันวาคม 2561 สภานิติบัญญัติแห่งชาติได้มีมติผ่านร่างพระราชบัญญัติคุ้มครองแรงงานฉบับใหม่ ซึ่งกฎหมายดังกล่าวอยู่ในระหว่างรอประกาศในราชกิจจานุเบกษา พระราชบัญญัติคุ้มครองแรงงานฉบับใหม่นี้กำหนดอัตราค่าชดเชยเพิ่มเติมกรณีนายจ้างเลิกจ้าง สำหรับลูกจ้างซึ่งทำงานติดต่อกันครบ 20 ปีขึ้นไปให้มีสิทธิได้รับค่าชดเชยไม่น้อยกว่าค่าจ้างอัตราสุดท้าย 400 วันสุดท้าย การเปลี่ยนแปลงดังกล่าวถือเป็นการแก้ไขโครงการสำหรับโครงการผลประโยชน์หลังออกจากงาน และมีผลกระทบให้บริษัทฯ และบริษัทย่อยมีหนี้สินสำรองผลประโยชน์ระยะยาวของพนักงานเพิ่มขึ้น 3.6 ล้านบาท (เฉพาะของบริษัทฯ: 3.2 ล้านบาท) บริษัทฯ และบริษัทย่อยจะบันทึกผลกระทบจากการเปลี่ยนแปลงดังกล่าวโดยรับรู้ต้นทุนบริการในอดีตเป็นค่าใช้จ่ายทันทีในงบกำไรขาดทุนของงวดที่กฎหมายดังกล่าวมีผลบังคับใช้

21. สำรองตามกฎหมาย

ภายใต้บทบัญญัติของมาตรา 116 แห่งพระราชบัญญัติบริษัทมหาชนจำกัด พ.ศ. 2535 บริษัทฯ ต้องจัดสรรกำไรสุทธิประจำปีส่วนหนึ่งไว้เป็นทุนสำรองไม่น้อยกว่าร้อยละ 5 ของกำไรสุทธิประจำปีหักด้วยยอดขาดทุนสะสมยกมา (ถ้ามี) จนกว่าทุนสำรองนี้จะมีจำนวนไม่น้อยกว่าร้อยละ 10 ของทุนจดทะเบียน สำรองตามกฎหมายดังกล่าวไม่สามารถนำไปจ่ายเงินปันผลได้ ในปัจจุบัน บริษัทฯ ได้จัดสรรสำรองตามกฎหมายไว้ครบถ้วนแล้ว

22. ค่าใช้จ่ายตามลักษณะ

รายการค่าใช้จ่ายแบ่งตามลักษณะประกอบด้วยรายการค่าใช้จ่ายที่สำคัญดังต่อไปนี้

(หน่วย: พันบาท)

	งบการเงินรวม		งบการเงินเฉพาะกิจการ	
	2561	2560	2561	2560
ซื้อสินค้าสำเร็จรูป	666,810	679,668	749,835	759,857
เงินเดือนและค่าแรงและผลประโยชน์อื่นของพนักงาน	105,388	106,170	88,039	86,985
ค่าเสื่อมราคา	25,519	24,231	23,042	21,666
การตัดจำหน่าย	228	260	205	234
ค่าซ่อมแซมและบำรุงรักษา อาคาร และอุปกรณ์	5,004	5,352	2,846	2,911
ค่าเผื่อหนี้สงสัยจะสูญ (โอนกลับ)	(1,684)	1,820	(1,642)	711
ตัดจำหน่ายหนี้สูญ	1,169	12,739	1,169	7,323
การปรับลดสินค้าคงเหลือเป็นมูลค่าสุทธิที่จะได้รับ	1,589	1,064	1,379	748
สำรองผลประโยชน์ระยะยาวของพนักงาน	3,640	2,650	2,786	2,552
ค่าเช่าตามสัญญาเช่าดำเนินงาน	1,979	1,844	1,735	1,556
ขาดทุนจากการด้อยค่าเงินลงทุนในบริษัทย่อย	-	-	18,561	-
ขาดทุนจากการด้อยค่าอุปกรณ์	12,507	-	-	-
วัตถุดิบและวัสดุสิ้นเปลืองใช้ไป	58,919	60,055	-	-
การเปลี่ยนแปลงในสินค้าสำเร็จรูปและงานระหว่างทำ	(5,880)	28,302	(1,229)	32,728

23. ภาษีเงินได้

23.1 ค่าใช้จ่ายภาษีเงินได้

ค่าใช้จ่ายภาษีเงินได้สำหรับปีสิ้นสุดวันที่ 31 ธันวาคม 2561 และ 2560 สรุปได้ดังนี้

(หน่วย: พันบาท)

	งบการเงินรวม		งบการเงินเฉพาะกิจการ	
	2561	2560	2561	2560
ภาษีเงินได้ปัจจุบัน:				
ภาษีเงินได้นิติบุคคลสำหรับปี	36,501	35,906	36,501	35,906
ภาษีเงินได้รอการตัดบัญชี:				
ภาษีเงินได้รอการตัดบัญชีจากการเกิดผลแตกต่างชั่วคราวและการกลักรายการผลแตกต่างชั่วคราว	(1,296)	(522)	(1,968)	(579)
ค่าใช้จ่ายภาษีเงินได้ที่แสดงอยู่ในงบกำไรขาดทุนเบ็ดเสร็จ	35,205	35,384	34,533	35,327

รายการกระหนดยอดระหว่างกำไรทางบัญชีกับค่าใช้จ่ายภาษีเงินได้มีดังนี้

(หน่วย: พันบาท)

	งบการเงินรวม		งบการเงินเฉพาะกิจการ	
	2561	2560	2561	2560
กำไรทางบัญชีก่อนภาษีเงินได้นิติบุคคล	165,591	173,404	166,831	182,762
อัตราภาษีเงินได้นิติบุคคล (ร้อยละ)	20	20	20	20
กำไรทางบัญชีก่อนภาษีเงินได้นิติบุคคลคูณอัตราภาษี	33,118	34,681	33,366	36,552
ผลกระทบทางภาษีสำหรับ:				
ค่าใช้จ่ายต้องห้าม	567	2,610	560	1,512
ค่าใช้จ่ายที่มีสิทธิหักได้เพิ่มขึ้น	(253)	(263)	(8)	(18)
รายได้ที่ได้รับยกเว้น	(1,593)	(2,932)	(1,593)	(2,932)
อื่น ๆ	(1,292)	22	(1,370)	22
ผลแตกต่างชั่วคราวที่คาดว่าจะไม่ได้ใช้ประโยชน์	2,968	477	3,578	191
ผลขาดทุนทางภาษีที่คาดว่าจะไม่ได้ใช้ประโยชน์ในอนาคต	1,690	1,057	-	-
รวม	2,087	971	1,167	(1,225)
ค่าใช้จ่ายภาษีเงินได้ที่แสดงอยู่ในงบกำไรขาดทุนเบ็ดเสร็จ	35,205	35,384	34,533	35,327

23.2 ภาษีเงินได้ส่วนที่เกี่ยวข้องกับส่วนประกอบแต่ละส่วนของกำไรขาดทุนเบ็ดเสร็จอื่น

จำนวนภาษีเงินได้ที่เกี่ยวข้องกับส่วนประกอบแต่ละส่วนของกำไรขาดทุนเบ็ดเสร็จอื่นสำหรับปีสิ้นสุดวันที่ 31 ธันวาคม 2561 และ 2560 สรุปได้ดังนี้

(หน่วย: พันบาท)

	งบการเงินรวม		งบการเงินเฉพาะกิจการ	
	2561	2560	2561	2560
ภาษีเงินได้ที่ได้รับการตัดบัญชีที่เกี่ยวข้องกับผลขาดทุนจาก				
การประมาณการตามหลักคณิตศาสตร์ประกันภัย	-	50	-	21

23.3 สินทรัพย์และหนี้สินภาษีเงินได้รอการตัดบัญชี

ส่วนประกอบของสินทรัพย์ภาษีเงินได้รอการตัดบัญชีและหนี้สินภาษีเงินได้รอการตัดบัญชี ประกอบด้วยรายการดังต่อไปนี้

(หน่วย: พันบาท)

	งบการเงินรวม		งบการเงินเฉพาะกิจการ	
	2561	2560	2561	2560
สินทรัพย์ภาษีเงินได้รอการตัดบัญชี				
ค่าเผื่อการลดลงของมูลค่าสินค้าคงเหลือ	1,648	-	1,648	-
สำรองผลประโยชน์ระยะยาวของพนักงาน	2,986	3,615	2,986	2,943
รวม	4,634	3,615	4,634	2,943
หนี้สินภาษีเงินได้รอการตัดบัญชี				
ค่าเสื่อมราคาสะสม - อาคารและอุปกรณ์	3,946	4,614	3,946	4,613
ค่าเช่ารับล่วงหน้า	673	283	673	283
รวม	4,619	4,897	4,619	4,896
สินทรัพย์ภาษีเงินได้รอการตัดบัญชี - สุทธิ	15	671	15	-
หนี้สินภาษีเงินได้รอการตัดบัญชี - สุทธิ	-	1,953	-	1,953

ณ วันที่ 31 ธันวาคม 2561 บริษัทฯ และบริษัทย่อยมีรายการผลแตกต่างชั่วคราวที่ใช้หักภาษีจำนวน 13.6 ล้านบาท (2560: 20.4 ล้านบาท) (เฉพาะบริษัทฯ: 17.9 ล้านบาท 2560: 17.9 ล้านบาท) ที่บริษัทไม่ได้บันทึกสินทรัพย์ภาษีเงินได้รอการตัดบัญชี เนื่องจากบริษัทฯ พิจารณาแล้วเห็นว่าบริษัทฯ และบริษัทย่อยอาจไม่ได้ใช้ประโยชน์ของรายการผลแตกต่างชั่วคราวดังกล่าวในอนาคต

ณ วันที่ 31 ธันวาคม 2561 บริษัทย่อยมีขาดทุนทางภาษีที่ยังไม่ได้ใช้จำนวน 13.7 ล้านบาท (2560: 5.3 ล้านบาท) ที่บริษัทย่อยไม่ได้บันทึกสินทรัพย์ภาษีเงินได้รอการตัดบัญชี เนื่องจากบริษัทย่อยพิจารณาแล้วเห็นว่าบริษัทย่อยอาจไม่มีกำไรทางภาษีในอนาคตเพียงพอที่จะนำผลขาดทุนทางภาษีมาใช้ประโยชน์ได้

รายละเอียดวันสิ้นสุดระยะเวลาการให้ประโยชน์ของรายการขาดทุนทางภาษีที่ยังไม่ได้ใช้แสดงได้ดังนี้

(หน่วย: พันบาท)

	งบการเงินรวม		งบการเงินเฉพาะกิจการ	
	2561	2560	2561	2560
ณ วันที่ 31 ธันวาคม 2565	5,290	5,290	-	-
ณ วันที่ 31 ธันวาคม 2566	8,448	-	-	-
	13,738	5,290	-	-

24. กำไรต่อหุ้น

กำไรต่อหุ้นขั้นพื้นฐานคำนวณโดยหารกำไรสำหรับปีที่เป็นของผู้ถือหุ้นของบริษัทฯ (ไม่รวมกำไรขาดทุนเบ็ดเสร็จอื่น) ด้วยจำนวนถัวเฉลี่ยถ่วงน้ำหนักของหุ้นสามัญที่ออกอยู่ในระหว่างปี

กำไรต่อหุ้นขั้นพื้นฐานแสดงการคำนวณได้ดังนี้

	งบการเงินรวม					
	กำไรสำหรับปี		จำนวนหุ้นสามัญ ถัวเฉลี่ยถ่วงน้ำหนัก		กำไรต่อหุ้น	
	2561 (พันบาท)	2560 (พันบาท)	2561 (พันหุ้น)	2560 (พันหุ้น)	2561 (บาท)	2560 (บาท)

กำไรต่อหุ้นขั้นพื้นฐาน

กำไรส่วนที่เป็นของผู้ถือหุ้น ของบริษัทฯ	130,550	138,108	17,850	17,850	7.31	7.74
--	---------	---------	--------	--------	------	------

	งบการเงินเฉพาะกิจการ					
	กำไรสำหรับปี		จำนวนหุ้นสามัญ ถัวเฉลี่ยถ่วงน้ำหนัก		กำไรต่อหุ้น	
	2561 (พันบาท)	2560 (พันบาท)	2561 (พันหุ้น)	2560 (พันหุ้น)	2561 (บาท)	2560 (บาท)

กำไรต่อหุ้นขั้นพื้นฐาน

กำไรส่วนที่เป็นของผู้ถือหุ้น ของบริษัทฯ	132,298	147,435	17,850	17,850	7.41	8.26
--	---------	---------	--------	--------	------	------

25. ข้อมูลทางการเงินจำแนกตามส่วนงาน

ข้อมูลส่วนงานดำเนินงานที่นำเสนอในสอดคล้องกับรายงานภายในของบริษัทที่มีอำนาจตัดสินใจสูงสุดด้านการดำเนินงาน ได้รับและสอบทานอย่างสม่ำเสมอเพื่อใช้ในการตัดสินใจในการจัดสรรทรัพยากรให้กับส่วนงานและประเมินผลการดำเนินงานของส่วนงาน

เพื่อวัตถุประสงค์ในการบริหารงาน บริษัทฯ และบริษัทย่อยจัดโครงสร้างองค์กรเป็นหน่วยธุรกิจตามประเภทของผลิตภัณฑ์และบริการ บริษัทฯ และบริษัทย่อยมีส่วนงานที่รายงานทั้งสิ้น 3 ส่วนงาน ดังนี้

- ส่วนงานเคมีภัณฑ์ เป็นส่วนงานที่ผลิต นำเข้าและจัดจำหน่ายเคมีภัณฑ์อุตสาหกรรม
- ส่วนงานอสังหาริมทรัพย์เพื่อการลงทุน เป็นส่วนงานที่ให้เช่าพื้นที่สำนักงานและคลังจัดเก็บสินค้าของบริษัทฯ ซึ่งเกินกว่าความต้องการใช้งานของบริษัทฯ
- ส่วนงานอุปกรณ์รักษาความปลอดภัย เป็นส่วนงานที่นำเข้าและติดตั้งอุปกรณ์รักษาความปลอดภัย

บริษัทฯ และบริษัทย่อยได้รวมส่วนงานดำเนินงานอุปกรณ์ป้องกันอัคคีภัยและส่วนงานดำเนินงานตู้নিরภัยเป็นส่วนงานที่รายงานคือ ส่วนงานอุปกรณ์รักษาความปลอดภัย ซึ่งส่วนงานดำเนินงานดังกล่าวมีลักษณะเชิงเศรษฐกิจที่คล้ายคลึงกัน และมีความคล้ายคลึงกันในลักษณะอื่นๆตามที่กำหนดในมาตรฐานการรายงานทางการเงิน

ผู้มีอำนาจตัดสินใจสูงสุดสอบทานผลการดำเนินงานของแต่ละหน่วยธุรกิจแยกจากกันเพื่อวัตถุประสงค์ในการตัดสินใจเกี่ยวกับการจัดสรรทรัพยากรและการประเมินผลการปฏิบัติงาน บริษัทฯ และบริษัทย่อยประเมินผลการปฏิบัติงานของส่วนงานโดยพิจารณาจากกำไรหรือขาดทุนจากการดำเนินงานและสินทรัพย์รวมซึ่งวัดมูลค่าโดยใช้เกณฑ์เดียวกับที่ใช้ในการวัดกำไรหรือขาดทุนจากการดำเนินงานและสินทรัพย์รวมในงบการเงิน

การบันทึกบัญชีสำหรับรายการระหว่างส่วนงานที่รายงานเป็นไปในลักษณะเดียวกับการบันทึกบัญชีสำหรับรายการธุรกิจกับบุคคลภายนอก

ข้อมูลรายได้ กำไร และสินทรัพย์รวมของส่วนงานของบริษัทฯ และบริษัทย่อยสำหรับปีสิ้นสุดวันที่ 31 ธันวาคม 2561 และ 2560 มีดังต่อไปนี้

(หน่วย: ล้านบาท)

	สำหรับปีสิ้นสุดวันที่ 31 ธันวาคม 2561						งบการเงินรวม
	ส่วนงาน เคมีภัณฑ์	ส่วนงาน อสังหาริมทรัพย์เพื่อ การลงทุน	ส่วนงานอุปกรณ์ รักษาความปลอดภัย	รวมส่วนงานที่ รายงาน	รายการอื่น ๆ ที่ไม่ได้ เป็นส่วน	รายการปรับปรุง และตัดรายการ ระหว่างกัน	
รายได้จากลูกค้าภายนอก	992	108	10	1,110	-	-	1,110
รายได้ระหว่างส่วนงาน	86	3	-	89	-	(89)	-
รายได้รวม	1,078	111	10	1,199	-	(89)	1,110
กำไรจากการดำเนินงานตามส่วนงาน	109	60	-	169	-	-	169
เงินปันผลรับ	-	-	-	-	-	-	8
ดอกเบี้ยรับ	-	-	-	-	-	-	14
รายได้อื่น	-	-	-	-	-	-	1
ค่าใช้จ่ายในการบริหาร	-	-	-	-	-	-	(9)
ขาดทุนจากอัตราแลกเปลี่ยน	-	-	-	-	-	-	(5)
ขาดทุนจากการด้อยค่าอุปกรณ์	(13)	-	-	(13)	-	-	(13)
ค่าใช้จ่ายภาษีเงินได้	-	-	-	-	-	-	(35)
กำไรสำหรับปี	-	-	-	-	-	-	130
สินทรัพย์รวมของส่วนงาน	504	272	-	776	1,231	(4)	2,003
การเพิ่มขึ้นของสินทรัพย์ไม่หมุนเวียนที่ไม่รวม สินทรัพย์ภาษีเงินได้รอการตัดบัญชี	2	10	-	12	-	-	12
ข้อมูลส่วนงานอื่น							
ค่าเสื่อมราคาและค่าตัดจำหน่าย	4	21	-	25	1	-	26

(หน่วย: ล้านบาท)

	สำหรับปีสิ้นสุดวันที่ 31 ธันวาคม 2560						
	ส่วนงาน เคมีภัณฑ์	ส่วนงาน อสังหาริมทรัพย์เพื่อ การลงทุน	ส่วนงานอุปกรณ์ รักษาความปลอดภัย	รวมส่วนงานที่ รายงาน	รายการอื่น ๆ ที่ไม่ได้ เป็นส่วน	รายการปรับปรุง และตัดรายการ ระหว่างกัน	งบการเงินรวม
รายได้จากลูกค้าภายนอก	977	119	17	1,113	-	-	1,113
รายได้ระหว่างส่วนงาน	86	3	-	89	-	(89)	-
รายได้รวม	1,063	122	17	1,202	-	(89)	1,113
กำไรจากการดำเนินงานตามส่วนงาน	101	73	4	178	-	1	179
เงินปันผลรับ	-	-	-	-	15	-	15
ดอกเบี้ยรับ	-	-	-	-	11	-	11
รายได้อื่น	-	-	-	-	1	-	1
ค่าใช้จ่ายในการบริหาร	-	-	-	-	(33)	-	(33)
ค่าใช้จ่ายภาษีเงินได้	-	-	-	-	(35)	-	(35)
กำไรสำหรับปี							138
สินทรัพย์รวมของส่วนงาน	534	281	3	818	1,136	(8)	1,946
การเพิ่มขึ้นของสินทรัพย์ไม่หมุนเวียน ที่ไม่รวมสินทรัพย์ภาษีเงินได้รอการตัดบัญชี	2	31	-	33	2	-	35
ข้อมูลส่วนงานอื่น							
ค่าเสื่อมราคาและค่าตัดจำหน่าย	4	19	-	23	1	-	24

ข้อมูลเกี่ยวกับเขตภูมิศาสตร์

บริษัทฯ และบริษัทย่อยดำเนินธุรกิจในเขตภูมิศาสตร์เดียว คือประเทศไทย ดังนั้นรายได้และสินทรัพย์ที่แสดงอยู่ในงบการเงิน จึงถือเป็นการรายงานตามเขตภูมิศาสตร์แล้ว

ข้อมูลเกี่ยวกับลูกค้ารายใหญ่

ในปี 2561 บริษัทฯ และบริษัทย่อย มีรายได้จากลูกค้ารายใหญ่จำนวน 1 ราย เป็นจำนวนเงินประมาณ 172 ล้านบาท ซึ่งมาจากส่วนงานเคมีภัณฑ์ (ปี 2560 บริษัทฯ และบริษัทย่อย มีรายได้จากลูกค้ารายใหญ่จำนวน 1 ราย เป็นจำนวนเงินประมาณ 131 ล้านบาท ซึ่งมาจากส่วนงานเคมีภัณฑ์)

26. กองทุนสำรองเลี้ยงชีพ

บริษัทฯ และบริษัทย่อยและพนักงานได้ร่วมกันจัดตั้งกองทุนสำรองเลี้ยงชีพขึ้นตามพระราชบัญญัติกองทุนสำรองเลี้ยงชีพ พ.ศ. 2530 โดยบริษัทฯ และบริษัทย่อยจะจ่ายสมทบเข้ากองทุนเป็นรายเดือนในอัตราร้อยละ 3 หรือ 5 ของเงินเดือนตามอายุงานที่กำหนด ส่วนพนักงานจะจ่ายในอัตราร้อยละ 3 ถึงร้อยละ 15 ของเงินเดือนตามความสมัครใจ กองทุนสำรองเลี้ยงชีพนี้บริหารโดยบริษัทหลักทรัพย์จัดการกองทุนธนชาติ จำกัด และจะจ่ายให้แก่พนักงานเมื่อพนักงานนั้นออกจากงานตามระเบียบว่าด้วยกองทุนของบริษัทฯและบริษัทย่อย ในระหว่างปี 2561 บริษัทฯ และบริษัทย่อยรับรู้เงินสมทบดังกล่าวเป็นค่าใช้จ่ายจำนวน 1.52 ล้านบาท (2560: 1.62 ล้านบาท) (เฉพาะบริษัทฯ: 1.20 ล้านบาท 2560: 1.29 ล้านบาท)

27. เงินปันผลจ่าย

เงินปันผล	อนุมัติโดย	เงินปันผลจ่าย (ล้านบาท)	เงินปันผลจ่ายต่อหุ้น (บาท)
เงินปันผลประจำปี 2559	ที่ประชุมสามัญผู้ถือหุ้นประจำปี เมื่อวันที่ 27 เมษายน 2560	89.25	5.00
เงินปันผลประจำปี 2560	ที่ประชุมสามัญผู้ถือหุ้นประจำปี เมื่อวันที่ 19 เมษายน 2561	80.32	4.50

ในการประกาศจ่ายเงินปันผลดังกล่าวปรากฏว่ามีหุ้นจำนวน 900 หุ้น ไม่มีสิทธิได้รับเงินปันผลรวมเป็นจำนวนเงิน 4,050 บาท (2560: 4,500 บาท) เนื่องจากการไม่ปฏิบัติตามระเบียบวิธีปฏิบัติในการรับฝากหลักทรัพย์ของศูนย์รับฝากหลักทรัพย์ ดังนั้น บริษัทฯ จึงบันทึกเงินปันผลจ่ายตามที่ได้จ่ายจริงเป็นจำนวนเงิน 80.32 ล้านบาท (2560: 89.25 ล้านบาท)

28. การระดมทุนและหนี้สินที่อาจเกิดขึ้น

28.1 การระดมทุนเกี่ยวกับรายจ่ายฝ่ายทุน

ณ วันที่ 31 ธันวาคม 2561 บริษัทฯ มีรายจ่ายฝ่ายทุนเป็นจำนวนเงิน 0.8 ล้านบาท (2560: 2.0 ล้านบาท) เกี่ยวข้องกับการปรับปรุงอาคารสำหรับการเช่า

28.2 การระดมทุนเกี่ยวกับสัญญาเช่าดำเนินงานและบริการ

บริษัทฯ และบริษัทย่อยได้เข้าทำสัญญาเช่าดำเนินงานที่เกี่ยวข้องกับการเช่าที่ดิน พื้นที่ในอาคาร อุปกรณ์และบริการอายุของสัญญามีระยะเวลาตั้งแต่ 1 ถึง 4 ปี

บริษัทฯ และบริษัทย่อยมีจำนวนเงินขั้นต่ำที่ต้องจ่ายในอนาคตทั้งสิ้นภายใต้สัญญาเช่าดำเนินงานที่บอกเลิกไม่ได้ ดังนี้

(หน่วย: ล้านบาท)

	งบการเงินรวม		งบการเงินเฉพาะกิจการ	
	2561	2560	2561	2560
จ่ายชำระภายใน				
ภายใน 1 ปี	1.2	0.8	1.2	0.8
1 ถึง 4 ปี	0.3	0.7	0.3	0.6

28.3 การค้ำประกัน

- 1) บริษัทฯ ค้ำประกันวงเงินกู้และวงเงินสินเชื่อให้แก่บริษัทย่อยในวงเงิน 5 ล้านบาท (2560: 5 ล้านบาท)
- 2) ณ วันที่ 31 ธันวาคม 2561 บริษัทฯ มีหนังสือค้ำประกันที่ออกโดยธนาคารในนามบริษัทฯ และบริษัทย่อยซึ่งส่วนใหญ่เกี่ยวข้องกับการขอใช้ไฟฟ้าและการระดมทุนบางประการตามปกติธุรกิจคงเหลืออยู่เป็นจำนวน 12 ล้านบาท (2560: 11 ล้านบาท) (เฉพาะบริษัทฯ: 10 ล้านบาท 2560: 9 ล้านบาท)

28.4 เลตเตอร์ออฟเครดิต

ณ วันที่ 31 ธันวาคม 2561 บริษัทฯ มีวงเงินเลตเตอร์ออฟเครดิตที่ยังไม่ได้ใช้คิดเป็นจำนวน 47,288 เหรียญสหรัฐฯ (2560: 74,032 เหรียญสหรัฐฯ) (เฉพาะบริษัทฯ: 22,874 เหรียญสหรัฐฯ)

28.5 คดีฟ้องร้อง

เมื่อวันที่ 17 สิงหาคม 2560 บริษัทฯ ได้ถูกฟ้องร้องในคดีแพ่งต่อศาลในจังหวัดสมุทรปราการ โดยโจทก์เรียกร้องค่าเสียหายเป็นจำนวนเงิน 1.2 ล้านบาทในคดีอุบัติเหตุทางรถยนต์ซึ่งขับโดยพนักงานขับรถของบริษัทฯ โดยบริษัทฯ เป็นจำเลยที่ 2 ในฐานะนายจ้างของพนักงานขับรถคนดังกล่าว และบริษัท วิริยะประกันภัย จำกัด (มหาชน) เป็นจำเลยที่ 3 ในฐานะผู้รับประกันวินาศภัยรถยนต์ที่เกิดอุบัติเหตุ

เมื่อวันที่ 24 เมษายน 2561 ได้มีการนัดประนีประนอม โดยนายจำเลยร่วม (บริษัท วิริยะประกันภัย จำกัด (มหาชน)) ยินยอมชดเชยค่าสินไหมตามข้อเสนอของโจทก์จำนวน 0.6 ล้านบาท ต่อมาวันที่ 24 พฤษภาคม 2561 โจทก์ได้รับชำระค่าสินไหมจากจำเลยร่วม (บริษัท วิริยะประกันภัย จำกัด (มหาชน)) จำนวน 0.6 ล้านบาทแล้ว และโจทก์ไม่มีความประสงค์จะดำเนินคดีจึงถอนฟ้องจำเลยทั้งหมดในวันดังกล่าว

29. ลำดับชั้นของมูลค่ายุติธรรม

ณ วันที่ 31 ธันวาคม 2561 และ 2560 บริษัทฯและบริษัทย่อยมีสินทรัพย์และหนี้สินที่วัดมูลค่าด้วยมูลค่ายุติธรรมหรือเปิดเผยมูลค่ายุติธรรมแยกแสดงตามลำดับชั้นของมูลค่ายุติธรรม ดังนี้

(หน่วย: ล้านบาท)

	งบการเงินรวม			
	ณ วันที่ 31 ธันวาคม 2561			
	ระดับ 1	ระดับ 2	ระดับ 3	รวม
สินทรัพย์ที่เปิดเผยมูลค่ายุติธรรม				
เงินลงทุนทั่วไป – หน่วยลงทุน	-	114	-	114
อสังหาริมทรัพย์เพื่อการลงทุน	-	-	1,533	1,533
หนี้สินที่เปิดเผยมูลค่ายุติธรรม				
ตราสารอนุพันธ์ – สัญญาซื้อเงินตราต่างประเทศล่วงหน้า	-	1	-	1

(หน่วย: ล้านบาท)

	งบการเงินรวม			
	ณ วันที่ 31 ธันวาคม 2560			
	ระดับ 1	ระดับ 2	ระดับ 3	รวม
สินทรัพย์ที่เปิดเผยมูลค่ายุติธรรม				
เงินลงทุนทั่วไป – หน่วยลงทุน	-	115	-	115
อสังหาริมทรัพย์เพื่อการลงทุน	-	-	1,508	1,508
หนี้สินที่เปิดเผยมูลค่ายุติธรรม				
ตราสารอนุพันธ์ – สัญญาซื้อเงินตราต่างประเทศล่วงหน้า	-	2	-	2

(หน่วย: ล้านบาท)

	งบการเงินเฉพาะกิจการ			
	ณ วันที่ 31 ธันวาคม 2561			
	ระดับ 1	ระดับ 2	ระดับ 3	รวม
สินทรัพย์ที่เปิดเผยมูลค่ายุติธรรม				
เงินลงทุนทั่วไป – หน่วยลงทุน	-	114	-	114
อสังหาริมทรัพย์เพื่อการลงทุน	-	-	1,653	1,653
หนี้สินที่เปิดเผยมูลค่ายุติธรรม				
ตราสารอนุพันธ์ – สัญญาซื้อเงินตราต่างประเทศล่วงหน้า	-	1	-	1

(หน่วย: ล้านบาท)

	งบการเงินเฉพาะกิจการ			
	ณ วันที่ 31 ธันวาคม 2560			
	ระดับ 1	ระดับ 2	ระดับ 3	รวม
สินทรัพย์ที่เปิดเผยมูลค่ายุติธรรม				
เงินลงทุนทั่วไป – หน่วยลงทุน	-	115	-	115
อสังหาริมทรัพย์เพื่อการลงทุน	-	-	1,613	1,613
หนี้สินที่เปิดเผยมูลค่ายุติธรรม				
ตราสารอนุพันธ์ – สัญญาซื้อเงินตราต่างประเทศล่วงหน้า	-	2	-	2

30. เครื่องมือทางการเงิน

30.1 นโยบายการบริหารความเสี่ยง

เครื่องมือทางการเงินที่สำคัญของบริษัทฯและบริษัทย่อยตามที่นิยามอยู่ในมาตรฐานการบัญชีฉบับที่ 107 “การแสดงรายการและการเปิดเผยข้อมูลสำหรับเครื่องมือทางการเงิน” ประกอบด้วย เงินสดและรายการเทียบเท่าเงินสด เงินลงทุนชั่วคราว ลูกหนี้การค้าและลูกหนี้อื่น และเจ้าหนี้การค้าและเจ้าหนี้อื่น บริษัทฯ และบริษัทย่อยมีความเสี่ยงที่เกี่ยวข้องกับเครื่องมือทางการเงินดังกล่าว และมีนโยบายการบริหารความเสี่ยงดังนี้

ความเสี่ยงด้านการให้สินเชื่อ

บริษัทฯ และบริษัทย่อยมีความเสี่ยงด้านการให้สินเชื่อที่เกี่ยวข้องกับลูกหนี้การค้า ฝ่ายบริหารควบคุมความเสี่ยงนี้โดยการกำหนดให้มีนโยบายและวิธีการในการควบคุมสินเชื่อที่เหมาะสม ดังนั้นบริษัทฯ และบริษัทย่อยจึงไม่คาดว่าจะได้รับความเสี่ยงที่เป็นสาระสำคัญจากการให้สินเชื่อ นอกจากนี้ การให้สินเชื่อของบริษัทฯ และบริษัทย่อยไม่มีการกระจุกตัวเนื่องจากบริษัทฯ และบริษัทย่อยมีฐานของลูกค้าที่หลากหลายและมีอยู่จำนวนมากรายครอบคลุมทั้งผู้ผลิตและผู้จำหน่าย ด้วยเหตุผลเหล่านี้ทำให้ฝ่ายบริหารเชื่อว่าความเสี่ยงจากการให้สินเชื่อจะไม่เกินจำนวนเงินที่ได้ตั้งสำรองเพื่อขาดทุนจากการเรียกเก็บหนี้ไว้แล้วจากยอดลูกหนี้การค้าของบริษัทฯ และบริษัทย่อย

ความเสี่ยงจากอัตราดอกเบี้ย

บริษัทฯ และบริษัทย่อยมีความเสี่ยงจากอัตราดอกเบี้ยที่สำคัญอันเกี่ยวข้องกับเงินฝากสถาบันการเงินและเงินลงทุนชั่วคราว อย่างไรก็ตาม สินทรัพย์ทางการเงินส่วนใหญ่มีอัตราดอกเบี้ยที่ปรับขึ้นลงตามอัตราตลาด หรือมีอัตราดอกเบี้ยคงที่ซึ่งใกล้เคียงกับอัตราตลาดในปัจจุบัน

ณ วันที่ 31 ธันวาคม 2561 และ 2560 สินทรัพย์และหนี้สินทางการเงินที่สำคัญสามารถจัดตามประเภทอัตราดอกเบี้ย และสำหรับสินทรัพย์ทางการเงินที่มีอัตราดอกเบี้ยคงที่สามารถแยกตามวันที่ครบกำหนดหรือวันที่มีการกำหนดอัตราดอกเบี้ยใหม่ (หากวันที่มีการกำหนดอัตราดอกเบี้ยใหม่ถึงก่อน) ได้ดังนี้

	งบการเงินรวม						
	2561						
	อัตราดอกเบี้ยคงที่			อัตราดอกเบี้ย ปรับขึ้นลง ตามราคาดตลาด	ไม่มี อัตราดอกเบี้ย	รวม	อัตรา ดอกเบี้ย ที่แท้จริง
	ภายใน 1 ปี	มากกว่า 1 ถึง 5 ปี	มากกว่า 5 ปี				
สินทรัพย์ทางการเงิน							
เงินสดและรายการเทียบเท่า	-	-	-	539	-	539	หมายเหตุ 7
เงินสด							
เงินลงทุนชั่วคราว	525	-	-	-	-	525	หมายเหตุ 8
ลูกหนี้การค้าและลูกหนี้อื่น	-	-	-	-	164	164	-
เงินลงทุนทั่วไป	-	-	-	-	100	100	-
	525	-	-	539	264	1,328	
หนี้สินทางการเงิน							
เจ้าหนี้การค้าและเจ้าหนี้อื่น	-	-	-	-	118	118	-
เงินมัดจำรับจากลูกค้า	-	-	-	-	25	25	-
	-	-	-	-	143	143	

(หน่วย: ล้านบาท)

	งบการเงินรวม						
	2560						
	อัตราดอกเบี้ยคงที่			อัตราดอกเบี้ย ปรับขึ้นลง ตามราคาตลาด	ไม่มี อัตราดอกเบี้ย	รวม	อัตรา ดอกเบี้ย ที่แท้จริง
	ภายใน 1 ปี	มากกว่า 1 ถึง 5 ปี	มากกว่า 5 ปี				
สินทรัพย์ทางการเงิน							
เงินสดและรายการเทียบเท่าเงินสด	-	-	-	176	-	176	หมายเหตุ 7
เงินลงทุนชั่วคราว	844	-	-	-	-	844	หมายเหตุ 8
ลูกหนี้การค้าและลูกหนี้อื่น	-	-	-	-	189	189	-
เงินลงทุนทั่วไป	-	-	-	-	100	100	-
	844	-	-	176	289	1,309	
หนี้สินทางการเงิน							
เจ้าหนี้การค้าและเจ้าหนี้อื่น	-	-	-	-	115	115	-
เงินมัดจำรับจากลูกค้า	-	-	-	-	24	24	-
	-	-	-	-	139	139	

(หน่วย: ล้านบาท)

	งบการเงินเฉพาะกิจการ						
	2561						
	อัตราดอกเบี้ยคงที่			อัตราดอกเบี้ย ปรับขึ้นลง ตามราคาตลาด	ไม่มี อัตราดอกเบี้ย	รวม	อัตรา ดอกเบี้ย ที่แท้จริง
	ภายใน 1 ปี	มากกว่า 1 ถึง 5 ปี	มากกว่า 5 ปี				
สินทรัพย์ทางการเงิน							
เงินสดและรายการเทียบเท่าเงินสด	-	-	-	528	-	528	หมายเหตุ 7
เงินลงทุนชั่วคราว	525	-	-	-	-	525	หมายเหตุ 8
ลูกหนี้การค้าและลูกหนี้อื่น	-	-	-	-	164	164	-
เงินลงทุนทั่วไป	-	-	-	-	100	100	-
	525	-	-	528	264	1,317	
หนี้สินทางการเงิน							
เจ้าหนี้การค้าและเจ้าหนี้อื่น	-	-	-	-	118	118	-
เงินมัดจำรับจากลูกค้า	-	-	-	-	26	26	-
	-	-	-	-	144	144	

(หน่วย: ล้านบาท)

	งบการเงินเฉพาะกิจการ						
	2560						
	อัตราดอกเบี้ยคงที่			อัตราดอกเบี้ย ปรับขึ้นลง ตามราคาตลาด	ไม่มี อัตราดอกเบี้ย	รวม	อัตรา ดอกเบี้ย ที่แท้จริง
	ภายใน 1 ปี	มากกว่า 1 ถึง 5 ปี	มากกว่า 5 ปี				
สินทรัพย์ทางการเงิน							
เงินสดและรายการเทียบเท่าเงินสด	-	-	-	173	-	173	หมายเหตุ 7
เงินลงทุนชั่วคราว	835	-	-	-	-	835	หมายเหตุ 8
ลูกหนี้การค้าและลูกหนี้อื่น	-	-	-	-	187	187	-
เงินลงทุนทั่วไป	-	-	-	-	100	100	-
	835	-	-	173	287	1,295	
หนี้สินทางการเงิน							
เจ้าหนี้การค้าและเจ้าหนี้อื่น	-	-	-	-	117	117	-
เงินมัดจำรับจากลูกค้า	-	-	-	-	24	24	-
	-	-	-	-	141	141	

ความเสี่ยงจากอัตราแลกเปลี่ยน

บริษัทฯ และบริษัทย่อยมีความเสี่ยงจากอัตราแลกเปลี่ยนที่สำคัญอันเกี่ยวเนื่องจากการซื้อหรือขายสินค้าเป็นเงินตราต่างประเทศ บริษัทฯ และบริษัทย่อยได้ตกลงทำสัญญาซื้อขายเงินตราต่างประเทศล่วงหน้า ซึ่งส่วนใหญ่มีอายุสัญญาไม่เกินหนึ่งปีเพื่อใช้เป็นเครื่องมือในการบริหารความเสี่ยง

ณ วันที่ 31 ธันวาคม 2561 และ 2560 บริษัทฯ และบริษัทย่อยมียอดคงเหลือของสินทรัพย์และหนี้สินทางการเงินที่เป็นสกุลเงินตราต่างประเทศ ดังนี้

สกุลเงิน	งบการเงินรวม					
	สินทรัพย์ทางการเงิน		หนี้สินทางการเงิน		อัตราแลกเปลี่ยนเฉลี่ย	
	2561	2560	2561	2560	2561	2560
	(ล้าน)	(ล้าน)	(ล้าน)	(ล้าน)	(บาทต่อหน่วยเงินตราต่างประเทศ)	
เหรียญสหรัฐอเมริกา	0.40	0.73	2.71	2.71	32.2848 - 32.6148	32.5146 - 32.8472
ยูโร	-	-	0.01	-	37.4882	-

สกุลเงิน	งบการเงินเฉพาะกิจการ					
	สินทรัพย์ทางการเงิน		หนี้สินทางการเงิน		อัตราแลกเปลี่ยนเฉลี่ย	
	2561	2560	2561	2560	2561	2560
	(ล้าน)	(ล้าน)	(ล้าน)	(ล้าน)	(บาทต่อหน่วยเงินตราต่างประเทศ)	
เหรียญสหรัฐอเมริกา	0.40	0.73	2.71	2.68	32.2848 - 32.6148	32.5146 - 32.8472
ยูโร	-	-	0.01	-	37.4882	-

ณ วันที่ 31 ธันวาคม 2561 และ 2560 บริษัทฯ และบริษัทย่อยมีสัญญาซื้อขายเงินตราต่างประเทศล่วงหน้าคงเหลือดังนี้

ณ วันที่ 31 ธันวาคม 2561				
สกุลเงิน	จำนวนที่ซื้อ (ล้าน)	จำนวนที่ขาย (ล้าน)	อัตราแลกเปลี่ยน ตามสัญญา (บาทต่อหน่วยเงินตรา ต่างประเทศ)	วันครบกำหนดตามสัญญา

บริษัทฯ

เหรียญสหรัฐอเมริกา	1.95	-	32.4350 - 33.2940	ตั้งแต่วันที่ 18 มกราคม 2562 ถึง วันที่ 21 มิถุนายน 2562
เหรียญสหรัฐอเมริกา	-	0.23	32.3500 - 32.6500	ตั้งแต่วันที่ 9 เมษายน 2562 ถึง วันที่ 24 พฤษภาคม 2562
ยูโร	0.01	-	38.1750	วันที่ 17 พฤษภาคม 2562

บริษัทย่อย

เหรียญสหรัฐอเมริกา	0.02	-	32.8500	วันที่ 24 พฤษภาคม 2562
--------------------	------	---	---------	------------------------

ณ วันที่ 31 ธันวาคม 2560				
สกุลเงิน	จำนวนที่ซื้อ (ล้าน)	จำนวนที่ขาย (ล้าน)	อัตราแลกเปลี่ยน ตามสัญญา (บาทต่อหน่วยเงินตรา ต่างประเทศ)	วันครบกำหนดตามสัญญา

บริษัทฯ

เหรียญสหรัฐอเมริกา	2.20	-	33.0050 - 33.8025	ตั้งแต่วันที่ 17 มกราคม 2561 ถึง วันที่ 12 มีนาคม 2561
--------------------	------	---	-------------------	---

30.2 มูลค่ายุติธรรมของเครื่องมือทางการเงิน

เนื่องจากเครื่องมือทางการเงินส่วนใหญ่ของบริษัทฯ และบริษัทย่อยจัดอยู่ในประเภทระยะสั้นหรือมีอัตราดอกเบี้ยใกล้เคียงกับอัตราดอกเบี้ยในตลาด บริษัทฯ และบริษัทย่อยจึงประมาณมูลค่ายุติธรรมของเครื่องมือทางการเงินใกล้เคียงกับมูลค่าตามบัญชีที่แสดงในงบแสดงฐานะการเงิน

มูลค่ายุติธรรมของตราสารอนุพันธ์ มีดังนี้

(หน่วย: ล้านบาท)

	งบการเงินรวม		งบการเงินเฉพาะกิจการ	
	ณ วันที่ 31 ธันวาคม 2561	ณ วันที่ 31 ธันวาคม 2560	ณ วันที่ 31 ธันวาคม 2561	ณ วันที่ 31 ธันวาคม 2560
	มูลค่ายุติธรรม กำไร (ขาดทุน)	มูลค่ายุติธรรม ขาดทุน	มูลค่ายุติธรรม กำไร (ขาดทุน)	มูลค่ายุติธรรม ขาดทุน

ตราสารอนุพันธ์

สัญญาซื้ออัตราแลกเปลี่ยนล่วงหน้า	(0.55)	(1.63)	(0.54)	(1.63)
สัญญาขายอัตราแลกเปลี่ยนล่วงหน้า	0.04	-	0.04	-

บริษัทฯ และบริษัทย่อยมีการประมาณการมูลค่ายุติธรรมของเครื่องมือทางการเงินตามหลักเกณฑ์ดังนี้

- ก) สินทรัพย์และหนี้สินทางการเงินที่จะครบกำหนดในระยะเวลานั้น ได้แก่ เงินสดและรายการเทียบเท่าเงินสด ลูกหนี้ เจ้าหนี้ แสดงมูลค่ายุติธรรมโดยประมาณตามมูลค่าตามบัญชีที่แสดงในงบแสดงฐานะการเงิน
- ข) ตราสารอนุพันธ์แสดงมูลค่ายุติธรรมซึ่งคำนวณโดยใช้เทคนิคการคิดลดกระแสเงินสดในอนาคตและแบบจำลองตามทฤษฎีในการประเมินมูลค่า ซึ่งข้อมูลที่นำมาใช้ในการประเมินมูลค่า ส่วนใหญ่เป็นข้อมูลที่สามารถสังเกตได้ในตลาดที่เกี่ยวข้อง เช่น อัตราแลกเปลี่ยนล่วงหน้าของเงินตราต่างประเทศ เป็นต้น บริษัทฯ และบริษัทย่อยได้คำนึงถึงผลกระทบของความเสี่ยงด้านเครดิตของคู่สัญญาในการประมาณมูลค่ายุติธรรมของตราสารอนุพันธ์ ในระหว่างปีปัจจุบัน ไม่มีการโอนรายการระหว่างลำดับชั้นของมูลค่ายุติธรรม

31. การบริหารจัดการทุน

วัตถุประสงค์ในการบริหารจัดการทุนที่สำคัญของบริษัทฯ คือการจัดให้มีซึ่งโครงสร้างทุนที่เหมาะสมเพื่อสนับสนุนการดำเนินธุรกิจของบริษัทฯ และเสริมสร้างมูลค่าการถือหุ้นให้กับผู้ถือหุ้น โดย ณ วันที่ 31 ธันวาคม 2561 กลุ่มบริษัทมีอัตราส่วนหนี้สินต่อทุนเท่ากับ 0.11:1 (2560: 0.11:1) และเฉพาะ บริษัทฯ มีอัตราส่วนหนี้สินต่อทุนเท่ากับ 0.11:1 (2560: 0.11:1)

32. การจัดประเภทรายการในงบการเงิน

บริษัทฯ และบริษัทย่อยได้มีการจัดประเภทรายการบัญชีบางรายการในงบกำไรขาดทุนเบ็ดเสร็จรวมสำหรับปีสิ้นสุดวันที่ 31 ธันวาคม 2560 ใหม่ เพื่อให้สอดคล้องกับการจัดประเภทรายการใน งวดปัจจุบัน ซึ่งไม่มีผลกระทบต่อกำไรหรือส่วนของผู้ถือหุ้นตามที่เคยรายงานไปแล้ว การจัดประเภทรายการใหม่มีดังต่อไปนี้

(หน่วย: พันบาท)

	งบการเงินรวม		งบการเงินเฉพาะกิจการ	
	สำหรับปีสิ้นสุดวันที่ 31 ธันวาคม 2560			
	ตามการจัดประเภทใหม่	ตามที่เคยรายงานไว้	ตามการจัดประเภทใหม่	ตามที่เคยรายงานไว้
ค่าใช้จ่ายในการขาย	41,902	38,033	39,872	36,004
ค่าใช้จ่ายในการบริหาร	89,049	92,918	73,712	77,580

33. การอนุมัติงบการเงิน

งบการเงินนี้ได้รับอนุมัติให้ออกโดยคณะกรรมการบริษัทฯ เมื่อวันที่ 22 กุมภาพันธ์ 2562

การวิเคราะห์และคำอธิบายของฝ่ายจัดการ

ผลการดำเนินงาน

ในปี 2561 เศรษฐกิจของประเทศไทยมีการขยายตัวถึงร้อยละ 4.3 หลายปีที่เศรษฐกิจไทยตามหลังเพื่อนบ้าน ในที่สุดไทยก็สามารถตามการเติบโตของเศรษฐกิจอาเซียน จากการกระตุ้นโดยการฟื้นตัวของเศรษฐกิจโลกและการเข้ามาของนักท่องเที่ยวจีน ขณะเดียวกันรัฐก็ได้เพิ่มการใช้จ่ายในสาธารณูปโภคเพื่อส่งเสริมการเติบโต

ในปี 2561 บริษัทฯ มีกำไรสุทธิ 130.4 ล้านบาท ลดลง ร้อยละ 5.5 เมื่อเทียบกับปีที่ผ่านมา และมีกำไรต่อหุ้น 7.31 บาท

รายได้ :

รายได้รวมของบริษัทฯ ลดลงจากปีก่อนร้อยละ 0.7 จาก 1,140.6 ล้านบาท เป็น 1,132.2 ล้านบาท โดยมีรายละเอียด ดังนี้

ธุรกิจจัดจำหน่ายเคมีภัณฑ์อุตสาหกรรม

รายได้จากการจัดจำหน่ายเคมีภัณฑ์อุตสาหกรรมเพิ่มขึ้นร้อยละ 1.6 จากปีก่อนจาก 976.4 ล้านบาท เป็น 991.6 ล้านบาท ธุรกิจส่วนใหญ่ได้รับผลกระทบจากการชะลอตัวของสถานะเศรษฐกิจ แต่บริษัทฯ ได้ขยายตลาดด้านผลิตภัณฑ์น้ำมันหล่อลื่นและปิโตรเคมี กลุ่มธุรกิจอิเล็กทรอนิกส์ ทำให้รายได้รวมเพิ่มขึ้น

นอกจากนี้รายได้ค่านายหน้าจากธุรกิจนี้ ลดลงร้อยละ 27.5 จาก 8.0 ล้านบาท เป็น 5.8 ล้านบาท

ธุรกิจให้เช่าอสังหาริมทรัพย์

รายได้จากธุรกิจให้เช่าอสังหาริมทรัพย์ลดลงร้อยละ 9.3 จากปีก่อน จาก 119.4 ล้านบาท เป็น 108.3 ล้านบาท เนื่องจากสิ้นสุดสัญญาเช่าของผู้เช่าบางราย

รายได้จากธุรกิจนี้ร้อยละ 97.0 มาจากบุคคลภายนอก และจากบริษัทที่เกี่ยวข้องกันมีเพียงร้อยละ 3.0

ธุรกิจจัดจำหน่ายและการบริการตู้ปรับอากาศและระบบเตือนอัคคีภัย

รายได้จากการขายและการบริการของธุรกิจตู้ปรับอากาศและระบบเตือนอัคคีภัยมียอดรวม 9.7 ล้านบาท ลดลงร้อยละ 44.3 จากปีก่อน เนื่องจากการชะลอตัวของธุรกิจอสังหาริมทรัพย์

ธุรกิจการผลิตและจำหน่ายผลิตภัณฑ์โอสลีโอเคมีคัล

บริษัทฯ ได้ซื้อโรงงานโอสลีโอเคมีคัล ซึ่งตั้งอยู่ในนิคมอุตสาหกรรมนวนครมาเมื่อเดือนมีนาคม 2556 ได้ลงทุนปรับปรุงเครื่องจักรและขั้นตอนการผลิตเพื่อเพิ่มประสิทธิภาพและช่วยลดต้นทุน ทั้งยังได้พัฒนาผลิตภัณฑ์ใหม่ๆ เพื่อให้สอดคล้องกับความต้องการของตลาด โรงงานนี้ได้ผลิตสินค้าเพื่อใช้ในอุตสาหกรรมต่างๆ ได้แก่ ยางรถยนต์ ผลิตภัณฑ์ซักล้างและทำความสะอาด สีและผลิตภัณฑ์เคลือบผิว เป็นต้น โดยร้อยละ 91.0 ผลิตเพื่อจำหน่ายภายในประเทศ และร้อยละ 9.0 เพื่อการส่งออก ยอดขายในประเทศลดลงร้อยละ 0.5 เมื่อเทียบกับปีที่ผ่านมา และยอดส่งออกอยู่ในระดับลดลงเช่นกัน

รายได้อื่น

รายได้อื่นลดลงร้อยละ 17.4 จากปีก่อน จาก 27.4 ล้านบาท เป็น 22.6 ล้านบาท เป็นการลดลงของอัตราดอกเบี้ย และอื่นๆ

กำไรขั้นต้น

บริษัทฯ และบริษัทย่อย มีกำไรขั้นต้นลดลงร้อยละ 2.2 จาก 287.9 ล้านบาท เป็น 281.6 ล้านบาท ซึ่งสามารถจำแนกตามประเภทธุรกิจดังนี้

ธุรกิจจัดจำหน่ายเคมีภัณฑ์อุตสาหกรรม

กำไรขั้นต้นที่ได้จากธุรกิจจัดจำหน่ายเคมีภัณฑ์อุตสาหกรรมจำนวน 222.0 ล้านบาท เพิ่มขึ้นจากปีก่อนจำนวน 9.4 ล้านบาท หรือร้อยละ 4.4 สาเหตุหลักเป็นเพราะอัตรากำไรขั้นต้นของธุรกิจนี้เพิ่มขึ้น และการแข็งตัวของเงินบาท

ธุรกิจให้เช่าอสังหาริมทรัพย์

กำไรขั้นต้นจากธุรกิจให้เช่าอสังหาริมทรัพย์จำนวน 52.5 ล้านบาท ลดลงจากปีก่อนจำนวน 12.5 ล้านบาท หรือร้อยละ 19.2 เนื่องจากผู้เช่าไม่ต่อสัญญาเช่าหลังจากสัญญาเช่าครบกำหนด

ธุรกิจจัดจำหน่ายและการบริการตู้ปรับอากาศและระบบเตือนอัคคีภัย

กำไรขั้นต้นจากธุรกิจจัดจำหน่ายตู้ปรับอากาศและระบบเตือนอัคคีภัย จำนวน 3.7 ล้านบาท ลดลงจากปีก่อน 2.0 ล้านบาท หรือลดลงร้อยละ 35.3 ซึ่งเป็นผลจากการขายที่ลดลงและต้นทุนของธุรกิจนี้เพิ่มขึ้น

ธุรกิจการผลิตและจำหน่ายผลิตภัณฑ์โอสีโอเคมีคัล

กำไรขั้นต้น 3.5 ล้านบาท ลดลง 1.2 ล้านบาท หรือลดลงร้อยละ 25.1 เนื่องจากการหดตัวของธุรกิจยางรถยนต์ ส่งออก และการเพิ่มขึ้นของราคาวัตถุดิบจากการเกษตร ปริมาณการผลิตต่ำกว่าจุดคุ้มทุน กำไรนี้ได้อยู่ในธุรกิจจัดจำหน่ายเคมีภัณฑ์อุตสาหกรรม

ค่าใช้จ่าย

ค่าใช้จ่ายในการขายและบริหารและค่าใช้จ่ายอื่นๆ ลดลงจากปีก่อนจำนวน 3.3 ล้านบาท หรือลดลงร้อยละ 2.3 จาก 142.0 ล้านบาท เป็น 138.7 ล้านบาท สาเหตุหลักมาจากการตัดจ่ายค่าทรัพย์สิน 13 ล้านบาท การขาดทุนอัตราแลกเปลี่ยนที่ยังไม่เกิดจริง ภาษีเงินได้นิติบุคคลลดจากปีก่อนจำนวน 0.2 ล้านบาท หรือคิดเป็นร้อยละ 0.5 จาก 35.4 ล้านบาท เป็น 35.2 ล้านบาท

กำไรสำหรับปี

สรุปกำไรสำหรับปี 2561 ของบริษัทฯ และบริษัทย่อยลดลงจากปีก่อนร้อยละ 5.5 จาก 138.1 ล้านบาท เป็น 130.4 ล้านบาท

กำไรต่อหุ้น

กำไรต่อหุ้นคิดเป็น 7.31 บาทต่อหุ้น ในขณะที่ปีก่อนกำไรต่อหุ้นคิดเป็น 7.74 บาทต่อหุ้น

ฐานะการเงิน

สินทรัพย์

ณ วันสิ้นงวด 31 ธันวาคม 2561 บริษัทฯ และบริษัทย่อยมีสินทรัพย์รวมทั้งสิ้นจำนวน 2,003.0 ล้านบาท เพิ่มขึ้นจากวันสิ้นงวดปีก่อนจำนวน 57.2 ล้านบาท หรือเพิ่มขึ้นร้อยละ 2.9 โดยมีรายละเอียด ดังนี้

หน่วย : ล้านบาท

	ณ 31 ธ.ค. 61	ณ 31 ธ.ค. 60	เพิ่ม (ลด)	%
สินทรัพย์หมุนเวียน	1,495.4	1,413.9	81.5	5.8
สินทรัพย์ไม่หมุนเวียน	507.6	531.9	(24.3)	(4.6)
รวมสินทรัพย์	2,003.0	1,945.8	57.2	2.9

สินทรัพย์หมุนเวียน

ณ วันสิ้นงวด 31 ธันวาคม 2561 สินทรัพย์หมุนเวียนมีจำนวน 1,495.4 ล้านบาท เพิ่มขึ้นจากวันสิ้นงวดปีก่อน จำนวน 81.5 ล้านบาท ซึ่งเป็นผลมาจาก

- เงินสดและรายการเทียบเท่าเงินสด เพิ่มขึ้นจำนวน 363.6 ล้านบาท
- เงินลงทุนชั่วคราว ลดลงจำนวน 319.0 ล้านบาท เงินสุทธิตามจากกำไรการดำเนินงานหลังจ่ายเงินปันผล
- ลูกหนี้การค้าและลูกหนี้อื่น ลดลงจำนวน 24.3 ล้านบาท
- เงินให้กู้ยืมระยะสั้น และดอกเบี้ยค้างรับจากกิจการที่เกี่ยวข้อง เพิ่มขึ้น 53.0 ล้านบาท
- สินค้าคงเหลือ (สุทธิ) จำนวน 204.9 ล้านบาท เพิ่มขึ้นจำนวน 9.2 ล้านบาท
- สินทรัพย์หมุนเวียนอื่นจำนวน 9.0 ล้านบาท เพิ่มจากปีก่อน 1.0 ล้านบาท

สินทรัพย์ไม่หมุนเวียน

ณ วันสิ้นงวด 31 ธันวาคม 2561 สินทรัพย์ไม่หมุนเวียนมีจำนวน 507.6 ล้านบาท ลดลงจากวันสิ้นงวดปีก่อนจำนวน 24.3 ล้านบาท หรือร้อยละ 4.6 โดยมีรายละเอียด ดังนี้

- เงินลงทุนทั่วไปจำนวน 100 ล้านบาท เท่ากับปีก่อน เป็นเงินลงทุนในหน่วยลงทุนในกองทุนรวม
- อสังหาริมทรัพย์เพื่อการลงทุน ลดลงจำนวน 9.8 ล้านบาท เนื่องจากตัดค่าเสื่อมราคาและค่าเผื่อการด้อยค่า
- ที่ดิน อาคารและอุปกรณ์ ลดลงจำนวน 16.1 ล้านบาท
- สินทรัพย์ไม่มีตัวตน (สุทธิ) เพิ่มขึ้นจำนวน 0.3 ล้านบาท
- สินทรัพย์ภาษีเงินได้รอการตัดบัญชีและสินทรัพย์ไม่หมุนเวียนอื่นเพิ่มขึ้นจำนวน 1.3 ล้านบาท
- เงินลงทุนทั่วไป เท่ากับปีก่อน เป็นเงินลงทุนในหน่วยลงทุนในกองทุนรวมอสังหาริมทรัพย์ ซึ่งซื้อมาที่ราคาทุน 100 ล้านบาท ณ วันที่ 31 ธันวาคม 2561 มูลค่ายุติธรรมของเงินลงทุนดังกล่าวเท่ากับ 113.8 ล้านบาท

คุณภาพของสินทรัพย์

บริษัทฯ และบริษัทย่อย ได้ทำการประเมินการด้อยค่าของที่ดิน อาคารและอุปกรณ์หรือสินทรัพย์ที่ไม่มีตัวตนอื่น ในปี 2561 ซึ่งมูลค่าตลาดได้อยู่ในหมายเหตุประกอบ

ลูกหนี้

ลูกหนี้การค้าและลูกหนี้อื่น ณ วันสิ้นงวด 31 ธันวาคม 2561 จำนวน 164.2 ล้านบาท สรุปได้ดังนี้

หน่วย : ล้านบาท

ประเภทลูกหนี้	จำนวน	%
ลูกหนี้การค้า-กิจการที่เกี่ยวข้อง	0.1	0
ลูกหนี้การค้า-กิจการที่ไม่เกี่ยวข้อง	169.9	103.5
ลูกหนี้อื่น	1.1	0.7
หัก ค่าเผื่อหนี้สงสัยจะสูญ	(6.9)	(4.2)
รวมลูกหนี้การค้าและลูกหนี้อื่น	164.2	100.0

การขายสินค้าของบริษัทฯ และบริษัทย่อย เป็นการขายสินค้าในหลายอุตสาหกรรม และแต่ละอุตสาหกรรมก็มีระยะเวลาเก็บหนี้แตกต่างกัน อย่างไรก็ตามบริษัทฯ และบริษัทย่อย มีหนี้ค้างโดยเฉลี่ยได้ 59 วัน เทียบกับปีก่อนที่เก็บหนี้โดยเฉลี่ยได้ 66 วัน

ค่าเผื่อหนี้สงสัยจะสูญของบริษัทฯ และบริษัทย่อยจำนวน 6.9 ล้านบาท ฝ่ายบริหารเชื่อว่าความเสี่ยงจากการให้สินเชื่อ จะไม่เกินจำนวนเงินที่ได้ตั้งสำรองค่าเผื่อหนี้สงสัยจะสูญ

สินค้าคงเหลือ

บริษัทฯ และบริษัทย่อย ให้ความสำคัญในการบริหารสินค้าคงคลังเพื่อให้เหมาะสมกับคำสั่งซื้อของลูกค้าในอุตสาหกรรมต่างๆ ที่มีความหลากหลาย อัตราการหมุนเวียนสินค้าคงเหลือคิดเป็น 4.0 เท่า เทียบกับปีก่อนซึ่งคิดเป็น 4.2 เท่า ระยะเวลาขายสินค้าเฉลี่ย 91 วัน เทียบกับปีก่อน 87 วัน

ส่วนสินค้าสำเร็จรูปที่เสื่อมคุณภาพบริษัทฯ และบริษัทย่อย ได้มีการปรับลดราคาทุนเป็นมูลค่าสุทธิที่คาดว่าจะได้รับไว้ครบถ้วนแล้ว

สภาพคล่อง

- อัตราส่วนสภาพคล่อง

อัตราส่วนสภาพคล่องของบริษัทฯ และบริษัทย่อย ในปี 2561 เท่ากับ 9.6 เท่า เทียบกับปีก่อนซึ่งเท่ากับ 9.5 เท่า มีสภาพคล่องเพิ่มขึ้น

แหล่งที่มาของเงินทุน

ณ วันสิ้นงวด 31 ธันวาคม 2561 บริษัทฯ และบริษัทย่อย มีหนี้สินและส่วนของผู้ถือหุ้นเป็นจำนวนรวมทั้งสิ้น 2,003.0 ล้านบาท เพิ่มขึ้นจากวันสิ้นงวดปีก่อน 57.2 ล้านบาท โดยมีรายละเอียด ดังนี้

หน่วย : ล้านบาท

	ณ 31 ธ.ค. 61	ณ 31 ธ.ค. 60	เพิ่ม (ลด)	%
หนี้สินหมุนเวียน	155.3	148.4	6.9	4.6
หนี้สินไม่หมุนเวียน	42.7	42.4	0.3	0.7
รวมหนี้สิน	198.0	190.8	7.2	3.8
ส่วนของผู้ถือหุ้น	1,805.0	1,755.0	50.0	2.9
รวมหนี้สินและส่วนของผู้ถือหุ้น	2,003.0	1,945.8	57.2	2.9

หนี้สิน

หนี้สินหมุนเวียน จำนวน 155.3 ล้านบาท เพิ่มขึ้นจากปีก่อน 6.9 ล้านบาท เป็นผลมาจากเงินเบิกเกินบัญชีธนาคารเพิ่ม 0.9 ล้านบาท เจ้าหนี้การค้าและเจ้าหนี้อื่นลดลงจำนวน 0.8 ล้านบาท ภาษีเงินได้นิติบุคคลค้างจ่ายเพิ่มขึ้นจำนวน 3.1 ล้านบาท และหนี้สินหมุนเวียนอื่นเพิ่มขึ้นจำนวน 3.7 ล้านบาท

หนี้สินไม่หมุนเวียน จำนวน 42.7 ล้านบาท เพิ่มขึ้นจากปีก่อน 0.3 ล้านบาท เป็นผลมาจากเงินมัดจำลูกค้าเพิ่มขึ้น 2.6 ล้านบาท สำหรับผลประโยชน์ระยะยาวของพนักงานลดลง 0.3 ล้านบาท หนี้สินภาษีเงินได้รอการตัดบัญชีลดลง 2.0 ล้านบาท

ส่วนของผู้ถือหุ้นจำนวน 1,805 ล้านบาท เพิ่มขึ้นจากปีก่อน 50.0 ล้านบาท เนื่องจากผลการดำเนินงานของปี 2561 มีกำไรสุทธิจำนวน 130.4 ล้านบาท มีการจ่ายเงินปันผลจำนวน 80.3 ล้านบาท และส่วนของผู้มีส่วนได้เสียที่ไม่มีอำนาจควบคุมของบริษัทย่อยจำนวน (0.2) ล้านบาท

งบกระแสเงินสด

เงินสดและรายการเทียบเท่าเงินสดของบริษัทฯ และบริษัทย่อย ณ วันสิ้นงวด 31 ธันวาคม 2561 เป็นจำนวน 539.4 ล้านบาท มีรายละเอียด ดังนี้

หน่วย : ล้านบาท

	ปี 2560	ปี 2560	เพิ่ม (ลด)	%
เงินสดสุทธิจากกิจกรรมดำเนินงาน	168.7	114.0	54.7	48.0
เงินสดสุทธิจาก (ใช้ไป) ในกิจกรรมลงทุน	273.9	(299.2)	573.1	(191.5)
เงินสดสุทธิใช้ไปในกิจกรรมจัดหาเงิน	(78.9)	(88.4)	(9.4)	(10.6)
เงินสดและรายการเทียบเท่าเงินสด	363.6	(273.6)	637.2	(232.9)
เพิ่มขึ้น (ลดลง) สุทธิ				
เงินสดและรายการเทียบเท่าเงินสด ณ วันต้นปี	175.7	449.3	(273.6)	(60.9)
เงินสดและรายการเทียบเท่าเงินสด ณ วันสิ้นปี	539.4	175.7	363.6	206.9

รายละเอียดเกี่ยวกับกรรมการของบริษัทย่อย

ข้อมูลการดำรงตำแหน่งของผู้บริหารในบริษัทฯ และบริษัทย่อย

รายชื่อกรรมการ	บริษัทฯ	บริษัทย่อย
1). นายอัศวิน เตชะเจริญวิกุล	A	B
2). นายสมชัย ไชยสุภรากุล	B	
3). นายสุทธิชัย สังขมณี	B	
4). นางพิมพ์พนา ปิโตรวัชชัย	B	
5). พลตำรวจโท ภัทรชัย หิรัญญะเวช	B	
6). นางกมลวรรณ ศิวรักษ์	B	
7). นางสาวนันทัททย ชนชัยหิรัญศิริ	B	B

บริษัทย่อย	หมายเหตุ
1. บริษัท เอฟ บี (ประเทศไทย) จำกัด	A = ประธานกรรมการ B = กรรมการ

ข้อมูลที่สำคัญของบริษัทย่อย

- รายชื่อกรรมการผู้มีอำนาจของบริษัทย่อย

บริษัทย่อย :

บริษัท เอฟ บี (ประเทศไทย) จำกัด

- นายอัศวิน เตชะเจริญวิกุล
- นางสาวนันทัททย ชนชัยหิรัญศิริ

จำนวนหรือชื่อกรรมการซึ่งลงชื่อผูกพันบริษัทได้ คือ กรรมการสองคนลงลายมือชื่อร่วมกันและประทับตราสำคัญของบริษัท

Mission

Our mission is to provide our customers with products and services which increase productivity and efficiency in the manufacturing process of diversified industries, as well as to add value to the finished products, thereby improving competitive edge in the market place.

We shall maintain continuous growth in the selling and distribution of industrial chemicals through:

- Sourcing of specialty chemicals from world-class suppliers to ensure regular supply of quality products.
- Providing technical information and training to enable customers and staff to keep abreast of innovative technology and up-to-date market trend.
- Engaging locally in activities that make our products more cost efficient and more convenient in application.
- Being a responsible citizen in the business society by taking proper care of the environment.



Board of Directors



Mr. Aswin Techajareonvikul
- Chairman of the Board of Directors
- Chairman of the Executive Board



Mr. Sutthichai Sungkamanee
- Independent Director
- Chairman of Audit Committee



Asst. Prof. Pimpana Peetathawatchai Ph.D.
- Independent director
- Audit Committee Member



Mr. Somchai Chaisuparakul
- Director
- Executive Director



Pol. Lt. Gen Patrachai Hiranyaveja
- Independent Director
- Audit Committee Member



Ms. Nutt-hathai Thanachaihirunsiri
- Director
- Executive Director



Mrs. Kamonwan Sivaraksa
- Director
- Executive Director &
Company Secretary

Experience of the Board of Directors

1. Mr. Aswin Techajareonvikul

- Chairman of the Board of Directors
- Chairman of the Executive Board

Date of First Director's Appointment:

27 November 2018

Age (Year): 42

Educational Qualifications:

- Master of Public Administration, Harvard University, U.S.A.
- Master of Business Administration Massachusetts Institute of Technology (MIT), U.S.A
- Bachelor of Engineering, Chulalongkorn University, Thailand
- Bhumipalung Phandin for Top Executive Program Chulalongkorn University
- Executive Training, Thailand Energy Academy
- Program for Executives on Justice Administration, Training and Development Institute Office of the Attorney General
- Top Executive Program in Commerce and Trade (TEPCoT) Commerce Academy
- Program for Senior Executive on Justice Administration Judicial Training Institute
- Capital Market Academy Leader Program (CMA) Capital Market Academy
- Director Diploma Examination, Australian Institute of Company Director

Training course for director from Thai Institute of Directors Association (IOD):

- Role of the Chairman Program (RCP)
- Director Certification Program (DCP)

% Shareholding in the Company : None

Family relationship with executives or major shareholders of the Company : None

Working Experiences:

Aug 2012 - Present	Chief Executive Officer and President	Berli Jucker Public Company Limited
Apr 2007 - Present	Director and Executive Director	Berli Jucker Public Company Limited
Dec 2017 - Present	Risk Management Committee Member	Berli Jucker Public Company Limited
Feb 2017 - Present	Investment Committee Member and Corporate Social Responsibility	Berli Jucker Public Company Limited
Nov 2018 - Present	Director	White Group Public Company Limited
Jan 2008 - Jul 2012	President	Berli Jucker Public Company Limited
Nov 2007 - Nov 2017	Chairman of the Risk Management Committee	Berli Jucker Public Company Limited
Sep 2016 - Present	Chief Executive Officer and President	Big C Supercenter Public Company Limited
Mar 2016 - Present	Director	Big C Supercenter Public Company Limited
May 2016 - Present	Chairman of the Executive	Big C Supercenter Public Company Limited
Jul 2017 - Mar 2018	Committee Member	Big C Supercenter Public Company Limited
	Corporate Social Responsibility Committee Member	
Oct 2012 - Present	Director	TCC Corporation Company Limited

2. Mr. Sutthichai Sungkamanee

- Independent Director
- Chairman of Audit Committee

Date of First Director's Appointment :

27 November 2018

Age (Year): 62

Educational Qualifications:

- Bachelor of Business Administrative Program with Finance, University of the Thai Chamber of Commerce
- Honorary Degree of Doctor of Program Development, Management Rajabhat Rajanagarindra University
- High-level Executive Training Program, Civil Service Development, Office of the Civil Service Commission
- National Defence Program, National Defence College (Class 55)

% Shareholding in the Company : None

Family relationship with executives or major shareholders of the Company : None

Working Experiences:

2018 - Present	Independent Director and Chairman of Audit Committee	White Group Public Company Limited
2018 - Present	Chairman of the Board of Directors	Nirvana Daii Public Company Limited
2018 - Present	Director	National Credit Bureau Co., Ltd.
2015 - 2018	Director	Governance Saving Bank
2014 - 2016	Inspector	Ministry of Finance
2013 - 2014	Director-General	The Revenue Department, Ministry of Finance

3. Asst. Prof. Pimpana Peetathawatchai Ph.D.

- Independent director
- Audit Committee Member

Date of First Director's Appointment

23 March 2000

Age (Year): 54

Educational Qualifications:

- Ph.D. in Accountancy, Boston University, USA

Training course for director from Thai Institute of Directors Association (IOD):

Directors Certification Program (DCP) (2003)

% Shareholding in the Company : None

Family relationship with executives or major shareholders of the Company : None

Working Experiences:

2000 - Present	Independent Director, Audit Committee Member	White Group Public Company Limited
2005 - Present	Assistant Professional	Faculty of Commerce and Accountancy, Chulalongkorn University
1999 - 2013	Head of the Department of Accountancy	Faculty of Commerce and Accountancy, Chulalongkorn University

4. Mr. Somchai Chaisuparakul

- Director
- Executive Director

Date of First Director's Appointment :

15 September 1995

Age (Year) : 70

Educational Qualifications :

- Master of Business Administration, University of Leicester, UK

Thai Institution of Directors Association (IOD):

Director Accreditation Program (DAP) (2004)

Certificate from Corporate Governance for Capital Market Intermediaries (CGI) (2014)

% Shareholding in the Company : None

Family relationship with executives or major shareholders of the Company : None

Working Experiences:

1995 - Present	Director	White Group Public Company Limited
1995 - 2018	Director	F.B. (Thailand) Ltd.
2007 - Present	Director	Unicharm Co., Ltd.
2008 - Present	Independent Director	I V Global Securities Public Co., Ltd.
2009 - Present	Independent Director	MDX Public Co., Ltd.
2011 - Present	Director	House Osotspa Foods Co., Ltd.
2012 - Present	Director	Osotspa Taishopharmaceutical Co., Ltd.
2012 - Present	Director	Osotspa Kagome Company Limited
2013 - Present	Director	Calpis Osotspa Company Limited
2014 - Present	Independent Director, Audit Committee	Tune Insurance Public Company Limited

5. Pol. Lt. Gen. Patrachai Hiranyaveja

- Independent Director
- Audit Committee Member

Date of First Director's Appointment :

20 December 2018

Age (Year) : 66

Educational Qualifications :

Bachelor of Law

% Shareholding in the Company : None

Family relationship with executives or major shareholders of the Company : None

Working Experiences:

2018 - Present	Independent Director, Audit Committee	White Group Public Company Limited
2017	Assistant Commission - General	Royal Thai Police

6. Ms. Nutt-hathai Thanachaihirunsiri

- Director
- Executive Director

Date of First Director's Appointment :
27 November 2018

Age (Year) : 36

Educational Qualifications :

- Master of Business Administration (MBA), Massachusetts Institute of Technology (MIT)
- Bachelor of Accountancy, Banking and Finance (1st Class Honors, Gold Medal), Chulalongkorn University

% Shareholding in the Company : None

Family relationship with executives or major shareholders of the Company : None

Working Experiences:

2018 - Present Director White Group Public Company Limited

7. Mrs. Kamonwan Sivaraksa

- Director & Company Secretary
- Executive Director

Date of First Director's Appointment :
27 November 2018

Age (Year) : 50

Educational Qualifications :

- Bachelor of Law, Thammasart University

Thai Institution of Directors Association (IOD) :

Company Secretary Program (CSP) class 25/2008
Effective Minutes Taking (EMT) class 11/2008
Company Reporting Program (CRP) class 1/2011
Board Reporting Program (BRP) class 6/2011

% Shareholding in the Company : None

Family relationship with executives or major shareholders of the Company : None

Working Experiences:

2018 - Present Director White Group Public Company Limited

Authorized directors who can sign binding the Company are two - forth of all directors:

- * Mr. Aswin Techajareonvikul jointly signs with either Mr. Somchai Chaisuparakul or Ms. Nutt-Hathai Thanachaihirunsiri or Mrs. Kamonwan Sivaraksa with the Company's seal affixed.

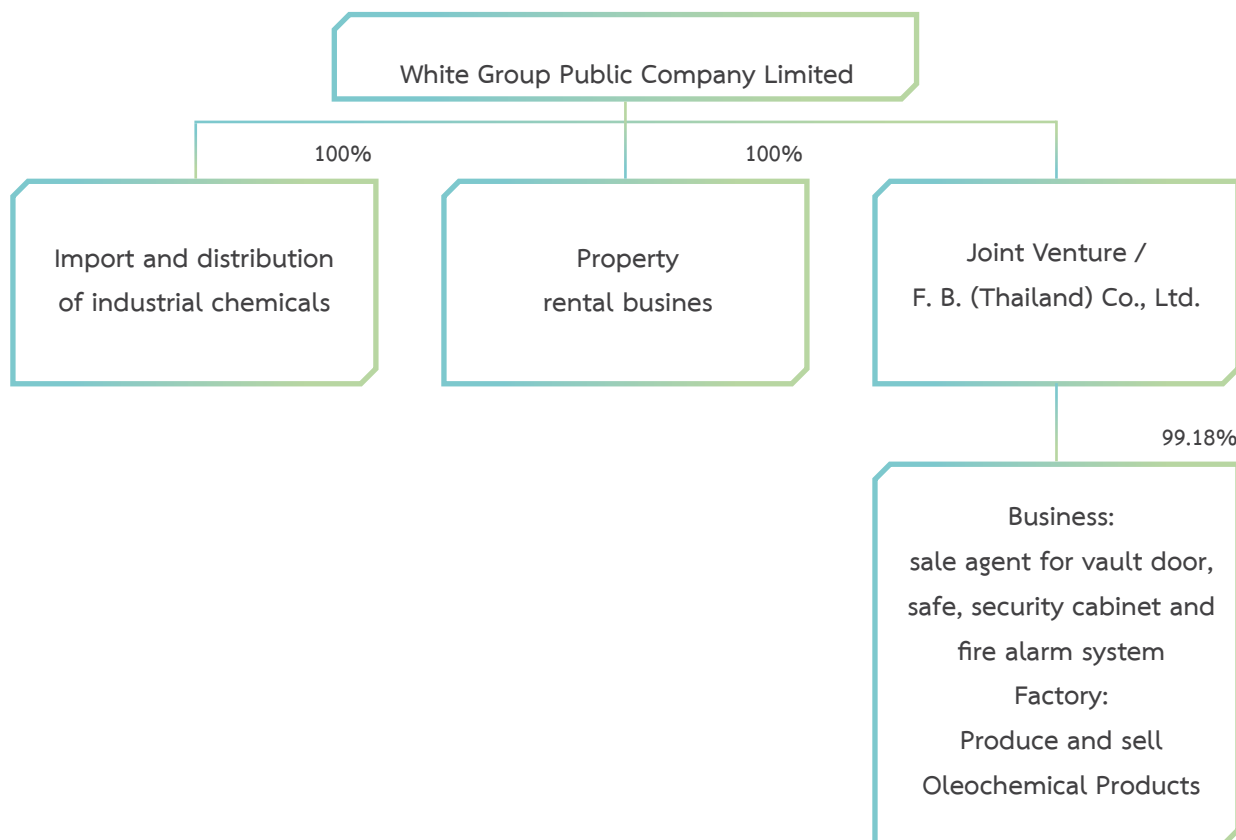
Part 1

Policy & Business Overview

Policy & Business Overview

The company engages in the business of importing and selling of Specialty Chemicals for Oil Field and Petrochemicals, Food Chemicals, Laboratory Chemicals and Lab Equipments, Coatings and Plastics Chemicals, Basic Chemicals, Oleochemical Products and Property Rental.

White Group Public Company Limited operate with three major categories of business namely import and distribution of industrial chemicals, property rental business, and investment in subsidiaries.



Business Operation Policy

Business Operation Policy for distribution of industrial chemicals is increasing sale volume of Chemicals for specific purpose namely Chemicals for Petroleum and Petrochemicals, Raw Materials and Ingredients for Food Industry, Analytical Chemicals and Laboratory Equipment, Chemicals for Coating and Plastic Industry, Oleochemical Products which is utilized for tire and cosmetics.

The company continues to seek for new business opportunities as well as purchase assets and acquire business in Thailand to strengthen business competitiveness and continuous growth.

Major changes and developments

In November 2018, Big C Retail Holding Company Limited (which is a 100% indirect subsidiary of Berli Jucker Public Company Limited) agreed to purchase and accept the transfer of the Company's 8,967,818 shares, or equivalent to 50.24% of the total issued shares of the Company, at the price of Baht 180 per share from several shareholders i.e. Osotspa Public Company Limited (Formerly known as "Osotspa Company Limited") which is a former major shareholder of White Group Public Company Limited, MDX Assets Company Limited and five minor individual shareholders. As a result, Berli Jucker Public Company Limited has had control over the Company via its indirect holdings through this subsidiary since that date.

In January 2019, Big C Retail Holding Company Limited purchased and accepted the additional transfer of the Company's additional 7,649,225 shares, or equivalent to 42.85% of the total issued shares of the Company. As a result, Big C Retail Holding Company Limited holds 16,617,043 shares or equivalent to 93.09% of the total issued shares of the Company.

Revenue of the Company

Unit : Million Baht

Nature of Business	Operate by:	Percentage of Shareholder	2560/2017		2559/2016		2558/2015	
			Revenue	%	Revenue	%	Revenue	%
• Import and Distribution of Industrial Chemicals	White Group Public Company Limited		991.6	89.4	976.4	87.7	935.2	85.6
• Property Rental Business			108.3	9.7	119.4	10.7	136.8	12.5
• Distributor of Valut Door, Fire Alarm System and sale of Oleochemical products	F.B. (Thailand) Co., Ltd.	99.18	9.7	0.9	17.4	1.6	21.0	1.9
Total			1,109.6	100.0	1,113.2	100.0	1,093.0	100.0

Note : Revenue of subsidiary indicated on financial statement

Nature of Business

White Group Public Company Limited was inaugurated on August 10, 1967 under the name of White & Co., Ltd. and then became a public company. The company was registered in the Stock Exchange of Thailand (SET) in 1979 and is currently classified in the category of petrochemicals and chemicals.

Company's business operation can be categorized into three major activities:

1. Import and distribution of industrial chemicals
2. Property rental business
3. Joint-Venture Subsidiary

Business Operation Results

Thailand's economy accelerated notably in 2018, GDP expanded to 4.2%. After years of lagging its neighbors, Thailand's economy is finally catching up with the economic boom in Southeast Asia, fueled by a global trade recovery and a flood of visitors from China. The government is ramping up spending on infrastructure projects to support growth.

In 2018, the company had net profit of THB 130.4 Million, decreased 5.5% compared to last year and had profit per share of THB 7.31, total income of the Company lower from last year 0.7% from THB 1,140.6 Million to THB 1,132.2 million.

Import and Distribution of Industrial Chemicals

Distributing high-quality industrial chemicals from the world leading manufacturers is the core business of the company with over 51 years of success in this business. Currently, the Company has gained reputation and is widely recognized in the Thai industrial sector.

With intense competition on price and quality of goods, the key competitive factors driving the business to overcome obstacles and become successful are as follows:

- Well-planned strategies that were appropriately applied to cope with issues incurred in each industry. As a result, the company's products are able to compete with their rivals in the marketplace.
- Specialized marketing and sale teams who are technically knowledgeable on the application of the products in each industrial group. They are adhering to up to date on innovation and advanced technology and the latest market trend considered crucial for facilitating development of the products with the customers to improve their competitiveness in the marketplace.
- The distribution center is equipped with effective IT and warehouse & logistic system which are certified with ISO 9001:2015 are located on Bangna-Trad Road nearby the airport. These help supporting sales and improving customer satisfaction on on-time delivery.
- The market expansion of Oleochemical products.

The Company imports, manufactures and distributes a wide variety of chemicals to serve the following industries:
Chemicals for Petroleum and Petrochemicals

Products supplied to this industry include Refinery additives, Lubricant additives, Liquid dye, Specialty base oil and Flame retardant used in the petrochemical industry.

In 2018, this business was growing due to the increasing market shares of our business partners. We were able to achieve a significant growth in the metal working fluid market which higher than the budget of 30%. The Company has started to expand the business into Myanmar market due to increasing trend of Petroleum and Petrochemical consumption which help to ensure sustainable growth of this business.

In 2018, price of crude oil and petrochemical items will slightly increase in narrow gap. The increasing trend in the environmental friendly's alternative energy for automobile industries, and appreciation trend of Baht will directly impact the business this year. The Company's business forecast will continue growing attributed to various marketing activities such as, joint product development with customers by providing technical and market information, increasing focus on business partner strategies, strengthening our competitiveness in the metal working market, niche market product development with selective customers, aiming to expand customers' market and increase competitive advantage of customers in their markets, looking for alternative markets in neighboring country such as Myanmar and increasing product lines to meet customers' need in lubricant market, etc.

Chemicals for Food Industry

The company has continuously added more variety of raw materials and food ingredients to meet various food industries and help assisting customers in their new product development & cost reduction for instant beverage industry such as fruit juices, energy drinks, nutritional drinks, healthy drinks, dairy products, ready-to-drink, tea and instant coffee., bakery industry such as cake, bakery, bread, and flour products., oil and fat industry such as coffee creamer, butter, margarine and dairy products, as well as supplementary food industries or supplementary products.

The first group of materials are to improve taste and texture in food and beverage such as Natural or/and Natural Identical Flavors, Clouding Agent and Emulsifier, Food Antioxidant and Cyclodextrin.

The second group of materials are to be part of food such as instant extract tea and herbal powder extract, malt extract powder and concentrated juice.

The third group of materials are to increase nutrition of healthy food like Whey Peptide for building muscles, Galacto oligo-saccharide which is Prebiotics for detoxifying the bowel, Acesulfame K which is sugar substitution to control calorie and blood sugar.

In 2018, although Thai economy was stagnant and slowed down in new product introduction to the market, our Food business still growing in acceptable level resulting from the strategy to work in collaboration with customers in developing product, giving advices on food recipes including a prototype model, helping assess production feasibility, filing an application with FDA till getting the product ready to sell. This strategy made the company get more potential customers both domestically and in neighboring countries, which help expanding the business of the company to be more spacious than ever, resulting in increasing the revenue despite the slowed down in domestic consumption as consumers were more careful in spending.

Besides, the company will continue to expand its product portfolio to serve market demand. We are currently working in cooperation with the research institute to develop healthy products made of natural extracts and herbs, which is in line with the market trend in 2019. Therefore, we also expecting that the Company's growth will be better than last year.

Analytical Chemicals and Laboratory Equipment

Our products comprise of Analytical Reagent, Culture Media and Laboratory Glassware which are supplied to various type of customers ranging from government and private research institutes, educational institutes, government agencies and all type of factories.

In 2018, sales of analytical chemicals decrease significantly mainly from electronic segment due to the discontinue of some products from the suppliers which will be impact the customer's order.

Sales of laboratory chemicals and glassware barely decrease from the previous year as demand declined. Amid severe price competition, we managed to maintain our market share by emphasizing on product quality, reliability and good services. Value of specialty items increased as we focused on the government sector and high-end customers who required premium quality products and constant technical support.

In 2019, the market will be affected by more intense competition and soft demand. Our growth strategy is to put more emphasis on customer service through technical support and seminar, product line extension and customer base expansion.

Market of Culture Media (conventional) in 2018 slightly increased due to customers reducing testing sample for cost saving and shifting to use new analytical technology which is more accurate and faster. Fresh and Frozen food customers for export had shifted to new technology resulting lower sales. Culture Media in dairy, pharmaceutical and beverage industries, which put emphasis on quality continued bright future.

Company aware and always pay attention to technology development. During the past year, supplier had co-developed with Japanese firm and launched new product which was low cost operation, high precision accurate analyzing and low maintenance service which meet customer's expectation.

Regarding the labor cost been currently increased, all laboratories room is needed to reduce the cost for repairing the Culture Media so that there is a demand for Prepared Plate Medium. The Company will be expanding this business opportunity by collaborating with Culture Media's Company.

In 2019, company will emphasize on automated analyzer sales to expand current market. Better services will be the strategy by providing technical knowledge and lab system to customers besides the strength of product renowned globally of precision and accuracy. These will ensure sustainable growth.

Chemicals for Coating and Plastic Industry

The core products are specialty additives that enhance the quality of coatings in the paints, plastic and ink industries. Thus, growth of this business is related to demand of other industries using paints and plastics, for example automotive industry, plastic products and construction business. The sluggish market resulting from the economic situation in 2018 had negative impact not only on the aforementioned businesses but sales of our products which served this market.

The company is keeping long-term relationship with business partners by working with them to develop new products, improve product quality of existing formula and offer new products for new market expansion. The new product development not only contributes product cost reduction, but better product quality including new products friendly to both consumers and environment, for which the markets of high quality and export products require.

In 2018, the company focused on expanding market of environmental friendly chemicals which are safe for consumers and gave technical consultations to them to develop products with good quality and non-toxic for consumers.

It is expected that environmental friendly chemical products promise growth tendency. Moreover, the company could find new products with better quality from new manufacturers and not only extend product lines of the existing group but add new product category in the new markets. The results of such product development would stimulate satisfactory growth rate of this business in 2019.

The company also attempt to enter other industries, for instance adhesive industry, candle industry, cleaning industry, rubber industry, coolant industry or agricultural industry to cover more of the existing product lines and expand customer base.

Oleochemical Products

Industrial chemicals in this group are products derived from the manufacturing process of natural raw materials of various oils including palm, soybean, coconut, rice bran and animal fat. Chemicals derived from such manufacture can be used in many industries, namely tire, plastic, oil, lubricant, coatings, paints, inks, cleansers, soaps, bath creams and many other products.

In 2018, sales slightly increased from the previous year due to fierce competition and low cost of imported products from Malaysia and Indonesia whilst local palm price was high resulting in a significant drop in tyre market customers.

Although, company could expand non tyre market but sluggish economy caused market contraction in other industries except lubricant and engine oil industries increased 30%. Fatty product group were the main source of income which accounted for 80% of total sales.

From such aforementioned factors, 2019 strategies for Oleochemical will focus on low cost new product development to increase competitiveness in rubber markets both domestic and export such as tyre, compound rubber, rubber shoe, glove etc. Sales of those products commenced in 2018 with potential growth to other target customers.

In addition, company has products which suit lubricant and engine oil industries. Fortunately, raw materials prices have been reducing since end of 2019 which help increasing competitive advantage to the company.

Property Rental Business

Property Rental Business includes office buildings and warehouses.

- Office building for rent is located at Soi Rubia, Sukhumvit 42 Rd., consisting of two buildings covering 17,500 square meters, providing well-equipped facilities equivalent to the leading office buildings, such as the conference room, the seminar room, canteen, ample parking spaces with 24-hour security service.
- International standard warehouses and factory for rent are located on Bangna-Trad Rd., KM. 18, in the vicinity of Suvarnabhumi Airport, covering 44,000 square meters.

The Company has established the representative office in Myanmar. The objective is to study the markets and seek more opportunity to expand the market for the Company's products.

Subsidiary

F. B. (Thailand) Co., Ltd.

The Company is a sale agent for vault door, safe, security cabinet and fire alarm system under the brand name of EDWARDS which was certified under the international standard form the United states. The Company is supervised by a group of veteran sales team who can provide satisfactory after-sale service to all customers.

Target Customer

Target customers are suppliers in all industries who produced high quality products with distributed chemical products of the company.

Sale and Distribution Channel

Distribution directly to suppliers who use chemical products of the company as materials is core policy. However, direct distribution is not applicable for all chemical products and location, thus the company have to distribute through agent in order to enhance our products to be widely recognized.

Type of Customer

Customer of chemicals products is more than 1,200 person including existing customers and new customers. New customers are increased every year, thus there is no any change of each customer will affect to total sale volume of the company.

From the last three years, sale volume of the first 10 principle customers are as follows:

Year	Sale Amount (MB)	Percentage
2561	455	45
2560	470	47
2559	413	44



Risk Factors

Risk Factors and Risk Management

Significant Risks that may affect the Operating Results of the Company and its Subsidiaries in 2018 can be summarized as following:

- **Product Supply Risks**

Despite the company and its subsidiary is a distributor for many foreign suppliers for long time, the company and its subsidiary might be risk for termination by any of product suppliers. Regarding this, we have procured a new source of chemical products to replace the existing source. Nonetheless, it may take some time to develop products with the customers. In addition, the company is considering on the investment in more diversifying business.

- **Credit and Major Dependence on key customers Risks**

The company and its subsidiary's customer base for core business in distributing industrial chemicals, safe, and fire alarm system has not significantly concentrated due to many clients consisting of manufacturers in various industries and customers are widely dispersed. For these reasons, it is expected that the Company would not face with any loss resulting from the proper credit policy. The management team also believes that credit risk would not exceed the amount set aside for doubtful debts of the Company and its subsidiaries under normal economic condition except during economic crisis.

The Company still faces low risk exposure concerning dependence on major customers because, in 2018, the Company's largest customer account for only 13.6 percent of total sales.

- **Foreign Currency Exchange Risks**

More than 80 percent of the products are imported from abroad. Therefore, the Company is using financial instruments to manage foreign exchange risk exposure by engaging in several foreign exchange forwards, generally, the forward contracts mature within one year.

- **Interest Rate Risks**

The Company and its subsidiary's exposure to interest rate risk relates primarily to its cash at banks and short-term investments. However, since most of the Company and its subsidiary's financial assets bear floating interest rates of fixed interest rates which are close to the market rate, the interest rate risk is expected to be minimal.

- **Collateral Security Risks**

As the company has provided the security for F.B. (Thailand) Limited., a subsidiary to apply for overdraft credit and short-term loan from a bank amounted 5 million Baht, the risks as guarantor who may be charged, would not exceeding maximum of 5 million Baht. But its subsidiary's financial status in 2018 was just fair so there might be risk in such collateral security.

Business Assets

Core assets which are used for operating out the business, consists of as follows:

As of 31 December 2018

	MB
Investment properties	263.21
Land	109.44
Building	12.15
Building development	4.68
Building Equipment and Fixtures	4.59
Machine	0
Motor Vehicle	9.14
Assets under construction	0
Total	403.21

- Land and Building of Head Office

Location	:	75 Soi Rubia, Sukhumvit 42 Road Prakhanong, Klongtoei Bangkok 10110
Area	:	4 - 00 - 38 Rai
Total Area of 2 Building	:	18,000 Sq.m. Lease Area Total 17,500 Sq.m.

Currently, 90 percent of office building were leased to tenants and 1,600 sq.m or 8.9 percent were used for head office of the company.

- Land, plant/ warehouse

Location	:	Soi Ruamjai km.18 Bangna- Trad Road Bang Chalong, bang Plee Samutprakarn
Area	:	53-01-93 Rai
Plant / warehouse Area	:	11,473 / 32,250 Sq.m

Plant and warehouse were leased to tenants at 37 percent of total lease area or at 11,473 / 32,250 sq.m. consecutively, the company used for storage of industries chemicals at 8,500 sq.m.

Investment properties are measured initially at cost, including transaction costs. Subsequent to initial recognition, investment properties are stated at cost less accumulated depreciation and allowance for loss on impairment (if any).

Depreciation of investment properties is calculated by reference to their costs on the straight-line basis over the estimated useful lives. Depreciation of the investment properties is included in determining income in accordance with audit remark on consolidated and separate financial statements item 4.6 and 14.

The aforesaid properties are stated at cost less accumulated depreciation for all kind of properties except land property. Depreciation is calculated by reference to their costs on the straight-line basis over the estimated useful lives in accordance with audit remark on consolidated and separate financial statements item 5.0 and 15. No property used as loan security.

Details of investment in a subsidiary

Percentage of cash investment in its subsidiary did not change at the beginning of investment until 2002. After decreased and increased investment capital of subsidiary in 2003, percentage of shareholding from 49.0 percent in December 31, 2002 to be 95.92 percent in December 31, 2003 and investment capital are total 5.76 MB.

In 2013, percentage of shareholding from 95.92 percent to be 99.18 percent and investment capital are total 29.76 MB after its subsidiary has increased the investment capital totaling 24MB.

Policy on subsidiary management is managed by the same executive management, thus control and participation in essential policy is able to specify by executive management.

Details of investment in a subsidiary as as of December 31, 2018 are as follows:

Details of investment in a subsidiary

Company's name	Nature of business	Paid Capital (Baht)	Percentage of shareholding	Investment capital (Baht)
F.B. (Thailand) Co., Ltd.	Inspector & distributor of Vault Door, security equipment and service maintenance, production and sale of Oleochemical products.	30,000,000	99.18	29,755,000

Legal Dispute

-None-

General Information and others

Company General Information

White Group Public Company Limited

Registration No. 0107537000190

Security name : WG

Head Office Location :

75 Soi Rubia Sukhumvit 42 Road,

Phrakhanong, Klongtoey, Bangkok 10110

Tel. 66 (0) 2390-2445-54, 66 (0) 2391-7648-53

Fax 66 (0) 2381-9990, 66 (0) 2381-2975

[http : //www.whitegroup.co.th](http://www.whitegroup.co.th)

Business Type :

The company engages in the business of importing and selling of Specialty Chemicals for Oil Field and Petrochemicals, Food Chemicals, Laboratory Chemicals and Lab Equipments, Coatings and Plastics Chemicals, Basic Chemicals, Oleochemical Products and Property Rental.

Registered share capital :

30,000,000 Ordinary Shares, Par Value 10 Baht

Issued and fully paid-up share :

17,850,000 Ordinary Shares, Par Value 10 Baht

Auditor :

Mr. Sophon Permsirivallop

Certified Public Accountant (Thailand) No. 3182

EY Office Limited

193/136-137, Lake Rajada Office Complex 33 rd Floor, Rajadapisek Road, Klongtoey, Bangkok 10110

Tel. 66 (0) 2264-0777

Fax. 66 (0) 2264-0790

Company's Registrar :

Thailand Securities Depository Co., Ltd.

93 Ratchadaphisek Road, Dindaeng,

Bangkok 10400, Thailand

Tel. 66 (0) 009 9000

Fax. 66 (0) 009 9991

Part 2

Corporate Governance

Securities and Shareholders

Securities

White Group Public Company Limited has registered capital at 300,000,000 Baht with capital paid up at 178,500,000 Baht. The ordinary share are totally 17,850,000 shares and value at 10 baht per share.

Name of securities : WG

Names of major shareholders(1)

(a) The top major shareholders as of the book closure on 22 February 2019 (total common share capital of 17,850,000 shares) are as follows:

No.	Name of Shareholder	Number of Shares	% of Total Shares
1	Big C Retail Holdings Company Limited ⁽¹⁾	16,617,043	93.093
2	Mr. Somkid Sangatheerabhab by official receiver of Srimitr Securities Company Limited	167,100	0.936
3	MORGAN STANLEY SMITH BARNEY LLC	138,000	0.773

(b) The major shareholders with controlling influence over the Company's management policy or operations are as follows:

- Big C Retail Holdings Company Limited operating on the business as an investment company.

The names of its shareholders as of 22 February 2019 are as follows:

No.	Name of Shareholder	Business Type	Number of Share	% of Total Shares
1	BJC Logistics and warehouse Company Limited	Investor	397,399,996	7
2	BJC Supercenter Company Limited	Investor	5,112,000,002	90
3	Berli Jucker Public Company Limited	Commercial Business and in Stock Exchange Thailand	168,600,002	3

Remark: (1) A shareholder who influences the management policy, or operations of the Company.

Dividend Payment Policy

The company and its subsidiary do not have dividend payment policy. The determination of dividend payments by the board of director shall be considered from net profit and shall be approved yearly by shareholders.

Management Structure

Management structure of White Group Public Company Limited.



Board of Directors

Article 13 of the Articles of Association of the Company stipulates that the Company must have a Board of Directors which consists of no less than 5 persons but an amount will be determined by the shareholders' meeting. No less than half of the Board of Directors shall have residency in the Kingdom of Thailand.

As of 31 December 2018, the Board of Director has seven members as follows:

Non-Executive Directors consist of 3 independent directors. All independent directors meet the qualification under Clause 16, in compliance with Article 16 of the Notification of the Capital Market Supervisory Board No. TorChor. 28/2551 Re: Application for and Approval of the Offering of Newly Issued Shares (as amended by the Notification of the Capital Market Supervisory Board No. TorChor. 4/2552 Re: Application for and Approval of the Offering of Newly Issued Shares No. 2 and the Notification of the Capital Market Supervisory Board No. TorChor. 15/2554 Re: Application for and Approval of the Offering of Newly Issued Shares No.5). and Executive Directors consist of 4 directors. Every director of the Company has no criminal record in relation to property related offence which was committed fraudulently in the past year.

The details of the directors are presented below:

Name	Position	Effective Date	Meeting Attending (Number of Meeting)
1. Mr. Aswin Techajareonvikul	Chairman of the Board	27 November 2018	2/3
2. Mr. Sutthichai Sungkamanee	Independent Director	27 November 2018	3/3
3. Mrs. Pimpana Peetathawatchai	Independent Director	21 March 2000	8/9
4. Mr. Patrachai Hiranyaveja	Independent Director	20 December 2018	0/0
5. Mr. Somchai Chaisuparakul	Director	15 September 1995	9/9
6. Ms. Nutt-hathai Thanachaihirunsiri	Director	28 November 2018	2/2
7. Mrs. Kamonwan Sivaraksa	Director	28 November 2018	2/2

Resignment Director are as follows:

Name	Position	Effective Date	Meeting Attending (Number of Meeting)
1. Mr. Rat Osathanukrara	Director	23 November 2018	0/6
2. Mr. Thana Chaiprasith	Director	23 November 2018	5/6
3. Ms. Chantrakarn Srisawas	Independent Director	27 November 2018	6/6
4. Mrs. Araya Tejanant	Director	27 November 2018	6/6
5. Mr. Salin Pinkayan	Independent Director	11 December 2018	5/6

Mrs. Kamonwan Sivaraksa was appointed to be Company Secretary.

Note: The directors cannot attend the meeting because of the urgent task, such as business trip abroad. The directors who could not attend the meeting had informed the Company for acknowledgement before the meeting date.

Duly Authorized Directors

Mr. Aswin Techajareonvikul jointly signs with Mr. Somchai Chaisuparakul or Ms. Nutt-hathai Thanachaihirunsiri or Mrs. Kamonwan Sivaraksa and affix the company seal.

Scope of Authority of the Board of Directors

Article 18 of the Articles of Association of the Company specifies that the Board of Directors shall be responsible for the Company's businesses and perform their duties in conformity with the law, the Company's objectives and the Articles of Association as well as the resolutions of shareholder's meetings. Board of Directors may assign one or more directors to perform any tasks in represent of the Board of Directors.

Board of Directors Meeting

The Articles of the Association of the Company stipulates that an invitation for Board meeting must be sent to the directors at least 7 days in advance, except for an urgent case where the invitation can be served in a shorter period. In practice, meeting agenda will be clearly determined in advance which meeting usually takes about 2-3 hours. The Chairman is in charge of the meeting. In addition, the minutes of the meeting were recorded in writing and the meeting minutes were approved by the Board of Directors. In 2018, there were 9 Board of Directors meeting.

The Management

To ensure coherent operations in line with the Company's business policies, targets, business plans and strategies as assigned by the Board of Directors, the management is responsible for managing various operations related to each business unit in accordance with the business policies, targets, business plans, and strategies. In addition, the Management Board is responsible for the Company's overall performance, cost control, and investment budgets as approved by the Board of Directors in the Company's annual plan.

The Company Secretary

The meeting of the Board of Directors No.6/2018, held on November 27, 2018, appointed Mrs. Kamonwan Sivaraksa to be the Company Secretary, effective from November 27, 2018 onwards. The Company Secretary has legal field education and expertise. The Company Secretary ensures that the Board and executives are advised on necessary laws and regulations for the Company's benefit. She also supervised activities of the Board and coordinated with Management for implementing the board resolutions, including the meeting of directors and shareholders and preparation and maintenance of director records, invitations to meetings, minutes of meetings, annual reports, conflict of interest report of the directors and/or executives, etc. The company secretary also monitors and gives advice to the Company and the Board in pursuant to relevant laws and regulations.

The Company Secretary has attended and received certificate of Company Secretary Program (CSP) Class 25 / 2008 arranged by the Thai Institution of Director.

Remuneration of Directors and Executives

(1) Money remuneration as of December 31, 2018.

(A) Remuneration of Directors

Remuneration of directors had to be approved by shareholders' meeting, the remuneration of director 2018 has been approved by the Annual General Meeting on April 19, 2018 at total amount of 1,925,231 bahts as follows:

No.	Name	Position	Remuneration	Remark
1	Mr. Aswin Techajareonvikul	Chairman of the Board	-	
2	Mr. Sutthichai Sungkamanee	Independent Director	-	
		Chief of Audit Committee	-	Effective from November 27, 2018
3	Mrs. Pimpana Peetathawatchai	Independent Director	300,000	
		Audit Committee	593,325	
4	Mr. Patrachai Hiranyaveja	Independent Director	-	Effective from December 20, 2018
		Audit Committee	-	Effective from December 20, 2018
5	Mr. Somchai Chaisuparakul	Director	150,000	
6	Mrs. Kamonwan Sivaraksa	Director	-	
7	Ms. Nutt-hathai Thanachaihirunsiri	Director	-	
	Resigned Directors			
1	Mr. Sitthi Parusudumkerng	Director	-	
2	Mr. Rat Osathanukrao	Director	-	
2	Mr. Thana Chaiprasith	Director	150,000	
3	Mr. Salin Pinkayan	Independent Director	150,000	
		Audit Committee	140,953	
4	Ms. Chantrakarn Srisawas	Independent Director	150,000	
		Audit Committee	140,953	
5	Ms. Araya Tejanant	Director	150,000	
Total			1,925,231	

(B) Remuneration paid to executive directors and executives (2 of executive directors and 2 of executives)

Year	Number of Executive & Executive Directors	Salary & Bonus (MB)
2016	4	30.73
2017	4	37.38
2018	4	36.19

* Provident fund, social security fund, car depreciation, commission and post-employment benefits.

Number of employees

As of 31 December, 2018, The Company and its subsidiaries has a total of 148 employees, which can be divided according to business as follows:

Department	Number of Employee
Mangement Department	1
Sale and Marketing Department	23
Operation Department (Warehouse & logistics included)	26
Finance & Accounting Department	30
Building Management Department	8
Human Resource and Administration Department	9
Information Technology Department	3
FB Factory	48
Total	148

Employee Remuneration

Year	Remuneration (MB)
2016	85.8
2017	103.3
2018	105.4

In 2018, the Company paid total remunerations for all employees of approximately 105.4 million baht, including salaries, remuneration, bonuses, commissions, overtime payments, distribution of social security funds, provident fund and estimated employee pension.

Post-employment benefits and other long-term employee benefits

The Company and its subsidiary have obligations in respect of the severance payments they must make to employees upon retirement under labor law and other employee benefit plans. The Company and its subsidiary treat these severance payment obligations as a defined benefit plan. In addition, the Company and its subsidiary provide other long-term employee benefit plan, namely long service awards. The obligation under the defined benefit plan and other long-term employee benefit plans is determined by a professionally qualified independent actuary, using the projected unit credit method.

As of December 31, 2018, total amount of reserve long-term employee benefit are 17,800,000 bahts (as of December 31, 2017 are 18,100,000 bahts)

The Company realized that Human Resources is one of the factors that indicates success of the organization and encourages employees in all levels to have continue training courses with determination to develop and increase skills of employees for succession planning as all managers are grow up with internal appropriate promotion. Besides, the company encourages employees to take training course in abroad with determination to study new technologies and products from the owner as well as attending world class exhibition.

- (2) Major labor disputes during the past 3 years
- None -
- (3) Human resources development policy
- None -



Corporate Governance

Corporate Governance Policy

The Board of Directors has implemented and complied with the good corporate governance principles which are in line with the established policy and the legal requirements. The Board realizes that corporate governance is concerned with relationships among different groups including the Company's Board of Directors, management, shareholders, society and all stakeholders. It also realizes that the Company needs to implement corporate social responsibility activities continuously. As a result, the good corporate governance serves as a foundation for the organization's sustainable growth and stability. Having good governance standards as well as efficient and transparent management help enhance the Company's competitiveness and build investor and stakeholder confidence.

Responsibility of the Board of Directors

The scope of duties and responsibilities has been defined for the Board of Directors, the Audit Committee, and the Executive Committee respectively so that they could work efficiently.

Sub-Committees

(1) The Audit Committee

On 29 February 2000, the Board of Directors established the Audit Committee responsible for overseeing the Company's corporate governance. The Committee consists of 3 members, all of whom are independent directors. Their tenure is 2 years. The list of the members of the Audit Committee on 31 December 2018 was as follows:

Name	Position	Meeting Attending (Number of Meeting)
1. Mr. Sutthichai Sungkamanee	Chairman of Audit Committee	0/0 ⁽¹⁾
2. Mr. Patrachai Hiranyaveja	Independent Director	0/0 ⁽¹⁾
3. Mrs. Pimpana Peetathawatchai	Independent Director	4/4

Mrs. Kamonwan Sivaraksa was appointed to be Secretary of the Audit Committee.

Note:

(1) The Board of Directors appointed Mr. Sutthichai Sungkamanee to be Chairman of the Audit Committee on November 27, 2018 and appointed Mr. Patrachai Hiranyaveja to be audit committee on December 20, 2018.

(2) During the year, Mr. Salin Pinkayan and Ms. Chantrakarn Srisawasdi two members of the Audit Committee resigned effective from November 27, 2018 and December 11, 2018 consecutively.

The Audit Committee meets regularly. In 2018, four meetings were held. The auditor team was invited to participate in all the four meetings. The purpose of the meetings was to review the Company's quarterly and annual financial statements. In carrying out its duties, the Audit Committee is accountable to the Board of Directors directly. As well, the Board of Directors remains responsible for all the Company's business affairs towards the outside parties.

Authorization and duties of Audit Committee

As realizing the importance and necessary of Good Corporate Governance, integrity, honest, transparency systematically under the company's regulation and rules, the Board of Directors appoints an Audit Committee to serve as independent unit whose core duties are to support and manage the company's operational performance on behalf of the Board of Directors when it comes to review of financial data proposed to shareholders and other related parties, the review of internal control set up under the authorization of Top Management and the Board of Directors, and commutation with company's auditors.

To make the appointment and performance of Audit Committees effective and to achieve the satisfactory mission, the Board of Directors establishes a Charter of Audit Committee as detailed below;

1. Audit Committee's core responsibilities assigned by the Board of Directors include;
 - 1.1 Review the accuracy and reliability of the company's financial statement properly.
 - 1.2 Review the adequacy and efficiency of internal control system.
 - 1.3 Review the company's compliance with Stock Exchange of Thailand's requirement, rules regulations, and related laws.
 - 1.4 Select and nominate the independent qualified persons as company's external auditors , propose them the remuneration appropriately, attend the meeting with the auditors without management attendance at least once a year.
 - 1.5 Review compliance with the Securities and Exchange Act, the SET requirement for all connected transaction disclosure or conflict of interest disclosure to ensure the maximum benefit to the company.
 - 1.6 Prepare the report of the Audit Committee for submission to the Board of Directors and for publication in company's annual report. Such report must be signed by the Audit Committee Chairman and must contain the following detail;
 - 1.6.1 Comments on accuracy, completeness and reliability of the company's financial report.
 - 1.6.2 Comments on adequacy of the company's internal control system.
 - 1.6.3 Comments on law compliance in accordance with the Securities and Exchange laws, regulations of the Stock Exchange, and laws relating to company's business.
 - 1.6.4 Comments on the appropriateness of the auditors.
 - 1.6.5 Comments on the conflict of interest.
 - 1.6.6 A number of Audit Committee's Meeting and the attendance of individual audit committees.
 - 1.6.7 Comments on overall observation in which the audit committee receives from performing their duties in accordance with the established charter.
 - 1.6.8 Other items that shareholders and general investors should know under the scope of responsibilities assigned by the Board of Directors.
 - 1.7 Undertake any other act as assigned by the Board of Directors which is agreed by the Audit Committee.

2. Audit Committee is required to report the Board of Directors when finding any item or action that might affect the company's financial status or performance significantly so that the Board of Directors can inform the situation within the designated timeframe. Such an item or action includes;

2.1 An item of conflict of interest.

2.2 Any corruption, abnormality or defect within the internal control system.

2.3 Violation of the Securities and Exchange law, regulations of Stock Exchange, and laws related to business of the company.

If the Board of Directors or executive committees fails to revamp the situation within designated timeframe imposed by the Audit Committee, any of audit committees might report such item or action to the Securities and Exchange Commission and the Stock Exchange of Thailand.

Qualifications of the Audit Committee

1. Being appointed by the Board of Directors and the Shareholder's Meeting as audit committee.

2. Being an independent directors whose qualifications shall meet the following criteria;

a) Holding shares not exceeding one percent of the total number voting rights of the company, its parent company, subsidiary, affiliate, or juristic person which may cause conflicts of interest, including the shares held by related persons of the independent directors.

b) Neither being nor having been an executive directors, employee, staff or advisor who receives salary, or controlling persons of the company, its parent company, subsidiary, affiliate, same-level subsidiary or juristic person which may cause conflicts of interest unless the foregoing status had ended not less than two years.

c) Not being a person related by blood or registration under laws such as father, mother, spouse, sibling, and child, including the spouses of the children of the executive, major shareholder, controlling person, or persons nominated as the company and its subsidiary.

d) Not having a business relationship with the company, its parent company, subsidiary, affiliate, same-level subsidiary or juristic person which may cause conflicts of interest, in the manner which may interfere with his independent judgment, and neither being nor having been a major shareholders, non-independent director or executives of any person having business relationship with the company, its parent company, subsidiary, affiliate, same-level subsidiary or juristic person which may cause conflicts of interest unless the foregoing relationship has ended not less than two years.

e) Neither being nor having been an auditor of the company, its parent company, subsidiary, affiliate, same-level subsidiary or juristic person who may cause conflicts of interest, and not being a major shareholder, non-independent directors, executive, or partner or an auditing firm which employs auditors of the company, its parent company, subsidiary, affiliate, same-level subsidiary or juristic person which may cause conflicts of interest unless the foregoing relationship has ended not less than 2 two years.

- f) Neither being nor having been any professional advisor including legal or financial advisors who receives annual service fee exceeding two million Baht from the company, its parent company, subsidiary, affiliate, same-level subsidiary or juristic person which may cause conflicts of interest, and neither being nor having been major shareholders, non-independent director, executive, or partner of the professional advisor unless the foregoing relationship has ended not less than 2 two years.
 - g) Not being a director who has been appointed as representative of the company's directors, major shareholders or shareholder who are related to the company's major shareholders.
 - h) Not having any characteristics which make him incapable of expressing independent opinion with regard to the company's business affairs.
3. Not being a director assigned by the Board of Directors to partake in business decision of the company, its parent company, subsidiary, affiliate, same-level subsidiary or juristic person which may cause conflicts of interest.
 4. Not being a director of other listed company, which are the parent company, subsidiary, same-level subsidiary.
 5. Having the same duties as those prescribed in the regulation of the Stock Exchange of Thailand concerning the qualifications and scope of work of the Audit Committee.
 6. Having sufficient knowledge and experience to perform duties as audit committee member provided that at least one member of Audit Committees must have sufficient knowledge and experience to review the reliability of financial statements.

In 2018, the Audit Committee convened 4 meetings with full attendance from members, with the management and the external auditor also present. The main activities of the Audit Committee were as follow:

- **Reviewing the financial statements**

The Audit Committee asked for the accuracy and completeness of the quarterly and annual financial statements according to the Thai Financial Reporting Standards, together with the management and the auditors, before proposing to the Board of Directors for approval.

- **Reviewing the related party transactions**

The Audit Committee considered the related transactions that may cause the conflict of interest. The Audit Committee has agreed that the related transactions were normal commercial transactions and were disclosed in accordance with good corporate governance.

- **Reviewing of compliance with the Securities and Exchange Commission Law and Regulations**

The Audit Committee performed the full scope of authority set forth in the Charter of the Audit Committee in compliance with the Securities Exchange Law, notifications of the Stock Exchange of Thailand and the Securities and Exchange Commission, and other laws related to the Company's business.

- **Reviewing the internal control system**

The Audit Committee in cooperation with the auditor asked for the adequate internal control system. The Audit Committee is of the opinion that the Company has adequate and efficient internal controls in acceptable criteria.

- **Considering, selecting, nominating and recommending remuneration of annual external auditor for the year 2019**

The Audit Committee nominated Deloitte Touche Tohmatsu Jaiyos Audit Co., Ltd as an external auditor of the Company and the Company's subsidiaries. The Audit Committee had already presented this proposal to the Board of Directors to propose to the shareholders in the Annual General Meeting. In year 2018, the Audit Committee has totally 4 meeting and the external auditor all has attended all of the meeting in order to verify the quarterly financial statement and annual financial statement.

(2) The Executive Board

The Board of Directors' meeting no.9/2561 held on 20 December 2018 approved appointment of the Executive Board and the Charter of the Executive Board states that the Executive Board shall consist of a Chairman and at least two more members, with all members elected to the board from the meeting of the Board of Directors.

At present, the Executive Board consists of seven members who are qualified as stated in the requirements of the Notification of the Securities and Exchange Commission (SEC) and none of them has served as Independent Director of the Company.

The Executive Board has responsibilities to implement the policy initiated by the Board of Directors into the corporate plans, and to monitor the Company's performance to be in line with the policy. Operational problems, resolutions and activities, of the Executive Board are reported to the Board of Directors.

As of 31 December 2018, the Executive Board comprises seven members and the Executive Board Meetings were held in 2018 with the attendance of each member as per the following details:

Name	Position
1. Mr. Aswin Techajareonvikul	Chief Executive Officer and President
2. Mr. Terapon Kietsuranon	Executive Director
3. Mr. Somchai Chaisuparakul	Executive Director
4. Mrs. Araya Tejanant	Executive Director
5. Mrs. Sirikul Samutsakorn	Executive Director
6. Ms. Nutt-hathai Thanachaihirunsiri	Executive Director
7. Mrs. Kamonwan Sivaraksa	Executive Director and Secretary

Scope of Responsibilities of the Executive Board

The resolution of the Board of Directors' Meeting No. 9/2018 held on December 20, 2018 approved the Charter of the Executive Board effective from December 20, 2018. The authority and the scope of responsibilities of the Executive Board are as follows:

1. Prepare and propose business policy, goals, operating plans, business strategy and budget for approval by the Board of Directors.
2. Control and direct the Company's activities according to business policy, goals, operational plans, business strategies and budget as approved by the Board of Directors.
3. Approve budget for investment or other operations, borrowings and credit application with any financial institutions, loan extension and being guarantor for normal business transaction of the Company and operating according to the Company's objectives within the budget limit as specified by the Board of Directors.
4. Set organizational structure and administration authority with details related to recruitment, hiring, transfer, training and termination of employees in the management team or top executives, and sign in hiring contract as specified by the Board of Directors.
5. Supervise and approve the Company's business operations, appoint or assign a person or persons to act on behalf of the Executive Board as deemed appropriate with the power to cancel, change or amend the authorities.
6. Perform any other duties as assigned by the Board of Directors.

Selection and nomination of Directors and Executives

Directors and executives were not selected and proposed for opponent by Nomination Committee due to the Company had no such committee. However, the Board of Directors had jointly considered directors and executives from qualifications, experiences and expertise from several occupations including previous performance of director. The company also did not appointed the Remuneration Committee, remuneration of directors and executive will follow to the company's salary structure with comparison of remuneration from the identical business and performance of the company. Recruitment and remuneration payment for the expired directors will be approved by shareholders' meeting.

Selection and Appointment of Directors

The Board of Directors is responsible for selecting directors while shareholder's meeting is accountable for appointing the directors in accordance with the following principles and procedures.

- 1) One shareholder has one vote per one share holding.
- 2) Election of directors can be done in various ways including individuals or group voting as approved by the meeting's unanimity. On each voting, shareholder must vote with all votes they have according to section 1) mentioned above. They are unable to give their votes to other directors.
- 3) On voting, majority is accepted. In case of tie, on additional vote from chairman will be final.

In Shareholder's Annual Meeting, one third of directors must resign from position, if total number of directors can be divided equally in three quarters, the most proximal one third. Directors must resign is the one who has been in longest length of service.

Scope of Authority of Managing Director

lead the company's management to meeting the objectives, regulation and work plan approved by the Board of Directors or shareholder's meeting resolution for the maximum interest of the company.

- develop the company's capacity to compete with the competitors.
- Have authorization to appoint the working committee for the effective and successful management and to grant the sub-authorization to other people so they can perform particular duty on behalf of the Managing Director under the jurisdiction of related laws.
- Follow-up and evaluate the company's performance continually to prevent any risk caused by internal and external factors.
- Consider any transaction relating to the company or subsidiaries in case the company or subsidiaries make a decision to enter into any connected transaction or acquisition or disposition of the assets of the company or its subsidiaries as specified by the Notification of the Stock Exchange of Thailand regulation listed the company's connected transaction or acquisition or disposition of the assets, as the case may be. The Managing Director manages the Company to comply with the rules and procedures stipulated by such Notification.
- Have authorization to approve the company's payment, issue a cheque, and sign any financial document approved by the Board of Directors.
- Perform other duties as assigned by the Board of Directors intermittently.

Merger and Separation

The Chairman of the Board of Directors is not the same person as the Managing Director. In addition, a structure of company's directors consist of independent directors of not less than one-third of the Board of Directors in order to balance and review management.

Knowledge and Skill Development of the Board of Directors and Executives

The Board of Directors and executives are well aware of their roles and responsibilities as directors of a listed company. They understand the principles of being good directors. As a result, they stay abreast of rules and regulations issued by the Stock Exchange of Thailand and the Office of the Securities and Exchange Commission (SEC).

As of 31 December 2018, 3 directors out of 7 directors, accounting for 42% of the total number of directors, has been trained by Thai Institute of Directors (IOD). (Please see more details in the section “Experience of the Board of Directors”)

Rights and Equitable Treatment of Shareholders

The Company recognizes the rights of shareholders in line with the good corporate governance. As a result, it treats every shareholder fairly and equitably. It provides the shareholders with adequate information and convenience in all areas, to enable them to attend the shareholders meetings, exercise their voting rights and give their opinions at the meetings. In executing the transactions which require prior approval from the shareholders, the Company shall strictly adhere to the requirement.

Meetings of Shareholders

The Company realizes the importance of the shareholders meetings. It also encourages the organization of shareholders’ meetings which recognize the rights of the shareholders in line with the principles of the good corporate governance. As a result, the shareholders’ meetings have been organized in line with the guidelines given by the Office of the Securities and Exchange Commission (SEC), with details as follows:

Before the date of the shareholders’ meeting

Disclosing adequate information on each agenda item, the Company sends the shareholders complete documentation for the shareholders’ meeting at least 7 days before the meeting in case of general meetings or at a shorter notice in case there is an agenda item which the Office of the Securities and Exchange Commission (SEC) requires prior approval from the shareholders. The supporting documentation of the meeting will also be distributed via the Company’s website, to facilitate shareholders’ voting decision on each agenda item. In determining the date, time and venue of the shareholders’ meeting, the Company takes into account the convenience of the shareholders attending the meeting. The Company will also notify the shareholders of such meeting through a newspaper for three consecutive days prior to the date of the meeting.

On the date of the shareholders' meeting

In providing the shareholders with convenience, before commencing the meeting, the Company will announce the proportion of the attending shareholders to the proxy holders. As well, it will explain the voting procedures and the vote counting method. To protect the rights of the shareholders who cannot attend the meeting themselves, the shareholders can appoint proxies to attend the meeting and vote on their behalf. The Company has made available three different proxy forms as specified by the Department of Business Development, the Ministry of Commerce. Recognizing the importance of the shareholders' meeting, all members of the Board of Directors and the Audit Committee as well as all executives will attend every meeting of the shareholders except in circumstances beyond one's control, such as being on overseas travel or suffering from an illness. The conduct of the meeting will comply with the Company's Articles of Association and follow the agenda specified in the notice of the meeting which is already sent to the shareholders. Moreover, the shareholders will be given opportunities to ask questions and express opinions freely.

Moreover, apart from conducting the meeting in line with the Company's Articles of Association and the agenda specified in the notice of the meeting, the Board of Directors will not propose for shareholders' consideration any additional item other than those items already listed in the agenda. In addition, the shareholders are entitled to share in the Company's profits in proportion to their shareholding.

After the date of the shareholders' meeting

The Company will announce the resolutions adopted at the meeting as well as the related voting results and vote counts on all issues through the Stock Exchange of Thailand's system within the next business day. The Company will also prepare the minutes of the meeting which cover all material information, questions, and opinions of the shareholders on key issues. The minutes of the meeting will then be distributed to the shareholders who did not attend the meeting via the Company's website.

Rights of Stakeholders

The Company fully realizes that, to achieve sustainable growth, the organization needs to recognize the importance of the rights of all groups of stakeholders including customer groups, the management, employees, trading partners, shareholders and investors, independent auditors, the public sector, and the community in which the Company is located, competitors and lenders.

As a result, the Company supports collaboration between the Company and the various groups of stakeholders in a systematic manner and in line with the legal requirements, taking into account the Code of Business Ethics. Such collaboration brings about confidence and satisfaction of all the stakeholders concerned.

Leadership and Vision

The Company has put in place a system that clearly separates the roles and responsibilities of the Board of Directors and those of the Executive Committee. In this connection, the Board of Directors has also established clear business goals which are specific and measurable. The goals serve as guidelines for ensuring the implementation of the established business plans in the best interests of the Company. The Board of Directors will appraise the results of the implementation carefully and regularly, by measuring the performance of the management against the established goals. In case there are differences between the performance and the established goals, causes contributing to the differences will be identified and corrective actions will be taken to eliminate or minimize the difference. The Board of Directors will meet at least four times annually.

Code of Conduct

The Board of Directors has developed the Code of Conduct. The purposes are to maintain the standards of the good corporate governance and to make the good corporate governance as a key part of the corporate culture. Both the management and the staff are already informed of the Code of Conduct which they are required to adhere to strictly. Under the Code, they are required to carry out their duties in an honest and transparent manner, taking into account the interests of the Company and all groups of stakeholders. Importantly, they will also be involved in socially responsible activities which support communities. In dealing with competitors, they will not use deceitful or unethical means. Instead, they will develop their potential to the effect that the Company's market competitiveness is enhanced. As regards confidentiality, they will not disclose trade secrets and confidential information of the Company to outsiders or other staff without getting prior permission from the authorized officers concerned. The confidential information includes, among others, information about the Company's customers, suppliers, trading partners, and personnel. Moreover, they need to preserve the rights of customers by being responsible for the quality of the products and the delivery of the products to the customers in a timely manner, taking into account the long-term impact.

The governance over the subsidiaries and associates

Managing of subsidiary and joint venture, the executives of subsidiary shall direct report to managing director of the company and executives shall has responsibilities on business line of subsidiary.

Monitoring the Use of Internal Data

The Company has put in place strict measures aimed at preventing directors, executives and staff from using internal data for their own interests or for the interests of third parties. The information which has not been disseminated to the public will be disclosed only to work units which have to use the information. These units include, among others, auditors and the legal department. The Company strictly adheres to the rules governing the use of internal data. The information will be disclosed to shareholders at an appropriate time. Anybody violates the rules will be subject to disciplinary action. Both the directors and executives are well aware of and comply with the rule which requires them to report any change in their shareholdings to the Office of the Securities and Exchange Commission within three business days after they trade or transfer the securities, regardless of the amount or value of the securities involved. Moreover, the Company has established a policy on the use of computers. The policy serves as a guideline for the Company to prevent business risks. Information, equipment and computer software must be used legally and ethically.

Information Disclosure and Transparency

The Board of Directors places strong emphasis on the disclosure of its material information including its business performance, both monetary and non-monetary, ensuring that the disclosed information is accurate, complete, timely and transparent. To be fair to all parties concerned and to comply with legal requirements, the Company disseminates information via the Stock Exchange of Thailand's distribution channels and media as well as via the Company's website (<http://www.whitegroup.co.th>). The objective is to disseminate information to investors and stakeholders directly.

The Company has not yet established an investor relations unit responsible for disseminating information and news on various activities to institutional investors, shareholders, as well as analysts and the state agencies concerned. However, it has assigned the Commercial Director as the person in charge of providing such information. To obtain information about the Company, please phone 0-2381-9923 or email him at operate1@whitegroup.co.th.

Remuneration of Auditors

Fiscal year ended December 31, 2018.

No.	Name	Auditor	Fee (Baht)
1.	White Group Public Company Limited	Mr. Sophon Permsirivallop Certified Public Accountant (Thailand) No. 3182 EY office Limited	1,230,000.-
2.	Subsidiary: FB (Thailand) Co., Ltd.	Mr. Sophon Permsirivallop Certified Public Accountant (Thailand) No. 3182 EY office Limited	340,000.-
Total Audit Fee			1,570,000.-

Apart from the above-mentioned audit fee, White Group Public Company Limited and its subsidiary didn't pay for any remunerations concerning about other types of services during the fiscal year ending 31 December 2018 or in the future to the auditing company where the auditor works for, or persons and corporate related with such an auditor and the auditing company.



Corporate Social Responsibility

Recognizing the importance of supporting the implementation of corporate social responsibility activities and the environmental protection on a continuous basis, the Company and its subsidiaries have adopted a corporate social responsibility (CSR) policy. Emphasis is placed on potential impacts on stakeholders including, among others, shareholders, employees, communities in which the Company and its subsidiaries operate, customers, trading partners, counterparties to contracts, and the society.

Conduct business activities in a fair manner

The Company is determined to conduct its business activities in a fair and ethical manner, adhere to the laws, follow social rules, and be a politically neutral organization.

Respect human rights

Recognizing the importance of human rights, the Company encourages respect for human rights and fundamental freedoms, by stopping discrimination, promoting fair and equitable treatment regardless of sex, race, or other status, as well as refraining from using all forms of child labor.

Treat labor fairly

The Company ensures that the organizational control, restructuring and streamlining shall be implemented responsibly within the framework of the Thai laws. As well, emphasis is placed on strict adherence to the laws and regulations related to labor safety and sanitation. It provides the employees and related parties with a safe work environment.

Take responsibility towards customers, trading partners and counterparties to contracts

In addition to compliance with the laws, the Company has adopted a policy to require all its employees to fulfill their responsibilities towards customers, trading partners and counterparties to contracts by adhering to the Code of Ethics and Business Conduct in the following manner:

Customers - The Company is determined to completely fulfill its business obligations to customers, especially in relation to delivery of good services as well as product quality and standards.

Trading partners and counterparties to contracts - The Company has established criteria for assessing and selecting its trading partners and counterparties to contracts, preparing proper contract documents as well as setting out payment terms, ensuring that the payments are made to trading partners and counterparties to contracts in a timely manner and in accordance with the payment terms. Emphasis is also placed on maintenance of sustainable relationships and promotion of mutual trust.

Protect the environment

The Company has adopted a clear policy on environmental protection. The policy serves as practice guidelines, to which it adheres strictly. For example, it has adopted and implemented corrective measures for preventing adverse impacts on the environment in various activities of the organization. The key objective is to protect and preserve the environment of the communities in which the Company operates. As well, the Company has established a committee responsible for protecting the environment, inculcating an energy conservation mindset in all the employees, and encouraging them to participate in energy saving activities.

Contributing to society

The Company supports the implementation of CSR activities in a continuous manner. It also encourages its staff to participate in volunteer work and socially beneficial activities in collaboration with the communities.

Anti-Corruption Policy

The Company shall operate its business, realize the importance of anti-corruption within the management framework based on Code of Conduct which is transparent and accountable. Emphasis will be placed on careful consideration and cautious conduct of business affairs, aiming at developing into a sustainable organization. The Company also oppose any party involved in corruption.

In an event that employees find any wrongful act which is against the good principles of corporate governance or the Code of Ethics and Business Conduct or any act which can be construed as corruption or bribery, they can file a complaint through the various channels made available by the Company. These include the managing director, the Company's secretary, the human resource management department, or one's immediate supervisor. The Company ensures that the complaint will be subject to a fair investigation process. All complaints will be handled in a transparent and consistent manner with all the concerned parties to be treated fairly and sufficient time to be set aside for the investigation. Information related to the complaint will be kept confidential and the complainant will be protected against harassment, humiliation or abuse both during and after the investigation. Wrongdoers will be subject to disciplinary action in line with the regulations established by the Company. In the past year, there was no complaint filed in relation to such wrongful act.

Safety, Occupational Health and Working Environment Policy

In 2018, the company and its subsidiary are strictly hold safety, occupational health and working environment policy in operating its businesses and all managements have responsibility to work in compliance with this policy.

All Employees will hold and comply with safety, occupational health and working environment standard to achieve goal of Safety, Occupational Health and Working Environment Policy as follows:

Safety Policies

1. The company will develop Safety, Occupational Health and Working Environment Policy appropriately in compliance with laws and its regulations.
2. The company will continuously conduct, control, improve and prevent hazard appropriately for safety and health of employees, third party as well as its properties.
3. The company assumed that safety management is duty of all management and employees.
4. The company will give support adequate resources whether personnel, time, budget and training appropriately.

Environment Policy

1. The company will prevent its operation to not affect to the environment both indoor and surrounding area.
2. The company will manage and control both indoor and surrounding environment to comply with standard as specified by law.

Corporate Social Responsibility (CSR)

The Company has paid importance to the Corporate Social Responsibility (CSR) and environmental policy and continually operated the relevant projects in the year 2018 as follows:

1. Sea-turtles Preservative Project

On November 10, 2018, the company has donate for sea-turtles preservative project at the amount of 20,000 bahts to Air and Coastal Defend Command, Navy.

2. Social Service Activities

- 2.1 The company has joined with its tenant (Minor Group) on Blood Donation Activity for Thai Red Cross at White Group Building. Blood donation activities has been held 4 times through year 2018, on February 27, 2018, May 31, 2018, August 29, 2018 and November 27, 2018 consecutively.
- 2.2 On June 18, 2018, the company donated to Thai with Disability Foundation to support Artificial Legs Project at the amount of 20,000 bahts.

3. Energy and Environmental Conservation Project

The Company has realize to environmental including energy conservation, the three measures of energy conservation guidelines as follows.

- 1) Public Relations and Energy Consciousness Measure
 - Campaign to use stairs instead of elevator to save energy and exercise for good health.
 - Campaign to use water economically.
 - Campaign to use re-use papers.
- 2) Energy Management Measure
 - Measure to turn off air conditioner and light during the lunch break.
 - Measure to control room temperature of the office at 25 degree Celsius.

Internal Control

Internal Control and Audit Systems

- **Organization and Environment**

The Company has put in place an organizational structure that clearly separates functions as well as roles and responsibilities of different organizational units. The objective is to enable the management to carry out their duties in an efficient manner. In addition, the Board of Directors has established clear business goals which are specific and measurable. They serve as guidelines for the staff in performing their duties.

- **Risk Management**

The Company has assessed the risks arising due to factors that are internal and external to the organization. As a result, it has purchased foreign currencies in advance in preparation for future settlement of outstanding debt obligations. Also, it has purchased insurance policies that cover all of its products in the warehouses and those being delivered to customers. It has also purchased insurance policies that cover both its immovable and movable properties. In addition, it has established rules on the use of computers, with which the staff are required to comply. Importantly, it has formulated a business continuity plan which results in the establishment of a backup center. This center can resume work immediately in an event that an emergency takes place at the Company's office.

- **Management Control**

Management control is an important activity for the Company. It helps ensuring that the policies and plans established by the management have been supported and implemented by all the Company's employees. In addition, the delegation of authority and authorization has been clearly established, taking into consideration the various positions of the responsible executives concerned, from the top downwards through the chain of command.

- **Information Technology and Communication**

In submitting matters to the Board of Directors for consideration, the Executive Committee shall arrange for adequate material information to support the decision making of the Board of Directors. In keeping documents that support accounting entries and accounts, the Company has kept all the documentation in appropriate files based on proper classification and indexing systems. The Company has never been notified by the auditor of any problem on this matter. Regarding from the accounting policies, the Board of Directors finds that the management has adopted generally accepted accounting policies which are appropriate to the Company's businesses. Moreover, in relation to the computer file backups, the Company has established a clear rule on the file backup, which the concerned staff are required to comply.

- **Monitoring Systems**

To ensure efficiency and effectiveness of business operations, the Company regularly compares the actual performance with the established business goals. In the past year, EY Office Ltd. conducted a study to assess the efficiency of the Company's internal control systems as it deemed appropriate for the purpose of determining the scope of auditing.

Report of Audit Committee

The Board of Directors has summarized performance of year 2018 as indicated Report of Audit Committee of Annual Report. The Board of Directors have responsibilities on Financial Statement of the company and subsidiary, assessment of the applicable accounting principle and essential estimated financial list as well as Financial Information as indicated on the Annual Report and 56-1 form. The Financial statement has been audited according to the certified general standard accounting audit with well planning and operating for reasonable credit that the financial statement does not conflict to essential fact. The audit is including examination evidences of investment amount, disclosed information on financial statement and footnote to financial statement. The appointed audit committee has verified for compliance of standard accounting and sufficient disclosure performing of the company with accuracy and standard objective.

- **Non-executive Directors as Counter-Balance**

The Board of Directors consists of 7 members as follows:

- 4 executive directors
- 3 independent directors (All of them are members of the Audit Committee)

In summary, the Company has three independent directors, accounting for 43 percent of the Board of Directors. Moreover, the Company has clearly defined the scope of duties and responsibilities as well as the tenure of the members of the Board of Directors and the Audit Committee.



Opinion of the Audit Committee regarding connected transactions

21th February 2018

Subject : Opinion of the Audit Committee regarding White Group Public Company Limited's
connected transactions for the year ended 31st December 2018
To : Board of Directors of White Group Public Company Limited
Attachment : Details of connected transactions

Regarding the connected transactions disclosed in the 2018 annual financial report for the year ended 31st December 2018 conducted by the company's management, the Audit Committee confirmed that all transactions were considered as the ordinary and usual business transaction of the company and were reasonable with the approval by the company's management.

Sincerely Yours,



Mr.Sutthichai Sungkamanee

Connected Transactions

The significant business transactions with related parties incurred during the year ended 31 December 2018 can be summarized as follow:

(Unit: Baht)

Company Name and Relationship	Related party transactions	Amount For 2018	Balance as of 31 December 2018	Pricing Policy
F.B. (Thailand) Limited (Subsidiary Company percentage of shareholding = 99.18%) Common Directors: Mr. Somchai Chaisuparakul Mrs. Araya Tejanant (until 17 December 2018) Mr. Aswin Techajareonvikul Mrs. Nutt-hathai Thanachaihirunsiri (since 18 December 2018)	Rental Income from office building	288,000.-	-	In accordance with the agreement
	Rental Income from factory and service	2,400,000.-	-	In accordance with the agreement
	Sales Income	62,928.00-	-	Cost plus margin
	Purchase of spare parts for repairing fire alarm	8,400.-	-	Cost plus margin
	Purchase of chemical products	85,776,370.24.-	4,381,853.30.-	Cost plus margin
	Other service fees	-	24,609.25.-	On normal commercial term and conditions
	Rental Deposit	-	600,000.-	On normal commercial term and conditions
TPAC Packaging (Bangna) Co., Ltd. (Formerly known as "Custom Pack Co., Ltd.") Common Directors: Mr. Somchai Chaisuparakul	Rental Income from office building	8,652,000.-	-	In accordance with agreement
	Rental Deposit	-	2,163,000.-	On normal commercial term and conditions
	Purchase of cool room and tent warehouse	-	-	

Company Name and Relationship	Related party transactions	Amount For 2018	Balance as of 31 December 2018	Pricing Policy
Tune Insurance Public Co., Ltd. (Formerly known as “Osotspa Insurance Co., Ltd.”) Common Directors: Mr. Somchai Chaisuparakul	Insurance Premium	2,169,511.45.-	305,230.84.-	On normal commercial terms and conditions
	Rental Income from office building	3,100,680.-	-	In accordance with the agreement
	Other service fees	219,210.-	-	Cost plus margin
	Electricity	-	54,324.87.-	On normal commercial term and conditions
	Telephone	-	5,762.-	On normal commercial term and conditions
	Rental Deposit	-	730,800.-	On normal commercial term and conditions
	Telephone guarantee	-	30,000.-	On normal commercial term and conditions
Osotspa Innovation Center Company Limited (Formerly known as “Wallgreen Co., Ltd.”) (Company related to Osotspa Group) Common Director: Mr. Thana Chaiprasit (until 22 November 2018)	Sales Income	2,339,000.-	-	Cost plus margin
Southeast Asia Technology Co., Ltd. Common Director: Mr. Salin Pinkayan (until 10 December 2018)	Engineering consultant fee	2,100,000.-	-	In accordance with the agreement
House Osotspa Foods Co., Ltd. (until 22 November 2018)	Rental Income from office building	1,145,480.-	-	In accordance with the agreement
	Other service fees	98,660.-	-	On normal commercial term and conditions

Company Name and Relationship	Related party transactions	Amount For 2018	Balance as of 31 December 2018	Pricing Policy
Osotspa Taisho Pharmaceutical Co., Ltd. (until 22 November 2018)	Rental Income from office building	3,124,000.-	-	In accordance with the agreement
	Other service fees	442,580.-	-	On normal commercial term and conditions
Calpis Osotspa Co., Ltd. (until 22 November 2018)	Rental Income from office building	826,100.-	-	In accordance with the agreement
	Other service fees	46,930.-	-	On normal commercial term and conditions
Raks Marketing Co., Ltd.	Rental Income from office building	120,000.-	-	In accordance with the agreement
	Other service fees	14,400.-	-	Cost plus margin
	Rental Deposit	-	30,000.-	On normal commercial terms and conditions
	Telephone guarantee	-	15,000.-	On normal commercial terms and conditions
	Electricity	-	2,086.50.-	On normal commercial term and conditions
	Telephone	-	3,000.-	On normal commercial term and conditions
Rubia Industries Limited (since 23 November 2018)	Sales Income	9,300.-	-	Cost plus margin
Big C Retail Holding Co., Ltd (since 23 November 2018)	Loans	53,000,000.-	-	On normal commercial term and conditions
	Interest	20,909.59	20,909.59	On normal commercial term and conditions
GMR Construction Co., Ltd. (until 22 November 2018)	Deposit	-	-	On normal commercial term and conditions

Part 3

Financial and Operation Results

FINANCIAL HIGHLIGHTS

Financial Status

Unit : Million Baht

	Consolidated			Company		
	2561/2018	2560/2017	2559/2016	2561/2018	2560/2017	2559/2016
Total Assets	2,003.07	1,945.82	1,914.77	1,981.35	1,923.88	1,877.26
Total Liabilities	198.03	190.84	208.37	195.46	189.97	201.45
Equity attributable to owners of the company	1,804.18	1,753.95	1,705.29	1,785.89	1,733.91	1,675.81
Operating Performance						
Sales Income	994.23	984.10	949.16	976.21	961.55	923.10
Total Revenues	1,132.23	1,140.65	1,123.93	1,115.24	1,118.79	1,097.64
Gross Profit	281.63	287.95	300.85	278.44	280.23	289.99
Profit attributable to equity holders of the company	130.55	138.11	180.86	132.30	147.43	177.78
Financial Ratio						
Liquidity Ratio (Time)	9.63	9.52	8.97	9.47	9.18	8.89
Debt to Equity Ratio (Time)	0.11	0.11	0.12	0.11	0.11	0.12
Return on Total Revenues (%)	11.52	12.10	16.09	11.86	13.18	16.20
Return on Equity (%)	7.24	7.87	10.61	7.41	8.50	10.61
Return on Total Assets (%)	6.52	7.10	9.45	6.68	7.66	9.47
Per Share						
Earning Per Share (Baht)	7.31	7.74	10.13	7.41	8.26	9.96
Dividends Per Share (Baht)	n/a	4.50	5.00	n/a	4.50	5.00
Equity attributable to owners of the company (Baht)	101.07	98.26	95.53	100.05	97.14	93.88

Report of the Audit Committee

To : The Shareholders of White Group Public Company Limited

The Audit Committee, comprised of three independent directors with the qualifications according to rules stipulated by the Stock Exchange of Thailand, has performed its duties according to the scope of responsibilities assigned by the Company's Board of Directors.

In 2018, the Audit Committee convened 4 meetings with full attendance from members, with the management and the external auditor also present. The main activities of the Audit Committee were as follow:

1. Reviewing the financial statements

The Audit Committee asked for the accuracy and completeness of the quarterly and annual financial statements according to the Thai Financial Reporting Standards, together with the management and the auditors, before proposing to the Board of Directors for approval.

2. Reviewing the related party transactions

The Audit Committee considered the related transactions that may cause the conflict of interest. The Audit Committee has agreed that the related transactions were ordinary and usual transactions of the Company and were disclosed in accordance with good corporate governance.

3. Reviewing of compliance with the Securities and Exchange Commission Law and Regulations

The Audit Committee performed the full scope of authority set forth in the Charter of the Audit Committee in compliance with the Securities Exchange Law, notifications of the Stock Exchange of Thailand and the Securities and Exchange Commission, and other laws related to the Company's business.

4. Reviewing the internal control system

The Audit Committee in cooperation with the auditor asked for the adequate internal control system. The Audit Committee is of the opinion that the Company has adequate and efficient internal controls in acceptable criteria.

5. Considering, selecting, nominating and recommending remuneration of annual external auditor for the year 2019

The Audit Committee nominated Deloitte Touche Tohmatsu Jaiyos Audit Company Limited as an external auditor of the Company and the Company's subsidiaries. The Audit Committee had already presented this proposal to the Board of Directors to propose to the shareholders in the Annual General Meeting.



(Mr.Sutthichai Sungkamanee)
Chairman of the Audit Committee
February 21, 2019

White Group Public Company Limited
and its subsidiary

Report and consolidated financial statements

31 December 2018

Independent Auditor's Report

To the Shareholders of White Group Public Company Limited

Opinion

I have audited the accompanying consolidated financial statements of White Group Public Company Limited and its subsidiary (the Group), which comprise the consolidated statement of financial position as at 31 December 2018, and the related consolidated statements of comprehensive income, changes in shareholders' equity and cash flows for the year then ended, and notes to the consolidated financial statements, including a summary of significant accounting policies, and have also audited the separate financial statements of White Group Public Company Limited for the same period.

In my opinion, the financial statements referred to above present fairly, in all material respects, the financial position of White Group Public Company Limited and its subsidiary and of White Group Public Company Limited as at 31 December 2018, their financial performance and cash flows for the year then ended in accordance with Thai Financial Reporting Standards.

Basis for Opinion

I conducted my audit in accordance with Thai Standards on Auditing. My responsibilities under those standards are further described in the Auditor's Responsibilities for the Audit of the Financial Statements section of my report. I am independent of the Group in accordance with the Code of Ethics for Professional Accountants as issued by the Federation of Accounting Professions as relevant to my audit of the financial statements, and I have fulfilled my other ethical responsibilities in accordance with the Code. I believe that the audit evidence I have obtained is sufficient and appropriate to provide a basis for my opinion.

Key Audit Matters

Key audit matters are those matters that, in my professional judgement, were of most significance in my audit of the financial statements of the current period. These matters were addressed in the context of my audit of the financial statements as a whole, and in forming my opinion thereon, and I do not provide a separate opinion on these matters.

I have fulfilled the responsibilities described in the Auditor's Responsibilities for the Audit of the Financial Statements section of my report, including in relation to these matters. Accordingly, my audit included the performance of procedures designed to respond to my assessment of the risks of material misstatement of the financial statements. The results of my audit procedures, including the procedures performed to address the matters below, provide the basis for my audit opinion on the accompanying financial statements as a whole.

Key audit matters and how audit procedures respond for each matter are described below.

Revenue recognition

The Company has a large number of customers under a variety of commercial terms. In addition, revenue is also the key indicator of business performance on which the users of financial statements focus. There are therefore risks with respect to the recognition of revenue that has not actually occurred and the timing of revenue recognition.

I have examined revenue recognition of the Company by

- Assessing and testing the Company's IT system and its internal controls with respect to the revenue cycle by making enquiry of responsible executives, gaining an understanding of the controls and selecting representative samples to test the operation of the designed controls.
- Applying a sampling method to select sales and service documents to assess whether the revenue recognition was consistent with the conditions and whether it was in compliance with the Company's policy.
- Examining supporting documents for sale and service transactions occurring during the year and near the end of the accounting period.
- Reviewing credit notes that the Company issued after the period-end.
- Performing analytical procedures on disaggregated data to detect possible irregularities in sales and service transactions throughout the period.

Allowance for diminution in value of inventories

Estimating the net realisable value of inventories, as disclosed in the Note 4.4 and Note 10 to the financial statements, is an area of significant management judgment, particularly with regard to the estimation of allowances for obsolete or deteriorated inventory. This requires detailed analysis of the product life cycle, and the competitive market environment. As a result, there is a risk that the allowance set aside for diminution in value of inventories will be inadequate, causing the Company to overstate the amount of inventory.

I assessed and tested the Company's internal controls relevant to the determination of allowance for diminution in value of inventories by making enquiry of responsible executives, gaining an understanding of the controls and selecting representative samples to test the operation of the designed controls. In addition, I assessed the method and the assumptions applied by the management in determining such allowance. The procedures that I performed included:

- Gaining an understanding of the basis applied in determining the allowance for diminution in value of inventories, and reviewing the consistency of the application of that basis, and the rationale for the recording of specific provisions.
- Comparing the inventory holding periods and inventory movement to identify product lines with indicators of lower than normal inventory turnover.
- Comparing details of sales transactions occurring after the date of the financial statements to the cost of inventory by product line.

Impairment of machinery and equipment in the consolidated financial statements and impairment of investment in subsidiary in the separate financial statements.

As disclosed in Note 15 to the financial statements, a subsidiary recorded allowance for impairment on machinery and equipment amounting to Baht 13 million as at 31 December 2018, which was included in the property, plant and equipment account in the Group's consolidated financial statements. As of 31 December 2018, the Company invested in this subsidiary and recorded allowance for impairment on investment of Baht 19 million in the separate financial statements. In determining the impairment loss on machinery and equipment and impairment on investment in subsidiary, management is required to exercise judgment with respect to its projections of future operating performance, and determination of an appropriate discount rate and key assumptions. There is thus a risk with respect to the amount of impairment recorded in machinery and equipment, and impairment of investment in subsidiary.

In order to assess the management's evaluation of impairment on machinery and equipment in the consolidated financial statements and impairment on investment in subsidiary in the separate financial statements, I assessed the management's identification of cash-generating units. I also gained an understanding of and assessed the cash flow projections of the Group by gaining an understanding of the process by which management arrived at the figures, comparison of past cash flow projections with actual operating results in order to assess the exercise of management judgement in preparing the cash flow projections, comparison of the long-term growth rate with economic and industry forecasts and assessment of the discount rate based on comparison of the average cost of capital and other data with those used by comparable organisations in the same industry.

Other Information

Management is responsible for the other information. The other information comprises the information included in annual report of the Group, but does not include the financial statements and my auditor's report thereon. The annual report of the Group is expected to be made available to me after the date of this auditor's report. My opinion on the financial statements does not cover the other information and I do not express any form of assurance conclusion thereon.

In connection with my audit of the financial statements, my responsibility is to read the other information and, in doing so, consider whether the other information is materially inconsistent with the financial statements or my knowledge obtained in the audit or otherwise appears to be materially misstated.

When I read the annual report of the Group, if I conclude that there is a material misstatement therein, I am required to communicate the matter to those charged with governance for correction of the misstatement.

Responsibilities of Management and Those Charged with Governance for the Financial Statements

Management is responsible for the preparation and fair presentation of the financial statements in accordance with Thai Financial Reporting Standards, and for such internal control as management determines is necessary to enable the preparation of financial statements that are free from material misstatement, whether due to fraud or error.

In preparing the financial statements, management is responsible for assessing the Group's ability to continue as a going concern, disclosing, as applicable, matters related to going concern and using the going concern basis of accounting unless management either intends to liquidate the Group or to cease operations, or has no realistic alternative but to do so.

Those charged with governance are responsible for overseeing the Group's financial reporting process.

Auditor's Responsibilities for the Audit of the Financial Statements

My objectives are to obtain reasonable assurance about whether the financial statements as a whole are free from material misstatement, whether due to fraud or error, and to issue an auditor's report that includes my opinion. Reasonable assurance is a high level of assurance, but is not a guarantee that an audit conducted in accordance with Thai Standards on Auditing will always detect a material misstatement when it exists. Misstatements can arise from fraud or error and are considered material if, individually or in the aggregate, they could reasonably be expected to influence the economic decisions of users taken on the basis of these financial statements.

As part of an audit in accordance with Thai Standards on Auditing, I exercise professional judgement and maintain professional skepticism throughout the audit. I also:

- Identify and assess the risks of material misstatement of the financial statements, whether due to fraud or error, design and perform audit procedures responsive to those risks, and obtain audit evidence that is sufficient and appropriate to provide a basis for my opinion. The risk of not detecting a material misstatement resulting from fraud is higher than for one resulting from error, as fraud may involve collusion, forgery, intentional omissions, misrepresentations, or the override of internal control.
- Obtain an understanding of internal control relevant to the audit in order to design audit procedures that are appropriate in the circumstances, but not for the purpose of expressing an opinion on the effectiveness of the Group's internal control.
- Evaluate the appropriateness of accounting policies used and the reasonableness of accounting estimates and related disclosures made by management.
- Conclude on the appropriateness of management's use of the going concern basis of accounting and, based on the audit evidence obtained, whether a material uncertainty exists related to events or conditions that may cast significant doubt on the Group's ability to continue as a going concern. If I conclude that a material uncertainty exists, I am required to draw attention in my auditor's report to the related disclosures in the financial statements or, if such disclosures are inadequate, to modify my opinion. My conclusions are based on the audit evidence obtained up to the date of my auditor's report. However, future events or conditions may cause the Group to cease to continue as a going concern.
- Evaluate the overall presentation, structure and content of the financial statements, including the disclosures, and whether the financial statements represent the underlying transactions and events in a manner that achieves fair presentation.
- Obtain sufficient appropriate audit evidence regarding the financial information of the entities or business activities within the Group to express an opinion on the consolidated financial statements. I am responsible for the direction, supervision and performance of the group audit. I remain solely responsible for my audit opinion.

I communicate with those charged with governance regarding, among other matters, the planned scope and timing of the audit and significant audit findings, including any significant deficiencies in internal control that I identify during my audit.

I also provide those charged with governance with a statement that I have complied with relevant ethical requirements regarding independence, and to communicate with them all relationships and other matters that may reasonably be thought to bear on my independence, and where applicable, related safeguards.

From the matters communicated with those charged with governance, I determine those matters that were of most significance in the audit of the financial statements of the current period and are therefore the key audit matters. I describe these matters in my auditor's report unless law or regulation precludes public disclosure about the matter or when, in extremely rare circumstances, I determine that a matter should not be communicated in my report because the adverse consequences of doing so would reasonably be expected to outweigh the public interest benefits of such communication.

I am responsible for the audit resulting in this independent auditor's report.



Sophon Permsirivallop

Certified Public Accountant (Thailand) No. 3182

EY Office Limited

Bangkok: 22 February 2019

White Group Public Company Limited and its subsidiary
 Statements of financial position
 As at 31 December 2018

(Unit: Baht)

		Consolidated financial statements		Separate financial statements	
	<u>Note</u>	<u>2018</u>	<u>2017</u>	<u>2018</u>	<u>2017</u>
Assets					
Current assets					
Cash and cash equivalents	7	539,357,521	175,734,346	527,629,273	173,100,893
Current investments	8	525,000,000	844,000,000	525,000,000	835,000,000
Trade and other receivables	6,9	164,196,763	188,506,251	163,928,901	186,862,875
Short-term loans to and interest receivable					
from related party	6	53,020,910	-	53,020,910	-
Inventories	10	204,863,504	195,671,148	188,617,181	176,257,340
Other current assets	11	8,997,812	9,974,752	8,605,882	9,420,902
Total current assets		<u>1,495,436,510</u>	<u>1,413,886,497</u>	<u>1,466,802,147</u>	<u>1,380,642,010</u>
Non-current assets					
Investments in subsidiary	12	-	-	9,190,020	27,751,020
Other investments	13	100,000,000	100,000,000	100,000,000	100,000,000
Investment properties	14	263,207,565	273,016,566	380,094,123	390,747,324
Property, plant and equipment	15	140,003,811	156,122,328	20,982,506	22,733,502
Intangible assets	16	826,061	536,231	752,879	440,144
Deferred tax assets	23.3	14,772	671,482	14,772	-
Other non-current assets		3,579,388	1,587,002	3,513,974	1,567,352
Total non-current assets		<u>507,631,597</u>	<u>531,933,609</u>	<u>514,548,274</u>	<u>543,239,342</u>
Total assets		<u>2,003,068,107</u>	<u>1,945,820,106</u>	<u>1,981,350,421</u>	<u>1,923,881,352</u>

The accompanying notes are an integral part of the financial statements.

White Group Public Company Limited and its subsidiary
 Statements of financial position (continued)
 As at 31 December 2018

(Unit: Baht)

		Consolidated financial statements		Separate financial statements	
	Note	2018	2017	2018	2017
Liabilities and shareholders' equity					
Current liabilities					
Bank overdraft	17	884,517	-	884,517	-
Trade and other payables	6, 18	118,373,298	119,190,406	118,437,260	121,406,440
Income tax payable		17,378,602	14,310,091	17,378,602	14,310,091
Other current liabilities	19	18,658,579	14,956,195	18,253,763	14,626,629
Total current liabilities		155,294,996	148,456,692	154,954,142	150,343,160
Non-current liabilities					
Deposit from customers		24,976,085	22,356,474	25,576,085	22,956,474
Provision for long-term employee benefits	20	17,753,986	18,075,869	14,928,663	14,714,550
Deferred tax liabilities	23.3	-	1,953,087	-	1,953,087
Total non-current liabilities		42,730,071	42,385,430	40,504,748	39,624,111
Total liabilities		198,025,067	190,842,122	195,458,890	189,967,271
Shareholders' equity					
Share capital					
Registered					
30,000,000 ordinary shares of Baht 10 each		300,000,000	300,000,000	300,000,000	300,000,000
Issued and fully paid up					
17,850,000 ordinary shares of Baht 10 each		178,500,000	178,500,000	178,500,000	178,500,000
Share premium		225,335,000	225,335,000	225,335,000	225,335,000
Retained earnings					
Appropriated - statutory reserve	21	30,000,000	30,000,000	30,000,000	30,000,000
Unappropriated		1,370,945,103	1,320,716,017	1,351,913,542	1,299,936,092
Other components of shareholders' equity		(597,507)	(597,507)	142,989	142,989
Equity attributable to owners of the Company		1,804,182,596	1,753,953,510	1,785,891,531	1,733,914,081
Non-controlling interests of the subsidiary		860,444	1,024,474	-	-
Total shareholders' equity		1,805,043,040	1,754,977,984	1,785,891,531	1,733,914,081
Total liabilities and shareholders' equity		2,003,068,107	1,945,820,106	1,981,350,421	1,923,881,352

The accompanying notes are an integral part of the financial statements.

White Group Public Company Limited and its subsidiary
Statements of comprehensive income
For the year ended 31 December 2018

(Unit: Baht)

		Consolidated financial statements		Separate financial statements	
	Note	2018	2017	2018	2017
Profit or loss:					
Revenues					
Sales income		994,231,278	984,101,408	976,210,646	961,549,788
Rental and service income		109,539,028	121,097,251	110,975,284	122,113,346
Commission income		5,816,205	8,021,500	5,816,205	8,021,500
Dividend income		7,967,370	14,660,059	7,967,370	14,660,059
Interest income		13,842,620	11,534,549	13,750,408	11,394,287
Other income		835,109	1,230,554	514,094	1,050,661
Total revenues		1,132,231,610	1,140,645,321	1,115,234,007	1,118,789,641
Cost					
Cost of sales		771,807,689	770,261,661	758,742,327	756,957,468
Cost of rental and services		56,147,195	55,004,770	55,826,508	54,489,039
Selling expenses		43,121,036	41,901,769	40,925,101	39,872,052
Administrative expenses		77,673,385	89,049,260	68,873,896	73,711,500
Loss on exchange rate		5,379,101	11,023,470	5,468,872	10,997,495
Loss on impairment of investment in subsidiary	12	-	-	18,561,000	-
Loss on impairment of equipment	15	12,507,100	-	-	-
Total expenses		966,635,506	967,240,930	948,397,704	936,027,554
Profit before financial cost and income tax expenses		165,596,104	173,404,391	166,836,303	182,762,087
Financial cost		(5,535)	-	(4,822)	-
Profit before income tax expense		165,590,569	173,404,391	166,831,481	182,762,087
Income tax expenses	23.1	(35,204,563)	(35,384,367)	(34,533,081)	(35,327,412)
Profit for the year		130,386,006	138,020,024	132,298,400	147,434,675
Other comprehensive income:					
Other comprehensive income not to be reclassified to profit or loss in subsequent periods					
Actuarial losses	20	-	(250,180)	-	(106,628)
Less: Income tax effect	23.2	-	50,037	-	21,326
Other comprehensive income not to be reclassified to profit or loss in subsequent periods - net of income tax		-	(200,143)	-	(85,302)
Other comprehensive income for the year		-	(200,143)	-	(85,302)
Total comprehensive income for the year		130,386,006	137,819,881	132,298,400	147,349,373

The accompanying notes are an integral part of the financial statements.

White Group Public Company Limited and its subsidiary
 Statements of comprehensive income (continued)
 For the year ended 31 December 2018

(Unit: Baht)

		Consolidated financial statements		Separate financial statements	
	<u>Note</u>	<u>2018</u>	<u>2017</u>	<u>2018</u>	<u>2017</u>
Profit attributable to:					
Equity holders of the Company		130,550,036	138,108,213	132,298,400	147,434,675
Non-controlling interests of the subsidiary		(164,030)	(88,189)		
		<u>130,386,006</u>	<u>138,020,024</u>		
Total comprehensive income attributable to:					
Equity holders of the Company		130,550,036	137,909,012	132,298,400	147,349,373
Non-controlling interests of the subsidiary		(164,030)	(89,131)		
		<u>130,386,006</u>	<u>137,819,881</u>		
Earnings per share					
Basic earnings per share					
Profit attributable to equity holders of the Company	24	7.31	7.74	7.41	8.26

The accompanying notes are an integral part of the financial statements.

White Group Public Company Limited and its subsidiary
Statements of changes in shareholders' equity
For the year ended 31 December 2018

	Consolidated financial statements							(Unit: Baht)	
	Equity attributable owners of the Company						Total shareholders' equity		
	Issued and fully paid-up share capital	Share premium	Retained earnings		Other components of equity				
			Appropriated - statutory reserve	Unappropriated	Other comprehensive income	Actuarial loss			
Balance as at 1 January 2017	178,500,000	225,335,000	30,000,000	1,271,853,304		(398,306)	1,705,289,998	1,113,605	1,706,403,603
Profit for the year	-	-	-	138,108,213		-	138,108,213	(88,189)	138,020,024
Other comprehensive income for the year	-	-	-	-		(199,201)	(199,201)	(942)	(200,143)
Total comprehensive income for the year	-	-	-	138,108,213		(199,201)	137,909,012	(89,131)	137,819,881
Dividend paid (Note 27)	-	-	-	(89,245,500)		-	(89,245,500)	-	(89,245,500)
Balance as at 31 December 2017	178,500,000	225,335,000	30,000,000	1,320,716,017		(597,507)	1,753,953,510	1,024,474	1,754,977,984
Balance as at 1 January 2018	178,500,000	225,335,000	30,000,000	1,320,716,017		(597,507)	1,753,953,510	1,024,474	1,754,977,984
Profit for the year	-	-	-	130,550,036		-	130,550,036	(164,030)	130,386,006
Other comprehensive income for the year	-	-	-	-		-	-	-	-
Total comprehensive income for the year	-	-	-	130,550,036		-	130,550,036	(164,030)	130,386,006
Dividend paid (Note 27)	-	-	-	(80,320,950)		-	(80,320,950)	-	(80,320,950)
Balance as at 31 December 2018	178,500,000	225,335,000	30,000,000	1,370,945,103		(597,507)	1,804,182,596	860,444	1,805,043,040

The accompanying notes are an integral part of the financial statements.

(Unit: Baht)

Separate financial statements

	Issued and fully paid-up share capital	Share premium	Retained earnings	Other components of equity	Total
			Appropriated - statutory reserve	Unappropriated	Other comprehensive income Actuarial gains (loss)
Balance as at 1 January 2017	178,500,000	225,335,000	30,000,000	1,241,746,917	228,291
Profit for the year	-	-	-	147,434,675	-
Other comprehensive income for the year	-	-	-	-	(85,302)
Total comprehensive income for the year	-	-	-	147,434,675	(85,302)
Dividend paid (Note 27)	-	-	-	(89,245,500)	-
Balance as at 31 December 2017	178,500,000	225,335,000	30,000,000	1,299,936,092	142,989
Balance as at 1 January 2018	178,500,000	225,335,000	30,000,000	1,299,936,092	142,989
Profit for the year	-	-	-	132,298,400	-
Other comprehensive income for the year	-	-	-	-	-
Total comprehensive income for the year	-	-	-	132,298,400	-
Dividend paid (Note 27)	-	-	-	(80,320,950)	-
Balance as at 31 December 2018	178,500,000	225,335,000	30,000,000	1,351,913,542	142,989

The accompanying notes are an integral part of the financial statements.

White Group Public Company Limited and its subsidiary
Statements of cash flows
For the year ended 31 December 2018

(Unit: Baht)

	Consolidated financial statements		Separate financial statements	
	2018	2017	2018	2017
Cash flows from operating activities				
Profit before tax	165,590,569	173,404,391	166,831,481	182,762,087
Adjustments to reconcile profit before tax to net cash provided by (paid from) operating activities:				
Depreciation	25,519,424	24,231,199	23,041,779	21,665,649
Amortisation - intangible assets	228,370	259,535	205,465	234,038
Allowance for doubtful accounts trade account receivable (reversal)	(1,684,482)	1,819,874	(1,642,054)	710,535
Write-off trade account receivable	1,169,039	12,739,382	1,169,039	7,322,778
Reduction of cost of inventory to net realisable value	1,589,353	1,064,495	1,379,276	747,738
Loss on impairment of investment in subsidiary	-	-	18,561,000	-
Loss on impairment of equipment	12,507,100	-	-	-
Gain on disposal of property, plant and equipment	(37,382)	(1,568)	(37,382)	(1,594)
Provision for long-term employee benefits	3,640,378	2,372,213	2,786,498	2,332,439
Gain from unrealised exchange rate	(578,778)	(534,761)	(578,778)	(532,244)
Dividend income	(7,967,370)	(14,660,059)	(7,967,370)	(14,660,059)
Interest income	(13,842,620)	(11,534,549)	(13,750,408)	(11,394,287)
Reversal of accrued dividend	(373,366)	(223,827)	(373,366)	(223,827)
Profit from operating activities before changes in operating assets and liabilities	185,760,235	188,936,325	189,625,180	188,963,253
Operating assets (increase) decrease				
Trade and other receivables	24,706,803	8,117,457	23,288,861	8,399,151
Inventories	(10,781,709)	(26,061,049)	(13,739,117)	(26,270,011)
Other current assets	636,316	1,282,464	525,998	1,400,593
Other assets	(1,992,386)	(1,159,645)	(1,946,622)	(1,146,145)
Operating liabilities increase (decrease)				
Trade and other payables	1,558,563	(4,998,306)	(593,509)	(989,116)
Other current liabilities	3,538,625	(471,023)	3,463,374	1,185,077
Deposit from customers	2,619,611	(10,958,106)	2,619,611	(10,958,106)
Payment for long-term employee benefits	(3,962,261)	(1,631,182)	(2,572,385)	(1,303,282)
Cash flows from operating activities	202,083,797	153,056,935	200,671,391	159,281,414
Cash paid for corporate income tax	(33,432,428)	(39,093,845)	(33,432,428)	(39,051,043)
Net cash flows from operating activities	168,651,369	113,963,090	167,238,963	120,230,371

The accompanying notes are an integral part of the financial statements.

White Group Public Company Limited and its subsidiary
 Statements of cash flows (continued)
 For the year ended 31 December 2018

(Unit: Baht)

	Consolidated financial statements		Separate financial statements	
	2018	2017	2018	2017
Cash flows from investing activities				
Decrease (increase) in current investments	319,000,000	(290,000,000)	310,000,000	(290,000,000)
Increase in short-term loans to related party	(53,000,000)	-	(53,000,000)	-
Cash paid for acquisition of investment properties	(10,648,845)	(28,769,433)	(10,648,845)	(28,769,433)
Cash paid for acquisition of property, plant and equipment	(3,128,928)	(4,272,038)	(1,667,503)	(2,696,780)
Cash paid for acquisition of intangible asset	(518,200)	(30,850)	(518,200)	(30,850)
Cash received from disposal of property, plant and equipment	37,383	25,911	37,383	25,420
Cash received from interest income	14,162,334	9,174,951	14,018,520	9,064,234
Cash received from dividend income	7,967,370	14,660,059	7,967,370	14,660,059
Net cash from (used in) investing activities	273,871,114	(299,211,400)	266,188,725	(297,747,350)
Cash flows from financing activities				
Increase in bank overdraft	884,517	-	884,517	-
Dividend paid	(79,783,825)	(88,360,131)	(79,783,825)	(88,360,131)
Net cash used in financing activities	(78,899,308)	(88,360,131)	(78,899,308)	(88,360,131)
Net increase (decrease) in cash and cash equivalents	363,623,175	(273,608,441)	354,528,380	(265,877,110)
Cash and cash equivalents at beginning of year	175,734,346	449,342,787	173,100,893	438,978,003
Cash and cash equivalents at end of year (Note 7)	539,357,521	175,734,346	527,629,273	173,100,893
	-	-	-	-
Supplemental cash flows information:				
Non-cash transactions				
Increase (decrease) in the construction of investment properties				
for which no cash has been paid	(1,678,765)	1,952,685	(1,678,765)	1,952,685
Decrease in the construction of property, plant and equipment which have not been paid	-	(186,028)	-	-

The accompanying notes are an integral part of the financial statements.

1. General information

White Group Public Company Limited (“the Company”) is a public company incorporated and domiciled in Thailand. The Company is principally engaged in the import and sale of industrial chemical products and property rental. Its registered address is 75, Soi Sangchan - Rubia, Sukhumvit 42 Road, Prakanong, Klongtoey, Bangkok, 10110. The branch is located at 74/5 Moo 9, Soi Ruam Jai, Bangna-Trad Road KM 18.8, Bangchalong, Bangpee, Samutprakarn.

On 4 February 2014, the Government of the Republic of the Union of Myanmar approved the Company’s establishment of a Representative Office in Myanmar on behalf of White Group Public Company Limited (“the Representative Office”), for a period of five years, the term is to end on 3 February 2019. The Representative Office is located at 411, 412 and 415, Level 4, Strand Square, No.53 Strand Road, Pabedan Township, Yangon.

Change in major shareholder of the Company

On 23 November 2018, Big C Retail Holding Company Limited (which is a 100% indirect subsidiary of Berli Jucker Public Company Limited) agreed to purchase and accept the transfer of the Company’s 8,967,818 shares, or equivalent to 50.24% of the total issued shares of the Company, at the price of Baht 180 per share from several shareholders i.e. Osotspa Public Company Limited (Formerly known as “Osotspa Company Limited”) which is a former major shareholder of White Group Public Company Limited, MDX Assets Company Limited and five minor individual shareholders. As a result, Berli Jucker Public Company Limited has had control over the Company via its indirect holdings through this subsidiary since that date.

After the transaction is completed, the Company’s shareholding structure as at 31 December 2018 is changed as below;

Shareholder	Shareholding prior to the transaction		Shareholding after the transaction	
	No. of shares (shares)	Shareholding Percentage (%)	No. of shares (shares)	Shareholding Percentage (%)
Osotspa Public Company Limited (Formerly known as “Osotspa Company Limited”)	4,171,118	23.37	-	-
MDX Asset Company Limited	1,570,200	8.80	-	-
Five minor individual shareholders	3,226,500	18.07	-	-
Other shareholders	8,882,182	49.76	8,882,182	49.76
Big C Retail Holding Company Limited	-	-	8,967,818	50.24
Total	17,580,000	100.00	17,850,000	100.00

In addition, in order for the Company to comply with the criteria prescribed under the Notification of the Capital Market Supervisory Board No. TorChor. 12/2554 Re: Rules, Condition and Procedures for the Acquisition of Securities for Business Takeovers, dated 13 May 2011 (including any amendment thereto) (the “Notofication TorChor. 12/2554”), Big C Retail Holding Company Limited is obliged to make a mandatory tender offer for all of the remaining securities of the Company totaling 8,882,182 shares, or equivalent to 49.76% of the total issued shares of the Company at the price of Baht 180 per share.

In January 2019, Big C Retail Holding Company Limited purchased and accepted the additional transfer of the Company’s additional 7,649,225 shares, or equivalent to 42.85% of the total issued shares of the Company. As a result, Big C Retail Holding Company Limited holds 16,617,043 shares or equivalent to 93.09% of the total issued shares of the Company.

2. Basis of preparation

2.1 The financial statements have been prepared in accordance with Thai Financial Reporting Standards enunciated under the Accounting Professions Act B.E. 2547 and their presentation has been made in compliance with the stipulations of the Notification of the Department of Business Development dated 11 October 2016, issued under the Accounting Act B.E. 2543.

The financial statements in Thai language are the official statutory financial statements of the Company. The financial statements in English language have been translated from the Thai language financial statements. The financial statements have been prepared on a historical cost basis except where otherwise disclosed in the accounting policies.

2.2 Basis of consolidation

a) The consolidated financial statements include the financial statements of White Group Public Company Limited (“the Company”) and the following subsidiary company (“the subsidiary”):

Company’s name	Nature of business	Country of incorporation	Percentage of shareholding	
			2018 (%)	2017 (%)
F.B. (Thailand) Co., Ltd.	Distributor of security equipment and service maintenance, production and sale of chemical products	Thailand	99.18	99.18

- b) The Company is deemed to have control over an investee or subsidiary if it has rights, or is exposed, to variable returns from its involvement with the investee, and it has the ability to direct the activities that affect the amount of its returns.
- c) Subsidiary is fully consolidated, being the date on which the Company obtains control, and continues to be consolidated until the date when such control ceases.
- d) The financial statements of the subsidiary are prepared using the same significant accounting policies as the Company.

- e) Material balances and transactions between the Company and its subsidiary company have been eliminated from the consolidated financial statements.
- f) Non-controlling interests represent the portion of profit or loss and net assets of the subsidiary that are not held by the Company and are presented separately in the consolidated profit or loss and within equity in the consolidated statement of financial position.

2.3 The separate financial statements present investments in subsidiary under the cost method.

3. New financial reporting standards

(a) Financial reporting standards that became effective in the current year

During the year, the Company and its subsidiary have adopted the revised financial reporting standards and interpretations (revised 2017) which are effective for fiscal years beginning on or after 1 January 2018. These financial reporting standards were aimed at alignment with the corresponding International Financial Reporting Standards with most of the changes and clarifications directed towards disclosures in the notes to financial statements. The adoption of these financial reporting standards does not have any significant impact on the Company and its subsidiary's financial statements.

(b) Financial reporting standards that will become effective for fiscal years beginning on or after 1 January 2019

The Federation of Accounting Professions issued a number of revised and new financial reporting standards and interpretations (revised 2018) which are effective for fiscal years beginning on or after 1 January 2019. These financial reporting standards were aimed at alignment with the corresponding International Financial Reporting Standards with most of the changes directed towards clarifying accounting treatment and providing accounting guidance for users of the standards.

The management of the Company and its subsidiary believe that most of the revised financial reporting standards will not have any significant impact on the financial statements when they are initially applied. However, the new standard involves changes to key principles, as summarised below.

IFRS 15 Revenue from Contracts with Customers

IFRS 15 supersedes the following accounting standards together with related Interpretations.

TAS 11 (revised 2017)	Construction contracts
TAS 18 (revised 2017)	Revenue
TSIC 31 (revised 2017)	Revenue - Barter Transactions Involving Advertising Services
TFRIC 13 (revised 2017)	Customer Loyalty Programmes
TFRIC 15 (revised 2017)	Agreements for the Construction of Real Estate
TFRIC 18 (revised 2017)	Transfers of Assets from Customers

Entities are to apply this standard to all contracts with customers unless those contracts fall within the scope of other standards. The standard establishes a five-step model to account for revenue arising from contracts with customers, with revenue being recognised at an amount that reflects the consideration to which an entity expects to be entitled in exchange for transferring goods or services to a customer. The standard requires entities to exercise judgement, taking into consideration all of the relevant facts and circumstances when applying each step of the model.

The management of the Company and its subsidiary believe that this standard will not have any significant impact on the financial statements when it is initially applied.

(c) Financial reporting standards related to financial instruments that will become effective for fiscal years beginning on or after 1 January 2020

During the current year, the Federation of Accounting Professions issued a set of TFRSs related to financial instruments, which consists of five accounting standards and interpretations, as follows:

Financial reporting standards:

TFRS 7	Financial Instruments: Disclosures
TFRS 9	Financial Instruments

Accounting standard:

TAS 32	Financial Instruments: Presentation
--------	-------------------------------------

Financial Reporting Standard Interpretations:

TFRIC 16	Hedges of a Net Investment in a Foreign Operation
TFRIC 19	Extinguishing Financial Liabilities with Equity Instruments

These TFRSs related to financial instruments make stipulations relating to the classification of financial instruments and their measurement at fair value or amortised cost (taking into account the type of instrument, the characteristics of the contractual cash flows and the Company's business model), calculation of impairment using the expected credit loss method, and hedge accounting. These include stipulations regarding the presentation and disclosure of financial instruments. When the TFRSs related to financial instruments are effective, some accounting standards, interpretations and guidance which are currently effective will be cancelled.

The management of the Company and its subsidiary is currently evaluating the impact of these standards to the financial statements in the year when they are adopted.

4. Significant accounting policies

4.1 Revenue recognition

Sales of goods

Sales of goods are recognised when the significant risks and rewards of ownership of the goods have passed to the buyer. Sales are the invoiced value, excluding value added tax, of goods supplied after deducting discounts and allowances.

Rendering of services

Service revenue is recognised when services have been rendered taking into account the stage of completion.

Interest income

Interest income is recognised on an accrual basis based on the effective interest rate.

Dividends

Dividends are recognised when the right to receive the dividends is established.

4.2 Cash and cash equivalents

Cash and cash equivalents consist of cash in hand and at banks, and all highly liquid investments with an original maturity of three months or less and not subject to withdrawal restrictions.

4.3 Trade accounts receivable

Trade accounts receivable are stated at the net realisable value. Allowance for doubtful accounts is provided for the estimated losses that may be incurred in collection of receivables. The allowance is generally based on collection experience and analysis of debt aging.

4.4 Inventories

Finished goods are valued at the lower of cost under the moving average method and net realisable value.

Work in process is valued at the lower of cost under the moving average method and net realisable value. The cost of inventories is measured using the standard cost method, which approximates actual cost and includes all production costs and attributable factory overheads.

Raw materials, chemicals, spare parts and factory supplies are valued at the lower of moving average cost and net realisable value and are charged to production costs whenever consumed.

The cost of purchase comprises both the purchase price and costs directly attributable to the acquisition of the inventory, such as import duties and transportation charges, less all attributable discounts, allowances or rebates.

Net realisable value is the estimate of the selling price in the ordinary course of business, less the selling expenses.

Allowance is made, where necessary, for obsolete, slow-moving and defective inventories.

4.5 Investments

- a) Investments in non-marketable property fund units, which the Company classifies as other investments, are stated at cost net of allowance for loss on diminution in value (if any).
- b) Investments in subsidiary are accounted for in the separate financial statements using the cost method.

4.6 Investment properties

Investment properties are measured initially at cost, including transaction costs. Subsequent to initial recognition, investment properties are stated at cost less accumulated depreciation and allowance for loss on impairment (if any).

Depreciation of investment properties is calculated by reference to their costs on the straight-line basis over the following estimated useful lives:

Land improvements	-	5 years
Buildings	-	20, 30 years
Building improvements	-	5, 10, 15, 20, 30 years
Furniture and fixtures	-	5, 7, 10, 20, 30 years

Depreciation of the investment properties is included in determining income.

No depreciation is provided on assets under construction.

On disposal of investment properties, the difference between the net disposal proceeds and the carrying amount of the asset is recognised in profit or loss in the period when the asset is derecognised.

4.7 Property, plant and equipment/Depreciation

Land is stated at cost. Buildings and equipment are stated at cost less accumulated depreciation and allowance for loss on impairment of assets (if any).

Depreciation of buildings and equipment is calculated by reference to their costs on the straight-line basis over the following estimated useful lives:

Land improvements	-	5 years
Buildings	-	20, 30 years
Building improvements	-	5, 10, 15, 20 years
Machinery	-	5, 7, 10, 15, 20 years
Furniture and fixtures	-	2, 3, 5, 7, 9, 10, 20 years
Office supplies and equipment	-	3, 5, 7, 9, 10 years
Motor vehicles	-	5, 7, 10 years

Depreciation is included in determining income.

No depreciation is provided on land and assets under construction.

An item of property, plant and equipment is derecognised upon disposal or when no future economic benefits are expected from its use or disposal. Any gain or loss arising on disposal of an asset is included in profit or loss when the asset is derecognised.

4.8 Intangible assets

Intangible assets are carried at cost less any accumulated amortisation and any accumulated impairment losses (if any).

Intangible assets with finite lives are amortised on a systematic basis over the economic useful life and tested for impairment whenever there is an indication that the intangible asset may be impaired. The amortisation period and the amortisation method of such intangible assets are reviewed at least at each financial year end. The amortisation expense is charged to profit or loss.

A summary of the intangible assets with finite useful lives is as follows:

	<u>The Company</u>	<u>Subsidiary</u>
Computer software	10 years	3, 10 years

4.9 Related party transactions

Related parties comprise individuals or enterprises that control, or are controlled by, the Company, whether directly or indirectly, or which are under common control with the Company.

They also include associated companies, and individuals or enterprises which directly or indirectly own a voting interest in the Company that gives them significant influence over the Company, key management personnel, directors, and officers with authority in the planning and direction of the Company's operations.

4.10 Long-term leases

Leases of property, plant or equipment which do not transfer substantially all the risks and rewards of ownership are classified as operating leases. Operating lease payments are recognised as an expense in profit or loss on a straight-line basis over the lease term.

4.11 Foreign currencies

The consolidated and separate financial statements are presented in Baht, which is also the Company's functional currency. Items of each entity included in the consolidated financial statements are measured using the functional currency of that entity.

Transactions in foreign currencies are translated into Baht at the exchange rate ruling at the date of the transaction. Monetary assets and liabilities denominated in foreign currencies are translated into Baht at the exchange rate ruling at the end of reporting period.

Gains and losses on exchange are included in determining income.

4.12 Impairment of assets

At the end of each reporting period, the Company and its subsidiary perform impairment reviews in respect of the property, plant and equipment and other intangible assets whenever events or changes in circumstances indicate that an asset may be impaired. An impairment loss is recognised when the recoverable amount of an asset, which is the higher of the asset's fair value less costs to sell and its value in use, is less than the carrying amount. In determining value in use, the estimated future cash flows are discounted to their present value using a pre-tax discount rate that reflects current market assessments of the time value of money and the risks specific to the asset. In determining fair value less costs to sell, an appropriate valuation model is used. These calculations are corroborated by a valuation model that, based on information available, reflects the amount that the Company and its subsidiary could obtain from the disposal of the asset in an arm's length transaction between knowledgeable, willing parties, after deducting the costs of disposal.

An impairment loss is recognised in profit or loss.

In the assessment of asset impairment if there is any indication that previously recognised impairment losses may no longer exist or may have decreased, the Company and its subsidiary estimate the asset's recoverable amount. A previously recognised impairment loss is reversed only if there has been a change in the assumptions used to determine the asset's recoverable amount since the last impairment loss was recognised. The increased carrying amount of the asset attributable to a reversal of an impairment loss shall not exceed the carrying amount that would have been determined had no impairment loss been recognised for the asset in prior years. Such reversal is recognised in profit or loss.

4.13 Employee benefits

Short-term employee benefits

Salaries, wages, bonuses and contributions to the social security fund are recognised as expenses when incurred.

Post-employment benefits and other long-term employee benefits

Defined contribution plans of provident fund

The Company and its subsidiary and their employees have jointly established a provident fund. The fund is monthly contributed by employees and by the Company and its subsidiary. The fund's assets are held in a separate trust fund and the Company and its subsidiary's contributions are recognised as expenses when incurred.

Defined benefit plans and other long-term employee benefits

The Company and its subsidiary have obligations in respect of the severance payments they must make to employees upon retirement under labor law and other employee benefit plans. The Company and its subsidiary treat these severance payment obligations as a defined benefit plan. In addition, the Company and its subsidiary provide other long-term employee benefit plan, namely long service awards.

The obligation under the defined benefit plan and other long-term employee benefit plans is determined by a professionally qualified independent actuary, using the projected unit credit method.

Actuarial gains and losses arising from post-employment benefits are recognised immediately in other comprehensive income.

Actuarial gains and losses arising from other long-term benefits are recognised immediately in profit and loss.

4.14 Provisions

Provisions are recognised when the Company and its subsidiary have a present obligation as a result of a past event, it is probable that an outflow of resources embodying economic benefits will be required to settle the obligation, and a reliable estimate can be made of the amount of the obligation.

4.15 Income tax

Income tax expense represents the sum of corporate income tax currently payable and deferred tax.

Current tax

Current income tax is provided in the accounts at the amount expected to be paid to the taxation authorities, based on taxable profits determined in accordance with tax legislation.

Deferred tax

Deferred income tax is provided on temporary differences between the tax bases of assets and liabilities and their carrying amounts at the end of each reporting period, using the tax rates enacted at the end of the reporting period.

The Company and its subsidiary recognise deferred tax liabilities for all taxable temporary differences while they recognise deferred tax assets for all deductible temporary differences and tax losses carried forward to the extent that it is probable that future taxable profit will be available against which such deductible temporary differences and tax losses carried forward can be utilised.

At each reporting date, the Company and its subsidiary review and reduce the carrying amount of deferred tax assets to the extent that it is no longer probable that sufficient taxable profit will be available to allow all or part of the deferred tax asset to be utilised.

The Company and its subsidiary record deferred tax directly to shareholders' equity if the tax relates to items that are recorded directly to shareholders' equity.

4.16 Fair value measurement

Fair value is the price that would be received to sell an asset or paid to transfer a liability in an orderly transaction between buyer and seller (market participants) at the measurement date. The Company and its subsidiary apply a quoted market price in an active market to measure their assets and liabilities that are required to be measured at fair value by relevant financial reporting standards. Except in case of no active market of an identical asset or liability or when a quoted market price is not available, the Company and its subsidiary measure fair value using valuation techniques that are appropriate in the circumstances and maximise the use of relevant observable inputs related to assets and liabilities that are required to be measured at fair value.

All assets and liabilities for which fair value is measured or disclosed in the financial statements are categorised within the fair value hierarchy into three levels based on categories of input to be used in fair value measurement as follows:

Level 1 - Use of quoted market prices in an observable active market for such assets or liabilities

Level 2 - Use of other observable inputs for such assets or liabilities, whether directly or indirectly

Level 3 - Use of unobservable inputs such as estimates of future cash flows

At the end of each reporting period, the Company and its subsidiary determine whether transfers have occurred between levels within the fair value hierarchy for assets and liabilities held at the end of the reporting period that are measured at fair value on a recurring basis.

5. Significant accounting judgements and estimates

The preparation of financial statements in conformity with financial reporting standards at times requires management to make subjective judgements and estimates regarding matters that are inherently uncertain. These judgements and estimates affect reported amounts and disclosures; and actual results could differ from these estimates. Significant judgements and estimates are as follows:

Allowance for doubtful accounts

In determining an allowance for doubtful accounts, the management needs to make judgement and estimates on losses expected to be incurred from each receivable based upon, among other things, past collection history, aging profile of outstanding debts and the prevailing economic condition.

Obsolete and slow moving stock

In determining a net realisable value for obsolete and slow moving stock, the management needs to make judgements and estimates based upon analysis of long outstanding or obsolete stocks.

Investment properties and Property plant and equipment/Depreciation

In determining depreciation of investment properties and plant and equipment, the management is required to make estimates of the useful lives and residual values of the Company and its subsidiary's investment properties and plant and equipment and to review estimate useful lives and residual values when there are any changes.

In addition, the management is required to review investment properties and property, plant and equipment for impairment on a periodical basis and record impairment losses when it is determined that their recoverable amount is lower than the carrying amount. This requires judgements regarding forecast of future revenues and expenses relating to the assets subject to the review.

Deferred tax assets

Deferred tax assets are recognised for deductible temporary differences and unused tax losses to the extent that it is probable that taxable profit will be available against which the temporary differences and losses can be utilised. Significant management judgement is required to determine the amount of deferred tax assets that can be recognised, based upon the likely timing and level of estimate future taxable profits.

Post-employment benefits under defined benefit plans and other long-term employee benefits

The obligation under the defined benefit plan and other long-term employee benefit plans is determined based on actuarial techniques. Such determination is made based on various assumptions, including discount rate, future salary increase rate, mortality rate and staff turnover rate.

6. Related party transactions

The relationships between the Company and related parties are summarised below.

Name	Relationship
F.B. (Thailand) Company Limited	Subsidiary
TPAC Packaging (Bangna) Co., Ltd. (Formerly known as “Custom Pack Co., Ltd.”)	Common directors
Tune Insurance Public Company Limited	Common shareholders/Common directors
Osotspa Innovation Center Company Limited (Formerly known as “Wallgreen Co., Ltd.”)	Common shareholders/Common directors (until 22 November 2018)
House Osotspa Foods Co., Ltd.	Common shareholders (until 22 November 2018)
Osotspa Taisho Pharmaceutical Co., Ltd.	Common shareholders (until 22 November 2018)
Calpis Osotspa Co., Ltd.	Common shareholders (until 22 November 2018)
GMR Construction Co., Ltd.	Common shareholders/Common directors (until 22 November 2018)
Southeast Asia Technology Co.,Ltd.	Common shareholders/Common directors (until 22 November 2018)
Raks Marketing Co., Ltd.	Directors are close relatives of the Company’s director
Big C Retail Holding Company Limited	Parent company (since 23 November 2018)
Rubia Industries Limited	Common directors (since 23 November 2018)

During the years, the Company and its subsidiary had business transactions with related parties. Such transactions, which are summarised below, concluded on commercial terms and bases agreed upon between the Company and those related parties.

(Unit: Thousand Baht)

	Consolidated financial statements		Separate financial statements		Transfer pricing policy
	2018	2017	2018	2017	

Transactions with subsidiary

(eliminated from the consolidated financial statements)

Rental income from office building	-	-	288	288	Contract price
Rental income from factory and service income	-	-	2,400	2,400	Rental fee determined in accordance with the agreement
Sales income	-	-	63	46	Cost plus margin basis
Purchase of chemical products	-	-	85,776	86,219	Cost plus margin basis
Purchase of spare parts for repairing fire alarm	-	-	8	17	Cost plus margin basis

(Unit: Thousand Baht)

	Consolidated financial statements		Separate financial statements		Transfer pricing policy
	2018	2017	2018	2017	

Transactions with related companies

Rental income from office building	16,968	16,863	16,968	16,863	Contract price
Sales income	2,348	1,245	2,348	1,245	Cost plus margin basis
Other service fees	825	1,017	825	1,017	Cost plus margin basis
Insurance Premium	2,364	2,559	2,169	2,330	On normal commercial terms and conditions
Engineering consultant fee	2,100	3,000	2,100	3,000	Contract price
Purchase of cool room and tent warehouse	-	14,028	-	14,028	Contract price

As at 31 December 2018 and 2017, the balances of the accounts between the Company and those related companies are as follows:

(Unit: Thousand Baht)

	Consolidated financial statements		Separate financial statements	
	2018	2017	2018	2017
Trade and other receivables - related parties (Note 9)				
Subsidiary (eliminated from the consolidated financial statements)	-	-	25	21
Related companies (related by common shareholder and directors)	62	154	62	154
Total trade and other receivables - related parties	62	154	87	175
Trade and other payables - related parties (Note 18)				
Subsidiary (eliminated from the consolidated financial statements)	-	-	4,381	8,943
Related companies (related by common shareholder and directors)	305	1,779	305	1,600
Total trade and other payables - related parties	305	1,779	4,686	10,543
Deposit from customers - related parties				
Subsidiary (eliminated from the consolidated financial statements)	-	-	600	600
Related companies (related by common shareholder and directors)	2,968	4,296	2,968	4,926
Total deposit from customer - related parties	2,968	4,296	3,568	4,896

Short-term loans to and interest receivable from related party

As at 31 December 2018 and 2017, the balance of loans between the Company and that related company and the movement are as follows:

(Unit: Thousand Baht)

	Relationship	Consolidated financial statements							
		Balance as at 31 December 2017		Increase During the year		Decrease During the year		Balance as at 31 December 2018	
		Loans	Interest	Loans	Interest	Loans	Interest	Loans	Interest
Big C Retail Holding	Parent								
Company Limited	company	-	-	53,000	21	-	-	53,000	21

Short-term loans to parent company are unsecured, with interest charged at a rate of 1.20% per annum. The principal and interest receivable are repayable on 21 January 2019.

Directors and management's benefits

During the years ended 31 December 2018 and 2017, the Company and its subsidiary had employee benefit expenses of their directors and management as below.

(Unit: Thousand Baht)

	Consolidated/Separate financial statements	
	2018	2017
Short-term employee benefits	39,984	39,496
Post-employment benefits	401	897
Other long-term benefits	4	10
Total	40,389	40,403

Guarantee obligations with related parties

The Company has outstanding guarantee obligations with its related parties, as described in Note 28.3 to the financial statements.

7. Cash and cash equivalents

(Unit: Thousand Baht)

	Consolidated financial statements		Separate financial statements	
	2018	2017	2018	2017
Cash	114	107	82	57
Demand deposits	519,243	175,627	507,547	173,044
Total cash on hand and at banks	519,357	175,734	507,629	173,101
Fixed deposits at financial institutions with maturity less than 3 months	20,000	-	20,000	-
Total cash and cash equivalents	539,357	175,734	527,629	173,101

As at 31 December 2018, fixed deposits at financial institution with maturity less than 3 months earned interest between 1.30% per annum. The deposits at financial institution will be due on February 2019.

As at 31 December 2018, time deposit earned interests between 0.05% and 0.40% per annum (2017: between 0.05% and 0.40% per annum).

8. Current investments

As at 31 December 2018, current investments represented held-to-maturity investment which included fixed deposits at financial institutions. Deposits at financial institutions bear interest between 1.35% and 1.75% per annum (2017: between 1.375% and 1.65% per annum). The deposits at financial institutions will be due from January 2019 to November 2019 (2017: January 2018 to December 2018).

9. Trade and other receivables

(Unit: Thousand Baht)

	Consolidated financial statements		Separate financial statements	
	2018	2017	2018	2017
Trade receivables - related parties				
Aged on the basis of due dates				
Not yet due	62	135	62	140
Past due				
Up to 3 months	-	4	-	4
Total trade receivables - related parties, net	62	139	62	144

(Unit: Thousand Baht)

	Consolidated financial statements		Separate financial statements	
	2018	2017	2018	2017
Trade receivables - unrelated parties				
Aged on the basis of due dates				
Not yet due	141,054	168,886	140,935	167,393
Past due				
Up to 3 months	26,981	23,358	26,798	22,705
3 - 6 months	36	1,525	36	807
6 - 12 months	-	566	-	384
Over 12 months	1,792	281	180	-
Total	169,863	194,616	167,949	191,289
Less: Allowance for doubtful debts	(6,872)	(8,556)	(5,251)	(6,893)
Total trade receivables - unrelated parties, net	162,991	186,060	162,698	184,396
Total trade receivables - net	163,053	186,199	162,760	184,540
Other receivables				
Advances - related parties	-	-	25	16
Other receivables- related parties	-	15	-	15
Other receivables- unrelated parties	1,144	2,292	1,144	2,292
Other receivables	1,144	2,307	1,169	2,323
Trade and other receivables - net	164,197	188,506	163,929	186,863

10. Inventories

(Unit: Thousand Baht)

	Consolidated financial statements					
	Cost		Reduce to net realisable value		Inventories - net	
	2018	2017	2018	2017	2018	2017
Raw materials	10,817	8,877	-	-	10,817	8,877
Work in process	2,885	5,400	-	-	2,885	5,400
Finished goods	167,588	170,954	(9,282)	(7,693)	158,306	163,261
Supply	485	406	-	-	485	406
Spare parts	938	876	-	-	938	876
Goods in transit	31,433	16,851	-	-	31,433	16,851
Total	214,146	203,364	(9,282)	(7,693)	204,864	195,671

(Unit: Thousand Baht)

	Separate financial statements					
	Cost		Reduce to net realisable value		Inventories - net	
	2018	2017	2018	2017	2018	2017
Finished goods	165,422	166,651	(8,238)	(6,859)	157,184	159,792
Goods in transit	31,433	16,465	-	-	31,433	16,465
Total	196,855	183,116	(8,238)	(6,859)	188,617	176,257

During the current year, the Company and its subsidiary reduced cost of inventories by Baht 2 million (2017: Baht 1 million) (The Company only: Baht 1 million 2017: Baht 1 million), to reflect the net realisable value. This was included in cost of sales.

11. Other current assets

(Unit: Thousand Baht)

	Consolidated financial statements		Separate financial statements	
	2018	2017	2018	2017
Accrued interest income	4,956	5,317	4,956	5,265
Others	4,042	4,658	3,650	4,156
Total other current assets	8,998	9,975	8,606	9,421

12. Investments in subsidiary

Details of investment in a subsidiary as presented in separate financial statements are as follows:

(Unit: Thousand Baht)

	Paid-up capital		Shareholding percentage		Cost	
	2018	2017	2018 (%)	2017 (%)	2018	2017
F.B. (Thailand) Limited	30,000	30,000	99.18	99.18	29,755	29,755
Less: Impairment loss on investments					(20,656)	(2,004)
Total investment in a subsidiary - net					9,190	27,751

The subsidiary had no dividend payment in the years 2018 and 2017.

13. Other investments

As at 31 December 2018, the Company had investment in property fund units which were purchased at a cost of Baht 100 million on 31 March 2005 and are managed by MFC Asset Management Public Company Limited. Dividends are paid based on Unit Holder Committee's decision.

As at 31 December 2017, the Company had investment in property fund units which were purchased at a cost of Baht 100 million on 31 March 2005 and are managed by MFC Asset Management Public Company Limited. The dividends are paid at the average MLR of three leading commercial banks in Thailand, as stipulated in the sales proposal presented to the Company.

As at 31 December 2018, the fair value of other investments amounted to Baht 114 million (2017: Baht 115 million).

14. Investment properties

(Unit: Thousand Baht)

	Consolidated financial statements						
	Land	Land improvement	Buildings	Building improvement	Furniture and fixtures	Assets under installation and under construction	Total
Cost:							
As at 1 January 2017	92,816	12,750	740,085	118,123	1,632	505	965,911
Additions	-	-	-	15,927	-	14,795	30,722
Transfer in (out)	-	-	-	-	15,300	(15,300)	-
As at 31 December 2017	92,816	12,750	740,085	134,050	16,932	-	996,633
Additions	-	-	-	1,851	160	6,959	8,970
Transfer in (out)	-	-	-	2,217	-	(2,217)	-
As at 31 December 2018	92,816	12,750	740,085	138,118	17,092	4,742	1,005,603

	Consolidated financial statements						
	Land	Land improvement	Buildings	Building improvement	Furniture and fixtures	Assets under installation and under construction	Total
Accumulated depreciation:							
As at 1 January 2017	-	(10,515)	(615,369)	(79,571)	(743)	-	(706,198)
Depreciation for the year	-	(1,258)	(10,617)	(4,976)	(567)	-	(17,418)
As at 31 December 2017	-	(11,773)	(625,986)	(84,547)	(1,310)	-	(723,616)
Depreciation for the year	-	(941)	(10,618)	(6,342)	(878)	-	(18,779)
As at 31 December 2018	-	(12,714)	(636,604)	(90,889)	(2,188)	-	(742,395)
Net Book Value:							
As at 31 December 2017	92,816	977	114,099	49,503	15,622	-	273,017
As at 31 December 2018	92,816	36	103,481	47,229	14,904	4,742	263,208
Depreciation for the year							
2017 (Included in cost of rental and services)							17,418
2018 (Included in cost of rental and services)							18,779

(Unit: Thousand Baht)

	Separate financial statements						
	Land	Land improvement	Buildings	Building improvement	Furniture and fixtures	Assets under installation and under construction	Total
Cost:							
As at 1 January 2017	199,920	12,750	756,981	118,123	1,632	505	1,089,911
Additions	-	-	-	15,927	-	14,795	30,722
Transfer in (out)	-	-	-	-	15,300	(15,300)	-
As at 31 December 2017	199,920	12,750	756,981	134,050	16,932	-	1,120,633
Additions	-	-	-	1,851	160	6,959	8,970
Transfer in (out)	-	-	-	2,217	-	(2,217)	-
As at 31 December 2018	199,920	12,750	756,981	138,118	17,092	4,742	1,129,603
Accumulated depreciation:							
As at 1 January 2017	-	(10,515)	(618,644)	(79,571)	(743)	-	(709,473)
Depreciation for the year	-	(1,258)	(11,462)	(4,976)	(567)	-	(18,263)
As at 31 December 2017	-	(11,773)	(630,106)	(84,547)	(1,310)	-	(727,736)
Depreciation for the year	-	(941)	(11,462)	(6,342)	(878)	-	(19,623)
As at 31 December 2018	-	(12,714)	(641,568)	(90,889)	(2,188)	-	(747,359)
Allowance for impairment loss:							
As at 1 January 2017	-	-	(2,150)	-	-	-	(2,150)
As at 31 December 2017	-	-	(2,150)	-	-	-	(2,150)
As at 31 December 2018	-	-	(2,150)	-	-	-	(2,150)

	Separate financial statements						Total
	Land	Land improvement	Buildings	Building improvement	Furniture and fixtures	Assets under installation and under construction	

Net Book Value:

As at 31 December 2017	<u>199,920</u>	<u>977</u>	<u>124,725</u>	<u>49,503</u>	<u>15,622</u>	<u>-</u>	<u>390,747</u>
As at 31 December 2018	<u>199,920</u>	<u>36</u>	<u>113,263</u>	<u>47,229</u>	<u>14,904</u>	<u>4,742</u>	<u>380,094</u>

Depreciation for the year

2017 (Included in cost of rental and services)	<u>18,263</u>
2018 (Included in cost of rental and services)	<u>19,623</u>

As at 31 December 2018, the fair value of the investment properties of the Company and amounted to Baht 1,533 million (2017: Baht 1,508 million) (the Company only: Baht 1,653 million 2017: Baht 1,613 million). The fair value of the above investment properties has been determined based on valuations performed by an accredited independent valuer. The fair value of the land has been determined based on market price, while that of the office building and warehouse held for rent has been determined using the income approach. The main assumptions used in the valuation are yield rate, inflation rate, long-term vacancy rate and long-term growth in rental rates.

As at 31 December 2018, certain investment properties have been fully depreciated but are still in use. The gross carrying amount before deducting accumulated depreciation of those assets amounted to approximately Baht 250 million (2017: Baht 247 million)

Investment properties for rent under operating lease

The Company has several operating lease agreements in respect of the lease of land, buildings, and building improvement. The terms of the agreements are generally between 1 and 3 years. As at 31 December 2018 and 2017, future minimum rental income to be generated under these operating leases is as follows.

(Unit: Million Baht)

	Consolidated financial statements		Separate financial statements	
	2018	2017	2018	2017
Less than 1 year	47	20	47	22
In over 1 year and up to 3 years	38	19	38	20

15. Property, plant and equipment

(Unit: Thousand Baht)

	Consolidated financial statements								
	Land	Land improvement	Buildings	Building improvement	Furniture, fixtures and office equipment	Machinery	Motor vehicles	Assets under installation and under construction	Total
Cost:									
As at 1 January 2017	109,435	878	68,892	13,114	24,827	16,138	19,362	-	252,646
Additions	-	-	-	-	2,122	130	1,406	428	4,086
Disposals	-	-	-	-	(30)	-	-	-	(30)
Transfer in (out)	-	-	-	-	-	247	-	(247)	-
As at 31 December 2017	109,435	878	68,892	13,114	26,919	16,515	20,768	181	256,702
Additions	-	-	-	-	978	109	-	2,043	3,130
Disposals	-	-	-	-	-	-	(574)	-	(574)
Transfer in (out)	-	-	-	1,444	141	209	-	(1,794)	-
As at 31 December 2018	109,435	878	68,892	14,558	28,038	16,833	20,194	430	259,258
Accumulated depreciation:									
As at 1 January 2017	-	(878)	(54,883)	(7,617)	(18,098)	(3,392)	(8,905)	-	(93,773)
Depreciation for the year	-	-	(931)	(829)	(1,679)	(1,984)	(1,390)	-	(6,813)
Depreciation on disposals	-	-	-	-	6	-	-	-	6
As at 31 December 2017	-	(878)	(55,814)	(8,446)	(19,771)	(5,376)	(10,295)	-	(100,580)
Depreciation for the year	-	-	(930)	(904)	(1,795)	(1,782)	(1,330)	-	(6,741)
Depreciation on disposals	-	-	-	-	-	-	574	-	574
As at 31 December 2018	-	(878)	(56,744)	(9,350)	(21,566)	(7,158)	(11,051)	-	(106,747)
Allowance for impairment loss:									
As at 1 January 2017	-	-	-	-	-	-	-	-	-
As at 31 December 2017	-	-	-	-	-	-	-	-	-
Increase during the year	-	-	-	(522)	(1,880)	(9,675)	-	(430)	(12,507)
As at 31 December 2018	-	-	-	(522)	(1,880)	(9,675)	-	(430)	(12,507)
Net book value:									
As at 31 December 2017	109,435	-	13,078	4,668	7,148	11,139	10,473	181	156,122
As at 31 December 2018	109,435	-	12,148	4,686	4,592	-	9,143	-	140,004
Depreciation for the year									
2017 (Included in selling and administrative expenses)									6,813
2018 (Included in selling and administrative expenses)									6,741

(Unit: Thousand Baht)

	Separate financial statements							
	Land	Land improvement	Buildings	Building improvement	Furniture, fixtures and office equipment	Motor vehicles	Assets under installation and under construction	Total
Cost:								
As at 1 January 2017	2,331	878	51,997	12,714	21,787	19,335	-	109,042
Additions	-	-	-	-	1,291	1,406	-	2,697
Disposals	-	-	-	-	(25)	-	-	(25)
Transfer in (out)	-	-	-	-	-	-	-	-
As at 31 December 2017	2,331	878	51,997	12,714	23,053	20,741	-	111,714
Additions	-	-	-	-	648	-	1,020	1,668
Disposals	-	-	-	-	-	(574)	-	(574)
Transfer in (out)	-	-	-	1,020	-	-	(1,020)	-
As at 31 December 2018	2,331	878	51,997	13,734	23,701	20,167	-	112,808
Accumulated depreciation:								
As at 1 January 2017	-	(878)	(51,608)	(7,509)	(16,697)	(8,886)	-	(85,578)
Depreciation for the year	-	-	(86)	(749)	(1,183)	(1,385)	-	(3,403)
Depreciation on disposals	-	-	-	-	1	-	-	1
As at 31 December 2017	-	(878)	(51,694)	(8,258)	(17,879)	(10,271)	-	(88,980)
Depreciation for the year	-	-	(86)	(790)	(1,216)	(1,327)	-	(3,419)
Depreciation on disposals	-	-	-	-	-	574	-	574
As at 31 December 2018	-	(878)	(51,780)	(9,048)	(19,095)	(11,024)	-	(91,825)
Net book value:								
As at 31 December 2017	2,331	-	303	4,456	5,174	10,470	-	22,734
As at 31 December 2018	2,331	-	217	4,686	4,606	9,143	-	20,983
Depreciation for the year								
2017 (Included in selling and administrative expenses)								3,403
2018 (Included in selling and administrative expenses)								3,419

As at 31 December 2018, certain plant and equipment items have been fully depreciated but are still in use. The gross carrying amount before deducting accumulated depreciation and allowance for impairment loss of those assets amounted to approximately Baht 43 million (2017: Baht 36 million) (The Company only: Baht 39 million, 2017: Baht 36 million).

In addition, the Group evaluated impairment of machinery by comparing the carrying amount of the cash generating units to their recoverable amounts. The recoverable amounts are determined based on the value in use by using cash flow projections approved by the management, and discounting to their present value using the pre-tax discount rate reflecting specific risks relating to the Group.

16. Intangible assets

The net book value of intangible assets as at 31 December 2018 and 2017 is presented below.

(Unit: Thousand Baht)

	Computer software			
	Consolidated financial statements		Separate financial statements	
	2018	2017	2018	2017
Cost	3,817	3,299	3,614	3,096
Less: Accumulated amortisation	(2,991)	(2,763)	(2,861)	(2,656)
Net book value	<u>826</u>	<u>536</u>	<u>753</u>	<u>440</u>

A reconciliation of the net book value of intangible assets for the years 2018 and 2017 is presented below.

(Unit: Thousand Baht)

	Consolidated financial statements		Separate financial statements	
	2018	2017	2018	2017
Net book value at beginning of year	536	765	440	643
Acquisition of computer software	518	31	518	31
Amortisation during the year	(228)	(260)	(205)	(234)
Net book value at end of year	<u>826</u>	<u>536</u>	<u>753</u>	<u>440</u>

17. Bank overdrafts

(Unit: Thousand Baht)

	Interest rate	Consolidated / separate financial statements	
	(% per annum)	2018	2017
Bank overdrafts	MOR	<u>885</u>	<u>-</u>

18. Trade and other payables

(Unit: Thousand Baht)

	Consolidated financial statements		Separate financial statements	
	2018	2017	2018	2017
Trade payables - related parties	12	47	4,394	8,983
Trade payables - unrelated parties	96,629	97,096	93,304	91,601
Other payables - related parties	293	1,652	293	1,480
Other payables - unrelated parties	7,588	4,978	6,802	4,111
Other payables - accrued construction	274	1,953	274	1,953
Accrued expenses - related parties	-	80	-	80
Accrued expenses - unrelated parties	13,577	13,384	13,370	13,198
Total trade and other payables	<u>118,373</u>	<u>119,190</u>	<u>118,437</u>	<u>121,406</u>

19. Other current liabilities

(Unit: Thousand Baht)

	Consolidated financial statements		Separate financial statements	
	2018	2017	2018	2017
Accrued withholding tax	6,083	5,451	5,951	5,287
Accrued dividend	5,670	5,506	5,670	5,506
Deposit from customers	1,188	1,188	1,188	1,188
Others	5,718	2,811	5,445	2,646
Total other current liabilities	18,659	14,956	18,254	14,627

20. Provision for long-term employee benefit

Provision for long-term employee benefits, which represents compensation payable to employees after they retire and other long-term employee benefits from the Company, is as follows:

(Unit: Thousand Baht)

	Consolidated financial statements		Separate financial statements	
	2018	2017	2018	2017
Provision for long-term employee benefits at beginning of year	18,076	17,085	14,715	13,579
Included in profit or loss:				
Current service cost	3,168	2,738	2,384	2,155
Interest cost	472	465	402	397
Write off during the year	-	(553)	-	-
Actuarial loss (gain) of other long-term employee benefits				
Demographic assumptions changes	-	37	-	31
Financial assumptions changes	-	141	-	116
Experience adjustments	-	(456)	-	(367)
Included in other comprehensive income:				
Actuarial loss (gain) arising from				
Demographic assumptions changes	-	291	-	255
Financial assumptions changes	-	813	-	698
Experience adjustments	-	(854)	-	(846)
Benefits paid during the year	(3,962)	(1,631)	(2,572)	(1,303)
Provision for long-term employee benefits at end of year	17,754	18,076	14,929	14,715

Line items in profit or loss under which long-term employee benefit expenses are recognised in selling and administrative expenses of Baht 3,640 thousand (the Company only: Baht 2,786 thousand) (2017: Baht 2,650 thousand, the Company only: Baht 2,552 thousand)

The Company and its subsidiary expect to pay Baht 1.78 million of long-term employee benefits during the next year (The Company only: Baht 1.63 million) (2017: Baht 4.60 million, The Company only: Baht 2.84 million).

As at 31 December 2018, the weighted average duration of the liabilities for long-term employee benefit is 9.03 years and 5.79 years (The Company only: 9.03 years) (2017: 9.03 years and 5.79 years, The Company only: 9.03 years).

Key actuarial assumptions used for the valuation are as follows:

(Unit: Percent per annum)

	Consolidated financial statements		Separate financial statements	
	2018	2017	2018	2017
Discount rate	1.89% - 2.24%	1.89% - 2.24%	2.24%	2.24%
Salary increase rate	5%	5%	5%	5%
Staff turnover rate	0% - 25%	0% - 25%	0% - 25%	0% - 25%

The result of sensitivity analysis for significant assumptions that affect the present value of the long-term employee benefit obligation as at 31 December 2018 and 2017 is summarised below:

(Unit: Million Baht)

	As at 31 December 2018			
	Consolidated financial statements		Separate financial statements	
	Increase 1%	Decrease 1%	Increase 1%	Decrease 1%
Discount rate	(1.74)	2	(1.51)	1.73
Salary increase rate	1.85	(1.63)	1.61	(1.42)
Staff turnover rate	(1.85)	(1.02)	(1.60)	0.84

(Unit: Million Baht)

	As at 31 December 2017			
	Consolidated financial statements		Separate financial statements	
	Increase 1%	Decrease 1%	Increase 1%	Decrease 1%
Discount rate	(1.33)	1.53	(1.14)	1.31
Salary increase rate	1.22	(1.09)	1.06	(0.94)
Staff turnover rate	(1.41)	0.80	(1.21)	0.67

On 13 December 2018, the National Legislative Assembly passed a resolution approving the draft of a new Labour Protection Act, which is to be published in the Royal Gazette. The new Labour Protection Act stipulates additional legal severance pay rates for employees who have worked for an uninterrupted period of twenty years or more. Such employees are entitled to receive compensation of not less than that of the last 400 days, based on the final wage rate. This change is considered a post-employment benefits plan amendment and the Company and its subsidiary have additional liabilities for long-term employee benefits of Baht 3.6 million (The Company only: Baht 3.2 million). The Company and its subsidiary will reflect the effect of the change by recognising past services costs as expenses in the income statement of the period in which the law is effective.

21. Statutory reserve

Pursuant to Section 116 of the Public Limited Companies Act B.E. 2535, the Company is required to set aside a statutory reserve at least 5% of its net profit after deducting accumulated deficit brought forward (if any), until the reserve reaches 10% of the registered capital. The statutory reserve is not available for dividend distribution. At present, the statutory reserve has fully been set aside.

22. Expenses by nature

Significant expenses classified by nature are as follows:

(Unit: Thousand Baht)

	Consolidated financial statements		Separate financial statements	
	2018	2017	2018	2017
Purchase of finished goods	666,810	679,668	749,835	759,857
Salaries and wages and other employee benefits	105,388	106,170	88,039	86,985
Depreciation	25,519	24,231	23,042	21,666
Amortisation expenses	228	260	205	234
Repairs and maintenance expenditure on property and equipment	5,004	5,352	2,846	2,911
Allowance for doubtful debt (reversal)	(1,684)	1,820	(1,642)	711
Write-off of accounts receivable	1,169	12,739	1,169	7,323
Reduction of cost of inventory to net realisable value	1,589	1,064	1,379	748
Provision for long-term employee benefit	3,640	2,650	2,786	2,552
Operating lease expense	1,979	1,844	1,735	1,556
Loss on impairment of investment in subsidiary	-	-	18,561	-
Loss on impairment of equipment	12,507	-	-	-
Raw materials and consumables used	58,919	60,055	-	-
Changes in inventories of finished goods and work in process	(5,880)	28,302	(1,229)	32,728

23. Income tax

23.1 Income tax expenses

Income tax expenses for the years ended 31 December 2018 and 2017 are made up as follows:

(Unit: Thousand Baht)

	Consolidated financial statements		Separate financial statements	
	2018	2017	2018	2017
Current income tax:				
Current income tax charge during the year	36,501	35,906	36,501	35,906
Deferred tax:				
Relating to origination and reversal of temporary differences	(1,296)	(522)	(1,968)	(579)
Income tax expense reported in the statements of comprehensive income	<u>35,205</u>	<u>35,384</u>	<u>34,533</u>	<u>35,327</u>

The reconciliation between accounting profit and income tax expense is shown below.

(Unit: Thousand Baht)

	Consolidated financial statements		Separate financial statements	
	2018	2017	2018	2017
Accounting profit before tax	<u>165,591</u>	<u>173,404</u>	<u>166,831</u>	<u>182,762</u>
Applicable tax rate (%)	20	20	20	20
Accounting profit before tax multiplied by income tax rate	33,118	34,681	33,366	36,552
Effects of:				
Non-deductible expenses	567	2,610	560	1,512
Additional deductible expense allowed	(253)	(263)	(8)	(18)
Tax exempted income	(1,593)	(2,932)	(1,593)	(2,932)
Others	(1,292)	22	(1,370)	22
Temporary differences which may not be utilised	2,968	477	3,578	191
Unused tax losses which may not be utilised	1,690	1,057	-	-
Total	<u>2,087</u>	<u>971</u>	<u>1,167</u>	<u>(1,225)</u>
Income tax expenses reported in the statements of comprehensive income	<u>35,205</u>	<u>35,384</u>	<u>34,553</u>	<u>35,327</u>

23.2 Income tax relating to each component of other comprehensive income

The amounts of income tax relating to each component of other comprehensive income for the years ended 31 December 2018 and 2017 are as follows:

(Unit: Thousand Baht)

	Consolidated financial statements		Separate financial statements	
	2018	2017	2018	2017
Deferred tax relating to income tax effect of:				
Actuarial losses	-	50	-	21

23.3 Deferred tax assets/liabilities

The components of deferred tax assets and deferred tax liabilities are as follows:

(Unit: Thousand Baht)

	Consolidated financial statements		Separate financial statements	
	2018	2017	2018	2017
Deferred tax assets				
Allowance for diminution in value of inventories	1,648	-	1,648	-
Provision for long-term employee benefits	2,986	3,615	2,986	2,943
Total	4,634	3,615	4,634	2,943
Deferred tax liabilities				
Accumulated depreciation - Plant and equipment	3,946	4,614	3,946	4,613
Deferred rental income	673	283	673	283
Total	4,619	4,897	4,619	4,896
Deferred tax assets - net	15	671	15	-
Deferred tax liabilities - net	-	1,953	-	1,953

As at 31 December 2018, the Company and its subsidiary had temporary differences totaling Baht 13.6 million (2017: Baht 20.4 million) (The Company only: Baht 17.9 million, 2017: Baht 17.9 million). No deferred tax assets have been recognised because the Company and its subsidiary believe they may not benefit from the utilisation of the temporary differences in the future.

As at 31 December 2018, the subsidiary had unused tax losses totaling Baht 13.7 million (2017: Baht 5.3 million). Deferred tax assets have not been recognised as the subsidiary believes future taxable profits may not be sufficient to allow utilisation of the unused tax losses.

Details of expiry date of unused tax loss are summarised as below:

(Unit: Thousand Baht)

	Consolidated financial statements		Separate financial statements	
	2018	2017	2018	2017
As at 31 December 2022	5,290	5,290	-	-
As at 31 December 2023	8,448	-	-	-
	13,738	5,290	-	-

24. Earnings per share

Basic earnings per share is calculated by dividing profit for the year attributable to equity holders of the Company (excluding other comprehensive income) by the weighted average number of ordinary shares in issue during the year.

The following table sets forth the computation of basic earnings per share:

	Consolidated financial statements					
	Profit for the year		Weighted average number of ordinary shares		Earnings per share	
	2018	2017	2018	2017	2018	2017
	(Thousand Baht)	(Thousand Baht)	(Thousand shares)	(Thousand shares)	(Baht)	(Baht)

Basic earnings per share

Profit attributable to equity holders of the Company	130,550	138,108	17,850	17,850	7.31	7.74
--	---------	---------	--------	--------	------	------

	Separate financial statements					
	Profit for the year		Weighted average number of ordinary shares		Earnings per share	
	2018	2017	2018	2017	2018	2017
	(Thousand Baht)	(Thousand Baht)	(Thousand shares)	(Thousand shares)	(Baht)	(Baht)

Basic earnings per share

Profit attributable to equity holders of the Company	132,298	147,435	17,850	17,850	7.41	8.26
--	---------	---------	--------	--------	------	------

25. Segment information

Operating segment information is reported in a manner consistent with the internal reports that are regularly reviewed by the chief operating decision maker in order to make decisions about the allocation of resources to the segment and assess its performance.

For management purposes, the Company and its subsidiary are organised into business units based on their products and services and have three reportable segments as follows:

- The chemical product segment - manufacture, import and sale of industrial chemical products.
- The investment properties segment - leases of unused office space and warehouses owned by the Company.
- The security equipment segment - import and sale of security equipment.

The Company and its subsidiary aggregated the operating segments of fire alarm and safety box and presented them as security equipment segment. The aggregated operating segments have similar economic characteristics and are similar in other respects required by the financial reporting standard.

The chief operating decision maker monitors the operating results of the business units separately for the purpose of making decisions about resource allocation and assessing performance. Segment performance is measured based on operating profit or loss and total assets and on a basis consistent with that used to measure operating profit or loss and total assets in the financial statements.

The basis of accounting for any transactions between reportable segments is consistent with that for third party transactions.

The following tables present revenue, profit and total asset information regarding the Company and its subsidiary's operating segments for the years ended 31 December 2018 and 2017, respectively.

(Unit: Million Baht)

	For the year ended 31 December 2018						Adjustments and eliminations	Consolidated financial statements
	Chemical product segment	Investment properties segment	Security equipment segment	Total reportable segments	Unallocated			
Revenue from external customers	992	108	10	1,110	-	-	-	1,110
Inter-segment revenue	86	3	-	89	-	(89)	-	-
Total revenue	1,078	111	10	1,199	-	(89)	-	1,110
Segment operation profit	109	60	-	169	-	-	-	169
Dividend income	-	-	-	-	-	-	-	8
Interest revenue	-	-	-	-	-	-	-	14
Other income	-	-	-	-	-	-	-	1
Administrative expenses	-	-	-	-	-	-	-	(9)
Loss on exchange rate	-	-	-	-	-	-	-	(5)
Loss on impairment of equipment	(13)	-	-	(13)	-	-	-	(13)
Income tax expenses	-	-	-	-	-	-	-	(35)
Profit for the year	-	-	-	-	-	-	-	130
Segment total assets	504	272	-	776	1,231	(4)	-	2,003
Additions to non-current assets other than deferred tax assets	2	10	-	12	-	-	-	12
Other information								
Depreciation and amortisation	4	21	-	25	1	-	-	26

(Unit: Million Baht)

	For the year ended 31 December 2017						Consolidated financial statements
	Chemical product segment	Investment properties segment	Security equipment segment	Total reportable segments	Unallocated	Adjustments and eliminations	
Revenue from external customers	977	119	17	1,113	-	-	1,113
Inter-segment revenue	86	3	-	89	-	(89)	-
Total revenue	1,063	122	17	1,202	-	(89)	1,113
Segment operation profit	101	73	4	178	-	1	179
Dividend income	-	-	-	-	15	-	15
Interest revenue	-	-	-	-	11	-	11
Other income	-	-	-	-	1	-	1
Administrative expenses	-	-	-	-	(33)	-	(33)
Income tax expenses	-	-	-	-	(35)	-	(35)
Profit for the year							138
Segment total assets	534	281	3	818	1,136	(8)	1,946
Additions to non-current assets other than deferred tax assets	2	31	-	33	2	-	35
Other information							
Depreciation and amortisation	4	19	-	23	1	-	24

Geographic information

The Company and its subsidiary are operated only in Thailand. As a result, all of the revenues and assets as reflected in these financial statements pertain to the aforementioned geographical reportable segment.

Major customer

For the year 2018, the Company and its subsidiary had revenue from a major customer in the amount of Baht 172 million arising from sales belonging to the chemical product segment (2017: the Company and its subsidiary had revenue from a major customer in the amount of Baht 131 million arising from sales belonging to the chemical product segment).

26. Provident fund

The Company and its subsidiary and their employees have jointly established a provident fund in accordance with the Provident Fund Act B.E. 2530. The Company and its subsidiary contribute to the fund monthly at the rates of 3% or 5% of the employee basic salary based on the length of employment and the employees voluntarily contribute to the fund monthly at the rates between 3% and 15% of the basic salary. The fund, which is managed by Thanachart Fund Management Co., Ltd., will be paid to employees upon termination in accordance with the fund rules. The contributions for the year 2018 amounting to approximately Baht 1.52 million (2017: Baht 1.62 million) (The Company only: Baht 1.20 million 2017: Baht 1.29 million) were recognised as expenses.

27. Dividends

Dividends	Approved by	Total dividends (Million Baht)	Dividend per share (Baht)
Final dividends for 2016	Annual General Meeting of the shareholders on 27 April 2017	89.25	5.00
Final dividends for 2017	Annual General Meeting of the shareholders on 19 April 2018	80.32	4.50

There were 900 shares that were not entitled to dividend payment, totaling Baht 4,050 (2017: Baht 4,500), from the Company as their depository terms were not in compliance with the practices of Thailand Security Depository Co., Ltd. Therefore, the Company recognised for actual dividend paid amounting to Baht 80.32 million (2017: Baht 89.25 million) in the financial statements.

28. Commitments and contingent liabilities

28.1 Capital commitment

As at 31 December 2018, the Company had capital commitments of approximately Baht 0.8 million (2017: Baht 2.0 million), relating to the construction of building improvement for rent.

28.2 Operating lease agreement commitments

The Company and its subsidiary entered into several agreements in respect of the lease of land, building space and equipment. The terms of the agreements are generally between 1 to 4 years.

Future minimum lease payments of the Company and its subsidiary required under these non-cancellable operating lease contracts are as follows:

(Unit: Million Baht)

	Consolidated financial statements		Separate financial statements	
	2018	2017	2018	2017
Payable:				
In up to 1 year	1.2	0.8	1.2	0.8
In over 1 and up to 4 years	0.3	0.7	0.3	0.6

28.3 Guarantees

- The Company has guaranteed bank credit facilities of its subsidiary company amounting to Baht 5 million (2017: Baht 5 million).
- As at 31 December 2018, there were outstanding bank guarantees of approximately Baht 12 million (2017: Baht 11 million) issued by banks on behalf of the Company and its subsidiary, mainly provided for the use of electricity, and certain performance bonds as required in the normal course of business. (The Company only: Baht 10 million, 2017: Baht 9 million).

28.4 Letter of credit

As at 31 December 2018, the Company had unused letter of credit amounting to USD 47,288 (2017: USD 74,032). (The Company only: USD 22,874).

28.5 Litigation

On 17 August 2017, a plaintiff filed a civil lawsuit against the Company with the Samut Prakan Provincial Court, claiming damages amounting to Baht 1.2 million for a car accident caused by the Company's driver. The Company was sued as the second defendant, as the employer of the driver, and The Viriyah Insurance Public Company Limited was sued as the third defendant, as the insurer of non-life insurance for the car involved in the accident.

There was a conciliation meeting on 24 April 2018, at which the lawyer of the joint defendant (The Viriyah Insurance Public Company Limited) agreed to pay compensation of Baht 0.6 million to the plaintiff, in accordance with the plaintiff's proposal. Subsequently, on 24 May 2018, the plaintiff received the compensation of Baht 0.6 million from the joint defendant (The Viriyah Insurance Public Company Limited), and since there was no intention to pursue the case further the plaintiff petitioned to withdraw the case filed against all defendants on the same date.

29. Fair value hierarchy

As at 31 December 2018 and 2017, the Company and its subsidiary had the assets and liabilities that were measured at fair value using different levels of inputs as follows:

(Unit: Million Baht)

	Consolidated Financial Statements			
	As at 31 December 2018			
	Level 1	Level 2	Level 3	Total
Assets for which fair value is disclosed				
Other investments - Unit trust	-	114	-	114
Investment properties	-	-	1,533	1,533
Liabilities for which fair value is disclosed				
Derivatives - Foreign currency forward contracts	-	1	-	1

(Unit: Million Baht)

	Consolidated Financial Statements			
	As at 31 December 2017			
	Level 1	Level 2	Level 3	Total
Assets for which fair value is disclosed				
Other investments - Unit trust	-	115	-	115
Investment properties	-	-	1,508	1,508
Liabilities for which fair value is disclosed				
Derivatives - Foreign currency forward contracts	-	2	-	2

(Unit: Million Baht)

	Separate Financial Statements			
	As at 31 December 2018			
	Level 1	Level 2	Level 3	Total
Assets for which fair value are disclosed				
Other investments - Unit trust	-	114	-	114
Investment properties	-	-	1,653	1,653
Liabilities for which fair value are disclosed				
Derivatives - Foreign currency forward contracts	-	1	-	1

(Unit: Million Baht)

	Separate Financial Statements			
	As at 31 December 2017			
	Level 1	Level 2	Level 3	Total
Assets for which fair value is disclosed				
Other investments - Unit trust	-	115	-	115
Investment properties	-	-	1,613	1,613
Liabilities for which fair value is disclosed				
Derivatives - Foreign currency forward contracts	-	2	-	2

30. Financial instruments

30.1 Financial risk management

The Company and its subsidiary's financial instruments, as defined under Thai Accounting Standard No.107 "Financial Instruments: Disclosure and Presentations", principally comprise cash and cash equivalents, current investments, trade and other account receivables, and trade and other account payables. The financial risks associated with these financial instruments and how they are managed is described below.

Credit risk

The Company and its subsidiary are exposed to credit risk primarily with respect to trade accounts receivable. The Company and its subsidiary manage the risk by adopting appropriate credit control policies and procedures and therefore do not expect to incur material financial losses. In addition, the Company and its subsidiary do not have high concentrations of credit risk since they have a large number of customers, who are widely dispersed, covering the spectrum of manufacturers and distributors. Due to these factors, the management believes that no additional credit risk beyond the amounts provided for collection losses is inherent in the Company and its subsidiary's trade receivables.

Interest rate risk

The Company and its subsidiary's exposure to interest rate risk relates primarily to their cash at banks and short-term investments. However, since most of the Company and its subsidiary's financial assets bear floating interest rates or fixed interest rates which are close to the market rate, the interest rate risk is expected to be minimal.

As at 31 December 2018 and 2017, significant financial assets and liabilities classified by type of interest rate are summarised in the table below, with those financial assets that carry fixed interest rates further classified based on the maturity date, or the repricing date if this occurs before the maturity date.

(Unit: Million Baht)

	Consolidated financial statements						
	2018						
	Fixed interest rates			Floating interest rate	Non-interest bearing	Total	Effective interest rate
	Within 1 year	1-5 years	Over 5 years				
Financial assets							
Cash and cash equivalents	-	-	-	539	-	539	Note 7
Current investments	525	-	-	-	-	525	Note 8
Trade and other receivables	-	-	-	-	164	164	-
Other investments	-	-	-	-	100	100	-
	525	-	-	539	264	1,328	
Financial liabilities							
Trade and other payables	-	-	-	-	118	118	-
Deposit from customers	-	-	-	-	25	25	-
	-	-	-	-	143	143	

(Unit: Million Baht)

	Consolidated financial statements						
	2017						
	Fixed interest rates			Floating interest rate	Non- interest bearing	Total	Effective interest rate
	Within 1 year	1-5 years	Over 5 years				

Financial assets

Cash and cash equivalents	-	-	-	176	-	176	Note 7
Current investments	844	-	-	-	-	844	Note 8
Trade and other receivables	-	-	-	-	189	189	-
Other investments	-	-	-	-	100	100	-
	844	-	-	176	289	1,309	

Financial liabilities

Trade and other payables	-	-	-	-	115	115	-
Deposit from customers	-	-	-	-	24	24	-
	-	-	-	-	139	139	

(Unit: Million Baht)

	Separate financial statements						
	2018						
	Fixed interest rates			Floating interest rate	Non- interest bearing	Total	Effective interest rate
	Within 1 year	1-5 years	Over 5 years				

Financial assets

Cash and cash equivalents	-	-	-	528	-	528	Note 7
Current investments	525	-	-	-	-	525	Note 8
Trade and other receivables	-	-	-	-	164	164	-
Other investments	-	-	-	-	100	100	-
	525	-	-	528	264	1,317	

Financial liabilities

Trade and other payables	-	-	-	-	118	118	-
Deposit from customers	-	-	-	-	26	26	-
	-	-	-	-	144	144	

(Unit: Million Baht)

	Separate financial statements						
	2017						
	Fixed interest rates			Floating interest rate	Non-interest bearing	Total	Effective interest rate
	Within 1 year	1-5 years	Over 5 years				

Financial assets

Cash and cash equivalents	-	-	-	173	-	173	Note 7
Current investments	835	-	-	-	-	835	Note 8
Trade and other receivables	-	-	-	-	187	187	-
Other investments	-	-	-	-	100	100	-
	835	-	-	173	287	1,295	

Financial liabilities

Trade and other payables	-	-	-	-	117	117	-
Deposit from customers	-	-	-	-	24	24	-
	-	-	-	-	141	141	

Foreign currency risk

The Company and its subsidiary's exposure to foreign currency risk arises mainly from trading transactions that are denominated in foreign currencies. The Company and its subsidiary seek to reduce this risk by entering into forward exchange contracts when they consider appropriate. Generally, the forward contracts mature within one year.

As at 31 December 2018 and 2017, the balances of financial assets and liabilities denominated in foreign currencies are summarised below.

Foreign currency	Consolidated financial statements					
	Financial assets		Financial liabilities		Average exchange rate	
	2018	2017	2018	2017	2018	2017
	(Million)	(Million)	(Million)	(Million)	(Baht per 1 foreign currency unit)	
US dollar	0.40	0.73	2.71	2.71	32.2848-32.6148	32.5146 - 32.8472
Euro	-	-	0.01	-	37.4882	-

Foreign currency	Separate financial statements					
	Financial assets		Financial liabilities		Average exchange rate	
	2018	2017	2018	2017	2018	2017
	(Million)	(Million)	(Million)	(Million)	(Baht per 1 foreign currency unit)	
US dollar	0.40	0.73	2.71	2.68	32.2848-32.6148	32.5146 - 32.8472
Euro	-	-	0.01	-	37.4882	-

As at 31 December 2018 and 2017, foreign exchange contracts outstanding are summarised below.

As at 31 December 2018				
Foreign currency	Outstanding amount bought (Million)	Outstanding amount sold (Million)	Forward rate for outstanding amount (Baht per foreign currency unit)	Maturity

The Company

US dollar	1.95	-	32.4350-33.2940	18 January 2019 to 21 June 2019
US dollar	-	0.23	32.3500-32.6500	9 April 2019 to 24 May 2019
Euro	0.01	-	38.1750	17 May 2019

Subsidiary

US dollar	0.02	-	32.8500	24 May 2019
-----------	------	---	---------	-------------

As at 31 December 2017				
Foreign currency	Outstanding amount bought (Million)	Outstanding amount sold (Million)	Forward rate for outstanding amount (Baht per foreign currency unit)	Maturity

The Company

US dollar	2.20	-	33.0050 – 33.8025	17 January 2018 to 12 March 2018
-----------	------	---	-------------------	----------------------------------

30.2 Fair value of financial instruments

Since the majority of the Company and its subsidiary's financial instruments are short-term in nature or carrying interest at rates close to the market interest rate, their fair value is not expected to be materially different from the amounts presented in the statements of financial position. The estimated fair values of the derivatives are as follows:

(Unit: Million Baht)

	Consolidated financial statements		Separate financial statements	
	As at 31 December 2018	As at 31 December 2017	As at 31 December 2018	As at 31 December 2017
	Fair value Gain/(Loss)	Fair value Loss	Fair value Gain/(Loss)	Fair value Loss
Derivatives				
Forward exchange contracts (Bought)	(0.55)	(1.63)	(0.54)	(1.63)
Forward exchange contracts (Sold)	0.04	-	0.04	-

The methods and assumptions used by the Company and its subsidiary in estimating the fair value of financial instruments are as follows:

- a) For financial assets and liabilities which have short-term maturity, including cash and cash equivalents, accounts receivable, and accounts payable, their carrying amounts in the statement of financial position approximate their fair value.
- b) For derivatives, their fair value has been determined by using a discounted future cash flow model and a valuation model technique. Most of the inputs used for the valuation are observable in the relevant market, such as forward exchange rate. The Company and its subsidiary considered counterparty credit risk when determining the fair value of derivatives.

During the current period, there were no transfers within the fair value hierarchy.

31. Capital management

The primary objective of the Company's capital management is to ensure that it has appropriate capital structure in order to support its business and maximise shareholder value. As at 31 December 2018, the Group's debt-to-equity ratio was 0.11:1 (2017: 0.11:1) and the Company's was 0.11:1 (2017: 0.11:1).

32. Reclassification

Certain amounts in the consolidated statement of comprehensive income for the year ended 31 December 2017 have been reclassified to conform to the current period's classification but with no effect to previously reported profit or shareholders' equity. The reclassifications are as follows:

(Unit: Thousand Baht)

	Consolidated financial statements		Separated financial statement	
	For the year ended 31 December 2017			
	As reclassified	As previously reported	As reclassified	As previously reported
Selling expenses	41,902	38,033	39,872	36,004
Administrative expenses	89,049	92,918	73,712	77,580

33. Approval of financial statements

These consolidated and separate financial statements have been approved by the Board of Directors on 22 February 2019.

Management Explanation and Analysis

Operating Results

Thailand's economy accelerated notably in 2018, GDP expanded to 4.3%. After years of lagging its neighbors, Thailand's economy is finally catching up with the economic boom in Southeast Asia, fueled by a global trade recovery and a flood of visitors from China. The government is ramping up spending on infrastructure projects to support growth. The company profit attributable to equity holders of the Company baht 130.6 million, decrease 5.5 percent from prior year. Earning per share was 7.31 Baht.

Revenues:

The Company's total revenues dropped 0.7 percent to baht 1,140.6 million from baht 1,132.2 million in the previous year, the details of which were as follows:

Industrial Chemicals Trading Business

The income from selling industrial chemicals increased by 1.6 percent to baht 991.6 million from baht 976.4 million in the previous year. Although most businesses were adversely affected by the economic slowdown, the Company was able to expand the market of Lubricant Oil & Petrochemical and Electronic which total revenue increased over last year. In addition, commission income from this business decreased 27.5 percent to baht 8.0 million to baht 5.8 million.

Property Rental Business

The income from rental properties decreased by 9.3 percent from baht 119.4 million to baht 108.3 million in the previous year. This was mainly attributable to some tenants did not renew Lease Contract upon its expiration. Noteworthy was the fact that the rental from third parties accounted for 97.0 percent while the rental from the related parties accounted for only 3.0 percent.

Security, Fire Alarm Business and service

The income from selling safes and fire alarm systems as well as from providing related services amounted to baht 9.7 million, a decrease of 44.3 percent from previous year. The decrease was mainly due to the slowdown in the real estate business.

Oleochemicals Business

In March 2013, the Company purchased an Oleochemical production facility which is located in Navanakorn Industrial Estate. The Company made investments to modify the machinery and streamline the production processes. The objectives were to enhance efficiency and to reduce costs. Moreover, the Company developed new products that met customer needs. The plant produced products for many industries including, among others, car tyres, laundry detergents and cleaning products, paints and surface coatings. Approximately 91.0 percent of productions are for domestic market and 9.0 percent for export. Domestic market revenue decreased by 0.5 percent from 2017 so as export.

Other Income

Other income decreased by 17.4 percent from baht 27.4 million to baht 22.6 million in the previous year, mainly due to lower interest rate and others.

Grossprofit:

Grossprofit of the Company and its subsidiary decreased by 2.2 percent from baht 287.9 million to baht 281.6 million. This could be categorized by type of business as follows:

Chemicals Trading Business

Grossprofit from chemicals trading business amounted to baht 222.0 million, an increase of baht 9.4 million or 4.4 percent from previous year. This was mainly due to the increase in the gross profit margin of this business and appreciation of baht against major currencies.

Property Rental Business

Grossprofit from propertyrental business amounted to baht 52.5 million, a decrease baht 12.5 million or 19.2 percent from previous year. This was mainly due to some tenants did not renew Lease Contract upon its expiration.

Security and Fire Alarm Business

Grossprofit from security and fire alarm business amounted to baht 3.7 million, a decrease of baht 2.0 million or 35.3 percent from the previous year. This was mainly due to sales contraction and the increase in cost of this business.

Oleochemical Business

Grossprofit of baht 3.5 million decrease by baht 1.2 million or 25.1 percent due to contraction of tyre business and export, increasing cost of raw materials in agriculture, production volume below break-even point. This profit has been included in Chemical Trading Business.

Expenses

Selling and administrative expenses and other expenses decreased by 2.3 percent or baht 3.3 million from previous year from baht 142.0 million to baht 138.7 million mainly due to loss on asset impairment of baht 13 million, unrealized loss of foreign exchange and corporate income tax decreased by baht 0.2 million or 0.5 percent from previous year from baht 35.4 million to baht 35.2 million.

Profit for the Year

The total profit attributable to equity of the company for the year 2018 decreased by 5.5 percent from previous year from baht 138.1 million to baht 130.4 million.

Earnings per Share

The earnings per share was baht 7.31, compared to the earnings per share of previous year at baht 7.74.

Financial Position

Assets

As of 31 December 2018, the total assets of the Company and its subsidiary amounted to baht 2,003.0 million, an increase of baht 57.2 million or 2.9 percent over previous year. The related details are as follows:

	As of 31 Dec 2018	As of 31 Dec 2017	Increase (Decrease)	%
Current Assets	1,495.4	1,413.9	81.5	5.8
Non-current Assets	507.6	531.9	(24.3)	(4.6)
Total Assets	2,003.0	1,945.8	57.2	2.9

Unit: Million Baht

Current Assets

As of 31 December 2018, the current assets amounted to baht 1,495.4 million, an increase of baht 81.5 million from previous year. This was mainly due to the following:

- Cash and cash equivalents increased by baht 363.6 million.
- Short-term investments decreased by baht 319.0 million. The net was derived from the operation profit after dividend paid.
- Trade and other receivables decreased by baht 24.3 million or by 12.9 percent from previous year.
- Short-term loans and accrued interest from related parties increased by baht 53.0 million.
- Inventories (net) amounted to baht 204.9 million, increased baht 9.2 million.
- Other current assets amounted to baht 9.0 million, increased baht 1.0 million from previous year.

Non-current Assets

As at 31 December 2018, the non-current assets amounted to baht 507.6 million, decreased baht 24.3 million or by 4.6 percent from previous year, with details as follows:

- Other investments remained unchanged from previous year. The company had investment in property fund units which were purchased at a cost of baht 100 million.
- Investment properties decreased by baht 9.8 million, due to depreciation and amortization.
- Property, plant and equipment decreased by baht 16.1 million.
- Intangible assets (net) increased by baht 0.3 million.
- Deferred tax asset and other non-current assets increase by baht 1.3 million.

Quality of Assets

The Company and its subsidiary performed impairment reviews in 2018 for land, building and equipment or other intangible assets of which market value had been disclosed in financial remarks.

Trade and Other Receivables

As of 31 December 2018, trade and other receivables amounted to baht 164.2 million the details were summarized as follows:

Units : Million Baht		
Types of Account Receivables	Amount	%
Account receivables - related parties	0.1	0
Account receivables - non-related parties	169.9	103.5
Other receivables	1.1	0.7
Less allowance for doubtful debts	(6.9)	(4.2)
Total trade and other receivables	164.2	100.0

The Company and its subsidiary sell their products to many industrial sectors with each sector having a different collection period. However, the average collection period of the Company and its subsidiary in 2018 was 59 days, compared with previous year's average collection period of 66 days.

The allowance for doubtful debts of the Company and its subsidiary amounted to baht 6.9 million. The management believed that no additional credit risk beyond the amounts provider.

Inventories

The Company and its subsidiary place strong emphasis on the management of their inventories, ensuring that they are at levels suitable to the expected number of orders to be placed by customers from a wide range of industries. As a result, the inventory turnover was 4.0 times, compared to previous year's inventory turnover at 4.2 times. The average selling period was 91 days compared with previous year at 87 days.

For finished products which were obsolete, the Company and its subsidiary had already adjusted to net reliable value.

Liquidity

Liquidity Ratio

The liquidity ratio of the Company and its subsidiary in 2018 was 9.6 times, compared to 9.5 times in previous year. This indicated liquidity improvement.

Sources of Funds

As of 31 December 2018, the total liabilities and shareholders' equity of the Company and its subsidiary amounted to baht 2,003.0 million, an increase of baht 57.2 million or 2.9 percent from the previous year. The related details were as follows:

Unit : Million Baht

	As of 31 Dec 2018	As of 31 Dec 2017	Increase (Decrease)	%
Current Liabilities	155.3	148.4	6.9	4.6
Non-current Liabilities	42.7	42.4	0.3	0.7
Total Liabilities	198.0	190.8	7.2	3.8
Shareholders' Equity	1,805.0	1,755.0	50.0	2.9
Total Liabilities and Shareholders' Equity	2,003.0	1,945.8	57.2	2.9

Liabilities

The current liabilities amounted to baht 155.3 million, increased baht 6.9 million from previous year. This was mainly due to the increase of baht 0.9 million in bank overdraft, decrease of baht 0.8 million in trade and other payables, while increase of baht 3.1 million in income tax payable and increase of baht 3.7 million in other current liabilities.

The non-current liabilities amounted to baht 42.7 million, which increase by baht 0.3 million from previous year. This was due to the increase of baht 2.6 million in deposits from customers, the decrease of baht 0.3 million in the provision for long-term employee benefits and the decrease of baht 2.0 million in deferred tax.

The shareholders' equity amounted to baht 1,805 million, an increase of baht 50.0 million from the previous year. This was mainly due to the performance in 2018 with a net profit of baht 130.4 million and the dividend payment of baht 80.3 million and equity attributable to non-controlling interests of the subsidiary baht (0.2) million.

Statements of Cash Flows

As of 31 December 2018, the cash and cash equivalents of the Company and its subsidiaries amounted to 539.4 million Baht, the details of which were as follows:

Units: Million Baht

	2018	2017	Increase (Decrease)	%
Net cash from operating activities	168.7	114.0	54.7	48.0
Net cash from (used in) investing activities	273.9	(299.2)	573.1	(191.5)
Net cash used in financing activities	(78.9)	(88.4)	(9.4)	(10.6)
Net increase (decrease) in cash and cash equivalents	363.6	(273.6)	637.2	(232.9)
Cash and cash equivalents at the beginning of year	175.7	449.3	(273.6)	(60.9)
Cash and cash equivalents at end of year	539.4	175.7	363.6	206.9

2. Details of directors of subsidiaries

Information on the positions of executives in the company and subsidiaries

Name of Director	Company	Subsidiary Company
1). Mr. Aswin Techajareonvikul	A	B
2). Mr. Somchai Chaisuparakul	B	
3). Mr. Sutthichai Sungkamanee	B	
4). Mrs. Pimpana Peetathawatchai	B	
5). Pol.Lt.Gen Patrachai Hiranyaveja	B	
6). Mrs. Kamonwan Sivaraksa	B	
7). Miss Nutt-hathai Thanachaihirunsiri	B	B

Subsidiary Company	Remark
1. F.B. (Thailand) Limited	A = Chairman B = Director

Important information of the subsidiary

1. List of authorized directors of subsidiaries

Subsidiary Company :

F.B. (Thailand) Limited

1. Mr. Aswin Techajareonvikul
2. Miss Nutt-hathai Thanachaihirunsiri

The Names and number of directors who have authority to sign on behalf of the Company are as follows:
Two directors jointly sign and affixes the company seal.







White Group Public Company Limited
75 Soi Rubia Sukhumvit 42 Road, Prakhnong,
Klongtoey Bangkok 10110
Tel. 66 (0) 2390-2445-54 , 66 (0) 2391-7648-53
Fax 66 (0) 2381-9990 , 66 (0) 2381-2975
info@whitegroup.co.th

บริษัท ไวท์กรุ๊ป จำกัด (มหาชน)
75 ซอยรุมบี ย ถนนสุขุมวิท 42 แขวงพระโขนง
เขตคลองเตย กรุงเทพฯ 10110
0-2390-2445-54 , 0-2391-7648-53
0-2381-9990 , 0-2381-2975
info@whitegroup.co.th