

บริษัท เจริญโภคภัณฑ์อาหาร จำกัด (มหาชน)



MEMBER OF
**Dow Jones
Sustainability Indices**
In Collaboration with RobecoSAM

รายงานประจำปี 2559



ทุกคำมีความหมาย
เพื่อทุกชีวิต...ยั่งยืน



สถิตอยู่ในใจตราบนิรันดร์

ด้วยจงรักภักดียิ่งชีวิต	ทุกดวงใจไทยอุทิศถวาย
ขอน้ำตาไทยทั้งฟองนองหล่นราย	แทนพณปราชญ์ทุกชีวิพลีบุเร
ขอกุศลบุญไทยทั่วถ้วน	มาประมวลส่งเสด็จทิพย์เวหา
สู่พิภพสุวิมลสวรรค์สวรรยา	แทนธิดาแทนดวงใจไทยถ้วนเทอญ

❖ ❖ ปวงข้าพระพุทธเจ้า ขอน้อมเกล้าน้อมกระหม่อม ❖ ❖
รำลึกในพระมหากรุณาธิคุณหาที่สุดมิได้

ข้าพระพุทธเจ้า
บริษัท เจริญโภคภัณฑ์อาหาร จำกัด (มหาชน)

สารถึงผู้ถือหุ้น



บริษัทด้านนวัตกรรม ยอดเยี่ยม ภายใต้โครงการ SET Awards 2016



การกำกับดูแลกิจการองค์กรในระดับ
ดีเลิศ (Excellent) โดยสมาคมส่งเสริม
สถาบันกรรมการบริษัทไทย

MEMBER OF

**Dow Jones
Sustainability Indices**

In Collaboration with RobecoSAM

ด้วยความผันผวนของสภาวะเศรษฐกิจ การเปลี่ยนแปลงของพฤติกรรมของสังคมที่มีความผันแปรอย่างรวดเร็ว ความก้าวหน้าของเทคโนโลยี การปรับโฉมธุรกิจไปสู่เศรษฐกิจดิจิทัล การเปลี่ยนแปลงของสภาพภูมิอากาศและข้อจำกัดของทรัพยากร ตลอดจนการก้าวเข้าสู่สภาพแวดล้อมทางธุรกิจในยุคเศรษฐกิจ 4.0 ทำให้การดำเนินธุรกิจเต็มไปด้วยความท้าทาย

เมื่อไม่สามารถหลีกเลี่ยงกับความท้าทายและการเปลี่ยนแปลงได้ บริษัท เจริญโภคภัณฑ์อาหาร จำกัด (มหาชน) หรือ ซีพีเอฟ จึงให้ความสำคัญในการพัฒนาการเติบโตขององค์กรบนหลักการการดำเนินธุรกิจอย่างยั่งยืน 3 ประการ คือ (1) ธุรกิจต้องเติบโตอย่างมีกำไร (2) ธุรกิจต้องปกป้องสิ่งแวดล้อม และ (3) ธุรกิจต้องคืนสู่สังคม ภายใต้แนวคิด “เชื่อมโยงทุกชีวิต สู่อนาคตที่ยั่งยืน” โดยดำเนินกิจกรรมทางกลยุทธ์ 3 ด้านหลักในการสร้างสมดุลระหว่าง “การเติบโตอย่างมีกำไร” ซึ่งมุ่งการขยายธุรกิจและสร้างศักยภาพการเติบโตสู่ระดับโลก ควบคู่ไปกับ “การมุ่งสู่ความเป็นเลิศ” ซึ่งให้ความสำคัญในเรื่องการยกระดับคุณภาพและสร้างสรรค์นวัตกรรมตลอดห่วงโซ่คุณค่า รวมถึง “การสร้างพื้นฐานที่มั่นคง” ซึ่งเน้นการพัฒนาบุคลากรและความรับผิดชอบต่อสังคมและสิ่งแวดล้อม บนพื้นฐานการกำกับดูแลกิจการที่ดีและหลักปรัชญา “3 ประโยชน์สู่ความยั่งยืน (ต่อประเทศ ประชาชน และบริษัท)” ด้วยการสร้างธุรกิจบนพื้นฐานที่ยุทธศาสตร์ภายใต้กรอบการบริหารความเสี่ยงที่ครอบคลุมตามหลัก “ปรัชญาเศรษฐกิจพอเพียง” ของพระบาทสมเด็จพระปรมินทรมหาภูมิพลอดุลยเดช รัชกาลที่ 9 แห่งพระบรมราชจักรีวงศ์

ในปี 2559 นับเป็นอีกปีที่บริษัทภาคภูมิใจกับพัฒนาการความสำเร็จอย่างต่อเนื่อง โดยสามารถบรรลุเป้าหมายการเติบโตทางธุรกิจและเติมเต็มความมุ่งมั่นที่จะสร้างคุณค่าร่วมในระยะยาวอย่างยั่งยืนไปพร้อมกับผู้มีส่วนได้เสียทุกภาคส่วน ด้วยการพัฒนาประสิทธิภาพในการดำเนินธุรกิจ และการขยายการลงทุนด้วยความระมัดระวังผ่านการควบรวมและซื้อกิจการอย่างต่อเนื่อง โดยการเข้าซื้อกิจการ Bellisio Parent, LLC หนึ่งในบริษัทชั้นนำในตลาดอาหารพร้อมรับประทานแบบ Single Serve ในสหรัฐอเมริกา นับเป็นการก้าวเข้าสู่ตลาดอาหารที่มีขนาดใหญ่ที่สุดในโลกและมีศักยภาพในการเติบโตสูง ทั้งนี้ ผลประกอบการทางธุรกิจเติบโตได้อย่างที่ตั้งเป้าหมายไว้ โดยมีรายได้จากการขายรวม 464,465 ล้านบาท

และมีกำไรสุทธิรวม 14,703 ล้านบาท โดยคณะกรรมการบริษัทได้มีมติเห็นควรเสนอในที่ประชุมผู้ถือหุ้นสามัญประจำปี 2560 ให้ผู้ถือหุ้นพิจารณาอนุมัติการจ่ายเงินปันผลประจำปี 2559 ในอัตราหุ้นละ 0.95 บาท (เป็นเงินปันผลระหว่างกาลที่ได้จ่ายให้ผู้ถือหุ้นแล้วหุ้นละ 0.50 บาท และเงินปันผลประจำปีที่จะจ่ายในวันที่ 24 พฤษภาคม 2560 ในอัตราหุ้นละ 0.45 บาท)

รายได้จากการขายของบริษัทสำหรับปี 2559 จำนวน 464,465 ล้านบาท เพิ่มขึ้นร้อยละ 10 จากปีก่อนเป็นการเพิ่มขึ้นของยอดขายกิจการประเทศไทยร้อยละ 7 ในขณะที่ยอดขายกิจการต่างประเทศเพิ่มขึ้นร้อยละ 12 กำไรสุทธิของบริษัทสำหรับปี 2559 จำนวน 14,703 ล้านบาท เพิ่มขึ้นร้อยละ 33 จากปีก่อน โดยผลการดำเนินงานที่ดีขึ้นในปีนี้มีปัจจัยหลักจากผลการดำเนินงานของธุรกิจสัตว์ปีกในประเทศไทยที่เข้ามาสู่ภาวะปกติและการฟื้นตัวต่อเนื่องของอุตสาหกรรมความเสี่ยงกึ่งในประเทศไทย ซึ่งก่อนหน้านี้ได้รับผลกระทบจากการระบาดของโรค Early Mortality Syndrome และผลการดำเนินงานของบริษัทที่ย่อยในประเทศรัสเซียและกัมพูชา รวมทั้งมาตรการในการบริหารจัดการค่าใช้จ่ายที่มีประสิทธิภาพ

บริษัทในฐานะบริษัทไทยชั้นนำข้ามชาติตระหนักดีถึงบทบาทการดำเนินธุรกิจอย่างรับผิดชอบต่อสังคมภายใต้วิสัยทัศน์ “ครัวของโลก” ตลอดจนการมีส่วนร่วมปฏิบัติตามข้อตกลงโลกแห่งสหประชาชาติ (United Nations Global Compact) และความมุ่งมั่นที่จะสนับสนุนเป้าหมายการพัฒนาที่ยั่งยืน (Sustainable Development Goals: SDGs) ของโลก จึงได้กำหนด “เป้าหมายความยั่งยืน 2563” ภายใต้ 3 เสาหลัก “อาหารมั่นคง สังคมพึ่งตน และดินน้ำป่าคงอยู่” สำหรับกิจการในประเทศไทย เพื่อการขับเคลื่อนและวัดผลการดำเนินงานด้านความยั่งยืนที่เป็นรูปธรรม โดยในปี 2559 ผลการดำเนินงานด้านความรับผิดชอบต่อสังคมสู่ความยั่งยืนโดยภาพรวมเป็นไปตามเป้าหมายและเป็นที่น่าพอใจ ไม่ว่าจะเป็นการร่วมมือกับคู่ค้าธุรกิจในการจัดหาวัตถุดิบหลักทางการเกษตร ได้แก่ ปลาป่น ข้าวโพด ถั่วเหลืองจากแหล่งที่รับผิดชอบ รวมถึงการขยายโอกาสให้เกษตรกรและผู้ประกอบการรายย่อยได้เป็นเจ้าของธุรกิจผ่านโครงการส่งเสริมอาชีพ และคุณภาพชีวิต อาทิ ธุรกิจตู้เย็นเนื้อหมู ชุมชน ธุรกิจห้าดาว โครงการส่งเสริมความเสี่ยงสัตว์แก่เกษตรกรรายย่อย เป็นต้น อีกทั้งความมุ่งมั่นในการคิดค้นนวัตกรรมและดำเนินโครงการปรับปรุงประสิทธิภาพอย่างต่อเนื่องส่งผลให้ปริมาณการใช้พลังงาน ปริมาณ

การนำมาใช้ และปริมาณของเสียลดลงอย่างมีนัยสำคัญ

จากการขับเคลื่อนองค์กรบนพื้นฐานการพัฒนาอย่างยั่งยืนและการกำกับดูแลกิจการที่ดี ส่งผลให้ในปี 2559 ซีพีเอฟได้รับการคัดเลือกเข้าเป็นสมาชิกดัชนีความยั่งยืน Dow Jones Sustainability Indices (DJSI) ประเภท Emerging Markets ต่อเนื่องเป็นปีที่ 2 ติดต่อกัน และได้รับการประเมินการกำกับดูแลกิจการบริษัทจดทะเบียนไทยประจำปี 2559 ในระดับ “ดีเลิศ (Excellent)” โดยสมาคมส่งเสริมสถาบันกรรมการบริษัทไทย รวมถึงการได้รับการยอมรับเป็น “บริษัทด้านนวัตกรรมยอดเยี่ยม” ภายใต้โครงการ SET Awards 2016 โดยตลาดหลักทรัพย์แห่งประเทศไทย นอกเหนือจากรางวัลด้านแรงงาน ด้านความปลอดภัย ด้านความรับผิดชอบต่อสังคมในระดับประเทศ และระดับสากลด้วย

สำหรับก้าวต่อไปจากนี้ บริษัทจะยังคงพยายามอย่างเต็มกำลังในการยกระดับขีดความสามารถในการแข่งขันขององค์กรเพื่อเป้าหมายการเติบโตอย่างต่อเนื่อง พัฒนาระบบบริหารจัดการความเสี่ยงที่มีประสิทธิภาพเพื่อรับมือกับความท้าทายที่ซับซ้อน ประยุกต์ใช้เทคโนโลยีอย่างสร้างสรรค์เพื่อเพิ่มประสิทธิภาพ คัดค้านนวัตกรรมที่สอดคล้องกับการเปลี่ยนแปลงของพฤติกรรมสังคม ตลอดจนสร้างเสริมศักยภาพของบุคลากรให้สอดคล้องกับทิศทางการขยายตัวของธุรกิจ

สุดท้ายนี้ ในนามของคณะกรรมการผู้บริหาร และพนักงานทุกคน ใคร่ขอขอบคุณท่านผู้ถือหุ้น ลูกค้า ชุมชน คู่ค้าธุรกิจ องค์กรเอกชน ภาครัฐ และผู้เกี่ยวข้องทุกฝ่ายที่มีส่วนร่วมสนับสนุนให้การดำเนินงานของบริษัทสามารถเพิ่มมูลค่าทางเศรษฐกิจ สร้างสรรค์คุณค่าให้กับสังคม และสืบสานสู่ธรรมชาติมาอย่างต่อเนื่อง โดยบริษัทขอให้คำมั่นที่จะดำเนินธุรกิจบนหลักการกำกับดูแลกิจการที่ดี พร้อมคำนึงถึงคุณภาพของสังคม และสิ่งแวดล้อม เพื่อเป็นองค์กรที่มีความยั่งยืนและอยู่เคียงข้างกับประเทศ และประชาชนในฐานะ “ครัวของโลก” สืบต่อไป



นายณินท์ เจียรวนนท์
ประธานกรรมการ
คณะกรรมการบริษัท

นายอดิเรก ศรีประทักษ์
กรรมการผู้จัดการใหญ่
และประธานคณะผู้บริหาร

ภาพรวม

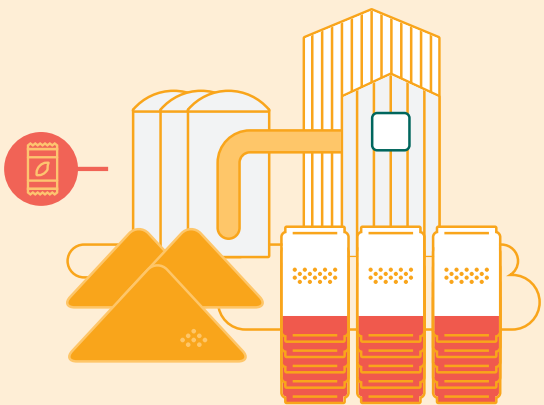
การดำเนินธุรกิจ

ซีพีเอฟดำเนินธุรกิจเกษตรอุตสาหกรรมและอาหารแบบครบวงจรทั้งสัตว์บกและสัตว์น้ำ ครอบคลุมประเภทสัตว์หลักได้แก่ สุกร ไก่เนื้อ ไก่ไข่ เป็ด กุ้ง และปลา ซึ่งสามารถจำแนกประเภทธุรกิจหลักเป็น 3 ประเภท คือ ธุรกิจอาหารสัตว์ ธุรกิจเลี้ยงสัตว์ และธุรกิจอาหาร รวมทั้งประกอบกิจการค้าปลีกและร้านอาหาร

กระบวนการผลิตอาหารครบวงจรภายใต้การบริหารจัดการของซีพีเอฟผ่านเทคโนโลยีในการผลิตที่ทันสมัย ได้มาตรฐานสากล เปี่ยมคุณภาพ ปลอดภัย ถูกอนามัย รักษาสิ่งแวดล้อม สามารถตรวจสอบย้อนกลับได้ตลอดห่วงโซ่อาหารอย่างเป็นระบบ เพื่อให้ผู้บริโภคทุกคนมั่นใจในอาหารทุกคำจากเรา

1 ธุรกิจอาหารสัตว์

การผลิตและ
จำหน่ายอาหารสัตว์

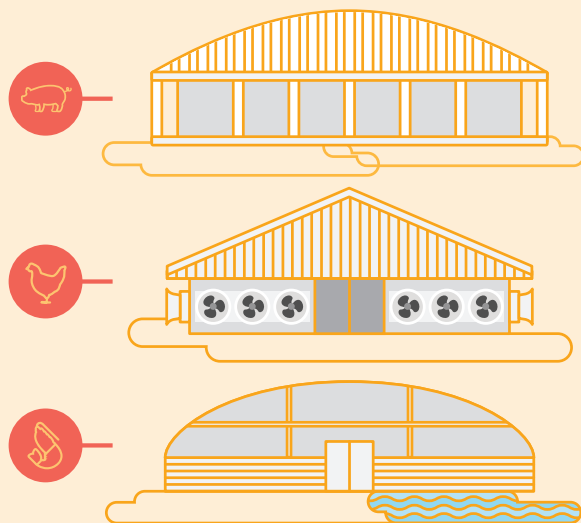


อาหารสัตว์

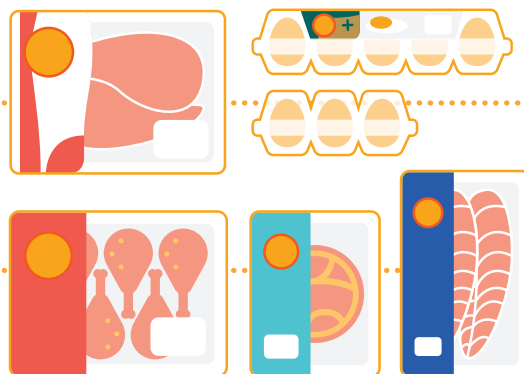


2 ธุรกิจเลี้ยงสัตว์

การเพาะพันธุ์สัตว์และ
การเลี้ยงสัตว์เพื่อการค้า

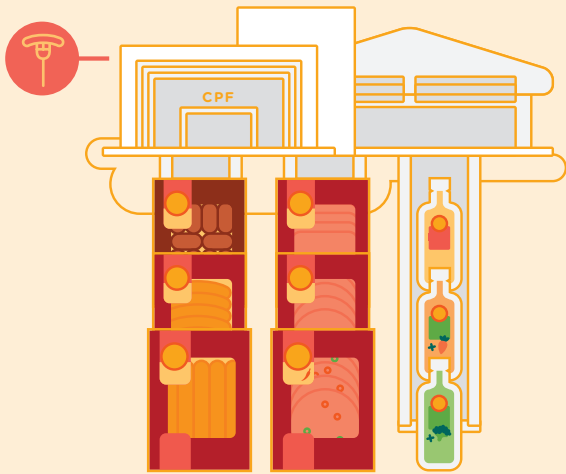


เนื้อสัตว์แปรรูป
ชิ้นพื้นฐาน




3 ธุรกิจอาหาร

การผลิตผลิตภัณฑ์อาหารแปรรูป
และอาหารพร้อมรับประทาน

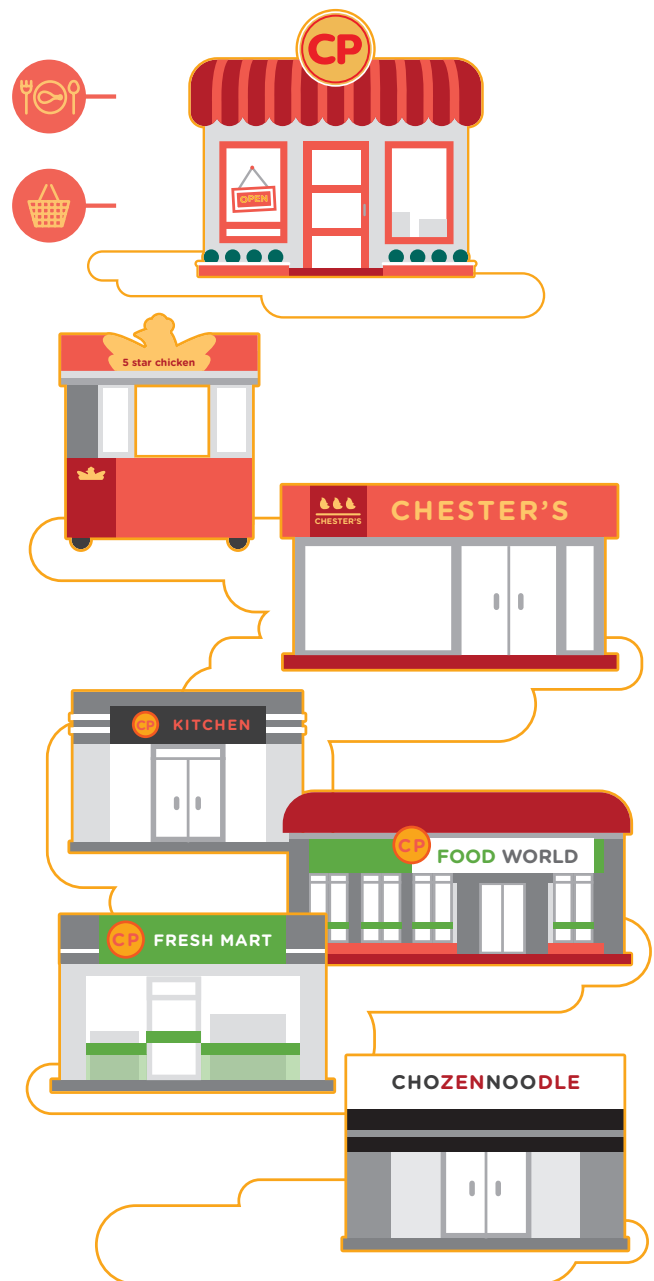


ผลิตภัณฑ์อาหารปรุงสุก
และอาหารพร้อมรับประทาน



กิจการค้าปลีกและร้านอาหาร

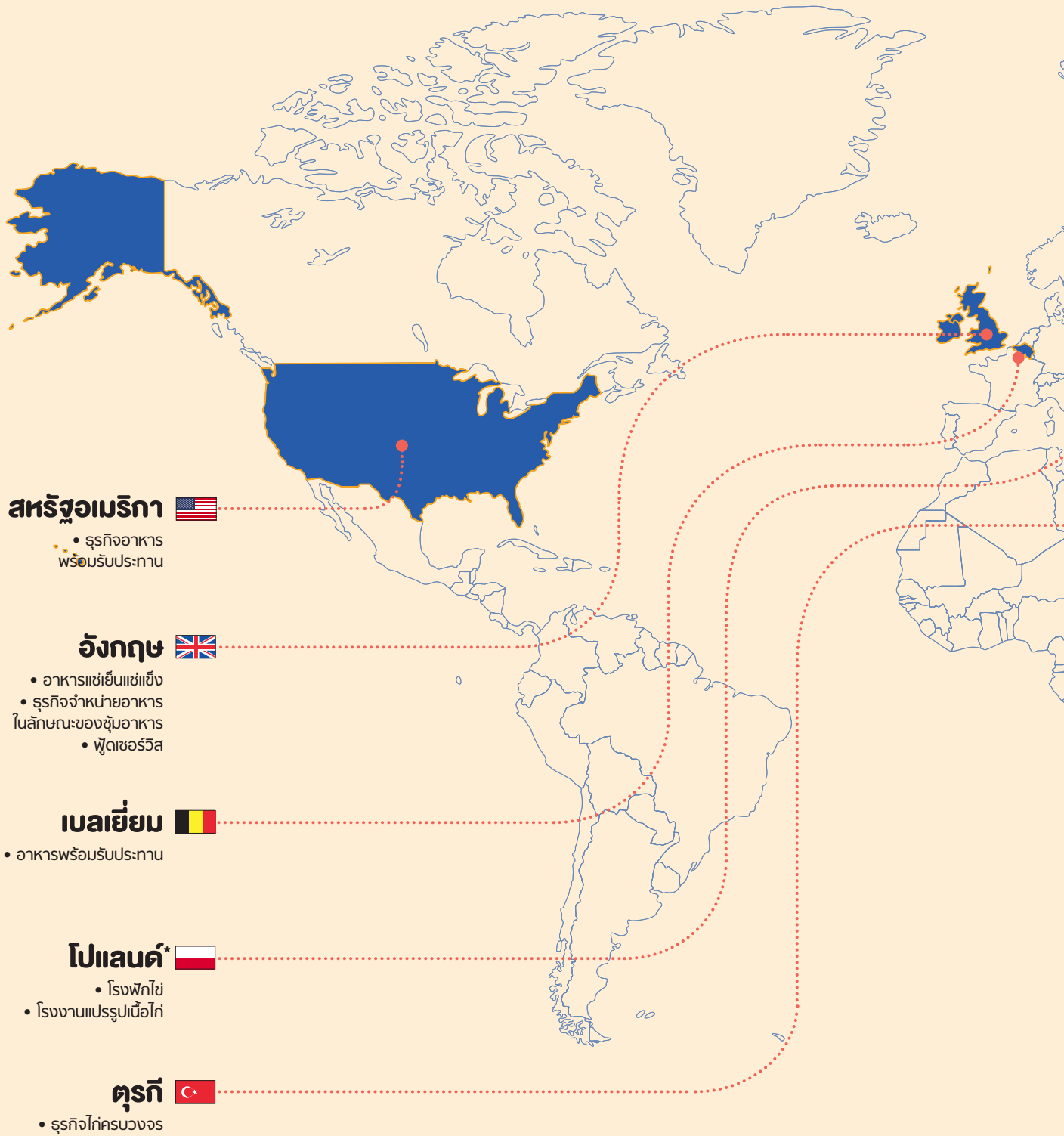
การเพิ่มช่องทางการจำหน่ายสินค้า
(ร้านค้าปลีก ร้านอาหาร และศูนย์อาหาร)





ซีพีเอฟ... ครัวของโลก

ข้อมูล ณ วันที่ 31 ธันวาคม 2559


ซีพีเอฟขยายกิจการไปยังประเทศต่างๆ เพื่อร่วม
สร้างความมั่นคงทางอาหาร โดยมีการดำเนิน
ธุรกิจครอบคลุม 16 ประเทศและส่งออกมากกว่า
30 ประเทศใน 5 ทวีปทั่วโลก



สหรัฐอเมริกา 
• ธุรกิจอาหาร
พร้อมรับประทาน

อังกฤษ 
• อาหารแช่เย็นแช่แข็ง
• ธุรกิจจำหน่ายอาหาร
ในลักษณะของชุดอาหาร
• ฟู้ดเซอร์วิส

เบลเยียม 
• อาหารพร้อมรับประทาน

โปแลนด์* 
• โรงฟักไข่
• โรงงานแปรรูปเนื้อไก่

ตุรกี 
• ธุรกิจไก่ครบวงจร

* การเข้าลงทุนจะแล้วเสร็จในไตรมาสที่ 1 ของปี 2560

รัสเซีย

- อาหารสัตว์บก
- ฟาร์มสุกร
- ฟาร์มไก่เนื้อ



ลาว

- สัตว์บกครบวงจร



จีน

- อาหารสัตว์บก/สัตว์น้ำ
- ฟาร์มสัตว์บก/สัตว์น้ำ
- อาหารพร้อมรับประทาน



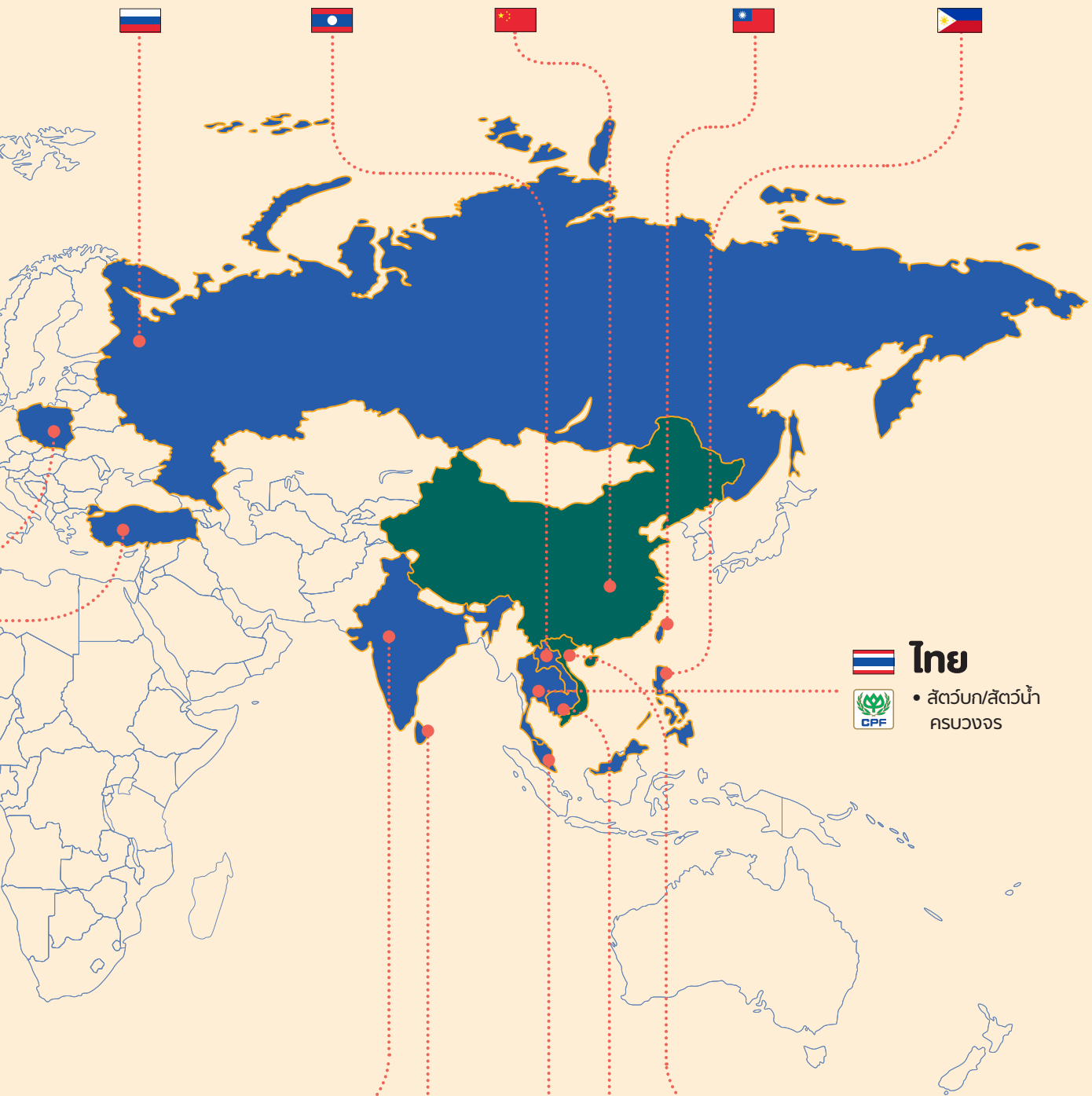
ไต้หวัน

- สัตว์บกครบวงจร



ฟิลิปปินส์

- อาหารสัตว์บก/สัตว์น้ำ
- ฟาร์มสัตว์บก/สัตว์น้ำ



ไทย



- สัตว์บก/สัตว์น้ำ
ครบวงจร



อินเดีย

- ธุรกิจไก่ครบวงจร
- อาหารสัตว์น้ำ



ศรีลังกา

- อาหารพร้อมรับประทาน



มาเลเซีย

- สัตว์บก/สัตว์น้ำ
ครบวงจร



กัมพูชา

- สัตว์บกครบวงจร



เวียดนาม

- สัตว์บก/สัตว์น้ำครบวงจร

สารบัญ

หน้า

ส่วนที่ 1 การประกอบธุรกิจ

- | | | |
|-----------------------------------|------------------------------------|--------------|
| 1. นโยบายและภาพรวมการประกอบธุรกิจ | (1) นโยบายและภาพรวมการประกอบธุรกิจ | หน้าที่ 1-22 |
| 2. ลักษณะการประกอบธุรกิจ | (2) ลักษณะการประกอบธุรกิจ | หน้าที่ 1-11 |
| 3. ปัจจัยความเสี่ยง | (3) ปัจจัยความเสี่ยง | หน้าที่ 1-13 |
| 4. ข้อมูลทั่วไปและข้อมูลสำคัญอื่น | (4) ข้อมูลทั่วไปและข้อมูลสำคัญอื่น | หน้าที่ 1-2 |

ส่วนที่ 2 การจัดการและการกำกับดูแลกิจการ

- | | | |
|---|--|--------------|
| 5. ข้อมูลหลักทรัพย์และผู้ถือหุ้น | (5) ข้อมูลหลักทรัพย์และผู้ถือหุ้น | หน้าที่ 1-11 |
| 6. โครงสร้างการจัดการ | (6) โครงสร้างการจัดการ | หน้าที่ 1-19 |
| 7. การกำกับดูแลกิจการ | (7) การกำกับดูแลกิจการ | หน้าที่ 1-14 |
| 8. ความรับผิดชอบต่อสังคมผู้ความยั่งยืน | (8) ความรับผิดชอบต่อสังคมผู้ความยั่งยืน | หน้าที่ 1-5 |
| 9. การควบคุมภายในและการบริหารจัดการความเสี่ยง | (9) การควบคุมภายในและการบริหารจัดการความเสี่ยง | หน้าที่ 1 |
| 10. รายการระหว่างกัน | (10) รายการระหว่างกัน | หน้าที่ 1-3 |

ส่วนที่ 3 ฐานะการเงินและผลการดำเนินงาน

- | | | |
|--|---|-------------|
| 11. ข้อมูลทางการเงินที่สำคัญ | (11) ข้อมูลทางการเงินที่สำคัญ | หน้าที่ 1-3 |
| 12. การวิเคราะห์และคำอธิบายของฝ่ายจัดการ | (12) การวิเคราะห์และคำอธิบายของฝ่ายจัดการ | หน้าที่ 1-9 |

เอกสารแนบ

- เอกสารแนบ 1 รายละเอียดเกี่ยวกับกรรมการ ผู้บริหารของบริษัท และเลขานุการบริษัท
- เอกสารแนบ 2 รายงานคณะกรรมการตรวจสอบ
- เอกสารแนบ 3 รายงานคณะกรรมการกำหนดค่าตอบแทนและสรรหากรรมการ
- เอกสารแนบ 4 รายงานคณะกรรมการกำกับดูแลกิจการ
- เอกสารแนบ 5 รายงานความรับผิดชอบต่อคณะกรรมการบริษัทต่อรายงานทางการเงิน
- เอกสารแนบ 6 งบการเงินประจำปี 2559

คำจำกัดความ : “บริษัท” ที่กล่าวในส่วนที่ 1 - ส่วนที่ 3 นี้ หมายถึง บริษัท เจริญโภคภัณฑ์อาหาร จำกัด (มหาชน) (“ซีพีเอฟ”) และบริษัทย่อย (บริษัทที่ซีพีเอฟมีอำนาจควบคุมทั้งทางตรง และ/หรือ ทางอ้อม)

ผู้ลงทุนสามารถศึกษาข้อมูลของบริษัทที่ออกหลักทรัพย์เพิ่มเติมได้จากแบบแสดงรายการข้อมูลประจำปี (แบบ 56-1) ของบริษัท
ที่แสดงไว้ใน www.sec.or.th หรือเว็บไซต์ของบริษัท www.cpfworldwide.com



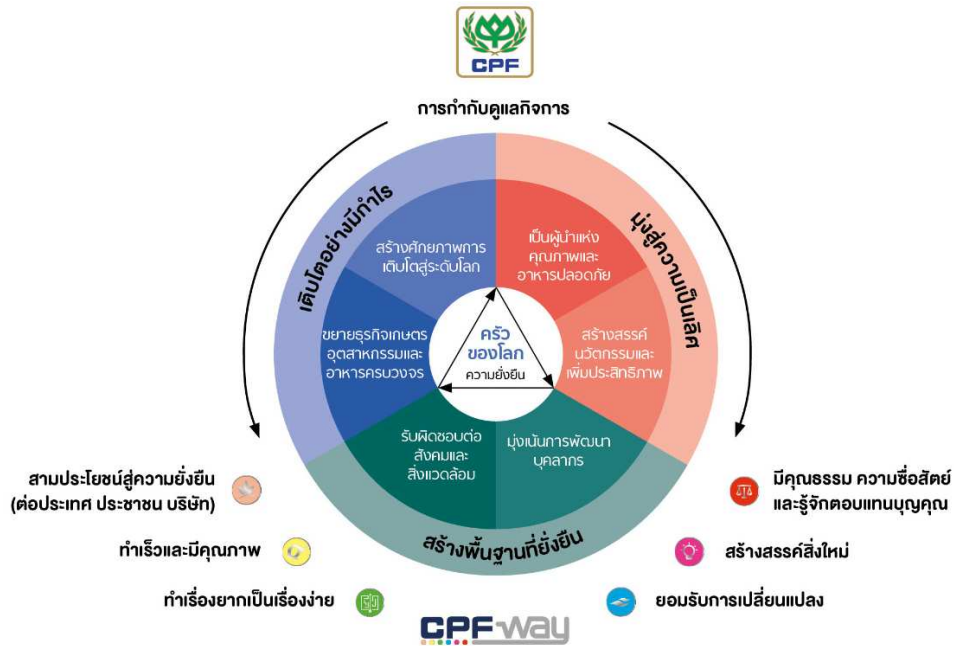
บริษัท เจริญโภคภัณฑ์อาหาร จำกัด (มหาชน)
Charoen Pokphand Foods Public Company Limited

ส่วนที่ 1
การประกอบธุรกิจ

1. นโยบายและภาพรวมการประกอบธุรกิจ

1.1 วิสัยทัศน์ วัตถุประสงค์ เป้าหมาย และกลยุทธ์ในการดำเนินงานของบริษัท

ด้วยวิสัยทัศน์ “ครัวของโลก” (Kitchen of the World) บริษัทจึงไม่หยุดนิ่งในการพัฒนาและดำเนินธุรกิจเกษตรอุตสาหกรรมและอาหารแบบครบวงจร เพื่อนำเสนอผลิตภัณฑ์ที่มีคุณภาพในด้านคุณค่า รสชาติ และความปลอดภัย สามารถตรวจสอบย้อนกลับได้ โดยมุ่งมั่นดำเนินธุรกิจที่ใส่ใจในการสร้างกระบวนการผลิตที่ทันสมัย ได้มาตรฐานระดับสากล ใช้ทรัพยากรอย่างเหมาะสมและเป็นมิตรต่อสิ่งแวดล้อม สามารถสร้างขีดความสามารถในการแข่งขันในระดับแนวหน้าของอุตสาหกรรม ด้วยความใส่ใจในผู้มีส่วนได้ส่วนเสียรอบด้านองค์กร เพื่อการเติบโตอย่างยั่งยืน และสามารถสร้างผลตอบแทนที่เหมาะสมให้แก่ผู้ถือหุ้นอย่างต่อเนื่อง



การผลักดันวิสัยทัศน์และพันธกิจข้างต้นให้บรรลุเป้าหมาย บริษัทได้กำหนดทิศทางการกลยุทธ์ 3 ด้านหลัก “เติบโตอย่างมีกำไร มุ่งสู่ความเป็นเลิศ และสร้างพื้นฐานที่ยั่งยืน” ควบคู่ไปกับการสร้างวัฒนธรรมองค์กรบนค่านิยม CPF Way ภายใต้กรอบการบริหารจัดการที่ดี อันรวมถึงการกำกับดูแลกิจการ การควบคุมภายในและการบริหารความเสี่ยงที่ครอบคลุม


บริษัทมีความเชื่อมั่นในศักยภาพการเติบโตและการพัฒนาของอุตสาหกรรมเกษตรและอาหารทั่วโลกและการเติบโตของการบริโภคในระยะยาว จึงได้กำหนดกลยุทธ์การขยายธุรกิจไปยังต่างประเทศ ด้วยการนำความรู้ความเชี่ยวชาญในธุรกิจเกษตรครบวงจรที่ทันสมัยไปลงทุนในประเทศต่างๆ ขณะเดียวกัน เพื่อตอบสนองต่อความเปลี่ยนแปลงด้านพฤติกรรมของผู้บริโภค บริษัทมีกลยุทธ์ในการเพิ่มมูลค่าให้กับธุรกิจ เช่น ธุรกิจอาหารพร้อมรับประทานและสินค้าแปรรูปภายใต้ตราสินค้าซีพีและตราสินค้าอื่นของบริษัท รวมถึงการเพิ่มช่องทางการจัดจำหน่ายสินค้าและการขยายฐานการส่งออกให้มากขึ้น

1.2 ประวัติความเป็นมา การเปลี่ยนแปลง และพัฒนาการที่สำคัญ

ประวัติความเป็นมา

ซีพีเอฟจดทะเบียนเป็นบริษัทจำกัด เมื่อวันที่ 17 มกราคม 2521 ในนาม “บริษัท เจริญโภคภัณฑ์อาหารสัตว์ จำกัด” ด้วยทุนจดทะเบียนเริ่มแรก 5 ล้านบาท โดยเริ่มด้วยธุรกิจอาหารสัตว์บกและการเลี้ยงสัตว์บกในประเทศไทย ต่อมาในเดือนธันวาคม 2530 ซีพีเอฟได้รับอนุญาตให้นำหุ้นสามัญเข้าจดทะเบียนเป็นหลักทรัพย์จดทะเบียนในตลาดหลักทรัพย์แห่งประเทศไทยภายใต้ชื่อย่อหลักทรัพย์ว่า “CPF” หลังจากนั้น บริษัทได้ขยายเข้าสู่ธุรกิจการเลี้ยงกุ้งครบวงจรในปี 2531 และแปรสภาพเป็นบริษัทมหาชนจำกัดในเดือนมกราคม 2537



ในปี 2541 ซีพีเอฟได้เข้าซื้อบริษัทที่ดำเนินธุรกิจเกษตรอุตสาหกรรมด้านการเลี้ยงสัตว์ และการแปรรูปเนื้อสัตว์ของเครือเจริญโภคภัณฑ์ เข้ามาอยู่ภายใต้การบริหารงานของซีพีเอฟ โดยได้ดำเนินการเสร็จสมบูรณ์ในช่วงต้นปี 2542 และเปลี่ยนชื่อบริษัทเป็น “บริษัท เจริญโภคภัณฑ์อาหาร จำกัด (มหาชน)” พร้อมประกาศวิสัยทัศน์ความต้องการเป็น “ครัวของโลก” (Kitchen of the World) ที่มีการดำเนินธุรกิจเกษตรอุตสาหกรรมครบวงจรเพื่อผลิตสินค้าเนื้อสัตว์ และสินค้าอาหารคุณภาพให้แก่ผู้บริโภคทั่วโลก หลังจากนั้นบริษัทได้มีการขยายธุรกิจไปลงทุนในต่างประเทศอย่างต่อเนื่อง และในปี 2548 ได้เริ่มใช้ตราสินค้า  กับสินค้าเนื้อสัตว์แปรรูปพื้นฐานพร้อมกับการเริ่มธุรกิจการผลิตสินค้าอาหารพร้อมรับประทานภายใต้ตราสินค้านี้ดังกล่าวออกจำหน่ายในประเทศไทยและส่งออกไปยังต่างประเทศ รวมถึงการขยายช่องทางการจัดจำหน่ายสินค้าของบริษัทในรูปแบบธุรกิจค้าปลีกสินค้าอาหาร และร้านอาหาร

ณ วันที่ 31 ธันวาคม 2559 ซีพีเอฟมีทุนชำระแล้ว 7,742,941,932 บาท ประกอบด้วยหุ้นสามัญจำนวน 7,742,941,932 หุ้น และมีมูลค่าตามราคาตลาด ประมาณ 228,417 ล้านบาท

การเปลี่ยนแปลงและพัฒนาที่สำคัญในปี 2559

เดือนมิถุนายน 2559

Chia Tai (China) Investment Company Limited (“CTI”) ซึ่งเป็นบริษัทย่อยที่ซีพีเอฟถือหุ้นทางอ้อมในสัดส่วนร้อยละ 50.43 ได้เข้าซื้อเงินลงทุนในหุ้นสามัญของ Hubei Chia Tai Co., Ltd. (“Hubei”) คิดเป็นร้อยละ 100.0 ของจำนวนหุ้นที่ออกจำหน่ายแล้วของ Hubei โดย Hubei ประกอบธุรกิจผลิตและจำหน่ายอาหารสัตว์ พันธุ์สัตว์ และอาหารแปรรูปจากเนื้อสัตว์ ในประเทศจีน ซึ่งภายหลังการเข้าทำรายการครั้งนี้ ส่งผลให้ Hubei มีสถานะเป็นบริษัทย่อยของซีพีเอฟ โดยซีพีเอฟถือหุ้นทางอ้อมในสัดส่วนร้อยละ 50.43

Chia Tai (Beijing) Investment Management Co., Ltd. (“CTBIM”) ซึ่งเป็นบริษัทย่อยที่ซีพีเอฟถือหุ้นทางอ้อมในสัดส่วนร้อยละ 50.43 ได้เข้าทำสัญญาซื้อหุ้นสามัญเพิ่มทุนของ Banner Infant Dairy Products Co., Ltd. (“Banner”) คิดเป็นร้อยละ 30.0 ของจำนวนหุ้นที่ออกจำหน่ายแล้วภายหลังการเพิ่มทุน โดย Banner ประกอบธุรกิจผลิตและจำหน่ายนมผงสำหรับทารกในประเทศจีน ซึ่งภายหลังการเข้าทำรายการครั้งนี้ จะส่งผลให้ Banner มีสถานะเป็นบริษัทร่วมของซีพีเอฟ ณ วันที่ 31 ธันวาคม 2559 การเข้าซื้อหุ้นสามัญเพิ่มทุนของ Banner ยังไม่เสร็จสมบูรณ์

เดือนกรกฎาคม 2559

CTI ได้เข้าซื้อหุ้นสามัญเพิ่มทุนของ Qingdao Yi Bang Bio-Engineering Co., Ltd. (“Qingdao Yi Bang”) คิดเป็นร้อยละ 12.0 ของจำนวนหุ้นที่ออกจำหน่ายแล้วภายหลังการเพิ่มทุน โดย Qingdao Yi Bang ประกอบธุรกิจผลิตและจำหน่ายวัคซีนสำหรับสัตว์ในประเทศจีน ซึ่งภายหลังการเข้าทำรายการครั้งนี้ ส่งผลให้ซีพีเอฟถือหุ้นทางอ้อมใน Qingdao Yi Bang คิดเป็นสัดส่วนร้อยละ 6.05

CPF Investment Limited (“CPF”) ซึ่งเป็นบริษัทย่อยที่ซีพีเอฟถือหุ้นทั้งหมด ได้เข้าซื้อหุ้นของ Norfolk Foods (Private) Limited (“Norfolk”) คิดเป็นร้อยละ 80.0 ของจำนวนหุ้นที่ออกจำหน่ายแล้วของ Norfolk (“การเข้าซื้อกิจการครั้งแรก”) โดย Norfolk ประกอบธุรกิจผลิตและจำหน่ายอาหารพร้อมรับประทานในประเทศศรีลังกา ซึ่งภายหลังการเข้าซื้อกิจการครั้งแรกนี้ ส่งผลให้ Norfolk มีสถานะเป็นบริษัทย่อยของซีพีเอฟ โดยซีพีเอฟถือหุ้นทางอ้อมในสัดส่วนร้อยละ 80.0 นอกจากการเข้าซื้อกิจการครั้งแรกแล้ว CPF ยังมีสิทธิในการซื้อหุ้น (Call options) และผู้ขายมีสิทธิขายหุ้น (Put options) ส่วนที่เหลืออีกร้อยละ 20 ของหุ้นที่ออกจำหน่ายแล้วของ Norfolk ในวันที่ครบรอบปีที่ 2 ปีที่ 3 และปีที่ 4 หลังจากการเข้าซื้อกิจการครั้งแรกตามที่ระบุไว้ในสัญญาซื้อขายหุ้น

เดือนตุลาคม-พฤศจิกายน 2559

CP Foods (UK) Ltd. (“CPF UK”) ซึ่งเป็นบริษัทย่อยที่ซีพีเอฟถือหุ้นทางอ้อมในสัดส่วนร้อยละ 57.52 ได้เข้าซื้อหุ้นของ The Foodfellas Ltd. (“Foodfellas”) คิดเป็นร้อยละ 60.0 ของจำนวนหุ้นที่ออกจำหน่ายแล้วของ Foodfellas โดย Foodfellas ประกอบธุรกิจนำเข้าวัตถุดิบและผลิตภัณฑ์อาหารจากทั่วโลกเพื่อจำหน่ายให้กับลูกค้าในประเทศอังกฤษ ซึ่งภายหลังการเข้าทำรายการครั้งนี้ ส่งผลให้ Foodfellas มีสถานะเป็นบริษัทย่อยของซีพีเอฟ โดยซีพีเอฟถือหุ้นทางอ้อมในสัดส่วนร้อยละ 34.51

CTI ได้เข้าซื้อหุ้นของ Fujian Sumpo Foods Holding Co., Ltd. ("Fujian Sumpo") คิดเป็นร้อยละ 70.0 ของจำนวนหุ้นที่ออกจำหน่ายแล้วของ Fujian Sumpo โดย Fujian Sumpo ประกอบธุรกิจผลิตและจำหน่ายอาหารสัตว์บก เลี้ยงและจำหน่ายไก่ และผลิตและจำหน่ายผลิตภัณฑ์จากเนื้อไก่ในประเทศจีน ซึ่งภายหลังการเข้าทำรายการครั้งนี้ ส่งผลให้ Fujian Sumpo มีสถานะเป็นบริษัทย่อยของซีพีเอฟ โดยซีพีเอฟถือหุ้นทางอ้อมในสัดส่วนร้อยละ 35.30

Charoen Pokphand Enterprise (Taiwan) Co., Ltd. ("CPE") ซึ่งเป็นบริษัทย่อยที่ซีพีเอฟถือหุ้นทางอ้อมในสัดส่วนร้อยละ 32.68 ได้เข้าร่วมลงทุนในบริษัทย่อยที่จัดตั้งขึ้นใหม่ ได้แก่ Rui Mu Foods Co., Ltd. ("Rui Mu") คิดเป็นร้อยละ 52 ของจำนวนหุ้นที่ออกจำหน่ายแล้วของ Rui Mu โดย Rui Mu ประกอบธุรกิจไก่ไข่ในประเทศไต้หวัน

เดือนธันวาคม 2559

CTI ได้เข้าซื้อหุ้นสามัญเพิ่มทุนของ Ningxia Xiao Ming Animal Husbandry Co., Ltd. ("Ningxia Xiao Ming") คิดเป็นร้อยละ 16.54 ของจำนวนหุ้นที่ออกจำหน่ายแล้วภายหลังการเพิ่มทุน โดย Ningxia Xiao Ming ประกอบธุรกิจผลิตและจำหน่ายลูกไก่ไข่ในประเทศจีน ซึ่งภายหลังการเข้าทำรายการในครั้งนี้ ส่งผลให้ Ningxia Xiao Ming มีสถานะเป็นบริษัทร่วมของซีพีเอฟ โดยซีพีเอฟถือหุ้นทางอ้อมในสัดส่วนร้อยละ 8.34

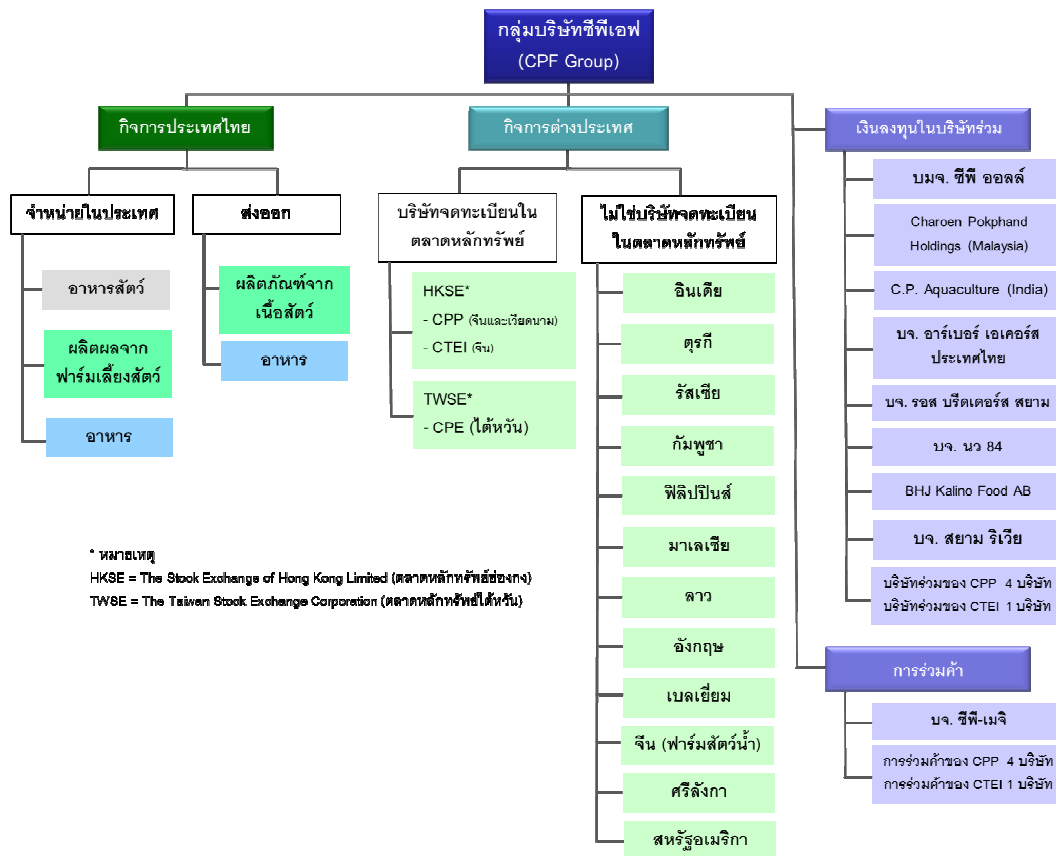
Bellisio Investment, LLC ซึ่งเป็นบริษัทย่อยที่ซีพีเอฟถือหุ้นทั้งหมด ได้เข้าซื้อเงินลงทุนทั้งหมดของ Bellisio Parent, LLC ("Bellisio") โดย Bellisio มีการลงทุนในธุรกิจผลิตและจำหน่ายอาหารแช่แข็งพร้อมรับประทานแบบ Single Serve ในประเทศสหรัฐอเมริกา ภายใต้ตราสินค้าซึ่งเป็นที่รู้จักกันทั่วไป เช่น Michelina's, Boston market, Chilli's และ Atkins เป็นต้น รวมถึงอาหารเพื่อสุขภาพซึ่งมีจุดเด่นด้านคุณภาพและโภชนาการภายใต้ตราสินค้า EatingWell และ EAT! ซึ่งภายหลังการเข้าทำรายการในครั้งนี้ ส่งผลให้ Bellisio มีสถานะเป็นบริษัทย่อยของซีพีเอฟ

CPE ได้เข้าร่วมลงทุนในบริษัทย่อยที่จัดตั้งขึ้นใหม่ ได้แก่ Rui Fu Foods Co., Ltd. ("Rui Fu") คิดเป็นร้อยละ 51 ของจำนวนหุ้นที่ออกจำหน่ายแล้วของ Rui Fu โดย Rui Fu ประกอบธุรกิจไก่ไข่ในประเทศไต้หวัน

CTI ได้เข้าลงนามในสัญญาซื้อขายเงินลงทุนกับ COFCO Poultry Industry Co., Ltd. เพื่อเข้าซื้อเงินลงทุนในส่วนได้เสียทั้งหมดของ COFCO Meat (Suqian) Co., Ltd. ("COFCO Suqian") โดย COFCO Suqian ประกอบธุรกิจเลี้ยงไก่เนื้อ และธุรกิจผลิตและจำหน่ายผลิตภัณฑ์จากเนื้อไก่ โดยตลาดส่วนใหญ่อยู่ในพื้นที่เศรษฐกิจสามเหลี่ยมปากแม่น้ำแยงซี ประเทศจีน ซึ่งภายหลังการเข้าทำรายการครั้งนี้ จะส่งผลให้ COFCO Suqian มีสถานะเป็นบริษัทย่อยของซีพีเอฟ โดยซีพีเอฟถือหุ้นทางอ้อมในสัดส่วนร้อยละ 50.43 ณ วันที่ 31 ธันวาคม 2559 การเข้าซื้อเงินลงทุนใน COFCO Suqian ยังไม่เสร็จสมบูรณ์

ซีพีเอฟได้เข้าทำสัญญาจองซื้อหุ้นใหม่กับ SuperDrob Zakłady Drobiarsko - Mięsne S.A. ("SuperDrob") และสัญญาซื้อขายหุ้นกับ Mr. Henri Lipka และ Mr. Zygmunt Lipka ("กลุ่มผู้ถือหุ้นเดิม") เพื่อซื้อหุ้นสามัญเพิ่มทุนจาก SuperDrob และซื้อหุ้นสามัญของ SuperDrob จากกลุ่มผู้ถือหุ้นเดิม ตามลำดับ โดย SuperDrob ประกอบธุรกิจเกษตรอุตสาหกรรมและอาหาร ซึ่งผลิตภัณฑ์หลัก ได้แก่ ไก่สด ไก่แปรรูปปรุงสุก ไส้กรอก และแฮม ภายใต้ตราสินค้าของตนเอง โดยมีการจำหน่ายผ่านช่องทางร้านค้าส่ง ร้านค้าปลีก โรงแรม และร้านอาหาร ทั้งในประเทศและต่างประเทศ เช่น อังกฤษ และฝรั่งเศส เป็นต้น ซึ่งภายหลังการเข้าทำรายการครั้งนี้ จะส่งผลให้ SuperDrob มีสถานะเป็นบริษัทร่วมของซีพีเอฟ ณ วันที่ 31 ธันวาคม 2559 การเข้าซื้อหุ้นของ SuperDrob นี้ยังไม่เสร็จสมบูรณ์

1.3 ภาพรวมการประกอบธุรกิจ และโครงสร้างการถือหุ้นของกลุ่มบริษัท ณ วันที่ 31 ธันวาคม 2559



* หมายเหตุ
 HKSE = The Stock Exchange of Hong Kong Limited (ตลาดหลักทรัพย์ฮ่องกง)
 TWSE = The Taiwan Stock Exchange Corporation (ตลาดหลักทรัพย์ไต้หวัน)

ขอบเขตในการดำเนินธุรกิจจำแนกออกเป็น 2 ส่วนหลัก คือ (1) กิจการประเทศไทย และ (2) กิจการต่างประเทศ โดยมีรายละเอียดสรุปได้ดังนี้

1) กิจการประเทศไทย (Thailand Operations) เป็นการประกอบธุรกิจเกษตรอุตสาหกรรมและอาหารแบบครบวงจรเพื่อจำหน่ายในประเทศ และเพื่อส่งออกผลิตภัณฑ์เนื้อสัตว์ เนื้อสัตว์แปรรูป และอาหารพร้อมรับประทานไปจำหน่ายต่างประเทศประมาณ 30 ประเทศ ครอบคลุม 5 ทวีปทั่วโลก


การดำเนินธุรกิจของบริษัทในประเทศไทยครอบคลุมทั้งสัตว์บกและสัตว์น้ำ โดยสัตว์บกหลัก ได้แก่ สุกร ไก่เนื้อ ไก่ไข่ เป็ด กุ้ง และปลา ซึ่งมีกระบวนการผลิตครบวงจรเริ่มตั้งแต่การผลิตอาหารสัตว์ การเพาะพันธุ์สัตว์ การเลี้ยงสัตว์เพื่อการค้า การแปรรูปเนื้อสัตว์ขั้นพื้นฐาน การผลิตสินค้าเนื้อสัตว์แปรรูปกึ่งปรุงสุกและปรุงสุก การผลิตผลิตภัณฑ์อาหารสำเร็จรูปหรือผลิตภัณฑ์อาหารพร้อมรับประทาน รวมถึงการดำเนินการค้าปลีกและร้านอาหาร ซึ่งเป็นหนึ่งในช่องทางการจำหน่ายผลิตภัณฑ์ของบริษัท

โครงสร้างการประกอบกิจการครบวงจรในประเทศไทย



2) กิจการต่างประเทศ (International Operations) เป็นการประกอบธุรกิจเกษตรอุตสาหกรรมและอาหารในต่างประเทศ รวมทั้งสิ้น 15 ประเทศ ได้แก่ จีน เวียดนาม สหรัฐอเมริกา อินเดีย ไต้หวัน ตุรกี รัสเซีย โปแลนด์¹ กัมพูชา ฟิลิปปินส์ มาเลเซีย ลาว อังกฤษ เบลเยียม และศรีลังกา

บริษัทได้ขยายฐานการผลิตไปยังประเทศที่กำลังพัฒนาโดยมีความมุ่งมั่นที่จะนำความเชี่ยวชาญในธุรกิจเกษตรอุตสาหกรรมอาหารแบบครบวงจรและเทคโนโลยีที่ทันสมัยของกิจการประเทศไทยไปประยุกต์ใช้ในประเทศที่มีศักยภาพในการพัฒนามาตรฐานการเลี้ยงสัตว์และพัฒนาประสิทธิภาพธุรกิจเกษตรอุตสาหกรรม เพื่อส่งเสริมการผลิตเนื้อสัตว์และอาหารที่ได้มาตรฐานความปลอดภัยในประเทศต่างๆ ในขณะที่การขยายธุรกิจไปประเทศที่พัฒนาแล้วจะให้ความสำคัญกับธุรกิจเนื้อสัตว์แปรรูปและอาหาร รวมถึงช่องทางการจำหน่ายสินค้า

สินค้าของบริษัทสามารถจำแนกออกเป็น 3 ประเภท คือ 1) อาหารสัตว์ (Feed) 2) ผลผลิตจากการเลี้ยงสัตว์ (Farm) ได้แก่ พันธุ์สัตว์ สัตว์เพื่อการค้า และเนื้อสัตว์ชั้นพื้นฐาน และ 3) อาหาร (Food) ได้แก่ เนื้อสัตว์แปรรูปกึ่งปรุงสุกและปรุงสุก และสินค้าอาหารพร้อมรับประทานภายใต้ตราสินค้าของบริษัท ตราสินค้า  และตราสินค้าของลูกค้า

ขอบเขตของการดำเนินธุรกิจทั้งของกิจการประเทศไทยและกิจการต่างประเทศโดยสังเขป มีดังนี้

ประเทศ	ธุรกิจ	อาหารสัตว์ (Feed)	การเลี้ยงสัตว์ (Farm)			อาหาร (Food)
			สุกร	สัตว์ปีก	กุ้ง	
ไทย		●	●	●	●	●
จีน		●		●	●	●
เวียดนาม		●	●	●	●	●
สหรัฐอเมริกา						●
อินเดีย		●		●	●	●
ไต้หวัน		●	●	●		●
ตุรกี		●		●		●
รัสเซีย		●	●	●		
โปแลนด์				●		●
กัมพูชา		●	●	●		●
ฟิลิปปินส์		●	●	●	●	
มาเลเซีย		●	●		●	
ลาว		●	●	●		●
อังกฤษ						●
เบลเยียม						●
ศรีลังกา				●		●

¹ คาดว่าการเข้าซื้อหุ้นใน SuperDrob จะเสร็จสมบูรณ์ภายในไตรมาสที่ 1 ของปี 2560



โครงสร้างการลงทุนของกลุ่มซีพีเอฟ

บริษัทย่อย

ณ วันที่ 31 ธันวาคม 2559 บริษัทที่ซีพีเอฟมีอำนาจควบคุมทั้งทางตรงและทางอ้อม มีจำนวนทั้งสิ้น 260 บริษัท¹ ดังนี้

บริษัทที่มีกิจการในประเทศไทยและที่ดำเนินธุรกิจที่เกี่ยวข้องกับกิจการในประเทศไทย

ธุรกิจสัตว์บก

บริษัทย่อยทางตรง	ประเภทธุรกิจ	ทุนจดทะเบียน	สัดส่วนการถือหุ้นทางตรง (ร้อยละ)
1. บมจ. กรุงเทพโปรดิ๊วส กรุงเทพมหานคร ประเทศไทย โทร. 66-2-625-8000	ซื้อและขายวัตถุดิบอาหารสัตว์	600,000,000 บาท	99.44
2. บจ. เซสเตอร์ฟู้ด กรุงเทพมหานคร ประเทศไทย โทร. 66-2-641-1333	กิจการร้านอาหาร	80,000,000 บาท	99.99
3. บมจ. ซีพีเอฟ (ประเทศไทย) กรุงเทพมหานคร ประเทศไทย โทร. 66-2-625-8000	เกษตรอุตสาหกรรมและอาหาร ครบวงจร	10,512,375,000 บาท	99.98
4. บจ. ซี.พี. เมอร์แซนโดชิง กรุงเทพมหานคร ประเทศไทย โทร. 66-2-625-8000	กิจการลงทุนและการค้าระหว่าง ประเทศ	9,000,000,000 บาท	99.99

บริษัทย่อยทางอ้อม	ประเภทธุรกิจ	ทุนจดทะเบียน	สัดส่วนการถือหุ้นทางอ้อม (ร้อยละ)
5. บจ. ซีพีเอฟ เทรดิง กรุงเทพมหานคร ประเทศไทย โทร. 66-2-694-4466	ค้าส่งและปลีกผลิตภัณฑ์อาหาร	800,000,000 บาท	99.97
6. CPF Denmark A/S ประเทศเดนมาร์ก โทร. 45-7526-1330	ผู้นำเข้าและจัดจำหน่ายสินค้าประเภท อาหารแปรรูปจากเนื้อสัตว์และอาหาร สำเร็จรูป	EUR 500,000	52.00
7. CPF Europe S.A. ประเทศเบลเยียม โทร. 32-2357-5380	ผู้นำเข้าและจัดจำหน่ายสินค้าประเภท อาหารแปรรูปจากเนื้อสัตว์และอาหาร สำเร็จรูป	EUR 28,800,000	99.99
7.1 CP Chozen Ltd. ประเทศอังกฤษ	กิจการลงทุน	GBP 700,000	71.50
7.1.1 Chozen Holdings Ltd. ประเทศอังกฤษ โทร. 44-1905-732100	กิจการร้านอาหาร	GBP 30	71.50
7.1.2 Chozen Noodle Trading Ltd. ประเทศอังกฤษ โทร. 44-1905-732100	ให้เช่าอสังหาริมทรัพย์	GBP 10	71.50
7.2 Tops Foods NV ประเทศเบลเยียม โทร. 32-1428-5560	ผลิตและจำหน่ายอาหารพร้อม รับประทาน	EUR 3,940,000	84.08

¹ ไม่รวมบริษัทที่อยู่ระหว่างการชำระบัญชี และ/หรือ หยุดประกอบกิจการ ซึ่งได้แก่ บริษัท ซีพีเอฟ พรีเมียมฟู้ดส์ จำกัด บริษัท ซีฟู้ดส์ เอ็นเตอร์ไพรส์ จำกัด C.P. Aquaculture (Hainan) Co., Ltd. Shanghai C.P. Industrial Trading Co., Ltd. Weinan Chia Tai Co., Ltd. Charoen Pokphand (USA), Inc. และ CPF Tanzania Ltd..



บริษัทย่อยทางอ้อม	ประเภทธุรกิจ	ทุนจดทะเบียน	สัดส่วนการถือหุ้นทางอ้อม (ร้อยละ)
8. CPF Food Trading Co., Ltd. ประเทศจีน โทร. 86-21-5835-8683	ผู้นำเข้าและจัดจำหน่ายสินค้าประเภทอาหารแปรรูปจากเนื้อสัตว์และอาหารสำเร็จรูป	USD 4,000,000	100.00
9. CPF Japan Co., Ltd. (เดิมชื่อ CPF Tokyo Co., Ltd.) ประเทศญี่ปุ่น โทร. 813-5401-2231	ผู้นำเข้าและจัดจำหน่ายสินค้าประเภทอาหารแปรรูปจากเนื้อสัตว์และอาหารสำเร็จรูป	JPY 200,000,000	99.99
10. CP Foods (UK) Ltd. ประเทศอังกฤษ โทร. 44-1299-253131	ผู้นำเข้าและจัดจำหน่ายสินค้าประเภทอาหารแปรรูปจากเนื้อสัตว์และอาหารสำเร็จรูป	GBP 271,200	57.52
10.1-10.60 เป็นบริษัทย่อยของ CP Foods (UK) Ltd. ² ประเทศอังกฤษ	ผู้นำเข้าและจัดจำหน่ายสินค้าประเภทอาหารแปรรูปจากเนื้อสัตว์และอาหารสำเร็จรูป	GBP 1	57.52

ธุรกิจสัตว์น้ำ

บริษัทย่อยทางอ้อม	ประเภทธุรกิจ	ทุนจดทะเบียน	สัดส่วนการถือหุ้นทางอ้อม(ร้อยละ)
11. C.P. Food Products, Inc. ประเทศสหรัฐอเมริกา โทร. 1-410-505-5017	ผู้นำเข้าและจัดจำหน่ายสินค้าอาหารทะเล	USD 5,000,000	100.00

ธุรกิจอื่น

บริษัทย่อยทางตรง	ประเภทธุรกิจ	ทุนจดทะเบียน	สัดส่วนการถือหุ้นทางตรง (ร้อยละ)
12. บจ. ซีพีเอฟ เทอร์นนิ่งเซ็นเตอร์ กรุงเทพมหานคร ประเทศไทย โทร. 66-2-625-8000	ให้บริการด้านการฝึกอบรม	20,000,000 บาท	99.99
13. บจ. ซีพีเอฟ ไอทีเซ็นเตอร์ กรุงเทพมหานคร ประเทศไทย โทร. 66-2-625-8000	ให้บริการด้านเทคโนโลยีสารสนเทศ	250,000,000 บาท	99.99
14. บจ. ศูนย์วิจัยและพัฒนาอาหาร ซีพีเอฟ กรุงเทพมหานคร ประเทศไทย	วิจัยและพัฒนาอาหาร	500,000,000 บาท	99.99

² บริษัทย่อยของ CP Foods (UK) Ltd. จำนวน 60 บริษัท ประกอบด้วย

1. Fusion Abbey Park Ltd.	2. Fusion Alfrick Ltd.	3. Fusion Bracewell Ltd.	4. Fusion Bransford Ltd.	5. Fusion Broadway Ltd.
6. Fusion Brothwood Ltd.	7. Fusion Calis Ltd.	8. Fusion Camoustie Ltd.	9. Fusion Charlton Ltd.	10. Fusion Crowle Ltd.
11. Fusion Dalaman Ltd.	12. Fusion Defford Ltd.	13. Fusion Dormington Ltd.	14. Fusion Driscoll Ltd.	15. Fusion Dumbleton Ltd.
16. Fusion Eastoe Ltd.	17. Fusion Elmbridge Ltd.	18. Fusion Everton Ltd.	19. Fusion Exning Ltd.	20. Fusion Fethiye Ltd.
21. Fusion Gatley Ltd.	22. Fusion Goczek Ltd.	23. Fusion Gray Ltd.	24. Fusion Harper Ltd.	25. Fusion Hartford Ltd.
26. Fusion Hawstead Ltd.	27. Fusion Head Street Ltd.	28. Fusion Heath Ltd.	29. Fusion Irvine Ltd.	30. Fusion Kaitaia Ltd.
31. Fusion Kroma Ltd.	32. Fusion Krone Ltd.	33. Fusion Lineker Ltd.	34. Fusion Littleworth Ltd.	35. Fusion Madeley Ltd.
36. Fusion McMahon Ltd.	37. Fusion Mountfield Ltd.	38. Fusion Moyes Ltd.	39. Fusion Newlands Ltd.	40. Fusion Niamh Ltd.
41. Fusion Pershore Ltd.	42. Fusion Priest Lane Ltd.	43. Fusion Ratcliffe Ltd.	44. Fusion Reid Ltd.	45. Fusion Richardson Ltd.
46. Fusion Samui Ltd.	47. Fusion Sharp Ltd.	48. Fusion Sheedy Ltd.	49. Fusion Soham Ltd.	50. Fusion Southall Ltd.
51. Fusion Stevens Ltd.	52. Fusion Thetford Ltd.	53. Fusion Turgay Ltd.	54. Fusion Uzumlu Ltd.	55. Fusion Van Den Hauwe Ltd.
56. Fusion Wadborough Ltd.	57. Fusion Wellington Ltd.	58. Fusion Whistler Ltd.	59. Fusion Wright Ltd.	60. Fusion Yamac Ltd.



บริษัทที่มีกิจการในต่างประเทศ

บริษัทย่อยทางตรง	ประเภทธุรกิจ	ทุนจดทะเบียน	สัดส่วนการถือหุ้นทางตรง (ร้อยละ)
15. Bellisio Investment, LLC ประเทศสหรัฐอเมริกา	กิจการลงทุน	USD 585,000,000	100.00
16. Charoen Pokphand Foods Kenya Co., Ltd. ประเทศเคนยา	ผลิตอาหารสัตว์ และเลี้ยงสัตว์	Ksh 400,000,000	99.99
17. CPF Investment Ltd. ประเทศบริติช เวอร์จิน ไอล์แลนด์	กิจการลงทุน	USD 1,400,000,000	100.00
18. CPF Netherlands B.V. ประเทศเนเธอร์แลนด์	กิจการลงทุน	USD 350,000,000	99.99
19. C.P. Aquaculture (Beihai) Co., Ltd. ประเทศจีน โทร. 86-779-208-4362	ผลิตและจำหน่ายอาหารสัตว์	USD 17,500,000	100.00
20. C.P. Aquaculture (Dongfang) Co., Ltd. ประเทศจีน โทร. 86-898-3696-3979	เพาะฟักลูกกุ้ง	RMB 148,000,000	100.00
21. C.P. Foods Holdings Ltd. ประเทศบริติช เวอร์จิน ไอล์แลนด์	กิจการลงทุน	USD 1,000,000	100.00
22. C.P. Foods International Ltd. ประเทศบริติช เวอร์จิน ไอล์แลนด์	กิจการลงทุน	USD 100,000,000	100.00

บริษัทย่อยทางตรงและทางอ้อม	ประเภทธุรกิจ	ทุนจดทะเบียน	สัดส่วนการถือหุ้นทั้งทางตรงและทางอ้อม (ร้อยละ)
23. Charoen Pokphand Foods Philippines Corp. ประเทศฟิลิปปินส์ โทร. 63-45-963-6510	ผลิตและจำหน่ายอาหารสัตว์ เลี้ยงสัตว์ และเพาะฟักลูกกุ้ง	PHP 6,300,000,000	99.99
23.1 A.P.P. Enterprise, Inc. ประเทศฟิลิปปินส์ โทร 63-45-963-6510	ให้เช่าอสังหาริมทรัพย์	PHP 5,000	39.60
24. Charoen Pokphand Foods (Overseas) LLC. ประเทศรัสเซีย โทร. 7-496-634-1963	ผลิตอาหารสัตว์และเลี้ยงสัตว์	RB 4,200,446,418.5	99.99
24.1 CPF Agro LLC. ประเทศรัสเซีย โทร. 7-496-634-1963	เลี้ยงสัตว์	RB 1,153,061,000	99.99
24.2 CPF Foods LLC. ประเทศรัสเซีย โทร. 7-496-634-1963	เลี้ยงสัตว์	RB 480,010,000	99.99
24.3 CPF Ryazan LLC ประเทศรัสเซีย โทร. 7-496-634-1963	เลี้ยงสัตว์	RB 10,000	99.99
24.4 CPF Serebryanie Prudy LLC. ประเทศรัสเซีย โทร. 7-496-634-1963	เลี้ยงสัตว์	RB 24,284,766.83	99.99
24.5 CPF Trading LLC. ประเทศรัสเซีย โทร. 7-496-634-1963	ผู้นำเข้าและจำหน่ายสินค้าประเภท เนื้อสัตว์	RB 3,270,036.05	99.99



บริษัทย่อยทางตรงและทางอ้อม		ประเภทธุรกิจ	ทุนจดทะเบียน	สัดส่วนการถือหุ้น ทั้งทางตรงและ ทางอ้อม (ร้อยละ)
24.6	CPF Zaraysk LLC. ประเทศรัสเซีย โทร. 7-496-634-1963	เลี้ยงสัตว์	RB 79,503,577.84	99.99
25.	Chia Tai Enterprises International Ltd. ประเทศเบอรินิวดา	กิจการลงทุน	USD 78,738,922	50.43
25.1	C.P. Enterprises Ltd. ประเทศฮ่องกง	กิจการลงทุน	HKD 28,000,000	50.43
25.2	Chia Tai Huazhong Biochemistry Ltd. ประเทศฮ่องกง	กิจการลงทุน	HKD 10,000	50.43
25.3	Chia Tai Pucheng Biochemistry Ltd. ประเทศฮ่องกง	กิจการลงทุน	USD 100,000	50.43
25.4	ECI Machinery Co., Ltd. ประเทศบริติช เวอร์จิน ไอส์แลนด์	กิจการลงทุน	USD 50,000	50.43
25.5	Golden Industrial Investment Ltd. ประเทศฮ่องกง	กิจการลงทุน	HKD 10,000	50.43
25.6	Pucheng Chia Tai Biochemistry Ltd. ประเทศจีน โทร. 86-108-508-9000	ผลิตและจำหน่ายเคมีภัณฑ์	RMB 189,890,000	35.17
25.7	Zhumadian Huazheng Property Co., Ltd. ประเทศจีน โทร. 86-396-212-7539	อสังหาริมทรัพย์	RMB 10,000,000	35.17
25.8	Zhumadian Huazhong Chia Tai Co., Ltd. ประเทศจีน โทร. 86-396-262-3002	ผลิตและจำหน่ายเคมีภัณฑ์	RMB 72,000,000	35.17
26.	C.P. Standart Gida Sanayi ve Ticaret A.S. ประเทศตุรกี โทร. 212-274-8536	เกษตรอุตสาหกรรมและอาหาร ครบวงจร	TL 100,000,000	100.00
27.	C.P. Pokphand Co., Ltd. ประเทศเบอรินิวดา	กิจการลงทุนในธุรกิจเกษตร อุตสาหกรรมและอาหาร	USD 600,000,000	50.43
27.1	Beijing CP Consultation Services Co., Ltd. ประเทศจีน โทร. 86-108-508-9000	ให้บริการที่ปรึกษาด้านเศรษฐกิจ และการค้า	RMB 150,000	50.43
27.2	C.P. Aquaculture (Yangjiang) Co., Ltd. ประเทศจีน โทร. 86-108-508-9000	ผลิตและจำหน่ายอาหารสัตว์	USD 10,000,000	50.43
27.3	C.P. Food Enterprises (Ningbo) Co., Ltd. ประเทศจีน โทร. 86-108-508-9000	ผลิตและจำหน่ายอาหารแปรรูป อาหารสำเร็จรูปจากเนื้อสัตว์และ อาหารพร้อมรับประทาน	RMB 122,950,000	50.43
27.4	C.P. Food (Nantong) Co., Ltd. ประเทศจีน โทร. 86-108-508-9000	ผลิตและจำหน่ายอาหารแปรรูป อาหารสำเร็จรูปจากเนื้อสัตว์และ อาหารพร้อมรับประทาน	USD 10,730,000	50.43
27.5	C.P. Food (Hengshui) Co., Ltd. ประเทศจีน โทร. 86-108-508-9000	ผลิตและจำหน่ายอาหารแปรรูป	RMB 192,000,000	50.43



บริษัทย่อยทางตรงและทางอ้อม	ประเภทธุรกิจ	ทุนจดทะเบียน	สัดส่วนการถือหุ้น ทั้งทางตรงและ ทางอ้อม (ร้อยละ)
27.6 C.P. Food (Xiangyang) Co., Ltd. ประเทศจีน โทร. 86-108-508-9000	ผลิตและจำหน่ายอาหารแปรรูป	RMB 380,000,000	50.43
27.7 C.P. Food (Xuzhou) Co., Ltd. ประเทศจีน โทร. 86-108-508-9000	ผลิตและจำหน่ายอาหารแปรรูป อาหารสำเร็จรูปจากเนื้อสัตว์และ อาหารพร้อมรับประทาน	RMB 342,680,000	50.43
27.8 C.P. Food (Zhanjiang) Co., Ltd. ประเทศจีน โทร. 86-108-508-9000	ผลิตและจำหน่ายผลิตภัณฑ์อาหาร	RMB 78,500,000	50.43
27.9 C.P. Premix (Guanghan) Co., Ltd. (เดิมชื่อ Guang Han Chia Tai Feed Tech Co., Ltd.) ประเทศจีน โทร. 86-108-508-9000	ผลิตและจำหน่ายอาหารสัตว์	USD 818,250.95	45.89
27.10 C.P. Premix (Liuzhou) Co., Ltd. (เดิมชื่อ Liuzhou Advance Feed Tech Co., Ltd.) ประเทศจีน โทร. 86-108-508-9000	ผลิตและจำหน่ายอาหารสัตว์	RMB 6,700,000	50.43
27.11 C.P. Premix (Nantong) Co., Ltd. (เดิมชื่อ Nantong Chia Tai Tech Feed Co., Ltd.) ประเทศจีน โทร. 86-108-508-9000	ผลิตและจำหน่ายอาหารสัตว์	RMB 3,000,000	30.26
27.12 C.P. Premix (Shenyang) Co., Ltd. (เดิมชื่อ Shenyang Advance Feed Tech Co., Ltd.) ประเทศจีน โทร. 86-108-508-9000	ผลิตและจำหน่ายอาหารสัตว์	RMB 24,900,000	50.43
27.13 C.P. Premix (Tianjin) Co., Ltd. (เดิมชื่อ Tianjin Chia Tai Feed Tech Co., Ltd.) ประเทศจีน โทร. 86-108-508-9000	ผลิตและจำหน่ายอาหารสัตว์	USD 23,812,500	50.43
27.14 C.P. Standard Resources Ltd. ประเทศฮ่องกง	กิจการลงทุน	HKD 5,000,000	50.43
27.15 C.P. Vietnam Corp. ประเทศเวียดนาม โทร. 84-61-383-6251-9	ผลิตและจำหน่ายอาหารสัตว์ เลี้ยงสัตว์ และอาหารแปรรูป	VND 1,741,792,000,000	64.89
27.16 C.T. Progressive (H.K.) Ltd. ประเทศเบอร์มิวดา	กิจการลงทุน	HKD 1,000,000	50.43
27.17 Changsha Chia Tai Co., Ltd. ประเทศจีน โทร. 86-108-508-9000	ผลิตและจำหน่ายอาหารสัตว์	RMB 134,000,000	50.43
27.18 Charoen Pokphand (China) Investment Ltd. ประเทศบริติช เวอร์จิน ไอส์แลนด์	กิจการลงทุน	USD 56,000,000	50.43
27.19 Chengdu Chia Tai Co., Ltd. ประเทศจีน โทร. 86-108-508-9000	ผลิตและจำหน่ายอาหารสัตว์	USD 6,300,000	35.30



บริษัทย่อยทางตรงและทางอ้อม	ประเภทธุรกิจ	ทุนจดทะเบียน	สัดส่วนการถือหุ้น ทั้งทางตรงและ ทางอ้อม (ร้อยละ)
27.20 Chia Tai (Beijing) Investment Management Co., Ltd. ประเทศจีน โทร. 86-108-508-9000	ให้บริการด้านการบริหารและที่ปรึกษา	RMB 100,000,000	50.43
27.21 Chia Tai (China) Investment Co., Ltd. ประเทศจีน โทร. 86-108-508-9000	กิจการลงทุนและการค้า	USD 196,695,333	50.43
27.22 Chia Tai (Hainan) Agro-Industry Co., Ltd. ประเทศจีน โทร. 86-108-508-9000	ผลิตและจำหน่ายอาหารสัตว์	RMB 20,000,000	50.43
27.23 Chia Tai Feed (Hengshui) Co., Ltd. ประเทศจีน โทร. 86-108-508-9000	ผลิตและจำหน่ายอาหารสัตว์	RMB 25,000,000	50.43
27.24 Chia Tai Feed (Qian Jiang) Co., Ltd. ประเทศจีน โทร. 86-108-508-9000	ผลิตและจำหน่ายอาหารสัตว์	RMB 32,000,000	50.43
27.25 Chia Tai Feed (Yushu) Co., Ltd. ประเทศจีน โทร. 86-108-508-9000	ผลิตและจำหน่ายอาหารสัตว์	RMB 36,000,000	50.43
27.26 Chia Tai Feed (Zhanjiang) Co., Ltd. ประเทศจีน โทร. 86-108-508-9000	ผลิตและจำหน่ายอาหารสัตว์	RMB 31,110,000	50.43
27.27 Chia Tai Food Enterprise (Qingdao) Co., Ltd. ประเทศจีน โทร. 86-108-508-9000	ผลิตและจำหน่ายอาหารแปรรูป อาหารสำเร็จรูปจากเนื้อสัตว์และ อาหารพร้อมรับประทาน	USD 85,700,000	50.43
27.28 Chia Tai Yongji Enterprise Co., Ltd. ประเทศจีน โทร. 86-108-508-9000	ผลิตและจำหน่ายอาหารสัตว์	USD 7,062,018	50.43
27.29 Chia Tai Yueyang Co., Ltd. ประเทศจีน โทร. 86-108-508-9000	ผลิตและจำหน่ายอาหารสัตว์	USD 9,550,000	50.43
27.30 Chongqing Chia Tai Co., Ltd. ประเทศจีน โทร. 86-108-508-9000	ผลิตและจำหน่ายอาหารสัตว์	USD 5,920,000	30.26
27.31 Chongqing Shuangqiao Chia Tai Co., Ltd. ประเทศจีน โทร. 86-108-508-9000	ผลิตและจำหน่ายอาหารสัตว์	USD 4,520,000	35.30
27.32 Chuzhou Chia Tai Co., Ltd. ประเทศจีน โทร. 86-108-508-9000	ผลิตและจำหน่ายอาหารสัตว์	USD 7,648,500	50.43
27.33 CP China Investment Ltd. ประเทศไต้หวัน ไช่เป่ย์	กิจการลงทุน	USD 129,750,000	50.43



บริษัทย่อยทางตรงและทางอ้อม	ประเภทธุรกิจ	ทุนจดทะเบียน	สัดส่วนการถือหุ้น ทั้งทางตรงและ ทางอ้อม (ร้อยละ)
27.34 CP Food Enterprise (Qinhuangdao) Co., Ltd. (เดิมชื่อ Chia Tai Food Enterprise (Qinhuangdao Co., Ltd.) ประเทศจีน โทร. 86-108-508-9000	ผลิตและจำหน่ายอาหารแปรรูป อาหารสำเร็จรูปจากเนื้อสัตว์และ อาหารพร้อมรับประทาน	USD 117,460,000	50.43
27.35 CP Food Investment Ltd. ประเทศฮ่องกง	กิจการลงทุน	HKD 1	50.43
27.36 CP Group (Inner Mongolia) Nutrition Technology Flocks and Herds Service Co., Ltd. ประเทศจีน โทร. 86-108-508-9000	ผลิตและจำหน่ายอาหารสัตว์	RMB 30,000,000	50.43
27.37 Dali Chia Tai Co., Ltd. ประเทศจีน โทร. 86-108-508-9000	ผลิตและจำหน่ายอาหารสัตว์	RMB 37,000,000	50.43
27.38 Fujian Baojiashun Food Development Co., Ltd. ประเทศจีน โทร. 86-108-508-9000	ผลิตผลิตภัณฑ์จากเนื้อไก่	RMB 180,000,000	35.30
27.39 Fujian Chia Tai Food Co., Ltd. ประเทศจีน โทร. 86-108-508-9000	จำหน่ายผลิตภัณฑ์จากเนื้อไก่	RMB 218,000,000	35.30
27.40 Fujian Hetai Agro-Industry Co., Ltd. ประเทศจีน โทร. 86-108-508-9000	เลี้ยงและจำหน่ายไก่	RMB 50,000,000	35.30
27.41 Fujian Longzeji Feed Co., Ltd. ประเทศจีน โทร. 86-108-508-9000	ผลิตและจำหน่ายอาหารสัตว์บก	RMB 30,000,000	35.30
27.42 Fuzhou Da Fu Co., Ltd. ประเทศจีน โทร. 86-108-508-9000	ผลิตและจำหน่ายอาหารสัตว์	USD 9,139,297	50.43
27.43 Gansu Chia Tai Agriculture Financing Guarantee Co., Ltd. ประเทศจีน โทร. 93-1575-0941	ให้บริการค้ำประกันสินเชื่อ	RMB 100,000,000	50.43
27.44 Ganzhou Chia Tai Industrial Co., Ltd. ประเทศจีน โทร. 86-108-508-9000	ผลิตและจำหน่ายอาหารสัตว์	RMB 18,000,000	40.34
27.45 Guang An Chia Tai Co., Ltd. ประเทศจีน โทร. 86-108-508-9000	ผลิตและจำหน่ายอาหารสัตว์	RMB 24,500,000	30.26
27.46 Guangdong Chia Tai Biotechnology Co., Ltd. ประเทศจีน โทร. 86-108-508-9000	ผลิตและจำหน่ายผลิตภัณฑ์ โปรไบโอติกส์	RMB 10,500,000	50.43
27.47 Guangxi Chia Tai Financing Guarantee Co., Ltd. ประเทศจีน โทร. 86-108-508-9000	ให้บริการค้ำประกันสินเชื่อ	RMB 100,000,000	50.43



บริษัทย่อยทางตรงและทางอ้อม	ประเภทธุรกิจ	ทุนจดทะเบียน	สัดส่วนการถือหุ้น ทั้งทางตรงและ ทางอ้อม (ร้อยละ)
27.48 Guilin Chia Tai Co., Ltd. ประเทศจีน โทร. 86-108-508-9000	ผลิตและจำหน่ายอาหารสัตว์	USD 3,720,000	42.86
27.49 Guiyang Chia Tai Co., Ltd. ประเทศจีน โทร. 86-108-508-9000	ผลิตและจำหน่ายอาหารสัตว์	RMB 33,000,000	50.43
27.50 Hangzhou Advance Feed Tech Co., Ltd. ประเทศจีน โทร. 86-108-508-9000	ผลิตและจำหน่ายอาหารสัตว์	RMB 6,700,000	50.43
27.51 Hannick Ltd. ประเทศฮ่องกง โทร. 852-252-01601	กิจการลงทุนในอสังหาริมทรัพย์	HKD 1,000	50.43
27.52 Hebei Chia Tai Agriculture Financing Guarantee Co., Ltd. ประเทศจีน โทร. 86-108-508-9000	ให้บริการค้ำประกันสินเชื่อ	RMB 100,000,000	50.43
27.53 Hefei Chia Tai Co., Ltd. ประเทศจีน โทร. 86-108-508-9000	ผลิตและจำหน่ายอาหารสัตว์	RMB 125,000,000	50.43
27.54 Henan Chia Tai Agro-Industrial Financing Guarantee Co., Ltd. ประเทศจีน โทร. 86-108-508-9000	ให้บริการค้ำประกันสินเชื่อ	RMB 100,000,000	50.43
27.55 Huai Hua Chia Tai Co., Ltd. ประเทศจีน โทร. 86-108-508-9000	ผลิตและจำหน่ายอาหารสัตว์	USD 3,900,000	50.43
27.56 Hubei Chia Tai Co., Ltd. ประเทศจีน โทร. 86-108-508-9000	ผลิตและจำหน่ายอาหารสัตว์ พันธุ์สัตว์ และอาหารแปรรูปจาก เนื้อสัตว์	RMB 280,000,000	50.43
27.57 Huludao Chia Tai Husbandry Co., Ltd. ประเทศจีน โทร. 86-108-508-9000	ผลิตและจำหน่ายอาหารสัตว์	RMB 28,100,000	50.43
27.58 Inner Mongolia Chia Tai Co., Ltd. ประเทศจีน โทร. 86-108-508-9000	ผลิตและจำหน่ายอาหารสัตว์	USD 8,190,700	45.58
27.59 Jiangsu Chia Tai Agro-Industrial Financing Guarantee Co., Ltd. ประเทศจีน โทร. 86-108-508-9000	ให้บริการค้ำประกันสินเชื่อ	RMB 100,000,000	50.43
27.60 Jiangsu Huai Yin Chia Tai Co., Ltd. ประเทศจีน โทร. 86-108-508-9000	ผลิตและจำหน่ายอาหารสัตว์	USD 3,621,000	44.38



บริษัทย่อยทางตรงและทางอ้อม	ประเภทธุรกิจ	ทุนจดทะเบียน	สัดส่วนการถือหุ้น ทั้งทางตรงและ ทางอ้อม (ร้อยละ)
27.61 Jiangxi Chia Tai Agriculture Financing Guarantee Co., Ltd. ประเทศจีน โทร. 86-108-508-9000	ให้บริการค้ำประกันสินเชื่อ	RMB 100,000,000	50.43
27.62 Jilin Chia Tai Food Co., Ltd. ประเทศจีน โทร. 86-108-508-9000	ผลิตและจำหน่ายอาหารแปรรูป อาหารสำเร็จรูปจากเนื้อสัตว์และ อาหารพร้อมรับประทาน	RMB 240,000,000	50.43
27.63 Jinan Chia Tai Co., Ltd. ประเทศจีน โทร. 86-108-508-9000	ผลิตและจำหน่ายอาหารสัตว์	USD 1,718,000	32.78
27.64 Jiujiang Chia Tai Feedstuffs Co., Ltd. ประเทศจีน โทร. 86-108-508-9000	ผลิตและจำหน่ายอาหารสัตว์	RMB 34,000,000	30.26
27.65 Kaifeng Chia Tai Co., Ltd. ประเทศจีน โทร. 86-108-508-9000	ผลิตและจำหน่ายอาหารสัตว์	USD 10,000,000	50.43
27.66 Kunming Chia Tai Co., Ltd. ประเทศจีน โทร. 86-108-508-9000	ผลิตและจำหน่ายอาหารสัตว์	USD 6,405,300	46.59
27.67 Lanzhou Chia Tai Co., Ltd. ประเทศจีน โทร. 86-108-508-9000	ผลิตและจำหน่ายอาหารสัตว์	USD 14,953,000	45.70
27.68 Longyan Baotai Agro-Industry Co., Ltd. ประเทศจีน โทร. 86-108-508-9000	เลี้ยงและจำหน่ายไก่	RMB 60,000,000	35.30
27.69 Mianyang Chia Tai Co., Ltd. ประเทศจีน โทร. 86-108-508-9000	ผลิตและจำหน่ายอาหารสัตว์	USD 4,000,000	40.34
27.70 Modern State Investments Ltd. ประเทศบริติช เวอร์จิน ไอล์แลนด์	กิจการลงทุน	USD 120,000,000	50.43
27.71 Nanchang Chiatai Livestock Co., Ltd. ประเทศจีน โทร. 86-108-508-9000	ผลิตและจำหน่ายอาหารสัตว์	USD 5,120,200	50.43
27.72 Nanning C.P. Food Co., Ltd. ประเทศจีน โทร. 86-108-508-9000	ผลิตและจำหน่ายอาหารแปรรูป	RMB 136,680,000	50.43
27.73 Nanning Chia Tai Animal Husbandry Co., Ltd. ประเทศจีน โทร. 86-108-508-9000	ผลิตและจำหน่ายอาหารสัตว์	USD 6,774,500	46.21
27.74 Nantong Chia Tai Co., Ltd. ประเทศจีน โทร. 86-108-508-9000	ผลิตและจำหน่ายอาหารสัตว์	RMB 110,060,025	30.26
27.75 Nanyang Chia Tai Co., Ltd. ประเทศจีน โทร. 86-108-508-9000	ผลิตและจำหน่ายอาหารสัตว์	RMB 50,000,000	45.89



บริษัทย่อยทางตรงและทางอ้อม	ประเภทธุรกิจ	ทุนจดทะเบียน	สัดส่วนการถือหุ้น ทั้งทางตรงและ ทางอ้อม (ร้อยละ)
27.76 Neijiang Chia Tai Co., Ltd. ประเทศจีน โทร. 86-108-508-9000	ผลิตและจำหน่ายอาหารสัตว์	USD 3,900,000	35.30
27.77 Ningbo Chia Tai Agriculture Co., Ltd. ประเทศจีน โทร. 86-108-508-9000	ผลิตและจำหน่ายอาหารสัตว์	USD 7,415,300	35.30
27.78 Pingdingshan Chia Tai Co., Ltd. ประเทศจีน โทร. 86-108-508-9000	ผลิตและจำหน่ายอาหารสัตว์	USD 2,761,321	35.30
27.79 Qingdao Chia Tai Agricultural Development Co., Ltd. ประเทศจีน โทร. 86-108-508-9000	ผลิตและจำหน่ายอาหารสัตว์	USD 12,025,800	50.43
27.80 Shaanxi Chia Tai Co., Ltd. ประเทศจีน โทร. 86-108-508-9000	ผลิตและจำหน่ายอาหารสัตว์	USD 6,729,100	48.41
27.81 Shanghai Han Tong International Trading Co., Ltd. ประเทศจีน โทร. 86-108-508-9000	จำหน่ายผลิตภัณฑ์จากเนื้อไก่	RMB 6,000,000	35.30
27.82 Shanxi Chia Tai Co., Ltd. ประเทศจีน โทร. 86-108-508-9000	ผลิตและจำหน่ายอาหารสัตว์	USD 11,673,200	30.21
27.83 Shenyang Chia Tai Livestock Co., Ltd. ประเทศจีน โทร. 86-108-508-9000	ผลิตและจำหน่ายอาหารสัตว์	USD 5,600,000	50.43
27.84 Shijiazhuang Chia Tai Co., Ltd. ประเทศจีน โทร. 86-108-508-9000	ผลิตและจำหน่ายอาหารสัตว์	RMB 22,000,000	50.43
27.85 Shuangliu Chia Tai Co., Ltd. ประเทศจีน โทร. 86-108-508-9000	ผลิตและจำหน่ายอาหารสัตว์	USD 4,000,000	35.30
27.86 Tai Zhou Chia Tai Feed Co., Ltd. ประเทศจีน โทร. 86-108-508-9000	ผลิตและจำหน่ายอาหารสัตว์	USD 8,451,051	48.41
27.87 Tianjin Chia Tai Agro-Industrial Co., Ltd. ประเทศจีน โทร. 86-108-508-9000	ผลิตและจำหน่ายอาหารสัตว์	RMB 65,540,000	50.43
27.88 Urumqi Chia Tai Animal Husbandry Co., Ltd. ประเทศจีน โทร. 86-108-508-9000	ผลิตและจำหน่ายอาหารสัตว์	RMB 34,250,000	47.11
27.89 Wuhan Chia Tai Co., Ltd. ประเทศจีน โทร. 86-108-508-9000	ผลิตและจำหน่ายอาหารสัตว์	USD 3,750,000	50.43



บริษัทย่อยทางตรงและทางอ้อม	ประเภทธุรกิจ	ทุนจดทะเบียน	สัดส่วนการถือหุ้น ทั้งทางตรงและ ทางอ้อม (ร้อยละ)
27.90 Wuhan Chia Tai Aquaculture Co., Ltd. ประเทศจีน โทร. 86-108-508-9000	ผลิตและจำหน่ายอาหารสัตว์	RMB 62,000,000	50.43
27.91 Wuxuan Chia Tai Animal Husbandry Co., Ltd. ประเทศจีน โทร. 86-108-508-9000	ผลิตและจำหน่ายอาหารสัตว์	RMB 34,640,000	42.86
27.92 Xiamen Chia Tai Agriculture Co., Ltd. ประเทศจีน โทร. 86-108-508-9000	ผลิตและจำหน่ายอาหารสัตว์	RMB 30,400,000	30.26
27.93 Xiamen Sumpo Food Trading Co., Ltd. ประเทศจีน โทร. 86-108-508-9000	จำหน่ายผลิตภัณฑ์จากเนื้อไก่	RMB 30,000,000	35.30
27.94 Xiangyang Chia Tai Co., Ltd. ประเทศจีน โทร. 86-108-508-9000	ผลิตและจำหน่ายอาหารสัตว์	RMB 97,900,000	50.43
27.95 Xuzhou Chia Tai Feed Co., Ltd. ประเทศจีน โทร. 86-108-508-9000	ผลิตและจำหน่ายอาหารสัตว์	RMB 16,000,000	32.78
27.96 Yi Chang Chia Tai Co., Ltd. ประเทศจีน โทร. 86-108-508-9000	ผลิตและจำหน่ายอาหารสัตว์	USD 18,090,000	50.43
27.97 Yinchuan Chia Tai Co., Ltd. ประเทศจีน โทร. 86-108-508-9000	ผลิตและจำหน่ายอาหารสัตว์	RMB 6,000,000	42.86
27.98 Yongan Chia Tai Co., Ltd. ประเทศจีน โทร. 86-108-508-9000	ผลิตและจำหน่ายอาหารสัตว์	RMB 27,000,000	50.43
27.99 Zhangjiakou Chia Tai Co., Ltd. ประเทศจีน โทร. 86-108-508-9000	ผลิตและจำหน่ายอาหารสัตว์	RMB 60,000,000	30.26
27.100 Zhoukou Chia Tai Co., Ltd. ประเทศจีน โทร. 86-108-508-9000	ผลิตและจำหน่ายอาหารสัตว์	RMB 50,000,000	50.43
27.101 Zhumadian Chia Tai Co., Ltd. ประเทศจีน โทร. 86-108-508-9000	ผลิตและจำหน่ายอาหารสัตว์	RMB 28,060,000	30.76
บริษัทย่อยทางอ้อม	ประเภทธุรกิจ	ทุนจดทะเบียน	สัดส่วนการถือหุ้น ทางอ้อม (ร้อยละ)
28. C.P. Cambodia Co., Ltd. ประเทศกัมพูชา โทร. 24-397-339	ผลิตและจำหน่ายอาหารสัตว์ เลี้ยงสัตว์ และอาหารแปรรูป	USD 67,402,000	100.00
28.1 Cambodia Property and Trading Co., Ltd. ประเทศกัมพูชา โทร. 24-397-339	ให้เช่าอสังหาริมทรัพย์	KHR 20,000,000	49.00



บริษัทย่อยทางอ้อม	ประเภทธุรกิจ	ทุนจดทะเบียน	สัดส่วนการถือหุ้นทางอ้อม (ร้อยละ)
29. C.P. Laos Co., Ltd. ประเทศลาว โทร 856-21-453508-10	ผลิตอาหารสัตว์และเลี้ยงสัตว์	USD 15,000,000	99.99
30. Charoen Pokphand Foods Canada Inc. ประเทศแคนาดา โทร 905-604-4993	นำเข้าและส่งออกสินค้าอาหาร	CAD 1,000,000	70.00
31. Charoen Pokphand Foods (Malaysia) Sdn. Bhd. ประเทศมาเลเซีย	กิจการลงทุนในธุรกิจสัตว์น้ำครบวงจร และธุรกิจสุกร	RM 420,000,000	99.99
31.1 Asia Aquaculture (M) Sdn. Bhd. ประเทศมาเลเซีย โทร. 603-4027-1800	เพาะเลี้ยงกุ้งและแปรรูปกุ้ง	RM 520,000,000	99.99
31.2 Makin Jernih Sdn. Bhd. ประเทศมาเลเซีย	กิจการลงทุน	RM 50,000,000	99.99
31.2.1 AA Meat Shop Sdn. Bhd. ประเทศมาเลเซีย โทร. 603-8065-1800	ค้าปลีกผลิตภัณฑ์แปรรูปจากเนื้อสัตว์	RM 5,000,000	99.99
31.2.2 Chau Yang Farming Sdn. Bhd. ประเทศมาเลเซีย โทร. 603-6091-7340	เลี้ยงสัตว์	RM 25,000,000	99.99
31.2.3 Tip Top Meat Sdn. Bhd. ประเทศมาเลเซีย โทร. 603-6091-7340	แปรรูปเนื้อสัตว์	RM 25,000,000	99.99
31.3 Star Feedmills (M) Sdn. Bhd. ประเทศมาเลเซีย โทร. 603-4027-1800	ผลิตและจำหน่ายอาหารสัตว์น้ำ	RM 100,000,000	99.99
32. CPF (INDIA) Private Ltd. ประเทศอินเดีย โทร. 91-44-265-68406	ผลิตและจำหน่ายอาหารสัตว์เลี้ยงสัตว์ และอาหารแปรรูป	RS 3,608,500,000	99.99
33. Charoen Pokphand Enterprise (Taiwan) Co., Ltd. ประเทศไต้หวัน โทร. 886-2-250-77071	ธุรกิจไก่ครบวงจรและเลี้ยงสัตว์	NTD 3,579,000,000	32.68
33.1 Arbor Acres (Taiwan) Co., Ltd. ประเทศไต้หวัน โทร. 886-2-250-77071	เลี้ยงสัตว์	NTD 32,000,000	16.34
33.2 Charoen Pokphand (Taiwan) Co., Ltd. ประเทศไต้หวัน โทร. 886-2-250-77071	ผู้นำเข้าและจัดจำหน่ายสินค้าประเภทอาหารเสริมและวัคซีนสำหรับสัตว์	NTD 32,000,000	29.41
33.3 Chia Tai Lianyungang Co., Ltd. ประเทศฮ่องกง	กิจการลงทุน	HKD 1,000,000	32.68
33.4 Lianyungang Chia Tai Agro-Industry Development Co., Ltd. ประเทศจีน โทร. 86-182-051-31077	ผลิตและจำหน่ายอาหารสัตว์	USD 5,400,000	22.88
33.5 Plenty Type Ltd. ประเทศเคย์แมน ไอส์แลนด์	กิจการลงทุน	USD 14,261,488	32.68



บริษัทย่อยทางอ้อม	ประเภทธุรกิจ	ทุนจดทะเบียน	สัดส่วนการถือหุ้นทางอ้อม (ร้อยละ)
33.6 Rui Fu Foods Co., Ltd. ประเทศไต้หวัน โทร. 86-225-507-7071	ธุรกิจไก่ไข่	NTD 100,000,000	16.67
33.7 Rui Mu Foods Co., Ltd. ประเทศไต้หวัน โทร. 86-225-507-7071	ธุรกิจไก่ไข่	NTD 100,000,000	16.99
34. Russia Baltic Pork Invest ASA ประเทศนอร์เวย์	กิจการลงทุน	NOK 357,913,200	75.82
34.1 Farm Construction Limited Liability Company ประเทศรัสเซีย โทร. 8-831-211-3011	รับเหมาก่อสร้างฟาร์มสุกร	RB 100,000	75.82
34.2 Finagro ASP ประเทศเดนมาร์ก โทร. 45-7658-5005	ให้บริการด้านการเงิน	DK 550,000	75.82
34.3 Kornevo Limited Liability Company ประเทศรัสเซีย โทร. 8-401-230-7700	เลี้ยงสัตว์	RB 3,010,000	75.82
34.4 Management Company RBPI Group Limited Liability Company ประเทศรัสเซีย โทร. 8-401-230-7700	ให้เช่าอสังหาริมทรัพย์	RB 10,000	75.82
34.5 NNPP Limited Liability Company ประเทศรัสเซีย โทร. 8-831-211-3011	เลี้ยงสัตว์	RB 483,040,562.83	75.82
34.6 NNPP-2 Limited Liability Company ประเทศรัสเซีย โทร. 8-401-230-7700	เลี้ยงสัตว์	RB 600,000,000	75.82
34.7 Pravdinsk Pig Production Closed Joint Stock Company ประเทศรัสเซีย โทร. 8-401-230-7700	เลี้ยงสัตว์	RB 160,000,000	75.82
34.8 Pravdinsk Pig Production-2 Limited Liability Company ประเทศรัสเซีย โทร. 8-401-230-7700	เลี้ยงสัตว์	RB 210,000,000	75.82
35. Stesha LLC. ประเทศรัสเซีย	กิจการลงทุน	RB 11,922,108,924	99.99
35.1 CJSC Poultry Parent Stock Production Woyskovitsy ประเทศรัสเซีย	เลี้ยงสัตว์และเพาะพันธุ์สัตว์	RB 196,500,735	79.99
35.2 CJSC Poultry Production Severnaya ประเทศรัสเซีย	ผลิตอาหารสัตว์ เลี้ยงสัตว์ และแปรรูปขั้นพื้นฐาน	RB 1,129,937,718	79.99
36. Bright Excel Investments Ltd. ประเทศบริติช เวอร์จิน ไอส์แลนด์	กิจการลงทุน	USD 50,000	100.00



บริษัทย่อยทางอ้อม	ประเภทธุรกิจ	ทุนจดทะเบียน	สัดส่วนการถือหุ้นทางอ้อม (ร้อยละ)
37. Charoen Pokphand (Taiwan) Investment Ltd. ประเทศเบอร์มิวดา	กิจการลงทุน	USD 12,000	100.00
38. Coinaton Investments Ltd. ประเทศบริติช เวอร์จิน ไอล์แลนด์	กิจการลงทุน	USD 50,000	100.00
38.1 Chun Ta Investment Co., Ltd. ประเทศไต้หวัน	กิจการลงทุน	NTD 50,000,000	100.00
39. CPVN Ltd. ประเทศบริติช เวอร์จิน ไอล์แลนด์	กิจการลงทุน	USD 1,000,000	100.00
40. Forward Pass Ltd. ประเทศบริติช เวอร์จิน ไอล์แลนด์	กิจการลงทุน	USD 50,000	100.00
40.1 Ta Chung Investment Co., Ltd. ประเทศไต้หวัน	กิจการลงทุน	NTD 100,000,000	100.00
41. New Splendid Holdings Ltd. ประเทศบริติช เวอร์จิน ไอล์แลนด์	กิจการลงทุน	USD 50,000	100.00
42. Norfolk Foods (Private) Limited ประเทศศรีลังกา โทร. 9-411-285-7340	ผลิตและจำหน่ายอาหารพร้อมรับประทาน	LKR 246,500,000	80.00
43. The Foodfellas Ltd. ประเทศอังกฤษ โทร. 44-2086-223064	ผู้นำเข้าวัตถุดิบและผลิตภัณฑ์อาหาร	GBP 15,567	34.51
44. Bellisio Parent, LLC ประเทศสหรัฐอเมริกา	กิจการลงทุน	USD 159,798,987	100.00
45. Bellisio Holdco, LLC ประเทศสหรัฐอเมริกา	กิจการลงทุน	-	100.00
46. Bellisio Finance, LLC ประเทศสหรัฐอเมริกา	กิจการลงทุน	-	100.00
47. Bellisio Foods, Inc. ประเทศสหรัฐอเมริกา	กิจการลงทุน	-	100.00
48. Arden International, LLC ประเทศสหรัฐอเมริกา	ผลิตและจำหน่ายอาหารพร้อมรับประทาน	-	100.00
49. Arden Kitchens, LLC (Delaware) ประเทศสหรัฐอเมริกา	ผลิตและจำหน่ายอาหารพร้อมรับประทาน	-	100.00
50. Arden Kitchens, LLC (Minnesota) ประเทศสหรัฐอเมริกา	ผลิตและจำหน่ายอาหารพร้อมรับประทาน	-	100.00
51. Bellisio Foods Canada Corp. ประเทศแคนาดา	ผลิตและจำหน่ายอาหารพร้อมรับประทาน	-	100.00
52. Michelina's, LLC ประเทศสหรัฐอเมริกา	ผลิตและจำหน่ายอาหารพร้อมรับประทาน	-	100.00
53. The All American Gourmet Company ประเทศสหรัฐอเมริกา	ผลิตและจำหน่ายอาหารพร้อมรับประทาน	-	100.00
54. Overhill Farms, Inc. ประเทศสหรัฐอเมริกา	ผลิตและจำหน่ายอาหารพร้อมรับประทาน	-	100.00



บริษัทร่วม

ณ วันที่ 31 ธันวาคม 2559 บริษัทร่วมของซีพีเอฟ มีจำนวนทั้งสิ้น 13 บริษัท ดังนี้

บริษัท	ประเภทธุรกิจ	ทุนจดทะเบียน	สัดส่วนการถือหุ้น ทั้งทางตรงและ ทางอ้อม (ร้อยละ)
1. บมจ. ซีพี ออลล์ กรุงเทพมหานคร ประเทศไทย โทร. 66-2-677-9000	ร้านสะดวกซื้อภายใต้เครื่องหมายการค้า 7-Eleven ในประเทศไทย	8,986,296,048 บาท	35.24
2. บจ. นว 84 ⁴ กรุงเทพมหานคร ประเทศไทย	กิจการลงทุน ในบริษัทที่ดำเนินธุรกิจ สวนป่าในประเทศไทย	1,500,000,000 บาท	25.00
3. บจ. รอส บริดเดอร์ส สยาม กรุงเทพมหานคร ประเทศไทย โทร. 66-2-988-0700	ผลิตและจำหน่ายลูกไก่พ่อแม่พันธุ์เนื้อ	70,000,000 บาท	49.99
4. บริษัท สยาม ริเวีย จำกัด กรุงเทพมหานคร ประเทศไทย	ภัตตาคาร	5,000,000 บาท	29.99
5. บจ. อาร์เบอร์ เอเคอร์ส ประเทศไทย กรุงเทพมหานคร ประเทศไทย โทร. 66-2-988-0700	ผลิตและจำหน่ายลูกไก่พ่อแม่พันธุ์เนื้อ	4,000,000 บาท	49.98
6. BHJ Kalino Food AB ประเทศสวีเดน โทร. 46-4620-5260	ค่านี้อสัตว์และอาหารสำเร็จรูปแช่เย็นและ แช่แข็ง	SEK 1,000,000	15.08
7. C.P. Aquaculture (India) Private Ltd. ⁵ ประเทศอินเดีย โทร. 9144-2491-7790	ผลิตและจำหน่ายอาหารกุ้ง และ ฟาร์มเพาะฟักลูกกุ้งในประเทศอินเดีย	Rs 250,000,000	31.70
8. Charoen Pokphand Holdings (Malaysia) Sdn. Bhd. ⁶ ประเทศมาเลเซีย	กิจการลงทุน โดยลงทุนในบริษัทที่ดำเนินธุรกิจ ผลิตอาหารสัตว์และเลี้ยงสัตว์ในประเทศมาเลเซีย	RM 50,000,000	49.75
9. Chia Tai Conti (Cixi) Investment Management Ltd. ประเทศจีน	ให้บริการที่ปรึกษาด้านเศรษฐกิจและ การค้า	RMB 1,000,000	25.21
10. Conti Chia Tai International Ltd. ประเทศฮ่องกง โทร. 852-282-36171	ผลิตและจำหน่ายอาหารสัตว์	HKD 3,122,000	25.21
11. Ningxia Xiao Ming Animal Husbandry Co., Ltd. ประเทศจีน โทร. 86-951-306-6648	ผลิตและจำหน่ายลูกไก่ไข่	RMB 68,253,000	8.34
12. Qingdao Yi Bang Bio-Engineering Co., Ltd. ประเทศจีน โทร. 86-532-854-3936	ผลิตและจำหน่ายวัคซีนสำหรับสัตว์	RMB 28,409,090	6.05
13. Zhan Jiang Deni Carburetor Co., Ltd. ประเทศจีน โทร. 86-759-315-0934	ผลิตและจำหน่ายคาร์บูเรเตอร์ของ รถจักรยานยนต์และอุปกรณ์รถยนต์	USD 21,250,000	14.12

³ CPG และผู้ที่เกี่ยวข้องของ CPG ถือหุ้นในสัดส่วนร้อยละ 2.83⁴ CPG ถือหุ้นในสัดส่วนร้อยละ 25.00⁵ CPG และผู้ที่เกี่ยวข้องของ CPG ถือหุ้นในสัดส่วนร้อยละ 43.30 และผู้ที่เกี่ยวข้องของกลุ่มครอบครัวเจริญวนท์ ถือหุ้นในสัดส่วนร้อยละ 25.00⁶ ผู้ที่เกี่ยวข้องของ CPG ถือหุ้นในสัดส่วนร้อยละ 49.00

สำหรับการถือหุ้นในบริษัทร่วมซึ่งซีพีเอฟมีสัดส่วนการถือหุ้นในบริษัทดังกล่าวน้อยกว่าการถือหุ้นของบริษัท เจริญโภคภัณฑ์ จำกัด (“CPG”) และผู้ที่เกี่ยวข้องของ CPG มีจำนวน 1 บริษัท ได้แก่ C.P. Aquaculture (India) Private Limited (“CPA India”) ซึ่งซีพีเอฟถือหุ้นในสัดส่วนร้อยละ 19.20 มาตั้งแต่เริ่มจัดตั้งบริษัท และในปี 2546 ผู้ถือหุ้นเดิมของ CPA India ได้เสนอขายหุ้น CPA India ในสัดส่วน



ร้อยละ 12.50 ให้กับซีพีเอฟ ซึ่งการซื้อหุ้นดังกล่าวทำให้ CPA India เปลี่ยนสภาพเป็นบริษัทร่วม ทั้งนี้ หากบริษัทมีการเข้าทำรายการระหว่างกันกับบริษัทร่วมดังกล่าว กรณีรายการระหว่างกันที่เป็นธุรกิจปกติหรือสนับสนุนธุรกิจปกติ การเข้าทำรายการระหว่างกันจะต้องเป็นไปตามหลักการที่คณะกรรมการได้มีมติอนุมัติไว้ ส่วนกรณีที่มีใช้ธุรกิจปกติหรือสนับสนุนธุรกิจปกติ จะต้องได้รับการอนุมัติจากคณะกรรมการบริษัทก่อนการเข้าทำรายการ ซึ่งในกรณีดังกล่าว กรรมการตรวจสอบจะสอบทานรายการว่าไม่มีความขัดแย้งทางผลประโยชน์และเป็นประโยชน์สูงสุดต่อบริษัท ทั้งนี้ กรรมการตรวจสอบอาจว่าจ้างผู้ประเมินราคาอิสระหรือที่ปรึกษาทางการเงินมาทำการประเมินราคาของรายการระหว่างกันนั้นๆ เพื่อใช้เป็นแนวทางเปรียบเทียบ ทั้งนี้ ในปี 2559 บริษัทไม่มีการทำรายการระหว่างกันที่มีใช้ธุรกิจปกติกับบริษัทร่วมข้างต้น

การร่วมค้า

ณ วันที่ 31 ธันวาคม 2559 การร่วมค้าของซีพีเอฟมีจำนวนทั้งสิ้น 6 บริษัท ดังนี้

บริษัท	ประเภทธุรกิจ	ทุนจดทะเบียน	สัดส่วนการถือหุ้น ทั้งทางตรงและ ทางอ้อม (ร้อยละ)
1. บจ. ซีพี-เมจิ กรุงเทพมหานคร ประเทศไทย โทร. 66-2-664-5309	ผลิตและจำหน่ายผลิตภัณฑ์นมและ ผลิตภัณฑ์เพื่อสุขภาพที่ทำจากนม	500,000,000 บาท	59.99
2. Beijing Chia Tai Feedmill Co., Ltd. ประเทศจีน โทร. 86-106-941-2811	ผลิตและจำหน่ายอาหารสัตว์	USD 5,000,000	25.21
3. ECI Metro Investment Co., Ltd. ประเทศบริติช เวอร์จิน ไอล์แลนด์ โทร. 852-252-01601	กิจการลงทุน และค้าเครื่องจักรและอะไหล่	USD 12,000,000	25.21
4. Handan Chia Tai Feed Co., Ltd. ประเทศจีน โทร. 86-310-638-6570	ผลิตและจำหน่ายอาหารสัตว์	RMB 11,200,000	25.21
5. Henan East Chia Tai Co., Ltd. ประเทศจีน โทร. 86-379-678-51191	ผลิตและจำหน่ายอาหารสัตว์	USD 5,400,000	25.21
6. Jilin Chia Tai Enterprise Co., Ltd. ประเทศจีน โทร. 86-431-829-90255	ผลิตและจำหน่ายอาหารสัตว์	USD 8,284,000	25.21

นิติบุคคลที่บริษัทถือหุ้นไม่น้อยกว่าร้อยละ 10.00 แต่ไม่เกินร้อยละ 20.00⁷

ณ วันที่ 31 ธันวาคม 2559 นิติบุคคลที่ซีพีเอฟมีการถือหุ้นทั้งทางตรงและทางอ้อมในสัดส่วนไม่น้อยกว่าร้อยละ 10.00 แต่ไม่น้อยกว่าร้อยละ 20.00 ของจำนวนหุ้นที่ออกจำหน่ายแล้วของบริษัทนั้น มีจำนวนทั้งสิ้น 1 บริษัท ดังนี้

บริษัท	ประเภทธุรกิจ	ทุนจดทะเบียน	สัดส่วนการถือหุ้น ทั้งทางตรงและ ทางอ้อม (ร้อยละ)
1. Kinghill Limited ⁸ ประเทศเคย์แมน ไอล์แลนด์	กิจการลงทุนในบริษัทที่ดำเนินธุรกิจ บริหาร ศูนย์การค้า “Super Brand Mall” ในประเทศจีน	USD 680,000,000	13.96

⁷ ไม่รวมนิติบุคคลที่มีการตั้งค่าเผื่อด้วยค่าของเงินลงทุนไว้เต็มจำนวนแล้ว

⁸ ผู้ที่เกี่ยวข้องของ CPG ถือหุ้นในสัดส่วนร้อยละ 64.86

**นิติบุคคลที่บริษัทถือหุ้นร้อยละ 10.00 หรือน้อยกว่า**

ณ วันที่ 31 ธันวาคม 2559 นิติบุคคลที่ซีพีเอฟมีการถือหุ้นทั้งทางตรงและทางอ้อมในสัดส่วนร้อยละ 10.00 ของจำนวนหุ้นที่ออกจำหน่ายแล้วของบริษัทนั้น หรือน้อยกว่า มีจำนวนทั้งสิ้น 4 บริษัท ดังนี้

บริษัท	ประเภทธุรกิจ	ทุนจดทะเบียน	สัดส่วนการถือหุ้น ทั้งทางตรงและ ทางอ้อม (ร้อยละ)
1. Chia Tai (Jilin) Co., Ltd. ⁹ ประเทศฮ่องกง	กิจการลงทุนในบริษัทที่ดำเนินธุรกิจผลิตและจำหน่าย อาหารสัตว์และเลี้ยงสัตว์ในประเทศจีน	USD 1,800,000	10.00
2. บมจ. ซีพีฟู้ด ¹⁰ กรุงเทพมหานคร ประเทศไทย โทร. 66-2-625-8090	ผลิตและจำหน่ายผลิตภัณฑ์พลาสติก	1,950,000,000 บาท	6.58
3. บมจ. ซี.พี. แลนด์ ¹¹ กรุงเทพมหานคร ประเทศไทย โทร. 66-2-625-7000	พัฒนาอสังหาริมทรัพย์	3,630,310,000 บาท	6.49
4. บมจ. ทู คอร์ปอเรชั่น ¹² กรุงเทพมหานคร ประเทศไทย โทร. 66-2-643-1111	สื่อสารโทรคมนาคม	33,474,621,856 บาท	2.21

⁹ ผู้ที่เกี่ยวข้องของ CPG ถือหุ้นในสัดส่วนร้อยละ 90.00

¹⁰ CPG และผู้ที่เกี่ยวข้องของ CPG ถือหุ้นในสัดส่วนร้อยละ 37.80 และกลุ่มครอบครัวเจียรวนนท์และผู้ที่เกี่ยวข้องถือหุ้นในสัดส่วนร้อยละ 37.91

¹¹ CPG และผู้ที่เกี่ยวข้องของ CPG ถือหุ้นในสัดส่วนร้อยละ 47.51 และกลุ่มครอบครัวเจียรวนนท์ถือหุ้นในสัดส่วนร้อยละ 18.89

¹² CPG และผู้ที่เกี่ยวข้องของ CPG ถือหุ้นรวมกันคิดเป็นสัดส่วนร้อยละ 39.36

2. ลักษณะการประกอบธุรกิจ

ตลอดระยะเวลาของการดำเนินธุรกิจ บริษัทให้ความสำคัญในงานวิจัยและพัฒนาในทุกด้าน ทั้งกระบวนการผลิตอาหารสัตว์ การเลี้ยงสัตว์ และการผลิตผลิตภัณฑ์อาหารเพื่อการบริโภค เพื่อให้ได้มาซึ่งนวัตกรรมที่สร้างเสริมมูลค่าและคุณค่าเพิ่ม โดยไม่หยุดนิ่งในการติดตามและต่อยอดสู่การคิดค้นเทคโนโลยีใหม่ๆ เพื่อก้าวข้ามขีดจำกัดและเข้าถึงคุณภาพ ประสิทธิภาพที่ดีกว่า ควบคู่ไปกับการถ่ายทอดและแลกเปลี่ยนองค์ความรู้ระหว่างบริษัทและผู้มีส่วนได้เสีย เพื่อก้าวเดินสู่ความสำเร็จร่วมกันอย่างมั่นคงและยั่งยืน บนพื้นฐานความรับผิดชอบต่อสังคมและสิ่งแวดล้อมตลอดห่วงโซ่มูลค่า

ในปี 2559 บริษัทมีรายได้รวมจำนวน 470,170 ล้านบาท เติบโตจากปี 2558 ร้อยละ 8 โดยโครงสร้างรายได้ของซีพีเอฟและบริษัทย่อยตามงบการเงินรวมสำหรับปีสิ้นสุดวันที่ 31 ธันวาคม 2557 2558 และ 2559 เป็นดังนี้

	ปี 2557		ปี 2558		ปี 2559	
	ล้านบาท	ร้อยละ	ล้านบาท	ร้อยละ	ล้านบาท	ร้อยละ
1. กิจการประเทศไทย						
อาหารสัตว์ ⁽¹⁾	51,850	12	50,287	11	49,165	11
ผลิตผลจากฟาร์มเลี้ยงสัตว์ ⁽²⁾	79,212	18	74,686	17	86,255	18
อาหาร ⁽³⁾	44,212	10	42,074	10	43,162	9
รวมรายได้จากกิจการประเทศไทย	175,274	40	167,047	38	178,582	38
2. กิจการต่างประเทศ						
อาหารสัตว์ ⁽⁴⁾	173,448	40	167,008	39	171,315	36
ผลิตผลจากฟาร์มเลี้ยงสัตว์ ⁽⁵⁾	70,036	16	79,158	18	101,327	22
อาหาร ⁽⁶⁾	7,281	2	8,142	2	13,241	3
รวมรายได้จากกิจการต่างประเทศ	250,765	58	254,308	59	285,883	61
ยอดขายสุทธิรวม	426,039	98	421,355	97	464,465	99
รายได้อื่น	7,463	2	12,838	3	5,705	1
รวมรายได้	433,502	100	434,193	100	470,170	100

หมายเหตุ ⁽¹⁾ ดำเนินงานโดย CPF, BKP, CPM, CPFT, CPFTH, CPFP, CP LAOS และ CPF Canada

⁽²⁾ ดำเนินงานโดย CPF, CPM, CPFT, CHESTER, CPFTH, CPF PRODUCTS, CPFP, CPFFT, CPF EU, CPF UK, CPF Japan, CPF DM, AA, CPF OVERSEAS, CPF Canada และ Foodfellas

⁽³⁾ ดำเนินงานโดย CPF, CPM, CPFT, CHESTER, CPFTH, CPF PRODUCTS, CPFP, CPE, CPFFT, CPF EU, CPF UK, CPF Japan, CPF DM, CP LAOS, CPF Canada, CPF OVERSEAS, RBPI และ Foodfellas

⁽⁴⁾ ดำเนินงานโดย CPB, SFM, AA, CPFP, CPE, CPF OVERSEAS, CP LAOS, CP INDIA, CPFTZ, CPS, CPP, Woyskovitsy, Severnaya, CTEI และ CPC (เริ่มตั้งแต่วันที่ 11 พฤษภาคม 2558 เป็นต้นมา)

⁽⁵⁾ ดำเนินงานโดย CPF PRODUCTS, CPB, CPH, CPD, CPFP, CPE, CPFA, AA, MJSB, CPF UK, CPF Japan, CPF DM, CPF OVERSEAS, CP LAOS, CP INDIA, CPS, CPF TZ, CPP, RBPI, CP CHOZEN, Woyskovitsy, Severnaya, Foodfellas, CPF Canada และ CPC (เริ่มตั้งแต่วันที่ 11 พฤษภาคม 2558 เป็นต้นมา)

⁽⁶⁾ ดำเนินงานโดย CPF PRODUCTS, CPB, CPD, CPE, AA, MJSB, CPF UK, CPF Japan, CPF DM, CP LAOS, CP INDIA, CPS, CPP, CPFP, CP CHOZEN, RBPI, TOP FOODS, CPF OVERSEAS, Woyskovitsy, Severnaya, CPFA, Foodfellas, CPC (เริ่มตั้งแต่วันที่ 11 พฤษภาคม 2558 เป็นต้นมา) และ Norfolk (เริ่มตั้งแต่วันที่ 15 กรกฎาคม 2559 เป็นต้นมา)

2.1 ลักษณะผลิตภัณฑ์

2.1.1 ธุรกิจอาหารสัตว์

ปี 2559	ล้านบาท	
รายได้จากกิจการในประเทศ	49,165	-2.2%
รายได้จากกิจการต่างประเทศ	171,315	+2.6%
รวม	220,480	+1.5%

ผลิตภัณฑ์หลักที่สำคัญของธุรกิจอาหารสัตว์ ได้แก่ อาหารสุกร อาหารไก่ อาหารเป็ด อาหารกึ่ง และอาหารปลา ทั้งในรูปแบบหัวอาหารและอาหารสำเร็จรูปชนิดผงและชนิดเม็ด บริษัทตระหนักดีว่า “คุณภาพการผลิตที่มีประสิทธิภาพด้วยการก้าวทันเทคโนโลยี”



เป็นสิ่งสำคัญที่จะช่วยผลักดันให้อาหารสัตว์ของบริษัทเป็นส่วนหนึ่งของการพัฒนาอุตสาหกรรมการเลี้ยงสัตว์ทั้งในประเทศไทยและประเทศต่างๆ ที่บริษัทเข้าไปลงทุน

เพื่อรักษาความเป็นหนึ่งในผู้ผลิตอาหารสัตว์ชั้นนำและพร้อมรับมือกับแนวโน้มการเปลี่ยนแปลงในปัจจุบันและอนาคต บริษัทจึงให้ความสำคัญตั้งแต่จุดเริ่มต้นของการผลิต ด้วยการ**คัดสรรวัตถุดิบคุณภาพดี** ผ่านระบบการวิเคราะห์และตรวจสอบคุณภาพวัตถุดิบโดยห้องปฏิบัติการที่ได้รับการรับรองมาตรฐานสากล ISO/IEC 17025 ซึ่งข้อมูลจากห้องปฏิบัติการกลางและห้องปฏิบัติการสาขาทั้งในประเทศไทยและต่างประเทศยังเชื่อมโยงถึงกัน เพื่อสนับสนุนข้อมูลด้านคุณค่าทางโภชนาการและความปลอดภัยของวัตถุดิบสำหรับเป็นฐานข้อมูลสำคัญในการคำนวณสูตรอาหารสัตว์ที่เหมาะสมตามความต้องการของสัตว์แต่ละชนิด สายพันธุ์ และวัย รวมถึงความปลอดภัยต่อผู้บริโภคด้วย โดยบริษัทได้**ใช้ระบบควบคุมการผลิตอาหารสัตว์ด้วยคอมพิวเตอร์มานานกว่า 40 ปี และประยุกต์ใช้ระบบมาตรฐานสากล**ในกระบวนการผลิตอาหารสัตว์ ซึ่งได้รับการรับรองจากหน่วยงานอิสระภายนอก มาอย่างต่อเนื่อง อาทิ ระบบบริหารงานคุณภาพ (ISO 9001) หลักเกณฑ์วิธีการที่ดีในการผลิตอาหาร (Good Manufacturing Practice : GMP) ระบบวิเคราะห์อันตรายและควบคุมจุดวิกฤต (Hazard Analysis and Critical Control Point : HACCP) Best Aquaculture Practice (BAP), International Fishmeal and Fishoil Organization's Responsible Supply Chain of Custody (IFFO RS CoC) จากองค์การปลาป่นสากล, และมาตรฐาน QS เป็นต้น เพื่อคุณภาพที่สม่ำเสมอและความปลอดภัยสูงสุดต่อสัตว์และผู้บริโภค นอกจากนี้ ยังนำหุ่นยนต์ซึ่งออกแบบและพัฒนาขึ้นเป็นพิเศษโดยทีมวิศวกรภายใน มาใช้ในระบบการผลิตของบริษัทโดยเฉพาะ เพื่อเพิ่มประสิทธิภาพการดำเนินงานอีกด้วย

นอกเหนือจากคุณภาพของวัตถุดิบและผลิตภัณฑ์ บริษัทยังมุ่งมั่น **"จัดหาวัตถุดิบอย่างยั่งยืน"** กล่าวคือ วัตถุดิบหลักที่ใช้ในการผลิตอาหารสัตว์จะมาจากแหล่งที่มีกระบวนการผลิตที่มีความรับผิดชอบต่อสิ่งแวดล้อมและแรงงานตามนโยบายการจัดหาอย่างยั่งยืนและแนวปฏิบัติสำหรับคู่ค้าธุรกิจของบริษัทที่ได้มีการดำเนินการในประเทศไทย ควบคู่ไปกับการดำเนินนโยบายการจัดซื้อวัตถุดิบจากแหล่งผลิตในประเทศเป็นลำดับแรก โดยเฉพาะในบริเวณท้องที่ที่โรงงานอาหารสัตว์ตั้งอยู่ เพื่อเป็นการสนับสนุนเกษตรกรท้องถิ่นและช่วยลดระยะทางและพลังงานที่ใช้สำหรับการขนส่ง ในกรณีนี้วัตถุดิบที่จัดซื้อในประเทศไม่เพียงพอต่อความต้องการใช้ในการผลิต เนื่องจากปริมาณผลผลิตไม่เพียงพอหรือคุณภาพไม่ได้ตามมาตรฐานก็จะมีกรนำเข้าจากต่างประเทศ โดยในปี 2559 กิจการประเทศไทยได้นำเข้าวัตถุดิบจากต่างประเทศคิดเป็นสัดส่วนร้อยละ 52 ของต้นทุนวัตถุดิบที่ซื้อสำหรับใช้ในการผลิตอาหารสัตว์

นอกจากนี้ บริษัทได้ดำเนินการ**จัดหาวัตถุดิบทดแทน** เพื่อกระจายความหลากหลายของวัตถุดิบ ซึ่งจะช่วยลดความเสี่ยงในการขาดแคลนวัตถุดิบบางชนิดในบางช่วงเวลา อันหมายถึงการรักษาความสามารถและเพิ่มศักยภาพในการผลิตของบริษัทและคู่ค้าอย่างมีประสิทธิภาพและต่อเนื่อง ขณะเดียวกัน บริษัทก็ได้ให้ความสำคัญกับ**ประสิทธิภาพอาหารสัตว์ที่จะต้องสอดคล้องกับความต้องการของสัตว์และระบบการเลี้ยง** ก่อนพัฒนาหรือปรับปรุงสูตรอาหารที่สนับสนุนการเจริญเติบโตของสัตว์แต่ละชนิด สายพันธุ์ และวัย ซึ่งจะครอบคลุมทั้งในเรื่องความต้องการสารอาหารของสัตว์ (Nutrient Requirement) วัตถุดิบ (Raw Material) สารอาหารเสริม (Feed Additive) ตลอดจนนวัตกรรมอาหารสัตว์ที่สนองความต้องการ แนวโน้ม และการเปลี่ยนแปลงของโลก เพื่อมีส่วนร่วมในการสร้างความมั่นคงทางอาหารในระยะยาว

บริษัทมีความจำเป็นต้องใช้พลังงานความร้อนในกระบวนการผลิตอาหารสัตว์ โดยแหล่งพลังงานความร้อนมาจากการเผาไหม้เชื้อเพลิงฟอสซิลจากถ่านหินและน้ำมันเตาเป็นหลัก ซึ่งมีผลต่อปริมาณการปล่อยก๊าซเรือนกระจก โรงงานผลิตอาหารสัตว์ของบริษัทจึงได้ติดตั้งอุปกรณ์หม้อไอน้ำให้สามารถใช้เชื้อเพลิงชีวมวล (Biomass) อาทิ แกลบ ชังข้าวโพด กะลาปาล์ม ฟืน แขนเชื้อเพลิงฟอสซิล เพื่อบรรเทาผลกระทบทางด้านสิ่งแวดล้อมที่เกิดขึ้น ขณะเดียวกันก็ได้ติดตั้งเครื่องกรองฝุ่นและนำเทคโนโลยี Ozone เข้ามาใช้ เพื่อป้องกันฝุ่นและลดกลิ่นที่เกิดจากกระบวนการผลิตมิให้ฟุ้งกระจายออกไปรบกวนชุมชนที่อาศัยอยู่บริเวณรอบสถานประกอบการด้วย

บริษัทได้ปรับปรุงผลการดำเนินงานด้านการจัดการการเปลี่ยนแปลงสภาพภูมิอากาศอย่างต่อเนื่อง โดยได้รับการประเมินโดย CDP (Carbon Disclosure Project) ครอบคลุมการจัดการด้านการเปลี่ยนแปลงสภาพภูมิอากาศขององค์กรใน 4 องค์ประกอบหลัก

ได้แก่ การกำกับดูแลและกลยุทธ์ (Governance and Strategy) การจัดการความเสี่ยงและโอกาส (Risk and Opportunity Management) การจัดการการปล่อยก๊าซเรือนกระจก (Emissions Management) และการให้การรับรองความถูกต้องโดยหน่วยงานภายนอก (Verification)

บริษัทได้รับการจัดให้อยู่ในกลุ่มบริษัทที่มีการดูแลรักษาสิ่งแวดล้อม และการจัดการการเปลี่ยนแปลงสภาพภูมิอากาศ (Climate Change) ในระดับ B ซึ่งเป็นระดับที่สูงกว่าทั้งค่าเฉลี่ยของอุตสาหกรรม ซึ่งแสดงถึงความใส่ใจของบริษัทในการจัดการการเปลี่ยนแปลงสภาพภูมิอากาศที่เป็นการบูรณาการและสอดคล้องประสานกันภายในองค์กร

2.1.2 ธุรกิจการเลี้ยงสัตว์

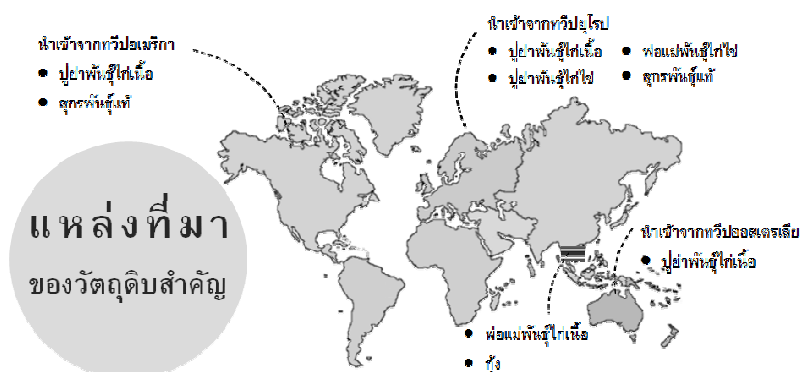
ปี 2559	ล้านบาท	
รายได้จากการกิจการในประเทศ	86,255	+15.5%
รายได้จากการกิจการต่างประเทศ	101,327	+28.0%
รวม	187,582	+21.9%

ประเภทสัตว์เลี้ยงที่สำคัญของธุรกิจการเลี้ยงสัตว์ของบริษัท ได้แก่ สุกร ไก่เนื้อ ไก่ไข่ เป็ด กุ้ง และปลา โดยมีผลิตภัณฑ์ 2 ประเภทหลักประกอบด้วย 1) พันธุ์สัตว์ และ 2) สัตว์มีชีวิตและผลิตภัณฑ์ที่ได้จากสัตว์มีชีวิต และเนื้อสัตว์แปรรูปขึ้นพื้นฐาน ซึ่งความสำเร็จอย่างยั่งยืนของธุรกิจการเลี้ยงสัตว์ขึ้นอยู่กับคุณภาพอาหารสัตว์ สายพันธุ์สัตว์ เทคโนโลยีการบริหารจัดการฟาร์ม และระบบการจัดการความปลอดภัยทางชีวภาพเพื่อป้องกันโรคอย่างมีประสิทธิภาพ

ด้วยความมุ่งมั่นในการสร้างเสริมโอกาสการเข้าถึงแหล่งโปรตีนและสารอาหารคุณภาพและปลอดภัยให้กับผู้บริโภคทั่วโลก โดยเฉพาะในประเทศกำลังพัฒนา การรองรับการเติบโตของประชากรที่เพิ่มขึ้นอย่างรวดเร็ว และการปรับตัวต่อแนวโน้มการเปลี่ยนแปลงที่เกิดขึ้นอยู่ตลอดเวลา บริษัทจึงใส่ใจในทุกกระบวนการดำเนินงานของธุรกิจการเลี้ยงสัตว์ตั้งแต่การเพาะพันธุ์ การเลี้ยง และการแปรรูป ดังนี้

การเพาะพันธุ์สัตว์:

บริษัทให้ความสำคัญกับการวิจัยและพัฒนาด้านการปรับปรุงสายพันธุ์สัตว์ตามหลักพันธุกรรมธรรมชาติ เพื่อให้ได้มาซึ่งพันธุ์สัตว์ที่มีคุณภาพและเหมาะสมกับสภาพการเลี้ยงในประเทศ ซึ่งผลจากการวิจัยและพัฒนาอย่างครบวงจร ช่วยให้ผู้เลี้ยงมีอัตราการเจริญเติบโตดีในจำนวนวันเลี้ยงที่สั้นลง กินอาหารได้มากขึ้น อัตราแลกเนื้อและอัตราผลตอบแทน ทั้งยังแข็งแรงและต้านทานโรค เหมาะสมต่อการนำมาสร้างสรรคอาหารคุณภาพและปลอดภัยต่อการบริโภค



การเลี้ยงสัตว์:

บริษัทพิจารณาสถานที่ตั้งฟาร์มบนพื้นฐานความสามารถในการบริหารจัดการความเสี่ยงด้านสาธารณสุขบนพื้นฐานที่จำเป็นในการเลี้ยงสัตว์ เช่น การมีแหล่งน้ำพอเพียงต่อการเลี้ยง การบริหารจัดการผลกระทบต่อสิ่งแวดล้อมและชุมชนในบริเวณโดยรอบ คำนึงถึงระยะทางจากโรงงานอาหารสัตว์มายังฟาร์มและไปโรงฆ่าและเพื่อประสิทธิภาพในการบริหารจัดการการขนส่งและคุณภาพของผลิตภัณฑ์ นอกจากนี้ บริษัทยังได้พัฒนาเทคโนโลยีที่ใช้ในการเลี้ยงสัตว์อย่างต่อเนื่อง และได้นำ

มาตรฐานการผลิตที่ดีของกระทรวงเกษตรและสหกรณ์และมาตรฐานสากล อาทิ การจัดการคุณภาพ การปฏิบัติทางการเกษตรที่ดีสำหรับพืช (Good Agricultural Practice: GAP) Global Good Agricultural Practice (Global G.A.P.) การจัดการสิ่งแวดล้อมสำหรับอุตสาหกรรมเพาะเลี้ยง กุ้งอย่างยั่งยืน (Code of Conduct: CoC) มาใช้ควบคู่ไปกับการเลี้ยงที่ทันสมัย โดย

- **สัตว์บก:** จัดการเลี้ยงในรูปแบบของระบบโรงเรือนปิดปรับอากาศ (Evaporative Cooling System) ซึ่งเป็นการเลี้ยงที่มีระบบการให้อาหารและน้ำอัตโนมัติ รวมถึงระบบการระบายอากาศ เพื่อให้อากาศในโรงเรือนอยู่ในสภาวะที่เหมาะสมกับการเลี้ยงตลอดเวลา นอกจากนี้ ยังมี มาตรการและระบบการควบคุมและป้องกันพาหะนำโรคเข้าสู่ฟาร์ม โดยควบคุมการเลี้ยงด้วย ระบบคอมพิวเตอร์
- **สัตว์น้ำ:** เน้นการเลี้ยงแบบเทคโนโลยีชีวภาพ (Probiotic Farming) ซึ่งหลีกเลี่ยงการใช้ยา และสารเคมี เป็นมิตรกับสิ่งแวดล้อม รวมถึงใช้วิชาการและเทคโนโลยีต่างๆ เพื่อป้องกันโรค ระบาด

การเลี้ยงสัตว์ของบริษัทปราศจากการใช้ฮอร์โมนในการเร่งการเจริญเติบโต ไม่เลี้ยงสัตว์หนาแน่นเกินไป มีการป้องกันและรักษาเมื่อสัตว์บาดเจ็บหรือเจ็บป่วยโดยสัตวแพทย์ผู้ควบคุมฟาร์มตรวจ สุขภาพสัตว์ระหว่างการเลี้ยง โดยบริษัทได้รับการรับรองมาตรฐานการจัดการสวัสดิภาพสัตว์ปีก สำหรับการผลิตอาหารแปรรูปตามมาตรฐาน Red Tractor Assurance (RTA) จากประเทศอังกฤษ อย่างต่อเนื่องทุกปีตั้งแต่ปี 2546 ซึ่งมาตรฐานดังกล่าวนับเป็นมาตรฐานการผลิตที่มีกฎระเบียบ เข้มงวดที่สุดในอุตสาหกรรมเลี้ยงสัตว์ปีกในปัจจุบัน นอกเหนือจากมาตรฐาน Genesis Assured Duck Production (ADP) ของสหราชอาณาจักร และมาตรฐาน Agricultural Labeling Ordinance (ALO) ของสวิตเซอร์แลนด์

นอกจากการทำฟาร์มเลี้ยงสัตว์เองแล้ว บริษัทยังมีโครงการส่งเสริมการเลี้ยงสัตว์แก่เกษตรกรใน ประเทศไทย โดยบริษัทจะคัดเลือกเกษตรกรที่มีพื้นที่เลี้ยงสัตว์และอุปกรณ์การเลี้ยงของตนเอง และ บริษัทจัดหาพันธุ์สัตว์ อาหารสัตว์ ยาสัตว์ รวมทั้งถ่ายทอดความรู้และเทคโนโลยีในการบริหารจัดการ ฟาร์มให้เป็นมาตรฐานเดียวกันกับฟาร์มของบริษัท เพื่อให้เกษตรกรสามารถเลือกใช้อาหารสัตว์ได้ ถูกต้องตรงตามชนิดและสายพันธุ์ รวมถึงสนับสนุนการเพิ่มประสิทธิภาพการผลิตในต้นทุนที่ เหมาะสมและมีคุณภาพตรงตามความต้องการของผู้บริโภค ซึ่งส่งผลให้เกษตรกรมีผลผลิตและ รายได้จากการเลี้ยงสัตว์สูงขึ้น ถือเป็นโครงการที่สร้างงาน สร้างอาชีพ ยกระดับคุณภาพชีวิตของ เกษตรกรเพื่อเป็นพันธมิตรทางธุรกิจที่เติบโตไปด้วยกันกับบริษัทอย่างยั่งยืน

การแปรรูปขั้นพื้นฐาน: บริษัทพิถีพิถันกับกระบวนการแปรรูป เพราะทราบดีว่าเป็นอีกหนึ่งขั้นตอนสำคัญของการได้มาซึ่ง วัตถุดิบพื้นฐานที่จะส่งผลโดยตรงต่อคุณภาพอาหารที่ปลอดภัยและปลอดภัย ด้วยการปฏิบัติตาม หลักการและมาตรฐานด้านสวัสดิภาพสัตว์อย่างเคร่งครัด ตั้งแต่การจับไก่-เปิด การต้อนสุกร การเก็บ เกี่ยวผลผลิตสัตว์น้ำที่ดำเนินการด้วยความนุ่มนวล รวมไปถึงการขนส่งซึ่งใช้ภาชนะที่ดีและ เหมาะสม เช่น ไม่ก่อให้เกิดอันตรายขณะขนส่ง จำกัดความหนาแน่นของจำนวนสัตว์ และเมื่อมาถึง โรงงานแปรรูป รถขนส่งจะต้องจอดพักในบริเวณที่เหมาะสมและสบายสำหรับตัวสัตว์ เพื่อลด ความเครียดของสัตว์ ก่อนที่จะผ่านกระบวนการตัดแต่งเนื้อและการบรรจุที่เน้นรักษาความสดและ สะอาด



ด้วยลักษณะของธุรกิจการเลี้ยงสัตว์จากก่อให้เกิดกลิ่นอันเนื่องมาจากมูลสัตว์ได้ ฟาร์มเลี้ยงสัตว์ของบริษัทส่วนใหญ่จึงตั้งอยู่นอกเขตชุมชนและห่างไกลจากเขตการเลี้ยงสัตว์ที่หนาแน่น ขณะเดียวกัน มูลสัตว์ที่เกิดขึ้นในทุกๆ วัน ส่งผลกระทบต่อปรากฏการณ์เรือนกระจกอันเป็นสาเหตุของภาวะโลกร้อน บริษัทได้กำหนดมาตรการและระบบการบริหารจัดการที่ดี ด้วยการนำของเสียจากฟาร์มมาใช้ผลิตแก๊สชีวภาพ (Biogas) เพื่อเป็นเชื้อเพลิงในการผลิตไฟฟ้าใช้ในฟาร์มต่อไป และยังได้ส่งเสริมให้ และฟาร์มคู่ค้าของบริษัทใช้ระบบนี้อย่างกว้างขวาง ซึ่งไม่เพียงแต่มีส่วนในการบรรเทาผลกระทบต่อสิ่งแวดล้อมทั้งด้านของเสียและมลภาวะทางอากาศ หากยังช่วยให้บริษัทและเกษตรกรลดค่าไฟฟ้าในการดำเนินธุรกิจอีกด้วย

2.1.3 ธุรกิจอาหาร

ปี 2559

ล้านบาท

รายได้จากการในประเทศ	43,162	+2.6%
รายได้จากการต่างประเทศ	13,241	+62.6%
รวม	56,403	+12.3%

บริษัทใส่ใจในสุขภาพของผู้บริโภคและมีความมุ่งมั่นที่จะ “เติมชีวิตที่ดี” ให้กับทุกช่วงวัย จึงให้ความสำคัญอย่างยิ่งกับการวิจัยและพัฒนาผลิตภัณฑ์และนวัตกรรมอาหารที่ตอบสนองความต้องการและวิถีชีวิตที่เปลี่ยนแปลงของผู้บริโภค อันนำมาซึ่งผลิตภัณฑ์คุณภาพที่มีความหลากหลาย ปลอดภัยต่อการบริโภค และพร้อมด้วยคุณค่าทางโภชนาการที่เหมาะสม และใช้บรรจุภัณฑ์ที่เป็นมิตรต่อสิ่งแวดล้อม โดยบริษัทมุ่งสร้างสรรค์ทางเลือกให้กับผู้บริโภคได้เลือกสรรผ่านผลิตภัณฑ์อาหารสด อาหารแปรรูป และอาหารปรุงสุก ภายใต้ตราสินค้า  , คิทเชนจอย, หัวดาว, บีเค, และบีเคพี สำหรับกิจการในประเทศไทย และตราสินค้า  , หัวดาว, Taste Inc, และ Michelin's สำหรับกิจการต่างประเทศเป็นต้น ซึ่งมีความหลากหลายทั้งด้านรูปแบบ รสชาติ ขนาด และคุณค่าทางโภชนาการ ทั้งยังมีการผลิตเพื่อจำหน่ายภายใต้ตราสินค้าของลูกค้านอีกด้วย

ทั้งนี้ การสร้างความมั่นคงทางอาหารยังคงเป็นประเด็นหลักที่ทำนายของอุตสาหกรรมอาหาร และหัวใจสำคัญที่จะสนับสนุนการเติบโตอย่างมีเสถียรภาพคือคุณภาพและความปลอดภัยอาหาร ผลิตภัณฑ์เพื่อสุขภาพที่ดีกว่าและเป็นมิตรกับสิ่งแวดล้อม ตลอดจนการประยุกต์ใช้เทคโนโลยีและเทคโนโลยีชีวภาพอย่างสร้างสรรค์

ด้วยความปลอดภัย สุขภาพ และโภชนาการ คือส่วนผสมของความใส่ใจในทุกผลิตภัณฑ์อาหารที่บริษัทตั้งใจส่งมอบให้แก่ผู้บริโภคกว่า 3 พันล้านคนทั่วโลก บริษัทจึงมุ่งมั่นพัฒนาคุณภาพและความปลอดภัยตลอดกระบวนการด้วยการนำระบบเทคโนโลยีอัตโนมัติและหุ่นยนต์ ควบคู่ไปกับระบบบริหารระดับสากลมาใช้ อาทิ ระบบบริหารคุณภาพ (ISO 9001) หลักเกณฑ์การปฏิบัติที่ดีในการผลิต (Good Manufacturing Practices - GMP) ระบบการวิเคราะห์จุดวิกฤติที่ต้องควบคุมเพื่อความปลอดภัยอาหาร (Hazard Analysis and Critical Control Point - HACCP) รวมถึงระบบมาตรฐานที่ตรงตามความต้องการของลูกค้าเฉพาะกลุ่มมาใช้บริหารจัดการเพิ่มเติม เช่น ระบบคุณภาพสำหรับธุรกิจค้าปลีกอาหาร (The British Retail Consortium: BRC) มาตรฐานอาหารฮาลาล (Halal Standard) Best Aquaculture Practices Standards : BAP เป็นต้น ซึ่งได้รับการรับรองและตรวจประเมินจากหน่วยงานภายนอกและลูกค้าเป็นประจำ ขณะเดียวกัน ผลิตภัณฑ์อาหารของบริษัทยังสามารถตรวจสอบย้อนกลับไปถึงแหล่งที่มาของวัตถุดิบด้วย โดยบริษัทให้ความสำคัญกับการยกระดับงานด้านการตรวจสอบย้อนกลับอย่างต่อเนื่อง อาทิ กิจการประเทศไทยได้นำระบบคิวอาร์โค้ด (Quick Response Code) มาใช้ในปี 2557 และริเริ่มโครงการ CPF Value Chain_Traceability ในปี 2558 ซึ่งเป็นระบบการสอบกลับแบบออนไลน์ตลอดห่วงโซ่การผลิตอาหาร (Whole Chain Online traceability) ภายใน 2 นาที โดยคาดว่าจะพัฒนาครอบคลุมทุกสายผลิตภัณฑ์ในปี 2560

บริษัทยังพยายามอย่างต่อเนื่องในการสร้างสรรค์ผลิตภัณฑ์เพื่อสุขภาพที่ดีกว่าสำหรับผู้บริโภคแต่ละช่วงวัย เช่น ในประเทศไทยได้มีการพัฒนาผลิตภัณฑ์ไก่ไข่โอเมก้าฟอสสำหรับกลุ่มเด็กซึ่งมุ่งส่งเสริมการเจริญเติบโต ผลิตภัณฑ์กลุ่ม CP Balance และ CP Smart Meal ซึ่งเป็นผลิตภัณฑ์กลุ่มที่มีโคเรสเตอรอลและไขมันอิ่มตัวต่ำ แต่มีคุณค่าทางอาหารและใยอาหารสูง เพื่อตอบสนองต่อกลุ่มคนทำงานและผู้สูงวัยที่รักสุขภาพอีกทั้งยังนำเสนอสินค้าใหม่ที่มีคุณภาพและหลากหลายประเภทอย่างต่อเนื่อง โดยในปี 2559

กิจการในประเทศไทยได้นำเสนอผลิตภัณฑ์อาหารนวัตกรรมใหม่ เช่น ดับเบิลเบอร์เกอร์ไก่ซีส ไข่กรอกคอกเทลแฮมชีส เบอร์เกอร์เนื้อวัว ไช้ไก่ต้มสุกปอกเปลือก ไก่แดดเดียวพร้อมข้าวเหนียว ปีกไก่รมควัน สเต็กไก่สไปซี่ซีลล์ ไข่กรอกรมควัน เบอร์เกอร์หมูและไข่อมเล็ด และ เบอร์เกอร์ปลาแซลมอน เป็นต้น

ไม่เพียงแต่คุณภาพ ความปลอดภัยอาหาร และสุขอนามัยการเพื่อผู้บริโภคที่บริษัทให้ความสำคัญ หากการมีส่วนร่วม ปกป้องรักษาสีสิ่งแวดล้อมผ่านกระบวนการผลิตและการใช้ทรัพยากรยังเป็นอีกเรื่องสำคัญที่บริษัทให้ความสำคัญในการ พัฒนาผลิตภัณฑ์อาหาร ด้วยการริเริ่ม “โครงการคาร์บอนฟุตพริ้นท์” เป็นรายการของภูมิภาคเอเชียนับตั้งแต่ปี 2551 เป็นต้นมา ซึ่ง ปัจจุบันผลิตภัณฑ์ ไก่ กุ้ง หมู และอาหารสัตว์ในประเทศไทยได้ขึ้นทะเบียนฉลากคาร์บอนฟุตพริ้นท์ของผลิตภัณฑ์ไว้กับองค์การบริหารจัดการก๊าซเรือนกระจก (อบก.) พร้อมแผนขยายโครงการให้ครอบคลุมทุกสายผลิตภัณฑ์ภายในปี 2561

ต่อมาในปี 2554 ซีพีเอฟได้ริเริ่ม “โครงการผลิตภัณฑ์ซีพีเอฟที่ยั่งยืน” ขึ้นในประเทศไทยโดยนำหลักการประเมินวัฏจักรชีวิต ของผลิตภัณฑ์ (Product Life Cycle Assessment) ตามมาตรฐานสากล ISO 14040 และ ISO 14044 และหลักประเมินประสิทธิภาพเชิง เศรษฐนิเวศ (Eco-Efficiency Analysis) ซึ่งเป็นการประเมินประสิทธิภาพด้านต้นทุนการผลิตควบคู่ไปกับผลกระทบต่อสิ่งแวดล้อมมาใช้ โดยผลิตภัณฑ์ไก่ของบริษัทกว่า 700 รายการได้รับมาตรฐาน ProSustain® จาก DNV-GL ซึ่งเป็นหนึ่งในองค์กรชั้นนำที่ให้การรับรอง ผลิตภัณฑ์ที่ยั่งยืนระดับโลก นับตั้งแต่ปี 2556 จนถึงปัจจุบัน ซึ่งถือเป็นผลิตภัณฑ์ที่ยั่งยืนรายการแรกของโลก โดย ซีพีเอฟมีแผนขยาย โครงการไปยังผลิตภัณฑ์ไข่และอาหารพร้อมรับประทานอีกด้วย

นอกจากนี้ ยังได้เข้าร่วม “โครงการฉลากลดโลกร้อน” โดยผลิตภัณฑ์ไก่ได้รับฉลากลดโลกร้อน 3 รายการ ได้แก่ ลูกไก่ ไก่มี ชีวิต และเนื้อไก่สด ตลอดจนผลิตภัณฑ์เกี่ยวกับซีพี ซึ่งฉลากลดโลกร้อนของเนื้อไก่สดมีค่าเฉลี่ยที่ลดการปล่อยก๊าซคาร์บอนไดออกไซด์ น้อยกว่าอุตสาหกรรมการผลิตเนื้อไก่ของไทยถึงร้อยละ 50 ขณะที่เกี่ยวกับซีพีซึ่งเป็นผลิตภัณฑ์ไก่รายการแรกของประเทศไทยที่ได้รับฉลากนี้ สามารถช่วยลดการปล่อยก๊าซเรือนกระจกถึงร้อยละ 23

เพื่อเพิ่มความสะดวกของผู้บริโภคในการเข้าถึงผลิตภัณฑ์ของบริษัท บริษัทได้ขยายการลงทุนในช่องทางจัดจำหน่ายอย่างต่อเนื่อง โดยช่องทางจำหน่ายผลิตภัณฑ์ของบริษัทสามารถแบ่งออกเป็น 6 ประเภท ดังนี้

(ก) **ธุรกิจห้าดาว** เป็นการบริหารจัดการจุดขายห้าดาวในรูปแบบแฟรนไชส์ เป็นการสร้างงาน สร้างอาชีพ ให้กับผู้ที่สนใจ ประกอบธุรกิจของตนเอง โดยมีผลิตภัณฑ์ภายใต้จุดขายห้าดาวทั้งหมด 6 ประเภท ได้แก่ จุดขายไก่ย่าง จุดขายไก่ทอด จุดขายข้าวมันไก่ จุดขายบะหมี่เกี๊ยวกุ้ง จุดขายเรตต์มีล และจุดขายไข่กรอก นอกจากนี้ บริษัทยังได้ขยายธุรกิจห้าดาวไปยังประเทศเวียดนาม อินโดนีเซีย ลาว และกัมพูชา

(ข) **ร้านอาหารเซสเตอร์** เป็นธุรกิจร้านอาหารจานด่วน ดำเนินการโดยบริษัทและในรูปแบบแฟรนไชส์ โดยมีทั้งร้านที่บริษัท ดำเนินการเอง และดำเนินการในรูปแบบแฟรนไชส์

(ค) **ร้านอาหารซีพี คิทเชน** เป็นร้านอาหารบริการด่วน (Fast Serve) ภายใต้แนวคิดอาหารสดใหม่ อิ่มอร่อย ราคายุติธรรม (Fresh, Full and Fair)

(ง) **ร้านค้าปลีกซีพี เฟรชมาร์ท** เป็นร้านค้าปลีกที่เน้นผลิตภัณฑ์เกี่ยวกับการประกอบอาหาร จำหน่ายผลิตภัณฑ์อาหารสด อาหารปรุงสุกพร้อมรับประทาน และอาหารแห้ง ภายใต้มาตรฐานสินค้าของแบรนด์ซีพี เฟรชมาร์ท และแบรนด์ชั้นนำมาจัด จำหน่าย เป็นศูนย์รวมสินค้าอาหารที่สด สะอาด ปลอดภัยและมีคุณภาพดี ในปี 2559 ซีพี เฟรชมาร์ท ได้มีร้านรูปแบบใหม่เรียกว่า Compact Super โดยเน้นการสร้างความสะดวกสบายในการเข้าถึงอาหารที่มีคุณภาพราคายุติธรรมให้แก่ทุกชุมชน ซึ่งส่งผลให้คนไทย เข้าถึงอาหารที่มีความหลากหลายและส่งเสริมสุขภาพคนไทย

(จ) **ศูนย์อาหารซีพี ฟู้ดเวิลด์** เป็นศูนย์อาหารที่มีความหลากหลายของร้านอาหาร ทั้งที่เป็นร้านอาหารของกลุ่มบริษัทเอง และร้านอาหารจากภายนอก โดยซีพี ฟู้ดเวิลด์ ก้าวขึ้นสู่การเป็นธุรกิจชั้นนำระดับแนวหน้าของกลุ่มธุรกิจศูนย์อาหาร ด้วยการเป็นศูนย์รวม ของร้านอาหารคุณภาพ ที่เน้นเรื่องรสชาติและการบริการอย่างมืออาชีพ ใส่ใจในความต้องการของผู้บริโภค เข้าถึงกลุ่มลูกค้าทุกเพศทุกวัย

นอกจากจุดเด่นในด้านอาหารแล้ว ศูนย์อาหาร ซีพี ฟู้ดเวิลด์ ยังเป็นศูนย์อาหารที่ได้มาตรฐานในด้านความสะอาดของอุปกรณ์ รวมทั้งสุขอนามัยของพนักงานผู้ให้บริการ เป็นการรวบรวมคุณภาพทุกๆ ด้าน ภายใต้บรรยากาศที่ทันสมัย เพื่อให้เป็นหนึ่งในศูนย์อาหารของคนรุ่นใหม่ ปัจจุบันศูนย์อาหาร ซีพี ฟู้ดเวิลด์ ตั้งอยู่ที่มหาวิทยาลัยและโรงพยาบาล นอกจากนี้ ซีพี ฟู้ดเวิลด์ ยังได้มีการขยายธุรกิจในช่วงทางการบริการอาหารจัดเลี้ยงเต็มรูปแบบ โดยแบ่งเป็น 2 รูปแบบ ดังนี้

- **บริการอาหารจัดเลี้ยง** โดยให้บริการทางด้านอาหารทั้ง Meal Box และ Snack Box รวมถึงการจัดเลี้ยงแบบครบวงจร
- **บริการอาหารสำหรับผู้ป่วย** โดยมีแผนกโภชนาการ ภายใต้การกำกับดูแลของเชฟมืออาชีพ เข้ามาดูแลในทุกเมนูอาหาร เพื่อให้ได้อาหารที่มีคุณภาพ ปลอดภัย รสชาติอร่อย การทำงานทุกขั้นตอนเป็นไปตามมาตรฐานสากลระดับโลก อย่าง JCI และ HACCP เพื่อมุ่งสู่การเป็นทีมงานบริการมืออาชีพในโรงพยาบาล

(จ) **ตู้เย็นชุมชน** เป็นการสนับสนุนให้ผู้บริโภคในชุมชนได้เข้าถึงแหล่งอาหารที่สด สะอาด ปลอดภัยและมีคุณภาพ อีกทั้งเป็นการส่งเสริมอาชีพและเพิ่มรายได้ให้ผู้ประกอบธุรกิจ โดยในปี 2559 บริษัทได้ริเริ่มโครงการตู้เย็นชุมชนในประเทศไทย เพื่อให้ชุมชนเข้าถึงผลิตภัณฑ์เนื้อหมูที่สด สะอาด ปลอดภัย และมีคุณภาพ

2.2 ภาวะอุตสาหกรรมและแนวโน้ม

ภาวะเศรษฐกิจการเกษตรของผลิตภัณฑ์หลัก ปี 2559 และแนวโน้มปี 2560

ไก่เนื้อ

ในปี 2559 ปริมาณการผลิตเนื้อไก่ทั่วโลกเพิ่มขึ้นจากปี 2558 ร้อยละ 2.7 เป็น 90.4 ล้านตัน ประเทศสหรัฐอเมริกายังคงครองอันดับผู้ผลิตสูงสุดด้วยปริมาณการผลิต 18.4 ล้านตัน รองลงมาได้แก่ประเทศบราซิลด้วยปริมาณ 13.6 ล้านตัน ตามด้วยสาธารณรัฐประชาชนจีน 12.7 ล้านตัน และสหภาพยุโรป 10.8 ล้านตัน สำหรับประเทศไทยนั้น มีปริมาณการผลิตเนื้อไก่เพิ่มขึ้นร้อยละ 2 เป็น 1.72 ล้านตัน โดยมีสัดส่วนร้อยละ 58 เป็นการบริโภคภายในประเทศ และร้อยละ 42 เป็นการส่งออก คาดการณ์ว่าในปี 2560 ปริมาณการผลิตเนื้อไก่ทั่วโลกจะเพิ่มขึ้นในอัตราร้อยละ 3 เป็น 93 ล้านตัน ส่วนการผลิตเนื้อไก่ของไทยจะมีปริมาณเพิ่มขึ้นร้อยละ 4 - 5 เป็น 1.8 ล้านตัน

สำหรับตลาดส่งออกเนื้อไก่ของไทยในปี 2559 นั้น มีการแข่งขันสูงทั้งจากภายในและจากต่างประเทศ อย่างไรก็ตาม จากการจัดการฟาร์มของไทยที่ได้มาตรฐานและระบบการผลิตที่ปลอดภัยเป็นที่ยอมรับในระดับสากล ประกอบกับภาวะเศรษฐกิจประเทศคู่แข่งขันหลักของไทยอย่างบราซิลที่ยังไม่ฟื้นตัว ส่งผลให้ผู้ส่งออกไทยมีศักยภาพในการแข่งขันที่ดี โดยเฉพาะอย่างยิ่งกับตลาดเป้าหมายอย่างประเทศญี่ปุ่นที่เรามียอดส่งออกเพิ่มขึ้นร้อยละ 9 ในทางกลับกัน ตลาดสหภาพยุโรปค่อนข้างชะลอตัวจากข้อจำกัดด้านโควตาและการแข่งขันที่เพิ่มสูงขึ้นจากยุโรปตะวันออก รวมทั้งเศรษฐกิจที่ตกต่ำในสหภาพยุโรปเองที่จำกัดการขยายตัวของภาคการบริโภคภายในภูมิภาคดังกล่าว คาดการณ์ว่าในปี 2560 การส่งออกเนื้อไก่ของไทยจะเติบโตร้อยละ 5 โดยมีปริมาณเพิ่มขึ้นเป็น 0.75 ล้านตัน โดยนอกจากตลาดประเทศญี่ปุ่นที่จะยังเติบโตต่อเนื่องแล้ว ตลาดในประเทศเกาหลีใต้ที่เพิ่งจะกลับมาเปิดรับผลิตภัณฑ์เนื้อไก่จากประเทศไทยปลายปี 2559 ก็มีโอกาสเติบโตสูง ประเมินการณ์ว่ายอดส่งออกไปประเทศเกาหลีใต้ในปี 2560 จะสามารถเพิ่มขึ้นไปอยู่ที่ระดับ 3 - 4 หมื่นตันเช่นในอดีต

ในส่วนของตลาดในประเทศ ปัจจัยบวกทั้งจากการเติบโตของอุตสาหกรรมการท่องเที่ยว ความเชื่อมั่นเศรษฐกิจที่เริ่มฟื้นตัว และการเลือกตั้งที่จะเกิดขึ้นในปี 2560 จะส่งผลให้การบริโภคเนื้อไก่ภายในประเทศเติบโตที่ร้อยละ 4-5

สุกร

ในปี 2559 United States Department of Agriculture , USDA สรุปปริมาณการผลิตเนื้อสุกรทั่วโลกมีจำนวน 108.2 ล้านตัน ลดลงร้อยละ 3 เมื่อเทียบกับปี 2558 โดยคาดการณ์ว่าในปี 2560 จะขยายตัวขึ้นร้อยละ 2.5 คิดเป็นปริมาณการผลิตสุกร 111 ล้านตัน เนื่องจากการขยายตัวของอุตสาหกรรมผลิตสุกรในประเทศจีนในช่วง 2 ปีที่ผ่านมา นอกจากนี้ ประเทศบราซิลและประเทศรัสเซียมีสภาพเศรษฐกิจภายในประเทศที่เริ่มฟื้นตัวส่งผลให้มีการขยายกำลังการผลิตสุกรอย่างต่อเนื่อง อย่างไรก็ตาม ความต้องการบริโภคเนื้อสุกรแหล่งใหญ่ของโลกยังคงอยู่ในภูมิภาคเอเชีย โดยเฉพาะประเทศจีนและญี่ปุ่นยังคงเป็นประเทศผู้นำเข้าเนื้อสุกรรายใหญ่ที่สุดของภูมิภาคโดยคิดเป็นร้อยละ 43.5 ของปริมาณการนำเข้าเนื้อสุกรทั่วโลก

สำหรับในประเทศไทย ข้อมูลจากสมาคมผู้เลี้ยงสุกรแห่งชาติระบุว่า ในปี 2559 ประเทศไทยมีปริมาณการผลิตสุกรขุน 17.0 ล้านตัว เพิ่มขึ้นจากปี 2558 ร้อยละ 3.0 ซึ่งปัจจัยที่ส่งผลให้ปริมาณการผลิตเพิ่มขึ้น คือปัจจัยด้านราคาสุกรมีชีวิตหน้าฟาร์มที่ปรับเพิ่มขึ้นอย่างต่อเนื่องตลอดปี 2558 ถึงกลางปี 2559 จึงเป็นเหตุจูงใจให้มีการขยายปริมาณการผลิตเพิ่มขึ้น

สำหรับปี 2560 คาดการณ์ว่าประเทศไทยจะมีสุกรขุนออกสู่ตลาดเพิ่มมากขึ้นประมาณ 18.0 ล้านตัว หรือเพิ่มขึ้น ร้อยละ 6.0 ในขณะที่กำลังซื้อยังคงมีแนวโน้มทรงตัว เนื่องจากถึงแม้ว่าเศรษฐกิจจะมีแนวโน้มฟื้นตัวแต่ราคาคาผลผลิตทางการเกษตรยังคงทยอยดีขึ้นอย่างช้าๆ โดยตลาดหลักยังคงเป็นตลาดภายในประเทศ 98% ที่เหลือเป็นการส่งออก ซึ่งญี่ปุ่นยังเป็นตลาดส่งออกหลักด้วยสัดส่วนประมาณ 80%

กุ้ง

ในปี 2559 ประเทศไทยมีผลผลิตกุ้งอยู่ที่ประมาณ 300,000 ตัน เพิ่มขึ้นจากปีที่ผ่านมาร้อยละ 15 ซึ่งถือเป็นสัญญาณที่ดีสำหรับการฟื้นตัวของอุตสาหกรรมกุ้งไทย หลังจากต้องเผชิญกับวิกฤติปัญหาภัยโรคระบาด EMS หรือโรคตายด่วน (Early Mortality Syndrome) มาระยะหนึ่ง โดยในปัจจุบันผู้เลี้ยงสามารถรับมือกับปัญหาดังกล่าวได้ด้วยการปรับเปลี่ยนระบบการเลี้ยง การจัดการการเลี้ยงที่ดีและมีประสิทธิภาพ ซึ่งเน้นให้ความสำคัญกับหลัก 3 สะอาด ได้แก่ พื้นบ่อสะอาด น้ำสะอาด และลูกกุ้งสะอาด ควบคู่ไปกับการใช้ลูกกุ้งสายพันธุ์ที่โตเร็ว และมีความแข็งแรง

ในขณะที่ผลผลิตกุ้งทั่วโลกมีปริมาณการผลิตอยู่ที่ประมาณ 2.4 ล้านตัน ลดลงร้อยละ 1 จากปี 2558 ซึ่งเป็นผลมาจากประเทศผู้ผลิตกุ้งที่สำคัญของโลกมีผลผลิตลดลง ได้แก่ ประเทศจีน มีผลผลิตกุ้งลดลงร้อยละ 8 เนื่องจากปัญหาเรื่องโรค เช่นเดียวกับกลุ่มประเทศอเมริกากลาง และอเมริกาใต้ ที่มีผลผลิตกุ้งลดลงร้อยละ 3 ในขณะที่เวียดนามและอินเดียมียอดผลผลิตเพิ่มขึ้นเล็กน้อยที่ร้อยละ 5 เนื่องจากยังคงเผชิญปัญหาโรคไมโครสปอริเดียนสายพันธุ์ใหม่ซึ่งเป็นสาเหตุมาจากเชื้อ Enterocytozoon hepatopenaei (EHP) และโรคตายด่วน รวมถึงการที่ราคากุ้งตกต่ำทำให้เกษตรกรไม่มีความสนใจในการเลี้ยงกุ้ง อย่างไรก็ตาม ประเทศอินโดนีเซียมีผลผลิตเพิ่มขึ้นประมาณร้อยละ 22 เนื่องจากกุ้งมีราคาค่อนข้างดี ไม่ประสบปัญหาเรื่องการกีดกันทางการค้า รวมถึงสามารถจัดการปัญหาโรคช้ำขาว และโรคกล้ามเนื้อขาวได้ระดับหนึ่ง

สำหรับปี 2560 สมาคมกุ้งไทยคาดการณ์ว่าปริมาณผลผลิตกุ้งเลี้ยงของโลกจะไม่แตกต่างจากปี 2559 มากนัก โดยคาดการณ์ว่าจะเพิ่มขึ้นเล็กน้อยที่ร้อยละ 2 เป็นผลมาจากการที่สถานการณ์การระบาดของโรคตายด่วนเริ่มคลี่คลาย แต่อาจมีโรคแทรกซ้อนอื่นๆ เช่น โรคช้ำขาว โรคตัวแดงดวงขาว จึงยังจำเป็นต้องมีการจัดการการเลี้ยงที่ดีและมีประสิทธิภาพ ส่วนประเทศไทยคาดการณ์ผลผลิตกุ้งในปี 2560 จะมีแนวโน้มสูงขึ้นเป็นประมาณ 350,000 ตัน หรือเพิ่มขึ้นร้อยละ 17 จากปีที่ผ่านมา ซึ่งเป็นผลมาจากการที่เกษตรกรผู้เลี้ยงกุ้งเริ่มมีความมั่นใจในการเลี้ยงกุ้งมากขึ้น โดยเฉพาะมีความมั่นใจในคุณภาพลูกกุ้งสายพันธุ์ที่โตเร็ว และราคากุ้งเริ่มดีและมีเสถียรภาพมากขึ้น

ที่มา:

สมาคมผู้ผลิตไก่เพื่อส่งออกไทย

United States Department of Agriculture: USDA

สมาคมกุ้งไทย

สมาคมผู้เลี้ยงสุกรแห่งชาติ

2.3 ผลกระทบต่อสิ่งแวดล้อม

ผลกระทบของกระบวนการผลิตที่มีต่อสิ่งแวดล้อมของบริษัทสามารถแบ่งออกได้เป็นดังนี้

(1) โรงงานอาหารสัตว์และโรงงานแปรรูปเนื้อสัตว์

การผลิตอาหารสัตว์อาจก่อให้เกิดฝุ่นและกลิ่นที่เกิดจากการผลิต ซึ่งอาจจะสร้างความเดือดร้อนให้แก่ผู้อยู่อาศัยใกล้เคียงได้ บริษัทได้ตระหนักในข้อนี้ จึงได้จัดให้มีการติดตั้งเครื่องกรองฝุ่นและเครื่องกำจัดกลิ่นเพื่อป้องกันมิให้ฝุ่นและกลิ่นที่เกิดจากกระบวนการผลิตฟุ้งกระจายออกไปจากบริเวณการผลิต ซึ่งโรงงานผลิตอาหารสัตว์ทุกแห่งได้นำระบบ Ozone เข้ามาใช้ในการกำจัดกลิ่นจากปล่องไอของเครื่องอบแห้งอาหารสัตว์ ทำให้เกิดประสิทธิภาพในการกำจัดกลิ่นและลดปริมาณการใช้พลังงานไฟฟ้า ตั้งแต่ปี 2556 ทำให้โรงงานผลิตอาหารสัตว์ ไม่พบปัญหาด้านนี้

ในส่วนของการใช้น้ำที่ใช้ในการผลิตในโรงงานแปรรูปเนื้อสัตว์นั้น บริษัทมีการสร้างระบบบำบัดน้ำเสียเพื่อปรับปรุงสภาพน้ำก่อนปล่อยลงสู่แหล่งน้ำสาธารณะ และมีการตรวจวัดคุณภาพของน้ำก่อนปล่อยออกสู่ภายนอก

สำหรับโรงงานต่างๆ ของบริษัทที่อยู่ในประเทศไทย ทั้งโรงงานที่ประกอบกิจการเกี่ยวกับสัตว์บก และโรงงานที่ประกอบกิจการเกี่ยวกับสัตว์น้ำนั้น ตามกฎกระทรวงฉบับที่ 2 (พ.ศ. 2535) ซึ่งออกตามความในพระราชบัญญัติโรงงาน พ.ศ. 2535 โดยกรมโรงงานอุตสาหกรรม กระทรวงอุตสาหกรรม กำหนดให้โรงงานดังกล่าวต้องมีการควบคุมการปล่อยของเสีย มลพิษ หรือสิ่งใด ๆ ที่มีผลกระทบต่อสิ่งแวดล้อม เช่น ขยะ สิ่งปฏิกูล น้ำเสีย อากาศเสีย และมลภาวะทางเสียง ตามหลักเกณฑ์และวิธีการสำหรับโรงงานแต่ละประเภทตลอดระยะเวลาที่ยังมีการประกอบกิจการโรงงานนั้นอยู่ ซึ่งในช่วง 3 ปีที่ผ่านมา โรงงานต่างๆ ของบริษัทในประเทศไทยได้ดำเนินการดูแลและควบคุมเกี่ยวกับสิ่งแวดล้อมให้เป็นไปตามที่กฎหมายกำหนด

บริษัทมีมาตรฐานการควบคุมคุณภาพที่เข้มงวดสำหรับกระบวนการผลิตในโรงงานทุกขั้นตอน และได้ให้ความสำคัญอย่างยิ่งในการดำเนินการปรับปรุงกระบวนการผลิตเพื่อให้เป็นไปตามมาตรฐานการควบคุมคุณภาพสากลที่เป็นที่ยอมรับโดยทั่วไป เช่น มาตรฐาน ISO, HACCP (Hazard Analysis and Critical Control Point) และ GMP (Good Manufacturing Practices) และมาตรฐานระบบการจัดการสิ่งแวดล้อม ISO 14001 และนอกจากนี้ บริษัทยังมีการดำเนินระบบ CPF SHE&En Standard หรือมาตรฐานด้านความปลอดภัย อาชีวอนามัย สิ่งแวดล้อม และพลังงาน เริ่มตั้งแต่การกำหนดนโยบาย ประเมินผลกระทบด้านสิ่งแวดล้อม ทำแผนมาตรฐานลดและควบคุม มีระบบการติดตามผลดำเนินงานด้านสิ่งแวดล้อมและปรับปรุงอย่างต่อเนื่อง และที่สำคัญ บริษัทให้ความสำคัญกับการปฏิบัติตามกฎหมายด้านสิ่งแวดล้อมอย่างเคร่งครัดทุกหน่วยงาน

กิจกรรมและโครงการเพื่อพัฒนาคุณภาพสิ่งแวดล้อมที่บริษัทดำเนินการอย่างสม่ำเสมอ เช่น

(1) การปรับปรุงระบบบำบัดน้ำเสียของโรงงานแปรรูปเนื้อสัตว์ โดยปรับปรุงระบบบำบัดน้ำเสียจากชนิดบ่อหมักแบบเปิดเป็นแบบปิด และนำก๊าซมีเทนที่ได้จากการหมักน้ำเสียไปใช้เป็นเชื้อเพลิงทดแทนน้ำมันเตา เป็นการลดภาวะโลกร้อน และเพิ่มประสิทธิภาพในการบำบัดน้ำทิ้งทั้งสิ้น 8 โรงงาน ทั้งโรงงานแปรรูปสัตว์บกและแปรรูปสัตว์น้ำ

(2) การปรับเปลี่ยนเชื้อเพลิงที่ใช้ทำความร้อนให้หม้อไอน้ำในโรงงานอาหารสัตว์และโรงงานแปรรูปเนื้อสัตว์ โดยใช้เชื้อเพลิงที่มีมลภาวะต่ำ เช่น แกลบ ชังข้าวโพด ไม้ฟืน แก๊ส LPG แก๊ส NGV ที่เหมาะสมกับแหล่งวัตถุดิบที่มี ทั้งนี้ หากโรงงานใดไม่มีแหล่งเชื้อเพลิงที่มีมลภาวะต่ำดังกล่าว ก็จะทำให้การติดตั้งอุปกรณ์ลดมลภาวะที่เกิดจากการเผาไหม้น้ำมันเตา เช่น ระบบ Micro-Emulsion System ซึ่งสามารถลดปริมาณเขม่าจากการเผาไหม้ (Total Suspended Particulate : TSP) ได้อย่างมีประสิทธิภาพ

(3) การปรับปรุงระบบบำบัดน้ำเสียและการนำน้ำที่ผ่านการบำบัดมาใช้น้ำใหม่ โดยโรงงานต่างๆ จะกำหนดเป้าหมายในการลดการใช้น้ำและการนำน้ำที่บำบัดแล้วมาใช้น้ำใหม่ ทำให้สามารถลดปริมาณมลภาวะที่ปล่อยออกจากโรงงานลดลง

(4) ส่งเสริมให้มีการนำกากตะกอนจากระบบบำบัดน้ำเสียที่ได้ตรวจสอบคุณสมบัติแล้วไปใช้เป็นปุ๋ยหมัก เพื่อลดปริมาณของเสีย ลดผลกระทบ และยังเป็นการนำของเสียไปใช้ให้เกิดประโยชน์

(2) ฟาร์มเลี้ยงสัตว์

การเลี้ยงสัตว์อาจก่อให้เกิดกลิ่นอันไม่พึงประสงค์ได้ ฟาร์มเลี้ยงสัตว์ของบริษัทส่วนใหญ่จึงตั้งอยู่ต่างจังหวัดในบริเวณที่อยู่นอกเขตชุมชนและห่างไกลจากเขตการเลี้ยงสัตว์ที่หนาแน่น มีการใช้ระบบปิดปรับอากาศ (Evaporative Cooling System) ในการเลี้ยงสัตว์ นอกจากนี้ได้มีการใช้แกลบรองพื้นโรงเรือนเลี้ยงสัตว์ ซึ่งนอกจากจะเป็นผลดีต่อการเจริญเติบโตของสัตว์แล้วยังช่วยในการกำจัดกลิ่นด้วย อีกทั้งยังสะดวกต่อการเก็บกวาดเพื่อนำไปใช้เป็นปุ๋ยในการปรับปรุงสภาพดินทางการเกษตรได้เป็นอย่างดี นอกจากนี้ บริษัทยังปลูกต้นสักทองในพื้นที่ว่างระหว่างโรงเรือนและอาคารต่างๆ ในฟาร์ม เพื่อเป็นการใช้พื้นที่ให้เกิดประโยชน์สูงสุด ทั้งยังมีส่วนช่วยอนุรักษ์ทรัพยากร และสิ่งแวดล้อมอีกด้วย ในส่วนของฟาร์มสุกร บริษัทได้มุ่งพัฒนาพลังงานทดแทน โดยการนำมูลสุกรมารผลิตแก๊สชีวภาพ (Biogas) เป็นเชื้อเพลิงเพื่อผลิตกระแสไฟฟ้า และยังเป็นการป้องกันปัญหาด้านกลิ่นและมลภาวะด้านสิ่งแวดล้อม อีกทั้งเป็นการช่วยประเทศในการลดการนำเข้าเชื้อเพลิงอีกทางหนึ่ง นอกจากนี้ บริษัทยังได้เล็งเห็นถึงประโยชน์จากระบบผลิตแก๊สชีวภาพนี้ จึงได้ส่งเสริมให้เกษตรกรในโครงการและฟาร์มคู่ค้าของบริษัทใช้ระบบนี้อย่างกว้างขวาง และตั้งแต่ปี 2556 เป็นต้นมา บริษัทได้ดำเนินการปรับปรุงฟาร์มสุกรของบริษัทเป็นฟาร์มสีเขียว (Green Farm) หรือฟาร์มสุกรสีเขียว และทุกฟาร์มก็ได้รับการรับรอง ISO14001 สำหรับการเลี้ยงสัตว์น้ำ บริษัทได้ใช้เทคโนโลยีที่เป็นระบบปิด โดยการ Recycle น้ำมาใช้เพื่อประหยัดทรัพยากรน้ำ และป้องกันการปนเปื้อนทางน้ำ

นอกจากมาตรการและกิจกรรมต่างๆ ที่กล่าวมาแล้วนี้ บริษัทยังจัดให้มีบุคลากรด้านสิ่งแวดล้อมประจำทุกหน่วยงานตามที่กฎหมายกำหนด และมีการพัฒนาคุณภาพสิ่งแวดล้อมให้ดีกว่าที่กฎหมายกำหนดอย่างสม่ำเสมอ ด้วยการนำมาตรฐานด้านความปลอดภัย อาชีวอนามัย สิ่งแวดล้อมและพลังงาน หรือ CPF SHE&En Standard มาใช้ รวมทั้งยังกำหนดมาตรฐานในการติดตามการเปลี่ยนแปลงด้านกฎหมาย ข้อกำหนดท้องถิ่น และข้อกำหนดอื่นๆ ทำให้มั่นใจได้ว่าทุกกิจกรรม บริการ และผลิตภัณฑ์ของบริษัท เป็นไปตามที่กฎหมายกำหนดอย่างสม่ำเสมอ และลดผลกระทบต่อสิ่งแวดล้อมให้มากที่สุด และตลอดระยะเวลา 3 ปี ที่ผ่านมา บริษัทไม่มีข้อพิพาทหรือถูกฟ้องร้องใดๆ ที่เกี่ยวกับประเด็นด้านสิ่งแวดล้อม โดย CPF SHE&En Standard ได้กำหนดกลไกสำคัญในการบริหารจัดการไว้ดังนี้

- (1) ให้มีคณะกรรมการด้านความปลอดภัย อาชีวอนามัย สิ่งแวดล้อมและพลังงานประจำทุกโรงงาน หรือทุกสถานประกอบการ
- (2) ทุกสถานประกอบการต้องมีผู้รับผิดชอบด้านความปลอดภัย อาชีวอนามัย สิ่งแวดล้อมและพลังงาน แม้ว่าบางหน่วยงานไม่มีกฎหมายกำหนดให้มีบุคลากรด้านสิ่งแวดล้อมก็ตาม
- (3) ให้มีการประเมินผลกระทบด้านสิ่งแวดล้อมก่อนดำเนินกิจกรรมที่สำคัญๆ หรือเมื่อมีโครงการใหม่ หรือเมื่อมีการเปลี่ยนแปลงและต้องรายงานให้ผู้บริหารระดับสูงทราบก่อนการเปลี่ยนแปลง
- (4) ทุกสถานประกอบการต้องจัดทำแผนป้องกันและลดผลกระทบสิ่งแวดล้อมทั้งแผนระยะสั้นและแผนระยะยาว
- (5) มีการติดตามการเปลี่ยนแปลงของกฎหมาย และติดตามการดำเนินการที่สอดคล้องกับกฎหมายทุกเดือน และสอบทานโดยฝ่ายบริหารอย่างน้อยปีละหนึ่งครั้ง
- (6) มีการประชุมคณะกรรมการด้านความปลอดภัย อาชีวอนามัย สิ่งแวดล้อมและพลังงานเป็นประจำทุกเดือน เพื่อติดตามปัญหาที่เกิดขึ้นและการแก้ไข และสอบทานโดยฝ่ายบริหารปีละหนึ่งครั้ง

ด้วยระบบ CPF SHE&En Standard ที่กำหนดให้เป็นหน้าที่ของทุกสถานประกอบการต้องดำเนินการตามมาตรฐานการทำงานทั้ง 6 ประเด็นสำคัญที่กล่าวข้างต้น ทำให้บริษัทมีความมั่นใจว่าการจัดการด้านสิ่งแวดล้อม เป็นไปตามที่กฎหมายกำหนดตลอดเวลา โดยไม่มีข้อพิพาทหรือถูกฟ้องร้องเกี่ยวกับสิ่งแวดล้อม โดยมีกระบวนการตรวจประเมินและรับรองระบบจากหน่วยงานภายนอก (Third Party) เป็นประจำทุกปี และนอกจากนี้ บริษัทมีการพัฒนาผู้ตรวจประเมินระบบ CPF SHE&En Standard จากผู้ที่มีความรู้ความชำนาญ มาทำการตรวจประเมินเองอีกด้วย ทั้งนี้ บริษัทได้มีการดำเนินการตามระบบ CPF SHE&En Standard ครอบคลุมทุกหน่วยงานในธุรกิจอาหาร สัตว์ ฟาร์มเลี้ยงสัตว์ และอาหาร ของประเทศไทยเรียบร้อยแล้วในปี 2557 โดยในปี 2558 - 2559 บริษัทมีแผนจะขยายการดำเนินการไปยังส่วนงานการค้า โลจิสติกส์ และสำนักงานอีกด้วย

เนื่องจากบริษัทมีระบบมาตรฐานความปลอดภัย อาชีวอนามัย สิ่งแวดล้อมและพลังงาน (CPF Safety Health Environment & Energy Standard หรือ CPF SHE&En Standard) ซึ่งเป็นมาตรฐานที่ครอบคลุมและสอดคล้องกับระบบมาตรฐานการบริหารจัดการสิ่งแวดล้อม (ISO 14001) และให้ทุกหน่วยงานภายใต้การบริหารของบริษัทนำไปใช้ในการบริหารจัดการควบคู่กับการดำเนินธุรกิจ มีการตรวจประเมินภายใน (Internal Audit) ภายในหน่วยงาน ตรวจประเมินเพื่อการรับรองโดยหน่วยงานส่วนกลางของซีพีเอฟ (2nd Party Audit) หรือ ตรวจรับรองโดยหน่วยงานภายนอก (3rd Party Audit) ทั้งนี้ เพื่อให้สอดคล้องและเป็นไปตามประกาศบริษัท เจริญโภคภัณฑ์อาหาร จำกัด (มหาชน) ที่ จกอ.029/2558 เรื่อง วิสัยทัศน์ พันธกิจ และนโยบายด้านความปลอดภัย อาชีวอนามัย สิ่งแวดล้อม และพลังงาน ทั้งนี้ มีกลไกการขับเคลื่อนที่สำคัญ คือ

- (1) มีคณะกรรมการความปลอดภัย อาชีวอนามัย สิ่งแวดล้อมและพลังงาน ในทุกโรงงานหรือทุกสถานประกอบการ ระดับสายธุรกิจและในระดับ Coperate เพื่อให้มีความมั่นใจว่าระบบมาตรฐานนั้น มีการนำไปปฏิบัติเกิดผลสำเร็จจริง มีการประชุมและติดตามรายงานตัวชี้วัดได้อย่างต่อเนื่อง
- (2) มีบุคลากรที่รับผิดชอบด้านความปลอดภัย อาชีวอนามัย สิ่งแวดล้อมและพลังงาน ที่ต้องควบคุมดูแลและขับเคลื่อน เพื่อให้ระบบมาตรฐานดำเนินไปได้อย่างต่อเนื่องและสอดคล้องกับกฎหมายทุกประการ
- (3) ติดตามการเปลี่ยนแปลงของกฎหมายพร้อมจัดทำการดำเนินการ (key Activities) เพื่อให้สอดคล้องกับกฎหมายอยู่ตลอดเวลา และมีการทวนสอบความสอดคล้องอย่างน้อยปีละครั้ง
- (4) ทุกสถานประกอบการต้องจัดทำแผนป้องกันและลดผลกระทบสิ่งแวดล้อมทั้งแผนระยะสั้นและระยะยาว

นโยบายด้านความปลอดภัย อาชีวอนามัย สิ่งแวดล้อมและพลังงาน ได้ระบุถึงการดำเนินธุรกิจด้วยความรับผิดชอบต่อสิ่งแวดล้อมและสังคมในด้านการใช้ทรัพยากรธรรมชาติอย่างรู้คุณค่า เพื่อให้เกิดประสิทธิภาพสูงสุด โดยบริษัทได้รณรงค์ให้พนักงานตระหนักถึงคุณค่า และเห็นความสำคัญของการใช้ทรัพยากรอย่างมีประสิทธิภาพและมีคุณค่า เช่น การรณรงค์ประหยัดไฟฟ้า ประหยัดน้ำในสำนักงาน เป็นต้น

ในระหว่างเดือนมกราคม - กรกฎาคม 2559 บริษัทได้จัดให้มีโครงการประหยัดพลังงานหรือใช้พลังงานอย่างมีประสิทธิภาพจำนวน 14 โครงการ โดยมีมูลค่าการลงทุนประมาณ 39 ล้านบาท ลดการใช้กระแสไฟฟ้าลงได้ 3,800,000 ยูนิต์/ปี และลดการปล่อยก๊าซเรือนกระจกลงได้ 2,114 ตัน/ปี และยังมีโครงการใช้น้ำอย่างมีประสิทธิภาพ การนำน้ำกลับมาใช้ซ้ำ (Water Reuse&Recycle) จำนวน 4 โครงการ มูลค่าการลงทุนประมาณ 5 ล้านบาท ลดการใช้น้ำได้ถึง 823,000 ลูกบาศก์เมตร/ปี มีการปรับปรุงพัฒนาเทคโนโลยีการผลิตเพื่อให้เกิดประสิทธิภาพสูงขึ้น ซึ่งจะส่งผลต่อประสิทธิภาพการใช้ทรัพยากรด้วย

นอกจากนี้ บริษัทยังได้จัดให้มีหลักสูตรการฝึกอบรมพนักงานเกี่ยวกับสิ่งแวดล้อม และการใช้ทรัพยากร ตามที่กฎหมายกำหนด และสอดคล้องกับนโยบายบริษัท โดยจัดเป็นหลักสูตรทั้งสิ้น 9 หลักสูตร และในปี 2559 ได้จัดอบรมทั้งสิ้น 104 รุ่น ให้แก่พนักงานกว่า 3,300 คน ประกอบกับยังมีการจัด Five Minutes Meeting และ On the Job Training ในประเด็นด้านสิ่งแวดล้อมและพลังงาน ที่ดำเนินการเพื่อให้ความรู้และสื่อสารถึงพนักงานภายในแต่ละหน่วยงาน เป็นระยะอีกด้วย

3. ปัจจัยความเสี่ยง

ภาวะเศรษฐกิจทั่วโลกยังคงชะลอตัวในช่วงปีที่ผ่านมา ซึ่งเกิดจากความผันผวนที่มาจากเหตุการณ์ไม่คาดคิดอย่าง Brexit และ ประสิทธิภาพของนโยบายทางการเงินที่มีจำกัด ทำให้เศรษฐกิจโลกในบางประเทศ โดยเฉพาะสหรัฐอเมริกา และญี่ปุ่นเติบโตได้ช้ากว่าที่ คาดไว้ รวมถึงความกังวลในเศรษฐกิจของจีนที่ยังคงหดตัวอย่างต่อเนื่อง ส่วนเศรษฐกิจของประเทศในกลุ่มยูโรโซนมีแนวโน้มเติบโตได้ ไกล่เคียงกับปีก่อน สำหรับประเทศไทยก็ยังคงประสบกับปัญหาที่ถูกสหภาพยุโรปให้ใบเหลือง เนื่องจากดำเนินการไม่สอดคล้องกับ กฎระเบียบของสหภาพยุโรปเกี่ยวกับการทำประมงที่ผิดกฎหมาย ขาดการรายงาน และไร้การควบคุม (Illegal, Unreported and Unregulated (IUU) Fishing) ทำให้ส่งผลเสียต่อภาพลักษณ์และชื่อเสียงของประเทศในฐานะประเทศผู้ส่งออกสำคัญ แต่หากมองในด้าน ภาวะเศรษฐกิจภายในประเทศแล้ว ภาวะเศรษฐกิจของไทยในปีที่ผ่านมาขยายตัวได้ดีขึ้น อันเนื่องมาจากการใช้จ่ายของภาคเอกชน รวมถึงการดำเนินนโยบายกระตุ้นเศรษฐกิจของภาครัฐที่ให้ประชาชนเพิ่มการใช้จ่ายใช้สอย

จากปัจจัยดังกล่าวข้างต้น อาจมีผลต่อการบรรลุวัตถุประสงค์และเป้าหมายของบริษัท บริษัทจึงมีการติดตามสถานการณ์และ ปัจจัยเสี่ยงต่างๆ อย่างใกล้ชิดและต่อเนื่อง รวมทั้งประเมินผลกระทบที่อาจเกิดขึ้นต่อบริษัททั้งในระยะสั้นและระยะยาว เพื่อนำมา กำหนดแนวทางในการบริหารจัดการกับความเสี่ยงบริษัทให้ความสำคัญกับการบริหารความเสี่ยงทั่วทั้งองค์กร จึงได้ประกาศใช้ และ สื่อสารนโยบายการบริหารความเสี่ยงให้ผู้บริหารและพนักงานทุกคนทราบ โดยมุ่งหวังให้เกิดการตระหนัก การให้ความสำคัญ ตลอดจน นำแนวทางการบริหารความเสี่ยงเข้ามาใช้ในการทำงาน อีกทั้งยังกำหนดให้มีคณะกรรมการบริหารความเสี่ยง ซึ่งรับผิดชอบในการ พิจารณาปัจจัยเสี่ยงของบริษัทในภาพรวม ตลอดจนกำหนดแนวทางการบริหารจัดการความเสี่ยง และให้ทุกหน่วยงานที่เกี่ยวข้องในฐานะ เจ้าของความเสี่ยง (Risk Owner) มีหน้าที่กำกับดูแล และบริหารความเสี่ยงที่อยู่ในความรับผิดชอบของตนให้อยู่ในระดับที่บริษัทยอมรับ ได้

สำหรับการบริหารความเสี่ยงในระดับกลุ่มธุรกิจ เป็นหน้าที่ของผู้บริหารและพนักงานของแต่ละสายธุรกิจในการระบุความเสี่ยง ประเมิน กำหนดมาตรการจัดการ และรายงานผลต่อหน่วยงานบริหารความเสี่ยง และคณะกรรมการบริหารความเสี่ยงตามลำดับ

ทั้งนี้ การบริหารความเสี่ยงของบริษัทในปัจจุบัน มีการปรับเปลี่ยนรูปแบบการเก็บข้อมูลเพื่อให้สอดคล้องกับการดำเนินธุรกิจให้ มากขึ้น อีกทั้งเพื่อลดเวลาในการประเมินความเสี่ยงทั้งในระดับองค์กร และระดับกลุ่มธุรกิจ นอกจากนี้ การประเมินความเสี่ยงในแต่ละ ครั้ง จะพิจารณาถึงความสัมพันธ์ของปัจจัยเสี่ยง ซึ่งทำให้บริษัททราบถึงสาเหตุของการเกิดความเสี่ยงแต่ละเรื่อง จึงทำให้สามารถกำหนด แนวทางการบริหารจัดการความเสี่ยงได้ตรงกับสาเหตุ โดยปัจจัยเสี่ยงหลักที่บริษัทพิจารณาว่า หากมีการบริหารจัดการที่ไม่เหมาะสมจะ ส่งผลกระทบต่อการบรรลุวิสัยทัศน์ พันธกิจ วัตถุประสงค์และเป้าหมายของบริษัท สามารถสรุปได้ดังนี้

3.1 ความเสี่ยงด้านกลยุทธ์

3.1.1 การเปลี่ยนแปลงพฤติกรรมของผู้บริโภค

กระแสการเลือกซื้อสินค้าที่เน้นกระบวนการผลิต ที่ใส่ใจและเป็นมิตรต่อสิ่งแวดล้อม และมีความยั่งยืน เริ่มปรากฏให้เห็นมาก ขึ้นเรื่อยๆ จนกลายเป็นปัจจัยสำคัญตัวใหม่ที่ผู้บริโภคใช้เป็นตัวตัดสินใจเลือกสินค้าและบริการ นอกเหนือจากคุณสมบัติโดยทั่วไปของ สินค้า เช่น รสชาติ คุณค่าทางอาหาร ขนาดบรรจุ ความสะดวกในการบริโภค ตลอดจนมีกระบวนการจัดหาย่างยั่งยืน และได้มาอย่าง ถูกต้องตามกฎหมาย ซึ่งถูกมองว่าเป็นเรื่องพื้นฐานที่สินค้าต้องมี ดังนั้น สินค้าของบริษัทจะเป็นตัวเลือกของลูกค้าหรือไม่ มิได้ขึ้นอยู่กับ คุณสมบัติโดยทั่วไปของสินค้าแต่เพียงอย่างเดียว หากแต่ยังขึ้นอยู่กับปัจจัยสำคัญตัวใหม่ๆ ที่ผู้บริโภคให้ความสนใจ และบริษัทสามารถ ตอบสนองความต้องการของผู้บริโภคได้อย่างตรงใจอีกด้วย

นอกเหนือจากกระแส “รักษ์โลก รักสิ่งแวดล้อม” ที่กำลังอยู่ในความสนใจของผู้บริโภคแล้ว ยังอาจมีกระแสในด้านอื่นๆ ที่ อาจจะเป็นแนวโน้มในอนาคตที่ผู้บริโภคใช้เป็นตัวตัดสินใจเลือกซื้อสินค้า ซึ่งบริษัทอาจไม่สามารถทราบได้ในขณะนี้ หรืออาจจะทราบ แต่ ไม่สามารถดำเนินการได้ทันต่อความต้องการของผู้บริโภคได้ จึงอาจส่งผลกระทบต่อผลการดำเนินงานของบริษัทได้

การบริหารความเสี่ยง

บริษัทมุ่งมั่นที่จะสร้างสรรค์ผลิตภัณฑ์ที่ยั่งยืนสู่ผู้บริโภคทั่วโลก ด้วยการให้ความสำคัญกับการวิจัยและพัฒนาสินค้าที่มีคุณภาพ และปลอดภัยเป็นลำดับแรก อีกทั้งยังคำนึงถึงการใช้ทรัพยากรอย่างมีประสิทธิภาพสูงสุด (Resource efficiency) ครอบคลุมตั้งแต่การคัดสรรวัตถุดิบอาหารสัตว์ การผลิตอาหารสัตว์ การเลี้ยงสัตว์ การแปรรูปอาหาร การขนส่งไปยังช่องทาง การจัดจำหน่าย และส่งมอบผลิตภัณฑ์สู่มือผู้บริโภค เพื่อให้ผลิตภัณฑ์ของบริษัทมีความยั่งยืนตลอดวัฏจักรชีวิตของผลิตภัณฑ์ (Product Life Cycle) ที่จะสร้างผลิตภัณฑ์ที่ยั่งยืนให้แก่สังคม เศรษฐกิจ และสิ่งแวดล้อม ดังนั้น บริษัทจึงไม่เพียงแต่คิดค้นและพัฒนาสินค้า เพื่อให้สามารถขายได้เท่านั้น หากแต่ยังคำนึงถึงผลกระทบของการใช้ผลิตภัณฑ์อีกด้วย จึงเป็นที่มาให้บริษัทต้องพิจารณาถึงการบริหารจัดการสินค้าอย่างรอบด้าน

ในการจัดทำผลิตภัณฑ์ที่ยั่งยืนนั้น บริษัทได้วิเคราะห์ประสิทธิภาพเชิงนิเวศ (Eco-Efficiency Analysis) ตลอดวัฏจักรชีวิตของผลิตภัณฑ์ ซึ่งวิธีการดังกล่าวเป็นการวิเคราะห์ประสิทธิภาพด้านต้นทุนการผลิต ควบคู่ไปกับผลกระทบด้านสิ่งแวดล้อม โดยแนวทางการดำเนินการดังกล่าวได้รับการรับรองจากหน่วยงานระดับโลกด้วย และในปัจจุบัน บริษัทก็ได้รับการรับรองมาตรฐานต่างๆ ที่เกี่ยวข้องกับการผลิตสินค้าที่ยั่งยืน เช่น ประกาศนียบัตรรับรองมาตรฐานการผลิตที่ยั่งยืน ProSustain ในผลิตภัณฑ์ “ไก่สด” และ “ไก่ปรุงสุก” จาก DNV-GL ซึ่งเป็นองค์กรรับรองมาตรฐานระดับโลก การได้รับฉลากลดคาร์บอนฟุตพริ้นท์ หรือฉลากลดโลกร้อนสำหรับผลิตภัณฑ์ไก่สด และผลิตภัณฑ์เกี่ยวๆ การขึ้นทะเบียนฉลากคาร์บอนฟุตพริ้นท์ในสินค้าของบริษัทอีกกว่าร้อยรายการ เป็นต้น ทั้งนี้ การดำเนินธุรกิจของบริษัท จะยังคงคำนึงถึงคุณค่าทั้ง 4 มิติ ได้แก่ คุณภาพและความปลอดภัยอาหาร สิ่งแวดล้อม สังคม และเศรษฐกิจ เพื่อมุ่งสู่เป้าหมายการเป็นผู้นำการผลิตอย่างยั่งยืนที่เป็นส่วนสำคัญของการทำธุรกิจสีเขียว (Green Economy)

3.1.2 ความแปรปรวนของสภาพภูมิอากาศ

สภาวะอากาศที่เปลี่ยนแปลงไปในปัจจุบัน ทำให้อุณหภูมิของโลกเพิ่มสูงขึ้น ส่งผลต่อการเปลี่ยนแปลงฤดูกาลในบางพื้นที่ เช่น ฤดูร้อนที่ยาวนานขึ้น ฤดูหนาวสั้นลง และมีการคาดการณ์ว่าอุณหภูมิของโลกจะยังคงเพิ่มขึ้นอย่างต่อเนื่อง และเมื่ออุณหภูมิเพิ่มสูงขึ้นย่อมส่งผลกระทบต่อแหล่งน้ำจืด เพราะปริมาณน้ำฝน และหิมะจะลดลง นอกจากนี้ยังอาจก่อให้เกิดภัยพิบัติทางธรรมชาติ เช่น พายุ น้ำท่วม ความแห้งแล้ง เป็นต้น

จากความแปรปรวนของสภาพอากาศดังกล่าว ย่อมส่งผลกระทบต่อการค้าและธุรกิจของบริษัท ทั้งในด้านความผันผวนของปริมาณ คุณภาพ และราคาวัตถุดิบอาหารสัตว์ ด้านการเลี้ยงสัตว์จะมีผลกระทบต่อประสิทธิภาพการเลี้ยงสัตว์รวมถึงการแผนการจับตัวสัตว์ ซึ่งสิ่งต่างๆ เหล่านี้ย่อมกระทบไปถึงธุรกิจผลิตอาหารมนุษย์ทั้งในด้านปริมาณ คุณภาพ และราคา

การบริหารความเสี่ยง

การเปลี่ยนแปลงอุณหภูมิของโลก เป็นปัจจัยภายนอกที่บริษัทไม่สามารถควบคุมการเกิดได้ แต่บริษัทก็มีการบริหารจัดการภายในเพื่อเป็นการช่วยบรรเทาความแปรปรวนดังกล่าว ควบคู่ไปกับการบริหารจัดการเพื่อให้ธุรกิจยังคงความสามารถในการแข่งขัน ถึงแม้สภาพแวดล้อมจะเปลี่ยนแปลงไปก็ตาม

บริษัทมีการกำหนดเป้าหมายการปล่อยก๊าซเรือนกระจก โดยกำหนดเป็นเป้าหมายทั้งในระดับองค์กร และระดับสายธุรกิจ รวมถึงการจัดทำตัวชี้วัดที่เกี่ยวข้องทั้งในด้านการลดการใช้พลังงาน และการปลดปล่อยก๊าซเรือนกระจก นอกจากนี้ยังได้มีการคิดค้นนวัตกรรมใหม่ๆ ในการปรับปรุงประสิทธิภาพด้านการใช้พลังงาน และลดการปล่อยก๊าซเรือนกระจกอย่างต่อเนื่อง โดยได้จัดทำโครงการลดการปลดปล่อยก๊าซคาร์บอนไดออกไซด์ เช่น การจัดโปรแกรมการจัดการพลังงาน การปรับปรุงประสิทธิภาพของมอเตอร์ในการผลิต การเปลี่ยนหลอดไฟฟ้าภายในสถานประกอบการ การปรับปรุงประสิทธิภาพของระบบหล่อเย็น และเครื่องใช้ในกระบวนการผลิต เป็นต้น อีกทั้งบริษัทยังได้มีการพัฒนาสินค้า เพื่อบรรเทาการเปลี่ยนแปลงของอุณหภูมิโลก เช่น การเข้าร่วมโครงการฉลากลดโลกร้อน การพัฒนาผลิตภัณฑ์บรรจุภัณฑ์ชีวภาพ ให้ลดการใช้วัสดุ ปรับเปลี่ยนชนิดของวัสดุ และออกแบบใหม่ เพื่อลดปริมาณการปล่อยก๊าซเรือนกระจก รวมถึงการพัฒนาบรรจุภัณฑ์ถนอมอาหารให้สดชื่น โดยใช้วัสดุหมุนเวียนที่สามารถผลิตทดแทนขึ้นใหม่ได้ตามธรรมชาติ และย่อยสลายได้ภายใต้สภาวะการหมักที่เหมาะสม แต่ยังคงความสะดวกในการใช้งาน และปลอดภัยในการบริโภค เป็นต้น

ด้านความมั่นคงในการทำธุรกิจภายใต้สภาพอากาศที่เปลี่ยนแปลงไปนั้น บริษัทมีการกำหนดกลยุทธ์ในการบริหารจัดการเพื่อให้ปรับตัวได้ทันต่อการเปลี่ยนแปลง โดยมีทีมผู้เชี่ยวชาญดูแลด้านการจัดซื้อวัตถุดิบอาหารสัตว์โดยเฉพาะ ซึ่งทำหน้าที่ติดตามความสมดุลระหว่างอุปสงค์และอุปทานของวัตถุดิบ สำรวจแหล่งวัตถุดิบหลักที่สำคัญของบริษัท และนำข้อมูลจากดาวเทียมมาใช้ในการสนับสนุนการวิเคราะห์แนวโน้ม เพื่อช่วยคาดการณ์ปัจจัยแวดล้อมที่อาจส่งผลกระทบต่อการจัดหาวัตถุดิบ เช่น การเปลี่ยนแปลงของฤดูกาล ช่วงเวลาเก็บเกี่ยว ปริมาณ ราคา และคุณภาพ ตลอดจนระยะเวลาเก็บเกี่ยวได้ และทีมผู้เชี่ยวชาญจะนำข้อมูลเหล่านั้นมาใช้ในการแผนการจัดซื้อร่วมกับฝ่ายขาย และฝ่ายผลิตที่ประจำอยู่ในประเทศต่างๆ ที่บริษัทมีฐานการผลิต นอกจากนี้ บริษัทยังให้ความสำคัญกับการพัฒนาสูตรอาหารสัตว์ทดแทน โดยพิจารณาประเด็นความเสี่ยงของวัตถุดิบแต่ละประเภทที่อาจได้รับผลกระทบจากการเปลี่ยนแปลงสภาพภูมิอากาศ ด้านการเลี้ยงสัตว์ มีการพัฒนาสายพันธุ์สัตว์ และกระบวนการเลี้ยงในระบบโรงเรือนปิด (Evaporative Cooling System) เพื่อบรรเทาผลกระทบดังกล่าวด้วย

3.1.3 ปริมาณและความเพียงพอของน้ำ

ปัญหาการขาดแคลนน้ำเป็นวิกฤตที่ทั่วโลกกำลังประสบอยู่ เนื่องจากการใช้น้ำทั้งเพื่อการบริโภค การเกษตร และอุตสาหกรรม แต่ปริมาณน้ำที่สามารถนำมาใช้ได้เพื่อการดังกล่าวกลับมีปริมาณลดลง จากหลากหลายสาเหตุ เช่น จำนวนประชากรที่เพิ่มมากขึ้น การขยายตัวของภาคการเกษตรและปศุสัตว์ การขยายตัวของอุตสาหกรรม ขาดการบริหารจัดการน้ำอย่างเป็นระบบ การขุดเจาะน้ำบาดาลขึ้นมาใช้มากเกินไปจนทำให้การไหลเวียนของน้ำใต้ดินลดลง การเปลี่ยนแปลงสภาพภูมิอากาศ เป็นต้น สิ่งต่างๆ เหล่านี้จะมีระดับความรุนแรงมากน้อยเพียงใดขึ้นอยู่กับสภาพแวดล้อมที่เปลี่ยนแปลงไปของแต่ละพื้นที่ ดังนั้น ปัญหาที่เกิดขึ้นจึงอาจส่งผลกระทบต่อคุณภาพ ปริมาณ และความเพียงพอของน้ำ ซึ่งจะแตกต่างกันไปในแต่ละพื้นที่อย่างหลีกเลี่ยงไม่ได้

การบริหารความเสี่ยง

บริษัทให้ความสำคัญ และกำหนดให้การบริหารจัดการน้ำ เป็นกลยุทธ์ตัวหนึ่งในด้านสิ่งแวดล้อมของบริษัท เพราะน้ำเป็นปัจจัยที่สำคัญซึ่งบริษัทใช้ในการดำเนินธุรกิจ ความเสี่ยงด้านปริมาณและความเพียงพอของน้ำจึงถูกนำมากำหนดเป็นเกณฑ์ในการพิจารณาเลือกทำเลที่ตั้งของสถานประกอบการแต่ละแห่ง นอกจากนี้ บริษัทยังได้มีเป้าหมายลดการใช้น้ำ โดยการกำหนดตัวชี้วัดด้านการลดการใช้น้ำต่อหน่วยการผลิต และเก็บข้อมูลการใช้น้ำในทุกขั้นตอนการทำงานที่ใช้น้ำปริมาณมาก ตลอดจนวิจัยพัฒนา และนำเทคโนโลยีต่างๆ เข้ามาใช้เพื่อพัฒนาระบบการทำงานให้สามารถลดปริมาณการใช้น้ำลง อีกทั้งยังได้มีการนำน้ำที่ผ่านการบำบัดแล้วกลับมาใช้ในกระบวนการที่ไม่เกี่ยวข้องกับการผลิต เพื่อเป็นการลดปริมาณน้ำที่ต้องใช้ภายในสถานประกอบการ

ถึงแม้ว่าบริษัทจะมีการบริหารจัดการน้ำ แต่บริษัทก็ยังต้องใช้น้ำในการผลิต ซึ่งอาจเกิดการแย่งชิงน้ำภายในชุมชนได้ บริษัทจึงได้มีการจัดทำโครงการต่างๆ ร่วมกับหน่วยงานราชการ และชุมชนที่บริษัทมีสถานประกอบการอยู่ เพื่อร่วมวางแผนและบริหารจัดการน้ำภายในชุมชน พร้อมๆ กับการร่วมรับฟังความคิดเห็น หรือข้อกังวลของชุมชนเกี่ยวกับปัญหาด้านน้ำ และเพื่อให้บริษัทสามารถวางแผนลดความเสี่ยงด้านน้ำที่อาจมีผลกระทบต่อชุมชน บริษัทจึงได้นำเครื่องมือการวิเคราะห์ความเสี่ยงที่เรียกว่า Global Water Tool และ Local Water Tool เข้ามาช่วยในการประเมินสถานการณ์น้ำด้วย

ที่กล่าวมาข้างต้นเป็นการบริหารจัดการน้ำ เพื่อให้บริษัทมีการใช้น้ำอย่างเหมาะสม และสามารถอยู่ร่วมกับชุมชนได้อย่างสงบสุข อย่างไรก็ตาม การบริหารจัดการน้ำ จำเป็นต้องพิจารณาถึงการปล่อยน้ำเสียออกจากสถานประกอบการด้วย ซึ่งในปัจจุบันหน่วยงานราชการต่างๆ มีการกำหนดมาตรฐานของน้ำที่สถานประกอบการจะต้องบำบัดให้ได้ตามมาตรฐานก่อนการปล่อยออกสู่ชุมชน เช่น คุณสมบัติด้านกายภาพของน้ำ คุณสมบัติด้านเคมีของน้ำ เป็นต้น ซึ่งบริษัทได้ปฏิบัติตามข้อกำหนดดังกล่าวอย่างเคร่งครัด ด้วยการติดตั้งระบบบำบัดน้ำเสียที่มีประสิทธิภาพสูง พร้อมทั้งติดตามวัดผลคุณภาพน้ำทั้งก่อนปล่อยให้ได้ตามมาตรฐานกฎหมายที่กำหนด นอกจากนี้ ยังพัฒนาต่อยอดให้เกิดมูลค่าและคุณค่าทางเศรษฐกิจ เช่น นำน้ำเสียเข้ากระบวนการปรับเปลี่ยนเป็นก๊าซชีวภาพ (Biogas) การเปลี่ยนน้ำเสียเป็นก๊าซมีเทนทดแทนการใช้น้ำมันเตา เป็นต้น

3.1.4 สิทธิมนุษยชนในห่วงโซ่อุปทาน

ประเด็นด้านสิทธิมนุษยชน เป็นประเด็นที่ทั่วโลกต่างให้ความสำคัญ และสนใจมากขึ้น ซึ่งมีความหมายครอบคลุมไปถึง อิสรภาพและการคุ้มครองพื้นฐานที่ทุกคนพึงจะได้รับในฐานะมนุษย์ ซึ่งการดำเนินธุรกิจของบริษัทย่อมส่งผลกระทบต่อสิทธิมนุษยชนทั้ง ในเชิงบวกและเชิงลบ สำหรับประเด็นในด้านบวกนั้น บริษัทสามารถก่อให้เกิดการผลิตสินค้าและบริการใหม่ๆ เพื่อยกระดับ และพัฒนา คุณภาพชีวิตของผู้คนในสังคมได้ ดังเช่น การออกสินค้าใหม่ของบริษัทอย่างต่อเนื่อง หรือการขยายช่องทางการขายสินค้า เพื่อให้ผู้คนใน สังคม หรือชุมชนที่ห่างไกล สามารถเข้าถึงสินค้าที่มีคุณภาพของบริษัทได้ อย่างไรก็ตาม การดำเนินงานของบริษัท อาจเกิดประเด็นด้านสิทธิ มนุษยชนในเชิงลบได้ ซึ่งอาจเกิดจากความเข้าใจที่คลาดเคลื่อน หรือความคาดหวังของสังคม จึงอาจส่งผลกระทบต่อผลภาพลักษณ์และ ชื่อเสียงขององค์กรได้

การบริหารความเสี่ยง

บริษัทเคารพในสิทธิมนุษยชนของบุคคลที่เกี่ยวข้องกับการดำเนินงานของบริษัทตลอดห่วงโซ่อุปทาน ดังจะเห็นได้จากการ ประกาศใช้นโยบายด้านสิทธิมนุษยชน ที่ครอบคลุมถึงพนักงานและคนงานทุกระดับของบริษัท รวมถึงผู้ส่งมอบสินค้าและบริการ ผู้รับเหมาแรงงานและบริการต่างๆ ที่เกี่ยวข้องกับบริษัท นอกจากนี้ยังมีการกำหนดแนวปฏิบัติที่พึงกระทำ เพื่อส่งเสริมการเคารพสิทธิ มนุษยชนทั่วทั้งองค์กร และเสริมสร้างความมั่นใจว่าพนักงานทุกคน และผู้มีส่วนได้เสียทุกกลุ่มจะได้รับการปฏิบัติ การปกป้อง และการ เคารพในสิทธิ์ขั้นพื้นฐานอย่างเท่าเทียมและเป็นธรรม

บริษัทยังได้จัดให้มีการประเมินความเสี่ยงด้านสิทธิมนุษยชนขององค์กรขึ้น เพื่อระบุประเด็นความเสี่ยง ประเมินผลกระทบด้าน สิทธิมนุษยชนที่อาจเกิดขึ้น รวมถึงกำหนดแนวทางหรือมาตรการในการจัดการความเสี่ยงอย่างเหมาะสม เพื่อให้มั่นใจว่าบริษัทได้ ดำเนินการอย่างถูกต้องบนพื้นฐานการดำเนินธุรกิจที่เคารพในสิทธิมนุษยชน

นอกเหนือจากนโยบายและแนวทางปฏิบัติที่ประกาศใช้ รวมถึงการประเมินความเสี่ยงแล้ว บริษัทยังจัดให้มีช่องทางการสื่อสาร เพื่อส่งเสริมความรู้ ความเข้าใจ และการปฏิบัติต่อการเคารพสิทธิมนุษยชน รวมถึงเปิดโอกาสให้พนักงานและผู้มีส่วนได้เสียสามารถ แสดงความคิดเห็น สะท้อนปัญหา และแจ้งเบาะแสหรือข้อร้องเรียน หากทราบเหตุการณ์หรือการกระทำที่เกี่ยวกับการละเมิดสิทธิ มนุษยชนด้วย

3.1.5 การลงทุนและการดำเนินงาน

ผลการดำเนินงานเป็นตัวสะท้อนถึงความสามารถในการทำกำไร ซึ่งถือเป็นเป้าหมายในการดำเนินธุรกิจของบริษัท และจาก การที่บริษัทดำเนินธุรกิจทั้งในและต่างประเทศ ผลการดำเนินงานของบริษัทจึงขึ้นอยู่กับผลการดำเนินงานของธุรกิจในแต่ละประเทศที่ บริษัทลงทุน ซึ่งอาจมีความผันผวนอันเนื่องมาจากปัจจัยแวดล้อมต่างๆ ตัวอย่างปัจจัยภายนอก เช่น ความมั่นคงทางการเมืองและ นโยบายภาครัฐของประเทศ และกลุ่มทางเศรษฐกิจที่แต่ละประเทศเข้าร่วม นโยบายทางการค้า กฎหมายและภาษี ภาวะเศรษฐกิจ การ จำรงงาน ภาษาและวัฒนธรรมท้องถิ่น อัตราแลกเปลี่ยนเงินตรา อัตราดอกเบี้ย ภัยพิบัติทางธรรมชาติ การก่อการร้าย เป็นต้น หรือ ปัจจัยภายใน เช่น ความสามารถของบุคลากรที่บริษัทคัดเลือกให้ไปบริหารงาน ความเพียงพอของข้อมูลเชิงลึกทั้งในด้านตลาด การ แข่งขัน และผู้บริโภค เป็นต้น โดยในปี 2559 บริษัทมีรายได้จากกิจการต่างประเทศคิดเป็นร้อยละ 62 ของรายได้จากการขายรวม (ดูรายละเอียดเพิ่มเติมของเงินทุนในต่างประเทศของบริษัท ในหมายเหตุประกอบงบการเงิน ข้อ 1. ข้อมูลทั่วไป สำหรับปีสิ้นสุดวันที่ 31 ธันวาคม 2559)

การบริหารความเสี่ยง

“ครัวของโลก” ยังคงเป็นวิสัยทัศน์ในการดำเนินธุรกิจของบริษัทและบริษัทก็ได้กำหนดกลยุทธ์ทั้งในระยะสั้น ระยะกลาง และ ระยะยาว เพื่อใช้เป็นแนวทางในการลงทุน ซึ่งในปัจจุบัน บริษัทมีเป้าหมายการดำเนินธุรกิจที่เน้นการเติบโตอย่างยั่งยืน ผ่านการลงทุนใน หลากหลายรูปแบบ ทั้งภายในและต่างประเทศ เช่น การลงทุนโดยตรง การควบรวมกิจการ การนำเข้าและส่งออก เป็นต้น ทั้งนี้ การ ตัดสินใจเลือกประเทศที่จะลงทุน และรูปแบบการลงทุนนั้น จะขึ้นอยู่กับปัจจัยแวดล้อมต่างๆ โดยบริษัทมีทีมผู้เชี่ยวชาญที่จะร่วมกันศึกษา ข้อมูล ทั้งในระดับประเทศ และระดับอุตสาหกรรม เพื่อพิจารณาโอกาส อุปสรรค ความสามารถในการแข่งขันในด้านต่างๆ ก่อนการ ตัดสินใจเลือกรูปแบบการลงทุน และต้องศึกษาความเป็นไปได้ของการลงทุนประกอบการเสนอเพื่อพิจารณาอนุมัติ นอกจากนี้ บริษัทยังมี

นโยบายและระเบียบปฏิบัติที่เกี่ยวข้องกับการลงทุน รวมถึงได้กำหนดอำนาจอนุมัติไว้อย่างชัดเจน เพื่อให้การตัดสินใจลงทุนในโครงการใดๆ ก็ตาม ได้ผ่านความเห็นชอบจากบุคคลที่มีความรู้ ความเข้าใจในธุรกิจดังกล่าวอย่างแท้จริง

เมื่อบริษัทตัดสินใจลงทุนแล้ว จะมีการกำหนดแนวทางการประเมินผลการลงทุน ทั้งในระดับโครงการ และผลการดำเนินงานของผู้บริหารและพนักงานที่เกี่ยวข้อง โดยมีการประเมินผลงานตามตัวชี้วัด ซึ่งแบ่งออกเป็น 5 ด้านตามหลัก Balanced Scorecard คือ ด้านการเงิน ด้านลูกค้า ด้านประสิทธิภาพในการปฏิบัติงาน ด้านบุคลากร และด้านการเติบโตอย่างยั่งยืน ซึ่งแต่ละตำแหน่งงานจะมีตัวชี้วัดที่สำคัญแตกต่างกันออกไป แต่โดยภาพรวมแล้วจะสอดคล้องกับกลยุทธ์ในการดำเนินธุรกิจขององค์กร

ถึงแม้ว่าบริษัทจะมีการพิจารณาการลงทุน และกำหนดตัวชี้วัดในการวัดผลการดำเนินงานต่างๆ อย่างต่อเนื่อง แต่สภาพแวดล้อมในการดำเนินธุรกิจที่มีการเปลี่ยนแปลงอย่างรวดเร็ว ย่อมอาจส่งผลกระทบต่อกลยุทธ์ และแนวทางการดำเนินธุรกิจที่บริษัทกำหนดไว้ อาจไม่สอดคล้องกับการสภาพแวดล้อมที่เปลี่ยนแปลงไป บริษัทจึงได้มีการทบทวนกลยุทธ์ เป้าหมายในการดำเนินธุรกิจ ตลอดจนตัวชี้วัดที่ใช้ในการประเมินผลการดำเนินงานอย่างน้อยทุก 6 เดือน เพื่อให้ทราบถึงการเปลี่ยนแปลง และวางแผนดำเนินการได้ตามความเหมาะสมของสถานการณ์

3.2 ความเสี่ยงด้านการดำเนินงาน

3.2.1 ความปลอดภัย และคุณภาพของสินค้า

ความปลอดภัยในอาหาร อาจเกิดขึ้นได้ตลอดกระบวนการบริหารจัดการห่วงโซ่อุปทาน เริ่มตั้งแต่วัตถุดิบนำเข้าอาจมีการปนเปื้อนของจุลินทรีย์ก่อโรค การตกค้างของสารเคมี ยาปฏิชีวนะ และสารพิษที่เป็นอันตรายต่อร่างกายที่ส่งผลกระทบต่อสุขภาพของผู้คนในสังคม ในกระบวนการเลี้ยงสัตว์ก็อาจเกิดการปนเปื้อนในระหว่างการเลี้ยง ทำให้สัตว์มีคุณภาพ และความปลอดภัยต่ำกว่ามาตรฐาน และเมื่อเข้าสู่กระบวนการผลิตสินค้า ก็อาจเกิดการปนเปื้อนในกระบวนการผลิต ซึ่งอาจเกิดจากสภาพแวดล้อมในการการผลิต ความผิดพลาดในการทำงาน

เมื่อผลิตเป็นสินค้าแล้ว การบริหารจัดการคลัง และการขนส่งไปยังช่องทางขาย ก็อาจส่งผลกระทบต่อคุณภาพและความปลอดภัยในสินค้าลดลงได้อีกเช่นกัน อันเนื่องมาจากการควบคุมอุณหภูมิที่ไม่เหมาะสม นอกจากนี้เมื่อผู้บริโภคซื้อสินค้าไปแล้ว การมีความรู้ความเข้าใจในการเก็บรักษา และการใช้สินค้า ก็เป็นประเด็นที่สำคัญที่อาจกระทบต่อตัวสินค้าได้อีกเช่นกัน ดังนั้น จะเห็นได้ว่าหากเกิดความบกพร่องในการบริหารจัดการในขั้นตอนใดของห่วงโซ่อุปทาน ย่อมส่งผลกระทบต่อคุณภาพ และความปลอดภัยของสินค้า อันอาจทำให้ผู้บริโภคไม่ได้รับสินค้าที่มีคุณภาพ และความปลอดภัยตามมาตรฐานที่บริษัทกำหนด

การบริหารความเสี่ยง

บริษัทในฐานะผู้นำธุรกิจเกษตรอุตสาหกรรมและอาหารครบวงจร ให้ความสำคัญอย่างยิ่งต่อการยกระดับคุณภาพและความปลอดภัยตลอดกระบวนการ เพื่อสุขภาพและความปลอดภัยของผู้บริโภค บริษัทจึงมุ่งมั่นต่อการพัฒนาคุณภาพและความปลอดภัยอาหารตลอดกระบวนการ ตั้งแต่การคัดสรรวัตถุดิบ การวิจัยและพัฒนา การผลิตอาหารสัตว์ การเลี้ยงสัตว์ การผลิตอาหาร การบรรจุ การขนส่ง ตลอดจนถึงการให้ความรู้กับผู้บริโภคเกี่ยวกับการรักษาและวิธีใช้สินค้า โดยดำเนินการแบบบูรณาการตั้งแต่การประเมินความเสี่ยงในแต่ละกระบวนการ การกำหนดนโยบายและระเบียบปฏิบัติต่างๆ ที่เกี่ยวข้องกับการทำงานในแต่ละขั้นตอน การปฏิบัติตามมาตรฐานทั้งในระดับประเทศและระดับสากล ตลอดจนมาตรฐานของคู่ค้าโดยการนำมาตรฐานต่างๆ มาบูรณาการร่วมกัน การตรวจวิเคราะห์วัตถุดิบและสินค้าในห้องปฏิบัติการทั้งภายในและภายนอกบริษัท โดยดำเนินการตามรอบระยะเวลาที่กำหนด รวมถึงมีการทวนสอบโดยหน่วยงานกำกับดูแลภายในของบริษัทอีกชั้นหนึ่ง

นอกจากการดำเนินการภายในของบริษัทแล้ว บริษัทยังได้มีการประสานงานกับช่องทางขายต่างๆ ที่เป็นคู่ค้ากับบริษัท ในการให้ข้อมูลเกี่ยวกับการบริหารจัดการสินค้า เพื่อให้คู่ค้าทราบถึงปัจจัยที่อาจส่งผลกระทบต่อคุณภาพสินค้า อันนำมาซึ่งการปรับปรุงเครื่องมือ หรือกระบวนการทำงานของคู่ค้าในการรักษาคุณภาพของสินค้าให้ยังคงมีความปลอดภัย อีกทั้งยังให้ความรู้แก่ผู้บริโภคเกี่ยวกับสินค้า วิธีการเก็บรักษา ตลอดจนการใช้ ผ่านการสื่อสารในหลากหลายรูปแบบ เช่น การโฆษณา การแจ้งข้อมูลบนบรรจุภัณฑ์ หรือการสื่อสาร ณ จุดจัดจำหน่าย

ไม่เพียงแต่การดำเนินการดังกล่าวข้างต้นเท่านั้นที่บริษัทได้ดำเนินการมาอย่างต่อเนื่อง บริษัทยังให้ความสำคัญต่อความคิดเห็นของลูกค้าและผู้บริโภคในการได้เสนอแนะแนวทาง สอบถามข้อมูลด้านสินค้า หรือร้องเรียนปัญหาที่พบ ผ่านช่องทางการรับเรื่องร้องเรียนของบริษัท ทั้งที่ศูนย์ผู้บริโภคซีพีเอฟ ผ่านเว็บไซต์ของบริษัท หรือผ่านสื่อสังคมออนไลน์ของบริษัท เป็นต้น ซึ่งบริษัทได้นำข้อมูลที่ได้รับแจ้งมาตรวจสอบและแก้ไขปัญหา ตลอดจนสื่อสารให้กับผู้แจ้งทราบสาเหตุของปัญหาและแนวทางการแก้ไข ซึ่งการดำเนินการดังกล่าวทำให้ทั้งบริษัท ผู้บริโภคหรือลูกค้า สามารถช่วยกันแก้ไขปัญหา ตลอดจนนำเหตุการณ์ที่พบไปกำหนดเป็นแนวทางการบริหารจัดการ เพื่อป้องกันการเกิดเหตุการณ์ซ้ำอีกในอนาคตได้ และหากเป็นเหตุการณ์ที่มีผลกระทบในวงกว้าง บริษัทก็มีนโยบายการเรียกคืนผลิตภัณฑ์ (Product Recall Plan) เพื่อป้องกันปัญหาที่อาจเกิดขึ้นจากการบริโภค

3.2.2 โรคระบาดในสัตว์ โรคระบาดที่เชื่อมโยงมาสู่คน

เป็นที่ทราบกันดีว่า การเกิดโรคระบาดในสัตว์ ย่อมส่งผลกระทบต่อประสิทธิภาพในการเลี้ยงสัตว์อย่างหลีกเลี่ยงไม่ได้ ซึ่งโรคระบาดในสัตว์บางชนิด อาจติดต่อสู่คนได้ ในขณะที่บางชนิดไม่สามารถติดต่อสู่คนได้ ทำให้การเกิดโรคระบาดแต่ละประเภทมีผลกระทบต่อธุรกิจในระดับที่แตกต่างกันออกไป เช่น โรคกุ้งตายด่วน (Early Mortality Syndrome : EMS) ซึ่งส่งผลกระทบต่อผลประกอบการของบริษัทอย่างมีนัยสำคัญในช่วงที่ผ่านมา ทำให้ผลผลิตกุ้งทั่วโลกลดลงเป็นจำนวนมาก หรือการเกิดโรคไข้หวัดนกในไก่ ที่ส่งผลให้ผู้บริโภคกังวลในความปลอดภัย จึงชะลอการบริโภคเนื้อไก่ เป็นต้น

การบริหารความเสี่ยง

การผลิตสัตว์มีชีวิตที่มีคุณภาพ และความปลอดภัย ถือเป็นผลสำเร็จในการวัดประสิทธิภาพในกระบวนการเลี้ยงสัตว์ ดังนั้น บริษัทจึงมุ่งเน้นให้ความสำคัญกับวัตถุดิบที่นำเข้าสู่กระบวนการเลี้ยง และการบริหารจัดการโรงเรือนอย่างต่อเนื่อง ในด้านวัตถุดิบนำเข้าสู่กระบวนการเลี้ยงนั้น บริษัทใช้อาหารสัตว์ที่ผลิตเอง ซึ่งมีการคัดสรรวัตถุดิบที่เหมาะสมตามหลักโภชนาการด้านอาหารสัตว์ ตลอดจนผลิตด้วยเทคโนโลยีที่ได้รับการรับรองตามมาตรฐานสากล ด้านพันธุ์สัตว์ บริษัทมีทีมผู้เชี่ยวชาญในการค้นคว้า วิจัยและพัฒนา ตลอดจนทำการทดลองในด้านต่างๆ อย่างต่อเนื่อง เพื่อให้ตัวสัตว์มีความต้านทานโรค และสามารถดำรงชีวิตอยู่ได้ในสภาวะแวดล้อมที่เปลี่ยนแปลงไป สำหรับการบริหารจัดการโรงเรือนนั้น ถือเป็นหัวใจสำคัญในการเลี้ยงสัตว์เช่นกัน โดยบริษัทได้มีการทดลอง และพัฒนารูปแบบการเลี้ยงสัตว์ในหลากหลายรูปแบบ เพื่อค้นหาแนวทางที่เหมาะสมที่ตัวสัตว์จะเจริญเติบโตได้ดี มีความทนทานต่อโรค และสามารถปรับตัวได้ตามการเปลี่ยนแปลงทางธรรมชาติ ตลอดจนนำระบบมาตรฐานต่างๆ ของฟาร์มมาใช้ เช่น ฟาร์มไก่เนื้อและฟาร์มเป็ดเนื้อ ได้รับการรับรองมาตรฐาน GAP, Genesis Standard, ISO9001:2008, HACCP เป็นต้น และยังได้นำหลักสวัสดิภาพสัตว์ที่ดีมาใช้ โดยบริษัทมุ่งเพาะจิตสำนึกของบุคลากรในการส่งเสริมสวัสดิภาพสัตว์อย่างต่อเนื่อง ตามแนวปฏิบัติสากล หรือ “หลักอิสระ 5 ประการ (Five-Freedoms) มาประยุกต์ใช้ในการจัดการฟาร์ม เพื่อให้ตัวสัตว์ดำรงชีวิตได้อย่างมีความสุข ปลอดภัย อันจะนำมาซึ่งตัวสัตว์ที่แข็งแรง มีคุณภาพ และปลอดภัย

ที่กล่าวไปแล้วนั้น เป็นการบริหารจัดการภายในของบริษัท อย่างไรก็ดี โรคระบาดก็ยังคงเกิดขึ้นได้ เนื่องจากมีการย้ายถิ่นฐานของสัตว์พาหะต่างๆ หรืออาจเกิดโรคอุบัติใหม่ หรือเชื้อใหม่ๆ ที่มีการพัฒนาพันธุ์ ซึ่งบริษัทก็อาจได้รับผลกระทบได้ ดังนั้น บริษัทจึงกำหนดให้มีทีมงานเฝ้าระวัง ติดตาม วิเคราะห์ข้อมูล และสื่อสารข่าวสารด้านโรคและการระบาดของโรค ทั้งโรคที่เคยเกิดขึ้นแล้วในอดีต และโรคเกิดใหม่ ทั้งในประเทศและต่างประเทศให้กับผู้เกี่ยวข้องทราบอย่างต่อเนื่อง พร้อมทั้งแนะนำแนวทางการดำเนินการ เพื่อให้ผู้ปฏิบัติงานสามารถดำเนินการได้อย่างรวดเร็ว และทันเวลา อีกทั้งบริษัทยังได้จัดทำแผนบริหารความต่อเนื่องทางธุรกิจในกรณีที่เกิดการระบาดของโรคอย่างรุนแรง หรือเกิดความตื่นตระหนกในกลุ่มผู้บริโภค

3.2.3 ประสิทธิภาพในการบริหารจัดการห่วงโซ่อุปทาน

การดำเนินธุรกิจในลักษณะห่วงโซ่อุปทานของบริษัท เกิดจากการดำเนินงานร่วมกันทั้งคู่ค้าภายนอก และการดำเนินการภายในของบริษัทเอง ซึ่งการดำเนินงานโดยคู่ค้าภายนอกโดยส่วนใหญ่มักเกี่ยวข้องกับการส่งมอบวัตถุดิบที่มีคุณภาพ ในราคาที่เหมาะสม ตลอดจนผ่านการจัดหาอย่างยั่งยืน อย่างไรก็ดี เนื่องจากบริษัทมีคู่ค้าจำนวนมาก และคู่ค้าแต่ละรายก็มีแหล่งในการได้มาซึ่งวัตถุดิบที่มีคุณภาพที่ต่างกัน การบริหารจัดการคู่ค้าให้ตระหนักถึงความสำคัญของการจัดหาอย่างยั่งยืน เพื่อลดผลกระทบต่อผู้มีส่วนได้เสีย

ทุกภาคส่วน ทั้งด้านเศรษฐกิจ สังคม และสิ่งแวดล้อม จึงเป็นบทบาทหน้าที่หลักที่สำคัญ ซึ่งบริษัทจำเป็นต้องเร่งดำเนินการ เพื่อให้สอดคล้องตามความคาดหวังของทุกฝ่าย

ด้านการดำเนินงานภายในของบริษัท ซึ่งเริ่มตั้งแต่ธุรกิจผลิตอาหารสัตว์ การเลี้ยงสัตว์ การผลิตอาหารมนุษย์ การขนส่ง และการจัดจำหน่ายผ่านช่องทางที่เหมาะสม ก็อาจเกิดความผิดพลาดในการทำงาน ซึ่งย่อมส่งผลต่อการสอดประสานกันในการดำเนินการของกิจกรรมในห่วงโซ่อุปทาน จึงอาจทำให้เป้าหมายการดำเนินธุรกิจอย่างยั่งยืนตลอดห่วงโซ่อุปทานไม่อาจบรรลุได้

การบริหารความเสี่ยง

การบริหารจัดการห่วงโซ่อุปทานของบริษัท เริ่มต้นตั้งแต่การจัดซื้อจัดหาวัตถุดิบ โดยบริษัทมีการประกาศใช้นโยบายด้านการจัดหาอย่างยั่งยืนและแนวปฏิบัติสำหรับคู่ค้าธุรกิจ วิเคราะห์การใช้จ่ายและความเสี่ยง เพื่อระบุคู่ค้าที่สำคัญ (Critical Supplier) ซึ่งคู่ค้าที่สำคัญกลุ่มดังกล่าวจะเป็นคู่ค้ากลุ่มแรกที่บริษัทจะเข้าร่วมจัดทำแนวทางในการส่งเสริมความยั่งยืน โดยบริษัทได้ส่งต่อนโยบายและแนวปฏิบัติให้กับคู่ค้าธุรกิจ ภายใต้แนวคิด “ร่วมคิด ร่วมสร้าง ร่วมเติบโตอย่างยั่งยืน” และในขณะนี้บริษัทก็อยู่ระหว่างให้คู่ค้าปรับปรุงกระบวนการทำงานให้สอดคล้องกับนโยบายของบริษัท พร้อมๆ กับการเข้าช่วยพัฒนาคู่ค้าโดยหน่วยงานจัดซื้อและจัดหาของบริษัท ด้วย โดยการดำเนินการในขั้นตอนต่อไปนั้น จะเป็นการตรวจประเมินคู่ค้า และร่วมกันพัฒนา เพื่อให้คู่ค้าธุรกิจเติบโตไปพร้อมกับบริษัท

ทั้งนี้ บริษัทมีการประเมินความเสี่ยงด้านวัตถุดิบ และจัดลำดับความสำคัญของวัตถุดิบแต่ละประเภท จากนั้นจึงกำหนดแนวทางการบริหารจัดการ ดังเช่น การพัฒนานโยบายเพื่อส่งเสริมความยั่งยืนในห่วงโซ่อุปทานปลาป่น เพื่อผลักดันให้เกิดการเปลี่ยนแปลงที่ดีขึ้นในอุตสาหกรรมประมง โดยบริษัทมีเงื่อนไขการรับซื้อที่มีความเข้มงวดมากขึ้น เพื่อส่งเสริมการประมงที่ยั่งยืน และป้องกันการทำลายทรัพยากรธรรมชาติทางทะเล นอกจากนี้ ยังมีเป้าหมายลดการใช้ปลาป่นในสูตรอาหารสัตว์น้ำ ตลอดจนพัฒนาแนวทางการตรวจสอบย้อนกลับเพื่อให้ทราบถึงแหล่งที่มาของปลาป่น กำหนดหลักเกณฑ์และมาตรฐานในการตรวจสอบ และยังสนับสนุนให้คู่ค้า (โรงงานปลาป่น) ใช้วัตถุดิบจากการประมงที่ถูกกฎหมาย เป็นต้น ซึ่งการดำเนินการในวัตถุดิบปลาป่นของบริษัทนั้น ก็เพื่อร่วมจัดการทำประมงที่ผิดกฎหมาย ขาดการรายงาน และไร้การควบคุม (Illegal, Unreported, Unregulated: IUU Fishing) ด้านการบริหารจัดการวัตถุดิบข้าวโพดเพื่อการผลิตอาหารสัตว์ บริษัทได้ดำเนินโครงการเกษตรกรฟิงตัน ข้าวโพดยั่งยืน เพื่อผลักดันและส่งเสริมให้เกิดการพัฒนากระบวนการผลิตข้าวโพดเลี้ยงสัตว์ด้วยความรับผิดชอบต่อและยั่งยืน โดยริเริ่มพัฒนาระบบการตรวจสอบแหล่งที่มาของข้าวโพด ทำให้บริษัทสามารถระบุถึงเกษตรกรและพื้นที่ที่ใช้ในการเพาะปลูก อีกทั้งบริษัทยังได้เน้นในองค์ความรู้เพื่อส่งเสริมประสิทธิภาพในการผลิต ทำให้เกษตรกรมีรายได้สูงขึ้น ลดปัญหาด้านสุขภาพอันอาจเกิดจากการใช้สารเคมีเพื่อการเกษตร รวมถึงลดผลกระทบต่อสิ่งแวดล้อมอีกด้วย

ด้านการบริหารจัดการภายในนั้น บริษัทมีการปรับโครงสร้างการบริหารจัดการ เพื่อให้สอดคล้องกับการดำเนินธุรกิจภายในห่วงโซ่อุปทานมากขึ้น ตลอดจนมีการนำเทคโนโลยีต่างๆ เข้ามาช่วยในการทำงาน ผูกอบมนุษย์การให้มีทักษะ ความรู้ ความเข้าใจในงานที่ทำอย่างต่อเนื่อง เพื่อพัฒนาให้เป็นผู้เชี่ยวชาญเฉพาะด้าน ซึ่งจะส่งผลดีต่อประสิทธิภาพในการปฏิบัติงาน

3.2.4 ความผันผวนของราคาสินค้าโภคภัณฑ์

- ความผันผวนของราคาวัตถุดิบที่ใช้ในการผลิตอาหารสัตว์

ประชากรโลกยังคงเพิ่มขึ้นอย่างต่อเนื่อง จึงจำเป็นต้องผลิตอาหารมนุษย์เพิ่มมากขึ้น ซึ่งการจะเพิ่มปริมาณการผลิตอาหารมนุษย์นั้น ต้องเริ่มตั้งแต่การผลิตอาหารสัตว์ในจำนวนที่เพิ่มมากขึ้น ซึ่งจำเป็นต้องใช้วัตถุดิบอาหารสัตว์ที่เพิ่มสูงขึ้นตามมา แต่จากปัญหาความแปรปรวนของอากาศ และความเพียงพอของน้ำที่สามารถนำมาใช้ในการเกษตรที่ลดลงอย่างต่อเนื่อง ทำให้ปริมาณและคุณภาพของวัตถุดิบอาหารสัตว์ที่ผลิตได้ อาจไม่สอดคล้องกับความต้องการในแต่ละช่วงเวลา อีกทั้งยังมีการกำหนดโควตาการนำเข้าวัตถุดิบบางชนิดที่ใช้ในการผลิตอาหารสัตว์ เพื่อปกป้องราคาพืชผลทางการเกษตรภายในประเทศ ปัจจัยต่างๆ เหล่านี้ ย่อมส่งผลกระทบต่อต้นทุนการผลิตอาหารสัตว์ของบริษัทได้ ตารางแสดงราคาวัตถุดิบเฉลี่ยที่ใช้ในการผลิตอาหารสัตว์ในประเทศ สำหรับปี 2558 - 2559

หน่วย: (บาท/กิโลกรัม)

ประเภทวัตถุดิบ	ราคาเฉลี่ย	
	ปี 2558	ปี 2559
ข้าวโพด	9.6	8.6
กากถั่วเหลือง	18.1	17.4
ปลาป่น	36.7	32.3

การบริหารความเสี่ยง

การบริหารจัดการต้นทุนตลอดห่วงโซ่อุปทาน ถือว่ามีความสำคัญอย่างยิ่งในการแข่งขันทางธุรกิจ โดยเฉพาะอย่างยิ่ง หากบริษัทสามารถดำเนินการได้ตั้งแต่การจัดซื้อและจัดหาวัตถุดิบอาหารสัตว์ บริษัทจึงพัฒนาทีมงานที่มีความเชี่ยวชาญเฉพาะด้านในการจัดซื้อจัดหาวัตถุดิบอาหารสัตว์ โดยมีหน้าที่หลักในการจัดหาแหล่งวัตถุดิบจากทั่วโลก วิเคราะห์ปัจจัยเสี่ยงที่อาจกระทบต่อราคา ปริมาณ คุณภาพ และช่วงเวลาเก็บเกี่ยว เช่น การเปลี่ยนแปลงของอุณหภูมิ ปริมาณและความเพียงพอของน้ำที่สามารถใช้ในการพื้นที่ การเกษตรแต่ละแห่ง การเกิดภัยพิบัติทางธรรมชาติต่างๆ โดยมีการเก็บข้อมูลทั้งแบบปฐมภูมิด้วยการลงสำรวจพื้นที่แหล่งเพาะปลูกจริง ทั้งในประเทศ และต่างประเทศ และเก็บข้อมูลทุติยภูมิจากแหล่งข้อมูลที่เชื่อถือได้ โดยมีการเก็บข้อมูลย้อนหลัง เพื่อพัฒนาโมเดลทางสถิติของวัตถุดิบอาหารสัตว์แต่ละประเภท ก่อนวางแผนจัดซื้อร่วมกับหน่วยงานภายใน ซึ่งโดยส่วนใหญ่บริษัทซื้อวัตถุดิบจากคู่ค้าที่มีความน่าเชื่อถือได้ สามารถตรวจสอบย้อนกลับได้ มีความยั่งยืนในแนวทางการได้มาซึ่งวัตถุดิบ และมีแนวทางการดำเนินธุรกิจที่สอดคล้องกับมาตรฐานของบริษัท โดยบริษัทมีเป้าหมายในการพัฒนาคู่ค้าไปพร้อมๆ กับการเติบโตอย่างยั่งยืนของบริษัท ด้วยการให้องค์ความรู้ในการผลิตเพื่อเพิ่มผลผลิตในสินค้าเกษตรของเกษตรกรให้สูงขึ้นอย่างต่อเนื่อง

ถึงแม้ว่าบริษัทจะมีแนวทางการพัฒนาคู่ค้าอย่างต่อเนื่อง แต่การดำเนินการดังกล่าวก็ไม่อาจลดผลกระทบจากปัจจัยด้านการเปลี่ยนแปลงทางสิ่งแวดล้อมได้ทั้งหมด บริษัทจึงมีมุ่งมั่นที่จะปรับปรุงสูตรการผลิตอาหารสัตว์ที่ใช้วัตถุดิบอาหารสัตว์ได้หลากหลายชนิด แต่สินค้าที่ผลิตก็ยังคงคุณภาพ และมาตรฐานเท่าเทียมกับมาตรฐานสินค้าเดิม หรือมีมาตรฐานที่สูงขึ้น โดยมีเป้าหมายเพื่อลดผลกระทบอันอาจเกิดจากราคา คุณภาพ และช่วงเวลาที่มีวัตถุดิบอาหารสัตว์ในท้องตลาด

• ความผันผวนของราคาสัตว์มีชีวิตและสินค้าเนื้อสัตว์

ปริมาณของตัวสัตว์ที่ผลิตได้ในแต่ละช่วงเวลา ย่อมมีผลต่อราคาขายสัตว์มีชีวิต ซึ่งในช่วงที่ผ่านมา ปัจจัยด้านการเกิดโรคระบาด และการเปลี่ยนแปลงทางธรรมชาติเป็นตัวแปรหลักที่ส่งผลกระทบต่อปริมาณตัวสัตว์ โดยประเด็นด้านโรคระบาดยังคงเป็นโรคระบาดเดิมที่บริษัทในอุตสาหกรรมต่างพยายามหาแนวทางในการบริหารจัดการ เช่น โรคกุ่มงาญตัว เป็นต้น ส่วนปัญหาการเปลี่ยนแปลงทางธรรมชาตินั้น เป็นปัจจัยภายนอกที่แต่ละบริษัทจำเป็นต้องเตรียมการรับมือ เนื่องจากไม่มีใครคาดคิดว่าในอนาคตรวมชาติจะเปลี่ยนแปลงในอัตราเร่งที่สูงขึ้นเพียงใด ดังนั้น หากบริษัทสามารถคาดการณ์ และเตรียมการรับมือได้ ก็จะสร้างโอกาสในการทำรายได้ แต่หากบริษัทปรับตัวไม่ทัน หรือเตรียมการไม่ดีพอ ย่อมเกิดการสูญเสียโอกาสในการทำกำไรเช่นกัน

การบริหารความเสี่ยง

ราคาขายสัตว์มีชีวิตมีความผันผวนตามอุปสงค์และอุปทานของตลาด อีกทั้งหากเก็บตัวสัตว์ไว้นาน ก็จะมีผลกระทบต่อประสิทธิภาพในการผลิตอีกด้วย บริษัทจึงพยายามขยายธุรกิจเข้าไปยังการผลิตและจัดจำหน่ายอาหารสำเร็จรูปทั้งในและต่างประเทศ เพื่อลดผลกระทบจากความผันผวนของราคาขายสินค้าโภคภัณฑ์ โดยบริษัทพยายามค้นคว้า และวิจัยในผลิตภัณฑ์ที่เพิ่มมูลค่า แต่ยังคงรักษามาตรฐานรายได้จากการขายสัตว์มีชีวิต เนื้อสัตว์ และไข่ เพื่อสร้างความสมดุลของสัดส่วนการขายในช่องทางต่างๆ

การสร้างสมดุลในสัดส่วนการขายสินค้าโภคภัณฑ์ และสินค้าที่เพิ่มมูลค่านั้น บริษัทมีทีมผู้เชี่ยวชาญในแต่ละตัวสัตว์ ในการติดตาม วิเคราะห์อุตสาหกรรม และประเมินแนวโน้มของปัจจัยที่อาจมีอิทธิพลต่อราคาและปริมาณสินค้าที่จะออกสู่ตลาดล่วงหน้า เพื่อปรับแผนการผลิต วางแผนโยกย้ายสินค้าไปยังพื้นที่ที่ต้องการ ปรับแผนการจับสัตว์ รวมถึงนำตัวสัตว์เข้าสู่โรงงานแปรรูปเพื่อผลิตสินค้าเพิ่มมูลค่า ซึ่งจะสามารถยืดอายุการขายสินค้าออกไปได้

3.2.5 การพัฒนาและดูแลบุคลากร

บริษัทมีเป้าหมายการขยายธุรกิจอย่างต่อเนื่อง และต้องเป็นไปอย่างยั่งยืน ดังนั้นการนำเทคโนโลยีเข้ามาใช้ในกระบวนการทำงานเพียงอย่างเดียวจึงไม่อาจเพียงพอ หากแต่จำเป็นต้องมีบุคลากรทั้งในระดับบริหารและระดับพนักงานที่มีความเชี่ยวชาญ เป็นมืออาชีพ มีความรู้ความสามารถสอดคล้องกับลักษณะเฉพาะของงานแต่ละประเภท เข้ามาร่วมกันทำงานเพื่อให้เกิดผลสำเร็จตามเป้าหมายขององค์กร

ดังนั้น การบริหารจัดการทรัพยากรบุคคลของบริษัท ตั้งแต่การสรรหาและคัดเลือกบุคลากรที่มีความรู้ความสามารถ การพัฒนาบุคลากรอย่างต่อเนื่อง เพื่อเพิ่มพูนทักษะในการทำงาน ตลอดจนให้ทันต่อการเปลี่ยนแปลง การบริหารผลตอบแทนที่เหมาะสม เพื่อจูงใจให้บุคลากรยังคงอยู่ร่วมงานกับบริษัท มีแรงจูงใจในการทำงาน มีความรักองค์กร รวมไปถึงการเกื้อหนุนอายุอย่างมีความสุข สิ่งต่างๆ เหล่านี้ ล้วนแต่เป็นประเด็นความเสี่ยงที่สำคัญในการบริหารจัดการทรัพยากรมนุษย์อันมีค่ายิ่งขององค์กร

การบริหารความเสี่ยง

“คน” เป็นรากฐานและเป็นหัวใจสำคัญในการสร้างความได้เปรียบทางการแข่งขัน และทำให้องค์กรเติบโตอย่างยั่งยืน บริษัทจึงกำหนดเป้าหมายการพัฒนาและดูแลบุคลากร ออกเป็น 3 ส่วน คือ การมุ่งสู่การเป็น “องค์กรแห่งทางเลือกของคนเก่ง คนดี” การก้าวเป็น “องค์กรแห่งผู้นำและมืออาชีพ” และการเสริมสร้างบริษัทให้เป็น “บ้านแห่งความสุข” ดังนั้น บริษัทจึงดำเนินการด้านการสรรหาและคัดเลือกบุคลากรเชิงรุกมาอย่างต่อเนื่อง โดยมีหน่วยงานสรรหาเป็นตัวกลางในการประสานงาน และวางแผนการรับสมัครผ่านช่องทางที่หลากหลาย ตลอดจนสื่อสาร และสานสัมพันธ์กับเครือข่ายด้านแรงงาน ภาครัฐ ภาคเอกชน มหาวิทยาลัยต่างๆ ทั่วประเทศ อีกทั้งยังพัฒนาช่องทางการรับสมัครในรูปแบบใหม่ๆ เช่น สื่อสังคมออนไลน์ (Social Networking) เป็นต้น รวมถึงการพัฒนาฐานข้อมูลผู้สมัครเพื่อใช้เป็นแหล่งรวบรวมข้อมูลผู้สมัครของบริษัท ด้านการคัดเลือกผู้สมัครนั้น จะมีการสอบข้อเขียนเพื่อทดสอบความรู้ และทักษะต่างๆ รวมถึงการสัมภาษณ์กับคณะกรรมการ เพื่อให้บริษัทมั่นใจได้ว่าจะได้บุคลากรที่เป็นคนเก่ง คนดี และมีคุณสมบัติสอดคล้องกับวัฒนธรรมองค์กร

ด้านการก้าวเป็น “องค์กรแห่งผู้นำและมืออาชีพ” นั้น บริษัทมีการกำหนดขีดความสามารถของพนักงานในแต่ละระดับกับมาตรฐานของบริษัท เพื่อให้พนักงานแต่ละรายและหัวหน้าได้ร่วมกันวิเคราะห์ศักยภาพ และกำหนดเป็นแผนพัฒนาบุคลากรรายบุคคล (Individual Development Plan) ซึ่งบริษัทได้มีการผสมผสานแนวทางการพัฒนาบุคลากรของบริษัท ทั้งในรูปแบบการอบรมในห้องเรียน การสอนงานโดยหัวหน้างาน และการสอนงานในขณะปฏิบัติงานจริง (On-the-Job-Training) เพื่อให้พนักงานแต่ละรายมีทักษะ ความรู้ และความสามารถที่เพียงพอต่อการปฏิบัติงานจริง ด้านผลตอบแทน บริษัทมีการประเมินผลการปฏิบัติงานประจำปีในทุกตำแหน่งงาน ตลอดจนสื่อสารให้กับพนักงานรับทราบ และมีการเลื่อนขั้นเลื่อนตำแหน่งให้กับบุคลากรที่มีความรู้ความสามารถให้มีโอกาสเติบโต ได้รับผิดชอบงานที่ท้าทายมากขึ้น

ด้านการเสริมสร้างบริษัทให้เป็น “บ้านแห่งความสุข” นั้น บริษัทให้ความสำคัญกับการเคารพในสิทธิมนุษยชน ส่งเสริมการแสดงออกถึงความคิดสร้างสรรค์ของพนักงาน รวมถึงส่งเสริมให้เกิดบรรยากาศการทำงานอย่างมีความสุข ยอมรับในความแตกต่าง และมีสภาพแวดล้อมที่มีความปลอดภัยในการทำงาน เพราะบริษัทเชื่อมั่นว่าพนักงานที่มีความสุขและมีความผูกพันกับบริษัทจะบอกเล่าเรื่องราวดี ๆ ของบริษัทและเป็นตัวแทนที่ดีของบริษัทได้

3.2.6 การคอร์รัปชัน และการจ่ายสินบนให้กับเจ้าหน้าที่ภาครัฐ องค์กรกำกับดูแล รัฐวิสาหกิจ องค์กรที่มีอำนาจรัฐตามกฎหมาย หรือบุคคลภายนอก

การทุจริตโดยใช้หรืออาศัยตำแหน่งอำนาจหน้าที่ที่ตนมีอยู่ เพื่อประโยชน์ของตนเอง หรือพวกพ้อง รวมถึงการเรียกรับสินบนของเจ้าหน้าที่ภาครัฐ หรือองค์กรต่างๆ ล้วนเป็นปัญหาที่มีสืบเนื่องมาอย่างยาวนาน จนกลายเป็นธรรมเนียมปฏิบัติในสังคมไทย และนับวันจะทวีความรุนแรงเพิ่มมากขึ้น ซึ่งการทุจริตคอร์รัปชันเกิดขึ้นได้ในหลากหลายรูปแบบทั้งในระดับที่เกิดผลกระทบในวงกว้าง และระดับที่ได้รับผลกระทบเฉพาะกลุ่ม เช่น การคอร์รัปชันในเชิงนโยบาย การเรียกรับสินบน ค่าอำนวยความสะดวกในการดำเนินการ การขอเงินบริจาค

เงินสนับสนุน การขอของขวัญ ของกำนัล รวมไปถึงการให้บุคคลอื่นจ่ายค่าบริการที่ไม่เหมาะสมให้ เป็นต้น สิ่งต่างๆ เหล่านี้ย่อมส่งผลกระทบต่อค่าใช้จ่ายที่อาจเกิดขึ้นของธุรกิจอย่างหลีกเลี่ยงไม่ได้

การบริหารความเสี่ยง

บริษัทเชื่อมั่นว่าการดำเนินธุรกิจด้วยความเป็นธรรม สุจริต โปร่งใส และรับผิดชอบต่อผู้มีส่วนได้เสียทุกกลุ่มอย่างเสมอภาคและเท่าเทียมกัน จะเป็นแรงสนับสนุนหลักในการเติบโตของธุรกิจอย่างยั่งยืน ดังนั้น บริษัทจึงได้ลงนามในคำประกาศเจตนารมณ์เข้าร่วมเป็นภาคีใน “แนวร่วมปฏิบัติของภาคเอกชนไทยในการต่อต้านการทุจริต” เพื่อให้ผู้มีส่วนได้เสียได้ทราบถึงความมุ่งมั่นของบริษัทในการป้องกันและต่อต้านการคอร์รัปชันทุกรูปแบบ รวมถึงการร่วมมือกับบุคคลภายนอก ทั้งภาครัฐ สื่อมวลชน ภาคประชาสังคม และองค์กรต่างๆ ในการสร้างมาตรฐานการประกอบธุรกิจที่ใสสะอาด

นอกจากนี้ บริษัทยังได้มีสื่อสารความมุ่งมั่นของบริษัทต่อคู่ค้า องค์กรธุรกิจ หรือหน่วยงานต่างๆ ที่เกี่ยวข้องกับการดำเนินธุรกิจของบริษัทอย่างต่อเนื่อง สำหรับการดำเนินการภายในนั้น บริษัทได้ประกาศใช้นโยบายต่อต้านคอร์รัปชัน เพื่อให้หน่วยธุรกิจใช้เป็นกรอบในการดำเนินงาน โดยมีการระบุเจตนารมณ์ของบริษัทอย่างชัดเจนที่จะต้องไม่ดำเนินการ หรือยอมรับการคอร์รัปชันทุกรูปแบบทั้งทางตรงและทางอ้อม พร้อมกันนี้ ยังได้สื่อสารแนวปฏิบัติของกรรมการ ผู้บริหาร และพนักงานของบริษัททุกคนที่เกี่ยวกับการต่อต้านการคอร์รัปชัน เพื่อให้ทราบถึงบทบาท หน้าที่ ความรับผิดชอบ และบทลงโทษที่จะต้องได้รับหากมีการฝ่าฝืน รวมถึงการเปิดช่องทางการแจ้งเบาะแส ข้อร้องเรียนหรือข้อเสนอนะภายในบริษัทเพื่อเป็นช่องทางการสื่อสารระหว่างบริษัทและพนักงานทุกระดับ

การประกาศใช้นโยบาย การกำหนดแนวปฏิบัติต่างๆ รวมถึงการสื่อสารให้พนักงานทราบนั้น เป็นเรื่องที่บริษัทดำเนินการมาอย่างต่อเนื่อง และบริษัทยังได้จัดให้มีการประเมินความเสี่ยงด้านการทุจริตขององค์กรเป็นการเฉพาะขึ้น เพื่อให้ผู้ที่เกี่ยวข้องระบุ ประเมิน และกำหนดมาตรการจัดการความเสี่ยง เพื่อให้มั่นใจได้ว่า บริษัทมีมาตรการจัดการความเสี่ยงที่รัดกุม เพียงพอ และเหมาะสมในการจัดการกับความเสี่ยงต่างๆ เพื่อให้สอดคล้องกับเจตนารมณ์ของบริษัท

3.3 ความเสี่ยงด้านการเงิน / การรายงานทางการเงิน

3.3.1 ความผันผวนของอัตราแลกเปลี่ยนเงินตราต่างประเทศ

ความผันผวนของอัตราแลกเปลี่ยนเงินตราต่างประเทศ เป็นปัจจัยเสี่ยงอย่างหนึ่งที่ส่งผลกระทบต่อต้นทุน และรายรับของบริษัท ซึ่งมีการดำเนินธุรกิจอยู่ทั่วโลก ซึ่งอัตราแลกเปลี่ยนเงินตราต่างประเทศของแต่ละสกุลก็มีความผันผวนตามปัจจัยแวดล้อมที่แตกต่างกันไป โดยอาจเกิดได้จากการดำเนินนโยบายด้านการเงินและการคลังของภาครัฐในแต่ละประเทศ หรือกลุ่มประเทศที่ประเทศนั้นๆ ร่วมเป็นสมาชิกอยู่ ภาวะเศรษฐกิจของแต่ละประเทศ เป็นต้น

บริษัทมีธุรกรรมที่เกี่ยวข้องกับอัตราแลกเปลี่ยนเงินตราต่างประเทศทั้งด้านรับและด้านจ่าย โดยด้านรับเงินตราต่างประเทศ การส่งสินค้าไปจำหน่ายยังประเทศต่างๆ ทั่วโลก รวมถึงการรับผลตอบแทนจากการลงทุนในต่างประเทศ หรือการรับชำระคืนเงินกู้ ในขณะที่รายจ่ายส่วนใหญ่เกิดจากการซื้อวัตถุดิบเพื่อการผลิต การนำเข้าวัสดุ เครื่องจักร และอุปกรณ์บางส่วน ส่วนรายจ่ายเพื่อการลงทุนในต่างประเทศจะเกิดขึ้นเฉพาะในบางช่วงเวลา ขึ้นอยู่กับจังหวะในการลงทุน โดยในปี 2559 ซีพีเอฟและบริษัทย่อยในประเทศไทยมีมูลค่าการส่งออกสินค้าไปจำหน่ายในต่างประเทศเป็นจำนวน 28,727 ล้านบาท หรือร้อยละ 6 ของรายได้จากการขายรวม และมีมูลค่าการนำเข้าวัตถุดิบจำนวน 28,247 ล้านบาท หรือร้อยละ 7 ของต้นทุนขายรวม

สำหรับการจัดทางการเงินรวมเพื่อนำเสนอต่อหน่วยงานที่มีหน้าที่กำกับดูแล ซึ่งต้องแปลงค่าเงินกลับมาเป็นสกุลเงินบาทเพื่อจัดทำรายงานทางการเงินนั้น ความผันผวนของค่าเงินบาทต่อเงินสกุลต่างประเทศที่สำคัญ ย่อมส่งผลกระทบต่อผลการดำเนินงาน และฐานะทางการเงินของบริษัท

การบริหารความเสี่ยง

บริษัทมีรายรับและรายจ่ายที่เป็นเงินตราสกุลต่างประเทศที่สำคัญของโลกหลากหลายสกุล จึงจำเป็นต้องวางแผนการจัดการเงินตราต่างๆ อย่างเหมาะสม โดยบริษัทได้กำหนดนโยบายด้านการบริหารจัดการความเสี่ยงในอัตราแลกเปลี่ยนเงินตราต่างประเทศ โดย

เน้นไม่แสวงหากำไร เพื่อเป็นกรอบในการดำเนินงานของแต่ละธุรกิจที่เกี่ยวข้อง โดยแต่ละธุรกิจจะมีการวางแผนการรับและการจ่าย และแจ้งแผนงานมายังหน่วยงานกลาง ซึ่งจะมีหน้าที่รวบรวมรายรับและรายจ่ายที่เป็นเงินตราต่างประเทศ ตลอดจนสร้างสมดุล (Natural Hedge) ระหว่างรายรับและรายจ่าย ซึ่งเป็นวิธีการที่บริษัทใช้มาอย่างต่อเนื่อง อย่างไรก็ตาม การสร้างความสมดุลดังกล่าว อาจไม่สามารถทำได้ เนื่องจากปริมาณสกุลเงินที่มี อาจไม่สอดคล้องกันในแต่ละช่วงเวลา หน่วยงานกลางที่ได้รับมอบหมายจึงอาจจำเป็นต้องประสานงานกับแต่ละธุรกิจ เพื่อปรับแผน หรือสกุลเงินในการรับและการจ่าย ตลอดจนอาจนำเครื่องมือทางการเงิน (Derivatives) อื่นๆ เข้ามาช่วยในการบริหารจัดการ เช่น การทำสัญญาซื้อขายเงินตราต่างประเทศ เป็นต้น เพื่อให้มั่นใจได้ว่าการดำเนินการต่างๆ ยังคงอยู่ภายใต้นโยบายและระเบียบปฏิบัติของบริษัท ตลอดจนสามารถลดผลกระทบจากการแลกเปลี่ยนเงินตราต่างประเทศให้อยู่ในระดับที่องค์กรยอมรับได้

สำหรับการจัดการทางการเงินรวมของบริษัทเพื่อนำเสนอต่อหน่วยงานกำกับดูแล บริษัทถือเป็นหน้าที่และความรับผิดชอบที่บริษัทไม่อาจปฏิเสธการทำได้ บริษัทจึงจำเป็นต้องดำเนินการตามกฎหมาย ระเบียบปฏิบัติต่างๆ ที่ประกาศใช้โดยหน่วยงานกำกับดูแล ซึ่งผลการจัดทำ อาจกระทบต่อผลการดำเนินงาน และฐานะทางการเงินของบริษัทได้

3.3.2 ความผันผวนของอัตราดอกเบี้ย

บริษัทมีแหล่งเงินทุนทั้งจากหนี้สิน และส่วนของผู้ถือหุ้น โดย ณ วันที่ 31 ธันวาคม 2559 บริษัทมีสัดส่วนหนี้สินต่อส่วนของผู้ถือหุ้นอยู่ที่ร้อยละ 2.01 ซึ่งในจำนวนหนี้สินทั้งหมด มีบางส่วนเป็นการกู้ยืมเงินจากสถาบันการเงิน หรือการออกตราสารทางการเงินเพื่อระดมเงินทุนมาใช้ในการดำเนินงาน ทำให้บริษัทมีค่าใช้จ่ายในรูปของดอกเบี้ยจ่าย ดังนั้น กระบวนการตัดสินใจในการเลือกช่วงเวลาที่ต้องการระดมทุน ตลอดจนการเลือกรูปแบบการจ่ายชำระดอกเบี้ย จึงกลายเป็นขั้นตอนที่สำคัญซึ่งผู้กู้จำเป็นต้องวิเคราะห์ปัจจัยแวดล้อมต่างๆ ทั้งในปัจจุบัน และอนาคต รวมถึงต้องคาดการณ์แนวโน้มอัตราดอกเบี้ยทั้งในตลาดเงิน และตลาดทุนให้สอดคล้องกับความเป็นจริงให้มากที่สุด เพื่อให้บริษัทสามารถตัดสินใจเลือกช่วงเวลาการกู้ยืม หรือการออกตราสารทางการเงิน รวมถึงเลือกรูปแบบการจ่ายดอกเบี้ยได้อย่างเหมาะสม

การบริหารความเสี่ยง

บริษัทมีการกำหนดนโยบาย ด้านอัตราส่วนหนี้สินสุทธิต่อส่วนของผู้ถือหุ้นของบริษัทตามงบการเงินรวม และใช้นโยบายดังกล่าวเป็นกรอบในการแบ่งสัดส่วนของเงินทุน ในส่วนของหนี้สินนั้น โดยเฉพาะส่วนที่เกี่ยวข้องกับการกู้ยืมเงิน หรือการออกตราสารต่างๆ ซึ่งทำให้บริษัทมีภาระผูกพันในรูปดอกเบี้ยจ่ายนั้น บริษัทจะมีทีมงานกลางที่ศึกษา รวบรวม และวิเคราะห์ข้อมูลด้านอัตราดอกเบี้ย และบางครั้งอาจมีการจ้างบริษัทที่ปรึกษาด้านการเงินที่มีความเชี่ยวชาญร่วมวางแผน ให้ความคิดเห็น เสนอแนะแนวทาง และร่วมดำเนินการด้วย ทั้งนี้ การตัดสินใจเลือกช่วงเวลาการกู้ยืม หรือการออกตราสารทางการเงิน พร้อมทั้งการกำหนดรูปแบบและอัตราดอกเบี้ยจ่าย จะต้องได้รับการพิจารณาจากผู้มีอำนาจอนุมัติ โดยต้องดำเนินการตามนโยบายและระเบียบปฏิบัติทางการเงินอย่างเคร่งครัด

อีกทั้งบริษัทต้องการทราบต้นทุนทางการเงินที่ใกล้เคียงกับมูลค่าที่ต้องจ่ายชำระจริง เพื่อจะได้นำมาใช้ในการกำหนดราคาขายสินค้าและบริการได้อย่างเหมาะสม การกู้ยืมโดยส่วนใหญ่ของบริษัทจึงมักเป็นอัตราดอกเบี้ยแบบคงที่ แต่หากมีการกู้ยืมแบบดอกเบี้ยลอยตัวและมีวงเงินกู้ที่สูงมาก อนุพันธ์ทางการเงินจะเป็นเครื่องมือที่ถูกนำมาช่วยบริหารจัดการความเสี่ยงต่อไป โดย ณ วันที่ 31 ธันวาคม 2559 บริษัทมีเงินกู้ซึ่งมีอัตราดอกเบี้ยลอยตัวจำนวน 65,676 ล้านบาท คิดเป็นร้อยละ 21 ของยอดเงินกู้รวมทั้งหมด ทั้งนี้หากอัตราดอกเบี้ยเพิ่มขึ้นร้อยละ 1 จะส่งผลให้บริษัทมีภาระดอกเบี้ยจ่ายเพิ่มขึ้นเป็นจำนวน 657 ล้านบาท

3.4 ความเสี่ยงด้านกฎหมาย และระเบียบทางการค้า

การดำเนินธุรกิจในลักษณะห่วงโซ่อุปทานของบริษัท เริ่มตั้งแต่การผลิตอาหารสัตว์ การเลี้ยงสัตว์ การผลิตอาหารมนุษย์ รวมถึงการจัดจำหน่าย โดยมีธุรกิจอยู่ทั่วโลกนั้น ย่อมส่งผลให้บริษัทต้องมีความรู้ ความเข้าใจในกฎหมาย ระเบียบ ข้อบังคับต่างๆ ทั้งในและต่างประเทศที่บริษัทลงทุน หรือส่งสินค้าไปจัดจำหน่าย อย่างไรก็ตาม ในปัจจุบันมีการปรับเปลี่ยน และออกกฎหมาย ระเบียบ ข้อบังคับต่างๆ มากมาย ทั้งเพื่อต้องการปกป้องผู้มีส่วนได้เสียในด้านต่างๆ เช่น การดำเนินคดีแบบกลุ่ม (Class Action) ซึ่งออกมาเพื่อเน้นให้ความสำคัญกับผู้บริโภค กฎหมายด้านสิ่งแวดล้อมต่างๆ ที่ต้องการชะลอการเปลี่ยนแปลงทางสภาพภูมิประเทศและภูมิอากาศ หรือ

แม้กระทั่งการออกกฎหมายเพื่อคุ้มครองการดำเนินธุรกิจภายในประเทศ เช่น การกำหนดมาตรการด้านภาษีศุลกากร (Tariff Barriers) และมาตรการที่มีภาษีศุลกากร (Non-tariff barriers) ที่เพิ่มมากขึ้น เพื่อกีดกันการนำเข้า หรือการส่งสินค้าออกไปยังประเทศปลายทาง ซึ่งการดำเนินการดังกล่าว ย่อมส่งผลกระทบต่อความสามารถทางการแข่งขันของบริษัทอย่างหลีกเลี่ยงไม่ได้

การบริหารความเสี่ยง

บริษัทยึดมั่นถือมั่นในการปฏิบัติตามกฎหมาย ระเบียบ ข้อบังคับต่างๆ ที่เกี่ยวข้องกับการดำเนินธุรกิจอย่างเคร่งครัด ผ่านการแบ่งแยกบทบาทหน้าที่ในการทำงาน ซึ่งสอดคล้องกับโมเดลแนวทางการป้องกัน 3 ชั้น (Three Lines of Defense) โดยกำหนดให้แต่ละหน่วยงานที่มีหน้าที่รับผิดชอบโดยตรงในงานใดๆ จะต้องติดตามการออก หรือเปลี่ยนแปลงกฎหมาย ระเบียบ ข้อบังคับต่างๆ ที่หน่วยงานตนเองเกี่ยวข้อง นอกจากนี้จะมีหน่วยงานที่ติดตามดูแลการปฏิบัติงานของหน่วยงานต่างๆ เพื่อให้มั่นใจว่าเป็นไปตามกฎเกณฑ์ต่างๆ ที่กำหนดไว้และมีหน่วยงานตรวจสอบภายในที่ตรวจสอบการปฏิบัติตามกฎหมาย ระเบียบ ข้อบังคับที่เกี่ยวข้องอีกทอดหนึ่งนอกเหนือจากการปฏิบัติตามกฎหมาย ระเบียบ ข้อบังคับต่างๆ ที่ประกาศใช้โดยหน่วยงานทั้งในและต่างประเทศแล้ว บริษัทยังได้ยึดแนวทางการกำกับดูแลกิจการที่ดี มาใช้เป็นแนวทาง และถือเป็นหัวใจสำคัญในการดำเนินธุรกิจ โดยได้มีการจัดทำนโยบายการกำกับดูแลกิจการที่ดี ตลอดจนสื่อสารและเผยแพร่ให้กับคณะกรรมการบริษัท ผู้บริหาร และพนักงานทราบ รวมถึงส่งเสริมให้เกิดการนำไปปฏิบัติอย่างทั่วถึงทั้งองค์กร เพื่อให้ผู้มีส่วนได้เสียทุกฝ่ายเข้าใจในสิทธิ เสรีภาพ บทบาทและหน้าที่ความรับผิดชอบของตน อันจะนำมาซึ่งความไว้วางใจจากผู้มีส่วนได้เสีย และการเติบโตอย่างยั่งยืนของบริษัท

3.5 ความเสี่ยงด้านภาพลักษณ์และชื่อเสียงขององค์กร

ชื่อเสียงและภาพลักษณ์ขององค์กร เป็นสิ่งที่ทุกบริษัทต่างให้ความสำคัญ เพราะเป็นผลลัพธ์ที่สะท้อนให้เห็นถึงมุมมองที่ผู้มีส่วนได้มีต่อบริษัท ซึ่งผลสะท้อนดังกล่าว อาจเกิดได้ทั้งด้านบวกและด้านลบ และจากการที่บริษัทมีดำเนินธุรกิจมาอย่างยาวนาน มีการทำธุรกิจในหลากหลายรูปแบบ ซึ่งอาจเป็นธุรกิจของบริษัทเอง หรือเป็นการดำเนินธุรกิจในระดับของเครือข่าย แต่ผู้มีส่วนได้เสียอาจมองในภาพรวม และเข้าใจว่าการดำเนินธุรกิจทั้งหมดคือซีพี ทำให้ชื่อเสียงและภาพลักษณ์ขององค์กร อาจไม่สามารถแยกออกจากเครือข่าย หรือบริษัทอื่นในเครือได้ ดังนั้น หากบริษัท หรือบริษัทในเครือซีพีแห่งใด ดำเนินธุรกิจอย่างไม่เหมาะสม หรือไม่สอดคล้องกับความคาดหวังของผู้มีส่วนได้เสีย ย่อมกระทบต่อภาพลักษณ์และชื่อเสียงของบริษัทอย่างหลีกเลี่ยงไม่ได้

การบริหารความเสี่ยง

บริษัทมุ่งมั่นในการดำเนินธุรกิจอย่างยั่งยืน โดยเน้นการปฏิบัติตามกฎหมาย ระเบียบ ข้อบังคับต่างๆ อย่างเคร่งครัด และถือเป็นหน้าที่หลักขั้นพื้นฐานในการดำเนินธุรกิจอย่างโปร่งใส สามารถตรวจสอบได้ตลอดห่วงโซ่อุปทาน นอกจากนี้ยังมีการประกาศใช้ และสื่อสารให้กับผู้ที่เกี่ยวข้องทราบถึงนโยบายด้านต่างๆ ที่เกี่ยวข้องกับการดำเนินธุรกิจอย่างยั่งยืน เพื่อให้ผู้มีส่วนได้เสียทุกภาคส่วนได้เข้าใจแนวทางการดำเนินธุรกิจของบริษัท เช่น การประกาศใช้นโยบายด้านการกำกับดูแลกิจการที่ดี ซึ่งเป็นนโยบายที่เน้นให้ความสำคัญด้านจรรยาบรรณ บทบาทและหน้าที่ ตลอดจนสิทธิเสรีภาพที่ผู้มีส่วนได้เสียจะได้รับอย่างเท่าเทียมและเป็นธรรม การประกาศใช้นโยบายต่อต้านการทุจริตคอร์รัปชัน เพื่อแสดงเจตนารมณ์ของบริษัทอย่างชัดเจนในการต่อต้าน และจะปฏิเสธการคอร์รัปชันในทุกรูปแบบ การประกาศใช้นโยบายด้านการจัดหาอย่างยั่งยืนและแนวปฏิบัติสำหรับคู่ค้าธุรกิจ เพื่อแสดงให้เห็นถึงการให้ความสำคัญต่อสังคม และสิ่งแวดล้อมอย่างเป็นระบบตลอดกระบวนการดำเนินธุรกิจของบริษัท และคู่ค้าธุรกิจ การประกาศใช้นโยบายด้านสิทธิมนุษยชน เพื่อแสดงออกถึงการเคารพในสิทธิและเสรีภาพของผู้มีส่วนได้เสียที่เกี่ยวข้องกับการดำเนินธุรกิจของบริษัท เป็นต้น

อย่างไรก็ดี บริษัทมุ่งมั่นที่จะวางแผนกลยุทธ์ในการสื่อสารให้ชัดเจนมากขึ้น โดยการสื่อสารภายในบริษัท จะเน้นการสื่อสารเพื่อให้พนักงานภายในมีข้อมูลที่ถูกต้อง ตรงกัน และสามารถสื่อสารให้กับบุคคลรอบข้างเข้าใจบริษัทได้ ส่วนการสื่อสารภายนอกนั้น จะเน้นให้สังคมเข้าใจกรอบแนวทางการดำเนินธุรกิจของบริษัท ตลอดจนเป้าหมายของธุรกิจ

3.6 ความเสี่ยงจากการที่ซีพีเอฟมีผู้ถือหุ้นรายใหญ่ที่ถือหุ้นซีพีเอฟมากกว่าร้อยละ 25 ของจำนวนหุ้นที่ออกจำหน่ายแล้วทั้งหมด

ณ วันที่ 26 สิงหาคม 2559 บริษัท เครือเจริญโภคภัณฑ์ จำกัด และบริษัทย่อย ถือหุ้นซีพีเอฟรวมกันคิดเป็นร้อยละ 45.40 ของจำนวนหุ้นที่ออกจำหน่ายแล้วทั้งหมดของซีพีเอฟ จึงอาจทำให้วาระที่กฎหมายหรือข้อบังคับกำหนดให้ต้องได้รับคะแนนเสียงไม่น้อยกว่า 3 ใน 4 ของจำนวนเสียงทั้งหมดของผู้ถือหุ้นซึ่งมาประชุมและมีสิทธิออกเสียงลงคะแนน ไม่ผ่านการลงมติ หากบริษัท เครือเจริญโภคภัณฑ์ จำกัด และบริษัทย่อยงดออกเสียงหรือลงคะแนนเสียงไม่เห็นด้วยในวาระดังกล่าว

การบริหารความเสี่ยง

บริษัทและคณะกรรมการบริษัทยึดมั่นในการปฏิบัติต่อผู้ถือหุ้นทุกรายอย่างเท่าเทียม เป็นธรรม และคำนึงถึงประโยชน์ต่อบริษัทและผู้ถือหุ้นเป็นสำคัญต้งนโยบายการกำกับดูแลกิจการที่ดีที่บริษัทประกาศใช้และมีการกำหนดขั้นตอนปฏิบัติ และระดับอำนาจอนุมัติในการดำเนินการด้านต่างๆ ของบริษัทไว้ โดยหากต้องขอมติจากที่ประชุมผู้ถือหุ้นในการเข้าทำรายการใดๆ ก็ตาม วาระดังกล่าวต้องผ่านการกลั่นกรองจากผู้บริหารระดับสูงของบริษัท ก่อนที่เลขาธิการบริษัทจะได้รับมอบหมายจากประธานกรรมการ จะบรรจุเข้าเป็นวาระการประชุมคณะกรรมการบริษัทเพื่อพิจารณา และให้ความเห็นในรายการนั้นๆ สำหรับประกอบการพิจารณาอนุมัติของที่ประชุมผู้ถือหุ้น

ทั้งนี้ ในหนังสือเชิญประชุมผู้ถือหุ้นจะระบุความเห็นของคณะกรรมการบริษัทอย่างเพียงพอและเหมาะสม เพื่อให้ผู้ถือหุ้นได้ทราบความเห็นของกรรมการต่อรายการดังกล่าว และสามารถใช้เป็นข้อมูลพื้นฐานประกอบการตัดสินใจต่อไป และจากแนวทางปฏิบัติดังกล่าว บริษัทจึงเชื่อมั่นว่าผู้ถือหุ้นรายใหญ่จะออกเสียงลงคะแนนในทิศทางเดียวกันกับความเห็นของคณะกรรมการบริษัทในแต่ละวาระ นอกจากนี้ กรณีบริษัทมีการเข้าทำรายการที่เกี่ยวข้องกันซึ่งต้องขออนุมัติจากที่ประชุมผู้ถือหุ้น ผู้ถือหุ้นที่มีส่วนได้เสียซึ่งเป็นบุคคลที่เกี่ยวข้องกันตามประกาศที่เกี่ยวข้องของหน่วยงานกำกับดูแล จะไม่มีสิทธิออกเสียงลงคะแนนในวาระดังกล่าว

การลงทุนในหลักทรัพย์ของบริษัท และ/หรือ การเป็นผู้มีส่วนได้เสียกับบริษัท ผู้ลงทุนและผู้มีส่วนได้เสียควรพิจารณาปัจจัยเสี่ยงอันอาจเกิดขึ้นได้กับบริษัท ซึ่งอาจทำให้ผลการดำเนินงาน และ/หรือ สถานะทางการเงินของบริษัท ไม่เป็นไปตามเป้าหมายได้ โดยปัจจัยเสี่ยงที่ปรากฏในเอกสารฉบับนี้เป็นประเด็นที่บริษัทเล็งเห็นว่าเป็นความเสี่ยงที่มีนัยสำคัญต่อการดำเนินธุรกิจ แต่อาจมีความเสี่ยงอื่นที่อาจส่งผลกระทบต่อผลการดำเนินงานของบริษัทได้ แต่บริษัทไม่อาจทราบได้ในขณะนี้ หรือเป็นความเสี่ยงที่บริษัทพิจารณาในขณะนี้ว่าไม่มีนัยสำคัญ

4. ข้อมูลทั่วไปและข้อมูลสำคัญอื่น**4.1 ข้อมูลบริษัท**

บริษัทที่ออกหลักทรัพย์ : บริษัท เจริญโภคภัณฑ์อาหาร จำกัด (มหาชน) (“ซีพีเอฟ”) ใช้ชื่อย่อหลักทรัพย์ว่า “CPF”
ลักษณะการประกอบธุรกิจ: ธุรกิจเกษตรอุตสาหกรรม และอาหาร ทั้งในประเทศและต่างประเทศ
ที่ตั้งสำนักงานใหญ่ : อาคาร ซี.พี.ทาวเวอร์ เลขที่ 313 ถนนสีลม แขวงสีลม เขตบางรัก กรุงเทพฯ 10500
เลขทะเบียนบริษัท : 0107537000246
โทรศัพท์ : 0-2625-8000 (ส่วนกลาง)
: 0-2625-8352 และ 0-2625-8354 (สำนักเลขานุการบริษัท)
: 0-2625-8351, 0-2625-8353, 0-2625-8355 และ 0-2625-8356 (สำนักงานลงทุนสัมพันธ์)
โทรสาร : 0-2638-2139
Website : <http://www.cpfworldwide.com>
E-mail : csoffice@cpf.co.th

4.2 ข้อมูลบริษัทที่ซีพีเอฟถือหุ้นตั้งแต่ร้อยละ 10 ขึ้นไป

รายละเอียดแสดงไว้ในโครงสร้างการถือหุ้นของกลุ่มซีพีเอฟภายใต้ส่วนที่ 1 ข้อ 1. นโยบายและภาพรวมการประกอบธุรกิจ

4.3 ข้อมูลของบุคคลอ้างอิงอื่นๆ**(1) นายทะเบียนหุ้นสามัญ**

บริษัท ศูนย์รับฝากหลักทรัพย์ (ประเทศไทย) จำกัด
93 ถนนรัชดาภิเษก
แขวงดินแดง เขตดินแดง กรุงเทพฯ 10400
โทรศัพท์ 0-2009-9999
โทรสาร 0-2009-9991

(2) นายทะเบียนหุ้นกู้ และผู้แทนผู้ถือหุ้นกู้

หุ้นกู้ของซีพีเอฟ ครั้งที่ 2/2553 ชุดที่ 2 ครบกำหนดไถ่ถอนปี พ.ศ. 2560 หุ้นกู้ของซีพีเอฟ ครั้งที่ 2/2555 ชุดที่ 1 ครบกำหนดไถ่ถอนปี พ.ศ. 2562 ชุดที่ 2 ครบกำหนดไถ่ถอนปี พ.ศ. 2565 และชุดที่ 3 ครบกำหนดไถ่ถอนปี พ.ศ. 2575

นายทะเบียนหุ้นกู้ ฝ่ายตัวแทนและบริหารธุรกิจหลักทรัพย์ ธนาคารทหารไทย จำกัด (มหาชน)
3000 อาคารสำนักงานใหญ่ ชั้น 5 เอ ถนนพหลโยธิน
แขวงจอมพล เขตจตุจักร กรุงเทพฯ 10900

โทรศัพท์ 0-2299-1321 โทรสาร 0-2242-3270

ผู้แทนผู้ถือหุ้นกู้ ฝ่ายบริการธุรกิจหลักทรัพย์ ธนาคารกรุงศรีอยุธยา จำกัด (มหาชน)
1222 ถนนพระรามที่ 3 เขตยานนาวา กรุงเทพฯ 10120
โทรศัพท์ 0-2296-4782 โทรสาร 0-2683-1298

หุ้นกู้ของซีพีเอฟ ครั้งที่ 1/2554 ชุดที่ 1 ครบกำหนดไถ่ถอนปี พ.ศ. 2561 ชุดที่ 2 ครบกำหนดไถ่ถอนปี พ.ศ. 2564 ชุดที่ 3 ครบกำหนดไถ่ถอนปี พ.ศ. 2584 ที่ผู้ถือหุ้นกู้มีสิทธิขอไถ่ถอนได้ก่อนวันครบกำหนดไถ่ถอนหุ้นกู้ และครั้งที่ 2/2554 ครบกำหนดไถ่ถอนปี พ.ศ. 2584 ที่ผู้ถือหุ้นกู้มีสิทธิขอไถ่ถอนได้ก่อนวันครบกำหนดไถ่ถอนหุ้นกู้

นายทะเบียนหุ้นกู้ ฝ่ายหลักทรัพย์บริการ ธนาคารกรุงเทพ จำกัด (มหาชน)

และผู้แทนผู้ถือหุ้นกู้ 333 อาคารสำนักงานใหญ่สีลม ชั้น 24 ถนนสีลม แขวงสีลม เขตบางรัก กรุงเทพมหานคร 10500
โทรศัพท์ 02-636-5696 โทรสาร 02-230-1893



หุ้นกู้ของซีพีเอฟครั้งที่ 1/2556 ครบกำหนดไถ่ถอนปี พ.ศ. 2561 หุ้นกู้ของซีพีเอฟ ครั้งที่ 1/2559 ชุดที่ 1 ครบกำหนดไถ่ถอนปี พ.ศ. 2563 ชุดที่ 2 ครบกำหนดไถ่ถอนปี พ.ศ. 2567 และชุดที่ 3 ครบกำหนดไถ่ถอนปี พ.ศ. 2574

นายทะเบียนหุ้นกู้ ฝ่ายบริการทะเบียนหลักทรัพย์ 1 ธนาคารไทยพาณิชย์ จำกัด (มหาชน)
ชั้น 15 North Wing, อาคาร จี ทาวเวอร์ แกรนด์ พระราม 9
9 ถนนพระราม 9 ห้วยขวาง กรุงเทพฯ 10310
โทรศัพท์ 0-2128-2324-9 โทรสาร 0-2128-4625

หุ้นกู้ของซีพีเอฟ ครั้งที่ 2/2556 ชุดที่ 1 ครบกำหนดไถ่ถอนปี พ.ศ. 2560 ชุดที่ 2 ครบกำหนดไถ่ถอนปี พ.ศ. 2562 ชุดที่ 3 ครบกำหนดไถ่ถอนปี พ.ศ. 2564 หุ้นกู้ของซีพีเอฟ ครั้งที่ 2/2558 ชุดที่ 1 ครบกำหนดไถ่ถอนปี พ.ศ. 2566 ชุดที่ 2 ครบกำหนดไถ่ถอนปี พ.ศ. 2568 และชุดที่ 3 ครบกำหนดไถ่ถอนปี พ.ศ. 2570

นายทะเบียนหุ้นกู้ ฝ่ายตัวแทนและบริการธุรกิจหลักทรัพย์ ธนาคารทหารไทย จำกัด (มหาชน)
3000 อาคารสำนักงานใหญ่ ชั้น 5 เอ ถนนพหลโยธิน
แขวงจอมพล เขตจตุจักร กรุงเทพฯ 10900
โทรศัพท์ 0-2299-1321 โทรสาร 0-2242-3270

หุ้นกู้ของซีพีเอฟ ครั้งที่ 1/2558 ชุดที่ 1 ครบกำหนดไถ่ถอนปี พ.ศ. 2563 และชุดที่ 2 ครบกำหนดไถ่ถอนปี พ.ศ. 2566

นายทะเบียนหุ้นกู้ ฝ่ายบริการธุรกิจหลักทรัพย์ ธนาคารกรุงศรีอยุธยา จำกัด (มหาชน)
และผู้แทนผู้ถือหุ้นกู้ 1222 ถนนพระรามที่ 3 เขตยานนาวา กรุงเทพฯ 10120
โทรศัพท์ 0-2296-4782 โทรสาร 0-2683-1298

(3) นายทะเบียน American Depositary Receipts

The Bank of New York Mellon Corporation, BNY Mellon Shareowner Services
PO Box 358516, Pittsburgh, PA 15252-8516, USA
โทรศัพท์ 1-201-680-6825 Website www.bnymellon.com/shareowner E-mail shrrelations@bnymellon.com

(4) ผู้สอบบัญชีประจำปี 2559

1. นางมัญชุษา สิงห์สุขสวัสดิ์ ทะเบียนผู้สอบบัญชีรับอนุญาตเลขที่ 6112
2. นายเจริญ ผู้สัมพันธ์เลิศ ทะเบียนผู้สอบบัญชีรับอนุญาตเลขที่ 4068
3. นายวีระชัย รัตนจรัสกุล ทะเบียนผู้สอบบัญชีรับอนุญาตเลขที่ 4323

บริษัท เคพีเอ็มจี ภูมิภาคไทย สอบบัญชี จำกัด

อาคารเอ็มไพร์ทาวเวอร์ ชั้น 50-51
1 ถนนสาทรใต้ เขตสาทร กรุงเทพฯ 10120
โทรศัพท์ 0-2677-2000 โทรสาร 0-2677-2222

4.4 ข้อมูลสำคัญอื่น

- ไม่มี -



บริษัท เจริญโภคภัณฑ์อาหาร จำกัด (มหาชน)
Charoen Pokphand Foods Public Company Limited

ส่วนที่ 2
การจัดการและการกำกับดูแลกิจการ



5. ข้อมูลหลักทรัพย์และผู้ถือหุ้น

5.1 ทุนจดทะเบียนและทุนชำระแล้ว ณ วันที่ 31 ธันวาคม 2559

7,742,941,932 บาท ประกอบด้วยหุ้นสามัญจำนวน 7,742,941,932 หุ้น มูลค่าที่ตราไว้ หุ้นละ 1 บาท

5.2 ผู้ถือหุ้น

5.2.1 รายชื่อผู้ถือหุ้น 10 รายแรก จำนวนหุ้นและสัดส่วนการถือหุ้น ณ วันปิดสมุดทะเบียนเมื่อวันที่ 26 สิงหาคม 2559 มีดังนี้

รายชื่อผู้ถือหุ้น	จำนวนหุ้น	สัดส่วนการถือหุ้น
1. กลุ่ม CPG ⁽¹⁾ ประกอบด้วย	3,870,000,000	49.98%
1.1 CPG ⁽²⁾	2,092,316,740	27.02%
1.2 บริษัท เจริญโภคภัณฑ์โฮลดิ้ง จำกัด ⁽³⁾	854,225,460	11.03%
1.3 Worth Access Trading Limited ⁽⁴⁾	195,662,200	2.53%
1.4 Creative Light Investments Limited ⁽⁴⁾	144,555,000	1.87%
1.5 Orient Success International Limited ⁽⁴⁾	205,000,000	2.65%
1.6 บริษัท ซี.พี. โฮลดิ้ง (ประเทศไทย) จำกัด ⁽⁴⁾	23,420,000	0.30%
1.7 บริษัท ซีพีเอฟ (ประเทศไทย) จำกัด (มหาชน) ⁽⁵⁾	207,935,600	2.68%
1.8 บริษัท กรุงเทพเวิลด์ จำกัด (มหาชน) ⁽⁶⁾	82,885,000	1.07%
1.9 Plenty Type Ltd. ⁽⁷⁾	64,000,000	0.83%
2. บริษัท ไทยเอ็นวีดีอาร์ จำกัด ⁽⁸⁾	698,383,373	9.02%
3. สำนักงานประกันสังคม ⁽⁹⁾	188,479,600	2.43%
4. STATE STREET BANK EUROPE LIMITED ⁽¹⁰⁾	164,193,902	2.12%
5. GIC PRIVATE LIMITED ⁽¹⁰⁾	111,587,378	1.44%
6. CHASE NOMINEES LTD. ⁽¹⁰⁾	108,257,010	1.40%
7. นางสาววลัยพร จิระภูมิรินทร์	107,500,000	1.39%
8. นายปริญญา เขียววรร	97,500,000	1.26%
9. STATE STREET BANK AND TRUST COMPANY ⁽¹⁰⁾	81,711,028	1.06%
10. THE BANK OF NEW YORK (NOMINEES) LIMITED ⁽¹¹⁾	58,003,550	0.75%

ทั้งนี้ กลุ่ม CPG มิได้เป็นผู้ถือหุ้นของผู้ถือหุ้นรายชื่อที่ 2-6, และ 9-10

หมายเหตุ

⁽¹⁾ กลุ่มรายงานตามมาตรา 246 และมาตรา 247 แห่งพระราชบัญญัติหลักทรัพย์และตลาดหลักทรัพย์ พ.ศ. 2535 (รวมทั้งที่มีการแก้ไขเพิ่มเติม)

⁽²⁾ ประกอบกิจการลงทุน นำเข้า และจำหน่ายเคมีภัณฑ์ และให้บริการด้านเทคนิควิชาการ โดยผู้ถือหุ้น 10 รายแรกของบริษัท เครือเจริญโภคภัณฑ์ จำกัด ("CPG") ได้แก่ นายสุเมธ เขียววรรนท์ ร้อยละ 12.96 นางสาวอุไร จารุพนิช ร้อยละ 8.42 นายธนินท์ เขียววรรนท์ ร้อยละ 6.48 นายณกุล เขียววรรนท์ ร้อยละ 6.00 บริษัท ซี.พี. โฮลดิ้ง (ประเทศไทย) จำกัด ร้อยละ 4.47 นายพงษ์เทพ เขียววรรนท์ ร้อยละ 4.26 นางภักทิพย์ เล็กศรีสมพงษ์ และนายมนัส เขียววรรนท์ ถือหุ้นรายละร้อยละ 4.22 นางสาวศรั ล่ำช้า ร้อยละ 4.21 นายณพดล เขียววรรนท์ และนางนุชนารถ เขียววรรนท์ ถือหุ้นรายละร้อยละ 3.00

⁽³⁾ ประกอบกิจการลงทุน โดยเป็นบริษัทย่อยทางตรงของ CPG

⁽⁴⁾ ประกอบกิจการลงทุน โดยเป็นบริษัทย่อยทางอ้อมของ CPG

⁽⁵⁾ ประกอบกิจการเกษตรอุตสาหกรรมและอาหารครบวงจร โดยเป็นบริษัทย่อยทางตรงของซีพีเอฟ

⁽⁶⁾ ประกอบกิจการซื้อและขายวัตถุดิบอาหารสัตว์ โดยเป็นบริษัทย่อยทางตรงของซีพีเอฟ

⁽⁷⁾ ประกอบกิจการลงทุน โดยเป็นบริษัทย่อยทางอ้อมของซีพีเอฟ

⁽⁸⁾ บริษัทจดทะเบียนในประเทศไทย ที่อยู่ที่ติดต่อได้ 62 อาคารตลาดหลักทรัพย์แห่งประเทศไทย ถนนรัชดาภิเษก แขวงคลองเตย เขตคลองเตย กรุงเทพฯ 10110

⁽⁹⁾ หน่วยงานราชการไทย ที่อยู่ที่ติดต่อได้ บมจ.ธ.ไทยพาณิชย์ สายปฏิบัติการธุรกรรมการเงินและหลักทรัพย์ (ทีมควบคุมหลักทรัพย์) 1060 อาคาร 2 ชั้น 3 ถนนเพชรบุรี มักกะสัน เขตราชเทวี กรุงเทพฯ 10400

⁽¹⁰⁾ บริษัทจดทะเบียนในต่างประเทศ ที่อยู่ที่ติดต่อได้ บมจ.ส.สแตนดาร์ดชาร์เตอร์ด (ไทย) SECURITIES SERVICES โซนบี อาคารสาทรนคร ชั้น 14 ถนนสาทรเหนือ สยาม กรุงเทพฯ 10500

⁽¹¹⁾ บริษัทจดทะเบียนในต่างประเทศ ที่อยู่ที่ติดต่อได้ เลขที่ 968 อาคารเอส เอส บี ซี ชั้น 5 ถ.พระราม 4 เขตบางรัก กรุงเทพฯ 10500

ข้อจำกัดการถือหุ้นของชาวต่างชาติ

หุ้นของซีพีเอฟให้โอนกันได้อย่างเสรี เว้นแต่การโอนหุ้นนั้นจะเป็นเหตุให้มีบุคคลต่างด้าวถือหุ้นอยู่ในซีพีเอฟเกินกว่าร้อยละ 40 ของจำนวนหุ้นที่ออกจำหน่ายแล้วทั้งหมดของซีพีเอฟ

คนต่างด้าวอาจได้มาซึ่งหุ้นของซีพีเอฟเกินกว่าอัตราจำกัดที่กำหนดไว้ในวรรคแรกของข้อบังคับเรื่องการโอนหุ้นได้ โดยการจองซื้อหุ้นที่ออกใหม่หรือเสนอขายโดยซีพีเอฟ หรือโดยการใช้สิทธิแปลงสภาพหรือใช้สิทธิซื้อหุ้นที่ออกใหม่ในกรณีที่คนต่างด้าวนั้นเป็นผู้ถือหุ้นกู้แปลงสภาพ และ/หรือผู้ถือใบสำคัญแสดงสิทธิ และ/หรือหลักทรัพย์อื่นใดที่ใช้สิทธิดังกล่าวแก่ผู้ถือหลักทรัพย์ที่ซีพีเอฟเป็นผู้ออกและเสนอขาย (รวมตลอดถึงหุ้นปันผลหรือหุ้นที่ออกให้แก่ผู้ถือหุ้นซึ่งได้หุ้นดังกล่าวมาจากการจองซื้อหุ้นหรือการใช้สิทธิต่างๆ ตามวรรคนี้) แต่ทั้งนี้การถือหุ้นใหม่ในกรณีเช่นว่านี้เมื่อรวมกับหุ้นที่ถือโดยคนต่างด้าวในวรรคแรกแล้ว จำนวนหุ้นที่ถือโดยคนต่างด้าวทั้งหมดจะต้องไม่เกินกว่าร้อยละ 49 ของจำนวนหุ้นที่ออกจำหน่ายแล้วทั้งหมดของซีพีเอฟในขณะนั้นๆ อัตราจำกัดที่คนต่างด้าวมียกเว้นการถือหุ้นจำนวนร้อยละ 49 นี้ ให้ใช้กับการถือหุ้นจากคนต่างด้าวซึ่งเป็นผู้ได้หุ้นใหม่ โดยการจองซื้อหุ้นเพิ่มทุนที่ออกและเสนอขายโดยซีพีเอฟ หรือโดยการใช้สิทธิแปลงสภาพหรือใช้สิทธิซื้อหุ้นที่ออกใหม่ของผู้ถือหลักทรัพย์ดังกล่าวข้างต้นตามวรรคนี้ (รวมตลอดถึงหุ้นปันผลหรือหุ้นที่ออกให้แก่ผู้ถือหุ้นซึ่งได้หุ้นดังกล่าวมาจากการจองซื้อหุ้นหรือการใช้สิทธิต่างๆ ตามวรรคนี้) ให้กับคนต่างด้าวในทุกๆ ทอดของการโอนจนกว่าหุ้นดังกล่าวจะถูกโอนไปยังบุคคลซึ่งมิใช่คนต่างด้าว

ทั้งนี้ ณ วันที่ 26 สิงหาคม 2559 ซึ่งเป็นวันปิดสมุดทะเบียนล่าสุด สัดส่วนการถือครองหุ้นสามัญของซีพีเอฟโดยคนต่างด้าวมียกเว้นจำนวนประมาณร้อยละ 22.81 ของจำนวนหุ้นที่ออกจำหน่ายแล้วทั้งหมดของซีพีเอฟ

5.2.2 ข้อตกลงระหว่างผู้ถือหุ้นรายใหญ่ในเรื่องที่มีผลกระทบต่อออกและเสนอขายหลักทรัพย์ หรือการบริหารงานของบริษัท โดยที่ข้อตกลงดังกล่าวมีบริษัทร่วมลงนามด้วย

-ไม่มี-

5.3 หลักทรัพย์อื่น**หุ้นกู้**

ณ วันที่ 31 ธันวาคม 2559 ซีพีเอฟมีหุ้นกู้ที่ยังมิได้ไถ่ถอนจำนวน 20 ชุด ซึ่งมีมูลค่าคงเหลือ 80,000 ล้านบาท ดังนี้

(1) หุ้นกู้บริษัท เจริญโภคภัณฑ์อาหาร จำกัด (มหาชน) ครั้งที่ 2/2553 ชุดที่ 2 ครบกำหนดไถ่ถอนปี พ.ศ. 2560

ประเภทหุ้นกู้	: หุ้นกู้ชนิดระบุชื่อผู้ถือ ประเภทไม่ด้อยสิทธิ ไม่มีประกัน และมีผู้แทนผู้ถือหุ้นกู้
อายุของหุ้นกู้	: 7 ปี นับจากวันที่ออกหุ้นกู้
มูลค่ารวมของหุ้นกู้ที่เสนอขาย	: 5,000,000,000 บาท
จำนวนหุ้นกู้ที่เสนอขาย	: 5,000,000 หน่วย
มูลค่าที่ตราไว้ต่อหน่วย	: 1,000 บาท
ราคาเสนอขายต่อหน่วย	: 1,000 บาท
วันที่ออกหุ้นกู้	: วันที่ 3 พฤศจิกายน 2553
วันครบกำหนดไถ่ถอน	: วันที่ 3 พฤศจิกายน 2560
อัตราดอกเบี้ย	: ปีที่ 1 ถึงปีที่ 3 อัตราดอกเบี้ยคงที่ร้อยละ 3.0 ต่อปี ปีที่ 4 ถึงปีที่ 5 อัตราดอกเบี้ยคงที่ร้อยละ 4.0 ต่อปี และปีที่ 6 ถึงปีที่ 7 อัตราดอกเบี้ยคงที่ร้อยละ 5.0 ต่อปี
วันชำระดอกเบี้ย	: ปีละ 2 ครั้ง ในวันที่ 3 พฤษภาคม และ 3 พฤศจิกายน ของทุกปีตลอดอายุหุ้นกู้ โดยเริ่มชำระดอกเบี้ยครั้งแรกในวันที่ 3 พฤษภาคม 2554
มูลค่าคงเหลือ	: 5,000,000,000 บาท
อันดับความน่าเชื่อถือที่ทบทวนล่าสุด	: "A+" โดยบริษัท ทริสเรทติ้ง จำกัด
นายทะเบียนหุ้นกู้	: ธนาคารทหารไทย จำกัด (มหาชน)

- ผู้แทนผู้ถือหุ้นกู้ : ธนาคารกรุงศรีอยุธยา จำกัด (มหาชน)
ตลาดรองซื้อขายหุ้นกู้ : สมาคมตลาดตราสารหนี้ไทย
- (2) หุ้นกู้บริษัท เจริญโภคภัณฑ์อาหาร จำกัด (มหาชน) ครั้งที่ 1/2554 ชุดที่ 1 ครบกำหนดไถ่ถอนปี พ.ศ. 2561
- ประเภทหุ้นกู้ : หุ้นกู้ชนิดระบุชื่อผู้ถือ ประเภทไม่ด้อยสิทธิ ไม่มีประกัน และมีผู้แทนผู้ถือหุ้นกู้
อายุของหุ้นกู้ : 7 ปี นับจากวันที่ออกหุ้นกู้
มูลค่ารวมของหุ้นกู้ที่เสนอขาย : 3,000,000,000 บาท
จำนวนหุ้นกู้ที่เสนอขาย : 3,000,000 หน่วย
มูลค่าที่ตราไว้ต่อหน่วย : 1,000 บาท
ราคาที่เสนอขายต่อหน่วย : 1,000 บาท
วันที่ออกหุ้นกู้ : วันที่ 19 สิงหาคม 2554
วันครบกำหนดไถ่ถอน : วันที่ 19 สิงหาคม 2561
อัตราดอกเบี้ย : อัตราดอกเบี้ยคงที่ร้อยละ 4.65 ต่อปี ตลอดอายุหุ้นกู้
วันชำระดอกเบี้ย : ปีละ 2 ครั้ง ในวันที่ 19 กุมภาพันธ์ และ 19 สิงหาคม ของทุกปีตลอดอายุหุ้นกู้ โดยเริ่มชำระดอกเบี้ยครั้งแรกในวันที่ 19 กุมภาพันธ์ 2555
มูลค่าคงเหลือ : 3,000,000,000 บาท
อันดับความน่าเชื่อถือที่ทบทวนล่าสุด : "A+" โดยบริษัท ทริสเรตติ้ง จำกัด
นายทะเบียนหุ้นกู้ : ธนาคารกรุงเทพ จำกัด (มหาชน)
ผู้แทนผู้ถือหุ้นกู้ : ธนาคารกรุงเทพ จำกัด (มหาชน)
ตลาดรองซื้อขายหุ้นกู้ : สมาคมตลาดตราสารหนี้ไทย
- (3) หุ้นกู้บริษัท เจริญโภคภัณฑ์อาหาร จำกัด (มหาชน) ครั้งที่ 1/2554 ชุดที่ 2 ครบกำหนดไถ่ถอนปี พ.ศ. 2564
- ประเภทหุ้นกู้ : หุ้นกู้ชนิดระบุชื่อผู้ถือ ประเภทไม่ด้อยสิทธิ ไม่มีประกัน และมีผู้แทนผู้ถือหุ้นกู้
อายุของหุ้นกู้ : 10 ปี นับจากวันที่ออกหุ้นกู้
มูลค่ารวมของหุ้นกู้ที่เสนอขาย : 3,000,000,000 บาท
จำนวนหุ้นกู้ที่เสนอขาย : 3,000,000 หน่วย
มูลค่าที่ตราไว้ต่อหน่วย : 1,000 บาท
ราคาที่เสนอขายต่อหน่วย : 1,000 บาท
วันที่ออกหุ้นกู้ : วันที่ 19 สิงหาคม 2554
วันครบกำหนดไถ่ถอน : วันที่ 19 สิงหาคม 2564
อัตราดอกเบี้ย : อัตราดอกเบี้ยคงที่ร้อยละ 4.87 ต่อปี ตลอดอายุหุ้นกู้
วันชำระดอกเบี้ย : ปีละ 2 ครั้ง ในวันที่ 19 กุมภาพันธ์ และ 19 สิงหาคม ของทุกปีตลอดอายุหุ้นกู้ โดยเริ่มชำระดอกเบี้ยครั้งแรกในวันที่ 19 กุมภาพันธ์ 2555
มูลค่าคงเหลือ : 3,000,000,000 บาท
อันดับความน่าเชื่อถือที่ทบทวนล่าสุด : "A+" โดยบริษัท ทริสเรตติ้ง จำกัด
นายทะเบียนหุ้นกู้ : ธนาคารกรุงเทพ จำกัด (มหาชน)
ผู้แทนผู้ถือหุ้นกู้ : ธนาคารกรุงเทพ จำกัด (มหาชน)
ตลาดรองซื้อขายหุ้นกู้ : สมาคมตลาดตราสารหนี้ไทย

- (4) หุ้นกู้บริษัท เจริญโภคภัณฑ์อาหาร จำกัด (มหาชน) ครั้งที่ 1/2554 ชุดที่ 3 ครบกำหนดไถ่ถอนปี พ.ศ. 2584 ที่ผู้ถือหุ้นกู้มีสิทธิขอไถ่ถอนได้ก่อนวันครบกำหนดไถ่ถอนหุ้นกู้
- ประเภทหุ้นกู้ : หุ้นกู้ชนิดระบุชื่อผู้ถือ ประเภทไม่ด้อยสิทธิ ไม่มีประกัน และมีผู้แทนผู้ถือหุ้นกู้
- อายุของหุ้นกู้ : 30 ปี นับจากวันที่ออกหุ้นกู้ โดยผู้ถือหุ้นกู้มีสิทธิขอไถ่ถอนหุ้นกู้ก่อนวันครบกำหนดไถ่ถอน ณ สิ้นปีที่ 15
- มูลค่ารวมของหุ้นกู้ที่เสนอขาย : 4,000,000,000 บาท
- จำนวนหุ้นกู้ที่เสนอขาย : 4,000,000 หน่วย
- มูลค่าที่ตราไว้ต่อหน่วย : 1,000 บาท
- ราคาที่เสนอขายต่อหน่วย : 1,000 บาท
- วันที่ออกหุ้นกู้ : วันที่ 19 สิงหาคม 2554
- วันครบกำหนดไถ่ถอน : วันที่ 19 สิงหาคม 2584
- อัตราดอกเบี้ย : อัตราดอกเบี้ยคงที่ร้อยละ 5.42 ต่อปี ตลอดอายุหุ้นกู้
- วันชำระดอกเบี้ย : ปีละ 2 ครั้ง ในวันที่ 19 กุมภาพันธ์ และ 19 สิงหาคม ของทุกปีตลอดอายุหุ้นกู้ โดยเริ่มชำระดอกเบี้ยครั้งแรกในวันที่ 19 กุมภาพันธ์ 2555
- มูลค่าคงเหลือ : 4,000,000,000 บาท
- อันดับความน่าเชื่อถือที่ทบทวนล่าสุด : “A+” โดยบริษัท ทริสเรทติ้ง จำกัด
- นายทะเบียนหุ้นกู้ : ธนาคารกรุงเทพ จำกัด (มหาชน)
- ผู้แทนผู้ถือหุ้นกู้ : ธนาคารกรุงเทพ จำกัด (มหาชน)
- ตลาดรองซื้อขายหุ้นกู้ : ตลาดตราสารหนี้ไทย
- (5) หุ้นกู้บริษัท เจริญโภคภัณฑ์อาหาร จำกัด (มหาชน) ครั้งที่ 2/2554 ครบกำหนดไถ่ถอนปี พ.ศ. 2584 ที่ผู้ถือหุ้นกู้มีสิทธิขอไถ่ถอนได้ก่อนวันครบกำหนดไถ่ถอนหุ้นกู้
- ประเภทหุ้นกู้ : หุ้นกู้ชนิดระบุชื่อผู้ถือ ประเภทไม่ด้อยสิทธิ ไม่มีประกัน และมีผู้แทนผู้ถือหุ้นกู้
- อายุของหุ้นกู้ : 30 ปี นับจากวันที่ออกหุ้นกู้ โดยผู้ถือหุ้นกู้มีสิทธิขอไถ่ถอนหุ้นกู้ก่อนวันครบกำหนดไถ่ถอน ณ สิ้นปีที่ 15
- มูลค่ารวมของหุ้นกู้ที่เสนอขาย : 6,000,000,000 บาท
- จำนวนหุ้นกู้ที่เสนอขาย : 6,000,000 หน่วย
- มูลค่าที่ตราไว้ต่อหน่วย : 1,000 บาท
- ราคาที่เสนอขายต่อหน่วย : 1,000 บาท
- วันที่ออกหุ้นกู้ : วันที่ 21 ธันวาคม 2554
- วันครบกำหนดไถ่ถอน : วันที่ 21 ธันวาคม 2584
- อัตราดอกเบี้ย : อัตราดอกเบี้ยคงที่ร้อยละ 5.42 ต่อปี ตลอดอายุหุ้นกู้
- วันชำระดอกเบี้ย : ปีละ 2 ครั้ง ในวันที่ 21 มิถุนายน และ 21 ธันวาคม ของทุกปีตลอดอายุหุ้นกู้ โดยเริ่มชำระดอกเบี้ยครั้งแรกในวันที่ 21 มิถุนายน 2555
- มูลค่าคงเหลือ : 6,000,000,000 บาท
- อันดับความน่าเชื่อถือที่ทบทวนล่าสุด : “A+” โดยบริษัท ทริสเรทติ้ง จำกัด
- นายทะเบียนหุ้นกู้ : ธนาคารกรุงเทพ จำกัด (มหาชน)
- ผู้แทนผู้ถือหุ้นกู้ : ธนาคารกรุงเทพ จำกัด (มหาชน)
- ตลาดรองซื้อขายหุ้นกู้ : ตลาดตราสารหนี้ไทย

(6) หุ้นกู้บริษัท เจริญโภคภัณฑ์อาหาร จำกัด (มหาชน) ครั้งที่ 2/2555 ชุดที่ 1 ครบกำหนดไถ่ถอนปี พ.ศ. 2562

ประเภทหุ้นกู้	: หุ้นกู้ชนิดระบุชื่อผู้ถือ ประเภทไม่ด้อยสิทธิ ไม่มีประกัน และมีผู้แทนผู้ถือหุ้นกู้
อายุของหุ้นกู้	: 7 ปี นับจากวันที่ออกหุ้นกู้
มูลค่ารวมของหุ้นกู้ที่เสนอขาย	: 6,000,000,000 บาท
จำนวนหุ้นกู้ที่เสนอขาย	: 6,000,000 หน่วย
มูลค่าที่ตราไว้ต่อหน่วย	: 1,000 บาท
ราคาที่เสนอขายต่อหน่วย	: 1,000 บาท
วันที่ออกหุ้นกู้	: วันที่ 3 สิงหาคม 2555
วันครบกำหนดไถ่ถอน	: วันที่ 3 สิงหาคม 2562
อัตราดอกเบี้ย	: ปีที่ 1 ถึงปีที่ 4 อัตราดอกเบี้ยคงที่ร้อยละ 4.35 ต่อปี และปีที่ 5 ถึงปีที่ 7 อัตราดอกเบี้ยคงที่ร้อยละ 5.00 ต่อปี
วันชำระดอกเบี้ย	: ปีละ 2 ครั้ง ในวันที่ 3 กุมภาพันธ์ และ 3 สิงหาคม ของทุกปีตลอดอายุหุ้นกู้ โดยเริ่มชำระดอกเบี้ยครั้งแรกในวันที่ 3 กุมภาพันธ์ 2556
มูลค่าคงเหลือ	: 6,000,000,000 บาท
อันดับความน่าเชื่อถือที่ทบทวนล่าสุด	: “A+” โดยบริษัท ทริสเรตติ้ง จำกัด
นายทะเบียนหุ้นกู้	: ธนาคารทหารไทย จำกัด (มหาชน)
ผู้แทนผู้ถือหุ้นกู้	: ธนาคารกรุงศรีอยุธยา จำกัด (มหาชน)
ตลาดรองซื้อขายหุ้นกู้	: สมาคมตลาดตราสารหนี้ไทย

(7) หุ้นกู้บริษัท เจริญโภคภัณฑ์อาหาร จำกัด (มหาชน) ครั้งที่ 2/2555 ชุดที่ 2 ครบกำหนดไถ่ถอนปี พ.ศ. 2565

ประเภทหุ้นกู้	: หุ้นกู้ชนิดระบุชื่อผู้ถือ ประเภทไม่ด้อยสิทธิ ไม่มีประกัน และมีผู้แทนผู้ถือหุ้นกู้
อายุของหุ้นกู้	: 10 ปี นับจากวันที่ออกหุ้นกู้
มูลค่ารวมของหุ้นกู้ที่เสนอขาย	: 4,000,000,000 บาท
จำนวนหุ้นกู้ที่เสนอขาย	: 4,000,000 หน่วย
มูลค่าที่ตราไว้ต่อหน่วย	: 1,000 บาท
ราคาที่เสนอขายต่อหน่วย	: 1,000 บาท
วันที่ออกหุ้นกู้	: วันที่ 3 สิงหาคม 2555
วันครบกำหนดไถ่ถอน	: วันที่ 3 สิงหาคม 2565
อัตราดอกเบี้ย	: ปีที่ 1 ถึงปีที่ 4 อัตราดอกเบี้ยคงที่ร้อยละ 4.40 ต่อปี และปีที่ 5 ถึงปีที่ 9 อัตราดอกเบี้ยคงที่ร้อยละ 5.00 ต่อปี และปีที่ 10 อัตราดอกเบี้ยคงที่ร้อยละ 6.00 ต่อปี
วันชำระดอกเบี้ย	: ปีละ 2 ครั้ง ในวันที่ 3 กุมภาพันธ์ และ 3 สิงหาคม ของทุกปีตลอดอายุหุ้นกู้ โดยเริ่มชำระดอกเบี้ยครั้งแรกในวันที่ 3 กุมภาพันธ์ 2556
มูลค่าคงเหลือ	: 4,000,000,000 บาท
อันดับความน่าเชื่อถือที่ทบทวนล่าสุด	: “A+” โดยบริษัท ทริสเรตติ้ง จำกัด
นายทะเบียนหุ้นกู้	: ธนาคารทหารไทย จำกัด (มหาชน)
ผู้แทนผู้ถือหุ้นกู้	: ธนาคารกรุงศรีอยุธยา จำกัด (มหาชน)
ตลาดรองซื้อขายหุ้นกู้	: สมาคมตลาดตราสารหนี้ไทย

- (8) หุ้นกู้บริษัท เจริญโภคภัณฑ์อาหาร จำกัด (มหาชน) ครั้งที่ 2/2555 ชุดที่ 3 ครบกำหนดไถ่ถอนปี พ.ศ. 2575
- | | |
|-------------------------------------|---|
| ประเภทหุ้นกู้ | : หุ้นกู้ชนิดระบุชื่อผู้ถือ ประเภทไม่ด้อยสิทธิ ไม่มีประกัน และมีผู้แทนผู้ถือหุ้นกู้ |
| อายุของหุ้นกู้ | : 20 ปี นับจากวันที่ออกหุ้นกู้ |
| มูลค่ารวมของหุ้นกู้ที่เสนอขาย | : 5,000,000,000 บาท |
| จำนวนหุ้นกู้ที่เสนอขาย | : 5,000,000 หน่วย |
| มูลค่าที่ตราไว้ต่อหน่วย | : 1,000 บาท |
| ราคาเสนอขายต่อหน่วย | : 1,000 บาท |
| วันที่ออกหุ้นกู้ | : วันที่ 3 สิงหาคม 2555 |
| วันครบกำหนดไถ่ถอน | : วันที่ 3 สิงหาคม 2575 |
| อัตราดอกเบี้ย | : อัตราดอกเบี้ยคงที่ร้อยละ 5.30 ต่อปี |
| วันชำระดอกเบี้ย | : ปีละ 2 ครั้ง ในวันที่ 3 กุมภาพันธ์ และ 3 สิงหาคม ของทุกปีตลอดอายุหุ้นกู้ โดยเริ่มชำระดอกเบี้ยครั้งแรกในวันที่ 3 กุมภาพันธ์ 2556 |
| มูลค่าคงเหลือ | : 5,000,000,000 บาท |
| อันดับความน่าเชื่อถือที่ทบทวนล่าสุด | : "A+" โดยบริษัท ทริสเรทติ้ง จำกัด |
| นายทะเบียนหุ้นกู้ | : ธนาคารทหารไทย จำกัด (มหาชน) |
| ผู้แทนผู้ถือหุ้นกู้ | : ธนาคารกรุงศรีอยุธยา จำกัด (มหาชน) |
| ตลาดรองซื้อขายหุ้นกู้ | : สมาคมตลาดตราสารหนี้ไทย |
- (9) หุ้นกู้บริษัท เจริญโภคภัณฑ์อาหาร จำกัด (มหาชน) ครั้งที่ 1/2556 ครบกำหนดไถ่ถอนปี พ.ศ. 2561
- | | |
|-------------------------------------|---|
| ประเภทหุ้นกู้ | : หุ้นกู้ชนิดระบุชื่อผู้ถือ ประเภทไม่ด้อยสิทธิ ไม่มีประกัน และไม่มีผู้แทนผู้ถือหุ้นกู้ |
| อายุของหุ้นกู้ | : 5 ปี นับจากวันที่ออกหุ้นกู้ |
| มูลค่ารวมของหุ้นกู้ที่เสนอขาย | : 6,000,000,000 บาท |
| จำนวนหุ้นกู้ที่เสนอขาย | : 6,000,000 หน่วย |
| มูลค่าที่ตราไว้ต่อหน่วย | : 1,000 บาท |
| ราคาเสนอขายต่อหน่วย | : 1,000 บาท |
| วันที่ออกหุ้นกู้ | : วันที่ 9 พฤษภาคม 2556 |
| วันครบกำหนดไถ่ถอน | : วันที่ 9 พฤษภาคม 2561 |
| อัตราดอกเบี้ย | : อัตราดอกเบี้ยคงที่ร้อยละ 3.93 ต่อปี |
| วันชำระดอกเบี้ย | : ปีละ 2 ครั้ง ในวันที่ 9 พฤษภาคม และ 9 พฤศจิกายน ของทุกปีตลอดอายุหุ้นกู้ โดยเริ่มชำระดอกเบี้ยครั้งแรกในวันที่ 9 พฤศจิกายน 2556 |
| มูลค่าคงเหลือ | : 6,000,000,000 บาท |
| อันดับความน่าเชื่อถือที่ทบทวนล่าสุด | : "A+" โดยบริษัท ทริสเรทติ้ง จำกัด |
| นายทะเบียนหุ้นกู้ | : ธนาคารไทยพาณิชย์ จำกัด (มหาชน) |
| ตลาดรองซื้อขายหุ้นกู้ | : สมาคมตลาดตราสารหนี้ไทย |
- (10) หุ้นกู้บริษัท เจริญโภคภัณฑ์อาหาร จำกัด (มหาชน) ครั้งที่ 2/2556 ชุดที่ 1 ครบกำหนดไถ่ถอนปี พ.ศ. 2560
- | | |
|-------------------------------|--|
| ประเภทหุ้นกู้ | : หุ้นกู้ชนิดระบุชื่อผู้ถือ ประเภทไม่ด้อยสิทธิ ไม่มีประกัน และไม่มีผู้แทนผู้ถือหุ้นกู้ |
| อายุของหุ้นกู้ | : 4 ปี นับจากวันที่ออกหุ้นกู้ |
| มูลค่ารวมของหุ้นกู้ที่เสนอขาย | : 2,000,000,000 บาท |
| จำนวนหุ้นกู้ที่เสนอขาย | : 2,000,000 หน่วย |

มูลค่าที่ตราไว้ต่อหน่วย	: 1,000 บาท
ราคาที่เสนอขายต่อหน่วย	: 1,000 บาท
วันที่ออกหุ้นกู้	: วันที่ 2 สิงหาคม 2556
วันครบกำหนดไถ่ถอน	: วันที่ 2 สิงหาคม 2560
อัตราดอกเบี้ย	: อัตราดอกเบี้ยคงที่ร้อยละ 4.04 ต่อปี
วันชำระดอกเบี้ย	: ปีละ 2 ครั้ง ในวันที่ 2 กุมภาพันธ์ และ 2 สิงหาคม ของทุกปีตลอดอายุหุ้นกู้ โดยเริ่มชำระดอกเบี้ยครั้งแรกในวันที่ 2 กุมภาพันธ์ 2557
มูลค่าคงเหลือ	: 2,000,000,000 บาท
อันดับความน่าเชื่อถือที่ทบทวนล่าสุด	: "A+" โดยบริษัท ทริสเรตติ้ง จำกัด
นายทะเบียนหุ้นกู้	: ธนาคารทหารไทย จำกัด (มหาชน)
ตลาดรองซื้อขายหุ้นกู้	: สมาคมตลาดตราสารหนี้ไทย

(11) หุ้นกู้บริษัท เจริญโภคภัณฑ์อาหาร จำกัด (มหาชน) ครั้งที่ 2/2556 ชุดที่ 2 ครบกำหนดไถ่ถอนปี พ.ศ. 2562

ประเภทหุ้นกู้	: หุ้นกู้ชนิดระบุชื่อผู้ถือ ประเภที่ไม่ด้อยสิทธิ ไม่มีประกัน และไม่มีผู้แทนผู้ถือหุ้นกู้
อายุของหุ้นกู้	: 6 ปี นับจากวันที่ออกหุ้นกู้
มูลค่ารวมของหุ้นกู้ที่เสนอขาย	: 2,500,000,000 บาท
จำนวนหุ้นกู้ที่เสนอขาย	: 2,500,000 หน่วย
มูลค่าที่ตราไว้ต่อหน่วย	: 1,000 บาท
ราคาที่เสนอขายต่อหน่วย	: 1,000 บาท
วันที่ออกหุ้นกู้	: วันที่ 2 สิงหาคม 2556
วันครบกำหนดไถ่ถอน	: วันที่ 2 สิงหาคม 2562
อัตราดอกเบี้ย	: อัตราดอกเบี้ยคงที่ร้อยละ 4.54 ต่อปี
วันชำระดอกเบี้ย	: ปีละ 2 ครั้ง ในวันที่ 2 กุมภาพันธ์ และ 2 สิงหาคม ของทุกปีตลอดอายุหุ้นกู้ โดยเริ่มชำระดอกเบี้ยครั้งแรกในวันที่ 2 กุมภาพันธ์ 2557
มูลค่าคงเหลือ	: 2,500,000,000 บาท
อันดับความน่าเชื่อถือที่ทบทวนล่าสุด	: "A+" โดยบริษัท ทริสเรตติ้ง จำกัด
นายทะเบียนหุ้นกู้	: ธนาคารทหารไทย จำกัด (มหาชน)
ตลาดรองซื้อขายหุ้นกู้	: สมาคมตลาดตราสารหนี้ไทย

(12) หุ้นกู้บริษัท เจริญโภคภัณฑ์อาหาร จำกัด (มหาชน) ครั้งที่ 2/2556 ชุดที่ 3 ครบกำหนดไถ่ถอนปี พ.ศ. 2564

ประเภทหุ้นกู้	: หุ้นกู้ชนิดระบุชื่อผู้ถือ ประเภที่ไม่ด้อยสิทธิ ไม่มีประกัน และไม่มีผู้แทนผู้ถือหุ้นกู้
อายุของหุ้นกู้	: 8 ปี นับจากวันที่ออกหุ้นกู้
มูลค่ารวมของหุ้นกู้ที่เสนอขาย	: 5,500,000,000 บาท
จำนวนหุ้นกู้ที่เสนอขาย	: 5,500,000 หน่วย
มูลค่าที่ตราไว้ต่อหน่วย	: 1,000 บาท
ราคาที่เสนอขายต่อหน่วย	: 1,000 บาท
วันที่ออกหุ้นกู้	: วันที่ 2 สิงหาคม 2556
วันครบกำหนดไถ่ถอน	: วันที่ 2 สิงหาคม 2564
อัตราดอกเบี้ย	: อัตราดอกเบี้ยคงที่ร้อยละ 4.90 ต่อปี
วันชำระดอกเบี้ย	: ปีละ 2 ครั้ง ในวันที่ 2 กุมภาพันธ์ และ 2 สิงหาคม ของทุกปีตลอดอายุหุ้นกู้ โดยเริ่มชำระดอกเบี้ยครั้งแรกในวันที่ 2 กุมภาพันธ์ 2557

มูลค่าคงเหลือ	: 5,500,000,000 บาท
อันดับความน่าเชื่อถือที่ทบทวนล่าสุด	: “A+” โดยบริษัท ทริสเรตติ้ง จำกัด
นายทะเบียนหุ้นกู้	: ธนาคารทหารไทย จำกัด (มหาชน)
ตลาดรองซื้อขายหุ้นกู้	: สมาคมตลาดตราสารหนี้ไทย

(13) หุ้นกู้บริษัท เจริญโภคภัณฑ์อาหาร จำกัด (มหาชน) ครั้งที่ 1/2558 ชุดที่ 1 ครบกำหนดไถ่ถอนปี พ.ศ. 2563

ประเภทหุ้นกู้	: หุ้นกู้ชนิดระบุชื่อผู้ถือ ประเภที่ไม่ได้ยสิทธิ ไม่มีประกัน และมีผู้แทนผู้ถือหุ้นกู้
อายุของหุ้นกู้	: 5 ปี นับจากวันที่ออกหุ้นกู้
มูลค่ารวมของหุ้นกู้ที่เสนอขาย	: 6,500,000,000 บาท
จำนวนหุ้นกู้ที่เสนอขาย	: 6,500,000 หน่วย
มูลค่าที่ตราไว้ต่อหน่วย	: 1,000 บาท
ราคาที่เสนอขายต่อหน่วย	: 1,000 บาท
วันที่ออกหุ้นกู้	: วันที่ 13 พฤษภาคม 2558
วันครบกำหนดไถ่ถอน	: วันที่ 13 พฤษภาคม 2563
อัตราดอกเบี้ย	: อัตราดอกเบี้ยคงที่ร้อยละ 3.21 ต่อปี
วันชำระดอกเบี้ย	: ปีละ 2 ครั้ง ในวันที่ 13 พฤษภาคม และ 13 พฤศจิกายน ของทุกปีตลอดอายุหุ้นกู้ โดยเริ่มชำระดอกเบี้ยครั้งแรกในวันที่ 13 พฤศจิกายน 2558
มูลค่าคงเหลือ	: 6,500,000,000 บาท
อันดับความน่าเชื่อถือที่ทบทวนล่าสุด	: “A+” โดยบริษัท ทริสเรตติ้ง จำกัด
นายทะเบียนหุ้นกู้	: ธนาคารกรุงศรีอยุธยา จำกัด (มหาชน)
ผู้แทนผู้ถือหุ้นกู้	: ธนาคารกรุงศรีอยุธยา จำกัด (มหาชน)
ตลาดรองซื้อขายหุ้นกู้	: สมาคมตลาดตราสารหนี้ไทย

(14) หุ้นกู้บริษัท เจริญโภคภัณฑ์อาหาร จำกัด (มหาชน) ครั้งที่ 1/2558 ชุดที่ 2 ครบกำหนดไถ่ถอนปี พ.ศ. 2566

ประเภทหุ้นกู้	: หุ้นกู้ชนิดระบุชื่อผู้ถือ ประเภที่ไม่ได้ยสิทธิ ไม่มีประกัน และมีผู้แทนผู้ถือหุ้นกู้
อายุของหุ้นกู้	: 8 ปี นับจากวันที่ออกหุ้นกู้
มูลค่ารวมของหุ้นกู้ที่เสนอขาย	: 5,500,000,000 บาท
จำนวนหุ้นกู้ที่เสนอขาย	: 5,500,000 หน่วย
มูลค่าที่ตราไว้ต่อหน่วย	: 1,000 บาท
ราคาที่เสนอขายต่อหน่วย	: 1,000 บาท
วันที่ออกหุ้นกู้	: วันที่ 13 พฤษภาคม 2558
วันครบกำหนดไถ่ถอน	: วันที่ 13 พฤษภาคม 2566
อัตราดอกเบี้ย	: อัตราดอกเบี้ยคงที่ร้อยละ 3.98 ต่อปี
วันชำระดอกเบี้ย	: ปีละ 2 ครั้ง ในวันที่ 13 พฤษภาคม และ 13 พฤศจิกายน ของทุกปีตลอดอายุหุ้นกู้ โดยเริ่มชำระดอกเบี้ยครั้งแรกในวันที่ 13 พฤศจิกายน 2558
มูลค่าคงเหลือ	: 5,500,000,000 บาท
อันดับความน่าเชื่อถือที่ทบทวนล่าสุด	: “A+” โดยบริษัท ทริสเรตติ้ง จำกัด
นายทะเบียนหุ้นกู้	: ธนาคารกรุงศรีอยุธยา จำกัด (มหาชน)
ผู้แทนผู้ถือหุ้นกู้	: ธนาคารกรุงศรีอยุธยา จำกัด (มหาชน)
ตลาดรองซื้อขายหุ้นกู้	: สมาคมตลาดตราสารหนี้ไทย

(15) หุ้นกู้บริษัท เจริญโภคภัณฑ์อาหาร จำกัด (มหาชน) ครั้งที่ 2/2558 ชุดที่ 1 ครบกำหนดไถ่ถอนปี พ.ศ. 2566

ประเภทหุ้นกู้	: หุ้นกู้ชนิดระบุชื่อผู้ถือ ประเภทไม่ด้อยสิทธิ ไม่มีประกัน และไม่มีผู้แทนผู้ถือหุ้นกู้
อายุของหุ้นกู้	: 8 ปี นับจากวันที่ออกหุ้นกู้
มูลค่ารวมของหุ้นกู้ที่เสนอขาย	: 1,940,000,000 บาท
จำนวนหุ้นกู้ที่เสนอขาย	: 1,940,000 หน่วย
มูลค่าที่ตราไว้ต่อหน่วย	: 1,000 บาท
ราคาที่เสนอขายต่อหน่วย	: 1,000 บาท
วันที่ออกหุ้นกู้	: วันที่ 29 กรกฎาคม 2558
วันครบกำหนดไถ่ถอน	: วันที่ 29 กรกฎาคม 2566
อัตราดอกเบี้ย	: อัตราดอกเบี้ยคงที่ร้อยละ 3.97 ต่อปี
วันชำระดอกเบี้ย	: ปีละ 2 ครั้ง ในวันที่ 29 มกราคม และ 29 กรกฎาคม ของทุกปีตลอดอายุหุ้นกู้ โดยเริ่มชำระดอกเบี้ยครั้งแรกในวันที่ 29 มกราคม 2559
มูลค่าคงเหลือ	: 1,940,000,000 บาท
อันดับความน่าเชื่อถือที่ทบทวนล่าสุด	: "A+" โดยบริษัท ทริสเรทติ้ง จำกัด
นายทะเบียนหุ้นกู้	: ธนาคารทหารไทย จำกัด (มหาชน)
ตลาดรองซื้อขายหุ้นกู้	: สมาคมตลาดตราสารหนี้ไทย

(16) หุ้นกู้บริษัท เจริญโภคภัณฑ์อาหาร จำกัด (มหาชน) ครั้งที่ 2/2558 ชุดที่ 2 ครบกำหนดไถ่ถอนปี พ.ศ. 2568

ประเภทหุ้นกู้	: หุ้นกู้ชนิดระบุชื่อผู้ถือ ประเภทไม่ด้อยสิทธิ ไม่มีประกัน และไม่มีผู้แทนผู้ถือหุ้นกู้
อายุของหุ้นกู้	: 10 ปี นับจากวันที่ออกหุ้นกู้
มูลค่ารวมของหุ้นกู้ที่เสนอขาย	: 3,000,000,000 บาท
จำนวนหุ้นกู้ที่เสนอขาย	: 3,000,000 หน่วย
มูลค่าที่ตราไว้ต่อหน่วย	: 1,000 บาท
ราคาที่เสนอขายต่อหน่วย	: 1,000 บาท
วันที่ออกหุ้นกู้	: วันที่ 29 กรกฎาคม 2558
วันครบกำหนดไถ่ถอน	: วันที่ 29 กรกฎาคม 2568
อัตราดอกเบี้ย	: อัตราดอกเบี้ยคงที่ร้อยละ 4.28 ต่อปี
วันชำระดอกเบี้ย	: ปีละ 2 ครั้ง ในวันที่ 29 มกราคม และ 29 กรกฎาคม ของทุกปีตลอดอายุหุ้นกู้ โดยเริ่มชำระดอกเบี้ยครั้งแรกในวันที่ 29 มกราคม 2559
มูลค่าคงเหลือ	: 3,000,000,000 บาท
อันดับความน่าเชื่อถือที่ทบทวนล่าสุด	: "A+" โดยบริษัท ทริสเรทติ้ง จำกัด
นายทะเบียนหุ้นกู้	: ธนาคารทหารไทย จำกัด (มหาชน)
ตลาดรองซื้อขายหุ้นกู้	: สมาคมตลาดตราสารหนี้ไทย

(17) หุ้นกู้บริษัท เจริญโภคภัณฑ์อาหาร จำกัด (มหาชน) ครั้งที่ 2/2558 ชุดที่ 3 ครบกำหนดไถ่ถอนปี พ.ศ. 2570

ประเภทหุ้นกู้	: หุ้นกู้ชนิดระบุชื่อผู้ถือ ประเภทไม่ด้อยสิทธิ ไม่มีประกัน และไม่มีผู้แทนผู้ถือหุ้นกู้
อายุของหุ้นกู้	: 12 ปี นับจากวันที่ออกหุ้นกู้
มูลค่ารวมของหุ้นกู้ที่เสนอขาย	: 2,000,000,000 บาท
จำนวนหุ้นกู้ที่เสนอขาย	: 2,000,000 หน่วย
มูลค่าที่ตราไว้ต่อหน่วย	: 1,000 บาท

ราคาที่เสนอขายต่อหน่วย	: 1,000 บาท
วันที่ออกหุ้นกู้	: วันที่ 29 กรกฎาคม 2558
วันครบกำหนดไถ่ถอน	: วันที่ 29 กรกฎาคม 2570
อัตราดอกเบี้ย	: อัตราดอกเบี้ยคงที่ร้อยละ 4.51 ต่อปี
วันชำระดอกเบี้ย	: ปีละ 2 ครั้ง ในวันที่ 29 มกราคม และ 29 กรกฎาคม ของทุกปีตลอดอายุหุ้นกู้ โดยเริ่มชำระดอกเบี้ยครั้งแรกในวันที่ 29 มกราคม 2559
มูลค่าคงเหลือ	: 2,000,000,000 บาท
อันดับความน่าเชื่อถือที่ทบทวนล่าสุด	: "A+" โดยบริษัท ทริสเรตติ้ง จำกัด
นายทะเบียนหุ้นกู้	: ธนาคารทหารไทย จำกัด (มหาชน)
ตลาดรองซื้อขายหุ้นกู้	: สมาคมตลาดตราสารหนี้ไทย

(18) หุ้นกู้บริษัท เจริญโภคภัณฑ์อาหาร จำกัด (มหาชน) ครั้งที่ 1/2559 ชุดที่ 1 ครบกำหนดไถ่ถอนปี พ.ศ. 2563

ประเภทหุ้นกู้	: หุ้นกู้ชนิดระบุชื่อผู้ถือ ประเภที่ไม่ด้อยสิทธิ ไม่มีประกัน และไม่มีผู้แทนผู้ถือหุ้นกู้
อายุของหุ้นกู้	: 4 ปี นับจากวันที่ออกหุ้นกู้
มูลค่ารวมของหุ้นกู้ที่เสนอขาย	: 3,060,000,000 บาท
จำนวนหุ้นกู้ที่เสนอขาย	: 3,060,000 หน่วย
มูลค่าที่ตราไว้ต่อหน่วย	: 1,000 บาท
ราคาที่เสนอขายต่อหน่วย	: 1,000 บาท
วันที่ออกหุ้นกู้	: วันที่ 12 เมษายน 2559
วันครบกำหนดไถ่ถอน	: วันที่ 12 เมษายน 2563
อัตราดอกเบี้ย	: อัตราดอกเบี้ยคงที่ร้อยละ 2.28 ต่อปี
วันชำระดอกเบี้ย	: ปีละ 2 ครั้ง ในวันที่ 12 เมษายน และ 12 ตุลาคม ของทุกปีตลอดอายุหุ้นกู้ โดยเริ่มชำระดอกเบี้ยครั้งแรกในวันที่ 12 ตุลาคม 2559
มูลค่าคงเหลือ	: 3,060,000,000 บาท
อันดับความน่าเชื่อถือที่ทบทวนล่าสุด	: "A+" โดยบริษัท ทริสเรตติ้ง จำกัด
นายทะเบียนหุ้นกู้	: ธนาคารไทยพาณิชย์ จำกัด (มหาชน)
ตลาดรองซื้อขายหุ้นกู้	: สมาคมตลาดตราสารหนี้ไทย

(19) หุ้นกู้บริษัท เจริญโภคภัณฑ์อาหาร จำกัด (มหาชน) ครั้งที่ 1/2559 ชุดที่ 2 ครบกำหนดไถ่ถอนปี พ.ศ. 2567

ประเภทหุ้นกู้	: หุ้นกู้ชนิดระบุชื่อผู้ถือ ประเภที่ไม่ด้อยสิทธิ ไม่มีประกัน และไม่มีผู้แทนผู้ถือหุ้นกู้
อายุของหุ้นกู้	: 8 ปี นับจากวันที่ออกหุ้นกู้
มูลค่ารวมของหุ้นกู้ที่เสนอขาย	: 3,500,000,000 บาท
จำนวนหุ้นกู้ที่เสนอขาย	: 3,500,000 หน่วย
มูลค่าที่ตราไว้ต่อหน่วย	: 1,000 บาท
ราคาที่เสนอขายต่อหน่วย	: 1,000 บาท
วันที่ออกหุ้นกู้	: วันที่ 12 เมษายน 2559
วันครบกำหนดไถ่ถอน	: วันที่ 12 เมษายน 2567
อัตราดอกเบี้ย	: อัตราดอกเบี้ยคงที่ร้อยละ 3.11 ต่อปี
วันชำระดอกเบี้ย	: ปีละ 2 ครั้ง ในวันที่ 12 เมษายน และ 12 ตุลาคม ของทุกปีตลอดอายุหุ้นกู้ โดยเริ่มชำระดอกเบี้ยครั้งแรกในวันที่ 12 ตุลาคม 2559
มูลค่าคงเหลือ	: 3,500,000,000 บาท

อันดับความน่าเชื่อถือที่ทบทวนล่าสุด : “A+” โดยบริษัท ทริสเรตติ้ง จำกัด

นายทะเบียนหุ้นกู้ : ธนาคารไทยพาณิชย์ จำกัด (มหาชน)

ตลาดรองซื้อขายหุ้นกู้ : สมาคมตลาดตราสารหนี้ไทย

(20) หุ้นกู้บริษัท เจริญโภคภัณฑ์อาหาร จำกัด (มหาชน) ครั้งที่ 1/2559 ชุดที่ 3 ครบกำหนดไถ่ถอนปี พ.ศ. 2574

ประเภทหุ้นกู้ : หุ้นกู้ชนิดระบุชื่อผู้ถือ ประเภทไม่ด้อยสิทธิ ไม่มีประกัน และไม่มีผู้แทนผู้ถือหุ้นกู้

อายุของหุ้นกู้ : 15 ปี นับจากวันที่ออกหุ้นกู้

มูลค่ารวมของหุ้นกู้ที่เสนอขาย : 2,500,000,000 บาท

จำนวนหุ้นกู้ที่เสนอขาย : 2,500,000 หน่วย

มูลค่าที่ตราไว้ต่อหน่วย : 1,000 บาท

ราคาที่เสนอขายต่อหน่วย : 1,000 บาท

วันที่ออกหุ้นกู้ : วันที่ 12 เมษายน 2559

วันครบกำหนดไถ่ถอน : วันที่ 12 เมษายน 2574

อัตราดอกเบี้ย : อัตราดอกเบี้ยคงที่ร้อยละ 3.73 ต่อปี

วันชำระดอกเบี้ย : ปีละ 2 ครั้ง ในวันที่ 12 เมษายน และ 12 ตุลาคม ของทุกปีตลอดอายุหุ้นกู้ โดยเริ่มชำระดอกเบี้ยครั้งแรกในวันที่ 12 ตุลาคม 2559

มูลค่าคงเหลือ : 2,500,000,000 บาท

อันดับความน่าเชื่อถือที่ทบทวนล่าสุด : “A+” โดยบริษัท ทริสเรตติ้ง จำกัด

นายทะเบียนหุ้นกู้ : ธนาคารไทยพาณิชย์ จำกัด (มหาชน)

ตลาดรองซื้อขายหุ้นกู้ : สมาคมตลาดตราสารหนี้ไทย

ตัวแลกเปลี่ยนระยะสั้น

ณ วันที่ 31 ธันวาคม 2559 ซีพีเอฟมีตัวแลกเปลี่ยนระยะสั้นที่ยังไม่ถึงกำหนดไถ่ถอนจำนวน 21,160 ล้านบาท

5.4 นโยบายการจ่ายเงินปันผล

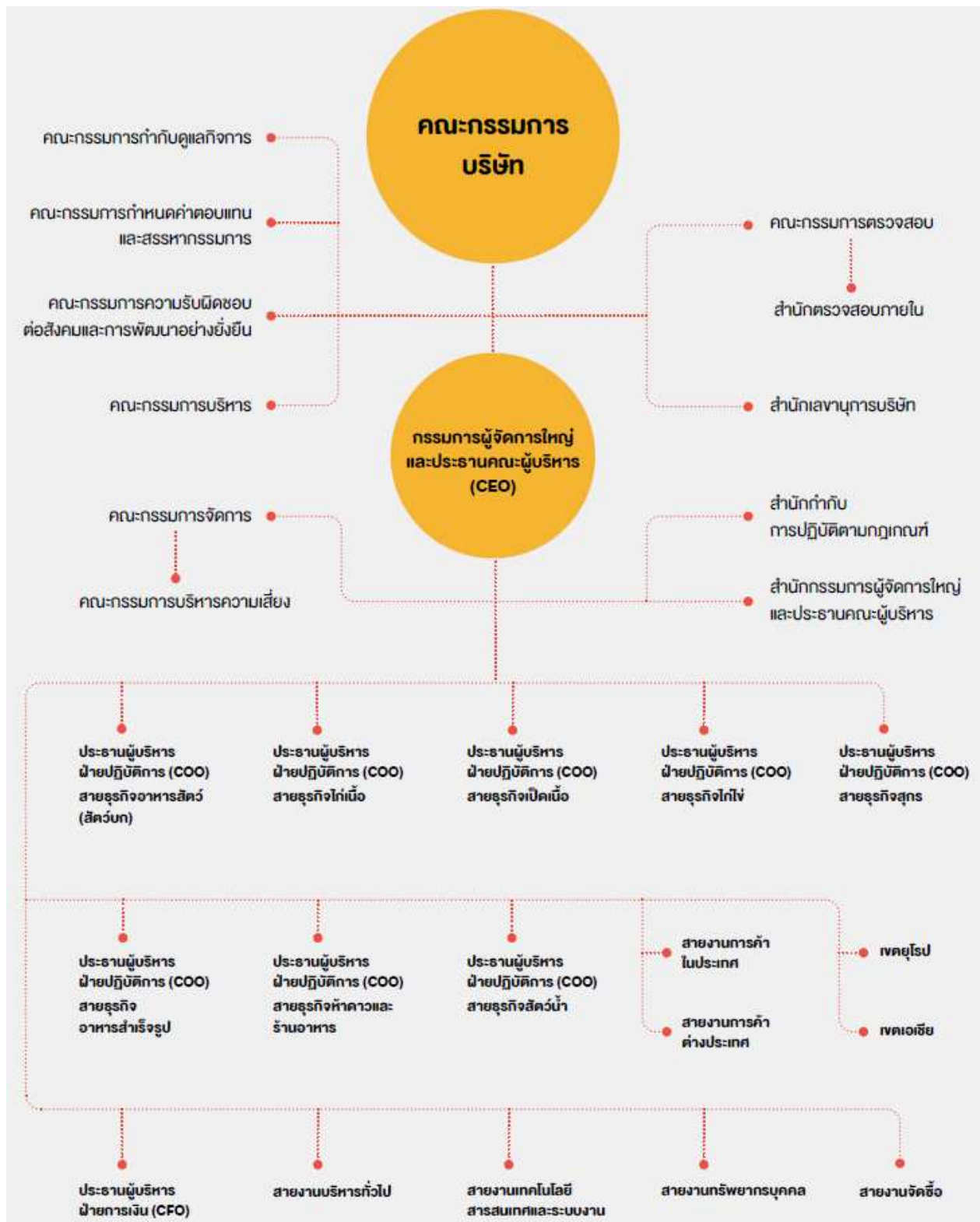
ซีพีเอฟมีนโยบายการจ่ายเงินปันผลให้แก่ผู้ถือหุ้นปีละ 2 ครั้ง โดยเงินปันผลที่จ่ายรวมทั้งสิ้นในแต่ละปีจะมีจำนวนประมาณร้อยละ 50 ของกำไรสุทธิประจำปีหลังหักภาษีเงินได้ และสำรองตามกฎหมาย (ตามงบการเงินเฉพาะกิจการ) ทั้งนี้ การจ่ายเงินปันผลดังกล่าวอาจมีการเปลี่ยนแปลงได้ขึ้นอยู่กับผลการดำเนินงาน สถานะการเงิน และโครงการในอนาคตของบริษัท รวมทั้งภาวะเศรษฐกิจโดยรวม

นอกจากนี้ ซีพีเอฟยังมีหน้าที่ตามข้อกำหนดและเงื่อนไขของหุ้นกู้บริษัท โดยหากซีพีเอฟไม่สามารถชำระดอกเบี้ยของหุ้นกู้หรือผิดนัดชำระเงินจำนวนใดๆ ที่เกี่ยวกับหุ้นกู้ต่อผู้ถือหุ้น ห้ามนำให้ซีพีเอฟจ่ายเงินปันผลเป็นเงินสดให้แก่ผู้ถือหุ้น

สำหรับการจ่ายเงินปันผลของบริษัทย่อยที่เป็นบริษัทจดทะเบียนในตลาดหลักทรัพย์ต่างประเทศจะเป็นไปตามที่ได้รับอนุมัติจากที่ประชุมคณะกรรมการหรือที่ประชุมผู้ถือหุ้น (แล้วแต่กรณี) ส่วนบริษัทย่อยที่ไม่ได้เป็นบริษัทจดทะเบียนในตลาดหลักทรัพย์ การจ่ายเงินปันผลจะขึ้นอยู่กับแผนการลงทุนในอนาคต โครงสร้างทางการเงิน และสภาพคล่องของบริษัทย่อยนั้นๆ ทั้งนี้ สำหรับงวดปีบัญชีสิ้นสุดวันที่ 31 ธันวาคม 2559 ซีพีเอฟมีรายได้เงินปันผลรับจากบริษัทย่อยทั้งสิ้น 12,504 ล้านบาท โดยเป็นเงินปันผลรับจากบริษัทย่อยที่เป็นบริษัทจดทะเบียนในตลาดหลักทรัพย์ต่างประเทศจำนวน 255 ล้านบาท และจากบริษัทย่อยที่ไม่ได้เป็นบริษัทจดทะเบียนในตลาดหลักทรัพย์จำนวน 12,249 ล้านบาท

6. โครงสร้างการจัดการ¹

6.1 โครงสร้างการจัดการของบริษัท ณ วันที่ 31 ธันวาคม 2559



¹ "บริษัท" ที่กล่าวในส่วนที่ 2 ข้อ 6.1 ถึงข้อ 6.4 นี้ หมายถึง บริษัท เจริญโภคภัณฑ์อาหาร จำกัด (มหาชน) หรือ ซีพีเอฟ

6.1.1 คณะกรรมการบริษัท

ณ วันที่ 31 ธันวาคม 2559 คณะกรรมการของบริษัทประกอบด้วยกรรมการจำนวน 15 คน ดังนี้

ชื่อ	นามสกุล	ตำแหน่ง
1. นายธนิษฐ์	เจียรนนท์	ประธานกรรมการ ⁽¹⁾
2. นายประเสริฐ	พุ่มกุมาร	รองประธานกรรมการ
3. นายมิน	เจียรน	รองประธานกรรมการ
4. นายชิงชัย	โลหะวัฒนะกุล	รองประธานกรรมการ ⁽¹⁾
5. นายอดิเรก	ศรีประทีพ	รองประธานกรรมการ ⁽¹⁾
6. ดร.ชัยวัฒน์	วิบูลย์สวัสดิ์	กรรมการ ⁽²⁾
7. ศ. กิตติคุณ สุภาพรณ	รัตนารณ	กรรมการ ⁽²⁾
8. ศ.ดร.พงษ์ศักดิ์	อังกสิทธิ์	กรรมการ ⁽²⁾
9. นายรังสรรค์	ศรีวรศาสตร์ ⁽³⁾	กรรมการ ⁽²⁾
10. พล.ต.อ. พัชรวาท	วงศ์สุวรรณ ⁽⁴⁾	กรรมการ ⁽²⁾
11. นายพงษ์เทพ	เจียรนนท์	กรรมการ ⁽¹⁾
12. ดร.วีรวัฒน์	กาญจนกุล	กรรมการ ⁽¹⁾
13. นายพงษ์	วิเศษไพฑูรย์	กรรมการ ⁽¹⁾
14. นายสุนทร	อรุณานนท์ชัย	กรรมการ ⁽¹⁾
15. นางอรุณี	วัชรานันท์	กรรมการ ⁽¹⁾

หมายเหตุ ⁽¹⁾ กรรมการผู้มีอำนาจลงนามผูกพันบริษัท โดยกำหนดให้กรรมการผู้มีอำนาจลงนามผูกพันบริษัท 2 คน ลงลายมือชื่อร่วมกันและประทับตราสำคัญของบริษัท

⁽²⁾ กรรมการอิสระ

⁽³⁾ ได้รับการแต่งตั้งเป็นกรรมการ โดยมีผลตั้งแต่วันที่ 1 กุมภาพันธ์ 2559

⁽⁴⁾ ได้รับการแต่งตั้งเป็นกรรมการ โดยมีผลตั้งแต่วันที่ 11 สิงหาคม 2559

โดยมีนางสาวพัชรา ขาติปัญชาชัย เป็นเลขานุการบริษัท

องค์ประกอบของคณะกรรมการบริษัท

คณะกรรมการซีพีเอฟต้องประกอบด้วยกรรมการอย่างน้อย 5 คน และกรรมการไม่น้อยกว่ากึ่งหนึ่งของจำนวนกรรมการทั้งหมดนั้น ต้องมีถิ่นที่อยู่ในราชอาณาจักร

ณ วันที่ 31 ธันวาคม 2559 คณะกรรมการซีพีเอฟประกอบด้วยกรรมการอิสระจำนวน 5 คน (เท่ากับ 1 ใน 3 ของจำนวนกรรมการทั้งหมด) กรรมการที่เป็นผู้บริหารจำนวน 5 คน และกรรมการที่ไม่เป็นผู้บริหารจำนวน 5 คน โดยคณะกรรมการบริษัทเป็นผู้แต่งตั้งประธานกรรมการ และรองประธานกรรมการ ในการประชุมคณะกรรมการ ประธานกรรมการจะทำหน้าที่เป็นประธานในที่ประชุม เว้นแต่กรณีที่ประธานกรรมการอาจขาดความเป็นอิสระหรือมีความขัดแย้งทางผลประโยชน์ในวาระที่พิจารณา ให้กรรมการอิสระท่านอื่นเป็นประธานในที่ประชุมในการพิจารณาว่าระดังกล่าว

บทบาทและหน้าที่ของคณะกรรมการบริษัท

คณะกรรมการบริษัทได้รับมอบหมายจากผู้ถือหุ้นในการกำกับดูแลกิจการให้เป็นไปตามวัตถุประสงค์ของบริษัท ภายใต้ขอบเขตที่กำหนดไว้ในข้อบังคับของบริษัท และมติที่ประชุมผู้ถือหุ้นด้วยความซื่อสัตย์สุจริตและเป็นกลาง เพื่อให้เป็นไปตามกฎหมายและระเบียบต่างๆ ที่เกี่ยวข้องอย่างเหมาะสม โดยอาจมอบหมายให้กรรมการคนหนึ่งหรือหลายคน หรือบุคคลอื่นใดปฏิบัติกรอย่างใดอย่างหนึ่งแทนคณะกรรมการได้ โดยในการมอบอำนาจนั้นจะต้องอยู่ภายใต้ขอบเขตแห่งอำนาจของคณะกรรมการ และมีการกำหนดขอบเขตอำนาจหน้าที่ของผู้รับมอบอำนาจไว้อย่างชัดเจน

คณะกรรมการบริษัทมีหน้าที่ในการกำกับดูแลให้ฝ่ายจัดการปฏิบัติงานให้เป็นไปตามเป้าหมาย กลยุทธ์และแผนงานที่ได้รับ การอนุมัติจากคณะกรรมการบริษัท เพื่อให้เกิดประโยชน์สูงสุดต่อบริษัทและผู้มีส่วนได้ส่วนเสียทั้งหมด โดยคณะกรรมการบริษัทจะ มอบหมายอำนาจและหน้าที่ความรับผิดชอบในการบริหารงานประจำวันไปยังกรรมการผู้จัดการใหญ่ โดยอำนาจหน้าที่ดังกล่าวแยก จากอำนาจหน้าที่ของประธานกรรมการอย่างชัดเจน นอกจากนี้ คณะกรรมการบริษัทอาจแต่งตั้งคณะกรรมการชุดย่อยต่างๆ มาช่วย ดูแลงานเฉพาะด้าน รวมทั้งว่าจ้างผู้เชี่ยวชาญหรือที่ปรึกษาจากภายนอกเพื่อให้ความเห็นหรือข้อเสนอแนะในเรื่องที่เกี่ยวกับการดำเนิน กิจการของบริษัท ตามความจำเป็นและสมควรด้วยค่าใช้จ่ายของบริษัท

นอกจากนั้น คณะกรรมการบริษัทได้จัดให้มีเลขานุการบริษัท ในการทำหน้าที่ในการแนะนำและช่วยเหลือคณะกรรมการ บริษัทโดยรับผิดชอบในการดำเนินการเพื่อให้เกิดความมั่นใจว่าคณะกรรมการบริษัทปฏิบัติตามกฎ ระเบียบ และกระบวนการกำกับดูแล กิจการ ทั้งยังทำหน้าที่ในการประสานงานและช่วยเหลือดูแลผู้ถือหุ้นของบริษัทให้ได้รับการปฏิบัติอย่างเหมาะสม

หน้าที่และความรับผิดชอบของประธานกรรมการ

- (1) พิจารณาให้ความเห็นชอบเรื่องที่จะบรรจุเข้าวาระการประชุมคณะกรรมการ
- (2) เป็นประธานในที่ประชุมคณะกรรมการ โดยจะเป็นผู้จัดสรรเวลาไว้อย่างเพียงพอเพื่อการเสนอเรื่องของฝ่ายจัดการ และ การอภิปรายของกรรมการโดยทั่วกันในเรื่องที่น่าเสนออย่างรอบคอบ รวมถึงส่งเสริมให้มีการใช้ดุลยพินิจที่รอบคอบ
- (3) เป็นผู้ลงคะแนนเสียงชี้ขาดในกรณีที่ที่ประชุมคณะกรรมการบริษัทมีการลงคะแนนเสียง และคะแนนเสียง “เห็นชอบ” และ “ไม่เห็นชอบ” เท่ากัน
- (4) ปฏิบัติหน้าที่ตามกฎหมายกำหนดไว้โดยเฉพาะให้เป็นหน้าที่ของประธานกรรมการ

หน้าที่และความรับผิดชอบของคณะกรรมการบริษัท

- (1) ปฏิบัติหน้าที่ให้เป็นไปตามกฎหมาย วัตถุประสงค์ และข้อบังคับของบริษัท รวมถึงมติที่ประชุมผู้ถือหุ้น ด้วยความ รับผิดชอบ ระมัดระวัง และซื่อสัตย์สุจริต
- (2) กำหนดนโยบายหลักในการดำเนินธุรกิจ นโยบายด้านการเงิน การระดมทุน การบริหารเงินทุน และการบริหารความเสี่ยง ของบริษัท และกำกับดูแลให้ฝ่ายจัดการดำเนินการตามนโยบายดังกล่าวอย่างมีประสิทธิภาพและประสิทธิผล
- (3) พิจารณานุมัติวิสัยทัศน์ และพันธกิจของบริษัท และให้มีการทบทวนทุก ๆ รอบปีบัญชี
- (4) พิจารณานุมัติเป้าหมาย กลยุทธ์ แผนงานในการดำเนินธุรกิจ และให้มีการทบทวนทุก ๆ รอบปีบัญชี รวมถึงดูแลให้มี การนำกลยุทธ์ของบริษัทไปปฏิบัติและติดตามผลการดำเนินงานตามแผนงานที่กำหนดไว้
- (5) พิจารณานุมัติรายการที่นอกเหนือจากรายการที่คณะกรรมการบริษัทได้มอบอำนาจให้กับกรรมการผู้จัดการใหญ่ หรือ รายการที่กฎหมาย ข้อบังคับ หรือระเบียบปฏิบัติของบริษัทที่เกี่ยวข้องกับเรื่องดังกล่าวกำหนดให้ต้องได้รับการอนุมัติจาก คณะกรรมการหรือที่ประชุมผู้ถือหุ้นของบริษัท
- (6) จัดให้มีระบบการควบคุมภายในด้านการดำเนินงาน ด้านการรายงานทางการเงิน และด้านการปฏิบัติตามกฎหมาย ข้อบังคับ นโยบายและระเบียบปฏิบัติของบริษัท และกำหนดให้สำนักตรวจสอบภายในมีหน้าที่รับผิดชอบในการ ตรวจสอบการปฏิบัติตามระบบการควบคุมภายในดังกล่าวและรายงานต่อคณะกรรมการตรวจสอบ โดยคณะกรรมการ บริษัทจะพิจารณาระบบบริหารความเสี่ยง รวมถึงประเมินความเพียงพอและเหมาะสมของระบบการควบคุมภายในเป็น ประจำทุกปี และทบทวนระบบที่สำคัญอย่างน้อยปีละ 1 ครั้ง และให้ความเห็นไว้ในรายงานประจำปี
- (7) ประเมินผลการปฏิบัติตามนโยบายการกำกับดูแลกิจการและทบทวนนโยบายดังกล่าวอย่างน้อยปีละ 1 ครั้ง
- (8) แต่งตั้งกรรมการผู้จัดการใหญ่ และกำกับดูแลการปฏิบัติหน้าที่ของกรรมการผู้จัดการใหญ่ให้เป็นไปตามนโยบายการ กำกับดูแลกิจการของบริษัท ภายในกรอบแห่งอำนาจที่ได้รับมอบหมายจากคณะกรรมการบริษัท และประเมินผลการ ปฏิบัติงานของกรรมการผู้จัดการใหญ่เป็นประจำทุกปี เพื่อประกอบการพิจารณากำหนดค่าตอบแทนของกรรมการ ผู้จัดการใหญ่

- (9) แต่งตั้งกรรมการหรือผู้บริหารเข้าไปดำรงตำแหน่งเป็นกรรมการในบริษัทย่อย เพื่อกำกับดูแลการดำเนินงานของบริษัทย่อยให้บรรลุวัตถุประสงค์ของการลงทุนในบริษัทย่อยเหล่านั้น
- (10) แต่งตั้งเลขานุการบริษัท เพื่อรับผิดชอบดำเนินการในเรื่องต่างๆ ตามที่กฎหมายกำหนด
- (11) แต่งตั้งคณะกรรมการตรวจสอบ คณะกรรมการบริหาร และคณะกรรมการชุดย่อยต่างๆ เช่น คณะกรรมการกำหนดค่าตอบแทนและสรรหากรรมการ เป็นต้น เพื่อช่วยคณะกรรมการในการกำกับดูแลกิจการให้บรรลุวัตถุประสงค์ที่กำหนดไว้ โดยสมาชิกของคณะกรรมการชุดย่อยประกอบด้วยกรรมการอิสระเป็นส่วนใหญ่และประธานคณะกรรมการชุดย่อยเป็นกรรมการอิสระ
- (12) จัดให้มีแผนงานการพัฒนาระบบการและผู้บริหาร และแผนงานการสืบทอดงาน

6.1.2 คณะกรรมการตรวจสอบ

คณะกรรมการตรวจสอบของซีพีเอฟได้รับการแต่งตั้งจากคณะกรรมการบริษัท โดยคณะกรรมการตรวจสอบชุดปัจจุบันมีวาระการดำรงตำแหน่ง 3 ปี ซึ่งจะครบวาระในวันที่ 23 ธันวาคม 2560 โดย ณ วันที่ 31 ธันวาคม 2559 คณะกรรมการตรวจสอบประกอบด้วยกรรมการอิสระ จำนวน 4 คน ดังนี้

ชื่อ	นามสกุล	ตำแหน่ง
1. ดร.ชัยวัฒน์	วิบูลย์สวัสดิ์	ประธานกรรมการตรวจสอบ
2. ศ. กิตติคุณ สุภาพรรณ	รัตนภรณ์	กรรมการตรวจสอบ
3. ศ.ดร.พงษ์ศักดิ์	อังกสิทธิ์	กรรมการตรวจสอบ
4. นายรังสรรค์	ศรีวรศาสตร์	กรรมการตรวจสอบ

โดยมีนายเฉลิมชนม์ กุณฑลวรรณ หัวหน้าสำนักตรวจสอบภายใน ทำหน้าที่เป็นเลขานุการคณะกรรมการตรวจสอบโดยตำแหน่ง

กรรมการตรวจสอบของซีพีเอฟ 3 คน ได้แก่ ดร.ชัยวัฒน์ วิบูลย์สวัสดิ์ ศ. กิตติคุณ สุภาพรรณ รัตนภรณ์ และนายรังสรรค์ ศรีวรศาสตร์ เป็นผู้มีความรู้ ความเข้าใจ และประสบการณ์ในด้านการบัญชีและการเงิน รวมถึงมีความรู้เกี่ยวกับเหตุการณ์ที่มีผลกระทบต่อเปลี่ยนแปลงของรายงานทางการเงิน โดยคณะกรรมการตรวจสอบสามารถปรึกษาผู้เชี่ยวชาญอิสระได้

กรรมการตรวจสอบจะได้รับการแต่งตั้งให้ดำรงตำแหน่งเป็นระยะเวลา 3 ปี เพื่อความต่อเนื่องในการปฏิบัติงาน กรรมการตรวจสอบซึ่งพ้นจากตำแหน่งอาจได้รับเลือกให้ดำรงตำแหน่งอีกได้ หากมีกรรมการตรวจสอบคนใดต้องการลาออกระหว่างที่อยู่ในวาระการดำรงตำแหน่ง กรรมการผู้นั้นต้องทำการแจ้งล่วงหน้าหนึ่งเดือนเป็นลายลักษณ์อักษร เมื่อมีการดำรงตำแหน่งแทนกรรมการตรวจสอบที่ลาออกนั้น กรรมการตรวจสอบคนใหม่จะดำรงตำแหน่งจนกระทั่งหมดวาระของกรรมการตรวจสอบที่ลาออกนั้นๆ

คณะกรรมการตรวจสอบต้องประชุมร่วมกันอย่างน้อยปีละ 4 ครั้ง โดยในการประชุมแต่ละครั้งนั้น คณะกรรมการตรวจสอบสามารถเชิญกรรมการผู้จัดการใหญ่ ประธานผู้บริหารฝ่ายปฏิบัติการ ประธานผู้บริหารฝ่ายการเงิน ผู้บริหาร และผู้สอบบัญชีเข้าประชุมชี้แจงได้ในประเด็นที่เกี่ยวข้อง และประชุมร่วมกับผู้สอบบัญชีอย่างน้อยปีละ 1 ครั้ง โดยไม่มีฝ่ายจัดการเข้าร่วมประชุมด้วย

หน้าที่และความรับผิดชอบของคณะกรรมการตรวจสอบ

คณะกรรมการบริษัทได้กำหนดขอบเขตหน้าที่ และความรับผิดชอบของคณะกรรมการตรวจสอบขึ้นใหม่ให้สอดคล้องกับประกาศตลาดหลักทรัพย์แห่งประเทศไทย เรื่อง คุณสมบัติและขอบเขตการดำเนินงานของคณะกรรมการตรวจสอบ พ.ศ. 2551 ลงวันที่ 9 มิถุนายน 2551 ดังนี้

- (1) สอบทานให้บริษัทมีการรายงานทางการเงินอย่างถูกต้องและเพียงพอ
- (2) สอบทานให้บริษัทมีระบบควบคุมภายใน (Internal Control System) ระบบการตรวจสอบภายใน (Internal Audit System) และระบบการบริหารความเสี่ยง (Risk Management System) ที่เหมาะสมและมีประสิทธิภาพ
- (3) สอบทานให้บริษัทปฏิบัติตามกฎหมายว่าด้วยหลักทรัพย์และตลาดหลักทรัพย์ ข้อกำหนดของตลาดหลักทรัพย์ และกฎหมายที่เกี่ยวข้องกับธุรกิจของบริษัท

- (4) พิจารณาความเป็นอิสระของสำนักตรวจสอบภายใน ตลอดจนให้ความเห็นชอบในการพิจารณาแต่งตั้ง โยกย้าย เลิกจ้าง ผู้บริหารสูงสุดของสำนักตรวจสอบภายใน
- (5) พิจารณา คัดเลือก เสนอแต่งตั้งบุคคลซึ่งมีความเป็นอิสระเพื่อทำหน้าที่เป็นผู้สอบบัญชีของบริษัท ตลอดจนการเลิกจ้าง ผู้สอบบัญชี และเสนอคำตอบแทนของบุคคลดังกล่าว รวมทั้งเข้าประชุมร่วมกับผู้สอบบัญชีโดยไม่มีฝ่ายจัดการเข้าร่วม ประชุมด้วย อย่างน้อยปีละ 1 ครั้ง
- (6) พิจารณารายการที่เกี่ยวข้องกันหรือรายการที่อาจมีความขัดแย้งทางผลประโยชน์ ให้เป็นไปตามกฎหมายและข้อกำหนดของตลาดหลักทรัพย์ ทั้งนี้ เพื่อให้มั่นใจว่ารายการดังกล่าวสมเหตุสมผลและเป็นประโยชน์สูงสุดต่อบริษัท
- (7) จัดทำรายงานของคณะกรรมการตรวจสอบโดยเปิดเผยไว้ในรายงานประจำปีของบริษัท ซึ่งรายงานดังกล่าวต้องลงนาม โดยประธานกรรมการตรวจสอบ และต้องประกอบด้วยข้อมูลอย่างน้อยดังต่อไปนี้
 - (7.1) ความเห็นเกี่ยวกับความถูกต้อง ครบถ้วน เป็นที่เชื่อถือได้ของรายงานทางการเงินของบริษัท
 - (7.2) ความเห็นเกี่ยวกับความเพียงพอของระบบควบคุมภายในของบริษัท
 - (7.3) ความเห็นเกี่ยวกับการปฏิบัติตามกฎหมายว่าด้วยหลักทรัพย์และตลาดหลักทรัพย์ ข้อกำหนดของตลาดหลักทรัพย์ หรือกฎหมายที่เกี่ยวข้องกับธุรกิจของบริษัท
 - (7.4) ความเห็นเกี่ยวกับความเหมาะสมของผู้สอบบัญชี
 - (7.5) ความเห็นเกี่ยวกับรายการที่อาจมีความขัดแย้งทางผลประโยชน์
 - (7.6) จำนวนการประชุมคณะกรรมการตรวจสอบ และการเข้าร่วมประชุมของคณะกรรมการตรวจสอบแต่ละท่าน
 - (7.7) ความเห็นหรือข้อสังเกตโดยรวมที่คณะกรรมการตรวจสอบได้รับจากการปฏิบัติหน้าที่ตามข้อบังคับคณะกรรมการตรวจสอบ
 - (7.8) รายการอื่นที่เห็นว่าผู้ถือหุ้นและผู้ลงทุนทั่วไปควรทราบ ภายใต้ขอบเขตหน้าที่และความรับผิดชอบที่ได้รับ มอบหมายจากคณะกรรมการบริษัท
- (8) ปฏิบัติการอื่นใดตามที่คณะกรรมการบริษัทมอบหมายด้วยความเห็นชอบจากคณะกรรมการตรวจสอบ

ทั้งนี้ การปฏิบัติหน้าที่ภายใต้ขอบเขตดังกล่าวข้างต้น คณะกรรมการตรวจสอบมีความรับผิดชอบต่อคณะกรรมการบริษัท โดยตรง และคณะกรรมการบริษัทยังคงมีความรับผิดชอบในการดำเนินงานของบริษัทต่อบุคคลภายนอก

6.1.3 คณะกรรมการกำหนดค่าตอบแทนและสรรหากรรมการ

คณะกรรมการกำหนดค่าตอบแทนและสรรหากรรมการของซีพีเอฟได้รับการแต่งตั้งจากคณะกรรมการบริษัท โดย คณะกรรมการกำหนดค่าตอบแทนและสรรหากรรมการชุดปัจจุบันมีวาระการดำรงตำแหน่ง 3 ปี ซึ่งจะครบวาระในวันที่ 30 มีนาคม 2561 คณะกรรมการกำหนดค่าตอบแทนและสรรหากรรมการมีบทบาทหน้าที่ในการสรรหาบุคคลที่มีความรู้ ความสามารถและ ประสบการณ์ที่เหมาะสมเข้าดำรงตำแหน่งกรรมการของบริษัท รวมทั้งเสนอนโยบายการจ่ายค่าตอบแทนสำหรับกรรมการดังกล่าวนั้น ต่อคณะกรรมการบริษัทเพื่อพิจารณา

ณ วันที่ 31 ธันวาคม 2559 คณะกรรมการกำหนดค่าตอบแทนและสรรหากรรมการ ประกอบด้วยกรรมการ 3 คน โดยเป็น กรรมการอิสระจำนวน 2 คน และกรรมการที่ไม่เป็นผู้บริหารจำนวน 1 คน ดังนี้

ชื่อ	นามสกุล	ตำแหน่ง
1. พล.ต.อ. พัชรวาท	วงศ์สุวรรณ	ประธานกรรมการกำหนดค่าตอบแทนและสรรหากรรมการ
2. นายประเสริฐ	พุงกูม	กรรมการกำหนดค่าตอบแทนและสรรหากรรมการ
3. ศ.ดร.พงษ์ศักดิ์	อังกสิทธิ์	กรรมการกำหนดค่าตอบแทนและสรรหากรรมการ

โดยมีเลขานุการบริษัททำหน้าที่เป็นเลขานุการคณะกรรมการกำหนดค่าตอบแทนและสรรหากรรมการโดยตำแหน่ง

คณะกรรมการบริษัทเป็นผู้แต่งตั้งประธานกรรมการกำหนดค่าตอบแทนและสรรหากรรมการ โดยคณะกรรมการกำหนดค่าตอบแทนและสรรหากรรมการมีระยะเวลาการดำรงตำแหน่งเป็นเวลา 3 ปี เพื่อความต่อเนื่องในการปฏิบัติงาน วาระของการดำรงตำแหน่งอาจเปลี่ยนแปลงได้ตามมติอนุมัติจากคณะกรรมการบริษัท ซึ่งกรรมการที่พ้นจากตำแหน่งอาจได้รับเลือกให้ดำรงตำแหน่งอีกได้ หากได้รับอนุมัติจากคณะกรรมการบริษัท กรณีกรรมการคนใดประสงค์จะลาออกจากตำแหน่งก่อนครบวาระ ต้องแจ้งความประสงค์ล่วงหน้าอย่างน้อยหนึ่งเดือนเป็นลายลักษณ์อักษรต่อคณะกรรมการบริษัท

หน้าที่และความรับผิดชอบของคณะกรรมการกำหนดค่าตอบแทนและสรรหากรรมการ

- (1) กำหนดหลักเกณฑ์และกระบวนการในการสรรหาบุคคลที่เห็นว่ามีคุณสมบัติเหมาะสมในการดำรงตำแหน่งกรรมการบริษัท และกรรมการตรวจสอบ
- (2) สรรหาบุคคลที่เห็นว่ามีคุณสมบัติเหมาะสมในการดำรงตำแหน่งกรรมการบริษัท และกรรมการตรวจสอบ เพื่อเสนอต่อคณะกรรมการบริษัทเพื่อพิจารณาในกรณีที่ตำแหน่งดังกล่าวว่างลง
- (3) สอบทานเกี่ยวกับโครงสร้าง ขนาด และองค์ประกอบของคณะกรรมการบริษัท และให้ข้อเสนอแนะในกรณีที่เห็นควรให้มีการเปลี่ยนแปลง
- (4) ประเมินผลการปฏิบัติงานของคณะกรรมการบริษัทเป็นประจำทุกปี เพื่อรายงานต่อคณะกรรมการบริษัท
- (5) กำหนดและสอบทานกรอบนโยบาย แนวทาง และค่าตอบแทนที่เหมาะสมสำหรับกรรมการบริษัท ให้สอดคล้องเหมาะสมกับความรับผิดชอบ และเปรียบเทียบได้กับระดับที่ปฏิบัติอยู่ในอุตสาหกรรมและประโยชน์ที่คาดว่าจะได้ และเป็นไปตามนโยบายที่คณะกรรมการบริษัทกำหนด โดยเชื่อมโยงกับผลการดำเนินงานของบริษัทและหน้าที่ความรับผิดชอบของกรรมการ และหากพิจารณาแล้วเห็นควรให้มีการเปลี่ยนแปลงไปจากมติที่ประชุมผู้ถือหุ้นซึ่งได้เคยอนุมัติไว้ ให้นำเสนอเรื่องต่อกรรมการบริษัทพิจารณาเพื่อนำเสนอต่อที่ประชุมผู้ถือหุ้นเพื่อพิจารณาอนุมัติให้แก้ไขเปลี่ยนแปลงต่อไป
- (6) ปฏิบัติงานอื่นใดที่เกี่ยวข้องกับหน้าที่ความรับผิดชอบตามที่คณะกรรมการบริษัทร้องขอ

ทั้งนี้ เพื่อให้เกิดการปฏิบัติหน้าที่ของคณะกรรมการกำหนดค่าตอบแทนและสรรหากรรมการเป็นไปอย่างมีประสิทธิภาพ และบรรลุวัตถุประสงค์ต่อหน้าที่และความรับผิดชอบที่ได้รับมอบหมายจากคณะกรรมการบริษัท คณะกรรมการกำหนดค่าตอบแทนและสรรหากรรมการควรมีการประชุมอย่างน้อยปีละ 2 ครั้ง เพื่อพิจารณาหารือ และดำเนินการใดๆให้สำเร็จลุล่วงตามหน้าที่ความรับผิดชอบ การประชุมเพิ่มเติมจะจัดให้มีขึ้นได้ตามความเหมาะสมตามที่ประธานกรรมการฯ ให้ความเห็นชอบ โดยคณะกรรมการกำหนดค่าตอบแทนและสรรหากรรมการอาจเชิญบุคคลอื่น เช่น ที่ปรึกษาภายนอก เข้าร่วมประชุมได้หากเห็นว่าสมควร

ในกรณีที่คณะกรรมการบริษัทได้แต่งตั้งบุคคลใดให้เป็นที่ปรึกษาของคณะกรรมการกำหนดค่าตอบแทนและสรรหากรรมการ ให้เปิดเผยข้อมูลเกี่ยวกับความเป็นอิสระ หรือการไม่มีความขัดแย้งทางผลประโยชน์ของที่ปรึกษานั้นไว้ในรายงานประจำปี

6.1.4 คณะกรรมการกำกับดูแลกิจการ

คณะกรรมการกำกับดูแลกิจการชุดปัจจุบันมีวาระการดำรงตำแหน่ง 3 ปี ซึ่งจะครบวาระในวันที่ 15 มกราคม 2562 โดย ณ วันที่ 31 ธันวาคม 2559 คณะกรรมการกำกับดูแลกิจการประกอบด้วยกรรมการ 3 คน โดยเป็นกรรมการอิสระจำนวน 2 คน และกรรมการที่เป็นไม่เป็นผู้บริหารจำนวน 1 คน ดังนี้

ชื่อ	นามสกุล	ตำแหน่ง
1. ดร.ชัยวัฒน์	วิบูลย์สวัสดิ์	ประธานกรรมการกำกับดูแลกิจการ
2. นายรังสรรค์	ศรีวรศาสตร์	กรรมการกำกับดูแลกิจการ
3. ดร.วีรวัฒน์	กาญจนดุล	กรรมการกำกับดูแลกิจการ

โดยมีเลขานุการบริษัททำหน้าที่เป็นเลขานุการคณะกรรมการกำกับดูแลกิจการโดยตำแหน่ง

หน้าที่และความรับผิดชอบของคณะกรรมการกำกับดูแลกิจการ

- (1) กำหนดขอบเขตและนโยบายการกำกับดูแลกิจการ เพื่อเสนอต่อคณะกรรมการบริษัทอนุมัติ
- (2) เสนอแนวปฏิบัติด้านการกำกับดูแลกิจการต่อคณะกรรมการบริษัท พร้อมทั้งให้คำแนะนำแก่คณะกรรมการบริษัทในเรื่องเกี่ยวกับการกำกับดูแลกิจการ
- (3) สอดทานกับกรรมการและฝ่ายจัดการเกี่ยวกับการปฏิบัติตามนโยบายการกำกับดูแลกิจการ
- (4) พิจารณาทบทวนแนวปฏิบัติด้านการกำกับดูแลกิจการ โดยเปรียบเทียบกับแนวปฏิบัติของสากล และเสนอต่อคณะกรรมการบริษัทเพื่อให้มีการพิจารณาปรับปรุงให้มีประสิทธิภาพและประสิทธิผลอย่างต่อเนื่อง
- (5) รายงานผลการประเมินการปฏิบัติตามนโยบายการกำกับดูแลกิจการต่อคณะกรรมการบริษัท อย่างน้อยปีละ 1 ครั้ง

6.1.5 คณะกรรมการความรับผิดชอบต่อสังคมและการพัฒนาอย่างยั่งยืน

คณะกรรมการความรับผิดชอบต่อสังคมและการพัฒนาอย่างยั่งยืนชุดปัจจุบันมีวาระการดำรงตำแหน่ง 3 ปี ซึ่งจะครบวาระในวันที่ 15 พฤศจิกายน 2561 โดย ณ วันที่ 31 ธันวาคม 2559 คณะกรรมการความรับผิดชอบต่อสังคมและการพัฒนาอย่างยั่งยืนประกอบด้วยกรรมการ 3 คน โดยเป็นกรรมการอิสระจำนวน 2 คน และกรรมการที่เป็นผู้บริหารจำนวน 1 คน ดังนี้

ชื่อ	นามสกุล	ตำแหน่ง
1. ดร.ชัยวัฒน์	วิบูลย์สวัสดิ์	ประธานกรรมการความรับผิดชอบต่อสังคมและการพัฒนาอย่างยั่งยืน
2. นายอดิเรก	ศรีประทักษ์	กรรมการความรับผิดชอบต่อสังคมและการพัฒนาอย่างยั่งยืน
3. ศ.ดร.พงษ์ศักดิ์	อังกสิทธิ์	กรรมการความรับผิดชอบต่อสังคมและการพัฒนาอย่างยั่งยืน

โดยมีนายวุฒิชัย สิทธิปรีดานันท์ รองกรรมการผู้จัดการอาวุโส ด้านความรับผิดชอบต่อสังคมและการพัฒนาอย่างยั่งยืน ทำหน้าที่เป็นเลขานุการคณะกรรมการความรับผิดชอบต่อสังคมและการพัฒนาอย่างยั่งยืน

หน้าที่และความรับผิดชอบของคณะกรรมการความรับผิดชอบต่อสังคมและการพัฒนาอย่างยั่งยืน

- (1) กำหนดนโยบายและทิศทางความรับผิดชอบต่อสังคมและการพัฒนาอย่างยั่งยืน เพื่อเสนอต่อคณะกรรมการบริษัทอนุมัติ
- (2) ให้การสนับสนุนในการดำเนินงานด้านความรับผิดชอบต่อสังคมและการพัฒนาอย่างยั่งยืน โดยเข้าร่วมประชุมให้แนวทางในการดำเนินงานและติดตามงานเป็นระยะตามกรอบเวลาที่กำหนด
- (3) พิจารณาประเมินผลการดำเนินการด้านความรับผิดชอบต่อสังคมและการพัฒนาอย่างยั่งยืน ให้คำแนะนำเพื่อพัฒนาและรายงานต่อคณะกรรมการบริษัทอย่างน้อยปีละ 1 ครั้ง
- (4) ให้ความเห็นชอบรายงานด้านความรับผิดชอบต่อสังคมและการพัฒนาอย่างยั่งยืน เพื่อเปิดเผยต่อสาธารณชน
- (5) แต่งตั้งคณะอนุกรรมการด้านความรับผิดชอบต่อสังคมและการพัฒนาอย่างยั่งยืนได้ตามที่เห็นสมควร

รายละเอียดการเข้าร่วมประชุมของกรรมการในปี 2559 มีดังนี้

ชื่อ	นามสกุล	จำนวนครั้งที่เข้าร่วมประชุม				
		คณะกรรมการบริษัท	คณะกรรมการตรวจสอบ	คณะกรรมการกำหนดค่าตอบแทนและสรรหากรรมการ	คณะกรรมการกำกับดูแลกิจการ	คณะกรรมการความรับผิดชอบต่อสังคมและการพัฒนาที่ยั่งยืน
1.	นายธนินท์ เจียรวนนท์	9/11				
2.	นายประเสริฐ พงษ์สุวรรณ	11/11		3/3		
3.	นายมินิ เจียรวรร	11/11				
4.	นายชิงชัย โลหะวัฒนกุล	10/11				
5.	นายอาสา สารสิน ⁽¹⁾	4/4	4/4	1/1	1/1	
6.	นายอดิเรก ศรีประทักษ์	11/11				2/2
7.	ดร.ชัยวัฒน์ วิบูลย์สวัสดิ์	11/11	10/10		2/2	2/2
8.	ศ.กิตติคุณ สุภาพรรณ รัตนาวรรณ	11/11	10/10			
9.	ศ.ดร.พงษ์ศักดิ์ อังกสิทธิ์ ⁽²⁾	10/11	9/10	2/2		2/2
10.	นายรังสรรค์ ศรีวรศาสตร์ ⁽³⁾	10/10	8/9		1/1	
11.	พล.ต.อ.พัชรวาท วงษ์สุวรรณ ⁽⁴⁾	5/5		0/0		
12.	นายพงษ์เทพ เจียรวนนท์	11/11				
13.	ดร.วีรวัฒน์ กาญจนกุล	11/11			2/2	
14.	นายพงษ์ วิเศษไพฑูรย์	11/11				
15.	นายสุนทร อรุณานนท์ชัย	8/11				
16.	นางอรุณี วัชรานานนท์	11/11				

หมายเหตุ ⁽¹⁾ ลาออกจากตำแหน่งเนื่องจากเกษียณอายุ โดยมีผลตั้งแต่วันที่ 26 พฤษภาคม 2559

⁽²⁾ ได้รับการแต่งตั้งเป็นกรรมการกำหนดค่าตอบแทนและสรรหากรรมการ โดยมีผลตั้งแต่วันที่ 27 มกราคม 2559

⁽³⁾ ได้รับการแต่งตั้งเป็นกรรมการและกรรมการตรวจสอบ โดยมีผลตั้งแต่วันที่ 1 กุมภาพันธ์ 2559 และได้รับการแต่งตั้งเป็นกรรมการกำกับดูแลกิจการ โดยมีผลตั้งแต่วันที่ 11 สิงหาคม 2559

⁽⁴⁾ ได้รับการแต่งตั้งเป็นกรรมการ โดยมีผลตั้งแต่วันที่ 11 สิงหาคม 2559 และได้รับการแต่งตั้งเป็นประธานกรรมการกำหนดค่าตอบแทนและสรรหากรรมการ โดยมีผลตั้งแต่วันที่ 15 ธันวาคม 2559

การปฏิรูประบบกรรมการใหม่

ในการเข้ารับตำแหน่งกรรมการบริษัท กรรมการแต่ละท่านจะได้รับข้อมูลสำคัญเกี่ยวกับบริษัท ข้อบังคับที่ระบุถึงขอบเขตอำนาจหน้าที่และความรับผิดชอบต่อคณะกรรมการบริษัท รวมถึงข้อมูลเกี่ยวกับด้านกฎหมาย กฎระเบียบ และเงื่อนไขต่างๆ ในการเป็นกรรมการบริษัทจดทะเบียนในตลาดหลักทรัพย์ และข้อมูลอื่นๆ ที่เกี่ยวข้องกับการดำเนินธุรกิจของบริษัท

สำหรับกรรมการที่ยังไม่เคยเข้ารับการอบรมในหลักสูตรเกี่ยวกับกรรมการ ซีพีเอฟจะจัดให้กรรมการท่านนั้นๆ เข้าอบรมในหลักสูตรของสมาคมส่งเสริมสถาบันกรรมการบริษัทไทยดังกล่าว เพื่อให้ได้รับทราบข้อมูลดังต่อไปนี้

(1) บทบาทของการเป็นกรรมการและความรับผิดชอบต่อกฎหมาย

(2) แนวทางในการปฏิบัติหน้าที่กรรมการตามกฎหมายและข้อพึงปฏิบัติของตลาดหลักทรัพย์แห่งประเทศไทย และสำนักงานคณะกรรมการกำกับหลักทรัพย์และตลาดหลักทรัพย์ รวมทั้งหลักการของการกำกับดูแลกิจการที่ดี

6.1.6 คณะกรรมการบริหาร

คณะกรรมการบริษัทได้แต่งตั้งคณะกรรมการบริหาร โดยพิจารณาผู้ที่มีคุณสมบัติ ความรู้ความสามารถและประสบการณ์ที่เกี่ยวข้องกับธุรกิจหลักแต่ละด้านของบริษัท เพื่อช่วยคณะกรรมการบริษัทในการกำกับการบริหารงานของฝ่ายบริหารให้เป็นไปตามนโยบายและเป้าหมายการดำเนินธุรกิจที่คณะกรรมการบริษัทได้กำหนดไว้อย่างมีประสิทธิภาพและประสิทธิผล

ณ วันที่ 31 ธันวาคม 2559 คณะกรรมการบริหารของบริษัท ประกอบด้วย

1. นายชิงชัย	โลหะวัฒนกุล	ประธานกรรมการบริหาร
2. นายอดิเรก	ศรีประทักษ์ ⁽¹⁾	กรรมการบริหาร
3. นายพงษ์	วิเศษไพฑูรย์	กรรมการบริหาร
4. นายพงษ์เทพ	เจียรนวนนท์	กรรมการบริหาร
5. นางอรุณี	วัชรานานนท์	กรรมการบริหาร
6. นายวรวิทย์	เจนธนากุล	กรรมการบริหาร
7. นายธีรศักดิ์	อุรูนานนท์	กรรมการบริหาร
8. นายวิฑิต	ภูธนทรัพย์	กรรมการบริหาร
9. นางสาวพัชรา	ชาติบัญชาชัย	กรรมการบริหาร
10. นายไพศาล	จิระกิจเจริญ	กรรมการบริหาร และเลขานุการคณะกรรมการบริหาร

หมายเหตุ ⁽¹⁾ ได้รับการแต่งตั้งเป็นประธานกรรมการบริหารแทนนายชิงชัย โลหะวัฒนกุล โดยมีผลตั้งแต่วันที่ 1 มีนาคม 2560

คณะกรรมการบริษัทเป็นผู้แต่งตั้งประธานกรรมการบริหาร ประธานคณะผู้บริหาร ประธานผู้บริหารฝ่ายปฏิบัติการ และประธานผู้บริหารฝ่ายการเงิน โดยในกรณีที่ประธานกรรมการบริหารไม่สามารถเข้าร่วมประชุมได้ ประธานกรรมการบริหารจะมอบหมายให้กรรมการผู้จัดการใหญ่ หรือประธานผู้บริหารฝ่ายปฏิบัติการ ปฏิบัติหน้าที่เป็นประธานในที่ประชุมครั้งนั้น ซึ่งในการประชุมแต่ละครั้ง คณะกรรมการอาจเชิญบุคคลอื่น เช่น ตัวแทนผู้บริหาร และ/หรือ ที่ปรึกษาจากภายนอก เข้าร่วมประชุมตามความจำเป็น

หน้าที่และความรับผิดชอบหลักของคณะกรรมการบริหาร

- (1) พิจารณากลั่นกรองเป้าหมาย แผนกลยุทธ์ในการดำเนินธุรกิจ รวมถึงงบประมาณและโครงการลงทุนของแต่ละธุรกิจก่อนนำเสนอต่อคณะกรรมการบริษัทเพื่อพิจารณาอนุมัติ และในกรณีที่สถานการณ์เปลี่ยนแปลงไป คณะกรรมการบริหารจะมีการพิจารณาทบทวนการใช้งบประมาณ และโครงการลงทุนที่ได้รับอนุมัติแล้วให้เหมาะสมกับสถานการณ์นั้นๆ
- (2) ติดตามผลการดำเนินงานและความก้าวหน้าของโครงการลงทุนของแต่ละธุรกิจ และรายงานผลรวมทั้งปัญหาหรืออุปสรรคที่เกิดขึ้นและแนวทางในการปรับปรุงแก้ไขให้คณะกรรมการบริษัททราบ
- (3) ติดตามผลการจัดการและบริหารความเสี่ยงของแต่ละธุรกิจ
- (4) ทบทวนระบบหรือประเมินประสิทธิภาพของการจัดการความเสี่ยงอย่างน้อยปีละ 1 ครั้ง
- (5) ติดตามผลการพัฒนาบุคลากร การแต่งตั้งโยกย้ายผู้บริหารของแต่ละธุรกิจ ตามแผนงานการสร้างผู้บริหารทดแทน รวมถึงแผนงานด้านกำลังคนและการกำหนดหลักเกณฑ์การจ่ายผลตอบแทน และหลักเกณฑ์การประเมินผลงานของผู้บริหาร โดยคำตอบแทนของกรรมการผู้จัดการใหญ่และผู้บริหารที่เป็นเงินเดือน โบนัส และผลตอบแทนอื่นๆในระยะยาว จะต้องสอดคล้องกับผลการปฏิบัติงานของผู้บริหารแต่ละคน และต้องคำนึงถึงผลประโยชน์ที่ผู้ถือหุ้นจะได้รับ รวมถึงความยั่งยืนของบริษัท
- (6) พิจารณาทางเลือกในการระดมทุน เมื่อมีความจำเป็นต้องจัดหาแหล่งเงินทุนสำหรับใช้ในโครงการลงทุนต่างๆ เพื่อนำเสนอคณะกรรมการบริษัทอนุมัติ
- (7) ติดตามผลการใช้เงินทุน การบริหารเงินทุนและฐานะการเงินของแต่ละธุรกิจ

6.2 คณะผู้บริหาร

ณ วันที่ 31 ธันวาคม 2559

คณะผู้บริหารของซีพีเอฟ ประกอบด้วย

1. นายอดิเรก ศรีประทักษ์⁽¹⁾ กรรมการผู้จัดการใหญ่ และประธานคณะผู้บริหาร
2. นายธีรศักดิ์ อรุณานนท์⁽¹⁾ ประธานผู้บริหารฝ่ายปฏิบัติการ สายธุรกิจอาหารสัตว์ (สัตว์บก)
3. นายวีรชัย รัตนบานชื่น⁽¹⁾ ประธานผู้บริหารฝ่ายปฏิบัติการ สายธุรกิจไก่เนื้อ
4. นายพิสิฐ โอมพรมวัฒน์⁽¹⁾ ประธานผู้บริหารฝ่ายปฏิบัติการ สายธุรกิจเป็ดเนื้อ
5. นายสมภพ มงคลพิทักษ์สุข⁽¹⁾ ประธานผู้บริหารฝ่ายปฏิบัติการ สายธุรกิจไก่ไข่
6. นายสมควร ชูวรรณะปรกรณ์⁽¹⁾ ประธานผู้บริหารฝ่ายปฏิบัติการ สายธุรกิจสุกร
7. นายสุขวัฒน์ ด้านเสริมสุข⁽¹⁾ ประธานผู้บริหารฝ่ายปฏิบัติการ สายธุรกิจอาหารสำเร็จรูป
8. นายสถิต สังขนฤบดี⁽¹⁾ ประธานผู้บริหารฝ่ายปฏิบัติการ สายธุรกิจหัตถ์ดาวและร้านอาหาร
9. น.สพ.สุจินต์ ธรรมศาสตร์⁽¹⁾ ประธานผู้บริหารฝ่ายปฏิบัติการ สายธุรกิจสัตว์น้ำ
10. นายไพศาล จิระกิจเจริญ⁽¹⁾ ประธานผู้บริหารฝ่ายการเงิน
11. นายวิฑิต ภูธรทรัพย์ รองกรรมการผู้จัดการบริหาร สายธุรกิจอาหารสัตว์น้ำ
12. นายเรวัติ หทัยสัตยพงศ์ รองกรรมการผู้จัดการบริหาร สายธุรกิจผลิตและขายอาหารสัตว์บก (ภาคอีสาน-กลาง-ตะวันออก และอาหารโค)
13. นายวิโรจน์ คัมภีระ รองกรรมการผู้จัดการบริหาร สายธุรกิจผลิตและขายอาหารสัตว์บก (ภาคเหนือ-ตะวันตก-ใต้)
14. นายประจितต์ อุดหนุน รองกรรมการผู้จัดการบริหาร สายธุรกิจงานวิจัยและพัฒนาการเลี้ยงสัตว์ปีก
15. นายประสิทธิ์ ฉลองชัยชาญ รองกรรมการผู้จัดการบริหาร สายธุรกิจครบวงจรส่งออกสระบุรีและครบวงจรไก่ (เหนือ-กลาง)
16. นายสุชาติ สิทธิชัย รองกรรมการผู้จัดการบริหาร สายธุรกิจครบวงจรบางนาและครบวงจรไก่ (ตะวันตก-ใต้)
17. นายสิริพงศ์ อรุณรัตน์ รองกรรมการผู้จัดการบริหาร สายธุรกิจครบวงจรส่งออกโคราช และครบวงจรไก่ (อีสาน)
18. นายประสิทธิ์ บุญดวงประเสริฐ รองกรรมการผู้จัดการบริหาร สายธุรกิจครบวงจรส่งออกมินบุรี และครบวงจรไก่ (ตะวันออก และ กทม.)
19. นายประพนธ์ โชคพิชิตชัย รองกรรมการผู้จัดการบริหาร สายธุรกิจสุกร (กทม.และปริมณฑล)
20. นายทรงศักดิ์ พุตระกูล รองกรรมการผู้จัดการบริหาร สายธุรกิจสุกร (ภาคเหนือ-กลาง-ใต้)
21. นายณฤกษ์ มางเขียว รองกรรมการผู้จัดการบริหาร สายธุรกิจอาหารสำเร็จรูปสัตว์บก
22. นายวิบูลย์ สุภัครพงษ์กุล รองกรรมการผู้จัดการบริหาร สายธุรกิจอาหารสำเร็จรูปสัตว์น้ำในประเทศ
23. นายสมชาย เตรียมชัยพิษุทธิ์ รองกรรมการผู้จัดการบริหาร สายธุรกิจอาหารแปรรูปสัตว์น้ำ
24. นายวรวิทย์ เจนธนากุล รองกรรมการผู้จัดการบริหาร สายงานบริหารทั่วไป
25. นายประเดิม โชติสุภราช รองกรรมการผู้จัดการบริหาร สายงานเทคโนโลยีสารสนเทศและระบบงาน
26. ดร.สมหมาย เตชະศิริกุล รองกรรมการผู้จัดการบริหาร สายงานประกันคุณภาพอาหารกลาง
27. นายอนรรจน์ สุธรรมนิรันดร์ รองกรรมการผู้จัดการบริหาร สายงานวิศวกรรมผลิตภัณฑ์อาหาร
28. นายวิฑิต ตันติเวสส รองกรรมการผู้จัดการบริหาร สายงานการตลาด
29. นายสุเมธ วงศ์บุญยัย รองกรรมการผู้จัดการบริหาร สายงานทรัพยากรบุคคล

หมายเหตุ: ⁽¹⁾ ผู้บริหารตามนิยามในประกาศคณะกรรมการกำกับหลักทรัพย์และตลาดหลักทรัพย์ ที่ กจ. 17/2551 เรื่อง การกำหนดบทบาทนิยามในประกาศเกี่ยวกับการออกและเสนอขายหลักทรัพย์ ("ประกาศ ที่ กจ. 17/2551")

⁽²⁾ ได้รับการแต่งตั้งเป็นประธานคณะผู้บริหาร ธุรกิจอาหาร และกรรมการผู้จัดการใหญ่(ร่วม) โดยมีผลตั้งแต่วันที่ 1 มีนาคม 2560

ผู้บริหารกิจการต่างประเทศ ประกอบด้วย

เขตประเทศที่รับผิดชอบ

1.	Mr. Bai	Shanlin	จีน
2.	Mr. Michael	Tops	เบลเยียม
3.	นายอุทัย	ตันติพิมลพันธ์	กัมพูชาและลาว
4.	นายวิเชิต	คงเชียว	อินเดีย
5.	นายสันติ	พงษ์ไชยโสภณ	อินเดีย
6.	นายสมภพ	มงคลพิทักษ์สุข	มาเลเซีย / ตุรกี
7.	Mr. Yip Kamp	Toh	มาเลเซีย
8.	นายสกล	ชีวะโกเศษฐ	ฟิลิปปินส์
9.	นายสุนทร	ตันทนะเทวินทร์	ฟิลิปปินส์
10.	Mr. Cesar	Lipka	โปแลนด์
11.	นายณัฐกฤช	ศิระศรี	รัสเซีย
12.	Mr. Habeeb Mohamed	Ziauddin	ศรีลังกา
13.	นายทง	โชติรัตน์	ไต้หวัน
14.	Mr. Mark	Cheadle	อังกฤษ
15.	Mr. Joel	Conner	สหรัฐอเมริกา
16.	นายสุชนันต์	เจียมใจสว่างฤกษ์ ⁽¹⁾	เวียดนาม

หมายเหตุ: ⁽¹⁾ ได้รับการแต่งตั้งเป็นประธานคณะผู้บริหาร ธุรกิจเกษตรอุตสาหกรรม และกรรมการผู้จัดการใหญ่(ร่วม) โดยมีผลตั้งแต่วันที่ 1 มีนาคม 2560

อำนาจหน้าที่ของกรรมการผู้จัดการใหญ่

กรรมการผู้จัดการใหญ่ซึ่งเป็นตำแหน่งผู้บริหารสูงสุดของบริษัท เป็นผู้ที่ได้รับการแต่งตั้งจากคณะกรรมการบริษัท ให้มีหน้าที่ในการบริหารกิจการของบริษัทให้บรรลุวัตถุประสงค์และเป้าหมายของบริษัทตามที่คณะกรรมการบริษัทได้กำหนดไว้ และหน้าที่ในการกำกับดูแลกิจการให้มีการดำเนินธุรกิจอย่างเกิดประโยชน์สูงสุดแก่ผู้มีส่วนได้เสียทุกด้านอย่างเหมาะสมและเที่ยงธรรม รวมถึงการดูแลให้มีการเปิดเผยข้อมูลทั่วไปและข้อมูลด้านการเงินของบริษัทตามแนวทางที่พึงปฏิบัติที่ดี รวมทั้งมีอำนาจอนุมัติดำเนินการใด ๆ อันเป็นการดำเนินงานตามธุรกิจปกติของบริษัท ยกเว้นการดำเนินการในเรื่องดังต่อไปนี้ซึ่งกำหนดให้เป็น "ข้อจำกัดการใช้อำนาจของกรรมการผู้จัดการใหญ่" มิให้กรรมการผู้จัดการใหญ่มีอำนาจอนุมัติดำเนินการ

- (1) การเข้าทำรายการที่ไม่เป็นไปตามหลักการที่คณะกรรมการบริษัทได้มีมติอนุมัติไว้ หรือการเข้าทำรายการที่เกี่ยวข้องกันซึ่งประกาศคณะกรรมการกำกับตลาดทุนว่าด้วยเรื่องดังกล่าวกำหนดให้ต้องได้รับการอนุมัติจากคณะกรรมการหรือที่ประชุมผู้ถือหุ้นของบริษัท
- (2) การขายหรือการตัดจำหน่ายสินทรัพย์ใดๆ ออกจากบัญชี ซึ่งระเบียบปฏิบัติทางการเงินของบริษัทว่าด้วยเรื่องดังกล่าวกำหนดให้ต้องได้รับการอนุมัติจากคณะกรรมการหรือที่ประชุมผู้ถือหุ้นของบริษัท
- (3) การเข้าทำรายการกับบุคคลใดๆ เพื่อการให้หรือรับความช่วยเหลือทางการเงิน ซึ่งได้แก่ การกู้ยืมเงิน การค้าประกัน การให้สินทรัพย์เป็นหลักประกันหนี้สิน รวมถึงพฤติกรรมอื่นที่ตนเองเดียวกัน เว้นแต่
 - 3.1 การกู้ยืมเงินระยะสั้นระหว่างบริษัทกับบริษัทย่อยที่บริษัทถือหุ้นทางตรง และ/หรือทางอ้อมรวมกันตั้งแต่ร้อยละ 90 ขึ้นไป
 - 3.2 การกู้ยืมเงินระยะสั้นระหว่างบริษัทย่อยของบริษัทซึ่งทั้งสองฝ่ายต้องไม่มีบุคคลที่เกี่ยวข้องกันของบริษัทถือหุ้นเกินกว่าร้อยละ 10

- (4) อนุมัติงบประมาณประจำปี หรืองบประมาณรายจ่ายลงทุนที่เพิ่มขึ้นระหว่างปีซึ่งมีมูลค่าของรายการตั้งแต่ 100 ล้านบาทขึ้นไป
- (5) การได้มาหรือจำหน่ายไปซึ่งเงินลงทุนในตราสารทุนหรือตราสารหนี้ของบริษัทใดๆ ซึ่งระเบียบปฏิบัติทางการเงินของบริษัทว่าด้วยเรื่องดังกล่าวกำหนดให้ต้องได้รับการอนุมัติจากคณะกรรมการหรือที่ประชุมผู้ถือหุ้นของบริษัท
- (6) การเข้าทำรายการใดๆ ที่กฎหมาย หรือระเบียบข้อบังคับที่เกี่ยวข้องกับเรื่องดังกล่าว กำหนดให้ต้องได้รับการอนุมัติจากคณะกรรมการหรือที่ประชุมผู้ถือหุ้นของบริษัท

6.3 เลขานุการบริษัท

ที่ประชุมคณะกรรมการซีพีเอฟ เมื่อวันที่ 27 สิงหาคม 2551 ได้มีมติแต่งตั้ง นางสาวพัชรา ชาติบัญชาชัย เป็นเลขานุการบริษัท โดยพิจารณาจากประสบการณ์การทำงาน ความรู้และความเข้าใจเกี่ยวกับธุรกิจของบริษัท ความรู้ด้านบัญชีการเงิน ด้านกฎหมายว่าด้วยหลักทรัพย์และตลาดหลักทรัพย์และกฎหมายอื่นๆ ที่เกี่ยวข้องในระดับที่เพียงพอต่อการปฏิบัติหน้าที่เลขานุการบริษัทตามที่กฎหมายกำหนดได้อย่างมีประสิทธิภาพ โดยเลขานุการบริษัทจะเป็นผู้รับผิดชอบในการจัดทำและเก็บรักษาทะเบียนกรรมการ หนังสือนัดประชุมคณะกรรมการ รายงานการประชุมคณะกรรมการ รายงานประจำปี หนังสือนัดประชุมผู้ถือหุ้น และรายงานการประชุมผู้ถือหุ้น และเก็บรักษารายงานการมีส่วนได้เสียที่รายงานโดยกรรมการหรือผู้บริหาร รวมถึงดำเนินการอื่นๆ ตามที่คณะกรรมการกำกับตลาดทุนประกาศกำหนด

6.4 ค่าตอบแทนกรรมการและผู้บริหาร

คณะกรรมการบริษัทมอบหมายให้คณะกรรมการกำหนดค่าตอบแทนและสรรหากรรมการเป็นผู้พิจารณาความเหมาะสมของค่าตอบแทนกรรมการในแต่ละปี และเสนอต่อคณะกรรมการบริษัทเพื่อขออนุมัติจากที่ประชุมผู้ถือหุ้น ส่วนค่าตอบแทนสำหรับผู้บริหารนั้น คณะกรรมการบริษัทมอบหมายให้คณะกรรมการบริหารเป็นผู้ทำหน้าที่ในการพิจารณากำหนดค่าตอบแทนผู้บริหาร ซึ่งจะต้องสอดคล้องกับผลการปฏิบัติงานของผู้บริหารแต่ละคน และต้องคำนึงถึงผลประโยชน์ที่ผู้ถือหุ้นจะได้รับ รวมถึงความยั่งยืนของบริษัท

6.4.1 ค่าตอบแทนกรรมการ

สำหรับปี 2559

ค่าตอบแทนที่เป็นตัวเงิน ค่าตอบแทนรวมของกรรมการซีพีเอฟสำหรับปี 2559 มีจำนวนรวม 50.16 ล้านบาท ประกอบด้วย

- (1) ค่าตอบแทนรายเดือน และ (2) ค่าตอบแทนพิเศษตามอัตราซึ่งได้รับอนุมัติจากที่ประชุมสามัญผู้ถือหุ้น

ค่าตอบแทนอื่น - ไม่มี -

นอกจากนี้ กรรมการบางท่านยังได้รับค่าตอบแทนในฐานะดำรงตำแหน่งเป็นกรรมการของบริษัทย่อย จำนวนรวม 1.4 ล้านบาท สำหรับค่าตอบแทนของกรรมการตรวจสอบ มีจำนวนรวม 13 ล้านบาท

รายละเอียดคำตอบแทนของกรรมการแต่ละท่านมีดังต่อไปนี้

หน่วย : บาท

ชื่อ	นามสกุล	ซีพีเอฟ		บริษัทย่อย
		กรรมการ	กรรมการตรวจสอบ	กรรมการ
1. นายณินท์	เจียรนวนนท์	5,587,200	-	-
2. นายประเสริฐ	พุ่มกุมาร	4,191,300	-	65,677
3. นายมิน	เจียรวร	4,191,300	-	-
4. นายชิงชัย	โลหะวัฒนกุล	4,191,300	-	-
5. นายอาสา	สารสิน ⁽¹⁾	2,451,700	2,250,000	-
6. นายอดิเรก	ศรีประทักษ์	4,191,300	-	707,500
7. ศ.นพ.อรรถสิทธิ์	เวชชาชีวะ ⁽²⁾	43,500	-	-
8. ศ.กิตติคุณ สุภาพรณ	รัตนภรณ์	2,794,000	2,400,000	-
9. ดร.ชัยวัฒน์	วิบูลย์สวัสดิ์	2,794,000	3,808,333	-
10. ศ.ดร.พงษ์ศักดิ์	อังกสิทธิ์	2,794,000	2,400,000	-
11. นายรังสรรค์	ศรีวรศาสตร์ ⁽³⁾	2,396,600	2,200,000	-
12. พล.ต.อ. พัชรวาท	วงศ์สุวรรณ ⁽⁴⁾	565,400	-	-
13. นายพงษ์เทพ	เจียรนวนนท์	2,794,000	-	-
14. ดร.วีรวัฒน์	กาญจนกุล	2,794,000	-	-
15. นายพงษ์	วิเศษไพฑูรย์	2,794,000	-	-
16. นายสุนทร	อรุณานนท์ชัย	2,794,000	-	-
17. นางอรุณี	วัชรานานนท์	2,794,000	-	590,000

หมายเหตุ ⁽¹⁾ ลาออกจากตำแหน่งเนื่องจากเกษียณอายุ โดยมีผลตั้งแต่วันที่ 26 พฤษภาคม 2559

⁽²⁾ ลาออกจากตำแหน่งเนื่องจากเกษียณอายุ โดยมีผลตั้งแต่วันที่ 31 ธันวาคม 2558

⁽³⁾ ได้รับการแต่งตั้งเป็นกรรมการ โดยมีผลตั้งแต่วันที่ 1 กุมภาพันธ์ 2559

⁽⁴⁾ ได้รับการแต่งตั้งเป็นกรรมการ โดยมีผลตั้งแต่วันที่ 11 สิงหาคม 2559

6.4.2 ค่าตอบแทนผู้บริหาร

สำหรับปี 2559

ค่าตอบแทนที่เป็นตัวเงิน ค่าตอบแทนผู้บริหารของซีพีเอฟ สำหรับปี 2559 จำนวน 7 คน มีจำนวนรวม 172 ล้านบาท โดยค่าตอบแทนดังกล่าวประกอบด้วยเงินเดือน และผลประโยชน์ตอบแทนอื่นๆ

ค่าตอบแทนอื่น - ไม่มี -

6.5 การประเมินผลการปฏิบัติงานของคณะกรรมการบริษัท

ซีพีเอฟได้กำหนดให้กรรมการประเมินผลการปฏิบัติงานของกรรมการทั้งคณะ และประเมินตนเองเป็นรายบุคคล เป็นประจำทุกปี ซึ่งผลการประเมินดังกล่าวจะเป็นประโยชน์ต่อการปรับปรุงประสิทธิภาพการทำงานของคณะกรรมการให้ดียิ่งขึ้นต่อไป ทั้งนี้ผลการประเมินการปฏิบัติงานประจำปี 2559 สรุปได้ดังนี้

6.5.1 การประเมินผลการปฏิบัติงานของกรรมการทั้งคณะ

คณะกรรมการกำหนดคำตอบแทนและสรรหากรรมการเป็นผู้ประเมินผลการปฏิบัติงานของกรรมการทั้งคณะ และรายงานผลการประเมินต่อคณะกรรมการบริษัทเพื่อพิจารณาต่อไป โดยการประเมินครอบคลุม 6 หัวข้อหลัก คือ (1) โครงสร้างและคุณสมบัติของคณะกรรมการ (2) บทบาท หน้าที่ และความรับผิดชอบของคณะกรรมการ (3) การประชุมคณะกรรมการ (4) การทำหน้าที่ของกรรมการ (5) ความสัมพันธ์กับฝ่ายจัดการ และ (6) การพัฒนาตนเองของกรรมการและการพัฒนาผู้บริหาร ซึ่งผลการประเมินสรุปได้ว่า

โครงสร้างของคณะกรรมการและคุณสมบัติของกรรมการมีความเหมาะสมกับธุรกิจของบริษัท ซึ่งช่วยให้การดำเนินงานโดยรวมของคณะกรรมการเป็นไปอย่างมีประสิทธิภาพ ขณะเดียวกันจำนวนครั้งของการประชุมและวาระการประชุมมีการกำหนดไว้อย่างเหมาะสม ทำให้กรรมการสามารถจัดสรรเวลาอย่างเพียงพอเพื่อการเข้าร่วมประชุม และปฏิบัติหน้าที่ได้อย่างมีประสิทธิภาพและประสิทธิผล โดยกรรมการสามารถแสดงความคิดเห็นอย่างเป็นอิสระ บนพื้นฐานของการยอมรับในความเห็นที่แตกต่างกัน โดยไม่เกิดความขัดแย้งไม่ว่าในระหว่างกรรมการด้วยกันหรือกับฝ่ายจัดการ นอกจากนี้ กรรมการยังได้มีการพัฒนาตนเองเพื่อเพิ่มพูนความรู้ในด้านต่างๆ ที่เป็นประโยชน์ต่อการดำเนินธุรกิจของบริษัทอย่างสม่ำเสมอ

6.5.2 การประเมินผลการปฏิบัติงานของกรรมการรายบุคคล

ในแต่ละปี กรรมการแต่ละรายจะประเมินตนเองโดยการประเมินครอบคลุม 2 หัวข้อหลัก คือ (1) ความรู้ความเข้าใจของกรรมการ และ (2) การปฏิบัติหน้าที่ของกรรมการ ซึ่งผลการประเมินสรุปได้ว่า ในภาพรวม กรรมการทุกท่านมีความรู้ความเข้าใจในบทบาทหน้าที่และความรับผิดชอบในฐานะกรรมการ มีความเข้าใจในองค์กรและปัจจัยที่จะส่งผลกระทบต่อธุรกิจของบริษัท และมีการปฏิบัติหน้าที่กรรมการอย่างรอบคอบและเหมาะสม

นอกจากการประเมินผลการปฏิบัติงานของคณะกรรมการบริษัทข้างต้นแล้ว กรรมการของคณะกรรมการชุดย่อยแต่ละคณะยังมีการประเมินผลการปฏิบัติงานของตนเอง และรายงานผลการประเมินต่อคณะกรรมการบริษัทเป็นประจำทุกปีอีกด้วย

6.6 บุคลากร

ณ วันที่ 31 ธันวาคม 2559 ซีพีเอฟมีพนักงานและคนงานทั้งหมด รวมทั้งสิ้น 11,546 คน โดยจ่ายค่าตอบแทนสำหรับปี 2559 เป็นเงินรวม 6,039 ล้านบาท ซึ่งประกอบด้วยเงินเดือน ค่าแรง และผลประโยชน์ตอบแทนอื่นๆ ทั้งนี้ จำนวนพนักงานและคนงานของซีพีเอฟแบ่งตามสายงานหลักได้ดังนี้

สายงานหลัก	จำนวน (คน)
1. ฝ่ายปฏิบัติการ	10,914
2. ส่วนกลาง	632
รวม	11,546

สำหรับจำนวนพนักงานและคนงานของซีพีเอฟและบริษัทย่อย ณ วันที่ 31 ธันวาคม 2559 มีจำนวนรวมทั้งสิ้น 120,433 คน

การบริหารทรัพยากรบุคคล

บริษัทตระหนักดีว่า “พนักงาน” คือ ทรัพยากรที่สำคัญในการขับเคลื่อนธุรกิจไปสู่เป้าหมาย และนำพาองค์กรไปสู่ความยั่งยืน บริษัทจึงได้พัฒนางานบริหารทรัพยากรบุคคลบนพื้นฐานการปฏิบัติต่อบุคลากรอย่างเป็นธรรมและเคารพสิทธิมนุษยชน โดยมุ่งเสริมสร้างโอกาสความก้าวหน้าและบรรยากาศการทำงานแบบมีส่วนร่วม ตลอดจนพัฒนาทักษะและส่งเสริมการเรียนรู้ตลอดระยะเวลาการทำงาน เพื่อให้ได้มาซึ่ง “คนเก่ง คนดี” ยึดมั่นปฏิบัติตามค่านิยมของบริษัท “CPF Way” การสร้างความผูกพันระหว่างพนักงานกับองค์กร ควบคู่ไปกับการเสริมสร้างความปลอดภัยและความสุขในการทำงาน เพื่อให้เกิดดุลยภาพระหว่างชีวิตการทำงานและชีวิตส่วนตัวของพนักงาน ภายใต้วิสัยทัศน์ “สร้างคน เสริมธุรกิจ” (People Excel-Business Exceeds)

จากวิสัยทัศน์สู่การบริหารทรัพยากรบุคคล

ด้วยวิสัยทัศน์ “สร้างคน เสริมธุรกิจ” บริษัทจึงให้ความสำคัญกับกระบวนการบริหารทรัพยากรบุคคลทุกระดับ เริ่มตั้งแต่การดึงดูดคนเก่งคนดีเข้ามาทำงานกับองค์กร (Attraction) พร้อมกับธำรงรักษา (Retention) พนักงานให้มีแรงจูงใจ (Motivation) ให้พนักงานมีผลการปฏิบัติงานที่มีประสิทธิภาพ และพัฒนาพนักงาน (Development) ในทุกระดับทุกสาขาอาชีพมีความรู้ความสามารถ ความชำนาญเป็นเลิศ อันจะเป็นปัจจัยสำคัญและพลังขับเคลื่อนให้ธุรกิจมีความสามารถในการแข่งขันทางธุรกิจระดับโลก และประสบความสำเร็จเจริญเติบโตอย่างยั่งยืน

นอกจากนี้ บริษัทยังได้จัดทำแผนสืบทอดตำแหน่ง (Succession Plan) เพื่อรองรับการขยายงานหรือทดแทนเมื่อมีตำแหน่งงานว่าง ควบคู่ไปกับการบริหารคนเก่ง คนดี และมีศักยภาพสูง (Talent Management) เพื่อเปิดโอกาสให้พนักงานแสดงศักยภาพและก้าวสู่

ตำแหน่งผู้นำในอนาคต และพัฒนาบุคลากรท้องถิ่นทั้งในแง่ทักษะวิชาชีพ ผ่านศูนย์การเรียนรู้ (Learning Center) ตามสายธุรกิจ และความเป็นผู้นำให้กับผู้บริหาร และพนักงานในแต่ละประเทศที่บริษัทเข้าไปดำเนินธุรกิจ เพื่อสนับสนุนบุคลากรท้องถิ่นก้าวขึ้นดำรงตำแหน่งผู้บริหาร (Localization) และมีความรู้ ความสามารถในการบริหารจัดการธุรกิจมาตรฐานระดับโลก

การกำกับดูแลการปฏิบัติงานและการประกันการปฏิบัติ (ด้านทรัพยากรบุคคล) (HR Assurance)

บริษัทได้จัดตั้งหน่วยงาน HR Assurance ขึ้นมาเพื่อติดตามให้เกิดความมั่นใจว่ากระบวนการบริหารงานบุคคลของบริษัทได้ดำเนินการไปอย่างมีประสิทธิภาพ และสามารถสนับสนุนการดำเนินธุรกิจ รวมถึงสร้างความมั่นใจในการพัฒนาระบบการดำเนินงานทรัพยากรบุคคลอย่างต่อเนื่อง ลดความเสี่ยงในการบริหารบุคลากรภายในองค์กร ทำให้เกิดความสอดคล้องกับกฎหมาย มาตรฐาน และนโยบายด้านทรัพยากรบุคคลของบริษัท รวมถึงความต้องการของลูกค้าธุรกิจ เพื่อก้าวสู่มาตรฐานระดับโลก พร้อมสนับสนุนการเติบโตของธุรกิจ:

กฎหมาย	เพื่อสร้างความมั่นใจว่ากระบวนการทรัพยากรบุคคลมีความสอดคล้องตามหลักกฎหมาย
มาตรฐานที่บริษัทยึดถือ	เพื่อสร้างความมั่นใจว่ามีความสอดคล้องกับระเบียบและปฏิญญาว่าด้วยสิทธิมนุษยชนของสหประชาชาติ (The United Nations Universal Declaration of Human Rights: UNDHR) และองค์การแรงงานระหว่างประเทศ (International Labor Organization: ILO) รวมถึงมาตรฐานต่างๆ ที่บริษัทยึดถือ
นโยบายทรัพยากรบุคคลขององค์กร	เพื่อสร้างความมั่นใจว่ากระบวนการด้านทรัพยากรบุคคลสอดคล้องกับแนวนโยบายทรัพยากรบุคคลขององค์กร (Corporate HR policy)
ความต้องการของลูกค้าธุรกิจ	เพื่อสร้างความมั่นใจให้กระบวนการทำงานด้านทรัพยากรบุคคลมีความสอดคล้องกับความต้องการของลูกค้าธุรกิจ (Customers' Code of Conduct)

บริษัทได้ประกาศแต่งตั้งคณะกรรมการสนับสนุนและส่งเสริมระบบมาตรฐานแรงงานไทย มรท.8001-2553 (Thai Labor Standard: TLS8001-2010) ให้มีบทบาทและหน้าที่ในการกำหนดนโยบาย แผนการดำเนินงาน สนับสนุน และส่งเสริมการนำระบบมาตรฐานแรงงานไทยมาใช้เพื่อให้บริษัท มีระบบการบริหารจัดการแรงงานที่ดีเทียบได้กับมาตรฐานแรงงานสากล อาทิ

1. ทุกหน่วยงานของ CPF ต้องไม่มีการทำงานล่วงเวลา (Over Time : OT) เกินที่กฎหมายกำหนด
2. ธุรกิจส่งออกและ Supply Chain ต้องขอรับรอง มรท.8001-2553 และมีวันหยุดประจำปีให้สอดคล้องกับข้อกำหนดของลูกค้า
3. ธุรกิจสัตว์น้ำต้องขอรับรองระบบ มรท.8001-2553 เพื่อรับรอง BAP (Best Aquaculture Practices)

ในปี 2559 มีโรงงาน และฟาร์มที่ได้รับการรับรอง มรท.8001-2553 ระดับสมบูรณ์ เพิ่มเติมอีก 16 แห่ง รวมเป็นหน่วยงานที่ได้รับการรับรองทั้งสิ้น 22 แห่ง ได้แก่ โรงงานผลิตอาหารสัตว์ปักษ์ใต้ โรงงานผลิตอาหารสัตว์ศรีราชา โรงงานผลิตอาหารสัตว์ธารเกษม โรงงานผลิตอาหารสัตว์น้ำบ้านพุด โรงงานผลิตอาหารสัตว์น้ำบ้านบึง โรงงานผลิตอาหารสัตว์น้ำมหาชัย โรงงานผลิตอาหารสัตว์น้ำหนองแค โรงเพาะฟักลูกกุ้ง ภาคตะวันออก ฟาร์มกุ้งระยอง 3 ฟาร์มกุ้งนครพาร์ม ฟาร์มกุ้งสวี 1 โรงงานอาหารสำเร็จรูปแกลง โรงงานอาหารสำเร็จรูปมหาชัย โรงงานอาหารสำเร็จรูปสระบุรี โรงงานอาหารสำเร็จรูปหนองจอก โรงงานอาหารสำเร็จรูปแปดริ้ว โรงงานแปรรูปเนื้อไก่โคราช โรงงานแปรรูปเนื้อไก่บางนา โรงงานอาหารแปรรูปมินบุรี 1 โรงงานอาหารแปรรูปมินบุรี 2 โรงงานอาหารแปรรูปสระบุรี และ โรงงานผลิตอาหารสัตว์เลี้ยง (Jerhigh)

การกำกับการปฏิบัติตามกฎเกณฑ์ (CPF Corporate Compliance)

บริษัทให้ความสำคัญกับมาตรฐานกฎระเบียบต่างๆ ที่มีความสำคัญต่อการดำเนินธุรกิจของบริษัทเป็นอย่างยิ่ง จึงได้กำหนดให้มีหน่วยงาน CPF Corporate Compliance ซึ่งมีหน้าที่ในการกำกับการดูแลกฎระเบียบต่างๆ ที่เกี่ยวข้องกับการดำเนินธุรกิจของ CPF

การสร้างวัฒนธรรมองค์กรที่เข้มแข็ง

บริษัทมุ่งสร้างวัฒนธรรมการทำงานแบบมีส่วนร่วม บนพื้นฐานความซื่อสัตย์ มีคุณธรรมจริยธรรม และมุ่งสร้างสรรค์ประโยชน์เพื่อส่วนรวม ผ่านการปลูกฝังค่านิยม “CPF WAY” เช่น โครงการด้านนวัตกรรม เพื่อส่งเสริมสนับสนุนให้พนักงานในทุกๆ ระดับได้มี

โอกาส เสนอแนวคิด หรือพัฒนาผลงานให้เป็นที่ยอมรับ และมีโอกาสเติบโตไปพร้อมกับบริษัทผ่านการคิดอย่างสร้างสรรค์ (Innovativeness)

สำหรับการส่งเสริม “จริยธรรมสำหรับพนักงาน” (Code of Conduct) นั้นได้เผยแพร่ผ่านช่องทางการสื่อสารในช่องทางที่หลากหลายของบริษัท อาทิ การประชุมของแต่ละสายธุรกิจ CPF HR Web Portal ของบริษัทถึงพนักงานแต่ละคน รวมถึงการปฐมนิเทศพนักงานใหม่ และบริษัทได้มีการพัฒนาระบบ e-Learning ขึ้นมา เพื่อเป็นช่องทางการเผยแพร่ให้กับพนักงานอย่างทั่วถึงทั้งองค์กร อีกทั้งยังช่วยให้ติดตามผลของพนักงานให้รับข้อมูลดังกล่าวได้อย่างครบถ้วน ถูกต้อง และง่ายต่อการจัดเก็บ และรายงานผลได้ ผ่านการลงทะเบียนในระบบ On-line อีกด้วย บริษัทมุ่งมั่นในการดำเนินธุรกิจด้วยความเป็นธรรม สุจริต โปร่งใส รับผิดชอบต่อสังคมและผู้มีส่วนได้เสียทุกกลุ่มตามนโยบายกำกับดูแลกิจการที่ดี จริยธรรมสำหรับพนักงาน และตามหลักการสากล เพื่อสร้างความเชื่อมั่นให้แก่ผู้มีส่วนได้เสียทุกกลุ่ม และเพื่อสนับสนุนการเติบโตอย่างยั่งยืนของบริษัท

หลังจากที่บริษัทได้ลงนามในคำประกาศเจตนารมณ์แนวร่วมปฏิบัติของภาคเอกชนไทยในการต่อต้านทุจริต โดยร่วมมือกับภาครัฐ เอกชน และหน่วยงานกำกับดูแล เพื่อสร้างมาตรฐานการประกอบธุรกิจที่โปร่งใส จนกระทั่งคณะกรรมการบริษัทได้มีมติอนุมัตินโยบายต่อต้านคอร์รัปชัน เพื่อให้หน่วยธุรกิจต่างๆ ของบริษัทใช้เป็นกรอบในการดำเนินธุรกิจ พร้อมทั้งให้สายงานทรัพยากรบุคคลรับผิดชอบในการนำนโยบายต่อต้านคอร์รัปชัน รวมถึงนโยบายและระเบียบต่างๆ ที่กำหนดขึ้นภายใต้เจตนารมณ์ต่อต้านคอร์รัปชันดังกล่าวไปเผยแพร่ให้กรรมการ ผู้บริหาร และพนักงานได้รับทราบอย่างสม่ำเสมอ และส่งเสริมให้มีการนำไปปฏิบัติอย่างทั่วถึงทั้งองค์กร โดยมีแนวทางการปฏิบัติดังนี้

1. กรรมการ ผู้บริหาร และพนักงานของบริษัททุกระดับต้องปฏิบัติตามนโยบายต่อต้านคอร์รัปชัน และจริยธรรมสำหรับพนักงาน โดยต้องไม่เข้าไปเกี่ยวข้องกับการกระทำที่เข้าข่ายคอร์รัปชัน เพื่อประโยชน์ต่อบริษัท ตนเอง ครอบครัว เพื่อน และคนรู้จัก ไม่ว่าโดยทางตรง หรือทางอ้อม
2. กรรมการ ผู้บริหาร และพนักงานของบริษัททุกระดับ ไม่พึงละเลยหรือเพิกเฉย เมื่อพบเห็นการกระทำที่เข้าข่ายคอร์รัปชันที่เกี่ยวข้องกับบริษัท ต้องแจ้งให้ผู้บังคับบัญชา หรือบุคคลที่รับผิดชอบทราบ และให้ความร่วมมือในการตรวจสอบข้อเท็จจริงต่างๆ หากมีข้อสงสัยหรือข้อขัดถามให้ปรึกษากับผู้บังคับบัญชา หรือบุคคลที่กำหนดให้ทำหน้าที่รับผิดชอบเกี่ยวกับการติดตามการปฏิบัติตามจริยธรรมสำหรับพนักงาน ผ่านช่องทางต่างๆ ที่กำหนดไว้
3. บริษัทจะให้ความสำคัญและคุ้มครองพนักงานที่ปฏิเสธหรือแจ้งเรื่องคอร์รัปชันที่เกี่ยวข้องกับบริษัท ตามแนวทางในการปกป้องพนักงานหรือผู้แจ้งเบาะแสในการกระทำผิดที่บริษัทได้กำหนดขึ้น แม้ว่าการกระทำนั้นจะทำให้บริษัทสูญเสียผลประโยชน์หรือโอกาสทางธุรกิจ
4. ผู้กระทำคอร์รัปชัน เป็นการกระทำผิดจรรยาบรรณบริษัท ซึ่งจะต้องได้รับการพิจารณาโทษทางวินัยตามระเบียบที่บริษัทกำหนดไว้ นอกจากนี้ อาจจะได้รับโทษตามกฎหมาย หากการกระทำนั้นผิดกฎหมาย
5. บริษัทยึดถือ และให้ความสำคัญในการเผยแพร่ ให้ความรู้ และทำความเข้าใจกับบุคคลอื่นที่มีธุรกรรมทางธุรกิจกับบริษัท หรือมีส่วนได้ส่วนเสียกับบริษัท ในเรื่องที่ต้องปฏิบัติให้เป็นไปตามนโยบายต่อต้านคอร์รัปชัน ตลอดจนการเปิดเผยข้อมูลต่อสาธารณชนเกี่ยวกับนโยบายต่อต้านคอร์รัปชัน
6. บริษัทสื่อสารนโยบายต่อต้านคอร์รัปชัน รวมทั้งช่องทางการแจ้งเบาะแส ข้อร้องเรียน หรือข้อเสนอแนะ ภายในบริษัท ผ่านวิธีการ และช่องทางต่างๆ เช่น การปฐมนิเทศกรรมการ และพนักงาน ระบบเครือข่ายคอมพิวเตอร์ภายในองค์กร (Intranet) เป็นต้น เพื่อสร้างความรู้ความเข้าใจในการนำนโยบายนี้ไปปฏิบัติ

ในปี 2559 ได้มีการจัดหลักสูตรอบรม รวมถึงการสื่อสารผ่านทางช่องทางต่างๆ เช่น Newsletter และโปสเตอร์ ให้พนักงานได้รับทราบแนวทางดังกล่าวอย่างต่อเนื่อง นอกจากนี้ ยังได้มีการอบรมหลักสูตรการต่อต้านคอร์รัปชัน (Anti-corruption) ผ่านสื่ออิเล็กทรอนิกส์ (e-Learning) เพิ่มเติม พร้อมทั้งมีแผนในการขยายผลให้ครอบคลุมพนักงานทุกคน

การสรรหาคนเก่งคนดี

บริษัทดำเนินงานด้านการสรรหาและคัดเลือกบุคลากรเชิงรุก (Proactive Recruitment) อย่างต่อเนื่องโดยการสานสัมพันธ์กับเครือข่ายด้านแรงงาน ภาครัฐ ภาคเอกชน โดยเฉพาะมหาวิทยาลัยต่างๆ ทั่วประเทศ โดยเริ่มตั้งแต่การจัดโปรแกรมนักศึกษาฝึกงาน จัดรับสมัครพนักงานในมหาวิทยาลัย รวมถึงการสร้างความสัมพันธ์อันดีกับนักศึกษากลุ่มเป้าหมายตั้งแต่ก่อนจบการศึกษา ผ่านกระบวนการและกิจกรรมดึงดูดความสนใจที่สร้างสรรค์ อาทิ โครงการสหกิจศึกษา โครงการ Getting to Know และโครงการ CPF Ambassador เป็นต้น และเพิ่มช่องทางการใช้สื่อสังคมออนไลน์ (Social Network) อีกทั้งยังมีการรับสมัครผู้บริหารระดับสูงที่มีประสบการณ์จากภายนอก รวมถึงการคัดเลือกคนเก่งและคนดีจากทั้งในและต่างประเทศ เพื่อพัฒนาซีพีเอฟให้เป็น “องค์กรแห่งทางเลือก” (Employer of Choice)

การเคารพสิทธิมนุษยชน

ด้วยตระหนักถึงความสำคัญของการเคารพสิทธิมนุษยชนบริษัทได้ออกนโยบายด้านสิทธิมนุษยชน และนโยบายจ้างงาน และการบริหารแรงงานเพื่อเป็นแนวทางการบริหารสอดคล้องกับปฏิญญาว่าด้วยสิทธิมนุษยชนของสหประชาชาติ (The United Nations Universal Declaration of Human Rights: UNDHR) และองค์การแรงงานระหว่างประเทศ (International Labor Organization: ILO) เพื่อมุ่งส่งเสริมวัฒนธรรมการทำงานแบบมีส่วนร่วมและเคารพในความแตกต่างที่สร้างสรรค์ของแต่ละบุคคล การเสริมสร้างความปลอดภัยและความสุขในที่ทำงาน และการดูแลผลตอบแทนที่เป็นธรรม ควบคู่ไปกับการส่งเสริมความก้าวหน้าในอาชีพอย่างเหมาะสม เพื่อเสริมสร้างซีพีเอฟให้เป็น “บ้านแห่งความสุข” (CPF Home of Happiness)

- ส่งเสริมวัฒนธรรมการทำงานแบบมีส่วนร่วมและเคารพในความแตกต่าง

บริษัทเห็นคุณค่าและคุณประโยชน์ของการนำความคิด ทักษะ และประสบการณ์ที่แตกต่างของบุคลากรมาเป็นพลังสำคัญในการต่อยอดและขับเคลื่อนธุรกิจให้ก้าวไปข้างหน้า สร้างสรรค์นวัตกรรม และมีผลการดำเนินงานที่เป็นเลิศ โดยได้มีการดำเนินการตามนโยบายการบริหารความหลากหลายและยอมรับความแตกต่าง (Diversity and Inclusion) ให้เกิดประโยชน์ทั้งต่อการดำเนินธุรกิจและต่อพนักงาน โดยมีแนวทางในการส่งเสริมตามแนวนโยบาย ดังนี้

- ผู้นำต้องพร้อมรับฟังความคิดเห็นที่แตกต่างของผู้อื่น
- ส่งเสริมให้พนักงานกล้าที่จะแสดงความคิดเห็นอย่างสร้างสรรค์
- เสริมสร้างบรรยากาศในการทำงานและความเคารพซึ่งกันและกัน สามารถอยู่ร่วมกันบนพื้นฐานของความแตกต่าง ไม่เลือกปฏิบัติและมีความเสมอภาคในโอกาสยกย่องชมเชยพนักงานอย่างเหมาะสม โดยในช่วงต้นปี 2558 ซีพีเอฟได้ประกาศใช้นโยบายการไม่เลือกปฏิบัติและล่วงละเมิด เพื่อป้องกันและคุ้มครองพนักงานทุกระดับไม่ให้ถูกเลือกปฏิบัติ อันมีสาเหตุมาจากเรื่องเชื้อชาติ สัญชาติ เผ่าพันธุ์ สีผิว ต้นตระกูล ศาสนา สถานะทางสังคม เพศ อายุ ความพิการ หรือทุพพลภาพ แนวคิดทางการเมือง ตลอดจนสถานภาพเกี่ยวกับการสมรส และไม่ให้อ้างถึงและถูกคุกคามในรูปแบบต่างๆ ด้วย

- เสริมสร้างความปลอดภัยและความสุขในสถานที่ทำงาน

บริษัทให้ความสำคัญอย่างยิ่งกับการจัดสภาพแวดล้อมที่ปลอดภัยให้แก่พนักงานในสถานที่ทำงานทุกแห่ง ไม่ว่าจะเป็นที่ฟาร์ม โรงงานผลิต พื้นที่สำนักงานสำหรับส่วนงานบริหารและสนับสนุนการผลิต รวมไปถึงสถานที่ทำงานในร้านค้าปลีกต่างๆ โดยมีเป้าหมายลดสถิติอุบัติเหตุจากการทำงานให้เป็นศูนย์ ผ่านการส่งเสริมการมีส่วนร่วมของพนักงานในทุกระดับ และการฝึกอบรมให้ความรู้อย่างต่อเนื่อง โดยได้จัดให้มีการถ่ายทอดความรู้ในเรื่อง สุขอนามัยและความปลอดภัย พร้อมสร้างความเข้าใจถึงนโยบายด้านอาชีวอนามัยและความปลอดภัยให้แก่ พนักงานตั้งแต่วันแรกที่เข้าเริ่มงาน ผ่านกิจกรรมที่ส่งเสริมคุณภาพการทำงานและการใช้ชีวิตของพนักงานอย่างต่อเนื่อง และในปี 2558 บริษัทได้ประกาศ วิสัยทัศน์ พันธกิจ และนโยบายด้านความปลอดภัย อาชีวอนามัย สิ่งแวดล้อม และพลังงาน (Safety Health Environment and Energy Vision, Mission, and Policy) เพื่อเป็นแนวปฏิบัติทั่วทั้งองค์กร

การจูงใจพนักงาน

- ดูแลผลตอบแทนที่เป็นธรรม

บริษัทมีนโยบายให้ค่าตอบแทนรวมและสวัสดิการของพนักงานอยู่ในระดับที่สามารถแข่งขันได้กับตลาดแรงงาน โดยเฉพาะกับอุตสาหกรรมชั้นนำ บนพื้นฐานการพิจารณาทั้งด้านผลประกอบการของธุรกิจ ทั้งในระยะสั้นและระยะยาว รวมถึงผลการปฏิบัติงานของพนักงาน โดยบริษัทได้เข้าร่วมการสำรวจระบบผลประโยชน์ตอบแทน และสวัสดิการพนักงานเป็นประจำทุกปี เพื่อให้มั่นใจในเรื่องความสามารถในการแข่งขันกับตลาดแรงงาน

- การบริหารผลงาน

บริษัทให้ความสำคัญกับการบริหารผลงาน โดยได้นำระบบการกำหนดเป้าหมายการปฏิบัติงานประจำปีในระดับบุคคล (Target Setting) ซึ่งมีตัวชี้วัดผลการปฏิบัติงาน หรือ KPI (Key Performance Indicator) รวมถึงพฤติกรรมที่สอดคล้องกับค่านิยมองค์กร (CPF WAY) มาเป็นเครื่องมือในการชี้วัดผลงานโดยนำมาใช้กับพนักงานทุกระดับอย่างเหมาะสม เพื่อให้บริษัทพิจารณาและให้รางวัลแก่บุคลากรผู้ที่มีผลการปฏิบัติงานดีและปฏิบัติตนสอดคล้องกับค่านิยมและจริยธรรมขององค์กร ได้รับผลตอบแทนที่แตกต่างอย่างมีนัยสำคัญ เมื่อเปรียบเทียบกับผู้ที่มีผลการปฏิบัติงานต่ำกว่า เพื่อเป็นการตอบแทนและจูงใจให้รักษาผลการปฏิบัติงานที่ดีนั้นไว้ รวมถึงจูงใจและเป็นตัวอย่างแก่บุคลากรในบริษัทในการปรับปรุงผลการปฏิบัติงานให้ดียิ่งขึ้นด้วย

การพัฒนาภาวะผู้นำและความเป็นมืออาชีพ

เพื่อให้การพัฒนานุคลากรของบริษัทสอดคล้องกับระบบสากล บริษัท ซีพีเอฟ เทรนนิ่ง เซ็นเตอร์ (CPF Training Center: CPFTC) ในฐานะเป็นองค์กรสำคัญในการพัฒนานุคลากร ทั้งด้านพัฒนาภาวะผู้นำ และความเป็นมืออาชีพ ได้รับการรับรองระบบมาตรฐานคุณภาพ ISO 9001:2015 ซึ่งเป็นมาตรฐานฉบับล่าสุด ด้านการให้คำปรึกษาด้านการออกแบบและพัฒนาการเรียนรู้ การบริการด้านการฝึกอบรม และการเรียนรู้ผ่านสื่ออิเล็กทรอนิกส์ เป็นรายแรกๆ ในไทย จากบริษัท United Registrar of Systems Ltd. (URS) ภายใต้ Accredited Bodies ของ United Kingdom Accreditation Service (UKAS) สหราชอาณาจักร ซึ่งเป็นองค์กรที่ให้การรับรองหน่วยประเมินครอบคลุมภาคอุตสาหกรรมต่าง ๆ อย่างกว้างขวางทั่วโลก และได้ประกาศการใช้งานระบบใหม่นี้อย่างเป็นทางการตั้งแต่วันที่ 5 ตุลาคม 2559 ที่ผ่านมา รวมถึงยังได้รับการรับรองระบบมาตรฐาน ISO29990:2010 ภายใต้การบริการด้านฝึกอบรม และการเรียนรู้ผ่านสื่ออิเล็กทรอนิกส์อย่างต่อเนื่อง โดยบริษัทดำเนินการบนหลักการการพัฒนานุคลากรตามกรอบความสามารถ (Competency-based) มุ่งเน้นการพัฒนาความสามารถด้านผู้นำ ด้านการจัดการ ด้านความเป็นมืออาชีพ และค่านิยมของบริษัท โดยบริษัทเชื่อมั่นว่าการพัฒนาผ่านการเรียนรู้ภายในห้องเรียนเพียงอย่างเดียวไม่เพียงพอต่อการสร้างศักยภาพของพนักงาน จึงนำหลักการเรียนรู้ระดับสากล 10-20-70 Development Impact มาประยุกต์ใช้ โดยบริษัทได้ดำเนินการออกแบบกระบวนการเรียนรู้ตามหลักการนี้ และพัฒนาหลักสูตรขึ้นอย่างต่อเนื่อง และสิ่งที่ทำให้การพัฒนานุคลากรของบริษัทประสบผลสำเร็จเกิดจากการมีวัตถุประสงค์ที่ชัดเจนในการนำสิ่งที่ได้เรียนรู้มาใช้ในการปฏิบัติงานจริง โดยหลักสูตรการพัฒนาเริ่มต้นจากกระบวนการเรียนรู้ในห้องเรียนลักษณะการมีส่วนร่วมเพื่อให้มีการโต้ตอบ แลกเปลี่ยนความคิดเห็นในเนื้อหาที่วิทยากรสอน เมื่อสิ้นสุดการเรียนรู้ผ่านห้องเรียน พนักงานได้มีการเรียนรู้ผ่านกระบวนการโค้ช การให้คำปรึกษาจากผู้บังคับบัญชา หรือการมอบหมายให้มีพี่เลี้ยงสำหรับพนักงานและหาวิธีถึงผู้นำความรู้ที่ได้รับไปใช้ในงานหรือดำเนินโครงการต่อยอด พร้อมทั้งติดตามผลอย่างต่อเนื่อง ท้ายสุดเป็นการนำสิ่งที่ได้พูดคุยไปดำเนินการจริงเพื่อให้เกิดประสบการณ์และใช้ความรู้ ทักษะ จนได้ผลลัพธ์เป็นรูปธรรมชัดเจน เพื่อให้ได้คนดี คนเก่ง มีศักยภาพ ที่สามารถบรรลุเป้าหมายการทำงานส่วนตัว และเป้าหมายองค์กรได้อย่างยั่งยืน ตามกระบวนการในการพัฒนาในแต่ละด้าน ดังตัวอย่างต่อไปนี้

- เสริมสร้างภาวะผู้นำ รองรับการเติบโตของธุรกิจ

จากกลยุทธ์องค์กรที่มุ่งเน้นการพัฒนานุคลากรผ่านการสร้าง Effective People ด้วยการพัฒนาพื้นฐาน 7 Habits ให้กับพนักงานทุกระดับทั่วทั้งองค์กร นอกจากนี้ยังมีกระบวนการพัฒนาศักยภาพของผู้นำตามกรอบความสามารถด้านผู้นำควบคู่ไปกับความสามารถในการบริหารจัดการธุรกิจ โดยมีการศึกษา คิดค้นรูปแบบการดำเนินธุรกิจใหม่ ๆ ที่สามารถปรับใช้กับบริษัทได้และดำเนินการลงมือปฏิบัติจริง รวมถึงการเน้นย้ำถึงค่านิยมขององค์กร CPF Way เช่น การ

ส่งเสริมวัฒนธรรม "สร้างสรรค์นวัตกรรมและเพิ่มประสิทธิภาพ" ผ่านหลักสูตร TRIZ (Theory of Inventive Problem Solving), โครงการ 21 วัน แบ่งปันแนวคิด และหลักสูตร Lean Six Sigma เพื่อเพิ่ม Productivity ในการทำงาน

นอกจากนี้ ยังได้มีการกำหนดหลักสูตรมาตรฐานตามระดับเพื่อเสริมสร้างทักษะความเป็นผู้นำ และความสามารถในเชิงบริหารจัดการ โดยได้ร่วมออกแบบกับที่ปรึกษาด้านการพัฒนาบุคลากรระดับโลก คือ PacRim ที่ใช้เครื่องมือในการพัฒนาจาก Franklin Covey, VitalSmarts เป็นต้น และหลักสูตรพัฒนาผู้นำของสถาบันพัฒนาผู้นำ ซี.พี. (C.P. Leadership Institute)

- พัฒนาทักษะ และการเรียนรู้ที่สนับสนุนการทำงานอย่างต่อเนื่อง

บริษัทให้ความสำคัญกับการพัฒนาความสามารถในเชิงปฏิบัติงานด้านต่างๆ เพื่อก่อให้เกิดความเชี่ยวชาญในงานผ่านระบบศูนย์การเรียนรู้ (Learning Center) ของแต่ละสายธุรกิจ ที่มุ่งเน้นการสร้างความรู้และทักษะในการทำงาน โดยถอดความรู้จากผู้เชี่ยวชาญภายในองค์กร นำมาออกแบบกระบวนการเรียนรู้ที่เหมาะสมกับแต่ละวิชา ทั้งการเรียนรู้ผ่านการลงมือปฏิบัติ การเรียนในห้องเรียน และการเรียนผ่าน ระบบ Self Service ในการบริหารจัดการองค์ความรู้ (Knowledge Management)

นอกจากนี้ บริษัทมีแนวทางให้ผู้นำมีหน้าที่สอนผู้นำ (Leaders Developing Leaders: LDL) โดยมีความเชื่อว่าวิทยากรที่มีความรู้และประสบการณ์ที่สุดคือวิทยากรภายในนั่นเอง บริษัทจึงได้ดำเนินการพัฒนา ผู้สอนภายใน (Internal Trainer) ผ่านโครงการ Train the Trainer เพื่อให้สามารถดำเนินการพัฒนาพนักงานภายในบริษัทในหลาย ๆ โครงการ

- ส่งเสริมการสร้างความรู้ความผูกพันในการทำงาน

บริษัทสามารถประสบความสำเร็จ ก้าวสู่การเป็นองค์กรระดับโลกได้นั้นส่วนหนึ่งย่อมมาจากกลุ่มบุคลากรที่มีความผูกพันทุ่มเทกับการทำงาน ผ่านการดูแลบุคลากรขององค์กร ตั้งแต่แรกเข้า ผ่านกระบวนการ On-boarding ซึ่งเป็นการดูแลพนักงานที่เข้ามาใหม่ให้สามารถปรับตัวเข้ากับเพื่อนร่วมงาน บรรยากาศการทำงานเป็นมิตร รวมถึงวัฒนธรรมองค์กร CPF Way ที่ส่งเสริมวัฒนธรรมการทำงานแบบมีส่วนร่วมและเคารพในความแตกต่าง ตลอดจนการดูแลและพัฒนาบุคลากรอย่างต่อเนื่องผ่านกระบวนการที่ได้กล่าวถึงข้างต้น ไปจนถึงช่วงเกษียณอายุ เพื่อเป็นการตอบแทนการทำงาน และสนับสนุนให้ใช้ชีวิตอย่างมีความสุขเมื่อเกษียณอายุ

7. การกำกับดูแลกิจการ

7.1 นโยบายการกำกับดูแลกิจการ

คณะกรรมการบริษัทและฝ่ายจัดการของบริษัทมีความเชื่อมั่นว่าการกำกับดูแลกิจการที่ดี เป็นส่วนสำคัญส่วนหนึ่งในการที่จะสร้างความยั่งยืนให้กับองค์กร พร้อมๆ กับการสร้างความเติบโตทางเศรษฐกิจขององค์กร และการดูแลสังคมและสิ่งแวดล้อม ดังนั้น การนำหลักการและแนวปฏิบัติที่กำหนดไว้ในนโยบายการกำกับดูแลกิจการของบริษัทไปปฏิบัติ จึงถือเป็นพันธกิจของคณะกรรมการบริษัท ผู้บริหาร และพนักงานของบริษัทและบริษัทย่อย ทั้งนี้ หน่วยงานทรัพยากรบุคคลมีหน้าที่รับผิดชอบในการนำนโยบายการกำกับดูแลกิจการ ไปเผยแพร่ให้กรรมการ ผู้บริหาร และพนักงานได้รับทราบอย่างสม่ำเสมอ และส่งเสริมให้มีการนำไปปฏิบัติอย่างทั่วถึงทั้งองค์กร โดยให้มีการประเมินผลการปฏิบัติตามนโยบายและระเบียบเหล่านี้และรายงานผลการประเมินต่อคณะกรรมการบริษัทอย่างน้อยปีละ 1 ครั้ง และเปิดเผยไว้ในรายงานประจำปี นอกจากนี้ ในปี 2558 บริษัทได้จัดตั้งสำนักกำกับการปฏิบัติตามกฎหมาย (Corporate Compliance Office) เพื่อรับผิดชอบในการกำกับดูแลให้การดำเนินการต่างๆ ของบริษัท เป็นไปตามกฎหมาย และข้อกำหนดต่างๆ ที่เกี่ยวข้องอย่างเคร่งครัด รวมถึงการจัดทำและปรับปรุงมาตรฐานการกำกับดูแลของบริษัท และทำให้พนักงานตระหนักถึงความเสี่ยงที่อาจเกิดขึ้นจากการไม่ปฏิบัติตามกฎระเบียบ เป็นต้น

นโยบายการกำกับดูแลกิจการของบริษัทได้มีการปรับปรุงเนื้อหาให้สอดคล้องต่อการเปลี่ยนแปลงที่เกิดขึ้นในสังคมตลาดทุน และการพัฒนาองค์กรให้มีการกำกับดูแลในระดับสากล ทั้งนี้ นโยบายการกำกับดูแลกิจการของบริษัทมีเนื้อหาแบ่งออกเป็น 5 หมวด ได้แก่ (1) สิทธิของผู้ถือหุ้น (2) การปฏิบัติต่อผู้ถือหุ้นอย่างเท่าเทียมกัน (3) บทบาทต่อผู้มีส่วนได้เสีย (4) การเปิดเผยข้อมูลและความโปร่งใส และ (5) ความรับผิดชอบต่อคณะกรรมการบริษัท โดยแต่ละหมวดมีรายละเอียดดังต่อไปนี้

7.1.1 สิทธิของผู้ถือหุ้น

คณะกรรมการบริษัทตระหนักถึงสิทธิของผู้ถือหุ้นตามที่กฎหมายได้กำหนดไว้ จึงสนับสนุนให้ผู้ถือหุ้นได้ใช้สิทธิของตนโดยไม่ขัดกับกฎหมาย และจะไม่ดำเนินการใดๆ อันเป็นการละเมิดหรือลดทอนสิทธิของผู้ถือหุ้น และเพื่อสนับสนุนให้ผู้ถือหุ้นได้ใช้สิทธิของตน คณะกรรมการบริษัทจึงได้กำหนดแนวปฏิบัติไว้ดังนี้

เรื่องทั่วไป

1. กำกับดูแลให้ผู้ถือหุ้นทุกรายมีสิทธิพื้นฐานตามที่กฎหมายกำหนด เช่น สิทธิในการได้รับส่วนแบ่งในกำไรของบริษัทอย่างเท่าเทียมกัน การได้รับข่าวสารข้อมูลของบริษัทอย่างเพียงพอภายในกำหนดเวลา เป็นต้น รวมถึงการอำนวยความสะดวกและส่งเสริมให้ผู้ถือหุ้นโดยเฉพาะผู้ลงทุนสถาบันเข้าร่วมประชุมเพื่อใช้สิทธิออกเสียงในที่ประชุมผู้ถือหุ้น
2. กำกับดูแลมิให้คณะกรรมการของบริษัทถือหุ้นรวมกันเกินกว่าร้อยละ 25 ของจำนวนหุ้นที่ออกจำหน่ายแล้วทั้งหมดของบริษัท
3. ส่งเสริมให้มีการดำรงสัดส่วนของหุ้นสามัญที่ถือโดยผู้ถือหุ้นรายย่อย (free float) มากกว่าร้อยละ 40 ของจำนวนหุ้นที่ออกจำหน่ายแล้วทั้งหมดของบริษัท
4. ไม่กีดกันหรือสร้างอุปสรรคในการเปิดโอกาสให้ผู้ถือหุ้นสามารถติดต่อสื่อสารระหว่างกัน
5. กรณีผู้ถือหุ้นจะเข้าทำข้อตกลงระหว่างกัน (Shareholders Agreement) บริษัทจะใช้ความพยายามอย่างเต็มที่ในการดูแลมิให้ข้อตกลงระหว่างผู้ถือหุ้นนั้นส่งผลกระทบต่อบริษัทหรือผู้ถือหุ้นรายอื่น
6. ละเว้นการกระทำใดๆ ที่เป็นการจำกัดโอกาสของผู้ถือหุ้นในการศึกษาสารสนเทศของบริษัทซึ่งเปิดเผยต่อสาธารณะ

การดำเนินการก่อนวันประชุมผู้ถือหุ้น

7. กำกับดูแลให้มีการจัดส่งหนังสือเชิญประชุมผู้ถือหุ้นให้แก่ผู้ถือหุ้นล่วงหน้าอย่างน้อย 21 วันก่อนวันประชุมผู้ถือหุ้น และเผยแพร่หนังสือเชิญประชุมผู้ถือหุ้นบนเว็บไซต์ของบริษัทล่วงหน้าอย่างน้อย 30 วัน ก่อนวันประชุมผู้ถือหุ้น ทั้งภาษาไทยและภาษาอังกฤษ โดยให้มีข้อมูลดังต่อไปนี้ในหนังสือเชิญประชุมผู้ถือหุ้น

- 7.1 วัน เวลา สถานที่ และวาระการประชุมเป็นเรื่องๆ อย่างชัดเจน รวมทั้งหลักเกณฑ์และวิธีการในการเข้าร่วมประชุม และคะแนนเสียงในการผ่านมติแต่ละวาระ พร้อมด้วยข้อมูลเหตุผลและความเห็นของคณะกรรมการบริษัทในเรื่องที่เสนออย่างเพียงพอที่จะให้ผู้ถือหุ้นใช้ประกอบการตัดสินใจได้อย่างเป็นอิสระในวาระต่างๆ ที่คณะกรรมการบริษัทเสนอให้พิจารณา เพื่อการดูแลรักษาผลประโยชน์ของตนและของบริษัทโดยรวม
 - 7.2 ประวัติย่อของกรรมการแต่ละคนที่จะเสนอแต่งตั้ง เช่น อายุ ประวัติการศึกษา ประวัติการทำงาน จำนวนบริษัทที่ดำรงตำแหน่งกรรมการ หลักเกณฑ์และวิธีการสรรหา ประเภทของกรรมการที่เสนอ รวมถึงข้อมูลการเข้าร่วมประชุมในปีที่ผ่านมาและวันที่ได้รับการแต่งตั้งเป็นกรรมการของบริษัทในครั้งแรก กรณีที่เป็นการเสนอให้ดำรงตำแหน่งกรรมการอีกระยะหนึ่ง เป็นต้น เพื่อการพิจารณาของผู้ถือหุ้นในวาระการแต่งตั้งกรรมการ
 - 7.3 ชื่อผู้สอบบัญชีที่จะเสนอแต่งตั้ง บริษัทที่สังกัด ประสบการณ์ความสามารถของผู้สอบบัญชี รวมถึงความเป็นอิสระของผู้สอบบัญชี และค่าบริการของผู้สอบบัญชี เพื่อการพิจารณาของผู้ถือหุ้นในวาระการแต่งตั้งผู้สอบบัญชี
 - 7.4 นโยบายการจ่ายเงินปันผล จำนวนและอัตราเงินปันผลที่เสนอจ่าย พร้อมทั้งข้อมูลประกอบอื่นๆ เพื่อการพิจารณาของผู้ถือหุ้นในวาระการจ่ายเงินปันผล
8. เปิดโอกาสให้ผู้ถือหุ้นส่งคำถามที่เกี่ยวข้องกับวาระการประชุมถึงคณะกรรมการบริษัทล่วงหน้าก่อนวันประชุม

การดำเนินการในวันประชุมผู้ถือหุ้น

9. จัดการประชุมผู้ถือหุ้น ณ สถานที่ซึ่งอยู่ในทำเลที่มีการคมนาคมสะดวกเพื่อให้ผู้ถือหุ้นสามารถเดินทางไปร่วมประชุมได้โดยง่าย
10. จัดให้มีบุคลากรและเทคโนโลยีที่เพียงพอในการตรวจสอบเอกสารของผู้ถือหุ้นแต่ละรายที่จะเข้าร่วมประชุม เพื่ออำนวยความสะดวกให้ผู้ถือหุ้นได้ใช้สิทธิในการเข้าร่วมประชุมและออกเสียงอย่างเต็มที่ รวมถึงการนับคะแนนและแสดงผลเพื่อให้สามารถดำเนินการประชุมได้อย่างรวดเร็ว และผลการลงมติมีความถูกต้อง แม่นยำ
11. ส่งเสริมและสนับสนุนให้กรรมการบริษัททุกคนรวมทั้งผู้บริหารเข้าร่วมประชุมผู้ถือหุ้น เพื่อตอบข้อซักถามต่างๆ ของผู้ถือหุ้น
12. จัดให้มีผู้ตรวจสอบการนับคะแนนเสียงในการประชุมผู้ถือหุ้น และเปิดเผยไว้ในรายงานการประชุมผู้ถือหุ้น
13. ก่อนเริ่มการประชุมผู้ถือหุ้น ให้ประธานในที่ประชุมหรือบุคคลที่ได้รับมอบหมายชี้แจงหลักเกณฑ์ที่ใช้ในการประชุม ขั้นตอนและวิธีการออกเสียงลงมติ
14. ในระหว่างการประชุม ให้ประธานในที่ประชุมหรือบุคคลที่ได้รับมอบหมายแจ้งต่อที่ประชุมถึงข้อมูลและเหตุผลเพื่อประกอบการพิจารณาตัดสินใจในเรื่องที่เสนอ รวมทั้งแจ้งคะแนนเสียงในการผ่านมติในแต่ละวาระ
15. จัดให้มีการลงคะแนนเสียงโดยใช้บัตรลงคะแนนในแต่ละวาระของการประชุมที่ต้องมีการลงมติของที่ประชุม เว้นแต่ผู้ถือหุ้นได้มีการออกเสียงลงคะแนนล่วงหน้าในหนังสือมอบฉันทะแล้ว
16. จัดให้มีการลงคะแนนเสียงเลือกกรรมการเป็นรายบุคคลในวาระการแต่งตั้งกรรมการ
17. เปิดโอกาสให้ผู้ถือหุ้นได้ซักถาม แสดงความเห็น และให้ข้อเสนอแนะ อย่างอิสระและเหมาะสมตามวาระการประชุม

การดำเนินการภายหลังวันประชุมผู้ถือหุ้น

18. เปิดเผยมติที่ประชุมผู้ถือหุ้นพร้อมผลการลงคะแนนเสียงในวันถัดไปจากวันประชุมผู้ถือหุ้น โดยแจ้งเป็นจดหมายข่าวผ่านระบบการเปิดเผยข้อมูลของตลาดหลักทรัพย์แห่งประเทศไทย และเปิดเผยไว้บนเว็บไซต์ของบริษัท
19. จัดทำและเผยแพร่รายงานการประชุมผู้ถือหุ้นเป็นการทั่วไปผ่านทางเว็บไซต์ของบริษัท ภายใน 14 วันนับจากวันประชุมผู้ถือหุ้น โดยจะบันทึกมติของที่ประชุมไว้อย่างชัดเจนในรายงานการประชุม รวมทั้งคะแนนเสียงที่เห็นชอบ ไม่เห็นชอบ หรืองดออกเสียง ว่าเป็นจำนวนเท่าใดในแต่ละวาระ

ในการประชุมสามัญผู้ถือหุ้นประจำปี 2559 บริษัทได้มีการสื่อสารเอกสารและข้อมูลที่เกี่ยวข้องกับการประชุมผู้ถือหุ้นผ่านทางเว็บไซต์ของบริษัท ตั้งแต่วันที่ 21 มีนาคม 2559 โดยข้อมูลดังกล่าว นั้น เป็นข้อมูลชุดเดียวกันกับเอกสารที่บริษัทได้นำส่งพร้อมกับหนังสือเชิญประชุมให้แก่ผู้ถือหุ้นทางไปรษณีย์ เมื่อวันที่ 1 เมษายน 2559 และในหนังสือเชิญประชมนั้นมีข้อมูลเกี่ยวกับวาระการประชุม

พร้อมเหตุผลและความเห็นของคณะกรรมการในเรื่องที่เสนอ วัน เวลา และสถานที่ประชุม หลักเกณฑ์และเอกสารประกอบในการลงคะแนน รวมถึงเปิดโอกาสให้ผู้ถือหุ้นส่งคำถามในประเด็นที่เกี่ยวกับวาระการประชุมไปยังบริษัทล่วงหน้าได้ที่ csoffice@cpf.co.th หรือโทรสารหมายเลข 0-2638-2139 เพื่อให้คณะกรรมการได้พิจารณาศึกษาคำถามและสามารถชี้แจงต่อที่ประชุมผู้ถือหุ้นได้อย่างครบถ้วน

บริษัทได้จัดประชุมสามัญผู้ถือหุ้นประจำปี 2559 ในวันที่ 22 เมษายน 2559 ณ ห้องประชุมชั้น 3 อาคารคอนเวนชันฮอลล์ สถาบันการจัดการปัญญาภิวัฒน์ เลขที่ 85/1 หมู่ 2 ถนนแจ้งวัฒนะ ตำบลบางตลาด อำเภอปากเกร็ด จังหวัดนนทบุรี เพื่อความสะดวกในการเข้าร่วมประชุมของผู้ถือหุ้น และบริษัทได้จัดเตรียมอาหารและเครื่องดื่มให้แก่ผู้ถือหุ้นในบริเวณลงทะเบียนก่อนการเริ่มประชุม โดยบริษัทได้นำระบบบาร์โค้ดมาใช้ในการลงทะเบียนเข้าร่วมประชุม และจัดให้มีบุคลากรที่เพียงพอในการตรวจสอบเอกสารของผู้ถือหุ้นแต่ละรายที่เข้าร่วมประชุม ซึ่งช่วยลดระยะเวลาที่ใช้ในการลงทะเบียนของผู้ถือหุ้น

ในการประชุมสามัญผู้ถือหุ้นประจำปี 2559 ก่อนเริ่มการประชุม บริษัทได้มีการชี้แจงหลักเกณฑ์ที่ใช้ในการประชุม รวมถึงขั้นตอนและวิธีการออกเสียงลงมติ โดยมีกรรมการบริษัทและผู้บริหารระดับสูงเข้าร่วมประชุมจำนวนรวม 27 คน อันรวมถึงรองประธานกรรมการ กรรมการผู้จัดการใหญ่ กรรมการชุดย่อยต่างๆ ประธานผู้บริหารฝ่ายปฏิบัติการ และประธานผู้บริหารฝ่ายการเงิน

ในการดำเนินการประชุมครั้งดังกล่าว นั้น เนื่องจากประธานกรรมการติดภารกิจไม่สามารถเข้าร่วมประชุมได้ ซึ่งตามข้อบังคับของบริษัท ในกรณีที่ประธานกรรมการไม่อยู่ในที่ประชุม ให้รองประธานกรรมการทำหน้าที่เป็นประธานที่ประชุมแทน ดังนั้น นายอดิเรก ศิริประพัทธ์ รองประธานกรรมการ จึงทำหน้าที่เป็นประธานในที่ประชุม โดยในแต่ละวาระได้เปิดโอกาสให้ผู้ถือหุ้นแสดงความคิดเห็นและซักถามในเรื่องที่เกี่ยวข้องกับเรื่องที่พิจารณาในวาระนั้นๆ และเปิดโอกาสให้ผู้ถือหุ้นได้เลือกกรรมการเป็นรายคนในวาระการแต่งตั้งกรรมการบริษัทแทนกรรมการที่ครบกำหนดตามวาระ ซึ่งขั้นตอนการลงมติในแต่ละวาระนั้น บริษัทได้กำหนดให้ผู้ถือหุ้นใช้บัตรลงคะแนนในกรณีที่ลงมติไม่เห็นด้วยหรือประสงค์ออกเสียงในวาระนั้นๆ ในระหว่างการประชุม ผู้ดำเนินการประชุมได้มีการแจ้งข้อมูลและเหตุผลเพื่อประกอบการพิจารณาตัดสินใจในเรื่องที่เสนอ รวมทั้งแจ้งคะแนนเสียงในการผ่านมติในแต่ละวาระ ทั้งนี้ บริษัทได้จัดให้มีที่ปรึกษากฎหมายเพื่อทำหน้าที่ดูแลการประชุมผู้ถือหุ้นให้ถูกต้องตามกฎหมายและข้อบังคับของบริษัท และตรวจสอบการนับคะแนนเสียงด้วย

บริษัทได้จัดทำรายงานการประชุมผู้ถือหุ้นโดยเรื่องที่บันทึกไว้ในรายงานการประชุมจะประกอบด้วยข้อมูลใน 2 ส่วนหลัก ส่วนแรกจะเป็นข้อมูลทั่วไป เช่น รายชื่อกรรมการและผู้บริหารที่เข้าร่วมประชุม จำนวนและคะแนนเสียงของผู้ถือหุ้นที่เข้าร่วมประชุม ณ เวลาเริ่มประชุม หลักเกณฑ์ในการลงคะแนนและนับคะแนน เป็นต้น และส่วนที่สองจะเป็นข้อมูลที่เกี่ยวข้องกับเรื่องที่เสนอให้ผู้ถือหุ้นพิจารณาตามระเบียบวาระที่แจ้งไว้ในหนังสือเชิญประชุม โดยบันทึกแยกเป็นแต่ละวาระ ซึ่งประกอบด้วยข้อมูลสำคัญโดยสรุปที่คณะกรรมการเสนอให้ผู้ถือหุ้นพิจารณา สรุปข้อซักถามของผู้ถือหุ้นและคำชี้แจงของผู้บริหารในประเด็นที่มีสาระสำคัญและเกี่ยวข้องกับเรื่องพิจารณาในวาระนั้นๆ (ถ้ามี) และมติของผู้ถือหุ้นโดยจะบันทึกผลการลงมติเป็นคะแนนที่เห็นด้วย ไม่เห็นด้วย และงดออกเสียง

บริษัทได้นำส่งรายงานการประชุมสามัญผู้ถือหุ้นประจำปี 2559 ให้กับตลาดหลักทรัพย์แห่งประเทศไทยในวันที่ 9 พฤษภาคม 2559 (14 วันนับจากวันประชุม) และได้มีการเผยแพร่รายงานการประชุมให้แก่ผู้ถือหุ้นผ่านทางเว็บไซต์ของบริษัทไปพร้อมกัน

7.1.2 การปฏิบัติต่อผู้ถือหุ้นอย่างเท่าเทียมกัน

ผู้ถือหุ้นของบริษัททุกรายจะต้องได้รับการปฏิบัติอย่างเท่าเทียมกันและเป็นธรรมตามสิทธิพื้นฐานที่มีอยู่ ดังนั้น บริษัทจึงต้องมีมาตรการป้องกันการใช้ข้อมูลภายในของบริษัทเพื่อหาผลประโยชน์แก่ตนเองหรือผู้อื่นในทางมิชอบ หรือการนำข้อมูลไปเปิดเผยกับบุคคลที่เกี่ยวข้องกับกรรมการและผู้บริหารซึ่งก่อให้เกิดความเสียหายต่อผู้ถือหุ้นโดยรวม รวมทั้งการมีกระบวนการจัดประชุมผู้ถือหุ้นที่สนับสนุนให้มีการปฏิบัติต่อผู้ถือหุ้นทุกรายอย่างเท่าเทียมกัน

เพื่อเป็นการสร้างความมั่นใจว่าผู้ถือหุ้นทุกคนจะได้รับการปฏิบัติ และได้รับการปกป้องสิทธิพื้นฐานอย่างเท่าเทียมกัน คณะกรรมการจึงได้กำหนดแนวปฏิบัติไว้ดังนี้

การใช้ข้อมูลภายใน

1. จัดให้มีนโยบายว่าด้วยการใช้ข้อมูลภายใน โดยมีวัตถุประสงค์หลักประการหนึ่งคือเพื่อป้องกันการรั่วไหลของข้อมูลภายในของบริษัทในการแสวงหาผลประโยชน์โดยมิชอบ ทั้งนี้ เพื่อให้เกิดความโปร่งใส และป้องกันการแสวงหาประโยชน์ส่วนตัวของกรรมการ ผู้บริหาร และพนักงาน จากการใช้ข้อมูลภายในของบริษัทที่ยังไม่ได้เปิดเผยต่อสาธารณชน โดยนโยบายดังกล่าวจะครอบคลุมถึงการซื้อขายหลักทรัพย์ของบริษัทด้วย โดยมีสาระสำคัญกล่าวคือกำหนดให้กรรมการ ผู้บริหาร รวมถึงเจ้าหน้าที่ที่เกี่ยวข้องข้อมูลภายใน จัดทำและนำเสนอรายงานการถือหลักทรัพย์และการซื้อขายหลักทรัพย์ของบริษัทภายในระยะเวลาตามที่กฎหมายหรือระเบียบปฏิบัติที่เกี่ยวข้องกำหนด และให้เลขานุการบริษัทรายงานการเปลี่ยนแปลงการถือหลักทรัพย์ของกรรมการและผู้บริหารต่อที่ประชุมคณะกรรมการบริษัทเป็นรายไตรมาส

กรณีกรรมการหรือผู้บริหารประสงค์จะซื้อขายหลักทรัพย์ของบริษัท ให้แจ้งข้อมูลการเข้าทำรายการต่อคณะกรรมการหรือผู้ที่คณะกรรมการมอบหมาย เป็นการล่วงหน้าอย่างน้อย 1 วันทำการก่อนวันเข้าทำรายการ

การคุ้มครองสิทธิของผู้ถือหุ้นส่วนน้อย

2. เปิดโอกาสให้ผู้ถือหุ้นส่วนน้อยเสนอเพิ่มวาระการประชุมล่วงหน้าก่อนวันประชุมผู้ถือหุ้น รวมทั้งให้เสนอชื่อบุคคลที่มีคุณสมบัติเหมาะสมเข้าดำรงตำแหน่งกรรมการของบริษัท โดยเผยแพร่หลักเกณฑ์ รวมถึงช่องทางรับเรื่อง และช่วงเวลาที่เปิดรับเรื่อง ให้ผู้ถือหุ้นทราบผ่านทางเว็บไซต์ของบริษัท
3. จัดให้มีการส่งหนังสือมอบฉันทะในรูปแบบที่ผู้ถือหุ้นสามารถกำหนดทิศทางการลงคะแนนเสียงได้ เพื่อให้ผู้ถือหุ้นมอบฉันทะให้กับบุคคลอื่นเข้าร่วมประชุมแทนตนในกรณีที่ไม่สามารถเข้าร่วมประชุมได้ด้วยตนเอง โดยจะเสนอชื่อกรรมการอิสระอย่างน้อย 1 คนไว้ในหนังสือเชิญประชุม สำหรับเป็นทางเลือกให้กับผู้ถือหุ้นเพื่อแต่งตั้งให้เป็นผู้รับมอบฉันทะเข้าร่วมประชุมของผู้ถือหุ้นด้วย
4. ระบุถึงเอกสารหรือหลักฐาน รวมทั้งคำแนะนำ ขั้นตอนในการมอบฉันทะให้ผู้ถือหุ้นทราบในหนังสือเชิญประชุมผู้ถือหุ้น เพื่อให้ผู้ถือหุ้นสามารถเตรียมได้อย่างถูกต้อง และไม่เกิดปัญหาในการเข้าร่วมประชุมของผู้รับมอบฉันทะ โดยหลักเกณฑ์ วิธีการ และเงื่อนไขในการมอบฉันทะจะกำหนดขึ้นภายใต้ข้อกำหนดของกฎหมายโดยไม่มีเรื่องใดๆ ที่จงใจกำหนดขึ้นเพื่อให้เกิดความยุ่งยากแก่ผู้ถือหุ้นในการมอบฉันทะ
5. กำกับดูแลไม่ให้ผู้ถือหุ้นที่เป็นผู้บริหารเพิ่มวาระการประชุมโดยที่ไม่ได้แจ้งเป็นการล่วงหน้าตามขั้นตอนเช่นเดียวกับผู้ถือหุ้นทั่วไป
6. ให้สิทธิแก่ผู้ถือหุ้นในการออกเสียงลงคะแนนในแบบหนึ่งหุ้นต่อหนึ่งเสียง
7. จัดให้มีนโยบายว่าด้วยการเข้าทำธุรกรรมที่อาจมีความขัดแย้งทางผลประโยชน์ เพื่อให้การตกลงเข้าทำธุรกรรมดังกล่าวมีแนวทางที่ชัดเจน ผ่านกระบวนการพิจารณาอย่างรอบคอบ มีเหตุมีผลและเป็นอิสระภายในกรอบจริยธรรมที่ดี เพื่อประโยชน์ต่อบริษัทและผู้ถือหุ้นโดยรวมเป็นสำคัญ
8. ในการเปิดเผยข้อมูลกรณีการเข้าทำรายการที่เกี่ยวข้องกัน บริษัทจะเปิดเผยข้อมูลเกี่ยวกับชื่อ และความสัมพันธ์ของบุคคลที่เกี่ยวข้องกัน นโยบายการกำหนดราคา และมูลค่าของรายการ รวมทั้งความเห็นของคณะกรรมการบริษัทเกี่ยวกับรายการดังกล่าวให้ผู้ถือหุ้นทราบอย่างชัดเจน
9. กรณีบริษัทมีการเข้าทำรายการที่เกี่ยวข้องกัน ซึ่งต้องขออนุมัติจากที่ประชุมผู้ถือหุ้น ผู้ถือหุ้นที่มีสิทธิออกเสียงลงคะแนนในวาระดังกล่าวจะต้องไม่นับส่วนของผู้ถือหุ้นที่มีส่วนได้เสียและบุคคลที่เกี่ยวข้องกันตามประกาศที่เกี่ยวข้องของหน่วยงานกำกับดูแล

สำหรับการประชุมสามัญผู้ถือหุ้นประจำปี 2559 และการประชุมสามัญผู้ถือหุ้นประจำปี 2560 บริษัทได้เปิดโอกาสให้ผู้ถือหุ้นมีสิทธิในการเสนอเรื่องเพื่อบรรจุเป็นวาระการประชุม และเสนอชื่อบุคคลที่มีคุณสมบัติเหมาะสมเข้าดำรงตำแหน่งกรรมการเป็นการล่วงหน้ามากกว่า 3 เดือน ก่อนวันสิ้นสุดรอบปีบัญชี คือตั้งแต่วันที่ 29 กันยายน 2558 และตั้งแต่วันที่ 30 กันยายน 2559 ตามลำดับ

โดยคณะกรรมการบริษัทได้กำหนดหลักเกณฑ์ในการรับเรื่องเพื่อพิจารณา รวมถึงช่องทางและช่วงเวลารับเรื่อง โดยได้มีการสื่อสารผ่านทางเว็บไซต์ของบริษัท

บริษัทจัดให้มีการส่งหนังสือมอบฉันทะในรูปแบบที่ผู้ถือหุ้นสามารถระบุความเห็นในการลงคะแนนเสียงได้ตามแบบที่กระทรวงพาณิชย์กำหนด หรือสามารถดาวน์โหลด (download) หนังสือมอบฉันทะผ่านหน้าเว็บไซต์ของบริษัทได้ นอกจากนี้ บริษัทได้เสนอชื่อกรรมการตรวจสอบให้เป็นผู้รับมอบฉันทะแทนผู้ถือหุ้นที่ไม่สามารถมาเข้าร่วมการประชุมได้ด้วยตนเอง โดยได้กำหนดช่องทางรับเอกสารมอบฉันทะโดยผ่านทางสำนักเลขานุการบริษัท

7.1.3 บทบาทต่อผู้มีส่วนได้เสีย

ในการประกอบกิจการของบริษัท มีผู้มีส่วนได้เสียหลายกลุ่ม กล่าวคือ ผู้ถือหุ้น พนักงาน ลูกค้า คู่ค้า คู่แข่งทางการค้า เจ้าหนี้ รวมทั้งชุมชนและสังคม ซึ่งผู้มีส่วนได้เสียทุกกลุ่มจะต้องได้รับการดูแลจากบริษัทตามสิทธิที่มีอยู่ตามกฎหมายและตามข้อตกลงที่มีอยู่กับบริษัทอย่างเป็นธรรม และในกรณีที่มีความเสียหายเกิดขึ้น บริษัทจะให้การเยียวยาที่เหมาะสมกับทุกฝ่าย ซึ่งมีแนวปฏิบัติดังนี้

1. จัดให้มีมาตรการชดเชยในกรณีที่ผู้มีส่วนได้เสียได้รับความเสียหายจากการที่บริษัทละเมิดสิทธิตามกฎหมายของผู้มีส่วนได้เสีย
2. เปิดโอกาสให้แจ้งเบาะแสหรือข้อร้องเรียนการกระทำความผิดกฎหมาย หรือจรรยาบรรณ ผ่านกรรมการอิสระและกรรมการตรวจสอบ และจัดให้มีมาตรการในการปกป้องพนักงานหรือผู้แจ้งเบาะแสร้องการกระทำความผิด โดยผู้แจ้งเบาะแสหรือข้อร้องเรียนสามารถติดต่อกรรมการอิสระและกรรมการตรวจสอบได้โดยกรอกข้อมูลในแบบฟอร์มการแจ้งเบาะแสและร้องเรียนในเว็บไซต์ของบริษัทที่ www.cpfworldwide.com หรือส่งเป็นลายลักษณ์อักษรไปยัง
ที่อยู่ : 1, 1/1 ซอยเย็นจิต 2 แยก 1 อาคารทรัพย์สินมูร 2 ชั้น 4 ถนนเย็นจิต แขวงทุ่งวัดดอน เขตสาทร กรุงเทพฯ 10120
อีเมล : iaoffice@cpf.co.th
3. จัดให้มีกระบวนการดำเนินการหลังจากได้รับแจ้งเบาะแส โดยให้มีการตรวจสอบข้อมูล และมีการรายงานต่อคณะกรรมการบริษัทในเรื่องที่มีผลกระทบอย่างมีนัยสำคัญ
4. จัดให้มีช่องทางสำหรับผู้มีส่วนได้เสียในการแจ้งหรือร้องเรียนกรณีที่ถูกละเมิดสิทธิ พร้อมให้ข้อมูลในการติดต่อผู้ที่ได้รับมอบหมายอย่างชัดเจน
5. กำหนดนโยบายว่าด้วยการไม่เกี่ยวข้องกับการละเมิดสิทธิมนุษยชน
6. กำหนดนโยบายว่าด้วยการไม่ล่วงละเมิดทรัพย์สินทางปัญญาหรือลิขสิทธิ์
7. กำหนดนโยบายว่าด้วยการต่อต้านการทุจริตและห้ามจ่ายสินบนเพื่อผลประโยชน์ทางธุรกิจของบริษัท และในกระบวนการประเมินความเสี่ยงของบริษัทให้ครอบคลุมถึงความเสี่ยงในเรื่องนี้ไว้ด้วย

เพื่อเป็นการสร้างความมั่นใจว่าผู้มีส่วนได้เสียทุกกลุ่มจะได้รับการดูแลตามสิทธิและข้อตกลงที่มีอยู่กับบริษัทอย่างเป็นธรรม คณะกรรมการบริษัทจึงได้กำหนดแนวปฏิบัติไว้ดังนี้

บทบาทต่อผู้ถือหุ้น

คณะกรรมการบริษัทเป็นตัวแทนของผู้ถือหุ้นในการกำกับดูแลฝ่ายจัดการให้บริหารกิจการเพื่อให้ผู้ถือหุ้นได้รับผลตอบแทนและความพึงพอใจสูงสุด โดยคำนึงถึงมูลค่าและความเติบโตของบริษัทอย่างยั่งยืน ดังนั้น จึงได้กำหนดแนวปฏิบัติไว้ ดังนี้

- จัดให้มีกระบวนการสรรหาบุคลากรที่มีประสิทธิภาพ และมีความรู้ความสามารถ เข้ามาเป็นกรรมการของบริษัท โดยกำหนดให้มีคณะกรรมการกำหนดค่าตอบแทนและสรรหากรรมการ เพื่อทำหน้าที่ดังกล่าว
- จัดให้มีการเปิดเผยข้อมูลที่เพียงพอ โปร่งใส และเชื่อถือได้ ต่อผู้ถือหุ้นเพื่อประกอบการลงทุน ทั้งรายงานทางด้านการเงิน และในเรื่องอื่นๆ โดยมอบหมายให้สำนักลงทุนสัมพันธ์และสำนักเลขานุการบริษัท เป็นหน่วยงานหลักที่ทำหน้าที่ติดต่อสื่อสารกับผู้ลงทุนและผู้ถือหุ้นของบริษัท

บทบาทต่อพนักงาน

พนักงานของบริษัททุกคนเป็นทรัพยากรที่มีค่าอย่างยิ่ง และเป็นปัจจัยหลักของความสำเร็จในการดำเนินธุรกิจ คณะกรรมการบริษัทจึงกำหนดแนวปฏิบัติต่อพนักงานไว้ ดังนี้

- กำหนดนโยบายว่าด้วยการบริหารทรัพยากรบุคคล ซึ่งครอบคลุมการบริหารงานบุคคล และการปฏิบัติต่อพนักงานอย่างเป็นธรรม เสมอภาค สุภาพ ให้เกียรติ และให้โอกาสในการทำงานแก่พนักงานทุกระดับ รวมถึงการสร้างขวัญและกำลังใจให้กับพนักงาน ในกรณีนี้ บริษัทได้จัดให้มีช่องทางการสื่อสารระหว่างประธานคณะผู้บริหารกับพนักงานผ่านระบบ Intranet เพื่อเป็นช่องทางหนึ่งสำหรับประธานคณะผู้บริหารในการสื่อสารนโยบาย วิสัยทัศน์ และเป้าหมายขององค์กรไปยังพนักงาน และในขณะเดียวกันก็เป็นช่องทางสำหรับพนักงานในการส่งข้อคิดเห็น ข้อเสนอแนะ หรือข้อร้องเรียนผ่านไปยังประธานคณะผู้บริหารได้โดยตรงเพื่อตรวจสอบข้อเท็จจริงโดยเร็ว โดยไม่เปิดเผยชื่อผู้แจ้งเป็นการทั่วไป
- กำหนดนโยบายว่าด้วยความปลอดภัย และสุขอนามัยในสถานที่ทำงาน
- กำหนดนโยบายว่าด้วยการพัฒนาบุคลากรของบริษัท เพื่อเป็นการส่งเสริมและพัฒนาทักษะ รวมถึงความสามารถในการทำงานของพนักงานให้พร้อมที่จะรองรับการเติบโตขององค์กร
- กำหนดนโยบายว่าด้วยค่าตอบแทนและสวัสดิการของพนักงาน โดยมีหลักการพื้นฐานว่าค่าตอบแทนและสวัสดิการที่กำหนดขึ้นนั้นต้องมีเหมาะสมและเทียบเคียงได้กับผู้ประกอบการอื่นในประเทศซึ่งอยู่ในอุตสาหกรรมเดียวกัน และต้องเชื่อมโยงกับผลการปฏิบัติงานของพนักงานรายบุคคลซึ่งสะท้อนถึงผลการดำเนินงานของบริษัททั้งในระยะสั้นและระยะยาว
- จัดให้มีระเบียบว่าด้วยจริยธรรมสำหรับพนักงาน ซึ่งส่วนหนึ่งของระเบียบดังกล่าวมีข้อห้ามมิให้พนักงานให้หรือรับสินบน หรือสิ่งจูงใจในรูปแบบใดๆ โดยมุ่งหวังที่จะให้มีการกระทำความผิดกฎหมายหรือข้อบังคับของบริษัท หรือก่อให้เกิดการฝ่าฝืนปรนในข้อตกลงทางธุรกิจที่ไม่เหมาะสม นอกจากนี้ ยังกำหนดแนวทางในการปฏิบัติงานในหน้าที่ของผู้บริหารและพนักงานตามคุณค่าที่บริษัทมุ่งหวัง รวมถึงจรรยาบรรณและภาวะความรับผิดชอบต่อผู้มีส่วนได้เสียต่างๆ เพื่อประโยชน์ในการสร้างมาตรฐานด้านพฤติกรรมกรรมการปฏิบัติงานของผู้บริหารและพนักงานให้อยู่บนพื้นฐานของความซื่อสัตย์สุจริต
- ให้ความเคารพในสิทธิส่วนบุคคลของพนักงานทุกคน และจะเก็บรักษาข้อมูลส่วนบุคคลของพนักงานไว้เป็นความลับ โดยกำหนดตัวบุคคลที่ได้สิทธิการเข้าถึงข้อมูลดังกล่าวเป็นการเฉพาะตามความจำเป็นและสมควร
- จัดให้มีกองทุนสำรองเลี้ยงชีพ ทั้งนี้ ภายหลังจากที่บริษัทได้ทำข้อตกลงสภาพการจ้างกับลูกจ้างเป็นที่เรียบร้อยแล้ว

บทบาทต่อลูกค้า

คณะกรรมการบริษัทถือว่าความพึงพอใจสูงสุดและความเชื่อมั่นของลูกค้าที่มีต่อบริษัทเป็นสิ่งสำคัญอย่างยิ่ง จึงกำหนดแนวปฏิบัติว่าด้วยการปฏิบัติที่เป็นธรรมและรับผิดชอบต่อลูกค้า ดังนี้

- จัดให้มีระบบการควบคุมดูแลในเรื่องกระบวนการผลิตและการจัดหาสินค้าที่มีคุณภาพให้แก่ลูกค้า รวมถึงให้ความสำคัญในการปรับปรุงและพัฒนาเทคโนโลยีการผลิตและการตรวจสอบคุณภาพสินค้าให้ทันสมัยอยู่เสมอ
- จัดให้มีระบบการควบคุมดูแลการปฏิบัติตามข้อตกลงที่ได้ให้ไว้กับลูกค้าอย่างเคร่งครัด และด้วยความซื่อสัตย์สุจริต เอาใจใส่และสม่ำเสมอ
- จัดให้มีระบบการควบคุมดูแลการรักษาข้อมูลความลับของลูกค้า เสมือนเป็นความลับของบริษัท
- จัดตั้งศูนย์รับเรื่อง (Call Center) เพื่อรับข้อคิดเห็นรวมทั้งเรื่องร้องเรียนเกี่ยวกับสินค้าของบริษัท ซึ่งเมื่อได้รับเรื่องดังกล่าวแล้ว หน่วยงานที่เกี่ยวข้องจะต้องดำเนินการตรวจสอบและให้การแก้ไขเยียวยาอย่างเร่งด่วน

บทบาทต่อคู่ค้า

คู่ค้าถือเป็นหุ้นส่วนทางธุรกิจที่สำคัญของบริษัท คณะกรรมการบริษัทจึงได้กำหนดแนวปฏิบัติว่าด้วยการปฏิบัติต่อคู่ค้าทุกรายด้วยความเสมอภาคและยุติธรรม ดังนี้

- จัดให้มีระเบียบว่าด้วยการจัดซื้อ/จัดจ้าง โดยในการคัดเลือกผู้ขาย คู่สัญญา หรือที่ปรึกษา ซึ่งอยู่บนพื้นฐานของหลักการว่า บริษัทต้องได้รับประโยชน์สูงสุด ภายใต้กระบวนการคัดเลือกที่โปร่งใส ปราศจากอคติ สามารถตรวจสอบได้ และห้ามมิให้พนักงานรับผลประโยชน์ต่างๆ จากผู้ที่เข้ารับการคัดเลือกโดยเด็ดขาด
- จัดให้มีระบบการควบคุมดูแลมิให้มีการนำข้อมูลความลับของคู่ค้าไปเปิดเผยหรือนำไปใช้เพื่อดำเนินธุรกิจโดยวิธีการที่ผิดกฎหมาย

บทบาทต่อคู่แข่งทางการค้า

การแข่งขันทางธุรกิจของบริษัทจะต้องอยู่บนพื้นฐานของการปฏิบัติตามกฎกติกาและจริยธรรม ดังนั้นคณะกรรมการบริษัทจึงได้กำหนดแนวปฏิบัติว่าด้วยการปฏิบัติที่เป็นธรรมและรับผิดชอบต่อคู่แข่งทางการค้า ดังนี้

- จัดให้มีระบบการควบคุมดูแลมิให้มีการดำเนินการใดๆ เพื่อให้ได้มาหรือใช้ข้อมูลความลับทางการค้าของคู่แข่งทางการค้า โดยวิธีการที่ผิดกฎหมาย
- ไม่กระทำการโดยเจตนาเพื่อทำลายชื่อเสียงของคู่แข่งทางการค้าด้วยการกล่าวหาในทางเสื่อมเสีย
- ไม่ดำเนินการใดๆ ซึ่งเป็นการเอาเปรียบคู่แข่งทางการค้าโดยวิธีการที่ไม่สุจริต

บทบาทต่อเจ้าหนี้

คณะกรรมการบริษัทได้กำหนดแนวปฏิบัติว่าด้วยการปฏิบัติที่เป็นธรรมและรับผิดชอบต่อเจ้าหนี้ ดังนี้

- จัดให้มีระบบการควบคุมดูแลการปฏิบัติตามข้อผูกพันที่มีต่อเจ้าหนี้อย่างเคร่งครัด โดยคำนึงถึงชื่อเสียงของบริษัทเป็นสำคัญ
- จัดให้มีข้อกำหนดและเงื่อนไขทางการค้า เช่น การค้าประกัน และการปฏิบัติกรณีผิดนัดชำระหนี้ไว้อย่างชัดเจนและเป็นธรรม

บทบาทต่อชุมชนและสังคม

คณะกรรมการบริษัทได้กำหนดแนวปฏิบัติว่าด้วยการปฏิบัติที่เป็นธรรมและรับผิดชอบต่อชุมชนและสังคม ดังนี้

- ให้ยึดมั่นในการเป็นองค์กรที่มีความรับผิดชอบต่อทั้งต่อท้องถิ่น ประเทศชาติ และสังคมโลก ในการสร้างสรรคกิจกรรมต่างๆ ที่เป็นประโยชน์ต่อการพัฒนาชุมชนและสังคม
- ให้มีความมุ่งมั่นในการดำเนินการและเอาใจใส่ต่อสิ่งแวดล้อม โดยให้ความสำคัญกับการป้องกันและลดการเกิดมลภาวะซึ่งทำลายสิ่งแวดล้อม รวมถึงส่งเสริมให้มีการให้ความรู้และฝึกอบรมพนักงานในเรื่องสิ่งแวดล้อม
- ให้ความสำคัญในกิจกรรมและการมีส่วนร่วมทางการเมือง พนักงานมีสิทธิและเสรีภาพทางการเมือง โดยถือเป็นสิทธิส่วนตัว แต่ห้ามมิให้พนักงานใช้สิทธิหรือสนับสนุนทางการเมืองในนามของบริษัท
- สนับสนุนการจัดกิจกรรมหรือเข้าไปมีส่วนร่วมสนับสนุนกิจกรรมที่เกี่ยวข้องกับการพัฒนาชุมชน
- กำหนดนโยบายว่าด้วยการดูแลรักษาสิ่งแวดล้อมและสังคม
- กำหนดนโยบายว่าด้วยการส่งเสริมการใช้ทรัพยากรอย่างมีประสิทธิภาพ

7.1.4 การเปิดเผยข้อมูลและความโปร่งใส

การเปิดเผยข้อมูลสำคัญที่เกี่ยวข้องกับบริษัท ทั้งข้อมูลทางการเงินและข้อมูลที่มีใช้ข้อมูลทางการเงิน ต้องดำเนินการอย่างครบถ้วน โปร่งใส ทันเวลา ผ่านช่องทางที่เข้าถึงได้ง่าย มีความเท่าเทียมกัน น่าเชื่อถือ ไม่ทำให้สำคัญผิด เพียงพอต่อการตัดสินใจของนักลงทุนและไม่ขัดต่อข้อกำหนดด้านการเปิดเผยข้อมูลของหน่วยงานกำกับดูแล นอกจากนั้น ข้อมูลสำคัญยังรวมถึง รายงานการดำเนินงานที่ของคณะกรรมการบริษัท และคณะกรรมการชุดย่อย นโยบายการกำกับดูแลกิจการ และการปฏิบัติตามนโยบายต่างๆ และเพื่อเป็นการสร้างความมั่นใจว่าข้อมูลสำคัญที่เกี่ยวข้องกับบริษัท จะได้รับการเปิดเผยอย่างครบถ้วน โปร่งใส ทันเวลา คณะกรรมการบริษัทจึงได้กำหนดแนวปฏิบัติไว้ดังนี้

การเปิดเผยข้อมูล

1. เปิดเผยนโยบายการกำกับดูแลกิจการที่ดี จรรยาบรรณธุรกิจ และนโยบายต่างๆ เช่น นโยบายว่าด้วยการบริหารความเสี่ยง และนโยบายว่าด้วยการดูแลสิ่งแวดล้อมและสังคม และรายงานผลการปฏิบัติตามนโยบายดังกล่าว ผ่านช่องทางต่างๆ เช่น รายงานประจำปี เว็บไซต์ของบริษัท เป็นต้น
2. เปิดเผยรายงานข้อมูลทางการเงิน ตัวชี้วัดผลการดำเนินงานของบริษัททั้งที่เป็นตัวชี้วัดทางการเงินและที่ไม่ใช่ทางการเงิน และข้อมูลทั่วไปของบริษัทต่อผู้ถือหุ้นและนักลงทุนทั่วไปอย่างถูกต้องและครบถ้วน ทันเวลา โปร่งใส และไม่ขัดต่อข้อกำหนดด้านการเปิดเผยข้อมูลของหน่วยงานกำกับดูแล รวมถึงรายงานความรับผิดชอบต่อคณะกรรมการบริษัท ต่อรายงานทางการเงินควบคู่กับรายงานของผู้สอบบัญชีไว้ในรายงานประจำปี
3. เปิดเผยบทบาทและหน้าที่ของคณะกรรมการบริษัทและคณะกรรมการชุดย่อย จำนวนครั้งของการประชุมและจำนวนครั้งที่กรรมการแต่ละท่านเข้าร่วมการประชุมในปีที่ผ่านมาและความเห็นจากการทำหน้าที่ รวมถึงการฝึกอบรมและพัฒนาความรู้ด้านวิชาชีพอย่างต่อเนื่องของคณะกรรมการบริษัทในรายงานประจำปี
4. เปิดเผยนโยบายการจ่ายค่าตอบแทนแก่กรรมการและผู้บริหารที่สะท้อนถึงภาระหน้าที่ และความรับผิดชอบต่อแต่ละคน รวมทั้งรูปแบบหรือลักษณะของค่าตอบแทนไว้ในรายงานประจำปี ทั้งนี้ จำนวนค่าตอบแทนที่เปิดเผย ให้รวมถึงค่าตอบแทนที่กรรมการแต่ละท่านได้รับจากการเป็นกรรมการของบริษัทย่อยด้วย
5. เปิดเผยการถือหุ้นของกรรมการและผู้บริหารทั้งทางตรง คือ การถือหุ้นของตนเอง และทางอ้อม เช่น การถือหุ้นของกลุ่มสมรส ไว้ในรายงานประจำปี
6. กรรมการและผู้บริหารมีหน้าที่ต้องรายงานการมีส่วนได้เสียตามหลักเกณฑ์และวิธีการที่คณะกรรมการบริษัทกำหนด

การสื่อสารข้อมูลของบริษัทผ่านช่องทางอื่น

7. เปิดเผยข้อมูลผ่านทางเว็บไซต์ของบริษัท ทั้งภาษาไทยและภาษาอังกฤษให้ทันต่อเหตุการณ์ปัจจุบันที่เกิดขึ้น นอกเหนือจากที่ได้เผยแพร่ข้อมูลตามเกณฑ์ที่กำหนดและผ่านช่องทางของสำนักงานคณะกรรมการกำกับหลักทรัพย์และตลาดหลักทรัพย์ หรือตลาดหลักทรัพย์แห่งประเทศไทย
8. มอบหมายให้สำนักลงทุนสัมพันธ์ทำหน้าที่เผยแพร่ข้อมูลทางการเงินและข้อมูลโดยทั่วไปของบริษัทให้กับผู้ถือหุ้น นักวิเคราะห์หลักทรัพย์ และผู้ลงทุนของบริษัท และเป็นช่องทางให้ผู้ถือหุ้นและนักลงทุนที่สนใจติดต่อสื่อสารกับบริษัท นอกจากนี้ สำนักลงทุนสัมพันธ์ยังมีหน้าที่ในการพบปะกับผู้ลงทุนและนักวิเคราะห์หลักทรัพย์เพื่อนำเสนอผลการดำเนินงานของบริษัทอย่างสม่ำเสมอ

7.1.5 ความรับผิดชอบต่อคณะกรรมการบริษัท

คณะกรรมการบริษัทมีบทบาทสำคัญในการกำกับดูแลกิจการของบริษัท โครงสร้างคณะกรรมการที่เหมาะสมและอำนาจหน้าที่ความรับผิดชอบที่ชัดเจนของคณะกรรมการบริษัทเป็นสิ่งที่จำเป็นต่อประสิทธิภาพการทำงาน รวมทั้งบุคคลที่จะได้รับการแต่งตั้งเป็นกรรมการของบริษัท จะต้องเป็นผู้ที่มีความซื่อสัตย์ต่อหน้าที่ มีวิสัยทัศน์ มีความสามารถและประสบการณ์ รวมทั้งจะต้องอุทิศเวลาให้กับบริษัท เพื่อที่จะปฏิบัติหน้าที่ได้อย่างเต็มที่ และด้วยความมีอิสระในการตัดสินใจ เพื่อประโยชน์สูงสุดของบริษัทและผู้ถือหุ้นโดยรวม นอกจากนั้น เพื่อให้การปฏิบัติหน้าที่ของคณะกรรมการบริษัทมีประสิทธิภาพยิ่งขึ้น จะต้องมีความรับผิดชอบต่างๆ เพื่อช่วยการกำกับดูแล ศึกษา และกลั่นกรองงานตามความจำเป็น และเพื่อให้โครงสร้างคณะกรรมการบริษัทเหมาะสมกับการดำเนินธุรกิจของบริษัท รวมทั้งเพื่อให้กรอบการทำงานและอำนาจหน้าที่ความรับผิดชอบต่อคณะกรรมการบริษัทมีความชัดเจน ซึ่งจะเป็นประโยชน์ต่อประสิทธิภาพในการปฏิบัติงานของคณะกรรมการบริษัท คณะกรรมการจึงได้กำหนดแนวปฏิบัติไว้ดังนี้

โครงสร้างคณะกรรมการบริษัท**1. องค์ประกอบของคณะกรรมการบริษัท**

- 1.1 คณะกรรมการบริษัทต้องมีจำนวนทั้งสิ้นไม่น้อยกว่า 5 คน โดยสมาชิกของคณะกรรมการบริษัทต้องประกอบด้วย กรรมการอิสระอย่างน้อย 1 ใน 3 ของจำนวนกรรมการทั้งหมด แต่ต้องไม่น้อยกว่า 3 คน นอกจากนี้ ประธานกรรมการต้องไม่ดำรงตำแหน่งเป็นประธานหรือสมาชิกในคณะกรรมการชุดย่อย และไม่เป็นบุคคลเดียวกับ กรรมการผู้จัดการใหญ่
- 1.2 โครงสร้างของคณะกรรมการบริษัทประกอบด้วยกรรมการที่มีคุณสมบัติหลากหลาย ทั้งในด้านทักษะ ประสบการณ์ ความสามารถเฉพาะด้านที่เป็นประโยชน์กับบริษัท และเพศ โดยจะมีการเปิดเผยองค์ประกอบของคณะกรรมการบริษัท รวมถึงจำนวนปีการดำรงตำแหน่งคณะกรรมการในบริษัทของกรรมการแต่ละคนในรายงานประจำปี และบน เว็บไซต์ของบริษัท
- 1.3 องค์ประกอบของคณะกรรมการบริษัทจะต้องมีกรรมการอิสระที่เป็นผู้หญิงอย่างน้อย 1 คน

2. คุณสมบัติของกรรมการบริษัท**2.1 กรรมการบริษัท**

- 2.1.1 กรรมการบริษัททุกคนต้องเป็นผู้ที่มีคุณสมบัติและไม่มีลักษณะต้องห้ามตามที่กำหนดโดยกฎหมายว่าด้วย บริษัทมหาชนจำกัด กฎหมายว่าด้วยหลักทรัพย์และตลาดหลักทรัพย์ ประกาศของหน่วยงานที่กำกับดูแล บริษัท และกรณีกรรมการที่เป็นกรรมการอิสระจะต้องมีคุณสมบัติตามที่คณะกรรมการกำกับตลาดทุน ประกาศกำหนดด้วย
- 2.1.2 กรรมการบริษัททุกคนต้องมีประสบการณ์ทางธุรกิจและอุตสาหกรรมที่เกี่ยวข้อง ทั้งนี้ เพื่อให้เกิดประโยชน์ โดยรวมต่อบริษัท ต้องมีความเข้าใจในอุปสรรคต่างๆ ที่เกิดขึ้นทางธุรกิจ สามารถปฏิบัติงานได้อย่างมีประสิทธิภาพ สร้างความได้เปรียบทางการแข่งขันได้ในอุตสาหกรรม รวมถึงสามารถนำเสนอมุมมองที่เป็นประโยชน์เกี่ยวกับความเสี่ยงที่สำคัญ
- 2.1.3 กรรมการบริษัทแต่ละคนจะดำรงตำแหน่งกรรมการในบริษัทจดทะเบียนได้ไม่เกิน 5 แห่ง โดยไม่มีข้อยกเว้น
- 2.1.4 กรรมการบริษัทต้องไม่เคยเป็นพนักงานหรือหุ้นส่วนของบริษัทสอบบัญชีภายนอกที่บริษัทใช้บริการอยู่ในช่วง 2 ปีที่ผ่านมา
- 2.1.5 กรรมการบริษัทที่เป็นกรรมการที่เป็นผู้บริหารจะดำรงตำแหน่งกรรมการในบริษัทจดทะเบียนอื่นได้ไม่เกิน 2 แห่ง
- 2.1.6 กรณีกรรมการบริษัทท่านใดมีการไปดำรงตำแหน่งเป็นกรรมการหรือผู้บริหารในบริษัทอื่น กรรมการท่านนั้นจะต้องรายงานข้อมูลการดำรงตำแหน่งให้บริษัททราบ โดยเป็นเรื่องหนึ่งของการมีส่วนได้เสียซึ่งต้อง รายงานตามที่กำหนดไว้ในส่วนที่ 2 ข้อ 7.1.4 การเปิดเผยข้อมูลและความโปร่งใส

2.2 คุณสมบัติเพิ่มเติมสำหรับกรรมการอิสระ

- 2.2.1 คุณสมบัติของกรรมการอิสระจะต้องเป็นไปตามเกณฑ์ที่กำหนดโดยหน่วยงานกำกับดูแลเป็นขั้นต่ำ และ อาจกำหนดเพิ่มเติมให้สอดคล้องเหมาะสมกับลักษณะของบริษัท ดังนี้
 - ก. กรณีกรรมการอิสระมีการถือหุ้นของบริษัท บริษัทใหญ่ บริษัทย่อย บริษัทร่วม นิติบุคคลที่ผู้ถือหุ้นรายใหญ่หรือผู้มีอำนาจควบคุมบริษัท จำนวนหุ้นที่ถือต้องไม่เกินร้อยละ 0.5 ของจำนวนหุ้นที่มีสิทธิออกเสียงทั้งหมดของแต่ละนิติบุคคลดังกล่าว โดยให้นับรวมหุ้นที่ถือโดยผู้ที่เกี่ยวข้องกับกรรมการอิสระรายนั้นๆ ด้วย

- ข. ไม่เป็นกรรมการที่มีส่วนร่วมในการบริหารงาน ลูกจ้าง พนักงาน ที่ปรึกษาที่ได้รับเงินเดือนประจำ หรือผู้มีอำนาจควบคุมของบริษัท บริษัทใหญ่ บริษัทย่อย บริษัทร่วม บริษัทย่อยลำดับเดียวกัน ผู้ถือหุ้นรายใหญ่ หรือของผู้มีอำนาจควบคุมของบริษัท ทั้งในปัจจุบันและก่อนเป็นกรรมการอิสระไม่น้อยกว่า 2 ปี
- ค. ไม่มีความสัมพันธ์ทางสายโลหิต หรือโดยการจดทะเบียนตามกฎหมายในลักษณะที่เป็นบิดา มารดา คู่สมรส พี่น้อง และบุตร รวมทั้งคู่สมรสของบุตร ของผู้บริหาร ผู้ถือหุ้นรายใหญ่ ผู้มีอำนาจควบคุม หรือบุคคลที่จะได้รับการเสนอชื่อเป็นผู้บริหาร หรือผู้มีอำนาจควบคุมของบริษัทหรือบริษัทย่อย
- ง. ไม่มีความสัมพันธ์กับบริษัท บริษัทใหญ่ บริษัทย่อย บริษัทร่วม ผู้ถือหุ้นรายใหญ่ หรือผู้มีอำนาจควบคุมของบริษัท ในลักษณะที่อาจเป็นการขัดขวางการใช้วิจารณญาณอย่างอิสระของตน ทั้งในปัจจุบันและก่อนเป็นกรรมการอิสระไม่น้อยกว่า 2 ปี ในลักษณะดังต่อไปนี้
- ความสัมพันธ์ทางธุรกิจ ซึ่งรวมถึงความสัมพันธ์ที่เกิดจากการเข้าทำรายการทางการค้าที่เป็นธุรกิจปกติ การเช่าหรือให้เช่าอสังหาริมทรัพย์ รายการเกี่ยวกับสินทรัพย์หรือบริการ หรือการให้หรือรับความช่วยเหลือทางการเงิน ด้วยการรับหรือให้กู้ยืม คำประกัน การให้สินทรัพย์เป็นหลักประกันหนี้สิน รวมถึงพฤติการณ์อื่นทำนองเดียวกัน ซึ่งเป็นผลให้บริษัทหรือคู่สัญญาที่มีภาระหนี้ที่ต้องชำระต่ออีกฝ่ายหนึ่ง ตั้งแต่ร้อยละ 3 ของสินทรัพย์ที่มีตัวตนสุทธิของบริษัท หรือตั้งแต่ 20 ล้านบาทขึ้นไป แล้วแต่จำนวนใดจะต่ำกว่า โดยให้นับรวมภาระหนี้ที่เกิดขึ้นในระหว่าง 1 ปี ก่อนวันที่มีความสัมพันธ์ทางธุรกิจ ทั้งนี้ให้รวมถึงการเป็นผู้ถือหุ้นที่มีนัย หรือผู้มีอำนาจควบคุมของผู้ที่มีความสัมพันธ์ทางธุรกิจดังกล่าว
 - ความสัมพันธ์โดยการเป็นผู้สอบบัญชี ทั้งนี้ให้รวมถึงการเป็นผู้ถือหุ้นที่มีนัย ผู้มีอำนาจควบคุม หรือหุ้นส่วนของสำนักงานสอบบัญชีซึ่งผู้สอบบัญชีดังกล่าวสังกัดอยู่
 - ความสัมพันธ์โดยการเป็นผู้ให้บริการทางวิชาชีพอื่นๆ เช่น ที่ปรึกษากฎหมาย ที่ปรึกษาทางการเงิน ซึ่งได้รับค่าบริการทางวิชาชีพเกินกว่า 2 ล้านบาทต่อปี ทั้งนี้ให้รวมถึงการเป็นผู้ถือหุ้นที่มีนัย ผู้มีอำนาจควบคุม หรือหุ้นส่วนของผู้ให้บริการทางวิชาชีพนั้นด้วย
- จ. ไม่เป็นกรรมการที่ได้รับแต่งตั้งขึ้นเพื่อเป็นตัวแทนกรรมการของบริษัท ผู้ถือหุ้นรายใหญ่ หรือผู้ถือหุ้นซึ่งเป็นผู้เกี่ยวข้องกับผู้ถือหุ้นรายใหญ่ของบริษัท
- ฉ. ไม่ประกอบกิจการที่มีสภาพอย่างเดียวกันและเป็นการแข่งขันที่มีนัยกับกิจการของบริษัทหรือบริษัทย่อย หรือไม่เป็นหุ้นส่วนที่มีนัยในห้างหุ้นส่วน หรือเป็นกรรมการที่มีส่วนร่วมในการบริหารงาน ลูกจ้าง พนักงาน ที่ปรึกษาที่ได้รับเงินเดือนประจำ หรือถือหุ้นเกินกว่าร้อยละหนึ่งของจำนวนหุ้นที่มีสิทธิออกเสียงทั้งหมดของบริษัทอื่น ซึ่งประกอบกิจการที่มีสภาพอย่างเดียวกันและเป็นการแข่งขันที่มีนัยกับกิจการของบริษัทหรือบริษัทย่อย
- ช. ไม่มีลักษณะอื่นใดที่ทำให้ไม่สามารถให้ความเห็นอย่างเป็นอิสระเกี่ยวกับการดำเนินงานของบริษัท
- 2.2.2 กรรมการอิสระมีความเป็นอิสระจากฝ่ายบริหารและผู้ถือหุ้นรายใหญ่ของบริษัท
- 2.2.3 กรรมการอิสระแต่ละคนจะดำรงตำแหน่งเป็นกรรมการในบริษัทจดทะเบียนได้ไม่เกิน 5 แห่ง

การสรรหาคณะกรรมการบริษัท

3. เปิดเผยหลักเกณฑ์และกระบวนการในการคัดเลือกกรรมการใหม่ไว้ในรายงานประจำปี
4. ในการสรรหากรรมการ บริษัทได้กำหนดคุณสมบัติของกรรมการที่ต้องการสรรหา ให้สอดคล้องกับกลยุทธ์ในการดำเนินธุรกิจของบริษัท ทั้งนี้ บริษัทอาจสรรหาบุคคลที่มีความเหมาะสมโดยใช้บริษัทที่ปรึกษา (Professional Search Firm) หรือจากฐานข้อมูลกรรมการ (Director Pool) ของสถาบันภายนอก

วาระการดำรงตำแหน่งของกรรมการ

5. ในการประชุมผู้ถือหุ้นสามัญประจำปีทุกครั้ง ให้กรรมการซึ่งอยู่ในตำแหน่งนานที่สุดออกจากตำแหน่งจำนวน 1 ใน 3 ของจำนวนกรรมการทั้งหมด ถ้าจำนวนกรรมการแบ่งออกให้ตรงเป็นสามส่วนไม่ได้ ก็ให้ออกโดยจำนวนที่ใกล้ที่สุดกับส่วนหนึ่งในสาม ทั้งนี้ กรรมการที่พ้นจากตำแหน่งตามวาระดังกล่าวอาจได้รับการเสนอชื่อต่อที่ประชุมผู้ถือหุ้นเพื่อพิจารณาแต่งตั้งให้กลับเข้าดำรงตำแหน่งต่อไปได้
6. ในกรณีที่ตำแหน่งกรรมการว่างลงเพราะเหตุอื่นนอกจากถึงคราวออกตามวาระ ให้คณะกรรมการเลือกบุคคลซึ่งมีคุณสมบัติและไม่ต้องห้ามตามกฎหมาย เข้าเป็นกรรมการแทน เว้นแต่วาระของกรรมการจะเหลือน้อยกว่าสองเดือนโดยกรรมการที่ได้รับแต่งตั้งใหม่จะมีวาระการดำรงตำแหน่งเพียงเท่าวาระที่ยังเหลืออยู่ของกรรมการซึ่งตนแทน ทั้งนี้ การแต่งตั้งดังกล่าวต้องผ่านมติอนุมัติของคณะกรรมการด้วยคะแนนเสียงไม่น้อยกว่าสามในสี่ของจำนวนกรรมการที่ยังเหลืออยู่
7. กรรมการอิสระแต่ละคนสามารถดำรงตำแหน่งกรรมการอิสระติดต่อกันได้สูงสุดไม่เกิน 9 ปี นับตั้งแต่วันประชุมสามัญผู้ถือหุ้น ประจำปี 2557 ทั้งนี้ เว้นแต่ที่ประชุมผู้ถือหุ้นจะพิจารณาจากเหตุผลและความจำเป็นตามที่บริษัทเสนอและอนุมัติเลือกกรรมการอิสระที่ดำรงตำแหน่งกรรมการอิสระติดต่อกันเกิน 9 ปี ดังกล่าว เป็นกรรมการอิสระต่อไป

บทบาท หน้าที่ และความรับผิดชอบของคณะกรรมการบริษัท และคณะกรรมการชุดย่อย

รายละเอียดแสดงไว้ในหน้าที่และความรับผิดชอบของคณะกรรมการบริษัท ส่วนที่ 2 ข้อ 6. โครงสร้างการจัดการ หัวข้อ 6.1.1-6.1.6

การประชุมคณะกรรมการบริษัท

8. คณะกรรมการบริษัทกำหนดให้มีการประชุมมากกว่า 6 ครั้งต่อปี โดยวันประชุมคณะกรรมการจะมีการกำหนดไว้ล่วงหน้าเป็นรายปี อย่างไรก็ตาม วันประชุมที่กำหนดไว้ดังกล่าวอาจมีการเปลี่ยนแปลงได้หากมีเหตุจำเป็น ทั้งนี้ กรรมการทุกคนจะได้รับแจ้งกำหนดการดังกล่าวและมีหน้าที่เข้าร่วมประชุมคณะกรรมการบริษัทอย่างสม่ำเสมอ กรณีที่กรรมการไม่สามารถเข้าร่วมประชุมในครั้งใดให้แจ้งสาเหตุให้เลขานุการบริษัททราบก่อนการประชุมในครั้งนั้นๆ และให้เลขานุการบริษัทดำเนินการแจ้งผลการประชุมให้กรรมการที่ไม่ได้เข้าร่วมประชุมท่านนั้นได้รับทราบ
9. กรรมการผู้จัดการใหญ่ ร่วมกับประธานผู้บริหารฝ่ายการเงิน และเลขานุการบริษัท จะเป็นผู้พิจารณาก่อนการเสนอเรื่องที่จะบรรจุเข้าวาระการประชุมคณะกรรมการก่อนเสนอต่อประธานกรรมการเพื่อพิจารณาให้ความเห็นชอบ โดยกรรมการแต่ละท่านมีอิสระที่จะเสนอเรื่องที่เป็นประโยชน์ต่อบริษัทเข้าสู่วาระการประชุมได้
10. กำหนดให้เลขานุการบริษัทมีหน้าที่ให้คำแนะนำด้านกฎหมายและกฎเกณฑ์ต่างๆ ที่คณะกรรมการบริษัทจะต้องทราบดูแลกิจกรรมของคณะกรรมการบริษัท และประสานงานให้มีการปฏิบัติตามมติคณะกรรมการบริษัท รวมถึงจัดทำเอกสารการประชุมที่มีสารสนเทศที่สำคัญครบถ้วน โดยจัดส่งให้แก่กรรมการไม่น้อยกว่า 7 วันก่อนวันประชุม เพื่อให้กรรมการสามารถพิจารณาการประชุมได้อย่างเต็มที่
11. ในการประชุมแต่ละครั้ง ให้เชิญผู้บริหารซึ่งรับผิดชอบโดยตรงในวาระที่นำเสนอเพื่อพิจารณาเป็นผู้รายงานในวาระนั้นๆ เพื่อให้กรรมการมีโอกาสรู้จักผู้บริหารสำหรับใช้ประกอบการพิจารณาผู้สืบทอดงาน โดยกรรมการทุกคนมีโอกาสในการอภิปรายแลกเปลี่ยนความคิดเห็น ตัดสินใจที่เป็นอิสระ ทั้งนี้ อาจมีการขอข้อมูลเพิ่มเติมจากกรรมการผู้จัดการใหญ่ เลขานุการบริษัท หรือผู้บริหารอื่นที่ได้รับมอบหมาย หรือขอคำแนะนำจากที่ปรึกษาอิสระได้ตามความเหมาะสม
12. จำนวนองค์ประชุมขั้นต่ำของที่ประชุมคณะกรรมการ ณ ขณะลงมติในแต่ละวาระ ต้องไม่น้อยกว่าสองในสามของจำนวนกรรมการทั้งหมด

กรณีกรรมการบริษัทคนใดมีส่วนได้เสียในวาระที่พิจารณา ให้กรรมการคนนั้นต้องเปิดเผยรายละเอียดของการมีส่วนได้เสียนั้นต่อคณะกรรมการบริษัทโดยทันที และจะต้องไม่มีส่วนร่วมในการลงมติในวาระนั้น อนึ่ง ในกรณีดังกล่าวนี้ จำนวนกรรมการทั้งหมดเพื่อการนับองค์ประชุมขั้นต่ำตามที่กล่าวถึงในวรรคก่อน ให้หมายถึงจำนวนกรรมการทั้งหมดที่ไม่ได้เป็นกรรมการผู้มีส่วนได้เสียในวาระนั้นๆ

13. กรรมการที่ไม่ได้เป็นผู้บริหารอาจร่วมประชุมปรึกษาหารือระหว่างกันเองตามความจำเป็นในเรื่องที่เกี่ยวกับการบริหารกิจการบริษัทโดยไม่มีฝ่ายจัดการเข้าร่วมประชุมด้วย และรายงานผลการประชุมให้ที่ประชุมคณะกรรมการบริษัททราบ
14. ประธานกรรมการควรจัดสรรเวลาไว้อย่างเพียงพอเพื่อการเสนอเรื่องของฝ่ายจัดการ และการอภิปรายของกรรมการโดยทั่วกันในเรื่องที่นำเสนออย่างรอบคอบ รวมถึงส่งเสริมให้มีการใช้ดุลยพินิจที่รอบคอบ กรรมการทุกคนควรให้ความสนใจกับประเด็นทุกเรื่องที่น่าสับสนที่ประชุม รวมทั้งประเด็นการกำกับดูแลกิจการ
15. กรรมการแต่ละคนต้องเข้าร่วมประชุมคณะกรรมการอย่างน้อยร้อยละ 75 ของจำนวนการประชุมในแต่ละปี

การประเมินผลการปฏิบัติงานของคณะกรรมการบริษัท

16. กำหนดให้คณะกรรมการกำหนดค่าตอบแทนและสรรหากรรมการเป็นผู้ประเมินผลการปฏิบัติงานของคณะกรรมการบริษัทเป็นประจำทุกปี และรายงานผลการประเมินต่อคณะกรรมการบริษัท
17. คณะกรรมการบริษัทต้องประเมินผลการปฏิบัติงานของกรรมการทั้งคณะอย่างน้อยปีละ 1 ครั้ง โดยมีประธานกรรมการเป็นผู้รับผิดชอบดำเนินการ รวมถึงจัดให้มีการเปิดเผยกระบวนการและหลักเกณฑ์ในการประเมินผลการปฏิบัติงานของกรรมการทั้งคณะไว้ในรายงานประจำปี
18. จัดให้มีการประเมินผลการปฏิบัติงานของกรรมการเป็นรายบุคคล รวมถึงจัดให้มีการเปิดเผยกระบวนการและหลักเกณฑ์ในการประเมินผลการปฏิบัติงานของกรรมการเป็นรายบุคคลไว้ในรายงานประจำปี
19. จัดให้มีการประเมินผลงานของคณะกรรมการชุดย่อยและรายงานผลการประเมินต่อคณะกรรมการบริษัทอย่างน้อยปีละ 1 ครั้ง
20. คณะกรรมการบริษัทอาจจัดให้มีที่ปรึกษาภายนอกมาช่วยในการกำหนดแนวทาง และเสนอแนะประเด็นในการประเมินผลการปฏิบัติงานของกรรมการ

ค่าตอบแทนของกรรมการและผู้บริหาร

21. ค่าตอบแทนของกรรมการให้เป็นไปตามหลักเกณฑ์ที่กำหนดโดยคณะกรรมการกำหนดค่าตอบแทนและสรรหากรรมการ
22. ค่าตอบแทนของผู้บริหารให้เป็นไปตามหลักเกณฑ์ที่กำหนดโดยคณะกรรมการบริหาร

การพัฒนากรรมการและผู้บริหาร

23. การพัฒนากรรมการและผู้บริหารให้เป็นไปตามแผนงานการพัฒนากรรมการและผู้บริหาร และแผนงานการสืบทอดงานในส่วนที่ 2 ข้อ 6. การจัดการ หัวข้อ 6.1.1 คณะกรรมการบริษัท โดยให้กรรมการผู้จัดการใหญ่รายงานการดำเนินงานตามแผนงานดังกล่าวต่อคณะกรรมการบริหารเป็นประจำทุกปี
24. จัดให้มีการฝึกอบรมและให้ความรู้เกี่ยวกับการกำกับดูแลกิจการของบริษัทให้แก่กรรมการและผู้บริหาร อย่างสม่ำเสมอ โดยการฝึกอบรมและให้ความรู้ อาจกระทำเป็นการภายในบริษัท หรือใช้บริการของสถาบันภายนอก
25. จัดเตรียมข้อมูลสำคัญเกี่ยวกับบริษัท ข้อบังคับที่ระบุถึงขอบเขตบทบาท หน้าที่ และความรับผิดชอบของคณะกรรมการบริษัท รวมถึงข้อมูลเกี่ยวกับด้านกฎหมาย กฎระเบียบและเงื่อนไขต่างๆ ในการเป็นกรรมการบริษัทจดทะเบียนในตลาดหลักทรัพย์ และข้อมูลอื่นๆ ที่เกี่ยวข้องกับการดำเนินธุรกิจของบริษัทให้กับกรรมการที่เข้ารับตำแหน่งในบริษัทเป็นครั้งแรก

การดำรงตำแหน่งของผู้บริหาร

26. กรณีกรรมการผู้จัดการใหญ่หรือผู้บริหารมีการไปดำรงตำแหน่งเป็นกรรมการของบริษัทอื่นนอกเหนือจากที่ได้รับมอบหมายจากบริษัท จะต้องรายงานข้อมูลการดำรงตำแหน่งต่อบริษัทตามที่กฎหมายกำหนด ทั้งนี้ มิให้กรรมการผู้จัดการใหญ่หรือผู้บริหารไปดำรงตำแหน่งเป็นกรรมการผู้จัดการใหญ่ของบริษัทอื่น เว้นแต่จะได้รับมอบหมายจากบริษัท
27. ผู้บริหารของบริษัทต้องไม่เคยเป็นพนักงานหรือหุ้นส่วนของบริษัทสอบบัญชีภายนอกที่บริษัทใช้บริการอยู่ในช่วง 2 ปีที่ผ่านมา

7.2 การสรรหาและแต่งตั้งกรรมการและผู้บริหารระดับสูง

7.2.1 การสรรหากรรมการและกรรมการอิสระ

กรรมการซีพีเอฟทุกคนเป็นผู้มีถิ่นที่อยู่ในประเทศไทย มีประสบการณ์ทางธุรกิจและอุตสาหกรรมที่เกี่ยวข้อง มีความเข้าใจในอุปสรรคต่างๆ ที่เกิดขึ้นทางธุรกิจ สามารถปฏิบัติงานได้อย่างมีประสิทธิภาพ สามารถสร้างความได้เปรียบทางการแข่งขันได้ในอุตสาหกรรม รวมถึงสามารถนำเสนอมุมมองและวิสัยทัศน์ที่เป็นประโยชน์ในการดำเนินธุรกิจ รวมถึงความเสี่ยงต่างๆ ที่เกี่ยวเนื่องกับธุรกิจของบริษัท นอกจากนี้ กรรมการบริษัททุกคนเป็นผู้ที่มีคุณสมบัติและไม่มีลักษณะต้องห้ามตามที่กำหนดโดยกฎหมายว่าด้วยบริษัทมหาชนจำกัด และกฎหมายว่าด้วยหลักทรัพย์และตลาดหลักทรัพย์ ในส่วนของกรรมการอิสระของซีพีเอฟทุกคนมีคุณสมบัติครบถ้วนตามประกาศคณะกรรมการกำกับตลาดทุนที่ ทจ. 4/2552 เรื่อง การขออนุญาตและการอนุญาตให้เสนอขายหุ้นที่ออกใหม่ (ฉบับที่ 2) (“ประกาศที่ ทจ. 4/2552”) ตามที่ระบุไว้ในส่วนที่ 2 ข้อ 7. การกำกับดูแลกิจการ หัวข้อ 7.1.5 ความรับผิดชอบของคณะกรรมการบริษัท

ทั้งนี้ คณะกรรมการกำหนดค่าตอบแทนและสรรหากรรมการ จะเป็นผู้สรรหาบุคคลที่เห็นว่ามีคุณสมบัติเหมาะสมในการดำรงตำแหน่งกรรมการบริษัท เพื่อเสนอต่อที่ประชุมคณะกรรมการบริษัทเพื่อพิจารณาแต่งตั้ง (กรณีมีตำแหน่งกรรมการว่างลงเพราะเหตุอื่นที่ไม่ใช่การออกตามวาระ) หรือเพื่อเสนอต่อที่ประชุมผู้ถือหุ้นต่อไป ทั้งนี้ บริษัทได้เปิดโอกาสให้ผู้ถือหุ้นมีส่วนร่วมในการเสนอชื่อบุคคลที่มีคุณสมบัติเหมาะสมเข้าดำรงตำแหน่งเป็นกรรมการตามหลักเกณฑ์ที่กำหนดไว้อีกด้วย

อำนาจในการอนุมัติแต่งตั้งกรรมการบริษัทของผู้ถือหุ้น มีรายละเอียดพอสรุปได้ดังนี้

1. ผู้ถือหุ้นคนหนึ่ง มีคะแนนเสียงเท่ากับหนึ่งหุ้นต่อหนึ่งเสียง
2. ผู้ถือหุ้นแต่ละคนจะต้องใช้คะแนนเสียงที่มีอยู่ทั้งหมด เลือกตั้งบุคคลคนเดียวหรือหลายคนเป็นกรรมการก็ได้ แต่จะแบ่งคะแนนเสียงให้แก่ผู้ใดมากน้อยเพียงใดไม่ได้
3. บุคคลซึ่งได้รับคะแนนเสียงสูงสุดตามลำดับลงมา เป็นผู้ได้รับเลือกตั้งเป็นกรรมการเท่าจำนวนกรรมการที่จะพึงมีหรือจะพึงเลือกตั้งในครั้งนั้น ในกรณีที่บุคคลซึ่งได้รับเลือกตั้งในลำดับถัดลงมา มีคะแนนเสียงเท่ากันเกินจำนวนที่จะพึงมีหรือจะพึงเลือกตั้งในครั้งนั้น ให้ประธานในที่ประชุมเป็นผู้ออกเสียงชี้ขาด
4. ที่ประชุมผู้ถือหุ้นอาจลงมติให้กรรมการคนใดออกจากตำแหน่งก่อนถึงคราวออกตามวาระได้ ด้วยคะแนนเสียงไม่น้อยกว่าสามในสี่ของจำนวนผู้ถือหุ้นซึ่งมาประชุมและมีสิทธิออกเสียง และมีหุ้นนับรวมกันได้ไม่น้อยกว่ากึ่งหนึ่งของจำนวนหุ้นที่ถือโดยผู้ถือหุ้นที่มาประชุมและมีสิทธิออกเสียง

ในการเข้ารับตำแหน่งกรรมการบริษัทและ/หรือกรรมการอิสระ กรรมการแต่ละคนจะได้รับข้อมูลสำคัญเกี่ยวกับบริษัท ข้อบังคับที่ระบุถึงขอบเขต หน้าที่และความรับผิดชอบของคณะกรรมการบริษัท ได้รับคำแนะนำด้านกฎหมาย กฎระเบียบ และเงื่อนไขต่างๆ ในการเป็นกรรมการบริษัทจดทะเบียนในตลาดหลักทรัพย์ รวมไปถึงได้รับการทำความเข้าใจถึงธุรกิจของบริษัท

7.2.2 การสรรหาผู้บริหารระดับสูง

คณะกรรมการบริษัทได้มอบหมายให้คณะกรรมการบริหารเป็นผู้รับผิดชอบในการสรรหาผู้บริหารระดับสูง โดยพิจารณาจากปัจจัยหลักต่างๆ อันรวมถึงความรู้ ความสามารถ ประสบการณ์ที่เกี่ยวข้องกับธุรกิจ

7.3 การกำกับดูแลการดำเนินงานของบริษัทย่อยและบริษัทร่วม

ซีพีเอฟมีนโยบายที่จะแต่งตั้งตัวแทนเข้าไปดำรงตำแหน่งเป็นกรรมการที่มีอำนาจควบคุมในบริษัทย่อย เพื่อควบคุมดูแลการบริหารงานของบริษัทย่อยให้เป็นไปตามนโยบายของบริษัทอย่างมีประสิทธิภาพและประสิทธิผล ทั้งนี้ ในกรณีที่บริษัทที่ซีพีเอฟถือหุ้นมีการจัดประชุมผู้ถือหุ้น คณะกรรมการบริษัทของซีพีเอฟจะเป็นผู้พิจารณาการออกเสียงลงมติในแต่ละวาระการประชุม รวมถึงการแต่งตั้งผู้รับมอบฉันทะในการเข้าร่วมประชุมดังกล่าว

7.4 การดูแลเรื่องการใช้ข้อมูลภายใน

รายละเอียดการดูแลเรื่องการใช้ข้อมูลภายใน แสดงไว้ในส่วนที่ 2 ข้อ. 7 การกำกับดูแลกิจการ หัวข้อ 7.1.2 การปฏิบัติต่อผู้ถือหุ้นอย่างเท่าเทียมกัน

7.5 ค่าตอบแทนของผู้สอบบัญชี

ผู้สอบบัญชีของซีพีเอฟประจำปี 2559 ซึ่งถูกพิจารณาเสนอชื่อโดยคณะกรรมการตรวจสอบ และได้รับการอนุมัติจากที่ประชุมสามัญผู้ถือหุ้น ครั้งที่ 1/2559 ได้แก่ นางมัญญา สิงห์สุขสวัสดิ์ ทะเบียนผู้สอบบัญชีรับอนุญาตเลขที่ 6112 นายเจริญ ผู้สัมฤทธิ์เลิศ ทะเบียนผู้สอบบัญชีรับอนุญาตเลขที่ 4068 และนายวีระชัย รัตนจรัสกุล ทะเบียนผู้สอบบัญชีรับอนุญาตเลขที่ 4323

ค่าตอบแทนที่ซีพีเอฟและบริษัทย่อยต้องจ่ายให้แก่บริษัท เคพีเอ็มจี ภูมิไชย สอบบัญชี จำกัด และกิจการที่เกี่ยวข้องกัน ในปี 2559⁽¹⁾ มีรายละเอียดดังนี้

(หน่วย : บาท)	ซีพีเอฟ	บริษัทย่อย
1. ค่าตอบแทนจากการสอบบัญชีบริษัท	3,290,000	67,307,105
2. ค่าบริการตรวจสอบกรณีพิเศษ	230,000	730,000
3. ค่าบริการอื่นๆ	1,951,649	3,051,155

⁽¹⁾ ค่าตอบแทนนี้ไม่รวมค่าใช้จ่ายที่ผู้สอบบัญชีขอเบิกชดเชยตามที่เกิดขึ้นจริง

8. ความรับผิดชอบต่อสังคมสู่ความยั่งยืน

บริษัทกำหนดให้ความรับผิดชอบต่อสังคม (Corporate Social Responsibility: CSR) เป็นหนึ่งในกลยุทธ์หลักของการดำเนินธุรกิจอย่างยั่งยืน โดยนโยบายและทิศทางกลยุทธ์ CSR ดำเนินการภายใต้ 3 เสาหลัก “อาหารมั่นคง สังคมพึ่งตน และดินน้ำป่าคงอยู่” บนพื้นฐานการกำกับดูแลกิจการที่ดี และการดูแลพัฒนาบุคลากรด้วยความเป็นธรรมและเคารพในสิทธิมนุษยชน เพื่อให้ได้มาซึ่งผลตอบแทนที่เหมาะสมต่อผู้ถือหุ้น สุขอนามัยที่ดีของผู้บริโภค ความมั่นคงและความสุขของพนักงาน คู่ค้าธุรกิจ และชุมชนขณะเดียวกัน เพื่อรักษาทรัพยากรธรรมชาติและสิ่งแวดล้อมอันเป็นต้นทุนของการพัฒนาเศรษฐกิจและสังคมทั้งในปัจจุบันและอนาคตให้คงอยู่

เพื่อให้การบริหารจัดการงานความยั่งยืนเป็นไปอย่างมีประสิทธิภาพและเกิดประสิทธิผล บริษัทจึงได้ทบทวนและประเมินประเด็นความรับผิดชอบต่อสังคมสู่ความยั่งยืนที่ครอบคลุมโอกาสและความเสี่ยงอันมีนัยสำคัญทั้งในมิติด้านเศรษฐกิจ สังคม และสิ่งแวดล้อมเป็นประจำทุกปี โดยใช้หลักสำคัญ 4 ประการของ Global Reporting Initiatives (GRI) อันประกอบไปด้วยบริบทความยั่งยืน (Sustainability Context) ประเด็นที่มีนัยสำคัญ (Materiality) ความครบถ้วนสมบูรณ์ (Completeness) และการมีส่วนร่วมของผู้มีส่วนได้เสีย (Stakeholder Inclusiveness) ซึ่งในปี 2559 บริษัทสามารถสรุปผลการประเมินประเด็นที่ผู้มีส่วนได้เสียให้ความสำคัญและประเด็นที่มีความเกี่ยวเนื่องและอาจมีผลกระทบต่อความสำเร็จในการดำเนินธุรกิจของบริษัทได้ ดังนี้



จากการบูรณาการมุมมองและความคาดหวังของผู้มีส่วนได้เสียและบริษัทข้างต้น ช่วยเสริมความเชื่อมั่นในการดำเนินงานตามทิศทางกลยุทธ์ความรับผิดชอบต่อสังคมสู่ความยั่งยืนภายใต้ 3 เสาหลัก อาหารมั่นคง สังคมพึ่งตน และดินน้ำป่าคงอยู่ ซึ่งถือเป็นขอบเขตการดำเนินงานความรับผิดชอบต่อสังคมสู่ความยั่งยืนในระยะยาวของบริษัท ที่จะดำเนินการควบคู่ไปกับการทบทวนและปรับปรุงแนวทางการบริหารจัดการอย่างต่อเนื่อง เพื่อให้สามารถบรรลุเป้าหมายของบริษัท สอดรับกับความคาดหวังของผู้มีส่วนได้เสียตลอดจนรองรับต่อความท้าทายทั้งในปัจจุบันและอนาคต

นอกจากนี้ จากการเข้าร่วมภาคีในข้อตกลงโลกแห่งสหประชาชาติ (UN Global Compact) เมื่อปี 2558 บริษัทยังได้ขับเคลื่อนการดำเนินงานความรับผิดชอบต่อสังคมสู่ความยั่งยืนตามหลักการสากลของ UN Global Compact ซึ่งมีขอบเขตครอบคลุมเรื่องสิทธิมนุษยชน แรงงาน สิ่งแวดล้อม และการต่อต้านการทุจริต อีกทั้งสนับสนุนเป้าหมายการพัฒนาที่ยั่งยืน หรือ Sustainable Development Goals (SDGs) ซึ่งเป็นทิศทางการพัฒาระดับนานาชาติ 15 ปี ตั้งแต่ปี 2558-2573 ประกอบด้วยเป้าหมายหลัก

17 ประการ โดยบริษัทมุ่งเน้น 9 เป้าหมาย ประกอบด้วย เป้าหมายที่ 2 3 6 8 12 13 14 15 และ 16 ซึ่งสอดคล้องกับขีดความสามารถ และศักยภาพของบริษัทที่จะร่วมก้าวเดินสู่การพัฒนาอย่างยั่งยืนโดยไม่ทิ้งใครไว้ข้างหลัง



อาหารมั่นคง

ความมั่นคงทางอาหารเป็นวาระสำคัญที่ทั่วโลกต่างให้ความสนใจและกำหนดเป็นยุทธศาสตร์อาหารโลกและระดับภูมิภาค ด้วยเหตุนี้ บริษัทในฐานะผู้นำธุรกิจเกษตรอุตสาหกรรมและอาหารครบวงจร จึงให้ความสำคัญอย่างยิ่งกับการมีส่วนร่วมสร้างความมั่นคงทางอาหารมาอย่างต่อเนื่อง โดยมีเป้าหมาย “ยกระดับคุณภาพและความปลอดภัยตลอดกระบวนการ” ควบคู่ไปกับ “ส่งเสริมการเข้าถึงอาหาร” เพื่อสุขภาพและความปลอดภัยของผู้บริโภค ตลอดจนบรรเทาความหิวโหยและภาวะทุพโภชนาการในสังคม

• ยกระดับคุณภาพและความปลอดภัยตลอดห่วงโซ่อุปทาน

บริษัทให้ความสำคัญสูงสุดต่อคุณภาพและความปลอดภัยอาหารตลอดกระบวนการ ตั้งแต่การคัดสรรวัตถุดิบ การวิจัยและพัฒนา การผลิตอาหารสัตว์ การเลี้ยงสัตว์ การผลิตอาหาร การบรรจุสินค้าและการขนส่ง จนถึงมือผู้บริโภค

ในปี 2559 บริษัทยังคงเดินหน้าโครงการ CPF Value Chain Traceability ซึ่งเป็นระบบการสอบกลับแบบออนไลน์ตลอดห่วงโซ่การผลิตอาหารใช้เวลารวดเร็วภายใน 2 นาที โดยคาดว่าจะพัฒนาครอบคลุมทุกกลุ่มผลิตภัณฑ์ในปี 2560 ทั้งนี้ บริษัทมีโครงการ “มาตรฐานอาหารซีพีเอฟ” (CPF Food Standard) เพื่อพัฒนามาตรฐานคุณภาพและความปลอดภัยอาหารของซีพีเอฟให้เป็นระบบเดียวกัน โดยจะนำร่องในสายธุรกิจไก่เนื้อในปี 2560 ควบคู่ไปกับการนำเสนอทางเลือกให้กับผู้บริโภคได้เลือกสรรผ่านผลิตภัณฑ์อาหารสด อาหารแปรรูป และอาหารปรุงสุกมากกว่า 1,000 รายการ ตลอดจนผลิตภัณฑ์ที่มุ่งเน้นสุขภาพการเพื่อสุขภาพและสุขภาวะที่ดี โดยในปี 2559 มีผลิตภัณฑ์สุขภาพการเพื่อสุขภาพและสุขภาวะที่ดีคิดเป็นร้อยละ 6.25 ของผลิตภัณฑ์ใหม่ ซึ่งบริษัทมีเป้าหมายที่จะพัฒนาผลิตภัณฑ์เหล่านี้ให้ได้ร้อยละ 30 ของผลิตภัณฑ์ใหม่เพื่อการบริโภคภายในปี 2563

- **ส่งเสริมการเข้าถึงอาหาร**

ด้วยคุณภาพของประชากรที่จะขับเคลื่อนประเทศในวันข้างหน้า ย่อมเริ่มจากเด็กและเยาวชนที่มีคุณภาพชีวิตที่ดีในวันนี้ บริษัทจึงให้ความสำคัญกับการส่งเสริมการเข้าถึงอาหารในกลุ่มเด็กและเยาวชน เพื่อมีส่วนร่วมบรรเทาภาวะทุพโภชนาการของประเทศ ตลอดจนส่งเสริมให้เด็กและเยาวชนมีพัฒนาการอย่างเหมาะสมตามวัย

ในปี 2559 บริษัทสามารถ**ส่งเสริมการเข้าถึงอาหารในเด็กและเยาวชน**รวมกว่า 180,000 คน จากเป้าหมาย 300,000 คน ภายในปี 2563 ผ่านการดำเนิน**โครงการเลี้ยงไก่เพื่ออาหารกลางวันนักเรียน** เพื่อขยายโอกาสการเข้าถึงแหล่งโปรตีนอย่าง ต่อเนื่องให้กับเยาวชนในพื้นที่ห่างไกล **โครงการซีพีเอฟ อัม สุข ปูปลูกอนาคต** เพื่อร่วมสร้างโภชนาการที่ดีให้แก่เด็กนักเรียนในพื้นที่รอบโรงงานและฟาร์มของบริษัท และ**โครงการเปิดโลกการเรียนรู้** เพื่อเพิ่มพูนความรู้ ความเข้าใจเกี่ยวกับการผลิตอาหาร ที่มีคุณภาพ ปลอดภัย ถูกหลักโภชนาการสำหรับการบริโภคผ่านการแลกเปลี่ยนเรียนรู้จากโรงงานอาหารของบริษัทให้แก่เด็กและ เยาวชนทั่วประเทศ

- **สังคมพืงตน**

การตระหนักถึงบทบาทและการมีส่วนร่วมในการจัดการประเด็นทางสังคมและสิ่งแวดล้อมของภาคส่วนธุรกิจถือเป็นปัจจัยสนับสนุนที่สำคัญอย่างยิ่งของการเติบโตอย่างยั่งยืน ด้วยเหตุนี้ บริษัทจึงมุ่งบรรเทาผลกระทบเชิงลบและสร้างเสริมผลกระทบเชิงบวกทางสังคมมา อย่างต่อเนื่อง โดยมีเป้าหมาย “พัฒนาคุณค่าธุรกิจให้เติบโตไปด้วยกัน” ควบคู่ไปกับ “ส่งเสริมคุณภาพชีวิตชุมชน” ผ่านการผสาน ขีดความสามารถของบริษัทเข้ากับการมีส่วนร่วมของคู่ค้าธุรกิจและชุมชน ตลอดจนผนึกกำลังกับภาคีเครือข่ายต่างๆ เพื่อพัฒนา “คู่ค้า ธุรกิจและชุมชน” ไปสู่สิ่งที่ดีกว่าและเตรียมพร้อมรับมือกับความท้าทายทั้งในปัจจุบันและอนาคต

- **ส่งเสริมคุณค่าธุรกิจให้เติบโตไปด้วยกัน**

บริษัทเชื่อว่าการสร้างการเติบโต ขับเคลื่อนความเป็นเลิศ และสร้างพื้นฐานที่มั่นคง ภายใต้วิสัยทัศน์ “ครัวของโลก” จำเป็นต้องอยู่ บนพื้นฐานความรับผิดชอบต่อสังคมและสิ่งแวดล้อมอย่างเป็นระบบตลอดกระบวนการดำเนินธุรกิจของบริษัทและคู่ค้าธุรกิจ

ในปี 2559 บริษัทขยายการส่งมอบนโยบายการจัดการอย่างยั่งยืนและ**แนวปฏิบัติสำหรับคู่ค้าธุรกิจให้กับคู่ค้าธุรกิจกว่า 7,100 รายใน 13 กลุ่มผลิตภัณฑ์** โดยคู่ค้าธุรกิจหลักร้อยละ 97 ได้ลงนามรับทราบนโยบายเป็นที่เรียบร้อยแล้ว ขณะเดียวกัน ได้ สนับสนุนให้คู่ค้าธุรกิจหลักประเมินตนเองด้านความยั่งยืนทั้งในมิติสิ่งแวดล้อม สังคม และการกำกับดูแลกิจการ (Environment, Social and Governance: Supplier ESG Self-Assessment) ควบคู่ไปกับการตรวจสอบประเมินคู่ค้าหลักที่มีความเสี่ยงสูงโดย หน่วยงานอิสระภายนอกด้วย

นอกจากนี้ บริษัทยังคงพยายามอย่างเต็มกำลังในการส่งเสริม “**การจัดหาวัตถุดิบอย่างรับผิดชอบต่อสังคม**” โดยมีเป้าหมายที่จะจัดหา วัตถุดิบหลักทางการเกษตร ได้แก่ ปลาป่น ข้าวโพดเลี้ยงสัตว์ ถั่วเหลือง และน้ำมันปาล์ม จากแหล่งผลิตที่รับผิดชอบต่อสังคมในปี 2563

ตั้งแต่ปี 2558 เป็นต้นมา ปลาป่นทั้งหมดที่จัดหาและใช้ในประเทศไทย มาจากแหล่งที่ถูกต้องตามกฎหมาย สามารถ สอบย้อนกลับได้ถึงแหล่งที่มาได้ ภายใต้มาตรฐาน IFFO RS ซึ่งเป็นมาตรฐานการผลิตปลาป่นและน้ำมันปลาอย่างยั่งยืนในระดับสากลที่ดีที่สุดในปัจจุบัน

ในปี 2559 ซีพีเอฟเป็นบริษัทแรกในประเทศไทย ที่จัดหาข้าวโพดเลี้ยงสัตว์จากแหล่งที่ถูกต้องตามกฎหมายภายใต้ระบบตรวจสอบ ย้อนกลับ (Corn Traceability) ที่บริษัทได้พัฒนาขึ้น ทั้งนี้ เพื่อเป็นจุดเริ่มต้นในการแก้ไขปัญหาด้านทรัพยากรธรรมชาติและสิ่งแวดล้อม ไม่ว่าจะเป็นการบุกรุกพื้นที่ป่า หมอกควันไฟป่าจากการจัดการวัสดุทางการเกษตรบนพื้นที่สูงชัน โดยระบบตรวจสอบย้อนกลับนี้ได้ผ่าน กระบวนการรับฟังความคิดเห็นจากผู้มีส่วนได้เสียภาคส่วนต่างๆ อาทิ คู่ค้าธุรกิจ เกษตรกร นักวิชาการ ภาครัฐ และภาคประชาสังคม พร้อมทั้งได้จัดฝึกอบรมเชิงปฏิบัติการ (Workshop) ให้แก่คู่ค้าธุรกิจข้าวโพดเลี้ยงสัตว์ทั้งหมดด้วย

บริษัทยังได้ร่วมมือกับบริษัท เอจี โพรเซสซิง อิงค์ หรือ AGP สหกรณ์การเกษตรรายใหญ่ของสหรัฐอเมริกาในการดำเนินการ “โครงการความร่วมมือในการพัฒนาระบบการจัดการกากถั่วเหลืองอย่างยั่งยืน” อีกด้วย

- **พัฒนาคุณภาพชีวิตของชุมชน**

ด้วยตระหนักว่าธุรกิจไม่สามารถเติบโตได้ในสภาวะที่สังคมอ่อนแอ และการสร้างรากฐานทางธุรกิจให้แข็งแกร่งต้องดำเนินควบคู่ไปกับการสร้างรากฐานคุณภาพชีวิตที่ดีของสังคม บริษัทจึงให้ความสำคัญกับการส่งเสริมอาชีพและคุณภาพชีวิตของเกษตรกรและผู้ประกอบการรายย่อย รวมถึงชุมชนรอบสถานประกอบการ ภายใต้กลยุทธ์ “4 ผลิตสู่ความยั่งยืน ชีต+คิด+ร่วม+ (เข้า)”

ในปี 2559 บริษัทมีส่วนร่วมในการ**ส่งเสริมอาชีพและคุณภาพชีวิตของเกษตรกรและผู้ประกอบการรายย่อย รวมถึงชุมชนรอบสถานประกอบการรวมกว่า 23,000 ราย** ผ่านการดำเนินโครงการส่งเสริมการเลี้ยงสัตว์แก่เกษตรกรรายย่อย (Contract Farming) โครงการเข้าแก่งเล็งก์ธุรกิจห้ำดาว โครงการซีพีตู้เย็นชุมชน โครงการซีพีตู้เย็นเนื้อหมูชุมชน โครงการส่งเสริมคุณภาพชีวิตชุมชนรอบสถานประกอบการ และโครงการส่งเสริมอาชีพเกษตรกรรวมแก่เกษตรกรรายย่อย

ทั้งนี้ ในปีที่ผ่านมา **โครงการ Contract Farming** ซึ่งบริษัทดำเนินงานอย่างใกล้ชิดกับเกษตรกรรายย่อยมากกว่า 5,000 ราย ได้รับความสนใจจากองค์กรอาหารและเกษตรแห่งสหประชาชาติ (FAO) ในการเข้าศึกษาดูงานการจัดการระบบเกษตรกรคอนแทรคฟาร์มมิ่ง และได้นำสัญญาคอนแทรคฟาร์มมิ่งของบริษัทเป็นแบบฝึกหัดให้ผู้เข้าร่วมการประชุมในหัวข้อ PLANNING AND IMPLEMENTING CONTRACT FARMING OPERATIONS หลังจากบริษัทได้ปรับปรุงสัญญาในปี 2558 ให้มีความชัดเจน เป็นประโยชน์ทั้งเกษตรกร บริษัท และผู้บริโภค โดยยึดหลักมาตรฐานสากลตามแนวทางของ UNIDROIT ซึ่งเป็นหน่วยงานอิสระทางกฎหมายสากลอันดับ 1 ของโลก โดยสัญญาฉบับใหม่นี้ยังเปิดให้บุคคลอื่นเข้ามาตรวจสอบวิจารณ์ได้ เช่น ผู้เชี่ยวชาญจากองค์กรอาหารและเกษตรแห่งสหประชาชาติ (FAO) และคณะนิติศาสตร์ จุฬาลงกรณ์มหาวิทยาลัย ขณะเดียวกัน ยังมี “ศูนย์รับเรื่องร้องเรียนคอนแทรคฟาร์มมิ่งซีพีเอฟ” ซึ่งเปิดให้บริการตั้งแต่เดือนกันยายน 2558 เป็นต้นมา เพื่อเป็นช่องทางในการแลกเปลี่ยนข้อมูลและส่งผ่านความคิดเห็นของเกษตรกรที่เข้าร่วมโครงการที่จะนำไปสู่การร่วมพัฒนาปรับปรุงการดำเนินงานให้สามารถเติบโตไปด้วยกันในระยะยาวอีกด้วย

นอกจากนี้ ด้วยเจตนารมณ์ที่มุ่งยกระดับคุณภาพชีวิตของคนในสังคมวงกว้างมาอย่างต่อเนื่อง ในปี 2559 บริษัทจึงได้ริเริ่ม**โครงการซีพีตู้เย็นเนื้อหมูชุมชน** โดยมีวัตถุประสงค์เพื่อสร้างอาชีพสร้างรายได้ให้แก่เกษตรกร และเพื่อยกระดับมาตรฐานเนื้อหมูปลอดภัยสู่ชุมชน ผ่านความร่วมมือกับหน่วยงานภาครัฐในการปรับปรุงระบบโรงฆ่าและ การควบคุมอุณหภูมิของระบบขนส่งและจุดขาย รวมถึงการตรวจสอบย้อนกลับได้ตลอดห่วงโซาการผลิตสุกร ซึ่งมีผู้ประกอบการรายย่อยให้ความสนใจและตอบรับเข้าร่วมโครงการมากถึง 1,556 ราย

ดินน้ำป่าคงอยู่

การส่งเสริมคุณภาพสิ่งแวดล้อมและการรักษาสมดุลของระบบนิเวศนับเป็นภารกิจร่วมของทุกภาคส่วนในการรักษาความมั่นคงทางอาหารและการดำรงไว้ซึ่งคุณภาพชีวิตของคนในสังคม ด้วยเหตุนี้ บริษัทในฐานะผู้นำธุรกิจเกษตรอุตสาหกรรมและอาหารครบวงจร จึงพยายามให้กิจกรรมทางธุรกิจดำเนินไปโดยคำนึงผลกระทบต่อสิ่งแวดล้อมและส่งเสริมกิจกรรมการอนุรักษ์ทรัพยากรธรรมชาติมาอย่างต่อเนื่อง โดยมีเป้าหมาย “บรรเทาผลกระทบต่อสิ่งแวดล้อม” ควบคู่ไปกับ “ปกป้องความหลากหลายทางชีวภาพ” เพื่อการคงอยู่ของทรัพยากรธรรมชาติและสิ่งแวดล้อม

- **บรรเทาผลกระทบต่อสิ่งแวดล้อม**

บริษัทตระหนักดีว่าความท้าทายด้านสิ่งแวดล้อม โดยเฉพาะการเปลี่ยนแปลงสภาพภูมิอากาศสามารถส่งผลถึงความต่อเนื่องในการดำเนินธุรกิจ จึงได้ปรับปรุง เปลี่ยนแปลง และพัฒนาต่อยอดการดำเนินงานทั้งในด้านการกระบวนการผลิต (Process) และด้านผลิตภัณฑ์ (Product) เพื่อร่วมบรรเทาผลกระทบต่อสิ่งแวดล้อมอันเนื่องมาจากกิจกรรมจากการดำเนินธุรกิจ

ในปี 2559 บริษัทได้จัดตั้ง**คณะกรรมการด้านสิ่งแวดล้อมยั่งยืน พร้อมกำหนดเป้าหมาย 2563 ด้านการบรรเทาผลกระทบต่อสิ่งแวดล้อม** โดยมุ่งลดการปล่อยก๊าซเรือนกระจก (GHG) และลดการใช้พลังงานต่อหน่วยการผลิตร้อยละ 5 ลดปริมาณการใช้น้ำต่อหน่วยการผลิต ร้อยละ 10 และลดปริมาณของเสียต่อหน่วยการผลิตร้อยละ 30 โดยเป้าหมายทั้งหมดเทียบกับปีฐาน 2558 ทั้งนี้ จากการพัฒนาและปรับปรุงประสิทธิภาพการใช้ทรัพยากร รวมถึงการสร้างสรรค์นวัตกรรมในกระบวนการ

ผลิต ส่งผลให้บริษัทสามารถลดปริมาณการใช้พลังงาน การนำน้ำมาใช้ และของเสียได้อย่างมีนัยสำคัญ และสามารถลดการปล่อยก๊าซเรือนกระจกได้ตามเป้าหมาย เมื่อเทียบกับปีฐาน 2558 ซึ่งบริษัทจะมุ่งมั่นดำเนินกิจกรรมเพื่อให้บรรลุเป้าหมายปี 2563 ที่กำหนดไว้ต่อไป

นอกจากนี้ บริษัทยังสานต่อ “โครงการคาร์บอนฟุตพริ้นท์” ซึ่งได้ดำเนินการมาตั้งแต่ปี 2551 โดยมีแผนขยายโครงการให้ครอบคลุมทุกกลุ่มผลิตภัณฑ์ภายในปี 2561 และ “โครงการผลิตภัณฑ์ซีพีเอฟที่ยั่งยืน” ซึ่งริเริ่มในผลิตภัณฑ์ไก่สดและไก่ปรุงสุกนับตั้งแต่ปี 2555 มีแผนจะขยายไปยังผลิตภัณฑ์รายการอื่นๆ ในกลุ่มผลิตภัณฑ์ไก่ในปี 2560 ด้วย

บริษัทมุ่งออกแบบบรรจุภัณฑ์ที่คำนึงถึงผลกระทบต่อสิ่งแวดล้อมอันเกิดจากทรัพยากรที่นำมาใช้ในการผลิตบรรจุภัณฑ์ไปจนถึงการแปรเปลี่ยนเป็นขยะในที่สุด โดยในปีนี้นับว่าบริษัทสามารถลดปริมาณการใช้พลาสติกและกระดาษในการผลิตบรรจุภัณฑ์ได้ 238 ตัน หรือรวมกว่า 2,130 ตัน นับตั้งแต่ปี 2550 - 2559

- **อนุรักษ์ความหลากหลายทางชีวภาพ**

เพราะการดำเนินธุรกิจโดยคำนึงถึงสิ่งแวดล้อมและความหลากหลายทางชีวภาพนั้นถือเป็นส่วนสำคัญในการรักษาระบบนิเวศให้คงอยู่อย่างสมดุลและยั่งยืน บริษัทจึงให้ความสำคัญตั้งแต่เรื่องสถานที่ตั้งสถานประกอบการที่ต้องไม่อยู่ในแหล่งอนุรักษ์ทรัพยากรธรรมชาติและสิ่งแวดล้อมตามระเบียบ ข้อบังคับ มาตรฐาน และกฎกระทรวงที่กำหนดไว้ รวมถึงมีการประเมินผลกระทบที่อาจเกิดขึ้นจากการดำเนินธุรกิจอย่างสม่ำเสมอ ทั้งนี้ เพื่อความมั่นคงของระบบนิเวศและฐานทรัพยากรของประเทศ อันเป็นต้นทุนในการพัฒนาทางด้านเศรษฐกิจและสังคมอย่างยั่งยืน

ในปี 2559 บริษัทได้ดำเนินโครงการซีพีเอฟ ปลุก-ปัน-ป้อง ป่าชายเลน ต่อเนื่องเป็นปีที่ 3 โดยร่วมกับกรมทรัพยากรทางทะเลและชายฝั่ง สำนักงานพัฒนาเศรษฐกิจจากฐานชีวภาพ (องค์การมหาชน) และเครือข่ายภาคประชาสังคมดำเนินการอนุรักษ์และฟื้นฟูป่าชายเลน ตลอดจนเพิ่มความหลากหลายทางชีวภาพในพื้นที่ยุทธศาสตร์ 5 แห่งของจังหวัดชุมพร ระยอง สมุทรสาคร สงขลา และพังงา จำนวน 2,245 ไร่ ภายใต้แผนยุทธศาสตร์ 5 ปี (2557-2561) ซึ่งในปีนี้ได้เพิ่มพื้นที่ปลูกใหม่ จำนวน 113 ไร่ รวมเป็น 267 ไร่ หรือคิดเป็นร้อยละ 68 ของพื้นที่เป้าหมายทั้งหมด 390 ไร่ และมีส่วนร่วมอนุรักษ์ป่าชายเลนจำนวน 2,218 ไร่ หรือคิดเป็นร้อยละ 99 ของพื้นที่เป้าหมายทั้งหมด พร้อมเปิดศูนย์การเรียนรู้ป่าชายเลน ปากน้ำประแสร์ จังหวัดระยอง เป็นแห่งแรก และจัดตั้งคณะกรรมการชุมชนป่าชายเลนในทุกพื้นที่ดำเนินการแล้ว

บริษัทยังได้ริเริ่มโครงการซีพีเอฟรักษ์นิเวศ ลุ่มน้ำป่าสัก เขาพระยาเดินธง โดยความร่วมมือกับกรมป่าไม้ องค์การบริหารจัดการก๊าซเรือนกระจก (องค์การมหาชน) สำนักงานพัฒนาเศรษฐกิจจากฐานชีวภาพ (องค์การมหาชน) และเครือข่ายภาคประชาสังคม ซึ่งมีแผนยุทธศาสตร์ 5 ปี (2559 - 2563) ในการอนุรักษ์และฟื้นฟูป่าต้นน้ำลุ่มน้ำป่าสักพื้นที่เขาพระยาเดินธง จำนวนกว่า 5,900 ไร่ พร้อมติดตามและวัดผลความหลากหลายทางชีวภาพของพืชและสัตว์ที่เพิ่มสูงขึ้น รวมถึงคำนวณปริมาณคาร์บอนไดออกไซด์ที่ต้นไม้กักเก็บและการให้บริการระบบนิเวศของต้นไม้ด้วย โดยในปี 2559 เริ่มดำเนินการไปแล้ว 50 ไร่ นอกเหนือจากการเพิ่มพื้นที่สีเขียวภายในและรอบสถานประกอบการ ซึ่งในปี 2559 มีโรงงานและฟาร์มจำนวน 44 แห่ง ได้รับรางวัลจากโครงการ LESS (Low Emission Support Scheme) ขององค์การบริหารจัดการก๊าซเรือนกระจก (องค์การมหาชน) จากความสามารถในการกักเก็บก๊าซเรือนกระจกได้ 12,130 ตันคาร์บอนไดออกไซด์เทียบเท่า และจนถึงปัจจุบัน โรงงานและฟาร์มของบริษัททั้งหมด 98 แห่ง ได้มีส่วนร่วมในการกักเก็บก๊าซเรือนกระจกจากการปลูกต้นไม้ได้ 30,147 ตันคาร์บอนไดออกไซด์เทียบเท่า

หมายเหตุ: ผลการดำเนินงานความรับผิดชอบต่อสังคมสู่ความยั่งยืน ประจำปี 2559 ได้แสดงรายละเอียดไว้ในรายงานความยั่งยืน ประจำปี 2559

9. การควบคุมภายในและการบริหารจัดการความเสี่ยง

ในการประชุมคณะกรรมการบริษัท ครั้งที่ 1/2560 เมื่อวันที่ 24 กุมภาพันธ์ 2560 โดยมีกรรมการตรวจสอบ ซึ่งเป็นกรรมการอิสระจำนวน 4 คน เข้าร่วมประชุมด้วย คณะกรรมการได้ประเมินระบบการควบคุมภายในจากผลการสอบทานโดยคณะกรรมการตรวจสอบที่ได้สอบทานร่วมกับสำนักตรวจสอบภายใน แล้วสรุปได้ว่า ระบบการควบคุมภายในของบริษัทมีความเหมาะสมและเพียงพอในการดูแลการดำเนินงานให้เป็นไปตามเป้าหมาย วัตถุประสงค์ กฎหมาย และข้อกำหนดที่เกี่ยวข้องได้อย่างมีประสิทธิภาพ สามารถป้องกันทรัพย์สินจากการทุจริต รวมทั้งมีการจัดทำรายงานทางการเงินที่ถูกต้องน่าเชื่อถือ ทั้งนี้ ในการปฏิบัติงานตรวจสอบภายใน สำนักตรวจสอบภายในได้มีการสอบทานการปฏิบัติงานของหน่วยงานต่างๆ ของบริษัท เพื่อให้มั่นใจว่าหน่วยงานเหล่านั้นมีการปฏิบัติตามระบบการควบคุมภายในที่บริษัทได้กำหนดไว้ และในกรณีที่สำนักตรวจสอบภายในได้พบข้อบกพร่องที่มีสาระสำคัญ ก็จะรายงานให้คณะกรรมการบริหารและคณะกรรมการตรวจสอบทราบและพิจารณาสั่งการแก้ไข อย่างไรก็ตาม ในรอบปี 2559 สำนักตรวจสอบภายในไม่พบข้อบกพร่องของระบบควบคุมภายในที่เป็นสาระสำคัญซึ่งจะมีผลกระทบต่อผลการดำเนินงานของบริษัท นอกจากนี้ ในการประเมินความเสี่ยงจากการแสดงข้อมูลที่ขัดต่อข้อเท็จจริงอันเป็นสาระสำคัญของงบการเงินโดยผู้สอบบัญชีภายนอกซึ่งได้พิจารณาการควบคุมภายในที่เกี่ยวข้องกับการจัดทำและการนำเสนองบการเงิน ผู้สอบบัญชีไม่ได้รายงานว่าพบข้อบกพร่องที่เป็นสาระสำคัญ

10. รายการระหว่างกัน

สำหรับปี 2559 บริษัทมีการทำรายการกับบุคคลที่อาจมีความขัดแย้ง ซึ่งกรรมการตรวจสอบได้พิจารณาแล้ว เห็นว่ามีความสมเหตุสมผล โดยมีรายละเอียดต่อไปนี้

10.1 รายการระหว่างกันที่เป็นรายการธุรกิจปกติหรือสนับสนุนธุรกิจปกติ ซึ่งเป็นรายการที่มีเงื่อนไขการค้าโดยทั่วไป และเป็นไปตามหลักการในการเข้าทำรายการตามที่กำหนดไว้ในมาตรา 89/12(1) แห่งพระราชบัญญัติหลักทรัพย์และตลาดหลักทรัพย์ (ฉบับที่ 4) พ.ศ. 2551 ซึ่งคณะกรรมการบริษัทได้มีมติอนุมัติไว้เมื่อปี 2551

10.1.1 รายการลูกหนี้การค้า

ณ วันที่ 31 ธันวาคม 2559 บริษัทมียอดคงเหลือของลูกหนี้การค้าที่เป็นบริษัทร่วม การร่วมค้า และบริษัทที่เกี่ยวข้องกัน จำนวน 9,320 ล้านบาท หรือคิดเป็นร้อยละ 30 ของลูกหนี้การค้ารวมของบริษัท (2558: 7,338 ล้านบาท)

10.1.2 รายการเจ้าหนี้การค้า

ณ วันที่ 31 ธันวาคม 2559 บริษัทมียอดคงเหลือของเจ้าหนี้การค้าที่เป็นบริษัทร่วม การร่วมค้า และบริษัทที่เกี่ยวข้องกัน จำนวน 4,681 ล้านบาท หรือคิดเป็นร้อยละ 15 ของเจ้าหนี้การค้ารวมของบริษัท (2558: 3,537 ล้านบาท)

10.1.3 รายการขายสินค้า

ในปี 2559 บริษัทมีรายการขายสินค้าให้กับบริษัทร่วม การร่วมค้า และบริษัทที่เกี่ยวข้องกัน โดยราคาที่ขายให้กับบริษัทเหล่านี้ เป็นไปตามราคาประกาศ (Price List) ของสินค้าที่บริษัทขายตามปกติธุรกิจ มูลค่าของรายการดังกล่าวสำหรับปีสิ้นสุดวันที่ 31 ธันวาคม 2559 มีจำนวน 42,538 ล้านบาท หรือคิดเป็นร้อยละ 9 ของยอดขายรวมของบริษัท (2558: 34,350 ล้านบาท)

10.1.4 รายการซื้อวัตถุดิบ

ในปี 2559 บริษัทมีรายการซื้อวัตถุดิบจากบริษัทร่วม การร่วมค้า และบริษัทที่เกี่ยวข้องกัน โดยราคาที่ซื้อเป็นราคาตามประกาศ (Price List) ของสินค้าที่ผู้ขายวัตถุดิบขายตามปกติธุรกิจ มูลค่าของรายการดังกล่าวสำหรับปีสิ้นสุดวันที่ 31 ธันวาคม 2559 มีจำนวน 60,172 ล้านบาท หรือคิดเป็นร้อยละ 15 ของต้นทุนขายรวมของบริษัท (2558: 59,595 ล้านบาท)

10.1.5 รายได้อื่น

ในปี 2559 บริษัทมีรายได้อื่น อันได้แก่ เงินปันผลรับ ดอกเบี้ยรับ รายได้ค่าฝึกอบรมและสัมมนา รายได้ค่าตอบแทนจากการใช้ระบบงาน และรายได้จากค่าเช่า ค่าบริการและอื่นๆ จากบริษัทร่วม การร่วมค้าและบริษัทที่เกี่ยวข้องกัน จำนวน 337 ล้านบาท คิดเป็นร้อยละ 0.1 ของรายได้รวมของบริษัท (2558: 1,140 ล้านบาท)

10.1.6 ค่าเช่าและบริการ

บริษัทมีสัญญาเช่าอาคารสำนักงาน (รวมทั้งสัญญาบริการพร้อมสิ่งอำนวยความสะดวกต่างๆ) ที่ดิน ฟาร์มเลี้ยงสัตว์ และยานพาหนะ กับบริษัทที่เกี่ยวข้องกันบางแห่ง โดยมีระยะเวลา 1 ถึง 9 ปี ซึ่งจะสิ้นสุดในระหว่างปี 2560 ถึง 2568 ณ วันที่ 31 ธันวาคม 2559 บริษัทมีภาระผูกพันตามสัญญาเช่าดำเนินงานและสัญญาบริการ เป็นจำนวนเงิน 3,103 ล้านบาท (2558: 2,839 ล้านบาท)

บริษัทมีรายการเช่าสินทรัพย์จากบริษัทร่วม การร่วมค้า และบริษัทที่เกี่ยวข้องกัน โดยอัตราค่าเช่าและค่าบริการเป็นไปตามอัตราค่าเช่าหรือค่าบริการมาตรฐานที่ผู้ให้เช่าหรือให้บริการกำหนด มูลค่าของรายการดังกล่าวสำหรับปีสิ้นสุดวันที่ 31 ธันวาคม 2559 มีจำนวน 1,541 ล้านบาท หรือคิดเป็นร้อยละ 3 ของค่าใช้จ่ายในการขายและบริหารรวมของบริษัท (2558: 1,582 ล้านบาท)

10.1.7 ค่าบริการด้านเทคนิควิชาการ

บริษัทได้ว่าจ้างผู้ถือหุ้นรายใหญ่ของบริษัท ซึ่งได้แก่ บริษัท เครือเจริญโภคภัณฑ์ จำกัด ("CPG") ให้ทำการค้นคว้าและพัฒนาส่วนประกอบในการผลิตอาหารสัตว์ โดยบริษัทตกลงที่จะจ่ายค่าบริการให้กับ CPG ซึ่งคำนวณตามปริมาณการผลิตอาหารสัตว์แต่ละประเภทในอัตราที่ระบุไว้ในสัญญา โดยมีค่าบริการขั้นต่ำเป็นจำนวนเงินประมาณ 0.1 ล้านบาท ถึง 1.3 ล้านบาท ต่อเดือน

นอกจากนี้ บริษัทยังอยู่ในต่างประเทศบางแห่งมีสัญญาได้รับความช่วยเหลือทางเทคนิควิชาการด้านการผลิตอาหารสัตว์กับ CPG โดยมีภาระผูกพันที่จะต้องจ่ายค่าบริการตามระยะเวลาและเงื่อนไขที่ระบุไว้ในสัญญา

บริษัทมีค่าใช้จ่ายประเภทค่าบริการด้านเทคนิควิชาการ ตามสัญญาจ้างบริการทางเทคนิควิชาการที่ทำกับ CPG มูลค่าของรายการดังกล่าวสำหรับปีสิ้นสุดวันที่ 31 ธันวาคม 2559 มีจำนวน 1,867 ล้านบาท หรือคิดเป็นร้อยละ 0.5 ของต้นทุนขายรวมของบริษัท (2558: 1,624 ล้านบาท)

10.1.8 ค่าเบี้ยประกัน

บริษัทมีค่าใช้จ่ายประเภทค่าเบี้ยประกันโดยจ่ายให้กับบริษัท อลิอันซ์ ซี.พี. ประกันภัย จำกัด (“AZCP”) ซึ่งเป็นบริษัทที่เกี่ยวข้องกัน โดยอัตราค่าเบี้ยประกันเป็นไปตามอัตรามาตรฐานที่ผู้รับประกันกำหนด มูลค่าของรายการดังกล่าวสำหรับปีสิ้นสุดวันที่ 31 ธันวาคม 2559 มีจำนวน 203 ล้านบาท หรือคิดเป็นร้อยละ 0.4 ของค่าใช้จ่ายในการขายและบริหารรวมของบริษัท (2558: 243 ล้านบาท)

10.1.9 ค่าใช้จ่ายอื่น

ในปี 2559 บริษัทมีค่าใช้จ่ายอื่น อันได้แก่ ค่าตอบแทนการใช้ระบบงาน ค่าส่งเสริมการขาย ค่าขนส่งและอื่นๆ ให้แก่บริษัทที่เกี่ยวข้องกัน จำนวน 1,309 ล้านบาท (2558 : 1,238 ล้านบาท)

10.1.10 รายการอื่นๆ

บริษัทมีสัญญาว่าจ้างก่อสร้างอาคาร สิ่งปลูกสร้างและอื่นๆ รวมถึงซื้ออุปกรณ์และอื่นๆ กับบริษัทที่เกี่ยวข้องกันบางแห่ง โดยได้จ่ายเงินตามสัญญาดังกล่าว เป็นจำนวนเงินรวม 2,711 ล้านบาท ในปี 2559 (2558: 1,948 ล้านบาท)

บริษัทยังยอยแห่งหนึ่งได้เข้าทำสัญญากับบริษัท สตาร์มาร์เก็ตติ้ง จำกัด (“STAR”) ซึ่งเป็นบริษัทที่เกี่ยวข้องกัน เพื่อมีสิทธิในการใช้เครื่องหมายการค้าของ STAR ในการนี้ บริษัทยังยอยดังกล่าวมีภาระผูกพันที่จะต้องจ่ายค่าตอบแทนให้กับ STAR โดยคำนวณจากยอดสินค้าภายใต้เครื่องหมายการค้าดังกล่าวในอัตราที่ระบุไว้ในสัญญา ค่าตอบแทนดังกล่าวในปี 2559 มีจำนวนเงินรวมทั้งสิ้น 32 ล้านบาท (2558: 34 ล้านบาท)

บริษัทได้เข้าทำสัญญากับ CPG เพื่อให้ได้มาซึ่งสิทธิการใช้เครื่องหมายการค้า และบริษัทยังยอยแห่งหนึ่งได้เข้าทำสัญญากับ CPG เพื่อให้ได้มาซึ่งสิทธิในการใช้เครื่องหมายการค้า โดยมีภาระผูกพันที่จะต้องจ่ายค่าตอบแทนให้กับ CPG ในอัตราร้อยละ 0.2 และร้อยละ 0.4 ของยอดขายสินค้าแต่ละประเภทตามที่ระบุไว้ในสัญญา ค่าตอบแทนดังกล่าวในปี 2559 มีจำนวนเงินรวมทั้งสิ้น 89 ล้านบาท (2558: 85 ล้านบาท)

10.2 รายการระหว่างกันที่ไม่ใช่รายการธุรกิจปกติหรือสนับสนุนธุรกิจปกติ

สำหรับรายการที่ไม่ใช่ธุรกิจปกติหรือสนับสนุนธุรกิจปกติที่เกิดขึ้นในปี 2559 และเป็นไปตามเงื่อนไขที่กำหนดไว้ในประกาศคณะกรรมการกำกับตลาดทุนที่ พจ. 21/2551 เรื่องหลักเกณฑ์ในการทำรายการที่เกี่ยวข้องกัน มีรายละเอียดสรุปได้ดังนี้

- ไตรมาสที่สองของปี 2559

ที่ประชุมคณะกรรมการบริษัท เมื่อวันที่ 11 พฤษภาคม 2559 มีมติอนุมัติให้ Chia Tai (China) Investment Company Limited (“CTI”) เข้าซื้อเงินลงทุนทั้งหมดของ Hubei Chia Tai Co., Ltd. (“Hubei”) จาก Chia Tai Food Investment Company Limited (“CTFI”) ซึ่งเป็นบริษัทย่อยของ CPG ในราคา รวมทั้งสิ้น 103 ล้านเร็นมินบิ ทั้งนี้ ที่ประชุมคณะกรรมการบริษัท โดยมีกรรมการอิสระ/กรรมการตรวจสอบ และกรรมการที่ไม่มีส่วนได้เสียเข้าร่วมประชุม ได้พิจารณาการเข้าทำรายการดังกล่าวแล้วเห็นว่า การเข้าทำรายการดังกล่าวมีความสมเหตุสมผลและเป็นประโยชน์ต่อบริษัท และผู้ถือหุ้นโดยรวม เนื่องจาก Hubei ประกอบธุรกิจผลิตและจำหน่ายอาหารสัตว์ พันธุ์สัตว์ และอาหารแปรรูปจากเนื้อสัตว์ ดังนั้นการเข้าซื้อ Hubei จะเป็นการขยายฐานธุรกิจเกษตรอุตสาหกรรมของกลุ่มบริษัทในประเทศจีน อันจะช่วยเสริมการเป็นผู้นำด้านธุรกิจเกษตรอุตสาหกรรมในประเทศจีนให้แข็งแกร่งยิ่งขึ้น โดย CTI ได้เจรจาต่อรองกับ CTFI

เช่นเดียวกับการเข้าทำรายการกับบุคคลภายนอก (Arm's Length Negotiation) โดยอ้างอิงจากทุนชำระแล้วของ Hubei ทั้งนี้ การซื้อขายดังกล่าวได้เสร็จสมบูรณ์ในระหว่างไตรมาสที่สองของปี 2559

10.3 ความจำเป็นและความเหมาะสมผลของรายการระหว่างกัน

รายการระหว่างกันของบริษัทกับบุคคลที่อาจมีความขัดแย้งที่ไม่ใช่ธุรกิจปกติหรือสนับสนุนธุรกิจปกติ ได้ผ่านการสอบทานของคณะกรรมการตรวจสอบแล้วว่าเป็นไปด้วยความเหมาะสม และเป็นประโยชน์ต่อบริษัทและผู้ถือหุ้นโดยรวม

10.4 มาตรการในการดูแลเกี่ยวกับการทำรายการระหว่างกัน

บริษัทได้ปฏิบัติตามกฎหมายและระเบียบที่เกี่ยวข้อง รวมถึงหลักเกณฑ์ที่คณะกรรมการกำกับตลาดทุนกำหนดไว้เกี่ยวกับการทำรายการระหว่างกันอย่างเคร่งครัดโดยคำนึงถึงประโยชน์สูงสุดของบริษัทเป็นสำคัญ ทั้งนี้ บริษัทได้กำหนดแนวปฏิบัติในการเข้าทำรายการระหว่างกัน โดยกรณีรายการที่เป็นธุรกิจปกติหรือสนับสนุนธุรกิจปกติ การเข้าทำรายการระหว่างกันจะต้องเป็นไปตามหลักการที่คณะกรรมการได้มีมติอนุมัติไว้ ส่วนกรณีที่มิใช่ธุรกิจปกติหรือสนับสนุนธุรกิจปกติ จะต้องได้รับการอนุมัติจากคณะกรรมการบริษัทก่อนการเข้าทำรายการ ซึ่งในกรณีดังกล่าว จะต้องผ่านการสอบทานของคณะกรรมการตรวจสอบว่ารายการนั้นๆ ไม่มีความขัดแย้งทางผลประโยชน์และเป็นประโยชน์สูงสุดต่อบริษัท โดยคณะกรรมการตรวจสอบอาจจ้างผู้ประเมินราคาอิสระหรือที่ปรึกษาทางการเงินมาทำการประเมินราคาของรายการระหว่างกันนั้นๆ เพื่อใช้เป็นแนวทางเปรียบเทียบได้หากเห็นว่าเป็น



บริษัท เจริญโภคภัณฑ์อาหาร จำกัด (มหาชน)
Charoen Pokphand Foods Public Company Limited

ส่วนที่ 3
ฐานะการเงินและผลการดำเนินงาน

**11. ข้อมูลทางการเงินที่สำคัญ**

สรุปข้อมูลตามงบการเงินรวมและอัตราส่วนทางการเงินที่สำคัญ

งบการเงิน

(ก) งบแสดงฐานะการเงินรวมของซีพีเอฟและบริษัทย่อย ณ วันที่ 31 ธันวาคม 2557 2558 และ 2559

	ณ วันที่ 31 ธันวาคม					
	2557		2558		2559	
	ล้านบาท	ร้อยละ	ล้านบาท	ร้อยละ	ล้านบาท	ร้อยละ
เงินสดและรายการเทียบเท่าเงินสด	33,552	8	36,461	7	34,100	6
เงินลงทุนชั่วคราว	5,769	1	7,773	1	6,757	1
ลูกหนี้การค้าและลูกหนี้อื่น	24,953	6	26,156	5	30,679	5
สินค้าคงเหลือ	49,036	12	52,112	11	54,991	10
สินทรัพย์ชีวภาพ - ส่วนที่หมุนเวียน	24,378	6	27,757	6	29,178	5
สินทรัพย์หมุนเวียนอื่น	8,566	2	9,734	2	10,664	2
รวมสินทรัพย์หมุนเวียน	146,254	35	159,993	32	166,369	29
เงินลงทุนระยะยาว	62,012	15	75,303	15	87,658	15
อสังหาริมทรัพย์เพื่อการลงทุน	1,169	-	1,379	-	1,372	-
ที่ดิน อาคารและอุปกรณ์	124,461	30	149,599	30	176,177	30
สินทรัพย์ชีวภาพ - ส่วนที่ไม่หมุนเวียน	5,595	1	7,221	2	7,525	2
ค่าความนิยม	60,699	15	81,298	17	107,492	18
สินทรัพย์ไม่หมุนเวียนอื่น	16,575	4	19,470	4	35,586	6
รวมสินทรัพย์ไม่หมุนเวียน	270,510	65	334,270	68	415,810	71
สินทรัพย์รวม	416,764	100	494,263	100	582,179	100
เงินเบิกเกินบัญชีและเงินกู้ยืมระยะสั้น	63,686	15	88,397	18	68,680	12
ตัวแลกเงิน	1,989	1	18,731	4	43,563	8
เจ้าหนี้การค้าและเจ้าหนี้อื่น	25,632	6	28,022	6	31,562	5
หนี้สินระยะยาวที่ถึงกำหนดชำระภายในหนึ่งปี	13,433	3	30,724	6	23,190	4
หนี้สินหมุนเวียนอื่น	18,545	5	20,417	4	23,504	4
รวมหนี้สินหมุนเวียน	123,285	30	186,291	38	190,499	33
หนี้สินระยะยาว	116,425	28	120,299	24	177,295	30
หนี้สินไม่หมุนเวียนอื่น	13,088	3	13,948	3	20,679	4
รวมหนี้สินไม่หมุนเวียน	129,513	31	134,247	27	197,974	34
หนี้สินรวม	252,798	61	320,538	65	388,473	67
ส่วนของผู้ถือหุ้น	163,966	39	173,725	35	193,706	33

(ข) งบกำไรขาดทุนรวมของซีพีเอฟและบริษัทย่อย สำหรับแต่ละปี สิ้นสุดวันที่ 31 ธันวาคม 2557 2558 และ 2559

	ปี 2557		ปี 2558		ปี 2559	
	ล้านบาท	ร้อยละ	ล้านบาท	ร้อยละ	ล้านบาท	ร้อยละ
รายได้จากการขาย	426,039	98	421,355	97	464,465	99
กำไรจากการเปลี่ยนแปลงมูลค่าทรัพย์สินของเงินลงทุนในบริษัทรวม	-	-	236	-	-	-
กำไรจากการขายเงินลงทุน	4,662	1	7,129	2	2,126	-
รายได้อื่น	2,801	1	5,473	1	3,579	1
รวมรายได้	433,502	100	434,193	100	470,170	100
ต้นทุนขาย	368,760	85	363,287	83	391,822	83
ขาดทุนจากการเปลี่ยนแปลงมูลค่าทรัพย์สินของสินทรัพย์ชีวภาพ	(338)	-	(404)	-	889	-
ค่าใช้จ่ายในการขายและบริหาร	42,811	10	46,889	11	45,473	10
ต้นทุนทางการเงิน	8,903	2	9,614	2	10,601	2
อื่นๆ	356	-	-	-	-	-
รวมค่าใช้จ่าย	420,492	97	419,386	96	448,785	95
ส่วนแบ่งกำไรจากเงินลงทุนในบริษัทรวมและการร่วมค้า	4,869	1	5,221	1	6,513	1
กำไรก่อนค่าใช้จ่ายภาษีเงินได้	17,879	4	20,028	5	27,898	6
ภาษีเงินได้	3,650	1	3,654	1	7,212	2
กำไรสำหรับปี	14,229	3	16,374	4	20,686	4
ส่วนได้เสียที่ไม่มีอำนาจควบคุม	(3,667)	(1)	(5,315)	(1)	(5,983)	(1)
กำไรสำหรับปีส่วนที่เป็นของบริษัทใหญ่	10,562	2	11,059	3	14,703	3

(ค) งบกำไร (ขาดทุน) เบ็ดเสร็จรวมของซีพีเอฟและบริษัทย่อยสำหรับปี สิ้นสุดวันที่ 31 ธันวาคม 2557 2558 และ 2559

(หน่วย : ล้านบาท)	ปี 2557	ปี 2558	ปี 2559
กำไรสำหรับปี	14,229	16,374	20,686
กำไร(ขาดทุน) เบ็ดเสร็จอื่น-สุทธิภาษีเงินได้	(1,258)	(2,988)	8,869
กำไรเบ็ดเสร็จรวมสำหรับปี	12,971	13,386	29,555
ส่วนได้เสียที่ไม่มีอำนาจควบคุม	(4,102)	(8,805)	(5,207)
กำไรเบ็ดเสร็จรวมส่วนที่เป็นของบริษัทใหญ่	8,869	4,581	24,348

(ง) งบกระแสเงินสดรวมของซีพีเอฟและบริษัทย่อย สำหรับแต่ละปี สิ้นสุดวันที่ 31 ธันวาคม 2557 2558 และ 2559

(หน่วย : ล้านบาท)	ปี 2557	ปี 2558	ปี 2559
เงินสดสุทธิได้มาจากกิจกรรมดำเนินงาน	23,208	20,862	31,231
เงินสดสุทธิใช้ไปในกิจกรรมลงทุน	(33,163)	(51,868)	(62,783)
เงินสดสุทธิได้มาจากกิจกรรมจัดหาเงิน	23,510	30,755	29,618
เงินสดและรายการเทียบเท่าเงินสดเพิ่มขึ้น (ลดลง)	13,555	(251)	(1,934)
เงินสดและรายการเทียบเท่าเงินสด ณ วันต้นปี	17,180	31,924	32,388
ผลกระทบจากอัตราแลกเปลี่ยนของยอดคงเหลือที่เป็นเงินตราต่างประเทศ	1,189	715	520
เงินสดและรายการเทียบเท่าเงินสด ณ วันสิ้นปี	31,924	32,388	30,974

(จ) อัตราส่วนทางการเงินที่สำคัญสำหรับการเงินรวมของซีพีเอฟและบริษัทย่อย

	ปี 2557	ปี 2558	ปี 2559
อัตราส่วนสภาพคล่อง			
อัตราส่วนสภาพคล่อง ¹ (เท่า)	1.19	0.86	0.87
อัตราส่วนสภาพคล่องหมุนเร็ว ² (เท่า)	0.52	0.38	0.38
อัตราส่วนสภาพคล่องกระแสเงินสด ³ (เท่า)	0.19	0.13	0.17
อัตราส่วนหมุนเวียนลูกหนี้การค้า ⁴ (เท่า)	16.92	16.08	15.92
ระยะเวลาเก็บหนี้เฉลี่ย ⁵ (วัน)	21	23	23
อัตราส่วนหมุนเวียนสินค้าคงเหลือ ⁶ (เท่า)	27.55	25.93	27.59
ระยะเวลาขายสินค้าเฉลี่ย ⁷ (วัน)	13	14	14
อัตราส่วนหมุนเวียนเจ้าหนี้ ⁸ (เท่า)	15.52	13.54	13.15
ระยะเวลารับชำระหนี้ ⁹ (วัน)	23	27	27
Cash Cycle ¹⁰ (วัน)	11	10	10
อัตราส่วนแสดงความสามารถในการหากำไร			
อัตรากำไรขั้นต้น ¹¹ (%)	13.44	13.78	15.64
อัตรากำไรจากการดำเนินงาน ¹² (%)	6.29	7.03	8.29
อัตรากำไรสุทธิ ¹³ (%)	2.41	2.52	3.08
อัตราผลตอบแทนผู้ถือหุ้น ¹⁴ (%)	7.20	6.55	8.00
อัตราส่วนแสดงประสิทธิภาพในการดำเนินงาน			
อัตราผลตอบแทนจากสินทรัพย์ถาวร ¹⁵ (%)	16.59	15.39	16.57
อัตราส่วนหนี้สินต่อส่วนของผู้ถือหุ้น ¹⁶ (เท่า)	1.12	0.97	0.89
อัตราส่วนวิเคราะห์นโยบายทางการเงิน			
อัตราส่วนหนี้สินต่อส่วนของผู้ถือหุ้น ¹⁷ (เท่า)	1.54	1.85	2.01
อัตราส่วนความสามารถชำระดอกเบี้ย ¹⁸ (เท่า)	2.88	2.42	3.08
อัตราส่วนความสามารถชำระภาระผูกพัน ¹⁹ (เท่า)	0.32	0.20	0.20
อัตราการจ่ายเงินปันผล ²⁰ (%)	64.99	51.51	66.84

¹ อัตราส่วนสภาพคล่อง = สินทรัพย์หมุนเวียนรวม/หนี้สินหมุนเวียนรวม

² อัตราส่วนสภาพคล่องหมุนเร็ว = (เงินสดและรายการเทียบเท่าเงินสด+เงินลงทุนชั่วคราว+ลูกหนี้การค้าและลูกหนี้อื่นสุทธิ)/หนี้สินหมุนเวียนรวม

³ อัตราส่วนสภาพคล่องกระแสเงินสด = เงินสดสุทธิจากกิจกรรมดำเนินงาน/หนี้สินหมุนเวียนเฉลี่ย

⁴ อัตราส่วนหมุนเวียนลูกหนี้การค้า = รายได้จากการขายสุทธิ/ลูกหนี้การค้าและลูกหนี้อื่นเฉลี่ย

⁵ ระยะเวลาเก็บหนี้เฉลี่ย = ลูกหนี้การค้าเฉลี่ย/รายได้รวม*360

⁶ อัตราส่วนหมุนเวียนสินค้าคงเหลือ = ต้นทุนสินค้า/สินค้าสำเร็จรูปเฉลี่ย

⁷ ระยะเวลาขายสินค้าเฉลี่ย = 360/อัตราส่วนหมุนเวียนสินค้าคงเหลือ

⁸ อัตราส่วนหมุนเวียนเจ้าหนี้ = ต้นทุนสินค้า/เจ้าหนี้การค้าเฉลี่ย

⁹ ระยะเวลารับชำระหนี้ = 360/อัตราส่วนหมุนเวียนเจ้าหนี้

¹⁰ Cash Cycle = ระยะเวลาเก็บหนี้เฉลี่ย+ระยะเวลาขายสินค้าเฉลี่ย-ระยะเวลารับชำระหนี้

¹¹ อัตรากำไรขั้นต้น = กำไรขั้นต้น/รายได้จากการขายสุทธิ

¹² อัตรากำไรจากการดำเนินงาน = กำไรก่อนต้นทุนทางการเงินและภาษีเงินได้/รายได้รวมจากการขายสุทธิ

¹³ อัตรากำไรสุทธิ = กำไรสุทธิ/รายได้รวม

¹⁴ อัตราผลตอบแทนผู้ถือหุ้น = กำไรสุทธิ/ส่วนของผู้ถือหุ้นเฉลี่ย

¹⁵ อัตราผลตอบแทนจากสินทรัพย์ถาวร = (กำไรสุทธิ+ค่าเสื่อมราคา)/สินทรัพย์ถาวรเฉลี่ย

¹⁶ อัตราส่วนหนี้สินต่อส่วนของผู้ถือหุ้น = รายได้รวม/สินทรัพย์รวมเฉลี่ย

¹⁷ อัตราส่วนหนี้สินต่อส่วนของผู้ถือหุ้น = หนี้สินรวม/ส่วนของผู้ถือหุ้นรวม

¹⁸ อัตราส่วนความสามารถชำระดอกเบี้ย = เงินสดสุทธิจากกิจกรรมดำเนินงาน/ดอกเบี้ยจ่าย

¹⁹ อัตราส่วนความสามารถชำระภาระผูกพัน = เงินสดสุทธิจากกิจกรรมดำเนินงาน/(การจ่ายชำระหนี้สิน+รายจ่ายลงทุน+ซื้อสินทรัพย์+เงินปันผลจ่าย)

²⁰ อัตราการจ่ายเงินปันผล = เงินปันผลจ่าย/กำไรสุทธิตามงบการเงินเฉพาะกิจการ

12. การวิเคราะห์และคำอธิบายของฝ่ายจัดการ

ในระหว่างปี 2559 มีเหตุการณ์สำคัญที่มีผลกระทบต่อการจัดทำและนำเสนอการเงินรวมสำหรับปีสิ้นสุดวันที่ 31 ธันวาคม 2559 คือการเข้าซื้อเงินลงทุนในบริษัทดังต่อไปนี้

รายการที่ 1 ในระหว่างไตรมาสที่ 2 ปี 2559 บริษัทย่อย (Chia Tai (China) Investment Company Limited) ที่บริษัทถือหุ้นทางอ้อมในอัตราร้อยละ 50.43 ได้เข้าซื้อหุ้นใน Hubei Chia Tai Company Limited ("Hubei") ซึ่งจดทะเบียนจัดตั้งในประเทศจีน ในสัดส่วนร้อยละ 100 ของหุ้นที่ออกและชำระแล้วของ Hubei

รายการที่ 2 ในระหว่างไตรมาสที่ 3 ปี 2559 บริษัทย่อย (CPF Investment Limited) ที่บริษัทถือหุ้นทางตรงในอัตราร้อยละ 100 ได้เข้าซื้อหุ้นใน Norfolk Foods (Private) Limited ("Norfolk") ซึ่งจดทะเบียนจัดตั้งในประเทศศรีลังกา ในสัดส่วนร้อยละ 80 ของหุ้นที่ออกและชำระแล้วของ Norfolk

รายการที่ 3 ในระหว่างไตรมาสที่ 4 ปี 2559 บริษัทย่อย (CP Foods UK Limited) ซึ่งเป็นบริษัทย่อยที่บริษัทถือหุ้นทางอ้อมในอัตราร้อยละ 57.52 ได้เข้าซื้อหุ้น The Foodfellas Limited ("Foodfellas") ซึ่งจดทะเบียนจัดตั้งในประเทศอังกฤษ ในสัดส่วนร้อยละ 60 ของหุ้นที่ออกและชำระแล้วของ Foodfellas

รายการที่ 4 ในระหว่างไตรมาสที่ 4 ปี 2559 บริษัทย่อย (Chia Tai (China) Investment Company Limited) ที่บริษัทถือหุ้นทางอ้อมในสัดส่วนร้อยละ 50.43 ได้เข้าซื้อหุ้น Fujian Sumpo Foods Holding Company Limited ("Fujian Sumpo") ซึ่งจดทะเบียนจัดตั้งในประเทศจีน ในสัดส่วนร้อยละ 70 ของหุ้นที่ออกและชำระแล้วของ Fujian Sumpo

และรายการที่ 5 ในระหว่างไตรมาสที่ 4 ปี 2559 บริษัทได้จดทะเบียนจัดตั้งบริษัทย่อยแห่งใหม่ Bellisio Invesment, LLC ในประเทศสหรัฐอเมริกา ที่บริษัทถือหุ้นทางตรงในอัตราร้อยละ 100.00 โดย Bellisio Invesment, LLC ได้เข้าซื้อเงินลงทุนทั้งหมดใน Bellisio Parent, LLC ("Bellisio") ซึ่งเป็นบริษัทที่จดทะเบียนจัดตั้งในประเทศสหรัฐอเมริกา ในสัดส่วนร้อยละ 100 ของหุ้นที่ออกและชำระแล้ว

ภายหลังการเข้าทำรายการ ข้างต้น มีผลทำให้บริษัทดังกล่าว มีสถานะเป็นบริษัทย่อยของบริษัท ซึ่งในการจัดทำการเงินรวมสำหรับปีสิ้นสุดวันที่ 31 ธันวาคม 2559 บริษัทได้นำงบการเงินของบริษัทย่อยเข้ามารวมด้วย โดยบริษัทได้ถือปฏิบัติตามมาตรฐานการรายงานทางการเงิน ฉบับที่ 3 (ปรับปรุง 2558) เรื่องการรวมธุรกิจ บริษัทได้เปิดเผยการรับรู้รายการดังกล่าวไว้ในหมายเหตุประกอบงบการเงินสำหรับปี สิ้นสุดวันที่ 31 ธันวาคม 2559 ข้อ 4. การรวมธุรกิจโดยการซื้อหุ้น



การเข้าซื้อหุ้นในบริษัทดังกล่าว ส่งผลให้ ณ วันที่ซื้อ บริษัทมีสินทรัพย์ที่ได้มาและหนี้สินที่รับมาตามมูลค่ายุติธรรม ดังนี้

หน่วย : ล้านบาท	รายการที่ 1	รายการที่ 2	รายการที่ 3	รายการที่ 4	รายการที่ 5	รวม
เงินสดและรายการเทียบเท่าเงินสด	478	13	99	21	768	1,379
ลูกหนี้การค้าและลูกหนี้อื่น	636	57	279	260	1,802	3,034
สินค้าคงเหลือ	310	21	175	367	2,271	3,144
สินทรัพย์ชีวภาพส่วนที่หมุนเวียน	129	-	-	114	-	243
สินทรัพย์หมุนเวียนอื่น	86	2	9	1,579	702	2,378
ที่ดิน อาคารและอุปกรณ์	2,909	68	1	1,736	5,448	10,162
สิทธิการเช่า	759	4	-	291	-	1,054
สินทรัพย์ไม่มีตัวตนอื่น	-	-	-	55	-	55
สินทรัพย์ไม่มีตัวตนอื่น-ความสัมพันธ์กับลูกค้า	-	-	786	-	5,128	5,914
สินทรัพย์ไม่มีตัวตนอื่น-เครื่องหมายการค้า	-	7	-	-	3,474	3,481
สินทรัพย์ไม่มีตัวตนอื่น-ค่าสิทธิการใช้เครื่องหมายการค้า	-	-	-	-	2,986	2,986
สินทรัพย์ไม่มีตัวตนอื่น-สูตรอาหาร	-	-	-	-	2,100	2,100
สินทรัพย์ไม่หมุนเวียนอื่น	-	1	-	150	-	151
เงินเบิกเกินบัญชีและเงินกู้ยืมระยะสั้นจากสถาบันการเงิน	(1,292)	-	(27)	(1,304)	-	(2,623)
เจ้าหนี้การค้าและเจ้าหนี้อื่น	(152)	(22)	(237)	(422)	(1,368)	(2,201)
เงินกู้ยืมระยะสั้น	(205)	-	-	-	-	(205)
หนี้สินระยะยาวที่ถึงกำหนดชำระภายในหนึ่งปี	(200)	-	-	-	-	(200)
ภาษีเงินได้ค้างจ่าย	-	(3)	(14)	(5)	-	(22)
หนี้สินหมุนเวียนอื่น	(535)	(4)	(114)	(379)	(784)	(1,816)
หนี้สินระยะยาว	(2,361)	-	-	-	-	(2,361)
หนี้สินภาษีเงินได้รอตัดบัญชี	(2)	(10)	(157)	(11)	(6,480)	(6,660)
ประมาณการหนี้สิน	-	(4)	-	-	-	(4)
ภาระผูกพันผลประโยชน์พนักงาน	-	(10)	-	-	-	(10)
หนี้สินไม่หมุนเวียนอื่น	-	-	-	(64)	(44)	(108)
สินทรัพย์สุทธิ	560	120	800	2,388	16,003	19,871
ส่วนได้เสียที่ไม่มีอำนาจควบคุม	-	(24)	(320)	(716)	-	(1,060)
ค่าความนิยม	-	43	87	-	23,100	23,230
สิ่งตอบแทนที่โอนให้	560	139	567	1,672	39,103	42,041

งบกำไรขาดทุนรวมสำหรับปีสิ้นสุดวันที่ 31 ธันวาคม 2559 ได้รวมผลการดำเนินงานของบริษัทย่อยใหม่ตามรายการที่ 1 ถึง รายการที่ 4 ตั้งแต่วันที่ซื้อกิจการ ทั้งนี้ ไม่รวมผลการดำเนินงานของบริษัทย่อยใหม่ตามรายการที่ 5 เนื่องจากบริษัทเข้าซื้อ Bellisio ในวันที่ 20 ธันวาคม 2559 โดยมีรายละเอียดที่สำคัญดังนี้

หน่วย : ล้านบาท	รายการที่ 1	รายการที่ 2	รายการที่ 3	รายการที่ 4	รวม
รายได้จากการขายสินค้า	3,478	154	653	576	4,861
กำไรสำหรับงวดส่วนที่เป็นของผู้ถือหุ้นของบริษัทใหญ่	73	7	12	10	102

ในการวิเคราะห์ฐานะการเงินและผลการดำเนินงานต่อไปนี้เป็นวิเคราะห์ข้อมูลทางการเงินตามงบการเงินรวมของซีพีเอฟ และบริษัทย่อย โดยงบการเงินรวมสำหรับปีสิ้นสุดวันที่ 31 ธันวาคม 2559 ได้รวมบัญชีของซีพีเอฟ และบริษัทย่อย (รวมเรียกว่า “บริษัท”) ตามที่ระบุไว้ในหมายเหตุประกอบงบการเงิน ข้อ 1. ข้อมูลทั่วไป

1. ผลการดำเนินงาน

(1) ภาพรวมผลการดำเนินงานที่ผ่านมา

รายได้จากการขายของบริษัทสำหรับปี 2559 มีจำนวน 464,465 ล้านบาท (2558 : 421,355 ล้านบาท) เพิ่มขึ้นร้อยละ 10 จากปีก่อน โดยเป็นการเพิ่มขึ้นของยอดขายกิจการประเทศไทยร้อยละ 7 ในขณะที่ยอดขายกิจการต่างประเทศเพิ่มขึ้นร้อยละ 12

กำไรสุทธิของบริษัทสำหรับปี 2559 มีจำนวน 14,703 ล้านบาท หรือเท่ากับ 1.99 บาทต่อหุ้น (2558 : มีจำนวน 11,059 ล้านบาท หรือเท่ากับ 1.50 บาทต่อหุ้น) เพิ่มขึ้นร้อยละ 33 จากปีก่อน โดยผลการดำเนินงานที่ดีขึ้นในปีนี้มีปัจจัยหลักจากผลการดำเนินงานของธุรกิจสัตว์บกในประเทศไทยที่เข้ามาสู่ภาวะปกติและการฟื้นตัวต่อเนื่องของอุตสาหกรรมการเลี้ยงกุ้งในประเทศไทย ซึ่งก่อนหน้านี้ได้รับผลกระทบจากการระบาดของโรค Early Mortality Syndrome และผลการดำเนินงานของบริษัทย่อยในประเทศรัสเซียและกัมพูชา รวมทั้งมาตรการในการบริหารจัดการค่าใช้จ่ายที่มีประสิทธิภาพ

(2) ผลการดำเนินงานที่ผ่านมาของแต่ละสายธุรกิจ

	ปี 2557		ปี 2558		ปี 2559	
	ล้านบาท	ร้อยละ	ล้านบาท	ร้อยละ	ล้านบาท	ร้อยละ
1. กิจการประเทศไทย						
อาหารสัตว์	51,850	12	50,287	12	49,165	11
ผลิตผลจากฟาร์มเลี้ยงสัตว์	79,212	19	74,686	18	86,255	18
อาหาร	44,212	10	42,074	10	43,162	9
รวมรายได้จากกิจการประเทศไทย	175,274	41	167,047	40	178,582	38
2. กิจการต่างประเทศ						
อาหารสัตว์	173,448	41	167,008	40	171,315	37
ผลิตผลจากฟาร์มเลี้ยงสัตว์	70,036	16	79,158	18	101,327	22
อาหาร	7,281	2	8,142	2	13,241	3
รวมรายได้จากกิจการต่างประเทศ	250,765	59	254,308	60	285,883	62
ยอดขายสุทธิรวม	426,039	100	421,355	100	464,465	100

ผลการดำเนินงานแยกตามที่ตั้งของกิจการ

(1) กิจการประเทศไทย

รายได้จากการขายของกิจการประเทศไทยสำหรับปี 2559 มีจำนวน 178,582 ล้านบาท (2558 : 167,047 ล้านบาท) เพิ่มขึ้นคิดเป็นร้อยละ 7 จากปีก่อน โดยรายละเอียดของรายได้แยกเป็นดังนี้

ก. ขายภายในประเทศไทย

รายได้จากการขายภายในประเทศไทยสำหรับปี 2559 มีจำนวน 149,855 ล้านบาท (2558 : 140,591 ล้านบาท) เพิ่มขึ้นร้อยละ 7 โดยยอดขายที่เพิ่มขึ้นส่วนใหญ่เป็นผลมาจากยอดขายของผลิตผลจากฟาร์มเลี้ยงสัตว์ทั้งธุรกิจสัตว์บกและธุรกิจสัตว์น้ำ

ข. ส่งออก

รายได้จากการส่งออกสำหรับปี 2559 มีจำนวน 28,727 ล้านบาท (2558 : 26,456 ล้านบาท) เพิ่มขึ้นคิดเป็นร้อยละ 9 จากปีก่อน โดยยอดขายที่เพิ่มขึ้นส่วนใหญ่เป็นผลมาจากการปริมาณการส่งออกที่เพิ่มขึ้นของธุรกิจสัตว์บก

(2) กิจการต่างประเทศ

รายได้จากการขายของกิจการต่างประเทศสำหรับปี 2559 มีจำนวน 285,883 ล้านบาท (2558 : 254,308 ล้านบาท) เพิ่มขึ้นคิดเป็นร้อยละ 12 โดยยอดขายที่เพิ่มขึ้นส่วนใหญ่เป็นผลมาจากยอดขายของบริษัทย่อยในประเทศรัสเซีย (CJSC Poultry Parent Stock Production Woyskovitsy และ CJSC Poultry Production Severnaya) และกัมพูชา (C.P. Cambodia Company Limited) และยอดขายของผลผลิตจากฟาร์มเลี้ยงสัตว์ของธุรกิจสัตว์ปีกในประเทศเวียดนาม

2. การเปลี่ยนแปลงของกำไรขาดทุนเบ็ดเสร็จอื่น

การเปลี่ยนแปลงในองค์ประกอบอื่นของส่วนของผู้ถือหุ้นสุทธิจากภาษีเงินได้ที่เกี่ยวข้องในงบกำไรขาดทุนเบ็ดเสร็จสำหรับปี 2559 มีจำนวนเพิ่มขึ้น 8,869 ล้านบาท เป็นผลมาจากผลต่างการตีราคาสินทรัพย์เพิ่มขึ้นจำนวน 6,462 ล้านบาท กำไรจากการประมาณการตามหลักคณิตศาสตร์ประกันภัยเพิ่มขึ้นจำนวน 1,168 ล้านบาท ผลต่างจากการแปลงค่างบการเงินเพิ่มขึ้นจำนวน 987 ล้านบาท และจากการเปลี่ยนแปลงในมูลค่ายุติธรรมของเงินลงทุนเผื่อขายที่เพิ่มขึ้นจำนวน 252 ล้านบาท

3. ฐานะการเงิน

(1) สินทรัพย์

ณ วันที่ 31 ธันวาคม 2559 สินทรัพย์รวมของบริษัทมีจำนวน 582,179 ล้านบาท ประกอบด้วยสินทรัพย์หมุนเวียน 166,369 ล้านบาท ที่ดิน อาคารและอุปกรณ์ 176,177 ล้านบาท ค่าความนิยม 107,492 ล้านบาท เงินลงทุนระยะยาวและอื่นๆ 132,141 ล้านบาท

สินทรัพย์มีจำนวนเพิ่มขึ้นจากปีก่อนร้อยละ 18 โดยการเปลี่ยนแปลงที่เกิดขึ้นส่วนใหญ่เป็นผลมาจากสินทรัพย์รวมของบริษัทย่อยที่ซื้อในปี 2559 ตามที่ได้กล่าวไว้ก่อนหน้านี้ รวมถึงค่าความนิยมจากการซื้อ Bellisio และการเพิ่มขึ้นของที่ดิน อาคารและอุปกรณ์

(2) สภาพคล่อง

ณ วันที่ 31 ธันวาคม 2559 อัตราส่วนสภาพคล่องตามงบการเงินรวมเท่ากับ 0.87 เท่า เพิ่มขึ้นจากปีก่อนซึ่งอยู่ที่ 0.86 เท่า ในขณะที่ Cash Cycle เท่ากับ 10 วัน เท่ากับปีก่อน บริษัทมีเงินกู้ยืมระยะยาวและหุ้นกู้ที่จะถึงกำหนดชำระในปี 2560 เท่ากับ 23,180 ล้านบาท ปี 2561 เท่ากับ 25,606 ล้านบาท ปี 2562 เท่ากับ 25,533 ล้านบาท และปี 2563-2584 เท่ากับ 126,131 ล้านบาท

ในส่วนของการบริหารสินค้าคงเหลือ ณ วันที่ 31 ธันวาคม 2559 บริษัทมีสินค้าคงเหลือสุทธิจำนวน 54,991 ล้านบาท เพิ่มขึ้นจากปีก่อนร้อยละ 6 ซึ่งส่วนใหญ่เป็นผลมาจากสินค้าคงเหลือของบริษัทย่อยแห่งใหม่ที่สามารถรวมเพิ่ม และมีอัตราส่วนหมุนเวียนสินค้าคงเหลือในปี 2559 เท่ากับ 27.59 เท่า เพิ่มขึ้นจากปีก่อนซึ่งอยู่ที่ระดับ 25.93 เท่า

(3) การวิเคราะห์อัตราส่วนทางการเงิน

สำหรับความสามารถในการทำกำไรของบริษัทในปี 2559 โดยพิจารณาจากอัตรากำไรสุทธิอยู่ที่ร้อยละ 3.08 เพิ่มขึ้นจากปี 2558 ซึ่งอยู่ที่ร้อยละ 2.52 โดยมีสาเหตุหลักมาจากผลการดำเนินงานของธุรกิจสัตว์ปีกในประเทศและการฟื้นตัวอย่างต่อเนื่องของอุตสาหกรรมเลี้ยงกุ้งในประเทศไทย และผลการดำเนินงานของ CJSC Poultry Parent Stock Production Woyskovitsy และ CJSC Poultry Production Severnaya ในประเทศรัสเซีย ส่งผลให้ผลการดำเนินการของบริษัทดีขึ้น

สำหรับอัตราส่วนความสามารถในการชำระดอกเบี้ยในปี 2559 อยู่ที่ 3.08 เท่า เพิ่มขึ้นจากปี 2558 ที่อยู่ที่ 2.42 เท่า ตามเงินสดสุทธิจากกิจกรรมดำเนินงานที่เพิ่มขึ้นในสัดส่วนที่สูงกว่าการเพิ่มขึ้นของดอกเบี้ยจ่าย

(4) แหล่งที่มาและใช้ไปของเงินทุน

ปี 2559 บริษัทมีแหล่งที่มาของเงินทุนโดยได้จากการดำเนินงานจำนวน 31,231 ล้านบาท การจัดหาเงินจำนวน 29,618 ล้านบาท (ซึ่งแยกเป็นกระแสเงินสดจากการก่อหนี้สุทธิจำนวน 51,283 ล้านบาท และเป็นกระแสเงินสดใช้ไปในการจ่ายดอกเบี้ย เงินปันผล และอื่นๆ จำนวน 21,665 ล้านบาท) และใช้เงินทุนไปในการลงทุนจำนวน 62,783 ล้านบาท

ณ วันที่ 31 ธันวาคม 2559 หนี้สินที่มีภาระดอกเบี้ยส่วนใหญ่มาจากการกู้ยืมจำนวน 187,943 ล้านบาท และหุ้นกู้จำนวน 124,785 ล้านบาท

ในส่วนของของหุ้นกู้ชุดที่ยังไม่ถึงกำหนดไถ่ถอน ณ วันที่ 31 ธันวาคม 2559 แยกแสดงรายละเอียดได้ดังนี้

ก. หุ้นกู้ที่ออกโดยซีพีเอฟ

หุ้นกู้	มูลค่า (ล้านบาท)	วันที่ออก	วันครบกำหนด ไถ่ถอน	อายุหุ้นกู้ (ปี)	อัตราดอกเบี้ยต่อปี (ร้อยละ)
1. หุ้นกู้ซีพีเอฟ ครั้งที่ 2/2553 ชุดที่ 2	5,000	3 พ.ย. 2553	3 พ.ย. 2560	7	ปีที่ 1-3 ร้อยละ 3.00 ปีที่ 4-5 ร้อยละ 4.00 ปีที่ 6-7 ร้อยละ 5.00
2. หุ้นกู้ซีพีเอฟ ครั้งที่ 1/2554 ชุดที่ 1	3,000	19 ส.ค. 2554	19 ส.ค. 2561	7	4.65
3. หุ้นกู้ซีพีเอฟ ครั้งที่ 1/2554 ชุดที่ 2	3,000	19 ส.ค. 2554	19 ส.ค. 2564	10	4.87
4. หุ้นกู้ซีพีเอฟ ครั้งที่ 1/2554 ชุดที่ 3*	4,000	19 ส.ค. 2554	19 ส.ค. 2584	30	5.42
5. หุ้นกู้ซีพีเอฟ ครั้งที่ 2/2554*	6,000	21 ธ.ค. 2554	21 ธ.ค. 2584	30	5.42
6. หุ้นกู้ซีพีเอฟ ครั้งที่ 2/2555 ชุดที่ 1	6,000	3 ส.ค. 2555	3 ส.ค. 2562	7	ปีที่ 1-4 ร้อยละ 4.35 ปีที่ 5-7 ร้อยละ 5.00
7. หุ้นกู้ซีพีเอฟ ครั้งที่ 2/2555 ชุดที่ 2	4,000	3 ส.ค. 2555	3 ส.ค. 2565	10	ปีที่ 1-4 ร้อยละ 4.40 ปีที่ 5-9 ร้อยละ 5.00 ปีที่ 10 ร้อยละ 6.00
8. หุ้นกู้ซีพีเอฟ ครั้งที่ 2/2555 ชุดที่ 3	5,000	3 ส.ค. 2555	3 ส.ค. 2575	20	5.30
9. หุ้นกู้ซีพีเอฟ ครั้งที่ 1/2556	6,000	9 พ.ค. 2556	9 พ.ค. 2561	5	3.93
10. หุ้นกู้ซีพีเอฟ ครั้งที่ 2/2556 ชุดที่ 1	2,000	2 ส.ค. 2556	2 ส.ค. 2560	4	4.04
11. หุ้นกู้ซีพีเอฟ ครั้งที่ 2/2556 ชุดที่ 2	2,500	2 ส.ค. 2556	2 ส.ค. 2562	6	4.54
12. หุ้นกู้ซีพีเอฟ ครั้งที่ 2/2556 ชุดที่ 3	5,500	2 ส.ค. 2556	2 ส.ค. 2564	8	4.90
13. หุ้นกู้ซีพีเอฟ ครั้งที่ 1/2558 ชุดที่ 1	6,500	13 พ.ค. 2558	13 พ.ค. 2563	5	3.21
14. หุ้นกู้ซีพีเอฟ ครั้งที่ 1/2558 ชุดที่ 2	5,500	13 พ.ค. 2558	13 พ.ค. 2566	8	3.98
15. หุ้นกู้ซีพีเอฟ ครั้งที่ 2/2558 ชุดที่ 1	1,940	29 ก.ค. 2558	29 ก.ค. 2566	8	3.97
16. หุ้นกู้ซีพีเอฟ ครั้งที่ 2/2558 ชุดที่ 2	3,000	29 ก.ค. 2558	29 ก.ค. 2568	10	4.28
17. หุ้นกู้ซีพีเอฟ ครั้งที่ 2/2558 ชุดที่ 3	2,000	29 ก.ค. 2558	29 ก.ค. 2570	12	4.51
18. หุ้นกู้ซีพีเอฟ ครั้งที่ 1/2559 ชุดที่ 1	3,060	12 เม.ย. 2559	12 เม.ย. 2563	4	2.28
19. หุ้นกู้ซีพีเอฟ ครั้งที่ 1/2559 ชุดที่ 2	3,500	12 เม.ย. 2559	12 เม.ย. 2567	8	3.11
20. หุ้นกู้ซีพีเอฟ ครั้งที่ 1/2559 ชุดที่ 3	2,500	12 เม.ย. 2559	12 เม.ย. 2574	15	3.73

* เป็นหุ้นกู้ที่ผู้ถือหุ้นกู้มีสิทธิขอไถ่ถอนได้ก่อนวันครบกำหนดไถ่ถอนหุ้นกู้ ณ สิ้นปีที่ 15

ทั้งนี้ หุ้นกู้ดังกล่าวข้างต้นมีข้อกำหนดสิทธิและหน้าที่ของผู้ถือหุ้นกู้ให้ต้องดำรงไว้ซึ่งอัตราส่วนหนี้สินต่อส่วนของผู้ถือหุ้น (Debt to Equity Ratio) โดยคำนวณจากข้อมูลประจำงวดบัญชีสิ้นสุด ณ วันที่ 30 มิถุนายน และวันที่ 31 ธันวาคม ของแต่ละงวดบัญชีที่ผู้สอบบัญชีได้สอบทานหรือตรวจสอบแล้ว เช่น หุ้นกู้ที่ออกก่อนหุ้นกู้ครั้งที่ 1/2556 ต้องดำรงหนี้สินสุทธิต่อส่วนของผู้ถือหุ้น (Net Debt to Equity Ratio) ไม่เกิน 1.15:1 ของงบการเงินเฉพาะกิจการ และไม่เกิน 2:1 ของงบการเงินรวม หุ้นกู้ที่ออกครั้งที่ 1/2556 ต้องดำรงหนี้สินสุทธิต่อส่วนของผู้ถือหุ้น (Net Debt to Equity Ratio) ไม่เกิน 2:1 ของงบการเงินรวม และหุ้นกู้ที่ออกตั้งแต่หุ้นกู้ครั้งที่ 2/2556 ต้องดำรงหนี้สินที่มีดอกเบี้ยสุทธิต่อส่วนของผู้ถือหุ้น (Net Interest Bearing Debt to Equity Ratio) ไม่เกิน 2:1 ของงบการเงินรวม เป็นต้น

ข. หุ้นกู้ที่ออกโดยบริษัทย่อยของซีพีเอฟ

1. หุ้นกู้ที่ออกโดย CPFTH

หุ้นกู้	มูลค่า (ล้านบาท)	วันที่ออก	วันครบกำหนด ไถ่ถอน	อายุหุ้นกู้ (ปี)	อัตราดอกเบี้ย ต่อปี (ร้อยละ)
1. หุ้นกู้ CPFTH ครั้งที่ 1/2559 ชุดที่ 1	7,450	20 ม.ค. 2559	20 ม.ค. 2564	5	3.10
2. หุ้นกู้ CPFTH ครั้งที่ 1/2559 ชุดที่ 2	2,150	20 ม.ค. 2559	20 ม.ค. 2566	7	3.47
3. หุ้นกู้ CPFTH ครั้งที่ 1/2559 ชุดที่ 3	3,350	20 ม.ค. 2559	20 ม.ค. 2569	10	3.87
4. หุ้นกู้ CPFTH ครั้งที่ 1/2559 ชุดที่ 4	3,050	20 ม.ค. 2559	20 ม.ค. 2571	12	4.15
5. หุ้นกู้ CPFTH ครั้งที่ 2/2559 ชุดที่ 1	5,000	15 ก.ค. 2559	15 ก.ค. 2563	4	2.51
6. หุ้นกู้ CPFTH ครั้งที่ 2/2559 ชุดที่ 2	3,300	15 ก.ค. 2559	15 ก.ค. 2566	7	3.09
7. หุ้นกู้ CPFTH ครั้งที่ 2/2559 ชุดที่ 3	1,400	15 ก.ค. 2559	15 ก.ค. 2569	10	3.46
8. หุ้นกู้ CPFTH ครั้งที่ 2/2559 ชุดที่ 4	1,100	15 ก.ค. 2559	15 ก.ค. 2571	12	3.65
9. หุ้นกู้ CPFTH ครั้งที่ 2/2559 ชุดที่ 5	2,200	15 ก.ค. 2559	15 ก.ค. 2574	15	3.95

สำหรับหุ้นกู้ที่ออกโดย CPFTH มีข้อกำหนดสิทธิและหน้าที่ให้ดำรงไว้ซึ่งอัตราส่วนหนี้สินที่มีภาระดอกเบี้ยสุทธิต่อส่วนของผู้ถือหุ้น (Net Interest Bearing Debt to Equity Ratio) โดยคำนวณจากข้อมูลงบการเงินประจำปีสิ้นสุด ณ วันที่ 31 ธันวาคม ของแต่ละงวดบัญชีที่ผู้สอบบัญชีได้ตรวจสอบแล้วไม่เกิน 2:1 ของงบการเงินเฉพาะกิจการ

2. หุ้นกู้ทุนพันธบัตรที่ออกโดย CPFH

ในเดือนกันยายน 2559 C.P. Foods Holdings Limited (“CPFH”) ซึ่งเป็นบริษัทย่อยที่ซีพีเอฟถือหุ้นในสัดส่วนร้อยละ 100 ได้ออกและเสนอขายหุ้นกู้ทุนพันธบัตร (Exchangeable Bonds) มูลค่ารวม 300 ล้านดอลลาร์สหรัฐ ครอบคลุมไถ่ถอนในปี 2564 โดยมีอัตราดอกเบี้ยร้อยละ 0.5 ต่อปี (“หุ้นกู้”) ซึ่งผู้ถือหุ้นสามารถแลกเปลี่ยนเป็นหลักทรัพย์ที่ใช้แลกเปลี่ยนได้ตามสัดส่วนการถือหุ้นโดยมีซีพีเอฟเป็นผู้ให้การสนับสนุน (Sponsor Undertaking) โดยหลักทรัพย์ที่ใช้แลกเปลี่ยน ณ วันที่ออกหุ้นกู้ ประกอบด้วยหุ้นของบริษัท ซีพี ออลล์ จำกัด (มหาชน) จำนวน 135,285,000 หุ้น (“หุ้น CPALL”) ซึ่งเป็นกรรมสิทธิ์ของ CPFH และได้ฝากไว้ในบัญชีรับฝากหลักทรัพย์กับ UBS AG London Branch (“ผู้รับฝากหลักทรัพย์” หรือ “UBS”) ตามรายละเอียดที่กำหนดไว้ในข้อกำหนดสิทธิของหุ้นกู้ โดยผู้ถือหุ้นมีสิทธิเลือก (1) แลกเปลี่ยนหุ้นกู้เป็นหุ้น CPALL ซึ่งถือโดย CPFH หรือ (2) ขอไถ่ถอนหุ้นกู้จาก CPFH เมื่อครบ 2 ปีนับแต่วันที่ออกหุ้นกู้ หรือ (3) ถือหุ้นกู้ไว้จนถึงวันครบกำหนดไถ่ถอน โดยกรณี (2) หรือ (3) ผู้ถือหุ้นจะได้รับชำระเป็นเงินสด ทั้งนี้ตามหลักเกณฑ์และเงื่อนไขที่ระบุไว้ในข้อกำหนดสิทธิของหุ้นกู้ ในกรณีที่ผู้ถือหุ้นใช้สิทธิแลกเปลี่ยนหุ้นกู้เป็นหุ้น CPALL ทาง CPFH มีสิทธิเลือกส่งมอบหุ้น CPALL ให้แก่ผู้ถือหุ้น หรือส่งมอบเงินสดในจำนวนเทียบเท่ากับราคาตลาดของหุ้น CPALL ให้แก่ผู้ถือหุ้นอย่างใดอย่างหนึ่ง โดยอัตราส่วนการแลกเปลี่ยนแรกเริ่มสำหรับหุ้นกู้ทุก ๆ เงินต้น 200,000 เหรียญสหรัฐ จะได้รับหุ้น CPALL เท่ากับ 90,190 หุ้น (1 หุ้น CPALL เท่ากับ 77.35 บาท (ปิดเศษทศนิยม) ณ อัตราแลกเปลี่ยนเท่ากับ 34.881 บาทต่อ 1 เหรียญสหรัฐ) นอกจากนี้ CPFH ในฐานะผู้ออกหุ้นกู้มีสิทธิไถ่ถอนหุ้นกู้ทั้งจำนวนก่อนครบกำหนดไถ่ถอนตามหลักเกณฑ์และเงื่อนไขที่ระบุไว้ในข้อกำหนดสิทธิของหุ้นกู้ดังกล่าว

ทั้งนี้ การออกและเสนอขายหุ้นกู้ดังกล่าวเสร็จสมบูรณ์เมื่อวันที่ 22 กันยายน 2559 และหุ้นกู้ดังกล่าวได้รับการจดทะเบียนในตลาดหลักทรัพย์สิงคโปร์แล้วเมื่อวันที่ 23 กันยายน 2559

มูลค่าตามบัญชีของหุ้นกู้ดังกล่าว ณ วันที่ 31 ธันวาคม 2559 มีจำนวนเงิน 297 ล้านดอลลาร์สหรัฐ หรือเทียบเท่า 10,645 ล้านบาท

3. หุ้นกู้ที่ออกโดย CTI

ในเดือนพฤศจิกายน 2559 Chia Tai (China) Investment Co., Ltd. (“CTI”) ซึ่งเป็นบริษัทย่อยที่บริษัทถือหุ้นทางอ้อมในสัดส่วนร้อยละ 50.43 ได้ออกหุ้นกู้ (The First Tranche of Domestic Bonds) มูลค่ารวม 1,000 ล้านเรณมินปี

ครบกำหนดไถ่ถอนในปี 2564 โดยมีอัตราดอกเบี้ยร้อยละ 3.69 ต่อปี ซึ่งผู้ถือหุ้นผู้มีสิทธิไถ่ถอนหุ้นกู้จาก CTI เมื่อครบ 3 ปีนับแต่วันที่ออกหุ้นกู้

ทั้งนี้ หุ้นกุดังกล่าวได้เข้าจดทะเบียนในตลาดหลักทรัพย์แห่งประเทศไทยเมื่อวันที่ 29 พฤศจิกายน 2559 และได้รับการจัดอันดับเครดิตไว้ที่ระดับ “AA” โดย China Chengxin Securities Rating Co., Ltd.

มูลค่าตามบัญชีของหุ้นกุดังกล่าว ณ วันที่ 31 ธันวาคม 2559 มีจำนวนเงิน 996 ล้านบาท หรือเทียบเท่า 5,140 ล้านบาท

ณ วันที่ 31 ธันวาคม 2559 อัตราส่วนหนี้สินสุทธิต่อส่วนของผู้ถือหุ้น (Net Debt to Equity Ratio) ที่คำนวณตามหลักเกณฑ์ที่ระบุไว้ในข้อกำหนดสิทธิและหน้าที่ของผู้ถือหุ้นและผู้ถือหุ้นทุกชุดที่ยังมีได้ไถ่ถอน เป็นดังนี้

(หน่วย : เท่า)	อัตราส่วนหนี้สินสุทธิต่อส่วนของผู้ถือหุ้น	
	งบรวม	งบเฉพาะกิจการ
หุ้นกู้ที่ออกก่อนหุ้นกู้ CPF ครั้งที่ 1/2556 ²¹	1.66	1.09
หุ้นกู้ CPF ครั้งที่ 1/2556 ²¹	1.66	N/A
หุ้นกู้ CPF ครั้งที่ 2/2556 และหุ้นกู้ที่ออกหลังจากนั้น ²²	1.33	N/A
หุ้นกู้ CPFTH ครั้งที่ 1/2559 และครั้งที่ 2/2559 ²³	N/A	1.64

ณ วันที่ 31 ธันวาคม 2559 หนี้สินรวมมีจำนวน 388,473 ล้านบาท เพิ่มขึ้นจากปีก่อน ร้อยละ 21 เนื่องจากการเพิ่มขึ้นของหนี้สินที่มีภาระดอกเบี้ยจำนวน 54,577 ล้านบาท และการเพิ่มขึ้นของหนี้สินที่ไม่มีภาระดอกเบี้ยจำนวน 13,358 ล้านบาท โดยหนี้สินรวมดังกล่าว ประกอบด้วยหนี้สินที่ไม่มีภาระดอกเบี้ยและมีภาระดอกเบี้ย จำนวน 75,745 ล้านบาท และ 312,728 ล้านบาท ตามลำดับ สำหรับหนี้สินที่มีภาระดอกเบี้ยนั้นประกอบด้วยหนี้สินระยะสั้นจำนวน 135,433 ล้านบาท และหนี้สินระยะยาวจำนวน 177,295 ล้านบาท

ณ วันที่ 31 ธันวาคม 2559 ส่วนของผู้ถือหุ้นมีจำนวน 193,706 ล้านบาท เพิ่มขึ้นจากปีก่อนร้อยละ 12 ซึ่งส่วนใหญ่เป็นการเพิ่มขึ้นของกำไรจากการดำเนินงาน และผลต่างจากการตราตราสินทรัพย์

(5) ภาระผูกพันและหนี้สินที่อาจเกิดขึ้น

ณ วันที่ 31 ธันวาคม 2559 บริษัทมีภาระผูกพันและหนี้สินที่อาจเกิดขึ้น โดยภาระผูกพันที่สำคัญได้แก่ ภาระผูกพันตามสัญญาที่เป็นรายจ่ายฝ่ายทุน ภาระผูกพันตามสัญญาเช่าดำเนินงาน เลตเตอร์ออฟเครดิต และหนังสือค้ำประกัน ดังที่ได้เปิดเผยไว้แล้วในหมายเหตุประกอบงบการเงินข้อ 5. และ ข้อ 40.

(6) รายจ่ายลงทุนในปี 2560

รายจ่ายลงทุนสำหรับปี 2560 สำหรับกิจการประเทศไทยและกิจการต่างประเทศ มีจำนวนรวมประมาณ 36,000 ล้านบาท ทั้งนี้ รายจ่ายลงทุนดังกล่าวอาจมีการปรับเปลี่ยนได้ตามสถานการณ์ที่เปลี่ยนแปลงไป

(7) การจ่ายเงินปันผล

ตามนโยบายการจ่ายเงินปันผลของซีพีเอฟที่กำหนดว่า เงินปันผลที่จ่ายรวมทั้งสิ้นในแต่ละปีจะมีจำนวนประมาณร้อยละ 50 ของกำไรสุทธิประจำปีหลังหักภาษีเงินได้และสำรองตามกฎหมาย (ตามงบการเงินเฉพาะกิจการ) ทั้งนี้ ที่ประชุมคณะกรรมการบริษัท เมื่อวันที่ 24 กุมภาพันธ์ 2560 มีมติอนุมัติให้จ่ายเงินปันผลจากผลการดำเนินงานของซีพีเอฟ ประจำปี 2559 ให้แก่ผู้ถือหุ้นรวมทั้งสิ้นใน

²¹ หนี้สินสุทธิ หมายถึง หนี้สินทั้งหมดหักด้วยเงินสดและรายการเทียบเท่าเงินสด และบวกด้วยภาระค้ำประกันหนี้สินต่อบุคคล หรือนิติบุคคลอื่นๆ แต่ไม่รวมถึง (1) ภาระค้ำประกันหนี้สินที่ซีพีเอฟมีต่อบริษัทย่อย และภาระค้ำประกันหนี้สินที่บริษัทย่อยมีต่อซีพีเอฟ และ (2) หนี้สินภาษีเงินได้รอการตัดบัญชี

²² หนี้สินสุทธิ หมายถึง หนี้สินทั้งหมดที่มีภาระดอกเบี้ย ซึ่งไม่รวมหนี้สินตามสัญญาเช่าการเงิน หักด้วยเงินสดและรายการเทียบเท่าเงินสดและเงินลงทุนชั่วคราว

²³ หนี้สินสุทธิ หมายถึง หนี้สินทั้งหมดที่มีภาระดอกเบี้ย หักด้วยเงินสดและรายการเทียบเท่าเงินสดและเงินลงทุนชั่วคราว

อัตราหุ้นละ 0.95 บาท โดยเงินปันผลดังกล่าว ซีพีเอฟได้มีการจ่ายครั้งแรกเป็นเงินปันผลระหว่างกาลให้แก่ผู้ถือหุ้นแล้วในอัตราหุ้นละ 0.50 บาท เมื่อวันที่ 8 กันยายน 2559 คงเหลือเป็นเงินปันผลที่จะจ่ายครั้งที่สองในอัตราหุ้นละ 0.45 บาท ในกรณีนี้ คณะกรรมการบริษัท จะเสนอการจ่ายเงินปันผลดังกล่าวต่อที่ประชุมสามัญผู้ถือหุ้นครั้งที่ 1/2560 ซึ่งจะจัดให้มีขึ้นในวันที่ 25 เมษายน 2560 เพื่อพิจารณาอนุมัติต่อไป

(8) เหตุการณ์ภายหลังรอบระยะเวลาที่รายงาน

8.1 เมื่อวันที่ 2 ธันวาคม 2559 Chia Tai (China) Investment Co., Ltd. (“CTI”) ซึ่งเป็นบริษัทย่อยที่บริษัทถือหุ้นทางอ้อมในสัดส่วนร้อยละ 50.43 ได้เข้าทำสัญญาซื้อขายเงินลงทุน (“Equity Transaction Agreement”) กับ COFCO Poultry Industry Co., Ltd. (“ผู้ขาย”) เพื่อเข้าทำรายการดังนี้

- 1) ซื้อเงินลงทุนในส่วนได้เสียทั้งหมดของ COFCO Meat (Suqian) Co., Ltd. (“COFCO Suqian”) เป็นจำนวนเงินทั้งสิ้น 187 ล้านเร็นมินบิ หรือประมาณ 976 ล้านบาท และ
- 2) รับโอนเงินให้กู้ยืมจากผู้ขาย ซึ่งได้ให้เงินกู้ยืมแก่ COFCO Suqian โดยการชำระเงินจำนวน 384 ล้านเร็นมินบิ หรือประมาณ 2,005 ล้านบาทให้แก่ผู้ขาย

ณ วันที่ 31 ธันวาคม 2559 CTI ได้จ่ายเงินล่วงหน้าตามสัญญาสำหรับทั้ง 2 รายการข้างต้นแล้วเป็นจำนวนเงินทั้งสิ้น 571 ล้านเร็นมินบิ หรือประมาณ 2,981 ล้านบาท และแสดงรายการดังกล่าวไว้ในบัญชีสินทรัพย์ไม่หมุนเวียนอื่น ทั้งนี้ การเข้าทำรายการดังกล่าวเสร็จสมบูรณ์แล้วเมื่อวันที่ 20 มกราคม 2560 อย่างไรก็ตาม ณ วันที่ได้รับอนุมัติให้ออกงบการเงินนี้มูลค่ายุติธรรมของสินทรัพย์สุทธิที่ซื้ออยู่ระหว่างการประเมิน

8.2 เมื่อวันที่ 23 มกราคม 2560 ซีพีเอฟได้ยื่นแบบแสดงรายการข้อมูลเสนอขายหุ้นกู้ด้อยสิทธิที่มีลักษณะคล้ายหุ้น ชำระคืนเงินต้นเพียงครั้งเดียวเมื่อเลิกบริษัท หรือเมื่อซีพีเอฟใช้สิทธิไถ่ถอนหุ้นกู้ (“หุ้นกู้”) ต่อสำนักงานคณะกรรมการกำกับหลักทรัพย์และตลาดหลักทรัพย์ ภายใต้เงื่อนไขของหุ้นกู้ ซีพีเอฟมีสิทธิเลื่อนการชำระดอกเบี้ยพร้อมกับสะสมดอกเบี้ยจ่ายไปชำระในวันใดๆ ก็ได้ให้แก่ผู้ถือหุ้นกู้โดยไม่จำกัดระยะเวลาและจำนวนครั้งตามดุลยพินิจของซีพีเอฟแต่เพียงผู้เดียว โดยเสนอขายให้แก่ผู้ลงทุนสถาบัน และ/หรือ ผู้ลงทุนทั่วไป ในราคาเสนอขายหน่วยละ 1,000 บาท จำนวน 15,000,000 หน่วย คิดเป็นมูลค่า 15,000 ล้านบาท และมีหุ้นกู้สำรองเพื่อเสนอขายเพิ่มเติมไม่เกิน 5,000,000 หน่วย คิดเป็นมูลค่าไม่เกิน 5,000 ล้านบาท รวมจำนวนหุ้นกู้ที่เสนอขายทั้งสิ้นไม่เกิน 20,000,000 หน่วย คิดเป็นมูลค่ารวมทั้งสิ้นไม่เกิน 20,000 ล้านบาท อัตราดอกเบี้ยของหุ้นกุดังกล่าวในปีที่ 1-5 เท่ากับร้อยละ 5 ภายหลังจากปีที่ 5 จะมีการปรับอัตราดอกเบี้ยทุกๆ 5 ปี โดยอ้างอิงจาก (1) อัตราผลตอบแทนพันธบัตรรัฐบาลอายุ 5 ปี (2) Initial Credit Spread และ (3) อัตราร้อยละตามที่กำหนดไว้ในหนังสือชี้ชวน

ทั้งนี้ ซีพีเอฟจะทำการเสนอขายหุ้นกู้ในระหว่างวันที่ 23-24 กุมภาพันธ์ 2560 และ 27-28 กุมภาพันธ์ 2560 และ 1 มีนาคม 2560 โดยมีกำหนดการวันออกหุ้นกู้ในวันที่ 2 มีนาคม 2560 หุ้นกุดังกล่าวได้รับการจัดอันดับความน่าเชื่อถือในระดับ “A-” แนวโน้ม “Stable” โดยบริษัท ทริสเรทติ้ง จำกัด เมื่อวันที่ 27 มกราคม 2560

8.3 เมื่อวันที่ 17 กุมภาพันธ์ 2560 CTI ได้เข้าทำสัญญาซื้อขายเงินลงทุน (“Share Transfer Agreement”) กับ Ningbo City Beilun Economic Construction Investment Co., Ltd. (“ผู้ขาย”) เพื่อซื้อเงินลงทุนในส่วนได้เสียของ Ningbo Chia Tai Agriculture Co., Ltd. (“Ningbo CT”) ในสัดส่วนร้อยละ 15 เป็นจำนวนเงินทั้งสิ้น 22.9 ล้านเร็นมินบิ หรือประมาณ 118 ล้านบาท

ณ วันที่ 31 ธันวาคม 2559 CTI มีเงินลงทุนในส่วนได้เสียใน Ningbo CT คิดเป็นสัดส่วนร้อยละ 70 ซึ่งภายหลังการเข้าทำรายการครั้งนี้ สัดส่วนเงินลงทุนในส่วนได้เสียใน Ningbo CT จะเพิ่มขึ้นเป็นร้อยละ 85 ณ วันที่ได้รับอนุมัติให้ออกงบการเงินนี้การเข้าทำรายการดังกล่าวยังไม่เสร็จสมบูรณ์

(9) ปัจจัยที่มีผลกระทบต่อผลการดำเนินงานในอนาคต

แม้ว่าบริษัทจะมีมาตรการจัดการความเสี่ยงที่มีผลกระทบต่อการทำงานของบริษัทยังเป็นระบบตามแนวทางที่ระบุไว้ใน ส่วนที่ 1 การประกอบธุรกิจ หัวข้อ 3. ปัจจัยความเสี่ยง ให้มาอยู่ในระดับที่ยอมรับได้ แต่ก็ยังมีความเป็นไปได้ที่การดำเนินการตาม มาตรการจัดการความเสี่ยงที่กำหนดไว้อาจไม่มีประสิทธิผลเพียงพอที่จะลดความเสี่ยงให้อยู่ในระดับที่ยอมรับได้ และส่งผลให้ผลการดำเนินงานไม่เป็นไปตามที่คาดการณ์ไว้ เนื่องด้วยปัจจัยภายนอกที่ไม่สามารถควบคุมได้ เช่น การระบาดของโรคที่อุบัติใหม่ หรือปัญหา ทางเศรษฐกิจในระดับมหภาคของประเทศต่างๆ



บริษัท เจริญโภคภัณฑ์อาหาร จำกัด (มหาชน)
Charoen Pokphand Foods Public Company Limited

เอกสารแนบ 1
รายละเอียดเกี่ยวกับกรรมการ ผู้บริหาร และเลขานุการบริษัท

ชื่อ-สกุล ตำแหน่ง	อายุ (ปี)	วันที่ได้รับการ แต่งตั้งเป็น กรรมการครั้งแรก	คุณวุฒิการศึกษาระดับสูงสุด	การถือหุ้นของบริษัท (%)		ความสัมพันธ์ระหว่างผู้บริหาร	ประสบการณ์ทำงานในช่วง 5 ปีที่ผ่านมา			
				ทางตรง	ทางอ้อม ²		ระยะเวลา	ตำแหน่ง	องค์กร	ประเภทธุรกิจ
นายธนิษฐ์ เจียรนนท์ ประธานกรรมการ	77	28 ธ.ค. 2536 ³	วิทยาลัยปอ์กมาฮาราชามจักร Commercial School ประเทศสิงคโปร์ Shantou Secondary School ประเทศจีน อบรม Director Accreditation Program วันที่ 4 พฤษภาคม 2548 สมาคมส่งเสริมสถาบันกรรมการบริษัทไทย	ไม่มี	ไม่มี	เป็นลูกพี่ลูกน้องกับ นายพงษ์เทพ เจียรนนท์	2536-ปัจจุบัน ประธานกรรมการ 2548-ปัจจุบัน ประธานกรรมการ 2546-ปัจจุบัน ประธานกรรมการ 2542-ปัจจุบัน ประธานกรรมการ 2536-ปัจจุบัน ประธานกรรมการ 2532-ปัจจุบัน ประธานกรรมการ ปัจจุบัน กรรมการ ปัจจุบัน กรรมการ	กลุ่มซีพีเอฟ ประธานกรรมการ ประธานกรรมการ ประธานกรรมการ บริษัทสยามเบียร์เนชั่น ประธานกรรมการ ประธานกรรมการ บริษัทเอสเอ็ม ประธานกรรมการ ประธานกรรมการ กรรมการ กรรมการ กรรมการ	บริษัท เจริญโภคภัณฑ์อาหาร จำกัด (มหาชน) C.P. Pokphand Co., Ltd. Chia Tai (China) Investment Co., Ltd. บริษัท ซีพี ออลล์ จำกัด (มหาชน) บริษัท ทรู คอร์ปอเรชั่น จำกัด (มหาชน) บริษัท เจริญโภคภัณฑ์ จำกัด บริษัท ทรู กรุ๊ป จำกัด บริษัท กู๊ดฟู้ดส์แอนด์เฟดส์ จำกัด (มหาชน) บริษัท ซี.พี. แลนด์ จำกัด (มหาชน) บริษัท ซี.พี. อินดอร์ฟรอนด์ จำกัด	เกษตรอุตสาหกรรมและอาหาร กิจการลงทุนในธุรกิจเกษตรอุตสาหกรรมและอาหาร กิจการลงทุนและการค้า ร้านสะดวกซื้อ กิจการสื่อสารโทรคมนาคม กิจการลงทุน นำเข้าและจำหน่ายเคมีภัณฑ์ และให้บริการด้านเทคนิควิชาการ กิจการสื่อสารโทรคมนาคม กิจการลงทุน กิจการพัฒนาล้างวีเมทรี การค้าระหว่างประเทศ
นายประเสริฐ พงษ์มณี รองประธานกรรมการ และกรรมการกำหนดค่าตอบแทนและสรรหากรรมการ	80	28 ธ.ค. 2536 ³	ปริญญาตรีบัณฑิตกิตติมศักดิ์ สาขาเศรษฐศาสตร์ มหาวิทยาลัยเชียงใหม่ ปริญญาตรีบัณฑิตกิตติมศักดิ์ สาขาบริหารธุรกิจ มหาวิทยาลัยแม่ฟ้าหลวง ปริญญาตรีบัณฑิตกิตติมศักดิ์ สาขาพัฒนาล้าง มหาวิทยาลัยสุรนารี ปริญญาตรีบัณฑิตกิตติมศักดิ์ สาขาเกษตร มหาวิทยาลัยเชียงใหม่ มณฑลเจียงโจว ประเทศจีน ศาสตราจารย์กิตติมศักดิ์ สาขามนตร มหาวิทยาลัยเชียงใหม่ มณฑลเจียงโจว ประเทศจีน อบรม Director Accreditation Program วันที่ 4 พฤษภาคม 2548 สมาคมส่งเสริมสถาบันกรรมการบริษัทไทย	0.0016%	0.0157%	เป็นพี่ชายของ นายพงษ์เทพ เจียรนนท์	2536-ปัจจุบัน 2552-ปัจจุบัน ปัจจุบัน ปัจจุบัน ปัจจุบัน ปัจจุบัน ปัจจุบัน ปัจจุบัน ปัจจุบัน ปัจจุบัน ปัจจุบัน ปัจจุบัน	กลุ่มซีพีเอฟ รองประธานกรรมการ กรรมการกำหนดค่าตอบแทนและสรรหากรรมการ ประธานกรรมการ ประธานกรรมการ ประธานกรรมการ ประธานกรรมการ กรรมการ บริษัทเอสเอ็ม รองประธานกรรมการ ประธานกรรมการ กรรมการ กรรมการ	บริษัท เจริญโภคภัณฑ์อาหาร จำกัด (มหาชน) บริษัท เจริญโภคภัณฑ์อาหาร จำกัด (มหาชน) C.P. Vietnam Corporation CPF Food Trading Co., Ltd. Charoen Pokphand Enterprise (Taiwan) Co., Ltd. CPF (India) Private Ltd. บริษัท เจริญโภคภัณฑ์ จำกัด บริษัท ซีพีเอฟ จำกัด (มหาชน) บริษัท ซี.พี. แลนด์ จำกัด (มหาชน) บริษัท ซี.พี. อินดอร์ฟรอนด์ จำกัด บริษัท ซีพี-เมจิ จำกัด	เกษตรอุตสาหกรรมและอาหาร เกษตรอุตสาหกรรมและอาหาร กิจการผลิตและจำหน่ายอาหารสัตว์ เคียงสัตว์ และอาหารแปรรูป ผู้นำเข้าและจัดจำหน่ายสินค้าประเภทอาหารแปรรูปจากเนื้อสัตว์และอาหารสำเร็จรูป ธุรกิจโคกม่วงและเลี้ยงสัตว์ กิจการผลิตอาหารสัตว์ และเลี้ยงสัตว์ กิจการลงทุน นำเข้าและจำหน่ายเคมีภัณฑ์ และให้บริการด้านเทคนิควิชาการ กิจการผลิตและจำหน่ายผลิตภัณฑ์พลาสติก กิจการพัฒนาล้างวีเมทรี การค้าระหว่างประเทศ กิจการผลิตและจำหน่ายผลิตภัณฑ์และเมล็ดพันธ์เพื่อคุณภาพที่ทำงาน
นายมิน ธีรพร รองประธานกรรมการ	80	28 ธ.ค. 2536 ³	ศาสตราจารย์กิตติมศักดิ์ ด้านเศรษฐศาสตร์ มหาวิทยาลัยเชียงใหม่ มณฑลเจียงโจว ประเทศจีน ปริญญาปริญญาตรีบัณฑิตกิตติมศักดิ์ สาขาสิ่งมีชีวิตและมานุษยวิทยา มหาวิทยาลัยรามคำแหง อบรม Director Accreditation Program วันที่ 4 พฤษภาคม 2548 สมาคมส่งเสริมสถาบันกรรมการบริษัทไทย	ไม่มี	ไม่มี	ไม่มี	2536-ปัจจุบัน 2538-ปัจจุบัน ปัจจุบัน ปัจจุบัน ปัจจุบัน	กลุ่มซีพีเอฟ รองประธานกรรมการ กรรมการ บริษัทเอสเอ็ม รองประธานกรรมการ กรรมการ กรรมการ	บริษัท เจริญโภคภัณฑ์อาหาร จำกัด (มหาชน) CPF Investment Ltd. บริษัท เจริญโภคภัณฑ์ จำกัด บริษัท ซี.พี. แลนด์ จำกัด (มหาชน) บริษัท ซี.พี. อินดอร์ฟรอนด์ จำกัด	เกษตรอุตสาหกรรมและอาหาร กิจการลงทุน กิจการลงทุน นำเข้าและจำหน่ายเคมีภัณฑ์ และให้บริการด้านเทคนิควิชาการ กิจการพัฒนาล้างวีเมทรี การค้าระหว่างประเทศ
นายธีรชัย โลหะวัฒนาภัก รองประธานกรรมการ และประธานกรรมการบริหาร	77	28 ธ.ค. 2536 ³	ปริญญาโท - วิทยาศาสตร์ Arizona State University ประเทศสหรัฐอเมริกา อบรม Director Certification Program วันที่ 5/2001 สมาคมส่งเสริมสถาบันกรรมการบริษัทไทย	0.3125%	ไม่มี	ไม่มี	2536-ปัจจุบัน 2546-ปัจจุบัน 2538-ปัจจุบัน ปัจจุบัน ปัจจุบัน ปัจจุบัน	กลุ่มซีพีเอฟ รองประธานกรรมการ ประธานกรรมการบริหาร กรรมการ กรรมการ กรรมการ	บริษัท เจริญโภคภัณฑ์อาหาร จำกัด (มหาชน) บริษัท เจริญโภคภัณฑ์อาหาร จำกัด (มหาชน) CPF Investment Ltd. Chia Tai (China) Investment Co., Ltd.	เกษตรอุตสาหกรรมและอาหาร เกษตรอุตสาหกรรมและอาหาร กิจการลงทุน กิจการลงทุนและการค้า
นายอดิเทพ ศรีประทักษ์ รองประธานกรรมการ กรรมการควบคุมบริษัทของต่อสังคมและการพัฒนาอย่างยั่งยืน กรรมการบริหาร กรรมการผู้จัดการใหญ่ ประธานคณะผู้บริหาร	70	14 ก.ค. 2541	บริหารธุรกิจปริญญาตรีบัณฑิตกิตติมศักดิ์ (การจัดการ) มหาวิทยาลัยเทคโนโลยีราชมงคลสุวรรณภูมิ ปริญญาตรีบัณฑิตกิตติมศักดิ์ สาขาวิชาเทคโนโลยีการอาหาร มหาวิทยาลัยแม่ฟ้าหลวง ปริญญาตรีบัณฑิตกิตติมศักดิ์ สาขาวิชาวิทยาศาสตร์การอาหาร มหาวิทยาลัยเกษตรศาสตร์ วิทยาศาสตร์ปริญญาตรีบัณฑิตกิตติมศักดิ์ มหาวิทยาลัยแม่ฟ้าหลวง เศรษฐศาสตร์ปริญญาตรีบัณฑิตกิตติมศักดิ์ มหาวิทยาลัยเชียงใหม่ วิทยาศาสตร์ปริญญาตรีบัณฑิตกิตติมศักดิ์ - วิทยาศาสตร์และเทคโนโลยีอาหาร มหาวิทยาลัยเทคโนโลยีราชมงคลธัญ อบรม Director Certification Program วันที่ 5/2001 สมาคมส่งเสริมสถาบันกรรมการบริษัทไทย อบรม Director Accreditation Program วันที่ 4 พฤษภาคม 2548 สมาคมส่งเสริมสถาบันกรรมการบริษัทไทย	0.0497%	ไม่มี	เป็นพี่ชายของ นางอรุณี ธีรพานันท์	2556-ปัจจุบัน 2555-ปัจจุบัน 2546-ปัจจุบัน 2545-ปัจจุบัน 2555-ปัจจุบัน 2555-ปัจจุบัน ปัจจุบัน ปัจจุบัน 2556-ปัจจุบัน 2548-ปัจจุบัน ปัจจุบัน ปัจจุบัน	กลุ่มซีพีเอฟ รองประธานกรรมการ กรรมการควบคุมบริษัทของต่อสังคมและการพัฒนาอย่างยั่งยืน กรรมการผู้จัดการใหญ่ ประธานคณะผู้บริหาร กรรมการบริหาร ประธานกรรมการ รองประธานกรรมการ กรรมการกำหนดค่าตอบแทน และกรรมการสรรหา กรรมการ บริษัทสยามเบียร์เนชั่น กรรมการ กรรมการ บริษัทเอสเอ็ม กรรมการ กรรมการ นายกิตติมศักดิ์	บริษัท เจริญโภคภัณฑ์อาหาร จำกัด (มหาชน) บริษัท เจริญโภคภัณฑ์อาหาร จำกัด (มหาชน) บริษัท เจริญโภคภัณฑ์อาหาร จำกัด (มหาชน) บริษัท เจริญโภคภัณฑ์อาหาร จำกัด (มหาชน) บริษัท ซีพีเอฟ (ประเทศไทย) จำกัด (มหาชน) C.P. Pokphand Co., Ltd. บริษัทย่อยต่างๆ ของบริษัท เจริญโภคภัณฑ์อาหาร จำกัด (มหาชน) บริษัท สยามแม็คโคร จำกัด (มหาชน) บริษัท ซีพี ออลล์ จำกัด (มหาชน) บริษัท ซีพี-เมจิ จำกัด นายกิตติมศักดิ์เพื่อสังคมไทย	เกษตรอุตสาหกรรมและอาหาร เกษตรอุตสาหกรรมและอาหาร เกษตรอุตสาหกรรมและอาหาร เกษตรอุตสาหกรรมและอาหาร เกษตรอุตสาหกรรมและอาหาร กิจการลงทุนในธุรกิจเกษตรอุตสาหกรรมและอาหาร ร้านสะดวกซื้อ ร้านสะดวกซื้อ กิจการผลิตและจำหน่ายผลิตภัณฑ์และเมล็ดพันธ์เพื่อคุณภาพที่ทำงาน สมาคม

¹ ผู้บริหารตามนิยามในประกาศคณะกรรมการกำกับหลักทรัพย์และตลาดหลักทรัพย์ ที่ กข. 17/2551 เรื่อง การกำหนดนิยาม ในประกาศเกี่ยวกับการขอและเสนอขายหลักทรัพย์

² หมายถึงการถือหุ้นของบุคคลธรรมดา 258 แห่งพระราชบัญญัติหลักทรัพย์และตลาดหลักทรัพย์ พ.ศ. 2535

³ วันประชุมสามัญผู้ถือหุ้นซึ่งมีมติยืนยันการแบ่งสภาพบริษัทเป็นบริษัทมหาชนจำกัด

⁴ กรรมการที่เป็นอิสระ

๑. รัฐธรรมนูญแห่งราชอาณาจักรไทยฉบับเดิมที่บัญญัติไว้ตั้งแต่ตราหลักทรัพ์ที่ ๓ จ.ร. 17/2551 เรื่อง การกำหนดชนชั้นใน มาตรา ๒๖๖ เกี่ยวกับการยกย่องและเสนอขายหลักทรัพ์
๒. นายถวิลอภัยวงศ์บุตรของลูกหลานมาตรา 258 แห่งพระราชบัญญัติหลักทรัพ์และตลาดหลักทรัพย์ พ.ศ. 2535
๓. พระประมุขวิมลปฏิญญาซึ่งมีมติเห็นว่าการแปลงภาพบริษัทเป็นบริษัทมหาชนจำกัด
๔. กรมการที่เป็นอิสระ

เอกสารแนบ 1 ข้อ 1.1 รายละเอียดเกี่ยวกับกรรมการ และผู้บริหาร¹ และเลขานุการบริษัท ณ วันที่ 31 ธันวาคม 2559

ชื่อ-สกุล ตำแหน่ง	อายุ (ปี)	วันที่ได้รับการ แต่งตั้งเป็น กรรมการครั้งแรก	คุณวุฒิการศึกษาระดับสูงสุด	การมอบหมายมอบหมาย (%)		ความสัมพันธ์ระหว่างผู้บริหาร	ประสบการณ์ทำงานในช่วง 5 ปีที่ผ่านมา			
				ทางตรง	ทางอ้อม ²		ระยะเวลา	ตำแหน่ง	องค์กร	ประเภทธุรกิจ
พล.ต.อ.พัชรวาท วงษ์สุวรรณ กรรมการ ⁴ และประธานกรรมการกำหนดค่าตอบแทนและสรรหากรรมการ	67	11 ส.ค. 2559	ปริญญาโท- ศิลปศาสตร (ศิลปศาสตร) มหาวิทยาลัยเกษตรศาสตร์ นักเขียนมาย้อยคำข่าว รุ่นที่ 25 โรงเรียนนายร้อยตำรวจ นักเขียนศรีนครินทราบาร รุ่นที่ 9 โรงเรียนเตรียมทหาร หลักสูตรการป้องกันราชอาณาจักรภาครัฐ เอกชน และการเมือง (วปอ.) รุ่นที่ 2 วิทยาลัยป้องกันราชอาณาจักร	ไม่มี	ไม่มี	ไม่มี	2559-ปัจจุบัน	กลุ่มซีทีเอส กรรมการ และประธานกรรมการกำหนดค่าตอบแทนและสรรหากรรมการ	บริษัท เจริญโภคภัณฑ์อาหาร จำกัด (มหาชน)	เกษตรอุตสาหกรรมและอาหาร
							2557-ปัจจุบัน	บริษัทคอบเบียนอินชัวร์ กรรมการ	บริษัท พลังงานบริสุทธิ์ จำกัด (มหาชน)	ธุรกิจพลังงานทางเลือก
							2556-ปัจจุบัน	บริษัทคอบเบียน กรรมการ	บริษัท ซีพี ออลล์ จำกัด (มหาชน)	ร้านสะดวกซื้อ
							2557-ปัจจุบัน	นิธิบุคคลอื่นๆ สมาชิกสภานิติบัญญัติแห่งชาติ	สมาคมนิติบัญญัติแห่งชาติ	
							ปัจจุบัน	บริษัทคอบเบียน กรรมการ	บริษัท อุตสาหกรรมนมไทย จำกัด	กิจการผลิตและจำหน่ายผลิตภัณฑ์จากน้มนมวัว
นายพงษ์เทพ เสงี่ยมวงศ์ กรรมการ และกรรมการบริหาร	66	28 ส.ค. 2536 ³	Master Degree in Avian Sciences University of California at Davis ประเทศสหรัฐอเมริกา อบรม Director Accreditation Program วันที่ 4 พฤษภาคม 2548 สมาคมส่งเสริมสถาบันกรรมการบริษัทไทย	0.0142%	0.0115%	เป็นลูกพี่ลูกน้องของ นายอินท ใจรวนทร์ เป็นน้องภรรยาของ นายประเสริฐ พุกพานิช และเคยเป็นสว.ในของ ส.ส.ดิศกุล สุภาพรรณ รัตนบานนท์	ปัจจุบัน	กลุ่มซีทีเอส กรรมการ	บริษัท เจริญโภคภัณฑ์อาหาร จำกัด (มหาชน)	เกษตรอุตสาหกรรมและอาหาร
							2536-ปัจจุบัน	บริษัทคอบเบียน กรรมการบริหาร	บริษัท เจริญโภคภัณฑ์อาหาร จำกัด (มหาชน)	เกษตรอุตสาหกรรมและอาหาร
							2545-ปัจจุบัน	นิธิบุคคลอื่นๆ ขอประธานกรรมการ	บริษัท เจริญโภคภัณฑ์อาหาร จำกัด	กิจการลงทุน นำเข้าและจำหน่ายเคมีภัณฑ์ และให้บริการด้านเทคนิควิชาการ
							ปัจจุบัน	บริษัทคอบเบียน กรรมการ	บริษัท ซีพี-เมจิ จำกัด	กิจการผลิตและจำหน่ายผลิตภัณฑ์นมและผลิตภัณฑ์เพื่อสุขภาพที่จำหน่าย
							2557-ปัจจุบัน	บริษัทคอบเบียน กรรมการ	บริษัท โพรเฟสส์ คอสมานีเยน กรุ๊ป จำกัด	กิจการผลิตและจำหน่ายอาหารสำหรับสัตว์เลี้ยง
ดร.วีรวัฒน์ กาญจนกุล กรรมการ และกรรมการกำกับดูแลกิจการ	78	28 ส.ค. 2536 ³	ปริญญาเอก - บริหารธุรกิจ University of Illinois ประเทศสหรัฐอเมริกา ปริญญาโท - บริหารธุรกิจ University of Hawaii ประเทศสหรัฐอเมริกา ปริญญาโท - สาขารัฐประศาสนศาสตร์ มหาวิทยาลัยธรรมศาสตร์ ปริญญาตรี - สาขานิติศาสตร์และสาขาบัญชี มหาวิทยาลัยธรรมศาสตร์ ชมรมหลักสูตร Chairman รุ่นที่ 7/2002 สมาคมส่งเสริมสถาบันกรรมการบริษัทไทย อบรม Director Certification Program รุ่นที่ 99/2008 สมาคมส่งเสริมสถาบันกรรมการบริษัทไทย	0.1443%	ไม่มี	ไม่มี	2536-ปัจจุบัน	กลุ่มซีทีเอส กรรมการ	บริษัท เจริญโภคภัณฑ์อาหาร จำกัด (มหาชน)	เกษตรอุตสาหกรรมและอาหาร
							2556-ปัจจุบัน	บริษัทคอบเบียน กรรมการกำกับดูแลกิจการ	บริษัท เจริญโภคภัณฑ์อาหาร จำกัด (มหาชน)	เกษตรอุตสาหกรรมและอาหาร
							2538-ปัจจุบัน	นิธิบุคคลอื่นๆ กรรมการ	CPF Investment Ltd.	กิจการลงทุน
							ปัจจุบัน	บริษัทคอบเบียน กรรมการชำนาญการ	โครงการวิทยาลัยบัณฑิตศึกษากิจการ มหาวิทยาลัยขอนแก่น	สถาบันการศึกษา
							2558-ปัจจุบัน	บริษัทคอบเบียน กรรมการสมาคมสถาบันผู้ทรงคุณวุฒิ	สมาคมสถาบันผู้ทรงคุณวุฒิแห่งประเทศไทย	สถาบันการศึกษา
นายพงษ์ วิเศษโพธิ์ กรรมการ และกรรมการบริหาร	71	28 ส.ค. 2536 ³	ปริญญาตรี ปรัชญาบัณฑิตศึกษาศาสตร์ - การประมง มหาวิทยาลัยแม่โจ้ อบรม Director Accreditation Program วันที่ 4 พฤษภาคม 2548 สมาคมส่งเสริมสถาบันกรรมการบริษัทไทย	ไม่มี	ไม่มี	ไม่มี	2536-ปัจจุบัน	กลุ่มซีทีเอส กรรมการ	บริษัท เจริญโภคภัณฑ์อาหาร จำกัด (มหาชน)	เกษตรอุตสาหกรรมและอาหาร
							2545-ปัจจุบัน	บริษัทคอบเบียน กรรมการบริหาร	บริษัท เจริญโภคภัณฑ์อาหาร จำกัด (มหาชน)	เกษตรอุตสาหกรรมและอาหาร
							2550-ปัจจุบัน	บริษัทคอบเบียน กรรมการ	มหาวิทยาลัยแม่โจ้	สถาบันการศึกษา
							ปัจจุบัน	บริษัทคอบเบียน กรรมการ	Asia Aqua (M) Sdn. Bhd.	ธุรกิจเพาะเลี้ยงกุ้งและแปรรูปกุ้ง
							ปัจจุบัน	บริษัทคอบเบียน กรรมการ	Charoen Pokphand Foods (Malaysia) Sdn. Bhd. Charoen Pokphand Foods Philippines Corporation Star Feedmills (M) Sdn. Bhd.	กิจการลงทุนในธุรกิจสัตว์น้ำครบวงจร และธุรกิจอาหาร กิจการผลิตและจำหน่ายอาหารสัตว์ เลี้ยงสัตว์ และเพาะเลี้ยงกุ้ง กิจการผลิตและจำหน่ายอาหารสัตว์น้ำ
นายสุนทร ชุตานนท์ชัย กรรมการ	74	29 มี.ค. 2543	ปริญญาโท - บริหารธุรกิจ University of Arkansas ประเทศสหรัฐอเมริกา ปริญญาตรี ปรัชญาบัณฑิตศึกษาศาสตร์ - บริหารธุรกิจ มหาวิทยาลัยขอนแก่น อบรม Director Certification Program รุ่นที่ 98/2008 สมาคมส่งเสริมสถาบันกรรมการบริษัทไทย อบรม Director Accreditation Program วันที่ 4 พฤษภาคม 2548 สมาคมส่งเสริมสถาบันกรรมการบริษัทไทย ชมรมหลักสูตรผู้บริหารระดับสูง รุ่นที่ 6 สถาบันวิชาการตลาดทุน	0.1943%	ไม่มี	ไม่มี	2543-ปัจจุบัน	กลุ่มซีทีเอส กรรมการ	บริษัท เจริญโภคภัณฑ์อาหาร จำกัด (มหาชน)	เกษตรอุตสาหกรรมและอาหาร
							ปัจจุบัน	บริษัทคอบเบียน กรรมการ	C.P. Enterprises Ltd.	กิจการลงทุน
							2519-ปัจจุบัน	บริษัทคอบเบียน กรรมการ	บริษัท กรุงเทพประกันชีวิต จำกัด (มหาชน)	ประกันชีวิต
							2550-ปัจจุบัน	บริษัทคอบเบียน กรรมการ	บริษัท กรุงเทพประกันชีวิต จำกัด (มหาชน)	ประกันชีวิต
							2551-ปัจจุบัน	นิธิบุคคลอื่นๆ อนุกรรมการ	สำนักงานคณะกรรมการป้องกันและปราบปรามการทุจริตแห่งชาติ	
นางธณีนี วีรานานนท์ กรรมการ และกรรมการบริหาร	68	29 มี.ค. 2543	ปริญญาตรี - เศรษฐศาสตร์ มหาวิทยาลัยธรรมศาสตร์ อบรม Director Accreditation Program วันที่ 4 พฤษภาคม 2548 สมาคมส่งเสริมสถาบันกรรมการบริษัทไทย	0.1047%	ไม่มี	เป็นน้องสาวของ นายอดิศักดิ์ วีระพงษ์	2541-ปัจจุบัน	กลุ่มซีทีเอส ประธานกรรมการ	บริษัท เอก-ชัย ดีสทริบิวชั่น ซิสเทม จำกัด	ธุรกิจค้าปลีกในรูปแบบไฮเปอร์มาร์เก็ต (Hypermarket)
							2531-ปัจจุบัน	บริษัทคอบเบียน กรรมการ และกรรมการผู้จัดการใหญ่	บริษัท ซี.พี.แลนด์ จำกัด (มหาชน)	กิจการพัฒนาอสังหาริมทรัพย์
							2528-ปัจจุบัน	บริษัทคอบเบียน กรรมการ	บริษัท นวัตกรรมธุรกิจ จำกัด	ธุรกิจผลิตและจำหน่ายน้ำตาล
							ปัจจุบัน	บริษัทคอบเบียน กรรมการ	บริษัท กรุงเทพและแกรนด์เทรด จำกัด (มหาชน)	กิจการลงทุน
							ปัจจุบัน	บริษัทคอบเบียน กรรมการ	บริษัท ทรู มูฟ จำกัด	สื่อสารโทรคมนาคม
นางธณีนี วีรานานนท์ กรรมการ และกรรมการบริหาร	68	29 มี.ค. 2543	ปริญญาตรี - เศรษฐศาสตร์ มหาวิทยาลัยธรรมศาสตร์ อบรม Director Accreditation Program วันที่ 4 พฤษภาคม 2548 สมาคมส่งเสริมสถาบันกรรมการบริษัทไทย	0.1047%	ไม่มี	เป็นน้องสาวของ นายอดิศักดิ์ วีระพงษ์	2543-ปัจจุบัน	กลุ่มซีทีเอส กรรมการ	บริษัท เจริญโภคภัณฑ์อาหาร จำกัด (มหาชน)	เกษตรอุตสาหกรรมและอาหาร
							2545-ปัจจุบัน	บริษัทคอบเบียน กรรมการบริหาร	บริษัท เจริญโภคภัณฑ์อาหาร จำกัด (มหาชน)	เกษตรอุตสาหกรรมและอาหาร
							2555-ปัจจุบัน	บริษัทคอบเบียน กรรมการ	บริษัท ซีพีเอฟ (ประเทศไทย) จำกัด (มหาชน)	เกษตรอุตสาหกรรมและอาหาร
							2555-ปัจจุบัน	บริษัทคอบเบียน กรรมการบริหาร	C.P. Pokphand Co., Ltd.	กิจการลงทุนในธุรกิจเกษตรอุตสาหกรรมและอาหาร
							2550-ปัจจุบัน	บริษัทคอบเบียน กรรมการ	บริษัท ซี.พี. แอสโซซิเอตส์ จำกัด	กิจการลงทุนและการค้าระหว่างประเทศ
นางธณีนี วีรานานนท์ กรรมการ และกรรมการบริหาร	68	29 มี.ค. 2543	ปริญญาตรี - เศรษฐศาสตร์ มหาวิทยาลัยธรรมศาสตร์ อบรม Director Accreditation Program วันที่ 4 พฤษภาคม 2548 สมาคมส่งเสริมสถาบันกรรมการบริษัทไทย	0.1047%	ไม่มี	เป็นน้องสาวของ นายอดิศักดิ์ วีระพงษ์	2548-ปัจจุบัน	บริษัทคอบเบียน กรรมการ	CPF Investment Ltd.	กิจการลงทุน
							2546-ปัจจุบัน	บริษัทคอบเบียน ขอประธานสำนักการเงิน	บริษัท เจริญโภคภัณฑ์อาหาร จำกัด	กิจการลงทุน นำเข้าและจำหน่ายเคมีภัณฑ์ และให้บริการด้านเทคนิควิชาการ

¹ ผู้บริหารตามนิยามในประกาศคณะกรรมการกำกับหลักทรัพย์และตลาดหลักทรัพย์ ที่ กข. 17/2551 เรื่อง การกำหนดนิยาม ในประกาศเกี่ยวกับการออกและเสนอขายหลักทรัพย์

² หมายถึงการถือหุ้นของบุคคลตามมาตรา 258 แห่งพระราชบัญญัติหลักทรัพย์และตลาดหลักทรัพย์ พ.ศ. 2535

³ มีประจวบวิวัฒน์ผู้ถือหุ้นซึ่งมีมติขึ้นในการแบ่งสภาพบริษัทเป็นบริษัทมหาชนจำกัด

⁴ กรรมการที่ไม่อิสระ

เอกสารแนบ 1 ข้อ 1.1 รายละเอียดเกี่ยวกับกรรมการ และผู้บริหาร¹ และเลขานุการบริษัท ณ วันที่ 31 ธันวาคม 2559

ชื่อ-สกุล ตำแหน่ง	อายุ (ปี)	วันที่ได้รับการ แต่งตั้งเป็น กรรมการครั้งแรก	คุณวุฒิการศึกษาระดับสูงสุด	การถือหุ้นของบริษัท (%)		ความสัมพันธ์ระหว่างผู้บริหาร	ประสบการณ์ทำงานในช่วง 5 ปีที่ผ่านมา			
				ทางตรง	ทางอ้อม ²		ระยะเวลา	ตำแหน่ง	องค์กร	ประเภทธุรกิจ
นายธีรศักดิ์ สุคนธมภ์ กรรมการบริหาร ประธานผู้บริหารฝ่ายปฏิบัติการ สายธุรกิจอาหารสัตว์ (สัตว์บก)	67	-	ปริญญาบริหารธุรกิจมหาบัณฑิตศึกษาศาสตร์ มหาวิทยาลัยราชภัฏวไลยอลงกรณ์ ปริญญาโทบัณฑิตศึกษาศาสตร์ สาขาวิชาการจัดการ มหาวิทยาลัยราชภัฏวไลยอลงกรณ์ ประกาศนียบัตรวิชาชีพชั้นสูง วิทยาลัยเทคนิคยารวมบุรี อบรม Director Accreditation Program วันที่ 4 พฤษภาคม 2548 สมาคมส่งเสริมสถาบันกรรมการบริษัทไทย อบรม Director Certification Program รุ่นที่ 218/2016 สมาคมส่งเสริมสถาบันกรรมการบริษัทไทย	0.0018%	ไม่มี	ไม่มี	2558-ปัจจุบัน 2555-ปัจจุบัน 2545-ปัจจุบัน 2557-ปัจจุบัน ปัจจุบัน 2552-ปัจจุบัน ปัจจุบัน ปัจจุบัน	กลุ่มซีพีเอฟ ประธานผู้บริหารฝ่ายปฏิบัติการ สายธุรกิจอาหารสัตว์ (สัตว์บก) รองประธานกรรมการ กรรมการบริหาร กรรมการ บริษัทเอสเอ็ม ผู้อำนวยการสมาคม กรรมการที่ปรึกษา ผู้อำนวยการสมาคม กรรมการ	บริษัท ซีพีเอฟ (ประเทศไทย) จำกัด (มหาชน) บริษัท ซีพีเอฟ (ประเทศไทย) จำกัด (มหาชน) บริษัท เจริญโภคภัณฑ์อาหาร จำกัด (มหาชน) C.P. Standart Gida Sanayi ve Ticaret A.s. สมาคมผู้ผลิตไก่เพื่อส่งออกไทย มหาวิทยาลัยสุโขทัยธรรมาธิราช สมาคมผู้ผลิตอาหารสัตว์ไทย คณะกรรมการส่งเสริมกิจการมหาวิทยาลัยราชภัฏวไลยอลงกรณ์	เกษตรอุตสาหกรรมและอาหาร เกษตรอุตสาหกรรมและอาหาร เกษตรอุตสาหกรรมและอาหาร เกษตรอุตสาหกรรมและอาหาร สมาคม สถาบันการศึกษา สมาคม
นายวิชิต รัตนภาสกร ประธานผู้บริหารฝ่ายปฏิบัติการ สายธุรกิจไก่เนื้อ	67	-	ปริญญาปรัชญาดุษฎีบัณฑิตศึกษาศาสตร์ สาขาการบริหารจัดการธุรกิจปศุสัตว์ มหาวิทยาลัยแม่โจ้ ปริญญาตรี - บริหารธุรกิจ มหาวิทยาลัยธรรมศาสตร์ อบรม Director Accreditation Program วันที่ 4 พฤษภาคม 2548 สมาคมส่งเสริมสถาบันกรรมการบริษัทไทย อบรม Director Certification Program รุ่นที่ 194/2014 สมาคมส่งเสริมสถาบันกรรมการบริษัทไทย	0.0036%	ไม่มี	ไม่มี	2558-ปัจจุบัน 2550-ปัจจุบัน ปัจจุบัน	กรรมการ และประธานผู้บริหารฝ่ายปฏิบัติการ สายธุรกิจไก่เนื้อ กรรมการ กรรมการ	บริษัท ซีพีเอฟ (ประเทศไทย) จำกัด (มหาชน) บริษัท ซีพีเอฟ ทรนคิง จำกัด C.P. Laos Co., Ltd.	เกษตรอุตสาหกรรมและอาหาร กิจการค้าและค้าปลีกผลิตภัณฑ์อาหาร กิจการผลิตอาหารสัตว์และเลี้ยงสัตว์
นายพิสิฐ โขมพรวุฒิ ประธานผู้บริหารฝ่ายปฏิบัติการ สายธุรกิจไก่เนื้อ	62	-	ประกาศนียบัตรวิชาชีพชั้นสูง โรงเรียนอัสสัมชัญพาณิชย อบรม Director Accreditation Program วันที่ 4 พฤษภาคม 2548 สมาคมส่งเสริมสถาบันกรรมการบริษัทไทย อบรม Director Certification Program รุ่นที่ 194/2014 สมาคมส่งเสริมสถาบันกรรมการบริษัทไทย	ไม่มี	0.00003%	ไม่มี	2558-ปัจจุบัน ปัจจุบัน	กลุ่มซีพีเอฟ ประธานผู้บริหารฝ่ายปฏิบัติการ สายธุรกิจไก่เนื้อ กรรมการ	บริษัท ซีพีเอฟ (ประเทศไทย) จำกัด (มหาชน) บริษัทย่อยต่างๆ ของบริษัท เจริญโภคภัณฑ์อาหาร จำกัด (มหาชน)	เกษตรอุตสาหกรรมและอาหาร
นายสมภาพ มงคลพิทักษ์สุข ประธานผู้บริหารฝ่ายปฏิบัติการ สายธุรกิจไก่ไข่	64	-	ปริญญาตรี - เกษตร มหาวิทยาลัยเชียงใหม่ อบรม Director Certification Program รุ่นที่ 227/2016 สมาคมส่งเสริมสถาบันกรรมการบริษัทไทย	0.0013%	ไม่มี	ไม่มี	2558-ปัจจุบัน 2559-ปัจจุบัน	กลุ่มซีพีเอฟ ประธานผู้บริหารฝ่ายปฏิบัติการ สายธุรกิจไก่ไข่ กรรมการ	บริษัท ซีพีเอฟ (ประเทศไทย) จำกัด (มหาชน) บริษัท ซีพีเอฟ (ประเทศไทย) จำกัด (มหาชน)	เกษตรอุตสาหกรรมและอาหาร เกษตรอุตสาหกรรมและอาหาร
นายสมภพ ชูวรรณปกรณ์ ประธานผู้บริหารฝ่ายปฏิบัติการ สายธุรกิจสุกร	68	-	ปริญญาโท - การผลิตสัตว์ มหาวิทยาลัยเกษตรศาสตร์ อบรม Directors Accreditation Program วันที่ 4 พฤษภาคม 2548 สมาคมส่งเสริมสถาบันกรรมการบริษัทไทย อบรม Director Certification Program รุ่นที่ 217/2016 สมาคมส่งเสริมสถาบันกรรมการบริษัทไทย	0.0026%	ไม่มี	ไม่มี	2558-ปัจจุบัน 2559-ปัจจุบัน	กลุ่มซีพีเอฟ ประธานผู้บริหารฝ่ายปฏิบัติการ สายธุรกิจสุกร กรรมการ	บริษัท ซีพีเอฟ (ประเทศไทย) จำกัด (มหาชน) บริษัท ซีพีเอฟ (ประเทศไทย) จำกัด (มหาชน)	เกษตรอุตสาหกรรมและอาหาร เกษตรอุตสาหกรรมและอาหาร
นายสุชาวัฒน์ คำเสริมสุข ประธานผู้บริหารฝ่ายปฏิบัติการ สายธุรกิจอาหารลำไ้รูป	66	-	ปริญญาตรี - เศรษฐศาสตร์ มหาวิทยาลัยธรรมศาสตร์ อบรม Directors Accreditation Program วันที่ 4 พฤษภาคม 2548 สมาคมส่งเสริมสถาบันกรรมการบริษัทไทย อบรม Director Certification Program รุ่นที่ 227/2016 สมาคมส่งเสริมสถาบันกรรมการบริษัทไทย	0.0081%	ไม่มี	ไม่มี	2558-ปัจจุบัน 2558-ปัจจุบัน 2558-ปัจจุบัน 2555-ปัจจุบัน	กลุ่มซีพีเอฟ กรรมการ และประธานผู้บริหารฝ่ายปฏิบัติการ สายธุรกิจอาหารลำไ้รูป กรรมการ กรรมการ กรรมการ	บริษัท ซีพีเอฟ (ประเทศไทย) จำกัด (มหาชน) CP Chozen Ltd. และบริษัทย่อย บริษัท ศูนย์วิจัยและพัฒนาอาหาร ซีพีเอฟ จำกัด บริษัท เซลคอรี่ฟู้ด จำกัด	เกษตรอุตสาหกรรมและอาหาร กิจการจำหน่ายอาหารและให้เขาสัตว์งานปศุสัตว์ วิจัยและพัฒนาอาหาร กิจการร้านอาหาร
นายสถิต สังขมณดี ประธานผู้บริหารฝ่ายปฏิบัติการ สายธุรกิจจำพวกและธุรกิจร้านอาหาร	61	-	ปริญญาตรี - เศรษฐศาสตร์การเกษตร มหาวิทยาลัยเกษตรศาสตร์ อบรม Director Certification Program รุ่นที่ 218/2016 สมาคมส่งเสริมสถาบันกรรมการบริษัทไทย	0.0024%	ไม่มี	ไม่มี	2558-ปัจจุบัน 2558-ปัจจุบัน 2555-ปัจจุบัน	กลุ่มซีพีเอฟ ประธานผู้บริหารฝ่ายปฏิบัติการ สายธุรกิจจำพวกและธุรกิจร้านอาหาร กรรมการ กรรมการ	บริษัท ซีพีเอฟ (ประเทศไทย) จำกัด (มหาชน) CP Chozen Ltd. และบริษัทย่อย บริษัท เซลคอรี่ฟู้ด จำกัด	เกษตรอุตสาหกรรมและอาหาร กิจการจำหน่ายอาหารและให้เขาสัตว์งานปศุสัตว์ กิจการร้านอาหาร
น.สพ.สุจินต์ ธรรมศาสตร์ ประธานผู้บริหารฝ่ายปฏิบัติการ สายธุรกิจสัตว์น้ำ	66	-	ปริญญาตรี - สัตวแพทยศาสตร์ มหาวิทยาลัยเกษตรศาสตร์ อบรม Directors Accreditation Program วันที่ 4 พฤษภาคม 2548 สมาคมส่งเสริมสถาบันกรรมการบริษัทไทย	0.0018%	ไม่มี	ไม่มี	2559-ปัจจุบัน 2545-2559	กลุ่มซีพีเอฟ ประธานผู้บริหารฝ่ายปฏิบัติการ สายธุรกิจสัตว์น้ำ รองกรรมการผู้จัดการบริหาร ด้านวิจัยและพัฒนาสัตว์น้ำ	บริษัท เจริญโภคภัณฑ์อาหาร จำกัด (มหาชน) บริษัท เจริญโภคภัณฑ์อาหาร จำกัด (มหาชน)	เกษตรอุตสาหกรรมและอาหาร เกษตรอุตสาหกรรมและอาหาร
นายไพศาล จิระกิจเจริญ กรรมการบริหาร และประธานผู้บริหารฝ่ายการเงิน	57	-	ปริญญาโท - บริหารธุรกิจ สถาบันบัณฑิตพัฒนบริหารศาสตร์ อบรม Director Accreditation Program วันที่ 4 พฤษภาคม 2548 สมาคมส่งเสริมสถาบันกรรมการบริษัทไทย อบรม Director Certification Program รุ่นที่ 98/2008 สมาคมส่งเสริมสถาบันกรรมการบริษัทไทย	0.0013%	ไม่มี	ไม่มี	2546-ปัจจุบัน 2545-ปัจจุบัน 2555-ปัจจุบัน 2555-ปัจจุบัน ปัจจุบัน	กลุ่มซีพีเอฟ ประธานผู้บริหารฝ่ายการเงิน กรรมการบริหาร กรรมการ กรรมการ กรรมการ	บริษัท เจริญโภคภัณฑ์อาหาร จำกัด (มหาชน) บริษัท เจริญโภคภัณฑ์อาหาร จำกัด (มหาชน) บริษัท กรุงเทพโปรวิชั่น จำกัด (มหาชน) บริษัท ซีพีเอฟ (ประเทศไทย) จำกัด (มหาชน) บริษัทย่อยต่างๆ ของบริษัท เจริญโภคภัณฑ์อาหาร จำกัด (มหาชน)	เกษตรอุตสาหกรรมและอาหาร เกษตรอุตสาหกรรมและอาหาร กิจการซื้อและขายวัตถุดิบอาหารสัตว์ เกษตรอุตสาหกรรมและอาหาร
นางสาวพัชรา ขาดีบุญชัย กรรมการบริหาร และเลขานุการบริษัท	58	-	ปริญญาตรี - บัญชี มหาวิทยาลัยธรรมศาสตร์ อบรม Director Certification Program รุ่นวันที่ 4 พฤษภาคม 2548 สมาคมส่งเสริมสถาบันกรรมการบริษัทไทย อบรม Director Certification Program รุ่นที่ 195/2014 สมาคมส่งเสริมสถาบันกรรมการบริษัทไทย	0.0060%	ไม่มี	ไม่มี	2551-ปัจจุบัน 2545-ปัจจุบัน 2555-ปัจจุบัน 2551-ปัจจุบัน ปัจจุบัน	กลุ่มซีพีเอฟ เลขานุการบริษัท กรรมการบริหาร กรรมการ กรรมการ กรรมการ	บริษัท เจริญโภคภัณฑ์อาหาร จำกัด (มหาชน) บริษัท เจริญโภคภัณฑ์อาหาร จำกัด (มหาชน) บริษัท ซีพีเอฟ (ประเทศไทย) จำกัด (มหาชน) บริษัท กรุงเทพโปรวิชั่น จำกัด (มหาชน) บริษัทย่อยต่างๆ ของบริษัท เจริญโภคภัณฑ์อาหาร จำกัด (มหาชน)	เกษตรอุตสาหกรรมและอาหาร เกษตรอุตสาหกรรมและอาหาร เกษตรอุตสาหกรรมและอาหาร กิจการซื้อและขายวัตถุดิบอาหารสัตว์

¹ ผู้บริหารตามนิยามในประกาศคณะกรรมการกำกับหลักทรัพย์และตลาดหลักทรัพย์ ที่ กข. 17/2551 เรื่อง การกำหนดนิยาม ในประกาศเกี่ยวกับการออกและเสนอขายหลักทรัพย์

² หมายถึงการถือหุ้นของบุคคลตามมาตรา 258 แห่งพระราชบัญญัติหลักทรัพย์และตลาดหลักทรัพย์ พ.ศ. 2535

เอกสารแนบ 1 ข้อ 1.2 ข้อมูลการถือครองหุ้น CPF ของกรรมการและผู้บริหาร¹

ชื่อ-นามสกุล	ยอดยกมา ณ วันที่ 31 ธันวาคม		เพิ่มขึ้น (ลดลง) ระหว่างปี
	2558	2559	
1. นายธนิษฐ์ เจียรนวนนท์ คู่สมรสและบุตรที่ยังไม่บรรลุนิติภาวะ	0 0	0 0	0 0
2. นายประเสริฐ พุ่งกุมาร คู่สมรสและบุตรที่ยังไม่บรรลุนิติภาวะ	120,033 1,215,950	120,033 1,215,950	0 0
3. นายมิน เขียววรรณ คู่สมรสและบุตรที่ยังไม่บรรลุนิติภาวะ	0 0	0 0	0 0
4. นายชิงชัย โลหะวัฒนกุล คู่สมรสและบุตรที่ยังไม่บรรลุนิติภาวะ	24,195,131 0	24,195,131 0	0 0
5. นายอดิเรก ศรีประทักษ์ คู่สมรสและบุตรที่ยังไม่บรรลุนิติภาวะ	3,844,778 0	3,844,778 0	0 0
6. ดร.ชัยวัฒน์ วิบูลย์สวัสดิ์ คู่สมรสและบุตรที่ยังไม่บรรลุนิติภาวะ	0 0	0 0	0 0
7. ศ.กิตติคุณ สุภาพรรณ รัตนารณ คู่สมรสและบุตรที่ยังไม่บรรลุนิติภาวะ	0 20,000	20,000 0	20,000 (20,000)
8. ศ.ดร.พงษ์ศักดิ์ อังกลสิทธิ์ คู่สมรสและบุตรที่ยังไม่บรรลุนิติภาวะ	50,000 0	50,000 0	0 0
9. นายรังสรรค์ ศรีวรรคศาสตร์ ² คู่สมรสและบุตรที่ยังไม่บรรลุนิติภาวะ	N/A 0	0 0	N/A 0
10. พล.ต.อ.พัชรวาท วงษ์สุวรรณ ³ คู่สมรสและบุตรที่ยังไม่บรรลุนิติภาวะ	N/A 0	0 0	N/A 0
11. นายพงษ์เทพ เจียรนวนนท์ คู่สมรสและบุตรที่ยังไม่บรรลุนิติภาวะ	1,100,000 890,000	1,100,000 890,000	0 0
12. ดร.วีรวัฒน์ กาญจนกุล คู่สมรสและบุตรที่ยังไม่บรรลุนิติภาวะ	11,175,070 0	11,175,070 0	0 0
13. นายพงษ์ วิเศษไพฑูรย์ คู่สมรสและบุตรที่ยังไม่บรรลุนิติภาวะ	0 0	0 0	0 0
14. นายสุนทร อรุณานนท์ชัย คู่สมรสและบุตรที่ยังไม่บรรลุนิติภาวะ	15,048,299 0	15,048,299 0	0 0
15. นางอรุณี วัชรานันท์ คู่สมรสและบุตรที่ยังไม่บรรลุนิติภาวะ	8,108,928 0	8,108,928 0	0 0
16. นายธีรศักดิ์ ชูรณานนท์ คู่สมรสและบุตรที่ยังไม่บรรลุนิติภาวะ	136,288 0	136,288 0	0 0
17. นายวีรชัย รัตนบานชื่น คู่สมรสและบุตรที่ยังไม่บรรลุนิติภาวะ	281,000 0	281,000 0	0 0
18. นายพิสิฐ โอมพรนุวัฒน์ คู่สมรสและบุตรที่ยังไม่บรรลุนิติภาวะ	0 2,000	0 2,000	0 0
19. นายสมภพ มงคลพิทักษ์สุข คู่สมรสและบุตรที่ยังไม่บรรลุนิติภาวะ	103,334 0	103,334 0	0 0
20. นายสมควร ชูวรรณะปกรณ์ คู่สมรสและบุตรที่ยังไม่บรรลุนิติภาวะ	0 0	200,000 0	200,000 0
21. นายสุวิวัฒน์ คำเสริมสุข คู่สมรสและบุตรที่ยังไม่บรรลุนิติภาวะ	630,433 0	630,433 0	0 0
22. นายสถิต สังขณบดี คู่สมรสและบุตรที่ยังไม่บรรลุนิติภาวะ	189,533 0	189,533 0	0 0
23. น.สพ.สุจินต์ ธรรมศาสตร์ ⁴ คู่สมรสและบุตรที่ยังไม่บรรลุนิติภาวะ	N/A 0	138,348 0	N/A 0
24. นายไพศาล จิระกิจเจริญ คู่สมรสและบุตรที่ยังไม่บรรลุนิติภาวะ	99,417 0	99,417 0	0 0

¹ ผู้บริหารตามนิยามในประกาศคณะกรรมการกำกับหลักทรัพย์และตลาดหลักทรัพย์ ที่ กจ.17/2551 เรื่อง การกำหนดบทนิยาม ในประกาศการออกและเสนอขายหลักทรัพย์

² ได้รับการแต่งตั้งเป็นกรรมการ โดยมีผลตั้งแต่วันที่ 1 กุมภาพันธ์ 2559 เป็นต้นมา

³ ได้รับการแต่งตั้งเป็นกรรมการ โดยมีผลตั้งแต่วันที่ 11 สิงหาคม 2559 เป็นต้นมา

⁴ ได้รับการแต่งตั้งเป็นผู้บริหารตามนิยามในประกาศคณะกรรมการกำกับหลักทรัพย์และตลาดหลักทรัพย์ ที่ กจ.17/2551 โดยมีผลตั้งแต่วันที่ 16 พฤษภาคม 2559 เป็นต้นมา



บริษัท เจริญโภคภัณฑ์อาหาร จำกัด (มหาชน)
Charoen Pokphand Foods Public Company Limited

เอกสารแนบ 2
รายงานคณะกรรมการตรวจสอบ

รายงานคณะกรรมการตรวจสอบ

คณะกรรมการตรวจสอบโดยการแต่งตั้งของคณะกรรมการบริษัท เจริญโภคภัณฑ์อาหาร จำกัด (มหาชน) ประกอบด้วย กรรมการอิสระจำนวน 4 ท่าน โดยมีดร.ชัยวัฒน์ วิบูลย์สวัสดิ์ เป็นประธานกรรมการตรวจสอบ ศาสตราจารย์กิตติคุณ สุภาพรณ รัตนานภรณ์ ศ.ดร.พงษ์ศักดิ์ อังกลสิทธิ์ และนายรังสรรค์ ศรีวรรศาสตร์ เป็นกรรมการตรวจสอบ ทั้งนี้ นายอาสา สารสิน ได้ขอลาออกจากตำแหน่งประธานกรรมการตรวจสอบ โดยมีผลตั้งแต่วันที่ 26 พฤษภาคม 2559 และที่ประชุมคณะกรรมการบริษัทได้มีมติแต่งตั้ง ดร.ชัยวัฒน์ วิบูลย์สวัสดิ์ เป็นประธานกรรมการตรวจสอบแทน โดยมีผลตั้งแต่วันที่ 13 กรกฎาคม 2559

ในปี 2559 คณะกรรมการตรวจสอบได้มีการประชุมร่วมกัน รวมทั้งสิ้น 10 ครั้ง โดยดร.ชัยวัฒน์ วิบูลย์สวัสดิ์ ศาสตราจารย์กิตติคุณ สุภาพรณ รัตนานภรณ์ ศ.ดร. พงษ์ศักดิ์ อังกลสิทธิ์ เข้าร่วมประชุมครบทั้ง 10 ครั้ง และนายรังสรรค์ ศรีวรรศาสตร์ (ดำรงตำแหน่งตั้งแต่วันที่ 1 กุมภาพันธ์ 2559) เข้าร่วมประชุม 8 ครั้ง จากจำนวน 9 ครั้ง สำหรับนายอาสา สารสิน ซึ่งดำรงตำแหน่งเป็นประธานกรรมการตรวจสอบจนถึงวันที่ 25 พฤษภาคม 2559 นั้น เข้าร่วมประชุม 4 ครั้ง จากจำนวน 4 ครั้ง

กิจกรรมสำคัญที่คณะกรรมการตรวจสอบได้ดำเนินการไปในระหว่างปี 2559 ภายใต้ขอบเขตหน้าที่และความรับผิดชอบที่ได้รับมอบหมายจากคณะกรรมการบริษัท สรุปได้ดังนี้

1. สอบทานงบการเงิน และรายงานทางการเงิน ประจำปี 2558 และประจำไตรมาสที่ 1 2 และ 3 ของปี 2559 ซึ่งครอบคลุมถึงการสอบทานการปฏิบัติตามมาตรฐานบัญชี การเลือกใช้นโยบายการบัญชี และการเปิดเผยข้อมูลในงบการเงินอย่างเหมาะสม เพื่อนำเสนอคณะกรรมการบริษัทและนำเสนอตลาดหลักทรัพย์ต่อไป
2. สอบทานความเพียงพอและความเหมาะสมของระบบการควบคุมภายใน และการบริหารความเสี่ยง ซึ่งดำเนินการโดยผู้บริหารของบริษัท ตามที่ได้รับรายงานจากหัวหน้าสำนักตรวจสอบภายใน เพื่อให้การดำเนินงานของบริษัทมีประสิทธิภาพ และประสิทธิผล และสามารถให้ผลตอบแทนต่อผู้มีส่วนได้เสียทั้งหลายอย่างยั่งยืน
3. สอบทานความเป็นอิสระของสำนักตรวจสอบภายใน และสอบทานและอนุมัติแผนการตรวจสอบภายในประจำปี รวมทั้งได้สอบทานกฎบัตรของสำนักตรวจสอบภายใน และได้มีการประเมินผลการปฏิบัติงานหน้าที่ของหัวหน้าสำนักตรวจสอบภายใน
4. สอบทานการปฏิบัติงานของบริษัทว่าสอดคล้องกับกฎหมายว่าด้วยหลักทรัพย์และตลาดหลักทรัพย์ ข้อกำหนดของตลาดหลักทรัพย์แห่งประเทศไทย และกฎหมายที่เกี่ยวข้องกับธุรกิจของบริษัท
5. สอบทานการเข้าทำรายการและการเปิดเผยข้อมูลเกี่ยวกับรายการที่มีกับบุคคลที่อาจมีความขัดแย้งทางผลประโยชน์ในรอบปี 2558 ว่าเหมาะสม และเป็นไปตามหลักเกณฑ์ที่คณะกรรมการกำกับตลาดทุนประกาศไว้
6. สอบทานนโยบาย และแนวปฏิบัติของบริษัท เพื่อให้แน่ใจว่าสอดคล้องกับหลักการการกำกับดูแลกิจการที่ดีของบริษัทตามที่ตลาดหลักทรัพย์แห่งประเทศไทยได้กำหนดไว้
7. สอบทานการปฏิบัติงานหน้าที่ของคณะกรรมการบริษัท เพื่อให้แน่ใจว่าได้มีการปฏิบัติตามข้อพึงปฏิบัติที่ดีที่ตลาดหลักทรัพย์แห่งประเทศไทยได้กำหนดเป็นแนวทางไว้
8. สอบทานแผนงานตรวจสอบ ผลการปฏิบัติงานของผู้สอบบัญชี รวมทั้งได้สอบทานความเป็นอิสระของผู้สอบบัญชี และเสนอแต่งตั้งผู้สอบบัญชีของบริษัท รวมทั้งค่าสอบบัญชีต่อคณะกรรมการบริษัท เพื่อนำเสนอที่ประชุมผู้ถือหุ้นต่อไป
9. ประชุมร่วมกับผู้สอบบัญชีโดยไม่มีผู้บริหารของบริษัทเข้าร่วม 4 ครั้ง เพื่อให้ผู้สอบบัญชีสามารถรายงานสิ่งที่พบในการตรวจสอบ ให้ความเห็นและข้อเสนอแนะได้อย่างอิสระ และสามารถแลกเปลี่ยนความคิดเห็นกับคณะกรรมการตรวจสอบได้อย่างเต็มที่

10. สอบทานกฎบัตรของคณะกรรมการตรวจสอบให้สอดคล้องกับแนวปฏิบัติและกฎหมายที่เกี่ยวข้อง รวมทั้งได้มีการประเมินผลการปฏิบัติหน้าที่ด้วยตนเองของคณะกรรมการตรวจสอบ ได้ข้อสรุปว่าการปฏิบัติงานของคณะกรรมการตรวจสอบเป็นไปตามแนวทางการปฏิบัติที่ดีตามที่สำนักงานคณะกรรมการกำกับตลาดหลักทรัพย์และตลาดหลักทรัพย์กำหนด

11. ประชุมร่วมกับผู้บริหาร และทีมงานของบริษัทและบริษัทย่อย เพื่อรับทราบแนวทางการบริหารจัดการ และการดำเนินธุรกิจในด้านต่างๆ ได้แก่ กระบวนการปฏิบัติงานของหน่วยงาน SSC (Shared Services Center) กระบวนการควบคุมการทำธุรกรรมกับบุคคลที่เกี่ยวข้อง การรักษาความปลอดภัยด้านระบบสารสนเทศ ติดตามความคืบหน้าโครงการลงทุนที่ขออนุมัติจากคณะกรรมการบริษัท การยื่นขอรับรองฐานะสมาชิกแนวร่วมปฏิบัติของภาคเอกชนไทยในการต่อต้านทุจริตต่อ CAC และการรับแจ้งเบาะแส และเรื่องร้องเรียน (Whistle blow)

คณะกรรมการตรวจสอบได้ปฏิบัติหน้าที่ตามความรับผิดชอบที่ได้รับมอบหมายจากคณะกรรมการบริษัทอย่างอิสระ เป็นไปตามแผนงานที่กำหนด โดยใช้ความรู้ความสามารถ และความระมัดระวัง รอบคอบ คณะกรรมการตรวจสอบมีความเห็นว่าบริษัทได้จัดให้มีมาตรการจัดการความเสี่ยงที่เหมาะสม มีระบบการควบคุมภายในที่มีประสิทธิภาพ และได้ดำเนินงานอย่างรอบคอบ มิให้มีผลกระทบต่อสิ่งแวดล้อม และชุมชน นอกจากนี้ คณะกรรมการตรวจสอบยังมีความเห็นว่าการปฏิบัติงานอย่างเต็มความสามารถของผู้บริหารระดับสูง และพนักงานทั้งหมดของบริษัทภายใต้กรอบการกำกับดูแลกิจการที่ดีจะสามารถทำให้บริษัทเจริญเติบโตอย่างน่าพอใจและยั่งยืน อันจะทำให้ผู้มีส่วนได้เสียทั้งหลายได้รับผลตอบแทนที่ดีอย่างยั่งยืนด้วย

ในนามของคณะกรรมการตรวจสอบ

ดร.ชัยวัฒน์ วิบูลย์สวัสดิ์

(ดร.ชัยวัฒน์ วิบูลย์สวัสดิ์)

ประธานกรรมการตรวจสอบ

วันที่ 24 กุมภาพันธ์ 2560



บริษัท เจริญโภคภัณฑ์อาหาร จำกัด (มหาชน)
Charoen Pokphand Foods Public Company Limited

เอกสารแนบ 3
รายงานคณะกรรมการกำหนดค่าตอบแทนและสรรหากรรมการ

รายงานคณะกรรมการกำหนดค่าตอบแทนและสรรหากรรมการ

คณะกรรมการกำหนดค่าตอบแทนและสรรหากรรมการโดยการแต่งตั้งของคณะกรรมการบริษัท เจริญโภคภัณฑ์อาหาร จำกัด (มหาชน) ประกอบด้วยกรรมการจำนวน 3 ท่าน ได้แก่ พลตำรวจเอก พัชรวาท วงษ์สุวรรณ ประธานกรรมการกำหนดค่าตอบแทนและสรรหากรรมการ นายประเสริฐ พุ่งกุमार และ ศ.ดร.พงษ์ศักดิ์ อังกลสิทธิ์

ในปี 2559 คณะกรรมการกำหนดค่าตอบแทนและสรรหากรรมการได้มีการประชุมร่วมกัน รวมทั้งสิ้น 3 ครั้ง โดย พลตำรวจเอก พัชรวาท วงษ์สุวรรณ ยังมิได้เข้าร่วมประชุมเนื่องจากได้รับแต่งตั้งให้ดำรงตำแหน่งประธานกรรมการกำหนดค่าตอบแทนและสรรหากรรมการตั้งแต่วันที่ 15 ธันวาคม 2559 เป็นต้นไป นายประเสริฐ พุ่งกุमार เข้าร่วมประชุมครบทั้ง 3 ครั้ง และ ศ.ดร. พงษ์ศักดิ์ อังกลสิทธิ์ (ดำรงตำแหน่งตั้งแต่วันที่ 27 มกราคม 2559 เป็นต้นไป) เข้าร่วมประชุม 2 ครั้ง จากจำนวน 2 ครั้ง สำหรับนายอาสา สารสิน ซึ่งดำรงตำแหน่งเป็นประธานกรรมการกำหนดค่าตอบแทนและสรรหากรรมการจนถึงวันที่ 25 พฤษภาคม 2559 นั้น เข้าร่วมประชุม 2 ครั้ง จากจำนวน 2 ครั้ง

กิจกรรมสำคัญที่คณะกรรมการกำหนดค่าตอบแทนและสรรหากรรมการได้ดำเนินการไปในระหว่างปี 2559 ภายใต้ขอบเขตหน้าที่และความรับผิดชอบที่ได้รับมอบหมายจากคณะกรรมการบริษัท สรุปได้ดังนี้

1. การประเมินการปฏิบัติงานของคณะกรรมการบริษัท ประจำปี 2558
2. พิจารณาความเหมาะสมของบุคคลที่จะเสนอแต่งตั้งเป็นกรรมการแทนกรรมการที่พ้นจากตำแหน่งตามวาระ เพื่อการเสนอต่อคณะกรรมการและที่ประชุมสามัญผู้ถือหุ้น
3. พิจารณาความเหมาะสมของค่าตอบแทนกรรมการประจำปี 2559 เพื่อการเสนอต่อคณะกรรมการและที่ประชุมสามัญผู้ถือหุ้น
4. พิจารณาความเหมาะสมของบุคคลที่จะเสนอแต่งตั้งเป็นกรรมการแทนกรรมการที่ลาออกจากตำแหน่งเนื่องจากเกษียณอายุ

คณะกรรมการกำหนดค่าตอบแทนและสรรหากรรมการได้ปฏิบัติตามหน้าที่ตามที่คณะกรรมการบริษัทมอบหมายอย่างรอบคอบ และระมัดระวัง โดยเฉพาะอย่างยิ่งการพิจารณาความเหมาะสมของบุคคลที่จะเสนอแต่งตั้งเป็นกรรมการแทนกรรมการที่ลาออกจากตำแหน่งเนื่องจากเกษียณอายุ เพื่อให้มั่นใจว่าบุคคลดังกล่าวเป็นผู้ที่มีความรู้ ความสามารถ และมีประสบการณ์อันเป็นประโยชน์ต่อการดำเนินธุรกิจของบริษัท และมีคุณสมบัติครบถ้วนตามพระราชบัญญัติบริษัทมหาชนจำกัด พ.ศ. 2535 ประกาศคณะกรรมการตลาดหลักทรัพย์แห่งประเทศไทย และประกาศคณะกรรมการกำกับตลาดทุน

นอกจากนี้ คณะกรรมการกำหนดค่าตอบแทนและสรรหากรรมการยังได้สอบถามกระบวนการเปิดโอกาสให้ผู้ถือหุ้นส่วนน้อยเสนอชื่อบุคคลที่มีคุณสมบัติเหมาะสมเข้าดำรงตำแหน่งกรรมการของบริษัท ซึ่งพบว่า บริษัทได้มีการเผยแพร่หลักเกณฑ์ รวมถึงช่องทางรับเรื่อง และช่วงเวลาที่ได้รับเรื่อง ให้ผู้ถือหุ้นทราบผ่านทางเว็บไซต์ของบริษัทอย่างชัดเจน และในปีที่ผ่านมา ไม่มีผู้ถือหุ้นเสนอชื่อบุคคลเพื่อเข้ากระบวนการสรรหากรรมการในการประชุมสามัญผู้ถือหุ้น ครั้งที่ 1/2559

ในนามของคณะกรรมการกำหนดค่าตอบแทนและสรรหากรรมการ

พลตำรวจเอก พัชรวาท วงษ์สุวรรณ

(พลตำรวจเอก พัชรวาท วงษ์สุวรรณ)

ประธานกรรมการกำหนดค่าตอบแทนและสรรหากรรมการ

วันที่ 24 กุมภาพันธ์ 2560



บริษัท เจริญโภคภัณฑ์อาหาร จำกัด (มหาชน)
Charoen Pokphand Foods Public Company Limited

เอกสารแนบ 4
รายงานคณะกรรมการกำกับดูแลกิจการ

รายงานคณะกรรมการกำกับดูแลกิจการ

คณะกรรมการกำกับดูแลกิจการโดยการแต่งตั้งของคณะกรรมการบริษัท เจริญโภคภัณฑ์อาหาร จำกัด (มหาชน) ประกอบด้วยกรรมการจำนวน 3 ท่าน ได้แก่ ดร.ชัยวัฒน์ วิบูลย์สวัสดิ์ ประธานกรรมการกำกับดูแลกิจการ นายรังสรรค์ ศรีวรศาสตร์ และ ดร.วีรวัฒน์ กาญจนดุล

ในปี 2559 คณะกรรมการกำกับดูแลกิจการได้มีการประชุมร่วมกัน รวมทั้งสิ้น 2 ครั้ง โดย ดร.ชัยวัฒน์ วิบูลย์สวัสดิ์ (ได้รับการแต่งตั้งให้ดำรงตำแหน่งประธานกรรมการกำกับดูแลกิจการตั้งแต่วันที่ 11 สิงหาคม 2559 เป็นต้นไป) และ ดร.วีรวัฒน์ กาญจนดุล เข้าร่วมประชุมครบทั้ง 2 ครั้ง และนายรังสรรค์ ศรีวรศาสตร์ (ดำรงตำแหน่งตั้งแต่วันที่ 11 สิงหาคม 2559 เป็นต้นไป) เข้าร่วมประชุม 1 ครั้ง จากจำนวน 1 ครั้ง สำหรับนายอาสา สารสิน ซึ่งดำรงตำแหน่งเป็นประธานกรรมการกำกับดูแลกิจการจนถึงวันที่ 25 พฤษภาคม 2559 นั้น เข้าร่วมประชุม 1 ครั้ง จากจำนวน 1 ครั้ง

กิจกรรมสำคัญที่คณะกรรมการกำกับดูแลกิจการได้ดำเนินการไปในระหว่างปี 2559 ภายใต้ขอบเขตหน้าที่และความรับผิดชอบที่ได้รับมอบหมายจากคณะกรรมการบริษัท สรุปได้ดังนี้

1. ประเมินผลการปฏิบัติตามนโยบายการกำกับดูแลกิจการ ประจำปี 2558
2. ประเมินผลการปฏิบัติงานของคณะกรรมการกำกับดูแลกิจการ ประจำปี 2558
3. จัดทำรายงานกิจกรรมของคณะกรรมการกำกับดูแลกิจการ ประจำปี 2558 เพื่อเปิดเผยไว้ในรายงานประจำปี 2558
4. ปรับปรุงนโยบาย หลักเกณฑ์และข้อกำหนดด้านการกำกับดูแลกิจการของบริษัท ให้มีเนื้อหาสอดคล้องกับการเปลี่ยนแปลงที่เกิดขึ้นในสังคมตลาดทุน เพื่อการพัฒนาศักยภาพให้มีการกำกับดูแลในระดับสากล และเป็นไปตามหลักเกณฑ์ในการประเมินการกำกับดูแลกิจการของสมาคมส่งเสริมสถาบันกรรมการบริษัทไทย (“IOD”)

นอกจากนี้ คณะกรรมการกำกับดูแลกิจการยังมีการแลกเปลี่ยนเรียนรู้เกี่ยวกับกฎหมายใหม่หรือองค์ความรู้ที่เกี่ยวข้อง โดยมีการซักถามและแสดงความคิดเห็นที่เป็นประโยชน์ อย่างเต็มที่

จากความมุ่งมั่นในการดำเนินงานด้วยความโปร่งใส และเป็นธรรม ทำให้บริษัทได้รับผลการประเมินการกำกับดูแลกิจการ ประจำปี 2559 โดย IOD ในระดับ “ดีเลิศ” นอกจากนี้ บริษัทยังได้รับคัดเลือกให้เข้าเป็นสมาชิกในกลุ่มดัชนีความยั่งยืนของดาวโจนส์ (Dow Jones Sustainability Indices : “DJSI”) ประเภทตลาดเกิดใหม่ หรือ Emerging Market ประจำปี 2559 เป็นปีที่ 2 ติดต่อกัน อันแสดงให้เห็นถึงการดำเนินธุรกิจด้วยความรับผิดชอบต่อสังคมและสิ่งแวดล้อม บนพื้นฐานของการกำกับดูแลกิจการที่ดี เพื่อประโยชน์และความยั่งยืนของทุกภาคส่วน

คณะกรรมการกำกับดูแลกิจการยังคงให้ความสำคัญกับการกำกับดูแลให้บริษัทมีการปฏิบัติตามนโยบายการกำกับดูแลกิจการอย่างเคร่งครัด และมุ่งมั่นที่จะเป็นส่วนหนึ่งในการช่วยสร้างความยั่งยืนให้กับองค์กร พร้อมๆ กับการสร้างความเติบโตทางเศรษฐกิจขององค์กร และการดูแลสังคมและสิ่งแวดล้อม เพื่อประโยชน์แก่บริษัท ผู้ถือหุ้น และผู้มีส่วนได้เสียกลุ่มอื่นๆ ต่อไป

ในนามของคณะกรรมการกำกับดูแลกิจการ

ชัยวัฒน์ วิบูลย์สวัสดิ์

(ดร.ชัยวัฒน์ วิบูลย์สวัสดิ์)

ประธานกรรมการกำกับดูแลกิจการ

วันที่ 23 กุมภาพันธ์ 2560



บริษัท เจริญโภคภัณฑ์อาหาร จำกัด (มหาชน)
Charoen Pokphand Foods Public Company Limited

เอกสารแนบ 5
รายงานความรับผิดชอบต่อคณะกรรมการบริษัทต่อรายงานทางการเงิน

รายงานความรับผิดชอบของคณะกรรมการบริษัทต่อรายงานทางการเงิน

คณะกรรมการบริษัทเป็นผู้รับผิดชอบต่อการเงินเฉพาะบริษัท และงบการเงินรวมของบริษัทและบริษัทย่อย รวมถึงข้อมูลสารสนเทศทางการเงินที่ปรากฏในรายงานประจำปี งบการเงินดังกล่าวจัดทำขึ้นตามมาตรฐานการบัญชี และมาตรฐานการรายงานทางการเงินที่ประกาศใช้โดยสภาวิชาชีพบัญชี รวมถึงหลักการบัญชีที่รับรองทั่วไปของประเทศไทย โดยเลือกใช้นโยบายบัญชีที่เหมาะสมและถือปฏิบัติอย่างสม่ำเสมอ และใช้ดุลพินิจอย่างระมัดระวังและประมาณการที่ดีที่สุดในการจัดทำ รวมทั้งการเปิดเผยข้อมูลสำคัญเพียงพอในหมายเหตุประกอบงบการเงิน เพื่อให้งบการเงินมีความน่าเชื่อถือ และเป็นประโยชน์ต่อผู้ถือหุ้นและนักลงทุนทั่วไป

คณะกรรมการบริษัทได้จัดให้มีและดำรงรักษาไว้ซึ่งระบบการควบคุมภายในที่เหมาะสม และมีประสิทธิผล เพื่อให้เกิดความมั่นใจอย่างมีเหตุผลว่า ข้อมูลทางบัญชีมีความถูกต้อง ครบถ้วน และเพียงพอที่จะดำรงรักษาไว้ซึ่งทรัพย์สิน ตลอดจนเพื่อป้องกันไม่ให้เกิดการทุจริต หรือการดำเนินการที่ผิดปกติดังมีสาระสำคัญ

ในการนี้ คณะกรรมการบริษัทได้มอบหมายคณะกรรมการตรวจสอบซึ่งเป็นกรรมการที่เป็นอิสระ เป็นผู้สอบทานเกี่ยวกับคุณภาพของรายงานทางการเงิน และระบบการควบคุมภายใน และรายงานผลการสอบทานดังกล่าวต่อคณะกรรมการบริษัท

คณะกรรมการบริษัทมีความเห็นว่า ระบบการควบคุมภายในของบริษัทโดยรวมมีประสิทธิผลอยู่ในระดับที่น่าพอใจ และสามารถสร้างความเชื่อมั่นอย่างมีเหตุผลต่อความเชื่อถือได้ของงบการเงินเฉพาะของบริษัท และงบการเงินรวมของบริษัทและบริษัทย่อย สำหรับปีบัญชีสิ้นสุด ณ วันที่ 31 ธันวาคม 2559

ธนิษฐ์ เจียรนวนนท์
(นายธนิษฐ์ เจียรนวนนท์)
ประธานกรรมการ

อดิเรก ศรีประทักษ์
(นายอดิเรก ศรีประทักษ์)
กรรมการผู้จัดการใหญ่
และประธานคณะผู้บริหาร



บริษัท เจริญโภคภัณฑ์อาหาร จำกัด (มหาชน)
Charoen Pokphand Foods Public Company Limited

เอกสารแนบ 6
งบการเงินประจำปี 2559

บริษัท เจริญโภคภัณฑ์อาหาร จำกัด (มหาชน)
และบริษัทย่อย

งบการเงินสำหรับปีสิ้นสุดวันที่ 31 ธันวาคม 2559

และ

รายงานของผู้สอบบัญชีรับอนุญาต



KPMG Phoomchai Audit Ltd.
Empire Tower, 50th-51st Floors
1 South Sathorn Road, Yannawa
Sathorn, Bangkok 10120, Thailand
Tel +66 2677 2000, Fax +66 2677 2222

บริษัท เคพีเอ็มจี ภูมิไชย สอบบัญชี จำกัด
ชั้น 50-51 เอ็มไพร์ทาวเวอร์
1 ถนนสาทรใต้ แขวงยานนาวา
เขตสาทร กรุงเทพฯ 10120
โทร +66 2677 2000 แฟกซ์ +66 2677 2222

รายงานของผู้สอบบัญชีรับอนุญาต

เสนอ ผู้ถือหุ้นบริษัท เจริญโภคภัณฑ์อาหาร จำกัด (มหาชน)

ความเห็น

ข้าพเจ้าได้ตรวจสอบงบการเงินรวมของบริษัท เจริญโภคภัณฑ์อาหาร จำกัด (มหาชน) และบริษัทย่อย (“กลุ่มบริษัท”) และงบการเงินเฉพาะกิจการของบริษัท เจริญโภคภัณฑ์อาหาร จำกัด (มหาชน) (“บริษัท”) ซึ่งประกอบด้วยงบแสดงฐานะการเงินรวมและงบแสดงฐานะการเงินเฉพาะกิจการ ณ วันที่ 31 ธันวาคม 2559 งบกำไรขาดทุนรวมและงบกำไรขาดทุนเฉพาะกิจการ งบกำไรขาดทุนเบ็ดเสร็จรวมและงบกำไรขาดทุนเบ็ดเสร็จเฉพาะกิจการ งบแสดงการเปลี่ยนแปลงส่วนของผู้ถือหุ้นรวมและงบแสดงการเปลี่ยนแปลงส่วนของผู้ถือหุ้นเฉพาะกิจการ และงบกระแสเงินสดรวมและงบกระแสเงินสดเฉพาะกิจการ สำหรับปีสิ้นสุดวันเดียวกัน รวมถึงหมายเหตุซึ่งประกอบด้วยสรุปนโยบายการบัญชีที่สำคัญและเรื่องอื่นๆ

ข้าพเจ้าเห็นว่า งบการเงินรวมและงบการเงินเฉพาะกิจการข้างต้นนี้แสดงฐานะการเงินรวมและฐานะการเงินเฉพาะกิจการของกลุ่มบริษัทและบริษัท ตามลำดับ ณ วันที่ 31 ธันวาคม 2559 ผลการดำเนินงานรวมและผลการดำเนินงานเฉพาะกิจการ และกระแสเงินสดรวมและกระแสเงินสดเฉพาะกิจการ สำหรับปีสิ้นสุดวันเดียวกัน โดยถูกต้องตามที่ควรในสาระสำคัญ ตามมาตรฐานการรายงานทางการเงิน

เกณฑ์ในการแสดงความเห็น

ข้าพเจ้าได้ปฏิบัติตามตรวจสอบตามมาตรฐานการสอบบัญชี ความรับผิดชอบของข้าพเจ้าได้กล่าวไว้ในส่วนของความรับผิดชอบของผู้สอบบัญชีต่อการตรวจสอบงบการเงินรวมและงบการเงินเฉพาะกิจการในรายงานของข้าพเจ้า ข้าพเจ้ามีความเป็นอิสระจากกลุ่มบริษัทและบริษัทตามข้อกำหนดจรรยาบรรณของผู้ประกอบวิชาชีพบัญชีที่กำหนดโดยสภาวิชาชีพบัญชีในพระบรมราชูปถัมภ์ ในส่วนที่เกี่ยวข้องกับการตรวจสอบงบการเงินรวมและงบการเงินเฉพาะกิจการ และข้าพเจ้าได้ปฏิบัติตามความรับผิดชอบด้านจรรยาบรรณอื่นๆ ซึ่งเป็นไปตามข้อกำหนดเหล่านี้ ข้าพเจ้าเชื่อว่าหลักการสอบบัญชีที่ข้าพเจ้าได้รับเพียงพอและเหมาะสมเพื่อใช้เป็นเกณฑ์ในการแสดงความเห็นของข้าพเจ้า

พธ

เรื่องสำคัญในการตรวจสอบ

เรื่องสำคัญในการตรวจสอบคือเรื่องต่างๆ ที่มีนัยสำคัญที่สุดตามดุลยพินิจของผู้ประกอบวิชาชีพของข้าพเจ้าในการตรวจสอบงบการเงินรวมและงบการเงินเฉพาะกิจการสำหรับงวดปัจจุบัน ข้าพเจ้าได้นำเรื่องเหล่านี้มาพิจารณาในบริบทของการตรวจสอบงบการเงินรวมและงบการเงินเฉพาะกิจการโดยรวมและในการแสดงความเห็นของข้าพเจ้า ทั้งนี้ข้าพเจ้าไม่ได้แสดงความเห็นแยกต่างหากสำหรับเรื่องเหล่านี้

การรับรู้และการวัดมูลค่าสินทรัพย์ที่ได้มาและหนี้สินที่รับมาจากการซื้อธุรกิจ	
อ้างอิงหมายเหตุประกอบงบการเงินข้อ 3 (ก) และ 4.5	
เรื่องสำคัญในการตรวจสอบ	ได้ตรวจสอบเรื่องดังกล่าวอย่างไร
<p>เมื่อวันที่ 20 ธันวาคม 2559 กลุ่มบริษัทได้เข้าซื้อบริษัทแห่งหนึ่งซึ่งประกอบธุรกิจหลักด้านการผลิตและจำหน่ายอาหารแช่แข็งพร้อมรับประทานในสหรัฐอเมริกา ทั้งนี้ ณ วันที่รายงาน กลุ่มบริษัทอยู่ระหว่างการประเมินมูลค่ายุติธรรมของสินทรัพย์สุทธิที่ซื้อ ผู้บริหารได้ประมาณมูลค่าที่คาดว่าจะใกล้เคียงกับมูลค่ายุติธรรมของสินทรัพย์ที่ได้มาที่ระบุได้ และหนี้สินที่รับมาจากการซื้อธุรกิจครั้งนี้เพื่อใช้ในการบันทึกบัญชี โดยพิจารณาจากรายงานการประเมินที่ได้รับจากผู้ประเมินราคาอิสระ</p> <p>ข้าพเจ้าได้พิจารณาเรื่องนี้เป็นเรื่องสำคัญในการตรวจสอบเนื่องจากการบัญชีสำหรับการซื้อธุรกิจเป็นเรื่องที่ซับซ้อน การระบุและวัดมูลค่าของมูลค่ายุติธรรมของสินทรัพย์ที่ได้มาและหนี้สินที่รับมาเป็นเรื่องที่ต้องใช้ดุลยพินิจอย่างมีนัยสำคัญ และการเข้าซื้อธุรกิจดังกล่าวมีจำนวนเงินที่มีนัยสำคัญ</p>	<p>วิธีการตรวจสอบของข้าพเจ้าประกอบด้วย</p> <ul style="list-style-type: none"> การให้ผู้เชี่ยวชาญด้านการประเมินมูลค่าของเคพีเอ็มจีพิจารณาวิธีการประเมินมูลค่าและการระบุสินทรัพย์และหนี้สินที่ได้มาที่สำคัญ ตลอดจนการสอบถามเกี่ยวกับความรู้ ความสามารถ และความเป็นอิสระของผู้ประเมินราคาอิสระของกลุ่มบริษัท การประเมินข้อสมมติหลักที่กลุ่มบริษัทใช้ในการกำหนดมูลค่ายุติธรรมตามข้อมูลในรายงานการประเมินที่ได้รับจากผู้ประเมินราคาอิสระ เช่น อัตราคิดลด อัตราการเติบโตในระยะยาว อัตราภาษี อัตราค่าสิทธิ อัตราการรักษาลูกค้าในอดีต และประมาณการผลประกอบการของธุรกิจในอนาคต การประเมินความเพียงพอของการเปิดเผยข้อมูลตามมาตรฐานการรายงานทางการเงินที่เกี่ยวข้อง

สจ

<p>การทดสอบการด้อยค่าของมูลค่าของเงินลงทุนในบริษัทย่อย สิ้นทรัพย์ไม่มีตัวตน ที่ดิน อาคารและอุปกรณ์ และค่าความนิยม</p>	
<p>อ้างอิงหมายเหตุประกอบงบการเงินข้อ 3 (ญ), 3 (ฎ), 3 (ฐ), 3 (ฒ), 11, 17, 18 และ 19</p>	
เรื่องสำคัญในการตรวจสอบ	ได้ตรวจสอบเรื่องดังกล่าวอย่างไร
<p>กลุ่มบริษัทและบริษัทที่มีการลงทุนและดำเนินธุรกิจหลายประเทศ และมีความเสี่ยงจากปัจจัยภายนอกต่างๆ เช่น ความผันผวนทางเศรษฐกิจ การเมือง ข้อกฎหมายและระเบียบการค้าต่างๆ การเปลี่ยนแปลงของสภาพแวดล้อม ภูมิอากาศ และโรคภัย ดังนั้น จึงมีความเสี่ยงที่ผลการดำเนินงานของบางธุรกิจและการลงทุนในบางประเทศอาจไม่เป็นไปตามความคาดการณ์และประมาณการแรกเริ่มอย่างมีนัยสำคัญ และอาจส่งผลให้มูลค่าตามบัญชีของสินทรัพย์สูงกว่ามูลค่าที่คาดว่าจะได้รับคืนซึ่งอาจทำให้เกิดผลขาดทุนจากการด้อยค่า</p> <p>ข้าพเจ้าได้พิจารณาเรื่องนี้เป็นเรื่องสำคัญในการตรวจสอบ เนื่องจากการทดสอบการด้อยค่าของผู้บริหารเกี่ยวข้องกับการใช้ดุลยพินิจอย่างมีนัยสำคัญ</p>	<p>วิธีการตรวจสอบของข้าพเจ้าประกอบด้วย</p> <ul style="list-style-type: none"> • การประเมินการพิจารณาของผู้บริหารเกี่ยวกับความสมเหตุสมผลของข้อบ่งชี้และการทดสอบการด้อยค่าของเงินลงทุน สิ้นทรัพย์ไม่มีตัวตน ที่ดิน อาคารและอุปกรณ์ และค่าความนิยม รวมทั้งประเมินข้อสมมติที่สำคัญซึ่งสนับสนุนการคาดการณ์ของผู้บริหาร • การสอบถามผู้บริหารเกี่ยวกับแบบจำลองการคิดลดกระแสเงินสด รวมถึงการทำความเข้าใจธุรกิจ กลยุทธ์ของกลุ่มบริษัทและบริษัท สุ่มทดสอบข้อมูลและข้อสมมติหลักที่ใช้ในแบบจำลองการคิดลดกระแสเงินสดตลอดจนทดสอบการคำนวณ • การประเมินความเหมาะสมของข้อสมมติที่สำคัญที่ใช้ในการจัดทำประมาณการกระแสเงินสดที่จะได้รับในอนาคตคิดลดเป็นมูลค่าปัจจุบันของผู้บริหาร โดยเปรียบเทียบข้อสมมติหลักกับแหล่งข้อมูลทั้งภายในและภายนอก พิจารณาความแม่นยำของประมาณการกระแสเงินสดโดยเปรียบเทียบประมาณการในอดีตกับผลการดำเนินงานที่เกิดขึ้นจริง และทดสอบความถูกต้องของการคำนวณการด้อยค่า • การประเมินความเพียงพอของการเปิดเผยข้อมูลตามมาตรฐานการรายงานทางการเงินที่เกี่ยวข้อง

๗๑

การรับรู้สินทรัพย์ภายในได้รับการตัดบัญชี	
อ้างอิงหมายเหตุประกอบงบการเงินข้อ 3 (ป) และ 21	
เรื่องสำคัญในการตรวจสอบ	ได้ตรวจสอบเรื่องดังกล่าวอย่างไร
<p>กลุ่มบริษัทและบริษัทรับรู้สินทรัพย์ภายในได้รับการตัดบัญชีที่คำนวณจากผลแตกต่างชั่วคราวและขาดทุนทางภาษีที่ยังไม่ได้ใช้ โดยการพิจารณาประมาณการกำไรทางภาษีในอนาคตว่าจะมีเพียงพอกับการใช้ประโยชน์จากผลแตกต่างชั่วคราวและขาดทุนทางภาษีก่อนวันที่ขาดทุนทางภาษีที่จะหมดอายุหรือไม่</p> <p>ข้าพเจ้าได้พิจารณาเรื่องนี้เป็นเรื่องสำคัญในการตรวจสอบเนื่องจากการพิจารณาประมาณการกำไรทางภาษีในอนาคตของผู้บริหารเกี่ยวข้องกับการใช้ดุลยพินิจในการกำหนดข้อสมมติที่มีนัยสำคัญ</p>	<p>วิธีการตรวจสอบของข้าพเจ้าประกอบด้วย</p> <ul style="list-style-type: none"> การประเมินข้อสมมติที่ผู้บริหารใช้ในการประมาณการกำไรทางภาษีในอนาคตของกลุ่มบริษัทและบริษัทเปรียบเทียบข้อสมมติที่สำคัญที่ผู้บริหารใช้ในการจัดทำประมาณการกำไรทางภาษีกับแหล่งข้อมูลทั้งภายในและภายนอก และพิจารณาความสมเหตุสมผลของประมาณการกำไรทางภาษีโดยการเปรียบเทียบประมาณการกำไรทางภาษีในอดีตกับผลการดำเนินงานที่เกิดขึ้นจริง และแผนการดำเนินงาน การประเมินความเพียงพอของการเปิดเผยข้อมูลตามมาตรฐานการรายงานทางการเงินที่เกี่ยวข้อง

การวัดมูลค่าสินทรัพย์ชีวภาพ	
อ้างอิงหมายเหตุประกอบงบการเงินข้อ 3 (ช) และ 9	
เรื่องสำคัญในการตรวจสอบ	ได้ตรวจสอบเรื่องดังกล่าวอย่างไร
<p>กลุ่มบริษัทวัดมูลค่าสินทรัพย์ชีวภาพบางประเภทด้วยมูลค่ายุติธรรมหักต้นทุนในการขาย ผู้บริหารประเมินมูลค่ายุติธรรมโดยใช้วิธีเปรียบเทียบข้อมูลตลาด และมีการใช้ข้อมูลที่ไม่สามารถสังเกตได้ที่มีนัยสำคัญ เช่น ราคาที่อ้างอิงราคาตลาด ณ วันสิ้นรอบระยะเวลารายงาน</p> <p>ข้าพเจ้าได้พิจารณาเรื่องนี้เป็นเรื่องสำคัญในการตรวจสอบเนื่องจากการประมาณมูลค่ายุติธรรมของสินทรัพย์ชีวภาพของผู้บริหารเกี่ยวข้องกับการใช้ดุลยพินิจที่มีนัยสำคัญ</p>	<p>วิธีการตรวจสอบของข้าพเจ้าประกอบด้วย</p> <ul style="list-style-type: none"> การประเมินวิธีการที่ผู้บริหารใช้ในการพิจารณาวัดมูลค่าสินทรัพย์ชีวภาพ ข้อมูลที่ใช้ในการจัดประเภท การแบ่งอายุ น้ำหนักและปริมาณของสินทรัพย์ชีวภาพ และเปรียบเทียบราคาอ้างอิงที่กลุ่มบริษัทนำมาใช้ในการวัดมูลค่ากับแหล่งข้อมูลทั้งภายในและภายนอกและราคาตลาดที่มีอยู่ ณ วันที่ในรายงาน การประเมินความเพียงพอของการเปิดเผยข้อมูลตามมาตรฐานการรายงานทางการเงินที่เกี่ยวข้อง

59

ข้อมูลและเหตุการณ์ที่เน้น

ข้าพเจ้าขอให้สังเกตหมายเหตุประกอบงบการเงินข้อ 35 ของข้อมูลทางการเงิน ซึ่งเปิดเผยว่ากลุ่มบริษัทและบริษัทได้บันทึกการปรับปรุงจากการเปลี่ยนแปลงวิธีการคำนวณภาษีเงินได้นิติบุคคลของกิจการที่ได้รับการส่งเสริมการลงทุน จากวิธีแยกราชโครงการเป็นวิธีรวมทุกโครงการสำหรับรอบระยะเวลาบัญชีปี 2553 จนถึงปี 2558 การเปลี่ยนแปลงดังกล่าว ทำให้กลุ่มบริษัทและบริษัทมีภาษีเงินได้ที่ต้องจ่ายชำระเพิ่มเติม เป็นจำนวนเงิน 1,320 ล้านบาทและ 1,096 ล้านบาท ตามลำดับ ซึ่งกลุ่มบริษัทและบริษัทได้จ่ายชำระภาษีเงินได้ดังกล่าวแล้วเมื่อวันที่ 15 สิงหาคม 2559 และได้บันทึกภาษีเงินได้ดังกล่าวในงบการเงินสำหรับปีสิ้นสุดวันที่ 31 ธันวาคม 2559 เรียบร้อยแล้ว ทั้งนี้ ข้าพเจ้ามิได้แสดงความเห็นอย่างมีเงื่อนไขในเรื่องนี้

ข้อมูลอื่น

ผู้บริหารเป็นผู้รับผิดชอบต่อข้อมูลอื่น ข้อมูลอื่นประกอบด้วยข้อมูลซึ่งรวมอยู่ในรายงานประจำปี แต่ไม่รวมถึงงบการเงินรวมและงบการเงินเฉพาะกิจการและรายงานของผู้สอบบัญชีที่อยู่ในรายงานนั้น ซึ่งคาดว่ารายงานประจำปีจะถูกจัดเตรียมให้ข้าพเจ้าภายหลังวันที่ในรายงานของผู้สอบบัญชีนี้

ความเห็นของข้าพเจ้าต่องบการเงินรวมและงบการเงินเฉพาะกิจการไม่ครอบคลุมถึงข้อมูลอื่นและข้าพเจ้าไม่ได้ให้ความเชื่อมั่นต่อข้อมูลอื่น

ความรับผิดชอบของข้าพเจ้าที่เกี่ยวข้องกับการตรวจสอบงบการเงินรวมและงบการเงินเฉพาะกิจการ คือ การอ่านข้อมูลอื่นตามที่ระบุข้างต้นเมื่อจัดทำแล้ว และพิจารณาว่าข้อมูลอื่นมีความขัดแย้งที่มีสาระสำคัญกับงบการเงินรวมและงบการเงินเฉพาะกิจการหรือกับความรู้ที่ได้รับจากการตรวจสอบของข้าพเจ้า หรือปรากฏว่าข้อมูลอื่นมีการแสดงข้อมูลที่ขัดต่อข้อเท็จจริงอันเป็นสาระสำคัญหรือไม่

ความรับผิดชอบของผู้บริหารและผู้มีหน้าที่ในการกำกับดูแลต่องบการเงินรวมและงบการเงินเฉพาะกิจการ

ผู้บริหารมีหน้าที่รับผิดชอบในการจัดทำและนำเสนองบการเงินรวมและงบการเงินเฉพาะกิจการเหล่านี้โดยถูกต้องตามที่ควรตามมาตรฐานการรายงานทางการเงิน และรับผิดชอบเกี่ยวกับการควบคุมภายในที่ผู้บริหารพิจารณาว่าจำเป็นเพื่อให้สามารถจัดทำงบการเงินรวมและงบการเงินเฉพาะกิจการที่ปราศจากการแสดงข้อมูลที่ขัดต่อข้อเท็จจริงอันเป็นสาระสำคัญไม่ว่าจะเกิดจากการทุจริตหรือข้อผิดพลาด



ในการจัดทำงบการเงินรวมและงบการเงินเฉพาะกิจการ ผู้บริหารรับผิดชอบในการประเมินความสามารถของกลุ่มบริษัทและบริษัทในการดำเนินงานต่อเนื่อง เปิดเผยเรื่องที่เกี่ยวข้องกับการดำเนินงานต่อเนื่อง (ตามความเหมาะสม) และการใช้เกณฑ์การบัญชีสำหรับการดำเนินงานต่อเนื่องเว้นแต่ผู้บริหารมีความตั้งใจที่จะเลิกกลุ่มบริษัทและบริษัทหรือหยุดดำเนินงานหรือไม่สามารถดำเนินงานต่อเนื่องต่อไปได้

ผู้มีหน้าที่ในการกำกับดูแลมีหน้าที่ในการสอดส่องดูแลกระบวนการในการจัดทำรายงานทางการเงินของกลุ่มบริษัทและบริษัท

ความรับผิดชอบของผู้สอบบัญชีต่อการตรวจสอบงบการเงินรวมและงบการเงินเฉพาะกิจการ

การตรวจสอบของข้าพเจ้ามีวัตถุประสงค์เพื่อให้ได้ความเชื่อมั่นอย่างสมเหตุสมผลว่างบการเงินรวมและงบการเงินเฉพาะกิจการโดยรวมปราศจากการแสดงข้อมูลที่ขัดต่อข้อเท็จจริงอันเป็นสาระสำคัญหรือไม่ ไม่ว่าจะเกิดจากการทุจริตหรือข้อผิดพลาด และเสนอรายงานของผู้สอบบัญชีซึ่งรวมความเห็นของข้าพเจ้าอยู่ด้วย ความเชื่อมั่นอย่างสมเหตุสมผลคือความเชื่อมั่นในระดับสูงแต่ไม่ได้เป็นการรับประกันว่าการปฏิบัติงานตรวจสอบตามมาตรฐานการสอบบัญชีจะสามารถตรวจพบข้อมูลที่ขัดต่อข้อเท็จจริงอันเป็นสาระสำคัญที่มีอยู่ได้เสมอไป ข้อมูลที่ขัดต่อข้อเท็จจริงอาจเกิดจากการทุจริตหรือข้อผิดพลาดและถือว่ามีสาระสำคัญเมื่อพิจารณาในได้อย่างสมเหตุสมผลว่ารายการที่ขัดต่อข้อเท็จจริงแต่ละรายการหรือทุกรายการรวมกันจะมีผลต่อการตัดสินใจทางเศรษฐกิจของผู้ใช้งบการเงินจากการใช้งบการเงินรวมและงบการเงินเฉพาะกิจการเหล่านี้

ในการตรวจสอบของข้าพเจ้าตามมาตรฐานการสอบบัญชี ข้าพเจ้าได้ใช้ดุลยพินิจและการสังเกตและสงสัยเชิงผู้ประกอบวิชาชีพตลอดการตรวจสอบ การปฏิบัติงานของข้าพเจ้ารวมถึง

- การระบุและประเมินความเสี่ยงจากการแสดงข้อมูลที่ขัดต่อข้อเท็จจริงอันเป็นสาระสำคัญในงบการเงินรวมและงบการเงินเฉพาะกิจการ ไม่ว่าจะเกิดจากการทุจริตหรือข้อผิดพลาด ออกแบบและปฏิบัติงานตามวิธีการตรวจสอบเพื่อตอบสนองต่อความเสี่ยงเหล่านั้น และได้หลักฐานการสอบบัญชีที่เพียงพอและเหมาะสมเพื่อเป็นเกณฑ์ในการแสดงความเห็นของข้าพเจ้า ความเสี่ยงที่ไม่พบข้อมูลที่ขัดต่อข้อเท็จจริงอันเป็นสาระสำคัญซึ่งเป็นผลมาจากการทุจริตจะสูงกว่าความเสี่ยงที่เกิดจากข้อผิดพลาดเนื่องจากการทุจริตอาจเกี่ยวกับการสมรู้ร่วมคิด การปลอมแปลงเอกสารหลักฐาน การตั้งใจละเว้นการแสดงผลข้อมูล การแสดงผลข้อมูลที่ไม่ตรงตามข้อเท็จจริงหรือการแทรกแซงการควบคุมภายใน

๗๕

- ทำความเข้าใจในระบบการควบคุมภายในที่เกี่ยวข้องกับการตรวจสอบ เพื่อออกแบบวิธีการตรวจสอบที่เหมาะสมกับสถานการณ์ แต่ไม่ใช่เพื่อวัตถุประสงค์ในการแสดงความเห็นต่อความมีประสิทธิภาพของการควบคุมภายในของกลุ่มบริษัทและบริษัท
- ประเมินความเหมาะสมของนโยบายการบัญชีที่ผู้บริหารใช้และความสมเหตุสมผลของประมาณการทางบัญชีและการเปิดเผยข้อมูลที่เกี่ยวข้องซึ่งจัดทำขึ้นโดยผู้บริหารสรุปเกี่ยวกับความเหมาะสมของการใช้เกณฑ์การบัญชีสำหรับการดำเนินงานต่อเนื่องของผู้บริหารและจากหลักฐานการสอบบัญชีที่ได้รับ สรุปว่ามีความไม่แน่นอนที่มีสาระสำคัญที่เกี่ยวกับเหตุการณ์หรือสถานการณ์ที่อาจเป็นเหตุให้เกิดข้อสงสัยอย่างมีนัยสำคัญต่อความสามารถของกลุ่มบริษัทและบริษัทในการดำเนินงานต่อเนื่องหรือไม่ ถ้าข้าพเจ้าได้ข้อสรุปว่ามีความไม่แน่นอนที่มีสาระสำคัญ ข้าพเจ้าต้องกล่าวไว้ในรายงานของผู้สอบบัญชีของข้าพเจ้าถึงการเปิดเผยข้อมูลที่เกี่ยวข้องในงบการเงินรวมและงบการเงินเฉพาะกิจการ หรือถ้าการเปิดเผยข้อมูลดังกล่าวไม่เพียงพอ ความเห็นของข้าพเจ้าจะเปลี่ยนแปลงไป ข้อสรุปของข้าพเจ้าขึ้นอยู่กับหลักฐานการสอบบัญชีที่ได้รับจนถึงวันที่ในรายงานของผู้สอบบัญชีของข้าพเจ้า อย่างไรก็ตาม เหตุการณ์หรือสถานการณ์ในอนาคตอาจเป็นเหตุให้กลุ่มบริษัทและบริษัทต้องหยุดการดำเนินงานต่อเนื่อง
- ประเมินการนำเสนอโครงสร้างและเนื้อหาของงบการเงินรวมและงบการเงินเฉพาะกิจการ โดยรวม รวมถึงการเปิดเผยข้อมูลว่างบการเงินรวมและงบการเงินเฉพาะกิจการแสดงรายการและเหตุการณ์ในรูปแบบ ที่ทำให้มีการนำเสนอข้อมูลโดยถูกต้องตามที่ควร
- ได้รับหลักฐานการสอบบัญชีที่เหมาะสมอย่างเพียงพอเกี่ยวกับข้อมูลทางการเงินของกิจการภายในกลุ่มหรือกิจกรรมทางธุรกิจภายในกลุ่มบริษัทเพื่อแสดงความเห็นต่องบการเงินรวม ข้าพเจ้ารับผิดชอบต่อการกำหนดแนวทาง การควบคุมดูแล และการปฏิบัติงานตรวจสอบกลุ่มบริษัท ข้าพเจ้าเป็นผู้รับผิดชอบแต่เพียงผู้เดียวต่อความเห็นของข้าพเจ้า

ข้าพเจ้าได้สื่อสารกับผู้มีส่วนที่ในการกำกับดูแลเกี่ยวกับขอบเขตและช่วงเวลาของการตรวจสอบตามที่ได้วางแผนไว้ประเด็นที่มีนัยสำคัญที่พบจากการตรวจสอบรวมถึงข้อบกพร่องที่มีนัยสำคัญในระบบการควบคุมภายในซึ่งข้าพเจ้าได้พบในระหว่างการตรวจสอบของข้าพเจ้า

ข้าพเจ้าได้ให้คำรับรองแก่ผู้มีส่วนที่ในการกำกับดูแลแล้วข้าพเจ้าได้ปฏิบัติตามข้อกำหนดจรรยาบรรณที่เกี่ยวข้องกับความเป็นอิสระและได้สื่อสารกับผู้มีส่วนที่ในการกำกับดูแลเกี่ยวกับความสัมพันธ์ทั้งหมดตลอดจนเรื่องอื่นซึ่งข้าพเจ้าเชื่อว่ามีเหตุผลที่บุคคลภายนอกอาจพิจารณาว่ากระทบต่อความเป็นอิสระของข้าพเจ้าและมาตรการที่ข้าพเจ้าใช้เพื่อป้องกันไม่ให้ข้าพเจ้าขาดความเป็นอิสระ

นร



จากเรื่องที่เกี่ยวข้องกับผู้มีส่วนได้ส่วนเสียในการกำกับดูแล ข้าพเจ้าได้พิจารณาเรื่องต่างๆ ที่มีนัยสำคัญที่สุดในการตรวจสอบงบการเงินรวมและงบการเงินเฉพาะกิจการในงวดปัจจุบันและกำหนดเป็นเรื่องสำคัญในการตรวจสอบ ข้าพเจ้าได้อธิบายเรื่องเหล่านี้ในรายงานของผู้สอบบัญชีเว้นแต่กฎหมายหรือข้อบังคับไม่ให้เปิดเผยต่อสาธารณะเกี่ยวกับเรื่องดังกล่าว หรือในสถานการณ์ที่ยากที่จะเกิดขึ้น ข้าพเจ้าพิจารณาว่าไม่ควรสื่อสารเรื่องดังกล่าวในรายงานของข้าพเจ้าเพราะการกระทำดังกล่าวสามารถคาดการณ์ได้อย่างสมเหตุสมผลว่าจะมีผลกระทบในทางลบมากกว่าผลประโยชน์ต่อส่วนได้เสียสาธารณะจากการสื่อสารดังกล่าว

(นางมัญญา สิงห์สุสวัสดิ์)

ผู้สอบบัญชีรับอนุญาต

เลขทะเบียน 6112

บริษัท เคพีเอ็มจี ภูมิภาค ไทย สอบบัญชี จำกัด

กรุงเทพมหานคร

24 กุมภาพันธ์ 2560

บริษัท เจริญโภคภัณฑ์อาหาร จำกัด (มหาชน) และบริษัทย่อย

งบแสดงฐานะการเงิน

(หน่วย: พันบาท)

สินทรัพย์	หมายเหตุ	งบการเงินรวม		งบการเงินเฉพาะกิจการ	
		31 ธันวาคม		31 ธันวาคม	
		2559	2558	2559	2558
สินทรัพย์หมุนเวียน					
เงินสดและรายการเทียบเท่าเงินสด	6	34,100,378	36,460,815	9,067,360	17,399,514
เงินลงทุนชั่วคราว		6,756,586	7,772,903	-	-
ลูกหนี้การค้าและลูกหนี้อื่น	7	30,678,922	26,155,921	3,551,428	4,112,539
เงินให้กู้ยืมระยะสั้นแก่บริษัทย่อย	5	-	-	34,582,797	33,935,834
เงินให้กู้ยืมระยะยาวแก่บริษัทย่อย					
ที่ถึงกำหนดรับชำระภายในหนึ่งปี	5	-	-	866,785	387,151
สินค้าคงเหลือ	8	54,991,065	52,111,810	3,026,138	4,210,182
สินทรัพย์ชีวภาพส่วนที่หมุนเวียน	9	29,177,777	27,757,337	1,153,521	1,054,173
เงินจ่ายล่วงหน้าค่าสินค้า		3,440,623	2,224,032	-	-
ค่าใช้จ่ายจ่ายล่วงหน้า		2,127,342	1,550,515	199,387	190,010
เงินปันผลค้างรับ	5	176,668	188,755	-	5,926,986
เงินฝากสถาบันการเงินที่มีข้อจำกัด					
ในการเบิกใช้	20	1,472,236	1,946,451	-	-
สินทรัพย์หมุนเวียนอื่น	5	3,447,272	3,824,841	235,587	951,067
รวมสินทรัพย์หมุนเวียน		166,368,869	159,993,380	52,683,003	68,167,456

หมายเหตุประกอบงบการเงินเป็นส่วนหนึ่งของงบการเงินนี้

บริษัท เจริญโภคภัณฑ์อาหาร จำกัด (มหาชน) และบริษัทย่อย

งบแสดงฐานะการเงิน

(หน่วย: พันบาท)

สินทรัพย์ (ต่อ)	หมายเหตุ	งบการเงินรวม		งบการเงินเฉพาะกิจการ	
		31 ธันวาคม		31 ธันวาคม	
		2559	2558	2559	2558
สินทรัพย์ไม่หมุนเวียน					
เงินลงทุนเพื่อขาย	10	5,265,228	3,659,056	-	-
เงินลงทุนในบริษัทย่อย	11	-	-	120,795,534	86,937,987
เงินลงทุนในบริษัทร่วม	13	75,785,532	65,312,420	334,809	334,809
เงินลงทุนในการร่วมค้า	14	4,581,774	4,419,269	-	-
เงินลงทุนในบริษัทที่เกี่ยวข้องกัน	15	1,604,989	1,608,434	678,170	678,170
เงินลงทุนในบริษัทอื่น		420,565	303,916	-	-
เงินให้กู้ยืมระยะยาวแก่บริษัทย่อย	5	-	-	6,012,844	22,980,106
อสังหาริมทรัพย์เพื่อการลงทุน	16	1,371,945	1,379,047	199,863	200,756
ที่ดิน อาคารและอุปกรณ์	17	176,176,780	149,599,244	17,071,785	16,112,553
สินทรัพย์ชีวภาพส่วนที่ไม่หมุนเวียน	9	7,524,720	7,220,430	-	-
ค่าความนิยม	18	107,491,745	81,297,865	-	-
สินทรัพย์ไม่มีตัวตนอื่น	19	18,688,277	4,515,179	39,573	43,102
เงินฝากสถาบันการเงินที่มีข้อจำกัด					
ในการเบิกใช้	20	1,076	1,081	-	-
สินทรัพย์ภายใต้เงินได้รอการตัดบัญชี	21	3,302,684	4,434,351	2,331,312	3,061,554
สิทธิการเช่า	22	7,728,437	6,946,130	-	-
สินทรัพย์ไม่หมุนเวียนอื่น		5,866,409	3,572,934	223,586	210,509
รวมสินทรัพย์ไม่หมุนเวียน		415,810,161	334,269,356	147,687,476	130,559,546
รวมสินทรัพย์		582,179,030	494,262,736	200,370,479	198,727,002

หมายเหตุประกอบงบการเงินเป็นส่วนหนึ่งของงบการเงินนี้

บริษัท เจริญโภคภัณฑ์อาหาร จำกัด (มหาชน) และบริษัทย่อย

งบแสดงฐานะการเงิน

(หน่วย: พันบาท)

		งบการเงินรวม		งบการเงินเฉพาะกิจการ	
		31 ธันวาคม		31 ธันวาคม	
หนี้สินและส่วนของผู้ถือหุ้น	หมายเหตุ	2559	2558	2559	2558
หนี้สินหมุนเวียน					
เงินเบิกเกินบัญชีและเงินกู้ยืมระยะสั้น					
จากสถาบันการเงิน	23	68,389,281	88,018,612	6,629	7,257,156
ตัวแลกเงิน	23	43,562,400	18,731,169	21,055,490	18,731,169
เจ้าหนี้การค้าและเจ้าหนี้อื่น	24	31,561,944	28,022,326	1,358,257	1,520,800
เงินกู้ยืมระยะสั้นจากการร่วมค้า	5, 23	290,600	378,346	-	-
หนี้สินระยะยาวที่ถึงกำหนดชำระ					
ภายในหนึ่งปี	23	23,189,797	30,723,561	8,849,628	6,676,400
ค่าใช้จ่ายค้างจ่าย		10,583,205	8,339,940	165,877	404,751
ภาษีเงินได้ค้างจ่าย		1,832,589	1,711,550	-	-
หนี้สินหมุนเวียนอื่น		11,088,686	10,365,185	1,658,640	2,283,580
รวมหนี้สินหมุนเวียน		190,498,502	186,290,689	33,094,521	36,873,856
หนี้สินไม่หมุนเวียน					
หนี้สินระยะยาว	23	177,295,450	120,299,374	73,000,000	72,794,792
ประมาณการหนี้สินและอื่นๆ		1,513,673	1,172,319	-	-
หนี้สินภาษีเงินได้รอการตัดบัญชี	21	13,680,506	5,531,193	-	-
ภาระผูกพันผลประโยชน์พนักงาน	25	5,484,489	7,244,211	1,531,137	1,969,448
รวมหนี้สินไม่หมุนเวียน		197,974,118	134,247,097	74,531,137	74,764,240
รวมหนี้สิน		388,472,620	320,537,786	107,625,658	111,638,096

หมายเหตุประกอบงบการเงินเป็นส่วนหนึ่งของงบการเงินนี้

บริษัท เจริญโภคภัณฑ์อาหาร จำกัด (มหาชน) และบริษัทย่อย

งบแสดงฐานะการเงิน

(หน่วย: พันบาท)

		งบการเงินรวม		งบการเงินเฉพาะกิจการ	
		31 ธันวาคม		31 ธันวาคม	
หนี้สินและส่วนของผู้ถือหุ้น (ต่อ)	หมายเหตุ	2559	2558	2559	2558
ส่วนของผู้ถือหุ้น					
ทุนเรือนหุ้น	26				
ทุนจดทะเบียน		7,742,942	7,742,942	7,742,942	7,742,942
ทุนที่ออกและชำระแล้ว		7,742,942	7,742,942	7,742,942	7,742,942
หุ้นทุนซื้อคืน	27	(1,135,146)	(1,135,146)	-	-
ส่วนเกินมูลค่าหุ้น	28				
ส่วนเกินมูลค่าหุ้นสามัญ		36,462,883	36,462,883	35,572,855	35,572,855
ส่วนเกินทุนอื่น		3,470,021	3,470,021	3,470,021	3,470,021
ส่วนเกินทุนจากการเปลี่ยนแปลง					
ส่วนได้ในบริษัทย่อยและบริษัทร่วม		4,001,573	3,997,711	-	-
ส่วนเกินทุนจากรายการกับกิจการ					
ภายใต้การควบคุมเดียวกัน		(5,159)	(5,159)	490,423	490,423
กำไรสะสม					
จัดสรรแล้ว	28				
ทุนสำรองตามกฎหมาย		820,666	820,666	820,666	820,666
ยังไม่ได้จัดสรร		74,782,483	65,919,003	41,825,530	37,712,076
องค์ประกอบอื่นของส่วนของผู้ถือหุ้น		7,557,420	(908,246)	2,822,384	1,279,923
รวมส่วนของผู้ถือหุ้นของบริษัท		133,697,683	116,364,675	92,744,821	87,088,906
ส่วนได้เสียที่ไม่มีอำนาจควบคุม	12	60,008,727	57,360,275	-	-
รวมส่วนของผู้ถือหุ้น		193,706,410	173,724,950	92,744,821	87,088,906
รวมหนี้สินและส่วนของผู้ถือหุ้น		582,179,030	494,262,736	200,370,479	198,727,002

หมายเหตุประกอบงบการเงินเป็นส่วนหนึ่งของงบการเงินนี้

บริษัท เจริญโภคภัณฑ์อาหาร จำกัด (มหาชน) และบริษัทย่อย
งบกำไรขาดทุน

(หน่วย: พันบาท)

	หมายเหตุ	งบการเงินรวม		งบการเงินเฉพาะกิจการ	
		สำหรับปีสิ้นสุดวันที่		สำหรับปีสิ้นสุดวันที่	
		31 ธันวาคม		31 ธันวาคม	
		2559	2558	2559	2558
รายได้	5				
รายได้จากการขายสินค้า		464,464,888	421,354,833	29,705,456	24,675,518
ดอกเบี้ยรับ		790,842	643,751	4,126,526	3,680,128
เงินปันผลรับ		73,658	67,980	12,542,016	13,450,364
กำไรจากอัตราแลกเปลี่ยนสุทธิ		387,664	1,348,234	565,882	1,344,093
กำไรจากการขายเงินลงทุน	10, 13	2,125,803	7,128,792	-	-
กำไรจากการเปลี่ยนแปลงมูลค่า ยุดิธรรมของเงินลงทุนในบริษัทร่วม		-	235,758	-	-
รายได้อื่น		2,327,344	3,413,629	156,197	70,438
รวมรายได้		470,170,199	434,192,977	47,096,077	43,220,541
ค่าใช้จ่าย	5				
ต้นทุนขายสินค้า	8, 33	391,822,154	363,287,019	26,566,679	23,781,294
ขาดทุน (กำไร) จากการเปลี่ยนแปลง มูลค่ายุดิธรรมของสินทรัพย์ชีวภาพ	9	888,852	-404,186	-	-
ค่าใช้จ่ายในการขาย	30, 33	18,760,445	20,890,492	993,472	1,075,700
ค่าใช้จ่ายในการบริหาร	31, 33	26,712,415	25,998,751	3,446,789	3,946,473
ต้นทุนทางการเงิน	34	10,601,235	9,613,774	3,737,583	3,590,336
รวมค่าใช้จ่าย		448,785,101	419,385,850	34,744,523	32,393,803
ส่วนแบ่งกำไรจากเงินลงทุนในบริษัทร่วม และการร่วมค้า	13, 14	6,512,494	5,220,876	-	-
กำไรก่อนค่าใช้จ่าย (รายได้) ภาษีเงินได้		27,897,592	20,028,003	12,351,554	10,826,738
ค่าใช้จ่าย (รายได้) ภาษีเงินได้	35	7,211,808	3,653,860	1,347,238	(447,467)
กำไรสำหรับปี		20,685,784	16,374,143	11,004,316	11,274,205

หมายเหตุประกอบงบการเงินเป็นส่วนหนึ่งของงบการเงินนี้

บริษัท เจริญโภคภัณฑ์อาหาร จำกัด (มหาชน) และบริษัทย่อย
งบกำไรขาดทุน

(หน่วย: พันบาท)

	หมายเหตุ	งบการเงินรวม		งบการเงินเฉพาะกิจการ	
		สำหรับปีสิ้นสุดวันที่		สำหรับปีสิ้นสุดวันที่	
		31 ธันวาคม		31 ธันวาคม	
		2559	2558	2559	2558
ส่วนของกำไรสำหรับปีที่ เป็นของ					
ส่วนที่เป็นของบริษัทใหญ่		14,702,819	11,058,741	11,004,316	11,274,205
ส่วนที่เป็นของส่วนได้เสีย					
ที่ไม่มีอำนาจควบคุม		5,982,965	5,315,402	-	-
กำไรสำหรับปี		20,685,784	16,374,143	11,004,316	11,274,205
กำไรต่อหุ้นขั้นพื้นฐาน (บาท)	37	1.99	1.50	1.42	1.46

หมายเหตุประกอบงบการเงินเป็นส่วนหนึ่งของงบการเงินนี้

บริษัท เจริญโภคภัณฑ์อาหาร จำกัด (มหาชน) และบริษัทย่อย
งบกำไรขาดทุนเบ็ดเสร็จ

(หน่วย: พันบาท)

หมายเหตุ	งบการเงินรวม		งบการเงินเฉพาะกิจการ	
	สำหรับปีสิ้นสุดวันที่		สำหรับปีสิ้นสุดวันที่	
	31 ธันวาคม		31 ธันวาคม	
	2559	2558	2559	2558
กำไรสำหรับปี	20,685,784	16,374,143	11,004,316	11,274,205
กำไรขาดทุนเบ็ดเสร็จอื่น				
รายการที่จะไม่ถูกจัดประเภทรายการใหม่ เข้าไปไว้ในกำไรหรือขาดทุนในภายหลัง				
ผลต่างจากการตีราคาสินทรัพย์	8,027,259	(685)	1,929,126	-
กำไร (ขาดทุน) จากการประมาณการตาม หลักคณิตศาสตร์ประกันภัย	1,474,111	(138,631)	580,116	-
ภาษีเงินได้เกี่ยวกับองค์ประกอบของกำไร ขาดทุนเบ็ดเสร็จอื่น	35 (1,870,898)	22,567	(501,849)	-
	7,630,472	(116,749)	2,007,393	-
รายการที่อาจถูกจัดประเภทรายการใหม่ เข้าไปไว้ในกำไรหรือขาดทุนในภายหลัง				
การเปลี่ยนแปลงในมูลค่าสุทธิธรรมของเงินลงทุนเพื่อขาย	271,172	(3,485,262)	-	-
จัดประเภทการเปลี่ยนแปลงในมูลค่าสุทธิธรรม สุทธิของเงินลงทุนเพื่อขายไปกำไรหรือขาดทุน	-	(1,449,938)	-	-
ผลต่างจากการแปลงค่างบการเงิน	986,888	1,700,363	-	-
จัดประเภทผลต่างจากการแปลงค่างบการเงิน จากส่วนได้เสียในบริษัทรวมที่มีอยู่ก่อนการ เปลี่ยนสภาพเป็นบริษัทย่อยไปกำไรหรือขาดทุน	-	(36,876)	-	-
ภาษีเงินได้เกี่ยวกับองค์ประกอบของกำไร ขาดทุนเบ็ดเสร็จอื่น	35 (19,210)	400,485	-	-
	1,238,850	(2,871,228)	-	-
กำไรขาดทุนเบ็ดเสร็จอื่นสำหรับปี				
- สุทธิจากภาษีเงินได้	8,869,322	(2,987,977)	2,007,393	-
กำไรขาดทุนเบ็ดเสร็จรวมสำหรับปี	29,555,106	13,386,166	13,011,709	11,274,205
ส่วนของกำไรเบ็ดเสร็จรวมที่เป็นของ				
ส่วนที่เป็นของบริษัทใหญ่	24,347,629	4,581,534	13,011,709	11,274,205
ส่วนที่เป็นของส่วนได้เสีย ที่ไม่มีอำนาจควบคุม	5,207,477	8,804,632	-	-
กำไรเบ็ดเสร็จรวมสำหรับปี	29,555,106	13,386,166	13,011,709	11,274,205

หมายเหตุประกอบงบการเงินเป็นส่วนหนึ่งของงบการเงินนี้

บริษัท เจริญโภคภัณฑ์อาหาร จำกัด (มหาชน) และบริษัทย่อย
งบแสดงการเปลี่ยนแปลงส่วนของผู้ถือหุ้น

(หน่วย: ล้านบาท)

	งบการเงินรวม														
	ส่วนเกินทุนจาก					องค์ประกอบอื่นของส่วนของผู้ถือหุ้น									
	การเปลี่ยนแปลง					การเปลี่ยนแปลง					รวม				
	ส่วนได้					ในมูลค่า					ของ				
	ทุนเรือนหุ้น	ที่ออกและ	หุ้นทุน	ส่วนเกิน	ส่วนเกิน	ส่วนเกิน	ส่วนเกิน	ส่วนเกิน	ส่วนเกิน	ส่วนเกิน	ส่วนเกิน	ส่วนเกิน	ส่วนเกิน	ส่วนเกิน	ส่วนเกิน
	ชำระแล้ว	ซื้อคืน	มูลค่าหุ้นสามัญ	ส่วนเกินหุ้นอื่น	และบริษัทร่วม	การควบคุมเดียวกัน	ตามกฎหมาย	ยังไม่ได้	การตีราคา	ยุติธรรมของ	งบการเงิน	ส่วนของผู้ถือหุ้น	ของบริษัท	ที่ไม่มีอำนาจ	รวมส่วนของผู้ถือหุ้น
สำหรับปีสิ้นสุดวันที่ 31 ธันวาคม 2558															
ยอดคงเหลือ ณ วันที่ 1 มกราคม 2558	7,742,942	(1,135,146)	36,462,883	3,470,021	4,042,933	-	820,666	60,130,818	7,645,190	1,379,924	(3,027,971)	5,997,143	117,532,260	46,433,990	163,966,250
รายการกับผู้ถือหุ้นที่บันทึกโดยตรง															
เข้าส่วนของผู้ถือหุ้น															
การจัดสรรส่วนทุนให้ผู้ถือหุ้น															
เงินปันผลจ่าย	-	-	-	-	-	-	-	(5,541,696)	-	-	-	-	(5,541,696)	(2,899,045)	(8,440,741)
รวมการจัดสรรส่วนทุนให้ผู้ถือหุ้น	-	-	-	-	-	-	-	(5,541,696)	-	-	-	-	(5,541,696)	(2,899,045)	(8,440,741)
การเปลี่ยนแปลงในส่วนได้เสีย															
ของบริษัทย่อยและบริษัทร่วม															
การได้มาซึ่งบริษัทย่อยที่มีส่วนได้เสีย															
ที่ไม่มีอำนาจควบคุม	-	-	-	-	-	-	-	-	-	-	-	-	-	5,003,988	5,003,988
การได้มาซึ่งส่วนได้เสียที่ไม่มีอำนาจควบคุม															
โดยอำนาจควบคุมไม่เปลี่ยนแปลง	-	-	-	-	(94,343)	-	-	-	499	-	(157,541)	(157,042)	(251,385)	(191,179)	(442,564)
การเปลี่ยนแปลงส่วนได้เสียในบริษัทร่วม	-	-	-	-	49,121	(5,159)	-	-	-	-	-	-	43,962	-	43,962
บริษัทย่อยออกหุ้นเพิ่มทุน	-	-	-	-	-	-	-	-	-	-	-	-	-	207,889	207,889
รวมการเปลี่ยนแปลงในส่วนได้เสีย															
ของบริษัทย่อยและบริษัทร่วม	-	-	-	-	(45,222)	(5,159)	-	-	499	-	(157,541)	(157,042)	(207,423)	5,020,698	4,813,275
รวมรายการกับผู้ถือหุ้นที่บันทึกโดยตรง															
เข้าส่วนของผู้ถือหุ้น	-	-	-	-	(45,222)	(5,159)	-	(5,541,696)	499	-	(157,541)	(157,042)	(5,749,119)	2,121,653	(3,627,466)
กำไรขาดทุนเบ็ดเสร็จสำหรับปี															
กำไร	-	-	-	-	-	-	-	11,058,741	-	-	-	-	11,058,741	5,315,402	16,374,143
กำไรขาดทุนเบ็ดเสร็จอื่น															
- ขาดทุนจากการประมาณการ															
ตามหลักคณิตศาสตร์ประกันกับ	-	-	-	-	-	-	-	(101,759)	-	-	-	-	(101,759)	(13,621)	(115,380)
- อื่นๆ	-	-	-	-	-	-	-	-	(685)	(4,525,767)	(1,848,996)	(6,375,448)	(6,375,448)	3,502,851	(2,872,597)
รวมกำไรขาดทุนเบ็ดเสร็จสำหรับปี	-	-	-	-	-	-	-	10,956,982	(685)	(4,525,767)	(1,848,996)	(6,375,448)	4,581,534	8,804,632	13,386,166
โอนไปกำไรสะสม	-	-	-	-	-	-	-	372,899	(372,899)	-	-	(372,899)	-	-	-
ยอดคงเหลือ ณ วันที่ 31 ธันวาคม 2558	7,742,942	(1,135,146)	36,462,883	3,470,021	3,997,711	(5,159)	820,666	65,919,003	7,272,105	(3,145,843)	(5,034,508)	(908,246)	116,364,675	57,360,275	173,724,950

หมายเหตุประกอบงบการเงินเป็นส่วนหนึ่งของงบการเงินนี้

บริษัท เจริญโภคภัณฑ์อาหาร จำกัด (มหาชน) และบริษัทย่อย
งบแสดงการเปลี่ยนแปลงส่วนของผู้ถือหุ้น

(หน่วย: พันบาท)

งบการเงินรวม																	
หมายเหตุ	ส่วนเกินทุนจาก								องค์ประกอบอื่นของส่วนของผู้ถือหุ้น				รวมส่วนของ ผู้ถือหุ้น ของบริษัท	ส่วนได้เสีย ที่ไม่มีอำนาจ ควบคุม	รวมส่วนของ ผู้ถือหุ้น		
	การเปลี่ยนแปลง				ส่วนเกินทุนจาก				การเปลี่ยนแปลง		รวม						
	ทุนเรือนหุ้น		ส่วนเกิน		ส่วนได้		รายการกับ		กำไรสะสม		ผลต่างจาก					องค์ประกอบอื่น	
	ที่ออกและ ชำระแล้ว	หุ้นทุน ซื้อคืน	มูลค่าหุ้นสามัญ	ส่วนเกินทุนอื่น	ในบริษัทย่อย และบริษัทร่วม	การควบคุมเดียวกัน	ตามกฎหมาย	ยังไม่ได้ จัดสรร	การตีราคา สินทรัพย์	ในมูลค่า ยุติธรรมของ เงินลงทุนต่อขาย	การแปลงค่า งบการเงิน	ของ ส่วนของผู้ถือหุ้น					
สำหรับปีสิ้นสุดวันที่ 31 ธันวาคม 2559																	
ยอดคงเหลือ ณ วันที่ 1 มกราคม 2559	7,742,942	(1,135,146)	36,462,883	3,470,021	3,997,711	(5,159)	820,666	65,919,003	7,272,105	(3,145,843)	(5,034,508)	(908,246)	116,364,675	57,360,275	173,724,950		
รายการกับผู้ถือหุ้นที่บันทึกโดยตรง																	
เข้าส่วนของผู้ถือหุ้น																	
การจัดสรรส่วนทุนให้ผู้ถือหุ้น																	
เงินปันผลจ่าย	-	-	-	-	-	-	-	(7,018,771)	-	-	-	-	(7,018,771)	(3,754,609)	(10,773,380)		
รวมการจัดสรรส่วนทุนให้ผู้ถือหุ้น	-	-	-	-	-	-	-	(7,018,771)	-	-	-	-	(7,018,771)	(3,754,609)	(10,773,380)		
การเปลี่ยนแปลงในส่วนได้เสีย																	
ของบริษัทย่อยและบริษัทร่วม																	
การได้มาซึ่งบริษัทย่อยที่มีส่วนได้เสีย																	
ที่ไม่มีอำนาจควบคุม	4	-	-	-	-	-	-	-	-	-	-	-	-	-	1,060,408	1,060,408	
การได้มาซึ่งส่วนได้เสียที่ไม่มีอำนาจควบคุม																	
โดยอำนาจควบคุมไม่เปลี่ยนแปลง	-	-	-	-	38	-	-	(14)	232	-	70	302	326	(329)	(3)		
การเปลี่ยนแปลงส่วนได้เสียในบริษัทร่วม	-	-	-	-	3,824	-	-	-	-	-	-	-	3,824	-	3,824		
บริษัทย่อยออกหุ้นเพิ่มทุน	-	-	-	-	-	-	-	-	-	-	-	-	-	135,505	135,505		
รวมการเปลี่ยนแปลงในส่วนได้เสีย	-	-	-	-	3,862	-	-	(14)	232	-	70	302	4,150	1,195,584	1,199,734		
รวมรายการกับผู้ถือหุ้นที่บันทึกโดยตรง																	
เข้าส่วนของผู้ถือหุ้น	-	-	-	-	3,862	-	-	(7,018,785)	232	-	70	302	(7,014,621)	(2,559,025)	(9,573,646)		
กำไรขาดทุนเบ็ดเสร็จสำหรับปี																	
กำไร	-	-	-	-	-	-	-	14,702,819	-	-	-	-	14,702,819	5,982,965	20,685,784		
กำไรขาดทุนเบ็ดเสร็จอื่น																	
- กำไรจากการประมาณการ																	
ตามหลักคณิตศาสตร์ประกันภัย	-	-	-	-	-	-	-	1,172,578	-	-	-	-	1,172,578	(4,044)	1,168,534		
อื่นๆ	-	-	-	-	-	-	-	-	6,457,730	251,533	1,762,969	8,472,232	8,472,232	(771,444)	7,700,788		
รวมกำไรขาดทุนเบ็ดเสร็จสำหรับปี	-	-	-	-	-	-	-	15,875,397	6,457,730	251,533	1,762,969	8,472,232	24,347,629	5,207,477	29,555,106		
โอนไปกำไรสะสม	-	-	-	-	-	-	-	6,868	(6,868)	-	-	(6,868)	-	-	-		
ยอดคงเหลือ ณ วันที่ 31 ธันวาคม 2559	7,742,942	(1,135,146)	36,462,883	3,470,021	4,001,573	(5,159)	820,666	74,782,483	13,723,199	(2,894,310)	(3,271,469)	7,557,420	133,697,683	60,008,727	193,706,410		

หมายเหตุประกอบงบการเงินเป็นส่วนหนึ่งของการเงินนี้

บริษัท เจริญโภคภัณฑ์อาหาร จำกัด (มหาชน) และบริษัทย่อย

งบแสดงการเปลี่ยนแปลงส่วนของผู้ถือหุ้น

(หน่วย: พันบาท)

งบการเงินเฉพาะกิจการ									
หมายเหตุ							องค์ประกอบอื่นของส่วนของผู้ถือหุ้น		
				ส่วนเกินทุน			รวม		
	ทุนเรือนหุ้น ที่ออกและ ชำระแล้ว	ส่วนเกิน มูลค่าหุ้นสามัญ	ส่วนเกินทุนอื่น	จากรายการกับ กิจการภายใต้ การควบคุมเดียวกัน	ทุนสำรอง ตามกฎหมาย	กำไรสะสม ยังไม่ได้ จัดสรร	ผลต่างจาก การตีราคา สินทรัพย์	องค์ประกอบอื่น ของ ส่วนของผู้ถือหุ้น	รวมส่วนของ ผู้ถือหุ้น
สำหรับปีสิ้นสุดวันที่ 31 ธันวาคม 2558									
ยอดคงเหลือ ณ วันที่ 1 มกราคม 2558	7,742,942	35,572,855	3,470,021	428,671	820,666	32,244,832	1,280,169	1,280,169	81,560,156
รายการผู้ถือหุ้นที่บันทึกโดยตรง									
เข้าส่วนของผู้ถือหุ้น									
การจัดสรรส่วนทุนให้ผู้ถือหุ้น									
เงินปันผลจ่าย	38	-	-	-	-	(5,807,207)	-	-	(5,807,207)
รวมการจัดสรรส่วนทุนให้ผู้ถือหุ้น		-	-	-	-	(5,807,207)	-	-	(5,807,207)
รายการที่เกิดขึ้นภายใต้การควบคุมเดียวกัน		-	-	-	61,752	-	-	-	61,752
รวมรายการผู้ถือหุ้นที่บันทึกโดยตรง									
เข้าส่วนของผู้ถือหุ้น		-	-	-	61,752	-	-	-	(5,745,455)
กำไรขาดทุนเบ็ดเสร็จสำหรับปี									
กำไร		-	-	-	-	11,274,205	-	-	11,274,205
รวมกำไรขาดทุนเบ็ดเสร็จสำหรับปี		-	-	-	-	11,274,205	-	-	11,274,205
โอนไปกำไรสะสม		-	-	-	-	246	(246)	(246)	-
ยอดคงเหลือ ณ วันที่ 31 ธันวาคม 2558	7,742,942	35,572,855	3,470,021	490,423	820,666	37,712,076	1,279,923	1,279,923	87,088,906

หมายเหตุประกอบงบการเงินเป็นส่วนหนึ่งของงบการเงินนี้

บริษัท เจริญโภคภัณฑ์อาหาร จำกัด (มหาชน) และบริษัทย่อย

งบแสดงการเปลี่ยนแปลงส่วนของผู้ถือหุ้น

(หน่วย: พันบาท)

งบการเงินเฉพาะกิจการ									
หมายเหตุ	ส่วนเกินทุน						องค์ประกอบอื่นของส่วนของผู้ถือหุ้น		
	ทุนเรือนหุ้น ที่ออกและ ชำระแล้ว	ส่วนเกิน มูลค่าหุ้นสามัญ	ส่วนเกินทุนอื่น	จากรายการกับ กิจการภายใต้ การควบคุมเดียวกัน	ทุนสำรอง ตามกฎหมาย	กำไรสะสม ยังไม่ได้ จัดสรร	รวม		
							ผลต่างจาก การตีราคา สินทรัพย์	องค์ประกอบอื่น ของ ส่วนของผู้ถือหุ้น	รวมส่วนของ ผู้ถือหุ้น
สำหรับปีสิ้นสุดวันที่ 31 ธันวาคม 2559									
ยอดคงเหลือ ณ วันที่ 1 มกราคม 2559	7,742,942	35,572,855	3,470,021	490,423	820,666	37,712,076	1,279,923	1,279,923	87,088,906
รายการผู้ถือหุ้นที่บันทึกโดยตรง									
เข้าส่วนของผู้ถือหุ้น									
การจัดสรรส่วนทุนให้ผู้ถือหุ้น									
เงินปันผลจ่าย	38	-	-	-	-	(7,355,794)	-	-	(7,355,794)
รวมการจัดสรรส่วนทุนให้ผู้ถือหุ้น		-	-	-	-	(7,355,794)	-	-	(7,355,794)
รวมรายการผู้ถือหุ้นที่บันทึกโดยตรง									
เข้าส่วนของผู้ถือหุ้น		-	-	-	-	(7,355,794)	-	-	(7,355,794)
กำไรขาดทุนเบ็ดเสร็จสำหรับปี									
กำไร		-	-	-	-	11,004,316	-	-	11,004,316
กำไรขาดทุนเบ็ดเสร็จอื่น									
- กำไรจากการประมาณการ									
ตามหลักคณิตศาสตร์ประกันภัย	25	-	-	-	-	464,092	-	-	464,092
อื่นๆ		-	-	-	-	-	1,543,301	1,543,301	1,543,301
รวมกำไรขาดทุนเบ็ดเสร็จสำหรับปี		-	-	-	-	11,468,408	1,543,301	1,543,301	13,011,709
โอนไปกำไรสะสม		-	-	-	-	840	(840)	(840)	-
ยอดคงเหลือ ณ วันที่ 31 ธันวาคม 2559	7,742,942	35,572,855	3,470,021	490,423	820,666	41,825,530	2,822,384	2,822,384	92,744,821

หมายเหตุประกอบงบการเงินเป็นส่วนหนึ่งของงบการเงินนี้

บริษัท เจริญโภคภัณฑ์อาหาร จำกัด (มหาชน) และบริษัทย่อย
งบกระแสเงินสด

(หน่วย: พันบาท)

หมายเหตุ	งบการเงินรวม		งบการเงินเฉพาะกิจการ	
	สำหรับปีสิ้นสุดวันที่		สำหรับปีสิ้นสุดวันที่	
	31 ธันวาคม		31 ธันวาคม	
	2559	2558	2559	2558
กระแสเงินสดจากกิจกรรมดำเนินงาน				
กำไรสำหรับปี	20,685,784	16,374,143	11,004,316	11,274,205
รายการปรับปรุง				
ค่าเสื่อมราคา	16, 17	12,284,721	10,030,889	1,815,842
ค่าตัดจำหน่าย		963,839	1,476,071	8,347
ค่าเสื่อมราคาของสินทรัพย์ชีวภาพ	9	5,259,442	4,338,839	151,158
หนี้สูญและหนี้สงสัยจะสูญ (กลับรายการ ค่าเพื่อหนี้สงสัยจะสูญ)	7	205,369	255,769	14,299
ผลขาดทุน (กลับรายการค่าเพื่อผลขาดทุน)				
จากการปรับลดมูลค่าสินค้าคงเหลือ		(88,598)	209,951	(82,143)
ดอกเบี้ยรับ		(790,842)	(643,751)	(4,126,526)
เงินปันผลรับ		(73,658)	(67,980)	(12,542,016)
ต้นทุนทางการเงิน	34	10,601,235	9,613,774	3,737,583
กำไรจากการขายเงินลงทุน		(2,125,803)	(7,128,792)	-
ภาระผูกพันตามโครงการผลประโยชน์พนักงาน		718,361	718,483	197,312
กำไรจากการขายอสังหาริมทรัพย์เพื่อการลงทุน		-	(1,142)	-
ขาดทุนจากการด้อยค่าของอสังหาริมทรัพย์เพื่อการลงทุน		8,002	-	893
ขาดทุน (กำไร) จากการขายที่ดิน อาคาร และอุปกรณ์		10,505	(1,287,753)	(68,182)
กำไรจากการตัดจำหน่ายสินทรัพย์ไม่มีตัวตนอื่น		-	-	(18)
ขาดทุนจากการตัดจำหน่ายอาคารและอุปกรณ์		278,295	319,964	52,771
(กลับรายการ) ขาดทุนจากการด้อยค่าของที่ดิน อาคารและอุปกรณ์	17	62,317	23,130	(1,770)
กำไรจากการขายสิทธิการเช่า		-	(35,833)	-
กำไรจากอัตราแลกเปลี่ยนที่ยังไม่เกิดขึ้นจริง		(72,808)	(68,156)	(271,204)
ขาดทุนจากการด้อยค่าของเงินลงทุน		-	-	128,500
ขาดทุน (กำไร) จากการเปลี่ยนแปลงมูลค่ายุติธรรม ของสินทรัพย์ชีวภาพ		888,852	(404,186)	-
กำไรจากการเปลี่ยนแปลงมูลค่ายุติธรรมของ เงินลงทุนในบริษัทร่วม		-	(235,758)	-
ส่วนแบ่งกำไรจากเงินลงทุนในบริษัทร่วมและการร่วมค้า	13, 14	(6,512,494)	(5,220,876)	-
ค่าใช้จ่าย (รายได้) ภาษีเงินได้	35	7,211,808	3,653,860	1,347,238
		49,514,327	31,920,646	1,366,400
				(226,857)

หมายเหตุประกอบงบการเงินเป็นส่วนหนึ่งของงบการเงินนี้

บริษัท เจริญโภคภัณฑ์อาหาร จำกัด (มหาชน) และบริษัทย่อย

งบกระแสเงินสด

(หน่วย: พันบาท)

	งบการเงินรวม		งบการเงินเฉพาะกิจการ	
	สำหรับปีสิ้นสุดวันที่		สำหรับปีสิ้นสุดวันที่	
	31 ธันวาคม		31 ธันวาคม	
หมายเหตุ	2559	2558	2559	2558
กระแสเงินสดจากกิจกรรมดำเนินงาน (ต่อ)				
การเปลี่ยนแปลงในสินทรัพย์และหนี้สินดำเนินงาน				
ลูกหนี้การค้าและลูกหนี้อื่น	(3,206,628)	(1,014,803)	546,812	229,340
สินค้าคงเหลือ	(701,948)	625,398	1,266,187	(190,924)
สินทรัพย์ชีวภาพส่วนที่หมุนเวียนและไม่หมุนเวียน	(7,776,494)	(6,162,909)	(250,506)	177,417
สินทรัพย์หมุนเวียนอื่น	672,390	(333,314)	705,630	(681,852)
สินทรัพย์ไม่หมุนเวียนอื่น	(2,728,142)	(2,719,575)	13,348	612
เจ้าหนี้การค้าและเจ้าหนี้อื่น	2,089,229	799,747	(162,542)	(75,811)
หนี้สินหมุนเวียนอื่น	852,204	2,637,219	(584,489)	540,876
จ่ายผลประโยชน์พนักงาน	(910,078)	(251,573)	(55,507)	(47,974)
จ่ายภาษีเงินได้	(6,573,759)	(4,638,396)	(1,145,270)	(56,779)
เงินสดสุทธิได้มาจาก (ใช้ไปใน) กิจกรรมดำเนินงาน	31,231,101	20,862,440	1,700,063	(331,952)
กระแสเงินสดจากกิจกรรมลงทุน				
รับดอกเบี้ย	777,506	633,701	4,126,999	3,671,583
รับเงินปันผล	3,705,652	2,677,767	18,469,002	11,425,361
เงินให้กู้ยืมระยะสั้นแก่บริษัทย่อยเพิ่มขึ้น	-	-	(660,227)	(13,893,423)
เงินลงทุนชั่วคราวลดลง (เพิ่มขึ้น)	530,688	(1,768,859)	-	-
ซื้อเงินลงทุน	(10,155,317)	(20,377,697)	(34,201,243)	(18,279,909)
ขายเงินลงทุน	4,273,503	11,429,328	-	-
เงินสดจ่ายสุทธิจากการซื้อบริษัทย่อย	4	(40,688,006)	(20,413,360)	-
เงินให้กู้ยืมระยะยาวแก่บริษัทย่อย (เพิ่มขึ้น) ลดลง	-	-	16,639,919	(6,437,573)
ซื้อที่ดิน อาคารและอุปกรณ์	(22,174,627)	(25,397,858)	(1,139,575)	(1,181,464)
ซื้อสังหาริมทรัพย์เพื่อการลงทุน	(8,860)	(16,649)	-	-
ขายที่ดิน อาคารและอุปกรณ์	1,348,138	1,537,950	345,151	98,515
ขายอสังหาริมทรัพย์เพื่อการลงทุน	480	-	-	-

หมายเหตุประกอบงบการเงินเป็นส่วนหนึ่งของงบการเงินนี้

บริษัท เจริญโภคภัณฑ์อาหาร จำกัด (มหาชน) และบริษัทย่อย

งบกระแสเงินสด

(หน่วย: พันบาท)

หมายเหตุ	งบการเงินรวม		งบการเงินเฉพาะกิจการ	
	สำหรับปีสิ้นสุดวันที่		สำหรับปีสิ้นสุดวันที่	
	31 ธันวาคม		31 ธันวาคม	
	2559	2558	2559	2558
กระแสเงินสดจากกิจกรรมลงทุน (ต่อ)				
จำหน่ายสินทรัพย์ไม่มีตัวตนอื่น	-	-	283	1,375
ซื้อสินทรัพย์ไม่มีตัวตนอื่น	19 (201,349)	(174,648)	(5,076)	(4,267)
เงินสดรับสุทธิจากการโอนกิจการภายใต้				
การควบคุมเดียวกัน	-	-	-	556,951
เงินสดรับจากการขายสิทธิการเช่า	-	137,603	-	-
เงินสดจ่ายค่าสิทธิการเช่า	(191,420)	(135,750)	-	-
เงินสดสุทธิได้มาจาก (ใช้ไปใน) กิจกรรมลงทุน	(62,783,612)	(51,868,472)	3,575,233	(24,042,851)
กระแสเงินสดจากกิจกรรมจัดหาเงิน				
จ่ายดอกเบี้ย	(10,538,041)	(8,996,892)	(3,596,991)	(3,218,427)
เงินกู้ยืมระยะสั้นจากสถาบันการเงินเพิ่มขึ้น (ลดลง)	(20,303,312)	17,337,063	(7,132,158)	7,154,000
ตัวแลกเปลี่ยนเพิ่มขึ้น	24,392,400	16,629,607	1,981,297	16,629,607
เงินกู้ยืมระยะสั้นจากการร่วมค้าลดลง	(63,705)	(19,625)	-	-
จ่ายชำระคืนหนี้สินตามสัญญาเช่าการเงิน	(15,961)	(7,650)	-	-
เงินสดรับจากเงินกู้ยืมระยะยาวจากสถาบันการเงิน	37,726,772	11,645,691	-	-
จ่ายชำระคืนเงินกู้ยืมระยะยาวจากสถาบันการเงิน	(27,083,380)	(10,420,051)	(616,400)	(616,400)
เงินสดรับจากการออกหุ้นกู้	53,516,429	18,940,000	9,060,000	18,940,000
จ่ายชำระคืนหุ้นกู้	(16,885,878)	(5,000,000)	(6,060,000)	(5,000,000)
จ่ายชำระคืนทุนธุรกรรมทางการเงิน	(497,778)	(505,919)	(20,107)	(15,808)
เงินสดรับจากการออกหุ้นสามัญเพิ่มทุน	135,506	207,889	-	-
จ่ายเงินปันผลของบริษัทสุทธิจากส่วนที่เป็นของ				
หุ้นทุนซื้อคืนที่ถือโดยบริษัทย่อย	(7,018,475)	(5,534,504)	(7,355,500)	(5,800,014)
จ่ายเงินปันผลให้ส่วนได้เสียที่ไม่มีอำนาจควบคุม	(3,746,080)	(3,078,036)	-	-
เงินสดจ่ายซื้อส่วนได้เสียที่ไม่มีอำนาจควบคุม	-	(442,564)	-	-
เงินสดสุทธิได้มาจาก (ใช้ไปใน) กิจกรรมจัดหาเงิน	29,618,497	30,755,009	(13,739,859)	28,072,958

หมายเหตุประกอบงบการเงินเป็นส่วนหนึ่งของงบการเงินนี้

บริษัท เจริญโภคภัณฑ์อาหาร จำกัด (มหาชน) และบริษัทย่อย

งบกระแสเงินสด

(หน่วย: พันบาท)

	งบการเงินรวม		งบการเงินเฉพาะกิจการ	
	สำหรับปีสิ้นสุดวันที่		สำหรับปีสิ้นสุดวันที่	
	31 ธันวาคม		31 ธันวาคม	
หมายเหตุ	2559	2558	2559	2558
เงินสดและรายการเทียบเท่าเงินสดเพิ่มขึ้น				
(ลดลง) สุทธิ	(1,934,014)	(251,023)	(8,464,563)	3,698,155
เงินสดและรายการเทียบเท่าเงินสด ณ วันต้นปี	32,387,481	31,923,565	17,393,118	13,691,168
ผลกระทบจากอัตราแลกเปลี่ยนของ				
เงินตราต่างประเทศคงเหลือสิ้นปี	520,207	714,939	132,176	3,795
เงินสดและรายการเทียบเท่าเงินสด ณ วันสิ้นปี	30,973,674	32,387,481	9,060,731	17,393,118

ข้อมูลงบกระแสเงินสดเปิดเผยเพิ่มเติม

1. เงินสดและรายการเทียบเท่าเงินสด

ประกอบด้วย

เงินสดและรายการเทียบเท่าเงินสด

6

34,100,378 36,460,815 9,067,360 17,399,514

เงินเบิกเกินบัญชี

23

(3,126,704) (4,073,334) (6,629) (6,396)

สุทธิ

30,973,674 32,387,481 9,060,731 17,393,118

2. รายการที่มีใช้เงินสด

ณ วันที่ 31 ธันวาคม 2559 กลุ่มบริษัทมีเงินปันผลค้างรับจำนวนเงิน 177 ล้านบาท (2558: กลุ่มบริษัทและบริษัทที่มีเงินปันผลค้างรับจำนวน 189 ล้านบาท และ 5,927 ล้านบาท ตามลำดับ)

หมายเหตุประกอบงบการเงินเป็นส่วนหนึ่งของงบการเงินนี้

บริษัท เจริญโภคภัณฑ์อาหาร จำกัด (มหาชน) และบริษัทย่อย

หมายเหตุประกอบงบการเงิน

สำหรับปีสิ้นสุดวันที่ 31 ธันวาคม 2559

หมายเหตุ สารบัญ

1	ข้อมูลทั่วไป
2	เกณฑ์การจัดทำงบการเงิน
3	นโยบายการบัญชีที่สำคัญ
4	การรวมธุรกิจโดยการซื้อหุ้น
5	รายการกับบุคคลหรือกิจการที่เกี่ยวข้องกัน
6	เงินสดและรายการเทียบเท่าเงินสด
7	ลูกหนี้การค้าและลูกหนี้อื่น
8	สินค้าคงเหลือ
9	สินทรัพย์ชีวภาพ
10	เงินลงทุนเพื่อขาย
11	เงินลงทุนในบริษัทย่อย
12	ส่วนได้เสียที่ไม่มีอำนาจควบคุม
13	เงินลงทุนในบริษัทร่วม
14	เงินลงทุนในการร่วมค้า
15	เงินลงทุนในบริษัทที่เกี่ยวข้องกัน
16	อสังหาริมทรัพย์เพื่อการลงทุน
17	ที่ดิน อาคารและอุปกรณ์
18	ค่าความนิยม
19	สินทรัพย์ไม่มีตัวตนอื่น
20	เงินฝากสถาบันการเงินที่มีข้อจำกัดในการเบิกใช้
21	ภาษีเงินได้รอการตัดบัญชี
22	สิทธิการเช่า
23	หนี้สินที่มีภาระดอกเบี้ย
24	เจ้าหนี้การค้าและเจ้าหนี้อื่น
25	ภาระผูกพันผลประโยชน์พนักงาน
26	ทุนเรือนหุ้น
27	หุ้นทุนซื้อคืน
28	ส่วนเกินทุนและสำรอง
29	ส่วนงานดำเนินงาน
30	ค่าใช้จ่ายในการขาย

บริษัท เจริญโภคภัณฑ์อาหาร จำกัด (มหาชน) และบริษัทย่อย

หมายเหตุประกอบงบการเงิน

สำหรับปีสิ้นสุดวันที่ 31 ธันวาคม 2559

หมายเหตุ สารบัญ

- 32 ค่าใช้จ่ายผลประโยชน์ตอบแทนผู้บริหารและพนักงาน
- 33 ค่าใช้จ่ายตามลักษณะ
- 34 ต้นทุนทางการเงิน
- 35 ค่าใช้จ่าย (รายได้) ภาษีเงินได้
- 36 สิทธิประโยชน์จากการส่งเสริมการลงทุน
- 37 กำไรต่อหุ้นขั้นพื้นฐาน
- 38 เงินปันผล
- 39 เครื่องมือทางการเงิน
- 40 ภาระผูกพันกับบุคคลหรือกิจการที่ไม่เกี่ยวข้องกัน
- 41 การค้าประกัน
- 42 เรื่องอื่นๆ
- 43 เหตุการณ์ภายหลังรอบระยะเวลาที่รายงาน
- 44 มาตรฐานการรายงานทางการเงินที่ยังไม่ได้ใช้
- 31 ค่าใช้จ่ายในการบริหาร

บริษัท เจริญโภคภัณฑ์อาหาร จำกัด (มหาชน) และบริษัทย่อย

หมายเหตุประกอบงบการเงิน

สำหรับปีสิ้นสุดวันที่ 31 ธันวาคม 2559

หมายเหตุประกอบงบการเงินเป็นส่วนหนึ่งของงบการเงินนี้

กรรมการบริหารได้อนุมัติให้ออกงบการเงินนี้เมื่อวันที่ 24 กุมภาพันธ์ 2560

1 ข้อมูลทั่วไป

บริษัท เจริญโภคภัณฑ์อาหาร จำกัด (มหาชน) “บริษัท” เป็นนิติบุคคลที่จัดตั้งขึ้นในประเทศไทยเมื่อวันที่ 17 มกราคม 2521 และมีที่อยู่จดทะเบียนตั้งอยู่เลขที่ 313 อาคาร ซี.พี. ทาวเวอร์ ถนนสีลม แขวงสีลม เขตบางรัก กรุงเทพมหานคร 10500 ประเทศไทย

บริษัทจดทะเบียนกับตลาดหลักทรัพย์แห่งประเทศไทยเมื่อวันที่ 21 ธันวาคม 2530

บริษัทและบริษัทย่อย (รวมกันเรียกว่า “กลุ่มบริษัท”) ดำเนินธุรกิจหลักด้านการเกษตรอุตสาหกรรมและอาหารครบวงจร โดยมีที่ตั้งของธุรกิจครอบคลุมทั้งภายในประเทศและต่างประเทศ ซึ่งแบ่งเป็น 2 ส่วนงานหลักดังนี้

- 1) ส่วนงานธุรกิจสัตว์บก ครอบคลุมสินค้าประเภทไก่ เป็ด และสุกร
- 2) ส่วนงานธุรกิจสัตว์น้ำ ครอบคลุมสินค้าประเภทกุ้งและปลา

การดำเนินธุรกิจของกลุ่มบริษัททั้ง 2 ส่วนงานหลักดังกล่าวมีลักษณะครบวงจร เริ่มตั้งแต่การจัดหาวัตถุดิบเพื่อใช้ในการผลิตอาหารสัตว์ การดำเนินธุรกิจผลิตอาหารสัตว์ การเพาะพันธุ์สัตว์ การเลี้ยงสัตว์เพื่อการค้า การแปรรูปเนื้อสัตว์ การผลิตผลิตภัณฑ์อาหารสำเร็จรูปพร้อมรับประทาน รวมถึงธุรกิจร้านค้าปลีกและร้านอาหาร ซึ่งผลิตภัณฑ์หลักของกลุ่มบริษัทจำแนกได้เป็น 3 ประเภทหลักดังนี้

- 1) อาหารสัตว์
- 2) ผลิตภัณฑ์จากฟาร์มเลี้ยงสัตว์ เช่น พันธุ์สัตว์ สัตว์มีชีวิต เนื้อสัตว์ เป็นต้น
- 3) อาหารแปรรูปและอาหารสำเร็จรูป

บริษัท เจริญโภคภัณฑ์อาหาร จำกัด (มหาชน) และบริษัทย่อย

หมายเหตุประกอบงบการเงิน

สำหรับปีสิ้นสุดวันที่ 31 ธันวาคม 2559

รายละเอียดของบริษัทย่อย ณ วันที่ 31 ธันวาคม 2559 และ 2558 มีดังนี้

ชื่อกิจการ	ลักษณะธุรกิจ	ประเทศที่ กิจการจัดตั้ง	บริษัทถือหุ้นร้อยละ	
			2559	2558
บริษัทที่มีกิจการในประเทศไทยและที่ดำเนินธุรกิจ ที่เกี่ยวข้องกับกิจการในประเทศไทย				
ธุรกิจสัตว์บก				
บริษัทย่อยทางตรง				
1) บริษัท กรุงเทพโปรคิ๊ส จำกัด (มหาชน)	ซื้อและขายวัตถุดิบอาหารสัตว์	ไทย	99.44	99.44
2) บริษัท เซสเตอร์ฟู้ด จำกัด	กิจการร้านอาหาร	ไทย	99.99	99.99
3) บริษัท ซีพีเอฟ (ประเทศไทย) จำกัด (มหาชน)	เกษตรอุตสาหกรรมและอาหารครบวงจร	ไทย	99.98	99.98
4) บริษัท ซี.พี. เมอร์แซน ไคซิง จำกัด	กิจการลงทุนและการค้าระหว่างประเทศ	ไทย	99.99	99.99
บริษัทย่อยทางอ้อม				
1) บริษัท ซีพีเอฟ เทรคคิง จำกัด	ค้าส่งและค้าปลีกผลิตภัณฑ์อาหาร	ไทย	99.97	99.97
2) บริษัท ซีพีเอฟ พรีเมียมฟู้ดส์ จำกัด ⁽¹⁾	ผลิตผลิตภัณฑ์อาหารแปรรูปจากเนื้อสัตว์	ไทย	99.99	99.99
3) CPF Denmark A/S	ผู้นำเข้าและจัดจำหน่ายสินค้าประเภท อาหารแปรรูปจากเนื้อสัตว์และอาหาร สำเร็จรูป	เดนมาร์ก	52.00	52.00
4) CPF Europe S.A. (ตั้งแต่ 4.1 ถึง 4.2 เป็นบริษัทย่อยของ CPF Europe S.A.)	ผู้นำเข้าและจัดจำหน่ายสินค้าประเภท อาหารแปรรูปจากเนื้อสัตว์และอาหาร สำเร็จรูป	เบลเยียม	99.99	99.99
4.1) CP Chozen Limited (ตั้งแต่ 4.1.1 ถึง 4.1.2 เป็นบริษัทย่อย ของ CP Chozen Limited)	กิจการลงทุน	อังกฤษ	71.50	71.50
4.1.1) Chozen Holdings Limited	กิจการร้านอาหาร	อังกฤษ	71.50	71.50
4.1.2) Chozen Noodle Trading Limited	ให้เช่าอสังหาริมทรัพย์	อังกฤษ	71.50	71.50
4.2) Tops Foods NV	ผลิตและจำหน่ายอาหารพร้อมรับประทาน	เบลเยียม	84.08	84.08
5) CPF Food Trading Co., Ltd.	ผู้นำเข้าและจัดจำหน่ายสินค้าประเภท อาหารแปรรูปจากเนื้อสัตว์และอาหาร สำเร็จรูป	จีน	100.00	100.00
6) CP Foods (UK) Limited (ตั้งแต่ 6.1 ถึง 6.61 เป็นบริษัทย่อย ของ CP Foods (UK) Limited)	ผู้นำเข้าและจัดจำหน่ายสินค้าประเภท อาหารแปรรูปจากเนื้อสัตว์และอาหาร สำเร็จรูป	อังกฤษ	57.52	57.52
6.1) Fusion Abbey Park Limited	ผู้นำเข้าและจัดจำหน่ายสินค้าประเภท อาหารแปรรูปจากเนื้อสัตว์และอาหาร สำเร็จรูป	อังกฤษ	57.52	57.52

บริษัท เจริญโภคภัณฑ์อาหาร จำกัด (มหาชน) และบริษัทย่อย

หมายเหตุประกอบงบการเงิน

สำหรับปีสิ้นสุดวันที่ 31 ธันวาคม 2559

ชื่อกิจการ	ลักษณะธุรกิจ	ประเทศที่ กิจการจัดตั้ง	บริษัทถือหุ้นร้อยละ	
			2559	2558
6.2) Fusion Alfrick Limited	ผู้นำเข้าและจัดจำหน่ายสินค้าประเภท อาหารแปรรูปจากเนื้อสัตว์และอาหาร สำเร็จรูป	อังกฤษ	57.52	57.52
6.3) Fusion Bracewell Limited	ผู้นำเข้าและจัดจำหน่ายสินค้าประเภท อาหารแปรรูปจากเนื้อสัตว์และอาหาร สำเร็จรูป	อังกฤษ	57.52	57.52
6.4) Fusion Bransford Limited	ผู้นำเข้าและจัดจำหน่ายสินค้าประเภท อาหารแปรรูปจากเนื้อสัตว์และอาหาร สำเร็จรูป	อังกฤษ	57.52	57.52
6.5) Fusion Broadway Limited	ผู้นำเข้าและจัดจำหน่ายสินค้าประเภท อาหารแปรรูปจากเนื้อสัตว์และอาหาร สำเร็จรูป	อังกฤษ	57.52	57.52
6.6) Fusion Brothwood Limited	ผู้นำเข้าและจัดจำหน่ายสินค้าประเภท อาหารแปรรูปจากเนื้อสัตว์และอาหาร สำเร็จรูป	อังกฤษ	57.52	57.52
6.7) Fusion Calis Limited	ผู้นำเข้าและจัดจำหน่ายสินค้าประเภท อาหารแปรรูปจากเนื้อสัตว์และอาหาร สำเร็จรูป	อังกฤษ	57.52	57.52
6.8) Fusion Carnoustie Limited	ผู้นำเข้าและจัดจำหน่ายสินค้าประเภท อาหารแปรรูปจากเนื้อสัตว์และอาหาร สำเร็จรูป	อังกฤษ	57.52	57.52
6.9) Fusion Charlton Limited	ผู้นำเข้าและจัดจำหน่ายสินค้าประเภท อาหารแปรรูปจากเนื้อสัตว์และอาหาร สำเร็จรูป	อังกฤษ	57.52	57.52
6.10) Fusion Crowle Limited	ผู้นำเข้าและจัดจำหน่ายสินค้าประเภท อาหารแปรรูปจากเนื้อสัตว์และอาหาร สำเร็จรูป	อังกฤษ	57.52	57.52
6.11) Fusion Dalaman Limited	ผู้นำเข้าและจัดจำหน่ายสินค้าประเภท อาหารแปรรูปจากเนื้อสัตว์และอาหาร สำเร็จรูป	อังกฤษ	57.52	57.52
6.12) Fusion Defford Limited	ผู้นำเข้าและจัดจำหน่ายสินค้าประเภท อาหารแปรรูปจากเนื้อสัตว์และอาหาร สำเร็จรูป	อังกฤษ	57.52	57.52
6.13) Fusion Dormington Limited	ผู้นำเข้าและจัดจำหน่ายสินค้าประเภท อาหารแปรรูปจากเนื้อสัตว์และอาหาร สำเร็จรูป	อังกฤษ	57.52	57.52

บริษัท เจริญโภคภัณฑ์อาหาร จำกัด (มหาชน) และบริษัทย่อย

หมายเหตุประกอบงบการเงิน

สำหรับปีสิ้นสุดวันที่ 31 ธันวาคม 2559

ชื่อกิจการ	ลักษณะธุรกิจ	ประเทศที่ กิจการจัดตั้ง	บริษัทถือหุ้นร้อยละ	
			2559	2558
6.14) Fusion Driscoll Limited	ผู้นำเข้าและจัดจำหน่ายสินค้าประเภท อาหารแปรรูปจากเนื้อสัตว์และอาหาร สำเร็จรูป	อังกฤษ	57.52	57.52
6.15) Fusion Dumbleton Limited	ผู้นำเข้าและจัดจำหน่ายสินค้าประเภท อาหารแปรรูปจากเนื้อสัตว์และอาหาร สำเร็จรูป	อังกฤษ	57.52	57.52
6.16) Fusion Eastoe Limited	ผู้นำเข้าและจัดจำหน่ายสินค้าประเภท อาหารแปรรูปจากเนื้อสัตว์และอาหาร สำเร็จรูป	อังกฤษ	57.52	57.52
6.17) Fusion Elmbridge Limited	ผู้นำเข้าและจัดจำหน่ายสินค้าประเภท อาหารแปรรูปจากเนื้อสัตว์และอาหาร สำเร็จรูป	อังกฤษ	57.52	57.52
6.18) Fusion Everton Limited	ผู้นำเข้าและจัดจำหน่ายสินค้าประเภท อาหารแปรรูปจากเนื้อสัตว์และอาหาร สำเร็จรูป	อังกฤษ	57.52	57.52
6.19) Fusion Exning Limited	ผู้นำเข้าและจัดจำหน่ายสินค้าประเภท อาหารแปรรูปจากเนื้อสัตว์และอาหาร สำเร็จรูป	อังกฤษ	57.52	57.52
6.20) Fusion Fethiye Limited	ผู้นำเข้าและจัดจำหน่ายสินค้าประเภท อาหารแปรรูปจากเนื้อสัตว์และอาหาร สำเร็จรูป	อังกฤษ	57.52	57.52
6.21) Fusion Gatley Limited	ผู้นำเข้าและจัดจำหน่ายสินค้าประเภท อาหารแปรรูปจากเนื้อสัตว์และอาหาร สำเร็จรูป	อังกฤษ	57.52	57.52
6.22) Fusion Gocek Limited	ผู้นำเข้าและจัดจำหน่ายสินค้าประเภท อาหารแปรรูปจากเนื้อสัตว์และอาหาร สำเร็จรูป	อังกฤษ	57.52	57.52
6.23) Fusion Gray Limited	ผู้นำเข้าและจัดจำหน่ายสินค้าประเภท อาหารแปรรูปจากเนื้อสัตว์และอาหาร สำเร็จรูป	อังกฤษ	57.52	57.52
6.24) Fusion Harper Limited	ผู้นำเข้าและจัดจำหน่ายสินค้าประเภท อาหารแปรรูปจากเนื้อสัตว์และอาหาร สำเร็จรูป	อังกฤษ	57.52	57.52
6.25) Fusion Hartford Limited	ผู้นำเข้าและจัดจำหน่ายสินค้าประเภท อาหารแปรรูปจากเนื้อสัตว์และอาหาร สำเร็จรูป	อังกฤษ	57.52	57.52

บริษัท เจริญโภคภัณฑ์อาหาร จำกัด (มหาชน) และบริษัทย่อย

หมายเหตุประกอบงบการเงิน

สำหรับปีสิ้นสุดวันที่ 31 ธันวาคม 2559

ชื่อกิจการ	ลักษณะธุรกิจ	ประเทศที่ กิจการจัดตั้ง	บริษัทถือหุ้นร้อยละ	
			2559	2558
6.26) Fusion Hawstead Limited	ผู้นำเข้าและจัดจำหน่ายสินค้าประเภท อาหารแปรรูปจากเนื้อสัตว์และอาหาร สำเร็จรูป	อังกฤษ	57.52	57.52
6.27) Fusion Head Street Limited	ผู้นำเข้าและจัดจำหน่ายสินค้าประเภท อาหารแปรรูปจากเนื้อสัตว์และอาหาร สำเร็จรูป	อังกฤษ	57.52	57.52
6.28) Fusion Heath Limited	ผู้นำเข้าและจัดจำหน่ายสินค้าประเภท อาหารแปรรูปจากเนื้อสัตว์และอาหาร สำเร็จรูป	อังกฤษ	57.52	57.52
6.29) Fusion Irvine Limited	ผู้นำเข้าและจัดจำหน่ายสินค้าประเภท อาหารแปรรูปจากเนื้อสัตว์และอาหาร สำเร็จรูป	อังกฤษ	57.52	57.52
6.30) Fusion Kaitaia Limited	ผู้นำเข้าและจัดจำหน่ายสินค้าประเภท อาหารแปรรูปจากเนื้อสัตว์และอาหาร สำเร็จรูป	อังกฤษ	57.52	57.52
6.31) Fusion Kroma Limited	ผู้นำเข้าและจัดจำหน่ายสินค้าประเภท อาหารแปรรูปจากเนื้อสัตว์และอาหาร สำเร็จรูป	อังกฤษ	57.52	57.52
6.32) Fusion Krone Limited	ผู้นำเข้าและจัดจำหน่ายสินค้าประเภท อาหารแปรรูปจากเนื้อสัตว์และอาหาร สำเร็จรูป	อังกฤษ	57.52	57.52
6.33) Fusion Lineker Limited	ผู้นำเข้าและจัดจำหน่ายสินค้าประเภท อาหารแปรรูปจากเนื้อสัตว์และอาหาร สำเร็จรูป	อังกฤษ	57.52	57.52
6.34) Fusion Littleworth Limited	ผู้นำเข้าและจัดจำหน่ายสินค้าประเภท อาหารแปรรูปจากเนื้อสัตว์และอาหาร สำเร็จรูป	อังกฤษ	57.52	57.52
6.35) Fusion Madeley Limited	ผู้นำเข้าและจัดจำหน่ายสินค้าประเภท อาหารแปรรูปจากเนื้อสัตว์และอาหาร สำเร็จรูป	อังกฤษ	57.52	57.52
6.36) Fusion McMahon Limited	ผู้นำเข้าและจัดจำหน่ายสินค้าประเภท อาหารแปรรูปจากเนื้อสัตว์และอาหาร สำเร็จรูป	อังกฤษ	57.52	57.52
6.37) Fusion Mountfield Limited	ผู้นำเข้าและจัดจำหน่ายสินค้าประเภท อาหารแปรรูปจากเนื้อสัตว์และอาหาร สำเร็จรูป	อังกฤษ	57.52	57.52

บริษัท เจริญโภคภัณฑ์อาหาร จำกัด (มหาชน) และบริษัทย่อย

หมายเหตุประกอบงบการเงิน

สำหรับปีสิ้นสุดวันที่ 31 ธันวาคม 2559

ชื่อกิจการ	ลักษณะธุรกิจ	ประเทศที่ กิจการจัดตั้ง	บริษัทถือหุ้นร้อยละ	
			2559	2558
6.38) Fusion Moyes Limited	ผู้นำเข้าและจัดจำหน่ายสินค้าประเภท อาหารแปรรูปจากเนื้อสัตว์และอาหาร สำเร็จรูป	อังกฤษ	57.52	57.52
6.39) Fusion Newlands Limited	ผู้นำเข้าและจัดจำหน่ายสินค้าประเภท อาหารแปรรูปจากเนื้อสัตว์และอาหาร สำเร็จรูป	อังกฤษ	57.52	57.52
6.40) Fusion Niamh Limited	ผู้นำเข้าและจัดจำหน่ายสินค้าประเภท อาหารแปรรูปจากเนื้อสัตว์และอาหาร สำเร็จรูป	อังกฤษ	57.52	57.52
6.41) Fusion Pershore Limited	ผู้นำเข้าและจัดจำหน่ายสินค้าประเภท อาหารแปรรูปจากเนื้อสัตว์และอาหาร สำเร็จรูป	อังกฤษ	57.52	57.52
6.42) Fusion Priest Lane Limited	ผู้นำเข้าและจัดจำหน่ายสินค้าประเภท อาหารแปรรูปจากเนื้อสัตว์และอาหาร สำเร็จรูป	อังกฤษ	57.52	57.52
6.43) Fusion Ratcliffe Limited	ผู้นำเข้าและจัดจำหน่ายสินค้าประเภท อาหารแปรรูปจากเนื้อสัตว์และอาหาร สำเร็จรูป	อังกฤษ	57.52	57.52
6.44) Fusion Reid Limited	ผู้นำเข้าและจัดจำหน่ายสินค้าประเภท อาหารแปรรูปจากเนื้อสัตว์และอาหาร สำเร็จรูป	อังกฤษ	57.52	57.52
6.45) Fusion Richardson Limited	ผู้นำเข้าและจัดจำหน่ายสินค้าประเภท อาหารแปรรูปจากเนื้อสัตว์และอาหาร สำเร็จรูป	อังกฤษ	57.52	57.52
6.46) Fusion Samui Limited	ผู้นำเข้าและจัดจำหน่ายสินค้าประเภท อาหารแปรรูปจากเนื้อสัตว์และอาหาร สำเร็จรูป	อังกฤษ	57.52	57.52
6.47) Fusion Sharp Limited	ผู้นำเข้าและจัดจำหน่ายสินค้าประเภท อาหารแปรรูปจากเนื้อสัตว์และอาหาร สำเร็จรูป	อังกฤษ	57.52	57.52
6.48) Fusion Sheedy Limited	ผู้นำเข้าและจัดจำหน่ายสินค้าประเภท อาหารแปรรูปจากเนื้อสัตว์และอาหาร สำเร็จรูป	อังกฤษ	57.52	57.52
6.49) Fusion Soham Limited	ผู้นำเข้าและจัดจำหน่ายสินค้าประเภท อาหารแปรรูปจากเนื้อสัตว์และอาหาร สำเร็จรูป	อังกฤษ	57.52	57.52

บริษัท เจริญโภคภัณฑ์อาหาร จำกัด (มหาชน) และบริษัทย่อย

หมายเหตุประกอบงบการเงิน

สำหรับปีสิ้นสุดวันที่ 31 ธันวาคม 2559

ชื่อกิจการ	ลักษณะธุรกิจ	ประเทศที่ กิจการจัดตั้ง	บริษัทถือหุ้นร้อยละ	
			2559	2558
6.50) Fusion Southall Limited	ผู้นำเข้าและจัดจำหน่ายสินค้าประเภท อาหารแปรรูปจากเนื้อสัตว์และอาหาร สำเร็จรูป	อังกฤษ	57.52	57.52
6.51) Fusion Stevens Limited	ผู้นำเข้าและจัดจำหน่ายสินค้าประเภท อาหารแปรรูปจากเนื้อสัตว์และอาหาร สำเร็จรูป	อังกฤษ	57.52	57.52
6.52) Fusion Thetford Limited	ผู้นำเข้าและจัดจำหน่ายสินค้าประเภท อาหารแปรรูปจากเนื้อสัตว์และอาหาร สำเร็จรูป	อังกฤษ	57.52	57.52
6.53) Fusion Turgay Limited	ผู้นำเข้าและจัดจำหน่ายสินค้าประเภท อาหารแปรรูปจากเนื้อสัตว์และอาหาร สำเร็จรูป	อังกฤษ	57.52	57.52
6.54) Fusion Uzumlu Limited	ผู้นำเข้าและจัดจำหน่ายสินค้าประเภท อาหารแปรรูปจากเนื้อสัตว์และอาหาร สำเร็จรูป	อังกฤษ	57.52	57.52
6.55) Fusion Van Den Hauwe Limited	ผู้นำเข้าและจัดจำหน่ายสินค้าประเภท อาหารแปรรูปจากเนื้อสัตว์และอาหาร สำเร็จรูป	อังกฤษ	57.52	57.52
6.56) Fusion Wadborough Limited	ผู้นำเข้าและจัดจำหน่ายสินค้าประเภท อาหารแปรรูปจากเนื้อสัตว์และอาหาร สำเร็จรูป	อังกฤษ	57.52	57.52
6.57) Fusion Wellington Limited	ผู้นำเข้าและจัดจำหน่ายสินค้าประเภท อาหารแปรรูปจากเนื้อสัตว์และอาหาร สำเร็จรูป	อังกฤษ	57.52	57.52
6.58) Fusion Whistler Limited	ผู้นำเข้าและจัดจำหน่ายสินค้าประเภท อาหารแปรรูปจากเนื้อสัตว์และอาหาร สำเร็จรูป	อังกฤษ	57.52	57.52
6.59) Fusion Wright Limited	ผู้นำเข้าและจัดจำหน่ายสินค้าประเภท อาหารแปรรูปจากเนื้อสัตว์และอาหาร สำเร็จรูป	อังกฤษ	57.52	57.52
6.60) Fusion Yamac Limited	ผู้นำเข้าและจัดจำหน่ายสินค้าประเภท อาหารแปรรูปจากเนื้อสัตว์และอาหาร สำเร็จรูป	อังกฤษ	57.52	57.52
6.61) The Foodfellas Limited ⁽²⁾	ผู้นำเข้าวัตถุดิบและผลิตภัณฑ์อาหาร	อังกฤษ	34.51	-

บริษัท เจริญโภคภัณฑ์อาหาร จำกัด (มหาชน) และบริษัทย่อย

หมายเหตุประกอบงบการเงิน

สำหรับปีสิ้นสุดวันที่ 31 ธันวาคม 2559

ชื่อกิจการ	ลักษณะธุรกิจ	ประเทศที่ กิจการจัดตั้ง	บริษัทถือหุ้นร้อยละ	
			2559	2558
ธุรกิจสัตว์น้ำ				
บริษัทย่อยทางตรง				
1) บริษัท ซีฟู้ดส์ เอ็นเตอร์ไพรส์ จำกัด ⁽¹⁾	แปรรูปกุ้ง	ไทย	99.99	99.99
บริษัทย่อยทางอ้อม				
1) C.P. Food Products, Inc.	ผู้นำเข้าและผู้จัดจำหน่ายสินค้าอาหารทะเล	สหรัฐอเมริกา	100.00	100.00
ธุรกิจอื่น				
บริษัทย่อยทางตรง				
1) บริษัท ซีพีเอฟ เทรนนิ่งเซ็นเตอร์ จำกัด	ให้บริการด้านการฝึกอบรม	ไทย	99.99	99.99
2) บริษัท ซีพีเอฟ ไอทีเซ็นเตอร์ จำกัด	ให้บริการด้านเทคโนโลยีสารสนเทศ	ไทย	99.99	99.99
3) บริษัท ศูนย์วิจัยและพัฒนาอาหาร ซีพีเอฟ จำกัด	วิจัยและพัฒนาอาหาร	ไทย	99.99	99.99
บริษัทที่มีกิจการในต่างประเทศ				
บริษัทย่อยทางตรง				
1) Bellisio Investment, LLC.	กิจการลงทุน	สหรัฐอเมริกา	100.00	-
(1.1 เป็นบริษัทย่อยของ Bellisio Investment, LLC.)				
1.1) Bellisio Parent, LLC.	กิจการลงทุน	สหรัฐอเมริกา	100.00	-
(ตั้งแต่ 1.1.1 ถึง 1.1.10 เป็นบริษัทย่อยของ Bellisio Parent, LLC.)				
1.1.1) Arden International, LLC.	ผลิตและจำหน่ายอาหารพร้อมรับประทาน	สหรัฐอเมริกา	100.00	-
1.1.2) Arden Kitchens, LLC. (Delaware)	ผลิตและจำหน่ายอาหารพร้อมรับประทาน	สหรัฐอเมริกา	100.00	-
1.1.3) Arden Kitchens, LLC. (Minnesota)	ผลิตและจำหน่ายอาหารพร้อมรับประทาน	สหรัฐอเมริกา	100.00	-
1.1.4) Bellisio Finance, LLC.	กิจการลงทุน	สหรัฐอเมริกา	100.00	-
1.1.5) Bellisio Foods, Inc.	กิจการลงทุน	สหรัฐอเมริกา	100.00	-
1.1.6) Bellisio Foods Canada Corp.	ผลิตและจำหน่ายอาหารพร้อมรับประทาน	แคนาดา	100.00	-
1.1.7) Bellisio Holdco, LLC.	กิจการลงทุน	สหรัฐอเมริกา	100.00	-
1.1.8) Michelina’s, LLC.	ผลิตและจำหน่ายอาหารพร้อมรับประทาน	สหรัฐอเมริกา	100.00	-
1.1.9) Overhill Farms, Inc.	ผลิตและจำหน่ายอาหารพร้อมรับประทาน	สหรัฐอเมริกา	100.00	-
1.1.10) The All American Gourmet Company	ผลิตและจำหน่ายอาหารพร้อมรับประทาน	สหรัฐอเมริกา	100.00	-
2) Charoen Pokphand Foods Kenya Co., Ltd.	ผลิตอาหารสัตว์และเลี้ยงสัตว์	เคนยา	99.99	99.99

บริษัท เจริญโภคภัณฑ์อาหาร จำกัด (มหาชน) และบริษัทย่อย

หมายเหตุประกอบงบการเงิน

สำหรับปีสิ้นสุดวันที่ 31 ธันวาคม 2559

ชื่อกิจการ	ลักษณะธุรกิจ	ประเทศที่ กิจการจัดตั้ง	บริษัทถือหุ้นร้อยละ	
			2559	2558
3) CPF Investment Limited	กิจการลงทุน	บริติช เวอร์จิน ไอส์แลนด์	100.00	100.00
4) C.P. Aquaculture (Beihai) Co., Ltd.	ผลิตและจำหน่ายอาหารสัตว์	จีน	100.00	100.00
5) C.P. Aquaculture (Dongfang) Co., Ltd.	เพาะฟักลูกกุ้ง	จีน	100.00	100.00
6) C.P. Aquaculture (Hainan) Co., Ltd. ⁽³⁾	ฟาร์มเพาะเลี้ยงสัตว์น้ำและเพาะพันธุ์ สัตว์น้ำ	จีน	100.00	100.00
7) C.P. Foods Holdings Limited	กิจการลงทุน	บริติช เวอร์จิน ไอส์แลนด์	100.00	100.00
8) C.P. Foods International Limited	กิจการลงทุน	บริติช เวอร์จิน ไอส์แลนด์	100.00	100.00
9) CPF Netherlands B.V. (9.1 ถึง 9.2 เป็นบริษัท ย่อยของ CPF Netherlands B.V.)	กิจการลงทุน	เนเธอร์แลนด์	99.99	99.99
9.1) Russia Baltic Pork Invest ASA (ตั้งแต่ 9.1.1 ถึง 9.1.8 เป็นบริษัทย่อยของ Russia Baltic Pork Invest ASA)	กิจการลงทุน	นอร์เวย์	75.82	75.82
9.1.1) Farm Construction Limited Liability Company	รับเหมาก่อสร้างฟาร์มสุกร	รัสเซีย	75.82	75.82
9.1.2) Finagro ASP	ให้บริการด้านการเงิน	เดนมาร์ก	75.82	75.82
9.1.3) Kornevo Limited Liability Company	เลี้ยงสัตว์	รัสเซีย	75.82	75.82
9.1.4) Management Company RBPI Group Limited Liability Company	ให้เช่าอสังหาริมทรัพย์	รัสเซีย	75.82	75.82
9.1.5) NNPP Limited Liability Company	เลี้ยงสัตว์	รัสเซีย	75.82	75.82
9.1.6) NNPP-2 Limited Liability Company	เลี้ยงสัตว์	รัสเซีย	75.82	-
9.1.7) Pravdinsk Pig Production Closed Joint Stock Company	เลี้ยงสัตว์	รัสเซีย	75.82	75.82
9.1.8) Pravdinsk Pig Production-2 Limited Liability Company	เลี้ยงสัตว์	รัสเซีย	75.82	75.82
9.2) Stesha LLC. (ตั้งแต่ 9.2.1 ถึง 9.2.2 เป็น บริษัทย่อยของ Stesha LLC.)	กิจการลงทุน	รัสเซีย	99.99	99.99
9.2.1) CJSC Poultry Parent Stock Production Woyskovitsy	เลี้ยงสัตว์และเพาะพันธุ์สัตว์	รัสเซีย	79.99	79.99
9.2.2) CJSC Poultry Production Severnaya	ผลิตอาหารสัตว์ เลี้ยงสัตว์และแปรรูปชิ้น พื้นฐาน	รัสเซีย	79.99	79.99

บริษัท เจริญโภคภัณฑ์อาหาร จำกัด (มหาชน) และบริษัทย่อย

หมายเหตุประกอบงบการเงิน

สำหรับปีสิ้นสุดวันที่ 31 ธันวาคม 2559

ชื่อกิจการ	ลักษณะธุรกิจ	ประเทศที่ กิจการจัดตั้ง	บริษัทถือหุ้นร้อยละ	
			2559	2558
บริษัทย่อยทางตรงและทางอ้อม				
1) Charoen Pokphand Foods Philippines Corporation (1.1 เป็นบริษัทย่อยของ Charoen Pokphand Foods Philippines Corporation)	ผลิตและจำหน่ายอาหารสัตว์ เลี้ยงสัตว์ และเพาะปลูกกุ้ง	ฟิลิปปินส์	99.99	99.99
1.1) A.P.P. Enterprise, Inc. ⁽²⁾	ให้เช่าอสังหาริมทรัพย์	ฟิลิปปินส์	39.60	39.60
2) Charoen Pokphand Foods (Overseas) LLC. (ตั้งแต่ 2.1 ถึง 2.6 เป็นบริษัทย่อยของ Charoen Pokphand Foods (Overseas) LLC.)	ผลิตอาหารสัตว์และเลี้ยงสัตว์	รัสเซีย	99.99	99.99
2.1) CPF Agro LLC.	เลี้ยงสัตว์	รัสเซีย	99.99	99.99
2.2) CPF Foods LLC.	เลี้ยงสัตว์	รัสเซีย	99.99	99.99
2.3) CPF Ryazan LLC	เลี้ยงสัตว์	รัสเซีย	99.99	-
2.4) CPF Serebryanie Prudy LLC.	เลี้ยงสัตว์	รัสเซีย	99.99	99.99
2.5) CPF Trading LLC.	ผู้นำเข้าและจัดจำหน่ายสินค้าประเภทเนื้อสัตว์	รัสเซีย	99.99	59.99
2.6) CPF Zaraysk LLC.	เลี้ยงสัตว์	รัสเซีย	99.99	99.99
3) Chia Tai Enterprises International Limited (ตั้งแต่ 3.1 ถึง 3.9 เป็นบริษัทย่อยของ Chia Tai Enterprises International Limited)	กิจการลงทุน	เบอร์มิวดา	50.43	50.43
3.1) C.P. Enterprises Limited	กิจการลงทุน	ฮ่องกง	50.43	50.43
3.2) Chia Tai Huazhong Biochemistry Limited	กิจการลงทุน	ฮ่องกง	50.43	50.43
3.3) Chia Tai Pucheng Biochemistry Limited	กิจการลงทุน	ฮ่องกง	50.43	50.43
3.4) ECI Machinery Co., Ltd.	กิจการลงทุน	บริติช เวอร์จิน ไอส์แลนด์	50.43	50.43
3.5) Golden Industrial Investment Limited	กิจการลงทุน	ฮ่องกง	50.43	50.43
3.6) Pucheng Chia Tai Biochemistry Limited ⁽²⁾	ผลิตและจำหน่ายเคมีภัณฑ์	จีน	35.17	35.17
3.7) Shanghai C.P. Industrial Trading Co., Ltd. ⁽³⁾	จำหน่ายเครื่องจักรและอะไหล่	จีน	50.43	50.43
3.8) Zhumadian Huazheng Property Co., Ltd. ⁽²⁾	อสังหาริมทรัพย์	จีน	35.17	35.17
3.9) Zhumadian Huazhong Chia Tai Co., Ltd. ⁽²⁾	ผลิตและจำหน่ายเคมีภัณฑ์	จีน	35.17	35.17
4) C.P. Standart Gida Sanayi ve Ticaret A.S.	เกษตรอุตสาหกรรมและอาหารครบวงจร	ตุรกี	100.00	100.00

บริษัท เจริญโภคภัณฑ์อาหาร จำกัด (มหาชน) และบริษัทย่อย

หมายเหตุประกอบงบการเงิน

สำหรับปีสิ้นสุดวันที่ 31 ธันวาคม 2559

ชื่อกิจการ	ลักษณะธุรกิจ	ประเทศที่ กิจการจัดตั้ง	บริษัทถือหุ้นร้อยละ	
			2559	2558
5) C.P. Pokphand Co., Ltd. (ตั้งแต่ 5.1 ถึง 5.102 เป็นบริษัทย่อยของ C.P. Pokphand Co., Ltd.)	กิจการลงทุน	เบอร์มิวดา	50.43	50.43
5.1) Beijing CP Consultation Services Co., Ltd.	ให้บริการที่ปรึกษาด้านเศรษฐกิจ และการค้า	จีน	50.43	-
5.2) CP Food Enterprise (Qinhuangdao) Co., Ltd. (เดิมชื่อ Chia Tai Food Enterprise (Qinhuangdao) Co., Ltd.)	ผลิตและจำหน่ายอาหารแปรรูป อาหารสำเร็จรูปจากเนื้อสัตว์ และอาหารพร้อมรับประทาน	จีน	50.43	50.43
5.3) C.P. Aquaculture (Yangjiang) Co., Ltd.	ผลิตและจำหน่ายอาหารสัตว์	จีน	50.43	50.43
5.4) C.P. Food Enterprises (Ningbo) Co., Ltd.	ผลิตและจำหน่ายอาหารแปรรูป อาหารสำเร็จรูปจากเนื้อสัตว์ และอาหารพร้อมรับประทาน	จีน	50.43	50.43
5.5) C.P. Food (Hengshui) Co., Ltd.	ผลิตและจำหน่ายอาหารแปรรูป	จีน	50.43	-
5.6) C.P. Food (Nantong) Co., Ltd.	ผลิตและจำหน่ายอาหารแปรรูป อาหารสำเร็จรูปจากเนื้อสัตว์ และอาหารพร้อมรับประทาน	จีน	50.43	50.43
5.7) C.P. Food (Xiangyang) Co., Ltd.	ผลิตและจำหน่ายอาหารแปรรูป	จีน	50.43	50.43
5.8) C.P. Food (Xuzhou) Co., Ltd.	ผลิตและจำหน่ายอาหารแปรรูป อาหารสำเร็จรูปจากเนื้อสัตว์ และอาหารพร้อมรับประทาน	จีน	50.43	50.43
5.9) C.P. Food (Zhanjiang) Co., Ltd.	ผลิตและจำหน่ายผลิตภัณฑ์อาหาร	จีน	50.43	50.43
5.10) C.P. Premix (Guanghan) Co., Ltd. (เดิมชื่อ Guanghan Chia Tai Feed Tech Co., Ltd.) ⁽²⁾	ผลิตและจำหน่ายอาหารสัตว์	จีน	45.89	45.89
5.11) C.P. Premix (Liuzhou) Co., Ltd. (เดิมชื่อ Liuzhou Advance Feed Tech Co., Ltd.)	ผลิตและจำหน่ายอาหารสัตว์	จีน	50.43	50.43
5.12) C.P. Premix (Nantong) Co., Ltd. (เดิมชื่อ Nantong Chia Tai Tech Feed Co., Ltd.) ⁽²⁾	ผลิตและจำหน่ายอาหารสัตว์	จีน	30.26	30.26
5.13) C.P. Premix (Shenyang) Co., Ltd. (เดิมชื่อ Shenyang Advance Feed Tech Co., Ltd.)	ผลิตและจำหน่ายอาหารสัตว์	จีน	50.43	50.43
5.14) C.P. Premix (Tianjin) Co., Ltd. (เดิมชื่อ Tianjin Chia Tai Feed Tech Co., Ltd.)	ผลิตและจำหน่ายอาหารสัตว์	จีน	50.43	50.43
5.15) C.P. Standard Resources Limited	กิจการลงทุน	ฮ่องกง	50.43	50.43
5.16) C.P. Vietnam Corporation	ผลิตและจำหน่ายอาหารสัตว์ เลี้ยงสัตว์ และอาหารแปรรูป	เวียดนาม	64.89	64.89

บริษัท เจริญโภคภัณฑ์อาหาร จำกัด (มหาชน) และบริษัทย่อย

หมายเหตุประกอบงบการเงิน

สำหรับปีสิ้นสุดวันที่ 31 ธันวาคม 2559

ชื่อกิจการ	ลักษณะธุรกิจ	ประเทศที่ กิจการจัดตั้ง	บริษัทถือหุ้นร้อยละ	
			2559	2558
5.17) C.T. Progressive (H.K.) Limited	กิจการลงทุน	เบอรืมิวดา	50.43	50.43
5.18) Changsha Chia Tai Co., Ltd.	ผลิตและจำหน่ายอาหารสัตว์	จีน	50.43	50.43
5.19) Charoen Pokphand (China) Investment Limited	กิจการลงทุน	บริติช เวอร์จิน ไอส์แลนด์	50.43	50.43
5.20) Chengdu Chia Tai Co., Ltd. ⁽²⁾	ผลิตและจำหน่ายอาหารสัตว์	จีน	35.30	35.30
5.21) Chia Tai (Beijing) Investment Management Co., Ltd.	ให้บริการด้านการบริหารและที่ปรึกษา	จีน	50.43	50.43
5.22) Chia Tai (China) Investment Co., Ltd.	กิจการลงทุนและการค้า	จีน	50.43	50.43
5.23) Chia Tai Feed (Hengshui) Co., Ltd.	ผลิตและจำหน่ายอาหารสัตว์	จีน	50.43	50.43
5.24) Chia Tai Feed (Qianjiang) Co., Ltd.	ผลิตและจำหน่ายอาหารสัตว์	จีน	50.43	50.43
5.25) Chia Tai Feed (Yushu) Co., Ltd.	ผลิตและจำหน่ายอาหารสัตว์	จีน	50.43	50.43
5.26) Chia Tai Feed (Zhanjiang) Co., Ltd.	ผลิตและจำหน่ายอาหารสัตว์	จีน	50.43	50.43
5.27) Chia Tai Food Enterprise (Qingdao) Co., Ltd.	ผลิตและจำหน่ายอาหารแปรรูป อาหารสำเร็จรูปจากเนื้อสัตว์ และอาหารพร้อมรับประทาน	จีน	50.43	50.43
5.28) Chia Tai (Hainan) Agro-Industry Co., Ltd.	ผลิตและจำหน่ายอาหารสัตว์	จีน	50.43	-
5.29) Chia Tai Yongji Enterprise Co., Ltd.	ผลิตและจำหน่ายอาหารสัตว์	จีน	50.43	50.43
5.30) Chia Tai Yueyang Co., Ltd.	ผลิตและจำหน่ายอาหารสัตว์	จีน	50.43	50.43
5.31) Chongqing Chia Tai Co., Ltd. ⁽²⁾	ผลิตและจำหน่ายอาหารสัตว์	จีน	30.26	30.26
5.32) Chongqing Shuangqiao Chia Tai Co., Ltd. ⁽²⁾	ผลิตและจำหน่ายอาหารสัตว์	จีน	35.30	35.30
5.33) Chuzhou Chia Tai Co., Ltd.	ผลิตและจำหน่ายอาหารสัตว์	จีน	50.43	50.43
5.34) CP China Investment Limited	กิจการลงทุน	เคย์แมน ไอส์แลนด์	50.43	50.43
5.35) CP Food Investment Limited	กิจการลงทุน	ฮ่องกง	50.43	50.43
5.36) CP Group (Inner Mongolia) Nutrition Technology Flocks and Herds Service Co., Ltd.	ผลิตและจำหน่ายอาหารสัตว์	จีน	50.43	-
5.37) Dali Chia Tai Co., Ltd.	ผลิตและจำหน่ายอาหารสัตว์	จีน	50.43	50.43
5.38) Fujian Baojiashun Food Development Co., Ltd. ⁽²⁾	ผลิตผลิตภัณฑ์จากเนื้อไก่	จีน	35.30	-
5.39) Fujian Chia Tai Food Co., Ltd. ⁽²⁾	จำหน่ายผลิตภัณฑ์จากเนื้อไก่	จีน	35.30	-
5.40) Fujian Hetai Agro-Industry Co., Ltd. ⁽²⁾	เลี้ยงและจำหน่ายไก่	จีน	35.30	-
5.41) Fujian Longzeji Feed Co., Ltd. ⁽²⁾	ผลิตและจำหน่ายอาหารสัตว์บก	จีน	35.30	-
5.42) Fuzhou Da Fu Co., Ltd.	ผลิตและจำหน่ายอาหารสัตว์	จีน	50.43	50.43
5.43) Gansu Chia Tai Agriculture Financing Guarantee Co., Ltd.	ให้บริการค้ำประกันสินเชื่อ	จีน	50.43	50.43

บริษัท เจริญโภคภัณฑ์อาหาร จำกัด (มหาชน) และบริษัทย่อย

หมายเหตุประกอบงบการเงิน

สำหรับปีสิ้นสุดวันที่ 31 ธันวาคม 2559

ชื่อกิจการ	ลักษณะธุรกิจ	ประเทศที่ กิจการจัดตั้ง	บริษัทถือหุ้นร้อยละ	
			2559	2558
5.44) Ganzhou Chia Tai Industrial Co., Ltd. ⁽²⁾	ผลิตและจำหน่ายอาหารสัตว์	จีน	40.34	40.34
5.45) Guang An Chia Tai Co., Ltd. ⁽²⁾	ผลิตและจำหน่ายอาหารสัตว์	จีน	30.26	30.26
5.46) Guangdong Chia Tai Biotechnology Co., Ltd.	ผลิตและจำหน่ายผลิตภัณฑ์ โปรไบโอติกส์	จีน	50.43	50.43
5.47) Guangxi Chia Tai Financing Guarantee Co., Ltd.	ให้บริการค้ำประกันสินเชื่อ	จีน	50.43	50.43
5.48) Guilin Chia Tai Co., Ltd. ⁽²⁾	ผลิตและจำหน่ายอาหารสัตว์	จีน	42.86	42.86
5.49) Guiyang Chia Tai Co., Ltd.	ผลิตและจำหน่ายอาหารสัตว์	จีน	50.43	50.43
5.50) Hangzhou Advance Feed Tech Co., Ltd.	ผลิตและจำหน่ายอาหารสัตว์	จีน	50.43	50.43
5.51) Hannick Limited	กิจการลงทุนในอสังหาริมทรัพย์	ฮ่องกง	50.43	50.43
5.52) Hebei Chia Tai Agriculture Financing Guarantee Co., Ltd.	ให้บริการค้ำประกันสินเชื่อ	จีน	50.43	50.43
5.53) Hefei Chia Tai Co., Ltd.	ผลิตและจำหน่ายอาหารสัตว์	จีน	50.43	50.43
5.54) Henan Chia Tai Agro-Industrial Financing Guarantee Co., Ltd.	ให้บริการค้ำประกันสินเชื่อ	จีน	50.43	50.43
5.55) Huai Hua Chia Tai Co., Ltd.	ผลิตและจำหน่ายอาหารสัตว์	จีน	50.43	50.43
5.56) Hubei Chia Tai Co., Ltd.	ผลิตและจำหน่ายอาหารสัตว์ พันธุ์สัตว์ และอาหารแปรรูป จากเนื้อสัตว์	จีน	50.43	-
5.57) Huludao Chia Tai Husbandry Co., Ltd.	ผลิตและจำหน่ายอาหารสัตว์	จีน	50.43	50.43
5.58) Inner Mongolia Chia Tai Co., Ltd. ⁽²⁾	ผลิตและจำหน่ายอาหารสัตว์	จีน	45.58	45.58
5.59) Jiangsu Chia Tai Agro-Industrial Financing Guarantee Co., Ltd.	ให้บริการค้ำประกันสินเชื่อ	จีน	50.43	50.43
5.60) Jiangsu Huai Yin Chia Tai Co., Ltd. ⁽²⁾	ผลิตและจำหน่ายอาหารสัตว์	จีน	44.38	44.38
5.61) Jiangxi Chia Tai Agriculture Financing Guarantee Co., Ltd.	ให้บริการค้ำประกันสินเชื่อ	จีน	50.43	50.43
5.62) Jilin Chia Tai Food Co., Ltd.	ผลิตและจำหน่ายอาหารแปรรูป อาหารสำเร็จรูปจากเนื้อสัตว์ และอาหารพร้อมรับประทาน	จีน	50.43	50.43
5.63) Jinan Chia Tai Co., Ltd. ⁽²⁾	ผลิตและจำหน่ายอาหารสัตว์	จีน	32.78	32.78
5.64) Jiujiang Chia Tai Feedstuff Co., Ltd. ⁽²⁾	ผลิตและจำหน่ายอาหารสัตว์	จีน	30.26	30.26
5.65) Kaifeng Chia Tai Co., Ltd.	ผลิตและจำหน่ายอาหารสัตว์	จีน	50.43	50.43
5.66) Kunming Chia Tai Co., Ltd. ⁽²⁾	ผลิตและจำหน่ายอาหารสัตว์	จีน	46.59	46.59
5.67) Lanzhou Chia Tai Co., Ltd. ⁽²⁾	ผลิตและจำหน่ายอาหารสัตว์	จีน	45.70	45.70
5.68) Longyan Baotai Agro-Industry Co., Ltd. ⁽²⁾	เลี้ยงและจำหน่ายไก่	จีน	35.30	-

บริษัท เจริญโภคภัณฑ์อาหาร จำกัด (มหาชน) และบริษัทย่อย

หมายเหตุประกอบงบการเงิน

สำหรับปีสิ้นสุดวันที่ 31 ธันวาคม 2559

ชื่อกิจการ	ลักษณะธุรกิจ	ประเทศที่ กิจการจัดตั้ง	บริษัทถือหุ้นร้อยละ	
			2559	2558
5.69) Mianyang Chia Tai Co., Ltd. ⁽²⁾	ผลิตและจำหน่ายอาหารสัตว์	จีน	40.34	40.34
5.70) Modern State Investments Limited	กิจการลงทุน	บริติช เวอร์จิน ไอส์แลนด์	50.43	50.43
5.71) Nanchang Chiatai Livestock Co., Ltd.	ผลิตและจำหน่ายอาหารสัตว์	จีน	50.43	50.43
5.72) Nanning C.P. Food Co., Ltd.	ผลิตและจำหน่ายอาหารแปรรูป	จีน	50.43	-
5.73) Nanning Chia Tai Animal Husbandry Co., Ltd. ⁽²⁾	ผลิตและจำหน่ายอาหารสัตว์	จีน	46.21	46.21
5.74) Nantong Chia Tai Co., Ltd. ⁽²⁾	ผลิตและจำหน่ายอาหารสัตว์	จีน	30.26	30.26
5.75) Nanyang Chia Tai Co., Ltd. ⁽²⁾	ผลิตและจำหน่ายอาหารสัตว์	จีน	45.89	45.89
5.76) Neijiang Chia Tai Co., Ltd. ⁽²⁾	ผลิตและจำหน่ายอาหารสัตว์	จีน	35.30	35.30
5.77) Ningbo Chia Tai Agriculture Co., Ltd. ⁽²⁾	ผลิตและจำหน่ายอาหารสัตว์	จีน	35.30	35.30
5.78) Pingdingshan Chia Tai Co., Ltd. ⁽²⁾	ผลิตและจำหน่ายอาหารสัตว์	จีน	35.30	35.30
5.79) Qingdao Chia Tai Agricultural Development Co., Ltd.	ผลิตและจำหน่ายอาหารสัตว์	จีน	50.43	50.43
5.80) Shaanxi Chia Tai Co., Ltd. ⁽²⁾	ผลิตและจำหน่ายอาหารสัตว์	จีน	48.41	48.41
5.81) Shanghai Han Tong International Trading Co., Ltd. ⁽²⁾	จำหน่ายผลิตภัณฑ์จากเนื้อไก่	จีน	35.30	-
5.82) Shanxi Chia Tai Co., Ltd. ⁽²⁾	ผลิตและจำหน่ายอาหารสัตว์	จีน	30.21	30.21
5.83) Shenyang Chia Tai Livestock Co., Ltd.	ผลิตและจำหน่ายอาหารสัตว์	จีน	50.43	50.43
5.84) Shijiazhuang Chia Tai Co., Ltd.	ผลิตและจำหน่ายอาหารสัตว์	จีน	50.43	50.43
5.85) Shuangliu Chia Tai Co., Ltd. ⁽²⁾	ผลิตและจำหน่ายอาหารสัตว์	จีน	35.30	35.30
5.86) Tai Zhou Chia Tai Feed Co., Ltd. ⁽²⁾	ผลิตและจำหน่ายอาหารสัตว์	จีน	48.41	48.41
5.87) Tianjin Chia Tai Agro-Industrial Co., Ltd.	ผลิตและจำหน่ายอาหารสัตว์	จีน	50.43	50.43
5.88) Urumqi Chia Tai Animal Husbandry Co., Ltd. ⁽²⁾	ผลิตและจำหน่ายอาหารสัตว์	จีน	47.11	47.11
5.89) Weinan Chia Tai Co., Ltd. ⁽³⁾	ผลิตและจำหน่ายอาหารสัตว์	จีน	50.43	50.43
5.90) Wuhan Chia Tai Co., Ltd.	ผลิตและจำหน่ายอาหารสัตว์	จีน	50.43	50.43
5.91) Wuhan Chia Tai Aquaculture Co., Ltd.	ผลิตและจำหน่ายอาหารสัตว์	จีน	50.43	50.43
5.92) Wuxuan Chia Tai Animal Husbandry Co., Ltd. ⁽²⁾	ผลิตและจำหน่ายอาหารสัตว์	จีน	42.86	42.86
5.93) Xiamen Chia Tai Agriculture Co., Ltd. ⁽²⁾	ผลิตและจำหน่ายอาหารสัตว์	จีน	30.26	30.26
5.94) Xiamen Sumpo Food Trading Co., Ltd. ⁽²⁾	จำหน่ายผลิตภัณฑ์จากเนื้อไก่	จีน	35.30	-
5.95) Xiangyang Chia Tai Co., Ltd.	ผลิตและจำหน่ายอาหารสัตว์	จีน	50.43	50.43
5.96) Xuzhou Chia Tai Feed Co., Ltd. ⁽²⁾	ผลิตและจำหน่ายอาหารสัตว์	จีน	32.78	32.78
5.97) Yi Chang Chia Tai Co., Ltd.	ผลิตและจำหน่ายอาหารสัตว์	จีน	50.43	50.43
5.98) Yinchuan Chia Tai Co., Ltd. ⁽²⁾	ผลิตและจำหน่ายอาหารสัตว์	จีน	42.86	42.86

บริษัท เจริญโภคภัณฑ์อาหาร จำกัด (มหาชน) และบริษัทย่อย

หมายเหตุประกอบงบการเงิน

สำหรับปีสิ้นสุดวันที่ 31 ธันวาคม 2559

ชื่อกิจการ	ลักษณะธุรกิจ	ประเทศที่ กิจการจัดตั้ง	บริษัทถือหุ้นร้อยละ	
			2559	2558
5.99) Yongan Chia Tai Co., Ltd.	ผลิตและจำหน่ายอาหารสัตว์	จีน	50.43	50.43
5.100) Zhangjiakou Chia Tai Co., Ltd. ⁽²⁾	ผลิตและจำหน่ายอาหารสัตว์	จีน	30.26	30.26
5.101) Zhoukou Chia Tai Co., Ltd.	ผลิตและจำหน่ายอาหารสัตว์	จีน	50.43	50.43
5.102) Zhumadian Chia Tai Co., Ltd. ⁽²⁾	ผลิตและจำหน่ายอาหารสัตว์	จีน	30.76	30.76
6) CPF Tanzania Limited ⁽³⁾	ผลิตอาหารสัตว์และเลี้ยงสัตว์	แทนซาเนีย	99.99	99.99
บริษัทย่อยทางอ้อม				
1) Bright Excel Investments Limited	กิจการลงทุน	บริติช เวอร์จิน ไอส์แลนด์	100.00	100.00
2) C.P. Cambodia Co., Ltd. (2.1 เป็นบริษัทย่อยของ C.P. Cambodia Co., Ltd.)	ผลิตและจำหน่ายอาหารสัตว์ เลี้ยงสัตว์ และอาหารแปรรูป	กัมพูชา	100.00	100.00
2.1) Cambodia Property and Trading Co., Ltd. ⁽²⁾	ให้เช่าอสังหาริมทรัพย์	กัมพูชา	49.00	49.00
3) C.P. Laos Co., Ltd.	ผลิตอาหารสัตว์และเลี้ยงสัตว์	ลาว	99.99	99.99
4) Charoen Pokphand (Taiwan) Investment Limited	กิจการลงทุน	เบอร์มิวดา	100.00	100.00
5) Charoen Pokphand (USA), Inc. ⁽³⁾	ธุรกิจไก่เนื้อครบวงจร	สหรัฐอเมริกา	99.97	99.97
6) Charoen Pokphand Enterprise (Taiwan) Co., Ltd. ⁽²⁾ (ตั้งแต่ 6.1 ถึง 6.7 เป็นบริษัทย่อยของ Charoen Pokphand Enterprise (Taiwan) Co., Ltd.)	ธุรกิจไก่ครบวงจรและเลี้ยงสัตว์	ไต้หวัน	32.68	32.68
6.1) Arbor Acres (Taiwan) Co., Ltd. ⁽²⁾	เลี้ยงสัตว์	ไต้หวัน	16.34	16.34
6.2) Charoen Pokphand (Taiwan) Co., Ltd. ⁽²⁾	ผู้นำเข้าและจัดจำหน่ายสินค้าประเภท อาหารเสริมและวัคซีนสำหรับสัตว์	ไต้หวัน	29.41	29.41
6.3) Chia Tai Lianyungang Co., Ltd. ⁽²⁾	กิจการลงทุน	ฮ่องกง	32.68	32.68
6.4) Lianyungang Chia Tai Agro-industry Development Co., Ltd. ⁽²⁾	ผลิตและจำหน่ายอาหารสัตว์	จีน	22.88	22.88
6.5) Plenty Type Limited ⁽²⁾	กิจการลงทุน	เคย์แมน ไอส์แลนด์	32.68	32.68
6.6) Rui Fu Foods Co., Ltd. ⁽²⁾	ธุรกิจไก่ไข่	ไต้หวัน	16.67	-
6.7) Rui Mu Foods Co., Ltd. ⁽²⁾	ธุรกิจไก่ไข่	ไต้หวัน	16.99	-
7) Charoen Pokphand Foods (Malaysia) Sdn. Bhd. (ตั้งแต่ 7.1 ถึง 7.3 เป็นบริษัทย่อยของ Charoen Pokphand Foods (Malaysia) Sdn. Bhd.)	กิจการลงทุนในธุรกิจสัตว์น้ำครบวงจร และธุรกิจสุกร	มาเลเซีย	99.99	99.99
7.1) Asia Aquaculture (M) Sdn. Bhd.	เพาะเลี้ยงกุ้งและแปรรูปกุ้ง	มาเลเซีย	99.99	99.99

บริษัท เจริญโภคภัณฑ์อาหาร จำกัด (มหาชน) และบริษัทย่อย

หมายเหตุประกอบงบการเงิน

สำหรับปีสิ้นสุดวันที่ 31 ธันวาคม 2559

ชื่อกิจการ	ลักษณะธุรกิจ	ประเทศที่ กิจการจัดตั้ง	บริษัทถือหุ้นร้อยละ	
			2559	2558
7.2) Makin Jernih Sdn. Bhd. (ตั้งแต่ 7.2.1 ถึง 7.2.3 เป็นบริษัทย่อย ของ Makin Jernih Sdn. Bhd.)	กิจการลงทุน	มาเลเซีย	99.99	99.99
7.2.1) AA Meat Shop Sdn. Bhd.	ค้าปลีกผลิตภัณฑ์แปรรูปจากเนื้อสัตว์	มาเลเซีย	99.99	99.99
7.2.2) Chau Yang Farming Sdn. Bhd.	เลี้ยงสัตว์	มาเลเซีย	99.99	99.99
7.2.3) Tip Top Meat Sdn. Bhd.	แปรรูปเนื้อสัตว์	มาเลเซีย	99.99	99.99
7.3) Star Feedmills (M) Sdn. Bhd.	ผลิตและจำหน่ายอาหารสัตว์น้ำ	มาเลเซีย	99.99	99.99
8) Charoen Pokphand Foods Canada Inc.	นำเข้าและส่งออกสินค้าอาหาร	แคนาดา	70.00	70.00
9) Coinaton Investments Limited (9.1 เป็นบริษัทย่อยของ Coinaton Investments Limited)	กิจการลงทุน	บริติช เวอร์จิน ไอส์แลนด์	100.00	100.00
9.1) Chun Ta Investment Co., Ltd.	กิจการลงทุน	ไต้หวัน	100.00	100.00
10) CPF (INDIA) Private Limited	ผลิตและจำหน่ายอาหารสัตว์ เลี้ยงสัตว์ และอาหารแปรรูป	อินเดีย	99.99	99.99
11) CPF Japan Co., Ltd. (เดิมชื่อ CPF Tokyo Co., Ltd.)	ผู้นำเข้าและจัดจำหน่ายสินค้าประเภท อาหารแปรรูปจากเนื้อสัตว์และ อาหารสำเร็จรูป	ญี่ปุ่น	99.99	99.99
12) CPVN Limited	กิจการลงทุน	บริติช เวอร์จิน ไอส์แลนด์	100.00	100.00
13) Forward Pass Limited (13.1 เป็นบริษัทย่อยของ Forward Pass Limited)	กิจการลงทุน	บริติช เวอร์จิน ไอส์แลนด์	100.00	100.00
13.1) Ta Chung Investment Co., Ltd.	กิจการลงทุน	ไต้หวัน	100.00	100.00
14) New Splendid Holdings Limited	กิจการลงทุน	บริติช เวอร์จิน ไอส์แลนด์	100.00	100.00
15) Norfolk Foods (Private) Limited	ผลิตและจำหน่ายอาหารพร้อม รับประทาน	ศรีลังกา	80.00	-

(1) อยู่ระหว่างการชำระบัญชี

(2) บริษัทมีอำนาจควบคุมบริษัทดังกล่าว

(3) หุุดการประกอบกิจการ

บริษัท เจริญโภคภัณฑ์อาหาร จำกัด (มหาชน) และบริษัทย่อย

หมายเหตุประกอบงบการเงิน

สำหรับปีสิ้นสุดวันที่ 31 ธันวาคม 2559

2 เกณฑ์การจัดทำงบการเงิน

2.1 เกณฑ์การถือปฏิบัติ

งบการเงินนี้จัดทำขึ้นตามมาตรฐานการรายงานทางการเงิน รวมถึงแนวปฏิบัติทางการบัญชีที่ประกาศใช้โดยสภาวิชาชีพบัญชี (“สภาวิชาชีพบัญชี”) กฎระเบียบ และประกาศคณะกรรมการกำกับหลักทรัพย์และตลาดหลักทรัพย์ที่เกี่ยวข้อง

สภาวิชาชีพบัญชีได้ออกและปรับปรุงมาตรฐานการรายงานทางการเงินหลายฉบับ ซึ่งเกี่ยวข้องกับการดำเนินงานของกลุ่มบริษัท และมีผลบังคับใช้ตั้งแต่รอบระยะเวลาบัญชีที่เริ่มในหรือหลังวันที่ 1 มกราคม 2559 การปฏิบัติตามมาตรฐานการรายงานทางการเงินที่ออกและปรับปรุงใหม่ข้างต้นนั้น ไม่มีผลกระทบอย่างเป็นสาระสำคัญต่อนโยบายการบัญชี วิธีการคำนวณ และผลการดำเนินงานหรือฐานะการเงินของกลุ่มบริษัท

นอกเหนือจากมาตรฐานการรายงานทางการเงินที่ออกและปรับปรุงใหม่ข้างต้น สภาวิชาชีพบัญชีได้ออกและปรับปรุงมาตรฐานการรายงานทางการเงินฉบับอื่นๆ ซึ่งมีผลบังคับสำหรับรอบระยะเวลาบัญชีที่เริ่มในหรือหลังวันที่ 1 มกราคม 2560 เป็นต้นไป และไม่ได้มีการนำมาใช้สำหรับการจัดทำงบการเงินนี้ มาตรฐานการรายงานทางการเงินที่ออกและปรับปรุงใหม่ที่เกี่ยวข้องกับการดำเนินงานของกลุ่มบริษัทได้เปิดเผยในหมายเหตุประกอบงบการเงินข้อ 44

2.2 เกณฑ์การวัดมูลค่า

งบการเงินนี้จัดทำขึ้นโดยถือหลักเกณฑ์การบันทึกตามราคาทุนเดิม ยกเว้นรายการดังต่อไปนี้

- เงินลงทุนเพื่อขายวัดมูลค่าด้วยราคายุติธรรม
- สินทรัพย์ชีวภาพบางประเภทวัดมูลค่าด้วยมูลค่ายุติธรรมหักต้นทุนในการขาย
- ที่ดินที่มีไว้ใช้งานวัดมูลค่าด้วยราคาที่ตีใหม่

2.3 สกุลเงินที่ใช้ในการดำเนินงานและนำเสนองบการเงิน

งบการเงินนี้จัดทำและแสดงหน่วยเงินตราเป็นเงินบาทซึ่งเป็นสกุลเงินที่ใช้ในการดำเนินงานของบริษัท ข้อมูลทางการเงินทั้งหมดมีการเปิดเผยในหมายเหตุประกอบงบการเงินเพื่อให้เห็นเป็นหลักฐานบาท เว้นแต่ที่ระบุไว้เป็นอย่างอื่น

2.4 การใช้ดุลยพินิจและการประมาณการ

ในการจัดทำงบการเงินให้เป็นไปตามมาตรฐานการรายงานทางการเงิน ผู้บริหารต้องใช้ดุลยพินิจ การประมาณการ และข้อสมมติหลายประการ ซึ่งมีผลต่อการนำเสนอข้อมูลการบัญชีมาถือปฏิบัติ และการรายงานจำนวนเงินที่เกี่ยวกับสินทรัพย์ หนี้สิน รายได้ และค่าใช้จ่าย ซึ่งผลที่เกิดขึ้นจริงอาจแตกต่างจากที่ประมาณไว้

ประมาณการและข้อสมมติที่ใช้ในการจัดทำงบการเงินจะได้รับการทบทวนอย่างต่อเนื่อง การปรับประมาณการทางบัญชีจะบันทึกในงวดบัญชีที่ประมาณการดังกล่าวได้รับการทบทวนและในงวดอนาคตที่ได้รับผลกระทบ

ข้อมูลเกี่ยวกับการประมาณความไม่แน่นอนและข้อสมมติที่สำคัญในการกำหนดนโยบายการบัญชีมีผลกระทบสำคัญต่อการรับรู้จำนวนเงินในงบการเงิน ซึ่งประกอบด้วยหมายเหตุประกอบงบการเงินดังต่อไปนี้

หมายเหตุข้อ 9	การวัดมูลค่าของสินทรัพย์ชีวภาพ
หมายเหตุข้อ 11 และ 13 ถึง 19	ข้อสมมติสำหรับการประมาณการในการคิดลด กระแสเงินสดในอนาคต
หมายเหตุข้อ 21	การใช้ประโยชน์ของขาดทุนทางภาษีเงินได้
หมายเหตุข้อ 21 และ 35	ภาษีเงินได้รอการตัดบัญชีและภาษีเงินได้ของงวดปัจจุบัน
หมายเหตุข้อ 25	การวัดมูลค่าของภาระผูกพันผลประโยชน์พนักงาน ที่กำหนดไว้
หมายเหตุข้อ 39	การวัดมูลค่าของเครื่องมือทางการเงิน

การวัดมูลค่ายุติธรรม

มาตรฐานการรายงานทางการเงินฉบับที่ 13 กำหนดกรอบแนวคิดสำหรับการวัดมูลค่ายุติธรรมและการเปิดเผยข้อมูลเกี่ยวกับการวัดมูลค่ายุติธรรม เมื่อมาตรฐานการรายงานทางการเงินฉบับอื่นกำหนดหรืออนุญาตให้วัดมูลค่ายุติธรรม มาตรฐานการรายงานทางการเงินฉบับนี้ให้นิยามของมูลค่ายุติธรรมที่สอดคล้องกันว่าเป็นราคาที่จะได้รับจากการขายสินทรัพย์ หรือจะจ่ายเพื่อโอนหนี้สินในรายการที่เกิดขึ้นในสภาพปกติระหว่างผู้ร่วมตลาด ณ วันที่วัดมูลค่า อีกทั้งได้กำหนดการเปิดเผยข้อมูลโดยทดแทนหรือขยายการเปิดเผยเกี่ยวกับการวัดมูลค่ายุติธรรมจากที่ระบุในมาตรฐานการรายงานทางการเงินฉบับอื่นๆ

บริษัท เจริญโภคภัณฑ์อาหาร จำกัด (มหาชน) และบริษัทย่อย

หมายเหตุประกอบงบการเงิน

สำหรับปีสิ้นสุดวันที่ 31 ธันวาคม 2559

นโยบายการบัญชีและการเปิดเผยข้อมูลของกลุ่มบริษัทหลายข้อกำหนดให้มีการวัดมูลค่ายุติธรรมทั้งสินทรัพย์และหนี้สินทางการเงินและไม่ใช่ทางการเงิน

เมื่อวัดมูลค่ายุติธรรมของสินทรัพย์หรือหนี้สิน กลุ่มบริษัทได้ใช้ข้อมูลที่สามารถสังเกตได้ให้มากที่สุดเท่าที่จะทำได้ มูลค่ายุติธรรมเหล่านี้ถูกจัดประเภทในแต่ละลำดับชั้นของมูลค่ายุติธรรมตามข้อมูลที่ใช้ในการประเมินมูลค่า ดังนี้

- ข้อมูลระดับ 1 เป็นราคาเสนอซื้อขาย (ไม่ต้องปรับปรุง) ในตลาดที่มีสภาพคล่องสำหรับสินทรัพย์หรือหนี้สินอย่างเดียวกัน
- ข้อมูลระดับ 2 เป็นข้อมูลอื่นที่สังเกตได้โดยตรง (เช่น ราคาขาย) หรือโดยอ้อม สำหรับสินทรัพย์นั้นหรือหนี้สินนั้นนอกเหนือจากราคาเสนอซื้อขายซึ่งรวมอยู่ในข้อมูลระดับ 1
- ข้อมูลระดับ 3 เป็นข้อมูลสำหรับสินทรัพย์หรือหนี้สินที่ไม่ได้มาจากข้อมูลที่สังเกตได้ (ข้อมูลที่ไม่สามารถสังเกตได้)

หากข้อมูลที่นำมาใช้ในการวัดมูลค่ายุติธรรมของสินทรัพย์หรือหนี้สินถูกจัดประเภทลำดับชั้นของมูลค่ายุติธรรมที่แตกต่างกัน การวัดมูลค่ายุติธรรมโดยรวมจะถูกจัดประเภทในภาพรวมในระดับเดียวกันตามลำดับชั้นของมูลค่ายุติธรรมของข้อมูลที่อยู่ในระดับต่ำสุดที่มีนัยสำคัญสำหรับการวัดมูลค่ายุติธรรมโดยรวม

กลุ่มบริษัทรับรู้การโอนระหว่างลำดับชั้นของมูลค่ายุติธรรม ณ วันสิ้นรอบระยะเวลารายงานที่เกิดการโอนขึ้น

ข้อมูลเพิ่มเติมเกี่ยวกับข้อสมมติที่ใช้ในการวัดมูลค่ายุติธรรมเปิดเผยในหมายเหตุประกอบงบการเงินดังต่อไปนี้

- หมายเหตุข้อ 9 สินทรัพย์ชีวภาพ
- หมายเหตุข้อ 16 อสังหาริมทรัพย์เพื่อการลงทุน
- หมายเหตุข้อ 17 ที่ดิน อาคารและอุปกรณ์
- หมายเหตุข้อ 39 เครื่องมือทางการเงิน

บริษัท เจริญโภคภัณฑ์อาหาร จำกัด (มหาชน) และบริษัทย่อย

หมายเหตุประกอบงบการเงิน

สำหรับปีสิ้นสุดวันที่ 31 ธันวาคม 2559

3 นโยบายการบัญชีที่สำคัญ

นโยบายการบัญชีที่นำเสนอต่อไปนี้ได้ถือปฏิบัติโดยสม่ำเสมอสำหรับงบการเงินทุกรอบระยะเวลาที่รายงาน

(ก) เกณฑ์ในการจัดทำงบการเงินรวม

งบการเงินรวมประกอบด้วย งบการเงินของบริษัทและบริษัทย่อย (รวมกันเรียกว่า “กลุ่มบริษัท”) และส่วนได้เสียของกลุ่มบริษัทในบริษัทร่วมและการร่วมค้า

การรวมธุรกิจ

กลุ่มบริษัทบันทึกบัญชีสำหรับการรวมธุรกิจตามวิธีซื้อ ยกเว้นในกรณีที่เป็นการรวมธุรกิจภายใต้การควบคุมเดียวกัน

การควบคุมเกิดขึ้นเมื่อกลุ่มบริษัทเปิดรับหรือมีสิทธิในผลตอบแทนผันแปรจากการเกี่ยวข้องกับกิจการนั้นและมีความสามารถในการใช้อำนาจเหนือกิจการนั้นทำให้เกิดผลกระทบต่อจำนวนเงินผลตอบแทนของกลุ่มบริษัท วันที่ซื้อกิจการคือวันที่มีการโอนอำนาจในการควบคุมนั้นไปยังผู้ซื้อ การกำหนดวันที่ซื้อกิจการและการโอนอำนาจควบคุมจากฝ่ายหนึ่งไปอีกฝ่ายหนึ่งต้องพิจารณาข้อเท็จจริงและสถานการณ์แวดล้อมที่เกี่ยวข้องทั้งหมด ในการพิจารณาอำนาจในการควบคุม กิจการต้องนำสิทธิในการออกเสียงที่เป็นไปได้และสามารถใช้สิทธิได้มารวมในการพิจารณา

ค่าความนิยมถูกวัดมูลค่า ณ วันที่ซื้อ โดยวัดจากมูลค่ายุติธรรมของสิ่งตอบแทนที่โอนให้ซึ่งรวมถึงการรับรู้จำนวนส่วนได้เสียที่ไม่มีอำนาจควบคุมในผู้ถูกซื้อ หักด้วยมูลค่าสุทธิ (มูลค่ายุติธรรม) ของสินทรัพย์ที่ระบุได้ที่ได้มาและหนี้สินที่รับมาซึ่งวัดมูลค่า ณ วันที่ซื้อ

สิ่งตอบแทนที่ผู้ซื้อโอนให้หรือคาดว่าจะต้องจ่ายรับรู้ด้วยมูลค่ายุติธรรม ณ วันที่ซื้อ หากสิ่งตอบแทนที่คาดว่าจะต้องจ่ายจัดประเภทเป็นส่วนของผู้ถือหุ้น รายการดังกล่าวจะไม่ถูกวัดมูลค่าใหม่และจะบันทึกการจ่ายชำระภายหลังไว้ในส่วนของผู้ถือหุ้น ในกรณีสิ่งตอบแทนที่คาดว่าจะต้องจ่ายจัดประเภทเป็นสินทรัพย์หรือหนี้สิน หากมีการเปลี่ยนแปลงในมูลค่ายุติธรรมในภายหลังจะรับรู้ในกำไรหรือขาดทุน

ต้นทุนที่เกี่ยวข้องกับการซื้อ ซึ่งเป็นผลมาจากการรวมธุรกิจ กลุ่มบริษัทบันทึกต้นทุนดังกล่าวเป็นค่าใช้จ่ายเมื่อเกิดขึ้น

หากการบันทึกบัญชีเมื่อเริ่มแรกสำหรับการรวมธุรกิจไม่เสร็จสมบูรณ์ภายในวันสิ้นรอบระยะเวลารายงานที่การรวมธุรกิจเกิดขึ้น กลุ่มบริษัทจะประมาณการมูลค่าของรายการซึ่งข้อมูลทางบัญชียังไม่สมบูรณ์เพื่อรายงาน มูลค่าประมาณการดังกล่าวจะถูกปรับปรุง หรือรับรู้สินทรัพย์ หรือหนี้สินเพิ่มเติมในระหว่างช่วงระยะเวลาในการวัดมูลค่าเพื่อสะท้อนผลของข้อมูลเพิ่มเติมที่ได้รับเกี่ยวกับข้อเท็จจริงและสถานการณ์แวดล้อมที่มีอยู่ ณ วันที่ซื้อ ซึ่งข้อมูลดังกล่าวมีผลต่อการวัดมูลค่าของจำนวนต่างๆ ที่เคยรับรู้ไว้ ณ วันที่ซื้อ

บริษัท เจริญโภคภัณฑ์อาหาร จำกัด (มหาชน) และบริษัทย่อย

หมายเหตุประกอบงบการเงิน

สำหรับปีสิ้นสุดวันที่ 31 ธันวาคม 2559

บริษัทย่อย

บริษัทย่อยเป็นกิจการที่อยู่ภายใต้การควบคุมของกลุ่มบริษัท การควบคุมเกิดขึ้นเมื่อกลุ่มบริษัทเปิดรับหรือมีสิทธิในผลตอบแทนผันแปรจากการเกี่ยวข้องกับกิจการนั้นและมีความสามารถในการใช้อำนาจเหนือกิจการนั้นทำให้เกิดผลกระทบต่อจำนวนเงินผลตอบแทนของกลุ่มบริษัท งบการเงินของบริษัทย่อยได้รวมอยู่ในงบการเงินรวม นับแต่วันที่มีการควบคุมจนถึงวันที่การควบคุมสิ้นสุดลง หากบริษัทย่อยแห่งใดในกลุ่มบริษัทใช้นโยบายการบัญชีที่แตกต่างจากนโยบายที่ใช้ในการจัดทำงบการเงินรวมสำหรับรายการที่เหมือนกันและเหตุการณ์ในสถานการณ์ที่คล้ายคลึงกัน งบการเงินของบริษัทย่อยนั้นจะมีการปรับปรุงให้เป็นไปตามนโยบายการบัญชีเดียวกันกับของบริษัทใหญ่เพื่อการจัดทำงบการเงินรวม

ผลขาดทุนในบริษัทย่อยที่เกี่ยวข้องกับส่วนได้เสียที่ไม่มีอำนาจควบคุมจะถูกปันส่วนไปยังส่วนได้เสียที่ไม่มีอำนาจควบคุมแม้ว่าการปันส่วนดังกล่าวจะทำให้ ส่วนได้เสียที่ไม่มีอำนาจควบคุมมียอดคงเหลือติดลบก็ตาม

การเปลี่ยนแปลงส่วนได้เสียในบริษัทย่อยของกลุ่มบริษัทที่ไม่ทำให้กลุ่มบริษัทสูญเสียอำนาจการควบคุมจะบันทึกบัญชีโดยถือเป็นรายการในส่วนของผู้ถือหุ้น

ส่วนได้เสียที่ไม่มีอำนาจควบคุม

ณ วันที่ซื้อธุรกิจ กลุ่มบริษัทวัดมูลค่าส่วนได้เสียที่ไม่มีอำนาจควบคุมตามสัดส่วนได้เสียในสินทรัพย์สุทธิที่ได้มาจากผู้ถูกซื้อหรือตามมูลค่ายุติธรรมแล้วแต่กรณี

การสูญเสียอำนาจควบคุม

เมื่อกลุ่มบริษัทสูญเสียการควบคุมในบริษัทย่อย กลุ่มบริษัทตัดรายการสินทรัพย์และหนี้สินของบริษัทย่อยนั้นออก รวมถึงส่วนได้เสียที่ไม่มีอำนาจควบคุมและองค์ประกอบอื่นในส่วนของผู้ถือหุ้นที่เกี่ยวข้องกับบริษัทย่อยนั้น กำไรหรือขาดทุนที่เกิดขึ้นจากการสูญเสียการควบคุมในบริษัทย่อยรับรู้ในกำไรหรือขาดทุน ส่วนได้เสียในบริษัทย่อยเดิมที่ยังคงเหลืออยู่ให้วัดมูลค่าด้วยมูลค่ายุติธรรม ณ วันที่สูญเสียการควบคุม และจัดประเภทเงินลงทุนใหม่ขึ้นอยู่กับระดับของอิทธิพลที่คงเหลืออยู่

ส่วนได้เสียในเงินลงทุนที่บันทึกตามวิธีส่วนได้เสีย

ส่วนได้เสียของกลุ่มบริษัทในเงินลงทุนที่บันทึกตามวิธีส่วนได้เสีย ประกอบด้วยส่วนได้เสียในบริษัทร่วมและการร่วมค้า

บริษัท เจริญโภคภัณฑ์อาหาร จำกัด (มหาชน) และบริษัทย่อย

หมายเหตุประกอบงบการเงิน

สำหรับปีสิ้นสุดวันที่ 31 ธันวาคม 2559

บริษัทร่วมเป็นกิจการที่กลุ่มบริษัทมีอิทธิพลอย่างมีนัยสำคัญโดยมีอำนาจเข้าไปมีส่วนร่วมในการตัดสินใจเกี่ยวกับนโยบายทางการเงินและการดำเนินงานแต่ไม่ถึงระดับที่จะควบคุมหรือควบคุมร่วมในนโยบายดังกล่าว การร่วมค่าเป็นการร่วมการทำงานที่กลุ่มบริษัทมีการควบคุมร่วมในกิจการนั้น โดยมีสิทธิในสินทรัพย์สุทธิของการร่วมการงานนั้นมากกว่าการมีสิทธิในสินทรัพย์และภาระผูกพันในหนี้สินที่เกี่ยวข้องกับการร่วมการงานนั้น

ส่วนได้เสียในบริษัทร่วมและการร่วมค้ำประกันที่บัญชีตามวิธีส่วนได้เสีย โดยรับรู้รายการเมื่อเริ่มแรกด้วยราคาทุนซึ่งรวมถึงต้นทุนการทำรายการ ภายหลังการรับรู้รายการเริ่มแรก ส่วนแบ่งกำไรหรือขาดทุนและกำไรขาดทุนเบ็ดเสร็จอื่นของเงินลงทุนที่บันทึกตามวิธีส่วนได้เสียของกลุ่มบริษัทจะถูกบันทึกในงบการเงินรวมจนถึงวันที่กลุ่มบริษัทสูญเสียความมีอิทธิพลอย่างมีนัยสำคัญ หรือการควบคุมร่วม

การตัดรายการในงบการเงินรวม

ยอดคงเหลือและรายการบัญชีระหว่างกิจการในกลุ่ม รวมทั้งรายได้และค่าใช้จ่ายจะถูกตัดรายการทั้งจำนวนในการจัดทำงบการเงินรวม ส่วนกำไรหรือขาดทุนที่ยังไม่เกิดขึ้นจริง ซึ่งเป็นรายการกับบริษัทร่วมและการร่วมค่าจะถูกตัดรายการตามสัดส่วนของส่วนได้เสียที่กลุ่มบริษัทมีในบริษัทร่วมและการร่วมค้ำนั้น เว้นแต่กรณีที่มีหลักฐานการด้อยค่า ขาดทุนที่ยังไม่เกิดขึ้นจริงดังกล่าวจะไม่มีรายการตัดรายการ

(ข) เงินตราต่างประเทศ

รายการบัญชีที่เป็นเงินตราต่างประเทศ

รายการบัญชีที่เป็นเงินตราต่างประเทศแปลงค่าเป็นสกุลเงินที่ใช้ในการดำเนินงานของแต่ละบริษัทในกลุ่มบริษัท โดยใช้อัตราแลกเปลี่ยน ณ วันที่เกิดรายการ

สินทรัพย์และหนี้สินที่เป็นตัวเงินและเป็นเงินตราต่างประเทศ ณ วันที่รายงานแปลงค่าเป็นสกุลเงินที่ใช้ในการดำเนินงานโดยใช้อัตราแลกเปลี่ยน ณ วันนั้น ผลต่างจากอัตราแลกเปลี่ยนที่เกิดจากการแปลงค่าบันทึกในกำไรหรือขาดทุน

สินทรัพย์และหนี้สินที่ไม่เป็นตัวเงินซึ่งเกิดจากรายการบัญชีที่เป็นเงินตราต่างประเทศและบันทึกตามเกณฑ์ราคาทุนเดิมแปลงค่าเป็นสกุลเงินที่ใช้ในการดำเนินงานโดยใช้อัตราแลกเปลี่ยน ณ วันที่เกิดรายการ

สินทรัพย์และหนี้สินที่ไม่เป็นตัวเงินซึ่งเกิดจากรายการบัญชีที่เป็นเงินตราต่างประเทศและแสดงในมูลค่ายุติธรรมแปลงค่าเป็นสกุลเงินที่ใช้ในการดำเนินงานโดยใช้อัตราแลกเปลี่ยน ณ วันที่มีการพิจารณามูลค่ายุติธรรม

บริษัท เจริญโภคภัณฑ์อาหาร จำกัด (มหาชน) และบริษัทย่อย

หมายเหตุประกอบงบการเงิน

สำหรับปีสิ้นสุดวันที่ 31 ธันวาคม 2559

หน่วยงานในต่างประเทศ

สินทรัพย์และหนี้สินของหน่วยงานในต่างประเทศ แปลงค่าเป็นเงินบาทโดยใช้อัตราแลกเปลี่ยน ณ วันที่รายงาน

ค่าความนิยมและรายการปรับปรุงมูลค่าสุทธิธรรมที่เกิดจากการซื้อหน่วยงานในต่างประเทศ แปลงค่าเป็นเงินบาทโดยใช้อัตราแลกเปลี่ยน ณ วันที่รายงาน

รายได้และค่าใช้จ่ายของหน่วยงานในต่างประเทศ แปลงค่าเป็นเงินบาทโดยใช้อัตราแลกเปลี่ยนที่ใกล้เคียงกับอัตรา ณ วันที่เกิดรายการ

ผลต่างจากอัตราแลกเปลี่ยนที่เกิดจากการแปลงค่าบันทึกในกำไรขาดทุนเบ็ดเสร็จอื่น และแสดงเป็นรายการผลต่างจากการแปลงค่างบการเงินในส่วนของผู้ถือหุ้นจนกว่ามีการจำหน่ายเงินลงทุนนั้นออกไป

เมื่อหน่วยงานต่างประเทศถูกจำหน่าย ส่วนได้เสียทั้งหมดหรือเพียงบางส่วนที่ทำให้สูญเสียการควบคุม ความมีอิทธิพลอย่างมีนัยสำคัญ หรือการควบคุมร่วมกัน และผลสะสมของผลต่างจากอัตราแลกเปลี่ยนที่เกี่ยวข้องกับหน่วยงานต่างประเทศนั้นต้องถูกจัดประเภทเป็นกำไรหรือขาดทุน โดยเป็นส่วนหนึ่งของกำไรขาดทุนจากการจำหน่าย หากกลุ่มบริษัทจำหน่ายส่วนได้เสียในบริษัทย่อยเพียงบางส่วนแต่ยังคงมีการควบคุม ผลสะสมจะถูกป็นตามสัดส่วนใหม่ให้กับส่วนของผู้ถือหุ้นที่ไม่มีอำนาจควบคุม หากกลุ่มบริษัทจำหน่ายเงินลงทุนในบริษัทร่วมหรือการร่วมค้าเพียงบางส่วน โดยที่กลุ่มบริษัทยังคงมีอิทธิพลอย่างมีนัยสำคัญหรือการควบคุมร่วม กลุ่มบริษัทต้องจัดประเภทผลสะสมของกำไรขาดทุนจากอัตราแลกเปลี่ยนที่เคยบันทึกไว้ในกำไรขาดทุนเบ็ดเสร็จอื่นไปยังกำไรหรือขาดทุนเฉพาะสัดส่วนของเงินลงทุนที่จำหน่าย

รายการที่เป็นตัวเงินกับหน่วยงานในต่างประเทศของกลุ่มบริษัท ซึ่งมีได้คาดหมายหรือไม่ชำระเงินในอนาคตอันใกล้ และโดยในสาระสำคัญแล้วเป็นเงินลงทุนสุทธิ ผลต่างจากอัตราแลกเปลี่ยนซึ่งเกิดจากรายการที่เป็นตัวเงินดังกล่าวและรายการป้องกันความเสี่ยงที่เกี่ยวข้องให้บันทึกเช่นเดียวกับผลต่างจากอัตราแลกเปลี่ยนที่เกิดจากการแปลงค่า

(ค) เครื่องมือทางการเงินที่เป็นตราสารอนุพันธ์

เครื่องมือทางการเงินที่เป็นตราสารอนุพันธ์ได้ถูกนำมาใช้เพื่อจัดการความเสี่ยงที่เกิดจากการเปลี่ยนแปลงในอัตราแลกเปลี่ยนเงินตราต่างประเทศ และอัตราดอกเบี้ยที่เกิดจากกิจกรรมดำเนินงาน กิจกรรมจัดหาเงิน และกิจกรรมลงทุน เครื่องมือทางการเงินที่เป็นตราสารอนุพันธ์ไม่ได้มีไว้เพื่อค้า

เครื่องมือทางการเงินที่เป็นตราสารอนุพันธ์จะถูกบันทึกบัญชีเมื่อเริ่มแรกด้วยมูลค่าสุทธิธรรม การบันทึกที่รายการกำไรหรือขาดทุนจากการวัดมูลค่าใหม่จะขึ้นอยู่กับประเภทของรายการที่ได้รับการป้องกันความเสี่ยง

บริษัท เจริญโภคภัณฑ์อาหาร จำกัด (มหาชน) และบริษัทย่อย

หมายเหตุประกอบงบการเงิน

สำหรับปีสิ้นสุดวันที่ 31 ธันวาคม 2559

(ง) การป้องกันความเสี่ยง

การป้องกันความเสี่ยงจากอัตราแลกเปลี่ยนที่จะมีในอนาคต

กลุ่มบริษัทมีนโยบายที่จะป้องกันความเสี่ยงของอัตราแลกเปลี่ยนโดยการทำสัญญาซื้อขายเงินตราต่างประเทศคุ้มครองรายการที่เป็นตัวเงินซึ่งเป็นเงินตราต่างประเทศไว้ล่วงหน้า โดยรายการที่เป็นตัวเงินซึ่งเป็นเงินตราต่างประเทศจะแปลงค่าเป็นสกุลเงินของประเทศที่บริษัทและบริษัทย่อยดำเนินการอยู่ด้วยอัตราแลกเปลี่ยน ณ วันที่รายงาน ปรับปรุงด้วยลูกหนี้/เจ้าหนี้สุทธิจากสัญญาซื้อขายเงินตราต่างประเทศ และค่าธรรมเนียมรอดักบัญชีที่เหลืออยู่ ค่าธรรมเนียมในการทำสัญญาซื้อขายเงินตราต่างประเทศจะตัดบัญชีเป็นรายได้/ค่าใช้จ่ายตามระยะเวลาของสัญญา รายได้/ค่าใช้จ่ายตัดบัญชีดังกล่าวและกำไรหรือขาดทุนจากสัญญาซื้อขายเงินตราต่างประเทศล่วงหน้าที่คุ้มครองความเสี่ยงจากรายการที่เป็นตัวเงินซึ่งเป็นเงินตราต่างประเทศนั้นจะบันทึกหักกลับกับกำไรหรือขาดทุนจากการแปลงค่ารายการที่เป็นตัวเงินที่เป็นเงินตราต่างประเทศ

สำหรับการป้องกันความเสี่ยงของรายการในอนาคตที่คาดว่าจะเกิดขึ้น กลุ่มบริษัทจะรับรู้กำไรหรือขาดทุนจากสัญญาซื้อขายเงินตราต่างประเทศและค่าธรรมเนียมในการทำสัญญาดังกล่าวเป็นรายการรอดักบัญชีจนกว่ารายการที่ได้ป้องกันความเสี่ยงนั้นได้เกิดขึ้นแล้ว จึงจะรับรู้รายการรอดักบัญชีดังกล่าวเป็นกำไรหรือขาดทุน

การป้องกันความเสี่ยงจากอัตราดอกเบี้ย

ผลต่างที่เกิดจากสัญญาแลกเปลี่ยนอัตราดอกเบี้ยจะรับรู้ตามสัดส่วนของระยะเวลาและจำนวนเงินต้นที่ใช้อ้างอิงที่เปลี่ยนแปลงไป โดยนำไปบันทึกเพิ่มหรือลดจำนวนดอกเบี้ยจ่ายของเงินกู้ยืมที่ได้รับการป้องกันความเสี่ยงนั้น

(จ) เงินสดและรายการเทียบเท่าเงินสด

เงินสดและรายการเทียบเท่าเงินสดในงบกระแสเงินสดประกอบด้วย ยอดเงินสด ยอดเงินฝากสถาบันการเงินประเภทเพื่อเรียก เงินลงทุนระยะสั้นที่มีสภาพคล่องสูง และเงินเบิกเกินบัญชีซึ่งจะต้องชำระคืนเมื่อทวงถาม

เงินฝากที่มีข้อจำกัดในการเบิกใช้ได้แสดงแยกเป็นรายการต่างหากไว้ในบัญชี “เงินฝากสถาบันการเงินที่มีข้อจำกัดในการเบิกใช้” ในงบแสดงฐานะการเงิน

(ฉ) ลูกหนี้การค้าและลูกหนี้อื่น

ลูกหนี้การค้าและลูกหนี้อื่นแสดงในราคาตามใบแจ้งหนี้สุทธิจากค่าเผื่อนี้สงสัยจะสูญ

บริษัท เจริญโภคภัณฑ์อาหาร จำกัด (มหาชน) และบริษัทย่อย

หมายเหตุประกอบงบการเงิน

สำหรับปีสิ้นสุดวันที่ 31 ธันวาคม 2559

ค่าเพื่อหนี้สงสัยจะสูญประเมินโดยการวิเคราะห์ประวัติการชำระหนี้ และการคาดการณ์เกี่ยวกับการชำระหนี้ในอนาคตของลูกค้า ลูกหนี้จะถูกตัดจำหน่ายออกจากบัญชีเป็นหนี้สูญเมื่อได้ดำเนินการตามเงื่อนไขที่กำหนดในประมวลรัษฎากรแล้ว

(ข) สินค้าคงเหลือ

วัตถุดิบ สินค้าระหว่างผลิต และสินค้าสำเร็จรูป

สินค้าสำเร็จรูปและวัตถุดิบส่วนใหญ่วัดมูลค่าด้วยราคาทุนถัวเฉลี่ยหรือมูลค่าสุทธิที่จะได้รับแล้วแต่ราคาใดจะต่ำกว่า

สินค้าระหว่างผลิตส่วนใหญ่วัดมูลค่าด้วยราคาทุนหรือมูลค่าสุทธิที่จะได้รับแล้วแต่ราคาใดจะต่ำกว่า

เคมีภัณฑ์ ยา และวัสดุสิ้นเปลืองส่วนใหญ่วัดมูลค่าด้วยราคาทุนถัวเฉลี่ยหรือมูลค่าสุทธิที่จะได้รับแล้วแต่ราคาใดจะต่ำกว่า

ต้นทุนของสินค้าประกอบด้วย ต้นทุนสินค้าที่ซื้อ ต้นทุนในการแปลงสภาพ และต้นทุนอื่นที่เกิดขึ้นเพื่อให้สินค้านั้นอยู่ในสถานที่ตั้งและสภาพที่เป็นอยู่ในปัจจุบัน ในกรณีของสินค้าสำเร็จรูปและสินค้าระหว่างผลิตที่ผลิตเอง ต้นทุนสินค้าได้รวมการปันส่วนของค่าเสียหายการผลิตอย่างเหมาะสม โดยพิจารณาถึงระดับกำลังการผลิตตามปกติ

มูลค่าสุทธิที่จะได้รับเป็นการประมาณราคาที่จะขายได้จากการดำเนินธุรกิจปกติหักด้วยประมาณการต้นทุนที่จะผลิตให้เสร็จและต้นทุนที่จำเป็นต้องจ่ายไปเพื่อให้ขายสินค้านั้นได้

(ข) สินทรัพย์ชีวภาพ

สินทรัพย์ชีวภาพวัดมูลค่าด้วยมูลค่ายุติธรรมหักต้นทุนในการขาย (ต้นทุนส่วนเพิ่มที่เกี่ยวข้องโดยตรงกับการจำหน่ายสินทรัพย์ชีวภาพ) เว้นแต่กรณีที่ไม่สามารถวัดมูลค่ายุติธรรมได้อย่างน่าเชื่อถือ ให้วัดมูลค่าด้วยราคาทุนสุทธิจากค่าเสื่อมราคาสะสมและผลขาดทุนจากการด้อยค่าสะสม ผลกำไรหรือขาดทุนที่เกิดจากการเปลี่ยนแปลงในมูลค่ายุติธรรมหักต้นทุนในการขายบันทึกในกำไรหรือขาดทุน

สินทรัพย์ชีวภาพไม่หมุนเวียนส่วนใหญ่ประกอบด้วย สุกรพันธุ์ ซึ่งได้แยกแสดงรายการไว้ภายใต้หมวด “สินทรัพย์ไม่หมุนเวียน” ส่วนสินทรัพย์ชีวภาพอื่นๆ แสดงไว้ภายใต้หมวด “สินทรัพย์หมุนเวียน” ในงบแสดงฐานะการเงิน

บริษัท เจริญโภคภัณฑ์อาหาร จำกัด (มหาชน) และบริษัทย่อย

หมายเหตุประกอบงบการเงิน

สำหรับปีสิ้นสุดวันที่ 31 ธันวาคม 2559

(ณ) สินทรัพย์ไม่หมุนเวียนที่ถือไว้เพื่อขาย

สินทรัพย์ไม่หมุนเวียน (หรือกลุ่มสินทรัพย์ที่ยกเลิกซึ่งประกอบด้วยสินทรัพย์และหนี้สิน) ที่คาดว่าจะมูลค่าตามบัญชีที่จะได้รับคืนส่วนใหญ่มาจากการขายมากกว่ามาจากการใช้สินทรัพย์นั้นต่อไปจัดประเภทเป็นสินทรัพย์ที่ถือไว้เพื่อขาย สินทรัพย์ไม่หมุนเวียน (หรือกลุ่มสินทรัพย์ที่ยกเลิก) ก่อนการจัดประเภทเป็นสินทรัพย์ไม่หมุนเวียนที่ถือไว้เพื่อขายถูกวัดมูลค่าตามนโยบายการบัญชีของกลุ่มบริษัท โดยเมื่อจัดประเภทเป็นสินทรัพย์ไม่หมุนเวียน (หรือกลุ่มสินทรัพย์ที่ยกเลิก) จะแสดงมูลค่าด้วยจำนวนที่ต่ำกว่าระหว่างมูลค่าตามบัญชีกับมูลค่ายุติธรรมหักต้นทุนในการขาย ผลขาดทุนจากการด้อยค่าสำหรับกลุ่มสินทรัพย์ที่ยกเลิกนำไปปันส่วนให้กับค่าความนิยมเป็นลำดับแรก แล้วจึงปันส่วนให้กับยอดคงเหลือของสินทรัพย์และหนี้สินตามสัดส่วน ยกเว้นสินค้างเหลือ สินทรัพย์ทางการเงิน สินทรัพย์ภาษีเงินได้รอการตัดบัญชีและอสังหาริมทรัพย์เพื่อการลงทุน เนื่องจากสินทรัพย์เหล่านี้วัดมูลค่าด้วยเกณฑ์ที่แตกต่างกันตามนโยบายการบัญชีของกลุ่มบริษัท ผลขาดทุนจากการด้อยค่าสำหรับการลดมูลค่าในครั้งแรกและผลกำไรและขาดทุนจากการวัดมูลค่าในภายหลังรับรู้ในกำไรหรือขาดทุน โดยกรณีที่เป็นผลกำไรจะรับรู้ไม่เกินผลขาดทุนจากการด้อยค่าสะสมที่เคยรับรู้

(ญ) เงินลงทุน

เงินลงทุนในบริษัทย่อย บริษัทร่วมและการร่วมค้า

เงินลงทุนในบริษัทย่อยและบริษัทร่วมในงบการเงินเฉพาะกิจการของบริษัทบันทึกบัญชีโดยใช้วิธีราคาทุน ส่วนการบันทึกบัญชีเงินลงทุนในบริษัทร่วมและการร่วมค้าในงบการเงินรวมใช้วิธีส่วนได้เสีย

เงินลงทุนเพื่อขาย

เงินลงทุนเพื่อขายเป็นเงินลงทุนในตราสารทุนซึ่งเป็นหลักทรัพย์ในความต้องการของตลาดที่ไม่ใช่เป็นบริษัทย่อย และ/หรือ บริษัทร่วม และไม่ใช่เงินลงทุนที่ถือไว้เพื่อค้าหรือตั้งใจถือไว้จนครบกำหนด ภายหลังการรับรู้มูลค่าในครั้งแรก เงินลงทุนเพื่อขายต้องแสดงตามมูลค่ายุติธรรมโดยใช้ราคาเสนอซื้อ ณ วันที่รายงาน การเปลี่ยนแปลงที่เกิดขึ้นซึ่งไม่ใช่ผลขาดทุนจากการด้อยค่าจะถูกบันทึกไปยังส่วนของผู้ถือหุ้น ส่วนผลขาดทุนจากการด้อยค่าจะรับรู้ในกำไรหรือขาดทุน เมื่อมีหลักฐานการด้อยค่า

เงินลงทุนทั่วไป

เงินลงทุนทั่วไปเป็นเงินลงทุนในตราสารทุนซึ่งไม่ใช่หลักทรัพย์ในความต้องการของตลาดของบริษัทที่เกี่ยวข้องกัน และบริษัทอื่นที่ไม่ใช่เป็นบริษัทย่อย และ/หรือ บริษัทร่วม และแสดงในราคาทุนสุทธิจากผลขาดทุนจากการด้อยค่าสะสม

บริษัท เจริญโภคภัณฑ์อาหาร จำกัด (มหาชน) และบริษัทย่อย

หมายเหตุประกอบงบการเงิน

สำหรับปีสิ้นสุดวันที่ 31 ธันวาคม 2559

การจำหน่ายเงินลงทุน

เมื่อมีการจำหน่ายเงินลงทุน ผลต่างระหว่างจำนวนเงินสุทธิที่ได้รับและมูลค่าตามบัญชี รวมทั้งยอดสะสมของกำไรหรือขาดทุนจากการตีราคาหลักทรัพย์ที่เกี่ยวข้องที่เคยบันทึกไว้ในส่วนของผู้ถือหุ้นจะถูกบันทึกในกำไรหรือขาดทุน

ในกรณีที่กลุ่มบริษัทจำหน่ายเงินลงทุนที่ถืออยู่บางส่วนออกไป การคำนวณต้นทุนสำหรับเงินลงทุนที่จำหน่ายไป และเงินลงทุนที่ยังถืออยู่ใช้วิธีถัวเฉลี่ยถ่วงน้ำหนัก

(ก) อสังหาริมทรัพย์เพื่อการลงทุน

อสังหาริมทรัพย์เพื่อการลงทุนได้แก่ อสังหาริมทรัพย์ที่ถือครองเพื่อหาประโยชน์จากรายได้ค่าเช่าหรือจากมูลค่าที่เพิ่มขึ้นหรือทั้งสองอย่าง โดยไม่รวมถึงอสังหาริมทรัพย์ที่มีไว้เพื่อขายตามปกติธุรกิจหรือใช้ในการผลิตหรือจัดหาสินค้าหรือให้บริการหรือใช้ในการบริหารงาน

อสังหาริมทรัพย์เพื่อการลงทุนแสดงในราคาทุนสุทธิจากค่าเสื่อมราคาสะสมและผลขาดทุนจากการด้อยค่าสะสม

ราคาทุนประกอบด้วย ต้นทุนและค่าใช้จ่ายทางตรงเพื่อให้ได้มาซึ่งอสังหาริมทรัพย์เพื่อการลงทุน ต้นทุนการก่อสร้างที่กิจการก่อสร้างเอง รวมถึงต้นทุนวัตถุดิบ ค่าแรงทางตรง ต้นทุนการกู้ยืมและต้นทุนทางตรงอื่นๆ เพื่อให้อสังหาริมทรัพย์เพื่อการลงทุนอยู่ในสภาพพร้อมใช้งาน

การโอนเปลี่ยนแปลงเป็นที่ดินและอาคาร

การโอนจากอสังหาริมทรัพย์เพื่อการลงทุนไปเป็นที่ดินและอาคารที่มีไว้ใช้งานใช้มูลค่าตามบัญชี ณ วันที่มีการเปลี่ยนแปลงการใช้งาน แต่ในการวัดมูลค่า ยังคงใช้ราคาทุนเป็นเกณฑ์ในการพิจารณาตามนโยบายบัญชีของที่ดินและอาคาร

(ก) ที่ดิน อาคารและอุปกรณ์

การรับรู้และการวัดมูลค่า

สินทรัพย์ที่เป็นกรรมสิทธิ์ของกลุ่มบริษัท

ที่ดินที่ใช้ในการดำเนินงานแสดงด้วยราคาที่ตีใหม่ เว้นแต่ที่ดินซึ่งได้มาในปีที่มีการตีราคาใหม่ หรือได้มาหลังจากนั้นแสดงในราคาทุนสุทธิจากผลขาดทุนจากการด้อยค่าสะสม

อาคารและอุปกรณ์แสดงในราคาทุนสุทธิจากค่าเสื่อมราคาสะสมและผลขาดทุนจากการด้อยค่าสะสม

บริษัท เจริญโภคภัณฑ์อาหาร จำกัด (มหาชน) และบริษัทย่อย

หมายเหตุประกอบงบการเงิน

สำหรับปีสิ้นสุดวันที่ 31 ธันวาคม 2559

ราคาทุนประกอบด้วย ต้นทุนทางตรงที่เกี่ยวข้องกับการได้มาของสินทรัพย์ ต้นทุนของการก่อสร้างสินทรัพย์ที่กิจการก่อสร้างเอง รวมถึงต้นทุนของวัสดุ แรงงานทางตรง ต้นทุนการกู้ยืมและต้นทุนทางตรงอื่นๆ ที่เกี่ยวข้องกับการจัดหาสินทรัพย์เพื่อให้สินทรัพย์นั้นอยู่ในสภาพที่พร้อมจะใช้งานได้ตามความประสงค์ ต้นทุนในการรื้อถอน การขนย้าย การบูรณะสถานที่ตั้งของสินทรัพย์

ส่วนประกอบของรายการที่ดิน อาคารและอุปกรณ์แต่ละรายการที่มีอายุการให้ประโยชน์ไม่เท่ากันต้องบันทึกแต่ละส่วนประกอบที่มีนัยสำคัญแยกต่างหากจากกัน

กำไรหรือขาดทุนจากการจำหน่ายที่ดิน อาคารและอุปกรณ์ คือผลต่างระหว่างสิ่งตอบแทนสุทธิที่ได้รับจากการจำหน่ายกับมูลค่าตามบัญชีของที่ดิน อาคารและอุปกรณ์ โดยรับรู้ในกำไรหรือขาดทุน เมื่อมีการขายสินทรัพย์ที่ตีราคาใหม่ จำนวนเงินที่บันทึกอยู่ในผลต่างจากการตีราคาสินทรัพย์จะถูกโอนไปยังกำไรสะสม

สินทรัพย์ที่เช่า

การเช่าซึ่งกลุ่มบริษัทได้รับโอนความเสี่ยงและผลตอบแทนส่วนใหญ่ในการครอบครองทรัพย์สินที่เช่านั้นๆ ให้จัดประเภทเป็นสัญญาเช่าการเงิน ที่ดิน อาคารและอุปกรณ์ที่ได้มาโดยทำสัญญาเช่าการเงินบันทึกเป็นสินทรัพย์ด้วยมูลค่ายุติธรรม หรือมูลค่าปัจจุบันของจำนวนเงินขั้นต่ำที่ต้องจ่ายตามสัญญาเช่าแล้วแต่จำนวนใดจะต่ำกว่า หักด้วยค่าเสื่อมราคาสะสมและผลขาดทุนจากการด้อยค่าสะสม ค่าเช่าที่จ่ายชำระจะแยกเป็นส่วนที่จะหักจากหนี้สินตามสัญญาเช่าการเงินและส่วนที่เป็นค่าใช้จ่ายทางการเงิน ซึ่งปันส่วนและบันทึกในกำไรหรือขาดทุนสำหรับงวดต่างๆ ตลอดอายุสัญญาเช่า ด้วยอัตราซึ่งทำให้อัตราดอกเบี้ยแต่ละงวดเป็นอัตราคงที่สำหรับยอดคงเหลือของหนี้สิน

สินทรัพย์ที่ตีราคาใหม่

การตีราคาใหม่ดำเนินการโดยผู้ประเมินราคาอิสระและกระทำอย่างสม่ำเสมอ เพื่อให้มั่นใจว่ามูลค่าของสินทรัพย์ที่แสดงไว้ในบัญชีมีมูลค่าใกล้เคียงกับมูลค่ายุติธรรม ณ วันที่รายงาน

มูลค่าของสินทรัพย์ส่วนที่ตีเพิ่มขึ้นสุทธิจากหนี้สินภาษีเงินได้รอตัดบัญชีจะบันทึกไปยังกำไรขาดทุนเบ็ดเสร็จอื่นภายใต้ “ผลต่างจากการตีราคาสินทรัพย์” (ในองค์ประกอบอื่นของส่วนของผู้ถือหุ้น) เว้นแต่สินทรัพย์ชิ้นเดียวกันนั้นจะเคยมีการตีมูลค่าลดลงและบันทึกในกำไรหรือขาดทุนมาก่อน กรณีดังกล่าวจะบันทึกมูลค่าที่ตีเพิ่มขึ้นในครั้งหลังไปยังกำไรขาดทุนเบ็ดเสร็จอื่นเฉพาะจำนวนที่เกินกว่าส่วนที่ตีมูลค่าลดลงซึ่งเคยบันทึกไว้ในกำไรหรือขาดทุน

กรณีที่มูลค่าของสินทรัพย์ลดลงจากการตีราคาใหม่จะบันทึกมูลค่าที่ลดลงในกำไรหรือขาดทุนสำหรับมูลค่าที่ลดลงเฉพาะจำนวนที่ลดลงมากกว่าผลต่างจากการตีราคาสินทรัพย์ขึ้นเดียวกันนั้นที่เคยบันทึกไว้ในกำไรขาดทุนเบ็ดเสร็จอื่น

บริษัท เจริญโภคภัณฑ์อาหาร จำกัด (มหาชน) และบริษัทย่อย

หมายเหตุประกอบงบการเงิน

สำหรับปีสิ้นสุดวันที่ 31 ธันวาคม 2559

การโอนเปลี่ยนประเภทเป็นอสังหาริมทรัพย์เพื่อการลงทุน

การโอนจากอสังหาริมทรัพย์ที่มีไว้ใช้งานไปเป็นอสังหาริมทรัพย์เพื่อการลงทุนใช้มูลค่าตามบัญชี ณ วันที่มีการเปลี่ยนแปลงการใช้งาน

ต้นทุนที่เกิดขึ้นในภายหลัง

ต้นทุนในการเปลี่ยนแทนส่วนประกอบจะรับรู้เป็นส่วนหนึ่งของมูลค่าตามบัญชีของรายการที่ดิน อาคารและอุปกรณ์ ถ้ามีความเป็นไปได้ก่อนข้างแนที่กลุ่มบริษัทจะได้รับประโยชน์เชิงเศรษฐกิจในอนาคตจากรายการนั้น และสามารถวัดมูลค่าต้นทุนของรายการนั้นได้อย่างน่าเชื่อถือ ชิ้นส่วนที่ถูกเปลี่ยนแทนจะถูกตัดจำหน่ายด้วยมูลค่าตามบัญชี ต้นทุนที่เกิดขึ้นในการซ่อมบำรุงที่ดิน อาคารและอุปกรณ์ที่เกิดขึ้นเป็นประจำจะรับรู้ในกำไรหรือขาดทุนเมื่อเกิดขึ้น

ค่าเสื่อมราคา

จำนวนที่คิดค่าเสื่อมราคาคำนวณจากราคาทุนของสินทรัพย์หรือต้นทุนในการเปลี่ยนแทนอื่นหักด้วยมูลค่าคงเหลือของสินทรัพย์

ค่าเสื่อมราคาที่รับรู้ในกำไรหรือขาดทุนคำนวณโดยวิธีเส้นตรงตามอายุการให้ประโยชน์โดยประมาณของสินทรัพย์แต่ละรายการ ประมาณการอายุการให้ประโยชน์ของสินทรัพย์แสดงได้ดังนี้

ระบบสาธารณูปโภค	3 - 40 ปี
อาคารและสิ่งปลูกสร้าง	2 - 60 ปี
ส่วนปรับปรุงอาคารและส่วนปรับปรุงอาคารเช่า	2 - 40 ปี
ระบบน้ำและไฟฟ้า	3 - 30 ปี
เครื่องจักรและอุปกรณ์	2 - 30 ปี
เครื่องตกแต่ง ติดตั้งและเครื่องใช้สำนักงาน	3 - 20 ปี
ยานพาหนะ	2 - 25 ปี

สินทรัพย์ที่อยู่ระหว่างการก่อสร้างและติดตั้งไม่มีการคิดค่าเสื่อมราคา

วิธีการคิดค่าเสื่อมราคา ระยะเวลาที่คาดว่าจะได้รับประโยชน์ และมูลค่าคงเหลือจะได้รับการทบทวนทุกสิ้นรอบปีบัญชี

บริษัท เจริญโภคภัณฑ์อาหาร จำกัด (มหาชน) และบริษัทย่อย

หมายเหตุประกอบงบการเงิน

สำหรับปีสิ้นสุดวันที่ 31 ธันวาคม 2559

(จ) สินทรัพย์ไม่มีตัวตน

ค่าความนิยม

การรับรู้มูลค่าเริ่มแรกของค่าความนิยมที่เกิดจากการซื้อกิจการของบริษัทย่อยได้อธิบายในหมายเหตุประกอบงบการเงินข้อ 3 (ก) และภายหลังจากการรับรู้เริ่มแรก ค่าความนิยมจะถูกลบมูลค่าด้วยวิธีราคาทุนสุทธิจากผลขาดทุนจากการด้อยค่าสะสม ส่วนค่าความนิยมที่เกี่ยวกับบริษัทร่วมและการร่วมค้าแสดงรวมเป็นส่วนหนึ่งของมูลค่าตามบัญชีของเงินลงทุนในบริษัทร่วมและการร่วมค้า

รายจ่ายในการวิจัยและพัฒนา

รายจ่ายในขั้นตอนการวิจัยได้แก่ การสำรวจตรวจสอบเพื่อให้ได้มาซึ่งความรู้ความเข้าใจใหม่ทางด้านวิทยาศาสตร์หรือทางด้านเทคนิครับรู้ในกำไรหรือขาดทุนเมื่อเกิดขึ้น

รายจ่ายที่เกิดจากการพัฒนาที่เกี่ยวข้องกับแผนงานหรือการออกแบบผลิตภัณฑ์และกระบวนการใหม่หรือการปรับปรุงให้ดีขึ้นกว่าเดิม รับรู้เป็นสินทรัพย์ได้ก็ต่อเมื่อสามารถวัดมูลค่าของรายการต้นทุนการพัฒนาได้อย่างน่าเชื่อถือ ผลิตภัณฑ์หรือกระบวนการนั้นมีความเป็นไปได้ทางเทคนิคและทางการค้า ซึ่งมีความเป็นไปได้ที่จะก่อให้เกิดประโยชน์เชิงเศรษฐกิจในอนาคต และกลุ่มบริษัทมีความตั้งใจและมีทรัพยากรเพียงพอที่จะนำมาใช้เพื่อการพัฒนาเสร็จสิ้นสมบูรณ์ และนำสินทรัพย์มาใช้ประโยชน์หรือนำมาขายได้ รายจ่ายในการพัฒนาที่รับรู้เป็นสินทรัพย์ประกอบด้วย ต้นทุนของวัตถุดิบ ต้นทุนแรงงานทางตรง ต้นทุนการกู้ยืม และต้นทุนที่เกี่ยวข้องโดยตรงในการจัดเตรียมสินทรัพย์เพื่อให้สามารถนำมาใช้ประโยชน์ตามประสงค์ รายจ่ายในการพัฒนาอื่นรับรู้ในกำไรหรือขาดทุนเมื่อเกิดขึ้น

รายจ่ายในการพัฒนาซึ่งรับรู้เป็นสินทรัพย์แสดงด้วยราคาทุนหักค่าตัดจำหน่ายสะสมและผลขาดทุนจากการด้อยค่าสะสม

สินทรัพย์ไม่มีตัวตนอื่นๆ

สินทรัพย์ไม่มีตัวตนอื่นๆ ที่กลุ่มบริษัทซื้อและมีอายุการให้ประโยชน์จำกัดแสดงในราคาทุนหักค่าตัดจำหน่ายสะสมและผลขาดทุนจากการด้อยค่าสะสม

รายจ่ายภายหลังการรับรู้รายการ

รายจ่ายภายหลังการรับรู้รายการจะรับรู้เป็นสินทรัพย์เมื่อก่อให้เกิดประโยชน์เชิงเศรษฐกิจในอนาคต โดยรวมเป็นต้นทุนของสินทรัพย์ที่เกี่ยวข้องนั้น ค่าใช้จ่ายอื่นรวมถึงค่าความนิยมและเครื่องหมายการค้าที่เกิดขึ้นภายในรับรู้ในกำไรหรือขาดทุนเมื่อเกิดขึ้น

บริษัท เจริญโภคภัณฑ์อาหาร จำกัด (มหาชน) และบริษัทย่อย

หมายเหตุประกอบงบการเงิน

สำหรับปีสิ้นสุดวันที่ 31 ธันวาคม 2559

คำตัดจำหน่าย

คำตัดจำหน่ายคำนวณจากราคาทุนของสินทรัพย์หักด้วยมูลค่าคงเหลือ

คำตัดจำหน่ายที่รับรู้ในกำไรหรือขาดทุนคำนวณโดยวิธีเส้นตรงตามระยะเวลาที่คาดว่าจะได้รับประโยชน์จากสินทรัพย์ไม่มีตัวตน ซึ่งไม่รวมค่าความนิยมและสินทรัพย์ไม่มีตัวตนที่อายุการให้ประโยชน์ที่ไม่ทราบแน่นอน

ระยะเวลาที่คาดว่าจะได้รับประโยชน์เชิงเศรษฐกิจแสดงได้ดังนี้

ค่าพัฒนาระบบงาน	4 - 20	ปี
ค่าลิขสิทธิ์การใช้ซอฟต์แวร์	3 - 20	ปี
เครื่องหมายการค้า	8 - 20 ปี และอายุการให้ประโยชน์ไม่ทราบแน่นอน	
ความสัมพันธ์กับลูกค้า	10 - 15	ปี
สูตรอาหาร	15	ปี
ค่าสิทธิการใช้เครื่องหมายการค้า	15	ปี

วิธีการตัดจำหน่าย ระยะเวลาที่คาดว่าจะได้รับประโยชน์ และมูลค่าคงเหลือจะได้รับการทบทวนทุกสิ้นรอบปีบัญชี

(ก) สิทธิการเช่า

เงินที่กลุ่มบริษัทจ่ายเพื่อให้ได้สิทธิการเช่าวัตถุดิบด้วยวิธีราคาทุน และคำตัดจำหน่ายคำนวณรับรู้ในกำไรหรือขาดทุนโดยวิธีเส้นตรงตามอายุการเช่า

(ค) การด้อยค่า

ยอดสินทรัพย์ตามบัญชีของกลุ่มบริษัทจะถูกพิจารณาว่ามีข้อบ่งชี้เรื่องการด้อยค่าหรือไม่ทุกวันที่ยางาน ในกรณีที่มีข้อบ่งชี้ บริษัทจะทำการประมาณมูลค่าสินทรัพย์ที่คาดว่าจะได้รับคืน สำหรับค่าความนิยมและสินทรัพย์ไม่มีตัวตนที่มีอายุการให้ประโยชน์ไม่ทราบแน่นอนหรือยังไม่พร้อมใช้งาน จะประมาณมูลค่าที่คาดว่าจะได้รับคืนทุกปีในช่วงเวลาเดียวกัน

การรับรู้ขาดทุนจากการด้อยค่าจะกระทำทุกครั้งที่มีมูลค่าตามบัญชีของสินทรัพย์หรือมูลค่าตามบัญชีของหน่วยสินทรัพย์ที่ก่อให้เกิดเงินสดสูงกว่ามูลค่าที่คาดว่าจะได้รับคืน ขาดทุนจากการด้อยค่าบันทึกในกำไรหรือขาดทุนเว้นแต่เป็นการกลบรายการการประเมินมูลค่าของสินทรัพย์ขึ้นเดียวกัน ซึ่งเคยตีราคาเพิ่มขึ้นและรับรู้ในกำไรขาดทุนเบ็ดเสร็จอื่นมาก่อนและมีการด้อยค่าในเวลาต่อมา ในกรณีนี้ให้รับรู้ในกำไรขาดทุนเบ็ดเสร็จอื่น

บริษัท เจริญโภคภัณฑ์อาหาร จำกัด (มหาชน) และบริษัทย่อย

หมายเหตุประกอบงบการเงิน

สำหรับปีสิ้นสุดวันที่ 31 ธันวาคม 2559

กรณีมีความชัดเจนว่าเงินลงทุนเพื่อขายมีการด้อยค่า ยอดขาดทุนที่เคยบันทึกในกำไรขาดทุนเบ็ดเสร็จอื่นจะถูกบันทึกในกำไรหรือขาดทุน

การคำนวณมูลค่าที่คาดว่าจะได้รับคืน

มูลค่าที่คาดว่าจะได้รับคืนหมายถึง มูลค่าจากการใช้ของสินทรัพย์หรือมูลค่ายุติธรรมของสินทรัพย์หักต้นทุนในการขายแล้วแต่มูลค่าใดจะสูงกว่า โดยมูลค่าจากการใช้ของสินทรัพย์จะพิจารณาจากประมาณการกระแสเงินสดที่จะได้รับในอนาคตคิดลดให้เป็นมูลค่าปัจจุบันโดยใช้อัตราคิดลดก่อนหักภาษีเงินได้เพื่อสะท้อนถึงมูลค่าที่อาจประเมินได้ตามสถานการณ์ตลาดปัจจุบันตามเวลาและความเสี่ยงที่มีต่อสินทรัพย์ สำหรับสินทรัพย์ที่ไม่ก่อให้เกิดกระแสเงินสดรับซึ่งโดยส่วนใหญ่เป็นอิสระจากสินทรัพย์อื่น การพิจารณามูลค่าที่คาดว่าจะได้รับคืนจะพิจารณาจากหน่วยสินทรัพย์ที่ก่อให้เกิดเงินสดที่สินทรัพย์นั้นมีความเกี่ยวข้องด้วย

การกลับรายการด้อยค่า

ขาดทุนจากการด้อยค่าของสินทรัพย์ทางการเงินจะถูกกลับรายการเมื่อมูลค่าที่คาดว่าจะได้รับคืนเพิ่มขึ้นในภายหลัง และการเพิ่มขึ้นนั้นสัมพันธ์โดยตรงกับขาดทุนจากการด้อยค่าที่เคยรับรู้ โดยการบันทึกการกลับรายการด้อยค่าของสินทรัพย์ทางการเงินเป็นดังนี้

- (1) สินทรัพย์ทางการเงินที่บันทึกโดยวิธีราคาทุนตัดจำหน่ายและเงินลงทุนเพื่อขายประเภทตราสารหนี้รับรู้การกลับรายการด้อยค่าในกำไรหรือขาดทุน
- (2) เงินลงทุนประเภทตราสารทุนรับรู้การกลับรายการด้อยค่าโดยตรงในกำไรหรือขาดทุน

ขาดทุนจากการด้อยค่าของค่าความนิยมจะไม่มีมีการปรับปรุงกลับรายการ สินทรัพย์ที่ไม่ใช่สินทรัพย์ทางการเงินอื่นๆ ที่เคยรับรู้ขาดทุนจากการด้อยค่าในงวดก่อนๆ จะถูกประเมิน ณ ทุกวันที่ที่ออกรายงานว่าข้อบ่งชี้เรื่องการด้อยค่ายังมีอยู่อีกต่อไปหรือไม่ โดยขาดทุนจากการด้อยค่าของสินทรัพย์ดังกล่าวจะถูกกลับรายการ หากมีการเปลี่ยนแปลงประมาณการที่ใช้ในการคำนวณมูลค่าที่คาดว่าจะได้รับคืน ขาดทุนจากการด้อยค่าจะถูกกลับรายการเพียงเท่าที่มูลค่าตามบัญชีของสินทรัพย์ไม่เกินกว่ามูลค่าตามบัญชีภายหลังหักค่าเสื่อมราคาหรือค่าตัดจำหน่ายเสมือนหนึ่งไม่เคยมีการบันทึกขาดทุนจากการด้อยค่ามาก่อน

(ณ) หนี้สินที่มีภาระดอกเบี้ย

หนี้สินที่มีภาระดอกเบี้ยบันทึกเริ่มแรกในมูลค่ายุติธรรมสุทธิจากค่าใช้จ่ายที่เกี่ยวข้องกับการเกิดหนี้สิน ซึ่งต่อมาหนี้สินที่มีภาระดอกเบี้ยจะบันทึกโดยวิธีราคาทุนตัดจำหน่าย ผลต่างระหว่างยอดหนี้สินเริ่มแรกและยอดหนี้สินเมื่อถึงกำหนดชำระจะบันทึกในกำไรหรือขาดทุนตลอดระยะเวลาการกู้ยืมโดยใช้วิธีอัตราดอกเบี้ยที่แท้จริง

บริษัท เจริญโภคภัณฑ์อาหาร จำกัด (มหาชน) และบริษัทย่อย

หมายเหตุประกอบงบการเงิน

สำหรับปีสิ้นสุดวันที่ 31 ธันวาคม 2559

(ค) **เจ้าหนี้การค้าและเจ้าหนี้อื่น**

เจ้าหนี้การค้าและเจ้าหนี้อื่นแสดงในราคาทุน

(ค) **ผลประโยชน์ของพนักงาน**

ผลประโยชน์ของพนักงานหลังออกจากงาน - โครงการสมทบเงิน

ภาระผูกพันตามโครงการสมทบเงินจะรับรู้เป็นค่าใช้จ่ายในกำไรหรือขาดทุนในรอบระยะเวลาที่พนักงานได้ทำงานให้

ผลประโยชน์ของพนักงานหลังออกจากงาน - โครงการผลประโยชน์

ภาระผูกพันตามโครงการผลประโยชน์คำนวณโดยใช้เทคนิคจากการประมาณการตามหลักคณิตศาสตร์ประกันภัย เพื่อจัดทำประมาณการผลประโยชน์ในอนาคตที่เกิดจากการทำงานของพนักงานในงวดปัจจุบันและในงวดก่อนๆ แยกต่างหากเป็นรายโครงการ และคิดลดผลประโยชน์โดยใช้วิธีคิดลดแต่ละหน่วยที่ประมาณการไว้เพื่อกำหนดมูลค่าปัจจุบันของภาระผูกพันตามโครงการผลประโยชน์และต้นทุนบริการปัจจุบัน

กลุ่มบริษัทรับรู้กำไรขาดทุนจากการประมาณการตามหลักการคณิตศาสตร์ประกันภัยทั้งหมดที่เกิดขึ้นในกำไรขาดทุนเบ็ดเสร็จอื่น และรับรู้ค่าใช้จ่ายของโครงการผลประโยชน์ในกำไรหรือขาดทุน

ผลประโยชน์พนักงานเมื่อเลิกจ้าง

ผลประโยชน์พนักงานเมื่อเลิกจ้างรับรู้เป็นค่าใช้จ่ายในกำไรหรือขาดทุนเมื่อวันใดวันหนึ่งต่อไปนี้เกิดขึ้นก่อน

- (1) เมื่อกลุ่มบริษัทไม่สามารถยกเลิกข้อเสนอการให้ผลประโยชน์ดังกล่าวได้อีกต่อไป หรือ
- (2) เมื่อกลุ่มบริษัทรับรู้ต้นทุนสำหรับการปรับโครงสร้าง

หากระยะเวลาการจ่ายผลประโยชน์เกินกว่า 12 เดือนนับจากวันสิ้นรอบระยะเวลารายงาน ผลประโยชน์เมื่อเลิกจ้างจะถูกคิดลดกระแสเงินสด

ผลประโยชน์ระยะสั้นของพนักงาน

ภาระผูกพันผลประโยชน์ระยะสั้นของพนักงานรับรู้เป็นค่าใช้จ่ายในกำไรหรือขาดทุนในรอบระยะเวลาที่พนักงานได้ทำงานให้

บริษัท เจริญโภคภัณฑ์อาหาร จำกัด (มหาชน) และบริษัทย่อย

หมายเหตุประกอบงบการเงิน

สำหรับปีสิ้นสุดวันที่ 31 ธันวาคม 2559

หนี้สินรับรู้ด้วยมูลค่าที่คาดว่าจะจ่ายชำระ หากกลุ่มบริษัทมีภาระผูกพันตามกฎหมายหรือภาระผูกพันโดยอนุमानที่จะต้องจ่ายอันเป็นผลมาจากการที่พนักงานได้ทำงานให้ในอดีตและภาระผูกพันนี้สามารถประมาณได้อย่างสมเหตุสมผล

(ด) ประมาณการหนี้สิน

การประมาณการหนี้สินจะรับรู้เมื่อกลุ่มบริษัทมีภาระผูกพันตามกฎหมายหรือภาระผูกพันจากการอนุमानที่เกิดขึ้นในปัจจุบันอันเป็นผลมาจากเหตุการณ์ที่เกิดขึ้นในอดีต และมีความเป็นไปได้ค่อนข้างแน่ตามประโยชน์เชิงเศรษฐกิจที่จะต้องจ่ายชำระหนี้ตามภาระผูกพันดังกล่าว และสามารถประมาณจำนวนเงินภาระผูกพันดังกล่าวได้อย่างน่าเชื่อถือ ในกรณีที่ภาระผูกพันดังกล่าวมีจำนวนที่เป็นสาระสำคัญ ประมาณการหนี้สินจะเท่ากับกระแสเงินสดที่จะจ่ายในอนาคตที่คิดลดให้เป็นมูลค่าปัจจุบัน โดยใช้อัตราคิดลดก่อนหักภาษีเงินได้เพื่อสะท้อนถึงมูลค่าที่อาจประเมินได้ตามสถานการณ์ตลาดปัจจุบันตามเวลาและความเสี่ยงที่มีต่อหนี้สิน

(ท) หุ้นทุนซื้อคืน

หุ้นทุนซื้อคืนตามโครงการซื้อหุ้นคืนเพื่อบริหารทางการเงิน

หุ้นทุนซื้อคืนบันทึกเริ่มแรกในราคาทุน โดยแสดงเป็นรายการหักในส่วนของผู้ถือหุ้น และจัดสรรจำนวนเงินเดียวกันนี้จากกำไรสะสมไปเป็นสำรองหุ้นทุนซื้อคืนภายใต้ส่วนของผู้ถือหุ้น เมื่อมีการจำหน่ายหุ้นทุนซื้อคืนหากจำนวนเงินที่ได้รับสูงกว่าต้นทุนของหุ้นทุนซื้อคืนซึ่งคำนวณโดยวิธีถ่วงน้ำหนักจะรับรู้เป็นรายการส่วนเกินทุนจากการจำหน่ายหุ้นทุนซื้อคืน (“ส่วนเกินทุนหุ้นทุนซื้อคืน”) แสดงเป็นรายการแยกต่างหากในส่วนของผู้ถือหุ้น และโอนจำนวนเงินเท่ากับต้นทุนของหุ้นทุนซื้อคืนที่จำหน่ายจากสำรองหุ้นทุนซื้อคืนไปกำไรสะสม สำหรับขาดทุนสุทธิจากมูลค่าที่ได้รับต่ำกว่าต้นทุนของหุ้นทุนซื้อคืนจากการจำหน่ายหุ้นทุนซื้อคืนหรือจากการยกเลิกหุ้นทุนซื้อคืนให้นำไปหักจากกำไรสะสมหลังจากหักจากส่วนเกินทุนหุ้นทุนซื้อคืนหมดแล้ว ทั้งนี้ต้องโอนจำนวนเงินเท่ากับต้นทุนของหุ้นทุนซื้อคืนจากบัญชีสำรองหุ้นทุนซื้อคืนไปกำไรสะสม

หุ้นสามัญของบริษัทที่ถือโดยบริษัทย่อย

หุ้นสามัญของบริษัทที่ถือโดยบริษัทย่อย ซึ่งได้มา ณ วันที่ซื้อบริษัทย่อยบันทึกด้วยมูลค่ายุติธรรม และรับรู้เสมือนเป็นรายการหุ้นทุนซื้อคืน โดยแสดงเป็นรายการหักในส่วนของผู้ถือหุ้นในงบการเงินรวม ในกรณีที่มีการจำหน่ายหุ้นสามัญของบริษัทที่ถือโดยบริษัทย่อย บริษัทจะรับรู้กำไรสุทธิจากภาษีที่เกี่ยวข้องจากการจำหน่ายหุ้นสามัญดังกล่าวเป็นส่วนเกินทุน และในกรณีที่ขาดทุนจะบันทึกขาดทุนสุทธิจากภาษีไปยังกำไรสะสมหลังจากหักยอดส่วนเกินทุนหมดแล้ว

บริษัท เจริญโภคภัณฑ์อาหาร จำกัด (มหาชน) และบริษัทย่อย

หมายเหตุประกอบงบการเงิน

สำหรับปีสิ้นสุดวันที่ 31 ธันวาคม 2559

(ข) รายได้

รายได้ที่รับรู้ไม่รวมภาษีมูลค่าเพิ่มหรือภาษีขายอื่นๆ และแสดงสุทธิจากส่วนลดการค้า

การขายสินค้า

รายได้จากการขายสินค้ารับรู้เป็นรายได้ในกำไรหรือขาดทุนเมื่อกลุ่มบริษัทได้โอนความเสี่ยงและผลตอบแทนที่เป็นสาระสำคัญของความเป็นเจ้าของสินค้าให้กับผู้ซื้อแล้ว กลุ่มบริษัทจะไม่รับรู้รายได้หากกลุ่มบริษัทยังมีการควบคุม หรือบริหารในสินค้าที่ขายไปแล้วนั้น หรือมีความเสี่ยงที่เป็นสาระสำคัญเกี่ยวกับความไม่แน่นอนในการได้รับประโยชน์เชิงเศรษฐกิจจากรายการบัญชีนั้น หรือไม่อาจวัดมูลค่าของจำนวนรายได้และต้นทุนที่เกิดขึ้นได้อย่างน่าเชื่อถือ หรือมีความเป็นไปได้ก่อนข้างแน่นอนที่จะต้องรับคืนสินค้า

รายได้ค่าเช่า

รายได้ค่าเช่าสำหรับสัญญาเช่าดำเนินงานรับรู้ในกำไรหรือขาดทุนโดยวิธีเส้นตรงตลอดอายุสัญญาเช่า

รายได้อื่น

รายได้อื่นจากการดำเนินงานและดอกเบี้ยรับบันทึกในกำไรหรือขาดทุนตามเกณฑ์คงค้าง เงินปันผลรับบันทึกในกำไรหรือขาดทุนในวันที่กลุ่มบริษัทมีสิทธิได้รับเงินปันผล

(ค) ต้นทุนทางการเงิน

ดอกเบี้ยจ่ายและค่าใช้จ่ายที่เกิดขึ้นในการจัดหาเงินจะบันทึกในกำไรหรือขาดทุนตามเกณฑ์คงค้าง ยกเว้นในกรณีบันทึกเป็นส่วนหนึ่งของต้นทุนสินทรัพย์ เนื่องจากสินทรัพย์ดังกล่าวต้องใช้เวลาในการจัดหา ก่อสร้าง หรือผลิต ก่อนที่จะนำมาใช้เองหรือเพื่อขาย

ดอกเบี้ยจ่ายซึ่งเป็นส่วนหนึ่งของค่างวดตามสัญญาเช่าการเงินรับรู้เป็นต้นทุนทางการเงินในกำไรหรือขาดทุนโดยใช้วิธีอัตราดอกเบี้ยที่แท้จริง

(ง) ค่าใช้จ่าย

รายจ่ายสัญญาเช่าดำเนินงาน

รายจ่ายภายใต้สัญญาเช่าดำเนินงานบันทึกในกำไรหรือขาดทุนโดยวิธีเส้นตรงตลอดอายุสัญญาเช่า

ค่าเช่าที่อาจเกิดขึ้นต้องนำมารวมคำนวณจำนวนเงินขั้นต่ำที่ต้องจ่ายตามระยะเวลาที่คงเหลือของสัญญาเช่า เมื่อได้รับการยืนยันการปรับค่าเช่า

บริษัท เจริญโภคภัณฑ์อาหาร จำกัด (มหาชน) และบริษัทย่อย

หมายเหตุประกอบงบการเงิน

สำหรับปีสิ้นสุดวันที่ 31 ธันวาคม 2559

การจำแนกประเภทสัญญาเช่า

ณ วันที่เริ่มต้นข้อตกลงกลุ่มบริษัทจะพิจารณาว่าข้อตกลงดังกล่าวเป็นสัญญาเช่าหรือมีสัญญาเช่าเป็นส่วนประกอบ โดยพิจารณาว่าการปฏิบัติตามข้อตกลงดังกล่าวขึ้นอยู่กับการใช้สินทรัพย์ที่เฉพาะเจาะจง และข้อตกลงดังกล่าวเป็นการให้สิทธิในการใช้สินทรัพย์นั้น

(ป) ภาษีเงินได้

ค่าใช้จ่ายภาษีเงินได้สำหรับปีประกอบด้วย ภาษีเงินได้ของงวดปัจจุบันและภาษีเงินได้รอการตัดบัญชี ภาษีเงินได้รับรู้ในกำไรหรือขาดทุน เว้นแต่ภาษีเงินได้จากการรวมธุรกิจหรือรายการที่รับรู้โดยตรงในส่วนของผู้ถือหุ้นหรือในกำไรขาดทุนเบ็ดเสร็จอื่น

ภาษีเงินได้ของงวดปัจจุบัน

ภาษีเงินได้ของงวดปัจจุบันคือ ภาษีที่คำนวณจากกำไรทางภาษีสำหรับปี โดยใช้อัตราภาษีที่ประกาศใช้หรือที่คาดว่าจะมีผลบังคับใช้ ณ วันที่รายงาน ซึ่งเกี่ยวกับรอบบัญชีที่คำนวณภาษีเงินได้ ตลอดจนการปรับปรุงทางภาษีที่เกี่ยวกับรายการในปีก่อนๆ

ภาษีเงินได้รอการตัดบัญชี

กลุ่มบริษัทบันทึกภาษีเงินได้รอการตัดบัญชีโดยวิธีหนี้สินภาษีเงินได้รอการตัดบัญชี โดยคำนวณจากผลแตกต่างชั่วคราวที่เกิดขึ้นระหว่างมูลค่าตามบัญชีและฐานภาษีของสินทรัพย์และหนี้สินและจำนวนที่ใช้เพื่อประโยชน์ทางภาษี โดยผลแตกต่างชั่วคราวของรายการต่อไปนี้อาจถูกนำมาพิจารณาได้แก่ ค่าความนิยมซึ่งไม่สามารถถือเป็นค่าใช้จ่ายทางภาษี การรับรู้สินทรัพย์และหนี้สินในครั้งแรกซึ่งไม่กระทบต่อกำไรทางบัญชี หรือกำไรทางภาษี และผลแตกต่างที่เกิดขึ้นจากเงินลงทุนในบริษัทย่อยและบริษัทร่วม เมื่อมีความเป็นไปได้ค่อนข้างแน่ที่จะไม่มีการกลับรายการผลแตกต่างชั่วคราวดังกล่าวในอนาคตอันใกล้

การวัดมูลค่าของภาษีเงินได้รอการตัดบัญชีต้องสะท้อนถึงผลกระทบทางภาษีที่จะเกิดจากลักษณะที่กลุ่มบริษัทคาดว่าจะได้รับผลประโยชน์จากสินทรัพย์หรือจะจ่ายชำระหนี้สินตามมูลค่าตามบัญชี ณ วันที่รายงาน

ภาษีเงินได้รอการตัดบัญชีวัดมูลค่าโดยใช้อัตราภาษีที่คาดว่าจะใช้กับผลแตกต่างชั่วคราวเมื่อมีการกลับรายการโดยใช้อัตราภาษีที่ประกาศใช้หรือที่คาดว่าจะมีผลบังคับใช้ ณ วันที่รายงาน

บริษัท เจริญโภคภัณฑ์อาหาร จำกัด (มหาชน) และบริษัทย่อย

หมายเหตุประกอบงบการเงิน

สำหรับปีสิ้นสุดวันที่ 31 ธันวาคม 2559

ในการกำหนดมูลค่าของภาษีเงินได้ของงวดปัจจุบันและภาษีเงินได้รอการตัดบัญชี กลุ่มบริษัทคำนึงถึงผลกระทบของสถานการณ์ทางภาษีที่ไม่แน่นอนที่อาจทำให้จำนวนภาษีที่ต้องจ่ายเพิ่มขึ้น และดอกเบี้ยที่อาจจะต้องชำระ กลุ่มบริษัทเชื่อว่าได้ตั้งภาษีเงินได้ค้างจ่ายเพียงพอสำหรับภาษีเงินได้ที่จะจ่ายในอนาคต ซึ่งเกิดจากการประเมินผลกระทบจากหลายปัจจัย รวมถึงการตีความทางกฎหมายภาษี และจากประสบการณ์ในอดีต การประเมินนี้อยู่บนพื้นฐานการประมาณการและข้อสมมติ และอาจจะเกี่ยวข้องกับการตัดสินใจเกี่ยวกับเหตุการณ์ในอนาคต ข้อมูลใหม่ๆ อาจจะทำให้กลุ่มบริษัทเปลี่ยนการตัดสินใจโดยขึ้นอยู่กับความเพียงพอของภาษีเงินได้ค้างจ่ายที่มีอยู่ การเปลี่ยนแปลงในภาษีเงินได้ค้างจ่ายจะกระทบต่อค่าใช้จ่ายภาษีเงินได้ในงวดที่เกิดการเปลี่ยนแปลง

สินทรัพย์ภาษีเงินได้รอการตัดบัญชีและหนี้สินภาษีเงินได้รอการตัดบัญชีสามารถหักกลับได้เมื่อกิจการมีสิทธิตามกฎหมายที่จะนำสินทรัพย์ภาษีเงินได้ของงวดปัจจุบันมาหักกลับกับหนี้สินภาษีเงินได้ของงวดปัจจุบันและภาษีเงินได้นี้ประเมินโดยหน่วยงานจัดเก็บภาษีหน่วยงานเดียวกันสำหรับหน่วยภาษีเดียวกันหรือหน่วยภาษีต่างกัน สำหรับหน่วยภาษีต่างกันนั้กิจการมีความตั้งใจจะจ่ายชำระหนี้สินและสินทรัพย์ภาษีเงินได้ของงวดปัจจุบันด้วยยอดสุทธิหรือตั้งใจจะรับคืนสินทรัพย์และจ่ายชำระหนี้สินในเวลาเดียวกัน

สินทรัพย์ภาษีเงินได้รอการตัดบัญชีจะบันทึกต่อเมื่อมีความเป็นไปได้ค่อนข้างแน่นอนว่ากำไรเพื่อเสียภาษีในอนาคตจะมีจำนวนเพียงพอกับการใช้ประโยชน์จากผลแตกต่างชั่วคราวดังกล่าว สินทรัพย์ภาษีเงินได้รอการตัดบัญชีจะถูกทบทวน ณ ทุกวันที่รายงานและจะถูกปรับลดลงเท่าที่ประโยชน์ทางภาษีจะมีโอกาสถูกใช้จริง

(ผ) กำไรต่อหุ้นขั้นพื้นฐาน

กลุ่มบริษัทแสดงกำไรต่อหุ้นขั้นพื้นฐานสำหรับหุ้นสามัญ กำไรต่อหุ้นขั้นพื้นฐานคำนวณโดยการหารกำไรหรือขาดทุนของผู้ถือหุ้นสามัญของกลุ่มบริษัทด้วยจำนวนหุ้นสามัญที่ถือโดยบุคคลภายนอกที่มีอยู่ในระหว่างปีตามวิธีถัวเฉลี่ยถ่วงน้ำหนัก

(ฝ) รายงานทางการเงินจำแนกตามส่วนงาน

ผลการดำเนินงานของส่วนงานที่รายงานต่อผู้บริหารของกลุ่มบริษัท (ผู้มีอำนาจตัดสินใจสูงสุดด้านการดำเนินงาน) จะแสดงถึงรายการที่เกิดขึ้นจากส่วนงานดำเนินงานนั้น โดยตรงรวมถึงรายการที่ได้รับการปันส่วนอย่างสมเหตุสมผล

บริษัท เจริญโภคภัณฑ์อาหาร จำกัด (มหาชน) และบริษัทย่อย

หมายเหตุประกอบงบการเงิน

สำหรับปีสิ้นสุดวันที่ 31 ธันวาคม 2559

4 การรวมธุรกิจโดยการซื้อหุ้น

4.1 การซื้อหุ้นใน Hubei Chia Tai Co., Ltd. (“Hubei”)

เมื่อวันที่ 11 พฤษภาคม 2559 ที่ประชุมคณะกรรมการของบริษัทได้มีมติอนุมัติให้ Chia Tai (China) Investment Company Limited (“CTI”) ซึ่งเป็นบริษัทย่อยที่บริษัทถือหุ้นทางอ้อมในอัตราร้อยละ 50.43 เข้าซื้อเงินลงทุนในหุ้นสามัญของ Hubei ซึ่งจดทะเบียนจัดตั้งในประเทศจีนจาก Chia Tai Food Investment Company Limited ซึ่งเป็นบริษัทย่อยทางอ้อมของบริษัท เจริญโภคภัณฑ์ จำกัด

Hubei ประกอบธุรกิจหลักคือ ผลิตและจำหน่ายอาหารสัตว์ พันธุ์สัตว์ และอาหารแปรรูปจากเนื้อสัตว์ ทั้งนี้ การเข้าทำรายการดังกล่าวมีมูลค่ารวมทั้งสิ้น 103 ล้านเร็นมินบิ หรือเป็นจำนวนเงิน 560 ล้านบาท

CTI ได้มาซึ่งอำนาจควบคุมใน Hubei เมื่อวันที่ 14 มิถุนายน 2559 (“วันที่ซื้อ”) จากการได้รับโอนส่วนได้เสียในอัตราร้อยละ 100.00 ของทุนที่ออกและชำระแล้วของ Hubei และคิดเป็นส่วนได้เสียของกลุ่มบริษัทในอัตราร้อยละ 50.43

กลุ่มบริษัทได้รับรู้รายการซื้อธุรกิจให้เป็นไปตามมาตรฐานการรายงานทางการเงินฉบับที่ 3 (ปรับปรุง 2558) เรื่อง การรวมธุรกิจ ข้อมูลของสิ่งตอบแทนทั้งหมดที่โอนให้และมูลค่าที่รับรู้ ณ วันที่ซื้อสำหรับสินทรัพย์ที่ได้มาและหนี้สินที่รับมาแต่ละประเภทที่สำคัญ มีดังนี้

สิ่งตอบแทนในการซื้อ

	(หน่วย: ล้านบาท)
	มูลค่ายุติธรรม
เงินสด	560

บริษัท เจริญโภคภัณฑ์อาหาร จำกัด (มหาชน) และบริษัทย่อย

หมายเหตุประกอบงบการเงิน

สำหรับปีสิ้นสุดวันที่ 31 ธันวาคม 2559

สินทรัพย์ที่ได้มาและหนี้สินที่รับมา

	(หน่วย: ล้านบาท)
	มูลค่ายุติธรรม
เงินสดและรายการเทียบเท่าเงินสด	478
ลูกหนี้การค้าและลูกหนี้อื่น	636
สินค้าคงเหลือ	310
สินทรัพย์ชีวภาพส่วนที่หมุนเวียน	129
สินทรัพย์หมุนเวียนอื่น	86
ที่ดิน อาคารและอุปกรณ์	2,909
สิทธิการเช่า	759
เงินกู้ยืมระยะสั้นจากสถาบันการเงิน	(1,292)
เจ้าหนี้การค้าและเจ้าหนี้อื่น	(152)
เงินกู้ยืมระยะสั้น	(205)
หนี้สินระยะยาวที่ถึงกำหนดชำระภายในหนึ่งปี	(200)
หนี้สินหมุนเวียนอื่น	(535)
หนี้สินระยะยาว	(2,361)
หนี้สินภาษีเงินได้รอการตัดบัญชี	(2)
สินทรัพย์สุทธิ	560
สิ่งตอบแทนที่โอนให้	560
เงินสดของบริษัทที่ได้มาจากการซื้อบริษัทย่อย	(478)
เงินสดจ่ายสุทธิจากการซื้อบริษัทย่อย	82

กลุ่มบริษัทได้ประเมินมูลค่ายุติธรรมของสินทรัพย์สุทธิที่ซื้อตามมาตรฐานการรายงานทางการเงินฉบับที่ 3 (ปรับปรุง 2558) อย่างไรก็ตามหากได้รับข้อมูลเพิ่มเติมเพิ่มเติมภายในหนึ่งปีนับจากวันที่มีการซื้อธุรกิจเกี่ยวกับข้อเท็จจริงและข้อมูลที่สะท้อนเหตุการณ์แวดล้อมที่มีอยู่ ณ วันที่ซื้อธุรกิจ กลุ่มบริษัทจะทำการปรับปรุงมูลค่ายุติธรรมดังกล่าว หรือรับรู้สินทรัพย์หรือหนี้สินซึ่งมีอยู่แล้ว ณ วันที่ซื้อธุรกิจเป็นการเพิ่มเติม กรณีดังกล่าวการบันทึกบัญชีเกี่ยวกับการซื้อธุรกิจจะถูกปรับปรุงใหม่

บริษัท เจริญโภคภัณฑ์อาหาร จำกัด (มหาชน) และบริษัทย่อย

หมายเหตุประกอบงบการเงิน

สำหรับปีสิ้นสุดวันที่ 31 ธันวาคม 2559

งบกำไรขาดทุนรวมสำหรับปีสิ้นสุดวันที่ 31 ธันวาคม 2559 ได้รวมผลการดำเนินงานของ Hubei ตั้งแต่วันที่ 14 มิถุนายน 2559 ถึงวันที่ 31 ธันวาคม 2559 โดยมีรายละเอียดที่สำคัญดังนี้

(หน่วย: ล้านบาท)

สำหรับปีสิ้นสุดวันที่

31 ธันวาคม 2559

รายได้จากการขายสินค้า	3,478
-----------------------	-------

กำไรสำหรับงวดส่วนที่เป็นของผู้ถือหุ้นของบริษัทใหญ่	73
--	----

4.2 การซื้อหุ้นใน Norfolk Foods (Private) Limited (“Norfolk”)

เมื่อวันที่ 13 กรกฎาคม 2559 ที่ประชุมคณะกรรมการของบริษัทได้มีมติอนุมัติให้ CPF Investment Limited (“CPFI”) ซึ่งเป็นบริษัทย่อยที่บริษัทถือหุ้นในอัตราร้อยละ 100 ของหุ้นที่ออกและชำระแล้ว เข้าทำสัญญาซื้อขายหุ้น (“สัญญาซื้อขายหุ้น”) กับ Expolanka Holdings PLC. Mr. Habeeb Mohamed Ziauddin และ Mrs. Hamzathul Zareeha Ziauddin (“ผู้ขาย”) เพื่อซื้อหุ้นสามัญทั้งหมดของหุ้นที่ออกและชำระแล้วของ Norfolk ซึ่งเป็นบริษัทที่จดทะเบียนจัดตั้งในประเทศศรีลังกา

Norfolk ประกอบธุรกิจหลักคือ ผลิตและจำหน่ายอาหารพร้อมรับประทาน ทั้งนี้การเข้าซื้อกิจการดังกล่าวจะดำเนินการเป็นสองครั้งดังนี้

- การซื้อกิจการครั้งแรก

CPFI ตกลงที่จะเข้าซื้อหุ้นสามัญของ Norfolk จำนวน 2,752,800 หุ้น (คิดเป็นสัดส่วนร้อยละ 80 ของหุ้นที่ออกและชำระแล้วของ Norfolk) เป็นจำนวนรวมประมาณ 4 ล้านดอลลาร์สหรัฐ หรือเป็นจำนวนเงิน 139 ล้านบาท

- การซื้อกิจการครั้งที่สอง

CPFI มีสิทธิในการซื้อหุ้น (Call options) และผู้ขายมีสิทธิขายหุ้น (Put options) ส่วนที่เหลืออีกร้อยละ 20 ของหุ้นที่ออกและชำระแล้วทั้งหมดของ Norfolk ในวันที่ครบรอบปีที่ 2 ปีที่ 3 และปีที่ 4 หลังจากการซื้อกิจการครั้งแรกตามราคาที่ระบุไว้ในสัญญาซื้อขายหุ้น

กลุ่มบริษัทได้มาซึ่งอำนาจควบคุมใน Norfolk เมื่อวันที่ 15 กรกฎาคม 2559 (“วันที่ซื้อ”) จากการได้รับโอนหุ้นสามัญจำนวน 2,752,800 หุ้น (คิดเป็นสัดส่วนร้อยละ 80 ของหุ้นที่ออกและชำระแล้ว)

บริษัท เจริญโภคภัณฑ์อาหาร จำกัด (มหาชน) และบริษัทย่อย

หมายเหตุประกอบงบการเงิน

สำหรับปีสิ้นสุดวันที่ 31 ธันวาคม 2559

กลุ่มบริษัทได้รับรู้รายการซื้อธุรกิจให้เป็นไปตามมาตรฐานการรายงานทางการเงินฉบับที่ 3 (ปรับปรุง 2558) เรื่อง การรวมธุรกิจ ข้อมูลของสิ่งตอบแทนทั้งหมดที่โอนให้และมูลค่าที่รับรู้ ณ วันที่ซื้อสำหรับสินทรัพย์ที่ได้มาและหนี้สินที่รับมาแต่ละประเภทที่สำคัญ มีดังนี้

สิ่งตอบแทนในการซื้อ

(หน่วย: ล้านบาท)

มูลค่ายุติธรรม

เงินสด

139

สินทรัพย์ที่ได้มาและหนี้สินที่รับมา

(หน่วย: ล้านบาท)

มูลค่ายุติธรรม

เงินสดและรายการเทียบเท่าเงินสด

13

ลูกหนี้การค้าและลูกหนี้อื่น

57

สินค้าคงเหลือ

21

สินทรัพย์หมุนเวียนอื่น

2

อาคารและอุปกรณ์

68

สิทธิการเช่า

4

สินทรัพย์ไม่มีตัวตนอื่น - เครื่องหมายการค้า

7

สินทรัพย์ไม่หมุนเวียนอื่น

1

เจ้าหนี้การค้าและเจ้าหนี้อื่น

(22)

ภาษีเงินได้ค้างจ่าย

(3)

หนี้สินหมุนเวียนอื่น

(4)

หนี้สินภาษีเงินได้รอการตัดบัญชี

(10)

ประมาณการหนี้สิน

(4)

ภาระผูกพันผลประโยชน์พนักงาน

(10)

สินทรัพย์สุทธิ

120

ส่วนได้เสียที่ไม่มีอำนาจควบคุม (คำนวณด้วยมูลค่าของส่วนสินทรัพย์สุทธิที่ระบุได้ของผู้ถูกซื้อตามสัดส่วนของหุ้นที่ถือโดยส่วนได้เสียที่ไม่มีอำนาจควบคุม)

(24)

ค่าความนิยม

43

สิ่งตอบแทนที่โอนให้

139

เงินสดของบริษัทที่ได้มาจากการซื้อบริษัทย่อย

(13)

เงินสดจ่ายสุทธิจากการซื้อบริษัทย่อย

126

บริษัท เจริญโภคภัณฑ์อาหาร จำกัด (มหาชน) และบริษัทย่อย

หมายเหตุประกอบงบการเงิน

สำหรับปีสิ้นสุดวันที่ 31 ธันวาคม 2559

กลุ่มบริษัทได้ประเมินมูลค่ายุติธรรมของสินทรัพย์สุทธิที่ซื้อตามมาตรฐานการรายงานทางการเงินฉบับที่ 3 (ปรับปรุง 2558) อย่างไรก็ดีตามหากได้รับข้อมูลใหม่เพิ่มเติมภายในหนึ่งปีนับจากวันที่มีการซื้อธุรกิจเกี่ยวกับข้อเท็จจริงและข้อมูลที่สะท้อนเหตุการณ์แวดล้อมที่มีอยู่ ณ วันที่ซื้อธุรกิจ กลุ่มบริษัทจะทำการปรับปรุงมูลค่ายุติธรรมดังกล่าว หรือรับรู้สินทรัพย์หรือหนี้สินซึ่งมีอยู่แล้ว ณ วันที่ซื้อธุรกิจเป็นการเพิ่มเติม กรณีดังกล่าวการบันทึกบัญชีเกี่ยวกับการซื้อธุรกิจจะถูกปรับปรุงใหม่

ปัจจัยที่ทำให้เกิดค่าความนิยมเนื่องมาจากธุรกิจอาหารในประเทศศรีลังกามีศักยภาพการเติบโตและสามารถใช้เป็นฐานการผลิตเพื่อส่งออกไปยังประเทศใกล้เคียง ค่าความนิยมที่เกิดจากการซื้อธุรกิจนี้ได้บันทึกบัญชีไว้ในงบแสดงฐานะการเงินรวม และ ไม่มีการตัดจำหน่ายเป็นค่าใช้จ่าย

งบกำไรขาดทุนรวมสำหรับปีสิ้นสุดวันที่ 31 ธันวาคม 2559 ได้รวมผลการดำเนินงานของ Norfolk ตั้งแต่วันที่ 15 กรกฎาคม 2559 ถึงวันที่ 31 ธันวาคม 2559 โดยมีรายละเอียดที่สำคัญดังนี้

(หน่วย: ล้านบาท)

สำหรับปีสิ้นสุดวันที่

31 ธันวาคม 2559

รายได้จากการขายสินค้า	154
กำไรสำหรับงวดส่วนที่เป็นของผู้ถือหุ้นของบริษัทใหญ่	7

4.3 การซื้อหุ้นใน The Foodfellas Limited (“Foodfellas”)

เมื่อวันที่ 15 ตุลาคม 2559 CP Foods UK Limited (“CPF UK”) ซึ่งเป็นบริษัทย่อยที่บริษัทถือหุ้นทางอ้อมในอัตราร้อยละ 57.52 ของหุ้นที่ออกและชำระแล้ว ได้เข้าซื้อหุ้นสามัญจำนวน 9,340 หุ้น คิดเป็นสัดส่วนร้อยละ 60 ของหุ้นที่ออกและชำระแล้วของ Foodfellas ซึ่งเป็นบริษัทที่จดทะเบียนจัดตั้งในประเทศอังกฤษจาก Mr. Marc Werter Mr. Anthony John Levy Mr. Jasby Ghosh และ Mr. Simon Anthony Bernstein

Foodfellas ประกอบธุรกิจหลักคือ ฟู๊ดเชอร์วิสโดยนำเข้าวัตถุดิบและผลิตภัณฑ์อาหารจากทั่วโลก ทั้งนี้ การเข้าทำรายการดังกล่าวมีมูลค่ารวมทั้งสิ้น 12.89 ล้านปอนด์ หรือเป็นจำนวนเงิน 567 ล้านบาท

CPF UK ได้มาซึ่งอำนาจควบคุมใน Foodfellas เมื่อวันที่ 15 ตุลาคม 2559 (“วันที่ซื้อ”) จากการได้รับโอนหุ้นสามัญจำนวน 9,340 หุ้น (คิดเป็นสัดส่วนร้อยละ 60 ของหุ้นที่ออกและชำระแล้ว) และคิดเป็นส่วนได้เสียของกลุ่มบริษัทในอัตราร้อยละ 34.51

บริษัท เจริญโภคภัณฑ์อาหาร จำกัด (มหาชน) และบริษัทย่อย

หมายเหตุประกอบงบการเงิน

สำหรับปีสิ้นสุดวันที่ 31 ธันวาคม 2559

กลุ่มบริษัทได้รับรู้รายการซื้อธุรกิจให้เป็นไปตามมาตรฐานการรายงานทางการเงินฉบับที่ 3 (ปรับปรุง 2558) เรื่อง การรวมธุรกิจ ข้อมูลของสิ่งตอบแทนทั้งหมดที่โอนให้และมูลค่าที่รับรู้ ณ วันที่ซื้อสำหรับสินทรัพย์ที่ได้มาและหนี้สินที่รับมาแต่ละประเภทที่สำคัญ มีดังนี้

สิ่งตอบแทนในการซื้อ

(หน่วย: ล้านบาท)

มูลค่ายุติธรรม

เงินสด

567

สินทรัพย์ที่ได้มาและหนี้สินที่รับมา

(หน่วย: ล้านบาท)

มูลค่ายุติธรรม

เงินสดและรายการเทียบเท่าเงินสด

99

ลูกหนี้การค้าและลูกหนี้อื่น

279

สินค้าคงเหลือ

175

สินทรัพย์หมุนเวียนอื่น

9

ที่ดิน อาคารและอุปกรณ์

1

สินทรัพย์ไม่มีตัวตนอื่น - ความสัมพันธ์กับลูกค้า

786

เงินเบิกเกินบัญชี

(27)

เจ้าหนี้การค้าและเจ้าหนี้อื่น

(237)

ภาษีเงินได้ค้างจ่าย

(14)

หนี้สินหมุนเวียนอื่น

(114)

หนี้สินภาษีเงินได้รอการตัดบัญชี

(157)

สินทรัพย์สุทธิ

800

ส่วนได้เสียที่ไม่มีอำนาจควบคุม (คำนวณด้วยมูลค่าของส่วนสินทรัพย์สุทธิที่ระบุได้ของผู้ถูกซื้อตามสัดส่วนของหุ้นที่ถือโดยส่วนได้เสียที่ไม่มีอำนาจควบคุม)

(320)

ค่าความนิยม

87

สิ่งตอบแทนที่โอนให้

567

เงินสดของบริษัทที่ได้มาจากการซื้อบริษัทย่อย

(72)

เงินสดจ่ายสุทธิจากการซื้อบริษัทย่อย

495

บริษัท เจริญโภคภัณฑ์อาหาร จำกัด (มหาชน) และบริษัทย่อย

หมายเหตุประกอบงบการเงิน

สำหรับปีสิ้นสุดวันที่ 31 ธันวาคม 2559

ณ วันที่ 31 ธันวาคม 2559 กลุ่มบริษัทอยู่ระหว่างการประเมินสรุปมูลค่ายุติธรรมของสินทรัพย์สุทธิที่ซื้อตามมาตรฐานการรายงานทางการเงินฉบับที่ 3 (ปรับปรุง 2558) ทั้งนี้ กลุ่มบริษัทได้ประมาณมูลค่ายุติธรรมของสินทรัพย์ที่ได้มาที่ระบุได้และหนี้สินที่รับมาจากการซื้อธุรกิจครั้งนี้เพื่อใช้ในการบันทึกบัญชี หากได้รับข้อมูลเพิ่มเติมเพิ่มเติมภายในหนึ่งปีนับจากวันที่มีการซื้อธุรกิจเกี่ยวกับข้อเท็จจริงและข้อมูลที่สะท้อนเหตุการณ์แวดล้อมที่มีอยู่ ณ วันที่ซื้อธุรกิจ กลุ่มบริษัทจะทำการปรับปรุงมูลค่ายุติธรรมดังกล่าว หรือรับรู้สินทรัพย์หรือหนี้สินซึ่งมีอยู่แล้ว ณ วันที่ซื้อธุรกิจเป็นการเพิ่มเติม กรณีดังกล่าวการบันทึกบัญชีเกี่ยวกับการซื้อธุรกิจจะถูกปรับปรุงใหม่

ปัจจัยที่ทำให้เกิดค่าความนิยมนี้อาจมาจากความสามารถของทีมผู้บริหารที่มีประสบการณ์สูงในธุรกิจฟู้ดเซอร์วิสในประเทศอังกฤษซึ่งจะทำให้สามารถขยายธุรกิจฟู้ดเซอร์วิสไปยังประเทศอื่นในยุโรปได้อย่างรวดเร็วและมีประสิทธิภาพ ค่าความนิยมนี้อาจเกิดจากการซื้อธุรกิจนี้ได้บันทึกบัญชีไว้ในงบแสดงฐานะการเงินรวมและไม่มีการตัดจำหน่ายเป็นค่าใช้จ่าย

งบกำไรขาดทุนรวมสำหรับปีสิ้นสุดวันที่ 31 ธันวาคม 2559 ได้รวมผลการดำเนินงานของ Foodfellas ตั้งแต่วันที่ 15 ตุลาคม 2559 ถึงวันที่ 31 ธันวาคม 2559 โดยมีรายละเอียดที่สำคัญดังนี้

(หน่วย: ล้านบาท)

สำหรับปีสิ้นสุดวันที่

31 ธันวาคม 2559

รายได้จากการขายสินค้า

653

กำไรสำหรับงวดส่วนที่เป็นของผู้ถือหุ้นของบริษัทใหญ่

12

4.4 การซื้อหุ้นใน Fujian Sumpo Foods Holding Co., Ltd. (“Fujian Sumpo”)

เมื่อวันที่ 21 ตุลาคม 2559 Chia Tai (China) Investment Co., Ltd. (“CTI”) ซึ่งเป็นบริษัทย่อยที่บริษัทถือหุ้นทางอ้อมในสัดส่วนร้อยละ 50.43 ได้ทำสัญญาซื้อขายหุ้นกับ Sumpo International Holdings Limited และ Longyan Huiren Investment Co., Ltd. (“ผู้ขาย”) เพื่อซื้อหุ้นสามัญในสัดส่วนร้อยละ 70 ของหุ้นที่ออกและชำระแล้วของ Fujian Sumpo ซึ่งเป็นบริษัทที่จดทะเบียนจัดตั้งในประเทศจีน

Fujian Sumpo ประกอบธุรกิจหลัก คือ ผลิตและจำหน่ายอาหารสัตว์บก เลี้ยงและจำหน่ายไก่ และผลิตและจำหน่ายผลิตภัณฑ์จากเนื้อไก่ ทั้งนี้ การเข้าทำรายการดังกล่าวมีมูลค่ารวมทั้งสิ้น 323 ล้านเรนนินบิหรือเป็นจำนวนเงิน 1,672 ล้านบาท

CTI ได้มาซึ่งอำนาจควบคุมใน Fujian Sumpo เมื่อวันที่ 22 พฤศจิกายน 2559 (“วันที่ซื้อ”) จากการได้รับโอนส่วนได้เสียในอัตราร้อยละ 70 ของหุ้นที่ออกและชำระแล้วของ Fujian Sumpo และคิดเป็นส่วนได้เสียของกลุ่มบริษัทในอัตราร้อยละ 35.30

บริษัท เจริญโภคภัณฑ์อาหาร จำกัด (มหาชน) และบริษัทย่อย

หมายเหตุประกอบงบการเงิน

สำหรับปีสิ้นสุดวันที่ 31 ธันวาคม 2559

กลุ่มบริษัทได้รับรู้รายการซื้อธุรกิจให้เป็นไปตามมาตรฐานการรายงานทางการเงินฉบับที่ 3 (ปรับปรุง 2558) เรื่อง การรวมธุรกิจ ข้อมูลของสิ่งตอบแทนทั้งหมดที่โอนให้และมูลค่าที่รับรู้ ณ วันที่ซื้อสำหรับสินทรัพย์ที่ได้มาและหนี้สินที่รับมาแต่ละประเภทที่สำคัญ มีดังนี้

สิ่งตอบแทนในการซื้อ

(หน่วย: ล้านบาท)

มูลค่ายุติธรรม

เงินสด

1,672

สินทรัพย์ที่ได้มาและหนี้สินที่รับมา

(หน่วย: ล้านบาท)

มูลค่ายุติธรรม

เงินสดและรายการเทียบเท่าเงินสด

21

ลูกหนี้การค้าและลูกหนี้อื่น

260

สินค้าคงเหลือ

367

สินทรัพย์ชีวภาพส่วนที่หมุนเวียน

114

สินทรัพย์หมุนเวียนอื่น

1,579

ที่ดิน อาคารและอุปกรณ์

1,736

สิทธิการเช่า

291

สินทรัพย์ไม่มีตัวตนอื่น

55

สินทรัพย์ไม่หมุนเวียนอื่น

150

เจ้าหนี้การค้าและเจ้าหนี้อื่น

(422)

เงินกู้ยืมจากสถาบันการเงิน

(1,304)

ภาษีเงินได้ค้างจ่าย

(5)

หนี้สินหมุนเวียนอื่น

(379)

หนี้สินภาษีเงินได้รอการตัดบัญชี

(11)

หนี้สินไม่หมุนเวียนอื่น

(64)

สินทรัพย์สุทธิ

2,388

ส่วนได้เสียที่ไม่มีอำนาจควบคุม (คำนวณด้วยมูลค่าของส่วนสินทรัพย์สุทธิที่ระบุ

ของผู้ถูกซื้อตามสัดส่วนของหุ้นที่ถือโดยส่วนได้เสียที่ไม่มีอำนาจควบคุม)

(716)

สิ่งตอบแทนที่โอนให้

1,672

เงินสดของบริษัทที่ได้มาจากการซื้อบริษัทย่อย

(21)

เงินสดจ่ายสุทธิจากการซื้อบริษัทย่อย

1,651

บริษัท เจริญโภคภัณฑ์อาหาร จำกัด (มหาชน) และบริษัทย่อย

หมายเหตุประกอบงบการเงิน

สำหรับปีสิ้นสุดวันที่ 31 ธันวาคม 2559

กลุ่มบริษัทได้ประเมินมูลค่ายุติธรรมของสินทรัพย์สุทธิที่ซื้อตามมาตรฐานการรายงานทางการเงินฉบับที่ 3 (ปรับปรุง 2558) อย่างไรก็ตามหากได้รับข้อมูลใหม่เพิ่มเติมภายในหนึ่งปีนับจากวันที่มีการซื้อธุรกิจเกี่ยวกับข้อเท็จจริงและข้อมูลที่สะท้อนเหตุการณ์แวดล้อมที่มีอยู่ ณ วันที่ซื้อธุรกิจ กลุ่มบริษัทจะทำการปรับปรุงมูลค่ายุติธรรมดังกล่าว หรือรับรู้สินทรัพย์หรือหนี้สินซึ่งมีอยู่แล้ว ณ วันที่ซื้อธุรกิจเป็นการเพิ่มเติม กรณีดังกล่าวการบันทึกบัญชีเกี่ยวกับการซื้อธุรกิจจะถูกปรับปรุงใหม่

งบกำไรขาดทุนรวมสำหรับปีสิ้นสุดวันที่ 31 ธันวาคม 2559 ได้รวมผลการดำเนินงานของ Fujian Sumpo ตั้งแต่วันที่ 22 พฤศจิกายน 2559 ถึงวันที่ 31 ธันวาคม 2559 โดยมีรายละเอียดที่สำคัญดังนี้

(หน่วย: ล้านบาท)

สำหรับปีสิ้นสุดวันที่

31 ธันวาคม 2559

รายได้จากการขายสินค้า	576
กำไรสำหรับงวดส่วนที่เป็นของผู้ถือหุ้นของบริษัทใหญ่	10

4.5 การซื้อหุ้นใน Bellisio Parent, LLC (“Bellisio Parent”)

เมื่อวันที่ 21 พฤศจิกายน 2559 บริษัทได้จดทะเบียนจัดตั้ง Bellisio Investment, LLC (“Bellisio Invest”) ในประเทศสหรัฐอเมริกาด้วยทุนจดทะเบียน 585 ล้านดอลลาร์สหรัฐ และต่อมาในวันที่ 20 ธันวาคม 2559 Bellisio Invest ได้เข้าซื้อเงินลงทุนทั้งหมดใน Bellisio Parent ซึ่งเป็นบริษัทที่จดทะเบียนจัดตั้งในประเทศสหรัฐอเมริกาจาก Bellisio Consolidated Equity, LLC การเข้าทำรายการดังกล่าวมีมูลค่ารวมทั้งสิ้น 1,104 ล้านดอลลาร์สหรัฐ หรือเป็นจำนวนเงิน 39,103 ล้านบาท

Bellisio Parent ประกอบธุรกิจหลักคือ กิจการลงทุน โดยมีบริษัทย่อยหลายแห่งซึ่งประกอบธุรกิจหลักคือ ผลิตและจำหน่ายอาหารแช่แข็งพร้อมรับประทานแบบ Single Serve ภายใต้ตราสินค้าที่เป็นที่รู้จักโดยทั่วไป

บริษัทได้มาซึ่งอำนาจควบคุมใน Bellisio Parent เมื่อวันที่ 20 ธันวาคม 2559 (“วันที่ซื้อ”) จากการได้รับโอนส่วนได้เสียในอัตราร้อยละ 100.00 ของทุนที่ออกและชำระแล้วของ Bellisio Parent

บริษัท เจริญโภคภัณฑ์อาหาร จำกัด (มหาชน) และบริษัทย่อย

หมายเหตุประกอบงบการเงิน

สำหรับปีสิ้นสุดวันที่ 31 ธันวาคม 2559

กลุ่มบริษัทได้รับรู้รายการซื้อธุรกิจให้เป็นไปตามมาตรฐานการรายงานทางการเงินฉบับที่ 3 (ปรับปรุง 2558) เรื่อง การรวมธุรกิจ ข้อมูลของสิ่งตอบแทนทั้งหมดที่โอนให้และมูลค่าที่รับรู้ ณ วันที่ซื้อสำหรับสินทรัพย์ที่ได้มาและหนี้สินที่รับมาแต่ละประเภทที่สำคัญ มีดังนี้

สิ่งตอบแทนในการซื้อ

(หน่วย: ล้านบาท)

มูลค่ายุติธรรม

เงินสด

39,103

สินทรัพย์ที่ได้มาและหนี้สินที่รับมา

(หน่วย: ล้านบาท)

มูลค่ายุติธรรม

เงินสดและรายการเทียบเท่าเงินสด

768

ลูกหนี้การค้าและลูกหนี้อื่น

1,802

สินค้าคงเหลือ

2,271

สินทรัพย์หมุนเวียนอื่น

702

ที่ดิน อาคารและอุปกรณ์

5,448

สินทรัพย์ไม่มีตัวตนอื่น - ความสัมพันธ์กับลูกค้า

5,128

สินทรัพย์ไม่มีตัวตนอื่น - เครื่องหมายการค้า

3,474

สินทรัพย์ไม่มีตัวตนอื่น - ค่าสิทธิการใช้เครื่องหมายการค้า

2,986

สินทรัพย์ไม่มีตัวตนอื่น - สูตรอาหาร

2,100

เจ้าหนี้การค้าและเจ้าหนี้อื่น

(1,368)

หนี้สินหมุนเวียนอื่น

(784)

หนี้สินภาษีเงินได้รอการตัดบัญชี

(6,480)

หนี้สินไม่หมุนเวียนอื่น

(44)

สินทรัพย์สุทธิ

16,003

ค่าความนิยม

23,100

สิ่งตอบแทนที่โอนให้

39,103

เงินสดของบริษัทที่ได้มาจากการซื้อบริษัทย่อย

(768)

เงินสดจ่ายสุทธิจากการซื้อบริษัทย่อย

38,335

บริษัท เจริญโภคภัณฑ์อาหาร จำกัด (มหาชน) และบริษัทย่อย

หมายเหตุประกอบงบการเงิน

สำหรับปีสิ้นสุดวันที่ 31 ธันวาคม 2559

ณ วันที่ 31 ธันวาคม 2559 กลุ่มบริษัทอยู่ระหว่างการประเมินสรุปมูลค่ายุติธรรมของสินทรัพย์สุทธิที่ซื้อตามมาตรฐานการรายงานทางการเงินฉบับที่ 3 (ปรับปรุง 2558) ทั้งนี้ กลุ่มบริษัทได้ประมาณมูลค่ายุติธรรมของสินทรัพย์ที่ได้มาที่ระบุได้และหนี้สินที่รับมาจากการซื้อธุรกิจครั้งนี้เพื่อใช้ในการบันทึกบัญชี โดยพิจารณาจากร่างรายงานการประเมินที่ได้รับจากผู้ประเมินราคาอิสระ หากได้รับข้อมูลใหม่เพิ่มเติมภายในหนึ่งปีนับจากวันที่มีการซื้อธุรกิจเกี่ยวกับข้อเท็จจริงและข้อมูลที่สะท้อนเหตุการณ์แวดล้อมที่มีอยู่ ณ วันที่ซื้อธุรกิจ กลุ่มบริษัทจะทำการปรับปรุงมูลค่ายุติธรรมดังกล่าว หรือรับรู้สินทรัพย์หรือหนี้สินซึ่งมีอยู่แล้ว ณ วันที่ซื้อธุรกิจเป็นการเพิ่มเติม กรณีดังกล่าวการบันทึกบัญชีเกี่ยวกับการซื้อธุรกิจจะถูกปรับปรุงใหม่

ปัจจัยที่ทำให้เกิดค่าความนิยมเนื่องมาจากธุรกิจอาหารในประเทศสหรัฐอเมริกาขนาดใหญ่ซึ่งมีศักยภาพการเติบโต และจะเป็นช่องทางให้บริษัทส่งออกสินค้าของบริษัทเข้าสู่ทวีปอเมริกาเหนือได้ รวมทั้งสามารถใช้จุดแข็งเพื่อพัฒนาศักยภาพในการดำเนินธุรกิจร่วมกัน เช่น การขยายช่องทางการจัดจำหน่าย และการต่อยอดเข้าสู่ธุรกิจฟู้ดเซอร์วิสในกลุ่มอาหารเอเชีย ค่าความนิยมที่เกิดจากการซื้อธุรกิจนี้ได้บันทึกบัญชีไว้ในงบแสดงฐานะการเงินรวม และไม่มีการตัดจำหน่ายเป็นค่าใช้จ่าย

ฝ่ายบริหารคาดว่าหากกลุ่มบริษัทได้มีการซื้อบริษัท Hubei, Norfolk, Foodfellas, Fujian Sumpo และ Bellisio Group ตั้งแต่วันที่ 1 มกราคม 2559 กลุ่มบริษัทจะมีรายได้จากการขายสินค้าและกำไรในงบการเงินรวมสำหรับปีสิ้นสุดวันที่ 31 ธันวาคม 2559 ดังนี้

(หน่วย: ล้านบาท)

สำหรับปีสิ้นสุดวันที่

31 ธันวาคม 2559

รายได้จากการขายสินค้า

496,572

กำไรสำหรับงวดส่วนที่เป็นของผู้ถือหุ้นของบริษัทใหญ่

15,351

บริษัท เจริญโภคภัณฑ์อาหาร จำกัด (มหาชน) และบริษัทย่อย

หมายเหตุประกอบงบการเงิน

สำหรับปีสิ้นสุดวันที่ 31 ธันวาคม 2559

5 รายการกับบุคคลหรือกิจการที่เกี่ยวข้องกัน

บุคคลหรือกิจการที่เกี่ยวข้องกันได้แก่ บุคคลหรือกิจการที่มีความเกี่ยวข้องกันกับกลุ่มบริษัท จากการที่บุคคลหรือกิจการดังกล่าวมีอำนาจควบคุมกลุ่มบริษัททั้งทางตรงหรือทางอ้อม หรือมีอิทธิพลอย่างมีนัยสำคัญต่อกลุ่มบริษัทในการตัดสินใจทางการเงินและการบริหาร รวมถึงการที่กลุ่มบริษัทและบุคคลหรือกิจการดังกล่าวต่างฝ่ายต่างอยู่ภายใต้การควบคุมเดียวกัน หรือภายใต้การมีอิทธิพลอย่างมีนัยสำคัญร่วมกัน

บริษัทที่มีอิทธิพลอย่างมีนัยสำคัญของบริษัทคือ บริษัท เครือเจริญโภคภัณฑ์ จำกัด ซึ่งมีสิทธิออกเสียงทั้งทางตรงและทางอ้อมเท่ากับร้อยละ 45.40 ของสิทธิออกเสียงทั้งหมดของบริษัท ณ วันปิดสมุดทะเบียนผู้ถือหุ้นล่าสุดเมื่อวันที่ 26 สิงหาคม 2559

นโยบายการกำหนดราคาสำหรับรายการกับบุคคลหรือกิจการที่เกี่ยวข้องกันอธิบายได้ดังต่อไปนี้

รายการ	นโยบายการกำหนดราคา
ขายสินค้า	ราคาตามประกาศของกลุ่มบริษัท
ซื้อวัตถุดิบและสินค้า	ราคาตามประกาศของผู้ขาย
ซื้อและขายที่ดิน อาคารและอุปกรณ์	มูลค่ายุติธรรม
ซื้อและขายเงินลงทุน	มูลค่ายุติธรรม
ดอกเบี้ยรับ/ดอกเบี้ยจ่าย	ต้นทุนของแหล่งที่มาของเงินทุนบวกค่าใช้จ่ายในการบริหารเงินทุน
เงินปันผลรับ	ตามจำนวนที่ประกาศจ่าย
ค่าเช่าและค่าบริการ	อัตราค่าเช่าหรือค่าบริการมาตรฐานตามที่ผู้ให้เช่าหรือผู้ให้บริการกำหนด
ค่าบริการด้านเทคนิควิชาการ	อัตราต่อจำนวนตันของอาหารสัตว์แต่ละประเภทที่ผลิต/อัตราต่อยอดขายอาหารสัตว์/อัตราต่อยอดขายรวม
ค่าเบี้ยประกัน	อัตรามาตรฐานที่ผู้รับประกันกำหนด
ค่าสิทธิในการใช้เครื่องหมายการค้า	อัตราต่อยอดขายสินค้าที่ใช้เครื่องหมายการค้า
รายได้อื่น/ค่าใช้จ่ายอื่น	อัตราค่าบริการมาตรฐานตามที่ผู้ให้บริการกำหนด

บริษัท เจริญโภคภัณฑ์อาหาร จำกัด (มหาชน) และบริษัทย่อย

หมายเหตุประกอบงบการเงิน

สำหรับปีสิ้นสุดวันที่ 31 ธันวาคม 2559

5.1 รายการที่สำคัญกับกิจการที่เกี่ยวข้องกันสำหรับแต่ละปีสิ้นสุดวันที่ 31 ธันวาคม 2559 และ 2558

(หน่วย: ล้านบาท)

	งบการเงินรวม		งบการเงินเฉพาะกิจการ	
	2559	2558	2559	2558
(ก) รายได้				
บริษัทที่มีอิทธิพลอย่างมีนัยสำคัญ				
รายได้ค่าตอบแทนการใช้ระบบงาน	1	1	-	-
ขายสินค้า	-	1	-	-
รายได้ค่าฝึกอบรมและสัมมนา	1	1	-	-
รายได้ค่าเช่า ค่าบริการและอื่นๆ	1	-	-	-
บริษัทย่อย				
เงินปันผลรับ	-	-	12,503	13,413
ดอกเบี้ยรับ	-	-	4,000	3,600
ขายสินค้า	-	-	2,896	3,113
รายได้ค่าเช่า ค่าบริการและอื่นๆ	-	-	11	7
กำไรจากการขายอุปกรณ์และอื่นๆ	-	-	57	16
บริษัทร่วม การร่วมค้า				
และบริษัทที่เกี่ยวข้องกัน				
ขายสินค้า	42,538	34,349	592	428
รายได้ค่าเช่า ค่าบริการและอื่นๆ	209	213	29	5
เงินปันผลรับ	70	64	39	37
รายได้ค่าตอบแทนการใช้ระบบงาน	27	32	-	-
รายได้ค่าฝึกอบรมและสัมมนา	24	25	-	-
ดอกเบี้ยรับ	4	5	-	-
กำไรจากการขายที่ดิน	-	766	-	-
กำไรจากการขายอุปกรณ์และอื่นๆ	-	33	-	1
(ข) ค่าใช้จ่ายและอื่นๆ				
บริษัทที่มีอิทธิพลอย่างมีนัยสำคัญ				
ซื้อวัตถุดิบและสินค้า	9,632	8,493	2,675	1,850
ค่าบริการด้านเทคนิควิชาการ	1,867	1,624	45	38
ค่าสิทธิในการใช้เครื่องหมายการค้า	89	85	5	6

บริษัท เจริญโภคภัณฑ์อาหาร จำกัด (มหาชน) และบริษัทย่อย

หมายเหตุประกอบงบการเงิน

สำหรับปีสิ้นสุดวันที่ 31 ธันวาคม 2559

(หน่วย: ล้านบาท)

	งบการเงินรวม		งบการเงินเฉพาะกิจการ	
	2559	2558	2559	2558
(ข) ค่าใช้จ่ายและอื่นๆ (ต่อ)				
บริษัทย่อย				
ซื้อวัตถุดิบและสินค้า	-	-	4,972	3,764
ค่าตอบแทนการใช้ระบบงาน	-	-	185	190
ค่าเช่าและค่าบริการ	-	-	62	64
ค่าฝึกอบรมและสัมมนา	-	-	34	30
ค่าใช้จ่ายอื่นๆ	-	-	49	56
บริษัทร่วม การร่วมค้า				
และบริษัทที่เกี่ยวข้องกัน				
ซื้อวัตถุดิบและสินค้า	48,345	51,102	592	478
ต้นทุนงานก่อสร้างอาคาร				
สิ่งปลูกสร้างและอื่นๆ	2,507	1,806	172	205
ค่าเช่าและค่าบริการ	1,541	1,582	312	435
ซื้ออุปกรณ์และอื่นๆ	204	142	84	24
ค่าเบี้ยประกัน	203	243	81	97
ค่าสิทธิในการใช้เครื่องหมายการค้า	32	34	-	-
ค่าตอบแทนการใช้ระบบงาน	30	30	-	-
ดอกเบี้ยจ่าย	7	6	-	-
ค่าใช้จ่ายอื่นๆ	1,272	1,202	129	61

บริษัท เจริญโภคภัณฑ์อาหาร จำกัด (มหาชน) และบริษัทย่อย

หมายเหตุประกอบงบการเงิน

สำหรับปีสิ้นสุดวันที่ 31 ธันวาคม 2559

5.2 ยอดคงเหลือกับกิจการที่เกี่ยวข้องกัน ณ วันที่ 31 ธันวาคม 2559 และ 2558 มีดังนี้

5.2.1 ลูกหนี้การค้าและลูกหนี้อื่น

	(หน่วย: ล้านบาท)			
	งบการเงินรวม		งบการเงินเฉพาะกิจการ	
	2559	2558	2559	2558
บริษัทที่มีอิทธิพลอย่างมีนัยสำคัญ	1	1	-	-
บริษัทย่อย	-	-	1,354	1,713
บริษัทร่วมและการร่วมค้า	3,271	2,719	38	32
บริษัทที่เกี่ยวข้องกัน	6,048	4,618	133	107
รวม	9,320	7,338	1,525	1,852

5.2.2 เงินให้กู้ยืมระยะสั้น

	(หน่วย: ล้านบาท)			
	งบการเงินเฉพาะกิจการ			
	ยอดคงค้าง		ยอดเฉลี่ย	
	2559	2558	2559	2558
บริษัทย่อย	34,583	33,936	46,535	35,444
รวม	34,583	33,936	46,535	35,444

บริษัทคำนวณยอดเฉลี่ยจากยอดคงค้างของเงินให้กู้ยืมระยะสั้น ณ วันสิ้นเดือน โดยไม่รวมดอกเบี้ยค้างรับ

ยอดเงินให้กู้ยืมระยะสั้น ณ วันที่ 31 ธันวาคม 2559 และ 2558 จัดตามประเภทสกุลเงินตราได้ดังนี้

	(หน่วย: ล้านบาท)			
	งบการเงินรวม		งบการเงินเฉพาะกิจการ	
	2559	2558	2559	2558
สกุลเงินที่ใช้ในการดำเนินงานของ				
แต่ละบริษัทในกลุ่ม	-	-	25,068	30,015
เงินตราต่างประเทศ				
- เหรียญสหรัฐ	-	-	9,254	3,669
- รูเบิล	-	-	261	252
รวม	-	-	34,583	33,936

บริษัท เจริญโภคภัณฑ์อาหาร จำกัด (มหาชน) และบริษัทย่อย

หมายเหตุประกอบงบการเงิน

สำหรับปีสิ้นสุดวันที่ 31 ธันวาคม 2559

5.2.3 เงินปันผลค้างรับ

(หน่วย: ล้านบาท)

	งบการเงินรวม		งบการเงินเฉพาะกิจการ	
	2559	2558	2559	2558
บริษัทร่วม	177	189	-	-
บริษัทย่อย	-	-	-	5,927
รวม	<u>177</u>	<u>189</u>	<u>-</u>	<u>5,927</u>

5.2.4 ดอกเบี้ยค้างรับ

(หน่วย: ล้านบาท)

	งบการเงินรวม		งบการเงินเฉพาะกิจการ	
	2559	2558	2559	2558
บริษัทย่อย	-	-	97	97
รวม	<u>-</u>	<u>-</u>	<u>97</u>	<u>97</u>

5.2.5 เงินให้กู้ยืมระยะยาว

(หน่วย: ล้านบาท)

	งบการเงินเฉพาะกิจการ			
	ยอดคงค้าง		ยอดเฉลี่ย	
	2559	2558	2559	2558
บริษัทย่อย	6,880	23,367	<u>8,112</u>	<u>18,008</u>
หัก ส่วนที่ถึงกำหนดรับชำระ ภายในหนึ่งปี	(867)	(387)		
สุทธิ	<u>6,013</u>	<u>22,980</u>		

บริษัทคำนวณยอดเฉลี่ยจากยอดคงค้างของเงินให้กู้ยืมระยะยาว ณ วันสิ้นเดือน โดยไม่รวมดอกเบี้ยค้างรับ

บริษัท เจริญโภคภัณฑ์อาหาร จำกัด (มหาชน) และบริษัทย่อย

หมายเหตุประกอบงบการเงิน

สำหรับปีสิ้นสุดวันที่ 31 ธันวาคม 2559

ยอดเงินให้กู้ยืมระยะยาว ณ วันที่ 31 ธันวาคม 2559 และ 2558 จัดตามประเภทสกุลเงินตราได้ดังนี้

	(หน่วย: ล้านบาท)	
	งบการเงินเฉพาะกิจการ	
	2559	2558
เงินบาท	-	10,000
เงินตราต่างประเทศ		
- เหรียญสหรัฐ	6,013	12,606
- รูเบิล	867	761
รวม	6,880	23,367

5.2.6 เจ้าหนี้การค้าและเจ้าหนี้อื่น

	(หน่วย: ล้านบาท)			
	งบการเงินรวม		งบการเงินเฉพาะกิจการ	
	2559	2558	2559	2558
บริษัทที่มีอิทธิพลอย่างมีนัยสำคัญ	366	758	54	42
บริษัทย่อย	-	-	136	193
บริษัทร่วมและการร่วมค้า	282	309	5	-
บริษัทที่เกี่ยวข้องกัน	4,033	2,470	70	87
รวม	4,681	3,537	265	322

5.2.7 เงินกู้ยืมระยะสั้น

	(หน่วย: ล้านบาท)			
	งบการเงินรวม			
	ยอดคงค้าง		ยอดเฉลี่ย	
	2559	2558	2559	2558
การร่วมค้า	291	378	354	201
บริษัทที่เกี่ยวข้องกัน	-	-	-	15
รวม	291	378	354	216

บริษัทคำนวณยอดเฉลี่ยจากยอดคงค้างของเงินกู้ยืมระยะสั้น ณ วันสิ้นเดือนโดยไม่รวมดอกเบี้ยค้างจ่าย

บริษัท เจริญโภคภัณฑ์อาหาร จำกัด (มหาชน) และบริษัทย่อย

หมายเหตุประกอบงบการเงิน

สำหรับปีสิ้นสุดวันที่ 31 ธันวาคม 2559

5.3 ยอดคงเหลือของเงินให้กู้ยืม/เงินกู้ยืมและอัตราดอกเบี้ย

ยอดคงเหลือของเงินให้กู้ยืม/เงินกู้ยืมและอัตราดอกเบี้ย ณ วันที่ 31 ธันวาคม 2559 และ 2558 สรุปได้ดังนี้

งบการเงินรวม						
(หน่วย: ล้านบาท)						
	ยอดคงเหลือที่มี อัตราดอกเบี้ยคงที่		ยอดคงเหลือที่มี อัตราดอกเบี้ยลอยตัว		อัตราดอกเบี้ยเฉลี่ย (อัตราร้อยละ)	
	2559	2558	2559	2558	2559	2558
เงินกู้ยืมระยะสั้นจาก การร่วมค้า	291	378	-	-	2.00	2.00
งบการเงินเฉพาะกิจการ						
(หน่วย: ล้านบาท)						
	ยอดคงเหลือที่มี อัตราดอกเบี้ยคงที่		ยอดคงเหลือที่มี อัตราดอกเบี้ยลอยตัว		อัตราดอกเบี้ยเฉลี่ย (อัตราร้อยละ)	
	2559	2558	2559	2558	2559	2558
เงินให้กู้ยืมระยะสั้น แก่บริษัทย่อย	9,254	3,669	25,329	30,267	7.38	7.39
เงินให้กู้ยืมระยะยาว แก่บริษัทย่อย	6,880	23,367	-	-	5.26	5.40

บริษัท เจริญโภคภัณฑ์อาหาร จำกัด (มหาชน) และบริษัทย่อย

หมายเหตุประกอบงบการเงิน

สำหรับปีสิ้นสุดวันที่ 31 ธันวาคม 2559

5.4 ค่าตอบแทนผู้บริหารที่สำคัญ

ค่าตอบแทนผู้บริหารที่สำคัญประกอบด้วย

			(หน่วย: ล้านบาท)	
	งบการเงินรวม		งบการเงินเฉพาะกิจการ	
	2559	2558	2559	2558
สำหรับปีสิ้นสุดวันที่ 31 ธันวาคม				
ผลประโยชน์ระยะสั้น	474	450	235	214
ผลประโยชน์หลังออกจากงาน				
ภายใต้โครงการผลประโยชน์				
พนักงานที่กำหนดไว้	12	11	5	4
รวม	486	461	240	218
ณ วันที่ 31 ธันวาคม				
ภาระผูกพันผลประโยชน์พนักงาน	284	258	111	82
รวม	284	258	111	82

5.5 ภาระผูกพัน

ณ วันที่ 31 ธันวาคม 2559 และ 2558 กลุ่มบริษัทมีภาระผูกพันกับบุคคลหรือกิจการที่เกี่ยวข้องกันดังนี้

5.5.1 ภาระผูกพันตามสัญญาที่เป็นรายจ่ายฝ่ายทุน

			(หน่วย: ล้านบาท)	
	งบการเงินรวม		งบการเงินเฉพาะกิจการ	
	2559	2558	2559	2558
สัญญาที่ยังไม่ได้รับรู้				
ส่วนใหญ่เป็นสัญญาก่อสร้าง				
อาคารและสิ่งปลูกสร้างและ				
ซื้อเครื่องจักรและอื่นๆ	389	431	80	144

บริษัท เจริญโภคภัณฑ์อาหาร จำกัด (มหาชน) และบริษัทย่อย

หมายเหตุประกอบงบการเงิน

สำหรับปีสิ้นสุดวันที่ 31 ธันวาคม 2559

5.5.2 ภาระผูกพันตามสัญญาเช่าดำเนินงาน

(หน่วย: ล้านบาท)

	งบการเงินรวม		งบการเงินเฉพาะกิจการ	
	2559	2558	2559	2558
ภายในระยะเวลาหนึ่งปี	940	926	291	250
มากกว่าหนึ่งปี แต่ไม่เกินห้าปี	1,790	1,539	379	197
มากกว่าห้าปี	373	374	-	-
รวม	3,103	2,839	670	447

บริษัทและบริษัทย่อยบางแห่งมีสัญญาเช่าหลายฉบับกับกิจการที่เกี่ยวข้องกันบางแห่ง ซึ่งครอบคลุมการเช่าอาคารสำนักงาน (รวมถึงสัญญาบริการพร้อมสิ่งอำนวยความสะดวกต่างๆ ที่เกี่ยวข้องกับการสัญญาเช่าดังกล่าว) ที่ดิน ฟาร์มเลี้ยงสัตว์ และยานพาหนะ โดยมีระยะเวลา 1 ถึง 9 ปี ซึ่งจะสิ้นสุดในระหว่างปี 2560 ถึง 2568

5.6 สัญญาที่สำคัญ

ณ วันที่ 31 ธันวาคม 2559 กลุ่มบริษัทมีสัญญาที่สำคัญกับกิจการที่เกี่ยวข้องกันดังนี้

5.6.1 สัญญาบริการด้านเทคนิควิชาการ

บริษัทและบริษัทย่อยบางแห่งมีสัญญาบริการด้านเทคนิควิชาการกับบริษัทที่มีอิทธิพลอย่างมีนัยสำคัญ (บริษัท เครือเจริญโภคภัณฑ์ จำกัด (“CPG”)) ภายใต้เงื่อนไขของสัญญา CPG ตกลงที่จะทำการค้นคว้าและพัฒนาส่วนประกอบในการผลิตอาหารสัตว์ให้กับบริษัทและบริษัทย่อย ในการนี้ บริษัทและบริษัทย่อยดังกล่าวมีภาระผูกพันที่จะต้องจ่ายค่าบริการด้านเทคนิควิชาการให้กับ CPG ซึ่งคำนวณตามปริมาณการผลิตอาหารสัตว์แต่ละประเภทในอัตราตามที่ระบุไว้ในสัญญา โดยมีค่าบริการขั้นต่ำเป็นจำนวนเงิน 0.1 ล้านบาท ถึง 1.3 ล้านบาท ต่อเดือน สัญญาเหล่านี้มีผลบังคับใช้ตั้งแต่วันที่ 1 มกราคม 2559 ถึงวันที่ 31 ธันวาคม 2559 ทั้งนี้บริษัทและบริษัทย่อยได้ต่ออายุสัญญาดังกล่าวออกไปจนถึงวันที่ 31 ธันวาคม 2560 โดยมีเงื่อนไขและอัตราค่าบริการเช่นเดิมทุกประการ


นอกจากนี้ บริษัทย่อยในต่างประเทศบางแห่งมีสัญญาได้รับความช่วยเหลือทางเทคนิควิชาการจาก CPG โดยบริษัทย่อยในต่างประเทศดังกล่าวมีภาระผูกพันที่จะต้องจ่ายค่าบริการตามระยะเวลาและเงื่อนไขที่ระบุไว้ในสัญญา


บริษัท เจริญโภคภัณฑ์อาหาร จำกัด (มหาชน) และบริษัทย่อย

หมายเหตุประกอบงบการเงิน

สำหรับปีสิ้นสุดวันที่ 31 ธันวาคม 2559

5.6.2 สัญญาอนุญาตให้ใช้เครื่องหมายการค้า

บริษัทย่อยแห่งหนึ่ง (บริษัท ซีพีเอฟ เทรดดิ้ง จำกัด) มีสัญญาอนุญาตให้ใช้เครื่องหมายการค้ากับ CPG เพื่อให้ได้มาซึ่งสิทธิในการใช้เครื่องหมายการค้า  ในการนี้ บริษัทย่อยดังกล่าวมีภาระผูกพันที่จะต้องจ่ายค่าสิทธิในการใช้เครื่องหมายการค้าให้กับ CPG ในอัตราร้อยละ 0.2 และร้อยละ 0.4 ของยอดขายสินค้าแต่ละประเภทตามที่ระบุไว้ในสัญญา สัญญาเหล่านี้มีผลบังคับใช้ตั้งแต่วันที่ 1 กรกฎาคม 2557 ถึงวันที่ 30 มิถุนายน 2560

บริษัทและบริษัทย่อยบางแห่งมีสัญญาอนุญาตให้ใช้เครื่องหมายการค้ากับ CPG เพื่อให้ได้มาซึ่งสิทธิในการใช้เครื่องหมายการค้า  ในการนี้ บริษัทและบริษัทย่อยดังกล่าวมีภาระผูกพันที่จะต้องจ่ายค่าสิทธิในการใช้เครื่องหมายการค้าให้กับ CPG ในอัตราร้อยละ 0.2 และร้อยละ 0.4 ของยอดขายสินค้าแต่ละประเภทตามที่ระบุไว้ในสัญญา สัญญาเหล่านี้มีผลบังคับใช้ตั้งแต่วันที่ 1 มกราคม 2559 ถึงวันที่ 31 ธันวาคม 2559 ทั้งนี้บริษัทและบริษัทย่อยได้ต่ออายุสัญญาดังกล่าวออกไปจนถึงวันที่ 31 ธันวาคม 2560 โดยมีเงื่อนไขและอัตราค่าบริการเช่นเดิมทุกประการ

บริษัทย่อยแห่งหนึ่งมีสัญญาอนุญาตให้ใช้เครื่องหมายการค้ากับบริษัทที่เกี่ยวข้องกันแห่งหนึ่ง (บริษัท สตาร์มาร์เก็ตติ้ง จำกัด (“STAR”)) เพื่อให้ได้มาซึ่งสิทธิในการใช้เครื่องหมายการค้าของ STAR ในการนี้ บริษัทย่อยดังกล่าวมีภาระผูกพันที่จะต้องจ่ายค่าสิทธิในการใช้เครื่องหมายการค้าให้กับ STAR โดยคำนวณจากยอดขายสินค้าภายใต้เครื่องหมายการค้าดังกล่าวตามอัตราที่ระบุไว้ในสัญญา สัญญานับนี้มีผลบังคับใช้ตั้งแต่วันที่ 1 มกราคม 2557 ถึงวันที่ 31 ธันวาคม 2561

5.6.3 สัญญาบริการระบบงานคอมพิวเตอร์

บริษัทย่อยแห่งหนึ่งมีสัญญาบริการระบบงานคอมพิวเตอร์กับบริษัทที่เกี่ยวข้องกันแห่งหนึ่ง (บริษัท ฟรีวิลล์ โซลูชันส์ จำกัด (“Freewill”)) ภายใต้เงื่อนไขของสัญญา Freewill ตกลงที่จะให้บริการด้านระบบงานคอมพิวเตอร์กับบริษัทย่อย ในการนี้ บริษัทย่อยดังกล่าวมีภาระผูกพันที่จะต้องจ่ายค่าบริการด้านระบบงานคอมพิวเตอร์ให้กับ Freewill ตามอัตราที่ระบุไว้ในสัญญา สัญญานับนี้มีผลบังคับใช้ตั้งแต่วันที่ 1 มกราคม 2558 ถึงวันที่ 31 ธันวาคม 2562

บริษัท เจริญโภคภัณฑ์อาหาร จำกัด (มหาชน) และบริษัทย่อย

หมายเหตุประกอบงบการเงิน

สำหรับปีสิ้นสุดวันที่ 31 ธันวาคม 2559

5.6.4 สัญญาบริการที่เกี่ยวข้องกับธุรกรรมการนำเข้าและส่งออก

บริษัทและบริษัทย่อยบางแห่งมีสัญญาจ้างบริการกับบริษัทที่เกี่ยวข้องกันแห่งหนึ่ง (บริษัท ซี.พี. อินเตอร์เทรด จำกัด (“CPI”)) ภายใต้เงื่อนไขของสัญญา CPI ตกลงที่จะให้บริการด้านการจัดทำเอกสารการค้าและบริการอื่นๆ ที่เกี่ยวข้องกับธุรกรรมการนำเข้าและส่งออกของบริษัทและบริษัทย่อย ในการนี้ บริษัทและบริษัทย่อยดังกล่าวมีภาระผูกพันที่จะต้องจ่ายค่าบริการให้กับ CPI ตามอัตราที่ระบุไว้ในสัญญา สัญญาเหล่านี้มีผลบังคับใช้ตั้งแต่วันที่ 1 กรกฎาคม 2558 ถึงวันที่ 30 มิถุนายน 2560

5.6.5 สัญญาอนุญาตให้ใช้โปรแกรมระบบงานคอมพิวเตอร์

บริษัทย่อยแห่งหนึ่ง (บริษัท ซีพีเอฟ ไอทีเซ็นเตอร์ จำกัด) มีสัญญาให้บริการด้านเทคโนโลยีสารสนเทศและสัญญาอนุญาตให้ใช้โปรแกรมระบบงานคอมพิวเตอร์กับคู่สัญญา ซึ่งเป็นบริษัทที่เกี่ยวข้องกันหลายแห่งทั้งในประเทศและต่างประเทศ โดยมีกำหนดระยะเวลาและค่าตอบแทนการใช้บริการตามที่ระบุไว้ในสัญญา สัญญาดังกล่าวจะสิ้นสุดลงหากคู่สัญญาทั้งสองฝ่ายตกลงร่วมกันที่จะเลิกสัญญาหรือฝ่ายใดฝ่ายหนึ่งผิดสัญญา

6 เงินสดและรายการเทียบเท่าเงินสด

(หน่วย: ล้านบาท)

	งบการเงินรวม		งบการเงินเฉพาะกิจการ	
	2559	2558	2559	2558
เงินฝากสถาบันการเงินและเงินสดในมือ	28,626	33,471	9,067	17,400
เงินลงทุนระยะสั้นที่มีสภาพคล่องสูง	5,474	2,990	-	-
รวม	34,100	36,461	9,067	17,400

บริษัท เจริญโภคภัณฑ์อาหาร จำกัด (มหาชน) และบริษัทย่อย

หมายเหตุประกอบงบการเงิน

สำหรับปีสิ้นสุดวันที่ 31 ธันวาคม 2559

ยอดเงินสดและรายการเทียบเท่าเงินสด ณ วันที่ 31 ธันวาคม 2559 และ 2558 จัดตามประเภทสกุลเงินตราได้ดังนี้

(หน่วย: ล้านบาท)

	งบการเงินรวม		งบการเงินเฉพาะกิจการ	
	2559	2558	2559	2558
สกุลเงินที่ใช้ในการดำเนินงานของ				
แต่ละบริษัทในกลุ่ม	28,857	32,171	5,058	16,347
เงินตราต่างประเทศ				
- เหรียญสหรัฐ	4,760	3,229	4,009	1,053
- เรมินิปี	94	52	-	-
- ดอลลาร์ ใต้หวัน	84	81	-	-
- ปอนด์สเตอร์ลิง	73	18	-	-
- ยูโร	59	138	-	-
- นอร์เวย์โครน	39	661	-	-
- ดอลลาร์ฮ่องกง	20	16	-	-
- อื่นๆ	114	95	-	-
รวม	34,100	36,461	9,067	17,400

7 ลูกหนี้การค้าและลูกหนี้อื่น

(หน่วย: ล้านบาท)

		งบการเงินรวม		งบการเงินเฉพาะกิจการ	
	หมายเหตุ	2559	2558	2559	2558
กิจการที่เกี่ยวข้องกัน	5	9,320	7,338	1,525	1,852
กิจการอื่น		22,141	19,552	2,033	2,310
รวม		31,461	26,890	3,558	4,162
หัก ค่าเผื่อนี้สงสัยจะสูญ		(782)	(734)	(7)	(49)
สุทธิ		30,679	26,156	3,551	4,113

หนี้สูญและหนี้สงสัยจะสูญ (กลับรายการ
ค่าเผื่อนี้สงสัยจะสูญ) สำหรับปีสิ้นสุด
วันที่ 31 ธันวาคม

	205	256	14	(2)
--	-----	-----	----	-----

บริษัท เจริญโภคภัณฑ์อาหาร จำกัด (มหาชน) และบริษัทย่อย

หมายเหตุประกอบงบการเงิน

สำหรับปีสิ้นสุดวันที่ 31 ธันวาคม 2559

ยอดคงเหลือของลูกหนี้การค้าและลูกหนี้อื่นที่มีปัญหาในการชำระหนี้ ณ วันที่ 31 ธันวาคม 2559 และ 2558 แยกตามอายุหนี้ที่ค้างชำระได้ดังนี้

(หน่วย: ล้านบาท)

	งบการเงินรวม		งบการเงินเฉพาะกิจการ	
	2559	2558	2559	2558
เกินกำหนดระยะเวลาการชำระหนี้				
มากกว่า 3 เดือน ถึง 6 เดือน	130	194	1	-
มากกว่า 6 เดือน ถึง 12 เดือน	103	20	-	-
มากกว่า 12 เดือนขึ้นไป	549	520	6	49
รวม	782	734	7	49

ยอดลูกหนี้การค้าและลูกหนี้อื่น ณ วันที่ 31 ธันวาคม 2559 และ 2558 จัดตามประเภทสกุลเงินตราได้ดังนี้

(หน่วย: ล้านบาท)

	งบการเงินรวม		งบการเงินเฉพาะกิจการ	
	2559	2558	2559	2558
สกุลเงินที่ใช้ในการดำเนินงานของ				
แต่ละบริษัทในกลุ่ม	28,347	23,787	2,278	2,146
เงินตราต่างประเทศ				
- เหรียญสหรัฐ	1,286	1,082	310	514
- วอน	424	591	-	205
- ดอลลาร์ สิงคโปร์	306	389	-	-
- ยูโร	165	158	237	304
- สวีเดน โครนา	62	67	-	-
- เยน	51	66	-	1
- ปอนด์สเตอร์ลิง	15	1	28	10
- ดอลลาร์ ออสเตรเลีย	7	-	194	254
- เรมินบิ	-	-	460	641
- รูเบิล	-	-	36	31
- อื่นๆ	16	15	8	7
รวม	30,679	26,156	3,551	4,113

บริษัท เจริญโภคภัณฑ์อาหาร จำกัด (มหาชน) และบริษัทย่อย

หมายเหตุประกอบงบการเงิน

สำหรับปีสิ้นสุดวันที่ 31 ธันวาคม 2559

8 สินค้ำคงเหลือ

	(หน่วย: ล้านบาท)			
	งบการเงินรวม		งบการเงินเฉพาะกิจการ	
	2559	2558	2559	2558
วัตถุดิบ	32,415	28,621	1,618	1,379
เคมีภัณฑ์และวัสดุสิ้นเปลือง	2,462	2,129	153	142
สินค้ำระหว่างผลิต	1,350	1,388	131	148
สินค้ำสำเร็จรูป	13,923	14,482	1,219	2,762
สินค้ำระหว่างทาง	5,293	6,126	6	29
รวม	55,443	52,746	3,127	4,460
หัก ค่าเพื่อการปรับลดมูลค่าสินค้ำลดลง	(452)	(634)	(101)	(250)
สุทธิ	54,991	52,112	3,026	4,210

ต้นทุนของสินค้ำคงเหลือที่บันทึกเป็นค่าใช้จ่ายและได้แสดงรวมไว้ในต้นทุนขายสินค้ำสำหรับปีสิ้นสุดวันที่ 31 ธันวาคม 2559 มีจำนวนเงิน 294,415 ล้านบาท (2558: 269,188 ล้านบาท) ในงบกำไรขาดทุนรวม และ 16,289 ล้านบาท (2558: 12,875 ล้านบาท) ในงบกำไรขาดทุนเฉพาะกิจการ

ในปี 2559 กลุ่มบริษัทและบริษัทรับรู้การปรับลดมูลค่าสินค้ำคงเหลือให้เท่ากับมูลค่าสุทธิที่จะได้รับเป็นจำนวนเงิน 452 ล้านบาท และ 101 ล้านบาท ตามลำดับ (2558: 634 ล้านบาท และ 250 ล้านบาท ตามลำดับ) และรับรู้การกลับรายการค่าเพื่อมูลค่าสินค้ำลดลงเป็นจำนวนเงิน 634 ล้านบาท และ 250 ล้านบาท ตามลำดับ (2558: 324 ล้านบาท และ 148 ล้านบาท ตามลำดับ)

บริษัท เจริญโภคภัณฑ์อาหาร จำกัด (มหาชน) และบริษัทย่อย

หมายเหตุประกอบงบการเงิน

สำหรับปีสิ้นสุดวันที่ 31 ธันวาคม 2559

9 สินทรัพย์ชีวภาพ

รายการเคลื่อนไหวในระหว่างปีสิ้นสุดวันที่ 31 ธันวาคม 2559 และ 2558 มีดังนี้

	งบการเงินรวม		งบการเงินเฉพาะกิจการ	
	2559	2558	2559	2558
(หน่วย: ล้านบาท)				
ณ วันที่ 1 มกราคม	34,978	29,973	1,054	1,372
ได้มาจากการรวมธุรกิจ	243	2,339	-	-
เพิ่มขึ้นจากการซื้อ/การเลี้ยง	146,964	136,266	9,782	9,246
ลดลงจากการขาย/เก็บเกี่ยว	(138,613)	(129,689)	(9,390)	(9,249)
ค่าเสื่อมราคา	(5,259)	(4,339)	(151)	(140)
(ขาดทุน) กำไรจากการเปลี่ยนแปลง				
มูลค่ายุติธรรมหักต้นทุนในการขาย	(889)	404	-	-
ผลต่างจากการแปลงค่างบการเงิน	(138)	451	-	-
อื่นๆ	(583)	(427)	(141)	(175)
ณ วันที่ 31 ธันวาคม	36,703	34,978	1,154	1,054
ส่วนที่หมุนเวียน				
สัตว์บก	27,516	26,013	-	-
สัตว์น้ำ	1,662	1,744	1,154	1,054
รวมส่วนที่หมุนเวียน	29,178	27,757	1,154	1,054
ส่วนที่ไม่หมุนเวียน				
สัตว์บก	7,525	7,221	-	-
รวมส่วนที่ไม่หมุนเวียน	7,525	7,221	-	-
รวม	36,703	34,978	1,154	1,054

บริษัท เจริญโภคภัณฑ์อาหาร จำกัด (มหาชน) และบริษัทย่อย

หมายเหตุประกอบงบการเงิน

สำหรับปีสิ้นสุดวันที่ 31 ธันวาคม 2559

สินทรัพย์ชีวภาพประกอบด้วยสินทรัพย์ชีวภาพประเภทสัตว์บก ได้แก่ สุกร ไก่ เป็ด เป็นต้น และสินทรัพย์ชีวภาพประเภทสัตว์น้ำ ได้แก่ กุ้งและปลา สินทรัพย์ชีวภาพดังกล่าวแสดงด้วยราคาทุนหักค่าเสื่อมราคาสะสมและค่าเผื่อการด้อยค่าสะสม (ยกเว้นสุกรขุนแสดงด้วยมูลค่ายุติธรรมหักต้นทุนในการขาย ซึ่งมูลค่ายุติธรรมกำหนดโดยใช้ราคาที่อ้างอิงราคาตลาด ณ วันสิ้นรอบระยะเวลารายงาน) เนื่องจากสินทรัพย์ชีวภาพเหล่านี้มีวงจรการเลี้ยงสั้น และกรณีสินทรัพย์ชีวภาพที่เป็นพันธุ์สัตว์ไม่สามารถหาราคาตลาดหรือมูลค่าเพื่อกำหนดมูลค่ายุติธรรมในสภาพปัจจุบันสำหรับสินทรัพย์ชีวภาพดังกล่าวได้และไม่สามารถกำหนดมูลค่ายุติธรรมโดยใช้มูลค่าปัจจุบันของประมาณการกระแสเงินสดสุทธิที่คาดว่าจะได้รับจากสินทรัพย์นั้น ได้อย่างน่าเชื่อถือเนื่องจากมีความไม่แน่นอนอันเกิดจากปัจจัยภายนอกต่างๆ เช่น สภาพแวดล้อม ภูมิอากาศ โรคภัย เป็นต้น

ต้นทุนของสินทรัพย์ชีวภาพประกอบด้วยต้นทุนทั้งหมดที่เกิดขึ้นตั้งแต่ได้มาซึ่งสินทรัพย์ชีวภาพและในช่วงการเจริญเติบโต เช่น ต้นทุนลูกสัตว์ ค่าอาหารสัตว์ และต้นทุนการเลี้ยงอื่น เป็นต้น

การคิดค่าเสื่อมราคาของสินทรัพย์ชีวภาพที่ให้ผลิตผล เช่น พ่อแม่พันธุ์คำนวณโดยวิธีเส้นตรงตามระยะเวลาการให้ผลผลิตหรือตามจำนวนหน่วยที่ผลิตได้ของสินทรัพย์ชีวภาพแต่ละประเภทซึ่งเป็นระยะเวลาประมาณ 4 เดือนถึง 36 เดือน

ประมาณการปริมาณทางกายภาพของสินทรัพย์ชีวภาพแต่ละกลุ่ม ณ วันที่ 31 ธันวาคม 2559 และ 2558 มีดังนี้

	งบการเงินรวม		งบการเงินเฉพาะกิจการ	
	2559	2558	2559	2558
สัตว์บก	693,792	658,867	-	-
สัตว์น้ำ	14,823	20,842	5,359	5,060

ปริมาณทางกายภาพของสินทรัพย์ชีวภาพประมาณ โดยอาศัยประสบการณ์และข้อมูลในอดีต กรณีปริมาณสินทรัพย์ชีวภาพประเภทสัตว์น้ำ กลุ่มบริษัทใช้วิธีสุ่มตัวอย่างเพื่อคาดการณ์น้ำหนักทั้งหมด

บริษัท เจริญโภคภัณฑ์อาหาร จำกัด (มหาชน) และบริษัทย่อย

หมายเหตุประกอบงบการเงิน

สำหรับปีสิ้นสุดวันที่ 31 ธันวาคม 2559

การวัดมูลค่ายุติธรรม

มูลค่ายุติธรรมของสินทรัพย์ชีวภาพรวมถึงมูลค่าตามบัญชีในงบแสดงฐานะการเงินรวม มีดังนี้

(หน่วย: ล้านบาท)

มูลค่าตามบัญชี	งบการเงินรวม			
	มูลค่ายุติธรรม			
	ระดับ 1	ระดับ 2	ระดับ 3	รวม
31 ธันวาคม 2559				
สินทรัพย์ชีวภาพที่แสดงด้วยมูลค่า				
ยุติธรรมหักต้นทุนในการขาย	13,505	-	2,991	10,514
				13,505
31 ธันวาคม 2558				
สินทรัพย์ชีวภาพที่แสดงด้วยมูลค่า				
ยุติธรรมหักต้นทุนในการขาย	11,537	-	1,851	9,686
				11,537

เทคนิคการประเมินมูลค่าและข้อมูลที่ใช้ในการวัดมูลค่ายุติธรรมของสินทรัพย์ชีวภาพที่ถูกจัดอยู่ในระดับ 2 คือวิธีเปรียบเทียบข้อมูลตลาด โดยใช้ราคาอ้างอิงราคาตลาด ณ วันสิ้นรอบระยะเวลารายงาน

เทคนิคการประเมินมูลค่าและข้อมูลที่ไม่สามารถสังเกตได้ที่มีนัยสำคัญที่ใช้ในการวัดมูลค่ายุติธรรมของสินทรัพย์ชีวภาพที่ถูกจัดอยู่ในระดับ 3 แสดงในตารางดังต่อไปนี้

เทคนิคการประเมินมูลค่า	ข้อมูลที่ไม่สามารถสังเกตได้ที่มีนัยสำคัญ	ความสัมพันธ์ระหว่างข้อมูลที่ไม่สามารถสังเกตได้ที่มีนัยสำคัญและการวัดมูลค่ายุติธรรม
วิธีเปรียบเทียบข้อมูลตลาด	<p>ราคาอ้างอิงราคาตลาด ณ วันสิ้นรอบระยะเวลารายงาน</p> <ul style="list-style-type: none"> ลูกสุกร ราคา 2,047 บาท ถึง 2,362 บาท ต่อตัว สุกรหย่านมราคา 2,739 บาท ต่อตัว สุกรขุนราคา 56 บาท ถึง 58 บาท ต่อกิโลกรัม 	<p>หากราคาตลาด ณ วันที่ในรายงานสูงขึ้น/ลดลงไปจากเดิมในอัตราร้อยละ 10 มูลค่ายุติธรรมของสินทรัพย์ชีวภาพที่ประมาณการไว้จะเพิ่มขึ้น/ลดลงเป็นจำนวนเงิน 966 ล้านบาท</p>

มูลค่ายุติธรรมของสินทรัพย์ชีวภาพจัดทำโดยฝ่ายการเงินและฝ่ายการจัดการของกลุ่มบริษัทอย่างเป็นระบบ ทั้งนี้การวัดมูลค่ายุติธรรมแต่ละระดับอ้างอิงข้อมูลจากตลาดซื้อขายสุกรในแต่ละประเทศ โดยมูลค่ายุติธรรมของสุกรถูกกำหนดจากราคาตลาดต่อตัวหรือต่อน้ำหนักของสุกร

บริษัท เจริญโภคภัณฑ์อาหาร จำกัด (มหาชน) และบริษัทย่อย

หมายเหตุประกอบงบการเงิน

สำหรับปีสิ้นสุดวันที่ 31 ธันวาคม 2559

10 เงินลงทุนเพื่อขาย

รายการเคลื่อนไหวในระหว่างปีสิ้นสุดวันที่ 31 ธันวาคม 2559 และ 2558 มีดังนี้

	(หน่วย: ล้านบาท)	
	งบการเงินรวม	
	2559	2558
ณ วันที่ 1 มกราคม	3,659	3,924
ซื้อ/ลงทุนเพิ่ม	1,334	4,923
ขาย	-	(673)
จัดประเภทการเปลี่ยนแปลงในมูลค่าสุทธิธรรม		
ไปกำไรหรือขาดทุนจากการขาย	-	(1,450)
การเปลี่ยนแปลงในมูลค่าสุทธิธรรม	271	(3,485)
ผลต่างจากอัตราแลกเปลี่ยนต่างประเทศ	1	420
ณ วันที่ 31 ธันวาคม	<u>5,265</u>	<u>3,659</u>

รายละเอียดเงินลงทุนเพื่อขาย

เงินลงทุนเพื่อขาย ณ วันที่ 31 ธันวาคม 2559 และ 2558 มีดังนี้

	(หน่วย: ล้านบาท)					
	สัดส่วนความเป็นเจ้าของ (ทั้งทางตรงและทางอ้อม)		งบการเงินรวม		งบการเงินเฉพาะกิจการ	
	(ร้อยละ)					
	2559	2558	2559	2558	2559	2558
หลักทรัพย์ในความต้องการ						
ของตลาด - มูลค่าสุทธิธรรม						
บริษัท ทรู คอร์ปอเรชั่น จำกัด						
(มหาชน) - ราคาทุน	2.21	2.21	8,153	6,818	-	-
การเปลี่ยนแปลงใน						
มูลค่าสุทธิธรรม			(2,888)	(3,159)	-	-
รวม			<u>5,265</u>	<u>3,659</u>	<u>-</u>	<u>-</u>

บริษัท เจริญโภคภัณฑ์อาหาร จำกัด (มหาชน) และบริษัทย่อย

หมายเหตุประกอบงบการเงิน

สำหรับปีสิ้นสุดวันที่ 31 ธันวาคม 2559

ในระหว่างปีสิ้นสุดวันที่ 31 ธันวาคม 2558 บริษัทย่อยแห่งหนึ่งได้ขายเงินลงทุนเพื่อขายซึ่งมีราคาทุนเป็นจำนวนเงิน 673 ล้านบาท โดยมีกำไรจากการขายเงินลงทุนดังกล่าวในงบการเงินรวมเป็นจำนวนเงิน 1,431 ล้านบาท

มูลค่าตามบัญชีและมูลค่ายุติธรรมของเครื่องมือทางการเงินที่วัดมูลค่าด้วยมูลค่ายุติธรรม

มูลค่ายุติธรรมของสินทรัพย์ทางการเงินรวมถึงมูลค่าตามบัญชีในงบแสดงฐานะการเงินรวม มีดังนี้

(หน่วย: ล้านบาท)

	มูลค่าตามบัญชี	งบการเงินรวม			
		มูลค่ายุติธรรม			
		ระดับ 1	ระดับ 2	ระดับ 3	รวม
31 ธันวาคม 2559					
<i>ไม่หมุนเวียน</i>					
ตราสารทุนที่เป็นหลักทรัพย์เพื่อขาย	5,265	5,265	-	-	5,265
31 ธันวาคม 2558					
<i>ไม่หมุนเวียน</i>					
ตราสารทุนที่เป็นหลักทรัพย์เพื่อขาย	3,659	3,659	-	-	3,659

11 เงินลงทุนในบริษัทย่อย

รายการเคลื่อนไหวในระหว่างปีสิ้นสุดวันที่ 31 ธันวาคม 2559 และ 2558 มีดังนี้

(หน่วย: ล้านบาท)

	งบการเงินรวม		งบการเงินเฉพาะกิจการ	
	2559	2558	2559	2558
ณ วันที่ 1 มกราคม	-	-	86,938	68,443
ซื้อ/ลงทุนเพิ่ม	-	-	33,986	18,495
ขาดทุนจากการด้อยค่า	-	-	(129)	-
ณ วันที่ 31 ธันวาคม	-	-	120,795	86,938

บริษัท เจริญโภคภัณฑ์อาหาร จำกัด (มหาชน) และบริษัทย่อย

หมายเหตุประกอบงบการเงิน

สำหรับปีสิ้นสุดวันที่ 31 ธันวาคม 2559

รายละเอียดเงินลงทุนในบริษัทย่อยและเงินปันผลรับ

เงินลงทุนในบริษัทย่อย ณ วันที่ 31 ธันวาคม 2559 และ 2558 และเงินปันผลรับสำหรับแต่ละปีสิ้นสุดวันเดียวกัน มีดังนี้

(หน่วย: ล้านบาท)

	งบการเงินเฉพาะกิจการ											
	สัดส่วน ความเป็นเจ้าของ (ร้อยละ)		ทุนชำระแล้ว		วิธีราคาทุน		การด้อยค่าสะสม		ราคาทุน - สุทธิ		เงินปันผลรับ	
	2559	2558	2559	2558	2559	2558	2559	2558	2559	2558	2559	2558
หลักทรัพย์ในความต้องการของตลาด												
C.P. Pokphand Co., Ltd.	4.98	4.98	7,973	7,973	4,691	4,691	-	-	4,691	4,691	255	218
Chia Tai Enterprises International Limited	4.98	4.98	840	840	500	500	-	-	500	500	-	-
รวม					5,191	5,191	-	-	5,191	5,191	255	218
หลักทรัพย์ที่ไม่ใช่หลักทรัพย์ในความต้องการของตลาด												
บริษัท กรุงเทพโปรดิ๊วส จำกัด (มหาชน)	99.44	99.44	600	600	1,230	1,230	-	-	1,230	1,230	973	1,193
บริษัท ซีพีเอฟ (ประเทศไทย) จำกัด (มหาชน)	99.98	99.98	9,110	7,008	22,393	11,883	-	-	22,393	11,883	5,921	2,102
บริษัท ซีพีเอฟ เทรนนิ่งเซ็นเตอร์ จำกัด	99.99	99.99	20	20	20	20	-	-	20	20	-	-
บริษัท ซีพีเอฟ ไอทีเซ็นเตอร์ จำกัด	99.99	99.99	250	250	250	250	-	-	250	250	-	-
บริษัท ซี.พี. เมอร์แซนไดซิง จำกัด	99.99	99.99	9,000	9,000	9,000	9,000	-	-	9,000	9,000	5,355	9,900
บริษัท เซสเตอร์ฟู้ด จำกัด	99.99	99.99	80	80	450	450	-	-	450	450	-	-
บริษัท ศูนย์วิจัยและพัฒนาอาหาร ซีพีเอฟ จำกัด	99.99	99.99	125	125	125	125	-	-	125	125	-	-
Bellisio Investment, LLC	100.00	-	20,925	-	20,925	-	-	-	20,925	-	-	-
C.P. Aquaculture (Beihai) Co., Ltd.	100.00	100.00	602	602	602	602	-	-	602	602	-	-

บริษัท เจริญโภคภัณฑ์อาหาร จำกัด (มหาชน) และบริษัทย่อย

หมายเหตุประกอบงบการเงิน

สำหรับปีสิ้นสุดวันที่ 31 ธันวาคม 2559

รายละเอียดเงินลงทุนในบริษัทย่อยและเงินปันผลรับ (ต่อ)

(หน่วย: ล้านบาท)

	งบการเงินเฉพาะกิจการ											
	สัดส่วน ความเป็นเจ้าของ (ร้อยละ)		ทุนชำระแล้ว		วิธีราคาทุน		การด้อยค่าสะสม		ราคาทุน - สุทธิ		เงินปันผลรับ	
	2559	2558	2559	2558	2559	2558	2559	2558	2559	2558	2559	2558
C.P. Aquaculture (Dongfang) Co., Ltd.	100.00	100.00	755	755	755	755	-	-	755	755	-	-
C.P. Aquaculture (Hainan) Co., Ltd.	100.00	100.00	126	126	126	126	-	-	126	126	-	-
C.P. Standart Gida Sanayi ve Ticaret A.S.	5.63	8.57	3,409	6,452	618	618	-	-	618	618	-	-
Charoen Pokphand Foods Kenya Co., Ltd.	99.99	99.99	8	8	8	8	(4)	-	4	8	-	-
Charoen Pokphand Foods (Overseas) LLC.	10.21	10.21	2,819	2,819	1,394	1,394	(938)	(938)	456	456	-	-
Charoen Pokphand Foods Philippines Corporation	27.78	34.09	3,954	3,196	1,055	1,055	-	-	1,055	1,055	-	-
CPF Investment Limited	100.00	100.00	44,663	42,123	44,663	42,123	-	-	44,663	42,123	-	-
CPF Tanzania Limited	58.26	58.25	224	224	129	129	(125)	-	4	129	-	-
C.P. Foods Holdings Limited	100.00	100.00	1	1	1	1	-	-	1	1	-	-
C.P. Foods International Limited	100.00	100.00	1	1	1	1	-	-	1	1	-	-
CPF Netherlands B.V.	99.99	99.99	12,541	12,541	12,926	12,915	-	-	12,926	12,915	-	-
รวม					116,671	82,685	(1,067)	(938)	115,604	81,747	12,249	13,195
รวมทั้งสิ้น					121,862	87,876	(1,067)	(938)	120,795	86,938	12,504	13,413

บริษัท เจริญโภคภัณฑ์อาหาร จำกัด (มหาชน) และบริษัทย่อย

หมายเหตุประกอบงบการเงิน

สำหรับปีสิ้นสุดวันที่ 31 ธันวาคม 2559

12 ส่วนได้เสียที่ไม่มีอำนาจควบคุม

ข้อมูลทางการเงินโดยสรุป ณ วันที่ 31 ธันวาคม 2559 ของบริษัทย่อยแต่ละรายของกลุ่มบริษัทที่มีส่วนได้เสียที่ไม่มีอำนาจควบคุมที่มีสาระสำคัญ ก่อนการตัดรายการระหว่างกันมีดังนี้
(หน่วย: ล้านบาท)

	C.P. Pokphand Co., Ltd. and its subsidiaries	Chia Tai Enterprises International Limited and its subsidiaries	Charoen Pokphand Enterprise (Taiwan) Co., Ltd. and its subsidiaries	CJSC Poultry Parent Stock Production Woyskovitsy	CJSC Poultry Production Severnaya
ร้อยละของส่วนได้เสียที่ไม่มีอำนาจควบคุม *	49.57	49.57	67.32	20.01	20.01
สินทรัพย์หมุนเวียน	61,141	2,541	5,142	449	6,486
สินทรัพย์ไม่หมุนเวียน	75,262	6,096	8,650	898	6,205
หนี้สินหมุนเวียน	(38,789)	(731)	(4,506)	(20)	(3,142)
หนี้สินไม่หมุนเวียน	(42,120)	(757)	(532)	-	(902)
สินทรัพย์สุทธิ	55,494	7,149	8,754	1,327	8,647
ค่าความนิยมของส่วนได้เสียที่ไม่มีอำนาจควบคุม	16,778	1,306	-	97	3,133
มูลค่าตามบัญชีของส่วนได้เสียที่ไม่มีอำนาจควบคุม **	43,975	4,242	4,883	361	4,863

* อัตราร้อยละของส่วนได้เสียที่ไม่มีอำนาจควบคุมของกลุ่มย่อยแสดงสัดส่วนการถือหุ้นทางตรงในบริษัทย่อยดังกล่าวเท่านั้น โดยบริษัทย่อยทางอ้อมหลายแห่งไม่ได้เป็นบริษัทย่อยโดยการถือหุ้นในอัตราร้อยละ 100 และมีสัดส่วนการถือหุ้นที่แตกต่างกัน

** มูลค่าตามบัญชีของส่วนได้เสียที่ไม่มีอำนาจควบคุมของกลุ่มย่อยคำนวณจากอัตราร้อยละของส่วนได้เสียที่แตกต่างกันของบริษัทย่อยทางอ้อมหลายแห่งข้างต้น

บริษัท เจริญโภคภัณฑ์อาหาร จำกัด (มหาชน) และบริษัทย่อย

หมายเหตุประกอบงบการเงิน

สำหรับปีสิ้นสุดวันที่ 31 ธันวาคม 2559

ข้อมูลทางการเงินโดยสรุปสำหรับปีสิ้นสุดวันที่ 31 ธันวาคม 2559 ของบริษัทย่อยแต่ละรายของกลุ่มบริษัทที่มีส่วนได้เสียที่ไม่มีอำนาจควบคุมที่มีสาระสำคัญก่อนการตัดรายการมีระหว่างกัน ดังนี้

	(หน่วย: ล้านบาท)				
	C.P. Pokphand Co., Ltd. and its subsidiaries	Chia Tai Enterprises International Limited and its subsidiaries	Charoen Pokphand Enterprise (Taiwan) Co., Ltd. and its subsidiaries	CJSC Poultry Parent Stock Production Woyskovitsy	CJSC Poultry Production Severnaya
รายได้	187,483	3,163	19,986	737	10,883
กำไรสำหรับปี	10,831	418	1,424	47	891
กำไรขาดทุนเบ็ดเสร็จอื่น	(3,177)	(370)	720	105	905
กำไรขาดทุนเบ็ดเสร็จรวม	7,654	48	2,144	152	1,796
กำไรที่แบ่งให้กับส่วนได้เสียที่ไม่มีอำนาจควบคุม	4,541	47	968	9	178
กำไรขาดทุนเบ็ดเสร็จอื่นที่แบ่งให้กับส่วนได้เสียที่ไม่มีอำนาจควบคุม	(1,332)	(173)	489	21	181
กระแสเงินสดจากกิจกรรมดำเนินงาน	11,804	685	1,845	(42)	1,817
กระแสเงินสดจากกิจกรรมลงทุน	(14,928)	189	(1,191)	(3)	(656)
กระแสเงินสดจากกิจกรรมจัดหาเงิน	3,033	(262)	(568)	-	(161)
ผลกระทบจากอัตราแลกเปลี่ยนของเงินตราต่างประเทศคงเหลือสิ้นปี	(602)	(32)	(12)	1	316
เงินสดและรายการเทียบเท่าเงินสดเพิ่มขึ้น (ลดลง) สุทธิ	(693)	580	74	(44)	1,316
เงินปันผลที่จ่ายให้กับส่วนได้เสียที่ไม่มีอำนาจควบคุม	640	25	21	-	-

บริษัท เจริญโภคภัณฑ์อาหาร จำกัด (มหาชน) และบริษัทย่อย

หมายเหตุประกอบงบการเงิน

สำหรับปีสิ้นสุดวันที่ 31 ธันวาคม 2559

ข้อมูลทางการเงินโดยสรุป ณ วันที่ 31 ธันวาคม 2558 ของบริษัทย่อยแต่ละรายของกลุ่มบริษัทที่มีส่วนได้เสียที่ไม่มีอำนาจควบคุมที่มีสาระสำคัญ ก่อนการตัดรายการระหว่างกันมีดังนี้

(หน่วย: ล้านบาท)

	C.P. Pokphand Co., Ltd. and its subsidiaries	Chia Tai Enterprises International Limited and its subsidiaries	Charoen Pokphand Enterprise (Taiwan) Co., Ltd. and its subsidiaries	CJSC Poultry Parent Stock Production Woyskovitsy	CJSC Poultry Production Severnaya
ร้อยละของส่วนได้เสียที่ไม่มีอำนาจควบคุม *	49.57	49.57	67.32	20.01	20.01
สินทรัพย์หมุนเวียน	57,755	2,072	4,932	247	3,955
สินทรัพย์ไม่หมุนเวียน	62,963	6,637	7,075	845	5,760
หนี้สินหมุนเวียน	(40,047)	(896)	(4,192)	(15)	(2,213)
หนี้สินไม่หมุนเวียน	(27,110)	(603)	(690)	-	(1,041)
สินทรัพย์สุทธิ	53,561	7,210	7,125	1,077	6,461
ค่าความนิยมของส่วนได้เสียที่ไม่มีอำนาจควบคุม	16,863	1,313	-	88	2,863
มูลค่าตามบัญชีของส่วนได้เสียที่ไม่มีอำนาจควบคุม **	43,381	4,127	4,243	304	4,156

* อัตราร้อยละของส่วนได้เสียที่ไม่มีอำนาจควบคุมของกลุ่มย่อยแสดงสัดส่วนการถือหุ้นทางตรงในบริษัทย่อยดังกล่าวเท่านั้น โดยบริษัทย่อยทางอ้อมหลายแห่งไม่ได้เป็นบริษัทย่อยโดยการถือหุ้นในอัตราร้อยละ 100 และมีสัดส่วนการถือหุ้นที่แตกต่างกัน

** มูลค่าตามบัญชีของส่วนได้เสียที่ไม่มีอำนาจควบคุมของกลุ่มย่อยคำนวณจากอัตราร้อยละของส่วนได้เสียที่แตกต่างกันของบริษัทย่อยทางอ้อมหลายแห่งข้างต้น

บริษัท เจริญโภคภัณฑ์อาหาร จำกัด (มหาชน) และบริษัทย่อย

หมายเหตุประกอบงบการเงิน

สำหรับปีสิ้นสุดวันที่ 31 ธันวาคม 2559

ข้อมูลทางการเงินโดยสรุปสำหรับปีสิ้นสุดวันที่ 31 ธันวาคม 2558 ของบริษัทย่อยแต่ละรายของกลุ่มบริษัทที่มีส่วนได้เสียที่ไม่มีอำนาจควบคุมที่มีสาระสำคัญ ก่อนการตัดรายการระหว่างกัน มีดังนี้

	(หน่วย: ล้านบาท)				
	C.P. Pokphand Co., Ltd. and its subsidiaries	Chia Tai Enterprises International Limited and its subsidiaries	Charoen Pokphand Enterprise (Taiwan) Co., Ltd. and its subsidiaries	CJSC Poultry Parent Stock Production Woyskovitsy	CJSC Poultry Production Severnaya
รายได้	178,671	2,008	17,919	61	948
กำไรสำหรับปี/งวด	10,046	172	798	7	72
กำไรขาดทุนเบ็ดเสร็จอื่น	605	275	(382)	(49)	(446)
กำไรขาดทุนเบ็ดเสร็จรวม	10,651	447	416	(42)	(374)
กำไรที่แบ่งให้กับส่วนได้เสียที่ไม่มีอำนาจควบคุม	4,423	108	548	1	14
กำไรขาดทุนเบ็ดเสร็จอื่นที่แบ่งให้กับ ส่วนได้เสียที่ไม่มีอำนาจควบคุม	266	173	(262)	(10)	(89)
กระแสเงินสดจากกิจกรรมดำเนินงาน	17,774	372	748	8	350
กระแสเงินสดจากกิจกรรมลงทุน	(10,596)	(103)	(1,002)	42	1,322
กระแสเงินสดจากกิจกรรมจัดหาเงิน	(6,785)	(204)	135	-	(92)
ผลกระทบจากอัตราแลกเปลี่ยนของเงินตราต่างประเทศคงเหลือสิ้นปี	(353)	(27)	(1)	(4)	(75)
เงินสดและรายการเทียบเท่าเงินสดเพิ่มขึ้น (ลดลง) สุทธิ	40	38	(120)	46	1,505
เงินปันผลที่จ่ายให้กับส่วนได้เสียที่ไม่มีอำนาจควบคุม	486	115	19	-	-

บริษัท เจริญโภคภัณฑ์อาหาร จำกัด (มหาชน) และบริษัทย่อย

หมายเหตุประกอบงบการเงิน

สำหรับปีสิ้นสุดวันที่ 31 ธันวาคม 2559

13 เงินลงทุนในบริษัทร่วม

รายการเคลื่อนไหวในระหว่างปีสิ้นสุดวันที่ 31 ธันวาคม 2559 และ 2558 มีดังนี้

	(หน่วย: ล้านบาท)			
	งบการเงินรวม		งบการเงินเฉพาะกิจการ	
	2559	2558	2559	2558
ณ วันที่ 1 มกราคม	65,312	52,055	335	335
ส่วนแบ่งกำไรจากเงินลงทุน	6,134	4,965	-	-
เงินปันผลรับ	(3,083)	(2,609)	-	-
โอนส่วนได้เสียในบริษัทร่วมที่มีอยู่ก่อน				
การเปลี่ยนสถานะภาพเป็นบริษัทย่อย	-	(820)	-	-
ซื้อ/ลงทุนเพิ่ม	9,178	15,455	-	-
ขาย	(1,529)	(3,661)	-	-
ผลต่างจากการแปลงค่างบการเงิน	(177)	(23)	-	-
อื่นๆ	(49)	(50)	-	-
ณ วันที่ 31 ธันวาคม	<u>75,786</u>	<u>65,312</u>	<u>335</u>	<u>335</u>

กลุ่มบริษัทได้แสดงเงินลงทุนในหุ้นสามัญของบริษัทร่วมแห่งหนึ่ง (บริษัท ซีพี ออลล์ จำกัด (มหาชน)) ซึ่งเป็นบริษัทจดทะเบียนในตลาดหลักทรัพย์แห่งประเทศไทยตามวิธีส่วนได้เสียในงบการเงินรวม มูลค่ายุติธรรมของเงินลงทุนดังกล่าว ณ วันที่ 31 ธันวาคม 2559 มีจำนวนเงิน 197,935 ล้านบาท (2558: 121,652 ล้านบาท)

ในระหว่างปี 2559 บริษัทย่อยแห่งหนึ่งได้ขายเงินลงทุนบางส่วนในบริษัทร่วมแห่งหนึ่งซึ่งมีมูลค่าตามบัญชีเป็นจำนวนเงิน 1,529 ล้านบาท โดยมีกำไรจากการขายเงินลงทุนดังกล่าวในงบการเงินรวมเป็นจำนวน 2,126 ล้านบาท (2558: 3,661 ล้านบาท และ 5,697 ล้านบาท ตามลำดับ)

บริษัท เจริญโภคภัณฑ์อาหาร จำกัด (มหาชน) และบริษัทย่อย

หมายเหตุประกอบงบการเงิน

สำหรับปีสิ้นสุดวันที่ 31 ธันวาคม 2559

รายละเอียดเงินลงทุนในบริษัทร่วมและเงินปันผลรับ

เงินลงทุนในบริษัทร่วม ณ วันที่ 31 ธันวาคม 2559 และ 2558 และเงินปันผลรับสำหรับแต่ละปีสิ้นสุดวันเดียวกัน มีดังนี้

(หน่วย: ล้านบาท)

	งบการเงินรวม													
	สัดส่วน		ความเป็นเจ้าของ											
	(ทั้งทางตรง		(ทั้งทางตรง											
	และทางอ้อม)		และทางอ้อม)											
	(ร้อยละ)		ทุนชำระแล้ว		วิธีราคาทุน		วิธีส่วนได้เสีย		การด้อยค่าสะสม		ส่วนได้เสีย - สุทธิ		เงินปันผลรับ	
	2559	2558	2559	2558	2559	2558	2559	2558	2559	2558	2559	2558	2559	2558
หลักทรัพย์ในความต้องการ														
ของตลาด														
บริษัท ซีพี ออลล์ จำกัด (มหาชน)	35.24	34.50	8,983	8,983	59,061	53,334	69,144	60,863	-	-	69,144	60,863	2,817	2,341
รวม					59,061	53,334	69,144	60,863	-	-	69,144	60,863	2,817	2,341
หลักทรัพย์ที่ไม่ใช่หลักทรัพย์ใน														
ความต้องการของตลาด														
บริษัท นว 84 จำกัด	25.00	25.00	1,203	1,203	159	159	163	162	-	-	163	162	-	-
บริษัท รอส บริดเคอร์ส														
สยาม จำกัด	49.99	49.99	70	70	35	35	102	86	-	-	102	86	7	17
บริษัท สยาม ริเวีย จำกัด	29.99	-	5	-	2	-	2	-	-	-	2	-	-	-
บริษัท อาร์เบอร์ เอเคอร์ส														
ประเทศไทย จำกัด	49.98	49.98	4	4	2	2	134	183	-	-	134	183	94	95

บริษัท เจริญโภคภัณฑ์อาหาร จำกัด (มหาชน) และบริษัทย่อย

หมายเหตุประกอบงบการเงิน

สำหรับปีสิ้นสุดวันที่ 31 ธันวาคม 2559

รายละเอียดเงินลงทุนในบริษัทร่วมและเงินปันผลรับ (ต่อ)

(หน่วย: ล้านบาท)

	งบการเงินรวม													
	สัดส่วน ความเป็นเจ้าของ (ทั้งทางตรง และทางอ้อม)													
	(ร้อยละ)		ทุนชำระแล้ว		วิธีราคาทุน		วิธีส่วนได้เสีย		การด้อยค่าสะสม		ส่วนได้เสีย - สุทธิ		เงินปันผลรับ	
	2559	2558	2559	2558	2559	2558	2559	2558	2559	2558	2559	2558	2559	2558
BHJ Kalino Food AB (“BHJ”) *	15.08	15.08	5	5	24	24	29	29	-	-	29	29	2	3
C.P. Aquaculture (India) Private Limited	31.70	31.70	192	192	176	176	712	743	-	-	712	743	-	-
Charoen Pokphand Holdings (Malaysia) Sdn. Bhd.	49.75	49.75	353	353	176	176	1,352	1,389	-	-	1,352	1,389	-	-
Chia Tai Conti (Cixi) Investment Management Co., Ltd.	25.21	-	5	-	3	-	2	-	-	-	2	-	-	-
Conti Chia Tai International Limited	25.21	25.21	767	767	1,052	1,052	1,481	1,462	-	-	1,481	1,462	163	-
Ningxia Xiao Ming Animal Husbandry Co., Ltd. **	8.34	-	293	-	749	-	748	-	-	-	748	-	-	-

บริษัท เจริญโภคภัณฑ์อาหาร จำกัด (มหาชน) และบริษัทย่อย

หมายเหตุประกอบงบการเงิน

สำหรับปีสิ้นสุดวันที่ 31 ธันวาคม 2559

รายละเอียดเงินลงทุนในบริษัทร่วมและเงินปันผลรับ (ต่อ)

(หน่วย: ล้านบาท)

		งบการเงินรวม											
สัดส่วน ความเป็นเจ้าของ (ทั้งทางตรง และทางอ้อม)													
(ร้อยละ)		ทุนชำระแล้ว		วิธีราคาทุน		วิธีส่วนได้เสีย		การด้อยค่าสะสม		ส่วนได้เสีย - สุทธิ		เงินปันผลรับ	
2559	2558	2559	2558	2559	2558	2559	2558	2559	2558	2559	2558	2559	2558
Qingdao Yi Bang Bio													
Engineering Co., Ltd. **	6.05	-	147	-	1,358	-	1,378	-	-	1,378	-	-	-
Zhan Jiang Deni Carburetor													
Co., Ltd. ***	14.12	14.12	581	581	424	424	539	395	-	-	539	395	-
รวม					4,160	2,048	6,642	4,449	-	-	6,642	4,449	266
รวมทั้งสิ้น					63,221	55,382	75,786	65,312	-	-	75,786	65,312	3,083

* BHJ เป็นบริษัทร่วมที่ถือหุ้นโดย CPF Denmark A/S (“CPF DM”) ในอัตราร้อยละ 29.00 โดย CPF DM เป็นบริษัทย่อยที่บริษัทถือหุ้นทางอ้อมในอัตราร้อยละ 52.00 ดังนั้นกลุ่มบริษัทบันทึกเงินลงทุนตามวิธีส่วนได้เสียใน BHJ ในอัตราร้อยละ 15.08 ในงบการเงินรวม

บริษัท เจริญโภคภัณฑ์อาหาร จำกัด (มหาชน) และบริษัทย่อย

หมายเหตุประกอบงบการเงิน

สำหรับปีสิ้นสุดวันที่ 31 ธันวาคม 2559

**Ningxia Xiao Ming Animal Husbandry Co., Ltd. และ Qingdao Yi Bang Bio Engineering Co., Ltd. เป็นบริษัทร่วมที่ถือหุ้น โดย Chia Tai (China) Investment Co., Ltd. (“CTI”) ในอัตราร้อยละ 16.54 และ 12.00 ตามลำดับ โดย CTI เป็นบริษัทย่อยที่บริษัทถือหุ้นทางอ้อมในอัตราร้อยละ 50.43 ของหุ้นทั้งหมดที่ออกจำหน่ายแล้วของ CTI ดังนั้นกลุ่มบริษัทบันทึกเงินลงทุนตามวิธีส่วนได้เสียใน Ningxia Xiao Ming Animal Husbandry Co., Ltd. และ Qingdao Yi Bang Bio Engineering Co., Ltd. ในอัตราร้อยละ 8.34 และ 6.05 ในงบการเงินรวมตามลำดับ ทั้งนี้ เนื่องจาก CTI เป็นผู้มีส่วนได้เสียอย่างมีนัยสำคัญในบริษัทดังกล่าว โดยมีตัวแทนอยู่ในคณะกรรมการบริษัทที่ลงทุน รวมทั้งมีส่วนร่วมในการกำหนดนโยบายและมีส่วนร่วมในการตัดสินใจในเรื่องที่สำคัญ จึงทำให้กลุ่มบริษัทจัดประเภทเงินลงทุนดังกล่าวเป็นบริษัทร่วม

*** Zhan Jiang Deni Carburetor Co., Ltd. เป็นบริษัทร่วมที่ถือหุ้น โดย Chia Tai Enterprises International Limited (“CTEI”) ในอัตราร้อยละ 28.00 โดย CTEI เป็นบริษัทย่อยที่บริษัทถือหุ้นทางตรงและทางอ้อมในอัตราร้อยละ 50.43 ของหุ้นทั้งหมดที่ออกจำหน่ายแล้วของ CTEI ดังนั้นกลุ่มบริษัทบันทึกเงินลงทุนตามวิธีส่วนได้เสียใน Zhan Jiang Deni Carburetor Co., Ltd. ในอัตราร้อยละ 14.12 ในงบการเงินรวม

บริษัท เจริญโภคภัณฑ์อาหาร จำกัด (มหาชน) และบริษัทย่อย

หมายเหตุประกอบงบการเงิน

สำหรับปีสิ้นสุดวันที่ 31 ธันวาคม 2559

รายละเอียดเงินลงทุนในบริษัทร่วมและเงินปันผลรับ (ต่อ)

(หน่วย: ล้านบาท)

	งบการเงินเฉพาะกิจการ											
	สัดส่วน											
	ความเป็นเจ้าของ											
	(ร้อยละ)		ทุนชำระแล้ว		วิธีราคาทุน		การด้อยค่าสะสม		ราคาทุน - สุทธิ		เงินปันผลรับ	
	2559	2558	2559	2558	2559	2558	2559	2558	2559	2558	2559	2558
หลักทรัพย์ที่ไม่ใช่หลักทรัพย์ในความต้องการ												
ของตลาด												
บริษัท นว 84 จำกัด	25.00	25.00	1,203	1,203	159	159	-	-	159	159	-	-
C.P. Aquaculture (India) Private Limited	31.70	31.70	192	192	176	176	-	-	176	176	-	-
รวม					335	335	-	-	335	335	-	-

บริษัท เจริญโภคภัณฑ์อาหาร จำกัด (มหาชน) และบริษัทย่อย

หมายเหตุประกอบงบการเงิน

สำหรับปีสิ้นสุดวันที่ 31 ธันวาคม 2559

บริษัทร่วมที่มีสาระสำคัญ

ตารางต่อไปนี้เป็นสรุปข้อมูลทางการเงินของบริษัทร่วมที่กลุ่มบริษัทพิจารณาว่ามีสาระสำคัญ โดยแสดงการกระทบยอดระหว่างข้อมูลทางการเงินกับมูลค่าตามบัญชีของส่วนได้เสียในบริษัทร่วมดังกล่าวโดยสรุปดังนี้

(หน่วย: ล้านบาท)

บริษัท ซีพี ออลล์ จำกัด (มหาชน)

และบริษัทย่อย

	2559	2558
ข้อมูลทางการเงินของบริษัทร่วม		
รายได้	451,939	405,893
กำไรจากการดำเนินงานอย่างต่อเนื่อง	16,772	13,818
กำไรขาดทุนเบ็ดเสร็จอื่น	(698)	70
กำไรขาดทุนเบ็ดเสร็จรวม	16,074	13,888
ส่วนที่เป็นของส่วนได้เสียที่ไม่มีอำนาจควบคุม	143	134
ส่วนที่เป็นของผู้ถือหุ้นของบริษัทร่วม	15,931	13,754
สินทรัพย์หมุนเวียน	69,899	56,973
สินทรัพย์ไม่หมุนเวียน	282,369	272,110
หนี้สินหมุนเวียน	(113,818)	(101,131)
หนี้สินไม่หมุนเวียน	(178,847)	(186,276)
สินทรัพย์สุทธิ	59,603	41,676
ส่วนที่เป็นของส่วนได้เสียที่ไม่มีอำนาจควบคุม	14,407	4,326
ส่วนที่เป็นของผู้ถือหุ้นของบริษัทร่วม	45,196	37,350
การกระทบยอดมูลค่าตามบัญชีของส่วนได้เสียในบริษัทร่วม		
ส่วนได้เสียของกลุ่มบริษัทในสินทรัพย์สุทธิของ		
บริษัทร่วม ณ วันที่ 1 มกราคม	12,886	10,241
กำไรขาดทุนเบ็ดเสร็จรวมส่วนที่เป็นของกลุ่มบริษัท	5,560	4,563
เงินปันผลรับระหว่างปี	(2,817)	(2,341)
ส่วนต่างจากการเปลี่ยนแปลงสัดส่วนการลงทุน	298	423
ส่วนได้เสียของกลุ่มบริษัทในสินทรัพย์สุทธิของบริษัทร่วม ณ วันสิ้นปี	15,927	12,886
ค่าความนิยม	53,217	47,977
มูลค่าตามบัญชีของส่วนได้เสียในบริษัทร่วม ณ วันที่ 31 ธันวาคม	69,144	60,863

บริษัท เจริญโภคภัณฑ์อาหาร จำกัด (มหาชน) และบริษัทย่อย

หมายเหตุประกอบงบการเงิน

สำหรับปีสิ้นสุดวันที่ 31 ธันวาคม 2559

บริษัทร่วมที่ไม่มีสาระสำคัญ

ตารางต่อไปนี้สรุปข้อมูลทางการเงินของส่วนได้เสียในบริษัทร่วมที่ไม่มีสาระสำคัญของกลุ่มบริษัท

(หน่วย: ล้านบาท)

	งบการเงินรวม	
	2559	2558
มูลค่าตามบัญชีของส่วนได้เสียในบริษัทร่วมที่ไม่มีสาระสำคัญ	6,642	4,449
ส่วนแบ่งของกลุ่มบริษัทใน		
- กำไรจากการดำเนินงานอย่างต่อเนื่อง	331	421
- กำไรขาดทุนเบ็ดเสร็จอื่น	16	(86)
- กำไรขาดทุนเบ็ดเสร็จรวม	347	335

หนี้สินที่อาจเกิดขึ้นในส่วนที่เกี่ยวกับเงินลงทุนในบริษัทร่วม ณ วันที่ 31 ธันวาคม 2559 และ 2558 มีดังนี้

(หน่วย: ล้านบาท)

	งบการเงินรวม	
	2559	2558
ส่วนแบ่งของกลุ่มบริษัทในหนี้สินที่อาจเกิดขึ้น	449	417

14 เงินลงทุนในการร่วมค้า

รายการเคลื่อนไหวในระหว่างปีสิ้นสุดวันที่ 31 ธันวาคม 2559 และ 2558 มีดังนี้

(หน่วย: ล้านบาท)

	งบการเงินรวม		งบการเงินเฉพาะกิจการ	
	2559	2558	2559	2558
ณ วันที่ 1 มกราคม	4,419	4,194	-	-
ส่วนแบ่งกำไรจากเงินลงทุน	378	255	-	-
เงินปันผลรับ	(184)	(81)	-	-
ผลต่างจากการแปลงค่างบการเงิน	(31)	51	-	-
ณ วันที่ 31 ธันวาคม	4,582	4,419	-	-

บริษัท เจริญโภคภัณฑ์อาหาร จำกัด (มหาชน) และบริษัทย่อย

หมายเหตุประกอบงบการเงิน

สำหรับปีสิ้นสุดวันที่ 31 ธันวาคม 2559

รายละเอียดเงินลงทุนในการร่วมค้า

เงินลงทุนในการร่วมค้า ณ วันที่ 31 ธันวาคม 2559 และ 2558 และเงินปันผลรับสำหรับแต่ละปีสิ้นสุดวันเดียวกันมีดังนี้

(หน่วย: ล้านบาท)

	งบการเงินรวม													
	สัดส่วน		ความเป็นเจ้าของ											
	(ทั้งทางตรง		(ทั้งทางตรง											
	และทางอ้อม)		และทางอ้อม)											
	(ร้อยละ)		ทุนชำระแล้ว		วิธีราคาทุน		วิธีส่วนได้เสีย		การด้อยค่าสะสม		ส่วนได้เสีย - สุทธิ		เงินปันผล	
2559	2558	2559	2558	2559	2558	2559	2558	2559	2558	2559	2558	2559	2558	
หลักทรัพย์ที่ไม่ใช่หลักทรัพย์														
ในความต้องการของตลาด														
บริษัท ซีพี-เมจิ จำกัด (“CP-Meiji”) *	59.99	59.99	500	500	1,200	1,200	1,656	1,402	-	-	1,656	1,402	-	-
Beijing Chia Tai Feedmill Co., Ltd.	25.21	25.21	157	157	128	128	192	158	-	-	192	158	-	-
Handan Chia Tai Feed Co., Ltd.	25.21	25.21	56	56	-	-	20	20	-	-	20	20	2	2
Jilin Chia Tai Enterprise Co., Ltd.	25.21	25.21	261	261	211	211	216	233	-	-	216	233	16	-
Henan East Chia Tai Co., Ltd.	25.21	25.21	170	170	225	225	262	209	-	-	262	209	39	79
ECI Metro Investment Co., Ltd.	25.21	25.21	378	378	1,296	1,296	2,236	2,397	-	-	2,236	2,397	127	-
รวม					3,060	3,060	4,582	4,419	-	-	4,582	4,419	184	81

* CP-Meiji เป็นการร่วมค้า เนื่องจากตามข้อบังคับของบริษัทได้กำหนดให้ผู้ลงทุนมีอำนาจควบคุมร่วมกันในการตัดสินใจที่สำคัญทางการเงินและการดำเนินงาน และมีสิทธิในสินทรัพย์สุทธิของบริษัท

กลุ่มบริษัทได้บันทึกบัญชีเงินลงทุนในการร่วมค้า ตามวิธีส่วนได้เสียในงบการเงินรวม

บริษัท เจริญโภคภัณฑ์อาหาร จำกัด (มหาชน) และบริษัทย่อย

หมายเหตุประกอบงบการเงิน

สำหรับปีสิ้นสุดวันที่ 31 ธันวาคม 2559

กลุ่มบริษัทพิจารณาแล้วว่าไม่มีส่วนได้เสียในการร่วมค้ารายใดรายหนึ่งที่มีสาระสำคัญต่อกลุ่มบริษัท

การร่วมค้าที่ไม่มีสาระสำคัญ

ตารางต่อไปนี้สรุปข้อมูลทางการเงินของส่วนได้เสียของกลุ่มบริษัทในการร่วมค้าที่ไม่มีสาระสำคัญจากจำนวนเงินที่รายงานในงบการเงินรวมของกลุ่มบริษัท

(หน่วย: ล้านบาท)

	งบการเงินรวม	
	2559	2558
มูลค่าตามบัญชีของส่วนได้เสียในการร่วมค้าที่ไม่มีสาระสำคัญ	4,582	4,419
ส่วนแบ่งของกลุ่มบริษัทใน		
- กำไรจากการดำเนินงานอย่างต่อเนื่อง	378	255
- กำไรขาดทุนเบ็ดเสร็จอื่น	(31)	51
- กำไรขาดทุนเบ็ดเสร็จรวม	347	306

หนี้สินที่อาจเกิดขึ้นและภาระผูกพันในส่วนที่เกี่ยวกับเงินลงทุนในกิจการที่ควบคุมร่วมกัน ณ วันที่ 31 ธันวาคม 2559 และ 2558 มีดังนี้

(หน่วย: ล้านบาท)

	งบการเงินรวม	
	2559	2558
ส่วนแบ่งของกลุ่มบริษัทในภาระผูกพัน	71	79
ส่วนแบ่งของกลุ่มบริษัทในหนี้สินที่อาจเกิดขึ้น	145	2

บริษัท เจริญโภคภัณฑ์อาหาร จำกัด (มหาชน) และบริษัทย่อย

หมายเหตุประกอบงบการเงิน

สำหรับปีสิ้นสุดวันที่ 31 ธันวาคม 2559

15 เงินลงทุนในบริษัทที่เกี่ยวข้องกัน

รายการเคลื่อนไหวในระหว่างปีสิ้นสุดวันที่ 31 ธันวาคม 2559 และ 2558 มีดังนี้

	(หน่วย: ล้านบาท)			
	งบการเงินรวม		งบการเงินเฉพาะกิจการ	
	2559	2558	2559	2558
ณ วันที่ 1 มกราคม	1,608	1,549	678	678
ผลต่างจากการแปลงค่างบการเงิน	(3)	59	-	-
ณ วันที่ 31 ธันวาคม	1,605	1,608	678	678

รายละเอียดเงินลงทุนในบริษัทที่เกี่ยวข้องกัน

เงินลงทุนในบริษัทที่เกี่ยวข้องกัน ณ วันที่ 31 ธันวาคม 2559 และ 2558 มีดังนี้

	(หน่วย: ล้านบาท)					
	สัดส่วนความเป็นเจ้าของ (ทั้งทางตรงและทางอ้อม) (ร้อยละ)		งบการเงินรวม		งบการเงินเฉพาะกิจการ	
	2559	2558	2559	2558	2559	2558
หลักทรัพย์ที่ไม่ใช่หลักทรัพย์						
ในความต้องการของตลาด						
เงินลงทุนทั่วไปในตราสารทุน						
- ราคาทุน						
บริษัท ซีพีพีซี จำกัด (มหาชน)	6.58	6.58	110	110	55	55
บริษัท ซี.พี. แลนด์ จำกัด (มหาชน)	6.49	6.49	276	276	95	95
Chia Tai (Jilin) Co., Ltd.	10.00	10.00	5	5	-	-
Kinghill Limited	13.96	13.96	1,214	1,217	528	528
รวม			1,605	1,608	678	678

บริษัท เจริญโภคภัณฑ์อาหาร จำกัด (มหาชน) และบริษัทย่อย

หมายเหตุประกอบงบการเงิน

สำหรับปีสิ้นสุดวันที่ 31 ธันวาคม 2559

16 อสังหาริมทรัพย์เพื่อการลงทุน

รายการเคลื่อนไหวในระหว่างปีสิ้นสุดวันที่ 31 ธันวาคม 2559 และ 2558 มีดังนี้

	(หน่วย: ล้านบาท)			
	งบการเงินรวม		งบการเงินเฉพาะกิจการ	
	2559	2558	2559	2558
ราคาทุน				
ณ วันที่ 1 มกราคม	1,379	1,169	201	200
เพิ่มขึ้น	9	20	-	3
โอนจากที่ดิน อาคารและอุปกรณ์	83	273	-	-
โอนไปที่ดิน อาคารและอุปกรณ์	(41)	-	-	-
ตัดจำหน่าย	-	(2)	-	(2)
ค่าเสื่อมราคา	(42)	(50)	-	-
ขาดทุนจากการซื้อขาย	(8)	-	(1)	-
ผลต่างจากการแปลงค่างบการเงิน	(8)	(31)	-	-
ณ วันที่ 31 ธันวาคม	1,372	1,379	200	201

ราคาประเมินของอสังหาริมทรัพย์เพื่อการลงทุนของกลุ่มบริษัทและบริษัทซึ่งประเมินราคาโดยผู้ประเมินราคาอิสระ โดยพิจารณาตามเกณฑ์มูลค่ายุติธรรมด้วยวิธีเปรียบเทียบข้อมูลตลาด มีจำนวนเงินรวม 3,557 ล้านบาท และ 1,055 ล้านบาท ตามลำดับ (2558: 2,598 ล้านบาท และ 609 ล้านบาท ตามลำดับ)

การวัดมูลค่ายุติธรรมของอสังหาริมทรัพย์เพื่อการลงทุนดังกล่าวถูกจัดลำดับชั้นการวัดมูลค่ายุติธรรมอยู่ในระดับที่ 3 จากเกณฑ์ข้อมูลที่น่ามาใช้ในเทคนิคการประเมินมูลค่ายุติธรรม

บริษัท เจริญโภคภัณฑ์อาหาร จำกัด (มหาชน) และบริษัทย่อย

หมายเหตุประกอบงบการเงิน

สำหรับปีสิ้นสุดวันที่ 31 ธันวาคม 2559

เทคนิคการประเมินมูลค่าและข้อมูลที่ไม่สามารถสังเกตได้ที่มีนัยสำคัญที่ใช้ในการวัดมูลค่ายุติธรรมของ
อสังหาริมทรัพย์เพื่อการลงทุนแสดงในตารางดังต่อไปนี้

เทคนิคการประเมินมูลค่า	ข้อมูลที่ไม่สามารถสังเกตได้ ที่มีนัยสำคัญ	ความสัมพันธ์ระหว่างข้อมูลที่ไม่ สามารถสังเกตได้ที่มีนัยสำคัญและ การวัดมูลค่ายุติธรรม
วิธีเปรียบเทียบข้อมูลตลาด	ราคาเสนอขายและราคาซื้อ ขายจริงของอสังหาริมทรัพย์ เพื่อการลงทุนเปรียบเทียบที่ คล้ายคลึงกัน ปรับด้วยปัจจัย ความต่างอื่นๆ	มูลค่ายุติธรรมที่ประมาณการไว้จะ เพิ่มขึ้น (ลดลง) หากราคาต่อพื้นที่สูงขึ้น (ลดลง)

17 ที่ดิน อาคารและอุปกรณ์

(หน่วย: ล้านบาท)

	งบการเงินรวม					
	ที่ดิน	อาคารและ ส่วนปรับปรุง		อื่นๆ	สินทรัพย์ ระหว่าง การก่อสร้าง และติดตั้ง	
		อาคารและ ระบบ สาธารณูปโภค	เครื่องจักร และ อุปกรณ์			รวม
ราคาทุน/ราคาประเมินใหม่						
ณ วันที่ 1 มกราคม 2558	22,864	64,704	57,760	10,164	28,265	183,757
เพิ่มขึ้น	571	651	1,593	865	22,504	26,184
ได้มาจากการซื้อธุรกิจ	409	6,456	1,731	238	460	9,294
โอน	196	11,202	12,629	1,221	(25,898)	(650)
โอนไปอสังหาริมทรัพย์ เพื่อการลงทุน	(222)	(51)	-	-	-	(273)
จำหน่าย	(563)	(1,244)	(1,244)	(320)	-	(3,371)
ผลต่างจากการแปลงค่า งบการเงิน	(43)	364	561	208	726	1,816
ณ วันที่ 31 ธันวาคม 2558						
และ 1 มกราคม 2559	23,212	82,082	73,030	12,376	26,057	216,757

บริษัท เจริญโภคภัณฑ์อาหาร จำกัด (มหาชน) และบริษัทย่อย

หมายเหตุประกอบงบการเงิน

สำหรับปีสิ้นสุดวันที่ 31 ธันวาคม 2559

(หน่วย: ล้านบาท)

	งบการเงินรวม					
	ที่ดิน	อาคารและ ส่วนปรับปรุง อาคารและ ระบบ สาธารณูปโภค	เครื่องจักร และ อุปกรณ์	อื่นๆ	สินทรัพย์ ระหว่าง การก่อสร้าง และติดตั้ง	รวม
เพิ่มขึ้น	184	810	2,018	947	19,400	23,359
ได้มาจากการซื้อธุรกิจ	18	3,795	5,385	180	784	10,162
ส่วนเกินทุนจากการตีราคา	7,981	-	-	-	-	7,981
กลับรายการส่วนเกินทุน						
จากการตีราคา	(3)	-	-	-	-	(3)
โอน	110	9,763	10,419	443	(20,785)	(50)
โอนจากอสังหาริมทรัพย์						
เพื่อการลงทุน	5	43	-	-	-	48
โอนไปอสังหาริมทรัพย์						
เพื่อการลงทุน	(83)	-	-	-	-	(83)
จำหน่าย	(49)	(977)	(1,130)	(491)	(2)	(2,649)
ผลต่างจากการแปลงค่า						
งบการเงิน	40	(285)	(1,825)	(325)	(875)	(3,270)
ณ วันที่ 31 ธันวาคม 2559	31,415	95,231	87,897	13,130	24,579	252,252

ค่าเสื่อมราคาสะสมและ

ผลขาดทุนจากการ

ด้อยค่าสะสม

ณ วันที่ 1 มกราคม 2558	-	(23,893)	(29,277)	(6,126)	-	(59,296)
ค่าเสื่อมราคาสำหรับปี	-	(3,372)	(5,183)	(1,426)	-	(9,981)
กลับรายการ (ขาดทุน)						
จากการด้อยค่า	-	3	(26)	-	-	(23)
โอน	-	28	292	(27)	-	293
จำหน่าย	-	866	1,024	281	-	2,171
ผลต่างจากการแปลงค่า						
งบการเงิน	-	(22)	(317)	17	-	(322)
ณ วันที่ 31 ธันวาคม 2558						
และ 1 มกราคม 2559	-	(26,390)	(33,487)	(7,281)	-	(67,158)

บริษัท เจริญโภคภัณฑ์อาหาร จำกัด (มหาชน) และบริษัทย่อย

หมายเหตุประกอบงบการเงิน

สำหรับปีสิ้นสุดวันที่ 31 ธันวาคม 2559

(หน่วย: ล้านบาท)

	งบการเงินรวม					
	ที่ดิน	อาคารและ ส่วนปรับปรุง อาคารและ ระบบ สาธารณูปโภค	เครื่องจักร และ อุปกรณ์	อื่นๆ	สินทรัพย์ ระหว่าง การก่อสร้าง และติดตั้ง	รวม
ค่าเสื่อมราคาสำหรับปี	-	(4,698)	(6,132)	(1,413)	-	(12,243)
ขาดทุนจากการด้อยค่า	-	(25)	-	-	-	(25)
โอน	-	(16)	20	2	-	6
จำหน่าย	-	687	966	424	-	2,077
ผลต่างจากการแปลงค่า						
งบการเงิน	-	106	943	219	-	1,268
ณ วันที่ 31 ธันวาคม 2559	-	(30,336)	(37,690)	(8,049)	-	(76,075)

มูลค่าสุทธิทางบัญชี

ภายใต้กรรมสิทธิ์ของ

กลุ่มบริษัท	22,864	40,811	28,481	4,031	28,265	124,452
ภายใต้สัญญาเช่าการเงิน	-	-	2	7	-	9
ณ วันที่ 1 มกราคม 2558	22,864	40,811	28,483	4,038	28,265	124,461

ภายใต้กรรมสิทธิ์ของ

กลุ่มบริษัท	23,212	55,692	39,542	5,083	26,057	149,586
ภายใต้สัญญาเช่าการเงิน	-	-	1	12	-	13
ณ วันที่ 31 ธันวาคม 2558						
และ 1 มกราคม 2559	23,212	55,692	39,543	5,095	26,057	149,599

ภายใต้กรรมสิทธิ์ของ

กลุ่มบริษัท	31,415	64,895	50,176	5,065	24,579	176,130
ภายใต้สัญญาเช่าการเงิน	-	-	31	16	-	47
ณ วันที่ 31 ธันวาคม 2559	31,415	64,895	50,207	5,081	24,579	176,177

บริษัท เจริญโภคภัณฑ์อาหาร จำกัด (มหาชน) และบริษัทย่อย

หมายเหตุประกอบงบการเงิน

สำหรับปีสิ้นสุดวันที่ 31 ธันวาคม 2559

(หน่วย: ล้านบาท)

	งบการเงินเฉพาะกิจการ					
	ที่ดิน	อาคาร ส่วนปรับปรุง อาคารและ ระบบ สาธารณูปโภค	เครื่องจักร และ อุปกรณ์	อื่นๆ	สินทรัพย์ ระหว่าง การก่อสร้าง และติดตั้ง	รวม
ราคาทุน/ราคาประเมินใหม่						
ณ วันที่ 1 มกราคม 2558	4,580	12,272	11,509	1,217	2,502	32,080
เพิ่มขึ้น	2	3	184	47	1,003	1,239
โอน	2	923	556	9	(1,873)	(383)
โอนธุรกิจ	-	(527)	(524)	(43)	-	(1,094)
จำหน่าย	(1)	(766)	(703)	(69)	-	(1,539)
ณ วันที่ 31 ธันวาคม 2558						
และ 1 มกราคม 2559	4,583	11,905	11,022	1,161	1,632	30,303
เพิ่มขึ้น	-	1	228	39	906	1,174
ส่วนเกินทุนจากการตีราคา	1,929	-	-	-	-	1,929
กลับรายการส่วนเกินทุน						
จากการตีราคา	1	-	-	-	-	1
โอน	-	839	496	5	(1,340)	-
จำหน่าย	(42)	(533)	(614)	(48)	(2)	(1,239)
ณ วันที่ 31 ธันวาคม 2559	6,471	12,212	11,132	1,157	1,196	32,168
ค่าเสื่อมราคาสะสมและ						
ผลขาดทุนจากการ						
ด้อยค่าสะสม						
ณ วันที่ 1 มกราคม 2558	-	(6,408)	(6,863)	(947)	-	(14,218)
ค่าเสื่อมราคาสำหรับปี	-	(830)	(1,076)	(116)	-	(2,022)
กลับรายการ (ขาดทุน)						
จากการด้อยค่า	-	5	(26)	-	-	(21)
โอนธุรกิจ	-	245	331	35	-	611
โอน	-	-	288	6	-	294
จำหน่าย	-	516	587	63	-	1,166

บริษัท เจริญโภคภัณฑ์อาหาร จำกัด (มหาชน) และบริษัทย่อย

หมายเหตุประกอบงบการเงิน

สำหรับปีสิ้นสุดวันที่ 31 ธันวาคม 2559

(หน่วย: ล้านบาท)

	งบการเงินเฉพาะกิจการ					
	ที่ดิน	อาคาร ส่วนปรับปรุง อาคารและ ระบบ สาธารณูปโภค	เครื่องจักร และ อุปกรณ์	อื่นๆ	สินทรัพย์ ระหว่าง การก่อสร้าง และติดตั้ง	รวม
ณ วันที่ 31 ธันวาคม 2558						
และ 1 มกราคม 2559	-	(6,472)	(6,759)	(959)	-	(14,190)
ค่าเสื่อมราคาสำหรับปี	-	(812)	(912)	(92)	-	(1,816)
จำหน่าย	-	381	482	47	-	910
ณ วันที่ 31 ธันวาคม 2559	-	(6,903)	(7,189)	(1,004)	-	(15,096)
มูลค่าสุทธิทางบัญชี						
ภายใต้กรรมสิทธิ์ของบริษัท	4,580	5,864	4,646	270	2,502	17,862
ณ วันที่ 1 มกราคม 2558	4,580	5,864	4,646	270	2,502	17,862
ภายใต้กรรมสิทธิ์ของบริษัท	4,583	5,433	4,263	202	1,632	16,113
ณ วันที่ 31 ธันวาคม 2558						
และ 1 มกราคม 2559	4,583	5,433	4,263	202	1,632	16,113
ภายใต้กรรมสิทธิ์ของบริษัท	6,471	5,309	3,943	153	1,196	17,072
ณ วันที่ 31 ธันวาคม 2559	6,471	5,309	3,943	153	1,196	17,072

มูลค่าต้นทุนของอาคารและอุปกรณ์ของกลุ่มบริษัทและบริษัท ซึ่งตัดค่าเสื่อมราคาเต็มจำนวนแล้ว แต่ยังสามารถใช้ประโยชน์ในสินทรัพย์เหล่านั้นได้ ณ วันที่ 31 ธันวาคม 2559 มีจำนวนเงินรวม 43,185 ล้านบาท (2558: 39,028 ล้านบาท) ในงบแสดงฐานะการเงินรวม และ 7,947 ล้านบาท (2558: 7,160 ล้านบาท) ในงบแสดงฐานะการเงินเฉพาะกิจการ

ต้นทุนการกู้ยืมในปี 2559 ของกลุ่มบริษัทและบริษัทมีจำนวนเงิน 1,091 ล้านบาท และ 34 ล้านบาท ตามลำดับ (2558: 1,003 ล้านบาท และ 57 ล้านบาท ตามลำดับ)

บริษัท เจริญโภคภัณฑ์อาหาร จำกัด (มหาชน) และบริษัทย่อย

หมายเหตุประกอบงบการเงิน

สำหรับปีสิ้นสุดวันที่ 31 ธันวาคม 2559

การวัดมูลค่ายุติธรรม

ราคาประเมินของที่ดินของกลุ่มบริษัทและบริษัทซึ่งประเมินราคาโดยผู้ประเมินราคาอิสระ โดยพิจารณาตามเกณฑ์มูลค่ายุติธรรม ด้วยวิธีเปรียบเทียบข้อมูลตลาด มีจำนวนเงินรวม 31,415 ล้านบาท และ 6,471 ล้านบาท ตามลำดับ (2558: 23,212 ล้านบาท และ 4,583 ล้านบาท ตามลำดับ)

การวัดมูลค่ายุติธรรมของที่ดินดังกล่าวถูกจัดลำดับชั้นการวัดมูลค่ายุติธรรมอยู่ในระดับที่ 3 จากเกณฑ์ข้อมูลที่น่ามาใช้ในการเทคนิคการประเมินมูลค่ายุติธรรม

เทคนิคการประเมินมูลค่าและข้อมูลที่ไม่สามารถสังเกตได้ที่มีนัยสำคัญที่ใช้ในการวัดมูลค่ายุติธรรมของที่ดินแสดงในตารางดังต่อไปนี้

เทคนิคการประเมินมูลค่า	ข้อมูลที่ไม่สามารถสังเกตได้ ที่มีนัยสำคัญ	ความสัมพันธ์ระหว่างข้อมูลที่ไม่ สามารถสังเกตได้ที่มีนัยสำคัญและ การวัดมูลค่ายุติธรรม
วิธีเปรียบเทียบข้อมูลตลาด	ราคาเสนอขายและราคาซื้อขายจริง ของที่ดินเปรียบเทียบที่คล้ายคลึงกัน ปรับด้วยปัจจัยความต่างอื่นๆ	มูลค่ายุติธรรมที่ประมาณการไว้จะ เพิ่มขึ้น (ลดลง) หากราคาต่อพื้นที่ สูงขึ้น (ลดลง)

บริษัท เจริญโภคภัณฑ์อาหาร จำกัด (มหาชน) และบริษัทย่อย

หมายเหตุประกอบงบการเงิน

สำหรับปีสิ้นสุดวันที่ 31 ธันวาคม 2559

18 ค่าความนิยม

		(หน่วย: ล้านบาท)	
		งบการเงินรวม	
	หมายเหตุ	2559	2558
ราคาทุน			
ณ วันที่ 1 มกราคม		81,298	60,699
ได้มาจากการซื้อธุรกิจ	4	23,230	16,413
ผลกระทบจากการแปลงค่างบการเงิน		2,964	4,186
ณ วันที่ 31 ธันวาคม		107,492	81,298
ขาดทุนจากการด้อยค่า			
ณ วันที่ 1 มกราคม		-	-
ขาดทุนจากการด้อยค่า		-	-
ณ วันที่ 31 ธันวาคม		-	-
มูลค่าสุทธิทางบัญชี			
ณ วันที่ 1 มกราคม		81,298	60,699
ณ วันที่ 31 ธันวาคม		107,492	81,298

ค่าความนิยมถูกปันส่วนให้กับหน่วยสินทรัพย์ที่ก่อให้เกิดเงินสดตามส่วนงาน และประเทศที่ดำเนินธุรกิจ ค่าความนิยมส่วนใหญ่เกิดจากการที่บริษัทซื้อหุ้นใน C.P. Pokphand Co., Ltd., CJSC Poultry Production Severnaya และ Bellisio Parent, LLC (ดูหมายเหตุข้อ 4)

การทดสอบการด้อยค่า

ในการประเมินและทดสอบการด้อยค่า กลุ่มบริษัทกำหนดมูลค่าที่จะได้รับคืนจากมูลค่าที่สูงกว่าระหว่าง มูลค่าจากการใช้ซึ่งประมาณจากการคิดลดกระแสเงินสดที่จะได้รับในอนาคต และมูลค่ายุติธรรมหักด้วยต้นทุนในการจำหน่ายที่เกี่ยวข้องหากมีการขายธุรกิจ

บริษัท เจริญโภคภัณฑ์อาหาร จำกัด (มหาชน) และบริษัทย่อย

หมายเหตุประกอบงบการเงิน

สำหรับปีสิ้นสุดวันที่ 31 ธันวาคม 2559

ทั้งนี้ ในการจัดทำประมาณการกระแสเงินสดในอนาคตที่กลุ่มบริษัทคาดว่าจะได้รับนั้น การกำหนดข้อสมมติฐานทางการเงินมาจากการประเมินของผู้บริหารโดยพิจารณาจากปัจจัยต่างๆที่เกี่ยวข้อง รวมถึงแนวโน้มการเติบโตของอุตสาหกรรมที่เกี่ยวข้องและข้อมูลทางการเงินในอดีตจากแหล่งข้อมูลภายนอกและภายใน ข้อสมมติฐานหลักที่ใช้ในการประมาณการมูลค่าที่จะได้รับคืนมีดังนี้

อัตรากิเลส

อัตรากิเลสที่ใช้มาจากต้นทุนถัวเฉลี่ยถ่วงน้ำหนักของเงินทุนซึ่งประกอบด้วยข้อสมมติทางการเงินที่สำคัญ ได้แก่ ต้นทุนของหนี้สิน และต้นทุนของส่วนของผู้ถือหุ้น

อัตรากำไรสุทธิ

อัตรากำไรสุทธิพิจารณาจากค่าเฉลี่ยการเติบโตของดัชนีผู้บริโภครายในประเทศที่ดำเนินธุรกิจ อัตราเงินเฟ้อ และอัตรากำไรสุทธิในอดีตของกำไรก่อนค่าใช้จ่ายภาษีเงินได้ ค่าเสื่อมราคา และค่าตัดจำหน่าย

ประมาณการการเติบโตของกำไรก่อนค่าใช้จ่ายภาษีเงินได้ ค่าเสื่อมราคา และค่าตัดจำหน่าย

ประมาณการการเติบโตของกำไรก่อนค่าใช้จ่ายภาษีเงินได้ ค่าเสื่อมราคา และค่าตัดจำหน่ายมาจากการประมาณการผลประโยชน์ที่ได้รับในอนาคตจากประสบการณ์ในอดีต ปรับปรุงด้วยการเติบโตของรายได้ที่คาดไว้ ซึ่งการเติบโตของรายได้ประมาณการมาจากประสบการณ์ในอดีตที่ผ่านมา และประมาณการการเติบโตของยอดขาย

บริษัท เจริญโภคภัณฑ์อาหาร จำกัด (มหาชน) และบริษัทย่อย

หมายเหตุประกอบงบการเงิน

สำหรับปีสิ้นสุดวันที่ 31 ธันวาคม 2559

19 สินทรัพย์ไม่มีตัวตนอื่น

(หน่วย: ล้านบาท)

	งบการเงินรวม				
	ค่าพัฒนา ระบบงาน	สูตรอาหาร	ความสัมพันธ์ กับลูกค้า	เครื่องหมาย การค้า ค่าสิทธิและอื่นๆ	รวม
ราคาทุน					
ณ วันที่ 1 มกราคม 2558	478	-	1,324	5,577	7,379
เพิ่มขึ้น	103	-	-	72	175
ได้มาจากการซื้อธุรกิจ	2	-	56	340	398
โอน	14	-	-	4	18
ตัดจำหน่าย	-	-	-	(4)	(4)
ผลต่างจากการแปลงค่างบการเงิน	3	-	62	67	132
ณ วันที่ 31 ธันวาคม 2558					
และ 1 มกราคม 2559	600	-	1,442	6,056	8,098
เพิ่มขึ้น	46	-	-	158	204
ได้มาจากการซื้อธุรกิจ	-	2,100	5,914	6,522	14,536
โอน	-	-	-	27	27
ตัดจำหน่าย	(1)	-	-	(18)	(19)
ผลต่างจากการแปลงค่างบการเงิน	(4)	26	(15)	63	70
ณ วันที่ 31 ธันวาคม 2559	641	2,126	7,341	12,808	22,916
ค่าตัดจำหน่ายสะสม					
ณ วันที่ 1 มกราคม 2558	(271)	-	(56)	(2,337)	(2,664)
ค่าตัดจำหน่ายสำหรับปี	(51)	-	(92)	(771)	(914)
โอน	-	-	-	(8)	(8)
ตัดจำหน่าย	-	-	-	3	3
ณ วันที่ 31 ธันวาคม 2558					
และ 1 มกราคม 2559	(322)	-	(148)	(3,113)	(3,583)
ค่าตัดจำหน่ายสำหรับปี	(55)	-	(108)	(498)	(661)
ตัดจำหน่าย	-	-	-	16	16
ณ วันที่ 31 ธันวาคม 2559	(377)	-	(256)	(3,595)	(4,228)

บริษัท เจริญโภคภัณฑ์อาหาร จำกัด (มหาชน) และบริษัทย่อย

หมายเหตุประกอบงบการเงิน

สำหรับปีสิ้นสุดวันที่ 31 ธันวาคม 2559

(หน่วย: ล้านบาท)

	งบการเงินรวม				
	ค่าพัฒนา ระบบงาน	สูตรอาหาร	ความสัมพันธ์ กับลูกค้า	เครื่องหมาย	รวม
				การค้า ค่าสิทธิและอื่นๆ	
มูลค่าสุทธิทางบัญชี					
ณ วันที่ 1 มกราคม 2558	207	-	1,268	3,240	4,715
ณ วันที่ 31 ธันวาคม 2558					
และ 1 มกราคม 2559	278	-	1,294	2,943	4,515
ณ วันที่ 31 ธันวาคม 2559	264	2,126	7,085	9,213	18,688

(หน่วย: ล้านบาท)

	งบการเงินเฉพาะกิจการ		
	ค่าพัฒนา ระบบงาน	อื่นๆ	รวม
ราคาทุน			
ณ วันที่ 1 มกราคม 2558	7	92	99
เพิ่มขึ้น	-	4	4
ลดลงจากการโอนธุรกิจ	-	(1)	(1)
ตัดจำหน่าย	-	(3)	(3)
ณ วันที่ 31 ธันวาคม 2558			
และ 1 มกราคม 2559	7	92	99
เพิ่มขึ้น	-	5	5
ตัดจำหน่าย	-	(1)	(1)
ณ วันที่ 31 ธันวาคม 2559	7	96	103

บริษัท เจริญโภคภัณฑ์อาหาร จำกัด (มหาชน) และบริษัทย่อย

หมายเหตุประกอบงบการเงิน

สำหรับปีสิ้นสุดวันที่ 31 ธันวาคม 2559

	งบการเงินเฉพาะกิจการ		
	ค่าพัฒนา ระบบงาน	อื่นๆ	รวม
ค่าตัดจำหน่ายสะสม			
ณ วันที่ 1 มกราคม 2558	(5)	(44)	(49)
ค่าตัดจำหน่ายสำหรับปี	(1)	(8)	(9)
ตัดจำหน่าย	-	2	2
ณ วันที่ 31 ธันวาคม 2558 และ 1 มกราคม 2559	(6)	(50)	(56)
ค่าตัดจำหน่ายสำหรับปี	-	(8)	(8)
ตัดจำหน่าย	-	1	1
ณ วันที่ 31 ธันวาคม 2559	(6)	(57)	(63)
มูลค่าสุทธิทางบัญชี			
ณ วันที่ 1 มกราคม 2558	2	48	50
ณ วันที่ 31 ธันวาคม 2558 และ 1 มกราคม 2559	1	42	43
ณ วันที่ 31 ธันวาคม 2559	1	39	40

มูลค่าต้นทุนของสินทรัพย์ไม่มีตัวตนของกลุ่มบริษัทและบริษัท ซึ่งตัดจำหน่ายเต็มจำนวนแล้ว แต่ยังสามารถใช้ประโยชน์ในสินทรัพย์ไม่มีตัวตนเหล่านั้นได้ ณ วันที่ 31 ธันวาคม 2559 มีจำนวนเงินรวม 528 ล้านบาท ในงบแสดงฐานะการเงินรวม และ 20 ล้านบาท ในงบแสดงฐานะการเงินเฉพาะกิจการ (2558: 458 ล้านบาท และ 12 ล้านบาท ตามลำดับ)

20 เงินฝากสถาบันการเงินที่มีข้อจำกัดในการเบิกใช้

ณ วันที่ 31 ธันวาคม 2559 บริษัทย่อยบางแห่งมีเงินฝากสถาบันการเงินที่มีข้อจำกัดในการเบิกใช้ เป็นจำนวนเงินรวม 1,473 ล้านบาท เพื่อการปฏิบัติตามเงื่อนไขในการใช้วงเงินสินเชื่อจากสถาบันการเงินต่างประเทศบางแห่ง (2558: 1,948 ล้านบาท)

บริษัท เจริญโภคภัณฑ์อาหาร จำกัด (มหาชน) และบริษัทย่อย

หมายเหตุประกอบงบการเงิน

สำหรับปีสิ้นสุดวันที่ 31 ธันวาคม 2559

21 ภาษีเงินได้รอการตัดบัญชี

สินทรัพย์และหนี้สินภาษีเงินได้รอการตัดบัญชี ณ วันที่ 31 ธันวาคม 2559 และ 2558 มีดังนี้

			(หน่วย: ล้านบาท)	
	งบการเงินรวม		งบการเงินเฉพาะกิจการ	
	2559	2558	2559	2558
สินทรัพย์ภาษีเงินได้รอการตัดบัญชี	3,303	4,434	2,331	3,061
หนี้สินภาษีเงินได้รอการตัดบัญชี	(13,681)	(5,531)	-	-
สินทรัพย์ (หนี้สิน) ภาษีเงินได้รอการตัดบัญชีสุทธิ	<u>(10,378)</u>	<u>(1,097)</u>	<u>2,331</u>	<u>3,061</u>

บริษัท เจริญโภคภัณฑ์อาหาร จำกัด (มหาชน) และบริษัทย่อย

หมายเหตุประกอบงบการเงิน

สำหรับปีสิ้นสุดวันที่ 31 ธันวาคม 2559

รายการเคลื่อนไหวของสินทรัพย์และหนี้สินภายใต้การตัดบัญชีที่เกิดขึ้นในระหว่างปี 2559 มีดังนี้

(หน่วย: ล้านบาท)

	งบการเงินรวม						
	บันทึกเป็นรายจ่าย/รายได้ใน						
	(หมายเหตุ 35)						
	ณ วันที่				ได้มาจาก	ผลต่างจาก	ณ วันที่
	1 มกราคม	กำไรหรือ	กำไรขาดทุน	ส่วนของ	การรวม	การแปลงค่า	31 ธันวาคม
	2559	ขาดทุน	เบ็ดเสร็จอื่น	ผู้ถือหุ้น	ธุรกิจ	งบการเงิน	2559
สินทรัพย์ (หนี้สิน) ภายใต้การตัดบัญชี							
สินทรัพย์ชีวภาพ	(524)	165	-	-	-	9	(350)
เงินลงทุน	(71)	8	(19)	-	-	(150)	(232)
ผลขาดทุนทางภาษี	4,308	(230)	-	-	-	(65)	4,013
สินทรัพย์ไม่มีตัวตนอื่น	(785)	103	-	-	(5,156)	(41)	(5,879)
ที่ดิน อาคารและอุปกรณ์	(4,507)	(99)	(1,565)	2	(1,483)	242	(7,410)
การระดมทุนผลประโยชน์พนักงาน	1,081	(1)	(306)	-	3	(12)	765
อื่นๆ	(599)	(657)	-	-	(24)	(5)	(1,285)
สุทธิ	(1,097)	(711)	(1,890)	2	(6,660)	(22)	(10,378)

บริษัท เจริญโภคภัณฑ์อาหาร จำกัด (มหาชน) และบริษัทย่อย

หมายเหตุประกอบงบการเงิน

สำหรับปีสิ้นสุดวันที่ 31 ธันวาคม 2559

รายการเคลื่อนไหวของสินทรัพย์และหนี้สินภายใต้เงินได้รอการตัดบัญชีที่เกิดขึ้นในระหว่างปี 2558 มีดังนี้

(หน่วย: ล้านบาท)

	งบการเงินรวม						
	บันทึกเป็นรายจ่าย/รายได้ใน						
	(หมายเหตุ 35)						
	ณ วันที่				ได้มาจาก	ผลต่างจาก	ณ วันที่
	1 มกราคม	กำไรหรือ	กำไรขาดทุน	ส่วนของ	การรวม	การแปลงค่า	31 ธันวาคม
	2558	ขาดทุน	เบ็ดเสร็จอื่น	ผู้ถือหุ้น	ธุรกิจ	งบการเงิน	2558
สินทรัพย์ (หนี้สิน) ภายใต้เงินได้รอการตัดบัญชี							
สินทรัพย์ชีวภาพ	(495)	(11)	-	-	(5)	(13)	(524)
เงินลงทุน	(483)	2	400	-	-	10	(71)
ผลขาดทุนทางภาษี	3,819	586	-	-	-	(97)	4,308
สินทรัพย์ไม่มีตัวตนอื่น	(977)	214	-	-	(8)	(14)	(785)
ที่ดิน อาคารและอุปกรณ์	(4,081)	(229)	-	95	(120)	(172)	(4,507)
ภาระผูกพันผลประโยชน์พนักงาน	972	87	23	-	-	(1)	1,081
อื่นๆ	(617)	(7)	-	-	5	20	(599)
สุทธิ	(1,862)	642	423	95	(128)	(267)	(1,097)

บริษัท เจริญโภคภัณฑ์อาหาร จำกัด (มหาชน) และบริษัทย่อย

หมายเหตุประกอบงบการเงิน

สำหรับปีสิ้นสุดวันที่ 31 ธันวาคม 2559

รายการเคลื่อนไหวของสินทรัพย์และหนี้สินภายใต้การตัดบัญชีที่เกิดขึ้นในระหว่างปี 2559 มีดังนี้

(หน่วย: ล้านบาท)

	งบการเงินเฉพาะกิจการ		
	บันทึกเป็นรายจ่าย/รายได้ใน		
	(หมายเหตุ 35)		
	ณ วันที่ 1 มกราคม 2559	กำไรหรือ ขาดทุน	ณ วันที่ 31 ธันวาคม 2559
สินทรัพย์ (หนี้สิน) ภายใต้การตัดบัญชี			
เงินลงทุน	1	26	-
ที่ดิน	(319)	-	(386)
ภาระผูกพันผลประโยชน์พนักงาน	358	27	(116)
ผลขาดทุนทางภาษี	2,915	(154)	-
อื่นๆ	106	(127)	-
สุทธิ	3,061	(228)	(502)
			2,331

บริษัท เจริญโภคภัณฑ์อาหาร จำกัด (มหาชน) และบริษัทย่อย

หมายเหตุประกอบงบการเงิน

สำหรับปีสิ้นสุดวันที่ 31 ธันวาคม 2559

รายการเคลื่อนไหวของสินทรัพย์และหนี้สินภายใต้การตัดบัญชีที่เกิดขึ้นในระหว่างปี 2558 มีดังนี้

(หน่วย: ล้านบาท)

	งบการเงินเฉพาะกิจการ		
	บันทึกเป็นรายจ่าย/รายได้ใน		
	(หมายเหตุ 35)		
	ณ วันที่ 1 มกราคม 2558	กำไรหรือ ขาดทุน	กำไรขาดทุน เบ็ดเสร็จอื่น
			ณ วันที่ 31 ธันวาคม 2558
สินทรัพย์ (หนี้สิน) ภายใต้อการตัดบัญชี			
เงินลงทุน	1	-	-
ที่ดิน	(319)	-	(319)
ภาระผูกพันผลประโยชน์พนักงาน	345	17	(4)
ผลขาดทุนทางภาษี	2,598	327	(10)
อื่นๆ	(21)	128	(1)
สุทธิ	2,604	472	(15)

ณ วันที่ 31 ธันวาคม 2559 กลุ่มบริษัทมีผลแตกต่างชั่วคราวที่เกิดจากขาดทุนทางภาษีที่ยังไม่ได้ใช้ ซึ่งไม่ได้นำไปรวมในการคำนวณสินทรัพย์ภายใต้การตัดบัญชีเพื่อรับรู้ในงบแสดงฐานะการเงินเป็นจำนวนเงิน 14,598 ล้านบาท (2558: 9,033 ล้านบาท) เนื่องจากความไม่แน่นอนที่จะใช้ประโยชน์ทางภาษีจากรายการดังกล่าวในอนาคต

บริษัท เจริญโภคภัณฑ์อาหาร จำกัด (มหาชน) และบริษัทย่อย

หมายเหตุประกอบงบการเงิน

สำหรับปีสิ้นสุดวันที่ 31 ธันวาคม 2559

22 สิทธิการเช่า

รายการเคลื่อนไหวในระหว่างปีสิ้นสุดวันที่ 31 ธันวาคม 2559 และ 2558 มีดังนี้

			(หน่วย: ล้านบาท)	
	งบการเงินรวม		งบการเงินเฉพาะกิจการ	
	2559	2558	2559	2558
ณ วันที่ 1 มกราคม	6,946	5,039	-	-
เพิ่มขึ้น	513	2,111	-	-
ได้มาจากการซื้อธุรกิจ	1,054	-	-	-
โอนไปสินทรัพย์หมุนเวียนอื่น	(7)	(61)	-	-
ค่าตัดจำหน่าย	(275)	(292)	-	-
จำหน่าย	-	(102)	-	-
ผลต่างจากการแปลงค่างบการเงิน	(503)	251	-	-
ณ วันที่ 31 ธันวาคม	<u>7,728</u>	<u>6,946</u>	<u>-</u>	<u>-</u>

23 หนี้สินที่มีภาระดอกเบี้ย

			(หน่วย: ล้านบาท)	
	งบการเงินรวม		งบการเงินเฉพาะกิจการ	
	2559	2558	2559	2558
ส่วนที่หมุนเวียน				
เงินเบิกเกินบัญชี	3,127	4,073	7	6
ตั๋วแลกเงิน	43,562	18,731	21,055	18,731
ตั๋วสัญญาใช้เงิน	9,833	13,076	-	-
เงินกู้ยืมระยะสั้นจากสถาบันการเงิน	45,450	62,387	-	7,251
เงินกู้ยืมเพื่อการส่งออก	8,408	7,515	-	-
หนี้สินจากการทำทรัสต์รีซีท	1,572	968	-	-
รวม	<u>111,952</u>	<u>106,750</u>	<u>21,062</u>	<u>25,988</u>

บริษัท เจริญโภคภัณฑ์อาหาร จำกัด (มหาชน) และบริษัทย่อย

หมายเหตุประกอบงบการเงิน

สำหรับปีสิ้นสุดวันที่ 31 ธันวาคม 2559

(หน่วย: ล้านบาท)

		งบการเงินรวม		งบการเงินเฉพาะกิจการ	
	หมายเหตุ	2559	2558	2559	2558
เงินกู้ยืมระยะสั้นจากการร่วมค้า	5	291	378	-	-
หนี้สินระยะยาวที่ถึงกำหนดชำระภายในหนึ่งปี					
เงินกู้ยืมระยะยาวจากสถาบันการเงิน		16,180	13,865	1,850	616
หุ้นกู้		7,000	6,060	7,000	6,060
หุ้นกู้อนุพันธ์		-	10,794	-	-
หนี้สินตามสัญญาเช่าการเงิน		10	5	-	-
รวม		23,190	30,724	8,850	6,676
รวมส่วนที่หมุนเวียน		135,433	137,852	29,912	32,664
ส่วนที่ไม่หมุนเวียน					
หนี้สินระยะยาว					
เงินกู้ยืมระยะยาวจากสถาบันการเงิน		59,485	49,354	-	1,855
หุ้นกู้		107,140	70,940	73,000	70,940
หุ้นกู้อนุพันธ์		10,645	-	-	-
หนี้สินตามสัญญาเช่าการเงิน		25	5	-	-
รวม		177,295	120,299	73,000	72,795
รวมส่วนที่ไม่หมุนเวียน		177,295	120,299	73,000	72,795
รวมทั้งสิ้น		312,728	258,151	102,912	105,459

บริษัท เจริญโภคภัณฑ์อาหาร จำกัด (มหาชน) และบริษัทย่อย

หมายเหตุประกอบงบการเงิน

สำหรับปีสิ้นสุดวันที่ 31 ธันวาคม 2559

ยอดหนี้สินที่มีภาระดอกเบี้ย ณ วันที่ 31 ธันวาคม 2559 และ 2558 จัดตามประเภทสกุลเงินตราได้ดังนี้

	(หน่วย: ล้านบาท)			
	งบการเงินรวม		งบการเงินเฉพาะกิจการ	
	2559	2558	2559	2558
สกุลเงินที่ใช้ในการดำเนินงานของ				
แต่ละบริษัทในกลุ่ม	296,996	233,732	101,063	95,308
เงินตราต่างประเทศ				
- เหรียญสหรัฐ	13,229	22,320	1,849	10,151
- ยูโร	2,503	2,099	-	-
รวม	312,728	258,151	102,912	105,459

หนี้สินที่มีภาระดอกเบี้ยซึ่งไม่รวมหนี้สินตามสัญญาเช่าการเงินแยกแสดงตามระยะเวลาถึงกำหนดการจ่ายชำระ ณ วันที่ 31 ธันวาคม 2559 และ 2558 ได้ดังนี้

	(หน่วย: ล้านบาท)			
	งบการเงินรวม		งบการเงินเฉพาะกิจการ	
	2559	2558	2559	2558
ถึงกำหนดชำระภายในหนึ่งปี	135,423	137,847	29,912	32,664
ถึงกำหนดชำระหลังจากหนึ่งปี แต่ไม่เกินห้าปี	122,548	74,113	35,560	32,855
ถึงกำหนดชำระหลังจากห้าปี	54,722	46,181	37,440	39,940
รวม	312,693	258,141	102,912	105,459

กลุ่มบริษัทมีหนี้สินที่มีภาระดอกเบี้ยส่วนที่มีหลักประกัน ณ วันที่ 31 ธันวาคม 2559 เป็นจำนวนเงินรวม 30,692 ล้านบาท (2558: 35,729 ล้านบาท) มูลค่าของสินทรัพย์ต่างๆที่ใช้เป็นหลักประกันหนี้สินดังกล่าวมีจำนวนเงินรวม 37,875 ล้านบาท (2558: 40,745 ล้านบาท)

บริษัท เจริญโภคภัณฑ์อาหาร จำกัด (มหาชน) และบริษัทย่อย

หมายเหตุประกอบงบการเงิน

สำหรับปีสิ้นสุดวันที่ 31 ธันวาคม 2559

เงินกู้ยืมระยะยาวจากสถาบันการเงิน

ณ วันที่ 31 ธันวาคม 2559 กลุ่มบริษัทมีสัญญาเงินกู้ที่มีหลักประกันที่สำคัญกับสถาบันการเงินดังนี้

สัญญาที่ 1

เมื่อวันที่ 1 มีนาคม 2555 บริษัทย่อยในต่างประเทศแห่งหนึ่ง (CPF Investment Limited (“CPF”)) ได้ทำสัญญาเงินกู้ยืมระยะยาวประเภทมีหลักประกันกับสถาบันการเงินบางแห่ง (“สัญญา”) โดยมีรายละเอียดดังนี้

สัญญาเงินกู้ยืม	วงเงินสินเชื่อที่ได้รับอนุมัติ	มูลค่าคงเหลือ ณ วันที่ 31 ธันวาคม 2559	อัตราดอกเบี้ย ร้อยละต่อปี	กำหนดการ จ่ายชำระคืน
วงเงินที่ 1	277.50 ล้านบาท สหรัฐ	48.60 ล้านบาท สหรัฐ (เทียบเท่า ประมาณ 1,742 ล้านบาท)	อัตราดอกเบี้ยลอยตัว LIBOR บวกอัตรา ที่กำหนด	ทุก 6 เดือน สิ้นสุด ในปี 2560
วงเงินที่ 2	462.50 ล้านบาท สหรัฐ	345.88 ล้านบาท สหรัฐ (เทียบเท่า ประมาณ 12,400 ล้านบาท)	อัตราดอกเบี้ยลอยตัว LIBOR บวกอัตรา ที่กำหนด	ทุก 6 เดือน สิ้นสุด ในปี 2562

CPF ได้เบิกเงินกู้ยืมระยะยาวดังกล่าวข้างต้นทั้งจำนวน เพื่อนำไปชำระค่าซื้อหุ้นของบริษัท C.P. Pokphand Company Limited (“CPP”) ซึ่งเป็นบริษัทที่มีหลักทรัพย์จดทะเบียนในตลาดหลักทรัพย์ฮ่องกง

ทั้งนี้ CPF ต้องจำนำหุ้น CPP เพื่อเป็นหลักประกันในการกู้ยืมเงินดังกล่าว และต้องปฏิบัติตามเงื่อนไขต่างๆ ที่กำหนดไว้ในสัญญา

ณ วันที่ 31 ธันวาคม 2559 CPF ได้จำนำหุ้น CPP จำนวน 3,920 ล้านหุ้น ซึ่งมีมูลค่ายุติธรรมเป็นจำนวนเงินรวม 17,398 ล้านบาท

บริษัท เจริญโภคภัณฑ์อาหาร จำกัด (มหาชน) และบริษัทย่อย

หมายเหตุประกอบงบการเงิน

สำหรับปีสิ้นสุดวันที่ 31 ธันวาคม 2559

สัญญาที่ 2

เมื่อวันที่ 2 กรกฎาคม 2555 CPFI ได้ทำสัญญาเงินกู้ยืมระยะยาวประเภทมีหลักประกันกับสถาบันการเงินแห่งหนึ่ง (“สัญญา”) โดยมีรายละเอียดดังนี้

วงเงินสินเชื่อ ที่ได้รับอนุมัติ	มูลค่าคงเหลือ ณ วันที่ 31 ธันวาคม 2559	อัตราดอกเบี้ย ร้อยละต่อปี	กำหนดการจ่ายชำระคืน
100 ล้านบาท สหรัฐ	69.75 ล้านบาท สหรัฐ (เทียบเท่า ประมาณ 2,501 ล้านบาท)	อัตราดอกเบี้ยลอยตัว LIBOR บวกอัตรา ที่กำหนด	ทุก 6 เดือน สิ้นสุดในปี 2560

CPFI ได้เบิกเงินกู้ยืมระยะยาวดังกล่าวข้างต้นทั้งจำนวนแล้ว เพื่อนำไปใช้ในการลงทุนและการดำเนินงานทั่วไปของบริษัท

ทั้งนี้ CPFI ต้องนำหุ้น CPP เพื่อเป็นหลักประกันในการกู้ยืมเงินดังกล่าว และต้องปฏิบัติตามเงื่อนไขต่างๆ ที่กำหนดไว้ในสัญญา

ณ วันที่ 31 ธันวาคม 2559 CPFI ได้จำหน่ายหุ้น CPP จำนวน 1,234 ล้านหุ้น ซึ่งมีมูลค่ายุติธรรมเป็นจำนวนเงินรวม 5,478 ล้านบาท

บริษัท เจริญโภคภัณฑ์อาหาร จำกัด (มหาชน) และบริษัทย่อย

หมายเหตุประกอบงบการเงิน

สำหรับปีสิ้นสุดวันที่ 31 ธันวาคม 2559

เมื่อวันที่ 17 มิถุนายน 2559 C.P. Pokphand Co., Ltd. (“CPP”) ซึ่งเป็นบริษัทย่อยที่กลุ่มบริษัทถือหุ้นในอัตราร้อยละ 50.43 ของหุ้นที่ออกและชำระแล้ว ได้เข้าทำสัญญาเงินกู้ยืมระยะยาวกับสถาบันการเงินหลายแห่ง (“สัญญา”) เป็นจำนวนเงิน 600 ล้านดอลลาร์สหรัฐ

สัญญาดังกล่าวมีรายละเอียดดังนี้

วงเงินสินเชื่อ ที่ได้รับอนุมัติ	มูลค่าคงเหลือ ณ วันที่ 31 ธันวาคม 2559	อัตราดอกเบี้ย ร้อยละต่อปี	กำหนดการจ่ายชำระคืน
600 ล้านดอลลาร์สหรัฐ	593.2 ล้านดอลลาร์สหรัฐ (เทียบเท่า ประมาณ 21,267 ล้านบาท)	อัตราดอกเบี้ยลอยตัว LIBOR บวกอัตรา ที่กำหนด	ทุก 6 เดือน สิ้นสุดในปี 2564

CPP ได้เบิกเงินกู้ยืมระยะยาวดังกล่าวข้างต้นทั้งจำนวนแล้ว เพื่อนำไปชำระคืนเงินกู้และใช้ในการลงทุน และ/หรือ การดำเนินงานทั่วไปของ CPP

ทั้งนี้ CPP ต้องปฏิบัติตามเงื่อนไขต่างๆ ที่กำหนดไว้ในสัญญา

บริษัท เจริญโภคภัณฑ์อาหาร จำกัด (มหาชน) และบริษัทย่อย

หมายเหตุประกอบงบการเงิน

สำหรับปีสิ้นสุดวันที่ 31 ธันวาคม 2559

หุ้นกู้

ณ วันที่ 31 ธันวาคม 2559 บริษัทและบริษัทย่อยบางแห่งมีหุ้นกู้อย่างนี้

(หน่วย: ล้านบาท)

	งบการเงินรวม		งบการเงินเฉพาะกิจการ	
	2559	2558	2559	2558
บริษัท เจริญโภคภัณฑ์อาหาร จำกัด (มหาชน) (“บริษัท”)				
หุ้นกู้ครั้งที่ 2/2553	5,000	5,000	5,000	5,000
หุ้นกู้ครั้งที่ 1/2554	10,000	10,000	10,000	10,000
หุ้นกู้ครั้งที่ 2/2554	6,000	6,000	6,000	6,000
หุ้นกู้ครั้งที่ 1/2555	-	6,060	-	6,060
หุ้นกู้ครั้งที่ 2/2555	15,000	15,000	15,000	15,000
หุ้นกู้ครั้งที่ 1/2556	6,000	6,000	6,000	6,000
หุ้นกู้ครั้งที่ 2/2556	10,000	10,000	10,000	10,000
หุ้นกู้ครั้งที่ 1/2558	12,000	12,000	12,000	12,000
หุ้นกู้ครั้งที่ 2/2558	6,940	6,940	6,940	6,940
หุ้นกู้ครั้งที่ 1/2559	9,060	-	9,060	-
รวม	80,000	77,000	80,000	77,000
บริษัท ซีพีเอฟ (ประเทศไทย) จำกัด (มหาชน) (“CPFTH”)				
หุ้นกู้ครั้งที่ 1/2559	16,000	-	-	-
หุ้นกู้ครั้งที่ 2/2559	13,000	-	-	-
รวม	29,000	-	-	-

บริษัท เจริญโภคภัณฑ์อาหาร จำกัด (มหาชน) และบริษัทย่อย

หมายเหตุประกอบงบการเงิน

สำหรับปีสิ้นสุดวันที่ 31 ธันวาคม 2559

(หน่วย: ล้านบาท)

	งบการเงินรวม		งบการเงินเฉพาะกิจการ	
	2559	2558	2559	2558
C.P. Foods Holdings Limited (“CPFH”)				
หุ้นกู้ธนพาณิชย์	10,645	10,794	-	-
รวม	10,645	10,794	-	-
Chia Tai (China) Investment Co., Ltd. (“CTI”)				
หุ้นกู้	5,140	-	-	-
รวม	5,140	-	-	-
รวมทั้งสิ้น	124,785	87,794	80,000	77,000
หัก ส่วนที่ถึงกำหนดชำระภายในหนึ่งปี	(7,000)	(16,854)	(7,000)	(6,060)
สุทธิ	117,785	70,940	73,000	70,940

รายละเอียดหุ้นกู้ของบริษัทมีดังนี้

หุ้นกู้ครั้งที่ 2/2553

เมื่อวันที่ 3 พฤศจิกายน 2553 บริษัทได้ออกหุ้นกู้ประเภทไม่ด้อยสิทธิ ไม่มีหลักประกัน และระบุชื่อผู้ถือเป็นจำนวนเงินรวม 8,000 ล้านบาท โดยแบ่งเป็น

- ชุดที่ 1 จำนวน 3,000 ล้านบาท มีอายุ 4 ปี ชำระคืนเงินต้นครั้งเดียวทั้งจำนวนแล้วในวันที่ 3 พฤศจิกายน 2557 โดยมีอัตราดอกเบี้ยคงที่ร้อยละ 3.00 ต่อปี ในปีที่ 1 ถึงปีที่ 3 และร้อยละ 4.00 ต่อปี ในปีที่ 4
- ชุดที่ 2 จำนวน 5,000 ล้านบาท มีอายุ 7 ปี ชำระคืนเงินต้นครั้งเดียวทั้งจำนวนในวันที่ 3 พฤศจิกายน 2560 โดยมีอัตราดอกเบี้ยคงที่ร้อยละ 3.00 ต่อปี ในปีที่ 1 ถึงปีที่ 3 ร้อยละ 4.00 ต่อปี ในปีที่ 4 ถึงปีที่ 5 และร้อยละ 5.00 ต่อปี ในปีที่ 6 ถึงปีที่ 7

บริษัท เจริญโภคภัณฑ์อาหาร จำกัด (มหาชน) และบริษัทย่อย

หมายเหตุประกอบงบการเงิน

สำหรับปีสิ้นสุดวันที่ 31 ธันวาคม 2559

หุ้นกู้ดังกล่าวได้รับการทบทวนอันดับเครดิตไว้ที่ระดับ “A+” โดยบริษัท ทริสเรตติ้ง จำกัด ครั้งล่าสุดเมื่อวันที่ 27 มกราคม 2560 ทั้งนี้บริษัทได้นำหุ้นกู้ดังกล่าวไปขึ้นทะเบียนกับสมาคมตลาดตราสารหนี้ไทยแล้วเมื่อวันที่ 3 พฤศจิกายน 2553

หุ้นกู้ครั้งที่ 1/2554

เมื่อวันที่ 19 สิงหาคม 2554 บริษัทได้ออกหุ้นกู้ประเภทไม่ด้อยสิทธิ ไม่มีหลักประกัน และระบุชื่อผู้ถือเป็นจำนวนเงินรวม 10,000 ล้านบาท โดยแบ่งเป็น

- ชุดที่ 1 จำนวน 3,000 ล้านบาท มีอายุ 7 ปี โดยมีอัตราดอกเบี้ยคงที่ร้อยละ 4.65 ต่อปี
- ชุดที่ 2 จำนวน 3,000 ล้านบาท มีอายุ 10 ปี โดยมีอัตราดอกเบี้ยคงที่ร้อยละ 4.87 ต่อปี
- ชุดที่ 3 จำนวน 4,000 ล้านบาท มีอายุ 30 ปี โดยมีอัตราดอกเบี้ยคงที่ร้อยละ 5.42 ต่อปี ทั้งนี้ ผู้ถือหุ้นกู้มีสิทธิขอไถ่ถอนหุ้นกู้ได้ก่อนกำหนดไถ่ถอนหุ้น ณ สิ้นปีที่ 15

หุ้นกู้ดังกล่าวได้รับการทบทวนอันดับเครดิตไว้ที่ระดับ “A+” โดยบริษัท ทริสเรตติ้ง จำกัด ครั้งล่าสุดเมื่อวันที่ 27 มกราคม 2560 ทั้งนี้บริษัทได้นำหุ้นกู้ดังกล่าวไปขึ้นทะเบียนกับสมาคมตลาดตราสารหนี้ไทยแล้วเมื่อวันที่ 19 สิงหาคม 2554

หุ้นกู้ครั้งที่ 2/2554

เมื่อวันที่ 21 ธันวาคม 2554 บริษัทได้ออกหุ้นกู้ประเภทไม่ด้อยสิทธิ ไม่มีหลักประกัน และระบุชื่อผู้ถือเป็นจำนวนเงินรวม 6,000 ล้านบาท มีอายุ 30 ปี โดยมีอัตราดอกเบี้ยคงที่ร้อยละ 5.42 ต่อปี ทั้งนี้ผู้ถือหุ้นกู้มีสิทธิขอไถ่ถอนหุ้นกู้ได้ก่อนกำหนดไถ่ถอนหุ้น ณ สิ้นปีที่ 15

หุ้นกู้ดังกล่าวได้รับการทบทวนอันดับเครดิตไว้ที่ระดับ “A+” โดยบริษัท ทริสเรตติ้ง จำกัด ครั้งล่าสุดเมื่อวันที่ 27 มกราคม 2560 ทั้งนี้บริษัทได้นำหุ้นกู้ดังกล่าวไปขึ้นทะเบียนกับสมาคมตลาดตราสารหนี้ไทยแล้วเมื่อวันที่ 21 ธันวาคม 2554

บริษัท เจริญโภคภัณฑ์อาหาร จำกัด (มหาชน) และบริษัทย่อย

หมายเหตุประกอบงบการเงิน

สำหรับปีสิ้นสุดวันที่ 31 ธันวาคม 2559

หุ้นกู้ครั้งที่ 2/2555

เมื่อวันที่ 3 สิงหาคม 2555 บริษัทได้ออกหุ้นกู้ประเภทไม่ด้อยสิทธิ ไม่มีหลักประกัน และระบุชื่อผู้ถือเป็นจำนวนเงินรวม 15,000 ล้านบาท โดยแบ่งเป็น

- ชุดที่ 1 จำนวน 6,000 ล้านบาท มีอายุ 7 ปี ชำระคืนเงินต้นครั้งเดียวทั้งจำนวนในวันที่ 3 สิงหาคม 2562 โดยมีอัตราดอกเบี้ยคงที่ร้อยละ 4.35 ต่อปี ในปีที่ 1 ถึงปีที่ 4 และร้อยละ 5.00 ต่อปี ในปีที่ 5 ถึงปีที่ 7
- ชุดที่ 2 จำนวน 4,000 ล้านบาท มีอายุ 10 ปี ชำระคืนเงินต้นครั้งเดียวทั้งจำนวนในวันที่ 3 สิงหาคม 2565 โดยมีอัตราดอกเบี้ยคงที่ร้อยละ 4.40 ต่อปี ในปีที่ 1 ถึงปีที่ 4 และร้อยละ 5.00 ต่อปี ในปีที่ 5 ถึงปีที่ 9 และร้อยละ 6.00 ต่อปี ในปีที่ 10
- ชุดที่ 3 จำนวน 5,000 ล้านบาท มีอายุ 20 ปี ชำระคืนเงินต้นครั้งเดียวทั้งจำนวนในวันที่ 3 สิงหาคม 2575 โดยมีอัตราดอกเบี้ยคงที่ร้อยละ 5.30 ต่อปี

หุ้นกุดังกล่าวได้รับการทบทวนอันดับเครดิตไว้ที่ระดับ “A+” โดยบริษัท ทริสเรตติ้ง จำกัด เมื่อวันที่ 27 มกราคม 2560 ทั้งนี้บริษัทได้นำหุ้นกุดังกล่าวไปขึ้นทะเบียนกับสมาคมตลาดตราสารหนี้ไทยแล้วเมื่อวันที่ 3 สิงหาคม 2555

หุ้นกู้ครั้งที่ 1/2556

เมื่อวันที่ 9 พฤษภาคม 2556 บริษัทได้ออกหุ้นกู้ประเภทไม่ด้อยสิทธิ ไม่มีหลักประกัน และระบุชื่อผู้ถือเป็นจำนวนเงินรวม 6,000 ล้านบาท มีอายุ 5 ปี ชำระคืนเงินต้นครั้งเดียวทั้งจำนวนในวันที่ 9 พฤษภาคม 2561 โดยมีอัตราดอกเบี้ยคงที่ร้อยละ 3.93 ต่อปี

หุ้นกุดังกล่าวได้รับการทบทวนอันดับเครดิตไว้ที่ระดับ “A+” โดยบริษัท ทริสเรตติ้ง จำกัด เมื่อวันที่ 27 มกราคม 2560 ทั้งนี้บริษัทได้นำหุ้นกุดังกล่าวไปขึ้นทะเบียนกับสมาคมตลาดตราสารหนี้ไทยแล้วเมื่อวันที่ 9 พฤษภาคม 2556

บริษัท เจริญโภคภัณฑ์อาหาร จำกัด (มหาชน) และบริษัทย่อย

หมายเหตุประกอบงบการเงิน

สำหรับปีสิ้นสุดวันที่ 31 ธันวาคม 2559

หุ้นกู้ครั้งที่ 2/2556

เมื่อวันที่ 2 สิงหาคม 2556 บริษัทได้ออกหุ้นกู้ประเภทไม่ค้อยสิทธิ ไม่มีหลักประกัน และระบุชื่อผู้ถือเป็นจำนวนเงินรวม 10,000 ล้านบาท โดยแบ่งเป็น

- ชุดที่ 1 จำนวน 2,000 ล้านบาท มีอายุ 4 ปี โดยมีอัตราดอกเบี้ยคงที่ร้อยละ 4.04 ต่อปี
- ชุดที่ 2 จำนวน 2,500 ล้านบาท มีอายุ 6 ปี โดยมีอัตราดอกเบี้ยคงที่ร้อยละ 4.54 ต่อปี
- ชุดที่ 3 จำนวน 5,500 ล้านบาท มีอายุ 8 ปี โดยมีอัตราดอกเบี้ยคงที่ร้อยละ 4.90 ต่อปี

หุ้นกู้ดังกล่าวได้รับการทบทวนอันดับเครดิตไว้ที่ระดับ “A+” โดยบริษัท ทริสเรตติ้ง จำกัด เมื่อวันที่ 27 มกราคม 2560 ทั้งนี้บริษัทได้นำหุ้นกู้ดังกล่าวไปขึ้นทะเบียนกับสมาคมตลาดตราสารหนี้ไทยแล้วเมื่อวันที่ 2 สิงหาคม 2556

หุ้นกู้ครั้งที่ 1/2558

เมื่อวันที่ 13 พฤษภาคม 2558 บริษัทได้ออกหุ้นกู้ประเภทไม่ค้อยสิทธิ ไม่มีหลักประกัน ระบุชื่อผู้ถือ และมีผู้แทนผู้ถือหุ้นกู้เป็นจำนวนเงินรวม 12,000 ล้านบาท โดยแบ่งเป็น

- ชุดที่ 1 จำนวน 6,500 ล้านบาท มีอายุ 5 ปี โดยมีอัตราดอกเบี้ยคงที่ร้อยละ 3.21 ต่อปี
- ชุดที่ 2 จำนวน 5,500 ล้านบาท มีอายุ 8 ปี โดยมีอัตราดอกเบี้ยคงที่ร้อยละ 3.98 ต่อปี

หุ้นกู้ดังกล่าวได้รับการจัดอันดับเครดิตไว้ที่ระดับ “A+” โดยบริษัท ทริสเรตติ้ง จำกัด เมื่อวันที่ 27 มกราคม 2560 ทั้งนี้บริษัทได้นำหุ้นกู้ดังกล่าวไปขึ้นทะเบียนกับสมาคมตลาดตราสารหนี้ไทยแล้วเมื่อวันที่ 13 พฤษภาคม 2558

บริษัท เจริญโภคภัณฑ์อาหาร จำกัด (มหาชน) และบริษัทย่อย

หมายเหตุประกอบงบการเงิน

สำหรับปีสิ้นสุดวันที่ 31 ธันวาคม 2559

หุ้นกู้ครั้งที่ 2/2558

เมื่อวันที่ 29 กรกฎาคม 2558 บริษัทได้ออกหุ้นกู้ประเภทไม่ด้อยสิทธิ ไม่มีหลักประกัน ระบุชื่อผู้ถือ และไม่มีผู้แทนผู้ถือหุ้นกู้เป็นจำนวนเงินรวม 6,940 ล้านบาท โดยแบ่งเป็น

- ชุดที่ 1 จำนวน 1,940 ล้านบาท มีอายุ 8 ปี โดยมีอัตราดอกเบี้ยคงที่ร้อยละ 3.97 ต่อปี
- ชุดที่ 2 จำนวน 3,000 ล้านบาท มีอายุ 10 ปี โดยมีอัตราดอกเบี้ยคงที่ร้อยละ 4.28 ต่อปี
- ชุดที่ 3 จำนวน 2,000 ล้านบาท มีอายุ 12 ปี โดยมีอัตราดอกเบี้ยคงที่ร้อยละ 4.51 ต่อปี

หุ้นกุดังกล่าวได้รับการจัดอันดับเครดิตไว้ที่ระดับ “A+” โดยบริษัท ทริสเรตติ้ง จำกัด เมื่อวันที่ 27 มกราคม 2560 ทั้งนี้บริษัทได้นำหุ้นกุดังกล่าวไปขึ้นทะเบียนกับสมาคมตลาดตราสารหนี้ไทยแล้วเมื่อวันที่ 29 กรกฎาคม 2558

หุ้นกู้ครั้งที่ 1/2559

เมื่อวันที่ 12 เมษายน 2559 บริษัทได้ออกหุ้นกู้ประเภทไม่ด้อยสิทธิ ไม่มีหลักประกัน ระบุชื่อผู้ถือ และไม่มีผู้แทนผู้ถือหุ้นกู้เป็นจำนวนเงินรวม 9,060 ล้านบาท โดยแบ่งเป็น

- ชุดที่ 1 จำนวน 3,060 ล้านบาท มีอายุ 4 ปี โดยมีอัตราดอกเบี้ยคงที่ร้อยละ 2.28 ต่อปี
- ชุดที่ 2 จำนวน 3,500 ล้านบาท มีอายุ 8 ปี โดยมีอัตราดอกเบี้ยคงที่ร้อยละ 3.11 ต่อปี
- ชุดที่ 3 จำนวน 2,500 ล้านบาท มีอายุ 15 ปี โดยมีอัตราดอกเบี้ยคงที่ร้อยละ 3.73 ต่อปี

หุ้นกุดังกล่าวได้รับการจัดอันดับเครดิตไว้ที่ระดับ “A+” โดยบริษัท ทริสเรตติ้ง จำกัด เมื่อวันที่ 27 มกราคม 2560 ทั้งนี้บริษัทได้นำหุ้นกุดังกล่าวไปขึ้นทะเบียนกับสมาคมตลาดตราสารหนี้ไทยแล้วเมื่อวันที่ 12 เมษายน 2559

ทั้งนี้ สำหรับหุ้นกู้ทั้งหมดข้างต้น บริษัทจะต้องปฏิบัติตามเงื่อนไขต่างๆ ที่กำหนดไว้เช่น บริษัทต้องรักษาอัตราส่วนหนี้สินต่อส่วนของผู้ถือหุ้นตามงบการเงินรวมและงบการเงินเฉพาะกิจการสำหรับงวดหกเดือนและสำหรับปี ตลอดระยะเวลาของหุ้นกู้ เป็นต้น

บริษัท เจริญโภคภัณฑ์อาหาร จำกัด (มหาชน) และบริษัทย่อย

หมายเหตุประกอบงบการเงิน

สำหรับปีสิ้นสุดวันที่ 31 ธันวาคม 2559

รายละเอียดหุ้นกู้ของ CPFTH มีดังนี้

หุ้นกู้ครั้งที่ 1/2559

เมื่อวันที่ 20 มกราคม 2559 CPFTH ได้ออกหุ้นกู้ชนิดระบุชื่อผู้ถือ ประเภทไม่ด้อยสิทธิ ไม่มีหลักประกัน และไม่มีผู้แทนผู้ถือหุ้นกู้เป็นจำนวนเงินรวม 16,000 ล้านบาท โดยแบ่งเป็น

- ชุดที่ 1 จำนวน 7,450 ล้านบาท มีอายุ 5 ปี โดยมีอัตราดอกเบี้ยคงที่ร้อยละ 3.10 ต่อปี
- ชุดที่ 2 จำนวน 2,150 ล้านบาท มีอายุ 7 ปี โดยมีอัตราดอกเบี้ยคงที่ร้อยละ 3.47 ต่อปี
- ชุดที่ 3 จำนวน 3,350 ล้านบาท มีอายุ 10 ปี โดยมีอัตราดอกเบี้ยคงที่ร้อยละ 3.87 ต่อปี
- ชุดที่ 4 จำนวน 3,050 ล้านบาท มีอายุ 12 ปี โดยมีอัตราดอกเบี้ยคงที่ร้อยละ 4.15 ต่อปี

หุ้นกุดังกล่าวได้รับการจัดอันดับเครดิตไว้ที่ระดับ “A+” โดยบริษัท ทริสเรตติ้ง จำกัด เมื่อวันที่ 4 กรกฎาคม 2559 ทั้งนี้บริษัทได้นำหุ้นกุดังกล่าวไปขึ้นทะเบียนกับสมาคมตลาดตราสารหนี้ไทยแล้วเมื่อวันที่ 20 มกราคม 2559

หุ้นกู้ครั้งที่ 2/2559

เมื่อวันที่ 15 กรกฎาคม 2559 บริษัทได้ออกหุ้นกู้ประเภทไม่ด้อยสิทธิ ไม่มีหลักประกัน และไม่มีผู้แทนผู้ถือหุ้นกู้เป็นจำนวนเงินรวม 13,000 ล้านบาท โดยแบ่งเป็น

- ชุดที่ 1 จำนวน 5,000 ล้านบาท มีอายุ 4 ปี โดยมีอัตราดอกเบี้ยคงที่ร้อยละ 2.51 ต่อปี
- ชุดที่ 2 จำนวน 3,300 ล้านบาท มีอายุ 7 ปี โดยมีอัตราดอกเบี้ยคงที่ร้อยละ 3.09 ต่อปี
- ชุดที่ 3 จำนวน 1,400 ล้านบาท มีอายุ 10 ปี โดยมีอัตราดอกเบี้ยคงที่ร้อยละ 3.46 ต่อปี
- ชุดที่ 4 จำนวน 1,100 ล้านบาท มีอายุ 12 ปี โดยมีอัตราดอกเบี้ยคงที่ร้อยละ 3.65 ต่อปี
- ชุดที่ 5 จำนวน 2,200 ล้านบาท มีอายุ 15 ปี โดยมีอัตราดอกเบี้ยคงที่ร้อยละ 3.95 ต่อปี

หุ้นกุดังกล่าวได้รับการจัดอันดับเครดิตไว้ที่ระดับ “A+” โดยบริษัท ทริสเรตติ้ง จำกัด เมื่อวันที่ 4 กรกฎาคม 2559 ทั้งนี้บริษัทได้นำหุ้นกุดังกล่าวไปขึ้นทะเบียนกับสมาคมตลาดตราสารหนี้ไทยแล้วเมื่อวันที่ 15 กรกฎาคม 2559

บริษัท เจริญโภคภัณฑ์อาหาร จำกัด (มหาชน) และบริษัทย่อย

หมายเหตุประกอบงบการเงิน

สำหรับปีสิ้นสุดวันที่ 31 ธันวาคม 2559

ทั้งนี้ สำหรับหุ้นกู้ทั้งหมดข้างต้น CPPTH จะต้องปฏิบัติตามเงื่อนไขต่างๆ ที่กำหนดไว้เช่น ต้องรักษาอัตราส่วนหนี้สินต่อส่วนของผู้ถือหุ้นตามงบประมาณกิจการสำหรับปี ตลอดระยะเวลาของหุ้นกู้ เป็นต้น

รายละเอียดหุ้นกู้ของ CPFH มีดังนี้

หุ้นกู้ของ CPFH

เมื่อวันที่ 15 มกราคม 2559 C.P. Foods Holdings Limited (“CPFH”) ซึ่งเป็นบริษัทย่อยที่บริษัทถือหุ้นในอัตราร้อยละ 100.00 ได้ไถ่ถอนหุ้นกู้พันธบัตร (Exchangeable Bonds) (“หุ้นกู้”) เป็นจำนวนเงินต้นรวม 274.8 ล้านเหรียญสหรัฐ หรือประมาณ 9,991.7 ล้านบาท เนื่องจากผู้ถือหุ้นกู้ได้ใช้สิทธิไถ่ถอนตามหลักเกณฑ์และเงื่อนไขที่ระบุไว้ในข้อกำหนดสิทธิของหุ้นกู้ดังกล่าว (“หลักเกณฑ์และเงื่อนไข”) สำหรับเงินต้นของหุ้นกู้จำนวนคงเหลือ 15.6 ล้านเหรียญสหรัฐ หรือประมาณ 567.2 ล้านบาท CPFH ได้ขอใช้สิทธิไถ่ถอนหุ้นกู้ดังกล่าวตามหลักเกณฑ์และเงื่อนไขเมื่อวันที่ 18 มกราคม 2559 และได้ไถ่ถอนและยกเลิกหุ้นกู้แล้วเมื่อวันที่ 3 มีนาคม 2559 ดังนั้น หุ้นกู้ดังกล่าวจึงสิ้นสุดสถานะการเป็นหลักทรัพย์จดทะเบียนในตลาดหลักทรัพย์สิงคโปร์ (Singapore Exchange Securities Trading Limited)

ต่อมา เมื่อวันที่ 12 กันยายน 2559 ที่ประชุมคณะกรรมการของ CPFH มีมติอนุมัติให้ CPFH ออกและเสนอขายหุ้นกู้พันธบัตร (Exchangeable Bonds) มูลค่ารวม 300 ล้านเหรียญสหรัฐ ครบกำหนดไถ่ถอนในปี 2564 โดยมีอัตราดอกเบี้ยร้อยละ 0.5 ต่อปี (“หุ้นกู้”) ซึ่งผู้ถือหุ้นกู้สามารถแลกเปลี่ยนเป็นหลักทรัพย์ที่ใช้แลกเปลี่ยนได้ตามสัดส่วนการถือหุ้นกู้โดยมีบริษัทเป็นผู้ให้การสนับสนุน (Sponsor Undertaking) โดยหลักทรัพย์ที่ใช้แลกเปลี่ยน ณ วันที่ออกหุ้นกู้ ประกอบด้วยหุ้นของบริษัท ซีพี ออลล์ จำกัด (มหาชน) จำนวน 135,285,000 หุ้น (“หุ้น CPALL”) ซึ่งเป็นกรรมสิทธิ์ของ CPFH และได้ฝากไว้ในบัญชีรับฝากหลักทรัพย์กับ UBS AG London Branch (“ผู้รับฝากหลักทรัพย์” หรือ “UBS”) ตามรายละเอียดที่กำหนดไว้ในข้อกำหนดสิทธิของหุ้นกู้ โดยผู้ถือหุ้นกู้มีสิทธิเลือก (1) แลกเปลี่ยนหุ้นกู้เป็นหุ้น CPALL ซึ่งถือโดย CPFH หรือ (2) ขอไถ่ถอนหุ้นกู้จาก CPFH เมื่อครบ 2 ปีนับแต่วันที่ออกหุ้นกู้ หรือ (3) ถือหุ้นกู้ไว้จนถึงวันครบกำหนดไถ่ถอน โดยกรณี (2) หรือ (3) ผู้ถือหุ้นกู้จะได้รับชำระเป็นเงินสด ทั้งนี้ตามหลักเกณฑ์และเงื่อนไขที่ระบุไว้ในข้อกำหนดสิทธิของหุ้นกู้ ในกรณีที่ผู้ถือหุ้นกู้ใช้สิทธิแลกเปลี่ยนหุ้นกู้เป็นหุ้น CPALL ทาง CPFH มีสิทธิเลือกส่งมอบหุ้น CPALL ให้แก่ผู้ถือหุ้นกู้ หรือส่งมอบเงินสดในจำนวนเทียบเท่ากับราคาตลาดของหุ้น CPALL ให้แก่ผู้ถือหุ้นกู้ โดยอัตราส่วนการแลกเปลี่ยนแรกเริ่มสำหรับหุ้นกู้ทุกๆ เงินต้น 200,000 เหรียญสหรัฐ จะได้รับหุ้น CPALL เท่ากับ 90,190 หุ้น (1 หุ้น CPALL เท่ากับ 77.35 บาท (ปิดเศษทศนิยม) ณ อัตราแลกเปลี่ยนเท่ากับ 34.881 บาทต่อ 1 เหรียญสหรัฐ) นอกจากนี้ CPFH ในฐานะผู้ออกหุ้นกู้มีสิทธิไถ่ถอนหุ้นกู้ทั้งจำนวนก่อนครบกำหนดไถ่ถอนตามหลักเกณฑ์และเงื่อนไขที่ระบุไว้ในข้อกำหนดสิทธิของหุ้นกู้ดังกล่าว

บริษัท เจริญโภคภัณฑ์อาหาร จำกัด (มหาชน) และบริษัทย่อย

หมายเหตุประกอบงบการเงิน

สำหรับปีสิ้นสุดวันที่ 31 ธันวาคม 2559

ทั้งนี้การออกและเสนอขายหุ้นกู้ดังกล่าวเสร็จสมบูรณ์เมื่อวันที่ 22 กันยายน 2559 และหุ้นกู้ดังกล่าวได้เข้าจดทะเบียนในตลาดหลักทรัพย์สิงคโปร์แล้วเมื่อวันที่ 23 กันยายน 2559

มูลค่าตามบัญชีของหุ้นกู้ดังกล่าว ณ วันที่ 31 ธันวาคม 2559 มีจำนวนเงิน 297 ล้านดอลลาร์สหรัฐ หรือเทียบเท่า 10,645 ล้านบาท

นอกจากนี้ CPFH มีสัญญาให้ยืมหลักทรัพย์ที่ใช้แลกเปลี่ยน (“หุ้น CPALL”) กับ UBS (“ผู้ยืมหลักทรัพย์”) ภายใต้เงื่อนไขของสัญญา CPFH ตกลงที่จะให้ผู้ยืมหลักทรัพย์ยืมหุ้น CPALL จำนวนไม่เกิน 75 ล้านหุ้น (คิดเป็นสัดส่วนร้อยละ 0.83 ของหุ้นที่ออกและชำระแล้วของ CPALL) จากบัญชีรับฝากหลักทรัพย์ โดยมีกำหนดระยะเวลาและค่าธรรมเนียมตามที่ระบุไว้ในสัญญา ในการนี้ CPFH มีสิทธิเรียกคืนหุ้น CPALL จากผู้ยืมหลักทรัพย์เพื่อส่งมอบให้แก่ผู้ถือหุ้นกู้ หากจำนวนหุ้น CPALL ในบัญชีรับฝากหลักทรัพย์นั้นมีไม่เพียงพอ ณ วันที่ 31 ธันวาคม 2559 CPFH ให้ผู้ยืมหลักทรัพย์ยืมหุ้น CPALL จำนวน 2.2 ล้านหุ้น ซึ่งมูลค่ายุติธรรมของหุ้นดังกล่าวเป็นจำนวนเงิน 137.5 ล้านบาท

รายละเอียดหุ้นกู้ของ CTI มีดังนี้

The First Tranche of Domestic Bonds (“หุ้นกู้”)

เมื่อวันที่ 14 พฤศจิกายน 2559 Chia Tai (China) Investment Co., Ltd. (“CTI”) ซึ่งเป็นบริษัทย่อยที่บริษัทถือหุ้นทางอ้อมในสัดส่วนร้อยละ 50.43 ได้ออกหุ้นกู้ มูลค่ารวม 1,000 ล้านเร็นมินบิ ครอบคลุมในปี 2564 โดยมีอัตราดอกเบี้ยร้อยละ 3.69 ต่อปี ซึ่งผู้ถือหุ้นกู้มีสิทธิไถ่ถอนหุ้นกู้จาก CTI เมื่อครบ 3 ปีนับแต่วันที่ออกหุ้นกู้

ทั้งนี้ หุ้นกู้ดังกล่าวได้เข้าจดทะเบียนในตลาดหลักทรัพย์เซี่ยงไฮ้เมื่อวันที่ 29 พฤศจิกายน 2559 และได้รับการจัดอันดับเครดิตไว้ที่ระดับ “AA” โดย China Chengxin Securities Rating Co., Ltd.

มูลค่าตามบัญชีของหุ้นกู้ดังกล่าว ณ วันที่ 31 ธันวาคม 2559 มีจำนวนเงิน 996 ล้านเร็นมินบิ หรือเทียบเท่า 5,140 ล้านบาท

บริษัท เจริญโภคภัณฑ์อาหาร จำกัด (มหาชน) และบริษัทย่อย

หมายเหตุประกอบงบการเงิน

สำหรับปีสิ้นสุดวันที่ 31 ธันวาคม 2559

24 เจ้าหนี้การค้าและเจ้าหนี้อื่น

(หน่วย: ล้านบาท)

		งบการเงินรวม		งบการเงินเฉพาะกิจการ	
	หมายเหตุ	2559	2558	2559	2558
กิจการที่เกี่ยวข้องกัน	5	4,681	3,537	265	322
กิจการอื่น		26,881	24,485	1,093	1,199
รวม		31,562	28,022	1,358	1,521

ยอดเจ้าหนี้การค้าและเจ้าหนี้อื่น ณ วันที่ 31 ธันวาคม 2559 และ 2558 จัดตามประเภทสกุลเงินตราได้ดังนี้

(หน่วย: ล้านบาท)

	งบการเงินรวม		งบการเงินเฉพาะกิจการ	
	2559	2558	2559	2558
สกุลเงินที่ใช้ในการดำเนินงานของ				
แต่ละบริษัทในกลุ่ม	25,882	22,831	1,313	1,443
เงินตราต่างประเทศ				
- เหรียญสหรัฐ	5,154	4,548	45	78
- ยูโร	442	567	-	-
- เยน	56	37	-	-
- อื่นๆ	28	39	-	-
รวม	31,562	28,022	1,358	1,521

บริษัท เจริญโภคภัณฑ์อาหาร จำกัด (มหาชน) และบริษัทย่อย

หมายเหตุประกอบงบการเงิน

สำหรับปีสิ้นสุดวันที่ 31 ธันวาคม 2559

25 ภาระผูกพันผลประโยชน์พนักงาน

กลุ่มบริษัทมีโครงการผลประโยชน์ของพนักงานเมื่อเกษียณอายุตามกฎหมายแรงงานของแต่ละประเทศ

บริษัทย่อยในต่างประเทศแห่งหนึ่งได้จัดตั้งกองทุนเพื่อการเกษียณอายุและนำฝากไว้กับสถาบันการเงินแห่งหนึ่ง โดยให้สถาบันการเงินดังกล่าวเป็นผู้จัดการดูแลกองทุน

ภาระผูกพันผลประโยชน์พนักงาน ณ วันที่ 31 ธันวาคม 2559 และ 2558 มีดังนี้

	งบการเงินรวม		งบการเงินเฉพาะกิจการ	
	2559	2558	2559	2558
มูลค่าปัจจุบันของภาระผูกพันผลประโยชน์				
พนักงานที่จัดให้มีกองทุน	546	721	-	-
มูลค่ายุติธรรมของสินทรัพย์โครงการ	(346)	(28)	-	-
	200	693	-	-
มูลค่าปัจจุบันของภาระผูกพันผลประโยชน์				
พนักงานที่ไม่ได้จัดให้มีกองทุน	5,284	6,551	1,531	1,969
รวม	5,484	7,244	1,531	1,969

บริษัท เจริญโภคภัณฑ์อาหาร จำกัด (มหาชน) และบริษัทย่อย

หมายเหตุประกอบงบการเงิน

สำหรับปีสิ้นสุดวันที่ 31 ธันวาคม 2559

การเปลี่ยนแปลงในมูลค่าปัจจุบันของภาระผูกพันผลประโยชน์พนักงานและมูลค่ายุติธรรมของสินทรัพย์โครงการ
สำหรับปีสิ้นสุดวันที่ 31 ธันวาคม 2559 และ 2558 มีดังนี้

	งบการเงินรวม		(หน่วย: ล้านบาท)	
	2559	2558	งบการเงินเฉพาะกิจการ 2559	2558
ภาระผูกพันผลประโยชน์พนักงาน				
ณ วันที่ 1 มกราคม	7,272	6,706	1,969	1,894
ผลประโยชน์จ่ายโดยโครงการ	(602)	(246)	(56)	(48)
ต้นทุนบริการปัจจุบันและดอกเบี้ย	719	719	198	191
(กำไร) ขาดทุนจากการประมาณตามหลัก				
คณิตศาสตร์ประกันภัย	(1,522)	94	(580)	-
โอนธุรกิจ	-	-	-	(68)
ได้มาจากการซื้อธุรกิจ	10	-	-	-
อื่นๆ	(47)	(1)	-	-
ภาระผูกพันผลประโยชน์พนักงาน				
ณ วันที่ 31 ธันวาคม	<u>5,830</u>	<u>7,272</u>	<u>1,531</u>	<u>1,969</u>
มูลค่ายุติธรรมของสินทรัพย์โครงการ				
ณ วันที่ 1 มกราคม	28	21	-	-
ผลตอบแทนที่คาดไว้จากสินทรัพย์โครงการ	1	1	-	-
กำไรจากการประมาณตามหลักคณิตศาสตร์ประกันภัย	1	-	-	-
เงินสมทบ	335	21	-	-
ผลประโยชน์จ่ายโดยโครงการ	(27)	(16)	-	-
ผลต่างจากการแปลงค่างบการเงิน	8	1	-	-
มูลค่ายุติธรรมของสินทรัพย์โครงการ				
ณ วันที่ 31 ธันวาคม	<u>346</u>	<u>28</u>	<u>-</u>	<u>-</u>

บริษัท เจริญโภคภัณฑ์อาหาร จำกัด (มหาชน) และบริษัทย่อย

หมายเหตุประกอบงบการเงิน

สำหรับปีสิ้นสุดวันที่ 31 ธันวาคม 2559

ค่าใช้จ่ายหรือรายได้ที่รับรู้ในงบกำไรขาดทุนสำหรับปีสิ้นสุดวันที่ 31 ธันวาคม 2559 และ 2558 มีรายละเอียดดังนี้

	(หน่วย: ล้านบาท)			
	งบการเงินรวม		งบการเงินเฉพาะกิจการ	
	2559	2558	2559	2558
ต้นทุนบริการปัจจุบัน	450	469	123	120
ต้นทุนดอกเบี้ย	269	250	75	71
ผลตอบแทนที่คาดไว้จากสินทรัพย์โครงการ	(1)	(1)	-	-
รวม	718	718	198	191

ค่าใช้จ่ายที่รับรู้ในงบกำไรขาดทุนข้างต้นแยกแสดงตามหน้าที่สำหรับปีสิ้นสุดวันที่ 31 ธันวาคม 2559 และ 2558 มีรายละเอียดดังนี้

	(หน่วย: ล้านบาท)			
	งบการเงินรวม		งบการเงินเฉพาะกิจการ	
	2559	2558	2559	2558
ต้นทุนขายสินค้า	307	297	90	88
ค่าใช้จ่ายในการขาย	104	89	23	22
ค่าใช้จ่ายในการบริหาร	307	332	85	81
รวม	718	718	198	191
ผลตอบแทนที่เกิดขึ้นจริงจากสินทรัพย์โครงการ	1	1	-	-

กำไร (ขาดทุน) จากการประมาณการตามหลักคณิตศาสตร์ประกันภัยที่รับรู้ในกำไรขาดทุนเบ็ดเสร็จอื่นสำหรับปีสิ้นสุดวันที่ 31 ธันวาคม 2559 และ 2558 มีดังนี้

	(หน่วย: ล้านบาท)			
	งบการเงินรวม		งบการเงินเฉพาะกิจการ	
	2559	2558	2559	2558
รวมในกำไรสะสม				
ณ วันที่ 1 มกราคม	(845)	(743)	(236)	(236)
รับรู้ระหว่างปี	1,173	(102)	464	-
ณ วันที่ 31 ธันวาคม	328	(845)	228	(236)

บริษัท เจริญโภคภัณฑ์อาหาร จำกัด (มหาชน) และบริษัทย่อย

หมายเหตุประกอบงบการเงิน

สำหรับปีสิ้นสุดวันที่ 31 ธันวาคม 2559

ข้อสมมติหลักในการประมาณการตามหลักการคณิตศาสตร์ประกันภัย ณ วันที่ 31 ธันวาคม 2559 และ 2558 มีดังนี้

(หน่วย: ร้อยละ)

	งบการเงินรวม		งบการเงินเฉพาะกิจการ	
	2559	2558	2559	2558
อัตราคิดลด	1.25 - 11.00	1.25 - 10.70	3.00	4.20
การเพิ่มขึ้นของเงินเดือนในอนาคต	2.00 - 9.00	2.00 - 8.00	3.00 - 6.50	4.00 - 8.00

ข้อสมมติเกี่ยวกับอัตราดอกเบี้ยในอนาคตถือตามตารางดอกเบี้ยของแต่ละประเทศ

การวิเคราะห์ความอ่อนไหว

การเปลี่ยนแปลงในแต่ละข้อสมมติที่เกี่ยวข้องในการประมาณการตามหลักคณิตศาสตร์ประกันภัยที่อาจเป็นไปได้
อย่างสมเหตุสมผล ณ วันที่รายงาน โดยถือว่าข้อสมมติอื่นๆ คงที่ จะมีผลกระทบต่อภาระผูกพันผลประโยชน์ที่
กำหนดไว้เป็นจำนวนเงินดังต่อไปนี้

(หน่วย: ล้านบาท)

	งบการเงินรวม		งบการเงินเฉพาะกิจการ	
	เพิ่มขึ้น	ลดลง	เพิ่มขึ้น	ลดลง
ภาระผูกพันของโครงการผลประโยชน์				
ณ วันที่ 31 ธันวาคม 2559				
อัตราคิดลด (เปลี่ยนแปลงร้อยละ 1)	(551)	642	(153)	178
การเพิ่มขึ้นของเงินเดือนในอนาคต (เปลี่ยนแปลง ร้อยละ 1)	617	(543)	171	(150)
ภาระผูกพันของโครงการผลประโยชน์				
ณ วันที่ 31 ธันวาคม 2558				
อัตราคิดลด (เปลี่ยนแปลงร้อยละ 1)	(590)	685	(184)	213
การเพิ่มขึ้นของเงินเดือนในอนาคต (เปลี่ยนแปลง ร้อยละ 1)	770	(670)	243	(211)

บริษัท เจริญโภคภัณฑ์อาหาร จำกัด (มหาชน) และบริษัทย่อย

หมายเหตุประกอบงบการเงิน

สำหรับปีสิ้นสุดวันที่ 31 ธันวาคม 2559

26 ทุนเรือนหุ้น

		(หน่วย: ล้านหุ้น/ล้านบาท)			
	มูลค่าหุ้นต่อหุ้น (บาท)	งบการเงินรวม/งบการเงินเฉพาะกิจการ			
		2559		2558	
		จำนวนหุ้น	จำนวนเงิน	จำนวนหุ้น	จำนวนเงิน
ทุนจดทะเบียน					
ณ วันที่ 1 มกราคม					
- หุ้นสามัญ	1	7,743	7,743	7,743	7,743
ณ วันที่ 31 ธันวาคม					
- หุ้นสามัญ	1	7,743	7,743	7,743	7,743
หุ้นที่ออกและชำระแล้ว					
ณ วันที่ 1 มกราคม					
- หุ้นสามัญ	1	7,743	7,743	7,743	7,743
ณ วันที่ 31 ธันวาคม					
- หุ้นสามัญ	1	7,743	7,743	7,743	7,743

27 หุ้นทุนซื้อคืน

		(หน่วย: ล้านบาท)			
		งบการเงินรวม		งบการเงินเฉพาะกิจการ	
		2559	2558	2559	2558
หุ้นสามัญของบริษัทที่ถือโดยบริษัทย่อย		1,135	1,135	-	-

สำหรับหุ้นทุนซื้อคืนของบริษัท ที่ประชุมคณะกรรมการของบริษัทเมื่อวันที่ 25 สิงหาคม 2558 มีมติอนุมัติโครงการซื้อหุ้นคืนเพื่อบริหารทางการเงิน ตามมาตรา 66/1(2) แห่งพระราชบัญญัติบริษัทมหาชนจำกัดในวงเงินไม่เกิน 10,000 ล้านบาท โดยหุ้นสามัญที่จะซื้อคืนมีจำนวนไม่เกิน 400 ล้านหุ้น (มูลค่าที่ตราไว้หุ้นละ 1 บาท) ซึ่งคิดเป็นร้อยละ 5.17 ของจำนวนหุ้นสามัญที่จำหน่ายได้แล้วทั้งหมดของบริษัท บริษัทจะดำเนินการซื้อหุ้นคืนโดยวิธีการซื้อในตลาดหลักทรัพย์แห่งประเทศไทย โดยมีกำหนดระยะเวลาการซื้อหุ้นคืนตั้งแต่วันที่ 10 กันยายน 2558 ถึงวันที่ 9 มีนาคม 2559 แต่ในระหว่างช่วงเวลาดังกล่าว บริษัทไม่มีการซื้อหุ้นคืน และโครงการดังกล่าวได้สิ้นสุดลงแล้วเมื่อวันที่ 9 มีนาคม 2559

บริษัท เจริญโภคภัณฑ์อาหาร จำกัด (มหาชน) และบริษัทย่อย

หมายเหตุประกอบงบการเงิน

สำหรับปีสิ้นสุดวันที่ 31 ธันวาคม 2559

28 ส่วนเกินทุนและสำรอง

ส่วนเกินมูลค่าหุ้น

ตามบทบัญญัติแห่งพระราชบัญญัติบริษัทมหาชนจำกัด พ.ศ. 2535 มาตรา 51 ในกรณีที่บริษัทเสนอขายหุ้นสูงกว่ามูลค่าหุ้นที่จดทะเบียนไว้ บริษัทต้องนำเงินค่าหุ้นส่วนเกินนี้ตั้งเป็นทุนสำรองไว้ (“ส่วนเกินมูลค่าหุ้นสามัญ”) ส่วนเกินมูลค่าหุ้นสามัญนี้จะนำไปจ่ายเป็นเงินปันผลไม่ได้

ส่วนเกินทุนจากส่วนได้ในบริษัทย่อยและบริษัทร่วม

ส่วนเกินทุนจากส่วนได้ในบริษัทย่อยและบริษัทร่วมประกอบด้วย

- (ก) การเปลี่ยนแปลงส่วนได้เสียของผู้ถือหุ้นบริษัทใหญ่ในบริษัทย่อยโดยที่ไม่ได้ทำให้บริษัทใหญ่สูญเสียอำนาจในการควบคุม
- (ข) การเปลี่ยนแปลงในส่วนได้ในส่วนของผู้ถือหุ้นของบริษัทร่วม

องค์ประกอบอื่นของส่วนของผู้ถือหุ้น

1) ผลต่างจากการตีราคาสินทรัพย์

ผลต่างจากการตีราคาสินทรัพย์ที่บันทึกในส่วนของผู้ถือหุ้นคือ ผลรวมสะสมของส่วนเกินจากการตีราคาที่ดิน จนกระทั่งมีการจำหน่ายสินทรัพย์นั้น

2) ผลต่างจากการแปลงค่างบการเงิน

ผลต่างจากการแปลงค่างบการเงินที่บันทึกในส่วนของผู้ถือหุ้นประกอบด้วย

- (ก) ผลต่างจากอัตราแลกเปลี่ยนเงินตราต่างประเทศที่เกิดจากการแปลงค่างบการเงินของกิจการในต่างประเทศให้เป็นเงินบาท

บริษัท เจริญโภคภัณฑ์อาหาร จำกัด (มหาชน) และบริษัทย่อย

หมายเหตุประกอบงบการเงิน

สำหรับปีสิ้นสุดวันที่ 31 ธันวาคม 2559

- (ข) ผลต่างของอัตราแลกเปลี่ยนเงินตราต่างประเทศที่เกิดจากการแปลงค่ารายการที่เป็นตัวเงิน ซึ่งเป็นส่วนหนึ่งของการลงทุนสุทธิในหน่วยงานต่างประเทศของกลุ่มบริษัทเมื่อเข้าเงื่อนไขบางประการ

3) การเปลี่ยนแปลงในมูลค่ายุติธรรมของเงินลงทุน

การเปลี่ยนแปลงในมูลค่ายุติธรรมที่บันทึกในส่วนของผู้ถือหุ้นคือ การเปลี่ยนแปลงสุทธิในมูลค่ายุติธรรมของเงินลงทุนในหลักทรัพย์เพื่อขายจนกระทั่งมีการจำหน่ายเงินลงทุนนั้น

ผลต่างจากการตีราคาสินทรัพย์ ผลต่างจากการแปลงค่างบการเงินและการเปลี่ยนแปลงในมูลค่ายุติธรรมของเงินลงทุนได้แสดงในจำนวนสุทธิจากภาษีเงินได้รอการตัดบัญชี

ส่วนเกินทุนจากรายการกับกิจการภายใต้การควบคุมเดียวกัน

ส่วนเกินทุนจากรายการกับกิจการภายใต้การควบคุมเดียวกันที่บันทึกในส่วนของผู้ถือหุ้นคือ ผลต่างระหว่างมูลค่าตามบัญชีของสินทรัพย์สุทธิกับสิ่งตอบแทนที่ได้รับจากรายการที่เกิดขึ้นจากการโอนสินทรัพย์และหนี้สินในมูลค่าตามบัญชีของกิจการบางส่วนของบริษัทให้แก่บริษัทย่อยแห่งหนึ่ง ทั้งนี้รายการส่วนเกินทุนดังกล่าวจะถูกตัดรายการในการจัดทำงบการเงินรวม

การจัดสรรกำไรและ/หรือกำไรสะสม

ทุนสำรองตามกฎหมาย

ตามบทบัญญัติแห่งพระราชบัญญัติบริษัทมหาชนจำกัด พ.ศ. 2535 มาตรา 116 บริษัทจะต้องจัดสรรกำไรไว้เป็นทุนสำรอง (“ทุนสำรองตามกฎหมาย”) อย่างน้อยร้อยละ 5 ของกำไรสุทธิประจำปีสุทธิจากขาดทุนสะสมกมา (ถ้ามี) จนกว่าสำรองตามกฎหมายนี้จะมีจำนวนไม่น้อยกว่าร้อยละ 10 ของทุนจดทะเบียน ทุนสำรองตามกฎหมายนี้จะนำไปจ่ายเป็นเงินปันผลไม่ได้

บริษัท เจริญโภคภัณฑ์อาหาร จำกัด (มหาชน) และบริษัทย่อย

หมายเหตุประกอบงบการเงิน

สำหรับปีสิ้นสุดวันที่ 31 ธันวาคม 2559

29 ส่วนงานดำเนินงาน

ส่วนงานดำเนินงานพิจารณาจากระบบการบริหารและโครงสร้างการรายงานทางการเงินภายในที่ผู้มีอำนาจตัดสินใจสูงสุดด้านการดำเนินงานของกลุ่มบริษัทได้สอบทานอย่างสม่ำเสมอเพื่อประเมินผลการดำเนินงานของส่วนงานและเพื่อจัดสรรทรัพยากรให้ส่วนงาน

ข้อมูลตามส่วนงานที่รายงาน

กลุ่มบริษัทเสนอข้อมูลส่วนงานดำเนินงานที่สำคัญดังนี้

ส่วนงานที่ 1 ธุรกิจสัตว์บก

ส่วนงานที่ 2 ธุรกิจสัตว์น้ำ

รายละเอียดข้อมูลตามส่วนงานที่รายงานของกลุ่มบริษัท ณ วันที่ 31 ธันวาคม 2559 และ 2558 และสำหรับแต่ละปีสิ้นสุดวันเดียวกัน มีดังนี้

(หน่วย: ล้านบาท)

	งบการเงินรวม					
	ส่วนงานธุรกิจสัตว์บก		ส่วนงานธุรกิจสัตว์น้ำ		รวม	
	2559	2558	2559	2558	2559	2558
งบกำไรขาดทุน						
รายได้จากการขายสินค้า	395,823	358,517	68,642	62,838	464,465	421,355
กำไรจากการดำเนินงาน	28,553	17,247	2,907	476	31,460	17,723
รายได้ (ค่าใช้จ่าย)						
ส่วนกลาง - สุทธิ					139	5,350
ต้นทุนทางการเงิน					(10,601)	(9,614)
กำไรจากอัตราแลกเปลี่ยนสุทธิ					388	1,348
ส่วนแบ่งกำไรจากเงินลงทุน						
ในบริษัทร่วมและการร่วมค้า					6,512	5,221
ค่าใช้จ่ายภาษีเงินได้					(7,212)	(3,654)
กำไรสำหรับปี					20,686	16,374

บริษัท เจริญโภคภัณฑ์อาหาร จำกัด (มหาชน) และบริษัทย่อย

หมายเหตุประกอบงบการเงิน

สำหรับปีสิ้นสุดวันที่ 31 ธันวาคม 2559

รายละเอียดข้อมูลตามส่วนงานที่รายงานของกลุ่มบริษัท ณ วันที่ 31 ธันวาคม 2559 และ 2558 และสำหรับแต่ละปีสิ้นสุดวันเดียวกัน มีดังนี้ (ต่อ)

(หน่วย: ล้านบาท)

	งบการเงินรวม					
	ส่วนงานธุรกิจสัตว์บก		ส่วนงานธุรกิจสัตว์น้ำ		รวม	
	2559	2558	2559	2558	2559	2558
สินทรัพย์						
ที่ดิน อาคารและอุปกรณ์						
และสินทรัพย์ไม่มีตัวตน						
(ไม่รวมค่าความนิยม) - สุทธิ	160,528	120,425	32,950	32,310	193,478	152,735
สินทรัพย์ส่วนกลาง - สุทธิ					1,387	1,379
สินทรัพย์อื่น					387,314	340,149
รวม					582,179	494,263

ข้อมูลเกี่ยวกับเขตภูมิศาสตร์

ในการนำเสนอข้อมูลทางการเงินจำแนกตามเขตภูมิศาสตร์นั้น รายได้จะจำแนกโดยใช้สถานที่ตั้งของลูกค้าและสินทรัพย์จะจำแนกโดยใช้สถานที่ตั้งตามภูมิศาสตร์ของสินทรัพย์นั้น

กลุ่มบริษัทเสนอข้อมูลเกี่ยวกับเขตภูมิศาสตร์ที่สำคัญดังนี้

ส่วนงานที่ 1	ประเทศไทย
ส่วนงานที่ 2	เอเชีย
ส่วนงานที่ 3	ยุโรป
ส่วนงานที่ 4	อเมริกา
ส่วนงานที่ 5	อื่นๆ

บริษัท เจริญโภคภัณฑ์อาหาร จำกัด (มหาชน) และบริษัทย่อย

หมายเหตุประกอบงบการเงิน

สำหรับปีสิ้นสุดวันที่ 31 ธันวาคม 2559

รายละเอียดข้อมูลทางการเงินที่เกี่ยวกับเขตภูมิศาสตร์ของกลุ่มบริษัท ณ วันที่ 31 ธันวาคม 2559 และ 2558 และสำหรับแต่ละปีสิ้นสุดวันเดียวกัน มีดังนี้

(หน่วย: ล้านบาท)

	งบการเงินรวม			
	รายได้จากบุคคลภายนอก		ที่ดิน อาคารและอุปกรณ์ สินทรัพย์ไม่มีตัวตน (ไม่รวมค่าความนิยม) และสินทรัพย์ส่วนกลาง	
	2559	2558	2559	2558
ประเทศไทย	149,856	140,589	68,941	57,124
เอเชีย	265,575	241,560	88,181	81,490
ยุโรป	43,870	33,336	18,309	15,418
อเมริกา	3,863	4,177	19,410	37
อื่นๆ	1,301	1,693	24	45
รวม	464,465	421,355	194,865	154,114

ข้อมูลเกี่ยวกับลูกค้ารายใหญ่

ในระหว่างปี 2559 และ 2558 กลุ่มบริษัท ไม่มีรายได้จากลูกค้าภายนอกรายใดรายหนึ่งซึ่งมีมูลค่าตั้งแต่ร้อยละ 10 ของรายได้รวมของกลุ่มบริษัท

30 ค่าใช้จ่ายในการขาย

(หน่วย: ล้านบาท)

	งบการเงินรวม		งบการเงินเฉพาะกิจการ	
	2559	2558	2559	2558
ค่าใช้จ่ายผลประโยชน์ตอบแทนพนักงาน	8,426	8,691	644	640
ค่าพาหนะและค่าใช้จ่ายเดินทาง	2,307	2,808	70	77
ค่าโฆษณาและส่งเสริมการขาย	2,236	3,056	113	175
ค่าขนส่ง	1,952	1,901	-	-
ค่าใช้จ่ายสำนักงาน	1,335	1,460	58	74
ค่าเช่าอาคารและอุปกรณ์สำนักงาน	937	1,061	82	89
ค่าเสื่อมราคาและค่าตัดจำหน่าย	926	1,179	5	6
อื่นๆ	641	734	21	15
รวม	18,760	20,890	993	1,076

บริษัท เจริญโภคภัณฑ์อาหาร จำกัด (มหาชน) และบริษัทย่อย

หมายเหตุประกอบงบการเงิน

สำหรับปีสิ้นสุดวันที่ 31 ธันวาคม 2559

31 ค่าใช้จ่ายในการบริหาร

	(หน่วย: ล้านบาท)			
	งบการเงินรวม		งบการเงินเฉพาะกิจการ	
	2559	2558	2559	2558
ค่าใช้จ่ายผลประโยชน์ตอบแทนพนักงาน	15,392	14,818	2,326	2,403
ค่าใช้จ่ายสำนักงาน	3,991	3,616	411	492
ค่าเสื่อมราคาและค่าตัดจำหน่าย	1,677	1,514	109	150
ค่าพาหนะและค่าใช้จ่ายเดินทาง	921	994	76	79
ค่าภาษี ค่าธรรมเนียมส่วนราชการและ ธนาคารและอื่นๆ	823	806	34	45
ค่าเช่าอาคารและอุปกรณ์สำนักงาน	700	665	85	90
ค่าบริการทางวิชาชีพ	515	859	162	89
ค่าใช้จ่ายในการประชาสัมพันธ์	469	427	38	12
ค่าการกุศล	332	339	10	12
ค่าเบี้ยประกันภัย	216	205	14	16
อื่นๆ	1,676	1,756	182	558
รวม	26,712	25,999	3,447	3,946

32 ค่าใช้จ่ายผลประโยชน์ตอบแทนผู้บริหารและพนักงาน

ค่าใช้จ่ายผลประโยชน์ตอบแทนผู้บริหารและพนักงานประกอบด้วย

- (ก) ผลประโยชน์ตอบแทนผู้บริหารประกอบด้วย เงินเดือนและผลประโยชน์ตอบแทนอื่นๆ ของผู้บริหาร ค่าตอบแทนกรรมการ และค่าตอบแทนกรรมการชุดย่อยต่างๆ เป็นจำนวนเงินรวม 486 ล้านบาท และ 240 ล้านบาท ในงบกำไรขาดทุนรวมและงบกำไรขาดทุนเฉพาะกิจการสำหรับปีสิ้นสุดวันที่ 31 ธันวาคม 2559 ตามลำดับ (2558: 461 ล้านบาท และ 218 ล้านบาท ตามลำดับ)
- (ข) ผลประโยชน์ตอบแทนพนักงานประกอบด้วย เงินเดือน ค่าแรงและผลประโยชน์ตอบแทนอื่นๆ ของพนักงานที่มีใช้ผู้บริหาร เป็นจำนวนเงินรวม 46,182 ล้านบาท และ 6,039 ล้านบาท ในงบกำไรขาดทุนรวมและงบกำไรขาดทุนเฉพาะกิจการสำหรับปีสิ้นสุดวันที่ 31 ธันวาคม 2559 ตามลำดับ (2558: 43,484 ล้านบาท และ 6,250 ล้านบาท ตามลำดับ)

บริษัท เจริญโภคภัณฑ์อาหาร จำกัด (มหาชน) และบริษัทย่อย

หมายเหตุประกอบงบการเงิน

สำหรับปีสิ้นสุดวันที่ 31 ธันวาคม 2559

33 ค่าใช้จ่ายตามลักษณะ

	(หน่วย: ล้านบาท)			
	งบการเงินรวม		งบการเงินเฉพาะกิจการ	
	2559	2558	2559	2558
การเปลี่ยนแปลงในสินค้าสำเร็จรูป				
งานระหว่างทำและสินทรัพย์ชีวภาพ	(390)	(2,549)	1,461	(575)
วัตถุดิบและวัสดุสิ้นเปลืองใช้ไป	308,459	289,679	15,046	14,071
ค่าใช้จ่ายผลประโยชน์ตอบแทนพนักงาน	46,668	43,945	6,279	6,468
ค่าใช้จ่ายโรงงานและสำนักงาน	34,128	31,806	4,571	4,604
ค่าเสื่อมราคาและค่าตัดจำหน่าย	13,250	11,506	1,825	2,032
ค่าขนส่ง	8,726	8,601	468	403
ค่าเช่าอาคารและอุปกรณ์สำนักงาน	5,257	4,937	429	581
ค่าพาหนะและค่าใช้จ่ายเดินทาง	4,153	4,711	238	256
ค่าโฆษณา ประชาสัมพันธ์และส่งเสริมการขาย	2,836	3,611	164	203
ค่าภาษี ค่าธรรมเนียมส่วนราชการและธนาคาร	1,357	1,261	51	62
ค่าบริการทางวิชาชีพ	629	964	163	89
อื่นๆ	12,222	11,704	312	609
รวมต้นทุนขายสินค้า ค่าใช้จ่ายในการขายและ				
ค่าใช้จ่ายในการบริหาร	437,295	410,176	31,007	28,803

34 ต้นทุนทางการเงิน

	(หน่วย: ล้านบาท)			
	งบการเงินรวม		งบการเงินเฉพาะกิจการ	
	2559	2558	2559	2558
ต้นทุนทางการเงินที่จ่ายให้				
การร่วมค้า	7	4	-	-
บริษัทที่เกี่ยวข้องกัน	-	1	-	-
กิจการอื่น	10,594	9,609	3,738	3,590
รวม	10,601	9,614	3,738	3,590

บริษัท เจริญโภคภัณฑ์อาหาร จำกัด (มหาชน) และบริษัทย่อย

หมายเหตุประกอบงบการเงิน

สำหรับปีสิ้นสุดวันที่ 31 ธันวาคม 2559

35 ค่าใช้จ่าย (รายได้) ภาษีเงินได้

ภาษีเงินได้ที่รับรู้ในกำไรหรือขาดทุน

(หน่วย: ล้านบาท)

	งบการเงินรวม		งบการเงินเฉพาะกิจการ	
	2559	2558	2559	2558
ภาษีเงินได้ปัจจุบัน				
สำหรับปีปัจจุบัน	5,318	4,542	23	25
ภาษีปีก่อนๆ ที่บันทึกค่า (สูง) ไป	1,183	(246)	1,096	-
	6,501	4,296	1,119	25
ภาษีเงินได้รอการตัดบัญชี				
การเปลี่ยนแปลงของผลแตกต่างชั่วคราว	481	(56)	74	(145)
ขาดทุนทางภาษีที่สามารถใช้ได้	230	(586)	154	(327)
	711	(642)	228	(472)
ค่าใช้จ่าย (รายได้) ทางภาษี	7,212	3,654	1,347	(447)
ภาษีเงินได้จากการกำไรจากการโอนธุรกิจบางส่วน กับกิจการที่อยู่ภายใต้การควบคุมเดียวกัน	-	-	-	15

ภาษีเงินได้ที่รับรู้ในกำไรขาดทุนเบ็ดเสร็จอื่น

(หน่วย: ล้านบาท)

	งบการเงินรวม					
	2559			2558		
	ก่อนภาษี เงินได้	รายได้ (ค่าใช้จ่าย) ภาษีเงินได้	สุทธิจาก ภาษีเงินได้	ก่อนภาษี เงินได้	รายได้ (ค่าใช้จ่าย) ภาษีเงินได้	สุทธิจาก ภาษีเงินได้
ผลต่างจากการตีราคาสินทรัพย์	8,027	(1,565)	6,462	-	-	-
การเปลี่ยนแปลงในมูลค่า ยุติธรรมของเงินลงทุน	271	(19)	252	(4,935)	400	(4,535)
ผลต่างจากการแปลงค่า งบการเงิน	987	-	987	1,663	-	1,663
กำไร (ขาดทุน) จากการ ประมาณการตามหลัก คณิตศาสตร์ประกันภัย	1,474	(306)	1,168	(139)	23	(116)
รวม	10,759	(1,890)	8,869	(3,411)	423	(2,988)

บริษัท เจริญโภคภัณฑ์อาหาร จำกัด (มหาชน) และบริษัทย่อย

หมายเหตุประกอบงบการเงิน

สำหรับปีสิ้นสุดวันที่ 31 ธันวาคม 2559

(หน่วย: ล้านบาท)

	งบเฉพาะกิจการ					
	2559			2558		
	ก่อนภาษี เงินได้	รายได้ (ค่าใช้จ่าย) ภาษีเงินได้	สุทธิจาก ภาษีเงินได้	ก่อนภาษี เงินได้	รายได้ (ค่าใช้จ่าย) ภาษีเงินได้	สุทธิจาก ภาษีเงินได้
ผลต่างจากการตีราคาสินทรัพย์	1,929	(386)	1,543	-	-	-
กำไรจากการประมาณการ ตามหลักคณิตศาสตร์				-	-	-
ประกันภัย	580	(116)	464	-	-	-
รวม	2,509	(502)	2,007	-	-	-

ภาษีเงินได้ที่รับรู้ในส่วนของผู้ถือหุ้น

(หน่วย: ล้านบาท)

	งบการเงินรวม					
	2559			2558		
	ก่อนภาษี เงินได้	รายได้ (ค่าใช้จ่าย) ภาษีเงินได้	สุทธิจาก ภาษีเงินได้	ก่อนภาษี เงินได้	รายได้ (ค่าใช้จ่าย) ภาษีเงินได้	สุทธิจาก ภาษีเงินได้
ผลต่างจากการตีราคาสินทรัพย์						
โอนไปกำไรสะสม	8	(2)	6	477	(95)	382

(หน่วย: ล้านบาท)

	งบการเงินเฉพาะกิจการ					
	2559			2558		
	ก่อนภาษี เงินได้	รายได้ (ค่าใช้จ่าย) ภาษีเงินได้	สุทธิจาก ภาษีเงินได้	ก่อนภาษี เงินได้	รายได้ (ค่าใช้จ่าย) ภาษีเงินได้	สุทธิจาก ภาษีเงินได้
ผลต่างจากการตีราคาสินทรัพย์						
โอนไปกำไรสะสม	1	-	1	-	-	-
ส่วนเกินทุนจากรายการที่เกิด ขึ้นกับกิจการที่อยู่ภายใต้ การควบคุมเดียวกัน	-	-	-	77	(15)	62
รวม	1	-	1	77	(15)	62

บริษัท เจริญโภคภัณฑ์อาหาร จำกัด (มหาชน) และบริษัทย่อย

หมายเหตุประกอบงบการเงิน

สำหรับปีสิ้นสุดวันที่ 31 ธันวาคม 2559

การกระทบยอดเพื่อหาอัตราภาษีที่แท้จริง

(หน่วย: ล้านบาท)

อัตราภาษีที่ใช้	งบการเงินรวม				
	ร้อยละ 0	ร้อยละ 10	ร้อยละ 20	อื่นๆ	รวม
2559					
กำไร (ขาดทุน) ทางบัญชีก่อนค่าใช้จ่ายภาษีเงินได้ - สุทธิ	(672)	1,944	15,600	11,026	27,898
ภาษีเงินได้คำนวณตามอัตราภาษีที่ใช้	-	194	3,120	2,957	6,271
ผลกระทบทางภาษีของรายได้และค่าใช้จ่ายที่ไม่ถือเป็นรายได้หรือค่าใช้จ่ายทางภาษี - สุทธิ	-	354	(967)	371	(242)
ภาษีปีก่อนๆ ที่บันทึกค่า (สูง) ไป	-	6	1,323	(146)	1,183
สุทธิ	-	554	3,476	3,182	7,212
2558					
กำไรทางบัญชีก่อนค่าใช้จ่ายภาษีเงินได้ - สุทธิ	826	2,806	5,400	10,996	20,028
ภาษีเงินได้คำนวณตามอัตราภาษีที่ใช้	-	281	1,080	1,934	3,295
ผลกระทบทางภาษีของรายได้และค่าใช้จ่ายที่ไม่ถือเป็นรายได้หรือค่าใช้จ่ายทางภาษี - สุทธิ	-	308	(762)	1,059	605
ภาษีปีก่อนๆ ที่บันทึกค่า (สูง) ไป	-	-	14	(260)	(246)
สุทธิ	-	589	332	2,733	3,654

บริษัท เจริญโภคภัณฑ์อาหาร จำกัด (มหาชน) และบริษัทย่อย

หมายเหตุประกอบงบการเงิน

สำหรับปีสิ้นสุดวันที่ 31 ธันวาคม 2559

การกระทบบยอดเพื่อหาอัตราภาษีที่แท้จริง

(หน่วย: ล้านบาท)

อัตราภาษีที่ใช้	งบการเงินเฉพาะกิจการ		
	ร้อยละ 0	ร้อยละ 20	รวม
2559			
กำไร (ขาดทุน) ทางบัญชีก่อนค่าใช้จ่ายภาษีเงินได้ - สุทธิ	(8)	12,360	12,352
ภาษีเงินได้คำนวณตามอัตราภาษีที่ใช้	-	2,472	2,472
ผลกระทบทางภาษีของรายได้และค่าใช้จ่ายที่ไม่ถือเป็นรายได้หรือค่าใช้จ่ายทางภาษี - สุทธิ	-	(2,221)	(2,221)
ภาษีปีก่อนๆ ที่บันทึกค่าไป	-	1,096	1,096
สุทธิ	-	1,347	1,347
2558			
กำไร (ขาดทุน) ทางบัญชีก่อนค่าใช้จ่ายภาษีเงินได้ - สุทธิ	(96)	10,923	10,827
ภาษีเงินได้คำนวณตามอัตราภาษีที่ใช้	-	2,185	2,185
ผลกระทบทางภาษีของรายได้และค่าใช้จ่ายที่ไม่ถือเป็นรายได้หรือค่าใช้จ่ายทางภาษี - สุทธิ	-	(2,632)	(2,632)
สุทธิ	-	(447)	(447)

ในไตรมาสที่ 2 ปี 2559 บริษัทและบริษัทย่อยในประเทศสองแห่งได้ปรับปรุงวิธีการคำนวณภาษีเงินได้นิติบุคคลสำหรับรอบระยะเวลาบัญชีปี 2553 ถึงปี 2558 กรณีการคำนวณกำไรสุทธิหรือขาดทุนสุทธิประจำปีของกิจการที่ได้รับการส่งเสริมการลงทุนซึ่งมีมากกว่าหนึ่งโครงการ โดยจากเดิมในระหว่างรอบระยะเวลาบัญชีดังกล่าว บริษัทและบริษัทย่อยดังกล่าวได้คำนวณกำไรสุทธิหรือขาดทุนสุทธิประจำปีของกิจการที่ได้รับการส่งเสริมการลงทุน โดยถือตามแนวทางของคณะกรรมการส่งเสริมการลงทุนที่ให้คำนวณแยกเป็นรายโครงการ (“วิธีแยกรายโครงการ”) ซึ่งสอดคล้องกับความเห็นของคณะกรรมการกฤษฎีกาและคำพิพากษาศาลฎีกาอากรกลางในขณะนั้น อย่างไรก็ตาม วิธีคำนวณดังกล่าวมีความแตกต่างจากคำวินิจฉัยของคณะกรรมการวินิจฉัยภาษีอากรและประกาศกรมสรรพากรที่ให้นำรายได้และรายจ่ายของกิจการที่ได้รับการส่งเสริมการลงทุนทุกโครงการในรอบระยะเวลาบัญชีเดียวกันมาคำนวณเพื่อให้ได้ยอดกำไรสุทธิหรือขาดทุนสุทธิของกิจการที่ได้รับการส่งเสริมการลงทุน (“วิธีรวมทุกโครงการ”) ต่อมาในไตรมาสที่ 2 ปี 2559 ได้มีคำวินิจฉัยให้การคำนวณภาษีเงินได้นิติบุคคลที่ได้รับการส่งเสริมการลงทุนต้องอยู่ภายใต้บังคับของประมวลรัษฎากรตามที่เจ้าพนักงานประเมินภาษีอากรคำนวณ ดังนั้น หากนิติบุคคลใดมิได้ยื่นแบบแสดงรายการและชำระภาษีโดยวิธีรวมทุกโครงการภายในระยะเวลาที่กฎหมายกำหนดต้องชำระเบี้ยปรับและเงินเพิ่ม อย่างไรก็ดี เมื่อวันที่ 16 มิถุนายน 2559 ได้มีประกาศ

บริษัท เจริญโภคภัณฑ์อาหาร จำกัด (มหาชน) และบริษัทย่อย

หมายเหตุประกอบงบการเงิน

สำหรับปีสิ้นสุดวันที่ 31 ธันวาคม 2559

กระทรวงการคลัง เรื่อง ขยายกำหนดเวลาการยื่นรายการชำระภาษีเงินได้นิติบุคคลตามประมวลรัษฎากร กรณีบริษัท หรือห้างหุ้นส่วนนิติบุคคลซึ่งได้รับการส่งเสริมการลงทุนตามพระราชบัญญัติส่งเสริมการลงทุน พ.ศ. 2520 ซึ่งมีได้คำนวณผลกำไรสุทธิหรือผลขาดทุนสุทธิประจำปีตามวิธีรวมทุกโครงการ หากยื่นแบบแสดงรายการพร้อมชำระภาษีตามวิธีรวมทุกโครงการ ภายในวันที่ 1 สิงหาคม 2559 จะไม่ต้องเสียเบี้ยปรับและเงินเพิ่ม และเมื่อวันที่ 29 กรกฎาคม 2559 ได้มีคำสั่งหัวหน้าคณะรักษาความสงบแห่งชาติ ที่ 45/2559 ให้ขยายระยะเวลาการยื่นแบบแสดงรายการและชำระภาษีกรณีดังกล่าวออกไปจนถึงวันที่ 15 สิงหาคม 2559 ดังนั้น บริษัทและบริษัทย่อยดังกล่าวจึงได้เปลี่ยนแปลงวิธีการคำนวณภาษีเงินได้นิติบุคคลของกิจการที่ได้รับการส่งเสริมการลงทุนเป็นวิธีรวมทุกโครงการ และรับรู้ผลกระทบที่เกิดขึ้นในงวดปัจจุบัน การเปลี่ยนแปลงดังกล่าวทำให้กลุ่มบริษัทและบริษัทมีภาษีเงินได้ที่ต้องจ่ายชำระเพิ่มเติม เป็นจำนวนเงิน 1,320 ล้านบาทและ 1,096 ล้านบาทตามลำดับ ซึ่งกลุ่มบริษัทและบริษัทได้จ่ายชำระภาษีเงินได้ดังกล่าวแล้วเมื่อวันที่ 15 สิงหาคม 2559 และได้บันทึกภาษีเงินได้ดังกล่าวในงบการเงิน

การลดภาษีเงินได้นิติบุคคล

พระราชบัญญัติแก้ไขเพิ่มเติมประมวลรัษฎากร ฉบับที่ 42 พ.ศ. 2559 ลงวันที่ 3 มีนาคม 2559 ให้ปรับลดอัตราภาษีเงินได้นิติบุคคลเหลืออัตราร้อยละ 20 ของกำไรสุทธิสำหรับรอบระยะเวลาบัญชีที่เริ่มในหรือหลังวันที่ 1 มกราคม 2559 เป็นต้นไป

36 สิทธิประโยชน์จากการส่งเสริมการลงทุน

คณะกรรมการส่งเสริมการลงทุนได้อนุมัติให้บริษัทและบริษัทย่อยในประเทศบางแห่งได้รับสิทธิประโยชน์หลายประการในฐานะผู้ได้รับการส่งเสริมการลงทุนตามพระราชบัญญัติส่งเสริมการลงทุน พ.ศ. 2520 ในกิจการต่างๆ เช่น การผลิตอาหารสัตว์ การเลี้ยงสัตว์ การขยายพันธุ์สัตว์ การผลิตอาหารแปรรูปและอาหารสำเร็จรูป เป็นต้น ซึ่งสรุปสาระสำคัญได้ดังนี้

- (ก) ได้รับยกเว้นอากรขาเข้าและภาษีสำหรับเครื่องจักรที่ได้รับอนุมัติโดยคณะกรรมการส่งเสริมการลงทุน
- (ข) ได้รับยกเว้นภาษีเงินได้นิติบุคคลสำหรับกำไรสุทธิที่ได้จากการประกอบกิจการที่ได้รับการส่งเสริมตามระยะเวลาและเงื่อนไขที่ระบุไว้ในแต่ละบัตรส่งเสริมการลงทุน และ

บริษัท เจริญโภคภัณฑ์อาหาร จำกัด (มหาชน) และบริษัทย่อย

หมายเหตุประกอบงบการเงิน

สำหรับปีสิ้นสุดวันที่ 31 ธันวาคม 2559

- (ค) ได้รับลดหย่อนภาษีเงินได้นิติบุคคลในอัตราร้อยละ 50 สำหรับกำไรสุทธิที่ได้จากการประกอบกิจการที่ได้รับ การส่งเสริม มีกำหนดเวลา 5 ปี นับแต่วันที่สิ้นสุดสิทธิประโยชน์ตามข้อ (ข)

ในฐานะที่เป็นบริษัทที่ได้รับการส่งเสริมการลงทุน บริษัทและบริษัทย่อยดังกล่าวจะต้องปฏิบัติตามเงื่อนไขและ ข้อกำหนดต่างๆ ตามที่ระบุไว้ในแต่ละบัตรส่งเสริมการลงทุน

รายได้ที่ได้รับการส่งเสริมการลงทุนและที่ไม่ได้รับการส่งเสริมการลงทุนของบริษัทสำหรับแต่ละปีสิ้นสุดวันที่ 31 ธันวาคม 2559 และ 2558 สรุปได้ดังนี้

(หน่วย: ล้านบาท)

	งบการเงินเฉพาะกิจการ					
	ธุรกิจที่ได้รับยกเว้น		ธุรกิจที่ไม่ได้รับยกเว้น			
	ภาษีเงินได้ตามสิทธิ		ภาษีเงินได้ตามสิทธิ			
	ประโยชน์ของ		ประโยชน์ของ			
	การส่งเสริมการลงทุน		การส่งเสริมการลงทุน		รวม	
	2559	2558	2559	2558	2559	2558
ขายในประเทศ	3,508	4,747	23,523	17,049	27,031	21,796
ขายต่างประเทศ	73	118	2,601	2,762	2,674	2,880
รวมรายได้จากการขาย	3,581	4,865	26,124	19,811	29,705	24,676

บริษัท เจริญโภคภัณฑ์อาหาร จำกัด (มหาชน) และบริษัทย่อย

หมายเหตุประกอบงบการเงิน

สำหรับปีสิ้นสุดวันที่ 31 ธันวาคม 2559

37 กำไรต่อหุ้นขั้นพื้นฐาน

กำไรต่อหุ้นขั้นพื้นฐานสำหรับแต่ละปีสิ้นสุดวันที่ 31 ธันวาคม 2559 และ 2558 คำนวณจากกำไรสำหรับปีที่เป็น ส่วนของผู้ถือหุ้นสามัญของบริษัทและจำนวนหุ้นสามัญที่ถือโดยบุคคลภายนอกที่มีอยู่ในระหว่างปีตามวิธีถัวเฉลี่ย ถ่วงน้ำหนัก โดยแสดงการคำนวณได้ดังนี้

	งบการเงินรวม		งบการเงินเฉพาะกิจการ	
	2559	2558	2559	2558
(หน่วย: ล้านบาท/ล้านหุ้น)				
กำไรสำหรับปีที่เป็นส่วนของผู้ถือหุ้นสามัญ ของบริษัท	14,703	11,059	11,004	11,274
จำนวนหุ้นสามัญที่ถือโดยบุคคลภายนอก ตามวิธีถัวเฉลี่ยถ่วงน้ำหนัก				
จำนวนหุ้นสามัญที่ออก ณ วันที่ 1 มกราคม	7,743	7,743	7,743	7,743
จำนวนหุ้นทุนซื้อคืนถือโดยบริษัทย่อย	(355)	(355)	-	-
สุทธิ	7,388	7,388	7,743	7,743
กำไรต่อหุ้นขั้นพื้นฐาน (บาท)	1.99	1.50	1.42	1.46

38 เงินปันผล

รายละเอียดเงินปันผลสำหรับแต่ละปีสิ้นสุดวันที่ 31 ธันวาคม 2559 และ 2558 มีดังนี้

วันที่อนุมัติ จ่ายเงินปันผล	อัตรา หุ้นละ (บาท)	จำนวนหุ้น ที่มีสิทธิได้รับ เงินปันผล (หุ้น)	จำนวนเงิน รวม (ล้านบาท)	ที่มา
2559				
22 เมษายน 2559	0.45	7,742,941,932	3,484	เงินปันผลที่ได้รับจากบริษัทย่อย โดยบริษัทย่อยได้จ่ายเงินปันผล จากกำไรที่เสียภาษีเงินได้ นิติบุคคลอัตราร้อยละ 20

บริษัท เจริญโภคภัณฑ์อาหาร จำกัด (มหาชน) และบริษัทย่อย

หมายเหตุประกอบงบการเงิน

สำหรับปีสิ้นสุดวันที่ 31 ธันวาคม 2559

วันที่อนุมัติ จ่ายเงินปันผล	อัตรา หุ้นละ (บาท)	จำนวนหุ้น ที่มีสิทธิได้รับ เงินปันผล (หุ้น)	จำนวนเงิน รวม (ล้านบาท)	ที่มา
11 สิงหาคม 2559	0.50	7,742,941,932	3,872	เงินปันผลที่ได้รับจากบริษัทย่อย โดยบริษัทย่อยได้จ่ายเงินปันผล จากกำไรที่เสียภาษีเงินได้ นิติบุคคลอัตราร้อยละ 20
รวม			7,356	
2558				
22 เมษายน 2558	0.10	7,742,941,932	774	เงินปันผลที่ได้รับจากบริษัทย่อย โดยบริษัทย่อยได้จ่ายเงินปันผล จากกำไรที่เสียภาษีเงินได้ นิติบุคคลอัตราร้อยละ 23
22 เมษายน 2558	0.35	7,742,941,932	2,710	เงินปันผลที่ได้รับจากบริษัทย่อย โดยบริษัทย่อยได้จ่ายเงินปันผล จากกำไรที่เสียภาษีเงินได้ นิติบุคคลอัตราร้อยละ 20
11 สิงหาคม 2558	0.03	7,742,941,932	232	เงินปันผลที่ได้รับจากบริษัทย่อย โดยบริษัทย่อยได้จ่ายเงินปันผล จากกำไรที่เสียภาษีเงินได้ นิติบุคคลอัตราร้อยละ 23
11 สิงหาคม 2558	0.27	7,742,941,932	2,091	เงินปันผลที่ได้รับจากบริษัทย่อย โดยบริษัทย่อยได้จ่ายเงินปันผล จากกำไรที่เสียภาษีเงินได้ นิติบุคคลอัตราร้อยละ 20
รวม			5,807	

บริษัท เจริญโภคภัณฑ์อาหาร จำกัด (มหาชน) และบริษัทย่อย

หมายเหตุประกอบงบการเงิน

สำหรับปีสิ้นสุดวันที่ 31 ธันวาคม 2559

39 เครื่องมือทางการเงิน

นโยบายการจัดการความเสี่ยงทางการเงิน

กลุ่มบริษัทมีความเสี่ยงจากการดำเนินธุรกิจตามปกติจากการเปลี่ยนแปลงอัตราดอกเบี้ยในตลาดและอัตราแลกเปลี่ยนเงินตราต่างประเทศ และจากการไม่ปฏิบัติตามข้อกำหนดตามสัญญาของคู่สัญญา กลุ่มบริษัทไม่มีการถือหรือออกเครื่องมือทางการเงินที่เป็นตราสารอนุพันธ์เพื่อการเก็งกำไรหรือการค้า

การจัดการความเสี่ยงเป็นส่วนที่สำคัญของธุรกิจของกลุ่มบริษัท กลุ่มบริษัทมีระบบในการควบคุมให้มีความสมดุลของระดับความเสี่ยงที่ยอมรับได้ โดยพิจารณาระหว่างต้นทุนที่เกิดจากความเสี่ยงและต้นทุนของการจัดการความเสี่ยง ผู้บริหารได้มีการควบคุมกระบวนการจัดการความเสี่ยงของกลุ่มบริษัทอย่างต่อเนื่องเพื่อให้มั่นใจว่ามีความสมดุลระหว่างความเสี่ยงและการควบคุมความเสี่ยง

การบริหารจัดการทุน

วัตถุประสงค์ในการบริหารจัดการส่วนทุนของกลุ่มบริษัทคือ เพื่อดำรงไว้ซึ่งความสามารถในการดำเนินงานอย่างต่อเนื่อง เพื่อสร้างผลตอบแทนต่อผู้ถือหุ้นของกลุ่มบริษัทและเป็นประโยชน์ต่อผู้มีส่วนได้เสียอื่น ผู้บริหารได้มีการกำหนดกลยุทธ์ต่างๆ เพื่อสนับสนุนการดำเนินธุรกิจของกลุ่มบริษัทให้มีประสิทธิภาพมากขึ้น และมีผลประกอบการและฐานะการเงินที่ดีและแข็งแกร่งยิ่งขึ้น รวมทั้งการกำหนดนโยบายการจ่ายเงินปันผลและการบริหารเงินทุนเพื่อการดำรงไว้ซึ่งโครงสร้างของทุนและต้นทุนทางการเงินของทุนที่เหมาะสม

ความเสี่ยงด้านอัตราดอกเบี้ย

ความเสี่ยงด้านอัตราดอกเบี้ยหมายถึง ความเสี่ยงที่เกิดจากการเปลี่ยนแปลงในอนาคตของอัตราดอกเบี้ยในตลาด ซึ่งมีผลกระทบต่อการดำเนินงานและกระแสเงินสดของกลุ่มบริษัท กลุ่มบริษัทบริหารความเสี่ยงของอัตราดอกเบี้ยของสินทรัพย์และหนี้สินทางการเงินโดยพิจารณาเงินกู้ยืมหรือเงินกู้ยืมทั้งอัตราดอกเบี้ยคงที่และอัตราลอยตัวตามความเหมาะสมของสภาพตลาด อย่างไรก็ตาม หนี้สินที่มีภาระดอกเบี้ยโดยส่วนใหญ่ของกลุ่มบริษัทมีอัตราดอกเบี้ยคงที่ กลุ่มบริษัทพิจารณาเข้าทำสัญญาแลกเปลี่ยนอัตราดอกเบี้ยเพื่อช่วยในการบริหารความเสี่ยงที่เกิดจากความผันผวนของอัตราดอกเบี้ยสำหรับหนี้สินดังกล่าวบางรายการตามความเหมาะสม

บริษัท เจริญโภคภัณฑ์อาหาร จำกัด (มหาชน) และบริษัทย่อย

หมายเหตุประกอบงบการเงิน

สำหรับปีสิ้นสุดวันที่ 31 ธันวาคม 2559

อัตราดอกเบี้ยของเงินให้กู้ยืมแก่บริษัทย่อย ณ วันที่ 31 ธันวาคม 2559 และ 2558 และระยะเวลาที่ถึงกำหนดชำระมีดังนี้

(หน่วย: ล้านบาท)

	อัตราดอกเบี้ย (ร้อยละต่อปี)	งบการเงินเฉพาะกิจการ			
		ภายใน 1 ปี	ภายหลัง 1 ปี แต่ไม่เกิน 5 ปี	ภายหลัง 5 ปี	รวม
2559					
หมุนเวียน					
เงินให้กู้ยืมระยะสั้นแก่บริษัทย่อย	7.38 - 7.50	34,583	-	-	34,583
เงินให้กู้ยืมระยะยาวแก่บริษัทย่อย					
ส่วนที่ถึงกำหนดรับชำระภายในหนึ่งปี	10.00 - 12.00	867	-	-	867
ไม่หมุนเวียน					
เงินให้กู้ยืมระยะยาวแก่บริษัทย่อย	4.43	-	6,013	-	6,013
รวม		35,450	6,013	-	41,463
2558					
หมุนเวียน					
เงินให้กู้ยืมระยะสั้นแก่บริษัทย่อย	7.38 - 7.50	33,936	-	-	33,936
เงินให้กู้ยืมระยะยาวแก่บริษัทย่อย					
ส่วนที่ถึงกำหนดรับชำระภายในหนึ่งปี	10.00	387	-	-	387
ไม่หมุนเวียน					
เงินให้กู้ยืมระยะยาวแก่บริษัทย่อย	4.43 - 12.00	-	22,980	-	22,980
รวม		34,323	22,980	-	57,303

บริษัท เจริญโภคภัณฑ์อาหาร จำกัด (มหาชน) และบริษัทย่อย

หมายเหตุประกอบงบการเงิน

สำหรับปีสิ้นสุดวันที่ 31 ธันวาคม 2559

อัตราดอกเบี้ยของหนี้สินทางการเงินที่มีภาระดอกเบี้ย ณ วันที่ 31 ธันวาคม 2559 และ 2558 และระยะเวลาที่ถึงกำหนดชำระมีดังนี้

(หน่วย: ล้านบาท)

		งบการเงินรวม			
	อัตราดอกเบี้ย	ภายหลัง 1 ปี			
	(ร้อยละต่อปี)	ภายใน 1 ปี	แต่ไม่เกิน 5 ปี	ภายหลัง 5 ปี	รวม
2559					
เงินเบิกเกินบัญชี	2.15 - 13.25	3,127	-	-	3,127
เงินกู้ยืมระยะสั้นจากสถาบันการเงิน	1.11 - 13.80	108,825	-	-	108,825
เงินกู้ยืมระยะสั้นจากการร่วมค้า	2.00	291	-	-	291
เงินกู้ยืมระยะยาวจากสถาบันการเงิน	1.52 - 15.00	16,180	58,752	733	75,665
หุ้นกู้	2.84 - 4.73	7,000	63,795	53,990	124,785
หนี้สินตามสัญญาเช่าการเงิน	1.50 - 31.17	10	25	-	35
รวม		135,433	122,572	54,723	312,728
2558					
เงินเบิกเกินบัญชี	3.36 - 14.27	4,073	-	-	4,073
เงินกู้ยืมระยะสั้นจากสถาบันการเงิน	1.05 - 16.68	102,677	-	-	102,677
เงินกู้ยืมระยะสั้นจากการร่วมค้า	2.00	378	-	-	378
เงินกู้ยืมระยะยาวจากสถาบันการเงิน	1.56 - 15.42	13,865	43,113	6,241	63,219
หุ้นกู้	3.18 - 4.44	16,854	31,000	39,940	87,794
หนี้สินตามสัญญาเช่าการเงิน	0.10 - 25.56	5	5	-	10
รวม		137,852	74,118	46,181	258,151

บริษัท เจริญโภคภัณฑ์อาหาร จำกัด (มหาชน) และบริษัทย่อย

หมายเหตุประกอบงบการเงิน

สำหรับปีสิ้นสุดวันที่ 31 ธันวาคม 2559

(หน่วย: ล้านบาท)

	อัตราดอกเบี้ย (ร้อยละต่อปี)	งบการเงินเฉพาะกิจการ			
		ภายใน 1 ปี	ภายหลัง 1 ปี แต่ไม่เกิน 5 ปี	ภายหลัง 5 ปี	รวม
2559					
เงินเบิกเกินบัญชี	MOR	7	-	-	7
เงินกู้ยืมระยะสั้นจากสถาบันการเงิน	1.70 - 1.88	21,055	-	-	21,055
เงินกู้ยืมระยะยาวจากสถาบันการเงิน	4.11	1,850	-	-	1,850
หุ้นกู้	2.28 - 5.42	7,000	35,560	37,440	80,000
รวม		29,912	35,560	37,440	102,912
2558					
เงินเบิกเกินบัญชี	MOR	6	-	-	6
เงินกู้ยืมระยะสั้นจากสถาบันการเงิน	1.05 - 1.78	25,982	-	-	25,982
เงินกู้ยืมระยะยาวจากสถาบันการเงิน	4.11	616	1,855	-	2,471
หุ้นกู้	3.21 - 5.42	6,060	31,000	39,940	77,000
รวม		32,664	32,855	39,940	105,459

กลุ่มบริษัทมีสัญญาแลกเปลี่ยนอัตราดอกเบี้ยหลายฉบับกับสถาบันการเงินในประเทศหลายแห่ง (“คู่สัญญา”) โดยกลุ่มบริษัทหรือคู่สัญญาดังกล่าวมีภาระผูกพันที่จะต้องจ่ายส่วนต่างระหว่างอัตราดอกเบี้ยคงที่กับอัตราดอกเบี้ยลอยตัวสำหรับงวดนั้นๆ

ณ วันที่ 31 ธันวาคม 2559 กลุ่มบริษัทมีเงินกู้ยืมระยะยาวภายใต้สัญญาแลกเปลี่ยนอัตราดอกเบี้ยเป็นจำนวนเงินรวม 16,782 ล้านบาท (2558: 28,482 ล้านบาท) อัตราดอกเบี้ยถัวเฉลี่ยข้างต้นเป็นอัตราดอกเบี้ยหลังจากการปรับด้วยอัตราตามสัญญาแลกเปลี่ยนอัตราดอกเบี้ยแล้ว

ณ วันที่ 31 ธันวาคม 2559 กลุ่มบริษัทมีสัญญาแลกเปลี่ยนเงินตราต่างประเทศและอัตราดอกเบี้ยกับสถาบันการเงินเพื่อช่วยในการบริหารความเสี่ยงที่เกิดจากความผันผวนของอัตราแลกเปลี่ยนเงินตราต่างประเทศ และอัตราดอกเบี้ย ดังนี้

- 1) บริษัทได้ทำสัญญาแลกเปลี่ยนเงินตราต่างประเทศและอัตราดอกเบี้ยกับสถาบันการเงินแห่งหนึ่ง สำหรับเงินกู้ยืมระยะยาวเป็นจำนวนเงินรวม 60 ล้านดอลลาร์สหรัฐ เป็นสกุลเงินบาทจำนวน 1,849 ล้านบาท โดยบริษัทมีภาระผูกพันที่ต้องจ่ายอัตราดอกเบี้ยคงที่ เป็นสกุลเงินบาทสำหรับเงินต้นที่ใช้อ้างอิงจำนวน 1,849 ล้านบาท และคู่สัญญามีภาระผูกพันที่ต้องจ่ายอัตราดอกเบี้ยอ้างอิง LIBOR เป็นสกุลเงินเหรียญสหรัฐสำหรับเงินต้นที่ใช้อ้างอิงจำนวน 60 ล้านดอลลาร์สหรัฐ

บริษัท เจริญโภคภัณฑ์อาหาร จำกัด (มหาชน) และบริษัทย่อย

หมายเหตุประกอบงบการเงิน

สำหรับปีสิ้นสุดวันที่ 31 ธันวาคม 2559

- 2) บริษัทย่อยในต่างประเทศแห่งหนึ่งได้ทำสัญญาแลกเปลี่ยนอัตราดอกเบี้ยหลายฉบับกับสถาบันการเงินบางแห่ง สำหรับเงินกู้ยืมระยะยาวเป็นจำนวนเงินรวม 395 ล้านดอลลาร์สหรัฐ (เทียบเท่าประมาณ 14,176 ล้านบาท) โดยบริษัทย่อยดังกล่าวมีภาระผูกพันที่ต้องจ่ายอัตราดอกเบี้ยคงที่ตามเงื่อนไขและข้อกำหนดที่ระบุไว้ในสัญญา และคู่สัญญาที่มีภาระผูกพันที่ต้องจ่ายดอกเบี้ยอ้างอิง LIBOR เป็นสกุลเงินเหรียญสหรัฐ
- 3) บริษัทย่อยต่างประเทศแห่งหนึ่งได้ทำสัญญาแลกเปลี่ยนเงินตราต่างประเทศและอัตราดอกเบี้ยกับสถาบันการเงินแห่งหนึ่ง สำหรับเงินกู้ยืมระยะยาวเป็นจำนวนเงิน 10 ล้านดอลลาร์สหรัฐ เป็นสกุลเงินเปโซจำนวน 424 ล้านเปโซ โดยบริษัทย่อยดังกล่าวมีภาระผูกพันที่ต้องจ่ายอัตราดอกเบี้ยคงที่ เป็นสกุลเงินเปโซและคู่สัญญาที่มีภาระผูกพันที่ต้องจ่ายอัตราดอกเบี้ยอ้างอิง LIBOR เป็นสกุลเงินเหรียญสหรัฐ
- 4) บริษัทย่อยแห่งหนึ่งได้ทำสัญญาแลกเปลี่ยนเงินตราต่างประเทศและอัตราดอกเบี้ยหลายฉบับกับสถาบันการเงินแห่งหนึ่ง สำหรับเงินกู้ยืมระยะยาวเป็นจำนวนเงินรวม 13.4 ล้านดอลลาร์สหรัฐ เป็นสกุลเงินบาทจำนวน 484 ล้านบาท โดยบริษัทย่อยดังกล่าวมีภาระผูกพันที่ต้องจ่ายอัตราดอกเบี้ยคงที่ เป็นสกุลเงินบาทสำหรับเงินต้นที่ใช้อ้างอิงจำนวน 484 ล้านบาท และคู่สัญญาที่มีภาระผูกพันที่ต้องจ่ายอัตราดอกเบี้ยอ้างอิง LIBOR เป็นสกุลเงินเหรียญสหรัฐสำหรับเงินต้นที่ใช้อ้างอิงจำนวน 13.4 ล้านดอลลาร์สหรัฐ

ความเสี่ยงจากเงินตราต่างประเทศ

กลุ่มบริษัทมีความเสี่ยงจากอัตราแลกเปลี่ยนเงินตราต่างประเทศ ซึ่งเกิดจากการซื้อสินค้าและการขายสินค้าที่เป็นเงินตราต่างประเทศ กลุ่มบริษัทได้ทำสัญญาซื้อขายเงินตราต่างประเทศล่วงหน้าเพื่อป้องกันความเสี่ยงของสินทรัพย์และหนี้สินทางการเงินที่เป็นเงินตราต่างประเทศ รวมถึงรายการที่เกี่ยวข้องกับการซื้อและขายสินค้าที่เป็นเงินตราต่างประเทศในอนาคต สัญญาซื้อขายเงินตราต่างประเทศล่วงหน้าดังกล่าวมีอายุไม่เกิน 1 ปี

บริษัท เจริญโภคภัณฑ์อาหาร จำกัด (มหาชน) และบริษัทย่อย

หมายเหตุประกอบงบการเงิน

สำหรับปีสิ้นสุดวันที่ 31 ธันวาคม 2559

ณ วันที่ 31 ธันวาคม 2559 และ 2558 กลุ่มบริษัทมีความเสี่ยงจากอัตราแลกเปลี่ยนเงินตราต่างประเทศจากการมีสินทรัพย์และหนี้สินที่เป็นเงินตราต่างประเทศดังนี้

		(หน่วย: ล้านบาท)			
		งบการเงินรวม		งบการเงินเฉพาะกิจการ	
		2559	2558	2559	2558
สกุลเงินต่างประเทศ					
ลูกหนี้การค้าและลูกหนี้อื่น					
เงินตราต่างประเทศ	เหรียญสหรัฐ	36	30	9	14
	วอน	14,311	19,262	-	6,665
	ดอลลาร์ สิงคโปร์	13	15	-	-
	ยูโร	4	4	6	8
	รูเบิล	-	-	60	63
	เยน	167	222	-	5
	สวีเดน โครนา	16	16	-	-
	ดอลลาร์ ออสเตรเลีย	-	-	8	10
	แรนด์	4	2	2	2
	เรนมินบี	-	-	91	118
	ปอนด์สเตอร์ลิง	-	-	1	-
สัญญาซื้อขายเงินตราต่างประเทศ	เหรียญสหรัฐ	35	37	15	28
	วอน	14,311	19,262	-	6,665
	ดอลลาร์ สิงคโปร์	13	15	-	-
	ยูโร	-	1	6	8
	รูเบิล	-	-	60	63
	เยน	167	222	-	5
	ดอลลาร์ ออสเตรเลีย	-	-	8	10
	แรนด์	4	2	2	2
	เรนมินบี	-	-	91	118
	ปอนด์สเตอร์ลิง	-	-	1	-
	สวีเดน โครนา	6	-	-	-
เงินให้กู้ยืมระยะสั้นแก่บริษัทย่อย					
เงินตราต่างประเทศ	เหรียญสหรัฐ	-	-	260	102
	รูเบิล	-	-	500	500
สัญญาซื้อขายเงินตราต่างประเทศ	รูเบิล	-	-	500	500
เงินให้กู้ยืมระยะยาวแก่บริษัทย่อย					
เงินตราต่างประเทศ	เหรียญสหรัฐ	-	-	200	385
	รูเบิล	-	-	1,503	1,503

บริษัท เจริญโภคภัณฑ์อาหาร จำกัด (มหาชน) และบริษัทย่อย

หมายเหตุประกอบงบการเงิน

สำหรับปีสิ้นสุดวันที่ 31 ธันวาคม 2559

(หน่วย: ล้านบาท)

		งบการเงินรวม		งบการเงินเฉพาะกิจการ	
		2559	2558	2559	2558
เงินให้กู้ยืมระยะยาวแก่บริษัทย่อย (ต่อ)					
สัญญาซื้อขายเงินตราต่างประเทศ	เหรียญสหรัฐ	-	-	200	200
	รูเบิล	-	-	953	953
หนี้สินที่มีภาระดอกเบี้ย					
เงินตราต่างประเทศ	เหรียญสหรัฐ	379	618	60	280
	ยูโร	66	53	-	-
สัญญาซื้อขายเงินตราต่างประเทศ	เหรียญสหรัฐ	282	203	60	80
	ยูโร	3	-	-	-
เจ้าหนี้การค้าและเจ้าหนี้อื่น					
เงินตราต่างประเทศ	เหรียญสหรัฐ	143	126	1	2
	ยูโร	12	14	-	-
	เยน	179	122	-	-
สัญญาซื้อขายเงินตราต่างประเทศ	เหรียญสหรัฐ	56	160	1	1
	ยูโร	4	2	-	-
	เยน	179	122	-	-
ประมาณการยอดขายสินค้า					
สัญญาซื้อขายเงินตราต่างประเทศ	เหรียญสหรัฐ	116	22	7	5
	ปอนด์สเตอร์ลิง	31	11	-	-
	ยูโร	8	6	-	-
	เยน	1,818	1,557	97	39
	ดอลลาร์ สิงคโปร์	13	5	-	-
	วอน	2,429	1,424	-	79
	ดอลลาร์ฮ่องกง	34	12	-	-
	โครน เดนมาร์ก	17	13	-	-
	ดอลลาร์ ออสเตรเลีย	2	2	1	-
	เรนมินบิ	11	3	7	-
	ดอลลาร์ แคนาดา	6	-	-	-
ประมาณการยอดซื้อสินค้า					
สัญญาซื้อขายเงินตราต่างประเทศ	เหรียญสหรัฐ	63	495	17	248
	ยูโร	16	5	-	-
	เยน	293	56	-	-
	โครน เดนมาร์ก	-	1	-	-

บริษัท เจริญโภคภัณฑ์อาหาร จำกัด (มหาชน) และบริษัทย่อย

หมายเหตุประกอบงบการเงิน

สำหรับปีสิ้นสุดวันที่ 31 ธันวาคม 2559

ความเสี่ยงทางด้านสินเชื่อ

ความเสี่ยงทางด้านสินเชื่อหมายถึง ความเสี่ยงที่เกิดจากผลขาดทุนทางการเงินที่อาจเกิดขึ้นจากการที่ลูกค้าหรือคู่สัญญาไม่สามารถชำระหนี้ทางการเงินและหนี้สินตามสัญญาให้กับกลุ่มบริษัทเมื่อถึงกำหนด

ผู้บริหารได้กำหนดนโยบายทางด้านสินเชื่อเพื่อควบคุมความเสี่ยงทางด้านสินเชื่อดังกล่าวโดยสม่ำเสมอ โดยการวิเคราะห์ฐานะทางการเงินของลูกค้าทุกรายที่ขอวงเงินสินเชื่อ กลุ่มบริษัทไม่มีความเสี่ยงจากสินเชื่อที่เป็นสาระสำคัญ ณ วันที่รายงาน ความเสี่ยงทางด้านสินเชื่อสูงสุดคือ ราคาตามบัญชีของสินทรัพย์ทางการเงินแต่ละรายการ ณ วันที่รายงาน อย่างไรก็ตาม เนื่องจากกลุ่มบริษัทมีลูกค้าเป็นจำนวนมาก ผู้บริหารคาดว่าจะไม่เกิดผลเสียหายที่มีสาระสำคัญจากการเก็บหนี้ไม่ได้

ความเสี่ยงด้านสภาพคล่อง

กลุ่มบริษัทควบคุมความเสี่ยงด้านสภาพคล่องและรักษาระดับของเงินสดและรายการเทียบเท่าเงินสด ซึ่งผู้บริหารพิจารณาว่าเพียงพอต่อการใช้ในการดำเนินงาน และเพียงพอต่อการลดผลกระทบของความผันผวนของกระแสเงินสด

การกำหนดมูลค่ายุติธรรม

นโยบายการบัญชีและการเปิดเผยของกลุ่มบริษัทกำหนดให้มีการกำหนดมูลค่ายุติธรรมทั้งสินทรัพย์และหนี้สินทางการเงินและไม่ใช่ทางการเงิน มูลค่ายุติธรรมหมายถึง ราคาที่จะได้รับจากการขายสินทรัพย์ หรือจะจ่ายเพื่อโอนหนี้สินในรายการที่เกิดขึ้นในสภาพปกติระหว่างผู้ร่วมตลาด ณ วันที่วัดมูลค่า วัดอุปสงค์ของการวัดมูลค่าและ/หรือการเปิดเผยมูลค่ายุติธรรมถูกกำหนดโดยวิธีต่อไปนี้ (ข้อมูลเพิ่มเติมเกี่ยวกับสมมติฐานในการกำหนดมูลค่ายุติธรรมถูกเปิดเผยในหมายเหตุที่เกี่ยวข้องกับสินทรัพย์และหนี้สินนั้นๆ)

มูลค่ายุติธรรมของเงินสดและรายการเทียบเท่าเงินสด ลูกหนี้การค้าและลูกหนี้อื่น เงินให้กู้ยืมระยะสั้น สินทรัพย์หมุนเวียนอื่น เงินเบิกเกินบัญชี เงินกู้ยืมระยะสั้น เจ้าหนี้การค้าและเจ้าหนี้อื่น และหนี้สินหมุนเวียนอื่นเป็นมูลค่าที่ใกล้เคียงกับราคาที่ยื่นทักไว้ในบัญชี

มูลค่ายุติธรรมของเงินลงทุนในหลักทรัพย์ที่เป็นตราสารทุนเพื่อขายพิจารณาโดยอ้างอิงกับราคาเสนอซื้อ ณ วันที่รายงาน

บริษัท เจริญโภคภัณฑ์อาหาร จำกัด (มหาชน) และบริษัทย่อย

หมายเหตุประกอบงบการเงิน

สำหรับปีสิ้นสุดวันที่ 31 ธันวาคม 2559

มูลค่ายุติธรรมของเงินกู้ยืมระยะยาวเป็นมูลค่าที่ใกล้เคียงกับราคาที่ยังคงไว้ในบัญชีเนื่องจากส่วนใหญ่ของเครื่องมือทางการเงินเหล่านี้มีดอกเบี้ยในอัตราตลาด

สำหรับสินทรัพย์และหนี้สินทางการเงินอื่นนอกเหนือจากที่กล่าวข้างต้นมีมูลค่าตามบัญชีและมูลค่ายุติธรรมดังต่อไปนี้

(หน่วย: ล้านบาท)

	มูลค่าตามบัญชี	งบการเงินรวม			
		มูลค่ายุติธรรม			
		ระดับ 1	ระดับ 2	ระดับ 3	รวม
31 ธันวาคม 2559					
สินทรัพย์ทางการเงิน					
สัญญาซื้อขายเงินตราต่างประเทศล่วงหน้า	492	-	365	-	365
หนี้สินทางการเงิน					
สัญญาซื้อขายเงินตราต่างประเทศล่วงหน้า	58	-	55	-	55
สัญญาแลกเปลี่ยนเงินตราต่างประเทศและอัตราดอกเบี้ย	297	-	362	-	362
หุ้นกู้	114,140	-	117,857	-	117,857
หุ้นกู้อนุพันธ์	10,645	-	10,699	-	10,699
31 ธันวาคม 2558					
สินทรัพย์ทางการเงิน					
สัญญาซื้อขายเงินตราต่างประเทศล่วงหน้า	996	-	851	-	851
หนี้สินทางการเงิน					
สัญญาซื้อขายเงินตราต่างประเทศล่วงหน้า	18	-	17	-	17
สัญญาแลกเปลี่ยนเงินตราต่างประเทศและอัตราดอกเบี้ย	762	-	548	-	548
หุ้นกู้	77,000	-	82,677	-	82,677
หุ้นกู้อนุพันธ์	10,794	-	10,873	-	10,873

บริษัท เจริญโภคภัณฑ์อาหาร จำกัด (มหาชน) และบริษัทย่อย

หมายเหตุประกอบงบการเงิน

สำหรับปีสิ้นสุดวันที่ 31 ธันวาคม 2559

(หน่วย: ล้านบาท)

	มูลค่าตามบัญชี	งบการเงินเฉพาะกิจการ			
		มูลค่ายุติธรรม			
		ระดับ 1	ระดับ 2	ระดับ 3	รวม
31 ธันวาคม 2559					
สินทรัพย์ทางการเงิน					
สัญญาซื้อขายเงินตราต่างประเทศล่วงหน้า	45	-	25	-	25
หนี้สินทางการเงิน					
สัญญาซื้อขายเงินตราต่างประเทศล่วงหน้า	55	-	51	-	51
สัญญาแลกเปลี่ยนเงินตราต่างประเทศและอัตราดอกเบี้ย	305	-	300	-	300
หุ้นกู้	80,000	-	83,606	-	83,606
31 ธันวาคม 2558					
สินทรัพย์ทางการเงิน					
สัญญาซื้อขายเงินตราต่างประเทศล่วงหน้า	728	-	654	-	654
หนี้สินทางการเงิน					
สัญญาแลกเปลี่ยนเงินตราต่างประเทศและอัตราดอกเบี้ย	764	-	665	-	665
หุ้นกู้	77,000	-	82,677	-	82,677

มูลค่ายุติธรรมระดับ 2 สำหรับตราสารอนุพันธ์ที่ซื้อขายนอกตลาดหลักทรัพย์ อ้างอิงราคาจากนายหน้า ซึ่งได้มีการทดสอบความสมเหตุสมผลของราคาเหล่านั้น โดยการคิดลดกระแสเงินสดในอนาคตที่คาดการณ์ไว้ด้วยอัตราดอกเบี้ยในตลาดสำหรับเครื่องมือทางการเงินที่เหมือนกัน ณ วันที่วัดมูลค่า มูลค่ายุติธรรมของเครื่องมือทางการเงินสะท้อนผลกระทบของความเสี่ยงด้านเครดิตและได้รวมการปรับปรุงความเสี่ยงด้านเครดิตของกลุ่มบริษัทและคู่สัญญา ตามความเหมาะสม มูลค่ายุติธรรมของสัญญาซื้อขายเงินตราต่างประเทศล่วงหน้า และสัญญาแลกเปลี่ยนเงินตราต่างประเทศและอัตราดอกเบี้ย คือ การปรับมูลค่าวันเริ่มต้นสัญญาที่กลุ่มบริษัททำไว้กับธนาคาร ด้วยราคาตลาด ณ วันสิ้นรอบระยะเวลารายงาน

มูลค่ายุติธรรมระดับ 2 สำหรับหุ้นกู้ของบริษัทและบริษัท ซีพีเอฟ (ประเทศไทย) จำกัด (มหาชน) อ้างอิงจากราคาซื้อขายที่ประกาศอยู่ในตลาดหุ้นกู้โดยสมาคมตลาดตราสารหนี้ไทย โดยใช้ราคาปิด ณ วันสิ้นรอบระยะเวลารายงาน

บริษัท เจริญโภคภัณฑ์อาหาร จำกัด (มหาชน) และบริษัทย่อย

หมายเหตุประกอบงบการเงิน

สำหรับปีสิ้นสุดวันที่ 31 ธันวาคม 2559

มูลค่ายุติธรรมระดับ 2 สำหรับหุ้นกู้ของ Chia Tai (China) Investment Co., Ltd. อ้างอิงจากราคาซื้อขายที่ประกาศอยู่ใน Shanghai Stock Exchange โดยใช้ราคาปิด ณ วันสิ้นรอบระยะเวลารายงาน

มูลค่ายุติธรรมระดับ 2 สำหรับหุ้นกู้อนุพันธ์ อ้างอิงจากราคาซื้อขายที่ประกาศอยู่ในตลาดหุ้นกู้อนุพันธ์ที่มีการซื้อขายในต่างประเทศ โดยใช้ราคาปิด ณ วันสิ้นรอบระยะเวลารายงาน

40 ภาระผูกพันกับบุคคลหรือกิจการที่ไม่เกี่ยวข้องกัน

กลุ่มบริษัทมีภาระผูกพันกับบุคคลหรือกิจการที่ไม่เกี่ยวข้องกัน ณ วันที่ 31 ธันวาคม 2559 และ 2558 ดังนี้

40.1 ภาระผูกพันตามสัญญาที่เป็นรายการฝ่ายทุน

	งบการเงินรวม		งบการเงินเฉพาะกิจการ	
	2559	2558	2559	2558
สัญญาที่ยังไม่ได้รับรู้				
ที่ดิน อาคารและสิ่งปลูกสร้าง	2,461	4,704	1	19
เครื่องจักร อุปกรณ์และอื่นๆ	1,753	3,054	37	53
รวม	4,214	7,758	38	72

40.2 ภาระผูกพันตามสัญญาเช่าดำเนินงาน

	งบการเงินรวม		งบการเงินเฉพาะกิจการ	
	2559	2558	2559	2558
ภายในระยะเวลาหนึ่งปี	3,586	3,166	131	115
มากกว่าหนึ่งปี แต่ไม่เกินห้าปี	9,555	8,201	127	103
มากกว่าห้าปี	14,455	10,706	7	-
รวม	27,596	22,073	265	218

บริษัท เจริญโภคภัณฑ์อาหาร จำกัด (มหาชน) และบริษัทย่อย

หมายเหตุประกอบงบการเงิน

สำหรับปีสิ้นสุดวันที่ 31 ธันวาคม 2559

กลุ่มบริษัทมีสัญญาเช่าหลายฉบับกับบริษัทและบุคคลอื่นๆ ซึ่งครอบคลุมการเช่าอาคารสำนักงานพร้อมสิ่งอำนวยความสะดวกต่างๆ ที่ดิน ฟาร์มเลี้ยงสัตว์ ยานพาหนะและอื่นๆ โดยมีระยะเวลา 1 ถึง 50 ปี ซึ่งจะสิ้นสุดในระหว่างปี 2560 ถึง 2601

40.3 ภาระผูกพันอื่นๆ

บริษัทมีสัญญาว่าด้วยความร่วมมือทางวิชาการกับมหาวิทยาลัยแม่โจ้ (“มหาวิทยาลัย”) โดยทางมหาวิทยาลัยอนุญาตให้บริษัทใช้ที่ดินและสิ่งปลูกสร้างในการสร้างบ่อเลี้ยงกุ้ง และใช้เป็นศูนย์วิจัยและฝึกอบรมแก่อาจารย์และนักวิชาการ ซึ่งจะสิ้นสุดวันที่ 31 ธันวาคม 2561 ภายใต้เงื่อนไขของสัญญาดังกล่าว บริษัทมีภาระผูกพันที่จะต้องจ่ายค่าตอบแทนให้กับมหาวิทยาลัยเป็นจำนวนเงิน 2.2 ล้านบาทต่อปี และจะต้องโอนกรรมสิทธิ์ในสินทรัพย์ทั้งหมดของโครงการให้กับมหาวิทยาลัยเมื่ออายุของสัญญาสิ้นสุดลง ทั้งนี้ราคาตามบัญชีของสินทรัพย์ของบริษัทภายใต้สัญญาดังกล่าว ณ วันที่ 31 ธันวาคม 2559 มีจำนวนเงินรวม 31 ล้านบาท (2558: 33 ล้านบาท)

40.4 เลตเตอร์ออฟเครดิต

บริษัทและบริษัทย่อยบางแห่งมีภาระผูกพันภายใต้เลตเตอร์ออฟเครดิตที่ออกแล้วเป็นจำนวนเงินรวม 1 ล้านบาท และ 1,177 ล้านบาท ตามลำดับ (2558: 1 ล้านบาท และ 1,966 ล้านบาท ตามลำดับ)

40.5 หนังสือค้ำประกัน

- (ก) บริษัทและบริษัทย่อยบางแห่งมีภาระผูกพันจากการที่สถาบันการเงินบางแห่งออกหนังสือค้ำประกันบริษัทและบริษัทย่อยดังกล่าวต่อหน่วยงานราชการและอื่นๆ เป็นจำนวนเงินรวม 17 ล้านบาท และ 3,133 ล้านบาท ตามลำดับ (2558: 753 ล้านบาท และ 6,029 ล้านบาท ตามลำดับ) หนังสือค้ำประกันเหล่านี้ส่วนใหญ่เป็นการค้ำประกันค่าภาษี ค่าอากรต่างๆ และการขายสินค้า
- (ข) บริษัทย่อยในต่างประเทศบางแห่งมีภาระผูกพันจากการออกหนังสือค้ำประกันให้กับสถาบันการเงินในต่างประเทศที่ให้สินเชื่อแก่ลูกค้าในกลุ่มธุรกิจอาหารสัตว์ของบริษัทย่อยเหล่านั้นจำนวน 1,108 ล้านบาท (2558: 1,808 ล้านบาท)

บริษัท เจริญโภคภัณฑ์อาหาร จำกัด (มหาชน) และบริษัทย่อย

หมายเหตุประกอบงบการเงิน

สำหรับปีสิ้นสุดวันที่ 31 ธันวาคม 2559

41 การค้าประกัน

ณ วันที่ 31 ธันวาคม 2559 ทรัพย์สินของบริษัทย่อยในต่างประเทศบางแห่งซึ่งได้นำไปใช้เป็นหลักประกันการกู้ยืมเงินของบริษัทย่อยเหล่านั้นจากสถาบันการเงินต่างๆ มีดังนี้

41.1 หุ่นสามัญของบริษัทในต่างประเทศดังนี้

(ก) C.P. Pokphand Co., Ltd. จำนวน 5,154 ล้านหุ้น ซึ่งมีมูลค่ายุติธรรมจำนวน 22,876 ล้านบาท (31 ธันวาคม 2558: หุ่นสามัญจำนวน 6,779 ล้านหุ้น มีมูลค่ายุติธรรมจำนวน 25,843 ล้านบาท)

(ข) Pravdinsk Pig Production Closed Joint Stock Company จำนวน 51,000 หุ้น ซึ่งมีมูลค่าตามบัญชีจำนวน 182 ล้านบาท (31 ธันวาคม 2558: หุ่นสามัญจำนวน 51,000 หุ้น มีมูลค่าตามบัญชีจำนวน 154 ล้านบาท)

(ค) NNPP Limited Liability Company ซึ่งมีมูลค่าทุนจดทะเบียนจำนวน 283 ล้านบาท (31 ธันวาคม 2558: 238 ล้านบาท)

41.2 ที่ดิน อาคาร และอุปกรณ์ซึ่งมีมูลค่าสุทธิทางบัญชีเป็นจำนวนเงิน 8,708 ล้านบาท (31 ธันวาคม 2558: 9,788 ล้านบาท)

41.3 สินทรัพย์หมุนเวียนและไม่หมุนเวียนซึ่งส่วนใหญ่ประกอบด้วย สินค้าคงเหลือ และลูกหนี้สุทธิเจ้าหนี้ ซึ่งมีมูลค่าตามบัญชีจำนวน 5,825 ล้านบาท (31 ธันวาคม 2558: 4,722 ล้านบาท)

42 เรื่องอื่นๆ

42.1 ในไตรมาสที่ 2 ปี 2559 Chia Tai (Beijing) Investment Management Co., Ltd. (“CTBIM”) ซึ่งเป็นบริษัทย่อยที่ C.P. Pokphand Co., Ltd. (“CPP”) ถือหุ้นทางอ้อมในสัดส่วนร้อยละ 100.00 ได้เข้าทำสัญญาซื้อหุ้นสามัญเพิ่มทุนของ Banner Infant Dairy Products Co., Ltd. (“Banner”) ในสัดส่วนร้อยละ 30 ของจำนวนหุ้นที่ออกจำหน่ายแล้วของ Banner ภายหลังการเพิ่มทุน รวมเป็นเงินทั้งสิ้น 570 ล้านเรนนินบี หรือประมาณ 3,080 ล้านบาท ทั้งนี้ CTBIM ได้จ่ายเงินล่วงหน้าตามสัญญาบางส่วนแล้วเป็นจำนวน 150 ล้านเรนนินบี หรือประมาณ 778 ล้านบาท และแสดงรายการดังกล่าวไว้ในบัญชีสินทรัพย์ไม่หมุนเวียนอื่น ณ วันที่ 31 ธันวาคม 2559 ทั้งนี้ หากการเข้าซื้อหุ้นสามัญเพิ่มทุนเสร็จสมบูรณ์ Banner จะมีสถานะเป็นบริษัทร่วมของ CPP และกลุ่มบริษัท

บริษัท เจริญโภคภัณฑ์อาหาร จำกัด (มหาชน) และบริษัทย่อย

หมายเหตุประกอบงบการเงิน

สำหรับปีสิ้นสุดวันที่ 31 ธันวาคม 2559

Banner เป็นบริษัทที่จดทะเบียนจัดตั้งในประเทศจีน ประกอบธุรกิจหลักคือ ผลิตและจำหน่ายนมผงสำหรับทารก ทั้งนี้ การเข้าซื้อหุ้นสามัญเพิ่มทุนของบริษัทดังกล่าวยังไม่เสร็จสมบูรณ์ ณ วันที่ได้รับอนุมัติให้ออกงบการเงินนี้

42.2 เมื่อวันที่ 30 ธันวาคม 2559 บริษัทได้ลงนามในสัญญาจองซื้อหุ้นสามัญเพิ่มทุน (“Preliminary Share Subscription Agreement”) กับ SuperDrob Zakład Drobniarsko - Mięsne S.A. (“SuperDrob”) และสัญญาซื้อขายหุ้น (“Preliminary Share Purchase Agreement”) กับ Mr. Henri Lipka และ Mr. Zygmunt Lipka (รวมเรียกว่า “สัญญา”) เพื่อเข้าทำรายการในข้อ 1 และ 2 ซึ่งคาดว่าจะเสร็จสมบูรณ์ภายใน 3 เดือนนับจากวันที่ลงนามในสัญญา ทั้งนี้การเข้าทำรายการดังกล่าวจะเสร็จสมบูรณ์ต่อเมื่อได้ปฏิบัติตามเงื่อนไขบังคับก่อนตามที่ระบุใน Preliminary Share Subscription Agreement และ Preliminary Share Purchase Agreement รายการดังกล่าวมีมูลค่ารวมทั้งสิ้น 49.5 ล้านยูโร หรือประมาณ 1,872 ล้านบาท โดยแบ่งเป็น 2 รายการดังนี้

- 1) การเข้าซื้อหุ้นสามัญเพิ่มทุนของ SuperDrob จำนวน 98,572 หุ้น คิดเป็นร้อยละ 30 ของจำนวนหุ้นที่ออกจำหน่ายแล้วภายหลังการเพิ่มทุนของ SuperDrob รวมเป็นเงินทั้งสิ้น 45 ล้านยูโร หรือประมาณ 1,702 ล้านบาท (“มูลค่าหุ้นเพิ่มทุน”)
- 2) การเข้าซื้อหุ้นสามัญของ SuperDrob จาก Mr. Henri Lipka และ Mr. Zygmunt Lipka (รวมเรียกว่า “กลุ่มผู้ถือหุ้นเดิม”) รวมจำนวน 9,858 หุ้น คิดเป็นร้อยละ 3 ของจำนวนหุ้นที่ออกจำหน่ายภายหลังการเพิ่มทุนของ SuperDrob รวมเป็นเงินทั้งสิ้น 4.5 ล้านยูโร หรือประมาณ 170 ล้านบาท (“มูลค่าหุ้นที่ซื้อ”)

อย่างไรก็ตาม มูลค่าหุ้นเพิ่มทุนและมูลค่าหุ้นที่ซื้อดังกล่าวข้างต้นอาจมีการปรับปรุงตามหลักเกณฑ์และวิธีการที่ระบุไว้ใน Preliminary Share Subscription Agreement และ Preliminary Share Purchase Agreement ตามลำดับ

ทั้งนี้ ภายหลังการเข้าทำรายการทั้ง 2 รายการข้างต้นเสร็จสมบูรณ์บริษัทจะถือหุ้นในสัดส่วนร้อยละ 33 ของจำนวนหุ้นที่ออกจำหน่ายภายหลังการเพิ่มทุนของ SuperDrob และ SuperDrob จะมีสถานะเป็นบริษัทร่วมของบริษัท ทั้งนี้ บริษัทได้ชำระค่าหุ้นทั้ง 2 รายการข้างต้นแล้วเมื่อวันที่ 17 กุมภาพันธ์ 2560

บริษัท เจริญโภคภัณฑ์อาหาร จำกัด (มหาชน) และบริษัทย่อย

หมายเหตุประกอบงบการเงิน

สำหรับปีสิ้นสุดวันที่ 31 ธันวาคม 2559

SuperDrop เป็นบริษัทที่จดทะเบียนจัดตั้งในประเทศโปแลนด์ ประกอบธุรกิจหลัก คือ ธุรกิจเกษตรอุตสาหกรรมและอาหาร ซึ่งผลิตภัณฑ์หลักได้แก่ ไก่สด ไก่แปรรูปปรุงสุก ไส้กรอก และแฮม โดยมีการจำหน่ายผ่านช่องทางร้านขายส่ง ร้านค้าปลีก โรงแรม และร้านอาหาร ทั้งในประเทศและต่างประเทศ นอกจากนี้ SuperDrop ยังมีการลงทุนในบริษัทอื่นอีก 6 บริษัท ซึ่งจดทะเบียนจัดตั้งในประเทศโปแลนด์ เพื่อจัดจำหน่ายสินค้าและให้บริการแก่ธุรกิจของ SuperDrop

- 42.3 เมื่อวันที่ 30 ธันวาคม 2559 บริษัทได้ลงนามในสัญญาร่วมทุนกับ SuperDrop (“สัญญาร่วมทุน” หรือ “Joint Venture Agreement”) เพื่อเข้าร่วมทุนในบริษัทย่อยที่จะจัดตั้งขึ้นใหม่ในประเทศโปแลนด์ (“JV Co.”) ในอัตราร้อยละ 66.67 ของทุนจดทะเบียน (ทุนจดทะเบียนเท่ากับ 3 ล้านซวอดี หรือประมาณ 25 ล้านบาท) ทั้งนี้ คาดว่าสัญญาร่วมทุนจะมีผลใช้บังคับภายใน 3 เดือน นับจากวันที่ลงนามในสัญญา และภายหลังจากการจองซื้อหุ้นสามัญเพิ่มทุนภายใต้สัญญาจองซื้อหุ้นใหม่ (“Preliminary Share Subscription Agreement”) และการซื้อหุ้นสามัญจากผู้ถือหุ้นเดิมของ SuperDrop ภายใต้สัญญาซื้อขายหุ้น (“Preliminary Share Purchase Agreement”) เสร็จสมบูรณ์

JV Co. ประกอบธุรกิจหลักคือ กิจการลงทุนในธุรกิจเกษตรอุตสาหกรรมและอาหารในประเทศโปแลนด์

43 เหตุการณ์ภายหลังรอบระยะเวลาที่รายงาน

- 43.1 เมื่อวันที่ 2 ธันวาคม 2559 Chia Tai (China) Investment Co., Ltd. (“CTI”) ซึ่งเป็นบริษัทย่อยที่บริษัทถือหุ้นทางอ้อมในสัดส่วนร้อยละ 50.43 ได้เข้าทำสัญญาซื้อขายเงินลงทุน (“Equity Transaction Agreement”) กับ COFCO Poultry Industry Co., Ltd. (“ผู้ขาย”) เพื่อเข้าทำรายการดังนี้

- 1) ซื้อเงินลงทุนใน ส่วน ได้เสียทั้งหมดของ COFCO Meat (Sugian) Co., Ltd. (“COFCO Sugian”) เป็นจำนวนเงินทั้งสิ้น 187 ล้านเรนนินบี หรือประมาณ 976 ล้านบาท และ
- 2) รับโอนเงินให้กู้ยืมจากผู้ขาย ซึ่งได้ให้เงินกู้ยืมแก่ COFCO Sugian โดยการชำระเงินจำนวน 384 ล้านเรนนินบี หรือประมาณ 2,005 ล้านบาทให้แก่ผู้ขาย

ณ วันที่ 31 ธันวาคม 2559 CTI ได้จ่ายเงินล่วงหน้าตามสัญญาสำหรับทั้ง 2 รายการข้างต้นแล้วเป็นจำนวนเงินทั้งสิ้น 571 ล้านเรนนินบี หรือประมาณ 2,981 ล้านบาท และแสดงรายการดังกล่าวไว้ในบัญชีสินทรัพย์ไม่หมุนเวียนอื่น ทั้งนี้ การเข้าทำรายการดังกล่าวเสร็จสมบูรณ์แล้วเมื่อวันที่ 20 มกราคม 2560 อย่างไรก็ตาม ณ วันที่ได้รับอนุมัติให้ออกงบการเงินนี้มูลค่ายุติธรรมของสินทรัพย์สุทธิที่ซื้ออยู่ระหว่างการประเมิน

บริษัท เจริญโภคภัณฑ์อาหาร จำกัด (มหาชน) และบริษัทย่อย

หมายเหตุประกอบงบการเงิน

สำหรับปีสิ้นสุดวันที่ 31 ธันวาคม 2559

COFCO Suqian เป็นบริษัทที่จดทะเบียนจัดตั้งในประเทศจีน ประกอบธุรกิจหลัก คือ เลี้ยงไก่เนื้อ และผลิตและจำหน่ายผลิตภัณฑ์จากเนื้อไก่ โดยตลาดส่วนใหญ่อยู่ในประเทศจีน

- 43.2 เมื่อวันที่ 23 มกราคม 2560 บริษัทได้ยื่นแบบแสดงรายการข้อมูลเสนอขายหุ้นกู้ด้อยสิทธิที่มีลักษณะคล้ายทุน ชำระคืนเงินต้นเพียงครั้งเดียวเมื่อเลิกบริษัท หรือเมื่อบริษัทใช้สิทธิไถ่ถอนหุ้นกู้ (“หุ้นกู้”) ต่อสำนักงานคณะกรรมการกำกับหลักทรัพย์และตลาดหลักทรัพย์ ภายใต้เงื่อนไขของหุ้นกู้ บริษัทมีสิทธิเลื่อนการชำระดอกเบี้ยพร้อมกับสะสมดอกเบี้ยจ่ายไปชำระในวันใดๆ ก็ได้ให้แก่ผู้ถือหุ้นกู้โดยไม่จำกัดระยะเวลาและจำนวนครั้งตามดุลยพินิจของบริษัทแต่เพียงผู้เดียว โดยเสนอขายให้แก่ผู้ลงทุนสถาบัน และ/หรือ ผู้ลงทุนทั่วไป ในราคาเสนอขายหน่วยละ 1,000 บาท จำนวน 15,000,000 หน่วย คิดเป็นมูลค่า 15,000 ล้านบาท และมีหุ้นกู้สำรองเพื่อเสนอขายเพิ่มเติมไม่เกิน 5,000,000 หน่วย คิดเป็นมูลค่าไม่เกิน 5,000 ล้านบาท รวมจำนวนหุ้นกู้ที่เสนอขายทั้งสิ้นไม่เกิน 20,000,000 หน่วย คิดเป็นมูลค่ารวมทั้งสิ้นไม่เกิน 20,000 ล้านบาท อัตราดอกเบี้ยของหุ้นกุดังกล่าวในปีที่ 1-5 เท่ากับร้อยละ 5 ภายหลังจากปีที่ 5 จะมีการปรับอัตราดอกเบี้ยทุกๆ 5 ปี โดยอ้างอิงจาก (1) อัตราผลตอบแทนพันธบัตรรัฐบาลอายุ 5 ปี (2) Initial Credit Spread และ (3) อัตราร้อยละตามที่กำหนดไว้ในหนังสือชี้ชวน

ทั้งนี้ บริษัทจะทำการเสนอขายหุ้นกู้ในระหว่างวันที่ 23-24 กุมภาพันธ์ 2560 และ 27-28 กุมภาพันธ์ 2560 และ 1 มีนาคม 2560 โดยมีกำหนดการวันออกหุ้นกู้ในวันที่ 2 มีนาคม 2560 หุ้นกุดังกล่าวได้รับการจัดอันดับความน่าเชื่อถือในระดับ “A-” แนวโน้ม “Stable” โดยบริษัท ทริสเรตติ้ง จำกัด เมื่อวันที่ 27 มกราคม 2560

- 43.3 เมื่อวันที่ 17 กุมภาพันธ์ 2560 Chia Tai (China) Investment Co., Ltd. (“CTI”) ซึ่งเป็นบริษัทย่อยที่บริษัทถือหุ้นทางอ้อมในสัดส่วนร้อยละ 50.43 ได้เข้าทำสัญญาซื้อขายเงินลงทุน (“Share Transfer Agreement”) กับ Ningbo City Beilun Economic Construction Investment Co., Ltd. (“ผู้ขาย”) เพื่อซื้อเงินลงทุนในส่วนได้เสียของ Ningbo Chia Tai Agriculture Co., Ltd. (“Ningbo CT”) ในสัดส่วนร้อยละ 15 เป็นจำนวนเงินทั้งสิ้น 22.9 ล้านเร็นมินบิ หรือประมาณ 118 ล้านบาท

ณ วันที่ 31 ธันวาคม 2559 CTI มีเงินลงทุนในส่วนได้เสียใน Ningbo CT คิดเป็นสัดส่วนร้อยละ 70 ซึ่งภายหลังการเข้าทำรายการครั้งนี้ สัดส่วนเงินลงทุนในส่วนได้เสียใน Ningbo CT จะเพิ่มขึ้นเป็นร้อยละ 85 ณ วันที่ได้รับอนุมัติให้ออกงบการเงินนี้การเข้าทำรายการดังกล่าวยังไม่เสร็จสมบูรณ์

Ningbo CT เป็นบริษัทที่จดทะเบียนจัดตั้งในประเทศจีน ประกอบธุรกิจหลัก คือ ผลิตและจำหน่ายอาหารสัตว์

บริษัท เจริญโภคภัณฑ์อาหาร จำกัด (มหาชน) และบริษัทย่อย

หมายเหตุประกอบงบการเงิน

สำหรับปีสิ้นสุดวันที่ 31 ธันวาคม 2559

44 มาตรฐานการรายงานทางการเงินที่ยังไม่ได้ใช้

การจัดทำงบการเงินรวมและงบการเงินเฉพาะกิจการนี้ยังไม่ได้ใช้มาตรฐานการรายงานทางการเงินที่ออกและปรับปรุงใหม่ดังต่อไปนี้ ณ วันที่รายงาน เนื่องจากยังไม่มีการบังคับใช้มาตรฐานการรายงานทางการเงินฉบับดังกล่าวซึ่งกำหนดให้ถือปฏิบัติกับงบการเงินสำหรับรอบระยะเวลาบัญชีที่เริ่มในหรือหลังวันที่ 1 มกราคม 2560 กลุ่มบริษัทไม่มีแผนที่จะนำมาตรฐานการรายงานทางการเงินเหล่านี้มาใช้ก่อนวันที่ถือปฏิบัติ

มาตรฐานการรายงานทางการเงิน	เรื่อง
มาตรฐานการบัญชีฉบับที่ 1 (ปรับปรุง 2559)	การนำเสนองบการเงิน
มาตรฐานการบัญชีฉบับที่ 2 (ปรับปรุง 2559)	สินค้าคงเหลือ
มาตรฐานการบัญชีฉบับที่ 7 (ปรับปรุง 2559)	งบกระแสเงินสด
มาตรฐานการบัญชีฉบับที่ 8 (ปรับปรุง 2559)	นโยบายการบัญชี การเปลี่ยนแปลงประมาณการทางบัญชีและข้อผิดพลาด
มาตรฐานการบัญชีฉบับที่ 10 (ปรับปรุง 2559)	เหตุการณ์ภายหลังรอบระยะเวลารายงาน
มาตรฐานการบัญชีฉบับที่ 12 (ปรับปรุง 2559)	ภาษีเงินได้
มาตรฐานการบัญชีฉบับที่ 16 (ปรับปรุง 2559)	ที่ดิน อาคารและอุปกรณ์
มาตรฐานการบัญชีฉบับที่ 17 (ปรับปรุง 2559)	สัญญาเช่า
มาตรฐานการบัญชีฉบับที่ 18 (ปรับปรุง 2559)	รายได้
มาตรฐานการบัญชีฉบับที่ 19 (ปรับปรุง 2559)	ผลประโยชน์ของพนักงาน
มาตรฐานการบัญชีฉบับที่ 20 (ปรับปรุง 2559)	การบัญชีสำหรับเงินอุดหนุนจากรัฐบาลและการเปิดเผยข้อมูลเกี่ยวกับความช่วยเหลือจากรัฐบาล
มาตรฐานการบัญชีฉบับที่ 21 (ปรับปรุง 2559)	ผลกระทบจากการเปลี่ยนแปลงของอัตราแลกเปลี่ยนเงินตราต่างประเทศ
มาตรฐานการบัญชีฉบับที่ 23 (ปรับปรุง 2559)	ต้นทุนการกู้ยืม
มาตรฐานการบัญชีฉบับที่ 24 (ปรับปรุง 2559)	การเปิดเผยข้อมูลเกี่ยวกับบุคคลหรือกิจการที่เกี่ยวข้องกัน
มาตรฐานการบัญชีฉบับที่ 26 (ปรับปรุง 2559)	การบัญชีและการรายงานโครงการผลประโยชน์เมื่อออกจากงาน
มาตรฐานการบัญชีฉบับที่ 27 (ปรับปรุง 2559)	งบการเงินเฉพาะกิจการ
มาตรฐานการบัญชีฉบับที่ 28 (ปรับปรุง 2559)	เงินลงทุนในบริษัทร่วมและการร่วมค้า
มาตรฐานการบัญชีฉบับที่ 33 (ปรับปรุง 2559)	กำไรต่อหุ้น

บริษัท เจริญโภคภัณฑ์อาหาร จำกัด (มหาชน) และบริษัทย่อย

หมายเหตุประกอบงบการเงิน

สำหรับปีสิ้นสุดวันที่ 31 ธันวาคม 2559

มาตรฐานการรายงานทางการเงิน	เรื่อง
มาตรฐานการบัญชีฉบับที่ 34 (ปรับปรุง 2559)	การรายงานทางการเงินระหว่างกาล
มาตรฐานการบัญชีฉบับที่ 36 (ปรับปรุง 2559)	การค้ำของสินทรัพย์
มาตรฐานการบัญชีฉบับที่ 37 (ปรับปรุง 2559)	ประมาณการหนี้สิน หนี้สินที่อาจเกิดขึ้น และ สินทรัพย์ที่อาจเกิดขึ้น
มาตรฐานการบัญชีฉบับที่ 38 (ปรับปรุง 2559)	สินทรัพย์ไม่มีตัวตน
มาตรฐานการบัญชีฉบับที่ 40 (ปรับปรุง 2559)	อสังหาริมทรัพย์เพื่อการลงทุน
มาตรฐานการบัญชีฉบับที่ 41 (ปรับปรุง 2559)	เกษตรกรรม
มาตรฐานการบัญชีฉบับที่ 105 (ปรับปรุง 2559)	การบัญชีสำหรับเงินลงทุนในตราสารหนี้และ ตราสารทุน
มาตรฐานการบัญชีฉบับที่ 107 (ปรับปรุง 2559)	การแสดงรายการและการเปิดเผยข้อมูลสำหรับ เครื่องมือทางการเงิน
มาตรฐานการรายงานทางการเงินฉบับที่ 3 (ปรับปรุง 2559)	การรวมธุรกิจ
มาตรฐานการรายงานทางการเงินฉบับที่ 5 (ปรับปรุง 2559)	สินทรัพย์ไม่หมุนเวียนที่ถือไว้เพื่อขายและการ ดำเนินงานที่ยกเลิก
มาตรฐานการรายงานทางการเงินฉบับที่ 8 (ปรับปรุง 2559)	ส่วนงานดำเนินงาน
มาตรฐานการรายงานทางการเงินฉบับที่ 10 (ปรับปรุง 2559)	งบการเงินรวม
มาตรฐานการรายงานทางการเงินฉบับที่ 11 (ปรับปรุง 2559)	การร่วมการงาน
มาตรฐานการรายงานทางการเงินฉบับที่ 12 (ปรับปรุง 2559)	การเปิดเผยข้อมูลเกี่ยวกับส่วนได้เสียในกิจการอื่น
มาตรฐานการรายงานทางการเงินฉบับที่ 13 (ปรับปรุง 2559)	การวัดมูลค่ายุติธรรม
การตีความมาตรฐานการบัญชีฉบับที่ 10 (ปรับปรุง 2559)	ความช่วยเหลือจากรัฐบาล-กรณีที่ไม่มีความเกี่ยวข้อง อย่างเฉพาะเจาะจงกับกิจกรรมดำเนินงาน
การตีความมาตรฐานการบัญชีฉบับที่ 15 (ปรับปรุง 2559)	สัญญาเช่าดำเนินงาน-สิ่งจูงใจที่ให้แก่ผู้เช่า
การตีความมาตรฐานการบัญชีฉบับที่ 25 (ปรับปรุง 2559)	ภาษีเงินได้-การเปลี่ยนแปลงสถานภาพทางภาษีของ กิจการหรือของผู้ถือหุ้น
การตีความมาตรฐานการบัญชีฉบับที่ 27 (ปรับปรุง 2559)	การประเมินเนื้อหาสัญญาเช่าที่ทำงานตามรูปแบบ กฎหมาย
การตีความมาตรฐานการบัญชีฉบับที่ 31 (ปรับปรุง 2559)	รายได้-รายการแลกเปลี่ยนเกี่ยวกับบริการโฆษณา
การตีความมาตรฐานการบัญชีฉบับที่ 32 (ปรับปรุง 2559)	สินทรัพย์ไม่มีตัวตน-ต้นทุนเว็บไซต์

บริษัท เจริญโภคภัณฑ์อาหาร จำกัด (มหาชน) และบริษัทย่อย

หมายเหตุประกอบงบการเงิน

สำหรับปีสิ้นสุดวันที่ 31 ธันวาคม 2559

มาตรฐานการรายงานทางการเงิน	เรื่อง
การตีความมาตรฐานการรายงานทางการเงินฉบับที่ 1 (ปรับปรุง 2559)	การเปลี่ยนแปลงในหนี้สินที่เกิดขึ้นจากการรื้อถอน การบูรณะ และหนี้สินที่มีลักษณะคล้ายคลึงกัน
การตีความมาตรฐานการรายงานทางการเงินฉบับที่ 4 (ปรับปรุง 2559)	การประเมินว่าข้อตกลงประกอบด้วยสัญญาเช่าหรือไม่
การตีความมาตรฐานการรายงานทางการเงินฉบับที่ 5 (ปรับปรุง 2559)	สิทธิในส่วนได้เสียจากกองทุนการรื้อถอน การบูรณะ และการปรับปรุงสภาพแวดล้อม
การตีความมาตรฐานการรายงานทางการเงินฉบับที่ 10 (ปรับปรุง 2559)	การรายงานทางการเงินระหว่างกาลและการด้อยค่า
การตีความมาตรฐานการรายงานทางการเงินฉบับที่ 13 (ปรับปรุง 2559)	โปรแกรมสิทธิพิเศษแก่ลูกค้า
การตีความมาตรฐานการรายงานทางการเงินฉบับที่ 14 (ปรับปรุง 2559)	ข้อจำกัดสินทรัพย์ตามโครงการผลประโยชน์ ข้อกำหนดเงินทุนขั้นต่ำและปฏิสัมพันธ์ของ รายการเหล่านี้ สำหรับมาตรฐานการบัญชี ฉบับที่ 19 (ปรับปรุง 2559) เรื่อง ผลประโยชน์ของ พนักงาน
การตีความมาตรฐานการรายงานทางการเงินฉบับที่ 15 (ปรับปรุง 2559)	สัญญาสำหรับการก่อสร้างอสังหาริมทรัพย์
การตีความมาตรฐานการรายงานทางการเงินฉบับที่ 17 (ปรับปรุง 2559)	การขายสินทรัพย์ที่ไม่ใช่เงินสดให้แก่เจ้าของ
การตีความมาตรฐานการรายงานทางการเงินฉบับที่ 18 (ปรับปรุง 2559)	การโอนสินทรัพย์จากลูกค้า
การตีความมาตรฐานการรายงานทางการเงินฉบับที่ 21 (ปรับปรุง 2559)	เงินที่นำส่งรัฐ
ประกาศสภาวิชาชีพฉบับที่ 5/2559	แนวปฏิบัติทางการบัญชีสำหรับการตัดรายการ สินทรัพย์ทางการเงินและหนี้สินทางการเงิน

ผลกระทบต่อบการเงินของกลุ่มบริษัทจากการนำมาตรฐานการรายงานทางการเงินฉบับปรับปรุงและการตีความมาตรฐานการรายงานทางการเงินดังกล่าวมาถือปฏิบัติสำหรับรอบระยะเวลาบัญชีที่เริ่มตั้งแต่วันที่ 1 มกราคม 2560 นั้น ยังอยู่ในระหว่างการพิจารณาโดยผู้บริหาร



บริษัท เจริญโภคภัณฑ์อาหาร จำกัด (มหาชน)

เลขที่ 313 อาคาร ซี.พี.ทาวเวอร์ ถนนสีลม

แขวงสีลม เขตบางรัก กรุงเทพฯ 10500

โทรศัพท์ : 02 625 8000

โทรสาร : 02 638 2139

www.cpfworldwide.com