

MANDARIN ORIENTAL,
BANGKOK
ANNUAL REPORT
2017





โรงแรมแมนดาริน โอเรียนเต็ล กรุงเทพฯ ได้ก่อตั้งขึ้น ณ เมืองหลวงของไทย ใน พ.ศ. 2419 จนถึงปัจจุบัน เป็นโรงแรมที่มีชื่อเสียงโด่งดังของโลกแห่งหนึ่ง โรงแรมตั้งอยู่ริมฝั่งแม่น้ำเจ้าพระยา ประกอบด้วยห้องนักเขียนที่มีชื่อเสียง ห้องนอนและห้องชุดทั้งหมด 368 ห้อง อีกทั้งภัตตาคารที่มีลักษณะเฉพาะและห้องอาหารริมแม่น้ำหลากหลาย โรงแรมได้รับการอนุมัติเป็นบริษัทจดทะเบียนในตลาดหลักทรัพย์แห่งประเทศไทย เมื่อปี พ.ศ. 2531

สารบัญ

2 ข้อมูลบริษัท	3 คณะผู้บริหาร	4 การถือหุ้น โดยกรรมการบริษัท	5 จุดเด่นทางการเงิน	6 สารจากกรรมการผู้จัดการ
9 รายงานของ ผู้สอบบัญชีรับอนุญาต	13 งบแสดงฐานะการเงิน	15 งบกำไรขาดทุนเบ็ดเสร็จ	16 งบแสดงการเปลี่ยนแปลง ส่วนของผู้ถือหุ้น	18 งบกระแสเงินสด
20 หมายเหตุประกอบ งบการเงินรวมและ งบการเงินเฉพาะกิจการ	57 คำตอบแทนของ ผู้สอบบัญชี	58 รายงานคณะกรรมการ ตรวจสอบ	60 การกำกับดูแลกิจการที่ดี	65 ความรับผิดชอบต่อสังคม
66 ข้อมูลทางการเงินที่สำคัญ	66 บริษัทในเครือและ บริษัทร่วม	67 คำอธิบายและการ วิเคราะห์ของฝ่ายจัดการ	70 ลักษณะการประกอบ ธุรกิจ	71 ภาวะอุตสาหกรรม และการแข่งขัน : ปัจจัย ความเสี่ยง
72 โครงสร้างการจัดการ	73 ผู้ถือหุ้น	73 เงินลงทุนของบริษัท		

ข้อมูลบริษัท

คณะกรรมการบริษัท

นางนิจอพร จระณะจิตต์

ประธานกรรมการ

นายปีเตอร์ เจมส์ ฮอลแลนด์ ไรลีย์

กรรมการ

นายชาร์ลส์ สจ๊วต ดิกกี

กรรมการ

นายยุทธชัย จระณะจิตต์

กรรมการ

นายอาร์ชีบาลด์ เดวิด เคสติก

กรรมการ

นางอาแมนด้า ไฮด์แมน (1 มกราคม 2560 - 26 เมษายน 2560)

นายเกรกอรี่ บรูซ ลิตเติล (27 เมษายน 2560 - ปัจจุบัน)

กรรมการ และกรรมการผู้จัดการ

ดร. พิสิฐ ลี้อาธรรม (1 มกราคม 2560 - 26 กรกฎาคม 2560)

ดร. สุภัค ศิวะรักษ์ (27 กรกฎาคม 2560 - 30 ตุลาคม 2560)

กรรมการ

นายอัศวิน คงศิริ

กรรมการอิสระ และประธานกรรมการตรวจสอบ

นายสุรัช ศิริวัลลภ

กรรมการอิสระ และกรรมการตรวจสอบ

นายวิลเลียม เซนทกราฟ

กรรมการอิสระ และกรรมการตรวจสอบ

นายศิริชัย สมบัติศิริ

กรรมการอิสระ

คณะกรรมการตรวจสอบ

นายอัศวิน คงศิริ

ประธาน

นายสุรัช ศิริวัลลภ

นายวิลเลียม เซนทกราฟ

เลขานุการบริษัท

นางสาวศิริวรรณ ชำนาญณรงค์ศักดิ์

เจ้าหน้าที่บริหาร

นางอาแมนด้า ไฮด์แมน (1 มกราคม 2560 - 26 เมษายน 2560)

นายเกรกอรี่ บรูซ ลิตเติล (27 เมษายน 2560 - ปัจจุบัน)

กรรมการผู้จัดการ

นายแฟรงค์ ครวง

ผู้จัดการโรงแรม

นางสาวศิริวรรณ ชำนาญณรงค์ศักดิ์

ผู้อำนวยการฝ่ายการเงิน

นายโรเบิร์ต โอ เกล็นดี

ผู้อำนวยการฝ่ายขายและการตลาด

นางสาวกาญจน์ พันธุหงส์

ผู้อำนวยการฝ่ายประชาสัมพันธ์

นายโทมัส คินส์เปอร์เกอร์

ผู้อำนวยการแผนกอาหารและเครื่องดื่ม

นายโอเรเลียน ปัวโร (1 มกราคม 2560 - 5 เมษายน 2560)

นายโดมินิค ฌอง บูเนียงด์ (21 สิงหาคม 2560 - ปัจจุบัน)

ผู้จัดการแผนกอาหารและการครัว

ชื่อบริษัท

บริษัท โอเอชทีแอล จำกัด (มหาชน)

ทะเบียนเลขที่ บมจ. 176

ที่ทำการบริษัท

48 ตรอกโอเรียนเต็ล ซอยบูรพา

ถนนเจริญกรุง แขวงบางรัก

เขตบางรัก กรุงเทพฯ 10500

โทรศัพท์ : +662 659 9000

โทรสาร : +662 659 0000

ผู้สอบบัญชี

ณัฐพร พันธุ์อุดม

ผู้สอบบัญชีรับอนุญาตเลขที่ 3430 และ/หรือ

ไพบูล์ ต้นกุล

ผู้สอบบัญชีรับอนุญาตเลขที่ 4298 และ/หรือ

สฤณา เข้มสกุล

ผู้สอบบัญชีรับอนุญาตเลขที่ 4906

บริษัท ไพร์ชวอเตอร์เฮาส์แคปิตอล เอบีเอส จำกัด

ชั้น 15 อาคารบางกอกซิตี้

179/74-80 ถนนสาทรใต้

กรุงเทพฯ 10120

โทรศัพท์ : +662 286 9999, +662 344 1000

โทรสาร : +662 286 2666

นายทะเบียนหลักทรัพย์

บริษัท ศูนย์รับฝากหลักทรัพย์ (ประเทศไทย) จำกัด

อาคารตลาดหลักทรัพย์แห่งประเทศไทย

93 ถนนรัชดาภิเษก แขวงดินแดง

เขตดินแดง กรุงเทพฯ 10400

โทรศัพท์ : +662 009 9000

โทรสาร : +662 009 9991

ทุนจดทะเบียน

ราคาหุ้น 10.00 บาท

หุ้นสามัญ

ทุนจดทะเบียนและชำระแล้ว 150,978,000.00 บาท

หุ้นบุริมสิทธิ์

ทุนจดทะเบียนและชำระแล้ว -

รายละเอียดเกี่ยวกับจำนวนหุ้น

หุ้นสามัญ

จำนวนหุ้นจดทะเบียนกับ ตลท.

และจำนวนหุ้นชำระแล้ว 15,097,800 หุ้น

หุ้นบุริมสิทธิ์

จำนวนหุ้นจดทะเบียนกับ ตลท. -

จำนวนหุ้นซื้อคืน -

คณะผู้บริหาร

ชื่อ-สกุล	คุณวุฒิทางการศึกษาสูงสุด	ประสบการณ์การทำงาน
นางนิพนธ์ จระะจิตต์	<ul style="list-style-type: none"> ปริญญาโท บริหารธุรกิจ มหาวิทยาลัย Wisconsin สหรัฐอเมริกา ปริญญาตรี ศึกษาศาสตร์บัณฑิต จุฬาลงกรณ์มหาวิทยาลัย 	<ul style="list-style-type: none"> กรรมการรองประธานบริหารอาวุโส บริษัท อิตาเลียนไทย ดีเวลล็อปเมนต์ จำกัด (มหาชน) ประธานกรรมการ บริษัท เจ้าพระยา ดีเวลล็อปเมนต์ คอร์ปอเรชั่น จำกัด
นายปีเตอร์ เจมส์ ฮอลแลนด์ โรลีย์	<ul style="list-style-type: none"> ปริญญาตรี (เกียรตินิยม) สาขาภูมิศาสตร์ มหาวิทยาลัย Durham สหราชอาณาจักร 	<ul style="list-style-type: none"> ประธานเจ้าหน้าที่บริหาร กลุ่มบริษัทแมนดาริน โอเรียนเต็ล ส่องกง ประธานเจ้าหน้าที่บริหารฝ่ายการเงิน บริษัทจารีติน แมทริสัน โฮลดิ้งส์ จำกัด
นายชาร์ลส์ สจ๊วต ดิกกี	<ul style="list-style-type: none"> ปริญญาตรี (เกียรตินิยม) สาขาบริหารธุรกิจ มหาวิทยาลัย Sheffield Hallam สหราชอาณาจักร 	<ul style="list-style-type: none"> ประธานเจ้าหน้าที่บริหารฝ่ายการเงิน กลุ่มบริษัท แมนดาริน โอเรียนเต็ล ผู้อำนวยการฝ่ายการเงิน กลุ่มบริษัท แมนดาริน โอเรียนเต็ล
นายยุทธชัย จระะจิตต์	<ul style="list-style-type: none"> ปริญญาตรี สาขาเศรษฐศาสตร์ มหาวิทยาลัย Hamilton, Clinton, New York สหรัฐอเมริกา 	<ul style="list-style-type: none"> ประธานกรรมการบริหาร บริษัท อิตัลไทยอุตสาหกรรม จำกัด ประธานเจ้าหน้าที่บริหาร บริษัท อมารี เอสเตท จำกัด
นายอาร์ชีบาลด์ เดวิด เคสติก	<ul style="list-style-type: none"> วิทยาลัยอิตัน วินด์เซอร์ สหราชอาณาจักร 	<ul style="list-style-type: none"> ผู้จัดการทั่วไป โรงแรมแลนด์มาร์ค แมนดาริน โอเรียนเต็ล ส่องกง ผู้จัดการโรงแรม โรงแรมแลนด์มาร์ค แมนดาริน โอเรียนเต็ล ส่องกง
นางอาแมนด้า ไซด์แมน (1 มกราคม 2560 - 26 เมษายน 2560)	<ul style="list-style-type: none"> General Manager's Programme มหาวิทยาลัย Cornell สหรัฐอเมริกา ปริญญาตรี (เกียรตินิยม) Hotel & Catering Management, University of Strathclyde, สกอตแลนด์ 	<ul style="list-style-type: none"> กรรมการบริหาร โรงแรมแมนดาริน โอเรียนเต็ล กรุงเทพ จนถึง 26 เมษายน 2560 ผู้จัดการทั่วไป โรงแรมแมนดาริน โอเรียนเต็ล วอชิงตัน ดี ซี สหรัฐอเมริกา
นายเกรกอรี บรูซ ลิตเดล (27 เมษายน 2560 - ปัจจุบัน)	<ul style="list-style-type: none"> ปริญญาตรี สาขาพาณิชยศาสตร์ มหาวิทยาลัย Wollongong ออสเตรเลีย 	<ul style="list-style-type: none"> กรรมการบริหาร โรงแรมแมนดาริน โอเรียนเต็ล กรุงเทพ ตั้งแต่ 27 เมษายน 2560 ผู้จัดการทั่วไป โรงแรมแมนดาริน โอเรียนเต็ล บาร์เซโลนา สเปน
ดร. ฟิลิป ธิอาธรรม (1 มกราคม 2560 - 26 กรกฎาคม 2560)	<ul style="list-style-type: none"> ปริญญาเอก โท และตรี สาขาเศรษฐศาสตร์ มหาวิทยาลัย Erasmus เนเธอร์แลนด์ 	<ul style="list-style-type: none"> ประธานประจำประเทศไทย กลุ่มบริษัท จารีติน แมทริสัน (ประเทศไทย) จำกัด ถึงมิถุนายน 2560
ดร. สุกัล คิวะรักษ์ (27 กรกฎาคม 2560 - 30 ตุลาคม 2560)	<ul style="list-style-type: none"> ปริญญาเอก สาขาเศรษฐศาสตร์ มหาวิทยาลัย Pennsylvania สหรัฐอเมริกา ปริญญาโท สาขากฎหมายและการทูต, Fletcher School of Law and Diplomacy, มหาวิทยาลัย Tufts สหรัฐอเมริกา 	<ul style="list-style-type: none"> ประธานประจำประเทศไทย กลุ่มบริษัท จารีติน แมทริสัน (ประเทศไทย) จำกัด ตั้งแต่ 22 พฤษภาคม 2560
นายอัศวิน คงสิริ	<ul style="list-style-type: none"> ปริญญาตรี (เกียรตินิยม) สาขาปรัชญา การเมืองและเศรษฐกิจ มหาวิทยาลัย Oxford สหราชอาณาจักร 	<ul style="list-style-type: none"> ประธานบริษัท เอเค เพลส จำกัด กรรมการบริษัท ธนาคารกรุงไทย จำกัด (มหาชน)
นายสุรัช ศิริวัลลก	<ul style="list-style-type: none"> กฎหมายระหว่างประเทศ มหาวิทยาลัย Albert Ludwig เยอรมนี ปริญญาตรี นิติศาสตรบัณฑิต มหาวิทยาลัยธรรมศาสตร์ 	<ul style="list-style-type: none"> กรรมการ และประธานเจ้าหน้าที่บริหาร บริษัท ไทยรับประกันภัยต่อ จำกัด (มหาชน)
นายวิลเลียม เซนทกราฟ	<ul style="list-style-type: none"> ปริญญาตรี (เกียรตินิยม) Harvard College สหรัฐอเมริกา J.D. Harvard Law School สหรัฐอเมริกา 	<ul style="list-style-type: none"> ที่ปรึกษาด้านการเงินและที่ปรึกษากิจการร่วมค้า
นายศิริชัย สมบัติศิริ	<ul style="list-style-type: none"> ประกาศนียบัตรชั้นสูงวิชาการจัดการ Harvard Business School สหรัฐอเมริกา ปริญญาโท บริหารธุรกิจ (การเงิน) University of Southern California สหรัฐอเมริกา ปริญญาตรี บัณฑิต (เกียรตินิยม) มหาวิทยาลัยธรรมศาสตร์ 	<ul style="list-style-type: none"> ประธานกรรมการ บริษัท ฟินิกซ์แลนด์ ดีเวลล็อปเมนต์ จำกัด ประธานกรรมการ บริษัท ฟินิกซ์ กอล์ฟแอนด์ คันทรี่คลับ พัทยา จำกัด
นายแฟรงค์ ดรวง	<ul style="list-style-type: none"> ปริญญาโท บริหารธุรกิจ Reims Management School ฝรั่งเศส ปริญญาตรี โรงเรียนการจัดการโรงแรม Les-Roches Hotel Management School สวิสเซอร์แลนด์ 	<ul style="list-style-type: none"> ผู้จัดการโรงแรม โรงแรมแมนดาริน โอเรียนเต็ล กรุงเทพ ผู้จัดการทั่วไป โรงแรมเคมปินสกี เมียนมาร์
นางสาวศิริวรรณ ชำนาญณรงค์ศักดิ์	<ul style="list-style-type: none"> ปริญญาโท สาขาการบัญชี มหาวิทยาลัยธรรมศาสตร์ ปริญญาตรี สาขาการบัญชี จุฬาลงกรณ์มหาวิทยาลัย 	<ul style="list-style-type: none"> ผู้อำนวยการฝ่ายการเงิน โรงแรมแมนดาริน โอเรียนเต็ล กรุงเทพ กรรมการบริหารฝ่ายการเงิน บริษัท Maritime จำกัด (มหาชน) จดทะเบียนในประเทศสิงคโปร์
นายโรเบิร์ต โอ เค็นเนดี	<ul style="list-style-type: none"> HND Hotel and Catering Management Business Administration, GMT ไรอร์แลนด์ 	<ul style="list-style-type: none"> ผู้อำนวยการฝ่ายขายและการตลาด โรงแรมแมนดาริน โอเรียนเต็ล กรุงเทพ
นางสาวกาญจน์ พันธุหงส์	<ul style="list-style-type: none"> ปริญญาโท การจัดการการท่องเที่ยวระหว่างประเทศ มหาวิทยาลัย Surrey สหราชอาณาจักร ปริญญาตรี การจัดการอุตสาหกรรมบริการ วิทยาลัยนานาชาติ มหาวิทยาลัยมหิดล 	<ul style="list-style-type: none"> ผู้อำนวยการฝ่ายประชาสัมพันธ์ โรงแรมแมนดาริน โอเรียนเต็ล กรุงเทพ ผู้จัดการฝ่ายประชาสัมพันธ์ ฝ่ายต่างประเทศ โรงแรมแมนดาริน โอเรียนเต็ล กรุงเทพ
นายโทมัส คินส์เปอร์เกอร์	<ul style="list-style-type: none"> โรงเรียนวิชาชีพสาขาการโรงแรม โรงเรียนการท่องเที่ยว บุนเดินซ์ ออสเตรีย 	<ul style="list-style-type: none"> ผู้อำนวยการแผนกอาหารและเครื่องดื่ม โรงแรมแมนดาริน โอเรียนเต็ล กรุงเทพ ผู้จัดการแผนกอาหารและเครื่องดื่ม โรงแรมแมนดาริน โอเรียนเต็ล กรุงเทพ
นายโอเลเรียน ปัวโร (1 มกราคม 2560 - 5 เมษายน 2560)	<ul style="list-style-type: none"> ประกาศนียบัตร ศิลปะการทำงานมอบและขนมปัง สถาบันการจัดการประกอบอาหาร ESCF Ferrandi (Ecole Supérieure de Française) 	<ul style="list-style-type: none"> ผู้จัดการแผนกอาหารและการครัว โรงแรมแมนดาริน โอเรียนเต็ล กรุงเทพ ถึงวันที่ 5 เมษายน 2560 ผู้จัดการแผนกอาหารและการครัว La Mamounia Marrakech โมร็อกโก
นายโดมินิค ฌอง บูเนียงค์ (21 สิงหาคม 2560 - ปัจจุบัน)	<ul style="list-style-type: none"> หลักสูตรการพัฒนาการบริหารระดับสูง การจัดการและบริหารด้านอาหาร โรงเรียนการจัดการโรงแรม มหาวิทยาลัย Cornell ประกาศนียบัตรการประกอบอาหารจากโรงเรียน Professional Chefs ฝรั่งเศส 	<ul style="list-style-type: none"> ผู้จัดการแผนกอาหารและการครัว โรงแรมแมนดาริน โอเรียนเต็ล กรุงเทพ ตั้งแต่ 21 สิงหาคม 2560 ผู้จัดการแผนกอาหารและการครัว โรงแรมแมนดาริน โอเรียนเต็ล ไทเป ไต้หวัน

การถือหุ้นโดยกรรมการบริษัท

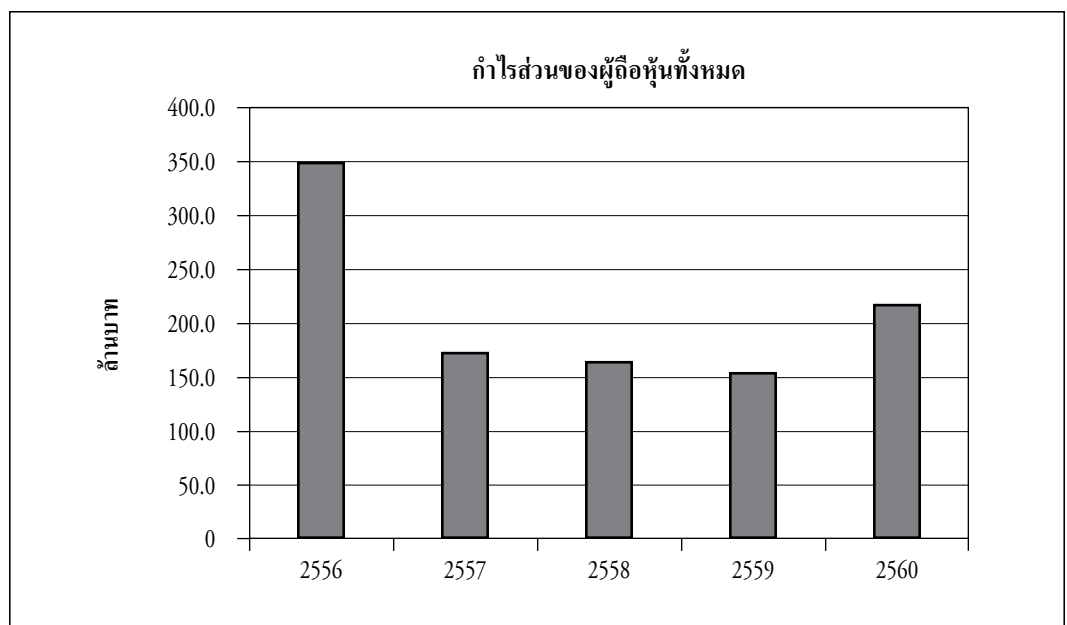
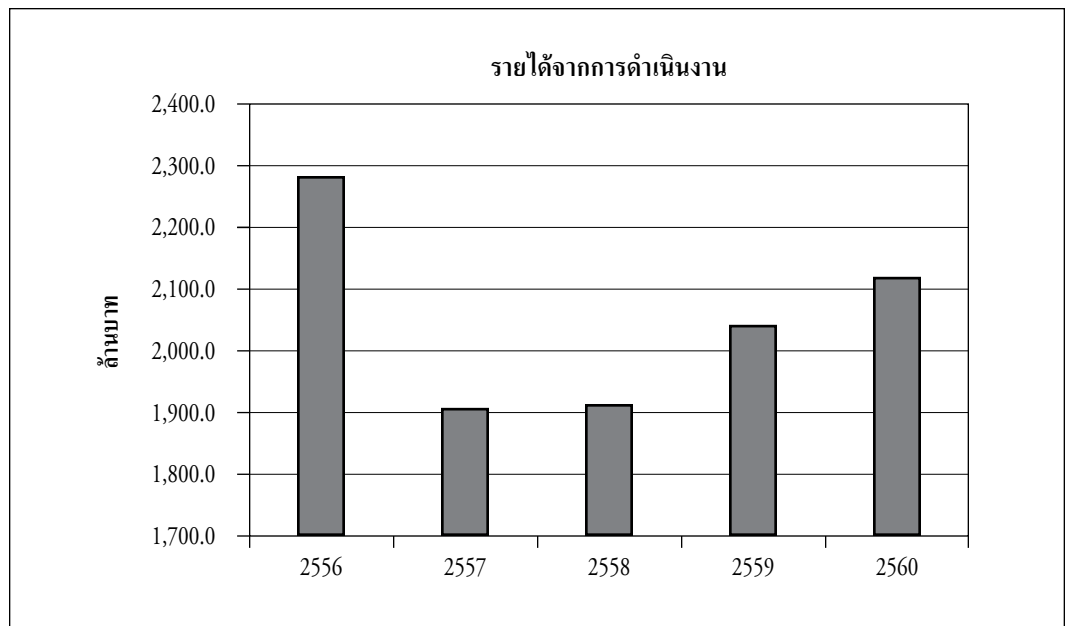
ณ วันที่ 31 ธันวาคม 2560

และผลประโยชน์ตอบแทนที่กรรมการได้รับในรอบปีบัญชี 2560

กรรมการ	ผลประโยชน์ตอบแทน ในฐานะกรรมการ (บาท)	ถือหุ้นในบริษัท โอเอชทีแอล จำกัด (มหาชน) (หุ้น)
นางนิภาพร จระณะจิตต์	300,000	3,506,098
นายปีเตอร์ เจมส์ สอลแลนด์ ไรลีย์	200,000	-
นายชาร์ลส์ สจ๊วต ดิกกี	200,000	-
นายยุทธชัย จระณะจิตต์	200,000	235,250
นายอาร์ชีบาลด์ เดวิด เคสสิก	200,000	-
นางอาแมนด้า ไฮด์แมน (1 มกราคม 2560 - 26 เมษายน 2560)	63,562	-
นายเกรกอรี บรูซ ลิตเดล (27 เมษายน 2560 - ปัจจุบัน)	136,438	-
ดร. พิสิฐ ลี้อาธรรม (1 มกราคม 2560 - 26 กรกฎาคม 2560)	113,425	-
ดร. สุภัค ศิวะรักษ์ (27 กรกฎาคม 2560 - 30 ตุลาคม 2560)	52,603	-
นายอัศวิน คงสิริ	500,000	-
นายสุรชัย ศิริวัลลภ	400,000	-
นายวิลเลียม เซนทร์กราฟ	400,000	-
นายศิริชัย สมบัติศิริ	200,000	-

จุดเด่นทางการเงิน

	2560 ล้านบาท	2559 ล้านบาท
รายได้จากการดำเนินงาน	2,129.1	2,045.0
กำไรก่อนหักภาษี	268.5	187.3
กำไรส่วนของผู้ถือหุ้นทั้งหมด	215.9	152.7





โรงแรมแมนดาริน โอเรียนเต็ล กรุงเทพฯ รายงานผลประกอบการประจำปีด้วยรายได้ที่เพิ่มขึ้นจากปีก่อน 84.1 ล้านบาท โดยรายได้จากแผนกจัดเลี้ยงได้รับผลกระทบต่อเนื่องจากช่วงระยะเวลาแห่งการไว้ทุกข์จากการที่พระบาทสมเด็จพระปรมินทรมหาภูมิพลอดุลยเดช เสด็จสวรรคต อย่างไรก็ตาม รายได้จากการจัดเลี้ยงภายนอกโรงแรม การเข้าพัก และการขายอาหารและเครื่องดื่มกลับมาฟื้นตัวอีกครั้งในไตรมาสที่ 4 ด้วยการตอบรับอย่างดีจากตลาดทวีปยุโรปและอเมริกาซึ่งเป็นลูกค้าหลักของโรงแรม

โรงแรมได้รับโอกาสต้อนรับประมุขแห่งรัฐจากหลายประเทศซึ่งเดินทางมาประเทศไทยเพื่อเข้าถวายสักการะและพระราชสักการะพระบรมศพพระบาทสมเด็จพระปรมินทรมหาภูมิพลอดุลยเดชตลอดทั้งปี

เรามีความยินดีเป็นอย่างยิ่งที่จะแจ้งให้ทราบว่า โรงแรมแมนดาริน โอเรียนเต็ล กรุงเทพฯ ได้รับรางวัลโรงแรมอันดับ 1 ของโลกจากการจัดอันดับโรงแรมของนิตยสาร Condé Nast Traveller Readers' Travel Awards UK 2017 ซึ่งเป็นนิตยสารท่องเที่ยวชั้นนำจากประเทศอังกฤษ

ห้องอาหารฝรั่งเศส เลอ นอร์ม็องดี (*Le Normandie*) ได้ผ่านการคัดเลือกจากมิชลิน ไกด์ โดยสามารถคว้ารางวัล 2 ดาวมิชลิน ซึ่งมีเพียง 1 ใน 3 ของห้องอาหารชั้นนำในกรุงเทพมหานครเท่านั้นที่ผ่านการคัดเลือก และทางโรงแรมยังได้จัดให้มีการส่งเสริมการขายกับห้องอาหาร เลอ นอร์ม็องดีอย่างต่อเนื่อง โดยการเชิญเชฟมิชลิน 3 ดาว ได้แก่ เชฟอีริก ปราส์ (*Eric Pras*) เชฟโทมัส บิวเนอร์ (*Thomas Buehner*) และเชฟมิเชล รูซ์ (*Michel Roux*) มาปรุงเมนูเด่นที่นำเสนออย่างงดงาม เปี่ยมด้วยรสชาติของอาหารที่เป็นเอกลักษณ์โดดเด่นเฉพาะตัวให้แก่ลูกค้า นอกจากนี้ ในช่วงที่มีการจัดงานและมอบรางวัล 50 ร้านอาหารยอดเยี่ยมแห่งปี 2560 (*Asia's 50 Best Restaurants 2017 Awards*) โรงแรมมีความยินดีเป็นอย่างยิ่งที่ได้เป็นเจ้าภาพจัดงาน Chef's Feast and Chef's Talks ณ ห้องอาหารไทยศาลาริมน้ำให้กับเชฟ 8 ท่านที่ได้รับการยอมรับจากร้านอาหารในโรงแรมในระดับสากล ผู้นำเสนออาหารที่มีเอกลักษณ์โดดเด่นไปทั่วภูมิภาคเอเชีย

เพื่อให้แบมบูบาร์ (*Bamboo Bar*) รักษาตำแหน่งของการเป็นบาร์ระดับแนวหน้า โรงแรมได้เชิญผู้คิดค้นสูตรค็อกเทลที่มีชื่อเสียงในวงการหลายท่าน อาทิ ฟิลลิป บิชอฟฟ์ (*Philipp Bischoff*) จากบาร์แมนฮัตตัน (*Manhattan Bar*) ประเทศสิงคโปร์, มาร์โค โคราโล (*Marco Corallo*) จากเฮนดริกส์บาร์ (*Hendrick's Bar*) กรุงดูไบ และอเล็กซ์ คราเทนา (*Alex Kratena*) ผู้ก่อตั้ง P(OUR) และอดีตหัวหน้าบาร์เทนเดอร์จากร้านอาร์ทีเซียน (*Artesian*) กรุงลอนดอน

โรงแรมจัดให้มีกิจกรรมสำหรับรับผิดชอบต่อสังคมอย่างต่อเนื่องเพื่อให้เพื่อนร่วมงานทุกคนมีส่วนร่วมในการรับผิดชอบต่อชุมชนและสังคม โดยในปีนี้โรงแรมได้ร่วมกันทำโครงการ “FANtastic Fundraiser” ต่อเนื่องเป็นครั้งที่ 5 โดยรายได้สนับสนุนมูลนิธิโรงพยาบาลเลิดสินและมูลนิธิบ้านนกขมิ้น นอกจากนี้ โรงแรมมีความภูมิใจเป็นอย่างยิ่งที่ได้เข้าร่วมโครงการรณรงค์ “Clean Up the World in Bangkok” เพื่อเป็นแรงบันดาลใจและผลักดันให้ชุมชนร่วมมือกันกำจัดขยะจากท้องถนน พื้นที่สาธารณะ รวมถึงแม่น้ำลำคลอง ซึ่งจะไหลลงสู่แม่น้ำเจ้าพระยาและไหลต่อเนื่องไปถึงอ่าวไทย ให้มีความสะอาดมากขึ้น และในปีนี้นี้โรงแรมยังได้จัดกิจกรรม “Giving Back to Society” ด้วยการใช้เวลาหนึ่งวันไปกับการเดินทางเพื่อทำประโยชน์ให้แก่สังคมต่อเนื่องถึง 12 ครั้ง โดยมีเพื่อนร่วมงานเข้าร่วมกว่า 800 คน ทั้งหมดได้มีโอกาสเดินทางไปร่วมทำกิจกรรมต่างๆ กับผู้สูงอายุที่บ้านพักคนชรา และปรับปรุงสภาพแวดล้อมของห้องเรียนให้กับเด็กนักเรียนด้อยโอกาสของโรงเรียนแห่งหนึ่งในจังหวัดพระนครศรีอยุธยาอีกด้วย

แม้ว่าธุรกิจโรงแรมในกรุงเทพมหานครจะมีการแข่งขันที่สูงขึ้นอย่างต่อเนื่อง แต่โรงแรมแมนดาริน โอเรียนเต็ล กรุงเทพฯ ยังสามารถดำรงไว้ซึ่งตำแหน่งผู้นำในด้านราคาห้องพักของโรงแรมหรูได้อย่างมั่นคง อีกทั้งอาคารออเธอร์ส วิง และอาคารการ์เด็น วิง ที่ปรับปรุงใหม่ก็ได้รับการตอบรับอย่างดีจากลูกค้า ส่งผลให้โรงแรมยังคงสามารถรักษาตำแหน่งผู้นำของโรงแรมหรูในกรุงเทพมหานครและสร้างความพึงพอใจให้แก่ลูกค้าที่เข้าพักได้เป็นอย่างดี เห็นได้จากรางวัลต่าง ๆ มากมายที่โรงแรมได้รับและคะแนนความพึงพอใจของลูกค้าเพิ่มขึ้นในปี 2560 ในฐานะโรงแรมที่มุ่งมั่นสร้างประสบการณ์ที่มีเอกลักษณ์อย่างโดดเด่นและมาตรฐานการบริการในระดับสูงสุด

ผลการดำเนินงาน

มีกำไรสุทธิสำหรับปี 215.9 ล้านบาท เพิ่มขึ้นร้อยละ 41.4 จากปีก่อนที่มีกำไรสุทธิเพียง 152.7 ล้านบาท อัตราการเข้าพักเพิ่มขึ้นจากร้อยละ 44.2 ในปี 2559 เป็นร้อยละ 47.1 ในปี 2560 และอัตราค่าห้องพักเฉลี่ยเพิ่มขึ้นจาก 13,601 บาทในปี 2559 เป็น 13,838 บาทในปี 2560 รายได้จากห้องพักเพิ่มขึ้นร้อยละ 8.3 อันเป็นผลมาจากยอดขายห้องสวีทที่เพิ่มขึ้นหลังจากการปรับปรุงอาคารออเธอร์ส วิง และอาคารการ์เด็น วิง แล้วเสร็จและเปิดให้บริการในเดือนเมษายน 2559 และด้วยอัตราการเข้าพักที่สูงขึ้นส่งผลให้โรงแรมมีกำไรจากการขายอาหารและเครื่องดื่มและจากสปาเพิ่มขึ้นร้อยละ 7.9 และร้อยละ 9.2 ตามลำดับ

กำไรต่อหุ้น 14.3 บาทเปรียบเทียบกับ 10.1 บาทในปีที่ผ่านมา คณะกรรมการจึงเสนอเงินปันผลสำหรับงวดสิ้นปีหุ้นละ 8.0 บาท ซึ่งเมื่อรวมกับเงินปันผลระหว่างกาลหุ้นละ 7.0 บาท จะรวมเป็นเงินปันผลทั้งสิ้นหุ้นละ 15.0 บาทเปรียบเทียบกับปี 2559 ซึ่งจ่ายเงินปันผลหุ้นละ 11.0 บาท ทั้งนี้ให้เป็นไปตามมติของผู้ถือหุ้นในการประชุมผู้ถือหุ้นสามัญประจำปีในวันที่ 26 เมษายน 2561 โดยกำหนดจ่ายเงินปันผลงวดสิ้นปีให้กับผู้ถือหุ้นในวันที่ 25 พฤษภาคม 2561

การดำเนินงาน

แม้ว่าผลการดำเนินงานในไตรมาสสุดท้ายของปี 2560 ดีขึ้นอย่างเห็นได้ชัด แต่ผลประกอบการโดยรวมได้รับผลกระทบจากรายได้ที่ลดลงในระหว่างช่วงเวลาแห่งการไวท์วอชซึ่งต่อเนื่องมาจนถึงเดือนตุลาคม อย่างไรก็ตาม โรงแรมยังคงรักษาระดับของกำไรจากการดำเนินงานโดยการควบคุมต้นทุนอย่างระมัดระวัง ในขณะที่ยังคงมุ่งเน้นการให้บริการและการดูแลเอาใจใส่ที่เป็นเลิศแก่ลูกค้า ดังจะเห็นได้จากอัตรากำไรสุทธิที่เพิ่มขึ้นเป็นร้อยละ 10.1 ในปี 2560 จากร้อยละ 7.5 ในปี 2559

โรงแรมคู่งพยาบาลเพิ่มส่วนแบ่งทางการตลาดอย่างต่อเนื่องโดยการลดราคาห้องพักลงอย่างมาก อย่างไรก็ตาม การรักษาราคาห้องพักของโรงแรมไว้ในระดับสูงเป็นกลยุทธ์ที่ทำให้โรงแรมประสบความสำเร็จและสามารถทำรายได้ให้กับโรงแรมอย่างสูงมาโดยตลอด รวมทั้งยังสามารถรักษาสัดส่วนแบ่งทางการตลาดของโรงแรมชั้นนำได้อย่างมั่นคง

การปรับปรุงและการลงทุน

โรงแรมแมนดาริน โอเรียนเต็ล กรุงเทพฯ ยังคงลงทุนอย่างต่อเนื่อง ทั้งในด้านสิ่งอำนวยความสะดวกและการให้บริการต่างๆ แก่ลูกค้าตลอดปี 2560 การลงทุนต่างๆ เหล่านี้เพื่อให้มั่นใจว่าโรงแรมจะสามารถรักษาความเป็นผู้นำในตลาดของโรงแรมหรูระดับห้าดาวได้อย่างมั่นคง

โรงแรมได้ดำเนินการบำรุงรักษาประจำปีภายในห้องพักทั้งหมดของอาคริเวอร์ วิง (River Wing) ในปี 2560 รวมถึงห้องอาหารลอร์ด จิมส์ (Lord Jim's) และบริเวณห้องอาหารเวอร์ริดา (Verandah) อีกด้วย

นอกจากนี้ โรงแรมยังได้ทำการติดตั้งเครื่องจักรขนาดใหญ่ โดยเฉพาะการเปลี่ยนเครื่องทำน้ำร้อนบริเวณบ้านริมน้ำเพื่อให้มีประสิทธิภาพดีขึ้น ซึ่งจะช่วยลดการปล่อยก๊าซคาร์บอนไดออกไซด์และลดต้นทุนค่าสาธารณูปโภคลงด้วย

โรงแรมมีการวางแผนปรับปรุงส่วนต่างๆ ตลอดทั้งปี 2560 เพื่อเพิ่มความสามารถในการให้บริการอย่างมีประสิทธิภาพมากขึ้น รวมไปถึงการเตรียมปรับปรุงพื้นที่บริการในส่วนของพนักงานและชั้นใต้ดิน การเพิ่มประสิทธิภาพของเครื่องบำบัดน้ำเสีย และการปรับปรุงลิฟต์บริเวณล็อบบี้ของโรงแรม ในปี 2561

รางวัลต่างๆ และบุคลากร

โรงแรมแมนดาริน โอเรียนเต็ล กรุงเทพฯ ได้รับรางวัลอันทรงเกียรติมากมายอย่างต่อเนื่องจากผลการสำรวจของสื่อซึ่งเป็นที่ยอมรับทั่วโลกและผู้เชี่ยวชาญในธุรกิจโรงแรม ซึ่งรางวัลที่ได้รับล่าสุด ได้แก่ The Forbes Travel Guide Listing for 2017 จากนิตยสาร Forbes โรงแรมที่ดีที่สุดอันดับ 1 ของโลก จากนิตยสาร Conde' Nast Traveller Reader's Travel Awards UK 2017 โรงแรมที่ดีที่สุดในกรุงเทพฯ จากนิตยสาร Conde' Nast Traveller Readers' Choice Awards USA 2017 รางวัลโรงแรมที่ดีที่สุดในเอเชียและออสเตรเลีย จากนิตยสาร Ultra Travel Awards UK 2017 โรงแรมที่ดีที่สุดในกรุงเทพฯ จากนิตยสาร Travel + Leisure USA 2017 รางวัลที่ผู้อ่านเลือกโรงแรมแห่งปีจาก Gallivanter's Guide 2017 และรางวัลบาร์ที่ดีที่สุดในประเทศไทย จาก Asia's 50 Best Bars

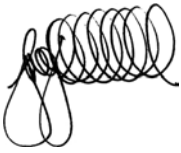
รางวัลเหล่านี้เป็นข้อพิสูจน์อย่างชัดเจนถึงความพยายามอย่างเป็นเลิศของเพื่อนพนักงาน รวมทั้งผู้ที่มีส่วนเกี่ยวข้องทุกท่าน ข้าพเจ้าขอใช้โอกาสนี้ในการแสดงความชื่นชมทีมงานจากทุกๆ ภาคส่วนสำหรับความพยายามอย่างไม่รู้จักเหน็ดเหนื่อยตลอดมา เพื่อให้คำมั่นสัญญาในการพัฒนาให้โรงแรมแมนดาริน โอเรียนเต็ล กรุงเทพฯ คงความเป็นหนึ่งและเป็นที่ยกย่องในฐานะโรงแรมที่ดีที่สุดในโลก

ทิศทางในอนาคต

ความเชื่อมั่นของผู้บริโภคภายในประเทศรวมทั้งในระดับสากลมีทิศทางดีขึ้นอย่างต่อเนื่อง เป็นสัญญาณที่ดีสำหรับธุรกิจการท่องเที่ยวและคาดว่าจะมีนักท่องเที่ยวเดินทางเข้ามายังประเทศไทยเพิ่มมากขึ้นในปี 2561 ทั้งนี้ หากความเชื่อมั่นของผู้บริโภคยังคงเพิ่มขึ้น สถานการณ์ทางการเมืองยังคงมีเสถียรภาพเช่นในปัจจุบัน ซึ่งจะสามารถลดความเสี่ยงในด้านความมั่นคงและความปลอดภัยในระดับประเทศลงได้ ทั้งหมดนี้จะเป็นปัจจัยส่งเสริมการท่องเที่ยวให้เข้ามาสู่ภูมิภาคนี้ได้อย่างดี

โรงแรมระดับหรูจะเปิดตัวเพิ่มขึ้นอีก 5 แห่งในระยะเวลาอีก 3 ปีข้างหน้า การเพิ่มขึ้นของจำนวนห้องพักในเมืองอาจส่งผลกระทบต่อให้เกิดการแข่งขันในด้านการว่าจ้างพนักงานด้วยอัตราค่าจ้างแรงงานที่สูงขึ้น ซึ่งจะส่งผลให้ต้นทุนแรงงานสูงขึ้นตามไปด้วย

โรงแรมแมนดาริน โอเรียนเต็ล กรุงเทพฯ จะยังคงยึดมั่นและมุ่งเน้นความเป็นเลิศทั้งในเรื่องคุณภาพของห้องพักและสิ่งอำนวยความสะดวกต่างๆ การบริการและคุณภาพของบุคลากรให้คงอยู่ตลอดไป เพื่อรักษาความเป็นหนึ่งในโรงแรมระดับตำนานของโลก



เกรกอรี บรูช ลิดเดล
กรรมการผู้จัดการ

เสนอผู้ถือหุ้นของบริษัท โอเอชทีแอล จำกัด (มหาชน)

ความเห็น

ข้าพเจ้าเห็นว่า งบการเงินรวมของบริษัท โอเอชทีแอล จำกัด (มหาชน) (บริษัท) และบริษัทย่อย (กลุ่มกิจการ) และงบการเงินเฉพาะกิจการของบริษัทแสดงฐานะการเงินรวมของกลุ่มกิจการและฐานะการเงินเฉพาะกิจการของบริษัท ณ วันที่ 31 ธันวาคม พ.ศ. 2560 และผลการดำเนินงานรวมและผลการดำเนินงานเฉพาะกิจการ กระแสเงินสดรวมและกระแสเงินสดเฉพาะกิจการสำหรับปีสิ้นสุดวันเดียวกัน โดยถูกต้องตามที่ควรในสาระสำคัญ ตามมาตรฐานการรายงานทางการเงิน

งบการเงินที่ตรวจสอบ

งบการเงินรวมและงบการเงินเฉพาะกิจการประกอบด้วย

- งบแสดงฐานะการเงินรวมและงบแสดงฐานะการเงินเฉพาะกิจการ ณ วันที่ 31 ธันวาคม พ.ศ. 2560
- งบกำไรขาดทุนเบ็ดเสร็จรวมและงบกำไรขาดทุนเบ็ดเสร็จเฉพาะกิจการสำหรับปีสิ้นสุดวันเดียวกัน
- งบแสดงการเปลี่ยนแปลงส่วนของผู้ถือหุ้นรวมและงบแสดงการเปลี่ยนแปลงส่วนของผู้ถือหุ้นเฉพาะกิจการสำหรับปีสิ้นสุดวันเดียวกัน
- งบกระแสเงินสดรวมและงบกระแสเงินสดเฉพาะกิจการสำหรับปีสิ้นสุดวันเดียวกัน และ
- หมายเหตุประกอบงบการเงินรวมและงบการเงินเฉพาะกิจการซึ่งรวมถึงหมายเหตุสรุปนโยบายการบัญชีที่สำคัญ

เกณฑ์ในการแสดงความเห็น

ข้าพเจ้าได้ปฏิบัติตามตรวจสอบตามมาตรฐานการสอบบัญชี ความรับผิดชอบของข้าพเจ้าได้กล่าวไว้ในส่วนของความรับผิดชอบของผู้สอบบัญชีต่อการตรวจสอบงบการเงินรวมและงบการเงินเฉพาะกิจการในรายงานของข้าพเจ้า ข้าพเจ้ามีความเป็นอิสระจากกลุ่มกิจการและบริษัทตามข้อกำหนดจรรยาบรรณของผู้ประกอบวิชาชีพบัญชีในส่วนที่เกี่ยวข้องกับการตรวจสอบงบการเงินรวมและงบการเงินเฉพาะกิจการที่กำหนดโดยสภาวิชาชีพบัญชีในพระบรมราชูปถัมภ์ และข้าพเจ้าได้ปฏิบัติตามความรับผิดชอบด้านจรรยาบรรณอื่นๆ ซึ่งเป็นไปตามข้อกำหนดเหล่านี้ ข้าพเจ้าเชื่อว่าหลักฐานการสอบบัญชีที่ข้าพเจ้าได้รับเพียงพอและเหมาะสมเพื่อใช้เป็นเกณฑ์ในการแสดงความเห็นของข้าพเจ้า

เรื่องสำคัญในการตรวจสอบ

เรื่องสำคัญในการตรวจสอบคือเรื่องต่างๆ ที่มีนัยสำคัญที่สุดตามดุลยพินิจของผู้ประกอบวิชาชีพของข้าพเจ้าในการตรวจสอบงบการเงินรวมและงบการเงินเฉพาะกิจการสำหรับงวดปัจจุบัน ข้าพเจ้าได้ระบุเรื่องการรับรู้รายได้จากการประกอบกิจการโรงแรม เป็นเรื่องสำคัญในการตรวจสอบและได้นำเรื่องนี้มาพิจารณาในบริบทของการตรวจสอบงบการเงินรวมและงบการเงินเฉพาะกิจการโดยรวมและในการแสดงความเห็นของข้าพเจ้า ทั้งนี้ ข้าพเจ้าไม่ได้แสดงความเห็นแยกต่างหากสำหรับเรื่องนี้

เรื่องสำคัญในการตรวจสอบ	วิธีการตรวจสอบ
<p>การรับรู้รายได้จากการประกอบกิจการโรงแรม</p> <p>อ้างอิงหมายเหตุประกอบงบการเงินข้อ 2.17 เรื่องนโยบายการบัญชีเกี่ยวกับการรับรู้รายได้ และข้อ 19 เรื่องรายได้จากการประกอบกิจการโรงแรม</p> <p>ยอดรายได้จากการประกอบกิจการโรงแรมในงบกำไรขาดทุนเบ็ดเสร็จรวมและงบกำไรขาดทุนเบ็ดเสร็จเฉพาะกิจการสำหรับปีสิ้นสุดวันที่ 31 ธันวาคม พ.ศ. 2560 มีจำนวนเงินรวม 2,129 ล้านบาท และ 1,925 ล้านบาท ตามลำดับ รายได้เหล่านี้ประกอบด้วยรายได้ ค่าห้องพัก รายได้ค่าอาหารและเครื่องดื่ม และรายได้ค่าบริการอื่นที่เกี่ยวข้อง เป็นรายการที่เกิดขึ้นเป็นประจำทุกวันจำนวนมาก รายได้จากการดำเนินงานของโรงแรมมีจำนวนที่เป็นสาระสำคัญต่อกลุ่มกิจการและบริษัท ซึ่งรับรู้ในกำไรหรือขาดทุน</p> <p>เนื่องจากจำนวนรายได้ที่เป็นสาระสำคัญต่อการเงิน และปริมาณของรายการที่เกิดขึ้นเป็นประจำทุกวันจากลูกค้าจำนวนมากและหลายประเภท ซึ่งมีราคาและข้อตกลงทางการค้าที่แตกต่างกัน ข้าพเจ้าจึงให้ความสำคัญกับความถูกต้องของการรับรู้รายได้และความน่าเชื่อถือด้านเทคโนโลยีสารสนเทศของระบบที่เกี่ยวข้องกับการดำเนินงานของโรงแรมในการรายงานข้อมูลสำหรับรายได้จากการประกอบกิจการโรงแรม</p>	<p>วิธีการตรวจสอบที่สำคัญของข้าพเจ้าที่เกี่ยวข้องกับการรับรู้รายได้ประกอบด้วย</p> <ul style="list-style-type: none"> • ทำความเข้าใจและประเมินประสิทธิภาพของระบบ กระบวนการและการควบคุมที่สำคัญที่เกี่ยวข้องกับการรับรู้รายได้ • ทดสอบการควบคุมภายในที่สำคัญของวงจรรายได้และลูกหนี้โดยการสุ่มตัวอย่าง สำหรับแต่ละประเภทของรายได้จากการประกอบกิจการโรงแรม ตั้งแต่กระบวนการจอง การสั่งการให้บริการ การออกใบแจ้งหนี้ และการเก็บชำระเงิน • ตรวจสอบการควบคุมทั่วไปด้านเทคโนโลยีสารสนเทศของระบบที่เกี่ยวข้องกับระบบการดำเนินงานของโรงแรมและระบบบัญชี และ • ตรวจสอบการรายได้สำหรับแต่ละประเภทของรายได้จากการประกอบกิจการโรงแรมที่เกิดขึ้นในระหว่างปี โดยสุ่มตัวอย่างทดสอบรายการรายได้กับใบเรียกเก็บค่าบริการ ใบแจ้งหนี้ และเอกสารอื่นที่เกี่ยวข้อง <p>จากผลการตรวจสอบที่ข้าพเจ้าได้ปฏิบัติดังกล่าวข้างต้น ข้าพเจ้าพอใจเกี่ยวกับความถูกต้องของการรับรู้รายได้จากการประกอบกิจการโรงแรมตามหลักฐานที่ได้รับ</p>

ข้อมูลอื่น

กรรมการเป็นผู้รับผิดชอบต่อข้อมูลอื่น ข้อมูลอื่นประกอบด้วย ข้อมูลซึ่งรวมอยู่ในรายงานประจำปี แต่ไม่รวมถึงงบการเงินรวมและงบการเงินเฉพาะกิจการ และรายงานของผู้สอบบัญชีที่อยู่ในรายงานนั้น ข้าพเจ้าคาดว่าข้าพเจ้าจะได้รับรายงานประจำปีภายหลังวันที่ในรายงานของผู้สอบบัญชีนี้

ความเห็นของข้าพเจ้าต่องบการเงินรวมและงบการเงินเฉพาะกิจการไม่ครอบคลุมถึงข้อมูลอื่น และข้าพเจ้าไม่ได้ให้ความเชื่อมั่นต่อข้อมูลอื่น

ความรับผิดชอบของข้าพเจ้าที่เกี่ยวข้องกับการตรวจสอบงบการเงินรวมและงบการเงินเฉพาะกิจการคือ การอ่านและพิจารณาว่าข้อมูลอื่นมีความขัดแย้งที่มีสาระสำคัญกับงบการเงินรวมและงบการเงินเฉพาะกิจการ หรือกับความรู้ที่ได้รับจากการตรวจสอบของข้าพเจ้า หรือปรากฏว่าข้อมูลอื่นมีการแสดงข้อมูลที่ขัดต่อข้อเท็จจริงอันเป็นสาระสำคัญหรือไม่

เมื่อข้าพเจ้าได้อ่านรายงานประจำปี หากข้าพเจ้าสรุปได้ว่าการแสดงข้อมูลที่ขัดต่อข้อเท็จจริงอันเป็นสาระสำคัญ ข้าพเจ้าต้องสื่อสารเรื่องดังกล่าวกับคณะกรรมการตรวจสอบ

ความรับผิดชอบของกรรมการต่องบการเงินรวมและงบการเงินเฉพาะกิจการ

กรรมการมีหน้าที่รับผิดชอบในการจัดทำและนำเสนองบการเงินรวมและงบการเงินเฉพาะกิจการเหล่านี้ โดยถูกต้องตามที่ควรตามมาตรฐานการรายงานทางการเงิน และรับผิดชอบเกี่ยวกับการควบคุมภายในที่กรรมการพิจารณาว่าจำเป็น เพื่อให้สามารถจัดทำงบการเงินรวมและงบการเงินเฉพาะกิจการที่ปราศจากการแสดงข้อมูลที่ขัดต่อข้อเท็จจริงอันเป็นสาระสำคัญไม่ว่าจะเกิดจากการทุจริตหรือข้อผิดพลาด

ในการจัดทำงบการเงินรวมและงบการเงินเฉพาะกิจการ กรรมการรับผิดชอบในการประเมินความสามารถของกลุ่มกิจการและบริษัท ในการดำเนินงานต่อเนื่อง เปิดเผยเรื่องที่เกี่ยวข้องกับการดำเนินงานต่อเนื่อง (ตามความเหมาะสม) และการใช้เกณฑ์การบัญชีสำหรับการดำเนินงานต่อเนื่อง เว้นแต่กรรมการมีความตั้งใจที่จะเลิกกลุ่มกิจการและบริษัท หรือหยุดดำเนินงาน หรือไม่สามารถดำเนินงานต่อเนื่องต่อไปได้

คณะกรรมการตรวจสอบมีหน้าที่ช่วยกรรมการในการกำกับดูแลกระบวนการในการจัดทำรายงานทางการเงินของกลุ่มกิจการและบริษัท

ความรับผิดชอบของผู้สอบบัญชีต่อการตรวจสอบงบการเงินรวมและงบการเงินเฉพาะกิจการ

การตรวจสอบของข้าพเจ้ามีวัตถุประสงค์เพื่อให้ได้ความเชื่อมั่นอย่างสมเหตุสมผลว่างบการเงินรวมและงบการเงินเฉพาะกิจการโดยรวม ปราศจากการแสดงข้อมูลที่ขัดต่อข้อเท็จจริงอันเป็นสาระสำคัญหรือไม่ ไม่ว่าจะเกิดจากการทุจริตหรือข้อผิดพลาด และเสนอรายงานของผู้สอบบัญชี ซึ่งรวมความเห็นของข้าพเจ้าอยู่ด้วย ความเชื่อมั่นอย่างสมเหตุสมผลคือความเชื่อมั่นในระดับสูง แต่ไม่ได้เป็นการรับประกันว่าการปฏิบัติงานตรวจสอบ ตามมาตรฐานการสอบบัญชีจะสามารถตรวจพบข้อมูลที่ขัดต่อข้อเท็จจริงอันเป็นสาระสำคัญที่มีอยู่ได้เสมอไป ข้อมูลที่ขัดต่อข้อเท็จจริงอาจเกิดจากการ ทุจริตหรือข้อผิดพลาด และถือว่ามีความสำคัญเมื่อคาดการณ์อย่างสมเหตุสมผลได้ว่ารายการที่ขัดต่อข้อเท็จจริงแต่ละรายการ หรือทุกรายการรวมกัน จะมีผลต่อการตัดสินใจทางเศรษฐกิจของผู้ใช้งบการเงินรวมและงบการเงินเฉพาะกิจการเหล่านี้

ในการตรวจสอบของข้าพเจ้าตามมาตรฐานการสอบบัญชี ข้าพเจ้าได้ใช้ดุลยพินิจของผู้ประกอบวิชาชีพและการสังเกต และสงสัยเกี่ยวกับ ผู้ประกอบวิชาชีพตลอดการตรวจสอบ การปฏิบัติงานของข้าพเจ้ารวมถึง

- ระบุและประเมินความเสี่ยงจากการแสดงข้อมูลที่ขัดต่อข้อเท็จจริงอันเป็นสาระสำคัญในงบการเงินรวมและงบการเงินเฉพาะกิจการ ไม่ว่าจะเกิดจากการทุจริตหรือข้อผิดพลาด ออกแบบและปฏิบัติงานตามวิธีการตรวจสอบเพื่อตอบสนองต่อความเสี่ยงเหล่านั้น และได้หลักฐานการ สอบบัญชีที่เพียงพอและเหมาะสมเพื่อเป็นเกณฑ์ในการแสดงความเห็นของข้าพเจ้า ความเสี่ยงที่ไม่พบข้อมูลที่ขัดต่อข้อเท็จจริงอันเป็นสาระสำคัญ ซึ่งเป็นผลมาจากการทุจริตจะสูงกว่าความเสี่ยงที่เกิดจากข้อผิดพลาด เนื่องจากการทุจริตอาจเกี่ยวกับการสมรู้ร่วมคิด การปลอมแปลงเอกสารหลักฐาน การตั้งใจละเว้นการแสดงผล การแสดงผลที่ไม่ตรงตามข้อเท็จจริงหรือการแทรกแซงการควบคุมภายใน
- ทำความเข้าใจในระบบการควบคุมภายในที่เกี่ยวข้องกับการตรวจสอบ เพื่อออกแบบวิธีการตรวจสอบที่เหมาะสมกับสถานการณ์ แต่ไม่ใช่เพื่อวัตถุประสงค์ในการแสดงความเห็นต่อความมีประสิทธิภาพของการควบคุมภายในของกลุ่มกิจการและบริษัท
- ประเมินความเหมาะสมของนโยบายการบัญชีที่กรรมการใช้และความสมเหตุสมผลของประมาณการทางบัญชี และการเปิดเผยข้อมูล ที่เกี่ยวข้องซึ่งจัดทำขึ้นโดยกรรมการ
- สรุปลักษณะความเหมาะสมของการใช้เกณฑ์การบัญชีสำหรับการดำเนินงานต่อเนื่องของกรรมการและจากหลักฐานการสอบบัญชี ที่ได้รับ สรุปลักษณะความไม่แน่นอนที่มีสาระสำคัญเกี่ยวกับเหตุการณ์หรือสถานการณ์ที่อาจเป็นเหตุให้เกิดข้อสงสัยอย่างมีนัยสำคัญต่อความสามารถ ของกลุ่มกิจการและบริษัทในการดำเนินงานต่อเนื่องหรือไม่ ถ้าข้าพเจ้าได้ข้อสรุปว่ามีความไม่แน่นอนที่มีสาระสำคัญ ข้าพเจ้าต้องกล่าวไว้ในรายงานของ ผู้สอบบัญชีของข้าพเจ้าถึงการเปิดเผยที่เกี่ยวข้องในงบการเงินรวมและงบการเงินเฉพาะกิจการ หรือถ้าการเปิดเผยดังกล่าวไม่เพียงพอ ความเห็นของ ข้าพเจ้าจะเปลี่ยนแปลงไป ข้อสรุปของข้าพเจ้าขึ้นอยู่กับหลักฐานการสอบบัญชีที่ได้รับจนถึงวันที่ในรายงานของผู้สอบบัญชีของข้าพเจ้า อย่างไรก็ตาม เหตุการณ์หรือสถานการณ์ในอนาคตอาจเป็นเหตุให้กลุ่มกิจการและบริษัทต้องหยุดการดำเนินงานต่อเนื่อง
- ประเมินการนำเสนอ โครงสร้างและเนื้อหาของงบการเงินรวมและงบการเงินเฉพาะกิจการโดยรวม รวมถึงการเปิดเผยข้อมูลว่า งบการเงินรวมและงบการเงินเฉพาะกิจการแสดงรายการ และเหตุการณ์ในรูปแบบที่ทำให้มีการนำเสนอข้อมูลโดยถูกต้องตามที่ควรหรือไม่
- ได้รับหลักฐานการสอบบัญชีที่เหมาะสมอย่างเพียงพอเกี่ยวกับข้อมูลทางการเงินของกิจการภายในกลุ่มหรือกิจกรรมทางธุรกิจภายใน กลุ่มกิจการเพื่อแสดงความเห็นต่องบการเงินรวม ข้าพเจ้ารับผิดชอบต่อการกำหนดแนวทาง การควบคุมดูแลและการปฏิบัติงานตรวจสอบกลุ่มกิจการ ข้าพเจ้าเป็นผู้รับผิดชอบแต่เพียงผู้เดียวต่อความเห็นของข้าพเจ้า

ข้าพเจ้าได้สื่อสารกับคณะกรรมการตรวจสอบในเรื่องต่างๆ ที่สำคัญซึ่งรวมถึงขอบเขตและช่วงเวลาของการตรวจสอบตามที่ได้วางแผนไว้ ประเด็นที่มีนัยสำคัญที่พบจากการตรวจสอบ และข้อบกพร่องที่มีนัยสำคัญในระบบการควบคุมภายในหากข้าพเจ้าได้พบในระหว่างการตรวจสอบของข้าพเจ้า

ข้าพเจ้าได้ให้คำรับรองแก่คณะกรรมการตรวจสอบว่า ข้าพเจ้าได้ปฏิบัติตามข้อกำหนดจรรยาบรรณที่เกี่ยวข้องกับความเป็นอิสระและ ได้สื่อสารกับคณะกรรมการตรวจสอบเกี่ยวกับความสัมพันธ์ทั้งหมด ตลอดจนเรื่องอื่นซึ่งข้าพเจ้าเชื่อว่ามีเหตุผลที่บุคคลภายนอกอาจพิจารณาว่ากระทบ ต่อความเป็นอิสระของข้าพเจ้าและมาตรการที่ข้าพเจ้าใช้เพื่อป้องกันไม่ให้ข้าพเจ้าขาดความเป็นอิสระ

จากเรื่องที่เกี่ยวข้องกับคณะกรรมการตรวจสอบ ข้าพเจ้าได้พิจารณาเรื่องต่างๆ ที่มีนัยสำคัญที่สุดในการตรวจสอบงบการเงินรวมและงบการเงินเฉพาะกิจการในงวดปัจจุบันและกำหนดเป็นเรื่องสำคัญในการตรวจสอบ ข้าพเจ้าได้อธิบายเรื่องเหล่านี้ในรายงานของผู้สอบบัญชี เว้นแต่กฎหมายหรือ ข้อบังคับไม่ให้เปิดเผยต่อสาธารณะเกี่ยวกับเรื่องดังกล่าว หรือในสถานการณ์ที่ยากที่จะเกิดขึ้น ข้าพเจ้าพิจารณาว่าไม่ควรสื่อสารเรื่องดังกล่าวในรายงาน ของข้าพเจ้าเพราะการกระทำดังกล่าวสามารถคาดการณ์ได้อย่างสมเหตุสมผลว่าจะมีผลกระทบในทางลบมากกว่าผลประโยชน์ต่อส่วนได้เสียสาธารณะ จากการสื่อสารดังกล่าว

บริษัท ไพรซ์วอเตอร์เฮาส์คูเปอร์ส เอบีเอส จำกัด

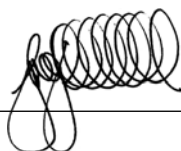


ณัฐพร พันธุ์อุดม
ผู้สอบบัญชีรับอนุญาตเลขที่ 3430
กรุงเทพมหานคร
29 มกราคม พ.ศ. 2561

บริษัท โอเอชทีแอล จำกัด (มหาชน)
งบแสดงฐานะการเงิน
ณ วันที่ 31 ธันวาคม พ.ศ. 2560

หมายเหตุ	งบการเงินรวม		งบการเงินเฉพาะกิจการ		
	พ.ศ. 2560	พ.ศ. 2559	พ.ศ. 2560	พ.ศ. 2559	
	บาท	บาท	บาท	บาท	
สินทรัพย์					
สินทรัพย์หมุนเวียน					
เงินสดและรายการเทียบเท่าเงินสด	6	81,796,442	185,887,535	68,100,464	165,023,704
เงินลงทุนระยะสั้น		172,412	172,412	172,412	172,412
ลูกหนี้การค้าและลูกหนี้อื่น - สุทธิ	7	135,241,049	102,256,837	165,380,460	112,549,766
สินค้าคงเหลือ		16,597,569	19,844,540	9,351,541	13,709,174
สินทรัพย์หมุนเวียนอื่น		14,309,760	6,762,054	2,842,692	3,281,916
รวมสินทรัพย์หมุนเวียน		248,117,232	314,923,378	245,847,569	294,736,972
สินทรัพย์ไม่หมุนเวียน					
เงินลงทุนในบริษัทย่อย - สุทธิ	8	-	-	100,000	100,000
เงินลงทุนในบริษัทร่วม	8	81,675,096	81,486,918	9,520,000	9,520,000
ที่ดิน อาคารและอุปกรณ์ - สุทธิ	9	1,439,907,964	1,606,160,558	1,295,123,700	1,465,843,058
สินทรัพย์ไม่มีตัวตน - สุทธิ	10	18,281,592	24,897,987	17,724,970	24,198,383
สินทรัพย์ภายใต้การควบคุม	11	44,203,224	39,891,048	32,654,699	28,342,523
ค่านำคืน	12	39,157,644	40,828,822	-	-
สินทรัพย์ไม่หมุนเวียนอื่น		18,491,785	26,723,541	10,192,981	11,604,991
รวมสินทรัพย์ไม่หมุนเวียน		1,641,717,305	1,819,988,874	1,365,316,350	1,539,608,955
รวมสินทรัพย์		1,889,834,537	2,134,912,252	1,611,163,919	1,834,345,927

กรรมการ



กรรมการ



หมายเหตุประกอบงบการเงินรวมและงบการเงินเฉพาะกิจการในหน้า 20 ถึง 56 เป็นส่วนหนึ่งของงบการเงินนี้

บริษัท โอเอชทีแอล จำกัด (มหาชน)

งบแสดงฐานะการเงิน (ต่อ)

ณ วันที่ 31 ธันวาคม พ.ศ. 2560

		งบการเงินรวม		งบการเงินเฉพาะกิจการ	
		พ.ศ. 2560	พ.ศ. 2559	พ.ศ. 2560	พ.ศ. 2559
หมายเหตุ		บาท	บาท	บาท	บาท
หนี้สินและส่วนของผู้ถือหุ้น					
หนี้สินหมุนเวียน					
เงินกู้ยืมระยะสั้นจากสถาบันการเงิน	14	70,000,000	330,000,000	70,000,000	330,000,000
เจ้าหนี้การค้าและเจ้าหนี้อื่น	13	349,487,660	322,956,213	346,482,744	300,730,376
ภาษีเงินได้ค้างจ่าย		27,369,971	11,788,365	27,369,971	11,788,365
หนี้สินหมุนเวียนอื่น		23,838,176	29,323,411	21,558,672	27,997,482
รวมหนี้สินหมุนเวียน		470,695,807	694,067,989	465,411,387	670,516,223
หนี้สินไม่หมุนเวียน					
เงินกู้ยืมระยะยาวจากสถาบันการเงิน	15	350,000,000	420,000,000	350,000,000	420,000,000
ภาระผูกพันผลประโยชน์พนักงาน	16	138,869,284	125,912,854	134,692,528	122,568,000
ค่าเช่าที่ดินค้างจ่าย	12	139,535,582	131,074,487	-	-
หนี้สินไม่หมุนเวียนอื่น		26,604,788	26,717,833	26,314,410	26,427,453
รวมหนี้สินไม่หมุนเวียน		655,009,654	703,705,174	511,006,938	568,995,453
รวมหนี้สิน		1,125,705,461	1,397,773,163	976,418,325	1,239,511,676
ส่วนของผู้ถือหุ้น					
ทุนเรือนหุ้น					
ทุนจดทะเบียน					
หุ้นสามัญ จำนวน 15,097,800 หุ้น					
มูลค่าที่ตราไว้หุ้นละ 10 บาท	17	150,978,000	150,978,000	150,978,000	150,978,000
ทุนที่ออกและชำระแล้ว					
หุ้นสามัญ จำนวน 15,097,800 หุ้น					
มูลค่าที่ได้รับชำระแล้วหุ้นละ 10 บาท	17	150,978,000	150,978,000	150,978,000	150,978,000
กำไรสะสม					
จัดสรรแล้ว					
ทุนสำรองตามกฎหมาย	18	16,000,000	16,000,000	16,000,000	16,000,000
ยังไม่ได้จัดสรร		597,151,076	570,161,089	467,767,594	427,856,251
รวมส่วนของผู้ถือหุ้น		764,129,076	737,139,089	634,745,594	594,834,251
รวมหนี้สินและส่วนของผู้ถือหุ้น		1,889,834,537	2,134,912,252	1,611,163,919	1,834,345,927

หมายเหตุประกอบงบการเงินรวมและงบการเงินเฉพาะกิจการในหน้า 20 ถึง 56 เป็นส่วนหนึ่งของงบการเงินนี้

บริษัท โอเอชทีแอล จำกัด (มหาชน)					
งบกำไรขาดทุนเบ็ดเสร็จ					
สำหรับปีสิ้นสุดวันที่ 31 ธันวาคม พ.ศ. 2560					

หมายเหตุ		งบการเงินรวม		งบการเงินเฉพาะกิจการ	
		พ.ศ. 2560	พ.ศ. 2559	พ.ศ. 2560	พ.ศ. 2559
		บาท	บาท	บาท	บาท
รายได้จากการประกอบกิจการโรงแรม	19	2,129,072,320	2,045,006,370	1,924,567,014	1,855,177,922
ต้นทุนขายและบริการ		(1,206,629,005)	(1,205,281,236)	(1,071,374,508)	(1,082,893,502)
กำไรขั้นต้น		922,443,315	839,725,134	853,192,506	772,284,420
รายได้อื่น	20	4,846,954	2,959,693	30,853,647	26,153,906
ค่าใช้จ่ายในการขาย		(92,824,406)	(98,513,437)	(92,373,689)	(97,912,293)
ค่าใช้จ่ายในการบริหาร		(576,679,747)	(562,104,000)	(496,726,107)	(490,382,986)
ต้นทุนทางการเงิน - ดอกเบี้ยจ่าย		(14,946,973)	(16,206,222)	(14,946,973)	(16,206,222)
ส่วนแบ่งกำไรจากเงินลงทุนในบริษัทร่วม - สุทธิ	8 ก)	25,668,178	21,418,143	-	-
กำไรก่อนค่าใช้จ่ายภาษีเงินได้		268,507,321	187,279,311	279,999,384	193,936,825
ค่าใช้จ่ายภาษีเงินได้	22	(52,558,534)	(34,613,652)	(51,129,241)	(34,613,652)
กำไรสำหรับปี		215,948,787	152,665,659	228,870,143	159,323,173
กำไรขาดทุนเบ็ดเสร็จอื่น					
รายการที่จะไม่จัดประเภทรายการใหม่ไปยังกำไรหรือขาดทุนในภายหลัง					
(ขาดทุน) กำไรจากการวัดมูลค่าใหม่ของการระงับ					
ผลประโยชน์พนักงาน	16	(9,748,000)	4,767,000	(9,748,000)	4,767,000
ภาษีเงินได้ของรายการที่จะไม่จัดประเภทรายการใหม่	11	1,949,600	(953,400)	1,949,600	(953,400)
(ขาดทุน) กำไรเบ็ดเสร็จอื่นสำหรับปี - สุทธิจากภาษี		(7,798,400)	3,813,600	(7,798,400)	3,813,600
กำไรเบ็ดเสร็จรวมสำหรับปี		208,150,387	156,479,259	221,071,743	163,136,773
การแบ่งปันกำไร					
ส่วนที่เป็นของผู้เป็นเจ้าของของบริษัทใหญ่		215,948,787	152,665,659	228,870,143	159,323,173
ส่วนที่เป็นของส่วนได้เสียที่ไม่มีอำนาจควบคุม		-	-	-	-
		<u>215,948,787</u>	<u>152,665,659</u>	<u>228,870,143</u>	<u>159,323,173</u>
การแบ่งปันกำไรเบ็ดเสร็จรวม					
ส่วนที่เป็นของผู้เป็นเจ้าของของบริษัทใหญ่		208,150,387	156,479,259	221,071,743	163,136,773
ส่วนที่เป็นของส่วนได้เสียที่ไม่มีอำนาจควบคุม		-	-	-	-
		<u>208,150,387</u>	<u>156,479,259</u>	<u>221,071,743</u>	<u>163,136,773</u>
กำไรต่อหุ้น					
กำไรต่อหุ้นขั้นพื้นฐาน	23	<u>14.30</u>	<u>10.11</u>	<u>15.16</u>	<u>10.55</u>

หมายเหตุประกอบงบการเงินรวมและงบการเงินเฉพาะกิจการในหน้า 20 ถึง 56 เป็นส่วนหนึ่งของงบการเงินนี้

บริษัท โอเอชทีแอล จำกัด (มหาชน)
งบแสดงการเปลี่ยนแปลงส่วนของผู้ถือหุ้น
สำหรับปีสิ้นสุดวันที่ 31 ธันวาคม พ.ศ. 2560

		งบการเงินรวม				
		กำไรสะสม			หุ้นทุนซื้อคืน	รวมส่วนของผู้ถือหุ้น
หมายเหตุ	ทุนที่ออกและชำระแล้ว บาท	จัดสรรแล้ว - ทุนสำรองตามกฎหมาย บาท	จัดสรรแล้ว - สำรองหุ้นทุนซื้อคืน บาท	ยังไม่ได้จัดสรร บาท		
ยอดคงเหลือต้นปี ณ วันที่						
1 มกราคม พ.ศ. 2559	160,000,000	16,000,000	451,601,200	600,916,930	(451,601,200)	776,916,930
การเปลี่ยนแปลงในส่วนของผู้ถือหุ้นสำหรับปี						
กำไรเบ็ดเสร็จรวมสำหรับปี	-	-	-	156,479,259	-	156,479,259
เงินปันผล	25	-	-	(196,257,100)	-	(196,257,100)
การลดทุนโดยการตัดหุ้นทุนซื้อคืน	17	(9,022,000)	-	(442,579,200)	451,601,200	-
โอนกลับกำไรสะสมจัดสรรแล้วสำหรับสำรองหุ้นทุนซื้อคืน	17	-	(451,601,200)	451,601,200	-	-
ยอดคงเหลือปลายปี ณ วันที่						
31 ธันวาคม พ.ศ. 2559	<u>150,978,000</u>	<u>16,000,000</u>	<u>-</u>	<u>570,161,089</u>	<u>-</u>	<u>737,139,089</u>
ยอดคงเหลือต้นปี ณ วันที่						
1 มกราคม พ.ศ. 2560	150,978,000	16,000,000	-	570,161,089	-	737,139,089
การเปลี่ยนแปลงในส่วนของผู้ถือหุ้นสำหรับปี						
กำไรเบ็ดเสร็จรวมสำหรับปี	-	-	-	208,150,387	-	208,150,387
เงินปันผล	25	-	-	(181,160,400)	-	(181,160,400)
ยอดคงเหลือปลายปี ณ วันที่						
31 ธันวาคม พ.ศ. 2560	<u>150,978,000</u>	<u>16,000,000</u>	<u>-</u>	<u>597,151,076</u>	<u>-</u>	<u>764,129,076</u>

หมายเหตุประกอบงบการเงินรวมและงบการเงินเฉพาะกิจการในหน้า 20 ถึง 56 เป็นส่วนหนึ่งของงบการเงินนี้

บริษัท โอเอชทีแอล จำกัด (มหาชน)
งบแสดงการเปลี่ยนแปลงส่วนของผู้ถือหุ้น (ต่อ)
สำหรับปีสิ้นสุดวันที่ 31 ธันวาคม พ.ศ. 2560

		งบการเงินเฉพาะกิจการ				
		กำไรสะสม			หุ้นทุนซื้อคืน	รวมส่วนของผู้ถือหุ้น
หมายเหตุ	ทุนที่ออกและชำระแล้ว	จัดสรรแล้ว - ทุนสำรองตามกฎหมาย	จัดสรรแล้ว - ทุนสำรองหุ้นทุนซื้อคืน	ยังไม่ได้จัดสรร		
	บาท	บาท	บาท	บาท	บาท	บาท
ยอดคงเหลือต้นปี ณ วันที่						
1 มกราคม พ.ศ. 2559	160,000,000	16,000,000	451,601,200	451,954,578	(451,601,200)	627,954,578
การเปลี่ยนแปลงในส่วนของผู้ถือหุ้นสำหรับปี						
กำไรเบ็ดเสร็จรวมสำหรับปี	-	-	-	163,136,773	-	163,136,773
เงินปันผล	25	-	-	(196,257,100)	-	(196,257,100)
การลดทุนโดยการตัดหุ้นทุนซื้อคืน	17	(9,022,000)	-	(442,579,200)	451,601,200	-
โอนกลับกำไรสะสมจัดสรรแล้วสำหรับสำรองหุ้นทุนซื้อคืน	17	-	(451,601,200)	451,601,200	-	-
ยอดคงเหลือปลายปี ณ วันที่						
31 ธันวาคม พ.ศ. 2559	150,978,000	16,000,000	-	427,856,251	-	594,834,251
ยอดคงเหลือต้นปี ณ วันที่						
1 มกราคม พ.ศ. 2560	150,978,000	16,000,000	-	427,856,251	-	594,834,251
การเปลี่ยนแปลงในส่วนของผู้ถือหุ้นสำหรับปี						
กำไรเบ็ดเสร็จรวมสำหรับปี	-	-	-	221,071,743	-	221,071,743
เงินปันผล	25	-	-	(181,160,400)	-	(181,160,400)
ยอดคงเหลือปลายปี ณ วันที่						
31 ธันวาคม พ.ศ. 2560	150,978,000	16,000,000	-	467,767,594	-	634,745,594

หมายเหตุประกอบงบการเงินรวมและงบการเงินเฉพาะกิจการในหน้า 20 ถึง 56 เป็นส่วนหนึ่งของงบการเงินนี้

บริษัท โอเอชทีแอล จำกัด (มหาชน)

งบกระแสเงินสด

สำหรับปีสิ้นสุดวันที่ 31 ธันวาคม พ.ศ. 2560

หมายเหตุ	งบการเงินรวม		งบการเงินเฉพาะกิจการ	
	พ.ศ. 2560	พ.ศ. 2559	พ.ศ. 2560	พ.ศ. 2559
	บาท	บาท	บาท	บาท
กระแสเงินสดจากกิจกรรมดำเนินงาน				
กำไรก่อนค่าใช้จ่ายภาษีเงินได้	268,507,321	187,279,311	279,999,384	193,936,825
รายการปรับปรุง				
โอนเครื่องใช้ในโรงแรมเป็นต้นทุนของการประกอบ				
กิจการโรงแรม	9	196,252	1,914,756	196,252
ค่าเสื่อมราคาของที่ดิน อาคารและอุปกรณ์	9	266,779,503	264,618,161	239,903,687
ค่าตัดจำหน่ายสินทรัพย์ไม่มีตัวตน	10	8,022,586	10,400,898	7,772,494
ค่าตัดจำหน่ายค่าน้ำดิน	12	1,671,178	1,670,533	-
ขาดทุน (กำไร) จากการจำหน่ายที่ดิน อาคารและอุปกรณ์		1,375,615	(38,405)	(1,494)
ขาดทุนจากการตัดจำหน่ายที่ดิน อาคารและอุปกรณ์	9	21,465	9,236	4
ขาดทุนจากการจำหน่ายสินทรัพย์ไม่มีตัวตน	10	1	-	1
หนี้สงสัยจะสูญสำหรับลูกหนี้การค้า		843,683	-	843,683
หนี้สงสัยจะสูญสำหรับลูกหนี้กิจการที่เกี่ยวข้องกัน		-	-	1,399,530
ส่วนแบ่งกำไรจากเงินลงทุนในบริษัทร่วม - สุทธิ	8 ก)	(25,668,178)	(21,418,143)	-
เงินปันผลรับ	20	-	-	(25,480,000)
ค่าใช้จ่ายผลประโยชน์พนักงาน	16	12,280,820	16,349,547	11,448,918
ดอกเบี้ยรับ	20	(644,563)	(532,941)	(1,186,347)
ต้นทุนทางการเงิน - ดอกเบี้ยจ่าย		14,946,973	16,206,222	14,946,973
การเปลี่ยนแปลงของสินทรัพย์และหนี้สินดำเนินงาน				
- ลูกหนี้การค้าและลูกหนี้อื่น		(33,827,895)	(8,506,846)	(54,524,494)
- สินค้าคงเหลือ		3,246,971	(866,387)	4,357,633
- สินทรัพย์หมุนเวียนอื่น		(5,520,309)	9,340,434	439,224
- สินทรัพย์ไม่หมุนเวียนอื่น		7,634,558	(509,217)	1,412,010
- เจ้าหนี้การค้าและเจ้าหนี้อื่น		33,661,799	(37,725,184)	52,631,779
- ภาระผูกพันผลประโยชน์พนักงาน		(9,072,390)	(16,614,320)	(9,072,390)
- ค่าเช่าที่ดินค้างจ่าย		8,461,095	9,259,695	-
- หนี้สินหมุนเวียนอื่นและหนี้สินไม่หมุนเวียนอื่น		(5,598,280)	9,156,170	(6,551,853)
เงินสดได้มาจากกิจกรรมดำเนินงาน	547,318,205	439,993,520	518,534,994	391,695,300
การรับดอกเบี้ย	644,563	532,941	636,934	528,869
การจ่ายดอกเบี้ย	(15,930,175)	(15,464,682)	(15,930,175)	(15,464,682)
การจ่ายภาษีเงินได้	(40,769,703)	(39,228,639)	(37,910,211)	(37,516,284)
เงินสดสุทธิได้มาจากกิจกรรมดำเนินงาน	491,262,890	385,833,140	465,331,542	339,243,203

หมายเหตุประกอบงบการเงินรวมและงบการเงินเฉพาะกิจการในหน้า 20 ถึง 56 เป็นส่วนหนึ่งของงบการเงินนี้

บริษัท โอเอชทีแอล จำกัด (มหาชน)				
งบกระแสเงินสด (ต่อ)				
สำหรับปีสิ้นสุดวันที่ 31 ธันวาคม พ.ศ. 2560				

หมายเหตุ	งบการเงินรวม		งบการเงินเฉพาะกิจการ	
	พ.ศ. 2560	พ.ศ. 2559	พ.ศ. 2560	พ.ศ. 2559
	บาท	บาท	บาท	บาท
กระแสเงินสดจากกิจกรรมลงทุน				
เงินลงทุนระยะสั้นลดลง	-	2,160	-	2,160
เงินสดจ่ายเพื่อซื้อที่ดิน อาคารและอุปกรณ์	(109,661,009)	(363,755,480)	(76,494,712)	(317,529,174)
เงินสดจ่ายเพื่อซื้อสินทรัพย์ไม่มีตัวตน	10 (1,406,192)	(7,291,585)	(1,299,082)	(7,271,584)
เงินสดรับจากการจำหน่ายที่ดิน อาคารและอุปกรณ์	1,393,618	684,785	1,219,412	456,701
เงินปันผลรับจากบริษัทร่วม	8 ก), 20 25,480,000	21,840,000	25,480,000	21,840,000
เงินสดสุทธิใช้ไปในกิจกรรมลงทุน	(84,193,583)	(348,520,120)	(51,094,382)	(302,501,897)
กระแสเงินสดจากกิจกรรมจัดหาเงิน				
เงินสดรับจากเงินกู้ยืมระยะสั้นจากสถาบันการเงิน	14 310,000,000	270,000,000	310,000,000	270,000,000
เงินสดรับจากเงินกู้ยืมระยะยาวจากสถาบันการเงิน	15 -	70,000,000	-	70,000,000
เงินสดจ่ายชำระคืนเงินกู้ยืมระยะสั้นจากสถาบันการเงิน	14 (570,000,000)	(120,000,000)	(570,000,000)	(120,000,000)
เงินสดจ่ายชำระคืนเงินกู้ยืมระยะยาวจากสถาบันการเงิน	15 (70,000,000)	-	(70,000,000)	-
เงินปันผลจ่ายให้แก่ผู้ถือหุ้น	25 (181,160,400)	(196,257,100)	(181,160,400)	(196,257,100)
เงินสดสุทธิ (ใช้ไป) ได้มาจากกิจกรรมจัดหาเงิน	(511,160,400)	23,742,900	(511,160,400)	23,742,900
เงินสดและรายการเทียบเท่าเงินสด (ลดลง) เพิ่มขึ้นสุทธิ	(104,091,093)	61,055,920	(96,923,240)	60,484,206
เงินสดและรายการเทียบเท่าเงินสด - ยอดคงเหลือต้นปี	185,887,535	124,831,615	165,023,704	104,539,498
เงินสดและรายการเทียบเท่าเงินสด - ยอดคงเหลือปลายปี	6 81,796,442	185,887,535	68,100,464	165,023,704
รายการที่ไม่ใช่เงินสด				
รายการที่ไม่ใช่เงินสดที่มีสาระสำคัญสำหรับปีสิ้นสุดวันที่ 31 ธันวาคม พ.ศ. 2560 และ พ.ศ. 2559 มีดังนี้				
เจ้าหนี้ที่เกิดจากการซื้อที่ดิน อาคารและอุปกรณ์	16,978,267	23,125,418	15,847,907	21,744,117
การลดทุนโดยการตัดหุ้นทุนซื้อคืน	-	9,022,000	-	9,022,000

หมายเหตุประกอบงบการเงินรวมและงบการเงินเฉพาะกิจการในหน้า 20 ถึง 56 เป็นส่วนหนึ่งของงบการเงินนี้

บริษัท โอเอชทีแอล จำกัด (มหาชน)

หมายเหตุประกอบงบการเงินรวมและงบการเงินเฉพาะกิจการ

สำหรับปีสิ้นสุดวันที่ 31 ธันวาคม พ.ศ. 2560

1. ข้อมูลทั่วไป

บริษัท โอเอชทีแอล จำกัด (มหาชน) (“บริษัท”) เป็นบริษัทมหาชนจำกัด ซึ่งจัดตั้งขึ้นในประเทศไทย และมีที่อยู่ของบริษัทตามที่ได้จดทะเบียนดังนี้

48 ตรอกโอเรียนเต็ล ซอยบูรพา ถนนเจริญกรุง แขวงบางรัก เขตบางรัก กรุงเทพมหานคร

บริษัทเป็นบริษัทจดทะเบียนในตลาดหลักทรัพย์แห่งประเทศไทยเมื่อปี พ.ศ. 2531 เพื่อวัตถุประสงค์ในการรายงานข้อมูล จึงรวมเรียกบริษัทและบริษัทย่อยว่า “กลุ่มกิจการ”

กลุ่มกิจการประกอบกิจการในประเทศไทย โดยดำเนินธุรกิจหลักคือ กิจการโรงแรม และภัตตาคาร

งบการเงินรวมและงบการเงินเฉพาะกิจการได้รับอนุมัติจากคณะกรรมการบริษัทเมื่อวันที่ 29 มกราคม พ.ศ. 2561

2. นโยบายการบัญชี

นโยบายการบัญชีที่สำคัญซึ่งใช้ในการจัดทำงบการเงินรวมและงบการเงินเฉพาะกิจการมีดังต่อไปนี้

2.1 เกณฑ์การจัดทำงบการเงิน

งบการเงินรวมและงบการเงินเฉพาะกิจการได้จัดทำขึ้นตามหลักการบัญชีที่รับรองทั่วไปภายใต้พระราชบัญญัติการบัญชี พ.ศ. 2543 ซึ่งหมายถึงมาตรฐานการรายงานทางการเงินที่ออกภายใต้พระราชบัญญัติวิชาชีพบัญชี พ.ศ. 2547 และข้อกำหนดของคณะกรรมการกำกับหลักทรัพย์และตลาดหลักทรัพย์ว่าด้วยการจัดทำและนำเสนอรายงานทางการเงินภายใต้พระราชบัญญัติหลักทรัพย์และตลาดหลักทรัพย์

งบการเงินรวมและงบการเงินเฉพาะกิจการได้จัดทำขึ้นโดยใช้เกณฑ์ราคาทุนเดิมในการวัดมูลค่าขององค์ประกอบของงบการเงิน

การจัดทำงบการเงินให้สอดคล้องกับหลักการบัญชีที่รับรองทั่วไปในประเทศไทย กำหนดให้ใช้ประมาณการทางบัญชีที่สำคัญและการใช้ดุลยพินิจของผู้บริหารซึ่งจัดทำขึ้นตามกระบวนการในการนำนโยบายการบัญชีของกลุ่มกิจการไปถือปฏิบัติ และต้องเปิดเผยเรื่องการใช้ดุลยพินิจของผู้บริหาร หรือความซับซ้อน หรือเกี่ยวกับข้อสมมติฐานและประมาณการที่มีนัยสำคัญต่องบการเงินรวมและงบการเงินเฉพาะกิจการในหมายเหตุ 4

งบการเงินรวมและงบการเงินเฉพาะกิจการฉบับภาษาอังกฤษจัดทำขึ้นจากงบการเงินตามกฎหมายที่เป็นภาษาไทย ในกรณีที่มีเนื้อความขัดแย้งหรือมีการตีความในสองภาษาแตกต่างกัน ให้ใช้งบการเงินตามกฎหมายฉบับภาษาไทยเป็นหลัก

2.2 มาตรฐานการรายงานทางการเงินที่มีการปรับปรุงและการตีความมาตรฐานที่เกี่ยวข้อง

2.2.1 มาตรฐานการรายงานทางการเงินที่มีการปรับปรุง และการตีความมาตรฐานที่เกี่ยวข้อง ซึ่งมีผลบังคับใช้ ณ วันที่ 1 มกราคม พ.ศ. 2560 และเกี่ยวข้องกับกลุ่มกิจการ มีดังต่อไปนี้

มาตรฐานการบัญชีฉบับที่ 1 (ปรับปรุง 2559)	เรื่อง การนำเสนองบการเงิน
มาตรฐานการบัญชีฉบับที่ 16 (ปรับปรุง 2559)	เรื่อง ที่ดิน อาคารและอุปกรณ์
มาตรฐานการบัญชีฉบับที่ 19 (ปรับปรุง 2559)	เรื่อง ผลประโยชน์ของพนักงาน
มาตรฐานการบัญชีฉบับที่ 27 (ปรับปรุง 2559)	เรื่อง งบการเงินเฉพาะกิจการ
มาตรฐานการบัญชีฉบับที่ 28 (ปรับปรุง 2559)	เรื่อง เงินลงทุนในบริษัทร่วม และการร่วมค้า
มาตรฐานการบัญชีฉบับที่ 34 (ปรับปรุง 2559)	เรื่อง งบการเงินระหว่างกาล
มาตรฐานการบัญชีฉบับที่ 38 (ปรับปรุง 2559)	เรื่อง สินทรัพย์ไม่มีตัวตน
มาตรฐานการรายงานทางการเงินฉบับที่ 10 (ปรับปรุง 2559)	เรื่อง งบการเงินรวม
มาตรฐานการรายงานทางการเงินฉบับที่ 12 (ปรับปรุง 2559)	เรื่อง การเปิดเผยข้อมูลเกี่ยวกับส่วนได้เสียในกิจการอื่น

เริ่มตั้งแต่วันที่ 1 มกราคม พ.ศ. 2560 กลุ่มกิจการได้ปฏิบัติตามมาตรฐานการบัญชีดังกล่าว การนำมาตรฐานการบัญชีดังกล่าวมาใช้ไม่มีผลกระทบต่อเป็นสาระสำคัญต่อกลุ่มกิจการ

2.2.2 มาตรฐานการรายงานทางการเงินที่มีการปรับปรุง และการตีความมาตรฐานที่เกี่ยวข้อง ซึ่งมีผลบังคับใช้ ณ วันที่ 1 มกราคม พ.ศ. 2561 และเกี่ยวข้องกับกลุ่มกิจการ มีดังต่อไปนี้

มาตรฐานการบัญชีฉบับที่ 7 (ปรับปรุง 2560)	เรื่อง งบกระแสเงินสด
มาตรฐานการบัญชีฉบับที่ 12 (ปรับปรุง 2560)	เรื่อง ภาษีเงินได้
มาตรฐานการรายงานทางการเงินฉบับที่ 12 (ปรับปรุง 2560)	เรื่อง การเปิดเผยข้อมูลเกี่ยวกับส่วนได้เสียในกิจการอื่น

มาตรฐานการบัญชีฉบับที่ 7 (ปรับปรุง 2560) ได้มีการปรับปรุงการเปิดเผยข้อมูลเพิ่มเติมเกี่ยวกับการเปลี่ยนแปลงในหนี้สินของกิจการที่เกิดขึ้นจากกิจกรรมจัดหาเงินทั้งที่เป็นรายการที่เป็นเงินสดและรายการที่ไม่ใช่เงินสด

มาตรฐานการบัญชีฉบับที่ 12 (ปรับปรุง 2560) ได้มีการอธิบายให้ชัดเจนในเรื่องวิธีการบัญชีสำหรับภาษีเงินได้รอตัดบัญชีกรณีมีสินทรัพย์ที่วัดมูลค่าด้วยมูลค่ายุติธรรมที่มีจำนวนต่ำกว่ามูลค่าฐานภาษีของสินทรัพย์ ในเรื่องดังต่อไปนี้

- กรณีสินทรัพย์ที่วัดด้วยมูลค่ายุติธรรมมีมูลค่าต่ำกว่าฐานภาษีของสินทรัพย์นั้น ณ วันสิ้นรอบระยะเวลารายงาน จะถือว่ามีผลแตกต่างชั่วคราวที่ใช้หักภาษีเกิดขึ้น
- ในการประมาณการกำไรทางภาษีในอนาคต กิจการสามารถสันนิษฐานว่าจะได้รับประโยชน์จากสินทรัพย์ในมูลค่าที่สูงกว่ามูลค่าตามบัญชีได้
- ในกรณีที่กฎหมายภาษีอากรมีข้อกำหนดเกี่ยวกับแหล่งที่มาของกำไรทางภาษี ที่สามารถใช้ประโยชน์สินทรัพย์ภาษีเงินได้รอตัดบัญชีได้เฉพาะในประเภทที่กำหนด การพิจารณาการจะใช้ประโยชน์ของสินทรัพย์ภาษีเงินได้รอตัดบัญชีจะต้องนำไปประเมินรวมกันกับสินทรัพย์ภาษีเงินได้รอตัดบัญชีที่เป็นประเภทเดียวกันเท่านั้น
- ในการประมาณกำไรทางภาษีในอนาคตจะไม่รวมจำนวนที่ใช้หักภาษีที่เกิดจากการกลับรายการของผลแตกต่างชั่วคราวที่ใช้หักภาษีนั่น

มาตรฐานการรายงานทางการเงินฉบับที่ 12 (ปรับปรุง 2560) ได้มีการอธิบายให้ชัดเจนว่าการเปิดเผยตามข้อกำหนดของมาตรฐานการรายงานทางการเงินฉบับนี้ ให้ถือปฏิบัติกับส่วนได้เสียที่ถูกจัดประเภทเป็นสินทรัพย์ที่ถือไว้เพื่อขาย ตามขอบเขตของมาตรฐานการรายงานทางการเงินฉบับที่ 5 (ปรับปรุง 2560) ยกเว้นการเปิดเผยข้อมูลทางการเงินโดยสรุป

กลุ่มกิจการไม่ได้นำมาตราฐานที่ปรับปรุงใหม่นี้มาใช้ก่อนวันถือปฏิบัติ ซึ่งผู้บริหารของกลุ่มกิจการได้ประเมินและพิจารณาว่ามาตรฐานที่ปรับปรุงใหม่ดังกล่าวข้างต้นจะไม่มีผลกระทบที่มีนัยสำคัญต่อกลุ่มกิจการยกเว้นเรื่องการเปิดเผยข้อมูล

2.3 บัญชีกลุ่มกิจการ - เงินลงทุนในบริษัทย่อยและบริษัทร่วม

บริษัทย่อย

บริษัทย่อยหมายถึงกิจการ (ซึ่งรวมถึงกิจการเฉพาะกิจ) ที่กลุ่มกิจการควบคุม กลุ่มกิจการควบคุมกิจการเมื่อกลุ่มกิจการมีการเปิดรับหรือมีสิทธิในผลตอบแทนผันแปรจากการเกี่ยวข้องกับผู้ที่ได้รับการลงทุนและมีความสามารถทำให้เกิดผลกระทบต่อผลตอบแทนจากการใช้อำนาจเหนือผู้ได้รับการควบคุม กลุ่มกิจการรวมงบการเงินของบริษัทย่อยไว้ในงบการเงินรวมตั้งแต่วันที่กลุ่มกิจการมีอำนาจในการควบคุมบริษัทย่อย กลุ่มกิจการจะไม่นำงบการเงินของบริษัทย่อยมารวมไว้ในงบการเงินรวมนับจากวันที่กลุ่มกิจการสูญเสียอำนาจควบคุม

กิจการจะตัดรายการบัญชีระหว่างกัน ยอดคงเหลือ และกำไรที่ยังไม่ได้เกิดขึ้นจริงระหว่างกันในกลุ่มกิจการ ขาดทุนที่ยังไม่เกิดขึ้นจริงก็จะตัดรายการในทำนองเดียวกัน เว้นแต่รายการนั้นมีหลักฐานว่าสินทรัพย์ที่โอนระหว่างกันเกิดการด้อยค่า นโยบายการบัญชีของบริษัทย่อยได้ถูกปรับปรุงเพื่อให้สอดคล้องกับนโยบายการบัญชีของกลุ่มกิจการ

ในงบการเงินเฉพาะกิจการ เงินลงทุนในบริษัทย่อยจะบันทึกบัญชีด้วยราคาทุนหักค่าเผื่อการด้อยค่า ต้นทุนจะมีการปรับเพื่อสะท้อนการเปลี่ยนแปลงสิ่งตอบแทนที่เกิดขึ้นจากการเปลี่ยนแปลงมูลค่าสิ่งตอบแทนที่คาดว่าจะต้องจ่าย ต้นทุนนั้นจะรวมต้นทุนทางตรงที่เกี่ยวข้องกับการได้มาของเงินลงทุนนี้

รายชื่อของบริษัทย่อยของกลุ่มกิจการได้เปิดเผยไว้ในหมายเหตุ 8 ค)

บริษัทร่วม

บริษัทร่วมเป็นกิจการที่กลุ่มกิจการมีสิทธิพลอย่าง เป็นสาระสำคัญแต่ไม่ถึงกับควบคุมซึ่งโดยทั่วไปก็คือการที่กลุ่มกิจการถือหุ้นที่มีสิทธิออกเสียงอยู่ระหว่างร้อยละ 20 ถึงร้อยละ 50 ของสิทธิออกเสียงทั้งหมด เงินลงทุนในบริษัทร่วมรับรู้โดยใช้วิธีส่วนได้เสียในการแสดงในงบการเงินรวมภายใต้วิธีส่วนได้เสีย กลุ่มกิจการรับรู้เงินลงทุนเมื่อเริ่มแรกด้วยราคาทุน มูลค่าตามบัญชีของเงินลงทุนนี้จะเพิ่มขึ้นหรือลดลงในภายหลังวันที่ได้มาด้วยส่วนแบ่งกำไรหรือขาดทุนของผู้ได้รับการลงทุนตามสัดส่วนที่ผู้ลงทุนมีส่วนได้เสียอยู่ เงินลงทุนในบริษัทร่วมของกลุ่มกิจการรวมถึงค่าความนิยมที่ระบุได้ ณ วันที่ซื้อเงินลงทุน

กลุ่มกิจการมีการพิจารณาทุกสิ้นรอบระยะเวลาบัญชีว่ามีข้อบ่งชี้ที่แสดงว่าเงินลงทุนในบริษัทร่วมเกิดการด้อยค่าหรือไม่ หากมีข้อบ่งชี้เกิดขึ้นกลุ่มกิจการจะคำนวณผลขาดทุนจากการด้อยค่า โดยเปรียบเทียบมูลค่าที่คาดว่าจะได้รับคืนกับมูลค่าตามบัญชีของเงินลงทุน และรับรู้ผลต่างไปที่ส่วนแบ่งกำไร (ขาดทุน) ของเงินลงทุนในบริษัทร่วมในงบกำไรขาดทุน

รายการกำไรที่ยังไม่ได้เกิดขึ้นจริงระหว่างกลุ่มกิจการกับบริษัทร่วมจะตัดบัญชีเท่าที่กลุ่มกิจการมีส่วนได้เสียในบริษัทร่วม นั้น รายการขาดทุนที่ยังไม่ได้เกิดขึ้นจริงก็จะตัดบัญชีในทำนองเดียวกัน เว้นแต่รายการนั้นมีหลักฐานว่าสินทรัพย์ที่โอนระหว่างกันเกิดการด้อยค่า

บริษัทร่วมจะเปลี่ยนนโยบายการบัญชีเท่าที่จำเป็นเพื่อให้สอดคล้องกับนโยบายการบัญชีของกลุ่มกิจการ กำไรและขาดทุนของเงินลงทุนจากการลดสัดส่วนในบริษัทร่วมจะรับรู้ในกำไรหรือขาดทุน

ในงบการเงินเฉพาะกิจการ เงินลงทุนในบริษัทร่วมจะบันทึกบัญชีด้วยราคาทุนหักค่าเผื่อการด้อยค่า

รายชื่อของบริษัทร่วมของกลุ่มกิจการได้แสดงไว้ในหมายเหตุ 8 ก)

2.4 การแปลงค่าเงินตราต่างประเทศ

(ก) สกุลเงินที่ใช้ในการดำเนินงานและสกุลเงินที่ใช้นำเสนอการเงิน

รายการที่รวมในงบการเงินของแต่ละบริษัทในกลุ่มกิจการถูกวัดมูลค่าโดยใช้สกุลเงินของสภาพแวดล้อมทางเศรษฐกิจหลักที่บริษัทดำเนินงานอยู่ (สกุลเงินที่ใช้ในการดำเนินงาน) งบการเงินรวมแสดงในสกุลเงินไทยบาท ซึ่งเป็นสกุลเงินที่ใช้ในการดำเนินงานและสกุลเงินที่ใช้นำเสนอการเงินของบริษัท

(ข) รายการและยอดคงเหลือ

รายการที่เป็นสกุลเงินตราต่างประเทศแปลงค่าเป็นสกุลเงินที่ใช้ในการดำเนินงานโดยใช้อัตราแลกเปลี่ยน ณ วันที่เกิดรายการหรือวันที่ตีราคาหากรายการนั้นถูกวัดมูลค่าใหม่ รายการกำไรและรายการขาดทุนที่เกิดจากการรับหรือจ่ายชำระที่เป็นเงินตราต่างประเทศ และที่เกิดจากการแปลงค่าสินทรัพย์และหนี้สินที่เป็นตัวเงินซึ่งเป็นเงินตราต่างประเทศด้วยอัตราแลกเปลี่ยน ณ วันสิ้นปี ได้บันทึกไว้ในกำไรหรือขาดทุน

เมื่อมีการรับรู้รายการกำไรหรือขาดทุนของรายการที่ไม่เป็นตัวเงินไว้ในกำไรขาดทุนเบ็ดเสร็จอื่น องค์ประกอบของอัตราแลกเปลี่ยนทั้งหมดของกำไรหรือขาดทุนนั้นจะรับรู้ไว้ในกำไรขาดทุนเบ็ดเสร็จอื่นด้วย ในทางตรงข้ามการรับรู้กำไรหรือขาดทุนของรายการที่ไม่เป็นตัวเงินไว้ในกำไรขาดทุน องค์ประกอบของอัตราแลกเปลี่ยนทั้งหมดของกำไรหรือขาดทุนนั้นจะรับรู้ไว้ในกำไรขาดทุนด้วย

2.5 เงินสดและรายการเทียบเท่าเงินสด

ในงบกระแสเงินสด เงินสดและรายการเทียบเท่าเงินสดหมายถึงเงินสดในมือ เงินฝากธนาคารประเภทจ่ายคืนเมื่อทวงถาม เงินลงทุนระยะสั้นอื่นที่มีสภาพคล่องสูงซึ่งมีอายุไม่เกินสามเดือนนับจากวันที่ได้มา และเงินเบิกเกินบัญชีธนาคาร เงินเบิกเกินบัญชีจะแสดงรวมไว้ในเงินกู้ยืมในส่วนของหนี้สินหมุนเวียนในงบแสดงฐานะการเงิน

2.6 ลูกหนี้การค้า

ลูกหนี้การค้ารับรู้เริ่มแรกด้วยมูลค่าตามใบแจ้งหนี้ และจะวัดมูลค่าต่อมาด้วยจำนวนเงินที่เหลืออยู่หักด้วยค่าเผื่อนี้สงสัยจะสูญซึ่งประมาณจากการสอบทานยอดคงเหลือ ณ วันสิ้นปี ค่าเผื่อนี้สงสัยจะสูญหมายถึงผลต่างระหว่างราคาตามบัญชีของลูกหนี้การค้าเปรียบเทียบกับมูลค่าที่คาดว่าจะได้รับจากลูกหนี้การค้า หนี้สูญที่เกิดขึ้นจะรับรู้ไว้ในกำไรหรือขาดทุน

2.7 สินค้ำคงเหลือ

สินค้ำคงเหลือแสดงด้วยราคาทุนหรือมูลค่าสุทธิที่จะได้รับแล้วแต่ราคาใดจะต่ำกว่า ราคาทุนของสินค้ำคำนวณโดยวิธีถัวเฉลี่ยถ่วงน้ำหนัก ต้นทุนของการซื้อประกอบด้วยราคาซื้อ และค่าใช้จ่ายที่เกี่ยวข้องโดยตรงกับการซื้อสินค้ำนั้น เช่น ค่าอากรขาเข้าและค่าขนส่งหักด้วยส่วนลดที่เกี่ยวข้องทั้งหมด ส่วนยอมให้หรือเงินที่ได้รับคืน มูลค่าสุทธิที่จะได้รับประมาณจากราคาปกติที่คาดว่าจะขายได้ตามปกติธุรกิจหักด้วยค่าใช้จ่ายที่จำเป็นเพื่อให้สินค้ำนั้นสำเร็จรูปรวมถึงค่าใช้จ่ายในการขาย กลุ่มกิจการบันทึกบัญชีค่าเพื่อการลดมูลค่าของสินค้ำเก่า ล้าสมัย หรือเสื่อมคุณภาพเท่าที่จำเป็น

2.8 ที่ดิน อาคาร และอุปกรณ์

ที่ดิน อาคารและอุปกรณ์อื่นทั้งหมดวัดมูลค่าด้วยราคาทุนหักด้วยค่าเสื่อมราคาสะสม ต้นทุนเริ่มแรกจะรวมต้นทุนทางตรงอื่นๆ ที่เกี่ยวข้องกับการซื้อสินทรัพย์นั้น

ที่ดินไม่มีการคิดค่าเสื่อมราคา ค่าเสื่อมราคาคำนวณโดยใช้วิธีเส้นตรง เพื่อลดราคาตามบัญชีของสินทรัพย์แต่ละชนิดตลอดอายุการให้ประโยชน์ที่ประมาณการไว้ของสินทรัพย์ดังต่อไปนี้

อาคาร	40 ปี
ส่วนปรับปรุงอาคาร	20 ปี
ส่วนปรับปรุงและตกแต่งสินทรัพย์เช่า	อายุสัญญาเช่าหรืออายุของทรัพย์สินแล้วแต่อย่างใดจะสั้นกว่า
เครื่องจักรและอุปกรณ์	5 - 10 ปี
เครื่องตกแต่งและติดตั้ง	5 - 10 ปี
ยานพาหนะ	5 ปี
เรือ	10 ปี
เครื่องใช้ในโรงแรม	2 - 3 ปี

เครื่องใช้ในการดำเนินงานซึ่งประกอบด้วยเครื่องกระเบื้อง เครื่องแก้ว เครื่องเงิน ผ้าลินิน และเครื่องแบบจะถือเป็นเครื่องใช้ในโรงแรมและถือเป็นค่าใช้จ่ายทันทีเมื่อมีการเบิกใช้ ในกรณีเครื่องใช้ในการดำเนินงานที่ล้าสมัยและถูกเปลี่ยนแทนอันเนื่องมาจากการเปลี่ยนแปลงแนวทางการตกแต่งภัตตาคาร มูลค่าที่คงเหลืออยู่ของเครื่องใช้ในการดำเนินงานดังกล่าวจะถูกตัดเป็นค่าใช้จ่ายทันที

ทุกสิ้นรอบรอบระยะเวลารายงาน ได้มีการทบทวนและปรับปรุงมูลค่าคงเหลือและอายุการให้ประโยชน์ของสินทรัพย์ให้เหมาะสม

ในกรณีที่ราคาตามบัญชีของสินทรัพย์สูงกว่ามูลค่าที่คาดว่าจะได้รับคืน ราคาตามบัญชีจะถูกปรับลดให้เท่ากับมูลค่าที่คาดว่าจะได้รับคืนทันที (หมายเหตุ 2.11)

การซ่อมแซมและบำรุงรักษาจะรับรู้ในงบกำไรขาดทุนระหว่างงวดบัญชีที่เกิดรายการนั้น ต้นทุนของการปรับปรุงให้ดีขึ้นที่สำคัญจะบันทึกรวมไว้ในราคาตามบัญชีของสินทรัพย์หากมีความเป็นไปได้ค่อนข้างแน่ว่าการปรับปรุงนั้นจะทำให้กลุ่มกิจการได้ประโยชน์กลับคืนมามากกว่าการใช้ประโยชน์โดยไม่มีการปรับปรุงสินทรัพย์ที่ได้มา การปรับปรุงหลักจะตัดค่าเสื่อมราคาตลอดอายุการให้ประโยชน์ที่เหลืออยู่ของสินทรัพย์ที่เกี่ยวข้อง

กำไรขาดทุนจากการจำหน่ายที่ดิน อาคาร และอุปกรณ์คำนวณโดยการเปรียบเทียบสิ่งตอบแทนสุทธิที่ได้รับจากการจำหน่ายกับราคาตามบัญชี และจะรับรู้ในกำไรหรือขาดทุน

2.9 สินทรัพย์ไม่มีตัวตน - โปรแกรมคอมพิวเตอร์

สิทธิการใช้โปรแกรมคอมพิวเตอร์โดยที่ซื้อจะมีลักษณะเฉพาะบันทึกเป็นสินทรัพย์ โดยคำนวณจากต้นทุนในการได้มาและการดำเนินการให้โปรแกรมคอมพิวเตอร์นั้นสามารถนำมาใช้งานได้ตามประสงค์ โดยจะตัดจำหน่ายตลอดอายุประมาณการให้ประโยชน์ภายในระยะเวลา 10 ปี

ต้นทุนที่ใช้ในการบำรุงรักษาโปรแกรมคอมพิวเตอร์ให้บันทึกเป็นค่าใช้จ่ายเมื่อเกิดขึ้น ค่าใช้จ่ายที่เกิดจากการพัฒนาที่เกี่ยวข้องโดยตรงในการออกแบบและทดสอบโปรแกรมคอมพิวเตอร์ที่มีลักษณะเฉพาะเจาะจงซึ่งกลุ่มกิจการเป็นผู้ดูแล จะรับรู้เป็นสินทรัพย์ไม่มีตัวตนเมื่อเป็นไปตามข้อกำหนดทุกข้อดังนี้

- มีความเป็นไปได้ทางเทคนิคที่กิจการจะทำโปรแกรมคอมพิวเตอร์ให้เสร็จสมบูรณ์เพื่อนำมาใช้ประโยชน์หรือขายได้
- ผู้บริหารมีความตั้งใจที่จะทำโปรแกรมคอมพิวเตอร์ให้เสร็จสมบูรณ์และนำมาใช้ประโยชน์หรือขาย
- กิจการมีความสามารถที่จะนำโปรแกรมคอมพิวเตอร์นั้นมาใช้ประโยชน์หรือขาย
- สามารถแสดงว่าโปรแกรมคอมพิวเตอร์นั้นให้ผลประโยชน์ทางเศรษฐกิจในอนาคตอย่างไร
- มีความสามารถในการจัดหาทรัพยากรด้านเทคนิค ด้านการเงิน และด้านอื่นได้เพียงพอที่จะนำมาใช้เพื่อทำให้การพัฒนาเสร็จสิ้นสมบูรณ์ และนำโปรแกรมคอมพิวเตอร์มาใช้ประโยชน์หรือนำมาขายได้
- กิจการมีความสามารถที่จะวัดมูลค่าของรายการจ่ายที่เกี่ยวข้องกับโปรแกรมคอมพิวเตอร์ที่เกิดขึ้นในระหว่างการพัฒนาได้อย่างน่าเชื่อถือ

ต้นทุนโดยตรงที่รับรู้เป็นส่วนหนึ่งของโปรแกรมคอมพิวเตอร์ จะรวมถึงต้นทุนพนักงานที่ทำงานในทีมพัฒนาโปรแกรมคอมพิวเตอร์และค่าใช้จ่ายที่เกี่ยวข้องในจำนวนเงินที่เหมาะสม

2.10 ภาษีเงินได้รอการตัดบัญชี

ค่าใช้จ่ายภาษีเงินได้สำหรับงวดประกอบด้วย ภาษีเงินได้ของงวดปัจจุบันและภาษีเงินได้รอการตัดบัญชี ภาษีเงินได้จะรับรู้ในกำไรหรือขาดทุน ยกเว้นส่วนภาษีเงินได้ที่เกี่ยวข้องกับรายการที่รับรู้ในกำไรขาดทุนเบ็ดเสร็จอื่น หรือรายการที่รับรู้โดยตรงไปยังส่วนของเจ้าของ ในกรณีนี้ ภาษีเงินได้ต้องรับรู้ในกำไรขาดทุนเบ็ดเสร็จอื่น หรือโดยตรงไปยังส่วนของเจ้าของตามลำดับ

ภาษีเงินได้ของงวดปัจจุบันคำนวณจากอัตราภาษีตามกฎหมายภาษีอากรที่มีผลบังคับใช้อยู่ หรือที่คาดได้ค่อนข้างแน่ว่าจะมีผลบังคับใช้ภายในสิ้นรอบระยะเวลาที่รายงานในประเทศที่บริษัทและบริษัทย่อยดำเนินงานอยู่และเกิดรายได้เพื่อเสียภาษี ผู้บริหารจะประเมินสถานะของการขึ้นแบบแสดงรายการภาษีเป็นงวดๆ ในกรณีที่มีสถานการณ์ที่การนำกฎหมายภาษีไปปฏิบัติขึ้นอยู่กับความคิดเห็น และจะตั้งประมาณการค่าใช้จ่ายภาษีที่เหมาะสมจากจำนวนที่คาดว่าจะต้องจ่ายชำระภาษีแก่หน่วยงานจัดเก็บ

ภาษีเงินได้รอการตัดบัญชีตั้งเต็มจำนวนตามวิธีนี้สิน เมื่อเกิดผลต่างชั่วคราวระหว่างฐานภาษีของสินทรัพย์และหนี้สิน และราคาตามบัญชีที่แสดงอยู่ในงบการเงิน

อย่างไรก็ตามกลุ่มกิจการจะไม่รับรู้ภาษีเงินได้รอการตัดบัญชีที่เกิดจากการรับรู้เริ่มแรกของรายการสินทรัพย์หรือรายการหนี้สินที่เกิดจากรายการที่ไม่ใช่การรวมธุรกิจ และ ณ วันที่เกิดรายการ รายการนั้นไม่มีผลกระทบต่อกำไรทางบัญชีและกำไร (ขาดทุน) ทางภาษี ภาษีเงินได้รอการตัดบัญชีคำนวณจากอัตราภาษี (และกฎหมายภาษีอากร) ที่มีผลบังคับใช้อยู่ หรือที่คาดได้ค่อนข้างแน่ว่าจะมีผลบังคับใช้ภายในสิ้นรอบระยะเวลาที่รายงาน และคาดว่าอัตราภาษีดังกล่าวจะนำไปใช้เมื่อสินทรัพย์ภาษีเงินได้รอตัดบัญชีที่เกี่ยวข้องได้ใช้ประโยชน์ หรือหนี้สินภาษีเงินได้รอตัดบัญชีได้มีการจ่ายชำระ

สินทรัพย์ภาษีเงินได้รอตัดบัญชีจะรับรู้หากมีความเป็นไปได้ค่อนข้างแน่ว่ากลุ่มกิจการจะมีกำไรทางภาษีเพียงพอที่จะนำจำนวนผลต่างชั่วคราวนั้นมาใช้ประโยชน์ กลุ่มกิจการได้ตั้งภาษีเงินได้รอตัดบัญชีโดยพิจารณาจากผลต่างชั่วคราวของเงินลงทุนในบริษัทร่วม บริษัทย่อย และส่วนได้เสียในกิจการร่วมค้าที่ต้องเสียภาษีเว้นแต่กลุ่มกิจการสามารถควบคุมจังหวะเวลาของการกลับรายการผลต่างชั่วคราวและการกลับรายการผลต่างชั่วคราวมีความเป็นไปได้ค่อนข้างแน่ว่าจะไม่เกิดขึ้นได้ภายในระยะเวลาที่คาดการณ์ได้ในอนาคต

สินทรัพย์ภาษีเงินได้รอตัดบัญชีและหนี้สินภาษีเงินได้รอตัดบัญชีจะแสดงหักกลบกันก็ต่อเมื่อกิจการมีสิทธิตามกฎหมายที่จะนำสินทรัพย์ภาษีเงินได้ของงวดปัจจุบันมาหักกลบกับหนี้สินภาษีเงินได้ของงวดปัจจุบัน และทั้งสินทรัพย์ภาษีเงินได้รอตัดบัญชีและหนี้สินภาษีเงินได้รอตัดบัญชีเกี่ยวข้องกับภาษีเงินได้ที่ประเมินโดยหน่วยงานจัดเก็บภาษีหน่วยงานเดียวกันโดยการเรียกเก็บเป็นหน่วยภาษีเดียวกันหรือหน่วยภาษีต่างกันซึ่งตั้งใจจะจ่ายหนี้สินและสินทรัพย์ภาษีเงินได้ของงวดปัจจุบันด้วยยอดสุทธิ

2.11 การด้อยค่าของสินทรัพย์

ที่ดิน อาคารและอุปกรณ์ และสินทรัพย์ที่ไม่หมุนเวียนอื่นที่ไม่เป็นสินทรัพย์ทางการเงิน รวมทั้งสินทรัพย์ไม่มีตัวตน จะมีการทบทวนการด้อยค่า เมื่อมีเหตุการณ์หรือสถานการณ์บ่งชี้ว่าราคาตามบัญชีอาจต่ำกว่ามูลค่าที่คาดว่าจะได้รับคืน รายการขาดทุนจากการด้อยค่าจะรับรู้เมื่อราคาตามบัญชีของสินทรัพย์สูงกว่ามูลค่าสุทธิที่คาดว่าจะได้รับคืน ซึ่งหมายถึงจำนวนที่สูงกว่าระหว่างมูลค่ายุติธรรมหักต้นทุนในการขายเทียบกับมูลค่าจากการใช้สินทรัพย์จะถูกจัดเป็นหน่วยที่เล็กที่สุดที่สามารถแยกออกมาได้ เพื่อวัดอุปสรรคของการประเมินการด้อยค่า สินทรัพย์ที่ไม่ใช่สินทรัพย์ทางการเงินซึ่งรับรู้รายการขาดทุนจากการด้อยค่าไปแล้ว จะถูกประเมินความเป็นไปได้ที่จะกลับรายการขาดทุนจากการด้อยค่า ณ วันสิ้นรอบระยะเวลาบัญชี ยกเว้นค่าความนิยมจะไม่มีมีการกลับรายการขาดทุนจากการด้อยค่าที่ได้บันทึกบัญชีไปแล้ว

2.12 สัญญาเช่าระยะยาว - กรณีที่กลุ่มกิจการเป็นผู้เช่า

สัญญาเช่าระยะยาวเพื่อเช่าสินทรัพย์ซึ่งผู้ให้เช่าเป็นผู้รับความเสี่ยงและผลตอบแทนของความเป็นเจ้าของส่วนใหญ่ สัญญาเช่านั้นถือเป็นสัญญาเช่าดำเนินงาน เงินที่ต้องจ่ายภายใต้สัญญาเช่าดำเนินงาน (สุทธิจากสิ่งตอบแทนจูงใจที่ได้รับจากผู้ให้เช่า) จะบันทึกในกำไรหรือขาดทุนโดยใช้วิธีเส้นตรงตลอดอายุของสัญญาเช่า

ค่าใช้จ่ายที่เกิดขึ้นจากการยกเลิกสัญญาเช่าดำเนินงานก่อนหมดอายุการเช่า เช่น เงินเพิ่มที่ต้องจ่ายให้แก่ผู้ให้เช่าจะบันทึกเป็นค่าใช้จ่ายในรอบระยะเวลาบัญชีที่การยกเลิกนั้นเกิดขึ้น

2.13 เงินกู้ยืม

เงินกู้ยืมรับรู้เริ่มแรกด้วยมูลค่ายุติธรรมของสิ่งตอบแทนที่ได้รับหักด้วยต้นทุนการจัดทำรายการที่เกิดขึ้นและวัดมูลค่าในเวลาต่อมาด้วยวิธีราคาทุนตัดจำหน่าย ผลต่างระหว่างสิ่งตอบแทน (หักด้วยต้นทุนการจัดทำรายการที่เกิดขึ้น) เมื่อเทียบกับมูลค่าที่จ่ายคืนเพื่อชำระหนี้จะรับรู้ในงบกำไรขาดทุนเบ็ดเสร็จตลอดช่วงระยะเวลาการกู้ยืม

เงินกู้ยืมจัดประเภทเป็นหนี้สินหมุนเวียนเมื่อกลุ่มกิจการไม่มีสิทธิอันปราศจากเงื่อนไขให้เลื่อนชำระหนี้ออกไปอีกเป็นเวลานานน้อยกว่า 12 เดือน นับจากวันสิ้นรอบระยะเวลารายงาน

2.14 ผลประโยชน์ของพนักงาน

กลุ่มกิจการจัดให้มีกองทุนสำรองเลี้ยงชีพซึ่งเป็นแผนการจ่ายสมทบตามที่กำหนดไว้ สิทธิประโยชน์ของกองทุนสำรองเลี้ยงชีพได้แยกออกไปจากสินทรัพย์ของกลุ่มกิจการ และมีการบริหารโดยผู้จัดการกองทุนภายนอก กองทุนสำรองเลี้ยงชีพได้รับเงินสะสมเข้ากองทุนจากพนักงานและเงินสมทบจากกลุ่มกิจการที่เกี่ยวข้อง เงินจ่ายสมทบกองทุนสำรองเลี้ยงชีพบันทึกเป็นค่าใช้จ่ายของแต่ละบริษัทในกลุ่มกิจการในงบกำไรขาดทุนเบ็ดเสร็จสำหรับรอบระยะเวลาบัญชีที่เกิดรายการนั้น

กลุ่มกิจการจัดให้มีโครงการผลประโยชน์พนักงานเมื่อเกษียณอายุสำหรับพนักงานที่ได้ทำงานกับบริษัทอย่างต่อเนื่องเป็นระยะเวลา 10 ปีขึ้นไป และมีอายุครบตามที่กำหนดภายใต้ข้อบังคับผลประโยชน์พนักงานดังกล่าว เมื่อพนักงานครบเกษียณอายุหรือออกจากงานโดยมีอายุครบตามข้อบังคับจะมีสิทธิได้รับเงินตามอัตราที่กำหนด ซึ่งคำนวณตามเงื่อนไขของระยะเวลาการทำงาน อายุของพนักงาน และอัตราผลตอบแทนเฉลี่ยที่พนักงานจะได้รับหนี้สินสำหรับโครงการผลประโยชน์จะรับรู้ในงบแสดงฐานะการเงินด้วยมูลค่าปัจจุบันของภาระผูกพัน ณ วันที่สิ้นรอบระยะเวลารายงานหักด้วยมูลค่ายุติธรรมของสินทรัพย์โครงการ และปรับปรุงด้วยต้นทุนบริการในอดีตที่ยังไม่รู้ ภาระผูกพันนี้คำนวณโดยนักคณิตศาสตร์ประกันภัยอิสระทุกปี ด้วยวิธีคิดลดแต่ละหน่วยที่ประมาณการไว้ซึ่งมูลค่าปัจจุบันของโครงการผลประโยชน์จะประมาณโดยการคิดลดกระแสเงินสดออกในอนาคต โดยใช้อัตราผลตอบแทนในตลาดของพันธบัตรรัฐบาลซึ่งเป็นสกุลเงินเดียวกับสกุลเงินที่จะจ่ายภาระผูกพัน และวันครบกำหนดของหุ้นกู้ใกล้เคียงกับระยะเวลาที่ต้องชำระภาระผูกพัน

กำไรและขาดทุนจากการประมาณการตามหลักคณิตศาสตร์ประกันภัยเกิดขึ้นจากการปรับปรุงหรือเปลี่ยนแปลงข้อสมมติฐานจะรับรู้ในส่วนของผู้ถือหุ้นกำไรขาดทุนเบ็ดเสร็จอื่นในงวดที่เกิดขึ้น ต้นทุนบริการในอดีตจะถูกรับรู้ทันทีในกำไรหรือขาดทุน

2.15 ประมาณการหนี้สิน

กลุ่มกิจการจะบันทึกประมาณการหนี้สิน ซึ่งไม่รวมถึงประมาณการหนี้สินสำหรับผลตอบแทนพนักงานอันเป็นภาระผูกพันในปัจจุบันตามกฎหมายหรือตามข้อตกลงที่จัดทำไว้ อันเป็นผลสืบเนื่องมาจากเหตุการณ์ในอดีต ซึ่งการชำระภาระผูกพันนั้นมีความเป็นไปได้ค่อนข้างแน่ที่จะส่งผลให้บริษัทต้องสูญเสียทรัพยากรออกไปและตามประมาณการที่น่าเชื่อถือของจำนวนที่จะต้องจ่าย ในกรณีที่บริษัทคาดว่าประมาณการหนี้สินเป็นรายการที่จะได้รับคืน กลุ่มกิจการจะบันทึกเป็นสินทรัพย์แยกต่างหากเมื่อคาดว่าจะได้รับรายจ่ายนั้นคืนอย่างแน่นอน

2.16 ทุนเรือนหุ้น

หุ้นสามัญจะจัดประเภทไว้เป็นส่วนของผู้ถือหุ้น

ต้นทุนส่วนเพิ่มที่เกี่ยวข้องกับการออกหุ้นใหม่หรือการออกสิทธิในการซื้อหุ้นซึ่งสุทธิจากภาษีจะถูกแสดงในส่วนของผู้ถือหุ้น โดยนำไปหักจากสิ่งตอบแทนที่ได้รับจากการออกตราสารทุนดังกล่าว

กรณีที่บริษัทใดก็ตามในกลุ่มกิจการซื้อคืนหุ้นสามัญของบริษัทกลับคืน (หุ้นทุนซื้อคืน) สิ่งตอบแทนที่จ่ายไปรวมถึงต้นทุนเพิ่มเติมที่เกี่ยวข้องโดยตรง (สุทธิจากภาษีเงินได้) จะรับรู้เป็นหุ้นทุนซื้อคืนและแสดงเป็นรายการหักจากยอดรวมของส่วนของผู้ถือหุ้นของบริษัทจนกว่าหุ้นทุนซื้อคืนดังกล่าวจะถูกยกเลิกไปหรือจำหน่ายออกไปใหม่ เมื่อมีการจำหน่ายหุ้นทุนซื้อคืนออกไปใหม่ สิ่งตอบแทนใดๆ ที่ได้รับจากการขายหรือนำหุ้นทุนซื้อคืนออกจำหน่ายใหม่สุทธิจากต้นทุนเพิ่มเติมที่เกี่ยวข้องโดยตรงสุทธิจากภาษีเงินได้ที่เกี่ยวข้องจะแสดงรวมไว้ในส่วนของผู้ถือหุ้น

2.17 การรับรู้รายได้

รายได้จากการประกอบกิจการโรงแรมและภัตตาคารถือตามราคาในใบแจ้งหนี้สำหรับค่าสินค้าและค่าบริการ หลังจากหักส่วนลดภาษีมูลค่าเพิ่ม และค่าบริการที่บวกเพิ่มแล้วโดยไม่รวมรายการขายภายในกลุ่มกิจการสำหรับงบการเงินรวม รายได้ในกิจการโรงแรมจากค่าห้อง ค่าอาหาร และเครื่องดื่ม และรายได้ค่าบริการอื่น บันทึกเป็นรายได้เมื่อแขกเข้าพักในห้อง มีการขายอาหารและเครื่องดื่มและเมื่อมีการให้บริการแล้ว

รายได้ค่าเช่ารับรู้ตามเกณฑ์คงค้างในอัตราที่ระบุในสัญญาเช่า

ดอกเบี้ยรับรู้เป็นรายได้ตามเกณฑ์สัดส่วนของเวลาโดยพิจารณาจากอัตราดอกเบี้ยที่แท้จริงของสัดส่วนเวลาและอัตราที่ระบุไว้ในสัญญาจนถึงวันครบอายุและพิจารณาจากจำนวนเงินต้นที่เป็นยอดคงเหลือในบัญชีสำหรับการบันทึกค่ารับของกลุ่มกิจการ

รายได้เงินปันผลรับรู้เมื่อกลุ่มกิจการมีสิทธิได้รับเงินปันผลนั้น

2.18 การจ่ายเงินปันผล

เงินปันผลจ่ายบันทึกในงบการเงินรวมและงบการเงินเฉพาะกิจการในระยะเวลาบัญชีที่คณะกรรมการของบริษัทได้ประกาศจ่ายเงินปันผลและที่ประชุมผู้ถือหุ้นของบริษัทได้อนุมัติการจ่ายเงินปันผลดังกล่าวแล้ว

2.19 ข้อมูลจำแนกตามส่วนงาน

ส่วนงานดำเนินงานได้ถูกรายงานในลักษณะเดียวกับรายงานภายในที่นำเสนอให้ผู้มีอำนาจตัดสินใจสูงสุดด้านการดำเนินงาน ผู้มีอำนาจตัดสินใจสูงสุดด้านการดำเนินงานหมายถึงบุคคลที่มีหน้าที่ในการจัดสรรทรัพยากรและประเมินผลการปฏิบัติงานของส่วนงานดำเนินงาน ซึ่งพิจารณาว่าคือ คณะกรรมการที่ทำการตัดสินใจเชิงกลยุทธ์

3. การจัดการความเสี่ยงทางการเงิน

3.1 ปัจจัยความเสี่ยงทางการเงิน

กลุ่มกิจการต้องเผชิญกับความเสี่ยงทางการเงินที่สำคัญได้แก่ ความเสี่ยงจากตลาด (รวมถึงความเสี่ยงจากการเปลี่ยนแปลงของอัตราดอกเบี้ย และการเปลี่ยนแปลงของอัตราแลกเปลี่ยน) และความเสี่ยงจากการให้สินเชื่อ ฝ่ายบริหารของกลุ่มกิจการเป็นผู้ดำเนินการในการจัดการความเสี่ยง แผนการจัดการความเสี่ยงโดยรวมของกลุ่มกิจการจึงมุ่งเน้นความผันผวนของตลาดการเงินและแสวงหาวิธีการลดผลกระทบที่ทำให้เสียหายต่อผลการดำเนินงานทางการเงินของกลุ่มกิจการให้เหลือน้อยที่สุดเท่าที่เป็นไปได้

3.1.1 ความเสี่ยงจากอัตราดอกเบี้ย

กลุ่มกิจการมีความเสี่ยงเป็นปกติจากอัตราดอกเบี้ยอันเกี่ยวเนื่องจากการที่กลุ่มกิจการมีเงินฝากสถาบันการเงิน และเงินกู้ยืมจากสถาบันการเงิน กลุ่มกิจการได้กู้ยืมเงินเพื่อใช้ในการดำเนินงาน ซึ่งต้องจ่ายอัตราดอกเบี้ยทั้งในอัตราแบบคงที่และแบบลอยตัว กลุ่มกิจการได้ทำสัญญาประกันความเสี่ยงจากดอกเบี้ยขาขึ้น (Interest Rate Cap Contracts) สำหรับเงินกู้ยืมในสกุลเงินบาท เพื่อป้องกันความเสี่ยงที่เกิดจากการผันผวนของอัตราดอกเบี้ยที่สูงกว่าอัตราที่ตกลงกัน

3.1.2 ความเสี่ยงจากอัตราแลกเปลี่ยนเงินตราต่างประเทศ

กลุ่มกิจการมีความเสี่ยงจากอัตราแลกเปลี่ยนเงินตราต่างประเทศเนื่องจากกลุ่มกิจการมีลูกหนี้และเจ้าหนี้บางส่วนเป็นสกุลเงินต่างประเทศ และบริษัทย่อยแห่งหนึ่งมีความเสี่ยงจากการที่มีเงินลงทุนในบริษัทร่วมในต่างประเทศซึ่งบริษัทย่อยมิได้ทำสัญญาซื้อขายเงินตราต่างประเทศล่วงหน้าเพื่อป้องกันความเสี่ยงไว้ อย่างไรก็ตาม กลุ่มกิจการเชื่อว่าในสถานการณ์ปัจจุบันความเสี่ยงด้านอัตราแลกเปลี่ยนเงินตราต่างประเทศจะไม่มีผลกระทบที่เป็นสาระสำคัญต่อผลการดำเนินงานของกลุ่มกิจการ ผู้บริหารจึงไม่ได้ใช้ตราสารอนุพันธ์ทางการเงินเพื่อป้องกันความเสี่ยงจากอัตราแลกเปลี่ยนดังกล่าว

ณ วันที่ 31 ธันวาคม พ.ศ. 2560 และ พ.ศ. 2559 กลุ่มกิจการมีสินทรัพย์และหนี้สินที่เป็นเงินตราต่างประเทศซึ่งไม่ได้มีการทำสัญญาป้องกันความเสี่ยงด้านอัตราแลกเปลี่ยนดังนี้

			อัตราแลกเปลี่ยน ถัวเฉลี่ย ณ วันที่ 31 ธันวาคม พ.ศ. 2560
สกุลเงิน (หน่วย: ล้าน)	งบการเงินรวมและงบการเงินเฉพาะกิจการ		บาทต่อหน่วยสกุล
	สินทรัพย์	หนี้สิน	เงินตราต่างประเทศ
ดอลลาร์สหรัฐอเมริกา	0.0019	1.9195	32.6809
			อัตราแลกเปลี่ยน ถัวเฉลี่ย ณ วันที่ 31 ธันวาคม พ.ศ. 2559
สกุลเงิน (หน่วย : ล้าน)	งบการเงินรวมและงบการเงินเฉพาะกิจการ		บาทต่อหน่วยสกุล
	สินทรัพย์	หนี้สิน	เงินตราต่างประเทศ
ดอลลาร์สหรัฐอเมริกา	0.0109	1.4255	35.8307

3.1.3 ความเสี่ยงด้านการให้สินเชื่อ

กลุ่มกิจการมีความเสี่ยงด้านการให้สินเชื่อที่เกี่ยวข้องกับลูกหนี้การค้าที่เกิดจากการให้บริการในการประกอบกิจการโรงแรม ซึ่งส่วนใหญ่เป็นการให้บริการแก่บริษัทตัวแทนการท่องเที่ยว บริษัทบัตรเครดิต และบริษัทที่มีฐานะการเงินมั่นคง กลุ่มกิจการไม่เคยประสบปัญหาในการเรียกเก็บหนี้ซึ่งเป็นสาระสำคัญ

3.2 การบัญชีสำหรับเครื่องมือทางการเงิน

กลุ่มกิจการได้จัดให้มีเครื่องมืออนุพันธ์ทางการเงิน ซึ่งส่วนใหญ่เป็นสัญญาประกันความเสี่ยงจากดอกเบี้ยขาขึ้น (Interest Rate Cap Contracts) เครื่องมือทางการเงินดังกล่าวไม่ได้รับรู้ในงบการเงินในวันเริ่มแรก และบริษัทไม่ได้รับรู้การเปลี่ยนแปลงในมูลค่ายุติธรรมที่เกิดขึ้นในภายหลังของสัญญาแลกเปลี่ยนดังกล่าวในกำไรหรือขาดทุน ซึ่งส่วนต่างที่จะได้รับจากสัญญาประกันความเสี่ยงจากดอกเบี้ยขาขึ้นรับรู้เป็นส่วนประกอบของต้นทุนทางการเงินตลอดอายุสัญญา และต้นทุนทางการเงินอื่นที่เกิดขึ้นจะบันทึกเป็นสินทรัพย์และตัดจำหน่ายตลอดอายุสัญญา

รายละเอียดของเครื่องมืออนุพันธ์ทางการเงินที่กลุ่มกิจการเป็นคู่สัญญาได้เปิดเผยไว้ในหมายเหตุ 31

3.3 การประมาณมูลค่ายุติธรรม

ณ วันที่ 31 ธันวาคม พ.ศ. 2560 กลุ่มกิจการไม่มีสินทรัพย์และหนี้สินทางการเงินที่วัดมูลค่าด้วยมูลค่ายุติธรรม วิธีการประมาณมูลค่ายุติธรรมตามความแตกต่างของระดับข้อมูลมีดังนี้

- ข้อมูลระดับ 1 ได้แก่ ราคาเสนอซื้อขาย (ไม่ต้องปรับปรุง) ในตลาดที่มีสภาพคล่องสำหรับสินทรัพย์หรือหนี้สินอย่างเดียวกัน
- ข้อมูลระดับ 2 ได้แก่ ข้อมูลอื่นนอกเหนือจากราคาเสนอซื้อขายซึ่งรวมอยู่ในข้อมูลระดับ 1 ทั้งที่สามารถสังเกตได้โดยตรง (ได้แก่ ข้อมูลราคา) หรือโดยอ้อม (ได้แก่ ข้อมูลที่คำนวณจากราคา) สำหรับสินทรัพย์นั้นหรือหนี้สินนั้น
- ข้อมูลระดับ 3 ได้แก่ ข้อมูลสำหรับสินทรัพย์หรือหนี้สินซึ่งไม่ได้มาจากข้อมูลที่สามารถสังเกตได้จากตลาด (ข้อมูลที่ไม่สามารถสังเกตได้)

เนื่องจากสินทรัพย์ทางการเงินส่วนใหญ่จัดอยู่ในประเภทระยะสั้น และเงินกู้ยืมและเงินให้กู้ยืมมีอัตราดอกเบี้ยใกล้เคียงกับอัตราดอกเบี้ยในตลาด ฝ่ายบริหารของกลุ่มกิจการเชื่อว่ามูลค่ายุติธรรมของสินทรัพย์ทางการเงินและหนี้สินทางการเงินของกลุ่มกิจการดังกล่าวไม่แตกต่างอย่างมีนัยสำคัญกับราคาตามบัญชีของสินทรัพย์ทางการเงินและหนี้สินทางการเงินเหล่านั้น

มูลค่ายุติธรรมของสัญญาประกันความเสี่ยงจากดอกเบี้ยขาขึ้นคำนวณด้วยมูลค่าปัจจุบันของกระแสเงินสดในอนาคตที่ประมาณการไว้

มูลค่ายุติธรรมโดยประมาณของสินทรัพย์ทางการเงินและหนี้สินทางการเงินที่มีอายุคงเหลือต่ำกว่าหนึ่งปีมีค่าใกล้เคียงกับมูลค่าที่ตราไว้หักด้วยจำนวนเงินที่เปลี่ยนแปลงไปจากการประมาณการปรับปรุงด้วยระดับความน่าเชื่อถือ มูลค่ายุติธรรมของหนี้สินทางการเงินที่ใช้เพื่อการเปิดเผยข้อมูลประมาณขึ้นจากการคิดลดกระแสเงินสดที่กลุ่มกิจการหรือบริษัทสามารถกู้ยืมได้ด้วยเครื่องมือทางการเงินที่คล้ายคลึงกันตามอัตราดอกเบี้ย ณ อัตราตลาดในปัจจุบัน

ข้อมูลเกี่ยวกับมูลค่ายุติธรรมของเงินกู้ยืม และของสัญญาประกันความเสี่ยงจากดอกเบี้ยขาขึ้นเปิดเผยรวมอยู่ในหมายเหตุ 14, 15 และ 31 ตามลำดับ

4. ประมาณการทางบัญชีที่สำคัญ ข้อสมมติฐาน และการใช้ดุลยพินิจ

การประมาณการ ข้อสมมติฐาน และการใช้ดุลยพินิจได้มีการประเมินทบทวนอย่างต่อเนื่องและอยู่บนพื้นฐานของประสบการณ์ในอดีตและปัจจัยอื่นๆ ซึ่งรวมถึงการคาดการณ์ถึงเหตุการณ์ในอนาคตที่เชื่อว่ามีเหตุผลในสถานการณ์ขณะนั้น

4.1 อาคาร และอุปกรณ์ และสินทรัพย์ไม่มีตัวตน

ฝ่ายบริหารเป็นผู้ประมาณการอายุการใช้งานและมูลค่าซากสำหรับอาคารและอุปกรณ์ และสินทรัพย์ไม่มีตัวตนของกลุ่มกิจการโดยฝ่ายบริหารจะมีการทบทวนค่าเสื่อมราคาเมื่ออายุการใช้งานและมูลค่าซากมีความแตกต่างไปจากการประมาณการในงวดก่อน หรือมีการตัดจำหน่ายสินทรัพย์ที่เสื่อมสภาพหรือไม่ได้ใช้งานแล้วโดยการขายหรือเลิกใช้สินทรัพย์เหล่านั้น

4.2 สินทรัพย์ภาษีเงินได้รอตัดบัญชี

สินทรัพย์ภาษีเงินได้รอตัดบัญชีจะรับรู้เมื่อกลุ่มกิจการคาดการณ์ได้แน่นอนว่าประโยชน์ทางภาษีในอนาคตจะสามารถนำไปหักกับผลแตกต่างชั่วคราวทางภาษีได้ กลุ่มกิจการได้คำนึงถึงผลประโยชน์ทางภาษีในอนาคตและการวางแผนทางภาษีอย่างรอบคอบและเป็นไปได้ เพื่อใช้ในการประเมินการรับรู้ภาษีเงินได้รอตัดบัญชี สมมติฐานของกลุ่มกิจการเกี่ยวกับความสามารถในการทำกำไรในอนาคตและการคาดการณ์ถึงการใช้ประโยชน์ของผลแตกต่างชั่วคราวทางภาษี และการเปลี่ยนแปลงในสมมติฐานที่สำคัญในแต่ละช่วงเวลานั้น อาจทำให้เกิดผลกระทบอย่างมีนัยสำคัญของฐานะทางการเงินและผลการดำเนินงานของกลุ่มกิจการ

4.3 สรรองผลประโยชน์พนักงานเมื่อเกษียณอายุ

กลุ่มกิจการมีข้อผูกมัดในการให้ผลประโยชน์พนักงานเมื่อเกษียณอายุสำหรับพนักงานที่ได้ทำงานกับกลุ่มกิจการอย่างต่อเนื่องเป็นระยะเวลา 10 ปีขึ้นไป และมีอายุครบตามที่กำหนดภายใต้ข้อบังคับผลประโยชน์พนักงานดังกล่าว มูลค่าปัจจุบันของสำรองผลประโยชน์พนักงานได้ถูกรับรู้รายการในงบแสดงฐานะการเงินโดยถูกคำนวณด้วยวิธีคณิตศาสตร์ประกันภัยจากหลายสมมติฐาน สมมติฐานที่ใช้ในการประเมินค่าใช้จ่ายผลประโยชน์พนักงานสุทธิประจำงวดได้รวมถึงอัตราส่วนลด และอัตราการเพิ่มขึ้นของเงินเดือนพนักงาน การเปลี่ยนแปลงในอัตราเหล่านี้จะส่งผลกระทบต่อมูลค่าของภาระผูกพัน และในทุกปีบริษัทจะได้มีการทบทวนอัตราส่วนลดที่เหมาะสมซึ่งสะท้อนถึงอัตราดอกเบี้ยที่ควรนำมาใช้ในการคำนวณมูลค่าปัจจุบันสุทธิของกระแสเงินสดจ่ายในอนาคตที่คาดว่าจะต้องจ่ายให้กับพนักงาน ในการประเมินอัตราคิดลดที่เหมาะสม กลุ่มกิจการจะพิจารณาจากอัตราผลตอบแทนในตลาดของพันธบัตรรัฐบาลซึ่งเป็นสกุลเงินเดียวกับสกุลเงินที่จะจ่ายภาระผูกพัน และวันครบกำหนดใกล้เคียงกับระยะเวลาที่ต้องชำระภาระผูกพันที่เกี่ยวข้อง

ข้อสมมติฐานหลักอื่นๆ สำหรับสำรองผลประโยชน์พนักงานเมื่อเกษียณอายุอ้างอิงกับสถานการณ์ปัจจุบันในตลาด ข้อมูลเพิ่มเติมเปิดเผยในหมายเหตุ 16

5. การจัดการความเสี่ยงในส่วนของทุน

วัตถุประสงค์ของกลุ่มกิจการในการบริหารทุนของบริษัทนั้นเพื่อดำรงไว้ซึ่งความสามารถในการดำเนินงานอย่างต่อเนื่องของกลุ่มกิจการเพื่อสร้างผลตอบแทนต่อผู้ถือหุ้นและเป็นประโยชน์ต่อผู้มีส่วนได้เสียอื่น และเพื่อดำรงไว้ซึ่งโครงสร้างของทุนที่เหมาะสมเพื่อลดต้นทุนทางการเงินของทุน

ในการดำรงไว้หรือปรับโครงสร้างของทุน กลุ่มกิจการอาจปรับนโยบายการจ่ายเงินปันผลให้กับผู้ถือหุ้น

6. เงินสดและรายการเทียบเท่าเงินสด

	งบการเงินรวม		งบการเงินเฉพาะกิจการ	
	พ.ศ. 2560 บาท	พ.ศ. 2559 บาท	พ.ศ. 2560 บาท	พ.ศ. 2559 บาท
เงินสดในมือ	3,579,399	2,574,570	3,554,399	2,549,570
เงินฝากธนาคาร				
- ประเภทกระแสรายวัน	32,411,138	20,597,626	18,797,240	9,729,618
- ประเภทออมทรัพย์	45,805,905	162,715,339	45,748,825	152,744,516
รวมเงินสดและรายการเทียบเท่าเงินสด	81,796,442	185,887,535	68,100,464	165,023,704

ณ วันที่ 31 ธันวาคม พ.ศ. 2560 เงินฝากธนาคารประเภทออมทรัพย์มีอัตราดอกเบี้ยร้อยละ 0.05 ถึงร้อยละ 0.38 ต่อปี (พ.ศ. 2559 : อัตราดอกเบี้ยร้อยละ 0.38 ถึงร้อยละ 0.50 ต่อปี)

7. ลูกหนี้การค้าและลูกหนี้อื่น - สุทธิ

	งบการเงินรวม		งบการเงินเฉพาะกิจการ	
	พ.ศ. 2560 บาท	พ.ศ. 2559 บาท	พ.ศ. 2560 บาท	พ.ศ. 2559 บาท
ลูกหนี้การค้า				
ลูกหนี้การค้า - ยอดรวม	105,783,491	71,813,829	104,653,667	71,035,563
หัก ค่าเผื่อหนี้สงสัยจะสูญ	(852,582)	(8,899)	(852,582)	(8,899)
ลูกหนี้การค้า - สุทธิ	104,930,909	71,804,930	103,801,085	71,026,664
ลูกหนี้อื่น				
ลูกหนี้บริษัทที่เกี่ยวข้องกัน - สุทธิ				
(หมายเหตุ 24 ก))	150,120	326,641	32,530,707	12,539,023
ค่าเช่าจ่ายล่วงหน้า	11,465,759	11,093,206	11,465,759	11,093,206
ค่าประกันภัยจ่ายล่วงหน้า	5,907,009	7,351,253	5,551,309	6,945,761
ค่าใช้จ่ายจ่ายล่วงหน้าอื่น	10,442,520	9,063,232	9,701,275	8,327,537
เงินทอนจ่าย	611,664	806,983	599,864	806,983
อื่นๆ	1,733,068	1,810,592	1,730,461	1,810,592
ลูกหนี้อื่น - สุทธิ	30,310,140	30,451,907	61,579,375	41,523,102
รวมลูกหนี้การค้าและลูกหนี้อื่น - สุทธิ	135,241,049	102,256,837	165,380,460	112,549,766

ยอดคงเหลือของลูกหนี้การค้าและลูกหนี้บริษัทที่เกี่ยวข้องกัน ณ วันที่ 31 ธันวาคม จำแนกตามอายุหนี้ที่ค้างชำระได้ดังนี้

	งบการเงินรวม		งบการเงินเฉพาะกิจการ	
	พ.ศ. 2560	พ.ศ. 2559	พ.ศ. 2560	พ.ศ. 2559
	บาท	บาท	บาท	บาท
ลูกหนี้การค้า				
น้อยกว่า 30 วัน	92,767,891	67,446,399	91,638,067	66,668,133
31 - 60 วัน	11,303,548	3,045,651	11,303,548	3,045,651
61 - 90 วัน	832,471	597,082	832,471	597,082
91 - 120 วัน	-	360,661	-	360,661
มากกว่า 120 วัน	879,581	364,036	879,581	364,036
รวมลูกหนี้การค้า - ยอดรวม	105,783,491	71,813,829	104,653,667	71,035,563
หัก ค่าเผื่อนหนี้สงสัยจะสูญ	(852,582)	(8,899)	(852,582)	(8,899)
ลูกหนี้การค้า - สุทธิ	104,930,909	71,804,930	103,801,085	71,026,664
	งบการเงินรวม		งบการเงินเฉพาะกิจการ	
	พ.ศ. 2560	พ.ศ. 2559	พ.ศ. 2560	พ.ศ. 2559
	บาท	บาท	บาท	บาท
ลูกหนี้บริษัทที่เกี่ยวข้องกัน				
น้อยกว่า 30 วัน	137,290	326,641	32,794,842	12,435,850
31 - 60 วัน	-	-	-	-
61 - 90 วัน	-	-	-	-
91 - 120 วัน	12,830	-	13,170	675
มากกว่า 120 วัน	-	-	53,508,880	52,489,153
รวมลูกหนี้บริษัทที่เกี่ยวข้องกัน - ยอดรวม	150,120	326,641	86,316,892	64,925,678
หัก ค่าเผื่อนหนี้สงสัยจะสูญ	-	-	(53,786,185)	(52,386,655)
ลูกหนี้บริษัทที่เกี่ยวข้องกัน - สุทธิ	150,120	326,641	32,530,707	12,539,023

8. เงินลงทุนในบริษัทย่อย - สุทธิ และบริษัทร่วม

ก) การเปลี่ยนแปลงของเงินลงทุนในบริษัทร่วมตามวิธีส่วนได้เสียสำหรับปีสิ้นสุดวันที่ 31 ธันวาคม ประกอบด้วย

	งบการเงินรวม	
	พ.ศ. 2560	พ.ศ. 2559
	บาท	บาท
ราคาตามบัญชีต้นปี	81,486,918	81,908,775
ส่วนแบ่งกำไรในบริษัทร่วม - สุทธิ	25,668,178	21,418,143
เงินปันผลรับจากบริษัทร่วม	(25,480,000)	(21,840,000)
ราคาตามบัญชีปลายปี	81,675,096	81,486,918

จ) เงินลงทุนในบริษัทย่อยและบริษัทร่วมตามวิธีราคาทุน ณ วันที่ 31 ธันวาคม ประกอบด้วย

	งบการเงินเฉพาะกิจการ	
	พ.ศ. 2560 บาท	พ.ศ. 2559 บาท
บริษัทย่อย		
เงินลงทุนในบริษัทย่อย - ราคาทุน	4,100,000	4,100,000
หัก ค่าเผื่อการด้อยค่าของเงินลงทุนในบริษัทย่อย	(4,000,000)	(4,000,000)
เงินลงทุนในบริษัทย่อย - สุทธิ	100,000	100,000
	งบการเงินเฉพาะกิจการ	
	พ.ศ. 2560 บาท	พ.ศ. 2559 บาท
บริษัทร่วม		
เงินลงทุนในบริษัทร่วม - ราคาทุน	9,520,000	9,520,000
เงินลงทุนในบริษัทร่วม	9,520,000	9,520,000

ก) รายละเอียดของเงินลงทุนในบริษัทย่อยและบริษัทร่วมสรุปได้ดังนี้

ชื่อบริษัท	ประเภทธุรกิจ	ประเทศ ที่จดทะเบียน	ลักษณะ ความสัมพันธ์	หน่วยเงินตรา
บริษัทย่อย				
บริษัท บ้านริมน้ำเจ้าพระยา จำกัด	ภัตตาคารและ สถานบริการเพื่อสุขภาพ	ประเทศไทย	ผู้ถือหุ้น	บาท
บริษัท บากาน โฮเต็ล โฮลดิ้ง (ประเทศไทย) จำกัด	ธุรกิจลงทุน	ประเทศไทย	ผู้ถือหุ้น	บาท
บริษัทร่วม				
บริษัท สยามบริการการบิน จำกัด ซึ่งมีบริษัทย่อยดังนี้	บริการอาหารแก่สายการบิน	ประเทศไทย	ผู้ถือหุ้น	บาท
บริษัท แอลเอสจี สกายเซฟตี้ (ประเทศไทย) จำกัด	บริการอาหารแก่สายการบิน	ประเทศไทย	ผู้ถือหุ้น	บาท
Bagan Hotel Holding Company (BVI) Limited (ลงทุนโดย บริษัท บากาน โฮเต็ล โฮลดิ้ง (ประเทศไทย) จำกัด)	การลงทุนกิจการโรงแรม ในเมียนมาร์	หมู่เกาะบริติช เวอร์จิน	ผู้ถือหุ้น	ดอลลาร์สหรัฐอเมริกา

ง) มูลค่าตามบัญชีของเงินลงทุนในบริษัทย่อย

ชื่อบริษัท	งบการเงินเฉพาะกิจการ			
	ณ วันที่ 31 ธันวาคม พ.ศ. 2560			
	ทุนที่ชำระแล้ว บาท	สัดส่วน ของการถือหุ้น ร้อยละ	วิธีราคาทุน บาท	เงินปันผล บาท
บริษัทย่อย				
บริษัท บ้านริมน้ำเจ้าพระยา จำกัด	100,000	100	100,000	-
บริษัท บากาน โฮเต็ล โฮลดิ้ง (ประเทศไทย) จำกัด	4,000,000	100	4,000,000	-
รวมเงินลงทุนในบริษัทย่อย			4,100,000	-
หัก ค่าเผื่อการด้อยค่าของเงินลงทุนในบริษัทย่อย			(4,000,000)	-
รวมเงินลงทุนในบริษัทย่อย - สุทธิ			100,000	-

ชื่อบริษัท	งบการเงินเฉพาะกิจการ			
	ณ วันที่ 31 ธันวาคม พ.ศ. 2559			
	ทุนที่ชำระแล้ว บาท	สัดส่วน ของการถือหุ้น ร้อยละ	วิธีราคาทุน บาท	เงินปันผล บาท
บริษัทย่อย				
บริษัท บ้านริมน้ำเจ้าพระยา จำกัด	100,000	100	100,000	-
บริษัท บากาน โฮเต็ล โฮลดิ้ง (ประเทศไทย) จำกัด	4,000,000	100	4,000,000	-
รวมเงินลงทุนในบริษัทย่อย			4,100,000	-
หัก ค่าเผื่อการด้อยค่าของเงินลงทุน ในบริษัทย่อย			(4,000,000)	-
รวมเงินลงทุนในบริษัทย่อย - สุทธิ			100,000	-

จ) มูลค่าตามบัญชีของเงินลงทุนในบริษัทร่วม

ชื่อบริษัท	ณ วันที่ 31 ธันวาคม พ.ศ. 2560				
	ทุนที่ชำระแล้ว บาท	สัดส่วน ของการถือหุ้น ร้อยละ	วิธีราคาทุน บาท	วิธีส่วนได้เสีย บาท	เงินปันผล บาท
บริษัทร่วม					
บริษัท สยามบริการการบิน จำกัด	3,000,000	26	9,520,000	81,704,152	25,480,000
Bagan Hotel Holding Company (BVI) Limited	81,181,488	50	40,604,869	(29,056)	-
รวมเงินลงทุนในบริษัทร่วม			50,124,869	81,675,096	25,480,000
หัก ค่าเผื่อการด้อยค่าของเงินลงทุนในบริษัทร่วม			(40,604,869)	-	-
รวมเงินลงทุนในบริษัทร่วม - สุทธิ			9,520,000	81,675,096	25,480,000

ณ วันที่ 31 ธันวาคม พ.ศ. 2559					
ชื่อบริษัท	ทุนที่ชำระแล้ว บาท	สัดส่วน ของการถือหุ้น ร้อยละ	วิธีราคาทุน บาท	วิธีส่วนได้เสีย บาท	เงินปันผล บาท
บริษัทร่วม					
บริษัท สยามบริการการบิน จำกัด	3,000,000	26	9,520,000	81,515,236	21,840,000
Bagan Hotel Holding Company (BVI) Limited	81,181,488	50	40,604,869	(28,318)	-
รวมเงินลงทุนในบริษัทร่วม			50,124,869	81,486,918	21,840,000
หัก ค่าเผื่อการด้อยค่าของเงินลงทุนในบริษัทร่วม			(40,604,869)	-	-
รวมเงินลงทุนในบริษัทร่วม - สุทธิ			9,520,000	81,486,918	21,840,000

บริษัท บากาน โฮเต็ล โฮลดิ้ง (ประเทศไทย) จำกัด ซึ่งเป็นบริษัทย่อยของบริษัท ได้ลงทุนในโครงการโรงแรมในสาธารณรัฐแห่งสหภาพพม่า โดยเป็นการลงทุนผ่าน Bagan Hotel Holding Company (BVI) Limited และเมื่อวันที่ 13 สิงหาคม พ.ศ. 2546 โครงการโรงแรมดังกล่าวได้ถูกยกเลิกจากกระทรวงการโรงแรมและท่องเที่ยวของสาธารณรัฐแห่งสหภาพพม่า บริษัทได้บันทึกค่าเผื่อการด้อยค่าสำหรับการลงทุนดังกล่าวแล้วทั้งจำนวน

บริษัท สยามบริการการบิน จำกัด เป็นบริษัทร่วมที่มีสาระสำคัญต่อกลุ่มกิจการตามความเห็นของกรรมการ บริษัทร่วมดังกล่าวมีทุนเรือนหุ้นทั้งหมดเป็นหุ้นสามัญ ซึ่งกลุ่มกิจการได้ถือหุ้นทางตรง

ข้อมูลทางการเงินโดยสรุปสำหรับบริษัทร่วม

ข้อมูลทางการเงินสำหรับบริษัท สยามบริการการบิน จำกัด ซึ่งปฏิบัติตามวิธีส่วนได้เสีย แสดงดังต่อไปนี้

งบแสดงฐานะการเงินโดยสรุป

	ณ วันที่ 31 ธันวาคม	
	พ.ศ. 2560 บาท	พ.ศ. 2559 บาท
สินทรัพย์หมุนเวียน		
เงินสดและรายการเทียบเท่าเงินสด	159,432,705	145,805,578
สินทรัพย์หมุนเวียนอื่น (ไม่รวมเงินสด)	190,560,784	171,201,320
สินทรัพย์หมุนเวียนรวม	349,993,489	317,006,898
สินทรัพย์ไม่หมุนเวียน		
	297,231,661	312,687,472
	647,225,150	629,694,370

ณ วันที่ 31 ธันวาคม	
พ.ศ. 2560	พ.ศ. 2559
บาท	บาท
หนี้สินหมุนเวียน	174,838,309
หนี้สินไม่หมุนเวียน	159,326,071
	15,153,103
	14,300,785
	189,991,412
	173,626,856
สินทรัพย์สุทธิ	457,233,738
	456,067,514

งบกำไรขาดทุนเบ็ดเสร็จโดยสรุป

สำหรับปีสิ้นสุดวันที่ 31 ธันวาคม	
พ.ศ. 2560	พ.ศ. 2559
บาท	บาท
รายได้	871,456,611
ต้นทุนขาย	858,616,209
ค่าใช้จ่ายในการขายและบริหาร	(564,215,555)
ค่าเสื่อมราคาและค่าตัดจำหน่าย	(567,051,424)
กำไรจากการดำเนินงานต่อเนื่อง	(123,022,834)
ค่าใช้จ่ายภาษีเงินได้	(129,738,977)
กำไรขาดทุนเบ็ดเสร็จรวม	(11,124,240)
เงินปันผลรับจากบริษัทร่วม	(11,240,292)
	173,093,982
	150,585,516
	(31,927,758)
	(33,651,005)
	141,166,224
	116,934,511
	25,480,000
	21,840,000

ข้อมูลข้างต้นเป็นจำนวนที่รวมอยู่ในงบการเงินของบริษัทร่วม (ซึ่งไม่ใช่เพียงแค่ส่วนแบ่งของกลุ่มกิจการในบริษัทร่วมดังกล่าว) และปรับปรุงเกี่ยวกับความแตกต่างของนโยบายการบัญชีของกลุ่มกิจการและบริษัทร่วม

การกระทบบยอดรายการข้อมูลทางการเงินโดยสรุป

การกระทบบยอดรายการระหว่างข้อมูลทางการเงินโดยสรุปกับมูลค่าตามบัญชีของส่วนได้เสียของกิจการในบริษัทร่วม

ข้อมูลทางการเงินโดยสรุป

	พ.ศ. 2560	พ.ศ. 2559
	บาท	บาท
สินทรัพย์สุทธิ ณ วันที่ 1 มกราคม	456,067,514	459,133,003
กำไรในระหว่างปี	141,166,224	116,934,511
กำไรขาดทุนเบ็ดเสร็จอื่น	-	-
เงินปันผล	(140,000,000)	(120,000,000)
สินทรัพย์สุทธิ ณ วันที่ 31 ธันวาคม	457,233,738	456,067,514
ส่วนได้เสียที่ไม่มีอำนาจควบคุม (ร้อยละ 30)	(142,987,001)	(142,547,377)
สินทรัพย์สุทธิ ณ วันสิ้นปีส่วนที่เป็นของผู้เป็นเจ้าของของบริษัทใหญ่	314,246,737	313,520,137
ส่วนได้เสียในบริษัทร่วม (ร้อยละ 26)	81,704,152	81,515,236

กลุ่มกิจการไม่มีหนี้สินที่อาจเกิดขึ้นซึ่งเกี่ยวข้องกับส่วนได้เสียของกลุ่มกิจการในบริษัทร่วม

9. ที่ดิน อาคารและอุปกรณ์ - สุทธิ (ต่อ)

งบการเงินรวม										
ที่ดิน บาท	อาคารและ ส่วนปรับปรุง		ส่วนปรับปรุง และตกแต่ง สินทรัพย์ซ้ำ		เครื่องจักร และอุปกรณ์		ยานพาหนะ และเรือ		สินทรัพย์ระหว่าง การก่อสร้าง และติดตั้ง	
	บาท	บาท	บาท	บาท	บาท	บาท	บาท	บาท	บาท	บาท
สำหรับปีสิ้นสุดวันที่ 31 ธันวาคม										
พ.ศ. 2560										
ราคาตามบัญชีต้นปี - สุทธิ	28,562,635	427,455,315	611,156,677	244,519,879	262,998,335	1,139,069	8,828,069	21,500,579	1,606,160,558	
ซื้อสินทรัพย์	-	-	1,943,907	2,207,186	11,627,981	499,302	712,764	86,522,719	103,513,859	
จำหน่ายสินทรัพย์ - สุทธิ	-	-	-	(40,250)	(2,728,983)	-	-	-	(2,769,233)	
ตัดจำหน่ายสินทรัพย์ - สุทธิ	-	-	(21,461)	(4)	-	-	-	-	(21,465)	
โอนสินทรัพย์	-	4,161,223	30,520,455	14,758,622	21,447,267	-	101,100	(70,988,667)	-	
โอนเป็นต้นทุนของงานประกอบ										
กิจการโรงแรม (หมายเหตุ 21)	-	-	-	-	-	-	(196,252)	-	(196,252)	
ค่าเสื่อมราคา (หมายเหตุ 21)	-	(69,629,756)	(85,241,584)	(42,554,768)	(63,753,786)	(415,161)	(5,184,448)	-	(266,779,503)	
ราคาตามบัญชีปลายปี - สุทธิ	28,562,635	361,986,782	558,357,994	218,890,665	229,590,814	1,223,210	4,261,233	37,034,631	1,439,907,964	
ณ วันที่ 31 ธันวาคม พ.ศ. 2560										
ราคาทุน	28,562,635	1,428,247,321	1,410,314,251	604,100,735	1,034,707,749	8,216,855	25,788,885	37,034,631	4,576,973,062	
หัก ค่าเสื่อมราคาสะสม	-	(1,066,260,539)	(851,956,257)	(385,210,070)	(805,116,935)	(6,993,645)	(21,527,652)	-	(3,137,065,098)	
ราคาตามบัญชี - สุทธิ	28,562,635	361,986,782	558,357,994	218,890,665	229,590,814	1,223,210	4,261,233	37,034,631	1,439,907,964	

9. ที่ดิน อาคารและอุปกรณ์ - สุทธิ (ต่อ)

งบการเงินเฉพาะกิจการ											
ที่ดิน		อาคารและส่วนปรับปรุง		เครื่องจักรและอุปกรณ์		เครื่องตกแต่งและติดตั้ง		ยานพาหนะ		สินทรัพย์ระหว่างการก่อสร้างและติดตั้ง	
บาท		อาคาร	ส่วนปรับปรุง	บาท		บาท		บาท		บาท	บาท
ณ วันที่ 1 มกราคม พ.ศ. 2559											
ราคาคาทุน		28,562,635	1,431,557,674	531,358,743	477,860,119	858,714,074	5,977,553	30,318,270	351,682,734	3,716,031,802	รวม
หัก ค่าเสื่อมราคาสะสม		-	(926,838,139)	(419,715,294)	(289,433,604)	(638,127,897)	(5,230,276)	(21,821,898)	-	(2,301,167,108)	
ราคาตามบัญชี - สุทธิ		28,562,635	504,719,535	111,643,449	188,426,515	220,586,177	747,277	8,496,372	351,682,734	1,414,864,694	
สำหรับปีสิ้นสุดวันที่ 31 ธันวาคม พ.ศ. 2559											
ราคาตามบัญชีต้นปี - สุทธิ		28,562,635	504,719,535	111,643,449	188,426,515	220,586,177	747,277	8,496,372	351,682,734	1,414,864,694	
ซื้อสินทรัพย์		-	-	9,621,030	40,977,316	33,876,145	-	4,829,076	203,359,251	292,662,818	
จำหน่ายสินทรัพย์ - สุทธิ		-	-	(1)	(69,849)	(311,816)	-	-	-	(381,666)	
ตัดจำหน่ายสินทรัพย์ - สุทธิ		-	(1,784)	-	(7,030)	(421)	-	-	-	(9,235)	
โอนสินทรัพย์		-	66,500	468,421,782	41,798,646	32,579,444	-	3,071,043	(545,937,415)	-	
โอนเป็นต้นทุนของการประกอบกิจการโรงแรม (หมายเหตุ 21)		-	-	-	-	-	-	(1,914,756)	-	(1,914,756)	
ค่าเสื่อมราคา (หมายเหตุ 21)		-	(77,328,936)	(63,903,076)	(35,760,423)	(56,209,419)	(186,503)	(5,990,440)	-	(239,378,797)	
ราคาตามบัญชีปลายปี - สุทธิ		28,562,635	427,455,315	525,783,184	235,365,175	230,520,110	560,774	8,491,295	9,104,570	1,465,843,058	
ณ วันที่ 31 ธันวาคม พ.ศ. 2559											
ราคาคาทุน		28,562,635	1,424,086,098	1,009,266,555	557,444,249	917,848,608	5,977,553	36,303,633	9,104,570	3,988,593,901	
หัก ค่าเสื่อมราคาสะสม		-	(996,630,783)	(483,483,371)	(322,079,074)	(687,328,498)	(5,416,779)	(27,812,338)	-	(2,522,750,843)	
ราคาตามบัญชี - สุทธิ		28,562,635	427,455,315	525,783,184	235,365,175	230,520,110	560,774	8,491,295	9,104,570	1,465,843,058	

9. ที่ดิน อาคารและอุปกรณ์ - สุทธิ (ต่อ)

งบการเงินเฉพาะกิจการ											
ที่ดิน บาท	อาคารและ ส่วนปรับปรุง อาคาร บาท		ส่วนปรับปรุง และตกแต่ง สินทรัพย์เช่า บาท		เครื่องจักร และอุปกรณ์ บาท		เครื่องตกแต่ง และติดตั้ง บาท		สินทรัพย์ระหว่าง การใช้ การก่อสร้าง และติดตั้ง บาท		รวม บาท
สำหรับปีสิ้นสุดวันที่ 31 ธันวาคม											
พ.ศ. 2560											
ราคาตามบัญชีต้นปี - สุทธิ	28,562,635	427,455,315	525,783,184	235,365,175	230,520,110	560,774	8,491,295	9,104,570	1,465,843,058		
ซื้อสินทรัพย์	-	-	-	1,798,191	11,073,910	499,302	309,183	56,917,917	70,598,503		
จำหน่ายสินทรัพย์ - สุทธิ	-	-	-	(40,248)	(1,177,670)	-	-	-	(1,217,918)		
ตัดจำหน่ายสินทรัพย์ - สุทธิ	-	-	-	(4)	-	-	-	-	(4)		
โอนสินทรัพย์	-	4,161,223	1,995,655	7,105,303	15,746,636	-	23,100	(29,031,917)	-		
โอนเป็นต้นทุนของการประกอบ กิจการโรงแรม (หมายเหตุ 21)	-	-	-	-	-	-	(196,252)	-	(196,252)		
ค่าเสื่อมราคา (หมายเหตุ 21)	-	(69,629,756)	(68,342,599)	(40,090,071)	(56,602,193)	(239,456)	(4,999,612)	-	(239,903,687)		
ราคาตามบัญชีปลายปี - สุทธิ	28,562,635	361,986,782	459,436,240	204,138,346	199,560,793	820,620	3,627,714	36,990,570	1,295,123,700		
ณ วันที่ 31 ธันวาคม พ.ศ. 2560											
ราคาทุน	28,562,635	1,428,247,321	1,011,262,210	555,834,791	931,076,855	6,476,855	24,970,531	36,990,570	4,023,421,768		
หัก ค่าเสื่อมราคาสะสม	-	(1,066,260,539)	(551,825,970)	(351,696,445)	(731,516,062)	(5,656,235)	(21,342,817)	-	(2,728,298,068)		
ราคาตามบัญชี - สุทธิ	28,562,635	361,986,782	459,436,240	204,138,346	199,560,793	820,620	3,627,714	36,990,570	1,295,123,700		

10. สินทรัพย์ไม่มีตัวตน - สุทธิ

	งบการเงินรวม	งบการเงินเฉพาะกิจการ
	โปรแกรมคอมพิวเตอร์ บาท	โปรแกรมคอมพิวเตอร์ บาท
ณ วันที่ 1 มกราคม พ.ศ. 2559		
ราคาทุน	87,498,177	85,748,973
หัก ค่าตัดจำหน่ายสะสม	(59,490,877)	(58,601,728)
ราคาตามบัญชี - สุทธิ	<u>28,007,300</u>	<u>27,147,245</u>
สำหรับปีสิ้นสุดวันที่ 31 ธันวาคม พ.ศ. 2559		
ราคาตามบัญชีต้นปี - สุทธิ	28,007,300	27,147,245
ซื้อสินทรัพย์	7,291,585	7,271,584
ค่าตัดจำหน่าย (หมายเหตุ 21)	(10,400,898)	(10,220,446)
ราคาตามบัญชีปลายปี - สุทธิ	<u>24,897,987</u>	<u>24,198,383</u>
ณ วันที่ 31 ธันวาคม พ.ศ. 2559		
ราคาทุน	94,789,762	93,020,557
หัก ค่าตัดจำหน่ายสะสม	(69,891,775)	(68,822,174)
ราคาตามบัญชี - สุทธิ	<u>24,897,987</u>	<u>24,198,383</u>
สำหรับปีสิ้นสุดวันที่ 31 ธันวาคม พ.ศ. 2560		
ราคาตามบัญชีต้นปี - สุทธิ	24,897,987	24,198,383
ซื้อสินทรัพย์	1,406,192	1,299,082
จำหน่ายสินทรัพย์ - สุทธิ	(1)	(1)
ค่าตัดจำหน่าย (หมายเหตุ 21)	(8,022,586)	(7,772,494)
ราคาตามบัญชีปลายปี - สุทธิ	<u>18,281,592</u>	<u>17,724,970</u>
ณ วันที่ 31 ธันวาคม พ.ศ. 2560		
ราคาทุน	95,788,567	93,912,253
หัก ค่าตัดจำหน่ายสะสม	(77,506,975)	(76,187,283)
ราคาตามบัญชี - สุทธิ	<u>18,281,592</u>	<u>17,724,970</u>

11. สินทรัพย์ภายใต้การตัดบัญชี

ณ วันที่ 31 ธันวาคม พ.ศ. 2560 และ พ.ศ. 2559 สินทรัพย์ภายใต้การตัดบัญชีคำนวณจากผลแตกต่างชั่วคราวตามวิธีหนี้สิน โดยใช้ อัตราภาษีที่คาดว่าจะนำไปใช้เมื่อสินทรัพย์ภายใต้การตัดบัญชีที่เกี่ยวข้องได้รับประโยชน์

รายการเคลื่อนไหวของภายใต้การตัดบัญชีมีดังนี้

	งบการเงินรวม		งบการเงินเฉพาะกิจการ	
	พ.ศ. 2560 บาท	พ.ศ. 2559 บาท	พ.ศ. 2560 บาท	พ.ศ. 2559 บาท
สินทรัพย์ภายใต้การตัดบัญชี				
ยอดคงเหลือต้นปี	39,891,048	38,964,125	28,342,523	27,415,600
ลดในกำไรหรือขาดทุน (หมายเหตุ 22)	2,362,576	1,880,323	2,362,576	1,880,323
ลด (เพิ่ม) โดยตรงในส่วนของผู้ถือหุ้น	1,949,600	(953,400)	1,949,600	(953,400)
ยอดคงเหลือปลายปี	44,203,224	39,891,048	32,654,699	28,342,523

สินทรัพย์ภายใต้การตัดบัญชี และภายใต้การตัดบัญชีที่แสดงในงบกำไรขาดทุนเบ็ดเสร็จเกิดจากรายการดังต่อไปนี้

	งบการเงินรวม			
	1 มกราคม พ.ศ. 2559 บาท	ลด (เพิ่ม) ในกำไรหรือขาดทุน บาท	ลด (เพิ่ม) โดยตรง ในส่วนของผู้ถือหุ้น บาท	31 ธันวาคม พ.ศ. 2559 บาท
สินทรัพย์ภายใต้การตัดบัญชี				
ภาระผูกพันผลประโยชน์พนักงาน	25,740,600	(148,600)	-	25,592,000
กำไรจากการวัดมูลค่าใหม่ของภาระผูกพัน ผลประโยชน์พนักงาน	(125,000)	-	(953,400)	(1,078,400)
ค่าเช่าที่ดินค้างจ่าย	11,548,525	-	-	11,548,525
ค่าเผื่อและประมาณการหนี้สินอื่น	1,800,000	2,028,923	-	3,828,923
รวมสินทรัพย์ภายใต้การตัดบัญชี	38,964,125	1,880,323	(953,400)	39,891,048

	งบการเงินรวม			
	31 ธันวาคม พ.ศ. 2559 บาท	ลด (เพิ่ม) ในกำไรหรือขาดทุน บาท	ลด (เพิ่ม) โดยตรง ในส่วนของผู้ถือหุ้น บาท	31 ธันวาคม พ.ศ. 2560 บาท
สินทรัพย์ภายใต้การตัดบัญชี				
ภาระผูกพันผลประโยชน์พนักงาน	25,592,000	475,306	-	26,067,306
(กำไร) ขาดทุนจากการวัดมูลค่าใหม่ของภาระผูกพัน ผลประโยชน์พนักงาน	(1,078,400)	-	1,949,600	871,200
ค่าเช่าที่ดินค้างจ่าย	11,548,525	-	-	11,548,525
ค่าเผื่อและประมาณการหนี้สินอื่น	3,828,923	1,887,270	-	5,716,193
รวมสินทรัพย์ภายใต้การตัดบัญชี	39,891,048	2,362,576	1,949,600	44,203,224

	งบการเงินเฉพาะกิจการ			
	1 มกราคม	ลด (เพิ่ม)	ลด (เพิ่ม)	31 ธันวาคม
	พ.ศ. 2559	ในกำไรหรือขาดทุน	ในส่วนของเจ้าของ	พ.ศ. 2559
	บาท	บาท	บาท	บาท
สินทรัพย์ภายในได้รับการตัดบัญชี				
การผูกพันผลประโยชน์พนักงาน	25,740,600	(148,600)	-	25,592,000
กำไรจากการวัดมูลค่าใหม่ของการผูกพัน				
ผลประโยชน์พนักงาน	(125,000)	-	(953,400)	(1,078,400)
ค่าเผื่อและประมาณการหนี้สินอื่น	1,800,000	2,028,923	-	3,828,923
รวมสินทรัพย์ภายในได้รับการตัดบัญชี	27,415,600	1,880,323	(953,400)	28,342,523

	งบการเงินเฉพาะกิจการ			
	31 ธันวาคม	ลด (เพิ่ม)	ลด (เพิ่ม)	31 ธันวาคม
	พ.ศ. 2559	ในกำไรหรือขาดทุน	ในส่วนของเจ้าของ	พ.ศ. 2560
	บาท	บาท	บาท	บาท
สินทรัพย์ภายในได้รับการตัดบัญชี				
การผูกพันผลประโยชน์พนักงาน	25,592,000	475,306	-	26,067,306
(กำไร) ขาดทุนจากการวัดมูลค่าใหม่ของการผูกพันผลประโยชน์พนักงาน	(1,078,400)	-	1,949,600	871,200
ค่าเผื่อและประมาณการหนี้สินอื่น	3,828,923	1,887,270	-	5,716,193
รวมสินทรัพย์ภายในได้รับการตัดบัญชี	28,342,523	2,362,576	1,949,600	32,654,699

สินทรัพย์ภายในได้รับการตัดบัญชีสำหรับรายการขาดทุนทางภาษีที่ยังไม่ได้ใช้ยกไปจะรับรู้ได้ไม่เกินจำนวนที่เป็นไปได้ก่อนข้างแม้ว่าจะมีกำไรทางภาษีในอนาคตเพียงพอที่จะใช้ประโยชน์ทางภาษีนั้น กลุ่มกิจการไม่ได้รับรู้สินทรัพย์ภายในได้รับการตัดบัญชีจำนวนเงิน 15.61 ล้านบาท (พ.ศ. 2559 : 15.30 ล้านบาท) ที่เกิดจากรายการขาดทุนทางภาษีจำนวน 78.06 ล้านบาท (พ.ศ. 2559 : 76.48 ล้านบาท) ที่สามารถยกไปเพื่อหักลบกับกำไรทางภาษีในอนาคต โดยรายการขาดทุนทางภาษีจำนวน 78.06 ล้านบาท (พ.ศ. 2559 : 76.48 ล้านบาท) จะหมดอายุในปี พ.ศ. 2561, พ.ศ. 2562 และ พ.ศ. 2565

12. ค่าหน้าดินและค่าเช่าที่ดินค้างจ่าย

ในวันที่ 29 มิถุนายน พ.ศ. 2548 บริษัทย่อยแห่งหนึ่งได้ทำสัญญาเช่าที่ดินกับบุคคลภายนอก โดยสัญญาเช่าที่ดินดังกล่าวเริ่มตั้งแต่วันที่ 1 กรกฎาคม พ.ศ. 2548 มีกำหนดระยะเวลา 30 ปี โดยบริษัทมีสิทธิต่ออายุสัญญาได้อีก 6 ปี ค่าหน้าดินจำนวนเงิน 60 ล้านบาท ที่จ่ายให้แก่ผู้ให้เช่า ณ วันที่ทำสัญญาภายใต้สัญญาเช่าดำเนินงานนี้จะทยอยบันทึกเป็นค่าใช้จ่ายในงบกำไรขาดทุนเบ็ดเสร็จโดยวิธีเส้นตรงตลอดอายุของสัญญาเช่าดังกล่าว

การเปลี่ยนแปลงของค่าหน้าดินสำหรับปีสิ้นสุดวันที่ 31 ธันวาคม มีดังนี้

	งบการเงินรวม	
	พ.ศ. 2560	พ.ศ. 2559
	บาท	บาท
ยอดคงเหลือต้นปี	40,828,822	42,499,355
หัก ค่าตัดจำหน่ายค่าหน้าดินสำหรับปี	(1,671,178)	(1,670,533)
ยอดคงเหลือปลายปี	<u>39,157,644</u>	<u>40,828,822</u>

การเปลี่ยนแปลงของค่าเช่าที่ดินค้างจ่ายสำหรับปีสิ้นสุดวันที่ 31 ธันวาคม มีดังนี้

	งบการเงินรวม	
	พ.ศ. 2560	พ.ศ. 2559
	บาท	บาท
ยอดคงเหลือต้นปี	131,074,487	121,814,792
ค่าเช่าที่ดินสำหรับปี	25,231,695	25,231,695
จ่ายชำระค่าเช่าที่ดิน	(16,770,600)	(15,972,000)
ยอดคงเหลือปลายปี	139,535,582	131,074,487

13. เจ้าหนี้การค้าและเจ้าหนี้อื่น

	งบการเงินรวม		งบการเงินเฉพาะกิจการ	
	พ.ศ. 2560	พ.ศ. 2559	พ.ศ. 2560	พ.ศ. 2559
	บาท	บาท	บาท	บาท
เจ้าหนี้การค้า	73,713,562	82,927,417	68,503,411	76,244,810
เจ้าหนี้กิจการที่เกี่ยวข้องกัน (หมายเหตุ 24 ก))	63,875,688	52,693,213	82,571,884	53,647,375
ค่าใช้จ่ายค้างจ่าย	99,553,943	84,005,273	92,213,423	75,828,586
เงินมัดจำรับล่วงหน้าจากลูกค้า	89,682,159	63,202,406	83,552,534	58,236,307
เงินประกันผลงานค้างจ่าย	1,664,422	2,032,998	234,521	430,617
เจ้าหนี้อื่น	20,997,886	38,094,906	19,406,971	36,342,681
รวมเจ้าหนี้การค้าและเจ้าหนี้อื่น	349,487,660	322,956,213	346,482,744	300,730,376

14. เงินกู้ยืมระยะสั้นจากสถาบันการเงิน

การเปลี่ยนแปลงของเงินกู้ยืมระยะสั้นจากสถาบันการเงินสำหรับปีสิ้นสุดวันที่ 31 ธันวาคม มีดังนี้

	งบการเงินรวมและงบการเงินเฉพาะกิจการ	
	พ.ศ. 2560	พ.ศ. 2559
	บาท	บาท
ราคาตามบัญชีต้นปี	330,000,000	180,000,000
บวก เงินกู้ยืมเพิ่มระหว่างปี	310,000,000	270,000,000
หัก จ่ายคืนระหว่างปี	(570,000,000)	(120,000,000)
ราคาตามบัญชีปลายปี	70,000,000	330,000,000

เงินกู้ยืมระยะสั้นจากสถาบันการเงินเป็นเงินกู้ยืมจากสัญญา Revolving Facility ในสกุลเงินบาท เงินกู้ยืมดังกล่าวคิดอัตราดอกเบี้ยร้อยละ 1.97 (พ.ศ. 2559 : ร้อยละ 2.25 ถึง 2.27) โดยมีกำหนดชำระคืนในเดือนมกราคม พ.ศ. 2561 (พ.ศ. 2559 : ในเดือนกุมภาพันธ์ พ.ศ. 2560)

กลุ่มกิจการมีวงเงินกู้ยืมชนิดที่ผู้กู้ไม่มีข้อผูกมัดที่จะต้องให้บริษัทกู้แน่นอนรวมเป็นเงินทั้งสิ้น 1,000 ล้านบาท (พ.ศ. 2559 : 1,000 ล้านบาท) ซึ่งบริษัทมีข้อตกลงเหลือการเบิกออกมาใช้แล้วสรุปจากการจ่ายชำระคืน ณ วันที่ 31 ธันวาคม พ.ศ. 2560 เป็นจำนวนเงิน 70 ล้านบาท (พ.ศ. 2559 : 330 ล้านบาท) วงเงินกู้ยืมชนิดที่ผู้กู้ยืมไม่มีข้อผูกมัดที่จะต้องให้บริษัทกู้แน่นอนที่ยังไม่ได้เบิกออกมาใช้จากสัญญาเงินกู้ยืมนี้บริษัทไม่ต้องจ่ายค่าธรรมเนียมการรักษาเงิน

15. เงินกู้ยืมระยะยาวจากสถาบันการเงิน

	งบการเงินรวมและงบการเงินเฉพาะกิจการ	
	พ.ศ. 2560 บาท	พ.ศ. 2559 บาท
หนี้สินหมุนเวียน		
ส่วนของเงินกู้ยืมระยะยาวจากสถาบันการเงิน		
ที่ถึงกำหนดชำระภายในหนึ่งปี	-	-
รวมเงินกู้ยืมหมุนเวียน	-	-
หนี้สินไม่หมุนเวียน		
เงินกู้ยืมระยะยาวจากสถาบันการเงิน	350,000,000	420,000,000
รวมเงินกู้ยืมไม่หมุนเวียน	350,000,000	420,000,000
รวมเงินกู้ยืม	350,000,000	420,000,000

การเปลี่ยนแปลงของเงินกู้ยืมระยะยาวจากสถาบันการเงินสำหรับปีสิ้นสุดวันที่ 31 ธันวาคม มีดังนี้

	งบการเงินรวมและงบการเงินเฉพาะกิจการ	
	พ.ศ. 2560 บาท	พ.ศ. 2559 บาท
ราคาตามบัญชีต้นปี	420,000,000	350,000,000
บวก เงินกู้ยืมเพิ่มระหว่างปี	-	70,000,000
หัก จ่ายคืนระหว่างปี	(70,000,000)	-
ราคาตามบัญชีปลายปี	350,000,000	420,000,000

เงินกู้ยืมระยะยาวจากสถาบันการเงินเป็นเงินกู้ยืมจากสัญญาวงเงินสินเชื่อหมุนเวียน (Revolving Term Loan Facility) ในสกุลเงินบาท เงินกู้ยืมดังกล่าวคิดอัตราดอกเบี้ยร้อยละ THBFIX บวกส่วนต่างของอัตราดอกเบี้ยจำนวนหนึ่งต่อปี โดยมีกำหนดชำระคืนภายในเดือนธันวาคม พ.ศ. 2563 (พ.ศ. 2559 : ภายในเดือนธันวาคม พ.ศ. 2563)

อัตราดอกเบี้ยที่แท้จริงของเงินกู้ยืมระยะยาว ณ วันที่ 31 ธันวาคม พ.ศ. 2560 คือ ร้อยละ 1.05% (พ.ศ. 2559 : ร้อยละ 2.34)

มูลค่ายุติธรรมของเงินกู้ยืมระยะยาว ณ วันที่ 31 ธันวาคม พ.ศ. 2560 คือ 346.42 ล้านบาท (พ.ศ. 2559 : 417.06 ล้านบาท)

มูลค่ายุติธรรมของเงินกู้ยืมระยะยาวคำนวณจากกระแสเงินสดในอนาคตซึ่งคิดลดด้วยอัตราดอกเบี้ยเงินกู้ยืมที่ฝ่ายบริหารคาดว่าจะกลุ่มกิจการและบริษัทจะต้องจ่าย ณ วันที่ในงบแสดงฐานะการเงิน ซึ่งอยู่ในข้อมูลระดับ 2 ของลำดับชั้นมูลค่ายุติธรรม (หมายเหตุ 3.3)

กำหนดชำระของเงินกู้ยืมระยะยาวจากสถาบันการเงินมีดังนี้

	งบการเงินรวมและงบการเงินเฉพาะกิจการ	
	พ.ศ. 2560	พ.ศ. 2559
	บาท	บาท
ครบกำหนดชำระภายใน 1 ปี	-	-
ครบกำหนดชำระระหว่าง 1 ปี ถึง 5 ปี	350,000,000	420,000,000
รวมเงินกู้ยืมระยะยาวจากสถาบันการเงิน	350,000,000	420,000,000

วงเงินกู้ยืม

กลุ่มกิจการมีวงเงินกู้ยืมชนิดที่ผู้ให้กู้มีข้อผูกมัดที่จะต้องให้บริษัทกู้แน่นอนรวมเป็นเงินทั้งสิ้น 900 ล้านบาท (พ.ศ. 2559 : 900 ล้านบาท) ซึ่งบริษัทมีข้อตกลงเลือกการเบิกออกมาใช้แล้วสุทธิจากการจ่ายชำระคืน ณ วันที่ 31 ธันวาคม พ.ศ. 2560 เป็นจำนวนเงิน 350 ล้านบาท (พ.ศ. 2559 : 420 ล้านบาท) วงเงินกู้ยืมชนิดที่ผู้ให้กู้ยืมมีข้อผูกมัดที่จะต้องให้บริษัทกู้แน่นอนที่ยังไม่ได้เบิกออกมาใช้จากสัญญาเงินกู้ที่บริษัทต้องจ่ายค่าธรรมเนียมการรักษาวงเงินในอัตราร้อยละคงที่ต่อไป

กลุ่มกิจการและบริษัทมีวงเงินกู้ยืมที่ยังไม่ได้ใช้ดังต่อไปนี้

	งบการเงินรวมและงบการเงินเฉพาะกิจการ	
	พ.ศ. 2560	พ.ศ. 2559
	ล้านบาท	ล้านบาท
อัตราดอกเบี้ยลอยตัว		
- หมดอายุภายใน 1 ปี	930	670
- หมดอายุภายหลัง 1 ปี	550	480
รวมวงเงินกู้ยืมที่ยังไม่ได้ใช้	1,480	1,150

วงเงินกู้ยืมมีวัตถุประสงค์เพื่อใช้ในการดำเนินงานของกลุ่มกิจการและบริษัท

16. การผูกพันผลประโยชน์พนักงาน

จำนวนที่รับรู้ในงบแสดงฐานะการเงินมีดังนี้

	งบการเงินรวม		งบการเงินเฉพาะกิจการ	
	พ.ศ. 2560	พ.ศ. 2559	พ.ศ. 2560	พ.ศ. 2559
	พันบาท	พันบาท	พันบาท	พันบาท
มูลค่าปัจจุบันของการผูกพัน	138,869	125,913	134,692	122,568
หนี้สินที่รับรู้ในงบแสดงฐานะการเงิน	138,869	125,913	134,692	122,568

การเปลี่ยนแปลงของภาระผูกพันผลประโยชน์พนักงานสำหรับปีสิ้นสุดวันที่ 31 ธันวาคม มีดังนี้

	งบการเงินรวม		งบการเงินเฉพาะกิจการ	
	พ.ศ. 2560 พันบาท	พ.ศ. 2559 พันบาท	พ.ศ. 2560 พันบาท	พ.ศ. 2559 พันบาท
ณ วันที่ 1 มกราคม	125,913	130,944	122,568	128,078
ต้นทุนบริการปัจจุบัน	8,990	13,123	8,245	11,522
ต้นทุนดอกเบี้ย	3,291	3,227	3,204	3,156
ขาดทุน (กำไร) จากการวัดมูลค่าใหม่ของภาระผูกพัน				
ผลประโยชน์พนักงาน	9,748	(4,767)	9,748	(4,767)
การจ่ายชำระผลประโยชน์	(9,073)	(16,614)	(9,073)	(15,421)
ณ วันที่ 31 ธันวาคม	<u>138,869</u>	<u>125,913</u>	<u>134,692</u>	<u>122,568</u>

ค่าใช้จ่ายทั้งหมดที่รับรู้ในกำไรหรือขาดทุนสำหรับแต่ละรายการมีดังนี้

	งบการเงินรวม		งบการเงินเฉพาะกิจการ	
	พ.ศ. 2560 พันบาท	พ.ศ. 2559 พันบาท	พ.ศ. 2560 พันบาท	พ.ศ. 2559 พันบาท
ต้นทุนบริการปัจจุบัน	8,990	13,123	8,245	11,522
ต้นทุนดอกเบี้ย	3,291	3,227	3,204	3,156
รวม	<u>12,281</u>	<u>16,350</u>	<u>11,449</u>	<u>14,678</u>

ค่าใช้จ่ายทั้งหมดที่รับรู้ในกำไรขาดทุนเบ็ดเสร็จอื่นมีดังนี้

	งบการเงินรวม		งบการเงินเฉพาะกิจการ	
	พ.ศ. 2560 พันบาท	พ.ศ. 2559 พันบาท	พ.ศ. 2560 พันบาท	พ.ศ. 2559 พันบาท
ขาดทุนที่เกิดจากการเปลี่ยนแปลงสมมติฐานประชากรศาสตร์	3,295	-	3,295	-
ขาดทุน (กำไร) ที่เกิดจากการเปลี่ยนแปลงข้อสมมติทางการเงิน	9,609	(1,214)	9,609	(1,214)
กำไรที่เกิดจากประสบการณ์	(3,156)	(3,553)	(3,156)	(3,553)
การวัดมูลค่าใหม่ของภาระผูกพันผลประโยชน์พนักงานในปี	<u>9,748</u>	<u>(4,767)</u>	<u>9,748</u>	<u>(4,767)</u>
ขาดทุน (กำไร) สะสมจากการวัดมูลค่าใหม่ของภาระผูกพัน				
ผลประโยชน์พนักงาน	4,517	(5,231)	4,356	(5,392)

ข้อสมมติหลักในการประมาณการตามหลักคณิตศาสตร์ประกันภัยที่ใช้เป็นดังนี้

	งบการเงินรวม		งบการเงินเฉพาะกิจการ	
	พ.ศ. 2560	พ.ศ. 2559	พ.ศ. 2560	พ.ศ. 2559
อัตราคิดลด	ร้อยละ 2.60	ร้อยละ 2.79	ร้อยละ 2.60	ร้อยละ 2.80
อัตราการเพิ่มขึ้นของเงินเดือน	ร้อยละ 4.48	ร้อยละ 3.99	ร้อยละ 4.50	ร้อยละ 4.00

การวิเคราะห์ความอ่อนไหวของข้อสมมติหลักในการประมาณการตามหลักคณิตศาสตร์ประกันภัย มีดังนี้

	การเปลี่ยนแปลง ในข้อสมมติ ร้อยละ	งบการเงินรวม			
		ผลกระทบต่อภาระผูกพันผลประโยชน์ที่กำหนดไว้			
		การเพิ่มขึ้นของภาระผูกพัน		การลดลงของภาระผูกพัน	
		พ.ศ. 2560	พ.ศ. 2559	พ.ศ. 2560	พ.ศ. 2559
		พันบาท	พันบาท	พันบาท	พันบาท
อัตราคิดลด	+ ร้อยละ 1.0	-	-	(17,240)	(14,187)
	- ร้อยละ 1.0	20,017	16,735	-	-
อัตราการเพิ่มขึ้นของเงินเดือน	+ ร้อยละ 1.0	20,272	16,709	-	-
	- ร้อยละ 1.0	-	-	(17,358)	(14,382)

	การเปลี่ยนแปลง ในข้อสมมติ ร้อยละ	งบการเงินเฉพาะกิจการ			
		ผลกระทบต่อภาระผูกพันผลประโยชน์ที่กำหนดไว้			
		การเพิ่มขึ้นของภาระผูกพัน		การลดลงของภาระผูกพัน	
		พ.ศ. 2560	พ.ศ. 2559	พ.ศ. 2560	พ.ศ. 2559
		พันบาท	พันบาท	พันบาท	พันบาท
อัตราคิดลด	+ ร้อยละ 1.0	-	-	(13,287)	(11,049)
	- ร้อยละ 1.0	15,592	13,160	-	-
อัตราการเพิ่มขึ้นของเงินเดือน	+ ร้อยละ 1.0	15,810	13,139	-	-
	- ร้อยละ 1.0	-	-	(13,443)	(11,244)

การวิเคราะห์ความอ่อนไหวข้างต้นนี้อ้างอิงจากการเปลี่ยนแปลงข้อสมมติใดข้อสมมติหนึ่ง ขณะที่ให้ข้อสมมติอื่นคงที่ ในทางปฏิบัติสถานการณ์ดังกล่าวยากที่จะเกิดขึ้น และการเปลี่ยนแปลงในข้อสมมติอาจมีความสัมพันธ์กัน ในการคำนวณการวิเคราะห์ความอ่อนไหวของภาระผูกพันผลประโยชน์ที่กำหนดไว้ที่มีต่อการเปลี่ยนแปลงในข้อสมมติหลักได้ใช้วิธีเดียวกับการคำนวณหนี้สินที่รับรู้ในงบแสดงฐานะการเงิน

วิธีการและประเภทของข้อสมมติที่ใช้ในการจัดทำการวิเคราะห์ความอ่อนไหวไม่ได้เปลี่ยนแปลงจากปีก่อน

ระยะเวลาถัวเฉลี่ยถ่วงน้ำหนักของภาระผูกพันผลประโยชน์ที่กำหนดไว้ คือ 11.3 ปี (พ.ศ. 2559 : 10.3 ปี)

การวิเคราะห์การครบกำหนดของการจ่ายชำระผลประโยชน์เมื่อเกษียณอายุที่ไม่มีการคิดลด มีดังนี้

	งบการเงินรวม				
	น้อยกว่า 1 ปี พ้นบาท	ระหว่าง 1-2 ปี พ้นบาท	ระหว่าง 2-5 ปี พ้นบาท	เกินกว่า 5 ปี พ้นบาท	รวม พ้นบาท
ณ วันที่ 31 ธันวาคม พ.ศ. 2560					
ผลประโยชน์เมื่อเกษียณอายุ	9,888	11,280	22,498	499,532	543,198
ณ วันที่ 31 ธันวาคม พ.ศ. 2559					
ผลประโยชน์เมื่อเกษียณอายุ	12,645	6,120	29,670	427,285	475,720

	งบการเงินเฉพาะกิจการ				
	น้อยกว่า 1 ปี พ้นบาท	ระหว่าง 1-2 ปี พ้นบาท	ระหว่าง 2-5 ปี พ้นบาท	เกินกว่า 5 ปี พ้นบาท	รวม พ้นบาท
ณ วันที่ 31 ธันวาคม พ.ศ. 2560					
ผลประโยชน์เมื่อเกษียณอายุ	9,767	9,778	21,085	463,218	503,848
ณ วันที่ 31 ธันวาคม พ.ศ. 2559					
ผลประโยชน์เมื่อเกษียณอายุ	12,645	5,999	26,915	390,811	436,370

17. ทุนเรือนหุ้น

	งบการเงินรวมและงบการเงินเฉพาะกิจการ			
	จำนวนหุ้น ที่จดทะเบียน และออกชำระ หุ้น	จำนวนหุ้น ทุนซื้อคืน หุ้น	หุ้นสามัญ บาท	หุ้นทุนซื้อคืน บาท
ณ วันที่ 1 มกราคม พ.ศ. 2559	16,000,000	(902,200)	160,000,000	(451,601,200)
การลดทุนโดยการตัดหุ้นทุนซื้อคืน	(902,200)	902,200	(9,022,000)	451,601,200
ณ วันที่ 31 ธันวาคม พ.ศ. 2559	<u>15,097,800</u>	<u>-</u>	<u>150,978,000</u>	<u>-</u>
ณ วันที่ 31 ธันวาคม พ.ศ. 2560	<u>15,097,800</u>	<u>-</u>	<u>150,978,000</u>	<u>-</u>

หุ้นสามัญจดทะเบียนทั้งหมดมีจำนวน 15,097,800 หุ้น (พ.ศ. 2559 : 15,097,800 หุ้น) ซึ่งมีราคามูลค่าที่ตราไว้หุ้นละ 10 บาท (พ.ศ. 2559 : 10 บาท ต่อหุ้น) หุ้นทั้งหมดได้ออกและชำระเต็มมูลค่าแล้ว

เมื่อวันที่ 14 กันยายน พ.ศ. 2559 บริษัทได้จดทะเบียนการลดทุนจดทะเบียนและทุนชำระแล้วกับกระทรวงพาณิชย์ โดยการตัดหุ้นทุนซื้อคืนจำนวน 902,200 หุ้น ที่ไม่สามารถจำหน่ายในวันครบกำหนดระยะเวลาจำหน่ายหุ้นทุนซื้อคืน ซึ่งเป็นไปตามมติที่ประชุมคณะกรรมการบริษัท เมื่อวันที่ 22 กรกฎาคม พ.ศ. 2559 และบริษัทได้ออกกลับกำไรสะสมจัดสรรแล้วสำหรับสำรองหุ้นทุนซื้อคืนจำนวนทั้งสิ้น 451,601,200 บาท หลังจากการตัดหุ้นทุนซื้อคืนดังกล่าวแล้ว

18. ทุนสำรองตามกฎหมาย

ภายใต้พระราชบัญญัติบริษัทมหาชนจำกัด บริษัทต้องจัดสรรสำรองตามกฎหมายไม่น้อยกว่าร้อยละ 5 ของกำไรสุทธิประจำปีหลังหักขาดทุนสะสมยกมา (ถ้ามี) จนกว่าสำรองนี้มีจำนวนไม่น้อยกว่าร้อยละ 10 ของทุนจดทะเบียนของบริษัท สำรองดังกล่าวเป็นสำรองที่ไม่สามารถจัดสรรให้แก่ผู้ถือหุ้นได้

19. รายได้จากการประกอบกิจการโรงแรม

รายได้จากการประกอบกิจการโรงแรมสำหรับปีสิ้นสุดวันที่ 31 ธันวาคม พ.ศ. 2560 และ พ.ศ. 2559 ประกอบด้วยรายได้ดังต่อไปนี้

	งบการเงินรวม		งบการเงินเฉพาะกิจการ	
	พ.ศ. 2560	พ.ศ. 2559	พ.ศ. 2560	พ.ศ. 2559
	บาท	บาท	บาท	บาท
รายได้ค่าห้องพัก	876,336,558	809,112,860	876,336,558	809,112,860
รายได้ค่าอาหารและเครื่องดื่ม	892,851,118	883,351,734	777,694,783	771,918,907
รายได้ค่าบริการอื่น	359,884,644	352,541,776	270,535,673	274,146,155
รวมรายได้จากการประกอบกิจการโรงแรม	<u>2,129,072,320</u>	<u>2,045,006,370</u>	<u>1,924,567,014</u>	<u>1,855,177,922</u>

20. รายได้อื่น

รายได้อื่นสำหรับปีสิ้นสุดวันที่ 31 ธันวาคม พ.ศ. 2560 และ พ.ศ. 2559 ประกอบด้วยรายได้ดังต่อไปนี้

	งบการเงินรวม		งบการเงินเฉพาะกิจการ	
	พ.ศ. 2560	พ.ศ. 2559	พ.ศ. 2560	พ.ศ. 2559
	บาท	บาท	บาท	บาท
ดอกเบี้ยรับ	644,563	532,941	1,186,347	1,909,727
เงินปันผลรับ	-	-	25,480,000	21,840,000
อื่นๆ	4,202,391	2,426,752	4,187,300	2,404,179
รวมรายได้อื่น	<u>4,846,954</u>	<u>2,959,693</u>	<u>30,853,647</u>	<u>26,153,906</u>

21. ค่าใช้จ่ายตามลักษณะ

รายการบางรายการที่รวมอยู่ในการคำนวณกำไรก่อนต้นทุนทางการเงินและภาษีเงินได้สามารถจำแนกตามลักษณะได้ดังนี้

	งบการเงินรวม		งบการเงินเฉพาะกิจการ	
	สำหรับปีสิ้นสุด วันที่ 31 ธันวาคม		สำหรับปีสิ้นสุด วันที่ 31 ธันวาคม	
	พ.ศ. 2560 ล้านบาท	พ.ศ. 2559 ล้านบาท	พ.ศ. 2560 ล้านบาท	พ.ศ. 2559 ล้านบาท
ค่าใช้จ่ายเกี่ยวกับพนักงาน	470.54	460.15	409.14	405.49
ค่าเสื่อมราคาของที่ดิน อาคารและอุปกรณ์ (หมายเหตุ 9)	266.78	264.62	239.90	239.38
โอนเครื่องใช้ในโรงแรมเป็นต้นทุนของการประกอบ กิจการโรงแรม (หมายเหตุ 9)	0.20	1.91	0.20	1.91
ค่าตัดจำหน่ายสินทรัพย์ไม่มีตัวตน (หมายเหตุ 10)	8.02	10.40	7.77	10.22
ค่าเช่าตามสัญญาเช่าดำเนินงาน	68.63	67.47	51.86	51.50
ค่าซ่อมแซมและบำรุงรักษา	52.46	47.02	45.87	41.56

22. ภาษีเงินได้

	งบการเงินรวม		งบการเงินเฉพาะกิจการ	
	พ.ศ. 2560 บาท		พ.ศ. 2560 บาท	
	พ.ศ. 2560 บาท	พ.ศ. 2559 บาท	พ.ศ. 2560 บาท	พ.ศ. 2559 บาท
ภาษีเงินได้ในปัจจุบัน	54,921,110	36,493,975	53,491,817	36,493,975
ภาษีเงินได้รอการตัดบัญชี (หมายเหตุ 11)	(2,362,576)	(1,880,323)	(2,362,576)	(1,880,323)
รวมค่าใช้จ่ายภาษีเงินได้สำหรับปี	<u>52,558,534</u>	<u>34,613,652</u>	<u>51,129,241</u>	<u>34,613,652</u>

กำไรเงินได้สำหรับกำไรก่อนภาษีเงินได้ของกลุ่มกิจการและของบริษัทมียอดจำนวนเงินที่แตกต่างจากผลคูณทางทฤษฎีของกำไรทางบัญชีคูณกับภาษีของประเทศที่บริษัทตั้งอยู่ โดยมีรายละเอียดดังนี้

	งบการเงินรวม		งบการเงินเฉพาะกิจการ	
	พ.ศ. 2560 บาท	พ.ศ. 2559 บาท	พ.ศ. 2560 บาท	พ.ศ. 2559 บาท
กำไรก่อนภาษีเงินได้	268,507,321	187,279,311	279,999,384	193,936,825
อัตราภาษี	20.0%	20.0%	20.0%	20.0%
ผลคูณของกำไรทางบัญชีกับอัตราภาษีที่ใช้	53,701,464	37,455,862	55,999,877	38,787,365
ผลกระทบทางภาษีของ:				
ผลการดำเนินงานของบริษัทร่วมสุทธิจากภาษี	(5,133,636)	(4,283,628)	-	-
ค่าใช้จ่ายที่ไม่สามารถหักภาษี	440,691	2,141,871	720,596	194,287
รายได้ที่ไม่ต้องเสียภาษี	-	-	(5,096,000)	(4,368,000)
ขาดทุนทางภาษีที่ไม่ได้บันทึกเป็นสินทรัพย์				
กำไรเงินได้รอการตัดบัญชี	2,615,954	(700,453)	-	-
การปรับปรุงจากปีก่อน	934,061	-	(495,232)	-
กำไรเงินได้	52,558,534	34,613,652	51,129,241	34,613,652

23. กำไรต่อหุ้นขั้นพื้นฐาน

กำไรต่อหุ้นขั้นพื้นฐานคำนวณโดยการหารกำไรสุทธิสำหรับปีที่เป็นของผู้ถือหุ้นสามัญของบริษัทใหญ่ด้วยจำนวนหุ้นสามัญเฉลี่ยถ่วงน้ำหนักที่ออกจำหน่ายในระหว่างปี โดยไม่รวมหุ้นทุนซื้อคืน (หมายเหตุ 17)

	งบการเงินรวม		งบการเงินเฉพาะกิจการ	
	สำหรับปีสิ้นสุด วันที่ 31 ธันวาคม		สำหรับปีสิ้นสุด วันที่ 31 ธันวาคม	
	พ.ศ. 2560	พ.ศ. 2559	พ.ศ. 2560	พ.ศ. 2559
กำไรที่เป็นของผู้ถือหุ้นของบริษัทใหญ่ (บาท)	215,948,787	152,665,659	228,870,143	159,323,173
จำนวนหุ้นสามัญเฉลี่ยถ่วงน้ำหนักที่ออกจำหน่าย (หุ้น)	15,097,800	15,097,800	15,097,800	15,097,800
กำไรต่อหุ้นขั้นพื้นฐาน (บาท)	14.30	10.11	15.16	10.55

สำหรับปีสิ้นสุดวันที่ 31 ธันวาคม พ.ศ. 2560 และ พ.ศ. 2559 กลุ่มกิจการไม่มีหุ้นสามัญเทียบเท่าปรับลด

24. รายการค้ากับบุคคลหรือกิจการที่เกี่ยวข้องกัน

บุคคลหรือกิจการที่เกี่ยวข้องกันกับบริษัทหมายถึงบุคคลหรือกิจการที่มีอำนาจควบคุมบริษัท ถูกควบคุมโดยบริษัทไม่ว่าจะเป็นโดยทางตรงหรือทางอ้อม หรืออยู่ภายใต้การควบคุมเดียวกันกับบริษัท รวมถึงบริษัทที่ทำหน้าที่ถือหุ้น บริษัทย่อย และกิจการที่เป็นบริษัทย่อยในเครือเดียวกัน นอกจากนี้บุคคลหรือกิจการที่เกี่ยวข้องกันยังหมายถึงรวมถึงบริษัทร่วม และบุคคลซึ่งถือหุ้นที่มีสิทธิออกเสียงไม่ว่าทางตรงหรือทางอ้อมและมีอิทธิพลอย่างเป็นสาระสำคัญกับบริษัท ผู้บริหารสำคัญ กรรมการหรือพนักงานของบริษัท ตลอดจนสมาชิกในครอบครัวที่ใกล้ชิดกับบุคคลดังกล่าว และกิจการที่เกี่ยวข้องกับบุคคลเหล่านั้น

ในการพิจารณาความสัมพันธ์ระหว่างบุคคลหรือกิจการที่เกี่ยวข้องกันกับบริษัทแต่ละรายการ บริษัทคำนึงถึงเนื้อหาของความสัมพันธ์มากกว่ารูปแบบทางกฎหมาย

บริษัทถูกถือหุ้นโดย Mandarin Oriental Holdings B.V. กลุ่มตระกูลจระณะจิตต์ และบริษัท เจ้าพระยา ดีเวลอปเมนต์ จำกัด ในสัดส่วนร้อยละ 42, ร้อยละ 30 และร้อยละ 11 ตามลำดับ จำนวนหุ้นที่เหลือร้อยละ 17 ถือโดยบุคคลทั่วไป

ในระหว่างปี กลุ่มกิจการได้ดำเนินการค้าตามปกติกับกิจการที่เกี่ยวข้องกัน โดยที่บริษัทได้คิดราคาซื้อขายสินค้าและบริการกับกิจการที่เกี่ยวข้องกันตามวิธีราคาทุนบวกกำไรส่วนเพิ่ม

กลุ่มกิจการมีรายการกับกิจการที่เกี่ยวข้องกันสำหรับปีสิ้นสุดวันที่ 31 ธันวาคม ดังนี้

ก) รายได้จากการขายสินค้าและให้บริการ

	งบการเงินรวม		งบการเงินเฉพาะกิจการ	
	พ.ศ. 2560 ล้านบาท	พ.ศ. 2559 ล้านบาท	พ.ศ. 2560 ล้านบาท	พ.ศ. 2559 ล้านบาท
รายได้จากการขายสินค้าและให้บริการให้กับ				
บริษัทย่อย	-	-	6.02	5.61
กิจการที่เกี่ยวข้องกันอื่น	0.66	0.24	0.66	0.24
	<u>0.66</u>	<u>0.24</u>	<u>6.68</u>	<u>5.85</u>

ข) การซื้อสินค้าและบริการ

	งบการเงินรวม		งบการเงินเฉพาะกิจการ	
	พ.ศ. 2560 ล้านบาท	พ.ศ. 2559 ล้านบาท	พ.ศ. 2560 ล้านบาท	พ.ศ. 2559 ล้านบาท
การซื้อสินค้าและบริการจาก				
บริษัทย่อย	-	-	12.78	9.87
กิจการที่เกี่ยวข้องกันอื่น	162.35	157.81	146.61	143.48
	<u>162.35</u>	<u>157.81</u>	<u>159.39</u>	<u>153.35</u>

ก) ยอดค้างชำระที่เกิดจากการซื้อขายสินค้าและบริการ

	งบการเงินรวม		งบการเงินเฉพาะกิจการ	
	พ.ศ. 2560 ล้านบาท	พ.ศ. 2559 ล้านบาท	พ.ศ. 2560 ล้านบาท	พ.ศ. 2559 ล้านบาท
ลูกหนี้กิจการที่เกี่ยวข้องกัน				
บริษัทย่อย	-	-	86.17	64.60
กิจการที่เกี่ยวข้องกันอื่น	0.15	0.33	0.15	0.33
รวม	0.15	0.33	86.32	64.93
หัก ค่าเผื่อนี้สงสัยจะสูญ	-	-	(53.79)	(52.39)
	<u>0.15</u>	<u>0.33</u>	<u>32.53</u>	<u>12.54</u>
เจ้าหนี้กิจการที่เกี่ยวข้องกัน				
บริษัทย่อย	-	-	18.70	1.00
กิจการที่เกี่ยวข้องกันอื่น	63.88	52.69	63.87	52.65
	<u>63.88</u>	<u>52.69</u>	<u>82.57</u>	<u>53.65</u>

ง) ค่าตอบแทนผู้บริหารสำคัญ

ค่าตอบแทนกรรมการและผู้บริหารเป็นเงินเดือน ผลประโยชน์อื่น และค่าตอบแทนอื่นๆ

	งบการเงินรวม		งบการเงินเฉพาะกิจการ	
	พ.ศ. 2560 ล้านบาท	พ.ศ. 2559 ล้านบาท	พ.ศ. 2560 ล้านบาท	พ.ศ. 2559 ล้านบาท
ผลประโยชน์ระยะสั้น	39.47	39.20	39.47	39.20

บริษัทแสดงค่าตอบแทนของกรรมการเป็นส่วนของค่าใช้จ่ายในการบริหาร

25. เงินปันผล

สำหรับปีสิ้นสุดวันที่ 31 ธันวาคม พ.ศ. 2560

จากการประชุมสามัญประจำปีผู้ถือหุ้นของบริษัทเมื่อวันที่ 27 เมษายน พ.ศ. 2560 ผู้ถือหุ้นได้มีมติอนุมัติให้จ่ายเงินปันผลจากผลการดำเนินงานของบริษัทสำหรับงวดตั้งแต่เดือนกรกฎาคมถึงเดือนธันวาคม พ.ศ. 2559 ในอัตราหุ้นละ 5 บาท สำหรับหุ้นจำนวน 15,097,800 หุ้น รวมเป็นจำนวนเงินทั้งสิ้น 75.49 ล้านบาท บริษัทได้จัดสรรเงินปันผลดังกล่าวให้แก่ผู้ถือหุ้นในวันที่ 26 พฤษภาคม พ.ศ. 2560 อย่างไรก็ตาม บริษัทไม่จ่ายเงินปันผลจำนวน 5,500 บาท ให้แก่ผู้ถือหุ้นบางรายเนื่องจากขาดคุณสมบัติ

จากการประชุมคณะกรรมการของบริษัทเมื่อวันที่ 30 ตุลาคม พ.ศ. 2560 คณะกรรมการได้มีมติอนุมัติให้จ่ายเงินปันผลระหว่างกาลจากผลการดำเนินงานของบริษัทสำหรับงวดตั้งแต่เดือนมกราคมถึงเดือนมิถุนายน พ.ศ. 2560 ในอัตราหุ้นละ 7 บาท สำหรับหุ้นจำนวน 15,097,800 หุ้น รวมเป็นจำนวนเงินทั้งสิ้น 105.68 ล้านบาท บริษัทได้จัดสรรเงินปันผลดังกล่าวให้แก่ผู้ถือหุ้นในวันที่ 29 พฤศจิกายน พ.ศ. 2560 อย่างไรก็ตาม บริษัทไม่จ่ายเงินปันผลจำนวน 7,700 บาท ให้แก่ผู้ถือหุ้นบางรายเนื่องจากขาดคุณสมบัติ

สำหรับปีสิ้นสุดวันที่ 31 ธันวาคม พ.ศ. 2559

จากการประชุมสามัญประจำปีผู้ถือหุ้นของบริษัทเมื่อวันที่ 28 เมษายน พ.ศ. 2559 ผู้ถือหุ้นได้มีมติอนุมัติให้จ่ายเงินปันผลจากผลการดำเนินงานของบริษัทสำหรับงวดตั้งแต่เดือนกรกฎาคมถึงเดือนธันวาคม พ.ศ. 2558 ในอัตราหุ้นละ 7 บาท สำหรับหุ้นจำนวน 15,097,800 หุ้น รวมเป็นจำนวนเงินทั้งสิ้น 105.68 ล้านบาท บริษัทได้จัดสรรเงินปันผลดังกล่าวให้แก่ผู้ถือหุ้นในวันที่ 27 พฤษภาคม พ.ศ. 2559 อย่างไรก็ตาม บริษัทไม่จ่ายเงินปันผลจำนวน 7,700 บาท ให้แก่ผู้ถือหุ้นบางรายเนื่องจากขาดคุณสมบัติ

จากการประชุมคณะกรรมการของบริษัทเมื่อวันที่ 27 ตุลาคม พ.ศ. 2559 คณะกรรมการได้มีมติอนุมัติให้จ่ายเงินปันผลระหว่างกาลจากผลการดำเนินงานของบริษัทสำหรับงวดตั้งแต่เดือนมกราคมถึงเดือนมิถุนายน พ.ศ. 2559 ในอัตราหุ้นละ 6 บาท สำหรับหุ้นจำนวน 15,097,800 หุ้น รวมเป็นจำนวนเงินทั้งสิ้น 90.59 ล้านบาท บริษัทได้จัดสรรเงินปันผลดังกล่าวให้แก่ผู้ถือหุ้นในวันที่ 25 พฤศจิกายน พ.ศ. 2559 อย่างไรก็ตาม บริษัทไม่จ่ายเงินปันผลจำนวน 6,600 บาท ให้แก่ผู้ถือหุ้นบางรายเนื่องจากขาดคุณสมบัติ

26. กองทุนสำรองเลี้ยงชีพ

กลุ่มกิจการและพนักงานของกลุ่มกิจการได้ร่วมกันจัดตั้งกองทุนสำรองเลี้ยงชีพขึ้นภายใต้พระราชบัญญัติกองทุนสำรองเลี้ยงชีพ พ.ศ. 2530 กองทุนสำรองเลี้ยงชีพดังกล่าวประกอบด้วยเงินที่พนักงานจ่ายสะสม และกลุ่มกิจการสมทบให้อัตราร้อยละ 5 ของเงินเดือน กองทุนสำรองเลี้ยงชีพนี้บริหารโดยบริษัทหลักทรัพย์จัดการกองทุนไทยพาณิชย์ จำกัด

27. ข้อมูลจำแนกตามส่วนงาน

กลุ่มกิจการได้นำเสนอข้อมูลจำแนกตามส่วนงานธุรกิจ รูปแบบหลักในการรายงานส่วนงานธุรกิจพิจารณาจากระบบการบริหาร การจัดการและโครงสร้างการรายงานทางการเงินภายในของบริษัทและบริษัทย่อยเป็นเกณฑ์ในการกำหนดส่วนงาน

การกำหนดรายการระหว่างส่วนงานอยู่บนเงื่อนไขที่ตกลงร่วมกันทั้งสองฝ่าย

ผลได้ (เสีย) ตามส่วนงาน รวมรายการที่เกี่ยวข้องโดยตรงกับส่วนงาน หรือที่สามารถปันส่วนให้กับส่วนงานได้อย่างสมเหตุสมผล รายการที่ไม่สามารถปันส่วนได้ส่วนใหญ่ประกอบด้วย ดอกเบี้ยรับ ดอกเบี้ยจ่าย และค่าใช้จ่ายของกิจการโดยรวม

ส่วนงานธุรกิจ

บริษัทและบริษัทย่อยเสนอส่วนงานธุรกิจที่สำคัญดังนี้

ส่วนงาน 1 ส่วนงานโรงแรม

ส่วนงาน 2 ส่วนงานการขายอาหารและเครื่องดื่ม

รายได้และผลการดำเนินงานจากส่วนงานทางธุรกิจในการเงินรวมสำหรับปีสิ้นสุดวันที่ 31 ธันวาคม พ.ศ. 2560 และ พ.ศ. 2559 มีดังนี้

(หน่วย : พันบาท)

งบการเงินรวม										
	ส่วนงานการขาย				รายได้ (ค่าใช้จ่าย)				งบการเงินรวม	
	ส่วนงานโรงแรม	อาหารและเครื่องดื่ม	ส่วนงานอื่น	รวม	จากการดำเนินงาน	ที่ไม่สามารถเป็นส่วนได้	รวม	ตัดรายการระหว่างกัน	พ.ศ. 2560	พ.ศ. 2559
พ.ศ. 2560	พ.ศ. 2559	พ.ศ. 2560	พ.ศ. 2559	พ.ศ. 2560	พ.ศ. 2559	พ.ศ. 2560	พ.ศ. 2559	พ.ศ. 2560	พ.ศ. 2559	พ.ศ. 2560
รายได้	876,337	809,113	892,851	883,352	372,570	362,313	-	2,141,758	2,054,778	(12,686)
ดอกเบี้ยรับ	-	-	-	-	-	1,194	1,914	1,914	1,914	(549)
รายได้อื่น	-	-	-	-	-	4,202	2,427	4,202	2,427	-
รวมรายได้	876,337	809,113	892,851	883,352	372,570	362,313	5,396	2,147,154	2,059,119	(13,235)
ต้นทุนขายและบริการ	(368,035)	(345,436)	(668,858)	(691,439)	(182,422)	(178,178)	-	(1,219,315)	(1,215,053)	12,686
ค่าใช้จ่ายในการขาย	-	-	-	-	-	-	(92,824)	(92,824)	(98,513)	-
ค่าใช้จ่ายในการบริหาร	-	-	-	-	-	-	(576,680)	(562,104)	(562,104)	-
รวมค่าใช้จ่าย	(368,035)	(345,436)	(668,858)	(691,439)	(182,422)	(178,178)	(669,504)	(1,888,819)	(1,875,670)	12,686
ส่วนแบ่งกำไรจากเงินลงทุน	-	-	-	-	-	-	25,668	21,418	21,418	-
ในบริษัทร่วม - สุทธิ	-	-	-	-	-	-	-	-	-	-
กำไร (ขาดทุน) ก่อนต้นทุนทางการเงิน	508,302	463,677	223,993	191,913	190,148	184,135	(638,440)	(634,858)	284,003	204,867
และค่าใช้จ่ายภาษีเงินได้	-	-	-	-	-	-	(15,496)	(17,587)	(15,496)	(17,587)
ต้นทุนทางการเงิน - ดอกเบี้ยจ่าย	-	-	-	-	-	-	(52,558)	(34,614)	(34,614)	-
ค่าใช้จ่ายภาษีเงินได้	-	-	-	-	-	-	(706,494)	(687,059)	215,949	152,666
กำไร (ขาดทุน) สำหรับปี	508,302	463,677	223,993	191,913	190,148	184,135	(706,494)	(687,059)	215,949	152,666

28. ภาระผูกพัน

ณ วันที่ 31 ธันวาคม พ.ศ. 2560 กลุ่มกิจการและบริษัทมีภาระผูกพันดังนี้

ก) บริษัทได้ทำสัญญาการบริหารและการใช้เครื่องหมายการค้ากับกลุ่มกิจการในเครือในต่างประเทศมีกำหนดระยะเวลา 10 ปี โดยเริ่มตั้งแต่ปี พ.ศ. 2531 (โดยบริษัทมีสิทธิต่ออายุสัญญาได้อีก 2 ช่วง ช่วงละ 10 ปี) ต่อมาบริษัทได้ใช้สิทธิต่ออายุสัญญาอีก 2 ช่วง ช่วงละ 10 ปี โดยที่กลุ่มกิจการในเครือจะให้ความช่วยเหลือในด้านการบริหารโรงแรมแก่บริษัท และอนุญาตให้บริษัทใช้เครื่องหมายการค้า โดยบริษัทจะต้องจ่ายค่าธรรมเนียมคิดตามอัตราที่ระบุไว้ในสัญญาดังกล่าว ซึ่งเป็นไปตามปกติธุรกิจ

ข) กลุ่มกิจการและบริษัทมีภาระผูกพันเกี่ยวกับรายจ่ายฝ่ายทุนและการก่อสร้างเป็นจำนวนเงินประมาณ 94.01 ล้านบาท และ 89.62 ล้านบาท ตามลำดับ (พ.ศ. 2559 : 90.41 ล้านบาท และ 73.10 ล้านบาท ตามลำดับ)

ค) ยอดรวมของจำนวนเงินขั้นต่ำที่ต้องจ่ายในอนาคตตามสัญญาเช่าดำเนินงานที่ไม่สามารถยกเลิกได้ของกลุ่มกิจการและบริษัทมีดังนี้

	งบการเงินรวม		งบการเงินเฉพาะกิจการ	
	พ.ศ. 2560 ล้านบาท	พ.ศ. 2559 ล้านบาท	พ.ศ. 2560 ล้านบาท	พ.ศ. 2559 ล้านบาท
ภายใน 1 ปี	60	56	42	39
เกินกว่า 1 ปีแต่ไม่เกิน 5 ปี	196	186	119	112
เกินกว่า 5 ปี	873	919	235	261
รวมภาระผูกพันตามสัญญาเช่าดำเนินงาน	1,129	1,161	396	412

29. หนังสือค้ำประกันธนาคาร

ณ วันที่ 31 ธันวาคม พ.ศ. 2560 มียอดคงเหลือของหนังสือค้ำประกันที่ออกโดยธนาคารในนามของกลุ่มกิจการและบริษัทเป็นจำนวนเงิน 34.27 ล้านบาท และ 33.47 ล้านบาท ตามลำดับ เพื่อค้ำประกันในการอุทธรณ์คดีความที่ถูกฟ้องร้องตามที่กล่าวในหมายเหตุ 30 และเพื่อการระงับข้อพิพาทตามปกติธุรกิจ (พ.ศ. 2559 : 34.27 ล้านบาท และ 33.47 ล้านบาท ตามลำดับ)

30. หนี้สินที่อาจจะเกิดขึ้นในภายหน้า

ในเดือนมิถุนายน พ.ศ. 2556 บริษัทอื่นที่ไม่เกี่ยวข้องกันแห่งหนึ่งได้ยื่นเรื่องฟ้องต่อศาลแพ่งกรุงเทพใต้เพื่อให้กลุ่มกิจการชดเชยค่าเสียหายจากการยกเลิกสัญญาที่จะขายหนี้ “เงินให้กู้ยืมแก่กิจการอื่น” เป็นจำนวนเงิน 384.6 ล้านบาท ซึ่งศาลได้รับคำฟ้องและสืบพยานในเดือนมิถุนายน พ.ศ. 2557 ตามด้วยการเจรจาไกล่เกลี่ยในวันที่ 25 กรกฎาคม พ.ศ. 2557 และศาลให้มีการแสดงตัวและสืบพยานอีกครั้งในเดือนธันวาคม พ.ศ. 2557 และเดือนมกราคม พ.ศ. 2558 ต่อมาเมื่อวันที่ 20 เมษายน พ.ศ. 2558 ศาลแพ่งกรุงเทพใต้ตัดสินยกฟ้องคดีดังกล่าวกับกลุ่มกิจการ

หลังจากนั้นโจทก์ได้ยื่นอุทธรณ์ต่อศาลอุทธรณ์เมื่อวันที่ 18 สิงหาคม พ.ศ. 2558 และกลุ่มกิจการได้ทำการยื่นเรื่องตอบโต้ต่อการอุทธรณ์ดังกล่าวเมื่อวันที่ 6 มกราคม พ.ศ. 2559 ต่อมาเมื่อวันที่ 21 กรกฎาคม พ.ศ. 2559 ศาลอุทธรณ์มีคำพิพากษากลับคำพิพากษาของศาลแพ่งกรุงเทพใต้โดยพิพากษาให้กลุ่มกิจการชำระค่าเสียหายแก่โจทก์จำนวน 20 ล้านบาท พร้อมดอกเบี้ยร้อยละ 7.5 ต่อปี นับจากวันที่ 7 มิถุนายน พ.ศ. 2556 ซึ่งภายหลังกลุ่มกิจการได้ยื่นฎีกาคำพิพากษาศาลอุทธรณ์ต่อศาลฎีกาเมื่อวันที่ 21 กันยายน พ.ศ. 2559 และโจทก์ได้ยื่นเรื่องตอบโต้คำตัดสินของศาลอุทธรณ์เช่นกันเมื่อวันที่ 19 ตุลาคม พ.ศ. 2559 นอกจากนี้ กลุ่มกิจการได้ยื่นคำร้องขอคัดค้านคำตัดสินของศาลแพ่งกรุงเทพใต้ ซึ่งศาลรับคำร้องขอดังกล่าวและกำหนดนัดเพื่อตรวจสอบหนังสือค้ำประกันธนาคารในวันที่ 21 พฤศจิกายน พ.ศ. 2559 และเมื่อวันที่ 22 ธันวาคม พ.ศ. 2559 ศาลแพ่งกรุงเทพใต้ได้รับหนังสือค้ำประกันธนาคารของกลุ่มกิจการ (หมายเหตุ 29) เพื่อใช้เป็นหลักประกันในการบังคับคดีความดังกล่าว ในวันที่ 6 มีนาคม พ.ศ. 2560 ศาลแพ่งกรุงเทพใต้ได้รวบรวมส่งสำนวนคดี รวมทั้งคำอุทธรณ์และคำแก้อุทธรณ์ไปยังศาลฎีกาเพื่อพิจารณา ดังนั้น ปัจจุบันคดีจึงอยู่ในระหว่างการพิจารณาของศาลฎีกา

ถึงแม้ข้อเสนอแนะของที่ปรึกษาทางกฎหมายภายนอกเห็นว่ากลุ่มกิจการน่าจะชนะคำพิพากษาของศาลฎีกา แต่ด้วยความไม่แน่นอนในผลของคดี ผู้บริหารได้ตั้งสำรองจำนวนหนึ่งสำหรับหนี้สินที่อาจจะเกิดขึ้นจากคดีดังกล่าวไว้ในงบการเงิน ณ วันที่ 31 ธันวาคม พ.ศ. 2560

31. เครื่องมือทางการเงิน

บริษัทได้ทำสัญญาประกันความเสี่ยงจากดอกเบี้ยขาขึ้น (Interest rate cap contract) สำหรับเงินกู้ยืมระยะยาว (หมายเหตุ 15) จำนวน 350 ล้านบาท (พ.ศ. 2559 : 350 ล้านบาท)

มูลค่ายุติธรรมสุทธิของสัญญาประกันความเสี่ยงจากดอกเบี้ยขาขึ้น ณ วันที่ในงบแสดงฐานะการเงิน มีดังต่อไปนี้

	งบการเงินรวมและงบการเงินเฉพาะกิจการ	
	พ.ศ. 2560	พ.ศ. 2559
	บาท	บาท
สัญญาประกันความเสี่ยงจากดอกเบี้ยขาขึ้น - สุทธิที่เป็นสินทรัพย์	9,769	263,488

มูลค่ายุติธรรมของสัญญาประกันความเสี่ยงจากดอกเบี้ยขาขึ้นอยู่ในข้อมูลระดับ 2 ของลำดับชั้นมูลค่ายุติธรรม (หมายเหตุ 3.3)

32. เหตุการณ์ภายหลังวันที่ในงบแสดงฐานะการเงิน

จากการประชุมคณะกรรมการของบริษัทเมื่อวันที่ 29 มกราคม พ.ศ. 2561 คณะกรรมการได้มีมติอนุมัติให้จ่ายเงินปันผลจากผลการดำเนินงานของบริษัทสำหรับงวดเดือนกรกฎาคมถึงเดือนธันวาคม พ.ศ. 2560 ในอัตราหุ้นละ 8 บาท สำหรับหุ้นจำนวน 15,097,800 หุ้น รวมเป็นเงินทั้งสิ้น 120.78 ล้านบาท ทั้งนี้ มติดังกล่าวจะนำเสนอต่อที่ประชุมใหญ่ผู้ถือหุ้นประจำปี พ.ศ. 2561 เพื่อพิจารณาอนุมัติต่อไป

ค่าตอบแทนจากการสอบบัญชี (Audit fee)

คณะกรรมการของบริษัทได้แต่งตั้งให้นางณฐพร พันธุ์อุดม ผู้สอบบัญชีรับอนุญาตเลขที่ 3430 และ/หรือ นายไพบูล์ ตันกุล ผู้สอบบัญชีรับอนุญาตเลขที่ 4298 และ/หรือ นางสาวณัฏฐา แยมสกุล ผู้สอบบัญชีรับอนุญาตเลขที่ 4906 จากบริษัท ไพรัชวอเตอร์เฮาส์คูเปอร์ส เอบีเอส จำกัด เป็นผู้สอบบัญชีของบริษัท โดยมีค่าตอบแทนสำหรับปี 2560 จำนวน 1,577,100 บาท (ปี 2559 : 1,518,100 บาท)

ค่าบริการอื่น ๆ (Non-Audit fee)

ไม่มีค่าตอบแทนของงานบริการอื่นใดในปี 2560

รายงานคณะกรรมการตรวจสอบ

คณะกรรมการตรวจสอบของบริษัทโอเอชทีแอล จำกัด (มหาชน) ประกอบด้วยผู้ทรงคุณวุฒิซึ่งเป็นกรรมการอิสระ 3 ท่าน คณะกรรมการตรวจสอบได้รับการแต่งตั้งจากคณะกรรมการบริษัทโดยพิจารณาจากทักษะและความเชี่ยวชาญที่ผสมผสานทางด้านการเงินและการบัญชี การสอบทานความน่าเชื่อถือของงบการเงิน รวมทั้งด้านกฎหมาย คณะกรรมการตรวจสอบรายงานคณะกรรมการบริษัทเกี่ยวกับการหารือประเด็นต่างๆ ที่เกี่ยวข้องกับการรายงานทางการเงินของบริษัทและเห็นว่ามีความสำคัญ คณะกรรมการตรวจสอบมีขอบเขตหน้าที่ ความรับผิดชอบ ตามที่ระบุไว้ในกฎบัตรคณะกรรมการตรวจสอบ ซึ่งสอดคล้องกับข้อกำหนดและแนวทางการปฏิบัติที่ดีของตลาดหลักทรัพย์แห่งประเทศไทยสำหรับคณะกรรมการตรวจสอบ

ในรอบปี 2560 คณะกรรมการตรวจสอบประชุมรวมทั้งสิ้น 5 ครั้ง คณะกรรมการตรวจสอบได้จัดให้มีการหารือร่วมกับผู้สอบบัญชีจากภายนอก 1 ครั้งโดยไม่มีฝ่ายบริหารเข้าร่วมประชุมด้วย รายชื่อคณะกรรมการตรวจสอบและการเข้าร่วมประชุมได้แสดงไว้ในตารางด้านล่าง

กรรมการ	ตำแหน่ง	การเข้าร่วมประชุมในปี 2560
นายอัศวิน คงศิริ	ประธานกรรมการตรวจสอบ	5/5
นายวิลเลียม เซ็นท์กราฟ	กรรมการตรวจสอบ	4/5
นายสุรัช ศิริวัลลภ	กรรมการตรวจสอบ	5/5

ในรอบปีบัญชี 2560 การปฏิบัติหน้าที่ที่สำคัญของคณะกรรมการตรวจสอบ ซึ่งได้รายงานต่อคณะกรรมการบริษัทมีดังนี้

การสอบทานรายงานทางการเงิน

คณะกรรมการตรวจสอบได้สอบทานรายงานทางการเงินรายไตรมาส และรายงานทางการเงินประจำปี 2560 โดยได้หารือแลกเปลี่ยนข้อคิดเห็นกับผู้บริหารและผู้สอบบัญชีของบริษัทเพื่อให้มั่นใจว่ารายงานทางการเงินของบริษัทมีความถูกต้อง และการเปิดเผยข้อมูลต่างๆ เป็นไปตามมาตรฐานทางบัญชีของประเทศไทย (Thai Financial Reporting Standard – TFRSs) การสอบทานรายงานทางการเงินนี้รวมถึงกระบวนการจัดทำรายงานทางการเงิน นโยบายทางการเงิน การควบคุมภายใน และประเด็นต่างๆ ที่เกี่ยวข้องกับบริษัทและเห็นว่ามีความสำคัญ คณะกรรมการตรวจสอบได้ทำการตรวจสอบรายการทางการเงินที่เห็นว่ามีความสำคัญต่างๆ และระบุผลกระทบที่อาจเกิดกับงบการเงิน โดยได้เสนอความคิดเห็นที่เป็นประโยชน์ซึ่งนำไปสู่การพิจารณาร่วมกันกับผู้บริหารเพื่อให้มั่นใจว่าการควบคุมและการตรวจสอบภายใน รวมถึงการบริหารความเสี่ยงดำเนินไปอย่างมีประสิทธิภาพ

การสอบทานระบบการควบคุมภายในและการบริหารความเสี่ยง

เพื่อให้การควบคุมภายในและการบริหารความเสี่ยงเป็นไปอย่างมีประสิทธิภาพ คณะกรรมการตรวจสอบได้ประชุมร่วมกันกับผู้บริหารระดับสูงอย่างสม่ำเสมอเพื่อหารือในประเด็นต่างๆ ที่เกี่ยวข้องกับระบบและขั้นตอนของการควบคุมภายในของบริษัท และได้กำกับดูแลแนวทางปฏิบัติในเรื่องของการควบคุมภายในเพื่อให้มั่นใจว่าบริษัทสามารถปฏิบัติงานได้อย่างมีประสิทธิภาพ การรายงานทางการเงินมีความน่าเชื่อถือ และถูกต้องตามกฎหมายระเบียบข้อบังคับต่างๆ ตามมาตรฐานและนโยบายของบริษัท

คณะกรรมการตรวจสอบได้สอบทานการวิเคราะห์ภาพรวมความเสี่ยงต่างๆ ของบริษัทอย่างระมัดระวัง รวมทั้งได้กำกับดูแลความเสี่ยงต่างๆ ที่อาจเกิดขึ้น ทั้งความเสี่ยงด้านการเงินและความเสี่ยงในด้านการปฏิบัติงาน รวมถึงความเสี่ยงที่อาจเกิดจากการไม่ปฏิบัติตามกฎเกณฑ์และข้อบังคับต่างๆ เพื่อให้มั่นใจว่าบริษัทมีนโยบายและการปฏิบัติต่อการบริหารความเสี่ยงที่เหมาะสมและมีประสิทธิภาพ นอกเหนือจากนี้ คณะกรรมการตรวจสอบมีความรับผิดชอบในการกำกับดูแลความเสี่ยงทางด้านสิ่งแวดล้อม สุขภาพและความปลอดภัย รวมถึงกฎระเบียบต่างๆ ของบริษัทอีกด้วย โดยพิจารณาจากรายงานการบริหารความเสี่ยงของบริษัท ประเมินและหาแนวทางแก้ไข รวมทั้งให้คำแนะนำที่เป็นประโยชน์ในการปรับปรุงให้ดีขึ้นเพื่อให้แน่ใจว่ามีการวางแผนอย่างเหมาะสมและประสบความสำเร็จในการดำเนินงาน

คณะกรรมการตรวจสอบได้ประชุมร่วมกับผู้ตรวจสอบภายใน และผู้ตรวจสอบอิสระ โดยไม่มีผู้บริหารเข้าร่วมการประชุมเป็นบางครั้ง เพื่อสอบถามถึงผลของการตรวจสอบภายในเกี่ยวกับการดำเนินงานของบริษัท และได้ให้ข้อเสนอแนะในการแก้ไขในหัวข้อที่สำคัญต่างๆ ให้ถูกต้องแก่ผู้บริหารตามที่ได้รับข้อเสนอแนะจากรายงานการตรวจสอบภายใน เพื่อให้มั่นใจว่าการควบคุมภายในมีประสิทธิภาพและได้รับการปรับปรุงให้ดีขึ้นอย่างต่อเนื่อง

การสอบทานรายการระหว่างกัน

คณะกรรมการตรวจสอบได้พิจารณารายการที่เกี่ยวข้องกันของบริษัทในกลุ่มเป็นประจำทุกไตรมาสเพื่อให้มั่นใจว่ารายการเหล่านั้นสมเหตุสมผลและเป็นไปตามกฎเกณฑ์ว่าด้วยหลักทรัพย์และตลาดหลักทรัพย์ รวมทั้งกฎหมายและข้อกำหนดของตลาดหลักทรัพย์แห่งประเทศไทย คณะกรรมการตรวจสอบมีความเห็นว่ารายการระหว่างกันมีความสมเหตุสมผล บริษัทได้ดำเนินการตามเงื่อนไขทางธุรกิจปกติอย่างถูกต้อง เพื่อประโยชน์สูงสุดของบริษัท

การปฏิบัติงานตามกฎหมายและกฎเกณฑ์ที่เกี่ยวข้อง

คณะกรรมการตรวจสอบทบทวนและพิจารณากฎบัตรคณะกรรมการเป็นประจำทุกปี คณะกรรมการตรวจสอบได้สอบทานภาพรวมของการดำเนินการทางธุรกิจของบริษัท เปิดเผยข้อมูลที่ทันต่อเหตุการณ์ และให้ข้อเสนอแนะที่เป็นประโยชน์ เพื่อให้มั่นใจว่าบริษัทดำเนินธุรกิจเป็นไปตามกฎหมายว่าด้วยหลักทรัพย์และตลาดหลักทรัพย์ รวมทั้งข้อกำหนดของตลาดหลักทรัพย์แห่งประเทศไทย และกฎหมายที่เกี่ยวข้องกับธุรกิจของบริษัท นอกจากนี้ คณะกรรมการสอบทานการดำเนินงานตามกฎระเบียบและข้อบังคับของบริษัท เพื่อให้มั่นใจว่าบริษัทดำเนินธุรกิจตามกฎหมายของหลักธรรมาภิบาลและการกำกับดูแลกิจการที่ดี

การแต่งตั้งผู้สอบบัญชีรับอนุญาตประจำปี 2561

คณะกรรมการตรวจสอบได้พิจารณาจากความเป็นอิสระและผลการปฏิบัติงานของผู้สอบบัญชี รวมถึงความเหมาะสมของค่าตอบแทน คณะกรรมการตรวจสอบมีความเห็นว่าผู้สอบบัญชีจากบริษัท ไพรซ์วอเตอร์เฮาส์คูเปอร์ส เอบีเอส จำกัด มีความเป็นอิสระ มีความรู้และประสบการณ์ในการตรวจสอบรายงานทางการเงินที่มีความถูกต้องและเชื่อถือได้ รวมถึงค่าตอบแทนมีความเหมาะสม คณะกรรมการตรวจสอบจึงได้เสนอต่อคณะกรรมการบริษัทให้พิจารณาแต่งตั้งบริษัท ไพรซ์วอเตอร์เฮาส์คูเปอร์ส เอบีเอส จำกัด เป็นผู้สอบบัญชีของบริษัทประจำปี 2561 ทั้งนี้ ขึ้นอยู่กับการอนุมัติของผู้ถือหุ้นในการประชุมสามัญประจำปีผู้ถือหุ้นในวันที่ 26 เมษายน 2561

ประธานคณะกรรมการตรวจสอบได้รายงานคณะกรรมการบริษัทให้ทราบอยู่เสมอเกี่ยวกับมาตรฐานการสอบบัญชีเมื่อมีการบังคับใช้เพิ่มเติม เพื่อให้มั่นใจว่าบริษัทได้นำมาบังคับใช้อย่างเหมาะสม คณะกรรมการตรวจสอบเห็นว่า คณะกรรมการบริษัทตลอดจนผู้บริหารของบริษัท มีจริยธรรมและความมุ่งมั่นในการปฏิบัติหน้าที่เพื่อให้บรรลุเป้าหมายของบริษัทอย่างเป็นมืออาชีพ โดยให้ความสำคัญต่อการปฏิบัติงานภายใต้ระบบการควบคุมภายในและระบบการตรวจสอบภายในที่ดี และการควบคุมภายในที่มีประสิทธิผล มีการกำกับดูแลกิจการที่ดี รวมทั้งมีระบบการบริหารความเสี่ยงที่เหมาะสม และการพัฒนาปรับปรุงระบบการปฏิบัติงานให้มีคุณภาพดีขึ้นอย่างต่อเนื่อง



นายอัศวิน คงลิรี

ประธานคณะกรรมการตรวจสอบ

29 มกราคม 2561

การกำกับดูแลกิจการที่ดี

บริษัทยึดมั่นในการปฏิบัติตามมาตรฐานสูงสุดของการกำกับดูแลกิจการที่ดี เพื่อความมั่นใจในประสิทธิภาพ และความโปร่งใสของระบบจัดการเพื่อสร้างความไว้วางใจ และความเชื่อมั่นแก่ผู้ถือหุ้น บริษัทได้พัฒนาหลักและนโยบายของการกำกับดูแลกิจการ บนพื้นฐานของหลักการกำกับดูแลกิจการที่ดี ซึ่งกำหนดโดยตลาดหลักทรัพย์แห่งประเทศไทย

ผู้ถือหุ้น

การประชุมผู้ถือหุ้น

บริษัทได้จัดให้มีการประชุมสามัญผู้ถือหุ้นเป็นประจำทุกปี ในปี 2560 บริษัทได้จัดประชุมสามัญประจำปี ณ ห้องเจ้าพระยา-ทำนุ ของโรงแรมแมนดาริน โอเรียนเต็ล กรุงเทพฯ มีการบันทึกการประชุมอย่างถูกต้องและสมบูรณ์ซึ่งผู้ถือหุ้นสามารถตรวจสอบได้

บริษัทจัดส่งเอกสารเชิญประชุมพร้อมด้วยรายงานประจำปีและข้อมูลประกอบวาระการประชุมให้ผู้ถือหุ้นพิจารณา 14 วันล่วงหน้า ก่อนการประชุม ตามหลักเกณฑ์ที่กฎหมายกำหนดไว้ กรณีไม่สามารถเข้าร่วมประชุมได้ ผู้ถือหุ้นสามารถมอบฉันทะให้ผู้แทนหรือกรรมการอิสระ เข้าประชุมแทนในนามของผู้ถือหุ้นได้ ประธานในที่ประชุมได้จัดสรรเวลาอย่างเหมาะสม เปิดโอกาสให้ผู้ถือหุ้นซักถามในประเด็นที่ผู้ถือหุ้นสนใจซักถาม เกี่ยวกับการดำเนินงานของโรงแรม เมื่อเสร็จสิ้นการประชุมสามัญผู้ถือหุ้นประจำปี บันทึกการประชุมและมติของผู้ถือหุ้นจะถูกส่งไปยังตลาดหลักทรัพย์ ตามกฎระเบียบทุกประการ

สิทธิของผู้ถือหุ้น

ผู้ถือหุ้นทุกท่านมีสิทธิเท่าเทียมกันในการออกเสียงลงคะแนนในที่ประชุมผู้ถือหุ้นและมีสิทธิ์ได้รับเงินปันผลตามจำนวนหุ้นที่ผู้ถือหุ้นถืออยู่ ณ วันที่บริษัทประกาศจ่ายเงินปันผล นอกจากนี้ผู้ถือหุ้นทุกท่านยังมีสิทธิออกเสียงในวาระที่สำคัญ เช่น การเลือกตั้งกรรมการบริษัท การพิจารณาผลตอบแทนของคณะกรรมการ การจัดสรรเงินปันผลและการแต่งตั้งผู้สอบบัญชีของบริษัท

ผู้มีส่วนได้เสีย

บริษัทคำนึงถึงสิทธิของผู้มีส่วนได้เสียทุกกลุ่มอย่างเท่าเทียมกันและเป็นธรรมต่อทุกฝ่าย ซึ่งประกอบด้วยพนักงาน คู่ค้า เจ้าหนี้ ลูกค้า ชุมชนส่วนรวม และภาครัฐบาล โดยบริษัทคำนึงถึงการรักษาผลประโยชน์ของผู้มีส่วนได้เสียทั้งหมดของบริษัทด้วยความเป็นธรรมและนำไปสู่ การสร้างสรรค์สภาพแวดล้อมที่จะสนับสนุนให้เกิดสังคมที่ดีและยั่งยืน นอกจากนี้ บริษัทได้ดำเนินการตามเงื่อนไขข้อกำหนดกฎเกณฑ์ที่ยุติธรรม ตรงไปตรงมาเพื่อรักษาผลประโยชน์ของทุกฝ่าย

กรรมการและการจัดการดำเนินงาน

นโยบายเกี่ยวกับการกำกับดูแลกิจการ

คณะกรรมการของบริษัทได้คำนึงถึงความสำคัญของการกำกับดูแลกิจการที่ดีเพื่อเพิ่มความโปร่งใสในการดำเนินธุรกิจและเพิ่มความมั่นใจต่อผู้ถือหุ้น ผู้ลงทุนและผู้เกี่ยวข้องทุกฝ่าย ทีมผู้บริหารที่สร้างสรรค์ทำงานด้วยความระมัดระวังเพื่อผลประโยชน์สูงสุด ซึ่งสามารถตรวจสอบได้ คณะกรรมการบริษัทได้ทบทวนและปรับนโยบายเกี่ยวกับการกำกับดูแลกิจการอยู่ตลอดเวลาเพื่อให้แน่ใจว่านโยบายเหล่านี้เกี่ยวข้องและทันสมัยกับสภาพธุรกิจในปัจจุบัน

ภาวะผู้นำและวิสัยทัศน์

คณะกรรมการมีหน้าที่รับผิดชอบในการกำหนดนโยบายการวางแผนงานทางธุรกิจโดยมีส่วนร่วมและให้ความเห็นในการกำหนดวิสัยทัศน์ นโยบาย เป้าหมายทางการเงิน แผนธุรกิจ และงบประมาณของบริษัท ตลอดจนกำกับดูแลให้ฝ่ายจัดการดำเนินการให้เป็นไปตามแผนงาน และงบประมาณที่กำหนดไว้อย่างมีประสิทธิภาพและประสิทธิผลให้เป็นไปตามกฎหมายและหลักจริยธรรม อีกทั้งยังได้จัดให้มีระบบในการควบคุมภายใน การตรวจสอบและมาตรการบริหารความเสี่ยง รวมทั้งติดตามการดำเนินการในเรื่องดังกล่าวอย่างสม่ำเสมอ

คณะกรรมการของบริษัท ประกอบด้วยคณะบุคคล ซึ่งเป็นผู้นำด้านธุรกิจและเป็นมืออาชีพ มีคุณสมบัติและประสบการณ์อย่างกว้างขวางในสาขาต่างๆ ทั้งด้านการเงิน บัญชี การก่อสร้าง การบริการและการบริหารธุรกิจ ทุกท่านมีทักษะ มีประสบการณ์และความรู้ ความชำนาญ ซึ่งเป็นประโยชน์อย่างยิ่งต่อบริษัท กรรมการทุกท่านสามารถร่วมแสดงความคิดเห็นได้อย่างอิสระและทำหน้าที่อย่างซื่อสัตย์ รอบคอบ ด้วยความระมัดระวัง เพื่อผลประโยชน์สูงสุดของบริษัท และผู้ถือหุ้น

การถ่วงดุลของกรรมการที่ไม่เป็นผู้บริหาร การรวมหรือแยกตำแหน่ง

คณะกรรมการของบริษัท ประกอบด้วยกรรมการ 11 ท่าน ในจำนวนนี้มี 4 ท่านที่เป็นกรรมการอิสระ

ประธานกรรมการไม่เป็นบุคคลเดียวกันกับกรรมการผู้จัดการ และไม่มีส่วนร่วมในการบริหารงาน ซึ่งเป็นไปตามหลักการแบ่งแยกหน้าที่ระหว่างการกำหนดนโยบาย การกำกับดูแลและการบริหารงานประจำ

การแต่งตั้งและการพ้นวาระของกรรมการ

กรรมการทุกท่านได้รับการแต่งตั้งโดยมีวาระดำรงตำแหน่งคราวละ 1 ปี และต้องพ้นวาระในวันที่มีการประชุมสามัญผู้ถือหุ้นประจำปี ในแต่ละปี วาระดังกล่าวรวมถึงกรรมการบริหาร กรรมการตรวจสอบ และกรรมการอิสระทุกท่านด้วย หลังจากพ้นวาระแล้วคณะกรรมการอาจจะเสนอตัวเข้ารับการเลือกตั้งอีกครั้งก็ได้

บริษัทไม่ได้จัดตั้งคณะกรรมการสรรหา กรรมการใหม่คัดสรรเบื้องต้นจากผู้มีหลักฐานอ้างอิงได้ การคัดเลือกผู้เหมาะสมที่จะเสนอเป็นกรรมการใหม่นั้น คณะกรรมการบริษัทจะต้องพิจารณาจากความรู้ความสามารถ ประสบการณ์และความเชี่ยวชาญ รวมถึงความเป็นอิสระและความซื่อสัตย์ คณะกรรมการสามารถจัดประชุมเพื่อพิจารณาผู้เหมาะสมเข้ารับการแต่งตั้งเป็นกรรมการใหม่ได้เมื่อมีความจำเป็น

การดำเนินงานของโรงแรม

คณะกรรมการได้อนุมัติแต่งตั้งให้ Mandarin Oriental Hotel Group (“MOHG”) เป็นผู้บริหารจัดการโรงแรมแมนดาริน โอเรียนเต็ล กรุงเทพฯ แต่เพียงผู้เดียวตามสัญญาบริหารจัดการเป็นเวลา 30 ปี ซึ่งเป็นสัญญาที่ตกลงกันในปี 2531 MOHG ได้รับอำนาจเต็ม ใช้อุบายพินิจและความรับผิดชอบในการบริหารจัดการโรงแรม รวมทั้งแนะนำให้ความรู้และพิจารณาคำตอบแทนแก่พนักงานของโรงแรม

คณะกรรมการพิจารณาและออกความเห็นเกี่ยวกับงบประมาณประจำปี ก่อนที่จะเริ่มต้นรอบปีบัญชีใหม่ และดูแลการดำเนินงานของโรงแรมจากรายงานทางการเงินในแต่ละเดือนซึ่งจัดทำตลอดรอบปีบัญชี ผู้จัดการทั่วไปของโรงแรมได้รับการแต่งตั้งให้ดำรงตำแหน่งกรรมการผู้จัดการของบริษัท มีหน้าที่รายงานผลการดำเนินงานของโรงแรมให้คณะกรรมการทราบอย่างสม่ำเสมอ

ในทัศนะของคณะกรรมการเห็นว่าสัญญาบริหารจัดการของ MOHG เปิดโอกาสให้ผู้บริหารโรงแรมมีความซื่อสัตย์ในการบริหารโรงแรมภายในกรอบของนโยบายและข้อปฏิบัติซึ่งเป็นมาตรฐานสากลทั่วโลก และในขณะเดียวกันก็เปิดโอกาสให้บริษัทได้ติดตามกำกับดูแลการบริหารโรงแรมอย่างถูกต้องและมีความก้าวหน้าต่อไป

คณะอนุกรรมการ รายงานคณะกรรมการ

คณะกรรมการบริษัทได้แต่งตั้งคณะอนุกรรมการเพื่อช่วยในการดูแลการดำเนินธุรกิจของบริษัท คณะกรรมการตรวจสอบได้รับการแต่งตั้งเมื่อ 22 เมษายน 2542

1. รายงานของคณะกรรมการตรวจสอบมีดังนี้
ประธานกรรมการตรวจสอบ นายอัศวิน กงสิริ
กรรมการตรวจสอบ นายสุรัชย์ ศิริวัลลภ
กรรมการตรวจสอบ นายวิลเลียม เซนทกราฟ
2. คณะกรรมการตรวจสอบมีหน้าที่และความรับผิดชอบ และรายงานต่อคณะกรรมการบริษัท ดังนี้
 - สอบทานกระบวนการจัดทำและการเปิดเผยข้อมูลในรายงานทางการเงินของบริษัท
 - สอบทานความเพียงพอและประสิทธิภาพของระบบการควบคุมภายในและการตรวจสอบภายใน
 - สอบทานความเพียงพอและประสิทธิภาพของนโยบายและการปฏิบัติตามด้านการบริหารความเสี่ยง
 - สอบทานและป้องกันไม่ให้เกิดความขัดแย้งทางผลประโยชน์
 - สอบทานให้บริษัทปฏิบัติตามพระราชบัญญัติหลักทรัพย์ และตลาดหลักทรัพย์ ข้อกำหนดของตลาดหลักทรัพย์แห่งประเทศไทย และกฎหมายอื่นๆ ที่เกี่ยวข้อง
 - สอบทานหลักฐานการไต่สวนภายใน เมื่อมีข้อสงสัยหรือสันนิษฐานว่าอาจมีการทุจริต หรือมีสิ่งผิดปกติ หรือมีความบกพร่องสำคัญในระบบการควบคุมภายใน

- สังการและสอบทานหลักฐาน หากมีข้อสงสัยว่าอาจมีการฝ่าฝืนกฎหมายหรือข้อกำหนดใดๆ ของตลาดหลักทรัพย์ ซึ่งมีหรืออาจมีผลกระทบต่อฐานะทางการเงินและผลการดำเนินงานของบริษัทจดทะเบียนอย่างมีนัยสำคัญ
- การกิจอื่นๆ ตามที่คณะกรรมการบริหารกำหนดหรือมอบหมายเป็นการเฉพาะ

รายงานคณะกรรมการ

คณะกรรมการบริษัทรับผิดชอบต่อการเงินและข้อมูลทางการเงินของบริษัทที่ปรากฏอยู่ในรายงานประจำปี งบการเงินดังกล่าวจัดทำขึ้นตามมาตรฐานการบัญชีที่รับรองทั่วไป รวมทั้งมีการเปิดเผยข้อมูลที่สำคัญอย่างเพียงพอในหมายเหตุประกอบงบการเงิน

คณะกรรมการบริษัทให้ความสำคัญในการรักษาระบบการควบคุมภายในอย่างมีประสิทธิภาพเพื่อให้เกิดความมั่นใจว่าข้อมูลทางการเงินนั้นถูกต้อง สมบูรณ์ เพียงพอที่จะรักษาไว้ซึ่งทรัพย์สิน และเพื่อให้ทราบจุดอ่อนเพื่อป้องกันการทุจริต ด้วยเหตุผลนี้ คณะกรรมการบริษัทได้แต่งตั้งคณะกรรมการตรวจสอบที่ไม่เกี่ยวข้องกับการบริหารงานเป็นผู้ดูแลรับผิดชอบต่อคุณภาพของงบการเงินและระบบควบคุมภายใน การตรวจสอบโดยคณะกรรมการตรวจสอบนี้ปรากฏอยู่ในรายงานของคณะกรรมการตรวจสอบซึ่งแสดงไว้ในรายงานประจำปี

คณะกรรมการบริษัทได้สอบทานระบบการควบคุมภายในว่าอยู่ในระดับที่น่าพอใจและสร้างความมั่นใจในงบการเงินรวมของบริษัท ณ วันที่ 31 ธันวาคม 2560

คำตอบแทนกรรมการและผู้บริหาร

คำตอบแทนรวมของกรรมการรวม 11 ท่าน	2,966,028 บาท
คำตอบแทนรวมของผู้บริหารรวม 7 ท่าน	36,509,177 บาท

ผู้บริหารได้รับคำตอบแทนรวมถึงเงินเดือน โบนัส กองทุนสำรองเลี้ยงชีพ ประกันชีวิต

คณะกรรมการบริษัทได้กำหนดนโยบายคำตอบแทนไว้อย่างชัดเจนโปร่งใส โดยคำนึงถึงระดับที่ปฏิบัติอยู่ในอุตสาหกรรมประเภทเดียวกัน และเพียงพอที่จะรักษากรรมการที่มีคุณสมบัติตามที่ต้องการ คำตอบแทนกรรมการต้องได้รับการอนุมัติจากผู้ถือหุ้นในที่ประชุมสามัญผู้ถือหุ้นประจำปี เมื่อมีความจำเป็นอาจมีการประชุมคณะกรรมการเพื่อพิจารณาคำตอบแทนกรรมการก็ได้

คำตอบแทนของผู้บริหารของโรงแรมรวมทั้งผู้จัดการทั่วไปถูกกำหนดโดย MOHG ซึ่งเป็นไปตามสัญญาการบริหารจัดการโรงแรม การตัดสินใจเกี่ยวกับคำตอบแทนและผลประโยชน์ต่างๆ ขึ้นอยู่กับนโยบายและหลักการที่จะรักษาระดับของคำตอบแทนและผลประโยชน์ให้สามารถแข่งขันกับโรงแรมที่เป็นคู่แข่งได้ และในขณะเดียวกันก็ได้พิจารณาถึงคำตอบแทนและผลประโยชน์ที่ได้จากการสำรวจตลาดในประเทศด้วย

การประชุมคณะกรรมการบริษัท

คณะกรรมการบริษัทได้จัดประชุมทุกๆ ไตรมาสและจัดประชุมวิสามัญเมื่อมีเรื่องสำคัญพิเศษเพิ่มเติม (ถ้ามี) สำหรับปี 2560 มีการประชุมคณะกรรมการบริษัท ทั้งหมด 4 ครั้ง เลขานุการบริษัทได้จัดทำหนังสือเชิญประชุมพร้อมกับระเบียบวาระการประชุมและเอกสารที่เกี่ยวข้องเสนอให้กรรมการพิจารณาล่วงหน้า 7 วันก่อนการประชุม เพื่อให้กรรมการมีเวลาในการพิจารณาและศึกษาข้อมูล ทั้งนี้ การประชุมแต่ละครั้งใช้เวลาประมาณ 2-3 ชั่วโมง ระหว่างการประชุมแต่ละครั้ง ได้มีการจัดสรรเวลาที่เหมาะสมสำหรับผู้บริหารที่จะนำเสนอข้อมูลต่างๆ และกรรมการมีโอกาสนทนาพิจารณาเรื่องต่างๆ อย่างกว้างขวาง ผู้ที่เข้าร่วมประชุมคณะกรรมการ จะรวมถึงกรรมการ เลขานุการบริษัท รองผู้จัดการทั่วไป และผู้นำเสนอในบางวาระของการประชุม ที่ประชุมได้ทำการประเมินผลการดำเนินงานโดยรวมหรือเฉพาะเรื่องแล้วแต่กรณี

ในปี 2560 การเข้าร่วมประชุมของคณะกรรมการบริษัทแต่ละท่านสรุปได้ดังนี้

รายนามกรรมการ	การประชุม
1. นางนิพนธ์ จระณะจิตต์	4/4
2. นายปีเตอร์ เจมส์ ฮอลแลนด์ โรลีย์	4/4
3. นายชาร์ลส์ สจ๊วต คิกกี	4/4
4. นายยุทธชัย จระณะจิตต์	4/4
5. นายอาร์ชีบาลด์ เดวิด เคสสิก	3/4
6. นางอาแมนด้า ไฮด์แมน (1 มกราคม 2560 - 26 เมษายน 2560)	1/1
นายเกรกอรี บรูซ ลิดเดล (27 เมษายน 2560 - ปัจจุบัน)	3/3
7. ดร. พิสิฐ ลี้อาธรรม (1 มกราคม 2560 - 26 กรกฎาคม 2560)	1/2
ดร. สุภัค ศิวะรักษ์ (27 กรกฎาคม 2560 - 30 ตุลาคม 2560)	2/2
8. นายอัศวิน คงศิริ	4/4
9. นายสุรัชย์ ศิริวัลลภ	4/4
10. นายวิลเลียม เซนทร์กราฟ	4/4
11. นายศิริชัย สมบัติศิริ	4/4

มีการบันทึกรายงานการประชุมและรับรองโดยกรรมการ ซึ่งผู้ที่เกี่ยวข้องสามารถตรวจสอบได้

เลขานุการบริษัท

เลขานุการบริษัทมีหน้าที่สนับสนุนคณะกรรมการให้สามารถปฏิบัติงานได้ตามกฎหมาย คอยแนะนำเกี่ยวกับกฎเกณฑ์ ระเบียบปฏิบัติ และข้อกฎหมายที่เกี่ยวข้อง ประสานงานเกี่ยวกับกิจกรรมของคณะกรรมการและดูแลกิจกรรมของบริษัท เพื่อให้เป็นไปตามมติของคณะกรรมการ

กรรมการและการจัดการฝึกอบรม

คณะกรรมการสนับสนุน กรรมการ ผู้บริหาร และพนักงานทุกคนในการเพิ่มพูนความสามารถและทักษะโดยผ่านการฝึกอบรม ผู้บริหารระดับสูงจะเป็นที่เล็งเห็นให้มีส่วนร่วม ทำให้บริษัทสามารถรักษานักงานที่มีความรอบรู้ในงานเป็นอย่างดีและมีความสามารถพิเศษไว้ในองค์กรได้

ความขัดแย้งทางผลประโยชน์

คณะกรรมการบริษัทได้กำหนดหลักการเพื่อป้องกันการดำเนินการที่อาจเป็นความขัดแย้งทางผลประโยชน์ไว้อย่างชัดเจนในบทบัญญัติด้านจริยธรรมของกรรมการและของพนักงาน และได้มีการพิจารณาอย่างรอบคอบตามกฎระเบียบที่ตลาดหลักทรัพย์ได้ประกาศบังคับใช้

คณะกรรมการบริษัทมีนโยบายเกี่ยวกับการป้องกันการรั่วไหลข้อมูลภายในเพื่อผลประโยชน์ส่วนบุคคล บุคคลใดที่ไม่มีหน้าที่และความรับผิดชอบในการจัดการทางการเงินจะไม่สามารถดูข้อมูลจนกว่าจะมีการประกาศต่อสาธารณะ นอกจากนี้ผู้บริหารทั้งหมดจะต้องรายงานให้บริษัททราบ กรณีมีการเปลี่ยนแปลงในจำนวนหุ้นที่ถืออยู่ ซึ่งข้อมูลเหล่านี้จะถูกรายงานต่อประธานกรรมการบริษัท

จริยธรรมธุรกิจ

บริษัทได้จัดทำจรรยาบรรณธุรกิจสำหรับคณะกรรมการบริษัท ฝ่ายจัดการและพนักงาน เพื่อที่จะให้ยึดถือเป็นแนวทางสำหรับผู้ที่เกี่ยวข้องที่จะต้องปฏิบัติหน้าที่อย่างซื่อสัตย์ สุจริต และเที่ยงธรรม ทั้งต่อบริษัท ผู้มีส่วนได้เสียทุกกลุ่ม สาธารณชนและสังคม บริษัทได้จัดการประชุมพนักงานอย่างสม่ำเสมอเพื่อติดต่อสื่อสารและติดตามการปฏิบัติตามแนวทางดังกล่าว

ระบบการควบคุมและการตรวจสอบภายใน

บริษัทได้ให้ความสำคัญกับการควบคุมอย่างมีประสิทธิภาพ ทั้งในระดับผู้บริหารและระดับปฏิบัติการ มีการดูแลเพื่อให้แน่ใจว่าทรัพย์สินของบริษัทได้ถูกใช้ไปเพื่อประโยชน์ของบริษัท และมีการแบ่งแยกหน้าที่ระหว่างผู้ปฏิบัติงาน ผู้ควบคุมและผู้ประเมินผล ทั้งนี้เพื่อให้แน่ใจว่ามีความสมดุลและมีการตรวจสอบระหว่างกันอย่างเหมาะสม บริษัทมีความเชื่อมั่นว่าระบบการควบคุมภายในของบริษัทเพียงพอที่จะสามารถป้องกันทรัพย์สินของบริษัทไม่ให้เกิดความเสียหายได้

ความเห็นของคณะกรรมการตรวจสอบประกอบ

การเปิดเผยข้อมูลและความโปร่งใส

ความสัมพันธ์กับผู้ลงทุน

คณะกรรมการบริษัทให้ความสำคัญกับการแสดงความถูกต้อง สมบูรณ์ โปร่งใส ทั้งข้อมูลในงบการเงินและการแสดงข้อมูลทั่วไป รวมถึงข้อมูลสำคัญที่มีผลกระทบต่อราคาหลักทรัพย์ของบริษัท ข้อมูลหลากหลายได้ถูกเผยแพร่ผ่านตลาดหลักทรัพย์ บริษัทไม่ได้จัดตั้งหน่วยงานด้านผู้ลงทุนสัมพันธ์แต่ได้มอบหมายให้ ผู้อำนวยการฝ่ายการเงิน เป็นผู้แทนในการติดต่อกับสถาบันการลงทุน ผู้ถือหุ้น รวมถึงนักวิเคราะห์ และหน่วยงานราชการที่เกี่ยวข้อง ผู้ลงทุนสามารถติดต่อผู้อำนวยการฝ่ายการเงิน ขอข้อมูลเพิ่มเติมได้ที่โทร. +662 659 0450 หรืออีเมล siriwan@mohg.com ทั้งนี้ ผู้ลงทุนสามารถศึกษาข้อมูลของบริษัทเพิ่มเติมได้จากแบบแสดงรายการข้อมูลประจำปี (แบบ 56-1) ของบริษัทที่แสดงไว้ใน www.sec.or.th

คณะกรรมการบริษัทยึดมั่นในแนวทางการปฏิบัติที่กำหนดโดยคณะกรรมการกำกับดูแลบริษัทจดทะเบียนและตลาดหลักทรัพย์แห่งประเทศไทย

โรงแรมแมนดาริน โอเรียนเต็ล กรุงเทพ ดำเนินธุรกิจภายใต้เจตนารมณ์การเป็นองค์กรที่ยึดมั่นในหลักการของความสัมพันธ์กับชุมชน ความเท่าเทียมทางสังคม และความห่วงใยต่อสังคมตลอดมา ความสำนึกรับผิดชอบต่อสังคมเป็นหลักการสำคัญที่โรงแรมแมนดาริน โอเรียนเต็ล กรุงเทพ ยึดถือและปฏิบัติมาอย่างยาวนาน เป็นหนึ่งในหลักการที่โรงแรมยึดมั่นเพื่อบรรลุเป้าหมายและวิสัยทัศน์ในการเป็นโรงแรมระดับหรูระดับโลก นอกจากนี้ โรงแรมยังได้ตระหนักอยู่เสมอว่า ในการดำเนินธุรกิจเพื่อความเจริญที่ยั่งยืนได้นั้น จะต้องดำเนินการควบคู่ไปกับการที่ชุมชนและสังคมรอบข้างมีความเข้มแข็งและก้าวไปข้างหน้าด้วยกัน ดังนั้นโรงแรมจึงให้ความสำคัญอย่างยิ่งในการส่งเสริมและพัฒนาคุณภาพชีวิตของชุมชนและสังคม โดยการมีส่วนร่วมให้ความช่วยเหลือและสนับสนุนโดยมุ่งเน้นความต้องการของชุมชนและสังคม เพื่อให้สังคมและชุมชนมีความเป็นอยู่ที่ดีขึ้น รวมทั้งพยายามที่จะส่งเสริมให้ชุมชนและสังคมมีการพัฒนาอย่างยั่งยืน

ในปี 2560 โรงแรมแมนดาริน โอเรียนเต็ล กรุงเทพ ได้จัดกิจกรรมเกี่ยวกับความรับผิดชอบต่อสังคมและชุมชนที่สำคัญดังนี้

กิจกรรมเพื่อสังคม

โรงแรมดำเนินโครงการ “FANTastic Fundraiser” กิจกรรมการกุศล เดิน-วิ่ง เป็นระยะทาง 10 กิโลเมตร ครั้งที่ 5 ซึ่งจัดขึ้นในวันเสาร์ที่ 9 ธันวาคม 2560 กิจกรรมดังกล่าวจัดขึ้นภายใต้แนวคิด ‘ความสดใสและความสนุกสนาน’ โดยเพื่อนร่วมงานของโรงแรม พร้อมด้วยสมาชิกครอบครัว ผู้ให้การสนับสนุน รวมทั้งลูกค้าของโรงแรม ทั้งหมดกว่า 850 คน ได้เข้าร่วมงานในโอกาสดังกล่าว และด้วยความร่วมมือร่วมใจจากทุกฝ่าย ในการนี้ โรงแรมสามารถรวบรวมเงินบริจาคได้ถึง 1.3 ล้านบาท โดยโรงแรมได้นำเงินรายได้จากการระดมทุนในครั้งนี้ออมไว้ให้แก่ มูลนิธิโรงพยาบาลเลิดสิน และมูลนิธิบ้านนกขมิ้น

นอกจากนี้ หนึ่งในหลักการที่โรงแรมยึดมั่นคือ ‘การเสริมสร้างบรรยากาศกระตือรือร้น’ โดยโรงแรมได้จัดกิจกรรม ‘2017 Raising The Bar: A Day Trip - Giving Back to Society’ โดยใช้เวลาหนึ่งวันไปที่จังหวัดพระนครศรีอยุธยาเพื่อทำประโยชน์กลับคืนสู่สังคม ในการเดินทางรวมทั้งสิ้น 12 ครั้ง มีพนักงานมากกว่า 800 คน เข้าร่วมกิจกรรมในครั้งนี้ โดยได้ช่วยกันปรับปรุงสภาพแวดล้อมของห้องเรียนให้แก่เด็กนักเรียนที่ด้อยโอกาส โรงเรียนวัดบางเพลิง จังหวัดพระนครศรีอยุธยา พร้อมกันนี้ พนักงานโรงแรมยังได้มีโอกาสเดินทางไปยังบ้านพักคนชราในจังหวัดพระนครศรีอยุธยา เพื่อทำกิจกรรมร่วมกันกับผู้สูงอายุอีกด้วย

กิจกรรมที่แสดงออกถึงความรับผิดชอบต่อสังคมที่สำคัญของโรงแรมอีกประการหนึ่ง ได้แก่ การเข้าร่วมเป็นอาสาสมัครร่วมทำความดี เพื่อถวายเป็นพระราชกุศลในงานถวายสักการะพระบรมศพพระบาทสมเด็จพระปรมินทรมหาภูมิพลอดุลยเดช เพื่ออำนวยความสะดวกให้แก่ประชาชนที่เดินทางมาร่วมแสดงความไว้อาลัย ซึ่งได้จัดต่อเนื่องตั้งแต่เดือนธันวาคม 2559 จนถึงเดือนกันยายน 2560 โดยโรงแรมเข้าร่วมกิจกรรมนี้รวมทั้งสิ้น 9 ครั้ง และมีพนักงานโรงแรมเข้าร่วมเป็นอาสาสมัครในครั้งนี้อย่างน้อย 556 คน

กิจกรรมเพื่อชุมชน

นอกจากนี้ กิจกรรมที่สำคัญเกี่ยวกับหลักการที่เรายึดมั่นซึ่งได้แก่ ‘การปฏิบัติตนอย่างมีสำนึกรับผิดชอบต่อสังคม’ ในการนี้ โรงแรมได้มีส่วนร่วมสนับสนุนชุมชนใกล้เคียงเนื่องในโอกาสวันเด็กแห่งชาติ และการที่เพื่อนร่วมงาน 70 คนได้เข้าร่วมกิจกรรมโครงการณรงค์ “Clean Up the World” โดยได้ช่วยกันทำความสะอาดแม่น้ำลำคลอง โรงแรมได้มีโอกาสแสดงความรับผิดชอบต่อชุมชนโดยให้การสนับสนุนในกิจกรรมต่างๆ ของชุมชนมาโดยตลอด ซึ่งได้รับการตอบรับเป็นอย่างดี

ข้อมูลทางการเงินที่สำคัญ

	2560	2559	2558	2557	2556
	ล้านบาท	ล้านบาท	ล้านบาท	ล้านบาท	ล้านบาท
งบดุล					
สินทรัพย์ถาวร	1,458.2	1,631.1	1,561.1	1,294.2	1,367.0
หนี้สินหมุนเวียน (สุทธิ)	222.6	379.1	345.8	52.2	393.0
หนี้สินระยะยาว	655.0	703.7	628.0	616.4	256.4
เงินส่วนทุนของผู้ถือหุ้น	764.1	737.1	776.9	823.3	918.9
กำไร					
กำไรก่อนหักดอกเบี้ยและภาษีเงินได้	283.5	203.5	219.5	238.9	424.4
กำไรก่อนหักภาษีเงินได้	268.5	187.3	207.7	225.0	406.0
กำไรส่วนของผู้ถือหุ้น	215.9	152.7	166.0	175.2	347.5
เงินปันผล	181.2	196.3	211.4	271.7	280.8
ทุนเรือนหุ้น					
กำไรต่อหุ้น (บาท)	14.3	10.1	11.0	11.6	22.2
เงินปันผลต่อหุ้น (บาท)	12.0	13.0	14.0	18.0	18.0
มูลค่าสินทรัพย์ต่อหุ้น (บาท)	125.2	141.4	132.7	120.4	131.2
จำนวนหุ้น (ล้านหุ้น)	15.1	15.1	15.1	15.1	15.1
มูลค่าหุ้นต่อหุ้น (บาท)	10.0	10.0	10.0	10.0	10.0

บริษัทในเครือและบริษัทร่วม

ชื่อบริษัท	กิจกรรมหลัก	ร้อยละ ของการถือหุ้น	มูลค่าหุ้น ที่ชำระแล้ว ล้านบาท
บริษัท บ้านริมน้ำเจ้าพระยา จำกัด	ภัตตาคารและสถานบริการเพื่อสุขภาพ	100.0	0.1
บริษัท สยามบริการ การบิน จำกัด	บริการอาหารแก่สายการบิน	26.0	3.0
บริษัท บากาน โฮเทล โฮลดิ้ง (ประเทศไทย) จำกัด	ธุรกิจลงทุน	100.0	4.0
บริษัท บากาน โฮเทล โฮลดิ้ง (บิวิโอ) จำกัด	กิจการโรงแรมในประเทศพม่า	50.0	81.2

ผลการดำเนินงานและสถานะการเงิน

ภาพรวม

โรงแรมแมนดาริน โอเรียนเต็ล กรุงเทพ รายงานผลประกอบการประจำปีด้วยรายได้ที่เพิ่มขึ้นจากปีก่อน 84.1 ล้านบาท โดยรายได้จากแผนกจัดเลี้ยงได้รับผลกระทบต่อเนื่องจากช่วงระยะเวลาแห่งการไว้ทุกข์จากการที่พระบาทสมเด็จพระปรมินทรมหาภูมิพลอดุลยเดชเสด็จสวรรคต อย่างไรก็ตาม รายได้จากการจัดเลี้ยงภายนอกโรงแรม การเข้าพัก และการขายอาหารและเครื่องดื่มกลับมาฟื้นตัวอีกครั้งในไตรมาสที่ 4 ด้วยการตอบรับอย่างดีจากตลาดทวีปยุโรปและอเมริกาซึ่งเป็นลูกค้าหลักของโรงแรม

แม้ว่าธุรกิจโรงแรมในกรุงเทพมหานครจะมีการแข่งขันที่สูงขึ้นอย่างต่อเนื่อง แต่โรงแรมแมนดาริน โอเรียนเต็ล กรุงเทพ ยังสามารถดำรงไว้ซึ่งตำแหน่งผู้นำในด้านราคาห้องพักของโรงแรมหรูได้อย่างมั่นคง อีกทั้งอาคารออเธอร์ส ริง และอาคารการ์เดน ริง ที่ปรับปรุงใหม่ก็ได้รับการตอบรับอย่างดีจากลูกค้า ส่งผลให้โรงแรมยังคงสามารถรักษาตำแหน่งผู้นำของโรงแรมหรูในกรุงเทพมหานครและสร้างความพึงพอใจให้แก่ลูกค้าที่เข้าพักได้เป็นอย่างดี เห็นได้จากรางวัลต่างๆ มากมายที่โรงแรมได้รับและคะแนนความพึงพอใจของลูกค้าเพิ่มขึ้นในปี 2560 ในฐานะโรงแรมที่มุ่งมั่นสร้างประสบการณ์ที่มีเอกลักษณ์อย่างโดดเด่นและมาตรฐานการบริการในระดับสูงสุด

รายได้

ในปี 2560 บริษัทมีรายได้จากการประกอบกิจการโรงแรมจำนวน 2,129.1 ล้านบาท เพิ่มขึ้น 84.1 ล้านบาท หรือร้อยละ 4.1 เมื่อเทียบกับปี 2559 โดยมีรายได้จากการขายห้องพักเพิ่มขึ้น 67.2 ล้านบาท หรือร้อยละ 8.3 อันเป็นผลมาจากยอดขายห้องพักที่เพิ่มขึ้นหลังจากการปรับปรุงอาคารออเธอร์ส ริง และอาคารการ์เดน ริงแล้วเสร็จและเปิดให้บริการในเดือนเมษายน 2559 อัตราการเข้าพักเพิ่มขึ้นร้อยละ 2.9 จุด จากร้อยละ 44.2 เป็นร้อยละ 47.1 และรายได้เฉลี่ยต่อห้องพักเติบโตขึ้นร้อยละ 8.4 เมื่อเปรียบเทียบกับปี 2559

ในขณะที่รายได้จากการขายอาหารและเครื่องดื่มเพิ่มขึ้น 9.5 ล้านบาท หรือร้อยละ 1.1 และมีกำไรเพิ่มขึ้นร้อยละ 7.9 เมื่อเทียบกับปีก่อน

ค่าใช้จ่ายในการดำเนินงาน

บริษัทมีต้นทุนขายและบริการในปี 2560 จำนวน 1,206.6 ล้านบาท เพิ่มขึ้น 1.3 ล้านบาท หรือร้อยละ 0.1 เมื่อเปรียบเทียบกับปี 2559 ค่าใช้จ่ายในการขายและการตลาดลดลง 5.7 ล้านบาทจาก 98.5 ล้านบาทเป็น 92.8 ล้านบาท หรือคิดเป็นร้อยละ 5.8 ในขณะที่ค่าใช้จ่ายในการบริหารเพิ่มขึ้น 14.6 ล้านบาทจาก 562.1 ล้านบาทเป็น 576.7 ล้านบาท หรือคิดเป็นร้อยละ 2.6 เนื่องจากค่าธรรมเนียมการจัดการเพิ่มขึ้น 5.6 ล้านบาท อันเป็นผลมาจากรายได้ที่เพิ่มขึ้น ค่าภาษีโรงเรือนที่เพิ่มขึ้น 8.5 ล้านบาท และค่าธรรมเนียมการใช้บัตรเครดิตของลูกค้าที่มีจำนวนมากขึ้น

กำไรสุทธิ

บริษัทมีกำไรสุทธิในปี 2560 จำนวน 215.9 ล้านบาท เพิ่มขึ้น 63.2 ล้านบาทจาก 152.7 ล้านบาทในปีก่อน คิดเป็นร้อยละ 10.1 ของรายได้จากการประกอบกิจการโรงแรม (ปี 2559 : ร้อยละ 7.5) บริษัทมีกำไรต่อหุ้นจำนวน 14.3 บาทเปรียบเทียบกับ 10.1 บาทในปี 2559

สินทรัพย์

ณ วันที่ 31 ธันวาคม 2560 บริษัทมีสินทรัพย์รวมจำนวน 1,889.8 ล้านบาท ลดลง 245.1 ล้านบาทจาก 2,134.9 ล้านบาท ณ สิ้นปี 2559 หรือคิดเป็นร้อยละ 11.5 เนื่องจากปัจจัยหลักดังต่อไปนี้

1. เงินสดและการเทียบเท่าเงินสดจำนวน 81.8 ล้านบาท (ปี 2559 : 185.9 ล้านบาท)
2. ที่ดิน อาคารและอุปกรณ์จำนวน 1,439.9 ล้านบาท (ปี 2559 : 1,606.2 ล้านบาท)

ที่ดิน อาคารและอุปกรณ์ของบริษัท แสดงด้วยราคาทุนสุทธิ ซึ่งไม่สะท้อนราคาตลาดปัจจุบัน

หนี้สิน

หนี้สินรวมของบริษัท ณ วันที่ 31 ธันวาคม 2560 จำนวน 1,125.7 ล้านบาท ลดลง 272.1 ล้านบาทจาก 1,397.8 ล้านบาทในปี 2559 หรือคิดเป็นร้อยละ 19.5 หนี้สินนี้รวมถึงเงินกู้ยืมจากธนาคารจำนวน 420.0 ล้านบาท (ปี 2559 : 750.0 ล้านบาท)

บริษัทและบริษัทย่อยมีวงเงินกู้ยืมชนิดที่ผู้ให้กู้มีข้อผูกมัดที่จะต้องให้บริษัทกู้แน่นอน ณ วันที่ 31 ธันวาคม 2560 จำนวน 900.0 ล้านบาท (ปี 2559 : 900.0 ล้านบาท) ซึ่งบริษัทได้เบิกออกมาใช้แล้วจำนวน 350.0 ล้านบาท (ปี 2559 : 420.0 ล้านบาท) นอกจากนี้ บริษัทและบริษัทย่อยยังมีวงเงินกู้ยืมชนิดที่ผู้ให้กู้มีข้อผูกมัดที่จะต้องให้บริษัทกู้แน่นอนที่ยังไม่ได้ใช้อีกจำนวน 550.0 ล้านบาท นอกเหนือไปจากเงินสดและรายการเทียบเท่าเงินสดจำนวน 81.8 ล้านบาท ทั้งนี้ เงินกู้ยืมของบริษัทและบริษัทย่อยโดยเฉลี่ยมีระยะเวลา 3 ปี สถานะการเงินของบริษัทยังคงแข็งแกร่ง

ส่วนของผู้ถือหุ้น

ส่วนของผู้ถือหุ้น ณ วันที่ 31 ธันวาคม 2560 จำนวน 764.1 ล้านบาท เพิ่มขึ้น 27.0 ล้านบาทจาก 737.1 ล้านบาทในปี 2559 หรือเพิ่มขึ้นร้อยละ 3.7 ซึ่งประกอบด้วยรายการดังต่อไปนี้

1. ทุนจดทะเบียนที่ออกและชำระแล้วจำนวน 151.0 ล้านบาท (ปี 2559 : 151.0 ล้านบาท)
2. ทุนสำรองตามกฎหมายจำนวน 16.0 ล้านบาท (ปี 2559 : 16.0 ล้านบาท)
3. กำไรสะสมจำนวน 597.2 ล้านบาท (ปี 2559 : 570.2 ล้านบาท)

ราคาตามบัญชีต่อหุ้นเพิ่มขึ้นจาก 48.8 บาทต่อหุ้นในปี 2559 เป็น 50.6 บาทต่อหุ้นในปี 2560 เนื่องจากกำไรสุทธิจากการดำเนินงานของบริษัทในปี 2560 สูงขึ้นเมื่อเทียบกับปี 2559

กระแสเงินสด

งบกระแสเงินสดแสดงถึงการเปลี่ยนแปลงของกระแสเงินสดจากกิจกรรมดำเนินงาน กระแสเงินสดจากกิจกรรมลงทุนและกระแสเงินสดจากกิจกรรมจัดหาเงินในระหว่างปี เงินสดและรายการเทียบเท่าเงินสด ณ วันที่ 31 ธันวาคม 2560 เท่ากับ 81.8 ล้านบาท ลดลง 104.1 ล้านบาทจากปีที่แล้ว ซึ่งมียอดคงเหลือ 185.9 ล้านบาท เป็นผลมาจากรายการดังต่อไปนี้

1. เงินสดสุทธิได้มาจากกิจกรรมดำเนินงานจำนวน 491.3 ล้านบาท เพิ่มขึ้น 105.5 ล้านบาทจาก 385.8 ล้านบาทในปี 2559 ส่วนใหญ่มาจากการเพิ่มขึ้นของกำไรก่อนภาษีเงินได้ 81.2 ล้านบาท และการเคลื่อนไหวของเงินทุนหมุนเวียน 35.5 ล้านบาท ซึ่งประกอบด้วยลูกหนี้อื่นสินทรัพย์หมุนเวียนอื่นและเจ้าหนี้อื่นเป็นหลัก
2. เงินสดสุทธิใช้ไปในกิจกรรมลงทุนจำนวน 84.2 ล้านบาท ลดลง 264.3 ล้านบาทจาก 348.5 ล้านบาทในปี 2559 ส่วนใหญ่เกิดจากการจ่ายเงินเพื่อซื้อที่ดิน อาคาร และอุปกรณ์ลดลงเมื่อเปรียบเทียบกับปีก่อน
3. เงินสดสุทธิใช้ไปในกิจกรรมจัดหาเงินจำนวน 511.2 ล้านบาท เพิ่มขึ้น 534.9 ล้านบาทจากเงินสดสุทธิได้มาจากกิจกรรมจัดหาเงินจำนวน 23.7 ล้านบาทในปี 2559 สาเหตุหลักมาจากการจ่ายเงินกู้ยืมสุทธิจำนวน 550.0 ล้านบาท ขณะที่การจ่ายเงินปันผลลดลง 15.1 ล้านบาท

ภาระผูกพัน

ณ วันที่ 31 ธันวาคม 2560 บริษัทและบริษัทย่อยมีภาระผูกพันดังนี้

1. บริษัทได้ทำสัญญาการบริหารและการใช้เครื่องหมายการค้ากับกลุ่มบริษัทในเครือในต่างประเทศมีกำหนดระยะเวลา 10 ปี โดยเริ่มตั้งแต่ปี 2531 โดยบริษัทมีสิทธิ์ต่ออายุสัญญาได้อีก 2 ช่วง ช่วงละ 10 ปี ต่อมาบริษัทได้ใช้สิทธิ์ต่ออายุสัญญาอีก 2 ช่วง ช่วงละ 10 ปี

กลุ่มบริษัทจะต้องจ่ายค่าธรรมเนียมคิดตามอัตราที่ระบุไว้ในสัญญาระยะยาวดังกล่าวซึ่งเป็นไปตามธุรกิจปกติ

2. บริษัทและบริษัทย่อยมีภาระผูกพันที่จะต้องจ่ายค่าเช่าตามสัญญาเช่าต่างๆ ดังต่อไปนี้

(หน่วย: ล้านบาท)	งบการเงินรวม	งบการเงินเฉพาะกิจการ
ภายใน 1 ปี	60	42
เกินกว่า 1 ปีแต่ไม่เกิน 5 ปี	196	119
เกินกว่า 5 ปี	873	235
รวมภาระผูกพันค่าเช่า ณ วันที่ 31 ธันวาคม 2560	1,129	396
รวมภาระผูกพันค่าเช่า ณ วันที่ 31 ธันวาคม 2559	1,161	412

3. กลุ่มบริษัทและบริษัทมีภาระผูกพันที่เป็นรายจ่ายฝ่ายทุนและสัญญาค่าก่อสร้างเป็นจำนวนเงิน 94.0 ล้านบาทและ 89.6 ล้านบาทตามลำดับ (ปี 2559 : 90.4 ล้านบาทและ 73.1 ล้านบาท ตามลำดับ)

ลักษณะการประกอบธุรกิจ

ลักษณะการประกอบธุรกิจ

โครงสร้างรายได้

ผลิตภัณฑ์/บริการ	ดำเนินการโดย	ร้อยละ การถือหุ้น ของบริษัท	2558		2559		2560	
			รายได้ (ล้านบาท)	ร้อยละ	รายได้ (ล้านบาท)	ร้อยละ	รายได้ (ล้านบาท)	ร้อยละ
โรงแรมและภัตตาคาร	บริษัท โอเอชทีแอล จำกัด (มหาชน)							
	- รายได้จากห้องพัก		748.8		809.1		876.3	
	- รายได้จากอาหารและเครื่องดื่ม		720.4		771.9		777.7	
	- รายได้อื่นๆ		249.4		267.3		262.6	
	รวมรายได้		1,718.6	88.8	1,848.3	89.3	1,916.6	88.7
ภัตตาคารและสถานบริการ เพื่อสุขภาพ	บริษัท บ้านริมน้ำเจ้าพระยา จำกัด	100.0						
	- รายได้จากอาหารและเครื่องดื่ม		117.6		111.4		115.2	
	- รายได้จากศูนย์สุขภาพและสปา		68.0		65.5		74.3	
	- รายได้อื่นๆ		18.7		22.7		27.8	
	รวมรายได้		204.3	10.5	199.6	9.7	217.3	10.1
ธุรกิจลงทุน	บริษัท บากาน โฮเต็ล โฮลดิ้ง (ประเทศไทย) จำกัด	100.0	-	-	-	-	-	-
บริการอาหารแก่สายการบิน	บริษัท สยามบริการ การบิน จำกัด	26.0	12.8	0.7	21.3	1.0	25.7	1.2
	รวม		1,935.7	100.0	2,069.2	100.0	2,159.6	100.0

การปรับปรุงและการลงทุนที่สำคัญ

การปรับปรุงสิ่งอำนวยความสะดวกภายในโรงแรมและการให้บริการลูกค้ายังคงดำเนินอย่างต่อเนื่องตลอดปี 2560 เพื่อที่จะยังคงสถานะความเป็นผู้นำในตลาดของโรงแรมชั้นนำ ภายหลังจากโครงการปรับปรุงที่สำคัญซึ่งได้แก่ การปรับปรุงอาคารออเชอร์ส วิง และอาคารการ์เดน วิง แล้วเสร็จและเปิดให้บริการในเดือนเมษายน 2559 โรงแรมได้ดำเนินการบำรุงรักษาประจำปีภายในห้องพักทั้งหมดของอาคารริเวอร์ วิง ในปี 2560 รวมถึงห้องอาหารลอร์ด จิม และบริเวณห้องอาหารเวอรัรรันดา อีกด้วย

โรงแรมมีการวางแผนปรับปรุงพื้นที่บริการในส่วนของพนักงานและชั้นใต้ดิน การเพิ่มประสิทธิภาพของเครื่องบำบัดน้ำเสีย และการปรับปรุงลิฟต์โดยสารบริเวณล็อบบี้ของโรงแรมในปี 2561

ภาวะอุตสาหกรรมและการแข่งขัน

ด้วยความเชื่อมั่นของผู้บริโภคทั้งในและต่างประเทศมีความแข็งแกร่งอย่างต่อเนื่อง คาดว่าจำนวนนักท่องเที่ยวที่จะเดินทางเข้ามาในประเทศไทยน่าจะเพิ่มสูงขึ้นในปี 2561 トラバドที่ความเชื่อมั่นของผู้บริโภคยังขยายตัวอย่างต่อเนื่อง การเมืองมีเสถียรภาพเช่นในปัจจุบัน และไม่มีความเสี่ยงในด้านความมั่นคงภายในประเทศ ทั้งหมดนี้จะเป็นปัจจัยสำคัญที่ทำให้ความต้องการเดินทางมาสู่ภูมิภาคนี้มีอยู่อย่างต่อเนื่อง

บริษัทยังรักษามาตรฐานการบริการที่สูงเพื่อคงความเป็นหนึ่งในโรงแรมที่ดีที่สุดในโลก และรักษาความเป็นผู้นำในตลาดโรงแรมหรูได้อย่างมั่นคง

ปัจจัยความเสี่ยง

ธุรกิจโรงแรมอาจต้องเผชิญกับความเสี่ยงมากมายอันส่งผลให้ธุรกิจเกิดการสูญเสีย ซึ่งมีสาเหตุมาจากหลายปัจจัย ทั้งการก่อการร้าย การเลือกตั้งภายในประเทศ และความผันผวนของเศรษฐกิจโลก ในส่วนของตัวบริษัทเองก็ต้องเผชิญกับการแข่งขันที่สูงขึ้นในอนาคตจากการเปิดตัวของโรงแรมหรูริมแม่น้ำเจ้าพระยา นอกจากนี้ ธุรกิจต่างๆ ของบริษัทเองก็มีความเสี่ยงทางการเงินในหลายๆ ด้าน ไม่ว่าจะเป็นผลกระทบจากการเปลี่ยนแปลงอัตราดอกเบี้ย อัตราแลกเปลี่ยนเงินตราต่างประเทศ รวมถึงความเสี่ยงด้านการให้สินเชื่ออีกด้วย

ฝ่ายจัดการของบริษัทเป็นผู้ดำเนินการในการบริหารความเสี่ยง แผนการบริหารความเสี่ยงโดยรวมของบริษัทมุ่งเน้นในด้านความไม่แน่นอนของตลาดทางการเงินและหาทางลดผลกระทบทางด้านลบที่อาจเกิดแก่ฐานะทางการเงินของบริษัทให้เหลือน้อยที่สุด โดยทั่วไปบริษัทมีความเสี่ยงจากอัตราดอกเบี้ยอันเกี่ยวเนื่องกับเงินฝากธนาคารและเงินกู้ยืมจากธนาคาร บริษัทจึงได้ทำสัญญาป้องกันความเสี่ยงจากดอกเบี้ยขาขึ้นเพื่อลดความเสี่ยงบางส่วนจากอัตราดอกเบี้ยที่เพิ่มขึ้น

บริษัทยังให้ความสำคัญกับการดูแลรักษาโรงแรมอย่างต่อเนื่อง โดยเฉพาะอย่างยิ่งในเรื่องของอัคคีภัย ชีวิต สุขภาพ ความปลอดภัย การป้องกันภัยและความมั่นคง เป็นสิ่งที่บริษัทให้ความสำคัญอย่างสูงสุด เพื่อที่จะให้ความปลอดภัยทั้งแก่ลูกค้าและบุคลากรของโรงแรม

โครงสร้างการจัดการ

โครงสร้างการจัดการของบริษัทประกอบด้วย คณะกรรมการบริษัท และคณะกรรมการตรวจสอบ

คณะกรรมการบริษัท ประกอบด้วยกรรมการ 11 ท่าน คือ

1. นางนิพนธ์ จระะจิตต์	ประธานกรรมการ
2. นายปีเตอร์ เจมส์ ฮอลแลนด์ ไรลีย์	กรรมการ
3. นายชาร์ลส์ สจ๊วต ดิกกี	กรรมการ
4. นายยุทธชัย จระะจิตต์	กรรมการ
5. นายอาร์ชีบาลด์ เดวิด เกสสิก	กรรมการ
6. นางอาแมนด้า ไฮด์แมน (1 มกราคม 2560 - 26 เมษายน 2560)	กรรมการ และกรรมการผู้จัดการ
นายเกรกอรี บรูซ ลิตเดล (27 เมษายน 2560 - ปัจจุบัน)	กรรมการ และกรรมการผู้จัดการ
7. ดร. พิสิฐ ล้อธรรม (1 มกราคม 2560 - 26 กรกฎาคม 2560)	กรรมการ
ดร. สุภัค ศิวะรักษ์ (27 กรกฎาคม 2560 - 30 ตุลาคม 2560)	กรรมการ
8. นายอัศวิน คงศิริ	กรรมการอิสระ และประธานกรรมการตรวจสอบ
9. นายสุรัชย์ ศิริวัลลภ	กรรมการอิสระ และกรรมการตรวจสอบ
10. นายวิลเลียม เซนทกราฟ	กรรมการอิสระ และกรรมการตรวจสอบ
11. นายศิริชัย สมบัติศิริ	กรรมการอิสระ

คณะกรรมการตรวจสอบ ประกอบด้วยกรรมการ 3 ท่าน คือ

1. นายอัศวิน คงศิริ	กรรมการอิสระ และประธานกรรมการตรวจสอบ
2. นายสุรัชย์ ศิริวัลลภ	กรรมการอิสระ และกรรมการตรวจสอบ
3. นายวิลเลียม เซนทกราฟ	กรรมการอิสระ และกรรมการตรวจสอบ

กรรมการผู้มีอำนาจลงนามแทนบริษัท คือ นางนิพนธ์ จระะจิตต์ หรือ นายยุทธชัย จระะจิตต์ ลงลายมือชื่อร่วมกับ นายปีเตอร์ เจมส์ ฮอลแลนด์ ไรลีย์ หรือ นายชาร์ลส์ สจ๊วต ดิกกี หรือ นางอาแมนด้า ไฮด์แมน (1 มกราคม 2560 - 26 เมษายน 2560)/นายเกรกอรี บรูซ ลิตเดล (27 เมษายน 2560 - ปัจจุบัน) พร้อมประทับตราสำคัญของบริษัท

การคัดเลือกบุคคลที่จะแต่งตั้งเป็นกรรมการใช้วิธีลงคะแนนเสียงตามมาตรา 70 แห่งพระราชบัญญัติบริษัทมหาชนจำกัด ผู้ถือหุ้นทั้งรายใหญ่และรายย่อย มีสิทธิเท่าเทียมกันในการลงคะแนนเสียงเลือกกรรมการ คณะกรรมการชุดปัจจุบันประกอบด้วยผู้ถือหุ้นรายใหญ่ 2 กลุ่ม คือ กลุ่มแมนดาริน โอเรียนเต็ล จำนวน 5 ท่าน ได้แก่ นายปีเตอร์ เจมส์ ฮอลแลนด์ ไรลีย์, นายชาร์ลส์ สจ๊วต ดิกกี, นายอาร์ชีบาลด์ เดวิด เกสสิก, นางอาแมนด้า ไฮด์แมน (1 มกราคม 2560 - 26 เมษายน 2560)/นายเกรกอรี บรูซ ลิตเดล (27 เมษายน 2560 - ปัจจุบัน) และ ดร. พิสิฐ ล้อธรรม (1 มกราคม 2560 - 26 กรกฎาคม 2560)/ดร. สุภัค ศิวะรักษ์ (27 กรกฎาคม 2560 - 30 ตุลาคม 2560) และกลุ่มอดีตไทย จำนวน 2 ท่าน ได้แก่ นางนิพนธ์ จระะจิตต์ และนายยุทธชัย จระะจิตต์ ส่วนกรรมการอีก 4 ท่าน เป็นกรรมการอิสระ

การกำกับดูแลกิจการ

คณะกรรมการบริษัทมีการปฏิบัติตามข้อพึงปฏิบัติที่ดีสำหรับกรรมการบริษัทจดทะเบียนที่เป็นไปตามแนวทางของตลาดหลักทรัพย์แห่งประเทศไทย ว่าด้วยเรื่องการกำกับดูแลกิจการ

การดูแลเรื่องการใช้ข้อมูลภายใน

มีการกำหนดให้ผู้บริหารรายงานการซื้อขายหลักทรัพย์ คณะกรรมการบริษัทได้รับรายงานการตรวจสอบภายในจากคณะกรรมการตรวจสอบ ว่าการควบคุมภายในมีความเพียงพอและเหมาะสม สามารถป้องกันทรัพย์สินของบริษัท และบริษัทย่อย ไม่ให้มีผู้มีสิทธิใช้ทรัพย์สินของบริษัท โดยปราศจากการอนุมัติ

ผู้ถือหุ้น

กลุ่มผู้ถือหุ้น	31 ธันวาคม 2560	
	จำนวนผู้ถือหุ้น	ร้อยละ
กลุ่ม Mandarin Oriental Holdings B.V.	7,183,500	47.58

รายชื่อผู้ถือหุ้นรายใหญ่	31 ธันวาคม 2560	
	จำนวนผู้ถือหุ้น	ร้อยละ
Mandarin Oriental Holdings B.V.	6,399,500	42.39
นางนิจพร จรณะจิตต์	3,506,098	23.22
บริษัท เจ้าพระยาดีเวลลอปเม้นท์ คอร์ปอเรชั่น จำกัด	1,600,000	10.60
บริษัท ศูนย์รับฝากหลักทรัพย์ (ประเทศไทย) จำกัด เพื่อผู้ฝาก (คนไทย)	1,561,538	10.34
บริษัท ศูนย์รับฝากหลักทรัพย์ (ประเทศไทย) จำกัด เพื่อผู้ฝาก (คนต่างชาติ)	715,374	4.74
นางพิไลจิตร เริงพิทยา	285,019	1.89
นายเปรมชัย กรรณสูต	271,520	1.80
นายยุทธชัย จรณะจิตต์	235,250	1.56
นางสาววลัยทิพย์ จรณะจิตต์	80,000	0.53
นางสาวจิตราพรพรรณ จรณะจิตต์	80,000	0.53

เงินลงทุนของบริษัท

ชื่อบริษัท	ที่อยู่ สำนักงานใหญ่	ประเภทและ ลักษณะธุรกิจ	ทุนชำระแล้ว (ร้อยละ)	การถือหุ้น (ร้อยละ)	ต้นทุนเงินลงทุน (ล้านบาท)	มูลค่าเงินลงทุน (ล้านบาท)	ผู้ถือหุ้นรายใหญ่/ รายอื่นที่เหลือ
บริษัท บ้านริมน้ำ เจ้าพระยา จำกัด	กรุงเทพฯ	ภัตตาคาร และสถานบริการ เพื่อสุขภาพ	100	100	0.1	(158.7)	
บริษัท บากาน โฮเทล โฮลดิ้ง (ประเทศไทย) จำกัด	กรุงเทพฯ	ธุรกิจลงทุน	100	100	4.0	(53.4)	
บริษัท สยามบริการ การบิน จำกัด	กรุงเทพฯ	บริการอาหาร แก่สายการบิน	100	26	9.5	81.7	บริษัท แอล เอส จี แคเทอริง (ประเทศไทย) จำกัด
บริษัท บากาน โฮเทล โฮลดิ้ง (บวีโอ) จำกัด	ฮ่องกง	การลงทุน กิจการโรงแรม ในเมียนมาร์	100	50	40.6	(0.0)	

Mandarin Oriental, Bangkok was first established in the Thai Capital in 1876 and is today one of the world's most renowned hotels. Located on the banks of the Chao Phraya River with its famous Authors' Lounge, the Hotel has 368 bedrooms and suites with a unique selection of restaurants and outdoor dining. The Hotel company was listed on the Stock Exchange of Thailand in 1988.

CONTENTS

75 Corporate Information	76 Directors and Operational Executives	77 Shares held by Directors and Remuneration	78 Financial Highlights	79 Message from the Managing Director
81 Independent Auditor's Report	85 Statement of Financial Position	87 Statement of Comprehensive Income	88 Statement of Changes in Equity	90 Statement of Cash Flows
92 Notes to the Consolidated and Separate Financial Statements	132 Auditors and Remuneration	133 Audit Committee Report	135 Corporate Governance	140 Corporate Social Responsibility
141 Statistical Information	141 Subsidiaries and Associated Companies	142 Management Discussion and Analysis	145 Performance of Business Functions	146 The Industry and Competition: Risk Factors
147 The Company's Structure	148 Shareholders	148 Company Investment		

CORPORATE INFORMATION

DIRECTORS

Mrs. Nijaporn Charanachitta
Chairwoman of Board of Directors
Mr. Peter James Holland Riley
Director
Mr. Charles Stuart Dickie
Director
Mr. Yuthachai Charanachitta
Director
Mr. Archibald David Keswick
Director
Mrs. Amanda Hyndman (1 January 2017 - 26 April 2017)
Mr. Gregory Bruce Liddell (27 April 2017 - Present)
Director and Managing Director
Dr. Pisit Leeahtam (1 January 2017 - 26 July 2017)
Dr. Subhak Siwaraksa (27 July 2017 - 30 October 2017)
Director
Mr. Aswin Kongsiri
*Independent Director and
Chairman of the Audit Committee*
Mr. Surachai Sirivallop
Independent Director and Audit Committee Member
Mr. William Zentgraf
Independent Director and Audit Committee Member
Mr. Sirichai Sombutsiri
Independent Director

AUDIT COMMITTEE

Mr. Aswin Kongsiri, *Chairman*
Mr. Surachai Sirivallop
Mr. William Zentgraf

COMPANY SECRETARY

Ms. Siriwan Chamnannarongsak

OPERATIONAL EXECUTIVES

Mrs. Amanda Hyndman (1 January 2017 - 26 April 2017)
Mr. Gregory Bruce Liddell (27 April 2017 - Present)
Managing Director
Mr. Franck Droin
Hotel Manager
Ms. Siriwan Chamnannarongsak
Finance Director
Mr. Robert O'Kennedy
Director of Sales & Marketing
Ms. Karn Puntuhong
Director of Public Relations
Mr. Thomas Kinsperger
Director of Food & Beverage
Mr. Aurelien Poirot (1 January 2017 - 5 April 2017)
Mr. Dominique Jean Bugnand (21 August 2017 - Present)
Executive Chef

NAME

OHTL Public Company Limited
Registered Number : Bor Mor Jor 176

REGISTERED OFFICE

48 Oriental Avenue, Soi Burapa, Charoenkrung Road,
Khwaeng Bangrak, Khet Bangrak, Bangkok Metropolis 10500
Tel : +662 659 9000
Fax : +662 659 0000

AUDITOR

Nattaporn Phan-Udom
Certified Public Accountant (Thailand) No. 3430 and/or
Paiboon Tunkul
Certified Public Accountant (Thailand) No. 4298 and/or
Sakuna Yamsakul
Certified Public Accountant (Thailand) No. 4906
PricewaterhouseCoopers ABAS Limited
15th Floor, Bangkok City Tower
179/74-80 South Sathorn Road, Bangkok 10120
Tel : +662 286 9999, +662 344 1000
Fax : +662 286 2666

REGISTRAR

Thailand Securities Depository Co., Ltd.
The Stock Exchange of Thailand Building,
93 Rajadapisek Road, Khwaeng Dindaeng,
Khet Dindaeng, Bangkok 10400
Tel : +662 009 9000
Fax : +662 009 9991

SHARE CAPITAL

Par Value	10.00 Baht
Common Stock	
Authorised and Paid-up Capital	150,978,000.00 Baht
Preferred Stock	
Authorised and Paid-up Capital	-

Shares Detail

Common Stock	
Listed Share and Paid-up Stock	15,097,800 Shares
Preferred Stock	
Listed Share	-
Treasury Stock	-

DIRECTORS AND OPERATIONAL EXECUTIVES

Names	Higher Education	Working Experience
Mrs. Nijaporn Charanachitta	<ul style="list-style-type: none"> M.B.A. University of Wisconsin, USA B.A. (Arts) Chulalongkorn University 	<ul style="list-style-type: none"> Director and Senior Executive Vice President of Italian-Thai Development Public Co., Ltd. Chairwoman of Chaophaya Development Corporation Co., Ltd.
Mr. Peter James Holland Riley	<ul style="list-style-type: none"> B.A. Arts (Hons) in Geography, University College, Durham University, United Kingdom 	<ul style="list-style-type: none"> Group Chief Executive of Mandarin Oriental Hotel Group Group Finance Director at Jardine Matheson Holdings Limited
Mr. Charles Stuart Dickie	<ul style="list-style-type: none"> B.A. (Hons) Business Studies, Sheffield Hallam University, United Kingdom 	<ul style="list-style-type: none"> Chief Financial Officer of Mandarin Oriental Hotel Group Director of Corporate Finance of Mandarin Oriental Hotel Group
Mr. Yuthachai Charanachitta	<ul style="list-style-type: none"> B.A. Economics, Hamilton College Clinton New York, USA 	<ul style="list-style-type: none"> Executive Director of ItalThai Industrial Co., Ltd. President & CEO of Amari Estates Co., Ltd.
Mr. Archibald David Keswick	<ul style="list-style-type: none"> Eton College, Windsor, United Kingdom 	<ul style="list-style-type: none"> General Manager at The Landmark Mandarin Oriental, Hong Kong Hotel Manager at The Landmark Mandarin Oriental, Hong Kong
Mrs. Amanda Hyndman (1 January 2017 - 26 April 2017)	<ul style="list-style-type: none"> General Manager's Programme, Cornell University, New York, USA B.A. (Hons), Hotel & Catering Management University of Strathclyde, Glasgow, Scotland 	<ul style="list-style-type: none"> Managing Director at Mandarin Oriental, Bangkok until 26 April 2017 General Manager at Mandarin Oriental, Washington D.C., USA
Mr. Gregory Bruce Liddell (27 April 2017 - Present)	<ul style="list-style-type: none"> Bachelor of Commerce at University of Wollongong, NSW, Australia 	<ul style="list-style-type: none"> Managing Director at Mandarin Oriental, Bangkok since 27 April 2017 General Manager at Mandarin Oriental, Barcelona, Spain
Dr. Pisit Leeahtam (1 January 2017 - 26 July 2017)	<ul style="list-style-type: none"> B.S., M.S. and Ph.D. in Economics Erasmus University, The Netherlands 	<ul style="list-style-type: none"> Country Chairman Thailand of Jardine Matheson (Thailand) Ltd. until June 2017
Dr. Subhak Siwaraksa (27 July 2017 - 30 October 2017)	<ul style="list-style-type: none"> Ph.D. (Economics), University of Pennsylvania, USA M.A. (Law and Diplomacy), Fletcher School of Law and Diplomacy, Tufts University, Massachusetts, USA 	<ul style="list-style-type: none"> Country Chairman Thailand of Jardine Matheson (Thailand) Ltd. since 22 May 2017
Mr. Aswin Kongsiri	<ul style="list-style-type: none"> B.A. (Hons) in Philosophy, Politics and Economics, Oxford University, United Kingdom 	<ul style="list-style-type: none"> Chairman of AK Place Co., Ltd. Director of Krung Thai Bank Public Co., Ltd.
Mr. Surachai Sirivallop	<ul style="list-style-type: none"> Albert Ludwig University-Freiburg, Germany Specialised in International Laws B.A. (Laws) Thammasat University 	<ul style="list-style-type: none"> President & CEO of Thai Reinsurance Public Co., Ltd.
Mr. William Zentgraf	<ul style="list-style-type: none"> B.A. (Hons) Harvard College, USA J.D. Harvard Law School, USA 	<ul style="list-style-type: none"> Financial Consultant and Joint Venture Consultant
Mr. Sirichai Sombutsiri	<ul style="list-style-type: none"> Advance Management Program (AMP) Harvard Business School, USA M.B.A. (Finance) University of Southern California, USA B.A.(Hons) Accounting, Thammasat University 	<ul style="list-style-type: none"> Chairman Phoenix Land Development Co., Ltd. Chairman Phoenix Golf and Country Club Pattaya Co., Ltd.
Mr. Franck Droin	<ul style="list-style-type: none"> M.B.A. Reims Management School, Reims, France B.A. Les-Roches Hotel Management School, Switzerland 	<ul style="list-style-type: none"> Hotel Manager at Mandarin Oriental, Bangkok General Manager at Kempinski Hotel, Myanmar
Ms. Siriwan Chamnanarongsak	<ul style="list-style-type: none"> M.S. Accounting, Thammasat University B.A. Accounting, Chulalongkorn University 	<ul style="list-style-type: none"> Finance Director at Mandarin Oriental, Bangkok Chief Finance Officer at Maritime Plc, listed in SGX
Mr. Robert O'Kennedy	<ul style="list-style-type: none"> HND Hotel and Catering Management Business Administration, GMTI, Ireland 	<ul style="list-style-type: none"> Director of Sales & Marketing at Mandarin Oriental, Bangkok
Ms. Karn Puntuhong	<ul style="list-style-type: none"> MSc in International Tourism Management, University of Surrey, United Kingdom B.A. in Hospitality Industry Management, Mahidol University International College, Thailand 	<ul style="list-style-type: none"> Director of Public Relations, Mandarin Oriental, Bangkok Public Relations Manager - International, Mandarin Oriental, Bangkok
Mr. Thomas Kinsperger	<ul style="list-style-type: none"> Hotel Management, Tourism School, Bludenz Austria 	<ul style="list-style-type: none"> Director of F&B at Mandarin Oriental, Bangkok F&B Manager at Mandarin Oriental, Bangkok
Mr. Aurelien Poirot (1 January 2017 - 5 April 2017)	<ul style="list-style-type: none"> Culinary professional brevet at the ESCF Ferrandi (Ecole superieure de cuisine Francaise) Pastry and Bakery professional certificate at the ESCF Ferrandi (Ecole superieure de cuisine Francaise) 	<ul style="list-style-type: none"> Executive Chef, Mandarin Oriental, Bangkok until 5 April 2017 Executive Chef, La Mamounia Marrakech, Morocco
Mr. Dominique Jean Bugnand (21 August 2017 - Present)	<ul style="list-style-type: none"> Executive Development Programme Food Service Management, Cornell University School of Hotel Administration Certified Chefs Diploma, Professional Chefs School, France 	<ul style="list-style-type: none"> Executive Chef, Mandarin Oriental, Bangkok since 21 August 2017 Executive Chef, Mandarin Oriental, Taipei, Taiwan

SHARES HELD BY DIRECTORS

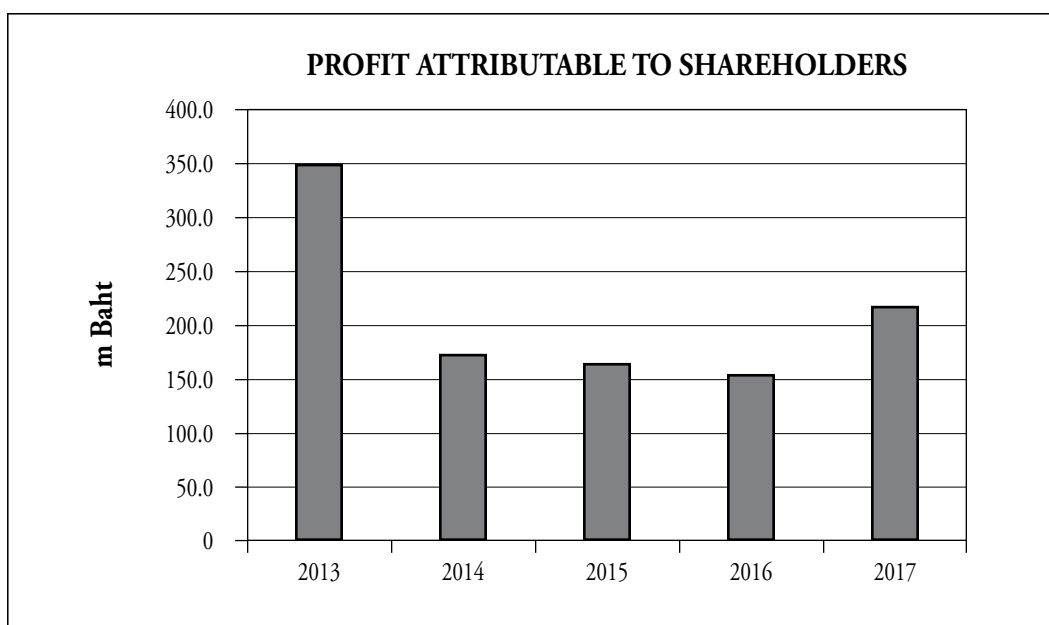
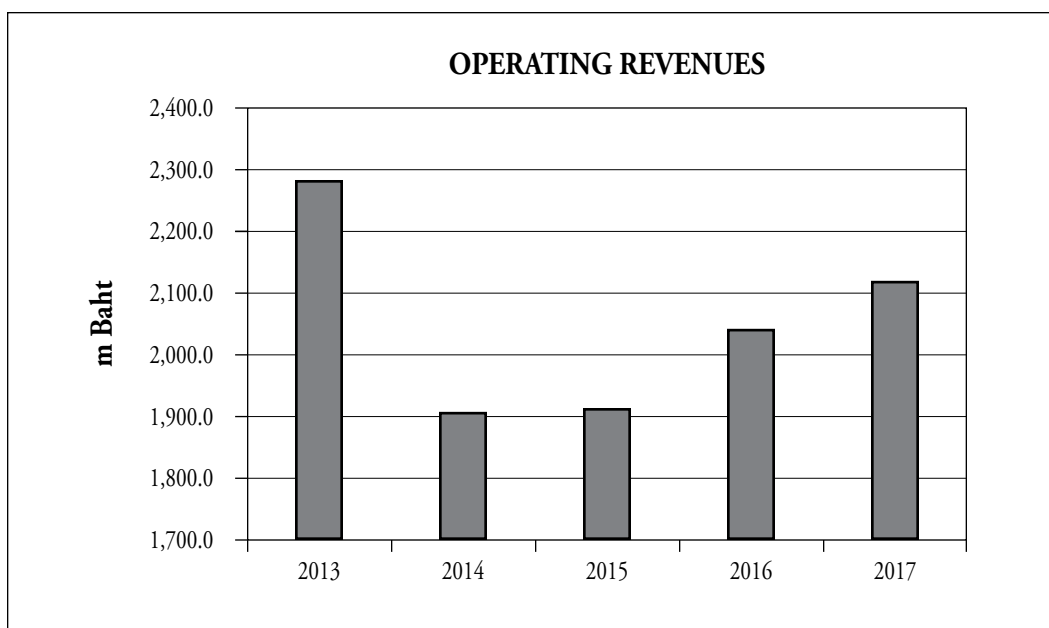
AS AT 31 DECEMBER 2017

AND REMUNERATION IN THE YEAR 2017

Directors	Remuneration Baht	Number of OHTL Shares Held
Mrs. Nijaporn Charanachitta	300,000	3,506,098
Mr. Peter James Holland Riley	200,000	Nil
Mr. Charles Stuart Dickie	200,000	Nil
Mr. Yuthachai Charanachitta	200,000	235,250
Mr. Archibald David Keswick	200,000	Nil
Mrs. Amanda Hyndman (1 January 2017 - 26 April 2017)	63,562	Nil
Mr. Gregory Bruce Liddell (27 April 2017 - Present)	136,438	Nil
Dr. Pisit Leeahtam (1 January 2017 - 26 July 2017)	113,425	Nil
Dr. Subhak Siwaraksa (27 July 2017 - 30 October 2017)	52,603	Nil
Mr. Aswin Kongsiri	500,000	Nil
Mr. Surachai Sirivallop	400,000	Nil
Mr. William Zentgraf	400,000	Nil
Mr. Sirichai Sombutsiri	200,000	Nil

FINANCIAL HIGHLIGHTS

	2017 m Baht	2016 m Baht
Operating revenues	2,129.1	2,045.0
Profit before tax	268.5	187.3
Profit attributable to shareholders	215.9	152.7



MESSAGE FROM THE MANAGING DIRECTOR

M

andarin Oriental, Bangkok closed the year with hotel revenue increasing over the prior year by Baht 84.1 million. Banquet revenue throughout the year was affected by the mourning period of His Majesty the late King Bhumibol Adulyadej. The 4th quarter however saw a recovery in outside catering revenue and record room and food and beverage revenue with strong demand from our key European and US markets.

Throughout the year the hotel hosted a significant number of visits from Heads of State who visited Thailand to pay respect to His Majesty the late King Bhumibol Adulyadej.

We are very pleased to report that the hotel was named the No. 1 hotel in the World in the prestigious Condé Nast Traveller Readers' Travel Awards UK 2017.

Le Normandie was recognised by the Michelin Guide with two stars, one of only three restaurants to receive this accolade in the city. The hotel hosted a series of culinary promotions at Le Normandie including three Michelin star chefs Eric Pras, Thomas Buehner and Michel Roux. During the Asia's 50 Best Restaurant Awards we were delighted to host the famous Chef's Feast and Chef's Talks at Sala Rim Naam as well as eight internationally acclaimed chefs throughout the hotel restaurants representing eight remarkable dining destinations across Asia.

To further cement the positioning of the Bamboo Bar, the hotel hosted a series of well-known mixologists in the Bar industry such as Philipp Bischoff from the Manhattan Bar in Singapore, Marco Corallo, from the Hendrick's Bar in Dubai as well as Alex Kratena, the founder of P(OUR) and former Head Bartender of Artesian in London.

Corporate Social Responsibility initiatives were undertaken including the participation of all colleagues in the fifth annual FANtastic Fundraiser to support the Lerdsin General Hospital Foundation and Baan Nokkamin Foundation. We were proud and honoured to join the campaign 'Clean Up the World in Bangkok' that inspired and empowered communities to remove rubbish from streets, public spaces and canals that might feed into the Chaophraya River and onto beaches along the Gulf of Thailand. A series of twelve Day Trip's – 'Giving Back to Society' were organised with over 800 colleagues participating to support senior citizens at a nursing home and helping to refurbish a school for underprivileged students in the Ayutthaya Province.

Although the Bangkok market continues to be highly competitive, Mandarin Oriental, Bangkok maintained its position as rate leader amongst the city's luxury hotels. The newly refurbished Authors' and Garden Wings were well received by guests and have further enhanced the hotel's position as the preferred premium luxury hotel in Bangkok. Award recognition and guest satisfaction scores increased in 2017 as the hotel continues to focus on unique guest experiences and the highest possible service standards.

RESULTS

Net profit for the year ended at Baht 215.9 million, increasing by 41.4% over the prior year of Baht 152.7 million. The hotel's occupancy increased from 44.2% in 2016 to 47.1% in 2017 and the average room rate increased from Baht 13,601 in 2016 to Baht 13,838 in 2017. Room revenue increased 8.3% due to a greater number of suite sales following the completion of the Authors' and Garden Wings renovation in April 2016. As a result of higher occupancy over the prior year, food and beverage and spa contribution increased by 7.9% and 9.2% respectively.

Earnings per share were Baht 14.3 compared with Baht 10.1 in the prior year. The Directors are proposing a final dividend of Baht 8.0 per share which, together with the interim dividend of Baht 7.0 per share, will provide for a total dividend of Baht 15.0 per share, compared with Baht 11.0 per share in 2016. This is subject to the approval of Shareholders at the Annual General Shareholders' Meeting on 26 April 2018. The final dividend will be payable on 25 May 2018.

OPERATIONS

Despite a robust last quarter for 2017, operating results were impacted by the shortfall in revenues during the mourning period which extended through to October. The hotel carefully managed costs while retaining a critical focus on guest service and customer care. Net profit margin increased to 10.1% in 2017 from 7.5% in 2016.

The competition continued to pursue increased market share by aggressively discounting rates, however the hotel's customary premium pricing strategy successfully maximised available revenue as well as protecting margins.

CAPITAL IMPROVEMENTS

Mandarin Oriental, Bangkok continued to further invest in its facilities and guest services throughout 2017. The investment ensures that the hotel will maintain its position as market leader in the five-star luxury segment.

The hotel undertook annual preventative maintenance within all River Wing guest rooms in 2017. Preventative maintenance work was also carried out at Lord Jim's restaurant and at the Verandah restaurant areas.

Work was also carried out to the main plant, specifically the boilers at Baan Rim Naam which were replaced with energy efficient heat pumps thus reducing the hotel's carbon footprint and utility costs.

Throughout 2017 planning work was intensified and included preparation for the upgrades to the back-of-house basement service areas, the intended Waste Water Treatment Plant upgrade and Lobby Elevator upgrade planned for execution in 2018.

AWARDS & PEOPLE

Mandarin Oriental, Bangkok continued to garner prestigious accolades and recognition from influential media and industry connoisseurs including: inclusion in **The Forbes Travel Guide Listing for 2017**; voted No. 1 hotel in the World - **Condé Nast Traveller Readers' Travel Awards UK 2017**; Top Hotel in Bangkok - **Condé Nast Traveller Readers' Choice Awards USA 2017**; Best Hotel in Asia/Australia – **UltraTravel Awards UK 2017**; Top Hotel in Bangkok – **Travel + Leisure USA 2017**; Editor's Choice Awards for 'Hotel of the Year' – **Gallivanter's Guide 2017**; Best Bar in Thailand – **Asia's 50 Best Bars**.

These awards highlight the ongoing pursuit of excellence that all of our colleagues and partners seek. I take this opportunity to thank the entire team for their tireless efforts in continuing to ensure Mandarin Oriental, Bangkok is recognised amongst the finest hotels in the world.

OUTLOOK & PROSPECTS

The ongoing strengthening of both global and local consumer confidence bodes well for an increase in visitor arrivals to Thailand in 2018. This growing consumer confidence along with the current political stability and diminished local security risk are all factors that will drive demand into the destination as long as they continue.

Over the next three years, five new luxury hotels are slated to open. Therefore, oversupply in the market and increased competition for hotel staff and the resulting effect on labor costs remain a concern.

Our primary focus of retaining and or enhancing the quality aspects of both the hardware and the software of the hotel remain ever present as we seek to remain a legendary and iconic hotel.



Gregory Bruce Liddell
Managing Director

INDEPENDENT AUDITOR'S REPORT

To the shareholders of OHTL Public Company Limited

My opinion

In my opinion, the consolidated financial statements of OHTL Public Company Limited (the Company) and its subsidiaries (the Group) and the separate financial statements of the Company present fairly, in all material respects, the consolidated and separate financial position of the Group and of the Company as at 31 December 2017, and its consolidated and separate financial performance and its consolidated and separate cash flows for the year then ended in accordance with Thai Financial Reporting Standards (TFRSs).

What I have audited

The consolidated financial statements and the separate financial statements comprise:

- the consolidated and separate statements of financial position as at 31 December 2017;
- the consolidated and separate statements of comprehensive income for the year then ended;
- the consolidated and separate statements of changes in equity for the year then ended;
- the consolidated and separate statements of cash flows for the year then ended; and
- the notes to the consolidated and separate financial statements, which include a summary of significant accounting policies.

Basis for opinion

I conducted my audit in accordance with Thai Standards on Auditing (TSAs). My responsibilities under those standards are further described in the Auditor's responsibilities for the audit of the consolidated and separate financial statements section of my report. I am independent of the Group and the Company in accordance with the Federation of Accounting Professions under the Royal Patronage of his Majesty the King's Code of Ethics for Professional Accountants together with the ethical requirements that are relevant to my audit of the consolidated and separate financial statements, and I have fulfilled my other ethical responsibilities in accordance with these requirements. I believe that the audit evidence I have obtained is sufficient and appropriate to provide a basis for my opinion.

Key audit matters

Key audit matters are those matters that, in my professional judgment, were of most significance in my audit of the consolidated and separate financial statements of the current period. I determine one key audit matter: Revenue recognition for hotel income. The matter was addressed in the context of my audit of the consolidated and separate financial statements as a whole, and in forming my opinion thereon, and I do not provide a separate opinion on the matter.

Key audit matter	How my audit addressed the key audit matter
<p><i>Revenue recognition for hotel income</i></p> <p>Refer to Note 2.17 'Accounting policies - revenue recognition' and Note 19 'Hotel income', to the financial statements.</p> <p>The total revenue for hotel income in the consolidated and separate statements of comprehensive income for the year ended 31 December 2017 was Baht 2,129 million and Baht 1,925 million, respectively. The revenue comprised room income, food and beverage income, and other related services income for many recurring daily transactions. The revenue from hotel operations, which is significant balance of the Group and the Company, is recognised in profit or loss.</p> <p>Due to the magnitude of this revenue to the financial statements, and the high volume of daily transactions from many and varied customers with different commercial prices and terms, I focused on the accuracy of revenue recognition and the reliability of information technology systems relating to hotel operations to report the information for hotel income.</p>	<p>I performed the following procedures regarding the revenue recognition:</p> <ul style="list-style-type: none"> • obtained an understanding of and evaluated the design effectiveness of the system, process and key controls for revenue recognition, • validated the key internal controls over the revenue and receivables cycle for each type of hotel income, on a sample basis, which covered booking, ordering, servicing, billing and cash collection processes, • tested the information technology general controls over the systems relating to the hotel operations and accounting, and • examined the revenue transactions for each type of hotel income incurred during the year on a sample basis by agreeing the revenue transactions with long bills, invoices and other related supporting documents. <p>From the result of my procedures, I satisfied with the accuracy of the revenue recognition for hotel income with available evidences.</p>

Other information

The directors are responsible for the other information. The other information comprises the information included in the annual report, but does not include the consolidated and separate financial statements and my auditor's report thereon. The annual report is expected to be made available to me after the date of this auditor's report.

My opinion on the consolidated and separate financial statements does not cover the other information and I will not express any form of assurance conclusion thereon.

In connection with my audit of the consolidated and separate financial statements, my responsibility is to read the other information identified above when it becomes available and, in doing so, consider whether the other information is materially inconsistent with the consolidated and separate financial statements or my knowledge obtained in the audit, or otherwise appears to be materially misstated.

When I read the annual report, if I conclude that there is a material misstatement therein, I am required to communicate the matter to the audit committee.

Responsibilities of the directors for the consolidated and separate financial statements

The directors are responsible for the preparation and fair presentation of the consolidated and separate financial statements in accordance with TFRSs, and for such internal control as the directors determine is necessary to enable the preparation of consolidated and separate financial statements that are free from material misstatement, whether due to fraud or error.

In preparing the consolidated and separate financial statements, the directors are responsible for assessing the Group and the Company's ability to continue as a going concern, disclosing, as applicable, matters related to going concern and using the going concern basis of accounting unless the directors either intend to liquidate the Group and the Company or to cease operations, or has no realistic alternative but to do so.

The audit committee assists the directors in discharging their responsibilities for overseeing the Group and the Company's financial reporting process.

Auditor's responsibilities for the audit of the consolidated and separate financial statements

My objectives are to obtain reasonable assurance about whether the consolidated and separate financial statements as a whole are free from material misstatement, whether due to fraud or error, and to issue an auditor's report that includes my opinion. Reasonable assurance is a high level of assurance, but is not a guarantee that an audit conducted in accordance with TSAs will always detect a material misstatement when it exists. Misstatements can arise from fraud or error and are considered material if, individually or in the aggregate, they could reasonably be expected to influence the economic decisions of users taken on the basis of these consolidated and separate financial statements.

As part of an audit in accordance with TSAs, I exercise professional judgment and maintain professional scepticism throughout the audit. I also:

- Identify and assess the risks of material misstatement of the consolidated and separate financial statements, whether due to fraud or error, design and perform audit procedures responsive to those risks, and obtain audit evidence that is sufficient and appropriate to provide a basis for my opinion. The risk of not detecting a material misstatement resulting from fraud is higher than for one resulting from error, as fraud may involve collusion, forgery, intentional omissions, misrepresentations, or the override of internal control.
- Obtain an understanding of internal control relevant to the audit in order to design audit procedures that are appropriate in the circumstances, but not for the purpose of expressing an opinion on the effectiveness of the Group and the Company's internal control.
- Evaluate the appropriateness of accounting policies used and the reasonableness of accounting estimates and related disclosures made by the directors.
- Conclude on the appropriateness of the directors' use of the going concern basis of accounting and, based on the audit evidence obtained, whether a material uncertainty exists related to events or conditions that may cast significant doubt on the Group and the Company's ability to continue as a going concern. If I conclude that a material uncertainty exists, I am required to draw attention in my auditor's report to the related disclosures in the consolidated and separate financial statements or, if such disclosures are inadequate, to modify my opinion. My conclusions are based on the audit evidence obtained up to the date of my auditor's report. However, future events or conditions may cause the Group and the Company to cease to continue as a going concern.
- Evaluate the overall presentation, structure and content of the consolidated and separate financial statements, including the disclosures, and whether the consolidated and separate financial statements represent the underlying transactions and events in a manner that achieves fair presentation.
- Obtain sufficient appropriate audit evidence regarding the financial information of the entities or business activities within the Group to express an opinion on the consolidated financial statements. I am responsible for the direction, supervision and performance of the group audit. I remain solely responsible for my audit opinion.

I communicate with the audit committee regarding, among other matters, the planned scope and timing of the audit and significant audit findings, including any significant deficiencies in internal control that I identify during my audit.

I also provide the audit committee with a statement that I have complied with relevant ethical requirements regarding independence, and to communicate with them all relationships and other matters that may reasonably be thought to bear on my independence, and where applicable, related safeguards.

From the matters communicated with the audit committee, I determine those matters that were of most significance in the audit of the consolidated and separate financial statements of the current period and are therefore the key audit matters. I describe these matters in my auditor's report unless law or regulation precludes public disclosure about the matter or when, in extremely rare circumstances, I determine that a matter should not be communicated in my report because the adverse consequences of doing so would reasonably be expected to outweigh the public interest benefits of such communication.

PricewaterhouseCoopers ABAS Ltd.



Nattaporn Phan-Udom
Certified Public Accountant (Thailand) No. 3430
Bangkok
29 January 2018

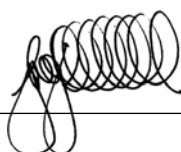
OHTL PUBLIC COMPANY LIMITED

STATEMENT OF FINANCIAL POSITION

AS AT 31 DECEMBER 2017

		CONSOLIDATED FINANCIAL STATEMENTS		SEPARATE FINANCIAL STATEMENTS	
		2017	2016	2017	2016
Notes		Baht	Baht	Baht	Baht
ASSETS					
Current assets					
Cash and cash equivalents	6	81,796,442	185,887,535	68,100,464	165,023,704
Short-term investments		172,412	172,412	172,412	172,412
Trade and other receivables, net	7	135,241,049	102,256,837	165,380,460	112,549,766
Inventories		16,597,569	19,844,540	9,351,541	13,709,174
Other current assets		14,309,760	6,762,054	2,842,692	3,281,916
Total current assets		248,117,232	314,923,378	245,847,569	294,736,972
Non-current assets					
Investments in subsidiaries, net	8	-	-	100,000	100,000
Investments in associates	8	81,675,096	81,486,918	9,520,000	9,520,000
Property, plant and equipment, net	9	1,439,907,964	1,606,160,558	1,295,123,700	1,465,843,058
Intangible assets, net	10	18,281,592	24,897,987	17,724,970	24,198,383
Deferred tax assets	11	44,203,224	39,891,048	32,654,699	28,342,523
Land upfront fee	12	39,157,644	40,828,822	-	-
Other non-current assets		18,491,785	26,723,541	10,192,981	11,604,991
Total non-current assets		1,641,717,305	1,819,988,874	1,365,316,350	1,539,608,955
Total assets		1,889,834,537	2,134,912,252	1,611,163,919	1,834,345,927

Director



Director



The accompanying notes on pages 92 to 131 are an integral part of these consolidated and separate financial statements.

OHTL PUBLIC COMPANY LIMITED

STATEMENT OF FINANCIAL POSITION (CONTINUED)

AS AT 31 DECEMBER 2017

		CONSOLIDATED FINANCIAL STATEMENTS		SEPARATE FINANCIAL STATEMENTS	
		2017	2016	2017	2016
Notes		Baht	Baht	Baht	Baht
LIABILITIES AND EQUITY					
Current liabilities					
Short-term borrowings					
from financial institutions	14	70,000,000	330,000,000	70,000,000	330,000,000
Trade and other payables	13	349,487,660	322,956,213	346,482,744	300,730,376
Income tax payable		27,369,971	11,788,365	27,369,971	11,788,365
Other current liabilities		23,838,176	29,323,411	21,558,672	27,997,482
Total current liabilities		470,695,807	694,067,989	465,411,387	670,516,223
Non-current liabilities					
Long-term borrowings from					
financial institution	15	350,000,000	420,000,000	350,000,000	420,000,000
Employee benefit obligations	16	138,869,284	125,912,854	134,692,528	122,568,000
Accrued land rental	12	139,535,582	131,074,487	-	-
Other non-current liabilities		26,604,788	26,717,833	26,314,410	26,427,453
Total non-current liabilities		655,009,654	703,705,174	511,006,938	568,995,453
Total liabilities		1,125,705,461	1,397,773,163	976,418,325	1,239,511,676
Equity					
Share capital					
Authorised share capital					
Ordinary shares, 15,097,800 shares					
at par value of Baht 10 each	17	150,978,000	150,978,000	150,978,000	150,978,000
Issued and paid-up share capital					
Ordinary shares, 15,097,800 shares					
at paid-up of Baht 10 each	17	150,978,000	150,978,000	150,978,000	150,978,000
Retained earnings					
Appropriated					
Legal reserve	18	16,000,000	16,000,000	16,000,000	16,000,000
Unappropriated		597,151,076	570,161,089	467,767,594	427,856,251
Total equity		764,129,076	737,139,089	634,745,594	594,834,251
Total liabilities and equity		1,889,834,537	2,134,912,252	1,611,163,919	1,834,345,927

The accompanying notes on pages 92 to 131 are an integral part of these consolidates and separate financial statements.

OHTL PUBLIC COMPANY LIMITED

STATEMENT OF COMPREHENSIVE INCOME

FOR THE YEAR ENDED 31 DECEMBER 2017

	Notes	CONSOLIDATED FINANCIAL STATEMENTS		SEPARATE FINANCIAL STATEMENTS	
		2017 Baht	2016 Baht	2017 Baht	2016 Baht
Hotel income	19	2,129,072,320	2,045,006,370	1,924,567,014	1,855,177,922
Cost of sales and services		(1,206,629,005)	(1,205,281,236)	(1,071,374,508)	(1,082,893,502)
Gross profit		922,443,315	839,725,134	853,192,506	772,284,420
Other income	20	4,846,954	2,959,693	30,853,647	26,153,906
Selling expenses		(92,824,406)	(98,513,437)	(92,373,689)	(97,912,293)
Administrative expenses		(576,679,747)	(562,104,000)	(496,726,107)	(490,382,986)
Finance costs - interest expense		(14,946,973)	(16,206,222)	(14,946,973)	(16,206,222)
Share of profit of associates, net	8 a)	25,668,178	21,418,143	-	-
Profit before income tax expense		268,507,321	187,279,311	279,999,384	193,936,825
Income tax expense	22	(52,558,534)	(34,613,652)	(51,129,241)	(34,613,652)
Profit for the year		215,948,787	152,665,659	228,870,143	159,323,173
Other comprehensive income:					
Items that will not be reclassified subsequently to profit or loss					
(Loss) Gain on remeasurements of defined employee benefit obligations	16	(9,748,000)	4,767,000	(9,748,000)	4,767,000
Income tax on items that will not be reclassified	11	1,949,600	(953,400)	1,949,600	(953,400)
Other comprehensive (expense) income for the year, net of tax		(7,798,400)	3,813,600	(7,798,400)	3,813,600
Total comprehensive income for the year		208,150,387	156,479,259	221,071,743	163,136,773
Profit attributable to:					
Owners of the parent		215,948,787	152,665,659	228,870,143	159,323,173
Non-controlling interests		-	-	-	-
		<u>215,948,787</u>	<u>152,665,659</u>	<u>228,870,143</u>	<u>159,323,173</u>
Total comprehensive income attributable to:					
Owners of the parent		208,150,387	156,479,259	221,071,743	163,136,773
Non-controlling interests		-	-	-	-
		<u>208,150,387</u>	<u>156,479,259</u>	<u>221,071,743</u>	<u>163,136,773</u>
Earnings per share					
Basic earnings per share	23	<u>14.30</u>	<u>10.11</u>	<u>15.16</u>	<u>10.55</u>

The accompanying notes on pages 92 to 131 are an integral part of these consolidates and separate financial statements.

OHTL PUBLIC COMPANY LIMITED

STATEMENT OF CHANGES IN EQUITY

FOR THE YEAR ENDED 31 DECEMBER 2017

CONSOLIDATED FINANCIAL STATEMENTS

	Notes	Issued and paid-up share capital Baht	Retained earnings		Unappropriated Baht	Treasury shares Baht	Total equity Baht
			Appropriated- legal reserve Baht	Appropriated- treasury shares reserve Baht			
Opening balance as at							
1 January 2016		160,000,000	16,000,000	451,601,200	600,916,930	(451,601,200)	776,916,930
Changes in equity for the year							
Total comprehensive							
income for the year		-	-	-	156,479,259	-	156,479,259
Dividends	25	-	-	-	(196,257,100)	-	(196,257,100)
Decrease in share capital by cancellation of treasury shares	17	(9,022,000)	-	-	(442,579,200)	451,601,200	-
Reversal of appropriated retained earnings for treasury shares reserve	17	-	-	(451,601,200)	451,601,200	-	-
Closing balance as at							
31 December 2016		<u>150,978,000</u>	<u>16,000,000</u>	<u>-</u>	<u>570,161,089</u>	<u>-</u>	<u>737,139,089</u>
Opening balance as at							
1 January 2017		150,978,000	16,000,000	-	570,161,089	-	737,139,089
Changes in equity for the year							
Total comprehensive							
income for the year		-	-	-	208,150,387	-	208,150,387
Dividends	25	-	-	-	(181,160,400)	-	(181,160,400)
Closing balance as at							
31 December 2017		<u>150,978,000</u>	<u>16,000,000</u>	<u>-</u>	<u>597,151,076</u>	<u>-</u>	<u>764,129,076</u>

The accompanying notes on pages 92 to 131 are an integral part of these consolidates and separate financial statements.

OHTL PUBLIC COMPANY LIMITED

STATEMENT OF CHANGES IN EQUITY (CONTINUED)

FOR THE YEAR ENDED 31 DECEMBER 2017

		SEPARATE FINANCIAL STATEMENTS					
	Notes	Issued and paid-up share capital Baht	Retained earnings			Treasury shares Baht	Total equity Baht
			Appropriated- legal reserve Baht	Appropriated- treasury shares reserve Baht	Unappropriated Baht		
Opening balance as at							
1 January 2016		160,000,000	16,000,000	451,601,200	451,954,578	(451,601,200)	627,954,578
Changes in equity for the year							
Total comprehensive income for the year		-	-	-	163,136,773	-	163,136,773
Dividends	25	-	-	-	(196,257,100)	-	(196,257,100)
Decrease in share capital by cancellation of treasury shares	17	(9,022,000)	-	-	(442,579,200)	451,601,200	-
Reversal of appropriated retained earnings for treasury shares reserve	17	-	-	(451,601,200)	451,601,200	-	-
Closing balance as at							
31 December 2016		<u>150,978,000</u>	<u>16,000,000</u>	<u>-</u>	<u>427,856,251</u>	<u>-</u>	<u>594,834,251</u>
Opening balance as at							
1 January 2017		150,978,000	16,000,000	-	427,856,251	-	594,834,251
Changes in equity for the year							
Total comprehensive income for the year		-	-	-	221,071,743	-	221,071,743
Dividends	25	-	-	-	(181,160,400)	-	(181,160,400)
Closing balance as at							
31 December 2017		<u>150,978,000</u>	<u>16,000,000</u>	<u>-</u>	<u>467,767,594</u>	<u>-</u>	<u>634,745,594</u>

The accompanying notes on pages 92 to 131 are an integral part of these consolidates and separate financial statements.

OHTL PUBLIC COMPANY LIMITED

STATEMENT OF CASH FLOWS

FOR THE YEAR ENDED 31 DECEMBER 2017

		CONSOLIDATED FINANCIAL STATEMENTS		SEPARATE FINANCIAL STATEMENTS	
		2017	2016	2017	2016
	Notes	Baht	Baht	Baht	Baht
Cash flows from operating activities					
Profit before income tax expense		268,507,321	187,279,311	279,999,384	193,936,825
Adjustments for:					
Transfers hotel operating equipment to cost of hotel operation	9	196,252	1,914,756	196,252	1,914,756
Depreciation charge on property, plant and equipment	9	266,779,503	264,618,161	239,903,687	239,378,797
Amortisation charge on intangible assets	10	8,022,586	10,400,898	7,772,494	10,220,446
Amortisation charge on land upfront fee	12	1,671,178	1,670,533	-	-
Loss (Gain) on disposals of property, plant and equipment		1,375,615	(38,405)	(1,494)	(75,035)
Loss on write-off of property, plant and equipment	9	21,465	9,236	4	9,235
Loss on disposals of intangible assets	10	1	-	1	-
Doubtful accounts from trade accounts receivable		843,683	-	843,683	-
Doubtful accounts from amount due from a related party		-	-	1,399,530	1,380,858
Share of profit of associates, net	8 a)	(25,668,178)	(21,418,143)	-	-
Dividend income	20	-	-	(25,480,000)	(21,840,000)
Employee benefit expense	16	12,280,820	16,349,547	11,448,918	14,678,450
Interest income	20	(644,563)	(532,941)	(1,186,347)	(1,909,727)
Finance costs - interest expense		14,946,973	16,206,222	14,946,973	16,206,222
Changes in operating assets and liabilities					
- trade and other receivables		(33,827,895)	(8,506,846)	(54,524,494)	(17,648,148)
- inventories		3,246,971	(866,387)	4,357,633	247,230
- other current assets		(5,520,309)	9,340,434	439,224	10,274,834
- other non-current assets		7,634,558	(509,217)	1,412,010	1,272,209
- trade and other payables		33,661,799	(37,725,184)	52,631,779	(50,830,314)
- employee benefit obligations		(9,072,390)	(16,614,320)	(9,072,390)	(15,421,450)
- accrued land rental		8,461,095	9,259,695	-	-
- other current liabilities and other non-current liabilities		(5,598,280)	9,156,170	(6,551,853)	9,900,112
Cash generated from operations		547,318,205	439,993,520	518,534,994	391,695,300
Interest received		644,563	532,941	636,934	528,869
Interest paid		(15,930,175)	(15,464,682)	(15,930,175)	(15,464,682)
Income tax paid		(40,769,703)	(39,228,639)	(37,910,211)	(37,516,284)
Net cash generated from operating activities		491,262,890	385,833,140	465,331,542	339,243,203

The accompanying notes on pages 92 to 131 are an integral part of these consolidates and separate financial statements.

OHTL PUBLIC COMPANY LIMITED

STATEMENT OF CASH FLOWS (CONTINUED)

FOR THE YEAR ENDED 31 DECEMBER 2017

	Notes	CONSOLIDATED FINANCIAL STATEMENTS		SEPARATE FINANCIAL STATEMENTS	
		2017 Baht	2016 Baht	2017 Baht	2016 Baht
Cash flows from investing activities					
Decrease in short-term investments		-	2,160	-	2,160
Purchases of property, plant and equipment		(109,661,009)	(363,755,480)	(76,494,712)	(317,529,174)
Purchases of intangible assets	10	(1,406,192)	(7,291,585)	(1,299,082)	(7,271,584)
Proceeds from disposals of property, plant and equipment		1,393,618	684,785	1,219,412	456,701
Dividends received from associate	8 a), 20	25,480,000	21,840,000	25,480,000	21,840,000
Net cash used in investing activities		<u>(84,193,583)</u>	<u>(348,520,120)</u>	<u>(51,094,382)</u>	<u>(302,501,897)</u>
Cash flows from financing activities					
Proceeds from short-term borrowings from financial institutions	14	310,000,000	270,000,000	310,000,000	270,000,000
Proceeds from long-term borrowings from financial institution	15	-	70,000,000	-	70,000,000
Repayments on short-term borrowings from financial institutions	14	(570,000,000)	(120,000,000)	(570,000,000)	(120,000,000)
Repayments on long-term borrowings from financial institution	15	(70,000,000)	-	(70,000,000)	-
Dividends paid to shareholders	25	(181,160,400)	(196,257,100)	(181,160,400)	(196,257,100)
Net cash (used in) generated from financing activities		<u>(511,160,400)</u>	<u>23,742,900</u>	<u>(511,160,400)</u>	<u>23,742,900</u>
Net (decrease) increase in cash and cash equivalents		<u>(104,091,093)</u>	<u>61,055,920</u>	<u>(96,923,240)</u>	<u>60,484,206</u>
Cash and cash equivalents at the beginning of the year		<u>185,887,535</u>	<u>124,831,615</u>	<u>165,023,704</u>	<u>104,539,498</u>
Cash and cash equivalents at the end of the year	6	<u><u>81,796,442</u></u>	<u><u>185,887,535</u></u>	<u><u>68,100,464</u></u>	<u><u>165,023,704</u></u>

Non-cash transactions

Significant non-cash transactions for the years ended 31 December 2017 and 2016 are as follows:

Other payables arising from purchases of property, plant and equipment	16,978,267	23,125,418	15,847,907	21,744,117
Decrease in share capital by cancellation of treasury shares	-	9,022,000	-	9,022,000

The accompanying notes on pages 92 to 131 are an integral part of these consolidates and separate financial statements.

NOTES TO THE CONSOLIDATED AND SEPARATE FINANCIAL STATEMENTS

FOR THE YEAR ENDED 31 DECEMBER 2017

1. GENERAL INFORMATION

OHTL Public Company Limited (“the Company”) is a public limited company incorporated and domiciled in Thailand. The address of the Company’s registered office is as follows:

48 Oriental Avenue, Soi Burapa, Charoenkrung Road, Bangrak, Bangkok, Bangkok.

The Company is listed on the Stock Exchange of Thailand since 1988. For reporting purposes, the Company and its subsidiaries are referred to as “the Group”.

The Group operates their business in Thailand and their principal business operations are hotel and restaurant operations.

The consolidated and separate financial statements were authorised for issue by the Board of Directors on 29 January 2018.

2. ACCOUNTING POLICIES

The principal accounting policies applied in the preparation of these consolidated and separate financial statements are set out below:

2.1 Basis of preparation

The consolidated and separate financial statements have been prepared in accordance with Thai generally accepted accounting principles under the Accounting Act B.E. 2543, being those Thai Financial Reporting Standards issued under the Accounting Profession Act B.E. 2547, and the financial reporting requirements of the Securities and Exchange Commission under the Securities and Exchange Act.

The consolidated and separate financial statements have been prepared under the historical cost convention.

The preparation of consolidated and separate financial statements in conformity with Thai generally accepted accounting principles requires the use of certain critical accounting estimates. It also requires management to exercise its judgement in the process of applying the Group’s accounting policies. The areas involving a higher degree of judgement or complexity, or areas where assumptions and estimates are significant to the consolidated and separate financial statements are disclosed in Note 4.

An English version of the consolidated and separate financial statements have been prepared from the statutory financial statements that are in the Thai language. In the event of a conflict or a difference in interpretation between the two languages, the Thai language statutory financial statements shall prevail.

2.2 Revised financial reporting standards and related interpretations

2.2.1 The following revised financial reporting standards and related interpretations are effective on 1 January 2017. These standards are relevant to the Group.

TAS 1 (revised 2016)	Presentation of financial statements
TAS 16 (revised 2016)	Property, plant and equipment
TAS 19 (revised 2016)	Employee benefits
TAS 27 (revised 2016)	Separate financial statements
TAS 28 (revised 2016)	Investments in associates and joint ventures
TAS 34 (revised 2016)	Interim financial reporting
TAS 38 (revised 2016)	Intangible assets
TFRS 10 (revised 2016)	Consolidated financial statements
TFRS 12 (revised 2016)	Disclosure of interests in other entities

Commencing 1 January 2017, the Group has applied these financial reporting standards. There are no material impacts to the Group as a result of such adoption.

2.2.2 The following revised financial reporting standards and related interpretations are effective on 1 January 2018. These standards are relevant to the Group.

TAS 7 (revised 2017)	Statement of cash flows
TAS 12 (revised 2017)	Income taxes
TFRS 12 (revised 2017)	Disclosure of interests in other entities

TAS 7 (revised 2017), the amendments require additional disclosure of changes in liabilities arising from financing activities. This includes changes arising from cash and non-cash.

TAS 12 (revised 2017), the amendments clarify the accounting for deferred tax where an asset is measured at fair value and that fair value is below the asset's tax base. Specifically, the amendments confirm that:

- A temporary difference exists whenever the carrying amount of an asset is less than its tax base at the end of the reporting period.
- An entity can assume that it will recover an amount higher than the carrying amount of an asset to estimate its future taxable profit.
- Where the tax law restricts the source of taxable profits against which particular types of deferred tax assets can be recovered, the recoverability of the deferred tax assets can only be assessed in combination with other deferred tax assets of the same type.
- Tax deductions resulting from the reversal of deferred tax assets are excluded from the estimated future taxable profits.

TFRS 12 (revised 2017), the amendments clarify that the disclosure requirements of TFRS 12 apply to interests in entities that are classified as held for sale in the scope of TFRS 5 (revised 2017), except for the summarised financial information.

The Group has not yet adopted these revised standards. The Group's management assessed and considered that the above revised standards will not have a material impact on the Group except for disclosure.

2.3 Group accounting - Investments in subsidiaries and associates

Subsidiaries

Subsidiaries are all entities (including structured entities) over which the group has control. The group controls an entity when the group is exposed to, or has rights to, variable returns from its involvement with the entity and has the ability to affect those returns through its power over the entity. Subsidiaries are fully consolidated from the date on which control is transferred to the group. They are deconsolidated from the date that control ceases.

Intercompany transactions, balances and unrealised gains on transactions between group companies are eliminated. Unrealised losses are also eliminated unless the transaction provides evidence of an impairment of the transferred asset. Accounting policies of subsidiaries have been changed where necessary to ensure consistency with the policies adopted by the Group.

In the separate financial statements, investments in subsidiaries are accounted for at cost less impairment. Cost is adjusted to reflect changes in consideration arising from contingent consideration amendments. Cost also includes direct attributable costs of investment.

A list of the Group's principal subsidiaries is set out in Note 8 c).

Associates

Associates are all entities over which the Group has significant influence but not control, generally accompanying a shareholding of between 20% and 50% of the voting rights. Investments in associates are accounted for using the equity method of accounting. Under the equity method, the investment is initially recognised at cost, and the carrying amount is increased or decreased to recognise the investor's share of the profit or loss of the investee after the date of acquisition. The Group's investment in associates includes goodwill identified on acquisition.

The Group determines at each reporting date whether there is any objective evidence that the investment in the associate is impaired. If this is the case, the Group calculates the amount of impairment as the difference between the recoverable amount of the associate and its carrying value and recognises the amount adjacent to share of profit (loss) of associates in the profit or loss.

Unrealised gains on transactions between the Group and its associates are eliminated to the extent of the Group's interest in the associates. Unrealised losses are also eliminated unless the transaction provides evidence of an impairment of the asset transferred.

Accounting policies of associates have been changed where necessary to ensure consistency with the policies adopted by the Group. Dilution gains and losses arising in investments in associates are recognised in the profit or loss.

In the separate financial statements, investments in associates are accounted for at cost less impairment.

A list of the Group's principal associates is set out in Note 8 c).

2.4 Foreign currency translation

(a) Functional and presentation currency

Items included in the financial statements of each of the Group's entities are measured using the currency of the primary economic environment in which the entity operates ('the functional currency'). The financial statements are presented in Thai Baht, which is the Company's functional and the Group's presentation currency.

(b) Transactions and balances

Foreign currency transactions are translated into the functional currency using the exchange rates prevailing at the dates of the transactions or valuation where items are re-measured. Foreign exchange gains and losses resulting from the settlement of such transactions and from the translation at year-end exchange rates of monetary assets and liabilities denominated in foreign currencies are recognised in profit or loss.

When a gain or loss on a non-monetary item is recognised in other comprehensive income, any exchange component of that gain or loss is recognised in other comprehensive income. Conversely, when a gain or loss on a non-monetary item is recognised in profit and loss, any exchange component of that gain or loss is recognised in profit and loss.

2.5 Cash and cash equivalents

In the statement of cash flows, cash and cash equivalents include cash on hand, deposits held at call with banks, other short-term highly liquid investments with original maturities of three months or less from the date of acquisition and bank overdrafts. In the statement of financial position, bank overdrafts are shown within borrowings in current liabilities.

2.6 Trade accounts receivable

Trade accounts receivable are carried at original invoice amounts and subsequently measured at the remaining amounts less allowance for doubtful receivables based on a review of all outstanding amounts at the year-end. The amount of the allowance is the difference between the carrying amount of the receivable and the amount expected to be collectible. Bad debts are written-off during the year in which they are identified and recognised in profit or loss.

2.7 Inventories

Inventories are stated at the lower of cost or net realisable value. Cost is determined by the weighted average method. The cost of purchase comprises both the purchase price and costs directly attributable to the acquisition of the inventory, such as import duties and transportation charges, less all attributable discounts, allowances or rebates. Net realisable value is the estimate of the selling price in the ordinary course of business, less applicable variable selling expenses. Allowance is made, where necessary, for obsolete, slow-moving and defective inventories.

2.8 Property, plant and equipment

All property, plant and equipment are stated at historical cost less accumulated depreciation. Historical cost includes expenditure that is directly attributable to the acquisition of the items.

Land is not depreciated. Depreciation on other assets is calculated using the straight-line method to allocate their cost to their residual values over their estimated useful lives as follows:

Buildings	40 years
Building improvements	20 years
Leasehold improvements and renovations	lease period or useful life of assets, whichever is shorter
Machinery and equipment	5 - 10 years
Furniture and fixtures	5 - 10 years
Vehicles	5 years
Boats	10 years
Hotel operating equipment	2 - 3 years

Operating equipment consisting of chinaware, glassware, silverware, linen and uniforms is recorded as hotel operating equipment and expensed upon issuance. In cases where an item of operating equipment becomes obsolete due to a concept change of restaurants, the value of the remaining operating equipment items being replaced is immediately written off.

The assets' residual values and useful lives are reviewed, and adjusted if appropriate, at the end of each reporting period.

The asset's carrying amount is written-down immediately to its recoverable amount if the asset's carrying amount is greater than its estimated recoverable amount (Note 2.11).

Repairs and maintenance are charged to profit or loss during the financial period in which they are incurred. The cost of major renovations is included in the carrying amount of the asset when it is probable that future economic benefits in excess of the originally assessed standard of performance of the existing asset will flow to the Group. Major renovations are depreciated over the remaining useful lives of the related assets.

Gains and losses on disposals of property, plant and equipment are determined by comparing proceeds with carrying amounts and are recognised in profit or loss.

2.9 Intangible assets - computer software

Acquired computer software licences are capitalised on the basis of the cost incurred to acquire and bring to use the specific software. These costs are amortised over their estimated useful lives of 10 years.

Costs associated with maintaining computer software programmes are recognised as an expense as incurred. Development costs that are directly attributable to the design and testing of identifiable and unique software products controlled by the Group are recognised as intangible assets when the following criteria are met:

- it is technically feasible to complete the software product so that it will be available for use;
- management intends to complete the software product and use or sell it;
- there is an ability to use or sell the software product;
- it can be demonstrated how the software product will generate probable future economic benefits;
- adequate technical, financial and other resources to complete the development and to use or sell the software product are available; and
- the expenditure attributable to the software product during its development can be reliably measured.

Directly attributable costs that are capitalised as part of the software product include the software development employee costs and an appropriate portion of relevant overheads.

2.10 Current and deferred income taxes

The tax expense for the period comprises current and deferred tax. Tax is recognised in profit or loss, except to the extent that it relates to items recognised in other comprehensive income or directly in equity. In this case, the tax is also recognised in other comprehensive income or directly in equity, respectively.

The current income tax charge is calculated on the basis of the tax laws enacted or substantively enacted at the end of reporting period in the countries where the Group operate and generate taxable income. Management periodically evaluates positions taken in tax returns with respect to situations in which applicable tax regulation is subject to interpretation. It establishes provisions, where appropriate, on the basis of amounts expected to be paid to the tax authorities.

Deferred income tax is recognised, using the liability method, on temporary differences arising from differences between the tax base of assets and liabilities and their carrying amounts in the financial statements.

However, the deferred income tax is not accounted for if it arises from initial recognition of an asset or liability in a transaction other than a business combination that at the time of the transaction affects neither accounting nor taxable profit or loss. Deferred income tax is determined using tax rates (and laws) that have been enacted or substantially enacted by the end of the reporting period and are expected to apply when the related deferred income tax asset is realised or the deferred income tax liability is settled.

Deferred income tax assets are recognised only to the extent that it is probable that future taxable profit will be available against which the temporary differences can be utilised. Deferred income tax is provided on temporary differences arising from investments in subsidiaries, associates and joint arrangements, except where the timing of the reversal of the temporary difference is controlled by the Group and it is probable that the temporary difference will not reverse in the foreseeable future.

Deferred income tax assets and liabilities are offset when there is a legally enforceable right to offset current tax assets against current tax liabilities and when the deferred income tax assets and liabilities relate to income taxes levied by the same taxation authority on either the same taxable entity or different taxable entities where there is an intention to settle the balances on a net basis.

2.11 Impairment of assets

Property, plant and equipment and other non-current assets, including intangible assets are reviewed for impairment losses whenever events or changes in circumstances indicate that the carrying amount may not be recoverable. An impairment loss is recognised for the amount by which the carrying amount of the assets exceeds its recoverable amount which is the higher of an asset's fair value less costs to sell and value in use. For the purposes of assessing impairment, assets are grouped at the lowest level for which there is separately identifiable cash flows. Non-financial assets other than goodwill that suffered an impairment are reviewed for possible reversal of the impairment at each reporting date.

2.12 Leases - where the Group is the lessee

Leases in which a significant portion of the risks and rewards of ownership are retained by the lessor are classified as operating leases. Payments made under operating leases (net of any incentives received from the lessor) are charged to profit or loss on a straight-line basis over the period of the lease.

When an operating lease is terminated before the lease period has expired, any payment required to be made to the lessor by way of penalty is recognised as an expense in the period in which termination takes place.

2.13 Borrowings

Borrowings are recognised initially at the fair value, net of transaction costs incurred. Borrowings are subsequently stated at amortised cost; any difference between proceeds (net of transaction costs) and the redemption value is recognised in profit or loss over the period of the borrowings.

Borrowings are classified as current liabilities unless the Group has an unconditional right to defer settlement of the liability for at least 12 months after the end of reporting date.

2.14 Employee benefits

The Group operates a provident fund that is a defined contribution plan. The assets of which are held in a separate trust fund managed by the external fund manager. The provident fund is funded by payments from employees and by the relevant Group companies. Contributions by relevant companies in the Group to the provident fund are charged as expense in the statement of comprehensive income in the year to which they relate.

The Group also provides for retirement benefits that is a defined benefit pension plan, payable to employees who have completed ten years or more of continuous service with the Company and who reach the specified retirement age. Under the plan, an employee is entitled to receive, upon retirement or early retirement, a sum computed by reference to length of service, age and average remuneration on retirement. The liability recognised in the statement of financial position in respect of retirement benefits is the present value of the defined benefit obligation at the end of the reporting period less the fair value of plan assets, together with adjustments for unrecognised past-service costs. The defined benefit obligation is calculated annually by independent actuaries using the projected unit credit method. The present value of the defined benefit obligation is determined by discounting the estimated future cash outflows using market yield of government bonds that are denominated in the currency in which the benefits will be paid, and that have terms to maturity approximating to the terms of the related liability.

Remeasurement gains and losses arising from experience adjustments and changes in actuarial assumptions are charged or credited to equity in other comprehensive income in the period in which they arise. Past-service costs are recognised immediately in profit or loss.

2.15 Provisions

Provisions, excluding the provisions relating to employee benefits, are recognised when the Group has a present legal or constructive obligation as a result of past events, it is probable that an outflow of resources will be required to settle the obligation, and a reliable estimate of the amount can be made. Where the Group expects a provision to be reimbursed, the reimbursement is recognised as a separate assets but only when the reimbursement is virtually certain.

2.16 Share capital

Ordinary shares are classified as equity.

Incremental costs directly attributable to the issue of new shares or options are shown in equity as a deduction, net of tax, from the proceeds.

Where any companies within the Group purchases the Company's equity share capital (treasury shares), the consideration paid, including any directly attributable incremental costs (net of income taxes) is deducted from equity attributable to the Company's equity holders until the shares are cancelled or reissued. Where such shares are subsequently reissued, any consideration received, net of any directly attributable incremental transaction costs and the related income tax effects, is included in equity attributable to the Company's equity holders.

2.17 Revenue recognition

Revenues from hotel and restaurant operations represent the invoiced value for the sale of goods and services rendered after deducting discounts, value added tax and service charges, and after eliminating sales within the Group for the consolidated financial statements. Hotel revenues from rooms, food and beverage and other services are recognised when the rooms are occupied, food and beverage are sold and the services are rendered.

Rental income is recognised as a revenue on an accrual basis at the amount as specified under each lease agreement.

Interest income is recognised on a time proportion basis, taking account of the principal outstanding and the effective rate and contract rate over the period to maturity, when it is determined that such income will accrue to the Group.

Dividend income is recognised as revenue when the Group's right to receive payment is established.

2.18 Dividends

Dividends are recorded in the consolidated and separate financial statements in the period in which they are declared by the Board of Directors and approved by the shareholders.

2.19 Segment reporting

Operating segments are reported in a manner consistent with the internal reporting provided to the chief operating decision-maker. The chief operating decision-maker, who is responsible for allocating resources and assessing performance of the operating segments, has been identified as the Board of Directors that makes strategic decisions.

3. FINANCIAL RISK MANAGEMENT

3.1 Financial risk factors

The Group's activities expose it to a variety of financial risks, market risk (including interest rate risk and currency risk) and credit risk. Risk management is carried out by Group management. The Group's overall risk management programme focuses on the unpredictability of financial markets and seeks to minimise potential adverse effects on the Group's financial performance.

3.1.1 Interest rate risk

The Group has normal exposure to interest rate risk, which relates primarily to deposits at financial institutions, and borrowings from financial institutions. The Group borrows at both fixed and floating rates of interest to finance its operations. The Company entered into interest rate cap contracts to swap interest rate on borrowings denominated in Thai Baht. Interest rate cap contracts protected the Company from movements in interest rates exceeding the agreed strike rate.

3.1.2 Foreign exchange risk

The Group is exposed to foreign exchange risk arising from some currency exposures, primarily relates to its certain receivables and payables. In addition to those transactional exposures, a subsidiary is also exposed to the effect of foreign exchange movements on its investment in foreign associate, which currently is not hedged by any derivative financial instruments. However, the Group believes that foreign exchange risk will have no material effect to their operational results and they therefore do not use derivative financial instruments to hedge this risk.

Below is a summary of the Group's assets and liabilities denominated in foreign currencies as at 31 December 2017 and 2016, which were unhedged.

Foreign currency (Unit : Million)	Consolidated and Separate financial statements		Average exchange rate as at 31 December 2017
	Assets	Liabilities	Baht per foreign currency unit
US Dollar	0.0019	1.9195	32.6809

Foreign currency (Unit : Million)	Consolidated and Separate financial statements		Average exchange rate as at 31 December 2016
	Assets	Liabilities	Baht per foreign currency unit
US Dollar	0.0109	1.4255	35.8307

3.1.3 Credit risk

The Group is exposed to credit risk primarily with respect to trade accounts receivable in that sales and services are principally made to travel agents, credit card companies and companies with secure financial position. The Group has never experienced significant difficulties in debt collection.

3.2 Accounting for financial instruments

The Group is a party to derivative financial instruments, which mainly comprise interest rate cap agreements. Such instruments are not recognised in the financial statements on inception. Subsequent changes in the fair values of the swap contracts were not recognised in profit or loss. Any differential to be received on an interest rate cap agreement is recognised as a component of financial cost over the period of the agreement. Other financial cost incurred is capitalised and amortised over the contract period.

Disclosures about financial instruments to which the Group is a party are provided in Note 31.

3.3 Fair value estimation

As at 31 December 2017, the Group had no assets or liabilities measured at fair value. Disclosures of fair value measurements by level are:

- Level 1: Quoted prices (unadjusted) in active markets for identical assets or liabilities.
- Level 2: Inputs other than quoted prices included within level 1 that are observable for the asset or liability, either directly (that is, as prices) or indirectly (that is, derived from prices).
- Level 3: Inputs for the asset or liability that are not based on observable market data (that is, unobservable inputs).

Since the majority of the financial assets are short-term and that the loans and borrowings carry interest at rates close to current market rates, the management of the Group believes that the fair values of the Group's financial assets and financial liabilities do not materially differ from their carrying amounts.

The fair value of interest rate cap is calculated as the present value of the estimated future cash flows.

The face values less any estimated credit adjustments for financial assets and liabilities with a maturity of less than one year are assumed to approximate their fair values. The fair value of financial liabilities for disclosure purposes is estimated by discounting the future contractual cash flows at the current market interest rate available to the Group for similar financial instruments.

Information on the fair values of borrowings and interest rate cap is included in Notes 14, 15 and 31, respectively.

4. CRITICAL ACCOUNTING ESTIMATES, ASSUMPTIONS AND JUDGEMENTS

Estimates and judgements are continually evaluated and are based on historical experience and other factors, including expectations of future events that are believed to be reasonable under the circumstances.

4.1 Plant and equipment and intangible assets

Management determines the estimated useful lives and residual values for the Group's plant and equipment and intangible assets. Management will revise the depreciation charge where useful lives and residual values are different from previously estimated, or it will write off or write down technically obsolete or assets that have been abandoned or sold.

4.2 Deferred tax assets

Deferred tax assets are recognised to the extent that it is probable that future taxable profits will be available against which the deductible temporary differences can be utilised. The Group considers future taxable income and ongoing prudent and feasible tax planning strategies in assessing whether to recognise deferred tax assets. The Group's assumptions regarding the future profitability and the anticipated timing of utilisation of deductible temporary differences and significant changes in these assumptions from period to period may have a material impact on the Group's reported financial position and results of operations.

4.3 Provision for retirement benefits

The Group has commitment to provide a retirement benefit plan for employees who have completed ten years or more of continuous service with the Group and who reach the specified retirement age. The present value of provision for retirement benefit plan recognised in the statement of financial position is determined on an actuarial basis utilising various assumptions. The assumptions used in determining the net period cost for employee benefits includes the discount rate and the future salary increase rate. Any changes in these assumptions will have an impact on the carrying amount of provision for retirement benefit. On an annual basis, the Group determines the appropriate discount rate, which represents the interest rate that should be used to determine the present value of estimated future cash outflows expected to be required to settle the employee benefits. In determining the appropriate discount rate, the Group considers the market yield of government bonds that are denominated in the currency in which the benefits will be paid, and that have terms to maturity approximating to the terms of the related liability.

Additional information of other key assumptions for retirement benefits obligations is disclosed in Note 16.

5. CAPITAL RISK MANAGEMENT

The Group's objectives when managing capital are to safeguard the Group's ability to continue as a going concern in order to provide returns for shareholders and benefits for other stakeholders and to maintain an optimal capital structure to reduce the cost of capital.

In order to maintain or adjust the capital structure, the Group may adjust the amount of dividends paid to shareholders.

6. CASH AND CASH EQUIVALENTS

	CONSOLIDATED FINANCIAL STATEMENTS		SEPARATE FINANCIAL STATEMENTS	
	2017 Baht	2016 Baht	2017 Baht	2016 Baht
Cash on hand	3,579,399	2,574,570	3,554,399	2,549,570
Cash at banks - current accounts	32,411,138	20,597,626	18,797,240	9,729,618
- savings accounts	45,805,905	162,715,339	45,748,825	152,744,516
Total cash and cash equivalents	<u>81,796,442</u>	<u>185,887,535</u>	<u>68,100,464</u>	<u>165,023,704</u>

As at 31 December 2017, the interest rates of savings accounts were 0.05% to 0.38% per annum (2016: 0.38% to 0.50% per annum).

7. TRADE AND OTHER RECEIVABLES, NET

	CONSOLIDATED FINANCIAL STATEMENTS		SEPARATE FINANCIAL STATEMENTS	
	2017 Baht	2016 Baht	2017 Baht	2016 Baht
Trade accounts receivable				
Trade accounts receivable, gross	105,783,491	71,813,829	104,653,667	71,035,563
<u>Less</u> Provision for impairment	<u>(852,582)</u>	<u>(8,899)</u>	<u>(852,582)</u>	<u>(8,899)</u>
Trade accounts receivable, net	<u>104,930,909</u>	<u>71,804,930</u>	<u>103,801,085</u>	<u>71,026,664</u>
Other receivables				
Amounts due from related parties, net (Note 24 c))	150,120	326,641	32,530,707	12,539,023
Prepaid rental expenses	11,465,759	11,093,206	11,465,759	11,093,206
Prepaid insurance expenses	5,907,009	7,351,253	5,551,309	6,945,761
Other prepaid expenses	10,442,520	9,063,232	9,701,275	8,327,537
Advance payments	611,664	806,983	599,864	806,983
Others	1,733,068	1,810,592	1,730,461	1,810,592
Other receivables, net	<u>30,310,140</u>	<u>30,451,907</u>	<u>61,579,375</u>	<u>41,523,102</u>
Total trade and other receivables, net	<u>135,241,049</u>	<u>102,256,837</u>	<u>165,380,460</u>	<u>112,549,766</u>

Age analysis of the outstanding trade accounts receivable and amounts due from related parties as at 31 December can be summarised as follows:

	CONSOLIDATED FINANCIAL STATEMENTS		SEPARATE FINANCIAL STATEMENTS	
	2017 Baht	2016 Baht	2017 Baht	2016 Baht
Trade accounts receivable				
Under 30 days	92,767,891	67,446,399	91,638,067	66,668,133
31 - 60 days	11,303,548	3,045,651	11,303,548	3,045,651
61 - 90 days	832,471	597,082	832,471	597,082
91 - 120 days	-	360,661	-	360,661
Over 120 days	879,581	364,036	879,581	364,036
Total trade accounts receivable, gross	105,783,491	71,813,829	104,653,667	71,035,563
<u>Less</u> Provision for impairment	(852,582)	(8,899)	(852,582)	(8,899)
Trade accounts receivable, net	<u>104,930,909</u>	<u>71,804,930</u>	<u>103,801,085</u>	<u>71,026,664</u>

	CONSOLIDATED FINANCIAL STATEMENTS		SEPARATE FINANCIAL STATEMENTS	
	2017 Baht	2016 Baht	2017 Baht	2016 Baht
Amounts due from related parties				
Under 30 days	137,290	326,641	32,794,842	12,435,850
31 - 60 days	-	-	-	-
61 - 90 days	-	-	-	-
91 - 120 days	12,830	-	13,170	675
Over 120 days	-	-	53,508,880	52,489,153
Total amounts due from related parties, gross	150,120	326,641	86,316,892	64,925,678
<u>Less</u> Provision for impairment	-	-	(53,786,185)	(52,386,655)
Amounts due from related parties, net	<u>150,120</u>	<u>326,641</u>	<u>32,530,707</u>	<u>12,539,023</u>

8. INVESTMENTS IN SUBSIDIARIES, NET AND ASSOCIATES

- a) The movements in investments in associates accounted for under equity method for the years ended 31 December comprise:

	CONSOLIDATED FINANCIAL STATEMENTS	
	2017 Baht	2016 Baht
Opening net book value	81,486,918	81,908,775
Share of profit of associates, net	25,668,178	21,418,143
Dividends received from associate	(25,480,000)	(21,840,000)
Closing net book value	<u>81,675,096</u>	<u>81,486,918</u>

- b) Investments in subsidiaries and associates accounted for under cost method as at 31 December comprise:

	SEPARATE FINANCIAL STATEMENTS	
	2017 Baht	2016 Baht
Subsidiaries:		
Investments in subsidiaries, cost	4,100,000	4,100,000
<u>Less</u> Provision for impairment of investments in subsidiaries	<u>(4,000,000)</u>	<u>(4,000,000)</u>
Investments in subsidiaries, net	<u>100,000</u>	<u>100,000</u>

	SEPARATE FINANCIAL STATEMENTS	
	2017 Baht	2016 Baht
Associates:		
Investments in associates, cost	9,520,000	9,520,000
Investments in associates	<u>9,520,000</u>	<u>9,520,000</u>

c) Details of the investments in subsidiaries and associates can be summarised as follows:

Company's name	Nature of business	Country of incorporation	Nature of relationship	Currency
Subsidiaries				
Baan Rim Naam Chao Phraya Company Limited	Restaurant and spa	Thailand	Shareholder	Baht
Bagan Hotel Holding (Thailand) Company Limited	Investment holding	Thailand	Shareholder	Baht
Associates				
Siam Flight Services Limited	Airline catering	Thailand	Shareholder	Baht
which has a subsidiary as follows:				
LSG Sky Chefs (Thailand) Limited	Airline catering	Thailand	Shareholder	Baht
Bagan Hotel Holding Company (BVI) Limited (invested by Bagan Hotel Holding (Thailand) Company Limited)	Investment in a Myanmar hotel project	British Virgin Islands	Shareholder	US Dollar

d) Carrying values of investments in subsidiaries

SEPARATE FINANCIAL STATEMENTS				
As at 31 December 2017				
Company's name	Paid-up capital Baht	Investment portion %	Cost method Baht	Dividend Baht
Subsidiaries				
Baan Rim Naam Chao Phraya Company Limited	100,000	100	100,000	-
Bagan Hotel Holding (Thailand) Company Limited	4,000,000	100	4,000,000	-
Total investments in subsidiaries			4,100,000	-
<u>Less</u> Provision for impairment of investments in subsidiaries			(4,000,000)	-
Total investments in subsidiaries, net			100,000	-

SEPARATE FINANCIAL STATEMENTS

Company's name	As at 31 December 2016			
	Paid-up capital Baht	Investment portion %	Cost method Baht	Dividend Baht
Subsidiaries				
Baan Rim Naam Chao Phraya Company Limited	100,000	100	100,000	-
Bagan Hotel Holding (Thailand) Company Limited	4,000,000	100	4,000,000	-
Total investments in subsidiaries			4,100,000	-
<u>Less</u> Provision for impairment of investments in subsidiaries			(4,000,000)	-
Total investments in subsidiaries, net			100,000	-

e) Carrying values of investments in associates

Company's name	As at 31 December 2017				
	Paid-up capital Baht	Investment portion %	Cost method Baht	Equity method Baht	Dividend Baht
Associates					
Siam Flight Services Limited	3,000,000	26	9,520,000	81,704,152	25,480,000
Bagan Hotel Holding Company (BVI) Limited	81,181,488	50	40,604,869	(29,056)	-
Total investments in associates			50,124,869	81,675,096	25,480,000
<u>Less</u> Provision for impairment of investments in associates			(40,604,869)	-	-
Total investments in associates, net			9,520,000	81,675,096	25,480,000

Company's name	As at 31 December 2016				
	Paid-up capital Baht	Investment portion %	Cost method Baht	Equity method Baht	Dividend Baht
Associates					
Siam Flight Services Limited	3,000,000	26	9,520,000	81,515,236	21,840,000
Bagan Hotel Holding Company (BVI) Limited	81,181,488	50	40,604,869	(28,318)	-
Total investments in associates			50,124,869	81,486,918	21,840,000
<u>Less</u> Provision for impairment of investments in associates			(40,604,869)	-	-
Total investments in associates, net			9,520,000	81,486,918	21,840,000

Bagan Hotel Holding (Thailand) Company Limited, a subsidiary of the Company, had invested in a hotel project in Republic of the Union of Myanmar through Bagan Hotel Holding Company (BVI) Limited. On 13 August 2003, the project was terminated by the Ministry of Hotels & Tourism, Republic of the Union of Myanmar. A full provision had been made against the investment.

As at 31 December 2017, Siam Flight Services Limited is the associate of the Group, which is material to the Group in opinion of the directors. The associate has share capital consisting solely of ordinary shares, which is held directly by the Group.

Summarised financial information for associate

Set out below are the summarised financial information for Siam Flight Services Limited accounted for using the equity method.

Summarised statement of financial position

	As at 31 December	
	2017	2016
	Baht	Baht
Current assets		
Cash and cash equivalents	159,432,705	145,805,578
Other current assets (excluding cash)	190,560,784	171,201,320
Total current assets	<u>349,993,489</u>	<u>317,006,898</u>
Non-current assets	<u>297,231,661</u>	<u>312,687,472</u>
	<u>647,225,150</u>	<u>629,694,370</u>
Current liabilities	174,838,309	159,326,071
Non-current liabilities	15,153,103	14,300,785
	<u>189,991,412</u>	<u>173,626,856</u>
Net assets	<u>457,233,738</u>	<u>456,067,514</u>

Summarised statement of comprehensive income

For the years ended 31 December

	2017 Baht	2016 Baht
Revenues	871,456,611	858,616,209
Cost of sales	(564,215,555)	(567,051,424)
Selling and administrative expenses	(123,022,834)	(129,738,977)
Depreciation and amortisation	(11,124,240)	(11,240,292)
Profit from continuing operations	173,093,982	150,585,516
Income tax expense	(31,927,758)	(33,651,005)
Total comprehensive income	141,166,224	116,934,511
Dividends received from associate	25,480,000	21,840,000

The information above reflects the amounts presented in the financial statements of the associate (and not the Group's share of those amounts) adjusted for differences in accounting policies between the Group and the associate.

Reconciliation of summarised financial information

Reconciliation of the summarised financial information presented to the carrying amount of its interest in associate:

Summarised financial information

	2017 Baht	2016 Baht
Net assets as at 1 January	456,067,514	459,133,003
Profit for the year	141,166,224	116,934,511
Other comprehensive income	-	-
Dividends	(140,000,000)	(120,000,000)
Net assets as at 31 December	457,233,738	456,067,514
Non-controlling interests (30%)	(142,987,001)	(142,547,377)
Closing net assets attributable to owners of the parent	314,246,737	313,520,137
Interest in associate (26%)	81,704,152	81,515,236

There are no contingent liabilities relating to the Group's interest in the associate.

9. PROPERTY, PLANT AND EQUIPMENT, NET

CONSOLIDATED FINANCIAL STATEMENTS

	Buildings and improvements Land Baht	improvements and renovations Baht	Leasehold improvements Baht	Machinery and equipment Baht	Furniture and fixtures Baht	Vehicles and boats Baht	Hotel operating equipment Baht	Assets under construction and installation Baht	Total Baht
At 1 January 2016									
Cost	28,562,635	1,431,557,675	868,524,048	517,832,980	957,550,626	7,717,553	30,318,272	354,180,262	4,196,244,051
Less Accumulated depreciation	-	(926,838,140)	(687,602,945)	(318,106,286)	(702,579,598)	(6,216,520)	(21,821,896)	-	(2,663,165,385)
Net book amount	28,562,635	504,719,535	180,921,103	199,726,694	254,971,028	1,501,033	8,496,376	354,180,262	1,533,078,666
Year ended 31 December 2016									
Opening net book amount	28,562,635	504,719,535	180,921,103	199,726,694	254,971,028	1,501,033	8,496,376	354,180,262	1,533,078,666
Additions	-	-	18,229,151	41,433,862	37,908,735	-	5,165,847	237,532,830	340,270,425
Disposals, net	-	-	(1)	(69,850)	(576,529)	-	-	-	(646,380)
Write-off, net	-	(1,784)	-	(7,031)	(421)	-	-	-	(9,236)
Transfers	-	66,500	491,384,691	41,915,871	33,774,408	-	3,071,043	(570,212,513)	-
Transfers to cost of hotel operation	-	-	-	-	-	-	(1,914,756)	-	(1,914,756)
(Note 21)	-	(77,328,936)	(79,378,267)	(38,479,667)	(63,078,886)	(361,964)	(5,990,441)	-	(264,618,161)
Depreciation charge (Note 21)	-	-	-	-	-	-	-	-	-
Closing net book amount	28,562,635	427,455,315	611,156,677	244,519,879	262,998,335	1,139,069	8,828,069	21,500,579	1,606,160,558
At 31 December 2016									
Cost	28,562,635	1,424,086,098	1,378,002,889	597,946,380	1,019,403,795	7,717,553	36,640,406	21,500,579	4,513,860,335
Less Accumulated depreciation	-	(996,630,783)	(766,846,212)	(353,426,501)	(756,405,460)	(6,578,484)	(27,812,337)	-	(2,907,699,777)
Net book amount	28,562,635	427,455,315	611,156,677	244,519,879	262,998,335	1,139,069	8,828,069	21,500,579	1,606,160,558

9. PROPERTY, PLANT AND EQUIPMENT, NET (CONTINUED)

CONSOLIDATED FINANCIAL STATEMENTS

	Land	Buildings and improvements	Leasehold improvements and renovations	Machinery and equipment	Furniture and fixtures	Vehicles and boats	Hotel operating equipment	Assets under construction and installation	Total
	Baht	Baht	Baht	Baht	Baht	Baht	Baht	Baht	Baht
Year ended 31 December 2017									
Opening net book amount	28,562,635	427,455,315	611,156,677	244,519,879	262,998,335	1,139,069	8,828,069	21,500,579	1,606,160,558
Additions	-	-	1,943,907	2,207,186	11,627,981	499,302	712,764	86,522,719	103,513,859
Disposals, net	-	-	-	(40,250)	(2,728,983)	-	-	-	(2,769,233)
Write-off, net	-	-	(21,461)	(4)	-	-	-	-	(21,465)
Transfers	-	4,161,223	30,520,455	14,758,622	21,447,267	-	101,100	(70,988,667)	-
Transfers to cost of hotel operation	-	-	-	-	-	-	(196,252)	-	(196,252)
(Note 21)	-	(69,629,756)	(85,241,584)	(42,554,768)	(63,753,786)	(415,161)	(5,184,448)	-	(266,779,503)
Depreciation charge (Note 21)	-	-	-	-	-	-	-	-	-
Closing net book amount	28,562,635	361,986,782	558,357,994	218,890,665	229,590,814	1,223,210	4,261,233	37,034,631	1,439,907,964
At 31 December 2017									
Cost	28,562,635	1,428,247,321	1,410,314,251	604,100,735	1,034,707,749	8,216,855	25,788,885	37,034,631	4,576,973,062
Less Accumulated depreciation	-	(1,066,260,539)	(851,956,257)	(385,210,070)	(805,116,935)	(6,993,645)	(21,527,652)	-	(3,137,065,098)
Net book amount	28,562,635	361,986,782	558,357,994	218,890,665	229,590,814	1,223,210	4,261,233	37,034,631	1,439,907,964

9. PROPERTY, PLANT AND EQUIPMENT, NET (CONTINUED)

SEPARATE FINANCIAL STATEMENTS

	Land Baht	Buildings and improvements Baht	Leasehold improvements and renovations Baht	Machinery and equipment Baht	Furniture and fixtures Baht	Vehicles Baht	Hotel operating equipment Baht	Assets under construction and installation Baht	Total Baht
At 1 January 2016									
Cost	28,562,635	1,431,557,674	531,358,743	477,860,119	858,714,074	5,977,553	30,318,270	351,682,734	3,716,031,802
Less Accumulated depreciation	-	(926,838,139)	(419,715,294)	(289,433,604)	(638,127,897)	(5,230,276)	(21,821,898)	-	(2,301,167,108)
Net book amount	28,562,635	504,719,535	111,643,449	188,426,515	220,586,177	747,277	8,496,372	351,682,734	1,414,864,694
Year ended 31 December 2016									
Opening net book amount	28,562,635	504,719,535	111,643,449	188,426,515	220,586,177	747,277	8,496,372	351,682,734	1,414,864,694
Additions	-	-	9,621,030	40,977,316	33,876,145	-	4,829,076	203,359,251	292,662,818
Disposals, net	-	-	(1)	(69,849)	(311,816)	-	-	-	(381,666)
Write-off, net	-	(1,784)	-	(7,030)	(421)	-	-	-	(9,235)
Transfers	-	66,500	468,421,782	41,798,646	32,579,444	-	3,071,043	(545,937,415)	-
Transfers to cost of hotel operation (Note 21)	-	-	-	-	-	-	(1,914,756)	-	(1,914,756)
Depreciation charge (Note 21)	-	(77,328,936)	(63,903,076)	(35,760,423)	(56,209,419)	(186,503)	(5,990,440)	-	(239,378,797)
Closing net book amount	28,562,635	427,455,315	525,783,184	235,365,175	230,520,110	560,774	8,491,295	9,104,570	1,465,843,058
At 31 December 2016									
Cost	28,562,635	1,424,086,098	1,009,266,555	557,444,249	917,848,608	5,977,553	36,303,633	9,104,570	3,988,593,901
Less Accumulated depreciation	-	(996,630,783)	(483,483,371)	(322,079,074)	(687,328,498)	(5,416,779)	(27,812,338)	-	(2,522,750,843)
Net book amount	28,562,635	427,455,315	525,783,184	235,365,175	230,520,110	560,774	8,491,295	9,104,570	1,465,843,058

9. PROPERTY, PLANT AND EQUIPMENT, NET (CONTINUED)

SEPARATE FINANCIAL STATEMENTS

	Land Baht	Buildings and building improvements Baht	Leasehold improvements and renovations Baht	Machinery and equipment Baht	Furniture and fixtures Baht	Vehicles Baht	Hotel operating equipment Baht	Assets under construction and installation Baht	Total Baht
Year ended 31 December 2017									
Opening net book amount	28,562,635	427,455,315	525,783,184	235,365,175	230,520,110	560,774	8,491,295	9,104,570	1,465,843,058
Additions	-	-	-	1,798,191	11,073,910	499,302	309,183	56,917,917	70,598,503
Disposals, net	-	-	-	(40,248)	(1,177,670)	-	-	-	(1,217,918)
Write-off, net	-	-	-	(4)	-	-	-	-	(4)
Transfers	-	4,161,223	1,995,655	7,105,303	15,746,636	-	23,100	(29,031,917)	-
Transfers to cost of hotel operation	-	-	-	-	-	-	(196,252)	-	(196,252)
(Note 21)	-	(69,629,756)	(68,342,599)	(40,090,071)	(56,602,193)	(239,456)	(4,999,612)	-	(239,903,687)
Depreciation charge (Note 21)	-	-	-	-	-	-	-	-	-
Closing net book amount	<u>28,562,635</u>	<u>361,986,782</u>	<u>459,436,240</u>	<u>204,138,346</u>	<u>199,560,793</u>	<u>820,620</u>	<u>3,627,714</u>	<u>36,990,570</u>	<u>1,295,123,700</u>
At 31 December 2017									
Cost	28,562,635	1,428,247,321	1,011,262,210	555,834,791	931,076,855	6,476,855	24,970,531	36,990,570	4,023,421,768
Less Accumulated depreciation	-	(1,066,260,539)	(551,825,970)	(351,696,445)	(731,516,062)	(5,656,235)	(21,342,817)	-	(2,728,298,068)
Net book amount	<u>28,562,635</u>	<u>361,986,782</u>	<u>459,436,240</u>	<u>204,138,346</u>	<u>199,560,793</u>	<u>820,620</u>	<u>3,627,714</u>	<u>36,990,570</u>	<u>1,295,123,700</u>

10. INTANGIBLE ASSETS, NET

	CONSOLIDATED FINANCIAL STATEMENTS	SEPARATE FINANCIAL STATEMENTS
	Computer software Baht	Computer software Baht
At 1 January 2016		
Cost	87,498,177	85,748,973
<u>Less Accumulated amortisation</u>	<u>(59,490,877)</u>	<u>(58,601,728)</u>
Net book amount	<u>28,007,300</u>	<u>27,147,245</u>
Year ended 31 December 2016		
Opening net book amount	28,007,300	27,147,245
Additions	7,291,585	7,271,584
Amortisation charge (Note 21)	<u>(10,400,898)</u>	<u>(10,220,446)</u>
Closing net book amount	<u>24,897,987</u>	<u>24,198,383</u>
At 31 December 2016		
Cost	94,789,762	93,020,557
<u>Less Accumulated amortisation</u>	<u>(69,891,775)</u>	<u>(68,822,174)</u>
Net book amount	<u>24,897,987</u>	<u>24,198,383</u>
Year ended 31 December 2017		
Opening net book amount	24,897,987	24,198,383
Additions	1,406,192	1,299,082
Disposals, net	(1)	(1)
Amortisation charge (Note 21)	<u>(8,022,586)</u>	<u>(7,772,494)</u>
Closing net book amount	<u>18,281,592</u>	<u>17,724,970</u>
At 31 December 2017		
Cost	95,788,567	93,912,253
<u>Less Accumulated amortisation</u>	<u>(77,506,975)</u>	<u>(76,187,283)</u>
Net book amount	<u>18,281,592</u>	<u>17,724,970</u>

11. DEFERRED TAX ASSETS

As at 31 December 2017 and 2016, deferred tax assets are calculated in full on temporary differences under the liability method using principal tax rates that are expected to be applied when the related deferred tax assets is realised.

The movements in the deferred tax assets are as follows:

	CONSOLIDATED FINANCIAL STATEMENTS		SEPARATE FINANCIAL STATEMENTS	
	2017 Baht	2016 Baht	2017 Baht	2016 Baht
Deferred tax assets				
Opening balance	39,891,048	38,964,125	28,342,523	27,415,600
Credited to profit or loss (Note 22)	2,362,576	1,880,323	2,362,576	1,880,323
Credited (Charged) directly to equity	1,949,600	(953,400)	1,949,600	(953,400)
Closing balance	<u>44,203,224</u>	<u>39,891,048</u>	<u>32,654,699</u>	<u>28,342,523</u>

Deferred tax assets and deferred tax charged in the statements of comprehensive income are attributable to the following items:

	CONSOLIDATED FINANCIAL STATEMENTS			
	1 January 2016 Baht	Credited (Charged) to profit or loss Baht	Credited (Charged) to equity Baht	31 December 2016 Baht
Deferred tax assets				
Employee benefit obligations	25,740,600	(148,600)	-	25,592,000
Gain on remeasurement of employee benefit obligations	(125,000)	-	(953,400)	(1,078,400)
Accrued land rental	11,548,525	-	-	11,548,525
Other allowances and provisions	1,800,000	2,028,923	-	3,828,923
Total deferred tax assets	<u>38,964,125</u>	<u>1,880,323</u>	<u>(953,400)</u>	<u>39,891,048</u>

CONSOLIDATED FINANCIAL STATEMENTS

	31 December 2016 Baht	Credited (Charged) to profit or loss Baht	Credited (Charged) to equity Baht	31 December 2017 Baht
Deferred tax assets				
Employee benefit obligations	25,592,000	475,306	-	26,067,306
(Gain) Loss on remeasurement of employee benefit obligations	(1,078,400)	-	1,949,600	871,200
Accrued land rental	11,548,525	-	-	11,548,525
Other allowances and provisions	3,828,923	1,887,270	-	5,716,193
Total deferred tax assets	<u>39,891,048</u>	<u>2,362,576</u>	<u>1,949,600</u>	<u>44,203,224</u>

SEPARATE FINANCIAL STATEMENTS

	1 January 2016 Baht	Credited (Charged) to profit or loss Baht	Credited (Charged) to equity Baht	31 December 2016 Baht
Deferred tax assets				
Employee benefit obligations	25,740,600	(148,600)	-	25,592,000
Gain on remeasurement of employee benefit obligations	(125,000)	-	(953,400)	(1,078,400)
Other allowances and provisions	1,800,000	2,028,923	-	3,828,923
Total deferred tax assets	<u>27,415,600</u>	<u>1,880,323</u>	<u>(953,400)</u>	<u>28,342,523</u>

SEPARATE FINANCIAL STATEMENTS

	31 December 2016 Baht	Credited (Charged) to profit or loss Baht	Credited (Charged) to equity Baht	31 December 2017 Baht
Deferred tax assets				
Employee benefit obligations	25,592,000	475,306	-	26,067,306
(Gain) Loss on remeasurement of employee benefit obligations	(1,078,400)	-	1,949,600	871,200
Other allowances and provisions	3,828,923	1,887,270	-	5,716,193
Total deferred tax assets	<u>28,342,523</u>	<u>2,362,576</u>	<u>1,949,600</u>	<u>32,654,699</u>

Deferred income tax assets are recognised for tax loss and carry forwards only to the extent that realisation of the related tax benefit through the future taxable profits is probable. The Group did not recognise deferred tax assets of Baht 15.61 million (2016: Baht 15.30 million) in respect of tax losses amounting to Baht 78.06 million (2016: Baht 76.48 million) that can be carried forward against future taxable profits. Tax losses amounting to Baht 78.06 million (2016: Baht 76.48 million) expire in 2018, 2019 and 2022.

12. LAND UPFRONT FEE AND ACCRUED LAND RENTAL

On 29 June 2005, a subsidiary of the Company entered into a land lease agreement with a third party. The agreement is effective from 1 July 2005 for a thirty-year period with options to extend for further six years. The land upfront fee of Baht 60 million, which was paid to a lessor on that date under the operating lease agreement, is charged to the statement of comprehensive income on a straight-line method over the lease period.

The movements in land upfront fee for the years ended 31 December are as follows:

	CONSOLIDATED FINANCIAL STATEMENTS	
	2017 Baht	2016 Baht
Opening balance	40,828,822	42,499,355
<u>Less Amortisation charge during the year</u>	<u>(1,671,178)</u>	<u>(1,670,533)</u>
Closing balance	<u>39,157,644</u>	<u>40,828,822</u>

The movements in accrued land rental for the years ended 31 December are as follows:

	CONSOLIDATED FINANCIAL STATEMENTS	
	2017 Baht	2016 Baht
Opening balance	131,074,487	121,814,792
Land rental expense during the year	25,231,695	25,231,695
<u>Payment of land rental</u>	<u>(16,770,600)</u>	<u>(15,972,000)</u>
Closing balance	<u>139,535,582</u>	<u>131,074,487</u>

13. TRADE AND OTHER PAYABLES

	CONSOLIDATED FINANCIAL STATEMENTS		SEPARATE FINANCIAL STATEMENTS	
	2017 Baht	2016 Baht	2017 Baht	2016 Baht
Trade accounts payable	73,713,562	82,927,417	68,503,411	76,244,810
Amounts due to related parties (Note 24 c))	63,875,688	52,693,213	82,571,884	53,647,375
Accrued expenses	99,553,943	84,005,273	92,213,423	75,828,586
Deposits from customers	89,682,159	63,202,406	83,552,534	58,236,307
Retention payable	1,664,422	2,032,998	234,521	430,617
Other accounts payable	20,997,886	38,094,906	19,406,971	36,342,681
Total trade and other payables	<u>349,487,660</u>	<u>322,956,213</u>	<u>346,482,744</u>	<u>300,730,376</u>

14. SHORT-TERM BORROWINGS FROM FINANCIAL INSTITUTIONS

The movements in short-term borrowings from financial institutions for the year ended 31 December are as follows:

	CONSOLIDATED AND SEPARATE FINANCIAL STATEMENTS	
	2017 Baht	2016 Baht
Opening balance	330,000,000	180,000,000
Add Additions during the year	310,000,000	270,000,000
Less Repayments during the year	(570,000,000)	(120,000,000)
Closing balance	<u>70,000,000</u>	<u>330,000,000</u>

The short-term borrowings from financial institutions represent loans from the Revolving Facility Agreements which are denominated in Baht. The loans bear interest at the rates of 1.97% (2016: 2.25% to 2.27%) and will be repayable in January 2018 (2016: in February 2017).

The Group had uncommitted borrowing facilities totaling Baht 1,000 million (2016: Baht 1,000 million). As at 31 December 2017, the balance of drawdown is Baht 70 million, net of repayment during the year (2016: Baht 330 million). Undrawn uncommitted credit facilities are not subject to commitment fee.

15. LONG-TERM BORROWINGS FROM FINANCIAL INSTITUTION

	CONSOLIDATED AND SEPARATE FINANCIAL STATEMENTS	
	2017 Baht	2016 Baht
Current		
Current portion of long-term borrowings from financial institution	-	-
Total current borrowings	-	-
Non-current		
Long-term borrowings from financial institution	350,000,000	420,000,000
Total non-current borrowings	350,000,000	420,000,000
Total borrowings	<u>350,000,000</u>	<u>420,000,000</u>

The movements in long-term borrowings from financial institution for the years ended 31 December are as follows:

	CONSOLIDATED AND SEPARATE FINANCIAL STATEMENTS	
	2017 Baht	2016 Baht
Opening balance	420,000,000	350,000,000
<u>Add</u> Addition during the year	-	70,000,000
<u>Less</u> Repayment during the year	(70,000,000)	-
Closing balance	<u>350,000,000</u>	<u>420,000,000</u>

The long-term borrowings from financial institution represent loans from the Revolving Term Loan Facility Agreement which is denominated in Baht. The loan bears interest at the rate of THBFIX plus some margins and will be repayable within December 2020 (2016: within December 2020).

The effective interest rate of long-term borrowings as at 31 December 2017 were at 1.05% (2016: 2.34%).

The fair value of long-term borrowings as at 31 December 2017 are Baht 346.42 million (2016: Baht 417.06 million).

The fair value of long-term borrowings are based on discounted cash flows using a discount rate based upon the borrowing rate which the management expects would be available to the Group and the Company at the statement of financial position date, and is within level 2 of the fair value hierarchy (Note 3.3).

Maturity of long-term borrowings from financial institution is as follows:

	CONSOLIDATED AND SEPARATE FINANCIAL STATEMENTS	
	2017 Baht	2016 Baht
Not later than one year	-	-
Between 1 and 5 years	350,000,000	420,000,000
Total long-term borrowings from financial institution	<u>350,000,000</u>	<u>420,000,000</u>

Borrowing facilities

The Group had committed borrowing facilities totaling Baht 900 million (2016: Baht 900 million). As at 31 December 2017, the balance of drawdown is Baht 350 million, net of repayment during the year (2016: Baht 420 million). Undrawn committed credit facilities are subject to the commitment fee at fixed rates per annum.

The Group and the Company have the following undrawn borrowing facilities:

	CONSOLIDATED AND SEPARATE FINANCIAL STATEMENTS	
	2017 Million Baht	2016 Million Baht
Floating interest rate		
- expiring within one year	930	670
- expiring beyond one year	550	480
Total undrawn borrowing facilities	<u>1,480</u>	<u>1,150</u>

The facilities have been arranged to help operating activities of the Group and the Company.

16. EMPLOYEE BENEFIT OBLIGATIONS

The amounts recognised in the statement of financial position are determined as follows:

	CONSOLIDATED FINANCIAL STATEMENTS		SEPARATE FINANCIAL STATEMENTS	
	2017 Thousand Baht	2016 Thousand Baht	2017 Thousand Baht	2016 Thousand Baht
Present value of obligations	138,869	125,913	134,692	122,568
Liability in the statement of financial position	<u>138,869</u>	<u>125,913</u>	<u>134,692</u>	<u>122,568</u>

The movements in employee benefit obligations for the years ended 31 December are as follows:

	CONSOLIDATED FINANCIAL STATEMENTS		SEPARATE FINANCIAL STATEMENTS	
	2017 Thousand Baht	2016 Thousand Baht	2017 Thousand Baht	2016 Thousand Baht
At 1 January	125,913	130,944	122,568	128,078
Current service cost	8,990	13,123	8,245	11,522
Interest cost	3,291	3,227	3,204	3,156
Loss (Gain) on remeasurements	9,748	(4,767)	9,748	(4,767)
Benefits paid	(9,073)	(16,614)	(9,073)	(15,421)
At 31 December	<u>138,869</u>	<u>125,913</u>	<u>134,692</u>	<u>122,568</u>

The amounts recognised in profit or loss are as follows:

	CONSOLIDATED FINANCIAL STATEMENTS		SEPARATE FINANCIAL STATEMENTS	
	2017 Thousand Baht	2016 Thousand Baht	2017 Thousand Baht	2016 Thousand Baht
Current service cost	8,990	13,123	8,245	11,522
Interest cost	3,291	3,227	3,204	3,156
Total	<u>12,281</u>	<u>16,350</u>	<u>11,449</u>	<u>14,678</u>

The amounts recognised in other comprehensive income are as follows:

	CONSOLIDATED FINANCIAL STATEMENTS		SEPARATE FINANCIAL STATEMENTS	
	2017 Thousand Baht	2016 Thousand Baht	2017 Thousand Baht	2016 Thousand Baht
Loss from change in demographic assumptions	3,295	-	3,295	-
Loss (Gain) from change in financial assumptions	9,609	(1,214)	9,609	(1,214)
Experience gain	(3,156)	(3,553)	(3,156)	(3,553)
Remeasurement in the year	<u>9,748</u>	<u>(4,767)</u>	<u>9,748</u>	<u>(4,767)</u>
Cumulative loss (gain) on remeasurement	<u>4,517</u>	<u>(5,231)</u>	<u>4,356</u>	<u>(5,392)</u>

The principal actuarial assumptions used were as follows:

	CONSOLIDATED FINANCIAL STATEMENTS		SEPARATE FINANCIAL STATEMENTS	
	2017	2016	2017	2016
Discount rate	2.60%	2.79%	2.60%	2.80%
Salary increase rate	4.48%	3.99%	4.50%	4.00%

Sensitivity analysis for principal actuarial assumptions used were as follows:

CONSOLIDATED FINANCIAL STATEMENTS					
Impact on defined benefit obligation					
Change in assumption %	Increase in obligation		Decrease in obligation		
	2017 Thousand Baht	2016 Thousand Baht	2017 Thousand Baht	2016 Thousand Baht	
Discount rate	+1.0%	-	-	(17,240)	(14,187)
	-1.0%	20,017	16,735	-	-
Salary increase rate	+1.0%	20,272	16,709	-	-
	-1.0%	-	-	(17,358)	(14,382)
SEPARATE FINANCIAL STATEMENTS					
Impact on defined benefit obligation					
Change in assumption %	Increase in obligation		Decrease in obligation		
	2017 Thousand Baht	2016 Thousand Baht	2017 Thousand Baht	2016 Thousand Baht	
Discount rate	+1.0%	-	-	(13,287)	(11,049)
	-1.0%	15,592	13,160	-	-
Salary increase rate	+1.0%	15,810	13,139	-	-
	-1.0%	-	-	(13,443)	(11,244)

The above sensitivity analyses are based on a change in an assumption while holding all other assumptions constant. In practice, this is unlikely to occur, and changes in some of the assumptions may be correlated. When calculating the sensitivity of the defined benefit obligation to significant actuarial assumptions, the same method has been applied as when calculating the liability recognised within the statement of financial position.

The methods and types of assumptions used in preparing the sensitivity analysis did not change compared to the previous period.

The weighted average duration of the defined benefit obligation is 11.3 years (2016: 10.3 years).

Expected maturity analysis of undiscounted retirement was as follows:

CONSOLIDATED FINANCIAL STATEMENTS					
	Less than a year Thousand Baht	Between 1-2 years Thousand Baht	Between 2-5 years Thousand Baht	Over 5 years Thousand Baht	Total Thousand Baht
At 31 December 2017					
Retirement benefits	9,888	11,280	22,498	499,532	543,198
At 31 December 2016					
Retirement benefits	12,645	6,120	29,670	427,285	475,720

SEPARATE FINANCIAL STATEMENTS					
	Less than a year Thousand Baht	Between 1-2 years Thousand Baht	Between 2-5 years Thousand Baht	Over 5 years Thousand Baht	Total Thousand Baht
At 31 December 2017					
Retirement benefits	9,767	9,778	21,085	463,218	503,848
At 31 December 2016					
Retirement benefits	12,645	5,999	26,915	390,811	436,370

17. SHARE CAPITAL

CONSOLIDATED AND SEPARATE FINANCIAL STATEMENTS				
	Number of authorised and issued shares Shares	Number of treasury shares Shares	Ordinary shares Baht	Treasury shares Baht
As at 1 January 2016	16,000,000	(902,200)	160,000,000	(451,601,200)
Decrease in share capital by cancellation of treasury shares	(902,200)	902,200	(9,022,000)	451,601,200
As at 31 December 2016	15,097,800	-	150,978,000	-
As at 31 December 2017	15,097,800	-	150,978,000	-

The total authorised number of ordinary shares is 15,097,800 ordinary shares (2016: 15,097,800 shares) with a par value of Baht 10 per share (2016: Baht 10 per share). All issued shares are fully paid-up.

On 14 September 2016, the Company registered the decrease of its authorised and paid-up share capital with the Ministry of Commerce by cancellation of the 902,200 treasury shares which were unsold at the expiration of the share resale period in accordance with the resolution of the Board of Directors' meeting of the Company on 22 July 2016. Accordingly, the Company reversed the appropriated retained earnings for treasury share reserve totalling Baht 451,601,200 after such treasury shares cancellation.

18. LEGAL RESERVE

Under the Public Company Act, the Company is required to set aside as a legal reserve at least 5% of its net profits after accumulated deficit brought forward (if any) until the reserve is not less than 10% of the registered capital of the Company. The reserve is non-distributable.

19. HOTEL INCOME

Hotel income for the years ended 31 December 2017 and 2016 comprise:

	CONSOLIDATED FINANCIAL STATEMENTS		SEPARATE FINANCIAL STATEMENTS	
	2017 Baht	2016 Baht	2017 Baht	2016 Baht
Room income	876,336,558	809,112,860	876,336,558	809,112,860
Food and beverage income	892,851,118	883,351,734	777,694,783	771,918,907
Other service income	359,884,644	352,541,776	270,535,673	274,146,155
Total hotel income	<u>2,129,072,320</u>	<u>2,045,006,370</u>	<u>1,924,567,014</u>	<u>1,855,177,922</u>

20. OTHER INCOME

Other income for the years ended 31 December 2017 and 2016 comprise:

	CONSOLIDATED FINANCIAL STATEMENTS		SEPARATE FINANCIAL STATEMENTS	
	2017 Baht	2016 Baht	2017 Baht	2016 Baht
Interest income	644,563	532,941	1,186,347	1,909,727
Dividend income	-	-	25,480,000	21,840,000
Others	4,202,391	2,426,752	4,187,300	2,404,179
Total other income	<u>4,846,954</u>	<u>2,959,693</u>	<u>30,853,647</u>	<u>26,153,906</u>

21. EXPENSES BY NATURE

The following expenditures, classified by nature, have been charged in arriving at profit before finance costs and income tax:

	CONSOLIDATED FINANCIAL STATEMENTS		SEPARATE FINANCIAL STATEMENTS	
	For the years ended 31 December		For the years ended 31 December	
	2017 Million Baht	2016 Million Baht	2017 Million Baht	2016 Million Baht
Staff costs	470.54	460.15	409.14	405.49
Depreciation charge on property, plant and equipment (Note 9)	266.78	264.62	239.90	239.38
Transfers hotel operating equipment to cost of hotel operation (Note 9)	0.20	1.91	0.20	1.91
Amortisation charge on intangible assets (Note 10)	8.02	10.40	7.77	10.22
Operating lease	68.63	67.47	51.86	51.50
Repairs and maintenance	52.46	47.02	45.87	41.56

22. INCOME TAX EXPENSE

	CONSOLIDATED FINANCIAL STATEMENTS		SEPARATE FINANCIAL STATEMENTS	
	2017 Baht	2016 Baht	2017 Baht	2016 Baht
Current tax	54,921,110	36,493,975	53,491,817	36,493,975
Deferred tax (Note 11)	(2,362,576)	(1,880,323)	(2,362,576)	(1,880,323)
Income tax expense for the year	<u>52,558,534</u>	<u>34,613,652</u>	<u>51,129,241</u>	<u>34,613,652</u>

The tax on the Group's and the Company's profit before income tax differs from the amount that would arise using the basic tax rate of the home country of the Company as follows:

	CONSOLIDATED FINANCIAL STATEMENTS		SEPARATE FINANCIAL STATEMENTS	
	2017 Baht	2016 Baht	2017 Baht	2016 Baht
Profit before income tax expense	268,507,321	187,279,311	279,999,384	193,936,825
Tax rate	20.0%	20.0%	20.0%	20.0%
The result of accounting profit multiplied by tax rate	53,701,464	37,455,862	55,999,877	38,787,365
Tax effect of:				
Associates' results reported net of tax	(5,133,636)	(4,283,628)	-	-
Expense not deducted for tax purposes	440,691	2,141,871	720,596	194,287
Income not subject to tax	-	-	(5,096,000)	(4,368,000)
Tax losses for which no deferred income tax asset was recognised	2,615,954	(700,453)	-	-
Adjustment in respect of prior year	934,061	-	(495,232)	-
Tax charge	<u>52,558,534</u>	<u>34,613,652</u>	<u>51,129,241</u>	<u>34,613,652</u>

23. BASIC EARNINGS PER SHARE

Basic earnings per share are calculated by dividing the net profit for the year attributable to ordinary shareholders of the Company by the weighted average number of ordinary shares in issue during the year, excluding treasury shares (Note 17).

	CONSOLIDATED FINANCIAL STATEMENTS		SEPARATE FINANCIAL STATEMENTS	
	For the years ended 31 December		For the years ended 31 December	
	2017	2016	2017	2016
Profit attributable to shareholders of the Company (Baht)	215,948,787	152,665,659	228,870,143	159,323,173
Weighted average number of ordinary shares in issue (Shares)	15,097,800	15,097,800	15,097,800	15,097,800
Basic earnings per share (Baht)	14.30	10.11	15.16	10.55

There are no potential dilutive ordinary shares in issue during the years ended 31 December 2017 and 2016.

24. RELATED PARTY TRANSACTIONS

Enterprises and individuals that directly, or indirectly through one or more intermediaries, control, or are controlled by, or are under common control with, the Company, including holding companies, subsidiaries and fellow subsidiaries are related parties of the Company. Associates and individuals owning, directly or indirectly, an interest in the voting power of the Company that gives them significant influence over the enterprise, key management personnel, including directors and officers of the Company and close members of the family of these individuals and companies associated with these individuals also constitute related parties.

In considering each possible related party relationship, attention is directed to the substance of the relationship, and not merely the legal form.

The Company shares are held by Mandarin Oriental Holdings B.V. and the Charanachitta Family and Chaophaya Development Corporation Limited in the proportions of 42%, 30% and 11% respectively. The remaining 17% of the shares are widely held.

During the year, the Group has transactions with related companies in the normal course of business. Sales and purchases price of goods and services is determined on Cost Plus Method.

The Group had transactions with related companies for the years ended 31 December as follows:

a) Sales of goods and services

	CONSOLIDATED FINANCIAL STATEMENTS		SEPARATE FINANCIAL STATEMENTS	
	2017 Million Baht	2016 Million Baht	2017 Million Baht	2016 Million Baht
Sales of goods and services rendered to:				
Subsidiaries	-	-	6.02	5.61
Other related parties	0.66	0.24	0.66	0.24
	<u>0.66</u>	<u>0.24</u>	<u>6.68</u>	<u>5.85</u>

b) Purchases of goods and services

	CONSOLIDATED FINANCIAL STATEMENTS		SEPARATE FINANCIAL STATEMENTS	
	2017 Million Baht	2016 Million Baht	2017 Million Baht	2016 Million Baht
Purchases of goods and services received from:				
Subsidiaries	-	-	12.78	9.87
Other related parties	162.35	157.81	146.61	143.48
	<u>162.35</u>	<u>157.81</u>	<u>159.39</u>	<u>153.35</u>

c) Outstanding balances arising from sales and purchases of goods and services

	CONSOLIDATED FINANCIAL STATEMENTS		SEPARATE FINANCIAL STATEMENTS	
	2017 Million Baht	2016 Million Baht	2017 Million Baht	2016 Million Baht
Amounts due from related parties:				
Subsidiaries	-	-	86.17	64.60
Other related parties	0.15	0.33	0.15	0.33
Total	0.15	0.33	86.32	64.93
<u>Less</u> Provision for impairment	-	-	(53.79)	(52.39)
	<u>0.15</u>	<u>0.33</u>	<u>32.53</u>	<u>12.54</u>
Amounts due to related parties:				
Subsidiaries	-	-	18.70	1.00
Other related parties	63.88	52.69	63.87	52.65
	<u>63.88</u>	<u>52.69</u>	<u>82.57</u>	<u>53.65</u>

d) Key management compensation

Directors and managements' remuneration comprises salaries, other benefits, and other remuneration.

	CONSOLIDATED FINANCIAL STATEMENTS		SEPARATE FINANCIAL STATEMENTS	
	2017 Million Baht	2016 Million Baht	2017 Million Baht	2016 Million Baht
Short-term benefits	39.47	39.20	39.47	39.20

The Company presents Directors' remuneration as part of administrative expenses.

25. DIVIDENDS

For the year ended 31 December 2017

At the Annual General Shareholders' meeting of the Company held on 27 April 2017, the shareholders passed a resolution to approve the payment of dividend from the Company's operating results for the period of July to December 2016 of Baht 5 per share for 15,097,800 shares, totalling Baht 75.49 million. The dividend was distributed to the shareholders on 26 May 2017. However, dividends of Baht 5,500 were not paid to certain shareholders due to disqualification.

At the Board of Directors' meeting of the Company held on 30 October 2017, the Board of Directors passed a resolution to approve the payment of an interim dividend from the Company's operating results for the period of January to June 2017 of Baht 7 per share for 15,097,800 shares, totalling Baht 105.68 million. The dividend was distributed to the shareholders on 29 November 2017. However, dividends of Baht 7,700 were not paid to certain shareholders due to disqualification.

For the year ended 31 December 2016

At the Annual General Shareholders' meeting of the Company held on 28 April 2016, the shareholders passed a resolution to approve the payment of dividend from the Company's operating results for the period of July to December 2015 of Baht 7 per share for 15,097,800 shares, totalling Baht 105.68 million. The dividend was distributed to the shareholders on 27 May 2016. However, dividends of Baht 7,700 were not paid to certain shareholders due to disqualification.

At the Board of Directors' meeting of the Company held on 27 October 2016, the Board of Directors passed a resolution to approve the payment of an interim dividend from the Company's operating results for the period of January to June 2016 of Baht 6 per share for 15,097,800 shares, totalling Baht 90.59 million. The dividend was distributed to the shareholders on 25 November 2016. However, dividends of Baht 6,600 were not paid to certain shareholders due to disqualification.

26. PROVIDENT FUND

The Group and its employees have jointly registered a provident fund scheme under Provident Fund Act B.E. 2530. Such fund is monthly contributed by both the employees and the Group. The Group contributes at the rate of 5% of the employees' basic salaries. The fund is managed by SCB Asset Management Company Limited.

27. SEGMENT INFORMATION

Segment reporting is presented in respect of the Group's business segments. The primary format, business segments, is based on the Company's and its subsidiaries' management and internal reporting structure.

Inter-segment pricing is determined on mutually agreed terms.

Segment results include items directly attributable to a segment as well as those that can be allocated on a reasonable basis. Unallocated items mainly comprise interest income, interest expenses, and corporate expenses.

Business segments

The Company and its subsidiaries comprise the following main business segments:

- Segment 1 Hotel operation
- Segment 2 Food and beverage

Business segment results in the consolidated financial statements for the years ended 31 December 2017 and 2016 were as follows:

CONSOLIDATED FINANCIAL STATEMENTS														(Unit: Thousand Baht)
	Hotel operation		Food and beverage		Other segments		Undistributed operating income/(expenses)		Total		Elimination		Consolidation	
	2017	2016	2017	2016	2017	2016	2017	2016	2017	2016	2017	2016	2017	2016
Revenue	876,337	809,113	892,851	883,352	372,570	362,313	-	-	2,141,758	2,054,778	(12,686)	(9,772)	2,129,072	2,045,006
Interest income	-	-	-	-	-	-	1,194	1,914	1,194	1,914	(549)	(1,381)	645	533
Other income	-	-	-	-	-	-	4,202	2,427	4,202	2,427	-	-	4,202	2,427
Total revenue	876,337	809,113	892,851	883,352	372,570	362,313	5,396	4,341	2,147,154	2,059,119	(13,235)	(11,153)	2,133,919	2,047,966
Cost of sales and services	(368,035)	(345,436)	(668,858)	(691,439)	(182,422)	(178,178)	-	-	(1,219,315)	(1,215,053)	12,686	9,772	(1,206,629)	(1,205,281)
Selling expenses	-	-	-	-	-	-	(92,824)	(98,513)	(92,824)	(98,513)	-	-	(92,824)	(98,513)
Administrative expenses	-	-	-	-	-	-	(576,680)	(562,104)	(576,680)	(562,104)	-	-	(576,680)	(562,104)
Total expenses	(368,035)	(345,436)	(668,858)	(691,439)	(182,422)	(178,178)	(669,504)	(660,617)	(1,888,819)	(1,875,670)	12,686	9,772	(1,876,133)	(1,865,898)
Share of profit of associates, net	-	-	-	-	-	-	25,668	21,418	25,668	21,418	-	-	25,668	21,418
Profit (Loss) before finance costs and income tax expense	508,302	463,677	223,993	191,913	190,148	184,135	(638,440)	(634,858)	284,003	204,867	(549)	(1,381)	283,454	203,486
Finance costs - interest expense	-	-	-	-	-	-	(15,496)	(17,587)	(15,496)	(17,587)	549	1,381	(14,947)	(16,206)
Income tax expense	-	-	-	-	-	-	(52,558)	(34,614)	(52,558)	(34,614)	-	-	(52,558)	(34,614)
Profit (Loss) for the year	508,302	463,677	223,993	191,913	190,148	184,135	(706,494)	(687,059)	215,949	152,666	-	-	215,949	152,666

28. COMMITMENTS

As at 31 December 2017, the Group and the Company have outstanding commitments as follows:

a) The Company has entered into management and license agreements with its overseas affiliated companies. The agreements are effective from the year 1988 for a ten year period with options to extend for two further periods of ten years each. Subsequently, the Company exercised such options to extend for two further period of ten years each. The affiliated companies will provide service of hotel management and trademark to the Group. The Group is committed to pay fees based on these long-term management agreements on normal commercial terms.

b) The Group and the Company have outstanding capital expenditure and construction commitments of Baht 94.01 million and Baht 89.62 million, respectively (2016: Baht 90.41 million and Baht 73.10 million, respectively).

c) The future aggregate minimum lease payments under non-cancellable operating leases of the Group and the Company are as follows:

	CONSOLIDATED FINANCIAL STATEMENTS		SEPARATE FINANCIAL STATEMENTS	
	2017 Million Baht	2016 Million Baht	2017 Million Baht	2016 Million Baht
Not later than 1 year	60	56	42	39
Later than 1 year but not later than 5 years	196	186	119	112
Later than 5 years	873	919	235	261
Total operating lease commitments	<u>1,129</u>	<u>1,161</u>	<u>396</u>	<u>412</u>

29. BANK GUARANTEES

As at 31 December 2017, there were outstanding bank guarantees of Baht 34.27 million and Baht 33.47 million issued by banks on behalf of the Group and the Company, respectively, in respect of the appeal on lawsuit as mentioned in Note 30 and certain performance bonds as required in the normal course of business (2016: Baht 34.27 million and Baht 33.47 million, respectively).

30. CONTINGENT LIABILITIES

In June 2013, an unrelated third party filed a claim with the Southern Bangkok Civil Court against the Group for compensation regarding the cancellation of an agreement for sales of “loans to other company” at the claim value of Baht 384.6 million. The court accepted the case, and a witness hearing was held in June 2014, followed by a mediation session held on 25 July 2014. The court held further hearings for the presentation of witnesses in December 2014 and January 2015. On 20 April 2015, the Southern Bangkok Civil Court dismissed such claim against the Group.

After that, the Plaintiff filed an appeal to the Appeal Court on 18 August 2015, and the Group filed the answer to the appeal on 6 January 2016. On 21 July 2016, the Appeal Court reversed the judgment of the Southern Bangkok Civil Court, ruling that the Group is liable to pay Baht 20 million together with interest at the rate of 7.5 percent per annum from 7 June 2013 to the Plaintiff. Subsequently, the Group submitted its appeal against the judgment of the Appeal Court to the Supreme Court on 21 September 2016. On 19 October 2016, the Plaintiff also filed an appeal against the judgment of the Appeal Court. The Group also submitted the petition requesting for stay of execution with the Southern Bangkok Civil Court who accepted the petition and scheduled a court hearing for inspection of the bank guarantee for 21 November 2016. The Southern Bangkok Civil Court accepted the Group’s bank guarantee (Note 29) as collateral for a stay of enforcement at the hearing on 22 December 2016. On 6 March 2017, the Southern Bangkok Civil Court passed all case files including the appeals and the answers to the appeals to the Supreme Court for its consideration. As such, the case is now under the Supreme Court’s consideration.

Notwithstanding external counsel’s advice that the Group should ultimately prevail at the Supreme Court hearing, due to the uncertain outcome, management has set aside a provision in the financial statements as at 31 December 2017 in relation to potential liabilities that may arise.

31. FINANCIAL INSTRUMENTS

The Company has entered into interest rate cap contract for the long-term borrowings (Note 15) with the notional amount of Baht 350 million (2016: Baht 350 million).

The net fair values of the interest rate cap contract at the statements of financial position date are as follows:

	CONSOLIDATED AND SEPARATE FINANCIAL STATEMENTS	
	2017 Baht	2016 Baht
Favorable on interest rate cap contract	9,769	263,488

The fair value of interest rate cap contract is within level 2 of fair value hierarchy (Note 3.3).

32. EVENT AFTER THE STATEMENT OF FINANCIAL POSITION DATE

At the Board of Directors’ meeting of the Company held on 29 January 2018, the Board of Directors passed a resolution to approve the payment of dividend from the Company’s operating results for the period of July to December 2017 of Baht 8 per share for 15,097,800 shares, totaling Baht 120.78 million. However, it will be further proposed for the shareholders’ approval in the Annual General Shareholders’ Meeting for fiscal year 2018.

AUDITORS AND REMUNERATION

AUDIT FEE

The Board of Directors had appointed Mrs. Nattaporn Phan-Udom, Auditor License No. 3430 and/or Mr. Paiboon Tunkul, Auditor License No. 4298 and/or Ms. Sakuna Yamsakul, Auditor License No. 4906 of PricewaterhouseCoopers ABAS Limited as the Company's auditor and the remuneration for 2017 is Baht 1,577,100 (2016 : Baht 1,518,100).

NON-AUDIT FEE

There were no transactions for non-audit fees with the auditors during the year 2017.

AUDIT COMMITTEE REPORT

The Audit Committee of OHTL Public Company Limited comprises three qualified board members all of whom are independent of the Company and its management. The Audit Committee was appointed by the Board of Directors, taking into account that they have an outstanding mix of skills and expertise in finance and accounting, auditing and legal. The Audit Committee oversees the Company's financial reporting process on behalf of the Board of Directors and reports its performance to the Board, in compliance with its Charter and the rules and regulations of the Stock Exchange of Thailand (SET).

The members of the Audit Committee and meeting attendance are set out in the table below with a total of five meetings held in 2017. The meetings of the Audit Committee are designed to facilitate and encourage communication among the Committee, the Company's management, the Company's internal audit function and external auditor, on matters related to the Company's business. During the year, there was 1 out of 5 meetings where The Audit Committee held private meetings with the external auditors after the committee meetings to review key issues within their sphere of interest and responsibility.

Members	Position	Attendance at full meetings during 2017
Mr. Aswin Kongsiri	Chairman of Audit Committee	5/5
Mr. William Zentgraf	Member of Audit Committee	4/5
Mr. Surachai Sirivallop	Member of Audit Committee	5/5

For financial year 2017, the Audit Committee performed significant duties and reported to the Board of Directors as follows:

REVIEW OF FINANCIAL STATEMENTS

The Audit Committee reviewed the Company's quarterly and annual financial statements as well as the consolidated financial statements for the year 2017 together with the management and external auditor to ensure accuracy and adequate disclosure in accordance with the Thai Financial Reporting Standard (TFRSs). This review incorporated the financial reporting processes, accounting policies and reporting issues, internal control, and other significant judgements. The Audit Committee also examined transactions which were considered significant and identified potential impact to financial statements and provided necessary comments which might be required to be communicated with management to ensure the effectiveness of the internal controls and risk management.

REVIEW OF INTERNAL CONTROL AND RISK MANAGEMENT

In fulfilling its oversight responsibilities in relation to internal control and risk management, The Audit Committee met regularly with senior members of management to discuss Company's internal control system and procedures to ensure effective operation, reliable financial reporting, and compliance with laws, regulations and the Company's standards and policies.

The Audit Committee reviewed the Company's overall risk analysis carefully and monitored possible risks, both financial risk and operational risk, as well as precaution against non-compliance cases to ensure adequacy and effectiveness of risk management policies and practices. The Audit Committee was also responsible for the oversight of risks and controls in relation to environment, health and safety and compliance. The Audit Committee discussed reports from the Risk Management Committee and provided assessment and useful recommendations for improvement to ensure appropriate and successful action plans.

The Audit Committee met with the internal auditors and the independent auditor, with and without management present, to discuss the result of their examinations, their evaluations of the Company Internal's Control and recommendations on significant issues as well as communicate follow up corrective action with the management according to the audit results to ensure that internal control quality has been continuously improved.

REVIEW RELATED-PARTY TRANSACTIONS

The Audit Committee reviewed related-party transactions on a quarterly basis to ensure that they were reasonable and complied with Securities and Exchange Commission (SEC) Acts, the laws and regulation of SET. The Audit Committee was of the opinion that they were reasonable and that the Company conducted its business according to normal business conditions with accuracy and contributed the best interests to the Company.

REVIEW COMPLIANCE WITH RELATED LAWS AND REGULATIONS

The Audit Committee reviewed and updated the Committee's charter annually. The Committee reviewed the Company's overall business conduct, provided updated information and useful recommendations to ensure full compliance with the SEC Acts, rules and regulations of the SET or related laws and regulations governing the Company's business. In addition, the Committee reviewed performance and the compliance with the Code of Corporate Conducts of the Company to ensure that the Company operated its business with good corporate governance practices.

APPOINTMENT OF THE EXTERNAL AUDITOR FOR 2018

The Audit Committee has formally reviewed the independence and performance of PricewaterhouseCoopers ABAS Limited (PwC), including appropriateness of the audit fees and is of the opinion that PwC has performed independently and demonstrated a sufficient degree of knowledge and experience during the process of audit of the financial statements with accuracy and reliability with appropriate audit fee. The Audit Committee therefore recommended to the Board of Directors to consider the re-appointment of PwC as the Company's external auditor for 2018. The appointment of the said audit firm and its fee will be subject to the approval of the shareholders at the Annual General Meeting to be held on 26 April 2018.

Throughout the year, the Chairman of Audit Committee kept the Board of Directors regularly informed of new auditing standards to ensure appropriate compliances. The Audit Committee is of the opinion that the Board of Directors and Management of the Company have operated the business ethically and were determined to perform their duties professionally to achieve the Company's goals, emphasizing on operating the business with effective internal control and internal audit systems, good corporate governance, appropriate risk management and continued development on operational systems.



Aswin Kongsiri
Chairman of the Audit Committee
29 January 2018

The Company is committed to adhering to the highest standards of corporate governance to ensure that it has efficient and transparent management systems to create trust and confidence amongst its shareholders, investors and stakeholders. The Company has developed its principles and policies of corporate governance based on the Principles of Good Corporate Governance promulgated by the Stock Exchange of Thailand.

SHAREHOLDERS

Shareholders' Meetings

The Company holds a general shareholders' meeting annually. The Annual General Meeting for 2017 was held at the Chaopraya-Tajeen Room of Mandarin Oriental, Bangkok. The minutes of the shareholders' meeting were accurate and complete, and can be checked by the shareholders.

The Company sends notice of the shareholders' meetings together with the annual report, the agenda and the Board of Directors' recommendations to the shareholders 14 days in advance according to the regulations. Shareholders who cannot attend the meeting will be able to authorise their representatives or an Independent Director to attend on their behalf. The chairwoman of the meeting will allocate an appropriate period of time during the meeting for shareholders to express their concerns and raise questions related to the Company's operations.

Following each Annual General Meeting of Shareholders, the notification of the resolutions of the Annual General Meeting will be filed with the Stock Exchange of Thailand in accordance with the regulations.

Shareholders' Rights

All shareholders have the same rights in casting their votes at shareholders' meetings and receiving dividends declared by the Company, which are assessed based on the number of shares held by such shareholders. All shareholders are given the right to vote on important matters such as the election of Directors, the remuneration for Directors, dividend distributions and the appointment of auditors.

STAKEHOLDERS

The Company recognises the rights of all groups of its stakeholders including, but not limited to, its employees, business partners, commercial debtors, customers, the local community and the government. The Company seeks to treat all its stakeholders with fairness and respect in order to create an environment that promotes good society and sustainable development. In addition, the Company has always strictly complied with applicable laws and regulations when dealing with its stakeholders.

DIRECTORS AND OPERATIONS MANAGEMENT

Policy on Corporate Governance

The Company's Board of Directors is aware of the importance of good corporate governance in promoting and strengthening the trust of shareholders, customers, and related parties, creating thorough management and acting with prudence for the greatest benefits which can be subject to auditing. The Board of Directors regularly reviews and adapts its policy on corporate governance to ensure that it remains relevant and up-to-date in the Company's current business environment.

Leadership and Vision

The Board of Directors is responsible for setting out the overall vision, policies, financial targets, business plans and budget for the Company. The Board of Directors monitors the Company's operations to ensure that the Company's operations management team implements the approach established by the Board of Directors in an efficient and effective manner and in accordance with relevant laws and ethical standards. The Board of Directors has set a system for internal control, auditing and risk management including following up said matters regularly.

The Board of Directors comprise of individuals who are business leaders and professionals, with various backgrounds and qualifications, including in finance, accounting, construction, hospitality and business management, each of whom have the skills, experience and expertise that are useful to the Company. All Directors are encouraged to express their opinions independently and to perform their duties in good faith, with due diligence and care, and in the best interests of the Company and all shareholders.

Balance of Power for Non-Executive Directors, Aggregation or Segregation of Positions

The Company's Board of Directors consisted of 11 people with 4 Independent Directors.

The Chairwoman of the Board of Directors does not have a management position in the Company under the principle of segregation of roles in policy formulation and oversight from those in operations management.

Appointment and Retirement of Directors

All Directors are appointed for a term of 1 year and are subject to retirement at each Annual General Meeting. These provisions apply to both executive and Independent Directors. Upon retiring from their positions, such Directors may offer themselves for re-election.

The Company has not established a nomination committee and new Directors are primarily sourced through referrals. To determine the suitability of a candidate who is proposed as a new Director, the Board of Directors will assess the skills, experience and expertise possessed by the candidate as well as the independence and integrity of the individual. From time to time as deemed necessary, the Board of Directors shall hold meetings to consider the suitability and appointment of new Directors.

Hotel Operations

The Board of Directors has approved the appointment of the Mandarin Oriental Hotel Group ("MOHG") as its sole and exclusive agent to manage and operate the Hotel pursuant to a 30-year management contract, the terms of which were negotiated and agreed on market terms in 1988.

MOHG is given full authority, discretion and responsibility to manage and operate the Hotel, including directing and instructing all Hotel employees and determining their remuneration.

The Board of Directors reviews and comments on each annual budget prior to the beginning of each fiscal year and monitors the Hotel's progress through monthly financial report provided throughout the fiscal year. The General Manager of the Hotel is also appointed as the Managing Director of the Company and in that capacity, regularly reports on the progress of the Hotel to the Board of Directors when required.

The Board of Directors are of the view that the terms of engagement of MOHG allow the international hotel operator the flexibility to run the Hotel in accordance with its global policies and practices while allowing the Company to accurately monitor the Hotel's progress.

Committees, Directors' Reporting

The Company's Board of Directors has appointed a sub-committee to help oversee the following operations of the Company. The Audit Committee was set up on 22 April 1999.

1. The Audit Committee members are as follows:

Chairman of Audit Committee	Mr. Aswin Kongsiri
Member of Audit Committee	Mr. Surachai Sirivallop
Member of Audit Committee	Mr. William Zentgraf

2. The Audit Committee of the Company has the scope of duties and responsibilities, and shall report to the Board of Directors as follows:
 - To review sufficiency, credibility and objectivity of the financial reports.
 - To review adequacy and effectiveness of internal control systems and internal audit functions.
 - To review adequacy and effectiveness of risk management policies and practices.
 - To review and prevent conflict of interest.
 - To review compliance with the Securities and Exchange Act, Regulations of Stock Exchange of Thailand, and any other relevant laws.
 - To review documents for internal review when there is suspicion of corruption or there are abnormal transactions in the internal control system.
 - To issue instructions and review documents when there is suspicion of not complying with laws or any of SET's regulations which may have an impact on the financial status and operational results of the Company in a significant way.
 - To take care of any other matters assigned to it by the Board of Directors.

Board of Directors' Report

The Board of Directors is responsible for the Company's consolidated financial statements and financial information stated in the annual report. The said financial statements are prepared in conformity with generally accepted accounting standards. Material information is disclosed in the notes to the financial statements.

The Board of Directors places importance on an effective internal control system to ensure the accuracy, completeness and sufficiency of financial information to maintain assets and to prevent fraud. For this reason, the Board of Directors appointed an Audit Committee which comprises Directors not dealing in management to be responsible for the quality of financial statements and the internal control system. The results of the review by the Audit Committee appears in the Audit Committee Report in the annual report.

The Board of Directors has reviewed the Company's overall internal control system which is at a satisfactory level and can assure the reliability of the consolidated financial reports as at 31 December 2017.

Remuneration of Board Members and Management

Total Directors fees for 11 Directors	2,966,028	Baht
Total Remuneration for 7 management members	36,509,177	Baht
Management receives salary, bonus, provident fund and life insurance.		

The Board of Directors sets the policies regarding the Directors' remuneration clearly and transparently, taking into account industry practice and the need to sufficiently remunerate individuals in order to maintain appropriately qualified Directors. The remuneration for the Board of Directors is subject to approval of the shareholders at the Annual General Meeting. From time to time as deemed necessary, the Board of Directors shall hold meetings to consider the remuneration for the Directors.

The remuneration for the Hotel management, including the Managing Director, is determined by MOHG in accordance with the terms of its management contract with the Company. MOHG's decisions on compensation and benefits are based on its policies and philosophy to establish and maintain levels of compensation and benefits that are competitive amongst and benchmarked against the Hotel's key competitors while also taking into account local compensation and benefits surveys.

Board of Directors' Meeting

The Board of Directors generally holds a meeting on a quarterly basis and special additional sessions are convened as necessary. For 2017, there were 4 regular meetings. The Company Secretary prepares and circulates the agenda and relevant documents 7 days before the meeting to allow each member of the Board of Directors time to consider and review information. Each meeting takes about 2-3 hours. During each meeting, appropriate time is allocated for operations management presentations (where required) and comprehensive Directors' discussions. Persons attending the Board meetings will include the Directors, the Company Secretary, the Hotel Manager and presenters of items on the agenda for the Board meeting. The Board of Directors regularly conducts a self-assessment of its performance as a whole and specifically on particular issues, as required.

For 2017, the attendance of Board of Directors' meeting for each Director can be summarised as follows:

Names	Meeting
1. Mrs. Nijaporn Charanachitta	4/4
2. Mr. Peter James Holland Riley	4/4
3. Mr. Charles Stuart Dickie	4/4
4. Mr. Yuthachai Charanachitta	4/4
5. Mr. Archibald David Keswick	3/4
6. Mrs. Amanda Hyndman (1 January 2017 - 26 April 2017)	1/1
Mr. Gregory Bruce Liddell (27 April 2017 - Present)	3/3
7. Dr. Pisit Leeahtam (1 January 2017 - 26 July 2017)	1/2
Dr. Subhak Siwaraksa (27 July 2017 - 30 October 2017)	2/2
8. Mr. Aswin Kongsiri	4/4
9. Mr. Surachai Sirivallop	4/4
10. Mr. William Zentgraf	4/4
11. Mr. Sirichai Sombutsiri	4/4

Minutes of the meetings have been recorded and endorsed by Directors so that they can be checked by interested parties.

Company Secretary

The Company Secretary provides support to the Board of Directors in obtaining legal advice, rendering recommendations on rules, regulations and laws, coordinating the activities of the Board of Directors and monitoring the Company's activities for compliance with the Board of Directors' resolutions.

Board and Management Training

The Board of Directors supports all Directors, management executives and employees in seeking to improve and update their qualifications and skills through training. Management executives are also encouraged to mentor their subordinates so the Company maintains a depth of skilled and talented staff in the operation of the Company's business.

Conflict of Interest

The Board has drawn up a set of rules regarding conflict of interest in the code of conduct for Directors and employees. Careful consideration of any conflict of interest is implemented in compliance with the Stock Exchange of Thailand's regulation.

The Company has a policy regarding the prevention of using inside information for personal benefit. Anyone who has no duty and responsibility in preparing financial reports cannot have access to the information unless it has been announced to the public. Moreover, all executives and personnel must immediately report to the Company Secretary any changes in their shareholding so that this information will be reported to the Chairwoman of the Board of Directors.

Business Ethics

A written code of conduct has been prepared for the Board of Directors, management and employees to serve as a guideline in executing their duties honestly to both the Company and every group of stakeholders, including the public and society. The Company also hold staff meetings regularly to communicate and follow the said guideline.

Control System and Internal Audit

The Company places importance on efficient control at both management and operational levels. There is supervision to ensure that Company's assets are used solely for the Company's benefit. There is segregation of duties for operational staff, supervisors and those undertaking evaluation to ensure the balance of auditing and controlling is appropriate. The Company is confident of the effectiveness of its internal control systems in protecting its assets and those of its subsidiaries.

Please refer to the Audit Committee Report.

DISCLOSURE OF INFORMATION AND TRANSPARENCY

Investor Relations

The Board of Directors recognises the importance of accuracy, completeness and transparency of the information in both financial statements and general information including the critical information regarding the Company's share price. Information is disseminated via the Stock Exchange of Thailand. The Company has not established an investor relations section but has assigned the Company's Finance Director to act as its representative in meeting with investors, shareholders as well as analysts and related government sectors. Investors can contact Finance Director for more information at tel. +662 659 0450 or e-mail: siriwan@mohg.com or the Company annual information disclosure form (form 56-1) at www.sec.or.th.

The Board of Directors adheres to the Code of Best Practices as exercised by the boards of listed companies and the Stock Exchange of Thailand.

Mandarin Oriental, Bangkok continuously operates the business with community relations, social equity, and social responsibility concerns. Responsibility is one of the Guiding Principles that has long been a core value which supports our mission and vision to be recognised as the best luxury hotel in the world. At Mandarin Oriental, Bangkok, it is understood that long-term success depends on the health and prosperity of the communities in which it does business and therefore, the aim of contributing to the community is given high priority. We commit to take part in promoting and improving the quality of life of the community by focusing on its needs and requirements and strengthening its sustainability.

In 2017, Mandarin Oriental, Bangkok demonstrated its accountability to the community through:

SOCIAL ACTIVITIES

The fifth annual 'FANtastic Fundraiser' charity run & walk for 10 km was arranged under 'Brightness and Cheerful' theme on Saturday 9 December 2017. Over 850 members of colleagues, families, partners and hotel guests joined together for a worthwhile and meaningful occasion. The event successfully raised Baht 1.3 million to support Lerdsin Hospital Foundation and Baan Nokkamin Foundation.

In addition, to help 'Promoting a Climate of Enthusiasm' which is one of our Guiding Principle, the hotel organized '2017 Raising The Bar: A Day Trip - Giving Back to Society' in Ayutthaya Province. There were altogether 12 day trips participated by over 800 colleagues who helped to refurbish classroom at Wat Bangpierng School in Ayutthaya Province in order to help providing a better learning environment for underprivileged students. At the same time, our colleagues took this opportunity to pay a visit to senior citizen at the elderly nursing home in Ayutthaya Province.

Other significant Corporate Social Responsibility was 'Volunteers for Dad' which was initiated from December 2016 when groups of colleagues participated in volunteering activities to offer services to mourners and visitors who went to pay a final tribute and farewell to His Majesty the Late King Bhumibol Adulyadej during the mourning period until September 2017. A series of 9 times of 'Volunteers for Dad' was attended by 556 colleagues.

COMMUNITY ACTIVITIES

Furthermore, as part of our Guiding Principle 'Acting with Responsibility', we were proud having 70 colleagues to support our nearby communities by participating in the campaign 'Clean Up the World' which demonstrated our support to the community by taking responsibility for environmental sustainability in our society and we continued receiving positive feedback from our community. The hotel also supported our nearby community by offering food and snacks to children on the occasion of National Children's Day.

STATISTICAL INFORMATION

	2017 m Baht	2016 m Baht	2015 m Baht	2014 m Baht	2013 m Baht
Balance Sheet					
Fixed assets	1,458.2	1,631.1	1,561.1	1,294.2	1,367.0
Net current liabilities	222.6	379.1	345.8	52.2	393.0
Non-current liabilities	655.0	703.7	628.0	616.4	256.4
Shareholder's funds	764.1	737.1	776.9	823.3	918.9
Profit					
Profit before financing charges and taxation	283.5	203.5	219.5	238.9	424.4
Profit before tax	268.5	187.3	207.7	225.0	406.0
Profit attributable to shareholders	215.9	152.7	166.0	175.2	347.5
Dividend	181.2	196.3	211.4	271.7	280.8
Shares					
Earnings per share (Baht)	14.3	10.1	11.0	11.6	22.2
Dividend per share (Baht)	12.0	13.0	14.0	18.0	18.0
Total asset value per share (Baht)	125.2	141.4	132.7	120.4	131.2
No. of shares (Million)	15.1	15.1	15.1	15.1	15.1
Par value per share (Baht)	10.0	10.0	10.0	10.0	10.0

SUBSIDIARIES AND ASSOCIATED COMPANIES

Company name	Main activities	Equity Interest %	Issued capital m Baht
Baan Rim Naam Chao Phraya Co., Ltd.	Restaurant and Spa	100.0	0.1
Siam Flight Services Ltd.	Airline catering	26.0	3.0
Bagan Hotel Holding (Thailand) Co., Ltd.	Investment Holding	100.0	4.0
Bagan Hotel Holding Company (BVI) Ltd.	Investment in a Myanmar hotel project	50.0	81.2

REVIEW OF THE OPERATING PERFORMANCE AND FINANCIAL STATUS

OVERVIEW

Mandarin Oriental, Bangkok closed the year with hotel revenue increasing over the prior year by Baht 84.1 million. Banquet revenue throughout the year was affected by the mourning period of His Majesty the late King Bhumibol Adulyadej. The 4th quarter, however saw a recovery in outside catering revenue and record room and food and beverage revenue with strong demand from our key European and US markets.

Although the Bangkok market continues to be highly competitive, Mandarin Oriental, Bangkok maintained its position as rate leader amongst the city's luxury hotels. The newly refurbished Authors' and Garden Wings were well received by guests and have further enhanced the hotel's position as the preferred premium luxury hotel in Bangkok. Award recognition and guest satisfaction scores increased in 2017 as the hotel continues to focus on unique guest experiences and the highest possible service standards.

REVENUE

In 2017, the Company's hotel income was Baht 2,129.1 million, an increase of Baht 84.1 million or 4.1% over 2016. Rooms revenue increased by Baht 67.2 million or 8.3% as a result of higher sales of suites following the completion of the Authors' and Garden Wings renovation in April 2016. The occupancy rate increased by 2.9 percentage points, from 44.2% to 47.1%. RevPAR (revenue per available room) grew by 8.4% from 2016.

Food and beverage revenues increased by Baht 9.5 million or 1.1% and contribution increased by 7.9% over the prior year.

OPERATING EXPENSES

The Company's cost of sales and services in 2017 was Baht 1,206.6 million, an increase of Baht 1.3 million or 0.1% compared to 2016. Sales and marketing expenses decreased by Baht 5.7 million or 5.8% from Baht 98.5 million to Baht 92.8 million. Administrative expenses increased by Baht 14.6 million or 2.6%, from Baht 562.1 million to Baht 576.7 million due to increased management fees of Baht 5.6 million as a result of the revenue increase, additional property tax of Baht 8.5 million and higher credit card commissions.

NET PROFIT

The Company's consolidated net profit for 2017 was Baht 215.9 million, an increase of Baht 63.2 million from Baht 152.7 million in the prior year, which represented 10.1% of hotel income (2016: 7.5%). Earnings per share were Baht 14.3 compared with Baht 10.1 in 2016.

ASSETS

As at 31 December 2017, the Company's consolidated assets amounted to Baht 1,889.8 million, a decrease of Baht 245.1 million or 11.5% from Baht 2,134.9 million as at the end of 2016 mainly due to the following factors:

1. Cash and cash equivalents totaling Baht 81.8 million (2016: Baht 185.9 million)
2. Property, plant and equipment of Baht 1,439.9 million (2016: Baht 1,606.2 million)

The Company's property, plant and equipment are carried at depreciated cost which does not reflect its current market value.

LIABILITIES

The Company's consolidated liabilities as at 31 December 2017 amounted to Baht 1,125.7 million, a decrease of Baht 272.1 million or 19.5% from Baht 1,397.8 million in 2016. These liabilities included outstanding bank loans at Baht 420.0 million (2016: Baht 750.0 million).

The Company and its subsidiaries had committed borrowing facilities totaling Baht 900.0 million as at 31 December 2017 (2016: Baht 900.0 million), of which Baht 350.0 million was drawn at 31 December 2017 (2016: Baht 420.0 million). At 31 December 2017, the Company and its subsidiaries had Baht 550.0 million of committed, undrawn facilities in addition to its cash balances of Baht 81.8 million. The average tenor of the Company and its subsidiaries committed borrowings was three years. The Company's financial position remains strong.

SHAREHOLDERS' EQUITY

Shareholders' equity as at 31 December 2017 was Baht 764.1 million, an increase of Baht 27.0 million or 3.7% from Baht 737.1 million in 2016. This comprised of the following:

1. Authorised share capital of Baht 151.0 million (2016: Baht 151.0 million).
2. Legal reserve of Baht 16.0 million (2016: Baht 16.0 million).
3. Retained earnings of Baht 597.2 million (2016: Baht 570.2 million).

The book value per share increased from Baht 48.8 per share in 2016 to Baht 50.6 per share in 2017 mainly due to the fact that net profit in 2017 was higher compared to the year 2016.

CASH FLOWS

The cash flow statement shows the cash flows from operating, investing and financing activities during the year. The ending balance of cash and cash equivalent as at 31 December 2017 was Baht 81.8 million, a decrease of Baht 104.1 million from last year's balance of Baht 185.9 million, as a result of the following:

1. The net cash generated from operating activities of Baht 491.3 million which was an increase of Baht 105.5 million from Baht 385.8 million in 2016, mainly due to an increase of Baht 81.2 million from profit before income tax expense and favorable movement in working capital of Baht 35.5 million comprising of trade and other receivables, other current assets and trade and other payables.
2. The net cash used in investing activities was Baht 84.2 million, a decrease of Baht 264.3 million from Baht 348.5 million in 2016, mainly due to reduced purchase of property, plant and equipment compared to last year.
3. The net cash used in financing activities was Baht 511.2 million, an increase of Baht 534.9 million from the net cash from financing activities of Baht 23.7 million in 2016, mainly due to the net repayment of loans increased by totaling Baht 550.0 million while the dividend payment decreased by Baht 15.1 million.

COMMITMENTS

As at 31 December 2017, the Company and its subsidiaries have the following outstanding commitments:

1. The Company has entered into management and license agreements with its affiliated companies. The agreements are effective from the year 1988 for a ten year period with options to extend for two further periods of ten years each. Subsequently, the Company exercised such options to extend for two further periods of ten years each.

The Group is committed to pay fees based on these long-term management agreements on normal commercial terms.

2. The following lease commitments are payable by the Company and its subsidiaries:

(in Million Baht)	The Group	The Company
Not later than 1 year	60	42
Later than 1 year but not later than 5 years	196	119
Later than 5 years	873	235
Total lease commitments payable as at 31 December 2017	1,129	396
Total lease commitments payable as at 31 December 2016	1,161	412

3. The Group and the Company had outstanding capital expenditures and construction commitments of Baht 94.0 million and Baht 89.6 million, respectively. (2016: Baht 90.4 million and Baht 73.1 million, respectively).

PERFORMANCE OF BUSINESS FUNCTIONS

PERFORMANCE OF BUSINESS FUNCTIONS

REVENUE STRUCTURE

Main Activities	Managed By	% Equity Interest	2015		2016		2017	
			Revenue (Million Baht)	%	Revenue (Million Baht)	%	Revenue (Million Baht)	%
Hotel and Restaurants	OHTL Public Company Limited							
	- Room Revenue		748.8		809.1		876.3	
	- Food & Beverage Revenue		720.4		771.9		777.7	
	- Others Revenue		249.4		267.3		262.6	
	Total Revenue		1,718.6	88.8	1,848.3	89.3	1,916.6	88.7
Restaurant and Spa	Baan Rim Naam Chao Phraya Company Limited	100.0						
	- Food & Beverage Revenue		117.6		111.4		115.2	
	- Spa Revenue		68.0		65.5		74.3	
	- Others Revenue		18.7		22.7		27.8	
	Total Revenue		204.3	10.5	199.6	9.7	217.3	10.1
Investment Holding	Bagan Hotel Holding (Thailand) Company Limited	100.0	-	-	-	-	-	-
Airline Catering	Siam Flight Services Limited	26.0	12.8	0.7	21.3	1.0	25.7	1.2
	Grand Total		1,935.7	100.0	2,069.2	100.0	2,159.6	100.0

CAPITAL IMPROVEMENT

Investment continued into the hotel's facilities and guest services throughout 2017 in order to maintain its position as the market leader in the five star deluxe segment. After the comprehensive renovation of the Authors' and Garden Wings has completed in April 2016, the hotel undertook annual preventive maintenance within all River Wing guest rooms in 2017 including Lord Jim's restaurant and at the Verandah restaurant areas.

Throughout 2017 planning work was intensified and included preparation for the upgrade to the back-of-house basement services areas, the intended Waste Water Treatment Plant upgrade and Lobby Elevator upgrade planned for execution in 2018.

THE INDUSTRY AND COMPETITION

The ongoing strengthening of both global and local consumer confidence bodes well for an increase in visitor arrivals to Thailand in 2018. This growing consumer confidence along with the current political stability and diminished local security risk are all factors that will drive demand into the destination as long as they continue.

The Company maintains the hotel and its operation to the highest standard to ensure consistent recognition as one of the best hotels in the world and to maintain our leading position in the local market.

RISK FACTORS

The hotel's business levels may be adversely impacted by a number of risks, including the impact of loss of business caused by various factors including terrorism, elections in Thailand, and global economic concerns. The Company will also face the risk of increased competition in the future from the opening of luxury hotels on the Chao Phraya River. In addition, the Company's activities are also exposed to a variety of financial risks, including the effect from changes in interest rates, foreign currency exchange rates and credit risk.

Risk management is carried out by the Company's management. The Company's overall risk management program focuses on the unpredictability of financial markets and seeks to minimise potential adverse effects on the financial performance of the Company. The Company has normal exposure to interest rate risk which relates primarily to deposits at banks and loans from banks. The Company has put hedging in place in the form of interest rate caps in order to partially mitigate the risk of increased interest rates.

The Company continues to place considerable emphasis on the maintenance of the property. Fire, life, health, safety and security issues remain a top priority in order to protect the safety of our guests and colleagues.

THE COMPANY'S STRUCTURE

THE COMPANY'S STRUCTURE

The Company's structure is composed of The Board of Directors and The Audit Committee.

The Board of Directors is composed of 11 Directors

1. Mrs. Nijaporn Charanachitta	Chairwoman
2. Mr. Peter James Holland Riley	Director
3. Mr. Charles Stuart Dickie	Director
4. Mr. Yuthachai Charanachitta	Director
5. Mr. Archibald David Keswick	Director
6. Mrs. Amanda Hyndman (1 January 2017 - 26 April 2017)	Director and Managing Director
Mr. Gregory Bruce Liddell (27 April 2017 - Present)	Director and Managing Director
7. Dr. Pisit Leeahtam (1 January 2017 - 26 July 2017)	Director
Dr. Subhak Siwaraksa (27 July 2017 - 30 October 2017)	Director
8. Mr. Aswin Kongsiri	Independent Director and Chairman of Audit Committee
9. Mr. Surachai Sirivallop	Independent Director and Audit Committee
10. Mr. William Zentgraf	Independent Director and Audit Committee
11. Mr. Sirichai Sombutsiri	Independent Director

The Audit Committee is composed of three Directors

1. Mr. Aswin Kongsiri	Independent Director and Chairman of Audit Committee
2. Mr. Surachai Sirivallop	Independent Director and Audit Committee
3. Mr. William Zentgraf	Independent Director and Audit Committee

Numbers and names of the Directors who are authorised to sign to bind the Company are Mrs. Nijaporn Charanachitta or Mr. Yuthachai Charanachitta signing with Mr. Peter James Holland Riley or Mr. Charles Stuart Dickie or Mrs. Amanda Hyndman (1 January 2017 - 26 April 2017)/Mr. Gregory Bruce Liddell (27 April 2017 - Present) together with the Company's seal affixed.

The election of a Director is voted by cumulative voting under section 70 of the Public Limited Companies Act. All shareholders shall have equal right to vote for the election of a Director in accordance with the number of shares held in the Company. The current Board of Directors is composed of 2 groups of major shareholders: 5 Directors from Mandarin Oriental Hotel Group consisting of Mr. Peter James Holland Riley, Mr. Charles Stuart Dickie, Mr. Archibald David Keswick, Mrs. Amanda Hyndman (1 January 2017 - 26 April 2017)/Mr. Gregory Bruce Liddell (27 April 2017 - Present) and Dr. Pisit Leeahtam (1 January 2017 - 26 July 2017)/Dr. Subhak Siwaraksa (27 July 2017 - 30 October 2017), and 2 Directors from ItalThai Group consisting of Mrs. Nijaporn Charanachitta and Mr. Yuthachai Charanachitta. The other 4 Directors are Independent Directors.

CODE OF BEST PRACTICES

The Board of Directors has developed its principles and policies of corporate governance based on the code of best practices of the Stock Exchange of Thailand in good corporate governance.

USE OF INTERNAL INFORMATION

The management has to report the trading of stocks. The Board of Directors received the internal audit report from the Audit Committee that the Company's internal audit has been done adequately and appropriately which can protect the assets of both the Company and its subsidiaries. No one can have privileged use of the Company's assets without prior approval.

SHAREHOLDERS

GROUP OF SHAREHOLDERS	31 December 2017	
	Number of Share	%
Group of Mandarin Oriental Holdings B.V.	7,183,500	47.58

LIST OF MAJOR SHAREHOLDERS	31 December 2017	
	Number of Share	%
Mandarin Oriental Holdings B.V.	6,399,500	42.39
Mrs. Nijaporn Charanachitta	3,506,098	23.22
Chaophaya Development Corporation Limited	1,600,000	10.60
Thailand Securities Depository Co., Ltd. for Depositors (Local)	1,561,538	10.34
Thailand Securities Depository Co., Ltd. for Depositors (Foreign)	715,374	4.74
Mrs. Pilaichit Reungpittaya	285,019	1.89
Mr. Premchai Karnasuta	271,520	1.80
Mr. Yuthachai Charanachitta	235,250	1.56
Ms. Valaithip Charanachitta	80,000	0.53
Ms. Chitraphan Charanachitta	80,000	0.53

COMPANY INVESTMENT

Name of Company	Address Head Office	Main Activities	Paid-up Capital (%)	Equity Interest (%)	Capital (Million Baht)	Value of Investment (Million Baht)	Major Shareholder and Other Shareholder
Baan Rim Naam Chao Phraya Company Limited	Bangkok	Restaurant and Spa	100	100	0.1	(158.7)	
Bagan Hotel Holding (Thailand) Company Limited	Bangkok	Investment Holding	100	100	4.0	(53.4)	
Siam Flight Services Limited	Bangkok	Airline Catering	100	26	9.5	81.7	LSG Catering (Thailand) Limited
Bagan Hotel Holding Company (BVI) Limited	Hong Kong	Investment in a Myanmar hotel project	100	50	40.6	(0.0)	

