

MANDARIN ORIENTAL,
BANGKOK
ANNUAL REPORT
2014





โรงแรมแมนดาริน โอเรียนเต็ล กรุงเทพฯ ได้ก่อตั้งขึ้น ณ เมืองหลวงของไทย ใน พ.ศ. 2419 จนถึงปัจจุบัน เป็นโรงแรมที่มีชื่อเสียงโด่งดังของโลกแห่งหนึ่ง โรงแรมตั้งอยู่ริมฝั่งแม่น้ำเจ้าพระยา ประกอบด้วยห้องนักเขียนที่มีชื่อเสียง ห้องนอนและห้องชุดทั้งหมด 374 ห้อง อีกทั้งภัตตาคารที่มีลักษณะเฉพาะและห้องอาหารริมแม่น้ำหลากหลาย โรงแรมได้รับการอนุมัติเป็นบริษัทจดทะเบียนในตลาดหลักทรัพย์แห่งประเทศไทย เมื่อปี พ.ศ. 2531

สารบัญ

ข้อมูลบริษัท	2
คณะผู้บริหาร	3
การถือหุ้นโดยกรรมการบริษัท	4
จุดเด่นทางการเงิน	5
สารจากกรรมการผู้จัดการ	6
รายงานของผู้สอบบัญชีรับอนุญาต	8
งบแสดงฐานะการเงิน	9
งบกำไรขาดทุนเบ็ดเสร็จ	11
งบแสดงการเปลี่ยนแปลงส่วนของผู้ถือหุ้น	12
งบกระแสเงินสด	14
หมายเหตุประกอบงบการเงินรวมและงบการเงินเฉพาะบริษัท	16
คำตอบแทนของผู้สอบบัญชี	55
รายงานคณะกรรมการตรวจสอบ	56
การกำกับดูแลกิจการที่ดี	58
ความรับผิดชอบต่อสังคม	63
ข้อมูลทางการเงินที่สำคัญ	64
บริษัทในเครือและบริษัทร่วม	64
คำอธิบายและการวิเคราะห์ของฝ่ายจัดการ	65
ลักษณะการประกอบธุรกิจ	68
ภาวะอุตสาหกรรมและการแข่งขัน : ปัจจัยความเสี่ยง	69
โครงสร้างการจัดการ	70
ผู้ถือหุ้น	71
เงินลงทุนของบริษัท	71

ข้อมูลบริษัท

คณะกรรมการบริษัท

นิจอพร จรณะจิตต์

ประธานกรรมการ

เอดัวร์ เอ็ดเตกี้

กรรมการ

ชาร์ลส์ สจ๊วต คิกกี

กรรมการ

ยุทรัชย์ จรณะจิตต์

กรรมการ

อดัม เคสติก

กรรมการ

อาแมนด้า ไฮด์แมน

กรรมการ และกรรมการผู้จัดการ

ฟิลิปป์ ลีอาธรรม

กรรมการ

อัศวิน คงสิริ

กรรมการอิสระ และประธานกรรมการตรวจสอบ

สุรัชย์ ศิริวัลลภ

กรรมการอิสระ และกรรมการตรวจสอบ

วิลเลียม เซนทร์กราฟ

กรรมการอิสระ และกรรมการตรวจสอบ

ศิริชัย สมบัติศิริ

กรรมการอิสระ

คณะกรรมการตรวจสอบ

อัศวิน คงสิริ

ประธาน

สุรัชย์ ศิริวัลลภ

วิลเลียม เซนทร์กราฟ

เลขานุการบริษัท

ลัดดาวัลย์ สาครวาสี

เจ้าหน้าที่บริหาร

อาแมนด้า ไฮด์แมน

กรรมการผู้จัดการ

มาร์คัส บาวเดอร์

ผู้จัดการฝ่ายปกครอง

ลัดดาวัลย์ สาครวาสี

ผู้อำนวยการฝ่ายการเงินและการบัญชี

โรเบิร์ต โอ เก็นเนดี

ผู้อำนวยการฝ่ายขายและการตลาด

อิตีเยน เดอ วิลเลียมส์

ผู้อำนวยการฝ่ายประชาสัมพันธ์

โทมัส ลินส์เปอร์เกอร์

ผู้อำนวยการด้านอาหารและเครื่องดื่ม

สเตฟาน แทรป

ผู้จัดการด้านอาหารและการครัว

ชื่อบริษัท

บริษัท โอเอชทีแอล จำกัด (มหาชน)

ทะเบียนเลขที่ บมจ. 176

ที่ทำการบริษัท

48 ตรอกโอเรียนเต็ล ซอยบูรพา

ถนนเจริญกรุง แขวงบางรัก

เขตบางรัก กรุงเทพฯ 10500

โทรศัพท์ : 0-2659-9000

โทรสาร : 0-2659-0000

ผู้สอบบัญชี

ณัฐพร พันธุ์อุดม

ผู้สอบบัญชีรับอนุญาตเลขที่ 3430 และ/หรือ

ไพบูล์ ต้นกุล

ผู้สอบบัญชีรับอนุญาตเลขที่ 4298 และ/หรือ

สฤณา เข้มสกุล

ผู้สอบบัญชีรับอนุญาตเลขที่ 4906

บริษัท ไพร์ชวอเตอร์เฮาส์แคปิตอล เอบีเอส จำกัด

ชั้น 15 อาคารบางกอกซิตี้

179/74-80 ถนนสาทรใต้

กรุงเทพฯ 10120

โทรศัพท์ : 0-2286-9999, 0-2344-1000

โทรสาร : 0-2286-2666

นายทะเบียนหลักทรัพย์

บริษัท ศูนย์รับฝากหลักทรัพย์ (ประเทศไทย) จำกัด

อาคารตลาดหลักทรัพย์แห่งประเทศไทย

62 ถนนรัชดาภิเษก แขวงคลองเตย

เขตคลองเตย กรุงเทพฯ 10110

โทรศัพท์ : 0-2229-2000

โทรสาร : 0-2359-1008

ทุนจดทะเบียน

มูลค่าที่ตราไว้ หุ้นละ 10 บาท

ทุนที่ออกและชำระเต็มมูลค่าแล้ว 160 ล้านบาท

ประกอบด้วยหุ้นสามัญ จำนวน 16,000,000 หุ้น

หุ้นสามัญซื้อคืน 902,200 หุ้น

คณะผู้บริหาร

ชื่อ-สกุล	คุณวุฒิทางการศึกษาสูงสุด	ประสบการณ์การทำงาน
นาง นิพพร จระณะจิตต์	<ul style="list-style-type: none"> ปริญญาโท บริหารธุรกิจ มหาวิทยาลัย Wisconsin สหรัฐอเมริกา ปริญญาตรี อักษรศาสตรบัณฑิต จุฬาลงกรณ์มหาวิทยาลัย 	<ul style="list-style-type: none"> กรรมการรองประธานบริหารอาวุโส บริษัท อิตาเลียนไทย ดีเวลล็อปเมนต์ จำกัด (มหาชน) กรรมการ บริษัท เจ้าพระยา ดีเวลล็อปเมนต์ คอร์ปอเรชั่น จำกัด
นาย เอ็ดเวิร์ด เอ็ดเดเก้	<ul style="list-style-type: none"> ปริญญาโท ESSEC (École Supérieure des Science Économiques et Commerciales) ปารีส 	<ul style="list-style-type: none"> กรรมการผู้จัดการ กลุ่มแมนดารินโอเรียนเต็ล ตั้งแต่เดือนสิงหาคม 2541
นาย ชาร์ลส์ สจ๊วต ดิกกี	<ul style="list-style-type: none"> ปริญญาตรี (เกียรตินิยม) มหาวิทยาลัย Sheffield Hallam สหราชอาณาจักร 	<ul style="list-style-type: none"> กรรมการบริหารฝ่ายการเงิน กลุ่มแมนดาริน โอเรียนเต็ล ตั้งแต่เดือนเมษายน 2553
นาย ยุทธชัย จระณะจิตต์	<ul style="list-style-type: none"> ปริญญาตรี สาขาเศรษฐศาสตร์ Hamilton College, Clinton, New York สหรัฐอเมริกา 	<ul style="list-style-type: none"> กรรมการบริหาร บริษัท อิตัลไทยอุตสาหกรรม จำกัด ประธานเจ้าหน้าที่บริหาร บริษัท อมารี เอ็มเพก จำกัด
นาย อัดัม เคสสิก	<ul style="list-style-type: none"> ปริญญาโท Master of Arts, Edinburgh University สหราชอาณาจักร 	<ul style="list-style-type: none"> รองประธานกรรมการ และรองกรรมการผู้จัดการใหญ่ บริษัท จาร์ดิน แมชชีน จำกัด
นาง อาแมนด้า ไฮด์แมน	<ul style="list-style-type: none"> General Manager's Programme มหาวิทยาลัย Cornell สหรัฐอเมริกา ปริญญาตรี (เกียรตินิยม) Hotel & Catering Management, University of Strathclyde, กลาสโกว์, สกอตแลนด์ 	<ul style="list-style-type: none"> กรรมการผู้จัดการ โรงแรมแมนดาริน โอเรียนเต็ล กรุงเทพฯ ตั้งแต่เดือนกรกฎาคม 2555 กรรมการผู้จัดการ โรงแรมแมนดาริน โอเรียนเต็ล วอชิงตัน ดี ซี สหรัฐอเมริกา
ดร. ฟลิซ ลืออาธรรม	<ul style="list-style-type: none"> ปริญญาเอก โท และตรี สาขาเศรษฐศาสตร์ มหาวิทยาลัย Erasmus เนเธอร์แลนด์ 	<ul style="list-style-type: none"> ประธานประจำประเทศไทย กลุ่มบริษัท จาร์ดิน แมชชีน (ประเทศไทย) จำกัด
นาย อัศวิน คงสิริ	<ul style="list-style-type: none"> ปริญญาตรี (เกียรตินิยม) สาขาปรัชญา การเมืองและเศรษฐกิจ มหาวิทยาลัย Oxford สหราชอาณาจักร 	<ul style="list-style-type: none"> ประธานบริษัท เอก เพลส จำกัด กรรมการบริษัท ธนาคารกรุงไทย จำกัด (มหาชน)
นาย สุรัชย์ ศิริวัลลภ	<ul style="list-style-type: none"> กฎหมายระหว่างประเทศ มหาวิทยาลัย Albert Ludwig เยอรมัน ปริญญาตรี นิติศาสตรบัณฑิต มหาวิทยาลัยธรรมศาสตร์ 	<ul style="list-style-type: none"> กรรมการ และประธานเจ้าหน้าที่บริหาร บริษัท ไทยรับประกันภัยต่อ จำกัด (มหาชน)
นาย วิลเลียม เซนทกราฟ	<ul style="list-style-type: none"> ปริญญาตรี (เกียรตินิยม) Harvard College สหรัฐอเมริกา J.D. Harvard Law School สหรัฐอเมริกา 	<ul style="list-style-type: none"> ที่ปรึกษาด้านการเงินและที่ปรึกษากิจการร่วมค้า
นาย ศิริชัย สมบัติศิริ	<ul style="list-style-type: none"> ประกาศนียบัตรชั้นสูงวิชาการจัดการ Harvard Business School สหรัฐอเมริกา ปริญญาโท บริหารธุรกิจ (การเงิน) University of Southern California สหรัฐอเมริกา ปริญญาตรี บัญชี (เกียรตินิยมดี) มหาวิทยาลัยธรรมศาสตร์ 	<ul style="list-style-type: none"> ประธานกรรมการ บริษัท ฟินิกซ์แลนด์ ดีเวลล็อปเมนต์ จำกัด ประธานกรรมการ บริษัท ฟินิกซ์ กอล์ฟแอนด์ คันทรีคลับ พัทยา จำกัด
นาย มาร์คัส บาวเดอร์	<ul style="list-style-type: none"> ประกาศนียบัตรวิชาการเงิน มหาวิทยาลัย Cornell สหรัฐอเมริกา โรงเรียนวิชาชีพ Albrecht-Duerer สาขาการโรงแรม เมืองดุสเซลดอร์ฟ เยอรมัน 	<ul style="list-style-type: none"> ผู้จัดการฝ่ายปกครอง โรงแรมแมนดาริน โอเรียนเต็ล กรุงเทพฯ ตั้งแต่เดือนกุมภาพันธ์ 2556 ผู้จัดการฝ่ายปกครอง โรงแรม China World Hotel ปักกิ่ง สาธารณรัฐประชาชนจีน
นางสาว ลัดดาวัลย์ สาครวาสี	<ul style="list-style-type: none"> ปริญญาโท บริหารธุรกิจ มหาวิทยาลัย Long Island, New York สหรัฐอเมริกา ปริญญาตรี บัญชีบัณฑิต มหาวิทยาลัยธรรมศาสตร์ 	<ul style="list-style-type: none"> ผู้อำนวยการฝ่ายการเงินและการบัญชี โรงแรมแมนดาริน โอเรียนเต็ล กรุงเทพฯ ตั้งแต่เดือนกันยายน 2531
นาย โรเบิร์ต โอ เค็นเนดี	<ul style="list-style-type: none"> HND Hotel and Catering Management Business Administration, GMT ไอร์แลนด์ 	<ul style="list-style-type: none"> ผู้อำนวยการฝ่ายขายและการตลาด โรงแรมแมนดาริน โอเรียนเต็ล กรุงเทพฯ ตั้งแต่เดือนมีนาคม 2552
นาย อิเทียน เดอ วิลลิเออร์ส	<ul style="list-style-type: none"> โรงเรียนการบริหารและการจัดการ Damelin ประเทศแอฟริกาใต้ 	<ul style="list-style-type: none"> ผู้อำนวยการฝ่ายประชาสัมพันธ์ โรงแรมแมนดาริน โอเรียนเต็ล กรุงเทพฯ ตั้งแต่ 1 พฤษภาคม 2557 ผู้อำนวยการฝ่ายประชาสัมพันธ์ Sun International เลปทาวน์ แอฟริกาใต้
นาย โทมัส คินส์เปอร์เกอร์	<ul style="list-style-type: none"> โรงเรียนวิชาชีพสาขาการโรงแรม โรงเรียนการท่องเที่ยว เมืองบลูเดนซ์ ประเทศออสเตรีย 	<ul style="list-style-type: none"> ผู้อำนวยการด้านอาหารและเครื่องดื่ม โรงแรมแมนดาริน โอเรียนเต็ล กรุงเทพฯ ตั้งแต่ 1 ตุลาคม 2557 ผู้จัดการด้านอาหารและเครื่องดื่ม โรงแรมแมนดาริน โอเรียนเต็ล กรุงเทพฯ
นาย สเตฟาน แทรป	<ul style="list-style-type: none"> โรงเรียนการครัวและการโรงแรม ประเทศสวิตเซอร์แลนด์ 	<ul style="list-style-type: none"> ผู้จัดการด้านอาหารและการครัว โรงแรมแมนดาริน โอเรียนเต็ล กรุงเทพฯ ตั้งแต่เดือนกันยายน 2555 ผู้ช่วยผู้จัดการแผนกการครัว โรงแรมแมนดาริน โอเรียนเต็ล กรุงเทพฯ

การถือหุ้นโดยกรรมการบริษัท

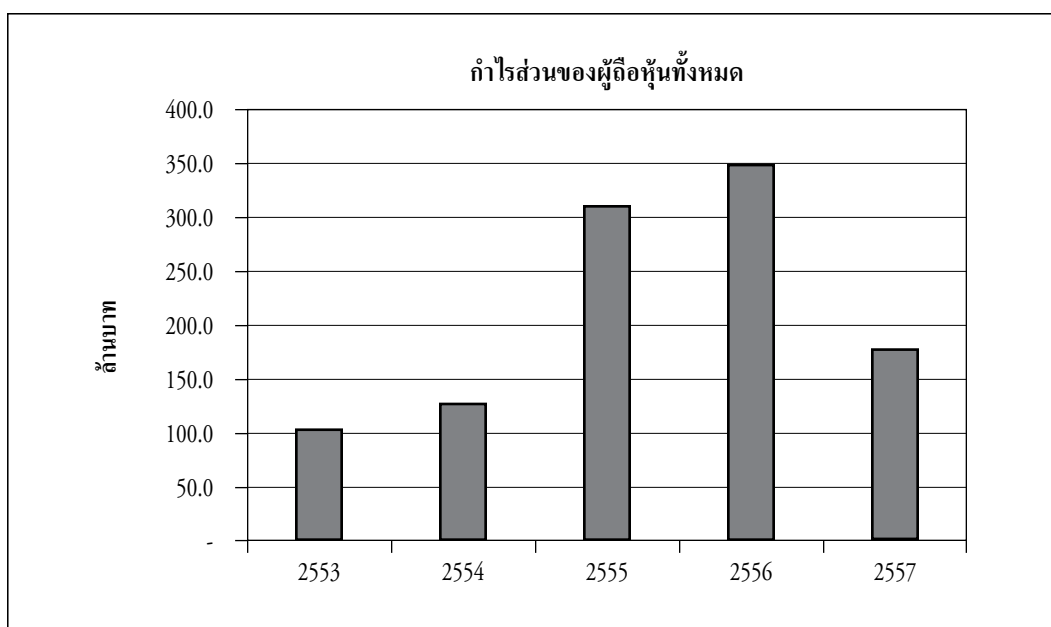
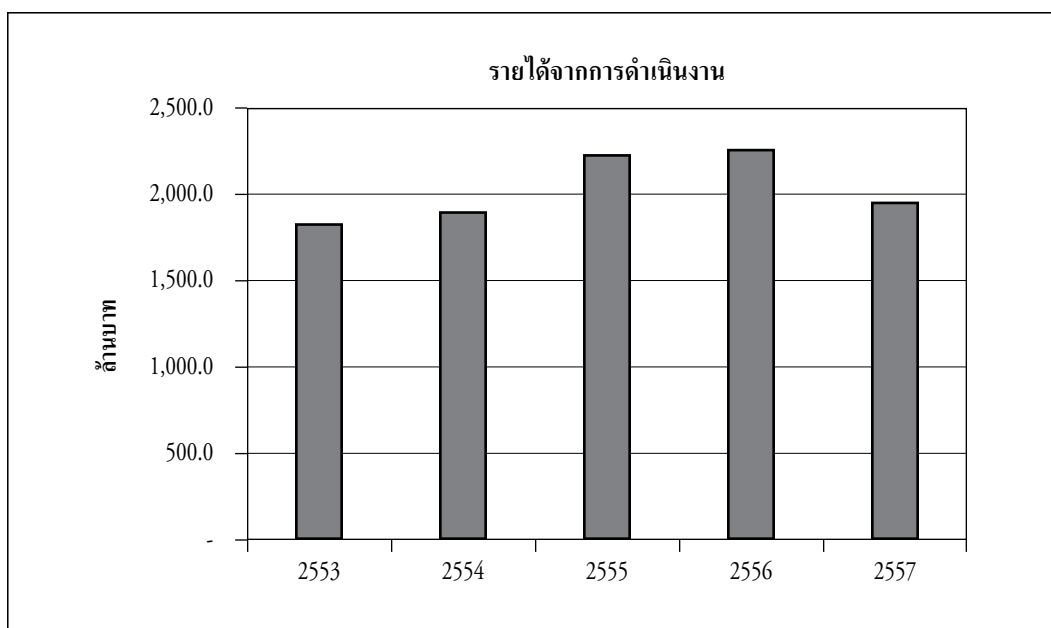
ณ วันที่ 31 ธันวาคม 2557

และผลประโยชน์ตอบแทนที่กรรมการได้รับในรอบปีบัญชี 2557

กรรมการ	ผลประโยชน์ตอบแทน ในฐานะกรรมการ (บาท)	ถือหุ้นในบริษัท โอเอชทีแอล จำกัด (มหาชน) (หุ้น)
นางนิจพร จระณะจิตต์	150,000	3,506,098
นายเอคัวร์ เอ็คเต็ก	150,000	-
นายชาร์ลส์ สจ๊วต ดีกกี	150,000	-
นายอุทธรชัย จระณะจิตต์	150,000	230,350
นายอดัม เกสสิก	150,000	-
นางอาแมนด้า ไฮด์แมน	150,000	-
ดร. พิสิฐ ลี้อาธรรม	150,000	-
นายอัศวิน คงสิริ	300,000	-
นายสุรชัย ศิริวัลลภ	300,000	-
นายวิลเลียม เซนทร์กราฟ	300,000	-
นายศิริชัย สมบัติศิริ	150,000	-

จุดเด่นทางการเงิน

	2557 ล้านบาท	2556 ล้านบาท
รายได้จากการดำเนินงาน	1,914.6	2,282.1
กำไรก่อนหักภาษี	225.0	406.0
กำไรส่วนของผู้ถือหุ้นทั้งหมด	175.2	347.5





แม้ว่าสถานการณ์ทางการเมืองยังคงไม่มีเสถียรภาพ แต่ในไตรมาสแรกของปี 2557 โรงแรมฯ ยังคงมีอัตราการให้บริการห้องพักจากกลุ่มนักท่องเที่ยวต่างชาติที่เดินทางมาเพื่อพักผ่อน รวมทั้งธุรกิจซึ่งย้ายจากโรงแรมบริเวณย่านราชประสงค์มายังบริเวณโรงแรมริมแม่น้ำเพื่อเลี่ยงเส้นทางจราจรที่คับคั่งโดยกลุ่มผู้ชุมนุม อย่างไรก็ตาม หลังจากข่าวการประกาศรัฐประหารในเดือนพฤษภาคมได้เผยแพร่ไปทั่วโลก โรงแรมฯ ได้รับผลกระทบจากการยกเลิกการเข้าพักจากกลุ่มนักท่องเที่ยว รวมถึงคณะผู้แทนจากต่างประเทศ ทำให้โรงแรมฯ มีอัตราการเข้าพักลดลงจนถึงไตรมาส 4 ซึ่งโดยปกติจะเป็นช่วงที่ธุรกิจโรงแรมสามารถทำรายได้จากการเข้าพักในช่วงปลายปี และจากการจัดงานเทศกาลต่างๆ แต่ธุรกิจก็ไม่ได้อย่างที่คาดหวังเนื่องจากการเผยแพร่ข่าวสถานการณ์ทางการเมืองในทางลบอย่างต่อเนื่อง

โรงแรมฯ ได้จัดโปรโมชั่นพิเศษในด้านอาหารอย่างต่อเนื่องโดยเชฟมิชลินระดับสามดาว เช่น เชฟซีซาร์ ทรวัวส์โกร (Cesar Troisgros) เชฟมิเชล รูซ (Michel Roux) และเชฟฌาคส์ มาร์กง (Jacques Marcon)

โรงแรมแมนดาริน โอเรียนเต็ล กรุงเทพ ยังคงรักษาตำแหน่งผู้นำในตลาดธุรกิจโรงแรมชั้นนำในเมืองได้อย่างมั่นคง จากการประเมินของ Smith Travel Research

สำหรับกิจกรรมเพื่อสังคมนั้น ในปี 2557 โรงแรมฯ ได้ดำเนินโครงการต่อเนื่องที่พนักงานทุกคนได้มีส่วนร่วมในการรับผิดชอบต่อชุมชนและสังคม โดยการร่วมกันทำโครงการ “FANTastic Fundraiser” ขึ้นเป็นครั้งที่ 2 ในเดือนธันวาคม 2557 เพื่อระดมทุนช่วยเหลือเด็กที่มูลนิธิบ้านนกขมิ้น และมูลนิธิช่วยคนปัญญาอ่อนแห่งประเทศไทยในพระบรมราชินูปถัมภ์

โรงแรมในเมืองมีจำนวนเพิ่มขึ้นมาก ประกอบกับผลกระทบจากสถานการณ์ทางการเมืองส่งผลให้การแข่งขันทางการตลาดเพิ่มสูงขึ้น กลยุทธ์ที่จะยังคงรักษาสถานะการเป็นโรงแรมอันดับหนึ่งในตลาดประสบความสำเร็จอย่างดียิ่ง รวมทั้งสามารถรักษาระดับความพึงพอใจของลูกค้าให้อยู่ในระดับที่เป็นเลิศ ซึ่งล่าสุดโรงแรมฯ ได้รับรางวัล Best Overseas Holiday Hotel in Asia and India และรางวัลอันดับหนึ่งจากการจัดอันดับหนึ่งร้อยอันดับทั่วโลกโดย *Condé Nast Traveller UK, Readers' Travel Awards, 2014* อันเป็นรางวัลที่พิสูจน์ถึงการให้บริการที่เป็นเลิศอย่างต่อเนื่องและเป็นที่ยอมรับจากทั่วโลกของโรงแรมแมนดาริน โอเรียนเต็ล กรุงเทพ

ผลการดำเนินงาน

รอบระยะเวลาบัญชีสิ้นสุด ณ วันที่ 31 ธันวาคม 2557 บริษัทมีกำไรสุทธิจำนวน 175.2 ล้านบาท เปรียบเทียบกับจำนวน 347.5 ล้านบาท ในปีก่อน สาเหตุมาจากอัตราการเข้าพักลดลงจากร้อยละ 51.1 ในปี 2556 เป็นร้อยละ 41.1 ในปี 2557 ถึงแม้ว่าอัตราเฉลี่ยของราคาห้องพักเพิ่มขึ้นจาก 11,674 บาท ในปี 2556 เป็น 12,540 บาท ในปี 2557 ยังคงส่งผลให้รายได้ต่อห้องพักลดลงเป็นจำนวนร้อยละ 13.6 นอกจากนี้รายได้จากค่าอาหารและเครื่องดื่มเมื่อเปรียบเทียบกับปี 2556 ลดลงร้อยละ 14.9 เนื่องมาจากอัตราการเข้าพักลดลง และงานเลี้ยงฉลองมงคลสมรสในโรงแรมฯ ลดลง

กำไรต่อหุ้น 11.6 บาท เปรียบเทียบกับ 22.2 บาทในปีที่ผ่านมา คณะกรรมการเสนอเงินปันผลงวดสิ้นปี 2557 หุ้นละ 9.0 บาท ซึ่งเมื่อรวมกับเงินปันผลระหว่างกาลหุ้นละ 4.0 บาท จะรวมเป็นเงินปันผลทั้งสิ้นหุ้นละ 13.0 บาท เปรียบเทียบกับปี 2556 ซึ่งจ่ายเงินปันผลหุ้นละ 22.0 บาท ทั้งนี้ให้เป็นไปตามมติของผู้ถือหุ้นในการประชุมสามัญประจำปีผู้ถือหุ้น ในวันที่ 24 เมษายน 2558 โดยกำหนดจ่ายเงินปันผลงวดสิ้นปีให้กับผู้ถือหุ้นในวันที่ 22 พฤษภาคม 2558

การดำเนินงาน

ผลการดำเนินงานได้รับผลกระทบจากสถานการณ์ทางการเมืองซึ่งส่งผลให้รายได้จากการประกอบกิจการลดลง แต่โรงแรมฯ ยังคงรักษาระดับของกำไรจากการดำเนินงานโดยการควบคุมต้นทุนอย่างระมัดระวังเพื่อให้มั่นใจว่า โรงแรมฯ มีการบริหารจัดการทรัพยากรต่างๆ ให้เหมาะสมกับความผันแปรของรายได้ ในขณะที่ยังคงมุ่งเน้นให้การดูแล และให้บริการที่เป็นเลิศแก่ลูกค้า

ตลอดปี 2557 โรงแรมคู่แข่งพยายามเพิ่มส่วนแบ่งทางการตลาดโดยการลดราคาห้องพักอย่างมาก แต่โรงแรมแมนดาริน โอเรียนเต็ล กรุงเทพ ยังคงรักษาระดับราคาเฉลี่ยของห้องพักให้อยู่ในระดับสูง เพื่อให้รายได้และกำไรจากการดำเนินงานเป็นไปตามเป้าหมายที่กำหนดไว้

การปรับปรุงและการลงทุน

โรงแรมแมนดาริน โอเรียนเต็ล กรุงเทพ ยังคงลงทุนอย่างต่อเนื่อง ในด้านสิ่งอำนวยความสะดวกและการให้บริการต่างๆ แก่ลูกค้าตลอดปี 2557 เพื่อรักษาความเป็นผู้นำในตลาดของโรงแรมระดับห้าดาวในกรุงเทพมหานคร โครงการที่สำคัญได้แก่

- การปรับปรุงห้องอาหารแบบบูบาร์
- ร้านแมนดาริน โอเรียนเต็ลแห่งใหม่ที่ห้างสรรพสินค้าเกษร และการปรับปรุงร้านแมนดาริน โอเรียนเต็ล ที่ห้างสรรพสินค้าสยามพารากอน
- เพิ่มประสิทธิภาพระบบปั๊มน้ำดับเพลิง และเปลี่ยนอุปกรณ์ระบบสัญญาณเตือนอัคคีภัย

รางวัลต่างๆ และบุคลากร

โรงแรมแมนดาริน โอเรียนเต็ล กรุงเทพ ยังคงได้รับรางวัลต่างๆ อย่างต่อเนื่องจากการจัดอยู่ในลำดับต้นๆ ของโรงแรมที่ดีที่สุดในโลกจากผลการสำรวจของสื่อซึ่งเป็นที่ยอมรับทั่วโลก รางวัลที่ได้รับล่าสุด อาทิ #1 *The World's Top 100* โดยการจัดอันดับจาก Condé Nast Traveller UK Readers' Travel Awards 2014; *The Top Hotels In The World* - Condé Nast Traveler USA Gold List 2014 & 2015 และ Condé Nast Traveller Spain 2014; *Top 100 World's Best Hotel*: Fodor's Travel 100 Hotel Award 2014; #5 *Top City Hotels in Asia* & #48 *Top 100 Hotels* - Travel+Leisure USA World's Best Awards 2014; #1 *Best Hotel in South East Asia* - The Gallivanter's Guide 2014 & 2015; และรางวัล *Best Hotel in Bangkok*, 8th win in 10 years - DestinAsian Readers' Choice Awards 2014 & 2015.

รางวัลเหล่านี้เป็นข้อพิสูจน์อย่างชัดเจนถึงความเอาใจใส่อย่างยอดเยี่ยมของเพื่อนพนักงานที่ปฏิบัติต่อลูกค้า ข้าพเจ้าขอแสดงความชื่นชมพนักงานทุกๆ คน ที่มีความจงรักภักดีและให้คำมั่นสัญญาในอันที่จะดำรงและพัฒนาให้โรงแรมฯ มีชื่อเสียงไปทั่วโลกในด้านมาตรฐานการให้บริการที่เป็นเลิศแก่ลูกค้า

ทิศทางในอนาคต

ภาวะเศรษฐกิจภายในประเทศถูกผลกระทบจากสถานการณ์ทางการเมืองอย่างต่อเนื่อง และยังคงส่งผลกระทบต่อกลุ่มลูกค้าของโรงแรมฯ โดยเฉพาะกลุ่มลูกค้าจากประเทศญี่ปุ่น ประเทศสหรัฐอเมริกา และสหภาพยุโรป อย่างไรก็ตาม ด้วยประวัติศาสตร์อันยาวนานของโรงแรมฯ ส่งผลให้โรงแรมฯ ยังคงเป็นที่สนใจสำหรับการเข้าพักของลูกค้าระดับสูง เช่น ประมุขแห่งรัฐ และคณะผู้แทนรัฐบาล ทั้งนี้หากสถานการณ์ไม่เลวร้ายลงไปกว่าเดิม ธุรกิจการท่องเที่ยวจะกลับมาฟื้นตัวได้อย่างต่อเนื่อง อย่างไรก็ตาม ความเชื่อมั่นของนานาชาติค่อนข้างมีความอ่อนไหวไปตามกระแสของการรับรู้การรายงานข่าวเกี่ยวกับการปกครองประเทศโดยกลุ่มทหาร และการรายงานข่าวซึ่งเกี่ยวกับความมั่นคง และความปลอดภัยของนักท่องเที่ยว

นอกจากนี้การเพิ่มขึ้นของจำนวนห้องพักในเมืองยังได้ส่งผลให้เกิดการแข่งขันในด้านการว่าจ้างพนักงานด้วยอัตราค่าจ้างแรงงานที่สูงขึ้น ส่งผลให้ต้นทุนแรงงานสูงขึ้นตามไปด้วย เศรษฐกิจทั่วโลกในภาพรวมยังมีความผันผวนจากอัตราแลกเปลี่ยนเงินตราต่างประเทศ และความสามารถของรัฐบาลในการที่จะฟื้นฟูชื่อเสียงของเมืองกรุงเทพมหานครในระดับนานาชาติ รวมทั้งการให้ความเชื่อมั่นในด้านความมั่นคงและความปลอดภัยกับนักท่องเที่ยว

ท่ามกลางความผันผวนของภาวะเศรษฐกิจในภาพรวม โรงแรมแมนดาริน โอเรียนเต็ล กรุงเทพ จะยังคงยึดมั่นและมุ่งเน้นความเป็นเลิศในการให้บริการในทุกๆ ด้าน และจะยังคงรักษาความเป็นผู้นำตลาด รวมทั้งสร้างชื่อเสียงไปทั่วโลกในฐานะของโรงแรมที่ดีที่สุดในประเทศไทยและเป็นโรงแรมหนึ่งในตำนานของโลก



นางอาแมนด้า ไฮด์แมน
กรรมการผู้จัดการ

รายงานของผู้สอบบัญชีรับอนุญาต

เสนอผู้ถือหุ้นของบริษัท โอเอชทีแอล จำกัด (มหาชน)

ข้าพเจ้าได้ตรวจสอบงบการเงินรวมและงบการเงินเฉพาะบริษัทของบริษัท โอเอชทีแอล จำกัด (มหาชน) และบริษัทย่อย และของเฉพาะของบริษัท โอเอชทีแอล จำกัด (มหาชน) ซึ่งประกอบด้วยงบแสดงฐานะการเงินรวมและงบแสดงฐานะการเงินเฉพาะบริษัท ณ วันที่ 31 ธันวาคม พ.ศ. 2557 และงบกำไรขาดทุนเบ็ดเสร็จรวมและงบกำไรขาดทุนเบ็ดเสร็จเฉพาะบริษัท งบแสดงการเปลี่ยนแปลงส่วนของผู้ถือหุ้นรวมและงบแสดงการเปลี่ยนแปลงส่วนของผู้ถือหุ้นเฉพาะบริษัท และงบกระแสเงินสดรวมและงบกระแสเงินสดเฉพาะบริษัทสำหรับปีสิ้นสุดวันเดียวกัน รวมถึงหมายเหตุสรุปนโยบายการบัญชีที่สำคัญและหมายเหตุเรื่องอื่นๆ

ความรับผิดชอบของผู้บริหารต่อการเงิน

ผู้บริหารเป็นผู้รับผิดชอบในการจัดทำและการนำเสนอการเงินเหล่านี้โดยถูกต้องตามที่ควรตามมาตรฐานการรายงานทางการเงิน และรับผิดชอบเกี่ยวกับการควบคุมภายในที่ผู้บริหารพิจารณาว่าจำเป็นเพื่อให้สามารถจัดทำงบการเงินที่ปราศจากการแสดงข้อมูลที่ขัดต่อข้อเท็จจริงอันเป็นสาระสำคัญไม่ว่าจะเกิดจากการทุจริตหรือข้อผิดพลาด

ความรับผิดชอบของผู้สอบบัญชี

ข้าพเจ้าเป็นผู้รับผิดชอบในการแสดงความเห็นต่องบการเงินดังกล่าวจากผลการตรวจสอบของข้าพเจ้า ข้าพเจ้าได้ปฏิบัติตามตรวจสอบตามมาตรฐานการสอบบัญชี ซึ่งกำหนดให้ข้าพเจ้าปฏิบัติตามข้อกำหนดด้านจรรยาบรรณ รวมถึงวางแผนและปฏิบัติตามตรวจสอบเพื่อให้ได้ความเชื่อมั่นอย่างสมเหตุสมผลว่างบการเงินปราศจากการแสดงข้อมูลที่ขัดต่อข้อเท็จจริงอันเป็นสาระสำคัญหรือไม่

การตรวจสอบรวมถึงการใช้วิธีการตรวจสอบเพื่อให้ได้มาซึ่งหลักฐานการสอบบัญชีเกี่ยวกับจำนวนเงินและการเปิดเผยข้อมูลในงบการเงิน วิธีการตรวจสอบที่เลือกใช้นั้นขึ้นอยู่กับดุลยพินิจของผู้สอบบัญชี ซึ่งรวมถึงการประเมินความเสี่ยงจากการแสดงข้อมูลที่ขัดต่อข้อเท็จจริงอันเป็นสาระสำคัญของงบการเงินไม่ว่าจะเกิดจากการทุจริตหรือข้อผิดพลาด ในการประเมินความเสี่ยงดังกล่าว ผู้สอบบัญชีพิจารณาการควบคุมภายในที่เกี่ยวข้องกับการจัดทำและการนำเสนอการเงินโดยถูกต้องตามที่ควรของกิจการ เพื่อออกแบบวิธีการตรวจสอบที่เหมาะสมกับสถานการณ์ แต่ไม่ใช่เพื่อวัตถุประสงค์ในการแสดงความเห็นต่อประสิทธิภาพของการควบคุมภายในของกิจการ การตรวจสอบรวมถึงการประเมินความเหมาะสมของนโยบายการบัญชีที่ผู้บริหารใช้และความสมเหตุสมผลของประมาณการทางบัญชีที่จัดทำขึ้นโดยผู้บริหาร รวมทั้งการประเมินการนำเสนอการเงินโดยรวม

ข้าพเจ้าเชื่อว่าหลักฐานการสอบบัญชีที่ข้าพเจ้าได้รับเพียงพอและเหมาะสมเพื่อใช้เป็นเกณฑ์ในการแสดงความเห็นของข้าพเจ้า

ความเห็น

ข้าพเจ้าเห็นว่างบการเงินรวมและงบการเงินเฉพาะบริษัทข้างต้นนี้แสดงฐานะการเงินรวมและฐานะการเงินเฉพาะบริษัทของบริษัท โอเอชทีแอล จำกัด (มหาชน) และบริษัทย่อย และของเฉพาะของบริษัท โอเอชทีแอล จำกัด (มหาชน) ณ วันที่ 31 ธันวาคม พ.ศ. 2557 และผลการดำเนินงานรวมและผลการดำเนินงานเฉพาะบริษัท และกระแสเงินสดรวมและกระแสเงินสดเฉพาะบริษัทสำหรับปีสิ้นสุดวันเดียวกัน โดยถูกต้องตามที่ควรในสาระสำคัญตามมาตรฐานการรายงานทางการเงิน



ณัฐพร พันธุ์อุดม

ผู้สอบบัญชีรับอนุญาตเลขที่ 3430


บริษัท ไพรัชวอเตอร์เสาส์เคอเปอร์ส เอบีเอส จำกัด

กรุงเทพมหานคร

29 มกราคม พ.ศ. 2558

บริษัท โอเอชทีแอล จำกัด (มหาชน)
งบแสดงฐานะการเงิน
ณ วันที่ 31 ธันวาคม พ.ศ. 2557

หมายเหตุ	งบการเงินรวม		งบการเงินเฉพาะบริษัท		
	31 ธันวาคม	31 ธันวาคม	31 ธันวาคม	31 ธันวาคม	
	พ.ศ. 2557	พ.ศ. 2556	พ.ศ. 2557	พ.ศ. 2556	
	บาท	บาท	บาท	บาท	
สินทรัพย์					
สินทรัพย์หมุนเวียน					
เงินสดและรายการเทียบเท่าเงินสด	6	211,299,686	271,959,641	207,014,717	262,906,550
เงินลงทุนระยะสั้น		1,210,856	1,662,553	1,210,856	1,662,553
ลูกหนี้การค้าและลูกหนี้อื่น - สุทธิ	7	95,610,709	123,954,862	100,525,623	126,662,169
สินค้าคงเหลือ		12,884,592	11,726,483	7,549,207	6,038,825
สินทรัพย์หมุนเวียนอื่น		5,452,287	3,421,970	3,766,922	1,345,508
รวมสินทรัพย์หมุนเวียน		326,458,130	412,725,509	320,067,325	398,615,605
สินทรัพย์ไม่หมุนเวียน					
เงินลงทุนในบริษัทย่อย - สุทธิ	8	-	-	100,000	100,000
เงินลงทุนในบริษัทร่วม - สุทธิ	8	90,996,278	97,211,751	9,520,000	9,520,000
ที่ดิน อาคารและอุปกรณ์ - สุทธิ	9	1,265,907,167	1,333,091,156	1,133,053,869	1,188,873,215
สินทรัพย์ไม่มีตัวตน - สุทธิ	10	28,290,610	33,933,519	27,290,222	32,708,146
สินทรัพย์ภายใต้เงินได้รอการตัดบัญชี	11	38,814,272	39,522,068	27,265,747	27,973,543
ค่านำดิน	12	44,166,666	45,833,333	-	-
สินทรัพย์ไม่หมุนเวียนอื่น		23,712,792	18,722,238	11,937,068	8,758,874
รวมสินทรัพย์ไม่หมุนเวียน		1,491,887,785	1,568,314,065	1,209,166,906	1,267,933,778
รวมสินทรัพย์		1,818,345,915	1,981,039,574	1,529,234,231	1,666,549,383

กรรมการ  กรรมการ 

หมายเหตุประกอบงบการเงินรวมและงบการเงินเฉพาะบริษัทในหน้า 16 ถึง 54 เป็นส่วนหนึ่งของงบการเงินนี้

บริษัท โอเอชทีแอล จำกัด (มหาชน)

งบแสดงฐานะการเงิน (ต่อ)

ณ วันที่ 31 ธันวาคม พ.ศ. 2557

		งบการเงินรวม		งบการเงินเฉพาะบริษัท	
		31 ธันวาคม พ.ศ. 2557	31 ธันวาคม พ.ศ. 2556	31 ธันวาคม พ.ศ. 2557	31 ธันวาคม พ.ศ. 2556
หมายเหตุ		บาท	บาท	บาท	บาท
หนี้สินและส่วนของผู้ถือหุ้น					
หนี้สินหมุนเวียน					
เจ้าหนี้การค้าและเจ้าหนี้อื่น	13	320,795,158	348,595,405	316,742,860	342,294,018
ส่วนของเงินกู้ยืมระยะยาวจากสถาบันการเงิน					
ที่ถึงกำหนดชำระภายในหนึ่งปี	14	-	400,000,000	-	400,000,000
ภาษีเงินได้ค้างจ่าย		30,373,919	29,527,880	30,373,919	29,527,880
หนี้สินหมุนเวียนอื่น		27,484,691	27,590,033	25,576,493	25,787,544
รวมหนี้สินหมุนเวียน		378,653,768	805,713,318	372,693,272	797,609,442
หนี้สินไม่หมุนเวียน					
เงินกู้ยืมระยะยาวจากสถาบันการเงิน	14	350,000,000	-	350,000,000	-
ภาระผูกพันผลประโยชน์พนักงาน	15	129,183,281	130,118,529	126,605,000	127,809,320
ค่าเช่าที่ดินค้างจ่าย	12	112,555,099	102,569,404	-	-
หนี้สินไม่หมุนเวียนอื่น		24,640,780	23,702,474	24,330,184	23,394,682
รวมหนี้สินไม่หมุนเวียน		616,379,160	256,390,407	500,935,184	151,204,002
รวมหนี้สิน		995,032,928	1,062,103,725	873,628,456	948,813,444
ส่วนของผู้ถือหุ้น					
ทุนเรือนหุ้น					
ทุนจดทะเบียน					
หุ้นสามัญ จำนวน 16,000,000 หุ้น					
มูลค่าที่ตราไว้หุ้นละ 10 บาท	16	160,000,000	160,000,000	160,000,000	160,000,000
ทุนที่ออกและชำระแล้ว					
หุ้นสามัญ จำนวน 16,000,000 หุ้น					
มูลค่าที่ได้รับชำระแล้วหุ้นละ 10 บาท	16	160,000,000	160,000,000	160,000,000	160,000,000
กำไรสะสม					
จัดสรรแล้ว					
ทุนสำรองตามกฎหมาย	17	16,000,000	16,000,000	16,000,000	16,000,000
สำรองหุ้นทุนซื้อคืน	16	451,601,200	451,601,200	451,601,200	451,601,200
ยังไม่ได้จัดสรร		647,312,987	742,935,849	479,605,775	541,735,939
หัก หุ้นทุนซื้อคืน	16	(451,601,200)	(451,601,200)	(451,601,200)	(451,601,200)
รวมส่วนของผู้ถือหุ้น		823,312,987	918,935,849	655,605,775	717,735,939
รวมหนี้สินและส่วนของผู้ถือหุ้น		1,818,345,915	1,981,039,574	1,529,234,231	1,666,549,383

หมายเหตุประกอบงบการเงินรวมและงบการเงินเฉพาะบริษัทในหน้า 16 ถึง 54 เป็นส่วนหนึ่งของงบการเงินนี้

บริษัท โอเอชทีแอล จำกัด (มหาชน)					
งบกำไรขาดทุนเบ็ดเสร็จ					
สำหรับปีสิ้นสุดวันที่ 31 ธันวาคม พ.ศ. 2557					

หมายเหตุ		งบการเงินรวม		งบการเงินเฉพาะบริษัท	
		พ.ศ. 2557	พ.ศ. 2556	พ.ศ. 2557	พ.ศ. 2556
		บาท	บาท	บาท	บาท
รายได้จากการประกอบกิจการโรงแรม	18	1,914,633,548	2,282,136,956	1,741,573,133	2,044,047,623
ต้นทุนขายและบริการ		(1,082,379,656)	(1,170,108,812)	(960,858,442)	(1,030,946,714)
กำไรขั้นต้น		832,253,892	1,112,028,144	780,714,691	1,013,100,909
รายได้อื่น	19	6,081,422	62,581,684	26,501,317	78,236,861
ค่าใช้จ่ายในการขาย		(89,820,995)	(88,566,050)	(89,383,325)	(88,042,093)
ค่าใช้จ่ายในการบริหาร		(522,531,135)	(585,643,121)	(444,081,416)	(501,809,450)
หนี้สงสัยจะสูญ		-	(98,542,974)	(1,380,858)	(204,101,346)
ต้นทุนทางการเงิน - เงินกู้ยืมจากสถาบันการเงิน		(13,901,089)	(18,412,336)	(13,901,089)	(18,412,336)
ส่วนแบ่งกำไรจากเงินลงทุนในบริษัทร่วม - สุทธิ	8 ก)	12,894,527	22,558,621	-	-
กำไรก่อนภาษีเงินได้		224,976,622	406,003,968	258,469,320	278,972,545
ค่าใช้จ่ายภาษีเงินได้	21	(49,770,084)	(58,473,893)	(49,770,084)	(45,013,310)
กำไรสำหรับปี		175,206,538	347,530,075	208,699,236	233,959,235
กำไรขาดทุนเบ็ดเสร็จอื่น					
ผลกำไรจากการประมาณการตามหลักคณิตศาสตร์					
ประกันภัยสำหรับโครงการผลประโยชน์พนักงาน	15	1,139,000	9,104,000	1,139,000	9,104,000
ภาษีเงินได้เกี่ยวกับองค์ประกอบของ					
กำไรขาดทุนเบ็ดเสร็จอื่นสำหรับปี	11	(227,800)	(1,820,800)	(227,800)	(1,820,800)
กำไรขาดทุนเบ็ดเสร็จรวมสำหรับปี		176,117,738	354,813,275	209,610,436	241,242,435
การแบ่งปันกำไร					
ส่วนที่เป็นของบริษัทใหญ่		175,206,538	347,530,075	208,699,236	233,959,235
ส่วนที่เป็นของส่วนได้เสียที่ไม่มีอำนาจควบคุม		-	-	-	-
		<u>175,206,538</u>	<u>347,530,075</u>	<u>208,699,236</u>	<u>233,959,235</u>
การแบ่งปันกำไรขาดทุนเบ็ดเสร็จรวม					
ส่วนที่เป็นของบริษัทใหญ่		176,117,738	354,813,275	209,610,436	241,242,435
ส่วนที่เป็นของส่วนได้เสียที่ไม่มีอำนาจควบคุม		-	-	-	-
		<u>176,117,738</u>	<u>354,813,275</u>	<u>209,610,436</u>	<u>241,242,435</u>
กำไรต่อหุ้น	22				
กำไรต่อหุ้นขั้นพื้นฐาน		<u>11.60</u>	<u>22.20</u>	<u>13.82</u>	<u>14.95</u>

หมายเหตุประกอบงบการเงินรวมและงบการเงินเฉพาะบริษัทในหน้า 16 ถึง 54 เป็นส่วนหนึ่งของงบการเงินนี้

บริษัท โอเอชทีแอล จำกัด (มหาชน)

งบแสดงการเปลี่ยนแปลงส่วนของผู้ถือหุ้น

สำหรับปีสิ้นสุดวันที่ 31 ธันวาคม พ.ศ. 2557

		งบการเงินรวม (บาท)					
		กำไรสะสม			ยังไม่ได้ จัดสรร	หุ้นทุนซื้อคืน	รวม
หมายเหตุ	ทุนที่ออก และชำระแล้ว	จัดสรรแล้ว - ทุนสำรอง ตามกฎหมาย	จัดสรรแล้ว - สำรอง หุ้นทุนซื้อคืน				
ยอดคงเหลือต้นปี ณ วันที่							
1 มกราคม พ.ศ. 2556		160,000,000	16,000,000	-	1,120,497,374	-	1,296,497,374
การเปลี่ยนแปลงในส่วน							
ของผู้ถือหุ้นสำหรับปี							
กำไรขาดทุนเบ็ดเสร็จรวม							
สำหรับปี		-	-	-	354,813,275	-	354,813,275
เงินปันผลจ่าย	24	-	-	-	(280,773,600)	-	(280,773,600)
หุ้นทุนซื้อคืน	16	-	-	-	-	(451,601,200)	(451,601,200)
สำรองหุ้นทุนซื้อคืน	16	-	-	451,601,200	(451,601,200)	-	-
ยอดคงเหลือปลายปี ณ วันที่							
31 ธันวาคม พ.ศ. 2556		160,000,000	16,000,000	451,601,200	742,935,849	(451,601,200)	918,935,849
ยอดคงเหลือต้นปี ณ วันที่							
1 มกราคม พ.ศ. 2557		160,000,000	16,000,000	451,601,200	742,935,849	(451,601,200)	918,935,849
การเปลี่ยนแปลงในส่วน							
ของผู้ถือหุ้นสำหรับปี							
กำไรขาดทุนเบ็ดเสร็จรวม							
สำหรับปี		-	-	-	176,117,738	-	176,117,738
เงินปันผลจ่าย	24	-	-	-	(271,740,600)	-	(271,740,600)
ยอดคงเหลือปลายปี ณ วันที่							
31 ธันวาคม พ.ศ. 2557		160,000,000	16,000,000	451,601,200	647,312,987	(451,601,200)	823,312,987

หมายเหตุประกอบงบการเงินรวมและงบการเงินเฉพาะบริษัทในหน้า 16 ถึง 54 เป็นส่วนหนึ่งของงบการเงินนี้

บริษัท โอเอชทีแอล จำกัด (มหาชน)
งบแสดงการเปลี่ยนแปลงส่วนของผู้ถือหุ้น (ต่อ)
สำหรับปีสิ้นสุดวันที่ 31 ธันวาคม พ.ศ. 2557

		งบการเงินเฉพาะบริษัท (บาท)				
		กำไรสะสม				
หมายเหตุ	ทุนที่ออก และชำระแล้ว	จัดสรรแล้ว - ทุนสำรอง ตามกฎหมาย	จัดสรรแล้ว - สำรอง หุ้นทุนซื้อคืน	ยังไม่ได้ จัดสรร	หุ้นทุนซื้อคืน	รวม
ยอดคงเหลือต้นปี ณ วันที่						
1 มกราคม พ.ศ. 2556	160,000,000	16,000,000	-	1,032,868,304	-	1,208,868,304
การเปลี่ยนแปลงในส่วน						
ของผู้ถือหุ้นสำหรับปี						
กำไรขาดทุนเบ็ดเสร็จรวม						
สำหรับปี	-	-	-	241,242,435	-	241,242,435
เงินปันผลจ่าย	24	-	-	(280,773,600)	-	(280,773,600)
หุ้นทุนซื้อคืน	16	-	-	-	(451,601,200)	(451,601,200)
สำรองหุ้นทุนซื้อคืน	16	-	451,601,200	(451,601,200)	-	-
ยอดคงเหลือปลายปี ณ วันที่						
31 ธันวาคม พ.ศ. 2556	160,000,000	16,000,000	451,601,200	541,735,939	(451,601,200)	717,735,939
ยอดคงเหลือต้นปี ณ วันที่						
1 มกราคม พ.ศ. 2557	160,000,000	16,000,000	451,601,200	541,735,939	(451,601,200)	717,735,939
การเปลี่ยนแปลงในส่วน						
ของผู้ถือหุ้นสำหรับปี						
กำไรขาดทุนเบ็ดเสร็จรวม						
สำหรับปี	-	-	-	209,610,436	-	209,610,436
เงินปันผลจ่าย	24	-	-	(271,740,600)	-	(271,740,600)
ยอดคงเหลือปลายปี ณ วันที่						
31 ธันวาคม พ.ศ. 2557	160,000,000	16,000,000	451,601,200	479,605,775	(451,601,200)	655,605,775

หมายเหตุประกอบงบการเงินรวมและงบการเงินเฉพาะบริษัทในหน้า 16 ถึง 54 เป็นส่วนหนึ่งของงบการเงินนี้

บริษัท โอเอชทีแอล จำกัด (มหาชน)

งบกระแสเงินสด

สำหรับปีสิ้นสุดวันที่ 31 ธันวาคม พ.ศ. 2557

หมายเหตุ	งบการเงินรวม		งบการเงินเฉพาะบริษัท	
	พ.ศ. 2557	พ.ศ. 2556	พ.ศ. 2557	พ.ศ. 2556
	บาท	บาท	บาท	บาท
กระแสเงินสดจากกิจกรรมดำเนินงาน				
กำไรก่อนภาษีเงินได้	224,976,622	406,003,968	258,469,320	278,972,545
รายการปรับปรุง				
โอนเครื่องใช้ในโรงแรมเป็นต้นทุนของการประกอบ				
กิจการโรงแรม	9	3,053,924	4,563,399	3,053,924
ค่าเสื่อมราคาของที่ดิน อาคาร และอุปกรณ์	9	213,789,047	236,579,210	185,782,033
ค่าตัดจำหน่ายสินทรัพย์ไม่มีตัวตน	10	7,035,746	8,381,286	6,810,761
ค่าตัดจำหน่ายค่าหน้าดิน	12	1,666,667	1,666,667	-
ขาดทุนจากการจำหน่ายที่ดิน อาคาร และอุปกรณ์		4,890,232	4,947,818	4,833,754
ขาดทุนจากการตัดจำหน่ายที่ดิน อาคาร และอุปกรณ์		24,237	-	24,237
ขาดทุนจากการตัดจำหน่ายสินทรัพย์ไม่มีตัวตน		1	-	1
หนี้สงสัยจะสูญ		-	98,542,974	1,380,858
ส่วนแบ่งกำไรจากเงินลงทุนในบริษัทร่วม - สุทธิ	8 ก)	(12,894,527)	(22,558,621)	-
เงินปันผลรับ	8 จ)	-	-	(19,110,000)
ค่าใช้จ่ายผลประโยชน์พนักงาน	15	17,704,817	14,275,882	17,435,745
ดอกเบี้ยรับ	19	(2,811,059)	(19,781,870)	(4,189,630)
ต้นทุนทางการเงิน - เงินกู้ยืมจากสถาบันการเงิน		13,901,089	18,412,336	13,901,089
การเปลี่ยนแปลงของเงินทุนหมุนเวียน				
- ลูกหนี้การค้าและลูกหนี้อื่น		28,344,152	32,587,282	26,136,546
- สินค้าคงเหลือ		(1,158,109)	(1,994,226)	(1,510,382)
- สินทรัพย์หมุนเวียนอื่น		(2,420,245)	(11,023)	(2,421,414)
- สินทรัพย์ไม่หมุนเวียนอื่น		(2,972,264)	833,780	(3,178,194)
- เจ้าหนี้การค้าและเจ้าหนี้อื่น		(37,791,195)	8,527,441	(35,542,106)
- ภาระผูกพันผลประโยชน์พนักงาน		(17,501,065)	(5,690,340)	(17,501,065)
- ค่าเช่าที่ดินค้างจ่าย		9,985,695	10,711,695	-
- หนี้สินหมุนเวียนอื่นและหนี้สินไม่หมุนเวียนอื่น		918,572	(3,987,532)	810,057
เงินสดได้มาจากกิจกรรมดำเนินงาน		448,742,337	792,010,126	435,185,534
การรับดอกเบี้ย		2,811,059	6,238,896	2,808,772
การจ่ายดอกเบี้ย		(13,896,029)	(18,418,500)	(13,896,029)
การจ่ายภาษีเงินได้		(50,072,412)	(62,708,328)	(48,444,049)
เงินสดสุทธิได้มาจากกิจกรรมดำเนินงาน		387,584,955	717,122,194	375,654,228

หมายเหตุประกอบงบการเงินรวมและงบการเงินเฉพาะบริษัทในหน้า 16 ถึง 54 เป็นส่วนหนึ่งของการเงิน

บริษัท โอเอชทีแอล จำกัด (มหาชน)				
งบกระแสเงินสด (ต่อ)				
สำหรับปีสิ้นสุดวันที่ 31 ธันวาคม พ.ศ. 2557				

หมายเหตุ	งบการเงินรวม		งบการเงินเฉพาะบริษัท	
	พ.ศ. 2557	พ.ศ. 2556	พ.ศ. 2557	พ.ศ. 2556
	บาท	บาท	บาท	บาท
กระแสเงินสดจากกิจกรรมลงทุน				
เงินลงทุนระยะสั้นลดลง	451,697	85,587	451,697	85,587
เงินสรับจากการขายเงินให้กู้ยืมระยะยาวแก่กิจการที่เกี่ยวข้องกัน	-	-	-	197,000,000
เงินสรับจากการขายเงินให้กู้ยืมแก่กิจการอื่น	-	210,000,000	-	-
ดอกเบี้ยรับจากเงินให้กู้ยืมแก่กิจการที่เกี่ยวข้องกัน	-	-	-	14,559,407
เงินสดจ่ายเพื่อซื้อที่ดิน อาคารและอุปกรณ์	(146,383,678)	(147,695,854)	(129,654,643)	(129,531,045)
เงินสดจ่ายเพื่อซื้อสินทรัพย์ไม่มีตัวตน	10 (1,392,838)	(454,574)	(1,392,838)	(292,599)
เงินสรับจากการจำหน่ายที่ดิน อาคารและอุปกรณ์	1,710,509	1,729,587	1,680,323	1,496,246
เงินปันผลรับจากบริษัทร่วม	8 จ) 19,110,000	21,840,000	19,110,000	21,840,000
เงินสดสุทธิ (ใช้ไปใน) ได้มาจากกิจกรรมลงทุน	(126,504,310)	85,504,746	(109,805,461)	105,157,596
กระแสเงินสดจากกิจกรรมจัดหาเงิน				
เงินสรับจากเงินกู้ยืมระยะยาวจากสถาบันการเงิน	14 350,000,000	-	350,000,000	-
เงินสดจ่ายชำระคืนเงินกู้ยืมระยะยาวจากสถาบันการเงิน	14 (400,000,000)	(50,000,000)	(400,000,000)	(50,000,000)
เงินปันผลจ่ายให้แก่ผู้ถือหุ้น	24 (271,740,600)	(280,773,600)	(271,740,600)	(280,773,600)
เงินสดจ่ายเพื่อซื้อหุ้นทุนซื้อคืน	16 -	(451,601,200)	-	(451,601,200)
เงินสดสุทธิใช้ไปในกิจกรรมจัดหาเงิน	(321,740,600)	(782,374,800)	(321,740,600)	(782,374,800)
เงินสดและรายการเทียบเท่าเงินสด (ลดลง) เพิ่มขึ้นสุทธิ	(60,659,955)	20,252,140	(55,891,833)	14,791,757
เงินสดและรายการเทียบเท่าเงินสด - ยอดคงเหลือต้นปี	271,959,641	251,707,501	262,906,550	248,114,793
เงินสดและรายการเทียบเท่าเงินสด - ยอดคงเหลือปลายปี	6 211,299,686	271,959,641	207,014,717	262,906,550
รายการที่ไม่ใช่เงินสด				
รายการที่ไม่ใช่เงินสดที่มีสาระสำคัญสำหรับปีสิ้นสุดวันที่ 31 ธันวาคม พ.ศ. 2557 และ พ.ศ. 2556 มีดังนี้				
หนี้สินจากการซื้อที่ดิน อาคาร และอุปกรณ์	9,900,282	6,301,957	9,900,282	6,301,957

หมายเหตุประกอบงบการเงินรวมและงบการเงินเฉพาะบริษัทในหน้า 16 ถึง 54 เป็นส่วนหนึ่งของงบการเงินนี้

บริษัท โอเอชทีแอล จำกัด (มหาชน)

หมายเหตุประกอบงบการเงินรวมและงบการเงินเฉพาะบริษัท

สำหรับปีสิ้นสุดวันที่ 31 ธันวาคม พ.ศ. 2557

1. ข้อมูลทั่วไป

บริษัท โอเอชทีแอล จำกัด (มหาชน) (“บริษัท”) เป็นบริษัทมหาชนจำกัด ซึ่งจัดตั้งขึ้นในประเทศไทย และมีที่อยู่ของบริษัทตามที่ได้จดทะเบียนดังนี้

48 ตรอกโอเรียนเต็ล ซอยบูรพา ถนนเจริญกรุง แขวงบางรัก เขตบางรัก กรุงเทพฯ

บริษัทเป็นบริษัทจดทะเบียนในตลาดหลักทรัพย์แห่งประเทศไทยเมื่อปี พ.ศ. 2531 เพื่อวัตถุประสงค์ในการรายงานข้อมูล จึงรวมเรียกบริษัทและบริษัทย่อยว่า “กลุ่มบริษัท”

กลุ่มบริษัทประกอบกิจการในประเทศไทย โดยดำเนินธุรกิจหลักคือ กิจการโรงแรม และภัตตาคาร

งบการเงินรวมและงบการเงินเฉพาะบริษัทได้รับอนุมัติจากคณะกรรมการบริษัทเมื่อวันที่ 29 มกราคม พ.ศ. 2558

2. นโยบายการบัญชี

นโยบายการบัญชีที่สำคัญซึ่งใช้ในการจัดทำงบการเงินรวมและงบการเงินเฉพาะบริษัทมีดังต่อไปนี้

2.1 เกณฑ์การจัดทำงบการเงิน

งบการเงินรวมและงบการเงินเฉพาะบริษัทได้จัดทำขึ้นตามหลักการบัญชีที่รับรองทั่วไปภายใต้พระราชบัญญัติการบัญชี พ.ศ. 2543 ซึ่งหมายถึงมาตรฐานการรายงานทางการเงินที่ออกภายใต้พระราชบัญญัติวิชาชีพบัญชี พ.ศ. 2547 และข้อกำหนดของคณะกรรมการกำกับหลักทรัพย์และตลาดหลักทรัพย์ว่าด้วยการจัดทำและนำเสนอรายงานทางการเงินภายใต้พระราชบัญญัติหลักทรัพย์และตลาดหลักทรัพย์

งบการเงินรวมและงบการเงินเฉพาะบริษัทได้จัดทำขึ้นโดยใช้เกณฑ์ราคาทุนเดิมในการวัดมูลค่าขององค์ประกอบของงบการเงิน

การจัดทำงบการเงินให้สอดคล้องกับหลักการบัญชีที่รับรองทั่วไปในประเทศไทย กำหนดให้ใช้ประมาณการทางบัญชีที่สำคัญและการใช้ดุลยพินิจของผู้บริหารซึ่งจัดทำขึ้นตามกระบวนการในการนำนโยบายการบัญชีของกลุ่มกิจการไปถือปฏิบัติ และต้องเปิดเผยเรื่องการใช้ดุลยพินิจของผู้บริหาร หรือความซับซ้อน หรือเกี่ยวกับข้อสมมติฐานและประมาณการที่มีนัยสำคัญต่องบการเงินรวมและงบการเงินเฉพาะบริษัทในหมายเหตุ 4

งบการเงินรวมและงบการเงินเฉพาะบริษัทฉบับภาษาอังกฤษจัดทำขึ้นจากงบการเงินตามกฎหมายที่เป็นภาษาไทย ในกรณีที่มีเนื้อความขัดแย้งหรือมีการตีความในสองภาษาแตกต่างกัน ให้ใช้งบการเงินตามกฎหมายฉบับภาษาไทยเป็นหลัก

2.2 มาตรฐานการรายงานทางการเงินใหม่ และมาตรฐานการรายงานทางการเงินที่มีการปรับปรุง

- | | |
|---|--|
| 1) <u>มาตรฐานการรายงานทางการเงินที่มีการปรับปรุงและการตีความมาตรฐานที่มีผลบังคับใช้ ณ วันที่ 1 มกราคม พ.ศ. 2557 และเกี่ยวข้องกับกลุ่มบริษัท</u> | |
| มาตรฐานการบัญชีฉบับที่ 1 (ปรับปรุง 2555) | เรื่อง การนำเสนองบการเงิน |
| มาตรฐานการบัญชีฉบับที่ 7 (ปรับปรุง 2555) | เรื่อง งบกระแสเงินสด |
| มาตรฐานการบัญชีฉบับที่ 12 (ปรับปรุง 2555) | เรื่อง ภาษีเงินได้ |
| มาตรฐานการบัญชีฉบับที่ 17 (ปรับปรุง 2555) | เรื่อง สัญญาเช่า |
| มาตรฐานการบัญชีฉบับที่ 18 (ปรับปรุง 2555) | เรื่อง รายได้ |
| มาตรฐานการบัญชีฉบับที่ 19 (ปรับปรุง 2555) | เรื่อง ผลประโยชน์ของพนักงาน |
| มาตรฐานการบัญชีฉบับที่ 21 (ปรับปรุง 2555) | เรื่อง ผลกระทบจากการเปลี่ยนแปลงของอัตราแลกเปลี่ยนเงินตราต่างประเทศ |
| มาตรฐานการบัญชีฉบับที่ 24 (ปรับปรุง 2555) | เรื่อง การเปิดเผยข้อมูลเกี่ยวกับบุคคลหรือกิจการที่เกี่ยวข้องกัน |
| มาตรฐานการบัญชีฉบับที่ 28 (ปรับปรุง 2555) | เรื่อง เงินลงทุนในบริษัทร่วม |
| มาตรฐานการบัญชีฉบับที่ 31 (ปรับปรุง 2555) | เรื่อง ส่วนได้เสียในการร่วมค้า |
| มาตรฐานการบัญชีฉบับที่ 34 (ปรับปรุง 2555) | เรื่อง งบการเงินระหว่างกาล |
| มาตรฐานการบัญชีฉบับที่ 36 (ปรับปรุง 2555) | เรื่อง การค้ำของสินทรัพย์ |
| มาตรฐานการบัญชีฉบับที่ 38 (ปรับปรุง 2555) | เรื่อง สินทรัพย์ไม่มีตัวตน |

มาตรฐานการรายงานทางการเงินฉบับที่ 2 (ปรับปรุง 2555)	เรื่อง การจ่ายโดยใช้หุ้นเป็นเกณฑ์
มาตรฐานการรายงานทางการเงินฉบับที่ 3 (ปรับปรุง 2555)	เรื่อง การรวมธุรกิจ
มาตรฐานการรายงานทางการเงินฉบับที่ 5 (ปรับปรุง 2555)	เรื่อง สินทรัพย์ไม่หมุนเวียนที่ถือไว้เพื่อขายและการดำเนินงานที่ยกเลิก
มาตรฐานการรายงานทางการเงินฉบับที่ 8 (ปรับปรุง 2555)	เรื่อง ส่วนงานดำเนินงาน
การตีความมาตรฐานการรายงานทางการเงินฉบับที่ 1	เรื่อง การเปลี่ยนแปลงในหนี้สินที่เกิดขึ้นจากการรื้อถอน การบูรณะ และหนี้สินที่มีลักษณะคล้ายคลึงกัน
การตีความมาตรฐานการรายงานทางการเงินฉบับที่ 4	เรื่อง การประเมินว่าข้อตกลงประกอบด้วยสัญญาเช่าหรือไม่
การตีความมาตรฐานการรายงานทางการเงินฉบับที่ 10	เรื่อง งบการเงินระหว่างกาลและการด้อยค่า
การตีความมาตรฐานการรายงานทางการเงินฉบับที่ 13	เรื่อง โปรแกรมสิทธิพิเศษแก่ลูกค้า
การตีความมาตรฐานการรายงานทางการเงินฉบับที่ 17	เรื่อง การจ่ายสินทรัพย์ที่ไม่ใช่เงินสดให้เจ้าของ
การตีความมาตรฐานการบัญชีฉบับที่ 15	เรื่อง สิ่งสูงใจสัญญาเช่าดำเนินงาน
การตีความมาตรฐานการบัญชีฉบับที่ 27	เรื่อง การประเมินเนื้อหาของรายการที่เกี่ยวกับรูปแบบของกฎหมาย ตามสัญญาเช่า
การตีความมาตรฐานการบัญชีฉบับที่ 32	เรื่อง สินทรัพย์ไม่มีตัวตน - ต้นทุนเว็บไซต์

มาตรฐานการบัญชีฉบับที่ 1 (ปรับปรุง 2555) มีการอธิบายให้ชัดเจนเกี่ยวกับการแปลงสภาพของเครื่องมือทางการเงินที่การตัดสินใจเป็นของผู้ถือตราสาร จะไม่มีผลกระทบกับการจัดประเภทของเครื่องมือทางการเงินในส่วนที่เป็นหนี้สิน นอกจากนี้มาตรฐานการบัญชีฉบับที่ 1 ยังได้อธิบายส่วนประกอบของส่วนของผู้ถือหุ้นว่า กิจกรรมอาจแสดงรายละเอียดการวิเคราะห์กำไรขาดทุนเบ็ดเสร็จแต่ละรายการในงบแสดงการเปลี่ยนแปลงส่วนของผู้ถือหุ้นหรือในหมายเหตุประกอบงบการเงินอย่างใดอย่างหนึ่งได้ การปรับปรุงมาตรฐานดังกล่าวไม่ส่งผลกระทบต่อกลุ่มบริษัท

มาตรฐานการบัญชีฉบับที่ 7 (ปรับปรุง 2555) ได้มีการอธิบายให้ชัดเจนขึ้นว่า ค่าใช้จ่ายที่ก่อให้เกิดการรับรู้สินทรัพย์ในงบแสดงฐานะการเงินเท่านั้น จึงสามารถจัดประเภทเป็นกิจกรรมลงทุน การปรับปรุงมาตรฐานดังกล่าวไม่ส่งผลกระทบต่อกลุ่มบริษัท

มาตรฐานการบัญชีฉบับที่ 12 (ปรับปรุง 2555) ได้มีการปรับปรุงเพิ่มเติมข้อยกเว้นของหลักการที่มีอยู่สำหรับการวัดมูลค่าของสินทรัพย์ภายใต้เงินได้รอการตัดบัญชีหรือหนี้สินภายใต้เงินได้รอการตัดบัญชีที่เกิดขึ้นจากอสังหาริมทรัพย์เพื่อการลงทุนซึ่งวัดมูลค่าด้วยมูลค่ายุติธรรม มาตรฐานการบัญชีฉบับที่ 12 ฉบับที่ใช้อยู่ในปัจจุบันกำหนดให้กิจการวัดมูลค่าภายใต้เงินได้รอการตัดบัญชีที่เกี่ยวข้องกับสินทรัพย์โดยขึ้นกับการคาดการณ์ของกิจการเกี่ยวกับมูลค่าที่คาดว่าจะได้รับคืนจากมูลค่าตามบัญชีของสินทรัพย์จากการใช้หรือจากการขาย การปรับปรุงมาตรฐานฉบับนี้ได้มีการเพิ่มเติมเกี่ยวกับข้อสมมติฐานว่า ราคาตามบัญชีของอสังหาริมทรัพย์เพื่อการลงทุนซึ่งวัดมูลค่าโดยใช้มูลค่ายุติธรรมคาดว่าจะได้รับคืนโดยการขาย นอกจากนี้ได้มีการรวมการตีความฉบับที่ 21 เรื่อง ภาษีเงินได้ - การได้รับประโยชน์จากสินทรัพย์ที่ไม่ได้คิดค่าเสื่อมราคาที่ดินราคาใหม่ เป็นส่วนของมาตรฐานฉบับที่ 12 (ฉบับปรับปรุง 2555) การปรับปรุงมาตรฐานดังกล่าวไม่ส่งผลกระทบต่อกลุ่มบริษัท

มาตรฐานการบัญชีฉบับที่ 17 (ปรับปรุง 2555) ได้มีการตัดแนวทางปฏิบัติสำหรับการเช่าที่ดินซึ่งมีอายุการใช้งานไม่จำกัดให้เป็นสัญญาเช่าดำเนินงาน มาตรฐานได้มีการแก้ไขให้ชัดเจนขึ้นเกี่ยวกับการเช่าที่ดินและอาคารโดยจะต้องมีการพิจารณาแยกจากกันว่า ควรจัดประเภทเป็นสัญญาเช่าการเงินหรือสัญญาเช่าดำเนินงานโดยใช้หลักการทั่วไปที่กล่าวในมาตรฐานการบัญชีฉบับที่ 17 การปรับปรุงมาตรฐานดังกล่าวไม่ส่งผลกระทบต่อกลุ่มบริษัท

มาตรฐานการบัญชีฉบับที่ 18 (ปรับปรุง 2555) ได้ตัดภาคผนวกของมาตรฐานการบัญชีของมาตรฐานการบัญชีฉบับที่ 18 ออก การปรับปรุงมาตรฐานดังกล่าวไม่ส่งผลกระทบต่อกลุ่มบริษัท

มาตรฐานการบัญชีฉบับที่ 19 (ปรับปรุง 2555) ได้มีการตัดข้อความในส่วนของการปฏิบัติในช่วงเปลี่ยนแปลงของมาตรฐานการบัญชีฉบับที่ 19 ที่ใช้อยู่ในปัจจุบันออก การปรับปรุงมาตรฐานดังกล่าวไม่ส่งผลกระทบต่อกลุ่มบริษัท

มาตรฐานการบัญชีฉบับที่ 21 (ปรับปรุง 2555) ได้มีการอธิบายให้ชัดเจนเกี่ยวกับการบันทึกบัญชี ผลสะสมของผลต่างจากอัตราแลกเปลี่ยนรอกการตัดบัญชีที่เกี่ยวข้องกับการจำหน่ายหรือการจำหน่ายบางส่วนของหน่วยงานในต่างประเทศ วิธีการทางบัญชีดังกล่าวต้องใช้วิธีการปรับไปข้างหน้าซึ่งมีผลบังคับใช้สำหรับรอบระยะเวลาที่มีวันเริ่มในหรือหลังวันที่ 1 มกราคม พ.ศ. 2557 เป็นต้นไป การปรับปรุงมาตรฐานดังกล่าวไม่ส่งผลกระทบต่อกลุ่มบริษัท

มาตรฐานการบัญชีฉบับที่ 24 (ปรับปรุง 2555) ได้มีการยกเลิกการเปิดเผยข้อมูลสำหรับกิจการที่เกี่ยวข้องกับรัฐบาลโดยยกเลิกการเปิดเผยข้อมูลเกี่ยวกับรายละเอียดสำหรับรายการทั้งหมดที่เกิดขึ้นกับรัฐบาลและหน่วยงานอื่น ๆ ที่เกี่ยวข้องกัน นอกจากนี้ได้มีการกำหนดคำนิยามของกิจการที่เกี่ยวข้องกับรัฐบาลให้ง่ายและชัดเจนขึ้น การปรับปรุงมาตรฐานดังกล่าวไม่ส่งผลกระทบต่อกลุ่มบริษัท

มาตรฐานการบัญชีฉบับที่ 28 (ปรับปรุง 2555) ได้มีการอธิบายให้ชัดเจนขึ้นสำหรับการเปลี่ยนนโยบายการบัญชีจากวิธีส่วนได้เสียมาเป็นวิธีราคาทุนในงบการเงินเฉพาะกิจการ มาตรฐานการบัญชีกำหนดให้มีการปรับปรุงโดยวิธีย้อนหลังในเรื่องนี้ กรณีที่กิจการสูญเสียสิทธิพลอย่างมีนัยสำคัญ ส่วนได้เสียในบริษัทดังกล่าวที่คงเหลืออยู่ต้องวัดมูลค่าด้วยวิธียุติธรรม การปรับปรุงเรื่องนี้ต้องใช้วิธีปรับไปข้างหน้าซึ่งมีผลบังคับใช้สำหรับรอบระยะเวลาบัญชีที่มีวันเริ่มในหรือหลังวันที่ 1 มกราคม พ.ศ. 2557 เป็นต้นไป การปรับปรุงมาตรฐานดังกล่าวไม่ส่งผลกระทบต่อกลุ่มบริษัท

มาตรฐานการบัญชีฉบับที่ 31 (ปรับปรุง 2555) ได้มีการอธิบายให้ชัดเจนขึ้นสำหรับการเปลี่ยนนโยบายการบัญชีจากวิธีส่วนได้เสียมาเป็นวิธีราคาทุนในงบการเงินเฉพาะกิจการ มาตรฐานการบัญชีกำหนดให้มีการปรับปรุงโดยวิธีย้อนหลังในเรื่องนี้ กรณีที่กิจการสูญเสียการควบคุมร่วมได้เสียในบริษัทดังกล่าวที่คงเหลืออยู่ต้องวัดมูลค่ายุติธรรม การปรับปรุงเรื่องนี้ต้องใช้วิธีปรับไปข้างหน้าซึ่งมีผลบังคับใช้สำหรับรอบระยะเวลาบัญชีที่มีวันเริ่มในหรือหลังวันที่ 1 มกราคม พ.ศ. 2557 เป็นต้นไป การปรับปรุงมาตรฐานดังกล่าวไม่ส่งผลกระทบต่อกลุ่มบริษัท

มาตรฐานการบัญชีฉบับที่ 34 (ปรับปรุง 2555) ได้มีการเน้นหลักการของการเปิดเผยที่มีอยู่ในปัจจุบันสำหรับเหตุการณ์และรายการที่มีสาระสำคัญ โดยมีการเพิ่มเติมข้อกำหนดเกี่ยวกับการเปิดเผยข้อมูลให้ครอบคลุมการเปิดเผยเกี่ยวกับการเปลี่ยนแปลงมูลค่ายุติธรรม (ถ้าหากมีสาระสำคัญ) และต้องมีการปรับข้อมูลที่เกี่ยวข้องให้เป็นปัจจุบันจากข้อมูลล่าสุดของรายงานประจำปีการปรับปรุงมาตรฐานดังกล่าวไม่ส่งผลกระทบต่อกลุ่มบริษัท

มาตรฐานการบัญชีฉบับที่ 36 (ปรับปรุง 2555) ได้มีการอธิบายการปันส่วนค่าความนิยมให้หน่วยสิทธิพิเศษที่ก่อให้เกิดเงินสดจะต้องไม่เกินกว่าส่วนงานดำเนินงานก่อนการรวมส่วนงาน ตามที่ได้ระบุไว้ในมาตรฐานการรายงานทางการเงินฉบับที่ 8 เรื่อง ส่วนงานดำเนินงาน การปรับปรุงมาตรฐานดังกล่าวไม่ส่งผลกระทบต่อกลุ่มบริษัท

มาตรฐานการบัญชีฉบับที่ 38 (ปรับปรุง 2555) ได้มีการอธิบายให้ชัดเจนขึ้นเกี่ยวกับสิทธิพิเศษที่ไม่มีตัวตนที่สามารถแบ่งแยกได้ที่ได้จากการรวมธุรกิจ โดยสิทธิพิเศษที่ไม่มีตัวตนต้องรับรู้แยกต่างหากจากค่าความนิยม สิทธิพิเศษที่ไม่มีตัวตนที่ต่างกันอาจรับรู้ร่วมกันเป็นสิทธิพิเศษหน่วยเดียวกันถ้ามีอายุการให้ประโยชน์เชิงเศรษฐกิจที่ใกล้เคียงกัน การปรับปรุงมาตรฐานดังกล่าวไม่ส่งผลกระทบต่อกลุ่มบริษัท

มาตรฐานการรายงานทางการเงินฉบับที่ 2 (ปรับปรุง 2555) ได้ขยายขอบเขตครอบคลุมการจัดประเภทและวิธีการบันทึกบัญชีของรายการจ่ายโดยใช้หุ้นเป็นเกณฑ์ที่ชำระด้วยเงินสดและการจ่ายโดยใช้หุ้นเป็นเกณฑ์ที่ชำระด้วยตราสารทุนในกลุ่มกิจการ การปรับปรุงมาตรฐานดังกล่าวไม่ส่งผลกระทบต่อกลุ่มบริษัท

มาตรฐานการรายงานทางการเงินฉบับที่ 3 (ปรับปรุง 2555) ได้แก้ไขการวัดมูลค่าของส่วนได้เสียที่ไม่มีอำนาจควบคุม ให้ทางเลือกในการวัดมูลค่าของส่วนได้เสียที่ไม่มีอำนาจควบคุมโดยวัดจากมูลค่ายุติธรรม หรือ มูลค่าของสิทธิพิเศษสุทธิของผู้ถูกซื้อ จะทำได้ก็ต่อเมื่อตราสารนั้นแสดงถึงส่วนได้เสียในความเป็นเจ้าของปัจจุบันและทำให้ผู้ถือมีสิทธิได้รับส่วนแบ่งในสิทธิพิเศษสุทธิของกิจการตามสัดส่วนที่ลงทุนในกรณีที่มีการชำระบัญชี สำหรับองค์ประกอบอื่นของส่วนได้เสียที่ไม่มีอำนาจควบคุมให้วัดมูลค่าด้วยมูลค่ายุติธรรม เว้นแต่มาตรฐานการรายงานทางการเงินจะกำหนดให้ใช้เกณฑ์อื่นในการวัดมูลค่า แนวทางของมาตรฐานการรายงานทางการเงินฉบับนี้จะนำมาใช้กับรายการจ่ายโดยใช้หุ้นเป็นเกณฑ์ทั้งหมดซึ่งเป็นส่วนหนึ่งของการรวมธุรกิจ การปรับปรุงมาตรฐานดังกล่าวไม่ส่งผลกระทบต่อกลุ่มบริษัท

มาตรฐานการรายงานทางการเงินฉบับที่ 5 (ปรับปรุง 2555) ได้มีการกำหนดการเปิดเผยข้อมูลสำหรับสิทธิพิเศษที่ถือไว้เพื่อขายและการดำเนินงานที่ยกเลิก การเปิดเผยข้อมูลโดยมาตรฐานฉบับอื่นต้องนำมาปฏิบัติใช้ยกเว้นมาตรฐานการรายงานทางการเงินมีการกำหนดให้เปิดเผย การปรับปรุงมาตรฐานดังกล่าวไม่ส่งผลกระทบต่อกลุ่มบริษัท

มาตรฐานการรายงานทางการเงินฉบับที่ 8 (ปรับปรุง 2555) มีการอธิบายให้ชัดเจนขึ้นว่ากิจการจะเปิดเผยการวัดมูลค่าของสิทธิพิเศษของแต่ละส่วนงานเมื่อมีการรายงานการวัดมูลค่านั้นให้ผู้มีอำนาจตัดสินใจสูงสุดด้านการดำเนินงาน การปรับปรุงมาตรฐานดังกล่าวไม่ส่งผลกระทบต่อกลุ่มบริษัท

การตีความมาตรฐานการรายงานทางการเงินฉบับที่ 1 กำหนดวิธีปฏิบัติทางบัญชีสำหรับหนี้สินที่เกิดขึ้นจากการรื้อถอน การบูรณะ และหนี้สินที่มีลักษณะคล้ายคลึงกัน ที่เป็นผลจากการเปลี่ยนแปลงในประมาณการระยะเวลา หรือจำนวนของทรัพยากรที่มีประโยชน์เชิงเศรษฐกิจซึ่งนำมาจ่ายชำระภาระผูกพัน หรือการเปลี่ยนแปลงอัตราคิดลด การตีความนี้ไม่มีผลกระทบต่อกลุ่มบริษัท

การตีความมาตรฐานการรายงานทางการเงินฉบับที่ 4 กำหนดให้มีการพิจารณาว่าข้อตกลงเป็นหรือประกอบด้วยสัญญาเช่าหรือไม่ โดยอ้างอิงจากเนื้อหาของข้อตกลง การตีความนี้กำหนดให้ประเมินว่าข้อตกลงเช่าเงื่อนไขต่อไปนี้หรือไม่ (1) การปฏิบัติตามข้อตกลงขึ้นอยู่กับการใช้สิทธิพิเศษที่เฉพาะเจาะจง และ (2) ข้อตกลงดังกล่าวเป็นการให้สิทธิในการใช้สิทธิพิเศษนั้น การตีความนี้ไม่มีผลกระทบต่อกลุ่มบริษัท

การตีความมาตรฐานการรายงานทางการเงินฉบับที่ 10 กำหนดว่าห้ามกลับรายการผลขาดทุนจากการด้อยค่าของค่าความนิยมที่เคยรับรู้ในงวดระหว่างกลางงวดก่อน การตีความนี้ไม่มีผลกระทบต่อกลุ่มบริษัท

การตีความมาตรฐานการรายงานทางการเงินฉบับที่ 13 ให้คำอธิบายเกี่ยวกับกรณีที่ขายสินค้าหรือให้บริการพร้อมกับให้สิทธิพิเศษแก่ลูกค้า (เช่น คະแนหรือได้รับสินค้าโดยไม่ต้องจ่ายค่าตอบแทน) ว่าเป็นรายการที่มีหลายองค์ประกอบ และสิ่งตอบแทนที่ได้รับหรือค้างรับจากลูกค้าต้องปันส่วนให้แก่แต่ละองค์ประกอบของรายการโดยใช้มูลค่ายุติธรรม การตีความนี้ไม่มีผลกระทบต่อกลุ่มบริษัท

การตีความมาตรฐานการรายงานทางการเงินฉบับที่ 17 กำหนดแนวปฏิบัติในการบันทึกการจ่ายสินทรัพย์นอกเหนือจากเงินสดเป็นเงินปันผลให้แก่เจ้าของที่ปฏิบัติตนอยู่ในลักษณะที่เป็นเจ้าของ การตีความมาตรฐานการรายงานทางการเงินฉบับนี้กล่าวถึงการกำหนดเวลารับรู้เงินปันผลค้างจ่าย การวัดมูลค่าเงินปันผลค้างจ่ายและการบัญชีสำหรับผลต่างระหว่างมูลค่าตามบัญชีของสินทรัพย์ที่จ่ายให้และมูลค่าตามบัญชีของเงินปันผลค้างจ่ายเมื่อมีการชำระเงินปันผลค้างจ่าย การตีความมาตรฐานการรายงานทางการเงินฉบับนี้ไม่มีผลกระทบต่อกลุ่มบริษัท

การตีความมาตรฐานการบัญชีฉบับที่ 15 กำหนดวิธีการปฏิบัติทางบัญชีในการรับรู้สิ่งสูงใจที่ผู้ให้เช่าให้แก่ผู้เช่าสำหรับสัญญาเช่าดำเนินงาน การตีความฉบับนี้ไม่มีผลกระทบต่อกลุ่มบริษัท

การตีความมาตรฐานการบัญชีฉบับที่ 27 กำหนดแนวทางในประเมินเนื้อหาสัญญาเช่าที่ทำขึ้นตามรูปแบบกฎหมายระหว่างกิจการกับผู้ลงทุน ว่ารายการดังกล่าวมีความเชื่อมโยงกัน ควรบันทึกเป็นรายการเดียวกันและเข้าใจเนื้อหาของสัญญาเช่าภายใต้มาตรฐาน การบัญชีฉบับที่ 17 เรื่องสัญญาเช่าหรือไม่ โดยกำหนดให้วิธีปฏิบัติทางบัญชีจะต้องสะท้อนถึงเนื้อหาของสัญญา การตีความฉบับนี้ไม่มีผลกระทบต่อกลุ่มบริษัท

การตีความมาตรฐานการบัญชีฉบับที่ 32 กำหนดแนวทางในการปฏิบัติสำหรับรายจ่ายที่เกิดขึ้นภายในกิจการในการพัฒนาและการดำเนินงานสำหรับเว็บไซต์ที่กิจการมีไว้เพื่อการใช้งานภายในหรือภายนอก โดยให้กิจการต้องปฏิบัติตามข้อกำหนดในมาตรฐานการบัญชีฉบับที่ 38 เรื่องสินทรัพย์ไม่มีตัวตน การตีความฉบับนี้ไม่มีผลกระทบต่อกลุ่มบริษัท

2) มาตรฐานการรายงานทางการเงินใหม่ และมาตรฐานการรายงานทางการเงินที่มีการปรับปรุง ซึ่งมีผลบังคับใช้ ณ วันที่ 1 มกราคม พ.ศ. 2558 ซึ่งเกี่ยวข้องกับกลุ่มบริษัทและยังไม่ได้นำมาใช้ก่อนวันถือปฏิบัติ

- ก) กลุ่มมาตรฐานการรายงานทางการเงินที่เปลี่ยนแปลงอย่างมีสาระสำคัญ
- | | |
|---|--|
| มาตรฐานการบัญชีฉบับที่ 1 (ปรับปรุง 2557) | เรื่อง การนำเสนองบการเงิน |
| มาตรฐานการบัญชีฉบับที่ 16 (ปรับปรุง 2557) | เรื่อง ที่ดิน อาคารและอุปกรณ์ |
| มาตรฐานการบัญชีฉบับที่ 19 (ปรับปรุง 2557) | เรื่อง ผลประโยชน์ของพนักงาน |
| มาตรฐานการบัญชีฉบับที่ 27 (ปรับปรุง 2557) | เรื่อง งบการเงินเฉพาะกิจการ |
| มาตรฐานการบัญชีฉบับที่ 28 (ปรับปรุง 2557) | เรื่อง เงินลงทุนในบริษัทร่วม และการร่วมค้า |
| มาตรฐานการบัญชีฉบับที่ 34 (ปรับปรุง 2557) | เรื่อง งบการเงินระหว่างกาล |
| มาตรฐานการรายงานทางการเงินฉบับที่ 10 | เรื่อง งบการเงินรวม |
| มาตรฐานการรายงานทางการเงินฉบับที่ 11 | เรื่อง การร่วมกิจการ |
| มาตรฐานการรายงานทางการเงินฉบับที่ 12 | เรื่อง การเปิดเผยข้อมูลเกี่ยวกับส่วนได้เสียในกิจการอื่น |
| มาตรฐานการรายงานทางการเงินฉบับที่ 13 | เรื่อง การวัดมูลค่ายุติธรรม |
| การตีความมาตรฐานการรายงานทางการเงินฉบับที่ 14 (ปรับปรุง 2557) | เรื่อง ข้อจำกัดสินทรัพย์ตามโครงการผลประโยชน์ ข้อกำหนดเงินลงทุนขั้นต่ำและปฏิสัมพันธ์ของรายการเหล่านี้ สำหรับมาตรฐานการบัญชีฉบับที่ 19 เรื่อง ผลประโยชน์ของพนักงาน |

มาตรฐานการบัญชีฉบับที่ 1 (ปรับปรุง 2557) การเปลี่ยนแปลงที่สำคัญได้แก่การเพิ่มเติมข้อกำหนดให้กิจการจัดกลุ่มรายการที่แสดงอยู่ใน “กำไรขาดทุนเบ็ดเสร็จอื่น” โดยใช้เกณฑ์ว่ารายการนั้นสามารถจัดประเภทรายการใหม่เข้าไปไว้ในกำไรหรือขาดทุนในภายหลังได้หรือไม่ มาตรฐานที่ปรับปรุงนี้ไม่ได้ระบุว่ารายการใดจะแสดงอยู่ในกำไรขาดทุนเบ็ดเสร็จอื่น

มาตรฐานการบัญชีฉบับที่ 16 (ปรับปรุง 2557) กำหนดให้รายการชิ้นส่วนอะไหล่ อุปกรณ์สำรองไว้ใช้งาน และอุปกรณ์ที่ใช้ในการซ่อมบำรุง รับรู้เป็นรายการที่ดิน อาคารและอุปกรณ์หากรายการนั้นเข้าค่านิยามของที่ดิน อาคารและอุปกรณ์ หากไม่เข้าใจดังกล่าวให้จัดประเภทเป็นสินค้าคงเหลือ มาตรฐานดังกล่าวไม่ส่งผลกระทบกับงบการเงินของกลุ่มบริษัท

มาตรฐานการบัญชีฉบับที่ 19 (ปรับปรุง 2557) การเปลี่ยนแปลงที่สำคัญได้แก่ (ก) ผลกำไรและขาดทุนจากการประมาณการตามหลักคณิตศาสตร์ประกันภัย เปลี่ยนชื่อเป็น “การวัดมูลค่าใหม่” และต้องรับรู้ใน “กำไรขาดทุนเบ็ดเสร็จ” แทนที่ ผลกำไรและขาดทุนจากการประมาณการตามหลักคณิตศาสตร์ประกันภัยจะไม่สามารถรับรู้ตามวิธีขอบเขตหรือรับรู้ในกำไรหรือขาดทุนได้ และ (ข) ต้นทุนบริการในอดีตจะรับรู้ในงวดที่มีการเปลี่ยนแปลงโครงการ ผลประโยชน์ที่ยังไม่เป็นสิทธิขาดจะไม่สามารถรับรู้ตลอดระยะเวลาการให้บริการในอนาคตได้ มาตรฐานดังกล่าวไม่ส่งผลกระทบต่องบการเงินของกลุ่มบริษัท

มาตรฐานการบัญชีฉบับที่ 27 (ปรับปรุง 2557) ให้ข้อกำหนดสำหรับการเงินเฉพาะกิจการ ผู้บริหารอยู่ในระหว่างการประเมินผลกระทบจากการปฏิบัติตามมาตรฐานฉบับนี้

มาตรฐานการบัญชีฉบับที่ 28 (ปรับปรุง 2557) ให้ข้อกำหนดสำหรับเงินลงทุนในบริษัทร่วม และการร่วมค้าซึ่งต้องใช้วิธี ส่วนได้เสีย ผู้บริหารอยู่ในระหว่างการประเมินผลกระทบจากการปฏิบัติตามมาตรฐานฉบับนี้

มาตรฐานการบัญชีฉบับที่ 34 (ปรับปรุง 2557) การเปลี่ยนแปลงที่สำคัญ คือ กำหนดการเปิดเผยข้อมูลเกี่ยวกับส่วนงานดำเนินงาน โดยให้เปิดเผยข้อมูลตัววัดมูลค่าสินทรัพย์และหนี้สินรวมสำหรับเฉพาะส่วนงานที่รายงาน หากโดยปกติมีการนำเสนอข้อมูลจำนวนเงินดังกล่าวต่อผู้มีอำนาจตัดสินใจสูงสุดด้านการปฏิบัติการ และถ้ามีการเปลี่ยนแปลงที่มีสาระสำคัญจากจำนวนเงินที่ได้เปิดเผยไว้ในงบการเงินประจำปีล่าสุดสำหรับส่วนงานที่รายงานนั้น ผู้บริหารอยู่ในระหว่างการประเมินผลกระทบจากการปฏิบัติตามมาตรฐานฉบับนี้

มาตรฐานการรายงานทางการเงินฉบับที่ 10 ได้มีการกำหนดคำนิยามของคำว่า “ควบคุม” ซึ่งถูกนำมาใช้แทนหลักการของการควบคุมและการจัดทำงบการเงินรวมภายใต้มาตรฐานการบัญชีฉบับที่ 27 งบการเงินรวมและงบการเงินเฉพาะกิจการ มาตรฐานนี้ได้กำหนดว่าเมื่อใดกิจการควรจัดทำงบการเงินรวม ให้นิยามหลักการของการควบคุม อธิบายหลักการของการนำหลักการของการควบคุมไปใช้ รวมถึงอธิบายถึงข้อกำหนดในการจัดทำงบการเงินรวม หลักการสำคัญของมาตรฐานรายงานทางการเงินฉบับใหม่นี้ คือหากมีอำนาจควบคุม จะต้องมีการจัดทำงบการเงินรวมเฉพาะในกรณีที่ผู้ลงทุนได้แสดงให้เห็นถึงอำนาจการควบคุมที่เหนือกว่าผู้ถูกลงทุน ผู้ลงทุนได้รับผลตอบแทนที่ผันแปรจากการที่มีส่วนเกี่ยวข้องกับผู้ถูกลงทุน และมีความสามารถในการใช้อำนาจในผู้ถูกลงทุน ซึ่งส่งผลกระทบต่อผลตอบแทนที่กิจการจะได้รับ ผู้บริหารอยู่ในระหว่างการประเมินผลกระทบจากการปฏิบัติตามมาตรฐานฉบับนี้

มาตรฐานการรายงานทางการเงินฉบับที่ 11 ได้กำหนดคำนิยามของสัญญาร่วมการงานว่าเป็นสัญญาที่ผู้ร่วมทุนตั้งแต่สองรายขึ้นไปตกลงจะควบคุมร่วมในกิจกรรมที่จัดตั้งขึ้น การตัดสินใจในกิจกรรมที่เกี่ยวข้องต้องได้รับความเห็นชอบโดยผู้ควบคุมร่วมอย่างเป็นเอกฉันท์จึงจะถือว่าเป็นไปตามข้อกำหนดของคำนิยามว่าการควบคุมร่วม การร่วมการงานสามารถอยู่ในรูปแบบของการดำเนินงานร่วมกันหรือการร่วมค้า การจัดประเภทขึ้นอยู่กับสิ่งที่แสดงออกมาซึ่งสัมพันธ์กับข้อตกลงที่จัดทำขึ้น หากในข้อกำหนดผู้ร่วมทุนได้รับเพียงสิทธิพิเศษ การร่วมการงานดังกล่าวถือเป็นการร่วมค้า ส่วนการดำเนินงานร่วมกันจะมีสิทธิในสินทรัพย์และภาระในหนี้สิน การดำเนินงานร่วมกันจะบันทึกบัญชีสิทธิในสินทรัพย์และภาระในหนี้สิน การร่วมค้าจะบันทึกส่วนได้เสียโดยใช้วิธีส่วนได้เสีย ผู้บริหารอยู่ในระหว่างการประเมินผลกระทบจากการปฏิบัติตามมาตรฐานฉบับนี้

มาตรฐานการรายงานทางการเงินฉบับที่ 12 กำหนดการเปิดเผยข้อมูลเพื่อช่วยให้ผู้ใช้งบการเงินสามารถประเมินความเสี่ยงและผลกระทบทางการเงินที่เกี่ยวข้องกับส่วนได้เสียที่กิจการมีกับบริษัทย่อย บริษัทร่วม การร่วมการงาน และกิจการซึ่งมีโครงสร้างเฉพาะตัวซึ่งไม่ได้รวมอยู่ในงบการเงินรวม ผู้บริหารอยู่ในระหว่างการประเมินผลกระทบจากการปฏิบัติตามมาตรฐานฉบับนี้

มาตรฐานการรายงานทางการเงินฉบับที่ 13 มีวัตถุประสงค์เพื่อปรับปรุง และลดความซ้ำซ้อนของคำนิยามของมูลค่ายุติธรรมโดยการกำหนดคำนิยาม และแหล่งข้อมูลในการวัดมูลค่ายุติธรรม และการเปิดเผยข้อมูลสำหรับใช้ในมาตรฐานการรายงานทางการเงิน ผู้บริหารอยู่ในระหว่างการประเมินผลกระทบจากการปฏิบัติตามมาตรฐานฉบับนี้

การตีความมาตรฐานการรายงานทางการเงินฉบับที่ 14 (ปรับปรุง 2557) การตีความนี้ให้ใช้กับผลประโยชน์หลังออกจากงานประเภทโครงการผลประโยชน์ที่กำหนดไว้ และผลประโยชน์ระยะยาวอื่นของพนักงาน ข้อกำหนดเงินทุนขั้นต่ำภายใต้การตีความนี้หมายถึงข้อกำหนดใดๆ ที่กำหนดให้กิจการต้องสมทบเงินทุนสำหรับผลประโยชน์หลังออกจากงานประเภทโครงการผลประโยชน์ที่กำหนดไว้ และผลประโยชน์ระยะยาวอื่นของพนักงาน การตีความนี้อธิบายถึงผลกระทบที่จะเกิดขึ้นกับสินทรัพย์หรือหนี้สินโครงการจากข้อกำหนดหรือข้อตกลงที่เกี่ยวกับเงินทุนขั้นต่ำ ผู้บริหารอยู่ในระหว่างการประเมินผลกระทบจากการปฏิบัติตามมาตรฐานฉบับนี้

ข) กลุ่มมาตรฐานการรายงานทางการเงินที่เปลี่ยนแปลงอย่างไม่มีสาระสำคัญและไม่มีผลกระทบต่อกลุ่มบริษัท	
มาตรฐานการบัญชี ฉบับที่ 2 (ปรับปรุง 2557)	เรื่อง สินค้าคงเหลือ
มาตรฐานการบัญชี ฉบับที่ 7 (ปรับปรุง 2557)	เรื่อง งบกระแสเงินสด
มาตรฐานการบัญชี ฉบับที่ 8 (ปรับปรุง 2557)	เรื่อง นโยบายการบัญชี การเปลี่ยนแปลงประมาณการทางบัญชีและข้อผิดพลาด
มาตรฐานการบัญชี ฉบับที่ 10 (ปรับปรุง 2557)	เรื่อง เหตุการณ์ภายหลังรอบระยะเวลารายงาน
มาตรฐานการบัญชี ฉบับที่ 12 (ปรับปรุง 2557)	เรื่อง ภาษีเงินได้
มาตรฐานการบัญชี ฉบับที่ 17 (ปรับปรุง 2557)	เรื่อง สัญญาเช่า
มาตรฐานการบัญชี ฉบับที่ 18 (ปรับปรุง 2557)	เรื่อง รายได้
มาตรฐานการบัญชี ฉบับที่ 21 (ปรับปรุง 2557)	เรื่อง ผลกระทบจากการเปลี่ยนแปลงของอัตราแลกเปลี่ยนเงินตราต่างประเทศ
มาตรฐานการบัญชี ฉบับที่ 23 (ปรับปรุง 2557)	เรื่อง ต้นทุนการกู้ยืม
มาตรฐานการบัญชี ฉบับที่ 24 (ปรับปรุง 2557)	เรื่อง การเปิดเผยข้อมูลเกี่ยวกับบุคคล หรือกิจการที่เกี่ยวข้องกัน
มาตรฐานการบัญชี ฉบับที่ 26 (ปรับปรุง 2557)	เรื่อง การบัญชีและการรายงานโครงการผลประโยชน์เมื่อออกจากงาน
มาตรฐานการบัญชี ฉบับที่ 33 (ปรับปรุง 2557)	เรื่อง กำไรต่อหุ้น
มาตรฐานการบัญชี ฉบับที่ 36 (ปรับปรุง 2557)	เรื่อง การด้อยค่าของสินทรัพย์
มาตรฐานการบัญชี ฉบับที่ 37 (ปรับปรุง 2557)	เรื่อง ประมาณการหนี้สิน หนี้สินที่อาจเกิดขึ้น และสินทรัพย์ที่อาจเกิดขึ้น
มาตรฐานการบัญชี ฉบับที่ 38 (ปรับปรุง 2557)	เรื่อง สินทรัพย์ไม่มีตัวตน
มาตรฐานการบัญชี ฉบับที่ 40 (ปรับปรุง 2557)	เรื่อง อสังหาริมทรัพย์เพื่อการลงทุน
มาตรฐานการรายงานทางการเงิน ฉบับที่ 2 (ปรับปรุง 2557)	เรื่อง การจ่ายโดยใช้หุ้นเป็นเกณฑ์
มาตรฐานการรายงานทางการเงิน ฉบับที่ 3 (ปรับปรุง 2557)	เรื่อง การรวมธุรกิจ
มาตรฐานการรายงานทางการเงิน ฉบับที่ 5 (ปรับปรุง 2557)	เรื่อง สินทรัพย์ไม่หมุนเวียนที่ถือไว้เพื่อขายและการดำเนินงานที่ยกเลิก
มาตรฐานการรายงานทางการเงิน ฉบับที่ 8 (ปรับปรุง 2557)	เรื่อง ส่วนงานดำเนินงาน
การตีความมาตรฐานการบัญชี ฉบับที่ 15 (ปรับปรุง 2557)	เรื่อง สัญญาเช่าดำเนินงาน-สิ่งของที่ให้แก่ผู้เช่า
การตีความมาตรฐานการบัญชี ฉบับที่ 25 (ปรับปรุง 2557)	เรื่อง ภาษีเงินได้-การเปลี่ยนแปลงสถานภาพทางภาษีของกิจการหรือผู้ถือหุ้น
การตีความมาตรฐานการบัญชี ฉบับที่ 27 (ปรับปรุง 2557)	เรื่อง การประเมินเนื้อหาสัญญาเช่าที่สร้างขึ้นตามรูปแบบกฎหมาย
การตีความมาตรฐานการบัญชี ฉบับที่ 31 (ปรับปรุง 2557)	เรื่อง รายได้-รายการแลกเปลี่ยนเกี่ยวกับบริการโฆษณา
การตีความมาตรฐานการบัญชี ฉบับที่ 32 (ปรับปรุง 2557)	เรื่อง สินทรัพย์ไม่มีตัวตน-ต้นทุนเว็บไซต์
การตีความมาตรฐานการรายงานทางการเงินฉบับที่ 1 (ปรับปรุง 2557)	เรื่อง การเปลี่ยนแปลงในหนี้สินที่เกิดขึ้นจากการรื้อถอน การบูรณะ และหนี้สินที่มีลักษณะคล้ายคลึงกัน
การตีความมาตรฐานการรายงานทางการเงินฉบับที่ 4 (ปรับปรุง 2557)	เรื่อง การประเมินว่า ข้อตกลงประกอบด้วยสัญญาเช่าหรือไม่
การตีความมาตรฐานการรายงานทางการเงินฉบับที่ 10 (ปรับปรุง 2557)	เรื่อง งบการเงินระหว่างกาลและการด้อยค่า
การตีความมาตรฐานการรายงานทางการเงินฉบับที่ 13 (ปรับปรุง 2557)	เรื่อง โปรแกรมสิทธิพิเศษแก่ลูกค้า
การตีความมาตรฐานการรายงานทางการเงินฉบับที่ 17 (ปรับปรุง 2557)	เรื่อง การจ่ายสินทรัพย์ที่ไม่ใช่เงินสดให้แก่เจ้าของ

- 3) มาตรฐานการรายงานทางการเงินใหม่ที่มีผลบังคับใช้สำหรับรอบระยะเวลาบัญชีที่เริ่มต้นในหรือหลังวันที่ 1 มกราคม พ.ศ. 2559

มาตรฐานการรายงานทางการเงินฉบับที่ 4 (ปรับปรุง 2557) เรื่องสัญญาประกันภัย

มาตรฐานการรายงานทางการเงินฉบับที่ 4 ถือปฏิบัติกับสัญญาประกันภัยทั้งหมด (รวมถึงสัญญาประกันภัยต่อ) ที่กิจการเป็นผู้ออก และสัญญาประกันภัยต่อที่กิจการถือไว้ มาตรฐานการรายงานทางการเงินฉบับที่ 4 ไม่เกี่ยวข้องกับการดำเนินงานของกลุ่มบริษัท

2.3 บัญชีกลุ่มบริษัท - เงินลงทุนในบริษัทย่อยและบริษัทร่วม

เงินลงทุนในบริษัทย่อย

บริษัทย่อยหมายถึงกิจการที่กลุ่มบริษัทมีอำนาจในการควบคุมนโยบายการเงินและการดำเนินงานและโดยทั่วไปแล้วกลุ่มบริษัทจะถือหุ้นที่มีสิทธิออกเสียงมากกว่ากึ่งหนึ่ง กลุ่มบริษัทรวมงบการเงินของบริษัทย่อยไว้ในงบการเงินรวมตั้งแต่วันที่กลุ่มบริษัทมีอำนาจในการควบคุมบริษัทย่อยจนกระทั่งสูญเสียอำนาจควบคุม

ในงบการเงินเฉพาะบริษัท เงินลงทุนในบริษัทย่อยจะบันทึกบัญชีด้วยราคาทุนหักค่าเผื่อการด้อยค่า ต้นทุนจะมีการปรับเพื่อสะท้อนการเปลี่ยนแปลงสิ่งตอบแทนที่เกิดขึ้นจากสิ่งตอบแทนที่คาดว่าจะได้รับ และจะรวมส่วนแบ่งต้นทุนทางตรง

กิจการจะตัดรายการบัญชีระหว่างกิจการ ยอดคงเหลือ และรายการกำไรหรือขาดทุนที่ยังไม่ได้เกิดขึ้นจริงระหว่างกลุ่มบริษัทเว้นแต่รายการขาดทุนที่เกิดขึ้นจริงซึ่งกลุ่มบริษัทพิจารณาแล้วว่ามิชอบบ่งชี้ว่าสินทรัพย์นั้นเกิดการด้อยค่า นโยบายการบัญชีของบริษัทย่อยได้ถูกเปลี่ยนเพื่อให้สอดคล้องกับนโยบายการบัญชีของกลุ่มบริษัท

รายชื่อของบริษัทย่อยของกลุ่มบริษัทได้เปิดเผยไว้ในหมายเหตุ 8 ค)

เงินลงทุนในบริษัทร่วม

บริษัทร่วมเป็นกิจการที่กลุ่มบริษัทมีอิทธิพลอย่างเป็นสาระสำคัญแต่ไม่ถึงกับควบคุมซึ่งโดยทั่วไปก็คือการที่กลุ่มบริษัทถือหุ้นที่มีสิทธิออกเสียงอยู่ระหว่างร้อยละ 20 ถึงร้อยละ 50 ของสิทธิออกเสียงทั้งหมด เงินลงทุนในบริษัทร่วมรับรู้เริ่มแรกด้วยราคาทุนและใช้วิธีส่วนได้เสียในการแสดงในงบการเงินรวม

รายการกำไรที่ยังไม่ได้เกิดขึ้นจริงระหว่างกลุ่มบริษัทกับบริษัทร่วมจะตัดบัญชีเท่าที่กลุ่มบริษัทมีส่วนได้เสียในบริษัทร่วมนั้น รายการขาดทุนที่ยังไม่ได้เกิดขึ้นจริงก็จะตัดบัญชีในทำนองเดียวกัน เว้นแต่รายการนั้นมีหลักฐานว่าสินทรัพย์ที่โอนระหว่างกันเกิดการด้อยค่าบริษัทร่วมจะเปลี่ยนนโยบายการบัญชีเท่าที่จำเป็นเพื่อให้สอดคล้องกับนโยบายการบัญชีของกลุ่มบริษัท กำไรและขาดทุนของเงินลงทุนจากการลดสัดส่วนในบริษัทร่วมจะรับรู้ในกำไรหรือขาดทุน

เงินลงทุนในบริษัทร่วมแสดงในงบการเงินเฉพาะบริษัทโดยใช้วิธีราคาทุน

รายชื่อของบริษัทร่วมของกลุ่มบริษัทได้แสดงไว้ในหมายเหตุ 8 ค)

2.4 การแปลงค่าเงินตราต่างประเทศ

- (ก) สกุลเงินที่ใช้ในการดำเนินงานและสกุลเงินที่ใช้นำเสนองบการเงิน

รายการที่รวมในงบการเงินของแต่ละบริษัทในกลุ่มบริษัทถูกวัดมูลค่าโดยใช้สกุลเงินของสภาพแวดล้อมทางเศรษฐกิจหลักที่บริษัทดำเนินงานอยู่ (สกุลเงินที่ใช้ในการดำเนินงาน) งบการเงินรวมแสดงในสกุลเงินไทยบาท ซึ่งเป็นสกุลเงินที่ใช้ในการดำเนินงานและสกุลเงินที่ใช้นำเสนองบการเงินของบริษัท

- (ข) รายการและยอดคงเหลือ

รายการที่เป็นสกุลเงินตราต่างประเทศแปลงค่าเป็นสกุลเงินที่ใช้ในการดำเนินงานโดยใช้อัตราแลกเปลี่ยน ณ วันที่เกิดรายการหรือวันที่ตีราคาหากการนั้นถูกวัดมูลค่าใหม่ รายการกำไรและรายการขาดทุนที่เกิดจากการรับหรือจ่ายชำระที่เป็นเงินตราต่างประเทศ และที่เกิดจากการแปลงค่าสินทรัพย์และหนี้สินที่เป็นตัวเงินซึ่งเป็นเงินตราต่างประเทศ ได้บันทึกไว้ในกำไรหรือขาดทุน

เมื่อมีการรับรู้รายการกำไรหรือขาดทุนของรายการที่ไม่เป็นตัวแทนไว้ในกำไรขาดทุนเบ็ดเสร็จอื่น องค์ประกอบของอัตราแลกเปลี่ยนทั้งหมดของกำไรหรือขาดทุนนั้นจะรับรู้ไว้ในกำไรขาดทุนเบ็ดเสร็จอื่นด้วย ในทางตรงข้ามการรับรู้กำไรหรือขาดทุนของรายการที่ไม่เป็นตัวแทนไว้ในกำไรหรือขาดทุน องค์ประกอบของอัตราแลกเปลี่ยนทั้งหมดของกำไรหรือขาดทุนนั้นจะรับรู้ไว้ในกำไรขาดทุนด้วย

2.5 เงินสดและรายการเทียบเท่าเงินสด

ในงบกระแสเงินสดรวมและงบกระแสเงินสดเฉพาะบริษัท เงินสดและรายการเทียบเท่าเงินสดหมายถึงเงินสดในมือ เงินฝากธนาคาร ประเภทเช็คเมื่อทวงถาม เงินลงทุนระยะสั้นอื่นที่มีสภาพคล่องสูงซึ่งมีอายุไม่เกินสามเดือนนับจากวันที่ได้มา และเงินเบิกเกินบัญชีธนาคาร เงินเบิกเกินบัญชีจะแสดงรวมไว้ในเงินกู้ยืมในส่วนของหนี้สินหมุนเวียนในงบแสดงฐานะการเงินรวมและงบแสดงฐานะการเงินเฉพาะบริษัท

2.6 ลูกหนี้การค้า

ลูกหนี้การค้ารับรู้เริ่มแรกด้วยมูลค่าตามใบแจ้งหนี้ และจะวัดมูลค่าต่อมาด้วยจำนวนเงินที่เหลืออยู่หักด้วยค่าเผ่อนี้สงสัยจะสูญ ซึ่งประมาณจากการสอบทานยอดคงเหลือ ณ วันสิ้นงวด ค่าเผ่อนี้สงสัยจะสูญหมายถึงผลต่างระหว่างราคาตามบัญชีของลูกหนี้การค้าเปรียบเทียบกับมูลค่าที่คาดว่าจะได้รับจากลูกหนี้การค้า หนี้สูญที่เกิดขึ้นจะรับรู้ไว้ในกำไรหรือขาดทุน

2.7 สินค้าคงเหลือ

สินค้าคงเหลือแสดงด้วยราคาทุนหรือมูลค่าสุทธิที่จะได้รับแล้วแต่ราคาจะต่ำกว่า ราคาทุนของสินค้าคำนวณโดยวิธีถัวเฉลี่ยถ่วงน้ำหนัก ต้นทุนของการซื้อประกอบด้วยราคาซื้อ และค่าใช้จ่ายที่เกี่ยวข้องโดยตรงกับการซื้อสินค้านั้น เช่น ค่าภาษีอากรขาเข้าและค่าขนส่ง หักด้วยส่วนลดและเงินที่ได้รับคืนจากการซื้อสินค้า มูลค่าที่จะได้รับประมาณจากราคาปกติที่คาดว่าจะขายได้ของธุรกิจหักด้วยค่าใช้จ่ายในการขายในระหว่างปี กลุ่มบริษัทบันทึกบัญชีค่าเผ่อนการลดมูลค่าของสินค้าเก่า ล้าสมัย หรือเสื่อมคุณภาพเท่าที่จำเป็น

2.8 ที่ดิน อาคาร และอุปกรณ์

ที่ดิน อาคารและอุปกรณ์อื่นทั้งหมดวัดมูลค่าด้วยราคาทุนหักด้วยค่าเสื่อมราคาสะสม ต้นทุนเริ่มแรกจะรวมต้นทุนทางตรงอื่นๆ ที่เกี่ยวข้องกับการซื้อสินทรัพย์นั้น

ที่ดินไม่มีการคิดค่าเสื่อมราคา ค่าเสื่อมราคาคำนวณโดยใช้วิธีเส้นตรง เพื่อลดราคาตามบัญชีของสินทรัพย์แต่ละชนิดตลอดอายุการให้ประโยชน์ที่ประมาณการไว้ของสินทรัพย์ดังต่อไปนี้

อาคาร	40 ปี
ส่วนปรับปรุงอาคาร	20 ปี
ส่วนปรับปรุงและตกแต่งสินทรัพย์เช่า	อายุสัญญาเช่าหรืออายุของทรัพย์สินแล้วแต่อย่างใดจะสั้นกว่า
เครื่องจักรและอุปกรณ์	5 - 10 ปี
เครื่องตกแต่งและติดตั้ง	5 - 10 ปี
ยานพาหนะ	5 ปี
เรือ	10 ปี
เครื่องใช้ในโรงแรม	2 - 3 ปี

เครื่องใช้ในการดำเนินงานซึ่งประกอบด้วยเครื่องกระเบื้อง เครื่องแก้ว เครื่องเงิน ผ้าลินิน และเครื่องแบบจะถือเป็นเครื่องใช้ในโรงแรมและถือเป็นค่าใช้จ่ายทันทีเมื่อมีการเบิกใช้ ในกรณีเครื่องใช้ในการดำเนินงานที่ล้าสมัยและถูกเปลี่ยนแทนอันเนื่องมาจากการเปลี่ยนแปลงแนวทางการตกแต่งภัตตาคาร มูลค่าที่คงเหลืออยู่ของเครื่องใช้ในการดำเนินงานดังกล่าวจะถูกตัดเป็นค่าใช้จ่ายทันที

ในกรณีที่ราคาตามบัญชีของสินทรัพย์สูงกว่ามูลค่าที่คาดว่าจะได้รับคืน ราคาตามบัญชีจะถูกปรับลดให้เท่ากับมูลค่าที่คาดว่าจะได้รับคืนทันที (หมายเหตุ 2.11)

การซ่อมแซมและบำรุงรักษาจะรับรู้ในงบกำไรขาดทุนระหว่างงวดบัญชีที่เกิดรายการนั้น ต้นทุนของการปรับปรุงให้ดีขึ้นที่สำคัญจะบันทึกรวมไว้ในราคาตามบัญชีของสินทรัพย์หากมีความเป็นไปได้ค่อนข้างแน่นอนว่าการปรับปรุงนั้นจะทำให้กลุ่มบริษัทได้ประโยชน์กลับคืนมามากกว่าการใช้ประโยชน์โดยไม่มีการปรับปรุงสินทรัพย์ที่ได้มา การปรับปรุงหลักจะตัดค่าเสื่อมราคาตลอดอายุการให้ประโยชน์ที่เหลืออยู่ของสินทรัพย์ที่เกี่ยวข้อง

กำไรขาดทุนจากการจำหน่ายที่ดิน อาคาร และอุปกรณ์คำนวณโดยการเปรียบเทียบสิ่งตอบแทนสุทธิที่ได้รับจากการจำหน่ายกับราคาตามบัญชี และจะรับรู้ในกำไรหรือขาดทุน

2.9 สินทรัพย์ไม่มีตัวตน - โปรแกรมคอมพิวเตอร์

สิทธิการใช้โปรแกรมคอมพิวเตอร์โดยที่ซื้อมามีลักษณะเฉพาะบันทึกเป็นสินทรัพย์ โดยคำนวณจากต้นทุนในการได้มาและการดำเนินการให้โปรแกรมคอมพิวเตอร์นั้นสามารถนำมาใช้งานได้ตามประสงค์ โดยจะตัดจำหน่ายตลอดอายุประมาณการให้ประโยชน์ภายในระยะเวลา 10 ปี

ต้นทุนที่ใช้ในการบำรุงรักษาโปรแกรมคอมพิวเตอร์ให้บันทึกเป็นค่าใช้จ่ายเมื่อเกิดขึ้น ค่าใช้จ่ายที่เกิดจากการพัฒนาที่เกี่ยวข้องโดยตรงในการออกแบบและทดสอบโปรแกรมคอมพิวเตอร์ที่มีลักษณะเฉพาะเจาะจงซึ่งกลุ่มบริษัทเป็นผู้ดูแล จะรับรู้เป็นสินทรัพย์ไม่มีตัวตนเมื่อเป็นไปตามข้อกำหนดทุกข้อดังนี้

- มีความเป็นไปได้ทางเทคนิคที่กิจการจะทำสินทรัพย์ไม่มีตัวตนให้เสร็จสมบูรณ์เพื่อนำมาใช้ประโยชน์หรือขายได้
- ผู้บริหารมีความตั้งใจที่จะทำสินทรัพย์ไม่มีตัวตนให้เสร็จสมบูรณ์และนำมาใช้ประโยชน์หรือขาย
- กิจการมีความสามารถที่จะนำสินทรัพย์ไม่มีตัวตนนั้นมาใช้ประโยชน์หรือขาย
- สามารถแสดงว่าโปรแกรมคอมพิวเตอร์นั้นให้ผลประโยชน์ทางเศรษฐกิจในอนาคตอย่างไร
- มีความสามารถในการจัดหาทรัพยากรด้านเทคนิค ด้านการเงิน และด้านอื่นได้เพียงพอที่จะนำมาใช้เพื่อทำให้การพัฒนาเสร็จสิ้นสมบูรณ์และนำสินทรัพย์ไม่มีตัวตนมาใช้ประโยชน์หรือนำมาขายได้
- กิจการมีความสามารถที่จะวัดมูลค่าของรายจ่ายที่เกี่ยวข้องกับสินทรัพย์ไม่มีตัวตนที่เกิดขึ้นในระหว่างการพัฒนาได้อย่างน่าเชื่อถือ

ต้นทุนโดยตรงที่รับรู้เป็นส่วนหนึ่งของโปรแกรมคอมพิวเตอร์ จะรวมถึงต้นทุนพนักงานที่ทำงานในทีมพัฒนาโปรแกรมคอมพิวเตอร์และค่าใช้จ่ายที่เกี่ยวข้องในจำนวนเงินที่เหมาะสม

2.10 ภาษีเงินได้รอการตัดบัญชี

ค่าใช้จ่ายภาษีเงินได้สำหรับงวดประกอบด้วย ภาษีเงินได้ของงวดปัจจุบันและภาษีเงินได้รอการตัดบัญชี ภาษีเงินได้จะรับรู้ในกำไรหรือขาดทุน ยกเว้นส่วนที่รับรู้ในกำไรขาดทุนเบ็ดเสร็จอื่น หรือรับรู้โดยตรงไปยังส่วนของผู้ถือหุ้น ในกรณีนี้ ภาษีเงินได้ต้องรับรู้ในกำไรขาดทุนเบ็ดเสร็จอื่นหรือโดยตรงไปยังส่วนของผู้ถือหุ้นตามลำดับ

ภาษีเงินได้ของงวดปัจจุบันคำนวณจากอัตราภาษีตามกฎหมายภาษีอากรที่มีผลบังคับใช้อยู่ หรือ ที่คาดได้ค่อนข้างแน่ว่าจะมีผลบังคับใช้ภายในสิ้นรอบระยะเวลาที่รายงานในประเทศที่กลุ่มบริษัทได้ดำเนินงานและเกิดรายได้ทางภาษี ผู้บริหารจะประเมินสถานะของการยื่นแบบแสดงรายการภาษีเป็นงวด ๆ โดยคำนึงถึงสถานการณ์ที่สามารถนำกฎหมายภาษีอากรไปปฏิบัติซึ่งขึ้นอยู่กับความเชื่อ และการตั้งประมาณการค่าใช้จ่ายภาษีอากร หากคาดว่าจะต้องจ่ายชำระเจ้าหน้าที่ภาษีอากร

ภาษีเงินได้รอการตัดบัญชีตั้งเต็มจำนวนตามวิธีหนี้สิน เมื่อเกิดผลต่างชั่วคราวระหว่างฐานภาษีของสินทรัพย์และหนี้สิน และราคาตามบัญชีที่แสดงอยู่ในงบการเงิน อย่างไรก็ตามกลุ่มบริษัทจะไม่รับรู้ภาษีเงินได้รอการตัดบัญชีที่เกิดจากการรับรู้เริ่มแรกของรายการสินทรัพย์หรือรายการหนี้สินที่เกิดจากรายการที่ไม่ใช่การรวมธุรกิจ และ ณ วันที่เกิดรายการ รายการนั้นไม่มีผลกระทบต่อกำไรทางบัญชีและกำไร(ขาดทุน)ทางภาษี ภาษีเงินได้รอการตัดบัญชีคำนวณจากอัตราภาษี (และกฎหมายภาษีอากร) ที่มีผลบังคับใช้อยู่ หรือที่คาดได้ค่อนข้างแน่ว่าจะมีผลบังคับใช้ภายในสิ้นรอบระยะเวลาที่รายงาน และคาดว่าจะต้องจ่ายชำระเจ้าหน้าที่ภาษีอากร

สินทรัพย์ภาษีเงินได้รอการตัดบัญชีจะรับรู้หากมีความเป็นไปได้ค่อนข้างแน่ว่ากลุ่มบริษัทจะมีกำไรทางภาษีเพียงพอที่จะนำจำนวนผลต่างชั่วคราวนั้นมาใช้ประโยชน์ กลุ่มบริษัทได้ตั้งภาษีเงินได้รอการตัดบัญชีโดยพิจารณาจากผลต่างชั่วคราวของเงินลงทุนในบริษัทรวม และส่วนได้เสียในกิจการร่วมค้าที่ต้องเสียภาษีเงินได้แต่กลุ่มบริษัทสามารถควบคุมจังหวะเวลาของการกลับรายการผลต่างชั่วคราวและการกลับรายการผลต่างชั่วคราวมีความเป็นไปได้ค่อนข้างแน่ว่าจะไม่เกิดขึ้นได้ภายในระยะเวลาที่คาดการณ์ได้ในอนาคต

สินทรัพย์ภาษีเงินได้รอการตัดบัญชีและหนี้สินภาษีเงินได้รอการตัดบัญชีจะแสดงหักกลบกันก็ต่อเมื่อกิจการมีสิทธิตามกฎหมายที่จะนำสินทรัพย์ภาษีเงินได้ของงวดปัจจุบันมาหักกลบกับหนี้สินภาษีเงินได้ของงวดปัจจุบัน และทั้งสินทรัพย์ภาษีเงินได้รอการตัดบัญชีและหนี้สินภาษีเงินได้รอการตัดบัญชีเกี่ยวข้องกับภาษีเงินได้ที่ประเมินโดยหน่วยงานจัดเก็บภาษีหน่วยงานเดียวกันโดยการเรียกเก็บเป็นหน่วยภาษีเดียวกันหรือหน่วยภาษีต่างกันซึ่งตั้งใจจะจ่ายหนี้สินและสินทรัพย์ภาษีเงินได้ของงวดปัจจุบันด้วยยอดสุทธิ

2.11 การด้อยค่าของสินทรัพย์

ที่ดิน อาคารและอุปกรณ์ และสินทรัพย์ที่ไม่หมุนเวียนอื่นที่ไม่เป็นสินทรัพย์ทางการเงิน รวมทั้งสินทรัพย์ไม่มีตัวตน จะมีการทบทวนการด้อยค่า เมื่อมีเหตุการณ์หรือสถานการณ์บ่งชี้ว่าราคาตามบัญชีอาจต่ำกว่ามูลค่าที่คาดว่าจะได้รับคืน รายการขาดทุนจากการด้อยค่าจะรับรู้เมื่อราคาตามบัญชีของสินทรัพย์สูงกว่ามูลค่าสุทธิที่คาดว่าจะได้รับคืน ซึ่งหมายถึงจำนวนที่สูงกว่าระหว่างมูลค่ายุติธรรม หักต้นทุนในการขายเทียบกับมูลค่าจากการใช้ สินทรัพย์จะถูกจัดเป็นหน่วยที่เล็กที่สุดที่สามารถแยกออกมาได้ เพื่อวัตถุประสงค์ของการประเมินการด้อยค่า สินทรัพย์ที่ไม่ใช่สินทรัพย์ทางการเงินซึ่งรับรู้รายการขาดทุนจากการด้อยค่าไปแล้ว จะถูกประเมินความเป็นไปได้ที่จะกลับรายการขาดทุนจากการด้อยค่า ณ วันสิ้นรอบระยะเวลาบัญชี ยกเว้นค่าความนิยมจะไม่มีการกลับรายการขาดทุนจากการด้อยค่าที่ได้บันทึกบัญชีไปแล้ว

2.12 สัญญาเช่าระยะยาว - กรณีที่กลุ่มบริษัทเป็นผู้เช่า

สัญญาเช่าระยะยาวเพื่อเช่าสินทรัพย์ซึ่งผู้ให้เช่าเป็นผู้รับความเสี่ยงและผลตอบแทนของความเป็นเจ้าของส่วนใหญ่ สัญญาเช่านั้นถือเป็นสัญญาเช่าดำเนินงาน เงินที่ต้องจ่ายภายใต้สัญญาเช่าดำเนินงาน (สุทธิจากสิ่งตอบแทนเงินที่ได้รับจากผู้ให้เช่า) จะบันทึกในกำไรหรือขาดทุนโดยใช้วิธีเส้นตรงตลอดอายุของสัญญาเช่า

ค่าใช้จ่ายที่เกิดขึ้นจากการยกเลิกสัญญาเช่าดำเนินงานก่อนหมดอายุการเช่า เช่น เงินเพิ่มที่ต้องจ่ายให้แก่ผู้ให้เช่าจะบันทึกเป็นค่าใช้จ่ายในรอบระยะเวลาบัญชีที่การยกเลิกนั้นเกิดขึ้น

2.13 เงินกู้ยืม

เงินกู้ยืมรับรู้เริ่มแรกด้วยมูลค่ายุติธรรมของสิ่งตอบแทนที่ได้รับหักด้วยต้นทุนการจัดทำรายการที่เกิดขึ้นและวัดมูลค่าในเวลาต่อมาด้วยวิธีการทุนตัดจำหน่าย ผลต่างระหว่างสิ่งตอบแทน (หักด้วยต้นทุนการจัดทำรายการที่เกิดขึ้น) เมื่อเทียบกับมูลค่าที่จ่ายคืนเพื่อชำระหนี้จะรับรู้ในงบกำไรขาดทุนเบ็ดเสร็จตลอดช่วงระยะเวลาการกู้ยืม

2.14 ผลประโยชน์ของพนักงาน

กลุ่มบริษัทจัดให้มีกองทุนสำรองเลี้ยงชีพซึ่งเป็นแผนการจ่ายสมทบตามที่กำหนดไว้ สินทรัพย์ของกองทุนสำรองเลี้ยงชีพได้แยกออกไปจากสินทรัพย์ของกลุ่มบริษัท และมีการบริหารโดยผู้จัดการกองทุนภายนอก กองทุนสำรองเลี้ยงชีพได้รับเงินสะสมเข้ากองทุนจากพนักงานและเงินสมทบจากกลุ่มบริษัทที่เกี่ยวข้อง เงินจ่ายสมทบกองทุนสำรองเลี้ยงชีพบันทึกเป็นค่าใช้จ่ายของแต่ละบริษัทในกลุ่มบริษัทในงบกำไรขาดทุนเบ็ดเสร็จสำหรับรอบระยะเวลาบัญชีที่เกิดรายการนั้น

กลุ่มบริษัทจัดให้มีโครงการผลประโยชน์พนักงานหลังการเลิกจ้างสำหรับพนักงานที่ได้ทำงานกับบริษัทอย่างต่อเนื่องเป็นระยะเวลา 10 ปีขึ้นไป และมีอายุครบตามที่กำหนด ภายใต้ข้อบังคับผลประโยชน์พนักงานดังกล่าว เมื่อพนักงานครบเกษียณอายุหรือออกจากงานโดยมีอายุครบตามที่กำหนด จะมีสิทธิได้รับเงินตามอัตราที่กำหนด ซึ่งคำนวณตามเงื่อนไขของระยะเวลาการทำงาน อายุของพนักงาน และอัตราผลตอบแทนเฉลี่ยที่พนักงานจะได้รับ หนี้สินสำหรับโครงการผลประโยชน์จะรับรู้ในงบแสดงฐานะการเงินด้วยมูลค่าปัจจุบันของการผูกพัน ณ วันที่สิ้นรอบระยะเวลารายงานหักด้วยมูลค่ายุติธรรมของสินทรัพย์โครงการ และปรับปรุงด้วยต้นทุนบริการในอดีตที่ยังไม่รู้ ภาระผูกพันนี้คำนวณโดยนักคณิตศาสตร์ประกันภัยอิสระทุกปี ด้วยวิธีคิดลดแต่ละหน่วยที่ประมาณการไว้ ซึ่งมูลค่าปัจจุบันของโครงการผลประโยชน์จะประมาณโดยการคิดลดกระแสเงินสดออกในอนาคต โดยใช้อัตราผลตอบแทนในตลาดของพันธบัตรรัฐบาลซึ่งเป็นสกุลเงินเดียวกับสกุลเงินที่จะจ่ายภาระผูกพัน และวันครบกำหนดของหุ้นกู้ใกล้เคียงกับระยะเวลาที่ต้องชำระภาระผูกพันกองทุนบำเหน็จบำนาญ

กำไรและขาดทุนจากการประมาณการตามหลักคณิตศาสตร์ประกันภัยเกิดขึ้นจากการปรับปรุงหรือเปลี่ยนแปลงข้อสมมติฐานจะรับรู้ในส่วนของผู้ถือหุ้นในงวดที่เกิด

2.15 ประมาณการหนี้สิน

กลุ่มบริษัทจะบันทึกประมาณการหนี้สิน ซึ่งไม่รวมถึงประมาณการหนี้สินสำหรับผลตอบแทนพนักงานอันเป็นการผูกพันในปัจจุบันตามกฎหมายหรือตามข้อตกลงที่จัดทำไว้ อันเป็นผลสืบเนื่องมาจากเหตุการณ์ในอดีต ซึ่งการชำระภาระผูกพันนั้นมีความเป็นไปได้ค่อนข้างแน่ที่จะส่งผลให้บริษัทต้องสูญเสียทรัพยากรออกไปและตามประมาณการที่น่าเชื่อถือของจำนวนที่จะต้องจ่าย ในกรณีที่บริษัทคาดว่าประมาณการหนี้สินเป็นรายจ่ายที่จะได้รับคืน กลุ่มบริษัทจะบันทึกเป็นสินทรัพย์แยกต่างหากเมื่อคาดว่าจะได้รับรายจ่ายนั้นคืนอย่างแน่นอน

2.16 ทุนเรือนหุ้น

หุ้นสามัญจะจัดประเภทไว้เป็นส่วนของผู้ถือหุ้น

ต้นทุนที่เพิ่มขึ้นเกี่ยวกับการออกหุ้นใหม่หรือสิทธิในการซื้อขายหุ้นที่จ่ายออกไปโดยแสดงรายการดังกล่าวด้วยจำนวนเงินสุทธิจากภาษีไว้เป็นรายการหักในส่วนของผู้ถือหุ้น โดยนำไปหักจากสิ่งตอบแทนที่ได้รับจากการออกหุ้น

สิ่งตอบแทนที่จ่ายออกไปและเกี่ยวข้องโดยตรงกับการที่บริษัทใดก็ตามในกลุ่มบริษัทซื้อคืนหุ้นสามัญของบริษัทซึ่งรวมถึงต้นทุนเพิ่มเติมที่จ่ายออกไปภายนอกสุทธิจากภาษีเงินได้แล้ว จะรับรู้เป็นหุ้นทุนซื้อคืนและแสดงเป็นรายการหักจากยอดรวมของส่วนของผู้ถือหุ้นของบริษัทจนกว่าหุ้นทุนซื้อคืนดังกล่าวจะถูกยกเลิกไปหรือจำหน่ายใหม่ สิ่งตอบแทนใดๆ ที่ได้รับจากการขายหรือนำหุ้นทุนซื้อคืนออกจำหน่ายใหม่สุทธิจากต้นทุนเพิ่มเติมที่จ่ายออกไปภายนอกสุทธิจากผลกระทบของภาษีเงินได้ที่เกี่ยวข้อง จะแสดงรวมไว้ในส่วนของผู้ถือหุ้น

2.17 การรับรู้รายได้

รายได้จากการประกอบกิจการโรงแรมและภัตตาคารถือตามราคาในใบแจ้งหนี้สำหรับค่าสินค้าและค่าบริการ หลังจากหักส่วนลดภาษีมูลค่าเพิ่ม และค่าบริการที่บวกเพิ่มแล้วโดยไม่รวมรายการขายภายในกลุ่มบริษัทสำหรับการเงินรวม รายได้ในกิจการโรงแรมจากค่าห้อง ค่าอาหาร และเครื่องดื่ม และรายได้ค่าบริการอื่น บันทึกเป็นรายได้เมื่อแขกเข้าพักในห้อง มีการขายอาหารและเครื่องดื่มและเมื่อมีการให้บริการแล้ว

รายได้ค่าเช่ารับรู้ตามเกณฑ์คงค้างในอัตราที่ระบุในสัญญาเช่า

ดอกเบี้ยรับรู้เป็นรายได้ตามเกณฑ์สัดส่วนของเวลาโดยพิจารณาจากอัตราดอกเบี้ยที่แท้จริงของสัดส่วนเวลาและอัตราที่ระบุไว้ในสัญญาจนถึงวันครบอายุและพิจารณาจากจำนวนเงินต้นที่เป็นยอดคงเหลือในบัญชีสำหรับการบันทึกค้างรับของกลุ่มบริษัท

รายได้เงินปันผลรับรู้เมื่อกลุ่มบริษัทมีสิทธิได้รับเงินปันผลนั้น

2.18 การจ่ายเงินปันผล

เงินปันผลจ่ายบันทึกในงบการเงินรวมและงบการเงินเฉพาะบริษัทในรอบระยะเวลาบัญชีที่คณะกรรมการของบริษัทได้ประกาศจ่ายเงินปันผลและที่ประชุมผู้ถือหุ้นของบริษัทได้อนุมัติการจ่ายเงินปันผลดังกล่าวแล้ว

2.19 ข้อมูลจำแนกตามส่วนงาน

ส่วนงานดำเนินงานได้ถูกรายงานในลักษณะเดียวกับรายงานภายในที่นำเสนอให้ผู้มีอำนาจตัดสินใจสูงสุดด้านการดำเนินงาน ผู้มีอำนาจตัดสินใจสูงสุดด้านการดำเนินงานหมายถึงบุคคลที่มีหน้าที่ในการจัดสรรทรัพยากรและประเมินผลการปฏิบัติงานของส่วนงานดำเนินงาน ซึ่งพิจารณาว่าคือ คณะกรรมการที่ทำารตัดสินใจเชิงกลยุทธ์

3. การจัดการความเสี่ยงทางการเงิน

3.1 ปัจจัยความเสี่ยงทางการเงิน

กลุ่มบริษัทต้องเผชิญกับความเสี่ยงทางการเงินที่สำคัญได้แก่ ความเสี่ยงจากตลาด (รวมถึงความเสี่ยงจากการเปลี่ยนแปลงของอัตราดอกเบี้ย และการเปลี่ยนแปลงของอัตราแลกเปลี่ยน) และความเสี่ยงจากการให้สินเชื่อ ฝ่ายบริหารของกลุ่มบริษัทเป็นผู้ดำเนินการในการจัดการความเสี่ยงแผนการจัดการความเสี่ยงโดยรวมของกลุ่มบริษัทจึงมุ่งเน้นความผันผวนของตลาดการเงินและแสวงหาวิธีการลดผลกระทบที่ทำให้เสียหายต่อผลการดำเนินงานทางการเงินของกลุ่มบริษัทให้เหลือน้อยที่สุดเท่าที่เป็นไปได้

3.1.1 ความเสี่ยงจากอัตราดอกเบี้ย

กลุ่มบริษัทมีความเสี่ยงเป็นปกติจากอัตราดอกเบี้ยอันเกี่ยวเนื่องจากการที่กลุ่มบริษัทมีเงินฝากสถาบันการเงิน และเงินกู้ยืมจากสถาบันการเงิน กลุ่มบริษัทได้กู้ยืมเงินเพื่อใช้ในการดำเนินงาน ซึ่งต้องจ่ายอัตราดอกเบี้ยทั้งในอัตราแบบคงที่และแบบลอยตัว กลุ่มบริษัทได้ทำสัญญาประกันความเสี่ยงจากดอกเบี้ยขาขึ้น (Interest Rate Cap Contracts) สำหรับเงินกู้ยืมในสกุลเงินบาท เพื่อป้องกันความเสี่ยงที่เกิดจากการผันผวนของอัตราดอกเบี้ยที่สูงกว่าอัตราที่ตกลงกัน

3.1.2 ความเสี่ยงจากอัตราแลกเปลี่ยนเงินตราต่างประเทศ

กลุ่มบริษัทมีความเสี่ยงจากอัตราแลกเปลี่ยนเงินตราต่างประเทศเนื่องจากกลุ่มบริษัทมีลูกหนี้และเจ้าหนี้บางส่วนเป็นสกุลเงินต่างประเทศ และบริษัทย่อยแห่งหนึ่งมีความเสี่ยงจากการที่มีเงินลงทุนในบริษัทรวมในต่างประเทศซึ่งบริษัทย่อยมิได้ทำสัญญาซื้อขายเงินตราต่างประเทศล่วงหน้าเพื่อป้องกันความเสี่ยงไว้ อย่างไรก็ตาม กลุ่มบริษัทเชื่อว่าในสถานการณ์ปัจจุบันความเสี่ยงด้านอัตราแลกเปลี่ยนเงินตราต่างประเทศจะไม่มีผลกระทบที่เป็นสาระสำคัญต่อผลการดำเนินงานของกลุ่มบริษัท ผู้บริหารจึงไม่ได้ใช้ตราสารอนุพันธ์ทางการเงินเพื่อป้องกันความเสี่ยงจากอัตราแลกเปลี่ยนดังกล่าว

ณ วันที่ 31 ธันวาคม พ.ศ. 2557 และ พ.ศ. 2556 กลุ่มบริษัทมีสินทรัพย์และหนี้สินที่เป็นเงินตราต่างประเทศซึ่งไม่ได้มีการทำสัญญาป้องกันความเสี่ยงด้านอัตราแลกเปลี่ยนดังนี้

			อัตราแลกเปลี่ยน ถัวเฉลี่ย ณ วันที่ 31 ธันวาคม พ.ศ. 2557
งบการเงินรวมและงบการเงินเฉพาะบริษัท			บาทต่อหน่วยสกุล
สกุลเงิน (หน่วย : ล้าน)	สินทรัพย์	หนี้สิน	เงินตราต่างประเทศ
ดอลลาร์สหรัฐอเมริกา	0.01340	-	32.9630
			อัตราแลกเปลี่ยน ถัวเฉลี่ย ณ วันที่ 31 ธันวาคม พ.ศ. 2556
งบการเงินรวมและงบการเงินเฉพาะบริษัท			บาทต่อหน่วยสกุล
สกุลเงิน (หน่วย : ล้าน)	สินทรัพย์	หนี้สิน	เงินตราต่างประเทศ
ดอลลาร์สหรัฐอเมริกา	0.08709	-	32.7356
ยูโร	0.00042	-	44.8804

3.1.3 ความเสี่ยงด้านการให้สินเชื่อ

กลุ่มบริษัทมีความเสี่ยงด้านการให้สินเชื่อที่เกี่ยวข้องกับลูกหนี้การค้าที่เกิดจากการให้บริการในการประกอบกิจการโรงแรม ซึ่งส่วนใหญ่เป็นการให้บริการแก่บริษัทตัวแทนการท่องเที่ยว บริษัทบัตรเครดิต และบริษัทที่มีฐานะการเงินมั่นคง กลุ่มบริษัทไม่เคยประสบปัญหาในการเรียกเก็บหนี้เป็นอย่างเป็นสาระสำคัญ

3.2 การบัญชีสำหรับเครื่องมือทางการเงิน

กลุ่มบริษัทได้จัดให้มีเครื่องมืออนุพันธ์ทางการเงิน ซึ่งส่วนใหญ่เป็นสัญญาประกันความเสี่ยงจากดอกเบี้ยขาขึ้น (Interest Rate Cap Contracts) เครื่องมือทางการเงินดังกล่าวไม่ได้รับรู้ในงบการเงินในวันเริ่มแรก และบริษัทไม่ได้รับการเปลี่ยนแปลงในมูลค่ายุติธรรมที่เกิดขึ้นในภายหลังของสัญญาแลกเปลี่ยนดังกล่าวในกำไรหรือขาดทุนซึ่งส่วนต่างที่จะได้รับจากสัญญาประกันความเสี่ยงจากดอกเบี้ยขาขึ้นรับรู้เป็นส่วนประกอบของต้นทุนทางการเงินตลอดอายุสัญญา และต้นทุนทางการเงินอื่นจะบันทึกเป็นสินทรัพย์และตัดจำหน่ายตลอดอายุสัญญา

รายละเอียดของเครื่องมืออนุพันธ์ทางการเงินที่กลุ่มบริษัทเป็นคู่สัญญาได้เปิดเผยไว้ในหมายเหตุ 30

3.3 การประมาณมูลค่ายุติธรรม

เนื่องจากสินทรัพย์ทางการเงินส่วนใหญ่จัดอยู่ในประเภทระยะสั้น และเงินกู้ยืมและเงินให้กู้ยืมมีอัตราดอกเบี้ยใกล้เคียงกับอัตราดอกเบี้ยในตลาด ฝ่ายบริหารของกลุ่มบริษัทเชื่อว่ามูลค่ายุติธรรมของสินทรัพย์ทางการเงินและหนี้สินทางการเงินของกลุ่มบริษัทดังกล่าวไม่แตกต่างอย่างเป็นสาระสำคัญกับราคาตามบัญชีของสินทรัพย์ทางการเงินและหนี้สินทางการเงินเหล่านั้น

มูลค่ายุติธรรมของสัญญาแลกเปลี่ยนอัตราดอกเบี้ยคำนวณด้วยมูลค่าปัจจุบันของกระแสเงินสดในอนาคตที่ประมาณการไว้

มูลค่ายุติธรรมโดยประมาณของสินทรัพย์ทางการเงินและหนี้สินทางการเงินที่มีอายุคงเหลือต่ำกว่าหนึ่งปีมีค่าใกล้เคียงกับมูลค่าที่ตราไว้หักด้วยจำนวนเงินที่เปลี่ยนแปลงไปจากการประมาณการปรับปรุงด้วยระดับความน่าเชื่อถือ มูลค่ายุติธรรมของหนี้สินทางการเงินที่ใช้เพื่อการเปิดเผยข้อมูลประมาณขึ้นจากการคิดลดกระแสเงินสดที่กลุ่มบริษัทหรือบริษัทสามารถกู้ยืมได้ด้วยเครื่องมือทางการเงินที่คล้ายคลึงกันตามอัตราดอกเบี้ย ณ อัตราตลาดในปัจจุบัน

ข้อมูลเกี่ยวกับมูลค่ายุติธรรมของเงินกู้ยืม และของสัญญาประกันความเสี่ยงจากดอกเบี้ยขาขึ้นเปิดเผยรวมอยู่ในหมายเหตุ 14 และ 30 ตามลำดับ

4. ประมาณการทางบัญชีที่สำคัญ ข้อสมมติฐาน และการใช้ดุลยพินิจ

การประมาณการ ข้อสมมติฐาน และการใช้ดุลยพินิจได้มีการประเมินทบทวนอย่างต่อเนื่องและอยู่บนพื้นฐานของประสบการณ์ในอดีตและปัจจัยอื่นๆ ซึ่งรวมถึงการคาดการณ์ถึงเหตุการณ์ในอนาคตที่เชื่อว่ามีเหตุผลในสถานการณ์ขณะนั้น

4.1 อาคาร และอุปกรณ์ และสินทรัพย์ไม่มีตัวตน

ฝ่ายบริหารเป็นผู้ประมาณการอายุการใช้งานและมูลค่าซากสำหรับอาคารและอุปกรณ์ และสินทรัพย์ไม่มีตัวตนของกลุ่มบริษัทโดยฝ่ายบริหารจะมีการทบทวนค่าเสื่อมราคาเมื่ออายุการใช้งานและมูลค่าซากมีความแตกต่างไปจากการประมาณการในงวดก่อน หรือมีการตัดจำหน่ายสินทรัพย์ที่เสื่อมสภาพหรือไม่ได้ใช้งานแล้วโดยการขายหรือเลิกใช้สินทรัพย์เหล่านั้น

4.2 สินทรัพย์ภาษีเงินได้รอตัดบัญชี

สินทรัพย์ภาษีเงินได้รอตัดบัญชีจะรับรู้เมื่อกลุ่มบริษัทคาดการณ์ได้แน่นอนว่าประโยชน์ทางภาษีในอนาคตจะสามารถนำไปหักกับผลแตกต่างชั่วคราวทางภาษีได้ กลุ่มบริษัทได้คำนึงถึงผลประโยชน์ทางภาษีในอนาคตและการวางแผนทางภาษีอย่างรอบคอบและเป็นไปได้ เพื่อใช้ในการประเมินการรับรู้ภาษีเงินได้รอตัดบัญชี สมมติฐานของกลุ่มบริษัทเกี่ยวกับความสามารถในการทำกำไรในอนาคตและการคาดการณ์ถึงการใช้ประโยชน์ของผลแตกต่างชั่วคราวทางภาษี และการเปลี่ยนแปลงในสมมติฐานที่สำคัญในแต่ละช่วงเวลานั้น อาจทำให้เกิดผลกระทบอย่างมีสาระสำคัญของฐานะทางการเงินและผลการดำเนินงานของกลุ่มบริษัท

4.3 สรรองผลประโยชน์พนักงานหลังการเลิกจ้าง

บริษัทมีข้อผูกมัดในการให้ผลประโยชน์พนักงานหลังการเลิกจ้างสำหรับพนักงานที่ได้ทำงานกับบริษัทอย่างต่อเนื่องเป็นระยะเวลา 10 ปีขึ้นไป และมีอายุครบตามที่กำหนดภายใต้ข้อบังคับผลประโยชน์เงินบำเหน็จพนักงานดังกล่าว มูลค่าปัจจุบันของสำรองผลประโยชน์พนักงานได้ถูกรับรู้รายการในงบแสดงฐานะการเงินโดยถูกคำนวณด้วยวิธีคณิตศาสตร์ประกันภัยจากหลายสมมติฐาน สมมติฐานที่ใช้ในการประเมินค่าใช้จ่ายผลประโยชน์พนักงานสุทธิประจำงวดได้รวมถึงอัตราส่วนลด อัตราการเพิ่มขึ้นของเงินเดือนพนักงาน และอัตราการเปลี่ยนแปลงในจำนวนพนักงาน การเปลี่ยนแปลงในอัตราเหล่านี้มีผลต่อประมาณการค่าใช้จ่ายที่เกี่ยวข้องกับผลประโยชน์พนักงานสุทธิ และในทุกปีบริษัทจะได้มีการทบทวนอัตราส่วนลดที่เหมาะสมซึ่งสะท้อนถึงอัตราดอกเบี้ยที่ควรนำมาใช้ในการคำนวณมูลค่าปัจจุบันสุทธิของกระแสเงินสดจ่ายในอนาคตที่คาดว่าจะต้องจ่ายให้กับพนักงาน ในการประเมินอัตราส่วนลดที่เหมาะสม บริษัทจะพิจารณาจากอัตราผลตอบแทนในตลาดของพันธบัตรรัฐบาลซึ่งเป็นสกุลเงินเดียวกับสกุลเงินที่จะจ่ายภาระผูกพัน และวันครบกำหนดของหุ้นกู้ใกล้เคียงกับระยะเวลาที่ต้องชำระภาระผูกพันกองทุนบำเหน็จบำนาญ

5. การจัดการความเสี่ยงในส่วนกองทุน

วัตถุประสงค์ของกลุ่มบริษัทในการบริหารทุนของบริษัทนั้นเพื่อดำรงไว้ซึ่งความสามารถในการดำเนินงานอย่างต่อเนื่องของกลุ่มบริษัทเพื่อสร้างผลตอบแทนต่อผู้ถือหุ้น และเป็นประโยชน์ต่อผู้มีส่วนได้เสียอื่น และเพื่อดำรงไว้ซึ่งโครงสร้างของทุนที่เหมาะสมเพื่อลดต้นทุนทางการเงินของทุน

ในการดำรงไว้หรือปรับโครงสร้างของทุน กลุ่มบริษัทอาจปรับนโยบายการจ่ายเงินปันผลให้กับผู้ถือหุ้น

6. เงินสดและรายการเทียบเท่าเงินสด

	งบการเงินรวม		งบการเงินเฉพาะบริษัท	
	พ.ศ. 2557 บาท	พ.ศ. 2556 บาท	พ.ศ. 2557 บาท	พ.ศ. 2556 บาท
เงินสดในมือ	1,802,118	1,827,826	1,777,118	1,802,826
เงินฝากธนาคารประเภทกระแสรายวัน	19,408,382	23,876,886	15,592,221	15,253,017
เงินฝากธนาคารประเภทออมทรัพย์	190,089,186	246,254,929	189,645,378	245,850,707
รวมเงินสดและรายการเทียบเท่าเงินสด	211,299,686	271,959,641	207,014,717	262,906,550

ณ วันที่ 31 ธันวาคม พ.ศ. 2557 เงินฝากธนาคารประเภทออมทรัพย์มีอัตราดอกเบี้ยร้อยละ 0.5 ถึงร้อยละ 1.25 ต่อปี (พ.ศ. 2556 อัตราดอกเบี้ยร้อยละ 0.4 ถึงร้อยละ 0.63 ต่อปี)

7. ลูกหนี้การค้าและลูกหนี้อื่น - สุทธิ

	งบการเงินรวม		งบการเงินเฉพาะบริษัท	
	พ.ศ. 2557 บาท	พ.ศ. 2556 บาท	พ.ศ. 2557 บาท	พ.ศ. 2556 บาท
ลูกหนี้การค้า				
ลูกหนี้การค้า - ยอดรวม	69,640,857	99,288,082	68,417,680	97,874,468
หัก ค่าเผื่อหนี้สงสัยจะสูญ	-	-	-	-
ลูกหนี้การค้า - สุทธิ	69,640,857	99,288,082	68,417,680	97,874,468
ลูกหนี้อื่น				
ลูกหนี้บริษัทที่เกี่ยวข้องกัน - สุทธิ				
(หมายเหตุ 23 ค))	439,848	128,348	7,975,064	5,776,248
ค่าเช่าจ่ายล่วงหน้า	10,833,333	10,833,333	10,833,333	10,833,333
ค่าประกันภัยจ่ายล่วงหน้า	4,776,914	3,916,044	4,379,399	3,528,395
ค่าใช้จ่ายจ่ายล่วงหน้าอื่น	5,372,978	4,765,114	5,152,717	4,344,714
เงินทดรองจ่าย	1,480,025	905,909	1,061,209	745,725
อื่น ๆ	3,066,754	4,118,032	2,706,221	3,559,286
ลูกหนี้อื่น - สุทธิ	25,969,852	24,666,780	32,107,943	28,787,701
รวมลูกหนี้การค้าและลูกหนี้อื่น - สุทธิ	95,610,709	123,954,862	100,525,623	126,662,169

ยอดคงเหลือของลูกหนี้การค้าและลูกหนี้อื่นๆที่เกี่ยวข้องกัน ณ วันที่ 31 ธันวาคม จำแนกตามอายุหนี้ที่ค้างชำระได้ดังนี้

	งบการเงินรวม		งบการเงินเฉพาะบริษัท	
	พ.ศ. 2557	พ.ศ. 2556	พ.ศ. 2557	พ.ศ. 2556
	บาท	บาท	บาท	บาท
ลูกหนี้การค้า				
น้อยกว่า 30 วัน	66,249,277	93,145,148	65,026,100	91,731,534
31 - 60 วัน	3,207,474	4,515,548	3,207,474	4,515,548
61 - 90 วัน	184,106	136,651	184,106	136,651
91 - 120 วัน	-	968,729	-	968,729
มากกว่า 120 วัน	-	522,006	-	522,006
รวมลูกหนี้การค้า - ยอดรวม	69,640,857	99,288,082	68,417,680	97,874,468
หัก ค่าเผื่อนหนี้สงสัยจะสูญ	-	-	-	-
ลูกหนี้การค้า - สุทธิ	<u>69,640,857</u>	<u>99,288,082</u>	<u>68,417,680</u>	<u>97,874,468</u>

	งบการเงินรวม		งบการเงินเฉพาะบริษัท	
	พ.ศ. 2557	พ.ศ. 2556	พ.ศ. 2557	พ.ศ. 2556
	บาท	บาท	บาท	บาท
ลูกหนี้อื่นๆที่เกี่ยวข้องกัน				
น้อยกว่า 30 วัน	134,120	44,975	6,074,656	5,444,427
31 - 60 วัน	305,728	83,373	1,616,860	83,373
61 - 90 วัน	-	-	-	-
91 - 120 วัน	-	-	-	-
มากกว่า 120 วัน	-	-	49,908,488	48,492,530
รวมลูกหนี้อื่นๆที่เกี่ยวข้องกัน - ยอดรวม	439,848	128,348	57,600,004	54,020,330
หัก ค่าเผื่อนหนี้สงสัยจะสูญ	-	-	(49,624,940)	(48,244,082)
ลูกหนี้อื่นๆที่เกี่ยวข้องกัน - สุทธิ	<u>439,848</u>	<u>128,348</u>	<u>7,975,064</u>	<u>5,776,248</u>

8. เงินลงทุนในบริษัทย่อยและบริษัทร่วม - สุทธิ

ก) การเปลี่ยนแปลงของเงินลงทุนในบริษัทร่วมตามวิธีส่วนได้เสียสำหรับปีสิ้นสุดวันที่ 31 ธันวาคม ประกอบด้วย

	งบการเงินรวม	
	พ.ศ. 2557 บาท	พ.ศ. 2556 บาท
ราคาตามบัญชีต้นปี	97,211,751	96,493,130
ส่วนแบ่งกำไรในบริษัทร่วม - สุทธิ	12,894,527	22,558,621
เงินปันผลรับจากบริษัทร่วม	(19,110,000)	(21,840,000)
ราคาตามบัญชีปลายปี	90,996,278	97,211,751

ข) เงินลงทุนในบริษัทย่อยและบริษัทร่วมตามวิธีราคาทุน ณ วันที่ 31 ธันวาคม ประกอบด้วย

	งบการเงินเฉพาะบริษัท	
	พ.ศ. 2557 บาท	พ.ศ. 2556 บาท
บริษัทย่อย		
เงินลงทุนในบริษัทย่อย - ราคาทุน	4,100,000	4,100,000
หัก ค่าเผื่อการด้อยค่าของเงินลงทุนในบริษัทย่อย	(4,000,000)	(4,000,000)
เงินลงทุนในบริษัทย่อย - สุทธิ	100,000	100,000

	งบการเงินเฉพาะบริษัท	
	พ.ศ. 2557 บาท	พ.ศ. 2556 บาท
บริษัทร่วม		
เงินลงทุนในบริษัทร่วม - ราคาทุน	9,520,000	9,520,000
เงินลงทุนในบริษัทร่วม	9,520,000	9,520,000

ก) รายละเอียดของเงินลงทุนในบริษัทย่อยและบริษัทร่วมสรุปได้ดังนี้

บริษัท	ประเภทธุรกิจ	ประเทศ ที่จดทะเบียน	ลักษณะ ความสัมพันธ์	หน่วยเงินตรา
บริษัทย่อย				
บริษัท บ้านริมน้ำเจ้าพระยา จำกัด	ภัตตาคารและ สถานบริการเพื่อสุขภาพ	ประเทศไทย	ผู้ถือหุ้น	บาท
บริษัท บากาน โฮเต็ล โฮลดิ้ง (ประเทศไทย) จำกัด	ธุรกิจลงทุน	ประเทศไทย	ผู้ถือหุ้น	บาท
บริษัทร่วม				
บริษัท สยามบริการการบิน จำกัด ซึ่งมีบริษัทย่อยดังนี้	บริการอาหารแก่สายการบิน	ประเทศไทย	ผู้ถือหุ้น	บาท
บริษัท แอลเอสซี สกายเซฟส์ (ประเทศไทย) จำกัด	บริการอาหารแก่สายการบิน	ประเทศไทย	ผู้ถือหุ้น	บาท
บริษัท Bagan Hotel Holding Company (BVI) Limited (ลงทุนโดย บริษัท บากาน โฮเต็ล โฮลดิ้ง (ประเทศไทย) จำกัด)	กิจการโรงแรม ในประเทศพม่า	หมู่เกาะบริติช เวอร์จิน	ผู้ถือหุ้น	ดอลลาร์สหรัฐอเมริกา

ง) มูลค่าตามบัญชีของเงินลงทุนในบริษัทย่อย

บริษัท	ณ วันที่ 31 ธันวาคม พ.ศ. 2557			
	ทุนที่ชำระแล้ว บาท	สัดส่วน ของการถือหุ้น ร้อยละ	วิธีราคาทุน บาท	เงินปันผล บาท
บริษัทย่อย				
บริษัท บ้านริมน้ำ เจ้าพระยา จำกัด	100,000	100	100,000	-
บริษัท บากาน โฮเต็ล โฮลดิ้ง (ประเทศไทย) จำกัด	4,000,000	100	4,000,000	-
รวมเงินลงทุนในบริษัทย่อย			4,100,000	-
หัก ค่าเผื่อการด้อยค่าของเงินลงทุน ในบริษัทย่อย			(4,000,000)	-
รวมเงินลงทุนในบริษัทย่อย - สุทธิ			100,000	-

บริษัท	ณ วันที่ 31 ธันวาคม พ.ศ. 2556			
	ทุนที่ชำระแล้ว บาท	สัดส่วน ของการถือหุ้น ร้อยละ	วิธีราคาทุน บาท	เงินปันผล บาท
บริษัทย่อย				
บริษัท บ้านริมน้ำ เจ้าพระยา จำกัด	100,000	100	100,000	-
บริษัท นากาน โฮเต็ล โฮลดิ้ง (ประเทศไทย) จำกัด	4,000,000	100	4,000,000	-
รวมเงินลงทุนในบริษัทย่อย			4,100,000	-
หัก ค่าเผื่อการด้อยค่าของเงินลงทุน ในบริษัทย่อย			(4,000,000)	-
รวมเงินลงทุนในบริษัทย่อย - สุทธิ			100,000	-

จ) มูลค่าตามบัญชีของเงินลงทุนในบริษัทร่วม

บริษัท	ณ วันที่ 31 ธันวาคม พ.ศ. 2557				
	ทุนที่ชำระแล้ว บาท	สัดส่วน ของการถือหุ้น ร้อยละ	วิธีราคาทุน บาท	วิธีส่วนได้เสีย บาท	เงินปันผล บาท
บริษัทร่วม					
บริษัท สยามบริการการบิน จำกัด	3,000,000	26	9,520,000	90,959,669	19,110,000
บริษัท Bagan Hotel Holding Company (BVI) Limited	81,181,488	50	40,604,869	36,609	-
รวมเงินลงทุนในบริษัทร่วม			50,124,869	90,996,278	19,110,000
หัก ค่าเผื่อการด้อยค่าของเงินลงทุน ในบริษัทร่วม			(40,604,869)	-	-
รวมเงินลงทุนในบริษัทร่วม - สุทธิ			9,520,000	90,996,278	19,110,000

ณ วันที่ 31 ธันวาคม พ.ศ. 2556					
บริษัท	ทุนที่ชำระแล้ว บาท	สัดส่วน ของการถือหุ้น ร้อยละ	วิธีราคาทุน บาท	วิธีส่วนได้เสีย บาท	เงินปันผล บาท
บริษัทร่วม					
บริษัท สยามบริการการบิน จำกัด	3,000,000	26	9,520,000	97,152,335	21,840,000
บริษัท Bagan Hotel Holding Company (BVI) Limited	81,181,488	50	40,604,869	59,416	-
รวมเงินลงทุนในบริษัทร่วม			50,124,869	97,211,751	21,840,000
หัก ค่าเผื่อการด้อยค่าของเงินลงทุน ในบริษัทร่วม			(40,604,869)	-	-
รวมเงินลงทุนในบริษัทร่วม - สุทธิ			9,520,000	97,211,751	21,840,000

บริษัท บากาน โฮเทล โฮลดิ้ง (ประเทศไทย) จำกัด ซึ่งเป็นบริษัทย่อยของบริษัท ได้ลงทุนในโครงการโรงแรมในสาธารณรัฐแห่งสหภาพพม่า โดยเป็นการลงทุนผ่าน Bagan Hotel Holding Company (BVI) Limited และเมื่อวันที่ 13 สิงหาคม พ.ศ. 2546 โครงการโรงแรมดังกล่าวได้ถูกยกเลิกจากกระทรวงการโรงแรมและท่องเที่ยวของสาธารณรัฐแห่งสหภาพพม่า บริษัทได้บันทึกสำรองขาดทุนสำหรับการลงทุนดังกล่าวแล้วทั้งจำนวน

กลุ่มบริษัทมีส่วนแบ่งในผลการดำเนินงาน สินทรัพย์และหนี้สินของบริษัทร่วม ซึ่งไม่ได้เป็นบริษัทจดทะเบียนในตลาดหลักทรัพย์ฯ ดังต่อไปนี้

ณ วันที่ 31 ธันวาคม พ.ศ. 2557	อัตราร้อยละ ของหุ้นที่ถือ	สินทรัพย์ บาท	หนี้สิน บาท	รายได้ บาท	กำไร (ขาดทุน) บาท
บริษัทร่วม					
บริษัท สยามบริการการบิน จำกัด	26	172,570,729	25,461,703	167,118,680	32,027,334
บริษัท Bagan Hotel Holding Company (BVI) Limited	50	251	183,205	-	(22,807)
		172,570,980	25,644,908	167,118,680	32,004,527

ณ วันที่ 31 ธันวาคม พ.ศ. 2556	อัตราร้อยละ ของหุ้นที่ถือ	สินทรัพย์ บาท	หนี้สิน บาท	รายได้ บาท	กำไร (ขาดทุน) บาท
บริษัทร่วม					
บริษัท สยามบริการการบิน จำกัด	26	181,600,869	28,299,176	183,848,631	44,429,489
บริษัท Bagan Hotel Holding Company (BVI) Limited	50	250	160,398	-	(30,868)
		181,601,119	28,459,574	183,848,631	44,398,621

9. ที่ดิน อาคารและอุปกรณ์ - สุทธิ

งบการเงินรวม (บาท)										
	ที่ดิน	อาคารและ ส่วนปรับปรุง	ส่วนปรับปรุง และตกแต่ง สินทรัพย์เช่า	เครื่องจักร และอุปกรณ์	เครื่องตกแต่ง และติดตั้ง	ยานพาหนะ และเรือ	เครื่องใช้ ในโรงแรม	สินทรัพย์ระหว่าง การก่อสร้าง และติดตั้ง		รวม
ณ วันที่ 1 มกราคม พ.ศ. 2556										
ราคาทุน	28,562,635	1,389,646,730	1,052,151,896	374,964,537	993,594,460	6,895,124	48,185,543	72,862,446		3,966,863,371
หัก ค่าเสื่อมราคาสะสม	-	(722,734,909)	(798,905,747)	(255,193,669)	(712,908,993)	(4,824,259)	(45,347,749)	-		(2,539,915,326)
ราคาตามบัญชี - สุทธิ	28,562,635	666,911,821	253,246,149	119,770,868	280,685,467	2,070,865	2,837,794	72,862,446		1,426,948,045
สำหรับปีสิ้นสุดวันที่ 31 ธันวาคม พ.ศ. 2556										
ราคาตามบัญชีต้นปี - สุทธิ	28,562,635	666,911,821	253,246,149	119,770,868	280,685,467	2,070,865	2,837,794	72,862,446		1,426,948,045
ซื้อสินทรัพย์	-	1,203,010	8,758,125	21,985,989	26,874,310	-	5,543,170	89,633,207		153,997,811
จำหน่ายสินทรัพย์ - สุทธิ	-	(1,296)	(3,560,088)	(54,735)	(3,095,972)	-	-	-		(6,712,091)
โอนสินทรัพย์	-	3,473,779	51,209,689	49,489,008	15,367,446	-	647,269	(120,187,191)		-
โอนเป็นต้นทุนของการประกอบ										
กิจการโรงแรม (หมายเหตุ 20)	-	-	-	-	-	-	(4,563,399)	-		(4,563,399)
ค่าเสื่อมราคา (หมายเหตุ 20)	-	(67,357,168)	(74,390,515)	(25,251,550)	(66,661,557)	(640,651)	(2,277,769)	-		(236,579,210)
ราคาตามบัญชีปลายปี - สุทธิ	28,562,635	604,230,146	235,263,360	165,939,580	253,169,694	1,430,214	2,187,065	42,308,462		1,333,091,156
ณ วันที่ 31 ธันวาคม พ.ศ. 2556										
ราคาทุน	28,562,635	1,394,319,249	1,099,674,323	434,504,201	1,010,556,724	6,895,124	49,812,583	42,308,462		4,066,633,301
หัก ค่าเสื่อมราคาสะสม	-	(790,089,103)	(864,410,963)	(268,564,621)	(757,387,030)	(5,464,910)	(47,625,518)	-		(2,733,542,145)
ราคาตามบัญชี - สุทธิ	28,562,635	604,230,146	235,263,360	165,939,580	253,169,694	1,430,214	2,187,065	42,308,462		1,333,091,156

9. ที่ดิน อาคารและอุปกรณ์ - สุทธิ (ต่อ)

		งบการเงินรวม (บาท)						
ที่ดิน	อาคารและ ส่วนปรับปรุง อาคาร	ส่วนปรับปรุง และตกแต่ง สินทรัพย์เช่า	เครื่องจักร และอุปกรณ์	เครื่องตกแต่ง และติดตั้ง	ยานพาหนะ และเรือ	เครื่องใช้ ในโรงแรม	สินทรัพย์ระหว่าง การก่อสร้าง และติดตั้ง	รวม
สำหรับปีสิ้นสุดวันที่ 31 ธันวาคม พ.ศ. 2557								
ราคาตามบัญชีต้นปี - สุทธิ	28,562,635	604,230,146	235,263,360	165,939,580	253,169,694	1,430,214	42,308,462	1,333,091,156
ซื้อสินทรัพย์	-	5,889,985	6,300,229	27,746,340	30,134,727	-	5,796,908	156,283,960
จำหน่ายสินทรัพย์ - สุทธิ	-	(21,261)	(1,762,621)	(79,955)	(4,736,904)	-	-	(6,600,741)
ตัดจำหน่ายสินทรัพย์ - สุทธิ	-	-	-	(79)	(24,157)	(1)	-	(24,237)
โอนสินทรัพย์	-	17,985,611	20,340,376	40,159,067	17,274,946	-	(96,222,601)	-
โอนเป็นต้นทุนของการประกอบ								
กิจการโรงแรม (หมายเหตุ 20)	-	-	-	-	-	-	-	(3,053,924)
ค่าเสื่อมราคา (หมายเหตุ 20)	-	(67,472,375)	(54,643,069)	(32,663,115)	(57,147,381)	(456,757)	-	(213,789,047)
ราคาตามบัญชีปลายปี - สุทธิ	28,562,635	560,612,106	205,498,275	201,101,838	238,670,925	973,456	26,501,632	1,265,907,167
ณ วันที่ 31 ธันวาคม พ.ศ. 2557								
ราคาทุน	28,562,635	1,418,172,845	1,104,051,096	492,289,794	968,306,735	6,867,086	26,501,632	4,071,610,020
หัก ค่าเสื่อมราคาสะสม	-	(857,560,739)	(898,552,821)	(291,187,956)	(729,635,810)	(5,893,630)	-	(2,805,702,853)
ราคาตามบัญชี - สุทธิ	28,562,635	560,612,106	205,498,275	201,101,838	238,670,925	973,456	26,501,632	1,265,907,167

9. ที่ดิน อาคารและอุปกรณ์ - สุทธิ (ต่อ)

	งบการเงินเฉพาะบริษัท (บาท)						
	ที่ดิน	อาคารและ ส่วนปรับปรุง อาคาร	ส่วนปรับปรุง และตกแต่ง สินทรัพย์เช่า	เครื่องจักร และอุปกรณ์	เครื่องตกแต่ง และติดตั้ง	ยานพาหนะ	สินทรัพย์ระหว่าง การก่อสร้าง และติดตั้ง รวม
ณ วันที่ 1 มกราคม พ.ศ. 2556							
ราคาทุน	28,562,635	1,389,646,730	730,644,869	339,444,184	913,319,432	5,155,124	33,331,691
หัก ค่าเสื่อมราคาสะสม	-	(722,734,908)	(583,544,798)	(233,540,948)	(664,438,266)	(4,360,259)	(30,493,898)
ราคาตามบัญชี - สุทธิ	28,562,635	666,911,822	147,100,071	105,903,236	248,881,166	794,865	2,837,793
สำหรับปีสิ้นสุดวันที่ 31 ธันวาคม พ.ศ. 2556							
ราคาตามบัญชีต้นปี - สุทธิ	28,562,635	666,911,822	147,100,071	105,903,236	248,881,166	794,865	2,837,793
ซื้อสินทรัพย์	-	1,203,010	4,394,287	20,474,800	21,492,169	-	5,377,310
จำหน่ายสินทรัพย์ - สุทธิ	-	(1,296)	(3,560,087)	(35,830)	(2,494,115)	-	-
โอนสินทรัพย์	-	3,473,778	47,049,031	49,327,008	14,448,145	-	647,269
โอนเป็นต้นทุนของการประกอบ	-	-	-	-	-	-	(114,945,231)
กิจการโรงแรม (หมายเหตุ 20)	-	-	-	-	-	-	(4,563,399)
ค่าเสื่อมราคา (หมายเหตุ 20)	-	(67,357,168)	(56,408,988)	(22,445,974)	(60,019,796)	(466,651)	(2,111,909)
ราคาตามบัญชีปลายปี - สุทธิ	28,562,635	604,230,146	138,574,314	153,223,240	222,307,569	328,214	2,187,064
ณ วันที่ 31 ธันวาคม พ.ศ. 2556							
ราคาทุน	28,562,635	1,394,319,249	769,645,299	397,952,624	926,788,944	5,155,124	34,792,871
หัก ค่าเสื่อมราคาสะสม	-	(790,089,103)	(631,070,985)	(244,729,384)	(704,481,375)	(4,826,910)	(32,605,807)
ราคาตามบัญชี - สุทธิ	28,562,635	604,230,146	138,574,314	153,223,240	222,307,569	328,214	2,187,064

9. ที่ดิน อาคารและอุปกรณ์ - สุทธิ (ต่อ)

งบการเงินเฉพาะบริษัท (บาท)								
ที่ดิน	อาคารและ ส่วนปรับปรุง อาคาร	ส่วนปรับปรุง และตกแต่ง สินทรัพย์เช่า	เครื่องจักร และอุปกรณ์	เครื่องตกแต่ง และติดตั้ง	ยานพาหนะ	เครื่องใช้ ในโรงแรม	สินทรัพย์ระหว่าง การก่อสร้าง และติดตั้ง	รวม
สำหรับปีสิ้นสุดวันที่ 31 ธันวาคม พ.ศ. 2557								
ราคาตามบัญชีต้นปี - สุทธิ	28,562,635	604,230,146	138,574,314	153,223,240	222,307,569	328,214	39,460,033	1,188,873,215
ซื้อสินทรัพย์	-	5,889,985	4,836,629	26,084,095	22,411,481	-	74,535,827	139,554,925
จำหน่ายสินทรัพย์ - สุทธิ	-	(21,261)	(1,762,621)	(79,949)	(4,650,246)	-	-	(6,514,077)
ตัดจำหน่ายสินทรัพย์ - สุทธิ	-	-	-	(79)	(24,157)	(1)	-	(24,237)
โอนสินทรัพย์	-	17,985,611	20,253,076	39,026,317	11,128,998	-	(88,856,603)	-
โอนเป็นต้นทุนของการประกอบ								
กิจการโรงแรม (หมายเหตุ 20)	-	-	-	-	-	-	-	(3,053,924)
ค่าเสื่อมราคา (หมายเหตุ 20)	-	(67,472,375)	(36,454,107)	(29,889,050)	(50,277,394)	(282,757)	-	(185,782,033)
ราคาตามบัญชีปลายปี - สุทธิ	28,562,635	560,612,106	125,447,291	188,364,574	200,896,251	45,456	25,139,257	1,133,053,869
ณ วันที่ 31 ธันวาคม พ.ศ. 2557								
ราคาทุน	28,562,635	1,418,172,845	772,471,173	453,138,471	871,606,665	5,127,086	25,139,257	3,601,076,328
หัก ค่าเสื่อมราคาสะสม	-	(857,560,739)	(647,023,882)	(264,773,897)	(670,710,414)	(5,081,630)	-	(2,468,022,459)
ราคาตามบัญชี - สุทธิ	28,562,635	560,612,106	125,447,291	188,364,574	200,896,251	45,456	25,139,257	1,133,053,869

10. สินทรัพย์ไม่มีตัวตน - สุทธิ

	งบการเงินรวม บาท	งบการเงิน เฉพาะบริษัท บาท
ณ วันที่ 1 มกราคม พ.ศ. 2556		
ราคาทุน	81,080,126	79,524,340
หัก ค่าตัดจำหน่ายสะสม	(39,219,895)	(38,872,820)
ราคาตามบัญชี - สุทธิ	<u>41,860,231</u>	<u>40,651,520</u>
สำหรับปีสิ้นสุดวันที่ 31 ธันวาคม พ.ศ. 2556		
ราคาตามบัญชีต้นปี - สุทธิ	41,860,231	40,651,520
ซื้อสินทรัพย์	454,574	292,599
ค่าตัดจำหน่าย (หมายเหตุ 20)	(8,381,286)	(8,235,973)
ราคาตามบัญชีปลายปี - สุทธิ	<u>33,933,519</u>	<u>32,708,146</u>
ณ วันที่ 31 ธันวาคม พ.ศ. 2556		
ราคาทุน	81,534,700	79,816,939
หัก ค่าตัดจำหน่ายสะสม	(47,601,181)	(47,108,793)
ราคาตามบัญชี - สุทธิ	<u>33,933,519</u>	<u>32,708,146</u>
สำหรับปีสิ้นสุดวันที่ 31 ธันวาคม พ.ศ. 2557		
ราคาตามบัญชีต้นปี - สุทธิ	33,933,519	32,708,146
ซื้อสินทรัพย์	1,392,838	1,392,838
ตัดจำหน่ายสินทรัพย์	(1)	(1)
ค่าตัดจำหน่าย (หมายเหตุ 20)	(7,035,746)	(6,810,761)
ราคาตามบัญชีปลายปี - สุทธิ	<u>28,290,610</u>	<u>27,290,222</u>
ณ วันที่ 31 ธันวาคม พ.ศ. 2557		
ราคาทุน	82,891,539	81,173,779
หัก ค่าตัดจำหน่ายสะสม	(54,600,929)	(53,883,557)
ราคาตามบัญชี - สุทธิ	<u>28,290,610</u>	<u>27,290,222</u>

11. สินทรัพย์ภายใต้การตัดบัญชี

ณ วันที่ 31 ธันวาคม พ.ศ. 2557 และ พ.ศ. 2556 สินทรัพย์ภายใต้การตัดบัญชีคำนวณจากผลแตกต่างชั่วคราวตามวิธีหนี้สิน โดยใช้ อัตราภาษีที่คาดว่าจะนำไปใช้เมื่อสินทรัพย์ภายใต้การตัดบัญชีที่เกี่ยวข้องได้รับประโยชน์

รายการเคลื่อนไหวของภายใต้การตัดบัญชีมีดังนี้

	งบการเงินรวม		งบการเงินเฉพาะบริษัท	
	พ.ศ. 2557 บาท	พ.ศ. 2556 บาท	พ.ศ. 2557 บาท	พ.ศ. 2556 บาท
สินทรัพย์ภายใต้การตัดบัญชี				
ยอดคงเหลือต้นปี	39,522,068	56,618,590	27,973,543	31,609,482
เพิ่มในกำไรหรือขาดทุน (หมายเหตุ 21)	(479,996)	(15,275,722)	(479,996)	(1,815,139)
เพิ่มโดยตรงในส่วนของผู้ถือหุ้น	(227,800)	(1,820,800)	(227,800)	(1,820,800)
ยอดคงเหลือปลายปี	<u>38,814,272</u>	<u>39,522,068</u>	<u>27,265,747</u>	<u>27,973,543</u>

สินทรัพย์ภายใต้การตัดบัญชี และภายใต้การตัดบัญชีที่แสดงในงบกำไรขาดทุนเบ็ดเสร็จเกิดจากรายการดังต่อไปนี้

	งบการเงินรวม			31 ธันวาคม พ.ศ. 2556 บาท
	1 มกราคม พ.ศ. 2556 บาท	(เพิ่ม)/ลด ในกำไรหรือขาดทุน บาท	(เพิ่ม)/ลดโดยตรง ในส่วนของผู้ถือหุ้น บาท	
สินทรัพย์ภายใต้การตัดบัญชี				
สำรองผลประโยชน์พนักงาน	24,061,138	1,666,926	-	25,728,064
ผลขาดทุน (กำไร) จากการคำนวณสำรองผลประโยชน์พนักงาน	1,654,600	-	(1,820,800)	(166,200)
ค่าเช่าที่ดินค้างจ่าย	11,548,525	-	-	11,548,525
ค่าเผื่อนี้สงสัยจะสูญสำหรับเงินให้กู้ยืมแก่กิจการอื่น	8,200,000	(8,200,000)	-	-
ค่าเผื่อนี้สงสัยจะสูญสำหรับดอกเบี้ยค้างรับ	5,260,583	(5,260,583)	-	-
ค่าเผื่อและประมาณการหนี้สินอื่น	5,893,744	(3,482,065)	-	2,411,679
รวมสินทรัพย์ภายใต้การตัดบัญชี	<u>56,618,590</u>	<u>15,275,722</u>	<u>(1,820,800)</u>	<u>39,522,068</u>

	งบการเงินรวม			31 ธันวาคม พ.ศ. 2557 บาท
	31 ธันวาคม พ.ศ. 2556 บาท	เพิ่มในกำไร หรือขาดทุน บาท	เพิ่มโดยตรง ในส่วนของผู้ถือหุ้น บาท	
สินทรัพย์ภายใต้การตัดบัญชี				
สำรองผลประโยชน์พนักงาน	25,728,064	(13,064)	-	25,715,000
ผลกำไรจากการคำนวณสำรองผลประโยชน์พนักงาน	(166,200)	-	(227,800)	(394,000)
ค่าเช่าที่ดินค้างจ่าย	11,548,525	-	-	11,548,525
ค่าเผื่อและประมาณการหนี้สินอื่น	2,411,679	(466,932)	-	1,944,747
รวมสินทรัพย์ภายใต้การตัดบัญชี	<u>39,522,068</u>	<u>(479,996)</u>	<u>(227,800)</u>	<u>38,814,272</u>

	งบการเงินเฉพาะบริษัท		
	1 มกราคม พ.ศ. 2556	(เพิ่ม)/ลด ในกำไรหรือขาดทุน บาท	(เพิ่ม)/ลดโดยตรง ในส่วนของผู้ถือหุ้น บาท
	บาท	บาท	บาท
สินทรัพย์ภายในได้รับการตัดบัญชี			
สำรองผลประโยชน์พนักงาน	24,061,138	1,666,926	-
ผลขาดทุน (กำไร) จากการคำนวณสำรองผลประโยชน์พนักงาน	1,654,600	-	(1,820,800)
ค่าเผื่อและประมาณการหนี้สินอื่น	5,893,744	(3,482,065)	-
รวมสินทรัพย์ภายในได้รับการตัดบัญชี	31,609,482	(1,815,139)	(1,820,800)

	งบการเงินเฉพาะบริษัท		
	31 ธันวาคม พ.ศ. 2556	เพิ่ม ในกำไรหรือขาดทุน บาท	เพิ่มโดยตรง ในส่วนของผู้ถือหุ้น บาท
	บาท	บาท	บาท
สินทรัพย์ภายในได้รับการตัดบัญชี			
สำรองผลประโยชน์พนักงาน	25,728,064	(13,064)	-
ผลกำไรจากการคำนวณสำรองผลประโยชน์พนักงาน	(166,200)	-	(227,800)
ค่าเผื่อและประมาณการหนี้สินอื่น	2,411,679	(466,932)	-
รวมสินทรัพย์ภายในได้รับการตัดบัญชี	27,973,543	(479,996)	(227,800)

สินทรัพย์ภายในได้รับการตัดบัญชีสำหรับรายการขาดทุนทางภาษีที่ยังไม่ได้ใช้ยกไปจะรับรู้ได้ไม่เกินจำนวนที่เป็นไปได้ค่อนข้างแน่นอนว่ามีกำไรทางภาษีในอนาคตเพียงพอที่จะใช้ประโยชน์ทางภาษีนั้น กลุ่มบริษัทมีรายการขาดทุนทางภาษีที่ยังไม่ได้ใช้ยกไปเพื่อหักลบกับกำไรทางภาษีในอนาคตเป็นจำนวนเงิน 79.94 ล้านบาท (พ.ศ. 2556: 66.85 ล้านบาท)

12. ค่าหน้าดินและค่าเช่าที่ดินค้างจ่าย

ในวันที่ 29 มิถุนายน พ.ศ. 2548 บริษัทย่อยแห่งหนึ่งได้ทำสัญญาเช่าที่ดิน โดยเริ่มตั้งแต่วันที่ 1 กรกฎาคม พ.ศ. 2548 มีกำหนดระยะเวลา 30 ปี โดยบริษัทมีสิทธิต่ออายุสัญญาได้อีก 6 ปี ค่าหน้าดินจำนวนเงิน 60 ล้านบาท ที่จ่ายให้แก่ผู้ให้เช่า ณ วันที่ทำสัญญาภายใต้สัญญาเช่าค่านี้นี้จะทยอยบันทึกเป็นค่าใช้จ่ายในงบกำไรขาดทุนเบ็ดเสร็จโดยวิธีเส้นตรงตลอดอายุของสัญญาเช่าดังกล่าว

การเปลี่ยนแปลงของค่าหน้าดินสำหรับปีสิ้นสุดวันที่ 31 ธันวาคม มีดังนี้

	งบการเงินรวม	
	พ.ศ. 2557 บาท	พ.ศ. 2556 บาท
ยอดคงเหลือต้นปี	45,833,333	47,500,000
หัก ค่าตัดจำหน่ายค่าหน้าดินสำหรับปี	(1,666,667)	(1,666,667)
ยอดคงเหลือปลายปี	44,166,666	45,833,333

การเปลี่ยนแปลงของค่าเช่าที่ดินค้างจ่ายสำหรับปีสิ้นสุดวันที่ 31 ธันวาคม มีดังนี้

	งบการเงินรวม	
	พ.ศ. 2557	พ.ศ. 2556
	บาท	บาท
ยอดคงเหลือต้นปี	102,569,404	91,857,709
ค่าเช่าที่ดินสำหรับปี	25,231,695	25,231,695
จ่ายชำระค่าเช่าที่ดิน	(15,246,000)	(14,520,000)
ยอดคงเหลือปลายปี	112,555,099	102,569,404

13. เจ้าหนี้การค้าและเจ้าหนี้อื่น

	งบการเงินรวม		งบการเงินเฉพาะบริษัท	
	พ.ศ. 2557	พ.ศ. 2556	พ.ศ. 2557	พ.ศ. 2556
	บาท	บาท	บาท	บาท
เจ้าหนี้การค้า	108,194,495	106,297,823	100,264,319	96,435,993
เจ้าหนี้กิจการที่เกี่ยวข้องกัน (หมายเหตุ 23 ก))	39,213,672	48,171,112	55,656,980	67,003,660
ค่าใช้จ่ายค้างจ่าย	105,318,262	86,509,021	98,238,352	76,404,352
เงินมัดจำรับล่วงหน้าจากลูกค้า	61,688,837	102,952,980	56,576,737	97,865,266
เงินประกันผลงานค้างจ่าย	5,331,069	4,117,368	5,026,435	4,106,433
อื่น ๆ	1,048,823	547,101	980,037	478,314
รวมเจ้าหนี้การค้าและเจ้าหนี้อื่น	320,795,158	348,595,405	316,742,860	342,294,018

14. เงินกู้ยืมจากสถาบันการเงิน

	งบการเงินรวม		งบการเงินเฉพาะบริษัท	
	พ.ศ. 2557	พ.ศ. 2556	พ.ศ. 2557	พ.ศ. 2556
	บาท	บาท	บาท	บาท
หนี้สินหมุนเวียน				
ส่วนของเงินกู้ยืมระยะยาวจากสถาบันการเงิน ที่ถึงกำหนดชำระภายในหนึ่งปี	-	400,000,000	-	400,000,000
รวมเงินกู้ยืมหมุนเวียน	-	400,000,000	-	400,000,000
หนี้สินไม่หมุนเวียน				
เงินกู้ยืมระยะยาวจากสถาบันการเงิน	350,000,000	-	350,000,000	-
รวมเงินกู้ยืมไม่หมุนเวียน	350,000,000	-	350,000,000	-
รวมเงินกู้ยืม	350,000,000	400,000,000	350,000,000	400,000,000

การเปลี่ยนแปลงของเงินกู้ยืมระยะยาวจากสถาบันการเงินสำหรับปีสิ้นสุดวันที่ 31 ธันวาคม มีดังนี้

	งบการเงินรวม		งบการเงินเฉพาะบริษัท	
	พ.ศ. 2557	พ.ศ. 2556	พ.ศ. 2557	พ.ศ. 2556
	บาท	บาท	บาท	บาท
ราคาตามบัญชีต้นปี	400,000,000	450,000,000	400,000,000	450,000,000
เงินกู้ยืมเพิ่ม	350,000,000	-	350,000,000	-
ชำระคืนเงินกู้ยืม	(400,000,000)	(50,000,000)	(400,000,000)	(50,000,000)
ราคาตามบัญชีปลายปี	350,000,000	400,000,000	350,000,000	400,000,000

เงินกู้ยืมระยะยาวจากสถาบันการเงินเป็นเงินกู้ยืมจากสัญญาวงเงินสินเชื่อหมุนเวียน (Revolving Facility) ในสกุลเงินบาท เงินกู้ยืมดังกล่าวคิดอัตราดอกเบี้ยร้อยละ THBFIX บวกส่วนต่างของอัตราดอกเบี้ยจำนวนหนึ่งต่อปี โดยมีกำหนดชำระคืนภายในเดือนมิถุนายน พ.ศ. 2562 (พ.ศ. 2556 : ภายในเดือนกันยายน พ.ศ. 2557)

อัตราดอกเบี้ยที่แท้จริงของเงินกู้ยืมระยะยาว ณ วันที่ 31 ธันวาคม พ.ศ. 2557 คือ ร้อยละ 3.03 (พ.ศ. 2556 : ร้อยละ 3.59)

มูลค่ายุติธรรมของเงินกู้ยืมระยะยาว ณ วันที่ 31 ธันวาคม พ.ศ. 2557 คือ 350.25 ล้านบาท (พ.ศ. 2556 : 399.99 ล้านบาท)

มูลค่ายุติธรรมของเงินกู้ยืมระยะยาวคำนวณจากกระแสเงินสดในอนาคตซึ่งคิดลดด้วยอัตราดอกเบี้ยเงินกู้ยืมที่ฝ่ายบริหารคาดว่าจะกลุ่มบริษัทและบริษัทจะต้องจ่าย ณ วันที่ในงบแสดงฐานะการเงิน

กำหนดชำระของเงินกู้ยืมระยะยาวจากสถาบันการเงินมีดังนี้

	งบการเงินรวม		งบการเงินเฉพาะบริษัท	
	พ.ศ. 2557	พ.ศ. 2556	พ.ศ. 2557	พ.ศ. 2556
	บาท	บาท	บาท	บาท
ครบกำหนดชำระภายใน 1 ปี	-	400,000,000	-	400,000,000
ครบกำหนดชำระระหว่าง 1 ปี ถึง 5 ปี	350,000,000	-	350,000,000	-
รวมเงินกู้ยืมระยะยาวจากสถาบันการเงิน	350,000,000	400,000,000	350,000,000	400,000,000

วงเงินกู้ยืม

กลุ่มบริษัทมีวงเงินกู้ยืมชนิดที่ผู้ให้กู้มีข้อผูกมัดที่จะต้องให้บริษัทกู้แน่นอนรวมเป็นเงินทั้งสิ้น 700 ล้านบาท (พ.ศ. 2556 : 700 ล้านบาท) ซึ่งบริษัทมีข้อตกลงเหลือการเบิกออกมาใช้แล้วสุทธิจากการจ่ายชำระคืน ณ วันที่ 31 ธันวาคม พ.ศ. 2557 เป็นจำนวนเงิน 350 ล้านบาท (พ.ศ. 2556 : 400 ล้านบาท) วงเงินกู้ยืมชนิดที่ผู้ให้กู้มีข้อผูกมัดที่จะต้องให้บริษัทกู้แน่นอนที่ยังไม่ได้เบิกออกมาใช้จากสัญญาเงินกู้ยืมนี้บริษัทต้องจ่ายค่าธรรมเนียมการรักษาเงินในอัตราร้อยละคงที่ต่อไป

กลุ่มบริษัทและบริษัทมีวงเงินกู้ยืมที่ยังไม่ได้ใช้ดังต่อไปนี้

	งบการเงินรวม		งบการเงินเฉพาะบริษัท	
	พ.ศ. 2557 ล้านบาท	พ.ศ. 2556 ล้านบาท	พ.ศ. 2557 ล้านบาท	พ.ศ. 2556 ล้านบาท
อัตราดอกเบี้ยลอยตัว				
- หมดอายุภายใน 1 ปี	1,000	1,200	1,000	1,200
- หมดอายุภายหลัง 1 ปี	350	-	350	-
รวมวงเงินกู้ยืมที่ยังไม่ได้ใช้	1,350	1,200	1,350	1,200

วงเงินกู้ยืมมีวัตถุประสงค์เพื่อใช้ในการดำเนินงานของกลุ่มบริษัทและบริษัท

15. ภาระผูกพันผลประโยชน์พนักงาน

จำนวนที่รับรู้ในงบแสดงฐานะการเงินมีดังนี้

	งบการเงินรวม		งบการเงินเฉพาะบริษัท	
	พ.ศ. 2557 พันบาท	พ.ศ. 2556 พันบาท	พ.ศ. 2557 พันบาท	พ.ศ. 2556 พันบาท
มูลค่าปัจจุบันของภาระผูกพัน	129,183	130,118	126,605	127,809
หนี้สินสุทธิที่รับรู้ในงบแสดงฐานะการเงิน	129,183	130,118	126,605	127,809

การเปลี่ยนแปลงของภาระผูกพันผลประโยชน์พนักงานสำหรับปีสิ้นสุดวันที่ 31 ธันวาคม มีดังนี้

	งบการเงินรวม		งบการเงินเฉพาะบริษัท	
	พ.ศ. 2557 พันบาท	พ.ศ. 2556 พันบาท	พ.ศ. 2557 พันบาท	พ.ศ. 2556 พันบาท
ณ วันที่ 1 มกราคม	130,118	130,637	127,809	128,579
ต้นทุนบริการปัจจุบัน	12,919	9,500	12,759	9,347
ต้นทุนดอกเบี้ย	4,786	4,775	4,677	4,677
ผลกำไรจากการประมาณการตามหลักคณิตศาสตร์ประกันภัย	(1,139)	(9,104)	(1,139)	(9,104)
การจ่ายชำระผลประโยชน์	(17,501)	(5,690)	(17,501)	(5,690)
ณ วันที่ 31 ธันวาคม	129,183	130,118	126,605	127,809

ค่าใช้จ่ายทั้งหมดที่รับรู้ในกำไรหรือขาดทุนสำหรับแต่ละรายการมีดังนี้

	งบการเงินรวม		งบการเงินเฉพาะบริษัท	
	พ.ศ. 2557 พันบาท	พ.ศ. 2556 พันบาท	พ.ศ. 2557 พันบาท	พ.ศ. 2556 พันบาท
ต้นทุนบริการปัจจุบัน	12,919	9,500	12,759	9,347
ต้นทุนดอกเบี้ย	4,786	4,775	4,677	4,677
รวม	17,705	14,275	17,436	14,024

ค่าใช้จ่ายทั้งหมดที่รับรู้ในกำไรขาดทุนเบ็ดเสร็จอื่นมีดังนี้

	งบการเงินรวม		งบการเงินเฉพาะบริษัท	
	พ.ศ. 2557 พันบาท	พ.ศ. 2556 พันบาท	พ.ศ. 2557 พันบาท	พ.ศ. 2556 พันบาท
กำไรจากการประมาณการตามหลักคณิตศาสตร์ประกันภัยในปี	1,139	9,104	1,139	9,104
กำไรสะสมจากการประมาณการตามหลักคณิตศาสตร์ประกันภัย	1,809	670	1,970	831

ข้อสมมติหลักในการประมาณการตามหลักคณิตศาสตร์ประกันภัยที่ใช้เป็นดังนี้

	งบการเงินรวม		งบการเงินเฉพาะบริษัท	
	พ.ศ. 2557	พ.ศ. 2556	พ.ศ. 2557	พ.ศ. 2556
อัตราคิดลด	ร้อยละ 2.83	ร้อยละ 3.91	ร้อยละ 2.80	ร้อยละ 3.90
อัตราการเพิ่มขึ้นของเงินเดือยที่คาดไว้	ร้อยละ 4.05	ร้อยละ 4.04	ร้อยละ 4.00	ร้อยละ 4.00

16. ทุนเรือนหุ้น

	งบการเงินรวมและงบการเงินเฉพาะบริษัท		
	จำนวนหุ้น หุ้น	หุ้นสามัญ บาท	หุ้นทุนซื้อคืน บาท
ณ วันที่ 1 มกราคม พ.ศ. 2556	16,000,000	160,000,000	-
หัก หุ้นทุนซื้อคืน	(902,200)	-	(451,601,200)
ณ วันที่ 31 ธันวาคม พ.ศ. 2556	15,097,800	160,000,000	(451,601,200)
หัก หุ้นทุนซื้อคืน	-	-	-
ณ วันที่ 31 ธันวาคม พ.ศ. 2557	15,097,800	160,000,000	(451,601,200)

หุ้นสามัญจดทะเบียนทั้งหมดมีจำนวน 16,000,000 หุ้น (พ.ศ. 2556 : 16,000,000 หุ้น) ซึ่งมีราคามูลค่าหุ้นละ 10 บาท (พ.ศ. 2556 : 10 บาท ต่อหุ้น) หุ้นทั้งหมดได้ออกและชำระเต็มมูลค่าแล้ว

ในระหว่างปีสิ้นสุดวันที่ 31 ธันวาคม พ.ศ. 2556 บริษัทได้ดำเนินการซื้อหุ้นทุนคืนตามโครงการซื้อหุ้นคืนโดยวิธีการซื้อหุ้นในตลาดหลักทรัพย์แห่งประเทศไทยรวมเป็นจำนวน 451.60 ล้านบาท สำหรับหุ้นสามัญจำนวน 902,200 หุ้น เพื่อวัตถุประสงค์ในการบริหารทางการเงิน จำนวนเงินที่จ่ายไปเพื่อการซื้อหุ้นทุนคืนแสดงเป็นรายการหักจากส่วนของผู้ถือหุ้น บริษัทตั้งสำรองสำหรับหุ้นทุนซื้อคืนดังกล่าวเท่ากับจำนวนเงินที่ได้จ่ายซื้อหุ้นคืน บริษัทมีกำหนดขายหุ้นทุนซื้อคืนทั้งหมดภายในระยะเวลาตั้งแต่วันที่ 9 มีนาคม พ.ศ. 2557 ถึงวันที่ 8 กันยายน พ.ศ. 2559 ทั้งนี้ หากบริษัทจำหน่ายหุ้นทุนซื้อคืนไม่หมดภายในระยะเวลาที่กำหนด บริษัทจะจดทะเบียนลดทุนหุ้นทุนซื้อคืนออก

17. ทุนสำรองตามกฎหมาย

ภายใต้พระราชบัญญัติบริษัทมหาชนจำกัด บริษัทต้องจัดสรรสำรองตามกฎหมายไม่น้อยกว่าร้อยละ 5 ของกำไรสุทธิประจำปีหลังหักขาดทุนสะสมยกมา (ถ้ามี) จนกว่าสำรองนี้มีจำนวนไม่น้อยกว่าร้อยละ 10 ของทุนจดทะเบียนของบริษัท สำรองดังกล่าวเป็นสำรองที่ไม่สามารถจัดสรรให้แก่ผู้ถือหุ้นได้

18. รายได้จากการประกอบกิจการโรงแรม

รายได้จากการประกอบกิจการโรงแรมสำหรับปีสิ้นสุดวันที่ 31 ธันวาคม พ.ศ. 2557 และ พ.ศ. 2556 ประกอบด้วยรายได้ดังต่อไปนี้

	งบการเงินรวม		งบการเงินเฉพาะบริษัท	
	พ.ศ. 2557 บาท	พ.ศ. 2556 บาท	พ.ศ. 2557 บาท	พ.ศ. 2556 บาท
รายได้ค่าห้องพัก	703,720,680	855,634,226	703,720,680	855,634,226
รายได้ค่าอาหารและเครื่องดื่ม	886,616,954	1,042,370,091	784,866,073	896,624,425
รายได้บริการอื่น	324,295,914	384,132,639	252,986,380	291,788,972
รวมรายได้จากการประกอบกิจการโรงแรม	1,914,633,548	2,282,136,956	1,741,573,133	2,044,047,623

19. รายได้อื่น

รายได้อื่นสำหรับปีสิ้นสุดวันที่ 31 ธันวาคม พ.ศ. 2557 และ พ.ศ. 2556 ประกอบด้วยรายได้อื่นต่อไปนี้

	งบการเงินรวม		งบการเงินเฉพาะบริษัท	
	พ.ศ. 2557 บาท	พ.ศ. 2556 บาท	พ.ศ. 2557 บาท	พ.ศ. 2556 บาท
ดอกเบี้ยรับ	2,811,059	19,781,870	4,189,630	18,420,117
เงินปันผลรับ	-	-	19,110,000	21,840,000
เงินชดเชยจากกิจการที่เกี่ยวข้องกัน	-	40,079,340	-	35,278,840
อื่นๆ	3,270,363	2,720,474	3,201,687	2,697,904
รวมรายได้อื่น	<u>6,081,422</u>	<u>62,581,684</u>	<u>26,501,317</u>	<u>78,236,861</u>

20. ค่าใช้จ่ายตามลักษณะ

รายการบางรายการที่รวมอยู่ในการคำนวณกำไรก่อนต้นทุนทางการเงินและภาษีเงินได้สามารถจำแนกตามลักษณะได้ดังนี้

	งบการเงินรวม		งบการเงินเฉพาะบริษัท	
	สำหรับปีสิ้นสุด วันที่ 31 ธันวาคม		สำหรับปีสิ้นสุด วันที่ 31 ธันวาคม	
	พ.ศ. 2557 ล้านบาท	พ.ศ. 2556 ล้านบาท	พ.ศ. 2557 ล้านบาท	พ.ศ. 2556 ล้านบาท
ค่าใช้จ่ายเกี่ยวกับพนักงาน	438.79	428.21	388.05	376.13
ค่าเสื่อมราคาของที่ดิน อาคาร และอุปกรณ์ (หมายเหตุ 9)	213.79	236.58	185.78	208.81
โอนเป็นต้นทุนของการประกอบกิจการโรงแรม (หมายเหตุ 9)	3.05	4.56	3.05	4.56
ค่าตัดจำหน่ายสินทรัพย์ไม่มีตัวตน (หมายเหตุ 10)	7.04	8.38	6.81	8.24
ค่าเช่าตามสัญญาเช่าดำเนินงาน	57.73	62.31	32.50	37.08
ค่าซ่อมแซมและบำรุงรักษา	48.59	63.70	41.13	53.97

21. ภาษีเงินได้

	งบการเงินรวม		งบการเงินเฉพาะบริษัท	
	พ.ศ. 2557 บาท	พ.ศ. 2556 บาท	พ.ศ. 2557 บาท	พ.ศ. 2556 บาท
ภาษีเงินได้ในปัจจุบัน	49,290,088	43,198,171	49,290,088	43,198,171
ภาษีเงินได้รอการตัดบัญชี (หมายเหตุ 11)	479,996	15,275,722	479,996	1,815,139
รวมค่าใช้จ่ายภาษีเงินได้สำหรับปี	<u>49,770,084</u>	<u>58,473,893</u>	<u>49,770,084</u>	<u>45,013,310</u>

ภาษีเงินได้สำหรับกำไรก่อนภาษีเงินได้ของกลุ่มบริษัทและของบริษัทมียอดจำนวนเงินที่แตกต่างจากผลคูณทางทฤษฎีของกำไรทางบัญชี
คูณกับภาษีของประเทศที่บริษัทตั้งอยู่ โดยมีรายละเอียดดังนี้

	งบการเงินรวม		งบการเงินเฉพาะบริษัท	
	พ.ศ. 2557 บาท	พ.ศ. 2556 บาท	พ.ศ. 2557 บาท	พ.ศ. 2556 บาท
กำไรก่อนภาษีเงินได้	224,976,622	406,003,968	258,469,320	278,972,545
อัตราภาษี	ร้อยละ 20.0	ร้อยละ 20.0	ร้อยละ 20.0	ร้อยละ 20.0
ผลคูณของกำไรทางภาษีกับอัตราภาษีที่ใช้	44,995,324	81,200,794	51,693,864	55,794,509
ผลกระทบ:				
ผลการดำเนินงานของบริษัทร่วมสุทธิจากภาษี	(2,578,905)	(4,511,724)	-	-
ค่าใช้จ่ายที่ไม่สามารถหักภาษี	4,123,906	3,629,003	1,898,220	1,119,571
การใช้จ่ายทุนทางภาษีที่ผ่านมาซึ่งยังไม่รับรู้	-	(35,523,254)	-	(8,200,000)
รายได้ที่ไม่ต้องเสียภาษี	-	-	(3,822,000)	(4,368,000)
ขาดทุนทางภาษีที่ไม่ได้บันทึกเป็นสินทรัพย์				
ภาษีเงินได้รอการตัดบัญชี	3,229,759	13,011,844	-	-
การปรับปรุงจากงวดก่อน	-	667,230	-	667,230
ภาษีเงินได้	<u>49,770,084</u>	<u>58,473,893</u>	<u>49,770,084</u>	<u>45,013,310</u>

22. กำไรต่อหุ้นขั้นพื้นฐาน

กำไรต่อหุ้นขั้นพื้นฐานคำนวณโดยการหารกำไรสำหรับปีที่เป็นผู้ถือหุ้นสามัญด้วยจำนวนหุ้นสามัญเฉลี่ยถ่วงน้ำหนักที่ออกจำหน่าย
ในระหว่างปี โดยไม่รวมหุ้นทุนซื้อคืน (หมายเหตุ 16)

	งบการเงินรวม		งบการเงินเฉพาะบริษัท	
	สำหรับปีสิ้นสุด วันที่ 31 ธันวาคม	สำหรับปีสิ้นสุด วันที่ 31 ธันวาคม	สำหรับปีสิ้นสุด วันที่ 31 ธันวาคม	สำหรับปีสิ้นสุด วันที่ 31 ธันวาคม
	พ.ศ. 2557	พ.ศ. 2556	พ.ศ. 2557	พ.ศ. 2556
กำไรที่เป็นของผู้ถือหุ้นสามัญ (บาท)	175,206,538	347,530,075	208,699,236	233,959,235
จำนวนหุ้นสามัญเฉลี่ยถ่วงน้ำหนักที่ออกจำหน่าย (หุ้น)	15,097,800	15,651,848	15,097,800	15,651,848
กำไรต่อหุ้นขั้นพื้นฐาน (บาท)	11.60	22.20	13.82	14.95

สำหรับปีสิ้นสุดวันที่ 31 ธันวาคม พ.ศ. 2557 และ พ.ศ. 2556 กลุ่มบริษัทไม่มีหุ้นสามัญเทียบเท่าปรับลด

23. รายการค้ากับบุคคลหรือกิจการที่เกี่ยวข้องกัน

บุคคลหรือกิจการที่เกี่ยวข้องกันกับบริษัทหมายถึงบุคคลหรือกิจการที่มีอำนาจควบคุมบริษัท ถูกควบคุมโดยบริษัทไม่ว่าจะเป็นโดยทางตรงหรือทางอ้อม หรืออยู่ภายใต้การควบคุมเดียวกันกับบริษัท รวมถึงบริษัทที่ทำหน้าที่ถือหุ้น บริษัทย่อย และกิจการที่เป็นบริษัทย่อยในเครือเดียวกัน นอกจากนี้บุคคลหรือกิจการที่เกี่ยวข้องกันยังหมายถึงรวมถึงบริษัทร่วม และบุคคลซึ่งถือหุ้นที่มีสิทธิออกเสียงไม่ว่าทางตรงหรือทางอ้อมและมีอิทธิพลอย่างเป็นสาระสำคัญกับบริษัท ผู้บริหารสำคัญ กรรมการหรือพนักงานของบริษัท ตลอดจนสมาชิกในครอบครัวที่ใกล้ชิดกับบุคคลดังกล่าว และกิจการที่เกี่ยวข้องกับบุคคลเหล่านั้น

ในการพิจารณาความสัมพันธ์ระหว่างบุคคลหรือกิจการที่เกี่ยวข้องกันกับบริษัทแต่ละรายการ บริษัทคำนึงถึงเนื้อหาของความสัมพันธ์มากกว่ารูปแบบทางกฎหมาย

บริษัทถูกถือหุ้นโดย Mandarin Oriental Holdings B.V. และกลุ่มตระกูลจระณะจิตต์ ในสัดส่วนร้อยละ 40 และร้อยละ 23 ตามลำดับ จำนวนหุ้นที่เหลือร้อยละ 37 ถือโดยบุคคลทั่วไป กิจการที่มีอำนาจควบคุมสูงสุดของกลุ่มบริษัท คือ Jardine Matheson Holdings Limited ซึ่งดำเนินกิจการอยู่ที่หมู่เกาะเบอรัลมิวดา

ในระหว่างปี กลุ่มบริษัทได้ดำเนินการค้าตามปกติกับกิจการที่เกี่ยวข้องกัน โดยที่บริษัทได้คิดราคาซื้อ/ขายสินค้าและบริการกับกิจการที่เกี่ยวข้องกันตามวิธีราคาทุนบวกกำไรส่วนเพิ่ม

กลุ่มบริษัทมีรายการกับกิจการที่เกี่ยวข้องกันสำหรับปีสิ้นสุดวันที่ 31 ธันวาคม ดังนี้

ก) รายได้จากการขายสินค้าและให้บริการ

	งบการเงินรวม		งบการเงินเฉพาะบริษัท	
	พ.ศ. 2557 ล้านบาท	พ.ศ. 2556 ล้านบาท	พ.ศ. 2557 ล้านบาท	พ.ศ. 2556 ล้านบาท
รายได้จากการขายสินค้าและให้บริการให้กับ				
บริษัทย่อย	-	-	7.29	7.15
กิจการที่เกี่ยวข้องกันอื่น	0.25	0.34	0.25	-
	<u>0.25</u>	<u>0.34</u>	<u>7.54</u>	<u>7.15</u>

ข) การซื้อสินค้าและบริการ

	งบการเงินรวม		งบการเงินเฉพาะบริษัท	
	พ.ศ. 2557 ล้านบาท	พ.ศ. 2556 ล้านบาท	พ.ศ. 2557 ล้านบาท	พ.ศ. 2556 ล้านบาท
การซื้อสินค้าและบริการจาก				
บริษัทย่อย	-	-	8.95	8.29
กิจการที่เกี่ยวข้องกันอื่น	150.57	177.60	136.21	158.31
	<u>150.57</u>	<u>177.60</u>	<u>145.16</u>	<u>166.60</u>

ก) ยอดค้างชำระที่เกิดจากการซื้อขายสินค้าและบริการ

	งบการเงินรวม		งบการเงินเฉพาะบริษัท	
	พ.ศ. 2557 ล้านบาท	พ.ศ. 2556 ล้านบาท	พ.ศ. 2557 ล้านบาท	พ.ศ. 2556 ล้านบาท
ลูกหนี้กิจการที่เกี่ยวข้องกัน				
บริษัทย่อย	-	-	57.16	53.89
กิจการที่เกี่ยวข้องกันอื่น	0.44	0.13	0.44	0.13
รวม	0.44	0.13	57.60	54.02
หัก ค่าเผื่อนี้สงสัยจะสูญ	-	-	(49.62)	(48.24)
	<u>0.44</u>	<u>0.13</u>	<u>7.98</u>	<u>5.78</u>
เจ้าหนี้กิจการที่เกี่ยวข้องกัน				
บริษัทย่อย	-	-	16.44	18.83
กิจการที่เกี่ยวข้องกันอื่น	39.21	48.17	39.21	48.17
	<u>39.21</u>	<u>48.17</u>	<u>55.65</u>	<u>67.00</u>

ง) ค่าตอบแทนผู้บริหารสำคัญ

ค่าตอบแทนกรรมการและผู้บริหารเป็นเงินเดือน ผลประโยชน์อื่น และค่าตอบแทนอื่นๆ

	งบการเงินรวม		งบการเงินเฉพาะบริษัท	
	พ.ศ. 2557 ล้านบาท	พ.ศ. 2556 ล้านบาท	พ.ศ. 2557 ล้านบาท	พ.ศ. 2556 ล้านบาท
ผลประโยชน์ระยะสั้น	34.09	28.60	34.09	28.60

บริษัทแสดงค่าตอบแทนของกรรมการในส่วนของค่าใช้จ่ายในการบริหาร

24. เงินปันผล

สำหรับปีสิ้นสุดวันที่ 31 ธันวาคม พ.ศ. 2557

ที่ประชุมสามัญประจำปีของผู้ถือหุ้นของบริษัทเมื่อวันที่ 25 เมษายน พ.ศ. 2557 ผู้ถือหุ้นได้มีมติอนุมัติให้จ่ายเงินปันผลจากผลการดำเนินงานของบริษัทสำหรับงวดตั้งแต่เดือนกรกฎาคมถึงเดือนธันวาคม พ.ศ. 2556 ในอัตราหุ้นละ 14 บาท สำหรับหุ้นจำนวน 15,097,800 หุ้น รวมเป็นจำนวนเงินทั้งสิ้น 211.37 ล้านบาท บริษัทได้จัดสรรเงินปันผลดังกล่าวให้แก่ผู้ถือหุ้นในวันที่ 23 พฤษภาคม พ.ศ. 2557 อย่างไรก็ตาม บริษัทไม่จ่ายเงินปันผลจำนวน 15,400 บาท ให้แก่ผู้ถือหุ้นบางรายเนื่องจากขาดคุณสมบัติ

จากการประชุมคณะกรรมการของบริษัทเมื่อวันที่ 29 ตุลาคม พ.ศ. 2557 คณะกรรมการได้มีมติอนุมัติให้จ่ายเงินปันผลระหว่างกาลจากผลการดำเนินงานของบริษัทสำหรับงวดตั้งแต่เดือนมกราคมถึงเดือนมิถุนายน พ.ศ. 2557 ในอัตราหุ้นละ 4 บาท สำหรับหุ้นจำนวน 15,097,800 หุ้น รวมเป็นจำนวนเงินทั้งสิ้น 60.39 ล้านบาท บริษัทได้จัดสรรเงินปันผลดังกล่าวให้แก่ผู้ถือหุ้นในวันที่ 28 พฤศจิกายน พ.ศ. 2557 อย่างไรก็ตาม บริษัทไม่จ่ายเงินปันผลจำนวน 4,400 บาท ให้แก่ผู้ถือหุ้นบางรายเนื่องจากขาดคุณสมบัติ

สำหรับปีสิ้นสุดวันที่ 31 ธันวาคม พ.ศ. 2556

ที่ประชุมสามัญประจำปีของผู้ถือหุ้นของบริษัทเมื่อวันที่ 25 เมษายน พ.ศ. 2556 ผู้ถือหุ้นได้มีมติอนุมัติให้จ่ายเงินปันผลจากผลการดำเนินงานของบริษัทสำหรับงวดตั้งแต่เดือนกรกฎาคมถึงเดือนธันวาคม พ.ศ. 2555 ในอัตราหุ้นละ 10 บาท สำหรับหุ้นจำนวน 16,000,000 หุ้น รวมเป็นจำนวนเงินทั้งสิ้น 160.00 ล้านบาท บริษัทได้จัดสรรเงินปันผลดังกล่าวให้แก่ผู้ถือหุ้นในวันที่ 23 พฤษภาคม พ.ศ. 2556 อย่างไรก็ตาม บริษัทไม่จ่ายเงินปันผลจำนวน 11,000 บาท ให้แก่ผู้ถือหุ้นบางรายเนื่องจากขาดคุณสมบัติ

จากการประชุมคณะกรรมการของบริษัทเมื่อวันที่ 29 ตุลาคม พ.ศ. 2556 คณะกรรมการได้มีมติอนุมัติให้จ่ายเงินปันผลระหว่างกาลจากผลการดำเนินงานของบริษัทสำหรับงวดตั้งแต่เดือนมกราคมถึงเดือนมิถุนายน พ.ศ. 2556 ในอัตราหุ้นละ 8 บาท สำหรับหุ้นจำนวน 15,097,800 หุ้น รวมเป็นจำนวนเงินทั้งสิ้น 120.77 ล้านบาท บริษัทได้จัดสรรเงินปันผลดังกล่าวให้แก่ผู้ถือหุ้นในวันที่ 28 พฤศจิกายน พ.ศ. 2556 อย่างไรก็ตาม บริษัทไม่จ่ายเงินปันผลจำนวน 8,800 บาท ให้แก่ผู้ถือหุ้นบางรายเนื่องจากขาดคุณสมบัติ

25. กองทุนสำรองเลี้ยงชีพ

กลุ่มบริษัทและพนักงานของกลุ่มบริษัทได้ร่วมกันจัดตั้งกองทุนสำรองเลี้ยงชีพขึ้นภายใต้พระราชบัญญัติกองทุนสำรองเลี้ยงชีพ พ.ศ. 2530 กองทุนสำรองเลี้ยงชีพดังกล่าวประกอบด้วยเงินที่พนักงานจ่ายสะสม และกลุ่มบริษัทสมทบให้อัตราร้อยละ 5 ของเงินเดือน กองทุนสำรองเลี้ยงชีพนี้บริหารโดยบริษัทหลักทรัพย์จัดการกองทุนไทยพาณิชย์ จำกัด

26. ข้อมูลจำแนกตามส่วนงาน

บริษัทและบริษัทย่อยได้นำเสนอข้อมูลจำแนกตามส่วนงานธุรกิจ รูปแบบหลักในการรายงานส่วนงานธุรกิจพิจารณาจากระบบการบริหารจัดการและโครงสร้างการรายงานทางการเงินภายในของบริษัทและบริษัทย่อยเป็นเกณฑ์ในการกำหนดส่วนงาน

ผลได้ (เสีย) ตามส่วนงาน รวมรายการที่เกี่ยวข้องโดยตรงกับส่วนงาน หรือที่สามารถเป็นส่วนได้กับส่วนงานได้อย่างสมเหตุสมผล รายการที่ไม่สามารถเป็นส่วนได้ส่วนใหญ่ประกอบด้วย ดอกเบี้ยหรือเงินปันผล ดอกเบี้ยจ่าย หนี้สงสัยจะสูญ และค่าใช้จ่ายของกิจการโดยรวม

ส่วนงานธุรกิจ

บริษัทและบริษัทย่อยเสนอส่วนงานธุรกิจที่สำคัญดังนี้

ส่วนงาน 1 ส่วนงานโรงแรม

ส่วนงาน 2 ส่วนงานการขายอาหารและเครื่องดื่ม

27. ภาระผูกพัน

ณ วันที่ 31 ธันวาคม พ.ศ. 2557 กลุ่มบริษัทและบริษัทมีภาระผูกพันดังนี้

27.1 บริษัทได้ทำสัญญาการบริหารและการใช้เครื่องหมายการค้ากับกลุ่มบริษัทในเครือในต่างประเทศมีกำหนดระยะเวลา 10 ปี โดยเริ่มตั้งแต่ปี พ.ศ. 2531 (โดยบริษัทมีสิทธิต่ออายุสัญญาได้อีก 2 ช่วง ช่วงละ 10 ปี) ต่อมาบริษัทได้ทำการต่อสัญญาดังกล่าวเพิ่มเติมเป็นระยะเวลาอีก 10 ปี โดยที่กลุ่มบริษัทในเครือจะให้ความช่วยเหลือในด้านการบริหารโรงแรมแก่บริษัท และอนุญาตให้บริษัทใช้เครื่องหมายการค้า โดยบริษัทจะต้องจ่ายค่าธรรมเนียมคิดตามอัตราที่ระบุไว้ในสัญญาดังกล่าว ซึ่งเป็นไปตามปกติธุรกิจ

27.2 กลุ่มบริษัทและบริษัทมีภาระผูกพันเกี่ยวกับรายจ่ายฝ่ายทุนและการก่อสร้างเป็นจำนวนเงินประมาณ 72.59 ล้านบาท และ 65.43 ล้านบาท ตามลำดับ (พ.ศ. 2556 : 60.54 ล้านบาท และ 55.88 ล้านบาท ตามลำดับ)

27.3 ยอดรวมของจำนวนเงินขั้นต่ำที่ต้องจ่ายในอนาคตตามสัญญาเช่าดำเนินงานที่ไม่สามารถยกเลิกได้ของกลุ่มบริษัทและบริษัทมีดังนี้

	งบการเงินรวม		งบการเงินเฉพาะบริษัท	
	พ.ศ. 2557 ล้านบาท	พ.ศ. 2556 ล้านบาท	พ.ศ. 2557 ล้านบาท	พ.ศ. 2556 ล้านบาท
ภายใน 1 ปี	47	48	31	33
เกินกว่า 1 ปีแต่ไม่เกิน 5 ปี	181	171	113	105
เกินกว่า 5 ปี	1,009	1,053	312	338
รวมภาระผูกพันตามสัญญาเช่าดำเนินงาน	1,237	1,272	456	476

28. หนังสือค้ำประกันธนาคาร

ณ วันที่ 31 ธันวาคม พ.ศ. 2557 มีหนังสือค้ำประกันที่ออกโดยธนาคารในนามของกลุ่มบริษัทและบริษัทซึ่งเกี่ยวเนื่องกับการระดมทุนทางปฏิบัติบางประการตามปกติธุรกิจ เป็นจำนวนเงิน 6 ล้านบาท และ 5 ล้านบาท ตามลำดับ (พ.ศ. 2556 : 6 ล้านบาท และ 5 ล้านบาท ตามลำดับ)

29. หนี้สินที่อาจจะเกิดขึ้นในภายหน้า

ในเดือนมิถุนายน พ.ศ. 2556 บริษัทอื่นที่ไม่เกี่ยวข้องกันแห่งหนึ่งได้ยื่นเรื่องฟ้องต่อศาลแพ่งกรุงเทพใต้เพื่อให้กลุ่มบริษัทชดเชยค่าเสียหายจากการยกเลิกสัญญาที่จะขายหนี้ “เงินให้กู้ยืมแก่กิจการอื่น” เป็นจำนวนเงิน 384.6 ล้านบาท ซึ่งศาลได้รับฟ้องคดีและสืบพยานในเดือนมิถุนายน พ.ศ. 2557 และตามด้วยการเจรจาไกล่เกลี่ยในเดือนกรกฎาคม พ.ศ. 2557 ซึ่งทั้งสองฝ่ายไม่สามารถบรรลุข้อตกลงที่เป็นธรรมได้จากการเจรจาไกล่เกลี่ยดังกล่าว ดังนั้น ศาลจึงให้มีการแสดงตัวและสืบพยานอีกในเดือนธันวาคม พ.ศ. 2557 และเดือนมกราคม พ.ศ. 2558 ซึ่ง ณ วันที่ 31 ธันวาคม พ.ศ. 2557 กลุ่มบริษัทยังไม่ได้บันทึกหนี้สินจากการฟ้องร้องดังกล่าวในงบการเงิน เนื่องจากผู้บริหารพิจารณาจากการเสนอแนะของที่ปรึกษาภายนอก และเห็นว่าค่าเสียหายที่เกิดขึ้นจริงจากการฟ้องร้องดังกล่าวจะเป็นจำนวนเงินที่ไม่มีสาระสำคัญกับงบการเงินนี้

30. เครื่องมือทางการเงิน

บริษัทได้ทำสัญญาประกันความเสี่ยงจากดอกเบี้ยขาขึ้น (Interest rate cap contracts) สำหรับเงินกู้ยืมระยะยาวจำนวน 350 ล้านบาท (หมายเหตุ 14)

มูลค่ายุติธรรมสุทธิของสัญญาประกันความเสี่ยงจากดอกเบี้ยขาขึ้น ณ วันที่ในงบแสดงฐานะการเงิน มีดังต่อไปนี้

	งบการเงินรวมและงบการเงินเฉพาะบริษัท	
	พ.ศ. 2557	พ.ศ. 2556
	บาท	บาท
สัญญาประกันความเสี่ยงจากดอกเบี้ยขาขึ้น - สุทธิที่เป็นสินทรัพย์	1,669,496	-

31. เหตุการณ์ภายหลังวันที่ในงบแสดงฐานะการเงิน

จากการประชุมคณะกรรมการของบริษัทเมื่อวันที่ 29 มกราคม พ.ศ. 2558 คณะกรรมการได้มีมติอนุมัติให้จ่ายเงินปันผลจากผลการดำเนินงานของบริษัทสำหรับงวดเดือนกรกฎาคมถึงเดือนธันวาคม พ.ศ. 2557 ในอัตราหุ้นละ 9.00 บาท สำหรับหุ้นจำนวน 15,097,800 หุ้น รวมเป็นเงินทั้งสิ้น 135.88 ล้านบาท ทั้งนี้มีมติดังกล่าวจะนำเสนอต่อที่ประชุมใหญ่ผู้ถือหุ้นประจำปี พ.ศ. 2558 เพื่อพิจารณาอนุมัติต่อไป

ค่าตอบแทนของผู้สอบบัญชี

ค่าตอบแทนจากการสอบบัญชี (Audit fee)

คณะกรรมการของบริษัทได้แต่งตั้งให้นางณฐพร พันธุ์อุดม ผู้สอบบัญชีรับอนุญาตเลขที่ 3430 และ/หรือ นายไพบูล์ ตันกุล ผู้สอบบัญชีรับอนุญาตเลขที่ 4298 และ/หรือ นางสาวณัฏฐา แยมสกุล ผู้สอบบัญชีรับอนุญาตเลขที่ 4906 จากบริษัท ไพรัชวอเตอร์เฮาส์คูเปอร์ส เอบีเอส จำกัด เป็นผู้สอบบัญชีของบริษัท โดยมีค่าตอบแทนสำหรับปี 2557 จำนวน 1,398,100 บาท (ปี 2556 : 1,357,100 บาท)

ค่าบริการอื่น ๆ (Non-Audit fee)

ไม่มีค่าตอบแทนของงานบริการอื่นใดในปี 2557

คณะกรรมการตรวจสอบของบริษัท โอเอชทีแอล จำกัด (มหาชน) ประกอบด้วย กรรมการอิสระ 3 ท่าน โดยมีนายอัศวิน คงสิริ เป็นประธานกรรมการตรวจสอบ นายสุรัช ศิริวัลลภ และนายวิลเลียม เซ็นท์กราฟ เป็นกรรมการตรวจสอบ คณะกรรมการตรวจสอบทั้ง 3 ท่านมีความรู้ ความเชี่ยวชาญ และประสบการณ์ในการสอบทานความน่าเชื่อถือของงบการเงิน คณะกรรมการตรวจสอบได้รับการแต่งตั้งจากคณะกรรมการบริษัทเพื่อให้ ปฏิบัติหน้าที่ในการสอบทานข้อมูลต่างๆ ที่เกี่ยวข้องกับรายงานทางการเงิน การตรวจสอบภายใน และการตรวจสอบโดยผู้สอบบัญชีรับอนุญาต การกำกับ ดูแลการบริหารความเสี่ยงของบริษัท ดำเนินการโดยมีขอบเขต หน้าที่ ความรับผิดชอบ ตามที่ระบุไว้ในกฎบัตรคณะกรรมการตรวจสอบ ซึ่งสอดคล้องกับ ข้อกำหนดและแนวทางการปฏิบัติที่ดีสำหรับคณะกรรมการตรวจสอบ ของตลาดหลักทรัพย์แห่งประเทศไทย

ในรอบปี 2557 คณะกรรมการตรวจสอบได้จัดให้มีการประชุมรวมทั้งสิ้น 6 ครั้ง ซึ่งกรรมการตรวจสอบทุกท่านได้เข้าร่วมประชุม ครบทุกครั้ง โดยได้มีการหารือ และแลกเปลี่ยนข้อคิดเห็นกับผู้สอบบัญชีของบริษัท ผู้ตรวจสอบภายใน และผู้บริหาร ในเรื่องที่เกี่ยวข้องกับธุรกิจของบริษัท ซึ่งสามารถสรุปสาระสำคัญในการปฏิบัติหน้าที่ได้ดังนี้

1. การสอบทานรายงานทางการเงิน

คณะกรรมการตรวจสอบได้พิจารณาและสอบทานงบการเงินประจำไตรมาส งบการเงินประจำปี และงบการเงินรวมของบริษัทประจำปี 2557 ร่วมกับ ฝ่ายจัดการและผู้สอบบัญชีรับอนุญาตของบริษัท (บริษัท ไพร์ซวอเตอร์เฮาส์โฮลเดอร์ส เอบีเอส จำกัด) โดยเสนอข้อคิดเห็นและให้คำแนะนำ ในรายละเอียดต่างๆ เพื่อให้มั่นใจว่าการจัดทำงบการเงินของบริษัทมีความถูกต้องครบถ้วน เชื่อถือได้ตามมาตรฐานการรายงานทางการเงิน ก่อนที่จะนำเสนอต่อคณะกรรมการบริษัท เพื่อพิจารณาอนุมัติ นอกจากนี้คณะกรรมการตรวจสอบได้จัดให้มีการประชุมร่วมกับผู้สอบบัญชี โดยไม่มีฝ่ายจัดการเข้าร่วมประชุมเพื่อให้ผู้สอบบัญชีสามารถรายงานเหตุการณ์และข้อมูลเกี่ยวกับบริษัทได้อย่างอิสระ และสามารถแลกเปลี่ยน ความคิดเห็นกันได้อย่างเต็มที่

คณะกรรมการตรวจสอบมีความเห็นสอดคล้องกับผู้สอบบัญชีว่า งบการเงินของบริษัท แสดงฐานะการเงินและผลการดำเนินงานโดยถูกต้อง ตามมาตรฐานของการจัดทำงบการเงินตามมาตรฐานการบัญชี (International Financial Reporting Standard - IFRS) รวมทั้งมีการเปิดเผย ข้อมูลในงบการเงินอย่างเพียงพอและทันเวลาเพื่อเป็นประโยชน์กับนักลงทุนหรือผู้ซึ่งงบการเงิน

2. การสอบทานบริหารความเสี่ยง

คณะกรรมการตรวจสอบได้กำกับดูแลการบริหารความเสี่ยงของบริษัทโดยประเมินและสอบทานแผนการบริหารความเสี่ยงประจำปี 2557 เป็น รายไตรมาส โดยได้ตรวจสอบกระบวนการปฏิบัติงานของบริษัทอย่างรอบคอบ โดยมีการประเมินความเสี่ยงต่างๆ อาทิเช่น ความเสี่ยงด้านการเงิน ความเสี่ยงด้านการปฏิบัติการ และความเสี่ยงจากการไม่ปฏิบัติตามกฎเกณฑ์ และข้อบังคับต่างๆ คณะกรรมการตรวจสอบได้สอบทานและ ให้ข้อเสนอแนะที่เป็นประโยชน์ รวมทั้งติดตามผลการดำเนินงานอย่างใกล้ชิด เพื่อให้มั่นใจว่ามีการปฏิบัติงานจริงโดยคณะกรรมการบริหาร ความเสี่ยง รวมทั้งเพื่อให้มั่นใจว่ามีการเปิดเผยในรายงานทางการเงินอย่างครบถ้วน เหมาะสม ถูกต้องตามมาตรฐานและกฎข้อบังคับทางบัญชี

3. การสอบทานระบบการควบคุมภายใน

คณะกรรมการตรวจสอบได้พิจารณาสอบทานรายงานผลการตรวจสอบการควบคุมภายในโดยผู้สอบบัญชีของบริษัท รวมทั้งสอบทานระบบการ ตรวจสอบภายในเพื่อให้มั่นใจว่าระบบการควบคุมภายในและระบบการตรวจสอบภายในมีความเหมาะสมและมีประสิทธิภาพโดยพิจารณาจาก ผลการตรวจสอบและข้อเสนอแนะ คณะกรรมการตรวจสอบกำหนดแนวทาง การตรวจสอบให้สอดคล้องกับความเสี่ยงที่สำคัญและทิศทางการดำเนินงานของบริษัท พร้อมทั้งติดตามการดำเนินการแก้ไขตามรายงานผลการตรวจสอบในประเด็นที่มีนัยสำคัญ เพื่อให้มั่นใจว่าการดำเนินงาน ของบริษัท เป็นไปอย่างอิสระ เพียงพอ มีประสิทธิภาพ ประสิทธิผล และบรรลุตามเป้าหมายที่กำหนดไว้ คณะกรรมการตรวจสอบมีความเห็นว่า บริษัท มีระบบการควบคุมภายในที่เหมาะสม เพียงพอ และมีประสิทธิภาพ คุณภาพของการตรวจสอบได้มีการพัฒนาอย่างต่อเนื่องทั้งในด้านบุคลากร และการปฏิบัติงานตรวจสอบเพื่อให้สอดคล้องกับมาตรฐานวิชาชีพสากล

4. การสอบทานรายการระหว่างกัน

คณะกรรมการตรวจสอบได้พิจารณารายการที่เกี่ยวข้องกันกับบริษัทในกลุ่ม รวมทั้งสอบทานการเปิดเผยข้อมูลดังกล่าว เพื่อให้มั่นใจว่า บริษัท ได้ดำเนินการตามเงื่อนไขทางธุรกิจปกติ มีความถูกต้อง สมเหตุสมผล และมีการเปิดเผยข้อมูลที่เกี่ยวข้องกับรายการที่เกี่ยวข้องกันอย่างถูกต้อง และครบถ้วน

5. การสอบทานการปฏิบัติงานตามกฎหมาย

คณะกรรมการตรวจสอบได้สอบทานการปฏิบัติงานของบริษัทเพื่อให้มั่นใจว่าเป็นไปตามกฎหมายว่าด้วยหลักทรัพย์และตลาดหลักทรัพย์ ข้อกำหนดของตลาดหลักทรัพย์แห่งประเทศไทย และกฎหมายที่เกี่ยวข้องกับธุรกิจของบริษัท คณะกรรมการตรวจสอบให้ข้อเสนอแนะที่เป็น ประโยชน์ เพื่อให้บริษัทมีการกำกับดูแลกิจการที่ดี จากรายงานของผู้สอบบัญชี ผู้ตรวจสอบภายใน และผู้บริหารของบริษัท คณะกรรมการตรวจสอบ มีความเห็นว่า บริษัทได้ปฏิบัติตามกฎหมายและข้อกำหนดต่างๆ ที่เกี่ยวข้องอย่างเหมาะสมและครบถ้วน

6. การพิจารณาคัดเลือกผู้สอบบัญชีรับอนุญาตประจำปี 2558

คณะกรรมการตรวจสอบได้พิจารณาแต่งตั้งบริษัท ไพร์ชวอเตอร์เฮาส์คูเปอร์ส เอบีเอส จำกัด เป็นผู้สอบบัญชีของบริษัทประจำปี 2558 และเสนอคำตอบแทนของผู้สอบต่อคณะกรรมการบริษัท เพื่อขออนุมัติต่อที่ประชุมผู้ถือหุ้น คณะกรรมการตรวจสอบได้พิจารณาความเป็นอิสระและผลการปฏิบัติงานของผู้สอบบัญชีในปี 2557 รวมถึงความเหมาะสมของคำตอบแทนแล้ว คณะกรรมการตรวจสอบมีความเห็นว่า ผู้สอบบัญชีจากบริษัท ไพร์ชวอเตอร์เฮาส์คูเปอร์ส เอบีเอส จำกัด มีความเป็นอิสระ มีความรู้และประสบการณ์ในการตรวจสอบรายงานทางการเงินให้มีความถูกต้องและเชื่อถือได้ รวมถึงคำตอบแทนมีความเหมาะสม จึงมีมติเสนอต่อคณะกรรมการบริษัท เพื่อขออนุมัติจากที่ประชุมสามัญประจำปีผู้ถือหุ้นในการประชุมสามัญประจำปีที่จะมีขึ้นในวันที่ 24 เมษายน 2558 ให้แต่งตั้งผู้สอบบัญชีจากบริษัท ไพร์ชวอเตอร์เฮาส์คูเปอร์ส เอบีเอส จำกัด เป็นผู้สอบบัญชีของบริษัทสำหรับรอบบัญชีสิ้นสุด ณ วันที่ 31 ธันวาคม 2558

คณะกรรมการตรวจสอบมีความเป็นอิสระในการปฏิบัติงานตามที่ได้รับมอบหมาย และได้รับความร่วมมือเป็นอย่างดีจากฝ่ายจัดการและผู้สอบบัญชี โดยสรุปในภาพรวม คณะกรรมการตรวจสอบเห็นว่า คณะกรรมการบริษัท ตลอดจนผู้บริหารของบริษัทมีจริยธรรมและความมุ่งมั่นในการปฏิบัติหน้าที่เพื่อให้บรรลุเป้าหมายของบริษัท ให้ความสำคัญต่อการดำเนินงานภายใต้ระบบการควบคุมภายในและระบบการตรวจสอบภายในที่มีประสิทธิภาพ มีการกำกับดูแลกิจการที่ดี รวมทั้งมีระบบการบริหารความเสี่ยง และการพัฒนาปรับปรุงระบบการปฏิบัติงานให้มีคุณภาพดีขึ้นอย่างต่อเนื่อง



นายอัศวิน คงสิริ

ประธานคณะกรรมการตรวจสอบ

29 มกราคม 2558

การกำกับดูแลกิจการที่ดี

บริษัทยึดมั่นในการปฏิบัติตามมาตรฐานสูงสุดของการกำกับดูแลกิจการที่ดี เพื่อความมั่นใจในประสิทธิภาพ และความโปร่งใสของระบบจัดการเพื่อสร้างความไว้วางใจ และความเชื่อมั่นแก่ผู้ถือหุ้น บริษัทได้พัฒนาหลักและนโยบายของการกำกับดูแลกิจการ บนพื้นฐานของหลักการกำกับดูแลกิจการที่ดี ซึ่งกำหนดโดยตลาดหลักทรัพย์แห่งประเทศไทย

ผู้ถือหุ้น

การประชุมผู้ถือหุ้น

บริษัทได้จัดให้มีการประชุมสามัญผู้ถือหุ้นเป็นประจำทุกปี ในปี 2557 บริษัทได้จัดประชุมสามัญประจำปี ณ ห้องเจ้าพระยา-ทำนุ ของโรงแรมแมนดาริน โอเรียนเต็ล กรุงเทพฯ มีการบันทึกการประชุมอย่างถูกต้องและสมบูรณ์ซึ่งผู้ถือหุ้นสามารถตรวจสอบได้

บริษัทจัดส่งเอกสารเชิญประชุมพร้อมด้วยรายงานประจำปีและข้อมูลประกอบวาระการประชุมให้ผู้ถือหุ้นพิจารณา 14 วันล่วงหน้า ก่อนการประชุม ตามหลักเกณฑ์ที่กฎหมายกำหนดไว้ กรณีไม่สามารถเข้าร่วมประชุมได้ ผู้ถือหุ้นสามารถมอบฉันทะให้ผู้แทนหรือกรรมการอิสระ เข้าประชุมแทนในนามของผู้ถือหุ้นได้ ประธานในที่ประชุมได้จัดสรรเวลาอย่างเหมาะสม เปิดโอกาสให้ผู้ถือหุ้นซักถามในประเด็นที่ผู้ถือหุ้นสนใจซักถาม เกี่ยวกับการดำเนินงานของโรงแรม เมื่อเสร็จสิ้นการประชุมสามัญผู้ถือหุ้นประจำปี บันทึกการประชุมและมติของผู้ถือหุ้นจะถูกส่งไปยังตลาดหลักทรัพย์ ตามกฎระเบียบทุกประการ

สิทธิของผู้ถือหุ้น

ผู้ถือหุ้นทุกท่านมีสิทธิเท่าเทียมกันในการออกเสียงลงคะแนนในที่ประชุมผู้ถือหุ้นและมีสิทธิได้รับเงินปันผลตามจำนวนหุ้นที่ผู้ถือหุ้นถืออยู่ ณ วันที่บริษัทประกาศจ่ายเงินปันผล นอกจากนี้ผู้ถือหุ้นทุกท่านยังมีสิทธิออกเสียงในวาระที่สำคัญ เช่น การเลือกตั้งกรรมการบริษัท การพิจารณาผลตอบแทนของคณะกรรมการ การจัดสรรเงินปันผลและการแต่งตั้งผู้สอบบัญชีของบริษัท

ผู้มีส่วนได้เสีย

บริษัทคำนึงถึงสิทธิของผู้มีส่วนได้เสียทุกกลุ่มอย่างเท่าเทียมกันและเป็นธรรมต่อทุกฝ่าย ซึ่งประกอบด้วยพนักงาน คู่ค้า เจ้าหนี้ ลูกค้า ชุมชนส่วนรวม และภาครัฐบาล โดยบริษัทคำนึงถึงการรักษาผลประโยชน์ของผู้มีส่วนได้เสียทั้งหมดของบริษัทด้วยความเป็นธรรมและนำไปสู่ การสร้างสรรค์สภาพแวดล้อมที่จะสนับสนุนให้เกิดสังคมที่ดีและยั่งยืน นอกจากนี้ บริษัทได้ดำเนินการตามเงื่อนไขข้อกำหนดกฎเกณฑ์ที่ยุติธรรม ตรงไปตรงมาเพื่อรักษาผลประโยชน์ของทุกฝ่าย

กรรมการและการจัดการดำเนินงาน

นโยบายเกี่ยวกับการกำกับดูแลกิจการ

คณะกรรมการของบริษัทได้คำนึงถึงความสำคัญของการกำกับดูแลกิจการที่ดีเพื่อเพิ่มความโปร่งใสในการดำเนินธุรกิจและเพิ่มความมั่นใจต่อผู้ถือหุ้น ผู้ลงทุนและผู้เกี่ยวข้องทุกฝ่าย ทีมผู้บริหารที่สร้างสรรค์ทำงานด้วยความระมัดระวังเพื่อผลประโยชน์สูงสุด ซึ่งสามารถตรวจสอบได้ คณะกรรมการบริษัทได้ทบทวนและปรับนโยบายเกี่ยวกับการกำกับดูแลกิจการอยู่ตลอดเวลาเพื่อให้แน่ใจว่านโยบายเหล่านี้เกี่ยวข้องและทันสมัยกับสภาพธุรกิจในปัจจุบัน

ภาวะผู้นำและวิสัยทัศน์

คณะกรรมการมีหน้าที่รับผิดชอบในการกำหนดนโยบายการวางแผนงานทางธุรกิจโดยมีส่วนร่วมและให้ความเห็นในการกำหนดวิสัยทัศน์ นโยบาย เป้าหมายทางการเงิน แผนธุรกิจ และงบประมาณของบริษัท ตลอดจนกำกับดูแลให้ฝ่ายจัดการดำเนินการให้เป็นไปตามแผนงาน และงบประมาณที่กำหนดไว้อย่างมีประสิทธิภาพและประสิทธิผลให้เป็นไปตามกฎหมายและหลักจริยธรรม อีกทั้งยังได้จัดให้มีระบบในการควบคุมภายใน การตรวจสอบและมาตรการบริหารความเสี่ยง รวมทั้งติดตามการดำเนินการในเรื่องดังกล่าวอย่างสม่ำเสมอ

คณะกรรมการของบริษัท ประกอบด้วยคณะบุคคล ซึ่งเป็นผู้นำด้านธุรกิจและเป็นมืออาชีพ มีคุณสมบัติและประสบการณ์อย่างกว้างขวางในสาขาต่างๆ ทั้งด้านการเงิน บัญชี การก่อสร้าง การบริการและการบริหารธุรกิจ ทุกท่านมีทักษะ มีประสบการณ์และความรู้ ความชำนาญ ซึ่งเป็นประโยชน์อย่างยิ่งต่อบริษัท กรรมการทุกท่านสามารถร่วมแสดงความคิดเห็นได้อย่างอิสระและทำหน้าที่อย่างซื่อสัตย์ รอบคอบ ด้วยความระมัดระวัง เพื่อผลประโยชน์สูงสุดของบริษัท และผู้ถือหุ้น

การถ่วงดุลของกรรมการที่ไม่เป็นผู้บริหาร, การรวมหรือแยกตำแหน่ง

คณะกรรมการของบริษัท ประกอบด้วยกรรมการ 11 ท่าน ในจำนวนนี้มี 4 ท่านที่เป็นกรรมการอิสระ

ประธานกรรมการไม่เป็นบุคคลเดียวกันกับกรรมการผู้จัดการ และไม่มีส่วนร่วมในการบริหารงาน ซึ่งเป็นไปตามหลักการแบ่งแยกหน้าที่ ระหว่างการกำหนดนโยบาย การกำกับดูแลและการบริหารงานประจำ

การแต่งตั้งและการพ้นวาระของกรรมการ

กรรมการทุกท่านได้รับการแต่งตั้งโดยมีวาระดำรงตำแหน่งคราวละ 1 ปี และต้องพ้นวาระในวันที่มีการประชุมสามัญผู้ถือหุ้นประจำปี ในแต่ละปี วาระดังกล่าวรวมถึงกรรมการบริหาร กรรมการตรวจสอบ และกรรมการอิสระทุกท่านด้วย หลังจากพ้นวาระแล้วคณะกรรมการอาจจะเสนอตัวเข้ารับการเลือกตั้งอีกครั้งก็ได้

บริษัทไม่ได้จัดตั้งคณะกรรมการสรรหา กรรมการใหม่คัดสรรเบื้องต้นจากผู้มีหลักฐานอ้างอิงได้ การคัดเลือกผู้เหมาะสมที่จะเสนอเป็น กรรมการใหม่นั้น คณะกรรมการบริษัทจะต้องพิจารณาจากความรู้ความสามารถ ประสบการณ์และความเชี่ยวชาญ รวมถึงความเป็นอิสระและความซื่อสัตย์ คณะกรรมการสามารถจัดประชุมเพื่อพิจารณาผู้เหมาะสมเข้ารับการแต่งตั้งเป็นกรรมการใหม่ได้เมื่อมีความจำเป็น

การดำเนินงานของโรงแรม

คณะกรรมการได้อนุมัติแต่งตั้งให้ Mandarin Oriental Hotel Group (“MOHG”) เป็นผู้บริหารจัดการโรงแรมแมนดาริน โอเรียนเต็ล กรุงเทพฯ แต่เพียงผู้เดียวตามสัญญาบริหารจัดการเป็นเวลา 30 ปี ซึ่งเป็นสัญญาที่ตกลงกันในปี 2531 MOHG ได้รับอำนาจเต็ม ใช้อุบายพินิจและความรับผิดชอบในการบริหารจัดการโรงแรม รวมทั้งแนะนำให้ความรู้และพิจารณาคำตอบแทนแก่พนักงานของโรงแรม

คณะกรรมการพิจารณาและออกความเห็นเกี่ยวกับงบประมาณประจำปี ก่อนที่จะเริ่มต้นรอบปีบัญชีใหม่ และดูแลการดำเนินงานของ โรงแรมจากรายงานทางการเงินในแต่ละเดือนซึ่งจัดทำตลอดรอบปีบัญชี ผู้จัดการทั่วไปของโรงแรมได้รับการแต่งตั้งให้ดำรงตำแหน่งกรรมการและ กรรมการผู้จัดการของบริษัทด้วย มีหน้าที่รายงานผลการดำเนินงานของโรงแรมให้คณะกรรมการทราบอย่างสม่ำเสมอ

ในทัศนะของคณะกรรมการเห็นว่าสัญญาบริหารจัดการของ MOHG เปิดโอกาสให้ผู้บริหารโรงแรมมีความซื่อสัตย์ในการบริหารโรงแรม ภายในกรอบของนโยบายและข้อปฏิบัติซึ่งเป็นมาตรฐานสากลทั่วโลก และในขณะเดียวกันก็เปิดโอกาสให้บริษัทได้ติดตามกำกับดูแลการบริหารโรงแรม อย่างถูกต้องและมีความก้าวหน้าต่อไป

คณะอนุกรรมการ, รายงานคณะกรรมการ

คณะกรรมการบริษัทได้แต่งตั้งคณะอนุกรรมการเพื่อช่วยในการดูแลการดำเนินธุรกิจของบริษัท คณะกรรมการตรวจสอบได้รับการ แต่งตั้งเมื่อ 22 เมษายน 2542

1. รายงานของคณะกรรมการตรวจสอบมีดังนี้
ประธานกรรมการตรวจสอบ นายอัศวิน คงสิริ
กรรมการตรวจสอบ นายสุรัชย์ ศิริวัลลภ
กรรมการตรวจสอบ นายวิลเลียม เซนท์กราฟ
2. คณะกรรมการตรวจสอบมีหน้าที่และความรับผิดชอบ และรายงานต่อคณะกรรมการบริษัท ดังนี้ :
 - 2.1 ดูแลกระบวนการจัดทำและการเปิดเผยข้อมูลในรายงานทางการเงินของบริษัท
 - 2.2 ดูแลความเพียงพอและประสิทธิภาพของระบบการควบคุมภายในและการตรวจสอบภายใน
 - 2.3 ดูแลความเพียงพอและประสิทธิภาพของนโยบายและการปฏิบัติตามการบริหารความเสี่ยง
 - 2.4 ดูแลและป้องกันไม่ให้เกิดความขัดแย้งทางผลประโยชน์
 - 2.5 ดูแลให้บริษัทปฏิบัติตามพระราชบัญญัติหลักทรัพย์ และตลาดหลักทรัพย์ ข้อกำหนดของตลาดหลักทรัพย์แห่งประเทศไทย และกฎหมายอื่นๆ ที่เกี่ยวข้อง
 - 2.6 สอบทานหลักฐานการได้สวนภายใน เมื่อมีข้อสงสัยหรือสันนิษฐานว่าอาจมีการทุจริต หรือมีสิ่งผิดปกติ หรือมีความบกพร่อง สำคัญในระบบการควบคุมภายใน

- 2.7 สังการและสอบทานหลักฐาน หากมีข้อสงสัยว่าอาจมีการฝ่าฝืนกฎหมายหรือข้อกำหนดใด ๆ ของตลาดหลักทรัพย์ ซึ่งมีหรืออาจมีผลกระทบต่อฐานะทางการเงินและผลการดำเนินงานของบริษัทจดทะเบียนอย่างมีนัยสำคัญ
- 2.8 การกิจอื่น ๆ ตามที่คณะกรรมการบริหารกำหนดหรือมอบหมายเป็นการเฉพาะ

รายงานคณะกรรมการ

คณะกรรมการบริษัทรับผิดชอบต่อการเงินและข้อมูลทางการเงินของบริษัทที่ปรากฏอยู่ในรายงานประจำปี งบการเงินดังกล่าวจัดทำขึ้นตามมาตรฐานการบัญชีที่รับรองทั่วไป รวมทั้งมีการเปิดเผยข้อมูลที่สำคัญอย่างเพียงพอในหมายเหตุประกอบงบการเงิน

คณะกรรมการบริษัทให้ความสำคัญในการรักษาระบบการควบคุมภายในอย่างมีประสิทธิภาพเพื่อให้เกิดความมั่นใจว่าข้อมูลทางการเงินนั้นถูกต้อง สมบูรณ์ เพียงพอที่จะรักษาไว้ซึ่งทรัพย์สิน และเพื่อให้ทราบจุดอ่อนเพื่อป้องกันการทุจริต ด้วยเหตุผลนี้ คณะกรรมการบริษัทได้แต่งตั้งคณะกรรมการตรวจสอบที่ไม่เกี่ยวข้องกับการบริหารงานเป็นผู้ดูแลรับผิดชอบต่อคุณภาพของงบการเงินและระบบควบคุมภายใน การตรวจสอบโดยคณะกรรมการตรวจสอบนี้ปรากฏอยู่ในรายงานของคณะกรรมการตรวจสอบซึ่งแสดงไว้ในรายงานประจำปี

คณะกรรมการบริษัทได้สอบทานระบบการควบคุมภายในว่าอยู่ในระดับที่น่าพอใจและสร้างความมั่นใจในงบการเงินรวมของบริษัท ณ วันที่ 31 ธันวาคม 2557

ค่าตอบแทนกรรมการและผู้บริหาร

ค่าตอบแทนรวมของกรรมการรวม 11 ท่าน	2,100,000 บาท
ค่าตอบแทนรวมของผู้บริหารรวม 7 ท่าน	31,991,593 บาท

ผู้บริหารได้รับค่าตอบแทนรวมถึงเงินเดือน โบนัส กองทุนสำรองเลี้ยงชีพ ประกันชีวิต

คณะกรรมการบริษัทได้กำหนดนโยบายค่าตอบแทนไว้อย่างชัดเจนโปร่งใส โดยคำนึงถึงระดับที่ปฏิบัติอยู่ในอุตสาหกรรมประเภทเดียวกัน และเพียงพอที่จะรักษากรรมการที่มีคุณสมบัติตามที่ต้องการ ค่าตอบแทนกรรมการต้องได้รับการอนุมัติจากผู้ถือหุ้นในที่ประชุมสามัญผู้ถือหุ้นประจำปี เมื่อมีความจำเป็นอาจมีการประชุมคณะกรรมการเพื่อพิจารณาค่าตอบแทนกรรมการก็ได้

ค่าตอบแทนของผู้บริหารของโรงแรมรวมทั้งผู้จัดการทั่วไปถูกกำหนดโดย MOHG ซึ่งเป็นไปตามสัญญาการบริหารจัดการโรงแรม การตัดสินใจเกี่ยวกับค่าตอบแทนและผลประโยชน์ต่างๆ ขึ้นอยู่กับนโยบายและหลักการที่จะรักษาระดับของค่าตอบแทนและผลประโยชน์ให้สามารถแข่งขันกับโรงแรมที่เป็นคู่แข่งได้ และในขณะเดียวกันก็ได้พิจารณาถึงค่าตอบแทนและผลประโยชน์ที่ได้จากการสำรวจตลาดในประเทศด้วย

การประชุมคณะกรรมการบริษัท

คณะกรรมการบริษัทได้จัดประชุมทุกๆ ไตรมาสและจัดประชุมวิสามัญเมื่อมีเรื่องสำคัญพิเศษเพิ่มเติม (ถ้ามี) สำหรับปี 2557 มีการประชุมคณะกรรมการบริษัท ทั้งหมด 4 ครั้ง เลขานุการบริษัทได้จัดทำหนังสือเชิญประชุมพร้อมกับระเบียบวาระการประชุมและเอกสารที่เกี่ยวข้องเสนอให้กรรมการพิจารณาล่วงหน้า 7 วันก่อนการประชุม เพื่อให้กรรมการมีเวลาในการพิจารณาและศึกษาข้อมูล ทั้งนี้ การประชุมแต่ละครั้งใช้เวลาประมาณ 2-3 ชั่วโมง ระหว่างการประชุมแต่ละครั้ง ได้มีการจัดสรรเวลาที่เหมาะสมสำหรับผู้บริหารที่จะนำเสนอข้อมูลต่างๆ และกรรมการมีโอกาสนทนาพิจารณาเรื่องต่างๆ อย่างกว้างขวาง ผู้ที่เข้าร่วมประชุมคณะกรรมการ จะรวมถึงกรรมการ เลขานุการบริษัท รองผู้จัดการทั่วไป และผู้นำเสนอในบางวาระของการประชุม ที่ประชุมได้ทำการประเมินผลการดำเนินงานโดยรวมหรือเฉพาะเรื่องแล้วแต่กรณี

ในปี 2557 การเข้าร่วมประชุมของคณะกรรมการบริษัทแต่ละท่านสรุปได้ดังนี้

รายนามกรรมการ	การประชุม
1. นางนิภาพร จรณะจิตต์	4/4
2. นายเอ็ดเวิร์ด เอ็ดเตกกี	1/4
3. นายชาร์ลส์ สจ๊วต คิกกี	4/4
4. นายยุทธชัย จรณะจิตต์	3/4
5. นายอดัม เคสสิก	2/4
6. นางอาแมนด้า ไฮด์แมน	4/4
7. ดร. พิสิฐ ลี้อาธรรม	3/4
8. นายอัศวิน คงศิริ	3/4
9. นายสุรัชย์ ศิริวัลลภ	3/4
10. นายวิลเลียม เซนทกราฟ	4/4
11. นายศิริชัย สมบัติศิริ	3/4

มีการบันทึกรายงานการประชุมและรับรองโดยกรรมการ ซึ่งผู้ที่เกี่ยวข้องสามารถตรวจสอบได้

เลขานุการบริษัท

เลขานุการบริษัทมีหน้าที่สนับสนุนคณะกรรมการให้สามารถปฏิบัติงานได้ตามกฎหมาย คอยแนะนำเกี่ยวกับกฎเกณฑ์ ระเบียบปฏิบัติ และข้อกฎหมายที่เกี่ยวข้อง ประสานงานเกี่ยวกับกิจกรรมของคณะกรรมการและดูแลกิจกรรมของบริษัท เพื่อให้เป็นไปตามมติของคณะกรรมการ

กรรมการและการจัดการฝึกอบรม

คณะกรรมการสนับสนุน กรรมการ ผู้บริหาร และพนักงานทุกคนในการเพิ่มพูนความสามารถและทักษะโดยผ่านการฝึกอบรม ผู้บริหารระดับสูงจะเป็นที่เล็งเห็นให้ผู้ร่วมงาน ทำให้บริษัทสามารถรักษานักงานที่มีความรอบรู้ในงานเป็นอย่างดีและมีความสามารถพิเศษไว้นองคลังได้

ความขัดแย้งทางผลประโยชน์

คณะกรรมการบริษัทได้กำหนดหลักการเพื่อป้องกันการดำเนินการที่อาจเป็นความขัดแย้งทางผลประโยชน์ไว้อย่างชัดเจนในบทบัญญัติด้านจริยธรรมของกรรมการและของพนักงาน และได้มีการพิจารณาอย่างรอบคอบตามกฎหมายระเบียบที่ตลาดหลักทรัพย์ได้ประกาศบังคับใช้

คณะกรรมการบริษัทมีนโยบายเกี่ยวกับการป้องกันการใช้อิทธิพลภายในเพื่อผลประโยชน์ส่วนบุคคล บุคคลใดที่ไม่มีหน้าที่และความรับผิดชอบในการจัดการทางการเงินจะไม่สามารถดูข้อมูลจนกว่าจะมีการประกาศต่อสาธารณะ นอกจากนั้นผู้บริหารทั้งหมดจะต้องรายงานให้บริษัททราบ กรณีมีการเปลี่ยนแปลงในจำนวนหุ้นที่ถืออยู่ ซึ่งข้อมูลเหล่านี้จะถูกรายงานต่อประธานกรรมการบริษัท

จริยธรรมธุรกิจ

บริษัทได้จัดทำจรรยาบรรณธุรกิจสำหรับคณะกรรมการบริษัท ฝ่ายจัดการและพนักงาน เพื่อที่จะให้ยึดถือเป็นแนวทางสำหรับผู้ที่เกี่ยวข้องที่จะต้องปฏิบัติหน้าที่อย่างซื่อสัตย์ สุจริต และเที่ยงธรรม ทั้งต่อบริษัท ผู้มีส่วนได้เสียทุกกลุ่ม สาธารณชนและสังคม บริษัทได้จัดการประชุมพนักงานอย่างสม่ำเสมอเพื่อติดต่อสื่อสารและติดตามการปฏิบัติตามแนวทางดังกล่าว

ระบบการควบคุมและการตรวจสอบภายใน

บริษัทได้ให้ความสำคัญกับการควบคุมอย่างมีประสิทธิภาพ ทั้งในระดับผู้บริหารและระดับปฏิบัติการ มีการดูแลเพื่อให้แน่ใจว่าทรัพย์สินของบริษัทได้ถูกใช้ไปเพื่อประโยชน์ของบริษัท และมีการแบ่งแยกหน้าที่ระหว่างผู้ปฏิบัติงาน ผู้ควบคุมและผู้ประเมินผล ทั้งนี้เพื่อให้แน่ใจว่ามีความสมดุลและมีการตรวจสอบระหว่างกันอย่างเหมาะสม บริษัทมีความเชื่อมั่นว่าระบบการควบคุมภายในของบริษัทเพียงพอที่จะสามารถป้องกันทรัพย์สินของบริษัทไม่ให้เกิดความเสียหายได้

ความเห็นของคณะกรรมการตรวจสอบประกอบ

การเปิดเผยข้อมูลและความโปร่งใส

ความสัมพันธ์กับผู้ลงทุน

คณะกรรมการบริษัทให้ความสำคัญกับการแสดงความถูกต้อง สมบูรณ์ โปร่งใส ทั้งข้อมูลในงบการเงินและการแสดงข้อมูลทั่วไป รวมถึงข้อมูลสำคัญที่มีผลกระทบต่อราคาหลักทรัพย์ของบริษัท ข้อมูลหลากหลายได้ถูกเผยแพร่ผ่านตลาดหลักทรัพย์ บริษัทไม่ได้จัดตั้งหน่วยงานด้านผู้ลงทุนสัมพันธ์แต่ได้มอบหมายให้ ผู้อำนวยการฝ่ายการเงินและการบัญชี เป็นผู้แทนในการติดต่อกับสถาบันการลงทุน ผู้ถือหุ้น รวมถึงนักวิเคราะห์ และหน่วยงานราชการที่เกี่ยวข้อง ผู้ลงทุนสามารถติดต่อผู้อำนวยการฝ่ายการเงินและการบัญชี ขอข้อมูลเพิ่มเติมได้ที่โทร. 0-2659-0450 หรืออีเมล laddawas@mohg.com ทั้งนี้ ผู้ลงทุนสามารถศึกษาข้อมูลของบริษัทเพิ่มเติมได้จากแบบแสดงรายการข้อมูลประจำปี (แบบ 56-1) ของบริษัทที่แสดงไว้ใน www.sec.or.th

คณะกรรมการบริษัทยึดมั่นในแนวทางการปฏิบัติที่กำหนดโดยคณะกรรมการกำกับดูแลบริษัทจดทะเบียนและตลาดหลักทรัพย์แห่งประเทศไทย

โรงแรมแมนดาริน โอเรียนเต็ล กรุงเทพฯ ดำเนินธุรกิจภายใต้เจตนารมณ์การเป็นองค์กรที่ยึดมั่นในหลักความสัมพันธ์กับชุมชน ความเท่าเทียมทางสังคม และความห่วงใยต่อสังคมมาโดยตลอด ความมีสำนึกรับผิดชอบต่อถือเป็นหลักการสำคัญของโรงแรมแมนดาริน โอเรียนเต็ล กรุงเทพฯ ที่ยึดถือและปฏิบัติมาอย่างยาวนาน และเป็นหนึ่งในหลักการที่องค์กรของเรายึดมั่นเพื่อบรรลุพันธกิจและวิสัยทัศน์ของการเป็นโรงแรมระดับห้าดาวที่ดีที่สุดในโลก นอกจากนี้โรงแรมฯ ยังได้ตระหนักอยู่เสมอว่าการดำเนินธุรกิจเพื่อความสำเร็จอย่างยั่งยืนได้นั้นจะต้องดำเนินการควบคู่ไปกับการที่ชุมชนและสังคมรอบข้างมีความเข้มแข็งและก้าวไปข้างหน้าด้วยกัน ดังนั้นโรงแรมฯ จึงให้ความสำคัญอย่างยิ่งในการส่งเสริมและพัฒนาคุณภาพชีวิตของชุมชนและสังคม โดยการมีส่วนร่วมให้ความช่วยเหลือและสนับสนุนโดยเน้นตอบสนองต่อความจำเป็นและความต้องการของชุมชนและสังคม ให้การสนับสนุนเพื่อให้ชุมชนและสังคมมีความเป็นอยู่ที่ดีขึ้นรวมทั้งพยายามที่จะส่งเสริมให้ชุมชนและสังคมมีการพัฒนาอย่างยั่งยืน

ในปี 2557 โรงแรมฯ มีกิจกรรมเกี่ยวกับความรับผิดชอบต่อสังคมที่สำคัญดังนี้

กิจกรรมเพื่อสังคม

โรงแรมฯ ดำเนินโครงการ “FANtastic Fundraiser” กิจกรรมการกุศล เดิน-วิ่ง (ระยะทาง 10 กิโลเมตร) ขึ้นเป็นครั้งที่ 2 ซึ่งพนักงาน ครอบครัวพนักงาน เพื่อนๆ และลูกค้าทางธุรกิจได้เข้าร่วมงานนี้รวมกันกว่า 700 คน โดยมีวัตถุประสงค์เพื่อร่วมกันระดมทุนมอบให้มูลนิธิบ้านนกขมิ้น ซึ่งเป็นองค์กรเอกชนที่ให้การอุปการะช่วยเหลือเด็กกำพร้า เด็กเร่ร่อน เด็กด้อยโอกาส คนชรา และบำบัดผู้ติดยาเสพติด รวมทั้งโครงการสมทบทุนมูลนิธิช่วยคนปัญญาอ่อนแห่งประเทศไทย ในพระบรมราชินูปถัมภ์ ซึ่งโรงแรมฯ สามารถระดมเงินสนับสนุนได้ถึง 1.4 ล้านบาท เกินกว่าเป้าหมายที่กำหนดไว้ ทำให้เห็นถึงการร่วมมือกันเป็นทีมของเพื่อนพนักงานในโรงแรมฯ และยังสามารถประชาสัมพันธ์โรงแรมฯ ในเชิงบวกอีกด้วย ในการนี้โรงแรมฯ ได้รับเกียรติจากผู้ว่าราชการกรุงเทพมหานคร ม.ร.ว.สุขุมพันธุ์ บริพัตร เป็นประธานในการจัดงานดังกล่าว

กิจกรรมเพื่อสังคมอื่นๆ

โรงแรมฯ ได้เป็นเจ้าภาพจัดกิจกรรมเซฟกาสดินเนอร์การกุศลประจำปี 2557 เพื่อนำเงินรายได้ทูลเกล้าฯ ถวายสมเด็จพระเทพรัตนราชสุดาฯ สยามบรมราชกุมารี ซึ่งจัดขึ้นต่อเนื่องเป็นปีที่ 6 โดยการรวมตัวของหัวหน้าพ่อครัวที่มีชื่อเสียง 23 คน จากโรงแรมระดับห้าดาวทั่วประเทศ และการบินไทย การประมูลเซฟการกุศลครั้งนี้โรงแรมฯ สามารถระดมทุนได้ถึง 14.5 ล้านบาทเพื่อทูลเกล้าฯ ถวายสมเด็จพระเทพรัตนราชสุดาฯ สยามบรมราชกุมารี โดยเสด็จพระราชกุศล เพื่อช่วยเหลือโรงเรียนตำรวจตระเวนชายแดนในพระอุปถัมภ์ฯ และนำรายได้บางส่วนไปช่วยเหลือและพัฒนาคุณภาพชีวิตของเด็กๆ ที่ด้อยโอกาสในอำเภออมก๋อย จังหวัดเชียงใหม่ และโรงแรมฯ ได้ร่วมงานการกุศล Coins on Silom ซึ่งเป็นกิจกรรมที่จัดเป็นประจำทุกปีบนถนนสีลมโดยสโมสรโรตารีกรุงเทพได้

ข้อมูลทางการเงินที่สำคัญ

	2557 ล้านบาท	2556 ล้านบาท	2555 ล้านบาท	2554 ล้านบาท	2553 ล้านบาท
งบดุล					
สินทรัพย์ถาวร	1,294.2	1,367.0	1,468.8	1,538.1	1,671.5
หนี้สินหมุนเวียน (สุทธิ)	52.2	393.0	(7.9)	227.8	370.7
หนี้สินระยะยาว	616.4	256.4	695.4	723.3	698.7
เงินส่วนทุนของผู้ถือหุ้น	823.3	918.9	1,296.5	1,136.0	1,180.0
กำไร					
กำไรก่อนหักดอกเบี้ยและภาษีเงินได้	238.9	424.4	436.1	253.1	181.5
กำไรก่อนหักภาษีเงินได้	225.0	406.0	414.7	232.3	161.5
กำไรส่วนของผู้ถือหุ้น	175.2	347.5	307.0	129.7	104.0
เงินปันผลจ่าย	271.7	280.8	144.0	168.0	128.0
ทุนเรือนหุ้น					
กำไรต่อหุ้น (บาท)	11.6	22.2	19.2	8.1	6.5
เงินปันผลต่อหุ้น (บาท)	18.0	18.0	9.0	10.5	8.0
มูลค่าสินทรัพย์ต่อหุ้น (บาท)	120.4	131.2	150.3	143.8	152.7
จำนวนหุ้น (ล้านหุ้น)	15.1*	15.1*	16.0	16.0	16.0
มูลค่าหุ้นต่อหุ้น (บาท)	10.0	10.0	10.0	10.0	10.0

*ในระหว่างปี 2556 บริษัทดำเนินการซื้อหุ้นคืนตามโครงการซื้อหุ้นคืนจำนวน 902,200 หุ้น เพื่อวัตถุประสงค์ในการบริหารการเงิน

บริษัทในเครือและบริษัทร่วม

ชื่อบริษัท	กิจกรรมหลัก	ร้อยละ ของการถือหุ้น	มูลค่าหุ้น ที่ชำระแล้ว ล้านบาท
บริษัท บ้านริมน้ำเจ้าพระยา จำกัด	ภัตตาคารและสถานบริการเพื่อสุขภาพ	100.0	0.1
บริษัท สยามบริการ การบิน จำกัด	บริการอาหารแก่สายการบิน	26.0	3.0
บริษัท บากาน โฮเต็ล โฮลดิ้ง (ประเทศไทย) จำกัด	ธุรกิจลงทุน	100.0	4.0
บริษัท บากาน โฮเต็ล โฮลดิ้ง (บวีไอ) จำกัด	กิจการโรงแรมในประเทศพม่า	50.0	81.2

ผลการดำเนินงานและสถานะการเงิน

ภาพรวม

ในปี 2557 โรงแรมแมนดาริน โอเรียนเต็ล กรุงเทพฯ ยังคงสถานะความเป็นผู้นำในตลาดของกลุ่มคู่แข่ง

ฐานะการเงินและผลประกอบการของบริษัทลดลงจากปีก่อน เนื่องจากสถานการณ์ที่ไม่แน่นอนทางการเมืองในประเทศ ซึ่งมีผลกระทบโดยตรงกับการสำรองห้องพัก และส่งผลให้มีการยกเลิกการสำรองห้องพักเป็นจำนวนมาก อย่างไรก็ตาม ถึงแม้ว่าบริษัทได้รับผลกระทบจากสถานการณ์ความไม่แน่นอนทางการเมือง บริษัทยังคงดำเนินโครงการบำรุงรักษา รวมทั้งปรับปรุงสภาพและคุณภาพของโรงแรมอย่างต่อเนื่อง ในปี 2557 โครงการปรับปรุงที่สำคัญประกอบด้วย การปรับปรุงห้องอาหารแบมบูบาร์ ร้านค้าใหม่ที่ห้างสรรพสินค้าเกษร ปรับปรุงร้านค้าที่ห้างสรรพสินค้าสยามพารากอน รวมถึงการเพิ่มประสิทธิภาพระบบปั๊มน้ำดับเพลิง และการเปลี่ยนอุปกรณ์ระบบสัญญาณเตือนอัคคีภัย

การลงทุนปรับปรุงสินทรัพย์อย่างต่อเนื่องควบคู่ไปกับโปรแกรมการฝึกอบรมบุคลากรในการสร้างแรงบันดาลใจและความคิดสร้างสรรค์ ทำให้โรงแรมสามารถให้บริการที่มีมาตรฐานสูงสุดและรักษาชื่อเสียงความเป็นหนึ่งในด้านานของโรงแรมที่มีชื่อเสียงของโลกอย่างแท้จริง

รายได้

ในปี 2557 บริษัทมีรายได้จากการประกอบกิจการโรงแรมจำนวน 1,914.6 ล้านบาท ลดลง 367.5 ล้านบาท หรือคิดเป็นร้อยละ 16.1 จากปี 2556 ส่วนใหญ่เกิดจากอัตราการใช้ห้องพักลดลงร้อยละ 10.0 จุด ถึงแม้ว่าอัตราเฉลี่ยของราคาห้องพักเพิ่มขึ้นร้อยละ 7.4 และรายได้จากการขายห้องพักลดลง 151.9 ล้านบาท

รายได้จากการขายอาหารและเครื่องดื่มลดลง 155.8 ล้านบาทเนื่องจากอัตราการใช้ห้องพักลดลง และการบริโภคภายในประเทศลดลง โดยเฉพาะอย่างยิ่งในระหว่างการชุมนุมประท้วงและการชุมนุมปิดถนน

ค่าใช้จ่ายในการดำเนินงาน

บริษัทมีต้นทุนขายและบริการในปี 2557 จำนวน 1,082.4 ล้านบาท ลดลง 87.7 ล้านบาท หรือคิดเป็นร้อยละ 7.5 เปรียบเทียบกับปี 2556

ค่าใช้จ่ายในการขายเพิ่มขึ้นร้อยละ 1.4 จากจำนวน 88.6 ล้านบาทในปี 2556 เป็น 89.8 ล้านบาทในปี 2557 ค่าใช้จ่ายในการบริหารลดลงร้อยละ 10.8 จากจำนวน 585.6 ล้านบาทในปี 2556 เป็น 522.5 ล้านบาทในปี 2557 ส่วนใหญ่เนื่องจากค่าธรรมเนียมการจัดการและการตลาดลดลง และค่าใช้จ่ายลดลงจากการใช้แก๊ส LPG แทนน้ำมันเชื้อเพลิงสำหรับหม้อต้มไอร้อน

กำไรสุทธิ

บริษัทมีกำไรสุทธิในปี 2557 จำนวน 175.2 ล้านบาท ลดลง 172.3 ล้านบาทจากปี 2556 คิดเป็นอัตราส่วนกำไรสุทธิต่อรายได้จากการประกอบกิจการโรงแรมร้อยละ 9.2 (ปี 2556 : ร้อยละ 15.2) บริษัทมีกำไรต่อหุ้นจำนวน 11.6 บาทเปรียบเทียบกับ 22.2 บาทในปี 2556

สินทรัพย์

ณ วันที่ 31 ธันวาคม 2557 บริษัทมีสินทรัพย์รวมจำนวน 1,818.3 ล้านบาท ลดลง 162.7 ล้านบาท หรือลดลงร้อยละ 8.2 จาก 1,981.0 ล้านบาท ณ สิ้นปี 2556 ในระหว่างปีไม่มีการเปลี่ยนแปลงที่สำคัญในองค์ประกอบของสินทรัพย์ ซึ่งสรุปได้ดังนี้

1. เงินสดและรายการเทียบเท่าเงินสด จำนวน 211.3 ล้านบาท (ปี 2556 : 272.0 ล้านบาท)
2. ลูกหนี้การค้าและลูกหนี้อื่นสุทธิ จำนวน 95.6 ล้านบาท (ปี 2556 : 124.0 ล้านบาท)
3. เงินลงทุน จำนวน 91.0 ล้านบาท ในบริษัท สยามบริการการบิน จำกัด และบริษัท บากาน โฮเทล โฮลดิ้ง (บียูไอ) จำกัด (ปี 2556 : 97.2 ล้านบาท)
4. ที่ดิน อาคารและอุปกรณ์ จำนวน 1,265.9 ล้านบาท (ปี 2556 : 1,333.1 ล้านบาท)
5. ค่าหน้าดิน จำนวน 44.2 ล้านบาท (ปี 2556 : 45.8 ล้านบาท)

ที่ดิน อาคารและอุปกรณ์ของบริษัท แสดงด้วยราคาทุนสุทธิ ซึ่งไม่สะท้อนราคาตลาดปัจจุบัน

หนี้สิน

หนี้สินรวมของบริษัท ณ วันที่ 31 ธันวาคม 2557 จำนวน 995.0 ล้านบาท ลดลง 67.1 ล้านบาท หรือลดลงร้อยละ 6.3 เมื่อเปรียบเทียบกับจำนวน 1,062.1 ล้านบาทในปี 2556 หนี้สินนี้รวมถึงเงินกู้ยืมจากธนาคารจำนวน 350.0 ล้านบาท (400.0 ล้านบาทในปี 2556)

บริษัทและบริษัทย่อยมีวงเงินกู้ยืมชนิดที่ผู้ให้กู้มีข้อผูกมัดที่จะต้องให้บริษัทกู้แน่นอน ณ วันที่ 31 ธันวาคม 2557 จำนวน 700.0 ล้านบาท (ปี 2556 : 700.0 ล้านบาท) ซึ่งบริษัทได้เบิกออกมาใช้แล้ว ณ วันที่ 31 ธันวาคม 2557 เป็นจำนวนเงิน 350.0 ล้านบาท (ปี 2556 : 400.0 ล้านบาท) ณ วันที่ 31 ธันวาคม 2557 บริษัทและบริษัทย่อยมีวงเงินกู้ยืมชนิดที่ผู้ให้กู้มีข้อผูกมัดที่จะต้องให้บริษัทกู้แน่นอนที่ยังไม่ได้ใช้อีกจำนวน 350.0 ล้านบาท นอกเหนือไปจากเงินสดและรายการเทียบเท่าเงินสดจำนวน 211.3 ล้านบาท ทั้งนี้เงินกู้ยืมของบริษัทและบริษัทย่อยโดยเฉลี่ยมีระยะเวลาประมาณ 5 ปี อีกทั้งฐานะการเงินของบริษัทอยู่ในฐานะที่แข็งแกร่ง

ส่วนของผู้ถือหุ้น

ส่วนของผู้ถือหุ้น ณ วันที่ 31 ธันวาคม 2557 จำนวน 823.3 ล้านบาท ลดลง 95.6 ล้านบาท หรือลดลงร้อยละ 10.4 จาก 918.9 ล้านบาท ในปี 2556 ประกอบด้วย

1. ทุนจดทะเบียนและเรียกชำระแล้ว จำนวน 160.0 ล้านบาท (ปี 2556 : 160.0 ล้านบาท)
2. สำรองตามกฎหมาย จำนวน 16.0 ล้านบาท (ปี 2556 : 16.0 ล้านบาท)
3. สำรองสำหรับหุ้นสามัญซื้อคืน จำนวน 451.6 ล้านบาท (ปี 2556 : 451.6 ล้านบาท) (ดูคำอธิบายด้านล่าง)
4. กำไรสะสม จำนวน 647.3 ล้านบาท (ปี 2556 : 742.9 ล้านบาท)

หัก :

5. หุ้นสามัญซื้อคืน จำนวน 451.6 ล้านบาท (ปี 2556 : 451.6 ล้านบาท) (ดูคำอธิบายด้านล่าง)

ราคาตามบัญชีต่อหุ้นลดลงจาก 60.9 บาท ในปี 2556 เป็น 54.5 บาทในปี 2557 เนื่องจากบริษัทดำเนินการซื้อหุ้นคืนตามโครงการซื้อหุ้นคืนเป็นจำนวน 451.6 ล้านบาท สำหรับหุ้นสามัญจำนวน 902,200 หุ้นคิดเป็นร้อยละ 5.64 ของทุนเรียกชำระแล้ว เพื่อวัตถุประสงค์ในการบริหารทางการเงิน ทั้งนี้ จำนวนเงินที่จ่ายไปเพื่อการซื้อหุ้นคืนดังกล่าวแสดงเป็นรายการหักจากส่วนของผู้ถือหุ้นและบริษัทตั้งสำรองสำหรับหุ้นทุนซื้อคืนดังกล่าวเป็นจำนวนเดียวกัน

กระแสเงินสด

งบกระแสเงินสดแสดงถึงการเปลี่ยนแปลงของกระแสเงินสดจากการดำเนินงาน กระแสเงินสดจากการลงทุน และกระแสเงินสดจากการจัดหาเงินระหว่างปี เงินสดและรายการเทียบเท่าเงินสด ณ วันที่ 31 ธันวาคม 2557 เท่ากับ 211.3 ล้านบาท ลดลง 60.7 ล้านบาท จากปีที่แล้ว ซึ่งมียอดคงเหลือ 272.0 ล้านบาท ซึ่งเป็นผลเนื่องมาจาก

1. เงินสดสุทธิได้มาจากกิจกรรมดำเนินงานจำนวน 387.6 ล้านบาท ลดลง 329.5 ล้านบาท จาก 717.1 ล้านบาทในปี 2556 ส่วนใหญ่เกิดจากธุรกิจปรับตัวลดลง
2. เงินสดสุทธิใช้ไปในกิจกรรมลงทุนจำนวน 126.5 ล้านบาท ลดลง 212.0 ล้านบาท เมื่อเปรียบเทียบกับเงินสดสุทธิได้มาจากกิจกรรมลงทุนจำนวน 85.5 ล้านบาท ในปี 2556 ส่วนใหญ่เกิดจากการจ่ายเงินเพื่อซื้อที่ดิน อาคาร และอุปกรณ์
3. เงินสดสุทธิใช้ไปสำหรับกิจกรรมจัดหาเงินจำนวน 321.7 ล้านบาท ลดลง 460.6 ล้านบาท จาก 782.4 ล้านบาท ในปี 2556 ส่วนใหญ่เกิดจากการจ่ายเงินเพื่อซื้อหุ้นคืนตามโครงการซื้อหุ้นคืน

ภาระผูกพัน

ณ วันที่ 31 ธันวาคม 2557 บริษัทและบริษัทย่อยมีภาระผูกพันดังนี้:-

1. บริษัทได้ทำสัญญาการจัดการกับกลุ่มบริษัทในเครือมีกำหนด 10 ปี เริ่มตั้งแต่ปี 2531 โดยบริษัทมีสิทธิต่ออายุสัญญาได้อีก 2 ช่วง ช่วงละ 10 ปี (ขึ้นอยู่กับดุลยพินิจของผู้จัดการและผู้อนุญาตให้สิทธิ)

บริษัทจะต้องจ่ายค่าธรรมเนียมตามอัตราที่ระบุไว้ในสัญญาระยะยาวดังกล่าวซึ่งเป็นไปตามปกติธุรกิจ

2. กลุ่มบริษัทและบริษัทมีภาระผูกพันที่จะต้องจ่ายค่าเช่าตามสัญญาเช่าต่าง ๆ ดังต่อไปนี้:-

(หน่วย: ล้านบาท)	งบการเงินรวม	งบการเงินเฉพาะของบริษัท
ภายใน 1 ปี	47.0	31.0
เกินกว่า 1 ปีแต่ไม่เกิน 5 ปี	181.0	113.0
เกินกว่า 5 ปี	1,009.0	312.0
รวมภาระผูกพันค่าเช่า ณ วันที่ 31 ธันวาคม 2557	1,237.0	456.0
รวมภาระผูกพันค่าเช่า ณ วันที่ 31 ธันวาคม 2556	1,272.0	476.0

3. กลุ่มบริษัทและบริษัทมีภาระผูกพันที่เป็นรายจ่ายฝ่ายทุนและสัญญาค่าก่อสร้างเป็นจำนวนเงิน 72.6 ล้านบาท และจำนวน 65.4 ล้านบาท ตามลำดับ (ปี 2556 : 60.5 ล้านบาท และ 55.9 ล้านบาท ตามลำดับ)

ลักษณะการประกอบธุรกิจ

ลักษณะการประกอบธุรกิจ

โครงสร้างรายได้

ผลิตภัณฑ์/บริการ	ดำเนินการโดย	ร้อยละ การถือหุ้น ของบริษัท	2555		2556		2557	
			รายได้ (ล้านบาท)	ร้อยละ	รายได้ (ล้านบาท)	ร้อยละ	รายได้ (ล้านบาท)	ร้อยละ
โรงแรมและภัตตาคาร	บริษัท โอเอชทีแอล จำกัด (มหาชน)							
	- รายได้จากห้องพัก		805.1		855.6		703.7	
	- รายได้จากอาหารและเครื่องดื่ม		898.8		896.6		784.9	
	- รายได้อื่น ๆ		335.6		346.2		248.2	
	รวมรายได้		2,039.5	88.8	2,098.4	88.6	1,736.8	89.8
ภัตตาคารและสถานบริการ เพื่อสุขภาพ	บริษัท บ้านริมน้ำเจ้าพระยา จำกัด	100.0						
	- รายได้จากอาหารและเครื่องดื่ม		138.4		145.7		101.8	
	- รายได้จากศูนย์สุขภาพและสปา		79.4		79.1		63.0	
	- รายได้อื่น ๆ		20.9		21.5		19.1	
	รวมรายได้		238.7	10.4	246.3	10.4	183.9	9.5
ธุรกิจลงทุน	บริษัท บากาน โฮเต็ล โฮลดิ้ง (ประเทศไทย) จำกัด	100.0	-	-	-	-	-	-
บริการอาหารแก่สายการบิน	บริษัท สยามบริการ การบิน จำกัด	26.0	19.6	0.8	22.6	1.0	12.9	0.7
	รวม		2,297.8	100.0	2,367.3	100.0	1,933.6	100.0

การปรับปรุงและการลงทุนที่สำคัญ

การปรับปรุงสิ่งอำนวยความสะดวกภายในโรงแรมและการให้บริการลูกค้ายังคงดำเนินมาอย่างต่อเนื่องตลอดปี 2557 เพื่อที่จะยังคงสถานะความเป็นผู้นำในตลาดของโรงแรมชั้นนำ โดยมีการปรับปรุงที่สำคัญได้แก่ การปรับปรุงห้องอาหารแบมบูบาร์ ร้านค้ารูปแบบใหม่ที่ห้างสรรพสินค้าเกษร และการปรับปรุงร้านที่ห้างสรรพสินค้าสยามพารากอน การปรับปรุงเพื่อเพิ่มประสิทธิภาพระบบปั๊มน้ำดับเพลิง และการเปลี่ยนอุปกรณ์ระบบสัญญาณแจ้งเตือนอัคคีภัย

ภาวะอุตสาหกรรมและการแข่งขัน

ในปี 2558 จำนวนห้องพักของโรงแรมในกรุงเทพฯ คาดว่าจะยังคงมีจำนวนมากกว่าผู้เข้าพัก อุตสาหกรรมการท่องเที่ยวยังได้รับผลกระทบจากสถานการณ์การเมืองที่ไม่มีเสถียรภาพ รวมทั้งห้องพักที่มีจำนวนมากได้สร้างความกดดันให้กับโรงแรมในเมืองหลวงโดยเฉพาะในด้านของอัตราการเข้าพักและอัตราเฉลี่ยค่าห้องพัก บริษัทพยายามรักษามาตรฐานของโรงแรมฯ และการบริการให้อยู่ในระดับสูงสุดเพื่อดำรงสถานะภาพในฐานะหนึ่งในโรงแรมที่ดีที่สุดในโลก และคงสถานะความเป็นผู้นำของตลาดในประเทศ

ปัจจัยความเสี่ยง

บริษัทเผชิญกับความเสี่ยงมากมาย รวมทั้งผลกระทบของความเสียหายทางธุรกิจ ซึ่งมีเหตุนำมาจากปัจจัยต่างๆ ทั้งจากการก่อการร้าย ความไม่แน่นอนของสถานการณ์ด้านการเมืองในประเทศ ความเป็นไปได้ในการเกิดภัยพิบัติทางธรรมชาติและการแพร่ระบาดของโรคติดเชื้อ เช่น อีโบล่า บริษัทยังอาจเผชิญกับความเสี่ยงจากการแข่งขันที่เพิ่มขึ้นในอนาคตอันเนื่องมาจากการเปิดโรงแรมใหม่ๆ ทำให้จำนวนโรงแรมในเมืองเพิ่มขึ้น นอกจากนี้ บริษัทยังเผชิญความเสี่ยงทางการเงินในหลายด้าน ซึ่งรวมถึงผลกระทบจากการเปลี่ยนแปลงอัตราดอกเบี้ย อัตราแลกเปลี่ยนเงินตราต่างประเทศ และความเสี่ยงด้านการให้สินเชื่อ

ฝ่ายจัดการของบริษัทเป็นผู้ดำเนินการในการบริหารความเสี่ยง แผนบริหารความเสี่ยงโดยรวมของบริษัทมุ่งเน้นในด้านความไม่แน่นอนของตลาดทางการเงินและหาทางลดผลกระทบทางด้านลบที่อาจเกิดแก่ฐานะทางการเงินของบริษัท โดยทั่วไปบริษัทเผชิญกับความเสี่ยงจากอัตราดอกเบี้ย อันเกี่ยวข้องกับเงินฝากธนาคารและเงินกู้ยืมแก่กิจการในเครือและเงินกู้ยืมจากธนาคาร บริษัทได้ทำสัญญาประกันความเสี่ยงจากดอกเบี้ยขาขึ้นเพื่อลดความเสี่ยงบางส่วนจากอัตราดอกเบี้ยที่เพิ่มสูงขึ้น

บริษัทยังคงมุ่งเน้นในการบำรุงรักษาโรงแรมให้ดียิ่งขึ้น โดยเฉพาะอย่างยิ่งในเรื่องของอัคคีภัย ชีวิต สุขภาพ ความปลอดภัย และการป้องกันภัย ยังคงเป็นสิ่งที่บริษัทให้ความสำคัญอย่างสูงสุด เพื่อที่จะให้ความปลอดภัยทั้งแก่ลูกค้าและบุคลากรของโรงแรม

โครงสร้างการจัดการ

โครงสร้างการจัดการของบริษัทประกอบด้วย คณะกรรมการบริษัท และคณะกรรมการตรวจสอบ

คณะกรรมการบริษัท ประกอบด้วยกรรมการ 11 ท่าน คือ

1. นางนิจร จระจิดต์	ประธานกรรมการ
2. นายเอ็ดเวิร์ เอ็ดเต็ก	กรรมการ
3. นายชาร์ลส์ สจ๊วต ดิกกี้	กรรมการ
4. นายยุทธชัย จระจิดต์	กรรมการ
5. นายอดัม เคสสิก	กรรมการ
6. นางอาแมนด้า ไฮด์แมน	กรรมการ และกรรมการผู้จัดการ
7. ดร. พิสิฐ ลี้อาธรรม	กรรมการ
8. นายอัศวิน คงสิริ	กรรมการอิสระ และประธานกรรมการตรวจสอบ
9. นายสุรัช ศิริวัลลภ	กรรมการอิสระ และกรรมการตรวจสอบ
10. นายวิลเลียม เซนทกราฟ	กรรมการอิสระ และกรรมการตรวจสอบ
11. นายศิริชัย สมบัติศิริ	กรรมการอิสระ

คณะกรรมการตรวจสอบ ประกอบด้วยกรรมการ 3 ท่าน คือ

1. นายอัศวิน คงสิริ	กรรมการอิสระ และประธานกรรมการตรวจสอบ
2. นายสุรัช ศิริวัลลภ	กรรมการอิสระ และกรรมการตรวจสอบ
3. นายวิลเลียม เซนทกราฟ	กรรมการอิสระ และกรรมการตรวจสอบ

กรรมการผู้มีอำนาจลงนามแทนบริษัท คือ นางนิจร จระจิดต์ หรือ นายยุทธชัย จระจิดต์ ลงลายมือชื่อร่วมกับ นายเอ็ดเวิร์ เอ็ดเต็ก หรือ นายชาร์ลส์ สจ๊วต ดิกกี้ หรือ นางอาแมนด้า ไฮด์แมน พร้อมประทับตราสำคัญของบริษัท

การคัดเลือกบุคคลที่จะแต่งตั้งเป็นกรรมการใช้วิธีลงคะแนนเสียงตามมาตรา 70 แห่งพระราชบัญญัติบริษัทมหาชนจำกัด ผู้ถือหุ้นทั้งรายใหญ่และรายย่อย มีสิทธิเท่าเทียมกันในการลงคะแนนเสียงเลือกกรรมการ คณะกรรมการชุดปัจจุบันประกอบด้วยผู้ถือหุ้นรายใหญ่ 2 กลุ่ม คือ กลุ่มแมนดารินโอเรียนเต็ล จำนวน 5 ท่าน ได้แก่ นายเอ็ดเวิร์ เอ็ดเต็ก นายชาร์ลส์ สจ๊วต ดิกกี้ นายอดัม เคสสิก นางอาแมนด้า ไฮด์แมน และ ดร. พิสิฐ ลี้อาธรรม และกลุ่มอิตัลไทย จำนวน 2 ท่าน ได้แก่ นางนิจร จระจิดต์ และนายยุทธชัย จระจิดต์ ส่วนกรรมการอีก 4 ท่าน เป็นกรรมการอิสระ

การกำกับดูแลกิจการ

คณะกรรมการบริษัทมีการปฏิบัติตามข้อพึงปฏิบัติที่ดีสำหรับกรรมการบริษัทจดทะเบียนที่เป็นไปตามแนวทางของตลาดหลักทรัพย์แห่งประเทศไทย ว่าด้วยเรื่องการกำกับดูแลกิจการ

การดูแลเรื่องการใช้ข้อมูลภายใน

มีการกำหนดให้ผู้บริหารรายงานการซื้อขายหลักทรัพย์ คณะกรรมการบริษัทได้รับรายงานการตรวจสอบภายในจากคณะกรรมการตรวจสอบว่าการควบคุมภายในมีความเพียงพอและเหมาะสม สามารถป้องกันทรัพย์สินของบริษัท และบริษัทย่อย ไม่ให้มีผู้มีสิทธิใช้ทรัพย์สินของบริษัทโดยปราศจากการอนุมัติ

ผู้ถือหุ้น

กลุ่มผู้ถือหุ้น	31 ธันวาคม 2557	
	จำนวนผู้ถือหุ้น	ร้อยละ
กลุ่ม Mandarin Oriental Holdings B.V.	7,183,500	44.90

รายชื่อผู้ถือหุ้นรายใหญ่	31 ธันวาคม 2557	
	จำนวนผู้ถือหุ้น	ร้อยละ
Mandarin Oriental Holdings B.V.	6,399,500	40.00
นาง นิจพร จรณะจิตต์	3,506,098	21.91
บริษัท เจ้าพระยาดีเวลลอปเม้นท์ คอร์ปอเรชั่น จำกัด	1,600,000	10.00
บริษัท ศูนย์รับฝากหลักทรัพย์ (ประเทศไทย) จำกัด เพื่อผู้ฝาก (คนไทย)	2,499,733	15.62
บริษัท ศูนย์รับฝากหลักทรัพย์ (ประเทศไทย) จำกัด เพื่อผู้ฝาก (คนต่างชาติ)	666,623	4.17
นาง พิไลจิตร เริงพิทยา	285,019	1.78
นาย เปรมชัย กรรณสูต	271,520	1.70
นาย ยุทธชัย จรณะจิตต์	230,350	1.44
น.ส. วลัยทิพย์ จรณะจิตต์	80,000	0.50
น.ส. จิตราพรรณ จรณะจิตต์	80,000	0.50

เงินลงทุนของบริษัท

ชื่อบริษัท	ที่อยู่ สำนักงานใหญ่	ประเภทและ ลักษณะธุรกิจ	ทุนชำระแล้ว (ร้อยละ)	การถือหุ้น (ร้อยละ)	ต้นทุนเงินลงทุน (ล้านบาท)	มูลค่าเงินลงทุน (ล้านบาท)	ผู้ถือหุ้นรายใหญ่/ รายอื่นที่เหลือ
บริษัท บ้านริมน้ำ เจ้าพระยา จำกัด	กรุงเทพฯ	ภัตตาคาร และสถานบริการ เพื่อสุขภาพ	100	100	0.1	(128.9)	
บริษัท บากาน โฮเทล โฮลดิ้ง (ประเทศไทย) จำกัด	กรุงเทพฯ	ธุรกิจลงทุน	100	100	4.0	(0.4)	
บริษัท สยามบริการ การบิน จำกัด	กรุงเทพฯ	บริการอาหาร แก่สายการบิน	100	26	9.5	91.0	บริษัท แอล เอส จี แคเทอริง (ประเทศไทย) จำกัด
บริษัท บากาน โฮเทล โฮลดิ้ง (บิวิโอ) จำกัด	ฮ่องกง	กิจการโรงแรม ในประเทศพม่า	100	50	40.6	0.0	

Mandarin Oriental, Bangkok was first established in the Thai Capital in 1876 and is today one of the world's most renowned hotels. Located on the banks of the Chao Phraya River with its famous Authors' Lounge, the hotel has 374 bedrooms and suites with a unique selection of restaurants and outdoor dining. The Hotel company was listed on the Stock Exchange of Thailand in 1988.

CONTENTS

Corporate Information	73
Directors and Operational Executives	74
Shares held by Directors and Remuneration	75
Financial Highlights	76
Message from the Managing Director	77
Auditor's Report	79
Statement of Financial Position	80
Statement of Comprehensive Income	82
Statement of Changes in Shareholders' Equity	83
Statement of Cash Flows	85
Notes to the Consolidated and Company Financial Statements	87
Auditors and Remuneration	124
Audit Committee Report	125
Corporate Governance	127
Corporate Social Responsibility	132
Statistical Information	133
Subsidiaries and Associated Company	133
Management Discussion and Analysis	134
Performance of Business Functions	137
The Industry and Competition: Risk Factors	138
The Company's Structure	139
Shareholders	140
Company Investment	140

CORPORATE INFORMATION

DIRECTORS

Nijaporn Charanachitta

Chairwoman of Board of Directors

Edouard Ettedgui

Director

Charles Stuart Dickie

Director

Yuthachai Charanachitta

Director

Adam Keswick

Director

Amanda Hyndman

Director and Managing Director

Pisit Leeahtam

Director

Aswin Kongsiri

Independent Director and

Chairman of the Audit Committee

Surachai Sirivallop

Independent Director and Audit Committee Member

William Zentgraf

Independent Director and Audit Committee Member

Sirichai Sombutsiri

Independent Director

AUDIT COMMITTEE

Aswin Kongsiri, *Chairman*

Surachai Sirivallop

William Zentgraf

COMPANY SECRETARY

Laddawal Sakornvasi

OPERATIONAL EXECUTIVES

Amanda Hyndman

Managing Director

Marcus Bauder

Hotel Manager

Laddawal Sakornvasi

Corporate Controller

Robert O'Kennedy

Director of Sales & Marketing

Etienne De Villiers

Director of Public Relations

Thomas Kinsperger

Director of Food & Beverage

Stefan Trepp

Executive Chef

NAME

OHTL Public Company Limited

Registered Number : Bor Mor Jor 176

REGISTERED OFFICE

48 Oriental Avenue, Soi Burapa, Charoenkrung Road,
Khwaeng Bangrak, Khet Bangrak, Bangkok Metropolis

Tel : 0-2659-9000

Fax : 0-2659-0000

AUDITOR

Nattaporn Phan-Udom

Certified Public Accountant (Thailand) No. 3430 and/or
Paiboon Tunkul

Certified Public Accountant (Thailand) No. 4298 and/or
Sakuna Yamsakul

Certified Public Accountant (Thailand) No. 4906

PricewaterhouseCoopers ABAS Limited

15th Floor, Bangkok City Tower

179/74-80 South Sathorn Road, Bangkok 10120

Tel : 0-2286-9999, 0-2344-1000

Fax : 0-2286-2666

REGISTRAR

Thailand Securities Depository Co., Ltd.

The Stock Exchange of Thailand Building,

62 Rajadapisek Road, Klongtoey,

Bangkok 10110

Tel : 0-2229-2000

Fax : 0-2359-1008

SHARE CAPITAL

Par value : Baht 10.0

Registered and fully paid-up capital: Baht 160 million,
consisted of 16,000,000 ordinary shares

Share repurchased : 902,200 shares

DIRECTORS AND OPERATIONAL EXECUTIVES

Names	Higher Education	Working Experience
Mrs. Nijaporn Charanachitta	<ul style="list-style-type: none"> M.B.A. University of Wisconsin, USA B.A. (Arts) Chulalongkorn University 	<ul style="list-style-type: none"> Director and Senior Executive Vice President of Italian-Thai Development Public Co., Ltd. Director of Chaophaya Development Corporation Co., Ltd.
Mr. Edouard Ettegui	<ul style="list-style-type: none"> M.B.A. ESSEC (École Supérieure des Science Économiques et Commerciales), Paris 	<ul style="list-style-type: none"> Group Chief Executive of Mandarin Oriental Hotel Group since August 1998
Mr. Charles Stuart Dickie	<ul style="list-style-type: none"> B.A. (Hons) Business Studies, Sheffield Hallam University, United Kingdom 	<ul style="list-style-type: none"> Chief Financial Officer of Mandarin Oriental Hotel Group since April 2010
Mr. Yuthachai Charanachitta	<ul style="list-style-type: none"> B.A. Economic, Hamilton College Clinton New York, USA 	<ul style="list-style-type: none"> Executive Director of ItalThai Industrial Co., Ltd. President & CEO of Amari Estates Co., Ltd.
Mr. Adam Keswick	<ul style="list-style-type: none"> Master of Arts, Edinburgh University United Kingdom 	<ul style="list-style-type: none"> Deputy Chairman and Deputy Managing Director of Jardine Matheson Ltd.
Mrs. Amanda Hyndman	<ul style="list-style-type: none"> General Manager's Programme, Cornell University, New York, USA B.A. (Hons), Hotel & Catering Management University of Strathclyde, Glasgow, Scotland 	<ul style="list-style-type: none"> Managing Director at Mandarin Oriental Bangkok since 15 July 2012 General Manager at Mandarin Oriental Washington D.C., USA
Dr. Pisit Leeahtam	<ul style="list-style-type: none"> B.S., M.S. and Ph.D. in Economics Erasmus University, The Netherlands 	<ul style="list-style-type: none"> Country Chairman Thailand of Jardine Matheson (Thailand) Ltd.
Mr. Aswin Kongsiri	<ul style="list-style-type: none"> B.A. (Hons) in Philosophy, Politics and Economics, Oxford University, United Kingdom 	<ul style="list-style-type: none"> Chairman of AK Place Co., Ltd. Director of Krung Thai Bank Public Co., Ltd.
Mr. Surachai Sirivallop	<ul style="list-style-type: none"> Albert Ludwig University-Freiburg, Germany Specialised in International Laws B.A. (Laws) Thammasat University 	<ul style="list-style-type: none"> President & CEO of Thai Reinsurance Public Co., Ltd.
Mr. William Zentgraf	<ul style="list-style-type: none"> B.A. (Hons) Harvard College, USA J.D. Harvard Law School, USA 	<ul style="list-style-type: none"> Financial Consultant Joint Venture Consultant
Mr. Sirichai Sombutsiri	<ul style="list-style-type: none"> Advance Management Program (AMP) Harvard Business School, USA M.B.A. (Finance) University of Southern California, USA B.A.(Hons) Accounting, Thammasat University 	<ul style="list-style-type: none"> Chairman Phoenix Land Development Co., Ltd. Chairman Phoenix Golf and Country Club Pattaya Co., Ltd.
Mr. Marcus Bauder	<ul style="list-style-type: none"> Certificate in Financial Management, Cornell University-School of Hotel Administration Hotel Management Degree Albrecht-Duerer Berufsschule, Duesseldorf, Germany 	<ul style="list-style-type: none"> Hotel Manager at Mandarin Oriental Bangkok since February 2013 Hotel Manager at China World Hotel, Beijing People's Republic of China
Ms. Laddawal Sakornvasi	<ul style="list-style-type: none"> M.B.A. Long Island University, New York, USA B.A. (Accounting), Thammasat University 	<ul style="list-style-type: none"> Corporate Controller at Mandarin Oriental Bangkok since September 1988
Mr. Robert O'Kennedy	<ul style="list-style-type: none"> HND Hotel and Catering Management Business Administration, GMIT, Ireland 	<ul style="list-style-type: none"> Director of Sales & Marketing at Mandarin Oriental, Bangkok since March 2009
Mr. Etienne De Villiers	<ul style="list-style-type: none"> Damelin Management School, South Africa 	<ul style="list-style-type: none"> PR Director at Mandarin Oriental, Bangkok since 1 May 2014 PR Director at Sun International, Capetown South Africa
Mr. Thomas Kinsperger	<ul style="list-style-type: none"> Hotel Management, Tourism School, Bludenz Austria 	<ul style="list-style-type: none"> Director of F&B at Mandarin Oriental Bangkok since 1 October 2014 F&B Manager at Mandarin Oriental Bangkok
Mr. Stefan Trepp	<ul style="list-style-type: none"> Apprentice Cook-Switzerland 	<ul style="list-style-type: none"> Executive Chef at Mandarin Oriental, Bangkok since 2012 Executive Sous Chef at Mandarin Oriental Bangkok

SHARES HELD BY DIRECTORS

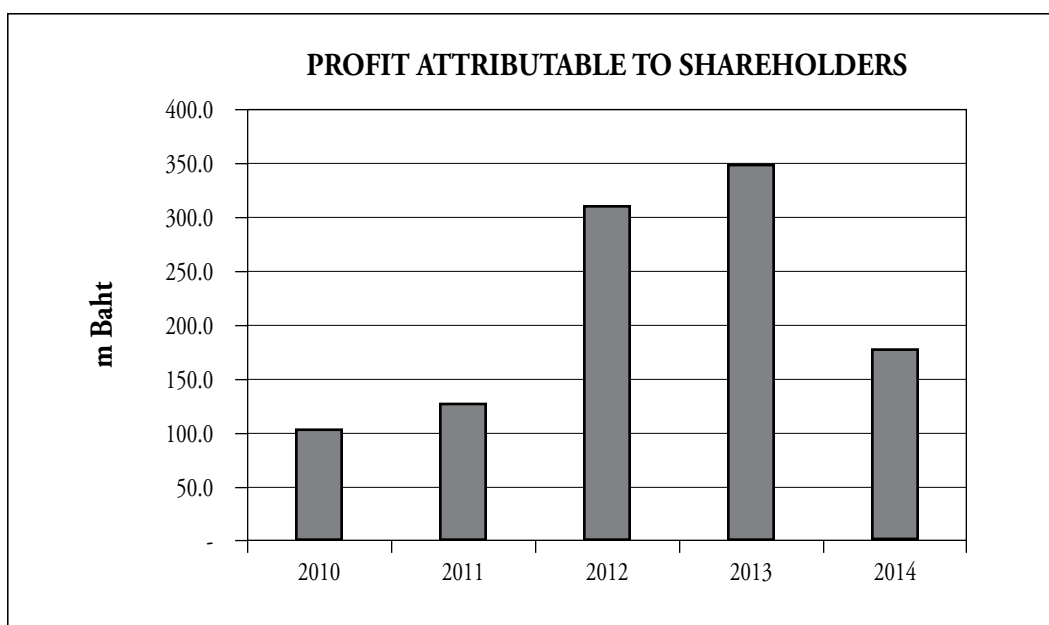
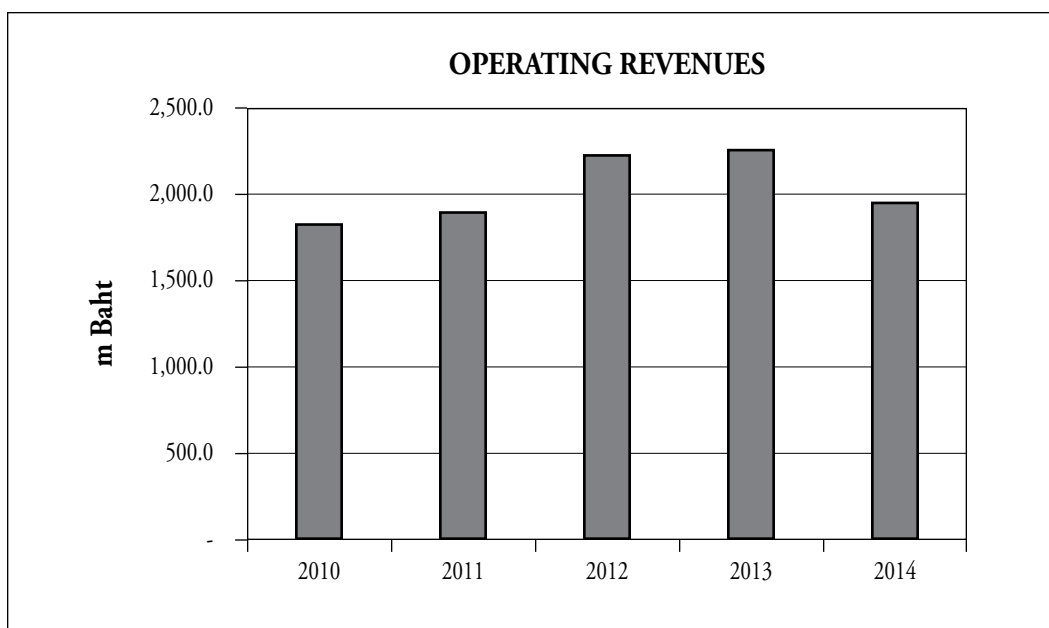
AS AT 31 DECEMBER 2014

AND REMUNERATION IN THE YEAR 2014

Directors	Remuneration Baht	Number of OHTL Shares Held
Nijaporn Charanachitta	150,000	3,506,098
Edouard Ettedgui	150,000	Nil
Charles Stuart Dickie	150,000	Nil
Yuthachai Charanachitta	150,000	230,350
Adam Keswick	150,000	Nil
Amanda Hyndman	150,000	Nil
Pisit Leeahtam	150,000	Nil
Aswin Kongsiri	300,000	Nil
Surachai Sirivallop	300,000	Nil
William Zentgraf	300,000	Nil
Sirichai Sombutsiri	150,000	Nil

FINANCIAL HIGHLIGHTS

	2014 m Baht	2013 m Baht
Operating revenues	1,914.6	2,282.1
Profit before taxation	225.0	406.0
Profit attributable to shareholders	175.2	347.5



MESSAGE FROM THE MANAGING DIRECTOR

Notwithstanding the political uncertainty, the first quarter of 2014 saw sustained leisure business from the long haul market as well as business relocating from Ratchaprasong to the river in order to avoid the street protests. After worldwide coverage of the coup in May, however, most group business and international delegations cancelled so the hotel ran at low occupancy until the fourth quarter when regional business and bookings for year end and the festive season strengthened but were not fully normalized due to continuing negative international media coverage of the political situation.

The hotel hosted a series of culinary promotions including Cesar Troisgros, Michel Roux, and Jacques Marcon, all of whom are three Michelin star chefs.

Mandarin Oriental, Bangkok firmly maintained its position as market leader amongst the city's luxury hotels, as measured by Smith Travel Research.

Corporate Social Community responsibility initiatives were undertaken including the participation of all colleagues in the second FANtastic Fundraiser in December 2014 to support children at Baan Nokkamin Foundation and The Intellectual Disability Foundation of Thailand under the Royal Patronage of Her Majesty the Queen.

With so many hotels in the city, and the effect of the political situation, the market was increasingly competitive. The strategy to retain the No.1 market position remained successful while guest feedback scores were maintained at premium levels. The recent award of Best Overseas Holiday Hotel in Asia and India as well as No.1 in The World's Top 100 by *Condé Nast Traveller UK, Readers' Travel Awards, 2014* is testament to both continuing service excellence and international recognition of Mandarin Oriental, Bangkok.

RESULTS

Net profit for the year ended 31 December 2014 was Baht 175.2 million compared to Baht 347.5 million in the previous year. The Hotel's occupancy decreased from 51.1% in 2013 to 41.1% while average rate increased from Baht 11,674 in 2013 to Baht 12,540 the net effect of which was a 13.6% decrease in revenue per available room. Food and beverage revenue decreased 14.9% from 2013 due to the decline in occupancy and weddings.

Earnings per share were Baht 11.6 compared with Baht 22.2 in the prior year. The Directors are proposing a final dividend of Baht 9.0 per share which, together with the interim dividend of Baht 4.0 per share, will make a total dividend of Baht 13.0 per share, compared with Baht 22.0 in 2013. This is subject to approval of Shareholders at the Annual General Shareholders' Meeting on 24 April 2015. The final dividend will be payable on 22 May 2015.

OPERATIONS

Operating results were affected by the shortfall in revenues due to the political situation. Margins were maintained as much as possible through careful cost control to ensure that resources were in line with revenues while retaining a critical focus on customer care and guest service.

Throughout the year, the competition tried to grow their market share with heavily discounted rates but the Hotel's customary premium pricing was successful in both maximising available revenue as well as maintaining margins.

CAPITAL IMPROVEMENTS

Mandarin Oriental, Bangkok continued to invest in its facilities and guest services throughout 2014 in order to maintain its position as the market leader in the five-star deluxe segment. Key projects were:-

- Bamboo Bar renovation.
- New Mandarin Oriental Shop at Gaysorn and a renovation at Siam Paragon.
- Upgrade of fire pump system and the replacement of fire alarm equipment.

AWARDS & PEOPLE

Mandarin Oriental, Bangkok continued to be consistently recognised by influential global media and travel industry experts as one of the world's leading hotels, including: #1 The World's Top 100 - **Condé Nast Traveller UK Readers' Travel Awards 2014**; *The Top Hotels In The World* - **Condé Nast Traveler USA Gold List 2014 & 2015** and **Condé Nast Traveller Spain 2014**; *Top 100 World's Best Hotel*: **Fodor's Travel 100 Hotel Award 2014**; #5 *Top City Hotels in Asia* & #48 *Top 100 Hotels* - **Travel+Leisure USA World's Best Awards 2014**; #1 *Best Hotel in South East Asia* - **The Gallivanter's Guide 2014 & 2015**; and *Best Hotel in Bangkok*, 8th win in 10 years - **DestinAsian Readers' Choice Awards 2014 & 2015**.

These awards recognize the exceptional dedication and commitment of the team to delight the guests. My appreciation goes out to every employee for their continuing loyalty and commitment in further growing our legendary reputation for the finest standards of service excellence and customer care.

OUTLOOK & PROSPECTS

The local economy is affected by the continuing political situation and the concerns of travelers, especially those from Japan, the United States and Europe. The Hotel has traditionally benefited from visiting Heads of State and government delegations and if the situation does not further escalate then the tourism sector should continue its steady recovery. Overseas' confidence is however sensitive to both perceptions of military rule as well as personal security and the international reporting thereof.

Further concerns are overcapacity in the city together with increased competition for hotel staff which has led to growing labor costs. On a global scale, the economic outlook is uncertain based on international currency markets and the ability of the government to rebuild the city's international reputation and to assure travelers of their personal safety and security.

Notwithstanding the uncertainty in both the micro and the macroeconomic environment, Mandarin Oriental, Bangkok remains firmly focused in its pursuit of excellence. We intend to retain our position as market leader while growing our international reputation and stature as one of the truly legendary hotels of the world.



Amanda Hyndman
Managing Director

AUDITOR'S REPORT

To the Shareholders of OHTL Public Company Limited

I have audited the accompanying consolidated and company financial statements of OHTL Public Company Limited and its subsidiaries and of OHTL Public Company Limited, which comprise the consolidated and company statements of financial position as at 31 December 2014, and the related consolidated and company statements of comprehensive income, changes in shareholders' equity and cash flows for the year then ended, and a summary of significant accounting policies and other notes.

Management's Responsibility for the Financial Statements

Management is responsible for the preparation and fair presentation of these financial statements in accordance with Thai Financial Reporting Standards, and for such internal control as management determines is necessary to enable the preparation of financial statements that are free from material misstatement, whether due to fraud or error.

Auditor's Responsibility

My responsibility is to express an opinion on these financial statements based on my audit. I conducted my audit in accordance with Thai Standards on Auditing. Those standards require that I comply with ethical requirements and plan and perform the audit to obtain reasonable assurance about whether the financial statements are free from material misstatement.

An audit involves performing procedures to obtain audit evidence about the amounts and disclosures in the financial statements. The procedures selected depend on the auditor's judgment, including the assessment of the risks of material misstatement of the financial statements, whether due to fraud or error. In making those risk assessments, the auditor considers internal control relevant to the entity's preparation and fair presentation of the financial statements in order to design audit procedures that are appropriate in the circumstances, but not for the purpose of expressing an opinion on the effectiveness of the entity's internal control. An audit also includes evaluating the appropriateness of accounting policies used and the reasonableness of accounting estimates made by management, as well as evaluating the overall presentation of the financial statements.

I believe that the audit evidence I have obtained is sufficient and appropriate to provide a basis for my audit opinion.

Opinion

In my opinion, the consolidated and company financial statements referred to above present fairly, in all material respects, the consolidated and company financial position of OHTL Public Company Limited and its subsidiaries and of OHTL Public Company Limited as at 31 December 2014, and its consolidated and company results of operations and its cash flows for the year then ended in accordance with Thai Financial Reporting Standards.



Nattaporn Phan-Udom
Certified Public Accountant (Thailand) No. 3430
PricewaterhouseCoopers ABAS Ltd.

Bangkok
29 January 2015

OHTL PUBLIC COMPANY LIMITED

STATEMENT OF FINANCIAL POSITION

AS AT 31 DECEMBER 2014

		CONSOLIDATED		COMPANY	
		31 December 2014 Baht	31 December 2013 Baht	31 December 2014 Baht	31 December 2013 Baht
Notes					
ASSETS					
Current assets					
Cash and cash equivalents	6	211,299,686	271,959,641	207,014,717	262,906,550
Short-term investments		1,210,856	1,662,553	1,210,856	1,662,553
Trade and other receivables, net	7	95,610,709	123,954,862	100,525,623	126,662,169
Inventories		12,884,592	11,726,483	7,549,207	6,038,825
Other current assets		5,452,287	3,421,970	3,766,922	1,345,508
Total current assets		<u>326,458,130</u>	<u>412,725,509</u>	<u>320,067,325</u>	<u>398,615,605</u>
Non-current assets					
Investments in subsidiaries, net	8	-	-	100,000	100,000
Investments in associates, net	8	90,996,278	97,211,751	9,520,000	9,520,000
Property, plant and equipment, net	9	1,265,907,167	1,333,091,156	1,133,053,869	1,188,873,215
Intangible assets, net	10	28,290,610	33,933,519	27,290,222	32,708,146
Deferred tax assets	11	38,814,272	39,522,068	27,265,747	27,973,543
Land upfront fee	12	44,166,666	45,833,333	-	-
Other non-current assets		23,712,792	18,722,238	11,937,068	8,758,874
Total non-current assets		<u>1,491,887,785</u>	<u>1,568,314,065</u>	<u>1,209,166,906</u>	<u>1,267,933,778</u>
Total assets		<u>1,818,345,915</u>	<u>1,981,039,574</u>	<u>1,529,234,231</u>	<u>1,666,549,383</u>

Director



Director



The notes to the consolidated and company financial statements on pages 87 to 123 form an integral part of the financial statements.

OHTL PUBLIC COMPANY LIMITED

STATEMENT OF FINANCIAL POSITION (CONTINUED)

AS AT 31 DECEMBER 2014

		CONSOLIDATED		COMPANY	
		31 December	31 December	31 December	31 December
		2014	2013	2014	2013
Notes		Baht	Baht	Baht	Baht
LIABILITIES AND SHAREHOLDERS' EQUITY					
Current liabilities					
Trade and other payables	13	320,795,158	348,595,405	316,742,860	342,294,018
Current portion of long-term borrowings from financial institutions	14	-	400,000,000	-	400,000,000
Income tax payable		30,373,919	29,527,880	30,373,919	29,527,880
Other current liabilities		27,484,691	27,590,033	25,576,493	25,787,544
Total current liabilities		378,653,768	805,713,318	372,693,272	797,609,442
Non-current liabilities					
Long-term borrowings from financial institutions	14	350,000,000	-	350,000,000	-
Employee benefit obligations	15	129,183,281	130,118,529	126,605,000	127,809,320
Accrued land rental	12	112,555,099	102,569,404	-	-
Other non-current liabilities		24,640,780	23,702,474	24,330,184	23,394,682
Total non-current liabilities		616,379,160	256,390,407	500,935,184	151,204,002
Total liabilities		995,032,928	1,062,103,725	873,628,456	948,813,444
Shareholders' equity					
Share capital					
Authorised share capital					
Ordinary shares, 16,000,000 shares at par value of Baht 10 each	16	160,000,000	160,000,000	160,000,000	160,000,000
Issued and paid-up share capital					
Ordinary shares, 16,000,000 shares at paid-up of Baht 10 each	16	160,000,000	160,000,000	160,000,000	160,000,000
Retained earnings					
Appropriated					
Legal reserve	17	16,000,000	16,000,000	16,000,000	16,000,000
Treasury share reserve	16	451,601,200	451,601,200	451,601,200	451,601,200
Unappropriated		647,312,987	742,935,849	479,605,775	541,735,939
Less Treasury shares	16	(451,601,200)	(451,601,200)	(451,601,200)	(451,601,200)
Total shareholders' equity		823,312,987	918,935,849	655,605,775	717,735,939
Total liabilities and shareholders' equity		1,818,345,915	1,981,039,574	1,529,234,231	1,666,549,383

The notes to the consolidated and company financial statements on pages 87 to 123 form an integral part of the financial statements.

OHTL PUBLIC COMPANY LIMITED

STATEMENT OF COMPREHENSIVE INCOME

FOR THE YEAR ENDED 31 DECEMBER 2014

		CONSOLIDATED		COMPANY	
	Notes	2014 Baht	2013 Baht	2014 Baht	2013 Baht
Hotel income	18	1,914,633,548	2,282,136,956	1,741,573,133	2,044,047,623
Cost of sales and services		(1,082,379,656)	(1,170,108,812)	(960,858,442)	(1,030,946,714)
Gross profit		832,253,892	1,112,028,144	780,714,691	1,013,100,909
Other income	19	6,081,422	62,581,684	26,501,317	78,236,861
Selling expenses		(89,820,995)	(88,566,050)	(89,383,325)	(88,042,093)
Administrative expenses		(522,531,135)	(585,643,121)	(444,081,416)	(501,809,450)
Doubtful accounts		-	(98,542,974)	(1,380,858)	(204,101,346)
Finance costs - borrowings from financial institutions		(13,901,089)	(18,412,336)	(13,901,089)	(18,412,336)
Share of profit of associates, net	8 a)	12,894,527	22,558,621	-	-
Profit before income tax expense		224,976,622	406,003,968	258,469,320	278,972,545
Income tax expense	21	(49,770,084)	(58,473,893)	(49,770,084)	(45,013,310)
Profit for the year		175,206,538	347,530,075	208,699,236	233,959,235
Other comprehensive income:					
Actuarial gain on defined employee benefit plans	15	1,139,000	9,104,000	1,139,000	9,104,000
Income tax relating to components of other comprehensive income for the year	11	(227,800)	(1,820,800)	(227,800)	(1,820,800)
Total comprehensive income for the year		176,117,738	354,813,275	209,610,436	241,242,435
Profit attributable to:					
Owners of the parent		175,206,538	347,530,075	208,699,236	233,959,235
Non-controlling interests		-	-	-	-
		<u>175,206,538</u>	<u>347,530,075</u>	<u>208,699,236</u>	<u>233,959,235</u>
Total comprehensive income attributable to:					
Owners of the parent		176,117,738	354,813,275	209,610,436	241,242,435
Non-controlling interests		-	-	-	-
		<u>176,117,738</u>	<u>354,813,275</u>	<u>209,610,436</u>	<u>241,242,435</u>
Earnings per share	22				
Basic earnings per share		<u>11.60</u>	<u>22.20</u>	<u>13.82</u>	<u>14.95</u>

The notes to the consolidated and company financial statements on pages 87 to 123 form an integral part of the financial statements.

OHTL PUBLIC COMPANY LIMITED

STATEMENT OF CHANGES IN SHAREHOLDERS' EQUITY

FOR THE YEAR ENDED 31 DECEMBER 2014

CONSOLIDATED (Baht)						
Notes	Issued and paid-up share capital	Retained earnings		Unappropriated	Treasury shares	Total
		Appropriated- legal reserve	Appropriated- treasury shares reserve			
Opening balance as at						
1 January 2013	160,000,000	16,000,000	-	1,120,497,374	-	1,296,497,374
Changes in equity for the year						
Total comprehensive						
income for the year	-	-	-	354,813,275	-	354,813,275
Dividend paid	24	-	-	(280,773,600)	-	(280,773,600)
Treasury shares	16	-	-	-	(451,601,200)	(451,601,200)
Treasury shares reserve	16	-	451,601,200	(451,601,200)	-	-
Closing balance as at						
31 December 2013	<u>160,000,000</u>	<u>16,000,000</u>	<u>451,601,200</u>	<u>742,935,849</u>	<u>(451,601,200)</u>	<u>918,935,849</u>
Opening balance as at						
1 January 2014	160,000,000	16,000,000	451,601,200	742,935,849	(451,601,200)	918,935,849
Changes in equity for the year						
Total comprehensive						
income for the year	-	-	-	176,117,738	-	176,117,738
Dividend paid	24	-	-	(271,740,600)	-	(271,740,600)
Closing balance as at						
31 December 2014	<u>160,000,000</u>	<u>16,000,000</u>	<u>451,601,200</u>	<u>647,312,987</u>	<u>(451,601,200)</u>	<u>823,312,987</u>

The notes to the consolidated and company financial statements on pages 87 to 123 form an integral part of the financial statements.

OHTL PUBLIC COMPANY LIMITED

STATEMENT OF CHANGES IN SHAREHOLDERS' EQUITY (CONTINUED)

FOR THE YEAR ENDED 31 DECEMBER 2014

		COMPANY (Baht)				
Notes	Issued and paid-up share capital	Retained earnings			Treasury shares	Total
		Appropriated-legal reserve	Appropriated-treasury shares reserve	Unappropriated		
Opening balance as at						
1 January 2013	160,000,000	16,000,000	-	1,032,868,304	-	1,208,868,304
Changes in equity for the year						
Total comprehensive						
income for the year	-	-	-	241,242,435	-	241,242,435
Dividend paid	24	-	-	(280,773,600)	-	(280,773,600)
Treasury shares	16	-	-	-	(451,601,200)	(451,601,200)
Treasury shares reserve	16	-	451,601,200	(451,601,200)	-	-
Closing balance as at						
31 December 2013	<u>160,000,000</u>	<u>16,000,000</u>	<u>451,601,200</u>	<u>541,735,939</u>	<u>(451,601,200)</u>	<u>717,735,939</u>
Opening balance as at						
1 January 2014	160,000,000	16,000,000	451,601,200	541,735,939	(451,601,200)	717,735,939
Changes in equity for the year						
Total comprehensive						
income for the year	-	-	-	209,610,436	-	209,610,436
Dividend paid	24	-	-	(271,740,600)	-	(271,740,600)
Closing balance as at						
31 December 2014	<u>160,000,000</u>	<u>16,000,000</u>	<u>451,601,200</u>	<u>479,605,775</u>	<u>(451,601,200)</u>	<u>655,605,775</u>

The notes to the consolidated and company financial statements on pages 87 to 123 form an integral part of the financial statements.

OHTL PUBLIC COMPANY LIMITED

STATEMENT OF CASH FLOWS

FOR THE YEAR ENDED 31 DECEMBER 2014

	Notes	CONSOLIDATED		COMPANY	
		2014 Baht	2013 Baht	2014 Baht	2013 Baht
Cash flows from operating activities					
Profit before income tax expense		224,976,622	406,003,968	258,469,320	278,972,545
Adjustments for:					
Transfers hotel operating equipment to cost of hotel operation	9	3,053,924	4,563,399	3,053,924	4,563,399
Depreciation charge on property, plant and equipment	9	213,789,047	236,579,210	185,782,033	208,810,486
Amortisation charge on intangible assets	10	7,035,746	8,381,286	6,810,761	8,235,973
Amortisation charge on land upfront fee	12	1,666,667	1,666,667	-	-
Loss on disposals of property, plant and equipment		4,890,232	4,947,818	4,833,754	4,560,396
Loss on write-off of property, plant and equipment		24,237	-	24,237	-
Loss on write-off of intangible asset		1	-	1	-
Doubtful accounts		-	98,542,974	1,380,858	204,101,346
Share of profit of associates, net	8 a)	(12,894,527)	(22,558,621)	-	-
Dividend income	8 e)	-	-	(19,110,000)	(21,840,000)
Employee benefit expense	15	17,704,817	14,275,882	17,435,745	14,024,970
Interest income	19	(2,811,059)	(19,781,870)	(4,189,630)	(18,420,117)
Finance costs - borrowings from financial institutions		13,901,089	18,412,336	13,901,089	18,412,336
Changes in working capital					
- trade and other receivables		28,344,152	32,587,282	26,136,546	63,887,181
- inventories		(1,158,109)	(1,994,226)	(1,510,382)	(1,267,168)
- other current assets		(2,420,245)	(11,023)	(2,421,414)	1,397
- other non-current assets		(2,972,264)	833,780	(3,178,194)	738,832
- trade and other payables		(37,791,195)	8,527,441	(35,542,106)	6,329,240
- employee benefit obligations		(17,501,065)	(5,690,340)	(17,501,065)	(5,690,340)
- accrued land rental		9,985,695	10,711,695	-	-
- other current liabilities and other non-current liabilities		918,572	(3,987,532)	810,057	(3,995,682)
Cash generated from operations		448,742,337	792,010,126	435,185,534	761,424,794
Interest received		2,811,059	6,238,896	2,808,772	6,231,476
Interest paid		(13,896,029)	(18,418,500)	(13,896,029)	(18,418,500)
Income tax paid		(50,072,412)	(62,708,328)	(48,444,049)	(57,228,809)
Net cash generated from operating activities		387,584,955	717,122,194	375,654,228	692,008,961

The notes to the consolidated and company financial statements on pages 87 to 123 form an integral part of the financial statements.

OHTL PUBLIC COMPANY LIMITED

STATEMENT OF CASH FLOWS (CONTINUED)

FOR THE YEAR ENDED 31 DECEMBER 2014

	Notes	CONSOLIDATED		COMPANY	
		2014 Baht	2013 Baht	2014 Baht	2013 Baht
Cash flows from investing activities					
Decrease in short-term investments		451,697	85,587	451,697	85,587
Proceeds from sales of long-term loans to a related company		-	-	-	197,000,000
Proceeds from sale of loans to other company		-	210,000,000	-	-
Interest proceeds from loans to a related company		-	-	-	14,559,407
Purchases of property, plant and equipment		(146,383,678)	(147,695,854)	(129,654,643)	(129,531,045)
Purchases of intangible assets	10	(1,392,838)	(454,574)	(1,392,838)	(292,599)
Proceeds from disposals of property, plant and equipment		1,710,509	1,729,587	1,680,323	1,496,246
Dividends received from associate	8 e)	19,110,000	21,840,000	19,110,000	21,840,000
Net cash (used in) from investing activities		<u>(126,504,310)</u>	<u>85,504,746</u>	<u>(109,805,461)</u>	<u>105,157,596</u>
Cash flows from financing activities					
Proceed from long-term borrowings from financial institutions	14	350,000,000	-	350,000,000	-
Repayments on long-term borrowings from financial institutions	14	(400,000,000)	(50,000,000)	(400,000,000)	(50,000,000)
Dividends paid to shareholders	24	(271,740,600)	(280,773,600)	(271,740,600)	(280,773,600)
Payments from treasury shares	16	-	(451,601,200)	-	(451,601,200)
Net cash used in financing activities		<u>(321,740,600)</u>	<u>(782,374,800)</u>	<u>(321,740,600)</u>	<u>(782,374,800)</u>
Net (decrease) increase in cash and cash equivalents		(60,659,955)	20,252,140	(55,891,833)	14,791,757
Cash and cash equivalents, opening balance		<u>271,959,641</u>	<u>251,707,501</u>	<u>262,906,550</u>	<u>248,114,793</u>
Cash and cash equivalents, closing balance	6	<u><u>211,299,686</u></u>	<u><u>271,959,641</u></u>	<u><u>207,014,717</u></u>	<u><u>262,906,550</u></u>

Non-cash transactions

Significant non-cash transactions for the years ended 31 December 2014 and 2013 are as follows:

Increase in property, plant and equipment by other payables	9,900,282	6,301,957	9,900,282	6,301,957
--	-----------	-----------	-----------	-----------

The notes to the consolidated and company financial statements on pages 87 to 123 form an integral part of the financial statements.

NOTES TO THE CONSOLIDATED AND COMPANY FINANCIAL STATEMENTS

FOR THE YEAR ENDED 31 DECEMBER 2014

1. GENERAL INFORMATION

OHTL Public Company Limited (“the Company”) is a public limited company incorporated and domiciled in Thailand. The address of the Company’s registered office is as follows:

48 Oriental Avenue, Soi Burapa, Charoenkrung Road, Khwaeng Bangrak, Khet Bangrak, Bangkok Metropolis.

The Company is listed on the Stock Exchange of Thailand since 1988. For reporting purposes, the Company and its subsidiaries are referred to as “the Group”.

The Group operate their business in Thailand and their principal business operations are hotel and restaurant operations.

These Group consolidated and company financial statements were authorised for issue by the Board of Directors on 29 January 2015.

2. ACCOUNTING POLICIES

The principal accounting policies adopted in the preparation of these consolidated and company financial statements are set out below:

2.1 Basis of preparation

The consolidated and company financial statements have been prepared in accordance with Thai generally accepted accounting principles under the Accounting Act B.E. 2543, being those Thai Financial Reporting Standards issued under the Accounting Profession Act B.E. 2547, and the financial reporting requirements of the Securities and Exchange Commission under the Securities and Exchange Act.

The consolidated and company financial statements have been prepared under the historical cost convention.

The preparation of consolidated and company financial statements in conformity with Thai generally accepted accounting principles requires the use of certain critical accounting estimates. It also requires management to exercise its judgement in the process of applying the Group’s accounting policies. The areas involving a higher degree of judgement or complexity, or areas where assumptions and estimates are significant to the consolidated and company financial statements are disclosed in Note 4.

An English version of the consolidated and company financial statements have been prepared from the statutory financial statements that are in the Thai language. In the event of a conflict or a difference in interpretation between the two languages, the Thai language statutory financial statements shall prevail.

2.2 New financial reporting standards and revised financial reporting standards

1) Revised accounting standard and interpretations which are effective on 1 January 2014 and are relevant to the Group

TAS 1 (Revised 2012)	Presentation of Financial Statements
TAS 7 (Revised 2012)	Statement of Cash Flows
TAS 12 (Revised 2012)	Income Taxes
TAS 17 (Revised 2012)	Leases
TAS 18 (Revised 2012)	Revenue
TAS 19 (Revised 2012)	Employee Benefits
TAS 21 (Revised 2012)	The Effects of Changes in Foreign Exchange Rates
TAS 24 (Revised 2012)	Related Party Disclosures
TAS 28 (Revised 2012)	Investments in Associates
TAS 31 (Revised 2012)	Interest in Joint Ventures
TAS 34 (Revised 2012)	Interim Financial Reporting
TAS 36 (Revised 2012)	Impairment of Assets
TAS 38 (Revised 2012)	Intangible Assets
TFRS 2 (Revised 2012)	Share-based Payment
TFRS 3 (Revised 2012)	Business Combinations
TFRS 5 (Revised 2012)	Non-current Assets Held for Sale and Discontinued Operations
TFRS 8 (Revised 2012)	Operating Segments
TFRIC 1	Changes in Existing Decommissioning, Restoration and Similar Liabilities
TFRIC 4	Determining Whether an Arrangement Contains a Lease
TFRIC 10	Interim Financial Reporting and Impairment
TFRIC 13	Customer Loyalty Programmes
TFRIC 17	Distributions of Non-cash Assets to Owners
TSIC 15	Operating Leases - Incentives
TSIC 27	Evaluating the Substance of Transactions in the Legal Form of a Lease
TSIC 32	Intangible Assets - Web Site Costs

TAS 1 (revised 2012) clarifies that conversion features that are at the holder's discretion do not impact the classification of the liability component of the convertible instrument. TAS 1 also explains that, for each component of equity, an entity may present the breakdown of other comprehensive income either in the statement of changes in equity or in the notes to the financial statements. This standard has no impact to the Group.

TAS 7 (revised 2012) clarifies that only expenditures that result in a recognised asset in the statement of financial position are eligible for classification as investing activities. This standard has no impact to the Group.

TAS 12 (revised 2012) amends an exception to the existing principle for the measurement of deferred tax assets or liabilities on investment property measured at fair value. TAS 12 currently requires an entity to measure the deferred tax relating to an asset depending on whether the entity expects to recover the carrying amount of the asset through use or sale. This amendment therefore adds the rebuttable presumption that the carrying amount of an investment property measured at fair value is entirely recovered through sale. As the result of the amendment, TSIC 21 - Income tax - recovery of revalued non-depreciable assets is incorporated into TAS 12 (revised 2012). This standard has no impact to the Group.

TAS 17 (revised 2012) deletes the guidance for a lease of land with an indefinite useful life to be classified as an operating lease. The standard has been amended to clarify that when a lease includes both land and buildings, classification as a finance or operating lease is performed separately in accordance with TAS 17's general principles. This standard has no impact to the Group.

TAS 18 (revised 2012) removes the appendix to TAS 18. This standard has no impact to the Group.

TAS 19 (revised 2012) deletes the transition provisions of the current TAS 19. This standard has no impact to the Group.

TAS 21 (revised 2012) clarifies the method of recording cumulative amount of the exchange different relating to disposal or partial disposal of a foreign operation. This matter should be adjusted prospectively effective for the period begins on or after 1 January 2014. This standard has no impact to the Group.

TAS 24 (revised 2012) removes the requirement for government-related entities to disclose details of all transactions with the government and other government-related entities. It also clarifies and simplifies the definition of related parties. This standard has no impact to the Group.

TAS 28 (revised 2012) clarifies that when an entity moves from an equity accounting to cost accounting in the separate financial statements, the standard requires this to be adjusted retrospectively. An entity losses significant influence, the remaining interest of investment should be valued at fair value. This matter should be adjusted prospectively effectively for the period begins on or after 1 January 2014. This standard has no impact to the Group.

TAS 31 (revised 2012) clarifies that when an entity moves from an equity accounting to cost accounting in the separate financial statements, the standard requires this to be adjusted retrospectively. An entity losses of joint control in its interest in joint control, the remaining interest of investment should be valued at fair value. This matter should be adjusted prospectively effectively for the period begins on or after 1 January 2014. This standard has no impact to the Group.

TAS 34 (revised 2012) emphasis the existing disclosure principles for significant event and transactions. Additional requirements cover disclosure of changes in fair value measurements (if significant), and the need to update relevant information from the most recent annual report. This standard has no impact to the Group.

TAS 36 (revised 2012) clarifies that goodwill being allocated to cash-generating units shall not be larger than an operating segment before aggregation as defined under TFRS 8 - Operating Segments. This standard has no impact to the Group.

TAS 38 (revised 2012) clarifies about intangible assets acquired in a business combination that is separable. Intangible assets should be recognised separately from goodwill. Complementary assets may only be recognised as a single asset if they have similar useful lives. This standard has no impact to the Group.

TFRS 2 (revised 2012) expands the scope to cover classification and accounting of both cash-settled and equity-settled share-based payment transactions in group situation. This standard has no impact to the Group.

TFRS 3 (revised 2012) amends the measurement required for non-controlling interests. The choice of measuring non-controlling interests at fair value or at the proportionate share of the acquiree's net assets applies only to instruments that represent present ownership interests and entitle their holders to a proportionate share of net assets in the event of liquidation. All other component of non-controlling interests is measured at fair value unless another measurement basis is required by TFRS. The application guidance in TFRS 3 (revised 2012) also applies to all share-based payment transactions that are part of a business combination. This standard has no impact to the Group.

TFRS 5 (revised 2012) specifies the disclosures required for assets held for sale and discontinued operations. Disclosures in other standards do not apply, unless those TFRS requires. This standard has no impact to the Group.

TFRS 8 (revised 2012) clarifies that an entity is required to disclose a measure of segment assets only if the measure is regularly reported to the chief operating decision-maker. This standard has no impact to the Group.

TFRIC 1 provide guidance on accounting for changes in the measurement of an existing decommissioning, restoration and similar liability that result from changes in estimated timing or amount of the outflow of resources embodying economic benefits required to settle the obligation, or a change in the discount rate. This interpretation has no impact to the Group.

TFRIC 4 requires the determination of whether an arrangement is or contains a lease to be based on the substance of the arrangement. It requires an assessment of whether: (a) fulfilment of the arrangement is dependent on the use of a specific asset or assets (the asset); and (b) the arrangement conveys a right to use the asset. This interpretation has no impact to the Group.

TFRIC 10 prohibits reversal of an impairment losses recognised in a previous interim period in respect of goodwill. This interpretation has no impact to the Group.

TFRIC 13 clarifies that where goods or services are sold together with a customer loyalty incentive (for example, loyalty points or free products), the arrangement is a multiple-element arrangement, and the consideration received or receivable from the customer is allocated between the components of the arrangement using fair values. This interpretation has no impact to the Group.

TFRIC 17 provides guidance on accounting for the distributions of non-cash assets to owners acting in their capacity as owners. The interpretation addresses the issues on the dividend payable recognition and measurement and the accounting for any difference between the carrying amount of the assets distributed and the carrying amount of the dividend payable when an entity settles the dividend payable. This interpretation has no impact to the Group.

TSIC 15 sets out the accounting for the recognition of incentive that a lessor provides to a lessee in an operating lease. This interpretation has no impact to the Group.

TSIC 27 provides guidance on evaluating the substance of transactions in the legal form of a lease between the entity and the investor whether a series of transactions is linked and should be accounted for as one transaction and whether the arrangement meets the definition of a lease under TAS 17 "Leases". This guidance explains examples that individually demonstrate that an arrangement may not, in substance, involve a lease under TAS 17. The accounting shall reflect the substance of the arrangement. This interpretation has no impact to the Group.

TSIC 32 provides guidance on the internal expenditure on the development and operation of the entity web site for internal or external access. The entity shall comply with the requirements described in TAS 38 "Intangible Assets". This interpretation has no impact to the Group.

2) New financial reporting standards and revised financial reporting standards are effective on 1 January 2015. These standards are relevant to the Group and are not early adopted.

- a) Financial reporting standards with major changes
 - TAS 1 (revised 2014) Presentation of financial statements
 - TAS 16 (revised 2014) Property, plant and equipment
 - TAS 19 (revised 2014) Employee benefits
 - TAS 27 (revised 2014) Separate financial statements
 - TAS 28 (revised 2014) Investments in associates and joint ventures
 - TAS 34 (revised 2014) Interim financial reporting
 - TFRS 10 Consolidated financial statements
 - TFRS 11 Joint arrangements
 - TFRS 12 Disclosure of interest in other entities
 - TFRS 13 Fair value measurement
 - TFRIC 14 (revised 2014) TAS 19 - The limit on a defined benefit asset, minimum funding requirements and their interaction

TAS 1 (revised 2014), the main change is that a requirement for entities to group items presented in 'other comprehensive income' (OCI) on the basis of whether they are potentially reclassifiable to profit or loss subsequently. The amendments do not address which items are presented in OCI.

TAS 16 (revised 2014) indicates that spare part, stand-by equipment and servicing equipment are recognised as property, plant and equipment (PPE) when they meet the definition of PPE. Otherwise, such items are classified as inventory. This standard has no impact to the Group.

TAS 19 (revised 2014), the key changes are (a) actuarial gains and losses are renamed 'remeasurements' and will be recognised immediately in 'other comprehensive income' (OCI). Actuarial gains and losses will no longer be deferred using the corridor approach or recognised in profit or loss; and (b) past-service costs will be recognised in the period of a plan amendment; unvested benefits will no longer be spread over a future-service period. This standard has no impact to the Group.

TAS 27 (revised 2014) provide the requirements relating to separate financial statements. The Group is yet to assess the impact of the amendments.

TAS 28 (revised 2014) provide the requirements for investment in associates and joint ventures accounted by equity method. The Group is yet to assess the impact of the amendments.

TAS 34 (revised 2014), the key change is the disclosure requirements for operating segment. An entity shall disclose information of a measure of total assets and liabilities for a particular reportable segment if such amounts are regularly provided to the chief operating decision maker and if there has been a material change from the amount disclosed in the last annual financial statements for that reportable segment. The Group is yet to assess the impact of the amendments.

TFRS 10 has a single definition of control and supersedes the principles of control and consolidation included within the original TAS 27, 'Consolidated and separate financial statements'. The standard sets out the requirements for when an entity should prepare consolidated financial statements, defines the principles of control, explains how to apply the principles of control and explains the accounting requirements for preparing consolidated financial statements. The key principle in the new standard is that control exists, and consolidation is required, only if the investor possesses power over the investee, has exposure to variable returns from its involvement with the investee and has the ability to use its power over the investee to affect its returns. The Group is yet to assess the impact of the amendments.

TFRS 11 defined that a joint arrangement is a contractual arrangement where at least two parties agree to share control over the activities of the arrangement. Unanimous consent toward decisions about relevant activities between the parties sharing control is a requirement in order to meet the definition of joint control. Joint arrangements can be joint operations or joint ventures. The classification is principle based and depends on the parties' exposure in relation to the arrangement. When the parties' exposure to the arrangement only extends to the net assets of the arrangement, the arrangement is a joint venture. Joint operations have rights to assets and obligations for liabilities. Joint operations account for their rights to assets and obligations for liabilities. Joint ventures account for their interest by using the equity method of accounting. The Group is yet to assess the impact of the amendments.

TFRS 12 require entities to disclose information that helps readers of financial statements to evaluate the nature of risks and financial effects associated with the entity's interests in subsidiaries, associates, joint arrangements and unconsolidated structured entities. The Group is yet to assess the impact of the amendments.

TFRS 13 aims to improve consistency and reduce complexity by providing a precise definition of fair value and a single source of fair value measurement and disclosure requirements for use across TFRSs. The Group is yet to assess the impact of the amendments.

TFRIC 14 (revised 2014), this interpretation applies to all post-employment defined benefits and other long-term employee benefits. For the purpose of this interpretation, minimum funding requirements are any requirements to fund a post-employment or other long-term benefit plan. This interpretation explains how the pension asset or liability may be affected by a statutory or contractual minimum funding requirement. The Group is yet to assess the impact of the amendments.

- b) Financial reporting standards with minor changes and do not have impact to the Group
 - TAS 2 (revised 2014) Inventories
 - TAS 7 (revised 2014) Cash flow statements
 - TAS 8 (revised 2014) Accounting policies, changes in accounting estimates and errors
 - TAS 10 (revised 2014) Events after the reporting period
 - TAS 12 (revised 2014) Income taxes
 - TAS 17 (revised 2014) Leases
 - TAS 18 (revised 2014) Revenue
 - TAS 21 (revised 2014) The effects of changes in foreign exchange rates
 - TAS 23 (revised 2014) Borrowing costs
 - TAS 24 (revised 2014) Related party disclosures
 - TAS 26 (revised 2014) Accounting and reporting by retirement benefit plans
 - TAS 33 (revised 2014) Earnings per share
 - TAS 36 (revised 2014) Impairment of assets
 - TAS 37 (revised 2014) Provisions, contingent liabilities and contingent assets
 - TAS 38 (revised 2014) Intangible assets
 - TAS 40 (revised 2014) Investment property
 - TFRS 2 (revised 2014) Share-based payments
 - TFRS 3 (revised 2014) Business combinations
 - TFRS 5 (revised 2014) Non-current asset held for sale and discontinued operations
 - TFRS 8 (revised 2014) Operating segments
 - TSIC 15 (revised 2014) Operating leases - Incentives
 - TSIC 25 (revised 2014) Income taxes - changes in the tax status of an entity or its shareholders
 - TSIC 27 (revised 2014) Evaluating the substance of transactions involving the legal form of a lease
 - TSIC 31 (revised 2014) Revenue - barter transactions involving advertising services
 - TSIC 32 (revised 2014) Intangible assets - Web site costs
 - TFRIC 1 (revised 2014) Changes in existing decommissioning, restoration and similar liabilities
 - TFRIC 4 (revised 2014) Determining whether an arrangement contains a lease
 - TFRIC 10 (revised 2014) Interim financial reporting and impairment
 - TFRIC 13 (revised 2014) Customer loyalty programmes
 - TFRIC 17 (revised 2014) Distributions of non-cash assets to owners
- 3) New financial reporting standards which is effective on 1 January 2016
 - TFRS 4 (revised 2014) Insurance Contracts

TFRS 4 applies to all insurance contracts (including reinsurance contracts) that an entity issues and to reinsurance contracts that it holds. TFRS 4 is not relevant to the Group's operations.

2.3 Group accounting - Investments in subsidiaries and associates

Investments in subsidiaries

Subsidiaries are all entities over which the Group has power to govern the financial and operating policies generally accompanying a shareholding of more than one-half of the voting rights. Subsidiaries are consolidated from the date on which control is transferred to the Group and are de-consolidated from the date that control ceases.

In the Company's separate financial statements, investments in subsidiaries are accounted for at cost less impairment. Cost is adjusted to reflect changes in consideration arising from contingent consideration amendments. Cost also includes direct attributable costs of investment.

Intercompany transactions, balances and unrealised gains on transactions among Group companies are eliminated. Unrealised losses are also eliminated unless the transaction provides evidence of an impairment of the asset transferred. Accounting policies of subsidiaries have been changed where necessary to ensure consistency with the policies adopted by the Group.

A list of the Group's principal subsidiaries is set out in Note 8 c).

Investments in associates

Associates are all entities over which the Group has significant influence but not control, generally accompanying a shareholding of between 20% and 50% of the voting rights. Investments in associates in the consolidated financial statements are accounted for using the equity method of accounting and are initially recognised at cost.

Unrealised gains on transactions between the Group and its associates are eliminated to the extent of the Group's interest in the associates. Unrealised losses are also eliminated unless the transaction provides evidence of an impairment of the asset transferred. In addition, accounting policies of associates have been changed where necessary to ensure consistency with the policies adopted by the Group. Dilution gains and losses arising in investments in associates are recognised in the profit or loss.

In the Company's separate financial statements, investments in associates are accounted for using the cost method.

A list of the Group's principal associates is set out in Note 8 c).

2.4 Foreign currency translation

(a) Functional and presentation currency

Items included in the financial statements of each of the group's entities are measured using the currency of the primary economic environment in which the entity operates ('the functional currency'). The consolidated financial statements are presented in Thai Baht, which is the company's functional and presentation currency.

(b) Transactions and balances

Foreign currency transactions are translated into the functional currency using the exchange rates prevailing at the dates of the transactions or valuation where items are re-measured. Foreign exchange gains and losses resulting from the settlement of such transactions and from the translation at year-end exchange rates of monetary assets and liabilities denominated in foreign currencies are recognised in the profit or loss.

When a gain or loss on a non-monetary item is recognised in other comprehensive income, any exchange component of that gain or loss is recognised in other comprehensive income. Conversely, when a gain or loss on a non-monetary item is recognised in profit and loss, any exchange component of that gain or loss is recognised in profit and loss.

2.5 Cash and cash equivalents

In the consolidated and company statements of cash flows, cash and cash equivalents includes cash in hand, deposits held at call with banks, other short-term highly liquid investments with original maturities of three months or less from the date of acquisition and bank overdrafts. In the consolidated and company statement of financial position, bank overdrafts are shown within borrowings in current liabilities.

2.6 Trade accounts receivable

Trade accounts receivable are carried at original invoice amounts and subsequently measured at the remaining amounts less allowance for doubtful receivables based on a review of all outstanding amounts at the year-end. The amount of the allowance is the difference between the carrying amount of the receivable and the amount expected to be collectible. Bad debts are written-off during the year in which they are identified and recognised in profit or loss.

2.7 Inventories

Inventories are stated at the lower of cost or net realisable value. Cost is determined by the weighted average method. The cost of purchase comprises both the purchase price and costs directly attributable to the acquisition of the inventory, such as import duties and transportation charges, less all attributable discounts, allowances or rebates. Net realisable value is the estimate of the selling price in the ordinary course of business, less applicable variable selling expenses. Allowance is made, where necessary, for obsolete, slow-moving and defective inventories.

2.8 Property, plant and equipment

All property, plant and equipment are stated at historical cost less accumulated depreciation. Historical cost includes expenditure that is directly attributable to the acquisition of the items.

Land is not depreciated. Depreciation on other assets is calculated using the straight line method to allocate their cost to their residual values over their estimated useful lives as follows:

Buildings	40 years
Building improvements	20 years
Leasehold improvements and renovations	lease period or useful life of assets, whichever is shorter
Machinery and equipment	5 - 10 years
Furniture and fixtures	5 - 10 years
Vehicles	5 years
Boats	10 years
Hotel operating equipment	2 - 3 years

Operating equipment consisting of chinaware, glassware, silverware, linen and uniforms is recorded as hotel operating equipment and expensed upon issuance. In cases where an item of operating equipment becomes obsolete due to a concept change of restaurants, the value of the remaining operating equipment items being replaced is immediately written off.

The asset's carrying amount is written-down immediately to its recoverable amount if the asset's carrying amount is greater than its estimated recoverable amount (Note 2.11).

Repairs and maintenance are charged to the profit or loss during the financial period in which they are incurred. The cost of major renovations is included in the carrying amount of the asset when it is probable that future economic benefits in excess of the originally assessed standard of performance of the existing asset will flow to the Group. Major renovations are depreciated over the remaining useful life of the related assets.

Gains and losses on disposals of property, plant and equipment are determined by comparing proceeds with carrying amounts and are recognised in profit or loss.

2.9 Intangible assets - computer software

Acquired computer software licences are capitalised on the basis of the cost incurred to acquire and bring to use the specific software. These costs are amortised over their estimated useful lives of 10 years.

Costs associated with maintaining computer software programmes are recognised as an expense as incurred. Development costs that are directly attributable to the design and testing of identifiable and unique software products controlled by the Group are recognised as intangible assets when the following criteria are met:

- it is technically feasible to complete the software product so that it will be available for use;
- management intends to complete the software product and use or sell it;
- there is an ability to use or sell the software product;
- it can be demonstrated how the software product will generate probable future economic benefits;
- adequate technical, financial and other resources to complete the development and to use or sell the software product are available; and
- the expenditure attributable to the software product during its development can be reliably measured.

Directly attributable costs that are capitalised as part of the software product include the software development employee costs and an appropriate portion of relevant overheads.

2.10 Current and deferred income taxes

The tax expense for the period comprises current and deferred tax. Tax is recognised in profit or loss, except to the extent that it relates to items recognised in other comprehensive income or directly in equity. In this case, the tax is also recognised in other comprehensive income or directly in equity, respectively.

The current income tax charge is calculated on the basis of the tax laws enacted or substantively enacted at the end of reporting period in the countries where the Group operate and generate taxable income. Management periodically evaluates positions taken in tax returns with respect to situations in which applicable tax regulation is subject to interpretation. It establishes provisions, where appropriate, on the basis of amounts expected to be paid to the tax authorities.

Deferred income tax is recognised, using the liability method, on temporary differences arising from differences between the tax base of assets and liabilities and their carrying amounts in the financial statements. However, the deferred income tax is not accounted for if it arises from initial recognition of an asset or liability in a transaction other than a business combination that at the time of the transaction affects neither accounting nor taxable profit nor loss. Deferred income tax is determined using tax rates (and laws) that have been enacted or substantially enacted by the end of the reporting period and are expected to apply when the related deferred income tax asset is realised or the deferred income tax liability is settled.

Deferred income tax assets are recognised only to the extent that it is probable that future taxable profit will be available against which the temporary differences can be utilised. Deferred income tax is provided on temporary differences arising from investments in subsidiaries and associates, except where the timing of the reversal of the temporary difference is controlled by the Group and it is probable that the temporary difference will not reverse in the foreseeable future.

Deferred income tax assets and liabilities are offset when there is a legally enforceable right to offset current tax assets against current tax liabilities and when the deferred income tax assets and liabilities relate to income taxes levied by the same taxation authority on either the same taxable entity or different taxable entities where there is an intention to settle the balances on a net basis.

2.11 Impairment of assets

Property, plant and equipment and other non-current assets, including intangible assets are reviewed for impairment losses whenever events or changes in circumstances indicate that the carrying amount may not be recoverable. An impairment loss is recognised for the amount by which the carrying amount of the assets exceeds its recoverable amount which is the higher of an asset's fair value less costs to sell and value in use. For the purposes of assessing impairment, assets are grouped at the lowest level for which there is separately identifiable cash flows. Non-financial assets other than goodwill that suffered an impairment are reviewed for possible reversal of the impairment at each reporting date.

2.12 Leases - where the Group is the lessee

Leases in which a significant portion of the risks and rewards of ownership are retained by the lessor are classified as operating leases. Payments made under operating leases (net of any incentives received from the lessor) are charged to profit or loss on a straight-line basis over the period of the lease.

When an operating lease is terminated before the lease period has expired, any payment required to be made to the lessor by way of penalty is recognised as an expense in the period in which termination takes place.

2.13 Borrowings

Borrowings are recognised initially at the fair value, net of transaction costs incurred. Borrowings are subsequently stated at amortised cost; any difference between proceeds (net of transaction costs) and the redemption value is recognised in profit or loss over the period of the borrowings.

2.14 Employee benefits

The Group operates a provident fund that is a defined contribution plan. The assets of which are held in a separate trust fund managed by the external fund manager. The provident fund is funded by payments from employees and by the relevant Group companies. Contributions by relevant companies in the Group to the provident fund are charged as expense in the statement of comprehensive income in the year to which they relate.

The Group also provides for post employment benefits that is a defined benefit pension plan, payable to employees who have completed ten years or more of continuous service with the Company and who reach the specified retirement age. Under the plan, an employee is entitled to receive, upon retirement or early retirement, a sum computed by reference to length of service, age and average remuneration on retirement. The liability recognised in the statement of financial position in respect of post employment benefits is the present value of the defined benefit obligation at the end of the reporting period less the fair value of plan assets, together with adjustments for unrecognised past-service costs. The defined benefit obligation is calculated annually by independent actuaries using the projected unit credit method. The present value of the defined benefit obligation is determined by discounting the estimated future cash outflows using market yield of government bonds that are denominated in the currency in which the benefits will be paid, and that have terms to maturity approximating to the terms of the related liability.

Actuarial gains and losses arising from experience adjustments and changes in actuarial assumptions are charged or credited to equity in other comprehensive income in the period in which they arise.

2.15 Provisions

Provisions, excluding the provisions relating to employee benefits, are recognised when the Group has a present legal or constructive obligation as a result of past events, it is probable that an outflow of resources will be required to settle the obligation, and a reliable estimate of the amount can be made. Where the Group expects a provision to be reimbursed, the reimbursement is recognised as a separate assets but only when the reimbursement is virtually certain.

2.16 Share capital

Ordinary shares are classified as equity.

Incremental costs directly attributable to the issue of new shares or options are shown in equity as a deduction, net of tax, from the proceeds.

Where any Group company purchases the Company's equity share capital (treasury shares), the consideration paid, including any directly attributable incremental costs (net of income taxes) is deducted from equity attributable to the company's equity holders until the shares are cancelled or reissued. Where such shares are subsequently reissued, any consideration received, net of any directly attributable incremental transaction costs and the related income tax effects, is included in equity attributable to the company's equity holders.

2.17 Revenue recognition

Revenues from hotel and restaurant operations represent the invoiced value for the sale of goods and services rendered after deducting discounts, value added tax and service charges, and after eliminating sales within the Group for the consolidated financial statements. Hotel revenues from rooms, food and beverage and other services are recognised when the rooms are occupied, food and beverage are sold and the services are rendered.

Rental income is recognised as a revenue on an accrual basis at the amount as specified under each lease agreement.

Interest income is recognised on a time proportion basis, taking account of the principal outstanding and the effective rate and contract rate over the period to maturity, when it is determined that such income will accrue to the Group.

Dividend income is recognised as revenue when the Group's right to receive payment is established.

2.18 Dividends

Dividends are recorded in the consolidated and company financial statements in the period in which they are declared by the Board of Directors and approved by the shareholders.

2.19 Segment reporting

Operating segments are reported in a manner consistent with the internal reporting provided to the chief operating decision-maker. The chief operating decision-maker, who is responsible for allocating resources and assessing performance of the operating segments, has been identified as Board of Director that makes strategic decisions.

3. FINANCIAL RISK MANAGEMENT

3.1 Financial risk factors

The Group's activities expose it to a variety of financial risks, market risk (including interest rate risk and currency risk) and credit risk. Risk management is carried out by Group management. The Group's overall risk management programme focuses on the unpredictability of financial markets and seeks to minimise potential adverse effects on the Group's financial performance.

3.1.1 Interest rate risk

The Group has normal exposure to interest rate risk, which relates primarily to deposits at financial institutions, and borrowings from financial institutions. The Group borrows at both fixed and floating rates of interest to finance its operations. The Company entered into interest rate cap contracts to swap interest rate on borrowings denominated in Thai Baht. Interest rate cap contracts protected the Company from movements in interest rates exceeding the agreed strike rate.

3.1.2 Foreign exchange risk

The Group is exposed to foreign exchange risk arising from some currency exposures, primarily relates to its certain receivables and payables. In addition to those transactional exposures, a subsidiary is also exposed to the effect of foreign exchange movements on its investment in foreign associate, which currently is not hedged by any derivative financial instruments. However, the Group believes that foreign exchange risk will have no material effect to their operational results and they therefore do not use derivative financial instruments to hedge this risk.

Below is a summary of the Group's assets and liabilities denominated in foreign currencies as at 31 December 2014 and 2013, which were unhedged.

Foreign currency (Unit : Million)	Consolidated and Company		Average exchange rate as at 31 December 2014
	Assets	Liabilities	Baht per foreign currency unit
US Dollar	0.01340	-	32.9630

Foreign currency (Unit : Million)	Consolidated and Company		Average exchange rate as at 31 December 2013
	Assets	Liabilities	Baht per foreign currency unit
US Dollar	0.08709	-	32.7356
Euro	0.00042	-	44.8804

3.1.3 Credit risk

The Group is exposed to credit risk primarily with respect to trade accounts receivable in that sales and services are principally made to travel agents, credit card companies and companies with secure financial position. The Group has never experienced significant difficulties in debt collection.

3.2 Accounting for financial instruments

The Group is party to derivative financial instruments, which mainly comprise interest rate cap agreements. Such instruments are not recognised in the financial statements on inception. Subsequent changes in the fair values of the swap contracts were not recognised in profit or loss. Any differential to be received on an interest rate cap agreement is recognised as a component of financial cost over the period of the agreement. Other financial cost incurred is capitalised and amortised over the contract period.

Disclosures about financial instruments to which the Group is a party are provided in Note 30.

3.3 Fair value estimation

Since the majority of the financial assets are short-term and that the loans and borrowings carry interest at rates close to current market rates, the management of the Group believes that the fair values of the Group's financial assets and financial liabilities do not materially differ from their carrying amounts.

The fair value of interest rate cap is calculated as the present value of the estimated future cash flows.

The face values less any estimated credit adjustments for financial assets and liabilities with a maturity of less than one year are assumed to approximate their fair values. The fair value of financial liabilities for disclosure purposes is estimated by discounting the future contractual cash flows at the current market interest rate available to the Group for similar financial instruments.

Information on the fair values of borrowings and interest rate cap is included in Notes 14 and 30, respectively.

4. CRITICAL ACCOUNTING ESTIMATES, ASSUMPTIONS AND JUDGEMENTS

Estimates, assumptions and judgements are continually evaluated and are based on historical experience and other factors, including expectations of future events that are believed to be reasonable under the circumstances.

4.1 Plant and equipment and intangible assets

Management determines the estimated useful lives and residual values for the Group's plant and equipment and intangible assets. Management will revise the depreciation charge where useful lives and residual values are different from previously estimated, or it will write off or write down technically obsolete or assets that have been abandoned or sold.

4.2 Deferred tax assets

Deferred tax assets are recognised to the extent that it is probable that future taxable profits will be available against which the deductible temporary differences can be utilised. The Group considers future taxable income and ongoing prudent and feasible tax planning strategies in assessing whether to recognise deferred tax assets. The Group's assumptions regarding the future profitability and the anticipated timing of utilisation of deductible temporary differences and significant changes in these assumptions from period to period may have a material impact on the Group's reported financial position and results of operations.

4.3 Provision for employee benefit

The Company has commitment to provide a retirement benefit plan for employees who have completed ten years or more of continuous service with the Company and who reach the specified retirement age. The present value of provision for retirement benefit plan recognised in the statement of financial position is determined on an actuarial basis utilising various assumptions. The assumptions used in determining the net period cost for employee benefits includes the discount rate, the rate of salary inflation and employee turnover. Any changes in these assumptions will impact the net periodic cost recorded for employee benefits. On an annual basis, the Company determines the appropriate discount rate, which represents the interest rate that should be used to determine the present value of future cash flows currently expected to be required to settle the employee benefits. In determining the appropriate discount rate the Company considers the market yield of government bonds that are denominated in the currency in which the benefits will be paid, and that have terms to maturity approximating to the terms of the related liability.

5. CAPITAL RISK MANAGEMENT

The Group's objectives when managing capital are to safeguard the Group's ability to continue as a going concern in order to provide returns for shareholders and benefits for other stakeholders and to maintain an optimal capital structure to reduce the cost of capital.

In order to maintain or adjust the capital structure, the Group may adjust the amount of dividends paid to shareholders.

6. CASH AND CASH EQUIVALENTS

	CONSOLIDATED		COMPANY	
	2014 Baht	2013 Baht	2014 Baht	2013 Baht
Cash on hand	1,802,118	1,827,826	1,777,118	1,802,826
Cash at banks - current accounts	19,408,382	23,876,886	15,592,221	15,253,017
- savings accounts	190,089,186	246,254,929	189,645,378	245,850,707
Total cash and cash equivalents	<u>211,299,686</u>	<u>271,959,641</u>	<u>207,014,717</u>	<u>262,906,550</u>

As at 31 December 2014, the interest rates of savings accounts were 0.5% to 1.25% per annum (2013: 0.4% to 0.63% per annum).

7. TRADE AND OTHER RECEIVABLES, NET

	CONSOLIDATED		COMPANY	
	2014 Baht	2013 Baht	2014 Baht	2013 Baht
Trade accounts receivable				
Trade accounts receivable, gross	69,640,857	99,288,082	68,417,680	97,874,468
<u>Less</u> Provision for impairment	-	-	-	-
Trade accounts receivable, net	<u>69,640,857</u>	<u>99,288,082</u>	<u>68,417,680</u>	<u>97,874,468</u>
Other receivables				
Amount due from related parties, net (Note 23 c))	439,848	128,348	7,975,064	5,776,248
Prepaid rental expenses	10,833,333	10,833,333	10,833,333	10,833,333
Prepaid insurance expenses	4,776,914	3,916,044	4,379,399	3,528,395
Other prepaid expenses	5,372,978	4,765,114	5,152,717	4,344,714
Advance payments	1,480,025	905,909	1,061,209	745,725
Others	3,066,754	4,118,032	2,706,221	3,559,286
Other receivables, net	<u>25,969,852</u>	<u>24,666,780</u>	<u>32,107,943</u>	<u>28,787,701</u>
Total trade and other receivables, net	<u>95,610,709</u>	<u>123,954,862</u>	<u>100,525,623</u>	<u>126,662,169</u>

Age analysis of the outstanding trade accounts receivable and amount due from related parties as at 31 December can be summarised as follows:

	CONSOLIDATED		COMPANY	
	2014 Baht	2013 Baht	2014 Baht	2013 Baht
Trade accounts receivable				
Under 30 days	66,249,277	93,145,148	65,026,100	91,731,534
31 - 60 days	3,207,474	4,515,548	3,207,474	4,515,548
61 - 90 days	184,106	136,651	184,106	136,651
91 - 120 days	-	968,729	-	968,729
Over 120 days	-	522,006	-	522,006
Total trade accounts receivable, gross	69,640,857	99,288,082	68,417,680	97,874,468
<u>Less</u> Provision for impairment	-	-	-	-
Trade accounts receivable, net	<u>69,640,857</u>	<u>99,288,082</u>	<u>68,417,680</u>	<u>97,874,468</u>

	CONSOLIDATED		COMPANY	
	2014 Baht	2013 Baht	2014 Baht	2013 Baht
Amount due from related parties				
Under 30 days	134,120	44,975	6,074,656	5,444,427
31 - 60 days	305,728	83,373	1,616,860	83,373
61 - 90 days	-	-	-	-
91 - 120 days	-	-	-	-
Over 120 days	-	-	49,908,488	48,492,530
Amount due from related parties, gross	439,848	128,348	57,600,004	54,020,330
<u>Less</u> Allowance for doubtful accounts	-	-	(49,624,940)	(48,244,082)
Amount due from related parties, net	<u>439,848</u>	<u>128,348</u>	<u>7,975,064</u>	<u>5,776,248</u>

8. INVESTMENTS IN SUBSIDIARIES AND ASSOCIATES, NET

- a) The movements in investments in associates accounted for under equity method for the years ended 31 December comprise:

	CONSOLIDATED	
	2014 Baht	2013 Baht
Opening net book value	97,211,751	96,493,130
Share of profit from associates, net	12,894,527	22,558,621
Dividends received from associate	(19,110,000)	(21,840,000)
Closing net book value	<u>90,996,278</u>	<u>97,211,751</u>

- b) Investments in subsidiaries and associate accounted for under cost method as at 31 December comprise:

	COMPANY	
	2014 Baht	2013 Baht
Subsidiaries:		
Investments in subsidiaries, cost	4,100,000	4,100,000
<u>Less</u> Provision for impairment of investments in subsidiaries	<u>(4,000,000)</u>	<u>(4,000,000)</u>
Investments in subsidiaries, net	<u>100,000</u>	<u>100,000</u>

	COMPANY	
	2014 Baht	2013 Baht
Associate:		
Investments in associate, cost	9,520,000	9,520,000
Investments in associate	<u>9,520,000</u>	<u>9,520,000</u>

- c) Details of the investments in subsidiaries and associates can be summarised as follows:

Company's Name	Nature of business	Country of incorporation	Nature of relationship	Currency
Subsidiaries				
Baan Rim Naam Chao Phraya Company Limited	Restaurant and spa	Thailand	Shareholder	Baht
Bagan Hotel Holding (Thailand) Company Limited	Investment holding	Thailand	Shareholder	Baht
Associates				
Siam Flight Services Limited	Airline catering	Thailand	Shareholder	Baht
which has a subsidiary as follows:				
LSG Sky Chefs (Thailand) Limited	Airline catering	Thailand	Shareholder	Baht
Bagan Hotel Holding Company (BVI) Limited (invested by Bagan Hotel Holding (Thailand) Company Limited)	Investment in a Myanmar hotel project	British Virgin Islands	Shareholder	US Dollar

d) Carrying values of investments in subsidiaries

Company's name	As at 31 December 2014			
	Paid-up capital Baht	Investment portion %	Cost method Baht	Dividend Baht
Subsidiaries				
Baan Rim Naam Chao Phraya Company Limited	100,000	100	100,000	-
Bagan Hotel Holding (Thailand) Company Limited	4,000,000	100	4,000,000	-
Total investments in subsidiaries			4,100,000	-
<u>Less</u> Provision for impairment of investments in subsidiaries			(4,000,000)	-
Total investments in subsidiaries, net			100,000	-

Company's name	As at 31 December 2013			
	Paid-up capital Baht	Investment portion %	Cost method Baht	Dividend Baht
Subsidiaries				
Baan Rim Naam Chao Phraya Company Limited	100,000	100	100,000	-
Bagan Hotel Holding (Thailand) Company Limited	4,000,000	100	4,000,000	-
Total investments in subsidiaries			4,100,000	-
<u>Less</u> Provision for impairment of investments in subsidiaries			(4,000,000)	-
Total investments in subsidiaries, net			100,000	-

e) Carrying values of investments in associates

Company's name	As at 31 December 2014				
	Paid-up capital Baht	Investment portion %	Cost method Baht	Equity method Baht	Dividend Baht
Associates					
Siam Flight Services Limited	3,000,000	26	9,520,000	90,959,669	19,110,000
Bagan Hotel Holding Company (BVI) Limited	81,181,488	50	40,604,869	36,609	-
Total investments in associates			50,124,869	90,996,278	19,110,000
<u>Less</u> Provision for impairment of investments in associates			(40,604,869)	-	-
Total investments in associates, net			9,520,000	90,996,278	19,110,000

As at 31 December 2013					
Company's name	Paid-up capital Baht	Investment portion %	Cost method Baht	Equity method Baht	Dividend Baht
Associates					
Siam Flight Services Limited	3,000,000	26	9,520,000	97,152,335	21,840,000
Bagan Hotel Holding Company (BVI) Limited	81,181,488	50	40,604,869	59,416	-
Total investments in associates			50,124,869	97,211,751	21,840,000
Less Provision for impairment of investments in associates			(40,604,869)	-	-
Total investments in associates, net			9,520,000	97,211,751	21,840,000

Bagan Hotel Holding (Thailand) Company Limited, a subsidiary of the Company, had invested in a hotel project in Republic of the Union of Myanmar through Bagan Hotel Holding Company (BVI) Limited. On 13 August 2003, the project was terminated by the Ministry of Hotels & Tourism, Republic of the Union of Myanmar. A full provision had been made against the investment.

The Group's share of the results of its principal associates, all of which are unlisted companies, and its share of the assets and liabilities are as follows:

As at 31 December 2014					
	% Ownership interest	Assets Baht	Liabilities Baht	Revenues Baht	Profit (loss) Baht
Associates					
Siam Flight Services Limited	26	172,570,729	25,461,703	167,118,680	32,027,334
Bagan Hotel Holding Company (BVI) Limited	50	251	183,205	-	(22,807)
		<u>172,570,980</u>	<u>25,644,908</u>	<u>167,118,680</u>	<u>32,004,527</u>

As at 31 December 2013					
	% Ownership interest	Assets Baht	Liabilities Baht	Revenues Baht	Profit (loss) Baht
Associates					
Siam Flight Services Limited	26	181,600,869	28,299,176	183,848,631	44,429,489
Bagan Hotel Holding Company (BVI) Limited	50	250	160,398	-	(30,868)
		<u>181,601,119</u>	<u>28,459,574</u>	<u>183,848,631</u>	<u>44,398,621</u>

9. PROPERTY, PLANT AND EQUIPMENT, NET

CONSOLIDATED (Baht)									
	Land	Buildings and building improvements	Leasehold improvements and renovations	Machinery and equipment	Furniture and fixtures	Vehicles and boats	Hotel operating equipment and installation	Assets under construction	Total
At 1 January 2013									
Cost	28,562,635	1,389,646,730	1,052,151,896	374,964,537	993,594,460	6,895,124	48,185,543	72,862,446	3,966,863,371
Less Accumulated depreciation	-	(722,734,909)	(798,905,747)	(255,193,669)	(712,908,993)	(4,824,259)	(45,347,749)	-	(2,539,915,326)
Net book amount	28,562,635	666,911,821	253,246,149	119,770,868	280,685,467	2,070,865	2,837,794	72,862,446	1,426,948,045
Year ended 31 December 2013									
Opening net book amount	28,562,635	666,911,821	253,246,149	119,770,868	280,685,467	2,070,865	2,837,794	72,862,446	1,426,948,045
Additions	-	1,203,010	8,758,125	21,985,989	26,874,310	-	5,543,170	89,633,207	153,997,811
Disposals, net	-	(1,296)	(3,560,088)	(54,735)	(3,095,972)	-	-	-	(6,712,091)
Transfers	-	3,473,779	51,209,689	49,489,008	15,367,446	-	647,269	(120,187,191)	-
Transfers to cost of hotel operation	-	-	-	-	-	-	(4,563,399)	-	(4,563,399)
(Note 20)	-	(67,357,168)	(74,390,515)	(25,251,550)	(66,661,557)	(640,651)	(2,277,769)	-	(236,579,210)
Depreciation charge (Note 20)	-	-	-	-	-	-	-	-	-
Closing net book amount	28,562,635	604,230,146	235,263,360	165,939,580	253,169,694	1,430,214	2,187,065	42,308,462	1,333,091,156
At 31 December 2013									
Cost	28,562,635	1,394,319,249	1,099,674,323	434,504,201	1,010,556,724	6,895,124	49,812,583	42,308,462	4,066,633,301
Less Accumulated depreciation	-	(790,089,103)	(864,410,963)	(268,564,621)	(757,387,030)	(5,464,910)	(47,625,518)	-	(2,733,542,145)
Net book amount	28,562,635	604,230,146	235,263,360	165,939,580	253,169,694	1,430,214	2,187,065	42,308,462	1,333,091,156

9. PROPERTY, PLANT AND EQUIPMENT, NET (CONTINUED)

CONSOLIDATED (Baht)

	Land	Buildings and improvements	Leasehold improvements and renovations	Machinery and equipment	Furniture and fixtures	Vehicles and boats	Hotel operating equipment and installation	Assets under construction and installation	Total
Year ended 31 December 2014									
Opening net book amount	28,562,635	604,230,146	235,263,360	165,939,580	253,169,694	1,430,214	2,187,065	42,308,462	1,333,091,156
Additions	-	5,889,985	6,300,229	27,746,340	30,134,727	-	5,796,908	80,415,771	156,283,960
Disposals, net	-	(21,261)	(1,762,621)	(79,955)	(4,736,904)	-	-	-	(6,600,741)
Write-off, net	-	-	-	(79)	(24,157)	(1)	-	-	(24,237)
Transfers	-	17,985,611	20,340,376	40,159,067	17,274,946	-	462,601	(96,222,601)	-
Transfers to cost of hotel operation	-	-	-	-	-	-	-	-	-
(Note 20)	-	-	-	-	-	-	(3,053,924)	-	(3,053,924)
Depreciation charge (Note 20)	-	(67,472,375)	(54,643,069)	(32,663,115)	(57,147,381)	(456,757)	(1,406,350)	-	(213,789,047)
Closing net book amount	28,562,635	560,612,106	205,498,275	201,101,838	238,670,925	973,456	3,986,300	26,501,632	1,265,907,167
At 31 December 2014									
Cost	28,562,635	1,418,172,845	1,104,051,096	492,289,794	968,306,735	6,867,086	26,858,196	26,501,632	4,071,610,020
Less Accumulated depreciation	-	(857,560,739)	(898,552,821)	(291,187,956)	(729,635,810)	(5,893,630)	(22,871,896)	-	(2,805,702,853)
Net book amount	28,562,635	560,612,106	205,498,275	201,101,838	238,670,925	973,456	3,986,300	26,501,632	1,265,907,167

9. PROPERTY, PLANT AND EQUIPMENT, NET (CONTINUED)

COMPANY (Baht)									
	Land	Buildings and building improvements	Leasehold improvements and renovations	Machinery and equipment	Furniture and fixtures	Vehicles	Hotel operating equipment and installation	Assets under construction and installation	Total
At 1 January 2013									
Cost	28,562,635	1,389,646,730	730,644,869	339,444,184	913,319,432	5,155,124	33,331,691	71,513,838	3,511,618,503
Less Accumulated depreciation	-	(722,734,908)	(583,544,798)	(233,540,948)	(664,438,266)	(4,360,259)	(30,493,898)	-	(2,239,113,077)
Net book amount	28,562,635	666,911,822	147,100,071	105,903,236	248,881,166	794,865	2,837,793	71,513,838	1,272,505,426
Year ended 31 December 2013									
Opening net book amount	28,562,635	666,911,822	147,100,071	105,903,236	248,881,166	794,865	2,837,793	71,513,838	1,272,505,426
Additions	-	1,203,010	4,394,287	20,474,800	21,492,169	-	5,377,310	82,891,426	135,833,002
Disposals, net	-	(1,296)	(3,560,087)	(35,830)	(2,494,115)	-	-	-	(6,091,328)
Transfers	-	3,473,778	47,049,031	49,327,008	14,448,145	-	647,269	(114,945,231)	-
Transfers to cost of hotel operation	-	-	-	-	-	-	(4,563,399)	-	(4,563,399)
(Note 20)	-	(67,357,168)	(56,408,988)	(22,445,974)	(60,019,796)	(466,651)	(2,111,909)	-	(208,810,486)
Depreciation charge (Note 20)	-	-	-	-	-	-	-	-	-
Closing net book amount	28,562,635	604,230,146	138,574,314	153,223,240	222,307,569	328,214	2,187,064	39,460,033	1,188,873,215
At 31 December 2013									
Cost	28,562,635	1,394,319,249	769,645,299	397,952,624	926,788,944	5,155,124	34,792,871	39,460,033	3,596,676,779
Less Accumulated depreciation	-	(790,089,103)	(631,070,985)	(244,729,384)	(704,481,375)	(4,826,910)	(32,605,807)	-	(2,407,803,564)
Net book amount	28,562,635	604,230,146	138,574,314	153,223,240	222,307,569	328,214	2,187,064	39,460,033	1,188,873,215

9. PROPERTY, PLANT AND EQUIPMENT, NET (CONTINUED)

COMPANY (Baht)

	Land	Buildings and improvements	Leasehold improvements and renovations	Machinery and equipment	Furniture and fixtures	Vehicles	Hotel operating equipment and installation	Assets under construction and installation	Total
Year ended 31 December 2014									
Opening net book amount	28,562,635	604,230,146	138,574,314	153,223,240	222,307,569	328,214	2,187,064	39,460,033	1,188,873,215
Additions	-	5,889,985	4,836,629	26,084,095	22,411,481	-	5,796,908	74,535,827	139,554,925
Disposals, net	-	(21,261)	(1,762,621)	(79,949)	(4,650,246)	-	-	-	(6,514,077)
Write-off, net	-	-	-	(79)	(24,157)	(1)	-	-	(24,237)
Transfers	-	17,985,611	20,253,076	39,026,317	11,128,998	-	462,601	(88,856,603)	-
Transfers to cost of hotel operation	-	-	-	-	-	-	(3,053,924)	-	(3,053,924)
(Note 20)	-	(67,472,375)	(36,454,107)	(29,889,050)	(50,277,394)	(282,757)	(1,406,350)	-	(185,782,033)
Depreciation charge (Note 20)	-	-	-	-	-	-	-	-	-
Closing net book amount	28,562,635	560,612,106	125,447,291	188,364,574	200,896,251	45,456	3,986,299	25,139,257	1,133,053,869
At 31 December 2014									
Cost	28,562,635	1,418,172,845	772,471,173	453,138,471	871,606,665	5,127,086	26,858,196	25,139,257	3,601,076,328
Less Accumulated depreciation	-	(857,560,739)	(647,023,882)	(264,773,897)	(670,710,414)	(5,081,630)	(22,871,897)	-	(2,468,022,459)
Net book amount	28,562,635	560,612,106	125,447,291	188,364,574	200,896,251	45,456	3,986,299	25,139,257	1,133,053,869

10. INTANGIBLE ASSETS, NET

	CONSOLIDATED Baht	COMPANY Baht
At 1 January 2013		
Cost	81,080,126	79,524,340
<u>Less Accumulated amortisation</u>	<u>(39,219,895)</u>	<u>(38,872,820)</u>
Net book amount	<u>41,860,231</u>	<u>40,651,520</u>
Year ended 31 December 2013		
Opening net book amount	41,860,231	40,651,520
Additions	454,574	292,599
Amortisation charge (Note 20)	(8,381,286)	(8,235,973)
Closing net book amount	<u>33,933,519</u>	<u>32,708,146</u>
At 31 December 2013		
Cost	81,534,700	79,816,939
<u>Less Accumulated amortisation</u>	<u>(47,601,181)</u>	<u>(47,108,793)</u>
Net book amount	<u>33,933,519</u>	<u>32,708,146</u>
Year ended 31 December 2014		
Opening net book amount	33,933,519	32,708,146
Additions	1,392,838	1,392,838
Write-off, net	(1)	(1)
Amortisation charge (Note 20)	(7,035,746)	(6,810,761)
Closing net book amount	<u>28,290,610</u>	<u>27,290,222</u>
At 31 December 2014		
Cost	82,891,539	81,173,779
<u>Less Accumulated amortisation</u>	<u>(54,600,929)</u>	<u>(53,883,557)</u>
Net book amount	<u>28,290,610</u>	<u>27,290,222</u>

11. DEFERRED TAX ASSETS

As at 31 December 2014 and 2013, deferred tax assets are calculated in full on temporary differences under the liability method using principal tax rates that are expected to be applied when the related deferred tax assets is realised.

The movements in the deferred tax assets are as follows:

	CONSOLIDATED		COMPANY	
	2014 Baht	2013 Baht	2014 Baht	2013 Baht
Deferred tax assets				
Opening balance	39,522,068	56,618,590	27,973,543	31,609,482
Charged to profit or loss (Note 21)	(479,996)	(15,275,722)	(479,996)	(1,815,139)
Charged directly to equity	(227,800)	(1,820,800)	(227,800)	(1,820,800)
Closing balance	<u>38,814,272</u>	<u>39,522,068</u>	<u>27,265,747</u>	<u>27,973,543</u>

Deferred tax assets and deferred tax charged in the statements of comprehensive income are attributable to the following items:

	CONSOLIDATED			
	1 January 2013 Baht	(Charged)/ Credited to profit or loss Baht	(Charged)/ Credited to equity Baht	31 December 2013 Baht
Deferred tax assets				
Provision for employee benefits	24,061,138	1,666,926	-	25,728,064
Actuarial loss (gain) on employee benefits obligations	1,654,600	-	(1,820,800)	(166,200)
Accrued land rental	11,548,525	-	-	11,548,525
Allowance for doubtful account for loans to other company	8,200,000	(8,200,000)	-	-
Allowance for doubtful account for accrued interest income	5,260,583	(5,260,583)	-	-
Other allowances and provisions	5,893,744	(3,482,065)	-	2,411,679
Total deferred tax assets	56,618,590	(15,275,722)	(1,820,800)	39,522,068

	CONSOLIDATED			
	31 December 2013 Baht	Charged to profit or loss Baht	Charged to equity Baht	31 December 2014 Baht
Deferred tax assets				
Employee benefit obligations	25,728,064	(13,064)	-	25,715,000
Actuarial gain on employee benefits obligations	(166,200)	-	(227,800)	(394,000)
Accrued land rental	11,548,525	-	-	11,548,525
Other allowances and provisions	2,411,679	(466,932)	-	1,944,747
Total deferred tax assets	39,522,068	(479,996)	(227,800)	38,814,272

	COMPANY			
	1 January 2013 Baht	(Charged)/ Credited to profit or loss Baht	(Charged)/ Credited to equity Baht	31 December 2013 Baht
Deferred tax assets				
Provision for employee benefits	24,061,138	1,666,926	-	25,728,064
Actuarial loss (gain) on employee benefits obligations	1,654,600	-	(1,820,800)	(166,200)
Other allowances and provisions	5,893,744	(3,482,065)	-	2,411,679
Total deferred tax assets	31,609,482	(1,815,139)	(1,820,800)	27,973,543

	COMPANY			
	31 December 2013 Baht	Charged to profit or loss Baht	Charged to equity Baht	31 December 2014 Baht
Deferred tax assets				
Employee benefit obligations	25,728,064	(13,064)	-	25,715,000
Actuarial gain on employee benefits obligations	(166,200)	-	(227,800)	(394,000)
Other allowances and provisions	2,411,679	(466,932)	-	1,944,747
Total deferred tax assets	<u>27,973,543</u>	<u>(479,996)</u>	<u>(227,800)</u>	<u>27,265,747</u>

Deferred income tax assets are recognised for tax loss and carry forwards only to the extent that realisation of the related tax benefit through the future taxable profits is probable. The Group has unrecognised tax losses of Baht 79.94 million (2013: Baht 66.85 million).

12. LAND UPFRONT FEE AND ACCRUED LAND RENTAL

On 29 June 2005, a subsidiary of the Company entered into a land lease agreement. The agreement is effective from 1 July 2005 for a thirty-year period with options to extend for further six years. The land upfront fee of Baht 60 million, which was paid to a lessor on that date under the operating lease, is charged to the statement of comprehensive income on a straight-line method over the lease period.

The movements in land upfront fee for the years ended 31 December are as follows:

	CONSOLIDATED	
	2014 Baht	2013 Baht
Opening balance	45,833,333	47,500,000
Less Amortisation charge during the year	(1,666,667)	(1,666,667)
Closing balance	<u>44,166,666</u>	<u>45,833,333</u>

The movements in accrued land rental for the years ended 31 December are as follows:

	CONSOLIDATED	
	2014 Baht	2013 Baht
Opening balance	102,569,404	91,857,709
Land rental expense during the year	25,231,695	25,231,695
Payment of land rental	(15,246,000)	(14,520,000)
Closing balance	<u>112,555,099</u>	<u>102,569,404</u>

13. TRADE AND OTHER PAYABLES

	CONSOLIDATED		COMPANY	
	2014 Baht	2013 Baht	2014 Baht	2013 Baht
Trade accounts payable	108,194,495	106,297,823	100,264,319	96,435,993
Amount due to related parties (Note 23 c))	39,213,672	48,171,112	55,656,980	67,003,660
Accrued expenses	105,318,262	86,509,021	98,238,352	76,404,352
Deposits from customers	61,688,837	102,952,980	56,576,737	97,865,266
Retention payable	5,331,069	4,117,368	5,026,435	4,106,433
Others	1,048,823	547,101	980,037	478,314
Total trade and other payables	<u>320,795,158</u>	<u>348,595,405</u>	<u>316,742,860</u>	<u>342,294,018</u>

14. BORROWINGS FROM FINANCIAL INSTITUTIONS

	CONSOLIDATED		COMPANY	
	2014 Baht	2013 Baht	2014 Baht	2013 Baht
Current				
Current portion of long-term borrowings from financial institutions	-	400,000,000	-	400,000,000
Total current borrowings	<u>-</u>	<u>400,000,000</u>	<u>-</u>	<u>400,000,000</u>
Non-current				
Long-term borrowings from financial institutions	350,000,000	-	350,000,000	-
Total non-current borrowings	<u>350,000,000</u>	<u>-</u>	<u>350,000,000</u>	<u>-</u>
Total borrowings	<u>350,000,000</u>	<u>400,000,000</u>	<u>350,000,000</u>	<u>400,000,000</u>

The movements in long-term borrowings from financial institutions for the years ended 31 December are as follows:

	CONSOLIDATED		COMPANY	
	2014 Baht	2013 Baht	2014 Baht	2013 Baht
Opening balance	400,000,000	450,000,000	400,000,000	450,000,000
Additions of borrowings	350,000,000	-	350,000,000	-
Repayments of borrowings	<u>(400,000,000)</u>	<u>(50,000,000)</u>	<u>(400,000,000)</u>	<u>(50,000,000)</u>
Closing balance	<u>350,000,000</u>	<u>400,000,000</u>	<u>350,000,000</u>	<u>400,000,000</u>

The long-term borrowings from financial institutions represent loans from the Revolving Facility Agreements which are denominated in Baht. The loans bear interest at the rate of THBFIX plus some margins and will be repayable within June 2019 (2013: within September 2014).

The effective interest rate of long-term borrowings as at 31 December 2014 was at 3.03% (2013: 3.59%).

The fair values of long-term borrowings as at 31 December 2014 are Baht 350.25 million (2013: Baht 399.99 million).

The fair values of long-term borrowings are based on discounted cash flows using a discount rate based upon the borrowing rate which the management expects would be available to the Group and the company at the statement of financial position date.

Maturity of long-term borrowings from financial institutions are as follows:

	CONSOLIDATED		COMPANY	
	2014 Baht	2013 Baht	2014 Baht	2013 Baht
Not later than one year	-	400,000,000	-	400,000,000
Between 1 and 5 years	350,000,000	-	350,000,000	-
Total long-term borrowings from financial institutions	<u>350,000,000</u>	<u>400,000,000</u>	<u>350,000,000</u>	<u>400,000,000</u>

Borrowing facilities

The Group had committed borrowing facilities totaling Baht 700 million (2013: Baht 700 million). As at 31 December 2014, the balance of drawdown is Baht 350 million, net of repayment during the year (2013: Baht 400 million). Undrawn committed credit facilities are subject to the commitment fee at fixed rates per annum.

The Group and the Company have the following undrawn borrowing facilities:

	CONSOLIDATED		COMPANY	
	2014 Million Baht	2013 Million Baht	2014 Million Baht	2013 Million Baht
Floating interest rate				
- expiring within one year	1,000	1,200	1,000	1,200
- expiring beyond one year	350	-	350	-
Total undrawn borrowing facilities	<u>1,350</u>	<u>1,200</u>	<u>1,350</u>	<u>1,200</u>

The facilities have been arranged to help operating activities of the Group and the Company.

15. EMPLOYEE BENEFIT OBLIGATIONS

The amounts recognised in the statement of financial position are determined as follows:

	CONSOLIDATED		COMPANY	
	2014	2013	2014	2013
	Thousand Baht	Thousand Baht	Thousand Baht	Thousand Baht
Present value of obligations	129,183	130,118	126,605	127,809
Liability in the statement of financial position	129,183	130,118	126,605	127,809

The movements in employee benefit obligations for the years ended 31 December are as follows:

	CONSOLIDATED		COMPANY	
	2014	2013	2014	2013
	Thousand Baht	Thousand Baht	Thousand Baht	Thousand Baht
At 1 January	130,118	130,637	127,809	128,579
Current service cost	12,919	9,500	12,759	9,347
Interest cost	4,786	4,775	4,677	4,677
Actuarial gain	(1,139)	(9,104)	(1,139)	(9,104)
Benefits paid	(17,501)	(5,690)	(17,501)	(5,690)
At 31 December	129,183	130,118	126,605	127,809

The amounts recognised in the statement of comprehensive income are as follows:

	CONSOLIDATED		COMPANY	
	2014	2013	2014	2013
	Thousand Baht	Thousand Baht	Thousand Baht	Thousand Baht
Current service cost	12,919	9,500	12,759	9,347
Interest cost	4,786	4,775	4,677	4,677
Total	17,705	14,275	17,436	14,024

The amounts recognised in other comprehensive income are as follows:

	CONSOLIDATED		COMPANY	
	2014 Thousand Baht	2013 Thousand Baht	2014 Thousand Baht	2013 Thousand Baht
Actuarial gains in the year	1,139	9,104	1,139	9,104
Cumulative actuarial gains	1,809	670	1,970	831

The principal actuarial assumptions used were as follows:

	CONSOLIDATED		COMPANY	
	2014	2013	2014	2013
Discount rate	2.83%	3.91%	2.80%	3.90%
Future salary increases	4.05%	4.04%	4.00%	4.00%

16. SHARE CAPITAL

	CONSOLIDATED AND COMPANY		
	Number of shares Shares	Ordinary shares Baht	Treasury shares Baht
As at 1 January 2013	16,000,000	160,000,000	-
<u>Less Treasury shares</u>	<u>(902,200)</u>	<u>-</u>	<u>(451,601,200)</u>
As at 31 December 2013	15,097,800	160,000,000	(451,601,200)
<u>Less Treasury shares</u>	<u>-</u>	<u>-</u>	<u>-</u>
As at 31 December 2014	<u>15,097,800</u>	<u>160,000,000</u>	<u>(451,601,200)</u>

The total authorised number of ordinary shares is 16,000,000 ordinary shares (2013: 16,000,000 shares) with a par value of Baht 10 per share (2013: Baht 10 per share). All issued shares are fully paid-up.

During the year ended 31 December 2013, the Company repurchased ordinary shares in accordance to the share buy back program from the main board of Stock Exchange of Thailand of Baht 451.60 million for the ordinary shares of 902,200 shares for the purposes of financial management. The purchase for treasury shares represented a reduction in shareholders' equity, and therefore the Company has set up a reserve for such treasury shares in the same amount. The Company has a schedule to resell all treasury shares during 9 March 2014 to 8 September 2016. If the Company cannot resell the treasury shares within the share resale period, the Company will register for share capital reduction.

17. LEGAL RESERVE

Under the Public Company Act, the Company is required to set aside as a legal reserve at least 5% of its net profits after accumulated deficit brought forward (if any) until the reserve is not less than 10% of the registered capital of the Company. The reserve is non-distributable.

18. HOTEL INCOME

Hotel income for the years ended 31 December 2014 and 2013 comprise as follows:

	CONSOLIDATED		COMPANY	
	2014 Baht	2013 Baht	2014 Baht	2013 Baht
Room income	703,720,680	855,634,226	703,720,680	855,634,226
Food and beverage income	886,616,954	1,042,370,091	784,866,073	896,624,425
Other service income	324,295,914	384,132,639	252,986,380	291,788,972
Total hotel income	<u>1,914,633,548</u>	<u>2,282,136,956</u>	<u>1,741,573,133</u>	<u>2,044,047,623</u>

19. OTHER INCOME

Other income for the years ended 31 December 2014 and 2013 comprise as follows:

	CONSOLIDATED		COMPANY	
	2014 Baht	2013 Baht	2014 Baht	2013 Baht
Interest income	2,811,059	19,781,870	4,189,630	18,420,117
Dividend income	-	-	19,110,000	21,840,000
Compensation from a related company	-	40,079,340	-	35,278,840
Others	<u>3,270,363</u>	<u>2,720,474</u>	<u>3,201,687</u>	<u>2,697,904</u>
Total other income	<u>6,081,422</u>	<u>62,581,684</u>	<u>26,501,317</u>	<u>78,236,861</u>

20. EXPENSES BY NATURE

The following expenditures, classified by nature, have been charged in arriving at profit before finance costs and income tax:

	CONSOLIDATED		COMPANY	
	For the years ended 31 December		For the years ended 31 December	
	2014 Million Baht	2013 Million Baht	2014 Million Baht	2013 Million Baht
Staff costs	438.79	428.21	388.05	376.13
Depreciation charge on property, plant and equipment (Note 9)	213.79	236.58	185.78	208.81
Transfers to cost of hotel operation (Note 9)	3.05	4.56	3.05	4.56
Amortisation charge of intangible assets (Note 10)	7.04	8.38	6.81	8.24
Operating lease	57.73	62.31	32.50	37.08
Repairs and maintenance	48.59	63.70	41.13	53.97

21. INCOME TAX EXPENSE

	CONSOLIDATED		COMPANY	
	2014 Baht	2013 Baht	2014 Baht	2013 Baht
Current tax	49,290,088	43,198,171	49,290,088	43,198,171
Deferred tax (Note 11)	479,996	15,275,722	479,996	1,815,139
Income tax expense for the year	<u>49,770,084</u>	<u>58,473,893</u>	<u>49,770,084</u>	<u>45,013,310</u>

The tax on the Group's and the Company's profit before income tax differs from the amount that would arise using the basic tax rate of the home country of the Company as follows:

	CONSOLIDATED		COMPANY	
	2014 Baht	2013 Baht	2014 Baht	2013 Baht
Profit before income tax expense	224,976,622	406,003,968	258,469,320	278,972,545
Tax rate	<u>20.0%</u>	<u>20.0%</u>	<u>20.0%</u>	<u>20.0%</u>
The result of accounting profit multiplied by income tax rate	44,995,324	81,200,794	51,693,864	55,794,509
Tax effect of:				
Associates' results reported net of tax	(2,578,905)	(4,511,724)	-	-
Expense not deducted for tax purposes	4,123,906	3,629,003	1,898,220	1,119,571
Utilisation of previously unrecognised tax losses	-	(35,523,254)	-	(8,200,000)
Income not subject to tax	-	-	(3,822,000)	(4,368,000)
Tax losses for which no deferred income tax asset was recognised	3,229,759	13,011,844	-	-
Adjustment in respect of prior year	-	667,230	-	667,230
Tax charge	<u>49,770,084</u>	<u>58,473,893</u>	<u>49,770,084</u>	<u>45,013,310</u>

22. BASIC EARNINGS PER SHARE

Basic earnings per share are calculated by dividing the profit for the year attributable to owners of the parent by the weighted average number of ordinary shares in issue during the year, excluding treasury shares (Note 16).

	CONSOLIDATED		COMPANY	
	For the years ended 31 December		For the years ended 31 December	
	2014	2013	2014	2013
Profit attributable to owners of the parent (Baht)	175,206,538	347,530,075	208,699,236	233,959,235
Weighted average number of ordinary shares in issue (Shares)	15,097,800	15,651,848	15,097,800	15,651,848
Basic earnings per share (Baht)	11.60	22.20	13.82	14.95

There are no potential dilutive ordinary shares in issue during the years ended 31 December 2014 and 2013.

23. RELATED PARTY TRANSACTIONS

Enterprises and individuals that directly, or indirectly through one or more intermediaries, control, or are controlled by, or are under common control with, the Company, including holding companies, subsidiaries and fellow subsidiaries are related parties of the Company. Associates and individuals owning, directly or indirectly, an interest in the voting power of the Company that gives them significant influence over the enterprise, key management personnel, including directors and officers of the Company and close members of the family of these individuals and companies associated with these individuals also constitute related parties.

In considering each possible related party relationship, attention is directed to the substance of the relationship, and not merely the legal form.

The Company shares are held by Mandarin Oriental Holdings B.V. and the Charanachitta Family in proportion of 40% and 23%, respectively. The remaining 37% of the current year shares are widely held. The Group's ultimate parent is Jardine Matheson Holdings Limited which is incorporated in Bermuda.

During the year, the Group has transactions with related companies in the normal course of business. Sales/purchases price of goods and services is determined on Cost Plus Method.

The Group had transactions with related companies for the years ended 31 December as follows:

a) Sales of goods and services

	CONSOLIDATED		COMPANY	
	2014	2013	2014	2013
	Million Baht	Million Baht	Million Baht	Million Baht
Sales of goods and services rendered to:				
Subsidiaries	-	-	7.29	7.15
Other related parties	0.25	0.34	0.25	-
	<u>0.25</u>	<u>0.34</u>	<u>7.54</u>	<u>7.15</u>

b) Purchases of goods and services

	CONSOLIDATED		COMPANY	
	2014	2013	2014	2013
	Million Baht	Million Baht	Million Baht	Million Baht
Purchases of goods and services received from:				
Subsidiaries	-	-	8.95	8.29
Other related parties	150.57	177.60	136.21	158.31
	<u>150.57</u>	<u>177.60</u>	<u>145.16</u>	<u>166.60</u>

c) Outstanding balances arising from sales/purchases of goods/services

	CONSOLIDATED		COMPANY	
	2014	2013	2014	2013
	Million Baht	Million Baht	Million Baht	Million Baht
Amounts due from related parties:				
Subsidiaries	-	-	57.16	53.89
Other related parties	0.44	0.13	0.44	0.13
Total	0.44	0.13	57.60	54.02
<u>Less</u> Provision for impairment	-	-	(49.62)	(48.24)
	<u>0.44</u>	<u>0.13</u>	<u>7.98</u>	<u>5.78</u>

Amounts due to related parties:

Subsidiaries	-	-	16.44	18.83
Other related parties	39.21	48.17	39.21	48.17
	<u>39.21</u>	<u>48.17</u>	<u>55.65</u>	<u>67.00</u>

d) Key management compensation

Directors and managements' remuneration comprises salaries, other benefits, and other remuneration.

	CONSOLIDATED		COMPANY	
	2014	2013	2014	2013
	Million Baht	Million Baht	Million Baht	Million Baht
Short-term benefits	34.09	28.60	34.09	28.60

The Company presents directors' remuneration as part of administrative expenses.

24. DIVIDENDS

For the year ended 31 December 2014

At the annual general meeting of Company's shareholders held on 25 April 2014, the shareholders passed a resolution to approve the payment of dividend from the Company's operating results for the period of July to December 2013 of Baht 14 per share for 15,097,800 shares, totaling Baht 211.37 million. The dividend was distributed to the shareholders on 23 May 2014. However, dividends of Baht 15,400 were not paid to certain shareholders due to disqualification.

At the meeting of the Company's Board of Directors held on 29 October 2014, the Board of Directors passed a resolution to approve the payment of an interim dividend from the Company's operating results for the period of January to June 2014 of Baht 4 per share for 15,097,800 shares, totaling Baht 60.39 million. The dividend was distributed to the shareholders on 28 November 2014. However, dividends of Baht 4,400 were not paid to certain shareholders due to disqualification.

For the year ended 31 December 2013

At the annual general meeting of Company's shareholders held on 25 April 2013, the shareholders passed a resolution to approve the payment of dividend from the Company's operating results for the period of July to December 2012 of Baht 10 per share for 16,000,000 shares, totaling Baht 160.00 million. The dividend was distributed to the shareholders on 23 May 2013. However, dividends of Baht 11,000 were not paid to certain shareholders due to disqualification.

At the meeting of the Company's Board of Directors held on 29 October 2013, the Board of Directors passed a resolution to approve the payment of an interim dividend from the Company's operating results for the period of January to June 2013 of Baht 8 per share for 15,097,800 shares, totaling Baht 120.77 million. The dividend was distributed to the shareholders on 28 November 2013. However, dividends of Baht 8,800 were not paid to certain shareholders due to disqualification.

25. PROVIDENT FUND

The Group and its employees have jointly registered a provident fund scheme under Provident Fund Act B.E. 2530. Such fund is monthly contributed by both the employees and the Group. The Group contributes at the rate of 5% of the employees' basic salaries. The fund is managed by SCB Asset Management Company Limited.

26. SEGMENT INFORMATION

Segment reporting is presented in respect of the Group's business segments. The primary format, business segments, is based on the Group's and its subsidiaries' management and internal reporting structure.

Segment results include items directly attributable to a segment as well as those that can be allocated on a reasonable basis. Unallocated items mainly comprise interest or dividend, interest expenses, doubtful accounts, and corporate expenses.

Business segments

The Company and its subsidiaries comprise the following main business segments:

Segment 1 Hotel

Segment 2 Food and beverage

Business segment results in the consolidated financial statements for the years ended 31 December 2014 and 2013 were as follows:

CONSOLIDATED											(Unit: Thousand Baht)			
Hotel operation		Food and beverage		Other segments		Undistributed operating income/(expenses)		Total continuing operations		Elimination		Total		
		2014	2013	2014	2013	2014	2013	2014	2013	2014	2013	2014	2013	
Revenue														
	703,721	855,634	886,617	1,042,370	335,138	392,333	-	-	1,925,476	2,290,337	(10,842)	(8,201)	1,914,634	2,282,136
Interest income	-	-	-	-	-	-	4,192	31,971	4,192	31,971	(1,381)	(12,189)	2,811	19,782
Other income	-	-	-	-	-	-	3,270	42,800	3,270	42,800	-	-	3,270	42,800
Total revenue	703,721	855,634	886,617	1,042,370	335,138	392,333	7,462	74,771	1,932,938	2,365,108	(12,223)	(20,390)	1,920,715	2,344,718
Cost of sales and services														
Selling expenses	(272,070)	(304,983)	(650,173)	(696,959)	(170,979)	(176,368)	-	-	(1,093,222)	(1,178,310)	10,842	8,201	(1,082,380)	(1,170,109)
Administrative expenses	-	-	-	-	-	-	(89,821)	(88,566)	(89,821)	(88,566)	-	-	(89,821)	(88,566)
Other expenses	-	-	-	-	-	-	(522,531)	(585,643)	(522,531)	(585,643)	-	-	(522,531)	(585,643)
Total expenses	(272,070)	(304,983)	(650,173)	(696,959)	(170,979)	(176,368)	(612,352)	(772,752)	(1,705,574)	(1,951,062)	10,842	8,201	(1,694,732)	(1,942,861)
Share of profit of associates, net	-	-	-	-	-	-	12,895	22,559	12,895	22,559	-	-	12,895	22,559
Profit (loss) before finance costs and income tax expense														
Finance costs	431,651	550,651	236,444	345,411	164,159	215,965	(591,995)	(675,422)	240,260	436,605	(1,381)	(12,189)	238,878	424,416
Income tax expense	-	-	-	-	-	-	(15,282)	(30,601)	(15,282)	(30,601)	1,381	12,189	(13,901)	(18,412)
Profit (loss) for the year	431,651	550,651	236,444	345,411	164,159	215,965	(657,047)	(764,497)	175,207	347,530	-	-	175,207	347,530

27. COMMITMENTS

As at 31 December 2014, the Group and the Company have outstanding commitments as follows:

27.1 The Company has entered into management and license agreements with its overseas affiliated companies. The agreements are effective from the year 1988 for a ten year period with options to extend for two further periods of ten years each. Subsequently, the Company renewed such agreements for a further period of ten years. The affiliated companies will provide service of hotel management and trademark to the Group. The Group is committed to pay fees based on these long-term management agreements on normal commercial terms.

27.2 The Group and the Company have outstanding capital expenditure and construction commitments of Baht 72.59 million and Baht 65.43 million, respectively (2013: Baht 60.54 million and Baht 55.88 million, respectively).

27.3 The future aggregate minimum lease payments under non-cancellable operating leases of the Group and the Company are as follows:

	CONSOLIDATED		COMPANY	
	2014 Million Baht	2013 Million Baht	2014 Million Baht	2013 Million Baht
Not later than 1 year	47	48	31	33
Later than 1 year but not later than 5 years	181	171	113	105
Later than 5 years	1,009	1,053	312	338
Total operating lease commitments	1,237	1,272	456	476

28. BANK GUARANTEES

As at 31 December 2014, there were outstanding bank guarantees of Baht 6 million and Baht 5 million issued by banks on behalf of the Group and the Company, respectively, in respect of certain performance bonds as required in the normal course of business (2013: Baht 6 million and Baht 5 million, respectively).

29. CONTINGENT LIABILITIES

In June 2013, an unrelated third party filed a claim with the Southern Bangkok Civil Court against the Group for compensation regarding the cancellation of an agreement for sales of “loans to other company” at the claim value of Baht 384.6 million. The court accepted the case, and a witness hearing was held in June 2014, followed by a mediation session held in July 2014. At the mediation session, the parties could not reach an amicable resolution. Accordingly, the Court held hearings for the presentation of witnesses in December 2014 and January 2015. As at 31 December 2014, the Group did not record any provision in the financial statements relating to the claim because management has determined, after obtaining advice from external counsel, that the realistic compensation payable under the claim is immaterial to the Company’s financial position.

30. FINANCIAL INSTRUMENTS

The Company has entered into interest rate cap contracts for the long-term borrowings (Note 14) with the notional amount of Baht 350 million.

The net fair values of the interest rate cap contracts at the statements of financial position date are as follows:

	CONSOLIDATED AND COMPANY	
	2014 Baht	2013 Baht
Favorable on interest rate cap contracts	1,669,496	-

31. POST STATEMENT OF FINANCIAL POSITION EVENT

At the meeting of the Company's Board of Directors held on 29 January 2015, the Board of Directors passed a resolution to approve the payment of dividend from the Company's operating results for the period of July to December 2014 of Baht 9.00 per share for 15,097,800 shares, totaling Baht 135.88 million. However, it will be further proposed for the shareholders' approval in the Annual General Meeting of the shareholders for fiscal year 2015.

AUDITORS AND REMUNERATION

AUDIT FEE

The Board of Directors had appointed Mrs. Nattaporn Phan-Udom, Auditor License No. 3430 and/or Mr. Paiboon Tunkul, Auditor License No. 4298 and/or Ms. Sakuna Yamsakul, Auditor License No. 4906 of PricewaterhouseCoopers ABAS Limited as the Company's auditors and the remuneration for 2014 is Baht 1,398,100 (2013 : Baht 1,357,100).

NON-AUDIT FEE

There were no transactions for non-audit fees with the auditors during the year 2014.

AUDIT COMMITTEE'S REPORT

The Audit Committee of OHTL Public Company Limited is comprised of three Independent Directors. Mr. Aswin Kongsiri is the Chairman of Audit Committee, with Mr. Surachai Sirivallop and Mr. William Zentgraf are the members of the Committee. All possessed knowledge, expertise and experience in finance and accounting, including knowledge and experience in reviewing financial statements. The Audit Committee were appointed by the Board of Directors in order to review Company's financial statements, internal control system and internal audit report by internal and external auditor. The Audit Committee performed duties and responsibilities in compliance with its Charter and the rules and regulations of the Stock Exchange of Thailand.

In 2014, the Audit Committee held six meetings, all of which were convened with full attendance. At those meetings, the Audit Committee discussed and shared opinions with the external auditor, internal auditor, and Management on matters related to the Company's business which can be summarized as follows:

1. Review of financial statements

The Audit Committee has considered and reviewed the Company's quarterly and annual financial statements as well as the consolidated financial statements for the year 2014 together with the management and the external auditor which is PricewaterhouseCoopers ABAS limited. The Audit Committee provided comments and recommendations in order to ensure the accuracy and compliance with accounting standards before submission to the Board of Directors for approval. In addition, the Audit Committee met privately with the external auditor in the absence of the Management in order that the external auditor may independently report situations and information about the Company and shared other views which must be freely discussed.

The Audit Committee together with the external auditor are in the opinion that the Company's financial statements are accurate and in accordance with the International Financial Reporting Standard - IFRS, as well as sufficient and timely disclosure of information for the benefit of investors or potential investors.

2. Review of risk management

The Audit Committee monitored the Company's risk management on a quarterly basis, provided assessment and reviewed possible risks such as financial risk, operational risk carefully as well as precaution against non-compliance cases. The Audit Committee reviewed and provided useful recommendations including closely monitored risk management plan to ensure successful action plans as conducted by the Risk Management Committee as well as in order to ensure complete and correct disclosures in financial report according to applicable standards and regulations.

3. Review of internal control system

The Audit Committee reviewed and considered the audit report by the external auditor, reviewed internal control system to ensure internal control and audit system are appropriate and effective based on audit results and recommendations. The Audit Committee determined internal audit strategic plans in accordance with major risks and the direction of the operations of the Company as well as followed up corrective action according to the audit results in significant issues to ensure that the operations of the Company are performed independently, adequately, effectively, efficiently and achieved the Company's goals. The Audit Committee concluded that the Company's internal controls were appropriate, adequate and effective. Internal control quality has been continuously improved both in terms of human resources and operations to meet international professional standards.

4. Review of connected transactions

The Audit Committee considered connected transactions of the Group and reviewed the disclosure of such information to ensure that the Company conducted its business according to normal business conditions with accuracy, rationality as well as to ensure accurate and complete disclosure of such transactions.

5. Review of compliance with laws

The Audit Committee reviewed the performance of the Company to ensure compliance with the securities and exchange law, regulations of the Stock Exchange of Thailand or laws relating to business of the Company. The Committee also provide useful recommendations to ensure compliance with good governance. From the report of the external auditor and the internal auditor as well as the Company's Management, the Audit Committee has the opinion that the Company complied with all relevant laws and regulations.

6. Appointment of the external auditor for 2015

The Audit Committee considered the nomination of PricewaterhouseCoopers ABAS limited as the Company's external auditor for 2015 and proposed the annual audit fee for submission to the Board of Directors for approval by Annual General Meeting of the Shareholders. The Audit Committee considered the independence and performance of the current external auditors for the year 2014 including appropriateness of the audit fee, and is in the opinion that the external auditor from PricewaterhouseCoopers ABAS limited performed independently and demonstrated a sufficient degree of knowledge and experience in auditing financial statements with accuracy and reliable with appropriate audit fee. The Audit Committee subsequently proposed PricewaterhouseCoopers ABAS limited be appointed as the Company' external auditor and the audit fee for submission to the Board of Directors for approval by 2015 Annual General Meeting of the Shareholders to be held on 24 April 2015 for the accounting period ends on 31 December 2015.

The Audit Committee maintains its independence in performing the duties as assigned. In this regards, the Audit Committee has received good cooperation from Management and the external auditor. In summary, the Audit Committee is of the opinion that the Board of Directors and Management of the Company have operated the business ethically and were determined to perform their duties professionally to achieve the Company's goals, emphasizing on operating the business with effective internal control and internal audit systems, good corporate governance, appropriate risk management and continued development on operational systems.



Mr. Aswin Kongsiri
Chairman of Audit Committee
29 January 2015

The Company is committed to adhering to the highest standards of corporate governance to ensure that it has efficient and transparent management systems to create trust and confidence amongst its shareholders, investors and stakeholders. The Company has developed its principles and policies of corporate governance based on the Principles of Good Corporate Governance promulgated by The Stock Exchange of Thailand.

Shareholders

Shareholders' Meetings

The Company holds a general shareholders' meeting annually. The Annual General Meeting for 2014 was held at the Chaopraya-Tajeen Room of Mandarin Oriental, Bangkok. The minutes of the shareholders' meeting were accurate and complete, and can be checked by the shareholders.

The Company sends notice of the shareholders' meetings together with the annual report, the agenda and the Board of Directors' recommendations to the shareholders 14 days in advance according to the regulations. Shareholders who cannot attend the meeting will be able to authorise their representatives or an Independent Director to attend on their behalf. The chairwoman of the meeting will allocate an appropriate period of time during the meeting for shareholders to express their concerns and raise questions related to the Company's operations.

Following each Annual General Meeting of Shareholders, the notification of the resolutions of the Annual General Meeting will be filed with The Stock Exchange of Thailand in accordance with the regulations.

Shareholders' Rights

All shareholders have the same rights in casting their votes at shareholders' meetings and receiving dividends declared by the Company, which are assessed based on the number of shares held by such shareholders. All shareholders are given the right to vote on important matters such as the election of Directors, the remuneration for Directors, dividend distributions and the appointment of auditors.

Stakeholders

The Company recognises the rights of all groups of its stakeholders including, but not limited to, its employees, business partners, commercial debtors, customers, the local community and the government. The Company seeks to treat all its stakeholders with fairness and respect in order to create an environment that promotes good society and sustainable development. In addition, the Company has always strictly complied with applicable laws and regulations when dealing with its stakeholders.

Directors and Operations Management

Policy on Corporate Governance

The Company's Board of Directors is aware of the importance of good corporate governance in promoting and strengthening the trust of shareholders, customers, and related parties, creating thorough management and acting with prudence for the greatest benefits which can be subject to auditing. The Board of Directors regularly reviews and adapts its policy on corporate governance to ensure that it remains relevant and up-to-date in the company's current business environment.

Leadership and Vision

The Board of Directors is responsible for setting out the overall vision, policies, financial targets, business plans and budget for the Company. The Board of Directors monitors the Company's operations to ensure that the Company's operations management team implements the approach established by the Board of Directors in an efficient and effective manner and in accordance with relevant laws and ethical standards. The Board of Directors has set a system for internal control, auditing and risk management including following up said matters regularly.

The Board of Directors comprise of individuals who are business leaders and professionals, with various backgrounds and qualifications, including in finance, accounting, construction, hospitality and business management, each of whom have the skills, experience and expertise that are useful to the Company. All Directors are encouraged to express their opinions independently and to perform their duties in good faith, with due diligence and care, and in the best interests of the Company and all shareholders.

Balance of Power for Non-Executive Directors, Aggregation or Segregation of Positions

The Company's Board of Directors consisted of eleven people with four Independent Directors.

The Chairwoman of the Board of Directors does not have a management position in the Company under the principle of segregation of roles in policy formulation and oversight from those in operations management.

Appointment and Retirement of Directors

All Directors are appointed for a term of one year and are subject to retirement at each Annual General Meeting. These provisions apply to both executive and Independent Directors. Upon retiring from their positions, such Directors may offer themselves for re-election.

The Company has not established a nomination committee and new Directors are primarily sourced through referrals. To determine the suitability of a candidate who is proposed as a new Director, the Board of Directors will assess the skills, experience and expertise possessed by the candidate as well as the independence and integrity of the individual. From time to time as deemed necessary, the Board of Directors shall hold meetings to consider the suitability and appointment of new Directors.

Hotel Operations

The Board of Directors has approved the appointment of the Mandarin Oriental Hotel Group ("MOHG") as its sole and exclusive agent to manage and operate the Hotel pursuant to a 30-year management contract, the terms of which were negotiated and agreed on market terms in 1988.

MOHG is given full authority, discretion and responsibility to manage and operate the Hotel, including directing and instructing all Hotel employees and determining their remuneration.

The Board of Directors reviews and comments on each annual budget prior to the beginning of each fiscal year and monitors the Hotel's progress through monthly financial report provided throughout the fiscal year. The General Manager of the Hotel is also appointed as the Managing Director of the Company and in that capacity, regularly reports on the progress of the Hotel to the Board of Directors when required.

The Board of Directors are of the view that the terms of engagement of MOHG allow the international hotel operator the flexibility to run the Hotel in accordance with its global policies and practices while allowing the Company to accurately monitor the Hotel's progress.

Committees, Directors' Reporting

The Company's Board of Directors has appointed a sub-committee to help oversee the following operations of the company. The Audit Committee was set up on 22 April 1999.

1. The Audit Committee members are as follows:

Chairman of Audit Committee	Mr. Aswin Kongsiri
Member of Audit Committee	Mr. Surachai Sirivallop
Member of Audit Committee	Mr. William Zentgraf

2. The Audit Committee of the Company has the scope of duties and responsibilities, and shall report to the Board of Directors as follows:
 - 2.1 To review sufficiency, credibility and objectivity of the financial reports.
 - 2.2 To review adequacy and effectiveness of internal control systems and internal audit functions.
 - 2.3 To review adequacy and effectiveness of risk management policies and practices.
 - 2.4 To review and prevent conflict of interest.
 - 2.5 To review compliance with the Securities and Exchange Acts, Regulations of Stock Exchange of Thailand, and any other relevant laws.
 - 2.6 To review documents for internal review when there is suspicion of corruption or there are abnormal transactions in the internal control system.
 - 2.7 To issue instructions and review documents when there is suspicion of not complying with laws or any of SET's regulations which may have an impact on the financial status and operational results of the company in a significant way.
 - 2.8 To take care of any other matters assigned to it by the Board of Directors.

Board of Directors' Report

The Board of Directors is responsible for the Company's consolidated financial statements and financial information stated in the annual report. The said financial statements are prepared in conformity with generally accepted accounting standards. Material information is disclosed in the notes to the financial statements.

The Board of Directors places importance on an effective internal control system to ensure the accuracy, completeness and sufficiency of financial information to maintain assets and to prevent fraud. For this reason, the Board of Directors appointed an Audit Committee which comprises Directors not dealing in management to be responsible for the quality of financial statements and the internal control system. The results of the review by the Audit Committee appears in the Audit Committee Report in the annual report.

The Board of Directors has reviewed the Company's overall internal control system which is at a satisfactory level and can assure the reliability of the consolidated financial reports as at 31 December 2014.

Remuneration of Board Members and Management

Total Directors fees for eleven Directors	2,100,000	Baht
Total Remuneration for seven management members	31,991,593	Baht
Management receives salary, bonus, provident fund and life insurance.		

The Board of Directors sets the policies regarding the Directors' remuneration clearly and transparently, taking into account industry practice and the need to sufficiently remunerate individuals in order to maintain appropriately qualified Directors. The remuneration for the Board of Directors is subject to approval of the shareholders at the Annual General Meeting. From time to time as deemed necessary, the Board of Directors shall hold meetings to consider the remuneration for the Directors.

The remuneration for the Hotel management, including the Managing Director, is determined by MOHG in accordance with the terms of its management contract with the Company. MOHG's decisions on compensation and benefits are based on its policies and philosophy to establish and maintain levels of compensation and benefits that are competitive amongst and benchmarked against the Hotel's key competitors while also taking into account local compensation and benefits surveys.

Board of Directors' Meeting

The Board of Directors generally holds a meeting on a quarterly basis and special additional sessions are convened as necessary. For 2014, there were four regular meetings. The Company Secretary prepares and circulates the agenda and relevant documents seven days before the meeting to allow each member of the Board of Directors time to consider and review information. Each meeting takes about two to three hours. During each meeting, appropriate time is allocated for operations management presentations (where required) and comprehensive Directors' discussions. Persons attending the Board meetings will include the Directors, the Company Secretary, the Hotel Manager and presenters of items on the agenda for the Board meeting. The Board of Directors regularly conducts a self-assessment of its performance as a whole and specifically on particular issues, as required.

For 2014, the attendance of Board of Directors' meeting for each Director can be summarised as follows:

Names	Meeting
1. Mrs. Nijaporn Charanachitta	4/4
2. Mr. Edouard Ettedgui	1/4
3. Mr. Charles Stuart Dickie	4/4
4. Mr. Yuthachai Charanachitta	3/4
5. Mr. Adam Keswick	2/4
6. Mrs. Amanda Hyndman	4/4
7. Dr. Pisit Leehtam	3/4
8. Mr. Aswin Kongsiri	3/4
9. Mr. Surachai Sirivallop	3/4
10. Mr. William Zentgraf	4/4
11. Mr. Sirichai Sombutsiri	3/4

Minutes of the meetings have been recorded and endorsed by Directors so that they can be checked by interested parties.

Company Secretary

The Company Secretary provides support to the Board of Directors in obtaining legal advice, rendering recommendations on rules, regulations and laws, coordinating the activities of the Board of Directors and monitoring the Company's activities for compliance with the Board of Directors' resolutions.

Board and Management Training

The Board of Directors supports all Directors, management executives and employees in seeking to improve and update their qualifications and skills through training. Management executives are also encouraged to mentor their subordinates so the Company maintains a depth of skilled and talented staff in the operation of the Company's business.

Conflict of Interest

The Board has drawn up a set of rules regarding conflict of interest in the code of conduct for Directors and employees. Careful consideration of any conflict of interest is implemented in compliance with The Stock Exchange of Thailand's regulation.

The Company has a policy regarding the prevention of using inside information for personal benefit. Anyone who has no duty and responsibility in preparing financial reports cannot have access to the information unless it has been announced to the public. Moreover, all executives and personnel must immediately report to the Company Secretary any changes in their shareholding so that this information will be reported to the Chairwoman of the Board of Directors.

Business Ethics

A written code of conduct has been prepared for the Board of Directors, management and employees to serve as a guideline in executing their duties honestly to both the Company and every group of stakeholders, including the public and society. The Company also hold staff meetings regularly to communicate and follow the said guideline.

Control System and Internal Audit

The Company places importance on efficient control at both management and operational levels. There is supervision to ensure that Company's assets are used solely for the Company's benefit. There is segregation of duties for operational staff, supervisors and those undertaking evaluation to ensure the balance of auditing and controlling is appropriate. The Company is confident of the effectiveness of its internal control systems in protecting its assets and those of its subsidiaries.

Please refer to the Audit Committee's Report.

Disclosure of Information and Transparency

Investor Relations

The Board of Directors recognises the importance of accuracy, completeness and transparency of the information in both financial statements and general information including the critical information regarding the Company's share price. Information is disseminated via The Stock Exchange of Thailand. The Company has not established an investor relations section but has assigned the Company's Corporate Controller to act as its representative in meeting with investors, shareholders as well as analysts and related government sectors. Investors can contact the Corporate Controller for more information at Tel. 0-2659-0450 or e-mail: laddawas@mohg.com or the Company annual information disclosure form (form 56-1) at www.sec.or.th.

The Board of Directors adheres to the Code of Best Practices as exercised by the boards of listed companies and The Stock Exchange of Thailand.

Mandarin Oriental, Bangkok continuously operates our business with community relations, social equity and social responsibility concerns. Responsibility is one of our Guiding Principles that has long been our core value which supports our mission and vision to be recognized as one of the best luxury hotels in the world. At Mandarin Oriental Bangkok it is understood that long-term success depends on the health and prosperity of the communities in which it does business, therefore, the aim of contributing to the community is given high priority. We commit to take part in promoting and improving the quality of life of the communities by focusing on their needs and requirements, supporting the strengthening of sustainability and improving the well-being of people and communities.

In 2014, Mandarin Oriental, Bangkok presented our accountability to the community by:

Community Activities

The second 'FANTastic Fundraiser' charity run & walk (10 km.) was organized and over 700 colleagues, friends, family and business partners joined the event. The objective was to raise funds support children at Baan Nokkamin Foundation and The Intellectual Disability Foundation of Thailand under the Royal Patronage of Her Majesty the Queen to help street children, orphans children and those with intellectual disability. The hotel exceeded its target and raised fund of Baht 1.4 million. The event was presided over by M.R Sukhumbhand Paribatra, Bangkok Governor and served as a good exercise in team collaboration as well as generating positive media coverage.

Other

2014 Bangkok Chefs Charity Gala Dinner was in its sixth consecutive year, and staged by Executive Chefs from 23 of Thailand's leading five-star hotels and Thai Airways International. The event was presided over by Her Royal Highness Princess Maha Chakri Sirindhorn. A total of Baht 14.5 million was raised to benefit Border Patrol Police Schools under the Patronage of Her Royal Highness as well as underprivileged children in the remote Amphur Omkoy in Chiang Mai as well as the Rotary Club of Bangkok South's 'Coins on Silom' annual event.

STATISTICAL INFORMATION

	2014 m Baht	2013 m Baht	2012 m Baht	2011 m Baht	2010 m Baht
Balance Sheet					
Fixed assets	1,294.2	1,367.0	1,468.8	1,538.1	1,671.5
Net current liabilities	52.2	393.0	(7.9)	227.8	370.7
Non-current liabilities	616.4	256.4	695.4	723.3	698.7
Shareholder's funds	823.3	918.9	1,296.5	1,136.0	1,180.0
Profit					
Profit before financing charges and taxation	238.9	424.4	436.1	253.1	181.5
Profit before tax	225.0	406.0	414.7	232.3	161.5
Profit attributable to shareholders	175.2	347.5	307.0	129.7	104.0
Dividend	271.7	280.8	144.0	168.0	128.0
Shares					
Earnings per share (Baht)	11.6	22.2	19.2	8.1	6.5
Dividend per share (Baht)	18.0	18.0	9.0	10.5	8.0
Total asset value per share (Baht)	120.4	131.2	150.3	143.8	152.7
No. of shares (Million)	15.1*	15.1*	16.0	16.0	16.0
Par value per share (Baht)	10.0	10.0	10.0	10.0	10.0

*During the year 2013, the Company repurchased the ordinary shares in accordance to share buyback program for the ordinary shares of 902,200 shares for financial management purposes.

SUBSIDIARIES AND ASSOCIATED COMPANY

Company name	Main activities	Equity Interest %	Issued Capital m Baht
Baan Rim Naam Chao Phraya Co., Ltd.	Restaurant and Spa	100.0	0.1
Siam Flight Services Co., Ltd.	Airline catering	26.0	3.0
Bagan Hotel Holding (Thailand) Co., Ltd.	Investment Holding	100.0	4.0
Bagan Hotel Holding (BVI) Co., Ltd.	Investment in a Myanmar hotel project	50.0	81.2

REVIEW OF THE OPERATING PERFORMANCE AND FINANCIAL STATUS

OVERVIEW

In 2014, Mandarin Oriental, Bangkok maintained its number one position as the market leader within its competitive set.

The Company's financial position and performance declined from the previous year, due to the uncertain political situation in Thailand which had an immediate impact on bookings and resulted in multiple cancellations for the year. Despite the political situation, the Company still carried out ongoing maintenance programs and capital improvement projects and in 2014, key projects included the Bamboo Bar renovation, a new Mandarin Oriental Shop at Gaysorn, a renovation of the Mandarin Oriental Shop at Siam Paragon renovation and upgrade of the fire pump system and the replacement of fire alarm equipment.

These ongoing investments, combined with ongoing internal communication, recognition, and personal development initiatives, ensure the hotel continues to provide the highest standards of guest service while maintaining its reputation as one of the truly legendary hotels of the world.

REVENUE

In 2014, the Company's hotel income was Baht 1,914.6 million, a decrease of Baht 367.5 million or 16.1% from 2013. This was mainly due to a decrease in occupancy by 10 percentage points, although the average room rate increased by 7.4%, with overall room revenue decreasing by Baht 151.9 million.

F&B revenue decreased by Baht 155.8 million due to lower occupancy and less domestic demand, especially during the protests and road closures.

OPERATING EXPENSES

The Company's cost of sales and services in 2014 was Baht 1,082.4 million, a decrease of Baht 87.7 million or 7.5% compared with 2013.

Sales expenses increased by 1.4% from Baht 88.6 million to Baht 89.8 million. Administrative expenses decreased by 10.8% from Baht 585.6 million to Baht 522.5 million mainly due to a decrease in management and marketing fees and savings in fuel oil consumption for boilers by using LPG instead.

NET PROFIT

The Company's consolidated net profit for 2014 was Baht 175.2 million, a decrease of Baht 172.3 million from 2013. This represented 9.2% of hotel income (2013: 15.2%). Earnings per share were Baht 11.6 compared with Baht 22.2 in 2013.

ASSETS

As at 31 December 2014, the Company's consolidated assets amounted to Baht 1,818.3 million, a decrease of Baht 162.7 million or 8.2% from Baht 1,981.0 million as at the end of 2013. There was no significant change in the composition of assets during the year, which mainly comprised of the following:

1. Cash and cash equivalents totaling Baht 211.3 million (2013: Baht 272.0 million).
2. Trade and other receivables of Baht 95.6 million (2013: Baht 124.0 million).
3. Investments of Baht 91.0 million in Siam Flight Services Company Limited and Bagan Hotel Holding (BVI) Company Limited (2013: Baht 97.2 million).
4. Property, plant & equipment of Baht 1,265.9 million (2013: Baht 1,333.1 million).
5. Land upfront fee of Baht 44.2 million (2013: Baht 45.8 million).

The Company's property, plant and equipment are carried at depreciated cost which does not reflect its current market value.

LIABILITIES

The Company's consolidated liabilities as at 31 December 2014 amounted to Baht 995.0 million, a decrease of Baht 67.1 million or 6.3% compared to Baht 1,062.1 million in 2013. These liabilities included outstanding bank loans at Baht 350.0 million (Baht 400.0 million in 2013).

The Company and its subsidiaries had committed borrowing facilities totaling Baht 700.0 million as at 31 December 2014 (2013: Baht 700.0 million), of which Baht 350.0 million was drawn at 31 December 2014 (2013: Baht 400.0 million). At 31 December 2014, the Company and its subsidiaries had Baht 350.0 million of committed, undrawn facilities in addition to its cash balances of Baht 211.3 million. The average tenor of the Company and its subsidiaries borrowings was five years. The Company's financial position remains strong.

SHAREHOLDERS' EQUITY

Shareholders' equity as at 31 December 2014 was Baht 823.3 million, a decrease of Baht 95.6 million or 10.4% from Baht 918.9 million in 2013. This comprised of the following:

1. Authorized share capital of Baht 160.0 million (2013: Baht 160.0 million).
2. Legal reserves of Baht 16.0 million (2013: Baht 16.0 million).
3. Treasury shares reserves of Baht 451.6 million (2013: 451.6 million). See below.
4. Retained earnings of Baht 647.3 million (2013: Baht 742.9 million).
- Less:
5. Treasury shares of Baht 451.6 million (2013: 451.6 million) See below.

The book value per share decreased from Baht 60.9 per share in 2013 to Baht 54.5 per share in 2014 as the Company repurchased ordinary shares in accordance with the share repurchase program in the amount of Baht 451.6 million for 902,200 ordinary shares or 5.64% of the paid-up capital, for financial management purposes. The purchase of treasury shares represented a reduction in shareholder's equity and therefore the Company set up a reserve for such treasury shares in the same amount.

CASH FLOWS

The cash flow statement shows the cash flows from operating, investing and financing activities during the year. The ending balance of cash and cash equivalent as at 31 December 2014 was Baht 211.3 million, a decrease of Baht 60.7 million from last year's balance of Baht 272.0 million, as a result of the following:

1. Cash generated from operating activities was Baht 387.6 million, a decrease of Baht 329.5 million from Baht 717.1 million in 2013, mainly from lower business levels.
2. Cash used in investing activities was Baht 126.5 million, a decrease of Baht 212.0 million from the net cash generated from investing activities of Baht 85.5 million in 2013, mainly due to purchase of property, plant and equipment.
3. The net cash used in financing activities was Baht 321.7 million, a decrease of Baht 460.6 million from Baht 782.4 million in 2013, mainly due to the share repurchase program in 2013.

COMMITMENTS

As at 31 December 2014, the Company and its subsidiaries have the following outstanding commitments:

1. The Company has entered into management and license agreements with its affiliated companies. The agreements are effective from the year 1988 for a ten year period with options (at the manager and licensor's discretion) to extend for two further periods of ten years each.

The Group is committed to pay fees based on these long-term management agreements on normal commercial terms.

2. The following lease commitments are payable by the Group and the Company:

(in Million Baht)	The Group	The Company
Not later than 1 year	47.0	31.0
Later than 1 year but not later than 5 years	181.0	113.0
Later than 5 years	1,009.0	312.0
Total lease commitments payable as at 31 December 2014	1,237.0	456.0
Total lease commitments payable as at 31 December 2013	1,272.0	476.0

3. The Group and the Company had outstanding capital expenditure and construction commitments of Baht 72.6 million and Baht 65.4 million respectively (2013: Baht 60.5 million and Baht 55.9 million respectively).

PERFORMANCE OF BUSINESS FUNCTIONS

PERFORMANCE OF BUSINESS FUNCTIONS

REVENUE STRUCTURE

Main Activities	Managed By	% Equity Interest	2012		2013		2014	
			Revenue (Million Baht)	%	Revenue (Million Baht)	%	Revenue (Million Baht)	%
Hotel and Restaurants	OHTL Public Company Limited							
	- Room Revenue		805.1		855.6		703.7	
	- Food & Beverage Revenue		898.8		896.6		784.9	
	- Others Revenue		335.6		346.2		248.2	
	Total Revenue		2,039.5	88.8	2,098.4	88.6	1,736.8	89.8
Restaurant and Spa	Baan Rim Naam Chao Phraya Company Limited	100.0						
	- Food & Beverage Revenue		138.4		145.7		101.8	
	- Spa Revenue		79.4		79.1		63.0	
	- Others Revenue		20.9		21.5		19.1	
	Total Revenue		238.7	10.4	246.3	10.4	183.9	9.5
Investment Holding	Bagan Hotel Holding (Thailand) Company Limited	100.0	-	-	-	-	-	-
Airline Catering	Siam Flight Services Limited	26.0	19.6	0.8	22.6	1.0	12.9	0.7
	Grand Total		2,297.8	100.0	2,367.3	100.0	1,933.6	100.0

CAPITAL IMPROVEMENT

Investment continued into the Hotel's facilities and guest services throughout 2014 in order to maintain its position as the market leader in the five star deluxe segment. Key projects were Bamboo Bar renovation, new Mandarin Oriental Shop at Gaysorn and renovation at Siam Paragon, upgrade of the fire pump system and the replacement of fire alarm equipment.

THE INDUSTRY AND COMPETITION

The oversupply of hotel rooms in Bangkok is expected to continue in 2015. Tourism continues to be affected by the uncertainty surrounding the political situation, which together with the large supply of hotel rooms puts pressure on citywide hotel occupancy levels, and average room rates in particular. The Company continues to maintain the hotel and its operation to the highest standard to ensure consistent recognition as one of the best hotels in the world and to maintain its leading position in the local market.

RISK FACTORS

The hotel's business levels may be adversely impacted by a number of risks, including the impact of a loss of business caused by various factors including terrorism, political uncertainty in Thailand, the possibility of a natural disaster and the outbreak of infectious diseases such as Ebola. The Company may also face the risk of increased competition in the future as more new hotels are added to the city's supply of luxury hotels. In addition, the Company's activities are also exposed to a variety of financial risks, including the effect from changes in interest rates, foreign currency exchange rates and credit risk.

Risk management is carried out by the Company's management. The Company's overall risk management program focuses on the unpredictability of financial markets and seeks to minimise potential adverse effects on the financial performance of the Company. The Company has normal exposure to interest rate risk which relates primarily to deposits at banks, loans to a company within the group and loans from banks. The Company has put hedging in place in the form of interest rate caps in order to partially mitigate the risk of increased interest rates.

The Company continues to place considerable emphasis on the maintenance of the property. Fire, Life, Health, Safety and Security issues remain a top priority in order to protect the safety of its guests and colleagues.

THE COMPANY'S STRUCTURE

THE COMPANY'S STRUCTURE

The Company's structure is composed of The Board of Directors and The Audit Committee.

The Board of Directors is composed of eleven Directors :-

- | | |
|--------------------------------|--|
| 1. Mrs. Nijaporn Charanachitta | Chairwoman |
| 2. Mr. Edouard Ettedgui | Director |
| 3. Mr. Charles Stuart Dickie | Director |
| 4. Mr. Yuthachai Charanachitta | Director |
| 5. Mr. Adam Keswick | Director |
| 6. Mrs. Amanda Hyndman | Director and Managing Director |
| 7. Dr. Pisit Leeahtam | Director |
| 8. Mr. Aswin Kongsiri | Independent Director and Chairman of Audit Committee |
| 9. Mr. Surachai Sirivallop | Independent Director and Audit Committee |
| 10. Mr. William Zentgraf | Independent Director and Audit Committee |
| 11. Mr. Sirichai Sombutsiri | Independent Director |

The Audit Committee is composed of three Directors :-

- | | |
|----------------------------|--|
| 1. Mr. Aswin Kongsiri | Independent Director and Chairman of Audit Committee |
| 2. Mr. Surachai Sirivallop | Independent Director and Audit Committee |
| 3. Mr. William Zentgraf | Independent Director and Audit Committee |

Numbers and names of the Directors who are authorised to sign to bind the Company are Mrs. Nijaporn Charanachitta or Mr. Yuthachai Charanachitta signing with Mr. Edouard Ettedgui or Mr. Charles Stuart Dickie or Mrs. Amanda Hyndman together with the Company's seal affixed.

The election of a Director is voted by cumulative voting under section 70 of the Public Limited Companies Act. All shareholders shall have equal right to vote for the election of a Director in accordance with the number of shares held in the Company. The current Board of Directors is composed of two groups of major shareholders: five Directors from Mandarin Oriental Hotel Group consisting of Mr. Edouard Ettedgui, Mr. Charles Stuart Dickie, Mr. Adam Keswick, Mrs. Amanda Hyndman and Dr. Pisit Leeahtam, and two Directors from ItalThai Group consisting of Mrs. Nijaporn Charanachitta and Mr. Yuthachai Charanachitta. The other four Directors are Independent Directors.

CODE OF BEST PRACTICES

The Board of Directors has developed its principles and policies of corporate governance based on the code of best practices of the Stock Exchange of Thailand in good corporate governance.

USE OF INTERNAL INFORMATION

The management has to report the trading of stocks. The Board of Directors received the internal audit report from The Audit Committee that the company's internal audit has been done adequately and appropriately which can protect the assets of both the Company and its subsidiaries. No one can have privileged use of the Company's assets without prior approval.

SHAREHOLDERS

GROUP OF SHAREHOLDERS	31 December 2014	
	Number of Share	%
Group of Mandarin Oriental Holdings B.V.	7,183,500	44.90

LIST OF MAJOR SHAREHOLDERS	31 December 2014	
	Number of Share	%
Mandarin Oriental Holdings B.V.	6,399,500	40.00
Mrs. Nijaporn Charanachitta	3,506,098	21.91
Chaophaya Development Corporation Limited	1,600,000	10.00
Thailand Securities Depository Co., Ltd. for Depositors (Local)	2,499,733	15.62
Thailand Securities Depository Co., Ltd. for Depositors (Foreign)	666,623	4.17
Mrs. Pilaichit Reungpittaya	285,019	1.78
Mr. Premchai Karnasuta	271,520	1.70
Mr. Yuthachai Charanachitta	230,350	1.44
Ms. Valaithip Charanachitta	80,000	0.50
Ms. Chitraphan Charanachitta	80,000	0.50

COMPANY INVESTMENT

Name of Company	Address Head Office	Main Activities	Paid-up Capital (%)	Equity Interest (%)	Capital (Million Baht)	Value of Investment (Million Baht)	Major Shareholder and Other Shareholder
Baan Rim Naam Chao Phraya Company Limited	Bangkok	Restaurant and Spa	100	100	0.1	(128.9)	
Bagan Hotel Holding (Thailand) Company Limited	Bangkok	Investment Holding	100	100	4.0	(0.4)	
Siam Flight Services Company Limited	Bangkok	Airline Catering	100	26	9.5	91.0	LSG Catering (Thailand) Limited
Bagan Hotel Holding Company (BVI) Limited	Hong Kong	Investment in a Myanmar hotel project	100	50	40.6	0.0	