

รายงานประจำปี
2556
Annual
Report
2013



บริษัท เคซีอี อิเล็คทรอนิกส์ จำกัด (มหาชน)
KCE ELECTRONICS PUBLIC COMPANY LIMITED





คุณภาพ

ผลิตและบริการลูกค้าให้ได้ตามที่ตกลงหรือดีกว่าโดยปรับปรุงคุณภาพอย่างต่อเนื่อง และทำให้ถูกต้องในครั้งเดียว

สารบัญ


- 2 จุดเด่นในรอบปี
- 3 สรุปข้อมูลทางการเงินตามงบการเงินรวม
- 4 รายงานของคณะกรรมการประจำปี 2556
- 6 รายงานคณะกรรมการตรวจสอบ
- 8 ลักษณะการประกอบธุรกิจ
- 11 ภาวะอุตสาหกรรมและการแข่งขัน
- 13 โครงสร้างเงินทุน และกลุ่มผู้ถือหุ้น
รายใหญ่ 10 อันดับแรก
- 14 คณะกรรมการบริษัทฯ
- 20 คณะผู้บริหาร
- 21 ผังองค์กร
- 22 โครงสร้างการจัดการและผู้บริหาร
- 32 คำตอบแทนกรรมการและผู้บริหาร
- 34 การกำกับดูแลกิจการที่ดี
- 63 ความรับผิดชอบต่อสังคม
- 69 บุคคลที่มีผลประโยชน์ร่วมและ
รายการระหว่างกัน
- 71 คำอธิบายและการวิเคราะห์ฐานะของฝ่ายจัดการ
- 78 ปัจจัยความเสี่ยงและการบริหารความเสี่ยง
- 83 รายงานความรับผิดชอบต่อคณะกรรมการ
ต่อรายงานทางการเงิน
- 84 รายงานของผู้สอบบัญชีรับอนุญาตและ
งบการเงิน
- 168 คำตอบแทนผู้สอบบัญชี
- 169 ข้อมูลทั่วไป
- 342 รายการที่กำหนดตามแบบ 56-2

QUALITY POLICY

KCE commits to provide products and services to meet or exceed agreed requirements for all of our customers through continuous improvement and by doing it right the first time.

CONTENTS

172	Financial Highlights
173	Summarized Financial data
174	2013 Director's Report
176	Report of the Audit Committee
178	Nature of Business
181	Industrial Status and Competition
183	Capital Structure & Top ten major shareholders
184	Board of Directors
190	Management Team
191	Organization Chart
192	Management Structure
203	Remuneration of Directors and Management
205	Corporate Governance
233	Corporate Social Responsibility
239	Connected transactions
241	Management Discussion and Analysis
248	Risk factors and Risk management
253	Report of the Board of Directors' Responsibilities for Financial statement
254	Independent Auditor's Report and Financial Statements
339	Auditor's Remuneration
340	General information
342	Check list of 56-2



จุดเด่นในรอบปี

หน่วย : ล้านบาท

	2556	2555	2554
รายได้รวม	9,472.730	7,205.644	7,394.171
กำไรก่อนดอกเบี้ยจ่าย ภาษี ค่าเสื่อมราคา และค่าตัดจำหน่าย	1,889.828	1,376.363	828.724
กำไรสุทธิ (ขาดทุน)	1,173.504	643.274	206.760
เงินสดสุทธิได้มาจากกิจกรรมการดำเนินงาน	2,130.708	1,647.975	791.040
กำไรต่อหุ้น (บาท)	2.53	1.40	0.45
จำนวนหุ้นโดยวิธีถัวเฉลี่ยถ่วงน้ำหนัก (พันหุ้น)	463,545	460,439	464,046
จำนวนพนักงาน (คน)	5,162	4,804	4,921
สินทรัพย์รวม	11,284.242	10,272.341	9,352.895
หนี้สินรวม	7,173.817	7,190.166	6,769.932
รวมส่วนของผูถือหุ้น	4,110.425	3,082.176	2,582.963
ทุนชำระแล้ว	480.495	472.601	472.224
อัตราการจ่ายเงินปันผล (%)	n/a	39.29%	44.44%



สรุปข้อมูลทางการเงินตามงบการเงินรวม

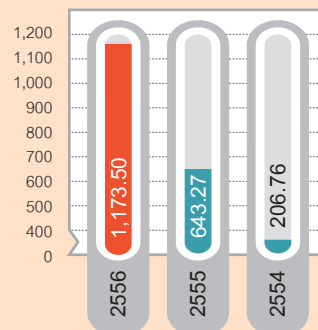
หน่วย : ล้านบาท

ข้อมูลทางการเงิน	2556	2555	2554
สินทรัพย์รวม	11,284.242	10,272.341	9,352.895
หนี้สินรวม	7,173.817	7,190.166	6,769.932
รวมส่วนของผู้ถือหุ้น	4,110.425	3,082.176	2,582.963
รายได้จากการขายและบริการ	9,293.895	6,477.890	7,201.065
รายได้รวม	9,472.730	7,205.644	7,394.171
กำไรขั้นต้น	2,451.088	1,245.570	1,244.063
กำไรจากการดำเนินงาน ก่อนดอกเบี้ยและ ภาษี	1,361.010	888.695	276.353
กำไรสุทธิ (ขาดทุน)	1,173.504	643.274	206.760
เงินสดสุทธิได้มาจาก กิจกรรมการดำเนินงาน	2,130.708	1,647.975	791.040

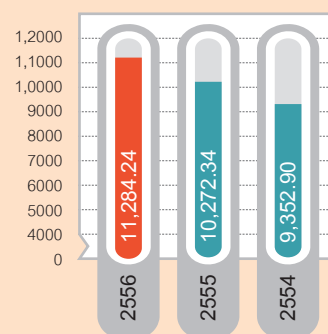
อัตราส่วนทางการเงิน

อัตรากำไรขั้นต้นต่อรายได้ขาย	26.37%	19.23%	17.28%
อัตรากำไรก่อนดอกเบี้ยและ ภาษีต่อรายได้ขาย	14.64%	13.72%	3.84%
อัตรากำไรสุทธิต่อรายได้ขาย	12.63%	9.93%	2.87%
อัตราผลตอบแทนต่อส่วนของผู้ถือหุ้น	28.55%	20.87%	8.00%
อัตราผลตอบแทนต่อสินทรัพย์รวม	10.40%	6.26%	2.21%
เงินสดสุทธิได้มาจากกิจกรรม การดำเนินงาน ต่อรายได้ขาย	22.93%	25.44%	10.99%
เงินสดสุทธิได้มาจากกิจกรรม การดำเนินงาน ต่อส่วนของผู้ถือหุ้น	51.84%	53.47%	30.63%
กำไรสุทธิต่อหุ้น (บาท)	2.53	1.40	0.45
เงินปันผลต่อหุ้น (บาท)	n/a	0.55	0.20
มูลค่าตามบัญชีต่อหุ้น (บาท)	8.55	6.52	5.47

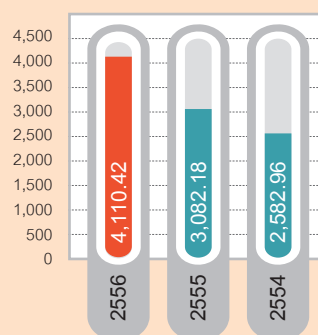
กำไร (ขาดทุน) สุทธิ
ล้านบาท



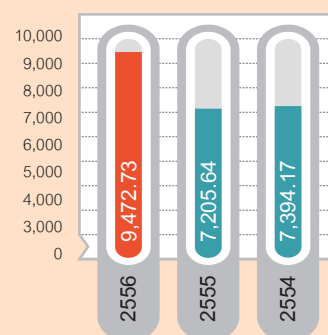
สินทรัพย์รวม
ล้านบาท



ส่วนของผู้ถือหุ้น
ล้านบาท



รายรับทั้งสิ้น
ล้านบาท



รายงานของคณะกรรมการประจำปี 2556



คณะกรรมการฯ มีความยินดีที่จะรายงานเกี่ยวกับรายได้ของกลุ่มเคซีอีในปี 2556 ที่สูงเป็นประวัติการณ์ถึง 9,293.9 ล้านบาท (เทียบเท่า 303.4 ล้านดอลลาร์สหรัฐ) เมื่อเทียบกับรายได้ในปี 2555 ที่ 6,477.9 ล้านบาท (เทียบเท่า 209.4 ล้านดอลลาร์สหรัฐ) นับว่ารายได้ได้เติบโตอย่างมาก ถึงร้อยละ 43 ในสกุลเงินบาท หรือร้อยละ 45 ในสกุลเงินดอลลาร์สหรัฐ ทั้งนี้ส่งผลให้กำไรสุทธิเพิ่มขึ้นจาก 643.3 ล้านบาทในปี 2555 เป็น 1,173.5 ล้านบาท ในปี 2556 ซึ่งเป็นสถิติที่สูงสุดเช่นกัน

รายได้จากการขายและกำไรที่เพิ่มขึ้นอย่างมีนัยสำคัญนั้นเป็นผลบวกจากหลายปัจจัยที่เด่นชัด อาทิ จากการที่บริษัท เคซีอี เทคโนโลยี จำกัด สามารถดำเนินการผลิตได้อย่างเต็มที่ที่เป็นปีแรกหลังการฟื้นฟูจากน้ำท่วมในปี 2554 และการเติบโตของตลาดส่งผลให้ความต้องการสินค้าเพิ่มขึ้นอย่างต่อเนื่องทั้งลูกค้าปัจจุบันโดยเฉพาะในกลุ่มอุตสาหกรรมยานยนต์ รวมทั้งลูกค้ากลุ่มที่บริษัทพัฒนาเพิ่มขึ้นใหม่

กำไรจากการดำเนินงานของกลุ่มบริษัทเติบโตขึ้นอย่างชัดเจนโดยเฉพาะในครึ่งปีหลังของปี 2556 อัตรากำไรสุทธิเพิ่มขึ้นจากร้อยละ 9.9 เป็น ร้อยละ 12.6 ต่อยอดขายในปี 2556 ซึ่งได้รวมเงินประกันน้ำท่วมจำนวนสุทธิจากการตัดจำหน่ายทรัพย์สินจำนวน 32 ล้านบาทจากอัตรากำไรสุทธิที่สูงขึ้นส่งผลให้อัตรานี้สิ้นต่อทุนลดลงไปอยู่ในระดับต่ำสุดในรอบกว่าสิบปีที่ผ่านมา นอกจากนั้นบริษัทคาดว่าจะได้รับเงินประกันน้ำท่วมในส่วนของประกันธุรกิจหยุดชะงัก (Business Interruption) อีกจำนวนหนึ่งในไตรมาส 2 ของปี 2557

การปรับตัวของกำไรในภาพรวมนั้น เป็นผลสำเร็จจากการที่ต้นทุนวัตถุดิบต่ำลง มีการใช้กำลังการผลิตอย่างเต็มที่ การผลิตที่มีประสิทธิภาพและปริมาณของเสียที่ลดลง ตลอดจนค่าเงินบาทที่อ่อนตัวลง ส่งผลให้กำไรขั้นต้นโดยเฉลี่ยสูงขึ้นจากร้อยละ 19.2 ในปี 2555 เป็นร้อยละ 26.3 ต่อยอดขายในปี 2556

แนวโน้มธุรกิจ

ในรอบ 5 ปี ที่ผ่านมาตลาด PCB โลกอยู่ในช่วงตกต่ำ แต่ ณ ปัจจุบันนี้เริ่มมีสัญญาณว่าตลาด PCB กำลังจะเข้าสู่รอบวัฏจักรของการเติบโตอีกครั้ง มีการคาดการณ์การขายตัวของตลาด PCB โลก จากมูลค่าตลาด 56 พันล้านเหรียญสหรัฐ เป็น 66 พันล้านเหรียญสหรัฐ ในปี 2560

จากความต้องการสินค้าที่เพิ่มขึ้นอย่างมากของลูกค้าในทุกกลุ่มอุตสาหกรรมโดยเฉพาะอุตสาหกรรมยานยนต์ และการคาดการณ์เกี่ยวกับการเติบโตตามรอบวัฏจักร เคซีอีได้เริ่มก่อสร้างโรงงานแห่งที่ 4 ซึ่งจะเป็นโรงงานที่กำลังการผลิตที่ใหญ่ที่สุดในกลุ่มบริษัทเคซีอี ในนิคมอุตสาหกรรมลาดกระบัง ใกล้กับโรงงานเคซีอีโรงงานปัจจุบัน ในพื้นที่กว่า 500,000 ตารางฟุต และ

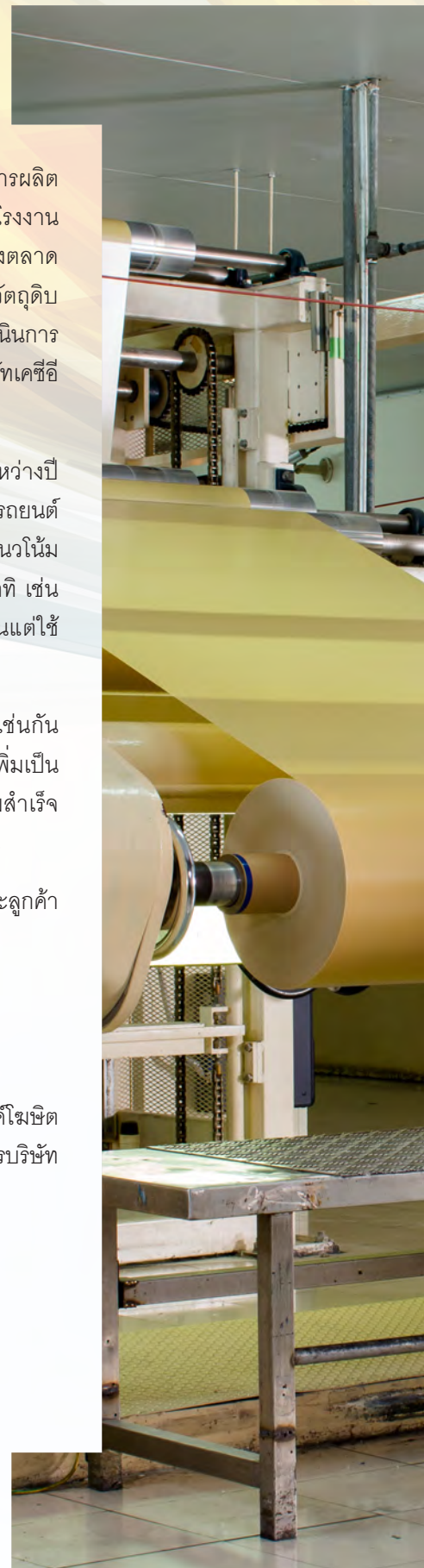
จะมีกำลังการผลิตเมื่อจบโครงการในเฟสสุดท้ายถึง 2 ล้านตารางฟุตต่อเดือน ซึ่งกำลังการผลิตใหม่นี้จะมีขนาดเป็นสองเท่าของกำลังการผลิตของกลุ่มในปัจจุบัน และเมื่อการก่อสร้างโรงงานแห่งที่ 4 ของบริษัทฯ แล้วเสร็จในปลายปี 2557 เคซีอีก็จะพร้อมที่จะรองรับการเติบโตของตลาดดังที่คาดการณ์ไว้ได้ นอกไปจากนั้น เพื่อสนับสนุนการผลิตที่เพิ่มมากขึ้นของโรงงานผลิตวัตถุดิบ (Prepreg and Laminate) ของกลุ่ม คือ บริษัท ไทยลามิเนต แมนูแฟจเจอร์ส ก็ได้เริ่มดำเนินการขยายกำลังการผลิต และสร้างโรงงานใหม่เพื่อพร้อมสนับสนุนการเจริญเติบโตของกลุ่มบริษัทเคซีอีไปพร้อมๆ กัน

การขายในอุตสาหกรรมยานยนต์ ที่เป็นตลาดใหญ่ที่สุดของเคซีอี เริ่มดีขึ้นในระหว่างปี 2556 และคาดว่าจะดีต่อเนื่องไปอีกในปี 2557 และปีต่อไป เนื่องจากการฟื้นตัวของตลาดรถยนต์โดยสารของโลก นอกจากนั้น การขายรถยนต์ขนาดเล็ก ในยุโรป เอเชีย และในอเมริกา ก็มีแนวโน้มที่ดีขึ้นเช่นกัน ซึ่งก็จะเป็นผลดีกับเคซีอีเพราะรถยนต์ที่มีชื่อเสียงและมียอดขายสูง อาทิ เช่น Mercedes, BMW, Volkswagen, Toyota, GM, Fiat/Chrysler และ Ford ส่วนใหญ่ล้วนแต่ใช้ PCB ของเคซีอีในรถยนต์

ปี 2557 จะเป็นอีกปีหนึ่งที่คาดว่าจะบริษัทจะประสบความสำเร็จเป็นอย่างมากเช่นกัน ด้วยสถานการณ์ตลาดที่ปรับตัวดีขึ้นกว่าเดิม ประกอบกับโรงงานใหม่ที่จะมีกำลังการผลิตเพิ่มเป็นสองเท่าเมื่อจบโครงการทุกเฟส ในอนาคตอันใกล้บริษัทมั่นใจว่าความท้าทายและความสำเร็จในอนาคตเป็นสิ่งที่ไม่ไกลเกินเอื้อมและบริษัทก็พร้อมที่จะก้าวขึ้นไปเรื่อยๆ ความสำเร็จนั้น

คณะกรรมการฯ ขอขอบคุณ พนักงาน ผู้ถือหุ้น ผู้มีส่วนได้ส่วนเสียทุกกลุ่ม คู่ค้าและลูกค้าทุกท่าน ที่ได้ให้การสนับสนุนบริษัทด้วยดีตลอดปี 2556

นาย บัญชา องค์กรโมเชิต
ประธานกรรมการบริษัท



รายงานคณะกรรมการตรวจสอบ

เรียน ท่านผู้ถือหุ้น

รายงานของคณะกรรมการตรวจสอบฉบับนี้ครอบคลุมถึงการดำเนินงานของบริษัท เคซีอี อีเลคทรอนิกส์ จำกัด (มหาชน) และบริษัทย่อยสำหรับปีสิ้นสุด วันที่ 31 ธันวาคม 2556 คณะกรรมการตรวจสอบประกอบด้วยกรรมการผู้ทรงคุณวุฒิที่มีความเป็นอิสระ 3 คน โดยมี นายไพฑูรย์ ทวีผล ซึ่งเป็นผู้มีความรู้และประสบการณ์เพียงพอในการสอบทานความน่าเชื่อถือได้ ของงบการเงินเป็นประธานคณะกรรมการตรวจสอบ พลโท นายแพทย์ สุปรีชา โมกขะเวส และ นางอุบล จิระมงคล เป็นกรรมการตรวจสอบ

ในรอบปี 2556 คณะกรรมการตรวจสอบได้ประชุมเพื่อทำหน้าที่ตรวจสอบการดำเนินงาน และสอบทานงบการเงินของบริษัทฯ และบริษัทย่อย รวม 4 ครั้ง กรรมการตรวจสอบทุกคนเข้าร่วม การประชุมทุกครั้ง ทั้งนี้โดยไม่มีฝ่ายจัดการเข้าร่วมประชุมด้วย 3 ครั้ง การประชุมในแต่ละครั้ง คณะกรรมการตรวจสอบได้หารือร่วมกับผู้สอบบัญชี ผู้ตรวจสอบภายใน ผู้อำนวยการฝ่ายบัญชี และการเงิน และได้แสดงความเห็นรวมทั้งให้ข้อเสนอแนะอย่างอิสระตามที่พึงจะเป็น คณะกรรมการ ตรวจสอบได้รายงานผลการตรวจสอบต่อที่ประชุมคณะกรรมการบริษัททุกครั้ง โดยสรุปสาระ สำคัญของผลการดำเนินงานและการให้ความเห็นในเรื่องต่างๆ ดังนี้

1. ความถูกต้อง ครบถ้วน และความเชื่อถือได้ของรายงานทางการเงิน

คณะกรรมการตรวจสอบได้สอบทานงบการเงินรายไตรมาส งบการเงิน ประจำปี นโยบายบัญชีที่สำคัญ และรายการทางการเงินที่สำคัญ โดยพิจารณาขอบเขต วิธีการตรวจสอบ และประเด็นที่ตรวจพบของผู้สอบบัญชีร่วมกับฝ่ายจัดการ คณะกรรมการตรวจสอบมีความเห็นว่า รายงานทางการเงินของบริษัทฯ ได้จัดทำขึ้น ตามหลักการบัญชีที่รับรองโดยทั่วไป มีความถูกต้อง ครบถ้วนและเชื่อถือได้ การเลือกใช้ นโยบายการบัญชีมีความสมเหตุสมผล

2. ความเพียงพอของระบบการควบคุมภายใน การตรวจสอบภายใน การกำกับ ดูแลกิจการที่ดี และการร่วมลงนามเป็นแนวร่วมในการต่อต้านการทุจริต

คณะกรรมการตรวจสอบได้ร่วมสอบทานแผนงานตรวจสอบภายในประจำปี ซึ่งจัดทำขึ้นโดยส่วนงานตรวจสอบภายใน โดยพิจารณาจากปัจจัยเสี่ยงทางธุรกิจ ด้านต่างๆ รวมทั้งแผนอัตรากำลังคน และได้สอบทานรายงานผลการตรวจสอบของ ส่วนงานตรวจสอบภายในและของผู้สอบบัญชีเกี่ยวกับการประเมินระบบการควบคุม ภายใน การบริหารความเสี่ยง และการกำกับดูแลกิจการที่ดี รวมทั้งการปรับปรุง การปฏิบัติงานของผู้บริหารตามข้อเสนอแนะในรายงานผลการตรวจสอบ

คณะกรรมการตรวจสอบมีความเห็นว่าระบบการควบคุมภายในของบริษัทฯ มีความเพียงพอและเหมาะสม นอกจากนี้ ในวันที่ 18 พฤศจิกายน 2556 บริษัทฯ ได้ลงนามในคำประกาศเจตนารมณ์เข้าเป็น “แนวร่วมปฏิบัติของภาคเอกชนไทย ในการต่อต้านการทุจริต” ซึ่งขณะนี้ บริษัทฯ อยู่ในขั้นตอนของกระบวนการรับรอง บริษัทเข้าร่วมโครงการ (Certification Process)

3. รายการที่อาจมีความขัดแย้งทางผลประโยชน์

คณะกรรมการตรวจสอบได้สอบทานรายงานการเงินและกิจกรรมทางการเงิน ที่สำคัญระหว่างบริษัทฯ และบริษัทย่อย หรือบริษัทร่วม และให้ความสำคัญกับ รายการที่เกี่ยวข้องกัน หรือรายการที่อาจมีความขัดแย้งทางผลประโยชน์ โดยพิจารณา ให้เป็นไปตามกฎหมายที่เกี่ยวข้องและกฎเกณฑ์ของตลาดหลักทรัพย์แห่งประเทศไทย รวมทั้งให้ผู้สอบบัญชีเป็นผู้สอบทานรายการดังกล่าวเป็นประจำทุกปี ซึ่งคณะกรรมการ

ตรวจสอบมีความเห็นว่ารายการที่เกี่ยวข้องกันที่ได้พิจารณานั้นเป็นรายการที่เข้าข่ายเป็นธุรกิจปกติที่มีเงื่อนไขการค้าทั่วไป มีความสมเหตุสมผล เป็นธรรม และเป็นประโยชน์สูงสุดต่อบริษัทฯ

4. ความเหมาะสมของผู้สอบบัญชี การพิจารณาคัดเลือก และเสนอแต่งตั้งผู้สอบบัญชี

คณะกรรมการตรวจสอบได้ประเมินความเป็นอิสระและผลการปฏิบัติงานสำหรับปี 2556 ซึ่งเป็นปีที่ 2 ของบริษัทสอบบัญชี ผลการปฏิบัติงานโดยรวมอยู่ในระดับที่น่าพอใจ และผู้สอบบัญชีมีความเป็นอิสระเพียงพอ ในการพิจารณาคัดเลือก และเสนอแต่งตั้งผู้สอบบัญชีสำหรับปี 2557 นั้น คณะกรรมการตรวจสอบได้พิจารณาผลการปฏิบัติงาน ขอบเขต และปริมาณงานเทียบกับค่าบริการสอบบัญชีสำหรับปี 2557 ที่ทางบริษัทสอบบัญชีเสนอมา คณะกรรมการตรวจสอบเห็นสมควรเสนอต่อคณะกรรมการบริษัทให้แต่งตั้งผู้สอบบัญชีจาก บริษัท เคพีเอ็มจี ภูมิไชย สอบบัญชี จำกัด เป็นผู้สอบบัญชีของบริษัทฯ และบริษัทย่อยสำหรับปี 2557 และให้นำเสนอผู้ถือหุ้นในการประชุมสามัญประจำปีต่อไป

5. การปฏิบัติตามกฎหมายว่าด้วยหลักทรัพย์และตลาดหลักทรัพย์ ข้อกำหนดของตลาดหลักทรัพย์แห่งประเทศไทย และกฎหมายที่เกี่ยวข้องกับธุรกิจของบริษัท

คณะกรรมการตรวจสอบได้สอบทานการปฏิบัติตามกฎหมายว่าด้วยหลักทรัพย์และตลาดหลักทรัพย์ ข้อกำหนดของตลาดหลักทรัพย์แห่งประเทศไทย และกฎหมายที่เกี่ยวข้องกับธุรกิจของบริษัทฯ และติดตามผลการปรับปรุงของฝ่ายจัดการอย่างสม่ำเสมอ โดยมีความเห็นว่าบริษัทฯ ได้ปฏิบัติตามกฎหมายว่าด้วยหลักทรัพย์และตลาดหลักทรัพย์ ข้อกำหนดของตลาดหลักทรัพย์แห่งประเทศไทย และกฎหมายที่เกี่ยวข้องกับธุรกิจของบริษัทฯ

6. ความเห็นโดยรวมจากการปฏิบัติหน้าที่ตามกฎบัตรของคณะกรรมการตรวจสอบ

คณะกรรมการตรวจสอบได้ร่วมกันประเมินผลการปฏิบัติงานตนเองของคณะกรรมการตรวจสอบ โดยประเมินผลในภาพรวมเป็นรายคณะประจำปี 2556 ใน 2 ส่วนคือ ส่วนที่ 1 การทำหน้าที่โดยรวมของคณะกรรมการตรวจสอบ ส่วนที่ 2 การปฏิบัติหน้าที่เฉพาะด้านของคณะกรรมการตรวจสอบ ซึ่งส่วนที่ 2 นี้แบ่งเป็น 6 ด้าน ได้แก่ (1) การสอบทานให้บริษัทฯ มีการรายงานทางการเงินอย่างถูกต้องและเพียงพอ (2) การสอบทานให้บริษัทฯ มีการควบคุมภายในและการตรวจสอบภายในที่มีประสิทธิภาพและประสิทธิผล (3) การสอบทานให้บริษัทฯ ปฏิบัติตามกฎหมายว่าด้วยหลักทรัพย์และตลาดหลักทรัพย์ ข้อกำหนดของตลาดหลักทรัพย์ฯ และกฎหมายที่เกี่ยวข้องกับธุรกิจของบริษัทฯ (4) การพิจารณา คัดเลือก เสนอแต่งตั้งผู้สอบบัญชี (5) การพิจารณารายการที่เกี่ยวข้องกันและ (6) การจัดทำรายงานของคณะกรรมการตรวจสอบ คณะกรรมการตรวจสอบมีความเห็นโดยรวมว่า คณะกรรมการตรวจสอบได้ปฏิบัติงานอย่างเพียงพอและครบถ้วน

นายไพฑูรย์ ทวีผล (ประธานคณะกรรมการตรวจสอบ)

พลโท นายแพทย์ สุปรีชา โมกขะเวส

นางอุบล จิระมงคล

18 กุมภาพันธ์ 2557



ลักษณะการประกอบธุรกิจ

บริษัท เคซีอี อิเล็กทรอนิกส์ จำกัด (มหาชน) (“เคซีอี”) จัดทะเบียนจัดตั้งบริษัท เมื่อวันที่ 5 พฤศจิกายน 2525 ด้วยทุนจดทะเบียนเริ่มแรก 12 ล้านบาท เพื่อประกอบธุรกิจเป็นผู้ผลิตและจำหน่ายแผ่นพิมพ์วงจรอิเล็กทรอนิกส์ (Printed Circuit Board หรือ PCB) ซึ่งเป็นแผ่น Epoxy Glass ที่มีสีน้ำตาลไฟฟ้า เช่น ตะกั่ว ทองแดง เคลือบอยู่ ภายใต้เครื่องหมายการค้า “KCE” โดยช่วงแรกของการดำเนินธุรกิจ บริษัทฯ สามารถผลิตได้เฉพาะ PCB ชนิด 2 หน้า (Double-sided PCB) ต่อมาบริษัทฯ ได้มีการพัฒนาผลิตภัณฑ์อย่างต่อเนื่องจนสามารถผลิตแผ่น PCB ชนิดหลายชั้น (Multilayer PCB) ที่มีความซับซ้อนมากขึ้นได้ ผลิตภัณฑ์ PCB เป็นชิ้นส่วนพื้นฐานที่สำคัญในการประกอบเครื่องคอมพิวเตอร์ เครื่องมือสื่อสารโทรคมนาคมและอุปกรณ์อิเล็กทรอนิกส์เกือบทุกประเภท

บริษัทฯ ได้เข้าจดทะเบียนในตลาดหลักทรัพย์แห่งประเทศไทยในเดือนสิงหาคม 2531 และได้แปรสภาพเป็นบริษัทมหาชนในเดือนธันวาคม 2535 ทั้งนี้ ณ วันที่ 19 ธันวาคม 2556 บริษัทฯ มีทุนจดทะเบียนทั้งสิ้น 578,421,582 บาท และมีทุนชำระแล้ว 480,495,089 บาท

ลักษณะผลิตภัณฑ์

ผลิตภัณฑ์ที่บริษัทฯ เป็นผู้ผลิตและจำหน่าย คือ แผ่นพิมพ์วงจรอิเล็กทรอนิกส์ (PRINTED CIRCUIT BOARD หรือ PCB) เป็นแผ่น EPOXY FIBER GLASS ที่มีสีน้ำตาลไฟฟ้า เช่น ตะกั่ว ทองแดงเคลือบอยู่ เพื่อให้กระแสไฟฟ้า ผ่านไปยัง INTEGRATED CIRCUIT หรือ (IC) เพื่อให้ชิ้นส่วนอิเล็กทรอนิกส์ต่างๆ ทำงานได้

ลักษณะผลิตภัณฑ์ PCB ที่บริษัทฯ ดำเนินการผลิต มี 2 แบบ คือ

1. การผลิตแบบ 2 หน้า เคลือบรูป (DOUBLE SIDED PLATED THROUGH HOLES PCB) และ
2. การผลิตแบบหลายชั้น (MULTILAYER PCB) ซึ่งมีความซับซ้อนกว่าและใช้เทคโนโลยีสูงกว่าแผ่นพิมพ์วงจรชนิด 2 หน้าเคลือบรูป ซึ่งสามารถผลิตได้ตั้งแต่ 4 ชั้น ถึง 21 ชั้น

แผ่นพิมพ์วงจรอิเล็กทรอนิกส์ทั้งสองแบบนี้ถูกนำไปใช้ในอุตสาหกรรมต่างๆ อาทิ อุตสาหกรรมยานยนต์ อุตสาหกรรมผลิตภัณฑ์ที่ใช้ในอุตสาหกรรม อุปกรณ์โทรคมนาคมต่างๆ รวมถึงโทรศัพท์มือถือและเครื่องคอมพิวเตอร์ เป็นต้น โดยเกือบทั้งหมดเป็นการผลิตเพื่อการส่งออก เนื่องจากในการผลิต PCB ต้องใช้เทคโนโลยีที่ทันสมัย มีเทคนิคพิเศษเฉพาะและต้องได้มาตรฐานคุณภาพที่เป็นที่ยอมรับของอุตสาหกรรม บริษัทฯ จึงต้องมีการพัฒนาคุณภาพ เทคโนโลยีการผลิต และทักษะของพนักงานผลิตอยู่ตลอดเวลา บริษัทฯ ได้ขยายโรงงานเพื่อเพิ่มกำลังการผลิตอย่างต่อเนื่อง และได้แต่งตั้งตัวแทนจำหน่ายในต่างประเทศหลายแห่ง เพื่อตอบสนองความต้องการ (Demand) ในผลิตภัณฑ์ PCB ที่เติบโตขึ้นอย่างรวดเร็วในอุตสาหกรรมอิเล็กทรอนิกส์ของโลก

โรงงานผลิต

โรงงานและสำนักงานที่ใช้ในการผลิตวัตถุดิบและผลิตภัณฑ์ของบริษัทฯ และบริษัทย่อย มีดังนี้

วัตถุดิบ/ผลิตภัณฑ์

บริษัท ไทยลามิเนต แมนูแฟคเจอริ่ง จำกัด (บริษัทย่อย) ตั้งอยู่เลขที่ 115/2 หมู่ 4 นิคมอุตสาหกรรมลาดกระบัง ถนนคลองกรุง แขวงลำปลาทิว เขตลาดกระบัง กรุงเทพมหานคร	Laminate, Prepreg
บริษัท เคซีอี อิเล็กทรอนิกส์ จำกัด (มหาชน) ตั้งอยู่เลขที่ 125-125/1, 1 หมู่ 4 นิคมอุตสาหกรรมลาดกระบัง ถนนคลองกรุง แขวงลำปลาทิว เขตลาดกระบัง กรุงเทพมหานคร	PCB

บริษัท เค.ซี.อี. อินเตอร์เนชั่นแนล จำกัด (บริษัทย่อย)

PCB

ตั้งอยู่เลขที่ 677 หมู่ 4 ถนนสุขุมวิท

นิคมอุตสาหกรรมบางปู ตำบลแพรกษา อ. เมืองสมุทรปราการ

จังหวัดสมุทรปราการ

บริษัท เคซีอี เทคโนโลยี จำกัด (บริษัทย่อย)

PCB

ตั้งอยู่เลขที่ 117,118 หมู่ 1 นิคมอุตสาหกรรมบ้านหว้า(ไฮเทค)

ถนนสาย เอเชีย-นครสวรรค์ ตำบลบ้านเลน


อำเภอบางปะอิน จังหวัดพระนครศรีอยุธยา

บริษัท เคมีทรอนิกส์ เทคโนโลยี (ประเทศไทย) จำกัด (บริษัทย่อย)

น้ำยาเคมี

ตั้งอยู่เลขที่ 1/28 หมู่ที่ 5 ตำบลคานหาม

อำเภออุทัย จังหวัดพระนครศรีอยุธยา



ในปี 2555 บริษัทฯ เข้าร่วมลงทุนจัดตั้ง บริษัท เคซีอี ใต้หวัน จำกัด ซึ่งอยู่ในประเทศไต้หวัน ดำเนินธุรกิจเป็นตัวแทนจัดซื้อจัดหาวัตถุดิบ วัสดุจำเป็น เครื่องจักร และอะไหล่ ในต่างประเทศ ให้แก่บริษัทฯ และบริษัทในเครือ

และในปี 2555 บริษัทฯ ได้เข้าซื้อหุ้นสามัญของ บริษัท เคมีทรอนิกส์ เทคโนโลยี (ประเทศไทย) จำกัด ในสัดส่วนร้อยละ 97.25 ของทุนจดทะเบียนที่ชำระแล้ว ทั้งนี้ บริษัท เคมีทรอนิกส์ เทคโนโลยี (ประเทศไทย) จำกัด ถือหุ้นในบริษัท เคมีทรอนิกส์ เคมีคอล จำกัด (บริษัทย่อย) ในสัดส่วนร้อยละ 100 ซึ่งลักษณะการประกอบธุรกิจเป็นโรงงานผลิตหมึกพิมพ์ลายแผงวงจรไฟฟ้า และน้ำยาเคมีที่ใช้ในกระบวนการผลิตแผงวงจรไฟฟ้า ประโยชน์ที่ได้รับจากการลงทุนในบริษัท เคมีทรอนิกส์ เทคโนโลยี (ประเทศไทย) จำกัด คือทำให้กลุ่มบริษัท KCE ลดภาระค่าใช้จ่ายในการกำจัดของเสียจากการผลิต และยังสามารถทำกำไรได้จากการ Recycle น้ำยาเคมีที่ใช้แล้วอีกด้วย

ในต้นไตรมาส 4 ของปี 2556 บริษัทฯ ได้เริ่มก่อสร้างโรงงานแห่งใหม่เพื่อขยายกำลังการผลิตให้เพียงพอกับความต้องการในสินค้าที่มีเพิ่มมากขึ้นจากลูกค้าเก่าและเพื่อรองรับธุรกิจใหม่ที่มีการพัฒนาอย่างต่อเนื่อง เมื่อจบโครงการโรงงานใหม่จะมีขนาดกำลังการผลิต 2 ล้านตารางฟุตต่อเดือน ซึ่งเท่ากับกำลังการผลิตรวมของทั้งกลุ่มในปัจจุบัน โครงการในเฟสแรกจะเริ่มผลิตได้ในต้นไตรมาส 4 ปี 2557 โดยมีกำลังการผลิต 700,000 ตารางฟุตต่อเดือน และคาดว่า เฟส 2 และ 3 จะเริ่มผลิตในปี 2558 และ 2559 ตามลำดับ

โครงสร้างรายได้ตามส่วนงาน

หน่วยงานธุรกิจของกลุ่มบริษัทประกอบด้วย 3 ส่วนงาน แต่ละส่วนงานผลิตสินค้าและให้บริการที่แตกต่างกันและมีการบริหารจัดการแยกต่างหาก เนื่องจากใช้เทคโนโลยีและกลยุทธ์ทางการตลาดที่แตกต่างกัน ส่วนงานเหล่านี้ได้แก่

- ส่วนงาน 1 ผลิตและจำหน่ายผลิตภัณฑ์พรีเพกและลามิเนต
- ส่วนงาน 2 ผลิตและจำหน่ายแผ่นพิมพ์วงจรไฟฟ้า
- ส่วนงาน 3 ผลิตและจำหน่ายเคมี

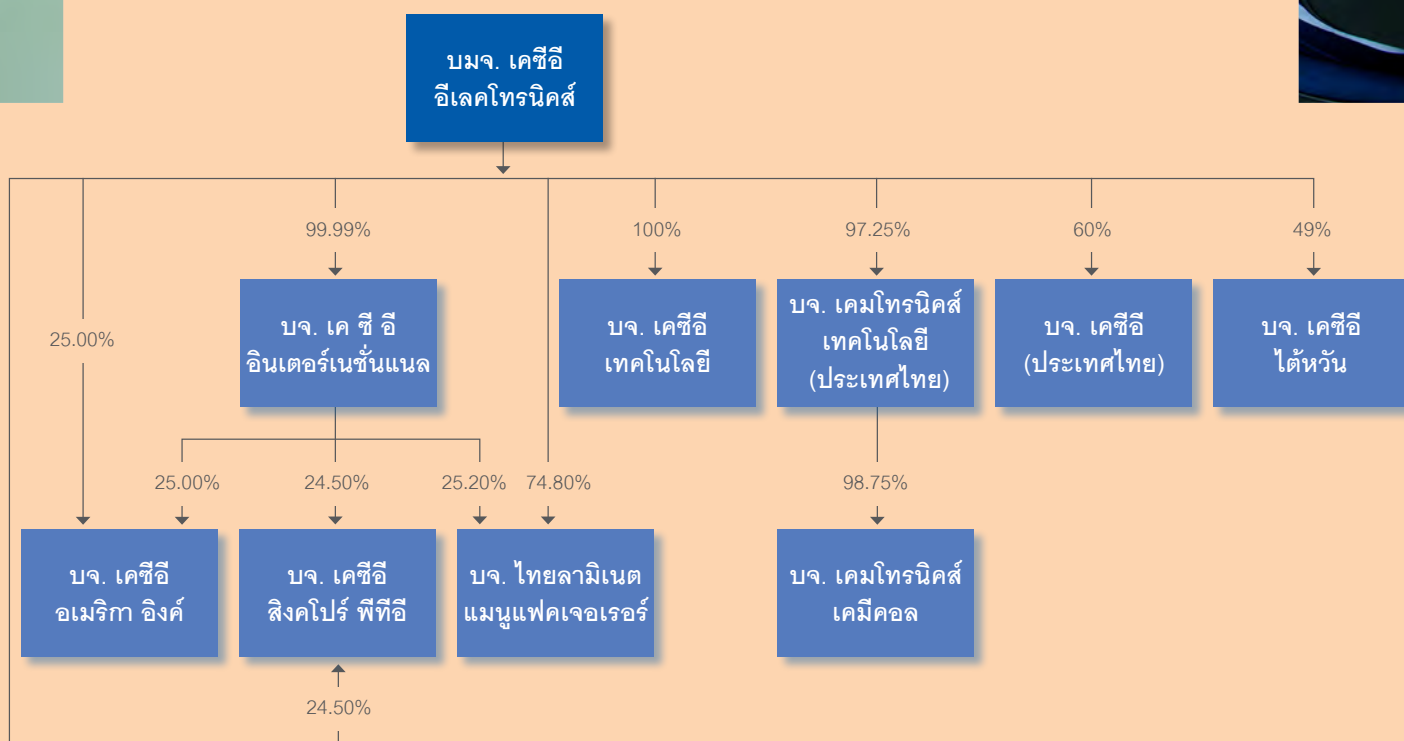
รายละเอียดการดำเนินงานของแต่ละส่วนงาน ดูได้ในหมายเหตุประกอบงบการเงินที่ 24

สิทธิประโยชน์จากสำนักงานคณะกรรมการส่งเสริมการลงทุน

กลุ่มบริษัทได้รับสิทธิพิเศษทางด้านภาษีอากรจากกรมส่งเสริมการลงทุนตามพระราชบัญญัติส่งเสริมการลงทุน พ.ศ. 2520 โดยการอนุมัติของคณะกรรมการส่งเสริมการลงทุนภายใต้เงื่อนไขต่างๆ ที่กำหนดไว้ บริษัทฯ และบริษัทย่อยได้รับสิทธิประโยชน์ทางด้านภาษีอากรที่มีสาระสำคัญต่างๆ ตามรายละเอียดในหมายเหตุประกอบงบการเงินที่ 32



โครงสร้างการถือหุ้นของบริษัทเคซีไอฯ บริษัทย่อยและบริษัทร่วม



ภาวะอุตสาหกรรมและการแข่งขัน

อุตสาหกรรมอิเล็กทรอนิกส์เป็นอุตสาหกรรมขนาดใหญ่ของโลก ซึ่งประกอบด้วยอุตสาหกรรมย่อยอีกหลายภาคส่วน เช่น ภาคส่วนอิเล็กทรอนิกส์การสื่อสารโทรคมนาคม (Communication) ภาคส่วนอิเล็กทรอนิกส์คอมพิวเตอร์ (Computer) ภาคส่วนผลิตภัณฑ์อุปโภค (Consumer) ภาคส่วนอิเล็กทรอนิกส์ทางการทหาร ภาคส่วนอิเล็กทรอนิกส์สำหรับอุตสาหกรรมการผลิต (Industrial) หรือ ภาคส่วนอิเล็กทรอนิกส์ยานยนต์ เป็นต้น

ตลาดของผลิตภัณฑ์อิเล็กทรอนิกส์ ในภาพรวม เป็นตลาดที่มีการแข่งขันสูง มีการเปลี่ยนแปลงทางเทคโนโลยีอย่างรวดเร็ว ดังนั้น ผลิตภัณฑ์จึงมักจะมีวงจรชีวิตที่สั้น อีกทั้ง ยังมีความกดดันด้านราคาและกำไรเป็นอย่างมาก นอกจากนี้ ปัจจัยทางสภาวะเศรษฐกิจทั่วไปและเศรษฐกิจโลก ยังมีผลกระทบโดยตรงต่อการเติบโตของอุตสาหกรรมอีกด้วย ดังเช่น ครั้งที่เกิดวิกฤติเศรษฐกิจโลกเมื่อปี 2551

มูลค่าการผลิตในอุตสาหกรรมอิเล็กทรอนิกส์ ในภาพรวมของโลก และในแต่ละเขตภูมิศาสตร์ รวมทั้งแนวโน้มการเติบโตของอุตสาหกรรมอิเล็กทรอนิกส์โลก มีดังนี้

	ปี 2555	ปี 2556
(หน่วย: พันล้านเหรียญ)		
มูลค่าการผลิตของโลก	USD 1,991	USD 2,002
การผลิตตามเขตภูมิศาสตร์		
อเมริกา	16.5%	20.0%
ยุโรป	15.0%	15.0%
ญี่ปุ่น	5.8%	6.0%
เอเชีย	50.0%	52.0%
ที่อื่นๆ	2.7%	7.0%

(แหล่งข้อมูล: Electronic Outlook 10/13)

	ปี 2555	ปี 2556	ปี 2557	ปี 2558
การเติบโตของการผลิต	1.0%	(1.9)%	4.5%	6.4%
ผลิตภัณฑ์อิเล็กทรอนิกส์				

(แหล่งข้อมูล: Henderson Ventures 11/2013)

ดังที่ได้กล่าวข้างต้นแล้วว่า อุตสาหกรรมอิเล็กทรอนิกส์ประกอบด้วยอุตสาหกรรมย่อยหลายภาคส่วน ในส่วนการผลิตของบริษัทฯ จัดอยู่ในภาคส่วนอุตสาหกรรมการผลิต PCB ซึ่งในปี 2555 มูลค่าการผลิต PCBs รวมทั้งโลก เท่ากับ USD 59,797 ล้านเหรียญสหรัฐ ตามบทความรายงานเกี่ยวกับตลาด PCB โดย N.T. Information Ltd. มีผู้ผลิต PCBs ในโลกนี้ประมาณ 3,000 ราย โดยคนที่ผลิตได้สูงสุด (มีรายได้ต่อปี เกิน US\$ 100 ล้านเหรียญ) 106 รายแรก หรือ 3.5% ของผู้ผลิตทั้งหมด มีมูลค่าการผลิต PCBs รวม USD 50,290 ล้านเหรียญ หรือเทียบเท่า 83.4% ของมูลค่าการผลิตรวมของโลก ส่วนใหญ่เป็นกลุ่มผู้ผลิตใน ไต้หวัน ญี่ปุ่น และจีน ส่วนกลุ่มบริษัทเคซีอี เป็นผู้ผลิต PCBs อันดับที่ 60 ของโลก ในปี 2555

มูลค่าการผลิตในอุตสาหกรรมการผลิต PCB ในภาพรวมของโลก รวมทั้งแนวโน้มการเติบโต มีดังนี้

	ปี 2555	ปี 2556	ปี 2557	ปี 2558
(หน่วย: พันล้านเหรียญ)				
มูลค่าการผลิตของโลก	USD 59.8	USD 59.8	USD 62.1	USD 64.2
อัตราการเติบโต		0.0%	3.8%	3.4%

(แหล่งข้อมูล: N.T Information 9/13)

ทั้งนี้ ภาคส่วนอุตสาหกรรมการผลิต PCB ก็ยังแบ่งย่อยลงไปได้อีก เช่น เป็นภาคส่วนอุตสาหกรรมของการผลิต PCB สำหรับอิเล็กทรอนิกส์ยานยนต์ ซึ่งเป็นตลาดของกลุ่มบริษัท ตามข้อมูลของ N.T. Information Ltd. คนที่ผลิตได้สูงสุด 10 รายแรก มีมูลค่าการผลิต PCBs รวม USD 2,522 ล้านเหรียญ หรือเทียบเท่า 62% ของมูลค่าการผลิตรวมของโลก ทั้งนี้ กลุ่มบริษัทเคซีอี เป็นผู้ผลิต PCBs สำหรับยานยนต์ อันดับที่ 6 ของโลก ในปี 2555

มูลค่าการผลิตในอุตสาหกรรมอิเล็กทรอนิกส์ยานยนต์ ในภาพรวมของโลก รวมทั้งแนวโน้มการเติบโต มีดังนี้

	ปี 2554	ปี 2555	ปี 2556	ปี 2557
(หน่วย: ล้านเหรียญ)				
มูลค่าการผลิตของโลก	USD 3,860	USD 4,053	USD 4,285	USD 4,540
อัตราการเติบโต		5.0%	5.7%	6.0%

(แหล่งข้อมูล: Electronic Outlook Corporation & NTI)

โดยสรุป ในอุตสาหกรรมอิเล็กทรอนิกส์ยานยนต์ที่กลุ่มบริษัทอยู่นั้น มีการแข่งขันค่อนข้างปานกลาง ซึ่งคู่แข่งอาจเป็นบริษัทผู้ผลิตในประเทศลูกค้าเองหรืออยู่ในเขตภูมิศาสตร์เดียวกัน หรืออาจเป็นบริษัทผู้ผลิต PCBs ข้ามชาติรายใหญ่ก็ได้ แต่บริษัทเชื่อว่าสิ่งที่บริษัทแข่งขัน ก็คือคุณภาพและความเชื่อถือได้ในผลิตภัณฑ์ การตอบสนองต่อความต้องการของลูกค้า และราคาที่สมเหตุสมผล ปัจจัยเหล่านี้ น่าจะเป็นสิ่งที่สำคัญที่สุดสำหรับลูกค้า



โครงสร้างเงินทุน

หลักทรัพย์ของบริษัท (ณ วันที่ 31 ธันวาคม 2556)

•ทุนจดทะเบียน	578,421,582 บาท
•ทุนที่ออกและชำระแล้ว	480,495,089 บาท
•หุ้นสามัญ (มูลค่า หุ้นละ 1 บาท)	480,495,089 หุ้น
•ใบสำคัญแสดงสิทธิ (โครงการ ESOP-W4) คงเหลือ	380,000 หน่วย
•ใบสำคัญแสดงสิทธิที่จะซื้อหุ้นสามัญ (KCE-W2) สำหรับผู้ถือหุ้นเดิมของบริษัท (Rights Offering)	96,910,001 หน่วย



ผู้ถือหุ้น

ผู้ถือหุ้นรายใหญ่ 10 รายแรก ณ วันที่ 23 สิงหาคม 2556 (วันปิดสมุดทะเบียนผู้ถือหุ้นครั้งสุดท้าย)

ชื่อ	จำนวนหุ้น	ร้อยละของทุนที่ออกและชำระแล้ว
กลุ่มองค์โมเซิต *	156,006,080	33.81
HSBC (SINGAPORE) NOMINEES PTE LTD.	29,897,300	6.48
นายปัญญา เสนาดิสัย	21,693,400	4.70
บริษัท ไทยเอ็นวีดีอาร์ จำกัด	15,215,476	3.30
นายอภิศักดิ์ เทพผดุงพร	12,530,000	2.71
นางสาวประภากร มานะศิลป์	10,510,000	2.28
นายหนท เกริกฤทธิ์วิเศษ	9,845,950	2.13
CLEARSTREAM NOMINEES LTD	9,465,570	2.05
นางสาวสริน ศิริชนะ	8,686,400	1.88
STATE STREET BANK AND TRUST COMPANY	6,323,700	1.37

กลุ่มองค์โมเซิต* ประกอบด้วย

รายชื่อ	จำนวนหุ้น	ร้อยละ
นายบัญชา องค์โมเซิต	57,602,380	12.48
นางวรลักษณ์ องค์โมเซิต	30,452,800	6.60
นายอรรถสิทธิ์ องค์โมเซิต	21,698,900	4.70
นายพิธาน องค์โมเซิต	21,454,500	4.65
นางสาวสุตินาถ องค์โมเซิต	20,015,300	4.34
แพทย์หญิงจันทิมา องค์โมเซิต	4,782,200	1.04
รวม	156,006,080	33.81


คณะกรรมการบริษัท ฯ


คณะกรรมการ บริษัท เคซีอี อีเลคโทรนิคส์ จำกัด (มหาชน) ประกอบด้วยคณะกรรมการทั้งหมด 8 ท่าน ดังนี้

 <p>นายบัญชา องค์โมษิต อายุ 62 ปี จำนวนหุ้นที่ถืออยู่ 57,602,380 หุ้น</p> <p>ประธานกรรมการบริหาร</p>	 <p>พลโท นายแพทย์สุปรีชา โมกษะเวส อายุ 76 ปี จำนวนหุ้นที่ถืออยู่ 2,611,400 หุ้น</p> <p>กรรมการ / ประธานคณะกรรมการสรรหา และกำหนดตอบแทน / กรรมการตรวจสอบ / กรรมการอิสระ</p>
<p>คุณวุฒิทางการศึกษา</p> <ul style="list-style-type: none"> • SIAD, SURREY DIP. GRAPHIC DESIGN (SECOND CLASS HONOURS) • REIGATE COLLEGE OF ARTS, ENGLAND <p>ประสบการณ์การทำงาน</p> <p>2517 - 2524 Kenyon & Eckhardt (Thailand) Ltd. 2524 - 2525 ห้างหุ้นส่วนจำกัด ควงเจริญ 2525 - ปัจจุบัน ประธานกรรมการและกรรมการผู้จัดการ บริษัท เคซีอี อีเลคโทรนิคส์ จำกัด (มหาชน) 2531 - ปัจจุบัน ประธานกรรมการ บริษัท เค ซี อี อินเตอร์ เนชั่นแนล จำกัด 2533 - ปัจจุบัน กรรมการ บริษัท เคซีอี อเมริกา อิงค์ จำกัด 2534 - ปัจจุบัน กรรมการ บริษัท เคซีอี สิงคโปร์ พีทีอี จำกัด 2538 - ปัจจุบัน ประธานกรรมการ บริษัท ไทยลามิเนต แมนูแฟคเจอริ่ง จำกัด 2543 - ปัจจุบัน ประธานกรรมการ บริษัท เคซีอี เทคโนโลยี จำกัด 2549 - ปัจจุบัน กรรมการ บริษัท เคมีทรอนิกส์ เทคโนโลยี (ประเทศไทย) จำกัด 2550 - ปัจจุบัน ประธานกรรมการ บริษัท เคซีอี (ประเทศไทย) จำกัด 2551 - ปัจจุบัน กรรมการ บริษัท เคมีทรอนิกส์ เคมีคอล จำกัด 2555 - ปัจจุบัน กรรมการ บริษัท เคซีอี ไต้หวัน จำกัด</p> <p>การผ่านการอบรมหลักสูตรที่จัดโดย สมาคมส่งเสริมสถาบันกรรมการบริษัท (IOD)</p> <p>2547 หลักสูตร Director Accreditation Program (DAP)</p>	<p>คุณวุฒิทางการศึกษา</p> <ul style="list-style-type: none"> • AB มหาวิทยาลัยฮาร์วาร์ด • M.D.,C.M. มหาวิทยาลัยแมคกิลล์ • F.R.C.S© ราชวิทยาลัยศัลยแพทย์แห่งประเทศไทยแคนาดา <p>ประสบการณ์การทำงาน</p> <p>2515 - 2517 อาจารย์สอนนักศึกษาปริญญาโท คณะแพทยศาสตร์ศิริราชพยาบาล 2517 - 2526 กองออร์โธปิดิกส์, อาจารย์โรงพยาบาล พระมงกุฎเกล้า 2526 - 2532 ผู้อำนวยการกองออร์โธปิดิกส์ โรงพยาบาลพระมงกุฎเกล้า 2526 - ปัจจุบัน กรรมการ/ประธานกรรมการพิจารณา คำตอบแทน/กรรมการตรวจสอบและ กรรมการอิสระบริษัท เคซีอี อีเลคโทรนิคส์ จำกัด (มหาชน) 2527 - 2533 กรรมการสอบวุฒิบัตรออร์โธปิดิกส์ แพทย์สภา 2530 - ปัจจุบัน ที่ปรึกษา มูลนิธิมหาวิทยาลัยราชภัฏ 2532 - 2533 ผู้ช่วยผู้อำนวยการกองออร์โธปิดิกส์ โรงพยาบาลพระมงกุฎเกล้า 2533 - ปัจจุบัน กรรมการ มูลนิธิเพื่อการศึกษาและ สังคมสงเคราะห์ 2533 - 2534 • รองผู้อำนวยการ วิทยาลัยศัลยแพทย์ พระมงกุฎเกล้า • ประธานกรรมการ สมาคมอาเซียนออร์โธปิดิกส์ • ประธานกรรมการ สมาชิกสมาคมวิชาชีพแห่งประเทศไทย • ประธานกรรมการ สมาชิกวิทยาลัย ศัลยแพทย์แห่งประเทศไทย 2534 - 2535 • ตัวแทนของศัลยแพทย์ออร์โธปิดิกส์ ราชวิทยาลัยศัลยแพทย์แห่งประเทศไทย • ประธานสอบวุฒิบัตรออร์โธปิดิกส์ แพทย์สภา 2534 - 2536 ผู้อำนวยการกองการศึกษา วิทยาลัย แพทยศาสตร์ พระมงกุฎเกล้า</p>

2536 - 2537	ผู้ช่วยเจ้ากรรมการแพทย์ทหารบก กรมแพทย์ทหารบก	 <div>นายปัญจะ เสนาดิษฐ์ อายุ 66 ปี จำนวนหุ้นที่ถืออยู่ 27,116,750 หุ้น</div>
2537 - 2538	รองเจ้ากรมแพทย์ทหารบก กรมแพทย์ทหารบก	
2538 - 2540	ผู้อำนวยการ ศูนย์อำนวยการแพทย์ พระมงกุฎเกล้า กรรมการ สภาวิจัยแห่งชาติ	
2540 - 2541	<ul style="list-style-type: none">กรรมการ แพทย์สภาเจ้ากรมแพทย์ทหารบก กรมแพทย์ทหารบก	
2540 - 2544	ประธาน มูลนิธิเพื่อวิทยาลัยแพทยศาสตร์ พระมงกุฎเกล้า	
2541 - 2543	ประธาน มูลนิธิโรคข้อ	
2541	กรรมการสอบวุฒิปัตรา ราชวิทยาลัยศัลยแพทย์ ออร์โธปิดิกส์แห่งประเทศไทย	
2543 - ปัจจุบัน	ประธานอนุกรรมการประเมินสถาบัน ฝึกอบรมแพทย์ประจำบ้าน สาขาวิชา ออร์โธปิดิกส์ ราชวิทยาลัยศัลยแพทย์ ออร์โธปิดิกส์แห่งประเทศไทย	
2543 - 2544	ประธานองค์กรแพทย์กองออร์โธปิดิกส์ โรงพยาบาลพระมงกุฎเกล้า	
2544 - 2545	ตัวแทนของประเทศไทย S.I.C.O.T	
2545	กรรมการ มูลนิธิออร์โธปิดิกส์แห่งประเทศไทย	
การผ่านการอบรมหลักสูตรที่จัดโดย สมาคมส่งเสริมสถาบันกรรมการบริษัท (IOD)		
2547	หลักสูตร Director Accreditation Program (DAP)	
2547	หลักสูตร Finance for Non Finance Director	
การผ่านการอบรมสัมมนาอื่นๆ		
2541	หลักสูตร “ความจำเป็นของคณะกรรมการ ตรวจสอบและข้อควรปฏิบัติ” ตลาดหลักทรัพย์แห่งประเทศไทย	
2542	หลักสูตร “การส่งเสริมประสิทธิภาพ คณะกรรมการตรวจสอบ” ตลาดหลักทรัพย์ แห่งประเทศไทย	
เครื่องราชอิสริยาภรณ์ <ul style="list-style-type: none">ประถมาภรณ์ช้างเผือก (ป.ช.) มหาวชิรมงกุฎ (ม.ว.ม.)		

คุณวุฒิทางการศึกษา <ul style="list-style-type: none">ปริญญาโท ด้านบริหารธุรกิจ (MBA) มหาวิทยาลัย ชีฟพอลก์ มลรัฐแมสซาชูเซตส์ สหรัฐอเมริกาผู้เข้าร่วมหลักสูตรปริญญาเอก สาขาบริหารธุรกิจ อุตสาหกรรม วิทยาลัยการบริหาร และจัดการ สถาบันเทคโนโลยีพระจอมเกล้าเจ้าคุณทหารลาดกระบัง	
ประสบการณ์การทำงาน	
2514 - 2515	เจ้าหน้าที่โท 2 กองการประกันภัย กระทรวงพาณิชย์
2515 - 2517	นักวิจัย และวางแผนอาวุโส ฝ่ายการตลาด บริษัท ฟอรัมมอเดอร์ส (ประเทศไทย) จำกัด
2517 - 2519	ผู้จัดการฝ่ายการเงิน บริษัท เครดิตการพาณิชย์ (ประเทศไทย) จำกัด
2519 - 2534	เจ้าหน้าที่บริหารชั้นรองผู้จัดการ (VP) ธนาคารกรุงเทพ จำกัด (มหาชน)
2526 - ปัจจุบัน	กรรมการ บริษัท เคซีอี อีเลคทรอนิกส์ จำกัด (มหาชน)
2534 - 2537	กรรมการผู้จัดการ บริษัท เอช แอนด์ คิว (ประเทศไทย)
2536 - 2550	กรรมการ และกรรมการพิจารณาผลตอบแทน บริษัท เอสเอ็มซี มอเตอร์ส จำกัด (มหาชน)
2537 - 2540	กรรมการผู้อำนวยการ บริษัท ไรมอน จำกัด
2542 - 2549	กรรมการที่ปรึกษา และกรรมการพิจารณา ผลตอบแทน บริษัท ซีวีดี เอ็นเตอร์เทนเมนท์ จำกัด (มหาชน)
2543 - ปัจจุบัน	กรรมการ กรรมการตรวจสอบและกรรมการ พิจารณาผลตอบแทน บริษัท สมบูรณ์ แอ็ดวานซ์ เทคโนโลยี จำกัด (มหาชน)
2545 - ปัจจุบัน	กรรมการ กรรมการตรวจสอบและประธาน กรรมการพิจารณาผลตอบแทน บริษัท ทรินิตี้ วัฒนา จำกัด (มหาชน)
2546 - 2551	ที่ปรึกษา บริษัท เทคนิคคัลเลอร์ (ไทยแลนด์) จำกัด
2546 - ปัจจุบัน	กรรมการ และกรรมการตรวจสอบ บริษัท รสา พร็อพเพอร์ตี้ ดีเวลลอปเม้นท์ จำกัด (มหาชน)

<p>2547 - 2554 ประธานกรรมการ บริษัท เดวา พร็อพเพอร์ตี้ จำกัด (มหาชน)</p> <p>2548 - ปัจจุบัน กรรมการ และประธาน กรรมการตรวจสอบ บริษัท ไพรอน จำกัด (มหาชน)</p> <p>2549 - 2552 กรรมการ กรรมการบริหาร และกรรมการ พิจารณาผลตอบแทน ธนาคารออมสิน</p>	<div data-bbox="804 216 995 466">  </div> <div data-bbox="1011 225 1433 466"> <p>แพทย์หญิงจันทิมา องค์กรโฆสิต</p> <p>อายุ 67 ปี</p> <p>จำนวนหุ้นที่ถืออยู่ 4,782,200 หุ้น</p> </div>
<p>การผ่านการอบรมหลักสูตรที่จัดโดย สมาคมส่งเสริมสถาบันกรรมการบริษัท (IOD)</p> <p>2545 หลักสูตร Directors Certification Program (DCP)</p> <p>2547 หลักสูตร Audit Committee Program (ACP)</p> <p>2550 หลักสูตร Role of the Compensation Committee</p> <p>การผ่านการอบรมสัมมนาอื่นๆ</p> <p>2552 หลักสูตรผู้บริหารระดับสูง รุ่นที่ 8 สถาบันวิทยาการตลาดทุน</p> <p>2552 หลักสูตรการกำกับดูแลกิจการสำหรับกรรมการ และผู้บริหารระดับสูง ของรัฐวิสาหกิจและ องค์กรมหาชน รุ่นที่ 2 สถาบันพัฒนากรรมการ และผู้บริหารระดับสูง ภาครัฐ (PDI)</p> <p>หลักสูตรผู้บริหารระดับสูงด้านการค้า และการพาณิชย์ (TEPCoT) รุ่นที่ 4</p>	<p>คุณวุฒิทางการศึกษา</p> <ul style="list-style-type: none"> • แพทยศาสตรบัณฑิต เกียรตินิยมอันดับ 1 มหาวิทยาลัยเชียงใหม่ • Diplomate, American Board of Psychiatry and Neurology • Residency Training in Psychiatry and Neurology, Department of Psychiatry, University of Illinois, Chicago, Illinois, U.S.A. <p>ประสบการณ์การทำงาน</p> <p>2519 - 2521 Assistant Professor of Psychiatry, University of Illinois, Chicago, Illinois, U.S.A.</p> <p>2519 - 2521 Associate Director of Affective Disorders Clinic, University of Illinois, Chicago, Illinois, U.S.A.</p> <p>2519 - 2521 Chief of In-patient and Research Unit, Westside Veteran Administration Hospital Chicago, Illinois, U.S.A.</p> <p>2521 - 2523 อาจารย์ประจำภาควิชาจิตเวชศาสตร์ คณะแพทยศาสตร์ โรงพยาบาลรามาธิบดี มหาวิทยาลัยมหิดล</p> <p>2523 - 2527 ผู้ช่วยศาสตราจารย์ ประจำภาควิชา จิตเวชศาสตร์ คณะแพทยศาสตร์ โรงพยาบาลรามาธิบดี มหาวิทยาลัยมหิดล</p> <p>2526 - ปัจจุบัน กรรมการ บริษัท เคซีอี อีเลคทรอนิกส์ จำกัด (มหาชน)</p> <p>2528 - ปัจจุบัน อาจารย์พิเศษภาควิชาจิตเวชศาสตร์ คณะแพทยศาสตร์ โรงพยาบาลรามาธิบดี มหาวิทยาลัยมหิดล และ สถาบันจิตเวช สมเด็จพระเทพฯ</p> <p>2531 - 2550 กรรมการ บริษัท เค ซี อี อินเตอร์เนชั่นแนล จำกัด</p> <p>2540 - 2547 กรรมการ บริษัท ไทยลามิเนต แมนูแฟคเจอริ่ง จำกัด</p>

<p>2543 - 2550 กรรมการ บริษัท เคซีอี เทคโนโลยี จำกัด</p> <p>2546 - ปัจจุบัน ประธานกรรมการ บริษัท พีเอสซี (สยาม) จำกัด</p> <p>ประธานกรรมการ โรงพยาบาลมนารมย์</p> <p>โรงพยาบาลเฉพาะทางสุขภาพจิต</p>	<div data-bbox="853 210 1045 464">  </div> <div data-bbox="1061 232 1476 464"> <p>นางอุบล จิระมงคล</p> <p>อายุ 62 ปี</p> <p>จำนวนหุ้นที่ถืออยู่ 3,113,250 หุ้น</p> <p>กรรมการ / กรรมการตรวจสอบ</p> </div>
<p>การผ่านการอบรมหลักสูตรที่จัดโดย</p> <p>สมาคมส่งเสริมสถาบันกรรมการบริษัท (IOD)</p> <p>2546 หลักสูตร “Directors Accreditation Program (DAP)”</p> <p>2547 หลักสูตร “Finance for Non-Finance Director”</p> <p>2551 หลักสูตร “Directors Certification Program (DCP)”</p> <p>การผ่านการอบรมสัมมนาอื่นๆ</p> <p>2556 สัมมนา CG Forum 3/2556 การกำกับ และ</p> <p>ป้องกันกรณีมีผลประโยชน์ทับซ้อน</p> <p>โดยตลาดหลักทรัพย์แห่งประเทศไทย (SET)</p> <p>ร่วมกับ กลต. ปี 2556</p> <p>2556 สัมมนา เรื่อง แนวทางการจัดทำรายการกำกับ</p> <p>ดูแลกิจการที่ดี สำหรับบริษัท</p> <p>จดทะเบียน ปี 2556 โดยตลาดหลักทรัพย์แห่ง</p> <p>ประเทศไทย (SET)</p> <p>2556 IOD Breakfast Talk 1/2013</p> <p>หลักสูตร “The Governance Role of the</p> <p>Board in the Preparation and Response</p> <p>to Unforeseen Crisis and the Oversight of</p> <p>(Foreign) Subsidiaries”</p>	<p>คุณวุฒิทางการศึกษา</p> <ul style="list-style-type: none"> ปริญญาโท บริหารธุรกิจมหาบัณฑิต (MBA) มหาวิทยาลัยเกษตรศาสตร์ <p>ประสบการณ์การทำงาน</p> <p>2517 - 2537 สายการบิน แอร์ฟรานซ์ (กรุงเทพฯ)</p> <p>2537 - 2539 กรรมการและรองประธานกรรมการบริหาร</p> <p>บริษัท เจนเนอร์ล มีเดียเทค จำกัด</p> <p>กรรมการ บริษัท ซีเน็คเคอร์แลบ จำกัด</p> <p>2538 - 2539 กรรมการ บริษัท ไทย แมกเนติกส์ จำกัด</p> <p>(มหาชน) (Thai Magnetics PCL)</p> <p>2538 - ปัจจุบัน กรรมการ บริษัท เคซีอี อีเลคทรอนิกส์ จำกัด</p> <p>(มหาชน)</p> <p>2541 - ปัจจุบัน กรรมการและกรรมการตรวจสอบ</p> <p>บริษัท เคซีอี อีเลคทรอนิกส์ จำกัด (มหาชน)</p> <p>2556 - ปัจจุบัน ผู้พิพากษาสมทบ ศาลเยาวชนและ</p> <p>ครอบครัวกลาง</p> <p>การผ่านการอบรมหลักสูตรที่จัดโดย</p> <p>สมาคมส่งเสริมสถาบันกรรมการบริษัท (IOD)</p> <p>2546 หลักสูตร Director Accreditation Program</p> <p>(DAP)</p> <p>2547 หลักสูตร Finance for Non Finance Director</p> <p>การผ่านการอบรมสัมมนาอื่นๆ</p> <p>2541 หลักสูตร “ความจำเป็นของคณะกรรมการ</p> <p>ตรวจสอบและข้อควรปฏิบัติ”</p> <p>โดยตลาดหลักทรัพย์แห่งประเทศไทย</p> <p>2542 หลักสูตร “การส่งเสริมประสิทธิภาพ</p> <p>คณะกรรมการตรวจสอบ”</p> <p>โดยตลาดหลักทรัพย์แห่งประเทศไทย</p> <p>2542 หลักสูตร “บทบาทและหน้าที่ของคณะ</p> <p>กรรมการตรวจสอบ”</p> <p>โดยตลาดหลักทรัพย์แห่งประเทศไทย</p>



นายไพฑูรย์

ทวีผล

อายุ 63 ปี

จำนวนหุ้นที่ถืออยู่ ไม่มี หุ้น

กรรมการ / ประธานกรรมการตรวจสอบ /
กรรมการอิสระ

คุณวุฒิทางการศึกษา

- ปริญญาตรี สาขาบริหารธุรกิจ (บัญชี) มหาวิทยาลัยรามคำแหง
- ปริญญาโท สาขาบริหารธุรกิจ มหาวิทยาลัยเกษตรศาสตร์
- ประกาศนียบัตรบัณฑิตทางการสอบบัญชี
มหาวิทยาลัยธรรมศาสตร์

ประสบการณ์การทำงาน

- 2534 - 2546 กรรมการ, อุปนายกสมาคม
สมาคมนักบัญชี และผู้สอบบัญชีรับอนุญาต
แห่งประเทศไทย
- 2534 - 2548 ประธาน, เลขานุการ สหพันธ์นักบัญชีอาเซียน
- 2541 - 2543 กรรมการ, อุปนายกสมาคม
สมาคมตรวจสอบภายในแห่งประเทศไทย
- 2546 - 2548 กรรมการผู้จัดการ
บริษัท บีที ทีปริกษาธุรกิจ จำกัด
- 2547 - ปัจจุบัน กรรมการอำนวยการ
โรงเรียนมาแตร์เดอีวิทยาลัย
- 2551 - 2554 • รองประธาน มูลนิธิมาแตร์เดอีวิทยาลัย
• นายกสมาคม สมาคมผู้ปกครองและครู
โรงเรียนมาแตร์เดอีวิทยาลัย
- 2551 - ปัจจุบัน กรรมการอิสระ / ประธานกรรมการสรรหา
และคัดเลือก
กรรมการตรวจสอบและธรรมาภิบาล
บริษัท สมบูรณ์ แอ็ดวานซ์ เทคโนโลยี จำกัด
(มหาชน)
- 2552 - 2554 • กรรมการติดตาม ตรวจสอบประเมินผล
มหาวิทยาลัยวลัยลักษณ์
• กรรมการ / กรรมการบริหาร
บริษัท สำนักงาน เอส จี วี ณ ถลาง จำกัด
• กรรมการผู้อำนวยการ
บริษัท ทีปริกษาธุรกิจ อาร์เธอร์
แอนเดอร์เซน จำกัด
- 2554 - ปัจจุบัน • กรรมการอิสระ / ประธานกรรมการตรวจสอบ /
กรรมการกำกับดูแลกิจการที่ดี

บริษัท บีที ทีปริกษาธุรกิจ จำกัด
(มหาชน)

- กรรมการอิสระ / กรรมการตรวจสอบ
บริษัท อีซี บาย จำกัด (มหาชน)

การผ่านการอบรมหลักสูตรที่จัดโดย

สมาคมส่งเสริมสถาบันกรรมการบริษัท (IOD)

- 2553 หลักสูตร “Monitoring the Internal Audit
Function (MIA)”
หลักสูตร “Monitoring the System of
Internal Control and Risk Management
(MIR)”
หลักสูตร “Monitoring the Quality of
Financial Reporting (MFR)”
หลักสูตร “Role of the Compensation
Committee (RCC)”
- 2552 หลักสูตร “Monitoring Fraud Risk
Management (MFM)”
- 2551 หลักสูตร “Chartered Director Class
(R-CDC)”
- 2548 หลักสูตร “Audit Committee Program
(ACP)”
หลักสูตร “Role of Chairman Program
(RCP)”
- 2546 หลักสูตร “Director Certification Program
(DCP)”
หลักสูตร “Director Accreditation Program
(DAP)”

การผ่านการอบรมสัมมนาอื่น ๆ

- 2554 หลักสูตร “มาตรฐานการรายงานทางการเงิน
สำหรับกิจการที่ไม่มีส่วนได้เสียสาธารณะ”
หลักสูตร “การป้องกันทุจริตและการรายงาน
ตามกฎหมาย ปปช.”
สัมมนา “Audit Committee Forum”
หลักสูตร “11th Asian Forum on Corporate
Social Responsibility (AFCSR)”
หลักสูตร “วันต่อต้านคอร์รัปชัน :
รวมพลังเปลี่ยนประเทศไทย”



นางวรลักษณ์

องค์โชคชัย

อายุ 62 ปี

จำนวนหุ้นที่ถืออยู่ 30,639,750 หุ้น

กรรมการ / กรรมการบริหาร / กรรมการ

กำกับดูแลกิจการที่ดี

คุณวุฒิทางการศึกษา

PITMAN DIP. BUSINESS & SECRETARIAL

ST. JAMES COLLEGE, ENGLAND

ประสบการณ์การทำงาน

2515 - 2516 Federal Electric Corporation

2517 - 2552 Grant Advertising

2522 - 2531 Kenyon & Eckhardt (Thailand) LTD.

2531 - ปัจจุบัน กรรมการ บริษัท เค ซี อี อินเตอร์เนชั่นแนล จำกัด

2532 - ปัจจุบัน กรรมการ บริษัท เค ซี อี อีเล็คโทรนิคส์ จำกัด (มหาชน)

2538 - ปัจจุบัน กรรมการ บริษัท ไทยลามีเนต แมนูแฟคเจอร์ จำกัด

2543 - ปัจจุบัน กรรมการ บริษัท เค ซี อี เทคโนโลยี จำกัด

2550 - ปัจจุบัน กรรมการ บริษัท เค ซี อี (ประเทศไทย) จำกัด

การผ่านการอบรมหลักสูตรที่จัดโดย

สมาคมส่งเสริมสถาบันกรรมการบริษัท (IOD)

2546 หลักสูตร Directors Accreditation Program (DAP)

2547 หลักสูตร Finance for Non-Finance Director

2548 หลักสูตร “ผลสำรวจคำตอบแทนกรรมการ บริษัทไทย 2547”

2551 หลักสูตร Directors Certification Program (DCP)

2554 หลักสูตร Financial Instrument for Directors

การผ่านการอบรมสัมมนาอื่นๆ

2556 IOD Breakfast Talk 1/2013

หลักสูตร “The Governance Role of the Board in the Preparation and Response to Unforeseen Crisis and the Oversight of (Foreign) Subsidiaries”



นางศิริพรรณ

สันณะพันธ์

อายุ 59 ปี

จำนวนหุ้นที่ถืออยู่ 5,804,900 หุ้น

กรรมการ

คุณวุฒิทางการศึกษา

อักษรศาสตรบัณฑิต

จุฬาลงกรณ์มหาวิทยาลัย

ประสบการณ์การทำงาน

2529 - 2535 รองกรรมการผู้จัดการ

บริษัท เอสทีเค คอมพิวเตอร์ จำกัด

2535 - 2552 ผู้จัดการทั่วไป

บริษัท เค ซี อี อีเล็คโทรนิคส์ จำกัด (มหาชน)

2538 - ปัจจุบัน กรรมการและกรรมการผู้จัดการ

บริษัท ไทยลามีเนต แมนูแฟคเจอร์ จำกัด

2535 - ปัจจุบัน กรรมการ

บริษัท เค ซี อี อีเล็คโทรนิคส์ จำกัด (มหาชน)

การผ่านการอบรมหลักสูตรที่จัดโดย

สมาคมส่งเสริมสถาบันกรรมการบริษัท (IOD)

2547 หลักสูตร Directors Accreditation Program (DAP)

2547 หลักสูตร Finance for Non-Finance Director

2551 หลักสูตร Directors Certification Program (DCP)

การผ่านการอบรมสัมมนาอื่นๆ

2556 สัมมนา เรื่อง แนวทางการจัดทำรายการกำกับดูแลกิจการที่ดี สำหรับบริษัทจดทะเบียน ปี 2556 โดยตลาดหลักทรัพย์แห่งประเทศไทย (SET)

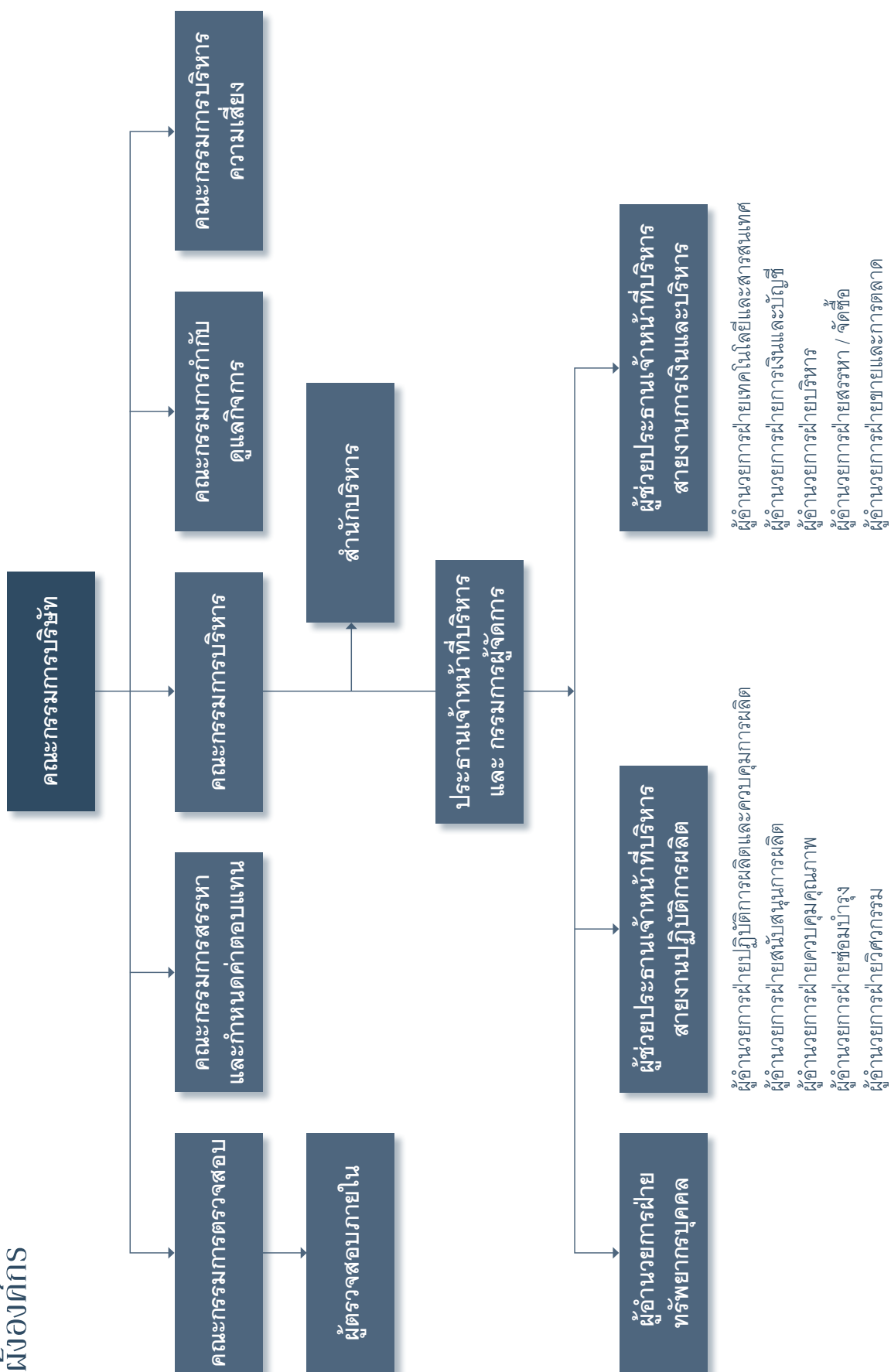
2556 IOD Breakfast Talk 1/2013

หลักสูตร “The Governance Role of the Board in the Preparation and Response to Unforeseen Crisis and the Oversight of (Foreign) Subsidiaries”

คณะผู้บริหาร

นายบัญชา องค์โมษิต	ประธานกรรมการบริหาร 2525 - ปัจจุบัน : บริษัท เคซีอี อีเลคโทรนิคส์ จำกัด (มหาชน)
นางวรลักษณ์ องค์โมษิต	รองประธานกรรมการบริหาร / ผู้อำนวยการสำนักบริหาร 2532 - ปัจจุบัน : บริษัท เคซีอี อีเลคโทรนิคส์ จำกัด (มหาชน)
นายพิธาน องค์โมษิต	ประธานเจ้าหน้าที่บริหาร และกรรมการผู้จัดการ 2552 - ปัจจุบัน : บริษัท เคซีอี อีเลคโทรนิคส์ จำกัด (มหาชน)
Mr. Fredrick Gharapet Ohanian	ผู้ช่วยประธานเจ้าหน้าที่บริหาร สายงานปฏิบัติการผลิต 2551 - ปัจจุบัน : บริษัท เคซีอี อีเลคโทรนิคส์ จำกัด (มหาชน)
นางธัญรัตน์ เทศน์สาลี	ผู้ช่วยประธานเจ้าหน้าที่บริหาร สายงานการเงินและบริหาร 2547 - ปัจจุบัน : บริษัท เคซีอี อีเลคโทรนิคส์ จำกัด (มหาชน)
นายอรรถสิทธิ์ องค์โมษิต	ผู้อำนวยการอาวุโสฝ่ายเทคโนโลยีสารสนเทศ 2553 - ปัจจุบัน : บริษัท เคซีอี อีเลคโทรนิคส์ จำกัด (มหาชน)
นายพนพล ทับเที่ยง	ผู้อำนวยการฝ่ายปฏิบัติการผลิต 2527 - ปัจจุบัน : บริษัท เคซีอี อีเลคโทรนิคส์ จำกัด (มหาชน)
นายตันติกร ชังชนาก	ผู้อำนวยการฝ่ายทรัพยากรบุคคลและบริหาร 2552 - ปัจจุบัน : บริษัท เคซีอี อีเลคโทรนิคส์ จำกัด (มหาชน)
นายธีระพร ใจซื่อดี	ผู้อำนวยการฝ่ายซ่อมบำรุง 2534 - ปัจจุบัน : บริษัท เค ซี อี อินเตอร์เนชั่นแนล จำกัด
นายไพโรจน์ ธาราวัชรศาสตร์	ผู้อำนวยการฝ่ายวิศวกรรม 2530 - ปัจจุบัน : บริษัท เคซีอี เทคโนโลยี จำกัด

ผังองค์กร



โครงสร้างการจัดการ

โครงสร้างการจัดการของบริษัทฯ ประกอบด้วย

- คณะกรรมการบริษัท
- คณะกรรมการชุดย่อย จำนวน 4 คณะ
 - 1) คณะกรรมการตรวจสอบ
 - 2) คณะกรรมการสรรหาและกำหนดค่าตอบแทน
 - 3) คณะกรรมการกำกับดูแลกิจการ
 - 4) คณะกรรมการบริหารความเสี่ยง
- คณะกรรมการบริหาร
- คณะผู้บริหาร

รายละเอียดของคณะกรรมการแต่ละคณะ มีดังนี้

คณะกรรมการบริษัท

คณะกรรมการบริษัท ประกอบด้วยกรรมการ 8 คน โดยมีองค์ประกอบดังนี้

- ประธานกรรมการ ซึ่งไม่ได้เป็นบุคคลเดียวกับกรรมการผู้จัดการ เพื่อให้มีการแบ่งแยกบทบาทอย่างชัดเจนและมีการถ่วงดุลอำนาจในการดำเนินงาน
- กรรมการอิสระ 3 คน หรือเกินกว่า 1 ใน 3 ของจำนวนกรรมการทั้งหมด ซึ่งเป็นสัดส่วนตามหลักการกำกับดูแลกิจการที่ดีของตลาดหลักทรัพย์แห่งประเทศไทย
- กรรมการที่ไม่เป็นผู้บริหาร 6 คน และกรรมการที่เป็นผู้บริหาร 2 คน

รายชื่อและตำแหน่งคณะกรรมการบริษัท

1. นายบัญชา	องค์โฆษิต (1)	ประธานกรรมการ
2. พลโท นายแพทย์สุปรืษา	โมกษะเวส	กรรมการอิสระ
3. นายไพฑูรย์	ทวิผล	กรรมการอิสระ
4. นางอุบล	จิระมงคล	กรรมการอิสระ
5. นายปัญญาะ	เสนาดิสัย	กรรมการ
6. แพทย์หญิงจันทิมา	องค์โฆษิต	กรรมการ
7. นางวรลักษณ	องค์โฆษิต (1)	กรรมการ
8. นางศิริพรรณ	สันธนะพันธ์	กรรมการ

หมายเหตุ :

(1) กรรมการที่เป็นผู้บริหาร

กรรมการผู้มีอำนาจลงนามผูกพันบริษัท

กรรมการผู้มีอำนาจลงลายมือชื่อผูกพันบริษัทฯ ประกอบด้วย นายบัญชา องค์โฆษิต นายปัญญาะ เสนาดิสัย แพทย์หญิงจันทิมา องค์โฆษิต นางวรลักษณ องค์โฆษิต และ นางศิริพรรณ สันธนะพันธ์ กรรมการสองในห้าคนนี้ลงลายมือชื่อร่วมกัน และประทับตราสำคัญของบริษัทฯ

หน้าที่และความรับผิดชอบของคณะกรรมการบริษัท

1. บริหารกิจการให้เป็นไปเพื่อประโยชน์ที่ดีที่สุดแก่ผู้ถือหุ้น (Fiduciary Duty) โดยยึดถือแนวปฏิบัติสำคัญ 4 ประการคือ
 - 1.1 การปฏิบัติหน้าที่ด้วยความรอบคอบระมัดระวัง (Duty of Care)
 - 1.2 การปฏิบัติหน้าที่ด้วยความซื่อสัตย์สุจริต (Duty of Loyalty)
 - 1.3 การปฏิบัติตามกฎหมาย วัตถุประสงค์ ข้อบังคับ และมติที่ประชุมผู้ถือหุ้น (Duty of Obedience)
 - 1.4 การเปิดเผยข้อมูลต่อผู้ถือหุ้นอย่างถูกต้อง ครบถ้วน และโปร่งใส (Duty of Disclose)
2. กำหนดวิสัยทัศน์ พันธกิจ นโยบาย แผนการดำเนินงาน แผนงบประมาณ และควบคุมการปฏิบัติงานของผู้บริหารระดับสูงให้เป็นไปตามนโยบายอย่างมีประสิทธิภาพและก่อประสิทธิผลเพื่อความมั่นคงและผลประโยชน์ที่สมดุลง และยั่งยืนของทุกฝ่ายที่เกี่ยวข้อง
3. จัดการบริษัทให้เป็นไปตามกฎหมาย วัตถุประสงค์ ข้อบังคับของบริษัท และมติของที่ประชุมผู้ถือหุ้นด้วยความซื่อสัตย์สุจริต และระมัดระวังรักษาผลประโยชน์ของบริษัท
4. พิจารณาและกำหนดแนวทางกลยุทธ์การบริหารงาน
5. พิจารณาแผนการดำเนินงาน และพัฒนาขีดความสามารถ ขององค์กรให้แข่งขันได้ในระดับสากล
6. ประเมินผลการดำเนินงานของบริษัทและการปฏิบัติงานของผู้บริหาร
7. กำกับดูแลและสอบถามให้มีระบบรายงานทางการเงินที่โปร่งใส ถูกต้องและเพียงพอ
8. ปฏิบัติตามหลักการการกำกับดูแลกิจการของบริษัทอย่างเคร่งครัด
9. พิจารณาคำตอบแทนกรรมการและผู้บริหาร ให้เกิดประโยชน์สูงสุดและยั่งยืนต่อบริษัทและผู้ถือหุ้น
10. กำกับดูแลกระบวนการแต่งตั้งและเลือกตั้งกรรมการบริษัทให้มีความโปร่งใสและชัดเจน
11. ควบคุมดูแลจัดการ การขัดแย้งทางผลประโยชน์ใดๆ ในบริษัทและส่งเสริมให้พนักงานทุกระดับตระหนักในความสำคัญของระบบการควบคุมและตรวจสอบภายใน เพื่อลดความเสี่ยงด้านการทุจริตและการใช้อำนาจอย่างไม่ถูกต้อง รวมทั้งป้องกันการกระทำผิดกฎหมาย
12. เคารพสิทธิของผู้ถือหุ้น และปฏิบัติต่อผู้ถือหุ้นและผู้มีส่วนได้เสียทุกฝ่ายอย่างเป็นธรรม มีความโปร่งใสในการดำเนินงาน และมีการเปิดเผยข้อมูลอย่างถูกต้องเพียงพอ
13. พิจารณาแต่งตั้ง สรรหา ผู้บริหารมาทดแทนตำแหน่งใดๆ ในกรณีที่เหมาะสม
14. วางแผนนโยบาย การบริหารงานของบริษัท ตลอดจนตรวจสอบผลการดำเนินงานของบริษัท
15. กำกับดูแลและพัฒนาระบบการบริหารความเสี่ยง รวมทั้งการกำกับดูแลและพัฒนาบรรษัทภิบาลของบริษัท เพื่อให้ไปสู่มาตรฐานที่ยอมรับในระดับสากล
16. ประเมินผลการปฏิบัติหน้าที่ของคณะกรรมการบริษัทเป็นประจำทุกปีโดยรวม และประเมินตนเองเป็นรายบุคคล
17. เข้าร่วมประชุมคณะกรรมการบริษัทฯ และการประชุมผู้ถือหุ้นเว้นแต่ในกรณีที่มีเหตุสุดวิสัย โดยกรรมการบริษัทฯ ที่ไม่สามารถเข้าร่วมประชุมจะต้องแจ้งให้กรรมการบริษัทหรือเลขานุการคณะกรรมการบริษัทฯ ทราบล่วงหน้าก่อนการประชุม

ทั้งนี้ บริษัทฯ ได้กำหนด นิยามความเป็นอิสระของกรรมการ ซึ่งสอดคล้องกับหลักเกณฑ์ของสำนักงานคณะกรรมการกำกับหลักทรัพย์และตลาดหลักทรัพย์ ดังนี้

- ต้องถือหุ้นไม่เกิน 0.5% ของจำนวนหุ้นที่มีสิทธิออกเสียงทั้งหมดของบริษัทฯ บริษัทใหญ่ บริษัทย่อย บริษัทร่วม หรือนิติบุคคลที่อาจมีความขัดแย้ง (นับรวมบุคคลที่เกี่ยวข้องตามมาตรา 258 ตามกฎหมายหลักทรัพย์)
- ไม่เป็นกรรมการที่มีส่วนร่วมในด้านต่างๆ ดังนี้
 - o การบริหารงาน
 - o พนักงาน หรืออดีตพนักงานของผู้ตรวจสอบบัญชีภายนอก

- o ผู้ที่มีผลประโยชน์ร่วมกับบริษัทฯ รวมถึงผู้ตรวจสอบ ที่ปรึกษากฎหมาย หรือผู้ให้บริการทางวิชาชีพใดๆ
- o พนักงานบริษัทฯ
- o ผู้มีอำนาจควบคุมของบริษัทฯ บริษัทใหญ่ บริษัทย่อย บริษัทร่วม บริษัทย่อยลำดับเดียวกัน
- o นิติบุคคลที่อาจมีความขัดแย้ง (ปัจจุบันและช่วง 2 ปีก่อนได้รับการแต่งตั้ง)
- o ผู้ที่มีความสัมพันธ์ทางธุรกิจกับบริษัทฯ ในช่วงระยะ 2 ปี
- ไม่มีความสัมพันธ์ทางธุรกิจ เช่น เป็นลูกค้า คู่ค้า เจ้าหนี้ / ลูกหนี้การค้า เจ้าหนี้ / ลูกหนี้เงินกู้ เป็นต้น รวมทั้งไม่มีผลประโยชน์หรือส่วนได้เสียไม่ว่าทางตรงหรือทางอ้อมทั้งในด้านการเงินและการบริหารงานของบริษัทฯ และบริษัทในกลุ่ม บริษัทร่วมหรือนิติบุคคลที่อาจมีความขัดแย้งในลักษณะที่จะทำให้ขาดความเป็นอิสระ
- ไม่เป็นญาติสนิทหรือมีความสัมพันธ์ที่อาจทำให้ขาดความเป็นอิสระกับผู้บริหาร ผู้ถือหุ้นรายใหญ่ของบริษัทฯ บริษัทในกลุ่ม บริษัทร่วม หรือนิติบุคคลที่อาจมีความขัดแย้ง
- ไม่ได้รับการแต่งตั้งเป็นตัวแทนเพื่อรักษาผลประโยชน์ของกรรมการ หรือผู้ถือหุ้นรายใหญ่

บทบาทและหน้าที่ของประธานกรรมการ

ประธานกรรมการในฐานะผู้นำของคณะกรรมการ มีหน้าที่รับผิดชอบในการกำหนดวาระการประชุม ให้รายละเอียดข้อมูล ต่อกรรมการ เป็นผู้ดำเนินการประชุม เพื่อเปิดโอกาสให้กรรมการแต่ละท่านสามารถเสนอเรื่องต่างๆ และเสนอความคิดเห็นใดๆ ที่สร้างสรรค์และเป็นประโยชน์ต่อบริษัทฯ

ประธานกรรมการปฏิบัติหน้าที่ด้วยการสร้างสรรค์ และเปิดโอกาสรับฟังทุกความคิดเห็นที่จะก่อให้เกิดประโยชน์ต่อบริษัท นอกจากนี้ ประธานฯ จะเป็นผู้ตอบคำถามของผู้ถือหุ้นในประเด็นที่สำคัญๆ ของบริษัท หรือในประเด็นที่ผู้ถือหุ้นมีข้อสงสัย

แม้ว่าประธานกรรมการจะไม่ใช้กรรมการอิสระ แต่จากการพิจารณาของคณะกรรมการสรรหาและกำหนดค่าตอบแทนเห็นว่าโครงสร้างดังกล่าวมีความเหมาะสมกับลักษณะการประกอบธุรกิจของบริษัทฯ และเป็นจุดแข็งที่ช่วยส่งเสริมให้การดำเนินธุรกิจประสบความสำเร็จและเติบโตอย่างต่อเนื่องมาจนถึงปัจจุบัน เนื่องจากประธานกรรมการเป็นผู้ริเริ่มนำเทคโนโลยีในการผลิตแผ่นพิมพ์วงจรไฟฟ้า (PCB) เข้ามาในประเทศไทยเป็นรายแรก จึงมีความเชี่ยวชาญในธุรกิจการผลิต PCB มาอย่างยาวนาน และสามารถปฏิบัติหน้าที่โดยคำนึงถึงผลประโยชน์ของผู้มีส่วนได้ส่วนเสียทุกกลุ่มโดยเฉพาะผู้ถือหุ้นส่วนน้อย มาโดยตลอด

ประธานกรรมการไม่มีอำนาจเหนือกว่ากรรมการท่านอื่นๆ ดังกฎหมายบริษัทมหาชนได้ระบุหน้าที่ความรับผิดชอบเพิ่มเติมของประธานกรรมการบริษัท ไว้ดังนี้

- ทำหน้าที่เป็นประธานในการประชุมคณะกรรมการ และควบคุมดูแลการประชุมให้ดำเนินไปอย่างเรียบร้อย เปิดโอกาสให้กรรมการทุกท่านได้แสดงความคิดเห็นหรือข้อเสนอแนะอย่างเต็มที่และเป็นอิสระ
- ในการประชุมคณะกรรมการหรือการประชุมผู้ถือหุ้น ประธานจะเป็นผู้ลงคะแนนตัดสินในกรณีที่มีคะแนนเสียงเท่ากัน
- ในการประชุมคณะกรรมการบริษัทหรือการประชุมผู้ถือหุ้นที่ประธานกรรมการมีส่วนได้ส่วนเสียกับการพิจารณาในวาระใด ประธานกรรมการจะไม่อยู่ในที่ประชุมและงดออกเสียงในวาระนั้นๆ
- ทำหน้าที่เป็นประธานในที่ประชุมสามัญผู้ถือหุ้น

นอกจากหน้าที่และความรับผิดชอบในฐานะกรรมการแล้ว ประธานได้ยึดมั่นในจรรยาบรรณและนโยบายการกำกับดูแลกิจการที่ดีอยู่เสมอ เพื่อเป็นแบบอย่างให้แก่กรรมการ ผู้บริหาร และพนักงานของบริษัทฯ

เลขานุการบริษัท

เพื่อให้เป็นไปตามหลักการกำกับดูแลกิจการที่ดี คณะกรรมการบริษัทฯ มีมติแต่งตั้ง นางธัญรัตน์ เทคนิสาลี เป็นเลขานุการบริษัท เพื่อช่วยดูแลกิจกรรมของคณะกรรมการบริษัทในการดูแลบริหารจัดการให้ดำเนินไปในทิศทางที่ถูกต้อง โปร่งใส และมีประสิทธิภาพมากยิ่งขึ้น โดยกำหนดให้เลขานุการบริษัทรับผิดชอบดำเนินการดังต่อไปนี้ ในนามของบริษัทฯ หรือคณะกรรมการ

1. จัดทำและเก็บรักษาเอกสารดังต่อไปนี้
 - 1.1 ทะเบียนกรรมการ
 - 1.2 หนังสือนัดประชุมคณะกรรมการ รายงานการประชุมคณะกรรมการ และรายงานประจำปีของบริษัท
 - 1.3 หนังสือนัดประชุมผู้ถือหุ้น และรายงานการประชุมผู้ถือหุ้น
2. เก็บรักษารายงานการมีส่วนได้เสียที่รายงานโดยกรรมการหรือผู้บริหาร
3. ดำเนินการอื่นๆ ตามที่คณะกรรมการกำกับตลาดทุนประกาศกำหนด
4. จัดการประชุมผู้ถือหุ้น และประชุมคณะกรรมการให้เป็นไปตามกฎหมาย ข้อบังคับของบริษัทฯ และข้อพึงปฏิบัติต่างๆ
5. ร่างนโยบายด้านการบริหารต่างๆ
6. บันทึกรายงานการประชุมผู้ถือหุ้น และการประชุมคณะกรรมการบริษัทฯ รวมทั้งติดตามผลให้มีการปฏิบัติตามมติที่ประชุมผู้ถือหุ้น และที่ประชุมคณะกรรมการบริษัทฯ
7. ดูแลให้มีการเปิดเผยข้อมูลและรายงานสารสนเทศในส่วนที่รับผิดชอบต่อหน่วยงานที่กำกับบริษัทฯ ตามระเบียบ และข้อกำหนดของหน่วยงานทางการ
8. ดูแลให้บริษัทฯ และคณะกรรมการปฏิบัติตามกฎหมายและกฎเกณฑ์ของสำนักงานคณะกรรมการกำกับหลักทรัพย์และตลาดหลักทรัพย์ (ก.ล.ต.) และตลาดหลักทรัพย์แห่งประเทศไทย
9. ส่งเสริมให้บริษัทฯ มีมาตรฐานด้านบรรษัทภิบาลที่เหมาะสม
10. ติดต่อสื่อสารกับผู้ถือหุ้นทั่วไปให้ได้รับสิทธิต่างๆ ของผู้ถือหุ้นและข่าวสารของบริษัทฯ
11. ดูแลกิจกรรมของคณะกรรมการบริษัทฯ

คณะกรรมการตรวจสอบ

คณะกรรมการบริษัทฯ ได้แต่งตั้งคณะกรรมการตรวจสอบที่มีคุณสมบัติครบถ้วนตามที่ สำนักงานคณะกรรมการกำกับหลักทรัพย์และตลาดหลักทรัพย์ฯ กำหนด เพื่อทำหน้าที่สอบทานการดำเนินงานของบริษัทฯ รายการทางการเงิน ระบบการควบคุมภายใน คัดเลือกผู้ตรวจสอบบัญชี รวมทั้งพิจารณารายการระหว่างกัน โดยกรรมการตรวจสอบทุกท่านเป็นผู้มีความรู้และประสบการณ์เพียงพอที่จะสามารถทำหน้าที่ในการสอบทานความน่าเชื่อถือของงบการเงิน

คณะกรรมการตรวจสอบ ประกอบด้วยกรรมการ 3 คน โดยมีองค์ประกอบดังนี้

- กรรมการอิสระ 3 คน
- ประธานกรรมการตรวจสอบเป็นผู้มีความรู้และประสบการณ์เพียงพอที่จะสามารถทำหน้าที่ในการสอบทานความน่าเชื่อถือของงบการเงิน

รายชื่อและตำแหน่งคณะกรรมการตรวจสอบ

- | | | |
|----------------------------------|----------|----------------------|
| 1) นายไพฑูรย์ ทวีผล | ทวิผล | ประธานกรรมการตรวจสอบ |
| 2) พลโท นายแพทย์สุปรีชา โมกขะเวส | โมกขะเวส | กรรมการตรวจสอบ |
| 3) นางอุบล จิระมงคล | จิระมงคล | กรรมการตรวจสอบ |

หน้าที่และความรับผิดชอบของคณะกรรมการตรวจสอบ

1. สอบทานให้บริษัทฯ มีรายงานทางการเงินที่ถูกต้องและเพียงพอ โดยจัดให้มีผู้สอบบัญชีเข้าร่วมประชุมด้วยทุกไตรมาส
2. สอบทานให้บริษัทฯ มีการปฏิบัติตามกฎหมายว่าด้วยพระราชบัญญัติหลักทรัพย์และตลาดหลักทรัพย์ ข้อกำหนดของตลาดหลักทรัพย์แห่งประเทศไทย และกฎหมายอื่นใดที่เกี่ยวข้องกับธุรกิจของบริษัท
3. พิจารณาการเปิดเผยข้อมูลของบริษัทฯ ในกรณีที่เกิดรายการที่เกี่ยวข้องกันหรือรายการที่อาจมีความขัดแย้งทางผลประโยชน์ให้มีความถูกต้องครบถ้วน
4. สอบทานให้บริษัทฯ มีระบบการควบคุมภายในและระบบการตรวจสอบภายในที่เหมาะสมและมีประสิทธิผล รวมทั้งมีหน้าที่สอบทานรายงานผลการตรวจสอบ แนวทางการตรวจสอบ และประเมินผลการตรวจสอบการดำเนินงานด้านต่างๆ ของบริษัทฯ ตามวิธีการและมาตรฐานที่ยอมรับโดยทั่วไปและประสานงานกับผู้สอบบัญชีของบริษัท
5. พิจารณา คัดเลือก และเสนอแต่งตั้งผู้สอบบัญชีของบริษัทฯ รวมทั้งการพิจารณาเสนอค่าตอบแทน การสอบบัญชี
6. ประเมินความเสี่ยงที่สำคัญของบริษัทฯ และให้คำแนะนำในการลดความเสี่ยง
7. ให้ความเห็นชอบการแต่งตั้ง โยกย้าย และการพิจารณาความดี ความชอบ หรือการลงโทษหัวหน้าหน่วยงานการตรวจสอบภายในของบริษัท
8. ให้ความเห็นชอบแผนงานการตรวจสอบของหน่วยงานการตรวจสอบภายในพิจารณาประมาณและอัตรากำลังของหน่วยงานการตรวจสอบภายใน
9. พิจารณาประเมินผลการกำกับดูแลกิจการของคณะกรรมการตรวจสอบและจัดทำเป็นรายงานเปิดเผยไว้ในรายงานประจำปีของบริษัท
10. ประธานกรรมการตรวจสอบหรือกรรมการตรวจสอบต้องเข้าร่วมประชุมผู้ถือหุ้นของบริษัทเพื่อชี้แจงในเรื่องที่เกี่ยวข้องกับคณะกรรมการตรวจสอบ หรือการแต่งตั้งผู้สอบบัญชี
11. พิจารณาทบทวนเพื่อปรับปรุงกฎบัตรคณะกรรมการตรวจสอบเป็นประจำทุกปี (หากมีความจำเป็น)
12. สอบทานให้บริษัทฯ มีกระบวนการบริหารความเสี่ยงอย่างเป็นระบบตามมาตรฐานที่เหมาะสม โดยร่วมหารือกับคณะทำงานบริหารความเสี่ยงของฝ่ายจัดการถึงนโยบายหลักของบริษัทฯ ที่เกี่ยวข้องกับการบริหารความเสี่ยง และการประเมินความเสี่ยงทุกด้าน รวมทั้งความเสี่ยงจากทุจริตคอร์รัปชัน
13. ปฏิบัติการอื่นใดตามที่คณะกรรมการมอบหมาย รวมทั้งการแต่งตั้งหัวหน้าหน่วยงานการตรวจสอบภายใน หรือการแต่งตั้งผู้จัดการอาวุโสจากสำนักงานเลขานุการมาเป็นเลขานุการคณะกรรมการตรวจสอบ

คณะกรรมการสรรหาและกำหนดค่าตอบแทน

คณะกรรมการบริษัทเป็นผู้แต่งตั้งคณะกรรมการสรรหาและกำหนดค่าตอบแทน ซึ่งประกอบด้วยกรรมการ 3 คน โดยมีองค์ประกอบดังนี้

- กรรมการอิสระ 2 คน และกรรมการที่ไม่เป็นผู้บริหาร 1 คน
- ประธานกรรมการเป็นกรรมการอิสระ

รายชื่อและตำแหน่งคณะกรรมการสรรหาและกำหนดค่าตอบแทน

- | | |
|----------------------------------|---------------|
| 1. พลโท นายแพทย์สุปรีชา โมกขะเวส | ประธานกรรมการ |
| 2. นายปัญญาะ เสนาดีสัย | กรรมการ |
| 3. นางอุบล จิระมงคล | กรรมการ |

หน้าที่และความรับผิดชอบในการสรรหา

1. พิจารณาหลักเกณฑ์ในการสรรหา กำหนดคุณสมบัติของบุคคลที่จะดำรงตำแหน่งกรรมการบริษัท และกำหนดกระบวนการสรรหากรรมการบริษัทเพื่อแทนกรรมการที่ครบวาระ โดยพิจารณาสรรหากรรมการที่มีคุณสมบัติหลากหลาย ทั้งในด้านทักษะ ประสบการณ์ และความสามารถเฉพาะด้าน
2. พิจารณาโครงสร้าง และองค์ประกอบของคณะกรรมการบริษัทให้มีความเหมาะสมกับองค์กร
3. สรรหาและพิจารณาคัดเลือกบุคคลผู้มีคุณสมบัติเหมาะสมมาดำรงตำแหน่งกรรมการบริษัท ทดแทนกรรมการที่ครบวาระ หรือกรณีอื่นๆ เพื่อเสนอให้คณะกรรมการบริษัท และที่ประชุมผู้ถือหุ้นพิจารณา
4. เปิดโอกาสให้ผู้ถือหุ้นรายย่อยเสนอรายชื่อบุคคลเข้ารับการสรรหาเป็นกรรมการบริษัท โดยมีกำหนดระยะเวลาที่เพียงพอต่อการประชุมผู้ถือหุ้น
5. จัดทำแผนสืบทอดตำแหน่งกรรมการผู้จัดการและผู้บริหารระดับสูง เพื่อเสนอให้คณะกรรมการบริษัทพิจารณา โดยมีการทบทวนแผนอย่างสม่ำเสมอ
6. ปฏิบัติหน้าที่ในเรื่องอื่นๆ ตามที่คณะกรรมการบริษัทมอบหมาย

หน้าที่และความรับผิดชอบในการกำหนดค่าตอบแทน

1. กำหนดรูปแบบและหลักเกณฑ์การจ่ายค่าตอบแทนสำหรับกรรมการบริษัท กรรมการชุดย่อย และกรรมการผู้จัดการ ให้มีความชัดเจน เป็นธรรม และเหมาะสม โดยคำนึงถึงความเหมาะสมกับภาระหน้าที่ ความรับผิดชอบที่ได้รับมอบหมาย และสามารถเทียบเคียงได้กับบริษัทที่จดทะเบียนในตลาดหลักทรัพย์แห่งประเทศไทยที่อยู่ในอุตสาหกรรมและธุรกิจที่มีขนาดใกล้เคียงกัน โดยค่าตอบแทนกรรมการดังกล่าวนั้น เพียงพอที่จะจูงใจให้คณะกรรมการมีคุณภาพและสามารถปฏิบัติหน้าที่ให้บรรลุเป้าหมายและทิศทางธุรกิจของบริษัทฯ โดยมีกระบวนการที่โปร่งใส และสร้างความมั่นใจให้แก่ผู้ถือหุ้น
2. พิจารณากำหนดค่าตอบแทนแก่กรรมการบริษัทและกรรมการชุดย่อยเพื่อนำเสนอให้คณะกรรมการบริษัทพิจารณาเห็นชอบ และนำเสนอต่อที่ประชุมผู้ถือหุ้นพิจารณาอนุมัติ
3. พิจารณากำหนดเป้าหมายและประเมินผลการปฏิบัติงานของกรรมการผู้จัดการเพื่อพิจารณาความเหมาะสมในการกำหนดค่าตอบแทน และเสนอต่อที่ประชุมคณะกรรมการบริษัท
4. พิจารณาค่าตอบแทนสำหรับผู้บริหารระดับสูงตามผลการปฏิบัติงานที่ประธานเสนอ เพื่อเสนอต่อที่ประชุมคณะกรรมการบริษัท
5. รายงานต่อคณะกรรมการบริษัทหลังการประชุมคณะกรรมการพิจารณาค่าตอบแทนทุกครั้ง
6. ปฏิบัติหน้าที่อื่นตามที่ได้รับมอบหมายจากคณะกรรมการบริษัท

คณะกรรมการกำกับดูแลกิจการ

คณะกรรมการบริษัทเป็นผู้แต่งตั้งคณะกรรมการกำกับดูแลกิจการ ซึ่งประกอบด้วยกรรมการ 2 คน และผู้บริหารจากส่วนงานต่างๆ ดังนี้

รายชื่อและตำแหน่งคณะกรรมการกำกับดูแลกิจการ

- | | | |
|---------------------|------------|---------------|
| 1) แพทย์หญิงจันทิมา | องค์โมเชิต | ประธานกรรมการ |
| 2) นางวรลักษณ์ | องค์โมเชิต | กรรมการ |
| 3) นางธัญรัตน์ | เทคนีสาลี | กรรมการ |
| 4) นายต้นติกร | ซังชนาก | กรรมการ |
| 5) นางพนิดา | ญาณนาม | กรรมการ |
| 6) นางเอื้ออารี | แก่นโกลม | กรรมการ |

โดยมีนายไพฑูรย์ ทวีผล เป็นที่ปรึกษาคณะกรรมการกำกับดูแลกิจการ

หน้าที่และความรับผิดชอบของคณะกรรมการกำกับดูแลกิจการ

1. เสนอแนวปฏิบัติด้านการกำกับดูแลกิจการที่ดี ต่อคณะกรรมการบริษัท
2. ติดตามดูแลการปฏิบัติงานของกรรมการและฝ่ายจัดการ ให้เป็นไปตามหลักการกำกับดูแลกิจการที่ดี และสอดคล้องกับหลักการกำกับดูแลกิจการที่ดีของตลาดหลักทรัพย์แห่งประเทศไทย รวมทั้งหลักสากล
3. ทบทวนและกำหนดหลักเกณฑ์ ข้อพึงปฏิบัติที่สำคัญ และปรับปรุงหลักการกำกับดูแลกิจการที่ดีอย่างต่อเนื่อง สม่ำเสมอ และเหมาะสม
4. รายงานต่อคณะกรรมการบริษัท เกี่ยวกับการกำกับดูแลกิจการที่ดีของบริษัทฯ พร้อมความเห็น แนวปฏิบัติ และข้อเสนอแนะเพื่อแก้ไขปรับปรุงตามความเหมาะสม
5. ครอบคลุมการกำกับดูแลการดำเนินงานด้านความรับผิดชอบต่อสังคม ชุมชน และสิ่งแวดล้อม
6. คณะกรรมการกำกับดูแลกิจการจะต้องจัดให้มีการประชุมตามความจำเป็นและความเหมาะสม โดยจะต้องมีการประชุมไม่น้อยกว่า 2 ครั้งต่อปี และรายงานผลการประชุมให้คณะกรรมการบริษัท รับทราบ

คณะกรรมการบริหารความเสี่ยง

คณะกรรมการบริษัทเป็นผู้แต่งตั้งคณะกรรมการบริหารความเสี่ยง ซึ่งประกอบด้วยผู้บริหารระดับสูงจากส่วนงานต่างๆ จำนวน 5 คน ดังนี้

รายชื่อและตำแหน่งคณะกรรมการบริหารความเสี่ยง

- | | | |
|------------------------|-----------|---------------|
| 1) นายพิธาน | องค์โฆสิต | ประธานกรรมการ |
| 2) นายเฟรดดริก การาเพท | โอฮาเนียน | กรรมการ |
| 3) นางธัญรัตน์ | เทศน์สาลี | กรรมการ |
| 4) นายอรรถสิทธิ์ | องค์โฆสิต | กรรมการ |
| 5) นายตันติกร | ซังชนาก | กรรมการ |

โดยอยู่ภายใต้การกำกับดูแลของคณะกรรมการตรวจสอบ

หน้าที่และความรับผิดชอบของคณะกรรมการ บริหารความเสี่ยง

1. กำหนดปัจจัยที่ก่อให้เกิดความเสี่ยงต่อบริษัทฯ
2. กำหนดนโยบายการบริหารความเสี่ยงให้อยู่ในระดับความเสี่ยงที่สามารถยอมรับได้
3. กำหนดกรอบการบริหารความเสี่ยงของบริษัทฯ ให้สอดคล้องกับนโยบายการบริหารความเสี่ยง และติดตามการนำไปปฏิบัติ สอบทานประสิทธิผลของกรอบการบริหารความเสี่ยง
4. สอบทานการบริหารความเสี่ยงรวมทั้งดำเนินการเพื่อให้มั่นใจได้ว่าการจัดการความเสี่ยงของบริษัทฯ มีความเพียงพอและเหมาะสม สามารถจัดการความเสี่ยงให้อยู่ในระดับที่ยอมรับได้และการบริหารความเสี่ยงได้ถูกนำไปปฏิบัติอย่างต่อเนื่อง
5. นำเสนอภาพรวมความเสี่ยงของบริษัทฯ วิธีการจัดการ และผลการติดตามความเสี่ยงต่อคณะกรรมการบริษัท เป็นประจำทุกไตรมาส

คณะกรรมการบริหาร

คณะกรรมการบริษัทเป็นผู้แต่งตั้งคณะกรรมการบริหาร ซึ่งประกอบด้วยกรรมการและผู้บริหารระดับสูงจากฝ่ายจัดการ
ดังมีรายชื่อต่อไปนี้

- | | | |
|----------------------------------|------------|---|
| 1) นายบัญชา | องค์โมเชิต | ประธานกรรมการบริหาร |
| 2) นางวรลักษณ์ | องค์โมเชิต | รองประธานกรรมการบริหาร |
| 3) นายพิธาน | องค์โมเชิต | ประธานเจ้าหน้าที่บริหาร และกรรมการผู้จัดการ |
| 4) นายเฟรดดริก การาเพท โอฮาเนียน | | ผู้ช่วยประธานเจ้าหน้าที่บริหาร สายงานปฏิบัติการผลิต |
| 5) นางธัญรัตน์ | เทคนส์สาลี | ผู้ช่วยประธานเจ้าหน้าที่บริหาร สายงานการเงินและบริหาร |

หน้าที่และความรับผิดชอบของคณะกรรมการบริหาร

1. พิจารณาแผนยุทธศาสตร์ งบประมาณประจำปี รายจ่ายเพื่อการลงทุน เพื่อนำเสนอต่อคณะกรรมการบริษัท พิจารณาอนุมัติ
2. กำกับดูแลการปฏิบัติงานของฝ่ายบริหารให้ดำเนินงานภายใต้นโยบายต่างๆ ที่กำหนดไว้ รับผิดชอบโดยรวมและควบคุมค่าใช้จ่ายและงบลงทุนตามขอบเขตที่คณะกรรมการบริษัทอนุมัติในแผนงานประจำปี
3. ตรวจสอบผลการดำเนินงานตามนโยบายการบริหาร และกำหนดทิศทาง กลยุทธ์ และแผนงานในการปฏิบัติงานให้บรรลุเป้าหมายสูงสุด
4. รับผิดชอบต่อผลการปฏิบัติงานของฝ่ายบริหาร และให้คำปรึกษาในการแก้ไขปัญหา เพื่อที่จะบรรลุ เป้าหมายอย่างมีประสิทธิภาพ
5. รับผิดชอบและอนุมัติการจัดหาเงินทุนระยะสั้นและระยะยาว และการเปิด-ปิดบัญชีของบริษัท
6. ให้ข้อมูลและคำแนะนำแก่คณะกรรมการเพื่อช่วยประกอบการตัดสินใจใดๆ ที่เกี่ยวข้องกับบริษัทฯ
7. แก้ไขปัญหาหรือความขัดแย้งใดๆ ที่มีผลกระทบกับองค์กร
8. ดำรงไว้ซึ่งการสื่อสารที่มีประสิทธิภาพต่อผู้มีส่วนเกี่ยวข้อง
9. พิจารณาเรื่องการระดมทุนของบริษัทฯ เพื่อนำเสนอต่อคณะกรรมการบริษัทฯ
10. อนุมัติการแต่งตั้งที่ปรึกษาด้านต่างๆ ที่จำเป็นต่อการดำเนินงานของบริษัทฯ

คณะผู้บริหาร

คณะผู้บริหารของกลุ่มบริษัท มีรายชื่อและตำแหน่ง ดังนี้

- | | | |
|----------------------------------|----------------|---|
| 1) นายบัญชา | องค์โมเชิต | ประธานกรรมการบริหาร |
| 2) นางวรลักษณ์ | องค์โมเชิต | รองประธานกรรมการบริหาร / ผู้อำนวยการสำนักบริหาร |
| 3) นายพิธาน | องค์โมเชิต | ประธานเจ้าหน้าที่บริหาร และกรรมการผู้จัดการ |
| 4) นายเฟรดดริก การาเพท โอฮาเนียน | | ผู้ช่วยประธานเจ้าหน้าที่บริหาร สายงานปฏิบัติการผลิต |
| 5) นางธัญรัตน์ | เทคนส์สาลี | ผู้ช่วยประธานเจ้าหน้าที่บริหาร สายงานการเงินและบริหาร |
| 6) นายอรรถสิทธิ์ | องค์โมเชิต | ผู้อำนวยการอาวุโสฝ่ายเทคโนโลยีสารสนเทศ |
| 7) นายพนพล | ทับเที่ยง | ผู้อำนวยการฝ่ายปฏิบัติการผลิต |
| 8) นายต้นตกร | ซังมุนาก | ผู้อำนวยการฝ่ายทรัพยากรบุคคลและบริหาร |
| 9) นายธีระพร | ใจซื่อดี | ผู้อำนวยการฝ่ายซ่อมบำรุง |
| 10) นายไพโรจน์ | ธาราวุทธศาสตร์ | ผู้อำนวยการฝ่ายวิศวกรรม |

หน้าที่และความรับผิดชอบของกรรมการผู้จัดการ

กรรมการผู้จัดการมีอำนาจและหน้าที่เกี่ยวกับการบริหารบริษัท ตามที่คณะกรรมการมอบหมาย และจะต้องบริหารบริษัท ตามแผนงานหรืองบประมาณที่ได้รับอนุมัติจากคณะกรรมการอย่างเคร่งครัด ซื่อสัตย์ สุจริตและระมัดระวัง รักษาผลประโยชน์ของบริษัท และผู้ถือหุ้นอย่างดีที่สุด รวมไปถึงอำนาจหน้าที่ในเรื่องหรือกิจการต่างๆ ดังต่อไปนี้

1. ควบคุม ดูแลการดำเนินกิจการ และ/หรือบริหารงานทั่วไปของบริษัท
2. บรรจุ แต่งตั้ง ถอดถอน โยกย้าย เลื่อน ลด ตัดเงินเดือนหรือค่าจ้าง ลงโทษทางวินัยพนักงานและลูกจ้าง ตลอดจนให้พนักงานและลูกจ้างออกจากตำแหน่งตามระเบียบที่คณะกรรมการกำหนด แต่ถ้าเป็นพนักงานระดับฝ่ายหรือเทียบเท่าขึ้นไป จะต้องได้รับความเห็นชอบจากคณะกรรมการบริหารก่อน
3. เป็นผู้มีอำนาจในการบังคับบัญชา ติดต่อ สั่งการ ดำเนินการ ตลอดจนเข้ามาลงนามในนิติกรรมสัญญา เอกสารคำสั่ง หนังสือแจ้งหรือหนังสือใดๆ ที่ใช้ติดต่อกับหน่วยงานราชการ รัฐวิสาหกิจและบุคคลอื่น ตลอดจนให้มีอำนาจกระทำการใดๆ ที่จำเป็นและสมควร เพื่อให้การดำเนินการข้างต้นสำเร็จลุล่วงไป
4. มีอำนาจอนุมัติและมอบอำนาจช่วงอนุมัติเบิกจ่ายเพื่อการจัดซื้อจัดจ้างซึ่งทรัพย์สินและบริการเพื่อประโยชน์ของบริษัท ซึ่งอำนาจการอนุมัติดังกล่าวจะเป็นการอนุมัติรายการปกติทั่วไปทางการเงินไม่เกิน 800 ล้านบาทต่อรายการ และอนุมัติค่าใช้จ่ายในการซื้อทรัพย์สินอื่นในวงเงินไม่เกิน 400 ล้านบาทต่อรายการ หากเกินจำนวนที่สามารถอนุมัติให้นำเสนอเพื่อขออนุมัติคณะกรรมการบริหาร
5. ดำเนินการให้มีการจัดทำและส่งมอบนโยบายทางธุรกิจ รวมถึงแผนงานและงบประมาณต่อคณะกรรมการเพื่อขออนุมัติ และมีหน้าที่รายงานความก้าวหน้าตามแผนและงบประมาณที่ได้รับอนุมัติดังกล่าวต่อคณะกรรมการในทุกๆ 3 เดือน
6. ดำเนินการหรือปฏิบัติงานให้เป็นไปตามนโยบาย แผนงานและงบประมาณที่ได้อนุมัติจากคณะกรรมการบริษัท และ/หรือ คณะกรรมการบริหารของบริษัท
7. ให้มีอำนาจในการมอบอำนาจช่วง และ/หรือ มอบหมายให้บุคคลอื่นปฏิบัติงานเฉพาะอย่างแทนได้โดยการมอบช่วง และ/หรือ การมอบหมายดังกล่าวให้อยู่ภายใต้ขอบเขตแห่งการมอบอำนาจตามหนังสือมอบอำนาจฉบับนี้ และ/หรือ ให้เป็นไปตามระเบียบ ข้อกำหนด หรือคำสั่งที่คณะกรรมการบริษัท และ/หรือ บริษัทกำหนดไว้
8. อนุมัติการแต่งตั้งผู้มีอำนาจลงนามในเช็ค หรือเอกสารสั่งจ่ายเงินของบริษัท รวมถึงสัญญาต่างๆ เอกสารทางบัญชีและการเงิน และเอกสารทั่วไป
9. เป็นที่ปรึกษาฝ่ายจัดการในเรื่องเกี่ยวกับนโยบายด้านการเงิน การตลาด การบริหารงานบุคคล และด้านการปฏิบัติงานอื่นๆ ซึ่งเกี่ยวข้องกับการดำเนินธุรกิจของบริษัท
10. อนุมัติการแต่งตั้งที่ปรึกษาด้านต่างๆ ที่จำเป็นต่อการดำเนินงานของบริษัท
11. เป็นผู้รับมอบอำนาจของบริษัท ในการบริหารกิจการของบริษัท ให้เป็นไปตามวัตถุประสงค์ ข้อบังคับ นโยบาย ระเบียบ ข้อกำหนด คำสั่ง มติที่ประชุมผู้ถือหุ้น และ/หรือ มติที่ประชุมคณะกรรมการบริษัท และคณะกรรมการบริหารทุกประการ

การสรรหากรรมการ

วาระการดำรงตำแหน่ง

กรรมการมีวาระการดำรงตำแหน่ง 3 ปี โดยตามพระราชบัญญัติบริษัทมหาชนจำกัดและข้อบังคับของบริษัท กำหนดให้ในการประชุมสามัญผู้ถือหุ้นประจำปีทุกครั้ง ให้กรรมการออกจากตำแหน่ง 1 ใน 3 ถ้าจำนวนกรรมการที่จะออกแบ่งให้ตรงเป็น 3 ส่วนไม่ได้ ก็ให้ออกโดยจำนวนใกล้เคียงที่สุดกับส่วน 1 ใน 3 โดยให้กรรมการคนที่อยู่ในตำแหน่งนานที่สุดเป็นผู้ออกจากตำแหน่ง และกรรมการที่ออกจากตำแหน่งนั้นมียศได้รับเลือกตั้งกลับมาดำรงตำแหน่งใหม่ได้

ทั้งนี้ คณะกรรมการมีนโยบายให้กรรมการอิสระดำรงตำแหน่งกรรมการติดต่อกันได้ไม่เกิน 3 วาระ และสามารถต่อวาระได้โดยรวมไม่เกิน 9 ปี โดยให้มีผลบังคับใช้ตั้งแต่การประชุมสามัญผู้ถือหุ้นประจำปี 2557 เมื่อมีกรรมการอิสระครบวาระ โดยไม่มีผลย้อนหลัง

หลักเกณฑ์และวิธีการสรรหา

คณะกรรมการสรรหาและกำหนดค่าตอบแทนมีหน้าที่และรับผิดชอบในการพิจารณาคัดเลือกและกลั่นกรองบุคคลที่มีคุณสมบัติเหมาะสมตามข้อบังคับของบริษัท และนำเสนอขอความเห็นชอบจากคณะกรรมการ จากนั้นนำเสนอต่อที่ประชุมผู้ถือหุ้นเป็นผู้เลือกตั้งกรรมการตามหลักเกณฑ์และวิธีการดังต่อไปนี้

1. ในการลงคะแนนเสียงเลือกตั้งกรรมการให้ถือว่าผู้ถือหุ้นแต่ละคนมีคะแนนเสียงเท่ากับหนึ่งหุ้นต่อหนึ่งเสียง
2. ให้ผู้ถือหุ้นลงคะแนนเสียงทั้งหมดที่ตนมีอยู่เลือกบุคคลที่ได้รับการเสนอชื่อเป็นกรรมการทีละคน
3. บุคคลซึ่งได้รับคะแนนเสียงสูงสุดตามลำดับลงมาเป็นผู้ได้รับเลือกตั้งเป็นกรรมการเท่าจำนวนกรรมการที่จะพึงมี หรือพึงจะเลือกตั้งในครั้งนั้น ในกรณีที่บุคคลซึ่งได้รับการเลือกตั้งในลำดับถัดลงมา มีคะแนนเสียงเท่ากันเกินจำนวนกรรมการที่จะพึงมี ให้ประธานที่ประชุมออกเสียงได้เพิ่มขึ้นอีกหนึ่งเสียงเป็นเสียงชี้ขาด
4. ในกรณีที่ตำแหน่งกรรมการว่างลงเนื่องจากเหตุอื่นนอกจากการครบวาระออกจากตำแหน่งกรรมการ ให้คณะกรรมการพิจารณาแต่งตั้งบุคคลซึ่งมีคุณสมบัติและไม่มีลักษณะต้องห้ามตามกฎหมายเข้าเป็นกรรมการแทนในการประชุมคณะกรรมการคราวถัดไป โดยบุคคลซึ่งเข้าเป็นกรรมการแทนจะอยู่ในตำแหน่งกรรมการได้เพียงเท่าวาระที่ยังเหลืออยู่ของกรรมการซึ่งตนแทน
5. จำนวนวาระการดำรงตำแหน่งติดต่อกันของกรรมการ : บริษัทฯ เห็นว่ากรรมการของบริษัททุกคนซึ่งได้รับเลือกตั้งจากที่ประชุมใหญ่สามัญผู้ถือหุ้นต่างเป็นกรรมการที่ทรงคุณวุฒิ มีความรู้ ความสามารถ หากที่ประชุมผู้ถือหุ้นยังคงให้ความไว้วางใจโดยเลือกตั้งกรรมการผู้ทรงคุณวุฒิดังกล่าวเป็นกรรมการของบริษัทฯ ก็ย่อมจะต้องเคารพสิทธิของผู้ถือหุ้น
6. คณะกรรมการบริษัทกำหนดให้กรรมการบริษัทดำรงตำแหน่งในบริษัทจดทะเบียนรวมไม่เกิน 5 บริษัท

การสรรหาผู้บริหาร

สำหรับการสรรหาและแต่งตั้งผู้บริหารของบริษัทฯ นั้น คณะกรรมการบริษัทได้ให้อำนาจประธานเจ้าหน้าที่บริหารและกรรมการผู้จัดการเป็นผู้พิจารณาคัดเลือกบุคคลที่มีคุณสมบัติครบถ้วน เหมาะสมกับตำแหน่งและความรับผิดชอบ รวมถึงมีความรู้ ความสามารถ และประสบการณ์ที่เป็นประโยชน์ต่อการดำเนินงานของบริษัทฯ โดยการคัดเลือกเป็นไปตามระเบียบในการสรรหาบุคคลของฝ่ายทรัพยากรบุคคล

สรุปการดำรงตำแหน่งของกรรมการในคณะกรรมการชุดต่างๆ

รายชื่อกรรมการ	คณะกรรมการบริษัท	คณะกรรมการตรวจสอบ	คณะกรรมการสรรหา และกำหนดค่าตอบแทน	คณะกรรมการกำกับดูแล
นายบัญชา องค์โฆษิต	C	-	-	-
พลโท นายแพทย์สุปรีชา โมกษะเวช	M	M	C	-
นายไพฑูรย์ ทวีผล	M	C	-	-
นางอุบล จิระมงคล	M	M	M	-
นายปัญญา เสนาดิสัย	M	-	M	-
แพทย์หญิงจันทิมา องค์โฆษิต	M	-	-	C
นางวรลักษณ์ องค์โฆษิต	M	-	-	M
นางศิริพรรณ สันธนะพันธ์	M	-	-	-

หมายเหตุ :

C - Chairman ประธาน
M - Member กรรมการ

คำตอบแทนกรรมการและผู้บริหาร

คำตอบแทนกรรมการ

คณะกรรมการสรรหาและกำหนดค่าตอบแทนพิจารณาหลักเกณฑ์และรูปแบบคำตอบแทนของกรรมการและผู้บริหารระดับสูง โดยคำนึงถึงความเป็นธรรมที่สะท้อนถึงหน้าที่ความรับผิดชอบ และความเหมาะสมที่เชื่อมโยงกับความสำเร็จในการปฏิบัติงาน ผลประกอบการ ปัจจัยแวดล้อมอื่น ตลอดจนพิจารณาเปรียบเทียบกับคำตอบแทนของบริษัทอื่นที่อยู่ในระดับที่ใกล้เคียงกัน ในอุตสาหกรรมเดียวกัน โดยนำผลสำรวจคำตอบแทนกรรมการที่จัดทำโดยตลาดหลักทรัพย์แห่งประเทศไทยและสมาคมส่งเสริมสถาบันกรรมการบริษัทไทย (IOD) มาประกอบการพิจารณาเปรียบเทียบด้วย

ในปัจจุบัน รูปแบบของคำตอบแทนกรรมการมี 2 ประเภท คือค่าเบี้ยประชุม และคำตอบแทนประจำปี ทั้งนี้ คณะกรรมการสรรหาและกำหนดค่าตอบแทนได้พิจารณาทบทวนคำตอบแทนกรรมการและนำเสนอต่อคณะกรรมการบริษัท เพื่อพิจารณาเห็นชอบและนำเสนอต่อที่ประชุมผู้ถือหุ้นสามัญประจำปีทุกปี คำตอบแทนกรรมการในปี 2555 และ ปี 2556 ได้รับการอนุมัติจากที่ประชุมผู้ถือหุ้น ครั้งที่ 29/2555 เมื่อวันที่ 27 เมษายน 2555 และครั้งที่ 30/2556 เมื่อวันที่ 29 เมษายน 2556 แล้ว ตามลำดับ

คณะกรรมการบริษัท

ลำดับ	รายชื่อ	ตำแหน่ง	คำตอบแทนรายปี (บาท)		ค่าเบี้ยประชุม(บาท)	
			ปี 2556	ปี 2555	ปี 2556	ปี 2555
1	นายบัญชา องค์ไผ่ชิต	ประธานกรรมการ	1,400,000	1,250,000	400,000	390,000
2	พลโท นายแพทย์สุปรีชา โกกษะเวส	กรรมการ	700,000	600,000	340,000	325,000
3	นายไพฑูรย์ ทวีผล	กรรมการ	700,000	600,000	340,000	225,000
4	นางอุบล จิระมงคล	กรรมการ	700,000	600,000	340,000	325,000
5	นายปัญญา เสนาดีสัย	กรรมการ	700,000	600,000	340,000	325,000
6	แพทย์หญิงจันทิมา องค์ไผ่ชิต	กรรมการ	700,000	600,000	340,000	325,000
7	นางวรลักษณ์ องค์ไผ่ชิต	กรรมการ	700,000	600,000	340,000	325,000
8	นางศิริพรรณ สันธนะพันธ์	กรรมการ	700,000	600,000	340,000	325,000
รวมทั้งสิ้น			6,300,000	5,450,000	2,780,000	2,565,000

คณะกรรมการตรวจสอบ

ลำดับ	รายชื่อ	ตำแหน่ง	คำตอบแทนรายปี (บาท)	
			ปี 2556	ปี 2555
1	นายไพฑูรย์ ทวีผล	ประธานกรรมการตรวจสอบ	500,000	300,000
2	พลโท นายแพทย์สุปรีชา โกกษะเวส	กรรมการตรวจสอบ	400,000	400,000
3	นางอุบล จิระมงคล	กรรมการตรวจสอบ	400,000	300,000
รวมทั้งสิ้น			1,300,000	1,000,000

ค่าตอบแทนผู้บริหาร

การกำหนดค่าตอบแทนของผู้บริหารเป็นไปตามหลักการและนโยบายที่คณะกรรมการบริษัทกำหนด ซึ่งเชื่อมโยงกับผลการดำเนินการของบริษัทและการดำเนินงานของผู้บริหารแต่ละท่าน มีการให้ผลตอบแทนแก่ผู้บริหารเป็นเงินเดือน โบนัส และเงินสมทบเข้ากองทุนสำรองเลี้ยงชีพ ดังนี้

ประเภทค่าตอบแทน	ปี 2556		ปี 2555	
	จำนวน ราย	จำนวนเงิน (บาท)	จำนวน ราย	จำนวนเงิน (บาท)
เงินเดือน	11	21,403,083	9	20,380,675
โบนัส/เงินสมทบกองทุนสำรองเลี้ยงชีพ	11	2,863,321	9	3,169,242

บุคลากร แยกตามสายงาน

จำนวนพนักงานทั้งหมดของบริษัท ณ วันที่ 31 ธันวาคม

บุคลากร	ปี 2556 (คน)	ปี 2555 (คน)	ปี 2554 (คน)
ผู้บริหาร (ระดับผู้ช่วยผู้จัดการจนถึงกรรมการผู้จัดการ)	42	35	31
พนักงานฝ่ายขายและบริหาร	83	83	83
พนักงานสายการผลิตในโรงงาน	702	708	703
พนักงานผลิตเหมาช่วง	1,034	978	1,033
รวมทั้งสิ้น	1,861	1,804	1,850

ผลตอบแทนรวมของพนักงาน

ณ วันที่ 31 ธันวาคม 2556 บริษัท มีบุคลากรทั้งหมดจำนวน 1,861 คน บริษัทได้จ่ายค่าตอบแทนให้แก่พนักงานจำนวนรวมทั้งสิ้น 249,905,247 บาท โดยผลตอบแทนดังกล่าวประกอบด้วยเงินเดือน จำนวน 207,208,217 บาท เงินโบนัสประจำปี จำนวน 35,218,663 บาท และเงินสมทบกองทุนสำรองเลี้ยงชีพ จำนวน 7,478,367 บาท

การกำกับดูแลกิจการที่ดี

บริษัท เคซีอี อิเล็คโทรนิคส์ จำกัด (มหาชน) ประจำปี 2556

นโยบายการกำกับดูแลกิจการ

คณะกรรมการบริษัท เคซีอี อิเล็คโทรนิคส์ จำกัด (มหาชน) ตระหนักและเล็งเห็นความสำคัญของการกำกับดูแลกิจการที่ดี และมุ่งมั่นที่จะกำกับดูแลให้องค์กรมีการดำเนินงานและปฏิบัติให้เป็นไปตามหลักเกณฑ์การกำกับดูแลกิจการที่ดีตามนโยบายบริษัท และสอดคล้องกับกฎหมายที่เกี่ยวข้อง ตามแนวทางของตลาดหลักทรัพย์แห่งประเทศไทย (ตลท.) เพื่อเสริมสร้างความเชื่อมั่นให้แก่ผู้มีส่วนได้เสียทุกฝ่าย รวมถึงผู้ถือหุ้น ลูกจ้างพนักงาน ตลอดจนสาธารณชน และเชื่อว่าการกำกับดูแลกิจการที่ดีจะช่วยเพิ่มมูลค่าให้แก่ผู้ถือหุ้น และก่อให้เกิดประโยชน์สูงสุดต่อผู้มีส่วนได้เสียทุกฝ่าย และตามหลักการของตลาดหลักทรัพย์แห่งประเทศไทยและหลักปฏิบัติสากลของ ORGANIZATION FOR ECONOMIC COOPERATION AND DEVELOPMENT (OECD) บริษัท มีนโยบายที่จะบริหารงานโดยยึดหลักการกำกับดูแลกิจการที่ดี เพื่อให้ความขัดแย้งทางด้านผลประโยชน์ของผู้มีส่วนได้เสียมีน้อยที่สุด โดยใช้นโยบาย วิธีการทำงาน กฎเกณฑ์ ข้อบังคับ ระเบียบประเพณี เข้ามาช่วยในการควบคุมองค์ประกอบที่เป็นปัจจัยสำคัญต่อความสำเร็จของการกำกับดูแลกิจการที่ดี บริษัท จะมุ่งมั่นพัฒนาการกำกับดูแลกิจการอย่างต่อเนื่องเพื่อบรรลุเป้าหมายในการสร้างความมั่นคงและความเจริญเติบโตอย่างยั่งยืนให้กับองค์กรและผู้ถือหุ้น คณะกรรมการบริษัทกำหนดให้มีการทบทวนนโยบายการกำกับดูแลกิจการที่ดีอย่างต่อเนื่องเป็นประจำทุกปี เพื่อให้มีความทันสมัยเป็นไปตามสถานการณ์ปัจจุบัน

บริษัทฯ เสริมสร้างความตระหนักและการมีส่วนร่วมของการกำกับดูแลกิจการที่ดีของบุคลากรทั่วทั้งองค์กร

อย่างต่อเนื่อง บริษัทฯ ได้กำหนดแนวทางการส่งเสริมให้เกิดการปฏิบัติตามจรรยาบรรณธุรกิจ โดยมีการเผยแพร่นโยบายการกำกับดูแลกิจการดังกล่าว และสื่อสารให้ทุกคนในองค์กรตระหนักในเรื่องจรรยาบรรณและแนวทางปฏิบัติผ่านหลายๆ ช่องทาง รวมถึงเว็บไซต์ของบริษัท เพื่อกำหนดให้กรรมการ ผู้บริหาร และพนักงานปฏิบัติตามกฎหมาย ข้อบังคับ และคู่มือจรรยาบรรณของบริษัท โดยครอบคลุมถึงประเด็นสำคัญของข้อพึงปฏิบัติที่ดี โครงสร้าง บทบาท หน้าที่และความรับผิดชอบของคณะกรรมการ ความสัมพันธ์ระหว่างผู้มีส่วนได้เสีย การเปิดเผยข้อมูล ตลอดจนกฎหมาย ข้อบังคับ และจรรยาบรรณธุรกิจต่างๆ ที่เกี่ยวข้องกับการดำรงตำแหน่ง และการปฏิบัติหน้าที่ รวมถึงจัดให้มีการติดตามการปฏิบัติตามจรรยาบรรณธุรกิจและคู่มือจรรยาบรรณ ทำให้บริษัทฯ ดำเนินธุรกิจได้อย่างโปร่งใส เป็นธรรม ส่งเสริมการดำเนินงานที่ยั่งยืนและใช้เป็นเครื่องมือในการบรรลุเป้าหมายสำคัญของบริษัทฯ ในการที่จะเพิ่มมูลค่าให้แก่ผู้ถือหุ้น นักลงทุน และผู้เกี่ยวข้องทุกฝ่าย ภายใต้การดำเนินธุรกิจด้วยวิสัยทัศน์ในการสร้างมูลค่าเพิ่มแก่กิจการในระยะยาว บนพื้นฐานการดำเนินธุรกิจอย่างมีคุณธรรมและจรรยาบรรณ มีความรับผิดชอบต่อการตัดสินใจและการกระทำด้วยความโปร่งใส และสามารถตรวจสอบได้ มีการปฏิบัติต่อผู้มีส่วนได้เสียและผู้เกี่ยวข้องทุกๆ ฝ่ายอย่างมีคุณธรรมและเท่าเทียมกัน



บริษัทฯ ได้รับการจัดอันดับการกำกับดูแลกิจการที่ดีตามหลักเกณฑ์การประเมินของตลาดหลักทรัพย์แห่งประเทศไทย และสำนักงานคณะกรรมการกำกับหลักทรัพย์และตลาดหลักทรัพย์ (ก.ล.ต.) ในระดับ “ดีมาก” ติดต่อกัน 6 ปี ในปี 2551-2556 โดยมีสมาคมส่งเสริมสถาบันกรรมการบริษัทไทย (THAI INSTITUTE OF DIRECTORS ASSOCIATION; IOD) เป็นผู้ประเมิน ซึ่งจากผลการประเมินการกำกับดูแลกิจการของบริษัททุกปีที่ผ่านมาสะท้อนให้เห็นถึงความมุ่งมั่นของคณะกรรมการบริษัทฯ ฝ่ายบริหาร และพนักงานทุกคนที่ให้ความสำคัญในการดำเนินธุรกิจและการบริหารจัดการตามแนวทางการกำกับดูแลกิจการที่ดีอย่างเป็นรูปธรรมและต่อเนื่อง

1. สิทธิของผู้ถือหุ้น

บริษัทฯ ปกป้องและรักษาสิทธิของผู้ถือหุ้นทุกกลุ่มให้ได้รับสิทธิขั้นพื้นฐานต่างๆ ทั้งในฐานะนักลงทุนในหลักทรัพย์ และในฐานะเจ้าของบริษัท ปฏิบัติต่อผู้ถือหุ้นทุกๆ กลุ่มทั้ง ผู้ถือหุ้นรายใหญ่ รายย่อย ผู้ถือหุ้นต่างชาติ หรือนักลงทุนสถาบัน ด้วยความเสมอภาคและเท่าเทียมกันตามข้อกำหนดและกฎหมายที่เกี่ยวข้องตามแนวทางการปกป้องและรักษาสิทธิขั้นพื้นฐาน โดยได้กำหนดสิทธิขั้นพื้นฐานของผู้ถือหุ้นไว้ในคู่มือการกำกับดูแลกิจการที่ดีของบริษัทฯ กล่าวคือ สิทธิในการจดทะเบียนเป็นเจ้าของ สิทธิในการเปลี่ยนมือหรือโอนสิทธิในหุ้นของตน สิทธิในการรับส่วนแบ่งกำไรของบริษัทฯ สิทธิในการได้รับแจ้งข้อมูลและข่าวสารที่มีนัยสำคัญของบริษัทฯอย่างสม่ำเสมอและตรงตามเวลาที่ควรจะเป็น สิทธิในการเข้าร่วมประชุมเพื่อเข้าร่วมกระบวนการในการตัดสินใจลงคะแนนเสียงในเรื่องสำคัญใดๆ ในที่ประชุมสามัญผู้ถือหุ้น สิทธิในการมอบฉันทะให้บุคคลเข้าร่วมประชุมและออกเสียงลงคะแนนแทน สิทธิในการแต่งตั้งหรือถอดถอนกรรมการบริษัทฯ สิทธิในการมีส่วนร่วมในการตัดสินใจในเรื่องค่าตอบแทนของกรรมการในทุกๆ รูปแบบ สิทธิในการออกเสียงแต่งตั้งและกำหนดค่าตอบแทนของผู้สอบบัญชี และสิทธิในการแสดงความคิดเห็นในการประชุมสามัญผู้ถือหุ้นเพื่อร่วมตัดสินใจในเรื่องสำคัญของบริษัทฯ เช่น การจ่ายเงินปันผล การแก้ไขเปลี่ยนแปลงหนังสือบริคณห์สนธิหรือข้อบังคับของบริษัทฯ รายการเพิ่มหรือลดทุนจดทะเบียนของบริษัทฯ การอนุมัติธุรกรรมที่สำคัญและมีผลต่อทิศทางการดำเนินธุรกิจของบริษัทฯ การเปิดโอกาสให้ผู้ถือหุ้นเสนอวาระในการประชุมสามัญผู้ถือหุ้น และการมีส่วนร่วมและรับทราบการตัดสินใจในเรื่องสำคัญใดๆ ที่เกี่ยวข้องกับการเปลี่ยนแปลงการดำเนินงานกิจการพื้นฐาน

สำหรับรายละเอียดสิทธิขั้นพื้นฐานของผู้ถือหุ้น ทางบริษัทฯ ได้กำหนดไว้ชัดเจนในเอกสารที่จัดส่งให้กับตลาดหลักทรัพย์แห่งประเทศไทย และในเว็บไซต์ของบริษัทฯ ทั้งนี้เพื่อให้แน่ใจว่าผู้ถือหุ้นทุกกลุ่มสามารถได้รับข้อมูลอย่างเท่าเทียมกัน

บริษัทฯ ได้จัดส่งหนังสือเชิญประชุมและเอกสารที่เกี่ยวข้องกับการประชุมสามัญผู้ถือหุ้นให้กับผู้ถือหุ้นเป็นการล่วงหน้าก่อนวันประชุม และได้ระบุสิทธิในการเข้าประชุมและออกเสียงลงคะแนนของผู้ถือหุ้นในการประชุมสามัญผู้ถือหุ้นไว้อย่างละเอียดและชัดเจนในหนังสือเชิญประชุม

ในกรณีที่ผู้ถือหุ้นไม่สามารถเข้าร่วมประชุมด้วยตนเอง บริษัทฯ เปิดโอกาสให้ผู้ถือหุ้นสามารถมอบฉันทะให้กรรมการอิสระหรือบุคคลอื่น เข้าร่วมประชุมแทนตนได้โดยใช้หนังสือมอบฉันทะแบบหนึ่งแบบใดที่ได้จัดส่งไปพร้อมกับหนังสือนัดประชุม บริษัทฯ ได้จัดทำหนังสือมอบฉันทะในรูปแบบที่ผู้ถือหุ้นสามารถกำหนดทิศทางการออกเสียงลงคะแนนแต่ละวาระได้ตามแบบที่กระทรวงพาณิชย์กำหนด และบริษัทฯ ยังได้จัดให้มีอาร์การสแตมป์ไว้บริการผู้ถือหุ้นสำหรับปิดหนังสือมอบฉันทะอีกด้วย นอกจากนี้ บริษัทฯ ให้สิทธิแก่ผู้ถือหุ้นที่เข้าประชุมภายหลังจากประธานในที่ประชุมเปิดการประชุมแล้วให้สามารถออกเสียงลงคะแนนได้ในวาระที่อยู่ระหว่างการพิจารณาและยังไม่ได้มีการลงมติ

ในปี 2556 บริษัทฯ จัดการประชุมสามัญผู้ถือหุ้นในวันที่ 29 เมษายน 2556 เวลา 15.00 น. ณ ห้องบอลรูม ชั้น 7 โรงแรมเดอะเวสทินแกรนด์ สุขุมวิท เลขที่ 259 ถนนสุขุมวิท กรุงเทพฯ 10110 ซึ่งเป็นโรงแรมที่ตั้งอยู่ในทำเลที่ผู้ถือหุ้นสามารถเดินทางเข้าร่วมประชุมได้โดยสะดวก และมีขนาดเพียงพอที่จะรองรับผู้ถือหุ้นที่ให้ความสนใจเข้าประชุมมากขึ้น ทั้งนี้ เพื่ออำนวยความสะดวกให้ผู้ถือหุ้นสามารถเข้าประชุมและซักถาม ตลอดจนแสดงความคิดเห็นต่างๆ อยู่ภายในห้องประชุมเดียวกัน ทำให้การประชุมดำเนินไปอย่างราบรื่นและมีประสิทธิภาพ

ในวันประชุมสามัญผู้ถือหุ้นประจำปี 2556 บริษัทได้จัดให้มีการลงคะแนนและนับคะแนนเสียงด้วยระบบบาร์โค้ด และในการใช้สิทธิออกเสียงแต่ละวาระได้ใช้วิธีเก็บบัตรยืนยันการลงคะแนนเสียงเห็นด้วย ไม่เห็นด้วย หรืองดออกเสียง นอกจากนี้ได้จัดให้มีเจ้าหน้าที่คนกลางที่เป็นบุคคลภายนอก ทำหน้าที่ตรวจสอบและสังเกตการณ์ตั้งแต่กระบวนการลงคะแนนตลอดจนการนับคะแนนเสียง โดยเมื่อจบการประชุม ผู้ถือหุ้นสามารถขอตรวจสอบรายละเอียดได้

ในการประชุมสามัญผู้ถือหุ้นประจำปี จะมีกรรมการที่ครบกำหนดออกตามวาระจำนวน 3 คน ของจำนวนกรรมการทั้งหมด โดยในวาระเลือกตั้งกรรมการ ได้มีการชี้แจงให้ผู้ถือหุ้นทราบถึงความคิดเห็นของกรรมการในการเสนอชื่อเข้ารับตำแหน่งอีกครั้ง ทั้งนี้ รายละเอียดเกี่ยวกับกรรมการที่เสนอชื่อเข้ารับตำแหน่ง บริษัทฯ จัดส่งให้ผู้ถือหุ้นเพื่อการพิจารณาประกอบด้วย อายุ การศึกษา ประสบการณ์ด้านการอบรม รวมถึงการดำรงตำแหน่งสำคัญในอดีตและปัจจุบัน เพื่อให้ผู้ถือหุ้นมีข้อมูลเพียงพอในการประกอบการตัดสินใจ สำหรับคำตอบแทนกรรมการ บริษัทฯ กำหนดให้มีวาระเกี่ยวกับคำตอบแทนกรรมการเพื่อชี้แจงให้ผู้ถือหุ้นได้ทราบถึงจำนวนเงินและประเภทของคำตอบแทนที่กรรมการแต่ละคนได้รับ

ในการประชุมสามัญผู้ถือหุ้น บริษัทฯ ได้พิจารณาตามลำดับระเบียบวาระที่ได้กำหนดไว้ในหนังสือนัดประชุมที่ได้ส่งให้ผู้ถือหุ้นล่วงหน้า โดยไม่มีการเปลี่ยนแปลงลำดับวาระและไม่มีการขอให้ประชุมพิจารณาเรื่องอื่นที่นอกเหนือไปจากที่กำหนดไว้ในหนังสือนัดประชุมสามัญผู้ถือหุ้นแต่อย่างใด

ในการประชุมสามัญผู้ถือหุ้น ได้เปิดโอกาสให้ผู้ถือหุ้นแสดงความคิดเห็น ข้อเสนอแนะ หรือซักถามในวาระต่างๆ อย่างอิสระก่อนการลงมติในวาระใดๆ เพื่อให้ผู้ถือหุ้นได้รับทราบข้อมูลรายละเอียด ทั้งนี้ ในวาระที่ผู้ถือหุ้นมีข้อสงสัยหรือได้ซักถาม ก็ได้จัดเตรียมบุคลากรที่เกี่ยวข้องเป็นผู้ให้คำตอบ

การประชุมสามัญผู้ถือหุ้นประจำปี 2556

บริษัทฯ ได้ดำเนินการประชุมสามัญผู้ถือหุ้นให้เป็นไปอย่างถูกต้องตามกฎหมายและข้อกำหนดที่เกี่ยวข้อง รวมถึงมาตรฐานการกำกับดูแลกิจการที่ดีของตลาดหลักทรัพย์แห่งประเทศไทยและสำนักคณะกรรมการกำกับหลักทรัพย์และตลาดหลักทรัพย์ (ก.ล.ต.) โดยได้กำหนดให้มีการจัดการประชุมปีละ 1 ครั้งภายในเวลาไม่เกิน 4 เดือนนับแต่วันสิ้นสุดรอบปีบัญชีของบริษัทฯ ในกรณีที่มีความจำเป็นเร่งด่วน ต้องเสนอวาระเป็นกรณีพิเศษซึ่งเป็นเรื่องที่กระทบหรือเกี่ยวข้องกับผลประโยชน์ของผู้ถือหุ้น หรือเกี่ยวข้องกับเงื่อนไข กฎเกณฑ์ กฎหมายที่ใช้บังคับที่ต้องได้รับอนุมัติจากผู้ถือหุ้น บริษัทฯ จะเรียกประชุมวิสามัญผู้ถือหุ้นเป็นกรณีไป โดยในปี 2556 บริษัทฯ ไม่มีการจัดประชุมวิสามัญผู้ถือหุ้นใดๆ

ในปี 2556 บริษัทฯ จัดการประชุมสามัญผู้ถือหุ้นในวันที่ 29 เมษายน 2556 เวลา 15.00 น. ณ ห้องบอลรูม บี ชั้น 7 โรงแรมเดอะเวสทินแกรนด์ สุขุมวิท เลขที่ 259 ถนนสุขุมวิท กรุงเทพฯ 10110 ซึ่งเป็นโรงแรมที่ตั้งอยู่ในทำเลที่ผู้ถือหุ้นสามารถเดินทางเข้าร่วมประชุมได้โดยสะดวก

ก่อนวันประชุมสามัญผู้ถือหุ้น

เมื่อคณะกรรมการบริษัทฯ มีมติกำหนดวันประชุมสามัญผู้ถือหุ้นครั้งที่ 30/2556 กำหนดระเบียบวาระการประชุมพร้อมด้วยความเห็นของคณะกรรมการในแต่ละวาระ และวันปิดสมุดทะเบียนพักการโอนหุ้นเพื่อสิทธิในการเข้าประชุมผู้ถือหุ้นและรับเงินปันผล บริษัทฯ ได้นำรายละเอียดดังกล่าวแจ้งให้ผู้ถือหุ้นรับทราบล่วงหน้าผ่านช่องทางการเปิดเผยข้อมูลของตลาดหลักทรัพย์แห่งประเทศไทย พร้อมกับเผยแพร่ผ่านเว็บไซต์ของบริษัทฯ (www.kcethai.in.th) ในวันที่ 19 มีนาคม 2556 เพื่อเปิดโอกาสให้ผู้ถือหุ้นได้มีเวลาอย่างเพียงพอในการพิจารณา ลงมติในแต่ละวาระการประชุม และเพื่ออำนวยความสะดวกให้ผู้ถือหุ้นสามารถใช้สิทธิได้อย่างเต็มที่ นอกจากนี้ บริษัทฯ ได้ลงประกาศเชิญประชุมสามัญผู้ถือหุ้นในหนังสือพิมพ์รายวันทั้งภาษาไทยและภาษาอังกฤษติดต่อกันต่อเนื่อง 3 วันในวันที่ 9 - 11 เมษายน 2556 และได้ส่งหนังสือเชิญประชุมครั้งที่ 30/2556 ฉบับภาษาไทยผ่านทางศูนย์รับฝากหลักทรัพย์แห่งประเทศไทย และฉบับภาษาอังกฤษเผยแพร่ผ่านเว็บไซต์ของบริษัทฯ เป็นเวลาล่วงหน้า 17 วันก่อนวันประชุม คือในวันที่ 29 มี.ค. 2556 โดยมีรายละเอียดดังนี้ :



- หนังสือนัดประชุมสามัญผู้ถือหุ้นครั้งที่ 30/2556 ที่ระบุวัน เวลา และสถานที่ในการจัดประชุมสามัญผู้ถือหุ้น พร้อมทั้งรายละเอียดข้อมูลประกอบการตัดสินใจในแต่ละวาระ โดยแต่ละวาระระบุชัดเจนว่าเป็นวาระเพื่อพิจารณารับทราบ หรือพิจารณาอนุมัติ พร้อมทั้งความเห็นของคณะกรรมการ บริษัทฯ ประกอบในแต่ละวาระอย่างละเอียด
- รายงานการประชุมสามัญผู้ถือหุ้นครั้งที่ 29/2555
- รายงานประจำปี 2555 (รูปแบบ CD ROM หรือรูปเล่ม)
- ข้อมูลบุคคลที่ได้รับการเสนอชื่อให้เข้าดำรงตำแหน่งกรรมการ แทนกรรมการที่ครบกำหนดออกจากตำแหน่งตามวาระ พร้อมประวัติโดยละเอียด อาทิเช่น ชื่อ ประวัติการเป็น กรรมการ การศึกษา การเข้าร่วมการอบรม ประสบการณ์ การดำรงตำแหน่งในธุรกิจอื่น จำนวนครั้งของการเข้าร่วม การประชุมในปีที่ผ่านมา และรายละเอียดอื่นๆ ที่เกี่ยวข้อง

- ข้อมูลรายละเอียดของผู้สอบบัญชี เช่น บริษัท ชื่อของผู้ตรวจสอบบัญชี และบริษัทตรวจสอบบัญชี
- ข้อบังคับของบริษัทฯ เฉพาะที่เกี่ยวกับการประชุมสามัญผู้ถือหุ้น
- หนังสือมอบฉันทะตามที่กรมพัฒนาธุรกิจการค้า กระทรวงพาณิชย์กำหนดซึ่งผู้ถือหุ้นสามารถกำหนดทิศทางการออกเสียงลงคะแนนได้
- เอกสารหลักฐานที่ผู้เข้าร่วมประชุมจะต้องแสดงก่อนเข้าร่วมประชุม โดยอธิบายการแต่งตั้งตัวแทนโดยการมอบ ฉันทะ ขั้นตอนในการลงทะเบียน ขั้นตอนในการออกเสียงลงคะแนน และกติกาของการนับคะแนนเสียง
- แผนที่สถานที่จัดการประชุมสามัญผู้ถือหุ้น

ในกรณีที่ผู้ถือหุ้นไม่สามารถเข้าร่วมประชุมด้วยตนเอง บริษัทฯเปิดโอกาสให้ผู้ถือหุ้นสามารถมอบฉันทะให้ กรรมการอิสระหรือบุคคลใดๆ เข้าร่วมประชุมแทนตนได้โดยใช้หนังสือมอบฉันทะแบบ ข ซึ่งเป็นรูปแบบที่ผู้ถือหุ้นสามารถ กำหนดทิศทางการออกเสียงลงคะแนนได้ และนอกจากนี้ ยังมีรายชื่อพร้อมประวัติกรรมการอิสระให้ผู้ถือหุ้นสามารถเลือก เป็นผู้มอบฉันทะได้ด้วย

วันประชุมสามัญผู้ถือหุ้น

การประชุมสามัญผู้ถือหุ้นครั้งที่ 30/2556 นายบัญชา องค์กรโฆษิต ประธานกรรมการทำหน้าที่เป็นประธานที่ ประชุม โดยมีคณะกรรมการบริษัท คณะกรรมการตรวจสอบ คณะกรรมการสรรหาและกำหนดค่าตอบแทน ผู้บริหาร ผู้สอบบัญชี และที่ปรึกษากฎหมายเข้าร่วมประชุมครบทุกคน มีผู้ถือหุ้นเข้าร่วมประชุมทั้งหมด 265 คน โดยแบ่งเป็น ผู้ถือหุ้นที่เข้าร่วมประชุมด้วยตนเอง 108 ราย รวม จำนวนหุ้น 185,150,404 หุ้น ผู้ถือหุ้นมอบฉันทะให้ กรรมการอิสระและผู้แทนจำนวน 157 ราย จำนวน 114,972,408 หุ้น รวมจำนวนหุ้นได้ทั้งหมด 300,122,812 หุ้นเท่ากับร้อยละ 63.18 และมากกว่าสัดส่วน 1 ใน 3 ของจำนวนหุ้นที่จัดจำหน่ายแล้ว 474,995,769 หุ้น โดยการประชุมครั้งนี้มีกรรมการบริษัทเข้าร่วมประชุม ครบ รวมถึงประธานกรรมการ ประธานคณะกรรมการ ตรวจสอบ ประธานคณะกรรมการสรรหาและกำหนด ค่าตอบแทน



บริษัทฯ กำหนดให้มีระยะเวลาการลงทะเบียนล่วงหน้า 2.5 ชั่วโมงโดยได้นำระบบคอมพิวเตอร์และบาร์โค้ดมาใช้ในการลงทะเบียนและนับคะแนนในแต่ละวาระ เพื่อความถูกต้อง รวดเร็ว และความน่าเชื่อถือของข้อมูล และให้สิทธิผู้ถือหุ้นสามารถเข้าร่วมประชุมหลังจากการประชุมเริ่มแล้ว โดยมีสิทธิออกเสียงลงคะแนนในระเบียบวาระที่ยังไม่ได้พิจารณาลงมติได้

ก่อนเริ่มเข้าสู่การประชุมตามวาระ นางธัญรัตน์ เทคนัสลี เลขานุการบริษัท ทำหน้าที่เลขานุการที่ประชุม ได้กล่าวต้อนรับผู้เข้าร่วมการประชุมและได้เชิญเจ้าหน้าที่ความปลอดภัยของโรงแรมเดอะเวสทิน แกรนด์ สุขุมวิท ซึ่งแจ้งมาตรการความปลอดภัยในกรณีที่มีเหตุฉุกเฉินเกิดขึ้น จากนั้นได้ชี้แจงขั้นตอนการลงคะแนนเสียง การเก็บบัตรลงคะแนน รวมถึงขั้นตอนการนับคะแนนเสียงของผู้ถือหุ้นที่ต้องลงมติในแต่ละวาระตามข้อบังคับของบริษัทฯ โดยมีการประมวลผลคะแนนเสียงด้วยระบบคอมพิวเตอร์และบาร์โค้ด รวมถึงการใช้สิทธิออกเสียงลงคะแนนในแต่ละวาระให้ผู้ถือหุ้นรับทราบอย่างชัดเจน ดังนี้

- ณ จุดลงทะเบียน ผู้ถือหุ้นจะได้รับบัตรลงคะแนนเสียง 1 ชุด ในบัตรลงคะแนนจะมีชื่อผู้ถือหุ้น ชื่อผู้รับมอบฉันทะ และจำนวนหุ้นที่ถือ และ มีลำดับวาระกำกับไว้เพื่อให้ผู้ถือหุ้นได้ใช้บัตรลงคะแนนอย่างถูกต้องตามวาระบริษัทฯ ได้จัดให้มีการบันทึกคะแนนเสียงด้วยระบบบาร์โค้ด
- ผู้ถือหุ้นสามารถออกเสียงลงคะแนนได้โดยทำเครื่องหมายลงบนบัตรลงคะแนน พร้อมลงนามในบัตร บัตรลงคะแนนที่มีการทำเครื่องหมายเกินกว่า 1 ช่อง หรือมีการขีดฆ่าโดยไม่ลงชื่อกำกับ จะถือเป็นบัตรเสีย
- ผู้ถือหุ้นมีคะแนนเสียงเท่ากับจำนวนหุ้นที่ตนถือหรือรับมอบฉันทะมา โดยถือ 1 หุ้น เป็น 1 เสียง ผู้ถือหุ้นสามารถลงคะแนน เห็นด้วย ไม่เห็นด้วย หรือ งดออกเสียง ในแต่ละวาระได้ เพื่อความรวดเร็วในการนับคะแนน เจ้าหน้าที่จะเก็บบัตรลงคะแนน ไม่เห็นด้วย และ งดออกเสียง ในแต่ละวาระ ยกเว้น ในวาระที่ 9 เรื่องพิจารณาเลือกตั้งกรรมการแทนกรรมการที่ครบวาระ ซึ่งจะมีการเลือกกรรมการเป็นรายบุคคล โดยเจ้าหน้าที่จะเก็บบัตรลงคะแนนของผู้ถือหุ้นทุกท่าน ในทุกกรณี
- ในการนับคะแนนเสียง จะนับคะแนนเสียงเฉพาะผู้ถือหุ้นที่ลงคะแนนเสียง ไม่เห็นด้วย และงดออกเสียง ในแต่ละวาระเท่านั้น แล้วนำคะแนนเสียงไม่เห็นด้วยและงดออกเสียงดังกล่าว หักออกจากจำนวนเสียงทั้งหมดของผู้ถือหุ้นที่เข้าร่วมประชุม ส่วนที่เหลือจะเป็นคะแนนเสียงที่ลงคะแนนเห็นด้วยในวาระนั้นๆ รายงานผลการนับคะแนนจะแสดงบนจอด้านหน้าของห้องประชุม
- ในกรณีทั่วไป หากคะแนนเสียงส่วนใหญ่ เห็นด้วย และเป็นไปตามข้อบังคับของบริษัทฯในเรื่องคะแนนเสียง ให้ถือว่าที่ประชุมให้ความเห็นชอบ หรือมีมติอนุมัติในวาระนั้นๆ ในกรณีอื่น ซึ่งมีกฎหมายหรือข้อบังคับกำหนดไว้แตกต่างจากกรณีปกติ ที่ต้องการคะแนนเสียงต่างไป ประธานฯ จะแจ้งให้ผู้ถือหุ้นทราบ ก่อนการลงคะแนนเสียงในแต่ละวาระ
- ทั้งนี้ ก่อนลงมติในแต่ละวาระ ประธานฯจะเปิดโอกาสให้ผู้ถือหุ้น ได้สอบถามในประเด็นที่เกี่ยวข้องกับวาระนั้นๆ ตามความเหมาะสม



- ในการประชุมครั้งนี้หากท่านผู้ถือหุ้นหรือผู้รับมอบฉันทะมีความประสงค์จะซักถาม หรือแสดงความคิดเห็นต่างๆ ทางบริษัทฯ ได้จัดเตรียมไมโครโฟนวางไว้แล้วใน 2 จุด ท่านสามารถใช้เพื่อการซักถามหรือแสดงความคิดเห็นได้ อย่างไรก็ตามเพื่อการบันทึกรายงานการประชุม ขอความกรุณาแจ้งต่อที่ประชุมด้วยว่า ท่านเป็นผู้ถือหุ้น หรือเป็นผู้รับมอบฉันทะ ชื่อนามสกุลใด แล้วจึงเสนอความคิดเห็นหรือคำถาม
- สำหรับผู้ถือหุ้นหรือผู้รับมอบฉันทะที่ไม่สามารถอยู่ร่วมประชุมจนจบ ขอให้ผู้ถือหุ้นหรือผู้รับมอบฉันทะส่งบัตรลงคะแนนล่วงหน้าในวาระที่เหลืออยู่ให้กับเจ้าหน้าที่ เพื่อจะได้ลงคะแนนเสียงให้ในแต่ละวาระ

- เมื่อการประชุมเสร็จสิ้นแล้ว บริษัทฯ จะเก็บบัตรลงคะแนนเสียงของท่านผู้ถือหุ้นที่เห็นด้วยในทุกระเบียบวาระเพื่อประโยชน์ในการตรวจสอบคะแนนเสียงในภายหลัง

หลังจากนั้น นายบัญชา องค์โฆสิต ประธานคณะกรรมการได้กล่าวเปิดการประชุม โดยกล่าวต้อนรับผู้ถือหุ้นและผู้เข้าร่วมประชุมเข้าสู่การประชุมสามัญผู้ถือหุ้นครั้งที่ 30 ประจำปี 2556 และได้แนะนำคณะกรรมการบริษัทฯ กรรมการตรวจสอบ กรรมการสรรหาและกำหนดค่าตอบแทน ผู้บริหารของบริษัท ผู้สอบบัญชีจากบริษัท เคพีเอ็มจี ภูมิไชย สอบบัญชี จำกัด ที่ปรึกษากฎหมายจากบริษัทที่ปรึกษากฎหมาย ธนาธิป แอนด์ พาร์เนอร์ส จำกัด ที่ปรึกษาทางการเงินจากบริษัท เจดี พาร์ทเนอร์ จำกัด และผู้แทนคนกลางที่ทำหน้าที่เป็นผู้สังเกตการณ์ในการนับคะแนนที่เข้าร่วมการประชุมด้วย

ประธานได้ดำเนินการประชุมตามลำดับวาระการประชุม ไม่มีการเพิ่มวาระโดยที่ไม่ได้แจ้งผู้ถือหุ้นล่วงหน้า วาระที่ได้เสนอต่อผู้ถือหุ้นเพื่อพิจารณาในการประชุมสามัญผู้ถือหุ้นครั้งที่ 30/2556 มีรายละเอียดดังระบุในหนังสือเชิญประชุม

หลังจากที่ประธานได้ให้ข้อมูลตามระเบียบวาระแล้ว ประธานจะเปิดโอกาสให้ผู้เข้าร่วมประชุมทุกรายได้แสดงความคิดเห็น ข้อเสนอแนะ และถามคำถาม ในแต่ละวาระ โดยให้เวลาอภิปรายอย่างเหมาะสม และเพียงพอ จากนั้น ประธานและผู้บริหารจะตอบข้อซักถามอย่างชัดเจน ตรงประเด็นและให้ความสำคัญกับทุกคำถาม หลังจากนั้น จึงให้ผู้ถือหุ้นออกเสียงลงคะแนนและมีมติในแต่ละวาระ โดยการนับคะแนนเสียงจะปฏิบัติตามข้อบังคับของบริษัทฯ ที่กำหนดให้ 1 หุ้นเป็น 1 เสียงและนับเสียงข้างมากเป็นมติ โดยในกรณีที่คะแนนเสียงเท่ากัน ให้ประธานในที่ประชุมเป็นผู้ตัดสินอีก 1 เสียงในฐานะเป็นผู้ถือหุ้น

ในการบันทึกการประชุมสามัญผู้ถือหุ้นทุกครั้ง เลขานุการบริษัทฯ จะบันทึกรายงานการประชุมอย่างถูกต้องครบถ้วน ประกอบด้วยข้อมูลสาระสำคัญ ได้แก่มติที่ประชุมและผลการลงคะแนนเสียง โดยแบ่งเป็นจำนวนเสียงที่เห็นด้วย ไม่เห็นด้วยงดออกเสียง คำถาม คำชี้แจงและความคิดเห็นของที่ประชุมโดยละเอียดและชัดเจน โดยผู้ถือหุ้นสามารถอ่านได้จากรายงานการประชุมสามัญผู้ถือหุ้นประจำปี 2556 ครั้งที่ 30/2556 โดยในการประชุมปีที่ผ่านมา บริษัทฯได้ใช้เวลาในการประชุมทั้งหมดโดยประมาณ 2.5 ชั่วโมง โดยเริ่มเปิดให้ผู้ถือหุ้นลงทะเบียนเข้าร่วมการประชุมตั้งแต่เวลา 12.30 น. เริ่มประชุมเวลา 15.00 น. และเลิกประชุมเวลา 17.30 น.

ภายหลังการประชุมสามัญผู้ถือหุ้น

บริษัทฯ นำส่งมติที่ประชุมผู้ถือหุ้นต่อตลาดหลักทรัพย์แห่งประเทศไทยภายในวันประชุมผ่านระบบข่าวของตลาดหลักทรัพย์แห่งประเทศไทยเพื่อให้ผู้ถือหุ้นที่ไม่ได้เข้าร่วมประชุมรับทราบในทันที และนำส่งรายงานการประชุมสามัญผู้ถือหุ้นครั้งที่ 30/2556 ที่บันทึกชี้แจงขั้นตอนการลงคะแนนและวิธีการแสดงผลคะแนนให้ที่ประชุมทราบก่อนดำเนินการประชุม ประเด็นคำถามและคำตอบที่ผู้ถือหุ้นได้ซักถามในที่ประชุมโดยละเอียด ผลการลงคะแนนในแต่ละวาระว่ามีผู้ถือหุ้นเห็นด้วย ไม่เห็นด้วย หรืองดออกเสียงอย่างไร รวมถึงบันทึกรายชื่อกรรมการผู้เข้าร่วมประชุม ให้กับตลาดหลักทรัพย์แห่งประเทศไทยภายใน 14 วันหลังจากวันประชุมและได้เผยแพร่ในเว็บไซต์ของบริษัทฯที่ www.kcethai.in.th เพื่อให้ผู้ถือหุ้นได้รับทราบ

ในการจัดการประชุมสามัญผู้ถือหุ้นปี 2556 ที่ผ่านมา บริษัทฯได้รับการประเมินการจัดการประชุมสามัญผู้ถือหุ้นอยู่ในเกณฑ์ “ดีมาก” (ระดับ 80 - 89 คะแนน) จากสมาคมส่งเสริมผู้ลงทุนไทยและตลาดหลักทรัพย์แห่งประเทศไทย ซึ่งบริษัทฯจะนำข้อคิดเห็นและคำแนะนำจากผลการประเมินดังกล่าวไปพัฒนาและปรับปรุงการจัดการประชุมในครั้งต่อไปให้ดียิ่งขึ้น

2. การปฏิบัติต่อผู้ถือหุ้นอย่างเท่าเทียมกัน

บริษัทฯ ตระหนักถึงความสำคัญของผู้ถือหุ้นและมีการปฏิบัติตามแนวทางกำกับดูแลกิจการที่ดีโดยไม่คำนึงถึงเพศ อายุ เชื้อชาติ สัญชาติ ศาสนา ความเชื่อ ความคิดเห็นทางการเมือง บริษัทฯ ปฏิบัติต่อผู้ถือหุ้นทุกกลุ่มอย่างเท่าเทียมกัน ไม่ว่าจะเป็นผู้ถือหุ้นรายใหญ่หรือรายย่อย ผู้ถือหุ้นต่างชาติหรือนักลงทุนสถาบัน โดยผู้ถือหุ้นทุกรายจะมีสิทธิในการได้รับการปฏิบัติอย่างเท่าเทียมกัน ไม่มีการแบ่งแยก และได้รับการปกป้องจากการกระทำไม่ถูกต้อง หรือเพื่อผลประโยชน์

ของผู้ถือหุ้นที่มีอำนาจควบคุมการดำเนินธุรกิจของบริษัทฯ ไม่ว่าจะเป็นการกระทำทางตรงหรือทางอ้อม และได้ดำเนินการต่าง ๆ ดังต่อไปนี้

2.1 การมอบฉันทะในการเข้าร่วมการประชุมสามัญผู้ถือหุ้น

ในการเข้าร่วมประชุมสามัญผู้ถือหุ้น บริษัทฯ รักษาสิทธิของผู้ถือหุ้น และปฏิบัติต่อผู้ถือหุ้นทุกรายอย่างเท่าเทียมกัน ในกรณีที่ผู้ถือหุ้นไม่สะดวกเข้าร่วมประชุมสามัญผู้ถือหุ้นได้ด้วยตนเอง สามารถมอบฉันทะให้บุคคลอื่นหรือกรรมการอิสระ ซึ่งทางบริษัทได้ให้ข้อมูลของกรรมการอิสระอย่างครบถ้วน อาทิ ประวัติ ที่อยู่ การศึกษา การดำรงตำแหน่งในกิจการที่แข่งขันหรือเกี่ยวเนื่องกับธุรกิจของบริษัทฯ ลักษณะความสัมพันธ์ของกรรมการอิสระ และการมีส่วนได้เสียในวาระที่พิจารณา โดยให้ข้อมูลทั้งภาษาไทยและภาษาอังกฤษ รวมทั้งเอกสารที่จัดส่งให้กับผู้ถือหุ้นต่างชาติจะได้รับการแปลเป็นภาษาอังกฤษ โดยหนังสือมอบฉันทะที่ทางบริษัทฯ จัดส่งให้ผู้ถือหุ้นเป็นแบบที่กำหนดรายการต่างๆ ที่จะมอบฉันทะอย่างละเอียดชัดเจนตามที่กำหนดโดยกรมพัฒนาธุรกิจการค้า กระทรวงพาณิชย์ ทั้งนี้ ผู้ถือหุ้นสามารถออกเสียงลงคะแนนอย่างเฉพาะเจาะจงมาในหนังสือมอบฉันทะได้ โดยในปี 2556 ทางบริษัทฯ ได้ส่งหนังสือมอบฉันทะ พร้อมกับรายงานประจำปีให้กับผู้ถือหุ้นล่วงหน้า 17 วันก่อนวันประชุม พร้อมกับระบุเอกสารหลักฐานที่ผู้เข้าร่วมประชุมจะต้องแสดงก่อนเข้าประชุม ดังนี้

1. กรณีผู้ถือหุ้นที่เป็นบุคคลธรรมดา

1.1 กรณีผู้ถือหุ้นเข้าประชุมด้วยตนเอง ให้แสดงเอกสารที่ส่วนราชการออกให้ซึ่งปรากฏรูปถ่ายของผู้ถือหุ้นและยังไม่หมดอายุ เช่น บัตรประจำตัวประชาชน บัตรประจำตัวข้าราชการ ใบขับขี่ หรือหนังสือเดินทาง

1.2 กรณีที่ผู้ถือหุ้นมอบฉันทะให้ผู้รับมอบฉันทะเข้าประชุมแทน

- หนังสือมอบอำนาจตามแบบที่แนบมาพร้อมหนังสือเชิญประชุมซึ่งได้กรอกข้อความถูกต้องครบถ้วน และลงลายมือชื่อผู้มอบฉันทะและผู้รับมอบฉันทะ
- สำเนาภาพถ่ายเอกสารที่ส่วนราชการออกให้ของผู้ถือหุ้นโดยมีรายละเอียดตามข้อ 1.1 ข้างต้น และผู้มอบฉันทะได้ลงชื่อรับรองสำเนาถูกต้อง
- เอกสารที่ส่วนราชการออกให้ของผู้รับมอบฉันทะ ดังรายละเอียดข้อ 1.1 ข้างต้น

2. กรณีผู้ถือหุ้นที่เป็นนิติบุคคล

2.1 กรณีผู้แทนของผู้ถือหุ้นเข้าประชุมด้วยตนเอง ต้องแสดงหลักฐานต่อไปนี้

- เอกสารที่ส่วนราชการออกให้ของผู้แทนโดยมีรายละเอียดตามข้อ 1.1 ข้างต้น
- สำเนาภาพถ่ายหนังสือรับรองการจดทะเบียนนิติบุคคลของผู้ถือหุ้นซึ่งรับรองสำเนาถูกต้องโดยผู้แทนนิติบุคคล และมีข้อความแสดงให้เห็นว่าผู้แทนเข้าร่วมประชุม มีอำนาจกระทำการแทน

2.2 กรณีผู้มอบฉันทะให้ผู้รับมอบฉันทะเข้าประชุม

- หนังสือมอบอำนาจตามแบบที่แนบมาพร้อมหนังสือเชิญประชุมซึ่งได้กรอกข้อความถูกต้องครบถ้วน และลงลายมือชื่อผู้มอบอำนาจและรับมอบอำนาจ
- สำเนาภาพถ่ายหนังสือรับรองการจดทะเบียนนิติบุคคลของผู้ถือหุ้นซึ่งรับรองสำเนาถูกต้องโดยผู้แทนนิติบุคคล และมีข้อความแสดงให้เห็นว่าผู้แทนนิติบุคคลซึ่งลงนามในหนังสือมอบอำนาจมีอำนาจกระทำการเช่นนั้น
- เอกสารที่ส่วนราชการออกให้ของผู้รับมอบฉันทะโดยมีรายละเอียดตามข้อ 1.1 ข้างต้น

3. กรณีผู้ถือหุ้นซึ่งมิได้มีสัญชาติไทยหรือซึ่งเป็นนิติบุคคลที่จัดตั้งขึ้นตามกฎหมายต่างประเทศ

ให้นำความในข้อ 1 และข้อ 2 มาใช้บังคับโดยอนุโลมกับผู้ถือหุ้นหรือผู้เข้าร่วมประชุมซึ่งมิได้มีสัญชาติไทย หรือซึ่งเป็นนิติบุคคลที่จัดตั้งขึ้นตามกฎหมายต่างประเทศแล้วแต่กรณี ทั้งนี้ภายใต้ข้อบังคับต่อไปนี้

- หนังสือรับรองการเป็นนิติบุคคลนั้นอาจจะเป็นเอกสารที่ออกโดยส่วนราชการ ของประเทศที่นิติบุคคลนั้นตั้งอยู่ หรือโดยเจ้าหน้าที่ของนิติบุคคลนั้นก็ได้ ทั้งนี้ จะต้องมียุทธศาสตร์เกี่ยวกับชื่อนิติบุคคลผู้มีอำนาจลงลายมือชื่อผูกพันนิติบุคคลและเงื่อนไขหรือข้อจำกัดอำนาจในการลงลายมือชื่อ และสถานที่ตั้งสำนักงานใหญ่
- เอกสารที่ได้มีต้นฉบับเป็นภาษาอังกฤษจะต้องจัดทำคำแปลภาษาอังกฤษแนบมาพร้อม และให้ผู้แทนนิติบุคคลนั้นรับรองความถูกต้องของคำแปล

2.2 การอำนวยความสะดวกแก่ผู้ถือหุ้น

บริษัทฯ ปฏิบัติต่อผู้ถือหุ้นทุกรายอย่างเท่าเทียมกันทั้งผู้ถือหุ้นรายใหญ่ รายย่อย และผู้ถือหุ้นต่างชาติไม่มีการปฏิบัติใดๆ ที่มีลักษณะเป็นการจำกัดสิทธิในการเข้าร่วมประชุมของผู้ถือหุ้น ผู้ถือหุ้นทุกคนย่อมมีสิทธิเข้าร่วมประชุมผู้ถือหุ้นตลอดระยะเวลาการประชุม

บริษัทฯ กำหนดให้มีระยะเวลาการลงทะเบียนล่วงหน้าก่อนการประชุม 2.5 ชั่วโมงและรับลงทะเบียนไปจนกว่าการประชุมจะเสร็จสิ้น โดยในปี 2556 บริษัทฯ จัดการประชุมสามัญผู้ถือหุ้น ณ ห้องบอลรูม บี โรงแรมเดอะเวสทิน แกรนด์สุขุมวิท กรุงเทพฯ ซึ่งเป็นโรงแรมที่ตั้งอยู่ในทำเลที่ผู้ถือหุ้นสามารถเดินทางเข้ามาได้สะดวก และมีขนาดเพียงพอที่จะรองรับจำนวนผู้ถือหุ้น

บริษัทฯ จัดให้มีเจ้าหน้าที่คอยดูแล ต้อนรับและอำนวยความสะดวกให้กับผู้ถือหุ้น อธิบายขั้นตอนการลงทะเบียน การเก็บบัตรลงคะแนนเสียง การส่งคำถาม และให้ความช่วยเหลือผู้ถือหุ้นในด้านอื่นๆ

- บริษัทฯ ใช้ระบบบาร์โค้ด ในการลงทะเบียนและนับคะแนนเสียงในแต่ละวาระ รวมถึงได้จัดพนักงานไว้คอยต้อนรับและอำนวยความสะดวกให้แก่ผู้ถือหุ้นและผู้รับมอบฉันทะ
- ผู้ถือหุ้นและผู้รับมอบฉันทะในการเข้าร่วมประชุมสามัญผู้ถือหุ้นทุกคนจะได้รับบัตรลงคะแนนเสียงในแต่ละวาระ
- บริษัทฯ ได้จัดให้มีการเลี้ยงรับรองที่เหมาะสมแก่ผู้ถือหุ้นที่มาร่วมประชุม

การใช้บัตรลงคะแนนเสียงในการประชุมสามัญผู้ถือหุ้น

บริษัทฯ ได้ใช้บัตรลงคะแนนเสียงในการประชุมสามัญผู้ถือหุ้นทุกระเบียบวาระเพื่อให้กระบวนการนับคะแนนเป็นไปอย่างมีประสิทธิภาพและรวดเร็ว บริษัทฯ จะเก็บบัตรลงคะแนนเฉพาะกรณีที่ผู้ถือหุ้นไม่เห็นด้วยหรืองดออกเสียง และได้จัดให้มีเจ้าหน้าที่จากบริษัทที่ปรึกษากฎหมายตรวจสอบการนับคะแนนเสียง และจัดให้มีเจ้าหน้าที่คนกลางที่เป็นบุคคลภายนอกเป็นสักขีพยานในการนับคะแนน สำหรับวาระเลือกตั้งกรรมการแทนกรรมการที่ต้องออกจากตำแหน่งตามวาระ ทางบริษัทฯ จะพิจารณาเลือกตั้งเป็นรายบุคคล

2.3 การควบคุมภายในเพื่อป้องกันการรั่วไหลข้อมูลภายในของกรรมการและพนักงาน

บริษัทฯ กำหนดมาตรการป้องกันการรั่วไหลข้อมูลภายใน (INSIDE TRADING) เพื่อหาผลประโยชน์ให้กับตนเองหรือผู้อื่นในทางมิชอบของกรรมการบริษัทฯ ผู้บริหาร รวมทั้งคู่สมรสและบุตรที่ยังไม่บรรลุนิติภาวะ โดยได้ออกประกาศห้ามกรรมการรวมถึงผู้บริหารที่พ้นตำแหน่งในช่วงเวลา 6 เดือน ซื้อขายหลักทรัพย์ของบริษัทฯ ก่อนประกาศงบการเงินเป็นเวลา 1 เดือนและหลังประกาศเป็นเวลา 3 วัน และกำหนดให้กรรมการและผู้บริหาร



มีหน้าที่รายงานการถือครองหุ้นของบริษัทฯ และจัดส่งรายงานดังกล่าวให้แก่คณะกรรมการเป็นประจำ ทั้งนี้ เพื่อมิให้กรรมการและผู้บริหารนำข้อมูลภายในไปใช้ประโยชน์ซึ่งก่อให้เกิดความเสียหายต่อผู้ถือหุ้นโดยรวม กรรมการและผู้บริหารที่มีส่วนได้เสียในรายการใดๆ ที่เกี่ยวข้องและอาจมีผลต่อบริษัทฯ โดยตรงต้องแจ้งคณะกรรมการและต้องไม่มีส่วนร่วมในการพิจารณาในวาระนั้น ทั้งนี้ ไม่ปรากฏพบว่ามีรายการใดๆ ที่กรรมการ ผู้บริหาร หรือพนักงานมีส่วนได้เสียหรือเกี่ยวโยงกันในปี 2556

บทลงโทษการใช้ข้อมูลภายในของผู้บริหารและพนักงาน

- 1 บริษัทฯ กำหนดให้มีการป้องกันการนำข้อมูลของบริษัทไปใช้ โดยกำหนดให้หน่วยงานที่รู้ข้อมูลห้ามนำข้อมูลไปเปิดเผยยังหน่วยงานหรือบุคคลที่ไม่เกี่ยวข้อง
- 2 ผู้บริหารของบริษัทฯ ที่ได้รับข้อมูลทางการเงินของบริษัทฯ ต้องไม่ใช้ประโยชน์จากข้อมูลดังกล่าวก่อนที่จะเปิดเผยสู่สาธารณชน โดยการกำหนดห้ามผู้บริหารทำการซื้อขายหลักทรัพย์ของบริษัทเป็นระยะเวลา 1 เดือนก่อนที่งบการเงินจะเปิดเผยสู่สาธารณชน
- 3 เมื่อหลักทรัพย์ของบริษัทฯ เข้าจดทะเบียนในตลาดหลักทรัพย์แห่งประเทศไทย บริษัทฯ ได้กำหนดให้กรรมการและผู้บริหารมีหน้าที่ในการรายงานการถือหลักทรัพย์ในบริษัทตามมาตรา 59 เพื่อให้เป็นไปตามประกาศสำนักงานคณะกรรมการ ก.ล.ต. ที่ สจ.14/2540 เรื่องการจัดทำและเปิดเผยรายงานการถือหลักทรัพย์ลงวันที่ 21 พฤษภาคม 2540 และได้กำหนดโทษตามพระราชบัญญัติหลักทรัพย์และตลาดหลักทรัพย์ พ.ศ. 2535 และตามข้อกำหนดของตลาดหลักทรัพย์แห่งประเทศไทย รวมถึงได้กำหนดโทษทางวินัยสำหรับผู้แสวงหาผลประโยชน์จากการนำข้อมูลภายในบริษัทไปใช้หรือนำไปเปิดเผยจนอาจทำให้บริษัทได้รับความเสียหาย โดยพิจารณาลงโทษตามควรแก่กรณี ได้แก่ การตักเตือนด้วยวาจา การตักเตือนเป็นลายลักษณ์อักษร การภาคทัณฑ์ ตลอดจนการเลิกจ้างให้พ้นสภาพการเป็นพนักงานด้วยเหตุไล่ออก ปลดออก หรือให้ออก ทั้งนี้ การลงโทษจะพิจารณาจากเจตนาของการกระทำ และความร้ายแรงของความผิดนั้นๆ ดังปรากฏไม่พบว่ามีกรกระทำรายการที่เกี่ยวข้องกันใดๆ ในปี 2556

ความขัดแย้งทางผลประโยชน์และการทำรายการระหว่างกัน

คณะกรรมการบริษัทฯ ถือเป็นนโยบายสำคัญที่จะไม่ให้กรรมการ ผู้บริหาร และพนักงานใช้โอกาสจากการเป็นกรรมการ ผู้บริหาร หรือพนักงานบริษัทฯ แสวงหาผลประโยชน์ส่วนตน โดยการห้ามมิให้มีการประกอบธุรกิจที่แข่งขันกับบริษัทฯ หลีกเลี่ยงการทำรายการที่เกี่ยวข้องกันที่อาจก่อให้เกิดความขัดแย้งทางผลประโยชน์กับบริษัทฯ หรือในกรณีที่จำเป็นต้องทำรายการเช่นนั้น คณะกรรมการบริษัทฯ จะดูแลให้ทำรายการด้วยความโปร่งใส เที่ยงธรรม เสมอเหมือนการทำรายการกับบุคคลภายนอก ทั้งนี้ ในการประชุมสามัญผู้ถือหุ้น การประชุมกรรมการหรือการประชุมผู้บริหารทุกๆ ครั้ง หากกรรมการหรือผู้บริหารมีส่วนได้เสียในวาระที่อาจจะก่อให้เกิดความขัดแย้งทางผลประโยชน์จะต้องแจ้งให้ที่ประชุมรับทราบและไม่เข้าร่วมการพิจารณาหรืออนุมัติในวาระที่มีส่วนได้เสียนั้นๆ

บริษัทฯ ปฏิบัติตามแนวทางและขั้นตอนในการปฏิบัติในเรื่องการเปิดเผยข้อมูลที่เกี่ยวข้องกันตามหลักเกณฑ์ของตลาดหลักทรัพย์แห่งประเทศไทย ตั้งแต่ปี 2547 ดังนี้

- ให้คณะกรรมการบริษัทฯ และฝ่ายบริหาร ซึ่งเข้าข่ายบุคคลที่เกี่ยวข้องกันตามคำนิยามของสำนักคณะกรรมการกำกับหลักทรัพย์และตลาดหลักทรัพย์เปิดเผยข้อมูลบุคคลและบริษัทที่เกี่ยวข้องกัน
- ทุกครั้งที่มีการแต่งตั้งผู้บริหารใหม่ สำนักเลขานุการบริษัทฯ จะจัดส่งแบบฟอร์ม “รายละเอียดของบุคคลที่เกี่ยวข้องกัน” ตามประกาศคณะกรรมการตลาดหลักทรัพย์แห่งประเทศไทย เรื่องการเปิดเผยข้อมูลและการปฏิบัติการของบริษัทจดทะเบียนในรายการที่เกี่ยวข้องกัน พ.ศ. 2546 เพื่อให้ผู้บริหารที่ได้รับแต่งตั้งใหม่ให้ข้อมูลพร้อมลงนามรับรองความถูกต้องของข้อมูล และหากภายหลังมีการเปลี่ยนแปลงข้อมูล ผู้บริหารจะต้องจัดส่งแบบฟอร์มดังกล่าวพร้อมลงนามรับรองความถูกต้องของข้อมูล โดยสำนักเลขานุการบริษัทฯ จะจัดทำสรุปรายชื่อบุคคลและบริษัทที่เกี่ยวข้องกัน

- รายละเอียดของบุคคลที่เกี่ยวข้องกันของผู้บริหารจะต้องง่ายในการตรวจสอบและนำเสนอต่อผู้บริหารหรือกรรมการเพื่ออนุมัติข้อมูลนั้นๆ ทุกครั้ง
- หากมีรายการที่เกี่ยวข้องกันเกิดขึ้น บริษัทฯ จะจัดทำสรุปสารสนเทศเกี่ยวกับรายการที่เกี่ยวข้องกันแจ้งให้ตลาดหลักทรัพย์แห่งประเทศไทยทราบรวมทั้งนำไปเปิดเผยในรายงานประจำปี (แบบ 56-2) และแบบแสดงรายการข้อมูลประจำปี (แบบ 56-1)

บริษัทฯ จะไม่เลือกปฏิบัติต่อผู้ถือหุ้นกลุ่มใดกลุ่มหนึ่งเป็นพิเศษ ผู้ถือหุ้นทุกท่านมีสิทธิเข้าถึงข้อมูลของบริษัทที่เปิดเผยได้ผ่านช่องทางติดต่อต่างๆ อย่างเท่าเทียมกัน รวมทั้งจะได้รับการปฏิบัติอย่างเหมาะสม และได้รับข้อมูลเพียงพอตามช่องทางต่างๆ ดังนี้

- โทรศัพท์ : 66-2-3260196-9
- โทรสาร : 66-2-3260300
- Website : www.kcethai.in.th
- E-Mail : information@kce.co.th
- จดหมาย : สำนักบริหาร

บริษัท เคซีอี อีเลคโทรนิคส์ จำกัด (มหาชน)
125-125/1, 1 หมู่ 4 นิคมอุตสาหกรรมลาดกระบัง
ถนนฉลองกรุง แขวงลำปลาทิว เขตลาดกระบัง
กรุงเทพฯ 10520

3. บทบาทของผู้มีส่วนได้เสีย

บริษัทฯ ตระหนักถึงความสำคัญและความรับผิดชอบต่อผู้มีส่วนได้เสีย เคารพ ปกป้องสิทธิ และให้ความสำคัญในการดูแลและคำนึงถึงประโยชน์ของผู้มีส่วนได้เสียทุกกลุ่ม ทั้งภายในและภายนอกบริษัทฯ ตั้งแต่ ผู้ถือหุ้น พนักงาน ผู้บริหาร ลูกค้า คู่ค้า ลูกหนี้และเจ้าหนี้ ชุมชน รวมถึงความรับผิดชอบต่อสังคมและสิ่งแวดล้อม บริษัทฯ ตระหนักว่าบริษัทฯ เป็นผู้ผลิตชั้นนำในประเทศไทยที่ต้องเป็นผู้นำในการให้ความสำคัญในเรื่องการปกป้องสิ่งแวดล้อมและความปลอดภัยเป็นอันดับต้นๆ

บริษัทฯ สนับสนุนและส่งเสริมให้เกิดความร่วมมือระหว่างบริษัทฯ กับผู้มีส่วนได้เสียในการสร้างความมั่งคั่ง มั่นคงทางการเงิน ความยั่งยืนของกิจการ และสร้างความเชื่อมั่นให้กับทุกฝ่ายในการดำเนินงานและตัดสินใจ ว่าเป็นไปตามกฎหมายและข้อกำหนดของบริษัทฯ และให้เกิดความมั่นใจว่าผู้มีส่วนได้เสียทุกฝ่ายจะได้รับความเป็นธรรมตามสิทธิ

บริษัทฯ กำหนดนโยบายที่ชัดเจนในการปฏิบัติต่อผู้มีส่วนได้เสียทุกฝ่ายอย่างเป็นธรรม โดยกำหนดสิทธิของผู้มีส่วนได้เสียตามกฎหมาย และถือเป็นข้อตกลงระหว่างกัน ห้ามไม่ให้กระทำใดๆ ที่เป็นการละเมิดสิทธิของผู้มีส่วนได้เสียโดยไม่ปรากฏว่ามีกรกระทำใดๆ ที่เป็นกรณีพิพาทกับผู้มีส่วนได้เสียในปี 2556 นอกจากนี้ บริษัทฯ ได้กำหนดให้มีระบบที่เปิดโอกาสให้ผู้มีส่วนได้เสียเข้ามามีส่วนร่วมในการปรับปรุงและพัฒนาการปฏิบัติงานเพื่อก่อให้เกิดความมั่นคงในกิจการ จึงจัดให้มีการรายงานการเปิดเผยข้อมูลต่างๆ ที่เกี่ยวข้องกับการปฏิบัติงานของบริษัทฯ ในรายงานประจำปี (แบบ 56-2) แบบแสดงรายการข้อมูลประจำปี (แบบ 56-1) และ Website ของบริษัท (www.kcethai.in.th)

ทั้งนี้ ในกรณีที่ผู้มีส่วนได้เสีย มีเบาะแสในประเด็นที่เกี่ยวข้องกับการทำผิดกฎหมาย ระบบการควบคุมภายในที่บกพร่อง หรือการกระทำที่ผิดจรรยาบรรณใดๆ สามารถแจ้ง หรือ ร้องเรียนผ่านช่องทางกลไกในการติดต่อทั้งภายในโดยผ่านทาง Intranet: home.kce.co.th และภายนอกองค์กรโดยผ่านช่องทาง <http://www.kcethai.in.th> หรือทาง www.kce.co.th และทางโทรศัพท์ ซึ่งข้อคำถาม ข้อร้องเรียน หรือข้อเสนอแนะต่างๆ จะส่งต่อไปยังหน่วยงานที่เกี่ยวข้องดำเนินการแก้ไขปรับปรุง และมีการแจ้งกลับให้ทราบถึงการดำเนินการทุกเรื่อง ทั้งนี้ สำนักตรวจสอบภายในจะทำหน้าที่ประเมินประสิทธิภาพและความเพียงพอของระบบควบคุมภายในและตรวจสอบการปฏิบัติงานของทั้งองค์กร รวมถึงการรับข้อ



ร้องเรียนจากทุกช่องทาง เพื่อให้มีการแก้ไข ปรับปรุง
สรุปผลเพื่อรายงานต่อคณะกรรมการตรวจสอบและ
รายงานต่อคณะกรรมการบริษัท ต่อไป ดังปรากฏไม่
พบว่ามีผลกระทบใดๆ ที่เป็นการละเมิดสิทธิของผู้มี
ส่วนได้เสียของบริษัท ในปี 2556 บริษัท ปฏิบัติต่อ
ผู้มีส่วนได้เสียอย่างยุติธรรมและระมัดระวัง เก็บรักษา
ข้อมูลของลูกค้าไว้เป็นความลับ ปฏิบัติตามเงื่อนไข
สัญญาที่ให้ไว้กับคู่ค้า และดำเนินธุรกิจด้วยหลักการ
แข่งขันที่เป็นธรรมและจริยธรรม ปฏิบัติต่อพนักงาน
อย่างยุติธรรมและเสมอภาค รวมทั้งแสดงความรับ
ผิดชอบต่อสังคมส่วนรวมอย่างจริงจัง โดยได้กำหนด
แนวทางในการดูแลผู้มีส่วนได้เสียไว้ในคู่มือ “นโยบาย
การกำกับดูแลกิจการที่ดี”

การปฏิบัติต่อผู้มีส่วนได้เสียกลุ่มหลักๆ ของบริษัท

ผู้ถือหุ้น

บริษัท มุ่งมั่นในการสร้างความเติบโตและสร้างผลตอบแทนที่เหมาะสมให้แก่ผู้ถือหุ้นอย่างต่อเนื่องในระยะยาว โดยมุ่งมั่นดำเนินการให้มีผลการดำเนินงานที่ดีเลิศอย่างต่อเนื่อง เพื่อผลการประกอบการที่ดีอย่างสม่ำเสมอ พร้อมทั้งมีระบบการควบคุมและการตรวจสอบภายในรวมทั้งระบบการบริหารความเสี่ยงที่มีประสิทธิภาพ คำนึงถึงสถานะความเสี่ยงในปัจจุบันและอนาคต ด้วยตระหนักถึงหน้าที่และความรับผิดชอบที่จะก่อให้เกิดความโปร่งใสในการดำเนินงาน และพยายามอย่างเต็มที่ในการปกป้องทรัพย์สินและสร้างไว้ซึ่งทรัพย์สินและชื่อเสียงของบริษัท คณะกรรมการและผู้บริหารปฏิบัติหน้าที่ด้วยความซื่อสัตย์ สุจริต และเป็นธรรม คำนึงถึงผู้ถือหุ้นรายใหญ่และรายย่อย เพื่อผลประโยชน์ของกลุ่มผู้เกี่ยวข้องโดยรวม ดังนี้

- บริหารกิจการของบริษัท ให้มีความเจริญก้าวหน้า มั่นคง และก่อให้เกิดผลตอบแทนที่ดีแก่ผู้ถือหุ้น
- ปฏิบัติหน้าที่ด้วยความสามารถและระมัดระวัง เคารพผู้ที่มีความรู้และประสบการณ์ เพื่อก่อประโยชน์สูงสุดแก่ผู้ถือหุ้น และผู้มีส่วนได้เสียโดยรวม
- จัดการดูแลไม่ให้ทรัพย์สินใดๆ ของบริษัท สูญค่าหรือสูญเสียโดยเปล่าประโยชน์
- เปิดเผยข้อมูลสารสนเทศทั้งทางการเงินและไม่ใช่ทางการเงินที่เกี่ยวข้องกับธุรกิจและผลประกอบการของบริษัท ที่เป็นจริงอย่างครบถ้วนเพียงพอ สม่าเสมอ ทันเวลา และแสดงให้เห็นถึงสถานภาพของการประกอบการและสถานภาพทางการเงินที่แท้จริงของบริษัท

พนักงาน

บริษัท ตระหนักดีว่าบุคลากรของบริษัท เป็นส่วนสำคัญในการดำเนินธุรกิจ จึงให้ความสำคัญกับพนักงานทุกคน ไม่ว่าจะเป็นทำงานในส่วนใด ฝ่ายใด ปราศจากการเลือกปฏิบัติ โดยจะส่งเสริมให้บุคลากรรู้สึกสามัคคี ไว้เนื้อเชื่อใจกัน ไม่แบ่งฝักแบ่งฝ่าย ปฏิบัติต่อกันอย่างสุภาพ และเคารพในศักดิ์ศรีความเป็นมนุษย์ สร้างสภาพแวดล้อมในการทำงานที่ดี มีความปลอดภัย จ่ายค่าตอบแทนและสวัสดิการที่เหมาะสมและเป็นธรรมเป็นจรรยาบรรณเท่ากับหรือดีกว่าเมื่อเปรียบเทียบกับสถานประกอบการลักษณะเดียวกัน และจัดหานวัตกรรม และเทคโนโลยีใหม่ๆ มาสนับสนุนการทำงาน ให้กับพนักงาน พนักงานทุกคนจะได้รับคู่มือพนักงานที่ระบุข้อควรปฏิบัติ กฎระเบียบ ขั้นตอนในการปฏิบัติงานและสวัสดิการต่างๆ ที่พึงจะได้รับ โดยมีคณะกรรมการสวัสดิการดูแลสิทธิของพนักงาน และมีคณะกรรมการดูแลสวัสดิการด้านที่อยู่อาศัย มีสวัสดิการประกันชีวิตและประกันสุขภาพกลุ่ม สวัสดิการรถรับ-ส่ง กิจกรรมมอบทุนการศึกษาบุตรของพนักงาน อีกทั้ง จะให้ความสำคัญต่อการส่งเสริมสุขภาพและความปลอดภัย รวมถึงค่าตอบแทนของพนักงานเป็นสำคัญ

บริษัทฯ มีนโยบายตอบแทนการปฏิบัติงานของพนักงานสำหรับผลการดำเนินงานที่ดี โดยที่ผ่านมาได้จัดให้มีโครงการออกและเสนอขายใบสำคัญแสดงสิทธิที่จะซื้อหุ้นสามัญให้กับพนักงานบริษัท (Employee Stock Option “ESOP”) เพื่อเป็นขวัญและกำลังใจและจูงใจพนักงานให้มีความตั้งใจในการทำงานและสร้างประโยชน์สูงสุดให้แก่บริษัทฯ

นอกจากนี้ บริษัทฯ ได้จัดให้มีวารสารเคซีอี เพื่อเป็นอีกช่องทางในการติดต่อสื่อสาร โดยพนักงานสามารถเข้าไปดูรายละเอียดได้ที่เว็บไซต์ของบริษัทฯ

รายละเอียดสวัสดิการต่างๆ ที่ทางบริษัทฯ ได้จัดให้กับพนักงาน และระบุในคู่มือพนักงาน มีดังนี้

- กองทุนสำรองเลี้ยงชีพ
- ประกันสุขภาพ ประกันอุบัติเหตุ ประกันชีวิตหมู่
- เงินโบนัสเดือน และเงินพิเศษต่างๆ เช่น ค่ากะ และอื่นๆ สำหรับพนักงานที่ได้รับการบรรจุเป็นพนักงานประจำ และได้รับเงินเดือน ไม่เกิน 14,000 บาท และไม่ขาด ลา มาสาย เกินจำนวนวันที่กำหนด
- เงินช่วยเหลือค่าครองชีพสำหรับพนักงานทุกคน
- “โครงการ Staff Benefit” เพื่อเป็นสวัสดิการสินเชื่อย่อยอาศัยให้กับพนักงาน
- การตรวจสุขภาพพนักงานประจำปี
- การตรวจเลือดเพื่อหาสารเคมี ปีละ 2 ครั้ง เพื่อเป็นการป้องกันแก่พนักงานที่ทำงานกับสารเคมี
- จัดให้มีหน่วยปฐมพยาบาลเบื้องต้นตลอด 24 ชั่วโมงในทุกๆ โรงงาน
- เงินช่วยเหลือ เช่น เงินช่วยเหลือมาปนกิจ เงินช่วยเหลือกรณีสมรส และของเยี่ยมพนักงาน กรณีเจ็บป่วยนอนโรงพยาบาล
- รถรับ-ส่งพนักงาน ชุด UNIFORM และรองเท้า
- สิทธิในการลา เช่น ลาพัก ลาป่วย ลาพักร้อน ลาคลอลด ลาประช และอื่นๆ
- ทุนการศึกษาบุตรพนักงาน
- การบรรยายเรื่องการคุมกำเนิด
- จัดให้มีการฝึกอบรมเฉพาะทางในแต่ละสาขาวิชาชีพ เพื่อนำมาปรับปรุงประสิทธิภาพในการทำงานของพนักงานตามแผนการฝึกอบรมที่ได้กำหนดไว้ ซึ่งรวมไปถึงกฎระเบียบ การทำงานเป็นทีม และความเป็นผู้นำ
- สวัสดิการจัดข้าวเปล่าให้พนักงานและจัดให้มีการจำหน่ายสินค้าอุปโภค บริโภคราคาถูก
- จัดให้มีการสอนและเพิ่มความรู้ทางด้านวิชาชีพแก่พนักงานในด้านต่างๆ เช่น การสอนการทำกรอบรูป วิทยาศาสตร์ การแกะลายกระจกด้วยน้ำยากัดกระจก การทำนุ้ยหมักชีวภาพ การหล่อกระถางด้วยปูนซีเมนต์
- กิจกรรมทำบุญตักบาตรในวันปีใหม่
- กิจกรรมรณรงค์สงกรานต์ เมาไม่ขับ
- กิจกรรมสรงน้ำพระในวันสงกรานต์
- โครงการลด ละ เลิกการสูบบุหรี่
- โครงการการประกวด 5ส
- การจัดนิทรรศการสัปดาห์ความปลอดภัย



การฝึกอบรมและการพัฒนาต่างๆ

บริษัทฯ มีนโยบายที่จะส่งเสริมและพัฒนาทักษะความรู้ในด้านต่างๆ ให้กับพนักงาน เพื่อเป็นการเพิ่มความรู้ และพัฒนาศักยภาพการทำงานของบุคลากร โดยในปี 2556 ทางบริษัทฯ ได้จัดอบรมให้กับพนักงานในหัวข้อต่างๆ ดังนี้

ลำดับ	หลักสูตร	วัตถุประสงค์	กลุ่มเป้าหมาย	วันที่	ระยะเวลา (ชม.)	จำนวน คน
คุณภาพ						
1	ข้อกำหนดระบบคุณภาพ ISO/TS 16949 Requirement	1. เพื่อให้พนักงานเข้าใจและสามารถดำเนินการนำข้อกำหนดไปปฏิบัติในโรงงานให้มีความสอดคล้องกับข้อกำหนด 2. เพื่อให้พนักงานรับทราบมุมมองของการตรวจประเมินในมุมมองของผู้ตรวจประเมินเพื่อการรับรองระบบ	ระดับหัวหน้างาน Sr. Supervisor / Supervisor, Sr. Engineer / Engineer	7 มี.ค. 2556	6.0	38
2	การลดของเสียให้เป็นศูนย์ (Zero Defect)	1. เพื่อให้ผู้เข้าอบรมเข้าใจหลักการบริหารการผลิต แนวคิดและหลักการของ Zero Defect 2. เพื่อให้ผู้เข้าอบรมเข้าใจหลักการออกแบบและพัฒนากระบวนการผลิตที่นำไปสู่ Zero Defect	ระดับหัวหน้างาน Sr. Supervisor / Supervisor, Sr. Engineer / Engineer	28 มี.ค. 2556	6.0	32
3	fundamental of GD&T According to ASME Y14.5-2009	1. เพื่อให้ผู้เข้าอบรมทราบถึงการเตรียมความพร้อมประกวดแรงงานสัมพันธ์ดีเด่น 2. เพื่อให้ทราบถึงหลักเกณฑ์และข้อกำหนดด้านแรงงานสัมพันธ์ดีเด่น	ระดับหัวหน้างาน Sr. Supervisor / Supervisor, Sr. Engineer / Engineer	6 - 7, 14 มิ.ย. 2556	18.0	48
4	DRY FILM EXPOSURE	เพื่อศึกษาและเข้าใจของกระบวนการทำเส้นลายวงจรชั้น Inner / Outer ด้วย Dry Film สำหรับ PCB	ระดับ Sr. Supervisor/ Supervisor, Sr. Engineer / Engineer	9 ก.ค. 2556	6.0	21
5	SPC Control For Process & Produce Parameter	เพื่อให้พนักงานใหม่เข้าใจกฎเกณฑ์การใช้ SPC Control Chart เพื่อช่วยควบคุมกระบวนการผลิต การบันทึกผลการตรวจสอบ และการดู Control Chart บนระบบ SAP	ระดับ Foreman, Operator	11 ก.ค. 2556	3.0	22
6	การวิเคราะห์ระบบการวัด (Measuring System Analysis)	1. เพื่อให้พนักงานเข้าใจหลักการวิเคราะห์ระบบการวัด 2. เพื่อให้พนักงานเข้าใจสามารถประเมินและทวนสอบคุณภาพของข้อมูลได้และเข้าใจการวิเคราะห์ประเภทต่างๆ ในการวิเคราะห์	ระดับ Sr. Supervisor / Supervisor, Sr. Engineer / Engineer	16 ส.ค. 2556	6.0	33
7	การใช้งานระบบรูตงาน K2 Confirmation Version ใหม่	เพื่อให้ผู้เข้าอบรมสามารถใช้งานระบบรูตงาน K2 Version ใหม่ได้	ระดับ Sr. Supervisor / Supervisor, Sr. Engineer / Engineer, Sr. Officer, Foreman, Operator	26 - 30 ส.ค. 2556	3.0	357
8	Precleaning and Imaging Processes	Audit & Improvement Process	ระดับ Sr. Supervisor / Supervisor, Sr. Engineer / Engineer	29 ส.ค. 2556	4.0	17
9	ระบบการควบคุมเอกสาร (Document Control System)	เพื่อให้ทราบและเข้าใจในข้อกำหนดของระบบคุณภาพเกี่ยวกับการควบคุมเอกสารและบันทึกและสามารถประยุกต์ใช้งานในระบบการจัดการเอกสารได้	ระดับ Sr. Supervisor / Supervisor, Sr. Engineer / Engineer, Sr. Officer, Foreman, Operator	12 ก.ย. 2556	3.0	35
10	Process PTH, Multibond	เพื่อให้มีความรู้เกี่ยวกับ Process PTH, Multibond	ระดับ Sr. Supervisor / Supervisor, Sr. Engineer / Engineer, Sr. Foreman	19 ก.ย. 2556	3.5	20
11	APQP 2nd Edition (ADVANCE PRODUCT QUALITY PLANNING & CONTROL PLAN)	เพื่อให้มีความรู้ความเข้าใจและมีทักษะในหลักการเตรียมการวางแผนคุณภาพผลิตภัณฑ์ล่วงหน้า และทราบถึงแนวทางการปรับปรุง APQP และ Control plan ไปประยุกต์ใช้ตามคู่มือ และคำแนะนำตามมาตรฐานใหม่	ระดับ Sr. Supervisor / Supervisor, Sr. Engineer / Engineer	15 ต.ค. 2556	6.0	31

12	Plating training	เพื่อให้พนักงานมีความรู้ความเข้าใจเกี่ยวกับ Process Plating	ระดับ Director, Manager, Sr. Supervisor / Supervisor, Sr. Engineer / Engineer	10 ต.ค. 2556	8.0	18
13	Understanding of ISO 14001:2004 Requirements	เพื่อให้ผู้เข้าอบรมเข้าใจถึงความสำคัญ, ข้อกำหนดและเข้าใจลักษณะปัญหา สิ่งแวดล้อม ของระบบการจัดการสิ่งแวดล้อม ISO14001:2004	ระดับ Sr. Supervisor / Supervisor, Sr. Engineer / Engineer	24 ธ.ค. 2556	6.0	27
ความปลอดภัย						
14	การฝึกซ้อมทีมระงับเหตุฉุกเฉิน ERT (EMERGENCY RESPONSE TEAM)	เพื่อให้เกิดความพร้อมในกรณีมีเหตุภาวะฉุกเฉิน เพื่อเป็นการเฝ้าระวังและป้องกันเหตุฉุกเฉินในพื้นที่โรงงาน โดยมีการจัดอบรมทุกเดือน เดือนละ 1 ครั้ง เพื่อเป็นการให้ความรู้ใหม่แก่ทีมปฏิบัติการฉุกเฉินของบริษัทฯ	Emergency Response Team	20 มี.ค. 2556	3.0	30
15	การดับเพลิงขั้นต้น	1. เพื่อให้พนักงานทราบถึงอันตรายของการเกิดเพลิงไหม้และสามารถป้องกันแหล่งกำเนิดของการติดไฟได้ 2. เพื่อให้ผู้เข้าอบรมสามารถใช้อุปกรณ์ดับเพลิงชนิดต่างๆ ดับเพลิงได้อย่างถูกต้องและปลอดภัยกรณีที่เกิดเหตุเพลิงไหม้ขึ้น และเพื่อความปลอดภัยในชีวิตและทรัพย์สินของลูกจ้างและนายจ้าง	พนักงานทุกคน	13 มี.ค. 2556	7.0	48
16	เจ้าหน้าที่ความปลอดภัยในการทำงานระดับหัวหน้างาน	เพื่อให้เป็นไปตามกฎหมายกำหนด และเพื่อให้ทราบเกี่ยวกับ ความปลอดภัยในการทำงาน กฎหมายความปลอดภัย รวมทั้งการป้องกันและควบคุมอุบัติเหตุและโรคจากการทำงาน	ระดับหัวหน้างาน Leader, Foreman, Supervisor, Engineer	22 - 23 ก.พ. 2556	12.0	40
17	การใช้งานและเทคนิคในการขับเคลื่อนรถยกและการบำรุงรักษา รถยกอย่างถูกต้อง	1. เพื่อให้ทราบผู้ขับที่ร่ายกสามารถขับที่ร่ายกได้อย่างถูกต้องและปลอดภัย 2. เพื่อให้ผู้ขับที่ร่ายกสามารถตรวจสอบการบำรุงรักษาได้อย่างถูกต้อง และถูกวิธี	พนักงานแผนก Warehouse, Material Preparation, Stock Finished Goods	18 มี.ค. 2556	7.0	24
18	ความปลอดภัยในการทำงานเกี่ยวกับรังสี X-RAY	เพื่อให้เป็นไปตามกฎหมายกำหนด เรื่องบุคลากรที่ใช้เครื่องรังสีเอ็กซเรย์จะต้องผ่านการอบรมการป้องกันอันตรายจากรังสีทุกคน เพื่อให้เข้าใจคุณสมบัติของรังสี ผลกระทบของรังสีต่อ สิ่งมีชีวิต	พนักงานที่ปฏิบัติงานเกี่ยวข้องกับเครื่องรังสีเอ็กซเรย์	23 เม.ย. 2556	3.0	5
19	การตั้งครุฑอย่างมีคุณภาพ	เพื่อสร้างความเข้าใจเกี่ยวกับการดูแลรักษาสุขภาพของหญิงตั้งครุฑในโรงงาน และเพื่อให้สอดคล้องนโยบายของกรมสวัสดิการและคุ้มครองแรงงาน	พนักงานที่ตั้งครุฑ	13 มิ.ย. 2556	3	14
20	สารเคมีอันตรายและการป้องกัน	1. เพื่อให้ผู้เข้าอบรมทราบถึงอันตรายของสารเคมีในอุตสาหกรรมที่มีผลต่อสุขภาพ 2. เพื่อให้ทราบถึงหลักการควบคุมป้องกันอันตรายจากสารเคมี การใช้ การเก็บรักษา การขนย้าย และแนวทางปฏิบัติให้ปลอดภัย	ระดับ Sr. Supervisor / Supervisor, Sr. Engineer / Engineer	25 มิ.ย. 2556	6	41
21	ฝึกซ้อมอพยพหนีไฟประจำปี 2556	1. เพื่อให้เป็นไปตามกฎหมายกำหนดมาตรฐานในการบริหารจัดการและดำเนินการด้านความปลอดภัย อาชีวอนามัยและสภาพแวดล้อมในการทำงานเกี่ยวกับการป้องกันและระงับอัคคีภัย 2. เพื่อให้พนักงานเกิดความรู้ ทักษะในการอพยพเคลื่อนย้ายออกจากพื้นที่การทำงานกรณีเกิดเหตุฉุกเฉิน	พนักงานทุกคน	10 ธ.ค. 2556	0.5	1,731

22	การฝึกซ้อมเทคนิคการดับเพลิงขั้นก้าวหน้าทีม ERT ประจำปี 2556	เพื่อให้ทีม ERT เกิดความรู้ความชำนาญเรื่องการป้องกันและระงับอัคคีภัยในสถานประกอบการให้เกิดความปลอดภัยในชีวิตและทรัพย์สิน	Emergency Response Team	7 ธ.ค. 2556	8.0	19
23	การปฐมพยาบาลเบื้องต้น	เพื่อให้ผู้เข้าอบรมเข้าใจหลักของการปฐมพยาบาลเบื้องต้น และสามารถช่วยเหลือผู้ป่วยในกรณีเกิดเหตุฉุกเฉินได้	ระดับ Foreman, Leader, Operator	14 ธ.ค. 2556	6.0	22
ทรัพยากรบุคคล						
24	Plant KPIs	เพื่อให้พนักงานทราบ Plant KPIs ของบริษัทฯ ตลอดจนตระหนักถึงความเกี่ยวข้องกันระหว่าง Plant KPIs และ Individual KPIs อย่างถูกต้องและเป็นไปในแนวทางเดียวกัน	ระดับ Operator	23, 29 - 31 ม.ค. 2556	1.0	300
25	Confirm Functional Competency	เพื่อทบทวนและยืนยัน Functional Competency ของบริษัท KCE และเพื่อให้ทราบแนวทางการนำ Functional Competency มาใช้ในการพัฒนาพนักงานบริษัท KCE	ระดับ Sr. Supervisor / Supervisor, Sr. Engineer / Engineer	15 ก.พ. 2556	6.0	20
26	เทคนิคการดำเนินการทางวินัย	เพื่อให้ผู้เข้าอบรมมีความเข้าใจในบทบาทหน้าที่ของหัวหน้างาน และการดำเนินการทางวินัย รวมถึงให้หัวหน้างานมีความรู้สามารถปฏิบัติงานได้อย่างมีประสิทธิภาพ	ระดับ Sr. Supervisor / Supervisor / Sr. Engineer / Engineer / Sr. Officer / Forman / Leader	14 พ.ค. 2556	3.0	37
27	การพัฒนาสมรรถนะหลัก (Core Competency) พนักงาน KCE GROUP	1. เพื่อให้ทราบและเข้าใจสมรรถนะหลัก (Core Competency) ที่หล่อหลอมที่ก่อให้เกิดวัฒนธรรมที่องค์กรต้องการ 2. เพื่อให้สามารถนำหลักการระบบสมรรถนะ (Competency) ไปประยุกต์ใช้ในองค์กรได้อย่างมีประสิทธิภาพ	ระดับ Sr. Supervisor / Supervisor / Sr. Engineer / Engineer / Sr. Officer	26 - 27 ก.ค. 2556	12.0	61
28	HP Blade System, NetApp, VMWare, Test DR	เพื่อให้ผู้เข้าอบรมเข้าใจระบบ IT Infrastructure ของบริษัท และสามารถนำความรู้ที่ได้จากการอบรมไปใช้งานบริษัท	ระดับ Asst. Manager, Supervisor / Engineer	24 - 26, 30 ก.ค. 2556	24.0	10
29	เทคนิคการบริหารงานบริหารคนอย่างมีประสิทธิภาพ (Task Management & People Skill)	เพื่อให้ผู้เข้าอบรมเข้าใจเกี่ยวกับเทคนิคการบริหารงานในหน้าที่ ตลอดจนเทคนิคการติดตามและควบคุมงาน เพื่อให้บรรลุเป้าหมายโดยเข้าใจทักษะการบริหารคน อันจะส่งผลให้การบริหารในระดับองค์กรดำเนินไปอย่างมีประสิทธิภาพ	ระดับ Sr. Supervisor / Supervisor / Sr. Engineer / Engineer / Sr. Officer	5, 11, 14 พ.ย. 2556	6.0	45
30	Incoterms (International Commercial Terms) 2012	เพื่อ Update ข้อกำหนดในการส่งมอบสินค้า เงื่อนไขการส่งมอบสินค้า Incoterms 2012	ระดับ Asst. Manager / Sr. Supervisor / Supervisor / Officer	18 พ.ย. 2556	3.00	16
สิ่งแวดล้อม						
31	การตรวจติดตามตรวจสอบการจัดการพลังงาน	เพื่อเตรียมความพร้อมในการจัดทำรายงานการจัดการด้านพลังงานประจำปี	คณะกรรมการพลังงาน	5 ก.ค. 2556	4.0	13
32	ความรู้พื้นฐานเกี่ยวกับ RoHs, Recch, WEEE's	1. เพื่อให้ผู้เข้ารับการอบรมเข้าใจระเบียบ RoHs, Recch, WEEE's ของสหภาพยุโรป 2. เพื่อให้ผู้เข้าอบรมทราบวิธีการควบคุมและป้องกันสารต้องห้ามในกระบวนการผลิต	ระดับ Sr. Supervisor / Foreman, Leader, Operator	28 พ.ย. 2556	3.0	33
33	มาตรฐานการใช้, เบิกจ่าย และจัดเก็บสารเคมี	1. เพื่อให้ผู้รับผิดชอบในพื้นที่ใช้งานและจัดเก็บสามารถใช้งาน, เบิกจ่าย และจัดเก็บสารเคมีได้อย่างถูกต้อง 2. เพื่อป้องกันอันตรายที่เกิดจากการใช้งานสารเคมีที่ถูกต้อง	ระดับ Sr. Supervisor / Supervisor, Sr. Engineer / Engineer, Sr. Officer, Foreman, Operator	13 มิ.ย. 2556	2.0	17

34	ISO 14001:2004 Awareness and Requirement	1. เพื่อให้ผู้เข้าอบรมมีความรู้และความเข้าใจเกี่ยวกับระบบบริหารด้านสิ่งแวดล้อม 2. เพื่อให้ผู้เข้าอบรมสามารถชี้ข้อกำหนดระบบการบริหารด้านสิ่งแวดล้อม ISO 14001:2004	ระดับ Manager / Asst. Manager / Sr. Supervisor / Supervisor / Sr. Officer	20 ก.ย. 2556	6.0	34
----	--	---	---	-----------------	-----	----

ด้วยตระหนักถึงความปลอดภัยและอาชีวอนามัยในการทำงานของพนักงาน ในปี 2556 บริษัทได้จัดให้มีการอบรมในหัวข้อต่างๆ ทางด้านความปลอดภัย สุขภาพ สิ่งแวดล้อม และหัวข้ออื่นๆ ที่เกี่ยวข้องเพื่อเป็นการพัฒนาทักษะและเพิ่มความสามารถในการปฏิบัติงานของพนักงาน

นโยบายความปลอดภัย

1. บริษัทฯ ถือว่าความปลอดภัยในการทำงานเป็นหน้าที่ของพนักงานทุกคน ที่จะร่วมมือกันปฏิบัติเพื่อให้เกิดความปลอดภัยทั้งตนเองและผู้อื่น
2. บริษัทฯ จะสนับสนุนและส่งเสริมกิจกรรมความปลอดภัยทุกรูปแบบ เช่น การฝึกอบรม การจูงใจพนักงาน การพัฒนาสภาพการทำงานและสิ่งแวดล้อม เป็นต้น
3. ผู้บังคับบัญชาทุกคน ต้องมีหน้าที่ดูแลและรับผิดชอบในเรื่องความปลอดภัยในการทำงานของผู้ใต้บังคับบัญชาให้เป็นไปตามกฎระเบียบแห่งความปลอดภัยที่กำหนดขึ้นโดยเคร่งครัด
4. พนักงานทุกคนต้องให้ความร่วมมือในโครงการความปลอดภัยและอาชีวอนามัยต่างๆ ของบริษัท
5. บริษัทฯ จะจัดให้มีการติดตามและประเมินผลการดำเนินงานตามนโยบายความปลอดภัยและอาชีวอนามัยเพื่อควบคุมดูแลให้มีการปฏิบัติอย่างจริงจังและเกิดประสิทธิภาพสูงสุด

นอกจากนี้ ในปี 2556 บริษัทฯ ได้จัดกิจกรรมต่างๆ สำหรับพนักงานเพื่อเป็นการสร้างความรัก ความสามัคคีในหมู่พนักงาน ดังนี้

- กิจกรรมทำบุญตักบาตรข้าวสารอาหารแห้ง และทำบุญทอดกฐินในวันปีใหม่
- กิจกรรมสงฆ์พระพุทธรูปในวันสงกรานต์
- กิจกรรมสัปดาห์ความปลอดภัย
- กิจกรรมจำหน่ายสินค้าราคาถูก
- กิจกรรมรณรงค์เมาไม่ขับ สงกรานต์
- โครงการโรงงานสีเขียว โดยมีการจัดอบรมและประชาสัมพันธ์เรื่องยาเสพติด การตรวจหาสารเสพติด

ในปี 2556 บริษัทฯ ได้รับรางวัลสถานประกอบกิจการดีเด่นด้านแรงงานสัมพันธ์และสวัสดิการแรงงาน โดยกรมสวัสดิการและคุ้มครองแรงงาน กระทรวงแรงงาน

ลูกค้า

บริษัทฯ มุ่งมั่นในการสร้างความพึงพอใจให้กับลูกค้า ด้วยการผลิตสินค้าที่มีคุณภาพและบริการที่เป็นเลิศโดยมีนโยบายส่งมอบผลิตภัณฑ์ที่มีคุณภาพตรงตามหรือสูงกว่าความคาดหวังของลูกค้า มีการดำเนินธุรกิจด้วยความซื่อสัตย์ สุจริตอย่างแน่วแน่ในทุกๆ ด้าน และสร้างความเชื่อมั่นให้กับลูกค้าในการปกป้องรักษาข้อมูลที่เกี่ยวข้องกับธุรกิจของลูกค้าภายใต้มาตรฐานจรรยาบรรณแห่งวิชาชีพ โดยบริษัทฯ ได้มีการจัดตั้งสำนักงานขายเพื่อรับรองลูกค้าทั่วทุกมุมโลก และเพื่อให้แน่ใจว่า บริษัทฯ จะเป็นที่พักพิงใจของลูกค้าซึ่งยังพัฒนาและรักษาสัมพันธภาพที่ยั่งยืนกับลูกค้าโดยตลอด

นโยบายคุณภาพ

“ผลิตและบริการลูกค้าให้ได้ตามที่ตกลงหรือดีกว่า โดยปรับปรุงคุณภาพอย่างต่อเนื่อง และทำให้ถูกต้องในครั้งเดียว”

ในการดำเนินการดังกล่าว บริษัทฯ เริ่มจากการสร้างทัศนคติให้พนักงานคิดถึงลูกค้าก่อนเสมอๆ ในทุกเรื่องที่ทำ มีการคิดค้นผลิตภัณฑ์และบริการ ปรับเปลี่ยนกระบวนการทำงาน ระบบงาน และสภาพที่ทำงานที่สอดคล้องกับความต้องการของลูกค้า รวมถึงการวัดระดับความพึงพอใจของลูกค้า โดยใส่ใจในทุกๆ ขั้นตอนของการทำงานตั้งแต่การรับ การสั่งซื้อ การผลิต การตรวจสอบคุณภาพก่อนการส่งมอบสินค้า และการบริการหลังการส่งของให้กับลูกค้า โดยทาง บริษัทฯ จะได้รับการตรวจประเมินจากทางลูกค้าทุกๆ ปี ซึ่งผลที่ได้จากการประเมินในแต่ละครั้ง บริษัทฯ นำมาใช้ปรับปรุง การให้บริการแก่ลูกค้าอย่างสม่ำเสมอ เพื่อสร้างความพึงพอใจให้กับลูกค้าในระยะยาว โดยในปี 2556 ที่ผ่านมามทาง บริษัทฯ ได้รับการตรวจประเมินจากลูกค้าแต่ละรายประมาณ 1-3 ครั้งต่อปี และไม่ปรากฏพบว่ามีปัญหาใดๆ เกี่ยวกับ ลูกค้าในปี 2556

คู่ค้า

บริษัทฯ เชื่อมั่นและให้ความสำคัญยุทธธรรมต่อทุกฝ่ายที่มีความสัมพันธ์ทางธุรกิจกับบริษัท โดยได้กำหนดนโยบาย และแนวทางปฏิบัติในการจัดซื้อจัดจ้าง และหลักเกณฑ์การคัดเลือกคู่ค้าไว้อย่างชัดเจน เพื่อให้เกิดความเป็นธรรมและ ความเป็นอิสระระหว่างบริษัทและคู่ค้าในระบบการจัดหาที่โปร่งใส มีขั้นตอนที่สามารถตรวจสอบได้ ปฏิบัติตามเงื่อนไข ทางการค้าและสัญญาที่ตกลงกันได้

เกณฑ์ทั่วไปในการคัดเลือกคู่ค้า มีดังนี้

- 1 สถานะทางการเงิน
- 2 ความสามารถในการบริหารธุรกิจ
- 3 การเติบโตขององค์กร
- 4 การพัฒนาทางเทคโนโลยี ความสร้างสรรค์

โดยในปีที่ผ่านมา บริษัทฯ ไม่มีข้อพิพาทใดๆ กับคู่ค้าเลย

เจ้าหนี้

บริษัทฯ ให้ความสำคัญในการพึงปฏิบัติต่อคู่ค้าและเจ้าหนี้ทุกกลุ่มอย่างเสมอภาคและเป็นธรรม พึงปฏิบัติตาม สัญญาหรือเงื่อนไขต่างๆ ที่ตกลงกันไว้อย่างเคร่งครัด ให้ความช่วยเหลือในลักษณะเอื้ออำนวยผลประโยชน์ซึ่งกันและกัน เพื่อผลสำเร็จทางธุรกิจโดยรวม รวมทั้งให้ข้อมูลที่แท้จริงและบอกถึงความเสี่ยงที่อาจเป็นไปได้ โดยจะมีการจ่ายชำระเงิน ตรงตามเวลาทุกครั้ง กรณีที่ไม่สามารถปฏิบัติตามเงื่อนไขข้อใดข้อหนึ่งจะดำเนินการรีบแจ้งให้เจ้าหนี้ที่ทราบล่วงหน้า ทันที เพื่อพิจารณาหาแนวทางร่วมกัน มีการแจ้งกำหนด ระยะเวลา และเงื่อนไขการรับเงินที่ชัดเจน ดังไม่ปรากฏว่ามีกรณี พิพาทใดๆ กับเจ้าหนี้ของบริษัทฯ ในปี 2556 ที่ผ่านมา

คู่แข่ง

บริษัทฯ เน้นการดำเนินธุรกิจอย่างมีจริยธรรม โปร่งใส มีการแข่งขันอย่างเป็นธรรมกับคู่แข่งภายใต้กรอบกติกา การแข่งขันที่ดี ไม่แสวงหาข้อมูลที่เป็นความลับของคู่แข่งทางการค้าด้วยวิธีการไม่สุจริตหรือไม่เหมาะสม เช่น การจ่ายเงิน สินจ้างให้แก่พนักงานของคู่แข่ง ไม่ทำลายชื่อเสียงของคู่แข่งทางการค้าด้วยการกล่าวหาในทางร้าย หรือใส่ร้ายป้ายสี หรือโจมตีคู่แข่งโดยปราศจากข้อมูลอย่างสมเหตุสมผล ดังปรากฏว่าบริษัทฯ ไม่มีข้อพิพาทใดๆ กับคู่แข่งในปี 2556

สิ่งแวดล้อม สังคม และชุมชน

ด้วยบริษัทฯ ตระหนักถึงความสำคัญของ สิ่งแวดล้อม สังคม รวมถึงผลประโยชน์ของผู้มีส่วนได้เสียทุกฝ่าย ทางบริษัทฯ จึงได้เข้าร่วมเป็นสมาชิก GLOBAL COMPACT ซึ่งก่อตั้งโดย UNITED NATIONS (UN) ตั้งแต่ปี 2550 ในการดำเนินธุรกิจภายใต้หลักการ 10 ประการด้านการจ้างแรงงาน การป้องกันปัญหาสิ่งแวดล้อม การรับผิดชอบต่อสังคม และการต่อต้านคอร์รัปชัน โดยที่บริษัทสมาชิกจะต้องมีการปฏิบัติตามข้อกำหนดของ GLOBAL COMPACT ดังนี้

ด้านสิทธิมนุษยชน

1. สนับสนุนและเคารพในการปกป้องสิทธิมนุษยชนที่ประกาศในระดับสากล ตามขอบเขตอำนาจที่เอื้ออำนวย
2. หมั่นตรวจตราดูแลมิให้ธุรกิจของตนเข้าไปมีส่วนเกี่ยวข้องกับการล่วงละเมิดสิทธิมนุษยชน

ด้านแรงงาน

3. ส่งเสริมสนับสนุนเสรีภาพในการรวมกลุ่มของแรงงานและการรับรองสิทธิในการร่วมเจรจาต่อรองอย่างจริงจัง
4. จัดการใช้แรงงานเกณฑ์และที่เป็นการบังคับในทุกรูปแบบ
5. ยกเลิกการใช้แรงงานเด็กอย่างจริงจัง
6. จัดการเลือกปฏิบัติ ในเรื่องการจ้างงานและการประกอบอาชีพ

ด้านสิ่งแวดล้อม

7. สนับสนุนแนวทางการระแวดระวังในการดำเนินงานที่อาจส่งผลกระทบต่อสิ่งแวดล้อม
8. อาสาจัดทำกิจกรรมที่ส่งเสริมการยกระดับความรับผิดชอบต่อสิ่งแวดล้อม
9. ส่งเสริมการพัฒนาและการเผยแพร่เทคโนโลยีที่เป็นมิตรต่อสิ่งแวดล้อม

ด้านการต่อต้านการทุจริต

10. ดำเนินงานในทางต่อต้านการทุจริต รวมทั้งการกรรโชก และการให้สินบนในทุกรูปแบบ

บริษัทฯ ให้ความสำคัญและรักษาระบบมาตรฐานสิ่งแวดล้อมไว้อย่างเคร่งครัด ภายใต้ข้อกำหนดและกฎหมายที่เกี่ยวข้อง มีนโยบายการผลิตที่ใช้พลังงานและทรัพยากรธรรมชาติอย่างเต็มประสิทธิภาพโดยได้ลงทุนเป็นจำนวนมากในระบบการบำบัดมลพิษทางน้ำและทางอากาศ อีกทั้งโรงงานทุกแห่งของบริษัทฯในกลุ่ม ตั้งอยู่ในเขตอุตสาหกรรมซึ่งมีมาตรการในการป้องกันมลพิษและลดผลกระทบต่อสิ่งแวดล้อมอยู่แล้วอย่างเข้มงวด

การปฏิบัติต่อสิทธิมนุษยชน

บริษัทฯ ยอมรับในสิทธิความเป็นมนุษย์ของประชาชนทุกคนโดยไม่มีการแบ่งแยกหรือคำนึงถึงความแตกต่าง บริษัทฯจึงมีนโยบายอย่างชัดเจนในการส่งเสริมและสนับสนุนหลักสิทธิมนุษยชนอย่างเคร่งครัด

- บริษัทฯ ให้การยอมรับในการใช้สิทธิของพนักงานตามที่กำหนดไว้ในกฎหมายทั่วไปหรือรัฐธรรมนูญ ตลอดจนจะไม่กระทำการใดๆ ที่จะเป็นการขัดขวางการใช้สิทธิดังกล่าวของพนักงาน
- บริษัทฯ จะไม่สนับสนุนและส่งเสริมให้พนักงานกระทำการใดๆ ที่เป็นการละเมิดต่อหลักสิทธิมนุษยชนหรือสิทธิของผู้อื่น
- บริษัทฯ จะเก็บรักษาข้อมูลส่วนตัวของพนักงานไว้เป็นความลับ โดยจะไม่เผยแพร่ต่อบุคคลภายนอก ไม่ว่าด้วยวิธีการใดๆ นอกจากจะได้รับอนุญาตจากพนักงานผู้นั้น
- พนักงานของบริษัทฯ ทุกคนจะปฏิบัติต่อบุคคลอื่นด้วยความเท่าเทียมและเสมอภาคตลอดจนไม่กระทำการใดๆ ที่เป็นการล่วงละเมิดหรือคุกคามต่อสิทธิของบุคคลอื่น

นโยบายแนวทางปฏิบัติเกี่ยวกับทรัพย์สินทางปัญญา หรือลิขสิทธิ์

บริษัทฯ ได้ตระหนักดีถึงความสำคัญของทรัพย์สินทางปัญญา ซึ่งเป็นผลงานที่เกิดจากความรู้ ความสามารถของบุคคลใดบุคคลหนึ่งโดยเฉพาะ บริษัทจึงพยายามอย่างยิ่งที่จะทำการตรวจสอบเพื่อให้มั่นใจว่าข้อมูลหรือผลงานต่างๆ ที่ถูกนำมาใช้ในบริษัท จะต้องไม่มีการละเมิดทรัพย์สินทางปัญญาของผู้อื่นโดยเด็ดขาด

- บริษัทฯ ไม่อนุญาตและสนับสนุนให้พนักงานใช้ซอฟต์แวร์ที่ละเมิดลิขสิทธิ์ ผิดกฎหมาย ในการทำงานให้บริษัท ไม่ว่าจะในกรณีใดๆ ทั้งสิ้น
- พนักงานที่ปฏิบัติงานโดยใช้คอมพิวเตอร์ของบริษัทฯ จะต้องปฏิบัติตามข้อกำหนดจากเจ้าของลิขสิทธิ์และใช้เฉพาะเท่าที่ได้รับอนุญาตจากบริษัทเท่านั้น
- พนักงานจะต้องไม่นำผลงานหรือสิ่งที่มีการคิดค้นขึ้นระหว่างที่ทำงานให้กับบริษัทฯ ไปใช้ประโยชน์ต่อตนเองหรือผู้อื่น โดยไม่ได้รับความยินยอมจากบริษัทฯ และพนักงานจะต้องส่งมอบทรัพย์สินทางปัญญาคืนแก่บริษัทฯ ไม่ว่าสิ่งนั้นจะถูกเก็บอยู่ในรูปแบบใดๆ เมื่อพนักงานพ้นสภาพจากการเป็นพนักงาน
- ก่อนที่จะมีการนำเอาผลงานการคิดค้นหรือข้อมูลใดๆ มาใช้ในการปฏิบัติงานให้กับบริษัทฯ นั้น พนักงานจะต้องตรวจสอบให้แน่เสียก่อนว่าผลงานสิ่งประดิษฐ์หรือข้อมูลที่น่ามานั้น เป็นสิ่งที่ถูกต้องตามกฎหมาย และไม่เป็นการละเมิดทรัพย์สินทางปัญญาของผู้อื่น

4. การเปิดเผยข้อมูลและความโปร่งใส

บริษัทฯ ให้ความสำคัญเรื่องการเปิดเผยสารสนเทศเนื่องจากเป็นเรื่องที่มีผลกระทบต่อการตัดสินใจของผู้ลงทุนและผู้มีส่วนได้เสีย โดยจะเปิดเผยทั้งข้อมูลทางการเงินและข้อมูลที่ไม่ใช่ทางการเงินอย่างถูกต้อง ครบถ้วน สมบูรณ์ ทันเวลา และโปร่งใส ผ่านระบบ SET Community Portal ของตลาดหลักทรัพย์แห่งประเทศไทย รายงานข้อมูลแบบ 56-1 รายงานประจำปี และเว็บไซต์ของบริษัทฯ ทั้งภาษาไทยและภาษาอังกฤษที่ www.kcethai.in.th โดยได้จัดส่งรายงานประจำปี งบการเงิน และเอกสารอธิบายผลการดำเนินงานในปีที่ผ่านมาของบริษัทฯ ให้กับผู้ถือหุ้นทุกปี เพื่อเป็นข้อมูลในการประชุมสามัญผู้ถือหุ้นประจำปี

บริษัทฯ ได้กำหนดนโยบายในการสื่อสารกับบุคคลภายนอก โดยยึดหลักการการเปิดเผยข้อมูลและพัฒนาองค์กรอย่างต่อเนื่อง ของตลาดหลักทรัพย์แห่งประเทศไทย เพื่อใช้เป็นแนวทางในการปฏิบัติไว้อย่างชัดเจน ดังนี้

- บริษัทฯ พยายามอย่างยิ่งในการปฏิบัติต่อทุกคนอย่างเท่าเทียมกันและสม่ำเสมอ ภายใต้กรอบการปฏิบัติงานที่กำหนดไว้โดยหลีกเลี่ยงการปฏิบัติอันไม่ถูกต้อง หรือสถานการณ์ที่ทำให้เกิดความขัดแย้งทางผลประโยชน์
- การเปิดเผยข้อมูลของบริษัทฯ จะต้องมีความชัดเจน ถูกต้อง โปร่งใส น่าเชื่อถือ ตรงไปตรงมา และสามารถแจกแจงข้อมูลต่างๆ ให้แก่ผู้มีส่วนได้เสียได้อย่างถูกต้อง ชัดเจน เข้าใจง่าย และทันเวลา
- การแถลงข่าวสารใดๆ ของบริษัทฯ ต้องมั่นใจว่ามีได้ส่งผลเสียต่อความสัมพันธ์ระหว่างลูกค้ากับบริษัทฯ หรือล่อลวงละเมิดข้อมูลที่ถือว่าเป็นความลับของลูกค้า ผู้ถือหุ้น และผู้มีส่วนได้เสียอื่นๆ
- การปฏิบัติหน้าที่ ที่เกี่ยวกับการสื่อสารของข้อมูลที่เป็นความลับ พนักงานต้องประพฤติปฏิบัติภายใต้ระเบียบข้อบังคับของบริษัทฯ ว่าด้วยจรรยาบรรณของพนักงาน
- ประธานกรรมการมีอำนาจในการแถลงข่าวสารของบริษัทฯ หรือประชาสัมพันธ์เกี่ยวกับข้อมูลสำคัญของบริษัทฯ ประธานกรรมการอาจมอบหมายให้กรรมการผู้จัดการ รองกรรมการผู้จัดการ กรรมการบริษัทฯ หรือผู้บริหารแต่ละสายงาน รับหน้าที่ในการแถลงข่าวที่เป็นประเด็นสำคัญของบริษัทแก่นักลงทุน นักวิเคราะห์ หรือสื่อมวลชน

บริษัทฯ ยึดมั่นในหลักการเปิดเผยข้อมูลที่มีความถูกต้อง ครบถ้วน โปร่งใส เที่ยงธรรม ทั้งถึงและทันเวลา โดยมีหลักการปฏิบัติดังนี้

- เปิดเผยข้อมูลการเงินและข้อมูลที่มีใช้ข้อมูลการเงินอย่างถูกต้อง ครบถ้วน ทันเวลา
- คณะกรรมการเป็นผู้รับผิดชอบต่อการเงินของบริษัทฯและบริษัทย่อย รวมทั้งสารสนเทศทางการเงินและรายงานคณะกรรมการตรวจสอบที่ปรากฏในรายงานประจำปี งบการเงินดังกล่าวจัดขึ้นตามมาตรฐานการบัญชีที่รับรองทั่วไปในประเทศไทย โดยเลือกใช้นโยบายบัญชีที่เหมาะสมและถือปฏิบัติอย่างสม่ำเสมอ และใช้ดุลพินิจอย่างระมัดระวัง และผ่านการตรวจสอบจากผู้ตรวจสอบบัญชีภายนอก
- เปิดเผยข้อมูลโดยสรุปของรายงานการกำกับดูแลกิจการที่ดีพร้อมด้วยนโยบายและแนวทางการปฏิบัติ ผ่านสื่อหลายช่องทางเช่น ในรายงานประจำปี และเว็บไซต์ของบริษัทที่ www.kcethai.in.th
- เปิดเผยรายละเอียดคำตอบแทนของกรรมการและผู้บริหารของบริษัทฯและบริษัทย่อยที่จ่ายตามความเหมาะสมในหน้าที่และความรับผิดชอบของกรรมการแต่ละท่านผ่านทางรายงานประจำปี และเว็บไซต์ของบริษัทที่ www.kcethai.in.th
- เปิดเผยคำตอบแทนผู้สอบบัญชี และค่าบริการอื่นๆ
- เปิดเผยรายละเอียดความรับผิดชอบและหน้าที่ของคณะกรรมการบริษัทฯ และจำนวนครั้งที่กรรมการแต่ละท่านเข้าประชุมผ่านทางรายงานการกำกับดูแลกิจการที่ดีของบริษัท
- กำหนดให้กรรมการบริษัทฯต้องเปิดเผย/รายงานการซื้อ-ขายหุ้น/ถือครองหลักทรัพย์ให้ที่ประชุมคณะกรรมการบริษัทฯทราบทุกครั้ง

ผู้ถือหุ้นสามารถดาวน์โหลดรายงานประจำปีได้จากเว็บไซต์ของบริษัทฯ ทั้งภาษาไทยและภาษาอังกฤษ หรือในกรณีที่ต้องการข้อมูลเพิ่มเติม สามารถติดต่อส่วนงานนักลงทุนสัมพันธ์ของบริษัทฯ ได้ที่หมายเลข 02-3260196-9 ต่อ 114 หรือ 112

นอกจากนี้ บริษัทฯ ได้กำหนดให้มีระบบที่เปิดโอกาสให้ผู้มีส่วนได้เสียเข้ามามีส่วนร่วมในการปรับปรุงและพัฒนาการปฏิบัติงานเพื่อก่อให้เกิดความมั่นคงในกิจการ จึงจัดให้มีการรายงานเปิดเผยข้อมูลต่างๆ ที่เกี่ยวข้องกับการปฏิบัติงานของบริษัทฯ ในรายงานข้อมูลแบบ 56-1 รายงานประจำปี และ Website ของบริษัทฯ ที่ www.kcethai.in.th

มาตรการในการแจ้งเบาะแสและการคุ้มครองผู้แจ้งเบาะแส

บริษัทฯ เชื่อมั่นว่าการปฏิบัติตามหลักการกำกับดูแลที่ดีจะทำให้บริษัทฯ บรรลุเป้าหมายการเติบโตอย่างยั่งยืนได้ในระยะยาว บริษัทฯ จึงจัดให้มีช่องทางสำหรับพนักงาน บุคคลภายนอกและผู้ประสงค์จะแจ้งเบาะแส หรือผู้มีส่วนได้เสียสามารถส่งความคิดเห็น หรือข้อเสนอแนะอันเป็นประโยชน์ หรือในการให้ข้อมูลเกี่ยวกับการกระทำผิดหรือการกระทำที่ฝ่าฝืนกฎหมาย หรือขัดแย้งกับหลักการกำกับดูแลกิจการที่ดี ผ่านทาง email : information@kce.co.th และเพื่อสร้างความมั่นใจให้กับบุคคลผู้แจ้งเบาะแสว่าจะได้รับการคุ้มครอง บริษัทฯจึงได้มีนโยบายเกี่ยวกับการรับเรื่องร้องเรียนซึ่งกำหนดให้ผ่านกรรมการตรวจสอบของบริษัทฯ และการให้ความคุ้มครองต่อผู้ที่ร้องเรียน ไม่ให้ได้รับการกระทำที่ไม่เป็นธรรม และเก็บรักษาข้อมูลของบุคคลดังกล่าวไว้เป็นความลับ รวมถึงจัดให้มีการตรวจสอบเรื่องที่ได้รับการร้องเรียนตามกระบวนการที่บริษัทฯกำหนดไว้ เพื่อให้ความเป็นธรรมกับบุคคลที่ถูกร้องเรียนก่อนดำเนินการทางวินัย หรือทางกฎหมาย และรายงานต่อคณะกรรมการต่อไป

นักลงทุนสัมพันธ์

คณะกรรมการบริษัทฯ ได้กำหนดให้จัดโครงการผู้บริหารพบปะนักวิเคราะห์ขึ้นเพื่อเป็นอีกหนึ่งช่องทางในการสื่อสารและให้ข้อมูลต่อนักลงทุนและสื่อมวลชนอย่างสม่ำเสมอ

ในปี 2556 ประธานกรรมการ กรรมการบริษัท รวมถึงผู้บริหารระดับสูงของบริษัทได้ให้ข้อมูลกับนักลงทุนในโอกาสต่างๆ ได้แก่การประชุมทางโทรศัพท์ การเข้าสัมภาษณ์ตัวต่อตัว รวมจำนวน 16 ครั้งและจัดโครงการพบปะกับนักวิเคราะห์หลักทรัพย์จำนวน 3 ครั้ง และเข้าร่วมโครงการ Company visit ของตลาดหลักทรัพย์แห่งประเทศไทย ซึ่งได้ต้อนรับกลุ่มนักลงทุนที่เข้าเยี่ยมชมกิจการ 1 ครั้ง เมื่อวันที่ 19 กันยายน 2556

กิจกรรมพบปะนักลงทุน

เคซีอี เข้าร่วมกิจกรรมพบปะนักลงทุนหลากหลายรูปแบบเป็นประจำอย่างต่อเนื่อง เพื่อให้ผู้บริหารระดับสูงและส่วนงานนักลงทุนสัมพันธ์ได้พบปะนักลงทุนเพื่อชี้แจงข้อมูลผลการดำเนินงาน แผนกลยุทธ์ แนวทางการเติบโต รวมถึงสรุปเหตุการณ์สำคัญๆ ที่เกิดขึ้นรอบปี และตอบข้อซักถาม

5. ความรับผิดชอบของคณะกรรมการ

5.1 โครงสร้างคณะกรรมการบริษัท

คณะกรรมการของบริษัทประกอบด้วยกรรมการ 8 คน โดยมีกรรมการอิสระอย่างน้อย 1 ใน 3 ของกรรมการทั้งคณะและมีจำนวนไม่น้อยกว่า 3 คน โดยกรรมการอิสระทุกท่านมีคุณสมบัติความเป็นอิสระครบถ้วนตามที่บริษัทกำหนด สามารถปฏิบัติหน้าที่กรรมการอิสระได้อย่างมีประสิทธิภาพและประสิทธิผล เป็นประโยชน์ต่อบริษัท อย่างเต็มที่ รายชื่อและข้อมูลกรรมการอิสระปรากฏอยู่ในหัวข้อ “คณะกรรมการของบริษัท”

คณะกรรมการบริษัทมีส่วนสำคัญในการกำหนดทิศทางการเติบโตและพัฒนาบริษัท ด้วยการกำหนดแผนกลยุทธ์ นโยบาย วิสัยทัศน์ และพันธกิจ รวมทั้งการกำกับดูแลและติดตามความคืบหน้าการดำเนินงานในด้านต่างๆ ของบริษัทอย่างสม่ำเสมอ โดยมีการพิจารณาทบทวน วิสัยทัศน์ และพันธกิจ ทุกๆ 5 ปี นอกจากนี้ คณะกรรมการบริษัท มีบทบาทสำคัญในการกำหนดจรรยาบรรณทางธุรกิจของบริษัท นโยบายการกำกับดูแลกิจการ และการจัดทำคู่มือจรรยาบรรณสำหรับกรรมการ ผู้บริหาร และพนักงานด้วย

ทั้งนี้ กรรมการแต่ละท่านเป็นผู้มีความรู้ ความสามารถในหลากหลายสาขาวิชาชีพ มีความเชี่ยวชาญ มีประสบการณ์ และทักษะความรู้ที่เป็นประโยชน์ต่อกิจการ โดยกรรมการทุกท่านได้อุทิศเวลาและความพยายามให้การเป็นกรรมการบริษัทอย่างเต็มที่ ปฏิบัติหน้าที่ด้วยความเข้าใจถึงบทบาทหน้าที่ และความรับผิดชอบในการดำเนินธุรกิจของบริษัทให้สอดคล้องกับกฎหมายที่เกี่ยวข้องบนพื้นฐานของจริยธรรมขั้นพื้นฐาน มีอิสระในการตัดสินใจ และเสนอความคิดเห็น ด้วยความเป็นผู้มีวิสัยทัศน์และความเป็นผู้นำ ปฏิบัติหน้าที่ด้วยความสุจริต พากเพียร และใส่ใจในทุกๆ ขั้นตอนของการดำเนินงานเพื่อให้เป็นไปตามเป้าหมายและกลยุทธ์ที่ได้กำหนดไว้ให้เกิดประโยชน์สูงสุดต่อบริษัท ผู้ถือหุ้น และผู้มีส่วนได้เสียทุกท่านบนพื้นฐานของการปฏิบัติตามหลักการกำกับดูแลกิจการที่ดี

ณ วันที่ 31 ธันวาคม 2556 คณะกรรมการบริษัท มีจำนวน 8 คน ประกอบด้วย

- กรรมการที่เป็นผู้บริหาร จำนวน 2 คน
- กรรมการที่ไม่ได้เป็นผู้บริหาร จำนวน 6 คน

สำหรับรายชื่อคณะกรรมการบริษัท บทบาทหน้าที่และความรับผิดชอบของคณะกรรมการบริษัท และประธานเจ้าหน้าที่บริหาร ได้กล่าวถึงแล้วในหัวข้อ “โครงสร้างการจัดการ”

บริษัทฯ กำหนดให้กรรมการแต่ละคนมีวาระการดำรงตำแหน่ง 3 ปี และกำหนดการเกษียณอายุของกรรมการเมื่ออายุครบ 75 ปี นับแต่วันถัดจากวันประชุมสามัญผู้ถือหุ้นประจำปี ซึ่งมีขึ้นหลังจากที่กรรมการผู้นั้นมีอายุครบ 75 ปีบริบูรณ์

นอกจากนั้น เพื่อประสิทธิภาพในการปฏิบัติหน้าที่ของกรรมการบริษัท มีการกำหนดนโยบายจำกัดจำนวนบริษัทจดทะเบียนที่กรรมการแต่ละคนจะดำรงตำแหน่งกรรมการได้ไม่เกิน 5 แห่ง และนโยบายจำกัดจำนวนบริษัทจดทะเบียนและบริษัทย่อยที่ไม่ใช่บริษัทจดทะเบียนที่กรรมการแต่ละคนจะดำรงตำแหน่งกรรมการได้ไม่เกิน 5 แห่ง โดยมีขั้นตอนให้คณะกรรมการบริษัทต้องอนุมัติเห็นชอบการไปดำรงตำแหน่งกรรมการในบริษัทอื่นของกรรมการผู้จัดการด้วย

5.2 คณะกรรมการชุดย่อย

เพื่อให้การปฏิบัติหน้าที่ของคณะกรรมการมีประสิทธิภาพและประสิทธิผลคณะกรรมการได้จัดให้มีคณะอนุกรรมการ 2 คณะ เพื่อช่วยศึกษาและกลั่นกรองการดำเนินงานตามความจำเป็น ต่อมาในปี 2556 คณะกรรมการได้จัดตั้งคณะอนุกรรมการเพิ่มอีก 2 คณะ ได้แก่ คณะกรรมการกำกับดูแลกิจการ และคณะกรรมการบริหารความเสี่ยง ดังนั้น บริษัทฯ มีคณะอนุกรรมการเฉพาะเรื่องรวม 4 คณะ ประกอบด้วย

- **คณะกรรมการตรวจสอบ** จำนวน 3 คน ประกอบด้วยกรรมการอิสระทั้งหมด ซึ่งเป็นผู้ที่มีคุณสมบัติครบถ้วนตามประกาศตลาดหลักทรัพย์ว่าด้วยคุณสมบัติและขอบเขตการดำเนินงานของคณะกรรมการตรวจสอบกำหนดไว้โดยจะปฏิบัติหน้าที่ตรวจสอบและถ่วงดุลการบริหารกิจการต่างๆ ของบริษัทฯ เพื่อให้เกิดความถูกต้องเป็นธรรมและเป็นไปเพื่อผลประโยชน์ของผู้ถือหุ้นทุกคน สำหรับรายชื่อคณะกรรมการตรวจสอบ หน้าที่และความรับผิดชอบ ได้กล่าวถึงแล้วในหัวข้อ “โครงสร้างการจัดการ”
- **คณะกรรมการสรรหาและกำหนดค่าตอบแทน** จำนวน 3 คน มีประธานซึ่งเป็นกรรมการที่ไม่เป็นผู้บริหาร สำหรับรายชื่อคณะกรรมการสรรหาและกำหนดค่าตอบแทน อำนาจหน้าที่ความรับผิดชอบ ได้กล่าวถึงไว้ในหัวข้อ “โครงสร้างการจัดการ”
- **คณะกรรมการกำกับดูแลกิจการ** จำนวน 5 คน คณะกรรมการบริษัทได้อนุมัติจัดตั้งคณะกรรมการกำกับดูแลกิจการ โดยแต่งตั้งจากกรรมการบริษัท และผู้บริหารระดับสูง โดยมีกรรมการอิสระเป็นที่ปรึกษาของคณะกรรมการนี้ สำหรับรายชื่อคณะกรรมการ หน้าที่และความรับผิดชอบได้กล่าวไว้ในหัวข้อ “โครงสร้างการจัดการ”
- **คณะกรรมการบริหารความเสี่ยง** จำนวน 5 คน คณะกรรมการบริษัทได้อนุมัติจัดตั้งคณะกรรมการบริหารความเสี่ยง โดยแต่งตั้งจากผู้บริหารระดับสูงจากฝ่ายจัดการและมีประธานเจ้าหน้าที่บริหารเป็นประธาน ทั้งนี้อยู่ภายใต้การกำกับดูแลของคณะกรรมการตรวจสอบ สำหรับรายชื่อคณะกรรมการ หน้าที่และความรับผิดชอบได้กล่าวไว้ในหัวข้อ “โครงสร้างการจัดการ”

5.3 บทบาทหน้าที่และความรับผิดชอบของคณะกรรมการและประธานกรรมการบริหาร

บริษัทฯ ได้มีการแบ่งแยกบทบาทหน้าที่ความรับผิดชอบระหว่างคณะกรรมการและประธานกรรมการบริหารไว้อย่างชัดเจนโดยคณะกรรมการมีบทบาทในการกำกับดูแลการบริหารงานของฝ่ายบริหารให้เป็นไปตามเป้าหมาย และให้มีระบบงานที่ให้ความเชื่อมั่นว่ากิจกรรมต่างๆ ของบริษัทฯ ได้ดำเนินไปในลักษณะที่ถูกต้องตามกฎหมายและจริยธรรม คณะกรรมการทุกท่านมีความเข้าใจในหน้าที่ความรับผิดชอบของกรรมการและลักษณะการดำเนินธุรกิจของบริษัทฯ ปฏิบัติหน้าที่ด้วยความซื่อสัตย์สุจริตระมัดระวังและรอบคอบโดยคำนึงถึงประโยชน์สูงสุดของบริษัทฯ และเป็นธรรมต่อผู้มีส่วนได้เสียทุกฝ่ายคณะกรรมการได้แสดงความคิดเห็นของตนอย่างเป็นอิสระและอุทิศเวลาเพื่อปฏิบัติหน้าที่ตามความรับผิดชอบอย่างเต็มที่ทั้งนี้ รายละเอียดขอบเขตอำนาจหน้าที่และความรับผิดชอบของคณะกรรมการบริษัทและประธานกรรมการบริหารได้แสดงไว้ใน หัวข้อ “โครงสร้างการจัดการ”

5.4 ภาวะผู้นำและวิสัยทัศน์

คณะกรรมการมีภาวะผู้นำวิสัยทัศน์และมีความเป็นอิสระในการตัดสินใจ และรับผิดชอบตามหน้าที่ในการกำกับดูแลกิจการให้เกิดประโยชน์สูงสุดแก่ผู้ถือหุ้นโดยรวม คณะกรรมการบริษัทได้มีส่วนในการกำหนดและให้ความเห็นชอบ วิสัยทัศน์ พันธกิจ แผนธุรกิจ และงบประมาณของบริษัท ตลอดจนกำกับดูแลให้ฝ่ายจัดการดำเนินการให้เป็นไปตามแผนธุรกิจ และงบประมาณที่กำหนดไว้เพื่อเพิ่มมูลค่าทางเศรษฐกิจสูงสุดให้แก่กิจการ โดยคำนึงถึงผลประโยชน์ของผู้มีส่วนได้เสียทุกฝ่าย

5.5 ผลการดำเนินงานของคณะกรรมการในปี 2556

คณะกรรมการบริษัทมีความมุ่งมั่นที่จะดำเนินกิจการให้เจริญก้าวหน้าและสร้างมูลค่าแก่ผู้ถือหุ้นตามวิสัยทัศน์และพันธกิจ โดยคำนึงถึงจรรยาบรรณ สภาวะความเสี่ยง และหลักการกำกับดูแลกิจการที่ดี โดยคณะกรรมการใช้ดุลยพินิจที่เป็นอิสระในการดำเนินกิจการ และมีการเปิดเผยข้อมูลต่อผู้ถือหุ้นและนักลงทุนอย่างถูกต้อง ครบถ้วน เท่าเทียม และทันเวลา

ในปี 2556 คณะกรรมการได้ดำเนินกิจกรรมที่สำคัญ ดังนี้

1) กำหนดนโยบายและทิศทางการดำเนินธุรกิจ

คณะกรรมการได้ร่วมกับฝ่ายบริหารในการกำหนด วิสัยทัศน์ พันธกิจ นโยบาย เป้าหมาย ภารกิจและทิศทางการดำเนินงานและติดตามดูแลให้การบริหารเป็นไปตามเป้าหมายที่กำหนดไว้

วิสัยทัศน์

บริษัทฯ เป็นผู้นำในการผลิต จำหน่าย และส่งออกแผ่นพิมพ์วงจรอิเล็กทรอนิกส์ โดยยึดถือนโยบายคุณภาพของบริษัทเป็นหลัก “ผลิตและบริการลูกค้าให้ได้ตามที่ตกลงหรือดีกว่าโดยปรับปรุงคุณภาพอย่างต่อเนื่องและทำให้ถูกต้องในครั้งเดียว”

พันธกิจ

- มุ่งมั่นในการผลิตสินค้าที่มีคุณภาพและบริการที่เป็นเลิศ
- มุ่งมั่นในความรับผิดชอบต่อผู้มีส่วนได้เสียอย่างมืออาชีพ
- มุ่งมั่นสู่ความเป็นเลิศด้วยการพัฒนาอย่างต่อเนื่อง
- รับผิดชอบต่อและสนับสนุนสังคมส่วนรวม

นโยบายการกำกับดูแลกิจการ

คณะกรรมการมีเจตนารมณ์ที่จะส่งเสริมให้บริษัทฯ เป็นองค์กรที่มีประสิทธิภาพในการดำเนินธุรกิจ การกำกับดูแลกิจการ และการบริหารจัดการที่ดี โดยมุ่งเน้นการสร้างประโยชน์ให้แก่ผู้ถือหุ้น และคำนึงถึงผู้มีส่วนได้เสียทุกกลุ่ม ดำเนินธุรกิจด้วยความซื่อสัตย์ โปร่งใส มีคุณธรรม จึงได้กำหนดนโยบายด้านการกำกับดูแลกิจการที่ดี เพื่อให้คณะกรรมการ ผู้บริหาร และพนักงานทุกระดับยึดถือเป็นแนวทางในการปฏิบัติงาน

นอกจากนี้ บริษัทฯ ได้ปฏิบัติตามหลักการกำกับดูแลกิจการที่ดี ตามที่ตลาดหลักทรัพย์แห่งประเทศไทยกำหนด บริษัทฯ เชื่อมั่นว่าระบบการบริหารจัดการที่ดี การมีคณะกรรมการและผู้บริหารที่มีวิสัยทัศน์ มีความรับผิดชอบต่อหน้าที่การบริหารงานด้วยความโปร่งใส การเคารพในสิทธิความเท่าเทียมกันของผู้ถือหุ้น และมีความรับผิดชอบต่อผู้ที่มีส่วนได้เสียทุกฝ่าย จะเป็นปัจจัยสำคัญที่ส่งเสริมให้กิจการเติบโตและพัฒนาอย่างยั่งยืน

นโยบายการบริหารความเสี่ยง

บริษัทฯ มีนโยบายที่จะบริหารความเสี่ยงต่างๆ ที่มีผลกระทบต่อบริษัทอย่างระมัดระวังและมีประสิทธิภาพ ทั้งปัจจัยภายในและภายนอก ซึ่งอาจเปลี่ยนแปลงไปตามภาวะเศรษฐกิจ สังคมและการเมือง นโยบายในการบริหารความเสี่ยงดังกล่าว ครอบคลุมถึงมาตรการในการป้องกันและแก้ไขความเสี่ยง โดยคณะกรรมการบริหารความเสี่ยงมีหน้าที่คอยดูแล และติดตามการดำเนินงานตามแผนที่วางไว้ บริษัทฯ ได้กำหนดกลยุทธ์การตอบสนองต่อความเสี่ยงในแต่ละระดับ ซึ่งได้แก่ การหลีกเลี่ยง การลด การโอนให้ผู้อื่น และการยอมรับความเสี่ยง เพื่อให้มั่นใจว่าบริษัทฯ ได้มีการพิจารณาทางเลือกที่มีความคุ้มค่ามากที่สุด และมีประสิทธิผลมากที่สุด โดยเลือกจัดการกับความเสี่ยงระดับสูงที่อาจมีผลกระทบต่อมูลค่าของผู้ถือหุ้นเป็นลำดับแรก

จริยธรรมธุรกิจ

คณะกรรมการได้จัดให้มีการทบทวน ปรับปรุง จริยธรรมธุรกิจให้มีความเหมาะสมกับสภาพแวดล้อมที่เปลี่ยนแปลงไปรวมทั้งกำหนดแนวทางปฏิบัติ การติดตาม การประเมินผล ให้ชัดเจนยิ่งขึ้น ซึ่งเป็นส่วนหนึ่งของนโยบายการกำกับดูแลกิจการ เพื่อเป็นแนวทางและข้อพึงปฏิบัติที่ดีให้กรรมการ ผู้บริหาร ตลอดจนพนักงานทุกคน ได้ยึดมั่นปฏิบัติ ดำเนินธุรกิจอย่างซื่อสัตย์สุจริต มีจริยธรรม

2) การแต่งตั้งคณะกรรมการ

ในปี 2556 คณะกรรมการได้จัดตั้งคณะกรรมการกำกับดูแลกิจการขึ้น เพื่อรวบรวม ปรับปรุง นโยบายการกำกับดูแลกิจการและแนวปฏิบัติต่างๆ รวมทั้งจรรยาบรรณ เพื่อเป็นแนวทางและหลักปฏิบัติ ให้แก่กรรมการ ผู้บริหาร และพนักงานทุกคน ได้รับทราบ เข้าใจ และยึดถือปฏิบัติอย่างเคร่งครัด นอกจากนี้ คณะกรรมการกำกับดูแลกิจการ ยังมีหน้าที่เผยแพร่ และสื่อสาร จรรยาบรรณและนโยบายการกำกับดูแลกิจการผ่านช่องทางต่างๆ ภายในองค์กรรวมทั้งเปิดเผยข้อมูลผ่านเว็บไซต์ของบริษัทฯ ด้วย

บริษัทฯ สนับสนุนการปฏิบัติตามนโยบายการกำกับดูแลกิจการที่สอดคล้องตามแนวทางของตลาดหลักทรัพย์แห่งประเทศไทย และหลักการของ OECD ทั้ง 5 หมวด และยังมุ่งพัฒนาปรับปรุงงานด้านบรรษัทภิบาลและงานด้านความรับผิดชอบต่อสังคมอย่างต่อเนื่องเพื่อให้สอดคล้องกับแนวทางการพัฒนาอย่างยั่งยืน

คณะกรรมการได้จัดตั้งคณะกรรมการบริหารความเสี่ยง ซึ่งมีประธานเจ้าหน้าที่บริหารและกรรมการผู้จัดการเป็นประธาน และแต่งตั้งผู้บริหารระดับสูงจากฝ่ายจัดการเป็นกรรมการ ทั้งนี้อยู่ภายใต้การกำกับดูแลของคณะกรรมการตรวจสอบ โดยมีวัตถุประสงค์เพื่อดำเนินการประเมินและสอบทานผลการประเมินความเสี่ยงจากหน่วยงานต่างๆ รวมทั้งทบทวนและเสนอแนะนโยบายที่เกี่ยวข้องกับการบริหารความเสี่ยง

5.6 การประชุมคณะกรรมการบริษัท

คณะกรรมการร่วมกันกำหนดวันประชุมคณะกรรมการล่วงหน้าไว้ทั้งปี เป็นประจำทุกเดือน ในปี 2556 คณะกรรมการบริษัทฯ มีการประชุมรวม 12 ครั้ง เป็นวาระการประชุมตามปกติ

ประธานกรรมการและเลขานุการบริษัท จะร่วมกันพิจารณากำหนดวาระการประชุมก่อนการประชุมแต่ละครั้งอย่างชัดเจน และเปิดโอกาสให้กรรมการทุกท่านสามารถเสนอวาระการประชุมได้อย่างเป็นอิสระ โดยประธานกรรมการเป็นผู้พิจารณาความเหมาะสมของวาระดังกล่าว

เลขานุการบริษัทคือ นางธัญรัตน์ เทศน์สาดี ซึ่งเป็นผู้มีความรู้ความสามารถ มีคุณสมบัติ การศึกษาและประสบการณ์ทางด้านบัญชีและการเงิน จะจัดส่งเอกสารประกอบการประชุมในวาระที่สามารถเปิดเผยเป็นลายลักษณ์อักษรได้โดยไม่ส่งผลกระทบต่อบริษัทฯ ให้กรรมการได้มีเวลาพิจารณาล่วงหน้าอย่างน้อย 7 วันพร้อม

กับจดหมายเชิญประชุม โดยระบุวัน เวลา สถานที่ และวาระการประชุม เว้นแต่ในกรณีจำเป็นรีบด่วน เพื่อรักษาสิทธิหรือประโยชน์ของบริษัทฯ จะแจ้งการนัดประชุมโดยวิธีอื่นและกำหนดวันประชุมให้เร็วกว่านั้นได้ ในกรณีที่คณะกรรมการต้องการรายละเอียดเพิ่มเติมเกี่ยวกับการประชุม สามารถสอบถามได้ที่สำนักบริหารของบริษัทฯ โดยในการประชุมแต่ละครั้ง กรรมการสามารถที่จะเสนอวาระการประชุมเพิ่มเติมได้

ในระหว่างการประชุม ประธานในที่ประชุมได้มีการจัดสรรเวลาอย่างเพียงพอในการอภิปรายประเด็นที่สำคัญ อีกทั้งสนับสนุนให้กรรมการทุกท่านได้แสดงความคิดเห็นอย่างสร้างสรรค์และเป็นอิสระ มีการใช้ดุลยพินิจอย่างรอบคอบ ทั้งนี้บริษัทได้กำหนดนโยบายจำนวนองค์ประชุมขั้นต่ำ ณ ขณะที่จะลงมติในที่ประชุมคณะกรรมการว่าต้องมีกรรมการอยู่ไม่น้อยกว่า 2 ใน 3 ของจำนวนกรรมการทั้งหมด โดยเลขานุการบริษัทจะเข้าร่วมประชุมและจัดบันทึกการประชุมทุกครั้ง และบางครั้งอาจจะเชิญผู้บริหารที่รับผิดชอบงานในหัวข้อวาระการประชุมนั้นๆ เข้าร่วมชี้แจงและให้ข้อมูลแก่กรรมการรวมทั้งให้คำแนะนำในด้านกฎเกณฑ์ต่างๆ ที่เกี่ยวข้องให้กับคณะกรรมการ และผู้บริหารรับทราบด้วย โดยปกติการประชุมจะใช้เวลาประมาณ 3 ชั่วโมง

นอกจากนั้นกรรมการที่ไม่เป็นผู้บริหารมีการประชุมระหว่างกันเองตามความจำเป็นเพื่อพิจารณาปัญหาต่างๆ ที่เกี่ยวกับการจัดการที่อยู่ในความสนใจโดยไม่มีฝ่ายจัดการร่วมด้วย ซึ่งในปี 2556 มีการประชุม 2 ครั้ง ในเดือนเมษายน และ ธันวาคม

คณะกรรมการมีการพิจารณาเกี่ยวกับ รายงานผลการดำเนินงานรายเดือนเปรียบเทียบกับเป้าหมาย เพื่อติดตามการดำเนินงานอย่างต่อเนื่องทุกเดือน และมีการพิจารณาเกี่ยวกับการเปลี่ยนแปลงในกฎหมาย ข้อบังคับ หลักเกณฑ์ต่างๆ ที่เกี่ยวข้อง ตลอดจน รับทราบรายงานความคืบหน้าในการดำเนินการด้านการกำกับดูแลในการประชุมกรรมการอย่างสม่ำเสมอ เพื่อให้การปฏิบัติงานในที่ในฐานะกรรมการสอดคล้องตามกฎหมาย และแนวปฏิบัติที่ดี

สรุปการเข้าร่วมประชุมของกรรมการ ในปี 2556

รายชื่อกรรมการ	การเข้าร่วมประชุม (ครั้ง)			
	คณะกรรมการบริษัท	คณะกรรมการตรวจสอบ	คณะกรรมการสรรหา และกำหนดค่าตอบแทน	คณะกรรมการกำกับดูแล
นายบัญชา องค์โฆษิต	12 / 12	-	-	-
พลโท นายแพทย์สุปรีชา โมกษะเวส	12 / 12	4 / 4	1 / 1	-
นายไพฑูรย์ ทวีผล	12 / 12	4 / 4	-	-
นางอุบล จิระมงคล	12 / 12	4 / 4	1 / 1	-
นายปัญญา เสนาดีสัย	12 / 12	-	1 / 1	-
แพทย์หญิงจันทิมา องค์โฆษิต	11 / 12	-	-	3 / 3
นางวรลักษณ์ องค์โฆษิต	11 / 12	-	-	3 / 3
นางศิริพรรณ สันธนะพันธ์	11 / 12	-	-	-

5.7 การประเมินผลการปฏิบัติงานของคณะกรรมการบริษัท

คณะกรรมการได้จัดให้มีการประเมินผลตนเองในการประเมินผลการปฏิบัติงานของคณะกรรมการบริษัท ทั้งคณะเพื่อให้การประเมินผลสามารถสะท้อนถึงประสิทธิภาพในการดำเนินงานตามหลักการกำกับดูแลกิจการที่ดี และใช้เป็นกรอบในการตรวจสอบการปฏิบัติงานในหน้าที่ของคณะกรรมการโดยสม่ำเสมอและให้มีบรรทัดฐานการปฏิบัติงานของคณะกรรมการอย่างมีหลักเกณฑ์และทำการประเมินผลการปฏิบัติงานโดยมีประธานกรรมการเป็นผู้รับผิดชอบดำเนินการเปรียบเทียบกับบรรทัดฐาน ปีละ 1 ครั้ง

ในปี 2556 คณะกรรมการเห็นชอบให้ใช้แบบประเมินตนเองที่เสนอแนะโดยตลาดหลักทรัพย์แห่งประเทศไทย โดยเพิ่มเติมและปรับปรุงคำถามเพื่อให้ครอบคลุมการปฏิบัติงานหน้าที่ของคณะกรรมการทุกด้านและสอดคล้องกับ ลักษณะและสภาพแวดล้อมการประกอบธุรกิจของบริษัท ซึ่งแบบประเมินตนเองที่คณะกรรมการบริษัทนำมาใช้เป็นแบบประเมินคณะกรรมการทั้งคณะ

เลขานุการเป็นผู้ส่งแบบประเมินให้กรรมการทุกท่านประเมินตนเองในทุกสิ้นปี และเป็นผู้รวบรวมและ รายงานสรุปผลต่อที่ประชุมคณะกรรมการบริษัท ทั้งนี้ จากผลการประเมินการปฏิบัติงานของคณะกรรมการบริษัท ทั้งคณะในรอบปี 2556 ในภาพรวม สรุปได้ว่าคณะกรรมการได้ดำเนินการอย่างมีประสิทธิภาพ

5.8 คำตอบแทน

บริษัทฯ มีนโยบายที่จะกำหนดคำตอบแทนของกรรมการ ประธานเจ้าหน้าที่บริหาร และผู้บริหาร ให้อยู่ในระดับที่เทียบเคียงได้กับที่ปฏิบัติในอุตสาหกรรมเดียวกัน และอยู่ในระดับที่สามารถเข้าใจได้ รวมทั้งจัดคำตอบแทน ในลักษณะที่เชื่อมโยงกับผลการดำเนินงานของบริษัทฯ เพื่อสามารถรักษากรรมการ และผู้บริหาร ที่มีคุณภาพตาม ที่ต้องการได้โดยมีคณะกรรมการสรรหาและกำหนดคำตอบแทนเป็นผู้กำหนดหลักเกณฑ์การพิจารณาคำตอบแทน กำหนด วิธีปฏิบัติการจ่ายคำตอบแทน และรายงานผลการพิจารณาคำตอบแทนต่อคณะกรรมการบริษัทฯ เพื่อพิจารณาขออนุมัติในที่ประชุมผู้ถือหุ้น สำหรับเนื้อหาการจ่ายคำตอบแทนให้แก่กรรมการและผู้บริหารในปี 2556 ได้กล่าวถึงแล้วในหัวข้อ “คำตอบแทนกรรมการ”

5.9 การพัฒนากรรมการและผู้บริหาร

คณะกรรมการได้ส่งเสริมและอำนวยความสะดวกให้มีการฝึกอบรมการเข้าร่วมสัมมนาในหลักสูตรต่างๆ และการให้ความรู้แก่ผู้เกี่ยวข้องในระบบการกำกับดูแลกิจการของบริษัทอย่างต่อเนื่องเช่นกรรมการตรวจสอบ ผู้บริหาร เลขานุการบริษัท เป็นต้น เพื่อช่วยให้กรรมการสามารถทำหน้าที่และกำกับดูแลกิจการของบริษัทอย่าง มีประสิทธิภาพ นอกจากนี้ เมื่อมีการเปลี่ยนแปลงกรรมการใหม่บริษัทจะจัดให้มีการปฐมนิเทศ มีเอกสารและ ข้อมูลของบริษัทที่เป็นประโยชน์ต่อการปฏิบัติหน้าที่ให้แก่กรรมการใหม่อย่างเพียงพอรวมถึงการจัดให้มีการ แนะนำลักษณะธุรกิจโครงสร้างธุรกิจ นโยบายในการดำเนินธุรกิจของบริษัทฯ กฎระเบียบต่างๆ ตลอดจนแนวทาง ปฏิบัติในการกำกับดูแลกิจการ และจะจัดให้กรรมการใหม่เข้าเยี่ยมชมกิจการด้วย

รายละเอียดการอบรมสัมมนาของคณะกรรมการบริษัทฯ

1. นายบัญชา องค์กรโมเชิต

- หลักสูตร Directors Accreditation Program (DAP) ปี 2547

2 พลโท นายแพทย์สุปรัชญา โมกะเวส

- หลักสูตร Directors Accreditation Program (DAP) ปี 2547
- หลักสูตร Finance For Non Finance Director ปี 2547
- การส่งเสริมประสิทธิภาพคณะกรรมการตรวจสอบ ปี 2542
- ความจำเป็นของคณะกรรมการตรวจสอบและข้อควรปฏิบัติ ปี 2541 โดยตลาดหลักทรัพย์แห่งประเทศไทย (SET)

3. นายปัญญา เสนาดิสัย

- หลักสูตร การกำกับดูแลกิจการสำหรับกรรมการและผู้บริหารระดับสูง ของรัฐวิสาหกิจ และองค์กรมหาชน รุ่นที่ 2 ปี 2552
- หลักสูตรผู้บริหารระดับสูง รุ่นที่ 8 สถาบันวิทยาการตลาดทุน ปี 2552
- หลักสูตร “ Role of the Compensation Committee” สถาบันส่งเสริมกรรมการบริษัทไทย (IOD)

- หลักสูตร Audit Committee Program (ACP) ปี 2547
- หลักสูตร Directors Certification Program (DCP) ปี 2545
- หลักสูตรผู้บริหารระดับสูงด้านการค้าและการพาณิชย์ (TEPCOT) รุ่นที่ 4

4. แพทย์หญิงจันทิมา องค์โมเชิต

- หลักสูตร Directors Certification Program (DCP) ปี 2551
- หลักสูตร Finance For Non Finance Director ปี 2547
- หลักสูตร Directors Accreditation Program (DAP) ปี 2546
- สัมนา CG Forum 3/2556 การกำกับดูแลและป้องกันกรณีมีผลประโยชน์ทับซ้อน โดยตลาดหลักทรัพย์แห่งประเทศไทย (SET) ร่วมกับ กสท. ปี 2556
- สัมนาเรื่อง แนวทางการจัดทำรายงานการกำกับดูแลกิจการที่ดีสำหรับบริษัทจดทะเบียน ปี 2556 โดยตลาดหลักทรัพย์แห่งประเทศไทย (SET) ปี 2556
- IOD Breakfast Talk 1/2013 หลักสูตร “The Governance Role of the Board in the Preparation and Response to Unforeseen Crisis and the Oversight of (Foreign) Subsidiaries”

5. นางอุบล จิระมงคล

- หลักสูตร Finance For Non Finance Director ปี 2547
- หลักสูตร Directors Accreditation Program (DAP) ปี 2546
- การส่งเสริมประสิทธิภาพคณะกรรมการตรวจสอบ ปี 2542
- ความจำเป็นของคณะกรรมการตรวจสอบและข้อควรปฏิบัติ ปี 2541 โดยตลาดหลักทรัพย์แห่งประเทศไทย (SET)
- บทบาทและหน้าที่ของคณะกรรมการตรวจสอบโดยตลาดหลักทรัพย์แห่งประเทศไทย

6. นางวรลักษณ์ องค์โมเชิต

- หลักสูตร Financial Instrument for Directors ปี 2554
- หลักสูตร Directors Certification Program (DCP) ปี 2551
- หลักสูตร Thai Directors Compensation Survey ปี 2548
- หลักสูตร Finance For Non Finance Director ปี 2547
- หลักสูตร Directors Accreditation Program (DAP) ปี 2546
- IOD Breakfast Talk 1/2013 หลักสูตร “The Governance Role of the Board in the Preparation and Response to Unforeseen Crisis and the Oversight of (Foreign) Subsidiaries”

7. นางศิริพรรณ สันธนะพันธ์

- หลักสูตร Directors Certification Program (DCP) ปี 2551
- หลักสูตร Directors Accreditation Program (DAP) ปี 2547
- หลักสูตร Finance For Non Finance Director ปี 2547
- สัมนาเรื่อง แนวทางการจัดทำรายงานการกำกับดูแลกิจการที่ดีสำหรับบริษัทจดทะเบียน ปี 2556 โดยตลาดหลักทรัพย์แห่งประเทศไทย (SET) ปี 2556
- IOD Breakfast Talk 1/2013 หลักสูตร “The Governance Role of the Board in the Preparation and Response to Unforeseen Crisis and the Oversight of (Foreign) Subsidiaries”

8. นายไพฑูรย์ ทวีผล

- Monitoring the Internal Audit Function (MIA)
- Monitoring the System of Internal Control and Risk Management (MIR)

- Monitoring the Quality of Financial Reporting (MFR)
- Role of the Compensation Committee (RCC)
- Monitoring Fraud Risk Management (MFM)
- Chartered Director Class (R-CDC)
- Audit Committee Program (ACP)
- Role of Chairman Program (RCP)
- Director Certification Program (DCP)
- Director Accreditation Program (DAP)
- หลักสูตร “มาตรฐานการรายงานทางการเงินสำหรับกิจการที่ไม่มีส่วนได้เสียสาธารณะ”
- หลักสูตร “การป้องกันทุจริตและการรายงานตามกฎหมาย ปปช.”
- สัมมนา “Audit Committee Forum”
- หลักสูตร “11th Asian Forum on Corporate Social Responsibility (AFCSR)”
- หลักสูตร “วันต่อต้านคอร์รัปชัน : รวมพลังเปลี่ยนประเทศไทย”

5.10 เลขานุการบริษัท

บริษัทฯ มีนโยบายแต่งตั้งเลขานุการของคณะกรรมการบริษัท รวมทั้งเลขานุการบริษัทเพื่อให้เป็นไปตาม พ.ร.บ. หลักทรัพย์และตลาดหลักทรัพย์ และหลักการกำกับดูแลกิจการที่ดี โดยมีหน้าที่รับผิดชอบตามรายละเอียดในหัวข้อ “โครงสร้างการจัดการ”

5.11 การควบคุมและการตรวจสอบภายใน

คณะกรรมการให้ความสำคัญต่อระบบการควบคุมภายในที่มีประสิทธิภาพและประสิทธิผล มีระบบมาตรฐานการตรวจสอบภายในที่สามารถสร้างความเชื่อมั่นและติดตามการปฏิบัติงานได้ว่าเป็นไปตามนโยบายและแนวทางการควบคุมและตรวจสอบภายในที่ดี เกี่ยวกับงบการเงินและสารสนเทศ ดังได้กำหนดไว้อย่างชัดเจน รวมถึงการปฏิบัติที่สอดคล้องกับหลักเกณฑ์และข้อกำหนดที่เกี่ยวข้อง ที่ครอบคลุมแผนการควบคุมและตรวจสอบภายในการปฏิบัติงานในทุกๆ ด้าน และจะมีการประเมินประสิทธิภาพของระบบควบคุมภายในทุกๆ ปี โดยในปี 2556 ที่ผ่านมามีบริษัทได้ปฏิบัติตามนโยบาย แนวทางและข้อกำหนดของการควบคุมและการตรวจสอบภายใน ดังระบุอย่างชัดเจน

บริษัทฯ จัดให้มีการประเมินความเพียงพอของระบบการควบคุมภายในโดยฝ่ายจัดการที่เกี่ยวข้องและสำนักตรวจสอบภายในเป็นประจำทุกปี โดยมีคณะกรรมการตรวจสอบสอบทานการประเมินและรายงานให้คณะกรรมการบริษัทพิจารณา

ปัจจุบัน ผู้บริหารสูงสุดของหน่วยงานตรวจสอบภายในของบริษัท คือ นางเอื้ออารีย์ แก่นโกล ผู้จัดการส่วนงานตรวจสอบภายใน ซึ่งได้รับการแต่งตั้งจากคณะกรรมการตรวจสอบ

5.12 การกำกับดูแลด้านความขัดแย้งทางผลประโยชน์

บริษัทฯ มีนโยบายในการดำเนินธุรกิจด้วยความซื่อสัตย์ สุจริต โปร่งใส และเป็นธรรม โดยกำหนดให้กรรมการ ผู้บริหาร และพนักงาน หลีกเลี่ยงการทำรายการที่เกี่ยวข้องกับตนเองหรือบุคคล/นิติบุคคลที่เกี่ยวข้องที่อาจทำให้เกิดความขัดแย้งทางผลประโยชน์กับบริษัทฯ

โดยคณะกรรมการได้กำหนดนโยบายการพิจารณาและลงมติว่าการกระทำใดๆ ที่เป็นความขัดแย้งทางผลประโยชน์ไว้อย่างชัดเจน โดยคณะกรรมการมีหน้าที่ต้องรายงานการกระทำใดๆ ที่เห็นว่าเป็นการขัดแย้งทางผลประโยชน์ให้ที่ประชุมรับทราบ ซึ่งในกรณีที่มีความขัดแย้งทางผลประโยชน์ จะไม่อนุญาตให้กรรมการท่านนั้นเข้าร่วมประชุมหรือมีสิทธิออกเสียงใดๆ ในวาระนั้นๆ และคณะกรรมการจะต้องรายงานรายการขัดแย้งทางผลประโยชน์นั้นๆ ให้กับคณะกรรมการตรวจสอบสอบทานและให้ความเห็นต่อคณะกรรมการบริษัท และคณะกรรมการมีหน้าที่ดูแลให้บริษัท ปฏิบัติตามหลักเกณฑ์ วิธีการ และการเปิดเผยข้อมูลรายการที่เกี่ยวข้องกันตามที่กฎหมาย หรือหน่วยงานกำกับดูแลกำหนดไว้อย่างเคร่งครัด

บริษัท และบริษัทย่อยต่างๆ มีรายการระหว่างกัน ดังที่ได้แสดงไว้ตามหมายเหตุประกอบงบการเงินรวม และงบการเงินของบริษัท สำหรับปีสิ้นสุดวันที่ 31 ธันวาคม 2556 ซึ่งได้เปิดเผยข้อมูลรายการระหว่างกันของบริษัท และบริษัทย่อยต่างๆ ที่เกิดขึ้นโดยละเอียด ทั้งนี้รายการที่เกิดขึ้นเป็นรายการธุรกิจปกติกับบริษัทย่อย ซึ่งไม่ก่อให้เกิดความขัดแย้งทางผลประโยชน์ใดๆ

5.13 นโยบายการบริหารความเสี่ยง

คณะกรรมการได้มอบหมายให้คณะกรรมการตรวจสอบทบทวนกับฝ่ายจัดการในเรื่องนโยบายการบริหารความเสี่ยง การปฏิบัติตามนโยบาย และแนวทางการบริหารความเสี่ยง และให้นำเสนอรายงานเรื่องการบริหารความเสี่ยงต่อคณะกรรมการอย่างน้อยปีละ 2 ครั้ง เพื่อพิจารณาความเพียงพอของระบบการบริหารความเสี่ยง และประสิทธิผลของการบริหารความเสี่ยง เพื่อให้สามารถปรับเปลี่ยนกลยุทธ์ แผนงาน และวิธีการบริหารจัดการได้อย่างทันทั่วถึง โดยคณะกรรมการตรวจสอบเป็นผู้กำกับดูแลความเพียงพอและเหมาะสมของการบริหารความเสี่ยง โดยได้กำหนดแนวทางการบริหารความเสี่ยงทั้งองค์กร ดังนี้

- จัดให้มีคณะกรรมการบริหารความเสี่ยงประกอบด้วยผู้บริหารระดับสูงจากฝ่ายต่างๆ ในองค์กรโดยมีประธานเจ้าหน้าที่บริหารเป็นประธาน ทำหน้าที่ในการประเมินปัจจัยเสี่ยงทั้งจากภายนอก ได้แก่ ภาวะเศรษฐกิจโลก การเปลี่ยนแปลงทางเทคโนโลยี การตลาด และการแข่งขันทางธุรกิจ และปัจจัยภายในที่มีผลกระทบต่อเป้าหมายและการดำเนินธุรกิจของบริษัท กำหนดนโยบายในภาพรวม และติดตามการบริหารความเสี่ยงอย่างใกล้ชิด ติดตามและประเมินผลการบริหารความเสี่ยงเพื่อนำเสนอคณะกรรมการตรวจสอบและคณะกรรมการบริษัท
- จัดให้มีกระบวนการบริหารความเสี่ยงในขั้นตอนการดำเนินงาน โดยให้ผู้บริหารและพนักงานในหน่วยงานต่างๆ มีส่วนร่วมและรับผิดชอบ โดยใช้ทรัพยากรอย่างมีประสิทธิภาพในการบ่งชี้ ประเมินและบริหารความเสี่ยงอย่างเหมาะสม
- ส่งเสริมและกระตุ้นให้มีการบริหารความเสี่ยงเป็นวัฒนธรรมองค์กร โดยให้ทุกคนตระหนักถึงความสำคัญของการบริหารความเสี่ยง

5.14 แผนสืบทอดตำแหน่งผู้บริหารระดับสูงของเคซีอี

คณะกรรมการสรรหาและคณะกรรมการบริษัทเป็นผู้จัดทำแผนสืบทอดตำแหน่งกรรมการผู้จัดการและผู้บริหารระดับสูงของบริษัท ทั้งนี้ กระบวนการสรรหาผู้บริหารระดับสูง เริ่มจากการคัดเลือกผู้ที่เป็นคนเก่ง และมีความสามารถเข้ามาร่วมงาน และมุ่งเน้นรับคนรุ่นใหม่ที่มีศักยภาพสูง (YOUNG TALENT) และให้ความสำคัญในการดูแล การพัฒนาสร้างความพร้อมให้ทุกคนมีโอกาสเติบโตก้าวหน้าขึ้นสู่ระดับผู้บริหารในอนาคต (FUTURE LEADER) อีกทั้ง บริษัทฯ ยังได้ดูแลค่าตอบแทนและผลประโยชน์ ตามหลัก Performance-based Pay ให้ค่าตอบแทนตามความสำเร็จตามเป้าหมาย ที่เหมาะสม และเป็นธรรม เพื่อรักษาบุคลากรให้เติบโตไปพร้อมกับบริษัทฯ ในระยะยาว

5.15 การต่อต้านการทุจริต

คณะกรรมการมีความเห็นว่า การทุจริตเป็นความเสี่ยงหนึ่งที่สำคัญขององค์กรจึงได้พิจารณาอนุมัติให้บริษัทเข้าร่วมการประกาศเจตนารมณ์เป็นแนวร่วมปฏิบัติ (Collective Action Coalition) ของภาคเอกชนไทยในการต่อต้านการทุจริต เมื่อวันที่ 18 พฤศจิกายน 2556 โดยบริษัทกำลังอยู่ในกระบวนการรับรอง โดยคณะกรรมการแนวร่วมปฏิบัติของภาคเอกชนไทยในการต่อต้านการทุจริต (Private Sector Collective Action Coalition Council) เป็นลำดับถัดไป อย่างไรก็ตาม บริษัทได้จัดทำนโยบายการต่อต้านคอร์รัปชัน (Anti-corruption Policy) และอยู่ระหว่างการเผยแพร่ให้กับพนักงานรับทราบและถือเป็นแนวทางปฏิบัติ ทั้งนี้ ในปี 2556 ไม่มีการร้องเรียนหรือการตรวจพบการทุจริตในองค์กร

ความรับผิดชอบต่อสังคม

นโยบายภาพรวม

คณะกรรมการบริษัทฯ ตระหนักถึงความสำเร็จขององค์กรมิได้วัดจากความสามารถในการทำกำไร การเติบโตของผลประกอบการ และตัวเลขทางการเงินเท่านั้น หากยังรวมถึงการเป็นสมาชิกที่ดีของสังคม การดำเนินธุรกิจอย่างมีจริยธรรม และมีส่วนช่วยเหลือสนับสนุนชุมชนรวมทั้งผู้ด้อยโอกาสในสังคมให้ได้พัฒนาและพึ่งพาตนเองได้ ทั้งนี้ เพราะรากฐานที่มั่นคงทางสังคมเป็นปัจจัยสำคัญของการเติบโตอย่างยั่งยืน ดังนั้นองค์กรต้องดำเนินธุรกิจควบคู่ไปกับการแสดงความรับผิดชอบต่อสังคมและมีส่วนร่วมในการพัฒนาชุมชนและสังคม

นอกเหนือจากการดำเนินธุรกิจอย่างมีจริยธรรมอันเป็นหลักการสำคัญที่บริษัทฯ ปฏิบัติให้แกพนักงาน และตั้งเป้าหมายให้กลายเป็นวัฒนธรรมองค์กรต่อไป บริษัทฯ มีความมุ่งมั่นที่จะแสดงความรับผิดชอบต่อสังคมโดยดำเนินโครงการสาธารณประโยชน์ต่างๆ อย่างต่อเนื่องเป็นรูปธรรม เพื่อมุ่งสร้างจิตสำนึกในการเป็นผู้ให้และเกื้อกูลสังคม ด้วยการเปิดโอกาสให้พนักงานทุกคนได้เข้าร่วมกิจกรรมเพื่อสาธารณประโยชน์ต่างๆ ทั้งในด้านการพัฒนาอย่างยั่งยืนของชุมชน รวมถึงการส่งเสริมศิลปวัฒนธรรม และอนุรักษ์สิ่งแวดล้อม เพื่อสร้างจิตสำนึกในการเป็นสมาชิกที่ดีของสังคม กิจกรรมเพื่อสังคม มีการตั้งคณะทำงานรับผิดชอบปฏิบัติการและติดตามผลอย่างต่อเนื่องเพื่อให้บรรลุวัตถุประสงค์ที่วางไว้ โดยมีฝ่ายจัดการเป็นผู้ให้คำแนะนำและติดตามผลการดำเนินกิจกรรม จึงกล่าวได้ว่าแนวทางในการดำเนินโครงการและกิจกรรมสาธารณประโยชน์ของบริษัทฯขับเคลื่อนโดย “จิตอาสา” เป็นหลัก โดยมีคณะทำงานความรับผิดชอบต่อสังคม หรือ Corporate Social Responsibility (CSR) ทำหน้าที่กำหนดแนวทาง จัดทำงบประมาณ และดำเนินการจัดกิจกรรม รวมทั้งติดตามผลการดำเนินงาน จัดทำรายงานเสนอต่อฝ่ายจัดการ และเป็นศูนย์กลางในการติดต่อประสานงานด้าน CSR กับหน่วยงานภายนอก ตามนโยบายการดำเนินงานที่มุ่งเน้นการสร้างคุณค่าที่ยั่งยืนแก่ชุมชนและสังคม นอกจากนี้โครงการที่บริษัทดำเนินการเองแล้ว บริษัทฯยังเข้าร่วมโครงการสาธารณประโยชน์อื่นๆ โดยเน้นกิจกรรมเพื่อการพัฒนาที่ยั่งยืนเป็นสำคัญ

บริษัทฯ ให้ความสำคัญกับการดำเนินธุรกิจอย่างมีความรับผิดชอบต่อสังคมอย่างต่อเนื่อง ด้วยการปลูกฝังจิตสำนึกการปฏิบัติตัวเป็นแบบอย่างของผู้บริหารที่ถ่ายทอดสู่พนักงาน โดยยึดแนวทางความรับผิดชอบต่อสังคมของกิจการที่จัดทำโดยตลาดหลักทรัพย์แห่งประเทศไทย ซึ่งปัจจุบันกำหนดหลักการไว้ให้เป็นแนวปฏิบัติ 8 ข้อ ที่สะท้อนการดำเนินธุรกิจอย่างมีความรับผิดชอบต่อสังคมของบริษัทฯ ดังต่อไปนี้

1. การประกอบกิจการด้วยความเป็นธรรม

บริษัทฯ กำหนดจริยธรรมทางธุรกิจ ไว้ในคู่มือการปฏิบัติงานสำหรับพนักงานทั่วไป ครอบคลุมเรื่องความซื่อสัตย์สุจริตและยุติธรรม ไม่กระทำการใดๆ ที่ส่อไปในทางทุจริตหรือเอื้อประโยชน์เฉพาะกลุ่ม การปฏิบัติตามกฎระเบียบและกฎหมายโดยเคร่งครัด การรักษาความลับของข้อมูลที่มีผลกระทบต่อผู้มีส่วนได้เสีย เป็นต้น บริษัทฯได้พัฒนาระบบการติดตามและควบคุมความเสี่ยงในระดับปฏิบัติการโดยจัดตั้งคณะทำงานบริหารความเสี่ยงเพื่อกำหนดนโยบาย ควบคุมและติดตามความเสี่ยงในทุกๆ ด้านที่มาจากปัจจัยภายในและปัจจัยภายนอก โดยทำการประเมินความเสี่ยงด้านปฏิบัติการ (Operational Risk Management) ที่มีผลกระทบโดยตรงต่อความรับผิดชอบต่อสังคม เพื่อให้มั่นใจว่าบริษัทฯ มีกระบวนการควบคุมที่รัดกุมยิ่งขึ้น (ดูรายละเอียดเพิ่มเติมในหัวข้อ 17 เรื่อง ปัจจัยความเสี่ยงและการบริหารความเสี่ยง)

2. การต่อต้านการทุจริตคอร์รัปชัน

บริษัทฯ ให้ความสำคัญกับนโยบายการต่อต้านการทุจริตทั้งในด้านการเผยแพร่แนวคิด การเปลี่ยนแปลงทัศนคติไปสู่การปฏิบัติ โดยเข้าร่วมการประกาศเจตนารมณ์เป็นแนวร่วมปฏิบัติ (Collective Action Coalition) ของภาคเอกชนไทยในการต่อต้านการทุจริต เมื่อวันที่ 18 พฤศจิกายน 2556 บริษัทฯ อยู่ในกระบวนการเตรียมความพร้อมในการขอการรับรอง โดยคณะกรรมการแนวร่วมปฏิบัติของภาคเอกชนไทยในการต่อต้านการทุจริต (Private Sector Collective Action Coalition Council) เป็นลำดับถัดไป

บริษัท ได้จัดทำ “นโยบายต่อต้านคอร์รัปชัน (Anti-corruption Policy)” เพื่อให้มีการบริหารจัดการด้วยความซื่อสัตย์สุจริต อย่างมีประสิทธิภาพ และประสิทธิผล และอยู่ระหว่างการเผยแพร่ให้กับพนักงานรับทราบและถือเป็นแนวทางปฏิบัติ

3. การเคารพสิทธิมนุษยชน

บริษัท มีนโยบายสนับสนุน และเคารพในการปกป้องสิทธิมนุษยชนที่ประกาศในระดับสากล ตามขอบเขตอำนาจที่เอื้ออำนวย โดยบริษัท ได้ปฏิบัติตาม พระราชบัญญัติคุ้มครองแรงงาน พ.ศ. 2551 และได้รับการรับรองเกี่ยวกับมาตรฐานแรงงานไทย : มรท.8001 (Thai Labour Standard : TLS.8001) โดยกรมสวัสดิการและคุ้มครองแรงงาน กระทรวงแรงงาน ซึ่งประกอบด้วยเรื่อง การไม่ใช้แรงงานบังคับ, ค่าตอบแทนการทำงานที่ยุติธรรม, ชั่วโมงการทำงาน, การไม่เลือกปฏิบัติ, วินัย และการลงโทษ, เสรีภาพในการสมาคม และการร่วมเจรจาต่อรอง, ความปลอดภัย อาชีวอนามัย และสภาพแวดล้อมในการทำงาน ฯลฯ โดยประกาศเป็น นโยบาย HR. 052/2553 เรื่อง นโยบายด้านความรับผิดชอบต่อสังคม และแรงงาน และ HR.060/2553 เรื่อง นโยบายการห้ามปฏิบัติที่มีขอบและการห้ามล่วงละเมิดทางเพศ โดยห้ามพนักงานกระทำความผิดกับเพศตรงข้าม และได้แจ้งให้พนักงานทุกคน และผู้มีส่วนได้เสียได้รับทราบถึงนโยบายดังกล่าว โดยมีคณะทำงานระบบมาตรฐานแรงงานไทย คอยควบคุมดูแล และมีการประชุมคณะกรรมการ เดือนละ 1 ครั้งเพื่อติดตามให้มั่นใจว่า จะไม่มีการกระทำความผิดดังกล่าว

4. การปฏิบัติต่อแรงงานอย่างเป็นธรรม

บริษัท ให้ความสำคัญกับการปฏิบัติต่อพนักงานอย่างเป็นธรรมและมีความเสมอภาค ผู้บริหารให้ความสำคัญกับพนักงานทุกระดับให้ได้รับโอกาสอย่างเท่าเทียมกัน ความก้าวหน้าของพนักงานในสายอาชีพขึ้นอยู่กับผลงานความสามารถ โดยใช้ระบบบริหารผลตอบแทนที่มั่นใจได้ว่า พนักงานจะได้รับผลตอบแทนที่เป็นธรรม บริษัทเปิดกว้างในการพัฒนาศักยภาพบุคลากรเพื่อความก้าวหน้าในวิชาชีพ สนับสนุนการมีส่วนร่วมของพนักงาน โดยมีช่องทางให้พนักงานแสดงความคิดเห็นผ่านระบบสื่อสารอินทราเน็ตภายในองค์กร และระบบการประเมินผลงาน นอกจากนี้ยังจัดสวัสดิการและกิจกรรมสันทนาการตามความสนใจของพนักงาน เพื่อคุณภาพชีวิตที่ดี

บริษัท เปิดกว้างสำหรับการพัฒนาและความก้าวหน้าในสายอาชีพทุกระดับชั้น โดยการฝึกอบรมและพัฒนาบุคลากรนั้น มุ่งเน้นการฝึกอบรมในเชิง “การเรียนรู้อย่างต่อเนื่อง” เพื่อให้เกิดผลด้านพฤติกรรมที่คาดหวังอย่างชัดเจน ซึ่งจะฝึกอบรมพนักงานทั้งในด้านความรู้และทักษะเฉพาะด้าน เพื่อใช้ในการปฏิบัติงานตามหน้าที่ การฝึกอบรมทั่วไปเพื่อให้พนักงานสามารถเรียนรู้และปรับตัวให้เข้ากับวัฒนธรรมองค์กรได้อย่างรวดเร็ว ตลอดจนการฝึกอบรมทักษะและความสามารถที่องค์กรต้องการ โดยในปี 2556 บริษัท โดยฝ่ายทรัพยากรบุคคล ได้จัดการฝึกอบรมให้พนักงานของบริษัทและบริษัทในเครืออย่างต่อเนื่องตลอดทั้งปี (ดูรายละเอียดเพิ่มเติมเกี่ยวกับการฝึกอบรมและการพัฒนาต่างๆ ในหัวข้อที่ 12 เรื่อง การกำกับดูแลกิจการที่ดี หัวข้อย่อยที่ 3 บทบาทของผู้มีส่วนได้เสีย)

5. ความรับผิดชอบต่อผู้บริโภค

บริษัท ได้รับการรับรองมาตรฐาน ISO/TS 16949 ซึ่งเป็นระบบการจัดการคุณภาพของผู้ผลิตชิ้นส่วนยานยนต์ โดยได้รับการตรวจสอบจากบริษัท SGS ประเทศไทย จำกัด ได้ผ่านการรับรองจาก IATF ได้รับการตรวจสอบอย่างต่อเนื่องเป็นประจำเพื่อให้มั่นใจว่าบริษัท ได้ดำเนินการตามนโยบายและปฏิบัติตามของระบบการจัดการคุณภาพอย่างเข้มงวด ในปี 2556 บริษัท ได้รับการตรวจสอบระบบคุณภาพ 1 ครั้งในเดือนพฤษภาคม ซึ่งไม่พบประเด็นความไม่สอดคล้อง และในปี 2556 มีลูกค้าบริษัท CONTINENTAL, AUTOLIV, CENTEX, VALEO, BOSE, DELPHI เป็นต้น เข้ามาตรวจติดตามระบบมาตรฐานคุณภาพ ซึ่งไม่พบความไม่สอดคล้องใด นอกจากนั้นบริษัทได้ทำการรวบรวมข้อมูลต่างๆ เพื่อจัดทำ Customer Satisfaction survey สำหรับประเมินความพึงพอใจของลูกค้าเพื่อนำมาพัฒนาศักยภาพของบริษัทให้สามารถตอบสนองความต้องการของลูกค้าได้อย่างมีประสิทธิภาพ

ในปี 2556 บริษัทฯ ได้ดำเนินการด้านระบบมาตรฐานคุณภาพ ดังนี้

- โครงการปรับปรุงคุณภาพอย่างต่อเนื่อง (QIP) โดย Cross Function Team ซึ่งมีโครงการทั้งหมด 10 โครงการ เพื่อปรับปรุงกระบวนการผลิต เพื่อลดปริมาณของเสียและลดค่าใช้จ่าย อีกทั้งปรับปรุงและพัฒนาคุณภาพอย่างต่อเนื่อง โดยมีทีมงานในการรับผิดชอบซึ่งในทีมงานจะประกอบไปด้วย Engineer, Process Engineer, Planning Control, Production, Quality และส่วนงานอื่นๆ ที่เกี่ยวข้องมีการจัดการประชุม Improvement Team เพื่อติดตามปัญหา หาสาเหตุและการแก้ไขเป็นประจำทุกสัปดาห์นี้เพื่อให้มีการปรับปรุงอย่างต่อเนื่อง
- การเพิ่มเครื่องจักรที่มีนวัตกรรมใหม่และมีความละเอียดในการตรวจสอบมากขึ้น เช่น เครื่อง Electrical Bare Board Tester ที่มีความสามารถในการตรวจสอบลายวงจรไฟฟ้าโดยการปล่อยกระแสไฟฟ้าสู่ PCB BOARD เพื่อตรวจปัญหา Short Circuit, Open Circuit, Void Circuit เป็นต้น ทำให้เพิ่มการตรวจจับให้มีประสิทธิภาพมากยิ่งขึ้น และเพื่อเพิ่มกำลังการผลิต
- การเพิ่มเครื่องจักรในการตรวจสอบด้าน Appearance ที่มีประสิทธิภาพสูง เช่น เครื่อง AVI VISPER, เครื่อง AOI Discovery 2 ที่มีความสามารถในการตรวจสอบลายวงจรไฟฟ้าโดยการใช้กล้องคุณภาพสูงประมวลผลลายวงจรไฟฟ้าเทียบกับ STANDARD Program เพื่อตรวจสอบความผิดปกติของ PCB BOARD ในด้านของ Appearance ทำให้เพิ่มความแม่นยำในการตรวจจับให้มีประสิทธิภาพมากยิ่งขึ้น และเพื่อเพิ่มกำลังการผลิต
- การนำเสนอข้อมูลเกี่ยวกับ Customer rejected / returned ของแผนก Customer Quality Engineer ซึ่งได้มีการนำเสนอทุกๆ สัปดาห์ เพื่อให้หน่วยงานที่เกี่ยวข้องรับทราบถึงปัญหาเพื่อหาแนวทางการแก้ไขร่วมกัน
- การนำเสนอข้อมูลเกี่ยวกับ Customer rejected / returned และ Delivery on time มาประเมินความพึงพอใจของลูกค้าเพื่อนำมาปรับปรุงการให้บริการเพื่อสร้างความพึงพอใจให้ลูกค้าอย่างสูงสุด
- การนำเสนอข้อมูลเกี่ยวกับปัญหาด้านคุณภาพของส่วนงาน Quality ซึ่งได้มีการนำเสนอข้อมูลด้านคุณภาพและสนับสนุนข้อมูลให้ส่วนงานฝ่ายผลิตเพื่อนำไปปรับปรุงกระบวนการผลิตให้ผลิตได้ตามความต้องการของลูกค้า

นอกจากนี้ บริษัทฯ ได้พัฒนาร่วมกับลูกค้าเพื่อผลิตผลิตภัณฑ์ที่ปลอดภัยเพื่อเป็นการรักษาสมดุลของสิ่งแวดล้อม เช่น ผลิตภัณฑ์ที่เป็น Lead - Free และ Halogen - Free รวมถึงการใช้บรรจุภัณฑ์ที่เป็น Bubble ห่อ PCB แทนโฟม

6. การดูแลรักษาสิ่งแวดล้อม

บริษัทฯ ได้กำหนดนโยบายด้านสิ่งแวดล้อมเพื่อใช้เป็นแนวทางปฏิบัติสำหรับผู้บริหารและพนักงาน ดังนี้

นโยบายด้านสิ่งแวดล้อม

บริษัท เคซีอีอีเล็คโทรนิคส์จำกัด(มหาชน) ผู้ผลิตและผู้ส่งออกแผ่นพิมพ์วงจรอิเล็กทรอนิกส์มีความมุ่งมั่นที่จะจัดตั้งระบบการจัดการสิ่งแวดล้อม โดยจะทำการปรับปรุงสิ่งแวดล้อมอย่างต่อเนื่องในทุกประเด็นปัญหาและจะปฏิบัติตามนโยบาย ดังนี้

- ปฏิบัติตามกฎหมายสิ่งแวดล้อมและข้อกำหนดต่างๆ ที่เกี่ยวข้อง
- ลดปริมาณของเสียและลดการใช้ทรัพยากรธรรมชาติ
- การนำทรัพยากรธรรมชาติมาใช้ให้เกิดประโยชน์และมีประสิทธิภาพ
- ประเมินระบบการจัดการสิ่งแวดล้อมอย่างต่อเนื่อง ทบทวนวัตถุประสงค์และเป้าหมายเพื่อให้บรรลุเป้าหมายด้านสิ่งแวดล้อม
- ส่งเสริมให้เกิดการสร้างจิตสำนึกต่อสิ่งแวดล้อม มีการสื่อสารไปยังพนักงาน ผู้รับเหมาผู้ส่งสินค้า และสาธารณชน

7. การร่วมพัฒนาชุมชนหรือสังคม

บริษัทฯ ร่วมพัฒนาชุมชนหรือสังคม โดยสนับสนุนพนักงานกลุ่มจิตอาสา ร่วมเป็นคณะทำงานในโครงการต่างๆ ทั้งที่เป็นโครงการต่อเนื่อง ได้แก่ โครงการปลูกป่าชายเลน โครงการเก็บขยะริมชายหาด สำหรับโครงการระยะสั้น ได้แก่ การมอบสิ่งของและเงินสนับสนุน รวมทั้งจัดกิจกรรมสันทนาการให้แก่ ผู้ด้อยโอกาส วัด โรงเรียนและสถานที่ราชการ เป็นต้น

8. การมีนวัตกรรมที่มีความรับผิดชอบต่อสังคม สิ่งแวดล้อมและผู้มีส่วนได้เสีย

บริษัทฯ ดำเนินโครงการ KCE New Plant เพื่อขยายกำลังการผลิตรองรับคำสั่งซื้อจากลูกค้าและสร้างโอกาสในการดำเนินธุรกิจ ด้วยตระหนักถึงการดำเนินธุรกิจให้มีการเจริญเติบโตอย่างยั่งยืนจึงได้วางโครงสร้างการออกแบบโครงการโดยคำนึงถึงนวัตกรรมที่สามารถช่วยประหยัดการใช้พลังงานด้านต่างๆ ได้แก่ ไฟฟ้า น้ำ ลม โดยต้องเป็นมิตรกับสิ่งแวดล้อม โดยใช้หลักการอาคารอนุรักษ์พลังงาน Green Building คือมุ่งเน้นให้ส่งผลกระทบต่อสิ่งแวดล้อมน้อยที่สุด ตามเกณฑ์การประเมินของระบบ Leadership in Energy & Environment Design (LEED) โดยมีรายละเอียดดังนี้

- นำเทคโนโลยีการบำบัดน้ำเสียที่มีความทันสมัยมาใช้เพื่อลดการใช้น้ำ โดยการนำน้ำเสียจากกระบวนการผลิตมาบำบัดและหมุนเวียนกลับมาใช้ใหม่โดยเทคโนโลยีที่ทำให้น้ำสะอาด เรียกว่า ระบบรีเวิร์ส ออสโมซิส (Reverse Osmosis, RO) ใช้เมมเบรนในการกรองเพื่อให้ได้น้ำที่มีความบริสุทธิ์ สามารถนำน้ำ Recycle กลับมาใช้ในกระบวนการผลิตได้มากกว่า 40 %
- การใช้ LED lighting สำหรับพื้นที่ปฏิบัติงาน ตลอด 24 ชั่วโมง เพื่อช่วยประหยัดการใช้ไฟฟ้า
- การติดตั้ง Sprinkler provision ตามมาตรฐานของสมาคมป้องกันอัคคีภัยแห่งชาติ National Fire Protection Association (NFPA)
- การใช้ระบบดับเพลิงอัตโนมัติในพื้นที่เฉพาะ เช่น ห้องควบคุมระบบไฟ ที่ไม่ใช่สารทำลายชั้นบรรยากาศ
- สร้างระบบบำบัดน้ำเสียที่เกิดจากกระบวนการผลิตตามข้อบังคับของการนิคมอุตสาหกรรมแห่งประเทศไทย เพื่อรักษาสิ่งแวดล้อมและไม่ก่อให้เกิดมลพิษแก่ชุมชนใกล้เคียง
- ระบบทำความเย็นที่มีประสิทธิภาพสูงในการช่วยลดผลกระทบต่อชั้นบรรยากาศ ตามการประเมินระบบมาตรฐานอาคารอนุรักษ์พลังงาน ของ Leadership in Energy & Environment Design (LEED)
- การใช้อุปกรณ์ประหยัดพลังงานในการปรับความเร็วรอบ VSD (Variable Speed Drive) โดยนำมาติดตั้งกับปั๊มน้ำและเครื่องส่งลมเย็น
- การนำระบบบริหารจัดการอาคาร Building Management System (BMS) ที่เชื่อมต่อ ควบคุม และบริหารจัดการทางวิศวกรรม งานระบบต่างๆ ภายในอาคารโรงงาน รวมถึงช่วยตรวจวัด และควบคุมการใช้พลังงานของเครื่องมือและอุปกรณ์ต่างๆ เพื่อก่อให้เกิดการใช้งานได้อย่างมีประสิทธิภาพสูงสุด
- การนำระบบ Chiller Plant Manager มาใช้สำหรับการจัดการและควบคุม เครื่องทำน้ำเย็นและปั๊มให้เกิดการใช้งานได้อย่างมีประสิทธิภาพสูงสุดอันนำไปสู่การช่วยประหยัดการใช้พลังงาน
- อุปกรณ์สำหรับทำความสะอาดท่อคอนเดนเซอร์ ชนิดลูกบอล เพื่อช่วยประหยัดพลังงาน ลดการใช้น้ำยาเคมีในการทำมาสะอาด
- การใช้เครื่องกำเนิดไฟฟ้าที่มีระบบการทำงานสำรองสำหรับอุปกรณ์ความปลอดภัย

การดำเนินงานและการจัดทำรายงาน

การดำเนินงาน

เนื่องด้วยบริษัทฯ ได้รับการรับรองมาตรฐาน ISO 14001:2004 ซึ่งเป็นมาตรฐานระบบการจัดการสิ่งแวดล้อม และ ISO/TS 16949 ระบบมาตรฐานบริหารคุณภาพสำหรับอุตสาหกรรมผลิตรถยนต์ จึงต้องได้รับการตรวจสอบระบบการจัดการสิ่งแวดล้อมจากบริษัท SGS ประเทศไทย จำกัด อย่างต่อเนื่องเป็นประจำ เพื่อให้มั่นใจว่าบริษัทฯ ได้ดำเนินการตามนโยบายและปฏิบัติตามข้อกำหนดของระบบสิ่งแวดล้อมอย่างเข้มงวด ในปี 2556 บริษัทได้รับการตรวจสอบระบบการจัดการสิ่งแวดล้อม 2 ครั้งในเดือน มีนาคม และสิงหาคม ซึ่งไม่ปรากฏว่ามีการดำเนินการใดๆ ที่ขัดต่อข้อกำหนดและมีผลกระทบต่อระบบสิ่งแวดล้อมและมาตรฐานคุณภาพของบริษัท

ในปี 2556 บริษัทฯ มีแผนงานด้านสิ่งแวดล้อม ดังนี้

- ลดการใช้พลังงานไฟฟ้าลง โดยคณะกรรมการอนุรักษ์พลังงานแบบมีส่วนร่วม มีหน้าที่รับผิดชอบ ดังนี้
 - ประชุมทีมทุกเดือนเพื่อวิเคราะห์การใช้พลังงาน กำหนดมาตรการเพื่อลดการใช้พลังงาน

- ตรวจสอบติดตามการใช้พลังงานในโรงงาน ค้นหาปัญหาที่เป็นต้นเหตุของการใช้พลังงานเพิ่มขึ้น ปัญหาการรั่วไหลของพลังงานเพื่อกำหนดแนวทางการแก้ไขปัญหาต่อไป
- จัดกิจกรรมให้พนักงานทราบถึงนโยบายพลังงานและแนวทางการอนุรักษ์พลังงานเพื่อเป็นการปลูกจิตสำนึกให้กับพนักงาน
- โครงการปรับปรุง Cooling Tower Chiller
- โครงการปรับปรุง Pump Cooling Tower Air Comp 700HP
- การลดการใช้น้ำลงโดยมีเป้าหมายในปี 2556 อยู่ที่ 0.119 ลูกบาศก์เมตร / ตารางฟุต โดยมีทีมงานรับผิดชอบทำหน้าที่ ดังนี้
 - ประชุมทีมเดือนละ 2 ครั้ง เพื่อวิเคราะห์การใช้น้ำในโรงงาน กำหนดมาตรการเพื่อลดการใช้น้ำ
 - ตรวจสอบติดตามการใช้น้ำ ค้นหาปัญหาที่เป็นต้นเหตุของการใช้น้ำเพิ่มขึ้นเพื่อกำหนดแนวทางการแก้ไขต่อไป
 - การนำน้ำจากกระบวนการผลิตมาผ่านกระบวนการ Recycle แล้วนำกลับมาใช้ในกระบวนการระบายความร้อนของ Cooling Tower
- จัดกิจกรรมส่งเสริมการประหยัดน้ำ เพื่อให้พนักงานมีส่วนร่วมในการประหยัดน้ำ

โดยผลที่ได้ในปี 2556 บริษัทฯ สามารถลดปริมาณการใช้น้ำได้ที่ 0.115 ลูกบาศก์เมตร / ตารางฟุต ซึ่งเป็นไปตามเป้าหมายไว้

บริษัทฯ ได้รับรางวัลจากการเข้าร่วม โครงการ “ส่งเสริมและพัฒนาการบริหารจัดการน้ำในโรงงานอุตสาหกรรม กลุ่มจังหวัดภาคกลางตอนบน 1 อุดรธานี นครพนม บึงกาฬ และสกลนคร” ซึ่งได้ดำเนินการต่อเนื่องมาเป็นระยะที่ 2 โดยมีเป้าหมายที่จะส่งเสริมและพัฒนาการบริหารจัดการน้ำในโรงงานอุตสาหกรรม ประกอบด้วยโรงงานอุตสาหกรรมจำนวน 200 โรงงานใน 4 จังหวัด ให้สามารถลดการใช้น้ำลงได้อย่างน้อยร้อยละ 5 หรือนำกลับมาใช้ใหม่ไม่น้อยกว่าร้อยละ 5 ของน้ำใช้

- การลดของเสียในกระบวนการผลิต โดยมีทีมงานในการรับผิดชอบดำเนินการลดของเสียที่เกิดจากการผลิต

ในปี 2556 บริษัทฯ ได้จัดกิจกรรมให้พนักงานเพื่อเป็นการรณรงค์และสนับสนุนนโยบายด้านสิ่งแวดล้อมตามแนวทางการปฏิบัติของ ISO 14001 ดังนี้

- กิจกรรมรณรงค์ประชาสัมพันธ์ด้วยการแจกแผ่นพับ เกี่ยวกับการแยกขยะรีไซเคิล เพื่อนำไปใช้ประโยชน์หรือสร้างรายได้ และการแจกแผ่นพับเกี่ยวกับภาวะโลกร้อนและวิธีการง่ายๆ ในการลดโลกร้อน เพื่อให้พนักงานตระหนักถึงปัญหาด้านสิ่งแวดล้อม
- กิจกรรม “เก็บขยะตามหาดทราย” โดยมีการเก็บขยะบริเวณชายหาด และทำการคัดแยกประเภทของขยะที่เก็บมาเพื่อเป็นการปลูกจิตสำนึกให้แก่พนักงาน และสามารถนำไปใช้ให้เกิดประโยชน์ได้ ณ ชายหาดจังหวัดระยอง
- กิจกรรม “ปลูกป่าชายเลน” โดยมีการปลูกต้นแสมและต้นโกงกางตามแนวป่าชายเลน ที่ศูนย์ส่งเสริมการเรียนรู้และพัฒนาทรัพยากรป่าชายเลนที่ 2 จังหวัดสมุทรสาคร
- จัดทำโครงการลดการใช้กระดาษและลดจำนวนการใช้กระดาษของเครื่องถ่ายเอกสารและรณรงค์การใช้กระดาษรีไซเคิล โดยให้ทุกหน่วยงานมีส่วนร่วมในการปรับเปลี่ยนพฤติกรรม เปลี่ยนรูปแบบวิธีการทำงานอย่างมีแบบแผน เพื่อการลดใช้ทรัพยากรโดยได้ทำมาตลอด ซึ่งผลการดำเนินงานสามารถลดการใช้กระดาษได้น้อยลง

การจัดทำรายงาน

บริษัทฯ ได้รายงานสรุปกิจกรรมโครงการความรับผิดชอบต่อสังคมไว้เป็นส่วนหนึ่งในรายงานประจำปีเพื่อเผยแพร่แนวคิด และผลงานกิจกรรมด้านสังคมและสิ่งแวดล้อมของบริษัทฯ แก่ผู้ถือหุ้น สถานศึกษา สถาบันต่างๆ และผู้สนใจ โดยได้เผยแพร่ในเว็บไซต์ของบริษัทฯ ที่ www.kcethai.in.th ในปี 2556 บริษัทฯ ได้ให้ข้อมูลด้านวิชาการกับกลุ่มนักศึกษาจากสถาบันพระปกเกล้า ในการศึกษาเรื่อง “การใช้หลักธรรมาภิบาลในการบริหารจัดการปัญหาสิ่งแวดล้อมที่เกิดจากโรงงานอุตสาหกรรมในนิคมอุตสาหกรรมลาดกระบังกลุ่มไฟฟ้าและอิเล็กทรอนิกส์

แนวปฏิบัติที่สะท้อนการดำเนินธุรกิจอย่างมีความรับผิดชอบต่อผู้มีส่วนได้เสียของบริษัทฯ อันได้แก่ ผู้ถือหุ้น พนักงาน ลูกค้า คู่ค้าและเจ้าหนี้ รวมทั้งคู่แข่ง บริษัทฯ ได้กล่าวถึงรายละเอียดไว้ในหัวข้อที่ 12 เรื่อง การกำกับดูแลกิจการที่ดี หัวข้อย่อยที่ 3 บทบาทของผู้มีส่วนได้เสีย ดังนั้นในหัวข้อนี้จะกล่าวถึงรายละเอียดเฉพาะความรับผิดชอบต่อสังคมและสิ่งแวดล้อม

การดำเนินธุรกิจที่มีผลกระทบต่อความรับผิดชอบต่อสังคม

ในปี 2556 บริษัทฯ ไม่มีข้อพิพาทใดๆ อันเนื่องมาจากการดำเนินธุรกิจของบริษัทฯ ที่เกี่ยวกับกฎหมายสิ่งแวดล้อมและสังคม และไม่ถูกกล่าวหาว่ามีผลกระทบด้านลบต่อสังคม สิ่งแวดล้อม

กิจกรรมเพื่อประโยชน์ต่อสังคมและสิ่งแวดล้อม (after process)

บริษัทฯ ตระหนักถึงความสำคัญและความรับผิดชอบต่อผู้มีส่วนได้เสีย สังคม ศาสนา วัฒนธรรม ทรัพยากร ธรรมชาติ และประโยชน์สาธารณะ พร้อมทั้งส่งเสริมและปลูกจิตสำนึกความรับผิดชอบต่อสังคมในหมู่พนักงานทุกระดับ บริษัทฯ มีการจัดสรรงบประมาณที่ใช้ในโครงการความรับผิดชอบต่อสังคมโดยให้ความสำคัญกับโครงการระยะยาวที่จะมีส่วนช่วยพัฒนาสังคมได้อย่างยั่งยืน กิจกรรมหลักที่บริษัทฯ ให้การสนับสนุนมาอย่างต่อเนื่องได้แก่ การสนับสนุนการศึกษาแก่เยาวชน คุณครู และโรงเรียน การส่งเสริมผู้ด้อยโอกาส และการส่งเสริมชุมชนให้พัฒนาศักยภาพให้สามารถพึ่งพาตนเองได้ การส่งเสริมการอนุรักษ์สิ่งแวดล้อม บริษัทฯ ได้จัดกิจกรรมด้านสังคมและสิ่งแวดล้อมในหลากหลายรูปแบบ เน้นการทำกิจกรรมเพื่อประโยชน์ด้านเศรษฐกิจพอเพียง การพัฒนามาตรฐานการศึกษาของเยาวชน การพัฒนาด้านสุขภาพกายและใจ ส่งเสริมพัฒนาการด้านศิลปะและการเล่นกีฬา

ในปี 2556 บริษัทฯ และพนักงานได้ร่วมกันทำกิจกรรมต่อสังคม ศาสนา และชุมชน ดังนี้

- มอบอุปกรณ์การเรียน และของขวัญวันเด็กให้กับโรงเรียนต่างๆ ในเขตพื้นที่นิคมอุตสาหกรรมลาดกระบัง
- มอบอุปกรณ์การเรียน และของขวัญวันเด็กให้กับโรงเรียนเอี่ยมสุรีย์ จ.สมุทรปราการ
- มอบอุปกรณ์การเรียน และของขวัญวันเด็กให้กับโรงเรียนนาครดือนสุรินทร์ จ.สมุทรปราการ
- มอบอุปกรณ์การเรียน และของขวัญวันเด็กให้กับสถานีดารวจภูธร บางปู
- มอบอุปกรณ์การเรียน และของขวัญวันเด็กให้กับ สำนักงานนิคมอุตสาหกรรมบางปู
- โครงการแสงสว่างเพื่อน้อง “คนจรจิตอาสา”
- กิจกรรมสาธารณะประโยชน์เก็บขยะมูลฝอยและความสะอาดชายหาด จังหวัดระยอง
- กิจกรรมปลูกป่าชายเลน เฉลิมพระเกียรติสมเด็จพระบรมโอรสาธิราชและสมเด็จพระบรมราชินีนาถ ณ ศูนย์ศึกษาธรรมชาติ สถานตากอากาศบางปู สมุทรปราการ
- บริจาคเงิน สิ่งของ เครื่องอุปโภค บริโภค ข้าวสาร อาหารแห้ง และเวชภัณฑ์ยา เพื่อช่วยเหลือผู้ติดเชื้อ HIV ณ วัดพระบาทน้ำพุ ตำบลเขาสามร้อยยอด อำเภอเมือง จังหวัดลพบุรี
- กิจกรรมบริจาคโลหิตให้สภากาชาดไทย ร่วมกับสำนักงานนิคมอุตสาหกรรมลาดกระบังร่วมกับสภากาชาดไทย
- กิจกรรมร่วมเป็นเจ้าภาพทอดผ้าป่าสามัคคี ณ วัดไผ่ลูกนก จ.สุพรรณบุรี
- กิจกรรมทำบุญตักบาตรอาหารและสมทบทุนกองผ้าป่าสามัคคี วัดสุทธาโกศ จ.กรุงเทพมหานคร
- มอบสิ่งของและเงินสนับสนุน รวมทั้งจัดกิจกรรมสันทนาการเล็กๆ สร้างรอยยิ้มและเสียงหัวเราะให้แก่คนไร้ที่พึ่งที่อยู่อาศัย ณ สถานสงเคราะห์คนไร้ที่พึ่งทับกวาง จ.สระบุรี

การป้องกันการมีส่วนเกี่ยวข้องกับการคอร์รัปชัน

บริษัทฯ ได้จัดทำนโยบายการต่อต้านคอร์รัปชัน (Anti-corruption Policy) และอยู่ระหว่างการเผยแพร่ให้กับพนักงานรับทราบและถือเป็นแนวทางปฏิบัติ ทั้งนี้ ในปี 2556 ไม่มีการร้องเรียนหรือการตรวจพบการทุจริตในองค์กร

บุคคลที่มีผลประโยชน์ร่วมและรายการระหว่างกัน

นโยบายและความจำเป็นของรายการระหว่างกัน

บริษัทฯ บริษัทย่อย และบริษัทร่วมของบริษัท มีรายการระหว่างกันโดยรายการดังกล่าวเป็นรายการธุรกิจปกติของบริษัทที่เกี่ยวข้องกัน โดยรายการระหว่างกันที่เกิดขึ้น ได้แก่ รายการซื้อขายสินค้า หรือวัตถุดิบ รายการซื้อขายสินทรัพย์ถาวร รายได้ - ค่าใช้จ่ายอื่น เงินปันผลรับ รวมถึงการทำธุรกรรมต่างๆ ซึ่งสนับสนุนธุรกิจปกติ โดยจะกำหนดราคาซื้อขายจากราคาปกติของธุรกิจหรือเป็นราคาอ้างอิงกับราคาตลาด ทั้งนี้ มีการเปิดเผยรายการธุรกิจกับกิจการที่เกี่ยวข้องในปี 2556 นี้ไว้ในงบการเงินของบริษัท สำหรับปีสิ้นสุด 31 ธันวาคม 2556 และหมายเหตุประกอบงบการเงิน ข้อ 7 ซึ่งคณะกรรมการบริษัทและคณะกรรมการตรวจสอบได้สอบทานแล้วและเห็นว่ามีผลสมเหตุสมผล

ขั้นตอนการอนุมัติรายการ

รายการระหว่างกันจะต้องได้รับการอนุมัติจากคณะกรรมการบริษัทและนำเรื่องดังกล่าวเสนอต่อคณะกรรมการตรวจสอบเพื่อพิจารณาให้ความเห็น เกี่ยวกับความจำเป็นและความเหมาะสมของรายการ การอนุมัติรายการระหว่างกันจะต้องพิจารณาตามกฎหมาย ระเบียบ ข้อบังคับของตลาดหลักทรัพย์แห่งประเทศไทย เกี่ยวกับเรื่องรายการที่เกี่ยวข้องกัน และการได้มาหรือจำหน่ายไปซึ่งสินทรัพย์ และหากกรรมการท่านใดมีส่วนได้ส่วนเสียในเรื่องที่จะพิจารณา กรรมการท่านนั้นไม่สามารถอยู่ในที่ประชุม ต้องงดแสดงความคิดเห็น และงดออกเสียงลงคะแนนในวาระที่มีผลประโยชน์ขัดแย้งนั้น ในการพิจารณาอนุมัติรายการระหว่างกัน บริษัทฯ กำหนดให้ถือปฏิบัติตามขั้นตอนอย่างเคร่งครัด มีการพิจารณาอย่างรอบคอบ มีเหตุผลและเป็นอิสระ โดยให้คำนึงถึงประโยชน์สูงสุดของบริษัทฯ เป็นสำคัญ และให้พิจารณาโดยถือเสมือนเป็นรายการที่กระทำกับบุคคลภายนอกทั่วไป

นโยบายการทำรายการระหว่างกันในอนาคต

รายการระหว่างกันของบริษัทฯ ในอนาคตจะเป็นรายการที่ดำเนินการทางธุรกิจตามปกติ โดยบริษัทฯ ยึดถือความสมเหตุสมผล ความเหมาะสมในเงื่อนไขและราคาที่เป็นธรรมเป็นหลัก เพื่อให้ผู้ถือหุ้น และผู้มีส่วนได้ส่วนเสียทุกฝ่ายได้รับการดูแลผลประโยชน์อย่างเป็นธรรม ตามนโยบายกำกับดูแลกิจการที่ดีและบริษัทฯ จะดำเนินการตามขั้นตอนการอนุมัติรายการดังที่กล่าวข้างต้น ทั้งนี้ หากมีรายการระหว่างกันที่จำเป็นต้องได้รับความเห็นจากคณะกรรมการตรวจสอบ แต่คณะกรรมการตรวจสอบอาจไม่มีความชำนาญเพียงพอในการพิจารณารายการที่เกิดขึ้น บริษัทฯ จะให้ผู้เชี่ยวชาญอิสระ หรือผู้สอบบัญชีของบริษัทฯ เป็นผู้ให้ความเห็นเพื่อนำไปประกอบการตัดสินใจของคณะกรรมการบริษัท หรือคณะกรรมการตรวจสอบตามแต่กรณี เพื่อให้มั่นใจว่าการทำรายการดังกล่าวจะไม่เป็นการโยกย้ายหรือถ่ายเทผลประโยชน์ระหว่างบริษัทฯ และบริษัทย่อย แต่เป็นการทำรายการที่บริษัทฯ ได้คำนึงถึงประโยชน์สูงสุดของผู้ถือหุ้นทุกราย

บริษัทหรือบุคคลที่อาจมีผลประโยชน์ขัดแย้ง

บริษัท

ลักษณะความสัมพันธ์

บริษัท เคซีอี อีเลคทรอนิกส์ จำกัด (มหาชน)

บริษัทใหญ่ มีกรรมกร่วมกันกับบริษัทย่อยหรือบริษัทร่วม หรือ มีผู้บริหารเป็นกรรมการในบริษัทย่อยหรือบริษัทร่วม

บริษัท เค ซี อี อินเตอร์เนชั่นแนล จำกัด (KCEI)

บริษัทย่อย เคซีอี ถือหุ้น ร้อยละ 99.99

บริษัท เคซีอี เทคโนโลยี จำกัด

บริษัทย่อย เคซีอี ถือหุ้น ร้อยละ 100

บริษัท ไทยลามิเนต แมนูแฟคเจอริ่ง จำกัด

บริษัทย่อย เคซีอี ถือหุ้น ร้อยละ 74.80
KCEI ถือหุ้น ร้อยละ 25.20

บริษัท เคซีอี (ประเทศไทย) จำกัด	บริษัทย่อย	เคซีอี ถือหุ้น ร้อยละ 60.00
บริษัท เคมีทรอนิกส์ เทคโนโลยี (ประเทศไทย) จำกัด (CT)	บริษัทย่อย	เคซีอี ถือหุ้น ร้อยละ 97.25
บริษัท เคมีทรอนิกส์ เคมีคอล จำกัด	บริษัทย่อยทางอ้อม	CT ถือหุ้นร้อยละ 98.75
เคซีอี อเมริกา อิงค์	บริษัทร่วม	เคซีอี ถือหุ้น ร้อยละ 25.00
		KCEI ถือหุ้น ร้อยละ 25.00
เคซีอี สิงคโปร์ พีทีอี	บริษัทร่วม	เคซีอี ถือหุ้น ร้อยละ 24.50
		KCEI ถือหุ้น ร้อยละ 24.50
บริษัท เคซีอี ไต้หวัน จำกัด	บริษัทร่วม	เคซีอี ถือหุ้น ร้อยละ 49.00

คำอธิบายและการวิเคราะห์ฐานะของฝ่ายจัดการ

ภาพรวมผลการดำเนินงานของกลุ่มในปี 2556

ประวัติการณ์ใหม่ของยอดขายและกำไรจากการดำเนินงาน

ผลประกอบการของบริษัทฯ และ 9 บริษัทย่อย (กลุ่มบริษัท) ตลอดทั้งปี 2556 ได้รับการสนับสนุนอย่างมากจากหลากหลายปัจจัยเชิงบวก และด้วยมีแรงขับเคลื่อนตั้งแต่ต้นปีเรื่อยมา จึงมีการเติบโตอย่างต่อเนื่องจากไตรมาสสู่ไตรมาส จนทำให้ในครึ่งปีหลัง มีผลประกอบการที่โดดเด่นจนสามารถสร้างจุดสูงสุดใหม่เป็นประวัติการณ์ในไตรมาสสุดท้ายของปี

ในปี 2556 กลุ่มบริษัทมียอดขายรวม จำนวน 9,293.9 ล้านบาท และมีกำไรสุทธิ 1,173.5 ล้านบาท เทียบกับผลการดำเนินงานของปี 2555 ที่มียอดขายจำนวน 6,477.9 ล้านบาท และมีกำไรสุทธิ 643.3 ล้านบาท ตามลำดับ ซึ่งนับว่ายอดขายมีการเติบโตอย่างมีนัยสำคัญ หรือคิดเป็นร้อยละ 43 ในสกุลเงินบาท รวมทั้ง มีกำไรสุทธิสูงขึ้นถึงร้อยละ 82 ซึ่งเป็นผลโดยตรงจากการบริหารจัดการที่ดีของฝ่ายปฏิบัติการผลิต การควบคุมต้นทุนอย่างเข้มงวด การฟื้นตัวของความต้องการในสินค้าอย่างเต็มที่ จากธุรกิจที่พัฒนาใหม่ รวมถึงจากค่าเงินบาทที่อ่อนค่าลงด้วย

ผลการดำเนินงานของปี 2556 สรุปได้ดังนี้

	ครึ่งปีหลัง ปี 2556	ครึ่งปีแรก ปี 2556	เปลี่ยนแปลง	ปี 2556	ปี 2555	เปลี่ยนแปลง
รายได้จากการขาย	5,032.6	4,261.3	+ 18%	9,293.9	6,477.9	+ 43%
ต้นทุนขาย	3,589.5	3,253.3		6,842.8	5,232.3	
ค่าใช้จ่ายในการขายและบริหาร	704.7	569.8		1,274.5	1,075.1	
กำไรจากการดำเนินงาน	694.2	390.6	+ 78%	1,084.2	484.3	+ 123%
กำไรสุทธิ	704.8	469.3	+ 50%	1,173.5	643.3	+ 82%

จากตารางข้างต้น จะเห็นได้อย่างชัดเจนว่าผลประกอบการในช่วงครึ่งปีหลังดีกว่าในครึ่งปีแรกเป็นอย่างมาก โดยยอดขายเติบโตขึ้นร้อยละ 18 ขณะที่กำไรจากการดำเนินงานเพิ่มขึ้นร้อยละ 78 ซึ่งเป็นผลจากการประหยัดต่อขนาดในระดับสูง (Economy of scale) ในแง่การผลิต โดยเฉพาะ ที่โรงงาน เคซีอี เทคโนโลยี ที่สามารถผลิตได้ในระดับเกือบเต็มกำลังการผลิตสูงสุด เนื่องจากมีเครื่องจักรใหม่เข้ามาทดแทนเป็นจำนวนมากหลังน้ำท่วมใหญ่ จึงทำให้มีประสิทธิภาพในการผลิตสูงขึ้นอย่างมีนัยสำคัญ ผลที่ตามมาคือต้นทุนการผลิตที่ต่ำลง และอัตรากำไรขั้นต้นที่สูงขึ้นจากร้อยละ 19 ในปี 2555 เป็น ร้อยละ 26.3 ในปี 2556

การวิเคราะห์รายได้

• รายได้จากการขายและบริการ

รายได้จากการขายของกลุ่มบริษัทในปี 2556 มียอดรวม 9,293.9 ล้านบาท (เทียบเท่า 303.4 ล้านดอลลาร์สหรัฐ) เปรียบเทียบกับยอดขายในปี 2555 ที่มียอดรวม 6,477.9 ล้านบาท (เทียบเท่า 209.4 ล้านดอลลาร์สหรัฐ) นับเป็นการเติบโตอย่างมีนัยสำคัญ คิดเป็นร้อยละ 43 ในสกุลเงินบาท (ร้อยละ 45 ในสกุลเงินเหรียญสหรัฐ) ซึ่งเป็นผลจากความต้องการในสินค้าที่เพิ่มขึ้นอย่างต่อเนื่อง ทั้งจากลูกค้าปัจจุบันและจากธุรกิจที่พัฒนาใหม่ และเป็นผลจากค่าเงินบาทที่อ่อนค่าลงด้วย

รายได้จากการขายและบริการ รายไตรมาส

ยอดขายขั้นสูงระดับสูงสุดเป็นประวัติการณ์ และยอดขายรายไตรมาสในสกุลเหรียญสหรัฐ มีดังนี้

	(หน่วย: ล้านดอลลาร์สหรัฐ)		
	ปี 2556	ปี 2555	ปี 2554
ไตรมาส 1	USD 67.4 ล้าน	USD 43.6 ล้าน	USD 61.4 ล้าน
ไตรมาส 2	USD 76.0 ล้าน	USD 48.4 ล้าน	USD 66.0 ล้าน
ไตรมาส 3	USD 81.0 ล้าน	USD 56.3 ล้าน	USD 70.8 ล้าน
ไตรมาส 4	USD 79.0 ล้าน	USD 61.1 ล้าน	USD 39.6 ล้าน *
	<u>USD 303.4 ล้าน</u>	<u>USD 209.4 ล้าน</u>	<u>USD 237.8 ล้าน</u>

(หมายเหตุ * เกิดเหตุการณ์น้ำท่วมครั้งร้ายแรงใน เดือนตุลาคม 2554)

ในปี 2556 ผลิตภัณฑ์ PCB มีสัดส่วนตาม layer count ดังนี้

	(หน่วย: ร้อยละ ของตารางฟุต)		
	ปี 2556	ปี 2555	ปี 2554
แผ่นวงจรสองหน้า	28.9%	29.7%	20.0%
แผ่นวงจร 4 ชั้น	51.4%	55.1%	59.0%
แผ่นวงจร 6+ ชั้น	19.7%	15.2%	21.0%

สัดส่วนการขายตามเขตทางภูมิศาสตร์

	(หน่วย: ร้อยละ ของยอดขาย)		
	ปี 2556	ปี 2555	ปี 2554
ยุโรป	54.7 %	62.0 %	62.0 %
สหรัฐอเมริกา	20.7 %	16.7 %	16.3 %
เอเชีย	19.9 %	17.8 %	17.9 %
ภายในประเทศ	4.7 %	3.5 %	3.8 %

• เงินชดเชยค่าประกันความเสียหาย

จากเหตุการณ์อุทกภัยที่เกิดขึ้นในปี 2554 บริษัทย่อยของบริษัทฯ คือ บจ. เคซีอี เทคโนโลยี (เคซีอี เทคโนโลยี) ได้รับความเสียหายจากน้ำท่วมจนต้องปิดโรงงาน ตั้งแต่วันที่ 12 ตุลาคม 2554 อย่างไรก็ตาม เคซีอี เทคโนโลยี ได้มีการจัดทำประกัน ประสิทธิภาพการเสี่ยงภัยทุกชนิดและธุรกิจหยุดชะงัก โดยมีทุนประกันเต็มมูลค่าทรัพย์สินที่เอาประกัน ดังนั้น จึงได้รับความคุ้มครองความเสียหายจากกรรมสิทธิ์ประกันภัยอย่างเพียงพอที่จะชดเชยความเสียหายที่เกิดขึ้นจริงได้ทั้งหมดจากเหตุการณ์ดังกล่าว

ในปีการเงิน 2554 ถึง 2556 บริษัทฯ และบริษัทย่อย ได้รับรู้รายได้สำหรับเงินชดเชยค่าประกันความเสียหายที่สืบเนื่องจากเหตุการณ์น้ำท่วม ตามรายละเอียดดังนี้

	(หน่วย: ล้านบาท)			
	รวมทั้งสิ้น	ปี 2556	ปี 2555	ปี 2554
รายได้เงินสดเทียบค่าประกัน :				
บจ. เคซีอี เทคโนโลยี	3,052.5	694.3	740.6	1,617.6
บริษัทอื่นในกลุ่ม	30.0		30.0	0.0
	3,082.5	694.3	770.6	1,617.6
หัก ค่าตัดจำหน่ายทรัพย์สิน และค่าใช้จ่ายอื่น	(2,484.5)	(662.0)	(274.9)	(1,547.6)
รายได้เงินสดเทียบ - สุทธิ	598.0	32.3	495.7	70.0
เงินสดที่ได้รับจากบริษัทประกัน*	2,624.0	1,196.0	1,448.0 *	0.0
หมายเหตุ* รวมค่าขายซากทรัพย์สิน				

บริษัทฯ ได้สรุปเงินสดเทียบจากบริษัทประกันภัยเฉพาะส่วนของการประกันทรัพย์สินเสร็จสิ้นแล้วในไตรมาส 4 ปี 2556 และมีการจ่ายเงินค่าชดเชยเกือบทั้งหมดแล้วภายในสิ้นปี 2556 ส่วนการเรียกร้องค่าเสียหายจากประกันธุรกิจหยุดชะงักนั้น ขณะนี้อยู่ในขั้นตอนการเจรจากับบริษัทประกันภัย ซึ่งคาดว่าจะสรุปเงินสดเทียบได้ภายในไตรมาส 2 ปี 2557 กระแสเงินสดที่เข้ามาจากประกันมีผลทำให้สถานะทางการเงินของเคซีอี เทคโนโลยี และในภาพรวมของกลุ่มบริษัทแข็งแกร่งขึ้น

• การวิเคราะห์รายได้อื่น

รายได้อื่นประกอบด้วยรายละเอียดดังนี้

	(หน่วย: ล้านบาท)		
	ปี 2556	ปี 2555	ปี 2554
รายได้จากการขายเศษวัสดุ	39.0	28.7	95.8
กำไรจากอัตราแลกเปลี่ยน การป้องกันความเสี่ยง	89.3	159.0	0.0
รายได้อื่นๆ	17.9	43.2	10.3
รวมรายได้อื่น	146.2	230.9	106.1

การวิเคราะห์ต้นทุนขายและกำไรขั้นต้น

ในปี 2556 ต้นทุนขายมีสัดส่วนโดยเฉลี่ยเท่ากับร้อยละ 73.7 ต่อยอดขาย ซึ่งลดลงประมาณร้อยละ 7.1 จากปี 2555 ทำให้อัตรากำไรขั้นต้นโดยเฉลี่ยสูงขึ้นจากร้อยละ 19.2 เป็นร้อยละ 26.3 ซึ่งสูงเป็นประวัติการณ์ ต้นทุนการผลิตที่ต่ำลงสะท้อนการบริหารจัดการที่ดีของฝ่ายปฏิบัติการผลิต ทำให้มีการใช้กำลังการผลิตในระดับสูงและประสิทธิภาพการผลิตดีขึ้น ประกอบกับมีการควบคุมต้นทุนที่เหมาะสมอย่างต่อเนื่อง อัตราของเสียก็สามารถควบคุมได้ตามเป้าหมาย รวมทั้งวัตถุดิบและวัสดุจำเป็นก็มีต้นทุนต่ำลงด้วย โดยเฉพาะในไตรมาส 4 ปี 2556 โรงงาน เคซีอี เทคโนโลยี สามารถผลิตได้ในระดับเกือบเต็มกำลังการผลิตสูงสุด เนื่องจากมีประสิทธิภาพในการผลิตสูงขึ้นอย่างมีนัยสำคัญ จึงเป็นผลให้เกิดการประหยัดต่อขนาดในระดับสูงสุด (Economy of scale)

ผลกำไรจากการดำเนินงานของกลุ่มบริษัทเติบโตขึ้นอย่างแข็งแกร่งโดยเฉพาะในช่วงครึ่งปีหลังของปี 2556 ซึ่งเกิดจากการเติบโตของรายได้ อัตรากำไรขั้นต้นที่สูงขึ้น และส่วนหนึ่งจากค่าเงินบาทที่อ่อนค่าลง ในปี 2556 อัตรากำไรสุทธิเพิ่มขึ้นจากร้อยละ 9.9 เป็นร้อยละ 12.6 ต่อยอดขาย ทั้งนี้ ได้รวมเงินสดเทียบค่าประกันความเสียหายจำนวน 497 ล้านบาท และ 32 ล้านบาท ในปี 2555 และ 2556 ตามลำดับ นอกจากนั้น กำไรต่อหุ้น (EPS) ได้เพิ่มขึ้น จาก 1.40 บาท เป็น 2.53 บาท ในปี 2556

ค่าใช้จ่ายในการขายและบริหาร

ค่าใช้จ่ายในการขาย

ค่าใช้จ่ายในการขาย ในปี 2556 มีสัดส่วนประมาณร้อยละ 6.1 ต่อยอดขาย และมีจำนวน 568.9 ล้านบาท เทียบกับในปี 2555 ที่มีสัดส่วนประมาณร้อยละ 6.7 และมีจำนวน 432.7 ล้านบาท ค่าใช้จ่ายส่วนใหญ่ประมาณร้อยละ 80 เป็นค่าใช้จ่ายผันแปรที่เพิ่มขึ้นหรือลดลงตามสัดส่วนต่อยอดขาย ค่าใช้จ่ายดังกล่าว ประกอบด้วยค่าระวางขนส่ง ค่าประกันภัยทางทะเล ค่านายหน้าสำหรับตัวแทนขายในต่างประเทศ ค่าวัสดุหีบห่อ และค่าใช้จ่ายอื่นๆ ที่ผันแปรตามปริมาณขาย ส่วนที่เหลืออีกร้อยละ 20 เป็นค่าใช้จ่ายคงที่ ได้แก่ เงินเดือนพนักงานฝ่ายขาย ค่าเบี้ยประกันภัยสำหรับการเรียกคืนผลิตภัณฑ์ ค่าสินค้าตัวอย่าง ค่าใช้จ่ายสินค้าคืน ค่าคัดเลือกสินค้า และค่าใช้จ่ายเบ็ดเตล็ดในแผนกขาย

ค่าใช้จ่ายในการบริหาร

ส่วนใหญ่เป็นค่าใช้จ่ายคงที่ เช่น เงินเดือนเจ้าหน้าที่สำนักงานและสวัสดิการต่างๆ ค่าซ่อมแซมบำรุงรักษาอาคารสำนักงานและอุปกรณ์ต่างๆ ค่าดูแลระบบคอมพิวเตอร์ ค่าไฟของส่วนสำนักงาน ค่าบริการรักษาความปลอดภัย ค่าใช้จ่ายเดินทาง ค่าใช้จ่ายการสื่อสารโทรคมนาคม ค่ารถรับ - ส่งพนักงาน ค่าบริการที่ปรึกษาทางกฎหมาย ค่าสอบบัญชี ค่าเบี้ยประกันภัยทรัพย์สิน ค่าวิจัยและพัฒนาผลิตภัณฑ์ รวมถึงค่าเสื่อมราคาของทรัพย์สินฝ่ายบริหาร ค่าเผื่อนี้จะลดลงจะสูญและขาดทุนจากการจำหน่ายทรัพย์สิน และค่าใช้จ่ายเบ็ดเตล็ดต่างๆ

ค่าใช้จ่ายบริหารในปี 2556 มีจำนวน 705.5 ล้านบาท เทียบกับค่าใช้จ่ายที่เกิดขึ้นในปีก่อน จำนวน 642.3 ล้านบาท ค่าใช้จ่ายโดยรวมที่มีจำนวนเพิ่มขึ้นนั้น เกิดจากรายการหลักๆ ดังนี้

- บริษัทย่อยบันทึกค่าใช้จ่ายในช่วงปิดโรงงานหลังน้ำท่วมเป็นค่าใช้จ่ายบริหารในปี 2555 จำนวน 117 ล้านบาท แต่ไม่มีค่าใช้จ่ายดังกล่าวในปี 2556
- ผลประโยชน์พนักงานได้รวมสำรองโบนัสประจำปี 2556 ไว้เป็นจำนวนที่สูงขึ้นประมาณ 139 ล้านบาท ตามผลประกอบที่ดี เมื่อเทียบกับโบนัสที่จ่ายน้อยกว่าในปี 2555 ซึ่งเป็นปีหลังเหตุการณ์น้ำท่วมใหญ่
- ค่าเบี้ยประกันภัยทรัพย์สิน สูงขึ้นประมาณ 10 ล้านบาท
- ค่าใช้จ่ายรายการอื่นๆ ที่เพิ่มขึ้น รวมจำนวนประมาณ 31 ล้านบาท

ฐานะทางการเงิน

สินทรัพย์

ณ วันที่ 31 ธันวาคม 2556 ตามงบการเงินรวม บริษัทฯ และบริษัทย่อย มีสินทรัพย์ทั้งสิ้น 11,284.2 ล้านบาท ประกอบด้วยสินทรัพย์หมุนเวียน 5,468.1 ล้านบาท ที่ดิน อาคารและอุปกรณ์ - สุทธิ 5,342.7 ล้านบาท สินทรัพย์ไม่มีตัวตน 196.4 ล้านบาท เงินลงทุนในบริษัทร่วม 98.8 ล้านบาท สินทรัพย์รอการตัดบัญชี 73.3 ล้านบาท และสินทรัพย์ไม่หมุนเวียนอื่นๆ จำนวน 104.9 ล้านบาท

ทั้งนี้ สินทรัพย์รวมมีมูลค่าเปลี่ยนแปลงเพิ่มขึ้นจาก 10,272.3 ล้านบาท ในปี 2555 โดยมีรายการหลักมาจากการเพิ่มขึ้นของลูกหนี้การค้าและลูกหนี้อื่น จำนวน 1,216.8 ล้านบาท ซึ่งเพิ่มขึ้นตามยอดขายที่สูงขึ้น มีรายการสินค้าคงเหลือเพิ่มขึ้น 105.0 ล้านบาท ที่ดิน อาคาร และอุปกรณ์ ที่มีมูลค่า - สุทธิ เพิ่มขึ้น 105.7 ล้านบาท นอกจากนั้น เงินลงทุนในบริษัทร่วมยังเพิ่มขึ้น 21.1 ล้านบาท จากกำไรของสำนักงานขาย 2 แห่งและจากบริษัทจัดซื้อในไต้หวัน มีการบันทึกสินทรัพย์ภาษีเงินได้รอการตัดบัญชี ตามมาตรฐานบัญชีใหม่ 56.6 ล้านบาท สินทรัพย์ไม่มีตัวตนเพิ่มขึ้น 35.8 ล้านบาท ซึ่งเป็นรายการเกี่ยวกับค่าโปรแกรมซอฟต์แวร์ ค่าสิทธิในการใช้โปรแกรม ค่าพัฒนาโปรแกรม ค่าที่ปรึกษา แต่มีเงินชดเชยค่าประกันความเสียหายค้างรับลดลงจาก 977.6 ล้านบาท เหลือ 438.2 ล้านบาท เนื่องจากการเจรจาค่าเสียหายจากน้ำท่วมในส่วนของบริษัทประกันภัยสินได้เสร็จสิ้นลงและมีการจ่ายค่าชดเชยแล้วในปี 2556 ส่วนเงินชดเชยค่าประกันความเสียหายค้างรับที่เหลืออยู่เกี่ยวข้องกับการเคลมประกันธุรกิจหยุดชะงัก (Business interruption) ซึ่งคาดว่าจะจบการเจรจาและจ่ายเงินได้ภายในไตรมาส 2 ปี 2557

ลูกหนี้การค้า และลูกหนี้อื่น

ลูกค้าของบริษัทส่วนใหญ่เป็นบริษัทชั้นนำระดับโลกในอุตสาหกรรมอิเล็กทรอนิกส์ จึงเป็นลูกหนี้ที่มีคุณภาพ ลูกหนี้การค้า - สุทธิ เปลี่ยนแปลงเพิ่มขึ้นจาก 1,999.4 ล้านบาท ในปี 2555 เป็น 3,216.2 ล้านบาทในปี 2556 ซึ่งเป็นการเพิ่มขึ้นตามสัดส่วนของยอดขาย สำหรับปี 2556 ระยะเวลาเก็บหนี้เฉลี่ยเท่ากับ 120 วัน อย่างไรก็ตาม บริษัทฯ มีนโยบายในการตั้งค่าเผื่อหนี้สงสัยจะสูญ และสำหรับหนี้ที่มีอายุเกินกำหนดชำระ มากกว่า 90 และ 180 วัน ในอัตราร้อยละ 25 และ 50 ตามลำดับ ณ วันที่ 31 ธันวาคม 2556 ไม่มีการตั้งค่าเผื่อหนี้สงสัยจะสูญ ตามนโยบายดังกล่าว

สินค้าคงเหลือ

บริษัทฯ และบริษัทย่อย มีสินค้าคงเหลือ ณ วันที่ 31 ธันวาคม 2556 จำนวน 1,345.2 ล้านบาท เพิ่มขึ้น 105.0 ล้านบาท จากปี 2555 โดยเป็นการเพิ่มขึ้นตามสัดส่วนของปริมาณการผลิตเพื่อรองรับออเดอร์ของลูกค้า

บริษัทฯ มีนโยบายตั้งค่าเผื่อสินค้าเสื่อมคุณภาพ ตามอายุของวัตถุดิบแต่ละประเภท ตามความเหมาะสม และตั้งค่าเผื่อการลดลงของมูลค่าสินค้าคงเหลือ ให้เท่ากับมูลค่าสุทธิที่คาดว่าจะได้รับ (Net Realizable Value) ณ วันที่ 31 ธันวาคม 2556 บริษัทฯ และบริษัทย่อยได้ตั้งค่าเผื่อมูลค่าสินค้าลดลงไว้ เป็นจำนวน 112.9 ล้านบาท และได้บันทึกการปรับลดมูลค่าดังกล่าว รวมไว้ในต้นทุนขายของปี 2556 จำนวน 65.6 ล้านบาท

ระยะเวลาหมุนเวียนของสินค้าคงเหลือเฉลี่ย ในปี 2555 เท่ากับ 41 วัน ซึ่งใกล้เคียงกันกับปีก่อน

หนี้สิน

	(หน่วย: ล้านบาท)		
	ปี 2556	ปี 2555	ปี 2554
หนี้สินรวม	<u>7,173</u>	<u>7,190</u>	<u>6,770</u>
เงินกู้ยืม :			
เงินกู้ยืมระยะสั้น	3,219	2,812	3,551
เงินกู้ยืมระยะยาว	1,622	2,690	1,613
สัญญาเช่าการเงิน	<u>10</u>	<u>29</u>	<u>75</u>
รวมเงินกู้ยืม	<u>4,851</u>	<u>5,531</u>	<u>5,239</u>
อัตราส่วนหนี้สินต่อทุน (เท่า)	1.75	2.33	2.62

อัตราส่วนหนี้สินต่อทุนลดลงในระดับต่ำกว่า 2 เท่า เป็นครั้งแรก เนื่องจากสรุปเรื่องการเรียกร้องค่าเสียหายเรียบร้อยแล้วและมีการชำระเงินภายในสิ้นปี 2556 เงินกู้ยืมระยะสั้นส่วนใหญ่เป็น packing credit ซึ่งมีการใช้วงเงินสูงขึ้นตามการขยายตัวของธุรกิจ โดยเฉพาะที่ เคซีอี เทคโนโลยี ที่มีการผลิตจนเกือบเต็มกำลังการผลิตสูงสุดในช่วงครึ่งปีหลัง ในขณะที่ เงินกู้ยืมระยะยาวลดลงอย่างมากเพราะมีกระแสเงินสดเข้ามาจากเงินชดเชยความเสียหายจากประกัน

ณ 31 ธันวาคม 2556 อัตราส่วนหนี้สินต่อทุนลดต่ำกว่าปีก่อนๆ เพราะนอกจากหนี้สินจะลดลงแล้ว ส่วนของผู้ถือหุ้นก็เพิ่มสูงขึ้นมากด้วย ซึ่งโดยหลัก มาจากกำไรของปี 2556 จำนวน 1,181 ล้านบาท การตัดหนี้ซื้อคืน จำนวน 105 ล้านบาท (ทำให้ทุนชำระแล้วต่ำลง) และหักล้างกับการจ่ายเงินปันผล 277 ล้านบาท

สภาพคล่อง

จากการที่บริษัทฯ และบริษัทย่อย มีผลกำไรจากการดำเนินงานในปี 2556 และได้รับเงินค่าชดเชยจากประกันจำนวนหนึ่ง ทำให้มีกระแสเงินสดสุทธิที่ได้มาจากกิจกรรมดำเนินงานเป็นจำนวน 2,130 ล้านบาท จากงบกระแสเงินสด มีเงินสดที่ใช้ไปในกิจกรรมลงทุนในการซื้อเครื่องจักรอุปกรณ์ รวม 1,616 ล้านบาท ส่วนใหญ่เพื่อซื้อทดแทนทรัพย์สินที่เสียหายจากน้ำท่วม และมีเงินสดสุทธิที่ใช้ไปในกิจกรรมจัดหาเงิน จำนวน 509 ล้านบาท โดยสรุป มีเงินสดคงเหลือ ณ 31 ธันวาคม 2556 จำนวน 402 ล้านบาท

อัตราส่วนสภาพคล่อง ณ วันที่ 31 ธันวาคม 2556 เท่ากับ 0.87 เท่า ซึ่งเป็นผลจากหนี้สินหมุนเวียนสูงขึ้น เพราะใช้เงินกู้ระยะสั้นเป็นเงินทุนหมุนเวียนเพิ่มมากขึ้น อย่างไรก็ตามบริษัท ยังมีความสามารถในการชำระหนี้การค้ำได้ตามเครดิตเทอมปกติ และสามารถชำระคืนเงินกู้ยืมพร้อมดอกเบี้ยได้ตามเงื่อนไขที่ตกลงในสัญญา สภาพคล่องของกิจการ ณ ปลายปี นอกจากเงินสดแล้ว ยังมีเงินสำหรับเงินทุนหมุนเวียนพร้อมใช้อีก 8,399 ล้านบาท และ 108 ล้านเหรียญสหรัฐ อีกทั้งคาดว่าบริษัท จะได้รับเงินประกันธุรกิจหยุดชะงักอีกจำนวนหนึ่งในปีหน้าซึ่งจะช่วยลดภาระเงินกู้ระยะสั้นได้อย่างมีนัยสำคัญ

โครงสร้างเงินทุน

	(หน่วย: ล้านบาท)		
	ปี 2556	ปี 2555	ปี 2554
เงินกู้ยืม	4,851	5,531	5,239
ส่วนของผู้อถือหุ้นของบริษัทฯ	4,110	3,064	2,520
ส่วนของผู้อถือหุ้นส่วนน้อย	20	13	(12)
เงินทุนรวม	<u>8,981</u>	<u>8,608</u>	<u>7,747</u>
อัตราส่วนหนี้สินต่อทุน (Gearing ratio)	1.18	1.80	2.09 เท่า

(เฉพาะหนี้สินที่มีภาระดอกเบี้ย)

บริษัทฯ ได้ทบทวนโครงสร้างเงินทุนและปรับโครงสร้างหนี้เท่าที่จะสามารถทำได้มาโดยตลอด จึงทำให้อัตราส่วนหนี้สินต่อทุนค่อยๆ ปรับตัวลดลงอย่างต่อเนื่องจาก 2.09 เท่า ในปี 2554 เป็น 1.18 เท่า ในปี 2556 ตามที่เคยคาดการณ์ไว้

รายจ่ายลงทุน

ระหว่างปี 2556 บริษัทฯและบริษัทย่อยมีรายจ่ายฝ่ายทุนจำนวน 1,158 ล้านบาท (ร้อยละ 12 ต่อยอดขาย) โดยส่วนใหญ่ เป็นรายจ่ายเพื่อซื้อเครื่องจักรทดแทน และการฟื้นฟูโรงงานเคซีอี เทคโนโลยี และรายจ่ายอีกจำนวนหนึ่งเป็นค่าใช้จ่ายลงทุนของบริษัทย่อยอื่นๆ ในโครงการเพิ่มประสิทธิภาพการผลิต รวมทั้งการซื้ออุปกรณ์ติดตั้งต่างๆ และการปรับปรุงระบบสนับสนุนการผลิต (facilities) อื่นๆ ทั้งนี้ บริษัทฯมีโครงการลงทุนก่อสร้างโรงงานใหม่ ที่มีขนาดกำลังการผลิต 2 ล้านตารางฟุตต่อเดือน ระยะเวลาโครงการ 3 ปี และเริ่มมีการก่อสร้างในไตรมาส 4 ปี 2556 แต่ยังไม่มีการบันทึกรายจ่ายลงทุนในปีการเงิน 2556

ปัจจัยและอิทธิพลที่อาจมีผลต่อการดำเนินงานในอนาคต

บริษัทฯ และบริษัทย่อย เป็นผู้ผลิตผลิตภัณฑ์ PCB ซึ่งเป็นวัตถุดิบพื้นฐานในอุปกรณ์อิเล็กทรอนิกส์ทุกประเภท แต่เนื่องจากผลิตภัณฑ์ของบริษัทฯ ส่วนใหญ่จะถูกนำไปประกอบเป็นอุปกรณ์อิเล็กทรอนิกส์สำหรับรถยนต์ ดังนั้น สถานะตลาดและการเติบโตของอุตสาหกรรมยานยนต์จึงเป็นปัจจัยที่สำคัญต่อผลการดำเนินงานของบริษัทฯ

เนื่องด้วยบริษัทฯและบริษัทย่อย มีรายได้ในรูปแบบเงินดอลลาร์สหรัฐประมาณร้อยละ 75 แต่มีต้นทุนวัตถุดิบและค่าใช้จ่ายในสกุลเงินดอลลาร์สหรัฐด้วยเช่นกันประมาณร้อยละ 50 ของยอดขาย ดังนั้นการเปลี่ยนแปลงของอัตราแลกเปลี่ยนเงินบาทต่อดอลลาร์สหรัฐ จึงมีผลกระทบต่อกำไรของบริษัทฯตามสัดส่วนดังกล่าว

ราคาทองแดง ทองและน้ำมัน (Commodity price) ในตลาดโลก มีผลโดยตรงกับราคาซื้อวัตถุดิบ ทองแดง และแผ่นลามิเนต ที่ใช้ในการผลิต PCB ต้นทุนทองแดงมีสัดส่วนเป็นร้อยละ 10 - 13 ต่อราคาขายผลิตภัณฑ์ แต่เนื่องจากการตกลงราคาขายสินค้าไว้ล่วงหน้าเป็นรายปี ดังนั้น การเปลี่ยนแปลงราคาตลาดของวัตถุดิบจึงมีผลต่อผลการดำเนินงานของบริษัทฯ อย่างไรก็ตามในปี 2556 ราคาทองแดงค่อนข้างต่ำและตลาดมีความผันผวนน้อย เช่นเดียวกับราคาทอง

	ปี 2556	ปี 2555	ปี 2554
ราคาทองแดงเฉลี่ย (ดอลลาร์/ ตัน)	\$7,322	\$7,947	\$8,810

รายการพิเศษ

บริษัท ย่อย เคซีอี เทคโนโลยี ได้รับผลกระทบจากเหตุการณ์น้ำท่วมครั้งร้ายแรง ทำให้ต้องหยุดการดำเนินงานตั้งแต่วันที่ 12 ตุลาคม 2554 ตามงบการเงินรวมของปี 2554 บริษัท และบริษัท ย่อย ได้รับรู้เงินชดเชยค่าประกันความเสียหายในทรัพย์สินเป็นจำนวน 1,618 ล้านบาท และตัดจำหน่ายทรัพย์สินจำนวน 1,548 ล้านบาท ดังนั้น จึงแสดงรายได้ค่าชดเชย - สุทธิ จำนวน 70 ล้านบาท ในงบการเงินรวม

สำหรับปี 2555 บริษัท และบริษัท ย่อย ได้รับรู้เงินชดเชยค่าประกันความเสียหายในทรัพย์สิน จำนวน 771 ล้านบาท และตัดจำหน่ายทรัพย์สิน จำนวน 275 ล้านบาท ดังนั้น จึงแสดงรายได้ค่าชดเชย - สุทธิ จำนวน 496 ล้านบาท ในงบการเงินรวม

ในปี 2556 การเรียกร้องเงินค่าเสียหายจากการประกันทรัพย์สินได้เสร็จสิ้นลง บริษัท และบริษัท ย่อย ได้รับรู้เงินชดเชยค่าประกันความเสียหายในทรัพย์สินจำนวน 694 ล้านบาท และตัดจำหน่ายทรัพย์สินและค่าใช้จ่ายอื่นจำนวน 662 ล้านบาท ดังนั้น จึงแสดงรายได้ค่าชดเชย - สุทธิ จำนวน 32 ล้านบาท ในงบการเงินรวม

แผนการดำเนินงานในอนาคต

บริษัท ตระหนักถึงความสำคัญในการพัฒนาเทคโนโลยีขั้นสูงควบคู่ไปกับการพัฒนาคุณภาพของผลิตภัณฑ์เพื่อก้าวไปพร้อมกันกับความต้องการของลูกค้าในการพัฒนาผลิตภัณฑ์ที่มีการทำงานที่ซับซ้อนมากขึ้น และการเติบโตของอุตสาหกรรม PCB สำหรับยานยนต์

บริษัท จะยังคงเดินหน้าในการปรับปรุงประสิทธิภาพการผลิตให้ดียิ่งขึ้น เพื่อสนับสนุนการเติบโตของกำไรอย่างยั่งยืน และสร้างพื้นฐานที่แข็งแกร่งสำหรับอนาคตด้วยประสบการณ์และความชำนาญที่มีทางด้านอิเล็กทรอนิกส์ยานยนต์ เพิ่มการวิจัยพัฒนาใน PCB เทคโนโลยีสูง พร้อมๆ กับการขยายฐานลูกค้าในตลาดเป้าหมายโดยเฉพาะลูกค้ากลุ่มประเทศเอเชียที่มีศักยภาพการเติบโตระดับสูง เพื่อเร่งการเติบโตของธุรกิจในอนาคต

บริษัท มีแผนการที่จะสร้างโรงงานใหม่ในนิคมอุตสาหกรรมลาดกระบัง ขนาดกำลังการผลิตเต็มโครงการ 2 ล้านตารางฟุตต่อเดือน เพื่อรองรับธุรกิจที่จะเพิ่มขึ้นจากทั้งลูกค้าเดิมและลูกค้าใหม่ การก่อสร้างในเฟสแรก เริ่มดำเนินการแล้วในไตรมาส 4 ปี 2556 ซึ่งจะเริ่มการผลิตได้ในปลายไตรมาส 3 ปี 2557 โดยมีกำลังการผลิตที่ 700,000 ตารางฟุตต่อเดือน การลงทุนในเฟสต่อขยาย จะเริ่มใน 1 ปี ถัดไป หลังจากประเมินเวลาที่เหมาะสม ความพร้อมในการลงทุน และปัจจัยแวดล้อมทางเศรษฐกิจอื่นๆ

ปัจจัยความเสี่ยงและการบริหารความเสี่ยง

ในการประเมินความเสี่ยงของบริษัท มีปัจจัยเสี่ยงในด้านต่างๆ หลายด้านที่เกี่ยวข้องโดยตรงกับการประกอบธุรกิจของบริษัท อาทิ ปัจจัยความเสี่ยงด้านกลยุทธ์ ปัจจัยความเสี่ยงที่เกี่ยวข้องกับการดำเนินการผลิต หรือปัจจัยความเสี่ยงทางการเงิน รวมถึงความเสี่ยงจากพัฒนาการทางเทคโนโลยีที่มีบทบาทสำคัญและส่งผลกระทบไปยังด้านอื่นๆ อย่างมากมาย บริษัทประเมินว่ามีปัจจัยความเสี่ยงที่อาจมีผลกระทบต่อกลุ่มบริษัทโดยตรง ซึ่งบริษัทมีนโยบายในการบริหารจัดการความเสี่ยงในแต่ละปัจจัย ดังนี้

ความเสี่ยงในการดำเนินการผลิต

ความเสี่ยงในกระบวนการผลิต

การผลิตผลิตภัณฑ์อิเล็กทรอนิกส์ มีขั้นตอนและเทคนิคในการผลิตที่ซับซ้อน ประกอบกับเทคโนโลยีด้านการผลิตมีการเปลี่ยนแปลงตลอดเวลา ซึ่งอาจเป็นความเสี่ยงอย่างหนึ่งของบริษัทที่ต้องเรียนรู้และปรับกระบวนการผลิตให้ทันกับเทคโนโลยีใหม่ๆ และทันต่อความต้องการของลูกค้าอยู่เสมอ อย่างไรก็ตาม บริษัทมีคณะกรรมการที่ทำการวิจัยและพัฒนาในผลิตภัณฑ์ใหม่ร่วมกันฝ่ายออกแบบผลิตภัณฑ์ของลูกค้าอย่างใกล้ชิด จึงเกิดการแลกเปลี่ยน แบ่งปันความรู้ และทำให้เกิดการพัฒนาในเทคโนโลยีใหม่ๆ อย่างต่อเนื่อง นอกจากนี้ ยังมีการนำเครื่องจักรใหม่ที่ทันสมัยเข้ามาแทนที่เพื่อขยายประสิทธิภาพการผลิตให้เพิ่มขึ้นด้วย

ความเสี่ยงในการขาดแคลนแรงงานฝีมือ

บริษัทฯ มีความเสี่ยงในการจัดหาบุคลากรสำหรับสายการผลิตที่มีทักษะเฉพาะด้านที่จำเป็น เนื่องจากการขาดแคลนบุคลากรที่มีความชำนาญงานจะส่งผลกระทบโดยตรงต่อประสิทธิภาพในการผลิตและคุณภาพสินค้าได้ ดังนั้น บริษัทฯ จึงส่งเสริมการฝึกอบรมทางเทคนิคและจัดให้มีการพัฒนาความรู้อย่างต่อเนื่องเพื่อเสริมสร้างทักษะและความรู้ทางด้านเทคโนโลยีที่ทันสมัยแก่บุคลากร รวมถึงการให้ค่าตอบแทนที่เหมาะสมแก่บุคลากรเพื่อจูงใจและรักษาคคนให้ทำงานกับบริษัทฯ อย่างยาวนาน

ความเสี่ยงในการขาดวัตถุดิบ

การขาดแคลนวัตถุดิบที่ต้องใช้ในการผลิตอาจนำไปสู่การหยุดการผลิต การใช้วัตถุดิบที่ด้อยคุณภาพ หรือการปรับราคาของวัตถุดิบ ซึ่งบริษัทฯ ได้ตระหนักถึงความเสี่ยงดังกล่าว จึงได้สร้างโรงงานเพื่อผลิตวัตถุดิบ (แผ่นลามิเนตและพรีเพก) สำหรับใช้ในกลุ่มบริษัทตนเอง โดยจัดตั้งบริษัทไทยลามิเนต แมนูแฟคเจอริ่ง (TLM) ขึ้น เพื่อให้มั่นใจว่าบริษัทจะมีวัตถุดิบอย่างเพียงพอตามแผนการผลิต โดยมีคุณภาพและมีคุณสมบัติครบถ้วนตามที่ต้องการ

ในปี 2555 บริษัทฯ เข้าลงทุนใน บริษัท เคมีโทรนิคส์ เทคโนโลยี (ประเทศไทย) จำกัด (“เคมีโทรนิคส์”) ซึ่งดำเนินธุรกิจเป็นผู้ผลิตหมึกพิมพ์ลายแผงวงจรไฟฟ้า และนำยาเคมีที่ใช้ในกระบวนการผลิตแผงวงจรไฟฟ้าประโยชน์ที่ได้รับจากการลงทุนคือทำให้บริษัทฯ มีแหล่งผลิตน้ำยาเคมีที่สำคัญไว้ใช้เอง และช่วยลดภาระค่าใช้จ่ายในการกำจัดของเสียจากโรงงาน และยังสามารถ Recycle น้ำยาเคมีที่ใช้แล้วกลับมาใช้ได้ อีก นอกจากนั้น บริษัทฯ ได้เข้าร่วมลงทุนใน บริษัท เคซีอี ใต้หวัน จำกัด ซึ่งจะเป็นตัวแทนของบริษัทฯ ในการจัดหาแหล่งซื้อวัตถุดิบใหม่ และหาซื้อเครื่องจักรในต่างประเทศให้กับกลุ่มบริษัท ซึ่งจะช่วยให้บริษัทฯ มีแหล่งซื้อวัตถุดิบเพิ่มขึ้นและราคาถูกลงอีกด้วย



ความเสี่ยงเกี่ยวกับราคาวัตถุดิบ

สำหรับวัตถุดิบที่มีทองแดงหรือทองเป็นส่วนประกอบหลัก เช่น แผ่นลามิเนต (Laminate) แผ่นทองแดง (Copper Foil) ก้อนทองแดง (Copper anode) และเกลือทอง (Gold Salt) นั้น จะมีความเสี่ยงทางด้านความผันผวนของราคาตามสถานการณ์ตลาด ดังนั้น บริษัทฯ จึงมีนโยบายใช้เครื่องมือทางการเงินในการทำสัญญาป้องกันความเสี่ยงราคาทองแดงและทองไว้ในปริมาณที่เหมาะสม และในสถานการณ์ที่จำเป็น



สำหรับการจัดซื้อวัตถุดิบและวัสดุจำเป็นในการผลิตรายการอื่นๆ บริษัทได้ทำการคัดเลือกผู้ผลิตหรือผู้ขายไว้อย่างน้อย 3 บริษัท สำหรับวัตถุดิบแต่ละรายการ และให้มีการเสนอราคาใหม่เป็นประจำเพื่อให้มีการแข่งขันทางด้านราคา อีกทั้งได้มีการพัฒนาความสัมพันธ์ที่ดีกับผู้ผลิตหรือผู้ขายมาเป็นระยะเวลายาวนาน ทั้งนี้ บริษัทยังได้ติดตามความเคลื่อนไหวของราคาตลาดอย่างใกล้ชิดและมีการสำรองวัตถุดิบหลักไว้เพียงพอที่จะทำให้การผลิตสามารถดำเนินไปได้อย่างเรียบร้อยตามแผนการผลิตที่วางไว้

ความเสี่ยงจากการเปลี่ยนแปลงเทคโนโลยี

เนื่องจาก PCB เป็นส่วนประกอบพื้นฐานของผลิตภัณฑ์อิเล็กทรอนิกส์ทุกประเภท ซึ่งในปัจจุบันยังไม่มีเทคโนโลยีหรือสินค้าชนิดใดมาแทนที่การใช้ PCB ได้ อย่างไรก็ตาม การเปลี่ยนแปลงทางเทคโนโลยีที่เป็นความเสี่ยงของอุตสาหกรรม PCB อาจหมายถึงการเปลี่ยนแปลงที่เกี่ยวกับรูปแบบของผลิตภัณฑ์ การเปลี่ยนแปลงในเทคโนโลยีหรือกระบวนการผลิต และการเปลี่ยนแปลงในคุณสมบัติหรือประเภทของวัตถุดิบที่ใช้ในการผลิต PCB ซึ่งอาจทำให้บริษัทต้องลงทุนในเครื่องจักรและอุปกรณ์เพิ่มขึ้นเพื่อรองรับการเปลี่ยนแปลงดังกล่าว


แนวโน้มของอุปกรณ์อิเล็กทรอนิกส์ ในอนาคตจะมีขนาดเล็กลง แต่มีประสิทธิภาพในการทำงานสูงและมีความละเอียดซับซ้อนมากขึ้น INTERGRATED DESIGN ทำให้เกิดความต้องการ PCB ที่มีขนาดเล็กลง มีลายวงจรที่ละเอียดซับซ้อน และมีจำนวนชั้น (Layer) ของแผ่นวงจรมากขึ้น ซึ่งหมายถึงการเปลี่ยนแปลงทางเทคนิคการผลิตที่ต้องการทักษะในการผลิตสูง เพื่อให้ได้ PCB คุณสมบัติพิเศษที่มีประสิทธิภาพและเสถียรภาพตามต้องการ นอกจากนี้ ยังอาจมีการเปลี่ยนแปลงประเภทของวัตถุดิบที่ใช้ในการผลิต เช่น การใช้ Laminate ที่เป็น Halogen - Free หรือใช้ Lead - Free ซึ่งเป็นมิตรกับสิ่งแวดล้อม หรือวัตถุดิบที่มีความทนทานต่อสภาพแวดล้อมของการใช้งานที่มีการแปรเปลี่ยนอุณหภูมิที่สูงและอย่างรวดเร็ว (HIGH PERFORMANCE MATERIAL)

การเปลี่ยนแปลงทางเทคโนโลยีดังกล่าวในเบื้องต้นอาจมีผลกระทบต่อความสามารถในการผลิต รายได้และผลกำไรจากการดำเนินงานอยู่บ้าง แต่บริษัทฯ ก็ได้เตรียมความพร้อมเพื่อรองรับการเปลี่ยนแปลงทางเทคโนโลยีดังกล่าวอยู่ตลอดเวลา ด้วยการลงทุนเพื่อพัฒนาผลิตภัณฑ์และกระบวนการผลิต รวมทั้งขยายกำลังการผลิต เพื่อตอบสนองความต้องการของลูกค้ามาโดยตลอด ในขณะเดียวกัน บริษัทฯ ก็มุ่งเน้นการผลิตสินค้าคุณภาพในระดับปานกลางถึงคุณภาพสูง ซึ่งเทคโนโลยีการผลิตระดับนี้ไม่ได้มีการเปลี่ยนแปลงอย่างรวดเร็วมากนัก รวมถึงการให้ความสำคัญต่อกระบวนการตรวจสอบคุณภาพสินค้า การส่งสินค้าตรงตามความต้องการของลูกค้า การให้ความช่วยเหลือแก่ลูกค้าในการผลิตผลิตภัณฑ์ใหม่ เพื่อรักษาสัมพันธ์ภาพอันดีกับลูกค้าที่เป็นผู้ผลิตอุปกรณ์อิเล็กทรอนิกส์ ทำให้บริษัทฯ สามารถรักษาสถานลูกค้ากลุ่มเดิมไว้ได้และมีการปรับตัวตามเทคโนโลยีที่เปลี่ยนแปลงไปอยู่เสมอ

ความเสี่ยงในด้านการประกอบธุรกิจ

ความเสี่ยงทางด้านการตลาด และการแข่งขันทางธุรกิจ

ความเสี่ยงในการเปลี่ยนแปลงของสภาวะตลาด อาจเกิดได้จากปัจจัยภายในประเทศของตลาดผู้ซื้อเอง เช่น จากภาวะเศรษฐกิจ สถานการณ์ทางการเมือง นโยบายการค้าระหว่างประเทศ สงคราม การก่อการร้าย เป็นต้น และรวมถึงปัจจัยในระดับองค์กรของลูกค้า เช่น มีการรวบรวมกิจการ มีการเปลี่ยนแปลงนโยบายการจัดซื้อ เป็นต้น บริษัทฯ จึงมีนโยบายกระจายสัดส่วนการตลาดในกลุ่มอุตสาหกรรมหลายประเภท แม้ว่าจะคงสัดส่วนการตลาดส่วนใหญ่ไว้ในอุตสาหกรรมยานยนต์ อย่างไรก็ตาม บริษัทฯ ยังได้กระจายการขายสินค้าไปทั่วทุกภูมิภาคของโลก เช่น ในยุโรป อเมริกา และเอเชีย



ส่วนความเสี่ยงทางด้านการแข่งขันทางธุรกิจนั้น ในด้านหนึ่งจะเป็นการแข่งขันด้านราคา ซึ่งคู่แข่งของบริษัทฯ จะเป็นผู้ผลิตในประเทศจีนและไต้หวัน ซึ่งเป็นปัญหาของผู้ผลิตแผ่นพิมพ์วงจรอิเล็กทรอนิกส์ทั่วโลก รวมถึงบริษัทฯ ด้วย แม้ว่าบริษัทฯ จะไม่ได้เป็นคู่แข่งโดยตรงกับผู้ผลิตในประเทศจีนเพราะมีตลาดเป้าหมายคนละกลุ่ม ส่วนอีกด้านหนึ่งเป็นการแข่งขันกับผู้ผลิต PCB ในยุโรปที่ถูกมองว่ามีเทคโนโลยีที่ทันสมัยกว่าและมีคุณภาพสูงกว่า PCB ที่ผลิตในประเทศไทย อีกทั้งยังมีแหล่งผลิตในยุโรปเองซึ่งการขนส่งทำได้สะดวกกว่า อย่างไรก็ตาม จากการที่ผู้ผลิตสินค้าอิเล็กทรอนิกส์ถูกกดดันเรื่องต้นทุนทำให้ต้องหันมาหาซื้อของถูกในตลาดเอเชียมากขึ้น ส่งผลให้เกิดการย้ายฐานการผลิต PCB จากยุโรปและอเมริกามาทางเอเชียในหลายปีที่ผ่านมาอย่างต่อเนื่อง และผู้ผลิตที่เป็นคู่แข่งของบริษัทฯ ในยุโรปก็ค่อยๆ ลดขนาดของธุรกิจลง และจนถึงปัจจุบันก็มีการปิดกิจการไปแล้วหลายแห่ง

ความเสี่ยงจากการพึ่งพิงกลุ่มสินค้าหรือกลุ่มลูกค้า

บริษัทฯ ขายผลิตภัณฑ์ PCB สำหรับส่วนประกอบอิเล็กทรอนิกส์สำหรับอุตสาหกรรมยานยนต์ ในสัดส่วนประมาณร้อยละ 70 - 75 โดยส่งไปขายในตลาดยุโรปประมาณร้อยละ 55 - 60 จากการพึ่งพิงรายได้ในกลุ่มอุตสาหกรรมยานยนต์และตลาดยุโรป อาจเป็นผลให้การดำเนินธุรกิจของบริษัทฯ ได้รับผลกระทบจากการเปลี่ยนแปลงลดลงของความต้องการในสินค้าจากกลุ่มสินค้าหรือตลาดดังกล่าวได้ อย่างไรก็ตาม ในสถานการณ์ปกติอุตสาหกรรมยานยนต์จัดว่าเป็นตลาดที่มีความผันผวนน้อยมากเมื่อเทียบกับตลาดสินค้าอุปโภค หรือตลาดอิเล็กทรอนิกส์การโทรคมนาคม ซึ่งบริษัทฯ ไม่ได้มีนโยบายในการผลิตสินค้าประเภทดังกล่าว ทั้งนี้ บริษัทฯ มีนโยบายขยายตลาดเข้าสู่ภูมิภาคเอเชียมากขึ้น และเริ่มผลิตผลิตภัณฑ์ในกลุ่มสินค้าอุปโภคระดับคุณภาพ และกลุ่มสินค้าที่ใช้ในภาคอุตสาหกรรม มากขึ้นด้วย ซึ่งจะช่วยลดการพึ่งพิงรายได้ในกลุ่มอุตสาหกรรมยานยนต์ในตลาดยุโรปลงได้บ้าง

ความเสี่ยงจากอัตราดอกเบี้ยและภัยธรรมชาติ

อัตราดอกเบี้ยและภัยธรรมชาติอาจส่งผลกระทบต่อการดำเนินงานของบริษัทฯ ได้เป็นอย่างมาก และอาจทำให้บริษัทฯ ต้องเสียลูกค้าไปให้คู่แข่ง ในบางกรณี บริษัทฯ อาจต้องหยุดการผลิตซึ่งจะทำให้สูญเสียรายได้ อีกทั้งต้องเสียเวลาและค่าใช้จ่ายในการฟื้นฟูเพื่อให้กลับมาดำเนินการผลิตอีกได้ ดังนั้น บริษัทฯ และบริษัทย่อยทุกแห่ง จึงทำประกันการเสี่ยงภัยทุกชนิดและประกันธุรกิจหยุดชะงักไว้กับบริษัทประกันภัยที่มีฐานะทางการเงินแข็งแรง และมีการทบทวนกรมธรรม์ประกันภัยทุกปีเพื่อให้มั่นใจว่ามีทุนประกันที่เหมาะสมและสามารถคุ้มครองความเสียหายได้อย่างเพียงพอในทุกกรณี



หลังจากที่เกิดอุทกภัยครั้งร้ายแรงในปี 2554 นิคมอุตสาหกรรมไฮเทค ได้สร้างเขื่อนถาวรเพื่อป้องกันน้ำท่วมรอบนิคมฯ เสร็จเรียบร้อยแล้วซึ่งคาดว่าจะสามารถรับมือกับสถานการณ์ในระดับที่เคยเกิดขึ้นได้อย่างมีประสิทธิภาพ และสำหรับโรงงานใหม่ที่กำลังก่อสร้างที่นิคมอุตสาหกรรมลาดกระบัง ได้มีการออกแบบอาคารโดยคำนึงถึงสถานการณ์น้ำท่วมไว้ด้วย เช่นการยกพื้นอาคารให้สูงเกินระดับน้ำที่อาจท่วมถึง เป็นต้น

ความเสี่ยงทางการเงิน

ความเสี่ยงจากอัตราดอกเบี้ย

บริษัทฯ และบริษัทย่อยมีความเสี่ยงจากอัตราดอกเบี้ยอันเกี่ยวกับเงินฝากธนาคารและสถาบันการเงิน เงินเบิกเกินบัญชีธนาคาร และเงินกู้ยืมจากธนาคาร ทั้งนี้ บริษัทฯ อาจใช้

เครื่องมืออนุพันธ์ทางการเงินในการบริหารจัดการความเสี่ยงจากอัตราดอกเบี้ยของหนี้สินระยะยาว หากอัตราดอกเบี้ยในตลาดมีความผันผวนและมีแนวโน้มปรับตัวสูงขึ้นอย่างต่อเนื่อง

ความเสี่ยงจากอัตราแลกเปลี่ยน

บริษัทฯ มีรายได้และต้นทุนค่าวัตถุดิบเป็นเงินตราต่างประเทศ ซึ่งการผันผวนของอัตราแลกเปลี่ยนอาจส่งผลกระทบต่อกำไรขาดทุนของบริษัทฯ ได้ สำหรับเงินสกุลดอลลาร์สหรัฐ บริษัทฯ มีรายได้ที่เป็นเงินเหรียญอยู่ประมาณร้อยละ 75 ขณะที่ต้นทุนค่าใช้จ่าย ค่าซื้อวัตถุดิบเป็นเงินสกุลเดียวกัน ประมาณร้อยละ 50 ส่งผลให้บริษัทสามารถลดความเสี่ยงจากอัตราแลกเปลี่ยนไปตามธรรมชาติ (Natural Hedged) ได้ส่วนหนึ่ง ส่วนที่เหลือ บริษัทฯ ก็บริหารความเสี่ยงโดยการทำสัญญาซื้อขายล่วงหน้า (Forward Exchange contract) ตามที่เหมาะสม

ความเสี่ยงจากการไม่ได้รับชำระค่าสินค้าจากตัวแทนจำหน่าย

บริษัทฯ ขายสินค้าผ่านตัวแทนขายของบริษัทฯ ในสัดส่วนประมาณร้อยละ 50 ของรายได้จากการขายทั้งหมด ส่วนที่เหลือเป็นการขายไปยังลูกค้าโดยตรง โดยให้บริษัทตัวแทนเป็นผู้ติดตามการชำระเงินค่าสินค้าจากลูกค้าแล้วนำส่งให้แก่บริษัทฯ ตามตารางเวลาที่ได้ตกลงกัน ทำให้บริษัทฯ อาจมีความเสี่ยงที่จะไม่ได้รับชำระเงินทั้งจากบริษัทตัวแทนและจากลูกค้า ซึ่งจะกระทบกับสภาพคล่องและการดำเนินงานของบริษัทฯ

เนื่องจากบริษัทตัวแทนหลายแห่งเป็นบริษัทย่อยหรือบริษัทร่วมของกลุ่มบริษัทฯ ส่วนบริษัทตัวแทนรายอื่นที่ไม่มีส่วนเกี่ยวข้องกับกลุ่มบริษัทฯ นั้นก็มีความสัมพันธ์ทางธุรกิจที่ดีมาเป็นระยะเวลานานกว่า 30 ปี นอกจากนี้ลูกค้าส่วนใหญ่ของกลุ่มบริษัทฯ เป็นบริษัทชั้นนำของโลกที่มีฐานะทางการเงินที่แข็งแกร่ง ทำให้บริษัทฯ มีความเสี่ยงน้อยที่จะไม่ได้รับชำระหนี้จากบริษัทตัวแทนขาย

ความเสี่ยงจากสถานะเศรษฐกิจโลก

การเติบโตของอุตสาหกรรมอิเล็กทรอนิกส์ขึ้นอยู่กับสถานะเศรษฐกิจโลกและสถานะของอุตสาหกรรมอื่นที่มีส่วนอิเล็กทรอนิกส์เป็นส่วนประกอบ เช่น อุตสาหกรรมคอมพิวเตอร์และอุปกรณ์ที่เกี่ยวข้อง อุตสาหกรรมโทรคมนาคม

อุตสาหกรรมยานยนต์ และอุตสาหกรรมผลิตภัณฑ์ที่ใช้ในภาคอุตสาหกรรมต่างๆ ทั้งนี้ การเปลี่ยนแปลงตามวัฏจักรของอุตสาหกรรมอาจนำไปสู่ความเสี่ยงด้านอื่นๆ และอาจส่งผลกระทบต่อยอดขายหรือราคาสินค้าของของกลุ่มบริษัทฯ ได้

กลุ่มบริษัทฯ มีนโยบายมุ่งเน้นการผลิตสินค้าอิเล็กทรอนิกส์สำหรับอุตสาหกรรมยานยนต์ เนื่องจากเป็นอุตสาหกรรมที่มีการเจริญเติบโตอย่างสม่ำเสมอ และผู้ซื้อมักจะให้ความสำคัญด้านคุณภาพของสินค้าเป็นอันดับแรก จึงเป็นตลาดที่มีคู่แข่งน้อยราย อย่างไรก็ตาม เพื่อการกระจายความเสี่ยง บริษัทฯ ได้เริ่มกระจายการผลิตไปยังกลุ่มอุตสาหกรรมอื่นด้วย เช่น ในกลุ่มอุตสาหกรรมของผลิตภัณฑ์ที่ใช้ในภาคอุตสาหกรรม กลุ่มอุปกรณ์โทรคมนาคม กลุ่มชิ้นส่วนคอมพิวเตอร์ และกลุ่มสินค้าอุปโภค เป็นต้น

รายงานความรับผิดชอบของคณะกรรมการต่อรายงานทางการเงิน

คณะกรรมการบริษัท เคซีอี อีเลคทรอนิกส์ จำกัด (มหาชน) เป็นผู้รับผิดชอบต่อการเงินของบริษัทฯ และบริษัทย่อย รวมทั้งสารสนเทศทางการเงินที่ปรากฏในรายงานประจำปี ซึ่งงบการเงินดังกล่าวจัดทำขึ้นตามมาตรฐานการบัญชีที่รับรองทั่วไปในประเทศไทย โดยเลือกใช้นโยบายบัญชี ที่เหมาะสม และถือปฏิบัติอย่างสม่ำเสมอ และใช้ดุลพินิจอย่างระมัดระวังและประมาณการที่ดีที่สุดในการจัดทำ รวมทั้ง การเปิดเผยข้อมูลสำคัญอย่างเพียงพอในหมายเหตุประกอบงบการเงิน เพื่อให้เกิดความโปร่งใสและเป็นประโยชน์ต่อผู้ถือหุ้น และนักลงทุนทั่วไป

คณะกรรมการได้จัดให้มีและดำรงรักษาไว้ซึ่งระบบการควบคุมภายในที่เหมาะสมและมีประสิทธิผล เพื่อให้มั่นใจได้อย่างมีเหตุผลว่าข้อมูลทางการเงินที่มีความถูกต้อง ครบถ้วน และเพียงพอที่จะดำรงรักษาไว้ซึ่งทรัพย์สิน ตลอดจนเพื่อป้องกันไม่ให้เกิดการทุจริตหรือการดำเนินการที่ผิดปกติดังมีสาระสำคัญ

ทั้งนี้ คณะกรรมการได้แต่งตั้งคณะกรรมการตรวจสอบประกอบด้วยกรรมการที่เป็นอิสระเป็นผู้ดูแลรับผิดชอบเกี่ยวกับคุณภาพของรายงานทางการเงินและระบบควบคุมภายใน และความเห็นของคณะกรรมการตรวจสอบเกี่ยวกับเรื่องนี้ปรากฏในรายงานคณะกรรมการตรวจสอบแล้ว

คณะกรรมการมีความเห็นว่าระบบการควบคุมภายในของบริษัทฯ โดยรวมอยู่ในระดับที่น่าพอใจและเพียงพอที่จะสร้างความเชื่อมั่นได้อย่างมีเหตุผลต่อความน่าเชื่อถือของงบการเงินรวม ของบริษัทฯ และบริษัทย่อย ณ วันที่ 31 ธันวาคม 2556

นายบัญชา องค์กรเมษิต
ประธานกรรมการ

บริษัท เคซีอี อิเล็คโทรนิคส์ จำกัด (มหาชน) และบริษัทย่อย

งบการเงินสำหรับปีสิ้นสุดวันที่ 31 ธันวาคม 2556 และรายงานของผู้สอบบัญชีรับอนุญาต

รายงานของผู้สอบบัญชีรับอนุญาต

เสนอ ผู้ถือหุ้นบริษัท เคซีอี อิเล็คโทรนิคส์ จำกัด (มหาชน)

ข้าพเจ้าได้ตรวจสอบงบการเงินรวมและงบการเงินเฉพาะกิจการของบริษัท เคซีอี อิเล็คโทรนิคส์ จำกัด (มหาชน) และบริษัทย่อย (กลุ่มบริษัท) และของเฉพาะบริษัท เคซีอี อิเล็คโทรนิคส์ จำกัด (มหาชน) (บริษัท) ตามลำดับ ซึ่งประกอบด้วยงบแสดงฐานะการเงินรวมและงบแสดงฐานะการเงินเฉพาะกิจการ ณ วันที่ 31 ธันวาคม 2556 งบกำไรขาดทุนเบ็ดเสร็จรวมและงบกำไรขาดทุนเบ็ดเสร็จเฉพาะกิจการ งบแสดงการเปลี่ยนแปลงส่วนของผู้ถือหุ้นรวมและงบแสดงการเปลี่ยนแปลงส่วนของผู้ถือหุ้นเฉพาะกิจการ และงบกระแสเงินสดรวมและงบกระแสเงินสดเฉพาะกิจการ สำหรับปีสิ้นสุดวันเดียวกัน รวมถึงหมายเหตุซึ่งประกอบด้วยสรุปนโยบายการบัญชีที่สำคัญและเรื่องอื่นๆ

ความรับผิดชอบของผู้บริหารต่อการเงินรวมและงบการเงินเฉพาะกิจการ

ผู้บริหารเป็นผู้รับผิดชอบในการจัดทำและการนำเสนองบการเงินรวมและงบการเงินเฉพาะกิจการเหล่านี้โดยถูกต้องตามที่ควรตามมาตรฐานการรายงานทางการเงิน และรับผิดชอบเกี่ยวกับการควบคุมภายในที่ผู้บริหารพิจารณาว่าจำเป็นเพื่อให้สามารถจัดทำงบการเงินรวมและงบการเงินเฉพาะกิจการที่ปราศจากการแสดงข้อมูลที่ขัดต่อข้อเท็จจริงอันเป็นสาระสำคัญไม่ว่าจะเกิดจากการทุจริตหรือข้อผิดพลาด

ความรับผิดชอบของผู้สอบบัญชี

ข้าพเจ้าเป็นผู้รับผิดชอบในการแสดงความเห็นต่องบการเงินรวมและงบการเงินเฉพาะกิจการดังกล่าวจากผลการตรวจสอบของข้าพเจ้า ข้าพเจ้าได้ปฏิบัติตามตรวจสอบตามมาตรฐานการสอบบัญชี ซึ่งกำหนดให้ข้าพเจ้าปฏิบัติตามข้อกำหนดด้านจรรยาบรรณ รวมถึงวางแผนและปฏิบัติตามตรวจสอบเพื่อให้ได้ความเชื่อมั่นอย่างสมเหตุสมผลว่างบการเงินรวมและ งบการเงินเฉพาะกิจการปราศจากการแสดงข้อมูลที่ขัดต่อข้อเท็จจริงอันเป็นสาระสำคัญหรือไม่

การตรวจสอบรวมถึงการใช้วิธีการตรวจสอบเพื่อให้ได้มาซึ่งหลักฐานการสอบบัญชีเกี่ยวกับจำนวนเงินและการเปิดเผยข้อมูลในงบการเงิน วิธีการตรวจสอบที่เลือกใช้ขึ้นอยู่กับดุลยพินิจของผู้สอบบัญชี ซึ่งรวมถึงการประเมินความเสี่ยงจากการแสดงข้อมูลที่ขัดต่อข้อเท็จจริงอันเป็นสาระสำคัญของงบการเงิน ไม่ว่าจะเกิดจากการทุจริตหรือข้อผิดพลาด ในการประเมินความเสี่ยงดังกล่าว ผู้สอบบัญชีพิจารณาการควบคุมภายในที่เกี่ยวข้องกับการจัดทำและการนำเสนองบการเงินโดยถูกต้องตามที่ควรของกิจการ เพื่อออกแบบวิธีการตรวจสอบที่เหมาะสมกับสถานการณ์ แต่ไม่ใช่เพื่อวัตถุประสงค์ในการแสดงความเห็นต่อประสิทธิภาพของการควบคุมภายในของกิจการ การตรวจสอบรวมถึงการประเมินความเหมาะสมของ นโยบายการบัญชีที่ผู้บริหารใช้และความสมเหตุสมผลของประมาณการทางบัญชีที่จัดทำขึ้นโดยผู้บริหาร รวมทั้งการประเมินการนำเสนองบการเงินโดยรวม

ข้าพเจ้าเชื่อว่าหลักฐานการสอบบัญชีที่ข้าพเจ้าได้รับเพียงพอและเหมาะสมเพื่อใช้เป็นเกณฑ์ในการแสดงความเห็นของข้าพเจ้า

ความเห็น

ข้าพเจ้าเห็นว่า งบการเงินรวมและงบการเงินเฉพาะกิจการข้างต้นนี้แสดงฐานะการเงินรวมและฐานะการเงินเฉพาะกิจการของกลุ่มบริษัทและบริษัท ตามลำดับ ณ วันที่ 31 ธันวาคม 2556 ผลการดำเนินงานรวมและผลการดำเนินงานเฉพาะกิจการ และกระแสเงินสดรวมและกระแสเงินสดเฉพาะกิจการ สำหรับปีสิ้นสุดวันเดียวกัน โดยถูกต้องตามที่ควรในสาระสำคัญตามมาตรฐานการรายงานทางการเงิน

ข้อมูลและเหตุการณ์ที่เน้น

โดยมิได้แสดงความเห็นอย่างมีเงื่อนไข ข้าพเจ้าขอให้สังเกตหมายเหตุประกอบงบการเงินข้อ 4 และ 16 ซึ่งได้อธิบายถึงผลกระทบต่อกลุ่มบริษัทและบริษัทจากการนำนโยบายการบัญชีใหม่มาถือปฏิบัติตั้งแต่วันที่ 1 มกราคม 2556 ตัวเลขเปรียบเทียบที่นำมาแสดงนี้มาจากงบการเงินที่ตรวจสอบแล้ว ณ วันที่ และสำหรับปีสิ้นสุดวันที่ 31 ธันวาคม 2555 และหลังจากปรับปรุงรายการตามที่ได้อธิบายไว้ในหมายเหตุข้อ 4 และ 16



(วิระชัย รัตนจรัสกุล)

ผู้สอบบัญชีรับอนุญาต

เลขทะเบียน 4323

บริษัท เคพีเอ็มจี ภูมิภาคไทย สอบบัญชี จำกัด

กรุงเทพมหานคร

18 กุมภาพันธ์ 2557

งบแสดงฐานะการเงิน

บริษัท เคซีอี อีเลคโทรนิคส์ จำกัด (มหาชน) และบริษัทย่อย
 สำหรับปีสิ้นสุดวันที่ 31 ธันวาคม 2556 และ 2555

(หน่วย : บาท)

		หมายเหตุ	งบการเงินรวม		งบการเงินเฉพาะกิจการ			
			31 ธันวาคม 2556	31 ธันวาคม 2555 (ปรับปรุงใหม่)	1 มกราคม 2555 (ปรับปรุงใหม่)	31 ธันวาคม 2556	31 ธันวาคม 2555 (ปรับปรุงใหม่)	1 มกราคม 2555 (ปรับปรุงใหม่)
สินทรัพย์	สินทรัพย์หมุนเวียน	8	402,090,907	397,177,878	535,535,464	174,084,301	94,974,827	142,492,106
	เงินสดและรายการเทียบเท่าเงินสด		2,677,613	3,319,338	2,092,673	2,677,613	3,319,338	2,092,673
	เงินลงทุนชั่วคราวในหลักทรัพย์เพื่อค้า	9	3,216,209,736	1,999,407,659	1,546,419,993	1,366,000,342	1,032,409,860	1,033,393,142
	ลูกหนี้การค้าและลูกหนี้อื่น	10	1,345,259,738	1,240,204,237	1,079,741,866	394,227,414	443,995,004	503,835,609
	สินค้าคงเหลือ	3	438,244,618	977,641,605	1,663,673,410	9,800,000	10,000,000	-
	เงินชดเชยค่าประกันความเสียหายค้างรับ		63,698,208	77,378,773	44,079,539	33,511,504	11,208,620	10,357,001
	สินทรัพย์หมุนเวียนอื่น		5,468,180,820	4,695,129,490	4,871,542,945	1,980,301,174	1,595,907,649	1,692,170,531
	รวมสินทรัพย์หมุนเวียน							
สินทรัพย์ไม่หมุนเวียน	เงินลงทุนในบริษัทร่วม	11	98,794,887	77,673,638	82,132,877	3,962,579	3,962,579	2,422,385
	เงินลงทุนในบริษัทย่อย	12	-	-	-	2,397,007,595	2,396,120,815	2,157,485,580
	เงินลงทุนระยะยาวอื่น		-	1,198,842	-	-	570,000	-
	ที่ดิน อาคารและอุปกรณ์	13	5,342,747,603	5,237,038,462	4,235,134,544	1,214,186,840	1,116,775,609	1,189,451,707
	ค่าความนิยม	6, 14	79,792,930	79,792,930	-	-	-	-
	สินทรัพย์ไม่มีตัวตน	15	196,405,830	160,682,290	86,444,636	95,711,569	70,688,813	61,690,437
	สินทรัพย์ภายใต้รอการตัดบัญชี	16	73,369,078	16,773,963	74,771,471	-	-	55,063,731
	สินทรัพย์ไม่หมุนเวียนอื่น		24,951,041	4,051,786	2,868,840	8,596,498	3,571,127	2,051,848
	รวมสินทรัพย์ไม่หมุนเวียน		5,816,061,369	5,577,211,911	4,481,352,368	3,719,465,081	3,591,688,943	3,468,165,688
	รวมสินทรัพย์		11,284,242,189	10,272,341,401	9,352,895,313	5,699,766,255	5,187,596,592	5,160,336,219

หมายเหตุประกอบงบการเงินเป็นส่วนหนึ่งของงบการเงินนี้

งบแสดงฐานะการเงิน (ต่อ)

บริษัท เคซีอี อีเลคโทรนิคส์ จำกัด (มหาชน) และบริษัทย่อย
 สำหรับปีสิ้นสุดวันที่ 31 ธันวาคม 2556 และ 2555

(หน่วย : บาท)

		งบการเงินรวม			งบการเงินเฉพาะกิจการ		
		31 ธันวาคม 2556	31 ธันวาคม 2555 (ปรับปรุงใหม่)	1 มกราคม 2555 (ปรับปรุงใหม่)	31 ธันวาคม 2556	31 ธันวาคม 2555 (ปรับปรุงใหม่)	1 มกราคม 2555 (ปรับปรุงใหม่)
	หมายเหตุ						
หนี้สินและส่วนของผู้ถือหุ้น							
หนี้สินหมุนเวียน							
	เงินเบิกเกินบัญชีธนาคารและเงินกู้ยืมระยะสั้น	17	3,219,739,891	2,811,806,023	3,551,067,328	898,960,207	709,522,460
	จากสถาบันการเงิน	18	2,172,796,868	1,566,474,785	1,466,676,670	1,064,804,773	781,344,827
	เจ้าหนี้การค้าและเจ้าหนี้อื่น						
	ส่วนของหนี้สินตามสัญญาเช่าซื้อและเช่าการเงิน	17	5,719,521	19,700,090	51,511,153	3,483,951	14,857,666
	ที่ถึงกำหนดชำระภายในหนึ่งปี	17	843,513,018	1,373,024,542	352,563,795	282,080,801	301,676,686
	ส่วนของเงินกู้ยืมระยะยาวที่ถึงกำหนดชำระภายในหนึ่งปี		29,633,379	11,687,281	-	-	-
ภาษีเงินได้ค้างจ่าย		4,027,902	1,741,188	2,160,269	830,560	1,637,556	
หนี้สินหมุนเวียนอื่น							1,009,415
รวมหนี้สินหมุนเวียน			6,275,430,579	5,784,433,909	5,423,979,215	2,250,160,292	1,809,039,195
หนี้สินไม่หมุนเวียน							
หนี้สินตามสัญญาเช่าซื้อและเช่าการเงิน	17	4,223,016	9,600,948	23,636,852	1,958,275	5,221,146	19,339,836
เงินกู้ยืมระยะยาว	17	778,631,641	1,317,002,997	1,260,174,590	366,198,242	613,577,551	229,162,110
หนี้สินภาษีเงินได้รอการตัดบัญชี	16	39,435,094	11,826,611	-	39,435,094	9,938,293	-
ภาระผูกพันผลประโยชน์พนักงาน	19	76,097,072	67,301,346	62,141,650	30,199,217	34,983,607	31,496,383
รวมหนี้สินไม่หมุนเวียน			898,386,823	1,405,731,902	1,345,953,092	437,790,828	279,998,329
รวมหนี้สิน			7,173,817,402	7,190,165,811	6,769,932,307	2,687,951,120	2,537,376,649

หมายเหตุประกอบงบการเงินเป็นส่วนหนึ่งของงบการเงินนี้

งบแสดงฐานะการเงิน (ต่อ)

บริษัท เคซีอี อีเลคโทรนิคส์ จำกัด (มหาชน) และบริษัทย่อย

สำหรับปีสิ้นสุดวันที่ 31 ธันวาคม 2556 และ 2555

(หน่วย : บาท)

	หมายเหตุ	งบการเงินรวม			งบการเงินเฉพาะกิจการ		
		31 ธันวาคม 2556	31 ธันวาคม 2555	1 มกราคม 2555	31 ธันวาคม 2556	31 ธันวาคม 2555	1 มกราคม 2555
หนี้สินและส่วนของผู้ถือหุ้น							
ส่วนของผู้ถือหุ้น							
ทุนเรือนหุ้น	20						
ทุนจดทะเบียน		578,421,582	491,829,500	500,000,000	578,421,582	491,829,500	500,000,000
ทุนที่ออกและชำระแล้ว		480,495,089	472,600,769	472,224,269	480,495,089	472,600,769	472,224,269
หุ้นกู้ซื้อคืน	21	-	(105,582,361)	(70,050,487)	-	(105,582,361)	(70,050,487)
ส่วนเกินมูลค่าหุ้น		1,119,691,457	1,110,753,348	1,107,752,659	1,119,691,457	1,110,753,348	1,107,752,659
ใบกำกับมูลค่าแสดงสิทธิ	22	683,167	4,008,644	-	683,167	4,008,644	-
กำไรสะสม							
จัดสรรแล้ว							
ทุนสำรองตามกฎหมาย	23	57,842,158	50,000,000	50,000,000	57,842,158	50,000,000	50,000,000
สำรองหุ้นกู้ซื้อคืน	21, 23	-	105,582,361	70,050,487	-	105,582,361	70,050,487
ยังไม่ได้จัดสรร		2,479,332,510	1,487,592,306	1,017,013,746	1,353,103,264	1,077,474,039	992,982,642
องค์ประกอบอื่นของส่วนของผู้ถือหุ้น		(47,349,738)	(55,451,954)	(52,074,343)	-	-	-
รวมส่วนของบริษัทใหญ่		4,090,694,643	3,069,503,113	2,594,916,331	3,011,815,135	2,714,836,800	2,622,959,570
ส่วนได้เสียที่ไม่มีอำนาจควบคุม		19,730,144	12,672,477	(11,953,325)	-	-	-
รวมส่วนของผู้ถือหุ้น		4,110,424,787	3,082,175,590	2,582,963,006	3,011,815,135	2,714,836,800	2,622,959,570
รวมหนี้สินและส่วนของผู้ถือหุ้น		11,284,242,189	10,272,341,401	9,352,895,313	5,699,766,255	5,187,596,592	5,160,336,219

หมายเหตุประกอบงบการเงินเป็นส่วนหนึ่งของงบการเงินนี้

งบกำไรขาดทุนเบ็ดเสร็จ

บริษัท เคซีอี อิเล็คโทรนิคส์ จำกัด (มหาชน) และบริษัทย่อย

สำหรับปีสิ้นสุดวันที่ 31 ธันวาคม 2556 และ 2555

(หน่วย : บาท)

	หมายเหตุ	งบการเงินรวม		งบการเงินเฉพาะกิจการ	
		2556	2555 (ปรับปรุงใหม่)	2556	2555 (ปรับปรุงใหม่)
รายได้	7				
รายได้จากการขายและให้บริการ	24	9,293,894,524	6,477,889,690	3,814,823,742	3,493,128,645
เงินชดเชยค่าประกันความเสียหาย	3	32,602,450	496,765,367	-	10,291,288
เงินปันผลรับจากบริษัทย่อย	12	-	-	127,017,668	71,808,180
รายได้อื่น	25	146,233,262	230,989,043	84,947,999	86,033,631
รวมรายได้		9,472,730,236	7,205,644,100	4,026,789,409	3,661,261,744
ค่าใช้จ่าย	7				
ต้นทุนขายและให้บริการ		6,842,806,807	5,232,319,245	3,011,592,052	2,868,460,411
ค่าใช้จ่ายในการขาย	26	568,970,360	432,746,165	217,540,640	215,076,092
ค่าใช้จ่ายในการบริหาร	27	705,541,916	642,370,741	265,971,271	203,917,225
ต้นทุนทางการเงิน	30	170,622,966	159,279,417	51,490,671	51,619,350
รวมค่าใช้จ่าย		8,287,942,049	6,466,715,568	3,546,594,634	3,339,073,078
ส่วนแบ่งกำไร (ขาดทุน) จาก เงินลงทุนในบริษัทร่วม	11	13,018,671	(2,621,463)	-	-
กำไรก่อนภาษีเงินได้		1,197,806,858	736,307,069	480,194,775	322,188,666
ค่าใช้จ่ายภาษีเงินได้	31	(16,304,043)	(89,626,510)	(30,386,737)	(65,002,024)
กำไรสำหรับปี		1,181,502,815	646,680,559	449,808,038	257,186,642
กำไรขาดทุนเบ็ดเสร็จอื่น					
ผลต่างของอัตราแลกเปลี่ยนจากการแปลงค่าทางการเงิน ที่เป็นเงินตราต่างประเทศ		8,102,216	(3,377,611)	-	-
กำไร (ขาดทุน) จากการประมาณการ ตามหลักคณิตศาสตร์ประกันภัย สำหรับโครงการผลประโยชน์ พนักงาน	19	(3,287,577)	-	6,027,175	-
ภาษีเงินได้เกี่ยวกับองค์ประกอบ ของกำไรขาดทุนเบ็ดเสร็จอื่น	31	657,515	-	(1,205,435)	-
กำไรเบ็ดเสร็จอื่นสำหรับปี - สุทธิจากภาษี		5,472,154	(3,377,611)	4,821,740	-
กำไรเบ็ดเสร็จรวมสำหรับปี		1,186,974,969	643,302,948	454,629,778	257,186,642

หมายเหตุประกอบงบการเงินเป็นส่วนหนึ่งของงบการเงินนี้

งบกำไรขาดทุนเบ็ดเสร็จ

บริษัท เคซีอี อิเล็คโทรนิคส์ จำกัด (มหาชน) และบริษัทย่อย

สำหรับปีสิ้นสุดวันที่ 31 ธันวาคม 2556 และ 2555

(หน่วย : บาท)

	หมายเหตุ	งบการเงินรวม		งบการเงินเฉพาะกิจการ	
		2556	2555 (ปรับปรุงใหม่)	2556	2555 (ปรับปรุงใหม่)
การแบ่งปันกำไร					
ส่วนที่เป็นของบริษัทใหญ่		1,173,504,078	643,273,805	449,808,038	257,186,642
ส่วนที่เป็นของส่วนได้เสียที่ไม่มีอำนาจควบคุม		7,998,737	3,406,754	-	-
กำไรสำหรับปี		1,181,502,815	646,680,559	449,808,038	257,186,642
การแบ่งปันกำไรเบ็ดเสร็จรวม					
ส่วนที่เป็นของบริษัทใหญ่		1,178,842,973	639,896,194	454,629,778	257,186,642
ส่วนที่เป็นของส่วนได้เสียที่ไม่มีอำนาจควบคุม		8,131,996	3,406,754	-	-
กำไรเบ็ดเสร็จรวมสำหรับปี		1,186,974,969	643,302,948	454,629,778	257,186,642
กำไรต่อหุ้น					
กำไรต่อหุ้นขั้นพื้นฐาน	33	2.53	1.40	0.97	0.56
กำไรต่อหุ้นปรับลด	33	2.32	1.40	0.89	0.56

หมายเหตุประกอบงบการเงินเป็นส่วนหนึ่งของงบการเงินนี้

งบแสดงการเปลี่ยนแปลงส่วนของผู้ถือหุ้น

บริษัท เคซีอี อีเลคโทรนิคส์ จำกัด (มหาชน) และบริษัทย่อย

สำหรับปีสิ้นสุดวันที่ 31 ธันวาคม 2556 และ 2555

(หน่วย : บาท)

งบการเงินรวม													
หมายเหตุ	ทุนเรือนหุ้น ที่ออกและ ชำระแล้ว	หุ้นทุนซื้อคืน	ส่วนเกิน มูลค่าหุ้น	ใบสำคัญแสดง สิทธิ	กำไรสะสม			องค์ประกอบอื่นของส่วนของผู้ถือหุ้น			รวมส่วนของผู้ ถือหุ้น		
					จัดสรรแล้ว		ยังไม่ได้จัดสรร	ส่วนเกินของ เงินลงทุน จากการซื้อ เงินลงทุนใน บริษัทย่อย เพิ่มเติมใน ราคาที่สูงกว่า มูลค่าตาม บัญชีของ บริษัทย่อย ณ วันที่ซื้อ	รวม องค์ประกอบอื่น ของส่วนของผู้ ถือหุ้น				
					สำรองตาม กฎหมาย	สำรองสำหรับ หุ้นทุนซื้อคืน							
										ผลต่างจาก การแปลงค่า งบการเงิน			
สำหรับปีสิ้นสุด วันที่ 31 ธันวาคม 2555 ยอดคงเหลือ ณ วันที่ 31 ธันวาคม 2554 ตามที่รายงานในปีก่อน ผลกระทบจากการเปลี่ยนแปลง นโยบายภาษี	472,224,269	(70,050,487)	1,107,752,659	-	50,000,000	70,050,487	942,274,954	(13,515,883)	(38,558,460)	(52,074,343)	2,520,177,539	(11,986,004)	2,508,191,535
4	-	-	-	-	-	-	74,738,792	-	-	-	74,738,792	32,679	74,771,471
ยอดคงเหลือ ณ วันที่ 31 ธันวาคม 2554 ปรับปรุงใหม่ และ 1 มกราคม 2555	472,224,269	(70,050,487)	1,107,752,659	-	50,000,000	70,050,487	1,017,013,746	(13,515,883)	(38,558,460)	(52,074,343)	2,594,916,331	(11,953,325)	2,582,963,006
รายการกับผู้ถือหุ้นที่บันทึก โดยตรงเข้าสู่ส่วนของผู้ถือหุ้น เงินทุนที่ได้รับจากผู้ถือหุ้นและ การจัดสรรส่วนทุนให้ผู้ถือหุ้น ลดหุ้นสามัญ	(8,170,500)	70,050,487	(61,879,987)	-	-	(70,050,487)	70,050,487	-	-	-	-	-	-
20, 21													
เพิ่มหุ้นสามัญ	8,547,000	-	64,880,676	(8,371,356)	-	-	-	-	-	-	65,056,320	-	65,056,320
20, 22													
หุ้นทุนซื้อคืนระหว่างปี	-	(105,582,361)	-	-	-	105,582,361	(105,582,361)	-	-	-	(105,582,361)	-	(105,582,361)
21													
การจ่ายโดยใช้หุ้นเป็นเกณฑ์	-	-	-	12,380,000	-	-	-	-	-	-	12,380,000	-	12,380,000
22													
เงินปันผล	-	-	-	-	-	-	(137,163,371)	-	-	-	(137,163,371)	(4,592,000)	(141,755,371)
34													
รวมเงินทุนที่ได้รับจาก ผู้ถือหุ้นและการจัดสรรส่วน ทุนให้ผู้ถือหุ้น	376,500	(35,531,874)	3,000,689	4,008,644	-	35,531,874	(172,695,245)	-	-	-	(165,309,412)	(4,592,000)	(169,901,412)

หมายเหตุประกอบงบการเงินเป็นส่วนหนึ่งของงบการเงิน

งบแสดงการเปลี่ยนแปลงส่วนของผู้ถือหุ้น (ต่อ)

บริษัท เคซีอี อีเลคโทรนิคส์ จำกัด (มหาชน) และบริษัทย่อย

สำหรับปีสิ้นสุดวันที่ 31 ธันวาคม 2556 และ 2555

(หน่วย : บาท)

	งบการเงินรวม												
	หมายเหตุ	ทุนเรือนหุ้น ที่ออกและ ชำระแล้ว	หุ้นทุนซื้อคืน	ส่วนเกิน มูลค่าหุ้น	ใบสำคัญแสดง สิทธิ	กำไรสะสม			องค์ประกอบอื่นของส่วนของผู้ถือหุ้น		รวม องค์ประกอบอื่น ของส่วนของผู้ถือหุ้น	ส่วนของผู้มี ส่วนได้เสียที่ ไม่มีอำนาจ ควบคุม	รวมส่วนของ ผู้ถือหุ้น
						จัดสรรแล้ว		ผลต่างจาก การแปลงค่า งบการเงิน	ส่วนเกินของ เงินลงทุน จากการซื้อ เงินลงทุนใน บริษัทย่อย เพิ่มเติมใน ราคาที่สูงกว่า มูลค่าตาม บัญชีของ บริษัทย่อย ณ วันที่ซื้อ	ส่วนของผู้มี ส่วนได้เสียที่ ไม่มีอำนาจ ควบคุม			
						สำรองตาม กฎหมาย	สำรองสำหรับ หุ้นทุนซื้อคืน						
การเปลี่ยนแปลงในส่วนได้เสีย ในบริษัทย่อย การได้มาซึ่งส่วนได้เสียที่ไม่มี อำนาจควบคุม ซึ่งอำนาจ ควบคุมเปลี่ยนแปลง ส่วนได้เสียที่ไม่มีอำนาจควบคุม เพิ่มขึ้นจากการขายเงินลงทุน ในบริษัทย่อย	-	-	-	-	-	-	-	-	-	-	4,343,645	21,467,403	4,343,645
รวมรายการกับผู้เป็นเจ้าของ ที่บันทึกโดยตรงเข้าส่วนของ ผู้ถือหุ้น	376,500	(35,531,874)	3,000,689	4,008,644	-	35,531,874	(172,695,245)	-	-	(165,309,412)	21,219,048	(144,090,364)	
กำไรขาดทุนเบ็ดเสร็จสำหรับปี กำไรหรือขาดทุน กำไรขาดทุนเบ็ดเสร็จอื่น	-	-	-	-	-	-	643,273,805	-	-	643,273,805	3,406,754	646,680,559	
	-	-	-	-	-	-	-	(3,377,611)	-	(3,377,611)	-	(3,377,611)	
รวมกำไรขาดทุนเบ็ดเสร็จ สำหรับปี	-	-	-	-	-	-	643,273,805	(3,377,611)	-	639,896,194	3,406,754	643,302,948	
ยอดคงเหลือ ณ วันที่ 31 ธันวาคม 2555	472,600,769	(105,582,361)	1,110,753,348	4,008,644	50,000,000	105,582,361	1,487,592,306	(16,893,494)	(38,558,460)	(55,451,954)	12,672,477	3,082,175,590	

หมายเหตุประกอบงบการเงินเป็นส่วนหนึ่งของงบการเงินนี้

งบแสดงการเปลี่ยนแปลงส่วนของผู้ถือหุ้น (ต่อ)

บริษัท เคซีอี อีเลคโทรนิคส์ จำกัด (มหาชน) และบริษัทย่อย

สำหรับปีสิ้นสุดวันที่ 31 ธันวาคม 2556 และ 2555

(หน่วย : บาท)

งบการเงินรวม													
หมายเหตุ	ทุนเรือนหุ้น ที่ออกและ ชำระแล้ว	หุ้นทุนซื้อคืน	ส่วนเกิน มูลค่าหุ้น	ใบสำคัญแสดง สิทธิ	กำไรสะสม			องค์ประกอบอื่นของส่วนของผู้ถือหุ้น		ส่วนของผู้ ถือหุ้น	รวมส่วนของ ผู้ถือหุ้น		
					จัดสรรแล้ว	สำรองตาม กฎหมาย	สำรองสำหรับ หุ้นทุนซื้อคืน	ยังไม่ได้จัดสรร	ผลต่างจาก การแปลงค่า งบการเงิน			ส่วนเกินของ เงินลงทุน จากการซื้อ เงินลงทุนใน บริษัทย่อย เพิ่มเติมใน ราคาที่สูงกว่า มูลค่าตาม บัญชีของ บริษัทย่อย ณ วันที่ซื้อ	รวม องค์ประกอบอื่น ของส่วนของผู้ ถือหุ้น
สำหรับปีสิ้นสุด วันที่ 31 ธันวาคม 2556 ยอดคงเหลือ ณ วันที่ 31 ธันวาคม 2555 ตามที่รายงานในปีก่อน ผลกระทบจากการเปลี่ยนแปลง นโยบายการบัญชี	472,600,769	(105,582,361)	1,110,753,348	4,008,644	50,000,000	105,582,361	1,481,908,205	(16,893,494)	(38,558,460)	(55,451,954)	3,077,228,238		
4	-	-	-	-	-	-	5,684,101	-	-	-	4,947,352		
ยอดคงเหลือ ณ วันที่ 31 ธันวาคม 2555 ปรับปรุงใหม่ และ 1 มกราคม 2556	472,600,769	(105,582,361)	1,110,753,348	4,008,644	50,000,000	105,582,361	1,487,592,306	(16,893,494)	(38,558,460)	(55,451,954)	3,082,175,590		
รายการกับผู้ถือหุ้นที่บันทึก โดยตรงเข้าส่วนของผู้ถือหุ้น เงินทุนที่ได้รับจากผู้ถือหุ้น และการจัดสรรส่วนทุนให้ ผู้ถือหุ้น	(14,000,000)	105,582,361	(91,582,361)	-	-	(105,582,361)	105,582,361	-	-	-	-		
20, 21													
ลดหุ้นสามัญ	21,894,320	-	100,520,470	(4,722,307)	-	-	-	-	-	-	117,692,483		
20, 22													
เพิ่มหุ้นสามัญ	-	-	-	1,396,830	-	-	-	-	-	-	1,396,830		
22													
การจ่ายโดยใช้หุ้นเป็นเกณฑ์	-	-	-	-	-	-	(276,740,756)	-	-	(276,740,756)	(277,815,085)		
34													
เงินปันผล	-	-	-	-	-	-	-	-	-	-	-		
รวมเงินทุนที่ได้รับจาก ผู้ถือหุ้นและการจัดสรร ส่วนทุนให้ผู้ถือหุ้น	7,894,320	105,582,361	8,938,109	(3,325,477)	-	(105,582,361)	(171,158,395)	-	-	(157,651,443)	(158,725,772)		

หมายเหตุประกอบงบการเงินเป็นส่วนหนึ่งของงบการเงินนี้

งานแสดงการเปลี่ยนแปลงส่วนของผู้ถือหุ้น (ต่อ)

บริษัท เคสีย อีเลคโทรนิคส์ จำกัด (มหาชน) และบริษัทย่อย

สำหรับปีสิ้นสุดวันที่ 31 ธันวาคม 2556 และ 2555

(บทที่ : ๓๕)

งบการเงินรวม												
หมายเหตุ	ทุนเรือนหุ้น ที่ออกและ ชำระแล้ว	หุ้นทุนซื้อคืน	ส่วนเกิน มูลค่าหุ้น	ใบสำคัญแสดง สิทธิ	กำไรสะสม				องค์ประกอบอื่นของส่วนของผู้ถือหุ้น		รวมส่วนของผู้ ถือหุ้น	
					จัดสรรแล้ว		ยังไม่จัดสรร	ผลต่างจาก การแปลงค่า งบการเงิน	ส่วนเกินของ เงินลงทุน จากการซื้อ เงินลงทุนใน บริษัทย่อย เพิ่มเติมใน ราคาที่สูงกว่า มูลค่าตาม บัญชีของ บริษัทย่อย ณ วันที่ซื้อ	รวม องค์ประกอบอื่น ของส่วนของผู้ ถือหุ้น		
					สำรองตาม กฎหมาย	สำรองสำหรับ หุ้นทุนซื้อคืน						
กำไรขาดทุนเบ็ดเสร็จสำหรับปี กำไรหรือขาดทุน กำไรขาดทุนเบ็ดเสร็จอื่น ผลต่างของอัตราแลกเปลี่ยนจากการแปลงค่า การแปลงค่าต่างประเทศ เงินตราต่างประเทศ กำไร (ขาดทุน) จากการประมาณ การตามหลักคณิตศาสตร์ ประกันภัยสำหรับโครงการ ผลประโยชน์ที่กำหนดไว้สุทธิ จากภาษี	-	-	-	-	-	1,173,504,078	-	-	1,173,504,078	7,998,737	1,181,502,815	
19	-	-	-	-	-	-	8,102,216	-	8,102,216	8,102,216	-	8,102,216
รวมกำไรขาดทุนเบ็ดเสร็จ สำหรับปี	-	-	-	-	-	(2,763,321)	-	-	(2,763,321)	133,259	(2,630,062)	
23	-	-	-	-	-	1,170,740,757	8,102,216	-	8,102,216	1,178,842,973	8,131,996	1,186,974,969
ยอดคงเหลือ ณ วันที่ 31 ธันวาคม 2556	480,495,089	-	-	683,167	57,842,158	(7,842,158)	-	-	-	-	-	4,110,424,787

หมายเหตุประกอบการเงินเป็นส่วนหนึ่งของงบการเงินนี้

งบแสดงการเปลี่ยนแปลงส่วนของผู้ถือหุ้น (ต่อ)

บริษัท เคทีอี อีเลคโทรนิคส์ จำกัด (มหาชน) และบริษัทย่อย
สำหรับปีสิ้นสุดวันที่ 31 ธันวาคม 2556 และ 2555

(หน่วย : บาท)

งบการเงินเฉพาะกิจการ									
	หมายเหตุ	ทุนเรือนหุ้น ที่ออกและ ชำระแล้ว	หุ้นทุนซื้อคืน	ส่วนเกิน มูลค่าหุ้น	ใบสำคัญ แสดงสิทธิ	กำไรสะสม			รวม
						จัดสรรแล้ว		ยังไม่ได้จัดสรร	
						สำรองตาม กฎหมาย	สำรองสำหรับ หุ้นทุนซื้อคืน		
สำหรับปีสิ้นสุดวันที่ 31 ธันวาคม 2555 ยอดคงเหลือ ณ วันที่ 31 ธันวาคม 2554 ตามที่รายงานในปีก่อน ผลกระทบจากการเปลี่ยนแปลงนโยบายการบัญชี	4	472,224,269	(70,050,487)	1,107,752,659	-	50,000,000	70,050,487	937,918,911	2,567,895,839
		-	-	-	-	-	-	55,063,731	55,063,731
		472,224,269	(70,050,487)	1,107,752,659	-	50,000,000	70,050,487	992,982,642	2,622,959,570
รายการกับผู้ถือหุ้นที่บันทึกโดยตรง เข้าส่วนของผู้ถือหุ้น เงินทุนที่ได้รับจากผู้ถือหุ้นและ การจัดสรรส่วนทุนให้ผู้ถือหุ้น ลดหุ้นสามัญ เพิ่มหุ้นสามัญ หุ้นทุนซื้อคืนระหว่างปี การจ่ายโดยใช้หุ้นเป็นเกณฑ์ เงินปันผล	20, 21	(8,170,500)	70,050,487	(61,879,987)	-	-	(70,050,487)	70,050,487	-
	20, 22	8,547,000	-	64,880,676	(8,371,356)	-	-	-	65,056,320
	21	-	(105,582,361)	-	-	-	105,582,361	(105,582,361)	(105,582,361)
	22	-	-	-	12,380,000	-	-	-	12,380,000
	34	-	-	-	-	-	-	(137,163,371)	(137,163,371)
รวมเงินทุนที่ได้รับจากผู้ถือหุ้นและการจัดสรรส่วนทุนให้ผู้ถือหุ้น									
กำไรขาดทุนเบ็ดเสร็จสำหรับปี กำไรหรือขาดทุน กำไรขาดทุนเบ็ดเสร็จอื่น		376,500	(35,531,874)	3,000,689	4,008,644	-	35,531,874	(172,695,245)	(165,309,412)
		-	-	-	-	-	-	257,186,642	257,186,642
		-	-	-	-	-	-	-	-
รวมกำไรขาดทุนเบ็ดเสร็จสำหรับปี									
ยอดคงเหลือ ณ วันที่ 31 ธันวาคม 2555		472,600,769	(105,582,361)	1,110,753,348	4,008,644	50,000,000	105,582,361	1,077,474,039	2,714,836,800

งบแสดงการเปลี่ยนแปลงส่วนของผู้ถือหุ้น (ต่อ)

บริษัท เคซีอี อีเลคโทรนิคส์ จำกัด (มหาชน) และบริษัทย่อย

สำหรับปีสิ้นสุดวันที่ 31 ธันวาคม 2556 และ 2555

(หน่วย : บาท)

		งบการเงินเฉพาะกิจการ							
		หมายเหตุ	ทุนเรือนหุ้น ที่ออกและ ชำระแล้ว	หุ้นกู้ซื้อคืน	ส่วนเกิน มูลค่าหุ้น	ใบสำคัญ แสดงสิทธิ	กำไรสะสม		
							สำรองตาม กฎหมาย	สำรองสำหรับ หุ้นกู้ซื้อคืน	ยังไม่ได้จัดสรร
หมายเลข									รวม
4	สำหรับปีสิ้นสุดวันที่ 31 ธันวาคม 2556 ยอดคงเหลือ ณ วันที่ 31 ธันวาคม 2555 ตามที่รายงานในปีก่อน ผลกระทบจากการเปลี่ยนแปลงนโยบายการบัญชี		472,600,769	(105,582,361)	1,110,753,348	4,008,644	50,000,000	105,582,361	1,087,412,333
	ยอดคงเหลือ ณ วันที่ 31 ธันวาคม 2555 ปรับปรุงใหม่ และ 1 มกราคม 2556		-	-	-	-	-	-	2,724,775,094
			472,600,769	(105,582,361)	1,110,753,348	4,008,644	50,000,000	105,582,361	(9,938,294)
20, 21	รายการกับผู้ถือหุ้นที่บันทึกโดยตรง เข้าส่วนของผู้ถือหุ้น		(14,000,000)	105,582,361	(91,582,361)	-	-	(105,582,361)	105,582,361
20, 22	เงินทุนที่ได้รับจากผู้ถือหุ้นและ การจัดสรรส่วนทุนให้ผู้ถือหุ้น		21,894,320	-	100,520,470	(4,722,307)	-	-	-
22	ลดหุ้นสามัญ		-	-	-	1,396,830	-	-	-
34	เพิ่มหุ้นสามัญ		-	-	-	-	-	-	-
	การจ่ายโดยใช้หุ้นเป็นเกณฑ์ เงินปันผล		-	-	-	-	-	-	(276,740,756)
			7,894,320	105,582,361	8,938,109	(3,325,477)	-	(105,582,361)	(171,158,395)
	รวมเงินทุนที่ได้รับจากผู้ถือหุ้นและ การจัดสรรส่วนทุนให้ผู้ถือหุ้น								
	กำไรขาดทุนเบ็ดเสร็จสำหรับปี กำไรหรือขาดทุน		-	-	-	-	-	-	449,808,038
	กำไรขาดทุนเบ็ดเสร็จอื่น กำไรจากการประมาณการตาม หลักคณิตศาสตร์ประกันภัยสำหรับโครงการ ผลประโยชน์ที่กำหนดไว้-สุทธิจากภาษี	19	-	-	-	-	-	-	4,821,740
			-	-	-	-	-	-	-
	รวมกำไรขาดทุนเบ็ดเสร็จสำหรับปี		-	-	-	-	-	-	454,629,778
	โอนไปสำรองตามกฎหมาย	23	-	-	-	-	7,842,158	-	(7,842,158)
			-	-	-	-	-	-	-
	ยอดคงเหลือ ณ วันที่ 31 ธันวาคม 2556		480,495,089	-	1,119,691,457	683,167	57,842,158	-	1,353,103,264
									3,011,815,135

หมายเหตุประกอบงบการเงินเป็นส่วนหนึ่งของงบการเงินนี้

งบกระแสเงินสด

บริษัท เคซีอี อิเล็คโทรนิคส์ จำกัด (มหาชน) และบริษัทย่อย

สำหรับปีสิ้นสุดวันที่ 31 ธันวาคม 2556 และ 2555

(หน่วย : บาท)

	งบการเงินรวม		งบการเงินเฉพาะกิจการ	
	2556	2555 (ปรับปรุงใหม่)	2556	2555 (ปรับปรุงใหม่)
กระแสเงินสดจากกิจกรรมดำเนินงาน				
กำไรสำหรับปี	1,181,502,815	646,680,559	449,808,038	257,186,642
รายการปรับปรุง				
ส่วนแบ่ง (กำไร) ขาดทุนจากเงินลงทุน				
ในบริษัทรวม	(13,018,671)	2,621,463	-	-
ค่าเสื่อมราคา	516,679,527	477,401,106	132,291,850	153,663,227
ค่าตัดจำหน่าย	12,138,671	10,266,908	6,815,793	5,807,947
กลับรายการค่าเผื่อนี้สงสัยจะสูญ -				
ลูกหนี้การค้า	(353,432)	-	(321,642)	-
ค่าเผื่อ (กลับรายการ) การลดมูลค่าสินค้าคงเหลือ	65,610,286	14,230,881	(666,429)	(2,875,786)
กลับรายการส่วนได้เสียที่ไม่มีอำนาจควบคุม				
จากการจำหน่ายบริษัทย่อย	-	(21,467,403)	-	-
กำไรจากการจำหน่ายบริษัทย่อย	-	(1,758,695)	-	-
ขาดทุน (กำไร) จากการจำหน่ายอุปกรณ์	(1,513,623)	(2,439,972)	736,921	(605,982)
ขาดทุนจากการตัดจำหน่ายสินค้าคงเหลือ	1,661,320	1,269,881	-	-
ขาดทุนจากการตัดจำหน่ายอุปกรณ์	511,630,542	44,868,894	117,608	557,996
ค่าเผื่อการด้อยค่าของสินทรัพย์ถาวร	18,056,151	-	18,056,151	-
สำรองผลประโยชน์ระยะยาวของพนักงาน	8,023,423	7,243,785	3,707,235	3,487,224
ขาดทุน (กำไร) จากอัตราแลกเปลี่ยนและ				
การป้องกันความเสี่ยงที่ยังไม่เกิดขึ้นจริง	51,450,746	(71,601,989)	7,948,245	(14,700,430)
รายการจากการจ่ายโดยใช้หุ้นเป็นเกณฑ์	1,396,830	12,380,000	510,050	6,084,770
ขาดทุน (กำไร) ที่ยังไม่เกิดขึ้นจากการปรับมูลค่า				
เงินลงทุนชั่วคราวในหลักทรัพย์เพื่อค้า	641,725	(1,226,665)	641,725	(1,226,665)
เงินปันผลรับจากบริษัทย่อย	-	-	(127,017,668)	(67,398,180)
เงินปันผลจากบริษัทย่อยค้างรับ	-	-	-	(4,410,000)
ดอกเบี้ยจ่าย	163,203,274	152,387,871	49,309,427	49,242,488
ค่าใช้จ่ายภาษีเงินได้	16,304,043	89,626,510	30,386,737	65,002,024
การเปลี่ยนแปลงในสินทรัพย์และหนี้สินดำเนินงาน				
ลูกหนี้การค้าและลูกหนี้อื่น	(1,087,304,660)	(398,032,216)	(251,672,854)	9,759,447
เงินชดเชยค่าประกันความเสียหายค้างรับ	539,396,987	686,031,803	200,000	(10,000,000)
สินค้าคงเหลือ	(172,327,107)	(162,590,150)	50,434,018	62,716,392
สินทรัพย์หมุนเวียนอื่น	40,289,067	(27,006,468)	(20,178,393)	408,726
สินทรัพย์ไม่หมุนเวียนอื่น	(21,555,650)	978,334	(6,661,568)	385,802
เจ้าหนี้การค้าและเจ้าหนี้อื่น	328,390,434	205,361,313	86,464,935	(108,747,337)
หนี้สินหมุนเวียนอื่น	2,286,714	(2,160,268)	(806,995)	628,140
ภาระผลประโยชน์พนักงาน	(2,515,274)	(2,084,089)	(2,464,450)	-
เงินสดได้มาจากกิจกรรมดำเนินงาน				
เงินสดได้มาจากกิจกรรมดำเนินงาน	2,160,074,138	1,660,981,393	427,638,734	404,966,445
จ่ายภาษีเงินได้	(29,366,376)	(13,005,994)	(2,124,491)	(1,260,346)
เงินสดสุทธิได้มาจากกิจกรรมดำเนินงาน				
	2,130,707,762	1,647,975,399	425,514,243	403,706,099

หมายเหตุประกอบงบการเงินเป็นส่วนหนึ่งของงบการเงินนี้

งบกระแสเงินสด

บริษัท เคซีอี อิเล็คโทรนิคส์ จำกัด (มหาชน) และบริษัทย่อย

สำหรับปีสิ้นสุดวันที่ 31 ธันวาคม 2556 และ 2555

(หน่วย : บาท)

	งบการเงินรวม		งบการเงินเฉพาะกิจการ	
	2556	2555 (ปรับปรุงใหม่)	2556	2555 (ปรับปรุงใหม่)
กระแสเงินสดจากกิจกรรมลงทุน				
เงินสดจ่ายเพื่อซื้อเงินลงทุนในบริษัทร่วม	-	(1,540,000)	-	(1,540,000)
เงินสดรับจากการขายเงินลงทุนในบริษัทอื่น	1,000,000	-	1,000,000	-
เงินสดจ่ายเพื่อซื้อเงินลงทุนในบริษัทอื่น	(430,000)	-	(430,000)	-
เงินสดรับจากการขายอุปกรณ์	7,365,097	5,676,819	5,579,856	1,602,589
เงินสดจ่ายในการซื้ออุปกรณ์	(1,622,307,573)	(950,313,879)	(143,408,602)	(53,999,100)
เงินสดจ่ายในการซื้อโปรแกรมคอมพิวเตอร์	(2,096,851)	(35,877,250)	(7,687,647)	(14,533,368)
เงินปันผลรับจากบริษัทย่อย	-	-	127,017,668	67,398,180
เงินจ่ายสุทธิจากการซื้อบริษัทย่อย	-	(170,752,065)	-	(233,810,199)
เงินรับสุทธิจากการจำหน่ายบริษัทย่อย	-	900,000	-	900,000
เงินสดสุทธิที่ใช้ไปในกิจกรรมลงทุน	(1,616,469,327)	(1,151,906,375)	(17,928,725)	(233,981,898)
กระแสเงินสดจากกิจกรรมจัดหาเงิน				
จ่ายดอกเบี้ย	(161,358,145)	(158,019,125)	(49,730,199)	(50,837,091)
เงินเบิกเกินบัญชีธนาคารและเงินกู้ยืมระยะสั้นจากสถาบันการเงินเพิ่มขึ้น (ลดลง)	994,480,440	(1,357,282,127)	195,441,031	(514,332,609)
เงินสดจ่ายคืนหนี้ตามสัญญาเช่าซื้อและเช่าการเงิน	(19,358,502)	(50,658,455)	(14,636,587)	(42,609,067)
เงินสดรับจากเงินกู้ยืมระยะยาว	53,970,120	1,620,000,000	13,970,120	700,000,000
เงินสดจ่ายคืนเงินกู้ยืมระยะยาว	(1,216,936,717)	(501,841,846)	(314,472,136)	(131,773,301)
เงินสดรับจากการเพิ่มทุนและการใช้สิทธิซื้อหุ้นสามัญ	117,692,483	65,056,320	117,692,483	65,056,320
เงินสดจ่ายในการซื้อหุ้นสามัญคืน	-	(105,582,361)	-	(105,582,361)
จ่ายเงินปันผล	(277,815,085)	(141,755,371)	(276,740,756)	(137,163,371)
การได้มาซึ่งส่วนได้เสียที่ไม่มีอำนาจควบคุม	-	(4,343,645)	-	-
เงินสดสุทธิที่ใช้ไปในกิจกรรมจัดหาเงิน	(509,325,406)	(634,426,610)	(328,476,044)	(217,241,480)
เงินสดและรายการเทียบเท่าเงินสดเพิ่มขึ้น (ลดลง) สุทธิ	4,913,029	(138,357,586)	79,109,474	(47,517,279)
เงินสดและรายการเทียบเท่าเงินสด ณ วันที่ 1 มกราคม	397,177,878	535,535,464	94,974,827	142,492,106
เงินสดและรายการเทียบเท่าเงินสด ณ วันที่ 31 ธันวาคม	402,090,907	397,177,878	174,084,301	94,974,827

หมายเหตุประกอบงบการเงินเป็นส่วนหนึ่งของงบการเงินนี้

งบกระแสเงินสด

บริษัท เคซีอี อิเล็คโทรนิคส์ จำกัด (มหาชน) และบริษัทย่อย

สำหรับปีสิ้นสุดวันที่ 31 ธันวาคม 2556 และ 2555

(หน่วย : บาท)

	งบการเงินรวม		งบการเงินเฉพาะกิจการ	
	2556	2555 (ปรับปรุงใหม่)	2556	2555 (ปรับปรุงใหม่)
ข้อมูลเพิ่มเติมประกอบงบกระแสเงินสด				
1) รายการกิจกรรมลงทุนซึ่งไม่เกี่ยวข้องกับกระแสเงินสด				
ลูกหนี้อื่นจากการขายเครื่องจักรและอุปกรณ์ลดลง (เพิ่มขึ้น) สุทธิ	-	-	877,499	(727,394)
ทรัพย์สินอื่นจากการซื้อเครื่องจักรและอุปกรณ์เพิ่มขึ้น (ลดลง) สุทธิ	(614,757,527)	621,877,050	(11,223,015)	11,223,015
เจ้าหนี้อื่นจากการซื้อเครื่องจักรและอุปกรณ์เพิ่มขึ้น (ลดลง) สุทธิ	215,642,326	(155,524,073)	180,054,863	19,153,006
2) รายการกิจกรรมจัดหาเงินซึ่งไม่เกี่ยวข้องกับกระแสเงินสด				
การซื้อสินทรัพย์ภายใต้สัญญาเช่าซื้อและเช่าการเงิน	-	4,811,487	-	-

หมายเหตุประกอบงบการเงินเป็นส่วนหนึ่งของงบการเงินนี้

หมายเหตุประกอบงบการเงิน

หมายเหตุ	สารบัญ
1	ข้อมูลทั่วไป
2	เกณฑ์การจัดทำงบการเงิน
3	ผลกระทบจากเหตุการณ์มหัพภาคภัยของไทย
4	การเปลี่ยนแปลงนโยบายการบัญชี
5	นโยบายการบัญชีที่สำคัญ
6	การซื้อบริษัทย่อย
7	บุคคลหรือกิจการที่เกี่ยวข้องกัน
8	เงินสดและรายการเทียบเท่าเงินสด
9	ลูกหนี้การค้าและลูกหนี้อื่น
10	สินค้าคงเหลือ
11	เงินลงทุนในบริษัทร่วม
12	เงินลงทุนในบริษัทย่อย
13	ที่ดิน อาคารและอุปกรณ์
14	ค่าความนิยม
15	สินทรัพย์ไม่มีตัวตน
16	ภาษีเงินได้รอการตัดบัญชี
17	หนี้สินที่มีภาระดอกเบี้ย
18	เจ้าหนี้การค้าและเจ้าหนี้อื่น
19	ภาระผูกพันผลประโยชน์พนักงาน
20	ทุนเรือนหุ้น
21	หุ้นทุนซื้อคืน
22	ใบสำคัญแสดงสิทธิ
23	สำรอง
24	ส่วนงานดำเนินงาน
25	กำไรจากอัตราแลกเปลี่ยนและการป้องกันความเสี่ยง
26	ค่าใช้จ่ายในการขาย
27	ค่าใช้จ่ายในการบริหาร
28	ค่าใช้จ่ายผลประโยชน์พนักงาน
29	ค่าใช้จ่ายตามลักษณะ
30	ต้นทุนทางการเงิน
31	ภาษีเงินได้
32	สิทธิประโยชน์จากการส่งเสริมการลงทุน
33	กำไรต่อหุ้น
34	เงินปันผล
35	เครื่องมือทางการเงิน
36	ภาระผูกพัน
37	มาตรฐานการรายงานทางการเงินที่ยังไม่ได้ใช้
38	การจัดประเภทรายการใหม่

หมายเหตุประกอบงบการเงินเป็นส่วนหนึ่งของงบการเงินนี้

งบการเงินนี้ได้รับอนุมัติให้ออกงบการเงินจากคณะกรรมการเมื่อวันที่ 18 กุมภาพันธ์ 2557

1 ข้อมูลทั่วไป

บริษัท เคซีอี อีเลคโทรนิคส์ จำกัด (มหาชน) “บริษัท” จัดตั้งขึ้นเป็นบริษัทจำกัดตามกฎหมายไทยและได้จดทะเบียนแปรสภาพเป็นบริษัทมหาชนจำกัด ตามกฎหมายว่าด้วยบริษัทมหาชนจำกัดเมื่อวันที่ 21 ธันวาคม 2535 และมีที่อยู่จดทะเบียนตั้งอยู่เลขที่ 125-125/1, 1 หมู่ 4 นิคมอุตสาหกรรมลาดกระบัง แขวงลำปลาทิว เขตลาดกระบัง กรุงเทพมหานคร

ผู้ถือหุ้นรายใหญ่ในระหว่างปีได้แก่ ครอบครัววงศ์โสมชิต โดยถือหุ้นรวมร้อยละ 34

บริษัทดำเนินธุรกิจหลักเกี่ยวกับการผลิต และจำหน่ายผลิตภัณฑ์แผ่นพิมพ์วงจรไฟฟ้า รายละเอียดของบริษัทย่อ ณ วันที่ 31 ธันวาคม 2556 และ 2555 ได้เปิดเผยไว้ในหมายเหตุประกอบงบการเงินข้อ 7 และ 12

2 เกณฑ์การจัดทำงบการเงิน

(ก) เกณฑ์การถือปฏิบัติ

งบการเงินนี้จัดทำขึ้นตามมาตรฐานการรายงานทางการเงิน รวมถึงแนวปฏิบัติทางการบัญชีที่ประกาศใช้โดยสภาวิชาชีพบัญชีฯ (“สภาวิชาชีพบัญชี”) กฎระเบียบและประกาศคณะกรรมการกำกับหลักทรัพย์และตลาดหลักทรัพย์ที่เกี่ยวข้อง

สภาวิชาชีพบัญชีได้ออกและปรับปรุงมาตรฐานการรายงานทางการเงินหลายฉบับ ซึ่งเกี่ยวข้องกับการดำเนินงานของกลุ่มบริษัท และมีผลบังคับใช้ตั้งแต่รอบระยะเวลาบัญชีที่เริ่มในหรือหลังวันที่ 1 มกราคม 2556 ดังต่อไปนี้

มาตรฐานการรายงานทางการเงิน	เรื่อง
มาตรฐานการบัญชี ฉบับที่ 12	ภาษีเงินได้
มาตรฐานการบัญชี ฉบับที่ 21 (ปรับปรุง 2552)	ผลกระทบจากการเปลี่ยนแปลงของอัตราแลกเปลี่ยนเงินตราต่างประเทศ
มาตรฐานการรายงานทางการเงิน ฉบับที่ 8	ส่วนงานดำเนินงาน

การปฏิบัติตามมาตรฐานการรายงานทางการเงินที่ออกและปรับปรุงใหม่ข้างต้นนั้น มีผลให้เกิดการเปลี่ยนแปลงนโยบายการบัญชีของกลุ่มบริษัท ผลกระทบจากการเปลี่ยนแปลงได้เปิดเผยไว้ในหมายเหตุประกอบงบการเงินข้อ 4

นอกเหนือจากมาตรฐานการรายงานทางการเงินที่ออกและปรับปรุงใหม่ข้างต้น สภาวิชาชีพบัญชีได้ออกและปรับปรุงมาตรฐานการรายงานทางการเงินฉบับอื่น ๆ ซึ่งมีผลบังคับสำหรับการเงินที่เริ่มในหรือหลังวันที่ 1 มกราคม 2557 เป็นต้นไป และไม่ได้มีการนำมาใช้สำหรับการจัดทำงบการเงินนี้ มาตรฐานการรายงานทางการเงินที่ออกและปรับปรุงใหม่ที่เกี่ยวข้องกับการดำเนินงานของกลุ่มบริษัทได้เปิดเผยไว้ในหมายเหตุประกอบงบการเงินข้อ 37

(ข) เกณฑ์การวัดมูลค่า

งบการเงินนี้จัดทำขึ้นโดยถือหลักเกณฑ์การบันทึกตามราคาทุนเดิม เว้นแต่จะเปิดเผยเป็นอย่างอื่นในนโยบายการบัญชี

(ค) สกูลเงินที่ใช้ในการดำเนินงานและนำเสนองบการเงิน

งบการเงินนี้จัดทำและแสดงหน่วยเงินตราเป็นเงินบาทซึ่งเป็นสกุลเงินที่ใช้ในการดำเนินงานของบริษัท ข้อมูลทางการเงินทั้งหมดมีรายละเอียดในหมายเหตุประกอบงบการเงินเพื่อให้แสดงเป็นหลักพันบาท ยกเว้นที่ระบุไว้เป็นอย่างอื่น

(ง) การประมาณการและใช้วิจารณญาณ

ในการจัดทำงบการเงินให้เป็นไปตามมาตรฐานการรายงานทางการเงิน ผู้บริหารต้องใช้วิจารณญาณการประมาณและข้อสมมติฐานหลายประการซึ่งมีผลกระทบต่อการกำหนดนโยบายการบัญชีและการรายงานจำนวนเงินที่เกี่ยวกับ สินทรัพย์ หนี้สิน รายได้ และค่าใช้จ่าย ผลที่เกิดขึ้นจริงอาจแตกต่างจากที่ประมาณไว้

ประมาณการและข้อสมมติฐานที่ใช้ในการจัดทำงบการเงินจะได้รับการทบทวนอย่างต่อเนื่อง การปรับประมาณการทางบัญชีจะบันทึกในงวดบัญชีที่ประมาณการดังกล่าวได้รับการทบทวนและในงวดอนาคตที่ได้รับผลกระทบ

ข้อมูลเกี่ยวกับการประมาณความไม่แน่นอนและข้อสมมติฐานที่สำคัญในการกำหนดนโยบายการบัญชีมีผลกระทบสำคัญต่อการรับรู้จำนวนเงินในงบการเงินซึ่งประกอบด้วยหมายเหตุประกอบงบการเงินต่อไปนี้

หมายเหตุประกอบงบการเงินข้อ 16

การใช้ประโยชน์ของขาดทุนทางภาษี

หมายเหตุประกอบงบการเงินข้อ 19

การวัดมูลค่าของภาระผูกพันของโครงการผลประโยชน์

3 ผลกระทบจากเหตุการณ์มหาอุทกภัยของไทย

ในระหว่างไตรมาส 4 ของปี 2554 ได้เกิดเหตุการณ์น้ำท่วมอย่างร้ายแรงในประเทศ โดยน้ำได้เข้าท่วมพื้นที่ตั้งของโรงงานและสำนักงานของบริษัท เคซีอี เทคโนโลยี จำกัด (บริษัทย่อย) โดยบริษัทย่อยได้รับความเสียหายจากเหตุการณ์น้ำท่วมดังกล่าวเป็นจำนวนเงินโดยประมาณ 1,712 ล้านบาท สามารถแบ่งเป็นความเสียหายของสินทรัพย์ถาวรจำนวน 1,115 ล้านบาท ความเสียหายของสินค้าจำนวน 433 ล้านบาท และอื่นๆ จำนวน 164 ล้านบาท ซึ่งบริษัทย่อยได้มีการจัดทำประกันครอบคลุมการเสี่ยงภัยทุกชนิดและธุรกิจหยุดชะงัก (All Risks and Business Interruption insurance) เพื่อคุ้มครองความเสียหายจากเหตุการณ์ดังกล่าว และฝ่ายบริหารของบริษัทและบริษัทย่อยมีความเชื่อมั่นว่า การทำประกันภัยของบริษัทย่อยที่มีอยู่สามารถครอบคลุมความเสียหายที่เกิดขึ้นได้ทั้งจำนวน ณ วันที่ 31 ธันวาคม 2554 บริษัทย่อยจึงได้รับรู้เงินชดเชยค่าประกันความเสียหายที่จะได้รับสำหรับความเสียหายของสินทรัพย์จำนวนประมาณ 1,548 ล้านบาท และความเสียหายจากธุรกิจหยุดชะงักจำนวน 70 ล้านบาท

บริษัท เคซีอี เทคโนโลยี จำกัด (บริษัทย่อย) ได้รับรู้ค่าใช้จ่ายและเงินชดเชยจากการประกันภัยอันเนื่องมาจากมหาอุทกภัยดังนี้

(หน่วย : พันบาท)

สำหรับปีสิ้นสุดวันที่ 31 ธันวาคม	บริษัท เคซีอี เทคโนโลยี จำกัด	
	2556	2555
เงินชดเชยจากการประกันภัยที่ได้รับรู้แล้ว	694,320	740,659
สินค้าคงเหลือด้อยค่า	-	(15,682)
เครื่องจักรและอุปกรณ์ด้อยค่า	(511,270)	(43,864)
ค่าซ่อมแซมและค่าใช้จ่ายอื่นซึ่งเกิดเนื่องมาจากมหาอุทกภัย	(150,717)	(215,431)
รวมค่าใช้จ่ายจากมหาอุทกภัย	(661,987)	(274,977)
กำไรสุทธิจากมหาอุทกภัยที่รับรู้	32,333	465,682

นอกจากนี้ในระหว่างปีสิ้นสุดวันที่ 31 ธันวาคม 2555 บริษัท เคซีอี อิเล็คโทรนิคส์ จำกัด (มหาชน) ได้รับรู้เงินชดเชยค่าประกันความเสียหายจากธุรกิจหยุดชะงักจำนวน 10 ล้านบาท บริษัท ไทยลามีเนต แมนูแฟคเจอริ่ง จำกัด (บริษัทย่อย) ได้รับรู้เงินชดเชยค่าประกันความเสียหายจากธุรกิจหยุดชะงักจำนวน 10 ล้านบาท และบริษัท เคซีอี (ประเทศไทย) จำกัด (บริษัทย่อย) ได้รับรู้เงินชดเชยค่าประกันความเสียหายจากธุรกิจหยุดชะงักจำนวน 10 ล้านบาท

4 การเปลี่ยนแปลงนโยบายการบัญชี

ก) ภาพรวม

ตั้งแต่วันที่ 1 มกราคม 2556 ผลจากการถือปฏิบัติตามมาตรฐานการรายงานทางการเงินที่ออกและปรับปรุงใหม่ดังที่กล่าวในหมายเหตุประกอบงบการเงินข้อ 2 กลุ่มบริษัทได้เปลี่ยนนโยบายการบัญชีดังนี้

- การบัญชีภาษีเงินได้
- การบัญชีเกี่ยวกับผลกระทบจากการเปลี่ยนแปลงของอัตราแลกเปลี่ยนเงินตราต่างประเทศ
- การนำเสนอข้อมูลส่วนงานดำเนินงาน

รายละเอียดเกี่ยวกับนโยบายการบัญชีใหม่ที่กลุ่มบริษัทถือปฏิบัติได้รวมอยู่ในหมายเหตุประกอบงบการเงินข้อ 4 (ข) ถึง 4 (ง) ดังนี้ สำหรับมาตรฐานการรายงานทางการเงินอื่นที่ออกและปรับปรุงใหม่นั้นไม่มีผลกระทบต่อนโยบายการบัญชี ฐานะการเงินและผลการดำเนินงานของกลุ่มบริษัท

ข) การบัญชีภาษีเงินได้

การเปลี่ยนแปลงหลักการของมาตรฐานการบัญชีฉบับที่ 12 ระบุให้กิจการต้องบันทึกสินทรัพย์และหนี้สินภาษีเงินได้รอการตัดบัญชีในงบการเงิน สินทรัพย์และหนี้สินภาษีเงินได้รอการตัดบัญชีคือ จำนวนภาษีเงินได้ที่กิจการได้รับคืนหรือต้องจ่ายในอนาคตตามลำดับ ซึ่งเกิดจากผลแตกต่างชั่วคราวระหว่างมูลค่าทางบัญชีของสินทรัพย์และหนี้สินที่แสดงในงบแสดงฐานะทางการเงินกับฐานภาษีของสินทรัพย์และหนี้สินนั้น และขาดทุนทางภาษีที่ยังไม่ได้ใช้ นโยบายการบัญชีเกี่ยวกับภาษีเงินได้รอการตัดบัญชีได้อธิบายไว้ในหมายเหตุข้อ 5 (ก)

กลุ่มบริษัทถือปฏิบัติตามมาตรฐานการบัญชีฉบับที่ 12 สำหรับรอบระยะเวลาบัญชีที่เริ่มตั้งแต่วันที่ 1 มกราคม 2556 เป็นต้นไป ผลกระทบของการเปลี่ยนแปลงจะปรับปรุงย้อนหลังในงบการเงิน ผลกระทบต่องบการเงินมีดังต่อไปนี้

(หน่วย : พันบาท)

	งบการเงินรวม			งบการเงินเฉพาะกิจการ		
	31 ธันวาคม 2556	31 ธันวาคม 2555	1 มกราคม 2555	31 ธันวาคม 2556	31 ธันวาคม 2555	1 มกราคม 2555
งบแสดงฐานะทางการเงิน						
สินทรัพย์ภาษีเงินได้รอการตัดบัญชี เพิ่มขึ้น	73,369	16,774	74,771	-	-	55,064
หนี้สินภาษีเงินได้รอการตัดบัญชี เพิ่มขึ้น	(39,435)	(11,827)	-	(39,435)	(9,938)	-
กำไรสะสมเพิ่มขึ้น (ลดลง)	33,934	4,947	74,771	(39,435)	(9,938)	55,064
ส่วนของผู้ถือหุ้นของบริษัทเพิ่มขึ้น (ลดลง)	33,875	5,684	74,739	(39,435)	(9,938)	55,064
ส่วนได้เสียที่ไม่มีอำนาจควบคุม เพิ่มขึ้น (ลดลง)	59	(737)	32	-	-	-
รวมส่วนของผู้ถือหุ้นเพิ่มขึ้น (ลดลง)	33,934	4,947	74,771	(39,435)	(9,938)	55,064

(หน่วย : พันบาท)

งบกำไรขาดทุนเบ็ดเสร็จ สำหรับปีสิ้นสุดวันที่ 31 ธันวาคม	งบการเงินรวม		งบการเงินเฉพาะกิจการ	
	2556	2555	2556	2555
ค่าใช้จ่ายภาษีเงินได้ (เพิ่มขึ้น) ลดลง	28,329	(69,824)	(28,292)	(65,002)
กำไรสำหรับปีเพิ่มขึ้น (ลดลง)	28,329	(69,824)	(28,292)	(65,002)
กำไรขาดทุนเบ็ดเสร็จอื่น สำหรับปีเพิ่มขึ้น (ลดลง)	658	-	(1,205)	-
กำไรต่อหุ้น เพิ่มขึ้น (ลดลง)				
- กำไรต่อหุ้นขั้นพื้นฐาน (บาท)	0.061	(0.152)	(0.061)	(0.141)
- กำไรต่อหุ้นปรับลด (บาท)	0.056	(0.152)	(0.056)	(0.141)

ค) การบัญชีเกี่ยวกับผลกระทบจากการเปลี่ยนแปลงของอัตราแลกเปลี่ยนเงินตราต่างประเทศ

ตั้งแต่วันที่ 1 มกราคม 2556 กลุ่มบริษัทถือปฏิบัติตามมาตรฐานการบัญชี ฉบับที่ 21 (ปรับปรุง 2552) เรื่อง ผลกระทบจากการเปลี่ยนแปลงของอัตราแลกเปลี่ยนเงินตราต่างประเทศ

การเปลี่ยนแปลงหลักการของมาตรฐานการบัญชีฉบับที่ 21 (ปรับปรุง 2552) เพื่อเสนอแนวคิดของสกุลเงินต่างๆ ที่ใช้ในการรายงาน ซึ่งเป็นสกุลเงินที่พิจารณาว่าเป็นสกุลเงินในสถานะแวดล้อมทางเศรษฐกิจที่กิจการนั้นประกอบกิจการ มาตรฐานการบัญชีฉบับที่ 21 (ปรับปรุง 2552) กำหนดให้กิจการ ระบุสกุลเงินที่ใช้ในการดำเนินงานและแปลงค่ารายการที่เป็นสกุลต่างประเทศให้เป็นสกุลเงินที่ใช้ในการดำเนินงาน และรายงานผลกระทบจากการแปลงค่าดังกล่าวตามมาตรฐานการบัญชีฉบับที่ 21 (ปรับปรุง 2552) ซึ่งมาตรฐานการบัญชีฉบับที่ 21 (ปรับปรุง 2552) ได้ให้คำนิยามสำหรับเงินตราต่างประเทศคือ เงินตราสกุลอื่นนอกเหนือจากสกุลเงินที่ใช้ในการดำเนินงานของกิจการ

ผู้บริหารกำหนดสกุลเงินที่ใช้ในการดำเนินงานของบริษัทและบริษัทย่อยเป็นสกุลเงินบาท ดังนั้นการถือปฏิบัติตามมาตรฐานการบัญชีฉบับที่ 21 (ปรับปรุง 2552) สำหรับรอบระยะเวลาบัญชีที่เริ่มตั้งแต่วันที่ 1 มกราคม 2556 จะไม่ได้รับผลกระทบที่มีสาระสำคัญต่อสินทรัพย์ หนี้สิน และ กำไรสะสมของกลุ่มบริษัท

ง) การนำเสนอข้อมูลส่วนงานดำเนินงาน

ตั้งแต่วันที่ 1 มกราคม 2556 กลุ่มบริษัทถือปฏิบัติตามมาตรฐานการรายงานทางการเงิน ฉบับที่ 8 เรื่อง ส่วนงานดำเนินงาน นโยบายการบัญชีใหม่เกี่ยวกับการแสดงข้อมูลเกี่ยวกับส่วนงานดำเนินงานและนโยบายการบัญชีเดิมนั้นอธิบายในย่อหน้าถัดไป กลุ่มบริษัทได้ปรับย้อนหลังข้อมูลตามส่วนงานในงบการเงินสำหรับปีสิ้นสุดวันที่ 31 ธันวาคม 2555 ที่รวมอยู่ในงบการเงินปี 2556 ของกลุ่มบริษัทเพื่อวัตถุประสงค์ในการให้ข้อมูลเปรียบเทียบ ทั้งนี้

การเปลี่ยนแปลงดังกล่าวกระทบเพียงการเปิดเผยข้อมูลเท่านั้นและไม่มีผลกระทบต่อสินทรัพย์ หนี้สิน หรือกำไรต่อหุ้นของกลุ่มบริษัท

มาตรฐานการรายงานทางการเงินฉบับที่ 8 นำเสนอมุมมองของผู้บริหารในการรายงานข้อมูลส่วนงาน จึงมีการเปลี่ยนแปลงการนำเสนอและการเปิดเผยข้อมูลเกี่ยวกับส่วนงาน ทั้งนี้ข้อมูลส่วนงานอ้างอิงจากข้อมูลภายในที่ได้รายงานต่อผู้มีอำนาจตัดสินใจสูงสุดด้านการดำเนินงานของกลุ่มบริษัทอย่างสม่ำเสมอ เพื่อประเมินผลการดำเนินงานของส่วนงานและเพื่อจัดสรรทรัพยากรให้ส่วนงานดังกล่าว ที่ผ่านมากลุ่มบริษัทนำเสนอข้อมูลส่วนงานตามส่วนงานธุรกิจและส่วนงานภูมิศาสตร์ตามมาตรฐานการบัญชี ฉบับที่ 14 เรื่อง การเสนอข้อมูลทางการเงินจำแนกตามส่วนงาน

การเปลี่ยนแปลงการนำเสนอและการเปิดเผยข้อมูลส่วนงานนี้ไม่มีผลกระทบที่มีสาระสำคัญต่อข้อมูลส่วนงานที่เคยนำเสนอในงบการเงินของกลุ่มบริษัท

5 นโยบายการบัญชีที่สำคัญ

นโยบายการบัญชีที่นำเสนอต่อไปนี้ได้ถือปฏิบัติโดยสม่ำเสมอสำหรับการเงินทุกรอบระยะเวลาที่รายงานยกเว้นที่ได้กล่าวไว้ในหมายเหตุประกอบงบการเงินข้อ 4 เรื่อง การเปลี่ยนแปลงนโยบายบัญชี

(ก) เกณฑ์ในการจัดทำงานการเงินรวม

งบการเงินรวมประกอบด้วยงบการเงินของบริษัท และบริษัทย่อย (รวมกันเรียกว่า “กลุ่มบริษัท”) และส่วนได้เสียของกลุ่มบริษัทในบริษัทรวม

การรวมธุรกิจ

กลุ่มบริษัทบันทึกบัญชีสำหรับการรวมธุรกิจตามวิธีซื้อ ยกเว้นในกรณีที่เป็นการรวมธุรกิจภายใต้การควบคุมเดียวกัน

การควบคุม หมายถึงอำนาจในการกำหนดนโยบายทางการเงินและการดำเนินงานของกิจการเพื่อให้ได้มาซึ่งประโยชน์จากกิจกรรมของกิจการนั้น ในการพิจารณาอำนาจในการควบคุม กลุ่มบริษัทต้องนำสิทธิในการออกเสียงที่เกิดขึ้นมารวมในการพิจารณา วันที่ซื้อกิจการคือวันที่อำนาจในการควบคุมนั้นได้ถูกโอนไปยังผู้ซื้อ การกำหนดวันที่ซื้อกิจการและการระบุเกี่ยวกับการโอนอำนาจควบคุมจากฝ่ายหนึ่งไปยังอีกฝ่ายหนึ่งต้องใช้ดุลยพินิจเข้ามาเกี่ยวข้อง

ค่าความนิยม ถูกวัดมูลค่า ณ วันที่ซื้อ โดยวัดจากมูลค่ายุติธรรมของสิ่งตอบแทนที่โอนให้ซึ่งรวมถึงการรับรู้จำนวนส่วนได้เสียที่ไม่มีอำนาจควบคุมในผู้ถูกซื้อ หักด้วยมูลค่าสุทธิ (มูลค่ายุติธรรม) ของสินทรัพย์ที่ระบุได้ที่ได้มาและหนี้สินที่รับมาซึ่งวัดมูลค่า ณ วันที่ซื้อ

สิ่งตอบแทนที่โอนให้ ต้องวัดด้วยมูลค่ายุติธรรมของสินทรัพย์ที่โอนไป หนี้สินที่กลุ่มบริษัทก่อขึ้นเพื่อจ่ายชำระให้แก่เจ้าของเดิม และส่วนได้เสียในส่วนของเจ้าของที่ออกโดยกลุ่มบริษัท ทั้งนี้สิ่งตอบแทนที่โอนให้ยังรวมถึงมูลค่ายุติธรรมของหนี้สินที่อาจเกิดขึ้น

หนี้สินที่อาจเกิดขึ้นของบริษัทที่ถูกซื้อที่รับมาจากการรวมธุรกิจ รับรู้เป็นหนี้สินหากมีการผูกพันในปัจจุบัน ซึ่งเกิดขึ้นจากเหตุการณ์ในอดีต และสามารถวัดมูลค่ายุติธรรมได้อย่างน่าเชื่อถือ

กลุ่มบริษัทวัดมูลค่าส่วนได้เสียที่ไม่มีอำนาจควบคุมตามอัตราส่วนได้เสียในสินทรัพย์สุทธิที่ได้มาจากผู้ถูกซื้อ

ต้นทุนที่เกี่ยวข้องกับการซื้อของกลุ่มบริษัทที่เกิดขึ้นซึ่งเป็นผลมาจากการรวมธุรกิจ เช่น ค่าที่ปรึกษากฎหมาย ค่าธรรมเนียมวิชาชีพและค่าที่ปรึกษาอื่นๆ ถือเป็นค่าใช้จ่ายเมื่อเกิดขึ้น

บริษัทย่อย

บริษัทย่อยเป็นกิจการที่อยู่ภายใต้การควบคุมของกลุ่มบริษัท การควบคุมเกิดขึ้นเมื่อกลุ่มบริษัทมีอำนาจควบคุมทั้งทางตรงหรือทางอ้อมในการกำหนดนโยบายทางการเงินและการดำเนินงานของกิจการนั้น เพื่อให้ได้มาซึ่งประโยชน์จากกิจกรรมของบริษัทย่อย งบการเงินของบริษัทย่อยได้รวมอยู่ในงบการเงินรวม นับแต่วันที่มีการควบคุมจนถึงวันที่การควบคุมสิ้นสุดลง

นโยบายการบัญชีของบริษัทย่อยได้ถูกเปลี่ยนตามความจำเป็นเพื่อให้เป็นนโยบายเดียวกันกับของกลุ่มบริษัท ผลขาดทุนในบริษัทย่อยจะต้องถูกบันทึกส่วนไปยังส่วนได้เสียที่ไม่มีอำนาจควบคุมแม้ว่าการบันทึกส่วนดังกล่าวจะทำให้ส่วนได้เสียที่ไม่มีอำนาจควบคุมมียอดคงเหลือติดลบก็ตาม

การสูญเสียอำนาจควบคุม

เมื่อมีการสูญเสียอำนาจควบคุมกลุ่มบริษัทต่อรายการสินทรัพย์และหนี้สินในบริษัทย่อย ส่วนได้เสียที่ไม่มีอำนาจควบคุมและส่วนประกอบอื่นในส่วนของผู้ถือหุ้นที่เกี่ยวข้องกับบริษัทย่อยนั้น กำไรหรือขาดทุนที่เกิดขึ้นจากการสูญเสียอำนาจควบคุมในบริษัทย่อยรับรู้ในกำไรหรือขาดทุน ส่วนได้เสียในบริษัทย่อยเดิมที่ยังคงเหลืออยู่ให้วัดมูลค่าด้วยมูลค่ายุติธรรม ณ วันที่สูญเสียอำนาจควบคุม

บริษัทร่วม

บริษัทร่วมเป็นกิจการที่กลุ่มบริษัทมีอิทธิพลอย่างมีนัยสำคัญโดยมีอำนาจเข้าไปมีส่วนร่วมในการตัดสินใจเกี่ยวกับนโยบายทางการเงินและการดำเนินงานแต่ไม่ถึงระดับที่จะควบคุมนโยบายดังกล่าว การมีอิทธิพลอย่างมีนัยสำคัญถูกสันนิษฐานว่ามีอยู่เมื่อกลุ่มบริษัทมีอำนาจในการออกเสียงในกิจการอื่นในอัตราตั้งแต่ร้อยละ 20 ถึงร้อยละ 50

เงินลงทุนในบริษัทร่วมบันทึกในงบการเงินรวมโดยใช้วิธีส่วนได้เสีย (เงินลงทุนตามวิธีส่วนได้เสียของบริษัทที่ถูกลงทุน) โดยรับรู้รายการเริ่มแรกด้วยราคาทุน รวมถึงต้นทุนที่เกี่ยวข้องกับการซื้อที่เกิดจากการทำรายการดังกล่าว

การตัดรายการในงบการเงินรวม

ยอดคงเหลือและรายการบัญชีระหว่างกิจการในกลุ่ม รวมถึงรายได้ หรือค่าใช้จ่ายที่ยังไม่เกิดขึ้นจริงซึ่งเป็นผลมาจากรายการระหว่างกิจการในกลุ่ม ถูกตัดรายการในการจัดทำงบการเงินรวม กำไรที่ยังไม่เกิดขึ้นจริงซึ่งเป็นผลมาจากรายการกับบริษัทร่วมถูกตัดรายการกับเงินลงทุนเท่าที่กลุ่มบริษัทมีส่วนได้เสียในกิจการที่ถูกลงทุนนั้น ขาดทุนที่ยังไม่เกิดขึ้นจริงถูกตัดรายการในลักษณะเดียวกับกำไรที่ยังไม่เกิดขึ้นจริง แต่เท่าที่เมื่อไม่มีหลักฐานการด้อยค่าเกิดขึ้น

(ข) เงินตราต่างประเทศ

รายการบัญชีที่เป็นเงินตราต่างประเทศ

รายการบัญชีที่เป็นเงินตราต่างประเทศแปลงค่าเป็นสกุลเงินที่ใช้ในการดำเนินงาน โดยใช้อัตราแลกเปลี่ยน ณ วันที่เกิดรายการ

สินทรัพย์และหนี้สินที่เป็นตัวเงินและเป็นเงินตราต่างประเทศ ณ วันที่รายงาน แปลงค่าเป็นสกุลเงินที่ใช้ในการดำเนินงานโดยใช้อัตราแลกเปลี่ยน ณ วันนั้น กำไรหรือขาดทุนจากการแปลงค่าบันทึกในกำไรหรือขาดทุน

สินทรัพย์และหนี้สินที่ไม่เป็นตัวเงินซึ่งเกิดจากรายการบัญชีที่เป็นเงินตราต่างประเทศซึ่งบันทึกตามเกณฑ์ราคาทุนเดิม แปลงค่าเป็นสกุลเงินที่ใช้ในการดำเนินงานโดยใช้อัตราแลกเปลี่ยน ณ วันที่เกิดรายการ

หน่วยงานในต่างประเทศ

สินทรัพย์และหนี้สินของหน่วยงานในต่างประเทศแปลงค่าเป็นเงินบาทโดยใช้อัตราแลกเปลี่ยน ณ วันที่รายงานรายได้และค่าใช้จ่ายของหน่วยงานในต่างประเทศแปลงค่าเป็นเงินบาทโดยใช้อัตราแลกเปลี่ยนที่ใกล้เคียงกับอัตรา ณ วันที่เกิดรายการ

ผลต่างจากอัตราแลกเปลี่ยนที่เกิดจากการแปลงค่า บันทึกในกำไรขาดทุนเบ็ดเสร็จอื่น และแสดงเป็นรายการผลต่างจากอัตราแลกเปลี่ยนในส่วนของผู้ถือหุ้น จนกว่ามีการจำหน่ายเงินลงทุนนั้นออกไป

(ค) การป้องกันความเสี่ยง

สัญญาซื้อขายเงินตราต่างประเทศล่วงหน้า

ลูกหนี้และเจ้าหนี้ตามสัญญาซื้อขายเงินตราต่างประเทศล่วงหน้าจะถูกแปลงค่าตามอัตราแลกเปลี่ยน ณ วันสิ้นรอบระยะเวลารายงาน กำไรขาดทุนที่ยังไม่เกิดขึ้นจากการแปลงค่าเงินตราต่างประเทศดังกล่าวจะถูกบันทึกในส่วนของกำไรหรือขาดทุน ส่วนเกินหรือส่วนลดที่เกิดขึ้นจากการทำสัญญาจะถูกตัดจำหน่ายด้วยวิธีเส้นตรงตามอายุของสัญญา

สัญญาใช้สิทธิเลือกซื้อขายเงินตราต่างประเทศ

สัญญาใช้สิทธิเลือกซื้อขายเงินตราต่างประเทศเป็นการตกลงระหว่างคู่สัญญา โดยผู้ขายจะให้สิทธิแก่ผู้ซื้อในการซื้อ (สิทธิเลือกซื้อ) หรือขาย (สิทธิเลือกขาย) เงินตราต่างประเทศตามอัตราแลกเปลี่ยนที่กำหนดไว้ในอนาคต กลุ่มบริษัทตกลงทำสัญญาดังกล่าวเพื่อป้องกันความเสี่ยงที่เกิดจากการผันผวนของอัตราแลกเปลี่ยนในตลาด

จำนวนเงินที่กลุ่มบริษัททำสัญญาใช้สิทธิเลือกซื้อขายเงินตราต่างประเทศเพื่อป้องกันความเสี่ยงที่เกิดจากการผันผวนของอัตราแลกเปลี่ยนในตลาด ไม่ได้รับรู้เป็นสินทรัพย์หรือหนี้สิน ณ วันทำสัญญา อย่างไรก็ตามค่าธรรมเนียมที่กลุ่มบริษัทจ่ายจากการทำสัญญาดังกล่าวจะทยอยตัดจำหน่ายโดยใช้วิธีเส้นตรงตลอดอายุของสัญญานั้น

สัญญาแลกเปลี่ยนเงินตราต่างประเทศและอัตราดอกเบี้ย

สัญญาแลกเปลี่ยนเงินตราต่างประเทศและอัตราดอกเบี้ย เป็นการตกลงระหว่างกลุ่มบริษัทและคู่สัญญาที่จะแลกเปลี่ยนเงินต้นในสกุลเงินที่แตกต่างกันเมื่อวันเริ่มแรกของสัญญา และจะทำการแลกเปลี่ยนสกุลเงินที่ตรงข้ามกันในจำนวนเดียวกัน โดยอาจทยอยแลกเปลี่ยนในระหว่างระยะเวลาของสัญญาหรือเมื่อครบกำหนดอายุสัญญาแล้วแต่การตกลงกันของคู่สัญญา นอกจากนี้ คู่สัญญาแต่ละฝ่ายจะจ่ายและรับดอกเบี้ยที่คำนวณจากเงินต้นและอัตราดอกเบี้ยที่ตกลงกันไว้ล่วงหน้าตลอดอายุสัญญา

รายการลูกหนี้และเจ้าหนี้ตามสัญญาแลกเปลี่ยนเงินตราต่างประเทศและอัตราดอกเบี้ยซึ่งมีไว้เพื่อป้องกันความเสี่ยงที่เกิดจากการผันผวนของอัตราแลกเปลี่ยนและอัตราดอกเบี้ยในตลาด ในส่วนของลูกหนี้และเจ้าหนี้ที่เกิดจากการแลกเปลี่ยนสกุลเงินต่างประเทศจะถูกแปลงค่าตามอัตราแลกเปลี่ยน ณ วันสิ้นรอบระยะเวลารายงาน กำไรขาดทุนที่ยังไม่เกิดขึ้นจากการแปลงค่าเงินตราต่างประเทศดังกล่าวจะถูกบันทึกในส่วนของกำไรหรือขาดทุน ในขณะที่ผลต่างที่กลุ่มบริษัทจะได้รับหรือต้องจ่ายชำระตามส่วนของการตกลงแลกเปลี่ยนอัตราดอกเบี้ยจะถูกบันทึกเป็นส่วนหนึ่งของรายได้หรือค่าใช้จ่ายดอกเบี้ยตลอดอายุของสัญญา กำไรและขาดทุนจากการยกเลิกสัญญาหรือการชำระคืนเงินกู้ยืมก่อนกำหนดรับรู้เป็นรายได้หรือค่าใช้จ่ายในส่วนของกำไรหรือขาดทุน ลูกหนี้และเจ้าหนี้ตามสัญญาแลกเปลี่ยนเงินตราต่างประเทศและอัตราดอกเบี้ยแสดงสุทธิในงบแสดงฐานะการเงิน

สัญญาป้องกันความเสี่ยงจากราคาวัตถุดิบ

กลุ่มบริษัทเข้าทำสัญญาป้องกันความเสี่ยงจากราคาวัตถุดิบ โดยกลุ่มบริษัทมีข้อผูกมัดในการซื้อวัตถุดิบตามราคาและปริมาณตามที่กำหนดไว้ในสัญญา กลุ่มบริษัทตกลงทำสัญญาดังกล่าวเพื่อป้องกันความเสี่ยงที่เกิดจากการผันผวนของราคาสินค้าในตลาด กลุ่มบริษัทจะรับรู้กำไรขาดทุนที่ยังไม่เกิดขึ้นจากการเปลี่ยนแปลงมูลค่ายุติธรรมของสัญญาสิทธิเลือกขายสินค้าดังกล่าวในส่วนของกำไรหรือขาดทุน

(ง) เงินสดและรายการเทียบเท่าเงินสด

เงินสดและรายการเทียบเท่าเงินสดในงบกระแสเงินสดประกอบด้วย ยอดเงินสด ยอดเงินฝากธนาคารประเภทเผื่อเรียก และเงินลงทุนระยะสั้นที่มีสภาพคล่องสูง เงินเบิกเกินบัญชีธนาคารซึ่งจะต้องชำระคืนเมื่อทวงถามถือเป็นส่วนหนึ่งของกิจกรรมจัดหาเงินในงบกระแสเงินสด

(จ) ลูกหนี้การค้าและลูกหนี้อื่น

ลูกหนี้การค้าและลูกหนี้อื่นแสดงในราคาตามใบแจ้งหนี้หักค่าเผื่อหนี้สงสัยจะสูญ

ค่าเผื่อหนี้สงสัยจะสูญประเมินโดยการวิเคราะห์ประวัติการชำระหนี้ และการคาดการณ์เกี่ยวกับการชำระหนี้ในอนาคตของลูกค้า ลูกหนี้จะถูกตัดจำหน่ายบัญชีเมื่อทราบว่าเป็นหนี้สูญ

(ฉ) สินค้าคงเหลือ

สินค้าคงเหลือแสดงในราคาทุนหรือมูลค่าสุทธิที่จะได้รับแล้วแต่ราคาใดจะต่ำกว่า

ต้นทุนของสินค้าคำนวณโดยใช้วิธีถ่วงเฉลี่ยถ่วงน้ำหนัก ต้นทุนสินค้าประกอบด้วยราคาทุนที่ซื้อ ต้นทุนแปลงสภาพหรือต้นทุนอื่นเพื่อให้สินค้าอยู่ในสถานที่และสภาพปัจจุบัน ในกรณีของสินค้าสำเร็จรูปและสินค้าระหว่างผลิตที่ผลิตเอง ต้นทุนสินค้าคำนวณโดยใช้ต้นทุนมาตรฐานซึ่งได้รับการปรับปรุงให้ใกล้เคียงกับราคาทุนถ่วงเฉลี่ยรวมการปันส่วนของค่าใส่หุ้ยการผลิตอย่างเหมาะสมโดยคำนึงถึงระดับกำลังการผลิตตามปกติ

มูลค่าสุทธิที่จะได้รับเป็นการประมาณราคาที่จะขายได้จากการดำเนินธุรกิจปกติหักด้วยค่าใช้จ่ายที่จำเป็นโดยประมาณในการขาย

(ช) เงินลงทุน

เงินลงทุนในบริษัทร่วมและบริษัทย่อย

เงินลงทุนในบริษัทร่วมและบริษัทย่อยในงบการเงินเฉพาะกิจการของบริษัทบันทึกบัญชีโดยใช้วิธีราคาทุน ส่วนการบันทึกบัญชีเงินลงทุนในบริษัทร่วมในงบการเงินรวมใช้วิธีส่วนได้เสีย

เงินลงทุนในตราสารหนี้และตราสารทุนอื่น

ตราสารหนี้และตราสารทุนซึ่งเป็นหลักทรัพย์ในความต้องการของตลาดซึ่งถือไว้เพื่อค้า จัดประเภทเป็นสินทรัพย์หมุนเวียนและแสดงในมูลค่ายุติธรรม กำไรหรือขาดทุนจากการตีราคาหลักทรัพย์ได้บันทึกในงบกำไรหรือขาดทุน

เงินลงทุนในตราสารทุนที่ไม่ใช่หลักทรัพย์ในความต้องการของตลาดแสดงในราคาทุนหักขาดทุนจากการด้อยค่า

การจำหน่ายเงินลงทุน

เมื่อมีการจำหน่ายเงินลงทุน ผลต่างระหว่างจำนวนเงินสุทธิที่ได้รับและมูลค่าตามบัญชีและรวมถึงกำไรหรือขาดทุนสะสมจากการตีราคาหลักทรัพย์ที่เกี่ยวข้องที่เคยบันทึกในส่วนของผู้ถือหุ้น จะถูกบันทึกในกำไรหรือขาดทุน

ในกรณีที่กลุ่มบริษัทจำหน่ายบางส่วน of เงินลงทุนที่ถืออยู่ การคำนวณต้นทุนสำหรับเงินลงทุนที่จำหน่ายไป และเงินลงทุนที่ยังถืออยู่ใช้วิธีถ่วงเฉลี่ยถ่วงน้ำหนัก ปรับใช้กับมูลค่าตามบัญชีของเงินลงทุนที่เหลืออยู่ทั้งหมด

(ข) ที่ดิน อาคารและอุปกรณ์

การรับรู้และการวัดมูลค่า

สินทรัพย์ที่เป็นกรรมสิทธิ์ของกิจการ

ที่ดิน อาคารและอุปกรณ์แสดงด้วยราคาทุนหักค่าเสื่อมราคาสะสมและขาดทุนจากการด้อยค่า

ราคาทุนรวมถึงต้นทุนทางตรงที่เกี่ยวข้องกับการได้มาของสินทรัพย์ ต้นทุนของการก่อสร้างสินทรัพย์ที่กิจการก่อสร้างเอง รวมถึงต้นทุนของวัสดุ แรงงานทางตรง และต้นทุนทางตรงอื่น ๆ ที่เกี่ยวข้องกับการจัดหาสินทรัพย์เพื่อให้สินทรัพย์นั้นอยู่ในสภาพที่พร้อมจะใช้งานได้ตามความประสงค์ ต้นทุนในการรื้อถอน การขนย้าย การบูรณะสถานที่ตั้งของสินทรัพย์และต้นทุนการกู้ยืม นอกจากนี้ต้นทุนอาจรวมถึงกำไรหรือขาดทุนจากการป้องกันความเสี่ยงกระแสเงินสดจากการซื้อที่ดิน อาคารและอุปกรณ์ที่เป็นเงินตราต่างประเทศ ซึ่งถูกโอนจากกำไรขาดทุนเบ็ดเสร็จอื่นสำหรับเครื่องมือที่ควบคุมโดยลิขสิทธิ์ซอฟต์แวร์ซึ่งไม่สามารถทำงานได้โดยปราศจากลิขสิทธิ์ซอฟต์แวร์นั้น ให้ถือว่า ลิขสิทธิ์ซอฟต์แวร์ดังกล่าวเป็นส่วนหนึ่งของอุปกรณ์

ส่วนประกอบของรายการที่ดิน อาคาร และอุปกรณ์แต่ละรายการที่มีอายุการให้ประโยชน์ไม่เท่ากันต้องบันทึกแต่ละส่วนประกอบที่มีนัยสำคัญแยกต่างหากหากจากกัน

กำไรหรือขาดทุนจากการจำหน่ายที่ดิน อาคาร และอุปกรณ์ คือผลต่างระหว่างสิ่งตอบแทนสุทธิที่ได้รับจากการจำหน่ายกับมูลค่าตามบัญชีของที่ดิน อาคาร และอุปกรณ์ โดยรับรู้สุทธิเป็นรายได้อื่นในกำไรหรือขาดทุน

สินทรัพย์ที่เช่า

การเช่าซึ่งกลุ่มบริษัทได้รับส่วนใหญ่ของความเสี่ยงและผลตอบแทนจากการครอบครองทรัพย์สินที่เช่านั้นๆ ให้จัดประเภทเป็นสัญญาเช่าการเงิน ส่วนอาคารและอุปกรณ์ที่ได้มาโดยทำสัญญาเช่าการเงินบันทึกเป็นสินทรัพย์ด้วยมูลค่ายุติธรรมหรือมูลค่าปัจจุบันของจำนวนเงินขั้นต่ำที่ต้องจ่ายตามสัญญาเช่าแล้วแต่จำนวนใดจะต่ำกว่า หักด้วยค่าเสื่อมราคาสะสมและขาดทุนจากการด้อยค่า ค่าเช่าที่ชำระจะแยกเป็นส่วนที่เป็นค่าใช้จ่ายทางการเงินและส่วนที่จะหักจากหนี้ตามสัญญา เพื่อให้ให้อัตรดอกเบี้ยแต่ละงวดเป็นอัตราคงที่สำหรับยอดคงเหลือของหนี้สิน ค่าใช้จ่ายทางการเงินจะบันทึกโดยตรงในกำไรหรือขาดทุน

ต้นทุนที่เกิดขึ้นในภายหลัง

ต้นทุนในการเปลี่ยนแปลงส่วนประกอบจะรับรู้เป็นส่วนหนึ่งของมูลค่าตามบัญชีของรายการที่ดิน อาคาร และอุปกรณ์ ถ้ามีความเป็นไปได้ค่อนข้างแน่ที่กลุ่มบริษัทจะได้รับประโยชน์เชิงเศรษฐกิจในอนาคตจากรายการนั้น และสามารถวัดมูลค่าต้นทุนของรายการนั้นได้อย่างน่าเชื่อถือ ชื่นส่วนที่ถูกเปลี่ยนแปลงจะถูกตัดจำหน่ายตามมูลค่าตามบัญชี ต้นทุนที่เกิดขึ้นในการซ่อมบำรุงที่ดิน อาคารและอุปกรณ์ที่เกิดขึ้นเป็นประจำรับรู้ในกำไรหรือขาดทุนเมื่อเกิดขึ้น

ค่าเสื่อมราคา

ค่าเสื่อมราคาคำนวณจากมูลค่าเสื่อมสภาพของรายการอาคาร และอุปกรณ์ ซึ่งประกอบด้วยราคาทุนของสินทรัพย์หรือต้นทุนในการเปลี่ยนแปลงอื่น หักด้วยมูลค่าคงเหลือของสินทรัพย์

ค่าเสื่อมราคบันทึกเป็นค่าใช้จ่ายในกำไรหรือขาดทุน คำนวณโดยวิธีเส้นตรงตามเกณฑ์อายุการใช้งานโดยประมาณของส่วนประกอบของสินทรัพย์แต่ละรายการ ประมาณการอายุการใช้งานของสินทรัพย์แสดงได้ดังนี้

อาคารและโรงงาน	20 - 25 ปี
เครื่องจักรและอุปกรณ์โรงงาน	5 - 20 ปี
ส่วนปรับปรุงโรงงานและสำนักงาน	5 - 20 ปี
เครื่องตกแต่ง ติดตั้งและอุปกรณ์สำนักงาน	5 - 10 ปี
ยานพาหนะ	5 ปี

กลุ่มบริษัทไม่คิดค่าเสื่อมราคาสำหรับที่ดินและสินทรัพย์ที่อยู่ระหว่างการก่อสร้าง

วิธีการคิดค่าเสื่อมราคา อายุการให้ประโยชน์ของสินทรัพย์ และมูลค่าคงเหลือ ถูกทบทวนอย่างน้อยที่สุดทุกสิ้น รอบบัญชี และปรับปรุงตามความเหมาะสม

(ณ) สินทรัพย์ไม่มีตัวตน

ค่าความนิยม

ค่าความนิยมที่เกิดจากการซื้อกิจการของบริษัทย่อยรับรู้ในสินทรัพย์ไม่มีตัวตน การรับรู้มูลค่าเริ่มแรกของค่าความนิยม ได้อธิบายในหมายเหตุประกอบงบการเงิน 5(ก) ภายหลังจากการรับรู้เริ่มแรก ค่าความนิยมจะถูกวัดมูลค่าด้วยวิธีราคาทุนหักผลขาดทุนจากการด้อยค่าสะสม

สินทรัพย์ไม่มีตัวตนอื่น ๆ

สินทรัพย์ไม่มีตัวตนอื่นๆ ที่กลุ่มบริษัทซื้อและมีอายุการใช้งานจำกัด แสดงในราคาทุนหักค่าตัดจำหน่ายสะสมและขาดทุนจากการด้อยค่าสะสม

รายการภายหลังการรับรู้รายการ

รายการภายหลังการรับรู้รายการจะรับรู้เป็นสินทรัพย์เมื่อก่อให้เกิดประโยชน์เชิงเศรษฐกิจในอนาคต โดยรวมเป็นสินทรัพย์ที่สามารถระบุได้ที่เกี่ยวข้องนั้น ค่าใช้จ่ายอื่น รวมถึงค่าความนิยมและตราผลิตภัณฑ์ที่เกิดขึ้นภายในรับรู้ในกำไรหรือขาดทุนเมื่อเกิดขึ้น

ค่าตัดจำหน่าย

ค่าตัดจำหน่ายคำนวณจากราคาทุนของสินทรัพย์หรือจำนวนอื่นที่ใช้แทนราคาทุนหักด้วยมูลค่าคงเหลือ

ค่าตัดจำหน่ายรับรู้ในกำไรหรือขาดทุนโดยวิธีเส้นตรงซึ่งโดยส่วนใหญ่จะสะท้อนรูปแบบที่คาดว่าจะได้รับประโยชน์ในอนาคตจากสินทรัพย์นั้นตามระยะเวลาที่คาดว่าจะได้รับประโยชน์จากสินทรัพย์ไม่มีตัวตนซึ่งไม่รวมค่าความนิยม โดยเริ่มตัดจำหน่ายสินทรัพย์ไม่มีตัวตนเมื่อสินทรัพย์นั้นพร้อมที่จะให้ประโยชน์ ระยะเวลาที่คาดว่าจะได้รับประโยชน์สำหรับปัจจุบันและปีเปรียบเทียบแสดงได้ดังนี้

ค่าลิขสิทธิ์ซอฟต์แวร์

5 - 15 ปี

วิธีการตัดจำหน่าย ระยะเวลาที่คาดว่าจะได้รับประโยชน์ และมูลค่าคงเหลือ จะได้รับการทบทวนทุกสิ้นรอบบัญชีและปรับปรุงตามความเหมาะสม

(ญ) การด้อยค่า

ยอดสินทรัพย์ตามบัญชีของกลุ่มบริษัทได้รับการทบทวน ณ ทุกวันที่รายงานว่ามีข้อบ่งชี้เรื่องการด้อยค่าหรือไม่ในกรณีที่มีข้อบ่งชี้จะทำการประมาณมูลค่าสินทรัพย์ที่คาดว่าจะได้รับคืน สำหรับค่าความนิยมและสินทรัพย์ไม่มีตัวตนที่มีอายุการให้ประโยชน์ไม่ทราบแน่นอน หรือยังไม่พร้อมใช้งาน จะประมาณมูลค่าที่คาดว่าจะได้รับคืนทุกปี ในช่วงเวลาเดียวกัน

ขาดทุนจากการด้อยค่ารับรู้เมื่อมูลค่าตามบัญชีของสินทรัพย์สูงกว่ามูลค่าที่คาดว่าจะได้รับคืน ขาดทุนจากการด้อยค่าบันทึกในกำไรหรือขาดทุน เว้นแต่เมื่อมีการกลับรายการการประเมินมูลค่าของสินทรัพย์เพิ่มของสินทรัพย์ขึ้นเดียวกันที่เคยรับรู้ในส่วนของผู้ถือหุ้นและมีการด้อยค่าในเวลาต่อมา ในกรณีนี้จะรับรู้ในส่วนของผู้ถือหุ้น

การคำนวณมูลค่าที่คาดว่าจะได้รับคืน

มูลค่าที่คาดว่าจะได้รับคืนของสินทรัพย์ที่ไม่ใช่สินทรัพย์ทางการเงิน หมายถึง มูลค่าจากการใช้ของสินทรัพย์ หรือมูลค่ายุติธรรมของสินทรัพย์หักต้นทุนในการขายแล้วแต่มูลค่าใดจะสูงกว่า ในการประเมินมูลค่าจากการใช้ของสินทรัพย์ ประมาณการกระแสเงินสดที่จะได้รับในอนาคตจะคิดลดเป็นมูลค่าปัจจุบันโดยใช้อัตราคิดลดก่อนคำนึงภาษีเงินได้เพื่อให้สะท้อนมูลค่าที่อาจประเมินได้ในตลาดปัจจุบันซึ่งแปรไปตามเวลาและความเสี่ยงที่มีต่อสินทรัพย์ สำหรับสินทรัพย์ที่ไม่ก่อให้เกิดกระแสเงินสดรับโดยอิสระจากสินทรัพย์อื่น จะพิจารณามูลค่าที่คาดว่าจะได้รับคืนรวมกับหน่วยสินทรัพย์ที่ก่อให้เกิดเงินสดที่สินทรัพย์นั้นเกี่ยวข้องด้วย

การกลับรายการด้อยค่า

ขาดทุนจากการด้อยค่าของค่าความนิยมจะไม่มี การปรับปรุงกลับรายการ ขาดทุนจากการด้อยค่าของสินทรัพย์ที่ไม่ใช่สินทรัพย์ทางการเงิน ที่เคยรับรู้ในงวดก่อนจะถูกประเมิน ณ ทุกวันที่ที่ออกรายงานว่ามีข้อบ่งชี้เรื่องการด้อยค่าหรือไม่ ขาดทุนจากการด้อยค่าจะถูกกลับรายการ หากมีการเปลี่ยนแปลงประมาณการที่ใช้ในการคำนวณมูลค่าที่คาดว่าจะได้รับคืน ขาดทุนจากการด้อยค่าจะถูกกลับรายการเพียงเท่าที่มูลค่าตามบัญชีของสินทรัพย์ไม่เกินกว่ามูลค่าตามบัญชีภายหลังหักค่าเสื่อมราคาหรือค่าตัดจำหน่าย เสมือนหนึ่งไม่เคยมีการบันทึกขาดทุนจากการด้อยค่ามาก่อน

(ฎ) หนี้สินที่มีภาระดอกเบี้ย

หนี้สินที่มีภาระดอกเบี้ยบันทึกเริ่มแรกในมูลค่ายุติธรรมหักค่าใช้จ่ายที่เกี่ยวกับการเกิดหนี้สิน ภายหลังจากการบันทึกหนี้สินที่มีภาระดอกเบี้ยจะบันทึกต่อมาโดยวิธีราคาทุนตัดจำหน่าย ผลต่างระหว่างยอดหนี้เริ่มแรกและยอดหนี้เมื่อครบกำหนดไถ่ถอนจะบันทึกในกำไรหรือขาดทุนตลอดอายุการกู้ยืมโดยใช้วิธีอัตราดอกเบี้ยที่แท้จริง

(ฎ) เจ้าหนี้การค้าและเจ้าหนี้อื่น

เจ้าหนี้การค้าและเจ้าหนี้อื่นแสดงในราคาทุน

(ฐ) ผลประโยชน์ของพนักงาน

โครงการสมทบเงิน

โครงการสมทบเงินเป็นโครงการผลประโยชน์พนักงานหลังออกจากงาน ซึ่งกิจการจ่ายสมทบเป็นจำนวนเงินที่แน่นอนไปอีกกิจการหนึ่งแยกต่างหาก (กองทุนสำรองเลี้ยงชีพ) และจะไม่มีภาระผูกพันตามกฎหมายหรือภาระผูกพันโดยอนุमानที่จะต้องจ่ายสมทบเพิ่มเติม ภาระผูกพันในการสมทบเข้าโครงการสมทบเงินจะถูกรับรู้เป็นค่าใช้จ่ายพนักงานในกำไรหรือขาดทุนในรอบระยะเวลาที่พนักงานได้ทำงานให้กับกิจการ

โครงการผลประโยชน์ที่กำหนดไว้

โครงการผลประโยชน์ที่กำหนดไว้เป็นโครงการผลประโยชน์หลังออกจากงานนอกเหนือจากโครงการสมทบเงิน ภาระผูกพันสุทธิของกลุ่มบริษัทจากโครงการผลประโยชน์ที่กำหนดไว้ถูกคำนวณแยกต่างหากเป็นรายโครงการจากการประมาณผลประโยชน์ในอนาคตที่เกิดจากการทำงานของพนักงานในปัจจุบันและในงวดก่อนๆ ผลประโยชน์ดังกล่าวได้มีการคิดลดกระแสเงินสดเพื่อให้เป็นมูลค่าปัจจุบัน ทั้งนี้ได้สุทธจากต้นทุนบริการในอดีตที่ยังไม่รับรู้ อัตราคิดลดเป็นอัตรา ณ วันที่รายงานจากพันธบัตรรัฐบาล ซึ่งมีระยะเวลาครบกำหนดใกล้เคียงกับระยะเวลาของภาระผูกพันของกลุ่มบริษัท และมีสกุลเงินเดียวกับสกุลเงินของผลประโยชน์ที่คาดว่าจะจ่าย

การคำนวณนั้นจัดทำโดยนักคณิตศาสตร์ประกันภัยที่ได้รับอนุญาตเป็นประจำ โดยวิธีคิดลดแต่ละหน่วยที่ประมาณการไว้ เมื่อมีการเพิ่มผลประโยชน์ในโครงการผลประโยชน์ สัดส่วนที่เพิ่มขึ้นของผลประโยชน์ที่เกี่ยวข้องกับต้นทุนบริการในอดีตของพนักงานรับรู้ในกำไรหรือขาดทุนโดยวิธีเส้นตรงตามระยะเวลาถัวเฉลี่ยจนถึงวันที่ผลประโยชน์นั้นเป็นสิทธิขาด ผลประโยชน์ที่เป็นสิทธิขาดจะรับรู้เป็นค่าใช้จ่ายในกำไรหรือขาดทุนทันที

กลุ่มบริษัทรับรู้กำไรขาดทุนจากการประมาณการตามหลักการคณิตศาสตร์ประกันภัยทั้งหมดที่เกิดขึ้นในรายการกำไรขาดทุนเบ็ดเสร็จอื่น และรับรู้ค่าใช้จ่ายของโครงการผลประโยชน์ที่กำหนดไว้ในกำไรหรือขาดทุน

ผลประโยชน์ระยะสั้นของพนักงาน

ภาระผูกพันผลประโยชน์ระยะสั้นของพนักงานวัดมูลค่าโดยมิได้คิดลดกระแสเงินสดและรับรู้เป็นค่าใช้จ่ายเมื่อพนักงานทำงานให้

หนี้สินรับรู้ด้วยมูลค่าที่คาดว่าจะจ่ายชำระสำหรับการจ่ายโบนัสเป็นเงินสดระยะสั้นหรือการปันส่วนกำไร หากกลุ่มบริษัทมีภาระผูกพันตามกฎหมายหรือภาระผูกพันโดยอนุमानที่จะต้องจ่ายอันเป็นผลมาจากการที่พนักงานได้ทำงานให้ในอดีตและภาระผูกพันนี้สามารถประมาณได้อย่างสมเหตุสมผล

การจ่ายโดยใช้หุ้นเป็นเกณฑ์

มูลค่ายุติธรรมของสิทธิซื้อหุ้น ณ วันที่ให้สิทธิแก่พนักงานรับรู้เป็นค่าใช้จ่ายพนักงานพร้อมๆ กับการเพิ่มขึ้นในส่วนของผู้ถือหุ้น ตลอดระยะเวลาที่พนักงานสามารถเข้าใช้สิทธิได้อย่างไม่มีเงื่อนไข จำนวนที่รับรู้เป็นค่าใช้จ่ายจะถูกปรับปรุงเพื่อให้สะท้อนถึงจำนวนสิทธิซื้อหุ้นที่แท้จริงซึ่งเข้าเงื่อนไขการให้บริการที่เกี่ยวข้องและเงื่อนไขการได้รับสิทธิที่ไม่ใช่เงื่อนไขเรื่องตลาดหุ้น

(ท) ประมาณการหนี้สิน

ประมาณการหนี้สินจะรับรู้ต่อเมื่อกลุ่มบริษัทมีภาระหนี้สินตามกฎหมายที่เกิดขึ้นในปัจจุบันหรือที่ก่อตัวขึ้นอันเป็นผลมาจากเหตุการณ์ในอดีต และมีความเป็นไปได้ค่อนข้างแน่นอนว่าประโยชน์เชิงเศรษฐกิจจะต้องถูกจ่ายไปเพื่อชำระภาระหนี้สินดังกล่าว ประมาณการหนี้สินพิจารณาจากการคิดลดกระแสเงินสดที่จะจ่ายในอนาคตโดยใช้อัตราคิดลดในตลาดปัจจุบันก่อนคำนึงภาษีเงินได้ เพื่อให้สะท้อนจำนวนที่อาจประเมินได้ในตลาดปัจจุบันซึ่งแปรไปตามเวลาและความเสี่ยงที่มีต่อหนี้สิน ประมาณการหนี้สินส่วนที่เพิ่มขึ้นเนื่องจากเวลาที่ผ่านมาไปรับรู้เป็นต้นทุนทางการเงิน

(ค) หนี้ทุนซื้อคืน

เมื่อมีการซื้อคืนหุ้นทุน จำนวนสิ่งตอบแทนที่จ่ายซื้อรวมถึงต้นทุนที่เกี่ยวข้องโดยตรงจัดประเภทเป็นหุ้นทุนซื้อคืนและแสดงเป็นรายการหักในส่วนของผู้ถือหุ้น และจัดสรรจำนวนเดียวกันนี้จากกำไรสะสมไปเป็นสำรองหุ้นทุนซื้อคืนภายใต้ส่วนของผู้ถือหุ้น เมื่อมีการจำหน่ายหุ้นทุนซื้อคืน จำนวนเงินที่ได้รับรับรู้เป็นรายการเพิ่มขึ้นในส่วนของผู้ถือหุ้น โดยหักบัญชีหุ้นทุนซื้อคืนด้วยจำนวนต้นทุนของหุ้นทุนซื้อคืนที่จำหน่ายซึ่งคำนวณโดยวิธีถัวเฉลี่ยถ่วงน้ำหนัก และโอนจำนวนเดียวกันนี้จากบัญชีสำรองหุ้นทุนซื้อคืนไปกำไรสะสม ส่วนเกินทุนจากการจำหน่ายหุ้นทุนซื้อคืน (“ส่วนเกินทุนหุ้นทุนซื้อคืน”) แสดงเป็นรายการแยกต่างหากในส่วนของผู้ถือหุ้น ขาดทุนสุทธิจากการจำหน่ายหรือยกเลิกหุ้นทุนซื้อคืนนำไปหักจากกำไรสะสมหลังจากที่หักจากส่วนเกินทุนหุ้นทุนซื้อคืนหมดแล้ว

(ง) รายได้

รายได้ที่รับรู้ไม่รวมภาษีมูลค่าเพิ่มและแสดงสุทธิจากส่วนลดการค้า และส่วนลดพิเศษ

การขายสินค้าและให้บริการ

รายได้รับรู้ในกำไรหรือขาดทุนเมื่อได้โอนความเสี่ยงและผลตอบแทนของความเป็นเจ้าของสินค้าที่มีนัยสำคัญไปให้กับผู้ซื้อแล้ว และจะไม่รับรู้รายได้ถ้าฝ่ายบริหารยังมีการควบคุมหรือบริหารสินค้าที่ขายไปแล้วนั้นหรือมีความไม่แน่นอนที่มีนัยสำคัญในการได้รับประโยชน์เชิงเศรษฐกิจจากการขายสินค้าหรือให้บริการนั้น ไม่อาจวัดมูลค่าของจำนวนรายได้และต้นทุนที่เกิดขึ้นได้อย่างน่าเชื่อถือ หรือมีความเป็นไปได้ค่อนข้างแน่นอนที่จะต้องรับคืนสินค้ารายได้จากการให้บริการรับรู้เมื่อมีการให้บริการโดยพิจารณาถึงขั้นความสำเร็จของงาน

เงินปันผลรับ

เงินปันผลรับบันทึกในกำไรหรือขาดทุนในวันที่กลุ่มบริษัทมีสิทธิได้รับเงินปันผล

ดอกเบี้ยรับ

ดอกเบี้ยรับบันทึกในงบกำไรขาดทุนตามเกณฑ์คงค้าง

(ด) ต้นทุนทางการเงิน

ต้นทุนทางการเงินประกอบด้วยดอกเบี้ยจ่ายของเงินกู้ยืมและประมาณการหนี้สินส่วนที่เพิ่มขึ้นเนื่องจากเวลาที่ผ่านมา และสิ่งตอบแทนที่คาดว่าจะต้องจ่าย

ต้นทุนการกู้ยืมที่ไม่ได้เกี่ยวกับการได้มา การก่อสร้างหรือ การผลิตสินทรัพย์ที่เข้าเงื่อนไข รับรู้ในกำไรหรือขาดทุน โดยใช้วิธีอัตราดอกเบี้ยที่แท้จริง

(ด) สัญญาเช่าดำเนินงาน

รายจ่ายภายใต้สัญญาเช่าดำเนินงานบันทึกในกำไรขาดทุนโดยวิธีเส้นตรงตลอดอายุสัญญาเช่า

ค่าเช่าที่อาจเกิดขึ้นต้องนำมารวมคำนวณจำนวนเงินขั้นต่ำที่ต้องจ่ายตามระยะเวลาที่คงเหลือของสัญญาเช่าเมื่อได้รับการยืนยันการปรับค่าเช่า

การจำแนกประเภทสัญญาเช่า

ณ วันที่ทำสัญญา กลุ่มบริษัทจะพิจารณาว่าสัญญาดังกล่าวเป็นสัญญาเช่าหรือมีสัญญาเช่าเป็นส่วนประกอบหรือไม่ ถ้าการปฏิบัติตามข้อตกลงในสัญญาขึ้นอยู่กับการใช้สินทรัพย์ที่เป็นสินทรัพย์เฉพาะ สินทรัพย์เฉพาะนั้นถือเป็นสินทรัพย์ตามสัญญาเช่า โดยสัญญาจะมีการโอนสิทธิในการใช้สินทรัพย์ เมื่อสัญญานั้นมอบสิทธิในการควบคุมการใช้สินทรัพย์ดังกล่าวให้แก่กลุ่มบริษัท

ณ วันที่เริ่มต้นสัญญา หรือ มีการประเมินสัญญาใหม่ กลุ่มบริษัทแยกค่าตอบแทนสำหรับสัญญาเช่า และส่วนที่เป็นองค์ประกอบอื่นโดยใช้มูลค่ายุติธรรมเป็นเกณฑ์ในการแยก หากกลุ่มบริษัทสรุปว่าเป็นสัญญาเช่าการเงินแต่ไม่สามารถแบ่งแยกจำนวนดังกล่าวได้อย่างน่าเชื่อถือ ให้รับรู้สินทรัพย์และหนี้สินในจำนวนที่เท่ากับมูลค่ายุติธรรมของสินทรัพย์ที่มีลักษณะเฉพาะนั้น หลังจากนั้นจำนวนหนี้สินจะลดลงตามจำนวนที่จ่าย และต้นทุนทางการเงินตามนัยจากหนี้สินจะรับรู้โดยใช้อัตราดอกเบี้ยเงินกู้ยืมส่วนเพิ่มของกลุ่มบริษัท

(ด) ภาษีเงินได้

ค่าใช้จ่ายภาษีเงินได้สำหรับปีประกอบด้วยภาษีเงินได้ของงวดปัจจุบันและภาษีเงินได้รอการตัดบัญชี ภาษีเงินได้ของงวดปัจจุบันและภาษีเงินได้รอการตัดบัญชีรับรู้ในกำไรหรือขาดทุนเว้นแต่ในส่วนที่เกี่ยวข้องกับรายการที่เกี่ยวข้องในการรวมธุรกิจ หรือ รายการที่รับรู้โดยตรงในส่วนของผู้ถือหุ้นหรือกำไรขาดทุนเบ็ดเสร็จอื่น

ภาษีเงินได้ของงวดปัจจุบันได้แก่ภาษีที่คาดว่าจะจ่ายชำระหรือได้รับชำระ โดยคำนวณจากกำไรหรือขาดทุนประจำปีที่ต้องเสียภาษี โดยใช้อัตราภาษีที่ประกาศใช้หรือที่คาดว่าจะมีผลบังคับใช้ ณ วันที่รายงาน ตลอดจนการปรับปรุงทางภาษีที่เกี่ยวข้องกับรายการในปีก่อนๆ

ภาษีเงินได้รอการตัดบัญชีบันทึกโดยคำนวณจากผลแตกต่างชั่วคราวที่เกิดขึ้นระหว่างมูลค่าตามบัญชีของสินทรัพย์และหนี้สินและจำนวนที่ใช้เพื่อความมุ่งหมายทางภาษี ภาษีเงินได้รอการตัดบัญชีจะไม่ถูกรับรู้เมื่อเกิดจากผลแตกต่างชั่วคราวต่อไปนี้ การรับรู้ค่าความนิยมในครั้งแรก การรับรู้สินทรัพย์หรือหนี้สินในครั้งแรกซึ่งเป็นรายการที่ไม่ใช่การรวมธุรกิจและรายการนั้นไม่มีผลกระทบต่อกำไรขาดทุนทางบัญชีหรือทางภาษี และผลแตกต่างที่เกี่ยวข้องกับเงินลงทุนในบริษัทย่อยและกิจการร่วมค้าหากเป็นไปได้ว่าจะไม่มีกรกลับรายการในอนาคตอันใกล้

การวัดมูลค่าของภาษีเงินได้รอการตัดบัญชีต้องสะท้อนถึงผลกระทบทางภาษีที่จะเกิดจากลักษณะวิธีการที่กลุ่มบริษัทคาดว่าจะได้รับผลประโยชน์จากสินทรัพย์หรือจะจ่ายชำระหนี้สินตามมูลค่าตามบัญชี ณ วันที่สิ้นรอบระยะเวลาที่รายงาน

ภาษีเงินได้รอการตัดบัญชีวัดมูลค่าโดยใช้อัตราภาษีที่คาดว่าจะใช้กับผลแตกต่างชั่วคราวเมื่อมีการกลับรายการโดยใช้อัตราภาษีที่ประกาศใช้หรือที่คาดว่าจะมีผลบังคับใช้ ณ วันที่รายงาน

ในการกำหนดมูลค่าของภาษีเงินได้ของงวดปัจจุบันและภาษีเงินได้รอการตัดบัญชี กลุ่มบริษัทต้องคำนึงถึงผลกระทบของสถานการณ์ทางภาษีที่ไม่แน่นอนและอาจทำให้จำนวนภาษีที่ต้องจ่ายเพิ่มขึ้น และมีดอกเบี้ยที่ต้องชำระ กลุ่มบริษัทเชื่อว่าได้ตั้งภาษีเงินได้ค้างจ่ายเพียงพอสำหรับภาษีเงินได้ที่จะจ่ายในอนาคต ซึ่งเกิดจากการประเมินผลกระทบจากหลายปัจจัย รวมถึง การตีความทางกฎหมายภาษี และจากประสบการณ์ในอดีต การประเมินนี้อยู่บนพื้นฐานการประมาณการและข้อสมมติฐาน และอาจจะเกี่ยวข้องกับการตัดสินใจเกี่ยวกับเหตุการณ์ในอนาคต ข้อมูลใหม่ๆ อาจจะทำให้กลุ่มบริษัทเปลี่ยนการตัดสินใจโดยขึ้นอยู่กับความเพียงพอของภาษีเงินได้ค้างจ่ายที่มีอยู่ การเปลี่ยนแปลงในภาษีเงินได้ค้างจ่ายจะกระทบต่อค่าใช้จ่ายภาษีเงินได้ในงวดที่เกิดการเปลี่ยนแปลง

สินทรัพย์ภาษีเงินได้รอการตัดบัญชีและหนี้สินภาษีเงินได้รอการตัดบัญชีสามารถหักลบกันได้เมื่อกิจการมีสิทธิตามกฎหมายที่จะนำสินทรัพย์ภาษีเงินได้ของงวดปัจจุบันมาหักลบกับหนี้สินภาษีเงินได้ของงวดปัจจุบันและภาษีเงินได้หนี้ประเมินโดยหน่วยงานจัดเก็บภาษีหน่วยงานเดียวกันสำหรับหน่วยภาษีเดียวกันหรือหน่วยภาษีต่างกัน สำหรับหน่วยภาษีต่างกันนั้นกิจการมีความตั้งใจจะจ่ายชำระหนี้สินและสินทรัพย์ภาษีเงินได้ของงวดปัจจุบันด้วยยอดสุทธิหรือตั้งใจจะรับคืนสินทรัพย์และจ่ายชำระหนี้สินในเวลาเดียวกัน

สินทรัพย์ภาษีเงินได้รอการตัดบัญชีจะบันทึกต่อเมื่อมีความเป็นไปได้ค่อนข้างแน่นอนว่ากำไรเพื่อเสียภาษีในอนาคตจะมีจำนวนเพียงพอกับการใช้ประโยชน์จากผลแตกต่างชั่วคราวดังกล่าว สินทรัพย์ภาษีเงินได้รอการตัดบัญชีจะถูกทบทวน ณ ทุกวันที่รายงานและจะถูกปรับลดลงเท่าที่ประโยชน์ทางภาษีจะมีโอกาสถูกใช้จริง

(ท) กำไรต่อหุ้น

กลุ่มบริษัทแสดงกำไรต่อหุ้นขั้นพื้นฐานและกำไรต่อหุ้นปรับลดสำหรับหุ้นสามัญ กำไรต่อหุ้นขั้นพื้นฐานคำนวณโดยการหารกำไรหรือขาดทุนของผู้ถือหุ้นสามัญของกลุ่มบริษัทด้วยจำนวนหุ้นสามัญถัวเฉลี่ยถ่วงน้ำหนักที่ออกจำหน่ายระหว่างปีปรับปรุงด้วยจำนวนหุ้นสามัญที่ซื้อคืน กำไรต่อหุ้นปรับลดคำนวณโดยการหารกำไรหรือขาดทุนของผู้ถือหุ้นสามัญที่ปรับปรุงด้วยจำนวนหุ้นสามัญถัวเฉลี่ยถ่วงน้ำหนักที่ออกจำหน่ายและปรับปรุงด้วยจำนวนหุ้นสามัญที่ซื้อคืน และผลกระทบของตราสารที่อาจเปลี่ยนเป็นหุ้นสามัญปรับลดทั้งหมดและสิทธิซื้อหุ้นของพนักงาน

(ธ) รายงานทางการเงินจำแนกตามส่วนงาน

ผลการดำเนินงานของส่วนงานที่รายงานต่อประธานเจ้าหน้าที่บริหารของกลุ่มบริษัท (ผู้มีอำนาจตัดสินใจสูงสุดด้านการดำเนินงาน) จะแสดงถึงรายการที่เกิดขึ้นจากส่วนงานดำเนินงานนั้นโดยตรงรวมถึงรายการที่ได้รับการปันส่วนอย่างสมเหตุสมผล

6 การซื้อบริษัทย่อย

เมื่อวันที่ 2 ตุลาคม 2555 กลุ่มบริษัทได้มาซึ่งอำนาจควบคุมในบริษัท เคมีโทรนิคส์ เทคโนโลยี (ประเทศไทย) จำกัด (“เคมีโทรนิคส์”) ซึ่งประกอบกิจการโรงงานหมักพิมพ์ลายแผงวงจรไฟฟ้าและน้ำยาเคมีที่ใช้ในกระบวนการผลิตแผงวงจรไฟฟ้าโดยการซื้อหุ้นในบริษัทร้อยละ 97.25 ของหุ้นที่ออกและเรียกชำระแล้วทั้งหมด ทำให้กลุ่มบริษัทเกิดการผนึกกำลังมีความสามารถในการผลิตที่เพิ่มขึ้นและมีสารเคมีที่จำเป็นไว้ใช้ในยามขาดแคลน

สำหรับรอบระยะเวลาบัญชีตั้งแต่วันที่ 2 ตุลาคม 2555 ถึงวันที่ 31 ธันวาคม 2555 เคมีโทรนิคส์มีรายได้เป็นจำนวนเงิน 69 ล้านบาท และกำไรจำนวนเงิน 26 ล้านบาท ซึ่งรวมเป็นส่วนหนึ่งของผลการดำเนินงานของกลุ่มบริษัท ฝ่ายบริหารคาดว่าหากกลุ่มบริษัทได้มีการซื้อธุรกิจตั้งแต่วันที่ 1 มกราคม 2555 จะมีรายได้รวมสำหรับปีสิ้นสุดวันที่ 31 ธันวาคม 2555 จำนวนเงิน 284 ล้านบาท ในการกำหนดมูลค่าดังกล่าว ฝ่ายบริหารใช้สมมุติฐานในการปรับปรุงมูลค่ายุติธรรม โดยถือเสมือนว่าการรวมกิจการที่เกิดขึ้นในระหว่างงวดนั้นได้เกิดขึ้นตั้งแต่วันที่ 1 มกราคม 2555

ข้อมูลของสิ่งตอบแทนทั้งหมดที่โอนให้และมูลค่าที่รับรู้ ณ วันที่ซื้อสำหรับสินทรัพย์ที่ได้มาและหนี้สินที่รับมา แต่ละประเภทที่สำคัญ มีดังนี้

สินทรัพย์ที่ได้มา หนี้สินที่รับมาและค่าความนิยม

(หน่วย : พันบาท)

	มูลค่าตามบัญชี	ปรับปรุงมูลค่า ยุติธรรม	มูลค่าที่รับรู้
เงินสดและรายการเทียบเท่าเงินสด	63,058	-	63,058
ลูกหนี้การค้าและลูกหนี้อื่น	48,960	-	48,960
สินค้าคงเหลือ	13,373	-	13,373
ที่ดิน อาคารและอุปกรณ์	61,149	30,664	91,813
หนี้สินอื่น	(59,253)	-	(59,253)
รวมสินทรัพย์สุทธิที่ระบุได้	127,287	30,664	157,951
ส่วนได้เสียในกิจการที่ถูกซื้อ			97.25%
สินทรัพย์และหนี้สินสุทธิที่ระบุได้ที่ได้รับ			153,607
สิ่งตอบแทนที่โอนให้			(233,400)
ค่าความนิยม			79,793

ค่าความนิยมส่วนใหญ่เนื่องมาจากทักษะและความสามารถทางเทคนิคในการทำงานของเคมีโทรนิคส์และการร่วมมือกันซึ่งคาดว่าจะสำเร็จจากการรวมเคมีโทรนิคส์กับธุรกิจของกลุ่มบริษัท ทั้งนี้ไม่มีค่าความนิยมที่คาดว่าจะนำมาหักเป็นค่าใช้จ่ายทางภาษีเงินได้

7 บุคคลหรือกิจการที่เกี่ยวข้องกัน

เพื่อวัตถุประสงค์ในการจัดทำงบการเงิน บุคคลหรือกิจการเป็นบุคคลหรือกิจการที่เกี่ยวข้องกันกับกลุ่มบริษัท หากกลุ่มบริษัทมีอำนาจควบคุมหรือควบคุมร่วมกันทั้งทางตรงและทางอ้อมหรือมีอิทธิพลอย่างมีสาระสำคัญต่อบุคคลหรือกิจการในการตัดสินใจทางการเงินและการบริหารหรือในทางกลับกัน หรือกลุ่มบริษัทอยู่ภายใต้การควบคุมเดียวกันหรืออยู่ภายใต้อิทธิพลอย่างมีสาระสำคัญเดียวกันกับบุคคลหรือกิจการนั้น การเกี่ยวข้องกันนี้อาจเป็นรายบุคคลหรือเป็นกิจการ

ความสัมพันธ์ที่มีกับบริษัทย่อยและบริษัทร่วมได้เปิดเผยในหมายเหตุประกอบงบการเงินข้อ 11 และ 12 สำหรับความสัมพันธ์กับผู้บริหารสำคัญและบุคคลหรือกิจการที่เกี่ยวข้องกันอื่น มีดังนี้

ชื่อกิจการ	ประเทศที่จัดตั้ง/ สัญชาติ	ลักษณะความสัมพันธ์
ผู้บริหารสำคัญ	ไทย	บุคคลที่มีอำนาจและความรับผิดชอบการวางแผน สั่งการและควบคุมกิจกรรมต่าง ๆ ของกิจการไม่ว่า ทางตรงหรือทางอ้อม ทั้งนี้ รวมถึงกรรมการของกลุ่ม บริษัท (ไม่ว่าจะทำหน้าที่ในระดับบริหารหรือไม่)
บริษัท ไทย บิซิเนส โซลูชั่น จำกัด	ไทย	ณ วันที่ 31 ธันวาคม 2555 บริษัทถือหุ้นร้อยละ 19 และมีผู้แทนเป็นกรรมการของบริษัทดังกล่าว (31 ธันวาคม 2556 : ไม่มีความสัมพันธ์)

นโยบายการกำหนดราคาสำหรับรายการแต่ละประเภทอธิบายได้ดังต่อไปนี้

รายการ บริษัทย่อย	นโยบายการกำหนดราคา
ขายสินค้า	ราคาตลาดและราคาที่ตกลงร่วมกันของงานสั่งทำแต่ละผลิตภัณฑ์
รายได้ค่าบริการ	ราคาตลาดและราคาที่ตกลงร่วมกันของงานสั่งทำแต่ละผลิตภัณฑ์
รายได้อื่นและค่าใช้จ่ายอื่น	ราคาที่ตกลงร่วมกัน
ขายสินทรัพย์ถาวร	ราคาตามบัญชีสุทธิบวกกำไรและราคาที่ตกลงร่วมกัน
ซื้อสินค้า	ราคาตลาดและราคาที่ตกลงร่วมกันของงานสั่งทำแต่ละผลิตภัณฑ์
ซื้อสินทรัพย์ถาวร	ราคาตามบัญชีสุทธิบวกกำไรและราคาที่ตกลงร่วมกัน
เงินปันผลรับ	ตามที่ประกาศจ่ายในรายงานการประชุมผู้ถือหุ้น
บริษัทร่วม	
ขายสินค้า	ราคาตลาดสำหรับสินค้าที่มีคุณภาพใกล้เคียงกันและเงื่อนไขการขายเช่นเดียวกัน
รายได้อื่นและค่าใช้จ่ายอื่น	ราคาที่ตกลงร่วมกัน
ซื้อวัตถุดิบ	ราคาตลาดสำหรับสินค้าที่มีคุณภาพใกล้เคียงกันและเงื่อนไขการซื้อเช่นเดียวกัน
ค่านายหน้าจ่าย	อัตราที่ตกลงร่วมกันซึ่งเป็นอัตราทั่วไปสำหรับธุรกิจประเภทเดียวกัน
ซื้อสินทรัพย์ถาวร	ราคาตามบัญชีสุทธิบวกกำไรและราคาที่ตกลงร่วมกัน
กิจการอื่นที่เกี่ยวข้องกัน	
ซื้อสินทรัพย์ไม่มีตัวตน	ราคาที่ตกลงร่วมกันของงานสั่งทำแต่ละผลิตภัณฑ์

รายการที่สำคัญกับบุคคลหรือกิจการที่เกี่ยวข้องกันสำหรับแต่ละปีสิ้นสุดวันที่ 31 ธันวาคม สรุปได้ดังนี้

(หน่วย : ล้านบาท)

สำหรับปีสิ้นสุดวันที่ 31 ธันวาคม	งบการเงินรวม		งบการเงินเฉพาะกิจการ	
	2556	2555	2556	2555
บริษัทย่อย				
ขายสินค้า	-	-	107	168
รายได้ค่าบริการ	-	-	45	21
รายได้อื่น	-	-	16	15
ขายสินทรัพย์ถาวร	-	-	5	1
ซื้อสินค้า	-	-	1,104	1,022
ซื้อสินทรัพย์ถาวร	-	-	20	14
ซื้อสินทรัพย์ไม่มีตัวตน	-	-	-	4
ค่าใช้จ่ายอื่น	-	-	10	7
เงินปันผลรับ	-	-	127	72
บริษัทร่วม				
ขายสินค้า	1,741	1,037	786	598
รายได้อื่น	2	-	-	-
ซื้อวัตถุดิบ	337	59	143	17
ค่านายหน้าจ่าย	79	53	32	29
ซื้อสินทรัพย์ถาวร	9	8	3	4
ค่าใช้จ่ายอื่น	15	5	11	2
กิจการอื่นที่เกี่ยวข้องกัน				
ซื้อสินทรัพย์ไม่มีตัวตน	2	-	1	-
กรรมการและผู้บริหาร				
ค่าตอบแทนผู้บริหารสำคัญ				
ผลประโยชน์ระยะสั้น	73	78	36	40
การจ่ายโดยใช้หุ้นเป็นเกณฑ์	-	5	-	3
ผลประโยชน์จากการเกษียณ	11	-	2	-
รวมค่าตอบแทนผู้บริหารสำคัญ	84	83	38	43

ยอดคงเหลือกับกิจการที่เกี่ยวข้องกัน ณ วันที่ 31 ธันวาคม มีดังนี้

(หน่วย : พันบาท)

ลูกหนี้การค้า - กิจการที่เกี่ยวข้องกัน	งบการเงินรวม		งบการเงินเฉพาะกิจการ	
	2556	2555	2556	2555
บริษัทย่อย				
บริษัท เคซีอี เทคโนโลยี จำกัด	-	-	9,324	29,298
บริษัท เค ซี อี อินเทอร์เน็ตเนชั่นแนล จำกัด	-	-	8,368	5,825
บริษัท เคซีอี (ประเทศไทย) จำกัด	-	-	8,123	8,342
บริษัท ไทยลามิเนต แมนูแฟคเจอริ่ง จำกัด	-	-	837	1,358
บริษัทร่วม				
บริษัท เคซีอี อเมริกา อิงค์ จำกัด	748,694	337,548	312,085	205,073
บริษัท เคซีอี สิงคโปร์ พีทีอี จำกัด	69,087	40,177	24,192	8,257
บริษัท เคซีอี ไต้หวัน จำกัด	-	69	-	-
รวม	817,781	377,794	362,929	258,153

(หน่วย : พันบาท)

ลูกหนี้อื่น - กิจการที่เกี่ยวข้องกัน	งบการเงินรวม		งบการเงินเฉพาะกิจการ	
	2556	2555	2556	2555
บริษัทย่อย				
บริษัท เคซีอี เทคโนโลยี จำกัด	-	-	30,214	2,980
บริษัท เคเอ็มโทรนิคส์ เทคโนโลยี (ประเทศไทย) จำกัด	-	-	1,984	2,911
บริษัท เค ซี อี อินเทอร์เน็ตเนชั่นแนล จำกัด	-	-	8,423	1,506
บริษัท เคซีอี (ประเทศไทย) จำกัด	-	-	5	5
บริษัท ไทยลามิเนต แมนูแฟคเจอริ่ง จำกัด	-	-	24	-
บริษัทร่วม				
บริษัท เคซีอี สิงคโปร์ พีทีอี จำกัด	1,943	1,342	-	1,342
กิจการอื่นที่เกี่ยวข้องกัน				
บริษัท ไทย บิสซิเนส โซลูชั่น จำกัด	-	10	-	10
รวม	1,943	1,352	40,650	8,754

(หน่วย : พันบาท)

เจ้าหนี้การค้า - กิจการที่เกี่ยวข้องกัน	งบการเงินรวม		งบการเงินเฉพาะกิจการ	
	2556	2555	2556	2555
บริษัทย่อย				
บริษัท ไทยลามิเนต แมนูแฟคเจอริ่ง จำกัด	-	-	258,787	266,133
บริษัท เค ซี อี อินเทอร์เน็ตเนชั่นแนล จำกัด	-	-	20,197	39,448
บริษัท เคซีอี เทคโนโลยี จำกัด	-	-	121,594	27,109
บริษัท เคเอ็มโทรนิคส์ เคมีคอล จำกัด	-	-	7,471	6,737
บริษัทร่วม				
บริษัท เคซีอี ไต้หวัน จำกัด	52,402	31,248	26,953	17,259
บริษัท เคซีอี สิงคโปร์ พีทีอี จำกัด	26,000	19,524	21,184	16,086
รวม	78,402	50,772	456,186	372,772

(หน่วย : พันบาท)

เจ้าหนี้ค่าซื้อเครื่องจักรและอุปกรณ์ - กิจกรรมที่เกี่ยวข้องกัน	งบการเงินรวม		งบการเงินเฉพาะกิจการ	
	2556	2555	2556	2555
บริษัทย่อย				
บริษัท เคซีอี เทคโนโลยี จำกัด	-	-	18,013	8,470
บริษัท เค ซี อี อินเตอร์เนชั่นแนล จำกัด	-	-	1,904	-
บริษัทรวม				
บริษัท เคซีอี ใต้หวัน จำกัด	977	396	614	-
บริษัท เคซีอี สิงคโปร์ พีทีอี จำกัด	3	-	-	-
กิจการอื่นที่เกี่ยวข้องกัน				
บริษัท ไทย บิสซิเนส โซลูชั่น จำกัด	-	891	-	700
รวม	980	1,287	20,531	9,170

(หน่วย : พันบาท)

เจ้าหนี้อื่น - กิจกรรมที่เกี่ยวข้องกัน	งบการเงินรวม		งบการเงินเฉพาะกิจการ	
	2556	2555	2556	2555
บริษัทย่อย				
บริษัท เคซีอี เทคโนโลยี จำกัด	-	-	8	-
บริษัท ไทยลามิเนต แมนูแฟคเจอริ่ง จำกัด	-	-	20	-
บริษัทรวม				
บริษัท เคซีอี สิงคโปร์ พีทีอี จำกัด	35,102	18,364	2,765	1,730
กิจการอื่นที่เกี่ยวข้องกัน				
บริษัท ไทย บิสซิเนส โซลูชั่น จำกัด	-	3,113	-	930
รวม	35,102	21,477	2,793	2,660

ภาระค้ำประกันกับกิจการที่เกี่ยวข้องกัน

บริษัทและบริษัทย่อยมีภาระจากการค้ำประกันให้กับกิจการที่เกี่ยวข้องกันตามที่กล่าวไว้ในหมายเหตุประกอบงบการเงินข้อ 36

8 เงินสดและรายการเทียบเท่าเงินสด

(หน่วย : พันบาท)

	งบการเงินรวม		งบการเงินเฉพาะกิจการ	
	2556	2555	2556	2555
เงินสดในมือ	259	269	50	50
เงินฝากธนาคารประเภทกระแสรายวัน	202,866	219,498	107,150	64,099
เงินฝากธนาคารประเภทออมทรัพย์	143,637	102,088	66,884	30,826
เงินลงทุนระยะสั้นที่มีสภาพคล่องสูง	55,000	75,000	-	-
อื่นๆ	329	323	-	-
รวม	402,091	397,178	174,084	94,975

ยอดเงินสดและรายการเทียบเท่าเงินสด ณ วันที่ 31 ธันวาคม จัดตามประเภทสกุลเงินตราได้ดังนี้

(หน่วย : พันบาท)

	งบการเงินรวม		งบการเงินเฉพาะกิจการ	
	2556	2555	2556	2555
สกุลเงินบาท	392,156	391,184	164,692	89,481
สกุลเงินเหรียญสหรัฐอเมริกา	6,626	3,007	6,273	2,678
สกุลเงินยูโร	2,537	2,282	2,347	2,111
สกุลเงินปอนด์	772	705	772	705
รวม	402,091	397,178	174,084	94,975

9 ลูกหนี้การค้าและลูกหนี้อื่น

(หน่วย : พันบาท)

	หมายเหตุ	งบการเงินรวม		งบการเงินเฉพาะกิจการ	
		2556	2555	2556	2555
ลูกหนี้การค้า					
กิจการที่เกี่ยวข้องกัน	7	817,781	377,794	362,929	258,153
กิจการอื่นๆ		2,365,339	1,581,479	954,615	756,598
รวม		3,183,120	1,959,273	1,317,544	1,014,751
หัก ค่าเผื่อหนี้สงสัยจะสูญ		-	(353)	-	(322)
สุทธิ		3,183,120	1,958,920	1,317,544	1,014,429
ลูกหนี้อื่น					
กิจการที่เกี่ยวข้องกัน	7	1,943	1,352	40,650	8,754
กิจการอื่นๆ		31,147	39,136	7,806	9,227
รวม		33,090	40,488	48,456	17,981
รวมลูกหนี้การค้าและลูกหนี้อื่น		3,216,210	1,999,408	1,366,000	1,032,410
หนี้สูญและหนี้สงสัยจะสูญ (กลับรายการ) สำหรับปีสิ้นสุดวันที่ 31 ธันวาคม		(353)	-	(322)	-

การวิเคราะห์อายุของลูกค้าหนี้การค้า มีดังนี้

(หน่วย : พันบาท)

	งบการเงินรวม		งบการเงินเฉพาะกิจการ	
	2556	2555	2556	2555
กิจการที่เกี่ยวข้องกัน				
ยังไม่ครบกำหนดชำระ	518,166	309,850	235,718	204,305
เกินกำหนดชำระ :				
น้อยกว่า 3 เดือน	259,718	67,766	115,460	53,528
3 - 6 เดือน	39,560	129	11,561	123
6 - 12 เดือน	156	33	18	39
มากกว่า 12 เดือน	181	16	172	158
	817,781	377,794	362,929	258,153
หัก ค่าเผื่อหนี้สงสัยจะสูญ	-	-	-	-
	817,781	377,794	362,929	258,153
กิจการอื่นๆ				
ยังไม่ครบกำหนดชำระ	1,628,158	1,241,118	670,375	591,016
เกินกำหนดชำระ :				
น้อยกว่า 3 เดือน	699,321	333,728	276,565	165,582
3 - 6 เดือน	24,090	4,652	5,804	-
6 - 12 เดือน	11,737	1,632	1,871	-
มากกว่า 12 เดือน	2,033	349	-	-
	2,365,339	1,581,479	954,615	756,598
หัก ค่าเผื่อหนี้สงสัยจะสูญ	-	(353)	-	(322)
	2,365,339	1,581,126	954,615	756,276
สุทธิ	3,183,120	1,958,920	1,317,544	1,014,429

โดยปกติระยะเวลาการให้สินเชื่อแก่ลูกค้าของกลุ่มบริษัทมีระยะเวลาตั้งแต่ 30 วันถึง 120 วัน

ยอดลูกหนี้การค้า ณ วันที่ 31 ธันวาคม จัดตามประเภทสกุลเงินตราได้ดังนี้

(หน่วย : พันบาท)

	งบการเงินรวม		งบการเงินเฉพาะกิจการ	
	2556	2555	2556	2555
สกุลเงินบาท	130,010	66,863	31,268	52,501
สกุลเงินเหรียญสหรัฐอเมริกา	2,579,745	1,525,496	932,675	629,395
สกุลเงินยูโร	453,460	354,552	333,696	320,525
สกุลเงินปอนด์	19,905	12,009	19,905	12,008
รวม	3,183,120	1,958,920	1,317,544	1,014,429

10 สินค้ำคงเหลือ

(หน่วย : พันบาท)

	งบการเงินรวม		งบการเงินเฉพาะกิจการ	
	2556	2555	2556	2555
สินค้าสำเร็จรูป	322,659	263,314	34,571	66,852
สินค้าระหว่างผลิต	205,508	181,956	88,660	89,266
วัตถุดิบ	358,079	308,604	63,943	82,296
วัสดุโรงงาน	327,221	317,255	135,497	130,564
อะไหล่	173,950	121,890	64,926	56,240
สินค้าระหว่างทาง	70,802	94,534	22,642	35,455
หัก ค่าเผื่อมูลค่าสินค้าลดลง	1,458,219 (112,959)	1,287,553 (47,349)	410,239 (16,012)	460,673 (16,678)
สุทธิ	1,345,260	1,240,204	394,227	443,995
ต้นทุนของสินค้ำคงเหลือที่บันทึกเป็น ค่าใช้จ่ายและได้รวมในบัญชีต้นทุนขาย				
- ต้นทุนขาย	6,777,197	5,175,418	3,012,258	2,871,336
- การปรับลดมูลค่าเป็นมูลค่าสุทธิ ที่คาดว่าจะได้รับ (กลับรายการ)	65,610	14,231	(666)	(2,876)
สุทธิ	6,842,807	5,189,649	3,011,592	2,868,460

11 เงินลงทุนในบริษัทร่วม

(หน่วย : พันบาท)

	งบการเงินรวม วิธีส่วนได้เสีย		งบการเงินเฉพาะกิจการ วิธีราคาทุน	
	2556	2555	2556	2555
บริษัทร่วม				
ณ วันที่ 1 มกราคม	77,674	82,133	3,962	2,422
ส่วนแบ่งกำไร (ขาดทุน) สุทธิ				
จากเงินลงทุนตามวิธีส่วนได้เสีย ในบริษัทร่วม	13,019	(2,621)	-	-
ผลต่างของอัตราแลกเปลี่ยนจากการแปลง				
ค่างบการเงินที่เป็นเงินตราต่างประเทศ	8,102	(3,378)	-	-
ซื้อเงินลงทุน	-	1,540	-	1,540
ณ วันที่ 31 ธันวาคม	98,795	77,674	3,962	3,962

เงินลงทุนในบริษัทร่วม ณ วันที่ 31 ธันวาคม มีดังนี้

(หน่วย : พันบาท)

งบการเงินรวม						
ลักษณะธุรกิจ	ประเทศที่กิจการจัดตั้ง	สัดส่วนความเป็นเจ้าของ	ทุนชำระแล้ว			มูลค่าตามวิธีส่วนได้เสีย
			2556	2555	2555	
บริษัทร่วม บริษัท เคซีอี อเมริกา อิงค์ จำกัด บริษัท เคซีอี สิงคโปร์ ฟิร่า จำกัด บริษัท เคซีอี ไต้หวัน จำกัด		2556	2555	2556	2555	2555
		ร้อยละ	ร้อยละ			
	(1) สหรัฐอเมริกา	50.00	USD 50,000	USD 50,000	644	58,012
	(1) สิงคโปร์	49.00	SGD 500,000	SGD 500,000	4,201	29,871
	(2) ไต้หวัน	49.00	NTD 3,000,000	NTD 3,000,000	1,540	10,912
รวม				6,385	6,385	77,674

(1) ตัวแทนขายในต่างประเทศให้กับกลุ่มบริษัท

(2) ตัวแทนจัดหาวัตถุดิบและเครื่องจักรในประเทศให้กับกลุ่มบริษัท

(หน่วย : พันบาท)

งบการเงินเฉพาะกิจการ						
สัดส่วนความเป็นเจ้าของ	2555	ทุนชำระแล้ว		ราคาทุน		ราคาทุน-สุทธิ
		2556	2555	2556	2555	
บริษัทร่วม บริษัท เคซีอี อเมริกา อิงค์ จำกัด บริษัท เคซีอี สิงคโปร์ ฟิร่า จำกัด บริษัท เคซีอี ไต้หวัน จำกัด	2556	2555	2556	2555	2556	2555
	ร้อยละ	ร้อยละ				
	25.0	USD 50,000	USD 50,000	322	-	322
	24.5	SGD 500,000	SGD 500,000	2,100	-	2,100
	49.0	NTD 3,000,000	NTD 3,000,000	1,540	-	1,540
รวม				3,962	-	3,962

ข้อมูลทางการเงินโดยสรุปของเงินลงทุนตามวิธีส่วนได้เสียซึ่งกลุ่มบริษัทกับกิจการเงินลงทุนในบริษัทดังกล่าวตามวิธีส่วนได้เสีย โดยแสดงเป็นยอดรวมไม่ปรับปรุงส่วนได้เสียของกลุ่มบริษัท

		วันที่รายงาน		สัดส่วนความเป็นเจ้าของ		สินทรัพย์รวม		หนี้สินรวม		รายได้รวม		กำไร (ขาดทุน)	
		2556	2555	ร้อยละ		2556	2555	2556	2555	2556	2555	2556	2555
บริษัท เคซีอี อเมริกา อิงค์ จำกัด บริษัท เคซีอี สิงคโปร์ พริวิติ จำกัด บริษัท เคซีอี ไต้หวัน จำกัด	31 ธันวาคม	50.00	50.00	ร้อยละ		810	446	695	342	1,720	986	2	1
	31 ธันวาคม	49.00	49.00			130	110	77	68	201	148	7	(4)
	31 ธันวาคม	49.00	49.00			107	45	86	42	305	49	18	(2)
รวม						1,047	601	858	452	2,226	1,183	27	(5)

(หน่วย : ล้านบาท)

12 เงินลงทุนในบริษัทย่อย

(หน่วย : พันบาท)

	หมายเหตุ	งบการเงินเฉพาะกิจการ	
		2556	2555
ณ วันที่ 1 มกราคม ซื้อเงินลงทุน จำนวน	6	2,396,121	2,157,485
ใบสำคัญแสดงสิทธิออกให้กรรมการและพนักงานบริษัทย่อย		-	233,810
		-	(1,470)
ณ วันที่ 31 ธันวาคม		887	6,296
		2,397,008	2,396,121

เงินลงทุนในบริษัทย่อย ณ วันที่ 31 ธันวาคม 2556 และ 2555 และเงินปันผลรับจากเงินลงทุนสำหรับแต่ละปี มีดังนี้

(หน่วย : พันบาท)

งบการเงินเฉพาะกิจการ															
ลักษณะ ธุรกิจ	สัดส่วนความเป็นเจ้าของ	ทุนชำระแล้ว				ราคาทุน		ใบสำคัญแสดงสิทธิ ออกให้กรรมการและ พนักงานบริษัทย่อย				รวม		เงินปันผลรับ	
		2556	2555	2556	2555	2556	2555	2556	2555	2556	2555	2556	2555	2556	2555
บริษัทย่อย		ร้อยละ	ร้อยละ												
	(1)	100.00	100.00	1,600,000	1,600,000	1,600,000	1,600,000	4,265	3,583	1,604,265	1,603,583	-	-	-	-
	(1)	99.99	99.99	100,000	100,000	185,395	185,395	1,979	1,833	187,374	187,228	29,998	29,998	29,998	29,998
	(2)	97.25	97.25	48,000	48,000	233,810	233,810	-	-	233,810	233,810	37,928	-	-	-
	(3)	74.80	74.80	250,000	250,000	368,460	368,460	815	756	369,275	369,216	59,092	37,400	37,400	37,400
(4)	60.00	60.00	3,600	3,600	2,160	2,160	124	124	2,284	2,284	-	-	-	-	
(5)	-	-	6,958*	3,000	-	-	-	-	-	-	-	-	-	4,410	4,410
รวม						2,389,825	2,389,825	7,183	6,296	2,397,008	2,396,121	127,018	71,808	71,808	71,808
บริษัทย่อยทางอ้อม															
(2)	บริษัท เคเอ็มโทรนิคส์ เคมีคอล จำกัด	96.03	96.03	4,800	4,800	-	-	-	-	-	-	-	-	-	-

- (1) ผลิตภัณฑ์จำหน่ายแผ่นพิมพ์วงจรไฟฟ้า (4) ตัวแทนขายในประเทศ
- (2) ผลิตภัณฑ์จำหน่ายน้ำยาเคมี (5) ผู้ให้บริการในการวางระบบและให้การสนับสนุนด้านคอมพิวเตอร์
- (3) ผลิตภัณฑ์จำหน่ายฟริเพาและลามิเนต (*) พุน้ำชำระแล้ว ณ วันที่ 30 กันยายน 2556

บริษัทย่อยทั้งหมดดำเนินธุรกิจในประเทศไทย

ในการประชุมคณะกรรมการของบริษัทเมื่อวันที่ 22 พฤษภาคม 2555 คณะกรรมการมีมติอนุมัติให้ขายเงินลงทุนจำนวน 90,000 หุ้น หรือร้อยละ 30 ของทุนที่เรียกและชำระแล้วในบริษัท ไทย บิสซิเนส โซลูชัน จำกัด แก่ผู้ถือหุ้นของบริษัท ไทย บิสซิเนส โซลูชัน จำกัด ในราคาหุ้นละ 10 บาท จำนวนรวม 0.9 ล้านบาท บริษัทขายเงินลงทุนดังกล่าวในเดือนพฤศจิกายน 2555 ส่งผลให้บริษัทถือหุ้นเป็นจำนวนร้อยละ 19 ของทุนที่เรียกและชำระแล้ว ซึ่งบริษัทไม่มีอำนาจควบคุมหรือมีอิทธิพลอย่างมีสาระสำคัญในการตัดสินใจทางการเงินและการบริหาร ดังนั้นบริษัทจึงได้บันทึกเงินลงทุนที่เหลืออยู่เป็นเงินลงทุนระยะยาวอื่นในงบแสดงฐานะการเงิน ณ วันที่ 31 ธันวาคม 2555

ในระหว่างปี 2556 บริษัทได้ซื้อหุ้นเพิ่มทุนของบริษัท ไทยบิสซิเนส โซลูชัน จำกัด จำนวน 43,000 หุ้น ส่งผลให้บริษัทถือหุ้นเป็นจำนวนทั้งหมด 100,000 หุ้น ในเดือนพฤศจิกายน 2556 บริษัทได้ขายเงินลงทุนทั้งหมดจำนวน 100,000 หุ้นในบริษัท ไทย บิสซิเนส โซลูชัน จำกัด แก่ผู้ถือหุ้นของบริษัท ไทย บิสซิเนส โซลูชัน จำกัด ในราคาหุ้นละ 10 บาท จำนวนรวม 1.0 ล้านบาท ส่งผลให้ ณ วันที่ 31 ธันวาคม 2556 บริษัทไม่ได้ถือหุ้นบริษัท ไทย บิสซิเนส โซลูชัน จำกัดแล้ว

13 ที่ดิน อาคารและอุปกรณ์

(หน่วย : พันบาท)

	งบการเงินรวม										
	ที่ดิน	อาคารและ โรงงาน	เครื่องจักร และอุปกรณ์ โรงงาน	ส่วน ปรับปรุง โรงงาน	เครื่องตกแต่ง ติดตั้งและ อุปกรณ์ สำนักงาน	ส่วน ปรับปรุง สำนักงาน	ยานพาหนะ	อาคารและ โรงงานระหว่าง ก่อสร้าง	เครื่องจักร และอุปกรณ์ ระหว่าง ติดตั้ง	เครื่องจักร และอุปกรณ์ ระหว่างทาง	รวม
ราคาทุน											
ณ วันที่ 1 มกราคม 2555	337,187	568,115	6,654,837	206,586	420,766	20,703	88,456	-	288,909	191,483	8,777,042
เพิ่มขึ้น	388	2,334	83,881	7,174	14,491	288	13,899	-	1,282,783	40,056	1,445,294
ได้มาจากการรวมธุรกิจ	14,600	15,200	55,760	-	1,319	-	4,934	-	-	-	91,813
โอน	-	227,688	405,676	19,219	1,164	25	175	-	(451,488)	(202,456)	3
จำหน่าย/ตัดจำหน่าย	-	(5,689)	(99,379)	(144)	(7,758)	-	(22,450)	-	(21,470)	-	(156,890)
ณ วันที่ 31 ธันวาคม 2555 และ 1 มกราคม 2556	352,175	807,648	7,100,775	232,835	429,982	21,016	85,014	-	1,098,734	29,083	10,157,262
เพิ่มขึ้น	54,000	1,802	54,747	5,435	6,191	110	12,959	177,853	709,090	136,778	1,158,965
โอน	-	205,395	1,043,131	63,632	4,170	470	99	-	(1,316,897)	-	-
จำหน่าย/ตัดจำหน่าย	-	(15,921)	(1,181,724)	(4,963)	(10,769)	(38)	(10,093)	-	(22,747)	-	(1,246,255)
ณ วันที่ 31 ธันวาคม 2556	406,175	998,924	7,016,929	296,939	429,574	21,558	87,979	177,853	468,180	165,861	10,069,972
ค่าเสื่อมราคาและขาดทุน											
จากการด้อยค่า											
ณ วันที่ 1 มกราคม 2555	-	194,954	3,737,389	145,364	407,918	12,736	43,546	-	-	-	4,541,907
ค่าเสื่อมราคาส่งหรับปี	-	40,215	384,632	24,602	11,165	846	15,941	-	-	-	477,401
จำหน่าย/ตัดจำหน่าย	-	(5,643)	(67,896)	(1)	(6,488)	-	(19,056)	-	-	-	(99,084)
ณ วันที่ 31 ธันวาคม 2555 และ 1 มกราคม 2556	-	229,526	4,054,125	169,965	412,595	13,582	40,431	-	-	-	4,920,224
ค่าเสื่อมราคาส่งหรับปี	-	65,016	410,828	15,467	11,647	899	12,823	-	-	-	516,680
ขาดทุนจากการด้อยค่า	-	-	18,056	-	-	-	-	-	-	-	18,056
จำหน่าย/ตัดจำหน่าย	-	(14,739)	(694,615)	(857)	(11,537)	(38)	(5,950)	-	-	-	(727,736)
ณ วันที่ 31 ธันวาคม 2556	-	279,803	3,788,394	184,575	412,705	14,443	47,304	-	-	-	4,727,224

	งบการเงินรวม										
	ที่ดิน	อาคารและ โรงงาน	เครื่องจักร และอุปกรณ์ โรงงาน	ส่วน ปรับปรุง โรงงาน	เครื่องตกแต่ง ติดตั้งและ อุปกรณ์ สำนักงาน	ส่วน ปรับปรุง สำนักงาน	ยานพาหนะ	อาคารและ โรงงานระหว่าง ก่อสร้าง	เครื่องจักร และอุปกรณ์ ระหว่าง ติดตั้ง	เครื่องจักร และอุปกรณ์ ระหว่างทาง	รวม
มูลค่าสุทธิทางบัญชี ณ วันที่ 1 มกราคม 2555 ภายใต้กรรมสิทธิ์ของบริษัท ภายใต้สัญญาเช่าการเงิน	337,187	373,161	2,541,959	61,222	11,622	7,967	6,117	-	288,909	191,483	3,819,627
	-	-	375,489	-	1,226	-	38,793	-	-	-	415,508
ณ วันที่ 31 ธันวาคม 2555 และ 1 มกราคม 2556 ภายใต้กรรมสิทธิ์ของบริษัท ภายใต้สัญญาเช่าการเงิน	337,187	373,161	2,917,448	61,222	12,848	7,967	44,910	-	288,909	191,483	4,235,135
	352,175	578,122	2,699,194	62,870	16,940	7,434	13,741	-	1,098,734	29,083	4,858,293
	-	-	347,456	-	447	-	30,842	-	-	-	378,745
ณ วันที่ 31 ธันวาคม 2556 ภายใต้กรรมสิทธิ์ของบริษัท ภายใต้สัญญาเช่าการเงิน	352,175	578,122	3,046,650	62,870	17,387	7,434	44,583	-	1,098,734	29,083	5,237,038
	406,175	719,121	3,228,535	112,364	16,869	7,115	23,415	177,853	468,180	165,861	5,325,488
	-	-	-	-	-	-	17,260	-	-	-	17,260
	406,175	719,121	3,228,535	112,364	16,869	7,115	40,675	177,853	468,180	165,861	5,342,748

(หน่วย : พันบาท)

	งบการเงินเฉพาะกิจการ										
	ที่ดิน	อาคารและ โรงงาน	เครื่องจักร และอุปกรณ์ โรงงาน	ส่วน ปรับปรุง โรงงาน	เครื่องตกแต่ง และ อุปกรณ์ สำนักงาน	ส่วน ปรับปรุง สำนักงาน	ยานพาหนะ	อาคารและ โรงงานระหว่าง ก่อสร้าง	เครื่องจักร และ อุปกรณ์ ระหว่าง ติดตั้ง	เครื่องจักร และอุปกรณ์ ระหว่างทาง	รวม
ราคาทุน	164,000	132,264	2,126,521	176,065	44,150	18,314	34,835	-	44,372	-	2,740,521
	388	-	47,766	5,787	8,486	60	802	-	26,843	-	90,132
	-	-	22,356	-	3	-	-	-	(22,356)	-	3
	-	-	(17,763)	(144)	(343)	-	(7,193)	-	(7,878)	-	(33,321)
ณ วันที่ 31 ธันวาคม 2555 และ 1 มกราคม 2556	164,388	132,264	2,178,880	181,708	52,296	18,374	28,444	-	40,981	-	2,797,335
	-	-	43,669	5,038	1,835	78	-	177,853	26,589	-	255,062
	-	-	597	-	-	-	-	-	(597)	-	-
	-	-	(5,441)	(36)	(824)	-	(129)	-	(4,344)	-	(10,774)
ณ วันที่ 31 ธันวาคม 2556	164,388	132,264	2,217,705	186,710	53,307	18,452	28,315	177,853	62,629	-	3,041,623
ค่าเสื่อมราคาและขาดทุน											
จากการตัดค่า											
ณ วันที่ 1 มกราคม 2555	-	76,233	1,292,209	130,501	27,205	9,526	15,395	-	-	-	1,551,069
ค่าเสื่อมราคาสภาพปี	-	3,680	117,892	20,934	5,222	738	5,197	-	-	-	153,663
ขาดทุนจากการตัดค่า	-	-	-	-	-	-	-	-	-	-	-
จำหน่าย/ตัดจำหน่าย	-	-	(16,650)	(1)	(329)	-	(7,193)	-	-	-	(24,173)
ณ วันที่ 31 ธันวาคม 2555 และ 1 มกราคม 2556											
ค่าเสื่อมราคาสภาพปี	-	79,913	1,393,451	151,434	32,098	10,264	13,399	-	-	-	1,680,559
ขาดทุนจากการตัดค่า	-	3,680	109,752	7,760	5,669	746	4,685	-	-	-	132,292
จำหน่าย/ตัดจำหน่าย	-	-	18,056	-	-	-	-	-	-	-	18,056
	-	-	(2,482)	(36)	(824)	-	(129)	-	-	-	(3,471)
ณ วันที่ 31 ธันวาคม 2556	-	83,593	1,518,777	159,158	36,943	11,010	17,955	-	-	-	1,827,436

13.1 บริษัทฯและบริษัทย่อยสองแห่งคือ บริษัท เค ซี อี อินเตอร์เนชั่นแนล จำกัด และบริษัท ไทยลามีเนต แม่และแพคเกจจิ้ง จำกัด มีเงื่อนไขตามบันทึกข้อตกลงซึ่งเป็นส่วนหนึ่งของสัญญาเงินกู้ที่เกิดขึ้นว่า บริษัทและบริษัทย่อยจะไม่นำทรัพย์สินของบริษัทและบริษัทย่อยตามที่จะอยู่ในข้อตกลงไปจำหน่ายขายโอน จำนอง จำนำหรือก่อภาระผูกพันใดๆ

13.2 บริษัทย่อยได้จดจำนองและจำนำที่ดินและอุปกรณ์ดังต่อไปนี้

13.2.1 บริษัท ไทยลามีเนต แมนูแฟคเจอริ่ง จำกัด ได้จดจำนองสิ่งปลูกสร้างและจำนำเครื่องจักรซึ่งมีมูลค่าสุทธิตามบัญชี ณ วันที่ 31 ธันวาคม 2555 จำนวน 171 ล้านบาท เพื่อใช้เป็นหลักประกันเงินกู้ยืมจากธนาคารตามที่กล่าวไว้ในหมายเหตุ 17 บริษัท ไทยลามีเนต แมนูแฟคเจอริ่ง จำกัด ได้ถอนการจดจำนองสิ่งปลูกสร้างและจำนำเครื่องจักรในเดือนตุลาคม 2556

13.2.2 บริษัท เคซีอี เทคโนโลยี จำกัด ได้จดจำนองที่ดินพร้อมสิ่งปลูกสร้างและจำนำเครื่องจักรซึ่งมีมูลค่าสุทธิตามบัญชี ณ วันที่ 31 ธันวาคม 2556 จำนวน 638 ล้านบาท (2555: 1,084 ล้านบาท) เพื่อใช้เป็นหลักประกันเงินเบิกเกินบัญชีและเงินกู้ยืมจากธนาคารตามที่กล่าวไว้ในหมายเหตุ 17

13.2.3 บริษัท เคมีโทรนิคส์ เทคโนโลยี (ประเทศไทย) จำกัด ได้จดจำนองที่ดินซึ่งมีมูลค่าสุทธิตามบัญชี ณ วันที่ 31 ธันวาคม 2556 จำนวน 68.6 ล้านบาท (2555: 14.6 ล้านบาท) เพื่อใช้เป็นหลักประกันเงินกู้ยืมจากธนาคารตามที่กล่าวไว้ในหมายเหตุ 17

13.3 บริษัทและบริษัทย่อยได้บันทึกดอกเบี้ยจ่ายไว้เป็นส่วนหนึ่งของต้นทุนเครื่องจักรและอุปกรณ์ระหว่างติดตั้งสำหรับปีสิ้นสุดวันที่ 31 ธันวาคม 2556 และ 2555 ดังต่อไปนี้

	งบการเงินรวม		งบการเงินเฉพาะกิจการ	
	2556	2555	2556	2555
ดอกเบี้ยจ่ายที่รวมเป็นต้นทุนเครื่องจักรและอุปกรณ์ (พันบาท)	7,229	12,559	-	-
อัตราดอกเบี้ยตั้งขึ้นเป็นทุน (ร้อยละต่อปี)	1.70 – 3.05	1.70 – 3.34	-	-

14 ค่าความนิยม

(หน่วย : พันบาท)

	หมายเหตุ	งบการเงินรวม	
		2556	2555
ราคาทุน			
ณ วันที่ 1 มกราคม		79,793	-
ได้มาจากการรวมธุรกิจ	6	-	79,793
ณ วันที่ 31 ธันวาคม		79,793	79,793
ขาดทุนจากการด้อยค่า			
ณ วันที่ 1 มกราคม		-	-
ขาดทุนจากการด้อยค่า		-	-
ณ วันที่ 31 ธันวาคม		-	-
มูลค่าสุทธิทางบัญชี			
ณ วันที่ 1 มกราคม		79,793	-
ณ วันที่ 31 ธันวาคม		79,793	79,793

15 สินทรัพย์ไม่มีตัวตน

(หน่วย : พันบาท)

	ค่าลิขสิทธิ์ซอฟต์แวร์	
	งบการเงินรวม	งบการเงินเฉพาะกิจการ
ราคาทุน		
ณ วันที่ 1 มกราคม 2555	141,633	84,475
เพิ่มขึ้น	84,810	14,810
โอนเข้า/ (โอนออก)	(3)	(3)
จำหน่าย	(641)	-
ณ วันที่ 31 ธันวาคม 2555 และ 1 มกราคม 2556	225,799	99,282
เพิ่มขึ้น	47,862	31,839
โอนเข้า/ (โอนออก)	-	-
จำหน่าย	-	-
ณ วันที่ 31 ธันวาคม 2556	273,661	131,121
ค่าตัดจำหน่ายและขาดทุนจากการด้อยค่า		
ณ วันที่ 1 มกราคม 2555	55,188	22,785
ค่าตัดจำหน่ายสำหรับปี	10,266	5,808
จำหน่าย	(337)	-
ณ วันที่ 31 ธันวาคม 2555 และ 1 มกราคม 2556	65,117	28,593
ค่าตัดจำหน่ายสำหรับปี	12,138	6,816
จำหน่าย	-	-
ณ วันที่ 31 ธันวาคม 2556	77,255	35,409
มูลค่าสุทธิทางบัญชี		
ณ วันที่ 1 มกราคม 2555	86,445	61,690
ณ วันที่ 31 ธันวาคม 2555 และ 1 มกราคม 2556	160,682	70,689
ณ วันที่ 31 ธันวาคม 2556	196,406	95,712

16 ภาษีเงินได้รอการตัดบัญชี

สินทรัพย์และหนี้สินภาษีเงินได้รอการตัดบัญชี ณ วันที่ 31 ธันวาคม มีดังนี้

(หน่วย : พันบาท)

	งบการเงินรวม			
	สินทรัพย์		หนี้สิน	
	2556	2555	2556	2555
รวม	176,031	165,448	(142,097)	(160,501)
หักกลับภาษีเงินได้	(102,662)	(148,674)	102,662	148,674
สินทรัพย์ (หนี้สิน) ภาษีเงินได้รอตัดบัญชี	73,369	16,774	(39,435)	(11,827)

(หน่วย : พันบาท)

	งบการเงินเฉพาะกิจการ			
	สินทรัพย์		หนี้สิน	
	2556	2555	2556	2555
รวม	9,262	41,163	(48,697)	(51,101)
หักกลับภาษีเงินได้	(9,262)	(41,163)	9,262	41,163
สินทรัพย์ (หนี้สิน) ภาษีเงินได้รอตัดบัญชี	-	-	(39,435)	(9,938)

รายการเคลื่อนไหวของสินทรัพย์และหนี้สินภาษีเงินได้รอการตัดบัญชีที่เกิดขึ้นในระหว่างปีมีดังนี้

(หน่วย : พันบาท)

	งบการเงินรวม			
	บันทึกเป็น (รายจ่าย) รายได้ใน			
	ณ วันที่ 1 มกราคม 2556	กำไรหรือ ขาดทุน	กำไรขาดทุน เบ็ดเสร็จอื่น	ณ วันที่ 31 ธันวาคม 2556
	(หมายเหตุ 31)			
สินทรัพย์ภาษีเงินได้รอการตัดบัญชี				
ค่าเผื่อการลดมูลค่าสินค้าคงเหลือ	8,606	13,986	-	22,592
ภาระผูกพันผลประโยชน์พนักงาน	13,460	1,101	658	15,219
ยอดขาดทุนยกไป	143,362	(5,162)	-	138,200
อื่นๆ	20	-	-	20
รวม	165,448	9,925	658	176,031
หนี้สินภาษีเงินได้รอการตัดบัญชี				
สัญญาเช่าทางการเงิน	(49,101)	2,244	-	(46,857)
รายได้ค่าประกันค้ำรับ	(111,400)	16,160	-	(95,240)
รวม	(160,501)	18,404	-	(142,097)
สุทธิ	4,947	28,329	658	33,934

(หน่วย : พันบาท)

	งบการเงินรวม			
	บันทึกเป็น (รายจ่าย) รายได้ใน			
	ณ วันที่ 1 มกราคม 2555	กำไรหรือ ขาดทุน	กำไรขาดทุน เบ็ดเสร็จอื่น	ณ วันที่ 31 ธันวาคม 2555
	(หมายเหตุ 31)			
สินทรัพย์ภาษีเงินได้รอการตัดบัญชี				
ค่าเผื่อการลดมูลค่าสินค้าคงเหลือ	7,386	1,220	-	8,606
ภาระผูกพันผลประโยชน์พนักงาน	12,201	1,259	-	13,460
ยอดขาดทุนยกไป	114,257	29,105	-	143,362
อื่นๆ	14	6	-	20
รวม	133,858	31,590	-	165,448
หนี้สินภาษีเงินได้รอการตัดบัญชี				
สัญญาเช่าทางการเงิน	(45,087)	(4,014)	-	(49,101)
รายได้ค่าประกันค้ำรับ	(14,000)	(97,400)	-	(111,400)
รวม	(59,087)	(101,414)	-	(160,501)
สุทธิ	74,771	(69,824)	-	4,947

(หน่วย : พันบาท)

	งบการเงินเฉพาะกิจการ			
	บันทึกเป็น (รายจ่าย) รายได้ใน			
	ณ วันที่ 1 มกราคม 2556	กำไรหรือ ขาดทุน	กำไรขาดทุน เบ็ดเสร็จอื่น	ณ วันที่ 31 ธันวาคม 2556
	(หมายเหตุ 31)			
สินทรัพย์ภาษีเงินได้รอการตัดบัญชี				
ค่าเผื่อการลดมูลค่าสินค้าคงเหลือ	3,336	(134)	-	3,202
ภาระผูกพันผลประโยชน์พนักงาน	6,997	248	(1,205)	6,040
ยอดขาดทุนยกไป	30,810	(30,810)	-	-
อื่นๆ	20	-	-	20
รวม	41,163	(30,696)	(1,205)	9,262
หนี้สินภาษีเงินได้รอการตัดบัญชี				
สัญญาเช่าทางการเงิน	(49,101)	2,244	-	(46,857)
รายได้ค่าประกันค้ำรับ	(2,000)	160	-	(1,840)
รวม	(51,101)	2,404	-	(48,697)
สุทธิ	(9,938)	(28,292)	(1,205)	(39,435)

(หน่วย : พันบาท)

	งบการเงินเฉพาะกิจการ			
	บันทึกเป็น (รายจ่าย) รายได้ใน			
	ณ วันที่ 1 มกราคม 2555	กำไรหรือ ขาดทุน	กำไรขาดทุน เบ็ดเสร็จอื่น	ณ วันที่ 31 ธันวาคม 2555
	(หมายเหตุ 31)			
สินทรัพย์ภาษีเงินได้รอการตัดบัญชี				
ค่าเผื่อการลดมูลค่าสินค้าคงเหลือ	4,498	(1,162)	-	3,336
ภาระผูกพันผลประโยชน์พนักงาน	6,299	698	-	6,997
ยอดขาดทุนยกไป	89,340	(58,530)	-	30,810
อื่นๆ	14	6	-	20
รวม	100,151	(58,988)	-	41,163
หนี้สินภาษีเงินได้รอการตัดบัญชี				
สัญญาเช่าทางการเงิน	(45,087)	(4,014)	-	(49,101)
รายได้ค่าประกันค้ำรับ	-	(2,000)	-	(2,000)
รวม	(45,087)	(6,014)	-	(51,101)
สุทธิ	55,064	(65,002)	-	(9,938)

สินทรัพย์ (หนี้สิน) ภาษีเงินได้รอการตัดบัญชีที่เกิดจากผลแตกต่างชั่วคราวที่มีได้รับรู้ในงบการเงินมีรายละเอียดดังนี้

(หน่วย : พันบาท)

	งบการเงินรวม		งบการเงินเฉพาะกิจการ	
	2556	2555	2556	2555
ผลแตกต่างชั่วคราว	-	-	-	-
ยอดขาดทุนยกไป	319,722	300,006	-	-
รวม	319,722	300,006	-	-

ขาดทุนทางภาษีจะสิ้นอายุในปี 2556 - 2568 ผลแตกต่างชั่วคราวที่ใช้หักภาษีที่ยังไม่สิ้นอายุตามกฎหมายเกี่ยวกับภาษีเงินได้ปัจจุบันนั้น กลุ่มบริษัทยังมิได้รับรู้รายการดังกล่าวเป็นสินทรัพย์ภาษีเงินได้รอการตัดบัญชี เนื่องจากยังไม่มีความเป็นไปได้ค่อนข้างแน่ว่ากลุ่มบริษัทจะมีกำไรทางภาษีเพียงพอที่จะใช้ประโยชน์ทางภาษีดังกล่าว

17 หนี้สินที่มีภาระดอกเบี้ย

(หน่วย : พันบาท)

	งบการเงินรวม		งบการเงินเฉพาะกิจการ	
	2556	2555	2556	2555
ส่วนที่หมุนเวียน				
เงินเบิกเกินบัญชีธนาคาร				
- ส่วนที่มีหลักประกัน	-	2,484	-	2,484
เงินกู้ยืมระยะสั้นจากสถาบันการเงิน				
- ส่วนที่มีหลักประกัน	183,445	664,450	30,000	80,000
สินเชื่อเพื่อการส่งออก				
- ส่วนที่มีหลักประกัน	2,506,312	1,216,887	810,028	570,887
ทรัสต์รีซีท				
- ส่วนที่มีหลักประกัน	529,983	927,985	58,932	56,151
รวมเงินเบิกเกินบัญชีธนาคารและเงินกู้ยืมระยะสั้นจากสถาบันการเงิน	3,219,740	2,811,806	898,960	709,522
หนี้สินตามสัญญาเช่าซื้อและเช่าการเงิน				
ส่วนที่ถึงกำหนดชำระภายในหนึ่งปี	5,720	19,700	3,484	14,858
เงินกู้ยืมระยะยาวส่วนที่ถึงกำหนดชำระภายในหนึ่งปี - ส่วนที่มีหลักประกัน	843,513	1,373,025	282,081	301,677
รวมหนี้สินที่มีภาระดอกเบี้ยหมุนเวียน	4,068,973	4,204,531	1,184,525	1,026,057
ส่วนที่ไม่หมุนเวียน				
หนี้สินตามสัญญาเช่าซื้อและเช่าการเงิน	4,223	9,601	1,958	5,221
เงินกู้ยืมระยะยาว - ส่วนที่มีหลักประกัน	778,632	1,317,003	366,198	613,578
รวมหนี้สินที่มีภาระดอกเบี้ยไม่หมุนเวียน	782,855	1,326,604	368,156	618,799
รวม	4,851,828	5,531,135	1,552,681	1,644,856

หนี้สินที่มีภาระดอกเบี้ยซึ่งไม่รวมหนี้สินตามสัญญาเช่าซื้อและเช่าการเงิน แสดงตามระยะเวลาครบกำหนดการจ่ายชำระ ณ วันที่ 31 ธันวาคม ได้ดังนี้

(หน่วย : พันบาท)

	งบการเงินรวม		งบการเงินเฉพาะกิจการ	
	2556	2555	2556	2555
ครบกำหนดภายในหนึ่งปี	4,063,253	4,184,831	1,181,041	1,011,199
ครบกำหนดหลังจากหนึ่งปีแต่ไม่เกินห้าปี	778,632	1,317,003	366,198	613,578
ครบกำหนดหลังจากห้าปี	-	-	-	-
รวม	4,841,885	5,501,834	1,547,239	1,624,777

หนี้สินที่มีภาระดอกเบี้ยส่วนที่มีหลักประกัน ณ วันที่ 31 ธันวาคม มีรายละเอียดของหลักประกันซึ่งเป็นสินทรัพย์ดังนี้

(หน่วย : พันบาท)

	งบการเงินรวม		งบการเงินเฉพาะกิจการ	
	2556	2555	2556	2555
ที่ดิน อาคารและอุปกรณ์	637,758	1,254,994	-	-
รวม	637,758	1,254,994	-	-

- 17.1 เงินเบิกเกินบัญชีและเงินกู้ยืมจากธนาคารบางส่วนของบริษัทค้ำประกันโดยบริษัท เค ซี อี อินเทอร์เน็ตชั่นแนล จำกัด ซึ่งเป็นบริษัทย่อย
- 17.2 เงินเบิกเกินบัญชีและเงินกู้ยืมจากธนาคารส่วนใหญ่ของบริษัท เค ซี อี อินเทอร์เน็ตชั่นแนล จำกัด ซึ่งเป็นบริษัทย่อยแห่งหนึ่งค้ำประกันโดยบริษัท
- 17.3 เงินเบิกเกินบัญชีและเงินกู้ยืมจากธนาคารของบริษัท เคซีอี เทคโนโลยี จำกัด ซึ่งเป็นบริษัทย่อยแห่งหนึ่งค้ำประกันโดยบริษัทและการจดจำนองที่ดินพร้อมสิ่งปลูกสร้างและจำนำเครื่องจักรส่วนใหญ่ของบริษัทย่อยดังกล่าว
- 17.4 ภายใต้สัญญาเงินกู้ยืมระยะยาวจากธนาคารของบริษัท เคซีอี อีเลคโทรนิคส์ จำกัด (มหาชน) บริษัทจะต้องปฏิบัติตามเงื่อนไขต่าง ๆ รวมถึงการดำรงอัตราส่วนหนี้สินที่มีดอกเบี้ยต่อทุน (Interest Bearing Debt to Equity Ratio) ไม่เกิน 3:1 และอัตราส่วนความสามารถในการชำระหนี้ (Debt Service Coverage Ratio) ไม่น้อยกว่า 1.1:1
- 17.5 เงินกู้ยืมระยะยาวจากธนาคารของบริษัท เค ซี อี อินเทอร์เน็ตชั่นแนล จำกัด ซึ่งเป็นบริษัทย่อยค้ำประกันโดยบริษัทและภายใต้สัญญาเงินกู้ยืม บริษัทย่อยจะต้องปฏิบัติตามเงื่อนไขต่าง ๆ รวมถึงการดำรงอัตราส่วนหนี้สินที่มีดอกเบี้ยต่อทุน (Interest Bearing Debt to Equity Ratio) ไม่เกิน 2:1 และอัตราส่วนความสามารถในการชำระหนี้ (Debt Service Coverage Ratio) ไม่น้อยกว่า 1.2:1
- 17.6 เงินกู้ยืมระยะยาวจากธนาคารของบริษัท ไทยลามีเนต แมนูแฟคเจอริ่ง จำกัด ซึ่งเป็นบริษัทย่อย ค้ำประกันโดยการจดจำนองสิ่งปลูกสร้างและจำนำเครื่องจักรของบริษัทย่อยไว้เป็นประกัน และได้ทำการถอนการจดจำนองสิ่งปลูกสร้างและจำนำเครื่องจักรในเดือนตุลาคม 2556
- 17.7 เงินกู้ยืมระยะยาวจากธนาคารของบริษัท เคซีอี เทคโนโลยี จำกัด ซึ่งเป็นบริษัทย่อยเป็นเงินกู้ยืมสกุลเงินเหรียญสหรัฐอเมริกา มีอัตราดอกเบี้ย SIBOR (Singapore Interbank Offered Rate) บวกอัตราร้อยละตามที่กำหนดในสัญญา เงินกู้ยืมระยะยาวดังกล่าวค้ำประกันโดยบริษัทและโดยการจำนองที่ดินพร้อมสิ่งปลูกสร้างและจำนำเครื่องจักรส่วนใหญ่ของบริษัทย่อยดังกล่าว
- 17.8 เงินกู้ยืมระยะยาวจากธนาคารของบริษัท เคมโทรนิคส์ เทคโนโลยี (ประเทศไทย) จำกัด ซึ่งเป็นบริษัทย่อย ค้ำประกันโดยการจดจำนองที่ดินของบริษัทย่อยดังกล่าวและภายใต้สัญญาเงินกู้ยืมบริษัทย่อยจะต้องปฏิบัติตามเงื่อนไขต่าง ๆ รวมถึงการดำรงอัตราส่วนหนี้สินต่อส่วนของผู้ถือหุ้น (Debt to Equity ratio) ไม่เกิน 1 เท่า

		จำนวนเงินกู้ยืมระยะยาว					เงื่อนไขที่สำคัญของสัญญาเงินกู้ยืม			
		2556		2555			ระยะเวลาเงินกู้	อัตราดอกเบี้ย (ร้อยละต่อปี)	ชำระคืน เริ่มต้น	ชำระดอกเบี้ย
		ส่วนที่ถึงกำหนดชำระภายในหนึ่งปี	ส่วนที่ถึงกำหนดชำระเกินกว่าหนึ่งปี	ส่วนที่ถึงกำหนดชำระภายในหนึ่งปี	ส่วนที่ถึงกำหนดชำระเกินกว่าหนึ่งปี	รวม				
ลำดับที่	วันที่ทำสัญญา	ส่วนที่ถึงกำหนดชำระภายในหนึ่งปี	ส่วนที่ถึงกำหนดชำระเกินกว่าหนึ่งปี	ส่วนที่ถึงกำหนดชำระภายในหนึ่งปี	ส่วนที่ถึงกำหนดชำระเกินกว่าหนึ่งปี	รวม				
เฉพาะของบริษัท			(พันบาท)							
1	2 เมษายน 2551	-	-	5,734	-	5,734	3 ปี 10 เดือน	MLR - ร้อยละคงที่	1 เดือน	1 เดือน
2	4 ตุลาคม 2555	50,000	87,500	50,000	150,000	200,000	4 ปี	ร้อยละคงที่	3 เดือน	1 เดือน
3	25 มีนาคม 2554	14,036	7,926	13,111	20,515	33,626	4 ปี 3 เดือน	SIBOR 3M + ร้อยละคงที่	1 เดือน	1 เดือน
4	25 มีนาคม 2554	11,427	-	17,543	10,674	28,217	5 ปี 6 เดือน	SIBOR 3M + ร้อยละคงที่	1 เดือน	1 เดือน
5	19 กรกฎาคม 2554	70,405	-	91,563	65,764	157,327	3 ปี	SIBOR 3M + ร้อยละคงที่	1 เดือน	1 เดือน
6	26 พฤศจิกายน 2555	132,457	260,040	123,726	366,625	490,351	4 ปี	ร้อยละคงที่	1 เดือน	1 เดือน
7	16 กรกฎาคม 2555*	3,756	10,732	-	-	-	5 ปี 6 เดือน	SIBOR 3M + ร้อยละคงที่	1 เดือน	1 เดือน
รวมเงินกู้ยืมเฉพาะกิจการ		282,081	366,198	301,677	613,578	915,255				
บริษัทย่อย										
บริษัท เคซีอี เทคโนโลยี จำกัด										
1	17 ตุลาคม 2555	-	-	250,000	-	250,000	1 ปี 3 เดือน	ร้อยละคงที่	ภายใน 12 เดือน	1 เดือน
2	12 พฤษภาคม 2554 แก้ไขเพิ่มเติม	287,022	150,916	262,471	409,071	671,542	4 ปี 10 เดือน	SIBOR + ร้อยละคงที่	1 เดือน	1 เดือน
3	22 ธันวาคม 2554	13,773	-	15,758	12,865	28,623	6 ปี	SIBOR + ร้อยละคงที่	3 เดือน	1 เดือน
4	19 พฤษภาคม 2554	65,898	186,646	61,555	235,897	297,452	4 ปี	SIBOR + ร้อยละคงที่	3 เดือน	1 เดือน
5	31 มกราคม 2555	172,564	-	322,383	-	322,383	1 ปี 9 เดือน	ร้อยละคงที่	3 เดือน	1 เดือน
		539,257	337,562	912,167	657,833	1,570,000				
บริษัท เค ซีอี อินเตอร์เนชั่นแนล จำกัด										
1	13 มิถุนายน 2554	16,475	40,572	15,389	45,592	60,981	6 ปี	SIBOR 3M + ร้อยละคงที่	3 เดือน	1 เดือน
2	24 มิถุนายน 2554	-	-	20,273	-	20,273	2 ปี	SIBOR 3M + ร้อยละคงที่	1 เดือน	1 เดือน
		16,475	40,572	35,662	45,592	81,254				

(*) บริษัทได้เบิกใช้เงินกู้ยืมในปี 2556

ลำดับที่		วันที่ทำสัญญา	จำนวนเงินกู้ยืมระยะยาว						เงื่อนไขที่สำคัญของสัญญาเงินกู้ยืม				
			2556		2555				ระยะเวลาเงินกู้	อัตราดอกเบี้ย	ชำระคืนเงินต้น	ชำระดอกเบี้ย	
			ส่วนที่ถึงกำหนดชำระภายในหนึ่งปี	ส่วนที่ถึงกำหนดชำระเกินกว่าหนึ่งปี	ส่วนที่ถึงกำหนดชำระภายในหนึ่งปี	ส่วนที่ถึงกำหนดชำระเกินกว่าหนึ่งปี	รวม						
			(พันบาท)							(ร้อยละต่อปี)			
บริษัทเคมโทรนิคส์ เทคโนโลยี (ประเทศไทย) จำกัด													
1	22 พฤศจิกายน 2553	-	-	409	-	409	2 ปี 4 เดือน	MLR - ร้อยละคงที่	1 เดือน	1 เดือน			
2	23 ธันวาคม 2556	5,700	34,300	40,000	-	-	5 ปี 9 เดือน	MLR - ร้อยละคงที่	3 เดือน	1 เดือน			
		5,700	34,300	40,000	409	-	409						
บริษัท ไทยลามีเนต แมนูแฟคเจอริ่ง จำกัด													
1	12 พฤษภาคม 2554	-	-	123,110	-	123,110	3 ปี	SIBOR 3M + ร้อยละคงที่	3 เดือน	1 เดือน			
		-	-	123,110	-	-							
รวมเงินกู้ยืมของบริษัทย่อย		561,432	412,434	973,866	1,071,348	703,425							
รวมเงินกู้ยืมของบริษัท และบริษัทย่อย		843,513	778,632	1,622,145	1,373,025	1,317,003							

วันที่ 31 ธันวาคม 2556 กลุ่มบริษัทและบริษัทมีวงเงินสินเชื่อทุกประเภทซึ่งยังมีได้เบิกใช้รวมจำนวนเป็นสกุลเงินบาท 8,399 ล้านบาท และเป็นสกุลเงินเหรียญสหรัฐอเมริกา 108 ล้านดอลลาร์สหรัฐอเมริกา (เฉพาะบริษัท: สกุลเงินบาท 2,494 ล้านบาท และ เป็นสกุลเงินเหรียญสหรัฐอเมริกา 93 ล้านดอลลาร์สหรัฐอเมริกา) ซึ่งรวมถึงวงเงินกู้ยืมสำหรับการก่อสร้างโรงงานใหม่

ณ วันที่ 31 ธันวาคม 2555 กลุ่มบริษัทและบริษัทมีวงเงินสินเชื่อทุกประเภทซึ่งยังมีได้เบิกใช้รวมจำนวนเป็นสกุลเงินบาท 7,427 ล้านบาท และเป็นสกุลเงินเหรียญสหรัฐอเมริกา 22 ล้านดอลลาร์สหรัฐอเมริกา (เฉพาะบริษัท: สกุลเงินบาท 1,510 ล้านบาท)

หนี้สินตามสัญญาเช่าซื้อและเช่าการเงิน

หนี้สินตามสัญญาเช่าซื้อและเช่าการเงิน ณ วันที่ 31 ธันวาคม มีรายละเอียดดังนี้

(หน่วย : พันบาท)

	งบการเงินรวม					
	2556			2555		
	มูลค่าอนาคต ของจำนวน เงินขั้นต่ำ ที่ต้องจ่าย	ดอกเบี้ย	มูลค่า ปัจจุบันของ จำนวนเงิน ขั้นต่ำ ที่ต้องจ่าย	มูลค่าอนาคต ของจำนวน เงินขั้นต่ำ ที่ต้องจ่าย	ดอกเบี้ย	มูลค่า ปัจจุบันของ จำนวนเงิน ขั้นต่ำ ที่ต้องจ่าย
ครบกำหนดชำระ ภายในหนึ่งปี	6,046	(326)	5,720	20,497	(797)	19,700
ครบกำหนดชำระหลังจาก หนึ่งปีแต่ไม่เกินห้าปี	4,387	(164)	4,223	10,105	(504)	9,601
รวม	10,433	(490)	9,943	30,602	(1,301)	29,301

(หน่วย : พันบาท)

	งบการเงินเฉพาะกิจการ					
	2556			2555		
	มูลค่าอนาคต ของจำนวน เงินขั้นต่ำ ที่ต้องจ่าย	ดอกเบี้ย	มูลค่า ปัจจุบันของ จำนวนเงิน ขั้นต่ำ ที่ต้องจ่าย	มูลค่าอนาคต ของจำนวน เงินขั้นต่ำ ที่ต้องจ่าย	ดอกเบี้ย	มูลค่า ปัจจุบันของ จำนวนเงิน ขั้นต่ำ ที่ต้องจ่าย
ครบกำหนดชำระ ภายในหนึ่งปี	3,672	(188)	3,484	15,375	(517)	14,858
ครบกำหนดชำระหลังจาก หนึ่งปีแต่ไม่เกินห้าปี	2,008	(50)	1,958	5,459	(238)	5,221
รวม	5,680	(238)	5,442	20,834	(755)	20,079

กลุ่มบริษัทได้ทำสัญญาเช่าซื้อและเช่าการเงินกับบริษัทที่สี่ซึ่งเพื่อจัดหาเครื่องจักรและอุปกรณ์โรงงานสำหรับใช้ในการดำเนินงานของกิจการ โดยมีกำหนดชำระค่าเช่าเป็นรายเดือน อายุของสัญญา มีระยะเวลาโดยเฉลี่ย 4 ปี และเมื่อครบกำหนดสัญญา กลุ่มบริษัทสามารถใช้สิทธิขอซื้อเครื่องจักรและอุปกรณ์ดังกล่าวได้ในราคาตามที่กำหนดในสัญญา

ยอดหนี้สินที่มีภาระดอกเบี้ย ณ วันที่ 31 ธันวาคม ตามประเภทสกุลเงินตราได้ดังนี้

(หน่วย : พันบาท)

	งบการเงินรวม		งบการเงินเฉพาะกิจการ	
	2556	2555	2556	2555
สกุลเงินบาท	2,678,889	2,644,923	870,942	725,297
สกุลเงินเหรียญสหรัฐอเมริกา	2,151,037	2,877,888	681,739	919,559
สกุลเงินยูโร	13,995	6,574	-	-
สกุลเงินเยน	7,907	1,750	-	-
รวม	4,851,828	5,531,135	1,552,681	1,644,856

18 เจ้าหนี้การค้าและเจ้าหนี้อื่น

(หน่วย : พันบาท)

	หมายเหตุ	งบการเงินรวม		งบการเงินเฉพาะกิจการ	
		2556	2555	2556	2555
เจ้าหนี้การค้า					
กิจการที่เกี่ยวข้องกัน	7	78,402	50,772	456,186	372,772
กิจการอื่นๆ		1,162,944	1,040,543	246,009	281,907
เจ้าหนี้ค่าซื้อเครื่องจักรและอุปกรณ์					
กิจการที่เกี่ยวข้องกัน	7	980	1,287	20,531	9,170
กิจการอื่นๆ		418,485	202,536	199,181	30,487
เจ้าหนี้อื่น					
กิจการที่เกี่ยวข้องกัน	7	35,102	21,477	2,793	2,660
กิจการอื่นๆ		82,746	41,389	27,968	12,927
ค่าใช้จ่ายค้างจ่าย		394,138	208,471	112,137	71,422
รวมเจ้าหนี้การค้าและเจ้าหนี้อื่น		2,172,797	1,566,475	1,064,805	781,345

19 ภาระผูกพันผลประโยชน์พนักงาน

การเปลี่ยนแปลงในมูลค่าปัจจุบันของภาระผูกพันของโครงการผลประโยชน์

(หน่วย : พันบาท)

	งบการเงินรวม		งบการเงินเฉพาะกิจการ	
	2556	2555	2556	2555
ภาระผูกพันของโครงการผลประโยชน์ ณ วันที่ 1 มกราคม	67,301	62,142	34,983	31,496
เพิ่มขึ้นจากการซื้อสิทธิ์ย่อย	-	3,216	-	-
ลดลงจากการขายสิทธิ์ย่อย	-	(1,677)	-	-
ผลประโยชน์จ่ายโดยโครงการ	(2,515)	(3,624)	(2,464)	-
ต้นทุนบริการปัจจุบัน และดอกเบี้ย (กำไร) ขาดทุน จากการประมาณตามหลักคณิตศาสตร์ประกันภัยที่รับรู้ในกำไรขาดทุนเบ็ดเสร็จอื่น	8,023	7,244	3,707	3,487
	3,288	-	(6,027)	-
ภาระผูกพันของโครงการผลประโยชน์ ณ วันที่ 31 ธันวาคม	76,097	67,301	30,199	34,983

ค่าใช้จ่ายที่รับรู้ในกำไรหรือขาดทุน (หมายเหตุประกอบงบการเงิน 28)

(หน่วย : พันบาท)

	งบการเงินรวม		งบการเงินเฉพาะกิจการ	
	2556	2555	2556	2555
ต้นทุนบริการปัจจุบัน	5,592	5,053	2,335	2,212
ดอกเบี้ยจากภาระผูกพัน	2,431	2,191	1,372	1,275
รวม	8,023	7,244	3,707	3,487

ค่าใช้จ่ายที่รับรู้ในรายการต่อไปนี้ในงบกำไรขาดทุนเบ็ดเสร็จ

(หน่วย : พันบาท)

	งบการเงินรวม		งบการเงินเฉพาะกิจการ	
	2556	2555	2556	2555
ต้นทุนขาย	3,763	3,250	1,879	1,752
ค่าใช้จ่ายในการบริหาร	4,260	3,994	1,828	1,735
รวม	8,023	7,244	3,707	3,487

กำไรและขาดทุนจากการประมาณตามหลักคณิตศาสตร์ประกันภัยที่รับรู้ในกำไรขาดทุนเบ็ดเสร็จอื่น

(หน่วย : พันบาท)

	งบการเงินรวม		งบการเงินเฉพาะกิจการ	
	2556	2555	2556	2555
รวมในกำไรสะสม				
ณ 1 มกราคม	-	-	-	-
รับรู้ระหว่างปี	3,288	-	(6,207)	-
ณ 31 ธันวาคม	3,288	-	(6,207)	-

ข้อสมมุติหลักในการประมาณการตามหลักการคณิตศาสตร์ประกันภัย ณ วันที่รายงาน (แสดงโดยวิธีถัวเฉลี่ยถ่วงน้ำหนัก)

(หน่วย : พันบาท)

	งบการเงินรวม		งบการเงินเฉพาะกิจการ	
	2556	2555	2556	2555
อัตราคิดลด	4.4	3.8	4.4	3.8
การเพิ่มขึ้นของเงินเดือนในอนาคต	4.0-6.0	4.0-8.0	4.0-6.0	4.0-8.0

ข้อสมมุติฐานเกี่ยวกับอัตราฆนะในอนาคตถือตามข้อมูลทางสถิติที่เผยแพร่ทั่วไปและตารางฆนะ

20 ทุนเรือนหุ้น

(หน่วย : พันหุ้น/พันบาท)

	มูลค่าหุ้น ต่อหุ้น (บาท)	2556		2555	
		จำนวนหุ้น	จำนวนเงิน	จำนวนหุ้น	จำนวนเงิน
ทุนจดทะเบียน ณ วันที่ 1 มกราคม					
- หุ้นสามัญ	1	491,830	491,830	500,000	500,000
เพิ่มหุ้นสามัญจดทะเบียน	1	115,568	115,568	-	-
ลดหุ้น	1	(28,976)	(28,976)	(8,170)	(8,170)
ณ วันที่ 31 ธันวาคม - หุ้นสามัญ	1	578,422	578,422	491,830	491,830
ทุนที่ออกและชำระแล้ว ณ วันที่ 1 มกราคม					
- หุ้นสามัญ	1	472,601	472,601	472,224	472,224
ลดหุ้น	1	(14,000)	(14,000)	(8,170)	(8,170)
ออกหุ้นใหม่	1	21,894	21,894	8,547	8,547
ณ วันที่ 31 ธันวาคม - หุ้นสามัญ	1	480,495	480,495	472,601	472,601

การลดทุนจดทะเบียน

เมื่อวันที่ 29 เมษายน 2556 ที่ประชุมสามัญประจำปีผู้ถือหุ้นของบริษัทได้มีมติอนุมัติการลดทุนจดทะเบียนของบริษัทจำนวน 14,975,731 บาท จากทุนจดทะเบียนเดิมจำนวน 491,829,500 บาท เป็นทุนจดทะเบียนใหม่จำนวน 476,853,769 บาท โดยการตัดหุ้นสามัญที่ยังไม่ได้จำหน่ายจำนวน 14,975,731 หุ้น ซึ่งมีมูลค่าที่ตราไว้หุ้นละ 1 บาท

บริษัทได้จดทะเบียนการลดทุนจดทะเบียนกับกระทรวงพาณิชย์เรียบร้อยแล้วเมื่อวันที่ 8 พฤษภาคม 2556

การเพิ่มทุนจดทะเบียน

เมื่อวันที่ 29 เมษายน 2556 ที่ประชุมสามัญประจำปีผู้ถือหุ้นของบริษัทได้มีมติอนุมัติการเพิ่มทุนจดทะเบียนของบริษัทจำนวน 115,567,813 บาท จากทุนจดทะเบียนจำนวน 476,853,769 บาท เป็นทุนจดทะเบียนใหม่จำนวน 592,421,582 บาท โดยการออกหุ้นสามัญเพิ่มทุนจำนวน 115,567,813 หุ้น ซึ่งมีมูลค่าที่ตราไว้หุ้นละ 1 บาท

บริษัทได้จดทะเบียนการเพิ่มทุนจดทะเบียนกับกระทรวงพาณิชย์เรียบร้อยแล้วเมื่อวันที่ 10 พฤษภาคม 2556

ในช่วงไตรมาสที่ 2 ของปี 2556 บริษัทได้ดำเนินการลดทุนจดทะเบียนที่ออกและเรียกชำระแล้วโดยวิธีตัดหุ้นที่ซื้อคืนและยังจำหน่ายไม่ได้ทั้งหมดจำนวน 14,000,000 หุ้นตามที่กล่าวไว้ในหมายเหตุ 21

การจัดสรรหุ้นสามัญเพิ่มทุน

เมื่อวันที่ 29 เมษายน 2556 ที่ประชุมสามัญประจำปีผู้ถือหุ้นของบริษัทได้มีมติอนุมัติการจัดสรรหุ้นสามัญเพิ่มทุนของบริษัท จำนวนไม่เกิน 115,567,813 หุ้น ซึ่งมีมูลค่าที่ตราไว้หุ้นละ 1 บาท ดังนี้

1. จำนวนไม่เกิน 115,248,942 หุ้น เพื่อรองรับการใช้สิทธิของใบสำคัญแสดงสิทธิของบริษัท (KCE-W2) ที่จะจัดสรรให้แก่ผู้ถือหุ้นเดิมของบริษัทตามสัดส่วนการถือหุ้น (Rights Offering)

2. จำนวนไม่เกิน 81,520 หุ้น เพื่อรองรับการปรับสิทธิของใบสำคัญแสดงสิทธิที่จะซื้อหุ้นสามัญของบริษัท (ESOP-W3) ที่ได้จัดสรรให้แก่กรรมการ พนักงานของบริษัท และ/หรือ บริษัทย่อย ("ใบสำคัญแสดงสิทธิ ESOP-W3")
3. จำนวนไม่เกิน 237,351 หุ้น เพื่อรองรับการปรับสิทธิของใบสำคัญแสดงสิทธิที่จะซื้อหุ้นสามัญของบริษัท (ESOP-W4) ที่ได้จัดสรรให้แก่กรรมการ พนักงานของบริษัท และ/หรือ บริษัทย่อย ("ใบสำคัญแสดงสิทธิ ESOP-W4")

21 หุ้นกู้ซื้อคืน

ณ วันที่ 31 ธันวาคม 2556 และ 2555 หุ้นสามัญซื้อคืนประกอบด้วยรายละเอียดดังนี้

	งบการเงินรวมและ งบการเงินเฉพาะกิจการ	
	2556	2555
มูลค่าหุ้นสามัญซื้อคืน (พันบาท)	-	105,582
จำนวนหุ้นสามัญซื้อคืน (พันหุ้น)	-	14,000
ราคาเฉลี่ยหุ้นละ (บาท)	-	7.54
อัตราร้อยละของจำนวนหุ้นสามัญซื้อคืนต่อจำนวนหุ้นที่บริษัทออก	-	2.96

เมื่อวันที่ 20 กรกฎาคม 2553 ที่ประชุมคณะกรรมการครั้งที่ 7/2553 ของบริษัทได้มีมติอนุมัติโครงการซื้อหุ้นคืนของบริษัท เพื่อการบริหารทางการเงิน ภายในวงเงิน 90 ล้านบาท และไม่เกินกำไรสะสมของบริษัท โดยกำหนดจำนวนหุ้นที่จะซื้อคืนจำนวน 10 ล้านหุ้น มูลค่าที่ตราไว้หุ้นละ 1 บาท คิดเป็นร้อยละ 2.14 ของหุ้นที่จำหน่ายได้แล้วทั้งหมด โดยมีกำหนดระยะเวลาที่จะซื้อหุ้นคืน ตั้งแต่วันที่ 9 สิงหาคม 2553 ถึงวันที่ 8 กุมภาพันธ์ 2554

ระยะเวลาจำหน่ายหุ้นที่ซื้อคืนมีกำหนดตั้งแต่วันที่ 9 สิงหาคม 2554 ถึงวันที่ 8 กุมภาพันธ์ 2555 โดยให้จำหน่ายหุ้นสามัญที่ซื้อคืนในตลาดหลักทรัพย์แห่งประเทศไทย บริษัทมีนโยบายในการจำหน่ายหุ้นที่ซื้อคืน การตัดหุ้นที่ซื้อคืนและการลดทุน โดยให้เป็นไปตามกฎกระทรวงเรื่องกำหนดหลักเกณฑ์และวิธีการว่าด้วยการซื้อหุ้นคืน การจำหน่ายหุ้นคืนและการตัดหุ้นที่ซื้อคืน พ.ศ. 2544 บริษัทกำหนดราคาจำหน่ายหุ้นที่ซื้อคืนโดยพิจารณาจากราคาตลาดของหุ้น

ในช่วงไตรมาส 1 ของปี 2555 บริษัทได้ดำเนินการลดทุนจดทะเบียนที่ออกและเรียกชำระแล้วโดยวิธีตัดหุ้นที่ซื้อคืนและยังจำหน่ายไม่ได้ทั้งหมดจำนวน 8,170,500 หุ้น มูลค่าที่ตราไว้หุ้นละ 1 บาท ตามมติที่ประชุมคณะกรรมการบริษัทครั้งที่ 7/2553 ทำให้ทุนจดทะเบียนและทุนชำระแล้วของบริษัทลดลงจากเดิมทุนจดทะเบียน 500 ล้านบาท (มูลค่าหุ้นละ 1 บาท) และทุนชำระแล้ว 472,224,269 หุ้น (มูลค่าหุ้นละ 1 บาท) เหลือเป็นทุนจดทะเบียน 491,829,500 หุ้น (มูลค่าหุ้นละ 1 บาท) และทุนชำระแล้ว 464,053,769 หุ้น (มูลค่าหุ้นละ 1 บาท) ทั้งนี้บริษัทได้จดทะเบียนลดทุนจดทะเบียนกับกระทรวงพาณิชย์เรียบร้อยแล้วเมื่อวันที่ 15 กุมภาพันธ์ 2555

เมื่อวันที่ 22 พฤษภาคม 2555 ที่ประชุมคณะกรรมการครั้งที่ 6/2555 ของบริษัทได้มีมติอนุมัติโครงการซื้อหุ้นคืนของบริษัท เพื่อการบริหารทางการเงิน ภายในวงเงิน 280 ล้านบาท และไม่เกินกำไรสะสมของบริษัท โดยกำหนดจำนวนหุ้นที่จะซื้อคืนจำนวน 46.4 ล้านหุ้น มูลค่าที่ตราไว้หุ้นละ 1 บาท คิดเป็นร้อยละ 10.00 ของหุ้นที่จำหน่ายได้แล้วทั้งหมด โดยมีกำหนดระยะเวลาที่จะซื้อหุ้นคืน ตั้งแต่วันที่ 11 มิถุนายน 2555 ถึงวันที่ 10 ธันวาคม 2555 ระยะเวลาจำหน่ายหุ้นที่ซื้อคืนจะพิจารณาโดยคณะกรรมการของบริษัท ภายหลัง 6 เดือนนับแต่การซื้อหุ้นคืนเสร็จสิ้น แต่ต้องไม่เกิน 3 ปี โดยจะจำหน่ายหุ้นสามัญที่ซื้อคืนในตลาดหลักทรัพย์แห่งประเทศไทย บริษัทมีนโยบายในการจำหน่ายหุ้นที่ซื้อคืน การตัดหุ้นที่ซื้อคืนและการลดทุน โดยให้เป็นไปตามกฎกระทรวงเรื่องกำหนดหลักเกณฑ์และวิธีการว่าด้วยการซื้อหุ้นคืน การจำหน่ายหุ้นคืนและการตัดหุ้นที่ซื้อคืน พ.ศ. 2544 บริษัทกำหนดราคาจำหน่ายหุ้นที่ซื้อคืนโดยพิจารณาจากราคาตลาดของหุ้น

ในระหว่างปีสิ้นสุดวันที่ 31 ธันวาคม 2555 บริษัทได้ซื้อหุ้นสามัญคืนจำนวน 14 ล้านหุ้น ในราคาทุนรวม 105.58 ล้านบาท และได้กันกำไรสะสมเป็นสำรองสำหรับหุ้นสามัญซื้อคืนเป็นจำนวน 105.58 ล้านบาท ณ วันที่ 31 ธันวาคม 2555 หุ้นสามัญซื้อคืนมีจำนวนรวม 14 ล้านหุ้น ในราคาทุนรวม 105.58 ล้านบาท และสำรองสำหรับหุ้นสามัญซื้อคืนมีจำนวน 105.58 ล้านบาท

ในช่วงไตรมาสที่ 2 ของปี 2556 บริษัทได้ดำเนินการลดทุนจดทะเบียนที่ออกและเรียกชำระแล้วโดยวิธีตัดหุ้นที่ซื้อคืน และยังคงจ่ายไม่ได้ทั้งหมดจำนวน 14,000,000 หุ้น มูลค่าที่ตราไว้หุ้นละ 1 บาท ตามมติที่ประชุมคณะกรรมการบริษัท ครั้งที่ 6/2556 เมื่อวันที่ 18 มิถุนายน 2556 ทำให้ทุนจดทะเบียนและทุนชำระแล้วของบริษัทลดลงจากเดิมทุนจดทะเบียน 592,421,582 หุ้น (มูลค่าหุ้นละ 1 บาท) และทุนชำระแล้ว 474,995,769 หุ้น (มูลค่าหุ้นละ 1 บาท) เหลือเป็นทุนจดทะเบียน 578,421,582 หุ้น (มูลค่าหุ้นละ 1 บาท) และทุนชำระแล้ว 460,995,769 หุ้น (มูลค่าหุ้นละ 1 บาท) ทั้งนี้บริษัทได้จดทะเบียนลดทุนจดทะเบียนกับกระทรวงพาณิชย์เรียบร้อยแล้วเมื่อวันที่ 27 มิถุนายน 2556

22 ใบสำคัญแสดงสิทธิ

เมื่อวันที่ 29 เมษายน 2553 ที่ประชุมสามัญผู้ถือหุ้นของบริษัทได้มีมติอนุมัติให้บริษัทออกและจัดสรรใบสำคัญแสดงสิทธิที่จะซื้อหุ้นสามัญของบริษัทให้แก่กรรมการและพนักงานของบริษัทและ/หรือบริษัทย่อยจำนวน 10,000,000 หน่วย และได้อนุมัติการจัดสรรหุ้นสามัญเพื่อรองรับการใช้สิทธิของใบสำคัญแสดงสิทธิดังกล่าว ใบสำคัญแสดงสิทธิเป็นชนิดระบุชื่อผู้ถือและโอนเปลี่ยนมือไม่ได้ เว้นแต่โอนตามที่กำหนดในรายละเอียดโครงการ ESOP-W3 และไม่มีราคาเสนอขาย ใบสำคัญแสดงสิทธิดังกล่าวมีอายุไม่เกิน 3 ปีนับแต่วันที่ออกใบสำคัญแสดงสิทธิ โดยมีอัตราการใช้สิทธิคือใบสำคัญแสดงสิทธิ 1 หน่วยมีสิทธิซื้อหุ้นสามัญได้ 1 หุ้น ในราคาใช้สิทธิ 6.86 บาทต่อ 1 หุ้นสามัญ และมีระยะเวลาการใช้สิทธิทุกๆไตรมาส ในวันที่ 15 ถึง 18 ของเดือนมีนาคม มิถุนายน กันยายน และธันวาคม โดยกำหนดการใช้สิทธิครั้งแรกคือวันที่ 15 ถึง 18 มิถุนายน 2553 และกำหนดการใช้สิทธิครั้งสุดท้ายคือวันที่ 18 มิถุนายน 2556 ณ วันที่ 31 ธันวาคม 2556 ใบสำคัญแสดงสิทธิดังกล่าวข้างต้นได้ถูกใช้สิทธิและยกเลิกสิทธิหมดแล้ว

ต่อมาเมื่อวันที่ 28 เมษายน 2554 ที่ประชุมสามัญผู้ถือหุ้นของบริษัทได้มีมติอนุมัติให้บริษัทออกและจัดสรรใบสำคัญแสดงสิทธิที่จะซื้อหุ้นสามัญของบริษัทให้แก่กรรมการและพนักงานของบริษัทและ/หรือบริษัทย่อยจำนวน 10,000,000 หน่วย และได้อนุมัติการจัดสรรหุ้นสามัญเพื่อรองรับการใช้สิทธิของใบสำคัญแสดงสิทธิดังกล่าว ใบสำคัญแสดงสิทธิเป็นชนิดระบุชื่อผู้ถือและโอนเปลี่ยนมือไม่ได้ เว้นแต่โอนตามที่กำหนดในรายละเอียดโครงการ ESOP-W4 และไม่มีราคาเสนอขาย ใบสำคัญแสดงสิทธิดังกล่าวมีอายุไม่เกิน 5 ปีนับแต่วันที่ออกใบสำคัญแสดงสิทธิ โดยมีอัตราการใช้สิทธิคือใบสำคัญแสดงสิทธิ 1 หน่วยมีสิทธิซื้อหุ้นสามัญได้ 1 หุ้น ในราคาใช้สิทธิ 7.81 บาทต่อ 1 หุ้นสามัญ และมีระยะเวลาการใช้สิทธิทุกๆไตรมาส ในวันที่ 1 ถึง 10 ของเดือนมีนาคม มิถุนายน กันยายน และธันวาคม บริษัทได้ให้สิทธิดังกล่าวแก่กรรมการและพนักงานของบริษัทและบริษัทย่อยเมื่อวันที่ 12 มีนาคม 2555 ซึ่งเป็นวันที่บริษัทได้แจ้งเงื่อนไขและข้อตกลงต่างๆ ในการใช้สิทธิแก่กรรมการและพนักงาน โดยกำหนดการใช้สิทธิครั้งแรกคือวันที่ 1 ถึง 10 มิถุนายน 2555 และกำหนดการใช้สิทธิครั้งสุดท้ายคือวันที่ 10 มีนาคม 2560

มาตรฐานการรายงานทางการเงินฉบับที่ 2 เรื่อง การจ่ายโดยใช้หุ้นเป็นเกณฑ์ มีผลบังคับใช้สำหรับการจ่ายโดยใช้หุ้นเป็นเกณฑ์สำหรับการให้สิทธิในหรือหลังวันที่ 1 มกราคม 2554 ส่งผลให้บริษัทต้องวัดมูลค่ายุติธรรมของใบสำคัญแสดงสิทธิโครงการ ESOP-W4 ตามมาตรฐานการรายงานทางการเงินดังกล่าว

การวัดมูลค่ายุติธรรม

มูลค่ายุติธรรมของใบสำคัญแสดงสิทธิโครงการ ESOP-W4 ถูกคำนวณโดยแบบจำลอง Binomial option pricing ความผันผวนของหุ้นที่คาดหวังได้อิงกับความผันผวนของหุ้นในอดีต ระหว่างวันที่ 13 มีนาคม 2550 ถึงวันที่ 12 มีนาคม 2555

ข้อมูลเกี่ยวกับวิธีการวัดมูลค่ายุติธรรมของใบสำคัญแสดงสิทธิโครงการ ESOP-W4 แสดงได้ดังนี้

มูลค่ายุติธรรม ณ วันที่ให้สิทธิ	1.238 บาท
ราคาหุ้น ณ วันที่ให้สิทธิ	5.15 บาท
ราคาใช้สิทธิ	7.81 บาท
ความผันผวนของหุ้นที่คาดหวัง (ร้อยละ)	45.62
เงินปันผลที่คาดหวัง (ร้อยละ)	2.67
อัตราดอกเบี้ยปลอดความเสี่ยง (ร้อยละ)	3.42
อัตราการเลิกจ้างต่อปี (ร้อยละ)	0.26

ค่าใช้จ่ายที่เกิดจากรายการจ่ายโดยใช้หุ้นเป็นเกณฑ์สำหรับปีสิ้นสุดวันที่ 31 ธันวาคม 2555 จำนวน 12.4 ล้านบาท สำหรับงบการเงินรวม และจำนวน 6.1 ล้านบาทสำหรับงบการเงินเฉพาะกิจการ

ต่อมาเมื่อวันที่ 29 เมษายน 2556 ที่ประชุมสามัญประจำปีผู้ถือหุ้นของบริษัทได้มีมติอนุมัติการปรับราคาการใช้สิทธิและอัตราการใช้สิทธิของ ESOP-W3 และ ESOP-W4 โดยมีรายละเอียดราคาและอัตราการใช้สิทธิภายหลังการปรับสิทธิดังต่อไปนี้

ใบสำคัญแสดงสิทธิ ESOP-W3

	ก่อนการปรับสิทธิ	ภายหลังการปรับสิทธิ
ราคาใช้สิทธิ	6.860	5.904
อัตราการใช้สิทธิ	1 หน่วย : 1 หุ้น	1 หน่วย : 1.16199 หุ้น

ใบสำคัญแสดงสิทธิ ESOP-W4

	ก่อนการปรับสิทธิ	ภายหลังการปรับสิทธิ
ราคาใช้สิทธิ	7.810	6.721
อัตราการใช้สิทธิ	1 หน่วย : 1 หุ้น	1 หน่วย : 1.16199 หุ้น

โดยการปรับสิทธิมีผลบังคับใช้ตั้งแต่วันที่ 7 พฤษภาคม 2556 เป็นต้นไป การปรับสิทธิดังกล่าวทำให้ใบสำคัญแสดงสิทธิ ESOP-W4 มีมูลค่ายุติธรรมส่วนเพิ่มจำนวน 1.4 ล้านบาท

การออกและเสนอขายใบสำคัญแสดงสิทธิ

เมื่อวันที่ 29 เมษายน 2556 ที่ประชุมสามัญประจำปีผู้ถือหุ้นของบริษัทได้มีมติอนุมัติการออกและเสนอขายใบสำคัญแสดงสิทธิที่จะซื้อหุ้นสามัญของบริษัท (KCE-W2) จำนวนไม่เกิน 115,248,942 หน่วยแก่ผู้ถือหุ้นเดิมของบริษัทตามสัดส่วนการถือหุ้น (Rights Offering) ในอัตราส่วน 4 หุ้นสามัญต่อ 1 หน่วยใบสำคัญแสดงสิทธิ โดยไม่คิดมูลค่าและมีราคาใช้สิทธิ 5 บาทต่อหุ้น

เมื่อวันที่ 17 มิถุนายน 2556 บริษัทมีการจัดสรรใบสำคัญแสดงสิทธิที่จะซื้อหุ้นสามัญของบริษัท (KCE-W2) โดยใบสำคัญแสดงสิทธิดังกล่าวมีอายุไม่เกิน 3 ปี นับแต่วันที่ออกใบสำคัญแสดงสิทธิ โดยมีอัตราการใช้สิทธิคือใบสำคัญแสดงสิทธิ 1 หน่วยมีสิทธิซื้อหุ้นสามัญได้ 1 หุ้น ในราคาใช้สิทธิ 5 บาทต่อ 1 หุ้นสามัญ และมีระยะเวลาการใช้สิทธิทุกๆ ไตรมาส ในวันที่ 1 ถึง 10 ของเดือนมีนาคม มิถุนายน กันยายน และธันวาคม กำหนดการใช้สิทธิครั้งแรกคือวันที่ 1 ถึง 10 กันยายน 2556 และกำหนดการใช้สิทธิครั้งสุดท้ายคือวันที่ 10 มิถุนายน 2559

การเปลี่ยนแปลงสำหรับปีสิ้นสุดวันที่ 31 ธันวาคม 2556 และ 2555 ของใบสำคัญแสดงสิทธิของโครงการ ESOP - W3 และ ESOP – W4 มีรายละเอียดดังนี้

(หน่วย : พันหน่วย/พันบาท)

	2556		2555	
	จำนวนหน่วย	จำนวนเงิน	จำนวนหน่วย	จำนวนเงิน
ใบสำคัญแสดงสิทธิ ณ วันที่ 1 มกราคม	4,253	4,009	2,800	-
บวก: ใบสำคัญแสดงสิทธิที่ออกระหว่างปี	-	-	10,000	12,380
มูลค่ายุติธรรมส่วนเพิ่มจากการปรับสิทธิ	-	1,397	-	-
หัก: ใช้สิทธิระหว่างปี	(3,398)	(4,723)	(8,547)	(8,371)
ยกเลิกสิทธิระหว่างปี	(475)	-	-	-
ใบสำคัญแสดงสิทธิ ณ วันที่ 31 ธันวาคม	380	683	4,253	4,009

ในเดือนกันยายน 2555 บริษัทได้รับเงินค่าหุ้นเพิ่มทุนจากการใช้สิทธิตามใบสำคัญแสดงสิทธิที่จะซื้อหุ้นสามัญจากโครงการ ESOP-W3 จำนวน 920,000 หุ้น ราคาหุ้นละ 6.86 บาท และจากโครงการ ESOP-W4 จำนวน 4,320,000 หุ้น ราคาหุ้นละ 7.81 บาท รวมเป็นเงินทั้งสิ้น 40,050,400 บาท บริษัทได้จดทะเบียนเพิ่มทุนจากการใช้สิทธิดังกล่าวกับกระทรวงพาณิชย์เรียบร้อยแล้วเมื่อวันที่ 26 กันยายน 2555

ในเดือนธันวาคม 2555 บริษัทได้รับเงินค่าหุ้นเพิ่มทุนจากการใช้สิทธิตามใบสำคัญแสดงสิทธิที่จะซื้อหุ้นสามัญจากโครงการ ESOP-W3 จำนวน 865,000 หุ้น ราคาหุ้นละ 6.86 บาท และจากโครงการ ESOP-W4 จำนวน 2,442,000 หุ้น ราคาหุ้นละ 7.81 บาท รวมเป็นเงินทั้งสิ้น 25,005,920 บาท บริษัทได้จดทะเบียนเพิ่มทุนจากการใช้สิทธิดังกล่าวกับกระทรวงพาณิชย์เรียบร้อยแล้วเมื่อวันที่ 26 ธันวาคม 2555

ในเดือนมีนาคม 2556 บริษัทได้รับเงินค่าหุ้นเพิ่มทุนจากการใช้สิทธิตามใบสำคัญแสดงสิทธิที่จะซื้อหุ้นสามัญจากโครงการ ESOP-W3 จำนวน 540,000 หุ้น ราคาหุ้นละ 6.86 บาท และจากโครงการ ESOP-W4 จำนวน 1,855,000 หุ้น ราคาหุ้นละ 7.81 บาท รวมเป็นเงินทั้งสิ้น 18.2 ล้านบาท บริษัทได้จดทะเบียนเพิ่มทุนจากการใช้สิทธิดังกล่าวกับกระทรวงพาณิชย์เรียบร้อยแล้วเมื่อวันที่ 22 มีนาคม 2556

ในเดือนมิถุนายน 2556 บริษัทได้รับเงินค่าหุ้นเพิ่มทุนจากการใช้สิทธิตามใบสำคัญแสดงสิทธิที่จะซื้อหุ้นสามัญจากโครงการ ESOP-W4 จำนวน 530,000 หน่วย หรือเทียบเท่า 615,300 หุ้น ราคาหุ้นละ 6.721 บาท รวมเป็นเงินทั้งสิ้น 4.1 ล้านบาท บริษัทได้จดทะเบียนเพิ่มทุนจากการใช้สิทธิดังกล่าวกับกระทรวงพาณิชย์เรียบร้อยแล้วเมื่อวันที่ 5 กรกฎาคม 2556

ในเดือนธันวาคม 2556 บริษัทได้รับเงินค่าหุ้นเพิ่มทุนจากการใช้สิทธิตามใบสำคัญแสดงสิทธิที่จะซื้อหุ้นสามัญจากโครงการ ESOP-W4 จำนวน 473,000 หน่วย หรือเทียบเท่า 549,100 หุ้น ราคาหุ้นละ 6.721 บาท รวมเป็นเงินทั้งสิ้น 3.7 ล้านบาท บริษัทได้จดทะเบียนเพิ่มทุนจากการใช้สิทธิดังกล่าวกับกระทรวงพาณิชย์เรียบร้อยแล้วเมื่อวันที่ 19 ธันวาคม 2556

ใบสำคัญแสดงสิทธิคงเหลือ ณ วันที่ 31 ธันวาคม 2556 ประกอบด้วยใบสำคัญแสดงสิทธิของโครงการ ESOP-W4 380,000 หน่วย

การเปลี่ยนแปลงสำหรับปีสิ้นสุดวันที่ 31 ธันวาคม 2556 ของใบสำคัญแสดงสิทธิของโครงการ KCE -W2 มีรายละเอียดดังนี้

	จำนวนหน่วย (พันหน่วย)
ใบสำคัญแสดงสิทธิ ณ วันที่ 1 มกราคม 2556	-
บวก: ใบสำคัญแสดงสิทธิที่ออกระหว่างงวด	115,245
หัก: ใช้สิทธิระหว่างงวด	(18,335)
ยกเลิกสิทธิระหว่างงวด	-
ใบสำคัญแสดงสิทธิ ณ วันที่ 31 ธันวาคม 2556	96,910

ในเดือนกันยายน 2556 บริษัทได้รับเงินค่าหุ้นเพิ่มทุนจากการใช้สิทธิตามใบสำคัญแสดงสิทธิที่จะซื้อหุ้นสามัญจากโครงการ KCE-W2 จำนวน 7,659,867 หุ้น ราคาหุ้นละ 5.00 บาท รวมเป็นเงินทั้งสิ้น 38.3 ล้านบาท บริษัทได้จดทะเบียนเพิ่มทุนจากการใช้สิทธิดังกล่าวกับกระทรวงพาณิชย์เรียบร้อยแล้วเมื่อวันที่ 10 กันยายน 2556

ในเดือนธันวาคม 2556 บริษัทได้รับเงินค่าหุ้นเพิ่มทุนจากการใช้สิทธิตามใบสำคัญแสดงสิทธิที่จะซื้อหุ้นสามัญจากโครงการ KCE-W2 จำนวน 10,675,053 หุ้น ราคาหุ้นละ 5.00 บาท รวมเป็นเงินทั้งสิ้น 53.4 ล้านบาท บริษัทได้จดทะเบียนเพิ่มทุนจากการใช้สิทธิดังกล่าวกับกระทรวงพาณิชย์เรียบร้อยแล้วเมื่อวันที่ 19 ธันวาคม 2556

23 สำรอง

สำรองประกอบด้วย

การจัดสรรกำไร และ/หรือ กำไรสะสม

สำรองตามกฎหมาย

ตามบทบัญญัติแห่งพระราชบัญญัติบริษัทมหาชนจำกัด พ.ศ. 2535 มาตรา 116 บริษัทจะต้องจัดสรรทุนสำรอง (“สำรองตามกฎหมาย”) อย่างน้อยร้อยละ 5 ของกำไรสุทธิประจำปีหลังจากหักขาดทุนสะสมยกมา (ถ้ามี) จนกว่าสำรองดังกล่าวมีจำนวนไม่น้อยกว่าร้อยละ 10 ของทุนจดทะเบียน เงินสำรองนี้จะนำไปจ่ายเป็นเงินปันผลไม่ได้

สำรองหุ้นทุนซื้อคืน

สำรองหุ้นทุนซื้อคืนคือจำนวนเงินที่จัดสรรจากกำไรสะสมในจำนวนที่เท่ากับต้นทุนของหุ้นบริษัทที่ถือโดยกลุ่มบริษัท สำรองหุ้นทุนซื้อคืนนี้จะนำไปจ่ายเป็นเงินปันผลไม่ได้

องค์ประกอบอื่นของส่วนของผู้ถือหุ้น

ผลต่างจากการแปลงค่าบการเงิน

ผลต่างจากการแปลงค่าบการเงินแสดงในส่วนของผู้ถือหุ้นประกอบด้วยผลต่างการแปลงค่าทั้งหมดจากงบการเงินของหน่วยงานในต่างประเทศและการแปลงค่าหนี้สินจากการป้องกันความเสี่ยงในเงินลงทุนสุทธิของบริษัท

การเคลื่อนไหวในทุนสำรอง

การเคลื่อนไหวในทุนสำรองแสดงรายการในงบแสดงการเปลี่ยนแปลงส่วนของผู้ถือหุ้น

24 ส่วนงานดำเนินงาน

กลุ่มบริษัทมี 4 ส่วนงานที่รายงาน ดังรายละเอียดข้างล่าง ซึ่งเป็นหน่วยงานธุรกิจที่สำคัญของกลุ่มบริษัท หน่วยงานธุรกิจที่สำคัญนี้ผลิตสินค้าและให้บริการที่แตกต่างกัน และมีการบริหารจัดการแยกต่างหาก เนื่องจากใช้เทคโนโลยีและกลยุทธ์ทางการตลาดที่แตกต่างกัน ผู้มีอำนาจตัดสินใจสูงสุดด้านการดำเนินงานสอบทานรายงานการจัดการภายในของแต่ละหน่วยงานธุรกิจที่สำคัญอย่างน้อยทุกไตรมาส การดำเนินงานของแต่ละส่วนงานที่รายงานของกลุ่มบริษัทโดยสรุปมีดังนี้

- ส่วนงาน 1 ผลิตและจัดจำหน่ายผลิตภัณฑ์พรีเพกและลามิเนต
- ส่วนงาน 2 ผลิตและจัดจำหน่ายแผ่นพิมพ์วงจร
- ส่วนงาน 3 ผลิตและจัดจำหน่ายเคมี
- ส่วนงาน 4 ธุรกิจบริการ ทั้งนี้ส่วนงานนี้ถูกขายในเดือนพฤศจิกายน 2555

การดำเนินงานอื่นไม่มีส่วนงานใดที่เข้าเกณฑ์เชิงปริมาณเพื่อกำหนดส่วนงานที่รายงานในปี 2556 หรือ 2555

ข้อมูลผลการดำเนินงานของแต่ละส่วนงานที่รายงานได้รวมอยู่ดังข้างล่างนี้ ผลการดำเนินงานวัดโดยใช้กำไรจากการดำเนินงาน ซึ่งนำเสนอในรายงานการจัดการภายในและสอบทานโดยผู้มีอำนาจตัดสินใจสูงสุดด้านการดำเนินงานของกลุ่มบริษัท ผู้บริหารเชื่อว่าการใช้กำไรจากการดำเนินงานในการวัดผลการดำเนินงานนั้นเป็นข้อมูลที่เหมาะสมในการประเมินผลการดำเนินงานของส่วนงานและสอดคล้องกับกิจกรรมอื่นที่ดำเนินธุรกิจในอนาคตเหมือนกัน

ข้อมูลทางการเงินจำแนกตามส่วนงานทางธุรกิจสำหรับแบบแสดงฐานะการเงินรวม ณ วันที่ 31 ธันวาคม 2556 และ 2555 เป็นดังต่อไปนี้

(หน่วย: พันบาท)

	ธุรกิจพืชและผลไม้เนต		ธุรกิจแผนผังวงจร		ธุรกิจบริการ		ธุรกิจเคมี		การตัดรายการบัญชีระหว่างกันและรายการสำหรับงบการเงินรวม		รวม
	2556	2555	2556	2555	2556	2555	2556	2555	2556	2555	
ที่ดิน อาคารและอุปกรณ์	309,095	347,099	4,888,399	4,802,994	-	-	122,587	90,417	22,667	(3,472)	5,342,748
สินทรัพย์อื่น	930,614	824,666	9,314,912	7,668,142	-	-	153,323	112,377	(4,457,355)	(3,569,882)	5,941,494
สินทรัพย์รวม	1,239,709	1,171,765	14,203,311	12,471,136	-	-	275,910	202,794	(4,434,688)	(3,573,354)	11,284,242
หนี้สินรวม	439,920	480,115	7,612,110	7,510,712	-	-	97,520	43,722	(975,733)	(844,383)	7,173,817
											7,190,166

กลุ่มบริษัทใช้เกณฑ์ในการกำหนดราคาระหว่างกันตามที่กล่าวไว้ในหมายเหตุประกอบงบการเงินข้อ 7

ส่วนงานภูมิศาสตร์

ส่วนงานที่ 1 และ 2 และ 3 มีการจัดการทั่วโลกแต่มีการผลิตในประเทศไทย

ในการนำเสนอการจำแนกส่วนงานภูมิศาสตร์รายได้ตามส่วนงานแยกตามที่ตั้งทางภูมิศาสตร์ของลูกค้า

ลูกค้ารายใหญ่

รายได้จากลูกค้า 3 รายจากส่วนงานธุรกิจแผนผังวงจรของกลุ่มบริษัทเป็นเงินประมาณ 4,801 ล้านบาท (2555: 3,259 ล้านบาท) จากรายได้รวมของกลุ่มบริษัท

25 กำไรจากอัตราแลกเปลี่ยนและการป้องกันความเสี่ยง

(หน่วย : พันบาท)

	งบการเงินรวม		งบการเงินเฉพาะกิจการ	
	2556	2555	2556	2555
รวมอยู่ในรายได้อื่น				
- กำไรจากอัตราแลกเปลี่ยนและการป้องกันความเสี่ยงสุทธิ	89,329	159,011	55,835	53,729

26 ค่าใช้จ่ายในการขาย

(หน่วย : พันบาท)

	งบการเงินรวม		งบการเงินเฉพาะกิจการ	
	2556	2555	2556	2555
ค่าขนส่ง	220,446	202,126	110,077	125,620
ค่านายหน้า	223,865	155,043	64,225	57,021
ค่าใช้จ่ายผลประโยชน์ตอบแทนพนักงาน	13,298	8,871	3,562	3,420
อื่นๆ	111,361	66,706	39,677	29,015
รวม	568,970	432,746	217,541	215,076

27 ค่าใช้จ่ายในการบริหาร

(หน่วย : พันบาท)

	งบการเงินรวม		งบการเงินเฉพาะกิจการ	
	2556	2555	2556	2555
ค่าใช้จ่ายผลประโยชน์ตอบแทนพนักงาน	484,758	345,783	171,753	122,554
ค่าใช้จ่ายโรงงานระหว่างช่วงการปิดโรงงาน	-	117,391	-	-
ค่าเสื่อมราคาอาคารและอุปกรณ์	25,802	27,095	11,444	11,509
ค่าเบี้ยประกันภัย	52,976	43,168	14,577	7,248
ค่าซ่อมแซมและบำรุงรักษา	26,191	23,431	9,399	8,287
อื่นๆ	115,815	85,503	58,798	54,319
รวม	705,542	642,371	265,971	203,917

28 ค่าใช้จ่ายผลประโยชน์ของพนักงาน

(หน่วย : พันบาท)

	หมายเหตุ	งบการเงินรวม		งบการเงินเฉพาะกิจการ	
		2556	2555	2556	2555
เงินเดือนและค่าแรง		1,341,576	978,049	489,170	437,922
เงินกองทุนสำรองเลี้ยงชีพ		23,614	21,246	7,478	7,199
โครงการผลประโยชน์ที่กำหนดไว้	19	8,023	7,244	3,707	3,487
อื่นๆ		222,465	281,049	97,695	57,487
รวม		1,595,678	1,287,588	598,050	506,095

โครงการผลประโยชน์ที่กำหนดไว้

รายละเอียดของโครงการผลประโยชน์ที่กำหนดเปิดเผยในหมายเหตุประกอบงบการเงิน 19

โครงการสมทบเงินที่กำหนดไว้

กลุ่มบริษัทได้จัดตั้งกองทุนสำรองเลี้ยงชีพสำหรับพนักงานของกลุ่มบริษัทบนพื้นฐานความสมัครใจของพนักงานในการเป็นสมาชิกของกองทุน โดยพนักงานจ่ายเงินสะสมในอัตราร้อยละ 4 - 8 ของเงินเดือนทุกเดือน และกลุ่มบริษัทจ่ายสมทบในอัตราร้อยละ 4 - 8 ของเงินเดือนของพนักงานทุกเดือน กองทุนสำรองเลี้ยงชีพนี้ได้จดทะเบียนเป็นกองทุนสำรองเลี้ยงชีพตามข้อกำหนดของกระทรวงการคลังและจัดการกองทุนโดยผู้จัดการกองทุนที่ได้รับอนุญาต

29 ค่าใช้จ่ายตามลักษณะ

งบการเงินได้รวมการวิเคราะห์ค่าใช้จ่ายตามหน้าที่ ค่าใช้จ่ายตามลักษณะได้เปิดเผยตามข้อกำหนดในมาตรฐานการรายงานทางการเงินฉบับต่าง ๆ ดังนี้

(หน่วย : พันบาท)

	หมายเหตุ	งบการเงินรวม		งบการเงินเฉพาะกิจการ	
		2556	2555	2556	2555
วัตถุดิบและวัสดุสิ้นเปลืองใช้ไป		3,619,603	3,014,949	2,090,516	1,969,587
ค่าใช้จ่ายผลประโยชน์ตอบแทนพนักงาน	28	1,595,678	1,287,588	598,050	506,095
ค่าสาธารณูปโภค		610,394	488,070	194,846	173,768
ค่าเสื่อมราคาอาคารและอุปกรณ์	13	516,680	477,401	132,292	153,663
ค่าขนส่ง	26	220,446	202,126	110,077	125,620
ค่าซ่อมแซมและบำรุงรักษา		226,492	171,545	83,314	79,142
ค่านายหน้า	26	223,865	155,043	64,225	57,021
อื่นๆ		1,104,161	510,714	221,784	222,558
รวมต้นทุนขาย ค่าใช้จ่ายในการขายและค่าใช้จ่ายในการบริหาร		8,117,319	6,307,436	3,495,104	3,287,454

30 ต้นทุนทางการเงิน

(หน่วย : พันบาท)

	หมายเหตุ	งบการเงินรวม		งบการเงินเฉพาะกิจการ	
		2556	2555	2556	2555
ดอกเบี้ยจ่ายสถาบันการเงิน		177,852	171,838	51,491	51,619
หัก จำนวนที่รวมอยู่ในต้นทุนของสินทรัพย์ที่เข้าเงื่อนไข					
- ส่วนที่บันทึกเป็นต้นทุนของเครื่องจักรและอุปกรณ์	13	(7,229)	(12,559)	-	-
สุทธิ		170,623	159,279	51,491	51,619

31 ภาษีเงินได้

ภาษีเงินได้ที่รับรู้ในกำไรหรือขาดทุน

(หน่วย : พันบาท)

สำหรับปีสิ้นสุดวันที่ 31 ธันวาคม	หมายเหตุ	งบการเงินรวม		งบการเงินเฉพาะกิจการ	
		2556	2555	2556	2555
ภาษีเงินได้ของงวดปัจจุบัน					
สำหรับงวดปัจจุบัน		44,666	19,511	2,095	-
ภาษีงวดก่อนๆ ที่บันทึกค่าไป (สูงไป)		(33)	292	-	-
		44,633	19,803	2,095	-
ภาษีเงินได้รอการตัดบัญชี					
การเปลี่ยนแปลงของผลต่างชั่วคราว		(28,329)	67,963	28,292	63,746
การลดภาษีเงินได้ - รอการตัดบัญชี		-	1,861	-	1,256
	16	(28,329)	69,824	28,292	65,002
รวม		16,304	89,627	30,387	65,002

การกระทบยอดเพื่อหาอัตราภาษีที่แท้จริง

สำหรับปีสิ้นสุดวันที่ 31 ธันวาคม	งบการเงินรวม			
	2556		2555	
	อัตราภาษี		อัตราภาษี	
	(ร้อยละ)	(พันบาท)	(ร้อยละ)	(พันบาท)
กำไรก่อนภาษีเงินได้รวม		1,197,807		736,307
จำนวนภาษีตามอัตราภาษีเงินได้	20	239,561	23	169,351
การลดภาษีเงินได้-ภาษีเงินได้รอการตัดบัญชี	-	-	-	1,861
รายได้ที่ไม่ต้องเสียภาษี	(19)	(221,712)	(3)	(20,808)
ค่าใช้จ่ายต้องห้ามทางภาษีและรายการที่หักเพิ่มเติม	-	1,333	(9)	(69,160)
ผลขาดทุนในปีปัจจุบันที่ไม่รับรู้เป็นสินทรัพย์				
ภาษีเงินได้รอการตัดบัญชี	3	30,240	2	12,265
การใช้ขาดทุนทางภาษีที่เดิมไม่ได้				
บันทึกในงวดก่อน	(3)	(30,800)	-	-
อื่นๆ	-	(2,318)	(1)	(3,882)
รวม	1	16,304	12	89,627

สำหรับปีสิ้นสุดวันที่ 31 ธันวาคม	งบการเงินเฉพาะกิจการ			
	2556		2555	
	อัตราภาษี		อัตราภาษี	
	(ร้อยละ)	(พันบาท)	(ร้อยละ)	(พันบาท)
กำไรก่อนภาษีเงินได้รวม		480,195		322,189
จำนวนภาษีตามอัตราภาษีเงินได้	20	96,039	23	74,103
การลดภาษีเงินได้ - ภาษีเงินได้รายการตัดบัญชี	-	-	-	1,256
รายได้ที่ไม่ต้องเสียภาษี	(15)	(69,339)	(5)	(16,518)
ค่าใช้จ่ายต้องห้ามทางภาษีและรายการที่หักเพิ่มได้	-	1,001	1	3,490
อื่นๆ	1	2,686	1	2,671
รวม	6	30,387	20	65,002

ภาษีเงินได้ที่รับรู้ในกำไรขาดทุนเบ็ดเสร็จอื่น

(หน่วย : พันบาท)

	งบการเงินรวม					
	2556			2555		
	ก่อน ภาษีเงินได้	รายได้ (ค่าใช้จ่าย) ภาษีเงินได้	สุทธิจาก ภาษีเงินได้	ก่อน ภาษีเงินได้	รายได้ (ค่าใช้จ่าย) ภาษีเงินได้	สุทธิจาก ภาษีเงินได้
กำไร (ขาดทุน) จากการ ประมาณตามหลักคณิตศาสตร์ ประกันภัย	(3,288)	658	(2,630)	-	-	-
รวม	(3,288)	658	(2,630)	-	-	-

(หน่วย : พันบาท)

	งบการเงินเฉพาะกิจการ					
	2556			2555		
	ก่อน ภาษีเงินได้	รายได้ (ค่าใช้จ่าย) ภาษีเงินได้	สุทธิจาก ภาษีเงินได้	ก่อน ภาษีเงินได้	รายได้ (ค่าใช้จ่าย) ภาษีเงินได้	สุทธิจาก ภาษีเงินได้
กำไร (ขาดทุน) จากการ ประมาณตามหลักคณิตศาสตร์ ประกันภัย	6,027	(1,205)	4,822	-	-	-
รวม	6,027	(1,205)	4,822	-	-	-

การลดอัตราภาษีเงินได้นิติบุคคล

พระราชกฤษฎีกาตามความในประมวลรัษฎากรว่าด้วยการลดอัตราและยกเว้นรัษฎากร ฉบับที่ 530 พ.ศ. 2554 ลงวันที่ 21 ธันวาคม 2554 ให้ลดอัตราภาษีเงินได้นิติบุคคลสำหรับกำไรสุทธิเป็นระยะเวลาสามรอบระยะเวลาบัญชีได้แก่ ปี 2555 2556 และ 2557 จากอัตราร้อยละ 30 เหลืออัตราร้อยละ 23 สำหรับรอบระยะเวลาบัญชี 2555 ที่เริ่มในหรือหลังวันที่ 1 มกราคม 2555 และร้อยละ 20 ของกำไรสุทธิสำหรับสองรอบระยะเวลาบัญชีถัดมา (2556 และ 2557) ที่เริ่มในหรือหลังวันที่ 1 มกราคม 2556 และ 2557 ตามลำดับ

ทั้งนี้เป็นที่เชื่อได้ว่ารัฐบาลจะดำเนินการแก้ไขกฎหมายเพื่อให้อัตราภาษีไม่สูงไปกว่าร้อยละ 20 สำหรับรอบระยะเวลาบัญชีที่เริ่มในหรือหลังวันที่ 1 มกราคม 2558 เป็นต้นไป ทั้งนี้เพื่อให้เป็นไปตามมติคณะรัฐมนตรีเมื่อวันที่ 11 ตุลาคม 2554 ในการเพิ่มขีดความสามารถในการแข่งขันของประเทศ

32 สิทธิพิเศษจากการส่งเสริมการลงทุน

กลุ่มบริษัทที่ได้รับสิทธิพิเศษทางด้านภาษีอากรจากการส่งเสริมการลงทุนตามพระราชบัญญัติส่งเสริมการลงทุน พ.ศ. 2520 โดยการอนุมัติของคณะกรรมการส่งเสริมการลงทุนภายใต้เงื่อนไขต่าง ๆ ที่กำหนดไว้ บริษัทฯและบริษัทย่อยได้รับสิทธิประโยชน์ทางด้านภาษีอากรที่มีสาระสำคัญดังต่อไปนี้

รายละเอียด	บริษัท เคทีอี อิเล็คโทรนิคส์ จำกัด (มหาชน)	บริษัท เคทีอี อินเตอร์ เนชั่นแนล จำกัด	บริษัท ไทยลามีเนต แมนูแฟคเจอริ่ง จำกัด					บริษัท เคทีอี เทคโนโลยี จำกัด	บริษัท เคเอ็ม โพรนิคส์ เทคโนโลยี (ประเทศไทย) จำกัด		
1. บัตรส่งเสริมเลขที่	9026(2)/2556	1278(2)/2548	1099/2544	1249(1)/2545	1664(2)/2547	1176(2)/2550	1160(2)/2551	1378/2543	1598(2)/2547	2432(2)/2555	1987(2)/2550
2. เพื่อส่งเสริมการลงทุนในกิจการ	ผลิตแผ่นพิมพ์วงจร	ผลิตแผ่นพิมพ์วงจร	ผลิตผลิตภัณฑ์พลาสติก	ผลิตผลิตภัณฑ์พลาสติก	ผลิตผลิตภัณฑ์พลาสติก	ผลิตผลิตภัณฑ์พลาสติก	ผลิตผลิตภัณฑ์พลาสติก	ผลิตแผ่นพิมพ์วงจร	ผลิตแผ่นพิมพ์วงจร	ผลิตแผ่นพิมพ์วงจร	สกัดทองแดงและตีบุกออกจากน้ำยาสกัดทองแดงและตีบุก
3. สิทธิประโยชน์สำคัญที่ได้รับ	3 ปี	3 ปี (สิ้นสุดแล้ว)	3 ปี (สิ้นสุดแล้ว)	3 ปี (สิ้นสุดแล้ว)	3 ปี (สิ้นสุดแล้ว)	3 ปี (สิ้นสุดแล้ว)	5 ปี	7 ปี (สิ้นสุดแล้ว)	7 ปี (สิ้นสุดแล้ว)	8 ปี	8 ปี
3.1 ได้รับยกเว้นภาษีเงินได้นิติบุคคลสำหรับกำไรสุทธิที่ได้จากการประกอบกิจการที่ได้รับการส่งเสริมและได้ยกเว้นไม่ต้องนำเงินปันผลจากการที่ได้รับยกเว้นภาษีเงินได้นิติบุคคลไป	ไม่ได้รับ	ไม่ได้รับ	ได้รับ (สิ้นสุดแล้ว)	ไม่ได้รับ	ไม่ได้รับ	ไม่ได้รับ	ไม่ได้รับ	ได้รับ	ไม่ได้รับ	ไม่ได้รับ	ไม่ได้รับ
3.2 ได้รับอนุญาตให้หักเงินได้พึงประเมินเป็นจำนวนเท่ากับร้อยละห้าของรายได้ที่เพิ่มขึ้นจากปีก่อนจากการส่งออกเป็นระยะเวลา 10 ปี ทั้งนี้รายได้จากการส่งออกของปีนั้นๆ จะต้องไม่ต่ำกว่ารายได้จากการส่งออกเฉลี่ยสามปีย้อนหลัง ยกเว้นสองปีแรก	ได้รับ	ได้รับ	ได้รับ (สิ้นสุดแล้ว)	ได้รับ (สิ้นสุดแล้ว)	ได้รับ (สิ้นสุดแล้ว)	ได้รับ (สิ้นสุดแล้ว)	ได้รับ	ได้รับ	ได้รับ	ได้รับ	ได้รับ
3.3 ได้รับยกเว้นอากรขาเข้าสำหรับเครื่องจักรตามที่คณะกรรมการพิจารณาอนุมัติ	ไม่ได้รับ	ไม่ได้รับ	ไม่ได้รับ	ไม่ได้รับ	ไม่ได้รับ	ไม่ได้รับ	ไม่ได้รับ	ได้รับ	ไม่ได้รับ	ไม่ได้รับ	ไม่ได้รับ
3.4 ได้รับยกเว้นอากรขาเข้าสำหรับวัตถุดิบและวัสดุจำเป็นที่ต้องนำเข้าจากต่างประเทศเพื่อใช้ในการผลิตเพื่อการส่งออกเป็นระยะเวลา 1 ปี นับตั้งแต่วันนำเข้าครั้งแรก	ไม่ได้รับ	ไม่ได้รับ	ไม่ได้รับ	ไม่ได้รับ	ไม่ได้รับ	ไม่ได้รับ	ไม่ได้รับ	ได้รับ	ไม่ได้รับ	ไม่ได้รับ	ไม่ได้รับ
4. วันที่เริ่มใช้สิทธิตามบัตรส่งเสริม	11 กรกฎาคม 2556	ยังไม่มีเริ่มใช้สิทธิ	1 กันยายน 2549	3 พฤศจิกายน 2543	1 กันยายน 2546	7 กรกฎาคม 2547	2 พฤษภาคม 2550	25 มิถุนายน 2544	1 พฤศจิกายน 2547	21 สิงหาคม 2555	19 เมษายน 2550

(*) ได้รับการอนุมัติแล้วเมื่อวันที่ 9 สิงหาคม 2556 อยู่ในระหว่างการดำเนินการออกบัตรส่งเสริม

เนื่องจากเป็นกิจการที่ได้รับการส่งเสริมการลงทุน กลุ่มบริษัทจะต้องปฏิบัติตามเงื่อนไขและข้อกำหนดตามที่ระบุไว้ในบัตรส่งเสริมการลงทุน

รายได้ที่ได้รับการส่งเสริมการลงทุนและที่ไม่ได้รับการส่งเสริมการลงทุนสรุปได้ดังนี้

(หน่วย : พันบาท)

	งบการเงินเฉพาะกิจการ					
	2556			2555		
	กิจการที่ได้รับ การส่งเสริม	กิจการที่ไม่ได้รับ การส่งเสริม	รวม	กิจการที่ได้รับ การส่งเสริม	กิจการที่ไม่ได้รับ การส่งเสริม	รวม
ขายต่างประเทศ	1,632,448	1,984,335	3,616,783	-	3,269,416	3,269,416
ขายในประเทศ	11,843	186,198	198,041	-	223,713	223,713
รวมรายได้	1,644,291	2,170,533	3,814,824	-	3,493,129	3,493,129

33 กำไรต่อหุ้น

กำไรต่อหุ้นขั้นพื้นฐาน

กำไรต่อหุ้นขั้นพื้นฐานสำหรับแต่ละปีสิ้นสุดวันที่ 31 ธันวาคม 2556 และ 2555 คำนวณจากกำไรสำหรับปีที่เป็นส่วนของผู้ถือหุ้นสามัญของบริษัทและจำนวนหุ้นสามัญที่ออกจำหน่ายแล้วระหว่างปีในแต่ละปีโดยวิธีถัวเฉลี่ยถ่วงน้ำหนักแสดงการคำนวณดังนี้

(หน่วย : พันบาท/พันหุ้น)

	งบการเงินรวม		งบการเงินเฉพาะกิจการ	
	2556	2555	2556	2555
กำไรที่เป็นส่วนของผู้ถือหุ้นสามัญ ของบริษัท (ขั้นพื้นฐาน)	1,173,504	643,274	449,808	257,187
จำนวนหุ้นสามัญที่ออก ณ วันที่ 1 มกราคม	472,601	472,224	472,601	472,224
หัก จำนวนหุ้นทุนซื้อคืน/ลดทุน	(14,000)	(8,170)	(14,000)	(8,170)
จำนวนหุ้นสามัญที่ออกสุทธิจาก หุ้นทุนซื้อคืน/ลดทุน	458,601	464,054	458,601	464,054
ผลกระทบจากหุ้นสามัญซื้อคืนระหว่างปี	-	(5,112)	-	(5,112)
ผลกระทบจากหุ้นที่ออกจำหน่ายใน ระหว่างปี	4,945	1,497	4,945	1,497
จำนวนหุ้นสามัญโดยวิธีถัวเฉลี่ย ถ่วงน้ำหนัก (ขั้นพื้นฐาน)	463,546	460,439	463,546	460,439
กำไรต่อหุ้น (ขั้นพื้นฐาน) (บาท)	2.53	1.40	0.97	0.56

กำไรต่อหุ้นปรับลด

กำไรต่อหุ้นปรับลดสำหรับแต่ละปีสิ้นสุดวันที่ 31 ธันวาคม 2556 และ 2555 คำนวณจากกำไรสำหรับงวดที่เป็นส่วนของผู้ถือหุ้นสามัญของบริษัทและจำนวนหุ้นสามัญที่ออกจำหน่ายแล้วระหว่างงวดในแต่ละงวดโดยวิธีถัวเฉลี่ยถ่วงน้ำหนักหลังจากที่ได้ปรับปรุงผลกระทบของหุ้นปรับลดดังนี้

(หน่วย : พันบาท/พันหุ้น)

	งบการเงินรวม		งบการเงินเฉพาะกิจการ	
	2556	2555	2556	2555
กำไรที่เป็นส่วนของผู้ถือหุ้นของบริษัท	1,173,504	643,274	449,808	257,187
จำนวนหุ้นสามัญโดยวิธี ถัวเฉลี่ยถ่วงน้ำหนัก (ขั้นพื้นฐาน)	463,546	460,439	463,546	460,439
ผลกระทบจากการออกสิทธิที่เลือกซื้อหุ้น	41,927	64	41,927	64
จำนวนหุ้นสามัญโดยวิธี ถัวเฉลี่ยถ่วงน้ำหนัก (ปรับลด)	505,473	460,503	505,473	460,503
กำไรต่อหุ้น (ปรับลด) (บาท)	2.32	1.40	0.89	0.56

34 เงินปันผล

เมื่อวันที่ 27 เมษายน 2555 ที่ประชุมสามัญประจำปีผู้ถือหุ้นของบริษัทได้มีมติอนุมัติการจ่ายเงินปันผลให้แก่ผู้ถือหุ้นสามัญจากผลการดำเนินงานตั้งแต่วันที่ 1 กรกฎาคม 2554 ถึงวันที่ 31 ธันวาคม 2554 ในอัตราหุ้นละ 0.10 บาท ซึ่งคิดเป็นจำนวนเงินปันผลรวมประมาณ 46.4 ล้านบาท บริษัทได้จ่ายเงินปันผลดังกล่าวแล้วในวันที่ 10 พฤษภาคม 2555

เมื่อวันที่ 7 สิงหาคม 2555 ที่ประชุมคณะกรรมการของบริษัทได้มีมติอนุมัติการจ่ายเงินปันผลระหว่างกาลให้แก่ผู้ถือหุ้นสามัญจากผลการดำเนินงานตั้งแต่วันที่ 1 มกราคม 2555 ถึงวันที่ 30 มิถุนายน 2555 ในอัตราหุ้นละ 0.20 บาท ซึ่งคิดเป็นจำนวนเงินปันผลรวมประมาณ 90.8 ล้านบาท บริษัทได้จ่ายเงินปันผลระหว่างกาลดังกล่าวแล้วในวันที่ 7 กันยายน 2555

เมื่อวันที่ 29 เมษายน 2556 ที่ประชุมสามัญประจำปีผู้ถือหุ้นของบริษัทได้มีมติอนุมัติการจ่ายเงินปันผลให้แก่ผู้ถือหุ้นสามัญจากผลการดำเนินงานตั้งแต่วันที่ 1 กรกฎาคม 2555 ถึงวันที่ 31 ธันวาคม 2555 ในอัตราหุ้นละ 0.35 บาท ซึ่งคิดเป็นจำนวนเงินปันผลรวมประมาณ 161.3 ล้านบาท บริษัทจ่ายเงินปันผลดังกล่าวในวันที่ 15 พฤษภาคม 2556

เมื่อวันที่ 8 สิงหาคม 2556 ที่ประชุมคณะกรรมการของบริษัทได้มีมติอนุมัติการจ่ายเงินปันผลระหว่างกาลให้แก่ผู้ถือหุ้นสามัญจากผลการดำเนินงานตั้งแต่วันที่ 1 มกราคม 2556 ถึงวันที่ 30 มิถุนายน 2556 ในอัตราหุ้นละ 0.25 บาท ซึ่งคิดเป็นจำนวนเงินปันผลรวมประมาณ 115.4 ล้านบาท บริษัทจ่ายเงินปันผลดังกล่าวในวันที่ 6 กันยายน 2556

35 เครื่องมือทางการเงิน

นโยบายการจัดการความเสี่ยงทางการเงิน

กลุ่มบริษัทมีความเสี่ยงจากการดำเนินธุรกิจตามปกติจากการเปลี่ยนแปลงอัตราดอกเบี้ยและอัตราแลกเปลี่ยนเงินตราต่างประเทศ และจากการไม่ปฏิบัติตามข้อกำหนดตามสัญญาของลูกค้า กลุ่มบริษัทไม่มีการถือหรือออกเครื่องมือทางการเงินที่เป็นตราสารอนุพันธ์ เพื่อการเก็งกำไรหรือการค้า

การจัดการความเสี่ยงเป็นส่วนที่สำคัญของธุรกิจของกลุ่มบริษัท กลุ่มบริษัทมีระบบในการควบคุมให้มีความสมดุลของระดับความเสี่ยงให้เป็นที่ยอมรับได้ โดยพิจารณาระหว่างต้นทุนที่เกิดจากความเสี่ยงและต้นทุนของการจัดการความเสี่ยง ฝ่ายบริหารได้มีการควบคุมกระบวนการจัดการความเสี่ยงของกลุ่มบริษัทอย่างต่อเนื่องเพื่อให้มั่นใจว่ามีความสมดุลระหว่างความเสี่ยงและการควบคุมความเสี่ยง

การบริหารจัดการทุน

นโยบายของคณะกรรมการบริษัท คือการรักษาระดับเงินทุนให้มั่นคงเพื่อรักษานักลงทุน เจ้าหนี้และความเชื่อมั่นของตลาดและก่อให้เกิดการพัฒนาของธุรกิจในอนาคต คณะกรรมการได้มีการกำกับดูแลผลตอบแทนจากการลงทุนซึ่งกลุ่มบริษัทพิจารณาจากสัดส่วนของผลตอบแทนจากกิจกรรมดำเนินงานต่อส่วนของผู้ถือหุ้น ซึ่งไม่รวมส่วนได้เสียที่ไม่มีอำนาจควบคุม อีกทั้งยังกำกับดูแลระดับการจ่ายเงินปันผลให้แก่ผู้ถือหุ้นสามัญ

ความเสี่ยงด้านอัตราดอกเบี้ย

ความเสี่ยงด้านอัตราดอกเบี้ย หมายถึงความเสี่ยงที่เกิดจากการเปลี่ยนแปลงที่จะเกิดในอนาคตของอัตราดอกเบี้ยในตลาด ซึ่งส่งผลกระทบต่อภาระการดำเนินงานและกระแสเงินสดของกลุ่มบริษัท เนื่องจากสินทรัพย์และหนี้สินทางการเงินที่มีภาระดอกเบี้ยส่วนใหญ่มีอัตราดอกเบี้ยที่ปรับขึ้นลงตามอัตราตลาดหรือมีอัตราดอกเบี้ยคงที่ซึ่งใกล้เคียงกับอัตราตลาดในปัจจุบัน

อัตราดอกเบี้ยที่แท้จริงของสินทรัพย์ทางการเงินที่มีดอกเบี้ย ณ วันที่ 31 ธันวาคม และระยะที่ครบกำหนดชำระมีดังนี้

	อัตราดอกเบี้ย ที่แท้จริง (ร้อยละต่อปี)	งบการเงินรวม			
		ภายใน 1 ปี	หลังจาก 1 ปีแต่ ภายใน 5 ปี	หลังจาก 5 ปี	รวม
		(ล้านบาท)			
ปี 2556					
หมุนเวียน					
เงินสดและรายการเทียบเท่าเงินสด	0.10 - 2.70	402	-	-	402
รวม		402	-	-	402
ปี 2555					
หมุนเวียน					
เงินสดและรายการเทียบเท่าเงินสด	0.10 - 2.50	397	-	-	397
รวม		397	-	-	397

	อัตราดอกเบี้ย ที่แท้จริง (ร้อยละต่อปี)	งบการเงินเฉพาะกิจการ			
		ภายใน 1 ปี	หลังจาก 1 ปีแต่ ภายใน 5 ปี	หลังจาก 5 ปี	รวม
		(ล้านบาท)			
ปี 2556					
หมุนเวียน					
เงินสดและรายการเทียบเท่าเงินสด	0.10 - 0.75	174	-	-	174
รวม		174	-	-	174
ปี 2555					
หมุนเวียน					
เงินสดและรายการเทียบเท่าเงินสด	0.10 - 0.75	95	-	-	95
รวม		95	-	-	95

อัตราดอกเบี้ยที่แท้จริงของหนี้สินทางการเงินที่มีภาระดอกเบี้ย ณ วันที่ 31 ธันวาคม และระยะที่ครบกำหนดชำระ หรือกำหนดอัตราใหม่มีดังนี้

	อัตราดอกเบี้ย ที่แท้จริง (ร้อยละต่อปี)	งบการเงินรวม			
		ภายใน 1 ปี	หลังจาก 1 ปีแต่ ภายใน 5 ปี	หลังจาก 5 ปี	รวม
		(ล้านบาท)			
ปี 2556					
เงินเบิกเกินบัญชีธนาคาร และเงินกู้ยืม ระยะสั้นจากสถาบันการเงิน	1.15 - 5.25	3,220	-	-	3,220
หนี้สินตามสัญญาเช่าซื้อและเช่าการเงิน	1.88 - 5.63	6	4	-	10
เงินกู้ยืมระยะยาว	2.00 - 5.63	843	779	-	1,622
รวม		4,069	783	-	4,852
ปี 2555					
เงินเบิกเกินบัญชีธนาคาร และเงินกู้ยืม ระยะสั้นจากสถาบันการเงิน	1.20 - 7.90	2,812	-	-	2,812
หนี้สินตามสัญญาเช่าซื้อและเช่าการเงิน	1.88 - 7.92	20	9	-	29
เงินกู้ยืมระยะยาว	2.25 - 5.64	1,373	1,317	-	2,690
รวม		4,205	1,326	-	5,531

	อัตราดอกเบี้ย ที่แท้จริง (ร้อยละต่อปี)	งบการเงินเฉพาะกิจการ			
		ภายใน 1 ปี	หลังจาก 1 ปีแต่ ภายใน 5 ปี	หลังจาก 5 ปี	รวม
		(ล้านบาท)			
ปี 2556					
เงินเบิกเกินบัญชีธนาคาร และเงินกู้ยืม ระยะสั้นจากสถาบันการเงิน	1.15 - 3.10	899	-	-	899
หนี้สินตามสัญญาเช่าซื้อและเช่าการเงิน	4.28 - 5.12	3	2	-	5
เงินกู้ยืมระยะยาว	2.00 - 4.36	282	366	-	648
รวม		1,184	368	-	1,552
ปี 2555					
เงินเบิกเกินบัญชีธนาคาร และเงินกู้ยืม ระยะสั้นจากสถาบันการเงิน	1.20 - 7.65	710	-	-	710
หนี้สินตามสัญญาเช่าซื้อและเช่าการเงิน	3.77 - 5.12	15	5	-	20
เงินกู้ยืมระยะยาว	2.25 - 5.64	302	613	-	915
รวม		1,027	618	-	1,645

ความเสี่ยงจากเงินตราต่างประเทศ

กลุ่มบริษัทมีความเสี่ยงจากอัตราแลกเปลี่ยนเงินตราต่างประเทศ ซึ่งเกิดจากการซื้อวัตถุดิบและการขายสินค้าที่เป็นเงินตราต่างประเทศ กลุ่มบริษัทได้ทำสัญญาซื้อขายเงินตราต่างประเทศล่วงหน้า ซึ่งรายการดังกล่าวจะมีอายุไม่เกินหนึ่งปี เพื่อป้องกันความเสี่ยงของสินทรัพย์และหนี้สินทางการเงินที่เป็นเงินตราต่างประเทศ สัญญาซื้อขายเงินตราต่างประเทศล่วงหน้า ณ วันที่รายงานเป็นรายการที่เกี่ยวข้องกับรายการซื้อและขายสินค้าที่เป็นเงินตราต่างประเทศในงวดถัดไป

ณ วันที่ 31 ธันวาคม 2556 และ 2555 กลุ่มบริษัทมีความเสี่ยงจากอัตราแลกเปลี่ยนเงินตราต่างประเทศอันเป็นผลมาจากการมีสินทรัพย์และหนี้สินที่เป็นเงินตราต่างประเทศดังนี้

สกุลเงิน	งบการเงินรวม		งบการเงินเฉพาะกิจการ		อัตราแลกเปลี่ยน ณ วันที่ 31 ธันวาคม 2556	
	สินทรัพย์ ทางการเงิน	หนี้สิน ทางการเงิน	สินทรัพย์ ทางการเงิน	หนี้สิน ทางการเงิน		
					อัตราซื้อ	อัตราขาย
					(พันหน่วย)	
เหรียญสหรัฐอเมริกา	79,576	100,084	28,821	34,939	32.5795	32.9494
ยูโร	10,255	1,792	7,534	263	44.5980	45.3223
ปอนด์สเตอร์ลิง	387	-	387	-	53.4064	54.2572
เยน	-	35,219	-	5,111	0.3092	0.3159
เหรียญสิงคโปร์	-	45	-	34	25.5670	26.1167
สวิตเซอร์แลนด์	-	4	-	-	36.3018	36.9930
ฮ่องกง	-	8	-	8	4.1877	4.2587

สกุลเงิน	งบการเงินรวม		งบการเงินเฉพาะกิจการ		อัตราแลกเปลี่ยน ณ วันที่	
	สินทรัพย์ ทางการเงิน	หนี้สิน ทางการเงิน	สินทรัพย์ ทางการเงิน	หนี้สิน ทางการเงิน	31 ธันวาคม 2555	
					อัตราซื้อ	อัตราขาย
(พันหน่วย)						
เหรียญสหรัฐอเมริกา	50,839	138,032	20,801	45,062	30.3873	30.7775
ยูโร	8,891	1,990	8,038	836	40.1344	40.8603
ปอนด์สเตอร์ลิง	260	2	260	-	48.8331	49.7030
เยน	-	199,936	-	2,019	0.3500	0.3580
เหรียญสิงคโปร์	-	73	-	53	24.6996	25.2835
สวิตเซอร์แลนด์	-	13	-	6	33.1686	33.8519
ฮ่องกง	-	5	-	5	3.9043	3.9813

สัญญาซื้อขายเงินตราต่างประเทศล่วงหน้า

ณ วันที่ 31 ธันวาคม 2556 และ 2555 กลุ่มบริษัทมียอดคงเหลือของสัญญาซื้อขายเงินตราต่างประเทศล่วงหน้าดังนี้

งบการเงินรวม			
สกุลเงิน	จำนวน	วันที่ครบกำหนด	อัตราแลกเปลี่ยนตามสัญญา
	(พัน)		(ต่อหนึ่งหน่วยเงินตราต่างประเทศ)
ปี 2556			
สัญญาซื้อ			
เหรียญสหรัฐอเมริกา	13	13 มิถุนายน 2557 - 18 มิถุนายน 2557	32.3320 - 32.3399 บาท
เหรียญสหรัฐอเมริกา	1,380	26 เมษายน 2557	0.7280 ยูโร
สัญญาขาย			
เหรียญสหรัฐอเมริกา	16,296	2 มกราคม 2557 - 26 มิถุนายน 2557	31.4200 - 32.9725 บาท
ยูโร	1,686	27 มกราคม 2557 - 17 มิถุนายน 2557	42.0900 - 42.9300 บาท
ปี 2555			
สัญญาซื้อ			
เหรียญสหรัฐอเมริกา	2,970	2 มกราคม 2556 - 19 เมษายน 2556	30.6220 - 31.8550 บาท
ยูโร	296	27 มีนาคม 2556 - 17 มิถุนายน 2556	40.4004 - 40.6140 บาท
สัญญาขาย			
เหรียญสหรัฐอเมริกา	5,383	26 กุมภาพันธ์ 2556 - 2 กรกฎาคม 2556	30.1000 - 30.9450 บาท
ยูโร	3,200	2 เมษายน 2556 - 7 มิถุนายน 2556	40.2400 - 40.6200 บาท

งบการเงินเฉพาะกิจการ			
สกุลเงิน	จำนวน	วันที่ครบกำหนด	อัตราแลกเปลี่ยนตามสัญญา
	(พัน)		(ต่อหนึ่งหน่วยเงินตราต่างประเทศ)
ปี 2556			
สัญญาซื้อ			
เหรียญสหรัฐอเมริกา	1,380	26 เมษายน 2557	0.7280 ยูโร
สัญญาขาย			
เหรียญสหรัฐอเมริกา	2,812	2 มกราคม 2557 - 22 พฤษภาคม 2557	31.4200 - 32.0100 บาท
ยูโร	1,200	10 กุมภาพันธ์ 2557 - 11 มิถุนายน 2557	42.0900 - 44.3500 บาท
ปี 2555			
สัญญาขาย			
เหรียญสหรัฐอเมริกา	1,383	18 มิถุนายน 2556 - 2 กรกฎาคม 2556	30.1000 - 30.9450 บาท
ยูโร	3,200	2 เมษายน 2556 - 7 มิถุนายน 2556	40.2400 - 40.6200 บาท

สัญญาใช้สิทธิเลือกซื้อเงินตราต่างประเทศล่วงหน้า

ณ วันที่ 31 ธันวาคม 2555 บริษัทมียอดคงเหลือของสัญญาใช้สิทธิเลือกซื้อขายเงินตราต่างประเทศล่วงหน้าดังนี้

	สกุลเงิน	จำนวนที่ซื้อ	อัตราใช้สิทธิ	วันส่งมอบ
		พัน	(บาทต่อหนึ่งหน่วยเงินตราต่างประเทศ)	
สิทธิเลือกซื้อ	เหรียญสหรัฐอเมริกา	10,000	31.70	7 มกราคม 2556

หากอัตราแลกเปลี่ยน ณ วันสิ้นสุดสัญญาสูงกว่าอัตราใช้สิทธิเลือกซื้อ บริษัทจะทำการซื้อที่อัตราแลกเปลี่ยนเท่ากับอัตราใช้สิทธิ ณ วันที่ 31 ธันวาคม 2555 สัญญาใช้สิทธิเลือกซื้อเงินตราต่างประเทศมีมูลค่ายุติธรรมเท่ากับ 0.09 ล้านบาท

ณ วันที่ 31 ธันวาคม 2556 บริษัทไม่มียอดคงเหลือของสัญญาใช้สิทธิเลือกซื้อเงินตราต่างประเทศล่วงหน้า

สัญญาแลกเปลี่ยนเงินตราต่างประเทศและอัตราดอกเบี้ย

บริษัทมีสัญญาแลกเปลี่ยนเงินตราต่างประเทศและอัตราดอกเบี้ยกับธนาคารพาณิชย์ในประเทศ มีระยะเวลาตั้งแต่วันที่ 29 เมษายน 2554 ถึงวันที่ 30 มกราคม 2556 โดยบริษัทตกลงที่จะเปลี่ยนสกุลเงินและอัตราดอกเบี้ยของวงเงินจำนวน 64 ล้านบาท เป็นเงินเหรียญสหรัฐอเมริกาที่ 30.10 บาทต่อ 1 เหรียญสหรัฐอเมริกา และเปลี่ยนอัตราดอกเบี้ยจากอัตราดอกเบี้ยเงินบาทลอยตัวตามอัตรา MLR ลบอัตราร้อยละ 1.50 ถึง 2.00 ต่อปี เป็นอัตราดอกเบี้ยเงินเหรียญสหรัฐอเมริกาคงที่ร้อยละ 3.47 ต่อปี ณ วันที่ 31 ธันวาคม 2556 บริษัทไม่มียอดคงเหลือของสัญญาแลกเปลี่ยนเงินตราต่างประเทศและอัตราดอกเบี้ยกับธนาคารพาณิชย์ในประเทศดังกล่าว

บริษัท ไทยลามินเนต แมนูแฟคเจอริ่ง จำกัด ซึ่งเป็นบริษัทย่อยมีสัญญาแลกเปลี่ยนอัตราดอกเบี้ยกับธนาคารพาณิชย์ในประเทศ มีระยะเวลาดังตั้งแต่วันที่ 7 กรกฎาคม 2554 ถึงวันที่ 7 กรกฎาคม 2557 โดยบริษัทย่อยตกลงที่จะเปลี่ยนอัตราดอกเบี้ยของวงเงิน 6 ล้านดอลลาร์สหรัฐอเมริกาคงที่ร้อยละ 3.06 ต่อปี US LIBOR (3 เดือน) บวกร้อยละ 0.50 ต่อปี เป็นอัตราดอกเบี้ยเงินเหรียญสหรัฐอเมริกาคงที่ร้อยละ 3.06 ต่อปี ณ วันที่ 31 ธันวาคม 2556 ยอดคงเหลือของสัญญาแลกเปลี่ยนอัตราดอกเบี้ยดังกล่าว มีวงเงินคงเหลือ 1.5 ล้านดอลลาร์สหรัฐอเมริกา (2555: มีวงเงินคงเหลือ 6 ล้านดอลลาร์สหรัฐอเมริกา)

ความเสี่ยงทางด้านสินเชื่อ

ความเสี่ยงทางด้านสินเชื่อ คือความเสี่ยงที่ลูกค้าหรือคู่สัญญาไม่สามารถชำระหนี้แก่กลุ่มบริษัทตามเงื่อนไขที่ตกลงไว้เมื่อครบกำหนด

ฝ่ายบริหารได้กำหนดนโยบายทางด้านสินเชื่อเพื่อควบคุมความเสี่ยงทางด้านสินเชื่อดังกล่าวอย่างสม่ำเสมอโดยการวิเคราะห์ฐานะทางการเงินของลูกค้าทุกรายที่ขอวงเงินสินเชื่อในระดับหนึ่งๆ ณ วันที่รายงานไม่พบว่ามีความเสี่ยงจากสินเชื่อที่เป็นสาระสำคัญ ความเสี่ยงสูงสุดทางด้านสินเชื่อแสดงให้เห็นในราคาตามบัญชีของสินทรัพย์ทางการเงินแต่ละรายการในงบดุล อย่างไรก็ตามเนื่องจากกลุ่มบริษัทมีฐานลูกค้าจำนวนมาก ฝ่ายบริหารไม่ได้คาดว่าจะเกิดผลเสียหายที่มีสาระสำคัญจากการเก็บหนี้ไม่ได้

ความเสี่ยงจากสภาพคล่อง

กลุ่มบริษัทมีการควบคุมความเสี่ยงจากการขาดสภาพคล่องโดยการรักษาระดับของเงินสดและรายการเทียบเท่าเงินสดให้เพียงพอต่อการดำเนินงานของกลุ่มบริษัทและเพื่อให้ผลกระทบจากความผันผวนของกระแสเงินสดลดลง

การกำหนดมูลค่ายุติธรรม

นโยบายการบัญชีและการเปิดเผยของกลุ่มบริษัทกำหนดให้มีการกำหนดมูลค่ายุติธรรมทั้งสินทรัพย์และหนี้สินทั้งทางการเงินและไม่ใช่งานทางการเงิน มูลค่ายุติธรรม หมายถึง จำนวนเงินที่ผู้ซื้อและผู้ขายตกลงแลกเปลี่ยนสินทรัพย์หรือชำระหนี้สินกัน ในขณะที่ทั้งสองฝ่ายมีความรอบรู้และเต็มใจในการแลกเปลี่ยนกัน และสามารถต่อรองราคากันได้อย่างเป็นอิสระในลักษณะของผู้ที่ไม่มีความเกี่ยวข้องกัน วัตถุประสงค์ของการเปิดเผยมูลค่ายุติธรรมถูกกำหนดโดยวิธีต่อไปนี้ ข้อมูลเพิ่มเติมเกี่ยวกับสมมติฐานในการกำหนดมูลค่ายุติธรรมถูกเปิดเผยในหมายเหตุที่เกี่ยวข้องกับสินทรัพย์และหนี้สินนั้นๆ

สินทรัพย์และหนี้สินทางการเงินส่วนใหญ่ของกลุ่มบริษัทจัดอยู่ในประเภทระยะสั้น กลุ่มบริษัทจึงประมาณมูลค่ายุติธรรมของสินทรัพย์และหนี้สินทางการเงินใกล้เคียงกับมูลค่าตามบัญชีที่แสดงในงบแสดงฐานะการเงิน

มูลค่ายุติธรรมของสัญญาแลกเปลี่ยนอัตราดอกเบี้ยถือตามราคาอ้างอิงของนายหน้า ราคาอ้างอิงเหล่านั้นสามารถทดสอบหาความสมเหตุสมผลได้ ด้วยการคิดลดประมาณการกระแสเงินสดในอนาคต ภายใต้ข้อกำหนดต่างๆ และวันสิ้นสุดของแต่ละสัญญา และโดยการใช้อัตราดอกเบี้ยในท้องตลาดของเครื่องมือทางการเงินที่คล้ายคลึงกัน ณ วันที่วัดมูลค่า

หากมีราคาตลาด มูลค่ายุติธรรมของสัญญาซื้อขายเงินตราต่างประเทศล่วงหน้าถือตามราคาตลาดของวันที่ทำสัญญาล่วงหน้า ในกรณีที่ไม่มีราคาตลาด ให้ประมาณมูลค่ายุติธรรมโดยการคิดลดจากผลต่างระหว่างราคาล่วงหน้าตามสัญญา กับราคาล่วงหน้าของสัญญาปัจจุบัน ณ วันที่รายงานที่ครบกำหนดในวันเดียวกัน โดยใช้อัตราดอกเบี้ยประเภทที่ใช้กับธุรกรรมการเงินที่ปลอดความเสี่ยง เช่น พันธบัตรรัฐบาล

36 ภาระผูกพัน

ภาระผูกพัน

(หน่วย : พันบาท)

	งบการเงินรวม		งบการเงินเฉพาะกิจการ	
	2556	2555	2556	2555
ภาระผูกพันรายจ่ายฝ่ายทุน				
สัญญาและคำสั่งซื้อที่ยังไม่ได้รับรู้สำหรับอาคารและสิ่งปลูกสร้างอื่น	737,316	-	737,316	-
คำสั่งซื้อที่ยังไม่ได้รับรู้สำหรับเครื่องจักรและอุปกรณ์	406,714	166,067	292,834	21,277
รวม	1,144,030	166,067	1,030,150	21,277
ภาระผูกพันตามสัญญาเช่าดำเนินงานและสัญญาบริการระยะยาวที่ยกเลิกไม่ได้				
ภายในหนึ่งปี	38,486	39,508	1,871	17,405
หลังจากหนึ่งปีแต่ไม่เกินห้าปี	25,648	2,007	2,766	336
รวม	64,134	41,515	4,637	17,741

ณ วันที่ 31 ธันวาคม 2556 และ 2555 กลุ่มบริษัทมีสัญญาซื้อขายเงินตราต่างประเทศล่วงหน้า สัญญาใช้สิทธิเลือกซื้อเงินตราต่างประเทศล่วงหน้า และสัญญาแลกเปลี่ยนเงินตราต่างประเทศและอัตราดอกเบี้ย ดังที่ได้กล่าวในหมายเหตุประกอบงบการเงินข้อ 35 แล้ว

การค้าประกัน

ณ วันที่ 31 ธันวาคม 2556 และ 2555 บริษัทและบริษัทย่อยมีหนี้สินที่อาจเกิดขึ้นจากการ ค้ำประกันเงินกู้ยืมและวงเงินสินเชื่อทุกประเภทระหว่างกันดังนี้

(หน่วย : พันบาท)

บริษัทที่ได้รับการค้ำประกัน	ผู้ค้ำประกัน			
	บริษัท เคซีอี อีเลคโทรนิคส์ จำกัด (มหาชน)		บริษัท เค ซี อี อินเตอร์เนชั่นแนล จำกัด	
	2556	2555	2556	2555
บริษัท เคซีอี อีเลคโทรนิคส์ จำกัด (มหาชน)				
- สกุลเงินบาท	-	-	62	115
บริษัท เค ซี อี อินเตอร์เนชั่นแนล จำกัด				
- สกุลเงินบาท	115	119	-	-
- สกุลเงินเหรียญสหรัฐอเมริกา	2	3	-	-
บริษัท เคซีอี เทคโนโลยี จำกัด				
- สกุลเงินบาท	2,097	2,350	-	-
- สกุลเงินเหรียญสหรัฐอเมริกา	27	42	-	-

ณ วันที่ 31 ธันวาคม 2556 บริษัทและบริษัทย่อยมีหนังสือค้ำประกันซึ่งออกโดยธนาคารในนามบริษัทและบริษัทย่อยเหลืออยู่เป็นจำนวนเงิน 73 ล้านบาท (เฉพาะบริษัท: 31 ล้านบาท) (2555: งบการเงินรวม: 44 ล้านบาท, (เฉพาะบริษัท: 31 ล้านบาท)) ซึ่งเกี่ยวเนื่องกับการผูกพันทางปฏิบัติบางประการตามปกติธุรกิจของบริษัทและบริษัทย่อยซึ่งส่วนใหญ่ประกอบด้วยหนังสือเพื่อค้ำประกันการชำระค่าไฟฟ้า

37 มาตรฐานการรายงานทางการเงินที่ยังไม่ได้ใช้

กลุ่มบริษัทยังไม่ได้ใช้มาตรฐานการรายงานทางการเงินที่ออกและปรับปรุงใหม่ดังต่อไปนี้ ณ วันที่รายงาน เนื่องจากยังไม่มีงบการเงินบังคับใช้ มาตรฐานการรายงานทางการเงินที่ออกและปรับปรุงใหม่ซึ่งเกี่ยวข้องกับการดำเนินงานของกลุ่มบริษัท และกำหนดให้ถือปฏิบัติกับงบการเงินสำหรับรอบระยะเวลาบัญชีที่เริ่มในหรือหลังวันที่ 1 มกราคม ในปีดังต่อไปนี้

มาตรฐานการรายงานทางการเงิน	เรื่อง	ปีที่มีผลบังคับใช้
มาตรฐานการบัญชี ฉบับที่ 1 (ปรับปรุง 2555)	การนำเสนองบการเงิน	2557
มาตรฐานการบัญชี ฉบับที่ 7 (ปรับปรุง 2555)	งบกระแสเงินสด	2557
มาตรฐานการบัญชี ฉบับที่ 12 (ปรับปรุง 2555)	ภาษีเงินได้	2557
มาตรฐานการบัญชี ฉบับที่ 17 (ปรับปรุง 2555)	สัญญาเช่า	2557
มาตรฐานการบัญชี ฉบับที่ 18 (ปรับปรุง 2555)	รายได้	2557
มาตรฐานการบัญชี ฉบับที่ 19 (ปรับปรุง 2555)	ผลประโยชน์ของพนักงาน	2557
มาตรฐานการบัญชี ฉบับที่ 21 (ปรับปรุง 2555)	ผลกระทบจากการเปลี่ยนแปลงของอัตราแลกเปลี่ยนเงินตราต่างประเทศ	2557
มาตรฐานการบัญชี ฉบับที่ 24 (ปรับปรุง 2555)	การเปิดเผยข้อมูลเกี่ยวกับบุคคลหรือกิจการที่เกี่ยวข้องกัน	2557

มาตรฐานการรายงานทางการเงิน	เรื่อง	ปีที่มีผลบังคับใช้
มาตรฐานการบัญชี ฉบับที่ 28 (ปรับปรุง 2555)	เงินลงทุนในบริษัทร่วม	2557
มาตรฐานการบัญชี ฉบับที่ 34 (ปรับปรุง 2555)	งบการเงินระหว่างกาล	2557
มาตรฐานการบัญชี ฉบับที่ 36 (ปรับปรุง 2555)	การด้อยค่าของสินทรัพย์	2557
มาตรฐานการบัญชี ฉบับที่ 38 (ปรับปรุง 2555)	สินทรัพย์ไม่มีตัวตน	2557
มาตรฐานการรายงานทางการเงิน ฉบับที่ 2 (ปรับปรุง 2555)	การจ่ายโดยใช้หุ้นเป็นเกณฑ์	2557
มาตรฐานการรายงานทางการเงิน ฉบับที่ 3 (ปรับปรุง 2555)	การรวมธุรกิจ	2557
มาตรฐานการรายงานทางการเงิน ฉบับที่ 8 (ปรับปรุง 2555)	ส่วนงานดำเนินงาน	2557
การตีความมาตรฐานการรายงานทางการเงิน ฉบับที่ 1	การเปลี่ยนแปลงในหนี้สินที่เกิดขึ้นจากการรื้อถอน การบูรณะและหนี้สินที่มีลักษณะที่คล้ายคลึงกัน	2557
การตีความมาตรฐานการรายงานทางการเงิน ฉบับที่ 4	การประเมินว่าข้อตกลงประกอบด้วย สัญญาเช่าหรือไม่	2557
การตีความมาตรฐานการรายงานทางการเงิน ฉบับที่ 10	งบการเงินระหว่างกาลและการด้อยค่า	2557
การตีความมาตรฐานการบัญชี ฉบับที่ 15	สิ่งจูงใจสัญญาเช่าดำเนินงาน	2557
การตีความมาตรฐานการบัญชี ฉบับที่ 27	การประเมินเนื้อหาของรายการที่เกี่ยวข้องกับ รูปแบบของกฎหมายตามสัญญาเช่า	2557
การตีความมาตรฐานการบัญชี ฉบับที่ 32	สินทรัพย์ไม่มีตัวตน – ต้นทุนเว็บไซต์	2557

ผู้บริหารคาดว่าจะนำมาตรฐานการรายงานทางการเงินที่ออกและปรับปรุงใหม่ตามประกาศสภาวิชาชีพบัญชี มาใช้และถือปฏิบัติ โดยผู้บริหารพิจารณาถึงผลกระทบที่อาจเกิดขึ้นจากการถือปฏิบัติตามมาตรฐานการรายงานทางการเงินที่ออกและปรับปรุงใหม่ดังกล่าวต่อการเงินรวมหรืองบการเงินเฉพาะกิจการซึ่งคาดว่าจะไม่มีผลกระทบที่มีสาระสำคัญ ต่องบการเงินในงวดที่ถือปฏิบัติ

38 การจัดประเภทรายการใหม่

รายการบางรายการในงบการเงินปี 2555 ได้มีการจัดประเภทรายการใหม่เพื่อให้สอดคล้องกับการนำเสนอใน งบการเงินปี 2556 ดังนี้

(หน่วย : พันบาท)

	2555					
	งบการเงินรวม			งบการเงินเฉพาะกิจการ		
	ก่อนจัด ประเภทใหม่	จัดประเภท ใหม่	หลังจัดประเภท ใหม่	ก่อนจัด ประเภทใหม่	จัดประเภท ใหม่	หลังจัด ประเภทใหม่
งบแสดงฐานะการเงิน						
ลูกหนี้การค้าและลูกหนี้อื่น	2,214,827	(215,419)	1,999,408	-	-	-
เงินชดเชยค่าประกัน						
ความเสียหายค้างรับ	762,223	215,419	977,642	-	-	-
		-			-	

การจัดประเภทรายการใหม่นี้เนื่องจากผู้บริหารเห็นว่ามีความเหมาะสมกับธุรกิจของกลุ่มกิจการมากกว่า

คำตอบแทนผู้สอบบัญชี

ในรอบปีบัญชีสิ้นสุด 31 ธันวาคม 2556 บริษัท เคซีอี อีเลคทรอนิกส์ จำกัด (มหาชน) และ บริษัทย่อย ได้จ่ายคำตอบแทนผู้สอบบัญชี ดังนี้

คำตอบแทนผู้สอบบัญชี ปี 2556	บมจ. เคซีอี อีเลคทรอนิกส์	บจ. เคซีอี เทคโนโลยี	บจ. เค ซี อี อินเตอร์ เนชั่นแนล	บจ. ไทยลามีเนต แมนูแฟคเจอริ่ง	บจ. เคซีอี (ประเทศไทย)	บจ. เคเอ็มทีโรนิกส์ เทคโนโลยี	บจ. เคเอ็มทีโรนิกส์ เคมีดอล
ค่าสอบบัญชี	930,000	749,000	400,000	400,000	270,000	220,000	100,000
ค่าตรวจสอบการปฏิบัติตามเงื่อนไขของบัตรส่งเสริมการลงทุน	ไม่มี	ไม่มี	ไม่มี	ไม่มี	ไม่มี	ไม่มี	ไม่มี
คำตอบแทนของงานบริการอื่น	ไม่มี	ไม่มี	ไม่มี	ไม่มี	ไม่มี	ไม่มี	ไม่มี
คำตอบแทนของงานบริการอื่นส่วนที่ต้องจ่ายในอนาคต	100,000	70,000	15,000	80,000	ไม่มี	60,000	ไม่มี

ข้อมูลทั่วไป

ชื่อบริษัทที่ออกหลักทรัพย์	: บริษัท เคซีอี อิเล็คทรอนิกส์ จำกัด (มหาชน) (“บริษัทฯ” หรือ “KCE”)
ประเภทธุรกิจ	: ผู้ผลิตและจำหน่ายแผ่นพิมพ์วงจรอิเล็กทรอนิกส์ (Printed Circuit Board หรือ PCB)
ประเภทของหุ้น	: เป็นหุ้นสามัญ
ทุนจดทะเบียน	: 578,421,582 บาท ได้ออกหุ้นสามัญจำนวน 480,495,089 หุ้น (ณ วันที่ 19 ธันวาคม 2556) มูลค่าหุ้นละ 1.00 บาท
ที่ตั้งสำนักงานใหญ่	: เลขที่ 125 - 125/1, 1 หมู่ที่ 4 นิคมอุตสาหกรรมลาดกระบัง แขวงลำปลาทิว เขตลาดกระบัง กรุงเทพมหานคร 10520
เลขทะเบียนบริษัท	: 0107535000354 (เดิม เลขที่ บมจ.68)
Website	: http://www.kcethai.in.th
โทรศัพท์	: (662) 326-0199 อัดโนมัติ 10 เลขหมาย
โทรสาร	: (662) 326-0300

บริษัท เคซีอี อิเล็คทรอนิกส์ จำกัด (มหาชน) เป็นผู้ผลิตแผ่น PCB ประเภท Double Sided และ Multilayer บริษัทฯ เข้าถือหุ้นในบริษัทต่างๆ ดังต่อไปนี้

1. บริษัท เคซีอี อินเทอร์เน็ตในชนันด์ จำกัด ปัจจุบันมีทุนจดทะเบียนเรียกชำระแล้ว 100 ล้านบาท ดำเนินธุรกิจเป็นผู้ผลิตและจำหน่าย PCB ประเภท Double - Sided โดยบริษัทฯ ถือหุ้นร้อยละ 99.99 ของทุนจดทะเบียนเรียกชำระแล้ว ซึ่งเป็นหุ้นสามัญ มีโรงงานตั้งอยู่ที่นิคมอุตสาหกรรมบางปู จังหวัดสมุทรปราการ
2. บริษัท เคซีอี เทคโนโลยี จำกัด ปัจจุบันมีทุนจดทะเบียนเรียกชำระแล้ว 1,600 ล้านบาท ดำเนินธุรกิจเป็นผู้ผลิตและจำหน่าย PCB ประเภท Multilayer 4 ถึง 6 ชั้นเป็นหลัก บริษัทฯ ถือหุ้นร้อยละ 100 ของทุนจดทะเบียนเรียกชำระแล้ว ซึ่งเป็นหุ้นสามัญ มีโรงงานตั้งอยู่ที่นิคมอุตสาหกรรมไฮ - เทค จังหวัดพระนครศรีอยุธยา
3. บริษัท ไทยลามิเนต แมนูแฟคเจอริ่ง จำกัด ปัจจุบันมีทุนจดทะเบียนเรียกชำระแล้ว 250 ล้านบาท ดำเนินธุรกิจเป็นผู้ผลิต Copper Clad Laminate (Laminate) และ Pre - Impregnated Fiberglass (Prepreg) ซึ่งเป็นวัตถุดิบสำคัญในการผลิตแผ่นพิมพ์วงจรอิเล็กทรอนิกส์ให้กับบริษัทฯ และบริษัทย่อยทั้ง 2 บริษัท บริษัทฯ และบริษัทย่อยถือหุ้นรวมเป็น ร้อยละ 100 ของทุนจดทะเบียนเรียกชำระแล้ว มีโรงงานตั้งอยู่ที่นิคมอุตสาหกรรมลาดกระบัง
4. บริษัท เคซีอี (ประเทศไทย) จำกัด ซึ่งได้จดทะเบียนจัดตั้งบริษัทเมื่อวันที่ 8 มีนาคม 2550 ปัจจุบันมีทุนจดทะเบียนเรียกชำระแล้ว 3,600,000 บาท ดำเนินธุรกิจเป็นตัวแทนจำหน่าย PCB ในประเทศไทย โดยบริษัทฯ ถือหุ้นร้อยละ 60 ของทุนจดทะเบียนชำระแล้ว ซึ่งเป็นหุ้นสามัญ
5. บริษัท เคซีอี อเมริกา อิงค์ จำกัด : ปัจจุบันมีทุนจดทะเบียนเรียกชำระแล้ว 50,000 ดอลลาร์สหรัฐ ดำเนินธุรกิจเป็นตัวแทนจำหน่าย PCB ในสหรัฐอเมริกา บริษัทฯ และบริษัทย่อยถือหุ้นรวมเป็นร้อยละ 50
6. บริษัท เคซีอี สิงคโปร์ พีทีอี จำกัด ปัจจุบันมีทุนจดทะเบียนเรียกชำระแล้ว 500,000 ดอลลาร์สิงคโปร์ ดำเนินธุรกิจเป็นตัวแทนจำหน่าย PCB ในภูมิภาคเอเชีย บริษัทฯ และบริษัทย่อยถือหุ้นรวมเป็นร้อยละ 49 ของทุนจดทะเบียนเรียกชำระแล้ว ซึ่งเป็นหุ้นสามัญ

7. เดือน มกราคม 2555 บริษัทฯ เข้าร่วมลงทุนในบริษัท เคซีอี ไต้หวัน จำกัด ปัจจุบันมีทุนจดทะเบียนเรียกชำระแล้ว NTD 3,000,000 ซึ่งดำเนินธุรกิจเป็นตัวแทนจัดหาวัตถุดิบและเครื่องจักรในประเทศให้กับกลุ่มบริษัท โดยบริษัทฯ ถือหุ้น ร้อยละ 49 ของทุนจดทะเบียนเรียกชำระแล้ว
8. วันที่ 2 ตุลาคม 2555 บริษัทฯ เข้าซื้อหุ้นของ บริษัท เคมีทรอนิกส์ เทคโนโลยี (ประเทศไทย) จำกัด (“เคมีทรอนิกส์”) ปัจจุบันมีทุนจดทะเบียนที่เรียกชำระแล้ว 48,000,000 บาท ดำเนินธุรกิจเป็นผู้ผลิตหมึกพิมพ์ลายแผงวงจรไฟฟ้า และนำยาเคมีที่ใช้ในกระบวนการผลิตแผงวงจรไฟฟ้า โดยบริษัทฯ ถือหุ้นร้อยละ 97.25 ของทุนจดทะเบียนเรียกชำระแล้ว ประโยชน์ที่ได้รับจากการลงทุนในการซื้อหุ้นสามัญของบริษัท เคมีทรอนิกส์ เทคโนโลยี (ประเทศไทย) จำกัด จะทำให้บริษัท KCE ลดภาระในการกำจัดของเสียจากการผลิต และสามารถทำกำไรจากการ Recycle น้ำยาเคมีที่ใช้แล้ว ทั้งนี้ บริษัท เคมีทรอนิกส์ เทคโนโลยี (ประเทศไทย) จำกัด ถือหุ้นในบริษัท เคมีทรอนิกส์ เคมีคอล จำกัด (บริษัทย่อย) ในสัดส่วนร้อยละ 100

บุคคลอ้างอิง

นายทะเบียน

บริษัท ศูนย์รับฝากหลักทรัพย์ (ประเทศไทย) จำกัด
62 อาคารตลาดหลักทรัพย์แห่งประเทศไทย
ถนนรัชดาภิเษก แขวงคลองเตย เขตคลองเตย
กรุงเทพฯ 10110
โทรศัพท์: 02-229-2800, 02-564-5599
โทรสาร: 02-654-5427

ผู้สอบบัญชี

นายวีระชัย รัตนจรัสกุล เลขทะเบียนผู้สอบบัญชี 4323 และ / หรือ
นายวิเชียร ธรรมตระกูล เลขทะเบียนผู้สอบบัญชี 3183 และ / หรือ
นางสาวบงกช อ่ำแสงี่ยม เลขทะเบียนผู้สอบบัญชี 3684
บริษัท เคพีเอ็มจี ภูมิไชย สอบบัญชี จำกัด
ชั้น 50 - 51 เอ็มไพร์ทาวเวอร์
195 ถนนสาทรใต้ กรุงเทพฯ 10120
โทรศัพท์: 02-677-2000
โทรสาร: 02-677-2222

ที่ปรึกษาทางกฎหมาย

บริษัท เสรี मानพ แอนด์ ดอส์ย จำกัด
21 ซอยอำนวยการวัฒณ์ ถนนสุทธิสาร
แขวงสามเสนนอก เขตห้วยขวาง
กรุงเทพฯ 10310



KCE

Annual Report 2013

Financial Highlights

Unit : Million Baht

	2013	2012	2011
Total Revenues	9,472.730	7,205.644	7,394.171
EBITDA	1,889.828	1,376.363	828.724
Net profit (loss)	1,173.504	643.274	206.760
Net cash from operating activities	2,130.708	1,647.975	791.040
Earnings per share (in Baht)	2.53	1.40	0.45
Weighted average number of shares outstanding (Thousand Shares)	463,545	460,439	464,046
Number of employees (person)	5,162	4,804	4,921
Total assets	11,284.242	10,272.341	9,352.895
Total liabilities	7,173.817	7,190.166	6,769.932
Total shareholders' equity	4,110.425	3,082.176	2,582.963
Issued and paid up capital	480.495	472.601	472.224
Dividend Payout ratio (%)	n/a	39.29%	44.44%



Summarized Financial Data

(based on Consolidated Financial Statements)

Unit : Million Baht

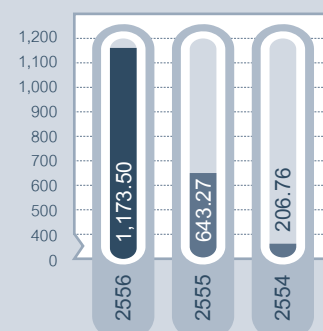
Financial Data	2013	2012	2011
Total Assets	11,284.242	10,272.341	9,352.895
Total Liabilities	7,173.817	7,190.166	6,769.932
Total Shareholders' Equity	4,110.425	3,082.176	2,582.963
Sales and Service Income	9,293.895	6,477.890	7,201.065
Total Revenues	9,472.730	7,205.644	7,394.171
Gross Margin	2,451.088	1,245.570	1,244.063
Operating profit before interest and tax	1,361.010	888.695	276.353
Net Profit (Loss)	1,173.504	643.274	206.760
Net cash from Operating Activities	2,130.708	1,647.975	791.040

Financial Ratios

Gross Profit Margin / Total Sales	26.37%	19.23%	17.28%
EBIT / Total Sales	14.64%	13.72%	3.84%
Net profit / Total Sales	12.63%	9.93%	2.87%
Return on Shareholders' Equity	28.55%	20.87%	8.00%
Return on Assets	10.40%	6.26%	2.21%
Net cash from operating activities / Sales	22.93%	25.44%	10.99%
Net cash from operating activities / Shareholders' equity	51.84%	53.47%	30.63%
Earning Per Share (Baht)	2.53	1.40	0.45
Dividend Per Share (Baht)	n/a	0.55	0.20
Book Value Per Share (Baht)	8.55	6.52	5.47

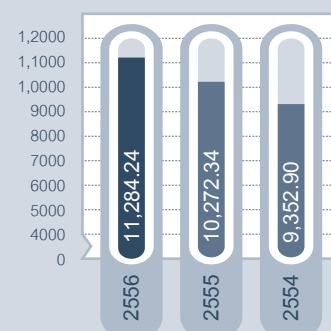
Net Profit (Loss)

Million Baht



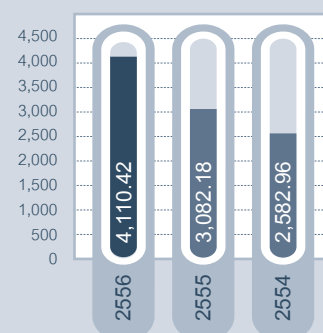
Total Assets

Million Baht



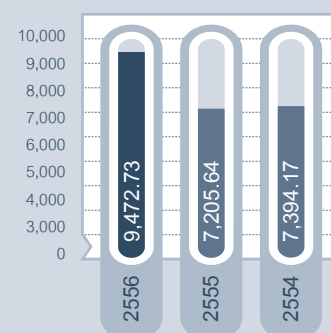
Shareholders's Equity

Million Baht

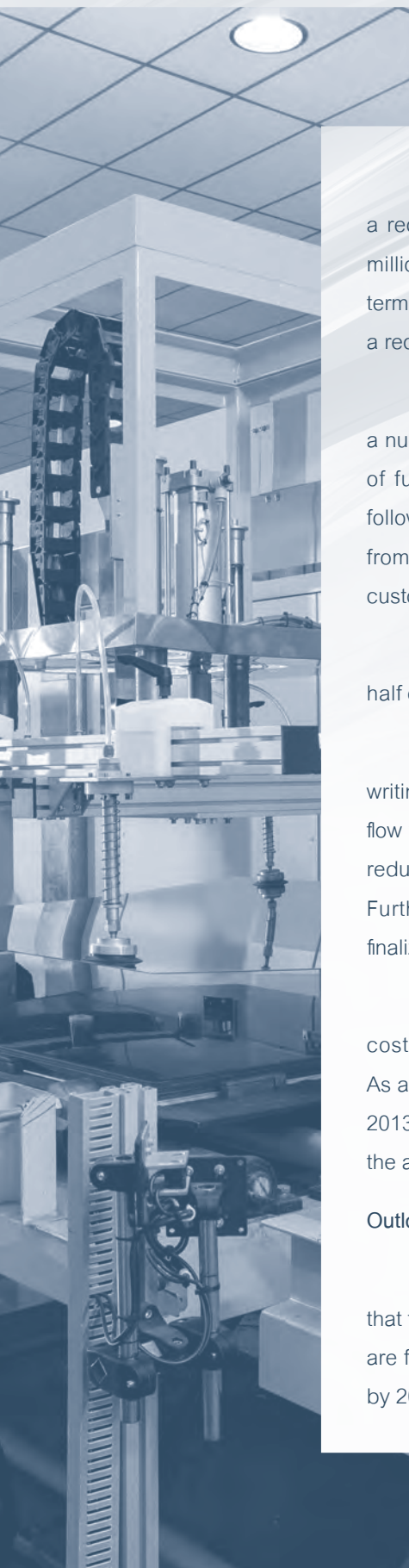


Total Revenues

Million Baht



2013 Directors' Report



We are pleased to report that KCE Group's total revenue for 2013 amounted to a record high of Baht 9,293.9 million (USD 303.4 million) compared to Baht 6,477.9 million (USD 209.4 million) in 2012, a significant year on year growth of 43% in Baht terms (45% in USD terms). Net Profit also increased from Baht 643.3 million in 2012 to a record of Baht 1,173.5 million in 2013.

The substantial increase in Sales Revenue and Net Profit was as a result of a number of favorable factors. KCE Group benefited from the first full uninterrupted year of full production from the company's newly refurbished KCE Technology factory following the 2011 floods. Growth was also as a result of steadily increasing demand from existing customers, particularly in the automotive sector, and newly developing customers.

The Group's profit from operations improved strongly, particularly in the second half of 2013. The Group's net profit rate increased from 9.9% of sales to 12.6% in 2013.

Net profit included compensation from the 2011 flood insurance claims. The writing off of flood damaged Assets, resulted in net income of BAHT 32 million. Cash flow from the insurance claim significantly improved the company's liquidity and helped reduce the Group's debt to equity ratio to its lowest level ever in the Group's history. Further cash payments are expected during the second quarter of 2014 from the finalization of insurance claims for business interruption during the 2011 floods.

The overall improvement in profitability was achieved by the decrease in the cost of raw materials and high capacity utilization levels with improved efficiency. As a consequence, the average gross margin increased from 19.2% in 2012 to 26.3% in 2013. Profitability was also assisted by the depreciation of the Thai Baht currency during the accounting period.

Outlook

After 5 years of recession in the worldwide PCB market, early indications are that the PCB market is potentially entering another growth cycle. PCB growth projections are for an increase in the worldwide market from USD 56 billion today to USD 66 Billion by 2017.

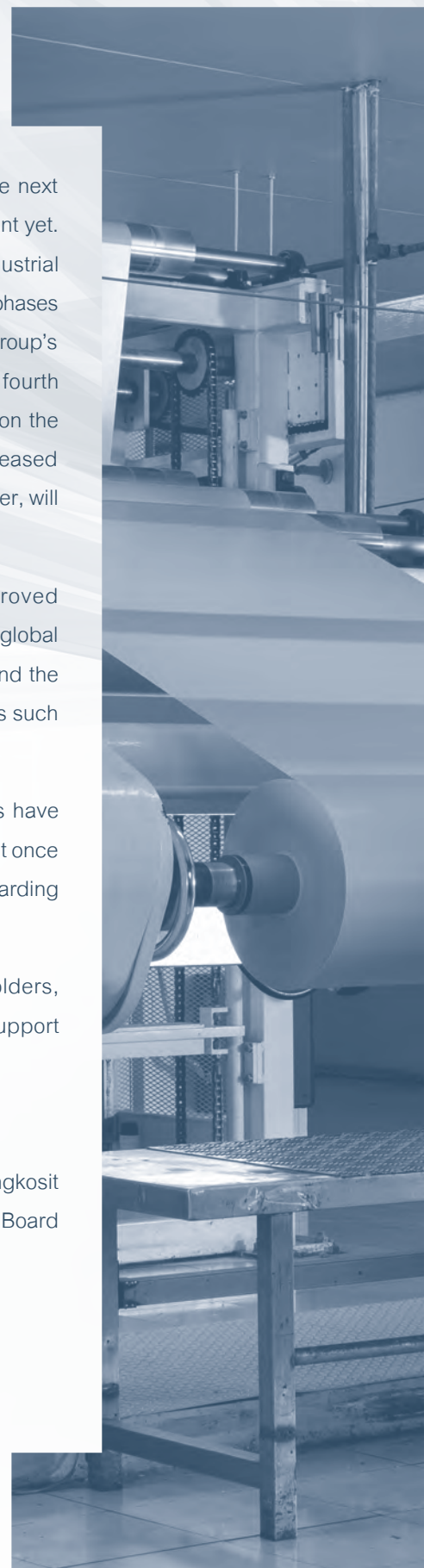
Due to strong demand from existing customers and in anticipation of the next growth cycle, KCE has started construction of its fourth and largest production plant yet. The plant is being constructed next to its current facility on the Latkrabang Industrial Estate east of Bangkok. The production floor will be over 500,000 sqft and once all phases are completed, it will produce 2,000,000 sqft of PCB. Effectively doubling KCE Group's total production output of PCB. With the completion of construction of KCE's fourth PCB production facility later in 2014, KCE will be ideally positioned to capitalize on the projected growth in PCB demand in the forthcoming years. To support the increased production requirements, KCE Group's laminate factory, Thai Laminate Manufacturer, will also embark on an expansion of its laminate production capacity.

Sales to the automotive industry, KCE's largest market, have improved during 2013 and are expected to improve further in 2014 due to an upturn in the global passenger car market. A positive outlook for light vehicle sales in Europe, Asia and the United States benefits KCE as its PCB's are incorporated in many major car brands such as Mercedes, BMW, Volkswagen, Toyota, GM, Fiat/Chrysler and Ford.

The Company is looking forward to an exciting 2014. Market conditions have improved and with its new factory effectively doubling KCE Group production output once all phases are completed, the next few years will present a challenging and rewarding future.

The Board of Directors would like to pay thanks to its staff, shareholders, stakeholders, suppliers and customers for their tremendous and continued support during 2013.

Mr. Bancha Ongkosit
Chairman of the Executive Board



Report of the Audit Committee

To the shareholders

This report of the Audit Committee covers the business operations of the KCE Electronics Public Company Limited and subsidiaries for the year ended December 31, 2013. The Committee consists of 3 qualified independent directors and is chaired by Mr. Paitoon Taveebhol who has qualified knowledge and experiences to review the reliability of the financial statements, with Lt. Gen. Suprija Mokkhavesa, MD and Khun Ubol Chiramongkol as members.

In 2013, the Audit Committee held four meetings to review business operations and financial statements of the Company and subsidiaries. All Audit Committee members attended all these meetings, whereby executive management did not attend three meetings. At the meeting, the committee consulted with external auditor, the chief of internal audit unit and the Accounting director, and provided candid view and recommendation as necessarily independent. The Committee reported its audit results to the Board of Directors on all four occasions, with the following summary of performance and opinions.

1. The accuracy, completeness and reliability of financial reports

The Audit Committee reviewed the quarterly and annual financial statements, significant accounting policies and financial reports coupled with the consideration of the audit scope and audit methods; and investigated all detected issues in cooperating with responsible executives. The Audit Committee's opinion is that the company's financial reports prepared in accordance with the generally accepted accounting principles are accurate, complete and reliable, with a reasonable application of accounting policy.

2. The adequacy of internal control, internal audit systems, corporate governance and declaration of intent to create a Coalition against Corruption

The Committee reviewed the annual internal audit plan prepared by the internal auditor giving consideration to various risk factors in the business, including manpower plan. In addition, the Committee reviewed the audit results of both internal and external auditors, regarding the internal control systems assessment, risk management systems and the corporate governance, including the corrective actions proceeded by responsible management in accordance with the recommendation in the Audit report.

The Audit Committee considers that the company's internal control systems are adequate and appropriated. Besides, on November 18, 2013, the company declared their intention to enter a process of Collective Action by the private sector to create a Coalition against Corruption.

3. Transactions with conflicts of interests

The Audit Committee reviewed the financial reports and significant financial activities among its subsidiaries and associated companies, and emphasis in the connected transactions as well as those transactions that may lead to conflicts of interests, to be in line with all laws and the regulations of the Stock Exchange of Thailand; additionally, the external auditor is requested to undertake a full review of these transactions annually. The Audit Committee considers these related party transactions are part of the

company's normal course of business with regular commercial terms, sensible and fair conditions and for the maximum benefits to the Company.

4. Suitability, selection and recommendation for the appointment of the external auditor

The committee assessed the independence of the external auditor and performance in 2013, the second year of this audit company; the overall performance is considered satisfactory and being fully independent. In selecting an auditor to be appointed as the Company's auditor in 2014, the Committee has considered the performance, scope of duties and the auditing workload in comparison to the proposed audit fee for 2014; the Audit Committee proposed to the Board of Directors to reappoint KPMG Phoomchai Audit Ltd. to be the auditor for the Company and Subsidiaries in 2014, and shall propose to the shareholders in the next Annual General Meeting.

5. Compliance with Securities and Exchange laws, SET's regulations, and other applicable laws

The Audit Committee ensured corporate practice in line with the Securities and Exchange (SEC) laws, SET's regulations and other laws relating to the Company's operations. In addition, the Committee regularly monitored the management's performance improvement. The Audit Committee's opinion is that the Company is fully comply with the SEC laws and SET's regulations, as well as other laws pertaining to the Company's business.

6. Overall view of the performance in compliance with the charter

The Audit Committee conducted a self - assessment of the Committee's performance for 2013, whereby the assessment comprises of 2 parts; firstly, the overall activities of the Audit Committee, and secondly the specific activities of the Committee, all totaling to 6 activities: (1) the review of the financial reports to ensure accuracy and adequacy, (2) the review of the effectiveness and efficiency of the Company's internal control systems and auditing system in place, (3) the review of compliance with Securities and Exchange (SEC) laws, SET's regulations and other laws relating to the Company's operations, (4) Selection and recommendation for the appointment of the external auditor, (5) reviewing all connected transactions, and (6) prepare the Audit Committee's report.

From the result of the self - assessment, the Committee concluded that the Committee was operating adequately and effectively.

Mr. Paitoon Taveebhol, Chairman of the Audit Committee
Lt. Gen. Suprija Mokkhavesa, MD
Mrs. Ubol Chiramongkol
February 18, 2014



Nature of Business

KCE Electronics Public Company Limited (KCE) was established on November 5, 1982 with an initial registered capital of Baht 12 million. The core business of the Company is the production and distribution of the Printed Circuit Boards (PCBs), which is manufactured from an epoxy glass copper lead laminate, under the “KCE” trademark. In the initial stage, KCE produced only double - sided boards. With continuous development, KCE is now able to produce high quality and complex multilayer boards. The PCB is the foundation component of computers, telecommunication devices and most electronic equipments.

The Company listed on the Stock Exchange of Thailand in August 1988, and converted its status from a limited company to a Public Company Limited in December 1992. As at December 19, 2013, the Company's registered capital was Baht 578,421,582, with paid-up capital of Baht 480,495,089.

PCB Product

The product that the Company produces and distributes is the Printed Circuit Board. The basis of printed circuit board is to mechanically and electrically support electronic components, using copper induced tracks, pads, and other features. The PCB's are manufactured from copper foils laminated on to a nonconductive substrate of epoxy resin impregnated fiber glass.

Printed circuit boards can be configured differently depending on complexity, double sided (2 layers of copper) and multilayer (> 2 layers of copper), in which all the copper layers are connected using a mechanically induced holes followed by an electro chemical process in which copper is deposited in order to connect the via's.

Both types of PCBs are used in many industries, i.e. the Automotive industry, Industrial equipment industry, Telecommunication industry, including mobile phone and computer equipment and etc. Almost all of PCBs produced is exported. Due to the fact that, the production of PCBs requires modern technology, special technique and must comply with the accepted industry standard, the Company has continuously focus on the development of the quality control, the production technology and the operator skill. The Company has continued to expand its production capacity and appointed several sales representatives in the overseas country in order to serve the growing demand of PCBs in the World Electronics industry.

Manufacturing facilities

The Company and its subsidiaries have factories and office for manufacturing as follows:



Thai Laminate Manufacturer Co., Ltd. (Subsidiary)

Located at 115 / 2 Moo 4 Lat - Krabang Industrial Estate
Chalongkrung Road, Kwang Lumplatew, Lat Krabang,
Bangkok

Raw material / Product

Laminate, Prepreg

KCE Electronics Public Company Limited

Located at 125 - 125 / 1, 1 Moo 4
Chalongkrung Road, Kwang Lumplatew, Lat Krabang,
Bangkok

PCB

K.C.E. International Co., Ltd. (Subsidiary)

Located at 677 Moo 4 Sukhumvit Road
Bangpoo Industrial Estate, Tambol Prangasa
Ampur Muang, Samutprakarn province

PCB

KCE Technology Co., Ltd (Subsidiary)

Located at 117, 118 Moo 1 Hi - Tech Industrial Estate
Asia Road, Banlain, Bang Pa - In, Pranakornsriyutthaya

PCB

Chemtronic Technology (Thailand) Co., Ltd (Subsidiary)

Located at 1 / 28 Moo 5 Tambol Karnharm
Amphur Uthai, Pranakornsriyutthaya

Chemical Solution



In 2012, the Company entered a joint venture to establish KCE Taiwan Co., Ltd., located in Taiwan. KCE Taiwan is an overseas sourcing representative for raw material and machinery for the Company and its subsidiaries.

The Company acquired Chemtronic Technology (Thailand) Co., Ltd., and invested 97.25% of total issued and fully paid up capital of its ordinary shares. Chemtronic Technology holds 98.75% of the shares in its subsidiary, Chemtronic Chemical Co., Ltd. Chemtronic Technology (Thailand) Co., Ltd. is a PCB ink producer and PCB chemical recycling company. The benefits from the investing in Chemtronic are not only a reduction in the waste disposal burden, but also the considerable gain from recycling used chemicals solution.

At the beginning of the fourth quarter 2013, the new plant construction started in order to expand the production capacity to support the increased demand in the product, from both existing customers and the new business, which was continuously developed. Upon the expansion project completed, the new factory will have a capacity of 2 million sq ft per month, which is equal to the current Group's capacity. The first phase will be operated in the early of the fourth quarter and will generate a capacity of 700,000 sq ft per month. It is planned that phase II and phase III will be operated in 2015 and 2016 respectively.

Revenue structure by segment

The Group has three business segments, as described below. The strategic divisions offer different products and services, and are managed separately because they require different technology and marketing strategies.

- Segment 1 Manufacturing and distributing of Prepreg and Laminate.
- Segment 2 Manufacturing and distributing of Printed Circuit Board
- Segment 3 Manufacturing and distributing of Chemical

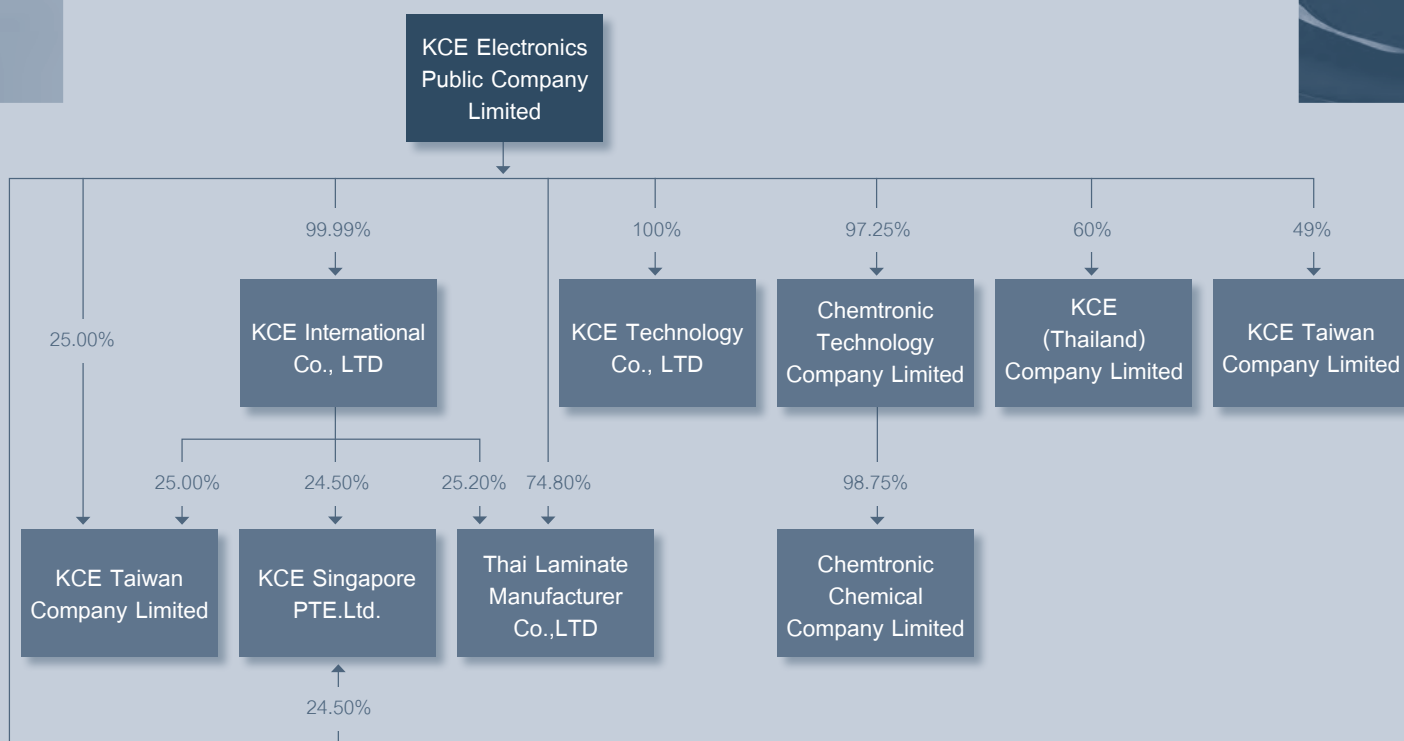
Information regarding the results of each segment is included in the Note to financial statement No. 24.

BOI Privilege

The Group and its subsidiaries have been granted promotional privileges under the Investment Promotion Act B.E. 2520 by the Board of Investment under certain significant conditions. Significant privileges of the Company and its subsidiaries are included in the Note to financial statement No. 32.



Company Structure



Industry Status and Competition

Global Electronics industry is one the biggest industry, and being divided into many industry sectors, i.e. Telecommunication electronics, Computing electronics, Consumer electronics, Gov/Military, Industrial, Automotive electronics sector and etc.

In the overall, Electronics industry is characterized by intense competitive, rapid technological change, relatively short product cycle and pricing and profitability pressures. Besides, overall economic conditions in Electronics industry as well as global economy have the direct impact to the industry growth, as the global economic crisis occurred in 2008.

Total Production of World Electronics Equipment by Region 2012 and growth forecast 2013:

	(Unit: USD Billion)	
	2012	2013
World Production	USD 1,991	USD 2,002
Production by Region:		
USA	16.5%	20.0%
Europe	15.0%	15.0%
Japan	5.8%	6.0%
Rest of Asia	50.0%	52.0%
Rest of World	2.7%	7.0%

(Data source: Electronic Outlook 10 / 13)

	2012	2013	2014	2015
Electronic Equipment	1.0%	(1.9)%	4.5%	6.4%
Production Growth				

(Data source: Henderson Ventures 11 / 2013)

As stated earlier, Electronics Industry comprises many sub-sectors, of which the Company's business is in PCB production sector; in 2012 the world PCB output was totaling USD 59,797 million. According to an article regarding PCB market by N.T. Information Ltd., the estimated number of PCB fabricator in the world is about 3,000. The number of fabricator that topped \$100 million or more in revenue, accounting for 106 makers or only 3.5% of total, however, the aggregate output was totaling USD 50,290 million, or 83.4% of total World production in 2012; they are mostly the group of maker in Taiwan, Japan and China. KCE is ranked the 60th PCB manufacturer of the World in 2012.

World PCB production and Global growth rate:

	(Unit: USD Billion)			
	2012	2013	2014	2015
World Production	USD 59.8	USD 59.8	USD 62.1	USD 64.2
Growth rate		0.0%	3.8%	3.4%

(Data source: N.T Information 9 / 13)


Under the PCB industry, it comprises PCB for Automotive electronics sector, which is the market of KCE's product. According to the data from N.T. Information Ltd. (August 2013), top 10 Automotive PCB Makers have an aggregate output totaling of USD 2,522 million or 62% of global production. KCE was ranked the 6th Automotive PCB maker of the World in 2012.

World PCBs usage for Automotive Electronics and growth trend:

	(Unit: USD Million)			
	2011	2012	2013	2014
PCB Usage	USD 3,860	USD 4,053	USD 4,285	USD 4,540
Growth rate		5.0%	5.7%	6.0%

(Data source: Electronic Outlook Corporation & N.T. Information, Q3, 2012)

In conclusion, the market of Automotive Electronics sector that the Company serves is moderately competitive. The Company faces competition from local, regional and large international providers of PCBs. However, the Company believes that competition in the market is based on product liability and responsive customer service and support; these factors are of greater importance to our customers.



Capital Structure

Capital (as of December 31, 2013)

• Registered capital	578,421,582	Baht
• Issued and Paid-up capital	480,495,089	Baht
• Ordinary share (par value Baht 1 per share)	480,495,089	Shares
• Warrant (ESOP-W4) outstanding	380,000	Units
• Warrant to buy common stock (KCE - W2) for existing shareholders (Rights Offering) outstanding	96,910,001	Units



Shareholders

List of the Top ten major shareholders as at August 23, 2013 (the latest closed date of register book)



Name list	Number of shares held	Percentage of Total shares
Ongkosit Group*	156,006,080	33.81
HSBC (SINGAPORE) NOMINEES PTE LTD.	29,897,300	6.48
Mr. Panja Senadisai	21,693,400	4.70
Thai NVDR	15,215,476	3.30
Mr. Apisak Theppadoongporn	12,530,000	2.71
Miss Prapakorn Manasilp	10,510,000	2.28
Mr. Nod Kroekritvanit	9,845,950	2.13
CLEARSTREAM NOMINEES LTD.	9,465,570	2.05
Miss Rossarin Sirithana	8,686,400	1.88
STATE STREET BANK AND TRUST COMPANY	6,323,700	1.37

Ongkosit Group comprises of

Name list	Number of shares	Percentage
Mr. Bancha Ongkosit	57,602,380	12.48
Mrs. Voraluksana Ongkosit	30,452,800	6.60
Mr. Athasidh Ongkosit	21,698,900	4.70
Mr. Pitharn Ongkosit	21,454,500	4.65
Miss Chutinart Ongkosit	20,015,300	4.34
Chantima Ongkosit, MD	4,782,200	1.04
Total	156,006,080	33.81

Board of Directors

KCE Board of Directors is comprised of 8 directors as follows :

 <p>Mr. Bancha Ongkosit Age 62 Years No. of Shares 57,602,380 Shares</p> <p>Chairman of the Executive Board</p>	 <p>Lt. Gen. Suprija Mokkhavesa, MD Age 76 Years No. of Shares 2,611,400 Shares</p> <p>Director / Chairman of the Nomination and Remuneration Committee / Audit Committee / Independent Director</p>
<p>Education</p> <p>SIAD, SURREY DIP. GRAPHIC DESIGN (SECOND CLASS HONOURS) REIGATE COLLEGE OF ARTS, ENGLAND</p> <p>Experiences</p> <p>1974 - 1981 Kenyon & Eckhardt (Thailand) Ltd. 1981 - 1982 Kuang Charoen Electronics Co., Ltd. 1982 - Present Chairman and Managing Director KCE Electronics Public Company Limited 1988 - Present K C E International Company Limited 1990 - Present KCE America Inc. 1991 - Present KCE Singapore PTE LTD. 1995 - Present Thai Laminate Manufacturer Company Limited 2000 - Present KCE Technology Company Limited 2006 - Present Chemtronic Technology (Thailand) Company Limited 2007 - Present KCE (Thailand) Company Limited 2008 - Present Chemtronic Chemical Company Limited 2012 - Present KCE (Taiwan) Company Limited</p> <p>Completed Program from Thai Institute of Directors (IOD)</p> <p>2004 Director Accreditation Program (DAP)</p>	<p>Education</p> <p>AB, Harvard College M.D.,C.M. McGill University F.R.C.S© Royal College of Surgeons of Canada</p> <p>Experiences</p> <p>1972 - 1974 Staff, Orthopaedic Department, Siriraj Hospital 1974 - 1983 Staff, Orthopaedic Department, Phramongkutklao Hospital 1983 - 1989 Chief, Orthopaedic Department, Phramongkutklao Hospital 1983 - Present Director / Chairman of the Remuneration Committee / Audit Committee / Independent director KCE Electronics Public Company Limited 1984 - 1990 Examiner in Orthopaedics, Medical Council of Thailand 1987 - Present Advisor, Mahavachiralongkorn Foundation 1989 - 1990 Assistant Director, Orthopaedic Department, Phramongkutklao Hospital 1990 - Present Director, Education & Welfare Foundation 1990 - 1991 • Associate Dean, Phramongkutklao College of Medicine • President, Asean Orthopaedic Association • President, Rheumatism Association of Thailand • President, Royal College of Surgeons of Canada 1991 - 1992 • Representative of Orthopaedic Surgeons, Royal College of Surgeons of Thailand • Chairman, Orthopaedics Board of Examiners, Medical Council of Thailand</p>

1991 - 1993	Director of Education, Phramongkutklao College of Medicine		Mr. Panja Senadisai																																
1993 - 1994	Assistant Surgeon General, Medical Department, Royal Thai Army		<i>Age 66 Years</i> <i>No. of Shares 27,116,750 Shares</i>																																
1994 - 1995	Deputy Surgeon General, Medical Department, Royal Thai Army	Education <ul style="list-style-type: none">• Master's Degree in Business Administration, Suffolk University, Massachusetts, U.S.A.• Participants the doctoral program (Industrial Business Administration) Administration and Management College, King Mongkut's Institute of Technology Ladkrabang Experiences <table><tr><td>1972 - 1974</td><td>Administrative Officer, Ministry of Commerce</td></tr><tr><td>1972 - 1974</td><td>Senior Sales, Planning Analyst, Ford Motor (Thailand) Co., Ltd.</td></tr><tr><td>1974 - 1976</td><td>Treasury Manager, Commercial Credit Corp. (Thailand)</td></tr><tr><td>1976 - 1991</td><td>Vice President, Bangkok Bank PCL.</td></tr><tr><td>1983 - Present</td><td>Director, KCE Electronics PCL.</td></tr><tr><td>1991 - 1994</td><td>Managing Director, H&Q (Thailand) Ltd.</td></tr><tr><td>1993 - 2007</td><td>Director & Remuneration Committee SMC Motor PCL</td></tr><tr><td>1994 - 1997</td><td>President, Raimon Co., Ltd.</td></tr><tr><td>1999 - 2006</td><td>Director, Advisor & Remuneration Committee, CVD Entertainment PCL.</td></tr><tr><td>2000 - Present</td><td>Director, Chairman of Audit Committee & Remuneration Committee, Somboon Advance Technology PCL.</td></tr><tr><td>2002 - Present</td><td>Director, Audit Committee & Chairman of the Remuneration Committee, Trinity Watthana PCL.</td></tr><tr><td>2003 - 2008</td><td>Advisor, Technicolor (Thailand) Co., Ltd.</td></tr><tr><td>2003 - Present</td><td>Director & Audit Committee, Rasa Property Development PCL.</td></tr><tr><td>2004 - 2011</td><td>Chairman of the Board, Deva Property PCL.</td></tr><tr><td>2005 - Present</td><td>Director & Chairman of the Audit Committee. Pylon PCL.</td></tr><tr><td>2006 - 2009</td><td>Director, Executive Director & Remuneration Committee Government Saving Bank.</td></tr></table>	1972 - 1974	Administrative Officer, Ministry of Commerce	1972 - 1974	Senior Sales, Planning Analyst, Ford Motor (Thailand) Co., Ltd.	1974 - 1976	Treasury Manager, Commercial Credit Corp. (Thailand)	1976 - 1991	Vice President, Bangkok Bank PCL.	1983 - Present	Director, KCE Electronics PCL.	1991 - 1994	Managing Director, H&Q (Thailand) Ltd.	1993 - 2007	Director & Remuneration Committee SMC Motor PCL	1994 - 1997	President, Raimon Co., Ltd.	1999 - 2006	Director, Advisor & Remuneration Committee, CVD Entertainment PCL.	2000 - Present	Director, Chairman of Audit Committee & Remuneration Committee, Somboon Advance Technology PCL.	2002 - Present	Director, Audit Committee & Chairman of the Remuneration Committee, Trinity Watthana PCL.	2003 - 2008	Advisor, Technicolor (Thailand) Co., Ltd.	2003 - Present	Director & Audit Committee, Rasa Property Development PCL.	2004 - 2011	Chairman of the Board, Deva Property PCL.	2005 - Present	Director & Chairman of the Audit Committee. Pylon PCL.	2006 - 2009	Director, Executive Director & Remuneration Committee Government Saving Bank.	Director
1972 - 1974	Administrative Officer, Ministry of Commerce																																		
1972 - 1974	Senior Sales, Planning Analyst, Ford Motor (Thailand) Co., Ltd.																																		
1974 - 1976	Treasury Manager, Commercial Credit Corp. (Thailand)																																		
1976 - 1991	Vice President, Bangkok Bank PCL.																																		
1983 - Present	Director, KCE Electronics PCL.																																		
1991 - 1994	Managing Director, H&Q (Thailand) Ltd.																																		
1993 - 2007	Director & Remuneration Committee SMC Motor PCL																																		
1994 - 1997	President, Raimon Co., Ltd.																																		
1999 - 2006	Director, Advisor & Remuneration Committee, CVD Entertainment PCL.																																		
2000 - Present	Director, Chairman of Audit Committee & Remuneration Committee, Somboon Advance Technology PCL.																																		
2002 - Present	Director, Audit Committee & Chairman of the Remuneration Committee, Trinity Watthana PCL.																																		
2003 - 2008	Advisor, Technicolor (Thailand) Co., Ltd.																																		
2003 - Present	Director & Audit Committee, Rasa Property Development PCL.																																		
2004 - 2011	Chairman of the Board, Deva Property PCL.																																		
2005 - Present	Director & Chairman of the Audit Committee. Pylon PCL.																																		
2006 - 2009	Director, Executive Director & Remuneration Committee Government Saving Bank.																																		
1995 - 1997	<ul style="list-style-type: none">• Director General ,Phramongkutklao Medical Center• Director, National Research Council																																		
1997 - 1998	<ul style="list-style-type: none">• Director, Medical Council of Thailand• Surgeon General, Medical Department Royal Thai Army																																		
1997 - 2001	Chairman, Foundation for Phramongkutklao Medical College																																		
1998 - 2001	Chairman, Arthritis Foundation																																		
1998	Fellowship Examiner, Royal College of Orthopaedic Surgeons of Thailand																																		
2000 - Present	Chairman of Subcommittee for Accreditation of Orthopaedic Training Centers																																		
2000 - 2001	Chairman, Executive Committee of Medical Staff Organization, Orthopaedic Department, Phramongkutklao Hospital																																		
2001 - 2003	National Delegate for Thailand, S.I.C.O.T.																																		
2002	Director, Thai Orthopaedic Foundation																																		
Completed Program from Thai Institute of Directors (IOD)																																			
2004	Director Accreditation Program (DAP)																																		
2004	Finance for Non Finance Director																																		
Other Programs / Seminars																																			
1998	Audit Committees In Thailand : What Works Best, By Stock Exchange of Thailand																																		
1999	Internal Auditors Work Effectively With Audit Committee By Stock Exchange of Thailand																																		
Royal Decorations																																			
<ul style="list-style-type: none">• Kint Grand Cross (First Class) of the most Exalted Order of White Elephant• Kint Grand Cordon (Special Class) of the most Noble Order of Crown of Thailand																																			

<p>Completed Program from Thai Institute of Directors (IOD)</p> <p>2002 Directors Certification Program (DCP)</p> <p>2004 Audit Committee Program (ACP)</p> <p>2007 Role of the Compensation Committee</p> <p>Other Programs / Seminars</p> <p>2009 Leader Program # 8, Capital Market Academy</p> <p>2009 Public Director Certification Program # 2 Public Director Institute (PDI) Top Executive Program in Commerce and Trade (TEPCoT) # 4</p>	<div data-bbox="804 212 995 466">  </div> <div data-bbox="1011 227 1433 526"> <p>Chantima Ongkosit, MD <i>Age 67 Years</i> <i>No. of Shares 4,782,200 Shares</i></p> <p>Director, Chairperson of the Corporate Governance Committee</p> </div> <div data-bbox="798 555 1433 2015"> <p>Education</p> <ul style="list-style-type: none"> • M.D. (1st Class Honors) Chiangmai University • Diplomate, American Board of Psychiatry and Neurology • Residency Training in Psychiatry and Neurology, Department of Psychiatry, University of Illinois, Chicago, Illinois, U.S.A. <p>Experiences</p> <p>1976 - 1978 Assistant Professor of Psychiatry, University of Illinois, Chicago, Illinois, U.S.A.</p> <p>1976 - 1978 Associate Director of Affective Disorders Clinic, University of Illinois, Chicago, Illinois, U.S.A.</p> <p>1976 - 1998 Chief of In-patient and Research Unit, Westside Veteran Administration Hospital Chicago, Illinois, U.S.A.</p> <p>1978 - 1980 Lecturer of Psychiatry, Faculty of Medicine at Ramathibodi Hospital, Mahidol University</p> <p>1980 - 1984 Assistant Professor of Psychiatry, Faculty of Medicine at Ramathibodi Hospital, Mahidol University</p> <p>1983 - Present Director, KCE Electronics Public Company Limited</p> <p>1985 - Present Special Lecturer of Psychiatry, Faculty of Medicine at Ramathibodi Hospital Mahidol University and Somdet Chaopraya Institute of Psychiatry</p> <p>1998 - 2007 Director, K.C.E. International Co., Ltd</p> <p>1997 - 2004 Director, Thai Laminate manufacturer Co., Ltd</p> <p>2000 - 2007 Director, KCE Technology Co., Ltd</p> <p>2003 - Present Chairman of PAC (Siam) Co., Ltd Chairman of Manarom Hospital</p> </div>
--	---

<p>Completed Program from Thai Institute of Directors (IOD)</p> <p>2003 Directors Accreditation Program (DAP)</p> <p>2004 Finance for Non-Finance Director</p> <p>2008 Directors Certification Program (DCP)</p> <p>Other Programs / Seminars</p> <p>2013 CG Forum 3/2556 "Conflict of Interest : Fighting abusive RPT"</p> <p>2013 By Stock Exchange of Thailand / The Securities and Exchange Commission</p> <p>2013 The Principles of Good Corporate Governance - 2013 by the Stock Exchange of Thailand (SET).</p> <p>2013 IOD Breakfast Talk 1/2013 "The Governance Role of the Board in the Preparation and Response to Unforeseen Crisis and the Oversight of (Foreign) Subsidiaries"</p>	<div data-bbox="853 210 1045 464">  </div> <div data-bbox="1061 225 1482 464"> <p>Mrs. Ubol Chiramongkol Age 62 Years No. of Shares 3,113,25 Shares</p> <p>Director / Audit Committee</p> </div>
	<p>Education MBA, Kasetsart University</p> <p>Experiences</p> <p>1974 - 1994 Air France Airline</p> <p>1994 - 1996 Director & Executive Vice President, General Media Tech Co., Ltd Director, Cine Color Lab Co., Ltd</p> <p>1995 - 1996 Director, Thai Magnetics PCL</p> <p>1995 - Present Director, KCE Electronics Public Company Limited</p> <p>1998 - Present Director and Audit Committee, KCE Electronics Public Company Limited</p> <p>2013 - Present Lay Judge of The Central Juvenile and Family Court</p> <p>Completed Program from Thai Institute of Directors (IOD)</p> <p>2003 Director Accreditation Program (DAP)</p> <p>2004 Finance for Non Finance Director</p> <p>Other Programs / Seminars</p> <p>1998 Audit Committees In Thailand : What Works Best, By Stock Exchange of Thailand</p> <p>1999 Internal Auditors Work Effectively With Audit Committee (by the institute of Internal Auditor of Thailand), Stock Exchange of Thailand</p> <p>1999 Role and Duties of Audit Committee, Stock Exchange of Thailand (SET)</p>



Mr. Paitoon

Taveebhol

Age 63 Years

No. of Shares None

Director / Chairman of Audit
Committee / Independent Director

Education

- B.A. (Accounting)
Ramkhamhaeng University
- MBA, Kasetsart University
- Certificate in Auditing
Thammasat University

Experiences

- | | |
|----------------|---|
| 1991 - 2003 | Vice President, Council Member,
The Institute of Certified Accountants and
Auditors of Thailand |
| 1991 - 2005 | President, Secretary General
The ASEAN Federation of Accountants |
| 1998 - 2000 | Vice President, Council Member
The Institute of Internal Auditors of Thailand |
| 2003 - 2005 | Managing Director, BT Business Consulting
Co., Ltd. |
| 2004 - Present | Board Member, Mater Dei Institute |
| 2008 - 2011 | <ul style="list-style-type: none"> • Vice Chairman, Mater Dei Institute
Foundation • President, Mater Dei Institute Parent and
Teacher Association |
| 2008 - Present | Independent Director, Chairman of the
Nomination and Remuneration Committee,
Audit and CG Committee Member,
Somboon Advance Technology Plc. |
| 2009 - 2011 | <ul style="list-style-type: none"> • Audit, Following and Evaluation Committee,
Walailak University • Director, Executive Director, SGV-Na
Thalang Co., Ltd. • Managing Director, Arthur Andersen
Business Advisory Ltd. |
| 2011 - Present | <ul style="list-style-type: none"> • Independent Director, Chairman of
Audit Committee Member of Corporate
Governance Committee Big C Super
Center Plc. |

- Independent Director, Audit Committee
Member Easy Buy Public Company
Limited

Completed Program from

Thai Institute of Directors (IOD)

- | | |
|------|---|
| 2012 | Monitoring the Internal Audit Function (MIA)
Monitoring the System of Internal Control
and Risk Management (MIR)
Monitoring the Quality of Financial
Reporting (MFR)
Role of the Compensation Committee (RCC) |
| 2009 | Monitoring Fraud Risk Management (MFM) |
| 2008 | Chartered Director Class (R-CDC) |
| 2005 | Audit Committee Program (ACP)
Role of Chairman Program (RCP) |
| 2003 | Director Certification Program (DCP)
Director Accreditation Program (DAP) |

Other Programs / Seminars

- | | |
|------|--|
| 2011 | Financial Reporting Standard for
Non-Public Accountable Entities
Corruption Prevention and reporting under
NACC's Law Audit Committee Forum
11 th Asian Forum on Corporate Social
Responsibility (AFCSR)
Anti-Corruption Day : Power of Change to
Thailand |
|------|--|



**Mrs. Voraluksana
Ongkosit**
Age 62 Years
No. of Shares 30,639,750 Shares

Director / Executive Director

Corporate Governance Director

Education PITMAN DIP. BUSINESS & SECRETARIAL
ST. JAMES COLLEGE, ENGLAND

Experiences

1972 - 1973 Federal Electric Corporation
1974 -1979 Grant Advertising
1979 - 1988 Kenyon & Eckhardt (Thailand) LTD.
1988 - Present Director, K C E International Company Limited
1989 - Present Director, KCE Electronics Public Company Limited
1995 - Present Director, Thai Laminate Manufacturer Company Limited
2000 - Present Director, KCE Technology Company Limited
2007 - Present Director, KCE (Thailand) Company Limited

Completed Program from

Thai Institute of Directors (IOD)

2003 Directors Accreditation Program (DAP)
2004 Finance for Non-Finance Director
2005 Thai Directors Compensation Survey 2004,
2008 Directors Certification Program (DCP)
2011 Financial Instrument for Director

Other Programs / Seminars

2013 IOD Breakfast Talk 1/2013
"The Governance Role of the Board in the Preparation and Response to Unforeseen Crisis and the Oversight of (Foreign) Subsidiaries"



**Mrs. Siriphan
Suntanaphan**
Age 58 Years
No. of Shares 5,804,900 Shares

Director

Education

B.A., Chulalongkorn University

Experiences

1986 - 1992 Deputy of Managing Director,
STK Computer Co., Ltd
1992 - 2008 General Manager
KCE Electronics Public Company Limited
1992 - Present Director / Managing Director
KCE Electronics Public Company Limited
1995 - Present Director
Thai Laminate Manufacturer Co., Ltd.

Completed Program from

Thai Institute of Directors (IOD)

2004 Directors Accreditation Program (DAP)
2004 Finance for Non-Finance Director
2008 Directors Certification Program (DCP)

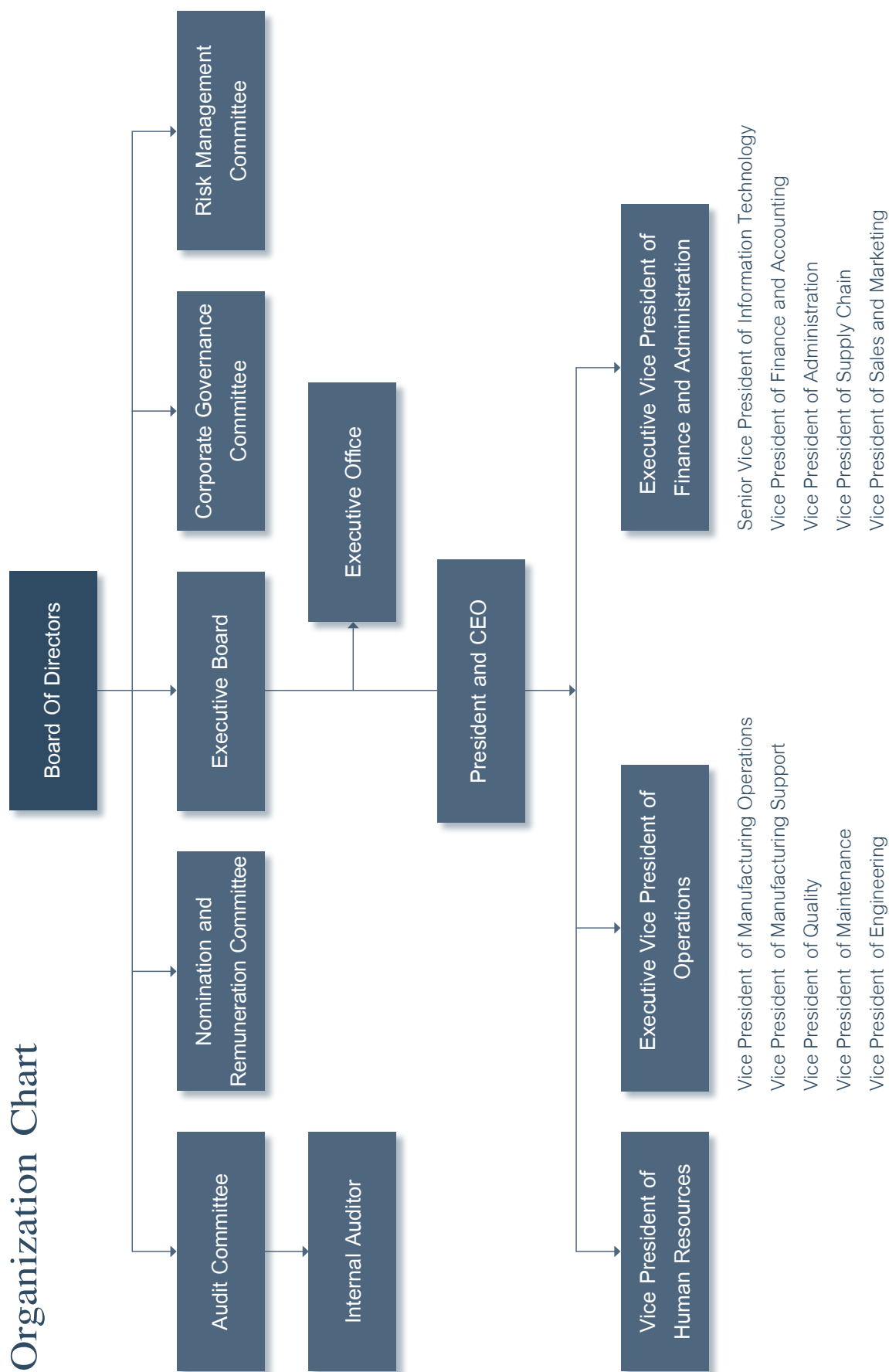
Other Programs / Seminars

2013 The Principles of Good Corporate
Governance - 2013 by the Stock Exchange
of Thailand (SET).
2013 IOD Breakfast Talk 1/2013
"The Governance Role of the Board in the Preparation and Response to Unforeseen Crisis and the Oversight of (Foreign) Subsidiaries"

Management Team

Mr. Bancha Ongkosit	Chairman of the Executive Board 1982 - Present: KCE Electronics Public Company Limited
Mrs. Voraluksana Ongkosit	Executive Vice Chairperson 1989 - Present: KCE Electronics Public Company Limited
Mr. Pitharn Ongkosit	President and Chief Executive Officer 2009 - Present: KCE Electronics Public Company Limited
Mr. Fredrick Gharapet Ohanian	Executive Vice President of Operations 2008 - Present: KCE Electronics Public Company Limited
Mrs. Tanyarat Tessalee	Executive Vice President of Finance and Administration 2004 - Present: KCE Electronics Public Company Limited
Mr. Athasidh Ongkosit	Senior Vice President of Information Technology 2010 - Present: KCE Electronics Public Company Limited
Mr. Noppadol Tabtieang	Vice President of Manufacturing Operation 1984 - Present: KCE Electronics Public Company Limited
Mr. Tantikorn Changkanark	Vice President of Human Resources 2009 - Present: KCE Electronics Public Company Limited
Mr. Teeraporn Jaisuedee	Vice President of Maintenance 1991 - Present: KCE International Co., Ltd.
Mr. Pairoj Tarawatcharasart	Vice President of Engineering 1987 - Present: KCE Technology Co., Ltd.

Organization Chart



Management Structure

The Company's management structure comprises of the followings;

- The Board of Directors
- 4 Sub - Committees
 1. The Audit Committee
 2. The Nomination and Remuneration Committee
 3. The Corporate Governance Committee
 4. The Risk Management Committee
- The Executive Committee
- Management Team

The detail of each committee is as described below.

Board of Directors

The Board of Directors consists of 8 directors as follows:

- The Chairman is a different person from the President and Chief Executive Officer, so that there is a clear role, segregation of duties and a balance of power in the operations.
- 3 Independent Directors or equivalent to more than 1/3 of the Board of Directors, accounted for a proportion set by the Good Corporate Governance set out by the SET.
- 6 Non Executive Directors and 2 Executive Directors

The names and positions of the Board of Directors are as follows:

1.	Mr. Bancha	Ongkosit ⁽¹⁾	Chairman of the Board of Directors
2.	Lt. Gen. Dr. Suprija	Mokkhavesa	Independent Director
3.	Mr. Paitoon	Taveebhol	Independent Director
4.	Mrs. Ubol	Chiramongkol	Independent Director
5.	Mr. Panja	Senadisai	Director
6.	Dr. Chantima	Ongkosit	Director
7.	Mrs. Voraluksana	Ongkosit ⁽¹⁾	Director
8.	Mrs. Siriphan	Suntanaphan	Director

Remark:

⁽¹⁾ Executive Director

The Authorized Directors

Directors with company signatory rights are Mr. Bancha Ongkosit, Mr. Panja Senadisai, Dr. Chantima Ongkosit, Mrs. Voraluksana Ongkosit and Mrs. Siriphan Suntanaphan. Two Directors are empowered to jointly sign on behalf of the Company with the Company seal affixed.

Duties and Responsibilities of the Board of Directors:

1. Acting in the best interest of shareholders (Fiduciary Duty) by observing the following four main practices:
 - 1.1 Performing its duties with all circumspection and caution (Duty of Care)
 - 1.2 Performing its duties with faithfulness and honesty (Duty of Loyalty)
 - 1.3 Performing its duties in compliance with laws, objectives, Articles of Association, and resolutions of shareholders' Meetings (Duty of Obedience)
 - 1.4 Disclosing information to shareholders accurately, completely, and transparently (Duty of Disclosure)
2. Establish the vision, mandate, policy, operational and budget plan, and supervise the performance of top executives to efficiently and effectively comply with the policy for the security, the balanced and sustainable interest of all stakeholders.
3. Undertake the Company management in compliance with the law, the Company objectives and Articles of Association and the resolutions of the Shareholders' Meeting with integrity and in good faith, to protect the Company interest.
4. Review and endorse the management strategy.
5. Review the Company's operational and development plan in order to be competitive in the international arena.
6. Conduct assessment of the Company performance result and the performance of executives.
7. Supervise and examine the financial report system for accuracy, transparency and adequacy.
8. Comply strictly with the Company supervision policy.
9. Review the determination of directors and executives remuneration for the best and sustainable interest of the Company and the shareholders.
10. Supervise the process of appointment and election of directors for the purpose of transparency and clarity.
11. Monitor and manage any conflict of interest which may occur. Promote awareness of the importance of the internal control system and internal audits to reduce the risk of fraud, abuse of authority and prevent any illegal acts.
12. Protecting the right of the all shareholders and stakeholders. Monitor and supervise the disclosure of information and communication in an accurate, complete and transparent manner.
13. Review the recruitment and nomination of executives for necessary replacement.
14. Set the Company managerial plan and policy and review the Company's operational result.
15. Overseeing and developing the risk management system, and the Corporate Governance of KCE to reach the standard accepted internationally.
16. Assess the Board and its committee performance annually and each individual director performs a self assessment.
17. Attend all meetings of the Board of Directors and Shareholders' Meetings, except in unavoidable circumstances with advance notification to the Board or the Secretary to the Board.

The Company has defined the definition and the qualifications of the **Independent Directors** in compliance with the Securities and Exchange Commission's and the Stock Exchange of Thailand's criteria, as follows:

- Shall not hold shares exceeding 0.5% of the voting shares of KCE, its subsidiaries, associated or related companies (including the shares held by connect parties under Section 258 of Securities and Exchange laws).

- Have not been or are not involved in the company as any of the following:
 - o The management
 - o Employees, or former employees of the current external auditor
 - o Former wage earners including an audit advisors, legal or other advisors of KCE
 - o Employed by KCE, or
 - o Have control over KCE, its subsidiaries and associates
 - o Juristic persons that could pose conflicts of interest, except when such qualifications have ended for more than two years.
 - o Have had business relationship with the company in the past two years.
- Have absolutely no vested interests in KCE, its subsidiaries, associates or related companies, or juristic persons with possible conflicts of interest hampering independent exercise of discretion including customers, business partners, and trade or loan creditors/debtors.
- Are not close relation related by blood or by registration or have other relationship that could deprive independence with the management, major shareholders of KCE, KCE Group companies, associated companies, or juristic persons that could pose conflicts of interest.
- Not being appointed as an agent to preserve the interests of directors or major shareholders.

Roles and Duties of the Chairman of the Board

The Chairman functions as the leader of the board. He has the responsibility of setting board agenda, providing information to directors, and to conduct open boardroom discussions, enabling the directors to generate the effective board debate and discussion and provide the constructive challenge which the company needs.

The Chairman works to create and maintain the culture of openness and constructive challenge which allows a diversity of views to be expressed. The Chairman is also available to shareholders for dialogue on key matters of the company's governance and where shareholders have particular concerns.

Even though the Chairman is not an Independent Director, the Nomination and Remuneration Committee has an opinion that this management structure is suitable to the nature of KCE business, and being the strong point that support the success and continued growth of the business so far. As the Chairman is the first person who brought PCB production technology into Thailand, therefore being the expertise in the PCB business for a long period of time and capable to perform his duties with an accountability to the benefit of all stakeholders, particularly the minor shareholders.

The Chairman of the Board has neither the absolute nor superior powers. The Public Company Act describes the additional responsibilities and duties of the Chairman such as:

- Acting as a chairman at the board meeting and monitor the board meeting to be efficient and open for comments, suggestions or recommendations independently by the Directors.
- Having a casting vote in the Board meeting and the Shareholders' meeting.
- Calling board meetings
- Acting as a Chairman at shareholder meetings

In addition to the roles and responsibilities as a Director, the Chairman strictly complies with the Ethics and Good Corporate Governance practices and being the role model for the Directors, Management and all employees of the Company.

Company Secretary

To comply with good governance practice, the Board of Directors appointed Mrs. Tanyarat Tessalee to be the Company Secretary, assisting the Directors in ensuring that the Company has an appropriate, efficient and transparent operation. On behalf of the Directors, the Company Secretary responsibilities are as follows;

1. Preparing and keeping these documents;
 - 1.1 Directors' Profile
 - 1.2 Invitation Letter to the Meeting and Minutes of Directors Meeting and the Company's Annual Report
 - 1.3 Invitation letter to shareholders and Minutes of the Shareholders' Meeting.
2. Keeping the reports of the company's connected transactions disclosure, reported by Directors or management
3. Perform other duties as assigned by the Board of Directors
4. Organize the Shareholders' Meetings and the Board of Directors' Meetings in accordance with the laws, the Company's Articles of Association and other relevant requirements
5. Draft the management policies
6. Record the Minutes of Shareholders' Meeting and the Minutes of the Board of Directors Meeting, and follow up the compliance under the resolutions of the Shareholders Meetings and the Board of Directors meeting
7. Ensure the disclosure of data and information under its responsibility to the authorized supervising the Company under the regulations and requirements of such authorities
8. Ensure the Company's and the Board of Directors' compliance with the laws and requirements of SEC / SET
9. Promote and standardize Good Corporate Governance in the company
10. Communicate with the shareholders to ensure that the shareholders obtain their entitlement and the information of the Company
11. Manage the activities of the Board of Directors.

Audit Committee

The Board of Directors appointed the Audit Committee, with the qualification fully complied by criteria of the Stock Exchange of Thailand to review business operations, financial reports, and internal control systems, to select independent auditors, and to review conflicts of interest. The members of the Audit Committee have qualified knowledge and experiences to review the reliability of the financial statements.

The Audit Committee consists of 3 Directors as follows:

- 3 Independent Directors
- The Chairman has adequate knowledge and experience in reviewing the reliability of the financial statement.

The names and positions of the Audit Committee are as follows:

- | | | |
|-------------------------|--------------|---------------------------------|
| 1. Mr. Paitoon | Taveebhol | Chairman of the Audit Committee |
| 2. Lt. Gen. Dr. Suprija | Mokkhavesa | Director |
| 3. Mrs. Ubol | Chiramongkol | Director |

Duties and Responsibilities of the Audit Committee:

1. Conduct an audit to ensure that the Company has prepared accurate and adequate financial reports and have the auditor attend the Committee Meeting quarterly
2. Conduct an audit to ensure that the Company complies with the Securities and Exchange Act, the Requirements of the Stock Exchange of Thailand and other laws relating to the Company's business
3. Review the disclosure of the Company's information in the case of connected transactions or transactions which may cause conflicts of interest, in order to ensure that such transactions are accurate and complete
4. Conduct an audit to ensure that the Company has proper and effective systems of internal control and internal audit, conduct an audit of the result, guidelines and assessment of the review of Company operations in accordance with generally accepted procedures and standards and coordinate with the Company's auditor
5. Review, select and nominate the Company's auditor, and review the proposed determination of auditing fee
6. Make an assessment of the Company's major risks and give advice to minimize the magnitude of such risks
7. Ensure the integrity of reporting, internal control, and risk management systems
8. Approve the nomination and transfer, and review the rewarding or punishment of the Chief of the Company Internal Audit Unit
9. Approve the audit plan of the Internal Audit Unit; Review the budget plan and the manpower of the Internal Audit Unit
10. Review and make an assessment of the supervision performance of the Audit Committee and prepare the report of the Audit Committee to be disclosed in the Company annual report
11. The Chairman or the members of the Audit Committee shall attend the Shareholders' Meeting in order to give explanation on the matters relating to the Audit Committee or the appointment of the Company's auditor
12. Review and revise the update of the Charter of the Audit Committee annually (if it is deemed appropriate)
13. Take any other actions as assigned by the Board of Directors, including the appointment of the Chief of the Internal Audit Unit or the appointment of the Senior Manager from the Company Secretariat as Secretary of the Audit Committee.

Nomination And Remuneration Committee

The Board of Directors is responsible for the appointment of the Nomination and Remuneration Committee, which comprise of 3 Directors as follows:

- 2 Independent Directors and 1 Non Executive Director
- The Chairman is the Independent Director

The names and positions of the Nomination and Remuneration Committee are as follows:

- | | |
|------------------------------------|---|
| 1. Lt. Gen. Dr. Suprija Mokkhavesa | Chairman of the Nomination and Remuneration Committee |
| 2. Mr. Panja Senadisai | Director |
| 3. Mrs. Ubol Chiramongkol | Director |

Duties of the Nomination

1. Specify qualifications of any person to be nominated for directorship and lay down the director nomination process to replace the retiring director, considering diverse candidates with skills, experience, and expertise
2. Identify qualified candidates to replace directors retiring at the end of their term, or whatever the case may be and submit a list of nominees to the Board of Directors and / or Shareholders' Meeting for resolution.
3. Recommend a plan for succession of the Company's CEO and the top executives to the Board of Directors for consideration.
4. Perform other duties as assigned by the Board of Directors.

Duties of the Remuneration

1. Determine fair and reasonable procedures and requirements for remuneration payment to Directors and the Managing Directors and propose the same for the approval of the Shareholders' Meeting.
2. Evaluate the performance result of the top executives individually, as proposed by the President, for the purpose of the determination of remuneration prior to the annual submission for approval of the Board of Directors.
3. Propose guidelines and procedures for payment of remuneration and other benefits to the Board of Directors and sub-committees appointed by the Board of Directors.
4. Comply with the duties assigned by the Board of Directors.
5. In setting the remuneration, the remuneration committee will consider the directors' duties, responsibilities and the remuneration rate of comparable listed companies on the Stock Exchange of Thailand. The committee is responsible for monitoring and studying changes and trends in the remuneration of the Board of Directors. The directors' remuneration should be adequate to provide incentives for the directors to perform their duties to ensure the Company's success and achievement of the desired business direction. The remuneration should be considered with transparency to ensure the shareholders' confidence.
6. Report to the Board of Directors after every meeting of the remuneration committee.

Corporate Governance Committee

The Board of Directors is responsible for the appointment of the Corporate Governance Committee, which comprise of 2 Directors and managements of various Departments as follows:

The names and positions of the member of the Corporate Governance Committee are as follows:

- | | | | |
|----|------------------|-------------|---|
| 1. | Dr. Chantima | Ongkosit | Chairperson of the Corporate Governance Committee |
| 2. | Mrs. Voraluksana | Ongkosit | Director |
| 3. | Mrs. Tanyarat | Tessalee | Member |
| 4. | Mr. Tantikorn | Changkanark | Member |
| 5. | Mrs. Panida | Yannam | Member |
| 6. | Mrs. Eua - Aree | Kankomol | Member |

Duties and Responsibilities of the Corporate Governance Committee:

1. Propose the appropriate and practical guidance to the Company's Board of Directors.
2. Manage and control the company operations in accordance with the company's good corporate governance, policies, and related laws.
3. Define and review importance policies and procedures and revise them to be more appropriate on a regular basis.
4. Report to the Company's Board of Directors regarding the result of good corporate governance including comments and for further appropriate improvement.
5. Cover the scope of CSR activities
6. The CG Committee shall conduct the meeting at least two times annually, depending on necessity and appropriateness. The result of the meeting shall be reported to the Company's Board of Directors.

Risk Management Committee

The Board of Directors is responsible for the appointment of the Risk Management Committee, which comprise the senior executive managements of Operations as follows:

The names and positions of the member of the Risk Management Committee are as follows:

- | | | | |
|----|-------------------------------|-------------|---|
| 1. | Mr. Pitharn | Ongkosit | Chairman of the Risk Management Committee |
| 2. | Mr. Fredrick Gharapet Ohanian | | Member |
| 3. | Mrs. Tanyarat | Tessalee | Member |
| 4. | Mr. Athasidh | Ongkosit | Member |
| 5. | Mr. Tantikorn | Changkanark | Member |

The Committee is under guidance of the Audit Committee.

Duties and Responsibilities of the Risk management Committee:

1. Define risks factors that will impact to the company's business.
2. Define the risk management policies as to manage the risk to be at acceptable level.
3. Define the risk management process according to the risk management policies, and follow up the effectiveness of the practice against the predefined process.
4. Review and ensure that the practices of risk management are adequate, appropriate and practiced continuously so the risks can be managed at an acceptable level.
5. Present the overall risks of the Company including management process, and the result of performance to the Company's Board of Directors on quarterly basis.

Executive Committee

The Board of Directors appointed the Executive Committee, which comprises the Directors and senior executive managements as follows:

The names and positions of the member of the Executive Committee are as follows:

- | | |
|----------------------------------|--|
| 1. Mr. Bancha Ongkosit | Chairman of the Executive Committee |
| 2. Mrs. Voraluksana Ongkosit | Executive Vice Chairperson |
| 3. Mr. Pitharn Ongkosit | President & CEO |
| 4. Mr. Fredrick Gharapet Ohanian | Executive Vice President of Operations |
| 5. Mrs. Tanyarat Tessalee | Executive Vice President of Finance & Administration |

Duties and Responsibilities of the Executive Committee:

1. Supervise the performance of the Management in accordance with Company policy, have overall responsibility for and take control of the expenses and investment funds as outlined in the Company's Annual Plan as approved by the Board of Directors.
2. Review the performance result under the management policy and determine the position, strategy and operational plans in order to achieve the Company's ultimate goal.
3. Take responsibility for the performance results of the Management and give advice for troubleshooting in order to efficiently achieve the Company's goal.
4. Take control of the Company's expense budget as assigned by the Board of Directors or as outlined in the Company's Annual Plan.
5. Be responsible for and approve the procurement of long-term and short-term loans and the opening and closing of the Company's bank accounts.
6. Provide information and advice to the Board of Directors in support of any decision - making for the Company.
7. Solve problems or conflicts which have impact upon the organization of the Company.
8. Maintain efficient communication with the stakeholders.
9. Review the Company's fundraising plan for further submission to the Board of Directors.
10. Approve the appointment of advisors for specific areas, as required by the Company's business operations.

Management Team

The names and positions of the Management team of the Group are as follows:

- | | | |
|----------------------------------|------------------|--|
| 1. Mr. Bancha | Ongkosit | Chairman of the Executive Committee |
| 2. Mrs. Voraluksana | Ongkosit | Executive Vice Chairperson |
| 3. Mr. Pitharn | Ongkosit | President and Chief Executive Officer |
| 4. Mr. Fredrick Gharapet Ohanian | | Executive Vice President of Operations |
| 5. Mrs. Tanyarat | Tessalee | Executive Vice President of Finance & Administration |
| 6. Mr. Athasidh | Ongkosit | Senior Vice President of Information Technology |
| 7. Mr. Noppadol | Tabtieang | Vice President of Manufacturing Operation |
| 8. Mr. Tantikorn | Changkanark | Vice President of Human Resources |
| 9. Mr. Teeraporn | Jaisuedee | Vice President of Maintenance |
| 10. Mr. Pairoj | Tarawatcharasart | Vice President of Engineering |

The Chief Executive Officer has authority and duties in respect of the management of the Company as assigned by the Board of Directors and shall manage the Company by strictly complying with the plan and budget as approved by the Board of Directors honestly, faithfully and carefully, and protect the best interest of the Company and the shareholders.

The authority and duties of the Chief Executive Officer include the followings:

1. Supervise the business operations and / or general management of the Company.
2. Employ, appoint, remove, transfer, promote, demote, reduce salary or wages, or take disciplinary actions against the staff and employees, and give summary dismissal to the staff and employees, except for the position of Head of Department or equivalent for which the dismissal requires the approval of the Board of Directors, as stipulated in the Working Rules.
3. Be authorized to direct, contact, instruct, take action, enter into legal acts, agreements, directives, notices or any letters in order to communicate with government agencies, state enterprises and other persons, as well as take any necessary and appropriate action to complete the aforementioned actions.
4. Give approval and authorize sub-agents in granting approval to the payment for procurement of property and services, for the Company's benefit. The Managing Director's authority to approve payment is limited to Baht 800 million for normal commercial transactions and Baht 400 million for procurement of other property. The payment exceeding the limit of the Managing Director's approval shall be proposed for approval of the Executive Committee.
5. Direct the preparation and submission of the Company's business policy, as well as business and budget plans for the approval of the Board of Directors, and report the progress under the approved business and budget plans to the Board of Directors quarterly.
6. Manage or undertake the business in accordance with the policy, business and budget plans which are approved by the Company Board of Directors and / or the Company Executive Committee.
7. Be eligible to authorize sub-agents and / or assign other persons to perform certain duties. Such authorization and / or assignment shall be subject to the extent of authorization under this Power of Attorney and / or in accordance with the regulations, rules or directives stipulated by the Board of Directors and/or the Company.
8. Approve the appointment of the authorized signatory for checks or money-ordering documents of the Company, as well as agreements, accounting and financial documents and general documents.
9. Act as management advisor in respect of the financial, marketing, human resources and other operations policy which is related to the Company business operations.
10. Approve the appointment of advisors for specific tasks as required for the Company business operations.
11. Act as the Company's authorized person in managing the Company business, in all respects, in accordance with the Company's objectives, rules, policies, regulations, codes of conduct, directives, resolutions of Shareholders Meeting and / or resolutions of the Board of Directors Meeting and the Executive Committee.

Nomination of the Directors

Term of Directorship

The term for all directorships is three years. In accordance with the Public Company Limited Act, and the Company's articles of association it is required that at every AGM, one third of the directors would end their term. If the number of the subjected directors could not be divided exactly into three parts, the number of directors to end the directorship must be closest to the 1 / 3 ratio as much as possible. In choosing those directors who retire, length of service on the board should be considered, so that those who have stayed longest with the Board are most eligible to retire. Nevertheless, a retiring director is eligible for re-election.

The Board of Directors have a policy that the Independent Directors cannot extend their Directorship for more than three consecutive terms or more than 9 consecutive years, effective from the AGM for the year 2014 and in the event that an Independent Director retire by rotation, and no retroactive action.

Criteria to nominate Directors

The Nomination and Remuneration Committee is responsible for selecting and screening the candidates with qualifications prescribed in the Company regulation and proposes to the Board of Director for consideration and approval, before submission to the Shareholders' Meeting for election in accordance with the following criteria and procedures:

1. Each shareholder shall have one vote per one share.
2. Each shareholder may exercise all the votes as stated in item 1 for voting one or several persons to be a director however the shareholder can not split or share the votes to select each director differently.
3. Persons who receive the highest votes sequencing from higher to lower votes are elected to be the directors of the Company per the numbers required that year. In the case, if the votes are even for the last required director, making the number of directors more than that required, the chairman of the meeting will have a casting vote.
4. When there is a director vacancy due to other conditions rather than by rotation, the Board of Directors appoints a qualified person, who meets the criteria as required by the Company Article of Association to fill the position and attend the next Board of Director's meeting. The appointed director will remain in office for the remaining terms of the replaced directors.
5. Number of Consecutive terms: The Company believes that each of its elected directors is a highly qualified individual who is knowledgeable and effective. If shareholders show confidence in a director by re-electing him or her, the Board of Directors will honor that decision.

Nomination of Management

For the nomination of management, the Board of Directors authorized the Chief Executive Office to select and appoint candidates with the qualifications, knowledge, skills and experience suitable for each executive position. The recruitment will be processed under the Company's Human resources procedure.

Summary of the appointment of Directors on Subcommittees

Directors	Board of Directors	Audit Committee	Nomination & Remuneration Committee	Corporate Governance Committee
Mr. Bancha Ongkosit	C	-	-	-
Lt. Gen. Dr. Suprija Mookhavesa	M	M	C	-
Mr. Paitoon Taveebhol	M	C	-	-
Mrs. Ubol Chiramongkol	M	M	M	-
Mr. Panja Senadisai	M	-	M	-
Dr. Chantima Ongkosit	M	-	-	C
Mrs. Voraluksana Ongkosit	M	-	-	M
Mrs. Siriphan Suntanaphan	M	-	-	-

Remark :

C - Chairman / Chairperson

M - Member

Remuneration of Directors and Management

Remuneration of Directors

The Nomination and Remuneration Committee has considered the principle and the form of the remuneration of directors and executive management, taking into account the fairness which reflects the extent of their duties and responsibilities and the suitability against the achievements, the Company's operating performance and other related factors, including a comparison to the remuneration of other similar companies in the same industry. The company also made a reference to the survey of remuneration of directors which was jointly undertaken by the Stock Exchange of Thailand and the Thai Institute of Directors Association (IOD).

Currently, the form of remuneration of the directors comprises of 2 types; the meeting allowance and yearly bonus. The Nomination and Remuneration Committee has reviewed and proposed the remuneration of directors to the Board of Directors for consideration and concurrence in submitting it to the Annual General Meeting each year. The 2012 and 2013 remuneration of directors was approved by AGM No. 29/2012 on April 27, 2012 and AGM No. 30/2013 on April 29, 2013 respectively.

Board of Directors

No.	Name	Position	Remuneration (Baht)		Meeting allowance (Baht)	
			2013	2012	2013	2012
1	Mr. Bancha Ongkosit	Chairman	1,400,000	1,250,000	400,000	390,000
2	Lt. Gen. Dr. Suprija Mokkhavesa	Director	700,000	600,000	340,000	325,000
3	Mr. Paitoon Taveebhol	Director	700,000	600,000	340,000	225,000
4	Mrs. Ubol Chiramongkol	Director	700,000	600,000	340,000	325,000
5	Mr. Panja Senadisai	Director	700,000	600,000	340,000	325,000
6	Dr. Chantima Ongkosit	Director	700,000	600,000	340,000	325,000
7	Mrs. Voraluksana Ongkosit	Director	700,000	600,000	340,000	325,000
8	Mrs. Siriphan Suntanaphan	Director	700,000	600,000	340,000	325,000
Total			6,300,000	5,450,000	2,780,000	2,565,000

Audit Committee

No.	Name	Position	Remuneration (Baht)	
			2013	2012
1	Mr. Paitoon Taveebhol	Chairman of Audit Committee	500,000	300,000
2	Lt. Gen. Dr. Suprija Mokkhavesa	Audit Committee member	400,000	400,000
3	Mrs. Ubol Chiramongkol	Audit Committee member	400,000	300,000
Total			1,300,000	1,000,000

Remuneration of Management

The remuneration of management is in accordance with the Board of Directors' principle and policy, which related to the Company's performance and the achievement of individual management. The Company contributes remuneration in form of salary, annual bonus and contribution to provident fund.

Type of remuneration	2013		2012	
	Number	Amount (Baht)	Number	Amount (Baht)
Salary	11	21,403,083	9	20,380,675
Bonus / Contribution to Provident fund	11	2,863,321	9	3,169,242

Personnel by function

Total number of employees as at December 31,

Personnel	2013	2012	2011
Management (Assistant MGR to CEO)	42	35	31
Sales & Administration staffs	83	83	83
Manufacturing operation	702	708	703
Subcontracted workers	1,034	978	1,033
Total	1,861	1,804	1,850

Remuneration to Employee

As at December 31, 2013, total number of employee was 1,861 and total remuneration paid to employee was at a totaling of Baht 249,905,247, which consisted of the salary amounted to Baht 207,208,217, the annual bonus amounted to Baht 35,218,663 and the contribution to the provident fund amounted to Baht 7,478,367.

Corporate Governance

KCE Electronics Public Company Limited 2013

Corporate Governance Policy

The Board of Directors of KCE Electronics Public Company firmly believes in the importance of good corporate governance and is committed in directing its businesses within the framework of good corporate governance. The Company adheres to the Principles of Good Corporate Governance, the Stock Exchange of Thailand's guidelines and in compliance with the law. Compliance to Corporate Governance is critical in assisting the Company to gain the trust and the confidence from all stakeholders and to achieve a long-term sound, secure, and sustainable corporate success and economic growth. Since the year 2009, the company's Corporate Governance policies and practices, including the code of conducts were compiled into KCE Corporate Governance Handbook which was reviewed and revised in year 2011. The update helps govern KCE business practice to adhere to the structure and the principles recommended by the Stock Exchange of Thailand as well as those of the Organization for Economic Cooperation and Development (OECD) to conform to the international standard.

The Company complied with the SET Good Corporate Governance principles and the Organisation for Economic Co-operation & Development (OECD)'s international standard to reduce stakeholders' conflicts of interest. The Company be comply with the policy, procedure, rule and code of conduct are the



significant factors to be a success Good Corporate Governance. The Company sets to achieve a sustainable development and continually reviews the Corporate Governance Policy by annual.

The Company fosters awareness and participation of good Corporate Governance policy throughout the organization. The CG policy is disclosed through different communication channels including the company's website to promote this system among the Company managements and employees and to instill the principles into the corporate culture. The Company's Board of Directors, management and all employees perform their respective duties in compliance with the law, the rules and regulations and business ethics. The Company businesses are conducted with a vision to create long-term value and with high ethical standards and follow these important characteristics; accountability, responsibility, transparency, and fair and equitable treatment. The Company acts in a fair, lawful and ethical manner with all stakeholders and their representatives.

The Stock Exchange of Thailand and the Securities and Exchange Commission positioned the Company as "Very Good" for six consecutive years from 2008-2013 in the corporate governance surveys in the overall

performance by the Thai Institute of Directors Association (IOD). The results of the ratings for the past years reflect the Company's constant dedication to integrate sound ethics and the principles of Good Corporate Governance into its business practices and its corporate culture.

1. Rights of Shareholders

The Company protects the rights and the interests of the shareholders, both as investors and owners of the company, whether it's majority, minority, foreign or institutional shareholders. The Company facilitates the needs of its shareholders and ensures equitable and fair treatment, complying with applicable laws and guidelines protecting shareholders' basic rights. The rights of shareholders are stipulated in the company's Corporate Governance Policy to ensure fair treatment and protect the shareholder's right to register as an owner of the share of the company; to buy, sell, or to transfer shares; the right to share part of the profit of the company in form of dividends; the right to obtain relevant and adequate information on the company in a timely manner and on a regular basis; the right to participate and vote in the shareholders meetings by self or by proxy; the right to elect or terminate members of the board; the right to decide on all forms of remuneration for the Board of Directors; the right to appoint and terminate the external auditor and set their fees; the right to propose agenda items for the shareholder meetings; the right to participate in, and to be informed regarding major decision concerning fundamental corporate changes and the right to be informed and to make decisions on any key transactions that affect the company such as: dividend payment, amendments to the company's article of association or the company's bylaws, capital increases or decreases, the approval of extraordinary transactions, etc.

Details regarding the exercise of the right of the shareholders was distributed via SET's information channel and the company website to ensure an equitable treatment of shareholders through accessibility of information.

The Company sends all shareholders significant and sufficiently detailed information regarding the Shareholders' Meeting prior to the date of the meeting. The shareholders' right to attend and to vote on the resolutions in the AGM is clearly stated in the Letter of Invitation to attend the AGM.

Any shareholders who is unable to attend the AGM can appoint a representative which can be another person or an independent director to act as proxy, using the proxy form attached to the Notice of the Meeting. The Proxy form was prepared in compliance with the specification defined by the Ministry of Commerce whereby each individual agenda can be voted specifically according to the shareholders' wish. The Company provides the duty stamp to be sealed on the proxy form. Shareholders who arrive late can vote on the agenda in which the resolution had not been reached.

In 2013, the AGM was held on April 29, 2013 at Ballroom B, 7th floor, the Westin Grande Sukhumvit Hotel, 259 Sukhumvit Road, Bangkok 10110 at 15.00 pm. The venue of the AGM was chosen because it was easily accessible to shareholders. The Company encourages shareholders to attend, to express their opinions, and to questions or to give suggestions.

A Bar Code system was used at the 2013 AGM for registration and vote counting. For each agenda item, the ballots are collected from the shareholders and counted in three groups: Approved, Disapproved or Abstained. An Independent observer and inspector was appointed to validate the voting procedure and vote counting. Shareholders are entitled to verify each voting result after the Meeting.

Three directors must retire from office on a rotational basis in each AGM. The shareholders are informed of the Board opinion to re - elect the directors. Information regarding the directors to be nominated is provided to the shareholders. Age, education, experiences, training, as well as important positions held in the past and currently are provided to the shareholders so that the shareholders can make an informed decision. An Agenda item regarding all forms of remuneration for the Board members is included annually in the Annual Report.

The Agenda for the AGM was considered as appeared on the Letter of Invitation to the AGM, each meeting agenda deal with only one item, without any changes in the order and there were no other agenda raised in the AGM.

The shareholders were allowed to freely express their opinions, give suggestions and raise questions before casting votes. The executive responsible for the field were present to answer any questions or inquiries.

The 2013 Annual General Meeting of Shareholders (AGM)

The Company holds Annual General Shareholders' Meeting in accordance with the legal procedures and the requirement of the Stock Exchange of Thailand as well as the Securities and Exchange Commission (SEC). The AGM is held within 4 months after the end of the fiscal year and in urgent situations regarding issues that concern shareholders' major interest or requiring shareholders' approval, an extraordinary meeting of the shareholders can be called. There was no Extraordinary Meeting of the Shareholders in 2013.

In 2013, the Annual General Shareholders' Meeting of the Company (AGM) was held on April 29th 2013 at Ballroom B, 7th floor, the Westin Grande Sukhumvit Hotel, 259 Sukhumvit Road , Bangkok 10110 at 15.00 pm. The venue of the AGM was easily accessible to shareholders.

Prior to the Meeting

The Board of Director adopted a resolution to convene the 2013 Annual General Meeting of Shareholder No.30/2013. The notice of shareholders' meeting including the meeting agenda both in Thai and English was sent to the Thailand Securities Depository Co., Ltd. on March 19, 2013 and was posted in the Company's Website (www.kcethai.in.th) on the same day, The Company provides available time for the shareholders to review meeting's agenda and necessary information regarding the issues to be decided at the meeting. The invitation to the AGM was also announced in both Thai and English Press from April 9 - 11, 2013 for three consecutive days, 17 days prior to the AGM. The documents provided to the shareholders in 2013 were as follows:

- The letter of Invitation to the KCE AGM no.30/2013 stating the date, the time and the venue for shareholders' meetings and necessary information regarding the issues to be decided at the meeting. Each agenda were clearly specified whether it was for acknowledgement, approval or for consideration. The opinion of the Board for each agenda was also provided.
- Minutes of Annual General Meeting of Shareholders No. 29/2012
- 2012 Annual Report either in the format of a CD-ROM or printed copy.
- Nomination of Directors: The resumes of the directors who were to retire by rotation in the year 2013 whom the Board had recommended re - elections for another term. The Company provides basic information on the candidates that include name, age, type of directorship, education, director's



training courses attended, experience, holding positions in other businesses, participation in meetings during the previous year and other relevant information.

- Appointment of External Auditors: Details of the proposed auditors including names of the auditors and their affiliation for consideration.
- Company's bylaws relating to the Shareholders' Meeting.
- Proxy Form as recommended by the Department of Business Development, Ministry of Commerce in which each individual agenda can be voted specifically.

- A list of documents and identification required for AGM attendance with explanation of appointment of a proxy, registration process, voting procedure and the counting of the votes.
- Proxy Form as recommended by the Department of Business Development, Ministry of Commerce.
- Map of the Meeting venue.

Shareholders who cannot attend the meeting can appoint a proxy to the meeting or appoint through Proxy Form B, on which the shareholders can state their voting preference. The names and profiles of the independent directors are provided for shareholders voting by proxy.

The Meeting

The Annual General Meeting of Shareholders No.30/2013 was chaired by the chairman of the Board, Mr. Bancha Ongkosit. The Company's Directors, the Audit Committee, the Nomination and Remuneration Committee, the Management, the Auditor and the Legal Advisor attended the Meeting. Summary of 265 shareholders attended the AGM 2013, 108 shareholders holding 185,150,404 shares attended the meeting and 157 shareholders represented by authorized proxy holding 114,972,408 shares, a total of 300,122,812 shares, which was 63.18 percent of the paid up shares of 474,995,769 shares and more than one third of the Company's paid - up capital constituting a quorum. The members of the Board of Directors were present in this AGM which included the Chairman of the Board of Directors, the Chairman of the Audit Committee and the Chairman of the Nomination Remuneration Committee.

The Company provided 2.5 hrs registration period and used a computerized bar code system for registration of shareholders and proxy holders and vote counting. Separate voting slips were provided for each agenda items. This process provided additional convenience and speed. During the Meeting, shareholders were still able to register to attend the Meeting and cast votes on agenda items not yet resolved.



Mrs. Tanyarat Tessalee, the Company's Secretary welcomed the shareholders and invited the Westin Grande Sukhumvit Hotel's officer to explain the safety measures and location of fire escapes in case of emergency, Mrs. Tanyarat Tessalee, provided a summary regarding the votes represented at the meeting, explained the voting procedure, vote counting process, the voting process via computerized barcode, the vote collection process, and the summation of votes as follows:

- At the registration point, shareholders received one set of ballot papers. Each ballot paper showed the shareholder's name, the proxy's name and the number of shares held. An agenda item number printed on the top right-hand corner of each ballot paper would ensure that shareholders used the right ballot paper for each agenda item. The Company would record the votes cast by using a bar code system.
- Shareholders/proxies cast their votes by marking and signing the relevant ballot paper. Ballot papers with more than one mark or that have a crossed - out mark without a signature would be considered null and void.
- The number of votes a shareholder cast equals the number of shares he/she or the proxy grantor held: one share equals one vote. A shareholder can cast the vote of "approved", "disapproved" or "abstention" for each agenda item. To expedite counting of votes, the officer would collect only the ballot papers marked "disapproved" or "abstention", except for agenda item 9 to elect directors to replace those who retire by rotation, when the ballot papers of individual directors casting their votes would be collected by an officer irrespective of the vote cast.
- Only the "disapproved" and "abstention" votes would be counted for each agenda item, the result being deducted from the total number of votes of shareholders present at the Meeting, with the rest considered approval of the agenda item. The result of the votes cast would appear on the screen located in the front of the meeting room. Once again, the votes cast and the Meeting resolution for each agenda item would be advised to those present before the end of the Meeting.
- In general, if the majority of the votes cast is for approval and in accordance with the Company's Articles of Association regarding voting, it would be deemed that the Meeting had passed a resolution approving that agenda item. If a law or regulation determined a different system be used, the Chairman would notify shareholders before they cast their votes for the relevant agenda item.
- Before casting a vote for each agenda item, the Chairman would allow shareholders to ask questions relevant to that agenda item.

- During the Meeting, shareholders who wished to ask questions or make a suggestion were recommended to use one of the two microphones available. For the minutes, the shareholder was requested to state his/her name, surname and whether a shareholder or proxy before asking the question or proposing any suggestions.
- Shareholders/proxies who wished to leave the Meeting before its conclusion could cast votes in advance and leave the relevant ballot papers for the remaining agenda items with the officer at the exit.



- After the Meeting, the Company would collect all ballot papers from shareholders as evidence for checking the votes cast.

Mr. Bancha Ongkosit, the Chairman of the Board of Directors opening meeting and welcome the shareholders and all participants to the 2013 AGM then introduce the Company's Board of Directors, the Company's Management, the Auditors from KPMG Phoomchai Audit Ltd., the Legal Advisor from Thanathip & Partners, the Financial Advisor from JayDee Partners and an Observer present at the Meeting.

The Chairman of the Shareholders' Meeting conducted the meeting by addressing each agenda as stated in the invitation to the AGM 30/2013 and no other agenda was added to the 2013 AGM.

During the AGM, the Chairman of the shareholders' meeting allowed shareholders full opportunity to ask questions and make recommendations, and provided comprehensive clarification when requested. Other directors and managements also clarified and answered related issues. The meeting minutes and detailed votes for each agenda item were recorded by the Company's Secretary. Shareholders were given sufficient time to pose questions or make suggestions. Detailed and encompassing answers were provided by Board members and management in response to questions posed by shareholders prior to voting. In counting votes, the Company abided strictly by its own guideline of one share one vote basis and approval was based on majority vote. The vote was counted as one vote per share and the resolution was by the majority votes. If the votes were equal, the Chairman of the meeting would have one vote to decide besides the votes entitled to as shareholders.

The Company's Secretary recorded the resolutions of the meeting by classifying into approval votes, objection votes and abstention votes for each agenda in writing and also recorded in details: the questions, the answers and the opinions made during the meeting. Resolutions with voting results were recorded in the shareholders' meeting minutes. The 2013 AGM's duration was for approximately 2.5 hrs, in which the registration started at 12.30 pm. The meeting commenced at 15.00 hr. and ended at 17.30 hr.

Post AGM

The Company submits the resolution of the AGM through the Stock Exchange of Thailand to be posted on the same day for the dissemination of the information. Within 14 days post AGM, the resolutions and the voting results of the AGM together with the detailed record of the questions, the answers, the comments and the opinions during the meeting were reported to the Stock Exchange of Thailand (SET) and the Securities and Exchange Commission (SEC) and were also posted in the company's website: www.kcethai.in.th.

For the AGM held in 2013, the Thai Investors Association and the Stock Exchange of Thailand rated the Company AGM 2013 in the "Very Good" category, with a score in the range of 80 - 89. The recommendations made through the assessment will be integrated in future AGM for further improvement

2. Equitable Treatment of Shareholders

The Company recognizes the importance of all shareholders and adheres to corporate governance practice to ensure the equitable treatment of all shareholders. There is no discrimination of shareholders whether major or minor, foreign or institutional. The shareholders are protected from abusive action by, or in the interest of controlling shareholders acting directly or indirectly. The Company's guideline to foster equitable treatment of shareholders includes the following.

2.1 Designation of proxies to the Annual General Meeting of Shareholders

All shareholders received equitable and fair treatment and to maintain the rights to the AGM either in person or by proxy. Shareholders may also delegate their votes to any of The Company independent directors. The names and details of each independent director were sent with the proxy forms as defined by the Ministry of Commerce without condition. All information was provided both in Thai and in English. All documents sent to foreign shareholders were translated into English. The Company's proxy forms comply with the regulations of the Business Development Bureau of the Ministry of commerce which recommended that each agenda can be voted specifically and separately. In 2013, the proxy forms sent with Annual Report to all shareholders 17 days prior to the AGM contain the following instructions for the shareholders:

1. In the event that the shareholder is a natural person

1.1 Attendance in person: A valid official ID card in where a photograph is shown, e.g. personal ID card, driver license, or passport.

1.2 Attendance by proxy:

- A proxy form, the form of which is attached hereto together with the notice for calling the annual general meeting of the shareholders, that is completely filled, signed by the proxy grantor (the shareholder) and the proxy;
- A copy of the proxy grantor's official ID card as referred to in 1.1 certified true and correct by the proxy grantor; and
- An original of the proxy's official ID card as referred to in 1.1.

2. In the event that the shareholders is a juristic person

2.1 Attendance in person by an authorized representative of the shareholder :

- An original of such authorized representative's official ID card as referred to in 1.1 ; and
- A copy of the Affidavit or Certificate of Incorporation of the shareholder showing the name of such authorized representative as a person having power and authority to act on the shareholder's behalf and such copy of the Affidavit or Certificate of Incorporation must be certified true and correct by such authorized representative.

2.2 Attendance by proxy

- A proxy form, the form of which is attached hereto together with the notice for calling the annual general meeting of the shareholders, that is completely filled, signed by the proxy grantor (the shareholder) and the proxy;
- A copy of the Affidavit or Certificate of Incorporation of the shareholder showing that the name of the person who signs in the proxy form as the proxy grantor is an authorized representative of the shareholder having power and authority to act on the shareholder's behalf and such copy of the Affidavit or Certificate of incorporation must be certified true and correct by such authorized representative; and
- An original of the proxy's official ID card as referred to in 1.1

3. In the event that the shareholder is a non - Thai shareholder or is a juristic person incorporated under foreign laws

Provisions specified in paragraphs nos. 1 and 2 above shall be applied mutatis mutandis to a non - Thai shareholder or, as the case may, be a shareholder which is juristic person incorporated under foreign laws subject to the following conditions:

- Affidavit or Certificate of Incorporation of such juristic person may be issued by either the governmental authority of the country in where such juristic person is situated or by an officer of such juristic person, provided that such an Affidavit or Certificate of Incorporation must contain the name of the juristic person, the address of the head office of the juristic person, and the name(s) of the person(s) having authority to sign on behalf of the juristic person together with any restrictions or conditions of the power of such person(s); and
- English translation is required to be attached for any original document which is not made in English and such translation must be certified by the authorized representative(s) of such juristic person.

2.2 Facilitation for the shareholders to attend AGM

The Company ensures the equitable treatment of all shareholders, including minority and foreign shareholders. All shareholders have the right to fair practice without discrimination.

Registration to attend the AGM began 2.5 hours prior to the commencement of the meeting and continued through the end of the AGM. AGM registration started at 12.30 hrs at the Ballroom B, Westin Grand Sukhumvit Hotel. The venue was chosen for the AGM for its convenient location and to facilitate accessibility for the shareholders.

The Company staff was presented at the meeting to provide information regarding registration, to collect and to count vote ballots, to collect questions and to provide any assistance that were required.

- The Company organized a systematic and effective barcode registration process to facilitate the shareholders attending the meeting. Shareholders and their proxies were expedited through the registration process with a large number of staff on hand to facilitate the process.
- All shareholders and proxies were provided with the voting slips, one for each agenda.
- Shareholders were offered snacks, souvenirs and refreshments.

Voting Cards Procedure at the AGM

The Company uses voting cards for all Meeting agendas and retained voting cards of those who did not agree with Meeting resolutions or abstained from



exercising their rights. For the Director Election Agenda, the proposed nominees to replace vacancies arising by rotation were considered individually.

2.3 Prevention of use of internal information by directors and staff.

Measures have been taken to prevent insider trading and the misuse of internal information by the Company's Board members, management and staff including their spouses and their under aged children. Board members and those who have retired from office of no more than 6 months are prohibited from making any transactions in regards to KCE shares from 1 month prior and 3 days post-disclosure of the Company's financial performance. The Company's Board members and its executives are required to disclose their investments in the Company shares. Reports of their holding must be updated and submitted to the Board of Directors on a regular basis. All directors and executives are to disclose to the board whether they and their related parties have interest in any transaction or matter directly affecting the company. There were no related party transactions in 2013.

Penalty regarding the use of internal information by executives and employee

- 1 The Company has instituted measures to prevent the use of the Company's information by prohibiting the units to which the information is made known from disclosing such information to irrelevant units or persons.
2. The Company executives who obtain the Company's financial information shall not personally use such information prior to public disclosure and will refrain from the trading of the Company's securities for a period of one month prior to the public disclosure of the Company's financial statements.
3. Upon the listing of the Company's securities on the Stock Exchange of Thailand, the Company requires that the directors and executives shall have the duty to report their holding of the Company securities under Section 59 of the Securities and Exchange Act B.E. 2535 and shall comply with the Notification of the Office of the Securities and Exchange Commission No. SorJor 14/2540, dated May 21, 1997 re: Preparation and Disclosure of the Holding of Securities. Non-compliance with this provision will be subject to a penalty under the Securities and Exchange Act B.E. 2535 and under the requirements of the Stock Exchange of Thailand. The Company will also take proper disciplinary action: verbal or written reprimand, probation, termination of employment by summary dismissal, discharge or deposition, against the persons who acquire benefit in using or disclosing the Company's internal information, which may cause damage to the Company. The severity of punishment shall be appropriate to the intention and severity of such offence.

Conflicts of interest and Related Party Transaction

The Board of Directors does not allow Directors, Executives and staff to seek personal gains or to engage in business in direct competition with the Company or in transactions that may lead to a conflict of interests with the Company. If such a transaction is unavoidable, the Board of Directors shall ensure that the transaction is carried out with transparency and fairness similar to

transactions carried out with unrelated parties. In all meetings including AGM meeting , the third party who may have conflicts, interests or any other conflict of interest is to inform the members of the meeting of the conflict of interest or relatedness and is to refrain from considering or approving that transaction.

The Company follows the guidelines and procedures as stipulated by the SET since September 2004 that :

- Information disclosure is a must; should there be any relationship that falls within the definition as stipulated by the SEC. Disclosure is made on the person or entity that is related.
- Each time there is a new management appointment; the Company Secretary sends the “Details of Related Persons Form” as per the SEC’s guidelines relating to information disclosure for listed companies on related party transactions, B.E. 2546 for the newly appointed person to fill and sign - off on the integrity of information provided. The document is to be returned to the Company’s Secretary who is responsible for summarizing the information of related persons and business entities for review purposes.
- The information provided to each business unit serves as reference for screening proposals seeking management or Board of Directors approval.
- Related party transactions are to be disclosed in the Annual Report (Form 56 - 2) and the annual disclosure of the Company’s information (Form 56 - 1).

The Company is doing on fair treatment for each and every shareholders's groups, all shareholders have the equal right to access the Company's information through various channels.

Phone : 66-2-3260196-9

Fax : 66-2-3260300

Website : www.kcethai.in.th

E-Mail : information@kce.co.th

Postal Mail : Executives' Office

KCE Electronics Public Company Limited

125 - 125 / 1, 1 Moo. 4 Lat Krabang Industrial Estate

Chalongkrung Road, Kwang Lumplatew

Lat Krabang, Bangkok 10520

3. Roles of Stakeholders

The Company is aware of the responsibilities to the stakeholders, respects the stakeholders' legal rights and ensures that those rights are protected. The Company provides fair treatment and takes into account the interests of the stakeholders which include, but not limited to, various groups; the shareholders, the employees, the management, the customers, the suppliers, the creditors, the community, the society, the government, the environment, the public, etc. Recognizing the role of the Company as one of the major Thai manufacturing industrial leaders, The Company places the protection of the environment and safety as one of its priorities.



The Company encourages active co-operation between the Company and the stakeholders in creating wealth, jobs and the sustainability of financially sound enterprise and ensures that all business decisions and actions comply with all applicable laws and regulations. Stakeholders of The Company are treated fairly in accordance with their legal rights as specified in relevant laws.

The Company sets a clear policy on fair treatment for each and every stakeholder. The rights of stakeholders that are established by law or through mutual agreements are respected. Any actions that can be considered in violation of

stakeholders' legal rights are prohibited. Any violation will be effectively redressed. In the Year 2013, there are no legal issues regarding any of the stakeholders. The Company provides a mechanism that stakeholders can involve in improving the company performance to ensure the firm's sustainability. In order for stakeholders to participate effectively, all relevant information is disclosed to them in the Annual Report (form 56-2), the Annual Registration Statement (form 56-1) and the Company's website (www.kcethai.in.th.)

In the case of stakeholders have illegal issues or unethical practices, incorrect financial reporting, insufficient internal control etc., The stakeholders can inform or communicate through mail, email, telephone, intranet: KCE Home and the above mentioned website to the Company any concerns about The rights and the confidentiality of any person who communicates such concerns will be protected. The Internal Audit assesses to the efficient and adequacy of internal control and there were no complaints in Year 2013. The Company honors commitments to stakeholders; competes in business fairly and ethically: provides fair and equal treatment to employees and assumes the responsibility to society. The policies are clearly stated in the Corporate Governance Handbook.

Shareholders

The Company continually strives for superior performance, taking into account the current and potential risk environment. It is our duty to ensure transparency in The Company's operation and to do our utmost to safeguard The Company's assets and to uphold our reputation. The Company performs duties with honesty, integrity and fairness for the benefit of major and minor shareholders as well as other related parties to:

- Manage for stable long - term sustainable growth while maximizing shareholders' wealth.
- Knowledgeably execute responsibilities with utmost care and professionalism.
- Safeguard the Company's assets.
- Disclose sufficient and accurate financial and non-financial information on the Company's operating and financial status

Employees

The Company Workforce represents the company's most valuable asset. Staff development both professionally and personally are encouraged so that the Company employees can attain the highest level of

competence. The Company employees receive fair treatment with salary and benefits comparable or better to those in the same industry. Each employee receives an Employee Handbook which defines rules, regulations, procedure, and welfare for the Company's employees. The Company welfare committee looks after the employee's benefits with subcommittee for housing, life and health insurance, transportation, scholarship for employees' children and food services. The Company focuses on promoting employees' health and safety and competitive remuneration.

The Company had a reward policy that accounts for the performance of the company beyond short-term financial measure. In the past, the company had offered "employee stock option program" (ESOP) as an incentive for the employee's contribution and to help motivate employees' dedication to reach the company's goal.

The Company Newsletter is published quarterly to provide communication within the company while KCE Gazette is accessible in the company's website.

Other benefits and activities offered to The Company employees are:

- Provident Fund
- Health Insurance, Accident Insurance & Group Insurance
- Various Bonuses that include: Shift Bonus, Attendance Bonus-For employees who are not absent, leave, late in the month more than the number of days required. And Monthly Bonus for staff whose salary is not over 14,000 Baht.
- Stipend to assist with cost of living for all employees
- Housing benefit for all the Company employee
- Free general physical and medical examinations are provided annually for employees.
- Laboratory blood tests are offered twice yearly as a preventive measure for those working with chemicals.
- Twenty four hour first-aid nursing service is also available at every plant
- Financial assistance for: funeral cremation, weddings and gifts for those hospitalized.
- Free transportation and uniform including shoes
- The right to leave e.g. Personal leave, Sick leave, Annual leave, Maternity leave, Ordination leave, etc.
- Student Scholarship to the Company employee's children
- Lectures on health topics such as Birth Control, etc.
- Professional training programs are offered to the Company employees to enhance work efficiency through Human Resource Development Seminar and Training Courses which include-discipline, team building, teamwork and leadership.
- Free rice and low cost consumer product sale monthly
- Courses and training to develop alternative skills and extra income such as mirror art and production of organic fertilizer.



- Religious Ceremony and Merit-making for New Year
- Safe Driving with No Alcohol Project for Songkran holiday.
- Thai Religious Ceremony on Songkran day.
- Water pouring to Buddha Image
- No Smoking Project
- Safety Exhibition on Safety Day

Training and Development

The Company has a policy for employee development program to enhance their knowledge and potential. In 2013 the training courses for the Employees included, but not limited to, the following;

No	Course	Objectives	Target Group	Date	Period (Hr.)	No.of Attendance (Pax)
Quality						
1	ISO / TS 16949 Requirement	1. To educate standard of ISO / TS16949 with the process of work. 2. To educate view of auditor for yearly system certify assessment.	Sr. Supervisor / Supervisor, Sr. Engineer / Engineer	7 Mar 2013	6.0	38
2	Zero Defect	1. To foster the knowledge and understand the concept of "Zero Defect" in Production. 2. The concept can be applied to planning and developing production process that will lead to Zero Defect.	Sr. Supervisor / Supervisor, Sr. Engineer / Engineer	28 Mar 2013	6.0	32
3	Fundamental of GD&T According to ASME Y14.5-2009	1. To prepare lead to Labour Relation Award Contest 2. To educate the rule of Labour Relation.	Sr. Supervisor / Supervisor, Sr. Engineer / Engineer	6 - 7, 14 Jun 2013	18.0	48
4	DRY FILM EXPOSURE	To educate Inner / Outer process for PCB	Sr. Supervisor / Supervisor, Sr. Engineer / Engineer	9 Jul 2013	6.0	21
5	SPC Control For Process & Produce Parameter	To educate SPC Control Chart on SAP for new staff.	Foreman, Operator	11 Jul 2013	3.0	22
6	Measuring System Analysis	1. To educate Measuring System Analysis 2. All employees have a better understanding on Measuring System Analysis.	Sr. Supervisor / Supervisor, Sr. Engineer / Engineer	16 Aug 2013	6.0	33
7	New Confirmation Version on K2	To educate New Confirmation Version on K2.	Sr. Supervisor / Supervisor, Sr. Engineer / Engineer, Sr. Officer, Foreman, Operator	26 - 30 Aug 2013	3.0	357
8	Precleaning and Imaging Processes	Audit & Improvement Process	Sr. Supervisor / Supervisor, Sr. Engineer / Engineer	29 Aug 2013	4.0	17
9	Document Control System	To educate quality system and get a better understanding to implement on Document Control System.	Sr. Supervisor / Supervisor, Sr. Engineer / Engineer, Sr. Officer, Foreman, Operator	12 Sep 2013	3.0	35
10	Process PTH, Multibond	To educate Process PTH, Multibond	Sr. Supervisor / Supervisor, Sr. Engineer / Engineer, Sr. Foreman	19 Sep 2013	3.5	20

11	APQP 2 nd Edition (ADVANCE PRODUCT QUALITY PLANNING & CONTROL PLAN)	To educate APQP and Control plan	Sr. Supervisor / Supervisor, Sr. Engineer / Engineer	15 Oct 2013	6.0	31
12	Plating training	To educate Process Plating	Director, Manager, Sr. Supervisor / Supervisor, Sr. Engineer / Engineer	10 Oct 2013	8.0	18
13	Understanding of ISO 14001:2004 Requirements	To educate ISO14001:2004 Requirements	Sr. Supervisor / Supervisor, Sr. Engineer / Engineer	24 Dec 2013	6.0	27
Safety						
14	ERT (EMERGENCY RESPONSE TEAM)	To train Emergency Response Team	Emergency Response Team	20 Mar 2013	3.0	30
15	Fire Suppression Basis	1. To educate cause and preventive of fire 2. To educate how to use all fire suppression equipments.	All Employees	13 Mar 2013	7.0	48
16	Safety Officer in Executive Level	To comply with the rules.	Leader, Foreman, Supervisor, Engineer	22 - 23 Feb 2013	12.0	40
17	Forklift Skills and Safety Training	1. To develop skills in using Forklift . 2. To educate for maintenance.	Warehouse, Material Preparation, Stock	18 Mar 2013	7.0	24
18	Safety for Working with X-rays.	To comply with the rules and educate how to prevent dangerous woking with X - rays.	X - ray Area Staff	23 Apr 2013	3.0	5
19	Quality to be pregnant	To educate quality pregnant for mother and comply with the rules.	Pregnant Employee	13 Jun 2013	3	14
20	Safety for Chemical Handling and Storage	1. To educate dangerous from chemical. 2. To how to prevent dangerous woking with chemical.	Sr. Supervisor / Supervisor, Sr. Engineer / Engineer	25 Jun 2013	6	41
21	Annual Fire Drills and Evacuation.	1. To comply with the rules. 2. To educate how to survive and move from fire area.	All Employees	10 Dec 2013	0.5	1,731
22	Advance Fire Fighting For the year 2013	To educate ERT Team.	Emergency Response Team	7 Dec 2013	8.0	19
23	Basic First Aid	To educate basic first aid.	Foreman, Leader, Operator	14 Dec 2013	6.0	22
Human Resource						
24	Plant KPIs	To educate Plant KPIs which related to other Plant KPIs and Individual KPIs.	Operator	23, 29 - 31 Jan 2013	1.0	300
25	Confirm Functional Competency	To educate Functunonal Competency.	Sr. Supervisor / Supervisor, Sr. Engineer / Engineer	15 Feb 2013	6.0	20
26	Technical for discipline	To educate discipline to Executive Level.	Sr. Supervisor / Supervisor / Sr. Engineer / Engineer / Sr. Officer / Forman / Leader	14 May 2013	3.0	37
27	Core Competency for KCE GROUP	1. To educate Core Competency. 2. To implement Competency.	Sr. Supervisor / Supervisor / Sr.Engineer / Engineer / Sr. Officer	26 - 27 Jul 2013	12.0	61
28	HP Blade System, NetApp, VMWare, Test DR	To educate IT Infrastructure of the Company.	Asst. Manager, Supervisor / Engineer	24- 26,30 Jul 2013	24.0	10

29	Task Management & People Skill	To educate Task Management & People Skill.	Sr. Supervisor / Supervisor / Sr. Engineer / Engineer / Sr. Officer	5,11,14 Nov 2013	6.0	45
30	Incoterms (International Commercial Terms) 2012	To update Incoterms 2012	Asst. Manager / Sr. Supervisor / Supervisor / Officer	18 Nov 2013	3.00	16
Environment						
31	Monitoring for energy mangement	To prepare the annual energy management report.	Conserve Energy Committee	5 Jul 2013	4.0	13
32	Basic of RoHs, Recch, WEEE's	1. To educate RoHs, Recch, WEEE's 2. To educate the method to chemical control in production process.	Sr. Supervisor / Foreman, Leader, Operato	28 Nov 2013	3.0	33
33	Standard for usage handing and storage chemicals.	1. To educate Standard for usage handing storage chemicals. 2. To prevent danger from usage handing and storage chemicals.	Sr. Supervisor / Supervisor, Sr. Engineer / Engineer, Sr. Officer, Foreman, Operator	13 Jun2013	2.0	17
34	ISO 14001:2004 Awareness and Requirement	1. To educate environment management system. 2. To specify rule of environment management for ISO 14001:2004	Manager / Asst. Manager / Sr. Supervisor / Supervisor / Sr. Officer	20 Sep 2013	6.0	34

The safety of the employees is utmost important and the Company implements strict safety policy. There have been various training and seminars for safety, health, environment and other work - related issues to foster development and improvement of knowledge, skills and to maximize the potential of the employees.

Safety Policy

1. Work Safety at The Company is every employee's responsibility; each individual at all levels must collaborate to contribute to the safety for oneself and others.
2. The Company encourages and supports every form of safety related activities such as training courses, motivation, improvement of workplace conditions and environment.
3. Every supervisor and above has the responsibility of monitoring the safety of the subordinates and to oversee that the safety rules are strictly adhered to.
4. All employees will participate and cooperate with all the company's safety and occupational health project.
5. The Company will monitor and evaluate the results of the implementation safety and occupational health policy in order to ensure strict compliance and maximum effectiveness.

In 2013, the Company employees participated in the following activities:

- Religious Ceremony and Merit - making for New Year
- Thai Religious Ceremony on Songkran Day
- Safety Exhibition on Safety Day
- Sales Merchandises on Bargain Day
- Safe Driving with No Alcohol Project for Songkran Day
- Training and seminar on White Factory Project to rid of drugs usage

In the year 2013, the Company has been awarded "Excellent Establishment on Labour Relations and Welfare" from Ministry of Labour

Customers

The Company sets to achieve customer satisfaction by providing quality products and delivering exceptional service to our customers. The Company has a policy to provide products that meet or exceed the customer's expectation. The Company believes in strong ethical standards and carries out our business with uncompromising integrity and honesty in all respects. The Company protects our customers and maintains the trust placed in us by ensuring that all information relating to our customers business affairs remains confidential at all time. The Company has set up sales and support offices globally to ensure customers' satisfaction. The company develops and maintains a sustainable relationship with our customers.

Quality Policy

**"KCE commits to provide products and services to meet or exceed
agreed requirements for all of our customers through
continuous improvement and by doing
it right the first time."**

All KCE staff recognizes customers as a priority and aims to provide satisfaction to customers at all levels. Customers satisfaction surveys are conducted annually and the results of the surveys are utilized to improve quality service. In 2013, all KCE customers conducted plants visits and audit the manufacturing process 1-3 times per year. There were no complaints of customers' dissatisfaction in 2013.

Supplier

The Company believes in being fair and defined conduct ethics in dealings with all parties having a business relationship with the company. The procurement policy and the service acquisition process are clearly defined. The material purchasing procedure, the supplier and the subcontractor qualification procedure, the terms and conditions are set to ensure fairness between the Company and suppliers by way of transparent procurement system.

The supplier selection criteria are as follows:

1. Financial Position
2. Business Capability
3. Business Growth
4. Innovation & Technology Development

There have been no disputes with The Company suppliers or competitors in 2013.

Creditors

The Company is committed to discipline in the operation of our business and ensure that all business decisions and actions comply with the terms of loan and obligation as well as with all applicable laws and regulations. The Company observes good standards of behavior and honoring all commitments made to creditors. The Company performs according to the terms of the loans and respect obligation towards creditors with prompt communication and information when deemed necessary. Billing date, documents and conditions for payment are clearly informed to the Company creditors.

Competitors

Business transactions at the Company are performed ethical and with transparency. Business competitions are conducted fairly without illegal or unethical practices. The Company does not seek for secret information owned by the competitors in an unethical matter or unsuitably such as payment for the competitor's employee to leak valuable information. KCE also does not intentionally damage the competitor's reputation.

Environment Social and Community

Recognizing the importance of the environment, since 2007 KCE became a member of the Global Compact established by the United Nations (UN) and commits to the 10 principles in respect to human rights, labour rights, the protection of the environment and anti-corruption as follows:

Human Rights

1. KCE supports and respects the protection of internationally proclaimed human rights; and
2. Will not condone to human rights abuses.

Labour Standards

3. Uphold the freedom of association and the effective recognition of the right to collective bargaining;
4. Elimination of all forms of forced and compulsory labor;
5. Effective abolition of child labor; and
6. Elimination of discrimination in respect of employment and occupation.

Environment

7. Support a precautionary approach to environmental challenges;
8. Undertake initiatives to promote greater environmental responsibility; and
9. Encourage the development and diffusion of environmental friendly technologies.

Anti - Corruption

10. Work against corruption in all its forms, including extortion and bribery.

High environmental standard is maintained strictly at KCE, complying with the associated law and regulatory requirements. Energy and natural resources are utilized effectively and efficiently with major investment in the waste treatment systems. All KCE plants are located within Industrial Estate where environment protection and impact to environment are conducted strictly.

Human Rights

The Company recognizes the human rights of people, irrespective of difference. Therefore, we have a clear policy as a general guideline in supporting the rights people.

- The Company respects all the rights of the employees in any form, not only as stated by law or constitution but also general principles, and will not create any obstruction or prevent the employees achieving their rights.
- The Company will not support its employees to violate the human rights or other general rights of other people.

- The Company will keep the personal information of employees confidential and will not disclose it to others without the permission of the employees.
- All the Company employees will treat others equally and fairly, and will not violate or threaten the rights of other people.

Policy on Intellectual Property

The Company acknowledges the importance of intellectual property created from an individual's knowledge and ability. The Company, therefore, always makes sure that the information used in the Company will not violate the intellectual property of others.

- The Company does not permit nor encourage its employees to use illegal software for any Company business.
- Employees who use the Company computers must strictly follow the rules and conditions of the manufacturer and only with the permission of the Company.
- Employees are not allowed to use any intellectual initiatives created for Company business for personal purposes unless they receive permission from the Company. Employees have to return any intellectual property to the Company as soon as their employment is terminated.
- Employees will ensure that external information used for Company business purposes is legal and does not violate the intellectual property of others.

4. Disclosure and Transparency

The Company recognizes the importance of information disclosure because it greatly affects decision making by investors and stakeholders. The Company discloses accurate and complete corporate information, both financial and non-financial as specified in relevant regulations in timely and transparent manners through various channels, the SET Community Portal (of the stock Exchange of Thailand), Annual Statement (Form 56-1), annual reports, as well as via company website (www.kcethai.in.th) (Thai and English) to ensure factual presentation of vital information and transparent business practices. The Company distributes the annual report, financial statement and information explaining features of the Company's performance in the previous year to shareholders annually for the Annual General Meeting of Shareholders.

The Company has established a policy for External Communications as recommended by the Principles for Ongoing Disclosure and Material Development Reporting by Listed Entities to be practiced by staff members as follows:

- The Company strives to give all parties an equal treatment consistently within the set framework by avoiding favoritisms or situations where conflicts of interest may arise.
- Dissemination of the Company information will be made clear, accurate and transparent. The information is to be credible and straightforward, and distributed to stakeholders in a clear, easily understood, and timely manner.
- Any release of the Company information will be ensured that it does not jeopardize client relationships, or breach regulations concerning confidential information of clients, shareholders or other stakeholders.

- The Company employees must follow the Company's Code of Conduct where sensitive information is involved.
- Spokespersons for the Company concerning sensitive information are limited to the Chairman of the Board. The Managing Director or a Director or an executive can be designated by the Chairman of the Board to act as a spokesperson to release information about selected important issues.

The Company emphasizes disclosure of information by consistently adhering to the principle of transparency, fairness, completeness, promptness and accuracy by:

- Disclose accurate, complete and timely financial information and non-financial information.
- The Board is responsible for the company's and its subsidiaries' financial reports, the Board's statements and the Audit Committee's report are presented in the Company's Annual Report. All information presented in the financial reports is correct, in accordance with generally accepted accounting principles and standards, and has been audited by an independent external auditor and is up to date.
- The summary of the corporate governance policy together with the implementation of the policy is presented through various channels such as the company's annual reports and the company's website (www.kcethai.in.th)
- The directors' and the executives' remunerations with the amount of payment that corresponds to the contributions and responsibilities of each person are also disclosed via the same channel. The amount representing the directors' fee from the subsidiaries is to be disclosed.
- Disclose audit and non-audit fee.
- The Corporate Governance report also describes the roles and responsibilities of the directors as well as provides the number of meeting and attendance of each director each year.
- All directors are to disclose and/or report their securities trading and holding to the Board of Director's meeting.

All annual report can be downloaded in both languages from our website. Further information can be obtained by contacting the company's investor relation at 02-3260196-9 ext. 114, 112

The Company provides a mechanism to facilitate stakeholders' involvement in improving the company performance to ensure the firm's continuous growth and success. In order for stakeholders to participate effectively, all relevant information is disclosed in the form 56-1, the Annual Report, the Company's website. (www.kcethai.in.th)

Procedure Concerning Complaint Reporting and the Protection Mechanism

The Company believes that Good Corporate Governance is vital for the achievement of sustainable long-term growth. Therefore, the Company provides a channel for employees, stakeholders and concerned third parties to send their comments or useful suggestions, or to report or submit information concerning wrongdoing, violation of the law, regulation, or Good Corporate Governance principles via email to information@kce.co.th. Furthermore, to ensure that people making such a report receive proper protection, the Company has a policy to receive complaints directly through the Audit Committee. All details are kept confidential, and there is a mechanism in place when investigating the party accused to ensure that there is fair treatment before disciplinary or legal action is taken.

Investor Relations

The member of the Board of Directors appointed as the company public relation representative meets regularly with analysts and the press as requested. Analyst briefings and press conferences are additional channels of distributing corporate information.

In 2013, the Chairman of the Board, the Directors and the Senior Executive provided information to investors 16 times in teleconferences, individual meetings and company visits. There were three analysts' meetings held in 2013. The Company also participated in Company Visit with the Stock Exchange of Thailand to provide information to shareholders and investors on September 19, 2013

Meeting Investors

The Company joined investor-meeting activities to ensure that senior executives and Investor Relations meet investors and explain specific information on performance, strategic plans, guidelines on business growth and a summary of major events, including answering questions.

5. Roles and Responsibilities of the Board

5.1 The Board of Directors' Structure

The Company's Board of Director is composed of a total 8 directors, three of whom are independent directors, equivalent to more than one third of the board size. All independent directors have independently qualified as specified in the announcement of the Company. The names and the roles and responsibilities of the Independent Directors are reported in "Board of Directors" section.

The Company's Board of Directors participate in setting the direction for the growth and the development of the Company, through determining the strategies policies vision and mission and giving advice and recommendations, as well as in directing ,overseeing, and monitoring the status and progress of the various operational aspects of the Company on a regular basis. Vision and Mission will be revised every 5 year. The Company's Board of Directors has a key role in setting the ethical tone of the company which goes beyond compliance with the law.

Each board member is knowledgeable and competent with the skills, experience, and expertise that are useful to the company. Each board member has contributed both time and dedication to the Company creating a strong board of directors to determine the business directions and policies, to supervise and monitor the company's operations to ensure all activities are conducted in accordance with relevant laws and ethical standards. All directors understand their roles and responsibilities and the nature of the company's business. They express their ideas independently with vision and leadership and always update themselves. The Company Directors perform their duties in good faith, with due diligence and care, in the best interest of the company and all shareholders and in accordance to the principles of good corporate governance.

As at 31 December 2013, the Company's Board of Directors is composed of a total of 8 directors as follows:

- two executive Directors
- three non - executive Directors

The names and the roles and responsibilities of the Company's Board of Directors are reported in "Management's Structure" section.

The Company set the term for service for each directorship is three years; the director tenders his/her resignation at the end of the term and can be re-elected by voting in the AGM. The age of retirement is completing 75 years of age prior to the next AGM.

For the efficient Director's performance, the Company set the policy to limit the number of listed company that the Director maintain director's position not exceed five listed companies and the policy to limit the number of listed company and non-listed subsidiary company that the Director maintain director's position not exceed five companies. The policy set a procedure for the Company's Board of Directors's approval for the Chief Executive Officer to being the other company's Director.

5.2 Subcommittees

The Board of Directors established two subcommittees to assist in reviewing any necessary subject for effective decision-making by the Board of Directors. In 2013, the Board appointed two new subcommittees: the Corporate Governance Committee and the Risk Management Committee. In total, the Company has four subcommittees as follows:

- **Audit Committee** consists of three members who are all independent directors and qualified as specified in the announcement of the SET, including the scope of work set out by the Audit Committee. The committee has been assigned to perform the audit to ensure that the systems in place provide a checks and balance system that will promote reliability, integrity and serve the best interests of all stakeholders. The names of members and the role and responsibilities of the Audit Committee are provided in "Management Structure" section.
- **Nomination and Remuneration Committee** consists of three members. The chairman of the committee is non- executive directors. The names of the members and the role and responsibilities of the committee are provided in "Management Structure" section.
- **Corporate Governance Committee** consists of five members of Director and Executive Management and has an independent director as an advisor. The names of the members and the role and responsibilities of the committee are provided in "Management Structure" section.
- **Risk Management Committee** consists of five members of Executive Management and the chairman of the committee is the Chief Executive Officer, the committee reported to Audit Committee. The names of the members and the role and responsibilities of the committee are provided in "Management Structure" section.

5.3 Roles and Responsibilities of the Board of Directors and Chief Executive Officer

The Company has a clear separation of roles and responsibilities between the Company Directors and the Chief Executive Officer, in which the Director's role is to monitor Management's performance in achieving targets and ensuring that there are systems in place to enhance the legal and ethical integrity of business operations. All Directors understand the responsibility of the Board of Directors and the business operation of the Company. They perform their duties with honesty and in good faith, using due

care and diligence with regards to the highest benefits of the Company and the fair treatment of all shareholders. They have to express their opinion independently and are completely dedicated to their duties. The role and responsibilities of the Board of Directors are provided in “Management Structure” section.

5.4 Leadership and Vision

The Board of Directors provides leadership, vision and independent decision-making. It is responsible for the Corporate Governance to optimize the benefits of the Company and shareholders. The Board approves the Company’s vision, mission, business plan and annual operating budget, and monitors to ensure the business plan is followed in accordance with the approved budget, to maximize the economic value added to the business and considering the benefits of all stakeholders.

5.5 The Board of Directors Performance

The Board is determined to lead the business successfully and create the greatest benefit for shareholders according to the Company’s vision and mission, while considering business ethics, future risks and good governance, using independent judgment and disclosing important information to shareholders and investors correctly, completely, fairly and timely.

In 2013, the Board undertook the following important activities:

1) Establish Policy and Business Direction

The Board joined with Management in establishing the Company’s vision, mission, goals and business direction, and monitored Management performance accordingly.

Vision

“KCE is an industry leader in providing both the products and services that are critically important to its customers’ success. KCE is dedicated to meet and exceed, not only today’s strategic requirements but tomorrow’s as well.”

Mission

- To provide both quality products and exceptional services to our customers.
- Dedication to responsibilities to all stakeholders in a professional manner.
- To achieve excellence by continuously seeking to perform better.
- To continually train and develop staff to a high level of competence
- To be a responsible and contributing member of society.

Corporate Governance Policy

The Board fully intends to encourage the Company to be an organization that is most efficient in doing business and providing good governance and management, and aiming to create benefits for shareholders and all stakeholders by being honest, transparent and complying with the business Code of Conduct. The purpose of establishing the Good Corporate Governance Policy is so that the Board of Directors, executives and all employees are able to hold it as a guideline for practice.

The Company has complied with the SET Good Corporate Governance principles. The Company has confidence that a Good Corporate Governance system, which consists of qualified and accountable Directors and Management, transparent operations, respect for the rights of others and the equitable treatment of all stakeholders, is the key factor in increasing sustainable growth.

Risk Management Policy

The Company has a cautious risk policy to manage all risks that have an effect on operations. The risk can be an internal or external, and may be changed by the economic situation as well as social and political matters. The risk management policy covers the preventive measure as well as management of the risk. The Risk Management Committee is responsible for overseeing and monitoring the operation as planned. The Company has established a strategy to respond to risk at each level: avoidance, reduction, transfer or acceptance of the risk. To ensure that the Company has considered and selected the most worthwhile and efficient approach to managing the risk, the risk factor that has the highest effect to the shareholders' value is chosen as the first priority.

Business Ethics

The Board has reviewed and updated the Business Ethics Policy appropriate to the changing environment, including establishing clear guidelines and practice, ensuring compliance and assessing observations, which is determined in accordance to the Code of Conduct. This serves as a guideline of good practice for Directors, Management and all levels of employees, who all need to comply strictly with the code and practice honesty and good ethics.

2) Subcommittee

The Board of Directors approved the appointment of the Corporate Governance Committee in 2012, to be responsible for developing and reviewing the principles and best practices of effective Corporate Governance, including business ethics. In addition, the committee is responsible for disseminating and communicating the business ethics of the Company and the Corporate Governance Policy via internal channels within the organization including disclosure of the Corporate Governance Policy on the Company website.

The Company encourages compliance with the Corporate Governance Policy, which conforms to the SET guidelines and the five OECD principles. Furthermore, the Company is determined to continue the development of Corporate Governance and social responsibility work, which is in line with sustainable development guidelines.

The Board approved the appointment of the Risk Management Committee, members consist of Executive Management and the chairman of the committee is the Chief Executive Officer, the committee reported to Audit Committee. The committee is responsible for assessment of the risk evaluations from all departments and the formulation of risk management policies.

5.6 Board of Directors' Meetings

The Board jointly schedules monthly meeting dates for the entire year in advance, an extra meeting could be called as deemed necessary. In 2013, there were 12 meetings which were regular agendas.

The Chairman and the Company Secretary jointly set a clear agenda before each Board meeting. All Directors can freely propose their agenda items for consideration by the Chairman before inclusion in a meeting.

The Company Secretary, Mrs. Tanyarat Tessalee, is professional and qualified with education and experiences in accountancy and finance. The Company Secretary submit meeting documents that can be revealed in written form without affecting the Company's business operations to the directors at least 7 days in advance for consideration, together with invitation letters specifying the agenda, meeting date, time and place. In emergencies, to protect the Company's rights or interests, an appointment for such meeting through other methods at shorter notice. Requests for more information could be obtained from the Executive Office. Members of the Board could also request for required additional agenda item for the Board Monthly Meeting.

During each meeting, the Chairman allocates enough time for discussion of each significant issue and encourages all directors to express ideas with the Company Secretary and legal department in attendance to take notes. The meeting usually required approximately 3 hours. The executives with direct responsibility pertaining issues discussed in the meeting could be invited to clarify and provided information. The Company's attorney attended all the meeting, recorded the minutes and managed all documents as well as giving advice to the Board of Directors and Executives regarding compliance issues. Director who has a vested interest in the agenda item must abstain from meeting. The company requires a minimum of quorum of at least 2/3 for board decision. The regular meeting time usage is three hours.

Moreover non-executive Directors arrange informal meeting as necessary in order to review miscellaneous interested issues in absent of Management. In 2013, there were two meetings in April and December.

The Board considered the monthly result operation report compare with a target in order to continue monitoring each month. The Board also regularly considers and acknowledge any changes in relevant laws, rules, and regulations that related to the Company, including follow up operation progress report in order to conform with rules, regulations, and best guidelines.

Summary of the meeting attendance of the Board of Director in 2013

Name	Attendance (Meeting)			
	Board of Director Committee	Audit Committee	Nomination and Remuneration Committee	Corporate Governance Committee
Mr. Bancha Ongkosit	12 / 12	-	-	-
Lt. Gen. Suprija Mokkhavesa, M.D.	12 / 12	4 / 4	1 / 1	-
Mr. Paitoon Taveebhol	12 / 12	4 / 4	-	-
Mrs. Ubol Chiramongkol	12 / 12	4 / 4	1 / 1	-
Mr. Panja Senadisai	12 / 12	-	1 / 1	-
Chantima Ongkosit, M.D.	11 / 12	-	-	3 / 3
Mrs. Voraluksana Ongkosit	11 / 12	-	-	3 / 3
Mrs. Siriphan Suntanaphan	11 / 12	-	-	-

5.7 The Board of Directors' Performance Evaluation

The Board has established a self-assessment for the overall performance of the Board of Directors. It serves as a tool to reflect the operational efficiency of the Board in accordance with Good Corporate Governance principles and to facilitate a regular review of the performance of the Board. The process aims to set a standard of practice for the Board of Directors performance assessment, which is conducted on an annual basis and led by the Chairman of the Board. The Board of Directors performance and accomplishments are reported in the Annual Report.

In 2013, a self-assessment was conducted for the overall performance of the Board, based on a preliminary format set by the SET to suit the characteristics and structure of the Company's Board of Directors, the form is used for the overall assessment of the entire Board of Directors.

The Company Secretary will distribute an evaluation form to all directors for self-evaluation. The completed forms will be summarized and report result to the Board of Directors. The Board concluded that the Board was operating effectively in 2013

5.8 Remuneration

The Company has a policy to compensate Directors, the Chief Executive Officer and Management at appropriate levels when compared to other companies in the same business. This is to motivate and retain capable personnel. Remuneration is related to the Company's performance. The Nomination and Compensation Committee sets the remuneration policy and payment procedure and proposes the remuneration package to the Board of Directors for consideration which proposes to the shareholders meeting for approval. The details of remuneration payments to Directors and executives in 2013 are reported in "Remuneration of Director & Management" section.

5.9 Professional Development for Director and Management

The Board of Directors has supported and facilitated attendance on various training programs and seminars as necessary to ensure the continuing education of those associated with the Corporate Governance system, such as Directors, Audit Committee members, Executives and the Company Secretary. This enables the Directors to operate and govern the Company operations more effectively. In addition, in the case of a new Director, the Company organizes an orientation program and provides training, information and documents beneficial to performing the new duties. The program for a new Director includes sessions to introduce the nature of the business, the business structure, operating policy, the Company's rules and regulations, and Corporate Governance guidelines and practice, as well as a plant tour.

Summary of the directors' training programs

1. Mr. Bancha Ongkosit
 - Directors Accreditation Program (DAP) - 2004
2. Lt. Gen. Suprija Mokkhavesa, M.D.
 - Directors Accreditation Program (DAP) - 2004
 - Finance For Non Finance Director - 2004

- Internal Auditors Work Effectively with Audit Committee - 1999
 - Role and Duties of Audit Committee, Stock Exchange of Thailand (SET) -1999
3. Mr. Panja Senadisai
- Corporate governance for Directors and Executives of State Enterprises and Public Organizations - 2009
 - Executive Directors Course by Capital Market Academy - 2009
 - “Role of the Compensation Committee” Thai Institute of Director Association (IOD) - 2007
 - Audit Committee Program (ACP) - 2004
 - Directors Certification Program (DCP) - 2002
4. Chantima Ongkosit, M.D.
- Directors Certification Program (DCP) - 2008
 - Finance For Non Finance Director - 2004
 - Directors Accreditation Program (DAP) - 2003
 - CG Forum 3/2013 Conflict of Interest : Fighting abusive RPT (SET) - 2013
 - The Principles of Good Corporate Governance (SET) - 2013
 - IOD Breakfast Talk 1/2013 “The Governance Role of the Board in the Preparation and Response to Unforeseen Crisis and the Oversight of (Foreign) Subsidiaries”
5. Mrs. Ubol Chiramongkol
- Finance For Non Finance Director - 2004
 - Directors Accreditation Program (DAP) - 2003
 - Audit Committee Program (ACP) - 2000
 - Internal Auditors Work Effectively With Audit Committee - 1999
 - Continuing Development Program for Audit Committee - 1999
 - Role and Duties of Audit Committee, Stock Exchange of Thailand (SET) -1999
6. Mrs. Voraluksana Ongkosit
- Financial Instrument for Directors - 2011
 - Directors Certification Program (DCP) - 2008
 - Thai Directors Compensation Survey - 2005
 - Finance For Non Finance Director - 2004
 - Directors Accreditation Program (DAP) - 2003
 - IOD Breakfast Talk 1/2013 “The Governance Role of the Board in the Preparation and Response to Unforeseen Crisis and the Oversight of (Foreign) Subsidiaries”
7. Mrs. Siriphan Suntanaphan
- Directors Certification Program (DCP) - 2008
 - Directors Accreditation Program (DAP) - 2004
 - Finance For Non Finance Director - 2004
 - The Principles of Good Corporate Governance (SET) - 2013
 - IOD Breakfast Talk 1/2013 “The Governance Role of the Board in the Preparation and Response to Unforeseen Crisis and the Oversight of (Foreign) Subsidiaries”

8. Mr. Paitoon Taveebhol

- Monitoring the Internal Audit Function (MIA)
- Monitoring the System of Internal Control and Risk Management (MIR)
- Monitoring the Quality of Financial Reporting (MFR)
- Role of the Compensation Committee (RCC)
- Monitoring Fraud Risk Management (MFM)
- Chartered Director Class (R-CDC)
- Audit Committee Program (ACP)
- Role of Chairman Program (RCP)
- Director Certification Program (DCP)
- Director Accreditation Program (DAP)

5.10 Company's Secretary

The Company has a policy to appoint a Secretary to the Board and a Company Secretary, in compliance with the Security and Exchange Act and Good Corporate Governance. The roles and responsibilities of the Company Secretary are described in "Management Structure" section.

5.11 Internal Control and Audit System

The Board of Directors has put emphasis on having an efficient and effective internal control system. The Internal Audit system monitors and ensures that the Company has and is in compliance with the prescribed policies and guidelines regarding operating control, financial reporting, information technology as well as applicable rules and regulations as required by competent authorities. The compliance unit shall determine an audit plan that fully covers operations of all functions, and the plan shall be evaluated every quarter. Sufficiency of internal control systems shall also be evaluated every quarter as well. In the Year 2013, the Company was in full compliance with its operating policies and applicable rules, regulations and guidelines as prescribed by the relevant authorities.

The Company has established an internal control assessment by management and internal audit every year, the Audit Committee reviewed and reported to the Company's Board of Directors.

In the present, Mrs. Eua-Aree Kankomol is the chief of internal audit section whom was appointed by the Audit Committee.

5.12 Conflicts of Interest

The Company has a policy to conduct business with honesty transparency and fairness. The Company Directors, executives and employees must not engage in any business or undertake any connected transaction related to them or people/legal entities which could pose any conflict of interest to the Company.

The Board of Directors set up a clear policy regarding consideration and approval of matters that may cause conflict of interest. Directors shall disclose their conflict of interest prior to the meeting, if any. Directors are not allowed to attend or vote in the meeting should there be a conflict of interest. In case there may be any transactions or matters with material conflict of interest, the Board of Directors may

assign the Audit Committee to consider and propose their opinion to the Board of Directors. The Board of Directors must ensure strict conformance to the regulations and procedures for the disclosure of connected transactions specified by the law and the regulators.

The Company and subsidiaries have connected transaction as shown in the Note of Financial Statement regarding Related Parties. The majority of the related party transactions were entered in the normal trading transaction with subsidiaries, which don't cause to any conflicts of interest.

5.13 Risk Management Policy

The Board of Directors entrusts the Audit Committee to review with the Management the risk management policy, implementation and guidelines. The Audit Committee reports the update on risk management issues to the Board twice a year to consider the adequacy and effectiveness of risk management system so that the strategies, plan and measures can be adjusted or put in place at an appropriate timing. The Audit Committee set up risk management policy as follows:

- Risk Management Committee is shored up comprising top management of the company with the Chief Executive Officer as the Chairman of the Committee perform to external risk's factor assesment such as world's economic, technology change, marketing and business competition and asses internal risk's factor that impact to target and overview business policy and to closely monitor the risk management of the company and to present the result to the Audit Committee and the Board.
- Risk management process is embedded into the working process. Management and employees are encouraged to take part in the process and to efficiently use the resources to identify, appraise and manage risk.
- Risk management is implanted into the corporate culture.

5.14 Succession Plan for Top Executive Position at KCE

The succession plan for the top executives at The Company is carried out by the Nomination committee and the Board of Directors. The process starts with the recruitment of candidates who possess the qualification, talent and integrity. The focus of the recruitment is on the young talents as they can be trained and developed to be the future leaders. The Company implements Performance-based Pay to maintain all employees and grow together with the Company for a long term.

5.15 Anti-corruption

The Board has a view that the corruption was major risk factor. In 18th November 2013, the Company signed a mutual agreement with the Private Sector Collective Action Coalition Against Corruption. The Company will be prepare to certification process for the next time. The Company launched Anti-corruption Policy and on progress to employees announcement. In 2013, there is no claim or any fraud found in the Company.

Corporate Social Responsibility

Overview Policy

The Company places great importance on its corporate commitment to social responsibility as target of the corporate core values in the future. Not only are the Corporate Social Responsibility projects and activities focused on the sustainable development of the nation's people, culture and environment, they are supported by the active participation of KCE employees. Working groups for specific projects have been set up to maintain continuity in the CSR activities with the recommendations given by management. Therefore, our CSR projects have been largely driven by the "Volunteer Spirits" of the company. Corporate Social Responsibility Working Group, serving as the CSR project center, plans the CSR directions, sets up the budgets as well as organizes CSR projects and activities. Their duties also include following up the project performances, reporting the progressions to management and serving itself as the communication center with the external organizations. All will be performed in accordance with KCE core values to create sustainable development in the society.

The Company operates businesses with ethics and strong sense of social responsibilities. These values incorporate into management practices as examples for younger generation to follow the footsteps, to commit to the 8 principled standards according to The Stock Exchange of Thailand as follows.

1. Ethical Business Operation

The Company includes Code of Conduct in its employee manual. The codes cover ethical and moral values that employees must be abided to ensure no behaviors leading to corruptions, prejudices, violation of rules, and protect to leakage information which impact to Stakeholders. The Company are developed the monitoring and controlling operational risks process. Operating Risk Management working group was set up to monitor and ensure effective risk control of the company, the operational risk assessment be done to make sure that our operation will not be unlawful or cause any negative effects to the society and environment. (see more details in Section 17 Risk Factors and Risk Management).

2. Anti - Corruption

The Company emphasizes on Anti-corruption policy. Therefore, we are ready to bring our knowledge and idea into practice. In 18th November 2013, The Company signed a mutual agreement with the Private Sector Collective Action Coalition Against Corruption. The Company is in the preparation to certification process for the next step.

The Company has launched the company's "Anti-corruption policy" to guide all members of companies to practice with honesty, efficiency and effectiveness and on announcement process to all employees.

3. Respect on Human Rights

The Company is dedicated and committed to upholding the United Nations' Universal Declaration of Human Rights and all other international, regional and/or local bylaws that apply to The Company such as Labour Protection Act.B.E. 2551, Thai Labour Standard : TLS.8001 by Department of Labour Protection and Welfare such as kept away from hiring forced labour, compensations with fairness, treated with equality and without discrimination, freedom of employee's association, occupational safety, health and environmental etc.

4. Fair Treatment to Labor

The Company emphasized on employees treated with equality and given opportunities to develop themselves for professional advancement. We use a fair compensation and merits system to measure employees' performance. In addition, The Company encourages employees to participate in recreational activities. The Company provides corporate intranet systems and performance evaluation system for their employees to share their ideas and also launch many activities for employees' quality of life improvement.

The Company's policies and objectives are delivered through "continuous training" and development programs including specific knowledge and skills training, basic training courses, and strategic policy training to enable our employees to easily adapt themselves to the company's ethics. In 2013, the Human Resource & Organization Development department has continually arranged several training programs for the group employees throughout the year. (see more details in Section 12 Corporate Governance session 3 Roles of Stakeholders).

5. Responsibility on Consumers

The Company has been awarded ISO/TS 16949, Certificate of Quality Management System of Technical specification for Automatic Productive and Relevant Service Part., SGS has audited and approved the accreditation with non - conformance topics on May 2013. And Plant Visit by customers such as CONTINENTAL, AUTOLIV, CENTEX, VALEO, BOSE, DELPHI etc. The Company kept all records by Customer Satisfaction survey to assessment for efficient improvement.

In the year 2013, the Company has commenced the quality policy system, as follows:

- Implementation of a program to improve KCE's quality standard through "Continuous Quality Improvement Program" (QIP) by the crossed-functional team total 10 programs. The goals of the program are to reduce waste and to improve the quality of the production process. The team responsible consists of personnel from different departments such as Engineering, Process Engineer, Planning Control, Production Quality and other related departments. The Team is meets every week, for further improvement.
- Addition of new technology such as Electrical Bare Board Tester to check Short Circuit, Open Circuit, Void Circuit etc. to increase the efficient verification and production.
- Addition of new machine to appearance verification such as AVI VISPER, AOI Discovery 2 to increase the efficient verification and production.
- Weekly data presentation about Customer rejected/returned by Customer Quality Engineer Division for all related Department to problem solving discussion.
- The customer's satisfy assessment about Customer rejected/returned and delivery on time for efficient improvement.

The Company is dedicated to create more environmentally friendly products to produce environmentally safe PCB products and work with our customers and raw material suppliers to produce environmentally friendly products such as Lead-Free and Hallogen-Free Products as well as the use of environmentally friendly packaging material by using bubble packaging product instead of plastic foam.

6. Environmental Conservation

The Company commits to the environment policy as follows:

Environment Management Policy

KCE Electronics Public Company, manufacturer and exporter of Printed Circuit Board (PCB) is committed to establish Environment Management System through complying with the KCE Environment Management Policy as follows:

- The Company will continuously meet the legal requirement as well as contributes to the improvement of environmental issues.
- Reduction of waste materials and natural resources usage.
- Effective and efficient utilization of natural resources.
- Continuous assessment and evaluation of the environment management system, to review objectives, and targets to ensure success of the effectiveness of the system.
- Promote and develop staff awareness and responsibility to the environment through communication, provision of relevant information and cooperation among staff, suppliers, customers, government agencies, the private sector and the general public.

7. Community and Social Development

KCE voluntary working group work as a team in both long-term project, which are Mangrove Planting Project, Beach Cleaning Project and short - term project, which are money and equipments donation, recreation activities for disadvantaged persons, temple, school and government facilities etc.

8. Innovation from Social Works Environment and Stakeholders

The Company's business strategy, KCE New Plant subjected to expand capacity for customer's order supporting and created opportunity business growth. For sustainable development, the project structure was designed base on innovation to save energy usages such as electrical water wind and environment friendly. Green Building conceptual that be help sustain the environment according to Leadership in Energy & Environment Design Standard (LEED) as follows:

- Wastewater treatment technology to reduce water usage, that's "Reverse Osmosis System (RO)" treated waste water from production to recycle.
- LED Lighting usage for all 24 hours operation areas to electrical reduction.
- Sprinkler provision setting according to National Fire Protection Association Standard (NFPA).
- Fire Suppression System for specific area such as Electrical room using non Ozone Depletion.
- Fully waste water treatment from process waste according to Regulation such as IEAT to keep environment and non social pollution.
- High efficiency chiller which has the Atmosphere Impact Index according to LEED (Green Building Design and Construction).
- VSD (Variable Speed Drive) applies to Pumps and AHUs.
- Building Management System is provided to monitor and control all energy consumption equipment to maximize the efficiency during operation.

- Chiller Plant Manager is provided to monitor and operate the chillers and pumps in the highest efficiency.
- Ball cleaning is provided to condenser tube of chiller to enhance the system performance.
- Generator is provided to back up of Life & Safety equipment.

Implementation and Reporting

Implementation

The Company has been awarded ISO 14001: 2004 which is the Certificate for Effective Environmental Management System from SGS Thailand and the accreditation from ISO/TS 16949, the Certificate of Quality Management System of Technical Specification for Automotive Production and Relevant Service Part Organization, the Company adhere strictly to the standards and in 2013 was audited and approved by the accreditation committee on the two surveys performed in March and August 2013 that the Company has adhered to all the stipulations, meeting the standards of the Effective Environment Management System.

In the year 2013, The Company has commenced the environment safety policy as follows:

- Appointed a committee to conserve electricity and to reduce energy consumption. The responsibilities of the committee is to:
 - Hold monthly meetings to analyze energy utilized and to issue necessary measures to lower the use.
 - Investigate the cause of the increased energy consumption and to attain guidelines for a solution.
 - Organized activities to promote awareness of the company's "Saving natural Resources Policy" among all employees.
- Project to improve Cooling Tower Chiller.
- Project to improve Pump Cooling Tower Air Comp 700 HP.
- Decrease water utilization by 0.119 cu m/ sq ft in 2013 with a working team performing the following:
 - Team meeting twice monthly to analyze water usage and to implement necessary measures.
 - Investigate the cause of increased water usage in order to develop necessary policy to solve the problems.
 - Production water recycle by Cooling Tower Process.
 - Encourage employees to participate in conserving water through water-conservation awareness activities.

The report of 2013 found that the company reduced the water usage by 0.115 cu m/ sq ft.

The Company has been awarded "Promotion and Development of water management in the industry Group 1 consists Province North Central; Province Ayutthaya, Nonthaburi, Pathumthani and Saraburi" which has continued into Phase 2, it aims to promote and improve water management in industry. Consists of 200 industrial plants in four provinces to reduce water consumption by at least 5 percent or reused, not less than 5 percent of the water used.

- Reduction of waste product from manufacturing process.

In the year 2013, the Company together with the employees have participated according to environment policy ISO 14001 in the following activities:

- Brochures to promote sorting of recycled waste method for global warming reduction.
- Public Service activity through beach cleaning at Rayong Province.
- Mangrove Planting Activity at Mangrove Forest Learning and Development Center 2, Samutsakon Province.
- Organized a program to reduce the use of paper and photo copy to save natural resources by encouraging employee behavior, learning to organize work and plan. The result has shown continued monthly reduction of paper use.

Reporting

The Company reported the social responsibility activities as part of the company's annual report to communicate our ideas and share our experience on social and environmental development activities to our Shareholders, educational institutions, and general public. The report is also available in the form of CDROM and as website www.kcethai.in.th In the year 2013, the Company presented CSR's Plant to King Prajadhipok's Institute's student for "Corporate Governance in environmental management in industry" case study.

The details of the Company's practices reflecting responsible business operation for stakeholders consisting of shareholders, employees, customers, trading partners and creditors, and competitors can be found under Section 12 Corporate Governance session 3 Roles of Stakeholders so this section will discuss only social and environmental responsibilities.

Social impact from business process

In the year 2013, the Company had no social and environment legal dispute.

Corporate Social Responsibility Highlights (after process)

The Company values the importance of contributing to community, society, religion and culture, natural resources and the environment and that of the general public. The Company promotes a culture of being socially responsible for all staff levels. The Company always emphasizes to a long-term project to achieve sustainable development. The Company has offered many scholarships for needy students, provided funds for disadvantaged teachers and schools, helped underprivileged people to get back on their feet with business start - up funds, promoted self-sustainability in community and encouraged environmental preservation. The Company has organized activities that are environmentally and socially related in various forms by focusing on the efficient economy concept, improving the education standard for younger generations, health and mind developments and other activities related to arts and sports.

In the year 2013, the Company together with the employees have participated in the following activities to contribute to the community, religion and the public as follows:

- Gift donation for the children on Children's Day in area near Lat Krabang Industrial Estate.
- Gift donation for the children on Children's Day to Iamsuri School in Sumut Prakan Province.
- Gift donation for the children on Children's Day to Nakha Di Memorial School in Sumut Prakan Province.
- Gift donation for the children on Children's Day to Poo Police Station.
- Gift donation for the children on Children's Day in area near Bang Poo Industrial Estate.
- Light for children project "Konjonjitarsa"

- Public Service activity through beach cleaning at Rayong Province.
- Mangrove Planting in honor of Her Majesty the Queen and His Royal Highness Crown Prince Maha Vajiralongkorn at Bang Poo, Samutprakarn Province.
- Donations of money and other necessary items, such as rice, preserved food and medicines, to help patients with HIV at WatPhrabatNampu, Lopburi Province.
- Blood donation by KCE employees to the Red Cross through Lat Krabang Industrial Estate Blood Donation Project.
- Co - hosted the fundraising at Wat Phai Look Nok, Suphanburi Province.
- Co - hosted the fundraising at Wat Sudtrapoch, Bangkok Province.
- Recreation Activity bring smiles and happiness to disadvantage person at Bantubkwang Fundation, Saraburi Province.



Connected Transactions

Policy and Rationale for Connected Transactions

The Company, its subsidiaries and associated companies had entered connected transactions, which all those transactions were normal business transactions of connected parties. The incurred transactions were buying and selling of the produced goods, raw materials, fixed asset, other revenue or expense charge, dividend payment and including other transactions that support normal business activities. Selling and buying prices were in line with normal business rate or reference to market price. All connected transactions with related party in 2013 were disclosed in the note no. 7 to the financial statement for the year ended December 31, 2013 and the Board of Directors and the Audit Committee had reviewed the transactions to ensure that the transactions were Justified and sensible.

Approval Procedure of Connected Transactions

All connected transactions must be approved by the Board of Directors and propose to the Audit Committee for consideration and opinion on justification and appropriateness. The approval of connected transactions must comply with the Stock Exchange of Thailand's rules and regulations relating to the Connected transaction and the Acquisition or Disposal of assets. In case that there is any board member has a conflict of interest in any related transactions; he or she must be refrained from rendering any opinion or voting in that particular agenda. In approving any connected transactions, the Company enforces a strict procedure to be followed, a deliberated consideration, make a sensible and independently judgments and take into account the maximum benefit to the Company. The connected transaction will be treated as if the transaction is an outsider's transaction.

Policy for Future Connected Transactions

Connected transactions between the Company and related parties will continue in the future, and being conducted in the normal course of business. The principle remains as sensibility, fair pricing and general trading term in order to take into account the equitable benefit of shareholder and all stakeholders, in accordance with the Good Corporate Governance. The Company will strictly comply with the approval process as described earlier. In the event that any connected transaction required approval from the Audit Committee, as regulate by the Stock Exchange of Thailand, but the Audit Committee has no expertise in that particular matter, the Company will appoint an independent professional or its external auditor to give opinion to support information for the Board's decision, as applicable. The Company will ensure that those connected transactions are not a transfer of benefit between the Company and its subsidiaries and the Company has taken into account the maximum benefit for all shareholders.

Connected parties

Company	Relationship	
KCE Electronics Public Company Ltd. (KCE)	Parent - Company	Its Director or Management hold directorship in the Subsidiary / Associated company
K.C.E. International Co., Ltd (KCEI)	Subsidiary	KCE hold 99.99% shares
KCE Technology Co., Ltd.	Subsidiary	KCE hold 100% shares
Thai Laminate Manufacturer	Subsidiary	KCE hold 74.80% shares KCEI hold 25.20% shares
KCE (Thailand) Co., Ltd.	Subsidiary	KCE hold 60.00% shares
Chemtronics Technical (Thailand) Co., Ltd	Subsidiary	KCE hold 97.25% shares
Chemtronics Chemical Co., Ltd.	Subsidiary	CT hold 98.75% shares
KCE America Inc.	Associates	KCE hold 25.00% shares KCEI hold 25.00% shares
KCE Singapore Pte.	Associates	KCE hold 24.50% shares KCEI hold 24.50% shares
KCE Taiwan Co., Ltd.	Associates	KCE hold 49.00% shares

Management Discussion and Analysis

Overall Group Operating Performance in 2013

The new record high of Sales and Operating profit

The Company's operating performance throughout 2013 was greatly supported by various positive factors. A constant momentum from the beginning of the year, has accelerated a strong growth in sales quarter on quarter, resulted in an impressive performance in the second half of the year, while the Group profit reached a record high in the last quarter of the year.

In 2013, the Group consolidated sales and net profit were Baht 9,293.9 million and Baht 1,173.5 million, respectively, compared with fiscal year 2012 sales and net profit of Baht 6,477.9 million and Baht 643.3 million, respectively, a significant Y - o - Y sales growth of 43% in Baht terms and the net profit increased by 82%. This was achieved as a result of the good management in the manufacturing operation, intensive cost control internally, the strong recovered demands and new business; the Baht currency depreciation also contributed.

Fiscal year 2013 operating performance highlights follow.

	2H2013	1H2013	Change	FY2013	FY2012	Change
					(Amount: Million Baht)	
Sales Revenue	5,032.6	4,261.3	+ 18%	9,293.9	6,477.9	+ 43%
Cost of Sales	3,589.5	3,253.3		6,842.8	5,232.3	
Selling & Administration	704.7	569.8		1,274.5	1,075.1	
Operating Profit	694.2	390.6	+ 78%	1,084.2	484.3	+ 123%
Net Profit	704.8	469.3	+ 50%	1,173.5	643.3	+ 82%

From the above chart, it was obvious that the second half of 2013 achieved a greater results over the the first half of the year; sales grew at 18%, whereas operating profit increased 78%, the result of a high economy of scale in production terms. Particularly at KCE Technology factory, as the production has operated at nearly full capacity, the result of production efficiency significantly improved by the major replacement of flood - damaged machinery. As a consequence, the cost of manufacturing was lower and the gross margin rate increased from 19.2% of sales in 2012 to 26.3% of sales in 2013.

Revenues Analysis

- Sales and service income

The Group's 2013 sales revenue amounted to Baht 9,293.9 million (USD 303.4 million), compared to Baht 6,477.9 million (USD 209.4 million) in 2012, a significant Y - o - Y growth of 43% in Baht terms (45% in dollar terms). Growth was the result of steadily increasing demand from existing customers and new developed business; the Baht currency depreciation also contributed.

Quarterly sales revenue

Sales reached a new high record and the quarterly revenues from sales in dollar terms were as follows:

	(Unit: Million USD)		
	2013	2012	2011
Quarter 1	USD 67.4 m	USD 43.6 m	USD 61.4 m
Quarter 2	USD 76.0 m	USD 48.4 m	USD 66.0 m
Quarter 3	USD 81.0 m	USD 56.3 m	USD 70.8 m
Quarter 4	<u>USD 79.0 m</u>	<u>USD 61.1 m</u>	<u>USD 39.6 m *</u>
	<u>USD 303.4 m</u>	<u>USD 209.4 m</u>	<u>USD 237.8 m</u>

(* Floodwater inundation in October 2011)

In 2013, the layer count proportion was as follows:

	(% Sq ft)		
	2013	2012	2011
Double - sided PCBs	28.9%	29.7%	20.0%
4 Layer PCBs	51.4%	55.1%	59.0%
6+ Layer PCBs	19.7%	15.2%	21.0%

Sales distribution by territory was as follows:

	(Unit: % to Total Sales)		
	2013	2012	2011
Europe	54.7 %	62.0 %	62.0 %
United States	20.7 %	16.7 %	16.3 %
Asia	19.9 %	17.8 %	17.9 %
Local	4.7 %	3.5 %	3.8 %

- Compensation from insurance claim - Flooding**

A subsidiary, KCE Technology (KCET), shut down its operation from October 12, 2011 due to the plant being inundated with floodwater. The company had All Risks and Business Interruption Insurance with full replacement value of insured assets, ensuring adequate compensation for flood damage.

In fiscal years 2011 - 2013, the accounts for the company and its subsidiaries included the following compensation from insurance claims for flooding:

	(Unit: Million Baht)			
	Total	2013	2012	2011
Compensation from claims:				
KCET	3,052.5	694.3	740.6	1,617.6
Other companies	30.0		30.0	0.0
	3,082.5	694.3	770.6	1,617.6
<u>Less asset / expense write - off</u>	<u>(2,484.5)</u>	<u>(662.0)</u>	<u>(274.9)</u>	<u>(1,547.6)</u>
Compensation from claims - net	598.0	32.3	495.7	70.0
(Cash received from claims)	2,624.0	1,196.0	1,448.0 *	0.0)

(Remark * include sale of salvage)

The Claim for property damaged was finalized with the insurance company in the fourth quarter of 2013 and the claim was almost fully by the end of 2013, while the Business Interruption claim (BI) has just initiated following the property claim and expect to be finalized within the second quarter of 2014. Cash in - flow from the insurance claim help strengthened the financial position of KCET, as well as overall for the Group.

- **Other income**

Other income was as follows:

	(Unit: Million Baht)		
	2013	2012	2011
Sales of scrap materials	39.0	28.7	95.8
Gain from Forex and Hedging	89.3	159.0	0.0
Other miscellaneous income	<u>17.9</u>	<u>43.2</u>	<u>10.3</u>
Total other income	<u>146.2</u>	<u>230.9</u>	<u>106.1</u>

Cost of Sales / Gross Margin Analysis

The 2013 cost of sales was an average of 73.7% to sales, a 7.1% decrease from 2012, resulting in a higher gross margin rate from 19.2% to 26.3% in average - the new record high. The decrease in the cost of goods reflected good management in the manufacturing operation, which enabled high capacity utilization levels and improved efficiency. In addition, this was mainly supported by a continued cost control, achievement of targeted scrapage and raw material and supplies cost reduction. In particular, KCET factory achieved a high productivity of nearly full capacity in 4Q 2013 and significantly improved production efficiency, which resulted in a high level of economy of scale.

Profit from the operation improved strongly, particularly in the second half of 2013, the result of revenue growth and the improved margin rate; the effects of the Baht depreciation also contributed. The net profit rate increased from 9.9% of sales to 12.6% of sales in 2013. Net profit included compensation from insurance claim of Baht 497 million and Baht 32 million in 2012 and 2013, respectively. Earnings per share increased from Baht 1.40 to Baht 2.53 in 2013.

Sales and Administrative Expenses Analysis

Selling expense was at 6.1% to total sales and amounted to Baht 568.9 million, compared to 6.7% to total sales, amounted to Baht 432.7 million in 2012. As much as 80% of the total selling expense grew at the same proportion to sales, including freight and insurance costs, sales commission for overseas sales representatives, carton and packing costs, and other costs that vary to sales. The remaining 20% accounted for other fixed expenses - sales staff costs, product liability and recall insurance premiums, sample products, reject/returns and sorting costs, and miscellaneous sales office expenses.

Administrative expense covers mostly fixed expenses, i.e., administrative staff costs, staff welfare and benefits, general repair and maintenance costs, contracted software maintenance, utilities costs, security and safety expenses, traveling expenses, communication expenses, transportation costs, legal consulting and auditing fees, property and all risks insurance costs, and R&D expenditure. It also includes depreciation cost (on non-production assets), allowance (reversal) for doubtful accounts, and loss from fixed asset write - off and other general administrative expenses.

In 2013, administrative expense was Baht 705.5 million, compared to Baht 642.3 million in previous year. The increase was a result of the following:

- Factory expense during shutdown period (Flooding) was booked in 2012, amounted to Baht 117 million, but no cost incurred in 2013.
- Employee benefit expense included accrued bonus for 2013, an increase of Baht 139 million, compared to 2012 which was the year following the floodings.
- Increased insurance premium of Baht 10 million.
- Other expense increase of Baht 31 million.

Financial Status

Assets

Total assets as of December 31, 2013, according to the KCE consolidated financial statements, amounted to Baht 11,284.2 million, consisting of current assets of Baht 5,468.1 million; property, plant and equipment of Baht 5,342.7 million net; intangible assets of Baht 196.4 million; investments in associates of Baht 98.8 million; Deferred tax assets of Baht 73.3 million; and other non - current assets of Baht 104.9 million.

The increase in total assets from Baht 10,272.3 million in 2012 was due mainly to the increase in Trade and other receivables of Baht 1,216.8 million, which was in line with the increasing sales revenue; Inventories of Baht 105.0 million and Property, plant and equipment of Baht 105.7 million. The increase also included a Baht 21.1 million investments in associates from two Sales office and the Taiwan procurement office; and Deferred tax assets of Baht 56.6 million, according to the new accounting standard and an increase in intangible assets related to the purchase of software, license, program development cost and consulting fee of Baht 35.8 million. The decrease in Insurance claim receivable from Baht 977.6 million to Baht 438.2 million, was due to the Property claim (floodings) was finalized and the compensation was settled within 2013, the remaining receivable was related to the BI claim, which expect to be finalized and paid within the second quarter of 2014.

Trade and other receivables - net

KCE customers are some of the world's leading electronics companies, with a good reputation in the industry. Total trade and other receivables increased from Baht 1,999.4 million net in 2012 to Baht 3,216.2 million in 2013, the result of an increase in sales revenue. The average day receivable was 120 days. KCE policy is that an allowance for doubtful accounts is established for amounts past due over 90 days at a rate of 25% and for amounts past due over 180 days at a rate of 50%. There was no allowance for doubtful accounts established based on this policy as at December 31, 2013.

Inventory - net

As of December 31, 2013, the company had a net inventory of Baht 1,345.2 million, up from the 2012 of Baht 105.0 million, the result of an increase in production to support customer orders.

KCE policy is to establish an allowance for diminution in value of inventory in accordance with the ageing of individual material type and an allowance for diminution in the value of finished goods to net realizable value (NRV). As of December 31, 2013, KCE established allowances for diminution in value of inventory amounting to Baht 112.9 million, and recorded the diminution value amounting to Baht 65.6 million in cost of sales of 2013.

Inventory days were 41 days in 2013 and nearly the same as in last year.

Liabilities

	(Unit: Million Baht)		
	2013	2012	2011
Total Liabilities	<u>7,173</u>	<u>7,190</u>	<u>6,770</u>
Debt:			
Short - term borrowing	3,219	2,812	3,551
Long-term loan	1,622	2,690	1,613
Leasing	<u>10</u>	<u>29</u>	<u>75</u>
Total Debt	<u>4,851</u>	<u>5,531</u>	<u>5,239</u>
Total Debt - to - Equity	1.75	2.33	2.62
			Times

The debt/equity ratio was at below 2 times level for the first time, as the insurance claim was finalized and paid by the end of 2013. The Short - term borrowing, mostly the packing credit facility, increased in accordance with the expanding business volume, especially at KCET, where the factory was operated at nearly full capacity in the second half of the year. However, Long - term loan decreased significantly, the result of cash inflow from insurance compensation.

As at December 31, 2013, the D/E ratio was lower than in past years due to a lower debt and a significant increase in shareholder equity, the result of profit for the year of Baht 1,181 million and the share repurchase write - off (decrease paid - up capital) of Baht 105 million, offset by the dividend payment of baht 277 million.

Liquidity

With operational profit during 2013 and cash received from insurance claims, KCE achieved positive cash flow from operations totaling Baht 2,130 million. Net cash used in investing activities for the purchase of equipment accounted for Baht 1,616 million: mostly for the replacement of flood - damaged machinery. Cash used in financing activities was Baht 509 million; remaining cash as of December 31, 2013 was Baht 402 million.

As of December 31, 2013, the Current Ratio was at 0.87 times, the result of high current liabilities - the short term borrowing used for the increasing working capital. The company is able to pay suppliers on due dates and service debt on agreed terms. Total liquidity at year - end included cash and unutilized credit facilities totaling Baht 8,399 million and US dollar 108 million; in addition, additional cash from the BI claim is expected to be received during next year, which will be primarily helpful for debt reduction.

Capital Structure

	(Unit: Million Baht)		
	2013	2012	2011
Debt	4,851	5,531	5,239
Equity	4,110	3,064	2,520
Minority	<u>20</u>	<u>13</u>	<u>(12)</u>
Total capital	<u>8,981</u>	<u>8,608</u>	<u>7,747</u>
Gearing Ratio	1.18	1.80	2.09 Times
(Interest - bearing debt only)			

The capital structure has been reviewed and where possible debt has been restructured, reducing in the Gearing Ratio gradually being reduced from the level of 2.09 times in 2011 to 1.18 times as of year - end 2013, as previous forecast.

Capital Expenditure

Total capital expenditure for 2013 amounted to Baht 1,158 million (12% to sales), mostly for the acquisition of replacement machines and KCE Technology restoration. Other expenditures were for subsidiaries, to cover efficiency improvement projects and necessary equipment and facility improvement. The company initiated a new plant construction project with a capacity of 2 million sq.ft. a month. The construction has been commenced from 4Q 2013. However, the capital expenditure has not been recorded yet in the fiscal year 2013.

Potential Factors that could Influence Company Performance

The KCE product is a Printed Circuit Board that is the foundation component for all electronics products, but it is mostly used for electronic equipment in automobiles. Therefore, the company's business is heavily dependent on the growth of the automotive sector. This is the predominant factor influencing the company's performance.

Seventy five percent of KCE sales are denominated in US dollar terms and 50% of the raw material and other costs are in US dollars. Therefore, fluctuation in currency exchange rates affects the company's financial performance accordingly.

Commodity price (copper, gold and oil) - Copper is an essential raw material in PCB production. The cost of the copper content represents 10 - 13% of the product's selling price. As the selling price is negotiated on an annual basis, commodity price fluctuation could affect company performance. However, in 2013 the Copper price reduced and the market had low volatility during the year.

	2013	2012	2011
LME Copper price (USD / Ton)	\$7,322	\$7,947	\$8,810

Exceptional Items

A subsidiary, KCE Technology (KCET), shut down its operation from October 12, 2011 due to the plant being inundated with floodwater. In the 2011 consolidated financial statement, the company and subsidiaries recognized insurance recovery totaling Baht 1,618 million, and assets totaling Baht 1,548 million written off, resulting in a net compensation of Baht 70 million.

In the 2012 consolidated financial statement, the company and subsidiaries recognized insurance recovery totaling Baht 771 million, and assets and expenses totaling Baht 275 million were written off, resulting in a net compensation of Baht 496 million.

In 2013, the insurance claim for the property damaged was finalized; the consolidated financial statement of the Company and subsidiaries recognized insurance recovery totaling Baht 694 million, and assets and expenses totaling Baht 662 million were written off, resulting in a net compensation of Baht 32 million.

Plan

KCE continues to focus on advanced technology development and quality performance in order to keep pace with increasing functionality requirements and to capture the growing industry of automotive PCB.

KCE goes forward with enhanced levels of efficiency that will continue to improve and support profit growth. The company will build a strong foundation for the future by leveraging KCE's expertise in the automotive electronics sector, increasing R&D in high - tech PCBs, and enlarging the company's customer base, targeting high growth groups in the Asian market to accelerate business expansion.

A new plant facility with a capacity of 2 million sq.ft. a month, located on the Latkrabang Industrial Estate, is planned to support increased volume required for new and existing customers. The construction of the first phase started in 4Q 2013, and will be ready for operation in end of 3Q 2014, with a maximum capacity of 700,000 sq.ft. a month. Investment in the next phase will be in the following year, and after the assessment as to the appropriate timing and other surrounded economic environment.

Risk Factors and Risk Management

From the risk assessment of the company, the following factors outline the risks directly related to our business operations: the strategic risks, operational risks which relates to the production or financial risk and including the risk from technology change which is consequently impact other factors. The strategy to respond to these matters and our risk management procedures are described below.

Operational Risk

Production Risk

Production of Electronics equipments requires certain engineering process and complicated production technique; furthermore the related technology has continuously changed. This is the risk factor that the company must keep learning and adjusting its production process up to the constant demand for new production technology and in response to the customer's requirement. In this regard, the Company has an engineering team who does the R&D and works closely with the product development team of the customer. This resulted in knowledge sharing, technology transfer and continued technology development. Furthermore, the Company acquires additional new and modern machines for replacement in order to increase its production efficiency.


Labor shortage Risk

The Company has a risk related to the sourcing of personnel in the production line who has specific and necessary skills. A knowledgeable and skilled labor force is crucial to the company's success. Labor shortages or any labor-related problems would directly result in lower productivity and product quality. Continuous technical training and proper education are provided to ensure the effectiveness and skill development of KCE staff. KCE shows a strong commitment to its workforce and provides appropriate incentives and benefits to employees to ensure a long-term and rewarding relationship.

Supplied Materials Risk

Raw material risk is associated with key materials shortages that lead to an unplanned line-down, the usage of improper specification or sub-standard quality, as well as a rising in material price. KCE invested in its subsidiary, Thai Laminate Manufacture Co., Ltd. (TLM) to produce Laminate and supply all materials to other PCB plants of KCE. This helps KCE to secure the availability of key raw materials and be able to optimize the usage of such materials, as TLM can supply a specific size and type that further eases the production process.

Acquisition of Chemtronics in 2012, the PCB ink producer and chemical recycling operation, helps eliminate the risk of raw material shortage and helps reduce waste treatment burden for the factory as well as being capable of recycling used chemical. With regards to the joint venture in KCE Taiwan also enhances the raw material sourcing capability for the Group, further minimizing the risk.



Materials Price Risk

Raw materials that are associated with copper and gold-laminate, copper foil, copper anode and gold salt-have a price risk, as they are dependent on the market price of copper and gold. The company's policy is to use a financial derivative to hedge the commodity price as appropriate.

KCE sources other raw materials and supplies from two or three main suppliers for each item from the Approved Vender List and regularly acquire new quotation to get the competitive price. The company has forged good relationships with its major suppliers, supported by its long track record. The global price of raw material is closely monitored and inventories assured to be adequate for smooth and continuous operation as plan.

Technology Risk

As PCBs remain the basic, irreplaceable component of all electronic products, KCE's exposure to technological risks is mainly related to the detailed changes in the designs, production techniques and raw material type. KCE invests in necessary, new up-to-date equipment to support such changes effectively.

As the trend in the electronics industry is to focus on smaller, more efficient and more complicated designs, PCBs are consequently smaller with more intricate designs and higher layer counts. This results in changes in production technology to produce more efficiency and reliability. Moreover, as the concern for the environment grows, there are more demands for changes in green raw materials such as halogen-free laminate and lead-free PCBs or material changes in the resistance of the environment with rapidly varying temperatures (High Performance Material).

The previously mentioned changes in technology may affect production capacity, sales and operating profit. However, KCE is constantly prepared to meet such challenges of technological change through continuous research and development to advance the company's products and production process and to increase the production capacity to meet the needs of customers. As KCE focuses on producing medium to high quality PCBs, the company's already advanced technology is less affected by technology changes. The company's policy, which is aimed at quality control, on-time delivery and assistance to customers, has sustained long working relationships with leading international customers worldwide, and helps KCE cope effectively with changing technology.


Strategic Risks

Market Risk & Competition Risk

Many factors affect market risk, ranging from factors of the customer counties, i.e. the economic and political situation, international trade policies, war, unrest and terrorism, etc. to factors arising at the customer level, such as mergers or takeover of companies and changes in buying policies. In order to decrease market risk, KCE diversified its sales across many industries, even though its largest market is the automotive sector, and in regions throughout the world, including Europe, the USA and Asia.



The competitive risk is, on the one hand, price competition, where the competitors are Taiwanese and Chinese PCB manufacturers. This does not affect only KCE, but all PCB producers in the world. Even though KCE and China do not directly compete, as both serve different customer groups, KCE cannot avoid the impact of this indirect pricing pressure. On the other hand, there is competition among local PCB manufacturers in Europe and the USA. PCBs produced in Europe are perceived to be of better quality than PCBs made in Thailand, besides the transportation being more convenient. However, the price pressure will drive most electronic equipment manufacturers to turn to Asia for a low price product. As a result, the migration of PCB production from Europe and the USA has accelerated. It is expected that PCB plants in Europe and the USA would continue to downsize and as of today many of them closed their businesses.



Dependency on a product or Market Risk

The Company sells PCBs for Automotive electronics equipments in the proportion of 70-75%, mostly by exporting to European market for 55-60% of total sales. Dependency to the Automotive industry and European market, could be a risk to the Company in the event of a major change in demand for the product in this category or this particular market. However, the automotive industry is usually been categorized as a reasonably stable market, compares to the Consumers market or the Telecommunication market, which it is not the company's policy to produce. Furthermore, the Company has a marketing plan to expand its business in Asia region and start production in the high-end consumer product and industrial product, which will minimize the dependency of the Automotive product and European market.

Natural Disaster Risk

Production may be at risk due to fire and natural disasters, as the company may lose its customers to a competitor, the production must be stopped and there is additional cost for the line re-start. Therefore, the company and its subsidiaries hold an insurance policy to protect from possible damage caused by fire and business interruptions created because of plant shutdown. An annual review is carefully conducted to ensure that the proper coverage is maintained for all eventualities.

After the severe floods in 2011, the Hi-tech Industrial Estate had built a permanent dam around the area and it is confident that the protection system is effective, given the same highest level occurred. With regards to the new plant construction at Latkrabang Industrial Estate, the design has been accounted for the flood, for an example, the first floor of production is raised as high as the possible highest level of water.



Financial Risks

The Company is exposed to risks from the normal course of business, changes in interest rates and foreign exchange rates and from breached contracts. The Company does not hold or issue financial derivatives in a speculative manner.

Interest Rate Risk

The Company and subsidiaries is exposed to risks from interest rate change and related to the cash deposit, the overdraft account and the bank loan. The Company could use financial derivatives instruments to manage the interest rate risk on the long - term loan, in the event that the market rate is fluctuated and the trend is increasing.

Foreign Exchange Rate

Exposure to foreign exchange rate risk is related to the purchase of raw material or the sale of the product, where the transactions are in various foreign currencies. In US dollar currency, the revenue from sales in dollar is of 75%, while the purchase of raw material in dollar is roughly 50%, resulting in less exposure partly by natural hedged. The remaining exposure is managed by entering the Forward Exchange contract as appropriated.

Risk on Non-payment from Sales Representatives and Customers

Fifty percent of the total sales of the KCE group are transacted through the KCE sales representatives and the remaining is shipped directly to customers. Sales representatives also collect the payments from customers on behalf of KCE and remit the money to KCE on the agreed schedule. This could impose a risk of non-payment from representatives or from customers, which would affect the liquidity status and the Company's operation.

Most representatives are a KCE associated company, while some representatives are not related company, but have had a good and long lasting relationship with KCE for over 30 years. Moreover, the majority of KCE customers are world leading companies with strong financial status. All these factors help eliminate the risk of non-payment from representative and customers.

World Economy Risk

The growth of the electronics industry corresponds with the growth of the world economy and the growth of the industries that require electronic components such as telecommunications, computers, automobile, industrial equipment, high technology instruments and peripherals. Thus, the cyclical change of the economy and the electronics industry can instigate undesirable change in sales volume and price.

The company's strategy has been to concentrate on growing end-markets, including the automotive and industrial sectors, which are more stable, and the high-end consumer electronics market, while maintaining other traditional end-markets for diversification.

The company's strategy has been to concentrate on the Automotive Electronics, as it is the growing and stable market. Buyers place importance to the product quality as the first priority. However, to diversify the risk, the Company has started business in other industry sector: the Industrial, Telecommunication, Medical equipments, Computer and Consumers product.

Report of the Board of Directors' Responsibilities for Financial Statement

The Board of Directors of KCE Electronics Public Company Limited ("the Company") is responsible for the consolidated financial statement of the Company and its subsidiaries as well as financial information in the annual report. The financial statement is prepared in accordance with generally accepted accounting standards which are appropriately applied on a consistent basis. Conservation judgment and best estimate are adopted in this preparation. In addition, all important information is adequately disclosed in the notes to financial statement in order to reflect transparency and be useful for the shareholders and investors.

The Board of Directors has set up and maintained an effective internal control to reasonably ensure that all accounting records are accurate, complete and sufficient to secure its assets. Moreover, all possible weakness could be found to prevent fraud or material unusual transactions.

The Board of Directors has appointed the Audit Committee which comprises independent directors, to control quality of financial report and internal control system. The opinion of the audit committee on this matter has already been presented in the audit committee report.

The Board of Directors is of an opinion that internal control systems of the Company are in the satisfactory and sufficient level to reasonably build the confidence in the reliability of the consolidated financial statement of the Company and its subsidiaries as of December 31, 2013.

Mr. Bancha Ongkosit
Chairman of the Executive Board

KCE Electronics Public Company Limited and its subsidiaries

Financial statements for the year ended 31 December 2013 and Independent Auditor's Report

Independent Auditor's Report

To the shareholders of KCE Electronics Public Company Limited

I have audited the accompanying consolidated and separate financial statements of KCE Electronics Public Company Limited and its subsidiaries (the "Group"), and of KCE Electronics Public Company Limited (the "Company"), respectively, which comprise the consolidated and separate statements of financial position as at 31 December 2013, the consolidated and separate statements of comprehensive income, changes in equity and cash flows for the year then ended, and notes, comprising a summary of significant accounting policies and other explanatory information.

Management's Responsibility for the Consolidated and Separate Financial Statements

Management is responsible for the preparation and fair presentation of these consolidated and separate financial statements in accordance with Thai Financial Reporting Standards, and for such internal control as management determines is necessary to enable the preparation of consolidated and separate financial statements that are free from material misstatement, whether due to fraud or error.

Auditor's Responsibility

My responsibility is to express an opinion on these consolidated and separate financial statements based on my audit. I conducted my audit in accordance with Thai Standards on Auditing. Those standards require that I comply with ethical requirements and plan and perform the audit to obtain reasonable assurance about whether the consolidated and separate financial statements are free from material misstatement.

An audit involves performing procedures to obtain audit evidence about the amounts and disclosures in the financial statements. The procedures selected depend on the auditor's judgment, including the assessment of the risks of material misstatement of the financial statements, whether due to fraud or error. In making those risk assessments, the auditor considers internal control relevant to the entity's preparation and fair presentation of the financial statements in order to design audit procedures that are appropriate in the circumstances, but not for the purpose of expressing an opinion on the effectiveness of the entity's internal control. An audit also includes evaluating the appropriateness of accounting policies used and the reasonableness of accounting estimates made by management, as well as evaluating the overall presentation of the financial statements.

I believe that the audit evidence I have obtained is sufficient and appropriate to provide a basis for my audit opinion.

Opinion

In my opinion, the consolidated and separate financial statements present fairly, in all material respects, the financial position of the Group and the Company, respectively, as at 31 December 2013 and their financial performance and cash flows for the year then ended in accordance with Thai Financial Reporting Standards.

Emphasis of Matter

Without qualifying my conclusion, I draw attention to notes 4 and 16 to the financial statements describing the effect of the Group and the Company's adoption from 1 January 2013 of certain new accounting policies. The corresponding figures presented are based on the audited financial statements as at and for the year ended 31 December 2012 after making the adjustments described in notes 4 and 16.



(Veerachai Ratanajaratkul)
Certified Public Accountant
Registration No. 4323

KPMG Phoomchai Audit Ltd.
Bangkok
18 February 2014

Statements of financial position

KCE Electronics Public Company Limited and its subsidiaries

For the year ended 31 December 2013 and 2012

(Unit : Baht)

Assets	Note	Consolidated financial statements			Separate financial statements		
		31 December 2013	31 December 2012 (restated)	1 January 2012 (restated)	31 December 2013	31 December 2012 (restated)	1 January 2012 (restated)
Current assets							
Cash and cash equivalents	8	402,090,907	397,177,878	535,535,464	174,084,301	94,974,827	142,492,106
Short-term investments in trading securities		2,677,613	3,319,338	2,092,673	2,677,613	3,319,338	2,092,673
Trade and other receivables	9	3,216,209,736	1,999,407,659	1,546,419,993	1,366,000,342	1,032,409,860	1,033,393,142
Inventories	10	1,345,259,738	1,240,204,237	1,079,741,866	394,227,414	443,995,004	503,835,609
Insurance claim receivable	3	438,244,618	977,641,605	1,663,673,410	9,800,000	10,000,000	-
Other current assets		63,698,208	77,378,773	44,079,539	33,511,504	11,208,620	10,357,001
Total current assets		5,468,180,820	4,695,129,490	4,871,542,945	1,980,301,174	1,595,907,649	1,692,170,531
Non-current assets							
Investments in associates	11	98,794,887	77,673,638	82,132,877	3,962,579	3,962,579	2,422,385
Investments in subsidiaries	12	-	-	-	2,397,007,595	2,396,120,815	2,157,485,580
Other long-term investments		-	1,198,842	-	-	570,000	-
Property, plant and equipment	13	5,342,747,603	5,237,038,462	4,235,134,544	1,214,186,840	1,116,775,609	1,189,451,707
Goodwill	6, 14	79,792,930	79,792,930	-	-	-	-
Intangible assets	15	196,405,830	160,682,290	86,444,636	95,711,569	70,688,813	61,690,437
Deferred tax assets	16	73,369,078	16,773,963	74,771,471	-	-	55,063,731
Other non-current assets		24,951,041	4,051,786	2,868,840	8,596,498	3,571,127	2,051,848
Total non-current assets		5,816,061,369	5,577,211,911	4,481,352,368	3,719,465,081	3,591,688,943	3,468,165,688
Total assets		11,284,242,189	10,272,341,401	9,352,895,313	5,699,766,255	5,187,596,592	5,160,336,219

The accompanying notes are an integral part of these financial statements.

Statements of financial position (Continued)

KCE Electronics Public Company Limited and its subsidiaries

For the year ended 31 December 2013 and 2012

(Unit : Baht)

	Note	Consolidated financial statements			Separate financial statements		
		31 December 2013	31 December 2012 (restated)	1 January 2012 (restated)	31 December 2013	31 December 2012 (restated)	1 January 2012 (restated)
Liabilities and equity							
Current liabilities							
Bank overdrafts and short-term loans from financial institutions	17	3,219,739,891	2,811,806,023	3,551,067,328	898,960,207	709,522,460	1,213,876,779
Trade and other payables	18	2,172,796,868	1,566,474,785	1,466,676,670	1,064,804,773	781,344,827	874,417,630
Current portion of liabilities under hire-purchase and finance lease liabilities	17	5,719,521	19,700,090	51,511,153	3,483,951	14,857,666	43,348,043
Current portion of long-term loans	17	843,513,018	1,373,024,542	352,563,795	282,080,801	301,676,686	124,726,453
Income tax payable		29,633,379	11,687,281	-	-	-	-
Other current liabilities		4,027,902	1,741,188	2,160,269	830,560	1,637,556	1,009,415
Total current liabilities		6,275,430,579	5,784,433,909	5,423,979,215	2,250,160,292	1,809,039,195	2,257,378,320
Non-current liabilities							
Liabilities under							
hire-purchase and finance lease agreements	17	4,223,016	9,600,948	23,636,852	1,958,275	5,221,146	19,339,836
Long-term loans	17	778,631,641	1,317,002,997	1,260,174,590	366,198,242	613,577,551	229,162,110
Deferred tax liabilities	16	39,435,094	11,826,611	-	39,435,094	9,938,293	-
Employee benefit obligations	19	76,097,072	67,301,346	62,141,650	30,199,217	34,983,607	31,496,383
Total non-current liabilities		898,386,823	1,405,731,902	1,345,953,092	437,790,828	663,720,597	279,998,329
Total liabilities		7,173,817,402	7,190,165,811	6,769,932,307	2,687,951,120	2,472,759,792	2,537,376,649

The accompanying notes are an integral part of these financial statements.

Statements of financial position (Continued)

KCE Electronics Public Company Limited and its subsidiaries

For the year ended 31 December 2013 and 2012

(Unit : Baht)

	Note	Consolidated financial statements			Separate financial statements		
		31 December 2013	31 December 2012 (restated)	1 January 2012 (restated)	31 December 2013	31 December 2012 (restated)	1 January 2012 (restated)
Equity							
Share capital	20						
Authorised share capital		578,421,582	491,829,500	500,000,000	578,421,582	491,829,500	500,000,000
Issued and paid-up share capital		480,495,089	472,600,769	472,224,269	480,495,089	472,600,769	472,224,269
Treasury shares	21	-	(105,582,361)	(70,050,487)	-	(105,582,361)	(70,050,487)
Premium on ordinary shares		1,119,691,457	1,110,753,348	1,107,752,659	1,119,691,457	1,110,753,348	1,107,752,659
Share warrants	22	683,167	4,008,644	-	683,167	4,008,644	-
Appropriated							
Legal reserve	23	57,842,158	50,000,000	50,000,000	57,842,158	50,000,000	50,000,000
Treasury shares reserve	21, 23	-	105,582,361	70,050,487	-	105,582,361	70,050,487
Unappropriated		2,479,332,510	1,487,592,306	1,017,013,746	1,353,103,264	1,077,474,039	992,982,642
Other components of equity		(47,349,738)	(55,451,954)	(52,074,343)	-	-	-
Equity attributable to owners of the Company		4,090,694,643	3,069,503,113	2,594,916,331	3,011,815,135	2,714,836,800	2,622,959,570
Non-controlling interests		19,730,144	12,672,477	(11,953,325)	-	-	-
Total equity		4,110,424,787	3,082,175,590	2,582,963,006	3,011,815,135	2,714,836,800	2,622,959,570
Total liabilities and equity		11,284,242,189	10,272,341,401	9,352,895,313	5,699,766,255	5,187,596,592	5,160,336,219

The accompanying notes are an integral part of these financial statements.

Statements of comprehensive income

KCE Electronics Public Company Limited and its subsidiaries

For the year ended 31 December 2013 and 2012

(Unit : Baht)

	Note	Consolidated financial statements		Separate financial statements	
		2013	2012 (restated)	2013	2012 (restated)
Income	7				
Revenue from sale of goods and rendering of services	24	9,293,894,524	6,477,889,690	3,814,823,742	3,493,128,645
Compensation from insurance claim	3	32,602,450	496,765,367	-	10,291,288
Dividend income from subsidiaries	12	-	-	127,017,668	71,808,180
Other income	25	146,233,262	230,989,043	84,947,999	86,033,631
Total income		9,472,730,236	7,205,644,100	4,026,789,409	3,661,261,744
Expenses	7				
Cost of sale of goods and rendering of services		6,842,806,807	5,232,319,245	3,011,592,052	2,868,460,411
Selling expenses	26	568,970,360	432,746,165	217,540,640	215,076,092
Administrative expenses	27	705,541,916	642,370,741	265,971,271	203,917,225
Finance costs	30	170,622,966	159,279,417	51,490,671	51,619,350
Total expenses		8,287,942,049	6,466,715,568	3,546,594,634	3,339,073,078
Share of profit (loss) from investments in associates	11	13,018,671	(2,621,463)	-	-
Profit before income tax expense		1,197,806,858	736,307,069	480,194,775	322,188,666
Income tax expense	31	(16,304,043)	(89,626,510)	(30,386,737)	(65,002,024)
Profit for the year		1,181,502,815	646,680,559	449,808,038	257,186,642
Other comprehensive income					
Foreign currency translation differences for foreign operations		8,102,216	(3,377,611)	-	-
Defined benefit plan actuarial gains (losses)	19	(3,287,577)	-	6,027,175	-
Income tax on other comprehensive income	31	657,515	-	(1,205,435)	-
Other comprehensive income for the year, net of income tax		5,472,154	(3,377,611)	4,821,740	-
Total comprehensive income for the year		1,186,974,969	643,302,948	454,629,778	257,186,642

The accompanying notes are an integral part of these financial statements.

Statements of comprehensive income (Continued)

KCE Electronics Public Company Limited and its subsidiaries

For the year ended 31 December 2013 and 2012

(Unit : Baht)

	Note	Consolidated financial statements		Separate financial statements	
		2013	2012 (restated)	2013	2012 (restated)
Profit attributable to:					
Owners of the Company		1,173,504,078	643,273,805	449,808,038	257,186,642
Non-controlling interests		7,998,737	3,406,754	-	-
Profit for the year		1,181,502,815	646,680,559	449,808,038	257,186,642
Total comprehensive income attributable to:					
Owners of the Company		1,178,842,973	639,896,194	454,629,778	257,186,642
Non-controlling interests		8,131,996	3,406,754	-	-
Total comprehensive income for the year		1,186,974,969	643,302,948	454,629,778	257,186,642
Earnings per share					
Basic earnings per share	33	2.53	1.40	0.97	0.56
Diluted earnings per share	33	2.32	1.40	0.89	0.56

The accompanying notes are an integral part of these financial statements.

Statements of changes in equity

KCE Electronics Public Company Limited and its subsidiaries

For the year ended 31 December 2013 and 2012

(Unit : Baht)

Consolidated financial statements																
	Note	Issued and paid-up share capital	Treasury shares	Share premium	Share warrants	Retained earnings				Other components of shareholders' equity			Equity attributable to owners of the Company	Non-controlling interests	Total equity	
						Appropriated		Legal reserve	Treasury shares reserve	Unappropriated	Translation adjustments	Excess of investments arising from additional purchases of investments in subsidiaries at a price higher than the net book value of the subsidiaries at the acquisition date				Total other components of equity
Year ended 31 December 2012																
Balance at 31 December 2011 - as reported		472,224,269	(70,050,487)	1,107,752,659	-	50,000,000	70,050,487	942,274,954	(13,515,883)	(38,558,460)	(52,074,343)	2,520,177,539	(11,986,004)	2,508,191,535		
Impact of changes in accounting policies	4	-	-	-	-	-	-	74,738,792	-	-	-	74,738,792	32,679	74,771,471		
Balance at 31 December 2011 - restated and at 1 January 2012		472,224,269	(70,050,487)	1,107,752,659	-	50,000,000	70,050,487	1,017,013,746	(13,515,883)	(38,558,460)	(52,074,343)	2,594,916,331	(11,953,325)	2,582,963,006		
Transactions with owners, recorded directly in equity																
Contributions by and distributions to owners of the Company																
Reduction of ordinary shares	20, 21	(8,170,500)	70,050,487	(61,879,987)	-	-	(70,050,487)	70,050,487	-	-	-	-	-	-	-	-
Issue of ordinary shares	20, 22	8,547,000	-	64,880,676	(8,371,356)	-	-	-	-	-	-	65,056,320	-	65,056,320	-	65,056,320
Treasury shares purchased	21	-	(105,582,361)	-	-	-	105,582,361	(105,582,361)	-	-	-	(105,582,361)	-	(105,582,361)	-	(105,582,361)
Share-based payment transactions	22	-	-	-	12,380,000	-	-	-	-	-	-	12,380,000	-	12,380,000	-	12,380,000
Dividend	34	-	-	-	-	-	-	(137,163,371)	-	-	-	(137,163,371)	(4,592,000)	(141,755,371)	-	(141,755,371)
Total contributions by and distributions to owners of the Company		376,500	(35,531,874)	3,000,689	4,008,644	-	35,531,874	(172,695,245)	-	-	-	(165,309,412)	(4,592,000)	(169,901,412)		(169,901,412)

The accompanying notes are an integral part of these financial statements.

Statements of changes in equity (Continued)

KCE Electronics Public Company Limited and its subsidiaries

For the year ended 31 December 2013 and 2012

(Unit: Baht)

Consolidated financial statements															
	Note	Issued and paid-up share capital	Treasury shares	Share premium	Share warrants	Retained earnings				Other components of shareholders' equity			Equity attributable to owners of the Company	Non-controlling interests	Total equity
						Appropriated		Translation adjustments	Unappropriated	Excess of investments arising from additional purchases of investments in subsidiaries at a price higher than the net book value of the subsidiaries at the acquisition date	Total other components of equity				
						Legal reserve	Treasury shares reserve								
Changes in ownership interests in subsidiaries															
Acquisition of non-controlling interests with a change in control		-	-	-	-	-	-	-	-	-	-	-	-	4,343,645	4,343,645
Addition of non-controlling interests from disposal of subsidiary		-	-	-	-	-	-	-	-	-	-	-	-	21,467,403	21,467,403
Total transactions with owners, recorded directly in equity		376,500	(35,531,874)	3,000,689	4,008,644	-	35,531,874	(172,695,245)	-	-	-	(165,309,412)	21,219,048	(144,090,364)	
Comprehensive income for the year															
Profit or loss		-	-	-	-	-	-	643,273,805	-	-	-	643,273,805	3,406,754	646,680,559	
Other comprehensive income		-	-	-	-	-	-	-	(3,377,611)	(3,377,611)	(3,377,611)	(3,377,611)	-	(3,377,611)	
Total comprehensive income for the year		-	-	-	-	-	-	643,273,805	(3,377,611)	(3,377,611)	(3,377,611)	639,896,194	3,406,754	643,302,948	
Balance at 31 December 2012		472,600,769	(105,582,361)	1,110,753,348	4,008,644	50,000,000	105,582,361	1,487,592,306	(16,893,494)	(38,558,460)	(55,451,954)	3,069,503,113	12,672,477	3,082,175,590	

The accompanying notes are an integral part of these financial statements.

Statements of changes in equity (Continued)

KCE Electronics Public Company Limited and its subsidiaries

For the year ended 31 December 2013 and 2012

(Unit: Baht)

Consolidated financial statements															
	Note	Issued and paid-up share capital	Treasury shares	Share premium	Share warrants	Retained earnings			Other components of shareholders' equity			Equity attributable to owners of the Company	Non-controlling interests	Total equity	
						Appropriated		Translation adjustments	Unappropriated	Excess of investments arising from additional purchases of investments in subsidiaries at a price higher than the net book value of the subsidiaries at the acquisition date	Total other components of equity				
						Legal reserve	Treasury shares reserve								
Year ended 31 December 2013															
Balance at 31 December 2012		472,600,769	(105,582,361)	1,110,753,348	4,008,644	50,000,000	105,582,361	1,481,908,205	(16,893,494)	(38,558,460)	(55,451,954)	3,063,819,012	13,409,226	3,077,228,238	
- as reported	4	-	-	-	-	-	-	5,684,101	-	-	-	5,684,101	(736,749)	4,947,352	
Impact of changes in accounting policies															
Balance at 31 December 2012		472,600,769	(105,582,361)	1,110,753,348	4,008,644	50,000,000	105,582,361	1,487,592,306	(16,893,494)	(38,558,460)	(55,451,954)	3,069,503,113	12,672,477	3,082,175,590	
- restated and at 1 January 2013															
Contributions by and distributions to owners of the Company															
Reduction of ordinary shares	20, 21	(14,000,000)	105,582,361	(91,582,361)	-	-	(105,582,361)	105,582,361	-	-	-	-	-	-	-
Issue of ordinary shares	20, 22	21,894,320	-	100,520,470	(4,722,307)	-	-	-	-	-	-	117,692,483	-	117,692,483	
Share-based payment transactions	22	-	-	-	1,396,830	-	-	-	-	-	-	1,396,830	-	1,396,830	
Dividend	34	-	-	-	-	-	-	(276,740,756)	-	-	-	(276,740,756)	(1,074,329)	(277,815,085)	
Total contributions by and distributions to owners of the Company		7,894,320	105,582,361	8,938,109	(3,325,477)	-	(105,582,361)	(171,158,395)	-	-	-	(157,651,443)	(1,074,329)	(158,725,772)	

The accompanying notes are an integral part of these financial statements.

Statements of changes in equity (Continued)

KCE Electronics Public Company Limited and its subsidiaries

For the year ended 31 December 2013 and 2012

(Unit: Baht)

Consolidated financial statements															
						Retained earnings			Other components of shareholders' equity						
						Appropriated		Treasury shares reserve	Unappropriated	Translation adjustments	Excess of investments arising from additional purchases of investments in subsidiaries at a price higher than the net book value of the subsidiaries at the acquisition date	Total other components of equity	Equity attributable to owners of the Company	Non-controlling interests	Total equity
						Legal reserve									
Comprehensive income for the year															
Profit or loss															
Other comprehensive income															
Foreign currency translation differences for foreign operations															
Defined benefit plan actuarial gains (losses), net of tax	19														
Total comprehensive income for the year															
Transfer to legal reserve	23														
Balance at 31 December 2013															

The accompanying notes are an integral part of these financial statements.

Statements of changes in equity (Continued)

KCE Electronics Public Company Limited and its subsidiaries

For the year ended 31 December 2013 and 2012

(Unit : Baht)

		Separate financial statements							
		Note	Issued and paid-up share capital	Treasury shares	Share premium	Share warrants	Retained earnings		
							Appropriated		Total equity
							Legal reserve	Treasury shares reserve	
Year ended 31 December 2012									
Balance at 31 December 2011 - as reported		4	472,224,269	(70,050,487)	1,107,752,659	-	50,000,000	70,050,487	937,918,911
Impact of changes in accounting policies			-	-	-	-	-	-	55,063,731
Balance at 31 December 2011 - restated and at 1 January 2012			472,224,269	(70,050,487)	1,107,752,659	-	50,000,000	70,050,487	992,982,642
Transactions with owners, recorded directly in equity									
Contributions by and distributions to owners of the Company									
Reduction of ordinary shares	20, 21		(8,170,500)	70,050,487	(61,879,987)	-	-	(70,050,487)	70,050,487
Issue of ordinary shares	20, 22		8,547,000	-	64,880,676	(8,371,356)	-	-	-
Treasury shares purchased	21		-	(105,582,361)	-	-	-	105,582,361	(105,582,361)
Share-based payment transactions	22		-	-	-	12,380,000	-	-	-
Dividend	34		-	-	-	-	-	-	(137,163,371)
Total contributions by and distributions to owners of the Company			376,500	(35,531,874)	3,000,689	4,008,644	-	35,531,874	(172,695,245)
Comprehensive income for the year									
Profit or loss			-	-	-	-	-	-	257,186,642
Other comprehensive income			-	-	-	-	-	-	-
Total comprehensive income for the year			-	-	-	-	-	-	257,186,642
Balance at 31 December 2012			472,600,769	(105,582,361)	1,110,753,348	4,008,644	50,000,000	105,582,361	2,714,836,800

The accompanying notes are an integral part of these financial statements.

Statements of changes in equity (Continued)

KCE Electronics Public Company Limited and its subsidiaries

For the year ended 31 December 2013 and 2012

(Unit : Baht)

		Separate financial statements							
		Note	Issued and paid-up share capital	Treasury shares	Share premium	Share warrants	Retained earnings		
							Appropriated		Total equity
							Legal reserve	Treasury shares reserve	
Year ended 31 December 2013									
Balance at 31 December 2012 - as reported		4	472,600,769	(105,582,361)	1,110,753,348	4,008,644	50,000,000	105,582,361	2,724,775,094
Impact of changes in accounting policies			-	-	-	-	-	-	(9,938,294)
Balance at 31 December 2012 - restated and at 1 January 2013			472,600,769	(105,582,361)	1,110,753,348	4,008,644	50,000,000	105,582,361	2,714,836,800
Transactions with owners, recorded directly in equity									
Contributions by and distributions to owners of the Company									
Reduction of ordinary shares	20, 21		(14,000,000)	105,582,361	(91,582,361)	-	-	(105,582,361)	-
Issue of ordinary shares	20, 22		21,894,320	-	100,520,470	(4,722,307)	-	-	117,692,483
Share-based payment transactions	22		-	-	-	1,396,830	-	-	1,396,830
Dividend	34		-	-	-	-	-	-	(276,740,756)
Total contributions by and distributions to owners of the Company			7,894,320	105,582,361	8,938,109	(3,325,477)	-	(105,582,361)	(157,651,443)
Comprehensive income for the year									
Profit or loss			-	-	-	-	-	-	449,808,038
Other comprehensive income									
Defined benefit plan actuarial gains (losses), net of tax	19		-	-	-	-	-	-	4,821,740
Total comprehensive income for the year			-	-	-	-	-	-	454,629,778
Transfer to legal reserve	23		-	-	-	-	7,842,158	-	(7,842,158)
Balance at 31 December 2013			480,495,089	-	1,119,691,457	683,167	57,842,158	-	3,011,815,135

The accompanying notes are an integral part of these financial statements.

Statements of cash flows

KCE Electronics Public Company Limited and its subsidiaries

For the year ended 31 December 2013 and 2012

(Unit : Baht)

	Consolidated financial statements		Separate financial statements	
	2013	2012 (restated)	2013	2012 (restated)
Cash flows from operating activities				
Profit for the year	1,181,502,815	646,680,559	449,808,038	257,186,642
Adjustments for				
Share of (profit) loss from investments in associates	(13,018,671)	2,621,463	-	-
Depreciation	516,679,527	477,401,106	132,291,850	153,663,227
Amortisation	12,138,671	10,266,908	6,815,793	5,807,947
Allowance for doubtful accounts - trade accounts receivable	(353,432)	-	(321,642)	-
Allowance (reversal) of net realisable value of inventories	65,610,286	14,230,881	(666,429)	(2,875,786)
Reversal of non-controlling interests from disposal of subsidiary	-	(21,467,403)	-	-
Gain on disposal of subsidiary	-	(1,758,695)	-	-
Loss (gain) on disposals of equipment	(1,513,623)	(2,439,972)	736,921	(605,982)
Loss from write-off of inventories	1,661,320	1,269,881	-	-
Loss from write-off of equipment	511,630,542	44,868,894	117,608	557,996
Allowance for impairment on fixed assets	18,056,151	-	18,056,151	-
Provision for long-term employee benefits	8,023,423	7,243,785	3,707,235	3,487,224
Unrealised loss (gain) on exchange rate and hedging activities	51,450,746	(71,601,989)	7,948,245	(14,700,430)
Share-based payment transactions	1,396,830	12,380,000	510,050	6,084,770
Unrealised loss (gain) on revaluation of investments in trading securities	641,725	(1,226,665)	641,725	(1,226,665)
Dividends income from subsidiaries	-	-	(127,017,668)	(67,398,180)
Accrued dividend income from subsidiary	-	-	-	(4,410,000)
Interest expense	163,203,274	152,387,871	49,309,427	49,242,488
Income tax expense	16,304,043	89,626,510	30,386,737	65,002,024
Changes in operating assets and liabilities	2,533,413,627	1,360,483,134	572,324,041	449,815,275
Trade and other receivables	(1,087,304,660)	(398,032,216)	(251,672,854)	9,759,447
Insurance claim receivable	539,396,987	686,031,803	200,000	(10,000,000)
Inventories	(172,327,107)	(162,590,150)	50,434,018	62,716,392
Other current assets	40,289,067	(27,006,468)	(20,178,393)	408,726
Other non-current assets	(21,555,650)	978,334	(6,661,568)	385,802
Trade and other payables	328,390,434	205,361,313	86,464,935	(108,747,337)
Other current liabilities	2,286,714	(2,160,268)	(806,995)	628,140
Employee benefit obligations	(2,515,274)	(2,084,089)	(2,464,450)	-
Cash generated from operating activities	2,160,074,138	1,660,981,393	427,638,734	404,966,445
Income tax paid	(29,366,376)	(13,005,994)	(2,124,491)	(1,260,346)
Net cash from operating activities	2,130,707,762	1,647,975,399	425,514,243	403,706,099

The accompanying notes are an integral part of these financial statements.

Statements of cash flows (Continued)

KCE Electronics Public Company Limited and its subsidiaries

For the year ended 31 December 2013 and 2012

(Unit : Baht)

	Consolidated financial statements		Separate financial statements	
	2013	2012 (restated)	2013	2012 (restated)
Cash flows from investing activities				
Cash paid for additional investments in associate	-	(1,540,000)	-	(1,540,000)
Net cash inflow on disposal of investment in other company	1,000,000	-	1,000,000	-
Cash paid for additional investment in other company	(430,000)	-	(430,000)	-
Proceeds from disposals of equipment	7,365,097	5,676,819	5,579,856	1,602,589
Purchases of equipment	(1,622,307,573)	(950,313,879)	(143,408,602)	(53,999,100)
Purchases of computer software	(2,096,851)	(35,877,250)	(7,687,647)	(14,533,368)
Dividend received from a subsidiary company	-	-	127,017,668	67,398,180
Net cash outflow on acquisition of subsidiary	-	(170,752,065)	-	(233,810,199)
Net cash inflow on disposal of subsidiary	-	900,000	-	900,000
Net cash used in investing activities	(1,616,469,327)	(1,151,906,375)	(17,928,725)	(233,981,898)
Cash flows from financing activities				
Interest paid	(161,358,145)	(158,019,125)	(49,730,199)	(50,837,091)
Increase (decrease) in bank overdrafts and short-term loans from financial institutions	994,480,440	(1,357,282,127)	195,441,031	(514,332,609)
Repayment of liabilities under hire-purchase and finance lease agreements	(19,358,502)	(50,658,455)	(14,636,587)	(42,609,067)
Proceed from long-term loans	53,970,120	1,620,000,000	13,970,120	700,000,000
Repayment of long-term loans	(1,216,936,717)	(501,841,846)	(314,472,136)	(131,773,301)
Proceed from capital increase and warrants exercised	117,692,483	65,056,320	117,692,483	65,056,320
Purchase of treasury shares	-	(105,582,361)	-	(105,582,361)
Dividend paid	(277,815,085)	(141,755,371)	(276,740,756)	(137,163,371)
Acquisition of non-controlling interest	-	(4,343,645)	-	-
Net cash used in financing activities	(509,325,406)	(634,426,610)	(328,476,044)	(217,241,480)
Net increase (decrease) in cash and cash equivalents	4,913,029	(138,357,586)	79,109,474	(47,517,279)
Cash and cash equivalents at 1 January	397,177,878	535,535,464	94,974,827	142,492,106
Cash and cash equivalents at 31 December	402,090,907	397,177,878	174,084,301	94,974,827

The accompanying notes are an integral part of these financial statements.

Statements of cash flows (Continued)

KCE Electronics Public Company Limited and its subsidiaries

For the year ended 31 December 2013 and 2012

(Unit : Baht)

	Consolidated financial statements		Separate financial statements	
	2013	2012 (restated)	2013	2012 (restated)
Non-cash transactions				
1) Non-cash related transactions for investing activities				
Net (increase) decrease in other receivable from disposals of machinery and equipment	-	-	877,499	(727,394)
Net increase (decrease) in trust receipts from purchases of machinery and equipment	(614,757,527)	621,877,050	(11,223,015)	11,223,015
Net increase (decrease) in other account payable from purchases of machinery and equipment	215,642,326	(155,524,073)	180,054,863	19,153,006
2) Non-cash related transaction for financing activities				
Assets acquired under hire-purchase and finance lease agreements	-	4,811,487	-	-

The accompanying notes are an integral part of these financial statements.

Notes to the Financial Statements

KCE Electronics Public Company Limited and its subsidiaries

Note	Contents
1	General information
2	Basis of preparation of the financial statements
3	Impact of severe flooding in Thailand
4	Change in accounting policies
5	Significant accounting policies
6	Acquisitions of subsidiary
7	Related parties
8	Cash and cash equivalents
9	Trade and other receivables
10	Inventories
11	Investments in associates
12	Investments in subsidiaries
13	Property, plant and equipment
14	Goodwill
15	Intangible assets
16	Deferred tax
17	Interest-bearing liabilities
18	Trade and other payables
19	Employee benefit obligations
20	Share capital
21	Treasury shares
22	Share warrants
23	Reserves
24	Segment information
25	Gain on exchange rate and from hedging activities
26	Selling expenses
27	Administrative expenses
28	Employee benefit expenses
29	Expenses by nature
30	Finance costs
31	Income tax expense
32	Promotional privileges
33	Earnings per share
34	Dividends
35	Financial instruments
36	Commitments
37	Thai Financial Reporting Standards (TFRS) not yet adopted
38	Reclassification of accounts

Notes to the Financial Statements

KCE Electronics Public Company Limited and its subsidiaries

These notes form an integral part of the interim financial statements.

The financial statements issued for Thai statutory and regulatory reporting purposes are prepared in the Thai language. These English language financial statements have been prepared from the Thai language statutory financial statements, and were approved and authorised for issue by the Board of Directors on 18 February 2014.

1 General information

KCE Electronics Public Company Limited ("the Company") was incorporated as a limited company under Thai law and was transformed to be a public limited company under the Public Limited Companies Act on 21 December 1992. The Company has its registered office at No. 125-125/1, 1 Moo 4 Lat Krabang Industrial Estate, Kwang Lumplatew, Khet Lat Krabang, Bangkok.

The Company's major shareholders during the financial year were Ongkosit family (34% shareholding).

The principal activities of the Company are the manufacture and distribution of electric printed circuit board products. Details of the Company's subsidiaries as at 31 December 2013 and 2012 are given in notes 7 and 12.

2 Basis of preparation of the financial statements

(a) Statement of compliance

The financial statements are prepared in accordance with Thai Financial Reporting Standards (TFRS); guidelines promulgated by the Federation of Accounting Professions ("FAP"); and applicable rules and regulations of the Thai Securities and Exchange Commission.

The FAP has issued the following new and revised TFRS relevant to the Group's operations and effective for accounting periods beginning on or after 1 January 2013:

TFRS	Topic
TAS 12	Income Taxes
TAS 21 (revised 2009)	The Effects of Changes in Foreign Exchange Rates
TFRS 8	Operating Segments

The adoption of these new and revised TFRS has resulted in changes in the Group's accounting policies. The effects of these changes are disclosed in note 4.

In addition to the above new and revised TFRS, the FAP has issued a number of other new and revised TFRS which are effective for financial statements beginning on or after 1 January 2014 and have not been adopted in the preparation of these financial statements. Those new and revised TFRS that are relevant to the Group's operations are disclosed in note 37.

(b) Basis of measurement

The financial statements have been prepared on the historical cost basis unless otherwise stated in accounting policies.

(c) **Functional and presentation currency**

The financial statements are presented in Thai Baht, which is the Company's functional currency. All financial information presented in Thai Baht has been rounded in the notes to the financial statements to the nearest thousand unless otherwise stated.

(d) **Use of estimates and judgments**

The preparation of financial statements in conformity with TFRS requires management to make judgements, estimates and assumptions that affect the application of policies and reported amounts of assets, liabilities, income and expenses. Actual results may differ from estimates.

Estimates and underlying assumptions are reviewed on an ongoing basis. Revisions to accounting estimates are recognised in the period in which estimates are revised and in any future periods affected.

Information about significant areas of estimation uncertainty and critical judgements in applying accounting policies that have the most significant effect on the amount recognised in the financial statements is included in the following notes:

Note 16	Utilisation of tax losses
Note 19	Measurement of defined benefit obligations

3 Impact of severe flooding in Thailand

During the fourth quarter of the year 2011, there was severe flooding in Thailand. The location of KCE Technology Co., Ltd., a subsidiary's factory and offices, was inundated. The damages from the flood incident are estimated to be approximately Baht 1,712 million which consist of damages to fixed assets of Baht 1,115 million, damages to inventories of Baht 433 million and other damages of Baht 164 million. The loss from the incidents is covered by the subsidiary's insurance, which covers all risks and business interruption. The management of the Company and its subsidiary is virtually certain that there is insurance coverage for all of the losses. As at 31 December 2011, the subsidiary recognised insurance claim receivable from property damage of Baht 1,548 million and business interruption loss of Baht 70 million.

KCE Technology Co., Ltd. has (subsidiary) recognised the following expenses and insurance reimbursements resulting from the flood damage.

(Unit : Thousand Baht)

Years ended 31 December	KCE Technology Co., Ltd.	
	2013	2012
Insurance reimbursement recognised	694,320	740,659
Impairment of inventories	-	(15,682)
Impairment of machinery and equipment	(511,270)	(43,864)
Repair and other flood related expenses	(150,717)	(215,431)
Total flood related expenses	(661,987)	(274,977)
Net flood related gain recognised	32,333	465,682

In addition, for the year ended 31 December 2012, KCE Electronics Public Company Limited, Thai Laminate Manufacturer Co., Ltd.(subsidiary), and KCE (Thailand) Co., Ltd.(subsidiary) recognised compensation from insurance claim for business interruption of Baht 10 million, Baht 10 million, and Baht 10 million, respectively.

4 Changes in accounting policies

(a) Overview

From 1 January 2013, consequent to the adoption of new and revised TFRS as set out in note 2, the Group has changed its accounting policies in the following areas:

- Accounting for income tax
- Accounting for the effects of changes in foreign exchange rates
- Presentation of information on operating segments

Details of the new accounting policies adopted by the Group are included in notes 4(b) to 4(d) below. Other new and revised TFRS did not have any impact on the accounting policies, financial position or performance of the Group.

(b) Accounting for income tax

The principal change introduced by TAS 12 is the requirement to account for deferred tax liabilities and assets in the financial statements. Deferred tax liabilities and assets are the amounts of income taxes payable and recoverable, respectively, in future periods in respect of temporary differences between the carrying amount of the liability or asset in the statement of financial position and the amount attributed to that liability or asset for tax purposes; and the carryforward of unused tax losses. The accounting policy for deferred tax is described in note 5(s).

The Company adopted TAS 12 with effect from 1 January 2013. The effects of the change are recognised retrospectively in the financial statements. The impact of the change on the financial statements is as follows:

(Unit : Thousand Baht)

	Consolidated financial statements			Separate financial statements		
	31 December 2013	31 December 2012	1 January 2012	31 December 2013	31 December 2012	1 January 2012
Statement of financial position as at						
Increase in deferred tax assets	73,369	16,774	74,771	-	-	55,064
Increase in deferred tax liabilities	(39,435)	(11,827)	-	(39,435)	(9,938)	-
Increase (decrease) in retained earnings	33,934	4,947	74,771	(39,435)	(9,938)	55,064
Increase (decrease) in shareholders' equity	33,875	5,684	74,739	(39,435)	(9,938)	55,064
Increase (decrease) in non-controlling interests	59	(737)	32	-	-	-
Increase (decrease) in total equity	33,934	4,947	74,771	(39,435)	(9,938)	55,064

(Unit : Thousand Baht)

Statement of comprehensive income for the year ended 31 December	Consolidated financial statements		Separate financial statements	
	2013	2012	2013	2012
(Increase) decrease in income tax expense	28,329	(69,824)	(28,292)	(65,002)
Increase (decrease) in profit for the year	28,329	(69,824)	(28,292)	(65,002)
Increase (decrease) in other comprehensive income for the year	658	-	(1,205)	-
Increase (decrease) in earnings per share				
- Basic earnings per share (in Baht)	0.061	(0.152)	(0.061)	(0.141)
- Diluted earnings per share (in Baht)	0.056	(0.152)	(0.056)	(0.141)

(c) Accounting for the effects of changes in foreign exchange rates

From 1 January 2013, the Group has adopted TAS 21 (revised 2009) Accounting for the effects of changes in foreign exchange rates.

The principal change introduced by TAS 21 (revised 2009) is the introduction of the concept of functional currency, which is defined as the currency of the primary economic environment in which the entity operates. TAS 21 (revised 2009) requires the entity to determine its functional currency and translate foreign currency items into its functional currency, reporting the effects of such translation in accordance with the provisions of TAS 21 (revised 2009). Foreign currencies are defined by TAS 21 (revised 2009) as all currencies other than the entity's functional currency.

Management has determined that the functional currency of the Company and its subsidiaries is Thai Baht and that the adoption of TAS 21 (revised 2009) from 1 January 2013 has not had a significant impact on the Group's reported assets, liabilities or retained earnings.

(d) Presentation of information on operating segments

From 1 January 2013, the Group has adopted TFRS 8 Operating Segments. The new policy for presentation of information on operating segments, together with information on the previous policy, is given below. The new policy has been applied retrospectively and segment information included in the financial statements for the year ended 31 December 2012, which are included in the Group's 2013 financial statements for comparative purposes, has been re-presented accordingly. The change in policy only impacts presentational aspects and has no impact on the Group's reported assets, liabilities, results or earnings per share.

TFRS 8 introduces the "management approach" to segment reporting. It requires a change in the presentation and disclosure of segment information based on the internal reports regularly reviewed by the Group's Chief Operating Decision Maker in order to assess each segment's performance and to allocate resources to those segments. Previously the Group presented segment information in respect of its business and geographical segments in accordance with TAS 14 Segment Reporting.

The change in basis of presentation and disclosure of segment information has had no significant effect on the segment information reported in the Group's financial statements.

5 Significant accounting policies

The accounting policies set out below have been applied consistently to all periods presented in these financial statements except as explained in note 4, which addresses changes in accounting policies.

(a) Basis of consolidation

The consolidated financial statements relate to the Company and its subsidiaries (together referred to as the “Group”) and the Group’s interests in associates.

Business combinations

The Group applies the acquisition method for all business combinations other than those with entities under common control.

Control is the power to govern the financial and operating policies of an entity so as to obtain benefits from its activities. In assessing control, the Group takes into consideration potential voting rights that currently are exercisable. The acquisition date is the date on which control is transferred to the acquirer. Judgment is applied in determining the acquisition date and determining whether control is transferred from one party to another.

Goodwill is measured as the fair value of the consideration transferred including the recognised amount of any non-controlling interest in the acquiree, less the net recognised amount (generally fair value) of the identifiable assets acquired and liabilities assumed, all measured as of the acquisition date.

Consideration transferred includes the fair values of the assets transferred, liabilities incurred by the Group to the previous owners of the acquiree, and equity interests issued by the Group. Consideration transferred also includes the fair value of any contingent consideration.

A contingent liability of the acquiree is assumed in a business combination only if such a liability represents a present obligation and arises from a past event, and its fair value can be measured reliably.

The Group measures any non-controlling interest at its proportionate interest in the identifiable net assets of the acquiree.

Transaction costs that the Group incurs in connection with a business combination, such as legal fees, and other professional and consulting fees are expensed as incurred.

Subsidiaries

Subsidiaries are entities controlled by the Group. Control exists when the Group has the power, directly or indirectly, to govern the financial and operating policies of an entity so as to obtain benefits from its activities. The financial statements of subsidiaries are included in the consolidated financial statements from the date that control commences until the date that control ceases.

The accounting policies of subsidiaries have been changed where necessary to align them with the policies adopted by the Group. Losses applicable to non-controlling interests in a subsidiary are allocated to non-controlling interests even if doing so causes the non-controlling interests to have a deficit balance.

Loss of control

Upon the loss of control, the Group derecognises the assets and liabilities of the subsidiary, any non-controlling interests and the other components of equity related to the subsidiary. Any surplus or deficit arising on the loss of control is recognised in profit or loss. If the Group retains any interest in the previous subsidiary, then such interest is measured at fair value at the date that control is lost.

Associates

Associates are those entities in which the Group has significant influence, but not control, over the financial and operating policies. Significant influence is presumed to exist when the Group holds between 20% and 50% of the voting power of another entity.

Investments in associates are accounted for in the consolidated financial statements using the equity method (equity-accounted investees) and are recognised initially at cost. The cost of the investment includes transaction costs.

Transactions eliminated on consolidation

Intra-group balances and transactions, and any unrealised income or expenses arising from intra-group transactions, are eliminated in preparing the consolidated financial statements. Unrealised gains arising from transactions with associates are eliminated against the investment to the extent of the Group's interest in the investee. Unrealised losses are eliminated in the same way as unrealised gains, but only to the extent that there is no evidence of impairment.

(b) Foreign currencies

Foreign currency transactions

Transactions in foreign currencies are translated to the functional currency at the dates of the transactions.

Monetary assets and liabilities denominated in foreign currencies at the reporting date are translated to the functional currency at the foreign exchange rates ruling at that date. Foreign exchange differences arising on translation are recognised in profit or loss.

Non-monetary assets and liabilities measured at cost in foreign currencies are translated to the functional currency using the foreign exchange rates ruling at the dates of the transactions.

Foreign operations

The assets and liabilities of foreign operations are translated to Thai Baht at the foreign exchange rates ruling at the reporting date.

The revenues and expenses of foreign operations are translated to Thai Baht at rates approximating the foreign exchange rates ruling at the dates of the transactions.

Foreign exchange differences arising on translation are recognised in other comprehensive income and presented in the foreign currency translation reserve in equity until disposal of the investment.

(c) **Derivatives financial instruments**

Forward exchange contracts

Receivables and payables arising from forward exchange contracts are translated at the rates of exchange ruling at the end of reporting period. Gains and losses from the translation are included in determine income. Premiums or discounts on forward exchange contracts are amortised on a straight-line basis over the contract periods.

Currency option agreements

Currency option agreements are contracts between two parties whereby the seller grants the buyer a future option to buy (call option) or to sell (put option) foreign currency at an exchange rate stipulated in the agreement. the Group enters into such agreements in order to manage foreign exchange risk.

The notional amounts of cross currency option agreements utilised by the Group to manage foreign exchange risk are not recognised as assets or liabilities upon inception of the agreement, but fees paid by the Group in respect of such agreements are amortised on a straight-line basis over the term of the agreements.

Cross currency and interest rate swap agreements

Cross currency and interest rate swap agreements are contracts between the Group and counterparties to exchange amounts of principal denominated in different currencies upon inception of the agreements, either over the term of the agreement or on maturity, depending on the terms of the agreements made with the counterparties. In addition, each counterparty receives or pays interest in amounts calculated on the basis of the pre-determined principal and interest rates throughout the term of the agreements.

With regard to amounts receivable or payable under cross currency and interest rate swap agreements which the Group use to manage foreign exchange and interest rate risk, receivables or payables under cross currency agreements are translated at the rate of exchange applying on the end of reporting period, with unrealised gains or losses on such translation included in profit or loss. The differential to be paid or received by the Group under interest rate swap agreements is recognised as an adjustment to interest income or interest expense over the term of the agreement. Gains or losses arising upon the termination of agreements or the early settlement of the underlying liabilities are recognised in profit or loss. Receivables and payables under cross currency and interest rate swap agreements are presented net in the statement of financial position.

Commodities hedge agreements

The Group enters into commodities hedge agreements whereby the Group are committed to purchase commodities at the price and quantity as stipulated in the agreements. The Group enters into such agreements in order to manage such risk. The Group recognises unrealised gains or losses on the change of fair value of such commodities hedge agreements in profit or loss.

(d) Cash and cash equivalents

Cash and cash equivalents in the statements of cash flows comprise cash balances, call deposits and highly liquid short-term investments. Bank overdrafts that are repayable on demand are a component of financing activities for the purpose of the statement of cash flows.

(e) Trade and other accounts receivable

Trade and other accounts receivable are stated at their invoice value less allowance for doubtful accounts.

The allowance for doubtful accounts is assessed primarily on analysis of payment histories and future expectations of customer payments. Bad debts are written off when incurred.

(f) Inventories

Inventories are measured at the lower of cost and net realisable value.

Cost is calculated using the weighted average cost principle, and comprises all costs of purchase, costs of conversion and other costs incurred in bringing the inventories to their present location and condition. In the case of manufactured inventories and work-in-progress, cost includes an appropriate share of production overheads based on normal operating capacity and is calculated using standard cost adjusted to approximate average cost.

Net realisable value is the estimated selling price in the ordinary course of business less the estimated costs to complete and to make the sale.

(g) Investments

Investments in associates and subsidiaries

Investments in associates and subsidiaries entities in the separate financial statements of the Company are accounted for using the cost method. Investments in associates in the consolidated financial statements are accounted for using the equity method.

Investments in other debt and equity securities

Debt securities and marketable equity securities held for trading are classified as current assets and are stated at fair value, with any resultant gain or loss recognised in profit or loss.

Equity securities which are not marketable are stated at cost less any impairment losses.

Disposal of investments

On disposal of an investment, the difference between net disposal proceeds and the carrying amount together with the associated cumulative gain or loss that was reported in equity is recognised in profit or loss.

If the Group disposes of part of its holding of a particular investment, the deemed cost of the part sold is determined using the weighted average method applied to the carrying value of the total holding of the investment.

(h) Property, plant and equipment

Recognition and measurement

Owned assets

Property, plant and equipment are stated at cost less accumulated depreciation and impairment losses.

Cost includes expenditure that is directly attributable to the acquisition of the asset. The cost of self-constructed assets includes the cost of materials and direct labour, any other costs directly attributable to bringing the assets to a working condition for their intended use, the costs of dismantling and removing the items and restoring the site on which they are located, and capitalised borrowing costs. Cost also may include transfers from other comprehensive income of any gain or loss on qualifying cash flow hedges of foreign currency purchases of property, plant and equipment. Purchased software that is integral to the functionality of the related equipment is capitalised as part of that equipment.

When parts of an item of property, plant and equipment have different useful lives, they are accounted for as separate items (major components) of property, plant and equipment.

Gains and losses on disposal of an item of property, plant and equipment are determined by comparing the proceeds from disposal with the carrying amount of property, plant and equipment, and are recognised net within other income in profit or loss.

Leased assets

Leases in terms of which the Group substantially assumes all the risk and rewards of ownership are classified as finance leases. Plant and equipment acquired by way of finance leases is capitalised at the lower of its fair value and the present value of the minimum lease payments at the inception of the lease, less accumulated depreciation and impairment losses. Lease payments are apportioned between the finance charges and reduction of the lease liability so as to achieve a constant rate of interest on the remaining balance of the liability. Finance charges are charged directly to the profit or loss.

Subsequent costs

The cost of replacing a part of an item of property, plant and equipment is recognised in the carrying amount of the item if it is probable that the future economic benefits embodied within the part will flow to the Group, and its cost can be measured reliably. The carrying amount of the replaced part is derecognised. The costs of the day-to-day servicing of property, plant and equipment are recognised in profit or loss as incurred.

Depreciation

Depreciation is calculated based on the depreciable amount, which is the cost of an asset, or other amount substituted for cost, less its residual value.

Depreciation is charged to profit or loss on a straight-line basis over the estimated useful lives of each component of an item of property, plant and equipment. The estimated useful lives are as follows:

Buildings and plant	20 - 25 years
Machinery and plant equipment	5 - 20 years
Plant and building improvement	5 - 20 years
Furniture, fixtures and office equipment	5 - 10 years
Vehicles	5 years

No depreciation is provided on freehold land or assets under construction.

Depreciation methods, useful lives and residual values are reviewed at each financial year-end and adjusted if appropriate.

(i) Intangible assets

Goodwill

Goodwill that arises upon the acquisition of subsidiaries is included in intangible assets. The measurement of goodwill at initial recognition is described in note 5(a). Subsequent to initial recognition, goodwill is measured at cost less accumulated impairment losses.

Other intangible assets

Other intangible assets that are acquired by the Group and have finite useful lives are measured at cost less accumulated amortisation and accumulated impairment losses.

Subsequent expenditure

Subsequent expenditure is capitalised only when it increases the future economic benefits embodied in the specific asset to which it relates. All other expenditure, including expenditure on internally generated goodwill and brands, is recognised in profit or loss as incurred.

Amortisation

Amortisation is based on the cost of the asset, or other amount substituted for cost, less its residual value.

Amortisation is recognised in profit or loss on a straight-line basis over the estimated useful lives of intangible assets, other than goodwill, from the date that they are available for use, since this most closely reflects the expected pattern of consumption of the future economic benefits embodied in the asset. The estimated useful lives for the current and comparative periods are as follows:

Software licences	5 - 15 years
-------------------	--------------

Amortisation methods, useful lives and residual values are reviewed at each financial year-end and adjusted if appropriate.

(j) Impairment

The carrying amounts of the Group's assets are reviewed at each reporting date to determine whether there is any indication of impairment. If any such indication exists, the assets' recoverable amounts are estimated. For goodwill and intangible assets that have indefinite useful lives or are not yet available for use, the recoverable amount is estimated each year at the same time.

An impairment loss is recognised if the carrying amount of an exceeds its recoverable amount. The impairment loss is recognised in profit or loss unless it reverses a previous revaluation credited to equity, in which case it is charged to equity.

Calculation of recoverable amount

The recoverable amount of a non-financial asset is the greater of the asset's value in use and fair value less costs to sell. In assessing value in use, the estimated future cash flows are discounted to their present value using a pre-tax discount rate that reflects current market assessments of the time value of money and the risks specific to the asset. For an asset that does not generate cash inflows largely independent of those from other assets, the recoverable amount is determined for the cash-generating unit to which the asset belongs.

Reversals of impairment

An impairment loss in respect of goodwill is not reversed. Impairment losses recognised in prior periods in respect of non-financial assets are assessed at each reporting date for any indications that the loss has decreased or no longer exists. An impairment loss is reversed if there has been a change in the estimates used to determine the recoverable amount. An impairment loss is reversed only to the extent that the asset's carrying amount does not exceed the carrying amount that would have been determined, net of depreciation or amortisation, if no impairment loss had been recognised.

(k) Interest-bearing liabilities

Interest-bearing liabilities are recognised initially at fair value less attributable transaction charges. Subsequent to initial recognition, interest-bearing liabilities are stated at amortised cost with any difference between cost and redemption value being recognised in profit or loss over the period of the borrowings on an effective interest basis.

(l) Trade and other accounts payable

Trade and other accounts payable are stated at cost.

(m) Employee benefits

Defined contribution plans

A defined contribution plan is a post-employment benefit plan under which an entity pays fixed contributions into a separate entity and will have no legal or constructive obligation to pay further amounts. Obligations for contributions to defined contribution pension plans are recognised as an employee benefit expense in profit or loss in the periods during which services are rendered by employees.

Defined benefit plans

A defined benefit plan is a post-employment benefit plan other than a defined contribution plan. The Group's net obligation in respect of defined benefit pension plans is calculated separately for each plan by estimating the amount of future benefit that employees have earned in return for their service in the current and prior periods; that benefit is discounted to determine its present value. Any unrecognised past service costs and the fair value of any plan assets are deducted. The discount rate is the yield at the reporting date on government bonds that have maturity dates approximating the terms of the Group's obligations and that are denominated in the same currency in which the benefits are expected to be paid.

The calculation is performed regularly by a qualified actuary using the projected unit credit method.

When the benefits of a plan are improved, the portion of the increased benefit relating to past service by employees is recognised in profit or loss on a straight-line basis over the average period until the benefits become vested. To the extent that the benefits vest immediately, the expense is recognised immediately in profit or loss.

The Group recognises all actuarial gains and losses arising from defined benefit plans in other comprehensive income and all expenses related to defined benefit plans in profit or loss.

Short-term employee benefits

Short-term employee benefit obligations are measured on an undiscounted basis and are expensed as the related service is provided.

A liability is recognised for the amount expected to be paid under short-term cash bonus or profit-sharing plans if the Group has a present legal or constructive obligation to pay this amount as a result of past service provided by the employee, and the obligation can be estimated reliably.

Share-based payments

The grant-date fair value of share-based payment awards granted to employees is recognised as an employee expense, with a corresponding increase in equity, over the period that the employees become unconditionally entitled to the awards. The amount recognised as an expense is adjusted to reflect the actual number of awards for which the related service and non-market vesting conditions are expected to be met.

(n) Provisions

A provision is recognised if, as a result of a past event, the Group has a present legal or constructive obligation that can be estimated reliably, and it is probable that an outflow of economic benefits will be required to settle the obligation. Provisions are determined by discounting the expected future cash flows at a pre-tax rate that reflects current market assessments of the time value of money and the risks specific to the liability. The unwinding of the discount is recognised as finance cost.

(o) Treasury shares

When share capital recognised as equity is repurchased, the amount of consideration paid, including directly attributable costs, is classified as treasury shares and recognised as a deduction from equity. An equal amount is appropriated from retained earnings and taken to a reserve for treasury shares within equity. When treasury shares are sold, the amount received is recognised as an increase in equity by crediting the cost of the treasury shares sold, calculated using the weighted average method, to the treasury shares account and transferring the equivalent amount back from reserve for treasury shares to retained earnings. Surpluses on the sale of treasury shares are taken directly to a separate category within equity, 'Surplus on treasury shares'. Net deficits on sale or cancellation of treasury shares are debited to retained earnings after setting off against any remaining balance of surplus on treasury shares.

(p) Revenue

Revenue excludes value added taxes and is arrived at after deduction of trade discounts and volume rebates.

Sale of goods and services rendered

Revenue is recognised in profit or loss when the significant risks and rewards of ownership have been transferred to the buyer. No revenue is recognised if there is continuing management involvement with the goods or there are significant uncertainties regarding recovery of the consideration due, associated costs or the probable return of goods. Service income is recognised as services are provided taking into account the stage of completion.

Dividend income

Dividend income is recognised in profit or loss on the date the Group's right to receive payments is established.

Interest income

Interest income is recognised in profit or loss as it accrues.

(q) Finance costs

Finance costs comprise interest expense on borrowings, unwinding of the discount on provisions and contingent consideration.

Borrowing costs that are not directly attributable to the acquisition, construction or production of a qualifying asset are recognised in profit or loss using the effective interest method.

(r) Lease payments

Payments made under operating leases are recognised in profit or loss on a straight line basis over the term of the lease.

Contingent lease payments are accounted for by revising the minimum lease payments over the remaining term of the lease when the lease adjustment is confirmed.

Determining whether an arrangement contains a lease

At inception of an arrangement, the Group determines whether such an arrangement is or contains a lease. A specific asset is the subject of a lease if fulfillment of the arrangement is dependent on the use of that specified asset. An arrangement conveys the right to use the asset if the arrangement conveys to the Group the right to control the use of the underlying asset.

At inception or upon reassessment of the arrangement, the Group separates payments and other consideration required by such an arrangement into those for the lease and those for other elements on the basis of their relative fair values. If the Group concludes for a finance lease that it is impracticable to separate the payments reliably, an asset and a liability are recognised at an amount equal to the fair value of the underlying asset. Subsequently the liability is reduced as payments are made and an imputed finance charge on the liability is recognised using the Group's incremental borrowing rate.

(s) Income tax

Income tax expense for the year comprises current and deferred tax. Current and deferred tax are recognised in profit or loss except to the extent that they relate to a business combination, or items recognised directly in equity or in other comprehensive income.

Current tax is the expected tax payable or receivable on the taxable income or loss for the year, using tax rates enacted or substantively enacted at the reporting date, and any adjustment to tax payable in respect of previous years.

Deferred tax is recognised in respect of temporary differences between the carrying amounts of assets and liabilities for financial reporting purposes and the amounts used for taxation purposes. Deferred tax is not recognised for the following temporary differences: the initial recognition of goodwill; the initial recognition of assets or liabilities in a transaction that is not a business combination and that affects neither accounting nor taxable profit or loss; and differences relating to investments in subsidiaries and jointly-controlled entities to the extent that it is probable that they will not reverse in the foreseeable future.

The measurement of deferred tax reflects the tax consequences that would follow the manner in which the Group expects, at the end of the reporting period, to recover or settle the carrying amount of its assets and liabilities.

Deferred tax is measured at the tax rates that are expected to be applied to the temporary differences when they reverse, using tax rates enacted or substantively enacted at the reporting date.

In determining the amount of current and deferred tax, the Group takes into account the impact of uncertain tax positions and whether additional taxes and interest may be due. The Group believes that its accruals for tax liabilities are adequate for all open tax years based on its assessment of many factors, including interpretations of tax law and prior experience. This assessment relies on estimates and assumptions and may involve a series of judgements about future events. New information may become available that causes the Group to change its judgement regarding the adequacy of existing tax liabilities; such changes to tax liabilities will impact tax expense in the period that such a determination is made.

Deferred tax assets and liabilities are offset if there is a legally enforceable right to offset current tax liabilities and assets, and they relate to income taxes levied by the same tax authority on the same taxable entity, or on different tax entities, but they intend to settle current tax liabilities and assets on a net basis or their tax assets and liabilities will be realised simultaneously.

A deferred tax asset is recognised to the extent that it is probable that future taxable profits will be available against which the temporary differences can be utilised. Deferred tax assets are reviewed at each reporting date and reduced to the extent that it is no longer probable that the related tax benefit will be realized.

(t) Earnings per share

The Group presents basic and diluted earnings per share (EPS) data for its ordinary shares. Basic EPS is calculated by dividing the profit or loss attributable to ordinary shareholders of the Company by the weighted average number of ordinary shares outstanding during the period, adjusted for own shares held. Diluted EPS is determined by adjusting the profit or loss attributable to ordinary shareholders and the weighted average number of ordinary shares outstanding, adjusted for own shares held, for the effects of all dilutive potential ordinary shares, which comprise convertible notes and share options granted to employees.

(u) Segment reporting

Segment results that are reported to the Group's CEO (the chief operating decision maker) include items directly attributable to a segment as well as those that can be allocated on a reasonable basis.

6 Acquisition of subsidiary

On 2 October 2012, the Group obtained a controlling interest of Chemtronic Technology (Thailand) Co., Ltd. ("Chemtronic"), which is engaged in the business of operating a factory manufacturing ink for printed circuit board and chemical solution used in the production of printed circuit board by acquiring ordinary shares at the proportion of 97.25% of the total issued and fully paid up shares. Taking control of Chemtronic will enable the Group to increase profitability in the production process and have enough chemicals while shortage.

For the period from 2 October 2012 to 31 December 2012, Chemtronic contributed revenue of Baht 69 million and profit of Baht 26 million to the Group's results. If the acquisition had occurred on 1 January 2012, management estimates that consolidated revenue for the year ended 31 December 2012 would have been Baht 284 million. In determining these amounts, management has assumed that the fair value adjustments, determined provisionally, that arose on the date of acquisition would have been the same if the acquisition had occurred on 1 January 2012.

The following summarises the major classes of consideration transferred, and the recognised amounts of assets acquired and liabilities assumed at the acquisition date:

Identifiable assets acquired, liabilities assumed and goodwill

(Unit : Thousand Baht)

	Carrying amounts	Fair value adjustments	Recognised values
Cash and cash equivalents	63,058	-	63,058
Trade and other receivables	48,960	-	48,960
Inventories	13,373	-	13,373
Property, plant and equipment	61,149	30,664	91,813
Other liabilities	(59,253)	-	(59,253)
Total identifiable net assets	127,287	30,664	157,951
Interest in acquire			97.25%
Net identifiable assets acquired and liabilities assumed			153,607
Total consideration transferred			(233,400)
Goodwill			79,793

The goodwill is attributable mainly to the skills and technical talent of Chemtronic's work force, and the synergies expected to be achieved from integrating Chemtronic into the Group's business. None of the goodwill recognised is expected to be deductible for income tax purposes.

7 Related parties

For the purposes of these financial statements, parties are considered to be related to the Group if the Group has the ability, directly or indirectly, to control or joint control the party or exercise significant influence over the party in making financial and operating decisions, or vice versa, or where the Group and the party are subject to common control or common significant influence. Related parties may be individuals or other entities.

Relationships with subsidiaries and associates entities are described in notes 11 and 12. Relationships with key management and other related parties were as follows:

Name of entities	Country of incorporation/ nationality	Nature of relationships
Key management personnel	Thai	Persons having authority and responsibility for planning, directing and controlling the activities of the entity, directly or indirectly, including any director (whether executive or otherwise) of the Group.
Thai Business Solution Co., Ltd.	Thai	As at 31 December 2012, 19% Shareholding and a director (31 December 2013: No relationship).

The pricing policies for particular types of transactions are explained further below:

Transactions	Pricing policies
Subsidiaries	
Sales of goods	Market prices and prices per job order for each product which are agreed between the parties
Rendering of service	Market prices and prices per job order for each product which are agreed between the parties
Other incomes and other expenses	Prices agreed between the parties
Sales of property, plant and equipment	Net book value plus margin and prices agreed between the parties
Purchase of goods	Market prices and prices per job order for each product which are agreed between the parties
Purchase of property, plant and equipment	Net book value plus margin and prices agreed between the parties
Dividend income	As announced in the minute of shareholders' meeting
Associates	
Sales of goods	Market prices at which similar quality products are sold under same conditions
Other incomes and other expenses	Prices agreed between the parties
Purchase of raw materials	Market prices at which similar quality products are purchased under same conditions
Commission expense	At the rate agreed between the parties which is general rate for the same business
Purchase of property, plant and equipment	Net book value plus margin and prices agreed between the parties
Other related parties	
Purchase of intangible asset	Prices per job order for each product which are agreed between the parties

Significant transactions for the years ended 31 December with related parties were as follows:

(Unit : million Baht)

For the years ended 31 December	Consolidated financial statements		Separate financial statements	
	2013	2012	2013	2012
Subsidiaries				
Sale of goods	-	-	107	168
Rendering of service	-	-	45	21
Other income	-	-	16	15
Sales of property, plant and equipment	-	-	5	1
Purchases of goods	-	-	1,104	1,022
Purchases of property, plant and equipment	-	-	20	14
Purchases of intangible assets	-	-	-	4
Other expense	-	-	10	7
Dividend income	-	-	127	72
Associates				
Sales of goods	1,741	1,037	786	598
Other income	2	-	-	-
Purchase of raw material	337	59	143	17
Commission expense	79	53	32	29
Purchases of property, plant and equipment	9	8	3	4
Other expense	15	5	11	2
Other related party				
Purchases of intangible assets	2	-	1	-
Key management personnel				
Key management personnel compensation				
Short-term employee benefit	73	78	36	40
Share-based payments	-	5	-	3
Retirement benefits	11	-	2	-
Total key management personnel compensation	84	83	38	43

Balances as at 31 December with related parties were as follows:

(Unit : Thousand Baht)

Trade receivables - related parties	Consolidated financial statements		Separate financial statements	
	2013	2012	2013	2012
Subsidiaries				
KCE Technology Co., Ltd.	-	-	9,324	29,298
K.C.E. International Co., Ltd.	-	-	8,368	5,825
KCE (Thailand) Co., Ltd.	-	-	8,123	8,342
Thai Laminate Manufacturer Co., Ltd.	-	-	837	1,358
Associates				
KCE America, Inc.	748,694	337,548	312,085	205,073
KCE Singapore Pte., Ltd.	69,087	40,177	24,192	8,257
KCE Taiwan Co., Ltd.	-	69	-	-
Total	817,781	377,794	362,929	258,153

(Unit : Thousand Baht)

Other receivables - related parties	Consolidated financial statements		Separate financial statements	
	2013	2012	2013	2012
Subsidiaries				
KCE Technology Co., Ltd.	-	-	30,214	2,980
Chemtronic Technology (Thailand) Co., Ltd.	-	-	1,984	2,911
K.C.E. International Co., Ltd.	-	-	8,423	1,506
KCE (Thailand) Co., Ltd.	-	-	5	5
Thai Laminate Manufacturer Co., Ltd.	-	-	24	-
Associate				
KCE Singapore Pte., Ltd.	1,943	1,342	-	1,342
Other related party				
Thai Business Solution Co., Ltd.	-	10	-	10
Total	1,943	1,352	40,650	8,754

(Unit : Thousand Baht)

Trade payables - related parties	Consolidated financial statements		Separate financial statements	
	2013	2012	2013	2012
Subsidiaries				
Thai Laminate Manufacturer Co., Ltd.	-	-	258,787	266,133
K.C.E. International Co., Ltd.	-	-	20,197	39,448
KCE Technology Co., Ltd.	-	-	121,594	27,109
Chemtronic Chemical Co., Ltd.	-	-	7,471	6,737
Associates				
KCE Taiwan Co., Ltd	52,402	31,248	26,953	17,259
KCE Singapore Pte., Ltd.	26,000	19,524	21,184	16,086
Total	78,402	50,772	456,186	372,772

(Unit : Thousand Baht)

Other payables for purchase of machineries and equipment - related parties	Consolidated financial statements		Separate financial statements	
	2013	2012	2013	2012
Subsidiaries				
KCE Technology Co., Ltd.	-	-	18,013	8,470
K.C.E. International Co., Ltd.	-	-	1,904	-
Associate				
KCE Taiwan Co., Ltd.	977	396	614	-
KCE Singapore Pte., Ltd.	3	-	-	-
Other related party				
Thai Business Solution Co., Ltd.	-	891	-	700
Total	980	1,287	20,531	9,170

(Unit : Thousand Baht)

Other payables - related parties	Consolidated financial statements		Separate financial statements	
	2013	2012	2013	2012
Subsidiaries				
KCE Technology Co., Ltd.	-	-	8	-
Thai Laminate Manufacturer Co., Ltd.	-	-	20	-
Associate				
KCE Singapore Pte., Ltd.	35,102	18,364	2,765	1,730
Other related party				
Thai Business Solution Co., Ltd.	-	3,113	-	930
Total	35,102	21,477	2,793	2,660

Guarantee obligations with related parties

The Company and its subsidiaries have outstanding guarantee obligations with its related parties, as described in Note 36 to the financial statements.

8 Cash and cash equivalents

(Unit : Thousand Baht)

	Consolidated financial statements		Separate financial statements	
	2013	2012	2013	2012
Cash on hand	259	269	50	50
Cash at banks - current accounts	202,866	219,498	107,150	64,099
Cash at banks - savings accounts	143,637	102,088	66,884	30,826
Highly liquid short-term investments	55,000	75,000	-	-
Others	329	323	-	-
Total	402,091	397,178	174,084	94,975

The currency denomination of cash and cash equivalents as at 31 December was as follows:

(Unit : Thousand Baht)

	Consolidated financial statements		Separate financial statements	
	2013	2012	2013	2012
Thai Baht (THB)	392,156	391,184	164,692	89,481
United States Dollars (USD)	6,626	3,007	6,273	2,678
Euro (EUR)	2,537	2,282	2,347	2,111
Great British Pound (GBP)	772	705	772	705
Total	402,091	397,178	174,084	94,975

9 Trade and other receivables

(Unit : Thousand Baht)

	Note	Consolidated financial statements		Separate financial statements	
		2013	2012	2013	2012
Trade receivable					
Related parties	7	817,781	377,794	362,929	258,153
Other parties		2,365,339	1,581,479	954,615	756,598
Total		3,183,120	1,959,273	1,317,544	1,014,751
Less allowance for doubtful accounts		-	(353)	-	(322)
Net		3,183,120	1,958,920	1,317,544	1,014,429
Other receivables					
Related parties	7	1,943	1,352	40,650	8,754
Other parties		31,147	39,136	7,806	9,227
Total		33,090	40,488	48,456	17,981
Total trade and other receivables		3,216,210	1,999,408	1,366,000	1,032,410
Bad and doubtful debts expense (reversal) for the years ended 31 December		(353)	-	(322)	-

Aging analysis for trade accounts receivable were as follows:

(Unit : Thousand Baht)

	Consolidated financial statements		Separate financial statements	
	2013	2012	2013	2012
Related parties				
Within credit terms	518,166	309,850	235,718	204,305
Overdue:				
Less than 3 months	259,718	67,766	115,460	53,528
3 - 6 months	39,560	129	11,561	123
6 - 12 months	156	33	18	39
Over 12 months	181	16	172	158
	817,781	377,794	362,929	258,153
Less allowance for doubtful accounts	-	-	-	-
	817,781	377,794	362,929	258,153
Other parties				
Within credit terms	1,628,158	1,241,118	670,375	591,016
Overdue:				
Less than 3 months	699,321	333,728	276,565	165,582
3 - 6 months	24,090	4,652	5,804	-
6 - 12 months	11,737	1,632	1,871	-
Over 12 months	2,033	349	-	-
	2,365,339	1,581,479	954,615	756,598
Less allowance for doubtful accounts	-	(353)	-	(322)
	2,365,339	1,581,126	954,615	756,276
Net	3,183,120	1,958,920	1,317,544	1,014,429

The normal credit terms granted by the Group range from 30 days to 120 days.

The currency denomination of trade accounts receivable as at 31 December was as follows:

(Unit : Thousand Baht)

	Consolidated financial statements		Separate financial statements	
	2013	2012	2013	2012
Thai Baht (THB)	130,010	66,863	31,268	52,501
United States Dollars (USD)	2,579,745	1,525,496	932,675	629,395
Euro (EUR)	453,460	354,552	333,696	320,525
Great British Pound (GBP)	19,905	12,009	19,905	12,008
Total	3,183,120	1,958,920	1,317,544	1,014,429

10 Inventories

(Unit : Thousand Baht)

	Consolidated financial statements		Separate financial statements	
	2013	2012	2013	2012
Finished goods	322,659	263,314	34,571	66,852
Work in progress	205,508	181,956	88,660	89,266
Raw materials	358,079	308,604	63,943	82,296
Factory supplies	327,221	317,255	135,497	130,564
Spare parts	173,950	121,890	64,926	56,240
Goods in transit	70,802	94,534	22,642	35,455
	1,458,219	1,287,553	410,239	460,673
Less allowance for decline in value	(112,959)	(47,349)	(16,012)	(16,678)
Total	1,345,260	1,240,204	394,227	443,995
Inventories recognised as an expense in 'cost of sales of goods':				
- Cost	6,777,197	5,175,418	3,012,258	2,871,336
- Write-down to net realisable value (reversal)	65,610	14,231	(666)	(2,876)
Net	6,842,807	5,189,649	3,011,592	2,868,460

11 Investments in associates

(Unit : Thousand Baht)

	Consolidated financial statements Equity Method		Separate financial statements Cost Method	
	2013	2012	2013	2012
Associates				
At 1 January	77,674	82,133	3,962	2,422
Share of profit (loss) from investments in using associates equity method	13,019	(2,621)	-	-
Foreign currency translation differences for foreign operations	8,102	(3,378)	-	-
Acquisitions	-	1,540	-	1,540
At 31 December	98,795	77,674	3,962	3,962

Investments in associates as at 31 December were as follows:

(Unit : Thousand Baht)

Consolidated financial statements									
Type of business	Country of incorporation	Ownership interest		Paid-up capital			Cost		Equity
		2013	2012	2013	2012	2013	2012	2013	
		(%)	(%)						
Associates									
KCE America, Inc.	United States	50.00	50.00	USD 50,000	USD 50,000	644	644	58,012	55,198
KCE Singapore Pte., Ltd.	Singapore	49.00	49.00	SGD 500,000	SGD 500,000	4,201	4,201	29,871	20,890
KCE Taiwan Co., Ltd.	Taiwan	49.00	49.00	NTD 3,000,000	NTD 3,000,000	1,540	1,540	10,912	1,586
Total						6,385	6,385	98,795	77,674

(1) Foreign sale representative of the Group

(2) Foreign raw materials and machinery sourcing representative of the Group

(Unit : Thousand Baht)

Separate financial statements									
Ownership interest	2013	2012	Paid-up capital		Cost			Equity - net	
			2013	2012	2013	2012	2013	2012	2012
	(%)	(%)							
Associates									
KCE America, Inc.	25.0	25.0	USD 50,000	USD 50,000	322	322	-	322	322
KCE Singapore Pte., Ltd.	24.5	24.5	SGD 500,000	SGD 500,000	2,100	2,100	-	2,100	2,100
KCE Taiwan Co., Ltd.	49.0	49.0	NTD 3,000,000	NTD 3,000,000	1,540	1,540	-	1,540	1,540
Total					3,962	3,962	-	3,962	3,962

The following summarised financial information on interests in associates is not adjusted for the percentage ownership held by the Group:

(Unit : million Baht)

	Reporting date	Ownership interest		Total assets		Total Liabilities		Total revenues		Net profit/(loss)	
		2013	2012	2013	2012	2013	2012	2013	2012	2013	2012
		(%)	(%)								
KCE America, Inc	31 December	50.00	50.00	810	446	695	342	1,720	986	2	1
KCE Singapore Pte., Ltd.	31 December	49.00	49.00	130	110	77	68	201	148	7	(4)
KCE Taiwan Co., Ltd.	31 December	49.00	49.00	107	45	86	42	305	49	18	(2)
Total				1,047	601	858	452	2,226	1,183	27	(5)

12 Investments in subsidiaries

(Unit : Thousand Baht)

	Notes	Separate financial statements	
		2013	2012
At 1 January		2,396,121	2,157,485
Acquisitions	6	-	233,810
Disposals		-	(1,470)
Warrant granted to subsidiaries' directors and employees		887	6,296
At 31 December		2,397,008	2,396,121

Investments in subsidiaries as at 31 December 2013 and 2012, and dividend income from those investments for the years then ended, were as follows:

(Unit : Thousand Baht)

Separate financial statements												
Type of business	Ownership Interest		Paid-up capital		Cost		Warrant granted to subsidiaries' directors and employees		Total		Dividend income	
	2013 (%)	2012 (%)	2013	2012	2013	2012	2013	2012	2013	2012	2013	2012
Direct subsidiaries												
KCE Technology Co., Ltd.	100.00	100.00	1,600,000	1,600,000	1,600,000	1,600,000	4,265	3,583	1,604,265	1,603,583	-	-
K.C.E. International Co., Ltd.	99.99	99.99	100,000	100,000	185,395	185,395	1,979	1,833	187,374	187,228	29,998	29,998
Chemtronic Technology (Thailand) Co., Ltd.	97.25	97.25	48,000	48,000	233,810	233,810	-	-	233,810	233,810	37,928	-
Thai Laminate Manufacturer Co., Ltd.	74.80	74.80	250,000	250,000	368,460	368,460	815	756	369,275	369,216	59,092	37,400
KCE (Thailand) Co., Ltd.	60.00	60.00	3,600	3,600	2,160	2,160	124	124	2,284	2,284	-	-
Thai Business Solution Co., Ltd.	-	-	6,958*	3,000	-	-	-	-	-	-	-	4,410
Total					2,389,825	2,389,825	7,183	6,296	2,397,008	2,396,121	127,018	71,808
Indirect subsidiaries												
Chemtronic Chemical Co., Ltd.	96.03	96.03	4,800	4,800	-	-	-	-	-	-	-	-

(1) The manufacture and distribution of electric printed circuit board products

(2) The manufacture and distribution of chemicals products

(3) The manufacture and distribution of prepreg and laminate products

(4) The domestic sale representative

(5) A service provider for computer system implementation and support

(*) Paid-up capital as at 30 September 2013

All subsidiaries were incorporated in Thailand.

At the board of directors' meeting of the Company held on 22 May 2012, the board of directors approved to sell investment of 90,000 ordinary shares or 30% of the issued and paid-up share capital in Thai Business Solution Co., Ltd. to a shareholder of Thai Business Solution Co., Ltd. at a price of Baht 10 per share, totaling Baht 0.9 million. The investment was sold in November 2012. Therefore, the Company held the rest of investment of 19% of the issued and paid-up share capital and has no ability to control or exercise significant influence in making financial and operating decisions. As such, the Company recorded the rest of investment as other long-term investment in the statement of financial position as at 31 December 2012.

During the year 2013, the Company acquired the newly issued ordinary shares in Thai Business Solution Co., Ltd. of 43,000 ordinary shares. Therefore, the Company held the investment totaling 100,000 ordinary shares. In November 2013, the Company sold all the investment of 100,000 ordinary shares in Thai Business Solution Co., Ltd. to a shareholder of Thai Business Solution Co., Ltd. at a price of Baht 10 per share, totaling Baht 1.0 million. Consequently, as at 31 December 2013, the Company does not held any investment in Thai Business Solution Co., Ltd.

13 Property, plant and equipment

(Unit : Thousand Baht)

	Consolidated financial statements										
	Land	Buildings and plant	Machinery and plant equipment	Plant improvement	Furniture, Fixtures and office equipment	Buildings improvement	Vehicles	Buildings and plant under construction	Machinery and equipment installation	Machinery and equipment in transit	Total
Cost											
At 1 January 2012	337,187	568,115	6,654,837	206,586	420,766	20,703	88,456	-	288,909	191,483	8,777,042
Additions	388	2,334	83,881	7,174	14,491	288	13,899	-	1,282,783	40,056	1,445,294
Acquisitions through business combinations	14,600	15,200	55,760	-	1,319	-	4,934	-	-	-	91,813
Transfers	-	227,688	405,676	19,219	1,164	25	175	-	(451,488)	(202,456)	3
Disposals	-	(5,689)	(99,379)	(144)	(7,758)	-	(22,450)	-	(21,470)	-	(156,890)
At 31 December 2012 and 1 January 2013	352,175	807,648	7,100,775	232,835	429,982	21,016	85,014	-	1,098,734	29,083	10,157,262
Additions	54,000	1,802	54,747	5,435	6,191	110	12,959	177,853	709,090	136,778	1,158,965
Transfers	-	205,395	1,043,131	63,632	4,170	470	99	-	(1,316,897)	-	-
Disposals	-	(15,921)	(1,181,724)	(4,963)	(10,769)	(38)	(10,093)	-	(22,747)	-	(1,246,255)
At 31 December 2013	406,175	998,924	7,016,929	296,939	429,574	21,558	87,979	177,853	468,180	165,861	10,069,972
Depreciation and impairment losses											
At 1 January 2012	-	194,954	3,737,389	145,364	407,918	12,736	43,546	-	-	-	4,541,907
Depreciation charge for the year	-	40,215	384,632	24,602	11,165	846	15,941	-	-	-	477,401
Disposals	-	(5,643)	(67,896)	(1)	(6,488)	-	(19,056)	-	-	-	(99,084)
At 31 December 2012 and 1 January 2013	-	229,526	4,054,125	169,965	412,595	13,582	40,431	-	-	-	4,920,224
Depreciation charge for the year	-	65,016	410,828	15,467	11,647	899	12,823	-	-	-	516,680
Losses on decline in values	-	-	18,056	-	-	-	-	-	-	-	18,056
Disposals	-	(14,739)	(694,615)	(857)	(11,537)	(38)	(5,950)	-	-	-	(727,736)
At 31 December 2013	-	279,803	3,788,394	184,575	412,705	14,443	47,304	-	-	-	4,727,224

(Unit : Thousand Baht)

	Consolidated financial statements										
	Land	Buildings and plant	Machinery and plant equipment	Plant improvement	Furniture, Fixtures and office equipment	Buildings improvement	Vehicles	Buildings and plant under construction	Machinery and equipment installation	Machinery and equipment in transit	Total
Net book value											
At 1 January 2012											
Owned assets	337,187	373,161	2,541,959	61,222	11,622	7,967	6,117	-	288,909	191,483	3,819,627
Assets under finance leases	-	-	375,489	-	1,226	-	38,793	-	-	-	415,508
	337,187	373,161	2,917,448	61,222	12,848	7,967	44,910	-	288,909	191,483	4,235,135
At 31 December 2012 and 1 January 2013											
Owned assets	352,175	578,122	2,699,194	62,870	16,940	7,434	13,741	-	1,098,734	29,083	4,858,293
Assets under finance leases	-	-	347,456	-	447	-	30,842	-	-	-	378,745
	352,175	578,122	3,046,650	62,870	17,387	7,434	44,583	-	1,098,734	29,083	5,237,038
At 31 December 2013											
Owned assets	406,175	719,121	3,228,535	112,364	16,869	7,115	23,415	177,853	468,180	165,861	5,325,488
Assets under finance leases	-	-	-	-	-	-	17,260	-	-	-	17,260
	406,175	719,121	3,228,535	112,364	16,869	7,115	40,675	177,853	468,180	165,861	5,342,748

	Separate financial statements										
	Land	Buildings and plant	Machinery and plant equipment	Plant improvement	Furniture, Fixtures and office equipment	Buildings improvement	Vehicles	Buildings and plant under construction	Machinery and equipment installation	Machinery and equipment in transit	Total
Cost											
At 1 January 2012	164,000	132,264	2,126,521	176,065	44,150	18,314	34,835	-	44,372	-	2,740,521
Additions	388	-	47,766	5,787	8,486	60	802	-	26,843	-	90,132
Transfers	-	-	22,356	-	3	-	-	-	(22,356)	-	3
Disposals	-	-	(17,763)	(144)	(343)	-	(7,193)	-	(7,878)	-	(33,321)
At 31 December 2012 and 1 January 2013											
Additions	164,388	132,264	2,178,880	181,708	52,296	18,374	28,444	-	40,981	-	2,797,335
Transfers	-	-	43,669	5,038	1,835	78	-	177,853	26,589	-	255,062
Disposals	-	-	597	-	-	-	-	-	(597)	-	-
	-	-	(5,441)	(36)	(824)	-	(129)	-	(4,344)	-	(10,774)
At 31 December 2013	164,388	132,264	2,217,705	186,710	53,307	18,452	28,315	177,853	62,629	-	3,041,623
Depreciation and impairment losses											
At 1 January 2012	-	76,233	1,292,209	130,501	27,205	9,526	15,395	-	-	-	1,551,069
Depreciation charge for the year	-	3,680	117,892	20,934	5,222	738	5,197	-	-	-	153,663
Transfers	-	-	-	-	-	-	-	-	-	-	-
Disposals /Amortization	-	-	(16,650)	(1)	(329)	-	(7,193)	-	-	-	(24,173)
At 31 December 2012 and 1 January 2013											
Additions	-	79,913	1,393,451	151,434	32,098	10,264	13,399	-	-	-	1,680,559
Depreciation charge for the year	-	3,680	109,752	7,760	5,669	746	4,685	-	-	-	132,292
Impairment losses	-	-	18,056	-	-	-	-	-	-	-	18,056
Disposals	-	-	(2,482)	(36)	(824)	-	(129)	-	-	-	(3,471)
At 31 December 2013	-	83,593	1,518,777	159,158	36,943	11,010	17,955	-	-	-	1,827,436

(Unit : Thousand Baht)

	Separate financial statements										
	Land	Buildings and plant	Machinery and plant equipment	Plant improvement	Furniture, Fixtures and office equipment	Buildings improvement	Vehicles	Buildings and plant under construction	Machinery and equipment installation	Machinery and equipment in transit	Total
Net book value											
At 1 January 2012											
Owned assets	164,000	56,031	459,261	45,564	16,945	8,788	704	-	44,372	-	795,665
Assets under finance leases	-	-	375,051	-	-	-	18,736	-	-	-	393,787
	164,000	56,031	834,312	45,564	16,945	8,788	19,440	-	44,372	-	1,189,452
At 31 December 2012 and 1 January 2013											
Owned assets	164,388	52,351	438,232	30,274	20,198	8,110	1,715	-	40,981	-	756,249
Assets under finance leases	-	-	347,197	-	-	-	13,330	-	-	-	360,527
	164,388	52,351	785,429	30,274	20,198	8,110	15,045	-	40,981	-	1,116,776
At 31 December 2013											
Owned assets	164,388	48,671	698,928	27,552	16,364	7,442	863	177,853	62,629	-	1,204,690
Assets under finance leases	-	-	-	-	-	-	9,497	-	-	-	9,497
	164,388	48,671	698,928	27,552	16,364	7,442	10,360	177,853	62,629	-	1,214,187

The gross amount of the Group's and the Company's fully depreciated property, plant and equipment that was still in use as at 31 December 2013 amounted to Baht 2,259 million (2012: Baht 1,994 million) for the consolidated financial statements and Baht 1,127 million (2012: Baht 932 million) for the separate financial statements.

Property, plant and equipment under construction

During the year ended 31 December 2013, the Company commenced construction of the new factory; costs incurred up to the report date totaled Baht 177 million (2012: nil).

13.1 The Company and its two subsidiaries, K.C.E. International Co., Ltd. and Thai Laminate Manufacturer Co., Ltd., entered into negative pledge memorandums which are part of bank overdrafts and loans agreements. Under these memorandums, the Company and its subsidiaries are not allowed to dispose of, transfer, mortgage or provide any lien on their assets, as stipulated in such memorandums.

13.2 The subsidiaries of the Company have mortgaged and pledged the following property, plant and equipment.

13.2.1 Thai Laminate Manufacturer Co., Ltd. has mortgaged its construction and pledged its machinery which a total net book value as at 31 December 2012 of Baht 171 million, as collateral for bank overdrafts and loans from banks, as described in Note 17. Thai Laminate Manufacturer Co., Ltd. has redeemed such mortgage and pledge in October 2013.

13.2.2 KCE Technology Co., Ltd. has mortgaged its land and construction thereon and pledged its machinery with a total net book value as at 31 December 2013 of Baht 638 million (2012: Baht 1,084 million), as collateral for bank overdrafts and loans from banks, as described in Note 17.

13.2.3 Chemtronic Technology (Thailand) Co., Ltd. has mortgaged its land with a total net book value as at 31 December 2013 of Baht 68.6 million (2012: Baht 14.6 million), as collateral for loans from banks, as described in Note 17.

13.3 The Company and its subsidiaries have capitalised interest expenses as part of costs of machinery and equipment under installation for the years ended 31 December 2013 and 2012 as follows:

	Consolidated financial statements		Separate financial statements	
	2013	2012	2013	2012
Interest expenses capitalised as cost of machinery and equipment (Thousand Baht)	7,229	12,559	-	-
Capitalisation rate (% per annum)	1.70 – 3.05	1.70 – 3.34	-	-

14 Goodwill

(Unit : Thousand Baht)

	Note	Consolidated financial statements	
		2013	2012
Cost			
At 1 January		79,793	-
Acquisitions through business combinations	6	-	79,793
At 31 December		79,793	79,793
Impairment losses			
At 1 January		-	-
Impairment loss		-	-
At 31 December		-	-
Net book value			
At 1 January		79,793	-
At 31 December		79,793	79,793

15 Intangible assets

(Unit : Thousand Baht)

	Software licences	
	Consolidated financial statements	Separate financial statements
Cost		
At 1 January 2012	141,633	84,475
Additions	84,810	14,810
Transfers in/(out)	(3)	(3)
Disposals	(641)	-
At 31 December 2012 and 1 January 2013	225,799	99,282
Additions	47,862	31,839
Transfers in/(out)	-	-
Disposals	-	-
At 31 December 2013	273,661	131,121
Amortisation and impairment losses		
At 1 January 2012	55,188	22,785
Amortisation for the year	10,266	5,808
Disposals	(337)	-
At 31 December 2012 and 1 January 2013	65,117	28,593
Amortisation for the year	12,138	6,816
Disposals	-	-
At 31 December 2013	77,255	35,409
Net book value		
At 1 January 2012	86,445	61,690
At 31 December 2012 and 1 January 2013	160,682	70,689
At 31 December 2013	196,406	95,712

16 Deferred tax

Deferred tax assets and liabilities as at 31 December were as follows:

(Unit : Thousand Baht)

	Consolidated financial statements			
	Assets		Liabilities	
	2013	2012	2013	2012
Total	176,031	165,448	(142,097)	(160,501)
Set off of tax	(102,662)	(148,674)	102,662	148,674
Net deferred tax assets (liabilities)	73,369	16,774	(39,435)	(11,827)

(Unit : Thousand Baht)

	Separate financial statements			
	Assets		Liabilities	
	2013	2012	2013	2012
Total	9,262	41,163	(48,697)	(51,101)
Set off of tax	(9,262)	(41,163)	9,262	41,163
Net deferred tax assets (liabilities)	-	-	(39,435)	(9,938)

Movements in total deferred tax assets and liabilities during the year were as follows:

(Unit : Thousand Baht)

	Consolidated financial statements			
	(Charged) /Credited to:			
	At 1 January 2013	Profit or loss	Other comprehensive income	At 31 December 2013
	(Note 31)			
Deferred tax assets				
Allowance for decline in value of inventories	8,606	13,986	-	22,592
Employee benefit obligations	13,460	1,101	658	15,219
Loss carry forward	143,362	(5,162)	-	138,200
Others	20	-	-	20
Total	165,448	9,925	658	176,031
Deferred tax liabilities				
Finance lease agreements	(49,101)	2,244	-	(46,857)
Insurance claim receivable	(111,400)	16,160	-	(95,240)
Total	(160,501)	18,404	-	(142,097)
Net	4,947	28,329	658	33,934

(Unit : Thousand Baht)

	Consolidated financial statements			
	(Charged) /Credited to:			
	At 1 January 2012	Profit or loss	Other comprehensive income	At 31 December 2012
	(Note 31)			
Deferred tax assets				
Allowance for decline in value of inventories	7,386	1,220	-	8,606
Employee benefit obligations	12,201	1,259	-	13,460
Loss carry forward	114,257	29,105	-	143,362
Others	14	6	-	20
Total	133,858	31,590	-	165,448
Deferred tax liabilities				
Finance lease agreements	(45,087)	(4,014)	-	(49,101)
Insurance claim receivable	(14,000)	(97,400)	-	(111,400)
Total	(59,087)	(101,414)	-	(160,501)
Net	74,771	(69,824)	-	4,947

(Unit : Thousand Baht)

	Separate financial statements			
	(Charged) /Credited to:			
	At 1 January 2013	Profit or loss	Other comprehensive income	At 31 December 2013
	(Note 31)			
Deferred tax assets				
Allowance for decline in value of inventories	3,336	(134)	-	3,202
Employee benefit obligations	6,997	248	(1,205)	6,040
Loss carry forward	30,810	(30,810)	-	-
Others	20	-	-	20
Total	41,163	(30,696)	(1,205)	9,262
Deferred tax liabilities				
Finance lease agreements	(49,101)	2,244	-	(46,857)
Insurance claim receivable	(2,000)	160	-	(1,840)
Total	(51,101)	2,404	-	(48,697)
Net	(9,938)	(28,292)	(1,205)	(39,435)

(Unit : Thousand Baht)

	Separate financial statements			
	(Charged) /Credited to:			
	At 1 January 2012	Profit or loss	Other comprehensive income	At 31 December 2012
	(Note 31)			
Deferred tax assets				
Allowance for decline in value of inventories	4,498	(1,162)	-	3,336
Employee benefit obligations	6,299	698	-	6,997
Loss carry forward	89,340	(58,530)	-	30,810
Others	14	6	-	20
Total	100,151	(58,988)	-	41,163
Deferred tax liabilities				
Finance lease agreements	(45,087)	(4,014)	-	(49,101)
Insurance claim receivable	-	(2,000)	-	(2,000)
Total	(45,087)	(6,014)	-	(51,101)
Net	55,064	(65,002)	-	(9,938)

Deferred tax assets (liabilities) arising from temporary differences and unused tax losses that have not been recognised in the financial statements as at 31 December were as follows:

(Unit : Thousand Baht)

	Consolidated financial statements		Separate financial statements	
	2013	2012	2013	2012
Deductible temporary differences	-	-	-	-
Tax losses carry forward	319,722	300,006	-	-
Total	319,722	300,006	-	-

The tax losses expire in 2013-2025. The deductible temporary differences do not expire under current tax legislation. Deferred tax assets have not been recognised in respect of these items because it is not probable that future taxable profit will be available against which the Group can utilise the benefits therefrom.

17 Interest-bearing liabilities

(Unit : Thousand Baht)

	Consolidated financial statements		Separate financial statements	
	2013	2012	2013	2012
Current				
Bank overdrafts - secured	-	2,484	-	2,484
Short-term loans from financial institutions - secured	183,445	664,450	30,000	80,000
Packing credits - secured	2,506,312	1,216,887	810,028	570,887
Trust receipts - secured	529,983	927,985	58,932	56,151
Total bank overdrafts and short-term loans from financial institutions	3,219,740	2,811,806	898,960	709,522
Current portion of liabilities under hire-purchase and finance lease liabilities	5,720	19,700	3,484	14,858
Current portion of long-term loans - secured	843,513	1,373,025	282,081	301,677
Total current interest-bearing liabilities	4,068,973	4,204,531	1,184,525	1,026,057
Non-current				
Liabilities under hire-purchase and Finance lease agreements	4,223	9,601	1,958	5,221
Long-term loans - secured	778,632	1,317,003	366,198	613,578
Total non-current interest-bearing liabilities	782,855	1,326,604	368,156	618,799
Total	4,851,828	5,531,135	1,552,681	1,644,856

The periods to maturity of interest-bearing liabilities, excluding liabilities under hire-purchase and finance lease liabilities, as at 31 December were as follows:

(Unit : Thousand Baht)

	Consolidated financial statements		Separate financial statements	
	2013	2012	2013	2012
Within one year	4,063,253	4,184,831	1,181,041	1,011,199
After one year but within five years	778,632	1,317,003	366,198	613,578
After five years	-	-	-	-
Total	4,841,885	5,501,834	1,547,239	1,624,777

Secured interest-bearing liabilities as at 31 December were secured on the following assets:

(Unit : Thousand Baht)

	Consolidated financial statements		Separate financial statements	
	2013	2012	2013	2012
Property, plant and equipment	637,758	1,254,994	-	-
Total	637,758	1,254,994	-	-

- 17.1 Bank overdrafts and partial loans from financial institutions of the Company are guaranteed by K.C.E. International Co., Ltd., a subsidiary company.
- 17.2 Bank overdrafts and loans from financial institutions of K.C.E. International Co., Ltd., a subsidiary company, are guaranteed by the Company.
- 17.3 Bank overdrafts and loans from financial institutions of KCE Technology Co., Ltd., a subsidiary company, are guaranteed by the Company and are secured by the mortgage of land and construction thereon and the pledge of most of machinery of such subsidiary company.
- 17.4 Under the long-term loans agreement from financial institutions of KCE Electronics Public Company Limited, the Company has to comply with certain conditions, including maintaining interest bearing debt to equity ratio of not more than 3:1 and debt service coverage ratio (DSCR) of not less than 1.1 :1.
- 17.5 Long-term loans from financial institutions of K.C.E. International Co., Ltd., a subsidiary company, are guaranteed by the Company. Under the loan agreement, the subsidiary company has to comply with certain conditions, including maintaining interest bearing debt to equity ratio of not more than 2:1 and debt service coverage ratio (DSCR) of not less than 1.2:1.
- 17.6 Long-term loans from financial institutions of Thai Laminate Manufacturer Co., Ltd., a subsidiary, are secured by mortgage and pledge of subsidiary's construction and machinery. Thai Laminate Manufacture Co., Ltd. has redeemed such mortgage and pledge in October 2013.
- 17.7 Long-term loans from financial institutions of KCE Technology Co., Ltd., a subsidiary, are in US Dollar, with a SIBOR (Singapore Interbank Offered Rate) plus rates as specified in agreements. The loans are guaranteed by the Company and are secured by the mortgage of the subsidiary's land and construction thereon and the pledge of most of the subsidiary's machinery.
- 17.8 Long-term loans from financial institutions of Chemtronic Technology (Thailand) Co., Ltd., a subsidiary, are secured by mortgage of subsidiary's land. Under the loan agreement, the subsidiary company has to comply with certain conditions, including maintaining interest bearing debt to equity ratio of not more than 1.

Details of long-term loans from banks as at 31 December 2013 and 2012 are as follows:

(Unit : Thousand Baht)

No	Contract date	Outstanding long-term loans amount					Significant terms and conditions of loan agreements				
		2013			2012		Loan period	Interest rate	Principal repayment	Interest repayment	
		Current portion	Non-current portion	Total	Current portion	Non-current portion					Total
<u>The Company only</u>											
1.	2 April 2008	-	-	-	5,734	-	5,734	3 years 10 months	(Percent per annum)	1 month	1 month
2.	4 October 2012	50,000	87,500	137,500	50,000	150,000	200,000	4 years	MLR - fixed percentage fixed percentage	3 months	1 month
3.	25 March 2011	14,036	7,926	21,962	13,111	20,515	33,626	4 years 3 months	SIBOR 3M + fixed percentage	1 month	1 month
4.	25 March 2011	11,427	-	11,427	17,543	10,674	28,217	5 years 6 months	SIBOR 3M + fixed percentage	1 month	1 month
5.	19 July 2011	70,405	-	70,405	91,563	65,764	157,327	3 years	SIBOR 3M + fixed percentage	1 month	1 month
6.	26 November 2012	132,457	260,040	392,497	123,726	366,625	490,351	4 years	fixed percentage	1 month	1 month
7.	16 July 2012*	3,756	10,732	14,488	-	-	-	5 years 6 months	SIBOR 3M + fixed percentage	1 month	1 month
Total loans of the Company		282,081	366,198	648,279	301,677	613,578	915,255				
<u>Subsidiaries</u>											
KCE Technology Co., Ltd.											
1.	17 October 2012	-	-	-	250,000	-	250,000	1 year 3 months	fixed percentage	within 12 months	1 month
2.	12 May 2011 amendment on 22 December 2011	287,022	150,916	437,938	262,471	409,071	671,542	4 years 10 months	SIBOR + fixed percentage	1 month	1 month
3.	19 May 2011	13,773	-	13,773	15,758	12,865	28,623	6 years	SIBOR + fixed percentage	3 months	1 month
4.	31 January 2012	65,898	186,646	252,544	61,555	235,897	297,452	4 years	SIBOR + fixed percentage	3 months	1 month
5.	17 October 2012	172,564	-	172,564	322,383	-	322,383	1 year 9 months	fixed percentage	3 months	1 month
		539,257	337,562	876,819	912,167	657,833	1,570,000				
K.C.E International Co., Ltd.											
1.	13 June 2011	16,475	40,572	57,047	15,389	45,592	60,981	6 years	SIBOR 3M + fixed percentage	3 months	1 month
2.	24 June 2011	-	-	-	20,273	-	20,273	2 years	SIBOR 3M + fixed percentage	1 month	1 month
		16,475	40,572	57,047	35,662	45,592	81,254				

(*) The Company utilised the loan in 2013.

(Unit : Thousand Baht)

		Outstanding long-term loans amount				Significant terms and conditions of loan agreements			
No	Contract date	2013		2012		Loan period	Interest rate	Principal repayment	Interest repayment
		Current portion	Non-current portion	Total	Current portion				
Chemtronic Technology (Thailand) Co., Ltd.							(Percent per annum)		
1.	22 November 2010	-	-	-	409	2 years 4 months	MLR - fixed percentage	1 month	1 month
2.	23 December 2013	5,700	34,300	40,000	-	5 years 9 months	MLR - fixed percentage	3 months	1 month
		5,700	34,300	40,000	409				
Thai Lamine Manufacturer Co., Ltd.									
1.	12 May 2011	-	-	-	123,110	3 years	SIBOR 3M + fixed percentage	3 months	1 month
		-	-	-	123,110				
Total loans of subsidiaries		561,432	412,434	973,866	1,071,348				
Total loans of the Company and subsidiaries		843,513	778,632	1,622,145	1,373,025				
					1,317,003				
					2,690,028				

As at 31 December 2013 the Group and the Company had all types of unutilised credit facilities totalling Baht 8,399 million and US dollar 108 million (Baht 2,494 million and US dollar 93 million for separate financial statements). This included credit facilities for construction of the new factory.

As at 31 December 2012 the Group and the Company had all types of unutilised credit facilities totalling Baht 7,427 million and US dollar 22 million (Baht 1,510 million for separate financial statements).

Liabilities under hire-purchase and finance lease liabilities

Liabilities under hire-purchase and finance lease liabilities as at 31 December were payable as follows:

(Unit : Thousand Baht)

	Consolidated financial statements					
	2013			2012		
	Future minimum lease payments	Interest	Present value of minimum lease payments	Future minimum lease payments	Interest	Present value of minimum lease payments
Within one year	6,046	(326)	5,720	20,497	(797)	19,700
After one year but within five years	4,387	(164)	4,223	10,105	(504)	9,601
Total	10,433	(490)	9,943	30,602	(1,301)	29,301

(Unit : Thousand Baht)

	Separate financial statements					
	2013			2012		
	Future minimum lease payments	Interest	Present value of minimum lease payments	Future minimum lease payments	Interest	Present value of minimum lease payments
Within one year	3,672	(188)	3,484	15,375	(517)	14,858
After one year but within five years	2,008	(50)	1,958	5,459	(238)	5,221
Total	5,680	(238)	5,442	20,834	(755)	20,079

The Group entered into a number of hire-purchase and finance lease agreements with leasing companies for rental of machinery and equipment for use in their operations, whereby they are committed to pay rental on a monthly basis. The terms of the agreements are generally 4 years. At the end of each agreement, the Company and its subsidiaries have an option to purchase such machinery and equipment at terms and prices which are specified in the lease agreements.

The currency denomination of interest-bearing liabilities as at 31 December was as follows:

(Unit : Thousand Baht)

	Consolidated financial statements		Separate financial statements	
	2013	2012	2013	2012
Thai Baht (THB)	2,678,889	2,644,923	870,942	725,297
United States Dollars (USD)	2,151,037	2,877,888	681,739	919,559
Euro (EUR)	13,995	6,574	-	-
Yen	7,907	1,750	-	-
Total	4,851,828	5,531,135	1,552,681	1,644,856

18 Trade payables and others

(Unit : Thousand Baht)

	Note	Consolidated financial statements		Separate financial statements	
		2013	2012	2013	2012
Trade payables					
Related parties	7	78,402	50,772	456,186	372,772
Other parties		1,162,944	1,040,543	246,009	281,907
Other payables for purchase of machineries and equipment					
Related parties	7	980	1,287	20,531	9,170
Other parties		418,485	202,536	199,181	30,487
Other payables					
Related parties	7	35,102	21,477	2,793	2,660
Other parties		82,746	41,389	27,968	12,927
Accrued expenses		394,138	208,471	112,137	71,422
Total trade and other payables		2,172,797	1,566,475	1,064,805	781,345

19 Employee benefit obligations

Movement in the present value of the defined benefit obligations

(Unit : Thousand Baht)

	Consolidated financial statements		Separate financial statements	
	2013	2012	2013	2012
Defined benefit obligations at 1 January	67,301	62,142	34,983	31,496
Increase from acquisition of subsidiary	-	3,216	-	-
Decrease from disposal of subsidiary	-	(1,677)	-	-
Benefits paid by the plan	(2,515)	(3,624)	(2,464)	-
Current service costs and interest	8,023	7,244	3,707	3,487
Actuarial (gains) losses in other comprehensive income	3,288	-	(6,027)	-
Defined benefit obligations at 31 December	76,097	67,301	30,199	34,983

Expense recognised in profit or loss (Note 28)

(Unit : Thousand Baht)

	Consolidated financial statements		Separate financial statements	
	2013	2012	2013	2012
Current service costs	5,592	5,053	2,335	2,212
Interest on obligation	2,431	2,191	1,372	1,275
Total	8,023	7,244	3,707	3,487

The expense is recognised in the following line items in the statement of comprehensive income:

(Unit : Thousand Baht)

	Consolidated financial statements		Separate financial statements	
	2013	2012	2013	2012
Cost of sales	3,763	3,250	1,879	1,752
Administrative expenses	4,260	3,994	1,828	1,735
Total	8,023	7,244	3,707	3,487

Actuarial gains and losses recognised in other comprehensive income:

(Unit : Thousand Baht)

	Consolidated financial statements		Separate financial statements	
	2013	2012	2013	2012
Included in retained earnings:				
At 1 January	-	-	-	-
Recognised during the year	3,288	-	(6,207)	-
At 31 December	3,288	-	(6,207)	-

Principal actuarial assumptions at the reporting date (expressed as weighted averages):

(%)

	Consolidated financial statements		Separate financial statements	
	2013	2012	2013	2012
Discount rate	4.4	3.8	4.4	3.8
Future salary increases	4.0-6.0	4.0-8.0	4.0-6.0	4.0-8.0

Assumptions regarding future mortality are based on published statistics and mortality tables.

20 Share capital

(Unit : thousand shares / thousand Baht)

	Par value per share (in Baht)	2556		2555	
		Number	Baht	Number	Baht
Authorised					
At 1 January					
- ordinary shares	1	491,830	491,830	500,000	500,000
Increase of authorised share capital	1	115,568	115,568	-	-
Reduction of shares	1	(28,976)	(28,976)	(8,170)	(8,170)
At 31 December					
- ordinary shares	1	578,422	578,422	491,830	491,830
Issued and paid-up					
At 1 January					
- ordinary shares	1	472,601	472,601	472,224	472,224
Reduction of shares	1	(14,000)	(14,000)	(8,170)	(8,170)
Issue of new shares	1	21,894	21,894	8,547	8,547
At 31 December					
- ordinary shares	1	480,495	480,495	472,601	472,601

Reduction of the Company's authorised share capital

On 29 April 2013, the Company's shareholders at the Annual General Meeting approved the reduction of the Company's authorised share capital in the amount of Baht 14,975,731 from the current authorised share capital of Baht 491,829,500 to Baht 476,853,769 by cancelling 14,975,731 unissued ordinary shares with Baht 1 par value per share.

The Company registered the reduction of its authorised share capital with the Ministry of Commerce on 8 May 2013.

Increasing of registered capital

On 29 April 2013, the Company's shareholders at the Annual General Meeting approved the increase of the Company's authorised share capital in the amount of Baht 115,567,813 from the authorised share capital of Baht 476,853,769 to Baht 592,421,582 by issuing 115,567,813 new ordinary shares at Baht 1 par value per share.

The Company registered the increase of the authorised share capital with the Ministry of Commerce on 10 May 2013.

During the second quarter of 2013, the Company reduced its authorised and issued and paid-up share capital by way of writing off all 14,000,000 repurchased shares as described in Note 21.

The allocation of new ordinary shares

On 29 April 2013, the Company's shareholders at the Annual General Meeting approved the allocation of not exceeding 115,567,813 new ordinary shares at Baht 1 par value per share as follows:

1. Not exceeding 115,248,942 shares to accommodate the exercise of warrants (KCE-W2) to be allocated to its existing shareholders in proportion to their shareholdings (Rights Offering);
2. Not exceeding 81,520 shares to accommodate the adjustment of rights of warrants to Purchase Ordinary Shares of the Company (ESOP-W3) allocated to directors and employees of the Company and/or its subsidiaries ("ESOP Warrants-W3").
3. Not exceeding 237,351 shares to accommodate the adjustment of rights of warrants to Purchase Ordinary Shares of the Company (ESOP-W4) allocated to directors and employees of the Company and/or its subsidiaries ("ESOP Warrants-W4").

21 Treasury shares

As at 31 December 2013 and 2012, details of treasury shares are as follows:

	Consolidated / separate financial statements	
	2013	2012
Cost of treasury shares (Thousand Baht)	-	105,582
Number of treasury shares (Thousand shares)	-	14,000
Average price per share (Baht)	-	7.54
Percentage of treasury shares to the Company's shares in issue	-	2.96

On 20 July 2010, the meeting of the Board of Directors of the Company No. 7/2010 passed the resolutions approving the Company's share repurchase program for financial management, with value not exceeding Baht 90 million, and not exceeding the Company's retained earnings. The number of shares repurchased will be 10 million shares at the par value of Baht 1 each, or equal to 2.14% of the total paid-up share capital. The repurchase period will be from 9 August 2010 to 8 February 2011.

Any shares bought back are to be resold on the Stock Exchange of Thailand during the period from 9 August 2011 to 8 February 2012. Resale of shares, cancellations of the repurchased shares and reductions of share capital are to conform with the 2001 Ministerial Regulations on the principles and procedures for the repurchase and resale of shares. The determination of the resale price will be taken into account the prevailing market price at the time of sale.

During the first quarter of 2012, the Company reduced its authorised and issued and paid-up share capital by way of writing off all 8,170,500 repurchased shares with a par value of Baht 1 each which remain unsold, as empowered by the resolution of the Company's Board of Directors' meeting No. 7/2010. This resulted in a decrease in its authorised and issued and paid-up share capital from authorised share capital of 500 million ordinary shares (Baht 1 each) and issued and paid-up share capital of 472,224,269 ordinary shares (Baht 1 each) to authorised share capital of 491,829,500 ordinary shares (Baht 1 each) and issued and paid-up share capital of 464,053,769 ordinary shares (Baht 1 each). The Company registered the reduction of its registered share capital with the Ministry of Commerce on 15 February 2012.

On 22 May 2012, the meeting of the Board of Directors of the Company No. 6/2012 passed the resolutions approving the Company's share repurchase program for financial management, with value not exceeding Baht 280 million, and not exceeding the Company's retained earnings. The number of shares repurchased will be 46.4 million shares at the par value of Baht 1 each, or equal to 10.00% of the total paid-up share capital. The repurchase period will be from 11 June 2012 to 10 December 2012. The period for the resale of shares bought back will be considered by the Board of Directors after 6 months from the completion date of share repurchase program and not later than 3 years from the time. Any shares bought back are to be resold on the Stock Exchange of Thailand. Resale of shares, cancellations of the repurchased shares and reductions of share capital are to conform with the 2001 Ministerial Regulations on the principles and procedures for the repurchase and resale of shares. The determination of the resale price will take into account the prevailing market price at the time of sale.

During the year ended 31 December 2012, the Company repurchased 14 million ordinary shares with total cost of Baht 105.58 million and set aside Baht 105.58 million of its retained earnings as reserve for treasury shares. As at 31 December 2012, total shares repurchased by the Company were 14 million ordinary shares with total cost of Baht 105.58 million and reserve for treasury shares amounted to Baht 105.58 million.

During the second quarter of 2013, the Company reduced its authorised and issued and paid-up share capital by way of writing off all 14,000,000 repurchased shares with a par value of Baht 1 each which remain unsold, as empowered by the resolution of the Company's Board of Directors' meeting No. 6/2556 on 18 June 2013. This resulted in a decrease in its authorised and issued and paid-up share capital from authorised share capital of 592,421,582 ordinary shares (Baht 1 each) and issued and paid-up share capital of 474,995,769 ordinary shares (Baht 1 each) to authorised share capital of 578,421,582 ordinary shares (Baht 1 each) and issued and paid-up share capital of 460,995,769 ordinary shares (Baht 1 each). The Company registered the reduction of its registered share capital with the Ministry of Commerce on 27 June 2013.

22 Share warrants

On 29 April 2010, the Annual General Meeting of the Company's shareholders passed a resolution approving the issuance and offering 10,000,000 registered and nontransferable (except for transferring as stipulated in the prospectus for ESOP-W3) warrants free of charge to the directors and employees of the Company and/or its subsidiaries, and allocation of shares to reserve for the exercise of the warrants. These warrants are exercisable at a price of Baht 6.86 per share at a ratio of 1 warrant to 1 new ordinary share, every quarter from 15 to 18 of March, June, September and December, for a period of 3 years from the issue date, starting from 15 to 18 June 2010 and with a final exercise date of 18 June 2013. As at 31 December 2013, all these warrants had been exercised and cancelled.

Subsequently on 28 April 2011, the Annual General Meeting of the Company's shareholders passed a resolution approving the issuance and offering of 10,000,000 registered and nontransferable (except for transferring as stipulated in the prospectus for ESOP-W4) warrants free of charge to the directors and employees of the Company and/or its subsidiaries, and allocation of shares to reserve for the exercise of the warrants. These warrants are exercisable at a price of Baht 7.81 per share at a ratio of 1 warrant to 1 new ordinary share, every quarter from 1 to 10 of March, June, September and December, for a period of 5 years from the issue date. The Company granted the said warrants to the directors and employees of the Company and/or its subsidiaries on 12 March 2012, which is the date of notification of conditions and arrangements in exercising the warrants to the directors and employees. The first exercise period is 1 to 10 June 2012 and the final exercise date is 10 March 2017.

As the Thai Financial Reporting Standards 2 (TFRS2): Share-based Payment was effective for the share-based payment awards granted on or after 1 January 2011. Therefore, according to TFRS2, ESOP-W4 has to be measured by using the fair value of the warrants on the grant date.

Measurement of fair value

The fair value of the warrants granted “ESOP-W4” was measured based on Binomial option pricing model. Expected volatility is estimated by considering historic average share price volatility during the period 13 March 2007 to 12 March 2012.

The inputs used in the measurement of the fair values at grant date of warrants “ESOP-W4” were as follows:

Fair value at grant date	Baht	1.238
Share price at grant date	Baht	5.15
Exercise price	Baht	7.81
Expected volatility (%)		45.62
Expected dividends (%)		2.67
Risk-free interest rate (%)		3.42
Termination rate (%)		0.26

The expense recognised from share-based payment transaction for the year ended 31 December 2012 was Baht 12.4 million for the consolidated financial statements and Baht 6.1 million for the separate financial statements.

On 29 April 2013, the Annual General Meeting of the Company’s shareholders passed a resolution approving the adjusted the exercise price and exercise ratio of ESOP-W3 and ESOP-W4 as follows:

ESOP-W3

	Prior to the Adjustment	Following the Adjustment
Exercise Price	6.860	5.904
Exercise Ratio	1 unit : 1 share	1 unit : 1.16199 shares

ESOP-W4

	Prior to the Adjustment	Following the Adjustment
Exercise Price	7.810	6.721
Exercise Ratio	1 unit : 1 share	1 unit : 1.16199 shares

The said adjustment was effective since 7 May 2013 onward. The adjustment resulted to the incremental fair value of ESOP-W4 of Baht 1.4 million.

Issue and offering of warrants

On 29 April 2013, the Company’s shareholders at the Annual General Meeting approved the issue and offering of warrants to purchase ordinary shares of the Company (KCE-W2) in the amount not exceeding 115,248,942 units to its existing shareholders in proportion to their shareholdings (Rights Offering) at the ratio of 4 ordinary shares to 1 unit of warrant without any charge and at the exercise price of Baht 5 per share.

On 17 June 2013, the Company allocated the Company's warrants (KCE-W2). The warrants are exercisable within 3 years from the issuing date at the exercise price of Baht 5 per share at a ratio of 1 warrant to 1 new ordinary share, every quarter from 1 to 10 of March, June, September and December, starting from 1 to 10 September 2013 and with a final exercise date at 10 June 2016.

Movements of share warrants ESOP-W3 and ESOP-W4 during the years ended 31 December 2013 and 2012 are summarised below:

(Unit : Thousand shares/thousand Baht)

	2013		2012	
	Number	Baht	Number	Baht
Warrants issued at 1 January	4,253	4,009	2,800	-
Add: Warrants issued during the period	-	-	10,000	12,380
Incremental fair value	-	1,397	-	-
Less: Exercised during the period	(3,398)	(4,723)	(8,547)	(8,371)
Canceled during period	(475)	-	-	-
Warrants issued at 31 December	380	683	4,253	4,009

In September 2012, the Company received share subscription from ESOP-W3 for 920,000 additional ordinary shares of Baht 6.86 each share and from ESOP-W4 for 4,320,000 additional ordinary shares of Baht 7.81 each share supporting the exercise of the warrants, totaling of Baht 40,050,400. The Company registered the said increase of new shares with the Ministry of Commerce on 26 September 2012.

In December 2012, the Company received share subscription from ESOP-W3 for 865,000 additional ordinary shares of Baht 6.86 each share and from ESOP-W4 for 2,442,000 additional ordinary shares of Baht 7.81 each share supporting the exercise of the warrants, totaling of Baht 25,005,920. The Company registered the said increase of new shares with the Ministry of Commerce on 26 December 2012.

In March 2013, the Company received share subscription from ESOP-W3 for 540,000 additional ordinary shares of Baht 6.86 each share and from ESOP-W4 for 1,855,000 additional ordinary shares of Baht 7.81 each share supporting the exercise of the warrants, totaling of Baht 18.2 million. The Company registered the said increase of new shares with the Ministry of Commerce on 22 March 2013.

In June 2013, the Company received share subscription from ESOP-W4 for 530,000 warrants or equivalent to 615,300 additional ordinary shares of Baht 6.721 each share supporting the exercise of the warrants, totaling of Baht 4.1 million. The Company registered the said increase of new shares with the Ministry of Commerce on 5 July 2013.

In December 2013, the Company received share subscription from ESOP-W4 for 473,000 warrants or equivalent to 549,100 additional ordinary shares of Baht 6.721 each share supporting the exercise of the warrants, totaling of Baht 3.7 million. The Company registered the said increase of new shares with the Ministry of Commerce on 19 December 2013.

As at 31 December 2013, share warrants outstanding consists of share warrants of ESOP-W4 project of 380,000 units.

Movements of share warrants KCE-W2 during the year ended 31 December 2013 are summarised below:

	Number (Unit : Thousand unit)
Warrants issued at 1 January 2013	-
Add: Warrants issued during the period	115,245
Less: Exercised during the period	(18,335)
Canceled during period	-
Warrants issued at 31 December 2013	96,910

In September 2013, the Company received share subscription from KCE-W2 for 7,659,867 additional ordinary shares of Baht 5.00 each share supporting the exercise of the warrants, totaling of Baht 38.3 million. The Company registered the said increase of new shares with the Ministry of Commerce on 10 September 2013.

In December 2013, the Company received share subscription from KCE-W2 for 10,675,053 additional ordinary shares of Baht 5.00 each share supporting the exercise of the warrants, totaling of Baht 53.4 million. The Company registered the said increase of new shares with the Ministry of Commerce on 19 December 2013.

23 Reserves

Reserves comprise:

Appropriations of profit and/or retained earnings

Legal reserve

Section 116 of the Public Companies Act B.E. 2535 Section 116 requires that a public company shall allocate not less than 5% of its annual net profit, less any accumulated losses brought forward, to a reserve account ("legal reserve"), until this account reaches an amount not less than 10% of the registered authorised capital. The legal reserve is not available for dividend distribution.

Treasury shares reserve

The treasury shares reserve represents the amount appropriated from retained earnings equal to the cost of the Company's own shares held by the Group. The treasury shares reserve is not available for dividend distribution.

Other components of equity

Currency translation differences

The currency translation differences account within equity comprises all foreign currency differences arising from the translation of the financial statements of foreign operations, as well as from the translation of liabilities that hedge the Company's net investment in a foreign operation.

Movements in reserves

Movements in reserves are shown in the statements of changes in equity.

24 Segment information

The Group has four reportable segments, as described below, which are the Group's strategic divisions. The strategic divisions offer different products and services, and are managed separately because they require different technology and marketing strategies. For each of the strategic divisions, the chief operating decision maker (CODM) reviews internal management reports on at least a quarterly basis. The following summary describes the operations in each of the Group's reportable segments.

- Segment 1 Manufacturing and distributing of Prepreg and Laminate.
- Segment 2 Manufacturing and distributing of Printed Circuit Board
- Segment 3 Manufacturing and distributing of Chemical
- Segment 4 Servicing; this segment was sold in November 2012.

None of other segments meets the quantitative thresholds for determining reportable segments in 2013 or 2012.

Information regarding the results of each reportable segment is included below. Performance is measured based on segment operating profit, as included in the internal management reports that are reviewed by the Group's CODM. Segment operating profit is used to measure performance as management believes that such information is the most relevant in evaluating the results of certain segments relative to other entities that operate within these industries.

(Unit: Thousand Baht)

321

Financial information by business segment for the consolidated statements of financial position as at 31 December 2013 and 2012 are as follows:

(Unit : Thousand Baht)

	Prepreg and Laminate business		Printed Circuit Board business		Service provider business		Chemical business		Elimination of inter-segment revenues and consolidated transactions		Total	
	2013	2012	2013	2012	2013	2012	2013	2012	2013	2012	2013	2012
Property, plant and equipment	309,095	347,099	4,888,399	4,802,994	-	-	122,587	90,417	22,667	(3,472)	5,342,748	5,237,038
Other assets	930,614	824,666	9,314,912	7,668,142	-	-	153,323	112,377	(4,457,355)	(3,569,882)	5,941,494	5,035,303
Total assets	1,239,709	1,171,765	14,203,311	12,471,136	-	-	275,910	202,794	(4,434,688)	(3,573,354)	11,284,242	10,272,341
Total liabilities	439,920	480,115	7,612,110	7,510,712	-	-	97,520	43,722	(975,733)	(844,383)	7,173,817	7,190,166

Transfer prices between business segments are as set out in Note 7 to the financial statements.

Geographical segments

Segments 1, 2 and 3 are managed on a worldwide basis but operate manufacturing facilities in Thailand.

In presenting information on the basis of geographical segments, segment revenue is based on the geographical location of customers.

Major customer

Revenues from three customers of the Group's printed circuit board business segments represents approximately Baht 4,801 million (2012: Baht 3,259 million) of the Group's total revenues.

25 Gain on exchange rate and from hedging activities

(Unit : Thousand Baht)

	Consolidated financial statements		Separate financial statements	
	2013	2012	2013	2012
Included in other income - Gain on exchange rate and from hedging activities - net	89,329	159,011	55,835	53,729

26 Selling expenses

(Unit : Thousand Baht)

	Consolidated financial statements		Separate financial statements	
	2013	2012	2013	2012
Freight charge	220,446	202,126	110,077	125,620
Commission expense	223,865	155,043	64,225	57,021
Employee benefit expenses	13,298	8,871	3,562	3,420
Others	111,361	66,706	39,677	29,015
Total	568,970	432,746	217,541	215,076

27 Administrative expenses

(Unit : Thousand Baht)

	Consolidated financial statements		Separate financial statements	
	2013	2012	2013	2012
Employee benefit expenses	484,758	345,783	171,753	122,554
Factory expenses during shut down period	-	117,391	-	-
Depreciation of property, plant and equipment	25,802	27,095	11,444	11,509
Insurance expense	52,976	43,168	14,577	7,248
Repair and maintenance expenses	26,191	23,431	9,399	8,287
Others	115,815	85,503	58,798	54,319
Total	705,542	642,371	265,971	203,917

28 Employee benefit expense

(Unit : Thousand Baht)

	Note	Consolidated financial statements		Separate financial statements	
		2013	2012	2013	2012
Wages, salaries		1,341,576	978,049	489,170	437,922
Contribution to defined contribution plans		23,614	21,246	7,478	7,199
Defined benefit plans	19	8,023	7,244	3,707	3,487
Bonus		222,465	281,049	97,695	57,487
Total		1,595,678	1,287,588	598,050	506,095

Defined benefit plans

Details of the defined benefit plans are given in note 19.

Defined contribution plans

The defined contribution plans comprise provident funds established by the Group for its employees. Membership to the funds is on a voluntary basis. Contributions are made monthly by the employees at rates ranging from 4% to 8% of their basic salaries and by the Group at rates ranging from 4% to 8% of the employees' basic salaries. The provident funds are registered with the Ministry of Finance as juristic entities and are managed by a licensed Fund Manager.

29 Expenses by nature

The statements of income include an analysis of expenses by function. Expenses by nature disclosed in accordance with the requirements of various TFRS were as follows:

(Unit : Thousand Baht)

	Note	Consolidated financial statements		Separate financial statements	
		2013	2012	2013	2012
Raw materials and consumables used		3,619,603	3,014,949	2,090,516	1,969,587
Employee benefit expenses	28	1,595,678	1,287,588	598,050	506,095
Utility expenses		610,394	488,070	194,846	173,768
Depreciation of property, plant and equipment	13	516,680	477,401	132,292	153,663
Freight charge	26	220,446	202,126	110,077	125,620
Repair and maintenance expenses		226,492	171,545	83,314	79,142
Commission expense	26	223,865	155,043	64,225	57,021
Others		1,104,161	510,714	221,784	222,558
Total cost of sales of goods, selling expenses and administrative expenses		8,117,319	6,307,436	3,495,104	3,287,454

30 Finance costs

(Unit : Thousand Baht)

	Note	Consolidated financial statements		Separate financial statements	
		2013	2012	2013	2012
Interest expenses to banks		177,852	171,838	51,491	51,619
Less: amounts included in the cost of qualifying assets:					
- Machinery and equipment	13	(7,229)	(12,559)	-	-
Net		170,623	159,279	51,491	51,619

31 Income tax expense

Income tax recognised in profit or loss

(Unit : Thousand Baht)

	Note	Consolidated financial statements		Separate financial statements	
		2013	2012	2013	2012
For the years ended 31 December					
Current tax expense					
Current year		44,666	19,511	2,095	-
Adjustment for prior years		(33)	292	-	-
		44,663	19,803	2,095	-
Deferred tax expense					
Movements in temporary differences		(28,329)	67,963	28,292	63,746
Income tax reduction - deferred		-	1,861	-	1,256
	16	(28,329)	69,824	28,292	65,002
Total		16,304	89,627	30,387	65,002

Reconciliation of effective tax rate

For the years ended 31 December	Consolidated financial statements			
	2013		2012	
	Rate		Rate	
	(%)	(in thousand Baht)	(%)	(in thousand Baht)
Profit before income tax expense		1,197,807		736,307
Income tax using the Thai corporation tax rate	20	239,561	23	169,351
Income tax reduction - deferred	-	-	-	1,861
Income not subject to tax	(19)	(221,712)	(3)	(20,808)
Expenses not deductible for tax purposes and additional reduction transactions	-	1,333	(9)	(69,160)
Current year losses for which no deferred tax asset was recognised	3	30,240	2	12,265
Recognition of previously unrecognised tax losses	(3)	(30,800)	-	-
Others	-	(2,318)	(1)	(3,882)
Total	1	16,304	12	89,627

For the years ended 31 December	Separate financial statements			
	2013		2012	
	Rate		Rate	
	(%)	(in thousand Baht)	(%)	(in thousand Baht)
Profit before income tax expense		480,195		322,189
Income tax using the Thai corporation tax rate	20	96,039	23	74,103
Income tax reduction - deferred	-	-	-	1,256
Income not subject to tax	(15)	(69,339)	(5)	(16,518)
Expenses not deductible for tax purposes and additional reduction transactions	-	1,001	1	3,490
Others	1	2,686	1	2,671
Total	6	30,387	20	65,002

Income tax recognised in other comprehensive income

(Unit : Thousand Baht)

	Consolidated financial statements					
	2013			2012		
	Before tax	Tax (expense) benefit	Net of tax	Before tax	Tax (expense) benefit	Net of tax
Defined benefit plan actuarial gains (losses)	(3,288)	658	(2,630)	-	-	-
Total	(3,288)	658	(2,630)	-	-	-

(Unit : Thousand Baht)

	Separate financial statements					
	2013			2012		
	Before tax	Tax (expense) benefit	Net of tax	Before tax	Tax (expense) benefit	Net of tax
Defined benefit plan actuarial gains (losses)	6,027	(1,205)	4,822	-	-	-
Total	6,027	(1,205)	4,822	-	-	-

Income tax reduction

Royal Decree No. 530 B.E. 2554 dated 21 December 2011 grants a reduction in the corporate income tax rate for the three accounting periods 2012, 2013 and 2014; from 30% to 23% for the accounting period 2012 which begins on or after 1 January 2012 and to 20% for the following two accounting periods 2013 and 2014 which begin on or after 1 January 2013 and 2014, respectively.

It is understood that the Government will proceed to amend the law in order to maintain the corporate income tax rate at not higher than 20% for the accounting period 2015 which begins on or after 1 January 2015 and onwards in order to give full effect to the Cabinet resolution dated 11 October 2011 to increase Thailand's tax competitiveness.

32 Promotional privileges

The Group and its subsidiaries have been granted promotional privileges under the Investment Promotion Act B.E. 2520 by the Board of Investment under certain significant conditions. Significant privileges of the Company and its subsidiaries are as follows:

Details	KCE Electronics Public Company Limited	K.C.E. International Co., Ltd.	Thai Laminate Manufacturer Co., Ltd.				KCE Technology Co., Ltd.				Chemtronic Technology (Thailand) Co., Ltd
1. Certificate No.	9026(2)/2556	1278(2)/2548	1099/2544	1249(1)/2545	1664(2)/2547	1176(2)/2550	1160(2)/2551	1378/2543	1598(2)/2547	2432(2)/2555	1987(2)/2550
2. Promotional privileges for	Manufacturing of Printed Circuit Board	Manufacturing of Printed Circuit Board	Manufacturing of Prepreg	Manufacturing of Laminate	Manufacturing of Prepreg	Manufacturing of Prepreg and Laminate	Manufacturing of Propreg and Laminate	Manufacturing of Printed Circuit Board	Manufacturing of Printed Circuit Board	Manufacturing of Printed Circuit Board	Manufacturing of Copper Sulfate
3. The significant privileges are	8 years	3 years (Expired)	3 years (Expired)	3 years (Expired)	3 years (Expired)	3 years (Expired)	5 years (Expired)	7 years (Expired)	7 years (Expired)	8 years	8 years
3.1 Exemption from corporate income tax on net income from promoted operations and exemption from income tax on dividends paid from the income of the operations throughout the period in which the corporate income tax is exempted.	3 years	3 years (Expired)	3 years (Expired)	3 years (Expired)	3 years (Expired)	3 years (Expired)	5 years (Expired)	7 years (Expired)	7 years (Expired)	8 years	8 years
3.2 Allowance for 5% of the increment in export income over the preceding year for ten years, providing that the export income of that particular year should not be lower than the average export income over the three preceding years except for the first two years.	Not granted	Not granted	Granted (Expired)	Not granted	Not granted	Not granted	Not granted	Not granted	Not granted	Not granted	Not granted
3.3 Exemption from import duty on machinery as approved by the board	Granted	Granted	Granted (Expired)	Granted (Expired)	Granted (Expired)	Granted (Expired)	Granted	Granted	Granted	Granted	Granted
3.4 Exemption from import duty on raw materials and essential supplies used in export production for a period of one year from the first import date.	Not granted	Not granted	Not granted	Not granted	Not granted	Not granted	Not granted	Granted (Expired)	Granted (Expired)	Not granted	Not granted
4. Date of first earning operating income	11 July 2013	1 September 2006	3 November 2000	1 September 2003	7 July 2004	2 May 2007	22 December 2009	25 June 2001	1 November 2004	21 August 2012	19 April 2007

(*) granted on 9 August 2013 and begin in process of BOI certificate issuance.

As promoted companies, the Group must comply with certain terms and conditions prescribed in the promotional certificates.

Summary of revenue from promoted and non-promoted businesses:

(Unit : Thousand Baht)

	Separate financial statements					
	2013			2012		
	Promoted businesses	Non-promoted businesses	Total	Promoted businesses	Non-promoted businesses	Total
Export sales	1,632,448	1,984,335	3,616,783	-	3,269,416	3,269,416
Local sales	11,843	186,198	198,041	-	223,713	223,713
Total Revenue	1,644,291	2,170,533	3,814,824	-	3,493,129	3,493,129

33 Earnings per share

Basic earnings per share

The calculations of basic earnings per share for the years ended 31 December 2013 and 2012 were based on the profit for the years attributable to ordinary shareholders of the Company and the weighted average number of ordinary shares outstanding during the periods as follows:

(Unit : Thousand Baht / Thousand Shares)

	Consolidated financial statements		Separate financial statements	
	2013	2012	2013	2012
Profit attributable to ordinary shareholders of the Company (basic)	1,173,504	643,274	449,808	257,187
Number of ordinary shares outstanding at 1 January	472,601	472,224	472,601	472,224
Less Treasury shares/ Reduction of shares	(14,000)	(8,170)	(14,000)	(8,170)
Number of ordinary shares outstanding net of treasury shares/ reduction of shares	458,601	464,054	458,601	464,054
Effect from treasury shares repurchases during the year	-	(5,112)	-	(5,112)
Effect from ordinary shares issued during the year	4,945	1,497	4,945	1,497
Weighted average number of ordinary shares outstanding (basic)	463,546	460,439	463,546	460,439
Earnings per share (basic) (in Baht)	2.53	1.40	0.97	0.56

Diluted earnings per share

The calculations of diluted earnings per share for the years ended 31 December 2013 and 2012 were based on the profit for the years attributable to ordinary holders of the Company and the weighted average number of ordinary shares outstanding during the periods after adjusting for the effects of all diluted potential ordinary shares as follows:

(Unit : Thousand Baht / Thousand Shares)

	Consolidated financial statements		Separate financial statements	
	2013	2012	2013	2012
Profit attributable to ordinary shareholders of the Company	1,173,504	643,274	449,808	257,187
Weighted average number of ordinary shares outstanding (basic)	463,546	460,439	463,546	460,439
Effect of share warrants	41,927	64	41,927	64
Weighted average number of ordinary shares outstanding (diluted)	505,473	460,503	505,473	460,503
Earnings per share (diluted) (in Baht)	2.32	1.40	0.89	0.56

34 Dividends

On 27 April 2012, the Annual General Meeting of the Company's shareholders approved the payment of dividend in respect of the Company's operating results for the period from 1 July 2011 to 31 December 2011 at Baht 0.10 per share to the ordinary shareholders, totaling approximately Baht 46.4 million. The Company paid the dividend on 10 May 2012.

On 7 August 2012, the meeting of the Board of Directors of the Company approved the payment of interim dividend in respect of the Company's operating results for the period from 1 January 2012 to 30 June 2012 at Baht 0.20 per share to the ordinary shareholders, totaling approximately Baht 90.8 million. The Company paid the interim dividend on 7 September 2012.

On 29 April 2013, the Annual General Meeting of the Company's shareholders approved the payment of dividend in respect of the Company's operating results for the period from 1 July 2012 to 31 December 2012 at Baht 0.35 per share to the ordinary shareholders, totaling approximately Baht 161.3 million. The Company paid the dividend on 15 May 2013.

On 8 August 2013, the meeting of the Board of Directors of the Company approved the payment of interim dividend in respect of the Company's operating results for the period from 1 January 2013 to 30 June 2013 at Baht 0.25 per share to the ordinary shareholders, totaling approximately Baht 115.4 million. The Company paid the interim dividend on 6 September 2013.

35 Financial instruments

Financial risk management policies

The Group is exposed to normal business risks from changes in market interest rates and currency exchange rates and from non-performance of contractual obligations by counterparties. The Group does not hold or issue derivative financial instruments for speculative or trading purposes.

Risk management is integral to the whole business of the Group. The Group has a system of controls in place to create an acceptable balance between the cost of risks occurring and the cost of managing the risks. The management continually monitors the Group's risk management process to ensure that an appropriate balance between risk and control is achieved.

Capital management

The Board of Directors' policy is to maintain a strong capital base so as to maintain investor, creditor and market confidence and to sustain future development of the business. The Board monitors the return on capital, which the Group defines as result from operating activities divided by total shareholders' equity, excluding non-controlling interests and also monitors the level of dividends to ordinary shareholders.

Interest rate risk

Interest rate risk is the risk that future movements in market interest rates will affect the results of the Group's operations and its cash flows because financial assets and liabilities interest rates are mainly adjust in accordance to market rate or are fixed which is close to current market rate.

The effective interest rates of financial assets as at 31 December and the periods in which those assets mature were as follows:

	Effective interest rate	Consolidated financial statements			
		Within 1 year	After 1 year but within 5 years	After 5 years	Total
	(% per annum)	(in million Baht)			
2013					
Current					
Cash and cash equivalents	0.10 - 2.70	402	-	-	402
Total		402	-	-	402
2012					
Current					
Cash and cash equivalents	0.10 - 2.50	397	-	-	397
Total		397	-	-	397

	Effective interest rate (% per annum)	Separate financial statements			
		Within 1 year	After 1 year but within 5 years	After 5 years	Total
		(in million Baht)			
2013					
Current					
Cash and cash equivalents	0.10 - 0.75	174	-	-	174
Total		174	-	-	174
2012					
Current					
Cash and cash equivalents	0.10 - 0.75	95	-	-	95
Total		95	-	-	95

The effective interest rates of interest-bearing financial liabilities as at 31 December and the periods in which those liabilities mature or re-price were as follows:

	Effective interest rate (% per annum)	Consolidated financial statements			
		Within 1 year	After 1 year but within 5 years	After 5 years	Total
		(in million Baht)			
2013					
Bank overdrafts and short-term loans from financial institutions	1.15 - 5.25	3,220	-	-	3,220
Liabilities under hire-purchase and finance lease liabilities	1.88 - 5.63	6	4	-	10
Long-term loans	2.00 - 5.63	843	779	-	1,622
Total		4,069	783	-	4,852
2012					
Bank overdrafts and short-term loans from financial institutions	1.20 - 7.90	2,812	-	-	2,812
Liabilities under hire-purchase and finance lease liabilities	1.88 - 7.92	20	9	-	29
Long-term loans	2.25 - 5.64	1,373	1,317	-	2,690
Total		4,205	1,326	-	5,531

	Effective interest rate (% per annum)	Separate financial statements			
		Within 1 year	After 1 year but within 5 years	After 5 years	Total
		(in million Baht)			
2013					
Bank overdrafts and short-term loans from financial institutions	1.15 - 3.10	899	-	-	899
Liabilities under hire-purchase and finance lease liabilities	4.28 - 5.12	3	2	-	5
Long-term loans	2.00 - 4.36	282	366	-	648
Total		1,184	368	-	1,552
2012					
Bank overdrafts and short-term loans from financial institutions	1.20 - 7.65	710	-	-	710
Liabilities under hire-purchase and finance lease liabilities	3.77 - 5.12	15	5	-	20
Long-term loans	2.25 - 5.64	302	613	-	915
Total		1,027	618	-	1,645

Foreign currency risk

The Group is exposed to foreign currency risk relating to purchases and sales which are denominated in foreign currencies. The Group primarily utilizes forward exchange contracts with maturities of less than one year to hedge such financial assets and liabilities denominated in foreign currencies. The forward exchange contracts entered into at the reporting date also relate to anticipated purchases and sales, denominated in foreign currencies, for the subsequent period.

At 31 December 2013 and 2012, the Group and the Company were exposed to foreign currency risk in respect of financial assets and liabilities denominated in the following currencies:

Currency	Consolidated financial statements		Separate financial statements		Exchange rate as at 31 December 2013	
	Financial assets	Financial liabilities	Financial assets	Financial liabilities	Buying rate	Selling rate
	(Thousand Unit)				(Baht per unit of foreign currency)	
US dollar	79,576	100,084	28,821	34,939	32.5795	32.9494
Euro	10,255	1,792	7,534	263	44.5980	45.3223
Pound sterling	387	-	387	-	53.4064	54.2572
Japanese yen	-	35,219	-	5,111	0.3092	0.3159
SG dollar	-	45	-	34	25.5670	26.1167
Swiss franc dollar	-	4	-	-	36.3018	36.9930
HK dollar	-	8	-	8	4.1877	4.2587

Currency	Consolidated financial statements		Separate financial statements		Exchange rate as at 31 December 2012	
	Financial assets	Financial liabilities	Financial assets	Financial liabilities	Buying rate	Selling rate
	(Thousand Unit)				(Baht per unit of foreign currency)	
US dollar	50,839	138,032	20,801	45,062	30.3873	30.7775
Euro	8,891	1,990	8,038	836	40.1344	40.8603
Pound sterling	260	2	260	-	48.8331	49.7030
Japanese yen	-	199,936	-	2,019	0.3500	0.3580
SG dollar	-	73	-	53	24.6996	25.2835
Swiss franc dollar	-	13	-	6	33.1686	33.8519
HK dollar	-	5	-	5	3.9043	3.9813

Forward exchange contracts

As at 31 December 2013 and 2012, the Group had outstanding forward exchange contracts as follows:

Consolidated financial statements			
Currency	Amount	Maturity date	Contract exchange rate
	(Thousand)		(Per unit of foreign currency)
2013			
Buying contract			
US dollar	13	13 June 2014 - 18 June 2014	32.3320 - 32.3399 Baht
US dollar	1,380	26 April 2014	0.7280 Euro
Selling contract			
US dollar	16,296	2 January 2014 - 26 June 2014	31.4200 - 32.9725 Baht
Euro	1,686	27 January 2014 - 17 June 2014	42.0900 - 42.9300 Baht
2012			
Buying contract			
US dollar	2,970	2 January 2013 - 19 April 2013	30.6220 - 31.8550 Baht
Euro	296	27 March 2013 - 17 June 2013	40.4004 - 40.6140 Baht
Selling contract			
US dollar	5,383	26 February 2013 - 2 July 2013	30.1000 - 30.9450 Baht
Euro	3,200	2 April 2013 - 7 June 2013	40.2400 - 40.6200 Baht

Separate financial statements			
Currency	Amount	Maturity date	Contract exchange rate
	(Thousand)		(Per unit of foreign currency)
2013			
Buying contract			
US dollar	1,380	26 April 2014	0.7280 Euro
Selling contract			
US dollar	2,812	2 January 2014 - 22 May 2014	31.4200 - 32.0100 Baht
Euro	1,200	10 February 2014 - 11 June 2014	42.0900 - 44.3500 Baht
2012			
Selling contract			
US dollar	1,383	18 June 2013 - 2 July 2013	30.1000 - 30.9450 Baht
Euro	3,200	2 April 2013 - 7 June 2013	40.2400 - 40.6200 Baht

Currency call option agreements

As at 31 December 2012, the Company had outstanding call option agreements as follows:

	Currency	Bought amount	Strike rate	Delivery date
		(Thousand)	(Baht per unit of foreign currency)	
Call option	US dollar	10,000	31.70	7 January 2013

When exchange rate on delivery date is higher than call option strike rate, the Company will buy US dollar at strike rate. As at 31 December 2012, fair value of currency call option agreements was Baht 0.09 million.

As at 31 December 2013, the Company has no outstanding currency call option agreements.

Cross currency and interest rate swap

The Company had a cross currency and interest rate swap agreement with a local financial institution for the period from 29 April 2011 to 30 January 2013 by which the Company agreed to swap the currency and interest rate of Baht 64 million using exchange rate of Baht 30.10 per 1 USD and swap a floating interest rate of THB MLR minus 1.50% to 2.00% per annum to US fixed interest rate of 3.47% per annum. As at 31 December 2013, the Company had no outstanding balance of this cross currency and interest rate swap agreement.

Thai Laminate Manufacturer Co., Ltd, a subsidiary company, had an interest rate swap agreement with a local financial institution for the period from 7 July 2011 to 7 July 2014 by which the subsidiary company agreed to swap the interest rate of its USD 6 million facilities from a floating interest rate of US LIBOR (3 months) plus fixed percent per annum to US fixed interest rate of 3.06% per annum. As at 31 December 2013, the outstanding balance of such agreement was USD 1.5 million (2012: the outstanding balance was USD 6.0 million).

Credit risk

Credit risk is the potential financial loss resulting from the failure of a customer or counterparty to settle its financial and contractual obligations to the Group as and when the fall due.

Management has a credit policy in place and the exposure to credit risk is monitored on an ongoing basis. Credit evaluations are performed on all customers requiring credit over a certain amount. At the reporting date there were no significant concentrations of credit risk. The maximum exposure to credit risk is represented by the carrying amount of each financial asset in the balance sheet. However, due to the large number of parties comprising the Group's customer base, Management does not anticipate material losses from its debt collection.

Liquidity risk

The Group monitors its liquidity risk and maintains a level of cash and cash equivalents deemed adequate by management to finance the Group's operations and to mitigate the effects of fluctuations in cash flows.

Determination of fair values

A number of the Group's accounting policies and disclosures require the determination of fair value, for both financial and non-financial assets and liabilities. The fair value is the amount for which an asset could be exchanged, or a liability settled, between knowledgeable, willing parties in an arm's length transaction. Fair values have been determined for disclosure purposes based on the following methods. When applicable, further information about the assumptions made in determining fair values is disclosed in the notes specific to that asset or liability.

Most of financial assets and liabilities of the Group were short-term. The fair value of financial assets and liabilities is taken to approximate the carrying value as determined in the statement of financial position.

The fair value of interest rate swaps is based on broker quotes. Those quotes are tested for reasonableness by discounting estimated future cash flows based on the terms and maturity of each contract and using market interest rates for a similar instrument at the measurement date.

The fair value of forward exchange contracts is based on their listed market price, if available. If a listed market price is not available, then fair value is estimated by discounting the difference between the contractual forward price and the current forward price at the reporting date for the residual maturity of the contract using a risk-free interest rate (based on government bonds).

36 Commitments

Commitments

(Unit : Thousand Baht)

	Consolidated financial statements		Separate financial statements	
	2013	2012	2013	2012
Capital commitments				
Contracted but not provided				
Buildings and other constructions	737,316	-	737,316	-
Unrecognised purchase orders for machinery and equipment	406,714	166,067	292,834	21,277
Total	1,144,030	166,067	1,030,150	21,277
Non-cancellable operating lease and long-term service commitments				
Within one year	38,486	39,508	1,871	17,405
After one year but within five years	25,648	2,007	2,766	336
Total	64,134	41,515	4,637	17,741

As at 31 December 2013 and 2012, the Group has forward exchange contracts, currency call option agreements and cross currency and interest rate swap as stated in Note 35.

Guarantees

As at 31 December 2013 and 2012, the Company and its subsidiaries had contingent liabilities in respect of cross guarantees of loans and other credit facilities as follows:

(Unit : Thousand Baht)

Guarantee company	Guarantor			
	KCE Electronics Plc.		K.C.E. International Co., Ltd.	
	2013	2012	2013	2012
KCE Electronics Plc.				
- Baht	-	-	62	115
K.C.E. International Co., Ltd.				
- Baht	115	119	-	-
- US dollar	2	3	-	-
KCE Technology Co., Ltd.				
- Baht	2,097	2,350	-	-
- US dollar	27	42	-	-

As at 31 December 2013, the Company and its subsidiaries had contingent liabilities in respect of bank guarantees issued on their behalf amounting to Baht 73 million (the Company only: Baht 31 million) (2012: Consolidated financial statement: Baht 44 million, (the Company only: Baht 31 million)) in respect of certain performance bonds as required in the normal course of business, mainly for guarantee of electricity payment.

37 Thai Financial Reporting Standards (TFRS) not yet adopted

The Group has not adopted the following new and revised TFRS that have been issued as of the reporting date but are not yet effective. Those new and revised TFRS that are applicable to the Group's operations, which become effective for annual financial periods beginning on or after 1 January in the year indicated in the following table, are as follows:

TFRS	Topic	Year effective
TAS 1 (revised 2012)	Presentation of financial statements	2014
TAS 7 (revised 2012)	Statement of Cash Flows	2014
TAS 12 (revised 2012)	Income Taxes	2014
TAS 17 (revised 2012)	Leases	2014
TAS 18 (revised 2012)	Revenue Recognition	2014
TAS 19 (revised 2012)	Employee Benefits	2014
TAS 21 (revised 2012)	The Effects of Changes in Foreign Exchange Rates	2014
TAS 24 (revised 2012)	Related Party Disclosures	2014
TAS 28 (revised 2012)	Investments in Associates	2014
TAS 34 (revised 2012)	Interim Financial Reports	2014
TAS 36 (revised 2012)	Impairment of Assets	2014

TFRS	Topic	Year effective
TAS 38 (revised 2012)	Intangible Assets	2014
TFRS 2 (revised 2012)	Share-based Payment	2014
TFRS 3 (revised 2012)	Business Combinations	2014
TFRS 8 (revised 2012)	Operating Segments	2014
TFRIC 1	Changes in Existing Decommissioning, Restoration and Similar Liabilities	2014
TFRIC 4	Determining whether an Arrangement contains a Lease	2014
TFRIC 10	Interim Financial Reporting and Impairment	2014
TIC 15	Operating Leases-Incentives	2014
TIC 27	Evaluating the Substance of Transactions Involving the Legal Form of a Lease	2014
TIC 32	Intangible Assets-Web Site Costs	2014

Management expects to adopt and apply these new TFRS in accordance with the FAP's announcement and has made a preliminary assessment of the potential initial impact on the consolidated and separate financial statements of those new standards assessed to have the greatest potential impact on the financial statements in the period of initial application.

38 Reclassification of accounts

Certain accounts in the statement of financial position as at 31 December 2012 have been reclassified to conform to the presentation in the 2013 financial statements as follows:

(Unit : Thousand Baht)

	2012					
	Consolidated financial statements			Separate financial statements		
	Before Reclassi- fication	Reclassi- fication	After Reclassi- fication	Before Reclassi- fication	Reclassi- fication	After Reclassi- fication
Statement of financial position						
Trade and other receivable	2,214,827	(215,419)	1,999,408	-	-	-
Insurance claim receivable	762,223	215,419	977,642	-	-	-
		-			-	

The reclassifications have been made because, in the opinion of management, the new classification is more appropriate to the Group's business.

Auditor's Remuneration

In fiscal year ended December 31, 2013, KCE Electronics Public Company Limited and subsidiaries paid the audit fee as follows:

Audit fee for 2013	Kce Electronics Pcl.	Kce Technology Co., Ltd.	Kce International Co., Ltd	Thai Laminate Manufacturer Co., Ltd.	Kce (Thailand) Co., Ltd.	Chemtronics Technology (Thailand)	Chemtronics Chemical Co., Ltd.
Audit Fee	930,000	749,000	400,000	400,000	270,000	220,000	100,000
Fee for compliance review against BOI's condition	None	None	None	None	None	None	None
Fee for other services	None	None	None	None	None	None	None
Fee for other services, due in the future	100,000	70,000	15,000	80,000	None	60,000	None

General Information

Company Name	: KCE Electronics Public Company Limited
Nature of Business	: The Manufacturer and Distributor of Printed Circuit Board (PCB)
Registered Capital	: Baht 578,421,582
Issued and Paid-up Capital	: Baht 480,495,089 Ordinary shares of 480,495,089 shares (as at December 19, 2013) Par value of Baht 1 per share
Address :	125-125/1, 1 Moo 4 Lat Krabang Industrial Estate Lumplatew, Lat Krabang, Bangkok 10520
Registration No. :	0107535000354 (Old number Bor Mor Jor 68)
Website :	http://www.kcethai.in.th
Telephone :	(662) 326-0196 - 9
Facsimile :	(662) 326-0300

KCE Electronics Public Company Limited is a manufacturer of the printed circuit board, the double-sided as well as the multi - layer board. The followings are general information of the Business held by the Company of more than 10%.

1. K.C.E. International Co., Ltd., registered and paid-up capital of Baht 100 million, a manufacturer and distributor of the double-sided PCBs, the Company hold 99.99% of its ordinary shares and the factory is located on the Bang-poo Industrial Estate, Samutprakarn province.
2. KCE Technology Co., Ltd., registered and paid-up capital of Baht 1,600 million, a manufacturer and distributor of Multi-layer PCBs, mostly 4-6 layers, the Company hold 100% of its ordinary shares and the factory is located on the Hi-Tech Industrial estate, Ayutthaya province.
3. Thai Laminate Manufacturer Co., Ltd., registered and paid-up capital of Baht 250 million, a manufacturer and distributor of Copper Clad Laminate and Pre-Impregnated Fiber glass (PREPEG), which are the main raw materials that supplied to PCB production of the Company and other 2 subsidiaries, the Company and its subsidiary jointly hold 100% of its ordinary shares and the factory is located on the Lat-Krabang Industrial estate, Bangkok.
4. KCE (Thailand) Co., Ltd., was incorporated on March 8, 2007 with a paid up capital of Baht 3,600,000, being the local distributor of PCBs in Thailand. The Company holds 60% of its ordinary shares.
5. KCE America Inc., has registered and fully paid-up capital of USD 50,000, being the Sales office in USA. The Company and its subsidiary jointly hold 50% of its shares.
6. KCE Singapore PTE., has registered and fully paid-up capital of USD 500,000, being the Sales office for Asia region. The Company and its subsidiary jointly hold 49% of its shares.

7. In January 2012, the Company entered a joint venture to establish KCE Taiwan Co., Ltd, with the fully paid-up capital NTD 3,000,000. KCE Taiwan is an overseas sourcing representative for raw material and machinery for the Company and its subsidiaries. The Company holds 49% of its shares.
8. On October 2, 2012, the Company acquired Chemtronic Technology (Thailand) Co., Ltd, registered and paid-up capital of Baht 48,000,000, a PCB ink producer and PCB chemical recycling business. The Company holds 97.25% of its shares. The benefit from investing in Chemtronic Technology is not only a reduction in the waste disposal burden, but also the considerable gain from recycling used chemicals solution. Chemtronic Technology (Thailand) Co., Ltd holds 100% of the Chemtronic Chemical Co., Ltd.

Other References

Registrar

Thailand Securities Depository Company Limited.
62 Stock Exchange of Thailand Building
Ratchadapisek road, Klongtoey, Klongtoey
Bangkok 10110
Telephone : 02-229-2800, 02-564-5599
Facsimile : 02-654-5427

Auditor

Mr. Veerachai Ratanajaratkul	Certified Public Account Registration No. 4323 and/or
Mr. Vichien Thamtrakul	Certified Public Account Registration No. 3183 and/or
Ms. Bongkot Amsageam	Certified Public Account Registration No. 3684

KPMG Phoomchai Co.Ltd.
50th - 51st Empire Tower, 195 South Sathorn, Bangkok 10120
Telephone: 02-677-2000
Facsimile: 02-677-2222

Legal Advisor

Seri Manop & Doyle Ltd.
21 Soi Amnuaywat, Suthisarn Road,
Huay Kwang, Bangkok 10310, Thailand
Telephone : 02-693-2036
Facsimile : 02-693-4189

รายการที่กำหนดตามแบบ 56-2

รายการ	หน้า
นโยบายและภาพรวมการประกอบธุรกิจ และลักษณะการประกอบธุรกิจ	8 - 10
ปัจจัยความเสี่ยงและการบริหารความเสี่ยง	78 - 82
ข้อมูลทั่วไปและข้อมูลสำคัญอื่น	169 - 170
ผู้ถือหุ้น	13
นโยบายการจ่ายเงินปันผล	159
โครงสร้างการจัดการ	22 - 31
การกำกับดูแลกิจการ	34 - 62
ความรับผิดชอบต่อสังคม	63 - 68
การควบคุมภายในและการบริหารจัดการความเสี่ยง	6 - 7
บุคคลที่มีผลประโยชน์ร่วมและรายการระหว่างกัน	69 - 70
ข้อมูลทางการเงินที่สำคัญ	86 - 167
คำอธิบายและการวิเคราะห์ฐานะของฝ่ายจัดการ	71 - 77

ผู้ลงทุนสามารถศึกษาข้อมูลของบริษัท เคซีอี อีเลคโทรนิคส์ จำกัด (มหาชน) เพิ่มเติมได้จากแบบแสดงรายการข้อมูลประจำปี (แบบ 56 - 1) ของบริษัทที่แสดงไว้ใน www.sec.or.th หรือเว็บไซต์ของบริษัทที่ www.kcethai.in.th

Check list of 56-2

Policy and Overview of the Company and Nature of Business	178 - 179
Risk factors and Risk management	248 - 252
General Information	340 - 341
Shareholders	183
Dividend Payment Policy	330
Management Structure	192 - 202
Corporate Governance	205 - 232
Corporate Social Responsibility	233 - 238
Internal Management & Risk Management	176 - 177
Connected Transactions	239 - 240
Financial Statements	254 - 338
Management Discussion and Analysis	241 - 247



บริษัท เคซีอี อิเล็คโทรนิคส์ จำกัด (มหาชน)

125-125/1, 1 หมู่ 4 นิคมอุตสาหกรรมลาดกระบัง แขวงลำปลาทิว
เขตลาดกระบัง กรุงเทพฯ 10520

KCE ELECTRONICS PUBLIC COMPANY LIMITED

125-125/1, 1 Moo 4 Lat Krabang Industrial Estate, Kwang Lumplatew,
Lat Krabang, Bangkok 10520, Thailand
Tel. (662) 326-0196 Fax. (662) 326-0300 Website : www.kcethai.in.th