



บริษัท ลัคกี้เท็กซ์ (ไทย) จำกัด (มหาชน)
LUCKYTEX (THAILAND) PUBLIC COMPANY LIMITED



รายงานประจำปี 2561
1 เม.ย. 2561 – 31 มี.ค. 2562

ANNUAL REPORT 2018
1 APR 2018 – 31 MAR 2019

สารบัญ CONTENTS



01	สรุปรายงานทางการเงิน • Financial Summary
02	สารจากกรรมการผู้จัดการ • Messages from the Managing Director
04	คณะกรรมการบริษัท • Board of Directors
06	ปรัชญาการบริหาร • Management Philosophy
08	นโยบายซีเอสอาร์ (องค์กรร่วมรับผิดชอบต่อสังคม) • CSR Policy (Corporate Social Responsibility)
15	โครงสร้างรายได้ • Revenues Structure
16	การผลิต • Production
18	รายการระหว่างกัน • Related Transactions
20	ภาวะอุตสาหกรรมและการแข่งขัน • Industry and Competition
22	การวิเคราะห์และคำอธิบายของฝ่ายจัดการ • Analysis and Explanation from the Management
30	กลุ่มบริษัทไทยในประเทศไทย • Toray Group Companies in Thailand
32	รายชื่อผู้ถือหุ้นรายใหญ่ • Major Shareholders' List
33	ปัจจัยความเสี่ยง • Risk Factors
34	การปฏิบัติตามหลักการกำกับดูแลกิจการที่ดี • Compliance on the Principles of Good Corporate Governance
39	รายงานความรับผิดชอบต่อคณะกรรมการต่อรายงานทางการเงิน • The Board of Directors' Report on Responsibility to the Financial Reports
40	รายงานคณะกรรมการตรวจสอบ • Audit Committee's Report
42	รายงานของผู้สอบบัญชีรับอนุญาต • Independent Auditor's Report
48	งบแสดงฐานะการเงิน • Statement of Financial position
52	งบกำไรขาดทุน • Statement of income
54	งบกำไรขาดทุนเบ็ดเสร็จ • Statement of comprehensive income
56	งบกระแสเงินสด • Statements of cash flows
60	ข้อมูลทั่วไป • General Information

สรุปรายงานทางการเงิน

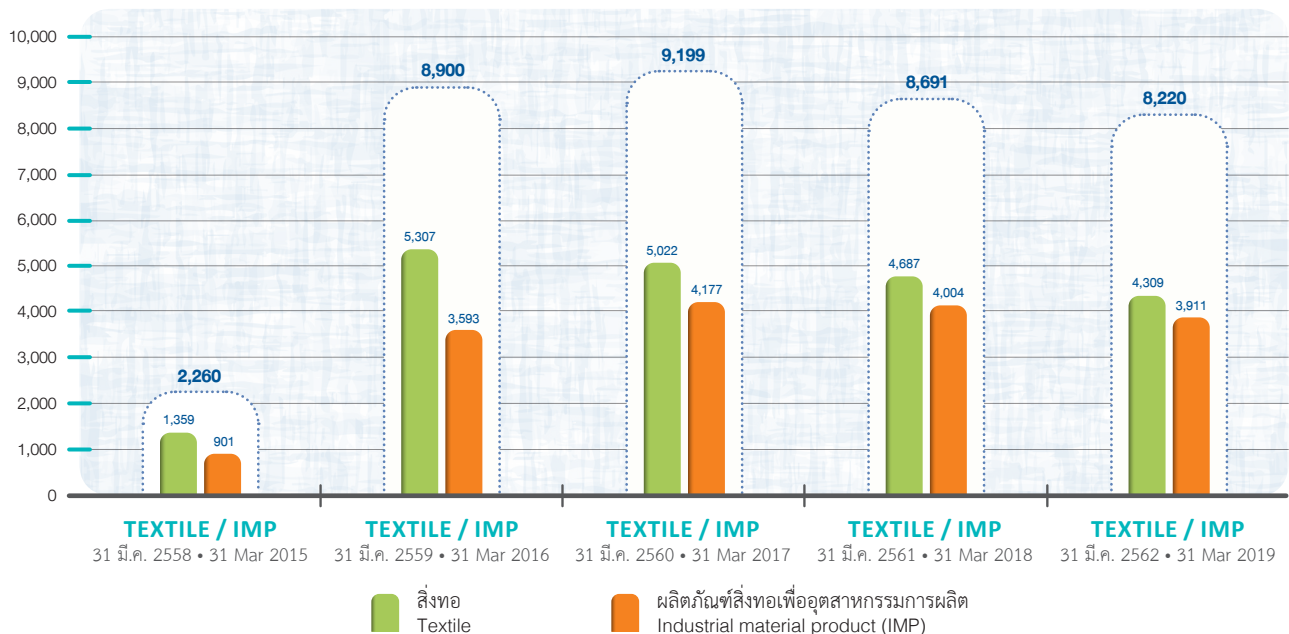
FINANCIAL SUMMARY

วิธีส่วนได้เสีย / Equity Method (ล้านบาท / Million Baht)		3 เดือน 3 Months	12 เดือน 12 Months			
ปีการเงิน สิ้นสุดวันที่		2558 1 ม.ค. - 31 มี.ค.	2558 1 เม.ย. 58 - 31 มี.ค. 59	2559 1 เม.ย. 59 - 31 มี.ค. 60	2560 1 เม.ย. 60 - 31 มี.ค. 61	2561 1 เม.ย. 61 - 31 มี.ค. 62
Financial Year as of		2015 1 Jan - 31 Mar	2016 1 Apr 15 - 31 Mar 16	2016 1 Apr 16 - 31 Mar 17	2017 1 Apr 17 - 31 Mar 18	2018 1 Apr 18 - 31 Mar 19
สินทรัพย์รวม	TOTAL ASSETS	9,151	9,622	9,598	8,761	8,510
หนี้สินรวม	TOTAL LIABILITIES	4,243	4,441	4,191	2,936	2,395
ส่วนของผู้ถือหุ้น	SHAREHOLDERS' EQUITY	4,908	5,181	5,407	5,825	6,115
รายได้จากการขายสุทธิ	NET SALES	2,259	8,900	9,199	8,691	8,220
รายได้รวม	TOTAL REVENUES	2,287	9,049	9,445	8,871	8,478
ต้นทุนขาย	COST OF GOODS SOLD	1,994	7,827	8,327	7,765	7,462
ต้นทุนขายและค่าใช้จ่าย	TOTAL COST AND EXPENSES	2,201	8,599	9,067	8,329	8,040
กำไรขั้นต้น	GROSS PROFIT	265	1,073	872	926	758
กำไร (ขาดทุน) สุทธิ	NET PROFIT (LOSS)	86	450	378	542	438
อัตราส่วนทางการเงิน		FINANCIAL RATIO				
อัตรากำไร (ขาดทุน) สุทธิ (ร้อยละ)	NET PROFIT (LOSS) MARGIN (%)	3.80	5.05	4.11	6.24	5.33
อัตราผลตอบแทนต่อส่วนของผู้ถือหุ้น (ร้อยละ)	RETURN ON EQUITIES (%)	1.76	8.92	7.14	9.66	7.34
อัตราผลตอบแทนต่อสินทรัพย์รวม (ร้อยละ)	RETURN ON TOTAL ASSETS (%)	0.96	4.79	3.93	5.91	5.07
กำไร (ขาดทุน) ต่อหุ้น (บาท)	EARNINGS (LOSS) PER SHARE (Baht)	1.66	8.68	7.29	10.46	8.45
เงินปันผลต่อหุ้น (บาท)	DIVIDEND PER SHARE (Baht)	0.625	2.50	2.50	2.75	1.50
มูลค่าตามบัญชีต่อหุ้น (บาท)	BOOK VALUE PER SHARE (Baht)	94.67	99.95	104.29	112.38	117.95

มูลค่ายอดขายตามส่วนธุรกิจ

Sales Amount Separated by Business Segment

มูลค่าการขาย (หน่วย : ล้านบาท)
Sales Amount (Unit : Million Baht)



สารจากกรรมการผู้จัดการ MESSAGES FROM THE MANAGING DIRECTOR

ภาวะเศรษฐกิจโลกโดยรวมในปี 2561 ได้เปลี่ยนแปลงตลาดโลกและแนวโน้มของธุรกิจไปสู่ความรุนแรงมากขึ้น สืบเนื่องจากการแข่งขันทางการค้าระหว่างประเทศจีนกับสหรัฐอเมริกา การที่สหราชอาณาจักรถอนตัวออกจากสหภาพยุโรป อีกทั้งกฎเกณฑ์ข้อบังคับอย่างเข้มงวดในประเด็นทางด้านสิ่งแวดล้อม เช่น การควบคุมการปล่อยก๊าซในธุรกิจยานยนต์ เป็นต้น ในส่วนของภาคการผลิตได้ขยายขยายออกจากประเทศจีนไปสู่ประเทศเกิดใหม่มากขึ้น ทำให้เกิดความต้องการของตลาดเพิ่มขึ้นและมีการกระจายสินค้าที่หลากหลาย สำหรับประเทศไทยนั้น ได้เริ่มเดินทางพัฒนาโครงสร้างพื้นฐานมากมาย อาทิ เช่น โครงการไทยแลนด์ 4.0 โครงการพัฒนาระเบียงเศรษฐกิจภาคตะวันออก เป็นต้น อย่างไรก็ตาม การขยายตัวของส่งออกส่งผลให้เกิดการแข่งขันของเงินบาท ซึ่งทำให้สถานะการดำเนินงานธุรกิจอุตสาหกรรมประเภทสิ่งทอเป็นไปอย่างยากลำบากกว่าในอดีต อีกทั้งการแข่งขันทางด้านราคาในตลาดต่างประเทศที่ทวีความรุนแรงขึ้นเช่นเดียวกัน

ยอดขายของบริษัทในปี 2561 มีมูลค่า 8,220 ล้านบาท ซึ่งลดลงร้อยละ 5 เช่นเดียวกับผลกำไรสุทธิคำนวณตามวิธีส่วนได้เสีย ซึ่งลดลงจาก 542 เป็น 438 ล้านบาท ในส่วนของงบการเงินเฉพาะกิจการ ปรากฏกำไรสุทธิลดลงจาก 495 เป็น 367 ล้านบาท ทั้งนี้ แม้ว่าเราจะพยายามลดต้นทุนการผลิตอย่างต่อเนื่อง แต่ยังคงประสบกับปัญหาของยอดขายส่งออกที่ลดลงจากผลของค่าเงินบาทที่แข็งค่าขึ้น อีกทั้งยังส่งผลให้ราคาวัตถุดิบและสาธารณูปโภคมีต้นทุนขึ้นอย่างรวดเร็ว

ธุรกิจของบริษัทฯ แบ่งออกเป็น 2 ประเภทหลักด้วยกัน คือ ผลิตภัณฑ์สำหรับเครื่องแต่งกาย ได้แก่ ผ้าสปัน ผ้าฟิลาเมนต์ และเส้นด้ายสำหรับผ้ายีนส์ ส่วนอีกประเภทหนึ่ง คือ ผลิตภัณฑ์สิ่งทอเพื่ออุตสาหกรรมการผลิตสำหรับใช้ในอุตสาหกรรมยานยนต์ เช่น ผ้าสำหรับผลิตภัณฑ์ถุงมือ และเส้นด้ายเสริมความแข็งแรงของท่อยาง

ในปัจจุบัน ตลาดเสื้อผ้าเครื่องแต่งกายมีการแข่งขันทวีความรุนแรงขึ้นทุกปี ในแง่ของการขาย โครงสร้างการตลาดทุกวันนี้ได้เปลี่ยนเป็นระบบการค้าผ่านสื่ออิเล็กทรอนิกส์ และการเพิ่มขึ้นของตลาดเสื้อผ้าเครื่องแต่งกายซึ่งสามารถเข้าถึงกลุ่มผู้บริโภคได้ทั่วโลก ในแง่ของผู้ผลิต การขับเคลื่อนห่วงโซ่อุปทานโดยรวมได้รับประโยชน์จากการพัฒนาของข้อตกลงการค้าเสรี ซึ่งช่วยส่งเสริมและอำนวยความสะดวกเชิงพาณิชย์ให้เป็นไปอย่างสะดวก ในขณะที่เดียวกันกลุ่มลูกค้าของเราต่างแข่งขันด้วยการยกระดับเพื่อพัฒนาการบริหารจัดการ ปรับเปลี่ยนการดำเนินงานเพื่อตอบสนองต่อความต้องการของตลาดให้ได้มากที่สุด ดังนั้น เมื่อกล่าวถึงบริษัทฯ ในฐานะเป็นผู้ผลิตสินค้าและวัตถุดิบให้แก่ลูกค้า เราจึงจำเป็นต้องปรับเปลี่ยนการดำเนินงานเพื่อให้สอดคล้องกับความต้องการอย่างเคร่งครัดของลูกค้าเช่นเดียวกัน ซึ่งถือเป็นกุญแจหลักแห่งความอยู่รอดของบริษัทฯ ในอนาคต

สำหรับผลิตภัณฑ์สิ่งทอเพื่ออุตสาหกรรมการผลิต แม้ว่าความต้องการของตลาดต่อสินค้าถุงมือถุงเท้าจะอยู่ในระดับปานกลาง ซึ่งคาดว่าจะเพียงพอเพียงระยะชั่วคราวเท่านั้น แต่ในอนาคตมีแนวโน้มที่จะสูงขึ้นอีกแน่นอน ดังนั้น เราจึงได้เพิ่มประสิทธิภาพในการบริหารการผลิตเพื่อเตรียมรับมือกับความต้องการที่เพิ่มมากขึ้นในอนาคต รวมไปถึงความพยายามในการเสริมสร้างโครงสร้างธุรกิจให้แข็งแกร่งและมั่นคงอย่างต่อเนื่อง พร้อมเผชิญกับการแข่งขันทางด้านต้นทุน และการรักษาคุณภาพอย่างสม่ำเสมอ ซึ่งล้วนเป็นผลให้บริษัทฯ สามารถทำกำไรได้ในอนาคต

ตามที่ทุกท่านได้ทราบว่า บริษัทฯ มีมติอนุมัติการควบกิจการระหว่าง บมจ. ลักกี้เท็กซ์ (ไทย) และ บมจ. ไทยโพรเท็กซ์ทิลล์มิลล์ จากการประชุมวิสามัญผู้ถือหุ้นครั้งที่ 1/2562 เมื่อวันที่ 31 มกราคม 2562 เกิดเป็นบริษัทมหาชนจำกัดใหม่ขึ้นจากการควบบริษัท โดยจะมีผลตั้งแต่วันที่ 1 กรกฎาคม 2562

เนื่องด้วยการแข่งขันอย่างสูงในตลาดสิ่งทอ การผลิตสินค้าด้วยต้นทุนที่ต่ำที่สุดและการสร้างมูลค่าของสินค้า ด้วยการมีลักษณะพิเศษที่แตกต่างจากคู่แข่งในตลาด ก็จะสามารถเพิ่มราคาให้แกลูกค้าได้ ซึ่งเป็นเรื่องที่สำคัญ โดยการควบบริษัทจะช่วยให้บริษัทฯ เกิดประสิทธิภาพและประสิทธิผลมากที่สุดในการประกอบกิจการ

การรวมการบริหารจัดการมีเป้าหมายในการเพิ่มประสิทธิภาพการใช้เครื่องจักรและวัสดุอุปกรณ์ พัฒนาการดำเนินงานทั้งในส่วนเครื่องแต่งกายและผลิตภัณฑ์สำหรับใช้ในอุตสาหกรรม รวมไปถึงเพิ่มความสามารถในการพัฒนาผลิตภัณฑ์ เรามุ่งมั่นที่จะเติบโตและก้าวไปสู่การเป็นผู้ผลิตสิ่งทอเต็มรูปแบบในกลุ่มบริษัทโพรซึ่งสามารถผลิตสิ่งทอได้หลากหลายและครบวงจร

สุดท้ายนี้ ในฐานะตัวแทนของฝ่ายบริหาร ขอแสดงความขอบคุณสำหรับการสนับสนุนบริษัท ลักกี้เท็กซ์ โดยตลอดมาอย่างยาวนาน และหวังว่าทุกท่านจะมอบความปรารถนาดีและการสนับสนุนให้กับบริษัทใหม่ต่อจากนี้ไปเช่นกัน



In FY2018, the global economy has led to drastic change in the market and the business trend due to China-US trade war, UK's withdrawal from EU, and stronger regulation against environmental issues such as automobile's gas emission control. Production site shifting from China to new emerging countries, has led to diversified market needs and the distribution of the goods. In Thailand, Starting up numerous new infrastructure programs such as Thailand 4.0, EEC. However, expanding export lead to a strong Thai baht, which made the business environment of our textile industry harder than before as price competition in overseas market becomes more severe one.

Our sales in FY2018 were 8,220 million baht, decreased by 5% from the previous year. Also, Net income of the Equity method basis decreased from 542 million baht to 438 million baht. A separate basis (not-consolidated) decreased from 495 million baht to 367 million baht. Although we have continued persistent effort for cost reduction, we have suffered from a decrease in export sales amount due to strong Thai baht, and a sudden hike of raw material price and utility price.

Our business has two categories: apparel materials and industrial materials. Apparel materials are spun fabrics, filament fabrics, and denim spun yarns. Another category is industrial materials which are mainly for automobiles, such as airbag fabrics and hose cord materials.

In the apparel market, competition in the apparel retail market is becoming harsh year by year. On sales side, market structure has been changed recently through the rise of new apparel and emergence of E commerce. On supplier side, the construction of the global supply chain which utilized FTA advances more and more. Our customers as well are competing for responsiveness to market demands and high leveled management skills. As a material supplier to these customers, whether or not we can support their strict requirements will be the key for our company's survival in the future.

As for industrial materials, even though we recognize that market demand for airbag materials expand in the medium term, it looks like temporary leveling off. We will construct our production in order to respond to the growing market demand in the future. While at the same time, we will make a continuous effort for establish stronger business structure through the enforcement of cost competitiveness, and quality stability, which we believe are the sources of profitability.

As you know, we have resolved to approve the amalgamation between Luckytex and Thai Toray Textile Mills Public Company Limited at our Extra General Shareholders Meeting on January 31st, 2019. As a result, a new public limited company will be formed and effective from July 1, 2019.

With high competition in the textile market, it is crucial to continue producing our product at the lowest cost, while offering high value product, which possess unique features that differentiate itself from the competition and can command a higher price tag from customers. The amalgamation will enable both initiatives in an efficient and effective manner.

The management integration is aimed at enhancing material lineups in both apparel and industrial applications and strengthening product development capability. We also aspire for dramatic growth as a new comprehensive textile manufacturer in the Toray Group.

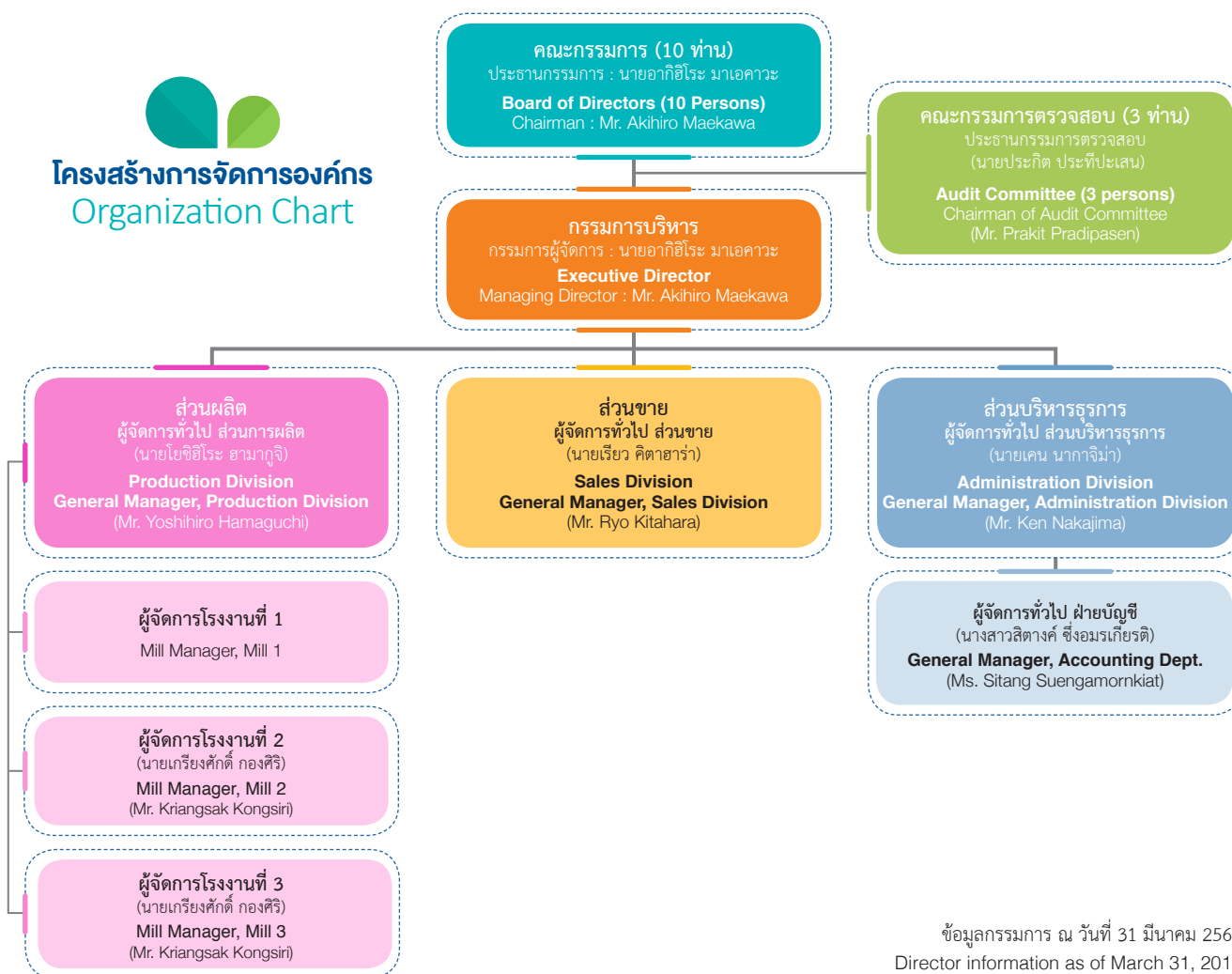
Finally, we would like to express our sincere gratitude for your tremendous support for Luckytex during long time, and expect same kindness and support for New company.

คณะกรรมการบริษัท

BOARD OF DIRECTORS

โครงสร้างการจัดการองค์กร

Organization Chart



ข้อมูลกรรมการ ณ วันที่ 31 มีนาคม 2562
Director information as of March 31, 2019

คณะกรรมการตรวจสอบ

Audit Committee

1. ชื่อ ตำแหน่ง จำนวนหุ้น ประสบการณ์	นายประกิต ประทีปะเสน กรรมการอิสระ และประธานกรรมการตรวจสอบ ไม่มี กรรมการ และรองผู้จัดการใหญ่ ธนาคาร ไทยพาณิชย์ จำกัด (มหาชน)	NAME POSITION SHARES EXPERIENCE	Mr. Prakrit Pradipasen Independent Director and Chairman of Audit Committee None Director and Vice President Siam Commercial Bank Public Company Limited
2. ชื่อ ตำแหน่ง จำนวนหุ้น ประสบการณ์	นายเฉลียว วรรณสวัสดิ์ กรรมการอิสระ ไม่มี หัวหน้าสำนักงานนโยบายสินเชื่อ ธนาคาร ไทยพาณิชย์ จำกัด (มหาชน)	NAME POSITION SHARES EXPERIENCE	Mr. Chaleo Wanasawat Independent Director None Vice President of Credit Support Office Siam Commercial Bank Public Company Limited
3. ชื่อ ตำแหน่ง จำนวนหุ้น ประสบการณ์	นายเอกชัย ชันชื้อ กรรมการอิสระ 100 หุ้น ทนายความ สำนักงานทนายความสะพานเหลือง	NAME POSITION SHARES EXPERIENCE	Mr. Ekchai Chansue Independent Director 100 shares Lawyer, Saphan Leung Law Office Ltd.

กรรมการที่ไม่เป็นผู้บริหาร

Non-Executive Director

1. ชื่อ จำนวนหุ้น ประสบการณ์	นายคาซึฮิโกะ ทาคาบายาชิ ไม่มี กรรมการอาวุโส และผู้จัดการทั่วไป ฝ่ายวางแผนการตลาดองค์กร บริษัท โทเร็นดัสตริสส์ อิงค์	NAME SHARES EXPERIENCE	Mr. Kazuaki Takabayashi None Senior Director and General Manager Corporate Marketing Planning Dept. Toray Industries, Inc.
------------------------------------	---	------------------------------	--

กรรมการบริหาร

Executive Director

1. ชื่อ ตำแหน่ง จำนวนหุ้น ประสบการณ์	นายอากิฮิโระ มาเอคาวะ ประธานกรรมการ และกรรมการผู้จัดการ 300 หุ้น รองกรรมการผู้จัดการ บริษัท เพ็นแฟบรีค เอสดีเอ็น เบอรัลด์	NAME POSITION SHARES EXPERIENCE	Mr. Akihiro Maekawa Chairman and Managing Director 300 shares Deputy Managing Director Penfabric Sdn. Berhad
2. ชื่อ ตำแหน่ง จำนวนหุ้น ประสบการณ์	นายเคน นากาจิม่า กรรมการ และผู้จัดการทั่วไป ส่วนบริหารธุรการ ไม่มี ผู้จัดการส่วนการเงิน ฝ่ายควบคุมทางการเงิน บริษัท โทเร อินเตอร์เนชันแนล อิงค์	NAME POSITION SHARES EXPERIENCE	Mr. Ken Nakajima Director and General Manager, Administration Division None Manager, Finance Sect., Finance & Control Dept. Toray International, Inc.
3. ชื่อ ตำแหน่ง จำนวนหุ้น ประสบการณ์	นายริยว คิตาฮาระ กรรมการ และผู้จัดการทั่วไป ส่วนขาย ไม่มี ผู้จัดการทั่วไป ฝ่ายขายผ้าฟิลาเมนต์ บริษัท ลัคกี้เท็กซ์ (ไทย) จำกัด (มหาชน)	NAME POSITION SHARES EXPERIENCE	Mr. Ryo Kitahara Director and General Manager, Sales Division None General Manager, Filament Fabric Sales Dept. Luckytex (Thailand) Public Company Limited
4. ชื่อ ตำแหน่ง จำนวนหุ้น ประสบการณ์	นายโยชิฮิโระ ฮามากูจิ กรรมการ และผู้จัดการทั่วไป ส่วนการผลิต ไม่มี กรรมการ และรองผู้จัดการทั่วไป ส่วนการผลิต บริษัท ลัคกี้เท็กซ์ (ไทย) จำกัด (มหาชน)	NAME POSITION SHARES EXPERIENCE	Mr. Yoshihiro Hamaguchi Director and General Manager, Production Division None Director and Deputy General Manager, Production Division Luckytex (Thailand) Public Company Limited
5. ชื่อ ตำแหน่ง จำนวนหุ้น ประสบการณ์	นางสาวสิตางค์ ชั่งอมรเกียรติ กรรมการ และผู้จัดการทั่วไป ฝ่ายบัญชี 3,000 หุ้น ผู้อำนวยการปฏิบัติการ ฝ่ายบัญชี บริษัท ลัคกี้เท็กซ์ (ไทย) จำกัด (มหาชน)	NAME POSITION SHARES EXPERIENCE	Ms. Sitang Suengamornkiat Director and General Manager, Accounting Dept. 3,000 shares Operating Associate Director, Accounting Dept. Luckytex (Thailand) Public Company Limited
6. ชื่อ ตำแหน่ง จำนวนหุ้น ประสบการณ์	นายเกรียงศักดิ์ กองศิริ กรรมการ และผู้จัดการโรงงาน โรงงานที่ 2 และ 3 ไม่มี กรรมการ และผู้จัดการโรงงานที่ 3 บริษัท ลัคกี้เท็กซ์ (ไทย) จำกัด (มหาชน)	NAME POSITION SHARES EXPERIENCE	Mr. Kriangsak Kongsiri Director and Mill Manager, Mill 2 and 3 None Director and Mill Manager, Mill 3 Luckytex (Thailand) Public Company Limited

ปรัชญาองค์กร
CORPORATE
PHILOSOPHY

เป็นส่วนร่วมกับสังคม
ผ่านการสร้างสรรค์คุณค่าใหม่
ด้วยนวัตกรรมทางด้านความคิด
เทคโนโลยี และผลิตภัณฑ์

CONTRIBUTING TO SOCIETY
THROUGH THE CREATION OF
NEW VALUE WITH INNOVATIVE IDEAS,
TECHNOLOGIES AND PRODUCTS

ปรัชญาการบริหาร
MANAGEMENT
PHILOSOPHY

พันธกิจองค์กร Corporate Missions

เพื่อลูกค้าของเรา FOR OUR CUSTOMERS	สร้างคุณค่าใหม่ให้กับลูกค้าของเรา ด้วยผลิตภัณฑ์ที่มีคุณภาพสูง และการบริการที่เป็นเลิศ To provide new value to our customers through high-quality products and superior services
เพื่อพนักงานของเรา FOR OUR EMPLOYEES	สร้างโอกาสในการพัฒนาตนเองในสภาพแวดล้อมที่ท้าทายให้กับพนักงานของเรา To provide our employees with opportunities for self-development in a challenging environment
เพื่อผู้ถือหุ้นของเรา FOR OUR SHAREHOLDERS	สร้างการบริหารจัดการที่น่าเชื่อถือและไว้วางใจได้ให้กับผู้ถือหุ้นของเรา To provide our shareholders with dependable and trustworthy management
เพื่อสังคม FOR SOCIETY	สร้างสายสัมพันธ์และพัฒนาความเชื่อใจกัน ในฐานะที่เป็นพลเมืององค์กรที่มีความรับผิดชอบ To establish ties and develop mutual trust as a responsible corporate citizen

แนวทางการปฏิบัติงาน Corporate Guiding Principles

ความปลอดภัย และสิ่งแวดล้อม ให้ความสำคัญสูงสุดในเรื่องความปลอดภัย การป้องกันอุบัติเหตุและการอนุรักษ์สิ่งแวดล้อม สร้างความมั่นใจในมาตรการความปลอดภัยและสุขภาพของพนักงาน ลูกค้า และชุมชนท้องถิ่น ร่วมส่งเสริมการอนุรักษ์สิ่งแวดล้อมด้วยความกระตือรือร้น

SAFETY AND ENVIRONMENT Placing top priority on safety, accident prevention and environmental preservation, ensuring the safety and health of our employees, our customers and local communities, and actively promoting environmental preservation.

จริยธรรมและความเป็นธรรม ให้ได้มาซึ่งความเชื่อใจ และทำให้ตรงกับคาดหวังจากสังคม โดยกระทำอย่างเป็นธรรม พร้อมการรักษามาตรฐานจริยธรรมที่สูงและสำนึกรับผิดชอบที่แน่นแฟ้น คงไว้ซึ่งความโปร่งใสในการบริหารจัดการ

ETHICS AND FAIRNESS Obtaining the trust of society and meeting the expectations by acting fairly while maintaining high ethical standards and strong sense of responsibility and maintaining transparency in management.

มุ่งเน้นลูกค้า ให้คุณค่าใหม่และทางออกแก่ลูกค้า เติบโตและประสบความสำเร็จไปด้วยกัน

CUSTOMER-FOCUS Providing customers with new values and solutions, and achieving sustainable growth together.

นวัตกรรม บรรลุผลในการปรับเปลี่ยนทุกกิจกรรมขององค์กร มุ่งมั่นในวิวัฒนาการและการเติบโตอย่างมีพลัง

INNOVATION Achieving continuous innovation in all corporate activities, and aiming for dynamic evolution and growth.

งานและการริเริ่ม เพิ่มพูนความสามารถ และความคิดริเริ่มในการทำงาน สร้างความแข็งแกร่งในรากฐานกิจกรรมขององค์กรผ่านการเรียนรู้จากเรื่องต่างๆ อย่างต่อเนื่อง สร้างความพยายามในการผลักดันตนเองอยู่เสมอ

FIELDWORK AND INITIATIVE Strengthening fieldwork abilities and initiative, the foundations of our corporate activities, through consistently, learning from one another and constant self-driven efforts.

การแข่งขันระดับโลก ดำเนินการแข่งขันด้วยมาตรฐานคุณภาพสูงระดับโลก และการบริหารต้นทุน ทำให้เติบโตและขยายตลาดไปทั่วโลก

GLOBAL COMPETITIVENESS Pursuing competitiveness through global top quality standards and cost management, and achieving growth and expansion in the global marketplace.

ความร่วมมือระดับโลก พัฒนาความร่วมมือในระดับโลก ผ่านการเชื่อมสายสัมพันธ์ภายในองค์กรที่เป็นหนึ่งเดียว และสร้างพันธมิตรด้านกลยุทธ์กับองค์กรภายนอก

GLOBAL COALITION Developing global coalition through integrated internal linkages and strategic alliances with external parties.

ความสำคัญด้านทรัพยากรบุคคล จัดสภาพแวดล้อมที่ทำให้พนักงานค้นพบคุณค่าในการทำงานของตนเอง และสร้างความสัมพันธ์ที่ดีระหว่างบุคลากรกับองค์กร

EMPHASIS ON HUMAN RESOURCES Providing an environment where employees find value in their work, and building positive, energetic relationships between people and the organization.

นโยบายซีเอสอาร์ (องค์กรร่วมรับผิดชอบต่อสังคม)

CSR POLICY (CORPORATE SOCIAL RESPONSIBILITY)

การยอมรับจากสังคมสู่การพัฒนาเติบโตอย่างยั่งยืน

Social Acceptance towards Sustainable Growth



“แนวทางการปฏิบัติซีเอสอาร์” คือ แนวทางที่กลุ่มบริษัทไทยในประเทศไทยและลัคกี้เท็กซ์ได้ประกาศเป็นนโยบายเพื่อเป็นแนวทางให้พนักงานทั้งองค์กรร่วมกันปฏิบัติ สร้างซีเอสอาร์ให้กลายเป็นวัฒนธรรมขององค์กรภายใต้กรอบการปฏิบัติดังกล่าว และมุ่งเน้นที่จะดำเนินธุรกิจไปพร้อมกับการคำนึงถึงผู้มีส่วนได้เสียโดยรอบ ด้วยการสร้างสมดุลของ 3 ปัจจัยหลัก คือ 1) สร้างมูลค่าเพิ่มทางเศรษฐกิจให้กับบริษัทและสังคม 2) ดำรงไว้ซึ่งความเข้าใจและส่งเสริมวัฒนธรรมในท้องถิ่นรอบองค์กร และ 3) ดำเนินธุรกิจโดยคำนึงถึงสิ่งแวดล้อมและร่วมอนุรักษ์สิ่งแวดล้อมโลกด้วยมีเป้าหมายที่จะสร้างมูลค่าไปพร้อมกับคุณค่าขององค์กร เพื่อการยอมรับจากสังคมสู่การพัฒนาเติบโตอย่างยั่งยืน

The **“CSR PRACTICAL GUIDANCE”** is issued as a guideline for all employees of the Toray Group Companies in Thailand and Luckytex to execute collectively, build CSR’s corporate culture within the organization and attempts to operate business along with our concerns placing on every aspect of stakeholders by managing to balance 3 main factors which are 1) create economic value added for both the company and society, 2) retain mutual understanding and encourage surrounding local community’s custom and 3) operate business with environment concern and help preserving world environment with our aim to create both the corporate wealth as well as fulfill corporate value in order to gain social acceptance and develop toward sustainability growth.

แนวทางการปฏิบัติซีเอสอาร์

CSR Guidelines

1	<p>เสริมสร้างความแข็งแกร่งให้กับนโยบายพื้นฐาน และกำกับดูแลการบริหารกิจการ ด้วยความโปร่งใส</p> <p>เราจะดำเนินกิจกรรมซีเอสอาร์ (องค์กรร่วมรับผิดชอบต่อสังคม) ด้วยความจริงใจ เพื่อช่วยสร้างสรรค์สนับสนุนสังคม เติบโตและสร้างความแข็งแกร่งให้กับ บริษัท องค์กร พันธกิจองค์กร และแนวทางการปฏิบัติงาน บริหารจัดการองค์กรด้วยความโปร่งใส รักษาความน่าเชื่อถือและความไว้วางใจต่อองค์กรเป็นสำคัญ</p> <p>STRENGTHEN ‘BASIC POLICY’ AND ENHANCE CORPORATE GOVERNANCE WITH TRANSPARENCY</p> <p>We will sincerely pursue CSR (Corporate Social Responsibility) activities to help create a sustainable society by fulfilling and strengthening our Corporate Philosophy, Corporate Missions, and Guiding Principles and retain trustworthy organization by striving to enhance corporate governance with transparency.</p>
2	<p>ส่งเสริมและรณรงค์การดำเนินงานด้านจริยธรรมองค์กร และการปฏิบัติตามกฎข้อบังคับ</p> <p>เราจะดำเนินธุรกิจด้วยการได้รับความไว้วางใจจากสังคม โดยทั้งฝ่ายบริหารและพนักงานจะดำเนินการในกรอบของความมีจริยธรรม ปฏิบัติตามกฎหมายข้อบังคับอย่างเคร่งครัด มีคุณธรรม ซื่อสัตย์ เป็นธรรม และด้วยสำนึกรับผิดชอบ</p> <p>ACTIVELY PROMOTE EXECUTION OF CORPORATE ETHICS AND LEGAL COMPLIANCE</p> <p>We will operate business as well as earning of society by all executives and employees upholding our Corporate Ethics and Legal Compliance strictly and acting with fairness, high ethical standards, and sense of responsibility.</p>

3	<p>ให้ความสำคัญกับความปลอดภัย การป้องกันอุบัติเหตุ และการรักษาสิ่งแวดล้อม</p> <p>เราจะให้ความสำคัญกับความปลอดภัยในการทำงาน การป้องกันอุบัติเหตุ และสุขอนามัยของทั้งพนักงานและสถานที่ทำงาน เป็นภารกิจการบริหารสำคัญลำดับแรก ร่วมปกป้องสิ่งแวดล้อมจากธุรกิจของเราตั้งแต่วัตถุดิบ การผลิต การกำจัดของเสีย และส่งเสริมกิจกรรมการใช้และพัฒนาเทคโนโลยีที่เป็นมิตรกับสิ่งแวดล้อม พร้อมร่วมเป็นผู้ปรับปรุงสิ่งแวดล้อมโลก</p> <p>GIVING PRIORITY TO SAFETY, ACCIDENTAL PREVENTION AND ENVIRONMENTAL PRESERVATION</p> <p>We will give top priority on safety work, accidental prevention and healthy for both employees and workplace above all other management issues as well as protect environmental in the view of our business operation from raw material, production, waste disposal, promote recycling activities with usages and friendly technology development and being part to improve world environment.</p>
4	<p>รักษาคุณภาพ และความปลอดภัยของผลิตภัณฑ์</p> <p>เราจะเป็นผู้นำในการเสนอสินค้าและบริการที่สูงด้วยคุณค่า สร้างความมั่นใจในคุณภาพและความปลอดภัยของทุกผลิตภัณฑ์ ตรวจสอบมาตรฐานความปลอดภัยของวัตถุดิบ เคมีภัณฑ์ กระบวนการผลิต การรับประกันคุณภาพ และการให้ข้อมูลผลิตภัณฑ์ตามความเหมาะสม</p> <p>MAINTAIN QUALITY AND SAFETY OF PRODUCTS</p> <p>We will be a leader in providing products and service with higher value, ensure quality and safety of all merchandises, inspecting safety standard of raw material, chemical, production process and quality assurance as well as providing product information as deem appropriate.</p>
5	<p>สร้างระบบการบริหารและจัดการความเสี่ยง</p> <p>เราจะคาดการณ์-ค้นหาและกำหนดวิธีป้องกันแก้ไข เพื่อลดปัจจัยความเสี่ยงของการดำเนินธุรกิจและสถานการณ์เป็นการล่วงหน้า พัฒนาระบบและวิธีการที่จะช่วยตอบสนองอย่างรวดเร็ว และการรับ-ส่งข้อมูลข่าวสารที่ถูกต้อง รวมถึงการป้องกันแก้ไขต่อสถานการณ์ที่ไม่คาดฝันต่างๆ ให้ได้รับผลดีและมีประสิทธิภาพพร้อมทั้งระบบการแจ้งข่าวสารให้กับพนักงานได้รับทราบทั่วกัน</p> <p>PERFORM RISK MANAGEMENT SYSTEM</p> <p>We will anticipate, seek and set prevention procedure in order to reduce risk of business operation and any extraordinary unforeseen event in advance, To cope with unexpected event efficiently, be ready to develop system and method to response quickly, exchange correct information, create protection scheme and work to inform all employees.</p>
6	<p>ส่งเสริมการสื่อสารและสร้างความสัมพันธ์กับผู้มีส่วนได้เสีย</p> <p>เราจะสร้างเครือข่ายของการสื่อสาร สร้างความสัมพันธ์ที่ดี สร้างความน่าเชื่อถือและการยอมรับจากผู้มีส่วนได้เสีย ซึ่งหมายถึง องค์กรของรัฐ ลูกค้า ผู้บริโภค ผู้ลงทุน สังคม ชุมชนรอบโรงงาน พนักงาน และสหภาพแรงงาน เพื่อให้การดำเนินกิจการเป็นไปอย่างราบรื่นและเหมาะสม</p> <p>PROMOTE COMMUNICATION AND BUILDING RELATIONSHIP WITH STAKEHOLDERS</p> <p>We will construct communication network, build good relationship, enhance trustworthy and acceptance from stakeholders - government unit, customers, consumers, investors, society, local communities around Mill, employees and labor union in order to smooth our business operation appropriately.</p>
7	<p>ร่วมแก้ไขปัญหาคือเป็นประเด็นด้านสังคมผ่านการดำเนินกิจกรรมทางธุรกิจ</p> <p>จัดหาวิธีการที่จะช่วยแก้ไขปัญหาคือเป็นประเด็นด้านสิ่งแวดล้อมระดับโลก เช่น การเปลี่ยนแปลงสภาพภูมิอากาศ และร่วมแก้ไขปัญหาด้านสังคมโดยการปรับปรุงคุณภาพของการดูแลสุขภาพพยาบาลให้ดียิ่งขึ้น แบ่งเบาภาระให้กับบุคลากรด้านการแพทย์ เพื่อส่งเสริมการดูแลสุขภาพและการมีชีวิตที่ยืนยาว</p> <p>CONTRIBUTING SOLUTIONS TO SOCIAL ISSUES THROUGH BUSINESS ACTIVITIES</p> <p>Provide solutions that help address global-scale environmental issues such as climate change, and address social issues by improving the quality of medical care, reducing the burden on medical staff, and contributing to health maintenance and longevity.</p>
8	<p>รักษาและพัฒนาทรัพยากรบุคคล และการเคารพสิทธิมนุษยชน</p> <p>เราจะรักษาไว้และให้การเรียนรู้แก่พนักงาน เพื่อสร้างโอกาสในการพัฒนาการตนเอง และแสดงศักยภาพได้อย่างเต็มที่ให้ความก้าวหน้าตามความสามารถ และให้ความมั่นคงในการทำงาน สำหรับภาวะเบียดเบียนต่างๆ มีเพื่อสร้างความสงบสุขและเป็นธรรมต่อทุกฝ่าย เคารพในศักดิ์ศรีความเป็นมนุษย์ เพศ เชื้อชาติ การนับถือศาสนา ขนบธรรมเนียม ประเพณีปฏิบัติของท้องถิ่น</p> <p>RETAIN AND DEVELOP HUMAN RESOURCES AND RESPECT HUMAN RIGHT</p> <p>We will retain and train personnel for their opportunity to develop themselves and fully utilize their potential while give advancement according to capability and performance as well as provide security at work. Setting rules and regulations are for calmness and fairness of every party as well as respect for human rights, gender, nationality, religion, culture and local custom.</p>
9	<p>สนับสนุนการดำเนินธุรกิจด้วยความรับผิดชอบต่อสังคมตลอดห่วงโซารับดำเนินการดำเนินธุรกิจ</p> <p>ส่งเสริมกิจกรรมที่สนับสนุนการดำเนินธุรกิจด้วยความรับผิดชอบต่อสังคมตลอดห่วงโซารับดำเนินการดำเนินธุรกิจ โดยประสานความร่วมมือกับ กลุ่มซัพพลายเออร์ ผู้ขาย ลูกค้า และบริษัทจัดจำหน่าย</p> <p>FACILITATING CSR INITIATIVES THROUGHOUT THE SUPPLY CHAIN</p> <p>Promote CSR activities throughout the entire supply chain by working closely with suppliers, processing vendors, customers and distribution companies.</p>
10	<p>สนับสนุนกิจกรรมที่สร้างประโยชน์ให้กับสังคม</p> <p>เราจะร่วมให้การสนับสนุนในกิจกรรมสาธารณะประโยชน์ของชุมชน ท้องถิ่นและส่วนรวม ส่งเสริมด้านการศึกษา ค้นคว้าวิจัย วิทยาศาสตร์และเทคโนโลยี ศิลปวัฒนธรรม สวัสดิการสังคม กีฬา ตามโอกาสและความเหมาะสม ในฐานะองค์กรสมาชิกของสังคมที่ดี</p> <p>SUPPORT SOCIAL CONTRIBUTION ACTIVITY</p> <p>As being a member of society, we will support social contribution activities of local community and general public. Promote education, research, science technology, art and cultures, social security and sport appropriately.</p>

ข้อเสนอของเรา

OUR CSR

รณรงค์นโยบายข้อเสนอ เพื่อการพัฒนาที่ยั่งยืน บริษัทเล็งเห็นความสำคัญและประโยชน์จากการดำเนินกิจการตามแนวคิดข้อเสนอ (องค์กรร่วมรับผิดชอบสังคม) โดยเฉพาะอย่างยิ่งหากเราสามารถนำแนวคิดข้อเสนอมารับใช้ในการดำเนินธุรกิจ เพื่อสื่อสารนโยบายข้อเสนอให้เข้าใจง่ายสำหรับพนักงานและการดำเนินกิจกรรมข้อเสนอในองค์กรอย่างเป็นรูปธรรม เราจึงได้กำหนดคำจำกัดความสั้นๆ โดยแบ่งเป็น 4 ส่วนหลักๆ ที่มีความใกล้เคียงเกี่ยวกับการดำเนินธุรกิจประจำวันของเรา ดังนี้

CAMPAIGN TO PROMOTE CSR POLICY Looking forward to the future and sustainable development, we regard an importance and benefit on CSR especially when we could instill it into our business operation. To carry on CSR in our company and make it easy for employees to communicate, we simplify our CSR into a short statement dividing into 4 main areas which closely related to our everyday business operation.

“สินค้าคุณภาพ มาตรฐานปลอดภัย ใส่ใจสภาพแวดล้อม พร้อมการกำกับดูแล” “Product Quality- Safety Workplace- Embrace Environment- Implement Governance”



สินค้าคุณภาพ PRODUCT QUALITY

เราจะผลิตสินค้าที่มีคุณภาพตามความต้องการของลูกค้า และนำเสนอสินค้าใหม่ๆ ให้ทันกับความต้องการของตลาดเพื่อการเจริญเติบโตอย่างต่อเนื่อง

We will come up with quality product in response to customers' needs as well as introduce new merchandizes to catch up market trend for the continuous growth.



มาตรฐานปลอดภัย (ที่ทำงานและการทำงาน) SAFETY WORKPLACE (+WORKING STANDARD)

เราจะยึดมั่นด้านความปลอดภัยในการสร้างสถานที่ทำงานที่ปลอดภัย เอื้อต่อการทำงานของพนักงาน ถูกสุขอนามัย และสร้างมาตรฐานการทำงานที่ดี เพื่อให้พนักงานทำงานด้วยความปลอดภัย ส่งเสริมสวัสดิภาพในการทำงาน

We will adhere safety in providing safety workplaces to support employees' working and their healthiness. Set up working standard to encourage security and welfare for employees.



ใส่ใจสภาพแวดล้อม (สิ่งแวดล้อมและชุมชน) EMBRACE ENVIRONMENT (ENVIRONMENT + COMMUNITY)

เราจะใส่ใจในสภาพแวดล้อมทั้งในโรงงาน ชุมชนโดยรอบ และสิ่งแวดล้อม เพื่อมีส่วนร่วมในการสร้างสังคมที่ดี และดำเนินธุรกิจด้วยจิตสำนึกรับผิดชอบต่อ

We will place our concern on environment from within factory, surrounding communities and environment in order to be part in building good society while operate business with the sense of responsibility.



พร้อมการกำกับดูแล IMPLEMENT GOVERNANCE

เราจะกำกับดูแลให้หน่วยงานและองค์กรทำงานด้วยหลักของความถูกต้อง เป็นธรรม มีการพัฒนาปรับปรุงอย่างสม่ำเสมอ เพื่อให้พนักงาน หน่วยงาน และบริษัทเติบโตไปด้วยกันอย่างมั่นคง


We will monitor our organization to ensure that they are operated under integrity and fairness. Always develop and improve for employees, department as well as company growing together.

บริหารจัดการทรัพยากรให้เกิดประโยชน์สูงสุด เพื่อช่วยลดต้นทุนการผลิตและรณรงค์สิ่งแวดล้อม

Well resources management to environment preservation and cost reduction

การใช้ทรัพยากรอย่างรู้คุณค่าช่วยส่งเสริมให้เกิดประโยชน์ต่อสิ่งแวดล้อมโดยรวม ซึ่งสอดคล้องกับนโยบายหลักของบริษัทฯ เกี่ยวกับการพยายามรณรงค์เพื่อลด หรือ ปรับเปลี่ยนการใช้ทรัพยากรที่มีอยู่เพื่อให้เกิดประโยชน์สูงสุดตลอดจนยังคงรักษาคุณภาพและความปลอดภัยของสินค้าไว้ โดยเมื่อปี 2560 บริษัทฯ ทำการพัฒนาและบริหารจัดการทรัพยากรและต้นทุนได้อย่างมีประสิทธิภาพ ด้วยการนำวัสดุที่ผ่านการใช้งานแล้วกลับมาใช้ใหม่สำหรับการบรรจุภัณฑ์สินค้า เช่น นำแกนกระดาษเส้นด้ายดิบที่ใช้แล้วมาบรรจุลูกด้ายสำเร็จ นำแผ่นรองม้วนด้ายและแผ่นกระดาษคลุมเส้นด้ายที่ใช้บรรจุเส้นด้ายดิบ กลับมาใช้ในการบรรจุม้วนด้าย และสายรัดพลาเททในสภาพสมบูรณ์ที่สามารถนำกลับมาใช้ได้ การเปลี่ยนวัสดุบรรจุภัณฑ์โดยนำของที่ใช้แล้วมาประยุกต์ใช้ใหม่ นอกจากจะได้รับการยอมรับโดยส่วนใหญ่จากลูกค้าแล้ว ยังเป็นการใช้ทรัพยากรที่มีอยู่อย่างมีคุณค่าและเกิดประโยชน์สูงสุดและเป็นการช่วยรณรงค์สิ่งแวดล้อมในเรื่องของการลดปริมาณขยะ รวมไปถึงสามารถลดต้นทุนให้กับบริษัทฯ เรื่อยมาจนถึงปัจจุบันได้อีกด้วย

Using resources with the awareness of its value bring about benefits to the environment which conforms to the main Company policy. Our attempt on existing resources reduction and modification in the way most usefulness whilst products quality and safety remain unchanged. By doing this, some used materials have been arranged and managed to reuse more effective way. Since 2017, we have changed the materials using for packaging such as use paper tube for yarn packing, cover paper and pad for yarn containing and all good condition of strapping band can be reused for any purposes. The reuse of materials is giving benefits to our resources management, an acceptable from customers. Also, encourage about environment campaign in the garbage reduction as well as cost reduction.



คุณภาพและความปลอดภัยของสินค้า Quality and Safety Product

การรักษาคุณภาพและความปลอดภัยของผลิตภัณฑ์เป็นหนึ่งในแนวทางปฏิบัติซีเอสอาร์ที่เรายึดถือ ในปัจจุบันบริษัทได้พัฒนาและออกแบบผลิตภัณฑ์หลากหลายประเภทขึ้นโดยคำนึงถึงความเหมาะสมของผ้ากับการใช้งานในรูปแบบต่างๆ ซึ่งเทคนิคที่ใช้ในการผลิตอาจมีความเกี่ยวข้องกับการใช้สารเคมีเพื่อให้ผ้ามีคุณสมบัติพิเศษเฉพาะตัว และช่วยเพิ่มมูลค่าให้กับผลิตภัณฑ์มากยิ่งขึ้น ดังนั้น เพื่อความมั่นใจในผลิตภัณฑ์ของเราที่มีทั้งคุณภาพ ความปลอดภัยในการสวมใส่ และเป็นมิตรต่อสิ่งแวดล้อม เราจึงมีกระบวนการวิเคราะห์และทดสอบที่ห้องแล็บของบริษัท และส่งไปยังหน่วยงานรับรองภายนอกเพื่อตรวจสอบและรับรองคุณสมบัติต่างๆ ของผ้าก่อนส่งให้กับลูกค้า คุณสมบัติพิเศษต่างๆ ของผลิตภัณฑ์ของเรา มีดังนี้

Maintain quality and safety product is one of our CSR that we have to adhere. At present, we have been developed and designed various kind of fabrics to make them suitable for any functional usages. To add a special characteristics and more value to our products, the applied technique might be concerned with chemical substance. Therefore, to ensure that our products have such quality, safety for wearing and eco-friendly, we have an analysis and testing procedure at our laboratory including external certified organization to guarantee before sending to customers. Our special characteristics products such as,




1

ต่อต้านแบคทีเรีย

เราสามารถพัฒนาผลิตภัณฑ์ที่ตกแต่งสำเร็จด้วยคุณสมบัติต่อต้านแบคทีเรีย ควบคุมกลิ่น ช่วยปกป้องผ้าจากแบคทีเรียและจุลินทรีย์ อีกทั้งยังจัดสารฟลูออรีนที่เป็นอันตรายออก ผลิตภัณฑ์ที่มีคุณสมบัติดังกล่าวจะนำไปใช้สำหรับการผลิตเสื้อผ้าทางการแพทย์ และการกีฬา

ANTI-BACTERIA

We could achieve to develop the fabric with the technique of anti-bacteria finished, malodor control, protect against the bacteria and fluorine decontamination. The fabric with these characteristics will be used for producing medical and athletic clothing.



ต่อต้านแบคทีเรีย การคืนตัว และการจัดรอยเปื้อน

เราได้ทดสอบผลิตภัณฑ์ที่อยู่ในกลุ่มของการคืนตัวและการจัดรอยเปื้อน โดยทดสอบการคืนตัวของผ้าและการต่อต้านแบคทีเรีย ผลิตภัณฑ์ที่อยู่ในกลุ่มดังกล่าวมีคุณสมบัติของการดูแลรักษาง่ายซึ่งจะนำไปผลิตสินค้าในหมวดหมู่ชุดนักเรียน

ANTI-BACTERIA, WRINKLE FREE AND SOIL RELEASE

The products in the type of wrinkle free and soil release, we have a test to ensure about the capability of wrinkle free and anti-bacteria. These products have an easily care characteristics and will be used for producing school uniform.

2

3

การหดตัวและการจัดรอยเปื้อน

ผลิตภัณฑ์ที่มีคุณสมบัติอยู่ในกลุ่มของการหดตัวของผ้าซึ่งผ่านการทดสอบความสามารถในการกำจัดคราบและรอยเปื้อน ผลิตภัณฑ์ที่อยู่ในกลุ่มดังกล่าวจะนำไปผลิตสินค้าในหมวดเสื้อเชิ้ต

DOUBLE PRE-SHRUNK WITH SOIL RELEASE

The products in the type of double pre-shrunk have a test for capability of stain and soil release. The fabric with these characteristics will be used for producing shirt.


4

ความแห้งเร็ว

เราพัฒนาและทดสอบผลิตภัณฑ์ที่มีคุณสมบัติอยู่ในกลุ่มของการแห้งเร็วในด้านความเร็วของการแห้งตัว ความสามารถในการซึมซับน้ำ และความสามารถของการระบายความชื้น ผลิตภัณฑ์ที่อยู่ในกลุ่มดังกล่าว จะนำไปผลิตสินค้าในหมวดชุดกีฬา

QUICK DRY

We have developed the type of quick dry products by tested for capability of quick dry, humidity draining and absorbency. The fabric with these characteristics will be used for producing sportswear.



5

inWashon

ผลิตภัณฑ์ที่มีคุณสมบัติอยู่ในกลุ่มของผลิตภัณฑ์เคลือบเทฟลอนซึ่งปราศจากสารฟลูออรีน และผ่านการทดสอบความสามารถในการป้องกันน้ำและน้ำมัน ผลิตภัณฑ์ที่อยู่ในกลุ่มดังกล่าว จะนำไปผลิตสินค้าในหมวดชุดเสื้อสำหรับช่างหรือพนักงานที่ปฏิบัติงานกับเครื่องจักร

TEFLON

The products with the Teflon finish without fluorine have a test for capability of water and oil resistant. These products will be used for producing worker uniform.



6

การกันน้ำ

เราได้ทำการทดสอบผลิตภัณฑ์ที่มีคุณสมบัติกันน้ำของผลิตภัณฑ์ที่มีความนุ่มพิเศษ โดยพรมน้ำลงโปนผ้า เพื่อดูความสามารถของการกันน้ำ ผลิตภัณฑ์ที่อยู่ในกลุ่มดังกล่าวจะนำไปผลิตสินค้าในหมวดเสื้อแจ็คเก็ตสำหรับสุภาพสตรี

WATER REPELLENT

The products in the water repellent "S" with soft type have a test for capability of water repellent by spray water to the products. The fabric with these characteristics will be used for producing women jackets.



7

การจัดรอยยับ

เราได้พัฒนาผลิตภัณฑ์ที่อยู่ในกลุ่มของผลิตภัณฑ์ที่ซักโดยไม่ต้องรีด และมีคุณสมบัติของการขจัดคราบ และรอยเปื้อน เพื่อช่วยอนุรักษ์สิ่งแวดล้อม โดยยกเลิกการใช้สารฟลูออโรคาร์บอนซึ่งทดสอบแล้วว่าเป็นส่วนหนึ่งของกระบวนการทำให้เกิดภาวะโลกร้อน ผลิตภัณฑ์ที่อยู่ในกลุ่มดังกล่าว จะนำไปผลิตสินค้าประเภทเสื้อผ้าที่ไม่ต้องรีด

NON-IRONING

We have developed the type of non-ironing products with stain release characteristic to support environmental conservation by discontinued in using C6-Fluorocarbon. These products will be used for producing non-ironing apparel.



8

ความขาวพิเศษ

ผลิตภัณฑ์ที่อยู่ในกลุ่มของผลิตภัณฑ์ที่มีความขาวพิเศษ เราได้ใช้เทคนิคการผลิตแบบใหม่ที่ให้ความโดดเด่นในด้านความขาวคงทน โดยผ่านการทดสอบจากการซักจำนวน 20 ครั้ง สียังคงมีสภาพเดิม ไม่ตกหรือซีด ผลิตภัณฑ์ที่อยู่ในกลุ่มดังกล่าวจะนำไปผลิตสินค้าประเภทเสื้อเชิ้ตสีขาว

STAY WHITE

The products in the 'stay white' is the new technique which we have a tested for its durability of white by 20 times washing without having lost freshness or brilliance of color. The fabrics with these characteristic will be used for producing white shirt.





ลดการใช้พลังงานไฟฟ้า

ลดการปล่อยก๊าซคาร์บอนไดออกไซด์

Reducing electrical energy in order to decrease carbon dioxide emissions.

บริษัทฯ ดำเนินการผลิตผ้าซึ่งต้องใช้น้ำเป็นปัจจัยสำคัญในกระบวนการผลิต และเพื่อเป็นการใช้น้ำให้เกิดประโยชน์สูงสุด บริษัทฯ จึงมีระบบบำบัดน้ำเสียเพื่อนำน้ำที่ใช้แล้วกลับมาใช้ใหม่อย่างมีประสิทธิภาพ การบำบัดน้ำต้องการพลังงานไฟฟ้าอย่างต่อเนื่องเป็นจำนวนมาก ซึ่งการผลิตพลังงานไฟฟ้าอย่างต่อเนื่องนั้นก่อให้เกิดการปล่อยก๊าซคาร์บอนไดออกไซด์จำนวนมากขึ้นตามลำดับ ดังนั้น บริษัทฯ จึงได้ดำเนินการเปลี่ยนระบบการบำบัดน้ำจากเดิม คือ ระบบไบโอซิสเต็ม ซึ่งเป็นการใช้พลังงานไฟฟ้ากับเครื่องปั๊มอากาศใต้ผิวน้ำมาเป็นระบบเคมีบำบัดที่ไม่ต้องใช้พลังงานไฟฟ้า ระบบเคมีบำบัดได้ผ่านการทดสอบคุณภาพแล้วว่าให้ผลลัพธ์ค่าต่างๆ ของน้ำดีกว่าระบบไบโอซิสเต็ม และได้รับการยืนยันว่าเป็นมิตรต่อสิ่งแวดล้อม การพัฒนาและปรับเปลี่ยนวิธีการบำบัดน้ำของบริษัทฯ ทำให้สามารถลดการใช้พลังงานไฟฟ้าได้ถึง 2,160 กิโลวัตต์ต่อเดือน ซึ่งนอกจากจะเป็นการช่วยลดการปล่อยก๊าซคาร์บอนไดออกไซด์ลงแล้ว ยังเป็นการลดต้นทุนการใช้พลังงานอย่างต่อเนื่องอีกด้วย

The Company business operation is textile and fabric which the significant resources for production is water. To use water at the best utilization, the Company has the waste water treatment system to reuse water efficiently. However, the system typically needs a large continual supply of electric energy whereas generate electricity cause the emission of carbon dioxide respectively. Therefore, the Company managed to shift away from bio-treatment, the current operating system that requires electricity in order to produce air underwater by jet aerator to chemical-treatment which does not. In addition, the new method provides the better results than the original one as well as being guaranteed on quality and eco-friendly. This Company's project development brings about the decrease of electrical energy usage approximately 2,160 kilowatts/month. Besides, it regularly saves the carbon dioxide emissions including the energy cost reduction as well.

โครงสร้างรายได้ REVENUES STRUCTURE

ธุรกิจบริษัทแบ่งได้เป็น 2 ประเภทหลัก ได้แก่

1. ธุรกิจสิ่งทอ ประกอบด้วย

- + **ผ้าสปัน** ได้แก่ ผ้าโพลีเอสเตอร์ ผ้าโพลีเอสเตอร์ผสมฝ้าย และผ้าฝ้ายล้วน สำหรับเสื้อเชิ้ต เครื่องแบบนักเรียน ชุดประจำชาติของประเทศตะวันออกกลาง เป็นต้น
- + **ผ้าฟิลาเมนต์** ได้แก่ ผ้าโพลีเอสเตอร์ฟิลาเมนต์ล้วนสำหรับผ้าซับในและใช้สวมใส่ภายนอก ผ้าลายสอง ผ้าซาติน และผ้าไนลอนสำหรับทำแจ็กเก็ต
- + **เส้นด้ายสำหรับผ้ายีนส์** ได้แก่ เส้นด้ายฝ้ายล้วน หรือเส้นด้ายฝ้ายผสมไลคร่า สำหรับยีนส์หรือยีนส์ยัด

2. ธุรกิจผลิตภัณฑ์สิ่งทอเพื่ออุตสาหกรรม การผลิต ได้แก่ ด้ายสำหรับเสริมความแข็งแรงของยาง และผ้าสำหรับทำถุงลมนิรภัย

Business of the company is mainly divided into 2 segments as follows;

1. TEXTILE BUSINESS IS COMPOSED OF

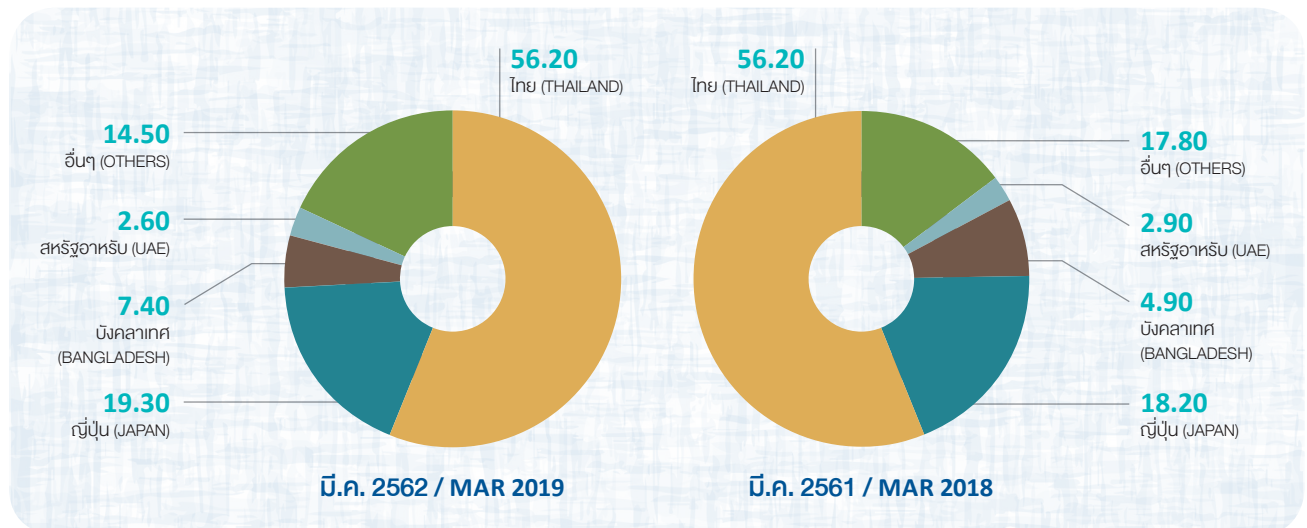
- + **SPUN FABRIC** : polyester fabrics, polyester and cotton blended fabrics, and 100 percent cotton fabrics for shirt, school uniform and traditional wear of the Middle East etc.
- + **FILAMENT FABRIC** : 100 percent polyester filament fabric for lining and outerwear, twill, satin and nylon for jacket.
- + **YARN FOR DENIM** : 100 percent cotton yarn or cotton/Lycra blended for Denim or Stretch Denim.

2. INDUSTRIAL MATERIAL PRODUCT (IMP) cord for rubber material reinforcement and fabric for airbag.

สัดส่วนการขายแยกตามประเทศ

Proportion of Sales by Country

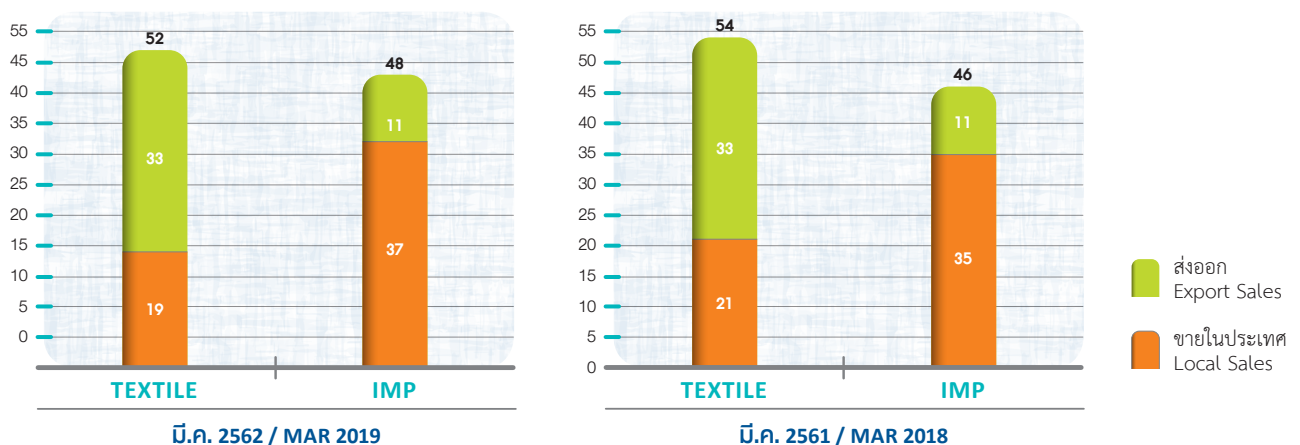
หน่วย : ร้อยละ
Unit : Percent



สัดส่วนยอดขายในประเทศและต่างประเทศแยกตามกลุ่มธุรกิจ

Proportion of Local and Export Sales of each Business Segment

หน่วย : ร้อยละ
Unit : Percent



การผลิต PRODUCTION

การผลิตของบริษัทดำเนินการโดยผ่าน 3 โรงงานที่มีการผลิตเชื่อมโยงกัน ผ้าสปันจะผ่านกระบวนการปั่นด้ายและทอผ้าที่โรงงานที่ 1 และผ้าผืนที่ได้จะถูกส่งต่อไปยังโรงงานที่ 2 เพื่อทำการปรับปรุงและตกแต่งผลิตภัณฑ์ เช่น ฟอกย้อมสี และตกแต่งชั้นสุดท้าย เช่นเดียวกัน โรงงานที่ 3 ทอผ้าฟิลาเมนต์ และส่งต่อไปยังโรงงานที่ 2 เพื่อทำการย้อมสีและตกแต่งสำเร็จ นอกจากนี้ผ้าฟิลาเมนต์แล้ว โรงงานที่ 3 ยังผลิตเส้นด้ายสำหรับผ้ายีนส์ และผลิตภัณฑ์สิ่งทอเพื่ออุตสาหกรรมการผลิต โดยกระบวนการผลิตทั้งหมดทำในโรงงานที่ 3

โรงงานที่ 1

จำนวนพนักงาน	866 คน
เนื้อที่โรงงาน	102 ไร่
ผลิตภัณฑ์	ผ้าสปัน ได้แก่ ผ้าโพลีเอสเตอร์ ผ้าโพลีเอสเตอร์ผสมฝ้าย และผ้าฝ้ายล้วน
เครื่องจักร	แกนปั่นด้าย 116,364 แกน เครื่องทอผ้า (AJL) 598 เครื่อง
ปริมาณการผลิต	ด้าย 1.8 ล้านปอนด์/เดือน ผ้า 6.3 ล้านหลา/เดือน

โรงงานที่ 2

จำนวนพนักงาน	588 คน
เนื้อที่โรงงาน	104 ไร่
ผลิตภัณฑ์	ปรับปรุงและตกแต่งผลิตภัณฑ์ เช่น ฟอก ย้อมสี และตกแต่งชั้นสุดท้าย สำหรับผ้าสปันและผ้าฟิลาเมนต์
เครื่องจักร	เครื่องย้อมและแต่งสำเร็จครบกระบวนการผลิต
ปริมาณการผลิต	ผ้าสปัน 8.0 ล้านหลา/เดือน ผ้าฟิลาเมนต์ 2.8 ล้านหลา/เดือน

โรงงานที่ 3

จำนวนพนักงาน	537 คน
เนื้อที่โรงงาน	116 ไร่
ผลิตภัณฑ์	ผลิตเส้นด้ายสำหรับผ้ายีนส์ ผ้าฟิลาเมนต์ด้วยกระบวนการทอที่ทันสมัย ผลิตภัณฑ์สิ่งทอเพื่ออุตสาหกรรมการผลิต
เครื่องจักร	แกนปั่นด้าย 6,480 แกน
เครื่องทอผ้า	เครื่องทอผ้าฟิลาเมนต์ 384 เครื่อง เครื่องทอผ้าสำหรับถุงลมนิรภัย 299 เครื่อง
ปริมาณการผลิต	ด้ายสำหรับยีนส์ 0.4 ล้านปอนด์/เดือน ผ้าฟิลาเมนต์ 2.6 ล้านหลา/เดือน
ผลิตภัณฑ์สิ่งทอเพื่ออุตสาหกรรมการผลิต :	
	เส้นด้ายเคลือบ 95 ตัน/เดือน
	ผ้าสำหรับทำถุงลมนิรภัย 3.5 ล้านเมตร/เดือน

Production of the company is operated through 3 factories which are linked by flow of production especially in the production of spun and filament fabric. Mill No. 1 operates spinning and weaving to produce spun fabrics and further transfer to Mill 2 for bleaching, dyeing and finishing. Similarly, Mill 3 produces filament fabrics and further transfer to Mill 2 for dyeing and finishing. Apart from filament fabrics, products of Mill 3 also include denim yarn and industrial material products which all production processes are made at Mill 3.

MILL NO. 1

NO. OF EMPLOYEES	866 persons
MILL'S AREA	102 Rais
PRODUCTS	Spun Fabric such as polyester fabrics, polyester and cotton blended fabrics and 100 percent cotton fabrics
MACHINES	Ring Spinning 116,364 spindles Weaving Looms (AJL) 598 sets
PRODUCTION	Yarn 1.8 million lbs/month Fabric 6.3 million yds/month

MILL NO. 2

NO. OF EMPLOYEES	588 persons
MILL'S AREA	104 Rais
PRODUCTS	Bleaching, Dyeing, and Finishing for Spun and Filament Fabrics
MACHINES	full range of production for Dyeing and Finishing machines
PRODUCTION	Spun Fabrics 8.0 million yds/month Filament Fabrics 2.8 million yds/month

MILL NO. 3

NO. OF EMPLOYEES	537 persons
MILL'S AREA	116 Rais
PRODUCTS	Denim Yarn Filament Fabrics - Weaving Process Industrial Material Products
MACHINES	Ring Spinning 6,480 spindles Weaving looms : WJL for Filament 384 sets WJL for Airbag 299 sets
PRODUCTION	Yarn for Denim 0.4 million lbs/month Filament Fabrics 2.6 million yds/month Industrial Material Products : Cord 95 ton/month Fabric for Airbag 3.5 million m./month



รายการระหว่างกัน

RELATED TRANSACTIONS

เนื่องด้วยโครงสร้างของบริษัทมีผู้ถือหุ้นรายใหญ่เช่นเดียวกันกับกลุ่มบริษัทโพรเท็คทั่วโลก จึงต้องดำเนินธุรกิจที่มีการทำธุรกรรมระหว่างกัน เช่น การซื้อขาย การวางแผนกลยุทธ์ทางการตลาด การให้คำปรึกษาทางธุรกิจ การสนับสนุนทางการเงิน สนับสนุนการฝึกอบรมพนักงานทั้งในประเทศ และต่างประเทศ สนับสนุนการวิจัย เทคโนโลยี และการพัฒนาผลิตภัณฑ์ เป็นต้น ซึ่งบริษัทได้ให้ความสำคัญกับการกำกับดูแลกิจการที่ดีและการปฏิบัติตามกฎหมาย

ดังนั้น บริษัทจึงมีนโยบายในเรื่องของการทำรายการระหว่างกันกับบริษัทหรือบุคคลที่อาจมีความขัดแย้งทางผลประโยชน์ โดยคณะกรรมการบริษัทและคณะกรรมการตรวจสอบจะพิจารณาถึงความจำเป็น ความสมเหตุสมผล เงื่อนไขในการดำเนินการซื้อขายต่อรองกันเป็นไปตามกลไกราคาตลาดตามปกติทางการค้าเช่นเดียวกับบริษัทอื่นหรือบุคคลภายนอก และมีมาตรการในการกำกับดูแลเพื่อประโยชน์สูงสุดของบริษัท

Regarding to the Company's structure comprises major shareholders same as Toray Company group worldwide. For this reason, businesses transactions are necessary to one another in such ways as purchasing, trading, strategic marketing planning as well as business consultation. Moreover, the Company also emphasizes on supporting each other as financial, both domestic and international training, researching and also product development. The Company strictly gives priority to both implement governance and law compliance related to such matters.

Therefore, the Company follows the policy on businesses transactions that may cause conflict of interest between companies group and individuals. In undertaking transactions shall be considered with reasonableness by The Board of Directors and Audit Committee. The conditions of purchasing or trading including negotiation follows on market price as same as doing with others companies or outside parties, as well as implementing governance to ensure the best interests.

นโยบายการกำหนดราคาสำหรับรายการแต่ละประเภทอธิบายได้ดังต่อไปนี้

The pricing policies for transactions with related parties are explained further below:

รายการ TRANSACTIONS	นโยบายการกำหนดราคา PRICING POLICIES
ขายและซื้อสินค้า Sale and purchase of goods	ราคาตลาด หรือในราคาที่ตกลงกันตามสัญญา หากไม่มีราคาตลาดรองรับ Market prices or, where no market price exists, at contractually agreed prices
ซื้อเครื่องจักร และอุปกรณ์ Purchase of machine and equipment	ราคาตลาด หรือในราคาที่ตกลงกันตามสัญญา หากไม่มีราคาตลาดรองรับ Market prices or, where no market price exists, at contractually agreed prices
ค่าตอบแทนกรรมการตรวจสอบ Audit committee's remuneration	ตามจำนวนที่ได้รับการอนุมัติโดยผู้ถือหุ้นของบริษัท Amounts approved by the Company's shareholders
รายได้เงินปันผล Dividend income	ตามที่ประกาศจ่าย Upon declaration
ค่านายหน้า Commission expense	ราคาที่ตกลงกันตามสัญญา Contractually agreed prices
ค่าธรรมเนียมบริหารจัดการและค่าใช้จ่ายอื่น Management service fee and other expenses	ราคาที่ตกลงกันตามสัญญา Contractually agreed prices
รายได้อื่นและรายได้รอตัดบัญชี Other income and deferred income	ราคาที่ตกลงกันตามสัญญา Contractually agreed prices
กำไรจากการจำหน่ายเงินลงทุนเพื่อขาย Gain on disposal of available-for-sale investments	ราคาที่ตกลงกันตามสัญญาซึ่งใกล้เคียงราคาตลาด Contractually agreed prices which approximate market prices

รายการระหว่างกัน ได้แก่ รายการขายผ้าและด้าย และซื้อวัตถุดิบ อะไหล่ วัสดุสิ้นเปลือง และเครื่องจักร ที่เกิดกับบริษัทย่อย บริษัทร่วม และบริษัทที่เกี่ยวข้องกัน ซึ่งการเกี่ยวข้องนี้เป็นการเกี่ยวข้องโดยการถือหุ้น และ/หรือมีกรรมกร่วมกัน เช่นเดียวกับรายการในการดำเนินธุรกิจปกติกับบริษัทอื่น รายการระหว่างกันนี้ได้ถูกปฏิบัติและบันทึกเป็นสินทรัพย์ หนี้สิน รายได้ ซื้อและค่าใช้จ่ายของบริษัท ข้อมูลของบุคคลที่มีผลประโยชน์ร่วมและรายการระหว่างกันแสดงดังตารางด้านล่าง และในหมายเหตุประกอบงบการเงินข้อ 5

Related transactions were sales of fabrics and yarn and purchases of raw materials, spare parts, supplies and machines with associate and related companies which are related through common shareholdings and/or directorships. Like of others, these transactions of the related parties were regularly treated and included in the company's assets, liabilities, revenues, and purchases figures in the company financial statements. Information of the related parties and connected transactions can be presented as shown in the table below and in the notes to financial statement No. 5.

ชื่อบริษัท COMPANIES' NAME	ชนิดของรายการ TYPES OF TRANSACTION	มูลค่า (พันบาท) / Value ('000 Baht)		
		MAR 31, 2019	MAR 31, 2018	
เกี่ยวข้องโดยการถือหุ้น / RELATED THROUGH SHAREHOLDING				
Toray Industries, Inc.	* ขายสินค้า * คำนายหน้า * รายได้อื่น * ค่าใช้จ่ายอื่น	Sales commission expense Other income Other expenses	250 40,961 54,127 2,337	6,436 45,120 5,186 1,471
Thai Toray Synthetics Co.,Ltd	* ซื้อสินค้า * เงินปันผลรับ	Purchases Dividend	1,922,583 52,812	1,714,447 55,467
เกี่ยวข้องโดยเป็นบริษัทลูกของบริษัท ไทโรอินดัสตริส จำกัด / RELATED THROUGH SUBSIDIARY OF TORAY INDUSTRIES INC.				
Thai Toray Textile Mills Public Co., Ltd.	* ขายสินค้า * รายได้อื่น * ซื้อสินค้า * เงินปันผลรับ	Sales Other income Purchases Dividend	1,287 52 1,128 1,096	- 270 - 626
Toray Industries (Thailand) Co., Ltd.	* บริการ	Service	25,525	27,696
Toray International, Inc.	* ขายสินค้า * รายได้อื่น * ซื้อสินค้า * ซื้อเครื่องจักรและอุปกรณ์	Sales Other income Purchases Machines&Tools	1,021,288 400 1,071,421 1,846	1,056,799 817 1,644,333 85,534
P.T. Indonesia Toray Synthetics	* ซื้อสินค้า	Purchases	83,844	132,929
Toray International Europe GmbH	* ขายสินค้า * รายได้อื่น * คำนายหน้า	Sales Other income commission expense	12,616 346 7,033	13,560 745 5,933
Penfibre Sdn.Berhad	* ซื้อสินค้า	Purchases	36,809	63,338
Thai Chori	* ขายสินค้า * ซื้อสินค้า * คำนายหน้า	Sales Purchases commission expense	72,670 20,813 10,369	80,945 7,416 13,847
Toray International America Inc.	* ขายสินค้า * รายได้อื่น	Sales Other income	30,812 57	30,784 -
Chori Co., Ltd.	* รายได้อื่น * ซื้อสินค้า	Other income Purchases	- 357,753	37 253,187
Toray Textiles Central Europe s.r.o.	* ขายสินค้า * ซื้อสินค้า	Sales Purchases	- 9,324	2,202 -
Penfabric Sdn.Berhad	* ขายสินค้า	Sales	27	41
Toray International Trading (Hongkong) Co., Ltd.	* ขายสินค้า * รายได้อื่น * คำนายหน้า	Sales Other income commission expense	12,182 10 4,320	29,940 8 5,566
Toray Sakai Weaving & Dyeing (Nantong)	* ซื้อสินค้า * ซื้อเครื่องจักรและอุปกรณ์	Purchases Machines&Tools	26,508 -	51 16,700
Toray Fibers (Nantong) Co., Ltd.	* ซื้อสินค้า	Purchases	543	115
Toray International Vietnam Co., Ltd.	* ซื้อสินค้า	Purchases	11,378	6,634
P.T.Eastermtex	* ซื้อสินค้า	Purchases	30,029	-
Toray International Trading (Thailand) Ltd.	* ขายสินค้า * รายได้อื่น * ซื้อสินค้า	Sales Other income Purchases	353,425 1 20	380,459 40 -
Toray Hybrid Cord (Thailand) Ltd.	* ขายสินค้า * รายได้อื่น * ซื้อสินค้า	Sales Other income Purchases	236,155 2,403 1,101	97,044 3,826 -
Toray Advanced Textile Mexico, S.A.de C.V.	* รายได้อื่น	Other income	301	98
Toray Internatinal Italy S.r.l.	* คำนายหน้า	commission expense	420	486
Toray International (China) Co., Ltd.	* ขายสินค้า	Sales	12	-
Chori Middle East FZE	* ขายสินค้า	Sales	3,254	8,285
Ichimura Sangyo Co., Ltd.	* ขายสินค้า	Sales	12,178	-
Penovate Sdn. Berhad	* ขายสินค้า	Sales	4,225	3,407
รวม / Total	* ขายสินค้า * รายได้อื่น * ซื้อสินค้า * ซื้อเครื่องจักรและอุปกรณ์ * คำนายหน้า * บริการ * ค่าใช้จ่ายอื่น * เงินปันผลรับ	Sales Other income Purchases Machines&Tools commission expense Service Other expenses Dividend	1,760,381 57,697 3,573,254 1,846 63,103 25,525 2,337 53,908	1,709,902 11,027 3,822,450 102,234 70,952 27,696 1,471 56,093

ภาวะอุตสาหกรรมและการแข่งขัน INDUSTRY AND COMPETITION

ผลิตภัณฑ์ผ้าสปันกิ้ง:

สถานการณ์เศรษฐกิจยังคงดำเนินต่อไปอย่างยากลำบากสำหรับปี 2561 การบุกตลาดของสินค้าราคาถูกจากโรงงานในประเทศจีนลดการทำธุรกิจกับลูกค้าในสหรัฐอเมริกา ซึ่งเป็นหนึ่งในอิทธิพลของสงครามการค้า ยิ่งไปกว่านั้น ราคาวัตถุดิบ สารย้อมสีและราคาเคมีภัณฑ์รวมไปถึงค่าเงินบาทที่แข็งค่าขึ้น ทำให้ต้นทุนในการผลิตสูงขึ้น ส่งผลให้กำไรลดลง ภายใต้สถานการณ์เช่นนี้ เราได้พัฒนาการบริการให้มีประสิทธิภาพยิ่งขึ้น เช่น ลดระยะเวลาการผลิต ควบคุมคุณภาพ รวมไปถึงความพยายามในการเพิ่มยอดขายของสินค้าที่มีมูลค่าสูง เพื่อขยายธุรกิจไปสู่ผู้ผลิตเสื้อผ้าและโรงงานตัดเย็บเสื้อผ้าโดยตรงได้มากขึ้น สำหรับในปี 2562 เราจะผลักดันการเคลื่อนไหวอย่างต่อเนื่องเพื่อสร้างธุรกิจที่สามารถทำผลกำไรได้

ผลิตภัณฑ์ผ้าสปันโพลีเอสเตอร์:

จากสถานการณ์ราคาน้ำมันที่ซบเซาประกอบกับการขาดเงินสนับสนุนจากรัฐบาล และการทำสงครามอย่างต่อเนื่อง ส่งผลให้ยอดขายการสั่งซื้อผ้าสำหรับตัดชุดประจำตัวในตลาดตะวันออกกลาง โดยเฉพาะประเทศซาอุดีอาระเบียและประเทศสหรัฐอาหรับเอมิเรตส์ รวมไปถึงราคาสินค้าในตลาดลดลงอย่างต่อเนื่อง เช่นเดียวกันกับราคาของสินค้าญี่ปุ่นที่ลดลงร้อยละ 6 จากปีที่แล้ว อีกทั้งการไหลเข้าของสินค้าราคาถูกจากประเทศจีนอย่างต่อเนื่อง ทำให้การทำธุรกิจเสื้อเชิ้ตในตลาดภูมิภาคเอเชียเป็นไปอย่างยากลำบาก ดังนั้น บริษัทฯ จึงพยายามลดต้นทุน และรักษาลูกค้าประจำที่สามารถรับการฟื้นตัวของราคา เพื่อที่จะสามารถรักษาระดับไว้ได้ใกล้เคียงกับสินค้าญี่ปุ่น อย่างไรก็ตาม เรายังคงดำเนินธุรกิจโดยร่วมมือกับบริษัทการค้าระหว่างประเทศต่างๆ ต่อไป เพราะการพัฒนาธุรกิจเสื้อผ้าชุดลำลองสำหรับสตรีสามใส่ได้เริ่มขึ้นแล้วในตลาดญี่ปุ่น

ผลิตภัณฑ์ผ้าฟลาเนล:

เนื่องด้วยอุปสงค์และอุปทานที่ไม่สมดุลของตลาดโลก ทำให้ธุรกิจผ้าฟลาเนลต้องเผชิญกับแนวโน้มของราคาวัตถุดิบและเคมีภัณฑ์ที่สูงขึ้น ประกอบกับความต้องการใช้งานที่ลดลงตามฤดูกาลของเสื้อผ้า นอกจากนี้ ความต้องการสินค้าในตลาดปัจจุบันได้เปลี่ยนไปมีความต้องการสินค้ารูปแบบใหม่ๆ เพิ่มมากขึ้น ดังนั้น บริษัทฯ จึงพยายามอย่างเต็มที่ในการพัฒนาผลิตภัณฑ์ใหม่เพื่อตอบสนองต่อความต้องการของตลาดที่เปลี่ยนไป เพิ่มราคาขาย รวมไปถึงรักษาปริมาณการผลิตและส่วนแบ่งการตลาดให้ได้อย่างต่อเนื่อง ความสำเร็จของการพัฒนาสินค้าจะทำให้บริษัทฯ สามารถนำเสนอผ้าฟลาเนลสำหรับเสื้อผ้าตามฤดูกาลต่างๆ ไปได้อย่างต่อเนื่อง

ผลิตภัณฑ์เพื่ออุตสาหกรรมการผลิต: (ผ้าสำหรับทำถุงลมนิรภัยและด้ายเสริมความแข็งแรงของยาง)

ยอดขายรถยนต์ในตลาดโลกชะลอตัวลงอย่างต่อเนื่องโดยมีสาเหตุหลักมาจากปัจจัยทั้ง 3 คือ กฎระเบียบด้านการบำบัดมลพิษทางอากาศของสหภาพยุโรป การชะลอตัวทางเศรษฐกิจ และความขัดแย้งทางการค้าระหว่างสหรัฐอเมริกาและจีน ในสถานะเช่นนี้ อาจเป็นที่ยอมรับว่าปริมาณความต้องการผ้าสำหรับผลิตถุงลมนิรภัยลดลง โดยเฉพาะอย่างยิ่งในประเทศแถบยุโรป สหรัฐอเมริกา และจีนตามลำดับ แต่ทว่าตลาดภายในประเทศยังคงมีความต้องการสูง เช่นเดียวกันกับด้ายสำหรับเสริมความแข็งแรงของท่อยางและสายพาน ซึ่งโดยปกติส่งขายในตลาดภายในประเทศเป็นหลัก อย่างไรก็ตาม บริษัทฯ จะพยายามรักษาสถานะตลาดภายในประเทศให้มั่นคง และหวังว่าอุตสาหกรรมยานยนต์ในตลาดโลกจะสามารถฟื้นกลับสู่ภาวะที่ดีขึ้นในไม่ช้า

ผลิตภัณฑ์เส้นด้ายเพื่อการผลิตผ้าเคมิคัล:

บริษัทฯ ดำเนินธุรกิจการผลิตเส้นด้ายอย่างเต็มกำลังมาโดยตลอด จนกระทั่งเผชิญกับปัญหาการส่งออกที่ลดลงเมื่อช่วงกลางปีที่ผ่านมา เนื่องจากผู้ซื้อได้ปรับลดสต็อกการเก็บสินค้า ซึ่งส่งผลให้การส่งผ้ายีนส์และเส้นด้ายสำหรับยีนส์ชะลอตัวลงเรื่อย ๆ จนถึงปลายปี อย่างไรก็ตาม ความต้องการสั่งซื้อเส้นด้ายเพิ่มขึ้นในระยะต่อมา แม้ว่าแนวโน้มของราคาที่ยังคงผันผวนเล็กน้อยตามดัชนีราคาผ้ายีนส์ และอัตราแลกเปลี่ยนเงินบาทต่อดอลลาร์สหรัฐในแต่ละไตรมาส ทั้งนี้ อาจกล่าวได้ว่า ธุรกิจการผลิตเส้นด้าย ในแง่ของประเภทเส้นด้ายและปริมาณการสั่งซื้อรวมตลอดทั้งปีจะขึ้นอยู่กับความต้องการของตลาดผ้ายีนส์ตามฤดูกาล

SPUN T/C PRODUCTS:

The tough situation has still continued in FY2018 due to a cheap price offers from the Chinese Mills which reduces the business with US customers according to the trade war influence. In addition, the profitability has decreased as the cost of raw materials, dyeing stuffs and chemical price has increased including a high appreciation of Thai baht. Under such circumstances, we have improved the services such as production lead time reduction, quality control as well as the attempt of growing high value added items sales in order to expand the business directly to apparel and garments factories. In the FY2019, we will push this movement continuously to re-create profitable business.

SPUN POLYESTER PRODUCTS:

As a result of the government subsidy has been cut down from the stagnated oil price situation and the continual war campaign, the market price and the purchase for the fabrics of traditional clothes in the middle east especially Saudi Arabia and UAE which are our main market, has reduced continuously, likewise the price of Japanese items are 6% dropped from the last year. Since the flooded import of the cheap price of goods from China has turned the Asian shirt business market into tough situation, LTX then, has selected the loyal customers who accepted the price recovery in order to create a standing next to the Japanese items and pursue cost down. However, we will keep the current business by collaboration with the trading firms, as the new business development for ladies casual wear has already started in Japanese market.

FILAMENT PRODUCTS:

In the midst of this tough situation, our Filament fabrics has faced with an uptrend in the cost of raw materials and chemicals from the unbalanced demand and supply of the global market, also with the less demand during the in-transit garment seasonal program. In addition, the market needs in products design has been changed, therefore, we seriously endeavor to step up the new products development in order to respond with the market demands and increase the selling price as well as maintain production quantity and the market share. The success of the development will contribute and support our ongoing and the next coming of garment seasonal program of Filament business.

INDUSTRIAL MATERIAL PRODUCTS: (FABRICS FOR AIRBAG AND CORD FOR RUBBER REINFORCEMENT)

The car sales in the world market is continually slowing down by these 3 factors as EU air pollution treatment regulations, economic slowdown and trade conflict between USA and China. In this situation, must be admitted that the volume of airbags needs has decreased especially in Europe countries, USA and China respectively, whereas the domestic market still maintain a strong demand as same as the cord yarn for rubber hose and v-belts, which mainly sales in domestic market. However, we will continue to maintain for domestic market and hopefully the world market for automobile will retrieve to better situation soon.

YARN FOR DENIM PRODUCTS:

We have been run our full production capacity for yarn business until we encountered with the decrease of yarn shipment in the middle of last year. As the end buyers have adjusted their garment stocks which resulted in our Denim fabrics and yarn for denim were decelerated onwards to the late of the year. However, we have continued the full production through the end of fiscal year from the picked up demand subsequently, even so, the price tendency was inconstant, slightly up and down due to raw cotton price index and the exchange rate of Thai baht versus US dollars in each quarterly period. In terms of the yarn types and total quantity throughout the year, it can be stated that they were related to the market demand of jeans garment seasonal program.

การวิเคราะห์และคำอธิบายของฝ่ายจัดการ

ANALYSIS AND EXPLANATION FROM THE MANAGEMENT

วิเคราะห์รายได้

งบการเงินที่แสดงเงินลงทุนตามวิธีส่วนได้เสียของบริษัท ลัคกี้เทคส์ (ไทย) จำกัด (มหาชน) สำหรับปีสิ้นสุดวันที่ 31 มีนาคม 2562 มีผลกำไรสุทธิเท่ากับ 438 ล้านบาท ลดลง 104 ล้านบาท หรือร้อยละ 19 เมื่อเปรียบเทียบกับกำไรสุทธิจำนวน 542 ล้านบาทของงบการเงินในงวดเดียวกันของปีก่อน และกำไรต่อหุ้นขั้นพื้นฐานเท่ากับ 8.45 บาท ลดลง 2.01 บาทต่อหุ้นในปี

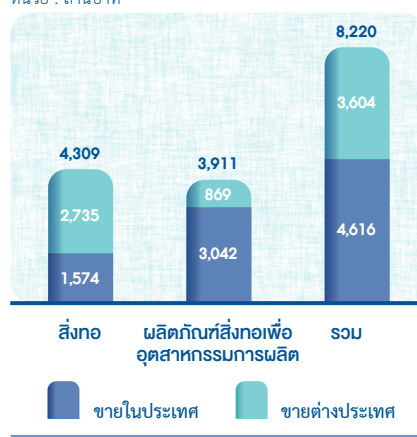
งบกำไรขาดทุน

(หน่วย : ล้านบาท)	สำหรับปี สิ้นสุดวันที่ 31 มีนาคม 2562	สำหรับปี สิ้นสุดวันที่ 31 มีนาคม 2561	เพิ่มขึ้น (ลดลง) จำนวน	เพิ่มขึ้น (ลดลง) ร้อยละ
รายได้จากการขาย	8,220	8,691	(471)	(5.42)
ต้นทุนขาย	(7,462)	(7,765)	(303)	(3.90)
กำไรขั้นต้น	758	926	(168)	(18.13)
รายได้เงินปันผล	4	3	1	15.59
ดอกเบี้ยรับ	1	3	(2)	(58.12)
รายได้อื่น	83	29	54	186.27
กำไรจากอัตราแลกเปลี่ยน เงินตราต่างประเทศสุทธิ	46	42	4	9.98
ต้นทุนในการจัดจำหน่าย	(227)	(202)	25	12.67
ค่าใช้จ่ายในการบริหาร	(233)	(202)	31	15.19
ต้นทุนทางการเงิน	(43)	(57)	(14)	(23.69)
ส่วนแบ่งกำไรจากเงินลงทุน ในบริษัทร่วม	124	103	21	21.27
กำไรก่อนภาษีเงินได้	513	645	(132)	(20.51)
ค่าใช้จ่ายภาษีเงินได้	(75)	(103)	(28)	(27.33)
กำไรสำหรับปี	438	542	(104)	(19.21)
กำไรต่อหุ้นขั้นพื้นฐาน (บาท)	8.45	10.46	(2.01)	(19.21)

รายได้จากการขาย 2561

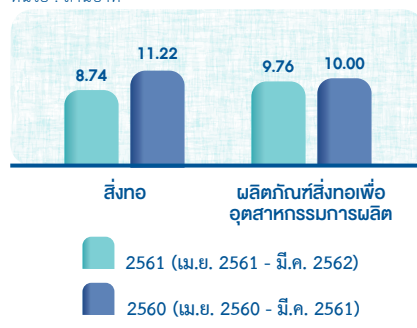
(เม.ย. 2561 - มี.ค. 2562)

หน่วย : ล้านบาท



อัตรากำไรขั้นต้น (%)

หน่วย : ล้านบาท



- กำไรขั้นต้นของสิ่งทอผ้าฝ้ายมีมูลค่าลดลง 149 ล้านบาท หรือร้อยละ 28 เมื่อเทียบกับงวดเดียวกันของปีก่อน รายได้จากการขายสิ่งทอผ้าฝ้ายซึ่งเป็นรายได้หลักของบริษัท (ประมาณร้อยละ 52 ของรายได้จากการขายรวม) ในงวดนี้มีมูลค่าเท่ากับ 4,309 ล้านบาท ลดลง 378 ล้านบาท หรือร้อยละ 8 เมื่อเทียบกับงวดเดียวกันของปีก่อน โดยยอดขายในประเทศลดลง 258 ล้านบาท และยอดขายต่างประเทศลดลง 120 ล้านบาท เนื่องจากการแข่งขันที่รุนแรงทำให้ปริมาณขายลดลงเป็นจำนวนมากและราคาขายเฉลี่ยต่อหน่วยลดลงจากค่าเงินบาทต่อเหรียญสหรัฐหรืออเมริกาที่แข็งค่าขึ้น ประกอบกับต้นทุนสินค้าที่เพิ่มขึ้นจากราคาวัตถุดิบและค่าสาธารณูปโภคที่เพิ่มสูงขึ้น ส่งผลให้กำไรขั้นต้นของสิ่งทอผ้าฝ้ายลดลง
- กำไรขั้นต้นของผลิตภัณฑ์สิ่งทอเพื่ออุตสาหกรรมการผลิตลดลง 19 ล้านบาท หรือร้อยละ 5 เมื่อเทียบกับงวดเดียวกันของปีก่อน รายได้จากการขายของปีนี้ของผลิตภัณฑ์สิ่งทอเพื่ออุตสาหกรรมการผลิตเท่ากับ 3,911 ล้านบาท (ประมาณร้อยละ 48 ของรายได้จากการขายรวม) ลดลง 93 ล้านบาท หรือร้อยละ 2 เมื่อเทียบกับงวดเดียวกันของปีก่อน ยอดขายในประเทศลดลง 9 ล้านบาท และยอดขายต่างประเทศลดลง 84 ล้านบาท เนื่องจากความต้องการสินค้าลดลงส่งผลให้ปริมาณการขายลดลง ทำให้กำไรขั้นต้นของผลิตภัณฑ์สิ่งทอเพื่ออุตสาหกรรมการผลิตลดลงไปในทิศทางเดียวกัน
- กำไรจากอัตราแลกเปลี่ยนเงินตราต่างประเทศ-สุทธิ เท่ากับ 46 ล้านบาท เพิ่มขึ้น 4 ล้านบาท หรือร้อยละ 10 จากงวดเดียวกันของปีก่อน เนื่องจากบริษัทมีผลขาดทุนจากสัญญาป้องกันความเสี่ยงจากอัตราแลกเปลี่ยนลดต่ำลงเมื่อเทียบกับงวดเดียวกันของปีก่อน ส่งผลให้กำไรซึ่งยังไม่เกิดขึ้นจริงจากอัตราแลกเปลี่ยนเงินตราต่างประเทศเพิ่มขึ้น
- รายได้อื่นเท่ากับ 83 ล้านบาท เพิ่มขึ้น 54 ล้านบาท หรือร้อยละ 186 เมื่อเทียบกับงวดเดียวกันของปีก่อน เนื่องจากในปีบริษัทมีกำไรจากการจำหน่ายเงินลงทุนในบริษัท ไทยโพรเท็กซ์ไทล์มิลล์ จำกัด (มหาชน) ไปให้บริษัทแม่ จำนวน 46 ล้านบาท และได้รับขดเชยเงินจากบริษัทประกันภัยอันเกิดความเสี่ยงจากไฟไหม้โรงงานที่เกิดขึ้น เมื่อเดือนกุมภาพันธ์ 2561 จำนวน 16 ล้านบาท แต่กลับมีค่าบริการอื่นลดลงจำนวน 8 ล้านบาท

REVENUE ANALYSIS

Luckytex (Thailand) Public Company Limited obtained the profit of Baht 438 million for the year ended March 31, 2019, decreased by Baht 104 million or 19% versus with profit in the same period of previous year of Baht 542 million. Basic earnings per share were 8.45 Baht, decreased by 2.01 Baht per share in this year.

Statement of Income

(UNIT : MILLION BAHT)	FOR THE YEAR ENDED 31 MARCH 2019	FOR THE YEAR ENDED 31 MARCH 2018	INCREASE (DECREASE) AMOUNT	INCREASE (DECREASE) %
Revenue from sale of goods	8,220	8,691	(471)	(5.42)
Cost of sale of goods	(7,462)	(7,765)	(303)	(3.90)
Gross profit	758	926	(168)	(18.13)
Dividend income	4	3	1	15.59
Interest income	1	3	(2)	(58.12)
Other income	83	29	54	186.27
Net foreign exchange gain	46	42	4	9.98
Distribution costs	(227)	(202)	25	12.67
Administrative expenses	(233)	(202)	31	15.19
Finance costs	(43)	(57)	(14)	(23.69)
Share of profit of associate	124	103	21	21.27
Profit before income tax expense	513	645	(132)	(20.51)
Tax expense	(75)	(103)	(28)	(27.33)
Profit for the year	438	542	(104)	(19.21)
Basic earnings per share (in Baht)	8.45	10.46	(2.01)	(19.21)

Sales Revenues of 2018

(Apr 2018 - Mar 2019)

Unit : Million Baht



Gross Profit Margin (%)

Unit : Million Baht



- ✦ Gross profit margin of Textile was decreased by Baht 149 million or 28% versus the same period of previous year. Revenue from sales of Textile, which was the main income of the company (52% of total sales income), in this period was Baht 4,309 million, decreased by Baht 378 million or 8% versus the same period of previous year. Domestic sales income was decreased by Baht 258 million and export sales income was decreased by Baht 120 million. The decrease came from strongly competition that affects to decrease of sale volume significantly and average selling price per unit down caused from Thai Baht appreciated against USD. In addition, the cost of goods sold was also up caused from cost up of raw material and utilities expenses. Consequently, gross profit margin of Textile decreased.
- ✦ Gross profit margin of Industrial Material Product (IMP) was decreased by Baht 19 million or 5% versus the same period of the previous year. Revenue from sales of IMP in this period presented was Baht 3,911 million (48% of total sales income), decreased by Baht 93 million or 2% versus the same period of previous year. Domestic sales income was decreased by Baht 9 million and export sales income was decreased by Baht 84 million, because customer's goods requirements decreased, which affects to decrease of sale volume. Consequently, gross profit margin of IMP decreased.
- ✦ Net foreign exchange gain was Baht 46 million, increased by Baht 4 million or 10% versus the same period of previous year because the Company has loss from forward contract versus the same period of the previous year decreased, which affected to increase of unrealized gain from foreign exchange rate.
- ✦ Other income was Baht 83 million, increased by Baht 54 million or 186% versus the same period of previous year because in this year the Company has gain from disposal of investment in Toray Textile Mills Public Company Limited to parent company of Baht 46 million and received compensation from insurance company for fire at factory in February 2018 amounted of Baht 16 million. However, other services income decreased of Baht 8 million.

- ส่วนแบ่งกำไรจากเงินลงทุนในบริษัทร่วมเพิ่มขึ้น 21 ล้านบาท หรือร้อยละ 21 เมื่อเทียบกับงวดเดียวกันของปีก่อน เนื่องจากบริษัทร่วมมีกำไรจากการดำเนินงานที่เพิ่มขึ้น จึงทำให้บริษัทรับรู้ส่วนแบ่งกำไรจากเงินลงทุนในบริษัทร่วมตามวิธีส่วนได้เสียเท่ากับ 124 ล้านบาท

วิเคราะห์ค่าใช้จ่าย

- ต้นทุนในการจัดจำหน่ายเท่ากับ 227 ล้านบาท เพิ่มขึ้น 25 ล้านบาท หรือร้อยละ 13 เมื่อเทียบกับงวดเดียวกันของปีก่อน เนื่องจากค่าใช้จ่ายในการชดเชยคุณภาพของสินค้าเพิ่มขึ้นจำนวน 55 ล้านบาท มีผลจากในปีก่อนบริษัทมีการโอนกลับเงินสำรองการชดเชยคุณภาพสินค้าแต่คำนวณหนี้ลดลง 8 ล้านบาท ค่าใช้จ่ายในการขนส่งสินค้าลดลง 11 ล้านบาท ค่าใช้จ่ายเกี่ยวกับพนักงานลดลง 8 ล้านบาท และค่าธรรมเนียมธนาคารลดลงจำนวน 3 ล้านบาท
- ค่าใช้จ่ายในการบริหารเท่ากับ 233 ล้านบาท เพิ่มขึ้น 31 ล้านบาท หรือร้อยละ 15 เมื่อเทียบกับงวดเดียวกันของปีก่อน เนื่องจากการเพิ่มขึ้นของค่าใช้จ่ายที่เกี่ยวข้องกับการควบรวมบริษัทระหว่าง บริษัท ลักส์เทคซ์ (ไทย) จำกัด (มหาชน) และ บริษัท ไทยโทรเท็กซ์โพลีเมิลล์ จำกัด (มหาชน) จำนวน 43 ล้านบาท และผลขาดทุนจากการด้อยค่าเงินลงทุนเพิ่มขึ้นจำนวน 9 ล้านบาท อย่างไรก็ตาม ในปีนี้บริษัทมีผลขาดทุนจากการขายวัตถุดิบที่ไม่สามารถใช้ในการผลิตสุทธิลดลงจำนวน 21 ล้านบาท
- ค่าใช้จ่ายภาษีเงินได้ลดลง 28 ล้านบาท หรือร้อยละ 27

งบการเงินเฉพาะกิจการ

บริษัทมีผลกำไรสุทธิเท่ากับ 367 ล้านบาท ลดลง 129 ล้านบาท หรือร้อยละ 26 เมื่อเทียบกับงบการเงินงวดเดียวกันของปีก่อน

กำไรสำหรับปี (ล้านบาท)	สำหรับปี สิ้นสุดวันที่ 31 มีนาคม 2562	สำหรับปี สิ้นสุดวันที่ 31 มีนาคม 2561	เพิ่มขึ้น (ลดลง) จำนวน	เพิ่มขึ้น (ลดลง) ร้อยละ
กำไรสุทธิ - ตามงบการเงินที่แสดงเงินลงทุนตามวิธีส่วนได้เสีย	438	542	(104)	(19.21)
บวก เงินปันผลรับจากบริษัทร่วม	53	56	(3)	(4.79)
หัก ส่วนแบ่งกำไรจากเงินลงทุนตามวิธีส่วนได้เสีย	(124)	(103)	21	21.27
กำไรสุทธิ-ตามงบการเงินเฉพาะกิจการ	367	495	(128)	(25.98)
กำไรต่อหุ้นขั้นพื้นฐาน (บาท)	7.07	9.55	(2.48)	(25.98)

ฐานะการเงิน

ตารางแสดงการเปลี่ยนแปลงของสินทรัพย์

สินทรัพย์ (ล้านบาท)	31 มีนาคม 2562	31 มีนาคม 2561	เพิ่มขึ้น (ลดลง) จำนวน	เพิ่มขึ้น (ลดลง) ร้อยละ
เงินสดและรายการเทียบเท่าเงินสด	388	154	234	152.51
ลูกหนี้การค้า	1,453	1,366	87	6.37
ลูกหนี้อื่น	30	32	(2)	(6.93)
สินค้าคงเหลือ	1,104	1,213	(109)	(9.04)
รวมสินทรัพย์หมุนเวียน	2,975	2,765	210	7.58
เงินลงทุนเผื่อขาย	81	120	(39)	(32.51)
เงินลงทุนในบริษัทร่วม	1,434	1,362	72	5.34
เงินลงทุนระยะยาวอื่น	71	87	(16)	(18.47)
ที่ดินอาคารและอุปกรณ์	3,854	4,340	(486)	(11.20)
สินทรัพย์ไม่มีตัวตน	28	26	2	7.26
สินทรัพย์ภาษีเงินได้รอการตัดบัญชี	57	49	8	16.98
สินทรัพย์ไม่หมุนเวียนอื่น	10	12	(2)	(21.69)
รวมสินทรัพย์ไม่หมุนเวียน	5,535	5,996	(461)	(7.69)
สินทรัพย์รวม	8,510	8,761	(251)	(2.87)

ณ วันที่ 31 มีนาคม 2562 สินทรัพย์รวมของบริษัทมีมูลค่าเท่ากับ 8,510 ล้านบาท ลดลง 251 ล้านบาท หรือร้อยละ 3 เมื่อเทียบกับปีก่อน

- Share of profit of associate increased by Baht 21 million or 21% versus the same period of previous year because the associate had more profit. The Company realized share of profit of associate was Baht 124 million.

EXPENSES ANALYSIS

- Distribution costs were Baht 227 million, increased by Baht 25 million or 13%, versus the same period of previous year because claim expenses increased by Baht 55 million came from reversal claim expenses in last year. However commission fee decreased by Baht 8 million, goods' transportation charges decreased by Baht 11 million, employee expenses decreased by Baht 8 million and bank charge decreased by Baht 3 million.
- Administrative expenses were Baht 233 million, increased by Baht 31 million or 15%, versus the same period of previous year because the expenses regarding the amalgamation between Luckytex (Thailand) Public Company Limited and Thai Toray Textile Mills Public Company Limited of Baht 42 million and loss from impairment of investment increased of Baht 9 million. However, in this year the Company has loss on sale of obsolete and unused of spare parts decreased of Baht 21 million.
- Tax expense decreased by Baht 28 million or 27%.

SEPARATE FINANCIAL STATEMENTS

The Company obtained net profit of Baht 397 million, decreased Baht 129 million or 26% compared with the previous period.

PROFIT FOR THE YEAR (MILLION BAHT)	FOR THE YEAR ENDED 31 MARCH 2019	FOR THE YEAR ENDED 31 MARCH 2018	INCREASE (DECREASE) AMOUNT	INCREASE (DECREASE) %
Net Profit - in which the equity methods is applied	438	542	(104)	(19.21)
Added Dividend received from Associated Company	53	56	(3)	(4.79)
Deducted Share of Profit of associate	(124)	(103)	21	21.27
Net Profit - Separate Financial Statements	367	495	(128)	(25.98)
Basic Earnings per Share (Baht)	7.07	9.55	(2.48)	(25.98)

FINANCIAL STATUS

Analysis representing the changed of Assets

ASSETS (MILLION BAHT)	31 MARCH 2019	31 MARCH 2018	INCREASE (DECREASE) AMOUNT	INCREASE (DECREASE) %
Cash and cash equivalents	388	154	234	152.51
Trade accounts receivable	1,453	1,366	87	6.37
Other receivables	30	32	(2)	(6.93)
Inventories	1,104	1,213	(109)	(9.04)
Total current assets	2,975	2,765	210	7.58
Available-for-sale investments	81	120	(39)	(32.51)
Investment in associate	1,434	1,362	72	5.34
Other long-term investments	71	87	(16)	(18.47)
Property, plant and equipment	3,854	4,340	(486)	(11.20)
Intangible assets	28	26	2	7.26
Deferred tax assets	57	49	8	16.98
Other non-current assets	10	12	(2)	(21.69)
Total non-current assets	5,535	5,996	(461)	(7.69)
Total assets	8,510	8,761	(251)	(2.87)

As of 31 March, 2019 total assets of the Company amounted to Baht 8,510 million, decreased Baht 251 million or 3% compared with the previous year.

ในส่วนของสินทรัพย์หมุนเวียนเท่ากับ 2,975 ล้านบาท เพิ่มขึ้น 210 ล้านบาท หรือร้อยละ 8 เนื่องจาก

- เงินสดและรายการเทียบเท่าเงินสดเพิ่มขึ้น 234 ล้านบาท หรือร้อยละ 152
- ลูกหนี้การค้าเพิ่มขึ้น 87 ล้านบาทหรือร้อยละ 6 ซึ่งเป็นไปในทิศทางเดียวกับยอดขายก่อนช่วงสิ้นปีทีเพิ่มสูงขึ้น อย่างไรก็ตาม บริษัทได้พิจารณาวงเงินสินเชื่อ และวิเคราะห์อายุของลูกหนี้แต่ละรายแล้วว่าบริษัทยังไม่มีความจำเป็นต้องตั้งสำรองค่าเผื่อหนี้สงสัยจะสูญ
- สินค้าคงเหลือลดลง 109 ล้านบาท หรือร้อยละ 9 เนื่องจากบริษัทพยายามที่จะผลิตและส่งมอบสินค้าให้ทันกับความต้องการของลูกค้า และบริษัทมีนโยบายในการลดปริมาณการจัดเก็บสินค้าคงเหลือสำหรับสินค้าเก่าเก็บล้าสมัยหรือไม่มีคุณภาพ ทั้งนี้ บริษัทได้พิจารณามูลค่าสินค้าคงเหลือ และปรับลดมูลค่าเป็นมูลค่าสุทธิที่คาดว่าจะได้รับแล้ว

ในส่วนของสินทรัพย์ไม่หมุนเวียนมีมูลค่าเท่ากับ 5,535 ล้านบาท ลดลง 461 ล้านบาท หรือร้อยละ 8 เนื่องจาก

- เงินลงทุนเพื่อขายลดลง 39 ล้านบาท หรือร้อยละ 33 เมื่อเทียบกับปีก่อนเนื่องจากบริษัทมีการขายเงินลงทุนเพื่อขายออกไปมูลค่าเงินลงทุน 10 ล้านบาท และมีมูลค่ายุติธรรมสุทธิของเงินลงทุนเพื่อขายในส่วนที่โอนไปเป็นกำไรที่เกิดขึ้นจริงในงบกำไรขาดทุนจำนวน 26 ล้านบาท
- เงินลงทุนในบริษัทร่วมเพิ่มขึ้น 72 ล้านบาท เนื่องจากบริษัทร่วมมีกำไรจากการดำเนินงานที่เพิ่มขึ้น
- ที่ดิน อาคารและอุปกรณ์ ลดลง 486 ล้านบาท หรือร้อยละ 11 เนื่องจากบริษัทมีนโยบายในการขายและตัดจำหน่ายเครื่องจักรและอุปกรณ์ที่เสื่อมสภาพล้าสมัยและไม่สามารถใช้งานได้ อย่างไรก็ตาม ในระหว่างปีบริษัทได้มีการลงทุนซื้อเครื่องจักรใหม่มูลค่า 93 ล้านบาท

ตารางแสดงการเปลี่ยนแปลงของหนี้สิน

หนี้สิน (ล้านบาท)	31 มีนาคม 2562	31 มีนาคม 2561	เพิ่มขึ้น (ลดลง) จำนวน	เพิ่มขึ้น (ลดลง) ร้อยละ
เงินกู้ยืมระยะสั้นจากสถาบันการเงิน	-	314	(314)	(100.00)
เจ้าหนี้การค้า	463	632	(169)	(26.75)
เจ้าหนี้อื่น	278	284	(6)	(1.99)
หนี้สินตามสัญญาเช่าการเงินที่ถึงกำหนดชำระภายในหนึ่งปี	20	19	1	6.00
ภาษีเงินได้ค้างจ่าย	42	71	(29)	(41.12)
รวมหนี้สินหมุนเวียน	803	1,320	(517)	(39.16)
เงินกู้ยืมระยะยาวจากสถาบันการเงิน	959	942	17	1.82
รายได้รอตัดบัญชีส่วนที่ไม่หมุนเวียน	37	19	18	100.00
หนี้สินตามสัญญาเช่าการเงิน	345	365	(20)	(5.44)
ประมาณการหนี้สินสำหรับผลประโยชน์พนักงาน	251	290	(39)	(13.48)
รวมหนี้สินไม่หมุนเวียน	1,592	1,616	(24)	(1.47)
รวมหนี้สิน	2,395	2,936	(541)	(18.41)

หนี้สินรวมของบริษัท ณ วันที่ 31 มีนาคม 2562 มีมูลค่าเท่ากับ 2,395 ล้านบาท ลดลง 541 ล้านบาท หรือร้อยละ 18 เนื่องจาก

- เงินกู้ยืมเงินระยะสั้นจากสถาบันการเงินลดลง 314 ล้านบาท หรือร้อยละ 100 เนื่องจากบริษัทมีกระแสเงินสดสุทธิเพิ่มขึ้นและบริษัทพยายามลดเงินกู้และดอกเบี้ยจ่ายจากการกู้ยืม
- เจ้าหนี้การค้าลดลง 169 ล้านบาท หรือร้อยละ 27 ซึ่งเป็นไปในทิศทางเดียวกับการลดลงของสินค้าคงเหลือ
- ภาษีเงินได้ค้างจ่ายลดลง 29 ล้านบาท หรือร้อยละ 41 ซึ่งเป็นไปในทิศทางเดียวกับการลดลงของค่าใช้จ่ายภาษีเงินได้
- ประมาณการหนี้สินสำหรับผลประโยชน์พนักงานลดลง 39 ล้านบาท หรือร้อยละ 13 เนื่องจากบริษัทรับรู้กำไรจากการวัดมูลค่าใหม่ของผลประโยชน์พนักงานที่กำหนดไว้ตามหลักคณิตศาสตร์ประกันภัยและแสดงในงบกำไรขาดทุนเบ็ดเสร็จอื่น จำนวน 36 ล้านบาท

ในภาพรวมบริษัทมีสินทรัพย์หมุนเวียนสูงกว่าหนี้สินหมุนเวียน ซึ่งแสดงว่าบริษัทยังคงมีสภาพคล่องเพียงพอในการชำระหนี้สินเจ้าหนี้ของกิจการ

ส่วนของผู้ถือหุ้นของบริษัท ณ วันสิ้นปี มียอดคงเหลือเท่ากับ 6,115 ล้านบาท เพิ่มขึ้น 289 ล้านบาท หรือร้อยละ 5 ประกอบด้วย

- กำไรสุทธิหลังหักภาษีเงินได้สำหรับปีจำนวน 314 ล้านบาท
- กำไรจากการวัดมูลค่าใหม่ของผลประโยชน์พนักงานที่กำหนดไว้ตามหลักคณิตศาสตร์ประกันภัยสุทธิ จำนวน 28 ล้านบาท
- ส่วนแบ่งกำไรจากเงินลงทุนในบริษัทร่วมตามวิธีส่วนได้เสียเพิ่มขึ้น 124 ล้านบาท
- ผลต่างจากอัตราแลกเปลี่ยนจากการแปลงค่าหน่วยงานต่างประเทศเพิ่มขึ้น 1 ล้านบาท
- การเปลี่ยนแปลงในมูลค่ายุติธรรมของเงินลงทุนเพื่อขายลดลง 23 ล้านบาท
- จัดสรรเป็นเงินปันผลจ่ายในระหว่างปี 155 ล้านบาท

For the current assets amounted to Baht 2,975 million, decreased Baht 210 million or 8% as a result of:

- ✦ Cash and cash equivalents increased of Baht 234 million or 152%
- ✦ Trade accounts receivable increased of Baht 87 million or 6% because increased in the same way of sales increased before year end period. However, The Company has considered credit limit and aging of each trade account and found it is not necessary to set allowances for doubtful accounts.
- ✦ Inventories decreased of Baht 109 million or 9% because the Company tried to produce and keep punctual delivery for the incompleteness order pending delivery to customers and the Company has policy to reduce quantity of obsolete stock. In addition, the Company has considered the value of the inventories and already devalued them to the net expected receiving value.

For the non-current assets amounted to Baht 5,535 million, decreased Baht 461 million or 8% due to:

- ✦ Available-for-sale investments decreased of Baht 39 million or 33% compared with the previous period because the Company sold available-for-sale investments of Baht 10 million and has fair value of available-for-sale investments transferred to unrealized gain in profit and loss statements of Baht 26 million.
- ✦ Investment in associate increased of Baht 72 million because the associate had more profit.
- ✦ Property, plant and equipment decreased of Baht 486 million or 11% because the Company has policy to sell and dispose old and unused machine and equipments. However, during year the Company invests in new machineries of Baht 93 million.

Analysis representing the change of liabilities

LIABILITIES (MILLION BAHT)	31 MARCH 2019	31 MARCH 2018	INCREASE (DECREASE) AMOUNT	INCREASE (DECREASE) %
Short-term loans from financial institutions	-	314	(314)	(100.00)
Trade accounts payable	463	632	(169)	(26.75)
Other payables	278	284	(6)	(1.99)
Current portion of finance lease liabilities	20	19	1	6.00
Current tax payable	42	71	(29)	(41.12)
Total current liabilities	803	1,320	(517)	(39.16)
Long-term loans from financial institutions	959	942	17	1.82
Non-current deferred income	37	19	18	100.00
Finance lease liabilities	345	365	(20)	(5.44)
Provisions for employee benefits	251	290	(39)	(13.48)
Total non-current liabilities	1,592	1,616	(24)	(1.47)
Total liabilities	2,395	2,936	(541)	(18.41)

Total liabilities of the company as at the end of 31 March 2019 Baht 2,395 million, decreased Baht 541 million or 18% due to:

- ✦ Short-term loans from financial institutions decreased of Baht 314 million or 100% because the Company has net increase in cash flows and tries to reduce loan and interest expense from loan.
- ✦ Trade accounts payable decreased of Baht 169 million or 27% as in the same way of inventories decreased.
- ✦ Current tax payable decreased of Baht 29 million or 41% as in the same way of income tax expense decreased.
- ✦ Provisions for employee benefits decreased of Baht 39 million or 13% because the Company recognized the actuarial gains on remeasurement of defined benefit plans present in statement of comprehensive income of Baht 36 million.

From overall, the Company has current assets more than current liabilities so the Company still has liquid to pay Company's liabilities.

Shareholder's equity at the end of year amounted to Baht 6,115 million, increased Baht 289 million or 5% Due to:

- ✦ Net profit after tax for the year of Baht 314 million
- ✦ Net gains on remeasurement of defined benefit plans of Baht 28 million
- ✦ Share of profit of associate increased of Baht 124 million
- ✦ Exchange differences on translating foreign operations increased of Baht 1 million
- ✦ Fair value change in available-for-sale investments decreased of Baht 23 million
- ✦ Appropriate for dividend paid during the year of Baht 155 million

จากรายการข้างต้น ทำให้บริษัทมีมูลค่าทางบัญชี ณ วันสิ้นปี ดังนี้

- + มูลค่าทางบัญชีต่อหุ้นของบริษัทในปีนี้เท่ากับ 117.95 บาทต่อหุ้น เพิ่มขึ้น 5.57 บาทต่อหุ้น หรือร้อยละ 5
- + อัตราส่วนหนี้สินต่อส่วนของผู้ถือหุ้นลดลงจาก 0.50 เท่า ในปีก่อน เป็น 0.39 เท่า ในปีนี้ หรือลดลงร้อยละ 22

กระแสเงินสด

กระแสเงินสด (ล้านบาท)	ปี 2562	ปี 2561	เพิ่มขึ้น (ลดลง) จำนวน	เพิ่มขึ้น (ลดลง) ร้อยละ
เงินสดสุทธิได้มาจากกิจกรรมดำเนินงาน	724	1,464	(740)	(50.55)
เงินสดสุทธิได้มา (ใช้ไป) ในกิจกรรมลงทุน	40	(103)	143	(138.53)
เงินสดสุทธิใช้ไปในกิจกรรมจัดหาเงิน	(532)	(1,279)	747	(58.38)
ผลกระทบของอัตราแลกเปลี่ยน	2	1	1	138.65
เงินสดสุทธิเพิ่มขึ้น (ลดลง)	234	83	151	181.81
เงินสดยกมาต้นงวด	154	71	83	117.95
เงินสดคงเหลือปลายงวด	388	154	234	152.51

ในปีนี้ บริษัทมีกระแสเงินสดสุทธิได้มาจากกิจกรรมดำเนินงาน 724 ล้านบาท ลดลง 740 ล้านบาท หรือร้อยละ 51 เมื่อเทียบกับงวดก่อน

กระแสเงินสดสุทธิได้มา (ใช้ไป) ในกิจกรรมลงทุนในปีนี้ จำนวน 40 ล้านบาทนั้น ดังรายการต่อไปนี้

- + บริษัทได้ลงทุนในเครื่องจักรและอุปกรณ์มูลค่า 93 ล้านบาท โดยมุ่งลงทุนในเครื่องจักรสำหรับธุรกิจการผลิตสิ่งทอและธุรกิจผลิตภัณฑ์สิ่งทอเพื่ออุตสาหกรรมการผลิต และสินทรัพย์ไม่มีตัวตนมูลค่า 7 ล้านบาท
- + บริษัทได้รับเงินจากการจำหน่ายเงินลงทุนเพื่อขายจำนวน 56 ล้านบาท
- + บริษัทได้รับเงินปันผลจากบริษัทรวมจำนวน 56 ล้านบาท
- + บริษัทได้รับเงินจากการสนับสนุนโครงการลดภาวะก๊าซเรือนกระจกจากบริษัทแม่ในประเทศญี่ปุ่น อันเนื่องมาจากบริษัทลงทุนซื้อเครื่องจักรใหม่ที่สามารถลดมลภาวะทางอากาศจากการผลิตจำนวน 26 ล้านบาท
- + ดอกเบี้ยรับจำนวน 2 ล้านบาท

แหล่งเงินทุนที่บริษัทใช้เพื่อขยายกิจการส่วนใหญ่นั้นได้มาจากเงินสดจากการดำเนินงาน แต่หากเงินสดของกิจการไม่เพียงพอ บริษัทสามารถกู้ยืมเงินจากสถาบันการเงินในประเทศ

กระแสเงินสดสุทธิใช้ไปในกิจกรรมจัดหาเงินเพื่อใช้เป็นทุนหมุนเวียนในกิจการเท่ากับ 532 ล้านบาท โดยบริษัทได้จ่าย

- + คืนเงินกู้เงินระยะสั้นแก่สถาบันการเงิน 314 ล้านบาท
- + ดอกเบี้ยจ่าย 19 ล้านบาท
- + เงินปันผลจ่าย 155 ล้านบาท
- + คืนหนี้สินตามสัญญาเช่าการเงิน 44 ล้านบาท

ด้วยเหตุผลดังกล่าวข้างต้น ทำให้บริษัทมีเงินสดและรายการเทียบเท่าเงินสด ณ วันสิ้นปีมียอดคงเหลือ 388 ล้านบาท เพิ่มขึ้น 234 ล้านบาท หรือร้อยละ 153 เมื่อเทียบกับปีก่อน ทั้งนี้ บริษัทดำรงเงินสดเป็นสกุลเงินบาทจำนวน 307 ล้านบาท และเงินเหรียญสหรัฐหรืออเมริกาจำนวน 81 ล้านบาท ณ วันสิ้นงวด เพื่อไว้ใช้จ่ายในการดำเนินงานงวดถัดไปของบริษัท

การผูกพันด้านหนี้สิน

ณ 31 มีนาคม 2562 บริษัทมีภาระผูกพันในการสั่งซื้อวัตถุดิบ จำนวน 66 ล้านบาท จากการทำสัญญาซื้อฝ่ายในตลาดล่วงหน้า ซึ่งเป็นวัตถุดิบหลักประเภทหนึ่งของธุรกิจสิ่งทอ เพื่อเป็นการลดความเสี่ยงจากการขาดแคลนวัตถุดิบในอนาคต การทำสัญญาดังกล่าวสามารถช่วยให้บริษัทสามารถบริหารต้นทุนมิให้มีความผันผวนมากนักและทราบต้นทุนล่วงหน้า เพื่อประโยชน์ในการวางแผนรายได้ต่อไป อย่างไรก็ตาม การทำสัญญาล่วงหน้าดังกล่าวมิได้ประกันว่าบริษัทจะสามารถจัดการต้นทุนฝ่ายได้ในราคาต่ำกว่าตลาดซึ่งไม่สามารถคาดการณ์ได้อย่างแม่นยำในขณะที่ทำสัญญาล่วงหน้า และบริษัทมิได้มีวัตถุประสงค์เพื่อมุ่งเน้นในการทำกำไรจากความผันผวนของราคาฝ่าย

สรุปภาระผูกพันด้านหนี้สิน

1. ภาระผูกพันหนี้สินภายในระยะเวลา 1 ปี	จำนวนรวม	203 ล้านบาท
+ ภาระผูกพันในการสั่งซื้อวัตถุดิบ	จำนวน	66 ล้านบาท
+ หนังสือค้ำประกันไฟฟ้าจากธนาคาร	จำนวน	93 ล้านบาท
+ สัญญาเช่ายานพาหนะที่ยกเลิกไม่ได้	จำนวน	3 ล้านบาท
+ หนี้สินตามสัญญาเช่าการเงิน	จำนวน	41 ล้านบาท
2. ภาระผูกพันหนี้สินภายในระยะเวลา 2-5 ปี	จำนวนรวม	167 ล้านบาท
+ สัญญาเช่ายานพาหนะที่ยกเลิกไม่ได้	จำนวน	5 ล้านบาท
+ หนี้สินตามสัญญาเช่าการเงิน	จำนวน	162 ล้านบาท
3. ภาระผูกพันหนี้สินเกินกว่า 5 ปี	จำนวนรวม	315 ล้านบาท
+ หนี้สินตามสัญญาเช่าการเงิน	จำนวน	315 ล้านบาท

From the above transactions, the Company's accounting values as at the end of year are as follows:

- + The book value per share of the Company for this year is 117.95 Baht per share, increased 5.57 Baht per share or 5%
- + Debt to equity ratio decreased from 0.50 in the previous period to 0.39 in this year or decreased 22%.

Cash Flow

CASH FLOW (MILLION BAHT)	YEAR 2019	YEAR 2018	INCREASED (DECREASED) AMOUNT	INCREASED (DECREASED) %
Net cash from operating activities	724	1,464	(740)	(50.55)
Net cash from (used in) investing activities	40	(103)	143	(138.53)
Net cash used in financing activities	(532)	(1,279)	747	(58.38)
Effect of exchange rate	2	1	1	138.65
Net increase (decrease) in cash and cash equivalents	234	83	151	181.81
Cash at the beginning of period	154	71	83	117.95
Cash at the ending of period	388	154	234	152.51

In this year, the Company has net cash from operating activities of Baht 724 million, decreased Baht 740 million or 51% compared with the previous period.

Net cash from (used in) investing activities in this year of Baht 40 million, as follows:

- + The Company invested in machineries and equipment of Baht 93 million emphasizing on both textile business and industrial material product business and intangible assets of Baht 7 million.
- + Proceed from disposal of available-for-sale investments of Baht 56 million
- + Dividend received from associated company of Baht 56 million
- + Proceed money support from subsidy on reduction of Green House Gas Project from parent company in Japan because the Company invested in new machines that reduced air pollution from production of Baht 26 million
- + Interest received of Baht 2 million

Most of the source of fund used for business expansion comes from cash from operation but if it insufficient; the Company can borrow from the domestic financial institution.

Net cash from financing activities used in working capital of Baht 532 million, in which paid

- + Repayed short-term loan to financial institution of Baht 314 million
- + Interest paid of Baht 19 million.
- + Dividend paid of Baht 155 million.
- + Repayed finance lease of Baht 44 million.

From the above reasons, the Company has cash and cash equivalents at the ended of year of Baht 388 million, increased of Baht 234 million or 153% compared with the previous year. The Company has cash in Baht 307 million and cash denominated in US dollar of Baht 81 million as at year end for using operations in the next period.

LIABILITIES OBLIGATION

As at 31 March 2019, the Company has an obligation to purchase raw materials amounting to Baht 66 million from the forward purchasing agreement of cotton which is one of the main raw materials of the textile business, to decrease the risk of material shortages in the future. Such agreement contributes to the Company to manage the cost, not to be fluctuated and allow for predicting the future costs for revenue planning in the next step. Anyhow, such agreement does not guarantee that the Company will be able to manage the costs of cotton to be lower than the market price, which was not possible to predict at the time of the agreement and the Company does not have any intention to speculate any profits from fluctuations of the cotton price.

SUMMARY OF LIABILITIES OBLIGATION

1. LIABILITIES OBLIGATION WITHIN 1 YEAR-TERM IS BAHT 203 MILLION

- + Raw materials purchasing obligation amounting to Baht 66 million.
- + Electricity guarantee letter from the bank amounting to Baht 93 million.
- + Non-revocable vehicles rental agreement amounting to Baht 3 million.
- + Finance lease liabilities amounting to Baht 41 million.

2. OBLIGATION WITHIN 2-5 YEARS-TERM IS BAHT 167 MILLION

- + Non-revocable vehicles rental agreement amounting to Baht 5 million.
- + Finance lease liabilities amounting to Baht 162 million.

3. OBLIGATION AFTER 5 YEARS-TERM IS BAHT 315 MILLION

- + Finance lease liabilities amounting to Baht 315 million.

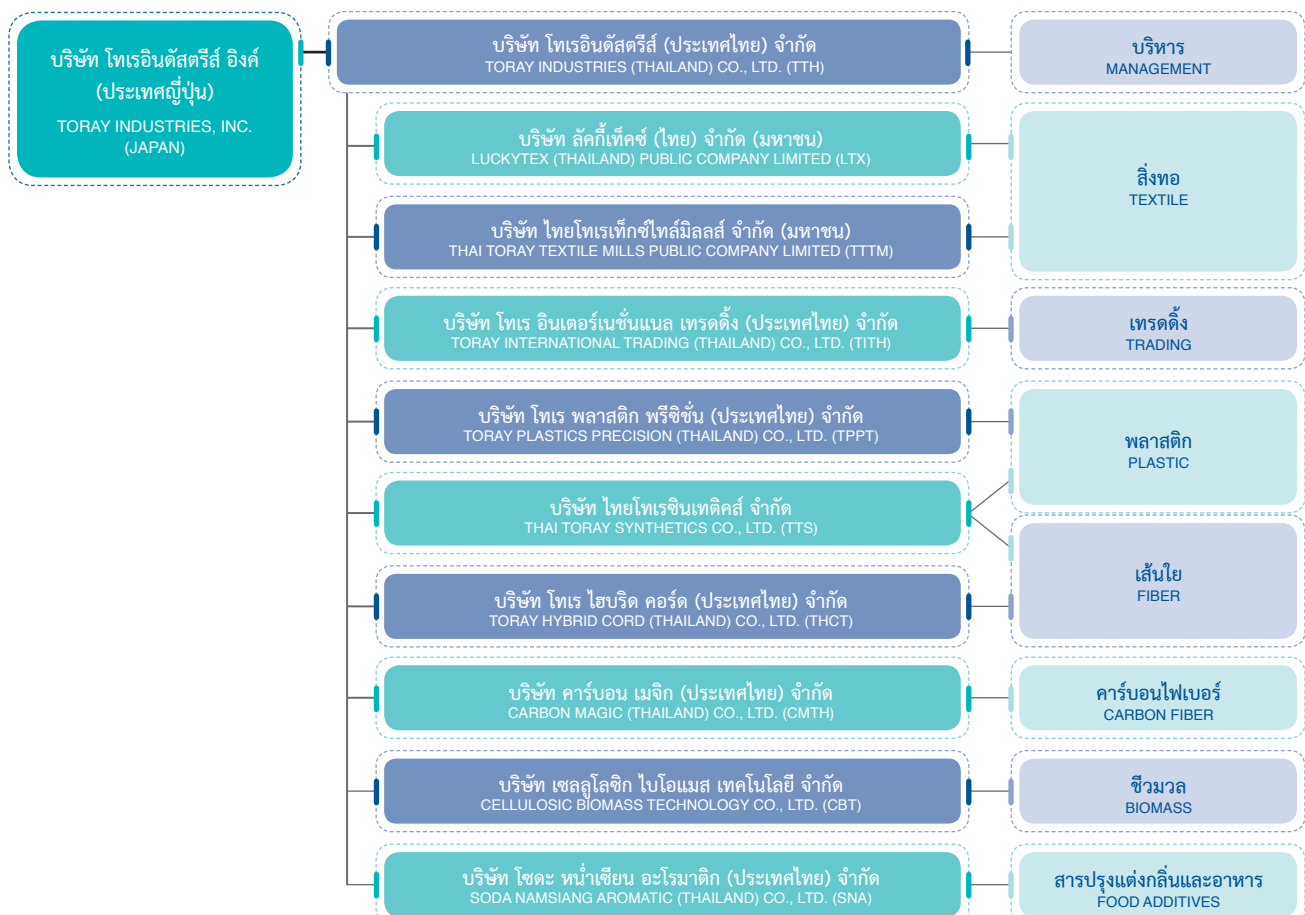
กลุ่มบริษัทโอรในประเศไทย

TORAY GROUP COMPANIES IN THAILAND

บริษัทลคกัเทคซเป็นบริษัทหนึ่งในกลุ่มบริษัทโอรในประเทศไทย บริษัท โอรเอนดสตรึส อิงค์ ประเทศญี่ปุ่น เป็นบริษัทชั้นนำของโลก ในด้านการผลิตวัสดุต่างๆ ด้วยการใช่นวัตกรรมทางเคมี โดยธุรกิจแรกเริ่มของโอรคือเส้นใยและสิ่งทอ การกระจายการลงทุนในธุรกิจต่างๆ ของโอรทำให้ปัจจุบันโอรดำเนินธุรกิจในหลายประเภท ประกอบด้วย ธุรกิจเส้นใยและสิ่งทอ พลาสติกและเคมีภัณฑ์ ผลิตภัณฑ์ทางด้านไอที วัสดุคาร์บอนไฟเบอร์ ผลิตภัณฑ์ทางด้านสิ่งแวดล้อมและวิศวกรรม ตลอดจนวิทยาศาสตร์สิ่งมีชีวิต ในประเทศไทย นอกจากบริษัทลคกัเทคซแล้ว กลุ่มบริษัทโอรในประเทศไทยยังประกอบด้วย บริษัท โอรเอนดสตรึส (ประเทศไทย) จำกัด (ทีทีเอช) บริษัท ไทยโอรเท็กซ์ไทมิลลส์ จำกัด (มหาชน) (ทีทีเอ็ม) บริษัท โอร อินเตอร์เนชันแนลเทรดดิ้ง (ประเทศไทย) จำกัด (ทีไอทีเอช) บริษัท ไทยโอรซินเทติกส์ จำกัด (ทีทีเอส) บริษัท คาร์บอนเมจิก (ประเทศไทย) จำกัด (ซีเอ็มทีเอช) บริษัทโอร พลาสติกพรีซิชั่น (ประเทศไทย) จำกัด (ทีพีพีที) บริษัท โอรไฮบริดคอร์ด (ประเทศไทย) จำกัด (ทีเอชซีที) บริษัท เซลลูโลซิกไบโอแมส เทคโนโลยี จำกัด (ซีบีที) และบริษัท โซดา หน้าเซียน อะโรมาติก (ประเทศไทย) จำกัด โดยทีทีเอชได้ก่อตั้งขึ้นเพื่อดูแลการบริหารงานกลุ่มบริษัทโอรในประเทศไทย สำหรับบริษัทอื่นประกอบธุรกิจด้านเส้นใย สิ่งทอ พลาสติก เทรดดิ้ง คาร์บอนไฟเบอร์ และสารปรุงแต่งกลิ่นและอาหาร

Luckytex is one of the Toray Group companies in Thailand. Toray Industries, Inc. (Japan) is the world's leading manufacturer of various materials produced by using chemistry innovation. Original business of Toray is fibers and textiles. With business diversification of Toray, presently Toray operates business in various fields including fibers and textiles, plastics and chemicals, IT related products, carbon fiber composite material, environment and engineering products, life science products. In Thailand, apart from Luckytex, the Toray Group companies in Thailand are composed of Toray Industries (Thailand) Co., Ltd. (TTH), Thai Toray Textile Mills Public Company Limited (TTTM), Toray International Trading (Thailand) Co., Ltd. (TITH), Thai Toray Synthetics Co., Ltd. (TTS), Carbon Magic (Thailand) Co., Ltd. (CMTH), Toray Plastics Precision (Thailand) Co., Ltd. (TPPT), Toray Hybrid Cord (Thailand) Co., Ltd. (THCT), Cellulosic Biomass Technology Co., Ltd. (CBT) and Soda Namsiang Aromatic (Thailand) Co., Ltd. (SNA). TTH was established to administrate operation of the Toray Group Companies in Thailand while the others operate their business in the field of fiber, textile, plastic, trading, carbon fiber and food additives.

เครือโอรในประเทศไทย Toray Group in Thailand



OUTLINE OF TORAY GROUP COMPANIES IN THAILAND

at the end of March 2018

COMPANY PARTICULARS	TORAY INDUSTRIES (THAILAND) CO., LTD. TTH	THAI TORAY TEXTILE MILLS PUBLIC COMPANY LIMITED TTTM	LUCKYTEX (THAILAND) PUBLIC COMPANY LIMITED LTX	THAI TORAY SYNTHETICS CO., LTD. TTS	TORAY INTERNATIONAL TRADING (THAILAND) LTD. TITH	CELLULOSIC BIOMAA TECHNOLOGY CO., LTD. CBT	TORAY PLASTICS (THAILAND) CO., LTD. TPPT	CARBON MAGIC (THAILAND) CO., LTD. CMTH	TORAY HYBRID CORD (THAILAND) CO., LTD. THCT	SODA NAMSIANG AROMATIC (THAILAND) CO., LTD. SNA
HEAD OFFICE	Bangkok	Bangkok	Bangkok	Bangkok	Bangkok	Bangkok	Bangkok	Chonburi	Bangpoo	Bangkok
FACTORY	-	Nakorn Pathom	Prapradaeng, Bangpoo	Bangkok, Ayuthaya, Nakorn Pathom	-	Kumphawapi, Udonthani	Bangkok	Chonburi	Bangpoo	Bangkok
ESTABLISHMENT	MAY. 2002	MAR. 1963	MAR. 1960	APR. 1991	SEP. 2014	JAN. 2017	DEC. 2013	SEP. 2005	JUN. 2016	AUG. 2016
PRODUCTS	-	Polyester/rayon fabrics Polyester knitted fabrics Tricot Knit fabrics Car seat materials	Polyester/cotton fabrics Cotton fabrics Polyester spun fabrics Polyester filament yarn fabrics Industrial materials	Nylon filament yarn Polyester filament yarn Engineering plastic resin Cast polypropylene film (GPP) Metalized film	Trading of : Fiber, Textile, Garment, Hybrid code, Film, Plastic, Chemical, Water Treatment	Cellulosic Sugar Oligosaccharide Poly Phenol	Manufacturing of Plastic Injection Molded parts for Automobile and Printer	Manufacture Carbon Fiber Reinforced Plastic (CFRP) products, Automotive, Motorcycle, Rail train, Bicycle, Industrial robot/equip., Medical, Sports & Leisure and etc.	Tire cord Hose cord for automobile Carpet pile yarn Mono filament cord	Flavor for foods and Beverages
SALES AMOUNT (2017) (MB)	125	1,180	8,691	9,482	Handling Amounts 3,718	0	78	413	119	5
MANPOWER (PERSONS)	34	493	2,303	1,207	33	8	36	290	17	6
CAPITAL (MB)	16	60	518	3,078	202	450	124	590	150	143
SHAREHOLDERS (RATIO : %)	Toray Industries 100.0%	Toray Industries 34.8% Toyota Tsusho 13.5% LTX 5.2% Others 46.5%	Toray Industries 71.8% TTS 2.1% Others 26.1%	Toray Industries 70.8% LTX 18.8% Mitsiam 8.4% Others 2.0%	Toray Industries 30.0% Toray International 69.5% TISP 0.5%	Toray Industries, Inc 66.6% Mitsui Sugar Co., Ltd. 33.3% TTH 0.1%	Toray Plastics Precision 74.0% Thai Toray Synthetics 25.0% Toray Industries 1.0%	Toray Carbon Magic Co., Ltd. 41.7% Toray Industries, Inc. 33.3% Saha Group 25.0%	Toray Hybrid Cord 90.0% LTX 9.0% TTH 0.5% TITH 0.5%	Soda Aromatic Co., Ltd. 65.0% Soda Act Co., Ltd. 5.0% Namsiang Co., Ltd. 30.0%

รายชื่อผู้ถือหุ้นรายใหญ่

MAJOR SHAREHOLDERS' LIST

รายชื่อผู้ถือหุ้นรายใหญ่ของบริษัทฯ มีดังนี้ (สัดส่วนการถือหุ้น ณ วันปิดสมุดทะเบียนล่าสุด 31 พฤษภาคม 2562)
Major shareholders' list (as of the latest closed date of share registered book May 31st, 2019)

		จำนวนหุ้น NUMBER OF SHARES	ร้อยละ (%)
บริษัท โทเร็นดัสตริส์ อิงค์	Toray Industries, Inc.	38,282,600	73.85
นายวีระพันธุ์ ทิปสุวรรณ	Mr. Weeraphan Theepsuwan	1,870,000	3.61
นางจันทิมา ทิปสุวรรณ	Mrs. Chantima Theepsuwan	1,191,300	2.30
ร.ต.กิตติ บุญโพธิ์อภิชาติ	Mr. Kitti Boonphoapichat	995,000	1.92
นายพิทักษ์ นพประพันธ์	Mr. Pitak Nopprapun	742,000	1.43
นายเผด็จ อาไซ	Mr. Phadet Arsai	660,000	1.27
นายกมลพัฒน์ ทิปสุวรรณ	Mr. Kamolphat Theepsuwan	553,300	1.07
นางสาวอนงค์ ทิปสุวรรณ	Miss Anong Theepsuwan	442,300	0.85
นายภากร บุญโพธิ์อภิชาติ	Mr. Phakorn Boonphoapichat	417,000	0.80
นายฉัตรชัย ทิปสุวรรณ	Mr. Chatchai Theepsuwan	383,300	0.74
ยอดรวม	Total	45,536,800	87.84

นโยบายการจ่ายเงินปันผล

Dividend Policy

นโยบายจ่ายเงินปันผลของบริษัทพิจารณาจากผลประกอบการของบริษัท โครงสร้างทางการเงิน การลงทุนในอนาคต และปัจจัยภายนอกอื่นๆ ที่เกี่ยวข้อง เช่น สถานการณ์ทางเศรษฐกิจและอุตสาหกรรม

บริษัทพิจารณานโยบายการจ่ายเงินปันผลทุกปี และเสนอเพื่ออนุมัติในที่ประชุมสามัญผู้ถือหุ้นประจำปี

The dividend policy of the company is depending upon our operating result, financial structure, future investment and other external factors including economics and industry situation.

The company considers dividend policy year by year and proposes to approve in the shareholders meeting.

นิติบุคคลที่บริษัทถือหุ้นตั้งแต่ร้อยละ 10 ขึ้นไป

Juristic persons who the company holds shares more than 10%

บริษัท ที่อยู่	บริษัท ไทยโทเรซินเทติกส์ จำกัด ชั้น 4 อาคารบุปผจิต ถนนสาทรเหนือ สีลม บางรัก กรุงเทพฯ 10500	COMPANY ADDRESS	Thai Toray Synthetics Co., Ltd. 4 th Fl. Bubhajit Bldg., North Sathorn Rd., Silom, Bangrak, Bangkok 10500
โทรศัพท์	0-2266-6596	TEL.	0-2266-6596
โทรสาร	0-2236-4020	FAX	0-2236-4020
ประเภทกิจการ	ธุรกิจเส้นใยและพลาสติก	NATURE OF BUSINESS	Fiber and Plastic Business
ทุนชำระแล้ว	3,078,141,300 บาท	PAID-UP CAPITAL	3,078,141,300 Baht
จำนวนหุ้น	30,781,413 หุ้น	NO. OF SHARES	30,781,413 share
สัดส่วนเงินลงทุน	ถือหุ้นร้อยละ 18.75	INVESTMENT PORTION (%)	Shareholding 18.75%

ปัจจัยความเสี่ยง RISK FACTORS

ผู้บริหารของบริษัทคำนึงถึงการประเมินความเสี่ยงของบริษัทเป็นอย่างมาก ในปีที่ผ่านมา คณะผู้บริหารของบริษัทได้บริหารความเสี่ยงในด้านต่างๆ เช่น การควบคุมความเสี่ยงในด้านการให้สินเชื่อ การติดตามความเสี่ยงด้านสภาพคล่อง และการบริหารความเสี่ยงที่เกิดจากอัตราดอกเบี้ยและอัตราแลกเปลี่ยน

ความเสี่ยงด้านการให้สินเชื่อ ป้องกันโดยการวิเคราะห์ฐานะทางการเงินของลูกค้า จำกัดการอนุมัติวงเงินสินเชื่อ และมีกระบวนการในการติดตามวงเงินสินเชื่อ เพื่อบริหารจัดการความเสี่ยงในด้านสินเชื่อ บริษัทมีนโยบายขอหลักประกันจากลูกค้า เช่น เงินสดมัดจำ การจำนำหุ้นหรือหุ้นกู้ของลูกค้าเพื่อเป็นหลักประกันวงเงินสินเชื่อ ในปีงบการเงิน 2561 บริษัทไม่มีความเสี่ยงเกี่ยวกับการกระจุกตัวของสินเชื่อซึ่งเกิดจากลูกค้ารายใดรายหนึ่ง

ความเสี่ยงด้านสภาพคล่อง บริหารโดยการรักษาระดับเงินสดและรายการเทียบเท่าเงินสดให้เพียงพอโดยฝ่ายจัดการ เพื่อสนับสนุนการดำเนินงานของบริษัทและลดความเสี่ยงที่เกิดจากผลกระทบของความผันผวนในกระแสเงินสด

สำหรับความเสี่ยงตลาดนั้น เนื่องจากหนี้สินที่เป็นเงินตราต่างประเทศของบริษัทครอบคลุมด้วยเงินรับจากการขายสินค้าที่เป็นเงินตราต่างประเทศ และสำหรับบางส่วนของสินทรัพย์ที่เป็นเงินตราต่างประเทศ บริษัทได้ทำสัญญาซื้อเงินตราต่างประเทศล่วงหน้าซึ่งมีอายุไม่เกินหนึ่งปี ดังนั้น ความเสี่ยงจากอัตราแลกเปลี่ยนจึงอยู่ภายใต้การควบคุม ยอดสินทรัพย์และหนี้สินที่เป็นเงินตราต่างประเทศเปิดเผยไว้ในหมายเหตุประกอบงบการเงินข้อ 29 บริษัทมีความเสี่ยงด้านอัตราดอกเบี้ย เนื่องจากอัตราดอกเบี้ยเงินกู้ยืมส่วนใหญ่เป็นอัตราดอกเบี้ยลอยตัว

นอกจากความเสี่ยงจากการดำเนินธุรกิจที่ส่งผลกระทบโดยตรงต่อการดำเนินงานของบริษัทแล้ว ในอีกด้านหนึ่ง บริษัทมีความเสี่ยงจากผู้ถือหุ้นรายใหญ่ที่อาจส่งผลกระทบโดยตรงต่อผู้ถือหุ้นรายย่อย เมื่อพิจารณาถึงโครงสร้างการถือหุ้นของบริษัท บริษัทแม่คือ บริษัท โทเรอินดัสตรีส์ อิงค์ ถือหุ้นร้อยละ 73.85 ของหุ้นทั้งหมดของบริษัท ดังนั้นกลุ่มโทเรจึงถือหุ้นมากกว่าร้อยละ 50 ส่งผลให้กลุ่มโทเรสามารถคุมคะแนนเสียงในการพิจารณาเรื่องต่างๆ ของบริษัทได้ ยกเว้นเรื่องที่ต้องการมติจากคะแนนเสียง 3 ใน 4 ของที่ประชุมผู้ถือหุ้น อย่างไรก็ตาม ถึงแม้จะมีความเสี่ยงจากการคุมเสียงข้างมาก ในมุมมองของบริษัทฯ เราสามารถได้ประโยชน์จากบริษัทโทเรในแง่ของการถ่ายทอดเทคโนโลยีเครือข่ายที่มีทั่วโลก ช่องทางการตลาด และข้อมูลข่าวสารที่มากมาย ซึ่งล้วนแต่เป็นประโยชน์ในการประกอบธุรกิจของบริษัทเป็นอย่างมาก

The management of the company is very concerned with the risk assessment of the company. During the past year, the management has applied risk management in areas such as credit risk control, liquidity risk monitoring and interest rate and foreign exchange risk management.

THE CREDIT RISK was managed by controlling application of credit approvals, limits and monitoring procedures. As part of risk management, the company has a policy to guarantee the credit limit with the assets of customers such as cash collateral and shares or debentures pledging. In the financial year 2018, the company had no significant concentration of credit risk with any single counterparty.

THE LIQUIDITY RISK was managed by maintaining a level of cash and cash equivalents as deemed adequate by the management to finance the company's operations and to mitigate the effects of fluctuations in cash flows.

FOR THE MARKET RISK, since the company's financial liabilities in foreign currencies were covered by proceeds from sales of goods in foreign currencies, and the company also entered into forward exchange contracts partly of financial assets in foreign currencies with maturities of less than one year, the foreign currency risk was under controlled. Amount of financial assets and liabilities exposed to foreign currency risk are disclosed in the notes to financial statement No. 29. The company exposed to interest rate risk because the interest rate of the borrowings are mainly floating.

Apart from the operational risk which directly affected the company operations, there was a risk from a majority shareholder which, on the other hand, may directly affected the minority shareholders. Considering the shareholding structure of the company: Toray Industries, Inc., our parent company, holds shares 73.85% of the company. Therefore, Toray Group has more than 50% of the shares. As a result, Toray can control a vote on any company matter except those which need resolution by three-quarter of the number of shareholders present. Despite the risk from vote controlling, in the view of the company, we can gain other benefits from Toray such as technology transfer, worldwide network, marketing channels, and comprehensive information which are benefits to our business operation.

การปฏิบัติตามหลักการกำกับดูแลกิจการที่ดี

COMPLIANCE ON THE PRINCIPLES OF GOOD CORPORATE GOVERNANCE

คณะกรรมการและผู้บริหารของบริษัทฯ ได้ให้ความสำคัญกับการกำกับดูแลกิจการที่ดี และตระหนักถึงความจำเป็นที่ต้องประกอบธุรกิจด้วยความซื่อสัตย์สุจริต และสร้างเสริมความรับผิดชอบต่อหน้าที่ และด้วยความโปร่งใส นอกจากนี้ คณะกรรมการมีความมุ่งมั่นต่อมาตรฐานที่ดีของการกำกับดูแลกิจการ โดยเชื่อว่า การมีการกำกับดูแลกิจการที่มีประสิทธิภาพจะทำให้ผลปฏิบัติงานของบริษัทดีขึ้น และเป็นประโยชน์สูงสุดกับผู้ถือหุ้นในระยะยาว ในปีที่ผ่านมาและในปีต่อไป บริษัทจะได้ดำเนินการเพื่อให้เกิดการกำกับดูแลกิจการที่ดี ดังนี้

1. สิทธิของผู้ถือหุ้นและการปฏิบัติต่อผู้ถือหุ้นอย่างเท่าเทียม

การประชุมผู้ถือหุ้น

การประชุมผู้ถือหุ้นจะจัดภายใน 4 เดือนนับจากวันปิดรอบบัญชี การจัดประชุมผู้ถือหุ้น บริษัทมีนโยบายจัดประชุมผู้ถือหุ้นโดยคำนึงถึงสิทธิของผู้ถือหุ้นและการปฏิบัติต่อผู้ถือหุ้นอย่างเท่าเทียมตามแนวทางปฏิบัติที่ดีของการกำกับดูแลกิจการ ดังนี้

ก่อนการประชุม

- + เพื่อให้ผู้ถือหุ้นมีเวลาเพียงพอในการศึกษาข้อมูลเพื่อลงคะแนนเสียงในการประชุมผู้ถือหุ้น บริษัทฯ ส่งหนังสือเชิญประชุมก่อนการประชุมอย่างน้อย 7 วัน และลงหนังสือเชิญประชุมในเว็บไซต์ของบริษัท
- + หนังสือเชิญประชุมระบุ วัน เวลาและสถานที่พร้อมแผนที่ตั้งของสถานที่จัดประชุม เพื่ออำนวยความสะดวกแก่ผู้ถือหุ้นในการมาร่วมประชุม
- + วาระการประชุมที่เสนอต่อที่ประชุมผู้ถือหุ้นเพื่อพิจารณาหรือเพื่ออนุมัติเป็นไปตามกฎหมายมหาชนและข้อกำหนดของตลาดหลักทรัพย์ โดยมีข้อมูลที่เกี่ยวข้องในแต่ละวาระ พร้อมด้วย รายงานประจำปีที่แสดงผลประกอบการและรายงานทางการเงินของบริษัท รายละเอียดของกรรมการที่ได้รับแต่งตั้งสำหรับวาระการแต่งตั้งกรรมการ รายละเอียดขอเสนอจัดสรรกำไรสะสมสำหรับวาระการจ่ายเงินปันผล ฯลฯ
- + หนังสือมอบฉันทะที่ผู้ถือหุ้นสามารถลงคะแนนแต่ละวาระได้ พร้อมรายละเอียดเอกสารที่ผู้ถือหุ้นและผู้รับมอบฉันทะจะต้องเตรียมมาวันประชุม
- + บริษัทฯ แนบข้อบังคับในส่วนที่เกี่ยวกับผู้ถือหุ้น ส่งให้ผู้ถือหุ้นพร้อมกับหนังสือเชิญประชุม

ในวันประชุม

- + บริษัทเปิดรับลงทะเบียนก่อนการประชุมอย่างน้อย 1 ชั่วโมงและจัดเจ้าหน้าที่อย่างเพียงพอเพื่ออำนวยความสะดวกในการลงทะเบียนและตรวจเอกสาร
- + ตั้งแต่กรกฎาคม 2550 บริษัทได้นำระบบบาร์โค้ดมาใช้ในการลงทะเบียนและลงคะแนนเสียงสำหรับการประชุมผู้ถือหุ้นเพื่ออำนวยความสะดวกและเพื่อเพิ่มความถูกต้องในการนับคะแนนเสียง
- + บริษัทจัดให้มีการประกาศระเบียบขั้นตอนการประชุมแก่ผู้ถือหุ้นก่อนเริ่มการประชุม เพื่อให้ผู้ถือหุ้นได้รับทราบข้อมูลที่จำเป็นต่อการดำเนินการประชุม โดยเฉพาะในส่วนของการลงคะแนนเสียง รวบรวมคะแนนเสียง นับคะแนนเสียง และการสรุปผลคะแนนเสียงในแต่ละวาระ
- + บริษัทประกาศแจ้งจำนวน/สัดส่วนผู้ถือหุ้นที่เข้าประชุม และจำนวน/สัดส่วนผู้ถือหุ้นที่มอบฉันทะ ก่อนการเริ่มประชุม
- + ประธานกรรมการดำเนินการประชุมตามวาระที่ได้กำหนดไว้ในหนังสือเชิญประชุม และในแต่ละวาระการประชุม ผู้ถือหุ้นสามารถซักถามและแสดงความคิดเห็น และกรรมการที่เกี่ยวข้องในเรื่องนั้นๆ จะเป็นผู้ชี้แจง
- + บริษัทฯ แจ้งคะแนนเสียงการลงมติแต่ละวาระให้ที่ประชุมรับทราบ

หลังจากการประชุม

- + หลังจากการประชุม บริษัทได้แจ้งมติของที่ประชุมผู้ถือหุ้นและรายงานที่เกี่ยวข้องตามข้อกำหนดของตลาดหลักทรัพย์
- + จัดทำรายงานการประชุมโดยมีรายละเอียดตามสมควรในแต่ละวาระ ประเด็นข้อซักถามหรือข้อคิดเห็นระหว่างการประชุม และคำชี้แจงของบริษัทในประเด็นนั้นๆ และส่งให้ตลาดหลักทรัพย์ภายใน 14 วัน

The Board of Directors and the management endorse the importance of good corporate governance and realize the need to conduct business with integrity, accountability and transparency. In addition, they are committed to high standards of corporate governance, believing that the effective corporate governance improves corporate performance and benefits to all shareholders in long term. The following principles are the company's practices towards increasing of good corporate governance during the past year and the following years.

1. RIGHT OF SHAREHOLDERS AND EQUITABLE TREATMENT OF SHAREHOLDERS

MEETING OF SHAREHOLDERS

The shareholders' meeting is arranged within 4 months after the end of accounting period. The company arranges shareholders meeting in the way to regard right of shareholders and encourages equal treatment for all shareholders according to the best practice of good corporate governance as follows;

BEFORE THE MEETING

- + To provide enough time for shareholders to study company's information before voting their opinions in the shareholder meeting, the company submits invitation letter to shareholders at least 7 days before the meeting and publish the invitation letter into the company website.
- + The invitation letter indicates date, time and venue including map to facilitate shareholders joining the meeting.
- + Agendas proposed to the meeting to consider or to approve are prepared in accordance with the Public Company Limited Act and the Stock Exchange of Thailand regulations. Each agenda includes related information of such agenda with annual report showing operating results and financial reports of the company, details of appointed directors for appointment of director agenda and details of appropriation of retaining earning for dividend payment agenda.
- + Proxy in which shareholder can vote in each agenda individually including details of documents that shareholder and proxy has to prepare to the meeting.
- + The company's Articles of Associations relevant to the shareholders are also attached to the invitation letter.

ON THE MEETING DAY

- + The company opens registration before the meeting start at least 1 hour and arrange appropriate No. of staff to ease the registration process and documents checking.
- + In the year 2007, the company started to use bar code system to ease registration and voting in the shareholders meeting and bring about more accuracy for vote counting.
- + The meeting procedures will be announced before the meeting start for all shareholders to understand all necessary processes during proceeding shareholders meeting especially procedures to vote, collecting vote, counting vote and summarizing vote in each agenda.
- + Before the meeting start, the company announces No. of shares and percentage of shareholders who join the meeting and No. of shares and percentage of proxy to the meeting.
- + Chairman proceeds the meeting according to agendas mentioned in the invitation letter. In each agenda, shareholders can raise questions or give comments and relevant director will explain.
- + The company informs results of voting of each agenda for the meeting to acknowledge.

AFTER THE MEETING

- + After the meeting, the company inform resolutions of the meeting and related information according to SET's regulations.
- + Minutes of meeting is prepared with sufficient information for each agenda including questions, answers and opinions during the meeting and submit to SET within 14 days.

การป้องกันการรั่วไหลข้อมูลภายใน

บริษัทให้ความสำคัญกับการจัดการข้อมูลโดยเฉพาะข้อมูลภายในที่ยังไม่ได้เปิดเผยต่อสาธารณชน ในปี 2548 บริษัทออกนโยบาย “จริยธรรมองค์กรและการปฏิบัติตามกฎข้อบังคับ” ซึ่งตามแนวนโยบายดังกล่าวมีข้อกำหนดเกี่ยวกับการจัดการข้อมูลของบริษัท โดยได้วางแนวทางให้พนักงานจัดการข้อมูลให้เป็นระบบ ควบคุมรักษาความลับทางการค้าของบริษัท และห้ามพนักงานใช้ข้อมูลภายในเพื่อประโยชน์ส่วนตน รวมไปถึงการซื้อขายหลักทรัพย์

การรายงานการถือหลักทรัพย์

กรรมการและกรรมการบริหารของบริษัทมีหน้าที่รายงานการถือหลักทรัพย์ของบริษัท เมื่อได้รับแต่งตั้งเป็นกรรมการตามแบบ 59-1 และเมื่อมีการเปลี่ยนแปลงการถือหุ้นตามแบบ 59-2 ตามระเบียบของสำนักงานคณะกรรมการกำกับหลักทรัพย์และตลาดหลักทรัพย์ (กลต.) เมื่อได้รับการแต่งตั้ง กรรมการบริษัทจะได้รับการชี้แจงเกี่ยวกับการะหน้าที่ในการรายงานการถือหลักทรัพย์ในบริษัท ของตนเอง คู่สมรส และบุตรที่ยังไม่บรรลุนิติภาวะ ตลอดจนรายงานการเปลี่ยนแปลงการถือหลักทรัพย์ต่อกลต. ตามมาตรา 59 และบทกำหนดโทษตามมาตรา 275 แห่งพระราชบัญญัติหลักทรัพย์และตลาดหลักทรัพย์

รายงานส่วนได้เสียของกรรมการและผู้บริหาร

คณะกรรมการบริษัทได้รับการชี้แจงเกี่ยวกับหน้าที่ตามกฎหมายในการรายงานผู้ที่เกี่ยวข้องกับตนในแบบ ‘รายงานส่วนได้เสียของกรรมการและผู้บริหาร’ เพื่อให้บริษัทสามารถติดตามกำกับดูแลรายการที่เป็นรายการเกี่ยวโยง รายงานดังกล่าวได้รับการรับรองจากกรรมการแต่ละท่านในที่ประชุมคณะกรรมการในเดือนธันวาคม 2552 และจัดเก็บโดยเลขานุการบริษัท

2. บทบาทของผู้มีส่วนได้เสีย

บริษัทฯ บริหารงานภายใต้ปรัชญาการบริหาร ซึ่งประกอบด้วย 1) ปรัชญาองค์กร 2) พันธกิจองค์กร และ 3) แนวทางการปฏิบัติงานองค์กร ในพันธกิจองค์กร ได้ให้คำนิยามเกี่ยวกับสิทธิของผู้มีส่วนได้เสียในกลุ่มต่างๆ ไว้ อีกทั้งนโยบายซีเอสอาร์ ก็มีจุดมุ่งหมายเพื่อสร้างความสัมพันธ์อันดีกับผู้มีส่วนได้เสีย ซึ่งได้อธิบายไว้ในหน้า 6-9 ของรายงานประจำปีฉบับนี้

นอกเหนือจากสิทธิของกลุ่มผู้มีส่วนได้เสียต่างๆ ที่มีตามกฎหมาย นโยบาย ‘จริยธรรมองค์กร และการปฏิบัติตามกฎข้อบังคับ’ และ ‘แนวทางการปฏิบัติเพื่อซีเอสอาร์ 10 ประการ’ ซึ่งได้ปรับปรุงในปี 2559 (ระบุไว้ในหน้า 8 และ 9 ของรายงานประจำปีฉบับนี้) ยังเป็นแนวทางเพิ่มเติมให้กับทั้งผู้บริหารและพนักงานในการดำเนินธุรกิจองค์กรโดยยึดหลักจริยธรรมและความเป็นธรรม ปฏิบัติงานด้วยจิตสำนึกรับผิดชอบต่อสังคมส่วนรวม โดยได้วางแนวทางปฏิบัติเกี่ยวกับความสัมพันธ์ของบริษัทกับบุคคลโดยรอบ เช่น ลูกค้า บริษัทคู่ค้า ตัวแทนจำหน่าย ชัพพลายเออร์ บริษัทที่เกี่ยวข้อง ราชการหรือหน่วยงานรัฐบาล พนักงาน และ สังคม ให้อยู่ภายใต้หลักความเป็นธรรมและความซื่อสัตย์

3. การเปิดเผยข้อมูล ความโปร่งใส และความรับผิดชอบต่อคณะกรรมการ

โดยข้อกำหนดของตลาดหลักทรัพย์แห่งประเทศไทย (ตลท.) และ สำนักงานคณะกรรมการกำกับหลักทรัพย์และตลาดหลักทรัพย์ (กลต.) บริษัทมีหน้าที่เปิดเผยข้อมูลที่ถูกต้องครบถ้วนและทันเวลาต่อผู้ถือหุ้นอย่างสม่ำเสมอ ในแต่ละปี บริษัทจัดเตรียมข้อมูลทางการเงินและข้อมูลอื่นๆ ที่เกี่ยวข้องที่สามารถแสดงฐานะทางการเงินและผลประกอบการของบริษัท และเปิดเผยต่อสาธารณะชนโดยผ่านระบบการเปิดเผยข้อมูลของตลาดหลักทรัพย์ฯ

บริษัทฯ ทำแผนงานประจำปีสำหรับการเปิดเผยข้อมูลและกิจกรรมต่างๆ ในแต่ละช่วงเวลาเพื่อให้มั่นใจว่าบริษัทฯ ได้ดำเนินการกิจการตามกรอบของกฎหมายอย่างถูกต้อง นอกจากนี้ ‘จริยธรรมองค์กร และการปฏิบัติตามกฎข้อบังคับของบริษัทฯ’ และ ‘แนวทางการปฏิบัติเพื่อซีเอสอาร์ 10 ประการ’ ยังได้วางแนวทางให้พนักงานของบริษัทฯ เปิดเผยข้อมูลให้เป็นไปตามที่กฎหมายกำหนด ทั้งนี้ เพื่อสร้างความสัมพันธ์อันดีระหว่างบริษัทฯ กับสังคมโดยรวม

คณะกรรมการและการประชุมคณะกรรมการ

คณะกรรมการบริษัท มี 11 ท่าน ประกอบด้วยกรรมการอิสระ 3 ท่านซึ่งเป็นกรรมการตรวจสอบของบริษัท กรรมการบริหาร 7 ท่านที่เป็นผู้ทรงคุณวุฒิในด้านต่างๆ และกรรมการอีก 1 ท่าน โดยจำนวนกรรมการอนุมัติโดยที่ประชุมผู้ถือหุ้น

บริษัทมีกรรมการผู้มีอำนาจลงนาม 4 ท่าน คือ 1) นายอภิสิทธิ์ เวชชาชีวะ 2) นายเคน นากาจิม่า 3) นายเรียว คิตาฮาร่า และ 4) นายโยชิโระ ฮามากูจิ ใน 4 ท่านนี้ลงลายมือชื่อร่วมกันพร้อมประทับตราสำคัญบริษัท

การประชุมคณะกรรมการมีการกำหนดไว้อย่างน้อยทุก 3 เดือนต่อปี และการประชุมครั้งพิเศษอื่นๆ ตามความจำเป็น วาระการประชุมมีการกำหนดไว้ชัดเจน ล่วงหน้า และมีวาระการรายงานผลการดำเนินงานเป็นประจำ บริษัทฯ จะจัดส่งหนังสือเชิญประชุมพร้อมระเบียบวาระการประชุม ให้กับกรรมการทุกท่านล่วงหน้าอย่างน้อย 7 วันตามที่กฎหมายกำหนด เว้นแต่กรณีเร่งด่วนเพื่อรักษาประโยชน์ของบริษัท

นอกจากนี้ เพื่อเพิ่มการกำกับดูแลกิจการที่ดีให้มากยิ่งขึ้น คณะกรรมการได้แต่งตั้งคณะกรรมการตรวจสอบ ซึ่งประกอบด้วยกรรมการอิสระ 3 ท่าน เพื่อสอบทานรายงานทางการเงินและงานการตรวจสอบภายในของบริษัท โดยหน้าที่และความรับผิดชอบของคณะกรรมการตรวจสอบ คณะกรรมการได้กำหนดไว้ในกฎบัตรของคณะกรรมการตรวจสอบ และการปฏิบัติงานในรอบปีที่ผ่านมา คณะกรรมการตรวจสอบได้เขียนรายงานการปฏิบัติงานประจำปีไว้ในรายงานคณะกรรมการตรวจสอบของหนังสือรายงานประจำปีนี้

ในเดือนมิถุนายน 2561 บริษัทฯ ได้แต่งตั้งเลขานุการบริษัท นางสาวจินตนา เต็มภูวภัทร ทำหน้าที่ติดตามและดูแลงานด้านกฎหมาย บริษัทมหาชนและกฎหมายที่เกี่ยวข้องกับตลท. และกลต. เพื่อให้ข้อมูลเกี่ยวกับกฎเกณฑ์แก่คณะกรรมการและผู้ที่เกี่ยวข้อง รวมทั้งคอยประสานงานกับ ตลท. กลต. หน่วยงานที่เกี่ยวข้อง รวมไปถึงผู้ถือหุ้น เพื่อให้มั่นใจว่าบริษัทฯ ดำเนินการปฏิบัติได้อย่างถูกต้อง

PREVENT THE USE OF INSIDE INFORMATION

The company regards an important on handling of information especially internal information which has not been disclosed to the public. In the year 2005, the company issued policy of 'Corporate Ethics and Legal Compliance' to be the practical guideline for all employees. According to this policy, it also regulates management of company's information which gives guidance to employees to manage information into order or system, controls and retains trade secret of the company and also prohibits employees to use inside information for their own benefit including share purchase and sell.

REPORT OF SHAREHOLDING

Directors and executive directors of the company are responsible to report shareholding of the company when they are appointed to be the director according to form 59-1 and when their shareholding change according to form 59-2 as regulated by the Office of the Securities and Exchange Commission (SEC). When being appointed as a director, the company's directors will be informed about their duty on shareholding report of the company for their own, spouse and minor child as well as their duty to report when they change shareholding of the company's shares to the SEC as in accordance with section 59 and punishment in section 275 of the Securities and Exchange Act.

REPORT ON INTEREST OF DIRECTORS AND EXECUTIVES

The Board of Directors has been informed the duty by law to report their related persons in the form 'Report on interest of directors and executives' for the company to monitor related transaction of the company. The reports were certified by the directors in the Board of Director Meeting in December 2009 and kept by the company secretary.

2. ROLES OF STAKEHOLDERS

The company operates business under Management Philosophy which composed of 1) Corporate Philosophy 2) Corporate Missions and 3) Corporate Guiding Principles which in the Corporate Missions, it defines right of various stakeholders and the CSR policy also aim to build good relationship with all stakeholders as mentioned in page 6-9 of this annual report.

Beyond right of stakeholders as defined by law, the 'Corporate Ethics and Legal Compliance', as earlier mentioned, and '10 Practical Guidance toward CSR', updated in the year 2016 and is shown in page 8 and 9 of this annual report, are also guidance for both management and employees to operate company's business with ethics and fairness and perform work with high responsibility to society. The guidance also gives the practical guideline in term of relationship with surrounding people such as customers, business partners (agents, suppliers, related companies and government unit), employees and society to be under fairness and sincerity.

3. INFORMATION DISCLOSURE, TRANSPARENCY AND DIRECTORS' RESPONSIBILITY

Regulated by the Stock Exchange of Thailand (SET) and the Office of the Securities and Exchange Commission (SEC), the company has a duty to constantly manage completely and promptly information disclosure to shareholders. In each year, the company prepares financial information and other relevant information indicating financial status and business operation of the company and publicize through information disclosure system of the SET.

The company makes annual plan for information disclosure and various activities in each period of time in order to ensure that the company correctly operate in compliance with surrounding laws and regulations. In addition, the 'Corporate Ethics and Legal Compliance' and '10 Practical Guidance toward CSR' also give guidance for employees to disclose information as required by laws in order to build good relationship between company and surrounding society.

BOARD OF DIRECTORS AND BOARD MEETING

The Board of Directors consists of 11 members including 3 independent directors who are audit committee, 7 executive directors combined with those who have expertise in various fields and another 1 directors. No. of the Board members is approved by the shareholders' meeting.

The company has 4 authorized directors, 1) Mr. Akihiro Maekawa 2) Mr. Ken Nakajima 3) Mr. Ryo Kitahara and 4) Mr. Yoshihiro Hamaguchi, to sign on behalf of the company which 2 of them jointly sign affixed with the company seal.

The Board of Directors meeting was set at least every 3 months per year and other extraordinary meetings, as may be necessary. The agenda of the Board of Directors' meetings was clearly prescribed in advance, including a regular session of the operational result report. The company has given notices to call for the meetings including agendas, to all members of the Board for at least 7 days in advance, unless in case of urgent to retain the company's interests.

And in order to increase the good corporate governance, the Board of Directors appointed the Audit committee, which consists of 3 independent directors, to review financial report and internal audit function of the company. Duties and responsibilities of the Audit committee were set in the Charter of the Audit Committee by the Board of Directors. Works of audit committee during the past year are written in Report of Audit Committee of this annual report.

By June 2018, the company has officially appointed the corporate secretary, Ms. Chintana Temphuwapat, to follow up and monitor work in relation to Public Company Limited Act and SEC and SET regulations in order to give information concerning to regulations to directors and related persons. Scope of works also includes coordination with SET, SEC, other related organization and shareholders in order to ensure that the company correctly practices in compliance with related regulations.

กรรมการบริหารและผู้บริหาร

กรรมการบริหารมีส่วนร่วมในการกำหนดวางแผนกลยุทธ์ของบริษัทฯ รวมถึงการวางแผนธุรกิจ งบประมาณของบริษัทฯ ตลอดจนการให้มีการดำเนินธุรกิจให้เป็นไปตามแผนธุรกิจและงบประมาณที่กำหนดไว้อย่างมีประสิทธิภาพ และให้มีการอธิบายในกรณีที่มีผลแตกต่างที่เป็นสาระสำคัญ ในแต่ละเดือน บริษัทฯ มีการประชุมกรรมการบริหารและผู้บริหารระดับสูงอย่างน้อยเดือนละ 2 ครั้ง เพื่อติดตามการดำเนินงานของบริษัทฯ ในแต่ละส่วนงานและรับทราบสถานการณ์ร่วมกัน นอกจากนี้ ในแต่ละปีผู้บริหารของบริษัทฯ จะต้องทำรายงานการประเมินผลงาน ‘การบริหารด้วยการกำหนดเป้าหมาย’ ซึ่งผู้บริหารจะต้องกำหนดเป้าหมายในการทำงานของตนเองให้สอดคล้องกับแนวนโยบายของบริษัทฯ และรายงานความคืบหน้าต่อผู้บังคับบัญชาถึงผลงานและผลบรรลุว่าเป็นไปตามเป้าหมายหรือไม่เพียงใด

คำตอบแทนกรรมการและผู้บริหาร

บริษัทมีนโยบาย หลักเกณฑ์ และวิธีการในการกำหนดค่าตอบแทนของกรรมการและผู้บริหารโดยคำนึงถึงความเหมาะสมกับหน้าที่ และความรับผิดชอบที่ได้รับมอบหมาย โดยได้คำนึงถึงปัจจัยต่างๆ ได้แก่ อัตราผลตอบแทนของบริษัทชั้นนำในธุรกิจเดียวกัน หน้าที่ความรับผิดชอบและความเสี่ยงที่เกี่ยวข้อง ผลการปฏิบัติงาน ปัจจัยภายนอกทางเศรษฐกิจ สภาพแวดล้อมทางธุรกิจ รวมถึงปัจจัยอื่นๆ ที่อาจมีผลกระทบต่อธุรกิจของบริษัทหรือภาวะเศรษฐกิจโดยรวม

1) คำตอบแทนสำหรับกรรมการ

ในปี 2561 ค่าตอบแทนสำหรับกรรมการอิสระที่ไม่ใช่ผู้บริหารของบริษัทจำนวน 3 ท่าน อยู่ในรูปของเบี้ยประชุมกรรมการ และค่าตอบแทนกรรมการตรวจสอบเท่ากับท่านละ 255,000 บาทต่อปี ซึ่งค่าตอบแทนรวมมีมูลค่าเท่ากับ 765,000 บาท

ค่าตอบแทนที่เป็นตัวเงินสำหรับคณะกรรมการอีก 8 ท่านของบริษัทนั้น บริษัทไม่มีการจ่ายค่าตอบแทนในฐานะกรรมการ

2) คำตอบแทนสำหรับกรรมการบริหาร

ค่าตอบแทนสำหรับกรรมการบริหาร 7 ท่านของบริษัท อยู่ในรูปของเงินเดือน ภาษีเงินได้บุคคลธรรมดา และโบนัส ค่าตอบแทนรวมมีมูลค่าเท่ากับ 40.76 ล้านบาท

นอกจากนี้ ในระหว่างปี บริษัทไม่มีการจ่ายค่าตอบแทนในรูปอื่นแก่กรรมการบริหารของบริษัท

3) คำตอบแทนของผู้สอบบัญชี

บริษัทจ่ายค่าสอบบัญชี สำหรับงบการเงินปี 2561 ให้กับบริษัทเคพีเอ็มจี ภูมิไชย สอบบัญชี เป็นจำนวน 1,660,000 บาท นอกจากนี้ มีค่าบริการอื่นๆ จำนวน 500,000 บาท ที่บริษัทจ่ายให้กับบริษัทเคพีเอ็มจี ภูมิไชย สอบบัญชี เพื่อเป็นค่าธรรมเนียมการตรวจสอบรายงานพิเศษ เพื่อประกอบการจัดทำงบการเงินรวมของกลุ่มบริษัทโทร

EXECUTIVE DIRECTORS AND MANAGEMENT

Executive directors incorporate to set strategic plan of the company including business planning, budget projection as well as efficiently manages the company's business along the budget and explains in case there is a significant variance. In each month, the company has executive committee meeting at least 2 times a month to follow up and monitor business operating results of each department and acknowledge situation together. In addition, each year management of the company has to make performance appraisal report 'Management by Objective' which managements have to set up their own work target in line with the company's policy and report progression, level of target achievement and obstacles to their superior.

DIRECTORS AND MANAGEMENT REMUNERATIONS

The company has policy, principle and method to set director and management remunerations by considering appropriateness to duty and responsibility. Factors taken into consideration also include rate of remuneration of other leading companies in the same level and industry, duties, responsibilities and related risk concerning to the position, performance, external factors of economy, business circumstance and others relevant factors which may affect to the company's business or overall economy.

A) DIRECTORS' REMUNERATION

In 2018, the monetary remuneration of 3 non-executive and independent directors were paid in term of meeting allowance and audit committee remuneration at the amount of 255,000 Baht per person per year, in total of 765,000 Baht.

There was no other monetary remuneration paid to another 8 Directors for their directors' status.

B) EXECUTIVE DIRECTORS' REMUNERATION

The monetary remuneration of 7 executive directors was paid in terms of salary, personal income tax and bonus in total of Baht 40.76 million.

There was no other kind of remuneration paid to executive directors during the year.

C) AUDITOR'S REMUNERATION

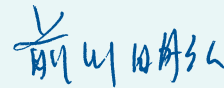
Company paid audit fee to KPMG Phoomchai Audit Ltd. for audited the financial statement in 2018 total amount 1,660,000 Baht. In addition, there is other fee paid to KPMG Phoomchai Audit Ltd. for the year 2017 of Baht 500,000 to make the auditor's report for Toray's consolidation financial report.

รายงานความรับผิดชอบของคณะกรรมการต่อรายงานทางการเงิน THE BOARD OF DIRECTORS' REPORT ON RESPONSIBILITY TO THE FINANCIAL REPORTS

คณะกรรมการบริษัท ลัคกี้เท็กซ์ (ไทย) จำกัด (มหาชน) ตระหนักถึงภาระหน้าที่และความรับผิดชอบในการให้ความเชื่อมั่นในความถูกต้องครบถ้วนของงบการเงินและข้อมูลที่เปิดเผยในรายงานประจำปีของบริษัท คณะกรรมการได้จัดทำงบการเงินตามมาตรฐานบัญชีที่รับรองโดยทั่วไป และตามข้อกำหนดของคณะกรรมการกำกับหลักทรัพย์และตลาดหลักทรัพย์ ว่าด้วยการจัดทำและนำเสนอรายงานทางการเงินภายใต้พระราชบัญญัติหลักทรัพย์และตลาดหลักทรัพย์ ตลอดจนมีการพิจารณาอย่างรอบคอบในการเลือกและปรับใช้นโยบายการบัญชีที่เหมาะสม และถือปฏิบัติอย่างสม่ำเสมอ

นอกจากนี้ เพื่อความถูกต้องครบถ้วนและเชื่อถือได้ของงบการเงินของบริษัท คณะกรรมการได้แต่งตั้งคณะกรรมการตรวจสอบ ซึ่งประกอบด้วยกรรมการอิสระ เพื่อสอบทานงบการเงินและการควบคุมภายในของบริษัท ความเห็นของคณะกรรมการตรวจสอบปรากฏในรายงานคณะกรรมการตรวจสอบซึ่งได้แสดงไว้ในหนังสือรายงานประจำปีนี้แล้ว

จากการบริหารจัดการดังกล่าวข้างต้นประกอบกับผลการตรวจสอบงบการเงินโดยผู้สอบบัญชีรับอนุญาต คณะกรรมการจึงมีความมั่นใจในความถูกต้องครบถ้วนของงบการเงินของบริษัท ตลอดจนการเปิดเผยที่เป็นไปอย่างเหมาะสม ซึ่งสามารถแสดงฐานะทางการเงินและผลการดำเนินงานของบริษัท ในปีการเงิน 2561 ได้อย่างถูกต้อง




นายอากิโระ มาเอคาว่า
ประธานกรรมการ

The Board of Directors of Luckytex (Thailand) Public Company Limited realized its duties and responsibilities to ensure the accuracy and completeness of financial statements and other information disclosed in the annual report of the company. The Board of Directors has managed to properly prepare financial statements in accordance with generally accepted accounting standards as well as the financial reporting requirements of the Securities and Exchange Commission under the Securities and Exchange Act. The careful judgments are made to select and apply consistently appropriate accounting policies.

In addition, the Board of Directors has appointed Audit Committee, which is composed of independent directors, to review financial statements and internal control of the company for correctness, completeness and reliability of the company's financial statements. The views of Audit committee are reported in the Audit Committee's report in this company's annual report.

According to the above management and auditing results from the certified auditor, the Board of Directors has ensured the accuracy and appropriate disclosure of the Company's financial statements which can truly reflect the Company financial status and operating results for the financial year 2018.



MR. AKIHIRO MAEKAWA
THE CHAIRMAN OF THE BOARD OF DIRECTOR

รายงานคณะกรรมการตรวจสอบ AUDIT COMMITTEE REPORT

เรียน ท่านผู้ถือหุ้น

บริษัท ลัคกี้เทคส์ (ไทย) จำกัด (มหาชน)

คณะกรรมการตรวจสอบของบริษัทลัคกี้เทคส์ (ไทย) จำกัด (มหาชน) ประกอบด้วยคณะกรรมการ 3 ท่าน ซึ่งเป็นผู้ที่มีทักษะและความเชี่ยวชาญทางด้านการบัญชี การเงิน การจัดการองค์กร กฎหมายและข้อกำหนดต่างๆ โดยในระหว่างปี คณะกรรมการได้ปฏิบัติหน้าที่และความรับผิดชอบตามกฎหมายของคณะกรรมการตรวจสอบและของ บริษัท เพื่อให้กิจการมีการกำกับดูแลที่ดี โดยเฉพาะ การรายงานทางการเงิน ที่ถูกต้อง ครบถ้วน และเชื่อถือได้ ในระหว่างปีการเงิน 2561 (1 เมษายน 2561 - 31 มีนาคม 2562) คณะกรรมการตรวจสอบได้จัดการประชุมรวมสี่ครั้ง โดยประชุมร่วมกับผู้ตรวจสอบบัญชีภายนอก และเจ้าหน้าที่ที่เกี่ยวข้องของบริษัท ในวาระที่เกี่ยวข้อง เพื่อพิจารณาเรื่องต่างๆ ดังนี้

รายงานทางการเงิน : พิจารณาสอบทานงบการเงินรายไตรมาส งบการเงินประจำปี 2561 (1 เมษายน 2561 - 31 มีนาคม 2562) และรายงานที่ส่งต่อตลาดหลักทรัพย์ รวมทั้ง รับทราบ ทาหรือ และให้ความคิดเห็นเกี่ยวกับ ผลการดำเนินงาน การดำเนินธุรกิจ สถานการณ์ทางธุรกิจ รวมไปถึงนโยบายการบัญชีที่เหมาะสม

การปฏิบัติตามกฎหมายและกฎเกณฑ์ที่เกี่ยวข้อง : พิจารณาตรวจสอบ รับทราบ และดูแลเกี่ยวกับการปฏิบัติตามมาตรฐานบัญชีที่ออกใหม่และที่แก้ไข รวมไปถึงกฎหมาย ระเบียบต่างๆ และกฎเกณฑ์อื่นๆ ที่เกี่ยวข้อง เช่น กฎเกณฑ์ของตลาดหลักทรัพย์ฯ และคณะกรรมการกำกับหลักทรัพย์และตลาดหลักทรัพย์ ประเด็นด้านภาษีอากร ที่อาจมีผลกระทบต่อบริษัท และร่วมแสดงความคิดเห็นถึงความเป็นไปได้ของผลกระทบในแง่มุมต่างๆ ที่มีต่อบริษัททั้งในด้านธุรกิจ การดำเนินการ การจัดทำงบการเงินของบริษัท รวมไปถึงความเหมาะสมเพียงพอของนโยบายทางบัญชีของบริษัท

ระบบสารสนเทศ : รับทราบผลการสอบทานระบบสารสนเทศของบริษัทที่จัดทำโดยผู้ตรวจสอบระบบเทคโนโลยีสารสนเทศ เพื่อค้นหาจุดที่ยังต้องมีการปรับปรุงและติดตามผลให้ดียิ่งขึ้น

รายการระหว่างกัน : พิจารณาสอบทานรายชื่อและมูลค่าของรายการระหว่างกันที่ทำรายการในระหว่างปี ตามที่ได้มีการอนุมัติในหลักการไปแล้วในที่ประชุมคณะกรรมการ

เสนอผู้สอบบัญชี : สำหรับปีการเงิน 2562 (1 เมษายน 2562 - 30 มิถุนายน 2562) คณะกรรมการ ได้เสนอให้แต่งตั้งนางมัญญาสิงห์สุขสวัสดิ์ ผู้สอบบัญชีรับอนุญาตเลขที่ 6112 หรือนายบุญญฤทธิ์ ถนอมเจริญ ผู้สอบบัญชีรับอนุญาตเลขที่ 7900 หรือนายเจริญ ผู้สอบบัญชีรับอนุญาตเลขที่ 4068 แห่งบริษัท เคพีเอ็มจี ภูเก็ต สอบบัญชี จำกัด เป็นผู้สอบบัญชีของบริษัท ซึ่งจะได้นำเสนอต่อที่ประชุมสามัญผู้ถือหุ้นเพื่อพิจารณาอนุมัติต่อไป

ผลจากการสอบทานการดำเนินงานของบริษัท คณะกรรมการตรวจสอบมีความเห็นว่า การจัดทำงบการเงินของบริษัทมีการควบคุมดูแลอย่างเหมาะสมและงบการเงินของบริษัทเชื่อถือได้ และมีความเห็นว่างบการเงินที่กล่าวถึงมีความถูกต้องตามหลักการบัญชีที่รับรองโดยทั่วไปของสมาคมนักบัญชีฯ รวมทั้งการปฏิบัติให้เป็นไปตามข้อกำหนดและกฎหมายต่าง ๆ ที่เกี่ยวข้อง อย่างไรก็ตาม การควบคุมที่สามารถที่จะทำให้รัดกุมยิ่งขึ้น โดยการดำเนินการด้านบริหารจัดการความเสี่ยงให้มากขึ้น



นายประกิต ประทีปะเสน

ประธานคณะกรรมการตรวจสอบ

16 พฤษภาคม 2562

TO THE SHAREHOLDERS OF LUCKYTEX (THAILAND) PUBLIC COMPANY LIMITED

The Audit Committee of Luckytex (Thailand) Public Company Limited comprises of three members who have expertise in the fields of accounting, finance, organization management as well as legislation. During the year, the Audit Committee has performed its duties in compliance with the charters of the Audit Committee and of the Company, to uphold good corporate governance, particularly in the areas of the correctness and completeness of financial reports. During the fiscal year 2018 (April 1, 2018 - March 31, 2019), the Audit Committee held four meetings with external auditors and officers in concerning department for relevant agendas to consider the following matters;

FINANCIAL REPORT : reviewed the Company's quarterly, annual financial statements for the financial year 2018 (April 1, 2018 - March 31, 2019) and reports to be submitted to the Stock Exchange of Thailand as well as acknowledged, discussed and gave opinion about operating results, business performance, business circumstance and appropriate accounting policy.

LEGAL COMPLIANCE : examined, acknowledged and ensured compliance on any issuance of new or change of accounting standard and concerning laws and regulations such as rules of the Stock Exchange of Thailand (SET) and the Office of Securities Exchange Commission (SEC) including tax issues which probably affect to the company as well as discussed possible consequences in various point of views such as an effect to the company's business, practice and financial statement preparation including adequacy of the company accounting policies.

INFORMATION SYSTEM : acknowledged results of information system reviewing by IT auditor to seek for the point to improve and follow up.

CONNECTED TRANSACTIONS : reviewed the lists and amount of connected transaction made during the year as the principle of connected transaction had been earlier approved in the Board of Director Meeting.

PROPOSED AUDITORS : For the fiscal year 2019 (April 1, 2019 - June 30, 2019), the Audit Committee has proposed to appoint Mrs. Munchupa Singsuksawat CPA No. 6112, Mr. Bunyarit Thanormcharoen No. 7900 and Mr. Charoen Phosamritlert No. 4068 of KPMG Phoomchai Audit Limited as the Company's external auditor which will be proposed for further approval at the Ordinary General Meeting of Shareholders.

As a result of reviewing the company's operation, the Audit Committee has come to the opinion that there is appropriate control over the financial statement preparation and that the company's financial statements are deemed to be reliable, having been prepared in accordance with the generally accepted accounting principles of the Institute of Certified Accountants and Auditors of Thailand as well as the relevant regulations and laws. However, to further strengthen the control, the risk management is the area that can be expanded.



(MR. PRAKIT PRADIPASEN)

CHAIRMAN OF AUDIT COMMITTEE

MAY 16, 2019

รายงานของผู้สอบบัญชีรับอนุญาต

INDEPENDENT AUDITOR'S REPORT

เสนอ ผู้ถือหุ้นบริษัท ลัคกี้เก็ทซ์ (ไทย) จำกัด (มหาชน)

ความเห็น

ข้าพเจ้าได้ตรวจสอบงบการเงินที่แสดงเงินลงทุนตามวิธีส่วนได้เสียและงบการเงินเฉพาะกิจการของบริษัท ลัคกี้เก็ทซ์ (ไทย) จำกัด (มหาชน) (“บริษัท”) ซึ่งประกอบด้วยงบแสดงฐานะการเงินที่แสดงเงินลงทุนตามวิธีส่วนได้เสียและงบแสดงฐานะการเงินเฉพาะกิจการ ณ วันที่ 31 มีนาคม 2562 งบกำไรขาดทุนที่แสดงเงินลงทุนตามวิธีส่วนได้เสียและงบกำไรขาดทุนเฉพาะกิจการ งบกำไรขาดทุนเบ็ดเสร็จที่แสดงเงินลงทุนตามวิธีส่วนได้เสียและงบกำไรขาดทุนเบ็ดเสร็จเฉพาะกิจการ งบแสดงการเปลี่ยนแปลงส่วนของผู้ถือหุ้นที่แสดงเงินลงทุนตามวิธีส่วนได้เสียและงบแสดงการเปลี่ยนแปลงส่วนของผู้ถือหุ้นเฉพาะกิจการ และงบกระแสเงินสดที่แสดงเงินลงทุนตามวิธีส่วนได้เสียและงบกระแสเงินสดเฉพาะกิจการ สำหรับปีสิ้นสุดวันเดียวกัน รวมถึงหมายเหตุซึ่งประกอบด้วยสรุปนโยบายการบัญชีที่สำคัญและเรื่องอื่นๆ

ข้าพเจ้าเห็นว่า งบการเงินที่แสดงเงินลงทุนตามวิธีส่วนได้เสียและงบการเงินเฉพาะกิจการข้างต้นนี้แสดงฐานะการเงิน ของบริษัท ณ วันที่ 31 มีนาคม 2562 ผลการดำเนินงานและกระแสเงินสด สำหรับปีสิ้นสุดวันเดียวกันโดยถูกต้องตามที่ควรในสาระสำคัญตามมาตรฐานการรายงานทางการเงิน

เกณฑ์ในการแสดงความเห็น

ข้าพเจ้าได้ปฏิบัติงานตรวจสอบตามมาตรฐานการสอบบัญชี ความรับผิดชอบของข้าพเจ้าได้กล่าวไว้ในวรรค ความรับผิดชอบของผู้สอบบัญชีต่อการตรวจสอบงบการเงินที่แสดงเงินลงทุนตามวิธีส่วนได้เสียและงบการเงินเฉพาะกิจการในรายงานของข้าพเจ้า ข้าพเจ้ามีความเป็นอิสระจากบริษัทตามข้อกำหนดจรรยาบรรณของผู้ประกอบวิชาชีพบัญชีที่กำหนดโดยสภาวิชาชีพบัญชีในส่วนที่เกี่ยวข้องกับการตรวจสอบงบการเงินที่แสดงเงินลงทุนตามวิธีส่วนได้เสียและงบการเงินเฉพาะกิจการ และข้าพเจ้าได้ปฏิบัติตามความรับผิดชอบด้านจรรยาบรรณอื่นๆ ซึ่งเป็นไปตามข้อกำหนดเหล่านี้ ข้าพเจ้าเชื่อว่าหลักฐานการสอบบัญชีที่ข้าพเจ้าได้รับเพียงพอและเหมาะสมเพื่อใช้เป็นเกณฑ์ในการแสดงความเห็นของข้าพเจ้า

เรื่องสำคัญในการตรวจสอบ

เรื่องสำคัญในการตรวจสอบคือเรื่องต่างๆ ที่มีนัยสำคัญที่สุดตามดุลยพินิจของผู้ประกอบวิชาชีพของข้าพเจ้าในการตรวจสอบงบการเงินที่แสดงเงินลงทุนตามวิธีส่วนได้เสียและงบการเงินเฉพาะกิจการสำหรับงวดปัจจุบัน ข้าพเจ้าได้นำเรื่องเหล่านี้มาพิจารณาในบริบทของการตรวจสอบงบการเงินที่แสดงเงินลงทุนตามวิธีส่วนได้เสียและงบการเงินเฉพาะกิจการโดยรวมและในการแสดงความเห็นของข้าพเจ้า ทั้งนี้ข้าพเจ้าไม่ได้แสดงความเห็นแยกต่างหากสำหรับเรื่องเหล่านี้

มูลค่าสินค้าคงเหลือ

อ้างอิงหมายเหตุประกอบงบการเงินข้อ 4 (จ) และ 9

เรื่องสำคัญในการตรวจสอบ	ได้ตรวจสอบเรื่องดังกล่าวอย่างไร
บริษัทดำเนินธุรกิจในตลาดที่มีการแข่งขันสูง ซึ่งส่งผลให้ราคาขายสินค้าของบริษัทมีความผันผวนตามราคาตลาด เนื่องจากสินค้าคงเหลือของบริษัทต้องวัดมูลค่าด้วยราคาทุนหรือมูลค่าสุทธิที่จะได้รับแล้วแต่ราคาใดจะต่ำกว่า ในกรณีนี้ บริษัทจึงมีการพิจารณาเรื่องสินค้าเคลื่อนไหวช้าและการลดลงของมูลค่าสินค้าคงเหลือ ซึ่งการประมาณมูลค่าสุทธิที่จะได้รับของสินค้าคงเหลือเกี่ยวข้องกับการใช้วิจารณญาณของผู้บริหาร รวมถึงสินค้าคงเหลือของบริษัทที่มีมูลค่าที่มีนัยสำคัญ ดังนั้นข้าพเจ้าจึงเห็นว่าเรื่องดังกล่าวเป็นเรื่องสำคัญในการตรวจสอบ	วิธีการตรวจสอบของข้าพเจ้ารวมถึง <ul style="list-style-type: none"> สอบถามผู้บริหารเพื่อให้ได้มาซึ่งความเข้าใจเกี่ยวกับการใช้ วิจารณญาณและข้อสมมติของผู้บริหารในการประมาณมูลค่าสุทธิที่จะได้รับของสินค้าคงเหลือ รวมถึงการออกแบบและการปฏิบัติตามการควบคุมภายในที่เกี่ยวข้อง สุ่มทดสอบความถูกต้องของรายงานแสดงอายุของสินค้าคงเหลือกับเอกสารที่เกี่ยวข้อง ประเมินข้อสมมติของผู้บริหารที่ใช้ในการระบุสินค้าเคลื่อนไหวช้ากับเอกสารที่เกี่ยวข้อง สุ่มทดสอบประมาณการมูลค่าสุทธิที่จะได้รับของสินค้าคงเหลือตลอดจนค่าใช้จ่ายในการขายที่จำเป็นกับเอกสารที่เกี่ยวข้อง และ ประเมินความเพียงพอของการเปิดเผยข้อมูลตามมาตรฐานการรายงานทางการเงิน

ข้อมูลและเหตุการณ์ที่เน้น

ข้าพเจ้าขอให้สังเกตหมายเหตุประกอบงบการเงินข้อ 2 เกี่ยวกับการควบบริษัท ในการประชุมวิสามัญผู้ถือหุ้นของบริษัทเมื่อวันที่ 31 มกราคม 2562 ผู้ถือหุ้นของบริษัทได้อนุมัติการควบบริษัทระหว่างบริษัทกับบริษัท ไทยโพรเท็กซ์โกล์มิลล์ จำกัด (มหาชน) เป็นบริษัทใหม่ และหุ้นของบริษัทใหม่จะถูกจดทะเบียนเป็นบริษัทจดทะเบียนในตลาดหลักทรัพย์แห่งประเทศไทย การควบบริษัทจะเสร็จสมบูรณ์ต่อเมื่อเงื่อนไขที่จำเป็นหรือเกี่ยวเนื่องกับการควบบริษัทได้สำเร็จหรือสิ้นสุดลง โดยบริษัทอยู่ระหว่างการเตรียมเอกสารเพื่อยื่นขออนุมัติต่อตลาดหลักทรัพย์แห่งประเทศไทยให้รับหลักทรัพย์ของบริษัทใหม่เป็นหลักทรัพย์จดทะเบียน ทั้งนี้ความเห็นของข้าพเจ้าไม่ได้เปลี่ยนแปลงไปเนื่องจากเรื่องดังกล่าว

ข้อมูลอื่น

ผู้บริหารเป็นผู้รับผิดชอบต่อข้อมูลอื่น ข้อมูลอื่นประกอบด้วยข้อมูลซึ่งรวมอยู่ในรายงานประจำปี แต่ไม่รวมถึงงบการเงินที่แสดงเงินลงทุนตามวิธีส่วนได้เสียและงบการเงินเฉพาะกิจการและรายงานของผู้สอบบัญชีที่อยู่ในรายงานนั้น ซึ่งคาดว่าจะรายงานประจำปีจะถูกจัดเตรียมให้ข้าพเจ้าภายหลังวันที่ในรายงานของผู้สอบบัญชีนี้

ความเห็นของข้าพเจ้าต้องการเงินที่แสดงเงินลงทุนตามวิธีส่วนได้เสียและงบการเงินเฉพาะกิจการไม่ครอบคลุมถึงข้อมูลอื่นและข้าพเจ้าไม่ได้ให้ความเชื่อมั่นต่อข้อมูลอื่น

ความรับผิดชอบของข้าพเจ้าที่เกี่ยวข้องเกี่ยวกับการตรวจสอบงบการเงินที่แสดงเงินลงทุนตามวิธีส่วนได้เสียและงบการเงินเฉพาะกิจการ คือ การอ่านข้อมูลอื่นตามที่ระบุข้างต้นเมื่อจัดทำแล้ว และพิจารณาว่าข้อมูลอื่นมีความขัดแย้งที่มีสาระสำคัญกับงบการเงินที่แสดงเงินลงทุนตามวิธีส่วนได้เสียและงบการเงินเฉพาะกิจการหรือกับความรู้ที่ได้รับจากการตรวจสอบของข้าพเจ้า หรือปรากฏว่าข้อมูลอื่นมีการแสดงข้อมูลที่ขัดต่อข้อเท็จจริงอันเป็นสาระสำคัญหรือไม่

เมื่อข้าพเจ้าได้อ่านรายงานประจำปี หากข้าพเจ้าสรุปได้ว่าการแสดงข้อมูลที่ขัดต่อข้อเท็จจริงอันเป็นสาระสำคัญ ข้าพเจ้าต้องสื่อสารเรื่องดังกล่าวกับผู้มีส่วนที่ในการกำกับดูแลและขอให้ทำการแก้ไข

ความรับผิดชอบของผู้บริหารและผู้มีหน้าที่ในการกำกับดูแลต่องบการเงินที่แสดงเงินลงทุนตามวิธีส่วนได้เสียและงบการเงินเฉพาะกิจการ

ผู้บริหารมีหน้าที่รับผิดชอบในการจัดทำและนำเสนองบการเงินที่แสดงเงินลงทุนตามวิธีส่วนได้เสียและงบการเงิน เฉพาะกิจการเหล่านี้ โดยถูกต้องตามที่ควรตามมาตรฐานการรายงานทางการเงิน และรับผิดชอบเกี่ยวกับการควบคุมภายในที่ผู้บริหารพิจารณาว่าจำเป็นเพื่อให้สามารถจัดทำงบการเงินที่แสดงเงินลงทุนตามวิธีส่วนได้เสียและงบการเงิน เฉพาะกิจการที่ปราศจากการแสดงข้อมูลที่ขัดต่อข้อเท็จจริงอันเป็นสาระสำคัญ ไม่ว่าจะเกิดจากการทุจริตหรือข้อผิดพลาด

ในการจัดทำงบการเงินที่แสดงเงินลงทุนตามวิธีส่วนได้เสียและงบการเงินเฉพาะกิจการ ผู้บริหารรับผิดชอบใน การประเมินความสามารถของบริษัทในการดำเนินงานต่อเนื่อง เปิดเผยเรื่องที่เกี่ยวข้องกับการดำเนินงานต่อเนื่อง (ตามความเหมาะสม) และการใช้เกณฑ์การบัญชีสำหรับการดำเนินงานต่อเนื่องเว้นแต่ผู้บริหารมีความตั้งใจที่จะเลิกบริษัท หรือหยุดดำเนินงานหรือไม่สามารถดำเนินงานต่อเนื่องต่อไปได้

ผู้มีหน้าที่ในการกำกับดูแลมีหน้าที่ในการสอดส่องดูแลกระบวนการในการจัดทำรายงานทางการเงินของบริษัท

ความรับผิดชอบของผู้สอบบัญชีต่อการตรวจสอบงบการเงินที่แสดงเงินลงทุนตามวิธีส่วนได้เสียและงบการเงินเฉพาะกิจการ

การตรวจสอบของข้าพเจ้ามีวัตถุประสงค์เพื่อให้ได้ความเชื่อมั่นอย่างสมเหตุสมผลว่างบการเงินที่แสดงเงินลงทุนตาม วิธีส่วนได้เสียและงบการเงินเฉพาะกิจการโดยรวมปราศจากการแสดงข้อมูลที่ขัดต่อข้อเท็จจริงอันเป็นสาระสำคัญหรือไม่ ไม่ว่าจะเกิดจากการทุจริตหรือข้อผิดพลาด และเสนอรายงานของผู้สอบบัญชีซึ่งรวมความเห็นของข้าพเจ้าอยู่ด้วย ความเชื่อมั่นอย่างสมเหตุสมผลคือความเชื่อมั่นในระดับสูงแต่ไม่ได้เป็นการรับประกันว่าการปฏิบัติงานตรวจสอบ ตามมาตรฐานการสอบบัญชีจะสามารถตรวจพบข้อมูลที่ขัดต่อข้อเท็จจริงอันเป็นสาระสำคัญที่มีอยู่ได้เสมอไป ข้อมูลที่ขัดต่อข้อเท็จจริงอาจเกิดจากการทุจริตหรือข้อผิดพลาดและถือว่ามีความสำคัญเมื่อคาดการณ์ได้อย่างสมเหตุสมผลว่างบการเงินที่ ขัดต่อข้อเท็จจริงแต่ละรายการหรือทุกรายการรวมกันจะมีผลต่อการตัดสินใจทางเศรษฐกิจของผู้ซึ่งงบการเงินจากการใช้ งบการเงินที่แสดงเงินลงทุนตามวิธีส่วนได้เสียและงบการเงินเฉพาะกิจการเหล่านี้

ในการตรวจสอบของข้าพเจ้าตามมาตรฐานการสอบบัญชี ข้าพเจ้าได้ใช้ดุลยพินิจและการสังเกตและสงสัยเยี่ยงผู้ประกอบวิชาชีพ ตลอดจนการตรวจสอบ การปฏิบัติงานของข้าพเจ้ารวมถึง

+ ระบุและประเมินความเสี่ยงจากการแสดงข้อมูลที่ขัดต่อข้อเท็จจริงอันเป็นสาระสำคัญในงบการเงินที่แสดง เงินลงทุนตามวิธีส่วนได้เสีย และงบการเงินเฉพาะกิจการไม่ว่าจะเกิดจากการทุจริตหรือข้อผิดพลาด ออกแบบและปฏิบัติงานตามวิธีการตรวจสอบเพื่อตอบสนองต่อความเสี่ยงเหล่านั้น และได้หลักฐานการสอบบัญชีที่เพียงพอและเหมาะสมเพื่อเป็นเกณฑ์ในการแสดงความเห็นของข้าพเจ้า ความเสี่ยงที่ไม่พบข้อมูลที่ขัดต่อข้อเท็จจริง อันเป็นสาระสำคัญซึ่งเป็นผลมาจากการทุจริตจะสูงกว่าความเสี่ยงที่เกิดจากข้อผิดพลาดเนื่องจากการทุจริต อาจเกี่ยวกับการสมรู้ร่วมคิด การปลอมแปลงเอกสารหลักฐาน การตั้งใจเว้นการแสดงผล การแสดงข้อมูลที่ไม่ตรงตามข้อเท็จจริงหรือการแทรกแซงการควบคุมภายใน

+ ทำความเข้าใจในระบบการควบคุมภายในที่เกี่ยวข้องกับการตรวจสอบ เพื่อออกแบบวิธีการตรวจสอบที่เหมาะสมกับสถานการณ์ แต่ไม่ใช่เพื่อวัตถุประสงค์ในการแสดงความเห็นต่อความมีประสิทธิภาพของการควบคุมภายในของบริษัท

+ ประเมินความเหมาะสมของนโยบายการบัญชีที่ผู้บริหารใช้และความสมเหตุสมผลของประมาณการทางบัญชีและการเปิดเผยข้อมูลที่เกี่ยวข้องซึ่งจัดทำขึ้นโดยผู้บริหาร

+ สรุปเกี่ยวกับความเหมาะสมของการใช้เกณฑ์การบัญชีสำหรับการดำเนินงานต่อเนื่องของผู้บริหารและจากหลักฐานการสอบบัญชีที่ได้รับ สรุปว่ามีความไม่แน่นอนที่มีสาระสำคัญเกี่ยวกับเหตุการณ์หรือสถานการณ์ที่อาจเป็นเหตุให้เกิดข้อสงสัยอย่างมีนัยสำคัญต่อความสามารถของบริษัทในการดำเนินงานต่อเนื่องหรือไม่ ถ้าข้าพเจ้าได้ข้อสรุปว่ามีความไม่แน่นอนที่มีสาระสำคัญ ข้าพเจ้าต้องกล่าวไว้ในรายงานของผู้สอบบัญชีของข้าพเจ้าโดยให้ข้อสังเกตถึงการเปิดเผยข้อมูลในงบการเงินที่แสดงเงินลงทุนตามวิธีส่วนได้เสียและงบการเงินเฉพาะกิจการที่เกี่ยวข้อง หรือถ้าการเปิดเผยข้อมูลดังกล่าวไม่เพียงพอ ความเห็นของข้าพเจ้าจะเปลี่ยนแปลงไป ข้อสรุปของข้าพเจ้าขึ้นอยู่กับหลักฐานการสอบบัญชีที่ได้รับจนถึงวันที่ในรายงานของผู้สอบบัญชีของข้าพเจ้า อย่างไรก็ตาม เหตุการณ์หรือสถานการณ์ในอนาคตอาจเป็นเหตุให้บริษัทต้องหยุดการดำเนินงานต่อเนื่อง

+ ประเมินการนำเสนอโครงสร้างและเนื้อหาของงบการเงินที่แสดงเงินลงทุนตามวิธีส่วนได้เสียและงบการเงินเฉพาะกิจการโดยรวม รวมถึงการเปิดเผยข้อมูลว่างงบการเงินที่แสดงเงินลงทุนตามวิธีส่วนได้เสียและงบการเงินเฉพาะกิจการแสดงรายการและเหตุการณ์ในรูปแบบที่ทำให้มีการนำเสนอข้อมูลโดยถูกต้องตามที่ควรหรือไม่

+ ได้รับหลักฐานการสอบบัญชีที่เหมาะสมอย่างเพียงพอเกี่ยวกับข้อมูลทางการเงินของเงินลงทุนที่บันทึกตามวิธีส่วนได้เสียของบริษัท เพื่อแสดงความเห็นต่องบการเงินที่แสดงเงินลงทุนตามวิธีส่วนได้เสีย ข้าพเจ้ารับผิดชอบต่อการกำหนดแนวทาง การควบคุมดูแล และการปฏิบัติงานตรวจสอบงบการเงินที่แสดงเงินลงทุนตามวิธีส่วนได้เสีย ข้าพเจ้าเป็นผู้รับผิดชอบแต่เพียงผู้เดียวต่อความเห็นของข้าพเจ้า

ข้าพเจ้าได้สื่อสารกับผู้มีส่วนที่ในการกำกับดูแลในเรื่องต่างๆ ที่สำคัญซึ่งรวมถึงขอบเขตและช่วงเวลาของการตรวจสอบตามที่ได้วางแผนไว้ ประเด็นที่มีนัยสำคัญที่พบจากการตรวจสอบรวมถึงข้อบกพร่องที่มีนัยสำคัญในระบบการควบคุมภายในหากข้าพเจ้าได้พบในระหว่างการตรวจสอบของข้าพเจ้า

ข้าพเจ้าได้ให้คำรับรองกับผู้มีส่วนที่ในการกำกับดูแลว่าข้าพเจ้าได้ปฏิบัติตามข้อกำหนดจรรยาบรรณที่เกี่ยวข้องกับ ความเป็นอิสระ และได้สื่อสารกับผู้มีส่วนที่ในการกำกับดูแลเกี่ยวกับความสัมพันธ์ทั้งหมดตลอดจนเรื่องอื่นซึ่งข้าพเจ้า เชื่อว่ามีเหตุผลที่บุคคลภายนอกอาจพิจารณาว่ากระทบต่อความเป็นอิสระของข้าพเจ้าและมาตรการที่ข้าพเจ้าใช้เพื่อป้องกันไม่ให้ข้าพเจ้าขาดความเป็นอิสระ

จากเรื่องที่สื่อสารกับผู้มีส่วนที่ในการกำกับดูแล ข้าพเจ้าได้พิจารณาเรื่องต่างๆ ที่มีนัยสำคัญที่สุดในการตรวจสอบ งบการเงินที่แสดงเงินลงทุนตามวิธีส่วนได้เสียและงบการเงินเฉพาะกิจการในงวดปัจจุบันและกำหนดเป็นเรื่องสำคัญในการตรวจสอบ ข้าพเจ้าได้อธิบายเรื่องเหล่านี้ในรายงานของผู้สอบบัญชีเว้นแต่กฎหมายหรือข้อบังคับไม่ให้เปิดเผยต่อสาธารณะเกี่ยวกับเรื่องดังกล่าว หรือในสถานการณ์ที่ยากที่จะเกิดขึ้น ข้าพเจ้าพิจารณาว่าไม่ควรสื่อสารเรื่องดังกล่าวในรายงานของข้าพเจ้าเพราะการกระทำดังกล่าวสามารถคาดการณ์ได้อย่างสมเหตุสมผลว่าจะมีผลกระทบในทางลบมากกว่าผลประโยชน์ต่อส่วนได้เสียสาธารณะจากการสื่อสารดังกล่าว



(นางนิตยา สิงห์สวัสดิ์)

ผู้สอบบัญชีรับอนุญาต

เลขทะเบียน 6112

บริษัท เคพีเอ็มจี ญูไฮย สอบบัญชี จำกัด

กรุงเทพมหานคร

16 พฤษภาคม 2562

TO THE SHAREHOLDERS OF LUCKYTEX (THAILAND) PUBLIC COMPANY LIMITED

OPINION

I have audited the financial statements in which the equity method is applied and separate financial statements of Luckytex (Thailand) Public Company Limited (the “Company”), which comprise the statement of financial position in which the equity method is applied and separate statement of financial position as at 31 March 2019, the related statements of income, comprehensive income, changes in equity and cash flows for the year then ended, and notes, comprising a summary of significant accounting policies and other explanatory information.

In my opinion, the accompanying financial statements in which the equity method is applied and separate financial statements present fairly, in all material respects, the financial position of the Company as at 31 March 2019 and its financial performance and cash flows for the year then ended in accordance with Thai Financial Reporting Standards (“TFRSs”).

BASIS FOR OPINION

I conducted my audit in accordance with Thai Standards on Auditing (“TSAs”). My responsibilities under those standards are further described in the *Auditor's Responsibilities for the Audit of the Financial Statements in which the Equity Method is Applied and Separate Financial Statements* section of my report. I am independent of the Company in accordance with Code of Ethics for Professional Accountants issued by the Federation of Accounting Professions that are relevant to my audit of the financial statements in which the equity method is applied and separate financial statements, and I have fulfilled my other ethical responsibilities in accordance with these requirements. I believe that the audit evidence I have obtained is sufficient and appropriate to provide a basis for my opinion.

KEY AUDIT MATTERS

Key audit matters are those matters that, in my professional judgment, were of most significance in my audit of the financial statements in which the equity method is applied and separate financial statements of the current period. These matters were addressed in the context of my audit of the financial statements in which the equity method is applied and separate financial statements as a whole, and in forming my opinion thereon, and I do not provide a separate opinion on these matters.

VALUATION OF INVENTORIES

Refer to Note 4 (e) and 9 to financial statements.

THE KEY AUDIT MATTER	HOW THE MATTER WAS ADDRESSED IN THE AUDIT
The Company operates in a highly competitive market, which is impacting the fluctuation of selling price in relevance to market price. The Company is required to measure its inventories at the lower of cost and net realisable value. In this regard, the Company considers its slow-moving inventories and declining in value of inventories. The estimation of net realisable value of inventories involves management's judgement, and the Company's ending balance of inventories are significant. this was an area of focus in my audit.	<p>MY AUDIT PROCEDURES INCLUDED THE FOLLOWING:</p> <ul style="list-style-type: none"> ✦ inquired of the management to obtain an understanding of the management's judgments and assumptions used to estimate net realisable value of inventories, including the design and implementation of the related internal controls; ✦ verified the accuracy of the inventory aging report on a sample basis with supporting documents; ✦ evaluated the management's assumptions used to identify slow-moving inventories with supporting documents; ✦ sampling items to test the estimated net realisable value of inventories and related selling expenses with supporting documents; and ✦ evaluated the adequacy of the disclosures in accordance with the relevant Thai Financial Reporting Standards.

EMPHASIS OF MATTER

I draw attention to note 2 to the financial statements regarding to an amalgamation. At the extraordinary meeting of the Company's shareholders held on 31 January 2019, the Company's shareholders approved the amalgamation between the Company and Thai Toray Textile Mills Public Company Limited to be transformed as a new company, and their common shares are to be listed on the Stock Exchange of Thailand (the "SET"). The completion of the amalgamation is subject to the satisfaction of fulfilment of the conditions necessary for or relating to the amalgamation. The Company is in the process of preparing documents for requiring to approve the New Company's shares as listed stocks by SET. My opinion is not modified in respect of this matter.

OTHER INFORMATION

Management is responsible for the other information. The other information comprises the information included in the annual report, but does not include the financial statements in which the equity method is applied and separate financial statements and my auditor's report thereon. The annual report is expected to be made available to me after the date of this auditor's report.

My opinion on the financial statements in which the equity method is applied and separate financial statements does not cover the other information and I will not express any form of assurance conclusion thereon.

In connection with my audit of the financial statements in which the equity method is applied and separate financial statements, my responsibility is to read the other information identified above when it becomes available and, in doing so, consider whether the other information is materially inconsistent with the financial statements in which the equity method is applied and separate financial statements or my knowledge obtained in the audit, or otherwise appears to be materially misstated.

When I read the annual report, if I conclude that there is a material misstatement therein, I am required to communicate the matter to those charged with governance and request that the correction be made.

RESPONSIBILITIES OF MANAGEMENT AND THOSE CHARGED WITH GOVERNANCE FOR THE FINANCIAL STATEMENTS IN WHICH THE EQUITY METHOD IS APPLIED AND SEPARATE FINANCIAL STATEMENTS

Management is responsible for the preparation and fair presentation of the financial statements in which the equity method is applied and separate financial statements in accordance with TFRSs, and for such internal control as management determines is necessary to enable the preparation of financial statements in which the equity method is applied and separate financial statements that are free from material misstatement, whether due to fraud or error.

In preparing the financial statements in which the equity method is applied and separate financial statements, management is responsible for assessing the Company's ability to continue as a going concern, disclosing, as applicable, matters related to going concern and using the going concern basis of accounting unless management either intends to liquidate the Company or to cease operations, or has no realistic alternative but to do so.

Those charged with governance are responsible for overseeing the Company's financial reporting process.

AUDITOR'S RESPONSIBILITIES FOR THE AUDIT OF THE FINANCIAL STATEMENTS IN WHICH THE EQUITY METHOD IS APPLIED AND SEPARATE FINANCIAL STATEMENTS

My objectives are to obtain reasonable assurance about whether the financial statements in which the equity method is applied and separate financial statements as a whole are free from material misstatement, whether due to fraud or error, and to issue an auditor's report that includes my opinion. Reasonable assurance is a high level of assurance, but is not a guarantee that an audit conducted in accordance with TSAs will always detect a material misstatement when it exists. Misstatements can arise from fraud or error and are considered material if, individually or in the aggregate, they could reasonably be expected to influence the economic decisions of users taken on the basis of these financial statements in which the equity method is applied and separate financial statements.

As part of an audit in accordance with TSAs, I exercise professional judgment and maintain professional skepticism throughout the audit. I also:

- ✦ Identify and assess the risks of material misstatement of the financial statements in which the equity method is applied and separate financial statements, whether due to fraud or error, design and perform audit procedures responsive to those risks, and obtain audit evidence that is sufficient and appropriate to provide a basis for my opinion. The risk of not detecting a material misstatement resulting from fraud is higher than for one resulting from error, as fraud may involve collusion, forgery, intentional omissions, misrepresentations, or the override of internal control.

- ✦ Obtain an understanding of internal control relevant to the audit in order to design audit procedures that are appropriate in the circumstances, but not for the purpose of expressing an opinion on the effectiveness of the Company's internal control.

- ✦ Evaluate the appropriateness of accounting policies used and the reasonableness of accounting estimates and related disclosures made by management.

- ✦ Conclude on the appropriateness of management's use of the going concern basis of accounting and, based on the audit evidence obtained, whether a material uncertainty exists related to events or conditions that may cast significant doubt on the Company's ability to continue as a going concern. If I conclude that a material uncertainty exists, I am required to draw attention in my auditor's report to the related disclosures in the financial statements in which the equity method is applied and separate financial statements or, if such disclosures are inadequate, to modify my opinion. My conclusions are based on the audit evidence obtained up to the date of my auditor's report. However, future events or conditions may cause the Company to cease to continue as a going concern.

- ✦ Evaluate the overall presentation, structure and content of the financial statements in which the equity method is applied and separate financial statements, including the disclosures, and whether the financial statements in which the equity method is applied and separate financial statements represent the underlying transactions and events in a manner that achieves fair presentation.

- ✦ Obtain sufficient appropriate audit evidence regarding the financial information of equity-accounted investees of the Company to express an opinion on the financial statements in which the equity method is applied. I am responsible for the direction, supervision and performance of the financial statements in which the equity method is applied. I remain solely responsible for my audit opinion.

I communicate with those charged with governance regarding, among other matters, the planned scope and timing of the audit and significant audit findings, including any significant deficiencies in internal control that I identify during my audit.

I also provide those charged with governance with a statement that I have complied with relevant ethical requirements regarding independence, and to communicate with them all relationships and other matters that may reasonably be thought to bear on my independence, and where applicable, related safeguards.

From the matters communicated with those charged with governance, I determine those matters that were of most significance in the audit of the financial statements in which the equity method is applied and separate financial statements of the current period and are therefore the key audit matters. I describe these matters in my auditor's report unless law or regulation precludes public disclosure about the matter or when, in extremely rare circumstances, I determine that a matter should not be communicated in my report because the adverse consequences of doing so would reasonably be expected to outweigh the public interest benefits of such communication.



(MUNCHUPA SINGSUKSAWAT)

CERTIFIED PUBLIC ACCOUNTANT

REGISTRATION NO. 6112

KPMG PHOOMCHAI AUDIT LTD.

BANGKOK

16 MAY 2019

งบแสดงฐานะการเงิน

บริษัท ลักกี้เท็กซ์ (ไทย) จำกัด (มหาชน)

หน่วย : บาท

สินทรัพย์		งบการเงินที่แสดงเงินลงทุน ตามวิธีส่วนได้เสีย		งบการเงินเฉพาะกิจการ	
		31 มีนาคม		31 มีนาคม	
		2562	2561	2562	2561
หมายเหตุ					
สินทรัพย์หมุนเวียน					
เงินสดและรายการเทียบเท่าเงินสด	6	388,271,712	153,762,302	388,271,712	153,762,302
ลูกหนี้การค้า	5, 7	1,452,905,650	1,365,877,638	1,452,905,650	1,365,877,638
ลูกหนี้อื่น	5, 8	29,813,218	32,032,269	29,813,218	32,032,269
สินค้าคงเหลือ	9	1,103,758,106	1,213,489,419	1,103,758,106	1,213,489,419
รวมสินทรัพย์หมุนเวียน		2,974,748,686	2,765,161,628	2,974,748,686	2,765,161,628
สินทรัพย์ไม่หมุนเวียน					
เงินลงทุนเพื่อขาย	5, 10	81,084,440	120,140,020	81,084,440	120,140,020
เงินลงทุนในบริษัทร่วม	5, 11	1,434,426,533	1,361,707,069	494,433,744	494,433,744
เงินลงทุนระยะยาวอื่น	10	70,607,170	86,607,170	70,607,170	86,607,170
ที่ดิน อาคารและอุปกรณ์	12	3,854,301,558	4,340,377,883	3,854,301,558	4,340,377,883
สินทรัพย์ไม่มีตัวตน	13	27,593,102	25,726,236	27,593,102	25,726,236
สินทรัพย์ภาษีเงินได้รอการตัดบัญชี	14	57,155,264	48,859,030	57,155,264	48,859,030
สินทรัพย์ไม่หมุนเวียนอื่น		9,856,436	12,586,703	9,856,436	12,586,703
รวมสินทรัพย์ไม่หมุนเวียน		5,535,024,503	5,996,004,111	4,595,031,714	5,128,730,786
รวมสินทรัพย์		8,509,773,189	8,761,165,739	7,569,780,400	7,893,892,414

งบแสดงฐานะการเงิน

บริษัท ลักกี้เท็กซ์ (ไทย) จำกัด (มหาชน)

หน่วย : บาท

หนี้สินและส่วนของผู้ถือหุ้น		งบการเงินที่แสดงเงินลงทุน ตามวิธีส่วนได้เสีย		งบการเงินเฉพาะกิจการ	
		31 มีนาคม		31 มีนาคม	
		2562	2561	2562	2561
หมายเหตุ					
หนี้สินหมุนเวียน					
เงินกู้ยืมระยะสั้นจากสถาบันการเงิน	15	-	314,063,000	-	314,063,000
เจ้าหนี้การค้า	5, 16	462,769,775	631,726,877	462,769,775	631,726,877
เจ้าหนี้อื่น	5, 17	278,486,220	284,143,691	278,486,220	284,143,691
หนี้สินตามสัญญาเช่าการเงิน ที่ถึงกำหนดชำระภายในหนึ่งปี	15	19,850,502	18,726,888	19,850,502	18,726,888
ภาษีเงินได้ค้างจ่าย		41,746,754	70,895,678	41,746,754	70,895,678
รวมหนี้สินหมุนเวียน		802,853,251	1,319,556,134	802,853,251	1,319,556,134
หนี้สินไม่หมุนเวียน					
เงินกู้ยืมระยะยาวจากสถาบันการเงิน	15	959,355,000	942,189,000	959,355,000	942,189,000
รายได้รอตัดบัญชีส่วนที่ไม่หมุนเวียน	5	36,891,068	18,834,879	36,891,068	18,834,879
หนี้สินตามสัญญาเช่าการเงิน	15	344,764,375	364,614,877	344,764,375	364,614,877
ประมาณการหนี้สินสำหรับผลประโยชน์พนักงาน	18	251,270,140	290,414,488	251,270,140	290,414,488
รวมหนี้สินไม่หมุนเวียน		1,592,280,583	1,616,053,244	1,592,280,583	1,616,053,244
รวมหนี้สิน		2,395,133,834	2,935,609,378	2,395,133,834	2,935,609,378
ส่วนของผู้ถือหุ้น					
ทุนเรือนหุ้น	19				
ทุนจดทะเบียน		518,400,000	518,400,000	518,400,000	518,400,000
ทุนที่ออกและชำระแล้ว		518,400,000	518,400,000	518,400,000	518,400,000
ส่วนเกินมูลค่าหุ้น	19	333,489,160	333,489,160	333,489,160	333,489,160
กำไรสะสม					
จัดสรรแล้ว					
ทุนสำรองตามกฎหมาย	20	51,840,000	51,840,000	51,840,000	51,840,000
สำรองทั่วไป		211,000,000	211,000,000	211,000,000	211,000,000
ยังไม่ได้จัดสรร		4,945,583,045	4,634,386,523	4,005,654,929	3,766,047,662
องค์ประกอบอื่นของส่วนของผู้ถือหุ้น	20	54,327,150	76,440,678	54,262,477	77,506,214
รวมส่วนของผู้ถือหุ้น		6,114,639,355	5,825,556,361	5,174,646,566	4,958,283,036
รวมหนี้สินและส่วนของผู้ถือหุ้น		8,509,773,189	8,761,165,739	7,569,780,400	7,893,892,414

STATEMENT OF FINANCIAL POSITION

Luckytex (Thailand) Public Company Limited

Unit : Baht

ASSETS	Note	Financial statements in which the equity method is applied		Separate financial statements	
		31 March		31 March	
		2019	2018	2019	2018
CURRENT ASSETS					
Cash and cash equivalents	6	388,271,712	153,762,302	388,271,712	153,762,302
Trade accounts receivable	5, 7	1,452,905,650	1,365,877,638	1,452,905,650	1,365,877,638
Other receivables	5, 8	29,813,218	32,032,269	29,813,218	32,032,269
Inventories	9	1,103,758,106	1,213,489,419	1,103,758,106	1,213,489,419
Total current assets		2,974,748,686	2,765,161,628	2,974,748,686	2,765,161,628
NON-CURRENT ASSETS					
Available-for-sale investments	5, 10	81,084,440	120,140,020	81,084,440	120,140,020
Investment in associate	5, 11	1,434,426,533	1,361,707,069	494,433,744	494,433,744
Other long-term investments	10	70,607,170	86,607,170	70,607,170	86,607,170
Property, plant and equipment	12	3,854,301,558	4,340,377,883	3,854,301,558	4,340,377,883
Intangible assets	13	27,593,102	25,726,236	27,593,102	25,726,236
Deferred tax assets	14	57,155,264	48,859,030	57,155,264	48,859,030
Other non-current assets		9,856,436	12,586,703	9,856,436	12,586,703
Total non-current assets		5,535,024,503	5,996,004,111	4,595,031,714	5,128,730,786
Total assets		8,509,773,189	8,761,165,739	7,569,780,400	7,893,892,414

The accompanying notes are an integral part of these financial statements.

STATEMENT OF FINANCIAL POSITION

Luckytex (Thailand) Public Company Limited

Unit : Baht

LIABILITIES AND EQUITY		Financial statements in which the equity method is applied		Separate financial statements	
		31 March		31 March	
		Note	2019	2018	2019
CURRENT LIABILITIES					
Short-term loans from financial institutions	15	-	314,063,000	-	314,063,000
Trade accounts payable	5, 16	462,769,775	631,726,877	462,769,775	631,726,877
Other payables	5, 17	278,486,220	284,143,691	278,486,220	284,143,691
Current portion of finance lease liabilities	15	19,850,502	18,726,888	19,850,502	18,726,888
Current tax payable		41,746,754	70,895,678	41,746,754	70,895,678
Total current liabilities		802,853,251	1,319,556,134	802,853,251	1,319,556,134
NON-CURRENT LIABILITIES					
Long-term loans from financial institution	15	959,355,000	942,189,000	959,355,000	942,189,000
Non-current deferred income	5	36,891,068	18,834,879	36,891,068	18,834,879
Finance lease liabilities	15	344,764,375	364,614,877	344,764,375	364,614,877
Provisions for employee benefits	18	251,270,140	290,414,488	251,270,140	290,414,488
Total non-current liabilities		1,592,280,583	1,616,053,244	1,592,280,583	1,616,053,244
Total liabilities		2,395,133,834	2,935,609,378	2,395,133,834	2,935,609,378
EQUITY					
Share capital	19				
Authorised share capital		518,400,000	518,400,000	518,400,000	518,400,000
Issued and paid-up share capital		518,400,000	518,400,000	518,400,000	518,400,000
Share premium	19	333,489,160	333,489,160	333,489,160	333,489,160
Retained earnings:					
Appropriated					
Legal reserve	20	51,840,000	51,840,000	51,840,000	51,840,000
General reserve		211,000,000	211,000,000	211,000,000	211,000,000
Unappropriated		4,945,583,045	4,634,386,523	4,005,654,929	3,766,047,662
Other components of equity	20	54,327,150	76,440,678	54,262,477	77,506,214
Total equity		6,114,639,355	5,825,556,361	5,174,646,566	4,958,283,036
Total liabilities and equity		8,509,773,189	8,761,165,739	7,569,780,400	7,893,892,414

The accompanying notes are an integral part of these financial statements.

งบกำไรขาดทุน

บริษัท ลักกี้เท็กซ์ (ไทย) จำกัด (มหาชน)

หน่วย : บาท

หมายเหตุ	งบการเงินที่แสดงเงินลงทุน ตามวิธีส่วนได้เสีย		งบการเงินเฉพาะกิจการ	
	สำหรับปีสิ้นสุดวันที่ 31 มีนาคม		สำหรับปีสิ้นสุดวันที่ 31 มีนาคม	
	2562	2561	2562	2561
รายได้				
รายได้จากการขาย 5	8,220,114,195	8,690,760,765	8,220,114,195	8,690,760,765
รายได้เงินปันผล 5	3,514,460	3,040,560	56,326,777	58,507,923
ดอกเบี้ยรับ	1,478,043	3,529,039	1,478,043	3,529,039
รายได้อื่น 5, 10	82,823,717	28,931,577	82,823,717	28,931,577
กำไรจากอัตราแลกเปลี่ยนเงินตราสุทธิ	46,338,054	42,133,212	46,338,054	42,133,212
รวมรายได้	8,354,268,469	8,768,395,153	8,407,080,786	8,823,862,516
ค่าใช้จ่าย				
ต้นทุนขาย 5, 9	7,461,905,913	7,764,699,497	7,461,905,913	7,764,699,497
ต้นทุนในการจัดจำหน่าย 5, 22	227,416,066	201,845,015	227,416,066	201,845,015
ค่าใช้จ่ายในการบริหาร 5, 23	232,949,212	202,225,725	232,949,212	202,225,725
ต้นทุนทางการเงิน	43,425,627	56,910,042	43,425,627	56,910,042
รวมค่าใช้จ่าย	7,965,696,818	8,225,680,279	7,965,696,818	8,225,680,279
ส่วนแบ่งกำไรจากเงินลงทุนในบริษัทร่วม 11	124,401,572	102,579,397	-	-
กำไรก่อนภาษีเงินได้	512,973,223	645,294,271	441,383,968	598,182,237
ค่าใช้จ่ายภาษีเงินได้ 26	74,751,812	102,870,079	74,751,812	102,870,079
กำไรสำหรับปี	438,221,411	542,424,192	366,632,156	495,312,158
กำไรต่อหุ้นขั้นพื้นฐาน (บาท) 27	8.45	10.46	7.07	9.55

STATEMENT OF INCOME

Luckytex (Thailand) Public Company Limited

Unit : Baht

		Financial statements in which the equity method is applied		Separate financial statements	
		Year ended 31 March		Year ended 31 March	
	Note	2019	2018	2019	2018
REVENUES					
Revenue from sale of goods	5	8,220,114,195	8,690,760,765	8,220,114,195	8,690,760,765
Dividend income	5	3,514,460	3,040,560	56,326,777	58,507,923
Interest income		1,478,043	3,529,039	1,478,043	3,529,039
Other income	5, 10	82,823,717	28,931,577	82,823,717	28,931,577
Net foreign exchange gain		46,338,054	42,133,212	46,338,054	42,133,212
Total revenues		8,354,268,469	8,768,395,153	8,407,080,786	8,823,862,516
EXPENSES					
Cost of sales of goods	5, 9	7,461,905,913	7,764,699,497	7,461,905,913	7,764,699,497
Distribution costs	5, 22	227,416,066	201,845,015	227,416,066	201,845,015
Administrative expenses	5, 23	232,949,212	202,225,725	232,949,212	202,225,725
Finance costs		43,425,627	56,910,042	43,425,627	56,910,042
Total expenses		7,965,696,818	8,225,680,279	7,965,696,818	8,225,680,279
Share of profit of associate	11	124,401,572	102,579,397	-	-
Profit before income tax expense		512,973,223	645,294,271	441,383,968	598,182,237
Tax expense	26	74,751,812	102,870,079	74,751,812	102,870,079
Profit for the year		438,221,411	542,424,192	366,632,156	495,312,158
Basic earnings per share (in Baht)	27	8.45	10.46	7.07	9.55

งบกำไรขาดทุนเบ็ดเสร็จ

บริษัท ลักกี้เก็ซ (ไทย) จำกัด (มหาชน)

หน่วย : บาท

หมายเหตุ	งบการเงินที่แสดงเงินลงทุน ตามวิธีส่วนได้เสีย		งบการเงินเฉพาะกิจการ	
	สำหรับปีสิ้นสุดวันที่ 31 มีนาคม		สำหรับปีสิ้นสุดวันที่ 31 มีนาคม	
	2562	2561	2562	2561
กำไรสำหรับปี	438,221,411	542,424,192	366,632,156	495,312,158
กำไรขาดทุนเบ็ดเสร็จอื่น				
รายการที่อาจถูกจัดประเภทใหม่ไว้ในกำไร หรือขาดทุนในภายหลัง				
ผลต่างของอัตราแลกเปลี่ยนจากการแปลงค่า				
หน่วยงานต่างประเทศ 11	1,130,209	-	-	-
ผลกำไรจากการวัดมูลค่าเงินลงทุนเพื่อขาย 10	15,406,420	7,627,285	15,406,420	7,627,285
การเปลี่ยนแปลงในมูลค่าสิทธิธรรมสุทธิของ				
เงินลงทุนเพื่อขายส่วนที่โอนไปกำไรหรือขาดทุน 10	(44,461,091)	-	(44,461,091)	-
ภาษีเงินได้ของรายการที่อาจถูกจัดประเภทใหม่				
ไว้ในกำไรหรือขาดทุนในภายหลัง 26	5,810,934	(1,525,457)	5,810,934	(1,525,457)
รวมรายการที่อาจถูกจัดประเภทใหม่ไว้ในกำไร หรือขาดทุนในภายหลัง	(22,113,528)	6,101,828	(23,243,737)	6,101,828
รายการที่จะไม่ถูกจัดประเภทใหม่ไว้ในกำไร หรือขาดทุนในภายหลัง				
ผลกำไรจากการวัดมูลค่าใหม่ของผลประโยชน์				
พนักงานที่กำหนดไว้ 18	35,618,888	-	35,618,888	-
ภาษีเงินได้ของรายการที่จะไม่ถูกจัดประเภทใหม่				
ไว้ในกำไรหรือขาดทุนในภายหลัง 26	(7,123,777)	-	(7,123,777)	-
รวมรายการที่จะไม่ถูกจัดประเภทใหม่ไว้ในกำไร หรือขาดทุนในภายหลัง	28,495,111	-	28,495,111	-
กำไรเบ็ดเสร็จอื่นสำหรับปี - สุทธิจากภาษีเงินได้	6,381,583	6,101,828	5,251,374	6,101,828
กำไรขาดทุนเบ็ดเสร็จรวมสำหรับปี	444,602,994	548,526,020	371,883,530	501,413,986

STATEMENT OF COMPREHENSIVE INCOME

Luckytex (Thailand) Public Company Limited

Unit : Baht

	Note	Financial statements in which the equity method is applied		Separate financial statements	
		Year ended 31 March		Year ended 31 March	
		2019	2018	2019	2018
Profit for the year		438,221,411	542,424,192	366,632,156	495,312,158
Other comprehensive income					
Items that will be reclassified subsequently to profit or loss					
Exchange differences on translating foreign operations	11	1,130,209	-	-	-
Gain on remeasurement of available-for-sale investments	10	15,406,420	7,627,285	15,406,420	7,627,285
Net change in fair value of available-for-sale investments transferred to profit or loss	10	(44,461,091)	-	(44,461,091)	-
Income tax relating to item that will be reclassified subsequently to profit or loss	26	5,810,934	(1,525,457)	5,810,934	(1,525,457)
Total items that will be reclassified subsequently to profit or loss		(22,113,528)	6,101,828	(23,243,737)	6,101,828
Items that will not be reclassified subsequently to profit or loss					
Gains on remeasurement of defined benefit plans	18	35,618,888	-	35,618,888	-
Income tax relating to item that will not be reclassified subsequently to profit or loss	26	(7,123,777)	-	(7,123,777)	-
Total items that will not be reclassified subsequently to profit or loss		28,495,111	-	28,495,111	-
Other comprehensive income for the year, net of income tax		6,381,583	6,101,828	5,251,374	6,101,828
Total comprehensive income for the year		444,602,994	548,526,020	371,883,530	501,413,986

งบกระแสเงินสด

บริษัท ลักกี้เท็กซ์ (ไทย) จำกัด (มหาชน)

หน่วย : บาท

หมายเหตุ	งบการเงินที่แสดงเงินลงทุน ตามวิธีส่วนได้เสีย		งบการเงินเฉพาะกิจการ	
	สำหรับปีสิ้นสุดวันที่ 31 มีนาคม		สำหรับปีสิ้นสุดวันที่ 31 มีนาคม	
	2562	2561	2562	2561
กระแสเงินสดจากกิจกรรมดำเนินงาน				
กำไรก่อนภาษีเงินได้สำหรับปี	512,973,223	645,294,271	441,383,968	598,182,237
ปรับรายการที่กระทบกำไรเป็นเงินสดรับ (จ่าย)				
ต้นทุนทางการเงิน	43,425,627	56,910,042	43,425,627	56,910,042
ค่าเสื่อมราคาและค่าตัดจำหน่าย	629,627,078	654,754,793	629,627,078	654,754,793
ผลขาดทุนจากการด้อยค่าของอุปกรณ์ 12	-	7,025,501	-	7,025,501
ผลขาดทุนจากการด้อยค่าของเงินลงทุนระยะยาวอื่น 10	16,000,000	-	16,000,000	-
กลับรายการประมาณการค่าชดเชยความเสียหาย	-	(45,152,835)	-	(45,152,835)
ประมาณการหนี้สินสำหรับผลประโยชน์พนักงาน 18	27,555,772	26,869,248	27,555,772	26,869,248
(กำไร) ขาดทุนจากอัตราแลกเปลี่ยนที่ยังไม่เกิดขึ้น	(6,052,851)	13,485,335	(6,052,851)	13,485,335
กลับรายการขาดทุนจากการปรับมูลค่าสินค้า 9	(6,746,554)	(11,899,973)	(6,746,554)	(11,899,973)
กำไรจากการจำหน่ายอาคารและอุปกรณ์และสินทรัพย์ไม่มีตัวตน	(4,147,172)	(2,981,682)	(4,147,172)	(2,981,682)
กำไรจากการจำหน่ายเงินลงทุนเพื่อขาย 10	(46,138,771)	-	(46,138,771)	-
รับรู้รายได้รอตัดบัญชี	(4,933,559)	(2,577,405)	(4,933,559)	(2,577,405)
ส่วนแบ่งกำไรจากเงินลงทุนในบริษัทร่วม 11	(124,401,572)	(102,579,397)	-	-
รายได้จากเงินปันผล 10, 11	(3,514,460)	(3,040,560)	(56,326,777)	(58,507,923)
ดอกเบี้ยรับ	(1,478,043)	(3,529,039)	(1,478,043)	(3,529,039)
	1,032,168,718	1,232,578,299	1,032,168,718	1,232,578,299
การเปลี่ยนแปลงในสินทรัพย์และหนี้สินดำเนินงาน				
ลูกหนี้การค้า	(85,275,346)	304,997,081	(85,275,346)	304,997,081
ลูกหนี้อื่น	2,219,051	14,471,571	2,219,051	14,471,571
สินค้าคงเหลือ	116,477,867	195,093,737	116,477,867	195,093,737
สินทรัพย์ไม่หมุนเวียนอื่น	230,845	(2,055,249)	230,845	(2,055,249)
เจ้าหนี้การค้า	(208,450,985)	(129,301,065)	(208,450,985)	(129,301,065)
เจ้าหนี้อื่น	11,185,727	(55,416,295)	11,185,727	(55,416,295)
กระแสเงินสดสุทธิได้มาจากการดำเนินงาน				
จ่ายผลประโยชน์พนักงาน 18	(31,081,232)	(20,947,581)	(31,081,232)	(20,947,581)
ภาษีเงินได้จ่ายออก	(113,509,813)	(75,486,298)	(113,509,813)	(75,486,298)
กระแสเงินสดสุทธิได้มาจากการดำเนินงาน	723,964,832	1,463,934,200	723,964,832	1,463,934,200

STATEMENTS OF CASH FLOWS

Luckytex (Thailand) Public Company Limited

Unit : Baht

		Financial statements in which the equity method is applied		Separate financial statements	
		Year ended 31 March		Year ended 31 March	
Note		2019	2018	2019	2018
CASH FLOWS FROM OPERATING ACTIVITIES					
Profit before income tax expense for the year		512,973,223	645,294,271	441,383,968	598,182,237
ADJUSTMENTS TO RECONCILE PROFIT TO CASH RECEIPTS (PAYMENTS)					
Finance costs		43,425,627	56,910,042	43,425,627	56,910,042
Depreciation and amortisation		629,627,078	654,754,793	629,627,078	654,754,793
Impairment losses on equipment 12		-	7,025,501	-	7,025,501
Impairment loss on other long-term investments 10		16,000,000	-	16,000,000	-
Reversal of provision for claim		-	(45,152,835)	-	(45,152,835)
Provision for employee benefits 18		27,555,772	26,869,248	27,555,772	26,869,248
Unrealised (gain) loss on foreign exchange rate		(6,052,851)	13,485,335	(6,052,851)	13,485,335
Reversal of losses on inventories devaluation 9		(6,746,554)	(11,899,973)	(6,746,554)	(11,899,973)
Gain on disposals of plant and equipment and intangible assets		(4,147,172)	(2,981,682)	(4,147,172)	(2,981,682)
Gain on disposal of available-for-sale investments 10		(46,138,771)	-	(46,138,771)	-
Recognised of deferred income		(4,933,559)	(2,577,405)	(4,933,559)	(2,577,405)
Share of profit of associate 11		(124,401,572)	(102,579,397)	-	-
Dividends income 10, 11		(3,514,460)	(3,040,560)	(56,326,777)	(58,507,923)
Interest income		(1,478,043)	(3,529,039)	(1,478,043)	(3,529,039)
		1,032,168,718	1,232,578,299	1,032,168,718	1,232,578,299
CHANGE IN OPERATING ASSETS AND LIABILITIES					
Trade accounts receivable		(85,275,346)	304,997,081	(85,275,346)	304,997,081
Other receivables		2,219,051	14,471,571	2,219,051	14,471,571
Inventories		116,477,867	195,093,737	116,477,867	195,093,737
Other non-current assets		230,845	(2,055,249)	230,845	(2,055,249)
Trade accounts payable		(208,450,985)	(129,301,065)	(208,450,985)	(129,301,065)
Other payables		11,185,727	(55,416,295)	11,185,727	(55,416,295)
Net cash generated from operating		868,555,877	1,560,368,079	868,555,877	1,560,368,079
Employee benefits paid 18		(31,081,232)	(20,947,581)	(31,081,232)	(20,947,581)
Income taxes paid		(113,509,813)	(75,486,298)	(113,509,813)	(75,486,298)
Net cash from operating activities		723,964,832	1,463,934,200	723,964,832	1,463,934,200

งบกระแสเงินสด

บริษัท ลักกี้เก็ทซ์ (ไทย) จำกัด (มหาชน)

หน่วย : บาท

หมายเหตุ	งบการเงินที่แสดงเงินลงทุน ตามวิธีส่วนได้เสีย		งบการเงินเฉพาะกิจการ	
	สำหรับปีสิ้นสุดวันที่ 31 มีนาคม		สำหรับปีสิ้นสุดวันที่ 31 มีนาคม	
	2562	2561	2562	2561
กระแสเงินสดจากกิจกรรมลงทุน				
เงินสดรับจากการจำหน่ายเงินลงทุนเพื่อขาย	10	56,139,680	-	56,139,680
เงินสดจ่ายเพื่อซื้อเงินลงทุนระยะยาวอื่น	10	-	(5,966,800)	-
เงินสดรับจากรายได้รอตัดบัญชี		25,544,164	23,791,426	25,544,164
เงินสดจ่ายเพื่อซื้ออาคารและอุปกรณ์		(97,681,204)	(186,428,013)	(97,681,204)
เงินสดรับจากการจำหน่ายอาคารและอุปกรณ์ และสินทรัพย์ไม่มีตัวตน		4,784,521	4,230,016	4,784,521
เงินสดจ่ายเพื่อซื้อสินทรัพย์ไม่มีตัวตน	13	(6,742,108)	(1,092,533)	(6,742,108)
เงินปันผลรับ	10, 11	56,326,777	58,507,923	56,326,777
ดอกเบี้ยรับ		1,478,043	3,529,039	1,478,043
กระแสเงินสดสุทธิได้มาจาก (ใช้ไปใน) กิจกรรมลงทุน		39,849,873	(103,428,942)	39,849,873
กระแสเงินสดจากกิจกรรมจัดหาเงิน				
เงินกู้ยืมระยะสั้นจากสถาบันการเงินลดลง		(314,063,000)	(567,671,500)	(314,063,000)
เงินสดจ่ายเพื่อชำระเงินกู้ยืมระยะยาวจาก สถาบันการเงิน	15	-	(500,000,000)	-
เงินสดที่ผู้ขายจ่ายเพื่อลดจำนวนหนี้สินซึ่งเกิดขึ้น จากสัญญาเช่าการเงิน		(18,726,888)	(17,666,875)	(18,726,888)
เงินปันผลจ่ายให้ผู้ถือหุ้นของบริษัท	28	(155,520,000)	(129,600,000)	(155,520,000)
จ่ายต้นทุนทางการเงิน		(43,807,183)	(63,530,677)	(43,807,183)
กระแสเงินสดสุทธิใช้ไปในกิจกรรมจัดหาเงิน		(532,117,071)	(1,278,469,052)	(532,117,071)
เงินสดและรายการเทียบเท่าเงินสดเพิ่มขึ้นสุทธิ				
ก่อนผลกระทบของอัตราแลกเปลี่ยน		231,697,634	82,036,206	231,697,634
ผลกระทบของอัตราแลกเปลี่ยนที่มีต่อเงินสดและรายการ เทียบเท่าเงินสด		2,811,776	1,178,189	2,811,776
เงินสดและรายการเทียบเท่าเงินสดเพิ่มขึ้นสุทธิ		234,509,410	83,214,395	234,509,410
เงินสดและรายการเทียบเท่าเงินสดต้นปี		153,762,302	70,547,907	153,762,302
เงินสดและรายการเทียบเท่าเงินสดปลายปี	6	388,271,712	153,762,302	388,271,712
ข้อมูลงบกระแสเงินสดเปิดเผยเพิ่มเติม				
รายละเอียดที่ดิน อาคารและอุปกรณ์ที่ซื้อมาในระหว่างปีดังนี้				
ที่ดิน อาคารและอุปกรณ์ที่เพิ่มขึ้นในระหว่างปี	12	136,813,438	173,303,783	136,813,438
หัก - ดอกเบี้ยจ่ายที่บันทึกเป็นต้นทุน	12	(214,491)	(677,263)	(214,491)
การเปลี่ยนแปลงในเจ้าหนี้ค่าซื้อเครื่องจักรและอุปกรณ์		(38,917,743)	13,801,493	(38,917,743)
ที่ดิน อาคารและอุปกรณ์ที่ซื้อมาโดยการจ่ายชำระเป็นเงินสด		97,681,204	186,428,013	97,681,204

STATEMENTS OF CASH FLOWS

Luckytex (Thailand) Public Company Limited

Unit : Baht

		Financial statements in which the equity method is applied		Separate financial statements	
		Year ended 31 March		Year ended 31 March	
	Note	2019	2018	2019	2018
CASH FLOWS FROM INVESTING ACTIVITIES					
Proceed from disposal of available-for-sale investments	10	56,139,680	-	56,139,680	-
Acquisition of other long-term investments	10	-	(5,966,800)	-	(5,966,800)
Proceed from deferred income		25,544,164	23,791,426	25,544,164	23,791,426
Acquisition of plant and equipment		(97,681,204)	(186,428,013)	(97,681,204)	(186,428,013)
Proceed from disposals of plant and equipment and intangible assets		4,784,521	4,230,016	4,784,521	4,230,016
Acquisition of intangible assets	13	(6,742,108)	(1,092,533)	(6,742,108)	(1,092,533)
Dividends received	10, 11	56,326,777	58,507,923	56,326,777	58,507,923
Interest received		1,478,043	3,529,039	1,478,043	3,529,039
Net cash from (used in) investing activities		39,849,873	(103,428,942)	39,849,873	(103,428,942)
CASH FLOWS FROM FINANCING ACTIVITIES					
Decrease in short-term loans from financial institution		(314,063,000)	(567,671,500)	(314,063,000)	(567,671,500)
Repayment of long-term loan from financial institution	15	-	(500,000,000)	-	(500,000,000)
Payment by a lessee for reduction of the outstanding liability relating to a finance lease		(18,726,888)	(17,666,875)	(18,726,888)	(17,666,875)
Dividends paid to owners of the Company	28	(155,520,000)	(129,600,000)	(155,520,000)	(129,600,000)
Finance costs paid		(43,807,183)	(63,530,677)	(43,807,183)	(63,530,677)
Net cash used in financing activities		(532,117,071)	(1,278,469,052)	(532,117,071)	(1,278,469,052)
Net increase in cash and cash equivalents, before effect of exchange rate		231,697,634	82,036,206	231,697,634	82,036,206
Effect of exchange rate changes on cash and cash equivalents		2,811,776	1,178,189	2,811,776	1,178,189
Net increase in cash and cash equivalents		234,509,410	83,214,395	234,509,410	83,214,395
Cash and cash equivalents at beginning of year		153,762,302	70,547,907	153,762,302	70,547,907
Cash and cash equivalents at ending of year 6		388,271,712	153,762,302	388,271,712	153,762,302
SUPPLEMENTAL DISCLOSURES OF CASH FLOWS INFORMATION:					
Property, plant and equipment purchased during the year are detailed as follows:					
Increase in property, plant and equipment during the year	12	136,813,438	173,303,783	136,813,438	173,303,783
Less - capitalised interest	12	(214,491)	(677,263)	(214,491)	(677,263)
Changes in payables for purchase of machinery and equipment		(38,917,743)	13,801,493	(38,917,743)	13,801,493
Purchase of property, plant and equipment paid by cash		97,681,204	186,428,013	97,681,204	186,428,013

ข้อมูลทั่วไป

GENERATION INFORMATION

วันก่อตั้งบริษัท	: 18 มีนาคม 2503
ได้รับอนุมัติส่งเสริม	: 1 สิงหาคม 2503
เข้าเป็นหลักทรัพย์จดทะเบียน	: 17 มีนาคม 2532
เลขที่ทะเบียนมหาชน จำกัด	: 0107537002214 (บมจ. 468)
วันจดทะเบียนเป็น บริษัทมหาชน จำกัด	: 16 มิถุนายน 2537
ประเภทธุรกิจ	: สิ่งทอ
ทุนจดทะเบียน	: 518,400,000 บาท ประกอบด้วย หุ้นสามัญ 51,840,000 หุ้น มูลค่าหุ้นละ 10 บาท

ESTABLISHMENT DATE	: March 18, 1960
BOI PROMOTION GRANTED	: August 1, 1960
SET'S LISTED MEMBER	: March 17, 1989
PUBLIC COMPANY REGISTRATION NO.	: 0107537002214 (Bor Mor Jor 468)
PUBLIC COMPANY REGISTRATION DATE	: June 16, 1994
NATURE OF BUSINESS	: Textile
REGISTERED CAPITAL	: 518,400,000 Baht composing of common shares 51,840,000 shares at 10 Baht per share

บุคคลอ้างอิง

Other References

ผู้สอบบัญชี :

บริษัท เคพีเอ็มจี ภูมิไชย สอบบัญชี จำกัด
ชั้น 50-51 เอ็มไพร์ทาวเวอร์ เลขที่ 1 ถนนสาทรใต้
แขวงยานนาวา เขตสาทร กรุงเทพฯ 10120
โทรศัพท์ : 0-2677-2000 โทรสาร : 0-2677-2222

นายทะเบียน :

บริษัท ศูนย์รับฝากหลักทรัพย์ (ประเทศไทย) จำกัด
ชั้น 1 ตลาดหลักทรัพย์แห่งประเทศไทย
อาคาร B (ข้างสถานีทูตจีน)
เลขที่ 93 ถนนรัชดาภิเษก แขวงดินแดง
เขตดินแดง กรุงเทพฯ 10400
โทรศัพท์ : 0-2009-9999 โทรสาร : 0-2009-9991
เว็บไซต์ : www.set.or.th/tsd
E-mail : SETContactCenter@set.or.th

AUDITOR :

KPMG Phoomchai Audit Ltd.
50th - 51st Floor, Empire Tower,
No.1 South Sathorn Road,
Yannawa, Sathorn, Bangkok 10120
Tel : 0-2677-2000 Fax : 0-2677-2222

REGISTRAR :

Thailand Securities Depository Co., Ltd.
1st Floor, The Stock Exchange of Thailand, Tower B,
No.93 Ratchadaphisek Road, Dindaeng,
Dindaeng, Bangkok 10400
Tel : 0-2009-9999 Fax : 0-2009-9991
Website : www.set.or.th/tsd
E-mail : SETContactCenter@set.or.th

สำนักงานใหญ่	ชั้น 5 อาคารบุปผจิต 20 ถนนสาทรเหนือ แขวงสีลม เขตบางรัก กรุงเทพฯ 10500 โทรศัพท์ : 0-2266-6600-7 โทรสาร : 0-2238-3957-8 เว็บไซต์ : http://www.toray.co.th
โรงงานที่ 1	38 ถนนสุขสวัสดิ์ ตำบลบางพึ่ง อำเภอบางบาล จังหวัดสมุทรปราการ 10130 11 ถนนสุขสวัสดิ์ แขวงบางมด เขตทุ่งครุ จังหวัดกรุงเทพมหานคร 10140 โทรศัพท์ : 0-2462-6310-2 โทรสาร : 0-2463-1968
โรงงานที่ 2	99 ถนนสุขุมวิท กม.38 ตำบลบางปูใหม่ อำเภอเมืองสมุทรปราการ จังหวัดสมุทรปราการ 10280 โทรศัพท์ : 0-2323-9050-2 โทรสาร : 0-2323-9055
โรงงานที่ 3	305 ถนนสุขุมวิท กม.39 ตำบลบางปูใหม่ อำเภอเมืองสมุทรปราการ จังหวัดสมุทรปราการ 10280 โทรศัพท์ : 0-2323-9020-2 โทรสาร : 0-2323-9330
HEAD OFFICE	5 th Fl., Bubhajit Building, 20 North Sathorn Road, Silom, Bangrak, Bangkok 10500 Tel : 0-2266-6600-7 Fax : 0-2238-3957-8 Website : http://www.toray.co.th
MILL NO. 1	38 Suksawad Road, Tambon Bangphueng, Amphur Phrapradaeng, Samutprakan 10130 11 Suksawad Road, Bangmod, Thungkhru, Bangkok 10140 Tel : 0-2462-6310-2 Fax : 0-2463-1968
MILL NO. 2	99 Sukhumvit Road K.M.38, Tambon Bangpoomai, Amphur Muang Samutprakan, Samutprakan 10280 Tel : 0-2323-9050-2 Fax : 0-2323-9055
MILL NO. 3	305 Sukhumvit Road K.M.39, Tambon Bangpoomai, Amphur Muang Samutprakan, Samutprakan 10280 Tel : 0-2323-9020-2 Fax : 0-2323-9330



บริษัท ลัคกี้เท็กซ์ (ไทย) จำกัด (มหาชน)

ชั้น 5 อาคารบุปผชาติ 20 ถนนสาทรเหนือ แขวงสีลม เขตบางรัก กรุงเทพฯ 10500

โทร : 0-2266-6600-7 โทรสาร : 0-2238-3957-8

LUCKYTEX (THAILAND) PUBLIC COMPANY LIMITED

5th Fl., Bubbajit Building, 20 North Sathorn Road, Silom, Bangrak, Bangkok 10500

Tel : 0-2266-6600-7 Fax : 0-2238-3957-8

Website : <http://www.toray.co.th>