

2017

ANNUAL REPORT

TTL INDUSTRIES PUBLIC COMPANY LIMITED

รายงานประจำปี 2560

บริษัท ทีทีแอล อุตสาหกรรม จำกัด (มหาชน)

สารบัญ

หัวข้อ	หน้า
1. สารจากประธานกรรมการ	1
2. สรุปผลการดำเนินงานเปรียบเทียบ 3 ปี	2
3. นโยบายและภาพรวมการประกอบธุรกิจ	3
4. ข้อมูลทั่วไปและข้อมูลสำคัญอื่น	5
5. ลักษณะการประกอบธุรกิจ	6
6. โครงสร้างรายได้	6
7. รายการระหว่างกัน	7
8. ปัจจัยความเสี่ยง	8
9. ข้อมูลการถือหุ้น	8
10. นโยบายการจ่ายเงินปันผล	9
11. โครงสร้างการจัดการ	10
12. คณะกรรมการบริษัท	13
13. คณะกรรมการบริหาร	14
14. ข้อมูลกรรมการ ผู้บริหารและผู้มีอำนาจควบคุม	30
15. การกำกับดูแลกิจการ	32
16. การควบคุมภายในและการบริหารจัดการความเสี่ยง	34
17. ความรับผิดชอบต่อสังคม	35
18. การวิเคราะห์และคำอธิบายของฝ่ายจัดการ	37
19. ข้อมูลทางการเงินที่สำคัญ	38
20. รายงานของคณะกรรมการตรวจสอบ	46
21. รายงานผู้สอบบัญชีรับอนุญาต (งบการเงิน)	47

1. สารจากประธานกรรมการ



ในรอบหนึ่งปีที่ผ่านมาเป็นช่วงเวลาสำหรับผู้บริหารและคณะกรรมการของบริษัทฯ ได้ทำการศึกษาและพิจารณาร่วมกันถึงการลงทุนในธุรกิจหลักใหม่ของบริษัทฯ เพื่อให้มั่นใจว่าผลตอบแทนจากการลงทุนและระดับความเสี่ยงของการลงทุนในธุรกิจนั้นๆ จะเป็นประโยชน์มากที่สุด ต่อผู้ถือหุ้นของบริษัทฯ

หลังจากที่ได้พิจารณาธุรกิจหลายแขนงที่น่าจะลงทุนให้เป็นธุรกิจหลักของบริษัทฯ ต่อไปนั้น ในที่สุดคณะกรรมการของบริษัทฯ ก็ได้ตัดสินใจที่จะลงทุนในธุรกิจการเกษตรประเภทเกษตรกรรมโรงเรือนโดยไม่ใช้ดินบนที่ดินแปลงดอนเมืองของบริษัท ด้วยความเชื่อมั่นว่า ธุรกิจดังกล่าวจะให้ผลตอบแทนที่คุ้มค่าทั้งด้านรายได้ กำไร และความสำเร็จในระยะยาวให้กับบริษัทฯ ต่อไป

ผมขอขอบคุณผู้ถือหุ้นที่เชื่อมั่นและสนับสนุนการตัดสินใจของผู้บริหารและกรรมการของบริษัทฯ และให้ความร่วมมือด้วยดีมาตลอด และถือโอกาสนี้อำนวยพรปีใหม่ มายังทุกท่านด้วย

(นายปองพล อดิเรกสาร)
ประธานกรรมการ

2. สรุปผลการดำเนินงานเปรียบเทียบ 3 ปี (งบการเงินที่แสดงเงินลงทุนตามวิธีส่วนได้เสีย)

หน่วย : ล้านบาท

รายการ	* 2558	2559	2560
สินทรัพย์รวม	1,038.0	1,386.1	1,355.3
หนี้สินรวม	141.5	8.2	3.9
ส่วนของผู้ถือหุ้น	896.5	1,378.0	1,351.4
รายได้จากการขาย	17.6	N/A	N/A
รายได้รวม	45.9	645.1	23.6
กำไร (ขาดทุน) สุทธิ	96.2	496.5	3.4
อัตรากำไร (ขาดทุน) สุทธิต่อรายได้รวม (ร้อยละ)	209.42	76.96	14.23
อัตราผลตอบแทนต่อส่วนของผู้ถือหุ้น (ร้อยละ)	8.49	43.66	0.30
อัตราผลตอบแทนจากสินทรัพย์รวม (ร้อยละ)	7.98	40.96	0.24
กำไร (ขาดทุน) สุทธิต่อหุ้น (บาท)	6.42	33.10	0.22
เงินปันผลต่อหุ้น (บาท)	1.00	2.00	**2.00
มูลค่าตามบัญชีต่อหุ้น (บาท)	59.77	91.87	90.09

* ปี 2558 บริษัทเลิกดำเนินการธุรกิจสิงห์ทองตั้งแต่ 1 ก.ค. 2557

** คณะกรรมการบริษัทเสนอที่ประชุมสามัญผู้ถือหุ้น ประจำปี 2560 ขออนุมัติจ่ายปันผล หุ้นละ 2.00 บาท

3. นโยบายและภาพรวมการประกอบธุรกิจของบริษัทก่อนหยุดดำเนินการ

บริษัท ทีทีแอล อุตสาหกรรม จำกัด (มหาชน) ได้รับบัตรส่งเสริมการลงทุน จากสำนักงานคณะกรรมการส่งเสริมการลงทุนเมื่อปี พ.ศ. 2508 ในนามของ บริษัท ไทยเทียน จำกัดเพื่อประกอบกิจการอุตสาหกรรม 3 ประเภทคือ ปั่นเส้น ด้ายจากใยเทียม ทอผ้าจากใยเทียม และฟอกขาว, ย้อมสี, พิมพ์หรือแต่งสำเร็จซึ่งผ้าหรือเส้นด้ายจากใยเทียม โดยการร่วมทุนของกลุ่มนักธุรกิจฝ่ายไทย ประกอบด้วย พล.ต.อ.ประมาณ อติเรกสาร นายเกียรติ ศรีเฟื่องฟุ้ง นายบุญทรง ศรีเฟื่องฟุ้ง นายเดช บุญหลง นายไพบุลย์ พานิชชีวะ นายสมบัติ พานิชชีวะ และ กลุ่มนักธุรกิจฝ่ายญี่ปุ่น ประกอบด้วย บริษัท เทียน จำกัด และ บริษัท ซี.อีโต จำกัด (ปัจจุบันเปลี่ยนชื่อเป็น ITOCHU CORPORATION) โดยมีสัดส่วนการลงทุน จากฝ่ายไทย ร้อยละ 51 และฝ่ายญี่ปุ่น ลงทุนร้อยละ 49 ทุนจดทะเบียนแรกเริ่ม 12 ล้านบาท เปิดดำเนินการปี พ.ศ. 2509 โดยสร้างโรงงานทอผ้า จำนวน 168 เครื่อง พนักงาน 279 คน ทำการผลิตผ้าผืนซึ่งทอจาก ใยเทียม ใช้เครื่องหมายการค้า “สิงห์คู่ชูคบเพลิง” ซึ่งในระยะแรก ได้รับสิทธิประโยชน์ในด้านยกเว้นภาษีนำเข้าเครื่องจักรต่าง ๆ ภาษีเงินได้ รวมถึงการนำนายช่างผู้ชำนาญการชาวต่างประเทศเข้ามาทำงานกับบริษัท แต่ปัจจุบัน คงเหลือสิทธิประโยชน์ในการนำผู้ชำนาญการและช่างต่างประเทศเข้ามาทำงานกับบริษัทเท่านั้น

การเปลี่ยนแปลงและพัฒนาการที่สำคัญ

ในปี พ.ศ. 2529 ผู้ถือหุ้นรายใหญ่ฝ่ายญี่ปุ่น 1 ราย คือ บริษัท เทียน จำกัด ได้ถอนหุ้นที่ถืออยู่จำนวน 25 % โดยผู้ถือหุ้นฝ่ายไทยรับโอน 24 % และบริษัท ซี.อีโต จำกัด รับโอน 1 % จึงเหลือ ITOCHU CORPORATION เป็นผู้ถือหุ้นรายใหญ่ฝ่ายญี่ปุ่นเพียงรายเดียวถือหุ้นจำนวน 25 % และเมื่อวันที่ 16 มีนาคม 2543 ITOCHU CORPORATION ได้โอนหุ้นทั้งหมดที่ถืออยู่ 3,750,000 หุ้น ให้กับบริษัทลูก คือ PROMINENT APPAREL LIMITED (ปัจจุบันเปลี่ยนชื่อเป็น ITOCHU TEXTILE PROMINENT (ASIA) LIMITED) ซึ่งเป็นนิติบุคคลสัญชาติฮ่องกง เป็นผู้ถือหุ้น ทั้งนี้การโอนหุ้นได้รับการผ่อนผันการดำเนินการเสนอซื้อจากสำนักงานคณะกรรมการกำกับหลักทรัพย์และตลาดหลักทรัพย์ (ก.ล.ต.) เนื่องจากเป็นการโอนหุ้นให้กับบริษัทลูก (ITOCHU CORPORATION ถือหุ้นร้อยละ 100 โดยทางตรงและทางอ้อม) ซึ่งไม่มีผลต่อการเปลี่ยนแปลงอำนาจในการควบคุมบริษัทฯ แต่อย่างใด

วันที่ 22 กุมภาพันธ์ 2537 บริษัทได้จดทะเบียนแปลงสภาพตามกฎหมายว่าด้วยบริษัทมหาชนจำกัด ทะเบียนเลขที่ 0107537000637 (เดิมเลขที่ บมจ.310) ปัจจุบันบริษัทมีทุนจดทะเบียน 150 ล้านบาท เป็นหุ้นสามัญ ชำระเต็มมูลค่าแล้วจำนวน 15 ล้านหุ้น มูลค่าหุ้นที่ตราไว้หุ้นละ 10 บาท

วันที่ 20 ธันวาคม 2556 บริษัท ไอโตชู เท็กซ์ไทล์ โพรมิเน้นท์ (เอเชีย) จำกัด ซึ่งเป็นผู้ถือหุ้นรายใหญ่ของบริษัทฯ ถือหุ้นจำนวน 3.75 ล้านหุ้นหรือคิดเป็นร้อยละ 25 ของทุนจดทะเบียนและชำระแล้วของบริษัทฯ ได้จำหน่ายหุ้นสามัญทั้งหมดให้กับผู้ถือหุ้นเดิมของบริษัทฯ จำนวน 14 ราย ในราคาหุ้นละ 120 บาท

วันที่ 23 ธันวาคม 2556 ผู้ถือหุ้นของบริษัทฯ 14 รายเดิมข้างต้นได้ทำคำเสนอซื้อหุ้นทั้งหมดของบริษัทฯ ที่ราคาเสนอซื้อหุ้นละ 120 บาท และเมื่อวันที่ 5 กุมภาพันธ์ 2557 ผู้ถือหุ้นดังกล่าวได้ซื้อหุ้นสามัญของบริษัทฯ จำนวนรวม 1,052,988 หุ้นจากผู้ถือหุ้นรายย่อย การซื้อหุ้นสามัญดังกล่าวทำให้สัดส่วนการถือหุ้นของบริษัทฯ โดยผู้ถือหุ้น 14 รายข้างต้นเพิ่มขึ้นจากร้อยละ 42.34 เป็นร้อยละ 79.31

วันที่ 28 พฤษภาคม 2557 คณะกรรมการบริษัทได้พิจารณาถึงผลกระทบความเสียหายจากมหาวุฏภัยปี 2554 ประกอบผลการดำเนินการของบริษัทฯ จึงได้มีมติให้บริษัทฯ หยุดดำเนินการธุรกิจด้านสิ่งทอ ตั้งแต่วันที่ 1 กรกฎาคม 2557 ภายหลังที่หยุดดำเนินการ บริษัทฯ ได้สรรหาธุรกิจใหม่ในพื้นที่ โดยได้ว่าจ้างสถาบันบัณฑิตพัฒนบริหารศาสตร์ และบริษัท ดีทีแซด เดเบนท์ไฮม์ ไต เหลียง (ประเทศไทย) จำกัด ทำการศึกษาแนวทางการทำธุรกิจใหม่บนที่ดินในเขตตอนเมืองของบริษัทฯ

วันที่ 26 พฤศจิกายน 2558 บริษัทฯ ได้จำหน่ายที่ดินของบริษัทฯ ในจังหวัดปทุมธานี ให้แก่บริษัท เจ.เอส.พี. พร็อพเพอร์ตี้ จำกัด (มหาชน) โดยการทำการนี้ ส่งผลให้บริษัทฯ มีสินทรัพย์ทั้งหมดหรือเกือบทั้งหมดในรูปของเงินสด (Cash Company) ตามประกาศคณะกรรมการกำกับตลาดทุนที่ ทจ. 20/2551 ซึ่งส่งผลให้บริษัทฯ ต้องสรรหาธุรกิจใหม่ภายในระยะเวลา 12 เดือน (ครบกำหนดในวันที่ 22 ธันวาคม 2559)

19 ธันวาคม 2559 ก่อนพ้นกำหนดระยะเวลาในการสรรหาธุรกิจใหม่ บริษัทได้รายงานความคืบหน้าในการดำเนินการต่อตลาดหลักทรัพย์แห่งประเทศไทย ซึ่งในระยะเวลาที่ผ่านมาคณะกรรมการบริษัทได้ดำเนินการสรรหาธุรกิจใหม่อย่างต่อเนื่อง แต่ยังไม่ได้ข้อสรุป เนื่องจากที่ดินของบริษัทมีข้อจำกัดในการก่อสร้างบางประการ หรือธุรกิจบางประเภทไม่สามารถตกลงผลประโยชน์ได้ โดยตลาดหลักทรัพย์แห่งประเทศไทยได้ขยายระยะเวลาให้บริษัทสรรหาธุรกิจใหม่ โดยกำหนดให้บริษัทรายงานผลการสรรหาธุรกิจใหม่ต่อตลาดหลักทรัพย์ทันทีหากบริษัทมีข้อสรุปที่ชัดเจน

ในปี 2560 ตลาดหลักทรัพย์แห่งประเทศไทย อยู่ระหว่างการแก้ไขปรับปรุงข้อบังคับตลาดหลักทรัพย์แห่งประเทศไทย เรื่อง การเพิกถอนหลักทรัพย์จดทะเบียน ซึ่งคาดว่าจะประกาศและบังคับใช้ต้นปี 2561 โดยหลักเกณฑ์ดังกล่าวกำหนดให้บริษัทจะต้องสรรหาธุรกิจใหม่ให้ได้ภายใน 1 ปี นับแต่วันที่ตลาดหลักทรัพย์ฯ ประกาศว่าบริษัทเข้าข่ายอาจถูกเพิกถอน และหากบริษัทสามารถสรรหาธุรกิจใหม่ได้ภายในระยะเวลา 1 ปี แต่ผลการดำเนินงานยังไม่เป็นไปตามเกณฑ์ที่ตลาดหลักทรัพย์ฯ กำหนด ตลาดหลักทรัพย์ฯ อาจพิจารณาขยายระยะเวลาเพิ่มให้อีก 1 ปี โดยหากบริษัทไม่สามารถดำเนินการให้มีธุรกิจใหม่เป็นไปตามหลักเกณฑ์ที่ตลาดหลักทรัพย์ฯ กำหนดไว้ คณะกรรมการตลาดหลักทรัพย์แห่งประเทศไทยจะสั่งเพิกถอนหลักทรัพย์ของบริษัทฯ จากการเป็นหลักทรัพย์จดทะเบียนในตลาดหลักทรัพย์แห่งประเทศไทย

ปัจจุบัน คณะกรรมการได้ดำเนินการสรรหาธุรกิจใหม่ โดยได้มีการติดต่อเจรจาธุรกิจหลายประเภท เพื่อใช้ที่ดินดอนเมือง และเงินลงทุนที่มีอยู่ให้เกิดผลตอบแทนสูงสุด แต่เนื่องจากที่ดินของบริษัทฯ ในเขตดอนเมืองนั้น มีข้อจำกัดเกี่ยวกับความสูงและเป็นพื้นที่สีเหลืองตามกฎหมายผังเมือง ส่งผลให้การสรรหาธุรกิจใหม่ของบริษัทฯ เป็นไปอย่างล่าช้า อย่างไรก็ตามคณะกรรมการยังคงดำเนินการต่างๆ เพื่อสรรหาธุรกิจใหม่ให้บริษัทฯ ต่อไป

4. ข้อมูลทั่วไปและข้อมูลสำคัญอื่น

เดิม : บริษัท ทีทีแอล อุตสาหกรรม จำกัด (มหาชน) ชื่อเดิมบริษัท ไทยเทียน จำกัด จดทะเบียนเมื่อ 11 มีนาคม 2508 ประกอบกิจการอุตสาหกรรมสิ่งทอโดยดำเนินงานโรงงานปั่นด้าย ทอผ้า และฟอกย้อมและแต่งสำเร็จเส้นด้ายและผ้าที่ทอจากเส้นด้ายใยสังเคราะห์ Tetoron และ Rayon ซึ่งในการตลาดเรียกว่า ผู้ผลิตเส้นด้าย T/R และ ผ้า T/R โดยมีโรงงาน 2 แห่ง คือ โรงงานที่ 1 ตั้งอยู่เลขที่ 175 ซอยวิภาวดีรังสิต 80 กิโลเมตรที่ 25 แขวงสนามบิน เขตดอนเมือง กรุงเทพมหานคร บนที่ดินเนื้อที่ 126 ไร่ ดำเนินงานด้านสิ่งทอครบกระบวนการ คือ ปั่นเส้นด้าย ทอผ้า ฟอกย้อมและแต่งสำเร็จ และโรงงานที่ 2 ตั้งอยู่เลขที่ 740 ถนนเลียบคลองรังสิต ตำบลประชาธิปัตย์ อำเภอธัญบุรี จังหวัดปทุมธานี บนที่ดินเนื้อที่ 140 ไร่ ดำเนินงานด้านสิ่งทอเฉพาะปั่นเส้นด้ายเพื่อส่งเป็นวัตถุดิบสำหรับทอผ้าให้กับโรงงานที่ 1 และเพื่อการส่งออกไปจำหน่ายต่างประเทศ

สืบเนื่องจากมหาอุทกภัยเมื่อปลายปี 2554 ทำให้อาคารโรงงานเครื่องจักรและอุปกรณ์ที่ใช้ในการผลิตเสียหายทั้งหมด ทั้ง 2 โรงงาน แม้บริษัทได้ใช้เงินลงทุนจำนวนมากเพื่อแก้ไขซ่อมแซมอาคารและเครื่องจักร แต่เนื่องจากตลาดสินค้าสิ่งทอประสบภาวะตลาดซบเซาอย่างต่อเนื่อง ส่งผลให้บริษัทตัดสินใจหยุดดำเนินงานด้านสิ่งทอทั้งหมด ตั้งแต่ 1 กรกฎาคม 2557 โดยขายอาคาร เครื่องจักรอุปกรณ์ทั้งหมดที่ใช้ในการผลิต และขายที่ดินแปลงปทุมธานีซึ่งเป็นที่ตั้งโรงงานที่ 2 เมื่อวันที่ 23 พฤศจิกายน 2558

ปัจจุบันคงเหลือที่ดินแปลงดอนเมืองซึ่งเดิมเป็นที่ตั้งโรงงานที่ 1 เนื้อที่ 126 ไร่ และที่ดินที่ตำบลบางปลาแร่ อำเภอบ้านสร้าง จังหวัดปทุมธานี เนื้อที่รวม 635 ไร่ ซึ่งบริษัทซื้อไว้เมื่อปี พ.ศ. 2538 เพื่อเตรียมใช้สำหรับโครงการย้ายโรงงานบางส่วน แต่เนื่องจากเกิดปัญหาทางเศรษฐกิจเมื่อปี 2540 จึงระงับโครงการดังกล่าว โดยปัจจุบันที่ดินแปลงดอนเมืองยังว่างเปล่ารอดำเนินการธุรกิจใหม่ ส่วนที่ดินอำเภอบ้านสร้างบริษัทได้ทำสัญญาให้เช่าที่ดินแปลงดังกล่าวเพื่อทำการเกษตรเป็นระยะเวลา 3 ปี นับตั้งแต่วันที่ 1 กันยายน 2559 เป็นต้นมา

ปัจจุบัน : บริษัทอยู่ระหว่างการศึกษาสรรหาธุรกิจใหม่โดยยังไม่ได้ดำเนินการธุรกิจใด

สำนักงานใหญ่บริษัท : ตั้งอยู่เลขที่ 1168/47 อาคารลุมพินีทาวเวอร์ ชั้นที่ 18 ถนนพระราม 4 แขวงทุ่งมหาเมฆ เขตสาทร กรุงเทพฯ 10120 โทรศัพท์ 0-2679-9727 – 31 โทรสาร 0-2679-9732

Website : www.ttlindustries.com

ข้อมูลสำคัญอื่น ๆ

บริษัทมีการลงทุนในนิติบุคคลอื่นตั้งแต่ร้อยละ 10 ขึ้นไปของจำนวนหุ้นที่จำหน่ายได้แล้วของนิติบุคคลนั้น

1) บริษัทได้เข้าลงทุนถือหุ้นร้อยละ 15 โดยไม่ได้มีส่วนในการบริหารงานใน บริษัท สยาม ไอ-โลจิสติกส์ จำกัด ซึ่งประกอบธุรกิจขนส่งสินค้าทางเรือ (ทุนจดทะเบียน 15 ล้านบาท เป็นหุ้นสามัญจำนวนทั้งสิ้น 150,000 หุ้นๆ ละ 100 บาท) สำนักงานใหญ่ ตั้งอยู่เลขที่ 54 อาคารหะรินธร ชั้น 5 ถนนสาทรเหนือ แขวงสีลม เขตบางรัก กรุงเทพฯ โทรศัพท์ 0-2266-3086 โทรสาร 0-2236-9131

2) ในเดือนเมษายน 2557 บริษัทได้เข้าลงทุนถือหุ้นร้อยละ 45 โดยไม่ได้มีส่วนในการบริหารงาน ในบริษัท ควินเทค จำกัด ซึ่งประกอบธุรกิจเป็นตัวแทนจำหน่ายกระเป๋านำเข้าจากต่างประเทศ (ทุนจดทะเบียน 5 ล้านบาท เป็นหุ้นสามัญจำนวนทั้งสิ้น 50,000 หุ้น หุ้นละ 100 บาท) สำนักงานใหญ่ ตั้งอยู่เลขที่ 23 ซอยสุขุมวิท 62 แขวงบางจาก เขตพระโขนง กรุงเทพฯ โทรศัพท์ 0-2311-1531 โทรสาร 0-2741-5856

บุคคลอ้างอิงอื่น ๆ

นายทะเบียนหุ้นของบริษัท

บริษัท ศูนย์รับฝากหลักทรัพย์ (ประเทศไทย) จำกัด เลขที่ 93 ถนนรัชดาภิเษก แขวงดินแดง เขตดินแดง กรุงเทพฯ 10400 โทรศัพท์ 02-009-9382 โทรสาร 02-009-9476

ผู้สอบบัญชี

บริษัท สำนักงาน อีวาย จำกัด ตั้งอยู่เลขที่ 193/136-7 อาคารเลครัชดาคอมเพล็กซ์ ชั้น 33 ถนนรัชดาภิเษก ตัดใหม่ กรุงเทพมหานคร โทร. 0-2264-0777 โทรสาร 0-2264-0790 โดยมีรายชื่อผู้สอบบัญชีรับอนุญาต ดังนี้ นายโสภณ เพิ่มศิริวิมล ผู้สอบบัญชีรับอนุญาต ทะเบียนเลขที่ 3182 และ/หรือ นางกิงกาญจน์ อัครวิงสุภรณ์ ผู้สอบบัญชีรับอนุญาต ทะเบียนเลขที่ 4496 และ/หรือ นางสาวพิมพ์ใจ มานิตขจรกิจ ผู้สอบบัญชีรับอนุญาต ทะเบียนเลขที่ 4521 และ/หรือ นางสาว สุมณา พันธุ์พงษ์สานนท์ ผู้สอบบัญชีรับอนุญาต ทะเบียนเลขที่ 5872 และ/หรือ นางสาวรสพร เดชอาคม ผู้สอบบัญชีรับอนุญาต ทะเบียนเลขที่ 5659 และ/หรือ นายชยพล ศุภเศรษฐนันท์ ผู้สอบบัญชีรับอนุญาต ทะเบียนเลขที่ 3972 และ/หรือ นางสาวรุ่งนภา เลิศสุวรรณกุล ผู้สอบบัญชีรับอนุญาต ทะเบียนเลขที่ 3516 โดยผู้สอบบัญชีดังกล่าวคนใดคนหนึ่งเป็นผู้ทำการตรวจสอบและแสดงความเห็นต่อการเงินของบริษัท และในกรณีที่ผู้สอบบัญชีคนใดคนหนึ่งดังกล่าวไม่สามารถปฏิบัติงานได้ ให้บริษัทสำนักงาน อีวาย จำกัด จัดหาผู้สอบบัญชีอื่นของสำนักงานฯ ทำหน้าที่ตรวจสอบและแสดงความเห็นต่อการเงินของบริษัทแทน

ที่ปรึกษากฎหมาย

บริษัทได้มีการแต่งตั้งหรือว่าจ้างบุคคลหรือสำนักงานใดเป็นที่ปรึกษากฎหมายประจำ

5. ลักษณะการประกอบธุรกิจก่อนหยุดดำเนินการ

เดิม : บริษัทเป็นผู้ประกอบกิจการอุตสาหกรรมสิ่งทอ ผลิตสินค้า 2 ชนิด

1) เส้นด้ายคู่ ที่ทำจากใยเทียมเทโอรอน (โพลีเอสเตอร์) ผสมกับ เรยอน ผ่านกระบวนการตีเกลียวเป็นเส้นคู่ เพื่อขายและส่งเข้าสู่กระบวนการทอผ้าผืน

สินค้าเส้นด้ายคู่ ของบริษัท เป็นการนำเส้นด้ายเดี่ยวที่บริษัทปั่นเองและซื้อจากโรงงานปั่นด้าย ซึ่งเป็นใยสังเคราะห์ (Synthetic Fiber) 2 ชนิดหลัก คือ โพลีเอสเตอร์ (Polyester) หรือที่เรียกชื่อทางการค้าว่า เทโอรอน (Tetoron) ผสมกับ เรยอน (Rayon) ในอัตราส่วน เทโอรอน 65 % ผสมกับ เรยอน 35 % แล้วมาผ่านกระบวนการตีเกลียวเป็นเส้นด้ายคู่โดยฝ่ายตีเกลียวของโรงงาน

ในปี 2558 สินค้าเส้นด้ายมีสัดส่วนรายได้ร้อยละ 11.1 ของยอดขายรวม (เป็นการขายสินค้าคงเหลือยกมาจากรอบบัญชีปี 2557)

2) ผ้าผืน ซึ่งทอจากเส้นด้ายตาม 1) เป็นทั้งผ้าดิบที่ยังไม่ได้ย้อมสีและแต่งสำเร็จใดๆ และผ้าผืนสำเร็จรูปที่ย้อมสีและแต่งสำเร็จเรียบร้อยแล้ว

ในปี 2558 สินค้าผ้าผืนมีสัดส่วนรายได้ร้อยละ 88.9 ของยอดขายรวม (เป็นการขายสินค้าคงเหลือยกมาจากรอบบัญชีปี 2557)

ในปี 2559 และปี 2560 ไม่มีรายได้จากการประกอบธุรกิจเนื่องจากหยุดดำเนินงาน

6. โครงสร้างรายได้

หน่วย : ล้านบาท

รายการ	ปี 2558		ปี 2559		ปี 2560	
	มูลค่า	%	มูลค่า	%	มูลค่า	%
เส้นด้าย (ขายในประเทศ)	2	11.1	-	-	-	-
ผ้าผืน (ขายในประเทศ)	15	83.3	-	-	-	-
เส้นด้าย (ส่งออก)	-	-	-	-	-	-
ผ้าผืน (ส่งออก)	1	5.6	-	-	-	-
รวม	18	100	-	-	-	-

หมายเหตุ :

ปี 2558 บริษัทอยู่ในระหว่างการศึกษาเพื่อสรรหาธุรกิจใหม่ เนื่องจากบริษัทประกาศเลิกประกอบธุรกิจด้านสิ่งทอ ตั้งแต่วันที่ 1 กรกฎาคม 2557 รายได้จากการขายที่ปรากฏ เป็นการขายสินค้าคงเหลือยกมาจากปี 2557

ปี 2559 และ ปี 2560 บริษัทไม่มีรายได้จากการขาย แต่มีรายได้จากดอกเบี้ยรับ เงินปันผลจากการถือหุ้นในนิติบุคคลอื่น และการขายที่ดินและทรัพย์สินต่าง ๆ ดังที่ปรากฏในงบการเงิน

ปัจจุบัน : นับตั้งแต่วันที่ 1 กรกฎาคม 2557 บริษัทได้ประกาศหยุดดำเนินธุรกิจด้านสิ่งทอ และหลังจากที่บริษัทเลิกประกอบธุรกิจด้านสิ่งทอ ฝ่ายบริหารของบริษัทได้ดำเนินการศึกษาความเป็นไปได้อย่างต่อเนื่องในการที่จะพัฒนาที่ดินของบริษัทฯ แปลงตอนเมืองให้เป็นสถานที่ประกอบธุรกิจใหม่ของบริษัท ซึ่งการศึกษความเป็นไปได้สำหรับการลงทุนดังกล่าว มีรายละเอียดที่ต้องทบทวนและพิจารณาค่อนข้างมากเพื่อให้มั่นใจว่าผลตอบแทนจากการลงทุน และระดับความเสี่ยงของการลงทุนสามารถยอมรับได้ เพื่อประโยชน์ของผู้ถือหุ้นของบริษัทฯ เป็นสำคัญ

การตลาดและการแข่งขัน, การจัดหาผลิตภัณฑ์หรือบริการ, งานที่ยังไม่ได้ส่งมอบ

เนื่องจากบริษัทอยู่ในระหว่างการสรรหาธุรกิจใหม่ จึงไม่มีข้อมูลในส่วนนี้

7. รายการระหว่างกัน

ในระหว่างปี 2560 บริษัทมีรายการธุรกิจกับบริษัทที่เกี่ยวข้องกัน (โดยมีกรรมการและ/หรือผู้ถือหุ้นและการบริหารร่วมกัน) รายการธุรกิจดังกล่าวเป็นไปตามเงื่อนไขทางการค้าและเกณฑ์ตามที่ตกลงกัน ซึ่งเป็นไปตามปกติทางธุรกิจ

กิจการที่เกี่ยวข้องกัน	ลักษณะความสัมพันธ์	ลักษณะรายการ	นโยบายกำหนดราคา	มูลค่า (พันบาท)	
				ปี 2560	ปี 2559
1. บริษัท กรุงไทยพานิช ประกันภัย จำกัด (มหาชน)	มีกรรมการ ร่วมกัน	1. ค่าเบี้ยประกันภัยจ่าย สำหรับประกันภัย ทรัพย์สิน	ตามที่ระบุไว้ในกรมธรรม์ ประกันภัย	32	39
		2. ค่าใช้จ่ายล่วงหน้า		10	12
2. บริษัท ไทยศรีประกันภัย จำกัด (มหาชน)	มีกรรมการ ร่วมกัน	1. ค่าเบี้ยประกันภัยจ่าย สำหรับประกันภัย ทรัพย์สิน	ตามที่ระบุใน กรมธรรม์ประกันภัย	62	23
		2. ค่าใช้จ่ายล่วงหน้า		40	36
3. บริษัท โกลบอล เอ็นไวรอนเมนทอล เทคโนโลยี จำกัด	มีกรรมการ ร่วมกัน	1. ดอกเบี้ยรับ	คิดดอกเบี้ยร้อยละ 5.75 ต่อปี โดยไม่มีหลักประกัน กู้ยืมในเดือนมีนาคม 2559 ครบถ้วนแล้ว เมื่อวันที่ 1 กันยายน 2560	1,127	627
		2. ดอกเบี้ยรอการรับรู้		-	-
		3. เงินให้กู้ยืมระยะสั้น		-	-
4. บริษัท ควินเทตต์ จำกัด	มีกรรมการ ร่วมกัน	1. ดอกเบี้ยรับ	คิดดอกเบี้ยร้อยละ 3 ต่อปีชำระดอกเบี้ย ทุกสิ้นเดือน	141	210
		2. ดอกเบี้ยรอการรับรู้		9	15
		3. เงินให้กู้ยืมระยะยาว		3,719	5,844
5. บริษัท เทียนโพลีเอสเตอร์ (ประเทศไทย) จำกัด	บริษัทเข้าถือหุ้นใน สัดส่วน 2.69 % มีกรรมการร่วมกัน	1. เงินปันผลรับ	ตามที่ประกาศจ่าย	-	162

8. ปัจจัยความเสี่ยง

ความเสี่ยงต่อการดำเนินธุรกิจของบริษัท โดยมีความเสี่ยงในด้านการถูกเพิกถอนออกจากตลาดหลักทรัพย์ เพื่อให้บริษัทมีเงินทุนเพื่อรองรับธุรกิจใหม่ของบริษัท คณะกรรมการบริษัทจึงมีมติให้จำหน่ายที่ดินของบริษัทในจังหวัดปทุมธานี ให้แก่บริษัท เจ.เอส.พี.พร็อพเพอร์ตี้ จำกัด (มหาชน) ในราคา 680,000,000 บาท (หกร้อยแปดสิบล้านบาทถ้วน) ซึ่งเป็นทรัพย์สินที่ใช้ในการประกอบธุรกิจตามปกติออกไป ส่งผลให้บริษัทมีทรัพย์สินอยู่ในรูปของเงินสดหรือหลักทรัพย์ระยะสั้น (Cash Company) ตามประกาศคณะกรรมการกำกับตลาดทุนที่ ทจ. 20/2551 เรื่อง หลักเกณฑ์ในการทำรายการที่มีนัยสำคัญที่เข้าข่ายเป็นการได้มาหรือจำหน่ายไปซึ่งทรัพย์สินกำหนดให้บริษัทจดทะเบียนปฏิบัติตามหลักเกณฑ์ที่ตลาดหลักทรัพย์กำหนด บริษัทมีหน้าที่ต้องจัดให้มีธุรกิจที่มีคุณสมบัติที่จะจดทะเบียนได้ภายใน 12 เดือน ซึ่งปัจจุบันได้พ้นระยะเวลาที่กำหนดไว้แล้ว แต่บริษัทยังไม่สามารถสรรหาธุรกิจใหม่ที่มีคุณสมบัติตามที่ตลาดหลักทรัพย์กำหนดได้ อย่างไรก็ตามคณะกรรมการบริษัทยังคงดำเนินสรรหาธุรกิจใหม่ต่อไปภายหลังจากที่พ้นระยะเวลาที่กำหนด เป็นเหตุให้ตลาดหลักทรัพย์ขยายระยะเวลาให้บริษัทเพื่อดำเนินการต่อไป และให้รายงานต่อตลาดหลักทรัพย์ทันที หากบริษัทมีข้อสรุปในการลงทุนที่ชัดเจน ปัจจุบันหลักทรัพย์ของบริษัทจะถูกขึ้นเครื่องหมาย SP (Suspension) หากบริษัทไม่มีธุรกิจที่มีคุณสมบัติที่จะจดทะเบียนกับตลาดหลักทรัพย์ ตลาดหลักทรัพย์อาจพิจารณาสั่งเพิกถอนหลักทรัพย์ของบริษัท อย่างไรก็ตามบริษัทมีนโยบายที่จะจัดการความเสี่ยงนี้โดยการสรรหาธุรกิจใหม่ให้แล้วเสร็จโดยเร็ว ในปัจจุบันคณะกรรมการบริษัทยังคงดำเนินการอย่างต่อเนื่องเพื่อปลดเครื่องหมาย SP บนหลักทรัพย์ของบริษัท

ความเสี่ยงจากภัยธรรมชาติ จากเหตุการณ์มหาอุทกภัยในปี 2554 ที่ผ่านมา ทำให้บริษัทตระหนักว่าภัยธรรมชาติเป็นปัจจัยที่สำคัญในการดำเนินธุรกิจ เนื่องจากภัยธรรมชาติสามารถสร้างความเสียหายแก่ทรัพย์สินของบริษัทเป็นอย่างมาก โดยความเสี่ยงประเภทนี้ไม่สามารถหลีกเลี่ยงได้ แต่สามารถป้องกันหรือลดความเสียหาย โดยคณะกรรมการได้เล็งเห็นถึงความสำคัญในการบริหารความเสี่ยงประเภทนี้จึงได้มีการโอนความเสี่ยงนี้โดยการทำประกันภัย

9. ข้อมูลการถือหุ้น

โครงสร้างการถือหุ้น

รายชื่อผู้ถือหุ้นรายใหญ่และสัดส่วนการถือหุ้น 10 รายแรก (ข้อมูล ณ วันสิ้นรอบปีบัญชีบริษัท 30 กันยายน 2560 จากบริษัท ศูนย์รับฝากหลักทรัพย์ (ประเทศไทย) จำกัด ซึ่งเป็นนายทะเบียนหุ้นของบริษัท)

ลำดับ	ชื่อ - สกุล	จำนวนหุ้น	อัตราส่วนร้อยละ
1*	บริษัท ไทย ที ซี จำกัด	5,800,185	38.72
2**	กลุ่มครอบครัวศรีเพ็ญพุ่ม		
	• บริษัท ศรีศรีเอนเตอร์ไพรส์ จำกัด	723,117	4.82
	• บริษัท ศรีพี่น้อง จำกัด	710,412	4.74
	• บริษัท บุญเพิ่มพูน จำกัด	647,402	4.32
	• บริษัท บุญทรง จำกัด	365,943	2.44
	รวม	2,446,874	16.32
3	กลุ่มครอบครัวพานิชชีวะ		
	• นายกิริติ พานิชชีวะ	765,649	5.10
	• นายชาติชาย พานิชชีวะ	633,770	4.23
	• นายนที พานิชชีวะ	264,167	1.76
	รวม	1,663,586	11.09

(ต่อ)

ลำดับ	ชื่อ - สกุล	จำนวนหุ้น	อัตราส่วนร้อยละ
4	กลุ่มครอบครัวบุญ - หลง		
	• นายทองเปา บุญ - หลง	429,494	2.86
	• นายโชคดี บุญ - หลง	354,600	2.36
	• นายสัญญา บุญ - หลง	293,194	1.96
	รวม	1,016,608	7.18
5*	กลุ่มครอบครัวอติเรกสาร		
	• นายวีระพล อติเรกสาร	376,125	2.51
	• นายปองพล อติเรกสาร	124,255	0.83
	รวม	500,380	3.34

* บริษัท ไทย ที ซี จำกัด ประกอบธุรกิจซื้อขายเส้นด้าย/นายหน้าสินค้า โดยผู้ถือหุ้นใหญ่ได้แก่ กลุ่มครอบครัว อติเรกสาร กลุ่มครอบครัวพานิชวิระ กลุ่มครอบครัวบุญ - หลง และกลุ่มครอบครัวศรีเฟื่องฟุ้ง

** บริษัทตามข้อ 2 เป็นบริษัทในกลุ่มครอบครัวศรีเฟื่องฟุ้ง

10. นโยบายการจ่ายเงินปันผล

บริษัท ทีทีแอล อุตสาหกรรม จำกัด (มหาชน) กำหนดนโยบายให้มีการจ่ายเงินปันผลในอัตราไม่น้อยกว่า ร้อยละ 50 ของกำไรสุทธิจากการดำเนินงานปกติหลังจากหักภาษีเงินได้นิติบุคคลแล้วในแต่ละปี ทั้งนี้การจ่ายเงินปันผลขึ้นอยู่กับสภาพเศรษฐกิจ กำไรจากการดำเนินงาน แผนการลงทุนต่างๆ ในอนาคต

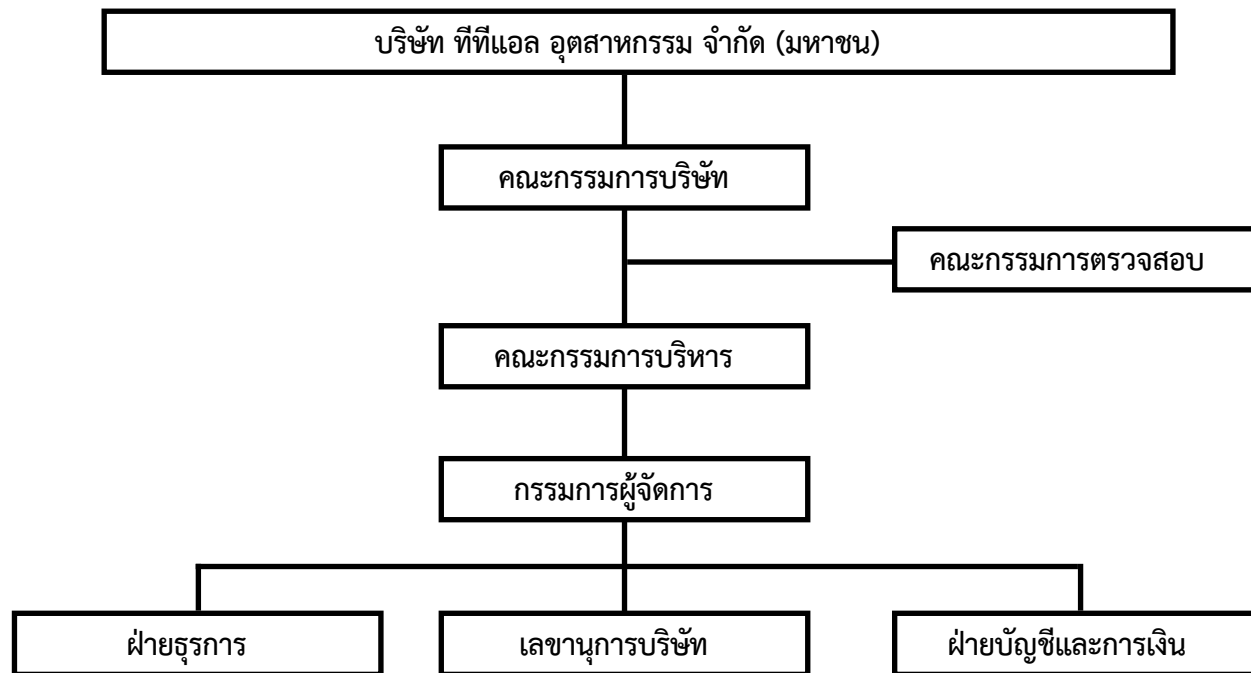
ในระยะ 3 ปีที่ผ่านมา ได้มีการพิจารณาจ่ายเงินปันผลให้กับผู้ถือหุ้น ดังนี้

รอบปีบัญชีบริษัท ปี 2558 บริษัทจ่ายเงินปันผลจำนวน 1 บาท/หุ้น (จากกำไรสะสมยังไม่ได้จัดสรร 15 ล้านบาท) โดยมติการประชุมสามัญผู้ถือหุ้นประจำปี 2558 เมื่อวันที่ 28 มกราคม 2559

รอบปีบัญชีบริษัท ปี 2559 บริษัทจ่ายเงินปันผลจำนวน 2 บาท/หุ้น (จากกำไรสุทธิของรอบปีบัญชี 2559 จำนวน 30 ล้านบาท) ตามมติที่ประชุมสามัญผู้ถือหุ้นประจำปี 2559 เมื่อวันที่ 30 มกราคม 2560

รอบปีบัญชีบริษัท ปี 2560 บริษัทเสนอจ่ายเงินปันผลจำนวน 2 บาท/หุ้น (จากกำไรสะสมจำนวน 30 ล้านบาท) ตามมติที่ประชุมคณะกรรมการบริษัทเมื่อวันที่ 29 พฤศจิกายน 2560 เพื่อเสนอให้ผู้ถือหุ้นอนุมัติในการประชุมสามัญผู้ถือหุ้นประจำปี 2560 ในวันที่ 30 มกราคม 2561

11. โครงสร้างการจัดการ



คณะกรรมการบริษัท

ตามข้อบังคับของบริษัท กำหนดให้คณะกรรมการบริษัทมีจำนวนไม่น้อยกว่า 9 คนและไม่มากกว่า 24 คน เพื่อเป็นผู้กำหนดนโยบายการดำเนินธุรกิจของบริษัท, วางแผนยุทธศาสตร์ทั้งในระยะสั้นและระยะยาว, กำหนดนโยบายการเงินและบริหารความเสี่ยง, และมีอำนาจหน้าที่อื่นๆ เพื่อให้เป็นไปตามวัตถุประสงค์/ข้อบังคับของบริษัทและมติของที่ประชุมผู้ถือหุ้น ในกรณีที่เห็นสมควร คณะกรรมการบริษัทอาจมอบหมายให้กรรมการคนหนึ่ง หรือหลายคน หรือบุคคลอื่นใด ปฏิบัติหน้าที่อย่างใดอย่างหนึ่งแทนคณะกรรมการบริษัทได้

โดยระเบียบของตลาดหลักทรัพย์แห่งประเทศไทย คณะกรรมการบริษัท จะต้องประกอบด้วยกรรมการอิสระจำนวนไม่น้อยกว่า 1 ใน 3 ซึ่งในการคัดเลือกกรรมการอิสระของบริษัท คณะกรรมการบริษัทจะเป็นผู้พิจารณาบุคคลที่มีคุณสมบัติตามหลักเกณฑ์ที่สำนักงานคณะกรรมการกำกับหลักทรัพย์และตลาดหลักทรัพย์กำหนดไว้ ซึ่งเป็นบุคคลที่ไม่ได้มีความสัมพันธ์ทางธุรกิจ หรือการให้บริการทางวิชาชีพต่อบริษัทแต่อย่างใด เพื่อความอิสระในการตรวจสอบการดำเนินงาน โดย ณ วันที่ 30 กันยายน 2559 บริษัทมีกรรมการอิสระ จำนวน 5 คน ในจำนวนกรรมการบริษัททั้งคณะ

คณะกรรมการบริษัท ณ วันที่ 30 กันยายน 2560 จำนวน 15 คน (มีรายชื่อและตำแหน่งตามข้อ 12)

คณะกรรมการบริหาร

คณะกรรมการบริหารมีจำนวน 9 คน แต่งตั้งโดยที่ประชุมคณะกรรมการบริษัท โดยกรรมการบริหารจะเลือกจากกรรมการบริษัทซึ่งมิได้เป็นกรรมการอิสระ มีหน้าที่และความรับผิดชอบบริหารงานดำเนินธุรกิจให้เป็นไปตามนโยบาย แก้ไขปัญหาที่ส่งผลกระทบต่อบริษัท และดำเนินการอื่นๆ ตามที่คณะกรรมการบริษัทกำหนด

คณะกรรมการบริหาร ณ วันที่ 30 กันยายน 2560 จำนวน 9 คนรายชื่อและตำแหน่ง ปรากฏตามข้อ 13

การประชุมคณะกรรมการบริษัทและคณะกรรมการบริหาร

คณะกรรมการบริษัทกำหนดให้มีการประชุมประจำทุกไตรมาส (3 เดือนต่อครั้ง) ส่วนคณะกรรมการบริหาร กำหนดให้มีการประชุมในเดือนที่ไม่มีการประชุมคณะกรรมการบริษัท การประชุมทั้ง 2 คณะ มีการกำหนดตารางนัดหมายการประชุมล่วงหน้าทุกปี ซึ่งมีฝ่ายเลขานุการบริษัท เป็นผู้ดูแลรับผิดชอบจัดส่งหนังสือเชิญประชุมให้กรรมการพิจารณาล่วงหน้าก่อนวันประชุมอย่างน้อย 7 วัน นอกจากนี้อาจมีการประชุมครั้งพิเศษเพิ่มเติมเพื่อพิจารณาเรื่องที่มีความสำคัญเร่งด่วน

ในรอบปี 2560 ได้มีการจัดประชุมคณะกรรมการบริษัททั้งหมดจำนวน 4 ครั้ง และการประชุมคณะกรรมการบริหาร 8 ครั้ง ซึ่งในการประชุมแต่ละครั้งมีกรรมการเข้าร่วมครบองค์ประชุม โดยประธานกรรมการทำหน้าที่ประธานในที่ประชุม ทั้งนี้ การลงมติในที่ประชุม ให้ถือเอาเสียงข้างมาก โดยกรรมการหนึ่งคนมีหนึ่งเสียง และกรรมการผู้ที่มีส่วนได้เสียในเรื่องใดจะไม่เข้าร่วมประชุมเพื่อออกเสียงลงคะแนนในเรื่องนั้น หากคะแนนเสียงเท่ากัน ประธานในที่ประชุมออกเสียงเพิ่มขึ้นอีกหนึ่งเสียงเป็นเสียงชี้ขาด

ฝ่ายเลขานุการบริษัทจะจัดทำรายงานการประชุม เพื่อเสนอต่อที่ประชุมครั้งต่อไป ให้ทำการรับรองรายงานการประชุม ซึ่งกรรมการทุกท่านสามารถแสดงความคิดเห็น แก้ไขเพิ่มเติมรายงานการประชุมให้มีความถูกต้อง แล้วประธานในที่ประชุมลงลายมือชื่อรับรองความถูกต้อง

กรรมการที่มีอำนาจในการลงนามผูกพันบริษัท

ตามข้อบังคับของบริษัท ระบุให้ที่ประชุมคณะกรรมการบริษัทเป็นผู้กำหนดกรรมการจำนวน 2 คนลงลายมือชื่อร่วมกันและประทับตราสำคัญของบริษัท ซึ่งตามหนังสือรับรองฉบับล่าสุด (ณ วันที่ 22 กันยายน 2560) ออกโดยกรมพัฒนาธุรกิจการค้า กระทรวงพาณิชย์ ได้ระบุไว้ดังนี้ “นายปองพล อดิเรกสาร หรือ นายเลียง โจนศิริวงศ์ หรือ นายโชคดี บุญหลง ลงลายมือชื่อร่วมกับ นายกิริติ พานิชชีวะ หรือ นายชาติชาย พานิชชีวะ หรือ นายธเนศ พานิชชีวะ รวมเป็นสองคน พร้อมประทับตราสำคัญของบริษัท”

คณะกรรมการตรวจสอบ

เป็นกรรมการอิสระ ซึ่งมีได้เป็นเจ้าหน้าที่ ผู้บริหาร หรือผู้มีส่วนได้เสียใดๆ กับบริษัท ได้รับการพิจารณาและเห็นชอบโดยคณะกรรมการบริษัท ให้มีอำนาจและหน้าที่ในการกำกับดูแลการดำเนินงานของบริษัทให้ได้มาตรฐานและเป็นไปในแนวทางที่ถูกต้องและเพียงพอ ตามหลักเกณฑ์ที่ตลาดหลักทรัพย์แห่งประเทศไทยกำหนด

รายชื่อคณะกรรมการตรวจสอบ ณ วันที่ 30 กันยายน 2560 มีจำนวน 3 คน ดังนี้

- | | |
|--------------------------|----------------------|
| 1. นางพนอ ปริกสุวรรณ | ประธานกรรมการตรวจสอบ |
| 2. นายไกรวิชิต ตันติเมธ | กรรมการตรวจสอบ |
| 3. นายวานิช ตรีพุทธรัตน์ | กรรมการตรวจสอบ |

โดย นางพนอ ปริกสุวรรณ ประธานกรรมการตรวจสอบ เป็นผู้มีความรู้และประสบการณ์ในการสอบทานงบการเงินของบริษัท

บริษัทไม่ได้มีการแต่งตั้งคณะกรรมการกำหนดค่าตอบแทนและสรรหากรรมการและผู้บริหาร ทั้งนี้องค์การสูงสุดของโครงสร้างการจัดการ คือ คณะกรรมการบริษัท (BOARD OF DIRECTORS) ซึ่งได้รับการกำหนดจำนวนและเสนอชื่อ โดยที่ประชุมสามัญผู้ถือหุ้นประจำปี ในเดือนมกราคมของทุกปี ตามหลักเกณฑ์และวิธีการที่กำหนดไว้ในข้อบังคับของบริษัท กล่าวคือ ผู้ถือหุ้นจะมีคะแนนเสียงเท่ากับจำนวนหุ้นที่ถือ โดยใช้คะแนนเสียงลงคะแนนเลือกกรรมการเป็นรายบุคคล

ซึ่งบุคคลที่ได้รับคะแนนรวมสูงสุดตามลำดับลงมา จะเป็นผู้ได้รับเลือกตั้งเป็นกรรมการบริษัท เท่ากับจำนวนกรรมการบริษัทซึ่งที่ประชุมผู้ถือหุ้นกำหนด โดยคณะกรรมการบริษัทผู้ซึ่งดำรงตำแหน่งนานที่สุดจะพ้นวาระเป็นจำนวน 1 ใน 3 ของจำนวนกรรมการในทุกๆ ปี

รายชื่อกรรมการ	คณะกรรมการ บริษัท (จำนวน 15 คน) จำนวนการ ประชุม ทั้งปี 4 ครั้ง	คณะกรรมการ บริหาร (จำนวน 9 คน) จำนวนการ ประชุม ทั้งปี 8 ครั้ง	คณะกรรมการ ตรวจสอบ (จำนวน 3 คน) จำนวนการประชุม ทั้งปี 4 ครั้ง	ประชุมผู้ถือหุ้น ปี 2559 (จำนวน 15 คน) จำนวนการ ประชุม ทั้งปี 1 ครั้ง
1. นายปองพล อติเรกสาร	4/4	7/8	-	1/1
2. นายกীরติ พานิชชีวะ	4/4	8/8	-	1/1
3. นายโชคดี บุญหลง	4/4	7/8	-	1/1
4. นายเลียง ไรจนศิริวงศ์	4/4	8/8	-	1/1
5. นายไชยรินทร์ ศรีเฟื่องฟุ้ง	3/4	6/8	-	1/1
6. นายชาติชาย พานิชชีวะ	4/4	8/8	-	1/1
7. นายธเนศ พานิชชีวะ	2/4	7/8	-	1/1
8. นางสาวฝนทอง บุญหลง	3/4	7/8	-	1/1
9. นายปรพล อติเรกสาร	4/4	8/8	-	1/1
10. นายธีระพร ศรีเฟื่องฟุ้ง	4/4	-	-	1/1
11. นางพนอ ปริกสุวรรณ	4/4	-	4/4	1/1
12. นายไกรวิชิต ตันติเมธ	4/4	-	4/4	1/1
13. นายวานิช ตรีพุทธรัตน์	4/4	-	4/4	1/1
14. นายชัยยุทธ เตชะทัศนสุนทร	3/4	-	-	1/1
15. นางมารดี สันทัดเวช	3/4	-	-	1/1

การเข้าประชุมของคณะกรรมการต่างๆ ในรอบปี 2560 (1 ตุลาคม 2559 – 30 กันยายน 2560)

เลขานุการบริษัท

บริษัทได้แต่งตั้ง นางสาวสุวิมล จันทร์ศรี ซึ่งเป็นผู้มีคุณวุฒิ และประสบการณ์ที่เหมาะสม เป็นผู้รับผิดชอบทำหน้าที่ เลขานุการบริษัท ทำหน้าที่ให้คำแนะนำด้านกฎหมาย และกฎเกณฑ์ต่างๆ ที่คณะกรรมการจะต้องทราบ ดูแลกิจกรรมการประชุมของคณะกรรมการ รายงานการประชุมและเอกสารที่เกี่ยวข้อง รวมทั้งประสานงานให้มีการปฏิบัติตามมติคณะกรรมการจนเสร็จ การ ทั้งนี้ เลขานุการบริษัทยังมีหน้าที่รับผิดชอบในการปฏิบัติตามข้อกำหนด ซึ่งระบุไว้ในพระราชบัญญัติหลักทรัพย์และ ตลาดหลักทรัพย์ ฉบับที่ 4 (พ.ศ.2551) มาตรา 89/15 มาตรา 89/16 มาตรา 89/17 และมาตรา 89/23 ด้วย

ค่าตอบแทนกรรมการและผู้บริหาร

บริษัทได้กำหนดค่าตอบแทนที่เหมาะสมให้แก่คณะกรรมการและผู้บริหาร โดยในรอบบัญชี ปี 2560 (1 ตุลาคม 2559 - 30 กันยายน 2560) บริษัทได้จ่ายค่าตอบแทนสำหรับกรรมการและผู้บริหาร ดังนี้

1) เบี้ยประชุมและบำเหน็จ แก่กรรมการบริษัท (ซึ่งมิได้เป็นกรรมการบริหาร) และกรรมการอิสระ รวม 6 คน ดังนี้

1. นายธีระพร ศรีเฟื่องฟู	กรรมการ	40,000 บาท
2. นายชัยยุทธ เตชะทัศน์สุนทร	กรรมการอิสระ	30,000 บาท
3. นางมารดี สันตติเวช	กรรมการอิสระ	30,000 บาท
4. นางพนอ ปริกสุวรรณ	กรรมการอิสระ/ ประธานกรรมการตรวจสอบ	40,000 บาท
5. นายไกรวิชิต ตันติเมธ	กรรมการอิสระ/กรรมการตรวจสอบ	40,000 บาท
6. นายวานิช ตรีพุทธรัตน์	กรรมการอิสระ/กรรมการตรวจสอบ	40,000 บาท

2) ค่าตอบแทนของกรรมการบริหาร จำนวน 9 คน เป็นเงินเดือน และภาษีเงินได้ของเงินเดือนที่ได้รับ โดยไม่ได้รับ เบี้ยประชุมตาม 1 รวมเป็นจำนวนเงิน 7,851,766 บาท

3) บริษัทไม่ได้มีการจ่ายค่าตอบแทนอื่น แก่กรรมการบริษัท กรรมการอิสระ กรรมการบริหารและผู้บริหาร เว้นแต่ค่าตอบแทนกรรมการตรวจสอบ 3 คน เป็นเงินรวม 68,000 บาท ตามที่ได้รับความความเห็นชอบจากที่ประชุมผู้ถือหุ้นแล้ว

บุคลากร

บริษัทอยู่ในระหว่างการพิจารณาและดำเนินการสรรหาธุรกิจใหม่ ซึ่ง ณ วันสิ้นรอบปีบัญชีบริษัท 30 กันยายน 2560 บริษัทมีพนักงานประจำรวม 5 คน ณ สำนักงานใหญ่ ปฏิบัติงานในฝ่ายเลขานุการ ฝ่ายบัญชี และฝ่ายธุรการ โดยบริษัทได้จ่ายผลตอบแทนให้แก่พนักงานจำนวนทั้งสิ้น 2,487,780 บาท ซึ่งผลตอบแทนประกอบด้วย เงินเดือน ค่าล่วงเวลา สวัสดิการอื่นๆ และเงินโบนัส

12. คณะกรรมการบริษัท

คณะกรรมการบริษัท ณ วันที่ 30 กันยายน 2560 จำนวน 15 คน มีรายชื่อและตำแหน่ง ดังต่อไปนี้

1. นายปองพล	อติโรกสาร	ประธานกรรมการ
2. นายกิริติ	พานิชชีวะ	รองประธานกรรมการ
3. นายโชคดี	บุญ-หลง	รองประธานกรรมการ
4. นายเสียง	โรจนศิริวงศ์	กรรมการ
5. นายไชนนรินทร์	ศรีเฟื่องฟู	กรรมการ
6. นายชาติชาย	พานิชชีวะ	กรรมการ
7. นายธนศ	พานิชชีวะ	กรรมการ
8. นางสาวฝนทอง	บุญ-หลง	กรรมการ
9. นายปรพล	อติโรกสาร	กรรมการ
10. นายธีระพร	ศรีเฟื่องฟู	กรรมการ
11. นางพนอ	ปริกสุวรรณ	กรรมการอิสระ
12. นายไกรวิชิต	ตันติเมธ	กรรมการอิสระ
13. นายวานิช	ตรีพุทธรัตน์	กรรมการอิสระ
14. นายชัยยุทธ	เตชะทัศน์สุนทร	กรรมการอิสระ
15. นางมารดี	สันตติเวช	กรรมการอิสระ

13. คณะกรรมการบริหาร

คณะกรรมการบริหาร ณ วันที่ 30 กันยายน 2560 จำนวน 9 คน มีรายชื่อและตำแหน่ง ดังต่อไปนี้

1. นายปองพล	อติเรกสาร	ประธานกรรมการบริหาร
2. นายเกียรติ	พานิชชีวะ	รองประธานกรรมการบริหาร
3. นายโชคดี	บุญ-หลง	รองประธานกรรมการบริหาร
4. นายเลียง	โรจน์ศิริวงศ์	กรรมการบริหาร
5. นายไชนรินทร์	ศรีเฟื่องฟุ้ง	กรรมการบริหาร
6. นายชาติชาย	พานิชชีวะ	กรรมการบริหาร, กรรมการผู้จัดการ
7. นายธเนศ	พานิชชีวะ	กรรมการบริหาร
8. นางสาวฝนทอง	บุญ-หลง	กรรมการบริหาร
9. นายปรพล	อติเรกสาร	กรรมการบริหาร

14. ข้อมูลกรรมการ ผู้บริหารและผู้มีอำนาจควบคุมของบริษัท



นาย pongพล อติเรกสาร

ประธานกรรมการ

ประธานกรรมการบริหาร

อายุ 75 ปี

ที่อยู่ 19 ซอยอารีย์ 1 ถนนพหลโยธิน แขวงสามเสนใน
เขตพญาไท กรุงเทพฯ 10400

ประวัติการศึกษา

- ปริญญาโท ความสัมพันธ์ระหว่างประเทศ Lehigh University สหรัฐอเมริกา
- ปริญญาตรี ความสัมพันธ์ระหว่างประเทศ American University สหรัฐอเมริกา

ประวัติการทำงาน

พ.ศ. 2550 – ปัจจุบัน	ประธานกรรมการ	บมจ. ทีทีแอล อุตสาหกรรม
พ.ศ. 2549 – ปัจจุบัน	กรรมการ	บริษัท ไผ่ตม จำกัด
พ.ศ. 2548 – ปัจจุบัน	ประธานกรรมการ	บริษัท เอเรียส เทเลวิชั่น จำกัด

ประวัติการฝึกอบรม

- วิทยาลัยป้องกันราชอาณาจักร รุ่นที่ 32



นายกิริติ พานิชชีวะ

รองประธานกรรมการ

รองประธานกรรมการบริหาร

อายุ 58 ปี

ที่อยู่ 52/9 ซอยสุขุมวิท 56 แขวงบางจาก เขตพระโขนง
กรุงเทพฯ 10260

ประวัติการศึกษา

- ปริญญาโท Business Administration College of Notre Dame สหรัฐอเมริกา
- ปริญญาตรี Insurance /Finance, University of Harford, สหรัฐอเมริกา

ประวัติการทำงาน

พ.ศ. 2553 – ปัจจุบัน	กรรมการ	บริษัท ทีดับบลิว ดับบลิว ซี จำกัด
พ.ศ. 2549 – ปัจจุบัน	กรรมการ	บริษัท ไทย ทีซี จำกัด
	กรรมการ	บริษัท ไพลักษณ์ จำกัด
	กรรมการ	บริษัท ไพบูลย์ธุรกิจ จำกัด
พ.ศ. 2545 – ปัจจุบัน	กรรมการ	บริษัท เกียรติธานี คันทรี คลับ จำกัด
พ.ศ. 2538 – ปัจจุบัน	กรรมการ	บริษัท ไทยพบลิคพอร์ท จำกัด
	กรรมการ	บมจ. กรุงไทยพานิชประกันภัย
พ.ศ. 2536 – ปัจจุบัน	รองประธานกรรมการ	บมจ. ทีทีแอล อุตสาหกรรม
พ.ศ. 2535 – ปัจจุบัน	กรรมการ	บมจ. ไทยรับประกันภัยต่อ
พ.ศ. 2531 – ปัจจุบัน	กรรมการ	บริษัท อุตสาหกรรมทอผ้าไทย จำกัด
	กรรมการ	บริษัท ทีทีเอ จำกัด

ประวัติการฝึกอบรม

- ประกาศนียบัตรหลักสูตรผู้บริหารระดับสูง สถาบันวิทยาการตลาดทุน (วตท.) รุ่นที่ 11
- ประกาศนียบัตรหลักสูตร Director Certification Program สถาบันส่งเสริมกรรมการบริษัทไทย
- หลักสูตรพื้นฐานสำหรับกรรมการของสมาคมส่งเสริมสถาบันกรรมการบริษัทไทย



นายโชคดี บุญหลง

รองประธานกรรมการ

รองประธานกรรมการบริหาร

อายุ 63 ปี

ที่อยู่ 25 จรัญสนิทวงศ์ แขวงบางอ้อ เขตบางกอกน้อย
กรุงเทพฯ 10700

ประวัติการศึกษา

- ปริญญาโท การตลาด มหาวิทยาลัยธุรกิจบัณฑิต
- ปริญญาตรี กฎหมาย มหาวิทยาลัยรามคำแหง

ประวัติการทำงาน

พ.ศ. 2524 – ปัจจุบัน	รองประธานกรรมการ	บมจ. ทีทีแอล อุตสาหกรรม
พ.ศ. 2550 – ปัจจุบัน	กรรมการ	บริษัท ไผ่ตม จำกัด
	กรรมการ	บริษัท รังสิตพาณิชย์ จำกัด
พ.ศ. 2543 – ปัจจุบัน	กรรมการอิสระและ	บริษัท ควอลิตี้ มินอรัล จำกัด
	กรรมการตรวจสอบ	
พ.ศ. 2538 – ปัจจุบัน	กรรมการบริหาร	บริษัท เทียน โพลีเอสเตอร์ จำกัด
พ.ศ. 2537 – ปัจจุบัน	กรรมการ	บริษัท ไทย ที ซี จำกัด
	กรรมการ	บริษัท บุหร่ง จำกัด
พ.ศ. 2536 – ปัจจุบัน	กรรมการผู้จัดการ	บริษัท อุตสาหกรรมทอผ้าไทย จำกัด
	กรรมการ	บริษัท ไทยฟูจิโบทექซ์ไทล์ จำกัด
พ.ศ. 2523 – ปัจจุบัน	กรรมการ	บริษัท พรสรร จำกัด

ประวัติการฝึกอบรม

- หลักสูตรพื้นฐานสำหรับกรรมการของสมาคมส่งเสริมสถาบันกรรมการบริษัทไทย



นายเลียง โรจนศิริวงศ์

กรรมการ

กรรมการบริหาร

อายุ 85 ปี

ที่อยู่ 844 ซอยเสนานิคม 1 ถนนพหลโยธิน 32

แขวงจันทระเกษม เขตจตุจักร กรุงเทพฯ 10900

ประวัติการศึกษา

- มัธยมศึกษาตอนปลาย

ประวัติการทำงาน

ปัจจุบัน	ประธานกรรมการ	บริษัท อุตสาหกรรมทอผ้าไทย จำกัด
พ.ศ. 2515 - ปัจจุบัน	ประธานกรรมการ	บริษัท ไทย ที ซี จำกัด
พ.ศ. 2523 - ปัจจุบัน	กรรมการ	บริษัท พรสรร จำกัด
พ.ศ. 2501 - ปัจจุบัน	กรรมการ	บริษัท รังสิตพาณิชย์ จำกัด
พ.ศ. 2508 - ปัจจุบัน	กรรมการ	บมจ. ทีทีแอล อุตสาหกรรม



นายไชยชนรินทร์ ศรีเฟื่องฟุ้ง

กรรมการ

กรรมการบริหาร

อายุ 73 ปี

ที่อยู่ 191/40 ซอยสุขุมวิท 31 (สวัสดี) ถนนสุขุมวิท

แขวงคลองตันเหนือ เขตวัฒนา กรุงเทพฯ 10110

ประวัติการศึกษา

- ปริญญาตรี Business Administration, Rochester Institute of Technology, Rochester, New York, USA

ประวัติการทำงาน

ปัจจุบัน	กรรมการ	บริษัท พัทยาพรอพเพอร์ตี้เอ็นเตอร์ไพรส์ จำกัด
	ประธานกรรมการ	บริษัท ชัยนรินทร์ธุรกิจ จำกัด
	ประธานกรรมการ	บริษัท กู๊ดลักแอนด์แฮฟฟิน จำกัด
	กรรมการ	บริษัท แกรนิโต้ จำกัด
	กรรมการ	บริษัท พัทยาเอสเตท จำกัด
พ.ศ. 2557 – ปัจจุบัน	กรรมการ	บมจ. ทีทีแอล อุตสาหกรรม
พ.ศ. 2552 – ปัจจุบัน	กรรมการ	บริษัท เรสซิเดนส์ ฮอรัสซุ วัน จำกัด
	กรรมการ	บริษัท วิลเลจ ฮอรัสซุพอยท์ จำกัด
	กรรมการ	บริษัท ตรี เค จำกัด
พ.ศ. 2551 – ปัจจุบัน	กรรมการ	บริษัท ฮอรัสซุ พอยท์ จำกัด
	กรรมการ	บริษัท อุตสาหกรรมเกลือบริสุทธิ์ จำกัด
	กรรมการ	บริษัท ไทย ที ซี จำกัด
	กรรมการ	บริษัท กี๊วะ อินเทอร์เน็ต จำกัด
	กรรมการ	บริษัท เกียรติธานีคันทริคลับ จำกัด
พ.ศ. 2537 – ปัจจุบัน	กรรมการ	บริษัท กี๊วะพัฒนามหาสินทรัพย์ จำกัด
	กรรมการ	บริษัท ไทย – ไดมอนด์ แชมร็อค จำกัด



นายชาติชาย พานิชชีวะ

กรรมการ

กรรมการบริหาร/กรรมการผู้จัดการ

อายุ 55 ปี

ที่อยู่ 87/3 สุขุมวิท 54 แขวงบางจาก เขตพระโขนง
กรุงเทพ 10260

ประวัติการศึกษา

- ปริญญาโทสาขาการค้าระหว่างประเทศ และสาขาการตลาด มหาวิทยาลัย
ซาน ฟรานซิสโก สหรัฐอเมริกา
- ปริญญาตรีสาขาการธนาคาร จากมหาวิทยาลัย ซาน ฟรานซิสโก สหรัฐอเมริกา
- อนุปริญญาสาขาศิลปศาสตร์ และคอมพิวเตอร์ วิทยาลัยโรเจอร์ วิลเลียม รัฐโรด
ไอส์แลนด์ สหรัฐอเมริกา
- มัธยมศึกษา โรงเรียนสาธิตจุฬาลงกรณ์มหาวิทยาลัย

ประวัติการทำงาน

พ.ศ. 2558 – ปัจจุบัน	กรรมการ	ชมรมแบดมินตัน ราชนกรีฑาสโมสร โปโลคลับ
พ.ศ. 2554 – ปัจจุบัน	ประธานกรรมการ	บริษัท โกลบอลเอ็นไวรอนเมนทอล เทคโนโลยี จำกัด
พ.ศ. 2552 – ปัจจุบัน	กรรมการผู้จัดการ	บมจ. ไทยศรีประกันภัย
พ.ศ. 2551 – ปัจจุบัน	ประธานกรรมการ รองประธานกรรมการ	บริษัท ชีวาทัย จำกัด บริษัท บางกอกคริสตัล จำกัด
พ.ศ. 2550 – ปัจจุบัน	กรรมการผู้จัดการ ประธานกรรมการบริหาร	บมจ. ทีทีแอล อุตสาหกรรม บริษัท พารากอน คาร์ เรนทัล จำกัด
พ.ศ. 2537 – ปัจจุบัน	กรรมการบริหาร	บริษัท คาเธ่ย์ลีส์เพลน จำกัด (มหาชน)
พ.ศ. 2536 – ปัจจุบัน	กรรมการบริหาร กรรมการบริหาร	บริษัท เสมธานี จำกัด บริษัท เกาะช้างไอแลนด์ รีสอร์ท จำกัด

ประวัติการฝึกอบรม

- หลักสูตรพื้นฐานสำหรับกรรมการของสมาคมส่งเสริมสถาบันกรรมการบริษัทไทย



นายธนศ พานิชชีวะ

กรรมการ

กรรมการบริหาร

อายุ 52 ปี

ที่อยู่ 247/1 ถนนนางลิ้นจี่ แขวงช่องนนทรี

เขตยานนาวา กรุงเทพฯ 10120

ประวัติการศึกษา

- ปริญญาโทบริหารธุรกิจมหาบัณฑิต สถาบันบัณฑิตบริหารธุรกิจศศินทร์
- ปริญญาตรี Industrial Engineering, New castle University

ประวัติการทำงาน

พ.ศ. 2556 – ปัจจุบัน	กรรมการผู้จัดการ	บริษัท ออร์ธนีอินเตอร์เนชั่นแนล จำกัด
พ.ศ. 2554 – ปัจจุบัน	ประธานกรรมการ	บริษัท เกียรติธานี คันทรี คลับ จำกัด
	กรรมการผู้จัดการ	บริษัท ทีทีเอ จำกัด
	กรรมการผู้จัดการ	บริษัท พงศ์เฮอร์วีน จำกัด
พ.ศ. 2552 – ปัจจุบัน	กรรมการ	บมจ. ทีทีแอล อุตสาหกรรม
พ.ศ. 2550 – ปัจจุบัน	กรรมการผู้จัดการ	บริษัท เว้ง กรุ๊ป จำกัด
	กรรมการผู้จัดการ	บริษัท ศรีเสรีขนส่ง จำกัด
	กรรมการ	บริษัท ธานินทร์ โฮลดิ้ง จำกัด
พ.ศ. 2548 – ปัจจุบัน	กรรมการ	บริษัท พัทยาเอสเตท จำกัด
พ.ศ. 2546 – ปัจจุบัน	กรรมการผู้จัดการ	บริษัท เอนเนอร์ยี แอนด์ ออยล์
		โปรดักส์จำกัด
พ.ศ. 2545 – ปัจจุบัน	กรรมการ	บริษัท อัครพร็อพเพอร์ตี้ จำกัด
	กรรมการ	บริษัท สยามนิสสันรถดีพระราม 2 จำกัด
พ.ศ. 2538 – ปัจจุบัน	กรรมการผู้จัดการ	บริษัท ไทยพบลิคพอร์ท จำกัด
	กรรมการผู้จัดการ	บริษัท กู๊ดวิล มาร์เก็ตติ้ง จำกัด
	กรรมการผู้จัดการ	บริษัท เทพาพร จำกัด
	กรรมการ	บริษัท เทพพัฒนาระดาฯ จำกัด

ประวัติการฝึกอบรม

- หลักสูตรพื้นฐานสำหรับกรรมการของสมาคมส่งเสริมสถาบันกรรมการบริษัทไทย



นางสาวพนทอง บุญ-หลง

กรรมการ

กรรมการบริหาร

อายุ 32 ปี

ที่อยู่ 143/60 วัฒนา ไททส์ สุขุมวิท 19 ห้องเลขที่ 29 A
แขวงคลองเตยเหนือ เขตวัฒนา กรุงเทพฯ 10240

ประวัติการศึกษา

- นิติศาสตรบัณฑิต และศิลปศาสตรบัณฑิต Murdoch University, ประเทศออสเตรเลีย
- นิติศาสตรมหาบัณฑิต จุฬาลงกรณ์มหาวิทยาลัย ประเทศไทย

ประวัติการทำงาน

พ.ศ. 2559 – ปัจจุบัน	กรรมการ	บมจ. ทีทีแอล อุตสาหกรรม
พ.ศ. 2559 - ปัจจุบัน	ทนายความ ศาลฎีกา	ประเทศสิงคโปร์
พ.ศ. 2558 – 2559	ผู้ช่วยทนายความ	Trident Law, Singapore
พ.ศ. 2557 – 2558	ผู้ช่วยทนายความ	Hoh Law, Singapore
พ.ศ. 2555 – 2556	กรรมการ	บมจ. ทีทีแอล อุตสาหกรรม
	ที่ปรึกษา	บริษัท เอซี คอนเซาติ้ง กรุ๊ป จำกัด
พ.ศ. 2552 – 2553	ผู้ช่วยวิจัย	UNESCO



ร้อยตรีปรพล อติเรกสาร

กรรมการ

กรรมการบริหาร/ผู้ช่วยกรรมการผู้จัดการ

อายุ 43 ปี

ที่อยู่ 8/81 หมู่บ้านลดาวัลย์ ซอยลาดปลาเค้า 77

ถ.รามอินทรา บางเขน กรุงเทพฯ 10220

ประวัติการศึกษา

- ปริญญาตรี คณะรัฐศาสตร์ ความสัมพันธ์ระหว่างประเทศ Bucknell University สหรัฐอเมริกา
- CHESHIRE ACADEMY, CONNECTICUT สหรัฐอเมริกา
- ST'EDMUNDS SCHOOL CANTERBURY, KENT อังกฤษ

ประวัติการทำงาน

- | | | |
|-----------------------|-----------------------|---|
| พ.ศ. 2557 – ปัจจุบัน | กรรมการ | บมจ. ทีทีแอล อุตสาหกรรม
ผู้ช่วยกรรมการผู้จัดการ |
| พ.ศ. 2556 – พ.ศ. 2557 | ที่ปรึกษารัฐมนตรี | กระทรวงการท่องเที่ยวและกีฬา |
| พ.ศ. 2554 – พ.ศ. 2556 | ที่ปรึกษากิตติมศักดิ์ | คณะกรรมการธิการการเงิน การคลัง
การธนาคารและสถาบันการเงิน |
| พ.ศ. 2554 – พ.ศ. 2555 | ที่ปรึกษารัฐมนตรี | กระทรวงเกษตรและสหกรณ์ |
| พ.ศ. 2550 – พ.ศ. 2554 | สมาชิกสภาผู้แทนราษฎร | จังหวัดสระบุรี |
| พ.ศ. 2548 – พ.ศ. 2549 | สมาชิกสภาผู้แทนราษฎร | จังหวัดสระบุรี |
| | ที่ปรึกษารัฐมนตรี | กระทรวงเกษตรและสหกรณ์ |
| | ที่ปรึกษารัฐมนตรี | กระทรวงมหาดไทย |



ดร.ธีระพร ศรีเฟื่องฟุ้ง

กรรมการ

อายุ 68 ปี

ที่อยู่ 1016 อาคารศรีเฟื่องฟุ้ง ถ.พระราม 4 แขวงสีลม
เขตบางรัก กรุงเทพฯ 10500

ประวัติการศึกษา

- ปริญญาเอก สาขาวิศวกรรมโยธา คณะวิศวกรรมศาสตร์ มหาวิทยาลัยมิตซูบิ ประเทศสหรัฐอเมริกา

ประวัติการทำงาน

พ.ศ. 2559 - ปัจจุบัน	กรรมการ	บมจ. ทีทีแอล อุตสาหกรรม
พ.ศ. 2537 - ปัจจุบัน	ประธานกรรมการบริหาร	บริษัท เกลือพิมาย จำกัด
พ.ศ. 2537 - ปัจจุบัน	ประธานกรรมการ	บริษัท กู๊ดเยียร์ (ประเทศไทย) จำกัด (มหาชน)
พ.ศ. 2518 - ปัจจุบัน	ประธานเจ้าหน้าที่บริหาร	บริษัท ปาตองปีชโฮเต็ล จำกัด (ภูเก็ต)
พ.ศ. 2535 - ปัจจุบัน	ประธานเจ้าหน้าที่บริหาร	บริษัท บ้านสมุญรีสอร์ท จำกัด
พ.ศ. 2531 - ปัจจุบัน	กรรมการบริหาร	บริษัท อุตสาหกรรมเกลือบริสุทธิ์ จำกัด

ประวัติการฝึกอบรม

- หลักสูตรป้องกันราชอาณาจักร ภาครัฐ เอกชน และการเมือง รุ่น 1 วิทยาลัยป้องกันราชอาณาจักร
- หลักสูตร Director Accreditation Program (DAP) สมาคมส่งเสริมสถาบันกรรมการบริษัทไทย (IOD)



นางพนอ ปริกสุวรรณ

กรรมการอิสระ

ประธานกรรมการตรวจสอบ

อายุ 72 ปี

ที่อยู่ 128 ถนนลาดปลาเค้า 76 แขวง 1 ซอย 8 หมู่ที่ 5
แขวงอนุสาวรีย์ เขตบางเขน กรุงเทพฯ 10220

ประวัติการศึกษา

- ปริญญาโทด้านบริหารการศึกษา มหาวิทยาลัยสุโขทัยธรรมาธิราช
- ปริญญาตรีด้านบัญชี มหาวิทยาลัยหอการค้า

ประวัติการทำงาน

พ.ศ. 2552 - ปัจจุบัน	กรรมการอิสระ ประธานกรรมการตรวจสอบ	บมจ. ทีทีแอล อุตสาหกรรม
พ.ศ. 2545 - ปัจจุบัน	ที่ปรึกษา	บริษัท ไทยฟูจิโบทેกซ์ไทล์ จำกัด
พ.ศ. 2544 - ปัจจุบัน	ผู้อำนวยการ	โรงเรียนสมิทธิพงษ์
พ.ศ. 2532 - 2544	ผู้จัดการฝ่าย	บริษัท ไทยฟูจิโบทેกซ์ไทล์ จำกัด



นายไกรวิชิต ตันติเมธ

กรรมการอิสระ, กรรมการตรวจสอบ

อายุ 79 ปี

ที่อยู่ 259/241 ซอยปรีดีพนมยงค์ 15 ถนนสุขุมวิท 71
แขวงพระโขนง เขตวัฒนา กรุงเทพฯ 10110

ประวัติการศึกษา

- วิทยาศาสตรบัณฑิต สาขาคณิตศาสตร์ จุฬาลงกรณ์มหาวิทยาลัย
- Master of Computer Science General, Oregon State University สหรัฐอเมริกา
- Certification in Data base Management System, Asian Institute of Technology (AIT)

ประวัติการทำงาน

พ.ศ. 2530 - ปัจจุบัน	กรรมการอิสระ กรรมการตรวจสอบ	บมจ.ทีทีแอล อุตสาหกรรม
พ.ศ. 2541 - 2544	ผู้อำนวยการศูนย์คอมพิวเตอร์	มหาวิทยาลัยธุรกิจบัณฑิต
พ.ศ. 2542 - 2543	ที่ปรึกษาการวางระบบคอมฯ	บริษัท TV Thunder 9 จำกัด
พ.ศ. 2540 - 2542	กรรมการกำกับมาตรฐาน	มหาวิทยาลัยทองสุข
พ.ศ. 2538 - ปัจจุบัน	กรรมการกำกับมาตรฐาน	มหาวิทยาลัยศรีปทุม
พ.ศ. 2539 - 2541	ที่ปรึกษาด้านฮาร์ดแวร์	กรมตำรวจ
พ.ศ. 2538 - 2542	กรรมการกำกับมาตรฐาน	มหาวิทยาลัยเกษตรศาสตร์
พ.ศ. 2534 - 2536	กรรมการกำกับมาตรฐาน	มหาวิทยาลัยสยาม
พ.ศ. 2534 - 2541	ผู้อำนวยการสถาบันคอมพิวเตอร์	จุฬาลงกรณ์มหาวิทยาลัย
พ.ศ. 2510 - 2534	อาจารย์จุฬาลงกรณ์มหาวิทยาลัย	



นายวานิช ตรีพุทธรัตน์

กรรมการอิสระ,

กรรมการตรวจสอบ

อายุ 81 ปี

ที่อยู่ 53/1 ถนนเชื้อเพลิง แขวงช่องนนทรี เขตยานนาวา
กรุงเทพฯ 10120

ประวัติการศึกษา

- มัธยมศึกษาตอนปลาย โรงเรียนอัสสัมชัญพานิชยการ

ประวัติการทำงาน

พ.ศ. 2555 - ปัจจุบัน	กรรมการอิสระ กรรมการตรวจสอบ	บมจ. ทีทีแอล อุตสาหกรรม
พ.ศ. 2514 – 2545	ผู้จัดการฝ่ายขาย	บมจ. ทีทีแอล อุตสาหกรรม
พ.ศ. 2505 – 2514	เจ้าหน้าที่ฝ่ายขาย	บริษัท อีโต้ซู จำกัด



นายชัยยุทธ เตชะทัศนสุนทร

กรรมการอิสระ

อายุ 47 ปี

ที่อยู่ 191/41 ซอยสุขุมวิท 31 (สวัสดี) แขวงคลองตันเหนือ
เขตวัฒนา กรุงเทพฯ 10110

ประวัติการศึกษา

- ปริญญาโทการบริหารจัดการ Johnson and Wales University สหรัฐอเมริกา
- ปริญญาตรีนิติศาสตร์ มหาวิทยาลัยธรรมศาสตร์

ประวัติการทำงาน

พ.ศ. 2558 – ปัจจุบัน	กรรมการอิสระ	บมจ. ชีวาทัย
พ.ศ. 2557 – ปัจจุบัน	กรรมการ	บริษัท เกียรติแลนด์ จำกัด
พ.ศ. 2556 – ปัจจุบัน	กรรมการ	บริษัท เกียรติธานี คันทรี คลับ จำกัด
พ.ศ. 2553 – ปัจจุบัน	กรรมการอิสระ	บมจ. ทีทีแอล อุตสาหกรรม
พ.ศ. 2552 – ปัจจุบัน	กรรมการ	บริษัท เจเนอรัล อินชัวร์นส์ โบรกเกอร์ จำกัด
พ.ศ. 2543 – ปัจจุบัน	ทนายความอาวุโส	สำนักงานกฎหมาย คินี แอนด์ พาร์ทเนอร์ส

ประวัติการฝึกอบรม

Director Accreditation Program (DAP) รุ่นที่ 119/2558



นางมารดี สันทัดเวช

กรรมการอิสระ

อายุ 56 ปี

ที่อยู่ 80/1 อาคารพิบูลวัฒนา ซอย 4 ถ.พระราม 6
แขวงสามเสนใน เขตพญาไท กรุงเทพฯ 10400

ประวัติการศึกษา

- ปริญญาตรีด้านบริหารธุรกิจ (บัญชี) มหาวิทยาลัยรามคำแหง

ประวัติการทำงาน

พ.ศ. 2552 - ปัจจุบัน	กรรมการอิสระ	บมจ. ทีทีแอล อุตสาหกรรม
พ.ศ. 2535 - ปัจจุบัน	ผู้ตรวจสอบภายใน	กรมสรรพากร

รายละเอียดเกี่ยวกับกรรมการ ผู้บริหาร และ ผู้มีอำนาจควบคุม และ เลขานุการบริษัท

ข้อมูล ณ วันที่ 30 กันยายน 2560

ชื่อ-สกุล (1)	สัดส่วน การถือ หุ้น (2)	ความสัมพันธ์ ทางครอบครัว (3)	ประสบการณ์ (4)	
			ตำแหน่ง	ชื่อบริษัท
1. นายปองพล อติเรกสาร ประธานกรรมการ ประธานกรรมการบริหาร (มีอำนาจลงนามผูกพันบริษัท)	0.83	บิดานายปองพล อติเรกสาร	N/A	N/A
2. นายกิริติ พานิชชีวะ* รองประธานกรรมการ รองประธานกรรมการบริหาร (มีอำนาจลงนามผูกพันบริษัท)	5.10	พี่นายชาติชาย พานิชชีวะ	กรรมการ	บริษัท อุตสาหกรรม ทอผ้าไทย จำกัด/ บริษัท ไทย ทีซี จำกัด
3. นายโชคดี บุญ-หลง* รองประธานกรรมการ รองประธานกรรมการบริหาร (มีอำนาจลงนามผูกพันบริษัท)	2.36	N/A	กรรมการผู้จัดการ	บริษัท อุตสาหกรรม ทอผ้าไทย จำกัด/ บริษัท ไทย ทีซี จำกัด
4. นายเลียง ไรจนศิริวงศ์ กรรมการ กรรมการบริหาร (มีอำนาจลงนามผูกพันบริษัท)	0.13	N/A	ประธานกรรมการ	บริษัท อุตสาหกรรม ทอผ้าไทย จำกัด/ บริษัท ไทย ทีซี จำกัด
5. นายไชนรินทร์ ศรีเฟื่องฟุ้ง กรรมการ กรรมการบริหาร	-	N/A	กรรมการ	บริษัท ไทย ทีซี จำกัด
6. นายชาติชาย พานิชชีวะ* กรรมการ กรรมการผู้จัดการ (มีอำนาจลงนามผูกพันบริษัท)	4.23	น้องนายกิริติ พานิชชีวะ	ประธานกรรมการ	บริษัท ชีวาทัย จำกัด (มหาชน)
7. นายธเนศ พานิชชีวะ* กรรมการ กรรมการบริหาร (มีอำนาจลงนามผูกพันบริษัท)	3.46	N/A	N/A	N/A

(ต่อ)

ชื่อ-สกุล (1)	สัดส่วน การถือ หุ้น (2)	ความสัมพันธ์ ทางครอบครัว (3)	ประสบการณ์ (4)	
			ตำแหน่ง	ชื่อบริษัท
8. นางสาวฝนทอง บุญ - หลง กรรมการ กรรมการบริหาร	-	N/A	N/A	N/A
9. นายปรพล อติเรกสาร กรรมการ กรรมการบริหาร	-	บุตรนายปองพล อติเรกสาร	N/A	N/A
10. นายธีระพร ศรีเฟื่องฟุ้ง* กรรมการ	-	N/A	ประธานกรรมการ	บริษัท กู๊ดเยียร์ (ประเทศไทย) จำกัด (มหาชน)
11. นางพนอ ปริกสุวรรณ กรรมการอิสระ ประธานกรรมการตรวจสอบ	-	N/A	ที่ปรึกษา	บริษัท ไทยฟูจิโบ เท็กซ์ไทล์ จำกัด
12. นายไกรวิชิต ดันติเมธ กรรมการอิสระ กรรมการตรวจสอบ	-	N/A	N/A	N/A
13. นายวานิช ตรีพุทธรัตน์ กรรมการอิสระ กรรมการตรวจสอบ	-	N/A	N/A	N/A
14. นายชัยยุทธ เตชะทัศนสุนทร กรรมการอิสระ*	-	N/A	กรรมการอิสระ	บริษัท ชีวาทัย จำกัด (มหาชน)
15. นางมารดี สันทัดเวช กรรมการอิสระ	-	N/A	N/A	N/A

1) กรรมการในลำดับที่ 1 ถึง 6 เป็นผู้มีอำนาจลงนามแทนบริษัทตามที่กำหนดในหนังสือรับรองของกรมพัฒนาธุรกิจการค้า

2) สัดส่วนการถือหุ้นในบริษัท (%) โดยนับรวมหุ้นของคู่สมรสและบุตรที่ยังไม่บรรลุนิติภาวะ

3) ความสัมพันธ์ทางครอบครัวระหว่างกรรมการและผู้บริหารด้วยกัน

4) ประสบการณ์ทำงานในระยะ 5 ปีย้อนหลัง เฉพาะที่เกี่ยวข้องกับธุรกิจของบริษัท/ดำรงตำแหน่งกรรมการในบริษัท
จดทะเบียนอื่นที่เกี่ยวข้องกับบริษัท

* ได้รับการอบรมจากสมาคมส่งเสริมสถาบันกรรมการบริษัทไทย (IOD)

กรรมการบริษัท กรรมการอิสระ และกรรมการบริหารทุกท่าน มีคุณสมบัติถูกต้องตามพระราชบัญญัติบริษัทมหาชน
และประกาศคณะกรรมการกำกับหลักทรัพย์และตลาดหลักทรัพย์ และไม่เคยมีประวัติการกระทำความผิด

15. การกำกับดูแลกิจการ

นโยบายการกำกับกิจการ

บริษัทได้ตระหนักถึงความสำคัญต่อการกำกับดูแลกิจการ ตลอดระยะเวลาที่ผ่านมา โดยยึดถือคุณธรรมและจริยธรรมเป็นหลักปฏิบัติในการกำกับดูแลกิจการในด้านต่างๆ เพื่อให้เกิดความถูกต้อง โปร่งใส และเป็นธรรมกับผู้มีส่วนได้เสียทุกฝ่าย มีการเปิดเผยข้อมูลอย่างเพียงพอ และคำนึงถึงสิทธิของผู้ถือหุ้นที่เกี่ยวข้อง ทั้งนี้ หลักการกำกับดูแลกิจการของบริษัทมีความสอดคล้องกับหลักการกำกับดูแลกิจการที่ดีสำหรับบริษัทจดทะเบียน ของตลาดหลักทรัพย์แห่งประเทศไทย

คณะกรรมการชุดย่อย

โครงสร้างกรรมการของบริษัทประกอบด้วย คณะกรรมการ คณะกรรมการบริหาร และคณะกรรมการตรวจสอบ รายละเอียดปรากฏตามหัวข้อที่ 11

การสรรหาและการแต่งตั้งกรรมการและผู้บริหารสูงสุด

1) กรรมการอิสระ

คณะกรรมการเป็นผู้คัดเลือกกรรมการอิสระ โดยพิจารณาตามคุณสมบัติของกรรมการอิสระตามที่ระบุไว้ในระเบียบของตลาดหลักทรัพย์แห่งประเทศไทย ทั้งนี้ กรรมการอิสระไม่มีความสัมพันธ์ทางธุรกิจหรือให้บริการทางวิชาชีพใดๆ กับบริษัท

คุณสมบัติของกรรมการอิสระ

บริษัทได้กำหนดให้กรรมการอิสระมีคุณสมบัติตามข้อกำหนดขั้นต่ำของตลาดหลักทรัพย์แห่งประเทศไทยและคณะกรรมการกำกับหลักทรัพย์และตลาดหลักทรัพย์ (ก.ล.ต.) ดังนี้

- คณะกรรมการตรวจสอบอิสระถือหุ้นในบริษัทได้ไม่เกินร้อยละ 1 ของจำนวนหุ้นที่มีสิทธิออกเสียงทั้งหมด รวมถึงหุ้นที่ถือโดยบุคคลที่เกี่ยวข้อง
- คณะกรรมการอิสระไม่ได้เป็นผู้บริหารจัดการบริษัท เป็นพนักงาน/ลูกจ้าง/ที่ปรึกษาที่ได้รับเงินเดือนประจำ/ผู้บริหารบริษัทย่อย เป็นระยะเวลาสองปีก่อนได้รับการแต่งตั้ง
- คณะกรรมการอิสระต้องไม่มีความสัมพันธ์ทางสายโลหิต หรือโดยการจดทะเบียนในลักษณะที่เป็นบิดามารดา คู่สมรส พี่น้อง และบุตร รวมทั้งคู่สมรสของบุตรกับผู้บริหาร หรือผู้ถือหุ้นรายใหญ่
- คณะกรรมการอิสระต้องไม่มีความสัมพันธ์ทางธุรกิจกับบริษัท นิติบุคคล หรือบุคคลที่จะเข้าข่ายว่าไม่อิสระตามข้อกำหนดของกรรมการอิสระและกรรมการตรวจสอบของสำนักงานคณะกรรมการกำกับหลักทรัพย์และตลาดหลักทรัพย์แห่งประเทศไทย
- คณะกรรมการอิสระต้องไม่เป็นผู้ที่ได้รับการแต่งตั้งขึ้นเพื่อเป็นตัวแทนของกรรมการบริษัท ผู้ถือหุ้นรายใหญ่ หรือผู้ถือหุ้นที่เกี่ยวข้องกับผู้ถือหุ้นรายใหญ่
- คณะกรรมการอิสระต้องสามารถปฏิบัติหน้าที่ และแสดงความเห็นหรือรายงานผลการปฏิบัติงานตามหน้าที่ที่ได้รับมอบหมายจากคณะกรรมการบริษัทได้โดยอิสระ และไม่อยู่ภายใต้การควบคุมของผู้บริหารหรือผู้ถือหุ้นรายใหญ่ของบริษัท

2) กรรมการบริษัทและกรรมการบริหาร

เนื่องจากบริษัทไม่ได้มีการแต่งตั้งคณะกรรมการสรรหา ดังนั้นบริษัทจึงได้กำหนดให้ผู้ถือหุ้นเป็นผู้เสนอรายชื่อผู้ที่มีคุณสมบัติเป็นกรรมการบริษัท/กรรมการบริหารมายังเลขานุการบริษัท โดยฝ่ายเลขานุการจะรวบรวมข้อมูลทั้งหมดและนำเสนอต่อผู้ถือหุ้นในวันประชุมสามัญประจำปี

- ผู้ที่ถูกเสนอชื่อเป็นกรรมการบริษัท/กรรมการบริหารจะต้องมีคุณสมบัติดังนี้
- มีคุณสมบัติและไม่มีลักษณะต้องห้ามตามที่กำหนดไว้ในกฎหมายว่าด้วยบริษัท มหาชนจำกัด รวมทั้งต้องไม่มีลักษณะที่แสดงถึงการขาดความเหมาะสมที่จะได้รับความไว้วางใจจากผู้ถือหุ้นให้บริหารจัดการบริษัท
- มีความรู้ ทักษะ ประสบการณ์ หรือคุณสมบัติอื่นๆ ตามที่เห็นสมควร
- สามารถปฏิบัติงานของบริษัทได้อย่างเต็มที่ เพื่อผลประโยชน์ของบริษัท

การกำกับดูแลการดำเนินงานของบริษัทย่อยและบริษัทร่วม

คณะกรรมการได้มีการคัดเลือกกรรมการผู้ที่มีความรู้ความสามารถเป็นตัวแทนของบริษัทในการทำหน้าที่เป็นกรรมการในบริษัทย่อยและ/หรือบริษัทร่วม ตามสัดส่วนหุ้นที่ลงทุน โดยมีอำนาจหน้าที่ในกำหนดนโยบายในที่สำคัญในการดำเนินธุรกิจ และดูแลรักษาผลประโยชน์ที่บริษัทควรจะได้รับ

การดูแลเรื่องการใช้ข้อมูลภายใน

บริษัทมีนโยบายมาโดยตลอดในเรื่องจริยธรรมที่ผู้บริหารและเจ้าหน้าที่ของบริษัทจะต้องพึงปฏิบัติ โดยยึดหลักค่านิยมและจริยธรรมทางธุรกิจ มีการรักษาข้อมูลภายในเพื่อป้องกันมิให้ผู้ใดนำข้อมูลที่มีผลกระทบต่อการซื้อขายหลักทรัพย์ของบริษัท การพิจารณาใดๆ ที่เป็นข้อมูลสำคัญและอาจกระทบต่อการซื้อขายหลักทรัพย์ จะกระทำการประชุมคณะกรรมการบริษัทเท่านั้น ไม่เปิดเผยข้อมูลต่อ พนักงาน หรือบุคคลอื่นๆ จนกว่าจะได้เผยแพร่โดยตลาดหลักทรัพย์แห่งประเทศไทย และคณะกรรมการจะไม่ทำการซื้อขายหลักทรัพย์ของบริษัทในช่วง 7 วันก่อนมีมติที่ประชุมคณะกรรมการ เพื่อให้ผู้ลงทุนเห็นว่าบริษัทได้ป้องกันมิให้กรรมการและผู้บริหารใช้ประโยชน์จากข้อมูลภายใน

การปฏิบัติตามหลักการกำกับดูแลกิจการที่ดีในเรื่องอื่นๆ

บริษัทได้ปฏิบัติตามหลักการกำกับดูแลกิจการที่ดีสำหรับบริษัทจดทะเบียน ตามแนวทางที่กำหนดโดยตลาดหลักทรัพย์แห่งประเทศไทย ดังนี้

สิทธิของผู้ถือหุ้น

ให้สิทธิและการปฏิบัติต่อผู้ถือหุ้นอย่างเท่าเทียมกัน ไม่ว่าจะเป็นสิทธิในการเข้าร่วมประชุมผู้ถือหุ้น การลงคะแนนเสียง การได้รับผลตอบแทนจากการลงทุนในรูปของเงินปันผล ผู้ถือหุ้นรายย่อยมีสิทธิรับเงินปันผลในอัตราเท่ากับผู้ถือหุ้นใหญ่ รวมถึงสิทธิอื่นๆ

การปฏิบัติต่อผู้ถือหุ้นอย่างเท่าเทียม

บริษัทมีนโยบายปฏิบัติต่อผู้ถือหุ้นทุกรายทุกกลุ่มอย่างเป็นธรรม ไม่ว่าจะเป็นผู้ถือหุ้นรายใหญ่ หรือผู้ถือหุ้นรายย่อยอย่างเท่าเทียมกัน โดยผู้ถือหุ้น สามารถให้คำแนะนำ หรือร้องเรียนในเรื่องที่อาจทำให้เกิดความเสียหายต่อบริษัท ผ่านทางเลขานุการ นางสาวสุวิมล จันทศรี หมายเลขโทรศัพท์ 02-6799727-31 หรือทางโทรสาร หมายเลข 02-6799732 เพื่อประสานงานดำเนินเรื่องในขั้นตอนที่เกี่ยวข้องต่อไป

บทบาทของผู้มีส่วนได้เสีย

บริษัทได้ให้ความสำคัญและคำนึงถึงบทบาทของผู้มีส่วนได้เสีย โดยยึดถือหลักคุณธรรม คุณภาพ คุณประโยชน์เป็นปัจจัยสำคัญ เพื่อให้เกิดความสัมพันธ์และความร่วมมือที่ดีระหว่างบริษัทกับผู้มีส่วนได้เสียทุกฝ่าย การทำรายการที่เกี่ยวข้องกันที่เข้าข่ายจะต้องเปิดเผยข้อมูล หรือต้องขออนุมัติจากผู้ถือหุ้นนั้น บริษัทได้ปฏิบัติตามข้อกำหนดของตลาดหลักทรัพย์แห่งประเทศไทย และ ก.ล.ต.อย่างครบถ้วน

การเปิดเผยข้อมูลและความโปร่งใส

บริษัทมีนโยบายการเปิดเผยข้อมูลที่มีสาระสำคัญ ทั้งที่เป็นสารสนเทศทางการเงินและที่ไม่ใช่การเงินให้แก่ผู้ถือหุ้นทุกรายทุกกลุ่ม ไม่ว่าจะเป็นผู้ถือหุ้นรายใหญ่ หรือผู้ถือหุ้นรายย่อย อย่างถูกต้อง ครบถ้วน ทันเวลา ถูกต้องตามที่กฎหมายกำหนดผ่านระบบสารสนเทศ SET Portal ของตลาดหลักทรัพย์แห่งประเทศไทย เนื่องจากเป็นเรื่องที่มีผลกระทบต่อการตัดสินใจของผู้ลงทุนและผู้มีส่วนได้เสีย

ความรับผิดชอบของคณะกรรมการ

คณะกรรมการบริษัทมีความรับผิดชอบต่อบริษัทและผู้ถือหุ้น และผู้มีส่วนได้เสียต่างๆ โดยได้ทำหน้าที่กำกับดูแลกิจการ เป็นผู้นำหมวดวัตถุประสงค์ กำหนดกลยุทธ์ เป้าหมาย และนโยบายการดำเนินธุรกิจของบริษัทเพื่อให้ทุกฝ่าย ทั้งผู้บริหารและพนักงานทราบ มีกรรมการตรวจสอบกำกับดูแลบริษัทให้ปฏิบัติตามกฎระเบียบต่างๆ ไม่กระทำใดๆ ที่เป็นการฝ่าฝืนกฎระเบียบของทางการ ทั้งนี้คณะกรรมการปฏิบัติหน้าที่ด้วยความระมัดระวัง ด้วยทักษะ เอกลักษณ์คุณพึงปฏิบัติ ซึ่งคณะกรรมการตรวจสอบ มีการรายงานสรุปการปฏิบัติหน้าที่กำกับดูแลกิจการ และสอบทานงบการเงิน ระบบการควบคุมภายใน ให้ที่ประชุมคณะกรรมการบริษัททราบ กรณีมีการทำรายการที่เกี่ยวข้องกัน คณะกรรมการตรวจสอบจะทำหน้าที่พิจารณารายการให้ ความเห็นถึงความเหมาะสมของรายการ และความสมเหตุสมผลของการกำหนดราคา เสนอต่อกรรมการก่อนเกิดรายการ

กรรมการบริษัทบางส่วนได้เข้าร่วมฝึกอบรมในหลักสูตรที่เกี่ยวข้องกับการปฏิบัติหน้าที่กรรมการ ที่จัดโดยสถาบัน กรรมการบริษัทไทย (IOD)

คณะกรรมการบริษัทเป็นผู้รับผิดชอบต่อการเงินรวมของบริษัท และสารสนเทศทางการเงินที่ปรากฏในรายงานประจำปี งบการเงินดังกล่าวจัดทำขึ้นตามมาตรฐานการบัญชีที่รับรองทั่วไป โดยใช้นโยบายการบัญชีที่เหมาะสมและถือปฏิบัติ อย่างสม่ำเสมอ ใช้ดุลยพินิจอย่างระมัดระวัง และประมาณการอย่างดีที่สุดในการจัดทำ รวมทั้งมีการเปิดเผยข้อมูลสำคัญอย่าง เพียงพอในหมายเหตุประกอบงบการเงิน และได้ปรับเปลี่ยนให้สอดคล้องกับมาตรฐานการบัญชีที่ได้มีการเปลี่ยนแปลงและบังคับ ใช้ตั้งแต่วันที่ 1 มกราคม 2550

16. การควบคุมภายในและการบริหารจัดการความเสี่ยง

การควบคุมภายใน

คณะกรรมการบริษัทได้แต่งตั้งคณะกรรมการตรวจสอบ ซึ่งประกอบด้วยกรรมการอิสระ ที่มีคุณสมบัติตามที่ ตลาดหลักทรัพย์แห่งประเทศไทยกำหนดจำนวน 3 ท่าน

คณะกรรมการตรวจสอบมีหน้าที่ความรับผิดชอบในการสอบทานในการรายงานทางการเงินของบริษัทให้มีความถูกต้องเชื่อถือได้ มีการเปิดเผยข้อมูลอย่างเพียงพอ ตลอดจนปฏิบัติตามกฎหมายและข้อบังคับที่เกี่ยวข้อง รวมทั้งสอบทานให้บริษัท มีระบบการควบคุมภายในที่มีประสิทธิภาพ

นอกจากนี้พนักงานระดับหัวหน้าฝ่าย (Chief Department) ของในแต่ละสายงาน มีหน้าที่และความรับผิดชอบในการ กำกับดูแล และควบคุมงานภายในฝ่ายของตนโดยตรง มีกำหนดการประชุมร่วมของหัวหน้าฝ่ายต่างๆ ที่แน่นอนเดือนละครั้ง เพื่อแลกเปลี่ยนความคิดเห็น ในระเบียบปฏิบัติ ข้อบังคับ ข้อกฎหมาย การดำเนินงาน และรายงานการเงิน กับบริษัทอยู่เป็นประจำ บริษัทเห็นว่าการปฏิบัติตามข้อกำหนดข้างต้นมีความเพียงพอในการจัดการบริหารความเสี่ยงสำหรับการควบคุมภายใน

ภาพรวมการบริหารความเสี่ยง

การบริหารความเสี่ยงเป็นกระบวนการที่สำคัญที่จะช่วยส่งเสริมให้บริษัทสามารถบรรลุเป้าหมายได้ บริษัทได้ตระหนัก ถึงความเสี่ยงต่างๆ ที่อาจเกิดขึ้นและส่งผลกระทบต่อธุรกิจ บริษัทจึงได้กำหนดหลักการและแนวทางในการบริหารความเสี่ยง ตลอดจนทบทวนพร้อมปรับปรุงกระบวนการทำงานอย่างต่อเนื่อง เพื่อเสริมสร้างมาตรฐานและรองรับต่อความเสี่ยงที่อาจเกิดขึ้นได้ในอนาคต

หลักการในการจัดการบริหารความเสี่ยง

- การบริหารความเสี่ยงโดยรวมจากการดำเนินธุรกรรม คณะกรรมการบริษัทจะบริหารความเสี่ยงโดยคำนึงถึง ความเสี่ยงทุกประเภทที่สามารถเกิดขึ้นได้ในการดำเนินธุรกรรม เพื่อหลีกเลี่ยงความเสี่ยงที่จะเกิดขึ้นได้ในอนาคต

- การมีส่วนร่วมรับผิดชอบในการบริหารความเสี่ยงของหน่วยธุรกิจ กรรมการผู้ซึ่งดำเนินธุรกิจที่ก่อให้เกิดความเสี่ยง มีหน้าที่ต้องรับผิดชอบต่อการบริหารความเสี่ยงต่างๆที่เกี่ยวข้องอย่างต่อเนื่อง โดยระดับความเสี่ยงที่เกิดขึ้นนั้นมีความเหมาะสมกับอัตราค่าตอบแทนที่กำหนดภายใต้ระดับความเสี่ยงที่ยอมรับได้

กระบวนการในการจัดการบริหารความเสี่ยง

- การระบุความเสี่ยง เป็นขั้นตอนที่จะบ่งชี้ถึงความเสี่ยง ทั้งในแง่ของสาเหตุของการเกิดความเสี่ยง ประเภทความเสี่ยง และปัจจัยที่เกี่ยวข้องกับความเสี่ยง ทั้งที่เป็นปัจจัยภายในและภายนอก
- การประเมินความเสี่ยง เป็นขั้นตอนที่จะนำเครื่องมือ และวิธีการที่เหมาะสมมาใช้ประเมินความเสี่ยงซึ่งกระบวนการดังกล่าว จะต้องได้รับการตรวจสอบ และอนุมัติภายใต้ระยะเวลาที่เหมาะสม
- การติดตามและควบคุมความเสี่ยง เป็นขั้นตอนในการติดตามการดำเนินตามนโยบายบริหารความเสี่ยง ระเบียบที่เกี่ยวข้องกับความเสี่ยง และขอบเขตของความเสี่ยง เพื่อให้สอดคล้องกับนโยบายบริหารจัดการความเสี่ยง โดยมีการติดตามอย่างสม่ำเสมอ และต่อเนื่อง

17. ความรับผิดชอบต่อสังคม

บริษัทมีนโยบายและแนวทางการดำเนินงานด้วยความรับผิดชอบต่อสังคม ไม่ว่าจะเป็นการดูแลผู้มีส่วนได้เสียทุกกลุ่ม ทั้งผู้ถือหุ้น ลูกค้า ผู้บริโภค คู่ค้า พนักงาน รวมทั้งสิ่งแวดล้อม อย่างเหมาะสมและเป็นธรรม รวมทั้งมีการเปิดเผยข้อมูลอย่างโปร่งใส โดยบริษัทได้ตระหนักถึงความสำคัญของการกำกับดูแลกิจการที่ดี ในส่วนของพนักงาน บริษัทได้ดูแลพนักงานโดยการจ่ายค่าตอบแทนที่เหมาะสมเป็นธรรม

การประกอบกิจการด้วยความเป็นธรรม

เพื่อให้เกิดความเป็นธรรมในการดำเนินธุรกิจ บริษัทได้กำหนดนโยบายในการดำเนินธุรกิจอย่างเป็นธรรม โดยให้ความสำคัญต่อสิทธิของผู้มีส่วนได้เสียทุกกลุ่ม เคารพสิทธิของผู้ถือหุ้นในการได้รับข้อมูลที่จำเป็นเพื่อประเมินบริษัทโดยเท่าเทียมกัน โดยมีการเปิดเผยข้อมูลผลการประกอบการ ฐานะทางการเงิน และข้อมูลความคืบหน้าด้านอื่นๆ ที่ถูกต้องตามที่ตลาดหลักทรัพย์แห่งประเทศไทย และคณะกรรมการกำกับหลักทรัพย์และตลาดหลักทรัพย์กำหนด, ไม่เอาเปรียบลูกค้า/คู่ค้า และคู่แข่ง, ไม่ใช้ข้อมูลที่ล่วงรู้ทางธุรกิจหรือที่เกี่ยวข้องเพื่อแย่งชิงลูกค้าจากคู่แข่ง, ไม่เปิดเผยข้อมูลความลับของคู่ค้าและลูกค้า, มีการรักษาคำมั่นที่ตกลงกันไว้ อีกทั้งยังมีการชำระหนี้ตรงตามกำหนดเวลาทุกครั้ง, นอกจากนี้บริษัทยังมีความซื่อสัตย์ มีจริยธรรมเสมอมา

การต่อต้านการทุจริตคอร์รัปชัน

บริษัทมีนโยบายในการบริหารจัดการที่ดี เพื่อให้มีการปฏิบัติงานมีความซื่อสัตย์ และไม่ยอมให้มีการทุจริตเกิดขึ้น โดยบริษัทกำหนดให้มีการบันทึกบัญชีครบถ้วน ถูกต้อง และสามารถตรวจสอบได้ ในด้านภาษีบริษัทได้มีค่านวนภาษีอย่างแม่นยำ อีกทั้งยังชำระภาษีให้ถูกต้องภายในกำหนดเวลา นอกจากนี้บริษัทไม่มีการจ่ายสินบนให้ผู้เกี่ยวข้อง ดังนั้นผู้ที่มีส่วนเกี่ยวข้องจะได้รับข้อมูลที่ถูกต้องครบถ้วน ซึ่งบริษัทได้ยึดถือปฏิบัติตามนโยบายมาโดยตลอด ส่งผลให้บริษัทเป็นที่ยอมรับทั้งจากภาครัฐ และภาคเอกชน

ในรอบปีบัญชี 2560 บริษัทไม่มีประเด็นปัญหาที่เป็นสาระสำคัญเกี่ยวกับการดำเนินคดี ถูกตรวจสอบ ถูกฟ้องร้อง ที่เกี่ยวข้องกับการแข่งขันไม่เป็นธรรม การทุจริต การว่าจ้างไม่เป็นธรรม หรือการฟ้องร้องในประเด็นภาษี แต่อย่างใด

การปฏิบัติต่อแรงงานอย่างเป็นธรรม

บริษัทเชื่อว่าพนักงาน/ลูกจ้างทุกคนในองค์กรเป็นกำลังขับเคลื่อนที่สำคัญของบริษัท ในการผลักดันบริษัทไปสู่เป้าหมาย ซึ่งบริษัทได้ให้ความสำคัญกับทรัพยากรบุคคลเสมอมา

ด้านค่าตอบแทน และสวัสดิการต่างๆ

บริษัทได้กำหนดหลักเกณฑ์การจ้างงาน ค่าตอบแทนตามตำแหน่งงาน สวัสดิการ สิทธิประโยชน์ต่างๆ ให้แก่พนักงานอย่างเป็นธรรมเสมอมา โดยพนักงานจะได้รับค่าตอบแทนตรงตามกำหนดเวลาถูกต้องครบถ้วน นอกจากนี้บริษัทยังจัดให้มีระบบสวัสดิการต่างๆ ตามระเบียบข้อบังคับของบริษัทฯ (ซึ่งเป็นจำนวนไม่น้อยกว่าที่กฎหมายกำหนด) อีกทั้งยังได้รับสิทธิวันหยุดตามประเพณี วันลา และลาพักผ่อนประจำปี ตามอายุงาน

ด้านความปลอดภัยของบุคลากร

บริษัทได้ให้ตระหนักถึงความปลอดภัยของพนักงาน จึงจัดให้มีระบบ และเครื่องมือป้องกันให้พนักงานในระหว่างปฏิบัติงานอย่างเพียงพอ จัดให้มีสภาพแวดล้อมการทำงานที่ดี มีระบบสัญญาณเตือนภัย มีการป้องกันมลภาวะที่เป็นพิษที่ดี สภาพการทำงานของพนักงานจึงมีมาตรฐานด้านอนามัยและความปลอดภัยสูง

ความรับผิดชอบต่อผู้บริโภค

นอกเหนือจากข้อกำหนดทางกฎหมายแล้วบริษัทยังมีนโยบายในการปฏิบัติหน้าที่ตามหลักจริยธรรมทางธุรกิจที่เกี่ยวข้องกับลูกค้าหรือคู่ค้า ดังนี้

ลูกค้า

เดิมสินค้าของบริษัทฯ เป็นผ้าผืนที่ผ่านกระบวนการย้อมและตกแต่งสำเร็จด้วยสีและสารเคมี บริษัทจึงให้ความสำคัญในกระบวนการผลิต ควบคุม และตรวจสอบการใช้สีและสารเคมีให้เป็นไปตามมาตรฐานที่กำหนด เพื่อความปลอดภัยของผู้บริโภค นอกจากนี้บริษัทยังได้ปฏิบัติตามเงื่อนไขทางธุรกิจที่มีต่อลูกค้าอย่างเคร่งครัด

คู่ค้าและคู่สัญญา

บริษัทยึดมั่นในการรักษาความสัมพันธ์ที่ยั่งยืนกับคู่ค้าและคู่สัญญา โดยคำนึงถึงคุณภาพของสินค้าและบริษัทที่เหมาะสมกับมูลค่าเงิน นอกจากนี้บริษัทยังกำหนดมิให้พนักงานรับผลประโยชน์ใดๆ เป็นการส่วนตัวจากคู่ค้าและคู่สัญญา

การเคารพสิทธิมนุษยชน

สิทธิมนุษยชนเป็นสิทธิที่มนุษย์ทุกคนควรได้รับในการที่จะมีความสุขในฐานะที่เป็นมนุษย์และเป็นส่วนหนึ่งของสังคม สิทธิมนุษยชนปกป้องปัจเจกชน ตลอดจนเสรีภาพและศักดิ์ศรีความเป็นมนุษย์ของบุคคลนั้นๆ การเคารพสิทธิมนุษยชนเป็นสิ่งสำคัญต่อความมั่นคงและความสงบสุขของสังคม บริษัท จึงให้ความสำคัญต่อการเคารพสิทธิมนุษยชน และได้ตระหนักในคุณค่าของทรัพยากรมนุษย์ และประสงค์ที่จะให้พนักงานมีความภาคภูมิใจในองค์กรจึงได้ส่งเสริมบรรยากาศการทำงานอย่างมีส่วนร่วม และมอบโอกาสความก้าวหน้าในสายอาชีพอย่างเท่าเทียมกัน โดยพนักงานจะได้รับการพัฒนาส่งเสริมให้มีความรู้ ความสามารถอย่างทั่วถึง และต่อเนื่อง เพื่อการสร้างคุณค่าให้แก่พนักงาน

ด้านความเสมอภาคและโอกาสที่เท่าเทียมกัน

บริษัทได้ปฏิบัติต่อพนักงานทุกคนด้วยความเคารพศักดิ์ศรี และคุณค่าแห่งความเป็นมนุษย์ของคนทุกคนอย่างเท่าเทียมกัน อีกทั้งยังได้กำหนดระบบการจ่ายค่าตอบแทนตามความสามารถของพนักงาน รวมทั้งจัดสิทธิประโยชน์และสวัสดิการแก่พนักงานและครอบครัว โดยคำนึงถึงโครงสร้างเงินเดือนที่สอดคล้องกับสภาพการณ์ด้านเศรษฐกิจ

18. การวิเคราะห์และคำอธิบายของฝ่ายจัดการ

จากงบการเงินประจำปี 2560 สิ้นสุด ณ วันที่ 30 กันยายน 2560 ซึ่งผ่านการตรวจสอบจากผู้สอบบัญชีรับอนุญาตแล้ว นั้น บริษัทฯ มีผลกำไรสุทธิสำหรับปีเท่ากับ 3.35 ล้านบาท ลดลงร้อยละ 99.32 เมื่อเปรียบเทียบกับปีก่อนที่มีกำไรสุทธิเท่ากับ 496.49 ล้านบาท

ข้อมูลทางการเงินที่สำคัญของงบการเงินประจำปี 2560 สิ้นสุด ณ วันที่ 30 กันยายน 2560 มีดังนี้

1. งบกำไรขาดทุนเบ็ดเสร็จ

1.1 บริษัทมีรายได้ดอกเบี้ยรับรวม 19.80 ล้านบาท ลดลง 2.45 ล้านบาท เมื่อเปรียบเทียบกับรอบบัญชีปีที่แล้ว (ปีที่แล้ว : 22.25 ล้านบาท) เนื่องจากเงินลงทุนชั่วคราวลดลงจากการจ่ายเงินปันผลให้แก่ผู้ถือหุ้น ประกอบกับบริษัทได้จัดสรรเงินลงทุนบางส่วนไปลงทุนในหลักทรัพย์เพื่อขาย (กองทุนรวมตราสารหนี้)

ซึ่งได้รับผลตอบแทนรวมทั้งสิ้น 1.08 ล้านบาท แต่ในงบกำไรขาดทุนเบ็ดเสร็จแสดงผลตอบแทนดังกล่าวหักกลับกับผลขาดทุนจากการด้อยค่าของเงินลงทุนในกองทุนเปิด วรรณ เอ็นแฮนด์ โฟเนนเซียส อินสตรูเมนต์ ฟันด์ 3M2 (1ENHANCED3M2) จำนวน 1.36 ล้านบาท ซึ่งแสดงรวมอยู่ในค่าใช้จ่ายในการบริหารงาน ส่งผลให้รายได้ดอกเบี้ยรับรวมลดลงดังกล่าว

1.2 กำไรจากการจำหน่ายสินทรัพย์ไม่หมุนเวียนที่ถือไว้เพื่อขายลดลงทั้งจำนวน (ปีที่แล้ว : 622.73 ล้านบาท) ซึ่งมูลค่าที่ลดลงดังกล่าวเป็นกำไรจากการจำหน่ายที่ดินแปลงจังหวัดปทุมธานีให้กับบริษัท เจ.เอส.พี.พร็อพเพอร์ตี้ จำกัด (มหาชน) เมื่อวันที่ 23 พฤศจิกายน 2558

1.3 รายได้อื่น จำนวน 1.50 ล้านบาท ประกอบด้วย รายได้ค่าเช่าที่ดินแปลงจังหวัดปราจีนบุรี จำนวน 1.44 ล้านบาท และรายได้เบ็ดเตล็ดอื่น 0.06 ล้านบาท

1.4 กำไรจากการจำหน่ายเงินลงทุนในบริษัทร่วม จำนวน 2.25 ล้านบาท เพิ่มขึ้นจากปีที่แล้วทั้งจำนวน เนื่องจากเมื่อวันที่ 28 พฤศจิกายน 2559 คณะกรรมการบริษัทได้มีมติให้ขายหุ้นของบริษัท ควินเทคต์ จำกัด ในราคารวม 2.25 ล้านบาท โดยบริษัทได้รับชำระค่าหุ้นจากผู้ซื้อถูกต้องครบถ้วนแล้วเมื่อวันที่ 22 ธันวาคม 2559 และด้วยบริษัทได้บันทึกรับรู้ส่วนแบ่งขาดทุนจากเงินลงทุนในบริษัทร่วม จนเงินลงทุนในบริษัทร่วมที่แสดงในงบแสดงฐานะการเงิน (งบการเงินที่แสดงเงินลงทุนตามวิธีส่วนได้เสีย) แสดงมูลค่าเป็นศูนย์แล้ว เมื่อขายเงินลงทุนในราคารวม 2.25 ล้านบาท จึงแสดงเป็นกำไรจากการจำหน่ายเงินลงทุนในบริษัทร่วมทั้งจำนวน

1.5 เงินปันผลรับลดลงทั้งจำนวน (ปีที่แล้ว : 0.16 ล้านบาท) เนื่องจากบริษัท เทียน โพลีเอสเตอร์ จำกัด ประสบผลขาดทุนจึงประกาศงดจ่ายเงินปันผล

1.6 ค่าใช้จ่ายในการบริหารและค่าใช้จ่ายอื่นรวมทั้งสิ้น 19.58 ล้านบาท ลดลงจากปีที่แล้ว 1.77 ล้านบาท (ปีที่แล้ว : 21.35 ล้านบาท) เนื่องจากค่าใช้จ่ายในการสรรหาธุรกิจใหม่ลดลง 1.25 ล้านบาท และค่าใช้จ่ายในการบริหารอื่นลดลง 0.52 ล้านบาท ค่าใช้จ่ายในการบริหารจำนวนรวม 19.58 ล้านบาท ประกอบด้วย ค่าตอบแทนกรรมการรวม 8.14 ล้านบาท ค่าเสื่อมราคาและค่าตัดจำหน่ายรวม 2.75 ล้านบาท ค่าธรรมเนียมและค่าสมาชิกต่างๆ รวม 1.22 ล้านบาท ค่าใช้จ่ายในการสรรหาธุรกิจใหม่รวม 1.31 ล้านบาท ค่าใช้จ่ายในการบริหารอื่นๆ รวม 5.88 ล้านบาท และ ผลขาดทุนจากการด้อยค่าของเงินลงทุนในกองทุนเปิด วรรณ เอ็นแฮนด์ โฟเนนเซียส อินสตรูเมนต์ ฟันด์ 3M2 (1ENHANCED3M2) จำนวน 1.36 ล้านบาท ซึ่งหักกลับด้วยผลกำไรจากการลงทุนในหน่วยลงทุน (กองทุนรวมตราสารหนี้) จำนวน 1.08 ล้านบาท (ยอดสุทธิหลังหักกลับแล้ว แสดงยอดเป็นค่าใช้จ่ายจำนวน 0.28 ล้านบาท)

1.7 บริษัทมีค่าใช้จ่ายภาษีเงินได้สำหรับปีรวม 0.62 ล้านบาท ลดลงจากปีที่แล้วจำนวน 127.91 ล้านบาท (ปีที่แล้ว : 128.53 ล้านบาท) เนื่องจากผลการดำเนินงานที่ลดลง

1.8 บริษัทมีกำไรสุทธิสำหรับปี 3.35 ล้านบาท ลดลงจากปีที่แล้วจำนวน 493.14 ล้านบาท (ปีที่แล้ว : กำไรสุทธิ 496.49 ล้านบาท) หรือ กำไรสุทธิต่อหุ้น 0.22 บาท (ปีที่แล้ว : กำไรสุทธิต่อหุ้น 33.10 บาท)

และในปีบัญชี 2560 บริษัทมีกำไรขาดทุนเบ็ดเสร็จก่อน-สุทธิจากภาษีเงินได้ จำนวน 0.03 ล้านบาท ซึ่งเป็นกำไรจากการวัดมูลค่าเงินลงทุนในหลักทรัพย์เพื่อขาย-สุทธิจากภาษีเงินได้

2. งบแสดงฐานะการเงิน

รายงานฐานะการเงินของบริษัท ณ วันที่ 30 กันยายน 2560 บริษัทมีสินทรัพย์รวมจำนวน 1,355.28 ล้านบาท โดยสินทรัพย์ส่วนใหญ่ของบริษัทอยู่ในรูปของเงินฝากธนาคาร เงินลงทุนระยะสั้น เงินลงทุนระยะยาว และเงินลงทุนในบริษัทอื่น รวมทั้งสิ้น 1,214.27 ล้านบาท คิดเป็นร้อยละ 89.59 ของสินทรัพย์รวม

ณ วันที่ 30 กันยายน 2560 บริษัทมีหนี้สินรวมจำนวน 3.92 ล้านบาท ประกอบด้วย เงินปันผลค้างจ่าย 1.79 ล้านบาท รายได้ค่าเช่าที่ดินรับล่วงหน้า 1.49 ล้านบาท ค่าใช้จ่ายค้างจ่าย 0.38 ล้านบาท ภาษีเงินได้นิติบุคคลค้างจ่าย 0.16 ล้านบาท และหนี้สินอื่นๆ รวม 0.10 ล้านบาท ณ วันที่ 30 กันยายน 2560 บริษัทมีส่วนของผู้ถือหุ้นรวม 1,351.36 ล้านบาท รวมหนี้สินและส่วนของผู้ถือหุ้นทั้งสิ้น 1,355.28 ล้านบาท

19. ข้อมูลทางการเงินที่สำคัญ

ผู้สอบบัญชี

- ปี 2558 นางสาวสุมนา พันธุ์พงษ์สานนท์ ผู้สอบบัญชีรับอนุญาต เลขทะเบียน 5872 จากบริษัท สำนักงาน อีวาย จำกัด (เดิมชื่อ : บริษัท สำนักงาน เอ็นส์ แอนด์ ยัง จำกัด)
- ปี 2559 นางสาวสุมนา พันธุ์พงษ์สานนท์ ผู้สอบบัญชีรับอนุญาต เลขทะเบียน 5872 บริษัท สำนักงาน อีวาย จำกัด
- ปี 2560 นางสาวสุมนา พันธุ์พงษ์สานนท์ ผู้สอบบัญชีรับอนุญาต เลขทะเบียน 5872 บริษัท สำนักงาน อีวาย จำกัด

สรุปรายงานการตรวจสอบบัญชีปี 2558 - 2560

ปี 2558 ผู้สอบบัญชีของบริษัทฯ ได้กล่าวไว้ในรายงานของผู้สอบบัญชีรับอนุญาตในการตรวจสอบงบการเงินสำหรับรอบปีบัญชี สิ้นสุด ณ วันที่ 30 กันยายน 2558 โดยผู้สอบบัญชีได้แสดงความเห็นว่างบการเงินที่ได้ตรวจสอบได้แสดงฐานะการเงิน ผลการดำเนินงาน และกระแสเงินสดของบริษัทถูกต้องตามที่ควรในสาระสำคัญตามหลักการบัญชีรับรองทั่วไป

ปี 2559 ผู้สอบบัญชีของบริษัทฯ ได้กล่าวไว้ในรายงานของผู้สอบบัญชีรับอนุญาตในการตรวจสอบงบการเงินสำหรับรอบปีบัญชี สิ้นสุด ณ วันที่ 30 กันยายน 2559 โดยผู้สอบบัญชีได้แสดงความเห็นว่างบการเงินที่ได้ตรวจสอบได้แสดงฐานะการเงิน ผลการดำเนินงาน และกระแสเงินสดของบริษัทถูกต้องตามที่ควรในสาระสำคัญตามหลักการบัญชีรับรองทั่วไป

ปี 2560 ผู้สอบบัญชีของบริษัทฯ ได้กล่าวไว้ในรายงานของผู้สอบบัญชีรับอนุญาตในการตรวจสอบงบการเงินสำหรับรอบปีบัญชี สิ้นสุด ณ วันที่ 30 กันยายน 2560 โดยผู้สอบบัญชีได้แสดงความเห็นว่างบการเงินที่ได้ตรวจสอบได้แสดงฐานะการเงิน ผลการดำเนินงาน และกระแสเงินสดของบริษัทถูกต้องตามที่ควรในสาระสำคัญตามหลักการบัญชีรับรองทั่วไป

ข้อมูลงบการเงินเปรียบเทียบ 3 รอบปีบัญชี

		ณ วันที่ 30 กันยายน					
งบแสดงฐานะการเงิน	หมายเหตุ	2560		2559		2558	
		งบเฉพาะกิจการ		งบเฉพาะกิจการ		งบเฉพาะกิจการ	
		บาท	%	บาท	%	บาท	%
สินทรัพย์							
สินทรัพย์หมุนเวียน							
เงินสดและรายการเทียบเท่าเงินสด	7	15,855,222	1.17	178,110,493	12.83	216,135,511	20.80
เงินลงทุนชั่วคราว	8	1,110,904,003	81.97	980,204,563	70.60	464,599,893	44.70
ลูกหนี้อื่น	6, 9	4,877,000	0.36	5,464,635	0.39	3,191,959	0.31
เงินให้กู้ยืมระยะสั้นแก่กิจการที่เกี่ยวข้องกัน		-	-	-	-	24,373,017	2.35
เงินให้กู้ยืมระยะยาวแก่กิจการที่เกี่ยวข้องกัน							
ส่วนที่ถึงกำหนดชำระภายในหนึ่งปี	6	2,302,083	0.17	2,125,000	0.15	2,125,000	0.20
ลูกหนี้ค่าสินไหมทดแทนจากการประกันภัย		-	-	-	-	-	-
สินทรัพย์หมุนเวียนอื่น	6	698,102	0.05	1,715,036	0.12	7,249,501	0.70
สินทรัพย์ไม่หมุนเวียนที่ถือไว้เพื่อขาย	10	-	-	2,250,000	0.16	9,418,696	0.91
รวมสินทรัพย์หมุนเวียน		1,134,636,410	83.72	1,169,869,727	84.26	727,093,577	69.96
สินทรัพย์ไม่หมุนเวียน							
เงินฝากสถาบันการเงินที่มีภาระค้ำประกัน	11	-	-	25,000,000	1.80	25,000,000	2.41
เงินให้กู้ยืมระยะยาวแก่กิจการที่เกี่ยวข้องกัน							
- สรุทจากส่วนที่ถึงกำหนดชำระภายในหนึ่งปี	6	1,416,667	0.10	3,718,750	0.27	5,843,750	0.56
ตราสารหนี้ที่จะถือจนครบกำหนด	8	69,000,000	5.09	34,564,801	2.49	40,000,000	3.85
เงินลงทุนในบริษัทร่วม	12	-	-	2,250,000	0.16	2,250,000	0.22
เงินลงทุนในบริษัทอื่น	8	18,508,000	1.37	18,508,000	1.33	18,508,000	1.78
อสังหาริมทรัพย์เพื่อการลงทุน	13	117,909,172	8.70	117,909,172	8.49	117,909,172	11.35
ที่ดิน อาคารและอุปกรณ์	14	13,151,416	0.97	15,727,239	1.13	10,793,015	1.04
สินทรัพย์ไม่มีตัวตน	15	512,874	0.04	689,212	0.05	757,459	0.07
สินทรัพย์ภาษีเงินได้รอการตัดบัญชี		-	-	-	-	90,897,258	8.75
สินทรัพย์ไม่หมุนเวียนอื่น		142,450	0.01	146,950	0.01	243,104	0.02
รวมสินทรัพย์ไม่หมุนเวียน		220,640,579	16.28	218,514,124	15.74	312,201,758	30.04
รวมสินทรัพย์		1,355,276,989	100.00	1,388,383,851	100.00	1,039,295,335	100.00

งบแสดงฐานะการเงิน (ต่อ)	หมายเหตุ	ณ วันที่ 30 กันยายน					
		2560		2559		2558	
		งบเฉพาะกิจการ		งบเฉพาะกิจการ		งบเฉพาะกิจการ	
		บาท	%	บาท	%	บาท	%
หนี้สินและส่วนของผู้ถือหุ้น							
หนี้สินหมุนเวียน							
เจ้าหนี้การค้าและเจ้าหนี้อื่น	16	2,174,287	0.16	2,172,129	0.16	2,268,265	0.22
ภาษีเงินได้ค้างจ่าย		156,045	0.01	4,217,350	0.30		
เงินมัดจำรับ		-	-	-	-	139,158,564	13.39
หนี้สินหมุนเวียนอื่น		1,575,745	0.12	1,765,731	0.13	112,831	0.01
รวมหนี้สินหมุนเวียน		3,906,077	0.29	8,155,210	0.59	141,539,660	13.62
หนี้สินไม่หมุนเวียน							
หนี้สินภาษีเงินได้รอการตัดบัญชี	19	7,951	-	-	-	-	-
รวมหนี้สินไม่หมุนเวียน		7,951	0.00	-	0.00	-	0.00
รวมหนี้สิน		3,914,028	0.29	8,155,210	0.59	141,539,660	13.62
ส่วนของผู้ถือหุ้น							
ทุนเรือนหุ้น							
ทุนจดทะเบียน							
หุ้นสามัญ 15,000,000 หุ้น มูลค่าหุ้นละ 10 บาท		150,000,000		150,000,000		150,000,000	
ทุนออกจำหน่ายและชำระเต็มมูลค่าแล้ว							
หุ้นสามัญ 15,000,000 หุ้น มูลค่าหุ้นละ 10 บาท		150,000,000	11.07	150,000,000	10.80	150,000,000	14.43
ส่วนเกินมูลค่าหุ้นสามัญ		474,476,000	35.01	474,476,000	34.17	474,476,000	45.65
กำไรสะสม							
จัดสรรแล้ว							
สำรองตามกฎหมาย	17	150,000,000	11.07	150,000,000	10.80	150,000,000	14.43
ยังไม่ได้จัดสรร		576,855,157	42.56	605,752,641	43.63	123,279,675	11.86
องค์ประกอบอื่นของส่วนของผู้ถือหุ้น		31,804	0.00	-	-	-	-
รวมส่วนของผู้ถือหุ้น		1,351,362,961	99.71	1,380,228,641	99.41	897,755,675	86.38
รวมหนี้สินและส่วนของผู้ถือหุ้น		1,355,276,989	100.00	1,388,383,851	100.00	1,039,295,335	100.00

		สำหรับปีสิ้นสุดวันที่ 30 กันยายน					
งบกำไรขาดทุนเบ็ดเสร็จ	หมายเหตุ	2560		2559		2558	
		งบเฉพาะกิจการ		งบเฉพาะกิจการ		งบเฉพาะกิจการ	
		บาท	%	บาท	%	บาท	%
รายได้							
รายได้จากการขาย		-	-	-	-	17,644,098	38.39
ดอกเบี้ยรับ		19,803,980	92.95	22,249,752	3.45	20,358,440	44.30
กำไรจากการจำหน่ายสินทรัพย์ไม่หมุนเวียน							
- ที่ถือไว้เพื่อขาย	10	-	-	622,549,724	96.50		
เงินปันผลรับ		-	-	162,162	0.03	1,605,361	3.49
รายได้อื่น		1,502,018	7.05	144,423	0.02	6,347,272	13.81
รวมรายได้		21,305,998	100.00	645,106,061	100.00	45,955,171	100.00
ค่าใช้จ่าย							
ต้นทุนขาย		-	-	-	-	33,751,994	73.45
ค่าใช้จ่ายในการขาย		-	-	-	-	925,393	2.01
ค่าใช้จ่ายในการบริหาร		19,581,033	91.90	21,352,121	3.31	34,030,181	74.05
โอนกลับขาดทุนจากการด้อยค่าของเงินลงทุน	12	-	-	(2,250,000)	(0.35)	(28,537,068)	(62.10)
รวมค่าใช้จ่าย		19,581,033	91.90	19,102,121	2.96	40,170,500	87.41
กำไรก่อนภาษีเงินได้		1,724,965	8.10	626,003,940	97.04	5,784,671	12.59
รายได้(ค่าใช้จ่าย)ภาษีเงินได้	19	(622,449)	(2.92)	(128,530,974)	(19.92)	90,897,258	197.80
กำไรสุทธิสำหรับปี		1,102,516	5.17	497,472,966	77.11	96,681,929	210.38
กำไรขาดทุนเบ็ดเสร็จอื่น :-							
กำไรจากการวัดมูลค่าเงินลงทุนในหลักทรัพย์เพื่อขาย							
- สุทธิจากภาษีเงินได้		31,804		-		-	
รวมกำไรขาดทุนเบ็ดเสร็จอื่น		31,804		-		-	
กำไรขาดทุนเบ็ดเสร็จรวมสำหรับปี		1,134,320		497,472,966		96,681,929	
กำไรต่อหุ้นขั้นพื้นฐาน	21	0.07		33.16		6.45	

หมายเหตุ :- งบกำไรขาดทุนเบ็ดเสร็จดังกล่าวข้างต้น ใช้ในการเปรียบเทียบเพื่อการวิเคราะห์อัตราส่วนทางการเงิน รูปแบบการแสดงจึงแตกต่างกับงบกำไรขาดทุนเบ็ดเสร็จในรายงานประจำปี

		สำหรับปีสิ้นสุดวันที่ 30 กันยายน		
งบกระแสเงินสด		2560	2559	2558
งบการเงินเฉพาะกิจการ				
กระแสเงินสดได้มา(ใช้ไป)จากกิจกรรมดำเนินงาน		(18,919,574)	(45,298,404)	(5,017,124)
กระแสเงินสดสุทธิได้มา(ใช้ไป)ในกิจกรรมลงทุน		(113,447,333)	22,321,802	604,450,001
กระแสเงินสดสุทธิได้มา(ใช้ไป)ในกิจกรรมจัดหาเงิน		(29,888,364)	(15,048,416)	(568,753,560)
เงินสดและรายการเทียบเท่าเงินสดเพิ่มขึ้น (ลดลง) สุทธิ		(162,255,271)	(38,025,018)	30,679,317
เงินสดและรายการเทียบเท่าเงินสดต้นปี		178,110,493	216,135,511	185,456,194
เงินสดและรายการเทียบเท่าเงินสดปลายปี		15,855,222	178,110,493	216,135,511

งบแสดงฐานะการเงิน	หมายเหตุ	ณ วันที่ 30 กันยายน					
		2560		2559		2558	
		แสดงเงินลงทุนตามวิธีส่วนได้เสีย		แสดงเงินลงทุนตามวิธีส่วนได้เสีย		แสดงเงินลงทุนตามวิธีส่วนได้เสีย	
		บาท	%	บาท	%	บาท	%
สินทรัพย์							
สินทรัพย์หมุนเวียน							
เงินสดและรายการเทียบเท่าเงินสด	7	15,855,222	1.17	178,110,493	12.85	216,135,511	20.82
เงินลงทุนชั่วคราว	8	1,110,904,003	81.97	980,204,563	70.72	464,599,893	44.76
ลูกหนี้อื่น	6, 9	4,877,000	0.36	5,464,635	0.39	3,191,959	0.31
เงินให้กู้ยืมระยะสั้นแก่กิจการที่เกี่ยวข้องกัน		-	-	-	-	24,373,017	2.35
เงินให้กู้ยืมระยะยาวแก่กิจการที่เกี่ยวข้องกัน							
ส่วนที่ถึงกำหนดชำระภายในหนึ่งปี	6	2,302,083	0.17	2,125,000	0.15	2,125,000	0.20
สินทรัพย์หมุนเวียนอื่น	6	698,102	0.05	1,715,036	0.12	7,249,501	0.70
สินทรัพย์ไม่หมุนเวียนที่ถือไว้เพื่อขาย	10	-	0.00	2,250,000	0.16	9,418,696	0.91
รวมสินทรัพย์หมุนเวียน		1,134,636,410	83.72	1,169,869,727	84.40	727,093,577	70.05
สินทรัพย์ไม่หมุนเวียน							
เงินฝากสถาบันการเงินที่มีภาระค้ำประกัน	11	-	-	25,000,000	1.80	25,000,000	2.41
เงินให้กู้ยืมระยะยาวแก่กิจการที่เกี่ยวข้องกัน							
- สรุติจากส่วนที่ถึงกำหนดชำระภายในหนึ่งปี	6	1,416,667	0.10	3,718,750	0.27	5,843,750	0.56
ตราสารหนี้ที่จะถือจนครบกำหนด	8	69,000,000	5.09	34,564,801	2.49	40,000,000	3.85
เงินลงทุนในบริษัทร่วม	12	-	-	-	-	986,585	0.10
เงินลงทุนในบริษัทอื่น	8	18,508,000	1.37	18,508,000	1.34	18,508,000	1.78
อสังหาริมทรัพย์เพื่อการลงทุน	13	117,909,172	8.70	117,909,172	8.51	117,909,172	11.36
ที่ดิน อาคารและอุปกรณ์	14	13,151,416	0.97	15,727,239	1.13	10,793,015	1.04
สินทรัพย์ไม่มีตัวตน	15	512,874	0.04	689,212	0.05	757,459	0.07
สินทรัพย์ภาษีเงินได้รอการตัดบัญชี		-	-	-	-	90,897,258	8.76
สินทรัพย์ไม่หมุนเวียนอื่น		142,450	0.01	146,950	0.01	243,104	0.02
รวมสินทรัพย์ไม่หมุนเวียน		220,640,579	16.28	216,264,124	15.60	310,938,343	29.95
รวมสินทรัพย์		1,355,276,989	100.00	1,386,133,851	100.00	1,038,031,920	100.00

งบแสดงฐานะการเงิน (ต่อ)	หมายเหตุ	ณ วันที่ 30 กันยายน					
		2560		2559		2558	
		แสดงเงินลงทุนตามวิธีส่วนได้เสีย		แสดงเงินลงทุนตามวิธีส่วนได้เสีย		แสดงเงินลงทุนตามวิธีส่วนได้เสีย	
		บาท	%	บาท	%	บาท	%
หนี้สินและส่วนของผู้ถือหุ้น							
หนี้สินหมุนเวียน							
เจ้าหนี้การค้าและเจ้าหนี้อื่น	16	2,174,287	0.16	2,172,129	0.16	2,268,265	0.22
ภาษีเงินได้ค้างจ่าย		156,045	0.01	4,217,350	0.30		
เงินมัดจำรับ		-	-	-	-	139,158,564	13.41
หนี้สินหมุนเวียนอื่น		1,575,745	0.12	1,765,731	0.13	112,831	0.01
รวมหนี้สินหมุนเวียน		3,906,077	0.29	8,155,210	0.59	141,539,660	13.64
หนี้สินไม่หมุนเวียน							
หนี้สินภาษีเงินได้รอการตัดบัญชี	19	7,951	0.00	-	-	-	-
รวมหนี้สินไม่หมุนเวียน		7,951	0.00	-	0.00	-	0.00
รวมหนี้สิน		3,914,028	0.29	8,155,210	0.59	141,539,660	13.64
ส่วนของผู้ถือหุ้น							
ทุนเรือนหุ้น							
ทุนจดทะเบียน							
หุ้นสามัญ 15,000,000 หุ้น มูลค่าหุ้นละ 10 บาท		150,000,000		150,000,000		150,000,000	
ทุนออกจำหน่ายและชำระเต็มมูลค่าแล้ว							
หุ้นสามัญ 15,000,000 หุ้น มูลค่าหุ้นละ 10 บาท		150,000,000	11.07	150,000,000	10.82	150,000,000	14.45
ส่วนเกินมูลค่าหุ้นสามัญ		474,476,000	35.01	474,476,000	34.23	474,476,000	45.71
กำไรสะสม							
จัดสรรแล้ว							
สำรองตามกฎหมาย	17	150,000,000	11.07	150,000,000	10.82	150,000,000	14.45
ยังไม่ได้จัดสรร		576,855,157	42.56	603,502,641	43.54	122,016,260	11.75
องค์ประกอบอื่นของส่วนของผู้ถือหุ้น		31,804	0.00	-	-	-	-
รวมส่วนของผู้ถือหุ้น		1,351,362,961	99.71	1,377,978,641	99.41	896,492,260	86.36
รวมหนี้สินและส่วนของผู้ถือหุ้น		1,355,276,989	100.00	1,386,133,851	100.00	1,038,031,920	100.00

		สำหรับปีสิ้นสุดวันที่ 30 กันยายน					
งบกำไรขาดทุนเบ็ดเสร็จ	หมายเหตุ	2560		2559		2558	
		แสดงเงินลงทุนตามวิธีส่วนได้เสีย		แสดงเงินลงทุนตามวิธีส่วนได้เสีย		แสดงเงินลงทุนตามวิธีส่วนได้เสีย	
		บาท	%	บาท	%	บาท	%
รายได้							
รายได้จากการขาย		-	-	-	-	17,644,098	38.39
ดอกเบี้ยรับ		19,803,980	84.07	22,249,752	3.45	20,358,440	44.30
กำไรจากการจำหน่ายสินทรัพย์ไม่หมุนเวียน							
- ที่ถือไว้เพื่อขาย	10	-	-	622,549,724	96.50		
เงินปันผลรับ		-	-	162,162	0.03	1,605,361	3.49
กำไรจากการจำหน่ายเงินลงทุนในบริษัทร่วม	12	2,250,000	9.55	-	-	-	-
รายได้อื่น		1,502,018	6.38	144,423	0.02	6,347,272	13.81
รวมรายได้		23,555,998	100.00	645,106,061	100.00	45,955,171	100.00
ค่าใช้จ่าย							
ต้นทุนขาย		-	-	-	-	33,751,994	73.45
ค่าใช้จ่ายในการขาย		-	-	-	-	925,393	2.01
ค่าใช้จ่ายในการบริหาร		19,581,033	83.13	21,352,121	3.31	34,030,181	74.05
โอนกลับขาดทุนจากการด้อยค่าของเงินลงทุน	12	-	-	(2,250,000)	(0.35)	(28,537,068)	(62.10)
รวมค่าใช้จ่าย		19,581,033	83.13	19,102,121	2.96	40,170,500	87.41
กำไรก่อนส่วนแบ่งขาดทุนจากเงินลงทุนในบริษัทร่วมและภาษีเงินได้		3,974,965	16.87	626,003,940	97.04	5,784,671	12.59
ส่วนแบ่งขาดทุนจากเงินลงทุนในบริษัทร่วม	12	-	-	(986,585)	(0.15)	(444,361)	(0.97)
กำไรก่อนภาษีเงินได้		3,974,965	16.87	625,017,355	96.89	5,340,310	11.62
รายได้(ค่าใช้จ่าย)ภาษีเงินได้	19	(622,449)	(2.64)	(128,530,974)	(19.92)	90,897,258	197.80
กำไรสุทธิสำหรับปี		3,352,516	14.23	496,486,381	76.96	96,237,568	209.42
กำไรขาดทุนเบ็ดเสร็จอื่น :-							
กำไรจากการวัดมูลค่าเงินลงทุนในหลักทรัพย์เพื่อขาย							
- สุทธิจากภาษีเงินได้		31,804		-		-	
รวมกำไรขาดทุนเบ็ดเสร็จอื่น		31,804		-		-	
กำไรขาดทุนเบ็ดเสร็จรวมสำหรับปี		3,384,320		496,486,381		96,237,568	
กำไรต่อหุ้นขั้นพื้นฐาน	21	0.22		33.10		6.42	

หมายเหตุ :- งบกำไรขาดทุนเบ็ดเสร็จดังกล่าวข้างต้น ใช้ในการเปรียบเทียบเพื่อการวิเคราะห์อัตราส่วนทางการเงิน รูปแบบการแสดงจึงแตกต่างกับงบกำไรขาดทุนเบ็ดเสร็จในรายงานประจำปี

		สำหรับปีสิ้นสุดวันที่ 30 กันยายน		
งบกระแสเงินสด		2560	2559	2558
กระแสเงินสดได้มา(ใช้ไป)จากกิจกรรมดำเนินงาน		(18,919,574)	(45,298,404)	(5,017,124)
กระแสเงินสดสุทธิได้มา(ใช้ไป)ในกิจกรรมลงทุน		(113,447,333)	22,321,802	604,450,001
กระแสเงินสดสุทธิได้มา(ใช้ไป)ในกิจกรรมจัดหาเงิน		(29,888,364)	(15,048,416)	(568,753,560)
เงินสดและรายการเทียบเท่าเงินสดเพิ่มขึ้น (ลดลง) สุทธิ		(162,255,271)	(38,025,018)	30,679,317
เงินสดและรายการเทียบเท่าเงินสดต้นปี		178,110,493	216,135,511	185,456,194
เงินสดและรายการเทียบเท่าเงินสดปลายปี		15,855,222	178,110,493	216,135,511

วิเคราะห์อัตราส่วนทางการเงิน

วิเคราะห์จากงบการเงินเฉพาะกิจการเพียงงบเดียว เนื่องจากข้อมูลทางบัญชีแตกต่างกันเพียงเล็กน้อย อัตราส่วนทางการเงินจึงไม่แตกต่างอย่างมีสาระสำคัญ

<u>อัตราส่วนทางการเงิน</u>		ปี 2560	ปี 2559	ปี 2558
อัตราส่วนสภาพคล่อง	เท่า	290.19	143.54	5.14
อัตราส่วนสภาพคล่องหมุนเร็ว	เท่า	288.17	142.12	4.81
อัตราส่วนสภาพคล่องกระแสเงินสด	เท่า	(3.14)	(0.61)	(0.07)
อัตราส่วนหมุนเวียนลูกหนี้การค้า	เท่า	-	-	4.34
ระยะเวลาเก็บหนี้เฉลี่ย	วัน	-	-	82.86
อัตราส่วนหมุนเวียนสินค้าคงเหลือ	เท่า	-	-	3.54
ระยะเวลาขายสินค้าเฉลี่ย	วัน	-	-	101.60
อัตราส่วนหมุนเวียนเจ้าหนี้การค้า	เท่า	-	-	45.00
ระยะเวลารับหนี้เฉลี่ย	วัน	-	-	8.00
Cash Cycle	วัน	-	-	176.46
<u>อัตราส่วนแสดงความสามารถในการหากำไร</u>				
อัตรากำไรขั้นต้น	%	(3)	(3)	(91.33)
อัตรากำไรจากการดำเนินงาน	%	(4)	(4)	(174.09)
อัตรากำไรอื่น	%	7.04	96.90	79.42
อัตราส่วนเงินสดต่อการทำกำไร	%	(8,600)	(5,033)	16.35
อัตรากำไรสุทธิ	%	5.16	77.12	210.38
อัตราผลตอบแทนผู้ถือหุ้น	%	0.08	43.68	8.52
กำไรสุทธิต่อหุ้น	บาท/หุ้น	0.07	33.16	6.45
มูลค่าทางบัญชีต่อหุ้น	บาท/หุ้น	90.09	92.02	59.85
<u>อัตราส่วนแสดงประสิทธิภาพในการดำเนินงาน</u>				
อัตราผลตอบแทนจากสินทรัพย์	%	0.08	40.98	8.01
อัตราผลตอบแทนจากสินทรัพย์ถาวร	%	2.89	380.93	73.60
อัตราส่วนหนี้สินต่อสินทรัพย์	เท่า	0.02	0.53	0.04
<u>อัตราส่วนวิเคราะห์นโยบายทางการเงิน</u>				
อัตราส่วนหนี้สินต่อส่วนของผู้ถือหุ้น	เท่า	0.003	0.01	0.16
อัตราการจ่ายเงินปันผล	%	2,727	3.02	589.51

หมายเหตุ : การวิเคราะห์อัตราส่วนทางการเงินใช้ข้อมูลจากงบการเงินที่แสดงเงินลงทุนตามวิธีส่วนได้เสียเพียงงบเดียว

(1)-(2) ไม่รวมรายได้ภาษีเงินได้จำนวน 90,897,258 บาท

(3) ในรอบปีบัญชี 2559 - 2560 บริษัทไม่มีรายได้และค่าใช้จ่ายจากธุรกิจหลัก ทำให้ไม่สามารถวิเคราะห์อัตราส่วนกำไรขั้นต้นได้

(4) ในรอบปีบัญชี 2559 - 2560 บริษัทไม่มีกำไรจากการดำเนินงานปกติ จึงไม่สามารถวิเคราะห์อัตราส่วนกำไรจากการดำเนินงานได้

อีกทั้งยังไม่สามารถวิเคราะห์อัตราส่วนทางการเงินอื่นๆ อาทิเช่น อัตราส่วนหมุนเวียนลูกหนี้การค้า ระยะเวลาการเก็บหนี้เฉลี่ย

อัตราส่วนหมุนเวียนสินค้าคงเหลือ ระยะเวลาขายสินค้าเฉลี่ย อัตราส่วนหมุนเวียนเจ้าหนี้การค้า ระยะเวลารับหนี้เฉลี่ย

คำตอบแทนของผู้สอบบัญชี

สำหรับการสอบบัญชี ปี 2560 (1 ตุลาคม 2559 – 30 กันยายน 2560) บริษัทได้จ่ายค่าตอบแทนจากการสอบบัญชี (Audit Fee) ให้กับบริษัท สำนักงาน อีวาย จำกัด เป็นเงินทั้งสิ้น 560,000 บาท โดยไม่มีการจ่ายค่าบริการอื่น (non-audit fee) และไม่มีการจ่ายค่าตอบแทนหรือค่าบริการอื่นแก่บุคคลหรือกิจการที่เกี่ยวข้องกับผู้สอบบัญชีหรือสำนักงานสอบบัญชีที่ผู้สอบบัญชีสังกัดอยู่

20. รายงานของคณะกรรมการตรวจสอบ


รอบบัญชีบริษัทปี 2560 ระหว่างวันที่ 1 ตุลาคม 2559 ถึง 30 กันยายน 2560 บริษัทอยู่ระหว่างการศึกษาคูความเป็นไปได้ในการลงทุนและทำแผนธุรกิจโดยยังไม่ได้ดำเนินธุรกิจใหม่ คณะกรรมการตรวจสอบยังคงปฏิบัติหน้าที่ในการประชุมพิจารณาทบทวนและให้ความความเห็นเกี่ยวกับงบการเงินรายไตรมาสของบริษัทที่ได้ รับการสอบทานและงบการเงินประจำปีที่ได้รับตรวจสอบจากผู้สอบบัญชี รวมถึงให้ข้อสังเกตและความเห็นต่าง ๆ ในการดำเนินการของฝ่ายจัดการให้เป็นไปโดยถูกต้องตามกฎหมายและระเบียบต่าง ๆ ของบริษัท ให้มีการควบคุมภายในอย่างเพียงพอและเหมาะสม โดยมีการประชุมของคณะกรรมการตรวจสอบ รวม 4 ครั้ง นอกเหนือจากการร่วมประชุมคณะกรรมการบริษัท 4 ครั้ง และคณะกรรมการตรวจสอบได้มีการพิจารณาและให้ความเห็นต่อคณะกรรมการบริษัทเกี่ยวกับการติดตามทวงถามหนี้จากลูกหนี้ของบริษัท

เมื่อวันที่ 22 พฤศจิกายน 2560 คณะกรรมการตรวจสอบได้แสดงความเห็นต่อคณะกรรมการบริษัท ให้เสนอที่ประชุมสามัญผู้ถือหุ้น ที่จะมีการในเดือนมกราคม 2561 แต่งตั้งบริษัท สำนักงาน อีวาย จำกัด ตั้งอยู่เลขที่ 193/136-7 อาคารเลครัชดา คอมเพล็กซ์ ชั้น 33 ถนนรัชดาภิเษกตัดใหม่ กรุงเทพมหานคร เป็นผู้สอบบัญชี สำหรับรอบบัญชีบริษัทปี 2561 ระหว่างวันที่ 1 ตุลาคม 2560 ถึง 30 กันยายน 2561 ต่อไป โดยได้ผ่านการสรรหาแล้ว และค่าสอบบัญชีสำหรับรอบบัญชีใหม่นี้ ได้ปรับลดลงจากรอบปีบัญชีที่ผ่านมา




(นางพนอ ปริกสุวรรณ)

ประธานกรรมการตรวจสอบ



(นายไกรวิชิต ตันติเมธ)

กรรมการตรวจสอบ



(นายวานิช ตรีพุทธรัตน์)

กรรมการตรวจสอบ

ผู้ลงทุนสามารถศึกษาข้อมูลของบริษัท ทีทีแอล อุตสาหกรรม จำกัด (มหาชน) ได้จากแบบแสดงรายการข้อมูลประจำปี (แบบ 56-1) ของบริษัท และ ที่แสดงในเว็บไซต์ www.sec.or.th และ www.ttlindustries.com



Building a better
working world

EY Office Limited
33rd Floor, Lake Rajada Office Complex
193/136-137 Rajadapisek Road
Klongtoey, Bangkok 10110
G.P.O.Box 1047, Bangkok 10501, Thailand
Tel: +66 2264 9090
Fax: +66 2264 0789-90
ey.com

บริษัท สำนักงาน อีวาย จำกัด
ชั้น 33 อาคารเลครัชดา
193/136-137 ถนนรัชดาภิเษก
คลองเตย กรุงเทพฯ 10110
ต.ป.ณ. 1047 กรุงเทพฯ 10501
โทรศัพท์: +66 2264 9090
โทรสาร: +66 2264 0789-90
ey.com

รายงานของผู้สอบบัญชีรับอนุญาต

เสนอต่อผู้ถือหุ้นของบริษัท ทีทีแอล อุตสาหกรรม จำกัด (มหาชน)

ความเห็น

ข้าพเจ้าได้ตรวจสอบงบการเงินที่แสดงเงินลงทุนตามวิธีส่วนได้เสียของบริษัท ทีทีแอล อุตสาหกรรม จำกัด (มหาชน) ซึ่งประกอบด้วยงบแสดงฐานะการเงินที่แสดงเงินลงทุนตามวิธีส่วนได้เสีย ณ วันที่ 30 กันยายน 2560 งบกำไรขาดทุนเบ็ดเสร็จที่แสดงเงินลงทุนตามวิธีส่วนได้เสีย งบแสดงการเปลี่ยนแปลงส่วนของผู้ถือหุ้นที่แสดงเงินลงทุนตามวิธีส่วนได้เสียและงบกระแสเงินสดที่แสดงเงินลงทุนตามวิธีส่วนได้เสียสำหรับปีสิ้นสุดวันเดียวกันและหมายเหตุประกอบงบการเงินที่แสดงเงินลงทุนตามวิธีส่วนได้เสีย รวมถึงหมายเหตุสรุปนโยบายการบัญชีที่สำคัญและได้ตรวจสอบงบการเงินเฉพาะกิจการของบริษัท ทีทีแอล อุตสาหกรรม จำกัด (มหาชน) ด้วยเช่นกัน

ข้าพเจ้าเห็นว่างบการเงินข้างต้นนี้แสดงฐานะการเงิน ณ วันที่ 30 กันยายน 2560 ผลการดำเนินงานและกระแสเงินสดสำหรับปีสิ้นสุดวันเดียวกันของบริษัท ทีทีแอล อุตสาหกรรม จำกัด (มหาชน) โดยถูกต้องตามที่ควรในสาระสำคัญตามมาตรฐานการรายงานทางการเงิน

เกณฑ์ในการแสดงความเห็น

ข้าพเจ้าได้ปฏิบัติตามตรวจสอบตามมาตรฐานการสอบบัญชี ความรับผิดชอบของข้าพเจ้าได้กล่าวไว้ในส่วนของความรับผิดชอบของผู้สอบบัญชีต่อการตรวจสอบงบการเงินในรายงานของข้าพเจ้า ข้าพเจ้ามีความเป็นอิสระ จากกลุ่มบริษัทตามข้อกำหนดจรรยาบรรณของผู้ประกอบวิชาชีพบัญชีที่กำหนดโดยสภาวิชาชีพบัญชีในพระบรมราชูปถัมภ์ ในส่วนที่เกี่ยวข้องกับการตรวจสอบงบการเงิน และข้าพเจ้าได้ปฏิบัติตามข้อกำหนดด้านจรรยาบรรณอื่นๆตามที่ระบุในข้อกำหนดนั้นด้วย ข้าพเจ้าเชื่อว่าหลักฐานการสอบบัญชีที่ข้าพเจ้าได้รับเพียงพอและเหมาะสมเพื่อใช้เป็นเกณฑ์ในการแสดงความเห็นของข้าพเจ้า

ข้อมูลและเหตุการณ์ที่เน้น

ข้าพเจ้าขอให้สังเกตหมายเหตุประกอบงบการเงินข้อ 1.2 เรื่อง การดำเนินงานที่ยกเลิกและการสรรหาธุรกิจใหม่ เมื่อวันที่ 28 พฤษภาคม 2557 ที่ประชุมคณะกรรมการบริษัทฯ ได้มีมติให้หยุดการดำเนินงานด้านสิ่งทอซึ่งเป็น ส่วนงานเดียวของกิจการโดยบริษัทฯ ได้หยุดการผลิตและหยุดการดำเนินงานด้านสิ่งทอดังกล่าวตั้งแต่วันที่ 1 กรกฎาคม 2557 และบริษัทฯ ได้ดำเนินการขายอาคาร เครื่องจักรและอุปกรณ์ที่เกี่ยวข้องกับธุรกิจสิ่งทอที่ได้หยุดการผลิตดังกล่าวเสร็จสิ้นแล้วในเดือนกันยายน 2558 นอกจากนี้ เมื่อวันที่ 23 พฤศจิกายน 2558 บริษัทฯ ได้ดำเนินการขายที่ดินเปล่าที่อำเภอธัญบุรี ปทุมธานีเสร็จสิ้นแล้วเช่นกัน การขายสินทรัพย์ดังกล่าวทำให้บริษัทฯ เป็นบริษัทจดทะเบียนที่มีสินทรัพย์ทั้งหมดหรือเกือบทั้งหมดในรูปเงินสดหรือหลักทรัพย์ระยะสั้น (cash company) ปัจจุบันบริษัทฯ อยู่ระหว่างการศึกษาความเป็นไปได้ในการลงทุนและทำแผนธุรกิจเพื่อพิจารณาหาธุรกิจใหม่ในอนาคต อย่างไรก็ตาม การหยุดดำเนินงานด้านสิ่งทอซึ่งเป็นธุรกิจหลักของบริษัทฯ และการขายสินทรัพย์ดังกล่าวนั้นอาจเป็นเหตุที่ทำให้หุ้นสามัญของบริษัทฯ เข้าข่ายอาจถูกพิจารณาเพิกถอนจากการเป็นหลักทรัพย์จดทะเบียนในตลาดหลักทรัพย์แห่งประเทศไทย ทั้งนี้ ขึ้นอยู่กับระยะเวลาและผลสำเร็จของการสรรหาธุรกิจใหม่ของบริษัทฯ เพื่อให้เป็นไปตามข้อกำหนดของหน่วยงานกำกับดูแลที่เกี่ยวข้อง ทั้งนี้ ข้าพเจ้ามิได้แสดงความเห็นอย่างมีเงื่อนไขต่อกรณีนี้แต่อย่างใด

เรื่องสำคัญในการตรวจสอบ

เรื่องสำคัญในการตรวจสอบ คือ เรื่องต่างๆ ที่มีนัยสำคัญที่สุดตามดุลยพินิจของผู้ประกอบวิชาชีพของข้าพเจ้าในการตรวจสอบงบการเงินสำหรับงวดปัจจุบัน ข้าพเจ้าได้นำเรื่องเหล่านี้มาพิจารณาในบริบทของการตรวจสอบงบการเงินโดยรวมและในการแสดงความเห็นของข้าพเจ้า ทั้งนี้ ข้าพเจ้าไม่ได้แสดงความเห็นแยกต่างหากสำหรับเรื่องเหล่านี้

ข้าพเจ้าได้ปฏิบัติงานตามความรับผิดชอบที่ได้กล่าวไว้ในส่วนของความรับผิดชอบของผู้สอบบัญชีต่อการตรวจสอบงบการเงินในรายงานของข้าพเจ้า ซึ่งได้รวมความรับผิดชอบที่เกี่ยวกับเรื่องเหล่านี้ด้วย การปฏิบัติงานของข้าพเจ้าได้รวมวิธีการตรวจสอบที่ออกแบบมาเพื่อตอบสนองต่อการประเมินความเสี่ยงจากการแสดงข้อมูลที่ขัดต่อข้อเท็จจริงอันเป็นสาระสำคัญในงบการเงิน ผลของวิธีการตรวจสอบของข้าพเจ้า ซึ่งได้รวมวิธีการตรวจสอบสำหรับเรื่องเหล่านี้ด้วย ได้ใช้เป็นเกณฑ์ในการแสดงความเห็นของข้าพเจ้าต่องบการเงินโดยรวม

เรื่องสำคัญในการตรวจสอบพร้อมวิธีการตรวจสอบมีดังต่อไปนี้

การจัดทำงบการเงินตามเกณฑ์การดำเนินงานต่อเนื่อง

เนื่องจากบริษัทฯ ได้หยุดดำเนินธุรกิจด้านสิ่งทอซึ่งเป็นส่วนงานเดียวของกิจการ และบริษัทฯ ได้ขาย สินทรัพย์ที่เกี่ยวข้องกับการประกอบธุรกิจเสร็จสิ้นแล้ว นอกจากนี้ บริษัทฯ ได้ขายที่ดินเปล่าที่อำเภอธัญบุรี ปทุมธานี ตามที่กล่าวไว้ในหมายเหตุประกอบงบการเงินข้อ 1.2 ส่งผลให้ปัจจุบันบริษัทฯ มีสินทรัพย์ทั้งหมดหรือเกือบทั้งหมดในรูปเงินสดหรือหลักทรัพย์ระยะสั้น (cash company) บริษัทฯ อยู่ระหว่างการศึกษาความเป็นไปได้ในการลงทุนเพื่อพิจารณาหาธุรกิจใหม่ในอนาคต และยังไม่มีข้อสรุปที่ชัดเจนเกี่ยวกับการหาธุรกิจใหม่ อย่างไร ก็ตาม ในการจัดทำงบการเงินสำหรับปีปัจจุบัน ผู้บริหารของบริษัทฯ ยังคงใช้เกณฑ์การบัญชีสำหรับกิจการที่ดำเนินงานต่อเนื่อง รวมถึงพิจารณาว่าไม่มีความไม่แน่นอนที่มีสาระสำคัญเกี่ยวกับการดำเนินงานต่อเนื่อง ดังนั้น ข้าพเจ้าจึงให้ความสนใจเป็นพิเศษในเรื่องเกณฑ์ในการจัดทำงบการเงินของฝ่ายบริหารของบริษัทฯ และ การสรุปว่าไม่มีความไม่แน่นอนที่มีสาระสำคัญเกี่ยวกับการดำเนินงานต่อเนื่องของบริษัทฯ ภายใต้สถานการณ์ในปัจจุบันของบริษัทฯ

ข้าพเจ้าได้ตรวจสอบโดย

- สอบถามผู้บริหารและได้รับคำชี้แจงว่าบริษัทฯ มีความตั้งใจในการดำเนินงานต่อเนื่อง โดยบริษัทฯ ยังคงว่าจ้างผู้เชี่ยวชาญทำการศึกษาความเป็นไปได้ในแผนการลงทุนเพื่อหาธุรกิจใหม่ รวมถึงขอผลการประเมินความสามารถในการดำเนินงานต่อเนื่องของบริษัทฯ
- ขอรายละเอียดการศึกษาความเป็นไปได้ในการลงทุนในธุรกิจใหม่ของบริษัทฯ ตามที่บริษัทฯ แจ้ง รวมถึงขอหนังสือรับรองเกี่ยวกับแผนงานและเหตุผลที่ผู้บริหารใช้สนับสนุนเกณฑ์การบัญชีสำหรับกิจการที่ดำเนินงานต่อเนื่อง
- พิจารณาการศึกษาความเป็นไปได้ในแผนการลงทุนในธุรกิจใหม่ของบริษัทฯ โดยการ
 - อ่านรายงานการประชุมของบริษัทฯ อ่านข่าวหรือข้อมูลที่บริษัทฯ เผยต่อสาธารณะเกี่ยวกับเรื่องดังกล่าว
 - ตรวจสอบหลักฐานการว่าจ้างบุคคลภายนอกเพื่อทำการประเมินการศึกษาความเป็นไปได้เกี่ยวกับธุรกิจใหม่
- พิจารณาฐานะการเงินของบริษัทฯ
- สอบทานประมาณการกระแสเงินสดที่จัดทำโดยผู้บริหารภายใต้ข้อสมมติว่าบริษัทฯ ไม่ได้ดำเนินธุรกิจใหม่โดยพิจารณาความสมเหตุสมผลของสมมติฐานที่ใช้ในการคำนวณเปรียบเทียบกับประมาณการกระแสเงินสดกับผลการดำเนินงานที่เกิดขึ้นจริงในอดีต เพื่อประเมินการใช้ดุลยพินิจของฝ่ายบริหารในการประมาณการกระแสเงินสดที่คาดว่าจะได้รับในอนาคต
- ส่งจดหมายถึงทนายความของบริษัทฯ เพื่อสอบถามเกี่ยวกับคดีความ (ถ้ามี)



Building a better
working world

มูลค่ายุติธรรมของอสังหาริมทรัพย์เพื่อการลงทุนที่ใช้ในการพิจารณาซื้อขายและ ใช้เปิดเผยในหมายเหตุประกอบงบการเงิน

บริษัทฯ แสดงมูลค่าของอสังหาริมทรัพย์เพื่อการลงทุนตามวิธีราคาทุน (ราคาทุนหักค่าเสื่อมราคาสะสมและค่าเผื่อการ
ด้อยค่า) และบริษัทฯ ได้เปิดเผยมูลค่ายุติธรรมของอสังหาริมทรัพย์เพื่อการลงทุนตามที่แสดงรายละเอียดในหมายเหตุประกอบ
งบการเงินข้อ 13 ข้าพเจ้าให้ความสนใจเป็นพิเศษเกี่ยวกับการตรวจสอบมูลค่ายุติธรรมของอสังหาริมทรัพย์เพื่อการลงทุนทั้งที่
ใช้พิจารณาการซื้อขายและใช้เปิดเผยในหมายเหตุประกอบงบการเงิน เนื่องจากการประเมินมูลค่ายุติธรรมของอสังหาริมทรัพย์
เพื่อการลงทุนเป็นการประมาณการที่สำคัญ ผู้บริหารได้จัดจ้างผู้ประเมินราคาอิสระจำนวนสามรายเพื่อประเมินมูลค่ายุติธรรม
ของอสังหาริมทรัพย์เพื่อการลงทุน ซึ่งผู้ประเมินราคาอิสระได้ใช้เกณฑ์วิธีเปรียบเทียบราคาตลาดในการประเมินมูลค่ายุติธรรม
ของอสังหาริมทรัพย์เพื่อการลงทุน

ข้าพเจ้าได้ตรวจสอบโดย

- อ่านรายงานการประเมินมูลค่าของอสังหาริมทรัพย์เพื่อการลงทุน
- พิจารณาความเหมาะสมของวิธีประเมินมูลค่าของอสังหาริมทรัพย์เพื่อการลงทุนที่ผู้ประเมินราคาอิสระเลือกใช้
- พิจารณาความเหมาะสมของข้อมูลของผู้ประเมินราคาอิสระนำมาเปรียบเทียบกับอสังหาริมทรัพย์เพื่อการลงทุนของ
บริษัทฯ เพื่อกำหนดมูลค่ายุติธรรม
- ประเมินความรู้ความสามารถ ความเป็นอิสระ และความเที่ยงธรรมของผู้ประเมินราคาอิสระ โดยการตรวจสอบกับ
ข้อมูลสาธารณะที่เกี่ยวข้องกับผู้ประเมินราคาอิสระ
- อ่านจดหมายตอบรับงานเพื่อทำความเข้าใจ ลักษณะ ขอบเขต และวัตถุประสงค์ของการประเมินราคาของผู้ประเมิน
ราคาอิสระ
- ทดสอบการคำนวณและตรวจสอบความเพียงพอของการเปิดเผยข้อมูลเกี่ยวกับมูลค่ายุติธรรมของอสังหาริมทรัพย์
เพื่อการลงทุน

ข้อมูลอื่น

ผู้บริหารเป็นผู้รับผิดชอบต่อข้อมูลอื่น ซึ่งรวมถึงข้อมูลที่อยู่ในรายงานประจำปีของบริษัทฯ (แต่ไม่รวมถึงงบการ
เงินและรายงานของผู้สอบบัญชีที่แสดงอยู่ในรายงานนั้น) ซึ่งคาดว่าจะถูกจัดเตรียมให้กับข้าพเจ้าภายหลังวันที่ในรายงานของผู้
สอบบัญชีนี้

ความเห็นของข้าพเจ้าต่องบการเงินไม่ครอบคลุมถึงข้อมูลอื่นและข้าพเจ้าไม่ได้ให้ข้อสรุปในลักษณะการให้ความเชื่อมั่น
ในรูปแบบใดๆ ต่อข้อมูลอื่นนั้น

ความรับผิดชอบของข้าพเจ้าที่เกี่ยวกับการตรวจสอบงบการเงินคือ การอ่านและพิจารณาว่าข้อมูลอื่นนั้นมีความ
ขัดแย้งที่มีสาระสำคัญกับงบการเงินหรือกับความรู้ที่ได้รับจากการตรวจสอบของข้าพเจ้าหรือไม่ หรือปรากฏว่าข้อมูลอื่นแสดง
ขัดต่อข้อเท็จจริงอันเป็นสาระสำคัญหรือไม่

เมื่อข้าพเจ้าได้อ่านรายงานประจำปีของบริษัทฯ ตามที่กล่าวข้างต้น และหากสรุปได้ว่าการแสดงข้อมูลที่ขัดต่อ
ข้อเท็จจริงอันเป็นสาระสำคัญ ข้าพเจ้าจะสื่อสารเรื่องดังกล่าวให้ผู้มีหน้าที่ในการกำกับดูแลทราบเพื่อให้มีการดำเนินการแก้ไขที่
เหมาะสมต่อไป

ความรับผิดชอบของผู้บริหารและผู้มีหน้าที่ในการกำกับดูแลต้องบการเงิน

ผู้บริหารมีหน้าที่รับผิดชอบในการจัดทำและนำเสนองบการเงินเหล่านี้โดยถูกต้องตามที่ควรตามมาตรฐาน การรายงานทางการเงิน และรับผิดชอบเกี่ยวกับการควบคุมภายในที่ผู้บริหารพิจารณาว่าจำเป็นเพื่อให้สามารถจัดทำงบการเงินที่ปราศจากการแสดงข้อมูลที่ขัดต่อข้อเท็จจริงอันเป็นสาระสำคัญไม่ว่าจะเกิดจากการทุจริตหรือข้อผิดพลาด

ในการจัดทำงบการเงิน ผู้บริหารรับผิดชอบในการประเมินความสามารถของบริษัทฯ ในการดำเนินงานต่อเนื่อง การเปิดเผยเรื่องเกี่ยวกับการดำเนินงานต่อเนื่องในกรณีที่มีเรื่องดังกล่าว และการใช้เกณฑ์การบัญชีสำหรับกิจการที่ดำเนินงานต่อเนื่องเว้นแต่ผู้บริหารมีความตั้งใจที่จะเลิกบริษัทฯ หรือหยุดดำเนินงานหรือไม่สามารถดำเนินงานต่อเนื่องอีกต่อไปได้ ผู้มีหน้าที่ในการกำกับดูแลมีหน้าที่ในการสอดส่องดูแลกระบวนการในการจัดทำรายงานทางการเงินของบริษัทฯ

ความรับผิดชอบของผู้สอบบัญชีต่อการตรวจสอบงบการเงิน

การตรวจสอบของข้าพเจ้ามีวัตถุประสงค์เพื่อให้ได้ความเชื่อมั่นอย่างสมเหตุสมผลว่างบการเงินโดยรวมปราศจากการแสดงข้อมูลที่ขัดต่อข้อเท็จจริงอันเป็นสาระสำคัญหรือไม่ ไม่ว่าจะเกิดจากการทุจริตหรือข้อผิดพลาด และเสนอรายงานของผู้สอบบัญชีซึ่งรวมความเห็นของข้าพเจ้าอยู่ด้วย ความเชื่อมั่นอย่างสมเหตุสมผล คือ ความเชื่อมั่นในระดับสูงแต่ไม่ได้เป็นการรับประกันว่าการปฏิบัติตามตรวจสอบตามมาตรฐานการสอบบัญชีจะสามารถตรวจพบข้อมูลที่ขัดต่อข้อเท็จจริงอันเป็นสาระสำคัญที่มีอยู่ได้เสมอไป ข้อมูลที่ขัดต่อข้อเท็จจริงอาจเกิดจากการทุจริตหรือข้อผิดพลาดและถือว่ามีสาระสำคัญเมื่อคาดการณ์อย่างสมเหตุสมผลได้ว่ารายการที่ขัดต่อข้อเท็จจริงแต่ละรายการหรือทุกรายการรวมกันจะมีผลต่อการตัดสินใจทางเศรษฐกิจของผู้ใช้งบการเงินจากการใช้งบการเงินเหล่านี้

ในการตรวจสอบของข้าพเจ้าตามมาตรฐานการสอบบัญชี ข้าพเจ้าใช้ดุลยพินิจและการสังเกตและสงสัยเยี่ยงผู้ประกอบวิชาชีพตลอดการตรวจสอบและข้าพเจ้าได้ปฏิบัติตามดังต่อไปนี้ด้วย

- ระบุและประเมินความเสี่ยงที่อาจมีการแสดงข้อมูลที่ขัดต่อข้อเท็จจริงอันเป็นสาระสำคัญในงบการเงิน ไม่ว่าจะเกิดจากการทุจริตหรือข้อผิดพลาด ออกแบบและปฏิบัติตามวิธีการตรวจสอบเพื่อตอบสนองต่อความเสี่ยงเหล่านั้น และได้หลักฐานการสอบบัญชีที่เพียงพอและเหมาะสมเพื่อเป็นเกณฑ์ ในการแสดงความเห็นของข้าพเจ้า ความเสี่ยงที่ไม่พบข้อมูลที่ขัดต่อข้อเท็จจริงอันเป็นสาระสำคัญซึ่งเป็นผลมาจากการทุจริตจะสูงกว่าความเสี่ยงที่เกิดจากข้อผิดพลาด เนื่องจากการทุจริตอาจเกี่ยวกับการสมรู้ ร่วมคิด การปลอมแปลงเอกสารหลักฐาน การตั้งใจละเว้นการแสดงผล การแสดงข้อมูลที่ไม่ตรงตามข้อเท็จจริงหรือการแทรกแซงการควบคุมภายใน

- ทำความเข้าใจเกี่ยวกับระบบการควบคุมภายในที่เกี่ยวข้องกับการตรวจสอบ เพื่อออกแบบวิธีการตรวจสอบให้เหมาะสมกับสถานการณ์ แต่ไม่ใช่เพื่อวัตถุประสงค์ในการแสดงความเห็นต่อความมีประสิทธิภาพของการควบคุมภายในของบริษัทฯ

- ประเมินความเหมาะสมของนโยบายการบัญชีที่ผู้บริหารใช้และความสมเหตุสมผลของประมาณการทางบัญชีและการเปิดเผยข้อมูลที่เกี่ยวข้องที่ผู้บริหารจัดทำ

- สรุปรูเกี่ยวกับความเหมาะสมของการใช้เกณฑ์การบัญชีสำหรับกิจการที่ดำเนินงานต่อเนื่องของผู้บริหาร และสรุปจากหลักฐานการสอบบัญชีที่ได้รับว่ามีความไม่แน่นอนที่มีสาระสำคัญเกี่ยวกับเหตุการณ์หรือสถานการณ์ที่อาจเป็นเหตุให้เกิดข้อสงสัยอย่างมีนัยสำคัญต่อความสามารถของบริษัทฯ ในการดำเนินงานต่อเนื่องหรือไม่ หากข้าพเจ้าได้ข้อสรุปว่ามีความไม่แน่นอนที่มีสาระสำคัญ ข้าพเจ้าจะต้องให้ข้อสังเกตไว้ในรายงานของผู้สอบบัญชีของข้าพเจ้าถึงการเปิดเผยข้อมูลที่เกี่ยวข้องใน



Building a better
working world

งบการเงิน หรือหากเห็นว่าการเปิดเผยดังกล่าวไม่เพียงพอ ข้าพเจ้าจะแสดงความเห็นที่เปลี่ยนแปลงไป ข้อสรุปของข้าพเจ้าขึ้นอยู่กับหลักฐานการสอบบัญชีที่ได้รับจนถึงวันที่ในรายงานของผู้สอบบัญชีของข้าพเจ้า อย่างไรก็ตาม เหตุการณ์หรือสถานการณ์ในอนาคตอาจเป็นเหตุให้บริษัทฯ ต้องหยุดการดำเนินงานต่อเนื่องได้

- ประเมินการนำเสนอ โครงสร้างและเนื้อหาของงบการเงินโดยรวม รวมถึงการเปิดเผยข้อมูลที่เกี่ยวข้อง ตลอดจนประเมินว่างบการเงินแสดงรายการและเหตุการณ์ที่เกิดขึ้นโดยถูกต้องตามที่ควรหรือไม่
- รวบรวมเอกสารหลักฐานการสอบบัญชีที่เหมาะสมอย่างเพียงพอเกี่ยวกับข้อมูลทางการเงินของกิจการหรือของกิจกรรมทางธุรกิจภายในกลุ่มบริษัทเพื่อแสดงความเห็นต่องบการเงินที่แสดงเงินลงทุนตามวิธีส่วนได้เสีย ข้าพเจ้ารับผิดชอบต่อการกำหนดแนวทางการควบคุมดูแลและการปฏิบัติงานตรวจสอบ กลุ่มบริษัท ข้าพเจ้าเป็นผู้รับผิดชอบแต่เพียงผู้เดียวต่อความเห็นของข้าพเจ้า

ข้าพเจ้าได้สื่อสารกับผู้มีส่วนที่ในการกำกับดูแลเกี่ยวกับขอบเขตและช่วงเวลาของการตรวจสอบตามที่ได้วางแผนไว้ ประเด็นที่มีนัยสำคัญที่พบจากการตรวจสอบรวมถึงข้อบกพร่องที่มีนัยสำคัญในระบบการควบคุมภายในหากข้าพเจ้าได้พบในระหว่างการตรวจสอบของข้าพเจ้า

ข้าพเจ้าได้ให้คำรับรองแก่ผู้มีส่วนที่ในการกำกับดูแลว่าข้าพเจ้าได้ปฏิบัติตามข้อกำหนดจรรยาบรรณที่เกี่ยวข้องกับความเป็นอิสระและได้สื่อสารกับผู้มีส่วนที่ในการกำกับดูแลเกี่ยวกับความสัมพันธ์ทั้งหมดตลอดจนเรื่องอื่นซึ่งข้าพเจ้าเชื่อว่ามีเหตุผลที่บุคคลภายนอกอาจพิจารณาว่ากระทบต่อความเป็นอิสระของข้าพเจ้าและมาตรการที่ข้าพเจ้าใช้เพื่อป้องกันไม่ให้ข้าพเจ้าขาดความเป็นอิสระ

จากเรื่องทั้งหลายที่สื่อสารกับผู้มีส่วนที่ในการกำกับดูแล ข้าพเจ้าได้พิจารณาเรื่องต่างๆ ที่มีนัยสำคัญที่สุดในการตรวจสอบงบการเงินในงวดปัจจุบันและกำหนดเป็นเรื่องสำคัญในการตรวจสอบ ข้าพเจ้าได้อธิบายเรื่องเหล่านี้ไว้ในรายงานของผู้สอบบัญชี เว้นแต่กฎหมายหรือข้อบังคับห้ามไม่ให้เปิดเผยเรื่องดังกล่าวต่อสาธารณะ หรือในสถานการณ์ที่ยากที่จะเกิดขึ้น ข้าพเจ้าพิจารณาว่าไม่ควรสื่อสารเรื่องดังกล่าวในรายงานของข้าพเจ้าเพราะการกระทำดังกล่าวสามารถคาดการณ์ได้อย่างสมเหตุสมผลว่าจะมีผลกระทบในทางลบมากกว่าผลประโยชน์ที่ผู้มีส่วนได้เสียสาธารณะจะได้รับการสื่อสารดังกล่าว

ข้าพเจ้าเป็นผู้รับผิดชอบงานสอบบัญชีและการนำเสนอรายงานฉบับนี้

สุมนา พันธุ์พงษ์สานนท์

ผู้สอบบัญชีรับอนุญาต เลขทะเบียน 5872

บริษัท สำนักงาน อีวาย จำกัด

กรุงเทพฯ : 29 พฤศจิกายน 2560

บริษัท ทีทีแอล อุตสาหกรรม จำกัด (มหาชน)

งบแสดงฐานะการเงิน

ณ วันที่ 30 กันยายน 2560

(หน่วย: บาท)

		งบการเงินที่แสดงเงินลงทุน			
		ตามวิธีส่วนได้เสีย		งบการเงินเฉพาะกิจการ	
	หมายเหตุ	2560	2559	2560	2559
สินทรัพย์					
สินทรัพย์หมุนเวียน					
เงินสดและรายการเทียบเท่าเงินสด	7	15,855,222	178,110,493	15,855,222	178,110,493
เงินลงทุนชั่วคราว	8	1,110,904,003	980,204,563	1,110,904,003	980,204,563
ลูกหนี้อื่น	6, 9	4,877,000	5,464,635	4,877,000	5,464,635
เงินให้กู้ยืมระยะยาวแก่กิจการที่เกี่ยวข้องกัน					
- ส่วนที่ถึงกำหนดชำระใน 1 ปี	6	2,302,083	2,125,000	2,302,083	2,125,000
สินทรัพย์หมุนเวียนอื่น	6	698,102	1,715,036	698,102	1,715,036
		1,134,636,410	1,167,619,727	1,134,636,410	1,167,619,727
สินทรัพย์ไม่หมุนเวียนที่ถือไว้เพื่อขาย	10	-	2,250,000	-	2,250,000
รวมสินทรัพย์หมุนเวียน		1,134,636,410	1,169,869,727	1,134,636,410	1,169,869,727
สินทรัพย์ไม่หมุนเวียน					
เงินฝากสถาบันการเงินที่มีภาระค้ำประกัน	11	-	25,000,000	-	25,000,000
เงินให้กู้ยืมระยะยาวแก่กิจการที่เกี่ยวข้องกัน					
- สุทธิจากส่วนที่ถึงกำหนดชำระใน 1 ปี	6	1,416,667	3,718,750	1,416,667	3,718,750
ตราสารหนี้ที่จะถือจนครบกำหนด	8	69,000,000	34,564,801	69,000,000	34,564,801
เงินลงทุนในบริษัทร่วม	12	-	-	-	2,250,000
เงินลงทุนระยะยาวอื่น	8	18,508,000	18,508,000	18,508,000	18,508,000
อสังหาริมทรัพย์เพื่อการลงทุน	13	117,909,172	117,909,172	117,909,172	117,909,172
อาคารและอุปกรณ์	14	13,151,416	15,727,239	13,151,416	15,727,239
สินทรัพย์ไม่มีตัวตน	15	512,874	689,212	512,874	689,212
สินทรัพย์ไม่หมุนเวียนอื่น		142,450	146,950	142,450	146,950
รวมสินทรัพย์ไม่หมุนเวียน		220,640,579	216,264,124	220,640,579	218,514,124
รวมสินทรัพย์		1,355,276,989	1,386,133,851	1,355,276,989	1,388,383,851

หมายเหตุประกอบงบการเงินเป็นส่วนหนึ่งของงบการเงินนี้

บริษัท ทีทีแอล อุตสาหกรรม จำกัด (มหาชน)

งบแสดงฐานะการเงิน (ต่อ)

ณ วันที่ 30 กันยายน 2560

(หน่วย: บาท)

		งบการเงินที่แสดงเงินลงทุน		งบการเงินเฉพาะกิจการ	
		ตามวิธีส่วนได้เสีย			
	หมายเหตุ	2560	2559	2560	2559
หนี้สินและส่วนของผู้ถือหุ้น					
หนี้สินหมุนเวียน					
เจ้าหนี้การค้าและเจ้าหนี้อื่น	16	2,174,287	2,172,129	2,174,287	2,172,129
ภาษีเงินได้ค้างจ่าย		156,045	4,217,350	156,045	4,217,350
หนี้สินหมุนเวียนอื่น		1,575,745	1,765,731	1,575,745	1,765,731
รวมหนี้สินหมุนเวียน		3,906,077	8,155,210	3,906,077	8,155,210
หนี้สินไม่หมุนเวียน					
หนี้สินภาษีเงินได้รอการตัดบัญชี	19	7,951	-	7,951	-
รวมหนี้สินไม่หมุนเวียน		7,951	-	7,951	-
รวมหนี้สิน		3,914,028	8,155,210	3,914,028	8,155,210
ส่วนของผู้ถือหุ้น					
ทุนเรือนหุ้น					
ทุนจดทะเบียน					
หุ้นสามัญ 15,000,000 หุ้น มูลค่าหุ้นละ 10 บาท		150,000,000	150,000,000	150,000,000	150,000,000
ทุนออกจำหน่ายและชำระเต็มมูลค่าแล้ว					
หุ้นสามัญ 15,000,000 หุ้น มูลค่าหุ้นละ 10 บาท		150,000,000	150,000,000	150,000,000	150,000,000
ส่วนเกินมูลค่าหุ้นสามัญ		474,476,000	474,476,000	474,476,000	474,476,000
กำไรสะสม					
จัดสรรแล้ว					
สำรองตามกฎหมาย	17	150,000,000	150,000,000	150,000,000	150,000,000
ยังไม่ได้จัดสรร		576,855,157	603,502,641	576,855,157	605,752,641
องค์ประกอบอื่นของส่วนของผู้ถือหุ้น	8.4	31,804	-	31,804	-
รวมส่วนของผู้ถือหุ้น		1,351,362,961	1,377,978,641	1,351,362,961	1,380,228,641
รวมหนี้สินและส่วนของผู้ถือหุ้น		1,355,276,989	1,386,133,851	1,355,276,989	1,388,383,851

หมายเหตุประกอบงบการเงินเป็นส่วนหนึ่งของงบการเงินนี้

บริษัท ทีทีแอล อุตสาหกรรม จำกัด (มหาชน)
งบกำไรขาดทุนเบ็ดเสร็จ
สำหรับปีสิ้นสุดวันที่ 30 กันยายน 2560

(หน่วย: บาท)

หมายเหตุ	งบการเงินที่แสดงเงินลงทุน ตามวิธีส่วนได้เสีย		งบการเงินเฉพาะกิจการ	
	2560	2559	2560	2559
กำไรหรือขาดทุน:				
รายได้				
ดอกเบี้ยรับ				
	19,803,980	22,249,752	19,803,980	22,249,752
กำไรจากการจำหน่ายสินทรัพย์ไม่หมุนเวียน				
ที่ถือไว้เพื่อขาย	10	-	622,549,724	-
ที่ถือไว้เพื่อขาย				622,549,724
กำไรจากการจำหน่ายเงินลงทุนในบริษัทร่วม	12	2,250,000	-	-
เงินปันผลรับ	6	-	162,162	-
รายได้อื่น	13	1,502,018	144,423	1,502,018
รวมรายได้		23,555,998	645,106,061	21,305,998
ค่าใช้จ่าย				
ค่าใช้จ่ายในการบริหาร				
	19,301,578	21,352,121	19,301,578	21,352,121
ค่าใช้จ่ายอื่น				
	279,455	-	279,455	-
โอนกลับขาดทุนจากการด้อยค่าของเงินลงทุน	8	-	(2,250,000)	-
รวมค่าใช้จ่าย		19,581,033	19,102,121	(2,250,000)
กำไรก่อนส่วนแบ่งขาดทุนจากเงินลงทุน				
ในบริษัทร่วมและค่าใช้จ่ายภาษีเงินได้		3,974,965	626,003,940	1,724,965
ในบริษัทร่วมและค่าใช้จ่ายภาษีเงินได้				626,003,940
ส่วนแบ่งขาดทุนจากเงินลงทุนในบริษัทร่วม	12	-	(986,585)	-
กำไรก่อนค่าใช้จ่ายภาษีเงินได้		3,974,965	625,017,355	1,724,965
ค่าใช้จ่ายภาษีเงินได้	19	(622,449)	(128,530,974)	(622,449)
กำไรสำหรับปี		3,352,516	496,486,381	(128,530,974)
กำไรขาดทุนเบ็ดเสร็จอื่น:				
รายการที่จะถูกบันทึกในส่วนของกำไรหรือขาดทุนภายหลัง				
กำไรจากการวัดมูลค่าเงินลงทุนในหลักทรัพย์เพื่อขาย				
- สุทธิจากภาษีเงินได้	8.4, 19	31,804	-	31,804
- สุทธิจากภาษีเงินได้				-
รายการที่จะถูกบันทึกในส่วนของกำไรหรือขาดทุนภายหลัง				
- สุทธิจากภาษีเงินได้		31,804	-	31,804
- สุทธิจากภาษีเงินได้				-
กำไรขาดทุนเบ็ดเสร็จอื่นสำหรับปี		31,804	-	31,804
กำไรขาดทุนเบ็ดเสร็จรวมสำหรับปี		3,384,320	496,486,381	1,134,320
กำไรต่อหุ้น				
กำไรต่อหุ้นขั้นพื้นฐาน				
กำไรสำหรับปี	21	0.22	33.10	0.07
กำไรสำหรับปี				33.16

หมายเหตุประกอบงบการเงินเป็นส่วนหนึ่งของงบการเงินนี้

บริษัท ทีทีแอล อุตสาหกรรม จำกัด (มหาชน)
 งบแสดงการเปลี่ยนแปลงส่วนของผู้ถือหุ้น
 สำหรับปีสิ้นสุดวันที่ 30 กันยายน 2560

(หน่วย: บาท)

งบการเงินที่แสดงเงินลงทุนตามวิธีส่วนได้เสีย									
หมายเหตุ	ทุนเรือนหุ้นที่ออกและชำระเต็มมูลค่าแล้ว	ส่วนเกินมูลค่าหุ้น	กำไรสะสม				องค์ประกอบอื่นของผู้ถือหุ้น		
			จัดสรรแล้ว -	กำไรสะสม	ยังไม่ได้จัดสรร	ส่วนเกินทุนจากการวัดมูลค่าเงินลงทุนในหลักทรัพย์ซื้อขาย	กำไรขาดทุนเบ็ดเสร็จอื่น		รวม
							ส่วนเกินทุนจากการวัดมูลค่าเงินลงทุนในหลักทรัพย์ซื้อขาย	องค์ประกอบอื่นของผู้ถือหุ้น	
ยอดคงเหลือ ณ วันที่ 1 ตุลาคม 2558	150,000,000	474,476,000	150,000,000	122,016,260	-	-	-	-	896,492,260
กำไรสำหรับปี	-	-	-	496,486,381	-	-	-	-	496,486,381
กำไรขาดทุนเบ็ดเสร็จอื่นสำหรับปี	-	-	-	-	-	-	-	-	-
กำไรขาดทุนเบ็ดเสร็จรวมสำหรับปี	-	-	-	496,486,381	-	-	-	-	496,486,381
เงินปันผลจ่าย	-	-	-	(15,000,000)	-	-	-	-	(15,000,000)
ยอดคงเหลือ ณ วันที่ 30 กันยายน 2559	150,000,000	474,476,000	150,000,000	603,502,641	-	-	-	-	1,377,978,641
ยอดคงเหลือ ณ วันที่ 1 ตุลาคม 2559	150,000,000	474,476,000	150,000,000	603,502,641	-	-	-	-	1,377,978,641
กำไรสำหรับปี	-	-	-	3,352,516	-	-	-	-	3,352,516
กำไรขาดทุนเบ็ดเสร็จอื่นสำหรับปี	-	-	-	-	-	31,804	31,804	31,804	31,804
กำไรขาดทุนเบ็ดเสร็จรวมสำหรับปี	-	-	-	3,352,516	-	31,804	31,804	31,804	3,384,320
เงินปันผลจ่าย	-	-	-	(30,000,000)	-	-	-	-	(30,000,000)
ยอดคงเหลือ ณ วันที่ 30 กันยายน 2560	150,000,000	474,476,000	150,000,000	576,855,157	-	31,804	31,804	31,804	1,351,362,961
หมายเหตุประกอบงบการเงินเป็นส่วนหนึ่งของงบการเงินนี้	-	-	-	-	-	-	-	-	-

บริษัท ทีทีแอล อุตสาหกรรม จำกัด (มหาชน)
งบแสดงการเปลี่ยนแปลงส่วนของผู้ถือหุ้น (ต่อ)
สำหรับปีสิ้นสุดวันที่ 30 กันยายน 2560

(หน่วย: บาท)

		งบการเงินเฉพาะกิจการ					
	หมายเหตุ	ทุนเรือนหุ้นที่ออก และชำระเต็ม มูลค่าแล้ว	ส่วนเกิน มูลค่าหุ้น	กำไรสะสม		องค์ประกอบอื่นของผู้ถือหุ้น	
				จัดสรรแล้ว - สำรองตามกฎหมาย	ยังไม่จัดสรร	กำไรขาดทุนเบ็ดเสร็จอื่น ส่วนเกินทุนจากการ วัดมูลค่าเงินลงทุนใน หลักทรัพย์เพื่อขาย	รวม
ยอดคงเหลือ ณ วันที่ 1 ตุลาคม 2558		150,000,000	474,476,000	150,000,000	123,279,675	-	897,755,675
กำไรสำหรับปี		-	-	-	497,472,966	-	497,472,966
กำไรขาดทุนเบ็ดเสร็จอื่นสำหรับปี		-	-	-	-	-	-
กำไรขาดทุนเบ็ดเสร็จรวมสำหรับปี		-	-	-	497,472,966	-	497,472,966
เงินปันผลจ่าย	20	-	-	-	(15,000,000)	-	(15,000,000)
ยอดคงเหลือ ณ วันที่ 30 กันยายน 2559		150,000,000	474,476,000	150,000,000	605,752,641	-	1,380,228,641
ยอดคงเหลือ ณ วันที่ 1 ตุลาคม 2559		150,000,000	474,476,000	150,000,000	605,752,641	-	1,380,228,641
กำไรสำหรับปี		-	-	-	1,102,516	-	1,102,516
กำไรขาดทุนเบ็ดเสร็จอื่นสำหรับปี		-	-	-	-	31,804	31,804
กำไรขาดทุนเบ็ดเสร็จรวมสำหรับปี		-	-	-	1,102,516	31,804	1,134,320
เงินปันผลจ่าย	20	-	-	-	(30,000,000)	-	(30,000,000)
ยอดคงเหลือ ณ วันที่ 30 กันยายน 2560		150,000,000	474,476,000	150,000,000	576,855,157	31,804	1,351,362,961

หมายเหตุประกอบงบการเงินเป็นส่วนหนึ่งของงบการเงินนี้

บริษัท ทีทีแอล อุตสาหกรรม จำกัด (มหาชน)

งบกระแสเงินสด

สำหรับปีสิ้นสุดวันที่ 30 กันยายน 2560

(หน่วย: บาท)

	งบการเงินที่แสดงเงินลงทุน ตามวิธีส่วนได้เสีย		งบการเงินเฉพาะกิจการ	
	2560	2559	2560	2559
กระแสเงินสดจากกิจกรรมดำเนินงาน				
กำไรก่อนภาษี	3,974,965	625,017,355	1,724,965	626,003,940
รายการปรับกระทบยอดกำไรก่อนภาษีเป็น				
เงินสดรับ (จ่าย) จากกิจกรรมดำเนินงาน:				
ค่าเสื่อมราคาและค่าตัดจำหน่าย	2,752,161	2,186,292	2,752,161	2,186,292
โอนกลับขาดทุนจากการด้อยค่าของเงินลงทุน	-	(2,250,000)	-	(2,250,000)
ส่วนแบ่งขาดทุนจากเงินลงทุนในบริษัทร่วม	-	986,585	-	-
โอนกลับขาดทุนจากการด้อยค่าของที่ดิน อาคารและอุปกรณ์	-	(6,362)	-	(6,362)
กำไรจากการจำหน่ายสินทรัพย์ไม่หมุนเวียนที่ถือไว้เพื่อขาย	-	(622,549,724)	-	(622,549,724)
กำไรจากการจำหน่ายเงินลงทุนในบริษัทร่วม	(2,250,000)	-	-	-
ขาดทุนจากการจำหน่ายเงินลงทุนชั่วคราว	279,455	-	279,455	-
ดอกเบี้ยรับ	(19,803,980)	(22,249,752)	(19,803,980)	(22,249,752)
เงินปันผลรับ	-	(162,162)	-	(162,162)
ขาดทุนจากการดำเนินงานก่อนการเปลี่ยนแปลงในสินทรัพย์				
และหนี้สินดำเนินงาน	(15,047,399)	(19,027,768)	(15,047,399)	(19,027,768)
สินทรัพย์ดำเนินงาน (เพิ่มขึ้น) ลดลง				
ลูกหนี้อื่น	89,610	(90,069)	89,610	(90,069)
สินทรัพย์หมุนเวียนอื่น	1,016,934	5,534,465	1,016,934	5,534,465
สินทรัพย์ไม่หมุนเวียนอื่น	4,500	96,154	4,500	96,154
หนี้สินดำเนินงานเพิ่มขึ้น (ลดลง)				
เจ้าหนี้การค้าและเจ้าหนี้อื่น	(109,478)	(47,720)	(109,478)	(47,720)
หนี้สินหมุนเวียนอื่น	(189,986)	1,652,900	(189,986)	1,652,900
เงินสดใช้ไปในกิจกรรมดำเนินงาน	(14,235,819)	(11,882,038)	(14,235,819)	(11,882,038)
เงินสดจ่ายภาษีเงินได้	(4,683,755)	(33,416,366)	(4,683,755)	(33,416,366)
เงินสดสุทธิใช้ไปในกิจกรรมดำเนินงาน	(18,919,574)	(45,298,404)	(18,919,574)	(45,298,404)

หมายเหตุประกอบงบการเงินเป็นส่วนหนึ่งของงบการเงินนี้

บริษัท ทีทีแอล อุตสาหกรรม จำกัด (มหาชน)

งบกระแสเงินสด (ต่อ)

สำหรับปีสิ้นสุดวันที่ 30 กันยายน 2560

(หน่วย: บาท)

	งบการเงินที่แสดงเงินลงทุน ตามวิธีส่วนได้เสีย		งบการเงินเฉพาะกิจการ	
	2560	2559	2560	2559
กระแสเงินสดจากกิจกรรมลงทุน				
เงินฝากสถาบันการเงินที่มีภาระค้ำประกันลดลง	25,000,000	-	25,000,000	-
เงินลงทุนชั่วคราวเพิ่มขึ้น	(140,925,501)	(485,604,670)	(140,925,501)	(485,604,670)
เงินให้กู้ยืมระยะสั้นแก่บริษัทที่เกี่ยวข้องกันลดลง	-	24,373,017	-	24,373,017
เงินสดรับจากเงินให้กู้ยืมระยะยาวแก่บริษัทที่เกี่ยวข้องกัน	2,125,000	2,125,000	2,125,000	2,125,000
เงินสดจ่ายซื้ออุปกรณ์	-	(6,948,407)	-	(6,948,407)
เงินสดจ่ายซื้อสินทรัพย์ไม่มีตัวตน	-	(97,500)	-	(97,500)
เงินสดรับจากการจำหน่ายสินทรัพย์ไม่หมุนเวียนที่ถือไว้เพื่อขาย	2,250,000	544,000,000	2,250,000	544,000,000
เงินสดจ่ายค่าใช้จ่ายในการจำหน่ายสินทรัพย์ไม่หมุนเวียนที่ถือไว้	-	(48,031,580)	-	(48,031,580)
เงินสดรับจากการได้ถอนตราสารหนี้ที่ครบกำหนด	34,000,000	-	34,000,000	-
เงินสดจ่ายเพื่อลงทุนในตราสารหนี้ที่จะถือจนครบกำหนด	(59,000,000)	(24,564,801)	(59,000,000)	(24,564,801)
เงินสดรับจากการจำหน่ายเงินลงทุนในบริษัทรวม	2,250,000	-	2,250,000	-
เงินมัดจำรับลดลง	-	(3,158,564)	-	(3,158,564)
เงินสดรับจากดอกเบี้ยรับ	20,853,168	20,067,145	20,853,168	20,067,145
เงินสดรับจากเงินปันผลรับ	-	162,162	-	162,162
เงินสดสุทธิจาก (ใช้ไปใน) กิจกรรมลงทุน	(113,447,333)	22,321,802	(113,447,333)	22,321,802
กระแสเงินสดจากกิจกรรมจัดหาเงิน				
เงินปันผลจ่าย	(29,888,364)	(15,048,416)	(29,888,364)	(15,048,416)
เงินสดสุทธิใช้ไปในกิจกรรมจัดหาเงิน	(29,888,364)	(15,048,416)	(29,888,364)	(15,048,416)
เงินสดและรายการเทียบเท่าเงินสดลดลงสุทธิ	(162,255,271)	(38,025,018)	(162,255,271)	(38,025,018)
เงินสดและรายการเทียบเท่าเงินสดต้นปี	178,110,493	216,135,511	178,110,493	216,135,511
เงินสดและรายการเทียบเท่าเงินสดปลายปี (หมายเหตุ 7)	15,855,222	178,110,493	15,855,222	178,110,493
	-	-	-	-
ข้อมูลกระแสเงินสดเปิดเผยเพิ่มเติม				
รายการที่มีใช้เงินสดประกอบด้วย				
เงินปันผลค้างจ่ายเพิ่มขึ้น (ลดลง)	111,636	(48,416)	111,636	(48,416)
โอนเงินลงทุนในบริษัทอื่นเป็นสินทรัพย์ไม่หมุนเวียนที่ถือไว้เพื่อขาย	-	2,250,000	-	2,250,000
โอนตราสารหนี้ที่จะครบกำหนดภายในหนึ่งปีเป็นเงินลงทุนชั่วคราว	20,013,639	30,000,000	20,013,639	30,000,000

หมายเหตุประกอบงบการเงินเป็นส่วนหนึ่งของงบการเงินนี้

บริษัท ทีทีแอล อุตสาหกรรม จำกัด (มหาชน)

หมายเหตุประกอบงบการเงิน

สำหรับปีสิ้นสุดวันที่ 30 กันยายน 2560

1. ข้อมูลทั่วไป

1.1 ข้อมูลบริษัทฯ

บริษัท ทีทีแอล อุตสาหกรรม จำกัด (มหาชน) (“บริษัทฯ”) เป็นบริษัทมหาชนซึ่งจัดตั้งและมีภูมิลำเนาในประเทศไทย เดิมบริษัทฯ มีธุรกิจหลัก คือ การผลิตเส้นด้ายและผ้าผืนเพื่อจำหน่ายทั้งในประเทศและต่างประเทศ โดยมีที่อยู่ตามที่ตั้งทะเบียน (สำนักงานใหญ่) ของบริษัทฯ อยู่ที่เลขที่ 1168/47 อาคารลุมพินีทาวเวอร์ ชั้น 18 ถนนพระราม 4 แขวงทุ่งมหาเมฆ เขตสาทร กรุงเทพมหานคร อย่างไรก็ตาม บริษัทฯ ได้หยุดดำเนินการผลิตและการดำเนินงานด้านสิ่งทอตั้งแต่วันที่ 1 กรกฎาคม 2557 ตามที่กล่าวไว้ในหมายเหตุประกอบงบการเงินข้อ 1.2

รายชื่อกลุ่มผู้ถือหุ้นรายใหญ่ 5 อันดับแรก ณ วันที่ 11 มกราคม 2560 ซึ่งเป็นวันปิดสมุดทะเบียนพักการโอนหุ้น ครึ่งล่าสุด มีดังนี้

	สัดส่วนการถือหุ้น (ร้อยละของทุนชำระแล้ว)
1. บริษัท ไทย ที ซี จำกัด	38.71
2. นายกิริติ พานิชชีวะ	5.25
3. บริษัท ศรีศิริ เอนเตอร์ไพรส์ จำกัด	4.82
4. บริษัท ศรีพี่น้อง จำกัด	4.74
5. นายนที พานิชชีวะ	4.45

1.2 การดำเนินงานที่ยกเลิกและการสรรหาธุรกิจใหม่

เมื่อวันที่ 28 พฤษภาคม 2557 ที่ประชุมคณะกรรมการบริษัทฯ ได้มีมติให้หยุดดำเนินการผลิตและการดำเนินงานด้านสิ่งทอตั้งแต่วันที่ 1 กรกฎาคม 2557 เนื่องจากมหาอุทกภัยเมื่อเดือนตุลาคม 2554 ซึ่งส่งผลให้เครื่องจักร อุปกรณ์และอาคารสิ่งปลูกสร้างต่างๆ ในโรงงานถูกน้ำท่วมได้รับความเสียหายเป็นอย่างมาก ทำให้ต้องปิดการดำเนินงานของโรงงานที่อำเภอธัญบุรีอย่างถาวร บริษัทฯ ประสบปัญหาการดำเนินงานขาดทุนอย่างต่อเนื่องอันเนื่องจากเครื่องจักรที่ใช้ในการผลิตสามารถซ่อมแซมแก้ไขได้เพียงบางส่วน ไม่สามารถผลิตได้อย่างเช่นอดีตที่ผ่านมา ประกอบกับคำสั่งซื้อสินค้าจากลูกค้าได้ลดลงอย่างมาก แม้บริษัทฯ ได้พยายามแก้ไขโดยลดค่าใช้จ่ายต่างๆ และปรับปรุงประสิทธิภาพของเครื่องจักรให้สามารถทำการผลิตสินค้าได้อย่างมีประสิทธิภาพและคุณภาพดี เช่นในอดีต แต่ก็ไม่สามารถลดสถานะการขาดทุนได้ ซึ่งจากการวางแผนการดำเนินการผลิตในอนาคตก็ยังไม่สามารถฟื้นการขาดทุนได้ บริษัทฯ จึงมีความจำเป็นต้องปิดโรงงานที่ตั้งอยู่ที่เขตดอนเมืองเพิ่มอีก 1 แห่ง โดยบริษัทฯ ได้ประกาศเลิกจ้างพนักงานทั้งหมดตั้งแต่วันที่ 1 กรกฎาคม 2557 อย่างไรก็ตาม บริษัทฯ ได้ดำเนินการผลิตตามคำสั่งซื้อล่วงหน้าที่มีอยู่ก่อนแล้วให้เสร็จสิ้นก่อนวันที่ 30 มิถุนายน 2557 และทยอยขายสินค้าและวัสดุคงเหลือ ทั้งนี้ การหยุดผลิตและเลิกจ้างพนักงานตามที่กล่าวข้างต้นนั้นมิได้เป็นการเลิกกิจการของบริษัทฯ ปัจจุบันบริษัทฯ อยู่ระหว่างพิจารณาสรรหาการดำเนินธุรกิจใหม่ในอนาคต

ในระหว่างปี 2558 บริษัทฯ ได้รับแจ้งจากตลาดหลักทรัพย์แห่งประเทศไทยว่ากรณีที่บริษัทฯ หยุดการผลิตและการดำเนินงานด้านสิ่งทอซึ่งเป็นธุรกิจหลักของบริษัทฯ รวมทั้งบริษัทฯ มีแผนการขายอาคาร เครื่องจักร และอุปกรณ์ที่ใช้ในการดำเนินธุรกิจสิ่งทอซึ่งเป็นหน่วยงานเดียวของบริษัทฯ นั้นอาจเป็นเหตุที่ทำให้หุ้นสามัญของบริษัทฯ อาจเข้าข่ายถูกพิจารณา

เพิกถอนจากการเป็นหลักทรัพย์ จดทะเบียนในตลาดหลักทรัพย์แห่งประเทศไทยได้ ทั้งนี้ ขึ้นอยู่กับระยะเวลาในการดำเนินการ เพื่อให้บริษัทฯ มีธุรกิจที่มีคุณสมบัติตามข้อกำหนดของตลาดหลักทรัพย์แห่งประเทศไทย อย่างไรก็ตาม ฝ่ายบริหารของบริษัทฯ ได้ชี้แจงต่อตลาดหลักทรัพย์แห่งประเทศไทยว่า บริษัทฯ ได้มีการศึกษาธุรกิจและโครงการต่างๆ แต่ยังไม่อาจหาข้อสรุปได้ในขณะนี้ บริษัทฯ มีได้มีความตั้งใจจะเพิกถอนหลักทรัพย์ของบริษัทฯ ออกจากการเป็นหลักทรัพย์จดทะเบียนในตลาดหลักทรัพย์แห่งประเทศไทยแต่อย่างใด

อย่างไรก็ตาม บริษัทฯ ได้ดำเนินการขายอาคาร เครื่องจักร และอุปกรณ์ที่เกี่ยวข้องกับธุรกิจสิ่งทอที่ได้หยุดการผลิตดังกล่าวเสร็จสิ้นแล้วในเดือนกันยายน 2558 นอกจากนี้เมื่อวันที่ 23 พฤศจิกายน 2558 บริษัทฯ ได้ขายที่ดินที่อำเภอธัญบุรี ปทุมธานี ให้แก่บริษัทที่ไม่เกี่ยวข้องกัน การขายสินทรัพย์ดังกล่าวทำให้บริษัทฯ เป็นบริษัทจดทะเบียนที่มีสินทรัพย์ทั้งหมดหรือเกือบทั้งหมดในรูปเงินสดหรือหลักทรัพย์ระยะสั้น (cash company) ตามประกาศคณะกรรมการตลาดหลักทรัพย์แห่งประเทศไทย ซึ่งบริษัทฯ ต้องจัดส่งรายงานแสดงฐานะการเงินภายใน 30 วันนับจากวันที่มีการจำหน่ายสินทรัพย์นั้น ต่อมาเมื่อวันที่ 22 ธันวาคม 2558 บริษัทฯ ได้นำส่งรายงานแสดงฐานะการเงินให้แก่ตลาดหลักทรัพย์แห่งประเทศไทย และปัจจุบันบริษัทฯ อยู่ระหว่างการสรรหาธุรกิจใหม่ซึ่งยังไม่ได้ข้อสรุป ดังนั้น ในระหว่างที่บริษัทฯ ดำเนินการให้มีธุรกิจที่มีคุณสมบัติที่จะจดทะเบียนกับตลาดหลักทรัพย์แห่งประเทศไทย ตลาดหลักทรัพย์แห่งประเทศไทยจึงขึ้นเครื่องหมาย NP (Notice Pending) หลักทรัพย์ของบริษัทฯ ตั้งแต่วันที่ 23 ธันวาคม 2558 ต่อมา เนื่องจากบริษัทฯ ไม่สามารถดำเนินการให้มีธุรกิจซึ่งเป็นไปตามหลักเกณฑ์ที่ตลาดหลักทรัพย์แห่งประเทศไทยกำหนดภายใน 3 เดือนนับตั้งแต่วันที่ 23 ธันวาคม 2558 ตลาดหลักทรัพย์แห่งประเทศไทยจึงสั่งห้ามซื้อหรือขายหลักทรัพย์ของบริษัทฯ เป็นการชั่วคราว โดยขึ้นเครื่องหมาย SP (Suspension) หลักทรัพย์ของบริษัทฯ ตั้งแต่วันที่ 23 มีนาคม 2559 จนกว่าตลาดหลักทรัพย์แห่งประเทศไทยจะพิจารณาแล้วว่าบริษัทฯ มีธุรกิจที่มีคุณสมบัติที่จะจดทะเบียนกับตลาดหลักทรัพย์แห่งประเทศไทย และในกรณีที่บริษัทฯ ไม่สามารถดำเนินการให้มีธุรกิจซึ่งเป็นไปตามหลักเกณฑ์ที่ตลาดหลักทรัพย์แห่งประเทศไทยกำหนดภายใน 12 เดือนนับตั้งแต่วันที่ตลาดหลักทรัพย์ได้รับรายงานแสดงฐานะการเงิน (22 ธันวาคม 2558) คณะกรรมการตลาดหลักทรัพย์แห่งประเทศไทยอาจสั่งเพิกถอนหลักทรัพย์ของบริษัทฯ จากการเป็นหลักทรัพย์จดทะเบียนในตลาดหลักทรัพย์แห่งประเทศไทย ต่อมา เมื่อวันที่ 19 ธันวาคม 2559 บริษัทฯ ได้ส่งหนังสือชี้แจงความคืบหน้าการสรรหาธุรกิจใหม่ของบริษัทฯ ต่อตลาดหลักทรัพย์แห่งประเทศไทยว่าจะเข้าซื้อหุ้นในบริษัทที่ประกอบธุรกิจให้บริการรถเช่าสองบริษัท โดยอยู่ระหว่างการประเมินมูลค่าธุรกิจและตรวจสอบบัญชีบริษัทดังกล่าว ต่อมาเมื่อวันที่ 23 มกราคม 2560 ตลาดหลักทรัพย์แห่งประเทศไทยได้ส่งหนังสือแจ้งให้ทางบริษัทฯ ชี้แจงเพิ่มเติมเกี่ยวกับกรอบระยะเวลาในการดำเนินการในประเด็นดังกล่าว ขณะนี้บริษัทฯ อยู่ระหว่างจัดทำคำชี้แจงดังกล่าวข้างต้น

งบการเงินของบริษัทฯ สำหรับปีสิ้นสุดวันที่ 30 กันยายน 2560 และ 2559 จัดทำขึ้นโดยใช้เกณฑ์ การบัญชีสำหรับกิจการที่ดำเนินงานต่อเนื่อง

2. เกณฑ์ในการจัดทางการเงิน

2.1 งบการเงินนี้จัดทำขึ้นตามมาตรฐานการรายงานทางการเงินที่กำหนดในพระราชบัญญัติวิชาชีพบัญชี พ.ศ. 2547 โดยแสดงรายการในงบการเงินตามข้อกำหนดในประกาศกรมพัฒนาธุรกิจการค้าลงวันที่ 28 กันยายน 2554 ออกตามความในพระราชบัญญัติการบัญชี พ.ศ. 2543

งบการเงินฉบับภาษาไทยเป็นงบการเงินฉบับที่บริษัทฯ ใช้เป็นทางการตามกฎหมาย งบการเงินฉบับภาษาอังกฤษแปลจากงบการเงินฉบับภาษาไทยนี้

2.2 เกณฑ์ในการจัดทางการเงินที่แสดงเงินลงทุนตามวิธีส่วนได้เสีย

งบการเงินที่แสดงเงินลงทุนตามวิธีส่วนได้เสียจัดทำขึ้นเพื่อเป็นไปตามมาตรฐานการบัญชี ฉบับที่ 28 (ปรับปรุง 2558) เรื่อง เงินลงทุนในบริษัทร่วม ซึ่งแสดงเงินลงทุนในบริษัทร่วมตามวิธีส่วนได้เสีย

2.3 บริษัทฯ จัดทางการเงินเฉพาะกิจการโดยแสดงเงินลงทุนในบริษัทร่วมตามวิธีราคาทุน

3. มาตรฐานการรายงานทางการเงินใหม่

ก. มาตรฐานการรายงานทางการเงินที่เริ่มมีผลบังคับใช้ในปีปัจจุบัน

ในระหว่างปี บริษัทฯ และบริษัทย่อยได้นำมาตรฐานการรายงานทางการเงินฉบับปรับปรุง (ปรับปรุง 2558) และฉบับใหม่รวมถึงแนวปฏิบัติทางบัญชีที่ออกโดยสภาวิชาชีพบัญชี ซึ่งมีผลบังคับใช้สำหรับรอบระยะเวลาบัญชีที่เริ่มในหรือหลังวันที่ 1 มกราคม 2559 มาถือปฏิบัติ มาตรฐานการรายงานทางการเงินดังกล่าวได้รับการปรับปรุงหรือจัดให้มีขึ้นเพื่อให้มีเนื้อหาเท่าเทียมกับมาตรฐานการรายงานทางการเงินระหว่างประเทศ โดยส่วนใหญ่เป็นการปรับปรุงถ้อยคำและคำศัพท์ การตีความและการให้แนวปฏิบัติทางบัญชีกับผู้ใช้มาตรฐาน การนำมาตรฐานการรายงานทางการเงินดังกล่าวมาถือปฏิบัตินี้ไม่มีผลกระทบอย่างเป็นทางการการเงินของบริษัทฯ

ข. มาตรฐานการรายงานทางการเงินที่จะมีผลบังคับใช้ในอนาคต

ในระหว่างปีปัจจุบัน สภาวิชาชีพบัญชีได้ประกาศใช้มาตรฐานการรายงานทางการเงินและการตีความมาตรฐานการรายงานทางการเงินฉบับปรับปรุง (ปรับปรุง 2559) จำนวนหลายฉบับ ซึ่งมีผลบังคับใช้สำหรับการเงินที่มีรอบระยะเวลาบัญชีที่เริ่มในหรือหลังวันที่ 1 มกราคม 2560 มาตรฐานการรายงานทางการเงินดังกล่าวได้รับการปรับปรุงหรือจัดให้มีขึ้นเพื่อให้มีเนื้อหาเท่าเทียมกับมาตรฐานการรายงานทางการเงินระหว่างประเทศ โดยส่วนใหญ่เป็นการปรับปรุงถ้อยคำและคำศัพท์ การตีความและการให้แนวปฏิบัติทางบัญชีกับผู้ใช้มาตรฐาน

ฝ่ายบริหารของบริษัทฯ เชื่อว่ามาตรฐานการรายงานทางการเงินและการตีความมาตรฐานการรายงานทางการเงินฉบับปรับปรุง จะไม่มีผลกระทบอย่างเป็นทางการการเงิน เมื่อนำมาถือปฏิบัติ

4. นโยบายการบัญชีที่สำคัญ

4.1 การรับรู้รายได้

ก) ดอกเบี้ยรับ

ดอกเบี้ยรับถือเป็นรายได้ตามเกณฑ์คงค้างโดยคำนึงถึงอัตราผลตอบแทนที่แท้จริง

ข) เงินปันผลรับ

เงินปันผลรับถือเป็นรายได้เมื่อบริษัทฯ มีสิทธิในการรับเงินปันผล

ค) รายได้ค่าเช่า

รายได้จากการให้เช่าที่ดินรับรู้เป็นรายได้ตามวิธีเส้นตรงตามอายุสัญญาเช่า

4.2 เงินสดและรายการเทียบเท่าเงินสด

เงินสดและรายการเทียบเท่าเงินสด หมายถึง เงินสดและเงินฝากสถาบันการเงิน และเงินลงทุนระยะสั้นที่มีสภาพคล่องสูง ซึ่งถึงกำหนดจ่ายคืนภายในระยะเวลาไม่เกิน 3 เดือน นับจากวันที่ได้มาและไม่มีข้อจำกัดในการเบิกใช้

4.3 ลูกหนี้อื่น

ลูกหนี้อื่นแสดงมูลค่าตามจำนวนมูลค่าสุทธิที่จะได้รับ บริษัทฯ บันทึกค่าเผื่อหนี้สงสัยจะสูญสำหรับผลขาดทุนโดยประมาณที่อาจเกิดขึ้นจากการเก็บเงินจากลูกหนี้ไม่ได้ ซึ่งโดยทั่วไปพิจารณาจากประสบการณ์การเก็บเงินและการวิเคราะห์อายุหนี้

4.4 รายการธุรกิจกับบุคคลหรือกิจการที่เกี่ยวข้องกัน

บุคคลหรือกิจการที่เกี่ยวข้องกันกับบริษัทฯ หมายถึง บุคคลหรือกิจการที่มีอำนาจควบคุมบริษัทฯ หรือถูกบริษัทฯ ควบคุมไม่ว่าจะเป็นโดยทางตรงหรือทางอ้อม หรืออยู่ภายใต้การควบคุมเดียวกันกับบริษัทฯ

นอกจากนี้บุคคลหรือกิจการที่เกี่ยวข้องกันยังหมายรวมถึงบริษัทร่วมและบุคคลที่มีสิทธิออกเสียงโดยทางตรงหรือทางอ้อมซึ่งทำให้มีอิทธิพลอย่างเป็นทางการสำคัญต่อบริษัทฯ ผู้บริหารสำคัญกรรมการหรือพนักงานของบริษัทฯ ที่มีอำนาจในการวางแผนและการควบคุมการดำเนินงานของบริษัทฯ

4.5 เงินลงทุน

ก) เงินลงทุนในตราสารหนี้ที่จะครบกำหนดชำระในหนึ่งปี รวมทั้งที่จะถือจนครบกำหนดแสดงมูลค่าตามวิธีราคาทุนตัดจำหน่าย บริษัทฯ ตัดบัญชีส่วนเกิน/รับรู้ส่วนต่ำกว่ามูลค่าตราสารหนี้ตามอัตราดอกเบี้ยที่แท้จริง ซึ่งจำนวนที่ตัดจำหน่าย/รับรู้นี้จะแสดงเป็นรายการปรับกับดอกเบี้ยรับ

ข) เงินลงทุนในหลักทรัพย์เพื่อขายแสดงตามมูลค่ายุติธรรม การเปลี่ยนแปลงในมูลค่ายุติธรรมของหลักทรัพย์ดังกล่าวบันทึกในกำไรขาดทุนเบ็ดเสร็จอื่น และจะบันทึกในส่วนของกำไรหรือขาดทุนเมื่อได้จำหน่ายหลักทรัพย์นั้นออกไป

ค) เงินลงทุนในตราสารหนี้ที่ไม่อยู่ในความต้องการของตลาดถือเป็นเงินลงทุนทั่วไป ซึ่งแสดงในราคาทุนสุทธิจากค่าเผื่อการด้อยค่า (ถ้ามี)

ง) เงินลงทุนในบริษัทร่วมที่แสดงอยู่ในงบการเงินที่แสดงเงินลงทุนตามวิธีส่วนได้เสียแสดงมูลค่าตามวิธีส่วนได้เสีย

จ) เงินลงทุนในบริษัทร่วมที่แสดงอยู่ในงบการเงินเฉพาะกิจการแสดงมูลค่าตามวิธีราคาทุนสุทธิจากค่าเผื่อการด้อยค่า (ถ้ามี)

มูลค่ายุติธรรมของหน่วยลงทุนคำนวณจากมูลค่าสินทรัพย์สุทธิของหน่วยลงทุน ณ วันสิ้นรอบระยะเวลา

รายงาน
บริษัทฯ จะบันทึกขาดทุนจากการด้อยค่า (ถ้ามี) ของเงินลงทุนในหลักทรัพย์เพื่อขายในส่วนของกำไรหรือขาดทุน

บริษัทฯ ใช้วิธีถัวเฉลี่ยถ่วงน้ำหนักในการคำนวณต้นทุนของเงินลงทุน

เมื่อมีการจำหน่ายเงินลงทุน ผลต่างระหว่างสิ่งตอบแทนสุทธิที่ได้รับกับมูลค่าตามบัญชีของเงินลงทุนจะถูกบันทึกในส่วนของกำไรหรือขาดทุน

4.6 สินทรัพย์ไม่หมุนเวียนที่ถือไว้เพื่อขาย

สินทรัพย์ไม่หมุนเวียนที่จัดประเภทเป็นสินทรัพย์ที่ถือไว้เพื่อขายแสดงมูลค่าตามราคาตามบัญชีหรือมูลค่ายุติธรรมหลังหักต้นทุนในการขายแล้วแต่ราคาใดจะต่ำกว่า

บริษัทฯ จัดประเภทสินทรัพย์ไม่หมุนเวียนเป็นสินทรัพย์ที่ถือไว้เพื่อขายเมื่อบริษัทฯ จะได้รับประโยชน์เชิงเศรษฐกิจจากการขายไม่ใช่จากการใช้สินทรัพย์นั้นต่อไป โดยสินทรัพย์ดังกล่าวจะต้องมีไว้เพื่อขายในทันทีในสภาพปัจจุบันและการขายต้องมีความเป็นไปได้ค่อนข้างแนในระดับสูงมาก ผู้บริหารต้องผูกมัดกับการขายสินทรัพย์และการขายดังกล่าวคาดว่าจะเข้าเงื่อนไขในการรับรู้รายการเป็นการขายที่สมบูรณ์ภายใน 1 ปี นับจากวันที่จัดประเภทเป็นสินทรัพย์ที่ถือไว้เพื่อขาย

4.7 อสังหาริมทรัพย์เพื่อการลงทุน

บริษัทฯ บันทึกมูลค่าเริ่มแรกของอสังหาริมทรัพย์เพื่อการลงทุนในราคาทุนซึ่งรวมต้นทุนการทำรายการ หลังจากนั้น บริษัทฯ จะบันทึกอสังหาริมทรัพย์เพื่อการลงทุนด้วยราคาทุนหักค่าเสื่อมราคาสะสมและค่าเผื่อการด้อยค่า (ถ้ามี)

บริษัทฯ รับรู้ผลต่างระหว่างจำนวนเงินที่ได้รับสุทธิจากการจำหน่ายกับมูลค่าตามบัญชีของสินทรัพย์ในส่วน

4.8 อาคารและอุปกรณ์ และค่าเสื่อมราคา

อาคารและอุปกรณ์แสดงมูลค่าตามราคาทุนหักค่าเสื่อมราคาสะสมและค่าเผื่อการด้อยค่าของสินทรัพย์ (ถ้ามี)

ค่าเสื่อมราคาของอาคารและอุปกรณ์คำนวณจากราคาทุนโดยวิธีเส้นตรงตามอายุการให้ประโยชน์โดยประมาณ

ดังนี้

อาคารและสิ่งปลูกสร้าง	-	20	ปี
อุปกรณ์และเครื่องใช้	-	5 - 8	ปี
ยานพาหนะ	-	5	ปี

ค่าเสื่อมราคารวมอยู่ในการคำนวณผลการดำเนินงาน

ไม่มีการคิดค่าเสื่อมราคาสำหรับที่ดินและทรัพย์สินระหว่างก่อสร้าง

บริษัทฯ ตัดรายการอาคาร และอุปกรณ์ออกจากบัญชี เมื่อจำหน่ายสินทรัพย์หรือคาดว่าจะไม่ได้รับประโยชน์เชิงเศรษฐกิจในอนาคตจากการใช้หรือการจำหน่ายสินทรัพย์ รายการผลกำไรหรือขาดทุนจากการจำหน่ายสินทรัพย์จะรับรู้ในส่วนของกำไรหรือขาดทุนเมื่อบริษัทฯ ตัดรายการสินทรัพย์นั้นออกจากบัญชี

4.9 สินทรัพย์ไม่มีตัวตน

บริษัทฯ บันทึกต้นทุนเริ่มแรกของสินทรัพย์ไม่มีตัวตนตามราคาทุน ภายหลังการรับรู้รายการเริ่มแรก สินทรัพย์ไม่มีตัวตนแสดงมูลค่าตามราคาทุนหักค่าตัดจำหน่ายสะสมและค่าเผื่อการด้อยค่าของสินทรัพย์ (ถ้ามี)

บริษัทฯ ตัดจำหน่ายสินทรัพย์ไม่มีตัวตนที่มีอายุการให้ประโยชน์จำกัดอย่างมีระบบตลอดอายุการให้ประโยชน์เชิงเศรษฐกิจของสินทรัพย์นั้น และจะประเมินการด้อยค่าของสินทรัพย์ดังกล่าวเมื่อมีข้อบ่งชี้ว่าสินทรัพย์นั้นเกิดการด้อยค่า บริษัทฯ จะทบทวนระยะเวลาการตัดจำหน่ายและวิธีการตัดจำหน่ายของสินทรัพย์ไม่มีตัวตนดังกล่าวทุกสิ้นปีเป็นอย่างน้อย ค่าตัดจำหน่ายรับรู้เป็นค่าใช้จ่ายในส่วนของกำไรหรือขาดทุน

คอมพิวเตอร์ซอฟต์แวร์มีอายุการให้ประโยชน์ 8 - 10 ปี

ไม่มีการคิดค่าตัดจำหน่ายสำหรับซอฟต์แวร์ระหว่างติดตั้ง

4.10 สัญญาเช่าระยะยาว

สัญญาเช่าสินทรัพย์ที่ความเสี่ยงและผลตอบแทนของความเป็นเจ้าของส่วนใหญ่ไม่ได้โอนไปให้กับผู้ให้เช่าถือเป็นสัญญาเช่าดำเนินงาน จำนวนเงินที่จ่ายตามสัญญาเช่าดำเนินงานรับรู้เป็นค่าใช้จ่ายในส่วนของกำไรหรือขาดทุนตามวิธีเส้นตรงตลอดอายุสัญญาเช่า

4.11 การด้อยค่าของสินทรัพย์

ทุกวันสิ้นรอบระยะเวลารายงาน บริษัทฯ จะทำการประเมินการด้อยค่าของที่ดิน อาคาร อุปกรณ์ สินทรัพย์ไม่หมุนเวียนที่ถือไว้เพื่อขาย อสังหาริมทรัพย์เพื่อการลงทุน เงินลงทุน และสินทรัพย์ไม่มีตัวตนของบริษัทฯ หากมีข้อบ่งชี้ว่าสินทรัพย์ดังกล่าวอาจด้อยค่า บริษัทฯ รับรู้ขาดทุนจากการ ด้อยค่าเมื่อมูลค่าที่คาดว่าจะได้รับคืนของสินทรัพย์มีมูลค่าต่ำกว่ามูลค่าตามบัญชีของสินทรัพย์นั้น ทั้งนี้มูลค่าที่คาดว่าจะได้รับคืนหมายถึงมูลค่ายุติธรรมหักต้นทุนในการขายของสินทรัพย์หรือมูลค่าจากการใช้สินทรัพย์แล้วแต่ราคาใดจะสูงกว่า ในการประเมินมูลค่าจากการใช้สินทรัพย์ บริษัทฯ ประเมินการกระแสเงินสดในอนาคตที่กิจการคาดว่าจะได้รับจากสินทรัพย์และคำนวณคิดลดเป็นมูลค่าปัจจุบันโดยใช้อัตราคิดลดก่อนภาษีที่สะท้อนถึงการประเมินความเสี่ยงในสภาพตลาดปัจจุบันของเงินสดตามระยะเวลาและความเสี่ยงซึ่งเป็นลักษณะเฉพาะของสินทรัพย์ที่กำลังพิจารณาอยู่ ในการประเมินมูลค่ายุติธรรมหักต้นทุนในการขาย บริษัทฯ ใช้แบบจำลองการประเมินมูลค่าที่ดีที่สุดซึ่งเหมาะสมกับสินทรัพย์ ซึ่งสะท้อนถึงจำนวนเงินที่กิจการสามารถจะได้อาจจากการจำหน่ายสินทรัพย์หักด้วยต้นทุนในการจำหน่าย โดยการจำหน่ายนั้นผู้ซื้อและผู้ขายมีความรอบรู้และเต็มใจในการแลกเปลี่ยนและสามารถต่อรองราคากันได้อย่างเป็นอิสระในลักษณะของผู้ที่ไม่มีความเกี่ยวข้องกัน

บริษัทฯ จะรับรู้รายการขาดทุนจากการด้อยค่าในส่วนของกำไรหรือขาดทุน

หากในการประเมินการด้อยค่าของสินทรัพย์ มีข้อบ่งชี้ที่แสดงให้เห็นว่าผลขาดทุนจากการด้อยค่าของสินทรัพย์ที่รับรู้ในงวดก่อนได้หมดไปหรือลดลง บริษัทฯ จะประมาณมูลค่าที่คาดว่าจะได้รับคืนของสินทรัพย์นั้น และจะกลับรายการผลขาดทุนจากการด้อยค่าที่รับรู้ในงวดก่อนก็ต่อเมื่อมีการเปลี่ยนแปลงประมาณการที่ใช้กำหนดมูลค่าที่คาดว่าจะได้รับคืนภายหลังจากการรับรู้ผลขาดทุนจากการด้อยค่าครั้งล่าสุด โดยมูลค่าตามบัญชีของสินทรัพย์ที่เพิ่มขึ้นจากการกลับรายการผลขาดทุนจากการด้อยค่าต้องไม่สูงกว่ามูลค่าตามบัญชีที่ควรจะเป็นหากกิจการไม่เคยรับรู้ผลขาดทุนจากการด้อยค่าของสินทรัพย์ในงวดก่อนๆ บริษัทฯ จะบันทึกกลับรายการผลขาดทุนจากการด้อยค่าของสินทรัพย์โดยรับรู้ไปยังส่วนของกำไรหรือขาดทุนทันที เว้นแต่สินทรัพย์นั้นแสดงด้วยราคาที่ดีใหม่ การกลับรายการส่วนที่เกินกว่ามูลค่าตามบัญชีที่ควรจะเป็นถือเป็นกำไรราคาสินทรัพย์เพิ่ม

4.12 ประเมินการหนี้สิน

บริษัทฯ จะบันทึกประมาณการหนี้สินไว้ในบัญชีเมื่อภาระผูกพันซึ่งเป็นผลมาจากเหตุการณ์ในอดีตได้เกิดขึ้นแล้ว และมีความเป็นไปได้ค่อนข้างแน่นอนว่าบริษัทฯ จะเสียทรัพยากรเชิงเศรษฐกิจไปเพื่อปลดปล่อยภาระผูกพันนั้น และบริษัทฯ สามารถประมาณมูลค่าภาระผูกพันนั้นได้อย่างน่าเชื่อถือ

4.13 ภาษีเงินได้

ภาษีเงินได้ประกอบด้วยภาษีเงินได้ปัจจุบันและภาษีเงินได้รอการตัดบัญชี

ภาษีเงินได้ปัจจุบัน

บริษัทฯ บันทึกภาษีเงินได้ปัจจุบันตามจำนวนที่คาดว่าจะจ่ายให้กับหน่วยงานจัดเก็บภาษีของรัฐ โดยคำนวณจากกำไรทางภาษีตามหลักเกณฑ์ที่กำหนดในกฎหมายภาษีอากร

ภาษีเงินได้รอการตัดบัญชี

บริษัทฯ บันทึกภาษีเงินได้รอการตัดบัญชีของผลแตกต่างชั่วคราวระหว่างราคาตามบัญชีของสินทรัพย์และหนี้สิน ณ วันสิ้นรอบระยะเวลารายงานกับฐานภาษีของสินทรัพย์และหนี้สินที่เกี่ยวข้องนั้น โดยใช้อัตราภาษีที่มีผลบังคับใช้ ณ วันสิ้นรอบระยะเวลารายงาน

บริษัทฯ รับรู้หนี้สินภาษีเงินได้รอการตัดบัญชีของผลแตกต่างชั่วคราวที่ต้องเสียภาษีทุกรายการ แต่รับรู้สินทรัพย์ภาษีเงินได้รอการตัดบัญชีสำหรับผลแตกต่างชั่วคราวที่ใช้หักภาษี รวมทั้งผลขาดทุนทางภาษีที่ยังไม่ได้ใช้ในจำนวนเท่าที่มีความเป็นไปได้ค่อนข้างแน่ที่บริษัทฯ จะมีกำไรทางภาษี ในอนาคตเพียงพอที่จะใช้ประโยชน์จากผลแตกต่างชั่วคราวที่ใช้หักภาษีและผลขาดทุนทางภาษีที่ยังไม่ได้ใช้นั้น

บริษัทฯ จะทบทวนมูลค่าตามบัญชีของสินทรัพย์ภาษีเงินได้รอการตัดบัญชีทุกสิ้นรอบระยะเวลารายงานและจะทำการปรับลดมูลค่าตามบัญชีดังกล่าว หากมีความเป็นไปได้ค่อนข้างแน่ที่บริษัทฯ จะไม่มีกำไรทางภาษีเพียงพอต่อการนำสินทรัพย์ภาษีเงินได้รอการตัดบัญชีทั้งหมดหรือบางส่วน มาใช้ประโยชน์

บริษัทฯ จะบันทึกภาษีเงินได้รอการตัดบัญชีโดยตรงไปยังส่วนของผู้ถือหุ้นหากภาษีที่เกิดขึ้นเกี่ยวข้องกับรายการที่ได้บันทึกโดยตรงไปยังส่วนของผู้ถือหุ้น

4.14 การวัดมูลค่ายุติธรรม

มูลค่ายุติธรรม หมายถึง ราคาที่คาดว่าจะได้รับจากการขายสินทรัพย์หรือเป็นราคาที่จะต้องจ่ายเพื่อโอนหนี้สินให้ผู้อื่นโดยรายการดังกล่าวเป็นรายการที่เกิดขึ้นในสภาพปกติระหว่างผู้ซื้อและผู้ขาย (ผู้ร่วมในตลาด) ณ วันที่วัดมูลค่า บริษัทฯ ใช้ราคาเสนอซื้อขายในตลาดที่มีสภาพคล่องในการวัดมูลค่ายุติธรรมของสินทรัพย์และหนี้สินซึ่งมาตรฐานการรายงานทางการเงินที่เกี่ยวข้องกำหนดให้ต้องวัดมูลค่าด้วยมูลค่ายุติธรรม ยกเว้นในกรณีที่ไม่มีตลาดที่มีสภาพคล่องสำหรับสินทรัพย์หรือหนี้สินที่มีลักษณะเดียวกัน หรือไม่สามารถหาราคาเสนอซื้อขายในตลาดที่มีสภาพคล่องได้ บริษัทฯ จะประมาณมูลค่ายุติธรรมโดยใช้เทคนิคการประเมินมูลค่าที่เหมาะสมกับแต่ละสถานการณ์ และพยายามใช้ข้อมูลที่สามารถสังเกตได้ที่เกี่ยวข้องกับสินทรัพย์หรือหนี้สินที่จะวัดมูลค่ายุติธรรมนั้นให้มากที่สุด

ลำดับชั้นของมูลค่ายุติธรรมที่ใช้วัดมูลค่าและเปิดเผยมูลค่ายุติธรรมของสินทรัพย์และหนี้สินในงบการเงินแบ่งออกเป็นสามระดับตามประเภทของข้อมูลที่ใช้ในการวัดมูลค่ายุติธรรม ดังนี้

- ระดับ 1 ใช้ข้อมูลราคาเสนอซื้อขายของสินทรัพย์หรือหนี้สินอย่างเดียวกันในตลาดที่มีสภาพคล่อง
- ระดับ 2 ใช้ข้อมูลอื่นที่สามารถสังเกตได้ของสินทรัพย์หรือหนี้สิน ไม่ว่าจะเป็นข้อมูลทางตรงหรือทางอ้อม
- ระดับ 3 ใช้ข้อมูลที่ไม่สามารถสังเกตได้ เช่น ข้อมูลเกี่ยวกับกระแสเงินในอนาคตที่กิจการประมาณขึ้น

ทุกวันสิ้นรอบระยะเวลารายงาน บริษัทฯ จะประเมินความจำเป็นในการโอนรายการระหว่างลำดับชั้นของมูลค่ายุติธรรมสำหรับสินทรัพย์และหนี้สินที่ถืออยู่ ณ วันสิ้นรอบระยะเวลารายงานที่มีการวัดมูลค่ายุติธรรมแบบเกิดขึ้นประจำ

5. การใช้ดุลยพินิจและประมาณการทางบัญชีที่สำคัญ

การจัดทำงบการเงินตามมาตรฐานการรายงานทางการเงิน ฝ่ายบริหารจำเป็นต้องใช้ดุลยพินิจและการประมาณการในเรื่องที่มีความไม่แน่นอนเสมอ การใช้ดุลยพินิจและการประมาณการดังกล่าวนี้ส่งผลกระทบต่อจำนวนเงินที่แสดงในงบการเงิน และต่อข้อมูลที่แสดงในหมายเหตุประกอบ งบการเงิน ผลที่เกิดขึ้นจริงอาจแตกต่างไปจากจำนวนที่ประมาณการไว้ การใช้ดุลยพินิจและการประมาณการที่สำคัญมีดังนี้

ค่าเผื่อการด้อยค่าของสินทรัพย์ไม่หมุนเวียนที่ถือไว้เพื่อขาย

การประมาณรายการปรับลดราคาทุนให้เป็นมูลค่าสุทธิที่จะได้รับของสินทรัพย์ไม่หมุนเวียนที่ถือไว้เพื่อขาย ฝ่ายบริหารจำเป็นต้องใช้ดุลยพินิจในการประมาณการผลขาดทุนที่คาดว่าจะเกิดขึ้นจากการขายสินทรัพย์ โดยคำนึงถึงมูลค่าสุทธิที่จะได้รับของสินทรัพย์ วิธีการขาย สภาพของสินทรัพย์ไม่หมุนเวียนที่ถือไว้เพื่อขายรวมถึงความต้องการในตลาดของสินทรัพย์ไม่หมุนเวียนที่ถือไว้ เพื่อขาย เป็นต้น

ค่าเผื่อการด้อยค่าของเงินลงทุนในหลักทรัพย์

บริษัทฯ จะตั้งค่าเผื่อการด้อยค่าของเงินลงทุนในหลักทรัพย์เมื่อมูลค่ายุติธรรมของเงินลงทุนดังกล่าวได้ลดลงอย่างมีสาระสำคัญและเป็นระยะเวลานานหรือมีข้อบ่งชี้ของการด้อยค่า การที่จะสรุปว่าเงินลงทุนดังกล่าวได้ลดลงอย่างมีสาระสำคัญหรือเป็นระยะเวลานานหรือไม่นั้นจำเป็นต้องใช้ดุลยพินิจของฝ่ายบริหาร

อาคารและอุปกรณ์/อสังหาริมทรัพย์เพื่อการลงทุน และค่าเสื่อมราคา

การคำนวณค่าเสื่อมราคาของอาคารและอุปกรณ์ และอสังหาริมทรัพย์เพื่อการลงทุน ฝ่ายบริหารจำเป็นต้องทำการประมาณอายุการให้ประโยชน์และมูลค่าคงเหลือเมื่อเลิกใช้งานของอาคารและอุปกรณ์และอสังหาริมทรัพย์เพื่อการลงทุน และต้องทบทวนอายุการให้ประโยชน์และมูลค่าคงเหลือใหม่หากมีการเปลี่ยนแปลงเกิดขึ้น

นอกจากนี้ฝ่ายบริหารจำเป็นต้องสอบทานการด้อยค่าของอาคารและอุปกรณ์ และอสังหาริมทรัพย์เพื่อการลงทุนในแต่ละช่วงเวลาและบันทึกขาดทุนจากการด้อยค่าหากคาดว่ามูลค่าที่คาดว่าจะได้ รับคืนต่ำกว่ามูลค่าตามบัญชีของสินทรัพย์นั้น ในการนี้ฝ่ายบริหารจำเป็นต้องใช้ดุลยพินิจที่เกี่ยวข้องกับการกำหนดมูลค่ายุติธรรมหรือการคาดการณ์รายได้และค่าใช้จ่ายในอนาคตซึ่งเกี่ยวข้องกับสินทรัพย์นั้น

สินทรัพย์ภาษีเงินได้รอการตัดบัญชี

บริษัทฯ จะรับรู้สินทรัพย์ภาษีเงินได้รอการตัดบัญชีสำหรับผลแตกต่างชั่วคราวที่ใช้หักภาษีและขาดทุนทางภาษีที่ไม่ได้ใช้เมื่อมีความเป็นไปได้ค่อนข้างแน่ที่บริษัทฯ จะมีกำไรทางภาษีในอนาคตเพียงพอที่จะใช้ประโยชน์จากผลแตกต่างชั่วคราวและขาดทุนนั้น ในการนี้ฝ่ายบริหารจำเป็นต้องประมาณการว่าบริษัทฯ ควรรับรู้จำนวนสินทรัพย์ภาษีเงินได้รอการตัดบัญชีเป็นจำนวนเท่าใด โดยพิจารณาถึงจำนวนกำไรทางภาษีที่คาดว่าจะเกิดในอนาคตในแต่ละช่วงเวลา

6. รายการธุรกิจกับกิจการที่เกี่ยวข้องกัน

ลักษณะความสัมพันธ์ระหว่างบริษัทฯ กับบุคคลหรือกิจการที่เกี่ยวข้องกันสามารถสรุปได้ดังนี้

รายชื่อบริษัทที่เกี่ยวข้องกัน	ลักษณะความสัมพันธ์
บริษัท ไทย ที ซี จำกัด	ผู้ถือหุ้นรายใหญ่และมีกรรมกร่วมกัน
บริษัท ควินเทตต์ จำกัด	บริษัทร่วม (เป็นบริษัทร่วมของบริษัทฯ ถึงวันที่ 22 ธันวาคม 2559) และมีสมาชิกในครอบครัวที่ใกล้ชิดของกรรมการบริษัทฯ ดำรงตำแหน่งเป็นกรรมการ

บริษัท อุตสาหกรรมทอผ้าไทย จำกัด	มีการรวมกัน
บริษัท กรุงไทยพานิชประกันภัย จำกัด (มหาชน)	มีการรวมกัน
บริษัท ไทยศรีประกันภัย จำกัด (มหาชน)	มีการรวมกัน
บริษัท โกลบอล เอ็นไวรอนเมนทอล เทคโนโลยี จำกัด	มีการรวมกัน
บริษัท เทวิน โพลีเอสเตอร์ จำกัด	ถือหุ้นโดยบริษัทฯ และมีการรวมกัน

ในระหว่างปี บริษัทฯ มีรายการธุรกิจที่สำคัญกับบุคคลหรือกิจการที่เกี่ยวข้องกัน รายการธุรกิจดังกล่าวเป็นไปตามเงื่อนไขทางการค้าและเกณฑ์ตามที่ตกลงกันระหว่างบริษัทฯ และบุคคลหรือกิจการที่เกี่ยวข้องกันเหล่านั้น ซึ่งเป็นไปตามปกติธุรกิจ โดยสามารถสรุปได้ดังนี้

	งบการเงินที่แสดงเงินลงทุน ตามวิธีส่วนได้เสีย/ งบการเงินเฉพาะกิจการ		นโยบาย การกำหนดราคา
	2560	2559	
<u>รายการธุรกิจกับกิจการที่เกี่ยวข้องกัน</u>			
ดอกเบี้ยรับ	1,268	837	ร้อยละ 3 และร้อยละ 5.75 ต่อปี (2559: ร้อยละ 3 และ ร้อยละ 5.5 ต่อปี)
เงินปันผลรับ	-	162	ตามที่ประกาศจ่าย
ค่าเบี้ยประกันภัยจ่าย	94	62	ตามที่ระบุในกรมธรรม์ประกันภัย

ยอดคงค้างระหว่างบริษัทฯ และกิจการที่เกี่ยวข้องกัน ณ วันที่ 30 กันยายน 2560 และ 2559 มีรายละเอียดดังนี้

	งบการเงินที่แสดงเงินลงทุน ตามวิธีส่วนได้เสีย/ งบการเงินเฉพาะกิจการ	
	2560	2559
ดอกเบี้ยค้างรับ - กิจการที่เกี่ยวข้องกัน (หมายเหตุ 9)	9	15
เงินให้กู้ยืมระยะยาวแก่กิจการที่เกี่ยวข้องกัน	3,719	5,844
ค่าใช้จ่ายล่วงหน้า - กิจการที่เกี่ยวข้องกัน	50	48

เงินให้กู้ยืมระยะสั้นแก่กิจการที่เกี่ยวข้องกัน

รายการเคลื่อนไหวของเงินให้กู้ยืมระยะสั้นระหว่างบริษัทฯ และบริษัทที่เกี่ยวข้องกันในระหว่างปีสิ้นสุดวันที่ 30 กันยายน 2560 มีรายละเอียด ดังนี้

(หน่วย: พันบาท)

		งบการเงินที่แสดงเงินลงทุนตามวิธีส่วนได้เสีย/งบการเงินเฉพาะกิจการ			
		ยอดคงเหลือ ณ วันที่ 1 ตุลาคม		ยอดคงเหลือ ณ วันที่ 30 กันยายน	
บริษัท	ลักษณะความสัมพันธ์	2559	ระหว่างปี		2560
			เพิ่มขึ้น	ลดลง	
บริษัท โกลบอล เอ็นไวรอน	มีกรรมกร	-	40,000	(40,000)	-
เมนทอล	ร่วมกัน				
เทคโนโลยี จำกัด					

เงินให้กู้ยืมระยะสั้นดังกล่าวมีอัตราดอกเบี้ยร้อยละ 5.75 ต่อปี เงินให้กู้ยืมนี้ไม่มีหลักทรัพย์ค้ำประกัน

เงินให้กู้ยืมระยะยาวแก่กิจการที่เกี่ยวข้องกัน

ยอดคงค้างของเงินให้กู้ยืมระยะยาวระหว่างบริษัทฯ และบริษัทที่เกี่ยวข้องกัน ณ วันที่ 30 กันยายน 2560 และ 2559 มีรายละเอียด ดังนี้

(หน่วย: พันบาท)

	งบการเงินที่แสดงเงินลงทุนตามวิธีส่วนได้เสีย/งบการเงินเฉพาะกิจการ	
	2560	2559
เงินให้กู้ยืมระยะยาว - บริษัท ควินเทตต์ จำกัด	3,719	5,844
หัก: ส่วนที่ถึงกำหนดชำระภายในหนึ่งปี	(2,302)	(2,125)
สุทธิ	1,417	3,719

รายการเคลื่อนไหวของเงินกู้ยืมระยะยาวระหว่างบริษัทฯ และบริษัทที่เกี่ยวข้องกันในช่วงปีสิ้นสุดวันที่ 30 กันยายน 2560 มีรายละเอียด ดังนี้

(หน่วย: พันบาท)

บริษัท	งบการเงินที่แสดงเงินลงทุนตามวิธีส่วนได้เสีย/งบการเงินเฉพาะกิจการ			
	ยอดคงเหลือ ณ วันที่		ยอดคงเหลือ ณ วันที่	
	1 ตุลาคม		30 กันยายน	
	2559	ระหว่างปี เพิ่มขึ้น ลดลง	2560	
บริษัท ควินเทตต์ จำกัด	5,844	- (2,125)	3,719	

เงินให้กู้ยืมระยะยาวดังกล่าวมีอัตราดอกเบี้ยร้อยละ 3 ต่อปี โดยมีกำหนดชำระคืนเป็นงวดรายเดือน 60 งวด โดยเริ่มผ่อนชำระงวดแรกในเดือนกรกฎาคม 2557 และมีการจดจำนองที่ดินของผู้ถือหุ้นของบริษัท ควินเทตต์ จำกัดเป็นหลักทรัพย์ค้ำประกัน

ค่าตอบแทนกรรมการและผู้บริหาร

ในช่วงปีสิ้นสุดวันที่ 30 กันยายน 2560 และ 2559 บริษัทฯ มีค่าใช้จ่ายผลประโยชน์พนักงานที่ให้แก่กรรมการและผู้บริหาร ดังต่อไปนี้

(หน่วย: ล้านบาท)

	งบการเงินที่แสดงเงินลงทุนตามวิธีส่วนได้เสีย/งบการเงินเฉพาะกิจการ	
	2560	2559
ผลประโยชน์ระยะสั้น	8	8
รวม	8	8

7. เงินสดและรายการเทียบเท่าเงินสด

(หน่วย : พันบาท)

	งบการเงินที่แสดงเงินลงทุน ตามวิธีส่วนได้เสีย/ งบการเงินเฉพาะกิจการ	
	2560	2559
เงินสด	50	50
เงินฝากระยะสั้นที่มีอายุไม่เกิน 3 เดือนนับจากวันที่ได้มา	15,805	178,060
รวม	15,855	178,110

ณ วันที่ 30 กันยายน 2560 เงินฝากออมทรัพย์และเงินฝากประจำมีอัตราดอกเบี้ยระหว่างร้อยละ 0.8 ถึง 1.1 ต่อปี (2559: ร้อยละ 0.8 ถึง 1.5 ต่อปี)

8. เงินลงทุน

8.1 ราคาทุนและมูลค่ายุติธรรม

(หน่วย : พันบาท)

	งบการเงินที่แสดงเงินลงทุนตามวิธีส่วนได้เสีย/งบการเงินเฉพาะกิจการ			
	2560		2559	
	ราคาทุน/ ราคาทุน ตัดจำหน่าย	มูลค่ายุติธรรม	ราคาทุน/ ราคาทุน ตัดจำหน่าย	ราคาทุน/ ราคาทุน ตัดจำหน่าย
เงินลงทุนชั่วคราว				
<u>เงินฝากในสถาบันการเงิน</u>				
เงินฝากประจำที่มีอายุมากกว่า 3 เดือน แต่ไม่เกิน 1 ปี	975,843	975,843	950,205	950,205
รวมเงินฝากในสถาบันการเงิน	975,843	975,843	950,205	950,205
<u>หลักทรัพย์เพื่อขาย</u>				
หน่วยลงทุน				
หน่วยลงทุนในประเทศ	115,007	115,047	-	-
บวก: ค่าเผื่อการปรับมูลค่า	40	-	-	-
รวมหลักทรัพย์เพื่อขายสุทธิ	115,047	115,047	-	-
<u>ตราสารหนี้ที่จะครบกำหนดภายในหนึ่งปี</u>				
ตราสารหนี้ภาคเอกชน	20,014	20,018	30,000	30,037
รวมตราสารหนี้ที่จะครบกำหนดภายในหนึ่งปี	20,014	20,018	30,000	30,037
รวมเงินลงทุนชั่วคราวสุทธิ	1,110,904	1,110,908	980,205	980,242

(หน่วย : พันบาท)

	งบการเงินที่แสดงเงินลงทุนตามวิธีส่วนได้เสีย/งบการเงินเฉพาะกิจการ			
	2560		2559	
	ราคาทุน/ ราคาทุน ตัดจำหน่าย	มูลค่ายุติธรรม	ราคาทุน/ ราคาทุน ตัดจำหน่าย	ราคาทุน/ ราคาทุน ตัดจำหน่าย
เงินลงทุนระยะยาว				
<u>ตราสารหนี้ที่จะถือจนครบกำหนด</u>				
ตราสารหนี้ภาคเอกชน	69,000	69,792	34,565	35,413
รวมตราสารหนี้ที่จะถือจนครบกำหนด	69,000	69,792	34,565	35,413
<u>เงินลงทุนทั่วไป</u>				
หลักทรัพย์หุ้นทุน	18,508		18,508	
รวมเงินลงทุนทั่วไป	18,508		18,508	
รวมเงินลงทุนระยะยาว	87,508		53,073	
รวมเงินลงทุน	1,198,412		1,033,278	

8.2 ณ วันที่ 30 กันยายน 2560 และ 2559 ตราสารหนี้ที่จะถือจนครบกำหนดมีระยะเวลาครบกำหนดดังนี้

(หน่วย : พันบาท)

	30 กันยายน 2560			
	งบการเงินที่แสดงเงินลงทุนตามวิธีส่วนได้เสีย/ งบการเงินเฉพาะกิจการ			
	ครบกำหนด			
	ภายใน 1 ปี	1 - 5 ปี	มากกว่า 5 ปี	รวม
<u>ตราสารหนี้ภาคเอกชน</u>				
บริษัท ปตท. จำกัด (มหาชน)	-	10,000	-	10,000
บริษัท การบินไทย จำกัด (มหาชน)	20,014	-	-	20,014
บริษัท เจดับเบิลยูดี อินโฟโลจิสติกส์ จำกัด (มหาชน)	-	30,000	-	30,000
บริษัท ทีทีซีแอล จำกัด (มหาชน)	-	9,000	-	9,000
บริษัท ทีพีไอ โพลีน จำกัด (มหาชน)	-	20,000	-	20,000
	20,014	69,000	-	89,014

(หน่วย: พันบาท)

	30 กันยายน 2559			
	งบการเงินที่แสดงเงินลงทุนตามวิธีส่วนได้เสีย/ งบการเงินเฉพาะกิจการ			
	ครบกำหนด			
	ภายใน 1 ปี	1 - 5 ปี	มากกว่า 5 ปี	รวม
<u>ตราสารหนี้ภาคเอกชน</u>				
บริษัท ปตท. จำกัด (มหาชน)	-	10,000	-	10,000
บริษัท เอสซี แอสเสท				
คอร์ปอเรชั่น จำกัด (มหาชน)	30,000	-	-	30,000
บริษัท ช.การช่าง จำกัด (มหาชน)	-	4,058	-	4,058
บริษัท การบินไทย จำกัด (มหาชน)	-	20,507	-	20,507
	30,000	34,565	-	64,565

8.3 ณ วันที่ 30 กันยายน 2560 และ 2559 เงินลงทุนทั่วไปในบริษัทอื่นของบริษัทฯมีรายละเอียดดังนี้

(หน่วย: พันบาท)

	งบการเงินที่แสดงเงินลงทุนตามวิธีส่วนได้เสีย/ งบการเงินเฉพาะกิจการ	
	2560	2559
บริษัท เทวิน โพลีเอสเตอร์ จำกัด	14,742	14,742
บริษัท สนามกอล์ฟเมืองเอก จำกัด	3,766	3,766
รวม	18,508	18,508

เมื่อวันที่ 27 กรกฎาคม 2559 ที่ประชุมกรรมการบริษัทฯ ได้มีมติให้ขายหุ้นของบริษัท สยาม ไอ-โลจิสติกส์ จำกัด ให้กับบริษัทที่ไม่เกี่ยวข้องกันแห่งหนึ่งในราคารวม 2.25 ล้านบาท โดยบริษัทฯ ได้รับชำระเงินค่าหุ้นจากผู้ซื้อแล้วเมื่อวันที่ 31 ตุลาคม 2559 บริษัทฯ จึงได้โอนกลับค่าเผื่อด้อยค่าของเงินลงทุนในบริษัท สยาม ไอ-โลจิสติกส์ จำกัด จำนวน 2.25 ล้านบาท และจัดประเภทรายการดังกล่าวเป็นสินทรัพย์ไม่หมุนเวียนที่ถือไว้เพื่อขายในงบแสดงฐานะการเงิน ณ วันที่ 30 กันยายน 2559

การกระทบบยอดมูลค่าตามบัญชีของเงินลงทุนในบริษัทอื่นสำหรับปีสิ้นสุดวันที่ 30 กันยายน 2560 และ 2559 แสดงได้ดังนี้

	(หน่วย: พันบาท)	
	งบการเงินที่แสดงเงินลงทุนตามวิธีส่วนได้เสีย/ งบการเงินเฉพาะกิจการ	
	2560	2559
มูลค่าสุทธิตามบัญชีต้นปี	18,508	18,508
โอนกลับค่าเผื่อการด้อยค่า	-	2,250
โอนเงินลงทุนในบริษัท สยาม ไอ-โลจิสติกส์ จำกัด เป็นสินทรัพย์ไม่หมุนเวียนที่ถือไว้ เพื่อขาย (หมายเหตุ 10)	-	(2,250)
มูลค่าสุทธิตามบัญชีปลายปี	18,508	18,508

4. กำไรที่ยังไม่เกิดขึ้นจากการวัดมูลค่าเงินลงทุนเพื่อขาย

	(หน่วย: พันบาท)	
	งบการเงินที่แสดงเงินลงทุน ตามวิธีส่วนได้เสีย/ งบการเงินเฉพาะกิจการ	
	2560	2559
ยอดยกมาต้นปี (สุทธิจากภาษีเงินได้)	-	-
เปลี่ยนแปลงระหว่างปี		
จากการตีราคา (ก่อนภาษีเงินได้)	40	-
ภาษีเงินได้	(8)	-
ยอดคงเหลือปลายปี	32	-

9. ลูกหนี้อื่น

(หน่วย: พันบาท)

งบการเงินที่แสดงเงินลงทุน
ตามวิธีส่วนได้เสีย/
งบการเงินเฉพาะกิจการ

	2560	2559
ดอกเบี้ยค้างรับ - กิจการที่เกี่ยวข้องกัน (หมายเหตุ 6)	9	15
ดอกเบี้ยค้างรับ - กิจการที่ไม่เกี่ยวข้องกัน	4,868	5,360
อื่นๆ	-	90
รวมลูกหนี้อื่น	4,877	5,465

10. สินทรัพย์ไม่หมุนเวียนที่ถือไว้เพื่อขาย

สินทรัพย์ไม่หมุนเวียนที่ถือไว้เพื่อขาย ณ วันที่ 30 กันยายน 2560 และ 2559 มีรายละเอียดดังนี้

(หน่วย: พันบาท)

งบการเงินที่แสดงเงินลงทุน
ตามวิธีส่วนได้เสีย/
งบการเงินเฉพาะกิจการ

	2560	2559
เงินลงทุนในบริษัทอื่น	-	2,250

การกระทบบยอดมูลค่าตามบัญชีของสินทรัพย์ไม่หมุนเวียนที่ถือไว้เพื่อขายสำหรับปีสิ้นสุดวันที่ 30 กันยายน 2560 และ 2559 แสดงได้ดังนี้

(หน่วย: พันบาท)

งบการเงินที่แสดงเงินลงทุน
ตามวิธีส่วนได้เสีย/
งบการเงินเฉพาะกิจการ

	2560	2559
มูลค่าสุทธิตามบัญชีต้นปี	2,250	9,419
รับโอนจากเงินลงทุนในบริษัทอื่น (หมายเหตุ 8.3)	-	2,250
จำหน่ายระหว่างปี - มูลค่าสุทธิตามบัญชี ณ วันที่จำหน่าย	(2,250)	(9,419)
มูลค่าสุทธิตามบัญชีปลายปี	-	2,250

การขายหุ้นของบริษัท สยาม ไอ-โลจิสติกส์ จำกัด

เมื่อวันที่ 27 กรกฎาคม 2559 ที่ประชุมกรรมการบริษัทฯ ได้มีมติให้ขายหุ้นของบริษัท สยาม ไอ-โลจิสติกส์ จำกัด ให้กับบริษัทที่ไม่เกี่ยวข้องกันแห่งหนึ่งในราคารวม 2.25 ล้านบาท โดยบริษัทฯ ได้รับชำระเงินค่าหุ้นจากผู้ซื้อแล้วเมื่อวันที่ 31 ตุลาคม 2559 บริษัทฯรับรู้กำไรจากการ

จำหน่ายเงินลงทุนดังกล่าวในส่วนของกำไรหรือขาดทุนสำหรับปีสิ้นสุดวันที่ 30 กันยายน 2560 โดยมีรายละเอียดดังนี้

(หน่วย: พันบาท)

สำหรับปีสิ้นสุดวันที่

30 กันยายน 2560

งบการเงินที่แสดงเงินลงทุน

ตามวิธีส่วนได้เสีย/

งบการเงินเฉพาะกิจการ

รายได้จากการขายเงินลงทุนในบริษัทอื่น

2,250

หัก: มูลค่าตามบัญชีของเงินลงทุนในบริษัทอื่น ณ วันที่จำหน่าย

(2,250)

กำไรจากการจำหน่ายเงินลงทุนในบริษัทอื่น

-

การขายที่ดินเปล่าที่อำเภอธัญบุรี ปทุมธานี

เมื่อวันที่ 25 พฤษภาคม 2558 บริษัทฯ ได้ทำสัญญาจะซื้อจะขายกับบริษัทที่ไม่เกี่ยวข้องกัน (“ผู้จะซื้อ”) เพื่อจะขายที่ดินเปล่าที่อำเภอธัญบุรี ปทุมธานี ในราคา 680 ล้านบาท และบริษัทฯ ได้รับเงินมัดจำการขายที่ดินจากผู้จะซื้อภายใต้สัญญาดังกล่าวจำนวน 136 ล้านบาท ต่อมาเมื่อวันที่ 23 พฤศจิกายน 2558 บริษัทฯ ได้รับชำระค่าขายที่ดินส่วนที่เหลือจำนวน 544 ล้านบาทและจดทะเบียนโอนกรรมสิทธิ์ที่ดินดังกล่าวให้แก่ผู้จะซื้อแล้ว บริษัทฯรับรู้กำไรจากการจำหน่ายที่ดินดังกล่าวในส่วนของกำไรหรือขาดทุนสำหรับปีสิ้นสุดวันที่ 30 กันยายน 2559 โดยมีรายละเอียดดังนี้

(หน่วย: พันบาท)

สำหรับปีสิ้นสุดวันที่

30 กันยายน 2559

งบการเงินที่แสดงเงินลงทุน

ตามวิธีส่วนได้เสีย/

งบการเงินเฉพาะกิจการ

รายได้จากการขายที่ดิน	680,000
หัก: มูลค่าตามบัญชีของที่ดิน ณ วันที่จำหน่าย	(9,419)
หัก: ค่าใช้จ่ายในการจำหน่ายที่ดิน	(48,031)
กำไรจากการจำหน่ายที่ดิน	622,550

11. เงินฝากสถาบันการเงินที่มีภาระค้ำประกัน

ยอดคงเหลือ ณ วันที่ 30 กันยายน 2559 คือ เงินฝากประจำซึ่งบริษัทฯ ได้นำไปเป็นหลักประกันวงเงินเบิกเกินบัญชี (30 กันยายน 2560: ไม่มี)

12. เงินลงทุนในบริษัทร่วม

(หน่วย: พันบาท)

บริษัท	ลักษณะธุรกิจ	จัดตั้งขึ้น ในประเทศ	สัดส่วนเงินลงทุน		งบการเงินซึ่งแสดงเงินลงทุน ตามวิธีส่วนได้เสีย		งบการเงินเฉพาะ
			มูลค่าตามบัญชี		มูลค่าตามบัญชี		มูลค่าตามบัญชี
			2560	2559	- ตามวิธีส่วนได้เสีย	- ตามวิธีส่วนได้เสีย	- ตามวิธีราคา
			(ร้อยละ)	(ร้อยละ)	2560	2559	2560
บริษัท ควินเทตต์ จำกัด	ผู้นำเข้าและ จำหน่ายกระเป๋ากันน้ำ	ไทย	-	45	-	-	-
รวม					-	-	-

เมื่อวันที่ 28 พฤศจิกายน 2559 ที่ประชุมกรรมการบริษัทฯ ได้มีมติให้ขายหุ้นของบริษัท ควินเทตต์ จำกัด ในราคารวม 2.25 ล้านบาท โดยบริษัทฯ ได้รับชำระเงินค่าหุ้นจากผู้ซื้อแล้วเมื่อวันที่ 22 ธันวาคม 2559 บริษัทฯ รับรู้กำไรจากการจำหน่ายเงินลงทุนดังกล่าวในกำไรหรือขาดทุนสำหรับปีสิ้นสุดวันที่ 30 กันยายน 2560 โดยมีรายละเอียดดังนี้

(หน่วย: พันบาท)

สำหรับปีสิ้นสุดวันที่ 30 กันยายน 2560

	งบการเงินที่แสดง	
	เงินลงทุน ตามวิธีส่วนได้เสีย	งบการเงินเฉพาะกิจการ
รายได้จากการขายเงินลงทุนในบริษัทร่วม	2,250	2,250
หัก: มูลค่าตามบัญชีของเงินลงทุนใน บริษัทร่วม ณ วันที่จำหน่าย	-	(2,250)
กำไรจากการจำหน่ายเงินลงทุนในบริษัทร่วม	2,250	-

การกระทบยอดมูลค่าตามบัญชีของเงินลงทุนในบริษัทร่วมสำหรับปีสิ้นสุดวันที่ 30 กันยายน 2560 แสดงได้ดังนี้

(หน่วย: พันบาท)

	งบการเงินที่แสดง	
	เงินลงทุน ตามวิธีส่วนได้เสีย	งบการเงินเฉพาะกิจการ
มูลค่าตามบัญชี ณ วันที่ 1 ตุลาคม 2559	-	2,250
จำหน่ายระหว่างงวด - มูลค่าตามบัญชี ณ วันที่จำหน่าย	-	(2,250)
มูลค่าตามบัญชี ณ วันที่ 30 กันยายน 2560	-	-

ในระหว่างปีสิ้นสุดวันที่ 30 กันยายน 2559 บริษัทฯ ได้รับรู้ส่วนแบ่งขาดทุนจากเงินลงทุนในบริษัทร่วมในส่วนของการกำไรหรือขาดทุนในงบกำไรขาดทุนเบ็ดเสร็จที่แสดงเงินลงทุนตามวิธี ส่วนได้เสีย จำนวน 1.0 ล้านบาท

ในระหว่างปีสิ้นสุดวันที่ 30 กันยายน 2560 และ 2559 บริษัทฯ ไม่ได้รับเงินปันผลจากบริษัทร่วม

งบการเงินที่แสดงเงินลงทุนตามวิธีส่วนได้เสียสำหรับปีสิ้นสุดวันที่ 30 กันยายน 2559 รวมเงินลงทุนในบริษัทร่วมตามวิธีส่วนได้เสียและส่วนแบ่งขาดทุนจากเงินลงทุนตามวิธีส่วนได้เสียของบริษัทร่วมดังกล่าว ซึ่งคำนวณจากงบการเงินที่ตรวจสอบแล้วโดยผู้สอบบัญชีอื่น

ข้อมูลทางการเงินโดยสรุปของบริษัทร่วมที่มีสาระสำคัญ

สรุปรายการฐานะทางการเงิน

(หน่วย: ล้านบาท)

ณ วันที่ 30 กันยายน

2559

บริษัท ควินเทตต์ จำกัด

สินทรัพย์หมุนเวียน	15
สินทรัพย์ไม่หมุนเวียน	3
หนี้สินหมุนเวียน	(16)
หนี้สินไม่หมุนเวียน	(4)
สินทรัพย์ (หนี้สิน) - สุทธิ	(2)
สัดส่วนเงินลงทุน (ร้อยละ)	45
สัดส่วนตามส่วนได้เสียของกิจการในสินทรัพย์ - สุทธิ	-
ค่าความนิยม	-
มูลค่าตามบัญชีของส่วนได้เสียของกิจการบริษัทร่วม	-

สรุปรายการกำไรขาดทุนเบ็ดเสร็จ

(หน่วย: ล้านบาท)

สำหรับปีสิ้นสุดวันที่

30 กันยายน 2559

บริษัท ควินเทตต์ จำกัด

รายได้	11
ขาดทุน	(5)
กำไรขาดทุนเบ็ดเสร็จอื่น	-
กำไรขาดทุนเบ็ดเสร็จรวม	(5)

13. อสังหาริมทรัพย์เพื่อการลงทุน

มูลค่าตามบัญชีของอสังหาริมทรัพย์เพื่อการลงทุน ณ วันที่ 30 กันยายน 2560 และ 2559 แสดงได้ดังนี้

	(หน่วย: พันบาท)	
	งบการเงินที่แสดงเงินลงทุนตามวิธีส่วนได้เสีย/ งบการเงินเฉพาะกิจการ	
	ที่ดิน	
	2560	2559
ราคาทุน	157,193	157,193
หัก: ค่าเผื่อการด้อยค่า	(39,284)	(39,284)
มูลค่าตามบัญชี - สุทธิ	117,909	117,909

รายละเอียดของอสังหาริมทรัพย์เพื่อการลงทุน ณ วันที่ 30 กันยายน 2560 และ 2559 แสดงได้ดังนี้

	(หน่วย: พันบาท)	
	งบการเงินที่แสดงเงินลงทุนตามวิธีส่วนได้เสีย/ งบการเงินเฉพาะกิจการ	
	ราคาทุน	
	2560	2559
ที่ดิน - เขตดอนเมือง กรุงเทพฯ (ที่ตั้งโรงงาน ที่ 1 เขตดอนเมือง ปิดดำเนินการเดือน มิถุนายน 2557)	3,109	3,109
ที่ดินเปล่า - อำเภอบ้านสร้าง ปราจีนบุรี (ราคาทุนสุทธิจากค่าเผื่อการด้อยค่า)	114,800	114,800
รวม	117,909	117,909

ที่ดินที่เขตดอนเมือง กรุงเทพฯ มีมูลค่ายุติธรรม ณ วันที่ 30 กันยายน 2560 จำนวน 940 ล้านบาทถึง 1,524 ล้านบาท (30 กันยายน 2559: จำนวน 1,257 ล้านบาทถึง 1,443 ล้านบาท) ซึ่งประเมินในเดือนมิถุนายน 2560 โดยผู้ประเมินราคาอิสระ 3 ราย (30 กันยายน 2559: ประเมินในเดือนธันวาคม 2558 โดยผู้ประเมินราคาอิสระ 2 ราย) โดยใช้วิธีเปรียบเทียบราคาตลาด (Market Comparison Approach)

ที่ดินเปล่าที่อำเภอบ้านสร้าง ปราจีนบุรี มีมูลค่ายุติธรรม ณ วันที่ 30 กันยายน 2560 และ 2559 จำนวน 115 ล้านบาท ประเมินในเดือนมิถุนายน 2560 โดยผู้ประเมินราคาอิสระ 3 ราย (30 กันยายน 2559: ประเมินในเดือนพฤศจิกายน 2559 โดยผู้ประเมินราคาอิสระ 1 ราย) โดยใช้วิธีเปรียบเทียบราคาตลาด (Market Comparison Approach)

ในระหว่างปีสิ้นสุดวันที่ 30 กันยายน 2560 บริษัทามีรายได้ค่าเช่าจากที่ดินเปล่าที่อำเภอบ้านสร้าง ปราจีนบุรี จำนวน 1.4 ล้านบาท (2559: 0.1 ล้านบาท) ซึ่งแสดงเป็นส่วนหนึ่งของรายได้อื่นในส่วนของกำไรหรือขาดทุนในงบกำไรขาดทุนเบ็ดเสร็จ

14. อาคารและอุปกรณ์

(หน่วย: พันบาท)

	งบการเงินที่แสดงเงินลงทุนตามวิธีส่วนได้เสีย/งบการเงินเฉพาะกิจการ				
	อาคารและ สิ่งปลูกสร้าง	อุปกรณ์และ เครื่องใช้	ยานพาหนะ	ทรัพย์สิน ระหว่าง ก่อสร้าง	รวม
ราคาทุน					
1 ตุลาคม 2558	13,100	4,311	3,597	-	21,008
ซื้อเพิ่ม	-	-	6,948	-	6,948
30 กันยายน 2559	13,100	4,311	10,545	-	27,956
30 กันยายน 2560	13,100	4,311	10,545	-	27,956
ค่าเสื่อมราคาสะสม					
1 ตุลาคม 2558	4,260	3,236	2,613	-	10,109
ค่าเสื่อมราคาสำหรับปี	656	321	1,043	-	2,020
30 กันยายน 2559	4,916	3,557	3,656	-	12,129
ค่าเสื่อมราคาสำหรับปี	654	269	1,653	-	2,576
30 กันยายน 2560	5,570	3,826	5,309	-	14,705
ค่าเผื่อการด้อยค่า					
1 ตุลาคม 2558	-	106	-	-	106
กลับรายการระหว่างปี	-	(6)	-	-	(6)
30 กันยายน 2559	-	100	-	-	100
30 กันยายน 2560	-	100	-	-	100
มูลค่าสุทธิตามบัญชี					
30 กันยายน 2559	8,184	654	6,889	-	15,727
30 กันยายน 2560	7,530	385	5,236	-	13,151
ค่าเสื่อมราคาสำหรับปี					
2559 (รวมอยู่ในค่าใช้จ่ายในการบริหาร)					2,020
2560 (รวมอยู่ในค่าใช้จ่ายในการบริหาร)					2,576

ณ วันที่ 30 กันยายน 2560 บริษัทามีอาคารและอุปกรณ์จำนวนหนึ่งซึ่งหักค่าเสื่อมราคาหมดแล้วแต่ยังใช้งานอยู่ มูลค่าตามบัญชีก่อนหักค่าเสื่อมราคาสะสมของสินทรัพย์ดังกล่าวมีจำนวนเงินประมาณ 6 ล้านบาท (2559: 2 ล้านบาท)

15. สินทรัพย์ไม่มีตัวตน

(หน่วย: พันบาท)

	งบการเงินที่แสดงเงินลงทุนตามวิธีส่วนได้เสีย/ งบการเงินเฉพาะกิจการ		
	คอมพิวเตอร์ ซอฟต์แวร์	ซอฟต์แวร์ ระหว่างติดตั้ง	รวม
ราคาทุน			
1 ตุลาคม 2558	1,236	122	1,358
ซื้อเพิ่ม	98	-	98
โอนเข้า (ออก)	122	(122)	-
30 กันยายน 2559	1,456	-	1,456
30 กันยายน 2560	1,456	-	1,456
ค่าตัดจำหน่าย			
1 ตุลาคม 2558	601	-	601
ค่าตัดจำหน่ายสำหรับปี	166	-	166
30 กันยายน 2559	767	-	767
ค่าตัดจำหน่ายสำหรับปี	176	-	176
30 กันยายน 2560	943	-	943
มูลค่าสุทธิตามบัญชี			
30 กันยายน 2559	689	-	689
30 กันยายน 2560	513	-	513
ค่าตัดจำหน่ายสำหรับปี			
2559 (รวมอยู่ในค่าใช้จ่ายการบริหาร)			166
2560 (รวมอยู่ในค่าใช้จ่ายการบริหาร)			176

16. เจ้าหนี้การค้าและเจ้าหนี้อื่น

(หน่วย: พันบาท)

	งบการเงินที่แสดงเงินลงทุนตามวิธีส่วนได้เสีย/ งบการเงินเฉพาะกิจการ	
	2560	2559
เจ้าหนี้การค้า - กิจการที่ไม่เกี่ยวข้องกัน	-	9
เจ้าหนี้อื่น - กิจการที่ไม่เกี่ยวข้องกัน	1,790	1,678
ค่าใช้จ่ายค้างจ่าย	384	485
รวมเจ้าหนี้การค้าและเจ้าหนี้อื่น	2,174	2,172

17. สำรองตามกฎหมาย

ภายใต้บทบัญญัติของมาตรา 116 แห่งพระราชบัญญัติบริษัทมหาชนจำกัด พ.ศ. 2535 บริษัทต้องจัดสรรกำไรสุทธิประจำปีส่วนหนึ่งไว้เป็นทุนสำรองไม่น้อยกว่าร้อยละ 5 ของกำไรสุทธิประจำปีหักด้วยยอดขาดทุนสะสมยกมา (ถ้ามี) จนกว่าทุนสำรองนี้จะมีจำนวนไม่น้อยกว่าร้อยละ 10 ของทุนจดทะเบียน นอกจากนี้ ข้อบังคับของบริษัทกำหนดให้จัดสรรกำไรสุทธิเป็นทุนสำรองตามกฎหมายอย่างน้อยร้อยละ 5 ของกำไรสุทธิประจำปีทุกราวที่จ่ายเงินปันผล จนกว่าทุนสำรองนี้ จะเท่ากับทุนที่ชำระแล้วของบริษัทฯ สำรองตามกฎหมายดังกล่าวไม่สามารถนำไปจ่ายปันผลได้ ในปัจจุบัน บริษัทได้จัดสรรสำรองตามกฎหมายไว้ครบถ้วนแล้ว

18. ค่าใช้จ่ายตามลักษณะ

รายการค่าใช้จ่ายแบ่งตามลักษณะประกอบด้วยรายการค่าใช้จ่ายที่สำคัญดังต่อไปนี้

(หน่วย: พันบาท)

	งบการเงินที่แสดงเงินลงทุน ตามวิธีส่วนได้เสีย/ งบการเงินเฉพาะกิจการ	
	2560	2559
เงินเดือน ค่าแรงและผลประโยชน์อื่นของกรรมการ และพนักงาน	10,612	11,147
ค่าเสื่อมราคาและค่าตัดจำหน่าย	2,752	2,186
ค่าที่ปรึกษา	1,310	2,555
โอนกลับขาดทุนจากการด้อยค่าเงินลงทุน	-	(2,250)

19. ภาษีเงินได้

ภาษีเงินได้สำหรับปีสิ้นสุดวันที่ 30 กันยายน 2560 และ 2559 สรุปได้ดังนี้

(หน่วย: พันบาท)

	งบการเงินที่แสดงเงินลงทุน ตามวิธีส่วนได้เสีย/ งบการเงินเฉพาะกิจการ	
	2560	2559
ภาษีเงินได้ปัจจุบัน:		
ภาษีเงินได้นิติบุคคลสำหรับปี	622	37,634
ภาษีเงินได้รอการตัดบัญชี:		
การกลับรายการภาษีเงินได้รอการตัดบัญชีที่เกี่ยวข้องกับผล ขาดทุนทางภาษีที่ยังไม่ได้ใช้	-	90,897
ค่าใช้จ่ายภาษีเงินได้ที่แสดงอยู่ในงบกำไรขาดทุน เบ็ดเสร็จ	622	128,531

จำนวนภาษีเงินได้ที่เกี่ยวข้องกับส่วนประกอบแต่ละส่วนของกำไรขาดทุนเบ็ดเสร็จอื่นสำหรับปีสิ้นสุดวันที่ 30 กันยายน 2560 และ 2559 สรุปได้ดังนี้

(หน่วย: พันบาท)

	งบการเงินที่แสดงเงินลงทุน ตามวิธีส่วนได้เสีย/ งบการเงินเฉพาะกิจการ	
	2560	2559
ภาษีเงินได้รอการตัดบัญชีที่เกี่ยวข้องกับ ผลกำไรจากการวัดมูลค่าเงินลงทุนในหลักทรัพย์เพื่อขาย	(8)	-
รวม	(8)	-

รายการกระทบบยอดจำนวนเงินระหว่างภาษีเงินได้กับผลคูณของกำไรทางบัญชีกับอัตราภาษีที่ใช้
สำหรับปีสิ้นสุดวันที่ 30 กันยายน 2560 และ 2559 สามารถแสดงได้ดังนี้

(หน่วย: พันบาท)

	งบการเงินที่แสดงเงินลงทุน ตามวิธีส่วนได้เสีย		งบการเงินเฉพาะกิจการ	
	2560	2559	2560	2559
กำไรทางบัญชีก่อนภาษีเงินได้นิติบุคคล	3,975	625,017	1,725	626,004
อัตราภาษีเงินได้นิติบุคคล	ร้อยละ 20	ร้อยละ 20	ร้อยละ 20	ร้อยละ 20
กำไรทางบัญชีก่อนภาษีเงินได้นิติบุคคลคูณ อัตราภาษี	795	125,003	345	125,201
ผลกระทบทางภาษีสำหรับ:				
ค่าใช้จ่าย (รายได้) ต้องห้าม	277	(236)	277	(236)
อื่น ๆ	(450)	3,764	-	3,566
รวม	(173)	3,528	277	3,330
ค่าใช้จ่ายภาษีเงินได้ที่แสดงอยู่ในงบกำไรขาดทุน เบ็ดเสร็จ	622	128,531	622	128,531

ส่วนประกอบของหนี้สินภาษีเงินได้รอการตัดบัญชี ณ วันที่ 30 กันยายน 2560 และ 2559
ประกอบด้วยรายการดังต่อไปนี้

(หน่วย: พันบาท)

	งบการเงินที่แสดงเงินลงทุน ตามวิธีส่วนได้เสีย/ งบการเงินเฉพาะกิจการ	
	30 กันยายน 2560	30 กันยายน 2559
หนี้สินภาษีเงินได้รอการตัดบัญชี		
ผลกำไรจากการวัดมูลค่าเงินลงทุนในหลักทรัพย์เพื่อขาย	8	-
รวม	8	-

ณ วันที่ 30 กันยายน 2560 บริษัทามีรายการผลแตกต่างชั่วคราวที่ใช้หักภาษีที่ยังไม่ได้ใช้จำนวน
8 ล้านบาท (2559: 8 ล้านบาท) ที่บริษัทไม่ได้บันทึกสินทรัพย์ภาษีเงินได้รอการตัดบัญชี เนื่องจาก
บริษัทฯ พิจารณาแล้วเห็นว่าบริษัทฯ อาจจะไม่ได้นำผลแตกต่างชั่วคราวข้างต้นมาใช้ประโยชน์
ในอนาคต

20. เงินปันผลจ่าย

เงินปันผล	อนุมัติโดย	เงินปันผลจ่าย (ล้านบาท)	เงินปันผลจ่าย ต่อหุ้น (บาท)
เงินปันผลประจำปี 2558	ที่ประชุมสามัญผู้ถือหุ้นประจำปี เมื่อวันที่ 28 มกราคม 2559	15	1
เงินปันผลประจำปี 2559	ที่ประชุมสามัญผู้ถือหุ้นประจำปี เมื่อวันที่ 30 มกราคม 2560	30	2

21. กำไรต่อหุ้น

กำไรต่อหุ้นขั้นพื้นฐานคำนวณโดยหารกำไรสำหรับปีที่เป็นผู้ถือหุ้นของบริษัทฯ (ไม่รวมกำไรขาดทุนเบ็ดเสร็จอื่น) ด้วยจำนวนถัวเฉลี่ยถ่วงน้ำหนักของหุ้นสามัญที่ออกอยู่ในระหว่างปี

	งบการเงินที่แสดง เงินลงทุนตามวิธีส่วนได้เสีย		งบการเงินเฉพาะกิจการ	
	2560	2559	2560	2559
กำไรสำหรับปี (พันบาท)	3,353	496,486	1,103	497,473
จำนวนหุ้นสามัญถัวเฉลี่ยถ่วงน้ำหนัก (พันหุ้น)	15,000	15,000	15,000	15,000
กำไรต่อหุ้น (บาท/หุ้น)	0.22	33.10	0.07	33.16

22. ส่วนงานดำเนินงาน

บริษัทดำเนินธุรกิจหลักในส่วนงานดำเนินงานที่รายงานเพียงส่วนงานเดียว คือ การผลิตเส้นด้ายและผ้าผืนเพื่อจำหน่าย และดำเนินธุรกิจในเขตภูมิศาสตร์เดียว คือ ประเทศไทย บริษัทฯ ประเมินผลการปฏิบัติงานของส่วนงานโดยพิจารณาจากกำไรหรือขาดทุนจากการดำเนินงานซึ่งวัดมูลค่าโดยใช้เกณฑ์เดียวกับที่ใช้ในการวัดกำไรหรือขาดทุนจากการดำเนินงานและสินทรัพย์รวมใน งบการเงิน อย่างไรก็ตาม บริษัทฯ ได้ยกเลิกส่วนงานดำเนินงานดังกล่าวแล้วตั้งแต่วันที่ 1 กรกฎาคม 2557 ตามที่กล่าวในหมายเหตุประกอบงบการเงินข้อ 1.2

23. ภาระผูกพันเกี่ยวกับสัญญาเช่าดำเนินงานและสัญญาการบริการ

บริษัทฯ ได้เข้าทำสัญญาเช่าดำเนินงานที่เกี่ยวข้องกับการเช่ายานพาหนะและสัญญาการบริการโดยมีระยะเวลา 1 ปี และ 5 ปี

บริษัทมีจำนวนเงินขั้นต่ำที่ต้องจ่ายในอนาคตทั้งสิ้นภายใต้สัญญาเช่าดำเนินงานและสัญญาบริการที่บอกเลิกไม่ได้ดังนี้

(หน่วย: ล้านบาท)

งบการเงินที่แสดงเงินลงทุน
ตามวิธีส่วนได้เสีย/
งบการเงินเฉพาะกิจการ

	2560	2559
จ่ายชำระ		
ภายใน 1 ปี	0.9	0.8
มากกว่า 1 ปี แต่ไม่เกิน 5 ปี	1.8	2.5

24. ลำดับชั้นของมูลค่ายุติธรรม

ณ วันที่ 30 กันยายน 2560 และ 2559 บริษัทมีสินทรัพย์ที่วัดมูลค่าด้วยมูลค่ายุติธรรมหรือเปิดเผยมูลค่ายุติธรรมแยกแสดงตามลำดับชั้นของมูลค่ายุติธรรม ดังนี้

(หน่วย: ล้านบาท)

งบการเงินที่แสดงเงินลงทุนตามวิธีส่วนได้เสีย/
งบการเงินเฉพาะกิจการ

	30 กันยายน 2560			
	ระดับ 1	ระดับ 2	ระดับ 3	รวม
สินทรัพย์ที่วัดมูลค่ายุติธรรม				
เงินลงทุนในหลักทรัพย์เพื่อขาย	-	115	-	115
สินทรัพย์ที่เปิดเผยมูลค่ายุติธรรม				
เงินลงทุนชั่วคราว	976	20	-	996
ตราสารหนี้ที่จะถือจนครบกำหนด	-	70	-	70
อสังหาริมทรัพย์เพื่อการลงทุน	-	1,055 - 1,639	-	1,055 - 1,639

(หน่วย: ล้านบาท)

งบการเงินที่แสดงเงินลงทุนตามวิธีส่วนได้เสีย/
งบการเงินเฉพาะกิจการ

	30 กันยายน 2559			
	ระดับ 1	ระดับ 2	ระดับ 3	รวม
สินทรัพย์ที่เปิดเผยมูลค่ายุติธรรม				
เงินลงทุนชั่วคราว	950	30	-	980
ตราสารหนี้ที่จะถือจนครบกำหนด	-	35	-	35
อสังหาริมทรัพย์เพื่อการลงทุน	-	1,372 - 1,558	-	1,372 - 1,558

25. เครื่องมือทางการเงิน

25.1 นโยบายการบริหารความเสี่ยง

เครื่องมือทางการเงินที่สำคัญของบริษัทฯตามที่นิยามอยู่ในมาตรฐานการบัญชีฉบับที่ 107 “การแสดงรายการและการเปิดเผยข้อมูลสำหรับเครื่องมือทางการเงิน” ประกอบด้วยเงินสดและรายการเทียบเท่าเงินสด เงินลงทุน ลูกหนี้อื่น เงินให้กู้ยืม และเจ้าหนี้การค้าและเจ้าหนี้อื่น บริษัทฯมีความเสี่ยงที่เกี่ยวข้องกับเครื่องมือทางการเงินดังกล่าว และมีนโยบายในการบริหารความเสี่ยงดังนี้

ความเสี่ยงด้านการให้สินเชื่อ

บริษัทฯมีความเสี่ยงด้านการให้สินเชื่อที่เกี่ยวข้องกับลูกหนี้อื่น และเงินให้กู้ยืม ฝ่ายบริหารควบคุมความเสี่ยงนี้โดยการกำหนดให้มีนโยบายและวิธีการในการควบคุมสินเชื่อที่เหมาะสม ดังนั้น บริษัทฯจึงไม่คาดว่าจะได้รับความเสียหายที่เป็นสาระสำคัญจากการให้สินเชื่อ จำนวนเงินสูงสุด ที่บริษัทฯอาจต้องสูญเสียจากการให้สินเชื่อ คือ มูลค่าตามบัญชีของลูกหนี้อื่น และเงินให้กู้ยืมที่แสดงอยู่ในงบแสดงฐานะการเงิน

ความเสี่ยงจากอัตราดอกเบี้ย

บริษัทฯมีความเสี่ยงจากอัตราดอกเบี้ยที่สำคัญอันเกี่ยวเนื่องกับเงินฝากสถาบันการเงินที่มีดอกเบี้ยเงินลงทุนในตราสารหนี้ และเงินให้กู้ยืม อย่างไรก็ตาม สินทรัพย์ทางการเงินส่วนใหญ่มีอัตราดอกเบี้ยที่ปรับขึ้นลงตามอัตราตลาด หรือมีอัตราดอกเบี้ยคงที่ซึ่งใกล้เคียงกับอัตราตลาดในปัจจุบัน

สินทรัพย์และหนี้สินทางการเงินที่สำคัญสามารถจัดตามประเภทอัตราดอกเบี้ย และสำหรับสินทรัพย์และหนี้สินทางการเงินที่มีอัตราดอกเบี้ยคงที่สามารถแยกตามวันที่ครบกำหนดหรือวันที่มีการกำหนดอัตราดอกเบี้ยใหม่ (หากวันที่มีการกำหนดอัตราดอกเบี้ยใหม่ถึงก่อน) ได้ดังนี้

(หน่วย: ล้านบาท)

	งบการเงินที่แสดงเงินลงทุนตามวิธีส่วนได้เสีย/งบการเงินเฉพาะกิจการ						
	ณ วันที่ 30 กันยายน 2560						
	อัตราดอกเบี้ยคงที่			อัตราดอกเบี้ย	ไม่มี	รวม	อัตราดอกเบี้ย (ร้อยละต่อ)
	ภายใน 1 ปี	1 ถึง 5 ปี	มากกว่า 5 ปี	ปรับขึ้นลงตามราคาตลาด	อัตราดอกเบี้ย		
สินทรัพย์ทางการเงิน							
เงินสดและรายการเทียบเท่าเงินสด	-	-	-	16	-	16	0.80 - 1.10
เงินลงทุนชั่วคราว	996	-	-	-	115	1,111	1.15 - 4.10
ลูกหนี้อื่น	-	-	-	-	5	5	-
เงินให้กู้ยืมระยะยาวแก่กิจการที่เกี่ยวข้องกัน	2	2	-	-	-	4	3.00
ตราสารหนี้ที่จะถึงจนครบกำหนด	-	69	-	-	-	69	3.20 - 5.10
เงินลงทุนระยะยาวอื่น	-	-	-	-	19	19	-
รวม	998	71	-	16	139	1,224	
หนี้สินทางการเงิน							
เจ้าหนี้การค้าและเจ้าหนี้อื่น	-	-	-	-	2	2	-
รวม	-	-	-	-	2	2	

(หน่วย: ล้านบาท)

งบการเงินที่แสดงเงินลงทุนตามวิธีส่วนได้เสีย/งบการเงินเฉพาะกิจการ

	ณ วันที่ 30 กันยายน 2559						
	อัตราดอกเบี้ยคงที่			อัตราดอกเบี้ย	ไม่มี	รวม	อัตราดอกเบี้ย (ร้อยละต่อปี)
	ภายใน 1 ปี	1 ถึง 5 ปี	มากกว่า	ปรับขึ้นลง	อัตรา		
			5 ปี	ตามราคาตลาด	ดอกเบี้ย		
สินทรัพย์ทางการเงิน							
เงินสดและรายการเทียบเท่าเงินสด	141	-	-	35	2	178	0.80 - 1.10
เงินลงทุนชั่วคราว	980	-	-	-	-	980	1.40 - 5.00
ลูกหนี้อื่น	-	-	-	-	5	5	-
เงินให้กู้ยืมระยะยาวแก่กิจการที่เกี่ยวข้องกัน	2	4	-	-	-	6	3.00
เงินฝากสถาบันการเงินที่มีภาระค้ำประกัน	25	-	-	-	-	25	1.00
ตราสารหนี้ที่จะถือจนครบกำหนด	-	35	-	-	-	35	4.16 - 5.00
เงินลงทุนระยะยาวอื่น	-	-	-	-	19	19	-
รวม	1,148	39	-	35	26	1,248	
หนี้สินทางการเงิน							
เจ้าหนี้การค้าและเจ้าหนี้อื่น	-	-	-	-	2	2	-
รวม	-	-	-	-	2	2	

25.2 มูลค่ายุติธรรมของเครื่องมือทางการเงิน

เนื่องจากสินทรัพย์และหนี้สินทางการเงินส่วนใหญ่ของบริษัทฯ จัดอยู่ในประเภทระยะสั้น หรือมีอัตราดอกเบี้ยใกล้เคียงกับอัตราดอกเบี้ยในตลาด ได้แก่ เงินฝากสถาบันการเงิน ลูกหนี้อื่น เงินให้กู้ยืม เจ้าหนี้การค้าและเจ้าหนี้อื่น บริษัทฯ จึงประมาณมูลค่ายุติธรรมของเครื่องมือทางการเงินใกล้เคียงกับมูลค่าตามบัญชีที่แสดงในงบแสดงฐานะการเงิน

มูลค่ายุติธรรมของเงินลงทุนในตราสารหนี้ที่ไม่อยู่ในความต้องการของตลาดคำนวณโดยใช้เทคนิคการคิดลดกระแสเงินสดในอนาคตซึ่งมีมูลค่าใกล้เคียงกับมูลค่าตามบัญชี

เงินลงทุนในตราสารหนี้แสดงมูลค่ายุติธรรมซึ่งคำนวณโดยใช้อัตราผลตอบแทนที่ประกาศโดยสมาคมตลาดตราสารหนี้ไทย

มูลค่ายุติธรรมของเงินลงทุนในหน่วยลงทุนคำนวณจากมูลค่าสินทรัพย์สุทธิของหน่วยลงทุนที่ประกาศโดยบริษัทหลักทรัพย์จัดการกองทุน

ในระหว่างปีปัจจุบัน ไม่มีการโอนรายการระหว่างลำดับชั้นของมูลค่ายุติธรรม

26. การบริหารจัดการทุน

วัตถุประสงค์ในการบริหารจัดการทุนที่สำคัญของบริษัทฯ คือ การจัดให้มีซึ่งโครงสร้างทางการเงินที่เหมาะสมและการดำรงไว้ซึ่งความสามารถในการดำเนินธุรกิจอย่างต่อเนื่อง โดย ณ วันที่ 30 กันยายน 2560 บริษัทฯ มีอัตราส่วนหนี้สินต่อทุนเท่ากับ 0.003:1 (2559: 0.006:1)

27. เหตุการณ์ภายหลังรอบระยะเวลารายงาน

เมื่อวันที่ 29 พฤศจิกายน 2560 ที่ประชุมคณะกรรมการบริษัทฯ ได้มีมติเห็นชอบให้เสนอต่อที่ประชุมผู้ถือหุ้นสามัญประจำปีซึ่งจะจัดขึ้นในเดือนมกราคม 2561 เพื่ออนุมัติการจ่ายเงินปันผลให้แก่ผู้ถือหุ้นในอัตราหุ้นละ 2 บาท รวมเป็นเงิน 30 ล้านบาท เงินปันผลนี้จะจ่ายและบันทึกบัญชีภายหลังจากได้รับการอนุมัติจากที่ประชุมสามัญประจำปีของผู้ถือหุ้นของบริษัทฯ

28. การอนุมัติงบการเงิน

งบการเงินนี้ได้รับการอนุมัติให้ออกโดยกรรมการผู้มีอำนาจของบริษัทฯ เมื่อวันที่ 29 พฤศจิกายน 2560

CONTENTS

Articles	Page
1. Message from the Chairman.	89
2. Three Years Performance Summary.	90
3. Policy and an overview of the business.	91
4. General information and other important information.	93
5. Nature of Business.	94
6. Revenue structure.	94
7. Related Party Transaction.	95
8. Risk Factors.	96
9. Information of Shareholdings.	97
10. Dividend Policy.	98
11. The Management Structure.	98
12. Board of Directors.	98
13. Board of Executive Directors.	99
14. Information about the Directors, the Management and the person who have power to control the Company.	119
15. Corporate governance.	121
16. Internal control and risk management.	124
17. Corporate Governance.	125
18. Management's Discussion and Analysis.	127
19. Significant financial Information	128
20. Report of the Audit Committee.	137
21. Report of the Independent Auditor.	138

1. Message from the Chairman.



Throughout the past year, the executives and members of the Board of Directors of the company have jointly and carefully studied and analyzed several possibilities of investing in the company's new main line of business. We have focused our attention on the return of investment and the risk involved to ensure that the new business would be most is beneficial to the shareholders.

After having considered several investment possibilities, the Board of Directors has finally decided to invest in agribusiness on indoor hydroponics farming by utilizing the company's land at Don Muang. We are confident that such an investment would generate income, profit, and long-term commercial success for the company.

I would like to express my appreciation to our shareholders for their support and cooperation and to take this opportunity wishing all of you a Very Happy New Year.

A handwritten signature in black ink, appearing to read 'Pongpol Adireksarn'.

(Mr. Pongpol Adireksarn)

Chairman

2. Three Years Performance Summary (Financial statements in which the equity method is applied)

หน่วย : ล้านบาท (Million Baht)

รายการ	*2015	2016	2017
Total Assets	1,038.0	1,386.1	1,355.3
Total Liabilities	141.5	8.2	3.9
Shareholder's Equity	896.5	1,378.0	3,351.4
Sales Revenues	17.6	N/A	N/A
Total Revenues	45.9	645.1	23.6
Net Profit (Loss)	96.2	496.5	3.4
Net Profit Margin (%)	209.42	76.96	14.23
Return on Shareholder's Equity (%)	8.49	43.66	0.30
Return on Total Assets (%)	7.98	40.96	0.24
Profit (Loss) per Share (baht)	6.42	33.10	0.22
Dividend per Share (baht)	1.00	2.00	**2.00
Book Value per Share (baht)	59.77	91.87	90.09

* Year 2015 : Stopped operation of textile business since 1 July 2014.

** The Board of Director will propose to the 2017 Annual General Shareholders Meeting for approval to dividend payment 2.00 baht/share.

3. Policy and overview of the company's business when it first started.

TTL Industries Public Company Limited has received promotional privileges from the Board of Investment in the year 1965 on behalf of Thai Teijin Limited for three types of industrial business which were synthetic filament yarn spinning, woven fabrics of synthetic yarns, dyeing & finishing of the fabrics or yarns from synthetic yarns by the joint venture of Thais group include Major General Pramarn Adireksarn, Mr. Kierti Srifuengfung, Mr. Boonsong Srifuengfung, Mr. Dej Boon-Long, Mr. Paiboon Panichewa, Mr. Sombat Panichewa and Japanese groups consists Teijin Limited and C.IToh Company Limited (now renamed as ITOCHU CORPORATION) with the proportion of investment from Thais group 51 percent and Japanese group 49 percent invested an initial registered capital of 12 million baht. Started operation in the year 1966 by constructs of textile factories 168 machines and employees 168 279 persons, which make fabrics woven from synthetic yarn trademark. "Two lions holds a torch". In the beginning, the Company get benefits of the tax exemption of imported equipment, various income tax, includes bring the specialists and foreigners technicians coming to work with the Company.

Changes and significant Developments.

In 1986, One of major shareholders of Japanese group ; Teijin Limited has withdrawn 25% of shares held to Thais shareholders received 24% and C.IToh Company Limited received 1%. Then, remained ITOCHU CORPORATION as a major shareholder of Japan only with holds 25%. And on March 16, 2000 ITOCHU CORPORATION has transferred all the shares held 3,750,000 shares to subsidiary named PROMINENT APPAREL LIMITED (presently renamed as ITOCHU TEXTILE PROMINENT (ASIA) LIMITED) a Hong Kong entity, this transfer of shares has been waived making offer by the Securities and Exchange Commission (SEC) due to the transfer of shares to a subsidiary (ITOCHU CORPORATION hold shares 100 percent owned by directly and indirectly) which this transferred did not resulted in a change of the Company's authority to control of any.

On February 22, 1994, the Company registered transformed under the law of Public Companies. Registration number 0107537000637 (formerly No. PLC. 310). the Company has registered capital of 150 million baht as a share fully paid the number of 15 million shares at 10 baht par.

On December 20, 2013 ITOCHU TEXTILE PROMINENT (ASIA) LIMITED, a major shareholder of the Company holding shares of 3.75 million shares or representing 25 per cent of the paid-up capital of the Company has sells the existing shares to the existing shareholders of the Company 14 persons with price at 120 baht per share.

On December 23, 2013 the existing shareholders of the Company's 14 persons above mentioned has make tender offer to acquire all shares of the Company at the offering price 120 baht, and on February 5, 2014 the said shareholders has purchased shares 1,052,988 shares from the minority shareholders. Such purchase of shares making the said shareholders holding shares in the Company increased from 42.34 percent to 79.31 percent.

On May 28, 2014 the Board of Directors has considered the impact of the flood damage in 2011 includes the results of operations of the Company, has approved the Company ceased textile business starting on July 1, 2014. After the Company had ceased operations there recruiting new business immediately. The Company has hire NIDA and DTZ Debenham Tie Leung (Thailand) Co. Ltd to study new approaches to doing business on the land of the Company at Don Muang area.

On November 26, 2015, the Company sold land in Pathum Thani of the Company to J.S.P. Property Public Company Limited. By doing this, the Company all or nearly all of assets in cash (Cash Company) following the publication of Capital Market Supervisory Board No. Tor Jor. 20/2551 which resulted the Company to recruit new business within 12 months from the date of the transaction.

On December 19, 2016 before the deadline for recruiting new businesses. The Company has reported the progress to the Stock Exchange of Thailand which in the past time the Board of directors has continuously recruited new businesses but not yet concluded because the Company's land has limitation construction or some business cannot agree on benefits. So, The Stock Exchange of Thailand has extended the time to recruit new businesses. The Company is required to report the results of recruiting new business to the Stock Exchange of Thailand immediately if the Company has a clear conclusion.

In the year 2017, the Stock Exchange of Thailand is still in amendments to the SET's regulations on delisting of securities, It is expected to be announced and enforced early in year 2018 with .the criteria are that the company will have to recruit new business within 1 year from the SET date has announced that the company may be delisted. If the company can recruit new business within one year but the performance is not in accordance with the SET's criteria. the Stock Exchange of Thailand may consider extended for further 1 year. If the company cannot performed with the new business according to the criteria set by the Stock Exchange of Thailand,, the Board of the Stock Exchange of Thailand will order the delisting of the Company's securities out from the Stock Exchange of Thailand.

Presently, The Board of Directors has undertaken to recruit new businesses, having contacted many types of business negotiations to use the land at Don Muang and existing investments to achieve maximum returns. But due to the Company's land in that area have restrictions on height and yellow area under Law on Urban Planning effected the recruit new businesses of the Company was slow. However, the Board continues to take action to recruit new business to the Company forwards.

4. General information and other important information

Former : TTL Industries Public Company Limited Name Thai Teijin Limited registered on March 11, 1965 operated textiles industrial with spinning mill, weaving and dyeing and finishing of yarns and fabric woven from synthetic yarn Teton and Rayon, which in the marketing known as manufacturer of T/R yarn and fabric. There have 2 factories ; the factory No.1 located at 175 Soi Vibhavadi Rangsit 80, at kilometer 80 Khwang Sanambin, Khet Don Mueang, Bangkok on a land area of 126 Rais to proceed the full operation of textile yarn spinning, weaving, dyeing and finishing. And the factory No.2 is located at 740 Klong Rangsit Road Tambon Prachathipat Amphoe Thanyaburi in Pathum Thani province on a land area of 140 Rais to proceed the yarn spinning only to send as raw material of weaving for the factory No.1 and export to foreign countries.

Due to the massive flooding in late 2011, the building, plant, machinery and equipment used in the production of the two plants were all damage, although the Company has paid cost a lot to repair buildings and machinery. However, as the textile market suffered its continues to stagnate. As a result the Company decided stop operations since July 1, 2014 and sell all buildings machinery used in the production and sell the land at Pathum Thani which is the factory No.2 on November 23, 2015.

Currently, Having the remaining land at Don Muang which formerly was the factory No.1 which area of 126 Rais of land, and the land at Tambon Bang Prala. Amhoe Bansang Prachin Buri province the total area of 638 Rais which the Company bought in 1995 to prepare for the project relocation of some part of the factory. However, due to economic problems in 1997 the Company suspended the project. Currently, Don Mueang Land is still empty waiting for new business. Land of Ban Bueng District the Company has entered into land rental agreement for the agriculture for a period of about three years from September 1, 2016 onwards.

Currently : The Company is in the process of recruiting new business without any business.

Head Office of the Company : is located at 1168/47 Lumpini Tower, 18th Floor, Rama IV Road, Thungmahamek, Sathorn, Bangkok 10120. Tel: 0-2679-9727-31, Fax: 0-2679-9732

Website : www.ttlindustries.com.

Other important information.

Other references.

Registrar : Thailand Securities Depository Co., Ltd. No.93 Ratchadapisek Road. Khwang Din Daeng, Khet Din Daeng, Bangkok 10400 Tel. 02-009-9382 Fax 02-009-9476

Auditor : EY Office Limited, address No.193/136-7, Lake Rajada Office Complex, 33rd Floor, New Rajadapisek Road, Bangkok. Tel. 0-2264-0777 Fax. 0-2264-0790 with auditors : Mr.Sopol Permsiriwallop license No. 3182 and/or Miss GingKarn Atsawarangsarit license No. 4496 and/or Miss Pimjai Manitkajohnkit license No.4521, and/or Miss Sumana Punpongsanon license No. 5872 and/or Miss Rosaporn Decharkom license No.5659. and/or Mr. Chayapol suppasdtanon license No.3972, and/or Miss Runghapa Lertsuwankul license No. 3516. Any one of the said auditors can review and opinion on the financial statements of the Company. In the case where any one of the said auditors is unable to perform their duties, EY Office Limited can assign other auditors of theirs to review and opinion on the financial statements of the Company as replacements.

Legal Consultant : The Company did not appoint or employ any individual or office as permanent legal consultant.

5. Nature of Business before stopping.

Former : The company is operating two types of textile products.

1) Spun yarn made of artificial fibers Tetoron (polyester) mixed with Rayon process as twisted yarn for sale and woven into the fabric.

The spun yarn product of the Company was single yarn which the Company spin by own or purchase from other spinning factories, that was 2 kind of synthetic fiber with Polyester also known trade name Tetoron mixed with Rayon in a ratio of Tetoron 65% blended with rayon 35% and pass the process twisting by the twisting section of the factory.

Year 2015 revenue from yarn sales was 11.1 percent of total sales (The sale of inventories carried over from fiscal year 2014).

2) Fabric is woven from yarn 1) as raw fabric which did not dyed and finished fabric, and fabric which already dyed and finished .

Year 2015 revenue from fabrics sales was 88.9 percent of total sales (The sale of inventories carried over from fiscal year 2014).

In 2016 and 2017, there was no revenue from the operation due to ceasing operation.

6. Revenue structure

(Million baht)

Item	2015		2016		2017	
	Value	%	Value	%	Value	%
Yarn (Domestic sales)	2	11.1	-	-	-	-
Fabric (Domestic sales)	15	83.3	-	-	-	-
Yarn (Export sales)	-	-	-	-	-	-
Fabrics (Export sales)	1	5.6	-	-	-	-
Total	18	100	-	-	-	-

Remarks :

Year 2015 The Company is in the process of recruiting for new business. The sale income is sale of inventories carried forward from the Year 2014.

Year 2016 and Year 2017 The Company did not have revenue from the sale but has income from interest received, dividends from shares holding in other company and the sale of land and other assets as details shown in the financial statements.

Currently : Since July 1, 2014 the Company stopped operations in textiles . After the Company ceased textile business, the management has conducted a feasibility study has been ongoing in order to develop the land at Don Muang converted into a place of new business of the Company. The feasibility

study for such investment has much details should to be reviewed and considered to ensure that the return on investment, and the risk level of the investment will be accepted for the benefit of the shareholders of the Company is important.

Currently : Since July 1, 2014 the Company stopped operations in textiles . After the Company ceased textile business, the management has conducted a feasibility study has been ongoing in order to develop the land at Don Muang converted into a place of new business of the Company. The feasibility study for such investment has much details should to be reviewed and considered to ensure that the return on investment, and the risk level of the investment will be accepted for the benefit of the shareholders of the Company is important.

Marketing and Competition, Supply of products or services, Jobs has not delivered :

Due to the Company is in process of recruiting a new business which has not run any business. Therefore did not have information for this section.

7. Related Party Transaction

During the year 2017, the Company has transactions with related companies (related by the director and / or the shareholder and the management together). Such transactions according to commercial terms and bases agreed upon which is normally business

(Thousand baht)

Related party	Relationship	Transaction	Pricing policy	2017	2016
1. Krungthai Panich Insurance public Co., Ltd.	Co-directors	1. Insurance expense for property insurance 2. Prepaid expenses.	As stated in the insurance policy	32 10	39 12
2. Thaisri Insurance Public Co., Ltd.	Co-directors	1. Insurance expense for property insurance 2. Prepaid expenses	As stated in the insurance policy	62 40	23 36
3. Global Environmental Technology Co., Ltd.	Co-directors	1. Interest received. 2. Unearned interest. 3. Short-term loans.	Interest rate 5.75% per annum with no collateral. The Company has been fully paid on September 1, 2017	1,127 - -	627 - -

4. Quintette Co., Ltd.	Co-directors	1. Interest received.	Interest rate	141	210
		2. Interest receivable.	3% per annum.	9	15
		3. Long-term loans.	Interest paid monthly.	3,719	5,844
5. Teijin Polyester (Thailand) Ltd,	The Company holds shares 2.69 %, Co-directors	Dividend received.	As announced.	-	162

8. Risk Factors

The risk to business operations of the Company with the risk of delisted from the Stock Exchange. To provide the Company with capital to support its new business. The Board of Directors has resolved to sell the Company's land at Pathum Thani province to J. S. P. Property Public Company Limited at price of 680 million baht (Six Hundred and Eighty million baht), which was the property used in business as usual, this was effect the Company has assets in cash or short-term securities (Cash Company) according to the Capital Market Supervisory Board No. Tor Jor. 20/2551 Re: Rules on transactions with significant acquisition or disposal of assets, which requires the listed company should comply with the rules of the Stock Exchange. The company is obliged to provide qualifying business to be registered within 12 months. The current time has passed but the Company has not been able to recruit new businesses that meet the Stock Exchange requirements. The Board of Directors was continue to recruit new businesses after the expiration of the specified period. As a result, the Stock Exchange has extended the period for the Company to proceed and have to report to the Stock Exchange immediately if the Company has a clear investment conclusion. Currently, the securities of the Company was up to be an SP (Suspension). If the Company does not have a qualifying business to be listed. The Stock Exchange may consider delisting the Company's securities. However, the Company has a policy to manage this risk by recruiting new businesses quickly. At present, the Board of Directors continues to operate for to lift off the SP sign on the Company's securities.

The risk of natural disasters. From the big floods in the year 2011 the Company realized that natural disasters are a major factor effects the business which natural disasters can cause damage to the property of the Company significantly. These risks cannot be avoided but it can prevent or minimize damage. The Board of directors recognizes the importance of management to this risk by transferred the risk to have insurance.

9. Information of Shareholdings

Shareholding Structure.

List of 10 major shareholders and the shareholding (Information as end of the Company's fiscal year September 30, 2017 from Thailand Securities Depository Co.,Ltd. Who was the Company's registrar)

	Name	Number of shares	%
1*	Thai T.C. Co.,Ltd.	5,800,185	38.72
2**	the group of Srifuengfung family		
	Srikiri Enterprise Co., Ltd	723,117	4.82
	Sri Brothers Co., Ltd.	710,412	4.74
	Boon Permpoon Co., Ltd.	647,402	4.32
	Boon Song Co., Ltd.	365,943	2.44
	Total	2,446,874	16.32
3	the group of Panichewa family		
	Mr. Kerati Panichewa.	765,649	5.10
	Mr. Chartchai Panichewa	633,770	4.23
	Mr. Natee Panichewa	264,167	1.76
	Total	1,663,586	11.09
4	the group of Boon Long family		
	Mr. Tongpao Boon Long	429,494	2.86
	Mr. Chokedee Boon Long	354,600	2.36
	Mr. Sanya Boon Long	293,194	1.96
	Total	1,016,608	7.18
5	the group of Adireksarn family		
	Mr. Veerapol Adireksarn	376,125	2.51
	Mr. Pongpol Adireksarn	124,255	0.83
	Total	500,380	3.34

*Thai T.C. Co., Ltd. engages the business of yarn trading and broker of selling goods. The major shareholders included the group of Boon Long family, the group of Adireksarn family, the group of Panichewa family and the group of Srifuengfung family.

**The companies in the group of Srifuengfung family.

10. Dividend Policy

The Company has policy on payment of dividend at the rate is not less than 50% of net profit from normal operation and after deducted Corporate Tax. . However, the dividend payment depends on the economic conditions, operating profit, future Investment plans

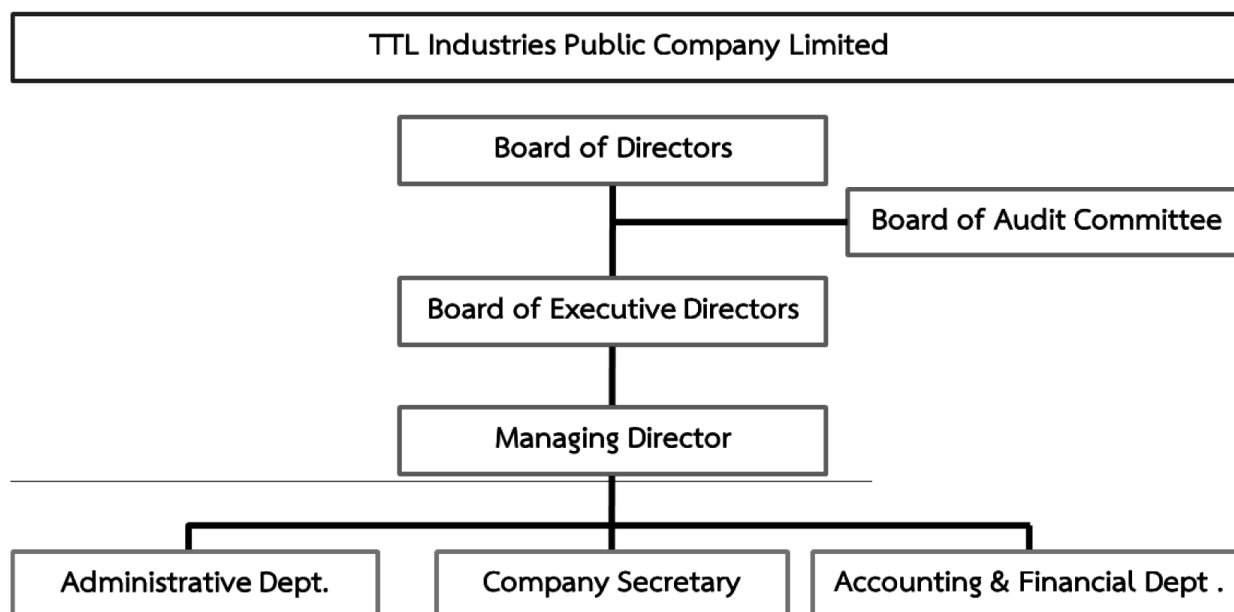
Three years ago the Company has arrange the payment of dividend to shareholders as follows.

The fiscal year 2015 the Company has paid of dividend 1 baht per share (from unappropriated retained earnings 15 million baht) by resolution of the Annual General Shareholders Meeting for the year 2015 on January 28, 2016.

The fiscal year 2016 the Company has paid of dividend 2 baht per share (from net profit of the fiscal year 2016) by resolution of the Annual General Shareholders Meeting for the year 2016 on January 30, 2017.

For the fiscal year 2017, the Company proposes to pay a dividend of 2 baht per share (from retained earnings of 30 million baht), according to resolution of the Board of Directors on November 29, 2017 to propose the shareholders' approval in the 2017 Annual General Shareholders Meeting which will be held on January 30, 2018.

11. The Management Structure



Board of Directors.

According to Articles of Association of the Company, Board of Directors consists of not less than 9 persons and not more than 24 persons to determine the business policy of the Company, planned strategic both in short and long term, monetary policy and risk management, and other authorities for the purposes of Articles of Association, regulations and resolutions of the shareholders' meeting. In the event that the Board of Directors deems appropriate, they may appoint one or more persons or any other person performing either of the Board of Directors.

By the rules of the Stock Exchange of Thailand, the Board of Directors must comprise with independent directors no less than one of three. For the selection of independent directors, the Board of Directors will consider and select independent directors who qualification according to the rules of Securities and Exchange Commission requirements which the person who does not have business relationship or providing professional services to the Company in any way to independent monitoring of operations. As at September 30, 2017, the Company has 5 independent directors in the Board of Directors.

The Board of Directors of the Company as at September 30, 2017 totals 15 persons (with names and positions shown in section 12).

Board of Executive Directors.

Board of executive directors have nine persons appointed by resolution of the Board of Directors' Meeting by select from the director who are not an independent director, to have duty and responsibility to manage business policies, resolve issues affecting the Company and other operations according to the Board of Directors.

The Board of Executive Directors of the Company as at September 30, 2017 totals 9 persons with names and positions shown in section 13.

The meeting of Board of Directors and Board of Executive Directors.

The Board of Directors has set meetings regular quarterly (every 3 months). And the Board of Executive Directors has set meetings in months with no meeting of the board of directors. The meeting of the board have schedule meetings in advance every year which the Company Secretary are responsible for sent invitation letter to directors prior to the meeting at least seven days. There may also be additional special meeting to consider an urgent matter.

In the year 2017, there are total of 4 times the Board of Directors meeting, and the board of Executive of Directors meeting 8 times. In each meeting there are attended by a quorum. The President chaired the meeting. Voting at the meeting equate a majority by one director has one vote. And director who stakeholders in any matter will not attend the meeting to vote on that matter. If votes are equal chairman of the meeting shall have an additional casting vote.

The Company Secretary section will prepare the minutes of the meeting to propose at the next meeting for approval. All directors can comment, amendment the accuracy. Then the Chairman signed certify correctly.

Directors with authority to sign for the Company

According to the Company's Articles of Association. the Board of Directors' meeting who specified two directors co-sign and seal of the Company. The latest certificate (as at September 22, 2017) issued by the Department of Business Development. Ministry of Commerce, stated as follow: "Mr. Pongpol Adireksarn, or Mr. Liang Rojanasiriwongse or Mr. Chokedee Boon-Long signed with Mr. Kerati Panichewa or Mr. Charchai Panichewa or Mr. Tanet Phanichewa, together two persons and seal of the Company"

Board of Audit Committee.

Are the independent directors which did not as the officer or any stakeholders to the Company, who have been considered and approved the appointment by the Board of Directors. To have duties supervise the Company implementation to be the standards and guidelines accuracy and adequacy according to the rule of the Stock Exchange of Thailand.

List of the Board of Audit Committee as at September 30, 2017 total of 3 persons as follows :

1. MRS. PANOR	PRIGSUWAN	Chairman of Audit Committee
2. MR. KRAVIJIT	TANTIMEDH	Audit Committee
3. MR. VANIT	TRIBUDDHRATANA	Audit Committee

Mrs. Panor Priguwan, the Chairman of Audit Committee is a qualified individual with experience in financial statements review.

The Company did not appoint the Remuneration and Nomination Committee of Directors and Executive.

By organization of the management structure ; the Board of Directors have assigned the number and nomination and election by Annual General Shareholders Meeting in January of every year according to the rules and procedures set forth in the Articles of Association of the Company where shareholders are entitled to the number of votes as the number of shares held, The votes will elect directors individually. Candidates with the most number of votes will be elected as Directors to fill the number of directors specified by the meeting of shareholders.

Attending to the meeting of the boards for the year 2016
(October 1, 2015 - September 30, 2016)

Name of Director	Board of Directors (15 persons) Number of meetings 4 times /years	Board of Executive Directors (9 persons) Number of meetings 8 times /years	Board of Audit Committee (3 persons) Number of meetings 4 times /years	Shareholders Meeting (15 persons) Number of meetings 1 time /years
1. MR. PONGPOL ADIREKSARN	4/4	7/8	-	1/1
2. MR. KERATI PANICHEWA	4/4	8/8	-	1/1
3. MR. CHOKEDDEE BOON-LONG	4/4	7/8	-	1/1
4. MR. LIANG ROJANASIRIWONGSE	4/4	8/8	-	1/1
5.. MR. CHAINARIN SRIFUENFUNG	3/4	6/8	-	1/1
6. MR. CHARTCHAI PANICHEWA	4/4	8/8	-	1/1
7. MR. TANET PHANICHEWA	2/4	7/8	-	1/1
8. MISS FONTONG BOON-LONG	3/4	7/8	-	1/1
9. MR. PORAPOL ADIREKSARN	4/4	8/8	-	1/1
10. MR. DHIRAPHORN SRIFUENGFUNG	4/4	-	-	1/1
11. MRS. PANOR PRIGSUWAN	4/4	-	4/4	1/1
12. MR. KRAIVIJIT TANTIMEDH	4/4	-	4/4	1/1
13. MR. VANIT TRIBUDDHRATANA	4/4	-	4/4	1/1
14. MR. CHAIYUT TECHATASSANASOONTORN	3/4	-	-	1/1
15. MRS. MARADEE SANTADVACH	3/4	-	-	1/1

Company Secretary

The Company has appointed Ms. Suwimol Chansri who qualified and appropriate experience is responsible for acting as Company Secretary to duties on legal advice and rules which the board must know, to supervise the meeting of the board's activities, the minutes of meeting and related documents, including coordinating the implementation of resolutions of the board until completion. The Company Secretary is responsible for compliance which are listed in the Securities Exchange Act No. 4 (B.E. 2551), Section 89/15, Section 89/16, Section 89/17 and Section 89/23 also.

Remuneration of Directors and Executives

The Company has determined the appropriate remuneration to the Board of Directors and the Executives which in fiscal year 2017 (October 1, 2016 - September 30, 2017) the Company paid remuneration as follows .

1. Meeting allowance and pension for Director (who are not Executive Director), and Independent Director, included 6 persons as follows.

1. MR. DHIRAPHORN SRIFUENGFUNG	Director	40,000 bath
2. MR. CHAIYUT TECHATASSANASOONTORN	Independent Director	30,000 baht
3. MRS. MARADEE SANTADVACH	Independent Director	30,000 baht
4. MRS. PANOR PRIGSUWAN	Independent Director	40,000 baht
	& Chairman of Audit Committee	
5. MR. KRAIVIJIT TANTIMEDH	Independent Director,	40,000 baht
	& Audit Committee	
6. MR. VANIT TRIBUDDHRATANA	Independent Director,	40,000 baht
	& Audit Committee	

2. Remuneration for Executive Directors of nine persons as the salary and income tax of the salary received, which did not received the meeting allowance as mentioned in 1) amounting total 7,851,766 baht. .

3. The Company did not paid other remuneration to Directors, Independent Directors, Executive Directors and the Executive, except the remuneration for three Audit committee members for a total of 68,000 baht which prior approval by the shareholders meeting.

Personnel

The Company is in the process of considering and implementing recruiting new business. At the end of fiscal year September 30, 2017 the Company has staff as regular employee total 5 persons in Head Office which work in Secretary Section, Accounting and Administration which the Company has paid to the employees totaled 2,487,780 baht. This benefit consists of salaries, overtime, welfare benefits and bonuses.

12. Board of Directors.

List of the Board of Directors as at September 30, 2017 total of 15 persons as follows.

1. MR. PONGPOL ADIREKSARN	The Chairman
2. MR. KERATI PANICHEWA	The Vice Chairman
3. MR. CHOKEDDEE BOON-LONG	The Vice Chairman
4. MR. LIANG ROJANASIRIWONGSE	Director
5. MR. CHAINARIN SRIFUENFUNG	Director
6. MR. CHARTCHAI PANICHEWA	Director
7. MR. TANET PHANICHEWA	Director
8. MISS FONTONG BOON-LONG	Director
9. MR. PORAPOL ADIREKSARN	Director
10. MR. DHIRAPHORN SRIFUENGUNG	Director
11. MRS. PANOR PRIGSUWAN	Independent Director
12. MR. KRAIVIJIT TANTIMEDH	Independent Director
13. MR. VANIT TRIBUDDHRATANA	Independent Director
14. MR. CHAIYUT TECHATASSANASOONTORN	Independent Director
15. MRS. MARADEE SANTADVACH	Independent Director

13. Board of Executive Directors.

List of the Board of Executive Directors as at September 30, 2017 total of 9 persons as follows .

1. MR. PONGPOL ADIREKSARN	The President
2. MR. KERATI PANICHEWA	The Vice President
3. MR. CHOKEDDEE BOON-LONG	The Vice President
4. MR. LIANG ROJANASIRIWONGSE	Executive Director
5. MR. CHAINARIN SRIFUENFUNG	Executive Director
6. MR. CHARTCHAI PANICHEWA	Executive Director & Managing Director
7. MR. TANET PHANICHEWA	Executive Director
8. MISS FONTONG BOON-LONG	Executive Director
9. MR. PORAPOL ADIREKSARN	Executive Director

14. Information about the Directors, the management who have power to control the Company.



Mr. Pongpol Adireksarn

Chairman,

President

Age 75

Address : No. 19 Soi Ari 1, Phahonyothin Road,
Samsen Nai, Phayathai, Bangkok 10400

Education Background

- Master Degree, International Relations, Lehigh University, USA
- Bachelor Degree, International Relations, American University, USA

Work Experience

2007 – Present	Chairman	TTL Industries Plc.
2006 – Present	Director	Patai Udom Co., Ltd.
2005 – Present	Chairman	Aries Television Co., Ltd.

Training Program

- NDC (National Defense College) (32nd generation).



MR. Kerati Panichewa

Vice Chairman,

Vice President

Age 58

Address : No. 52/9 Soi Sukhumvit 56, Bangjak,
Prakonong, Bangkok 10260

Education Background

- Master Degree Business Administration, College of Notre Dame, USA
- Bachelor Degree Insurance /Finance, University of Harford, USA

ประวัติการทำงาน

2010 – Present	Director T W W C co., Ltd.
2006 – Present	Director Thai T.C. Co., Ltd.
	Director Phailuck Co., Ltd.
	Director Phaibul Enterprises Co., Ltd.
2002 – Present	Director Kiart Thanee Country Club Co., Ltd.
1995 – Present	Director Thai Public Port Co., Ltd.
	Director Krungthai Panich Insurance Plc.
1993 – Present	Vice Chairman TTL industries Plc.
1992 – Present	Director Thai Reinsurance Plc.
1988 – Present	Director The Thai Textile Co., Ltd.
	Director TTA Co., Ltd.

Training Program

- Certificate of senior executives Capital Market Academy (CMA), Eleventh generation.
- Certificate of Director Certification Program Thailand Institute of Directors.
- Basic courses for directors of the Institute of Directors of Thailand.



Mr. Chokedee Boon-Long

Vice Chairman,

Vice President

Age 63

Address : No. 25 Charansanitwong Road, Bang Or,
Bangkok Noi, Bangkok 10700

Education Background

- Master Degree of Marketing , Dhurakij Pundit University
- Bachelor Degree of Law, Ramkhamhaeng University

Work Experience

1981 – Present	Vice chairman TTL Industries Plc.
2007 – Present	Director Patai Udom Co., Ltd Director The Rangsit Commercial Co.,Ltd
2000 – Present	Independent Director, Quality Minerals Co., Ltd Audit Committee
1995 – Present	Executive Director Teijin Polyester Limited
1994 – Present	Director Thai T.C. Co., Ltd Director Boorong Co., Ltd
1993 – Present	Managing Director Thai textile Co., Ltd Director Thai Fujibo Textile Co., Ltd
1980 – Present	Director The Sun Co., Ltd

Training Program

- Basic courses for directors of the Institute of Directors of Thailand



Mr.Liang Rojanasiriwongse

Director,

Executive Director

Age 85

Address : No.844 Soi Senanikom 1 Phaholyothin 32
Chankasem. Chatuchak, Bangkok 10900

Education Background

- High school

Work Experience

1965 - Present	Chairman	Thai textile Co., Ltd
1972 - Present	Chairman	Thai T.C. Co., Ltd
1980 - Present	Director	The Sun Co., Ltd
1958 - Present	Director	The Rangsit Commercial Co.,Ltd
1965 - Present	Director	TTL Indusreies Plc.



Mr. Chainarin Srifuengfung

Director,

Executive Director

Age 73

Address : No. 90/8 Soi Sukhumvit 31, Sukhumvit Road, klongton Nua, Wattana, Bangkok 10110

Education Background

- Bachelor of Business Administration, Rochester Institute of Technology, Rochester, New York, USA

Work Experience

Present	Director	Pattaya Property Enterprise Co.,Ltd
	Chairman	Chainarin Enterprise Co., Ltd.
	Chairman	Good luck and have fun Co., Ltd
	Director	Granito Co., Ltd
	Director	Pattaya Estate Co., Ltd
2014 - Present	Director	TTL Industries Plc.
2009 – Present	Director	Residence Horse shoe One Co., Ltd.
	Director	Village Horse shoe point Co., Ltd.
	Director	Three-K Co., Ltd.
2008 – Present	Director	Horse shoe point Co., Ltd.
	Director	Thai Refined Salt Co., Ltd.
	Director	Thai T.C. Co., Ltd.
	Director	khidha intertrade Co., Ltd.
	Director	Kiart Thanee Country Club Co., Ltd.
1994 – Present	Director	khidha Mahasubsin Co., Ltd.
	Director	Thai Diamond Shamrock Co., Ltd.



Mr. Chartchai Panichewa

Director,

Executive Director/Managing Director

Age 55

Address : No. 87/3 Sukhumvit 54, Bangjak, Prakanong,
Bangkok 10260

Education Background

- Master Degree of International Business from University of San Francisco, USA
- Master Degree of Marketing from University of San Francisco, USA
- Bachelor Degree of Banking from University of San Francisco, USA
- Diploma of Arts and computer from Roger Williams College, Rhode Island, USA
- High School from Demonstration School Chulalongkorn University, Thailand

Work Experience

2015 – Present	Committee Member R.B.S.C. Polo Club
2011 – Present	Chairman Global Environmental Technology Co., Ltd.
2009 – Present	President ThaiSri Insurance Public Co., Ltd.
2008 – Present	Chairman Chewathai Public Co., Ltd. Vice Chairman Bangkok Crystal Co., Ltd.
2007 – Present	Managing Director TTL Industries Public Co., Ltd Chairman Paragon Car Rental Co., Ltd. (Hertz)
1994 – Present	Executive Director Cathay Lease plan Public Co.,Ltd.
1993 – Present	Executive Director Sima Thani Hotel Co., Ltd. Executive Director Chang Island Resort Co., Ltd.

Training Program

- Basic courses for directors of the Institute of Directors of Thailand.



Mr. Tanet Phanichewa

Director,

Executive Director

Age 50

Address : No. 247/1 Nanglinchee Road, Yannawa
Bangkok 10120

Education Background

- Master of Business Administration from Sasin Graduate Institute of Business
- Bachelor of Industrial Engineering, New castle University

Work Experience

2013 – Present	Managing Director	Atthanee International Co., Ltd.
2011 – Present	Chairman	Kiarti Thanee Country Co., Ltd.
	Managing Director	TTA Co., Ltd.
	Managing Director	Pong Erawan Co., Ltd.
2009 – Present	Director	TTL Industries Co., Ltd.
2007 – Present	Managing Director	Weng Group Co., Ltd.
	Managing Director	Sri Seree Transport Co., Ltd.
	Director	Tarnin Holding Co., Ltd.
2005 – Present	Director	Pattaya Estate Co., Ltd.
2003 – Present	Managing Director	Energy and Oil Product Co., Ltd.
2002 – Present	Director	Akara Property Co., Ltd
	Managing Director	Siam Nissan Roddeeparam II Co.,Ltd
1995 – Present	Managing Director	Thai Public Port Co., Ltd
	Managing Director	Goodwill Marketing Co., Ltd
	Managing Director	Teppaporn Co., Ltd
	Director	Teppatana Paper Mill Co., Ltd

Training Program

- Basic courses for directors of the Institute of Directors of Thailand



Miss Fontong Boon-long

Director,

Executive Director

Age 32

Address : 143/60 Wattana Heights Sukhumvit 19
Wattana Bangkok 10240

Education Background

- Bachelor of Laws and Bachelor of Arts., Murdoch University, Australia.
- Master of Law, Chulalongkorn University, Thailand.

Work Experience

2016 – Present	Director	TTL Industries Plc.
2016 - Present	Advocate and solicitor	Supreme Court, Singapore
2015 - 2016	Assistant Attorney	Trident Law, Singapore
2014 – 2015	Assistant Attorney	Hoh Law, Singapore
2012 – 2016	Director	TTL Industries Plc.
	Consultant	AC Consulting Group Co., Ltd.
2009 – 2010	Research Assistant	UNESCO



SUB.L.T Porapol Adireksarn

Director,

Executive Director/ Assistant Managing Director

Age 43

Address : No. 8/81 Laddawan village, Lad Pla kao 77,
Ramintra Road, Bang khen, Bangkok 10220

Education Background

- Bachelor of Political Science, International Relations, Bucknell University, USA.
- CHESHIRE ACADEMY, CONNECTICUT, USA.
- ST'EDMUNDS SCHOOL CANTERBURY, KENT, England.

Work Experience

2014 – Present	Director, TTL Industries Plc. Assistant Managing Director
2013 – 2014	Adviser to the Minister Ministry of Tourism and Sports
2011 – 2013	Honorary Advisor Committee on Finance, Banking and Financial Institutions.
2011 - 2012	Adviser to the Minister Ministry of Agriculture and Cooperatives
2007 - 2011	Members of Parliament Saraburi Province
2005 - 2006	Members of Parliament Saraburi Province Adviser to the Minister Ministry of Agriculture and Cooperatives Adviser to the Minister Ministry of the Interior



Mr. Dhiraphorn Srifuengfung

Director

Age 68

Address : No.1016 Srifuengfung building, Rama 4
Road, Silom, Bang Ruk, Bangkok, 10500

Education Background

- PhD, Civil Engineering Faculty of Engineering, University of Missouri, USA.

Work Experience

19.. - Present	Director	TTL Industries Plc.
1994 - Present	President	Pimai Salt Co., Ltd.
	Chairman	Goodyear (THAILAND) Plc.
1975 - Present	Chief Executive Officer	Patong beach hotel (Phuket) Co., Ltd.
1992 - Present	Chief Executive Officer	Baan Samui Resort Co., Ltd.
1988 - Present	Executive Director	Thai Refined Salt Co., Ltd.

Training Program

- NDC (National Defense College), National Defense Course, Government, Private and Political (1st generation).
- Director Accreditation Program (DAP), Thai Institute of Directors (IOD).



Mrs. Panor Prigsuwan
Independent Director,
Chairman of Audit Committee

Age 72

Address : No. 128 Lad Pla kao 76 yak 1 soi 8,
 Anusawari, Bang Khen, Bangkok, 10220

Education Background

- Master of Education Administration, Sukhothai Thammathirat University.
- Bachelor of Accounting, Chamber of Commerce University.

Work Experience

2009 – Present	Independent Director, TTL Industries Plc. Chairman of Audit Committee
2002 – Present	Advisor Thai Fujibo Textile Co., Ltd.
2001 – Present	Director Smithipongse School
1989 – 2001	Sales Manager Thai Fujibo Textile Co.,Ltd.



Mr. Kraivijit Tantimedh

**Independent Director,
Audit Committee**

Age 79

Address : No. 259/241 Predi Panomyong 15,
Sukhumvit 71 Road, Phra Khanong,
Wattana, Bangkok 10110

Education Background

- Bachelor of Science mathematics , Chulalongkorn University
- Master of Computer Science General, Oregon State University, USA
- Certification of Database Management System, Asian Institute of Technology (AIT)

Work Experience

19.. - Present	Independent Director, TTL Industries Plc. Audit Committee
1998 - 2001	Director of the Computer Center Dhurakij Pundit University
1999 - 2000	Consultants Computer System TV Thunder 9 Co., Plc.
1997 – 1999	Standardization committee Thongsook University
1995 – Present	Standardization committee Sripatum University
1995 – 1998	Hardware Consultant Royal Thai Police Department
1995 – 1999	Standardization committee Kasetsart University
1991 – 1993	Standardization committee Siam University
1991 – 1998	Director of the Computer Center Chulalongkorn University
1967 – 1982	Professors Chulalongkorn University



Mr. Vanit Tribuddhratana

**Independent Director,
Audit Committee**

Age 81

Address : No. 53/1 Chuea Phloeng Road, Chong-nonsi, Yannawa, Bangkok 10120

Education Background

- High School, Assumption Commercial College.

Work Experience

2012 – Present	Independent Director, Audit Committee	TTL Industries Plc.
1971 – 2002	Sales Manager	TTL Industries Plc.
1962 – 1971	Sales Executive	ITOCHU (Thailand) Co., Ltd.



Mr. Chaikut Techatassanasoontorn

Independent Director

Age 47

Address : No. 191/41 Soi Sukhumvit 31, klongton
Nua, Wattana, Bangkok 10110

Education Background

- Master of Management, Johnson and Wales University, USA.
- Bachelor of Law, Thammasat University

Work Experience

2015 – Present	Independent Director Chewathai Plc.
2014 – Present	Director kiartiland Co., Ltd.
2013 – Present	Director Kiart Thanee Country Club Co., Ltd.
2010 – Present	Independent Director TTL Industries Plc.
2009 – Present	Director General Insurance Broker Co., Ltd.
2000 – Present	Senior lawyer Kanung & Partner Law Offices Co., Ltd.

Training Program

- Director Accreditation Program (DAP) (119/2558 generation)



Mrs. Maradee Santadvech

Independent Director

Age 56

Address : No. 80/1 Pibul Wattana Building Soi 4
Rama 6 Road, Samsen Nai, PhayaThai,
Bangkok 10400

Education Background

- Bachelor of Business Administration (Accounting), Ramkhamhaeng University.

Work Experience

2009 - Present	Independent Director TTL Industries Plc.
1992 – Present	Internal Auditor The Revenue Department

14. Information about the Directors, the Executives and person who have power to control the Company.

As September 30, 2016

(1) Name /Position	(2) Holding of share (%)	(3) Relationship	(4) Work Experience
1. MR. PONGPOL ADIREKSARN CHAIRMAN, PRESIDENT (Authorized signatory)	0.83	Father of Mr. Porapol Adireksarn	N/A
2. MR. KERATI PANICHEWA * VICE CHAIRMAN, VICE PRESIDENT (Authorized signatory)	5.10	Older brother of Mr.Chartchai Panichewa	DIRECTOR OF THAI T.C. CO., LTD.
3. MR. CHOKEDEE BOON-LONG * DIRECTOR, MANAGING DIRECTOR (Authorized signatory)	2.36	N/A	MANAGING DIRECTOR OF THAI T.C. CO., LTD
4. MR. LIANG ROJANASIRIWONGSE DIRECTOR, EXECUTIVE DIRECTOR (Authorized signatory)	0.13	N/A	CHAIRMAN OF THAI T.C. CO., LTD
5. MR. CHARTCHAI PANICHEWA* DIRECTOR, EXECUTIVE DIRECTOR (Authorized signatory)	4.23	Younger brother of Mr. Kerati Panichewa	N/A
6. MR. TANET PHANICHEWA * DIRECTOR EXECUTIVE DIRECTOR (Authorized signatory)	3.46	N/A	N/A

7. MISS FONTONG BOON-LONG** DIRECTOR, EXECUTIVE DIRECTOR	None	N/A	N/A
8. MR. DHIRAPHORN SRIFUENGFUNG DIRECTOR	None	N/A	N/A
9. MR.CHAINARIN SRIFUENGFUNG DIRECTOR, EXECUTIVE DIRECTOR	None	N/A	DIRECTOR OF THAI T.C. CO., LTD
10. MR. PORAPOL ADIREKSARN * DIRECTOR, EXECUTIVE DIRECTOR	None	Son of Mr. Pongpol Adireksarn	N/A
11. MRS. PANOR PRIGSUWAN INDEPENDENT DIRECTOR, CHAIRMAN OF AUDIT COMMITTEE	None	N/A	N/A
12. MR. KRAIVIJIT TANTIMEDH INDEPENDENT DIRECTOR, AUDIT COMMITTEE	None	N/A	N/A
13. MR. VANIT TRIBUDDHRATANA INDEPENDENT DIRECTOR, AUDIT COMMITTEE	None	N/A	N/A
14. MR.CHAIYUT TECHATASSANASOONTORN* INDEPENDENT DIRECTOR	None	N/A	N/A
15. MRS. MARADEE SANTADVECH INDEPENDENT DIRECTOR	None	N/A	N/A

- 1) Directors No.1 - 6 are authorized to sign on behalf of the company, according to the Affidavit of the Department of Business Development.
- 2) Percentage of Shareholding (%), including spouse and children who are underage
- 3) Relationship between directors and executives together.
- 4) Work experience in the last 5 years in relation to the Company's business/ Position in Other listed companies which related to the Company.

* Have been trained by the Institute of Directors of Thailand (IOD).

All Directors , Independent Directors and Executive Directors are required by Public Limited Companies Act and regulations of the Securities and Exchange Commission, and had no record of committing

15. Corporate governance.

Regulatory policy

The Company has realized the importance of corporate governance throughout the past, by adhering to moral and ethical principles of corporate governance issues to be accurate, transparency and fair to all parties' stakeholders. There are sufficient information disclosures and taking the rights of shareholders concerning the corporate governance of the Company is consistent with good corporate governance principles for listed companies of the Stock Exchange of Thailand.

Subcommittees

The structure of directors of the Company consists of the board of directors, the board of executive directors and the Audit Committee as detailed in Section 11.

Nomination and Appointment of Directors and Chief Executive Officer

1) Independent Director.

The board of directors select the independent directors based on the qualifications of the independent directors as stipulated in the regulations of the Stock Exchange of Thailand which the independent directors who did not have business relationship or professional service to the Company.

Qualifications of Independent Directors

The Company has determined that the independent directors have met the minimum requirements the rule of the Stock Exchange of Thailand and the Securities and Exchange Commission (SEC) as follows.

- The Independent director holds the shares in the Company do not exceed 1 percent of the shares with voting rights including the shares held by related parties.
- The Independent director shall not to be the executive management of the Company, the staff, employees, a consultant who has received salary, the Management of subsidiary. For a period of two years before being appointed.
- The Independent directors shall not have blood ties or by registration in such a way as parents, spouse, siblings and child, including spouses of child of the Executives or major shareholders.
- The Independent directors shall not have any business relationship with the Company or entity that is not independent individuals qualify as an independent director and audit committee requirements of the Securities and Exchange Commission of Thailand.
- The Independent directors shall be not appointed as a representative of the Board of Directors, major shareholder or related to major shareholders.
- The Independent directors must be able to perform and comment or report on the performance of duties assigned by the board with independently and not under control of the executive or major shareholder of the Company.

2) The Directors and the Executive Directors.

Directors

Since the Company did not have to appoint a Nomination Committee. Therefore, the Company has determined that the shareholders nominate qualified candidates as Directors to the Company Secretary. The Secretary section will compile all the data and presented to the shareholders at the Annual General Shareholders Meeting.

Who was nominated as Director shall have the following qualifications.

- Having qualifications and no prohibitions stipulated in the Law on Public Companies and must not show a lack of proper to be entrusted from the shareholders to manage the Company.
- Having the skills, experience or qualifications other by the board of directors' discretion.
- Can fully the company's operations for the Company benefits.

Executive Directors

The meeting of the Board of Directors appoints the executive directors according to the Company's Article of Association.

Overseeing the operations of the subsidiaries and associated companies

The board of Directors has selected director who is competent to represent the Company to act as directors of the subsidiaries and / or associated companies with proportion of shares to investment, has authority to set significant policy on business operations, to care benefits that the Company should have been.

Control of the use of inside information

The Company's policy has always been about ethics which the executive and officer of the Company must conduct with principles, or business ethics. There are insider information treatment to prevent someone use any data that affect trading securities of the Company. Any consideration the important matter which may affect trading securities of the Company, will act in the Board of Directors meeting only not disclosed to employees or other individuals until it was published by The Stock Exchange of Thailand. The Board will not trading the Company's securities during 7 days before have resolution of the Board of Directors for the investors to look that the Company has prevent the directors and the management to use insider information.

Conduct with the principles of good corporate governance on other things.

The Company has complied with the good corporate governance principles for listed companies according to guidelines set by the Stock Exchange of Thailand as follows .

The rights of Shareholders

Give the rights and treatment the shareholders equally whether the right to attend shareholders' meetings, voting, to get a return on investment in form of dividends. The minority shareholders are entitled to receive dividends at a rate equal to the majority shareholder as well as other rights.

Treatment the shareholders equally

The Company has policy to treat all shareholders equally to all groups whether the majority shareholder or minority shareholders. The shareholders can offer suggestions or complaint any matters that may cause damage to the Company. Through Ms. Suwimol Chansri, Company Secretary at phone number. 02-6799727-31 or by fax 02-6799732 to coordinate implementation of relevant step further.

The role of stakeholders

The Company recognizes the importance and regard role of stakeholders by integrity, quality; benefits are important factors, to achieve good relationship and cooperation between the Company with stakeholders on all parties. The transactions that must disclose the information or must be approved by the shareholder, the Company has complied with the requirements of the Stock Exchange of Thailand and the SEC entirety.

Disclosure and Transparency

The Company has a policy on disclosure of important information either as financial and non-financial to shareholders all groups whether the majority shareholder or minority shareholders with accurate, complete and timely, to comply with the law through the SET Portal of the Stock Exchange of Thailand due to it affects decision making of investors and stakeholders.

Responsibilities of the Board

The Board of Directors have responsibilities to the Company and the shareholders and various stakeholders with serves corporate governance, to objectives Strategic goals and business policy of the Company to all parties both the executives and employees to acknowledged. The Company has Audit Committee to oversight for the company compliance is required by regulations. No action in violation of the official rules. The board duties with care by skilled thorough practice which the Audit Committee has reports conclusion on corporate governance duties and review the financial statements and the internal control system to the Board of Directors acknowledged. In case of a transaction with a related party, the Audit Committee will consider for the list, commented on the appropriateness of the transaction and the reasonableness of pricing to the Board of Directors before transaction.

Some directors have attended training courses related to the duties of directors which organized by the Institute of Directors (IOD).

The Board of Directors is responsible for the consolidation of the Company and financial information presented in the annual report. The financial statements are prepared in accordance with generally accepted accounting standards with selection of appropriate accounting policies and practices regularly, careful judgment and the best estimate of preparation, including adequate disclosure in the notes to the financial statements and have been adjusted to conform to accounting standards which changed and enforced on January 1, 2007

16. Internal control and risk management.

Internal control

The Board of Directors has appointed the Audit Committee consisting of independent directors 3 persons who qualifying SET.

The Audit Committee is responsible for review of the financial reporting of the Company to be reliable. There is adequate disclosure, as well as compliance with laws and regulations. Including review the Company to have system of internal control is effective.

In addition, the staff chief (Chief Department) of each section has duties and responsibility in governance and control within their department directly. Scheduled a meeting of chief Departments exact monthly to exchange ideas of procedures, regulations, laws, operations and financial reporting with the Company on a regular basis.

The Company believes that compliance with the above requirements, the adequacy of risk management for internal control.

Overview of Risk Management

Risk management is a critical process that will enable the Company to achieve the goal. The Company was aware of the risks that may occur and adversely affect the business. The Company has set principles and guidelines for risk management. As well as review and improve processes continuously to strengthen standards and accommodate the risk that may occur in future.

Risk management principles

- To manage the overall risk of the transaction by the Board of Directors will take into all types of risks that can occur in the transaction to avoid the risks that will occur in future.
- To share responsibility in risk management of business unit. Directors who do business that contributes to the risk has to be responsible for risk management related ongoing by the level of risk is appropriate to the rate determined under the level of risk is acceptable.

The process of risk management

- Risk Identification as step that would indicate the risk in terms of the causes of risk, risk category and factors related to the risk both internal and external factors.
- Risk assessment as step that will bring the tools and the proper way to assess the risk which such process must be checked and approved under appropriate duration.

- Monitoring and controlling risk as procedure for monitoring the implementation of risk management policy, regulations related risks, and the extent of the risk to comply with the risk management policies by tracking regularly and continuously.

17. Corporate Social Responsibilities (CSR)

The Company has policy and guidelines operations with social responsibility. Whether caring for each stakeholder group, including shareholders, customers, consumers, suppliers, employees and the environment with reasonable and fair. The Company recognizes the importance of good corporate governance. In terms of employee the Company has providing reasonable and fair compensation.

Business operations with fairness.

To achieve fairness in business. The Company has a policy to conduct business fairly by giving priority to the rights of all stakeholders, respect the rights of shareholders to receive necessary information to assess the Company equally, to disclosure of operation result, financial status and the progress of others which is required by the Stock Exchange of Thailand and the Securities and Exchange Commission. Not taking advantage of customers / partners and competitors, does not use the foresee information of business or related to wrest customers from rivals, not to disclose confidential information of suppliers and customers, the commitment agreed as set up, to pay debts on time every time, besides the Company also has integrity ethics has always been.

Anti-corruption

The company has a policy of good management to perform with integrity and not allow corruption to occur. The Company has accounting to be recorded, complete, accurate and verifiable. The tax has calculated precisely and pay taxes to correct within the specified time. In addition, the Company did not pay a bribe to those concerned. So who is involved can get the information is accurate which the Company has to abide by the policy throughout. As a result the Company was recognized by both the public and private sectors.

In fiscal year 2017 the Company had no significant issues regarding litigation, checked litigation involving unfair competition, fraud, unfair hiring, or litigation of tax issues in any way.

To treat workers fairly

The Company believes that the staff / employee everyone in the organization is power key to push forward the Company towards the goal. The Company has always been to focus on human resources.

Compensation and welfare

The Company establishes guidelines for employment, compensation under the position, the welfare, and the benefits to employees fairly consistently. The employees will be received compensation on time, correctly. The Company also provides various welfare systems according to regulations of the Company (Which is not less than the legal limit) is also entitled to holiday pay , vacation leave, annual leave base on the working year.

Safety of personnel

The Company has provided safety awareness of employees. To provides systems and protecting tools to employees during work adequately. Provide a good work environment. There is an alarm system, protected toxic pollution. The working conditions of employees have high standards of hygiene and safety.

Responsible to Consumers

In addition to the legal requirements, the Company also has a policy of ethical duties related business with customers or suppliers as follows.

Customers

In the past, the company's product was fabric dyeing and finishing process with dyestuffs and chemicals. The company is featured in the production process, control and monitors the use of dyestuffs and chemicals to adhere to the standards. For the safety of consumers, the Company also complies with the terms of business to customers strictly.

Suppliers and contractors

The Company is committed to maintaining sustainable relationships with suppliers and contractors which taking the quality of the product into appropriated with value for money. The Company also prevent the employee receive any benefit personally from suppliers and contractors.

Respect for Human Rights

Human rights are rights that every human being deserves to be happy as a human and as part of society. Human rights protect individuals and the freedom and dignity of the person. Respect for human rights is essential to the stability and peace of society. The Company is focused on respect for human rights and recognizes the value of human resources. And wishes to make employees take pride in the organization, to promote the work an atmosphere and participation, and opportunities for career advancement equally. Employees will be encouraged to develop their knowledge, carries ability to thoroughly and continuing to create value to our employees.

The equality and equal opportunities

Treat employees with respect, dignity and worth of the human person of all people equally.. Set the paying compensation system to ability of employees. Including the rights and welfare of employees and their families with regard to the salary structure in line with the economic situation.

18. Management's Discussion and Analysis.

According to the audited financial statements for the year ended 30 September 2017, The Company's net profit for the year was 3.35 million baht, a decrease of 99.32% from the previous year's which net profit of 496.49 million baht.

The significant financial data of the Financial Statement of fiscal year 2017 as ended at September 30, 2017 are as follows.

1. The statement of comprehensive income.

1.1 The Company earns total interest income 19.80 million baht, which was decreased 2.45 million baht from the last fiscal year (last year: 22.25 million baht) because the short-term investments was decreased due to the Company has paid dividend to the shareholders and the Company has allocated some of investments in available-for-sale investments (Fixed Income Fund) which the total return was 1.08 million baht, but in the statement of comprehensive income has shown the return is offset against the loss on impairment of investment in ONE ENHANCED FINANCIAL INSTRUMENTS FUND 3M2 (1ENHANCED3M2) amount 1.36 million baht which included in administrative expenses. As a result, total interest income decreased.

1.2 Gains from sale of non-current assets held for sale which whole amount decreased (last year : 622.73 million baht). The decreased was the gain from the sale of Pathum Thani land to JPS Property Public Company Limited on November 23, 2015.

1.3 Other income of 1.50 million baht, consisting of land rental income of 1.44 million baht from the Company's land at Prachinburi Province, and other miscellaneous income of 0.06 million baht.

1.4 Gain on disposal of investment in associated company of 2.25 million baht, the whole amount increase since the Board of Directors has resolved to sell the shares of Quintett Co., Ltd. at a total price of 2.25 million baht and the Company received the payment from the buyer on December 22, 2016 which this losses from investments in associated company was recognized. Investments in associates are accounted for in the statement of financial position. (Financial statements in which the equity method is applied) is zero. When selling this investment at a total price of 2.25 million baht, it is shown as gain from disposal of investment in the associated company at whole amount.

1.5 Dividend income decreased by the whole amount (previous year : 0.16 million baht) due to Teijin Polyester(Thailand) Ltd. suffered losses. Therefore, no dividend payment

1.6 The administrative expenses and other expenses total 19.58 million baht, decreased 1.77 million baht from the last fiscal year (last year : 21.35 million baht) consisting of total remuneration for directors was 8.14 million baht, depreciation and amortization totaled 2.75 million baht, fees and membership fees totaled 1.22 million baht, expenses for recruiting new businesses totaled 1.31 million baht, other administrative expenses totaled 5.88 million baht, and impairment losses on investments in ONE ENHANCED FINANCIAL INSTRUMENTS FUND 3M2 (1ENHANCED3M2) amount 1.36 million baht offset by the return on investment in investment units (Fixed Income Fund) amounting to 1.08 million baht. (Net balance after offset account will be shown as the expenses were 0.28 million baht)

1.7 The Company has income tax expense for the year was 0.62 million baht, a decrease of 127.91 million baht from the last fiscal year (last year : 128.53 million baht) due to the decrease operating performance.

1.8 The Company has net profit for the year 3.35 million baht decreased 493.14 million baht from the last fiscal year (last year : net profit of 496.49 million baht) or net profit per share of 0.22 baht (last year : net profit per share 33.10 baht).

And this fiscal year the Company has other comprehensive income - net of income tax 0.03 million baht which is the gains on valuation of available-for-sale investments - net of income tax.

2. The statement of financial position.

The report of financial position of the Company as at September 30, 2017, the Company had total assets of 1,355.28 million baht . Mostly of assets in the form of bank deposit, short-term investments, long-term investments, and investments in other companies , totaled 1,214.27 million baht or 89.59 percent of the total assets.

As at September 30, 2017 the Company had total liabilities of 3.92 million baht, consisting of accrued dividends of 1.79 million baht, revenue from land rent advances received 1.49 million baht, expenses payable 0.38 million baht, corporate income tax payable 0.16 million baht , and other liabilities 0.10 million baht. As at September 30, 2017 the Company has total shareholders' equity 1,351.36 million baht. Total liabilities and shareholders' equity 1,355.28 million.

19. Significant financial Information

Auditors.

Year 2015 : Miss GingKarn Atsawarangsali license No. 4496 of EY Office Limited (Former Name: Ernst & Young Office Limited) .

Year 2016 : Miss Sumana Punpongsanon license No. 5872 of EY Office Limited.

Year 2017 : Miss Sumana Punpongsanon license No. 5872 of EY Office Limited.

Summary the audit report year 2015-2017

Year 2015 The auditor of the Company Mentioned in the report of the Independent Auditor to audit the financial statements for the fiscal year ended September 30, 2015 by the auditor's opinion that the financial statements were examined Financial position. Performance and Cash flows of the Company are in accordance with generally accepted accounting principles.

Year 2016 The auditor of the Company Mentioned in the report of the Independent Auditor to audit the financial statements for the fiscal year ended September 30, 2016 by the auditor's opinion that the financial statements were examined Financial position. Performance and Cash flows of the Company are in accordance with generally accepted accounting principles.

Year 2017 The auditor of the Company Mentioned in the report of the Independent Auditor to audit the financial statements for the fiscal year ended September 30, 2017 by the auditor's opinion that the financial statements were examined Financial position. Performance and Cash flows of the Company are in accordance with generally accepted accounting principles.

Information of Financial Statement compares three fiscal years.

Statement of financial position

Separate financial statements

		As at 30 September					
		2017		2016		2015	
	Note	Baht	%	Baht	%	Baht	%
Assets							
Current assets							
Cash and cash equivalents	7	15,855,222	1.17	178,110,493	12.83	216,135,511	20.80
Current investments	8	1,110,904,003	81.97	980,204,563	70.60	464,599,893	44.70
Other receivables	6, 9	4,877,000	0.36	5,464,635	0.39	3,191,959	0.31
Short-term loan to related party		-	-	-	-	24,373,017	2.35
Current portion of long-term loan to related party	6	2,302,083	0.17	2,125,000	0.15	2,125,000	0.20
Other current assets	6	698,102	0.05	1,715,036	0.12	7,249,501	0.70
Non-current assets held for sale	10	-	-	2,250,000	0.16	9,418,696	0.91
Total current assets		1,134,636,410	83.72	1,169,869,727	84.26	727,093,577	69.96
Non-current assets							
Restricted deposits with financial institutions	11	-	-	25,000,000	1.80	25,000,000	2.41
Long-term loan to related party				-	-	-	-
net of current portion	6	1,416,667	0.10	3,718,750	0.27	5,843,750	0.56
Held-to-maturity debt securities	8	69,000,000	5.09	34,564,801	2.49	40,000,000	3.85
Investments in associate	12	-	-	2,250,000	0.16	2,250,000	0.22
Investments in other companies	8	18,508,000	1.37	18,508,000	1.33	18,508,000	1.78
Investment properties	13	117,909,172	8.70	117,909,172	8.49	117,909,172	11.35
Property and equipment	14	13,151,416	0.97	15,727,239	1.13	10,793,015	1.04
Intangible assets	15	512,874	0.04	689,212	0.05	757,459	0.07
Deferred tax assets		-	-	-	-	90,897,258	8.75
Other non-current assets		142,450	0.01	146,950	0.01	243,104	0.02
Total non-current assets		220,640,579	16.28	218,514,124	15.74	312,201,758	30.04
Total assets		1,355,276,989	100.00	1,388,383,851	100.00	1,039,295,335	100.00

Statement of financial position (continued)

As at 30 September

Separate financial statements

		2017		2016		2015	
	Note	Baht	%	Baht	%	Baht	%
Liabilities and shareholders' equity							
Current liabilities							
Trade and other payables	16	2,174,287	0.16	2,172,129	0.16	2,268,265	0.22
Income tax payable		156,045	0.01	4,217,350	0.30	-	0.00
Deposits		-	-	-	-	139,158,564	13.39
Other current liabilities		1,575,745	0.12	1,765,731	0.13	112,831	0.01
Total current liabilities		3,906,077	0.29	8,155,210	0.59	141,539,660	13.62
Non-current liabilities							
Deferred tax liabilities	19	7,951	0.00	-	-	-	-
Total non-current liabilities		7,951	0.00	-	-	-	-
Total liabilities		3,914,028	0.29	8,155,210	0.59	141,539,660	13.62
Shareholders' equity							
Share capital							
Registered							
15,000,000 ordinary shares of Baht 10 each		150,000,000		150,000,000		150,000,000	
Issued and fully paid-up							
15,000,000 ordinary shares of Baht 10 each		150,000,000	11.07	150,000,000	10.80	150,000,000	14.43
Share premium		474,476,000	35.01	474,476,000	34.17	474,476,000	45.65
Retained earnings							
Appropriated							
Statutory reserve	17	150,000,000	11.07	150,000,000	10.80	150,000,000	14.43
Unappropriated		576,855,157	42.56	605,752,641	43.63	123,279,675	11.86
Other components of shareholders' equity	8.4	31,804	0.00	-	-	-	-
Total shareholders' equity		1,351,362,961	99.71	1,380,228,641	99.41	897,755,675	86.38
Total liabilities and shareholders' equity		1,355,276,989	100.00	1,388,383,851	100.00	1,039,295,335	100.00

Statement of comprehensive income

As at 30 September 2016

Separate financial statements

Separate financial statements		2017		2016		2015	
	Note	Baht	%	Baht	%	Baht	%
Revenues							
Sales		-	-	-	-	17,644,098	38.39
Interest income		19,803,980	92.95	22,249,752	3.45	20,358,440	44.30
Gain on disposal of non-current assets held for sale	10	-	-	622,549,724	96.50	-	-
Dividend income	6	-	-	162,162	0.03	1,605,361	3.49
Other income	13	1,502,018	7.05	144,423	0.02	6,347,272	13.81
Total revenues		21,305,998	100.00	645,106,061	100.00	45,955,171	100.00
Expenses							
Cost of sales		-	-	-	-	33,751,994	73.45
Selling expenses		-	-	-	-	925,393	2.01
Administrative expenses		19,301,578	90.59	21,352,121	3.31	34,030,181	74.05
Other expense		279,455	1.31	-	-	-	-
Reversal of loss on impairment of investment	8	-	-	(2,250,000)	(0.35)	(28,537,068)	(62.10)
Total expenses		19,581,033	91.90	19,102,121	2.96	40,170,500	87.41
Profit (loss) before income tax		1,724,965	8.10	626,003,940	97.04	5,784,671	12.59
Tax income (expenses)	19	(622,449)	(2.92)	(128,530,974)	(19.92)	90,897,258	197.80
Profit for the year		1,102,516	5.17	497,472,966	77.11	96,681,929	210.38
Other comprehensive income :							
Gain on change in value of available-for-sale investments							
- net of income tax	8.4, 19	31,804		-	-	-	-
Other comprehensive income for the year		31,804		-	-	-	-
Total comprehensive income for the year		1,134,320		497,472,966	-	96,681,929	-
Basic earnings per share	21	0.07		33.16		6.45	

Remark : The statement of comprehensive income as mentioned above used in comparison to financial ratio analysis. The format differs from the statement of comprehensive income in the annual report.

Statement of cash flows

As at 30 September

Separate financial statements

	2017	2016	2015
Net cash flow used in operating activities	(18,919,574)	(45,298,404)	(5,017,124)
Net cash flows from investing activities	(113,447,333)	22,321,802	604,450,001
Net cash flows used in financing activities	(29,888,364)	(15,048,416)	(568,753,560)
Net increase in cash and cash equivalents	(162,255,271)	(38,025,018)	30,679,317
Cash and cash equivalents at beginning of year	178,110,493	216,135,511	185,456,194
Cash and cash equivalents at end of year	15,855,222	178,110,493	216,135,511

Statement of financial position

As at 30 September

Financial statements in which the equity method is applied

	Note	2017		2016		2015	
		Baht	%	Baht	%	Baht	%
Assets							
Current assets							
Cash and cash equivalents	7	15,855,222	1.17	178,110,493	12.85	216,135,511	20.82
Current investments	8	1,110,904,003	81.97	980,204,563	70.72	464,599,893	44.76
Other receivables	6, 9	4,877,000	0.36	5,464,635	0.39	3,191,959	0.31
Short-term loan to related party	6	-	-	-	-	24,373,017	2.35
Current portion of long-term loan to related party	6	2,302,083	0.17	2,125,000	0.15	2,125,000	0.20
Other current assets	6	698,102	0.05	1,715,036	0.12	7,249,501	0.70
Non-current assets held for sale	10	-	-	2,250,000	0.16	9,418,696	0.91
Total current assets		1,134,636,410	83.72	1,169,869,727	84.40	727,093,577	70.05
Non-current assets							
Restricted deposits with financial institutions	11	-	-	25,000,000	1.80	25,000,000	2.41
Long-term loan to related party							
net of current portion	6	1,416,667	0.10	3,718,750	0.27	5,843,750	0.56
Held-to-maturity debt securities	8	69,000,000	5.09	34,564,801	2.49	40,000,000	3.85
Investments in associate	12	-	-	-	-	986,585	0.10
Investments in other companies	8	18,508,000	1.37	18,508,000	1.34	18,508,000	1.78
Investment properties	13	117,909,172	8.70	117,909,172	8.51	117,909,172	11.36
Property and equipment	14	13,151,416	0.97	15,727,239	1.13	10,793,015	1.04
Intangible assets	15	512,874	0.04	689,212	0.05	757,459	0.07
Deferred tax assets		-	-	-	-	90,897,258	8.76
Other non-current assets		142,450	0.01	146,950	0.01	243,104	0.02
Total non-current assets		220,640,579	16.28	216,264,124	15.60	310,938,343	29.95
Total assets		1,355,276,989	100.00	1,386,133,851	100.00	1,038,031,920	100.00

Statement of financial position (continued)

As at 30 September

Financial statements in which the equity method is applied		2017		2016		2015	
	Note	Baht	%	Baht	%	Baht	%
Liabilities and shareholders' equity							
Current liabilities							
Trade and other payables	16	2,174,287	0.16	2,172,129	0.16	2,268,265	0.22
Income tax payable		156,045	0.01	4,217,350	0.30		
Deposits		-	-	-	-	139,158,564	13.41
Other current liabilities		1,575,745	0.11	1,765,731	0.13	112,831	0.01
Total current liabilities		3,906,077	0.28	8,155,210	0.59	141,539,660	13.64
Non-current liabilities							
Deferred tax liabilities	19	7,951	0.00	-	0.00	-	0.00
Total non-current liabilities		7,951	0.00	-	0.00	-	0.00
Total liabilities		3,914,028	0.28	8,155,210	0.59	141,539,660	13.64
Shareholders' equity							
Share capital							
Registered							
15,000,000 ordinary shares of Baht 10 each		150,000,000		150,000,000		150,000,000	
Issued and fully paid-up							
15,000,000 ordinary shares of Baht 10 each		150,000,000	10.85	150,000,000	10.82	150,000,000	14.45
Share premium		474,476,000	34.33	474,476,000	34.23	474,476,000	45.71
Retained earnings							
Appropriated							
Statutory reserve	17	150,000,000	10.85	150,000,000	10.82	150,000,000	14.45
Unappropriated		603,502,641	43.67	603,502,641	43.54	122,016,260	11.75
Other components of shareholders' equity	8.4	31,804	0.00	-	-	-	-
Total shareholders' equity		1,378,010,445	99.72	1,377,978,641	99.41	896,492,260	86.36
Total liabilities and shareholders' equity		1,381,924,473	100.00	1,386,133,851	100.00	1,038,031,920	100.00

Statement of comprehensive income

As at 30 September 2016

Financial statements in which the equity method is applied		2017		2016		2015	
	Note	Baht	%	Baht	%	Baht	%
Revenues							
Sales		-	-	-	-	17,644,098	38.39
Interest income		19,803,980	84.07	22,249,752	3.45	20,358,440	44.30
Gain on disposal of non-current assets held for sale	10	-	-	622,549,724	96.50	-	-
Gain on disposal of investments in associate	12	2,250,000	9.55	-	-	-	-
Dividend income	6	-	-	162,162	0.03	1,605,361	3.49
Other income	13	1,502,018	6.38	144,423	0.02	6,347,272	13.81
Total revenues		23,555,998	100.00	645,106,061	100.00	45,955,171	100.00
Expenses							
Cost of sales		-	-	-	-	33,751,994	73.45
Selling expenses		-	-	-	-	925,393	2.01
Administrative expenses		19,301,578	81.94	21,352,121	3.31	34,030,181	74.05
Other expense		279,455	1.19	-	-	-	-
Reversal of loss on impairment of investment	8	-	-	(2,250,000)	(0.35)	(28,537,068)	(62.10)
Total expenses		19,581,033	83.13	19,102,121	2.96	40,170,500	87.41
Profit (loss) before share of loss from investments in associate and income tax		3,974,965	16.87	626,003,940	97.04	5,784,671	12.59
Share of loss from investments in associate	12	-	-	(986,585)	(0.15)	(444,361)	(0.97)
Profit (loss) before income tax		3,974,965	16.87	625,017,355	96.89	5,340,310	11.62
Tax income (expenses)	19	(622,449)	(2.64)	(128,530,974)	(19.92)	90,897,258	197.80
Profit for the year		3,352,516	14.23	496,486,381	76.96	96,237,568	209.42
Other comprehensive income :							
Gain on change in value of available-for-sale investments							
- net of income tax	8.4, 19	31,804		-		-	
Other comprehensive income for the year		31,804		-		-	
Total comprehensive income for the year		3,384,320		496,486,381		96,237,568	
Basic earnings per share	24	0.22		33.10		6.42	

Remark : The statement of comprehensive income as mentioned above used in comparison to financial ratio analysis. The format differs from the statement of comprehensive income in the annual report.

Statement of cash flows

As at 30 September

Financial statements in which the equity method is applied	2017	2016	2015
Net cash flow used in operating activities	(18,919,574)	(45,298,404)	(5,017,124)
Net cash flows from investing activities	(113,447,333)	22,321,802	604,450,001
Net cash flows used in financing activities	(29,888,364)	(15,048,416)	(568,753,560)
Net increase in cash and cash equivalents	(162,255,271)	(38,025,018)	30,679,317
Cash and cash equivalents at beginning of year	178,110,493	216,135,511	185,456,194
Cash and cash equivalents at end of year	15,855,222	178,110,493	216,135,511

<u>Financial Ratio</u>		<u>2017</u>	<u>2016</u>	<u>2015</u>
<u>Liquidity Ratios</u>				
Current Ratio	time	290.19	143.54	5.14
Quick Ratio	time	288.17	142.12	4.81
Cash flow current ratio	time	(3.14)	(0.61)	(0.07)
Account Receivable Turnover	time	-	-	4.34
Average Collection Period	day	-	-	82.86
Inventory Turnover	time	-	-	3.54
Average selling period	day	-	-	101.60
Payable current ratio	time	-	-	45.00
Loan repayment period	day	-	-	8.00
Cash Cycle	day	-	-	176.46
<u>Profitability Ratios</u>				
Gross Profit Margin	% (3)	-	(3)	- (91.33)
Operating Profit Margin	% (4)	-	(4)	- (1) (174.09)
Other profit margin	%	7.04	96.90	(2) 79.42
Cash to profit margin	%	(8,600)	(5,033)	16.35
Net Profit Margin	%	5.16	77.12	210.38
Return on equity	%	0.08	43.68	8.52
Net profit per share	th/share	0.07	33.16	6.45
Book value per share	th/share	90.09	92.02	59.85
<u>Efficiency Ratios</u>				
Return on assets	%	0.08	40.98	8.01
Return on fixed assets	%	2.89	380.93	73.60
Asset turnover	time	0.02	0.53	0.04
<u>Financial Policy Ratios</u>				
Debt to equity ratio	time	0.003	0.01	0.16
Pay out ratio	%	2,727	3.02	589.51

Remark : The statement of comprehensive income as mentioned above used in comparison to financial ratio analysis. The format differs from the statement of comprehensive income in the annual report.

- (1)-(2) Excluding revenue income tax amount 90,897,258 baht
- (3) In fiscal year 2016 - 2017 the company had on revenue and expenses from the main business so it is cannot analyze Gross Profit Margin
- (4) In fiscal year 2016 - 2017 the company had on profit form ordinary operations. so it is cannot analyze Operating Profit Margin, It also cannot analyze Account Receivable Turnover, Average Collection Period, Inventory Turnover, Average selling period, Payable current ratio, Loan repayment period and Cash Cycle

The remuneration of the auditor

For the fiscal year 2017 (October 1, 2017- September 30, 2018) The Company was paid remuneration of auditors (Audit fee) to EY Office Limited the amount of 560,000 baht by did not paid for other service (non-audit fee) and did not paid any fees or service fees to other person or the office with related to auditors or the office which the auditors belong.

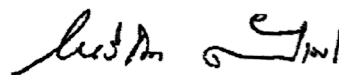
20. Report of the Audit Committee.

The Company's fiscal year 2017 period of October 1, 2016 to September 30, 2017 The Company is in the process of studying the feasibility of investing and making a business plan by have not started a new business... The Audit Committee still continues to have duties in the meeting to review and provide comments on the Company's quarterly financial statements and reviewed an annual financial statement which has been audited by the auditors. Including observations and comments in implementation of the management as to legality and regularity of the Company's internal controls are adequate and appropriate. The Audit Committees have meeting including 4 times and joint meeting with Board of Directors including 4 times in this period. The Audit Committee has participated and provide comments to the Board of Directors about the debt collection from the debtors of the Company.


On November 22, 2017 The Audit Committee has expressed opinion to the Board of Directors to propose the Annual General Shareholders Meeting which will be meeting in January 2018 for consider the .appointment EY Office Limited, located at 193 / 136-7 steel building. Ratchada Complex class 33 Ratchadapisek Road. Bangkok , the currently auditor of the Company to be the auditor for the Company's fiscal year 2018 period on October 1, 2017 to September 30, 2018 which It has been recruited. And the auditing fee for this new fiscal year has decreased from the passed fiscal year.



(Mrs. Panor Prigsuwan)
Chairman of Audit Committee



(Mr. Kraivijit Tantimedh)
Audit Committee



(Mr. Vanit Tribuddhratana)
Audit Committee

The investors can learn the information of TTL Industries Public Company Limited with the Annual Information (Form 56-1) of the Company , website : www.sec.or.th , and website : www.ttlindustries



**Building a better
working world**

EY Office Limited
33rd Floor, Lake Rajada Office Complex
193/136-137 Rajadapisek Road
Klongtoey, Bangkok 10110
G.P.O.Box 1047, Bangkok 10501, Thailand
Tel: +66 2264 9090
Fax: +66 2264 0789-90
ey.com

บริษัท สำนักงาน อีวาย จำกัด
ชั้น 33 อาคารเลครัชดา
193/136-137 ถนนรัชดาภิเษก
คลองเตย กรุงเทพฯ 10110
ตู้ ป.ณ. 1047 กรุงเทพฯ 10501
โทรศัพท์: +66 2264 9090
โทรสาร: +66 2264 0789-90
ey.com

TTL Industries Public Company Limited

Report and financial statements

30 September 2017

Independent Auditor's Report

To the Shareholders of TTL Industries Public Company Limited

Opinion

I have audited the accompanying financial statements in which the equity method is applied of TTL Industries Public Company Limited, which comprise the statement of financial position in which the equity method is applied as at 30 September 2017, and the related statements of comprehensive income, changes in shareholders' equity and cash flows in which the equity method is applied for the year then ended, together with the accompanying notes to the financial statements in which the equity method is applied, including a summary of significant accounting policies. I have also audited the separate financial statements of TTL Industries Public Company Limited for the same period.

In my opinion, the financial statements referred to above present fairly, in all material respects, the financial position of TTL Industries Public Company Limited as at 30 September 2017, and its financial performance and cash flows for the year then ended, in accordance with Thai Financial Reporting Standards.

Basis for Opinion

I conducted my audit in accordance with Thai Standards on Auditing. My responsibilities under those standards are further described in the *Auditor's Responsibilities for the Audit of the Financial Statements* section of my report. I am independent of the Group in accordance with the Code of Ethics for Professional Accountants as issued by the Federation of Accounting Professions under the Royal Patronage of His Majesty the King as relevant to my audit of the financial statements, and I have fulfilled my other ethical responsibilities in accordance with the Code. I believe that the audit evidence I have obtained is sufficient and appropriate to provide a basis for my opinion.

Emphasis of Matter

I draw attention to Note 1.2 to the financial statements regarding the discontinued operation and search for a new business. On 28 May 2014, a meeting of the Company's Board of Directors approved the cessation of textile production and operations, which was the sole operating segment of the Company. The Company ceased its textile production and operations as from 1 July 2014, and completed the sale of all buildings,



**Building a better
working world**

machinery and equipment related to the discontinued textile operations in September 2015. In addition, on 23 November 2015, the Company sold vacant land at Amphur Thanyaburi, Pathumthani. As a result of sale of these assets, the Company meets the criteria of a listed company whose assets consist wholly or substantially of cash or short-term securities (a cash company). The Company is studying the feasibility of investment and is preparing a business plan to decide whether to look for a new business in the future. However, the cessation of textile operation, which was the sole operating segment of the Company, and the sale of assets, may cause the Company's common stock to meet the criteria for consideration of delisting from the Stock Exchange of Thailand, depending on the length and success of the Company's search for a new business in order to meet the requirements of the regulator. My opinion is not qualified in respect of these matters.

Key Audit Matters

Key audit matters are those matters that, in my professional judgement, were of most significance in my audit of the financial statements of the current period. These matters were addressed in the context of my audit of the financial statements as a whole, and in forming my opinion thereon, and I do not provide a separate opinion on these matters.

I have fulfilled the responsibilities described in the *Auditor's Responsibilities for the Audit of the Financial Statements* section of my report, including in relation to these matters. Accordingly, my audit included the performance of procedures designed to respond to my assessment of the risks of material misstatement of the financial statements. The results of my audit procedures, including the procedures performed to address the matters below, provide the basis for my audit opinion on the accompanying financial statements as a whole.

Key audit matters and how audit procedures respond for each matter are described below.

The Preparation of Financial Statements Under Going Concern Basis

As the Company ceased its textile operations, which was the sole operating segment of the Company. Moreover, the Company has completed the sale of all assets related to the discontinued textile operations and the Company sold vacant land at Amphur Thanyaburi, Pathumthani as discussed in Note 1.2 to financial statements. Consequently, it meets the criteria of a listed company whose assets consist wholly or substantially of cash or short-term securities (a cash company). The Company is currently considering its options if it operates a new business in the future and does not reach a conclusion. However, in preparing the Company's financial statements, the Company's management continues to apply the going concern basis of accounting and considers there to be no material uncertainty regarding the going concern. My audit therefore focused on the basis on which the Company's management prepared the financial statements and the conclusion that there is no material uncertainty regarding the going concern of the Company under the current circumstances of the Company.

My audit procedures were as follows :

- I inquired with management and was informed that the Company intends to continue operation, and has hired specialists to study the feasibility of investment plans to seek for new businesses, and requested management's assessment of the Company's ability to continue as a going concern.
- I requested details of the study of the feasibility of plans to invest in a new business and letter of representation regarding the plans and reason for deciding to apply a basis of accounting basis for an entity continuing as a going concern.
- I considered the study of the feasibility of the Company's plan to invest in a new business by
 - Reading minutes of the Company's meetings, and reading news or information publicly disclosed by the Company that related to such matters.
 - Verifying evidence of the hiring of third parties in order to evaluate the feasibility study related to new business.
- I considered the Company's financial position.
- I reviewed the cash flow projections prepared by the management under the assumption that the Company would not yet have any new business, by considering the reasonableness of the assumptions used and comparing the projected cash flow with the historical operating results, in order to assess the management's exercise of judgement in preparing the projections.
- I sent the letter to the Company's legal representative inquiring about litigation (if any).

Fair Value of Investment Properties Used for Impairment Consideration and Disclosures in Note to the Financial Statements

The Company presented the value of investment properties using the cost method (cost less accumulated depreciation and allowance for loss on impairment) and has disclosed the fair value of investment properties in Note 13 to the financial statements. My audit addressed the fair value of investment properties used in impairment consideration and the disclosures in note to the financial statements since evaluation of the fair value of investment properties is significant estimate. Management has hired three independent valuers to appraise the fair value of investment properties, and these valuers used the market comparison approach.

My audit procedures were as follows :

- I read the appraisal reports for investment properties.
- I considered the appropriateness of the valuation methods that the independent valuers used.
- I considered the appropriateness of the data that independent valuers compared with the Company's investment properties in order to determine fair value.
- I evaluated the competence, capabilities and objectivity of independent valuers by examining relevant publicly available information.



Building a better
working world

- I read the engagement letters to understand the nature, scope and objectives of valuations of independent valuers.
- I tested the calculations and examined the adequacy of the disclosures made with respect to the fair value of investment properties.

Other Information

Management is responsible for the other information. The other information comprise the information included in annual report of the Company, but does not include the financial statements and my auditor's report thereon. The annual report of the Company is expected to be made available to me after the date of this auditor's report.

My opinion on the financial statements does not cover the other information and I do not express any form of assurance conclusion thereon.

In connection with my audit of the financial statements, my responsibility is to read the other information and, in doing so, consider whether the other information is materially inconsistent with the financial statements or my knowledge obtained in the audit or otherwise appears to be materially misstated.

When I read the annual report of the Company, if I conclude that there is a material misstatement therein, I am required to communicate the matter to those charged with governance for correction of the misstatement.

Responsibilities of Management and Those Charged with Governance for the Financial Statements

Management is responsible for the preparation and fair presentation of the financial statements in accordance with Thai Financial Reporting Standards, and for such internal control as management determines is necessary to enable the preparation of financial statements that are free from material misstatement, whether due to fraud or error.

In preparing the financial statements, management is responsible for assessing the Company's ability to continue as a going concern, disclosing, as applicable, matters related to going concern and using the going concern basis of accounting unless management either intends to liquidate the Company or to cease operations, or has no realistic alternative but to do so.

Those charged with governance are responsible for overseeing the Company's financial reporting process.

Auditor's Responsibilities for the Audit of the Financial Statements

My objectives are to obtain reasonable assurance about whether the financial statements as a whole are free from material misstatement, whether due to fraud or error, and to issue an auditor's report that includes

my opinion. Reasonable assurance is a high level of assurance, but is not a guarantee that an audit conducted in accordance with Thai Standards on Auditing will always detect a material misstatement when it exists. Misstatements can arise from fraud or error and are considered material if, individually or in the aggregate, they could reasonably be expected to influence the economic decisions of users taken on the basis of these financial statements.

As part of an audit in accordance with Thai Standards on Auditing, I exercise professional judgement and maintain professional skepticism throughout the audit. I also:

- Identify and assess the risks of material misstatement of the financial statements, whether due to fraud or error, design and perform audit procedures responsive to those risks, and obtain audit evidence that is sufficient and appropriate to provide a basis for my opinion. The risk of not detecting a material misstatement resulting from fraud is higher than for one resulting from error, as fraud may involve collusion, forgery, intentional omissions, misrepresentations, or the override of internal control.
- Obtain an understanding of internal control relevant to the audit in order to design audit procedures that are appropriate in the circumstances, but not for the purpose of expressing an opinion on the effectiveness of the Company's internal control.
- Evaluate the appropriateness of accounting policies used and the reasonableness of accounting estimates and related disclosures made by management.
- Conclude on the appropriateness of management's use of the going concern basis of accounting and, based on the audit evidence obtained, whether a material uncertainty exists related to events or conditions that may cast significant doubt on the Company's ability to continue as a going concern. If I conclude that a material uncertainty exists, I am required to draw attention in my auditor's report to the related disclosures in the financial statements or, if such disclosures are inadequate, to modify my opinion. My conclusions are based on the audit evidence obtained up to the date of my auditor's report. However, future events or conditions may cause the Company to cease to continue as a going concern.
- Evaluate the overall presentation, structure and content of the financial statements, including the disclosures, and whether the financial statements represent the underlying transactions and events in a manner that achieves fair presentation.
- Obtain sufficient appropriate audit evidence regarding the financial information of the entities or business activities within the Company to express an opinion on the financial statements in which the equity method is applied. I am responsible for the direction, supervision and performance of the group audit. I remain solely responsible for my audit opinion.

I communicate with those charged with governance regarding, among other matters, the planned scope and timing of the audit and significant audit findings, including any significant deficiencies in internal control that I identify during my audit.



Building a better
working world

I also provide those charged with governance with a statement that I have complied with relevant ethical requirements regarding independence, and to communicate with them all relationships and other matters that may reasonably be thought to bear on my independence, and where applicable, related safeguards.

From the matters communicated with those charged with governance, I determine those matters that were of most significance in the audit of the financial statements of the current period and are therefore the key audit matters. I describe these matters in my auditor's report unless law or regulation precludes public disclosure about the matter or when, in extremely rare circumstances, I determine that a matter should not be communicated in my report because the adverse consequences of doing so would reasonably be expected to outweigh the public interest benefits of such communication.

I am responsible for the audit resulting in this independent auditor's report.

A handwritten signature in black ink, appearing to read 'Sumana Punpongsanon'.

Sumana Punpongsanon

Certified Public Accountant (Thailand) No. 5872

EY Office Limited

Bangkok: 29 November 2017

TTL Industries Public Company Limited

Statement of financial position

As at 30 September 2017

(Unit: Baht)

	Note	Financial statements in which the equity method is applied		Separate financial statements	
		2017	2016	2017	2016
Assets					
Current assets					
Cash and cash equivalents	7	15,855,222	178,110,493	15,855,222	178,110,493
Current investments	8	1,110,904,003	980,204,563	1,110,904,003	980,204,563
Other receivables	6, 9	4,877,000	5,464,635	4,877,000	5,464,635
Current portion of long-term loan to related party	6	2,302,083	2,125,000	2,302,083	2,125,000
Other current assets	6	698,102	1,715,036	698,102	1,715,036
		<u>1,134,636,410</u>	<u>1,167,619,727</u>	<u>1,134,636,410</u>	<u>1,167,619,727</u>
Non-current assets held for sale	10	-	2,250,000	-	2,250,000
Total current assets		<u>1,134,636,410</u>	<u>1,169,869,727</u>	<u>1,134,636,410</u>	<u>1,169,869,727</u>
Non-current assets					
Restricted deposits with financial institutions	11	-	25,000,000	-	25,000,000
Long-term loan to related party - net of current portion	6	1,416,667	3,718,750	1,416,667	3,718,750
Held-to-maturity debt securities	8	69,000,000	34,564,801	69,000,000	34,564,801
Investments in associate	12	-	-	-	2,250,000
Other long-term investments	8	18,508,000	18,508,000	18,508,000	18,508,000
Investment properties	13	117,909,172	117,909,172	117,909,172	117,909,172
Property and equipment	14	13,151,416	15,727,239	13,151,416	15,727,239
Intangible assets	15	512,874	689,212	512,874	689,212
Other non-current assets		<u>142,450</u>	<u>146,950</u>	<u>142,450</u>	<u>146,950</u>
Total non-current assets		<u>220,640,579</u>	<u>216,264,124</u>	<u>220,640,579</u>	<u>218,514,124</u>
Total assets		<u>1,355,276,989</u>	<u>1,386,133,851</u>	<u>1,355,276,989</u>	<u>1,388,383,851</u>

The accompanying notes are an integral part of the financial statements.

TTL Industries Public Company Limited
Statement of financial position (continued)
As at 30 September 2017

(Unit: Baht)

Note	Financial statements in which the equity method is applied		Separate financial statements	
	2017	2016	2017	2016
Liabilities and shareholders' equity				
Current liabilities				
Trade and other payables	16	2,174,287	2,172,129	2,174,287
Income tax payable		156,045	4,217,350	156,045
Other current liabilities		1,575,745	1,765,731	1,575,745
Total current liabilities		3,906,077	8,155,210	3,906,077
Non-current liabilities				
Deferred tax liabilities	19	7,951	-	7,951
Total non-current liabilities		7,951	-	7,951
Total liabilities		3,914,028	8,155,210	3,914,028
Shareholders' equity				
Share capital				
Registered				
15,000,000 ordinary shares of Baht 10 each		150,000,000	150,000,000	150,000,000
Issued and fully paid-up				
15,000,000 ordinary shares of Baht 10 each		150,000,000	150,000,000	150,000,000
Share premium		474,476,000	474,476,000	474,476,000
Retained earnings				
Appropriated				
Statutory reserve	17	150,000,000	150,000,000	150,000,000
Unappropriated		576,855,157	603,502,641	576,855,157
Other components of shareholders' equity	8.4	31,804	-	31,804
Total shareholders' equity		1,351,362,961	1,377,978,641	1,351,362,961
Total liabilities and shareholders' equity		1,355,276,989	1,386,133,851	1,355,276,989
		-	-	-

The accompanying notes are an integral part of the financial statements.

TTL Industries Public Company Limited
Statement of comprehensive income
For the year ended 30 September 2017

(Unit: Baht)

	Note	Financial statements in which the equity method is applied		Separate financial statements	
		2017	2016	2017	2016
Profit or loss:					
Revenues					
Interest income		19,803,980	22,249,752	19,803,980	22,249,752
Gain on disposal of non-current assets held for sale	10	-	622,549,724	-	622,549,724
Gain on disposal of investments in associate	12	2,250,000	-	-	-
Dividend income	6	-	162,162	-	162,162
Other income	13	1,502,018	144,423	1,502,018	144,423
Total revenues		23,555,998	645,106,061	21,305,998	645,106,061
Expenses					
Administrative expenses		19,301,578	21,352,121	19,301,578	21,352,121
Other expenses		279,455	-	279,455	-
Reversal of loss on impairment of investment	8	-	(2,250,000)	-	(2,250,000)
Total expenses		19,581,033	19,102,121	19,581,033	19,102,121
Profit before share of loss from investments					
in associate and income tax expenses		3,974,965	626,003,940	1,724,965	626,003,940
Share of loss from investments in associate	12	-	(986,585)	-	-
Profit before income tax expenses		3,974,965	625,017,355	1,724,965	626,003,940
Income tax expenses	19	(622,449)	(128,530,974)	(622,449)	(128,530,974)
Profit for the year		3,352,516	496,486,381	1,102,516	497,472,966
Other comprehensive income:					
<i>Other comprehensive income to be reclassified</i>					
<i>to profit or loss in subsequent periods:</i>					
Gain on change in value of available-for-sale investments					
- net of income tax	8, 19	31,804	-	31,804	-
Other comprehensive income to be reclassified					
to profit or loss in subsequent periods - net of income tax		31,804	-	31,804	-
Other comprehensive income for the year		31,804	-	31,804	-
Total comprehensive income for the year		3,384,320	496,486,381	1,134,320	497,472,966
Earnings per share	21				
Basic earnings per share					
Profit for the year		0.22	33.10	0.07	33.16

The accompanying notes are an integral part of the financial statements.

TTL Industries Public Company Limited
Statement of changes in shareholders' equity
For the year ended 30 September 2017

(Unit: Baht)

Financial statements in which the equity method is applied									
	Note	Issued and fully paid-up share capital	Share premium	Retained earnings		Other components of shareholders' equity			Total
				Appropriated - Statutory reserve	Unappropriated	Other comprehensive		Total other components of shareholders' equity	
						income			
						Surplus on changes in value of available-for-sale investments			
Balance as at 1 October 2015		150,000,000	474,476,000	150,000,000	122,016,260	-	-	-	896,492,260
Profit for the year		-	-	-	496,486,381	-	-	-	496,486,381
Other comprehensive income for the year		-	-	-	-	-	-	-	-
Total comprehensive income for the year		-	-	-	496,486,381	-	-	-	496,486,381
Dividends paid	20	-	-	-	(15,000,000)	-	-	-	(15,000,000)
Balance as at 30 September 2016		150,000,000	474,476,000	150,000,000	603,502,641	-	-	-	1,377,978,641
Balance as at 1 October 2016		150,000,000	474,476,000	150,000,000	603,502,641	-	-	-	1,377,978,641
Profit for the year		-	-	-	3,352,516	-	-	-	3,352,516
Other comprehensive income for the year		-	-	-	-	31,804	31,804	31,804	31,804
Total comprehensive income for the year		-	-	-	3,352,516	31,804	31,804	31,804	3,384,320
Dividends paid	20	-	-	-	(30,000,000)	-	-	-	(30,000,000)
Balance as at 30 September 2017		150,000,000	474,476,000	150,000,000	576,855,157	31,804	31,804	31,804	1,351,362,961

The accompanying notes are an integral part of the financial statements.

TTL Industries Public Company Limited

Statement of changes in shareholders' equity (continued)

For the year ended 30 September 2017

(Unit: Baht)

Separate financial statements										
	Note	Issued and fully paid-up share capital	Share premium	Retained earnings		Other components of shareholders' equity			Total	
				Appropriated - Statutory reserve	Unappropriated	Other comprehensive		Total other components of shareholders' equity		
						income	Surplus on changes in value of available-for-sale investments			Total other components of shareholders' equity
Balance as at 1 October 2015		150,000,000	474,476,000	150,000,000	123,279,675	-	-	-	897,755,675	
Profit for the year		-	-	-	497,472,966	-	-	-	497,472,966	
Other comprehensive income for the year		-	-	-	-	-	-	-	-	
Total comprehensive income for the year		-	-	-	497,472,966	-	-	-	497,472,966	
Dividends paid	20	-	-	-	(15,000,000)	-	-	-	(15,000,000)	
Balance as at 30 September 2016		150,000,000	474,476,000	150,000,000	605,752,641	-	-	-	1,380,228,641	
Balance as at 1 October 2016		150,000,000	474,476,000	150,000,000	605,752,641	-	-	-	1,380,228,641	
Profit for the year		-	-	-	1,102,516	-	-	-	1,102,516	
Other comprehensive income for the year		-	-	-	-	31,804	31,804	31,804	31,804	
Total comprehensive income for the year		-	-	-	1,102,516	31,804	31,804	31,804	1,134,320	
Dividends paid	20	-	-	-	(30,000,000)	-	-	-	(30,000,000)	
Balance as at 30 September 2017		150,000,000	474,476,000	150,000,000	576,855,157	31,804	31,804	31,804	1,351,362,961	

The accompanying notes are an integral part of the financial statements.

TTL Industries Public Company Limited

Statement of cash flows

For the year ended 30 September 2017

(Unit: Baht)

	Financial statements in which the equity method is applied		Separate financial statements	
	2017	2016	2017	2016
Cash flows from operating activities				
Profit before tax	3,974,965	625,017,355	1,724,965	626,003,940
Adjustments to reconcile profit before tax to net cash provided by (paid from) operating activities:				
Depreciation and amortisation	2,752,161	2,186,292	2,752,161	2,186,292
Reversal of loss on impairment of investment	-	(2,250,000)	-	(2,250,000)
Share of loss from investments in associate	-	986,585	-	-
Reversal of loss on impairment of property, plant and equipment	-	(6,362)	-	(6,362)
Gain on disposal of non-current assets held for sale	-	(622,549,724)	-	(622,549,724)
Gain on disposal of investments in associate	(2,250,000)	-	-	-
Loss on disposal of current investments	279,455	-	279,455	-
Interest income	(19,803,980)	(22,249,752)	(19,803,980)	(22,249,752)
Dividend income	-	(162,162)	-	(162,162)
Loss from operating activities before change in operating assets and liabilities	(15,047,399)	(19,027,768)	(15,047,399)	(19,027,768)
Operating assets (increase) decrease:				
Other receivables	89,610	(90,069)	89,610	(90,069)
Other current assets	1,016,934	5,534,465	1,016,934	5,534,465
Other non-current assets	4,500	96,154	4,500	96,154
Operating liabilities increase (decrease):				
Trade and other payables	(109,478)	(47,720)	(109,478)	(47,720)
Other current liabilities	(189,986)	1,652,900	(189,986)	1,652,900
Cash flow used in operating activities	(14,235,819)	(11,882,038)	(14,235,819)	(11,882,038)
Cash paid for income tax	(4,683,755)	(33,416,366)	(4,683,755)	(33,416,366)
Net cash flow used in operating activities	(18,919,574)	(45,298,404)	(18,919,574)	(45,298,404)

The accompanying notes are an integral part of the financial statements.

TTL Industries Public Company Limited
Statement of cash flows (continued)
For the year ended 30 September 2017

(Unit: Baht)

	Financial statements in which the equity method is applied		Separate financial statements	
	2017	2016	2017	2016
Cash flows from investing activities				
Decrease in restricted deposits with financial institutions	25,000,000	-	25,000,000	-
Increase in current investments	(140,925,501)	(485,604,670)	(140,925,501)	(485,604,670)
Decrease in short-term loan to related party	-	24,373,017	-	24,373,017
Cash received from long-term loan to related party	2,125,000	2,125,000	2,125,000	2,125,000
Cash paid for acquisitions of equipment	-	(6,948,407)	-	(6,948,407)
Cash paid for acquisitions of intangible assets	-	(97,500)	-	(97,500)
Proceeds from disposal of non-current assets held for sale	2,250,000	544,000,000	2,250,000	544,000,000
Cash paid for expenses related to disposal of non-current assets held for sale	-	(48,031,580)	-	(48,031,580)
Cash received from redemption of held-to-maturity debt securities	34,000,000	-	34,000,000	-
Cash paid for investment in held-to-maturity debt securities	(59,000,000)	(24,564,801)	(59,000,000)	(24,564,801)
Proceeds from disposal of investments in associate	2,250,000	-	2,250,000	-
Decrease in deposits	-	(3,158,564)	-	(3,158,564)
Cash received from interest income	20,853,168	20,067,145	20,853,168	20,067,145
Cash received from dividend income	-	162,162	-	162,162
Net cash flows from (used in) investing activities	(113,447,333)	22,321,802	(113,447,333)	22,321,802
Cash flows from financing activities				
Dividends paid	(29,888,364)	(15,048,416)	(29,888,364)	(15,048,416)
Net cash flows used in financing activities	(29,888,364)	(15,048,416)	(29,888,364)	(15,048,416)
Net decrease in cash and cash equivalents	(162,255,271)	(38,025,018)	(162,255,271)	(38,025,018)
Cash and cash equivalents at beginning of year	178,110,493	216,135,511	178,110,493	216,135,511
Cash and cash equivalents at end of year (Note 7)	15,855,222	178,110,493	15,855,222	178,110,493
	-	-	-	-
Supplemental cash flow information:				
Non-cash items				
Increase (decrease) in dividend payables	111,636	(48,416)	111,636	(48,416)
Transfer of investments in other companies to non-current assets held for sales	-	2,250,000	-	2,250,000
Transfer of held-to-maturity debt securities due within one year to current investments	20,013,639	30,000,000	20,013,639	30,000,000

The accompanying notes are an integral part of the financial statements.

TTL Industries Public Company Limited
Notes to financial statements
For the year ended 30 September 2017
1. General information
1.1 Corporate information

TTL Industries Public Company Limited (“the Company”) is a public company incorporated and domiciled in Thailand. In the past, the Company was principally engaged in the manufacturing and sales of yarn and fabric for local and export. The registered office of the Company, head office, is at No. 1168/47, Lumpini Tower Building, 18th Floor, Rama IV Road, Thungmahamek, Sathorn, Bangkok. However, the Company ceased its textile production and operations as from 1 July 2014 as discussed in Note 1.2 to the financial statements.

The Company’s top 5 major shareholders as at 11 January 2017, the latest closing date of the shares register book, are as following:

	Percentage of shareholding (based on paid-up capital)
1. Thai T.C. Co., Ltd.	38.71
2. Mr. Kerati Panichewa	5.25
3. Sri Kiri Enterprise Co., Ltd.	4.82
4. Sri Brothers Co., Ltd.	4.74
5. Mr. Natee Panichewa	4.45

1.2 Discontinued operation and search for a new business

On 28 May 2014, a meeting of the Company’s Board of Directors approved the cessation of textile production and operations as from 1 July 2014 due to the great floods of October 2011, which had caused significant damage to machinery, equipment and buildings in flooded factories. The flooding resulted in permanent closure of the factory at Amphur Thanyaburi. Moreover, the Company has suffered persistent operating losses, since only some of the machinery used in production could be repaired and production could not carry on as it had in the past. Orders from customers have also decreased significantly. Although the Company attempted remedial measures, with implementation of cost reductions and improved machinery performance that enabled production efficiency and quality that matched past levels, it has been unable to mitigate the losses. Under operating plans, losses on future production are unavoidable, and so the Company needed to close its other factory at

Amphur Donmuang. The Company has announced layoffs of all employees, beginning from 1 July 2014. However, the Company continued to operate its production facilities to fill advance orders to be completed within 30 June 2014 and was gradually selling off its remaining inventories and supplies. However, the cessation of production and the layoffs of employees do not mean the Company has ceased activity. The Company is currently considering its options if it operates a new business in the future.

During the year 2015, the Stock Exchange of Thailand notified the Company that as a result of its cessation of the textile production and operations that is the sole operating segment of the Company, and the Company's plans to sell the building, machinery and equipment used in its operations, the common shares of the Company may be delisted from the Stock Exchange of Thailand, depending on how long it takes for the Company to have a business that meets the criteria for listing on the Stock Exchange of Thailand. However, the management of the Company has informed the Stock Exchange of Thailand that the Company has studied various businesses and projects and although it has not reached any conclusions at the time. The Company has no intention to delist its shares from the Stock Exchange of Thailand.

However, the Company completed the sale of all buildings, machinery and equipment related to the discontinued textile operations in September 2015. In addition, on 23 November 2015, the Company sold vacant land at Amphur Thanyaburi, Pathumthani to unrelated parties. As a result of sale of these assets, the Company meets the criteria of a listed company whose assets consist wholly or substantially of cash or short-term securities (a cash company) in accordance with the Notification of the Board of the Stock Exchange of Thailand. The Company is required to submit a report of financial position within 30 days as from the date of the sale of such assets. On 22 December 2015, the Company has submitted a report of financial position to the Stock Exchange of Thailand. Presently, the Company is searching for a new business and does not reach a conclusion. Therefore, during the period in which the Company proceeds to have business that is suitably qualified for listing, the Stock Exchange of Thailand therefore posted a NP (Notice Pending) sign on securities of the Company as from 23 December 2015 onwards. Afterwards, the Company is still unable to have its business which is suitably qualified for the listing within 3 months since 23 December 2015. The Stock Exchange of Thailand therefore posted a SP (Suspension) sign on securities of the Company as from 23 March 2016 until the Stock Exchange of Thailand determines that the Company is qualified to be listed on the Stock Exchange of Thailand. In case the Company fails to have its business which is suitably qualified for the listing within 12 months since the date that the Stock Exchange of Thailand has been received the report of financial position (22 December

2015), the Board of the Stock Exchange of Thailand may consider delisting the common shares of the Company from the Stock Exchange of Thailand. On 19 December 2016, the Company submitted a statement on the progress of its search for a new business, informing the Stock Exchange of Thailand that the Company will purchase shares in two car rental business companies, and that the Company was in the process of performing business valuations and auditing the accounts of these companies. Subsequently, on 23 January 2017, the Stock Exchange of Thailand sent a letter to the Company requesting further clarification regarding the timeframe for these matters. The Company is currently in the process of preparing such statement.

The financial statements of the Company for the years ended 30 September 2017 and 2016 were prepared using the going concern basis of accounting.

2. Basis of preparation

- 2.1 The financial statements have been prepared in accordance with Thai Financial Reporting Standards enunciated under the Accounting Professions Act B.E. 2547 and their presentation has been made in compliance with the stipulations of the Notification of the Department of Business Development dated 28 September 2011, issued under the Accounting Act B.E. 2543.

The financial statements in Thai language are the official statutory financial statements of the Company. The financial statements in English language have been translated from the Thai language financial statements.

- 2.2 Basis for the preparation of financial statements in which the equity method is applied
- Financial statements in which the equity method is applied is prepared in accordance with Accounting Standard No. 28 (revised 2015) "Investments in Associates" which using the equity method for investments in associate.
- 2.3 The separate financial statements have been prepared solely for the benefit of the public.

3. New financial reporting standards

(a) Financial reporting standards that became effective in the current period

During the year, the Company has adopted the revised and new financial reporting standards and accounting treatment guidance (revised 2015) issued by the Federation of Accounting Professions which becomes effective for fiscal years beginning on or after 1 January 2016. These financial reporting standards were aimed at alignment with the corresponding International Financial Reporting Standards, with most of the changes directed towards revision of wording and

terminology, and provision of interpretations and accounting guidance to users of standards. The adoption of these financial reporting standards does not have any significant impact on the Company's financial statements.

(b) Financial reporting standards issued during the period and not yet effective

During the current year, the Federation of Accounting Professions issued a number of the revised financial reporting standards and interpretations (revised 2016) which is effective for fiscal years beginning on or after 1 January 2017. These financial reporting standards were aimed at alignment with the corresponding International Financial Reporting Standards with most of the changes directed towards revision of wording and terminology, and provision of interpretations and accounting guidance to users of standards.

The management of the Company believes that the revised and new financial reporting standards and interpretations will not have any significant impact on the financial statements when they are initially applied.

4. Significant accounting policies

4.1 Revenue recognition

a) Interest income

Interest income is recognised on an accrual basis based on the effective interest rate.

b) Dividends

Dividends are recognised when the right to receive the dividends is established.

c) Rental income

Rental income from land is recognised on a straight-line basis over the lease term.

4.2 Cash and cash equivalents

Cash and cash equivalents consist of cash in hand and at banks, and all highly liquid investments with an original maturity of three months or less and not subject to withdrawal restrictions.

4.3 Other receivables

Other receivables are stated at the net realisable value. Allowance for doubtful accounts is provided for the estimated losses that may be incurred in collection of receivables. The allowance is generally based on collection experience and analysis of debt aging.

4.4 Related party transactions

Related parties comprise enterprises and individuals that control, or are controlled by, the Company, whether directly or indirectly, or which are under common control with the Company.

They also include associated companies and individuals which directly or indirectly own a voting interest in the Company that gives them significant influence over the Company, key management personnel, directors and officers with authority in the planning and direction of the Company's operations.

4.5 Investments

- a) Investment in debt securities, both due within one year and expected to be held-to-maturity, are recorded at amortised cost. The premium/discount on debt securities is amortised/accreted by the effective rate method with the amortised/accreted amount presented as an adjustment to the interest income.
- b) Investments in available-for-sale securities are stated at fair value. Changes in the fair value of these securities are recorded in other comprehensive income, and will be recorded in profit or loss when the securities are sold.
- c) Investments in non-marketable equity securities, which the Company classifies as other investments, are stated at cost net of allowance for impairment loss (if any).
- d) Investments in associate are accounted for in the financial statements in which the equity method is applied using the equity method.
- e) Investments in associate are accounted for in the separate financial statements using the cost method net of allowance for impairment loss (if any).

The fair value of unit trusts is determined from their net asset value as at the end of reporting period.

Loss on impairment (if any) of investments in available-for-sale securities are included in profit or loss.

The weighted average method is used for computation of the cost of investments.

On disposal of an investment, the difference between net disposals proceeds and the carrying amount of the investments is recognised in profit or loss.

4.6 Non-current assets held for sales

Non-current assets classified as held for sale are measured at the lower of carrying amount and fair value less costs to sell.

Non-current assets are classified as held for sale when the Company receives economic benefits through a sale transaction rather than through continuing use. This condition is regarded as met only when the sale is highly probable and the asset is available for immediate sale in its present condition. Management must be committed to the sale, which should be expected to qualify for recognition as a completed sale within one year from the date of classification.

4.7 Investment properties

Investment properties are measured initially at cost, including transaction costs. Subsequent to initial recognition, investment properties are stated at cost less accumulated depreciation and allowance for loss on impairment (if any).

On disposal of investment properties, the difference between the net disposal proceeds and the carrying amount of the asset is recognised in profit or loss in the period when the asset is derecognised.

4.8 Property and equipment/Depreciation

Building and equipment are stated at cost less accumulated depreciation and allowance for loss on impairment of assets (if any).

Depreciation of plant and equipment is calculated by reference to their costs on a straight-line basis over the following estimated useful lives.

Buildings and structures	-	20	years
Equipment and tools	-	5 - 8	years
Motor vehicles	-	5	years

Depreciation is included in determining income.

No depreciation is provided on land and construction in progress.

An item of property and equipment is derecognised upon disposal or when no future economic benefits are expected from its use or disposal. Any gain or loss arising on disposal of an asset is included in profit or loss when the asset is derecognised.

4.9 Intangible assets

Intangible assets are initially recognised at cost. Following the initial recognition, the intangible assets are carried at cost less any accumulated amortisation and allowance for loss on impairment (if any).

Intangible assets with finite lives are amortised on a systematic basis over the economic useful life and tested for impairment whenever there is an indication that the intangible asset may be impaired. The amortisation period and the amortisation method of such intangible assets are reviewed at least at each financial year end.

The amortisation expense is charged to profit or loss.

The useful life of software is 8 - 10 years.

No amortisation is provided on software in progress.

4.10 Long-term leases

Lease of assets which do not transferred substantially all the risks and rewards of ownership are classified as operating leases. Operating lease payments are recognised as an expense in profit or loss on a straight-line basis over the lease term.

4.11 Impairment of assets

At the end of each reporting period, the Company performs impairment reviews in respect of the property, plant and equipment, non-current assets held for sale, investment properties, investments and intangible assets whenever events or changes in circumstances indicate that an asset may be impaired. An impairment loss is recognised when the recoverable amount of an asset, which is the higher of the asset's fair value less costs to sell and its value in use, is less than the carrying amount. In determining value in use, the estimated future cash flows are discounted to their present value using a pre-tax discount rate that reflects current market assessments of the time value of money and the risks specific to the asset. In determining fair value less costs to sell, an appropriate valuation model is used. These calculations are corroborated by a valuation model that, based on information available, reflects the amount that the Company could obtain from the disposal of the asset in an arm's length transaction between knowledgeable, willing parties, after deducting the costs of disposal.

An impairment loss is recognised in profit or loss.

In the assessment of asset impairment if there is any indication that previously recognised impairment losses may no longer exist or may have decreased, the Company estimates the asset's recoverable amount. A previously recognised impairment loss is reversed only if there has been a change in the assumptions used to determine the asset's recoverable amount since the last impairment loss was recognised. The increased carrying amount of the asset attributable to a reversal of an impairment loss shall not exceed the carrying amount that would have been determined had no impairment loss been recognised for the asset in prior years. Such

reversal is recognised in profit or loss unless the asset is carried at a revalued amount, in which case the reversal, which exceeds the carrying amount that would have been determined, is treated as a revaluation increase.

4.12 Provisions

Provisions are recognised when the Company has a present obligation as a result of a past event, it is probable that an outflow of resources embodying economic benefits will be required to settle the obligation, and a reliable estimate can be made of the amount of the obligation.

4.13 Income tax

Income tax expense represents the sum of corporate income tax currently payable and deferred tax.

Current tax

Current income tax is provided in the accounts at the amount expected to be paid to the taxation authorities, based on taxable profits determined in accordance with tax legislation.

Deferred tax

Deferred income tax is provided on temporary differences between the tax bases of assets and liabilities and their carrying amounts at the end of each reporting period, using the tax rates enacted at the end of the reporting period.

The Company recognises deferred tax liabilities for all taxable temporary differences while it recognises deferred tax assets for all deductible temporary differences and tax losses carried forward to the extent that it is probable that future taxable profit will be available against which such deductible temporary differences and tax losses carried forward can be utilised.

At each reporting date, the Company reviews and reduces the carrying amount of deferred tax assets to the extent that it is no longer probable that sufficient taxable profit will be available to allow all or part of the deferred tax asset to be utilised.

The Company records deferred tax directly to shareholders' equity if the tax relates to items that are recorded directly to shareholders' equity.

Allowance for impairment of non-current assets held for sale

In determining allowance for impairment of non-current assets held for sale, the management needs to make judgement in estimating the losses that will be incurred on the sale of the asset, taking into account net realisable value, selling method, and the condition of the non-current assets held for sale, as well as the level of demand in the market for the non-current assets held for sale, among other factors.

Impairment of investments in securities

The Company treats investments in securities as impaired when there has been a significant or prolonged decline in the fair value below their cost or where other objective evidence of impairment exists. The determination of what is “significant” or “prolonged” requires judgement of the management.

Property and equipment/Investment properties and Depreciation

In determining depreciation of building and equipment and investment properties, the management is required to make estimates of the useful lives and residual values of the building and equipment and investment properties and to review estimate useful lives and residual values when there are any changes.

In addition, the management is required to review building and equipment and investment properties for impairment on a periodical basis and record impairment losses when it is determined that their recoverable amount is lower than the carrying amount. This requires judgements regarding determining of fair values and forecast of future revenues and expenses relating to the assets subject to the review.

Deferred tax assets

Deferred tax assets are recognised for deductible temporary differences and unused tax losses to the extent that it is probable that taxable profit will be available against which the temporary differences and losses can be utilised. Significant management judgement is required to determine the amount of deferred tax assets that can be recognised, based upon the likely timing and level of estimate future taxable profits.

6. Related party transactions

The relationship between the Company and related parties are summarised below.

List of related companies	Relationships
Thai T.C. Co., Ltd.	Major shareholder and common directors
Quintette Co., Ltd.	Associated company (It was the Company's associated company until 22 December 2016.) and close family member of the Company's director hold a position of director
The Thai Textile Co., Ltd.	Common directors
Krungthai Panich Insurance Pcl.	Common directors
Thaisri Insurance Pcl.	Common directors
Global Environmental Technology Co., Ltd.	Common directors
Teijin Polyester (Thailand) Ltd.	The Company is its shareholder and common director

During the years, the Company had significant business transactions with related parties. Such transactions, which are summarised below, arose in the ordinary course of business and were concluded on commercial terms and bases agreed upon between the Company and those related parties.

(Unit: Thousand Baht)

	Financial statements in which the equity method is applied/ Separate financial statements		
	2017	2016	Pricing policy
<u>Transactions with related parties</u>			
Interest income	1,268	837	3% and 5.75% per annum (2016: 3% and 5.5% per annum)
Dividend income	-	162	As declared
Insurance premium	94	62	Based on insurance policy

The balances of the accounts as at 30 September 2017 and 2016 between the Company and those related parties are as follows:

(Unit: Thousand Baht)

	Financial statements in which the equity method is applied/ Separate financial statements	
	2017	2016
Interest receivables - related parties (Note 9)	9	15
Long-term loan to related party	3,719	5,844
Prepaid expenses - related parties	50	48

Short-term loan to related party

The movements of short-term loan to related party during the year ended 30 September 2017 are as follows:

(Unit: Thousand Baht)

		Financial statements in which the equity method is applied/ Separate financial statements			
		Balance as at	During the year		Balance as at
Company's name	Relationship	1 October 2016	Increase	Decrease	30 September 2017
Global Environmental Technology Co., Ltd.	Common directors	-	40,000	(40,000)	-

The short-term loan bears interest rate at 5.75% per annum. This loan is unsecured.

Long-term loan to related party

The balances of long-term loan as at 30 September 2017 and 2016 between the Company and its related company are as follows:

(Unit: Thousand Baht)

	Financial statements in which the equity method is applied/ Separate financial statements	
	2017	2016
Long-term loan to Quintette Co., Ltd.	3,719	5,844
Less: Current portion	(2,302)	(2,125)
Net	1,417	3,719

The movements of long-term loan to associated company during the year ended 30 September 2017 are as follows:

(Unit: Thousand Baht)

Company's name	Financial statements in which the equity method is applied/Separate financial statements			
	Balance as at	During the year		Balance as at
	1 October 2016	Increase	Decrease	30 September 2017
Quintette Co., Ltd.	5,844	-	(2,125)	3,719

The long-term loan bears interest rate at 3% per annum. Repayment is scheduled to be made in 60 monthly installment, beginning in July 2014. Land of a shareholder of Quintette Co., Ltd. is mortgaged as collateral.

Directors and management's benefits

During the years ended 30 September 2017 and 2016, the Company had employee benefit expenses payable to its directors and management as below.

(Unit: Million Baht)

	Financial statements in which the equity method is applied/Separate financial statements	
	2017	2016
Short-term employee benefits	8	8
Total	8	8

7. Cash and cash equivalents

(Unit: Thousand Baht)

	Financial statements in which the equity method is applied/Separate financial statements	
	2017	2016
Cash	50	50
Short-term deposits with maturity within three months	15,805	178,060
Total	15,855	178,110

As at 30 September 2017, bank deposits in saving accounts and fixed account carried interests between 0.8 and 1.1 percent per annum (2016: between 0.8 and 1.5 percent per annum).

8. Investments

8.1 Cost and fair value

(Unit: Thousand Baht)

	Financial statements in which the equity method is applied/ Separate financial statements			
	2017		2016	
	Cost/ Amortised cost	Fair value	Cost/ Amortised cost	Fair value
Current investments				
<u>Deposits at financial institutions</u>				
Fixed deposits with maturity over 3 months but less than 1 year	975,843	975,843	950,205	950,205
Total deposits at financial institutions	975,843	975,843	950,205	950,205
<u>Available-for-sale securities</u>				
Unit trusts				
Domestic unit trusts	115,007	115,047	-	-
Add: Changes in fair value of securities	40	-	-	-
Total available-for-sale securities - net	115,047	115,047	-	-
<u>Held-to-maturity debt securities due within one year</u>				
Private sector debt securities	20,014	20,018	30,000	30,037
Total held-to-maturity debt securities due within one year	20,014	20,018	30,000	30,037
Total current investments	1,110,904	1,110,908	980,205	980,242
Long-term investments				
<u>Held-to-maturity debt securities</u>				
Private sector debt securities	69,000	69,792	34,565	35,413
Total held-to-maturity debt securities	69,000	69,792	34,565	35,413
<u>Other investments</u>				
Equity securities	18,508		18,508	
Total other investments	18,508		18,508	
Total long-term investments	87,508		53,073	
Total investments	1,198,412		1,033,278	

8.2 As at 30 September 2017 and 2016, the held-to-maturity debt securities classified based on the maturity date are as follows:

(Unit: Thousand Baht)

	2017			
	Financial statement in which the equity method is applied/ Separate financial statement			
	Maturity date			
	Within 1 year	1 - 5 years	Over 5 years	Total
<u>Private debt securities</u>				
PTT Public Company Limited	-	10,000	-	10,000
Thai Airways International Public Company Limited	20,014	-	-	20,014
JWD Infologistics Public Company Limited	-	30,000	-	30,000
TTCL Public Company Limited	-	9,000	-	9,000
TPI Polene Public Company Limited	-	20,000	-	20,000
	20,014	69,000	-	89,014

(Unit: Thousand Baht)

	2016			
	Financial statement in which the equity method is applied/ Separate financial statement			
	Maturity date			
	Within 1 year	1 - 5 years	Over 5 years	Total
<u>Private debt securities</u>				
PTT Public Company Limited	-	10,000	-	10,000
SC Asset Public Company Limited	30,000	-	-	30,000
CH. Karnchang Public Company Limited	-	4,058	-	4,058
Thai Airways International Public Company Limited	-	20,507	-	20,507
	30,000	34,565	-	64,565

- 8.3 As at 30 September 2017 and 2016, other investments held by the Company are as follows:

(Unit: Thousand Baht)

	Financial statements in which the equity method is applied/ Separate financial statements	
	2017	2016
Teijin Polyester (Thailand) Limited	14,742	14,742
Muang-Ake Golf Company Limited	3,766	3,766
Total	18,508	18,508

On 27 July 2017, a meeting of the Company's Board of Directors passed an approval to sell Siam I-Logistics Limited's shares to an unrelated party at a total price of Baht 2.25 million. Subsequently, on 31 October 2017, the Company received the payment from the buyer. The Company therefore reversed an allowance for impairment of investments in Siam I-Logistics Limited amounting to Baht 2.25 million and has reclassified such investments in other companies to non-current assets held for sale in the statement of financial position as at 30 September 2016.

A reconciliation of the net book value of investment in other companies for the years ended 30 September 2017 and 2016 is presented below.

(Unit: Thousand Baht)

	Financial statements in which the equity method is applied/ Separate financial statements	
	2017	2016
Net book value at beginning of year	18,508	18,508
Reversal of allowance for impairment	-	2,250
Transfer of investments in Siam I-Logistics to non-current assets held for sale (Note 10)	-	(2,250)
Net book value at end of year	18,508	18,508

8.4 Unrealised gains on re-measuring available-for-sale investments

(Unit: Thousand Baht)

	Financial statements in which the equity method is applied/ Separate financial statements	
	2017	2016
Balance - beginning of the year (net of income tax)	-	-
Changes during the year due to		
Revaluation (before net of income tax)	40	-
Income tax	(8)	-
Balance - end of the year	<u>32</u>	<u>-</u>

9. Other receivables

(Unit: Thousand Baht)

	Financial statements in which the equity method is applied/ Separate financial statements	
	2017	2016
Interest receivables - related parties (Note 6)	9	15
Interest receivables - unrelated parties	4,868	5,360
Others	-	90
Total other receivables	<u>4,877</u>	<u>5,465</u>

10. Non-current assets held for sale

Details of non-current assets held for sale as at 30 September 2017 and 2016 are as follows:

(Unit: Thousand Baht)

	Financial statements in which the equity method is applied/ Separate financial statement	
	2017	2016
Investments in other company	<u>-</u>	<u>2,250</u>

A reconciliation of the net book value of non-current assets held for sale for the years ended 30 September 2017 and 2016 is presented below.

(Unit: Thousand Baht)

	Financial statements in which the equity method is applied/ Separate financial statements	
	2017	2016
Net book value at beginning of year	2,250	9,419
Transferred from investments in other companies (Note 8.3)	-	2,250
Disposal during year - net book value as at disposal date	(2,250)	(9,419)
Net book value at end of year	-	2,250

Sale of Siam I-Logistics Limited's shares

On 27 July 2016, a meeting of the Company's Board of Directors passed an approval to sell Siam I-Logistics Limited's shares to an unrelated party at a total price of Baht 2.25 million. Subsequently, on 31 October 2016, the Company received the payment from the buyer. The Company has recognised gain on disposal of such investments in profit or loss for the year ended 30 September 2017. Details are as follows.

(Unit: Thousand Baht)

	For the year ended 30 September 2017
	Financial statement in which the equity method is applied/ Separate financial statement
Revenue from disposal of other investments	2,250
Less: Book value at the disposal date	(2,250)
Gain on disposal of other investments	-

Sales of vacant land at Amphur Thanyaburi, Pathumthani

In addition, on 25 May 2016 the Company entered into an agreement to sell vacant land at Amphur Thanyaburi, Pathumthani with an unrelated party (“the buyer”) at a price of Baht 680 million and the Company received deposits for the sale of the land amounting to Baht 136 million from the buyer, in accordance with the agreement. Subsequently, on 23 November 2015, the Company received the remaining payment, amounting to Baht 544 million, and transferred ownership of the land to the buyer. The Company has recognised gain on disposal of such land in profit or loss for the year ended 30 September 2016. Details are as follows.

(Unit: Thousand Baht)

	For the year ended 30 September 2016
	Financial statement in which the equity method is applied/ Separate financial statement
Revenue from disposal of land	680,000
Less: Book value at the disposal date	(9,419)
Less: Expenses related to disposal of land	(48,031)
Gain on disposal of land	622,550

11. Restricted deposits with financial institutions

The balances of fixed deposits as at 30 September 2016 are pledged with banks to secure overdraft facilities granted by the bank (30 September 2017: Nil).

12. Investments in associate

					(Unit: Thousand Baht)			
Company's name	Nature of business	Country of incorporation	Shareholding percentage		Financial statements in which the equity method is applied		Separate financial statements	
					Carrying amounts		Carrying amounts	
			based on the equity method		based on the cost method			
			2017	2016	2017	2016	2017	2016
			(%)	(%)				
Quintette Co., Ltd.	Importer and distributor of bag	Thailand	-	45	-	-	-	2,250
Total					-	-	-	2,250

On 28 November 2016, a meeting of the Company's Board of Directors passed an approval to sell Quintette Company Limited's shares at a total price of Baht 2.25 million. Subsequently, on 22 December 2016, the Company received the payment from the buyer. The Company has recognised gain on disposal of such investments in profit or loss for the year ended 30 September 2017. Details are as follows.

(Unit: Thousand Baht)

	For the year ended 30 September 2017	
	Financial statement in which the equity method is applied	Separate financial statement
Revenue from disposal of investments in associate	2,250	2,250
Less: Book value at the disposal date	-	(2,250)
Gain on disposal of investments in associate	2,250	

A reconciliation of the net book value of investments in associates for the year ended 30 September 2017 is presented below.

(Unit: Thousand Baht)

	Financial statement in which the equity method is applied	Separate financial statement
Net book value as at 1 October 2016	-	2,250
Disposal during period - book value at the disposal date	-	(2,250)
Net book value as at 30 September 2017	-	-

During the year ended 30 September 2016, the Company has recognised share of loss from investments in associate amounting to Baht 1.0 million in profit or loss in the statements of comprehensive income in which the equity method is applied.

During the years ended 30 September 2017 and 2016, the Company has not received dividend from the associated company.

The Company's financial statements in which the equity method is applied for the years ended 30 September 2016 included investments in associate accounted for under the equity method and share of loss from investments in associate under the equity method, determined based on financial statements of that company which had been audited by another auditor.

Summarised financial information about material associated company.

Summarised information about financial position

	(Unit: Million Baht)
	As at 30 September 2016
	Quintette Co., Ltd.
	2016
Current assets	15
Non-current assets	3
Current liabilities	(16)
Non-current liabilities	(4)
Net assets (liabilities)	(2)
Shareholding percentage (%)	45
Share of net assets	-
Goodwill	-
Carrying amounts of associate based on the equity method	-

Summarised information about comprehensive income

	(Unit: Million Baht)
	For the years ended
	30 September 2016
	Quintette Co., Ltd.
Revenue	11
Loss	(5)
Other comprehensive income	-
Total comprehensive income	(5)

13. Investment properties

The net book value of investment properties as at 30 September 2017 and 2016 is presented below.

(Unit: Thousand Baht)

	Financial statements in which the equity method is applied/ Separate financial statements	
	Land	
	2017	2016
Cost	157,193	157,193
Less: Allowance for impairment	(39,284)	(39,284)
Net book value	117,909	117,909

Details of the investment properties as at 30 September 2017 and 2016 are stated below:

(Unit: Thousand Baht)

	Financial statements in which the equity method is applied/ Separate financial statements	
	Cost	
	2017	2016
Land - Amphur Donmuang, Bangkok (location of 1 st factory, ceased an operation in June 2014)	3,109	3,109
Vacant land - Amphur Ban Sang, Prachinburi (cost net of allowance for impairment)	114,800	114,800
Total	117,909	117,909

Land at Amphur Donmuang, Bangkok had fair values as at 30 September 2017 of between Baht 940 million and Baht 1,524 million (30 September 2016: between Baht 1,257 million and Baht 1,443 million), as appraised in June 2017 by 3 independent valuers (30 September 2016: appraised in December 2015 by 2 independent valuers), using the market comparison approach.

Vacant land at Amphur Ban Sang, Prachinburi had fair values as at 30 September 2017 and 2016 of Baht 115 million, as appraised in June 2017 by 3 independent valuers (30 September 2016: appraised in November 2016 by an independent valuer), using the market comparison approach.

For the year ended 30 September 2017, the Company rental income derived from vacant land at Amphur Ban Sang, Prachinburi amounting to Baht 1.4 million (2016: Baht 0.1 million).

14. Property and equipment

(Unit: Thousand Baht)

	Financial statements in which the equity method is applied/				
	Separate financial statements				
	Buildings and Structures	Equipment and tools	Motor vehicles	Construction in progress	Total
Cost					
1 October 2015	13,100	4,311	3,597	-	21,008
Additions	-	-	6,948	-	6,948
30 September 2016	13,100	4,311	10,545	-	27,956
30 September 2017	13,100	4,311	10,545	-	27,956
Accumulated depreciation					
1 October 2015	4,260	3,236	2,613	-	10,109
Depreciation for the year	656	321	1,043	-	2,020
30 September 2016	4,916	3,557	3,656	-	12,129
Depreciation for the year	654	269	1,653	-	2,576
30 September 2017	5,570	3,826	5,309	-	14,705
Allowance for impairment					
1 October 2015	-	106	-	-	106
Reversed during the year	-	(6)	-	-	(6)
30 September 2016	-	100	-	-	100
30 September 2017	-	100	-	-	100
Net book value					
30 September 2016	8,184	654	6,889	-	15,727
30 September 2017	7,530	385	5,236	-	13,151
Depreciation for the year					
2016 (Included in administrative expenses)					2,020
2017 (Included in administrative expenses)					2,576

As at 30 September 2017, certain plant and equipment items have been fully depreciated but are still in use. The gross carrying amount before deducting accumulated depreciation of those assets amounted to approximately Baht 6 million (2016: Baht 2 million).

15. Intangible assets

(Unit: Thousand Baht)

	Financial statements in which the equity method is applied/ Separate financial statements		
	Computer software	Software under installation	Total
Cost			
1 October 2014	1,236	122	1,358
Additions	98	-	98
Transfer in (out)	122	(122)	-
30 September 2016	1,456	-	1,456
30 September 2017	1,456	-	1,456
Amortisation			
1 October 2014	601	-	601
Amortisation for the year	166	-	166
30 September 2016	767	-	767
Amortisation for the year	176	-	176
30 September 2017	943	-	943
Net book value			
30 September 2016	689	-	689
30 September 2017	513	-	513
Amortisation for the year			
2016 (Included in administrative expenses)			166
2017 (Included in administrative expenses)			176

16. Trade and other payables

(Unit: Thousand Baht)

	Financial statements in which the equity method is applied/ Separate financial statements	
	2017	2016
Trade payables - unrelated parties	-	9
Other payables - unrelated parties	1,790	1,678
Accrued expenses	384	485
Total trade and other payables	2,174	2,172

17. Statutory reserve

Pursuant to Section 116 of the Public Limited Companies Act B.E. 2535, the Company is required to set aside to a statutory reserve at least 5 percent of its net profit after deducting accumulated deficit brought forward (if any), until the reserve reaches 10 percent of the registered capital. In addition, according to the Company's articles of association, it is required to set aside a statutory reserve at least 5 percent of its net profit each time the Company pays out a dividend, until such reserve equals to its paid-up capital. The statutory reserve is not available for dividend distribution. At present, the statutory reserve has fully been set aside.

18. Expenses by natures

Significant expenses classified by nature are as follows:

(Unit: Thousand Baht)

	Financial statements in which the equity method is applied/ Separate financial statements	
	2017	2016
Salaries, wages and other benefits of directors and employees	10,612	11,147
Depreciation and amortisation expenses	2,752	2,186
Consultant fees	1,310	2,555
Reversal of loss for impairment of investments	-	(2,250)

19. Income tax

Income tax for the years ended 30 September 2017 and 2016 are made up as follows:

(Unit: Thousand Baht)

	Financial statements in which the equity method is applied/ Separate financial statements	
	2017	2016
Current income tax:		
Income tax for the year	622	37,634
Deferred tax:		
Reversal of deferred tax relating to unused tax losses	-	90,897
Income tax expenses reported in the statements of comprehensive income	622	128,531

The amounts of income tax relating to each component of other comprehensive income for the three-month and nine-month periods ended 30 June 2017 and 2016 are as follows:

(Unit: Thousand Baht)

	Financial statements in which the equity method is applied/ Separate financial statements	
	2017	2016
Deferred tax on gain from the change in value of available-for-sale investments	(8)	-
Total	(8)	-

The reconciliation between accounting profit and income tax for the years ended 30 September 2017 and 2016 are shown below.

(Unit: Thousand Baht)

	Financial statements in which the equity method is applied		Separate financial statements	
	2017	2016	2017	2016
Accounting profit before tax	3,975	625,017	1,725	626,004
Applicable tax rate	20%	20%	20%	20%
Accounting profit before tax multiplied by income tax rate	795	125,003	345	125,201
Effects of:				
Non-deductible expenses (income)	277	(236)	277	(236)
Others	(450)	3,764	-	3,566
Total	(173)	3,528	277	3,330
Income tax expenses reported in the statements of comprehensive income	622	128,531	622	128,531

The components of deferred tax liabilities as at 30 September 2017 and 2016 are as follows:

(Unit: Thousand Baht)

	Financial statements in which the equity method is applied/ Separate financial statements	
	2017	2016
Deferred tax liabilities		
Gain from the change in value of available-for-sale investments	8	-
Total	8	-

As at 30 September 2017, the Company has deductible temporary differences totaling Baht 8 million (2016: Baht 8 million), on which deferred tax assets have not been recognised as the Company believes that the Company may not utilise of such temporary differences.

20. Dividends paid

Dividends	Approved by	Total dividends (Million Baht)	Dividend per share (Baht)
Dividends of the year 2015	Annual General Meeting of the shareholders on 28 January 2016	15	1
Dividends of the year 2016	Annual General Meeting of the shareholders on 30 January 2017	30	2

21. Earnings per share

Basic earnings per share is calculated by dividing profit for the year attributable to equity holders of the Company (excluding other comprehensive income) by the weighted average number of ordinary shares in issue during the year.

	Financial statements in which the equity method is applied		Separate financial statements	
	2017	2016	2017	2016
Profit for the year (Thousand Baht)	3,353	496,486	1,103	497,473
Weighted average number of ordinary shares (Thousand shares)	15,000	15,000	15,000	15,000
Profit per share (Baht/share)	0.22	33.10	0.07	33.16

22. Segment information

The Company is principally engaged in the manufacturing and sales of yarn and fabric. Its operation is carried on only in Thailand. Segment performance is measured based on operating profit or loss, on a basis consistent with that used to measure operating profit or loss and total assets in the financial statements. However, the Company has cessation of operations from 1 July 2014 as mentioned in Note 1.2 to the financial statements.

23. Operating lease and service commitments

The Company has entered into vehicles lease agreements and service agreements. The terms of the agreements are between 1 year and 5 years.

Future minimum lease and service payments required under non - cancellable operating lease and service agreements were as follows.

(Unit: Million Baht)

	Financial statements in which the equity method is applied/ Separate financial statements	
	2017	2016
Payable:		
In up to 1 year	0.9	0.8
In over 1 and up to 5 years	1.8	2.5

24. Fair value hierarchy

As at 30 September 2017 and 2016, the Company had the assets that were measured or disclosed at fair value using different levels of inputs as follows:

(Unit: Million Baht)

	Financial statement in which the equity method is applied/ Separate Financial Statement			
	30 September 2017			
	Level 1	Level 2	Level 3	Total
Assets measured at fair value				
Available-for-sale investments	-	115	-	115
Assets for which fair value are disclosed				
Current investments	976	20	-	996
Held-to-maturity debt securities	-	70	-	70
Investment properties	-	1,055 - 1,639	-	1,055 - 1,639

(Unit: Million Baht)

	Financial statement in which the equity method is applied/ Separate Financial Statement			
	30 September 2016			
	Level 1	Level 2	Level 3	Total
Assets for which fair value are disclosed				
Current investments	950	30	-	980
Held-to-maturity debt securities	-	35	-	35
Investment properties	-	1,372 - 1,558	-	1,372 - 1,558

25. Financial instruments

25.1 Financial risk management

The Company's financial instruments, as defined under Thai Accounting Standard No. 107 "Financial Instruments: Disclosure and Presentations", principally comprise cash and cash equivalents, investments, other receivables, loan, trade and other payables. The financial risks associated with these financial instruments and how they are managed is described below.

Credit risk

The Company is exposed to credit risk primarily with respect to other receivables and loan. The Company manages the risk by adopting appropriate credit control policies and procedures and therefore does not expect to incur material financial losses. The maximum exposure to credit risk is limited to the carrying amounts of other receivables and loan as stated in the statements of financial position.

Interest rate risk

The Company is exposed to interest rate risk relates primarily to its deposits at financial institutions with bearing interest, investments in debt securities and loan. Most of the Company's financial assets bear floating interest rates or fixed interest rates which are close to the market rate.

Significant financial assets and liabilities classified by type of interest rates are summarised in the table below, with those financial assets and liabilities that carry fixed interest rates further classified based on the maturity date, or the repricing date if this occurs before the maturity date.

(Unit: Million Baht)

	Financial statement in which the equity method is applied/Separate financial statement						
	As at 30 September 2017						
	Fixed interest rate			Floating	Non-bearing		Interest
	Within	1 - 5	Over	interest	interest	Total	rate
	1 year	years	5 years	rate			(% p.a.)
Financial assets							
Cash and cash equivalents	-	-	-	16	-	16	0.80 - 1.10
Current investments	996	-	-	-	115	1,111	1.15 - 4.51
Other receivables	-	-	-	-	5	5	-
Long-term loan to related party	2	2	-	-	-	4	3.00
Restricted deposits at financial institutions	-	-	-	-	-	-	-
Held-to-maturity debt securities	-	69	-	-	-	69	3.20 - 5.10
Other long-term investments	-	-	-	-	19	19	-
Total	998	71	-	16	139	1,224	
Financial liabilities							
Trade and other payables	-	-	-	-	2	2	-
Total	-	-	-	-	2	2	

(Unit: Million Baht)

Financial statement in which the equity method is applied/Separate financial statement						
As at 30 September 2016						
	Fixed interest rate			Floating	Non-bearing	Interest rate (% p.a.)
	Within 1 year	1 - 5 years	Over 5 years	interest rate	interest	
Financial assets						
Cash and cash equivalents	141	-	-	35	2	178 0.80 - 1.50
Current investments	980	-	-	-	-	980 1.40 - 5.00
Other receivables	-	-	-	-	5	5 -
Long-term loan to related party	2	4	-	-	-	6 3.00
Restricted deposits at financial institutions	25	-	-	-	-	25 1.00
Held-to-maturity debt securities	-	35	-	-	-	35 4.16 - 5.10
Other long-term investments	-	-	-	-	19	19 -
Total	1,148	39	-	35	26	1,248
Financial liabilities						
Trade and other payables	-	-	-	-	2	2 -
Total	-	-	-	-	2	2

25.2 Fair values of financial instruments

Since the majority of the Company's financial assets and liabilities which comprise deposit at financial institution, other receivables, loan to and trade and other payables are short-term in nature or bear floating interest rates, their fair value is not expected to be materially different from the amounts presented in the statements of financial position.

For non-marketable equity securities, their fair values are estimated by discounting expected future cash flow, which fair values are closed to their carrying amount.

For debts securities, their fair values are determined by using the yield curve as announced by the Thai Bond Market Association.

The fair value of investments in unit trusts has been determined from their net asset value as announced by Asset Management Company.

During the current year, there were no transfers within the fair value hierarchy.

26. Capital management

The primary objective of the Company's capital management is to ensure that it has an appropriate financial structure and preserves the ability to continue its business as a going concern. As at 30 September 2017, the Company's debt-to-equity ratio was 0.003:1 (2016: 0.006:1).

27. Event after the reporting period

On 29 November 2017, a meeting of the Company's Board of Directors passed the resolution to propose to the Annual General Meeting of shareholders to be held in January 2018 to adopt a resolution to pay a dividend of Baht 2 per share, or a total of Baht 30 million, to the shareholders. Such dividend will be paid and recorded after it is approved by the Annual General Meeting of the Company's shareholders

28. Approval of financial statements

These financial statements were authorised for issue by the Company's authorised directors on 29 November 2017.