

Annual Report

2011

รายงานประจำปี 2554

# 35<sup>th</sup> Anniversary

## SURAPON FOODS

YOUR TOTAL QUALITY



35<sup>th</sup> Anniversary

[www.surapon.com](http://www.surapon.com)



Your Total Quality

## สารบัญ

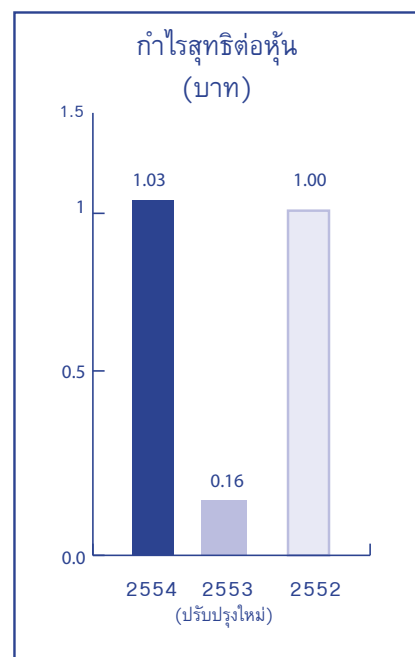
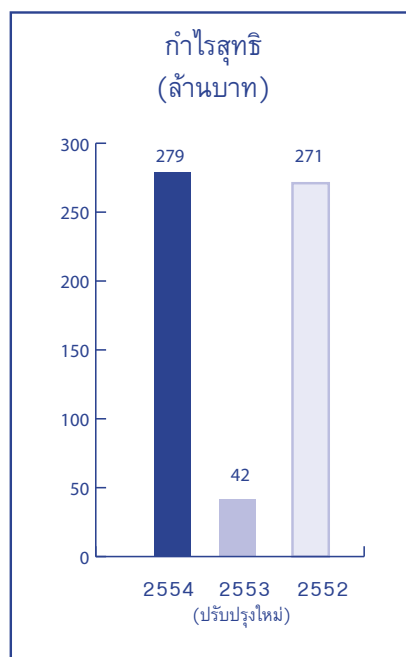
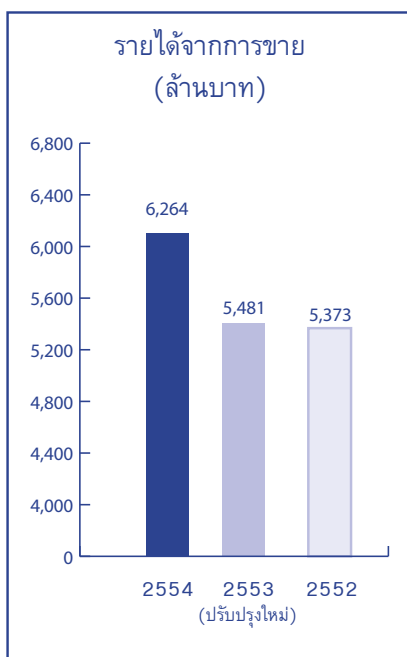
---

1. จุดเด่นในรอบปี	2
2. สาส์นจากประธานกรรมการและประธานเจ้าหน้าที่บริหาร	3
3. ข้อมูลทั่วไปของบริษัท	4
4. คณะกรรมการและผู้บริหารบริษัท	7
5. ลักษณะการประกอบธุรกิจ	17
5.1 ภาวะอุตสาหกรรมและการแข่งขัน	17
5.2 โครงสร้างรายได้	19
5.3 ภาพรวมการดำเนินธุรกิจและการเปลี่ยนแปลงในปีที่ผ่านมา	20
6. ปัจจัยความเสี่ยง	22
7. โครงสร้างการถือหุ้นและการจัดการ	24
7.1 โครงสร้างผู้ถือหุ้น	24
7.2 โครงสร้างการบริหาร	25
7.3 โครงสร้างคณะกรรมการบริษัท	26
7.4 รายละเอียดเกี่ยวกับกรรมการ และผู้มีอำนาจควบคุม	30
7.5 คำตอบแทนกรรมการบริษัทและผู้บริหาร	31
8. การกำกับดูแลกิจการ	32
9. การควบคุมภายใน	40
10. นโยบายการจ่ายเงินปันผล	43
11. รายการที่เกี่ยวข้องกัน	43
12. การวิเคราะห์ผลการดำเนินงานและฐานะการเงิน	44
13. รายงานคณะกรรมการตรวจสอบต่อผู้ถือหุ้น	46
14. รายงานความรับผิดชอบของคณะกรรมการบริษัทต่อรายงานทางการเงิน	48
15. คำตอบแทนของผู้สอบบัญชี	49
16. รายงานของผู้สอบบัญชีรับอนุญาตและงบการเงิน	50

## จุดเด่นในรอบปี

หน่วย : ล้านบาท

	2554	2553	2552
สินทรัพย์รวม	3,047.37	2,903.65	2,427.37
หนี้สินรวม	1,029.31	1,112.20	425.29
ส่วนของผู้ถือหุ้น	2,018.06	1,791.45	2,002.08
รายได้จากการขาย	6,264.09	5,481.26	5,373.31
รายได้รวม	6,354.42	5,592.07	5,487.92
กำไรขั้นต้น	910.26	493.68	728.15
กำไรสุทธิ	279.29	42.11	271.31
<u>อัตราส่วนทางการเงิน</u>			
สัดส่วนกำไรสุทธิต่อรายได้รวม (%)	4.40	0.75	4.94
ผลตอบแทนต่อส่วนของผู้ถือหุ้น (%)	14.66	2.22	14.20
ผลตอบแทนจากสินทรัพย์รวม (%)	9.39	1.58	11.15
กำไร(ขาดทุน)สุทธิต่อหุ้น (บาท)	1.03	0.16	1.00
มูลค่าตามบัญชีต่อหุ้น (บาท)	7.47	6.64	7.42



## สาส์นจากประธานกรรมการและประธานเจ้าหน้าที่บริหาร

ปี 2554 ภาพรวมของอุตสาหกรรมอาหาร อุตสาหกรรมอาหารแช่แข็ง และอุตสาหกรรมอาหารทะเลแช่แข็งของประเทศไทย มีการเติบโตขึ้นจากปี 2553 สำหรับผลประกอบการโดยรวมของบริษัทได้เจริญเติบโตขึ้นในระดับที่ดีเป็นที่น่าพอใจ อันเป็นผลมาจากความพยายามในการผลักดันการขายสินค้าและส่งเสริมบริการที่ดีที่สุดในระดับที่ดีที่สุด ทำให้ยอดขายจากการส่งออกและยอดขายจากการจำหน่ายในประเทศสูงขึ้น ขณะเดียวกันบริษัทได้พยายามเพิ่มประสิทธิภาพการปฏิบัติงานในทุกกิจกรรม เพื่อบริหารจัดการต้นทุนและค่าใช้จ่ายให้อยู่ในระดับที่เหมาะสม เพื่อเอื้อต่อการเพิ่มขีดความสามารถในการแข่งขันทางธุรกิจ

นอกเหนือจากความพยายามในการขยายธุรกิจให้เจริญเติบโตเพิ่มขึ้นแล้ว บริษัทยังให้ความสำคัญกับการดำเนินธุรกิจโดยยึดหลักบรรษัทภิบาลและความรับผิดชอบต่อผู้มีส่วนเกี่ยวข้อง ในปี 2554 บริษัทได้อนุมัติและเผยแพร่นโยบายความรับผิดชอบต่อสังคม รวมทั้งเพิ่มประสิทธิภาพในการบริหารจัดการความเสี่ยงทางธุรกิจ การตรวจสอบและควบคุมภายใน ในทุกกิจกรรมการดำเนินงาน

ในปี 2555 บริษัทจะก้าวเข้าสู่ปีที่ 35 ของการดำเนินธุรกิจ บริษัทยังคงมุ่งมั่นอย่างเต็มที่ที่จะรักษาระดับผลประกอบการให้เติบโตขึ้นอย่างมีเสถียรภาพและมั่นคง คำนึงถึงผลประโยชน์ของผู้ถือหุ้นและผู้มีส่วนเกี่ยวข้องทั้งหมดตลอดทั้งห่วงโซ่อุปทาน จะยังคงยึดมั่นในแนวทางการดำเนินธุรกิจที่จะส่งมอบสินค้าและบริการที่ดีที่สุดในสมดังปณิธานของบริษัทที่ว่า “Your Total Quality”

ท้ายนี้ ผมทั้งสองในนามคณะกรรมการ ผู้บริหาร และพนักงานทุกท่าน ขอขอบคุณทุกท่านที่เกี่ยวข้องกับการดำเนินงานของบริษัท ที่ได้ให้การสนับสนุนบริษัทด้วยดีเสมอมา และหวังเป็นอย่างยิ่งที่จะได้รับการสนับสนุนอย่างดีจากทุกท่านตลอดไป

กรุงเทพมหานคร วันที่ 29 กุมภาพันธ์ 2555



(นายโกศล ฉันทิกุล)

ประธานกรรมการ



(นายสุรพล ว่องวัฒนโรจน์)

ประธานเจ้าหน้าที่บริหาร

## ข้อมูลทั่วไป

(ข้อมูล ณ วันที่ 4 มกราคม 2555)

ชื่อบริษัท	: บริษัท สุรพลฟู้ดส์ จำกัด (มหาชน)
ที่อยู่	: 247 หมู่ที่ 1 ถนนเทพารักษ์ ตำบลเทพารักษ์ อำเภอเมือง จังหวัดสมุทรปราการ 10270
หมายเลขโทรศัพท์	: ส่วนกลาง โทร. 0-2385-3038-54 งานเลขานุการบริษัท โทร. 0-2385-3038-54 หมายเลขภายใน 561 งานนักลงทุนสัมพันธ์ โทร. 0-2385-3038-54 หมายเลขภายใน 215
อีเมล	: investor@surapon.com
หมายเลขโทรสาร	: 0-2385-3179
เลขทะเบียนบริษัท	: 0107537000661
ที่อยู่เว็บไซต์	: www.surapon.com
ประเภทธุรกิจ	: ผลิตและจำหน่ายอาหารแช่เยือกแข็ง
ชื่อย่อในตลาดหลักทรัพย์ฯ	: SSF
ทุนจดทะเบียน	: 270,000,000 บาท
ทุนชำระแล้ว	: 269,999,000 บาท เป็นหุ้นสามัญทั้งจำนวน
ราคาหุ้นที่ตราไว้ (Par Value)	: 1.00 บาทต่อหุ้น
วันสิ้นงวดบัญชี	: 31 ธันวาคม

## ข้อมูลโดยสรุปเกี่ยวกับบริษัทย่อยและการลงทุนในบริษัทอื่น

บริษัทย่อย (บริษัทที่ SSF ถือหุ้นทั้งทางตรงและทางอ้อมเกินกว่าร้อยละ 50.00 ของทุนชำระแล้ว)

- บริษัท สุราษฎร์ฟู้ดส์ จำกัด (SS)
 

ที่ตั้ง	: 247 หมู่ 1 ถ.เทพารักษ์ ต.เทพารักษ์ อ.เมือง จ.สมุทรปราการ 10270
ประเภทธุรกิจ	: ผลิตและส่งออกอาหารทะเลแช่เยือกแข็ง
หมายเลขติดต่อ	: โทรศัพท์ 0-2385-3038-54 โทรสาร 0-2385-3176
ทุนจดทะเบียน	: 40,000,000 บาท เป็นหุ้นสามัญทั้งจำนวน
สัดส่วนการถือหุ้นโดย SSF	: ร้อยละ 94.28
- บริษัท สุพลอะควาแคลเจอร์ จำกัด (SAC)
 

ที่ตั้ง	: 247 หมู่ 1 ถ.เทพารักษ์ ต.เทพารักษ์ อ.เมือง จ.สมุทรปราการ 10270
ประเภทธุรกิจ	: ฟาร์มเพาะเลี้ยงกุ้ง
หมายเลขติดต่อ	: โทรศัพท์ 0-2385-3038-54 โทรสาร 0-2385-3176
ทุนจดทะเบียน	: 85,000,000 บาท เป็นหุ้นสามัญทั้งจำนวน
สัดส่วนการถือหุ้นโดย SSF	: ร้อยละ 99.99

**3. บริษัท จันทบุรีมารีนฟาร์ม จำกัด (CHAMF)**

ที่ตั้ง	: 247 หมู่ 1 ถ.เทพารักษ์ ต.เทพารักษ์ อ.เมือง จ.สมุทรปราการ 10270
ประเภทธุรกิจ	: ฟาร์มเพาะเลี้ยงกุ้ง
หมายเลขติดต่อ	: โทรศัพท์ 0-2385-3038-54 โทรสาร 0-2385-3176
ทุนจดทะเบียน	: 92,750,000 บาท เป็นหุ้นสามัญทั้งจำนวน
สัดส่วนการถือหุ้นโดย SSF	: ร้อยละ 94.57

**4. บริษัท พุนพิน จำกัด (PP)**

ที่ตั้ง	: 247 หมู่ 1 ถ.เทพารักษ์ ต.เทพารักษ์ อ.เมือง จ.สมุทรปราการ 10270
ประเภทธุรกิจ	: ผลิตและจำหน่ายอาหาร
หมายเลขติดต่อ	: โทรศัพท์ 0-2385-3038-54 โทรสาร 0-2385-3176
ทุนจดทะเบียน	: 60,000,000 บาท เป็นหุ้นสามัญทั้งจำนวน
สัดส่วนการถือหุ้นโดย SSF	: ร้อยละ 100.00

**5. บริษัท แชมป์เปียนฟู้ดส์ จำกัด (CHAMPION)**

ที่ตั้ง	: 589/131 ถ.บางนา-ตราด แขวงบางนา เขตบางนา กรุงเทพมหานคร 10260
ประเภทธุรกิจ	: ร้านอาหาร
หมายเลขติดต่อ	: โทรศัพท์ 0-2745-6270 โทรสาร 0-2745-6272
ทุนจดทะเบียน	: 50,000,000 บาท เป็นหุ้นสามัญทั้งจำนวน
สัดส่วนการถือหุ้นโดย PP	: ร้อยละ 51.00

**บริษัทร่วม (บริษัทที่ SSF ถือหุ้นทั้งทางตรงและทางอ้อมตั้งแต่ร้อยละ 20.00 ถึง 50.00 ของทุนชำระแล้ว)**

**1. บริษัท สุรพลนิชิเรฟู้ดส์ จำกัด (SUNIF)**

ที่ตั้ง	: 22/5 หมู่ 4 ถ.เทพารักษ์ ต.บางพลีใหญ่ อ.บางพลี จ.สมุทรปราการ 10540
ประเภทธุรกิจ	: ผลิตและจำหน่ายอาหารแช่เยือกแข็ง
หมายเลขติดต่อ	: โทรศัพท์ 0-2385-5021-4 โทรสาร 0-2385-5119
ทุนจดทะเบียน	: 100,000,000 บาท เป็นหุ้นสามัญทั้งจำนวน
สัดส่วนการถือหุ้นโดย SSF	: ร้อยละ 49.00

**2. บริษัท บีเจซี มารีน รีซอสเซส ดีเวลลอปเม้นท์ จำกัด (BMRD)**

ที่ตั้ง	: 247 หมู่ 1 ถ.เทพารักษ์ ต.เทพารักษ์ อ.เมือง จ.สมุทรปราการ 10270
ประเภทธุรกิจ	: ฟาร์มเพาะเลี้ยงกุ้ง
หมายเลขติดต่อ	: โทรศัพท์ 0-2385-3038-54 โทรสาร 0-2385-3176
ทุนจดทะเบียน	: 100,000,000 บาท เป็นหุ้นสามัญทั้งจำนวน
สัดส่วนการถือหุ้นโดย SSF	: ร้อยละ 50.00

### 3. บริษัท อินดิเพนเดนซ์ คอนซัลแตนท์ จำกัด (ICC)

ที่ตั้ง	: 1168/75 ชั้น 26 อาคารลุมพินีทาวเวอร์ ถ.พระราม 4 เขตสาทร กรุงเทพมหานคร 10120
ประเภทธุรกิจ	: นายหน้าประกันภัย
หมายเลขติดต่อ	: โทรศัพท์ 0-2679-8184 โทรสาร 0-2285-6428
ทุนจดทะเบียน	: 2,000,000 บาท เป็นหุ้นสามัญทั้งจำนวน
สัดส่วนการถือหุ้นโดย SSF	: ร้อยละ 20.00

บริษัทที่ SSF ถือหุ้นทั้งทางตรงและทางอ้อมตั้งแต่ร้อยละ 10.00 ถึงร้อยละ 19.99 ของทุนชำระแล้ว

#### 1. บริษัท สมโพธิ์ เจแปน ประกันภัย (ประเทศไทย) จำกัด (SOMPO)

ที่ตั้ง	: 990 ชั้น 12 อาคารอับดุลราฮิมเพลส ถนนพระราม 4 แขวงสีลม เขตบางรัก กรุงเทพมหานคร 10500
ประเภทธุรกิจ	: ประกันวินาศภัย
หมายเลขติดต่อ	: โทรศัพท์ 0-2636-2333 โทรสาร 0-2636-2340
ทุนจดทะเบียน	: 300,000,000 บาท เป็นหุ้นสามัญทั้งจำนวน
สัดส่วนการถือหุ้นโดย SSF	: ร้อยละ 19.00

#### บุคคลอ้างอิง

##### 1. นายทะเบียนหลักทรัพย์

บริษัท ศูนย์รับฝากหลักทรัพย์(ประเทศไทย) จำกัด  
62 อาคารตลาดหลักทรัพย์แห่งประเทศไทย ชั้น 4 และ 7  
ถนนรัชดาภิเษก แขวงคลองเตย เขตคลองเตย กรุงเทพฯ 10110  
โทรศัพท์ 0-2229-2800 โทรสาร 0-2654-5599

##### 2. ผู้สอบบัญชี

นางสาวบงกช อ่ำเสียม ทะเบียนเลขที่ 3684  
บริษัท เคพีเอ็มจี ภูมิไชย สอบบัญชี จำกัด  
ชั้น 22 อาคารเอ็มไพร์ทาวเวอร์ 195 ถนนสาทรใต้ แขวงยานนาวา  
เขตสาทร กรุงเทพฯ 10120  
โทรศัพท์ 0-2677-2000 โทรสาร 0-2677-2222

##### 3. สถาบันการเงิน

ธนาคารกสิกรไทย จำกัด (มหาชน)  
ธนาคารกรุงเทพ จำกัด (มหาชน)  
ธนาคารไทยพาณิชย์ จำกัด (มหาชน)



## คณะกรรมการและผู้บริหารบริษัท

### คณะกรรมการ

(ข้อมูล ณ วันที่ 4 มกราคม 2555)

#### 1. นายโกศล นันธิกุล

อายุ

65 ปี

ตำแหน่งในบริษัท

กรรมการอิสระ และประธานกรรมการบริษัท



วุฒิการศึกษา

- ปริญญาโท สาขากฎหมาย มหาวิทยาลัยซิดนีย์ ประเทศออสเตรเลีย
- ปริญญาโท สาขากฎหมาย จุฬาลงกรณ์มหาวิทยาลัย
- ปริญญาตรี สาขากฎหมาย (เกียรตินิยมดี) มหาวิทยาลัยธรรมศาสตร์

การอบรมบทบาทหน้าที่กรรมการ

- หลักสูตร DCP รุ่น 18/2002 สมาคมส่งเสริมสถาบันกรรมการบริษัทไทย
- หลักสูตร The Role of Chairman Program รุ่น 13/2006 สมาคมส่งเสริมสถาบันกรรมการบริษัทไทย

ตำแหน่งในบริษัทย่อย

ไม่มี

ตำแหน่งอื่นๆ

- กรรมการอิสระ บริษัทหลักทรัพย์ ยูไนเต็ด จำกัด (มหาชน)
- กรรมการ บริษัท ยูนิปาล์ม อินดัสทรี จำกัด
- ที่ปรึกษากฎหมาย บริษัท ทีม กรุ๊ปออฟฟิเคชัน จำกัด
- ที่ปรึกษากฎหมาย บริษัท ทีพีพี เอชเอ็นพี จำกัด

จำนวนหุ้นที่ถือ

0 หุ้น

จำนวนหุ้นเพิ่มขึ้น/ลดลงในปีที่ผ่านมา

0 หุ้น

คุณสมบัติกรรมการอิสระ

มีคุณสมบัติเกี่ยวกับความเป็นอิสระตามแนวทางของประกาศของตลาดหลักทรัพย์ฯ และสำนักงานคณะกรรมการกำกับหลักทรัพย์และตลาดหลักทรัพย์ รวมทั้งสอดคล้องตามคุณสมบัติของกรรมการอิสระตามนโยบายการสรรหากรรมการบริษัท

ประวัติการกระทำผิด

ไม่มี

## 2. นายสุรพล ว่องวัฒนโรจน์

อายุ

66 ปี

ตำแหน่งในบริษัท

กรรมการ กรรมการบริหาร กรรมการสรรหา  
และพิจารณาผลตอบแทน



วุฒิการศึกษา

- ปริญญาโท สาขาเศรษฐศาสตร์การเมือง  
จุฬาลงกรณ์มหาวิทยาลัย

การอบรมบทบาทหน้าที่กรรมการ

- ปริญญาตรี สาขารัฐศาสตร์ มหาวิทยาลัยรามคำแหง
- หลักสูตร Role of the Chairman Program (RCP)  
รุ่น 7/2002 สมาคมส่งเสริมสถาบันกรรมการบริษัทไทย
- หลักสูตร DCP รุ่น 41/2004 สมาคมส่งเสริมสถาบัน  
กรรมการบริษัทไทย
- หลักสูตร Developing Corporate Governance Policy 2008  
สมาคมส่งเสริมสถาบันกรรมการบริษัทไทย

ตำแหน่งในบริษัท

- กรรมการ กรรมการบริหาร กรรมการสรรหาและพิจารณา  
ผลตอบแทน

ตำแหน่งในบริษัทย่อย

- ประธานกรรมการ บริษัท สุรพลนิชิเรฟู้ดส์ จำกัด
- ประธานกรรมการ บริษัท สุราษฎร์ชีฟู้ดส์ จำกัด
- ประธานกรรมการ บริษัท สมโพธิ์เจแปน ประกันภัย  
(ประเทศไทย) จำกัด

ตำแหน่งอื่นๆ

- กรรมการ บริษัท สุรพลอะควาคัลเจอร์ จำกัด
- กรรมการ บริษัท จันทบุรีมารีนฟาร์ม จำกัด
- ที่ปรึกษาและกรรมการ สมาคมผู้ส่งสินค้าทางเรือแห่งประเทศไทย
- กรรมการ สมาหอการค้าแห่งประเทศไทย
- ผู้ทรงคุณวุฒิ ในคณะกรรมการอาหารแห่งชาติ
- ผู้ทรงคุณวุฒิ ในคณะกรรมการสถาบันอาหาร

จำนวนหุ้นที่ถือ

105,441,750 หุ้น คิดเป็นร้อยละ 39.05

จำนวนหุ้นเพิ่มขึ้น/ลดลงในปีที่ผ่านมา

0 หุ้น

ประวัติการกระทำผิด

ไม่มี

### 3. นายสิทธิชัย ไกรสิทธิรินทร์

อายุ 67 ปี  
ตำแหน่งในบริษัท กรรมการ กรรมการบรรษัทภิบาล



วุฒิการศึกษา

- ปริญญาโท สาขาบริหารธุรกิจ จุฬาลงกรณ์มหาวิทยาลัย
- ปริญญาตรี สาขารัฐศาสตร์ จุฬาลงกรณ์มหาวิทยาลัย

การอบรมบทบาทหน้าที่กรรมการ

หลักสูตร DCP รุ่น 5/2001 สมาคมส่งเสริมสถาบัน  
กรรมการบริษัทไทย

ตำแหน่งในบริษัทย่อย

- กรรมการและที่ปรึกษา บริษัท สุรพลนิชิเรฟูดส์ จำกัด
- กรรมการ บริษัท สุราษฎร์ฟู้ดส์ จำกัด
- กรรมการ บริษัท สุพลอะควาคัลเจอร์ จำกัด
- กรรมการ บริษัท จันทบุรีมารีนฟาร์ม จำกัด
- กรรมการ บริษัท ไลท์ดิง แอนด์ อีควิปเมนต์ จำกัด (มหาชน)

ตำแหน่งอื่นๆ

จำนวนหุ้นที่ถือ

32,436,000 หุ้น คิดเป็นร้อยละ 12.01

จำนวนหุ้นเพิ่มขึ้น/ลดลงในปีที่ผ่านมา

0 หุ้น

ประวัติการกระทำผิด

ไม่มี

### 4. นายโชคชัย เจียงวรีวงศ์

อายุ 67 ปี  
ตำแหน่งในบริษัท กรรมการ กรรมการบริหาร ประธานคณะ  
กรรมการสรรหาและพิจารณาผลตอบแทน  
ประธานคณะกรรมการบริหารความเสี่ยง



วุฒิการศึกษา

- มัธยมศึกษา โรงเรียนอานวยศิลป์

การอบรมบทบาทหน้าที่กรรมการ

- หลักสูตร DAP รุ่น 6/2003 สมาคมส่งเสริมสถาบัน  
กรรมการบริษัทไทย

ตำแหน่งในบริษัทย่อย

- กรรมการ บริษัท สุราษฎร์ฟู้ดส์ จำกัด
- กรรมการ บริษัท สุพลอะควาคัลเจอร์ จำกัด
- กรรมการ บริษัท จันทบุรีมารีนฟาร์ม จำกัด

จำนวนหุ้นที่ถือ

30,615,000 หุ้น คิดเป็นร้อยละ 11.34

จำนวนหุ้นเพิ่มขึ้น/ลดลงในปีที่ผ่านมา

0 หุ้น

ประวัติการกระทำผิด

ไม่มี

## 5. นางบุญเพิ่ม เจียมธีระนาถ

อายุ

63 ปี

ตำแหน่งในบริษัท

กรรมการอิสระ

ประธานคณะกรรมการบริษัทภิบาล และ  
กรรมการตรวจสอบ

วุฒิการศึกษา

การอบรมบทบาทหน้าที่กรรมการ

ตำแหน่งในบริษัทย่อย

ตำแหน่งอื่นๆ

จำนวนหุ้นที่ถือ

จำนวนหุ้นเพิ่มขึ้น/ลดลงในปีที่ผ่านมา

คุณสมบัติกรรมการอิสระ

ประวัติการกระทำผิด

• ปริญญาตรี สาขาบัญชี จุฬาลงกรณ์มหาวิทยาลัย

• หลักสูตร DCP 81/2006 สมาคมส่งเสริมสถาบันกรรมการบริษัทไทย  
ไม่มี• กรรมการอิสระ และประธานคณะกรรมการตรวจสอบ  
บริษัท โนเบิลดีเวลลอปเม้นท์ จำกัด (มหาชน)

• กรรมการบริษัท บริษัทโนเบิล เอสเตท จำกัด

• กรรมการอิสระ และประธานคณะกรรมการตรวจสอบ  
บริษัท เจริญไทยอินเตอร์พลาส จำกัด

0 หุ้น

0 หุ้น

• มีคุณสมบัติเกี่ยวกับความเป็นอิสระตามแนวทางของประกาศ  
ของตลาดหลักทรัพย์ฯ และสำนักงานคณะกรรมการกำกับหลักทรัพย์  
และตลาดหลักทรัพย์ รวมทั้งสอดคล้องตามคุณสมบัติของกรรมการ  
อิสระตามนโยบายการสรรหากรรมการบริษัท• เป็นผู้ที่มีความรู้และประสบการณ์เพียงพอในการสอบทานความ  
น่าเชื่อถือทางการเงินของบริษัท

ไม่มี

## 6. นายอดุล อมตวิวัฒน์

อายุ

73 ปี

ตำแหน่งในบริษัท

กรรมการอิสระ กรรมการบริษัทภิบาล และ  
กรรมการสรรหาและพิจารณาผลตอบแทน



วุฒิการศึกษา

- ปริญญาเอก สาขาวิศวกรรมเคมี มหาวิทยาลัยลอนดอน ประเทศอังกฤษ

การอบรมบทบาทหน้าที่กรรมการ

- ปริญญาตรี สาขาวิศวกรรมเคมี มหาวิทยาลัยลอนดอน ประเทศอังกฤษ

ตำแหน่งในบริษัทย่อย

- หลักสูตร DAP ปี 30/2004 สมาคมส่งเสริมสถาบัน กรรมการบริษัทไทย

ตำแหน่งอื่นๆ

ไม่มี

- กรรมการอิสระ และประธานคณะกรรมการตรวจสอบ บริษัท ดราโก้ ฟิชชี จำกัด (มหาชน)

- กรรมการอิสระ และประธานคณะกรรมการตรวจสอบ บริษัท ไทยโอพีพี จำกัด (มหาชน)

จำนวนหุ้นที่ถือ

0 หุ้น

จำนวนหุ้นเพิ่มขึ้น/ ลดลงในปีที่ผ่านมา

0 หุ้น

คุณสมบัติกรรมการอิสระ

มีคุณสมบัติเกี่ยวกับความเป็นอิสระตามแนวทางของประกาศของตลาดหลักทรัพย์ฯ และสำนักงานคณะกรรมการกำกับหลักทรัพย์และตลาดหลักทรัพย์ รวมทั้งสอดคล้องตามคุณสมบัติของกรรมการอิสระตามนโยบายการสรรหากรรมการบริษัท

ประวัติการกระทำผิด

ไม่มี

## 7. นายพิษณุ เกรียงมหาราษฎร์

อายุ

63 ปี

ตำแหน่งในบริษัท

กรรมการอิสระ และกรรมการตรวจสอบ



วุฒิการศึกษา

- ปริญญาโท สาขาเศรษฐศาสตร์, Duke University ประเทศสหรัฐอเมริกา

การอบรมบทบาทหน้าที่กรรมการ

- ปริญญาตรี สาขาเศรษฐศาสตร์ มหาวิทยาลัยธรรมศาสตร์
- หลักสูตร DAP รุ่น 80/2009 สมาคมส่งเสริมสถาบันกรรมการบริษัทไทย

ตำแหน่งในบริษัทย่อย

ไม่มี

ตำแหน่งอื่นๆ

กรรมการตรวจสอบและประเมินผลภาคราชการ  
ประจำกระทรวงพาณิชย์

จำนวนหุ้นที่ถือ

0 หุ้น

จำนวนหุ้นเพิ่มขึ้น/ลดลงในปีที่ผ่านมา

0 หุ้น

คุณสมบัติกรรมการอิสระ

มีคุณสมบัติเกี่ยวกับความเป็นอิสระตามแนวทางของประกาศ  
ของตลาดหลักทรัพย์ฯ และสำนักงานคณะกรรมการกำกับ  
หลักทรัพย์และตลาดหลักทรัพย์ รวมทั้งสอดคล้องตามคุณสมบัติของ  
กรรมการอิสระตามนโยบายการสรรหากรรมการบริษัท

ประวัติการกระทำผิด

ไม่มี

## 8. นายสภาพร โคธีราภุรักษ์

อายุ

55 ปี

ตำแหน่งในบริษัท

กรรมการอิสระ และประธานคณะกรรมการ  
ตรวจสอบ



วุฒิการศึกษา

- ปริญญาโท สาขาบริหารธุรกิจ จุฬาลงกรณ์มหาวิทยาลัย
- ประกาศนียบัตรชั้นสูงทางการสอบบัญชี  
มหาวิทยาลัยธรรมศาสตร์
- ปริญญาตรี สาขาบัญชี มหาวิทยาลัยเทคโนโลยีราชมงคลพระนคร
- หลักสูตร DAP รุ่น 35/2005 สมาคมส่งเสริมสถาบัน  
กรรมการบริษัทไทย

การอบรมบทบาทหน้าที่กรรมการ

ตำแหน่งในบริษัทย่อย

ไม่มี

ตำแหน่งอื่นๆ

- กรรมการอิสระและกรรมการตรวจสอบ  
บริษัท สตาร์ ซานิทารีแวร์ จำกัด (มหาชน)
- กรรมการอิสระและกรรมการตรวจสอบ  
บริษัท กันกุลเอ็นจิเนียริง จำกัด (มหาชน)
- กรรมการผู้จัดการ บริษัท ดีบีเอ็มที จำกัด

จำนวนหุ้นที่ถือ

0 หุ้น

จำนวนหุ้นเพิ่มขึ้น/ลดลงในปีที่ผ่านมา

0 หุ้น

คุณสมบัติกรรมการอิสระ

- มีคุณสมบัติเกี่ยวกับความเป็นอิสระตามแนวทางของประกาศ  
ของตลาดหลักทรัพย์ฯ และสำนักงานคณะกรรมการกำกับ  
หลักทรัพย์และตลาดหลักทรัพย์ รวมทั้งสอดคล้องตามคุณสมบัติ  
ของกรรมการอิสระตามนโยบายการสรรหากรรมการบริษัท
- เป็นผู้ที่มีความรู้และประสบการณ์เพียงพอในการสอบทานความ  
น่าเชื่อถือทางการเงินของบริษัท

ประวัติการกระทำผิด

ไม่มี

## 9. นายไพฑูรย์ กังวลกิจ

อายุ

44 ปี

ตำแหน่งในบริษัท

กรรมการ กรรมการบริหาร และ  
กรรมการบริหารความเสี่ยง

วุฒิการศึกษา

- ปริญญาโท สาขาการค้ำระหว่างประเทศ, Texas A and M International University ประเทศสหรัฐอเมริกา

การอบรมบทบาทหน้าที่กรรมการ

- ปริญญาตรี สาขาบัญชี มหาวิทยาลัยหอการค้าไทย
- หลักสูตร DAP รุ่น 75/2010 สมาคมส่งเสริมสถาบันกรรมการบริษัทไทย
- หลักสูตร DCP รุ่น 148/2011 สมาคมส่งเสริมสถาบันกรรมการบริษัทไทย

ตำแหน่งในบริษัทย่อย

กรรมการ และกรรมการผู้จัดการ บริษัท สุรพลนิชิเรฟู้ดส์ จำกัด

จำนวนหุ้นที่ถือ

0 หุ้น คิดเป็นร้อยละ 0

จำนวนหุ้นเพิ่มขึ้น/ลดลงในปีที่ผ่านมา

0 หุ้น

ประวัติการกระทำผิด

ไม่มี

## 10. นางสาวมาลัย ว่องวัฒนโรจน์

อายุ

56 ปี

ตำแหน่งในบริษัท

กรรมการ กรรมการบริหาร  
กรรมการบริหารความเสี่ยง

วุฒิการศึกษา

- ปริญญาตรี สาขาการตลาดระหว่างประเทศ, Baruch College ประเทศสหรัฐอเมริกา

การอบรมบทบาทหน้าที่กรรมการ

- หลักสูตร DCP รุ่น 135/2010 สมาคมส่งเสริมสถาบันกรรมการบริษัทไทย

ตำแหน่งในบริษัทย่อย

- กรรมการ บริษัท สุราษฎร์ฟู้ดส์ จำกัด

จำนวนหุ้นที่ถือ

12,000 หุ้น คิดเป็นร้อยละ 0.01

จำนวนหุ้นเพิ่มขึ้น/ลดลงในปีที่ผ่านมา

0 หุ้น

ประวัติการกระทำผิด

ไม่มี



## ผู้บริหาร

(ข้อมูล ณ วันที่ 4 มกราคม 2555)

### 1. นายสุรพล ว่องวัฒนโรจน์

อายุ 66 ปี  
วุฒิการศึกษา  
ตำแหน่งในบริษัท  
ตำแหน่งในบริษัทย่อย  
จำนวนหุ้นที่ถือ  
จำนวนหุ้นเพิ่มขึ้น/ลดลงในปีที่ผ่านมา

66 ปี  
• ปริญญาโท สาขาเศรษฐศาสตร์การเมือง  
จุฬาลงกรณ์มหาวิทยาลัย  
• ปริญญาตรี สาขารัฐศาสตร์ มหาวิทยาลัยรามคำแหง  
ประธานเจ้าหน้าที่บริหาร  
• ประธานกรรมการ บริษัท สุรพลนิชิเรฟู้ดส์ จำกัด  
• ประธานกรรมการ บริษัท สุราษฎร์ชีฟู้ดส์ จำกัด  
• ประธานกรรมการ บริษัท สมโพธิ์เจแปน ประกันภัย (ไทย) จำกัด  
• กรรมการ บริษัท สุพลอะควาคัลเจอร์ จำกัด  
• กรรมการ บริษัท จันทบุรีมารีนฟาร์ม จำกัด  
105,441,750 หุ้น คิดเป็นร้อยละ 39.05  
0 หุ้น

### 2. นางสรณี อึ้ง

อายุ 37 ปี  
วุฒิการศึกษา  
การอบรมบทบาทหน้าที่กรรมการ  
ตำแหน่งในบริษัท  
ตำแหน่งในบริษัทย่อย  
จำนวนหุ้นที่ถือ  
จำนวนหุ้นเพิ่มขึ้น/ลดลงในปีที่ผ่านมา

37 ปี  
• ปริญญาโท สาขาบริหารธุรกิจ สถาบันบัณฑิตบริหารธุรกิจ  
ศศินทร์ แห่งจุฬาลงกรณ์มหาวิทยาลัย  
• ปริญญาตรี สาขาการเงิน, Boston College ประเทศสหรัฐอเมริกา  
หลักสูตร DCP รุ่น 118/2009 สมาคมส่งเสริมสถาบัน  
กรรมการบริษัทไทย  
ผู้จัดการทั่วไป กลุ่มธุรกิจพัฒนาธุรกิจ  
• กรรมการ บริษัท สุรพลนิชิเรฟู้ดส์ จำกัด  
• กรรมการ บริษัท พุนพิน จำกัด  
• ประธานกรรมการ บริษัท แซมป์เปียนฟู้ดส์ จำกัด  
747,300 หุ้น คิดเป็นร้อยละ 0.28  
0 หุ้น

### 3. นายศุภกร เรืองสิน

อายุ 39 ปี  
วุฒิการศึกษา  
ตำแหน่งในบริษัท  
ตำแหน่งในบริษัทย่อย  
จำนวนหุ้นที่ถือ  
จำนวนหุ้นเพิ่มขึ้น/ลดลงในปีที่ผ่านมา

39 ปี  
ปริญญาตรี สาขาวิทยาศาสตร์และเทคโนโลยีการอาหาร  
มหาวิทยาลัยราชภัฏสวนดุสิต  
ผู้จัดการทั่วไป กลุ่มธุรกิจอาหารทะเลแช่แข็ง  
กรรมการ บริษัท สุราษฎร์ชีฟู้ดส์ จำกัด  
0 หุ้น  
0 หุ้น

**4. นายโทมัส แฟรงค์ อิง**

อายุ

วุฒิการศึกษา

ตำแหน่งในบริษัท

ตำแหน่งในบริษัทย่อย

จำนวนหุ้นที่ถือ

จำนวนหุ้นเพิ่มขึ้น/ลดลงในปีที่ผ่านมา

41 ปี

ปริญญาตรี สาขาสังคมวิทยา Polhems Skolan College

ประเทศสวีเดน

ผู้จัดการทั่วไป กลุ่มธุรกิจอาหารแช่แข็ง

ไม่มี

0 หุ้น

0 หุ้น

**5. นายสรพล ว่องวัฒนโรจน์**

อายุ

วุฒิการศึกษา

ตำแหน่งในบริษัท

ตำแหน่งในบริษัทย่อย

จำนวนหุ้นที่ถือ

จำนวนหุ้นเพิ่มขึ้น/ลดลงในปีที่ผ่านมา

30 ปี

- ปริญญาโท สาขาบริหารธุรกิจ สถาบันบัณฑิตบริหารธุรกิจ ศศินทร์ แห่งจุฬาลงกรณ์มหาวิทยาลัย

- ปริญญาตรี สาขาบริหารธุรกิจ, Babson College ประเทศสหรัฐอเมริกา

ผู้จัดการทั่วไป กลุ่มธุรกิจการเงินและบริการองค์กร

- กรรมการ บริษัท สุราษฎร์ฟู้ดส์ จำกัด

- กรรมการ บริษัท สุรพลอะควาคัลเจอร์ จำกัด

1,582,000 หุ้น คิดเป็นร้อยละ 0.59

0 หุ้น

**6. นางสาวศีลวัน ไกรสิทธิศิรินทร**

อายุ

วุฒิการศึกษา

ตำแหน่งในบริษัท

ตำแหน่งในบริษัทย่อย

จำนวนหุ้นที่ถือ

จำนวนหุ้นเพิ่มขึ้น/ลดลงในปีที่ผ่านมา

33 ปี

- ปริญญาโท สาขาบัญชี, University of Virginia ประเทศสหรัฐอเมริกา

- ปริญญาตรี สาขาบริหารธุรกิจ, Babson College ประเทศสหรัฐอเมริกา

ผู้จัดการฝ่ายการเงินและบัญชีกลาง

- กรรมการ บริษัท พุนพิน จำกัด

- กรรมการ บริษัท แชมป์เปียนฟู้ดส์ จำกัด

1,000,000 หุ้น คิดเป็นร้อยละ 0.34

0 หุ้น

**เลขานุการบริษัท**

นายสมนึก สมชัยกุลทรัพย์

วุฒิการศึกษา

- ปริญญาโท สาขาเศรษฐศาสตร์ มหาวิทยาลัยธรรมศาสตร์

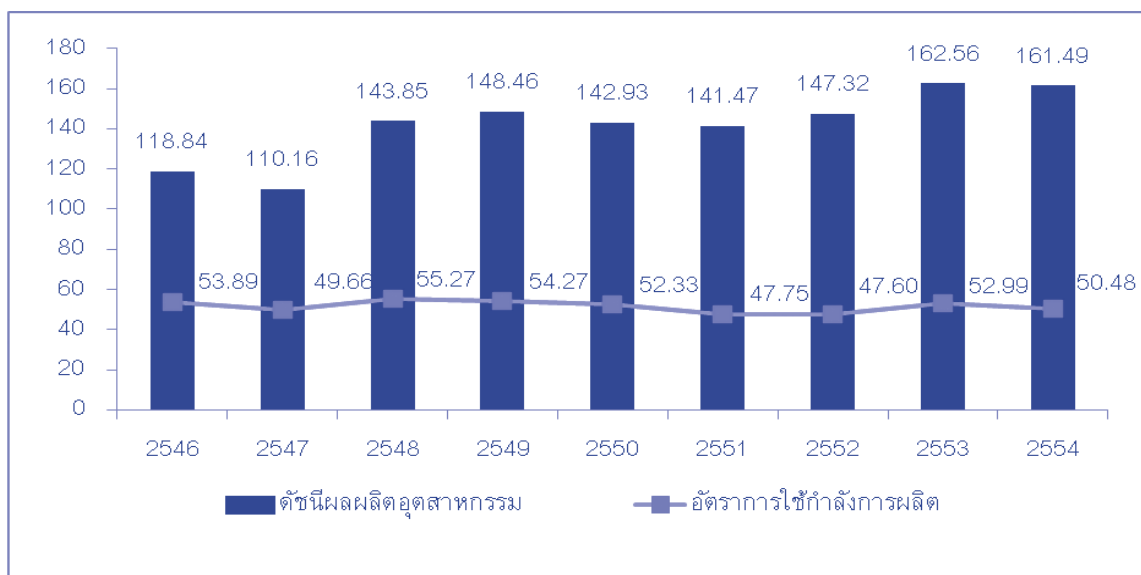
- ปริญญาตรี สาขาเศรษฐศาสตร์ มหาวิทยาลัยธรรมศาสตร์

## ลักษณะการประกอบธุรกิจ

### ภาวะอุตสาหกรรมและการแข่งขัน

#### ภาวะการผลิต

ภาพรวมภาวะการผลิตอาหารทะเลแปรรูปในปี 2554 อยู่ในระดับที่ใกล้เคียงกับปี 2553 ข้อมูลจากกระทรวงอุตสาหกรรม พบว่า ดัชนีมูลค่าผลผลิตอาหารทะเลแปรรูป ในช่วง 11 เดือนแรกของปี 2554 เท่ากับ 161.49 ใกล้เคียงกับปี 2553 ที่ค่าดัชนี เท่ากับ 162.56 แต่อัตราการใช้จ่ายในการผลิต ในช่วง 11 เดือนแรกของปี 2554 เท่ากับ 50.48% ลดลงจากปี 2553 ที่เท่ากับ 52.99%



หมายเหตุ : 1. ปี 2543 เป็นปีฐาน ค่าดัชนี เท่ากับ 100  
2. ปี 2554 เป็นข้อมูลในช่วงเดือน ม.ค.-พ.ย.

ที่มา : สำนักงานเศรษฐกิจอุตสาหกรรม กระทรวงอุตสาหกรรม

#### ภาวะการขาย

อาหารทะเลแช่แข็งและแปรรูปเป็นอุตสาหกรรมที่พึ่งพาการส่งออกเป็นหลัก โดยสินค้าที่ใช้กุ้งเป็นวัตถุดิบในการผลิตมีส่วนการผลิตและการจำหน่ายสูงที่สุดในธุรกิจอาหารทะเลแช่แข็งและแปรรูป ปัจจุบันผลิตภัณฑ์ที่ทำจากกุ้งเป็นวัตถุดิบหลัก สามารถจำแนกเป็นกลุ่มสินค้าหลักๆ ได้ 2 ประเภท คือ กุ้งสดแช่เย็นแช่แข็ง และกุ้งแปรรูป

ข้อมูลจากกระทรวงพาณิชย์ พบว่า การส่งออกสินค้ากุ้งสดแช่เย็นแช่แข็งของไทย ตลอดทั้งปี 2554 มีมูลค่าทั้งสิ้น 52,088 ล้านบาท ลดลง 1.76% จากปี 2553 โดยสหรัฐฯ ถือเป็นตลาดส่งออกอันดับ 1 คิดเป็นสัดส่วน 41.86% ของมูลค่าการส่งออกกุ้งสดแช่เย็นแช่แข็งทั้งหมดของไทย รองลงมาคือ ญี่ปุ่น สัดส่วน 21.80% และสหภาพยุโรป สัดส่วน 15.04% ตามลำดับ ทั้งนี้ สัดส่วนการส่งออกไปยังสหรัฐฯ ลดลง แต่สัดส่วนการส่งออกไปยังตลาดอื่นๆ เพิ่มขึ้น

## ตลาดส่งออกสินค้ากุ้งสดแช่เย็นแช่แข็งของไทย

ตลาด	มูลค่า (ล้านบาท)			อัตราเติบโต (%)		สัดส่วน (%)	
	2552	2553	2554	2553	2554	2553	2554
สหรัฐอเมริกา	20,728	23,976	21,805	15.67	-9.06	45.22	41.86
ญี่ปุ่น	9,215	10,377	11,353	12.67	9.41	19.57	21.80
สหภาพยุโรป	6,109	7,612	7,835	24.61	2.93	14.36	15.04
อาเซียน	1,298	1,318	1,672	1.59	26.84	2.49	3.21
อื่นๆ	8,749	9,740	9,423	11.33	-3.25	18.37	18.09
รวมทุกประเทศ	46,099	53,023	52,088	15.05	-1.76	100.00	100.00

ที่มา : ศูนย์เทคโนโลยีสารสนเทศและการสื่อสาร สำนักงานปลัดกระทรวงพาณิชย์ โดยความร่วมมือจากกรมศุลกากร

การส่งออกสินค้ากุ้งแปรรูป ตลอดทั้งปี 2554 มีมูลค่าทั้งสิ้น 54,606 ล้านบาท เพิ่มขึ้น 25.64% จากปี 2553 โดยสหรัฐฯ ถือเป็นตลาดส่งออกอันดับ 1 คิดเป็นสัดส่วน 50.88% ของมูลค่าการส่งออกกุ้งแปรรูปทั้งหมดของไทย รองลงมาคือ ญี่ปุ่น สัดส่วน 22.91% และสหภาพยุโรป สัดส่วน 14.34% ตามลำดับ

## ตลาดส่งออกสินค้ากุ้งแปรรูปของไทย

ตลาด	มูลค่า (ล้านบาท)			อัตราเติบโต (%)		สัดส่วน (%)	
	2552	2553	2554	2553	2554	2553	2554
สหรัฐอเมริกา	22,248	21,722	27,785	-2.37	27.91	49.98	50.88
ญี่ปุ่น	8,969	9,460	12,510	5.48	32.23	21.77	22.91
สหภาพยุโรป	5,801	6,996	7,829	20.60	11.90	16.10	14.34
อาเซียน	89	90	92	1.29	2.43	0.21	0.17
อื่นๆ	4,846	5,195	6,390	7.20	23.00	11.95	11.70
รวมทุกประเทศ	41,953	43,463	54,606	3.60	25.64	100.00	100.00

ที่มา : ศูนย์เทคโนโลยีสารสนเทศและการสื่อสาร สำนักงานปลัดกระทรวงพาณิชย์ โดยความร่วมมือจากกรมศุลกากร

กล่าวสรุปได้ว่า ภาพรวมของอุตสาหกรรมกุ้งสดแช่เย็นแช่แข็งและกุ้งแปรรูปของไทย ในปี 2554 มียอดการขยายที่เติบโตขึ้นจากปี 2553 ซึ่งการเติบโตขึ้นของยอดขายมาจากการขยายตัวในสินค้ากุ้งแปรรูป ปี 2554 นับเป็นปีแรกที่มูลค่าการส่งออกกุ้งแปรรูปมากกว่ากุ้งสดแช่เย็นแช่แข็ง

## โครงสร้างรายได้

โครงสร้างรายได้จากการขาย จำแนกตามช่องทางการขาย และจำแนกตามบริษัท ในระยะเวลา 3 ปีที่ผ่านมา ดังนี้

ช่องทางการขาย	บริษัท	สัดส่วนการถือหุ้น	2554		2553		2552	
			พันบาท	%	พันบาท	%	พันบาท	%
มูลค่าการขายต่างประเทศ	SSF		1,477,607	22.36	1,293,308	22.34	1,378,065	24.05
	SS	94.28%	942,805	14.27	943,260	16.29	931,649	16.26
	SUNIF	49%	3,290,530	49.79	2,762,096	47.71	2,692,709	47.00
มูลค่าการขายในประเทศ	SSF		603,455	9.13	556,672	9.61	450,059	7.86
	SS	94.28%	287,807	4.36	224,428	3.88	269,886	4.71
	SUNIF	49%	6,404	0.10	9,926	0.17	6,819	0.12
รวม			6,608,608	100.00	5,789,690	100.00	5,729,187	100.00

หมายเหตุ (1) ยอดขายข้างต้นเป็นยอดขายตามงบการเงินเฉพาะบริษัท ยังไม่ได้เป็นงบการเงินรวม

(2) SSF = บริษัท สุรพลฟู้ดส์ จำกัด (มหาชน)

SS = บริษัท สุราษฎร์ฟู้ดส์ จำกัด

SUNIF = บริษัท สุรพลนิชิเรฟู้ดส์ จำกัด

## ภาพรวมการดำเนินงานธุรกิจและการเปลี่ยนแปลงในปีที่ผ่านมา

บริษัท สุรพลฟู้ดส์ จำกัด (มหาชน) ก่อตั้งขึ้นเมื่อปี 2520 ภายใต้ชื่อเดิมว่า บริษัท สุรพลซีฟู้ดส์ จำกัด ต่อมาในปี 2532 บริษัทได้เข้าจดทะเบียนในตลาดหลักทรัพย์แห่งประเทศไทย ถือเป็นบริษัทแรกในอุตสาหกรรมอาหารแช่เยือกแข็งที่เข้าจดทะเบียนในตลาดหลักทรัพย์ฯ ในระยะเริ่มแรก ผลิตภัณฑ์หลักของบริษัท คือ อาหารแช่แข็งที่ทำจากวัตถุดิบทะเล ต่อมาในปี 2539 ได้เปลี่ยนชื่อจากบริษัท สุรพลซีฟู้ดส์ จำกัด (มหาชน) เป็นบริษัท สุรพลฟู้ดส์ จำกัด (มหาชน) เพื่อให้สะท้อนถึงลักษณะการทำธุรกิจ ที่มีการขยายขอบเขตการทำธุรกิจไปสู่อาหารแช่เยือกแข็งที่มีความหลากหลายมากขึ้น ทั้งอาหารที่ผลิตจากวัตถุดิบทางทะเล และอาหารที่ผลิตจากวัตถุดิบที่ไม่ได้มาจากทะเล

บริษัทเป็นผู้ผลิตและจัดจำหน่ายอาหารแช่เยือกแข็ง ทั้งผลิตภัณฑ์ในกลุ่มพร้อมปรุง (Ready-to-cook) และกลุ่มพร้อมรับประทาน (Ready-to-eat) ผลิตภัณฑ์และกระบวนการผลิตผ่านการรับรองมาตรฐานต่างๆ อาทิเช่น GMP, BRC, HACCP, HALAL เป็นต้น ทำให้มั่นใจได้ว่าผลิตภัณฑ์ของบริษัทมีความปลอดภัย (Food Safety) และสามารถตรวจสอบย้อนกลับได้ถึงแหล่งที่มา (Food Traceability)

บริษัทได้ลงทุนและจัดตั้งบริษัทย่อยต่างๆ ทั้งที่ดำเนินธุรกิจผลิตอาหารแช่เยือกแข็ง คือ บริษัท สุราษฎร์ซีฟู้ดส์ จำกัด และบริษัท สุรพลนิชิเรฟู้ดส์ จำกัด รวมไปถึงบริษัทย่อยและบริษัทร่วมที่ดำเนินธุรกิจอื่นๆ เช่น ธุรกิจประกัน ได้แก่ บริษัท สมโพธิ์ เจแปน ประกันภัย (ประเทศไทย) จำกัด บริษัท อินดิเพ็นเดนซ์ คอนซัลแตนท์ จำกัด และธุรกิจร้านอาหาร คือ บริษัท แซมป์เปียนฟู้ดส์ จำกัด เป็นต้น

ตลอดปี 2554 บริษัทและบริษัทย่อย มีการเปลี่ยนแปลงในเรื่องที่สำคัญ ได้แก่

### บริษัท สุรพลฟู้ดส์ จำกัด (มหาชน)

1. เพื่อแก้ไขปัญหาการขาดแคลนคนงานและต้นทุนด้านแรงงานที่ปรับสูงขึ้น บริษัทจึงได้ลงทุนนำเครื่องจักรมาใช้ควบคู่กับคนงาน โดยเฉพาะการลงทุนในโรงงานเทพารักษ์ เพื่อควบคุมต้นทุนการผลิต รักษาความสม่ำเสมอของคุณภาพสินค้า และลดสิ่งสูญเสียจากการผลิต สำหรับโรงงานกบินทร์บุรี ได้ว่าจ้างคนงานต่างชาติมาทำงานร่วมกับคนงานไทย นับเป็นโรงงานแห่งที่ 2 ที่ได้ใช้คนงานต่างชาติ ซึ่งก่อนหน้านี้ ในปี 2553 โรงงานสุราษฎร์ซีฟู้ดส์ ได้เริ่มใช้คนงานต่างชาติแล้ว อนึ่ง บริษัทมีนโยบายในการปฏิบัติต่อคนงานทั้งชาวไทยและชาวต่างชาติอย่างเท่าเทียมกันในทุกด้าน

2. ได้ผลักดันการขายไปยังตลาดเอเชียเพิ่มมากขึ้น ควบคู่ไปกับการขยายการขายในตลาดอื่นๆ ในปี 2554 สามารถผลักดันจำนวนประเทศและยอดการขายไปยังประเทศต่างๆ ในภูมิภาคเอเชียมากขึ้น และจะพยายามผลักดันการขายให้เพิ่มขึ้นอย่างต่อเนื่องต่อไป

3. ได้จัดตั้งสำนักงานขายในพื้นที่พม่า เพื่อเป็นช่องทางในการขยายการขายและจัดส่งสินค้าให้กับลูกค้าในพื้นที่พม่าและบริเวณใกล้เคียง

4. ได้เผยแพร่นโยบายความรับผิดชอบต่อสังคม และได้ลงนามเข้าร่วมเป็นแนวร่วมปฏิบัติของภาคเอกชนไทยในการต่อต้านการทุจริต (Private Sector Collective Action Coalition Against Corruption) สอดคล้องกับนโยบายการดำเนินงานของบริษัทที่ให้ความสำคัญกับการดำเนินธุรกิจอย่างมีคุณธรรม จริยธรรม และไม่สนับสนุนการทุจริต

## บริษัทย่อยและบริษัทร่วม

1. บริษัท แคมป์เปียนฟู้ดส์ จำกัด ได้เปิดบริการร้านอาหาร “ริงเกอร์ฮัท” ในห้างเซ็นทรัลชิดบางนา ซึ่งเป็นสาขาที่ 2 ต่อจากสาขาแรกที่ตั้งอยู่บริเวณพื้นที่เควิลเลจ ถนนสุขุมวิท 26
2. บริษัท แคมป์เปียนฟู้ดส์ จำกัด ได้เรียกชำระค่าหุ้นเพิ่มเติมอีก 25 ล้านบาท รวมเป็นทุนจดทะเบียนที่ชำระแล้วเต็มจำนวนทั้งสิ้น 50 ล้านบาท ขณะที่บริษัท พูนพิน จำกัด ได้เรียกชำระค่าหุ้นเพิ่มเติมอีก 15 ล้านบาท รวมเป็นทุนจดทะเบียนที่ชำระแล้วทั้งสิ้น 30.15 ล้านบาท เพื่อใช้เป็นเงินทุนสำหรับการขยายธุรกิจต่อไป
3. บริษัท สุรพลอะควาคัลเจอร์ จำกัด อยู่ระหว่างขั้นตอนศึกษาการเพาะเลี้ยงกุ้ง ซึ่งผลการศึกษาที่ได้จะใช้เป็นข้อมูลประกอบการจัดทำแผนธุรกิจ เพื่อเพิ่มการใช้ประโยชน์ในทรัพย์สินของบริษัท และเพื่อประโยชน์ต่อการสนับสนุนการจัดหาวัตถุดิบสำหรับป้อนเข้าสู่กระบวนการผลิตของบริษัท สุรพลฟู้ดส์ จำกัด (มหาชน) ต่อไป
4. บริษัท สุราษฎร์ธานีฟู้ดส์ จำกัด ได้รับผลกระทบจากเหตุการณ์น้ำท่วม ทำให้ต้องหยุดการผลิตชั่วคราว แต่ความเสียหายทั้งหมดที่เกิดขึ้นมีไม่มากนัก เนื่องจาก บริษัทได้เตรียมมาตรการป้องกันและแก้ไขไว้ล่วงหน้า ทั้งนี้ความเสียหายที่เกิดขึ้นได้รับความคุ้มครองตามกรมธรรม์ที่มีกับบริษัทประกันภัย และได้รับการชดเชยความเสียหายอย่างครบถ้วนแล้ว
5. ผู้ถือหุ้นของบริษัท สมโพธิ์ เจแปน ประกันภัย (ประเทศไทย) จำกัด ได้มีหนังสือเสนอซื้อหุ้นทั้งหมดที่บริษัท สุรพลฟู้ดส์ จำกัด (มหาชน) ถืออยู่ในบริษัท สมโพธิ์ เจแปน ประกันภัย (ประเทศไทย) จำกัด ทั้งนี้ ณ วันที่ 31 ธันวาคม 2554 บริษัทยังอยู่ระหว่างดำเนินการในขั้นตอนตามข้อกำหนดและกฎหมายที่เกี่ยวข้อง อนึ่ง บริษัทได้รายงานสารสนเทศต่อผู้ถือหุ้น ผ่านระบบสารสนเทศของตลาดหลักทรัพย์ฯ แล้ว เมื่อวันที่ 15 ธันวาคม 2554

## ปัจจัยความเสี่ยง

บริษัท สุรพลฟู้ดส์ จำกัด (มหาชน) ได้ตระหนักถึงความสำคัญของผลกระทบทั้งทางตรงและทางอ้อมของความเสียหายที่จะเกิดขึ้นหรืออาจเกิดขึ้นต่อการดำเนินธุรกิจ บริษัทจึงกำหนดแนวทางดำเนินการเพื่อบริหารจัดการความเสี่ยงทางธุรกิจต่างๆ ดังนี้

### 1. ความเสี่ยงจากความผันผวนของอัตราแลกเปลี่ยน

เนื่องจากรายได้หลักของบริษัทมาจากการส่งออก ความผันผวนของอัตราแลกเปลี่ยนจึงมีผลกระทบต่อผลประกอบการของบริษัทอย่างหลีกเลี่ยงไม่ได้

#### การบริหารความเสี่ยงของบริษัท

บริษัทติดตามความเคลื่อนไหวของการเปลี่ยนแปลงอัตราแลกเปลี่ยนอย่างใกล้ชิด บริษัทมีนโยบายชัดเจนในการดูแลและป้องกันความเสี่ยงอย่างเหมาะสมในแต่ละช่วงเวลา โดยนำเครื่องมือในการบริหารจัดการมาใช้ในการวางแผนธุรกิจ เช่น สัญญาซื้อขายเงินตราต่างประเทศล่วงหน้า (Forward) การจับคู่ของการได้มาและใช้ไปในสกุลเงินตราต่างประเทศ (Direct Hedge) รวมทั้งได้นำ Foreign Exchange Option มาใช้ นอกจากนี้บริษัทได้พยายามกระจายการขายไปในหลายสกุลเงินตราต่างประเทศมากขึ้น โดยพิจารณาจากความเหมาะสมของลูกค้านแต่ละกลุ่มแต่ละประเทศ ทั้งนี้ การกำหนดสกุลเงินในการค้าขายนั้น จะร่วมหารืออย่างใกล้ชิดกับลูกค้าแต่ละราย โดยบริษัทไม่มีนโยบายการเก็งกำไรจากอัตราแลกเปลี่ยน

### 2. ความเสี่ยงจากข้อกำหนดและกฎหมายการค้าของประเทศผู้นำเข้า

หลายประเทศได้กำหนดมาตรฐานคุณภาพสินค้าที่เข้มงวดมากขึ้นอยู่เสมอ มีการนำมาตรการและข้อบังคับที่ไม่ใช่เรื่องการค้ามาใช้ในการทำการค้าระหว่างประเทศมากขึ้น เช่น นโยบายด้านความปลอดภัยของอาหาร ด้านสวัสดิการและการคุ้มครองแรงงาน ควบคู่ไปกับกระแสความใส่ใจต่อสุขภาพของผู้บริโภค หากไม่สามารถปฏิบัติตามข้อกำหนด ไม่สามารถปรับตัวให้สอดคล้องกับข้อกำหนดดังกล่าว จะทำให้ความสามารถในการแข่งขันลดลง รวมทั้งสูญเสียโอกาสการขายให้กับคู่แข่งรายอื่นได้

#### การบริหารความเสี่ยงของบริษัท

บริษัทได้มีการติดตามข้อกำหนดด้านการค้าและกฎหมายของประเทศผู้นำเข้าอย่างใกล้ชิด มีการจัดตั้งหน่วยงานและทีมงานที่ทำหน้าที่ติดตาม วิเคราะห์ผลกระทบ และจัดทำข้อเสนอแนะในการเตรียมการ ขณะเดียวกันก็ได้มีการติดต่อสื่อสารกับหน่วยงานที่เกี่ยวข้องทั้งภาครัฐและเอกชน รวมทั้งคู่ค้าในต่างประเทศ เพื่อแลกเปลี่ยนข้อมูลและข้อคิดเห็นระหว่างกัน ซึ่งจะช่วยให้บริษัทรับทราบข้อมูลต่างๆ อย่างทันทั่วทั้ง รอบด้าน และเมื่อรับทราบและรวบรวมข้อมูลต่างๆ แล้ว จะนำมาวิเคราะห์และพัฒนากระบวนการทำงาน การควบคุม การป้องกัน ให้สอดคล้องกับมาตรฐานและข้อกำหนดต่อไป

### 3. ความเสี่ยงจากความผันผวนของสถานการณ์วัตถุดิบ

สินค้าของบริษัทต้องพึ่งพาวัตถุดิบทางการเกษตรและประมง ซึ่งมีความผันแปรไปตามสภาพภูมิอากาศ ทั้งที่เกิดขึ้นในประเทศไทยเองหรือเกิดกับประเทศแหล่งผลิตวัตถุดิบอื่นๆ ทำให้มีความผันผวนทั้งในด้านราคาและปริมาณวัตถุดิบ การผันผวนและเปลี่ยนแปลงของสถานการณ์วัตถุดิบจึงมีผลกระทบอย่างมีนัยสำคัญต่อผลประกอบการของบริษัท



### การบริหารความเสี่ยงของบริษัท

บริษัทได้พัฒนาเพิ่มขีดความสามารถของหน่วยงานที่ทำหน้าที่จัดซื้อ จัดหา ในการสรรหาวัตถุดิบจากแหล่งต่างๆ ทั้งแหล่งวัตถุดิบภายในประเทศและต่างประเทศ ขณะที่การสรรหาจากแหล่งวัตถุดิบในประเทศ ก็พยายามกระจายแหล่งรับซื้อและเพิ่มจำนวนผู้ผลิตวัตถุดิบให้มากขึ้น อีกทั้งยังมีการวิเคราะห์ข้อมูลรอบด้านเพื่อเตรียมการจัดซื้อ จัดเก็บวัตถุดิบในปริมาณที่เหมาะสมไว้ใช้ในการผลิตช่วงที่วัตถุดิบขาดแคลน ร่วมมือกับผู้ส่งมอบและฟาร์มกุ้งในลักษณะการเป็นพันธมิตรทางธุรกิจ ทำสัญญาการจัดซื้อและส่งมอบเป็นการล่วงหน้า (Contract Farming) มีการสื่อสารแลกเปลี่ยนข้อมูลสถานการณ์ต่างๆ กับผู้ส่งมอบ เพื่อลดปัญหาการขาดแคลนวัตถุดิบ ความผันผวนของราคาวัตถุดิบ รวมถึงการเพิ่มขีดความสามารถของผู้ส่งมอบเพื่อส่งมอบวัตถุดิบได้ทันตามกำหนด ในราคาที่เหมาะสม

นอกจากนี้บริษัทได้พยายามแสวงหาวัตถุดิบทดแทนอย่างต่อเนื่อง เพื่อลดความเสี่ยงที่จะเกิดขึ้นจากการขาดแคลนวัตถุดิบ

### 4. ความเสี่ยงจากการขาดแคลนแรงงานและต้นทุนค่าแรง

สถานการณ์การขาดแคลนแรงงาน ประกอบกับภาระต้นทุนค่าแรงงานที่ปรับตัวสูงขึ้นตามค่าจ้างขั้นต่ำ และภาระค่าสวัสดิการอื่นๆ ทำให้ต้นทุนแรงงานโดยรวมเพิ่มขึ้น จึงมีผลต่อต้นทุนการผลิตและต้นทุนสินค้าโดยรวม

### การบริหารความเสี่ยงของบริษัท

บริษัทได้พัฒนาและเพิ่มประสิทธิภาพการผลิตของแรงงาน พยายามลดความสูญเสียจากการผลิต ขณะเดียวกัน ก็ได้ปรับปรุงกระบวนการผลิต โดยนำเครื่องจักรและเทคโนโลยีเข้ามาทำงานร่วมกับแรงงานมากขึ้น นอกจากนี้ ยังได้จ้างแรงงานจากประเทศเพื่อนบ้าน มาทำงานควบคู่กับแรงงานชาวไทย

## โครงสร้างการถือหุ้นและการจัดการ

### โครงสร้างผู้ถือหุ้น

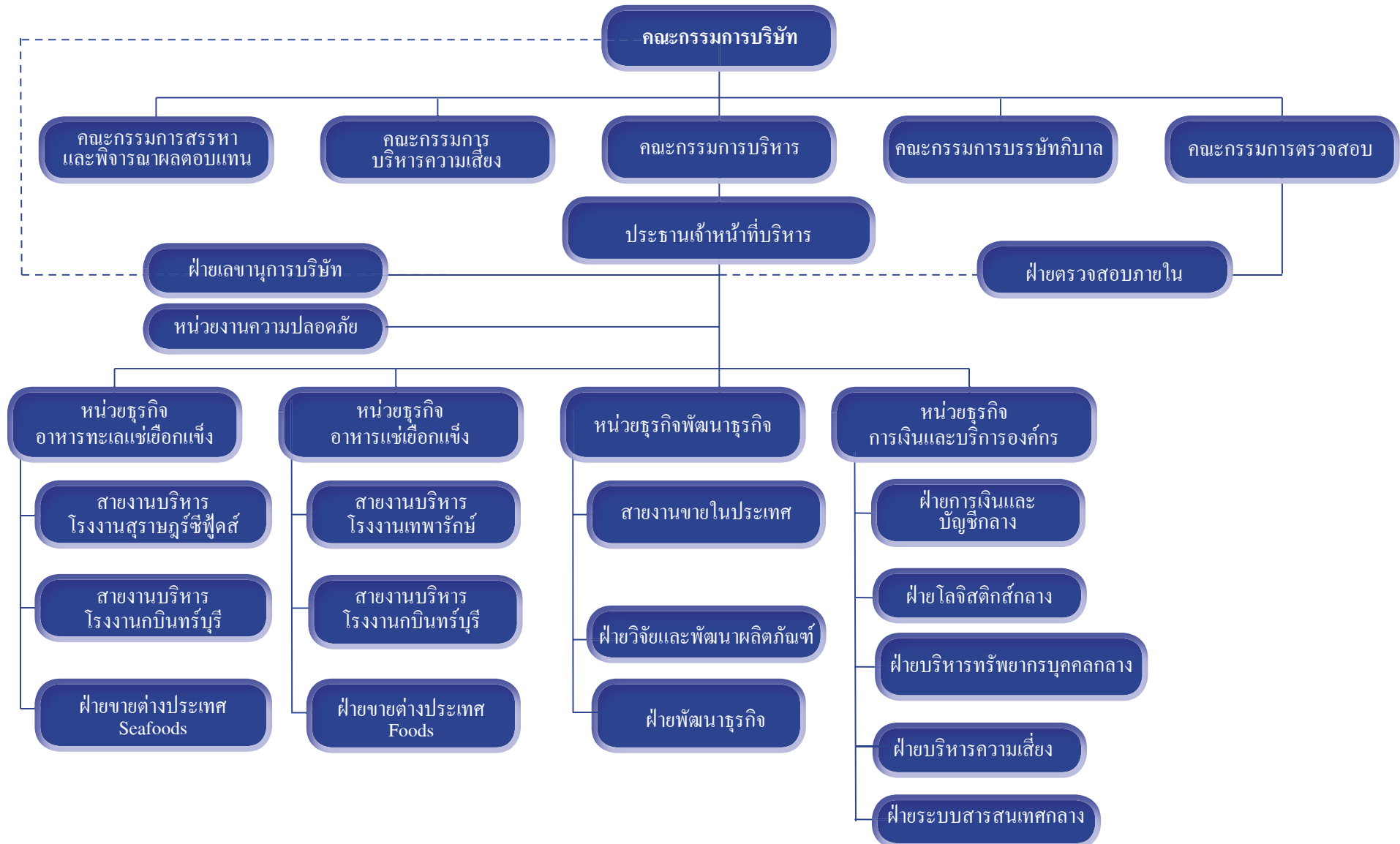
หุ้นสามัญ จำนวน 269,999,000 หุ้น มูลค่าที่ตราไว้หุ้นละ 1 บาท

รายชื่อผู้ถือหุ้น		จำนวนหุ้น	สัดส่วนการถือหุ้น (%)
1.	นายสุรพล ร่องวัฒนโรจน์	105,441,750	39.05
2.	นายสิทธิชัย ไกรสิทธิ์ศิรินทร	32,436,000	12.01
3.	นายโชคชัย เจียงวรีวงศ์	30,615,000	11.34
4.	นายอยุทธิ์ ชาญเศรษฐิจกุล	11,249,900	4.17
5.	นางสุกัญญา ร่องวัฒนโรจน์	6,957,000	2.58
6.	นายธนาริป พิเศษฐานิชย์โชค	5,156,000	1.91
7.	CREDIT SUISSE AG SINGAPORE BRANCH	5,000,000	1.85
8.	นางสาววรลัญจ์ เตไพล์ฐพงษ์	5,000,000	1.85
9.	HSBC PRIVATE BANK (SUISSE) SA, HONG KONG BRANCH	3,915,720	1.45
10.	บริษัท ไทยเอ็นวีดีอาร์ จำกัด	3,755,600	1.39

ที่มา: บริษัท ศูนย์รับฝากหลักทรัพย์ (ประเทศไทย) จำกัด (ข้อมูล ณ วันที่ 26 ธันวาคม 2554)

# โครงสร้างการบริหาร

(มีผลใช้บังคับ ตั้งแต่วันที่ 1 มกราคม 2555)



## โครงสร้างคณะกรรมการบริษัท

โครงสร้างคณะกรรมการบริษัท ประกอบด้วยคณะกรรมการบริษัท และมีคณะกรรมการเฉพาะด้านอีก 5 คณะ ได้แก่ คณะกรรมการตรวจสอบ คณะกรรมการบรรษัทภิบาล คณะกรรมการสรรหาและพิจารณาผลตอบแทน คณะกรรมการบริหาร และคณะกรรมการบริหารความเสี่ยง

### 1. คณะกรรมการบริษัท

#### อำนาจหน้าที่ของคณะกรรมการบริษัท :

คณะกรรมการบริษัทมีความรับผิดชอบต่องู้อู้นเกี่ยวกับการดำเนินธุรกิจของบริษัท และการกำกับดูแลให้การบริหารจัดการเป็นไปตามเป้าหมายและแนวทางที่จะก่อให้เกิดประโยชน์ที่ดีที่สุดแก่บริษัท อยู่ในกรอบแนวทางการกำกับดูแลกิจการที่ดี การทำหน้าที่ตามหลัก Fiduciary Duty คือ ปฏิบัติหน้าที่ให้เป็นไปตามกฎหมาย วัตถุประสงค์บริษัท ข้อบังคับของบริษัท มติที่ประชุมผู้ถือหุ้น และมติคณะกรรมการบริษัท โดยปฏิบัติหน้าที่ด้วยความซื่อสัตย์สุจริต ความระมัดระวัง และการเปิดเผยข้อมูลต่อผู้ถือหุ้นอย่างถูกต้อง ครบถ้วน และโปร่งใส

รายชื่อคณะกรรมการบริษัท ณ วันที่ 31 ธันวาคม 2554 ประกอบด้วย

ชื่อ - นามสกุล		ตำแหน่ง	จำนวนครั้งที่เข้าร่วมประชุมในปี 2554
1. นายโกศล	ฉันทกุล	ประธานกรรมการและกรรมการอิสระ	6/6
2. นายสุรพล	ว่องวัฒนโรจน์	กรรมการ	6/6
3. นายสิทธิชัย	ไกรสิทธิศิรินทร	กรรมการ	6/6
4. นายโชคชัย	เจียงวรีวงศ์	กรรมการ	6/6
5. นางบุญเพิ่ม	เจียมธีระนาถ	กรรมการอิสระ	6/6
6. นายอดุล	อมตวิวัฒน์	กรรมการอิสระ	4/6
7. นายพิษณุ	เหรียญมหาสาร	กรรมการอิสระ	6/6
8. นายสถาพร	โคธีรานุรักษ์	กรรมการอิสระ	6/6
9. นายไพบูลย์	กังวลกิจ	กรรมการ	6/6
10. นางสาวมาลัย	ว่องวัฒนโรจน์	กรรมการ	6/6

โดยมีนายสมนึก สมชัยกุลทรัพย์ ทำหน้าที่เลขานุการคณะกรรมการบริษัท

## 2. คณะกรรมการตรวจสอบ

### อำนาจหน้าที่ของคณะกรรมการตรวจสอบ :

คณะกรรมการตรวจสอบมีหน้าที่สอบทานการดำเนินงานให้ถูกต้องตามนโยบายและระเบียบข้อบังคับของบริษัท ตลอดจนกฎหมาย ระเบียบปฏิบัติ และข้อกำหนดของหน่วยงานกำกับดูแล รวมทั้งสอบทานให้มีระบบการตรวจสอบและควบคุมภายใน และระบบบริหารความเสี่ยงที่รัดกุม เหมาะสม และมีประสิทธิภาพ ทั้งนี้คณะกรรมการตรวจสอบปฏิบัติหน้าที่และแสดงความคิดเห็นได้อย่างอิสระ มีอำนาจที่จะขอความเห็นจากที่ปรึกษาภายนอกในเรื่องต่างๆ และจะต้องมีการประชุมร่วมกับผู้สอบบัญชีรับอนุญาตโดยไม่มีฝ่ายจัดการอย่างน้อยปีละ 1 ครั้ง

รายชื่อคณะกรรมการตรวจสอบ ณ วันที่ 31 ธันวาคม 2554 ประกอบด้วย

ชื่อ - นามสกุล	ตำแหน่ง	จำนวนครั้ง ที่เข้าร่วมประชุมในปี 2554
1. นายสถาพร โคธีรานุรักษ์	ประธาน	5/5
2. นางบุญเพิ่ม เจียมธีระนาถ	กรรมการ	5/5
3. นายพิษณุ เจริญมหาสาร	กรรมการ	5/5

โดยมีนางสุรีย์ นันตติกุล ทำหน้าที่เลขานุการคณะกรรมการตรวจสอบ

หมายเหตุ : รายชื่อลำดับที่ 1 และ 2 เป็นผู้มีความรู้และประสบการณ์เพียงพอในการสอบทาน ความน่าเชื่อถือของการเงิน

## 3. คณะกรรมการบรรษัทภิบาล

### อำนาจหน้าที่ของคณะกรรมการบรรษัทภิบาล :

คณะกรรมการบรรษัทภิบาลมีหน้าที่ในการกำกับ ดูแล และติดตามการดำเนินการให้เป็นไปตามนโยบายการกำกับดูแลกิจการ

รายชื่อคณะกรรมการบรรษัทภิบาล ณ วันที่ 31 ธันวาคม 2554 ประกอบด้วย

ชื่อ - นามสกุล	ตำแหน่ง	จำนวนครั้ง ที่เข้าร่วมประชุมในปี 2554
1. นางบุญเพิ่ม เจียมธีระนาถ	ประธาน	4/4
2. นายอดุล อมตวิวัฒน์	กรรมการ	4/4
3. นายสิทธิชัย ไกรสิทธิรินทร์	กรรมการ	3/4

โดยมีนายสมนึก สมชัยกุลทรัพย์ ทำหน้าที่เลขานุการคณะกรรมการบรรษัทภิบาล

## 4. คณะกรรมการสรรหาและพิจารณาผลตอบแทน

### อำนาจหน้าที่ของคณะกรรมการสรรหาและพิจารณาผลตอบแทน :

คณะกรรมการสรรหาและพิจารณาผลตอบแทนมีหน้าที่พิจารณาสรรหาผู้ที่สมควรได้รับเลือกตั้งหรือแต่งตั้งเป็นกรรมการบริษัทและประธานเจ้าหน้าที่บริหาร รวมทั้งพิจารณาผลตอบแทนกรรมการเพื่อเสนอต่อที่ประชุมผู้ถือหุ้นเพื่ออนุมัติ และพิจารณาค่าตอบแทนประธานเจ้าหน้าที่บริหารด้วย

รายชื่อคณะกรรมการสรรหาและพิจารณาผลตอบแทน ณ วันที่ 31 ธันวาคม 2554 ประกอบด้วย

ชื่อ - นามสกุล		ตำแหน่ง	จำนวนครั้งที่เข้าร่วมประชุมในปี 2554
1. นายโชคชัย	เจียงวรีวงศ์	ประธาน	2/2
2. นายสุรพล	ว่องวัฒนโรจน์	กรรมการ	2/2
3. นายอดุล	อมตวิวัฒน์	กรรมการ	2/2

โดยมีนายสมนึก สมชัยกุลทรัพย์ ทำหน้าที่เลขานุการคณะกรรมการสรรหาและพิจารณาผลตอบแทน

## 5. คณะกรรมการบริหาร

**อำนาจหน้าที่ของคณะกรรมการบริหาร :**

คณะกรรมการบริษัทได้แต่งตั้งคณะกรรมการบริหาร เพื่อทำหน้าที่ช่วยคณะกรรมการบริษัทในการกำกับดูแลและบริหารกิจการให้เป็นไปตามนโยบายและเป้าหมายการดำเนินธุรกิจที่กำหนดไว้ รวมถึงการออกนโยบายกฎระเบียบ และแนวทางปฏิบัติต่างๆ เพื่อให้การบริหารงานเป็นไปอย่างมีประสิทธิภาพ

รายชื่อคณะกรรมการบริหาร ณ วันที่ 31 ธันวาคม 2554 ประกอบด้วย

ชื่อ - นามสกุล		ตำแหน่ง
1. นายสุรพล	ว่องวัฒนโรจน์	ประธาน
2. นายโชคชัย	เจียงวรีวงศ์	กรรมการ
3. นางสาวมาลัย	ว่องวัฒนโรจน์	กรรมการ
4. นายไพบุลย์	กังวลกิจ	กรรมการ
5. นายศุภกร	เรืองสิน	กรรมการ
6. นายโทมัส	อึ้ง	กรรมการ
7. นายเชิดศักดิ์	เจริญมงคลสุข	กรรมการ
8. นายมนไท	จุฑิตตะ	กรรมการ
9. นางสาวสรณี	อึ้ง	กรรมการ
10. นางสาวศีลวัน	ไกรสิทธิศิรินทร	กรรมการ
11. นายสุรพล	ว่องวัฒนโรจน์	กรรมการ

โดยมีนายสมนึก สมชัยกุลทรัพย์ ทำหน้าที่เลขานุการคณะกรรมการบริหาร

หมายเหตุ : ในปี 2554 มีการประชุมคณะกรรมการบริหารทั้งสิ้น 24 ครั้ง

## 6. คณะกรรมการบริหารความเสี่ยง

### อำนาจหน้าที่ของคณะกรรมการบริหารความเสี่ยง :

คณะกรรมการบริหารความเสี่ยงมีหน้าที่กำหนดระบบการบริหารความเสี่ยงที่มีประสิทธิภาพ ตลอดจนกำกับดูแลการบริหารจัดการความเสี่ยงขององค์กร และทบทวนระบบการบริหารความเสี่ยงอย่างสม่ำเสมอ

รายชื่อคณะกรรมการบริหารความเสี่ยง ณ วันที่ 31 ธันวาคม 2554 ประกอบด้วย

ชื่อ - นามสกุล		ตำแหน่ง
1. นายโชคชัย	เจียงวรีวงศ์	ประธาน
2. นางสาวมาลัย	ว่องวัฒนโรจน์	กรรมการ
3. นายไพบุลย์	กังวลกิจ	กรรมการ
4. นายศุภกร	เรืองสิน	กรรมการ
5. นายเชิดศักดิ์	เจริญมงคลสุข	กรรมการ
6. นายโทมัส	อึ้ง	กรรมการ
7. นายมนไท	จุฬิติตตะ	กรรมการ
8. นางสาวณิ	อึ้ง	กรรมการ
9. นางสาวศีลวัน	ไกรสิทธิศิรินทร	กรรมการ
10. นายสรพล	ว่องวัฒนโรจน์	กรรมการ

โดยมีนางวิไลรัตน์ คำยวง ทำหน้าที่เลขานุการคณะกรรมการบริหารความเสี่ยง

หมายเหตุ : ในปี 2554 มีการประชุมคณะกรรมการบริหารความเสี่ยงทั้งสิ้น 5 ครั้ง

## รายละเอียดเกี่ยวกับกรรมการ และผู้มีอำนาจควบคุม

(ข้อมูล ณ วันที่ 31 มกราคม 2555)

รายชื่อกรรมการและ ผู้มีอำนาจควบคุม		SSF	บริษัทย่อย					
			SS	SUNIF	PP	SAC	CHAMF	CHAMPION
นายโกศล	ฉันทิกุล	///						
นายสุรพล	ว่องวัฒนโรจน์	/, //, X	/, //, ///	/, //, ///		/, //	/, //	
นายสิทธิชัย	ไกรสิทธิศิรินทร	/, //	/, //	/, //		/, //	/, //	
นายโชคชัย	เจียงวรีวงศ์	/, //	/, //			/, //	/, //	
นางบุญเพิ่ม	เจียมธีระนาถ	/						
นายอดุล	อมตวิวัฒน์	/						
นายพิษณุ	เหรียญมหาสาร	/						
นายสถาพร	โคธีรานุรักษ์	/						
นางสาวมาลัย	ว่องวัฒนโรจน์	/, //	/, //					
นายไพบูรณ์	กังวลกิจ	/		/, //, X				
นายจตุพร	วัชรนาถ		/, //, X				/, //	
นายศุภกร	เรืองสิน		/, //					
นายสรพล	ว่องวัฒนโรจน์		/, //			/, //		
นางสรณี	อึ้ง			/, //	/, //			/, //, ///
นางสาวศีลวัน	ไกรสิทธิศิรินทร				/, //			/, //
นางสรญา	สรไกรกิติกุล				/, //	/, //		
นายสมนึก	สมชัยกุลทรัพย์				/, //			/, //

หมายเหตุ / = กรรมการบริษัท

X = ประธานเจ้าหน้าที่บริหาร, กรรมการผู้จัดการ

// = กรรมการที่มีอำนาจลงนามผูกพัน

/// = ประธานคณะกรรมการ

## คำอธิบายตัวย่อ

SSF	หมายถึง บริษัท สุรพลฟู้ดส์ จำกัด (มหาชน)
SS	หมายถึง บริษัท สุราษฎร์ฟู้ดส์ จำกัด
SUNIF	หมายถึง บริษัท สุรพลนิชิเรฟู้ดส์ จำกัด
PP	หมายถึง บริษัท พุนพิน จำกัด
SAC	หมายถึง บริษัท สุรพลอะควาแคัลเจอร์ จำกัด
CHAMF	หมายถึง บริษัท จันทบุรีมารีนฟาร์ม จำกัด
CHAMPION	หมายถึง บริษัท แชมป์เปียนฟู้ดส์ จำกัด

กรรมการและผู้มีอำนาจควบคุมตามรายชื่อข้างต้น มีคุณสมบัติครบถ้วนตามหมวด 6 แห่งพระราชบัญญัติ  
บริษัทมหาชนจำกัด พ.ศ.2535 และตามประกาศคณะกรรมการกำกับหลักทรัพย์และตลาดหลักทรัพย์ (ก.ล.ต.)



## คำตอบแทนกรรมการบริษัทและผู้บริหาร

### 1. คณะกรรมการบริษัท

ในการประชุมสามัญประจำปีผู้ถือหุ้น ครั้งที่ 34/2554 เมื่อวันที่ 5 เมษายน 2554 มีมติอนุมัติการจ่ายคำตอบแทนกรรมการ จำนวนเงินไม่เกิน 3,735,000 บาท โดยได้จ่ายจริงเป็นจำนวน 3,515,000 บาท มีรายละเอียดดังนี้

รายชื่อ			กรรมการบริษัท		กรรมการตรวจสอบ		กรรมการสรรหา	กรรมการบรรษัทภิบาล	รวมคำตอบแทนปี 2554
			คำตอบแทน	ค่าเบี้ยประชุม	คำตอบแทน	ค่าเบี้ยประชุม	ค่าเบี้ยประชุม	ค่าเบี้ยประชุม	
1	นายโกศล	ฉันทกุล	960,000	60,000					1,020,000
2	นายสุรพล	ว่องวัฒนโรจน์	180,000	30,000			10,000		220,000
3	นายสิทธิชัย	ไกรสิทธิศิรินทร	180,000	30,000				10,000	220,000
4	นายโชคชัย	เจียงวรีวงศ์	180,000	30,000			20,000		230,000
5	นายอดุล	อมตวิวัฒน์	180,000	20,000			10,000	15,000	225,000
6	นายสถาพร	โคธิรานุกฤษ	180,000	30,000	180,000	50,000			440,000
7	นางบุญเพิ่ม	เจียมธีระนาถ	180,000	30,000	120,000	25,000		30,000	385,000
8	นายพิษณุ	เหรียญมหาสาร	180,000	30,000	120,000	25,000			355,000
9	นายไพบุลย์	กั้ววลกิจ	180,000	30,000					210,000
10	นางสาวมาลัย	ว่องวัฒนโรจน์	180,000	30,000					210,000
รวม			2,580,000	320,000	420,000	100,000	40,000	55,000	3,515,000

### 2. ผู้บริหาร

คำตอบแทน	ปี 2554		ปี 2553	
	จำนวนราย	จำนวนเงิน (บาท)	จำนวนราย	จำนวนเงิน (บาท)
เงินเดือน	6	27,007,320	8	26,765,793
โบนัส	0	0	7	1,095,848
คำตอบแทนอื่นๆ	6	3,251,400	8	17,493,047
รวม	6	30,258,720	8	45,354,688

หมายเหตุ : 1) โบนัสประจำปี 2554 จ่ายในเดือนมกราคม 2555

2) คำตอบแทนอื่นๆ ประกอบด้วยค่าน้ำมันรถยนต์ ค่าโทรศัพท์ เงินชดเชย และค่าเบี้ยเลี้ยง เป็นต้น

## การกำกับดูแลกิจการ

บริษัท สุรพลฟู้ดส์ จำกัด (มหาชน) ตระหนักและเล็งเห็นถึงความสำคัญของการบริหารกิจการเพื่อรักษาผลประโยชน์ และสร้างความเชื่อมั่นให้เกิดแก่ผู้มีส่วนได้เสียทุกฝ่าย คณะกรรมการบริษัทได้นำหลักการกำกับดูแลกิจการที่ดีสำหรับบริษัทจดทะเบียนของตลาดหลักทรัพย์แห่งประเทศไทย รวมถึงข้อกำหนดของคณะกรรมการกำกับหลักทรัพย์และตลาดหลักทรัพย์ และหน่วยงานอื่นๆ ที่เกี่ยวข้อง มาใช้เป็นแนวทางในการจัดทำนโยบายการกำกับดูแลกิจการของบริษัทฯ

บริษัทได้ประกาศนโยบายการกำกับดูแลกิจการ เป็นลายลักษณ์อักษรมาตั้งแต่เดือนสิงหาคม 2548 ต่อมาคณะกรรมการบริษัทได้มีการทบทวนและปรับปรุงนโยบายฯ รวม 7 ครั้ง เพื่อให้สอดคล้องกับปัจจัยแวดล้อมที่เปลี่ยนแปลงไป การปรับปรุงครั้งล่าสุดเป็นไปตามมติคณะกรรมการบริษัท ครั้งที่ 6/2554 เมื่อวันที่ 15 ธันวาคม 2554 ปัจจุบัน นโยบายการกำกับดูแลกิจการ ประกอบด้วย 7 หมวด บริษัทได้เผยแพร่รายละเอียดของนโยบายฯ ไว้ในเว็บไซต์ของบริษัท (www.surapon.com) สรุปผลการปฏิบัติตามหลักการกำกับดูแลกิจการและนโยบายการกำกับดูแลกิจการของบริษัทฯ ในรอบปี 2554 มีดังนี้

### 1. คณะกรรมการบริษัท

1.1 คณะกรรมการบริษัทประกอบด้วยผู้ทรงคุณวุฒิที่มีความรู้ ความสามารถ และประสบการณ์ที่เป็นประโยชน์ต่อการบริหารกิจการ จำนวนทั้งสิ้น 10 คน เป็นกรรมการที่เป็นผู้บริหาร 3 คน กรรมการที่ไม่เป็นผู้บริหาร 2 คน และกรรมการอิสระ 5 คน ทั้งนี้จำนวนกรรมการอิสระคิดเป็นสัดส่วนร้อยละ 50 ของจำนวนกรรมการทั้งหมด เป็นไปตามนโยบายการกำกับดูแลกิจการที่กำหนดว่า “คณะกรรมการบริษัทจะประกอบด้วยกรรมการอิสระไม่น้อยกว่า 1 ใน 3 และต้องไม่น้อยกว่า 3 คน”

1.2 การสรรหากรรมการเป็นไปตามนโยบายการสรรหากรรมการ และผ่านการพิจารณาโดยคณะกรรมการสรรหาและพิจารณาผลตอบแทนก่อนนำเสนอต่อคณะกรรมการบริษัท และ/หรือผู้ถือหุ้น เพื่อพิจารณาอนุมัติต่อไป บริษัทได้เผยแพร่รายละเอียดของนโยบายการสรรหากรรมการ ทางเว็บไซต์ของบริษัท ในกรณีการสรรหากรรมการแทนตำแหน่งที่ว่างก่อนครบวาระการดำรงตำแหน่งจะเป็นไปตามมติที่ประชุมคณะกรรมการบริษัท ส่วนการสรรหากรรมการแทนตำแหน่งที่ว่างตามวาระ จะเป็นไปตามมติที่ประชุมผู้ถือหุ้น ตลอดปี 2554 ไม่มีการสรรหากรรมการแทนตำแหน่งที่ว่างก่อนครบวาระ

1.3 บริษัทได้กำหนดนิยามและคุณสมบัติของกรรมการอิสระ คือ ถือหุ้นไม่เกินร้อยละ 1 ของจำนวนหุ้นที่มีสิทธิออกเสียงทั้งหมดของบริษัท บริษัทใหญ่ บริษัทย่อย บริษัทร่วม หรือนิติบุคคลที่อาจมีความขัดแย้ง โดยให้นับรวมหุ้นที่ถือโดยผู้ที่เกี่ยวข้องด้วย และต้องมีคุณสมบัติเกี่ยวกับความเป็นอิสระตามแนวทางเดียวกันกับคุณสมบัติของกรรมการตรวจสอบตามประกาศตลาดหลักทรัพย์แห่งประเทศไทย และประกาศของหน่วยงานกำกับดูแลที่เกี่ยวข้อง นอกจากนี้บริษัทยังได้กำหนดคุณสมบัติของกรรมการอิสระที่เข้มงวดขึ้นต่ำของสำนักงานคณะกรรมการกำกับหลักทรัพย์และตลาดหลักทรัพย์ คือ ต้องเป็นผู้มีความรู้ ประสบการณ์ในสาขาใดสาขาหนึ่งดังต่อไปนี้ เช่น อุตสาหกรรม พาณิชยกรรม ธุรกิจบริการ กฎหมาย บัญชี การเงิน ประชาสัมพันธ์ หรือด้านบริหารภาครัฐ รวมทั้งต้องไม่มีความสัมพันธ์ทางสายโลหิต หรือโดยการจดทะเบียนในลักษณะที่เป็นบิดามารดา คู่สมรส พี่น้อง และบุตร รวมทั้งคู่สมรสของบุตร กับผู้บริหารหรือผู้ถือหุ้นใหญ่ของบริษัทหรือบริษัทย่อย อีกทั้งไม่เป็นกรรมการที่มีส่วนร่วมในการบริหารงาน พนักงาน ลูกจ้าง หรือที่ปรึกษาที่ได้รับเงินเดือนประจำของบริษัท และไม่เป็นผู้ให้บริการทางวิชาชีพแก่บริษัท เช่น ผู้สอบบัญชี ที่ปรึกษากฎหมาย ตลอดปี 2554 ไม่มีกรรมการอิสระท่านใดที่ถือหุ้นเกินร้อยละ 1 และไม่มีกรรมการอิสระท่านใดที่มีความสัมพันธ์ทางธุรกิจหรือการให้บริการทางวิชาชีพกับบริษัท บริษัทย่อย ผู้ถือหุ้นใหญ่ หรือผู้มีอำนาจควบคุม และไม่ได้ดำรงตำแหน่งในกิจการที่มีความขัดแย้งทางผลประโยชน์หรือแข่งขันกับบริษัท

1.4 บริษัทกำหนดให้กรรมการแต่ละท่านไม่ควรดำรงตำแหน่งกรรมการในบริษัทจดทะเบียนเกิน 5 บริษัท ยกเว้นคณะกรรมการบริษัทเห็นว่า เป็นบุคคลที่มีความรู้ ความสามารถ หรือประสบการณ์เพียงพอ ที่จะช่วยในการปฏิบัติหน้าที่กรรมการ ให้เกิดประโยชน์ต่อบริษัท วาระการดำรงตำแหน่งของกรรมการบริษัทจะเป็นไปตามที่กำหนดไว้ในข้อบังคับของบริษัท คือ ในการประชุมสามัญประจำปีทุกครั้ง ให้กรรมการออกจากตำแหน่งจำนวนหนึ่งในสาม หรือจำนวนที่ใกล้เคียงที่สุด และเมื่อครบกำหนดออกตามวาระ ก็อาจได้รับการพิจารณาเลือกตั้งให้เป็นกรรมการบริษัทต่ออีกก็ได้ สำหรับวาระการดำรงตำแหน่งของคณะกรรมการเฉพาะด้าน ให้มีวาระ 2 ปีนับแต่วันที่ได้รับการแต่งตั้งหรือตามมติของคณะกรรมการบริษัท เมื่อครบกำหนดออกตามวาระก็อาจได้รับการพิจารณาแต่งตั้งให้ดำรงตำแหน่งต่อไปได้เช่นเดียวกัน ในปี 2554 ไม่มีกรรมการท่านใดที่ดำรงตำแหน่งกรรมการในบริษัทจดทะเบียนเกิน 5 บริษัท

1.5 คณะกรรมการบริษัทได้กำหนดตารางการประชุมไว้ล่วงหน้าทั้งปี และอาจมีการประชุมเพิ่มเติมตามความเหมาะสม ในปี 2554 คณะกรรมการบริษัทมีการประชุมทั้งสิ้น 6 ครั้ง เป็นไปตามตารางการประชุมที่ได้กำหนดไว้ล่วงหน้า กรรมการทุกท่านได้เข้าร่วมประชุมอย่างสม่ำเสมอ เลขานุการบริษัทได้จัดส่งเอกสารประกอบการประชุมถึงกรรมการทุกท่านล่วงหน้า 7 วันก่อนวันประชุม และจัดส่งรายงานการประชุมให้กรรมการทุกท่านพิจารณา ภายใน 7 วันภายหลังเสร็จสิ้นการประชุม ในการประชุมทุกครั้ง ได้มีการประเมินคุณภาพการจัดประชุม โดยอ้างอิงหลักเกณฑ์การประเมิน 10 ข้อ ที่เสนอโดยสมาคมส่งเสริมสถาบันกรรมการบริษัทไทย (IOD) ผลการประเมินโดยเฉลี่ยในปี 2554 เท่ากับ 90.78 จากคะแนนเต็ม 100 อยู่ในระดับ “ดีเลิศ”

1.6 คณะกรรมการบริษัทได้แต่งตั้งคณะกรรมการเฉพาะด้าน เพื่อทำหน้าที่กำกับดูแลและกลั่นกรองงานแทนคณะกรรมการบริษัท จำนวน 5 คณะ และจัดให้มีกฎบัตรของคณะกรรมการเฉพาะด้านทุกคณะ เพื่อใช้เป็นแนวทางในการปฏิบัติงานของคณะกรรมการให้บรรลุตามวัตถุประสงค์และเป้าหมายที่คณะกรรมการบริษัทได้มอบหมายไว้ มีการทบทวนความเหมาะสมของเนื้อหาในกฎบัตรอย่างน้อยปีละ 1 ครั้ง หากมีการเปลี่ยนแปลงจะต้องขออนุมัติจากคณะกรรมการบริษัททุกครั้ง ในปี 2554 คณะกรรมการบริหาร มีการประชุม 24 ครั้ง คณะกรรมการตรวจสอบ 5 ครั้ง คณะกรรมการสรรหาและพิจารณาค่าตอบแทน 2 ครั้ง คณะกรรมการบริษัทภิบาล 4 ครั้ง และคณะกรรมการบริหารความเสี่ยง 5 ครั้ง ทุกคณะได้จัดทำรายงานสรุปผลการดำเนินงานเพื่อนำเสนอต่อคณะกรรมการบริษัทเป็นประจำทุกไตรมาส

1.7 คณะกรรมการบริษัทให้ความสำคัญในเรื่องความขัดแย้งในด้านผลประโยชน์และการทำรายการเกี่ยวโยงอย่างรอบคอบและโปร่งใส รวมทั้งมีการเปิดเผยข้อมูลในเรื่องดังกล่าวอย่างครบถ้วน ในกรณีที่กรรมการบริษัทคนหนึ่งคนใดมีส่วนได้ส่วนเสียกับผลประโยชน์ของเรื่องที่กำลังมีการพิจารณา ก็จะไม่เข้าร่วมประชุมหรืองดการออกเสียง และจะขอความเห็นจากกรรมการอิสระทุกครั้ง บริษัทกำหนดให้กรรมการและผู้บริหารต้องเปิดเผยรายงานการมีส่วนได้เสียของตนและบุคคลที่เกี่ยวข้อง ตามแบบฟอร์มที่บริษัทกำหนด และเมื่อมีการเปลี่ยนแปลงข้อมูลการมีส่วนได้เสีย ก็ให้เปิดเผยข้อมูลที่เปลี่ยนแปลงใหม่ให้บริษัททราบด้วย ในปี 2554 บริษัทไม่มีการทำธุรกรรมใดที่มีหรืออาจจะมี ความขัดแย้งในด้านผลประโยชน์กับกรรมการและผู้บริหาร

1.8 คณะกรรมการบริษัทได้จัดให้มีประมวลจรรยาบรรณทางธุรกิจที่เป็นลายลักษณ์อักษร เพื่อเป็นแนวทางในการปฏิบัติงานให้สอดคล้องกับหลักการกำกับดูแลกิจการที่ดี และได้จัดพิธีลงนามรับทราบและยึดมั่นที่จะปฏิบัติตามจรรยาบรรณทางธุรกิจ โดยเชิญกรรมการและผู้บริหาร ตามบทนิยามที่ระบุไว้ในประกาศคณะกรรมการกำกับตลาดทุน เลขที่ ทจ.23/2551 เรื่องกำหนดบทนิยามผู้บริหารเพื่อการปฏิบัติตามหมวด 3/1 แห่งพระราชบัญญัติหลักทรัพย์และตลาดหลักทรัพย์ พ.ศ.2535 ซึ่งแก้ไขเพิ่มเติมโดยพระราชบัญญัติหลักทรัพย์และตลาดหลักทรัพย์ (ฉบับที่ 4) พ.ศ.2551 ได้เข้าร่วมลงนาม และเพื่อเป็นแบบอย่างที่ดีสำหรับพนักงานทุกท่านต่อไป

1.9 คณะกรรมการบริษัทได้มีส่วนร่วมในการพิจารณาแผนงานและเป้าหมายทางธุรกิจประจำปี โดยฝ่ายจัดการได้นำเสนอแผนงานและเป้าหมายทางธุรกิจ ให้พิจารณาในการประชุมคณะกรรมการบริษัท ซึ่งคณะกรรมการบริษัทได้แสดงความเห็นและให้ข้อเสนอแนะกับฝ่ายจัดการอย่างเต็มที่ นอกเหนือจากนี้ คณะกรรมการบริษัทยังได้ติดตามผลการดำเนินงานเป็นประจำทุกไตรมาสในการประชุมคณะกรรมการบริษัท และฝ่ายจัดการได้จัดทำรายงานสรุปผลการดำเนินงานส่งให้กรรมการบริษัทเป็นประจำทุกเดือนด้วย ในปี 2554 ฝ่ายจัดการได้นำเสนอแผนงานและเป้าหมายทางธุรกิจ และคณะกรรมการบริษัทได้พิจารณาอนุมัติ ในการประชุมคณะกรรมการบริษัท ครั้งที่ 6/2554 เมื่อวันที่ 15 ธันวาคม 2554

## 2. สิทธิของผู้อถือหุ้นและการปฏิบัติต่อผู้อถือหุ้นอย่างเท่าเทียมกัน

2.1 คณะกรรมการบริษัทให้ความสำคัญต่อการเคารพในสิทธิของผู้อถือหุ้น รวมทั้งดูแลรักษาผลประโยชน์และปฏิบัติต่อผู้อถือหุ้นทุกรายอย่างเท่าเทียมกัน คณะกรรมการบริษัทตระหนักดีถึงสิทธิและความเท่าเทียมกันในการมีส่วนร่วมตัดสินใจในเรื่องสำคัญที่มีผลต่อการดำเนินงานของบริษัท สิทธิในการได้รับข้อมูลสารสนเทศอย่างถูกต้องเพียงพอ ในเวลาที่เหมาะสม รวมถึงสิทธิในการได้รับส่วนแบ่งกำไรร่วมกันอย่างเท่าเทียมกัน บริษัทจึงมีนโยบายจ่ายเงินปันผลประมาณร้อยละ 60 ของกำไรสุทธิประจำปีจากงบการเงินเฉพาะกิจการ เว้นแต่ในปีใดที่บริษัทมีความจำเป็นในด้านการใช้จ่ายเงินในการลงทุนหรือหมุนเวียน ก็ให้คณะกรรมการบริษัทเสนอที่ประชุมผู้อถือหุ้นเพื่อพิจารณาการจ่ายเงินปันผลเป็นอย่างอื่น ในปี 2554 บริษัทได้จ่ายเงินปันผลในอัตราหุ้นละ 0.20 บาท หรือคิดเป็นร้อยละ 62.18 ของกำไรสุทธิประจำปีจากงบการเงินเฉพาะกิจการ เป็นไปตามนโยบายการจ่ายเงินปันผลที่ได้กำหนดไว้

2.2 นอกเหนือจากสิทธิขั้นพื้นฐานตามที่ระบุถึงข้างต้นแล้ว คณะกรรมการบริษัทได้ให้ความสำคัญกับการมีส่วนร่วมตัดสินใจเรื่องสำคัญๆ และการเปิดเผยข้อมูลและสารสนเทศต่างๆ อย่างถูกต้อง ครบถ้วน เพียงพอ แก่ผู้อถือหุ้น นักลงทุน และผู้สนใจทั่วไป ในปี 2554 บริษัทได้ดำเนินการเพื่อส่งเสริมสิทธิของผู้อถือหุ้นและเป็นการอำนวยความสะดวกแก่ผู้อถือหุ้น ดังนี้

1) เปิดเผยมติที่ประชุมคณะกรรมการบริษัท ครั้งที่ 1/2554 เมื่อวันที่ 24 กุมภาพันธ์ 2554 เรื่อง กำหนดการประชุมสามัญผู้อถือหุ้นประจำปี 2554 ในวันที่ 5 เมษายน 2554 เริ่มประชุมเวลา 10.00 น. ณ ห้องสวนหลวงบอลรูม โรงแรมโนโวเทลบางนา ถนนศรีนครินทร์ กรุงเทพมหานคร รวมทั้งเปิดเผยระเบียบวาระการประชุม และสาระสำคัญของวาระการประชุม ผ่านระบบเผยแพร่ข้อมูลของตลาดหลักทรัพย์ฯ ตั้งแต่วันที่มติดำเนินการวันประชุม

2) จัดให้มีกระบวนการจัดการประชุมสามัญผู้อถือหุ้นที่โปร่งใส มีประสิทธิภาพ และเป็นไปตามกฎหมายและข้อบังคับที่เกี่ยวข้อง เพื่อเป็นการดูแลผลประโยชน์ของผู้อถือหุ้น ให้ได้รับข้อมูลสารสนเทศที่ถูกต้อง เพียงพอต่อการตัดสินใจในกิจการที่สำคัญของบริษัท และมีส่วนร่วมในการให้ข้อเสนอแนะต่อการพัฒนาการดำเนินงานของบริษัท

3) ก่อนวันประชุมสามัญผู้อถือหุ้น : บริษัทได้จัดส่งหนังสือเชิญประชุมให้แก่ผู้อถือหุ้นและหน่วยงานกำกับดูแล ซึ่งระบุวัน เวลา สถานที่ประชุม ระเบียบวาระการประชุม และข้อมูลประกอบการพิจารณาทุกวาระอย่างถูกต้อง เพียงพอ ตามกฎหมาย ข้อกำหนดของตลาดหลักทรัพย์ฯ ข้อบังคับของบริษัท และสอดคล้องกับแนวทางการประเมินคุณภาพการจัดประชุมผู้อถือหุ้น (AGM Checklist) ที่กำหนดโดยสำนักงานคณะกรรมการกำกับหลักทรัพย์และตลาดหลักทรัพย์ และสมาคมส่งเสริมนักลงทุนไทย บริษัทได้เผยแพร่เอกสารและข้อมูลประกอบการประชุมผ่านเว็บไซต์ของบริษัท (www.surapon.com) ล่วงหน้ามากกว่า 30 วันก่อนวันประชุม คือ ได้เปิดเผยในวันที่ 4 มีนาคม 2554 พร้อมทั้งได้แจ้งให้ผู้อถือหุ้นรับทราบผ่านระบบเผยแพร่ข้อมูลของตลาดหลักทรัพย์ฯ ด้วย บริษัทได้จัดส่งหนังสือเชิญประชุมในรูปแบบเอกสารพร้อมกับรายงานประจำปีในรูปแบบ CD-ROM ไปยังผู้อถือหุ้นล่วงหน้าก่อนการประชุมมากกว่า 14 วัน โดยข้อมูลที่ปรากฏในเว็บไซต์ของบริษัทและในรูปแบบเอกสารที่ส่งให้ผู้อถือหุ้นเป็นข้อมูลชุด

เดียวกันทุกประการ และได้ประกาศคำบอกกล่าวเรียกประชุมสามัญผู้ถือหุ้นลงในหนังสือพิมพ์รายวันติดต่อกันไม่น้อยกว่า 3 วัน และก่อนวันประชุมไม่น้อยกว่า 3 วัน ดังนั้น ผู้ถือหุ้นจึงมีเวลาล่วงหน้าและเพียงพอในการศึกษาข้อมูลประกอบการประชุม

4) *ในวันประชุมสามัญผู้ถือหุ้น* : บริษัทได้เปิดให้ผู้ถือหุ้นสามารถลงทะเบียนเข้าร่วมประชุมก่อนเวลาเริ่มประชุม 2 ชั่วโมง และได้อำนวยความสะดวกแก่ผู้ถือหุ้นก่อนการประชุม เช่น จัดเตรียมสถานที่ พนักงนต้อนรับ พนักงานลงทะเบียน ระบบคอมพิวเตอร์สำหรับการลงทะเบียนเพื่อความสะดวกรวดเร็วในการลงทะเบียน อาหารว่าง และเครื่องดื่ม นอกจากนี้ยังได้นำเสนอวิทัศน์และนำเสนอข้อมูลทั่วไปของบริษัทก่อนเริ่มการประชุม ในการประชุมสามัญผู้ถือหุ้น ประจำปี 2554 ประธานกรรมการได้ทำหน้าที่ประธานที่ประชุม และมีกรรมการบริษัท กรรมการเฉพาะด้าน และประธานเจ้าหน้าที่บริหาร เข้าร่วมประชุมครบทุกท่าน พร้อมทั้งได้เชิญผู้บริหารบริษัทและที่ปรึกษากฎหมายมาเข้าร่วมชี้แจงคำถามจากผู้ถือหุ้นโดยพร้อมเพรียงกัน

5) *ก่อนเริ่มการประชุมสามัญผู้ถือหุ้น* : ประธานที่ประชุมได้แจ้งให้ที่ประชุมรับทราบจำนวนผู้ถือหุ้นที่มาเข้าร่วมประชุม ประกอบครบเป็นองค์ประชุม ต่อจากนั้นได้แนะนำรายชื่อกรรมการ ผู้บริหาร ผู้สอบบัญชีที่ปรึกษากฎหมาย เลขานุการบริษัท และผู้สังเกตการณ์จากตลาดหลักทรัพย์ฯ ที่มาเข้าร่วมประชุม ภายหลังจากนั้นประธานได้ชี้แจงวิสัยปฏิบัติในการลงคะแนน การนับคะแนน การแจ้งผลการนับคะแนน เพื่อให้ผู้ถือหุ้นได้รับทราบรายละเอียดและลำดับขั้นตอนในการดำเนินการประชุมอย่างชัดเจน ทั้งนี้ บริษัทได้นำระบบเทคโนโลยีสารสนเทศมาใช้ในการประมวลผลการนับคะแนน เพื่อให้การแจ้งผลการนับคะแนนเป็นไปอย่างถูกต้องและรวดเร็ว และในขั้นตอนการนับคะแนนและรายงานผลการนับคะแนนนั้น บริษัทได้เชิญที่ปรึกษากฎหมาย ทำหน้าที่เป็นสักขีพยาน เพื่อให้เกิดความเชื่อมั่นและโปร่งใส

6) *ในระหว่างดำเนินการประชุม* : ประธานที่ประชุมได้เปิดโอกาสให้ผู้ถือหุ้นทุกรายมีสิทธิเท่าเทียมกันในการแสดงความคิดเห็นหรือซักถาม โดยได้จัดสรรเวลาอย่างเพียงพอและเหมาะสม และเปิดโอกาสให้กรรมการและผู้บริหารที่เกี่ยวข้องได้ชี้แจงข้อซักถามอย่างครบถ้วน บริษัทได้บันทึกข้อซักถามและข้อเสนอแนะที่สำคัญจากผู้ถือหุ้นไว้ในรายงานการประชุมอย่างครบถ้วน

7) *ภายหลังเสร็จสิ้นการประชุม* : บริษัทได้เปิดเผยมติที่ประชุมสามัญผู้ถือหุ้น ผ่านระบบเผยแพร่ข้อมูลของตลาดหลักทรัพย์ฯ ในวันเดียวกับที่จัดประชุมสามัญผู้ถือหุ้น พร้อมทั้งได้จัดทำและจัดส่งรายงานการประชุมสามัญผู้ถือหุ้นแก่หน่วยงานกำกับดูแลที่เกี่ยวข้อง และได้เผยแพร่รายงานการประชุมทางเว็บไซต์ของบริษัท ([www.surapon.com](http://www.surapon.com)) ภายในระยะเวลา 14 วันนับแต่วันประชุมผู้ถือหุ้น

8) เมื่อมีเหตุการณ์สำคัญต่างๆ เกิดขึ้น และบริษัทเห็นว่าเป็นข้อมูลสารสนเทศที่มีนัยสำคัญ บริษัทได้ดำเนินการเปิดเผยให้ผู้ถือหุ้นและสาธารณชนได้รับทราบผ่านระบบเผยแพร่ข้อมูลของตลาดหลักทรัพย์ฯ อย่างถูกต้อง เพียงพอ และเป็นไปตามกำหนดเวลา ตามข้อกำหนดของหน่วยงานกำกับดูแล

2.3 บริษัทส่งเสริมให้ผู้ถือหุ้นได้ใช้สิทธิขั้นพื้นฐานในการเข้าร่วมประชุมผู้ถือหุ้น โดยได้จัดเตรียมความพร้อมในการจัดงานไว้ล่วงหน้าอย่างดีที่สุด ส่งผลให้การจัดการประชุมผู้ถือหุ้นเสร็จสิ้นลงด้วยความเรียบร้อย จำนวนผู้ถือหุ้นทั้งที่มาประชุมด้วยตนเองและโดยการมอบฉันทะเพิ่มขึ้นโดยลำดับทุกปี จำนวนผู้ถือหุ้นที่เข้าร่วมประชุมในปี 2553 เท่ากับ 112 คน และเพิ่มขึ้นเป็น 162 คน ในปี 2554 บริษัทได้จัดมีแบบสำรวจความคิดเห็นจากผู้เข้าร่วมประชุม เพื่อนำข้อคิดเห็นต่อการจัดการประชุมที่ได้รับมาพัฒนาการจัดประชุมในปีต่อไปด้วย

สมาคมส่งเสริมนักลงทุนไทย ได้ประเมินผลคุณภาพการจัดประชุมสามัญผู้ถือหุ้นประจำปี 2554 ผลปรากฏว่า บริษัทได้คะแนน 90 จากคะแนนเต็ม 100 อยู่ในระดับ “ดีเยี่ยม”



### 3. การคำนึงถึงบทบาทต่อผู้มีส่วนได้เสีย

3.1 คณะกรรมการบริษัทตระหนักถึงสิทธิของผู้มีส่วนได้เสียต่างๆ โดยได้กำกับดูแลให้มีระบบการบริหารจัดการที่สามารถเชื่อมั่นได้ว่า บริษัทมีความรับผิดชอบต่อผู้มีส่วนได้เสียต่างๆ ด้วยความเป็นธรรม รวมทั้งได้มีการกำหนดเป็นลายลักษณ์อักษรที่ชัดเจนไว้ในนโยบายความรับผิดชอบต่อสังคมและประมวลจรรยาบรรณทางธุรกิจ เพื่อเป็นแนวปฏิบัติแก่กรรมการ ผู้บริหาร และพนักงานทุกคน สำหรับประมวลจรรยาบรรณทางธุรกิจของบริษัท ประกอบด้วยข้อปฏิบัติทางจริยธรรมของพนักงานที่มีต่อผู้มีส่วนเกี่ยวข้องต่างๆ คือ บริษัท ผู้ถือหุ้น ลูกค้า คู่ค้า เจ้าหนี้ คู่แข่งทางการค้า พนักงาน และสังคมส่วนรวม โดยได้จัดทำเป็นคู่มือประมวลจรรยาบรรณแจกให้กับพนักงาน และสื่อสารให้พนักงานเข้าใจอย่างถูกต้อง

3.2 บริษัทได้ผลักดันและรณรงค์ให้เกิดการพัฒนาการทำงานและบริหารจัดการในทุกส่วนงานให้มีประสิทธิภาพ เกิดการบูรณาการการทำงานและการให้บริการในทุกขั้นตอนการทำงาน เพื่อส่งมอบสินค้าและบริการที่ดีที่สุดให้กับลูกค้า และสนับสนุนความร่วมมือกับผู้มีส่วนเกี่ยวข้องตลอดทั้งห่วงโซ่อุปทาน ด้วยทีมงานมืออาชีพ ภายใต้นโยบาย “Your Total Quality”

3.3 ในปี 2554 คณะกรรมการบริษัทได้มีมติอนุมัตินโยบายความรับผิดชอบต่อสังคม เพื่อใช้เป็นแนวปฏิบัติแก่กรรมการ ผู้บริหาร และพนักงานทุกคน ให้เกิดความตระหนักและคำนึงถึงความรับผิดชอบต่อสังคม สิ่งแวดล้อม และผู้มีส่วนได้เสียทุกภาคส่วน บริษัทได้เผยแพร่ประชาสัมพันธ์ให้พนักงานได้รับทราบ และได้เผยแพร่ผ่านเว็บไซต์ของบริษัท ([www.surapon.com](http://www.surapon.com)) ด้วย สำหรับนโยบายความรับผิดชอบต่อสังคมของบริษัท ประกอบด้วยนโยบายและแนวปฏิบัติ 12 ด้าน คือ 1) ความปลอดภัยและสุขอนามัยในสถานที่ทำงาน 2) ค่าตอบแทนและสวัสดิการแก่พนักงาน 3) การพัฒนาความรู้และศักยภาพของพนักงาน 4) การละเมิดสิทธิมนุษยชน 5) ลูกค้า 6) คู่แข่ง 7) คู่ค้า 8) เจ้าหนี้ 9) การไม่ละเมิดทรัพย์สินทางปัญญาหรือลิขสิทธิ์ 10) การต่อต้านการทุจริตและห้ามจ่ายสินบนเพื่อผลประโยชน์ทางธุรกิจ 11) สังคมและการเข้าไปมีส่วนร่วมสนับสนุนกิจกรรมที่เกี่ยวข้องกับการพัฒนาชุมชน และ 12) การใช้ทรัพยากรอย่างมีประสิทธิภาพและการดำเนินงานด้านสิ่งแวดล้อม ในปี 2554 บริษัทได้ดำเนินกิจกรรมเพื่อสังคมและชุมชนต่างๆ เช่น การปลูกป่าชายเลน การบริจาคสิ่งของและเงินแก่องค์กรการกุศลต่างๆ การสนับสนุนผลิตภัณฑ์ของบริษัทเพื่อสนับสนุนหน่วยงานและประชาชนที่มาร่วมกิจกรรมเดินรณรงค์ต่อต้านคอร์รัปชัน การบริจาคสิ่งของให้กับผู้ประสบอุทกภัยครั้งใหญ่ในจังหวัดสมุทรปราการ ออยุธยา ปทุมธานี นนทบุรี กรุงเทพมหานคร ปราชินบุรี และสุราษฎร์ธานี เป็นต้น นอกจากนี้ บริษัทยังได้รับรางวัล อ.ย. ควอลิตี้ อวอร์ด ประจำปี 2554 จากสำนักงานคณะกรรมการอาหารและยา ที่มอบให้กับสถานประกอบการที่มีความโดดเด่นในด้านกระบวนการผลิตและจริยธรรม คำนึงถึงความปลอดภัยในสินค้าและประโยชน์ของผู้บริโภคเป็นสำคัญ

3.4 ในปี 2554 คณะกรรมการบริษัทได้มีมติอนุมัติการเข้าร่วมประกาศเจตนารมณ์เป็นแนวร่วมปฏิบัติของภาคเอกชนไทยในการต่อต้านการทุจริต (Private Sector Collective Action Coalition Against Corruption) เนื่องจากบริษัทเล็งเห็นถึงความสำคัญของการดำเนินธุรกิจอย่างมีคุณธรรม จริยธรรม และไม่สนับสนุนการทุจริต

3.5 เพื่อเปิดช่องทางการสื่อสารระหว่างผู้ถือหุ้นและผู้มีส่วนได้เสีย ให้สามารถติดต่อและแสดงความคิดเห็นมายังบริษัท คณะกรรมการบริษัทจึงได้กำหนดช่องทางการสื่อสารจากผู้ถือหุ้นและผู้มีส่วนได้เสียให้ส่งถึงประธานคณะกรรมการตรวจสอบได้โดยตรง

### 4. การเปิดเผยข้อมูลและความโปร่งใส

4.1 คณะกรรมการบริษัทมีนโยบายที่จะเปิดเผยข้อมูลและสารสนเทศทั้งด้านการเงินและไม่ใช้การเงิน ที่ถูกต้องเพียงพอ และทันเวลา โดยการเปิดเผยข้อมูลสารสนเทศจะดำเนินการผ่านช่องทางการสื่อสารต่างๆ เช่น แบบ 56-1 รายงานประจำปี เว็บไซต์ของบริษัท และระบบการเผยแพร่ข้อมูลของตลาดหลักทรัพย์ฯ

4.2 คณะกรรมการบริษัทมีนโยบายไม่เลือกปฏิบัติต่อข้อมูลทั้งในด้านบวกหรือลบ และคำนึงถึงการเข้าถึงข้อมูลอย่างเท่าเทียมกัน แต่ยังคงตระหนักถึงความจำเป็นในการเก็บรักษาความลับทางธุรกิจที่เกี่ยวข้องกับข้อมูลทางธุรกิจที่สำคัญและกลยุทธ์ในการดำเนินงาน ทั้งนี้แนวทางการเปิดเผยข้อมูลและสารสนเทศของบริษัท จะสอดคล้องกับหลักเกณฑ์และข้อกำหนดการเปิดเผยข้อมูลของตลาดหลักทรัพย์ฯ และสำนักงานคณะกรรมการกำกับหลักทรัพย์และตลาดหลักทรัพย์ บริษัทได้มอบหมายให้ส่วนงานนักลงทุนสัมพันธ์ (Investor Relation) ทำหน้าที่เผยแพร่ข้อมูลและให้บริการข้อมูลของบริษัทแก่ผู้ถือหุ้นและนักลงทุน

4.3 คณะกรรมการบริษัทให้ความสำคัญกับเรื่องการดูแลการใช้ข้อมูลภายใน อันเป็นส่วนสำคัญในการเสริมสร้างการกำกับดูแลกิจการที่ดี ดังนั้น ในปี 2554 คณะกรรมการบริษัทได้มีมติอนุมัตินโยบายการดูแลเรื่องการใช้ข้อมูลภายใน เพื่อเป็นแนวทางในการป้องกันการรั่วไหลของข้อมูลภายในที่สำคัญของบริษัทฯ ที่ยังไม่ได้เปิดเผยต่อสาธารณชน ไปใช้เพื่อประโยชน์ต่อตนเองหรือผู้อื่น สารสำคัญของนโยบายการดูแลเรื่องการใช้ข้อมูลภายใน คือ ห้ามไม่ให้กรรมการและผู้บริหารตามบทนิยามที่ระบุไว้ในพระราชบัญญัติหลักทรัพย์และตลาดหลักทรัพย์ รวมถึงพนักงานที่เกี่ยวข้องกับการจัดทำงบการเงิน เลขานุการคณะกรรมการบริษัท เลขานุการคณะกรรมการตรวจสอบ และบุคคลภายนอกที่ได้รับการบอกกล่าวเกี่ยวกับข้อมูลภายในที่สำคัญ เช่น ผู้สอบบัญชี ทำการเปิดเผยข้อมูลภายในที่สำคัญที่ยังไม่เปิดเผยต่อสาธารณชนแก่บุคคลอื่น รวมทั้งห้ามซื้อขายหลักทรัพย์ของบริษัทในช่วง 1 เดือนก่อนที่งบการเงินเผยแพร่สาธารณชน และไม่ทำรายการซื้อ ขาย โอน หรือรับโอนหลักทรัพย์ของบริษัท อันเป็นการเอาเปรียบต่อบุคคลอื่น โดยใช้ข้อมูลภายในที่สำคัญที่ยังไม่เปิดเผยต่อสาธารณชน ไม่ว่าการกระทำดังกล่าวจะเป็นไปเพื่อประโยชน์ต่อตนเองหรือบุคคลอื่น

4.4 บริษัทได้กำหนดให้กรรมการและผู้บริหารตามบทนิยามที่ระบุไว้ในพระราชบัญญัติหลักทรัพย์และตลาดหลักทรัพย์ เปิดเผยรายงานการซื้อขายหุ้นของบริษัทให้ที่ประชุมคณะกรรมการบริษัททราบ และกำหนดให้ผู้บริหารและพนักงานที่ทำงานเกี่ยวข้องกับข้อมูลสำคัญของบริษัทฯ ต้องลงนามในสัญญารักษาความลับด้วย ตลอดปี 2554 ไม่มีกรรมการและผู้บริหาร มีรายการซื้อขายหลักทรัพย์ของบริษัท

## 5. การควบคุมภายในและการบริหารความเสี่ยง

5.1 คณะกรรมการบริษัทส่งเสริมและตระหนักในความสำคัญของระบบการควบคุมและตรวจสอบภายใน ด้วยการจัดให้มีการควบคุมและตรวจสอบภายในที่มีประสิทธิภาพ บริษัทได้มอบหมายให้ฝ่ายตรวจสอบภายในเป็นผู้ทำหน้าที่ตรวจสอบการปฏิบัติงานด้านต่างๆ ให้เป็นไปตามนโยบาย อำนาจดำเนินการ และกฎระเบียบ ได้อย่างอิสระ และให้ฝ่ายตรวจสอบภายในรายงานผลการปฏิบัติงานโดยตรงต่อคณะกรรมการตรวจสอบ

5.2 คณะกรรมการบริษัทได้กำหนดนโยบายการตรวจสอบและควบคุมภายใน เพื่อใช้เป็นแนวทางในการปฏิบัติงานของหน่วยงานต่างๆ และกำหนดให้ทุกหน่วยงานมีหน้าที่และความรับผิดชอบในการจัดให้มีการควบคุมภายในของแต่ละหน่วยงาน โดยทำการวิเคราะห์ประเมินความเสี่ยง และกำหนดจุดควบคุมภายในที่เพียงพอ เหมาะสม รวมทั้งมีการติดตาม ทบทวน และปรับปรุงอย่างต่อเนื่อง ทั้งนี้คณะกรรมการตรวจสอบมีหน้าที่ให้ความเห็นชอบในการแต่งตั้ง โยกย้าย หรือเลิกจ้างหัวหน้าหน่วยงานตรวจสอบภายใน

5.3 คณะกรรมการบริษัทได้จัดให้มีการประเมินความเพียงพอของระบบการควบคุมภายใน เพื่อสอบทานความมีประสิทธิภาพของระบบการควบคุมภายในของบริษัท โดยการประเมินจะใช้แบบประเมินที่กำหนดโดยสำนักงานคณะกรรมการกำกับหลักทรัพย์และตลาดหลักทรัพย์ อันประกอบด้วย 5 ส่วน คือ องค์กรและสภาพแวดล้อม การบริหารความเสี่ยง การควบคุมการปฏิบัติงาน ระบบสารสนเทศและการสื่อสารข้อมูล และระบบการติดตาม ทั้งนี้ บริษัทได้เปิดเผยความเห็นของคณะกรรมการบริษัทเกี่ยวกับ ความเพียงพอและความเหมาะสมของระบบการควบคุมภายใน ไว้ในแบบแสดงรายการข้อมูลประจำปี (แบบ 56-1) และรายงานประจำปี (แบบ 56-2)

5.4 คณะกรรมการบริษัทให้ความสำคัญกับการบริหารความเสี่ยง โดยจัดให้มีคณะกรรมการบริหารความเสี่ยงทำหน้าที่ในการกำหนดระบบและประเมินประสิทธิภาพระบบการบริหารความเสี่ยง คณะกรรมการบริษัทยังได้กำหนดนโยบายการบริหารความเสี่ยง ที่สอดคล้องกับแนวทางการบริหารความเสี่ยง ฉบับปรับปรุงที่เสนอโดยตลาดหลักทรัพย์ฯ และอ้างอิงตามมาตรฐาน COSO (The Committee of Sponsoring Organizations of the Treadway Organization) นอกจากนี้คณะกรรมการบริหารความเสี่ยงยังได้กำหนดคู่มือการบริหารความเสี่ยง เพื่อใช้เป็นแนวทางการบริหารจัดการความเสี่ยงของทุกหน่วยงาน อันประกอบด้วย 8 หมวด คือ การจัดการสภาพแวดล้อมภายในองค์กร การกำหนดวัตถุประสงค์ การระบุเหตุการณ์หรือปัจจัยเสี่ยง กระบวนการประเมินความเสี่ยง กระบวนการจัดการความเสี่ยง การกำหนดกิจกรรมควบคุม การกำหนดระบบสารสนเทศและการสื่อสาร และกระบวนการติดตามผล

## 6. การพัฒนากรรมการและผู้บริหาร

6.1 คณะกรรมการบริษัทส่งเสริมและอำนวยความสะดวกให้กรรมการในการทำหน้าที่กรรมการได้อย่างมีประสิทธิภาพและประสิทธิผล โดยการจัดทำคู่มือกรรมการบริษัท ขอบฟังกฎปฏิบัติสำหรับกรรมการบริษัท รวมทั้งให้กรรมการได้เรียนรู้ เยี่ยมชมกิจการของบริษัทตามโรงงานต่างๆ และบริษัทย่อยอย่างสม่ำเสมอ และเปิดโอกาสให้มีการแลกเปลี่ยนความเห็นร่วมกับผู้บริหารในแต่ละหน่วยงานอย่างต่อเนื่องที่ ในปี 2554 ได้เชิญกรรมการไปเยี่ยมชมและแลกเปลี่ยนความคิดเห็นกับผู้บริหารของบริษัทย่อย คือ บริษัท สุราษฏร์ชัยฟู้ดส์ จำกัด

6.2 คณะกรรมการบริษัทส่งเสริมการพัฒนากรรมการและผู้บริหาร โดยสนับสนุนให้เข้ารับการอบรมหรือสัมมนาในหัวข้อต่างๆ ที่จะเป็นประโยชน์ต่อการทำหน้าที่กรรมการได้อย่างมีประสิทธิภาพ ในปี 2554 มีกรรมการที่เข้ารับการอบรมหรือสัมมนาเพิ่มเติม จำนวน 2 ท่าน คือ

1. นายโกศล ฉันทิกุล เข้ารับการอบรมหลักสูตร FID (Financial Instruments for Directors) จัดโดยตลาดหลักทรัพย์แห่งประเทศไทย

2. นายไพบุลย์ กังวลกิจ เข้ารับการอบรมหลักสูตร DCP (Director Certification Program) รุ่นที่ 148/2011 จัดโดยสมาคมส่งเสริมสถาบันกรรมการบริษัทไทย (IOD)

โดยสรุปแล้ว กรรมการบริษัททั้ง 10 ท่าน ได้ผ่านการอบรมหลักสูตรการปฏิบัติหน้าที่กรรมการบริษัทที่จัดโดย IOD ครบทั้ง 10 ท่าน แบ่งเป็น กรรมการที่ผ่านการอบรมหลักสูตร DCP (Director Certification Program) จำนวน 7 ท่าน และหลักสูตร DAP (Director Accreditation Program) จำนวน 3 ท่าน

6.3 คณะกรรมการบริษัทได้จัดให้มีการประเมินผลการปฏิบัติงานประจำปีของกรรมการบริษัท เป็นรายคณะและเป็นรายบุคคล เพื่อใช้เป็นแนวทางในการพัฒนาการปฏิบัติงานในหน้าที่ของคณะกรรมการ สำหรับการประเมินผลการปฏิบัติงานของกรรมการบริษัททั้งคณะได้อ้างอิงตามหลักเกณฑ์การประเมินที่เสนอโดยตลาดหลักทรัพย์ฯ ซึ่งประกอบด้วย 6 หมวด คือ โครงสร้างและคุณสมบัติของคณะกรรมการ บทบาทหน้าที่และความรับผิดชอบของคณะกรรมการ การประชุมคณะกรรมการ การทำหน้าที่ของกรรมการ ความสัมพันธ์กับฝ่ายจัดการ และการพัฒนาตนเองของกรรมการและการพัฒนาผู้บริหาร

6.4 คณะกรรมการบริษัทเล็งเห็นและให้ความสำคัญกับการเตรียมความพร้อมและการพัฒนาบุคลากร โดยเฉพาะบุคลากรในตำแหน่งผู้บริหารระดับสูง ซึ่งจะมีส่วนสำคัญในการสนับสนุนและผลักดันการดำเนินธุรกิจทั้งในปัจจุบันและอนาคต จึงได้กำหนดให้มีการจัดทำแผนการสืบทอดตำแหน่งของบุคลากร ตั้งแต่ระดับผู้จัดการทั่วไปจนถึงผู้บริหารระดับสูงสุด โดยการกำหนดแผนการพัฒนาและสืบทอดตำแหน่งงาน ซึ่งพิจารณาจากการดำเนินธุรกิจของบริษัท ความรู้ ความสามารถ ประสบการณ์ ผลการปฏิบัติงาน และศักยภาพของแต่ละบุคคลเป็นสำคัญ คณะกรรมการบริษัทได้มอบหมายให้คณะกรรมการสรรหาและพิจารณาผลตอบแทนทำหน้าที่พิจารณาและจัดทำ



แผนสืบทอดงานของประธานเจ้าหน้าที่บริหารซึ่งเป็นผู้บริหารสูงสุดขององค์กรและได้มอบหมายให้ประธานเจ้าหน้าที่บริหารเป็นผู้พิจารณาจัดทำแผนการสืบทอดงานของผู้บริหารในระดับที่ถัดจากประธานเจ้าหน้าที่บริหารลงมาจนถึงผู้บริหารในระดับผู้จัดการทั่วไป

6.5 บริษัทกำหนดให้ฝ่ายบริหารทรัพยากรบุคคลกลาง ร่วมกับฝ่ายบริหารทรัพยากรบุคคลของทุกหน่วยธุรกิจ เป็นหน่วยงานรับผิดชอบหลักในการบริหารจัดการด้านทรัพยากรบุคคล เพื่อสนับสนุนการดำเนินงานให้บรรลุเป้าหมายขององค์กร บริษัทมีนโยบายที่จะส่งเสริมให้พนักงานได้รับการพัฒนาความรู้ ศักยภาพ ความสามารถตามสายอาชีพและการบริหาร ตลอดจนมีทัศนคติที่ดี พร้อมต่อการเจริญเติบโตก้าวหน้าไปพร้อมๆ กับบริษัท ผ่านกระบวนการฝึกอบรม การสัมมนา การดูงาน โดยใช้หลักการพัฒนามุขการตามสมรรถนะ 3 ด้าน ได้แก่ สมรรถนะหลัก (Core Competency) สมรรถนะด้านการบริหาร (Managerial Competency) และสมรรถนะตามสายอาชีพ (Functional Competency) รวมทั้งได้จัดทำกรอบการพัฒนามุขการ (Development Framework) ขึ้น เพื่อเป็นแนวทางในการพัฒนาความรู้และศักยภาพของพนักงานตามระดับขั้นของตำแหน่งงาน และเชื่อมโยงระบบการพัฒนาเข้ากับระบบการบริหารผลการปฏิบัติงาน (Performance Management System) และแผนผังความก้าวหน้าตามสายอาชีพ (Career Path) เพื่อให้มีความชัดเจนและต่อเนื่อง นอกจากนี้ บริษัทยังยึดมั่นในการให้ผลตอบแทนที่เป็นธรรมและเหมาะสมกับพนักงาน ในปี 2554 บริษัทได้รับรางวัลสถานประกอบกิจการเป็นเลิศด้านการส่งเสริมการเรียนรู้ในสถานที่ทำงาน จากกรมพัฒนาฝีมือแรงงาน กระทรวงแรงงานและสวัสดิการสังคม และได้รับมอบโล่ประกาศเกียรติคุณโรงงานต้นแบบของโครงการขับเคลื่อนระบบสมรรถนะสู่โรงงานอุตสาหกรรมอาหาร จากกระทรวงอุตสาหกรรมร่วมกับกระทรวงแรงงานและสวัสดิการสังคม

## 7. นโยบายเพื่อเสริมสร้างการกำกับดูแลกิจการที่ดี

คณะกรรมการบริษัทได้พิจารณาและจัดให้มีนโยบายต่างๆ เพื่อเป็นแนวทางในการดำเนินงาน ให้เป็นไปตามนโยบายการกำกับดูแลกิจการของบริษัท และจะมีการทบทวนนโยบายดังกล่าวตามความเหมาะสม

คณะกรรมการบริษัทได้พิจารณาและอนุมัติให้มีนโยบายต่างๆ และมีผลบังคับใช้แล้ว เรียงตามลำดับ ดังนี้

1. นโยบายการสรรหากรรมการบริษัทและประธานเจ้าหน้าที่บริหาร
2. นโยบายการพิจารณาค่าตอบแทนกรรมการบริษัทและประธานเจ้าหน้าที่บริหาร
3. นโยบายการตรวจสอบและควบคุมภายใน
4. นโยบายการบริหารความเสี่ยง
5. จรรยาบรรณทางธุรกิจ
6. นโยบายการดูแลเรื่องการใช้ข้อมูลภายใน
7. นโยบายความรับผิดชอบต่อสังคม

ในปี 2554 คณะกรรมการบริษัทได้มีมติอนุมัตินโยบายเพิ่มเติม 2 เรื่อง คือ นโยบายการดูแลเรื่องการใช้ข้อมูลภายใน และนโยบายความรับผิดชอบต่อสังคม ทั้งนี้ นโยบายตามที่ระบุถึงข้างต้นทั้งหมด ได้รวบรวมไว้ในคู่มือกรรมการบริษัท และเผยแพร่บนเว็บไซต์ของบริษัท ([www.surapon.com](http://www.surapon.com)) ด้วย

สมาคมส่งเสริมสถาบันกรรมการบริษัทไทย (IOD) ได้ประเมินระดับการกำกับดูแลกิจการของบริษัทจดทะเบียนประจำปี 2554 ผลปรากฏว่า บริษัทได้คะแนน 86 จากคะแนนเต็ม 100 อยู่ในระดับ “ดีมาก”

## การควบคุมภายใน

บริษัท สุรพลฟู้ดส์ จำกัด (มหาชน) ให้ความสำคัญต่อระบบการควบคุมภายในที่มีประสิทธิภาพอย่างต่อเนื่อง จึงจัดให้มีการประเมินและให้ความเห็นเกี่ยวกับความเพียงพอของระบบการควบคุมภายใน เป็นประจำทุกปี สำหรับปี 2554 คณะกรรมการตรวจสอบได้ทำการประเมินความเพียงพอของระบบการควบคุมภายใน ตามแบบประเมินของ สำนักงานคณะกรรมการกำกับหลักทรัพย์และตลาดหลักทรัพย์ และนำเสนอคณะกรรมการบริษัท ในการประชุมครั้งที่ 6/2554 เมื่อวันที่ 15 ธันวาคม 2554 เพื่อพิจารณาอนุมัติ

คณะกรรมการบริษัท มีความเห็นว่า ระบบการควบคุมภายในของบริษัท มีความเพียงพอและเหมาะสมกับการดำเนินงานในปัจจุบัน ผู้สอบบัญชีมิได้พบจุดอ่อนของการควบคุมภายในที่มีสาระสำคัญ ประกอบกับฝ่ายจัดการได้ สนับสนุนให้มีการพัฒนาระบบการควบคุมภายในอย่างต่อเนื่อง โดยใช้หลักการและแนวทางการควบคุมภายในตาม มาตรฐานของ The Committee of Sponsoring Organization of the Treadway Commission (COSO) เพื่อให้ มั่นใจอย่างสมเหตุสมผลว่า การดำเนินงานจะบรรลุวัตถุประสงค์ของการควบคุมภายใน สรุปผลการประเมินตามองค์ ประกอบการควบคุมภายใน ได้ดังนี้

### 1. องค์การและสภาพแวดล้อม (Organizational Control and Environment)

เป็นรากฐานสำคัญของการควบคุมภายในที่มีประสิทธิผล ดังนั้น บริษัทจึงได้ดำเนินการ ดังนี้

- กำหนดนโยบาย เป้าหมาย ทิศทางการดำเนินธุรกิจที่ชัดเจน วัดผลได้เป็นรูปธรรม เพื่อเป็นแนวทางในการ ปฏิบัติงาน ตลอดจนกำกับดูแลกิจการให้เป็นไปตามเป้าหมายที่วางไว้ มีการติดตามผลการดำเนินงาน อย่างสม่ำเสมอ
- กำหนดโครงสร้างองค์กรที่เอื้อต่อการดำเนินงานอย่างมีประสิทธิภาพ เช่น จัดให้มีการแบ่งแยกตำแหน่ง ภาระงานและประธานเจ้าหน้าที่บริหาร เพื่อถ่วงดุลอำนาจระหว่างกัน (Check and Balance) และกำหนดให้คณะกรรมการบริษัทต้องประกอบด้วยกรรมการอิสระไม่น้อยกว่า 1 ใน 3 ของจำนวน กรรมการทั้งหมด และต้องไม่น้อยกว่า 3 คน นอกจากนี้ยังแต่งตั้งคณะกรรมการเฉพาะด้านต่างๆ เพื่อช่วย พิจารณากลับกรองและดำเนินการตามที่คณะกรรมการบริษัทมอบหมาย
- สื่อสารนโยบายการกำกับดูแลกิจการและประมวลจรรยาบรรณทางธุรกิจ และจัดให้มีการติดตามผลการ ปฏิบัติ โดยมุ่งหมายให้เกิดจิตสำนึกและความตระหนักที่ดีในการปฏิบัติหน้าที่
- กำหนดนโยบายและระเบียบวิธีปฏิบัติงานเป็นลายลักษณ์อักษร รวมทั้งกำหนดคำบรรยายลักษณะงาน คู่มือการปฏิบัติงาน กฎระเบียบ คำสั่ง และข้อบังคับเป็นลายลักษณ์อักษร ตลอดจนอำนาจอนุมัติตาม หน้าที่ความรับผิดชอบของผู้บริหารแต่ละระดับอย่างรัดกุม เหมาะสม

### 2. การบริหารความเสี่ยง (Risk Management)

บริษัทตระหนักถึงปัจจัยความเสี่ยงทั้งปัจจัยภายในและปัจจัยภายนอก ที่อาจมีผลกระทบต่อการดำเนินธุรกิจ อย่างมีนัยสำคัญ คณะกรรมการบริษัทจึงมอบหมายให้คณะกรรมการบริหารความเสี่ยง ทำหน้าที่ในการดำเนินการ และติดตามการดำเนินงานตามนโยบายการบริหารความเสี่ยง โดยมีการกำหนดคู่มือบริหารความเสี่ยง และมีฝ่าย บริหารความเสี่ยง ทำหน้าที่ในการสนับสนุน ส่งเสริม ให้ผู้บริหารและพนักงานทุกคนตระหนักถึงความสำคัญของการ บริหารความเสี่ยงที่กระทบต่อการบรรลุเป้าหมายทางธุรกิจ และเป็นการเตรียมความพร้อมในการป้องกันและแก้ไขได้ อย่างเหมาะสมและทันเวลา รวมทั้งมีการติดตามการบริหารความเสี่ยงของหน่วยงานต่างๆ และรายงานผลต่อ

คณะกรรมการบริหารความเสี่ยง นอกจากนี้บริษัทได้จัดให้มีการประเมินความเสี่ยงตามเหตุการณ์ (Event Risk) เช่น กรณีอุทกภัยในพื้นที่ภาคใต้และภาคกลางในปี 2554 เพื่อให้มั่นใจว่าเหตุการณ์ดังกล่าวจะไม่ส่งผลกระทบอย่างมีนัยสำคัญต่อการดำเนินธุรกิจ

อนึ่ง ในปี 2554 ฝ่ายบริหารความเสี่ยงได้จัดอบรมเชิงปฏิบัติการเรื่องการบริหารจัดการความเสี่ยงองค์กร เพื่อให้ผู้บริหารและผู้รับผิดชอบแต่ละหน่วยงาน มีความรู้ความเข้าใจในเรื่องการระบุเหตุการณ์หรือปัจจัยเสี่ยง เพื่อนำไปปฏิบัติได้อย่างมีประสิทธิภาพ

### 3. การควบคุมการปฏิบัติงาน (Management Control Activities)

บริษัทตระหนักถึงความสำคัญของการควบคุมการปฏิบัติงานของฝ่ายจัดการ จึงได้ดำเนินการดังนี้

- กำหนดขอบเขต อำนาจหน้าที่ และวงเงินอำนาจอนุมัติรายการของฝ่ายจัดการแต่ละระดับไว้อย่างชัดเจน และเป็นลายลักษณ์อักษร โดยมีฝ่ายการเงินและบัญชีกลางทำหน้าที่ตรวจสอบและกำกับกับการปฏิบัติงานด้านเอกสารให้ถูกต้องตามเงื่อนไขการอนุมัติที่กำหนดไว้
- แบ่งแยกหน้าที่ความรับผิดชอบตามหลักการควบคุมภายในที่ดี ได้แก่ (1) ผู้ทำหน้าที่อนุมัติ (2) ผู้ทำหน้าที่บันทึกรายการบัญชีและข้อมูลสารสนเทศ และ (3) ผู้ทำหน้าที่ในการดูแลจัดเก็บทรัพย์สิน เพื่อสอบย้อนความถูกต้อง
- ในการพิจารณาอนุมัติรายการที่เกี่ยวข้องกัน บริษัทจะดำเนินการตามหลักเกณฑ์และข้อบังคับของหน่วยงานกำกับดูแลอย่างเคร่งครัด ผู้มีส่วนได้เสียในเรื่องนั้นจะไม่ออกเสียงลงมติ และหากเป็นรายการที่มีนัยสำคัญ คณะกรรมการตรวจสอบจะพิจารณาให้ความเห็นก่อนเสนอให้คณะกรรมการบริษัทอนุมัติและจะเปิดเผยในรายงานประจำปีต่อไป อนึ่ง การพิจารณาทำรายการเกี่ยวโยงนั้น จะคำนึงถึงผลประโยชน์สูงสุดของบริษัทเป็นสำคัญ
- ส่งเสริมให้ทุกหน่วยงานจัดทำคู่มือการปฏิบัติงานไว้เป็นลายลักษณ์อักษร
- มีคณะทำงานติดตามข้อกำหนดกฎหมายที่เกี่ยวข้องกับการดำเนินธุรกิจในแต่ละด้าน เพื่อทำหน้าที่ในการติดตาม ศึกษาผลกระทบ และกำหนดมาตรการในการจัดการเพื่อลดความเสี่ยง พร้อมทั้งจัดทำรายงานเสนอต่อคณะกรรมการบริหารความเสี่ยงเพื่อพิจารณาความเพียงพอเหมาะสมของมาตรการจัดการความเสี่ยง

### 4. สารสนเทศและการสื่อสาร (Information and Communication)

บริษัทตระหนักถึงความสำคัญของการปฏิบัติหน้าที่ด้วยความระมัดระวัง บนพื้นฐานข้อมูลที่มีคุณภาพและเพียงพอต่อการตัดสินใจ รวมทั้งการสื่อสารข้อมูลไปยังผู้เกี่ยวข้อง จึงได้ดำเนินการ ดังนี้

- กำหนดให้มีการจัดทำและจัดเตรียมข้อมูลสารสนเทศที่สำคัญ อย่างเพียงพอ ครบถ้วน เพื่อให้ผู้บริหารและคณะกรรมการบริษัท มีข้อมูลและสารสนเทศที่เพียงพอต่อการตัดสินใจ รวมทั้งได้เชิญผู้บริหารและผู้ที่เกี่ยวข้องเข้าร่วมประชุม เพื่อนำเสนอและชี้แจงประเด็นสำคัญต่อที่ประชุมคณะกรรมการบริษัทด้วย
- ใช้นโยบายบัญชีตามมาตรฐานการบัญชีที่ประกาศโดยสภาวิชาชีพบัญชี และเหมาะสมกับการดำเนินธุรกิจของบริษัท
- จัดเก็บเอกสารประกอบการบันทึกบัญชีต่างๆ ไว้ครบถ้วน เป็นหมวดหมู่ รวมทั้งได้กำหนดระยะเวลาการจัดเก็บเอกสารให้เป็นตามที่กฎหมายกำหนด

- ดำเนินการตามพระราชบัญญัติว่าด้วยการกระทำความผิดเกี่ยวกับคอมพิวเตอร์ โดยได้สื่อสารให้พนักงานได้รับทราบและตระหนักถึงสาระสำคัญและบทลงโทษ นอกจากนี้บริษัทยังได้จัดเก็บข้อมูลจราจรทางคอมพิวเตอร์ตามประกาศของกระทรวงเทคโนโลยีสารสนเทศและการสื่อสาร
- มีระบบการสำรองข้อมูลสารสนเทศ และจัดทำแผนการกู้คืนระบบจากภัยพิบัติ (Disaster Recovery Plan : DRP) โดยจัดเตรียมสถานที่ทำงานและอุปกรณ์คอมพิวเตอร์ที่จำเป็นต้องใช้ในกรณีเกิดเหตุภัยพิบัติ ตลอดจนมีการทดสอบการปฏิบัติตามแผนอย่างน้อยปีละ 1 ครั้ง
- เผยแพร่ข้อมูลสำคัญ ผ่านเว็บไซต์ของบริษัท (www.surapon.com) อย่างครบถ้วน และทันเหตุการณ์

## 5. การติดตาม (Monitoring)

บริษัทให้ความสำคัญในระบบการติดตาม เพื่อให้มั่นใจว่าการดำเนินงานเป็นไปอย่างมีประสิทธิภาพ ประสิทธิภาพ บรรลุผลตามเป้าหมายที่กำหนดไว้ รวมทั้งมีระบบการควบคุมภายในสำหรับการดำเนินกิจกรรมต่างๆ จึงดำเนินการ ดังนี้

- คณะกรรมการบริษัทมีการประชุมเพื่อติดตามผลการดำเนินงานของฝ่ายจัดการ พร้อมทั้งให้ความเห็นและข้อเสนอแนะต่อฝ่ายจัดการ
- คณะกรรมการตรวจสอบได้ประชุมร่วมกับผู้สอบบัญชี ฝ่ายการเงินและบัญชีกลาง และฝ่ายตรวจสอบภายใน เพื่อสอบทานงบการเงิน ระบบการควบคุมภายใน และติดตามการแก้ไขปรับปรุงอย่างสม่ำเสมอ รวมทั้งรายงานประเด็นสำคัญต่อคณะกรรมการบริษัท เป็นประจำทุกไตรมาส
- คณะกรรมการบริษัทมีการประชุมทุกไตรมาส เพื่อกำกับ ดูแล และติดตามการดำเนินงานให้เป็นไปตามนโยบายการกำกับดูแลกิจการ
- คณะกรรมการบริหารความเสี่ยงมีการประชุมทุกไตรมาส เพื่อกำกับ ดูแล และติดตามให้มีการดำเนินการตามนโยบายการบริหารความเสี่ยงและคู่มือการบริหารความเสี่ยง เพื่อให้การบริหารจัดการด้านความเสี่ยงในองค์กรเป็นไปอย่างมีประสิทธิภาพ ประสิทธิภาพ
- คณะกรรมการสรรหาและพิจารณาผลตอบแทนมีการประชุมเพื่อพิจารณาสรรหาผู้ที่มีคุณสมบัติสมควรได้รับการแต่งตั้งเป็นกรรมการบริษัท รวมทั้งพิจารณาค่าตอบแทนกรรมการ เพื่อเสนอต่อคณะกรรมการและที่ประชุมผู้ถือหุ้นเพื่ออนุมัติ และพิจารณาประเมินผลการปฏิบัติงานและค่าตอบแทนของประธานเจ้าหน้าที่บริหาร
- กำหนดให้ฝ่ายตรวจสอบภายใน สามารถตรวจสอบและให้ความเห็นอย่างเป็นอิสระ โดยให้รายงานผลการดำเนินงานโดยตรงต่อคณะกรรมการตรวจสอบเป็นประจำทุกไตรมาส หรือรายงานทันทีเมื่อมีประเด็นสำคัญ
- คณะกรรมการตรวจสอบพิจารณาอนุมัติแผนการตรวจสอบภายใน โดยใช้หลักการประเมินตามระดับความเสี่ยง และเมื่อฝ่ายตรวจสอบภายในตรวจพบข้อบกพร่องที่เป็นสาระสำคัญ จะรายงานให้ผู้บริหารที่รับผิดชอบกิจกรรมนั้นๆ ทราบทันที และนำเสนอรายงานต่อฝ่ายจัดการเพื่อรับทราบหรือขอคำแนะนำเพิ่มเติมโดยทันที เพื่อให้มั่นใจว่าบริษัทจะบรรลุวัตถุประสงค์อย่างมีประสิทธิภาพ ประสิทธิภาพ กล่าวคือ
  - ความถูกต้อง น่าเชื่อถือของรายงานทางการเงิน (Financial Audit)
  - การปฏิบัติตามกฎ ระเบียบ ข้อบังคับของทางการและบริษัท (Compliance Audit)
  - การมีระบบการควบคุมภายในที่เหมาะสมและเพียงพอ รวมถึงการปฏิบัติที่มีประสิทธิภาพ ประสิทธิภาพ ความปลอดภัยของทรัพย์สิน และการบรรลุวัตถุประสงค์ของการปฏิบัติงาน (Operation Audit)

## นโยบายการจ่ายเงินปันผล

คณะกรรมการบริษัท ในการประชุมครั้งที่ 4/2549 วันที่ 14 กรกฎาคม 2549 ได้มีมติให้เพิ่มนโยบายการจ่ายเงินปันผลไว้ในนโยบายการกำกับดูแลกิจการ หมวด 2 สิทธิของผู้ถือหุ้น และการปฏิบัติต่อผู้ถือหุ้นอย่างเท่าเทียมกัน โดยเพิ่มเป็นข้อ 2.1.6 และต่อมาในการประชุมคณะกรรมการบริษัท ครั้งที่ 8/2552 เมื่อวันที่ 17 ธันวาคม 2552 ได้มีมติให้ปรับปรุงถ้อยคำเล็กน้อย เพื่อให้เกิดความชัดเจนยิ่งขึ้น

นโยบายการจ่ายเงินปันผลของบริษัท ตามที่ระบุไว้ในนโยบายการกำกับดูแลกิจการ ข้อ 2.1.6 คือ “บริษัท มีนโยบายจ่ายเงินปันผลประมาณร้อยละ 60 ของกำไรสุทธิประจำปีจากงบการเงินเฉพาะกิจการ เว้นแต่ในปีใดที่บริษัทมีความจำเป็นในการใช้เงินเพื่อการลงทุนหรือหมุนเวียน ก็ให้คณะกรรมการบริษัทเสนอที่ประชุมผู้ถือหุ้นเพื่อพิจารณาการจ่ายเงินปันผลเป็นอย่างอื่นได้”

## รายการเกี่ยวโยงกัน

ในการประกอบธุรกิจ บริษัท สุรพลฟู๊ดส์ จำกัด (มหาชน) และบริษัทย่อย อาจมีรายการระหว่างกันกับบุคคลและ/หรือนิติบุคคลที่อาจมีความขัดแย้ง ซึ่งบริษัทได้ดูแลให้การเข้าทำรายการดังกล่าวมีความสมเหตุสมผล โดยคำนึงถึงผลประโยชน์ที่ดีที่สุดของบริษัทเป็นสำคัญ ซึ่งจะเป็นไปตามข้อกำหนดของตลาดหลักทรัพย์แห่งประเทศไทย และคณะกรรมการกำกับหลักทรัพย์และตลาดหลักทรัพย์

นอกจากนี้ คณะกรรมการตรวจสอบยังทำหน้าที่สอบทานการทำรายการเกี่ยวโยงกันที่ต้องได้รับการพิจารณาจากคณะกรรมการบริษัท ให้เป็นไปตามข้อกำหนดที่เกี่ยวข้อง และหากรายการใดกระทำกับผู้มีส่วนได้เสียกับผู้บริหาร ผู้บริหารท่านนั้นจะไม่ใช่สิทธิออกเสียงในที่ประชุม

อนึ่ง ในการประชุมคณะกรรมการบริษัท ครั้งที่ 4/2551 ได้มีมติอนุมัติการทำธุรกรรมที่เป็นข้อตกลงทางการค้ากับกรรมการ ผู้บริหาร หรือบุคคลที่เกี่ยวข้อง iva ดังนี้ คณะกรรมการบริษัทมีมติเป็นเอกฉันท์อนุมัติในหลักการให้บริษัทและบริษัทย่อยสามารถมีรายการระหว่างกันกับกรรมการ ผู้บริหาร หรือบุคคลที่มีความเกี่ยวข้องในอนาคตได้ โดยให้ฝ่ายจัดการสามารถอนุมัติการทำธุรกรรมดังกล่าว หากธุรกรรมนั้นเป็นข้อตกลงทางการค้าในลักษณะที่วิญญูชนจะพึงกระทำกับคู่สัญญาทั่วไปในสถานการณ์เดียวกัน ด้วยอำนาจต่อรองทางการค้าที่ปราศจากอิทธิพลในการที่ตน มีสถานะเป็นกรรมการ ผู้บริหาร หรือบุคคลที่มีความเกี่ยวข้อง

การเปิดเผยรายการที่เกี่ยวข้องจะเป็นไปตามข้อกำหนดของตลาดหลักทรัพย์ฯ และคณะกรรมการกำกับตลาดทุน รวมทั้งเป็นไปตามมาตรฐานการบัญชี ทั้งนี้ ข้อมูลรายละเอียดรายการระหว่างกัน ได้เปิดเผยไว้ในหมายเหตุประกอบงบการเงิน สำหรับปีสิ้นสุด วันที่ 31 ธันวาคม 2554

## การวิเคราะห์ผลการดำเนินงานและฐานะการเงิน

### ผลการดำเนินงานโดยรวม

ยอดขายของบริษัท สุรพลฟู้ดส์ จำกัด (มหาชน) และบริษัทย่อย ในปี 2554 มีมูลค่ารวมทั้งสิ้น 6,264 ล้านบาท เพิ่มขึ้นจากปีก่อนร้อยละ 14 อันเป็นผลมาจากการผลักดันการจำหน่ายสินค้าที่มีความหลากหลาย ไปยังตลาดทั้งภายในประเทศและต่างประเทศได้เพิ่มขึ้น ขณะเดียวกันบริษัทย่อยสามารถผลักดันยอดขายได้เพิ่มขึ้นตามเป้าหมาย สัดส่วนต้นทุนขายต่อยอดขาย ปี 2554 เท่ากับร้อยละ 85.5 ลดลงจากปี 2553 ที่ต้นทุนขายต่อยอดขาย เท่ากับร้อยละ 91.0 เนื่องจากบริษัท และบริษัทย่อย สามารถบริหารจัดการและวางแผนต้นทุนและค่าใช้จ่ายได้ดีขึ้น สอดคล้องกับคำสั่งซื้อของลูกค้า ส่งผลให้บริษัท และบริษัทย่อย มีกำไรสุทธิสำหรับปี 447 ล้านบาท เพิ่มขึ้นจากปี 2553 ร้อยละ 327 โดยเป็นกำไรในส่วนของผู้ถือหุ้นของบริษัท 279 ล้านบาท

### รายได้

บริษัท และบริษัทย่อย มีรายได้รวมในปี 2554 เป็นเงิน 6,354 ล้านบาท เพิ่มขึ้นจากปี 2553 ร้อยละ 14 ปัจจัยสำคัญมาจากการผลักดันการขายไปยังตลาดต่าง ๆ ได้เพิ่มขึ้น รวมทั้งมีการจัดกิจกรรมส่งเสริมการขายและการตลาดในตลาดต่าง ๆ เพิ่มขึ้น

### ค่าใช้จ่าย

บริษัท และบริษัทย่อย มีค่าใช้จ่ายรวมในปี 2554 เป็นเงิน 5,849 ล้านบาท เพิ่มขึ้นจากปี 2553 ร้อยละ 7 โดยมีประเด็นสำคัญดังนี้

- ต้นทุนขายเพิ่มขึ้นร้อยละ 7 แต่รายได้จากการขายเพิ่มขึ้นร้อยละ 14 ทำให้สัดส่วนต้นทุนขายต่อรายได้จากการขายในปี 2554 เท่ากับร้อยละ 85.5 ลดลงเมื่อเทียบกับปี 2553 ที่สัดส่วนต้นทุนขายต่อรายได้จากการขาย เท่ากับร้อยละ 91 สาเหตุหลักมาจากการบริหารจัดการและวางแผนต้นทุนและค่าใช้จ่ายได้ สอดคล้องกับคำสั่งซื้อและสถานการณ์วัตถุดิบ ประกอบกับการควบคุมค่าใช้จ่ายต่างๆ อย่างเข้มงวด ทำให้ค่าใช้จ่ายในการขายและบริหารลดลงร้อยละ 9 ค่าระวางเรือลดลงร้อยละ 6 เป็นต้น
- รับรู้การขาดทุนจากอัตราแลกเปลี่ยน 57 ล้านบาท เนื่องจากมีความผันผวนของอัตราแลกเปลี่ยน และบริษัทย่อยมีภาระหนี้สินที่เป็นสกุลเงินต่างประเทศ
- ดอกเบี้ยจ่ายเพิ่มขึ้น ร้อยละ 40 เนื่องจากปี 2554 กลุ่มบริษัทยังมีภาระหนี้เงินกู้ระยะยาวที่เกิดจากการกู้ยืมเงินเพื่อใช้ในการลงทุนเพื่อขยายการผลิตเพิ่มขึ้นในปีที่ผ่านมา

## ฐานะการเงิน

### สินทรัพย์

บริษัทฯ และบริษัทย่อย มีสินทรัพย์รวม ณ วันที่ 31 ธันวาคม 2554 จำนวน 3,047 ล้านบาท เพิ่มขึ้นจากปี 2553 ร้อยละ 5 โดยมีการเปลี่ยนแปลงในรายการที่สำคัญ ดังนี้

- เงินสดและรายการเทียบเท่าเงินสด เพิ่มขึ้น 122 ล้านบาท
- สินค้าคงเหลือ เพิ่มขึ้น 74 ล้านบาท
- ที่ดิน อาคาร และอุปกรณ์สุทธิ ลดลง 65 ล้านบาท

### หนี้สิน

บริษัทฯ และบริษัทย่อย มีหนี้สินรวม ณ วันที่ 31 ธันวาคม 2554 จำนวน 1,029 ล้านบาท ลดลงจากปี 2553 ร้อยละ 7 สาเหตุหลักมาจากเงินกู้ยืมระยะสั้นจากสถาบันการเงินลดลง 155 ล้านบาท และเงินกู้ยืมระยะยาว ลดลง 62 ล้านบาท เนื่องจากบริษัทและบริษัทย่อยได้คืนเงินกู้ตามกำหนดสัญญา

### ส่วนของผู้ออกหุ้น

บริษัทฯ และบริษัทย่อย มีส่วนผู้ถือหุ้นรวม ณ วันที่ 31 ธันวาคม 2554 จำนวน 2,018 ล้านบาท เพิ่มขึ้นจากปี 2553 ร้อยละ 13 เนื่องจากบริษัทฯ และบริษัทย่อยมีกำไรเพิ่มขึ้น

### สภาพคล่อง

บริษัทฯ และบริษัทย่อย มีเงินสดเพิ่มขึ้นจากปี 2553 จำนวน 122 ล้านบาท โดยมาจากเงินสดสุทธิที่ได้มาจากกิจกรรมดำเนินงานในปี 2554 จำนวน 718 ล้านบาท เงินสดที่ใช้ไปในกิจกรรมการลงทุน ในปี 2554 เป็นจำนวนเงิน 101 ล้านบาท โดยรายการหลักจะเป็นการลงทุนในการซื้อเครื่องจักรและอุปกรณ์ที่ใช้ในการผลิต การปรับปรุงอาคาร เป็นจำนวนเงิน 112 ล้านบาท และมีเงินสดรับจากการจำหน่ายทรัพย์สิน เป็นจำนวน 9 ล้านบาท ส่วนเงินสดที่ใช้ไปในกิจกรรมจัดหาเงิน จำนวน 495 ล้านบาท เนื่องจากการคืนเงินกู้ยืมเงินระยะสั้นและระยะยาว 258 ล้านบาท จ่ายปันผลให้กับผู้ถือหุ้นของบริษัทและให้กับส่วนได้เสียที่ไม่มีอำนาจควบคุม จำนวน 234 ล้านบาท

ในปี 2554 บริษัทฯ และบริษัทย่อย มีอัตราส่วนสภาพคล่อง (Current Ratio) เท่ากับ 1.58 เท่า เพิ่มขึ้นจากปี 2553 โดยปี 2553 อัตราอยู่ที่ 1.36 เท่า สาเหตุสำคัญมาจากบริษัทมีกำไรเพิ่มขึ้น



## รายงานคณะกรรมการตรวจสอบต่อผู้ถือหุ้น

คณะกรรมการบริษัท สุรพลฟู้ดส์ จำกัด (มหาชน) ได้แต่งตั้งคณะกรรมการตรวจสอบ ประกอบด้วยกรรมการอิสระ 3 ท่าน ซึ่งเป็นผู้ทรงคุณวุฒิด้านบัญชีและการบริหารจัดการ โดยมีนายสถาพร โคธีรานุรักษ์ ทำหน้าที่ประธาน นางบุญเพิ่ม เจียมธีระนาถ และนายพิษณุ เจริญมหาสาร เป็นกรรมการ ทั้งนี้กรรมการตรวจสอบทุกท่านมีคุณสมบัติครบถ้วนตามที่กำหนดในกฎบัตรคณะกรรมการตรวจสอบ สอดคล้องกับประกาศตลาดหลักทรัพย์แห่งประเทศไทย และแนวทางปฏิบัติที่ดีสำหรับคณะกรรมการตรวจสอบ ที่เสนอโดยตลาดหลักทรัพย์แห่งประเทศไทย โดยมีนางสุรีย นันตติกุล ผู้จัดการฝ่ายตรวจสอบภายใน ทำหน้าที่เลขานุการ

คณะกรรมการตรวจสอบได้ปฏิบัติหน้าที่ตามขอบเขต หน้าที่ และความรับผิดชอบที่ได้รับมอบหมายอย่างรอบคอบ เป็นอิสระ ไม่มีข้อจำกัดในการได้รับข้อมูล รวมทั้งได้รับความร่วมมืออย่างดีจากฝ่ายจัดการ และพนักงานที่เกี่ยวข้อง การปฏิบัติหน้าที่ของคณะกรรมการตรวจสอบครอบคลุมในเรื่องการกำกับดูแลกิจการที่ดี การควบคุมภายใน การบริหารความเสี่ยง ความโปร่งใสในการบริหารของฝ่ายจัดการ

ในปี 2554 คณะกรรมการตรวจสอบมีการประชุม 5 ครั้ง เป็นการประชุมร่วมกับผู้สอบบัญชี ผู้ตรวจสอบภายใน และผู้บริหารของบริษัท จำนวน 4 ครั้ง และการประชุมประจำปี จำนวน 1 ครั้ง นอกจากนี้ ยังมีการประชุมร่วมกับผู้สอบบัญชีโดยไม่มีฝ่ายจัดการอีก 1 ครั้ง ซึ่งกรรมการตรวจสอบเข้าร่วมประชุมครบทั้ง 3 ท่านทุกครั้ง สรุปสาระสำคัญ ได้ดังนี้

### 1. สอบทานงบการเงินประจำไตรมาส และงบการเงินประจำปี 2554 ของบริษัทและบริษัทย่อย

ประชุมร่วมกับผู้สอบบัญชี ฝ่ายจัดการ ฝ่ายตรวจสอบภายใน เพื่อพิจารณางบการเงินประจำไตรมาสซึ่งผ่านการสอบทานจากผู้สอบบัญชี และงบการเงินประจำปีซึ่งผ่านการตรวจสอบจากผู้สอบบัญชีแล้ว รวมทั้งพิจารณานโยบายบัญชี การเปลี่ยนแปลงนโยบายบัญชีที่สำคัญของบริษัท และรับฟังคำชี้แจงของฝ่ายจัดการ ก่อนนำเสนอต่อคณะกรรมการบริษัทเพื่อพิจารณาอนุมัติออกงบการเงินต่อไป นอกจากนี้ได้มีการประชุมร่วมกับผู้สอบบัญชีโดยไม่มีฝ่ายจัดการเข้าร่วมประชุม 1 ครั้ง เพื่อปรึกษาหารือเกี่ยวกับความเป็นอิสระในการปฏิบัติหน้าที่ หรือและรับฟังความเห็นของผู้สอบบัญชี คณะกรรมการตรวจสอบมีความเห็นว่า บริษัทได้จัดทำงบการเงิน สำหรับปีสิ้นสุด 31 ธันวาคม 2554 ตามหลักการบัญชีที่รับรองทั่วไป มีความถูกต้องตามที่ควรในสาระสำคัญ มีการเปิดเผยข้อมูลอย่างเพียงพอ และทันเวลา ผู้สอบบัญชีได้ปฏิบัติหน้าที่และแสดงความเห็นอย่างเป็นอิสระไว้แล้วในรายงานของผู้สอบบัญชีรับอนุญาต

### 2. สอบทานความเพียงพอของระบบการควบคุมภายใน

พิจารณาประสิทธิภาพและประสิทธิผลของการควบคุมภายใน จากรายงานผลการตรวจสอบภายในทุกไตรมาส ซึ่งครอบคลุมระบบงานที่สำคัญของบริษัท อีกทั้งยังพิจารณาควบคู่กับรายงานผลการสอบทานการควบคุมภายในจากผู้สอบบัญชีด้วย สำหรับผลการสอบทานนั้น ไม่พบจุดอ่อนหรือข้อบกพร่องที่เป็นสาระสำคัญ คณะกรรมการตรวจสอบมีความเห็นว่า บริษัทมีระบบการควบคุมภายในที่เพียงพอ เหมาะสม และมีประสิทธิผลตามองค์ประกอบของระบบการควบคุมภายใน

### 3. สอบทานการปฏิบัติงานให้เป็นไปตามกฎหมายและข้อกำหนดต่าง ๆ

พิจารณาสอบทานการปฏิบัติงานให้เป็นไปตามข้อกำหนดกฎหมายที่เกี่ยวข้องกับการดำเนินธุรกิจ โดยติดตามจากรายงานของคณะทำงานติดตามข้อกำหนดกฎหมาย ที่ได้นำเสนอต่อคณะกรรมการบริหารความเสี่ยง นอกจากนี้ฝ่ายตรวจสอบภายใน ได้ทำการสุ่มสอบทานการปฏิบัติตามกฎหมายและข้อกำหนดต่าง ๆ อย่างสม่ำเสมอ คณะ



กรรมการตรวจสอบมีความเห็นว่า บริษัทมีแนวทางและกระบวนการติดตามการปฏิบัติตามข้อกำหนดกฎหมายที่เกี่ยวข้องกับการดำเนินธุรกิจอย่างเพียงพอ เหมาะสม

#### 4. สอบทานและให้ความเห็นต่อการทำรายการที่เกี่ยวข้องกัน หรือรายการที่อาจมีความขัดแย้งทางผลประโยชน์

ในรอบปี 2554 ไม่พบการทำรายการที่เกี่ยวข้องกันระหว่างบริษัทและบุคคลที่เกี่ยวข้องกัน และไม่พบรายการที่มีความขัดแย้งทางผลประโยชน์

#### 5. สอบทานระบบการตรวจสอบภายใน

พิจารณาความเป็นอิสระ ภารกิจ ขอบเขต หน้าที่ และความรับผิดชอบของฝ่ายตรวจสอบภายใน ในการปฏิบัติงานตรวจสอบให้เหมาะสม สอดคล้องกับมาตรฐานวิชาชีพสากล และเป็นไปในแนวทางเดียวกับ COSO Integrated Internal Control รวมทั้งอนุมัติแผนงานตรวจสอบภายในประจำปี ที่สอดคล้องกับประเภทและระดับความเสี่ยงขององค์กร (Risk-Based Audit Plan) คณะกรรมการตรวจสอบมีความเห็นว่า ระบบการตรวจสอบภายในของ บริษัทมีความเป็นอิสระ เพียงพอ มีประสิทธิผล สอดคล้องกับเป้าหมายที่ตั้งไว้ รวมทั้งมีการพัฒนาคุณภาพในการปฏิบัติงานให้สอดคล้องกับมาตรฐานวิชาชีพสากลอย่างต่อเนื่อง

#### 6. สอบทานระบบการบริหารความเสี่ยง

ติดตามความคืบหน้าในการบริหารความเสี่ยง โดยพิจารณาจากรายงานการประชุมของคณะกรรมการบริหาร ความเสี่ยงอย่างเป็นอิสระและต่อเนื่องทุกไตรมาส คณะกรรมการตรวจสอบมีความเห็นว่า ระบบการบริหาร ความเสี่ยงมีความเหมาะสม และเพียงพอ

#### 7. พิจารณาคัดเลือก เสนอแต่งตั้ง และเสนอค่าตอบแทนของผู้สอบบัญชี ประจำปี 2555

พิจารณาคัดเลือกผู้สอบบัญชีโดยคำนึงถึงความน่าเชื่อถือเป็นที่ยอมรับในระดับสากล ความเป็นอิสระ มาตรฐานการทำงาน ความเชี่ยวชาญ และการให้บริการของผู้สอบบัญชี รวมทั้งพิจารณาความเหมาะสมของค่าสอบ บัญชีตามขอบเขตความรับผิดชอบของผู้สอบบัญชี และเห็นสมควรเสนอต่อคณะกรรมการบริษัท เพื่อขออนุมัติ ต่อที่ประชุมสามัญผู้ถือหุ้นประจำปี ให้แต่งตั้งผู้สอบบัญชี จากบริษัท เคพีเอ็มจี ภูมิไชย สอบบัญชี จำกัด เป็นผู้สอบ บัญชี ประจำปี 2555

#### 8. ประเมินผลการปฏิบัติงานของคณะกรรมการตรวจสอบ ประจำปี 2554

พิจารณาประเมินผลการปฏิบัติงานของคณะกรรมการตรวจสอบ ตามแนวทางการปฏิบัติที่ดีของ ตลาดหลักทรัพย์แห่งประเทศไทย และกฎบัตรคณะกรรมการตรวจสอบ เพื่อเสริมสร้างการกำกับดูแลกิจการที่ดี ผลการประเมินในภาพรวมอยู่ในเกณฑ์ “ดีมาก” และได้รายงานผลการประเมินต่อคณะกรรมการบริษัท

โดยสรุปแล้ว คณะกรรมการตรวจสอบ มีความเห็นว่า คณะกรรมการบริษัท ตลอดจนผู้บริหารของบริษัท มีความมุ่งมั่นในการปฏิบัติหน้าที่เพื่อให้บรรลุเป้าหมายของบริษัทอย่างมีคุณภาพ ให้ความสำคัญอย่างยิ่งต่อการ ดำเนินงานโดยคำนึงถึงหลักการกำกับดูแลกิจการที่ดี โปร่งใส เชื่อถือได้ มีระบบการควบคุมภายในและระบบการ บริหารความเสี่ยงที่เพียงพอ เหมาะสม รวมทั้งมีการพัฒนาระบบการปฏิบัติงานให้มีประสิทธิผลและประสิทธิภาพดี ขึ้นอย่างต่อเนื่อง

  
(นายสถาพร โคธีรานุกรักษ์)

ประธานคณะกรรมการตรวจสอบ

  
(นางบุญเพิ่ม เจียมธีระนาถ)

กรรมการตรวจสอบ

  
(นายพิษณุ เหริยมหาสาร)

กรรมการตรวจสอบ

## รายงานความรับผิดชอบของคณะกรรมการบริษัทต่อรายงานทางการเงิน

คณะกรรมการบริษัทได้รับผิดชอบงบการเงินของบริษัท สุรพลฟู้ดส์ จำกัด (มหาชน) ซึ่งได้จัดทำขึ้นตามมาตรฐานการบัญชีไทยและตามหลักการบัญชีที่รับรองทั่วไปของประเทศไทย รวมทั้งการเปิดเผยข้อมูลทางบัญชีอย่างเหมาะสม ภายใต้การควบคุมของบริษัท

คณะกรรมการตรวจสอบเป็นผู้ตรวจสอบและรายงานผลการปฏิบัติงานในงบการเงินต่อคณะกรรมการบริษัท และรายงานความเห็นเกี่ยวกับการตรวจสอบไว้ในรายงานคณะกรรมการตรวจสอบซึ่งปรากฏในรายงานประจำปี

คณะกรรมการบริษัทได้ประเมินความเพียงพอของระบบการควบคุมภายใน และมีความเห็นว่าระบบการควบคุมภายในของบริษัท มีความโปร่งใส สามารถสร้างความเชื่อถือ และความมั่นใจได้ในงบการเงินของบริษัท สุรพลฟู้ดส์ จำกัด (มหาชน) ณ วันที่ 31 ธันวาคม 2554 ซึ่งผู้สอบบัญชีรับอนุญาตของบริษัทฯ ได้ตรวจสอบงบการเงินสำหรับปี ตามมาตรฐานการสอบบัญชีและหลักการบัญชีที่รับรองทั่วไป



(นายโกศล ฉันทิกุล)

ประธานกรรมการ



(นายสุรพล ว่องวัฒนโรจน์)

ประธานเจ้าหน้าที่บริหาร

## ค่าตอบแทนของผู้สอบบัญชี

ผู้สอบบัญชีของบริษัทฯ ในปี 2554 คือ นางสาวบงกช อ่ำเสงี่ยม ทะเบียนผู้สอบบัญชีเลขที่ 3684 แห่ง บริษัท เคพีเอ็มจี ภูมิภาคไทย สอบบัญชี จำกัด

ค่าตอบแทนที่บริษัทและบริษัทย่อย จ่ายให้แก่บริษัท เคพีเอ็มจี ภูมิภาคไทย สอบบัญชี จำกัด ในปี 2554 มีรายละเอียดดังนี้

### ค่าตอบแทนจากการสอบบัญชี (Audit Fee)

รายการ	ชื่อบริษัท	จำนวนเงิน (บาท)
1	บริษัท สุรพลฟู้ดส์ จำกัด (มหาชน)	1,147,000
2	บริษัท สุราษฎร์ฟู้ดส์ จำกัด	495,000
3	บริษัท สุรพลอะควาคัลเจอร์ จำกัด	55,000
4	บริษัท จันทบุรีมารีนฟาร์ม จำกัด	55,000
5	บริษัท พุนพิน จำกัด	70,000
6	บริษัท สุรพลนิเวศฟู้ดส์ จำกัด	813,000
7	บริษัท แคมป์เปียนฟู้ดส์ จำกัด	80,000
รวมค่าตอบแทนจากการสอบบัญชี		2,715,000

### ค่าบริการอื่น (Non Audit Fee)

ชื่อบริษัท	ประเภทงานบริการ	ชื่อผู้ให้บริการ	ค่าตอบแทนงานบริการอื่น	
			จ่ายระหว่างปีบัญชี	จ่ายในอนาคต
- ไม่มี -	- ไม่มี -	- ไม่มี -	- 0 -	- 0 -
รวมค่าตอบแทนงานบริการอื่น			- 0 -	- 0 -

## รายงานของผู้สอบบัญชีรับอนุญาต

### เสนอ ผู้ถือหุ้นบริษัท สุพลฟู้ดส์ จำกัด (มหาชน)

ข้าพเจ้าได้ตรวจสอบงบแสดงฐานะการเงินรวมและงบแสดงฐานะการเงินเฉพาะกิจการ ณ วันที่ 31 ธันวาคม 2554 และ 2553 งบกำไรขาดทุนเบ็ดเสร็จรวมและงบกำไรขาดทุนเบ็ดเสร็จเฉพาะกิจการ งบแสดงการเปลี่ยนแปลงส่วนของผู้ถือหุ้นรวมและงบแสดงการเปลี่ยนแปลงส่วนของผู้ถือหุ้นเฉพาะกิจการ และงบกระแสเงินสดรวมและงบกระแสเงินสดเฉพาะกิจการ สำหรับปีสิ้นสุดวันเดียวกันของแต่ละปีของบริษัท สุพลฟู้ดส์ จำกัด (มหาชน) และบริษัทย่อย และของเฉพาะบริษัท สุพลฟู้ดส์ จำกัด (มหาชน) ตามลำดับ ซึ่งผู้บริหารของกิจการเป็นผู้รับผิดชอบต่อความถูกต้องและครบถ้วนของข้อมูลในงบการเงินเหล่านี้ ส่วนข้าพเจ้าเป็นผู้รับผิดชอบในการแสดงความเห็นต่องบการเงินดังกล่าวจากผลการตรวจสอบของข้าพเจ้า

ข้าพเจ้าได้ปฏิบัติตามตรวจสอบตามมาตรฐานการสอบบัญชีที่รับรองทั่วไป ซึ่งกำหนดให้ข้าพเจ้าต้องวางแผนและปฏิบัติตาม เพื่อให้ได้ความเชื่อมั่นอย่างมีเหตุผลว่างบการเงินแสดงข้อมูลที่ขัดต่อข้อเท็จจริงอันเป็นสาระสำคัญหรือไม่ การตรวจสอบรวมถึงการใช้วิธีการทดสอบหลักฐานประกอบรายการ ทั้งที่เป็นจำนวนเงินและการเปิดเผยข้อมูลในงบการเงิน การประเมินความเหมาะสมของหลักการบัญชีที่กิจการใช้และประมาณการเกี่ยวกับรายการทางการเงินที่เป็นสาระสำคัญซึ่งผู้บริหารเป็นผู้จัดทำขึ้น ตลอดจนการประเมินถึงความเหมาะสมของการแสดงรายการที่นำเสนอในงบการเงินโดยรวม ข้าพเจ้าเชื่อว่าการตรวจสอบดังกล่าวให้ข้อสรุปที่เป็นเกณฑ์อย่างเหมาะสมในการแสดงความเห็นของข้าพเจ้า

ข้าพเจ้าเห็นว่างบการเงินรวมและงบการเงินเฉพาะกิจการข้างต้นนี้ แสดงฐานะการเงินรวมและฐานะการเงินเฉพาะกิจการ ณ วันที่ 31 ธันวาคม 2554 และ 2553 ผลการดำเนินงานรวมและผลการดำเนินงานเฉพาะกิจการและกระแสเงินสดรวมและกระแสเงินสดเฉพาะกิจการ สำหรับปีสิ้นสุดวันเดียวกันของแต่ละปีของบริษัท สุพลฟู้ดส์ จำกัด (มหาชน) และบริษัทย่อย และของเฉพาะบริษัท สุพลฟู้ดส์ จำกัด (มหาชน) ตามลำดับ โดยถูกต้องตามที่ควรในสาระสำคัญตามมาตรฐานการรายงานทางการเงิน

ตามที่อธิบายไว้ในหมายเหตุประกอบงบการเงินข้อ 3 และ 4 กิจการได้ใช้มาตรฐานการรายงานทางการเงินที่ออกและปรับปรุงใหม่ซึ่งมีผลบังคับใช้ตั้งแต่วันที่ 1 มกราคม 2554 งบการเงินรวมและงบการเงินเฉพาะกิจการสำหรับปีสิ้นสุดวันที่ 31 ธันวาคม 2553 ได้ปรับปรุงใหม่แล้ว

บงกช อ่ำรัมย์

บงกช อ่ำรัมย์

ผู้สอบบัญชีรับอนุญาต

เลขทะเบียน 3684

บริษัท เคพีเอ็มจี ภูมิไชย สอบบัญชี จำกัด

กรุงเทพมหานคร

23 กุมภาพันธ์ 2555

## งบแสดงฐานะการเงิน

บริษัท สุรพล푸드 จำกัด (มหาชน) และบริษัทย่อย  
ณ วันที่ 31 ธันวาคม 2554 และ 2553

สินทรัพย์	หมายเหตุ	งบการเงินรวม		งบการเงินเฉพาะกิจการ	
		2554	2553 (ปรับปรุงใหม่)	2554	2553 (ปรับปรุงใหม่)
			(บาท)		
<b>สินทรัพย์หมุนเวียน</b>					
เงินสดและรายการเทียบเท่าเงินสด	6	379,414,460	257,780,441	88,954,252	21,638,579
ลูกหนี้การค้า	5, 7	388,180,472	376,951,590	190,659,669	149,218,021
ลูกหนี้อื่น	5, 8	38,757,934	38,305,935	12,910,997	13,024,698
สินค้าคงเหลือ	9	492,152,418	417,630,422	241,168,275	241,737,840
<b>รวมสินทรัพย์หมุนเวียน</b>		<b>1,298,505,284</b>	<b>1,090,668,388</b>	<b>533,693,193</b>	<b>425,619,138</b>
<b>สินทรัพย์ไม่หมุนเวียน</b>					
เงินลงทุนในบริษัทย่อย	10	-	-	276,549,585	261,549,735
เงินลงทุนในบริษัทร่วม	11	26,762,550	24,054,783	17,550,000	17,550,000
เงินลงทุนระยะยาวอื่น	12	56,417,657	56,417,657	56,417,657	56,417,657
อสังหาริมทรัพย์เพื่อการลงทุน	13	123,760,732	124,843,978	5,000,000	5,000,000
ที่ดิน อาคารและอุปกรณ์	14	1,509,919,223	1,574,627,847	531,166,913	534,438,182
สินทรัพย์ไม่มีตัวตน	15	15,279,136	17,155,952	11,250,431	13,291,318
สินทรัพย์ไม่หมุนเวียนอื่น	16	16,726,197	15,880,065	7,916,137	8,232,601
<b>รวมสินทรัพย์ไม่หมุนเวียน</b>		<b>1,748,865,495</b>	<b>1,812,980,282</b>	<b>905,850,723</b>	<b>896,479,493</b>
<b>รวมสินทรัพย์</b>		<b>3,047,370,779</b>	<b>2,903,648,670</b>	<b>1,439,543,916</b>	<b>1,322,098,631</b>

หมายเหตุประกอบงบการเงินเป็นส่วนหนึ่งของงบการเงินนี้

## งบแสดงฐานะการเงิน

บริษัท สุรพล푸드 จำกัด (มหาชน) และบริษัทย่อย  
ณ วันที่ 31 ธันวาคม 2554 และ 2553

		งบการเงินรวม		งบการเงินเฉพาะกิจการ	
หนี้สินและส่วนของผู้ถือหุ้น	หมายเหตุ	2554	2553	2554	2553
			(ปรับปรุงใหม่)		(ปรับปรุงใหม่)
			(บาท)		
<b>หนี้สินหมุนเวียน</b>					
เงินเบิกเกินบัญชีธนาคารและเงินกู้ยืม					
ระยะสั้นจากสถาบันการเงิน	17	236,823,300	392,236,235	-	148,370,691
เจ้าหนี้การค้า	5, 18	208,636,669	173,433,692	105,357,739	53,423,103
เจ้าหนี้อื่น	5, 19	189,020,159	134,941,700	78,466,905	51,732,609
ส่วนของเงินกู้ยืมระยะยาวจากสถาบันการเงินที่ถึง					
กำหนดชำระภายในหนึ่งปี	17	137,537,560	86,060,340	30,312,000	37,412,000
หนี้สินตามสัญญาเช่าการเงินที่ถึงกำหนดชำระ					
ภายในหนึ่งปี	17	4,310,975	2,270,030	2,004,929	1,494,974
ภาษีเงินได้ค้างจ่าย		42,951,118	15,297,089	8,635,366	-
<b>รวมหนี้สินหมุนเวียน</b>		<b>819,279,781</b>	<b>804,239,086</b>	<b>224,776,939</b>	<b>292,433,377</b>
<b>หนี้สินไม่หมุนเวียน</b>					
เงินกู้ยืมระยะยาวจากสถาบันการเงิน	17	96,521,780	209,666,020	42,909,000	63,721,000
หนี้สินตามสัญญาเช่าการเงิน	17	8,434,002	4,422,510	2,593,050	2,789,888
ภาระผูกพันผลประโยชน์พนักงาน	20	105,070,418	93,873,532	57,371,147	50,853,983
<b>รวมหนี้สินไม่หมุนเวียน</b>		<b>210,026,200</b>	<b>307,962,062</b>	<b>102,873,197</b>	<b>117,364,871</b>
<b>รวมหนี้สิน</b>		<b>1,029,305,981</b>	<b>1,112,201,148</b>	<b>327,650,136</b>	<b>409,798,248</b>

หมายเหตุประกอบงบการเงินเป็นส่วนหนึ่งของงบการเงินนี้

## งบแสดงฐานะการเงิน

บริษัท สุรพลฟู้ดส์ จำกัด (มหาชน) และบริษัทย่อย  
ณ วันที่ 31 ธันวาคม 2554 และ 2553

หนี้สินและส่วนของผู้ถือหุ้น	หมายเหตุ	งบการเงินรวม		งบการเงินเฉพาะกิจการ	
		2554	2553 (ปรับปรุงใหม่)	2554	2553 (ปรับปรุงใหม่)
			(บาท)		
<b>ส่วนของผู้ถือหุ้น</b>					
ทุนเรือนหุ้น	21				
ทุนจดทะเบียน		270,000,000	270,000,000	270,000,000	270,000,000
ทุนที่ออกและชำระแล้ว		269,999,000	269,999,000	269,999,000	269,999,000
ส่วนเกินทุน	21				
ส่วนเกินมูลค่าหุ้น		270,000,000	270,000,000	270,000,000	270,000,000
กำไรสะสม					
จัดสรรแล้ว					
ทุนสำรองตามกฎหมาย	22	27,000,000	27,000,000	27,000,000	27,000,000
ยังไม่ได้จัดสรร		717,277,896	491,985,772	335,454,400	136,819,003
องค์ประกอบอื่นของส่วนของผู้ถือหุ้น	22				
ส่วนเกินทุนจากการตีราคาสินทรัพย์		288,309,092	287,351,092	209,440,380	208,482,380
<b>รวมส่วนของผู้ถือหุ้นของบริษัท</b>		<b>1,572,585,988</b>	<b>1,346,335,864</b>	<b>1,111,893,780</b>	<b>912,300,383</b>
ส่วนได้เสียที่ไม่มีอำนาจควบคุม		445,478,810	445,111,658	-	-
<b>รวมส่วนของผู้ถือหุ้น</b>		<b>2,018,064,798</b>	<b>1,791,447,522</b>	<b>1,111,893,780</b>	<b>912,300,383</b>
<b>รวมหนี้สินและส่วนของผู้ถือหุ้น</b>		<b>3,047,370,779</b>	<b>2,903,648,670</b>	<b>1,439,543,916</b>	<b>1,322,098,631</b>

หมายเหตุประกอบงบการเงินเป็นส่วนหนึ่งของงบการเงินนี้

## งบกำไรขาดทุนเบ็ดเสร็จ

บริษัท สุรพล푸드 จำกัด (มหาชน) และบริษัทย่อย  
สำหรับแต่ละปีสิ้นสุดวันที่ 31 ธันวาคม 2554 และ 2553

หมายเหตุ	งบการเงินรวม		งบการเงินเฉพาะกิจการ	
	2554	2553 (ปรับปรุงใหม่)	2554	2553 (ปรับปรุงใหม่)
	(บาท)			
<b>รายได้</b>				
รายได้จากการขาย	5, 23	6,264,087,914	5,481,263,676	2,081,061,558
กำไรจากอัตราแลกเปลี่ยนสุทธิ		-	52,765,409	3,010,220
รายได้จากการลงทุน	5, 24	11,911,074	11,172,149	201,539,408
รายได้อื่น	5, 25	78,424,527	46,865,975	46,001,777
<b>รวมรายได้</b>		<b>6,354,423,515</b>	<b>5,592,067,209</b>	<b>2,331,612,963</b>
<b>ค่าใช้จ่าย</b>				
ต้นทุนขาย	5	5,353,831,548	4,987,576,934	1,839,469,068
ค่าใช้จ่ายในการขาย	5, 26	265,631,872	268,967,974	130,351,294
ค่าใช้จ่ายในการบริหาร	5, 27	158,865,119	194,893,609	92,104,570
ขาดทุนจากอัตราแลกเปลี่ยนสุทธิ		57,062,064	-	-
ต้นทุนทางการเงิน	5, 30	13,583,001	9,715,100	7,105,341
<b>รวมค่าใช้จ่าย</b>		<b>5,848,973,604</b>	<b>5,461,153,617</b>	<b>2,069,030,273</b>
ส่วนแบ่งกำไรจากเงินลงทุนในบริษัทร่วม	5	4,307,767	661,341	-
กำไรก่อนภาษีเงินได้		509,757,678	131,574,933	262,582,690
ภาษีเงินได้	31	(62,687,502)	(26,860,332)	(9,947,493)
<b>กำไรสำหรับปี</b>		<b>447,070,176</b>	<b>104,714,601</b>	<b>252,635,197</b>
<b>กำไรขาดทุนเบ็ดเสร็จอื่น</b>				
การตีมูลค่าที่ดินใหม่		958,000	-	958,000
กำไรขาดทุนเบ็ดเสร็จอื่นสำหรับปี		958,000	-	-
<b>กำไรขาดทุนเบ็ดเสร็จรวมสำหรับปี</b>		<b>448,028,176</b>	<b>104,714,601</b>	<b>253,593,197</b>

หมายเหตุประกอบงบการเงินเป็นส่วนหนึ่งของงบการเงินนี้



## งบกำไรขาดทุนเบ็ดเสร็จ

บริษัท สุรพลฟู้ดส์ จำกัด (มหาชน) และบริษัทย่อย  
สำหรับแต่ละปีสิ้นสุดวันที่ 31 ธันวาคม 2554 และ 2553

หมายเหตุ	งบการเงินรวม		งบการเงินเฉพาะกิจการ	
	2554	2553 (ปรับปรุงใหม่)	2554	2553 (ปรับปรุงใหม่)
		(บาท)		
<b>การแบ่งปันกำไร</b>				
ส่วนที่เป็นของผู้ถือหุ้นของบริษัท	279,291,924	42,109,779	252,635,197	80,379,491
ส่วนที่เป็นของส่วนได้เสียที่ไม่มีอำนาจควบคุม	167,778,252	62,604,822	-	-
<b>กำไรสำหรับปี</b>	<b>447,070,176</b>	<b>104,714,601</b>	<b>252,635,197</b>	<b>80,379,491</b>
<b>การแบ่งปันกำไรเบ็ดเสร็จรวมที่เป็นของ</b>				
ส่วนที่เป็นของผู้ถือหุ้นของบริษัท	280,249,924	42,109,779	253,593,197	80,379,491
ส่วนที่เป็นของส่วนได้เสียที่ไม่มีอำนาจควบคุม	167,778,252	62,604,822	-	-
<b>กำไรเบ็ดเสร็จรวมสำหรับปี</b>	<b>448,028,176</b>	<b>104,714,601</b>	<b>253,593,197</b>	<b>80,379,491</b>
<b>กำไรต่อหุ้นขั้นพื้นฐาน (บาท)</b>	<b>33</b>	<b>1.03</b>	<b>0.94</b>	<b>0.30</b>

หมายเหตุประกอบงบการเงินเป็นส่วนหนึ่งของงบการเงินนี้

งบแสดงการเปลี่ยนแปลงส่วนของผู้ถือหุ้น

บริษัท สุรพลพัฒน จำกัด (มหาชน) และบริษัทย่อย  
สำหรับแต่ละปีสิ้นสุดวันที่ 31 ธันวาคม 2554 และ 2553

งบการเงินรวม								
หมายเหตุ	ทุนเรือนหุ้น ที่ออกและ ชำระแล้ว	ส่วนเกิน มูลค่าหุ้น	กำไรสะสม		องค์ประกอบอื่น ของส่วนของผู้ ถือหุ้น		ส่วนของผู้ ถือหุ้นที่ ไม่มีอำนาจ ควบคุม	รวมส่วนของผู้ ถือหุ้น
			ทุนสำรอง ตามกฎหมาย	ยังไม่ได้จัดสรร	ส่วนเกินทุน จากการตีราคา สินทรัพย์	รวมส่วนของผู้ ถือหุ้นของบริษัท		
					(บาท)			
ยอดคงเหลือ ณ วันที่ 1 มกราคม 2553 ตามที่รายงานในปีก่อน	269,999,000	270,000,000	27,000,000	668,151,116	291,768,202	1,526,918,318	475,161,771	2,002,080,089
ผลกระทบจากการเปลี่ยนแปลงนโยบายการบัญชี	-	-	-	(67,075,683)	(4,417,110)	(71,492,793)	(14,626,236)	(86,119,029)
ยอดคงเหลือ ณ วันที่ 1 มกราคม 2553 ปรับปรุงใหม่	269,999,000	270,000,000	27,000,000	601,075,433	287,351,092	1,455,425,525	460,535,535	1,915,961,060
รายการกับผู้ถือหุ้นที่บันทึกโดยตรงเข้าส่วนของผู้ถือหุ้น								
การจัดสรรส่วนทุนให้ผู้ถือหุ้น								
เงินปันผลให้ผู้ถือหุ้นของบริษัท	-	-	-	(151,199,440)	-	(151,199,440)	-	(151,199,440)
รวมการจัดสรรส่วนทุนให้ผู้ถือหุ้น	-	-	-	(151,199,440)	-	(151,199,440)	-	(151,199,440)
การเปลี่ยนแปลงในส่วนได้เสียในบริษัทย่อย								
ออกหุ้นสามัญในบริษัทย่อยในส่วนได้เสียที่ไม่มีอำนาจควบคุม	-	-	-	-	-	-	12,250,150	12,250,150
เงินปันผลของบริษัทย่อยให้กับส่วนได้เสียที่ไม่มีอำนาจควบคุม	-	-	-	-	-	-	(90,278,849)	(90,278,849)
รวมการเปลี่ยนแปลงในส่วนได้เสียในบริษัทย่อย	-	-	-	-	-	-	(78,028,699)	(78,028,699)
รวมรายการกับผู้ถือหุ้นที่บันทึกโดยตรงเข้าส่วนของผู้ถือหุ้น	-	-	-	(151,199,440)	-	(151,199,440)	(78,028,699)	(229,228,139)
กำไรขาดทุนเบ็ดเสร็จสำหรับปี								
กำไร	-	-	-	42,109,779	-	42,109,779	62,604,822	104,714,601
กำไรขาดทุนเบ็ดเสร็จอื่น	-	-	-	-	-	-	-	-
รวมกำไรขาดทุนเบ็ดเสร็จสำหรับปี	-	-	-	42,109,779	-	42,109,779	62,604,822	104,714,601
ยอดคงเหลือ ณ วันที่ 31 ธันวาคม 2553	269,999,000	270,000,000	27,000,000	491,985,772	287,351,092	1,346,335,864	445,111,658	1,791,447,522

หมายเหตุประกอบงบการเงินเป็นส่วนหนึ่งของงบการเงินนี้

# งบแสดงการเปลี่ยนแปลงส่วนของผู้ถือหุ้น

บริษัท สุรพล푸드 จำกัด (มหาชน) และบริษัทย่อย  
 สำหรับแต่ละปีสิ้นสุดวันที่ 31 ธันวาคม 2554 และ 2553

งบการเงินรวม									
หมายเหตุ	องค์ประกอบอื่น						ส่วนของ ส่วนได้เสียที่ ไม่มีอำนาจ ควบคุม	รวมส่วนของ ผู้ถือหุ้น	
	ทุนเรือนหุ้น ที่ออกและ ชำระแล้ว	ส่วนเกิน มูลค่าหุ้น	กำไรสะสม		ส่วนเกินทุน จากการตีราคา สินทรัพย์ (บาท)	รวมส่วนของ ผู้ถือหุ้นของ บริษัท			
			ทุนสำรอง ตามกฎหมาย	ยังไม่ได้จัดสรร					
ยอดคงเหลือ ณ วันที่ 1 มกราคม 2554 ตามที่รายงานปีก่อน	269,999,000	270,000,000	27,000,000	569,004,906	291,768,202	1,427,772,108	461,966,056	1,889,738,164	
ผลกระทบจากการเปลี่ยนแปลงนโยบายการบัญชี	3	-	-	-	(77,019,134)	(4,417,110)	(81,436,244)	(16,854,398)	(98,290,642)
ยอดคงเหลือ ณ วันที่ 1 มกราคม 2554 ปรับปรุงใหม่		269,999,000	270,000,000	27,000,000	491,985,772	287,351,092	1,346,335,864	445,111,658	1,791,447,522
รายการกับผู้ถือหุ้นที่บันทึกโดยตรงเข้าส่วนของผู้ถือหุ้น									
การจัดสรรส่วนทุนให้ผู้ถือหุ้น									
เงินปันผลให้ผู้ถือหุ้นของบริษัท	34	-	-	-	(53,999,800)	-	(53,999,800)	-	(53,999,800)
รวมการจัดสรรส่วนทุนให้ผู้ถือหุ้น		-	-	-	(53,999,800)	-	(53,999,800)	-	(53,999,800)
การเปลี่ยนแปลงในส่วนได้เสียในบริษัทย่อย									
ออกหุ้นสามัญในบริษัทย่อยในส่วนได้เสียที่ไม่มีอำนาจควบคุม		-	-	-	-	-	-	12,250,300	12,250,300
เงินปันผลของบริษัทย่อยให้กับส่วนได้เสียที่ไม่มีอำนาจควบคุม		-	-	-	-	-	-	(179,661,400)	(179,661,400)
รวมการเปลี่ยนแปลงในส่วนได้เสียในบริษัทย่อย		-	-	-	-	-	-	(167,411,100)	(167,411,100)
รวมรายการกับผู้ถือหุ้นที่บันทึกโดยตรงเข้าส่วนของผู้ถือหุ้น		-	-	-	(53,999,800)	-	(53,999,800)	(167,411,100)	(221,410,900)
กำไรขาดทุนเบ็ดเสร็จสำหรับปี									
กำไร		-	-	-	279,291,924	-	279,291,924	167,778,252	447,070,176
กำไรขาดทุนเบ็ดเสร็จอื่น		-	-	-	-	958,000	958,000	-	958,000
รวมกำไรขาดทุนเบ็ดเสร็จสำหรับปี		-	-	-	279,291,924	958,000	280,249,924	167,778,252	448,028,176
ยอดคงเหลือ ณ วันที่ 31 ธันวาคม 2554		269,999,000	270,000,000	27,000,000	717,277,896	288,309,092	1,572,585,988	445,478,810	2,018,064,798

หมายเหตุประกอบงบการเงินเป็นส่วนหนึ่งของงบการเงินนี้

# งบแสดงการเปลี่ยนแปลงส่วนของผู้ถือหุ้น

บริษัท สุรพลฟู้ดส์ จำกัด (มหาชน) และบริษัทย่อย  
สำหรับแต่ละปีสิ้นสุดวันที่ 31 ธันวาคม 2554 และ 2553

งบการเงินเฉพาะกิจการ							
หมายเหตุ	ทุนเรือนหุ้น ที่ออกและ ชำระแล้ว	ส่วนเกิน มูลค่าหุ้น	กำไรสะสม		องค์ประกอบอื่น	รวมส่วนของ ผู้ถือหุ้น ของบริษัท	
			ทุนสำรองตาม กฎหมาย	ยังไม่ได้จัดสรร (บาท)	ของส่วนของ		
					ผู้ถือหุ้น		
							ส่วนเกินทุน จากการตีราคา สินทรัพย์
ยอดคงเหลือ ณ วันที่ 1 มกราคม 2553 ตามที่รายงานในปีก่อน	269,999,000	270,000,000	27,000,000	252,027,379	208,782,380	1,027,808,759	
ผลกระทบจากการเปลี่ยนแปลงนโยบายการบัญชี	3	-	-	-	(44,388,427)	(300,000)	(44,688,427)
ยอดคงเหลือ ณ วันที่ 1 มกราคม 2553 ปรับปรุงใหม่		269,999,000	270,000,000	27,000,000	207,638,952	208,482,380	983,120,332
รายการกับผู้ถือหุ้นที่บันทึกโดยตรงเข้าส่วนของผู้ถือหุ้น							
การจัดสรรส่วนทุนให้ผู้ถือหุ้น							
เงินปันผลให้ผู้ถือหุ้นของบริษัท	34	-	-	-	(151,199,440)	-	(151,199,440)
รวมการจัดสรรส่วนทุนให้ผู้ถือหุ้น		-	-	-	(151,199,440)	-	(151,199,440)
รวมรายการกับผู้ถือหุ้นที่บันทึกโดยตรงเข้าส่วนของผู้ถือหุ้น		-	-	-	(151,199,440)	-	(151,199,440)
กำไรขาดทุนเบ็ดเสร็จสำหรับปี							
กำไร		-	-	-	80,379,491	-	80,379,491
กำไรขาดทุนเบ็ดเสร็จอื่น		-	-	-	-	-	-
รวมกำไรขาดทุนเบ็ดเสร็จสำหรับปี		-	-	-	80,379,491	-	80,379,491
ยอดคงเหลือ ณ วันที่ 31 ธันวาคม 2553		269,999,000	270,000,000	27,000,000	136,819,003	208,482,380	912,300,383

หมายเหตุประกอบงบการเงินเป็นส่วนหนึ่งของงบการเงินนี้

# งบแสดงการเปลี่ยนแปลงส่วนของผู้ถือหุ้น

บริษัท สุรพลฟู้ดส์ จำกัด (มหาชน) และบริษัทย่อย  
 สำหรับแต่ละปีสิ้นสุดวันที่ 31 ธันวาคม 2554 และ 2553

งบการเงินเฉพาะกิจการ							
หมายเหตุ	ทุนเรือนหุ้น ที่ออกและ ชำระแล้ว	ส่วนเกิน มูลค่าหุ้น	กำไรสะสม		องค์ประกอบอื่น	รวมส่วนของ ผู้ถือหุ้น ของบริษัท	
			ทุนสำรองตาม กฎหมาย	ยังไม่ได้จัดสรร (บาท)	ของส่วนของ		
					ส่วนเกินทุน จากการตีราคา สินทรัพย์		
ยอดคงเหลือ ณ วันที่ 1 มกราคม 2554 ตามที่รายงานในปีก่อน	269,999,000	270,000,000	27,000,000	187,672,986	208,782,380	963,454,366	
ผลกระทบจากการเปลี่ยนแปลงนโยบายการบัญชี	3	-	-	(50,853,983)	(300,000)	(51,153,983)	
ยอดคงเหลือ ณ วันที่ 1 มกราคม 2554 ปรับปรุงใหม่		269,999,000	270,000,000	27,000,000	136,819,003	208,482,380	912,300,383
รายการกับผู้ถือหุ้นที่บันทึกโดยตรงเข้าส่วนของผู้ถือหุ้น							
การจัดสรรส่วนทุนให้ผู้ถือหุ้น							
เงินปันผลให้ผู้ถือหุ้นของบริษัท	34	-	-	(53,999,800)	-	(53,999,800)	
รวมการจัดสรรส่วนทุนให้ผู้ถือหุ้น		-	-	(53,999,800)	-	(53,999,800)	
รวมรายการกับผู้ถือหุ้นที่บันทึกโดยตรงเข้าส่วนของผู้ถือหุ้น		-	-	(53,999,800)	-	(53,999,800)	
กำไรขาดทุนเบ็ดเสร็จสำหรับปี							
กำไร		-	-	252,635,197	-	252,635,197	
กำไรขาดทุนเบ็ดเสร็จอื่น		-	-	-	958,000	958,000	
รวมกำไรขาดทุนเบ็ดเสร็จสำหรับปี		-	-	252,635,197	958,000	253,593,197	
ยอดคงเหลือ ณ วันที่ 31 ธันวาคม 2554		269,999,000	270,000,000	27,000,000	335,454,400	209,440,380	1,111,893,780

หมายเหตุประกอบงบการเงินเป็นส่วนหนึ่งของงบการเงินนี้

## งบกระแสเงินสด

บริษัท สุรพลพัสดุ จำกัด (มหาชน) และบริษัทย่อย  
สำหรับแต่ละปีสิ้นสุดวันที่ 31 ธันวาคม 2554 และ 2553

หมายเหตุ	งบการเงินรวม		งบการเงินเฉพาะกิจการ	
	2554	2553 (ปรับปรุงใหม่)	2554	2553 (ปรับปรุงใหม่)
		(บาท)		(บาท)
<b>กระแสเงินสดจากกิจกรรมดำเนินงาน</b>				
กำไรสำหรับปี	447,070,176	104,714,601	252,635,197	80,379,491
รายการปรับปรุง				
ค่าเสื่อมราคา	200,662,347	176,128,435	55,589,204	54,677,807
ค่าตัดจำหน่ายสินทรัพย์ไม่มีตัวตน	3,703,536	3,362,759	2,865,784	2,713,962
เงินปันผลรับ	(2,280,000)	(1,903,800)	(194,218,600)	(89,424,950)
ต้นทุนทางการเงิน	13,583,001	9,715,100	7,105,341	6,507,988
ผลประโยชน์พนักงาน	12,369,718	12,171,613	6,517,164	6,465,556
กลับรายการหนี้สงสัยจะสูญ	(2,983,500)	(413,730)	(2,983,500)	(413,730)
ค่าเพื่อมูลค่าสินค้าลดลง (กลับรายการ)	(678,909)	(2,989,250)	(2,279,335)	110,495
ขาดทุน (กำไร) จากอัตราแลกเปลี่ยนที่ยังไม่เกิดขึ้นจริง	48,730,949	19,289,146	1,085,432	(1,387,367)
ขาดทุน (กำไร) จากการจำหน่ายและตัดจำหน่ายที่ดิน				
อาคารและอุปกรณ์	(912,683)	(32,284)	1,444,616	881,609
ขาดทุนจากการขายสินทรัพย์ไม่มีตัวตน	1,047	-	-	-
ภาษีเงินได้หัก ณ ที่จ่ายตัดบัญชี	192,700	83,414	-	-
ส่วนแบ่งกำไรจากเงินลงทุนในบริษัทร่วม	(4,307,767)	(661,341)	-	-
ภาษีเงินได้	62,687,502	26,860,332	9,947,493	-
	777,838,117	346,324,995	137,708,796	60,510,861
<b>การเปลี่ยนแปลงในสินทรัพย์และหนี้สินดำเนินงาน</b>				
ลูกหนี้การค้า	(6,560,864)	8,649,668	(39,876,008)	(10,626,152)
สินค้าคงเหลือ	(73,843,087)	(35,768,442)	2,848,900	(38,474,336)
ลูกหนี้อื่น	2,531,501	(6,715,678)	3,097,202	(404,501)
สินทรัพย์ไม่หมุนเวียนอื่น	(1,847,529)	(8,437,371)	(130,934)	(2,696,721)
เจ้าหนี้การค้า	34,619,095	28,578,687	51,934,116	(8,802,125)
เจ้าหนี้อื่น	21,088,289	(6,452,782)	18,617,487	(2,362,226)
จ่ายผลประโยชน์พนักงาน	(1,172,833)	-	-	-
เงินสดได้มาจาก (ใช้ไปใน) กิจกรรมดำเนินงาน	752,652,689	326,179,077	174,199,559	(2,855,200)
จ่ายภาษีเงินได้	(35,033,474)	(42,270,914)	(1,312,128)	(3,940,940)
เงินสดสุทธิได้มาจาก (ใช้ไปใน) กิจกรรมดำเนินงาน	717,619,215	283,908,163	172,887,431	(6,796,140)

หมายเหตุประกอบงบการเงินเป็นส่วนหนึ่งของงบการเงินนี้

## งบกระแสเงินสด

บริษัท สุรพล푸드 จำกัด (มหาชน) และบริษัทย่อย  
สำหรับแต่ละปีสิ้นสุดวันที่ 31 ธันวาคม 2554 และ 2553

หมายเหตุ	งบการเงินรวม		งบการเงินเฉพาะกิจการ	
	2554	2553 (ปรับปรุงใหม่)	2554	2553 (ปรับปรุงใหม่)
	(บาท)			
<b>กระแสเงินสดจากกิจกรรมลงทุน</b>				
รับเงินปันผล	3,880,000	2,703,800	194,218,600	89,424,950
ซื้อที่ดิน อาคารและอุปกรณ์	(111,905,229)	(447,685,926)	(45,697,286)	(43,976,152)
ขายที่ดิน อาคารและอุปกรณ์	9,428,226	4,040,360	789,873	3,017,401
อสังหาริมทรัพย์เพื่อการลงทุนเพิ่มขึ้น	(1,345,707)	-	-	-
ซื้อสินทรัพย์ไม่มีตัวตน	(1,022,278)	(3,101,915)	(377,500)	(1,720,485)
ขายสินทรัพย์ไม่มีตัวตน	3,208	-	-	-
เงินจ่ายสุทธิจากการซื้อบริษัทย่อย	-	-	(14,999,850)	-
<b>เงินสดสุทธิได้มาจาก (ใช้ไปใน) กิจกรรมลงทุน</b>	<b>(100,961,780)</b>	<b>(444,043,681)</b>	<b>133,933,837</b>	<b>46,745,714</b>
<b>กระแสเงินสดจากกิจกรรมจัดหาเงิน</b>				
จ่ายคืนทุนทางการเงิน	(12,608,986)	(8,764,407)	(7,429,179)	(6,196,647)
จ่ายเงินปันผลให้ผู้ถือหุ้นของบริษัท	(53,999,800)	(151,199,440)	(53,999,800)	(151,199,440)
จ่ายเงินปันผลให้กับส่วนได้เสียที่ไม่มีอำนาจควบคุม	(179,661,400)	(90,278,850)	-	-
เงินเบิกเกินบัญชีธนาคารและเงินกู้ยืมระยะสั้น				
จากสถาบันการเงินเพิ่มขึ้น (ลดลง)	(177,394,935)	381,643,135	(148,370,691)	148,370,691
จ่ายชำระหนี้สินตามสัญญาเช่าการเงิน	(3,226,705)	(3,107,456)	(1,793,925)	(2,388,651)
เงินสดรับจากเงินกู้ยืมระยะยาวจากสถาบันการเงิน	-	201,185,000	-	20,000,000
ชำระคืนเงินกู้ยืมระยะยาวจากสถาบันการเงิน	(80,381,890)	(38,280,000)	(27,912,000)	(38,280,000)
ออกหุ้นสามัญในบริษัทย่อยในส่วนได้เสียที่ไม่มีอำนาจควบคุม	12,250,300	12,250,150	-	-
<b>เงินสดสุทธิได้มาจาก (ใช้ไปใน) กิจกรรมจัดหาเงิน</b>	<b>(495,023,416)</b>	<b>303,448,132</b>	<b>(239,505,595)</b>	<b>(29,694,047)</b>
<b>เงินสดและรายการเทียบเท่าเงินสดเพิ่มขึ้นสุทธิ</b>	<b>121,634,019</b>	<b>143,312,614</b>	<b>67,315,673</b>	<b>10,255,527</b>
เงินสดและรายการเทียบเท่าเงินสด ณ วันต้นปี	257,780,441	114,467,827	21,638,579	11,383,052
เงินสดและรายการเทียบเท่าเงินสด ณ วันสิ้นปี	<b>6</b> <b>379,414,460</b>	<b>257,780,441</b>	<b>88,954,252</b>	<b>21,638,579</b>

### รายการที่ไม่ใช่เงินสด

ในระหว่างปี 2554 กลุ่มบริษัทได้ซื้อที่ดิน อาคารและอุปกรณ์ในราคาทุนรวมจำนวนเงิน 141.2 ล้านบาท (2553: 465.8 ล้านบาท) ซึ่งในจำนวนนี้กลุ่มบริษัทจัดซื้อโดยเงินสดจำนวนเงินรวม 112.0 ล้านบาท (2553: 447.7 ล้านบาท) โดยการทำสัญญาเช่าทางการเงินจำนวน 9.3 ล้านบาท (2553: 0 ล้านบาท) และคงค้างเป็นเจ้าหนี้ค่าซื้อเครื่องจักรและอุปกรณ์ ณ วันที่ 31 ธันวาคม 2554 จำนวนเงิน 19.9 ล้านบาท (2553: 18.1 ล้านบาท)

ในระหว่างปี 2554 บริษัทได้ซื้ออาคารและอุปกรณ์ในราคาทุนรวมจำนวนเงิน 53.6 ล้านบาท (2553: 48.7 ล้านบาท) ซึ่งในจำนวนนี้บริษัทจัดซื้อโดยเงินสดจำนวนเงินรวม 45.7 ล้านบาท (2553: 44.0 ล้านบาท) โดยการทำสัญญาเช่าทางการเงินจำนวน 2.1 ล้านบาท (2553: 0 ล้านบาท) และคงค้างเป็นเจ้าหนี้ค่าซื้อเครื่องจักรและอุปกรณ์ ณ วันที่ 31 ธันวาคม 2554 จำนวนเงิน 5.8 ล้านบาท (2553: 4.7 ล้านบาท)

หมายเหตุประกอบงบการเงินเป็นส่วนหนึ่งของงบการเงินนี้

## หมายเหตุประกอบงบการเงิน

บริษัท สุรพล푸드 จำกัด (มหาชน) และบริษัทย่อย  
สำหรับแต่ละปีสิ้นสุดวันที่ 31 ธันวาคม 2554 และ 2553

หมายเหตุ	สารบัญ
1	ข้อมูลทั่วไป
2	เกณฑ์การจัดทำงบการเงิน
3	การเปลี่ยนแปลงนโยบายการบัญชี
4	นโยบายการบัญชีที่สำคัญ
5	บุคคลหรือกิจการที่เกี่ยวข้องกัน
6	เงินสดและรายการเทียบเท่าเงินสด
7	ลูกหนี้การค้า
8	ลูกหนี้อื่น
9	สินค้าคงเหลือ
10	เงินลงทุนในบริษัทย่อย
11	เงินลงทุนในบริษัทร่วม
12	เงินลงทุนระยะยาวอื่น
13	อสังหาริมทรัพย์เพื่อการลงทุน
14	ที่ดิน อาคารและอุปกรณ์
15	สินทรัพย์ไม่มีตัวตน
16	สินทรัพย์ไม่หมุนเวียนอื่น
17	หนี้สินที่มีภาระดอกเบี้ย
18	เจ้าหนี้การค้า
19	เจ้าหนี้อื่น
20	ภาระผูกพันผลประโยชน์พนักงาน
21	ทุนเรือนหุ้น
22	สำรอง
23	รายงานทางการเงินจำแนกตามส่วนงาน
24	รายได้จากการลงทุน
25	รายได้อื่น
26	ค่าใช้จ่ายในการขาย
27	ค่าใช้จ่ายในการบริหาร
28	ค่าใช้จ่ายผลประโยชน์พนักงาน
29	ค่าใช้จ่ายตามลักษณะ
30	ต้นทุนทางการเงิน
31	ภาษีเงินได้
32	สิทธิประโยชน์จากการส่งเสริมการลงทุน
33	กำไรต่อหุ้นขั้นพื้นฐาน



หมายเหตุ      สารบัญ

- 34      เงินปันผล
- 35      เครื่องมือทางการเงิน
- 36      ภาระผูกพันกับกิจการที่ไม่เกี่ยวข้องกัน
- 37      หนี้สินที่อาจเกิดขึ้น
- 38      มาตรฐานการรายงานทางการเงินที่ยังไม่ได้ใช้
- 39      การจัดประเภทรายการใหม่

หมายเหตุประกอบงบการเงินเป็นส่วนหนึ่งของงบการเงินนี้

งบการเงินนี้ได้รับอนุมัติให้ออกงบการเงินจากคณะกรรมการเมื่อวันที่ 23 กุมภาพันธ์ 2555

## 1 ข้อมูลทั่วไป

บริษัท สุรพลฟู้ดส์ จำกัด (มหาชน) “บริษัท” เป็นนิติบุคคลที่จัดตั้งขึ้นในประเทศไทย

บริษัทมีสถานที่ตั้งปัจจุบัน ดังนี้

- (ก) สำนักงานจดทะเบียน: ตั้งอยู่ ณ เลขที่ 247 หมู่ 1 ถนนเทพารักษ์ อำเภอเมือง จังหวัดสมุทรปราการ
- (ข) โรงงานแห่งที่หนึ่ง: ตั้งอยู่ ณ เลขที่ 247 หมู่ 1 ถนนเทพารักษ์ อำเภอเมือง จังหวัดสมุทรปราการ
- (ค) โรงงานแห่งที่สอง: ตั้งอยู่ ณ เลขที่ 509 หมู่ 9 ตำบลหนองกิ้ง อำเภอบินทร์บุรี จังหวัดปทุมธานี

บริษัทจดทะเบียนกับตลาดหลักทรัพย์แห่งประเทศไทย เมื่อเดือนกันยายน 2532

ผู้ถือหุ้นรายใหญ่ในระหว่างปีได้แก่ กลุ่มว่องวัฒนโรจน์ กลุ่มไกรสิทธิ์สินทร และกลุ่มเจียงวิวงศ์ ซึ่งถือหุ้นในบริษัท รวมประมาณร้อยละ 65

บริษัทและบริษัทย่อยดำเนินธุรกิจหลักเกี่ยวกับการผลิตและจำหน่ายอาหารทะเล อาหารสำเร็จรูปและอาหาร กึ่งสำเร็จรูปแช่แข็ง รายละเอียดของบริษัทย่อย ณ วันที่ 31 ธันวาคม 2554 และ 2553 มีดังนี้

ชื่อกิจการ	ลักษณะธุรกิจ	ประเทศ ที่กิจการจัดตั้ง	บริษัทถือหุ้นร้อยละ	
			31 ธันวาคม 2554	31 ธันวาคม 2553
บริษัทย่อยทางตรง				
บริษัท พูนพิน จำกัด	จำหน่ายอาหารสำเร็จรูปและ อาหารกึ่งสำเร็จรูปแช่แข็ง	ประเทศไทย	100	100
บริษัท สุรพลอะควาแคลเจอร์ จำกัด	ให้เช่าสินทรัพย์	ประเทศไทย	100	100
บริษัท จันทบุรีมารีนฟาร์ม จำกัด	ให้เช่าสินทรัพย์	ประเทศไทย	100	100
บริษัท สุราษฎร์ฟู้ดส์ จำกัด	ผู้ส่งออกอาหารทะเลแช่แข็ง	ประเทศไทย	94	94
บริษัท สุรพลนิชิเรฟู้ดส์ จำกัด	ผู้ส่งออกอาหารแช่แข็ง	ประเทศไทย	49	49
บริษัทย่อยทางอ้อม				
บริษัท แรมป์เปียนฟู้ดส์ จำกัด	ร้านอาหาร	ประเทศไทย	51	51

## 2 เกณฑ์การจัดทำงานการเงิน

### (ก) เกณฑ์การถือปฏิบัติ

งบการเงินนี้จัดทำขึ้นตามมาตรฐานการรายงานทางการเงิน รวมถึงแนวปฏิบัติทางการบัญชีที่ประกาศใช้โดยสภาวิชาชีพบัญชี (“สภาวิชาชีพบัญชี”) กฎระเบียบและประกาศคณะกรรมการกำกับหลักทรัพย์และตลาดหลักทรัพย์ที่เกี่ยวข้อง

ระหว่างปี 2553 และ 2554 สภาวิชาชีพบัญชีได้ออกและปรับปรุงมาตรฐานการรายงานทางการเงินหลายฉบับ ซึ่งเกี่ยวข้องกับการดำเนินงานของกลุ่มบริษัท และมีผลบังคับใช้ตั้งแต่รอบระยะเวลาบัญชีที่เริ่มในหรือหลังวันที่ 1 มกราคม 2554 ดังต่อไปนี้

มาตรฐานการรายงานทางการเงิน	เรื่อง
มาตรฐานการบัญชี ฉบับที่ 1 (ปรับปรุง 2552)	การนำเสนองบการเงิน
มาตรฐานการบัญชี ฉบับที่ 2 (ปรับปรุง 2552)	สินค้าคงเหลือ
มาตรฐานการบัญชี ฉบับที่ 7 (ปรับปรุง 2552)	งบกระแสเงินสด
มาตรฐานการบัญชี ฉบับที่ 8 (ปรับปรุง 2552)	นโยบายการบัญชี การเปลี่ยนแปลงประมาณการทางบัญชี และข้อผิดพลาด
มาตรฐานการบัญชี ฉบับที่ 10 (ปรับปรุง 2552)	เหตุการณ์ภายหลังรอบระยะเวลาที่รายงาน
มาตรฐานการบัญชี ฉบับที่ 16 (ปรับปรุง 2552)	ที่ดิน อาคารและอุปกรณ์
มาตรฐานการบัญชี ฉบับที่ 17 (ปรับปรุง 2552)	สัญญาเช่า
มาตรฐานการบัญชี ฉบับที่ 18 (ปรับปรุง 2552)	รายได้
มาตรฐานการบัญชี ฉบับที่ 19	ผลประโยชน์พนักงาน
มาตรฐานการบัญชี ฉบับที่ 23 (ปรับปรุง 2552)	ต้นทุนการกู้ยืม
มาตรฐานการบัญชี ฉบับที่ 24 (ปรับปรุง 2552)	การเปิดเผยข้อมูลเกี่ยวกับบุคคลหรือกิจการที่เกี่ยวข้องกัน
มาตรฐานการบัญชี ฉบับที่ 27 (ปรับปรุง 2552)	งบการเงินรวมและงบการเงินเฉพาะกิจการ
มาตรฐานการบัญชี ฉบับที่ 28 (ปรับปรุง 2552)	เงินลงทุนในบริษัทร่วม
มาตรฐานการบัญชี ฉบับที่ 33 (ปรับปรุง 2552)	กำไรต่อหุ้น
มาตรฐานการบัญชี ฉบับที่ 34 (ปรับปรุง 2552)	งบการเงินระหว่างกาล
มาตรฐานการบัญชี ฉบับที่ 36 (ปรับปรุง 2552)	การค้ำประกันของสินทรัพย์

## มาตรฐานการรายงานทางการเงิน

## เรื่อง

มาตรฐานการบัญชี ฉบับที่ 37 (ปรับปรุง 2552)	ประมาณการหนี้สิน หนี้สินที่อาจเกิดขึ้น และสินทรัพย์ที่อาจเกิดขึ้น
มาตรฐานการบัญชี ฉบับที่ 38 (ปรับปรุง 2552)	สินทรัพย์ไม่มีตัวตน
มาตรฐานการบัญชี ฉบับที่ 40 (ปรับปรุง 2552)	อสังหาริมทรัพย์เพื่อการลงทุน
มาตรฐานการรายงานทางการเงิน ฉบับที่ 3 (ปรับปรุง 2552)	การรวมธุรกิจ
ประกาศสภาวิชาชีพบัญชี ฉบับที่ 17/2554	การปฏิบัติในช่วงเปลี่ยนแปลงสำหรับผลประโยชน์ระยะยาวอื่นของพนักงาน
ประกาศสภาวิชาชีพบัญชี ฉบับที่ 18/2554	การบันทึกบัญชีเมื่อมีการตีราคาใหม่

การปฏิบัติตามมาตรฐานการรายงานทางการเงินที่ออกและปรับปรุงใหม่นั้น มีผลให้เกิดการเปลี่ยนแปลงนโยบายการบัญชีของกลุ่มบริษัท ผลกระทบจากการเปลี่ยนแปลงนี้ได้เปิดเผยไว้ในหมายเหตุประกอบงบการเงินข้อ 3

นอกเหนือจากมาตรฐานการรายงานทางการเงินที่ออกและปรับปรุงใหม่ข้างต้น ระหว่างปี 2553 สภาวิชาชีพบัญชีได้ออกและปรับปรุงมาตรฐานการรายงานทางการเงินฉบับอื่น ๆ ซึ่งมีผลบังคับสำหรับงบการเงินที่เริ่มในหรือหลังวันที่ 1 มกราคม 2556 เป็นต้นไป และไม่ได้มีการนำมาใช้สำหรับการจัดทำงบการเงินนี้ มาตรฐานการรายงานทางการเงินที่ออกและปรับปรุงใหม่ดังกล่าวได้เปิดเผยในหมายเหตุประกอบงบการเงินข้อ 38

**(ข) เกณฑ์การวัดมูลค่า**

งบการเงินนี้จัดทำขึ้นโดยถือหลักเกณฑ์การบันทึกตามราคาทุนเดิม

**(ค) สกุลเงินที่นำเสนองบการเงิน**

งบการเงินนี้จัดทำและแสดงหน่วยเงินตราเป็นเงินบาท ข้อมูลทางการเงินทั้งหมดมีการเปิดเผยในหมายเหตุประกอบงบการเงินเพื่อให้แสดงเป็นหลักพันบาท

### (ง) การประมาณการและใช้วิจารณ์ญาณ

ในการจัดทำงบการเงินให้เป็นไปตามมาตรฐานการรายงานทางการเงิน ผู้บริหารต้องใช้วิจารณ์ญาณ การประมาณ และข้อสมมติฐานหลายประการ ซึ่งมีผลกระทบต่อการกำหนดนโยบายการบัญชีและการรายงานจำนวนเงินที่เกี่ยวกับ สินทรัพย์ หนี้สิน รายได้ และค่าใช้จ่าย ผลที่เกิดขึ้นจริงอาจแตกต่างจากที่ประมาณไว้

ประมาณการและข้อสมมติฐานที่ใช้ในการจัดทำงบการเงินจะได้รับการทบทวนอย่างต่อเนื่อง การปรับประมาณการทางบัญชีจะบันทึกในงวดบัญชีที่ประมาณการดังกล่าวได้รับการทบทวนและในงวดอนาคตที่ได้รับผลกระทบ

ข้อมูลเกี่ยวกับการประมาณความไม่แน่นอนและข้อสมมติฐานที่สำคัญในการกำหนดนโยบายการบัญชี มีผลกระทบสำคัญต่อการรับรู้จำนวนเงินในงบการเงินซึ่งประกอบด้วยหมายเหตุประกอบงบการเงินต่อไปนี้

หมายเหตุประกอบงบการเงินข้อ 13	ราคายุติธรรมของอสังหาริมทรัพย์เพื่อการลงทุน
หมายเหตุประกอบงบการเงินข้อ 14	การวัดมูลค่าของที่ดิน อาคารและอุปกรณ์
หมายเหตุประกอบงบการเงินข้อ 20	การวัดมูลค่าของภาระผูกพันของผลประโยชน์พนักงานที่กำหนดไว้
หมายเหตุประกอบงบการเงินข้อ 35	การตีมูลค่าของเครื่องมือทางการเงิน

## 3 การเปลี่ยนแปลงนโยบายการบัญชี

### (ก) ภาพรวม

ตั้งแต่วันที่ 1 มกราคม 2554 ผลจากการถือปฏิบัติตามมาตรฐานการรายงานทางการเงินที่ออกและปรับปรุงใหม่ตามที่กล่าวในหมายเหตุประกอบงบการเงินข้อ 2 กลุ่มบริษัทมีการเปลี่ยนแปลงนโยบายการบัญชีดังต่อไปนี้

- การนำเสนองบการเงิน
- การบัญชีเกี่ยวกับที่ดิน อาคารและอุปกรณ์
- การบัญชีเกี่ยวกับอสังหาริมทรัพย์เพื่อการลงทุน
- การบัญชีเกี่ยวกับต้นทุนการกู้ยืม
- การบัญชีเกี่ยวกับผลประโยชน์ตอบแทนพนักงาน

รายละเอียดของนโยบายการบัญชีใหม่ที่ถือปฏิบัติโดยกลุ่มบริษัท และผลกระทบต่องบการเงินได้กล่าวรวมในหมายเหตุประกอบงบการเงินข้อ 3 (ข) ถึง 3 (ฉ) ดังต่อไปนี้ ส่วนการถือปฏิบัติตามมาตรฐานการรายงานทางการเงินที่ออกใหม่และฉบับปรับปรุงอื่นๆ ไม่มีผลกระทบต่อนโยบายบัญชี ฐานะทางการเงิน หรือ ผลประกอบการของกลุ่มบริษัทอย่างมีนัยสำคัญ ผลกระทบต่องบการเงินสำหรับปีสิ้นสุดวันที่ 31 ธันวาคม 2554 และ 2553 สรุปได้ดังนี้

สำหรับปีสิ้นสุดวันที่ 31 ธันวาคม 2553		งบการเงินรวม	งบการเงินเฉพาะกิจการ
	หมายเหตุ	2553	2553
		(พันบาท)	
<b>งบแสดงฐานะการเงิน</b>			
ส่วนของผู้ถือหุ้น ณ วันที่ 1 มกราคม 2553			
ตามที่รายงานในปีก่อน		2,002,080	1,027,809
การเปลี่ยนแปลงที่เป็นผลจากการปรับย้อนหลัง			
มาตรฐานการบัญชีฉบับที่ 19 เรื่อง ผลประโยชน์พนักงาน	3(ฉ)	(81,702)	(44,388)
มาตรฐานการบัญชีฉบับที่ 40 เรื่อง อสังหาริมทรัพย์เพื่อการลงทุน	3(ง)	(4,417)	(300)
ส่วนของผู้ถือหุ้น ณ วันที่ 1 มกราคม 2553 - ปรับปรุงใหม่		<b>1,915,961</b>	<b>983,121</b>
ส่วนของผู้ถือหุ้น ณ วันที่ 31 ธันวาคม 2553 ตามที่รายงาน			
ในปีก่อน		1,889,738	963,454
การเปลี่ยนแปลงที่เป็นผลจากการปรับย้อนหลัง			
มาตรฐานการบัญชีฉบับที่ 19 เรื่อง ผลประโยชน์พนักงาน	3(ฉ)	(93,874)	(50,854)
มาตรฐานการบัญชีฉบับที่ 40 เรื่อง อสังหาริมทรัพย์เพื่อการลงทุน	3(ง)	(4,417)	(300)
ส่วนของผู้ถือหุ้น ณ วันที่ 31 ธันวาคม 2553 - ปรับปรุงใหม่		<b>1,791,447</b>	<b>912,300</b>
<b>งบกำไรขาดทุนเบ็ดเสร็จสำหรับปีสิ้นสุดวันที่ 31 ธันวาคม 2553</b>			
กำไรตามที่รายงานในปีก่อน		116,886	86,845
การเปลี่ยนแปลงที่เป็นผลจากการปรับย้อนหลัง			
มาตรฐานการบัญชี ฉบับที่ 19 เรื่องผลประโยชน์พนักงาน	3(ฉ)	(12,172)	(6,465)
กำไร - ปรับปรุงใหม่		<b>104,714</b>	<b>80,380</b>
กำไรต่อหุ้นขั้นพื้นฐานลดลง (บาท)		<b>0.05</b>	<b>0.02</b>

สำหรับปีสิ้นสุดวันที่ 31 ธันวาคม 2554		งบการเงินรวม	งบการเงินเฉพาะกิจการ
	หมายเหตุ	2554	2554
		(พันบาท)	
<b>งบกำไรขาดทุนเบ็ดเสร็จสำหรับปีสิ้นสุดวันที่ 31 ธันวาคม 2554</b>			
กำไรลดลงซึ่งรวมผลของการถือปฏิบัติ			
มาตรฐานการบัญชี ฉบับที่ 19 เรื่องผลประโยชน์พนักงาน	3(ค)	12,370	6,517
กำไรลดลง		<b>12,370</b>	<b>6,517</b>
กำไรต่อหุ้นขั้นพื้นฐานลดลง (บาท)		<b>0.05</b>	<b>0.02</b>

(ข) การนำเสนองบการเงิน

ตั้งแต่วันที่ 1 มกราคม 2554 กลุ่มบริษัทถือปฏิบัติตามมาตรฐานการบัญชี ฉบับที่ 1 (ปรับปรุง 2552) เรื่อง การนำเสนองบการเงิน ภายใต้ข้อกำหนดของมาตรฐานที่ปรับปรุงใหม่ งบการเงินประกอบด้วย

- งบแสดงฐานะการเงิน
- งบกำไรขาดทุนเบ็ดเสร็จ
- งบแสดงการเปลี่ยนแปลงส่วนของผู้ถือหุ้น
- งบกระแสเงินสดและ
- หมายเหตุประกอบงบการเงิน

ทั้งนี้ เป็นผลให้กลุ่มบริษัทแสดงการเปลี่ยนแปลงทั้งหมดของส่วนของผู้ถือหุ้นในงบแสดงการเปลี่ยนแปลงส่วนของผู้ถือหุ้น และแสดงการเปลี่ยนแปลงทั้งหมดที่ไม่ใช่ส่วนของผู้ถือหุ้นในงบกำไรขาดทุนเบ็ดเสร็จ โดยก่อนหน้านี้การเปลี่ยนแปลงทั้งหมดดังกล่าวแสดงในงบแสดงการเปลี่ยนแปลงส่วนของผู้ถือหุ้น

ข้อมูลเปรียบเทียบได้มีการนำเสนอใหม่เพื่อให้เป็นไปตามข้อกำหนดของมาตรฐานฉบับปรับปรุงใหม่ การเปลี่ยนแปลงนโยบายการบัญชีดังกล่าวมีผลกระทบต่อการนำเสนองบการเงินเท่านั้น โดยไม่มีผลกระทบต่อกำไรหรือกำไรต่อหุ้น

**(ค) การบัญชีเกี่ยวกับที่ดิน อาคารและอุปกรณ์**

ตั้งแต่วันที่ 1 มกราคม 2554 กลุ่มบริษัทถือปฏิบัติตามมาตรฐานการบัญชี ฉบับที่ 16 (ปรับปรุง 2552) เรื่อง ที่ดิน อาคารและอุปกรณ์ ในการระบุและบันทึกบัญชีต้นทุนและค่าเสื่อมราคาของที่ดิน อาคารและอุปกรณ์

การเปลี่ยนแปลงที่สำคัญจากการปรับปรุงมาตรฐานการบัญชี ฉบับที่ 16 และมีผลกระทบต่อกลุ่มบริษัท ดังนี้ (ก) ต้นทุนการรื้อถอน การขนย้ายและการบูรณะสภาพของสินทรัพย์ ต้องถือเป็นต้นทุนของสินทรัพย์และอาจมีการคิดค่าเสื่อมราคาประจำปี (ข) การกำหนดค่าเสื่อมราคา ต้องพิจารณาแต่ละส่วนแยกต่างหากจากกันเมื่อแต่ละส่วนประกอบนั้นมีสาระสำคัญ (ค) มูลค่าคงเหลือของที่ดิน อาคารและอุปกรณ์ต้องมีการประมาณด้วยมูลค่าที่กิจการคาดว่าจะได้รับในปัจจุบันจากสินทรัพย์นั้น หากมีอายุและสภาพที่คาดว่าจะได้รับในปัจจุบันเมื่อสิ้นสุดอายุการใช้ประโยชน์ นอกจากนี้ต้องมีการสอบทานมูลค่าคงเหลือและอายุการให้ประโยชน์อย่างน้อยทุกสิ้นปี

การเปลี่ยนแปลงดังกล่าวถือปฏิบัติโดยวิธีเปลี่ยนทันทีตามที่กำหนดในวิธีปฏิบัติในช่วงเปลี่ยนแปลงของมาตรฐานฉบับปรับปรุงใหม่ดังกล่าว ยกเว้นการพิจารณาต้นทุนการรื้อถอน การขนย้ายและบูรณะสถานที่ซึ่งถือปฏิบัติโดยวิธีปรับย้อนหลัง การเปลี่ยนแปลงดังกล่าวไม่มีผลกระทบอย่างเป็นสาระสำคัญต่อผลกำไรและกำไรต่อหุ้นสำหรับปีสิ้นสุดวันที่ 31 ธันวาคม 2554 และ 2553

**(ง) การบัญชีเกี่ยวกับอสังหาริมทรัพย์เพื่อการลงทุน**

ตั้งแต่วันที่ 1 มกราคม 2554 กลุ่มบริษัทถือปฏิบัติตามมาตรฐานการบัญชี ฉบับที่ 40 (ปรับปรุง 2552) เรื่อง อสังหาริมทรัพย์เพื่อการลงทุน

ภายใต้มาตรฐานฉบับปรับปรุง อสังหาริมทรัพย์เพื่อการลงทุน หมายถึง อสังหาริมทรัพย์ที่ถือครองเพื่อหาประโยชน์จากรายได้ค่าเช่า หรือจากการเพิ่มขึ้นของมูลค่าของสินทรัพย์หรือทั้งสองอย่าง ทั้งนี้ได้เปิดเผยแยกต่างหากจากที่ดิน อาคารและอุปกรณ์ และวัดมูลค่าโดยวิธีราคาทุนหรือมูลค่ายุติธรรม โดยกำไรหรือขาดทุนจากการเปลี่ยนแปลงในมูลค่ายุติธรรมรับรู้ในกำไรหรือขาดทุน

ก่อนหน้านี้อสังหาริมทรัพย์เพื่อการลงทุนบันทึกรวมเป็นส่วนหนึ่งของที่ดิน อาคารและอุปกรณ์ และสินทรัพย์ไม่หมุนเวียนอื่นสำหรับที่ดินที่ถือครองเพื่อโครงการในอนาคต (ที่ดินวัดมูลค่าโดยวิธีราคาใหม่ อาคาร และอุปกรณ์ วัดมูลค่าโดยวิธีราคาทุน) การเปลี่ยนแปลงของส่วนที่ตีราคาใหม่รับรู้ในส่วนของผู้ถือหุ้นหรือกำไรหรือขาดทุนตามที่กล่าวในมาตรฐานการบัญชี ฉบับที่ 16 เรื่อง ที่ดิน อาคารและอุปกรณ์



กลุ่มบริษัทเลือกวิธีราคาทุนสำหรับการบันทึกบัญชีอสังหาริมทรัพย์เพื่อการลงทุนภายใต้มาตรฐานฉบับปรับปรุงใหม่ การเปลี่ยนนโยบายการบัญชีได้ถือปฏิบัติโดยวิธีปรับย้อนหลังและได้ปรับปรุงงบการเงิน สำหรับปีสิ้นสุดวันที่ 31 ธันวาคม 2553 ซึ่งรวมอยู่ในงบการเงินปี 2554 ของกลุ่มบริษัท เพื่อวัตถุประสงค์ในการเปรียบเทียบ มูลค่าตามบัญชีของอสังหาริมทรัพย์เพื่อการลงทุน ณ วันที่ 1 มกราคม 2553 และ 31 ธันวาคม 2553 ซึ่งเดิมบันทึกไว้ในบัญชี “ที่ดิน อาคาร และอุปกรณ์” และ “ที่ดินที่ถือครองเพื่อโครงการในอนาคต” ได้ถูกจัดประเภทเป็นรายการแยกต่างหาก “อสังหาริมทรัพย์เพื่อการลงทุน” และส่วนเกินทุนจากการตีราคาสินทรัพย์ที่เกี่ยวข้องที่เคยบันทึกได้ถูกปรับปรุงโดยการถัวรายการ ตั้งแต่วันที่ 1 มกราคม 2554 ค่าเสื่อมราคาและอายุการใช้งานของอสังหาริมทรัพย์เพื่อการลงทุนได้มีการประเมินใหม่ตามข้อกำหนดของมาตรฐานการบัญชี ฉบับที่ 16 (ปรับปรุง 2552) หมายเหตุประกอบงบการเงินข้อ 3 (ก) การเปลี่ยนแปลงในเรื่องดังกล่าวได้ถือปฏิบัติโดยวิธีเปลี่ยนทันทีตามมาตรฐานการบัญชี ฉบับที่ 16 (ปรับปรุง 2552) ผลกระทบต่องบการเงิน 2554 และ 2553 มีดังต่อไปนี้

	งบการเงินรวม		งบการเงินเฉพาะกิจการ	
	2554	2553	2554	2553
	(พันบาท)			
<b>งบแสดงฐานะการเงิน ณ วันที่ 1 มกราคม</b>				
ส่วนเกินทุนจากการตีราคาสินทรัพย์ลดลง	4,417	4,417	300	300
ที่ดิน อาคารและอุปกรณ์ลดลง	(113,976)	(115,059)	(5,300)	(5,300)
สินทรัพย์ไม่หมุนเวียนอื่นลดลง	(14,202)	(14,202)	-	-
อสังหาริมทรัพย์เพื่อการลงทุนเพิ่มขึ้น	123,761	124,844	5,000	5,000
กำไรสะสมเพิ่มขึ้น (ลดลง)	-	-	-	-

#### (จ) การบัญชีเกี่ยวกับต้นทุนการกู้ยืม

ตั้งแต่วันที่ 1 มกราคม 2554 กลุ่มบริษัทถือปฏิบัติตามมาตรฐานการบัญชี ฉบับที่ 23 (ปรับปรุง 2552) เรื่อง ต้นทุนการกู้ยืม

ภายใต้มาตรฐานฉบับปรับปรุง ต้นทุนการกู้ยืมที่เกี่ยวข้องโดยตรงกับการได้มา การก่อสร้างหรือการผลิตสินทรัพย์ที่เข้าเงื่อนไขเป็นส่วนหนึ่งของราคาทุนของสินทรัพย์นั้น ทั้งนี้มาตรฐานฉบับเดิมต้นทุนการกู้ยืมดังกล่าวสามารถบันทึกเป็นค่าใช้จ่ายในงวดเมื่อเกิดขึ้นหรือถือรวมเป็นราคาทุนของสินทรัพย์

นโยบายการบัญชีภายใต้มาตรฐานการบัญชี ฉบับที่ 23 เดิมของกลุ่มบริษัท บันทึกต้นทุนการกู้ยืมที่เกี่ยวข้องโดยตรงกับการได้มา การก่อสร้างหรือการผลิตสินทรัพย์ที่เข้าเงื่อนไขเป็นส่วนหนึ่งของราคาทุนของสินทรัพย์ ดังนั้น การถือปฏิบัติตามมาตรฐานฉบับปรับปรุงใหม่จึงไม่มีผลกระทบต่อกำไรหรือกำไรต่อหุ้น สำหรับปีสิ้นสุดวันที่ 31 ธันวาคม 2554 และ 2553

**(จ) การบัญชีเกี่ยวกับผลประโยชน์พนักงาน**

ตั้งแต่วันที่ 1 มกราคม 2554 กลุ่มบริษัทได้ปฏิบัติตามมาตรฐานบัญชี ฉบับที่ 19 เรื่องผลประโยชน์พนักงาน ภายใต้ นโยบายการบัญชีใหม่ หนี้สินของกลุ่มบริษัทเกี่ยวกับผลประโยชน์หลังออกจากงาน และหนี้สินผลประโยชน์ระยะยาวอื่น ได้บันทึกในงบการเงินด้วยวิธีคิดลดแต่ละหน่วยที่ประมาณการไว้ซึ่งคำนวณโดย นักคณิตศาสตร์ ประกันภัยทุกปี ที่ผ่านมานี้สินเหล่านี้รับรู้เมื่อจะต้องจ่ายชำระ

การเปลี่ยนแปลงนโยบายบัญชีได้ถือปฏิบัติโดยวิธีปรับย้อนหลัง งบการเงิน 2553 ของกลุ่มบริษัท ซึ่งรวมใน งบการเงินของกลุ่มบริษัทในปี 2554 เพื่อวัตถุประสงค์ในการเปรียบเทียบนั้นได้ปรับปรุงแล้ว ผลกระทบต่อ งบการเงิน 2554 และ 2553 มีดังต่อไปนี้

	งบการเงินรวม		งบการเงินเฉพาะกิจการ	
	2554	2553	2554	2553
	(พันบาท)			
<b>งบแสดงฐานะการเงิน ณ วันที่ 31 ธันวาคม</b>				
ภาระผูกพันของผลประโยชน์พนักงานเพิ่มขึ้น	105,070	93,874	57,371	50,854
กำไรสะสมลดลง	105,070	93,874	57,371	50,854
<b>งบกำไรขาดทุนเบ็ดเสร็จสำหรับปีสิ้นสุดวันที่ 31 ธันวาคม</b>				
ค่าใช้จ่ายผลประโยชน์พนักงานเพิ่มขึ้นส่งผลให้				
ต้นทุนขายเพิ่มขึ้น	9,691	9,407	4,553	4,481
ค่าใช้จ่ายในการขายเพิ่มขึ้น	404	386	269	259
ค่าใช้จ่ายในการบริหารเพิ่มขึ้น	2,275	2,379	1,695	1,725
กำไรลดลง	12,370	12,172	6,517	6,465
กำไรต่อหุ้นขั้นพื้นฐานลดลง (บาท)	0.05	0.05	0.02	0.02

**4 นโยบายการบัญชีที่สำคัญ**

นโยบายการบัญชีที่น่าเสนอคงต่อไปนี้ได้ถือปฏิบัติโดยสม่ำเสมอสำหรับงบการเงินทุกกรอบระยะเวลาที่รายงาน ยกเว้นที่ได้กล่าวไว้ในหมายเหตุประกอบงบการเงินข้อ 3 เรื่อง การเปลี่ยนแปลงนโยบายบัญชี

## เกณฑ์ในการจัดทำงานการเงินรวม

งบการเงินรวมประกอบด้วยงบการเงินของบริษัทและบริษัทย่อย (รวมกันเรียกว่า “กลุ่มบริษัท”) และส่วนได้เสียของกลุ่มบริษัทในบริษัทร่วม

### บริษัทย่อย

บริษัทย่อยเป็นกิจการที่อยู่ภายใต้การควบคุมของกลุ่มบริษัท การควบคุมเกิดขึ้นเมื่อกลุ่มบริษัทมีอำนาจควบคุมทั้งทางตรงหรือทางอ้อมในการกำหนดนโยบายทางการเงินและการดำเนินงานของกิจการนั้น เพื่อได้มาซึ่งประโยชน์จากกิจกรรมของบริษัทย่อย งบการเงินของบริษัทย่อยได้รวมอยู่ในงบการเงินรวม นับแต่วันที่มีการควบคุมจนถึงวันที่การควบคุมสิ้นสุดลง

นโยบายการบัญชีของบริษัทย่อยได้ถูกเปลี่ยนตามความจำเป็นเพื่อให้เป็นนโยบายเดียวกันกับของกลุ่มบริษัท ผลขาดทุนในบริษัทย่อยจะต้องถูกปันส่วนไปยังส่วนได้เสียที่ไม่มีอำนาจควบคุมแม้ว่าการปันส่วนดังกล่าวจะทำให้ส่วนได้เสียที่ไม่มีอำนาจควบคุมมียอดคงเหลือติดลบก็ตาม

### บริษัทร่วม

บริษัทร่วมเป็นกิจการที่กลุ่มบริษัทมีอิทธิพลอย่างมีนัยสำคัญโดยมีอำนาจเข้าไปมีส่วนร่วมในการตัดสินใจเกี่ยวกับนโยบายทางการเงินและการดำเนินงานแต่ไม่ถึงระดับที่จะควบคุมนโยบายดังกล่าว การมีอิทธิพลอย่างมีนัยสำคัญถูกสันนิษฐานว่ามีอยู่เมื่อกลุ่มบริษัทมีอำนาจในการออกเสียงในกิจการอื่นตั้งแต่ร้อยละ 20 ถึงร้อยละ 50

เงินลงทุนในบริษัทร่วมบันทึกในงบการเงินรวมโดยใช้วิธีส่วนได้เสีย (เงินลงทุนตามวิธีส่วนได้เสียของบริษัทที่ถูกลงทุน) โดยรับรู้รายการเริ่มแรกด้วยราคาทุน รวมถึงต้นทุนที่เกี่ยวข้องกับการซื้อที่เกิดจากการทำรายการดังกล่าว

งบการเงินรวมได้รวมส่วนแบ่งกำไรหรือขาดทุน และ กำไรขาดทุนเบ็ดเสร็จอื่นของกลุ่มบริษัทภายหลังจากการปรับปรุงนโยบายการบัญชีให้เป็นนโยบายเดียวกันกับของกลุ่มบริษัท นับจากวันที่มีอิทธิพลอย่างมีนัยสำคัญ จนถึงวันที่การมีอิทธิพลอย่างมีนัยสำคัญนั้นสิ้นสุดลง เมื่อผลขาดทุนที่กลุ่มบริษัทได้รับปันส่วนจากบริษัทร่วมมีจำนวนเกินกว่าส่วนได้เสียในบริษัทร่วม มูลค่าตามบัญชีของเงินลงทุนในบริษัทร่วมตามวิธีส่วนได้เสีย รวมถึงส่วนได้เสียระยะยาวใดๆจะถูกทอนลงจนเป็นศูนย์และหยุดรับรู้ส่วนผลขาดทุน เว้นแต่กรณีที่กลุ่มบริษัทมีภาระผูกพันตามกฎหมายหรือต้องจ่ายเงินเพื่อชำระภาระผูกพันแทนในนามบริษัทร่วม

### การตัดรายการในงบการเงินรวม

ยอดคงเหลือและรายการบัญชีระหว่างกิจการในกลุ่ม รวมถึงรายได้ หรือค่าใช้จ่ายที่ยังไม่เกิดขึ้นจริงซึ่งเป็นผลมารายการระหว่างกิจการในกลุ่ม ถูกตัดรายการในการจัดทำงบการเงินรวม ถ้าไรที่ยังไม่เกิดขึ้นจริงซึ่งเป็นผลมารายการกับบริษัทร่วมถูกตัดรายการกับเงินลงทุนเท่าที่กลุ่มบริษัทมีส่วนได้เสียในกิจการที่ถูกลงทุนนั้น ขาดทุนที่ยังไม่เกิดขึ้นจริงถูกตัดรายการในลักษณะเดียวกับกำไรที่ยังไม่เกิดขึ้นจริง แต่เท่าที่เมื่อไม่มีหลักฐานการด้อยค่าเกิดขึ้น

### (ข) เงินตราต่างประเทศ

#### รายการบัญชีที่เป็นเงินตราต่างประเทศ

รายการบัญชีที่เป็นเงินตราต่างประเทศแปลงค่าเป็นเงินบาทโดยใช้อัตราแลกเปลี่ยน ณ วันที่เกิดรายการ

สินทรัพย์และหนี้สินที่เป็นตัวเงินและเป็นเงินตราต่างประเทศ ณ วันที่รายงาน แปลงค่าเป็นเงินบาทโดยใช้อัตราแลกเปลี่ยน ณ วันนั้น กำไรหรือขาดทุนจากการแปลงค่าบันทึกในกำไรหรือขาดทุน

สินทรัพย์และหนี้สินที่ไม่เป็นตัวเงินซึ่งเกิดจากรายการบัญชีที่เป็นเงินตราต่างประเทศซึ่งบันทึกตามเกณฑ์ราคาทุนเดิม แปลงค่าเป็นเงินบาทโดยใช้อัตราแลกเปลี่ยน ณ วันที่เกิดรายการ

### (ค) เครื่องมือทางการเงินที่เป็นตราสารอนุพันธ์

เครื่องมือทางการเงินที่เป็นตราสารอนุพันธ์ได้ถูกนำมาใช้เพื่อจัดการความเสี่ยงที่เกิดจากการเปลี่ยนแปลงในอัตราแลกเปลี่ยนเงินตราต่างประเทศที่เกิดจากกิจกรรมดำเนินงาน เครื่องมือทางการเงินที่เป็นตราสารอนุพันธ์ไม่ได้มีไว้เพื่อค้า อย่างไรก็ตาม ตราสารอนุพันธ์ที่ไม่เข้าเงื่อนไข การกำหนดให้เป็นเครื่องมือป้องกันความเสี่ยงถือเป็นรายการเพื่อค้า

### (ง) การป้องกันความเสี่ยง

#### การป้องกันความเสี่ยงจากอัตราแลกเปลี่ยน

กลุ่มบริษัทมีนโยบายที่จะป้องกันความเสี่ยงของอัตราแลกเปลี่ยนโดยการทำสัญญาซื้อขายเงินตราต่างประเทศคุ้มครองรายการที่เป็นตัวเงินซึ่งเป็นเงินตราต่างประเทศไว้ล่วงหน้า โดยรายการที่เป็นตัวเงินซึ่งเป็นเงินตราต่างประเทศจะแปลงค่าเป็นเงินบาทด้วยอัตราแลกเปลี่ยน ณ วันที่รายงาน ปรับปรุงด้วยลูกหนี้/เจ้าหนี้สุทธิจาก

สัญญาซื้อขายเงินตราต่างประเทศและค่าธรรมเนียมรอดัตถ์บัญชีที่เหลืออยู่ ค่าธรรมเนียมในการทำสัญญาซื้อขายเงินตราต่างประเทศจะดัตถ์บัญชีเป็นรายได้/ค่าใช้จ่ายตามระยะเวลาของสัญญา รายได้/ค่าใช้จ่ายดัตถ์บัญชีดังกล่าวและกำไรหรือขาดทุนจากสัญญาซื้อขายเงินตราต่างประเทศล่วงหน้าที่ถูกคุมครองความเสี่ยงจากรายการที่เป็นตัวเงินซึ่งเป็นเงินตราต่างประเทศนั้นจะบันทึกหักกลับกับกำไรหรือขาดทุนจากการแปลงค่ารายการที่เป็นตัวเงินที่เป็นเงินตราต่างประเทศ

#### (จ) เงินสดและรายการเทียบเท่าเงินสด

เงินสดและรายการเทียบเท่าเงินสดในงบกระแสเงินสดประกอบด้วย ยอดเงินสด ยอดเงินฝากธนาคารประเภทเพื่อเรียก และเงินลงทุนระยะสั้นที่มีสภาพคล่องสูง เงินเบิกเกินบัญชีธนาคารซึ่งจะต้องชำระคืนเมื่อทวงถามถือเป็นส่วนหนึ่งของกิจกรรมจัดหาเงินในงบกระแสเงินสดในงบการเงินสด

เงินฝากสถาบันการเงินที่มีข้อจำกัดในการเบิกใช้ได้แสดงแยกต่างหากเป็น "เงินฝากประจำสถาบันการเงินที่มีข้อจำกัดในการเบิกใช้" ภายใต้ "สินทรัพย์ไม่หมุนเวียนอื่น" ในงบแสดงฐานะการเงิน

#### (ฉ) ลูกหนี้การค้าและลูกหนี้อื่น

ลูกหนี้การค้าและลูกหนี้อื่นแสดงในราคาตามใบแจ้งหนี้หักค่าเผื่อนี้สงสัยจะสูญ

ค่าเผื่อนี้สงสัยจะสูญประเมินโดยการวิเคราะห์ประวัติการชำระหนี้ และการคาดการณ์เกี่ยวกับการชำระหนี้ในอนาคตของลูกค้า ลูกหนี้จะถูกตัดจำหน่ายบัญชีเมื่อทราบว่าเป็นหนี้สูญ

#### (ช) สินค้าคงเหลือ

สินค้าคงเหลือแสดงในราคาทุนหรือมูลค่าสุทธิที่จะได้รับแล้วแต่ราคาใดจะต่ำกว่า

วัตถุดิบ วัสดุหีบห่อและวัสดุสิ้นเปลืองคำนวณโดยใช้วิธีเข้าก่อนออกก่อน สินค้าระหว่างผลิตและสินค้าสำเร็จรูปคำนวณโดยใช้วิธีถัวเฉลี่ยถ่วงน้ำหนัก ต้นทุนสินค้าประกอบด้วยต้นทุนที่ซื้อ ต้นทุนในการดัดแปลงหรือต้นทุนอื่นเพื่อให้สินค้าอยู่ในสถานที่และสภาพปัจจุบัน ในกรณีของสินค้าสำเร็จรูปและสินค้าระหว่างผลิตที่ผลิตเอง ต้นทุนสินค้าคำนวณโดยใช้ต้นทุนมาตรฐานซึ่งได้รับการปรับปรุงให้ใกล้เคียงกับราคาทุนถัวเฉลี่ยรวมการปันส่วนของค่าเสียหายการผลิตอย่างเหมาะสมโดยคำนึงถึงระดับกำลังการผลิตตามปกติ

มูลค่าสุทธิที่จะได้รับเป็นการประมาณราคาที่จะขายได้จากการดำเนินธุรกิจปกติหักด้วยค่าใช้จ่ายที่จำเป็นโดยประมาณในการขาย

## (ข) เงินลงทุน

เงินลงทุนในบริษัทย่อยและบริษัทร่วม

เงินลงทุนในบริษัทย่อยและบริษัทร่วม ในงบการเงินเฉพาะกิจการของบริษัท บันทึกบัญชีโดยใช้วิธีราคาทุน ส่วนการบันทึกบัญชีเงินลงทุนในบริษัทร่วมในงบการเงินรวมใช้วิธีส่วนได้เสีย

เงินลงทุนในตราสารทุน

เงินลงทุนในตราสารทุนซึ่งไม่ใช่หลักทรัพย์ในความต้องการของตลาดแสดงในราคาทุนหักขาดทุนจากการด้อยค่า

การจำหน่ายเงินลงทุน

เมื่อมีการจำหน่ายเงินลงทุน ผลต่างระหว่างจำนวนเงินสุทธิที่ได้รับและมูลค่าตามบัญชีและรวมถึงกำไรหรือขาดทุนสะสมจากการตีราคาหลักทรัพย์ที่เกี่ยวข้องที่เคยบันทึกในส่วนของผู้ถือหุ้นจะถูกบันทึกในกำไรหรือขาดทุน

ในกรณีที่กลุ่มบริษัทจำหน่ายบางส่วนของเงินลงทุนที่ถืออยู่ การคำนวณต้นทุนสำหรับเงินลงทุนที่จำหน่ายไปและเงินลงทุนที่ยังถืออยู่ใช้วิธีถัวเฉลี่ยถ่วงน้ำหนัก ปรับใช้กับมูลค่าตามบัญชีของเงินลงทุนที่เหลืออยู่ทั้งหมด

## (ค) อสังหาริมทรัพย์เพื่อการลงทุน

อสังหาริมทรัพย์เพื่อการลงทุนได้แก่อสังหาริมทรัพย์ที่ถือครองเพื่อหาประโยชน์จากรายได้ค่าเช่าหรือจากมูลค่าที่เพิ่มขึ้นหรือทั้งสองอย่าง ทั้งนี้ไม่ได้มีไว้เพื่อขายตามปกติธุรกิจหรือใช้ในการผลิตหรือจัดหาสินค้าหรือให้บริการหรือใช้ในการบริหารงาน

อสังหาริมทรัพย์เพื่อการลงทุนแสดงในราคาทุนหักค่าเสื่อมราคาสะสมและขาดทุนจากการด้อยค่า

ต้นทุนรวมค่าใช้จ่ายทางตรงเพื่อให้ได้มาซึ่งอสังหาริมทรัพย์เพื่อการลงทุน ต้นทุนการก่อสร้างที่กิจการก่อสร้างเอง รวมถึงต้นทุนวัตถุดิบ ค่าแรงทางตรงและต้นทุนทางตรงอื่นเพื่อให้อสังหาริมทรัพย์เพื่อการลงทุนอยู่ในสภาพพร้อมใช้งานและรวมถึงต้นทุนการกู้ยืม

ค่าเสื่อมราคาจะบันทึกในกำไรหรือขาดทุน ซึ่งคำนวณโดยวิธีเส้นตรงตามอายุการใช้งานโดยประมาณของสินทรัพย์แต่ละรายการ ประมาณการอายุการใช้งานของสินทรัพย์แสดงได้ดังนี้

อสังหาริมทรัพย์เพื่อการลงทุน

5 ถึง 20 ปี

การจัดประเภทใหม่เป็นที่ดิน อาคารและอุปกรณ์

เมื่อมีการเปลี่ยนแปลงการใช้งานของอสังหาริมทรัพย์โดยจัดประเภทไปเป็นที่ดิน อาคารและอุปกรณ์ มูลค่าตามบัญชี ณ วันที่มีการจัดประเภทใหม่ถือเป็นราคาทุนของสินทรัพย์ต่อไป

#### (ญ) ที่ดิน อาคารและอุปกรณ์

การรับรู้และการวัดมูลค่า

สินทรัพย์ที่เป็นกรรมสิทธิ์ของกิจการ

ที่ดิน อาคารและอุปกรณ์แสดงด้วยราคาทุนหักค่าเสื่อมราคาสะสมและขาดทุนจากการด้อยค่า ยกเว้นที่ดินที่แสดงด้วยราคาที่ตีใหม่ ราคาที่ตีใหม่หมายถึงมูลค่ายุติธรรมซึ่งกำหนดจากเกณฑ์การใช้งานของสินทรัพย์ที่มีอยู่จริง ณ วันที่มีการตีราคาใหม่หักค่าเผื่อการด้อยค่าของสินทรัพย์

ราคาทุนรวมถึงต้นทุนทางตรง ที่เกี่ยวข้องกับการได้มาของสินทรัพย์ ต้นทุนของการก่อสร้างสินทรัพย์ที่กิจการก่อสร้างเอง รวมถึงต้นทุนของวัสดุ แรงงานทางตรง และต้นทุนทางตรงอื่น ๆ ที่เกี่ยวข้องกับการจัดหาสินทรัพย์เพื่อให้สินทรัพย์นั้นอยู่ในสภาพที่พร้อมจะใช้งานได้ตามความประสงค์ ต้นทุนในการรื้อถอน การขนย้าย การบูรณะสถานที่ตั้งของสินทรัพย์และต้นทุนการกู้ยืม นอกจากนี้ต้นทุนอาจรวมถึงกำไรหรือขาดทุนจากการป้องกันความเสี่ยงกระแสเงินสดจากการซื้อที่ดิน อาคารและอุปกรณ์ที่เป็นเงินตราต่างประเทศ ซึ่งถูกโอนจากงบกำไรขาดทุนเบ็ดเสร็จ สำหรับเครื่องมือที่ควบคุมโดยลิขสิทธิ์ซอฟต์แวร์ซึ่งไม่สามารถทำงานได้โดยปราศจากลิขสิทธิ์ซอฟต์แวร์นั้นให้ถือว่า ลิขสิทธิ์ซอฟต์แวร์ดังกล่าวเป็นส่วนหนึ่งของอุปกรณ์และถือเป็นที่ดิน อาคาร และอุปกรณ์

ส่วนประกอบของรายการที่ดิน อาคาร และอุปกรณ์แต่ละรายการที่มีอายุการให้ประโยชน์ไม่เท่ากันต้องบันทึกแต่ละส่วนประกอบที่มีนัยสำคัญแยกต่างหากจากกัน

กำไรหรือขาดทุนจากการจำหน่ายที่ดิน อาคาร และอุปกรณ์ คือผลต่างระหว่างสิ่งตอบแทนสุทธิที่ได้รับจากการจำหน่ายกับมูลค่าตามบัญชีของที่ดิน อาคาร และอุปกรณ์ โดยรับรู้สุทธิเป็นรายได้อื่นในกำไรหรือขาดทุน เมื่อมีการขายสินทรัพย์ที่ตีราคาใหม่ จำนวนเงินที่บันทึกอยู่ในส่วนเกินทุนจากการตีราคาของสินทรัพย์จะถูกโอนไปยังกำไรสะสม

#### สินทรัพย์ที่เช่า

การเช่าซึ่งกลุ่มบริษัทได้รับส่วนใหญ่ของความเสียหายและผลตอบแทนจากการครอบครองทรัพย์สินที่เช่า นั้น ๆ ให้จัดประเภทเป็นสัญญาเช่าการเงิน เครื่องจักรและอุปกรณ์ที่ได้มาโดยทำสัญญาเช่าการเงินบันทึกเป็นสินทรัพย์ด้วยมูลค่ายุติธรรมหรือมูลค่าปัจจุบันของจำนวนเงินขั้นต่ำที่ต้องจ่ายตามสัญญาเช่าแล้วแต่จำนวนใดจะต่ำกว่า หักด้วยค่าเสื่อมราคาสะสมและขาดทุนจากการด้อยค่า ค่าเช่าที่ชำระจะแยกเป็นส่วนที่เป็นค่าใช้จ่ายทางการเงิน และส่วนที่จะหักจากหนี้ตามสัญญา เพื่อให้ให้อัตราคอกเบี้ยแต่ละงวดเป็นอัตราคงที่สำหรับยอดคงเหลือของหนี้สิน ค่าใช้จ่ายทางการเงินจะบันทึกโดยตรงในกำไรหรือขาดทุน

#### สินทรัพย์ที่ตีราคาใหม่

การตีราคาใหม่ดำเนินการโดยผู้เชี่ยวชาญในการประเมินราคาที่มีความเป็นอิสระอย่างสม่ำเสมอ เพื่อให้มั่นใจว่าราคาตามบัญชีของสินทรัพย์ที่ได้รับการประเมินไม่แตกต่างอย่างเป็นสาระสำคัญจากมูลค่ายุติธรรม ณ วันที่รายงาน

มูลค่าของสินทรัพย์ส่วนที่ตีเพิ่มขึ้นจะบันทึกไปยังกำไรขาดทุนเบ็ดเสร็จภายใต้ “ส่วนเกินทุนจากการตีราคาสินทรัพย์” ยกเว้นกรณีที่เคยประเมินมูลค่าของสินทรัพย์ลดลงและรับรู้ขาดทุนในกำไรหรือขาดทุนแล้ว จะบันทึกเฉพาะส่วนที่ตีมูลค่าเพิ่มในครั้งหลังที่เกินกว่าส่วนที่เคยบันทึกมูลค่าลดลงของสินทรัพย์ขึ้นเดียวกัน ในกรณีที่มูลค่าของสินทรัพย์ลดลงจากการตีราคาใหม่จะบันทึกในกำไรหรือขาดทุนสำหรับมูลค่าที่ลดลงเฉพาะจำนวนที่ลดลงมากกว่าส่วนเกินทุนจากการตีราคาสินทรัพย์ที่เคยบันทึกไว้ครั้งก่อนในกำไรขาดทุนเบ็ดเสร็จอื่นของสินทรัพย์ขึ้นเดียวกันนั้น ส่วนเกินจากการตีราคาทรัพย์สินจะถูกตัดบัญชี เท่ากับผลต่างระหว่างค่าเสื่อมราคาของสินทรัพย์ที่ตีราคาใหม่กับค่าเสื่อมราคาของสินทรัพย์ในราคาทุนเดิมและ โอนโดยตรงไปปรับเพิ่มบัญชีกำไรสะสม ในกรณีที่มีการจำหน่ายสินทรัพย์ที่เคยตีราคาใหม่ ส่วนเกินทุนจากการตีราคาของสินทรัพย์ที่จำหน่ายจะ โอนโดยตรงจากกำไรขาดทุนเบ็ดเสร็จไปยังกำไรสะสมและไม่รวมในการคำนวณกำไรหรือขาดทุนจากการจำหน่ายสินทรัพย์



## การจัดประเภทไปยังอสังหาริมทรัพย์เพื่อการลงทุน

เมื่อมีการเปลี่ยนแปลงการใช้งานจากอสังหาริมทรัพย์ที่มีไว้ใช้งานไปยังอสังหาริมทรัพย์เพื่อการลงทุน อสังหาริมทรัพย์นั้นจะถูกจัดประเภทใหม่เป็นอสังหาริมทรัพย์เพื่อการลงทุนด้วยมูลค่าตามบัญชี

## ต้นทุนที่เกิดขึ้นในภายหลัง

ต้นทุนในการเปลี่ยนแทนส่วนประกอบจะรับรู้เป็นส่วนหนึ่งของมูลค่าตามบัญชีของรายการที่ดิน อาคารและอุปกรณ์ ถ้ามีความเป็นไปได้ค่อนข้างแน่ที่กลุ่มบริษัทจะได้รับประโยชน์เชิงเศรษฐกิจในอนาคตจากรายการนั้น และสามารถวัดมูลค่าต้นทุนของรายการนั้นได้อย่างน่าเชื่อถือ ชิ้นส่วนที่ถูกเปลี่ยนแทนจะถูกตัดจำหน่ายตามมูลค่าตามบัญชี ต้นทุนที่เกิดขึ้นในการซ่อมบำรุงที่ดิน อาคารและอุปกรณ์ที่เกิดขึ้นเป็นประจำจะรับรู้ในกำไรหรือขาดทุนเมื่อเกิดขึ้น

## ค่าเสื่อมราคา

ค่าเสื่อมราคากำหนดจากมูลค่าเสื่อมสภาพของรายการอาคาร และอุปกรณ์ ซึ่งประกอบด้วยราคาทุนของสินทรัพย์หรือต้นทุนในการเปลี่ยนแทนอื่น หักด้วยมูลค่าคงเหลือของสินทรัพย์

ค่าเสื่อมราคาบันทึกเป็นค่าใช้จ่ายในกำไรหรือขาดทุน กำหนดโดยวิธีเส้นตรงตามเกณฑ์อายุการใช้งานโดยประมาณของส่วนประกอบของสินทรัพย์แต่ละรายการ ประมาณการอายุการใช้งานของสินทรัพย์แสดงได้ดังนี้

ส่วนปรับปรุงที่ดิน	20 ปี
อาคารและส่วนปรับปรุง	5 ถึง 20 ปี
อาคารห้องเย็นและอุปกรณ์	5 ถึง 20 ปี
บ่อเลี้ยงกุ้งและส่วนปรับปรุง	5 และ 20 ปี
เครื่องจักรและอุปกรณ์	5 ถึง 20 ปี
ระบบไฟฟ้าและระบบส่งน้ำ	5 ถึง 20 ปี
ยานพาหนะ	5 ปี
เครื่องตกแต่ง ติดตั้งและเครื่องใช้สำนักงาน	3 และ 5 ปี

กลุ่มบริษัทไม่คิดค่าเสื่อมราคาสำหรับที่ดินและสินทรัพย์ที่อยู่ระหว่างการก่อสร้างและติดตั้ง

วิธีการคิดค่าเสื่อมราคา อายุการให้ประโยชน์ของสินทรัพย์ และมูลค่าคงเหลือ ถูกทบทวนอย่างน้อยที่สุดทุกสิ้นรอบปีบัญชี และปรับปรุงตามความเหมาะสม

### (ฎ) สินทรัพย์ไม่มีตัวตน

สินทรัพย์ไม่มีตัวตน ที่กลุ่มบริษัทซื้อและมีอายุการใช้งานจำกัด แสดงในราคาทุนหักค่าตัดจำหน่ายสะสมและขาดทุนจากการด้อยค่าสะสม

#### รายจ่ายภายหลังการรับรู้รายการ

รายจ่ายภายหลังการรับรู้รายการจะรับรู้เป็นสินทรัพย์เมื่อก่อให้เกิดประโยชน์เชิงเศรษฐกิจในอนาคต โดยรวมเป็นสินทรัพย์ที่สามารถระบุได้ที่เกี่ยวข้องนั้น ค่าใช้จ่ายอื่น รวมถึงค่าความนิยมและตราผลิตภัณฑ์ที่เกิดขึ้นภายในรับรู้ในกำไรหรือขาดทุนเมื่อเกิดขึ้น

#### ค่าตัดจำหน่าย

ค่าตัดจำหน่ายคำนวณโดยนำราคาทุนของสินทรัพย์หรือจำนวนอื่นที่ใช้แทนราคาทุนหักด้วยมูลค่าคงเหลือ

ค่าตัดจำหน่ายรับรู้ในกำไรหรือขาดทุน โดยวิธีเส้นตรงซึ่งโดยส่วนใหญ่จะสะท้อนรูปแบบที่คาดว่าจะได้รับประโยชน์ในอนาคตจากสินทรัพย์นั้นตามระยะเวลาที่คาดว่าจะได้รับประโยชน์จากสินทรัพย์ไม่มีตัวตนซึ่งไม่รวมค่าความนิยม โดยเริ่มตัดจำหน่ายสินทรัพย์ไม่มีตัวตนเมื่อสินทรัพย์นั้นพร้อมที่จะให้ประโยชน์ ระยะเวลาที่คาดว่าจะได้รับประโยชน์สำหรับปีปัจจุบันและปีเปรียบเทียบแสดงได้ดังนี้

โปรแกรมคอมพิวเตอร์

3 และ 10 ปี

วิธีการตัดจำหน่าย ระยะเวลาที่คาดว่าจะได้รับประโยชน์ และ มูลค่าคงเหลือจะได้รับการทบทวนทุกสิ้นรอบปีบัญชีและปรับปรุงตามความเหมาะสม

## (ฎ) สิทธิการเช่า

สิทธิการเช่าแสดงในราคาทุนหักค่าตัดจำหน่ายสะสม สิทธิการเช่าถูกตัดจำหน่ายและบันทึกในงบกำไรขาดทุนโดยวิธีเส้นตรงตามอายุของสัญญาเช่าในระยะเวลา 30 ปี

## (จ) การด้อยค่า

ยอดสินทรัพย์ตามบัญชีของกลุ่มบริษัท ได้รับการทบทวน ณ ทุกวันที่รายงานว่ามีข้อบ่งชี้เรื่องการด้อยค่าหรือไม่ ในกรณีที่ข้อบ่งชี้จะทำการประมาณมูลค่าสินทรัพย์ที่คาดว่าจะได้รับคืน

ขาดทุนจากการด้อยค่ารับรู้เมื่อมูลค่าตามบัญชีของสินทรัพย์หรือมูลค่าตามบัญชีของหน่วยสินทรัพย์ที่ก่อให้เกิดเงินสดสูงกว่ามูลค่าที่จะได้รับคืน ขาดทุนจากการด้อยค่าบันทึกในกำไรหรือขาดทุน เว้นแต่เมื่อมีการกลับรายการการประเมินมูลค่าของสินทรัพย์เพิ่มของสินทรัพย์ขึ้นเดียวกันที่เคยรับรู้ในส่วนของผู้ถือหุ้นและมีการด้อยค่าในเวลาต่อมา ในกรณีนี้ให้รับรู้ในส่วนของผู้ถือหุ้น

*การคำนวณมูลค่าที่คาดว่าจะได้รับคืน*

มูลค่าที่คาดว่าจะได้รับคืนของสินทรัพย์ที่ไม่ใช่สินทรัพย์ทางการเงิน หมายถึง มูลค่าจากการใช้ของสินทรัพย์หรือมูลค่ายุติธรรมของสินทรัพย์หักต้นทุนในการขายแล้วแต่มูลค่าใดจะสูงกว่า ในการประเมินมูลค่าจากการใช้ของสินทรัพย์ ประมาณการกระแสเงินสดที่จะได้รับในอนาคตจะคิดลดเป็นมูลค่าปัจจุบันโดยใช้อัตราคิดลดก่อนคำนึงภาษีเงินได้เพื่อให้สะท้อนมูลค่าที่อาจประเมินได้ในตลาดปัจจุบัน ซึ่งแปรไปตามเวลาและความเสี่ยงที่มีต่อสินทรัพย์สำหรับสินทรัพย์ที่ไม่ก่อให้เกิดกระแสเงินสดรับ โดยอิสระจากสินทรัพย์อื่น จะพิจารณามูลค่าที่คาดว่าจะได้รับคืนรวมกับหน่วยสินทรัพย์ที่ก่อให้เกิดเงินสดที่สินทรัพย์นั้นเกี่ยวข้องด้วย

*การกลับรายการด้อยค่า*

ขาดทุนจากการด้อยค่าของสินทรัพย์ทางการเงิน จะถูกกลับรายการ เมื่อมูลค่าที่คาดว่าจะได้รับคืนเพิ่มขึ้นในภายหลัง และการเพิ่มขึ้นนั้นสัมพันธ์โดยตรงกับขาดทุนจากการด้อยค่าที่เคยรับรู้ในกำไรหรือขาดทุน

(๓) **หนี้สินที่มีภาระดอกเบี้ย**

หนี้สินที่มีภาระดอกเบี้ยบันทึกเริ่มแรกในมูลค่ายุติธรรมหักค่าใช้จ่ายที่เกี่ยวข้องกับการเกิดหนี้สิน ภายหลังจากการบันทึกหนี้สินที่มีภาระดอกเบี้ยจะบันทึกต่อมาโดยวิธีราคาทุนตัดจำหน่าย ผลต่างระหว่างยอดหนี้เริ่มแรกและยอดหนี้เมื่อครบกำหนดไถ่ถอนจะบันทึกในกำไรหรือขาดทุนตลอดอายุการกู้ยืม โดยใช้วิธีอัตราดอกเบี้ยที่แท้จริง

(๓) **เจ้าหนี้การค้าและเจ้าหนี้อื่น**

เจ้าหนี้การค้าและเจ้าหนี้อื่นแสดงในราคาทุน

(๓) **ผลประโยชน์ของพนักงาน**

โครงการผลประโยชน์ที่กำหนดไว้

โครงการผลประโยชน์ที่กำหนดไว้เป็นโครงการผลประโยชน์หลังออกจากงาน ภาระผูกพันสุทธิของกลุ่มบริษัทจากโครงการผลประโยชน์ที่กำหนดไว้ถูกคำนวณแยกต่างหากเป็นรายโครงการจากการประมาณผลประโยชน์ในอนาคตที่เกิดจากการทำงานของพนักงานในปัจจุบันและในงวดก่อน ๆ ผลประโยชน์ดังกล่าวได้มีการคิดลดกระแสเงินสดเพื่อให้เป็นมูลค่าปัจจุบัน ทั้งนี้ได้สุทธจากต้นทุนบริการในอดีตที่ยังไม่รับรู้และมูลค่ายุติธรรมของสินทรัพย์โครงการ อัตราคิดลดเป็นอัตรา ณ วันที่รายงานจากพันธบัตรรัฐบาลซึ่งมีระยะเวลาครบกำหนดใกล้เคียงกับระยะเวลาของภาระผูกพันของกลุ่มบริษัท และมีสกุลเงินเดียวกับสกุลเงินของผลประโยชน์ที่คาดว่าจะจ่าย

การคำนวณนั้นจัดทำโดยนักคณิตศาสตร์ประกันภัยที่ได้รับอนุญาตเป็นประจำทุกปี โดยวิธีคิดลดแต่ละหน่วยที่ประมาณการไว้

เมื่อมีการเพิ่มผลประโยชน์ในโครงการผลประโยชน์ สัดส่วนที่เพิ่มขึ้นของผลประโยชน์ที่เกี่ยวข้องกับต้นทุนบริการในอดีตของพนักงานรับรู้ในกำไรหรือขาดทุนโดยวิธีเส้นตรงตามระยะเวลาถัวเฉลี่ยจนถึงวันที่ผลประโยชน์นั้นเป็นสิทธิขาด ผลประโยชน์ที่เป็นสิทธิขาดจะรับรู้เป็นค่าใช้จ่ายในกำไรหรือขาดทุนทันที

กลุ่มบริษัทรับรู้กำไรขาดทุนจากการประมาณการตามหลักการคณิตศาสตร์ประกันภัยทั้งหมดที่เกิดขึ้นในรายการกำไรขาดทุนเบ็ดเสร็จอื่น และรับรู้ค่าใช้จ่ายของโครงการผลประโยชน์ที่กำหนดไว้ในกำไรหรือขาดทุน

### ผลประโยชน์ระยะยาวอื่น

ภาระผูกพันสุทธิของบริษัทที่เป็นผลประโยชน์ระยะยาวของพนักงานนอกเหนือจากโครงการบำนาญเป็นผลประโยชน์ในอนาคตที่พนักงานได้เกิดจากการทำงานในปัจจุบันและงวดก่อน ซึ่งผลประโยชน์นี้ได้คิดลดกระแสเงินสดเพื่อให้เป็นมูลค่าปัจจุบันและสุทธิจากมูลค่ายุติธรรมของสินทรัพย์ที่เกี่ยวข้อง อัตราคิดลดเป็นอัตรา ณ วันที่รายงานจากพันธบัตรรัฐบาล ซึ่งมีระยะเวลาครบกำหนดใกล้เคียงกับระยะเวลาของภาระผูกพันของบริษัท โดยคำนวณตามวิธีคิดลดแต่ละหน่วยที่ประมาณการไว้ กำไรขาดทุนจากการประมาณการตามหลักการคณิตศาสตร์ ประกันภัยรับรู้ในกำไรหรือขาดทุนเมื่อเกิดขึ้น

### ผลประโยชน์ระยะสั้นของพนักงาน

ภาระผูกพันผลประโยชน์ระยะสั้นของพนักงานวัดมูลค่าโดยมิได้คิดลดกระแสเงินสดและรับรู้เป็นค่าใช้จ่ายเมื่อพนักงานทำงานให้

หนี้สินรับรู้ด้วยมูลค่าที่คาดว่าจะจ่ายชำระสำหรับการจ่ายโบนัสเป็นเงินสดระยะสั้นหรือการปันส่วนกำไร หากกลุ่มบริษัทมีภาระผูกพันตามกฎหมายหรือภาระผูกพันโดยอนุমানที่จะต้องจ่ายอันเป็นผลมาจากการที่พนักงานได้ทำงานให้ในอดีตและภาระผูกพันนี้สามารถประมาณได้อย่างสมเหตุสมผล

### (ค) ประเมินการหนี้สิน

ประมาณการหนี้สินจะรับรู้ก็ต่อเมื่อกลุ่มบริษัทมีภาระหนี้สินตามกฎหมายที่เกิดขึ้นในปัจจุบันหรือที่ก่อตัวขึ้นอันเป็นผลมาจากเหตุการณ์ในอดีต และมีความเป็นไปได้ค่อนข้างแน่นอนว่าประโยชน์เชิงเศรษฐกิจจะต้องถูกจ่ายไปเพื่อชำระภาระหนี้สินดังกล่าว ประมาณการหนี้สินพิจารณาจากการคิดลดกระแสเงินสดที่จะจ่ายในอนาคตโดยใช้อัตราคิดลดในตลาดปัจจุบันก่อนคำนึงภาษีเงินได้ เพื่อให้สะท้อนจำนวนที่อาจประเมินได้ในตลาดปัจจุบันซึ่งแปรไปตามเวลาและความเสี่ยงที่มีต่อหนี้สิน ประมาณการหนี้สินส่วนที่เพิ่มขึ้นเนื่องจากเวลาที่ผ่านไปรับรู้เป็นต้นทุนทางการเงิน

### (ค) รายได้

รายได้ที่รับรู้ไม่รวมภาษีมูลค่าเพิ่มและแสดงสุทธิจากส่วนลดการค้า

### การขายสินค้าและให้บริการ

รายได้จะรับรู้ในกำไรหรือขาดทุนเมื่อได้โอนความเสี่ยงและผลตอบแทนของความเป็นเจ้าของสินค้าที่มีนัยสำคัญไปให้กับผู้ซื้อแล้ว และจะไม่รับรู้รายได้ถ้าฝ่ายบริหารยังมีการควบคุมหรือบริหารสินค้าที่ขายไปแล้วนั้นหรือมีความไม่แน่นอนที่มีนัยสำคัญในการได้รับประโยชน์เชิงเศรษฐกิจจากการขายสินค้าหรือให้บริการนั้น ไม่อาจวัดมูลค่าของจำนวนรายได้และต้นทุนที่เกิดขึ้นได้อย่างน่าเชื่อถือ หรือมีความเป็นไปได้ค่อนข้างแน่นอนที่จะต้องรับคืนสินค้า รายได้จากการให้บริการรับรู้เมื่อมีการให้บริการ

### การลงทุน

รายได้จากการลงทุนประกอบด้วยรายได้ค่าเช่าจากอสังหาริมทรัพย์เพื่อการลงทุน เงินปันผลและดอกเบี้ยรับจากการลงทุนและเงินฝากธนาคาร

#### รายได้ค่าเช่า

รายได้ค่าเช่าจากอสังหาริมทรัพย์เพื่อการลงทุนรับรู้ในงบกำไรขาดทุนโดยวิธีเส้นตรงตลอดอายุสัญญาเช่า ค่าใช้จ่ายเริ่มแรกที่เกิดขึ้นเป็นการเฉพาะเพื่อให้เกิดสัญญาเช่ารับรู้เป็นส่วนหนึ่งของค่าเช่าทั้งสิ้นตามสัญญา ค่าเช่าที่อาจเกิดขึ้นรับรู้เป็นรายได้ในรอบระยะเวลาบัญชีซึ่งค่าเช่านั้นเกิดขึ้น

#### เงินปันผลรับ

เงินปันผลรับบันทึกในกำไรหรือขาดทุนในวันที่กลุ่มบริษัทมีสิทธิได้รับเงินปันผล

#### ดอกเบี้ยรับ

ดอกเบี้ยรับบันทึกในงบกำไรขาดทุนตามเกณฑ์คงค้าง

### รายได้เงินชดเชยจากสินค้าส่งออก

รายได้เงินชดเชยจากสินค้าส่งออกรับรู้เป็นรายได้ เมื่อรับรู้รายการขายแล้วโดยได้ส่งมอบ โอนความเสี่ยงและผลตอบแทนแล้ว

## (อ) ต้นทุนทางการเงิน

ต้นทุนทางการเงินประกอบด้วยดอกเบี้ยจ่ายของเงินกู้ยืม

ต้นทุนทางการเงินประกอบด้วยดอกเบี้ยจ่ายของเงินกู้ยืมและประมาณการหนี้สินส่วนที่เพิ่มขึ้นเนื่องจากเวลาที่ผ่านมา และสิ่งตอบแทนที่คาดว่าจะต้องจ่าย ขาดทุนจากมูลค่ายุติธรรมของสินทรัพย์ทางการเงินที่รับรู้ในกำไรหรือขาดทุน หรือขาดทุนจากการด้อยค่าของสินทรัพย์ทางการเงิน (นอกเหนือลูกหนี้การค้า) และ ขาดทุนจากเครื่องมือป้องกันความเสี่ยง รับรู้ในกำไรหรือขาดทุน

## (ท) สัญญาเช่าดำเนินงาน

รายจ่ายภายใต้สัญญาเช่าดำเนินงานบันทึกในกำไรขาดทุนโดยวิธีเส้นตรงตลอดอายุสัญญาเช่า ประโยชน์ที่ได้รับตามสัญญาเช่า จะรับรู้ในกำไรหรือขาดทุนเป็นส่วนหนึ่งของค่าเช่าทั้งสิ้นตามสัญญาตลอดอายุสัญญาเช่า

ค่าเช่าที่อาจเกิดขึ้นต้องนำมารวมคำนวณจำนวนเงินขั้นต่ำที่ต้องจ่ายตามระยะเวลาที่คงเหลือของสัญญาเช่าเมื่อได้รับการยืนยันการปรับค่าเช่า

การจำแนกประเภทสัญญาเช่า

ณ วันที่เริ่มต้นข้อตกลง กลุ่มบริษัทจะพิจารณาว่าข้อตกลงดังกล่าวประกอบด้วยสัญญาเช่าหรือมีสัญญาเช่าเป็นส่วนประกอบหรือไม่ โดยพิจารณาจากสินทรัพย์ที่มีลักษณะเฉพาะเจาะจง ถ้าการปฏิบัติตามข้อตกลงนั้น ขึ้นอยู่กับการใช้สินทรัพย์ที่มีลักษณะเฉพาะเจาะจง และข้อตกลงนั้นจะนำไปสู่สิทธิในการใช้สินทรัพย์ ถ้าทำให้กลุ่มบริษัทมีสิทธิในการควบคุมการใช้สินทรัพย์

ณ วันที่เริ่มต้นข้อตกลง หรือ มีการประเมินข้อตกลงใหม่ กลุ่มบริษัทแยกค่าตอบแทนสำหรับสัญญาเช่า และส่วนที่เป็นองค์ประกอบอื่นโดยใช้มูลค่ายุติธรรมเป็นเกณฑ์ในการแยก หากกลุ่มบริษัทสรุปว่าเป็นสัญญาเช่าการเงิน แต่ไม่สามารถแบ่งแยกจำนวนดังกล่าวได้อย่างน่าเชื่อถือ ให้รับรู้สินทรัพย์และหนี้สินในจำนวนที่เท่ากับมูลค่ายุติธรรมของสินทรัพย์ที่มีลักษณะเฉพาะเจาะจงนั้น หลังจากนั้นจำนวนหนี้สินจะลดลงตามจำนวนที่จ่าย และต้นทุนทางการเงินตามหนี้สินจะรับรู้โดยใช้อัตราดอกเบี้ยเงินกู้ยืมส่วนเพิ่มของกลุ่มบริษัท

### (๕) ภาษีเงินได้

ภาษีเงินได้จากกำไรหรือขาดทุนสำหรับปีประกอบด้วยภาษีเงินได้ปัจจุบัน ซึ่งได้แก่ภาษีที่คาดว่าจะจ่ายชำระโดยคำนวณจากกำไรประจำปีที่ต้องเสียภาษี โดยใช้อัตราภาษีที่ประกาศใช้ ณ วันที่รายงาน ตลอดจนการปรับปรุงทางภาษีที่เกี่ยวข้องกับรายการในปีก่อนๆ

ในการกำหนดมูลค่าของภาษีเงินได้ปัจจุบัน กลุ่มบริษัทต้องคำนึงถึงผลกระทบของสถานการณ์ทางภาษีที่ไม่แน่นอนและอาจทำให้จำนวนภาษีที่ต้องจ่ายเพิ่มขึ้น และมีดอกเบี้ยที่ต้องชำระ กลุ่มบริษัทเชื่อว่าได้ตั้งภาษีเงินได้ค้างจ่ายเพียงพอสำหรับภาษีเงินได้ที่จะจ่ายในอนาคต ซึ่งเกิดจากการประเมินผลกระทบจากหลายปัจจัย รวมถึงการตีความทางกฎหมายภาษี และจากประสบการณ์ในอดีต การประเมินนี้อยู่บนพื้นฐานการประมาณการและข้อสมมติฐาน และอาจจะเกี่ยวข้องกับการตัดสินใจเกี่ยวกับเหตุการณ์ในอนาคต ข้อมูลใหม่ๆ อาจจะทำให้กลุ่มบริษัทเปลี่ยนการตัดสินใจโดยขึ้นอยู่กับความเพียงพอของภาษีเงินได้ค้างจ่ายที่มีอยู่ การเปลี่ยนแปลงในภาษีเงินได้ค้างจ่ายจะกระทบต่อค่าใช้จ่ายภาษีเงินได้ในงวดที่เกิดการเปลี่ยนแปลง

### (๖) กำไรต่อหุ้น

กลุ่มบริษัทแสดงกำไรต่อหุ้นขั้นพื้นฐานสำหรับหุ้นสามัญ กำไรต่อหุ้นขั้นพื้นฐานคำนวณโดยการหารกำไรหรือขาดทุนของผู้ถือหุ้นสามัญของกลุ่มบริษัทด้วยจำนวนหุ้นสามัญถัวเฉลี่ยถ่วงน้ำหนักที่ออกจำหน่ายระหว่างปี ปรับปรุงด้วยจำนวนหุ้นสามัญที่ซื้อคืน

## 5 บุคคลหรือกิจการที่เกี่ยวข้องกัน

เพื่อวัตถุประสงค์ในการจัดทำงบการเงิน บุคคลหรือกิจการเป็นบุคคลหรือกิจการที่เกี่ยวข้องกันกับกลุ่มบริษัท หากกลุ่มบริษัทมีอำนาจควบคุมหรือควบคุมร่วมกันทั้งทางตรงและทางอ้อมหรือมีอิทธิพลอย่างมีสาระสำคัญต่อบุคคลหรือกิจการในการตัดสินใจทางการเงินและการบริหารหรือในทางกลับกัน หรือกลุ่มบริษัทอยู่ภายใต้การควบคุมเดียวกันหรืออยู่ภายใต้อิทธิพลอย่างมีสาระสำคัญเดียวกันกับบุคคลหรือกิจการนั้น การเกี่ยวข้องกันนี้อาจเป็นรายบุคคลหรือเป็นกิจการ



ความสัมพันธ์ที่มีกับบุคคลหรือกิจการที่เกี่ยวข้องกัน มีดังนี้

ชื่อกิจการ	ประเทศที่จัดตั้ง /สัญชาติ	ลักษณะความสัมพันธ์
บริษัท พูนพิณ จำกัด	ไทย	เป็นบริษัทย่อย ซึ่งบริษัทถือหุ้นร้อยละ 100
บริษัท สุรพลอะควาแคลเจอร์ จำกัด	ไทย	เป็นบริษัทย่อย ซึ่งบริษัทถือหุ้นร้อยละ 100 และมีกรรมการร่วมกันกับบริษัท
บริษัท จันทบุรีมารีนฟาร์ม จำกัด	ไทย	เป็นบริษัทย่อย ซึ่งบริษัทถือหุ้นร้อยละ 100 และมีกรรมการร่วมกันกับบริษัท
บริษัท สุราษฎร์ชีฟู้ดส์ จำกัด	ไทย	เป็นบริษัทย่อย ซึ่งบริษัทถือหุ้นร้อยละ 94 และมีกรรมการร่วมกันกับบริษัท
บริษัท สุรพลนิชิเรฟู้ดส์ จำกัด	ไทย	เป็นบริษัทย่อย ซึ่งบริษัทถือหุ้นร้อยละ 49 และมีกรรมการร่วมกันกับบริษัท
บริษัท แคมป์เปียนฟู้ดส์ จำกัด	ไทย	เป็นบริษัทย่อยทางอ้อม ซึ่งบริษัทถือหุ้น ร้อยละ 51 โดยบริษัท พูนพิณ จำกัด
บริษัท บี เจ ซี มารีน ริชอสเซส คิเวลlopเม้นท์ จำกัด	ไทย	เป็นบริษัทร่วม ซึ่งบริษัทถือหุ้นร้อยละ 50
บริษัท อินดิเพนเดนท์ คอนซัลแตนท์ จำกัด	ไทย	เป็นบริษัทร่วม ซึ่งบริษัทถือหุ้นร้อยละ 20
บริษัท นิชิเร ฟู้ดส์ อิงค์	ญี่ปุ่น	เป็นผู้ถือหุ้นในบริษัทย่อย
บริษัท นิชิเร ออสเตรเลีย จำกัด	ออสเตรเลีย	ถือหุ้นโดยบริษัท นิชิเร ฟู้ดส์ อิงค์
บริษัท นิชิเร ฟู้ดส์ อเมริกา อิงค์	สหรัฐอเมริกา	ถือหุ้นโดยบริษัท นิชิเร ฟู้ดส์ อิงค์
บริษัท นิชิเร เฟรช อิงค์	ญี่ปุ่น	ถือหุ้นโดยบริษัท นิชิเร ฟู้ดส์ อิงค์
บริษัท นิชิเร ยูโรป เอส เอ	เนเธอร์แลนด์	ถือหุ้นโดยบริษัท นิชิเร ฟู้ดส์ อิงค์
บริษัท จีเอฟพีที นิชิเร (ประเทศไทย) จำกัด	ไทย	ถือหุ้นโดยบริษัท นิชิเร ฟู้ดส์ อิงค์
ผู้บริหารสำคัญ	ไทย	บุคคลที่มีอำนาจและความรับผิดชอบการ วางแผน สั่งการและควบคุมกิจกรรมต่างๆของ กิจการไม่ว่าทางตรงหรือทางอ้อม ทั้งนี้รวมถึง กรรมการของกลุ่มบริษัท (ไม่ว่าจะทำหน้าที่ใน ระดับบริหารหรือไม่

นโยบายการกำหนดราคาสำหรับรายการแต่ละประเภทอธิบายได้ดังต่อไปนี้:

รายการ	นโยบายการกำหนดราคา
ขายสินค้า	ราคาต้นทุนบวกกำไรส่วนเพิ่ม
ซื้อวัตถุดิบและสินค้า	ราคาตามเงื่อนไขทางธุรกิจปกติเช่นเดียวกับรายการซื้อสินค้าจากกิจการอื่นที่ไม่เกี่ยวข้องกัน
เงินปันผลรับ	ตามที่ประกาศจ่าย
รายได้จากการให้ความช่วยเหลือ	
ด้านการจัดการ การขาย และการตลาด	ราคาที่ตกลงกันตามสัญญา
ค่าความช่วยเหลือด้านเทคนิค	ราคาที่ตกลงกันตามสัญญา
ค่าความช่วยเหลือด้านการบริหารจัดการ	ราคาที่ตกลงกันตามสัญญา
ค่าความช่วยเหลือด้านการตลาด	ราคาที่ตกลงกันตามสัญญา
ค่าตอบแทนผู้บริหารสำคัญ	ตามหลักเกณฑ์ ที่กำหนดโดยคณะกรรมการสรรหาและพิจารณาผลตอบแทน และตามหลักเกณฑ์ที่บริษัทกำหนด

รายการที่สำคัญกับบุคคลหรือกิจการที่เกี่ยวข้องกันสำหรับแต่ละปีสิ้นสุดวันที่ 31 ธันวาคม 2554 และ 2553 สรุปได้ดังนี้

	งบการเงินรวม		งบการเงินเฉพาะกิจการ	
	2554	2553	2554	2553
	(พันบาท)			
<b>บริษัทย่อย</b>				
ขายสินค้า	-	-	92,928	91,627
เงินปันผลรับ	-	-	190,339	86,721
รายได้จากการให้ความช่วยเหลือ				
ด้านการจัดการ การขาย และ การตลาด	-	-	35,246	32,623
ซื้อวัตถุดิบและสินค้า	-	-	310,810	257,253
<b>บริษัทร่วม</b>				
เงินปันผลรับ	1,600	800	1,600	800
ส่วนแบ่งกำไรจากเงินลงทุนในบริษัทร่วม	4,308	662	-	-

	งบการเงินรวม		งบการเงินเฉพาะกิจการ	
	2554	2553	2554	2553
	(พันบาท)			
<b>ผู้บริหารสำคัญ</b>				
ค่าตอบแทนผู้บริหารสำคัญ				
ผลประโยชน์ระยะสั้นของพนักงาน	37,564	57,511	33,774	48,890
ผลประโยชน์หลังออกจากงาน	308	441	308	441
<b>บุคคลหรือกิจการอื่นที่เกี่ยวข้องกัน</b>				
ขายสินค้า	3,520,464	3,014,379	229,884	343,910
เงินปันผลรับ	2,280	1,904	2,280	1,904
ซื้อวัตถุดิบและสินค้า	127,943	91,188	-	-
ค่าความช่วยเหลือด้านเทคนิค	16,550	13,545	-	-
ค่าความช่วยเหลือด้านบริการจัดการ	5,839	5,504	-	-
ค่าความช่วยเหลือด้านการตลาด	715	535	-	-

บริษัทย่อยแห่งหนึ่ง (บริษัท สุรพลนิชิเรฟู้ดส์ จำกัด) ได้ประกาศจ่ายเงินปันผลในเดือนมีนาคม และเมษายน 2554 และ มีนาคม 2553 โดยบริษัทย่อยได้จ่ายเงินปันผลดังกล่าวให้กับบริษัทเป็นจำนวนเงิน 171.5 ล้านบาท (2553: 86.7 ล้านบาท) และจ่ายให้กับส่วนได้เสียที่ไม่มีอำนาจควบคุมเป็นจำนวนเงิน 178.5 ล้านบาท (2553: 90.3 ล้านบาท) ในเดือนมีนาคม มิถุนายน และกรกฎาคม 2554 และในเดือนมีนาคม 2553 ตามลำดับ

บริษัทย่อยแห่งหนึ่ง (บริษัท สุราษฎร์ฟู้ดส์ จำกัด) ได้ประกาศจ่ายเงินปันผลในเดือนธันวาคม 2554 โดยบริษัทย่อยได้จ่ายเงินปันผลดังกล่าวให้กับบริษัทเป็นจำนวนเงิน 18.8 ล้านบาท และจ่ายให้กับส่วนได้เสียที่ไม่มีอำนาจควบคุมเป็นจำนวนเงิน 1.2 ล้านบาท ในเดือนธันวาคม 2554

ณ วันที่ 31 ธันวาคม 2554 บริษัทมีการระงับผูกพันในการจ่ายซื้อเงินลงทุนในบริษัทย่อยสามแห่ง (บริษัท สุรพลอะควาคัลเจอร์ จำกัด บริษัท จันทบุรีมารีนฟาร์ม จำกัด และบริษัท พุนพิน จำกัด) ที่ยังไม่ได้เรียกชำระเป็นจำนวนเงินรวม 38.9 ล้านบาท (2553: 53.8 ล้านบาท)

ยอดคงเหลือกับกิจการที่เกี่ยวข้องกัน ณ วันที่ 31 ธันวาคม 2554 และ 2553 มีดังนี้

ลูกหนี้การค้า - กิจการที่เกี่ยวข้องกัน	งบการเงินรวม		งบการเงินเฉพาะกิจการ	
	2554	2553	2554	2553
	(พันบาท)			
<b>บริษัทย่อย</b>				
บริษัท สุรพลฟู้ดส์ จำกัด	-	-	2,404	6,347
บริษัท พูนพิน จำกัด	-	-	6,754	1,086
บริษัท แคมป์เปียนฟู้ดส์ จำกัด	-	-	228	160
<b>กิจการอื่นที่เกี่ยวข้องกัน</b>				
บริษัท นิชิเร ฟู้ดส์ อิงค์	134,391	130,891	5,610	8,257
บริษัท นิชิเร ออสเตรเลีย จำกัด	5,407	3,486	5,407	3,486
บริษัท นิชิเร ฟู้ดส์ อเมริกา อิงค์ จำกัด	3,361	1,488	3,361	1,113
<b>รวม</b>	<b>143,159</b>	<b>135,865</b>	<b>23,764</b>	<b>20,449</b>

ลูกหนี้อื่น - กิจการที่เกี่ยวข้องกัน	งบการเงินรวม		งบการเงินเฉพาะกิจการ	
	2554	2553	2554	2553
	(พันบาท)			
<b>บริษัทย่อย</b>				
บริษัท สุรพลฟู้ดส์ จำกัด	-	-	1,305	1,146
บริษัท สุรพลนิชิเรฟู้ดส์ จำกัด	-	-	735	719
บริษัท พูนพิน จำกัด	-	-	128	53
บริษัท แคมป์เปียนฟู้ดส์ จำกัด	-	-	176	60
<b>รวม</b>	<b>-</b>	<b>-</b>	<b>2,344</b>	<b>1,978</b>

เจ้าหนี้การค้า - กิจกรรมที่เกี่ยวข้องกัน	งบการเงินรวม		งบการเงินเฉพาะกิจการ	
	2554	2553	2554	2553
	(พันบาท)			
<b>บริษัทย่อย</b>				
บริษัท สุราษฎร์ชีฟู๊ดส์ จำกัด	-	-	19,159	12,889
บริษัท สุพลนิชิเรฟู๊ดส์ จำกัด	-	-	779	2,474
<b>กิจการอื่นที่เกี่ยวข้องกัน</b>				
บริษัท นิชิเร ฟู้ดส์ อิงค์	24,845	14,976	-	-
บริษัท จีเอฟพีที นิชิเร (ประเทศไทย) จำกัด	5,260	-	-	-
<b>รวม</b>	<b>30,105</b>	<b>14,976</b>	<b>19,938</b>	<b>15,363</b>

เจ้าหนี้อื่น - กิจกรรมที่เกี่ยวข้องกัน	งบการเงินรวม		งบการเงินเฉพาะกิจการ	
	2554	2553	2554	2553
	(พันบาท)			
<b>บริษัทย่อย</b>				
บริษัท สุพลนิชิเรฟู๊ดส์ จำกัด	-	-	646	-
บริษัท สุราษฎร์ชีฟู๊ดส์ จำกัด	-	-	-	18
บริษัท พุนพิน จำกัด	-	-	-	2
<b>กิจการอื่นที่เกี่ยวข้องกัน</b>				
บริษัท นิชิเร ฟู้ดส์ อิงค์	22,889	19,577	-	-
<b>รวม</b>	<b>22,889</b>	<b>19,577</b>	<b>646</b>	<b>20</b>

#### สัญญาสำคัญที่ทำกับกิจการที่เกี่ยวข้องกัน

เมื่อวันที่ 7 ตุลาคม 2531 บริษัทได้ทำสัญญาขายวัตถุดิบหลักกับบริษัทย่อยแห่งหนึ่ง (บริษัท สุพลนิชิเรฟู๊ดส์ จำกัด) โดยบริษัทเป็นผู้จัดหาวัตถุดิบหลักให้แก่บริษัทย่อยดังกล่าว ทั้งนี้ บริษัทจะได้รับค่าวัตถุดิบที่จัดหาให้ในราคาที่ตกลงกันซึ่งใกล้เคียงกับราคาตลาด

บริษัททำสัญญาให้บริการจัดการ การขายและการตลาดกับบริษัทย่อยหลายแห่งเป็นระยะเวลาหนึ่งปี โดยบริษัทตกลงที่จะให้บริการช่วยเหลือการบริหารงานแก่บริษัทย่อยดังกล่าว สัญญานี้อาจบอกเลิกได้โดยฝ่ายใดฝ่ายหนึ่งด้วยการแจ้งเป็นลายลักษณ์อักษรล่วงหน้า 30 วัน มิฉะนั้นจะถือว่าสัญญานี้ต่ออายุโดยอัตโนมัติครั้งละหนึ่งปี ในการนี้ บริษัทย่อยเหล่านี้ตกลงที่จะจ่ายค่าบริการจัดการในจำนวนเงินตามที่ระบุในสัญญา

บริษัทย่อยแห่งหนึ่ง (บริษัท สุรพลนิธิเรฟูดส์ จำกัด) ได้ทำสัญญารับความช่วยเหลือด้านเทคนิคกับบริษัท นิธิเรฟูดส์ อิงค์ แห่งประเทศญี่ปุ่น โดยบริษัทดังกล่าวจะให้ความรู้และความช่วยเหลือด้านเทคนิค ตลอดจนให้คำปรึกษาเกี่ยวกับการผลิตสินค้าบางชนิด ภายใต้ข้อกำหนดของสัญญา บริษัทย่อยตกลงจ่ายค่าบริการเป็นจำนวนร้อยละของมูลค่าขายตามราคาเอฟ โอ บี ณ ท่าเรือกรุงเทพฯ สำหรับสินค้าที่ส่งออกไปประเทศญี่ปุ่น ยกเว้นกุ้งชุบแป้งขนมปังแช่แข็ง กุ้งชุบแป้งแช่แข็ง และกุ้งเทพประ สัญญานี้สิ้นสุดวันที่ 31 ธันวาคม 2545 และสามารถต่ออายุสัญญาได้โดยอัตโนมัติคราวละหนึ่งปี เว้นแต่ฝ่ายหนึ่งฝ่ายใดจะแจ้งยกเลิกหรือเปลี่ยนแปลงสัญญาเป็นเวลาหนึ่งเดือนก่อนถึงวันครบกำหนด

เมื่อวันที่ 10 กรกฎาคม 2538 บริษัทย่อยแห่งหนึ่ง (บริษัท สุรพลนิธิเรฟูดส์ จำกัด) ได้ทำสัญญารับความช่วยเหลือด้านการบริการจัดการกับบริษัท นิธิเรฟูดส์ อิงค์ แห่งประเทศญี่ปุ่น โดยบริษัทดังกล่าวจะให้ความช่วยเหลือด้านการจัดการและการบริหารงานแก่บริษัทย่อย ทั้งนี้ บริษัทย่อยตกลงจ่ายค่าบริการตามที่กำหนดในสัญญา สัญญานี้จะมีผลบังคับใช้จนกว่าฝ่ายใดฝ่ายหนึ่งจะบอกเลิกด้วยการแจ้งเป็นลายลักษณ์อักษรล่วงหน้า

บริษัทย่อยแห่งหนึ่ง (บริษัท สุรพลนิธิเรฟูดส์ จำกัด) ได้ทำสัญญารับความช่วยเหลือด้านการตลาดกับบริษัท นิธิเรฟูดส์ อิงค์ แห่งประเทศญี่ปุ่น ภายใต้ข้อกำหนดตามสัญญา บริษัทย่อยตกลงจะจ่ายค่าบริการในอัตราร้อยละของมูลค่าการขายตามราคาเอฟ โอ บี ณ ท่าเรือกรุงเทพฯ สำหรับสินค้าที่ขายแก่อเมริกาเหนือ

เมื่อวันที่ 7 มกราคม 2553 บริษัทย่อยแห่งหนึ่ง (บริษัท แชมป์เปียนฟู้ดส์ จำกัด) ได้ทำสัญญาความช่วยเหลือทางเทคนิคกับ Ringer Hut Co., Ltd., โดยที่คู่สัญญาจะให้ความช่วยเหลือทางเทคนิคด้านการทำธุรกิจร้านอาหาร ภายใต้ข้อกำหนดตามสัญญา บริษัทย่อยตกลงจะจ่ายค่าบริการในอัตราร้อยละของมูลค่าการขาย สัญญานี้จะมีผลบังคับใช้จนกว่าฝ่ายใดฝ่ายหนึ่งจะบอกเลิกด้วยการแจ้งเป็นลายลักษณ์อักษรล่วงหน้า

## 6 เงินสดและรายการเทียบเท่าเงินสด

	งบการเงินรวม		งบการเงินเฉพาะกิจการ	
	2554	2553	2554	2553
	(พันบาท)			
เงินสดในมือ	294	259	100	100
เงินฝากธนาคารประเภทกระแสรายวัน	58,246	158,585	4,160	16,449
เงินฝากธนาคารประเภทออมทรัพย์	140,296	98,395	84,694	5,090
เงินลงทุนระยะสั้นที่มีสภาพคล่องสูง	180,578	541	-	-
<b>รวม</b>	<b>379,414</b>	<b>257,780</b>	<b>88,954</b>	<b>21,639</b>

ยอดเงินสดและรายการเทียบเท่าเงินสด ณ วันที่ 31 ธันวาคม จัดตามประเภทสกุลเงินตราได้ดังนี้

	งบการเงินรวม		งบการเงินเฉพาะกิจการ	
	2554	2553	2554	2553
		(พันบาท)		
สกุลเงินบาท	374,026	257,540	83,577	21,597
สกุลเงินเหรียญสหรัฐอเมริกา	5,303	199	5,294	2
สกุลเงินเยนญี่ปุ่น	85	41	83	40
รวม	<u>379,414</u>	<u>257,780</u>	<u>88,954</u>	<u>21,639</u>

## 7 ลูกหนี้การค้า

	หมายเหตุ	งบการเงินรวม		งบการเงินเฉพาะกิจการ	
		2554	2553	2554	2553
			(พันบาท)		
กิจการที่เกี่ยวข้องกัน	5	143,159	135,865	23,764	20,449
กิจการอื่น ๆ		245,321	241,387	167,196	129,069
		<u>388,480</u>	<u>377,252</u>	<u>190,960</u>	<u>149,518</u>
หัก ค่าเผื่อนี้สงสัยจะสูญ		(300)	(300)	(300)	(300)
สุทธิ		<u>388,180</u>	<u>376,952</u>	<u>190,660</u>	<u>149,218</u>
กลับรายการหนี้สงสัยจะสูญ สำหรับปี		-	(356)	-	(356)

## การวิเคราะห์อายุของลูกหนี้การค้า มีดังนี้

	งบการเงินรวม		งบการเงินเฉพาะกิจการ	
	2554	2553	2554	2553
	(พันบาท)			
<b>กิจการที่เกี่ยวข้องกัน</b>				
ยังไม่ครบกำหนดชำระ	141,423	135,028	23,764	20,449
เกินกำหนดชำระ:				
น้อยกว่า 30 วัน	-	-	-	-
มากกว่า 30 วันถึง 60 วัน	-	11	-	-
มากกว่า 60 วันถึง 90 วัน	-	63	-	-
มากกว่า 90 วัน	1,736	763	-	-
	143,159	135,865	23,764	20,449
หัก ค่าเผื่อหนี้สงสัยจะสูญ	-	-	-	-
<b>สุทธิ</b>	<b>143,159</b>	<b>135,865</b>	<b>23,764</b>	<b>20,449</b>
<b>กิจการอื่นๆ</b>				
ยังไม่ครบกำหนดชำระ	225,900	220,749	161,739	126,125
เกินกำหนดชำระ:				
น้อยกว่า 30 วัน	18,364	20,509	4,906	2,815
มากกว่า 30 วันถึง 60 วัน	294	40	290	40
มากกว่า 60 วันถึง 90 วัน	234	3	234	3
มากกว่า 90 วัน	529	86	27	86
	245,321	241,387	167,196	129,069
หัก ค่าเผื่อหนี้สงสัยจะสูญ	(300)	(300)	(300)	(300)
<b>สุทธิ</b>	<b>245,021</b>	<b>241,087</b>	<b>166,896</b>	<b>128,769</b>
<b>รวม</b>	<b>388,180</b>	<b>376,952</b>	<b>190,660</b>	<b>149,218</b>

โดยปกติระยะเวลาการให้สินเชื่อแก่ลูกค้าของกลุ่มบริษัท มีระยะเวลาตั้งแต่ 30 วันถึง 65 วัน



ยอดลูกหนี้การค้า ณ วันที่ 31 ธันวาคม จัดตามประเภทสกุลเงินตราได้ดังนี้

	งบการเงินรวม		งบการเงินเฉพาะกิจการ	
	2554	2553	2554	2553
	(พันบาท)			
สกุลเงินบาท	75,420	63,610	79,362	68,905
สกุลเงินเยนญี่ปุ่น	194,484	171,521	65,704	48,907
สกุลเงินเหรียญสหรัฐอเมริกา	73,704	100,009	28,668	30,414
สกุลเงินดอลลาร์ออสเตรเลีย	31,345	40,897	3,699	77
สกุลเงินยูโร	13,227	915	13,227	915
รวม	<u>388,180</u>	<u>376,952</u>	<u>190,660</u>	<u>149,218</u>

## 8 ลูกหนี้อื่น

หมายเหตุ	งบการเงินรวม		งบการเงินเฉพาะกิจการ	
	2554	2553	2554	2553
	(พันบาท)			
ลูกหนี้ภาษีมูลค่าเพิ่ม	22,897	23,518	3,401	3,280
ลูกหนี้อื่น - สุทธิ	2,917	5,317	3,313	2,747
ค่าใช้จ่ายจ่ายล่วงหน้า	2,921	4,377	2,568	3,883
รายได้ค้างรับ	2,022	1,095	693	559
อื่นๆ	8,001	3,999	2,936	2,556
รวม	<u>38,758</u>	<u>38,306</u>	<u>12,911</u>	<u>13,025</u>
กลับรายการหนี้สงสัยจะสูญ สำหรับปี	<u>(2,984)</u>	<u>(58)</u>	<u>(2,984)</u>	<u>(58)</u>

## 9 สินค้ำคงเหลือ

	งบการเงินรวม		งบการเงินเฉพาะกิจการ	
	2554	2553	2554	2553
			(พันบาท)	
สินค้าสำเร็จรูป	208,992	186,997	104,164	100,469
สินค้าระหว่างผลิต	100,257	71,659	53,698	40,449
วัตถุดิบ	91,286	124,593	61,994	92,859
วัสดุหีบห่อและวัสดุสิ้นเปลือง	98,876	40,884	25,093	14,020
สินค้าระหว่างทาง	-	1,435	-	1
	499,411	425,568	244,949	247,798
หัก ค่าเผื่อมูลค่าสินค้าลดลง	(7,259)	(7,938)	(3,781)	(6,060)
สุทธิ	492,152	417,630	241,168	241,738

## 10 เงินลงทุนในบริษัทย่อย

	งบการเงินรวม		งบการเงินเฉพาะกิจการ	
	2554	2553	2554	2553
			(พันบาท)	
ณ วันที่ 1 มกราคม	-	-	261,550	261,550
ซื้อเงินลงทุน	-	-	15,000	-
ณ วันที่ 31 ธันวาคม	-	-	276,550	261,550

ในเดือนธันวาคม 2554 บริษัทย่อยแห่งหนึ่งเรียกให้ชำระค่าหุ้นส่วนที่ยังไม่ได้เรียกชำระอีกร้อยละ 25 เป็นจำนวนเงินทั้งสิ้น 15 ล้านบาท

เงินลงทุนในบริษัทย่อย ณ วันที่ 31 ธันวาคม 2554 และ 2553 และเงินปันผลรับสำหรับแต่ละปีมีดังนี้

งบการเงินเฉพาะกิจการ												
	สัดส่วนความ		ทุนชำระแล้ว		วิธีราคาทุน		การด้อยค่า		ราคาทุน - สุทธิ		เงินปันผลรับ	
	เป็นเจ้าของ											
	2554	2553	2554	2553	2554	2553	2554	2553	2554	2553	2554	2553
	(ร้อยละ)		(พันบาท)									
บริษัทย่อย												
บริษัท พูนพิน จำกัด	100	100	30,150	15,150	30,150	15,150	-	-	30,150	15,150	-	-
บริษัท สุรพลอะควาแคัลเจอร์ จำกัด	100	100	82,786	82,786	210,323	210,323	(171,000)	(171,000)	39,323	39,323	-	-
บริษัท จันทบุรีมารีนฟาร์ม จำกัด	100	100	79,590	79,590	281,807	281,807	(203,000)	(203,000)	78,807	78,807	-	-
บริษัท สุราษฎร์ชีฟู้ดส์ จำกัด	94	94	40,000	40,000	79,205	79,205	-	-	79,205	79,205	18,856	-
บริษัท สุรพลนิขเรฟู้ดส์ จำกัด	49	49	100,000	100,000	49,065	49,065	-	-	49,065	49,065	171,483	86,721
รวม					650,550	635,550	(374,000)	(374,000)	276,550	261,550	190,339	86,721

## 11 เงินลงทุนในบริษัทร่วม

	งบการเงินรวม		งบการเงินเฉพาะกิจการ	
	2554	2553	2554	2553
		(พันบาท)		
ณ วันที่ 1 มกราคม	24,055	24,193	17,550	17,550
ส่วนแบ่งกำไรสุทธิจากเงินลงทุน				
ตามวิธีส่วนได้เสียในบริษัทร่วม	4,308	662	-	-
รายได้เงินปันผล	(1,600)	(800)	-	-
ณ วันที่ 31 ธันวาคม	<u>26,763</u>	<u>24,055</u>	<u>17,550</u>	<u>17,550</u>

เงินลงทุนในบริษัทร่วม ณ วันที่ 31 ธันวาคม 2554 และ 2553 และเงินปันผลรับสำหรับแต่ละปีมีดังนี้

งบการเงินรวม														
	สัดส่วนความเป็นเจ้าของ		ทุนชำระแล้ว		วิธีราคาทุน		วิธีส่วนได้เสีย		การด้อยค่า		ส่วนได้เสีย - สุทธิ		เงินปันผลรับ	
	2554	2553	2554	2553	2554	2553	2554	2553	2554	2553	2554	2553	2554	2553
	(ร้อยละ)				(พันบาท)									
บริษัทร่วม														
บริษัท บีเจซี มารีน รีซอร์สเซส														
ดิวเวลอปเม้นท์ จำกัด	50	50	94,400	94,400	50,950	50,950	18,158	17,724	-	-	18,158	17,724	-	-
บริษัท อินดิเพนเดนซ์														
คอนซัลแตนท์ จำกัด	20	20	2,000	2,000	400	400	8,605	6,331	-	-	8,605	6,331	1,600	800
รวม					51,350	51,350	26,763	24,055	-	-	26,763	24,055	1,600	800

งบการเงินเฉพาะกิจการ												
	สัดส่วนความเป็นเจ้าของ		ทุนชำระแล้ว		วิธีราคาทุน		การด้อยค่า		ราคาทุน - สุทธิ		เงินปันผลรับ	
	2554	2553	2554	2553	2554	2553	2554	2553	2554	2553	2554	2553
	(ร้อยละ)						(พันบาท)					
บริษัทรวม												
บริษัท บีเจซี มารีน รีซอร์สเซส												
ดิวเวลอปเมนต์ จำกัด	50	50	94,400	94,400	50,950	50,950	(33,800)	(33,800)	17,150	17,150	-	-
บริษัท อินดิเพนเดนซ์												
คอนซัลแตนท์ จำกัด	20	20	2,000	2,000	400	400	-	-	400	400	1,600	800
รวม					51,350	51,350	(33,800)	(33,800)	17,550	17,550	1,600	800

ข้อมูลทางการเงินโดยสรุปของบริษัทร่วมซึ่งกลุ่มบริษัทบันทึกเงินลงทุนในบริษัทดังกล่าวตามวิธีส่วนได้เสีย แต่ไม่ได้ปรับปรุงให้แสดงข้อมูลตามสัดส่วนที่ถือหุ้นโดยกลุ่มบริษัท

	วันที่รายงาน	สัดส่วนความ		หนี้สินรวม	รายได้รวม	กำไรสุทธิ
		เป็นเจ้าของ	สินทรัพย์รวม			
		(ร้อยละ)		(พันบาท)		
<b>ปี 2554</b>						
บริษัท บีเจซี มารีน รีซอร์สเซส						
ดิเวลอปเมนต์ จำกัด	31 ธันวาคม	50	38,592	778	1,114	866
บริษัท อินดิเพนเดนซ์						
คอนซัลแตนท์ จำกัด	31 ธันวาคม	20	132,983	105,316	33,337	3,875
<b>รวม</b>			<b>171,575</b>	<b>106,094</b>	<b>34,451</b>	<b>4,741</b>
<b>ปี 2553</b>						
บริษัท บีเจซี มารีน รีซอร์สเซส						
ดิเวลอปเมนต์ จำกัด	31 ธันวาคม	50	37,590	641	970	575
บริษัท อินดิเพนเดนซ์						
คอนซัลแตนท์ จำกัด	31 ธันวาคม	20	96,032	64,220	33,336	2,010
<b>รวม</b>			<b>133,622</b>	<b>64,861</b>	<b>34,306</b>	<b>2,585</b>

## 12 เงินลงทุนระยะยาวอื่น

เงินลงทุนระยะยาวอื่น ณ วันที่ 31 ธันวาคม 2554 และ 2553 และเงินปันผลรับสำหรับแต่ละปี มีดังนี้

งบการเงินรวมและงบการเงินเฉพาะกิจการ													
		สัดส่วนความเป็นเจ้าของ		ทุนชำระแล้ว		วิธีราคาทุน		การด้อยค่า		ราคาทุน - สุทธิ		เงินปันผลรับ	
		2554	2553	2554	2553	2554	2553	2554	2553	2554	2553	2554	2553
ประเภทธุรกิจ		(ร้อยละ)						(พันบาท)					
บริษัท สมโพธิ์ เจแปน ประกันภัย													
(ประเทศไทย) จำกัด	ประกันวินาศภัย	19.0	19.0	300,000	300,000	57,000	57,000	(582)	(582)	56,418	56,418	2,280	1,904
บริษัท กลั่นน้ำมันบริสุทธิ์ จำกัด	กลั่นน้ำมันปาล์ม	6.0	6.0	250,000	250,000	15,000	15,000	(15,000)	(15,000)	-	-	-	-
บริษัท อินอาร์ม กรู๊ป จำกัด	ฟาร์มเลี้ยงกุ้ง	10.0	10.0	10,000	10,000	1,000	1,000	(1,000)	(1,000)	-	-	-	-
บริษัท วิจัยและพัฒนา													
การเพาะเลี้ยงกุ้ง จำกัด	วิจัยและพัฒนา	0.4	0.4	30,000	30,000	100	100	(100)	(100)	-	-	-	-
รวม						73,100	73,100	(16,682)	(16,682)	56,418	56,418	2,280	1,904

เมื่อวันที่ 15 ธันวาคม 2554 มีมติที่ประชุมคณะกรรมการบริษัทอนุมัติการขายเงินลงทุนระยะยาวอื่นของบริษัท สมโพธิ์ เจแปน ประกันภัย (ประเทศไทย) จำกัด ให้กับบริษัท ต่างประเทศแห่งหนึ่ง เป็นจำนวนรวม 570,000 หุ้น ในมูลค่าหุ้นละ 100 บาท จำนวนเงิน 57.0 ล้านบาท กรรมสิทธิ์ในเงินลงทุนดังกล่าวจะถูกโอนเมื่อบริษัทได้รับชำระเงินจากการขายเงินลงทุนเต็มจำนวนแล้ว ซึ่งขณะนี้สัญญาขายเงินลงทุนอยู่ในระหว่างการลงนาม



### 13 อสังหาริมทรัพย์เพื่อการลงทุน

	งบการเงินรวม		งบการเงินเฉพาะกิจการ	
	2554	2553	2554	2553
	(พันบาท)			
<b>ราคาทุน</b>				
ณ วันที่ 1 มกราคม	320,716	320,654	5,000	5,000
เพิ่มขึ้น	1,345	62	-	-
ณ วันที่ 31 ธันวาคม	<u>322,061</u>	<u>320,716</u>	<u>5,000</u>	<u>5,000</u>
<b>ค่าเสื่อมราคาและขาดทุนจากการด้อยค่า</b>				
ณ วันที่ 1 มกราคม	195,872	192,843	-	-
ค่าเสื่อมราคาสำหรับปี	2,428	3,029	-	-
ณ วันที่ 31 ธันวาคม	<u>198,300</u>	<u>195,872</u>	<u>-</u>	<u>-</u>
<b>มูลค่าสุทธิทางบัญชี</b>				
ณ วันที่ 1 มกราคม 2553		127,811		5,000
ณ วันที่ 31 ธันวาคม 2553 และ				
ณ วันที่ 1 มกราคม 2554	124,844	124,844	5,000	5,000
ณ วันที่ 31 ธันวาคม 2554	<u>123,761</u>		<u>5,000</u>	

อสังหาริมทรัพย์เพื่อการลงทุน ณ วันที่ 31 ธันวาคม 2554 ประเมินราคาโดยบริษัท เชนเนอร์ล แวลูเอชั่น แอนด์ คอนซัลแตนท์ จำกัด ซึ่งเป็นผู้ประเมินราคาอิสระ โดยพิจารณาราคาตลาดตามเกณฑ์ของสินทรัพย์ที่ใช้งานอยู่ในปัจจุบัน ราคาประเมินจำนวน 157.7 ล้านบาท (2553: 157.2 ล้านบาท) สำหรับงบการเงินรวม และ 5.3 ล้านบาท (2553: 5.3 ล้านบาท) สำหรับงบการเงินเฉพาะกิจการ

อสังหาริมทรัพย์เพื่อการลงทุนประกอบด้วยที่ดิน อาคาร และอุปกรณ์ที่ให้เช่าแก่บุคคลที่สาม และที่ดินที่ถือครองเพื่อโครงการในอนาคต สัญญาเช่าแต่ละสัญญาประกอบด้วยระยะเวลาเช่าเป็นเวลา 3 ปี สัญญานี้จะมีผลบังคับใช้จนกว่าฝ่ายใดฝ่ายหนึ่งจะบอกเลิกด้วยการแจ้งเป็นลายลักษณ์อักษรล่วงหน้าตามที่กำหนดในสัญญา

## 14 ที่ดิน อาคารและอุปกรณ์

	งบการเงินรวม									
	ที่ดินและ ส่วนปรับปรุง	อาคารและ ส่วนปรับปรุง	อาคารห้องเย็น และอุปกรณ์	บ่อเลี้ยงกุ้งและ ส่วนปรับปรุง	เครื่องจักร และอุปกรณ์ (พันบาท)	ระบบไฟฟ้า และ ระบบส่งน้ำ	ยานพาหนะ	เครื่องตกแต่ง ติดตั้งและ เครื่องใช้ สำนักงาน	สินทรัพย์ ระหว่าง ก่อสร้าง และติดตั้ง	รวม
<b>ราคาประเมินใหม่</b>										
ณ วันที่ 1 มกราคม 2553	408,878	-	-	-	-	-	-	-	-	408,878
ณ วันที่ 31 ธันวาคม 2553										
และ 1 มกราคม 2554	408,878	-	-	-	-	-	-	-	-	408,878
เพิ่มขึ้น	958	-	-	-	-	-	-	-	-	958
ณ วันที่ 31 ธันวาคม 2554	409,836	-	-	-	-	-	-	-	-	409,836
<b>ราคาทุน</b>										
ณ วันที่ 1 มกราคม 2553	40,218	454,253	179,208	-	1,258,044	165,888	49,123	161,860	153,738	2,462,332
เพิ่มขึ้น	119	7,530	2,028	-	53,269	2,442	5,908	15,239	380,952	467,487
โอน	18,405	101,151	31,614	-	301,684	46,849	160	17,412	(518,909)	(1,634)
จำหน่าย	(148)	(6,146)	(1,696)	-	(22,156)	(5,071)	(4,145)	(6,020)	-	(45,382)
ณ วันที่ 31 ธันวาคม 2553										
และ 1 มกราคม 2554	58,594	556,788	211,154	-	1,590,841	210,108	51,046	188,491	15,781	2,882,803
เพิ่มขึ้น	-	9,015	1,416	-	33,767	2,250	3,318	12,545	78,893	141,204
โอน	-	10,764	2,091	-	67,643	2,248	238	1,004	(83,988)	-
จำหน่าย	-	(10,200)	(4,011)	-	(46,366)	(325)	(6,802)	(8,071)	-	(75,775)
ณ วันที่ 31 ธันวาคม 2554	58,594	566,367	210,650	-	1,645,885	214,281	47,800	193,969	10,686	2,948,232

งบการเงินรวม										
	ที่ดินและ ส่วนปรับปรุง	อาคารและ ส่วนปรับปรุง	อาคารห้องเย็น และอุปกรณ์	บ่อเลี้ยงกุ้งและ ส่วนปรับปรุง	เครื่องจักร และอุปกรณ์	ระบบไฟฟ้า และ ระบบส่งน้ำ	ยานพาหนะ	เครื่องตกแต่ง ติดตั้งและ เครื่องใช้ สำนักงาน	สินทรัพย์ ระหว่าง ก่อสร้าง และติดตั้ง	รวม
<b>ค่าเสื่อมราคาสะสม</b>						(พันบาท)				
<b>ราคาทุน</b>										
ณ วันที่ 1 มกราคม 2553	20,778	271,219	128,890	-	908,896	108,103	24,271	125,327	-	1,587,484
ค่าเสื่อมราคาสำหรับปี	1,933	25,831	7,404	-	105,970	9,190	7,825	15,161	-	173,314
โอน	-	(1)	(9)	-	10	-	-	-	-	-
จำหน่าย	(148)	(5,486)	(1,688)	-	(21,108)	(5,001)	(4,425)	(5,889)	-	(43,745)
<b>ณ วันที่ 31 ธันวาคม 2553</b>										
และ 1 มกราคม 2554	22,563	291,563	134,597	-	993,768	112,292	27,671	134,599	-	1,717,053
ค่าเสื่อมราคาสำหรับปี	2,459	27,784	7,520	-	125,006	10,676	7,554	17,496	-	198,495
โอน	-	-	-	-	91	324	(1)	(414)	-	-
จำหน่าย	-	(7,472)	(3,948)	-	(44,000)	(227)	(6,596)	(5,156)	-	(67,399)
<b>ณ วันที่ 31 ธันวาคม 2554</b>	<b>25,022</b>	<b>311,875</b>	<b>138,169</b>	<b>-</b>	<b>1,074,865</b>	<b>123,065</b>	<b>28,628</b>	<b>146,525</b>	<b>-</b>	<b>1,848,149</b>

งบการเงินรวม										
	ที่ดินและ ส่วนปรับปรุง	อาคารและ ส่วนปรับปรุง	อาคารห้องเย็น และอุปกรณ์	บ่อเลี้ยงกุ้งและ ส่วนปรับปรุง	เครื่องจักร และอุปกรณ์ (พันบาท)	ระบบไฟฟ้า และ ระบบส่งน้ำ	ยานพาหนะ	เครื่องตกแต่ง ติดตั้งและ เครื่องใช้ สำนักงาน	สินทรัพย์ ระหว่าง ก่อสร้าง และติดตั้ง	รวม
<b>มูลค่าสุทธิทางบัญชี</b>										
<b>ณ วันที่ 1 มกราคม 2553</b>										
ภายใต้กรรมสิทธิ์ของกลุ่มบริษัท	428,318	183,034	50,318	-	346,995	57,785	17,251	35,456	153,738	1,272,895
ภายใต้สัญญาเช่าการเงิน	-	-	-	-	2,153	-	7,601	1,077	-	10,831
	<b>428,318</b>	<b>183,034</b>	<b>50,318</b>	<b>-</b>	<b>349,148</b>	<b>57,785</b>	<b>24,852</b>	<b>36,533</b>	<b>153,738</b>	<b>1,283,726</b>
<b>ณ วันที่ 31 ธันวาคม 2553 และ</b>										
<b>1 มกราคม 2554</b>										
ภายใต้กรรมสิทธิ์ของกลุ่มบริษัท	444,909	265,225	76,557	-	597,073	97,816	17,572	53,223	15,781	1,568,156
ภายใต้สัญญาเช่าการเงิน	-	-	-	-	-	-	5,803	669	-	6,472
	<b>444,909</b>	<b>265,225</b>	<b>76,557</b>	<b>-</b>	<b>597,073</b>	<b>97,816</b>	<b>23,375</b>	<b>53,892</b>	<b>15,781</b>	<b>1,574,628</b>
<b>ณ วันที่ 31 ธันวาคม 2554</b>										
ภายใต้กรรมสิทธิ์ของกลุ่มบริษัท	443,408	254,492	72,481	-	570,125	91,216	14,012	42,205	10,686	1,498,625
ภายใต้สัญญาเช่าการเงิน	-	-	-	-	895	-	5,160	5,239	-	11,294
	<b>443,408</b>	<b>254,492</b>	<b>72,481</b>	<b>-</b>	<b>571,020</b>	<b>91,216</b>	<b>19,172</b>	<b>47,444</b>	<b>10,686</b>	<b>1,509,919</b>

งบการเงินเฉพาะกิจการ									
	ที่ดินและ ส่วนปรับปรุง	อาคารและ ส่วนปรับปรุง	อาคารห้องเย็น และอุปกรณ์	เครื่องจักร และอุปกรณ์	ระบบไฟฟ้า และ ระบบส่งน้ำ (พันบาท)	ยานพาหนะ	เครื่องตกแต่ง ติดตั้งและ เครื่องใช้ สำนักงาน	สินทรัพย์ ระหว่าง ก่อสร้าง และติดตั้ง	รวม
<b>ราคาประเมินใหม่</b>									
ณ วันที่ 1 มกราคม 2553	249,402	-	-	-	-	-	-	-	249,402
ณ วันที่ 31 ธันวาคม 2553 และ 1 มกราคม 2554	249,402	-	-	-	-	-	-	-	249,402
เพิ่มขึ้น	958	-	-	-	-	-	-	-	958
ณ วันที่ 31 ธันวาคม 2554	250,360	-	-	-	-	-	-	-	250,360
<b>ราคาทุน</b>									
ณ วันที่ 1 มกราคม 2553	11,548	206,683	109,292	433,845	65,127	13,032	54,332	5,975	899,834
เพิ่มขึ้น	-	1,390	691	8,751	571	525	1,425	36,930	50,283
โอน	-	5,921	194	17,187	3,273	-	4,045	(32,235)	(1,615)
จำหน่าย	(148)	(6,146)	(528)	(16,962)	(4,201)	(569)	(4,410)	-	(32,964)
ณ วันที่ 31 ธันวาคม 2553 และ 1 มกราคม 2554	11,400	207,848	109,649	442,821	64,770	12,988	55,392	10,670	915,538
เพิ่มขึ้น	-	2,420	578	11,375	179	170	1,535	37,337	53,594
โอน	-	6,241	50	35,867	1,256	239	151	(43,804)	-
จำหน่าย	-	(5,084)	(1,131)	(18,524)	(634)	(1,402)	(2,358)	-	(29,133)
ณ วันที่ 31 ธันวาคม 2554	11,400	211,425	109,146	471,539	65,571	11,995	54,720	4,203	939,999

งบการเงินเฉพาะกิจการ									
	ที่ดินและ ส่วนปรับปรุง	อาคารและ ส่วนปรับปรุง	อาคารห้องเย็น และอุปกรณ์	เครื่องจักร และอุปกรณ์	ระบบไฟฟ้า และ ระบบส่งน้ำ (พันบาท)	ยานพาหนะ	เครื่องตกแต่ง ติดตั้งและ เครื่องใช้ สำนักงาน	สินทรัพย์ ระหว่าง ก่อสร้าง และติดตั้ง	รวม
<b>ค่าเสื่อมราคาสะสม</b>									
<b>ราคาทุน</b>									
ณ วันที่ 1 มกราคม 2553	6,605	126,216	71,109	309,670	42,596	6,071	44,872	-	607,139
ค่าเสื่อมราคาสำหรับปี	592	12,451	4,080	28,671	3,375	1,822	3,687	-	54,678
โอน	-	(1)	(9)	10	-	-	-	-	-
จำหน่าย	(148)	(5,486)	(528)	(16,170)	(4,132)	(569)	(4,282)	-	(31,315)
<b>ณ วันที่ 31 ธันวาคม 2553 และ 1 มกราคม 2554</b>	<b>7,049</b>	<b>133,180</b>	<b>74,652</b>	<b>322,181</b>	<b>41,839</b>	<b>7,324</b>	<b>44,277</b>	<b>-</b>	<b>630,502</b>
ค่าเสื่อมราคาสำหรับปี	592	11,558	3,303	31,271	3,466	1,563	3,836	-	55,589
โอน	-	-	-	(322)	324	(1)	(1)	-	-
จำหน่าย	-	(4,859)	(1,102)	(17,127)	(575)	(916)	(2,320)	-	(26,899)
<b>ณ วันที่ 31 ธันวาคม 2554</b>	<b>7,641</b>	<b>139,879</b>	<b>76,853</b>	<b>336,003</b>	<b>45,054</b>	<b>7,970</b>	<b>45,792</b>	<b>-</b>	<b>659,192</b>

งบการเงินเฉพาะกิจการ									
	ที่ดินและ ส่วนปรับปรุง	อาคารและ ส่วนปรับปรุง	อาคารห้องเย็น และอุปกรณ์	เครื่องจักร และอุปกรณ์	ระบบไฟฟ้า และ ระบบส่งน้ำ (พันบาท)	ยานพาหนะ	เครื่องตกแต่ง ติดตั้งและ เครื่องใช้ สำนักงาน	สินทรัพย์ ระหว่าง ก่อสร้าง และติดตั้ง	รวม
มูลค่าสุทธิทางบัญชี									
ณ วันที่ 1 มกราคม 2553									
ภายใต้กรรมสิทธิ์ของบริษัท	254,345	80,467	38,183	122,022	22,531	2,533	8,383	5,975	534,439
ภายใต้สัญญาเช่าการเงิน	-	-	-	2,153	-	4,428	1,077	-	7,658
	254,345	80,467	38,183	124,175	22,531	6,961	9,460	5,975	542,097
ณ วันที่ 31 ธันวาคม 2553 และ									
1 มกราคม 2554									
ภายใต้กรรมสิทธิ์ของบริษัท	253,753	74,668	34,997	120,640	22,931	2,351	10,446	10,670	530,456
ภายใต้สัญญาเช่าการเงิน	-	-	-	-	-	3,313	669	-	3,982
	253,753	74,668	34,997	120,640	22,931	5,664	11,115	10,670	534,438
ณ วันที่ 31 ธันวาคม 2554									
ภายใต้กรรมสิทธิ์ของบริษัท	254,119	71,546	32,293	135,536	20,517	4,025	8,591	4,203	530,830
ภายใต้สัญญาเช่าการเงิน	-	-	-	-	-	-	337	-	337
	254,119	71,546	32,293	135,536	20,517	4,025	8,928	4,203	531,167

ที่ดินซึ่งแสดงในราคาประเมินมีรายละเอียดดังนี้

บริษัท	ปีที่ประเมินราคาต่ำสุด	วิธีการประเมิน	งบการเงินรวม		งบการเงินเฉพาะกิจการ	
			ราคาประเมิน	ราคาทุน (พันบาท)	ราคาประเมิน	ราคาทุน
บริษัท สุรพลฟู๊ดส์ จำกัด (มหาชน)	2554	วิธีเปรียบเทียบกับ ราคาตลาด	250,360	40,920	250,360	40,920
บริษัท สุราษฎร์ฟู๊ดส์ จำกัด	2554	วิธีเปรียบเทียบกับ ราคาตลาด	12,000	1,546	-	-
บริษัท สุรพลนิชิเรฟู๊ดส์ จำกัด	2550	วิธีเปรียบเทียบกับ ราคาตลาด	147,476	43,765	-	-
			<u>409,836</u>	<u>86,231</u>	<u>250,360</u>	<u>40,920</u>

กลุ่มบริษัทได้บันทึกราคาที่ดินที่ใช้ในการดำเนินงานในราคาประเมิน โดยอาศัยข้อมูลจากผู้ประเมินราคาอิสระตามรายงานการประเมินราคา

ราคาทรัพย์สินก่อนหักค่าเสื่อมราคาสะสมของอาคารและอุปกรณ์ ซึ่งได้หักค่าเสื่อมราคาเต็มจำนวนแล้วแต่ยังคงใช้งานจนถึง ณ วันที่ 31 ธันวาคม 2554 มีจำนวน 1,256.7 ล้านบาท สำหรับกลุ่มบริษัท และ 394.5 ล้านบาท สำหรับบริษัท (2553: 1,142.8 ล้านบาท สำหรับกลุ่มบริษัท และ 384.2 ล้านบาท สำหรับบริษัท)

บริษัทและบริษัทย่อยมีข้อผูกพันที่จะต้องปฏิบัติตามเงื่อนไขและข้อจำกัดที่กำหนดในสัญญาเงินกู้ยืมระยะยาว เช่น การไม่จำหน่ายที่ดินและอาคารเพิ่มเติม (ดูหมายเหตุข้อ 17)



## 15 สินทรัพย์ไม่มีตัวตน

	งบการเงินรวม		
	โปรแกรมคอมพิวเตอร์	โปรแกรมคอมพิวเตอร์ระหว่างติดตั้ง (พันบาท)	รวม
<b>ราคาทุน</b>			
ณ วันที่ 1 มกราคม 2553	23,635	1,696	25,331
เพิ่มขึ้น	2,962	-	2,962
โอน	1,645	(1,696)	(51)
<b>ณ วันที่ 31 ธันวาคม 2553 และ 1 มกราคม 2554</b>	<b>28,242</b>	<b>-</b>	<b>28,242</b>
เพิ่มขึ้น	1,022	-	1,022
จำหน่าย	(5)	-	(5)
<b>ณ วันที่ 31 ธันวาคม 2554</b>	<b>29,259</b>	<b>-</b>	<b>29,259</b>
<b>ค่าตัดจำหน่ายสะสม</b>			
ณ วันที่ 1 มกราคม 2553	8,727	-	8,727
ค่าตัดจำหน่ายสำหรับปี	2,384	-	2,384
โอน	(25)	-	(25)
<b>ณ วันที่ 31 ธันวาคม 2553 และ 1 มกราคม 2554</b>	<b>11,086</b>	<b>-</b>	<b>11,086</b>
ค่าตัดจำหน่ายสำหรับปี	2,895	-	2,895
จำหน่าย	(1)	-	(1)
<b>ณ วันที่ 31 ธันวาคม 2554</b>	<b>13,980</b>	<b>-</b>	<b>13,980</b>
<b>มูลค่าสุทธิทางบัญชี</b>			
ณ วันที่ 1 มกราคม 2553	14,908	1,696	16,604
<b>ณ วันที่ 31 ธันวาคม 2553 และ 1 มกราคม 2554</b>	<b>17,156</b>	<b>-</b>	<b>17,156</b>
<b>ณ วันที่ 31 ธันวาคม 2554</b>	<b>15,279</b>	<b>-</b>	<b>15,279</b>

งบการเงินเฉพาะกิจการ	
โปรแกรมคอมพิวเตอร์	
(พันบาท)	
<b>ราคาทุน</b>	
ณ วันที่ 1 มกราคม 2553	22,062
เพิ่มขึ้น	1,747
โอน	(51)
ณ วันที่ 31 ธันวาคม 2553 และ 1 มกราคม 2554	23,758
เพิ่มขึ้น	378
ณ วันที่ 31 ธันวาคม 2554	24,136
<b>ค่าตัดจำหน่ายสะสม</b>	
ณ วันที่ 1 มกราคม 2553	8,206
ค่าตัดจำหน่ายสำหรับปี	2,286
โอน	(25)
ณ วันที่ 31 ธันวาคม 2553 และ 1 มกราคม 2554	10,467
ค่าตัดจำหน่ายสำหรับปี	2,419
ณ วันที่ 31 ธันวาคม 2554	12,886
<b>มูลค่าสุทธิทางบัญชี</b>	
ณ วันที่ 1 มกราคม 2553	13,856
ณ วันที่ 31 ธันวาคม 2553 และ 1 มกราคม 2554	13,291
ณ วันที่ 31 ธันวาคม 2554	11,250

## 16 สินทรัพย์ไม่หมุนเวียนอื่น

	งบการเงินรวม		งบการเงินเฉพาะกิจการ	
	2554	2553 (ปรับปรุงใหม่)	2554	2553 (ปรับปรุงใหม่)
		(พันบาท)		(พันบาท)
สิทธิการเช่า - สุทธิ	2,708	2,938	2,708	2,938
ค่าใช้จ่ายรอตัดบัญชี	1,004	4,511	759	1,003
เงินฝากประจำสถาบันการเงิน				
ที่มีข้อจำกัดในการเบิกใช้	2,000	2,000	-	-
เงินมัดจำและอื่น ๆ	11,014	6,431	4,449	4,292
<b>รวม</b>	<b>16,726</b>	<b>15,880</b>	<b>7,916</b>	<b>8,233</b>

### (ก) สิทธิการเช่า

บัญชีนี้ได้แก่ การจ่ายค่าตอบแทนสิทธิการเช่าให้แก่ผู้ให้เช่า โดยบริษัททำสัญญาเช่าพื้นที่อาคารกับบริษัทในประเทศแห่งหนึ่ง สัญญาดังกล่าวมีระยะเวลา 30 ปี ซึ่งจะสิ้นสุดในปี 2566

### (ข) เงินฝากประจำสถาบันการเงินที่มีข้อจำกัดในการเบิกใช้

บัญชีนี้ได้แก่ เงินฝากประจำสถาบันการเงินของบริษัทย่อยกับสถาบันการเงินในประเทศจำนวนเงิน 2.0 ล้านบาท (2553: 2.0 ล้านบาท) ซึ่งใช้เป็นหลักทรัพย์ค้ำประกันหนังสือค้ำประกันที่ออกโดยสถาบันการเงินดังกล่าว

## 17 หนี้สินที่มีภาระดอกเบี้ย

	งบการเงินรวม		งบการเงินเฉพาะกิจการ	
	2554	2553	2554	2553
	(พันบาท)			
<b>ส่วนที่หมุนเวียน</b>				
เงินเบิกเกินบัญชีธนาคาร				
ส่วนที่ไม่มีหลักประกัน	-	3,838	-	3,371
เงินกู้ยืมระยะสั้นจากสถาบันการเงิน				
ส่วนที่ไม่มีหลักประกัน	236,823	388,398	-	145,000
เงินเบิกเกินบัญชีธนาคารและเงินกู้ยืมระยะสั้นจากสถาบันการเงิน	<b>236,823</b>	<b>392,236</b>	<b>-</b>	<b>148,371</b>
เงินกู้ยืมระยะยาวจากสถาบันการเงิน				
ส่วนที่ถึงกำหนดชำระภายในหนึ่งปี	137,538	86,060	30,312	37,412
ส่วนที่ไม่มีหลักประกัน	<b>137,538</b>	<b>86,060</b>	<b>30,312</b>	<b>37,412</b>
หนี้สินตามสัญญาเช่าการเงินส่วนที่ถึงกำหนดชำระภายในหนึ่งปี	4,311	2,270	2,005	1,495
	<b>378,672</b>	<b>480,566</b>	<b>32,317</b>	<b>187,278</b>
<b>ส่วนที่ไม่หมุนเวียน</b>				
เงินกู้ยืมระยะยาวจากสถาบันการเงิน				
ส่วนที่ไม่มีหลักประกัน	96,522	209,666	42,909	63,721
	<b>96,522</b>	<b>209,666</b>	<b>42,909</b>	<b>63,721</b>
หนี้สินตามสัญญาเช่าการเงิน	8,434	4,423	2,593	2,790
	<b>104,956</b>	<b>214,089</b>	<b>45,502</b>	<b>66,511</b>
<b>รวม</b>	<b>483,628</b>	<b>694,655</b>	<b>77,819</b>	<b>253,789</b>

หนี้สินที่มีภาระดอกเบี้ยซึ่งไม่รวมหนี้สินตามสัญญาเช่าการเงิน แสดงตามระยะเวลาครบกำหนดการจ่ายชำระ ณ วันที่ 31 ธันวาคมได้ดังนี้

	งบการเงินรวม		งบการเงินเฉพาะกิจการ	
	2554	2553	2554	2553
	(พันบาท)			
ครบกำหนดภายในหนึ่งปี	374,361	478,296	30,312	185,783
ครบกำหนดหลังจากหนึ่งปีแต่ไม่เกินห้าปี	96,522	209,666	42,909	63,721
รวม	<u>470,883</u>	<u>687,962</u>	<u>73,221</u>	<u>249,504</u>

ณ วันที่ 31 ธันวาคม 2554 เงินเบิกเกินบัญชีธนาคารและตัวสัญญาใช้เงินมีอัตราดอกเบี้ยระหว่างร้อยละ 6.6 ต่อปี ถึงร้อยละ 7.6 ต่อปี และระหว่างร้อยละ 0.5 ต่อปี ถึงร้อยละ 3.6 ต่อปี ตามลำดับ

#### เงินกู้ยืมระยะยาวจากสถาบันการเงิน

	งบการเงินรวม		งบการเงินเฉพาะกิจการ	
	2554	2553	2554	2553
	(พันบาท)			
สถาบันการเงินในประเทศ	73,221	101,133	73,221	101,133
สถาบันการเงินต่างประเทศ	160,839	194,593	-	-
	<u>234,060</u>	<u>295,726</u>	<u>73,221</u>	<u>101,133</u>
หัก ส่วนที่ถึงกำหนดชำระภายในหนึ่งปี	(137,538)	(86,060)	(30,312)	(37,412)
สุทธิ	<u>96,522</u>	<u>209,666</u>	<u>42,909</u>	<u>63,721</u>

#### เงินกู้ยืมระยะยาวจากสถาบันการเงิน

บริษัทได้ทำสัญญากู้ยืมเงินจากสถาบันการเงินในประเทศแห่งหนึ่ง มีกำหนดระยะเวลา 5 ปี ถึง 7 ปี เงินกู้ยืมดังกล่าวมีอัตราดอกเบี้ยส่วนใหญ่อยู่ระหว่างอัตราดอกเบี้ยเงินกู้ยืมขั้นต่ำ (MLR) ถึงอัตราดอกเบี้ยเงินกู้ยืมขั้นต่ำหักด้วยร้อยละ 1.5 ต่อปี และมีกำหนดชำระทุกเดือนจนถึงปี 2559

บริษัทย่อยแห่งหนึ่งได้ทำสัญญากู้ยืมเงินจากสถาบันการเงินต่างประเทศแห่งหนึ่งจำนวน 250 ล้านบาท และ 270 ล้านบาท กำหนดระยะเวลา 3 ปี และมีอัตราดอกเบี้ยคงที่ร้อยละ 1.5 ต่อปี สำหรับปีแรกและหกเดือนนับจากครบปีแรก และร้อยละ 1.6 ต่อปีสำหรับระยะเวลาหลังจากนั้น เงินกู้ยืมมีกำหนดชำระคืนทุกหกเดือนงวดละ 62.5 ล้านบาท เริ่มตั้งแต่เดือนกันยายน 2554 จนถึงเดือนมีนาคม 2556 สำหรับเงินกู้ยืมจำนวนที่หนึ่ง และ 67.5 ล้านบาท เริ่มตั้งแต่เดือนตุลาคม 2554 จนถึงเดือนเมษายน 2556 สำหรับเงินกู้ยืมจำนวนที่สอง

ณ วันที่ 31 ธันวาคม 2554 วงเงินสินเชื่อซึ่งยังมิได้เบิกใช้มีจำนวนเงินรวม 1,862.8 ล้านบาท และ 12.3 ล้านบาท สหรัฐอเมริกา สำหรับกลุ่มบริษัท และ 1,301.3 ล้านบาท สำหรับบริษัท (31 ธันวาคม 2553: 1,517.7 ล้านบาท และ 11.3 ล้านบาท สหรัฐอเมริกา สำหรับกลุ่มบริษัท และ 1,004.1 ล้านบาท สำหรับบริษัท)

บริษัทและบริษัทย่อยมีข้อผูกพันที่จะต้องปฏิบัติตามเงื่อนไขและข้อจำกัดที่กำหนดในสัญญาเงินกู้ยืม เช่น การรักษาอัตราส่วนหนี้สินรวมต่อส่วนของผู้ถือหุ้นและอัตราส่วนความสามารถในการชำระหนี้ การไม่จำหน่ายที่ดินและอาคารเพิ่มเติม (ดูหมายเหตุข้อ 14) เป็นต้น

วงเงินสินเชื่อของบริษัทย่อยส่วนใหญ่กำกับประกันโดยบริษัทและ/หรือบริษัทที่เกี่ยวข้องกันแห่งหนึ่ง

#### หนี้สินตามสัญญาเช่าการเงิน

หนี้สินตามสัญญาเช่าการเงิน ณ วันที่ 31 ธันวาคม มีรายละเอียดดังนี้

	งบการเงินรวม					
	2554			2553		
	มูลค่าอนาคต ของจำนวน เงินขั้นต่ำที่ ต้องจ่าย	ดอกเบี้ย	มูลค่าปัจจุบัน ของจำนวน เงินขั้นต่ำที่ ต้องจ่าย	มูลค่าอนาคต ของจำนวน เงินขั้นต่ำที่ ต้องจ่าย	ดอกเบี้ย	มูลค่าปัจจุบัน ของจำนวน เงินขั้นต่ำที่ ต้องจ่าย
	(พันบาท)					
ครบกำหนดชำระภายในหนึ่งปี	4,311	169	4,480	2,270	250	2,520
ครบกำหนดชำระหลังจาก หนึ่งปีแต่ไม่เกินห้าปี	8,434	79	8,513	4,423	168	4,591
รวม	12,745	248	12,993	6,693	418	7,111

งบการเงินเฉพาะกิจการ						
	2554			2553		
	มูลค่าอนาคต ของจำนวน เงินขั้นต่ำที่ ต้องจ่าย	ดอกเบี้ย	มูลค่าปัจจุบัน ของจำนวน เงินขั้นต่ำที่ ต้องจ่าย	มูลค่าอนาคต ของจำนวน เงินขั้นต่ำที่ ต้องจ่าย	ดอกเบี้ย	มูลค่าปัจจุบัน ของจำนวน เงินขั้นต่ำที่ ต้องจ่าย
	(พันบาท)					
ครบกำหนดชำระภายในหนึ่งปี	2,005	36	2,041	1,495	93	1,588
ครบกำหนดชำระหลังจาก หนึ่งปีแต่ไม่เกินห้าปี	2,593	3	2,596	2,790	42	2,832
รวม	4,598	39	4,637	4,285	135	4,420

ณ วันที่ 31 ธันวาคม 2554 และ 2553 บริษัทและบริษัทย่อยแห่งหนึ่งทำสัญญาเช่าการเงินกับบริษัทในประเทศหลายแห่งเพื่อซื้อรถยนต์ รถยก เครื่องจักรและอุปกรณ์ สัญญาเช่าดังกล่าวมีระยะเวลาเช่าสิ้นสุดจนถึงปี 2559 โดยมีอัตราดอกเบี้ยระหว่างร้อยละ 4.20 ถึง 13.38 ต่อปี ในปี 2554 (2553: ระหว่างร้อยละ 7.38 ถึง 13.38 ต่อปี) และสัญญาส่วนใหญ่กำหนดมีชำระคืนภายใน 36 เดือน เริ่มตั้งแต่เดือนเมษายน 2552

กรรมสิทธิ์ในรถยนต์ รถยก เครื่องจักรและอุปกรณ์ที่ซื้อภายใต้สัญญาเช่าการเงินนี้จะโอนเป็นกรรมสิทธิ์ของบริษัทและบริษัทย่อยต่อเมื่อบริษัทและบริษัทย่อยได้ชำระเงินงวดสุดท้ายแล้ว

ยอดหนี้สินที่มีภาระดอกเบี้ย ณ วันที่ 31 ธันวาคม จัดประเภทสกุลเงินตราได้ดังนี้

	งบการเงินรวม		งบการเงินเฉพาะกิจการ	
	2554	2553	2554	2553
	(พันบาท)			
สกุลเงินบาท	95,966	331,664	77,819	253,789
สกุลเงินเยนญี่ปุ่น	387,662	362,991	-	-
รวม	483,628	694,655	77,819	253,789

## 18 เจ้าหนี้การค้า

หมายเหตุ	งบการเงินรวม		งบการเงินเฉพาะกิจการ	
	2554	2553	2554	2553
		(พันบาท)		
กิจการที่เกี่ยวข้องกัน	5 30,105	14,976	19,938	15,363
บุคคลหรือกิจการอื่น ๆ	178,532	158,458	85,420	38,060
รวม	<u>208,637</u>	<u>173,434</u>	<u>105,358</u>	<u>53,423</u>

ยอดเจ้าหนี้การค้า ณ วันที่ 31 ธันวาคม จัดตามประเภทสกุลเงินตราได้ดังนี้

	งบการเงินรวม		งบการเงินเฉพาะกิจการ	
	2554	2553	2554	2553
		(พันบาท)		
สกุลเงินบาท	183,734	156,186	105,300	53,392
สกุลเงินเยนญี่ปุ่น	24,903	16,438	58	31
สกุลเงินเหรียญสหรัฐอเมริกา	-	810	-	-
รวม	<u>208,637</u>	<u>173,434</u>	<u>105,358</u>	<u>53,423</u>

## 19 เจ้าหนี้อื่น

หมายเหตุ	งบการเงินรวม		งบการเงินเฉพาะกิจการ	
	2554	2553	2554	2553
		(พันบาท)		
ค่าใช้จ่ายดำเนินงานค้างจ่าย	36,304	40,779	18,257	17,850
เจ้าหนี้อื่น	42,559	32,201	24,613	17,042
ค่าแรงรายวันและโบนัสค้างจ่าย	61,822	25,482	29,411	6,584
เจ้าหนี้อื่น - กิจการที่เกี่ยวข้องกัน	5 22,889	19,577	646	20
อื่น ๆ	25,446	16,903	5,540	10,237
รวม	<u>189,020</u>	<u>134,942</u>	<u>78,467</u>	<u>51,733</u>



ยอดหนี้สินหมุนเวียนอื่น ณ วันที่ 31 ธันวาคม จัดตามประเภทสกุลเงินตราได้ดังนี้

	งบการเงินรวม		งบการเงินเฉพาะกิจการ	
	2554	2553	2554	2553
		(พันบาท)		
สกุลเงินบาท	166,131	115,314	78,467	51,733
สกุลเงินเยนญี่ปุ่น	22,889	19,628	-	-
รวม	<u>189,020</u>	<u>134,942</u>	<u>78,467</u>	<u>51,733</u>

## 20 ภาระผูกพันผลประโยชน์พนักงาน

	งบการเงินรวม		งบการเงินเฉพาะกิจการ	
	2554	2553	2554	2553
		(พันบาท)		
งบแสดงฐานะการเงิน				
ภาระผูกพันในงบแสดงฐานะการเงินสำหรับ				
ผลประโยชน์พนักงาน				
หลังออกจากงาน	85,396	76,639	53,697	47,702
ระยะยาวอื่น	19,674	17,235	3,674	3,152
รวม	<u>105,070</u>	<u>93,874</u>	<u>57,371</u>	<u>50,854</u>
สำหรับปีสิ้นสุดวันที่ 31 ธันวาคม				
งบกำไรขาดทุนเบ็ดเสร็จ				
รับรู้ในกำไรหรือขาดทุน				
ผลประโยชน์พนักงาน	<u>12,370</u>	<u>12,172</u>	<u>6,517</u>	<u>6,465</u>

กลุ่มบริษัทถือปฏิบัติตามมาตรฐานการบัญชี ฉบับที่ 19 เรื่องผลประโยชน์พนักงาน ซึ่งมีผลบังคับใช้ตั้งแต่วันที่ 1 มกราคม 2554 ผลกระทบต่อการเงินได้เปิดเผยในหมายเหตุประกอบงบการเงินข้อ 3 (จ) ตามที่กล่าวในหมายเหตุประกอบงบการเงินข้อ 3 (จ) กลุ่มบริษัทได้เลือกถือปฏิบัติตามมาตรฐานใหม่โดยการปรับย้อนหลัง และได้ปรับงบการเงินปีก่อนแล้ว

กลุ่มบริษัทและบริษัทจัดการโครงการบำเหน็จบำนาญพนักงานตามข้อกำหนดของพระราชบัญญัติคุ้มครองแรงงาน พ.ศ. 2541 ในการให้ผลประโยชน์เมื่อเกษียณแก่พนักงานตามสิทธิและอายุงานและผลประโยชน์จากการทำงานเป็นระยะเวลานานตามข้อนโยบายของบริษัท

## การเปลี่ยนแปลงในมูลค่าปัจจุบันของภาระผูกพันของโครงการผลประโยชน์

	งบการเงินรวม		งบการเงินเฉพาะกิจการ	
	2554	2553	2554	2553
			(พันบาท)	
ภาระผูกพันของโครงการผลประโยชน์ ณ วันที่ 1 มกราคม	93,874	81,702	50,854	44,389
ผลประโยชน์จ่าย	(1,174)	-	-	-
ต้นทุนบริการปัจจุบันและดอกเบี้ย	12,370	12,172	6,517	6,465
ภาระผูกพันของโครงการผลประโยชน์ ณ วันที่ 31 ธันวาคม	<u>105,070</u>	<u>93,874</u>	<u>57,371</u>	<u>50,854</u>

## ค่าใช้จ่ายที่รับรู้ในกำไรหรือขาดทุน

	งบการเงินรวม		งบการเงินเฉพาะกิจการ	
	2554	2553	2554	2553
			(พันบาท)	
ต้นทุนบริการปัจจุบัน	8,380	8,105	4,371	4,238
ดอกเบี้ยจากภาระผูกพัน	3,990	4,067	2,146	2,227
รวม	<u>12,370</u>	<u>12,172</u>	<u>6,517</u>	<u>6,465</u>

## ค่าใช้จ่ายที่รับรู้ในรายการต่อไปในงบกำไรขาดทุนเบ็ดเสร็จ

	งบการเงินรวม		งบการเงินเฉพาะกิจการ	
	2554	2553	2554	2553
			(พันบาท)	
ต้นทุนขาย	9,691	9,407	4,553	4,481
ค่าใช้จ่ายในการขาย	404	386	269	259
ค่าใช้จ่ายในการบริหาร	2,275	2,379	1,695	1,725
รวม	<u>12,370</u>	<u>12,172</u>	<u>6,517</u>	<u>6,465</u>

ข้อสมมุติหลักในการประมาณการตามหลักคณิตศาสตร์ประกันภัย ณ วันที่รายงาน (แสดงโดยวิธีถัวเฉลี่ยถ่วงน้ำหนัก)

	งบการเงินรวม		งบการเงินเฉพาะกิจการ	
	2554	2553	2554	2553
		(ร้อยละ)		
อัตราคิดลด	4.5	4.5	4.5	4.5
อัตราการขึ้นเงินเดือน	3.0 – 6.0	3.0 – 6.0	3.0 – 6.0	3.0 – 6.0

ข้อสมมุติเกี่ยวกับอัตราดอกเบี้ยในอนาคตถือตามข้อมูลทางสถิติที่เผยแพร่ทั่วไปและตารางมรณะไทย 2540 (TMO97)

## 21 ทุนเรือนหุ้น

	มูลค่าหุ้น ต่อหุ้น (บาท)	2554		2553	
		จำนวนหุ้น	จำนวนเงิน (พันหุ้น / พันบาท)	จำนวนหุ้น	จำนวนเงิน (พันหุ้น / พันบาท)
<b>ทุนจดทะเบียน</b>					
ณ วันที่ 1 มกราคม					
- หุ้นสามัญ	1	270,000	270,000	270,000	270,000
ณ วันที่ 31 ธันวาคม					
- หุ้นสามัญ	1	270,000	270,000	270,000	270,000
<b>หุ้นที่ออกและชำระแล้ว</b>					
ณ วันที่ 1 มกราคม					
- หุ้นสามัญ	1	269,999	269,999	269,999	269,999
ณ วันที่ 31 ธันวาคม					
- หุ้นสามัญ	1	269,999	269,999	269,999	269,999

ผู้ถือหุ้นสามัญจะได้รับสิทธิในการรับเงินปันผลจากการประกาศจ่ายเงินปันผลและมีสิทธิออกเสียงลงคะแนนหนึ่งเสียงต่อหนึ่งหุ้นในที่ประชุมของบริษัท

### ส่วนเกินมูลค่าหุ้น

ตามบทบัญญัติแห่งพระราชบัญญัติบริษัทมหาชนจำกัด พ.ศ. 2535 มาตรา 51 ในกรณีที่บริษัทเสนอขายหุ้นสูงกว่ามูลค่าหุ้นที่จดทะเบียนไว้ บริษัทต้องนำค่าหุ้นส่วนเกินนี้ตั้งเป็นทุนสำรอง ("ส่วนเกินมูลค่าหุ้น") ส่วนเกินมูลค่าหุ้นนี้จะนำไปจ่ายเป็นเงินปันผลไม่ได้

## 22 สำรอง

สำรองประกอบด้วย

**จัดสรรกำไร หรือ กำไรสะสม**

**สำรองตามกฎหมาย**

ตามบทบัญญัติแห่งพระราชบัญญัติบริษัทมหาชนจำกัด พ.ศ. 2535 มาตรา 116 บริษัทจะต้องจัดสรรทุนสำรอง ("สำรองตามกฎหมาย") อย่างน้อยร้อยละ 5 ของกำไรสุทธิประจำปีหลังจากหักขาดทุนสะสมยกมา (ถ้ามี) จนกว่าสำรองดังกล่าวมีจำนวนไม่น้อยกว่าร้อยละ 10 ของทุนจดทะเบียน เงินสำรองนี้จะนำไปจ่ายเป็นเงินปันผลไม่ได้

**องค์ประกอบอื่นของส่วนของผู้ถือหุ้น**

**ผลต่างจากการเปลี่ยนแปลงในการตีราคาสินทรัพย์ใหม่**

ผลต่างจากการเปลี่ยนแปลงในการตีราคาสินทรัพย์ใหม่แสดงในส่วนของเจ้าของประกอบด้วยผลรวมของการเปลี่ยนแปลงสุทธิของการตีราคาที่ดิน อาคารและอุปกรณ์ที่แสดงในงบการเงินด้วยการตีราคาใหม่จนกระทั่งมีการขายหรือจำหน่าย

## 23 รายงานทางการเงินจำแนกตามส่วนงาน

กลุ่มบริษัทดำเนินกิจการในส่วนงานธุรกิจเดียวคือธุรกิจผลิตและจำหน่ายอาหารทะเลแช่แข็ง อาหารสำเร็จรูป และอาหารกึ่งสำเร็จรูปแช่แข็ง กลุ่มบริษัทดำเนินธุรกิจทั้งหมดในประเทศ รายได้และกำไรขั้นต้นสำหรับปีสิ้นสุดวันที่ 31 ธันวาคม จำแนกส่วนทางการตลาด ดังนี้

	งบการเงินรวม		งบการเงินเฉพาะกิจการ	
	2554	2553	2554	2553
	(พันบาท)			
<b>รายได้จากส่วนงาน</b>				
ต่างประเทศ				
ประเทศญี่ปุ่น	4,852,163	4,265,495	1,035,830	932,670
อื่นๆ	858,829	733,169	441,777	360,638
	5,710,992	4,998,664	1,477,607	1,293,308
ในประเทศ	935,354	805,865	603,455	556,672
ตัดรายการระหว่างกัน	(382,258)	(323,265)	-	-
<b>รวม</b>	<b>6,264,088</b>	<b>5,481,264</b>	<b>2,081,062</b>	<b>1,849,980</b>
<b>กำไรขั้นต้น</b>				
ต่างประเทศ				
ประเทศญี่ปุ่น	686,232	373,599	119,147	74,935
อื่นๆ	97,372	45,025	51,221	28,814
	783,604	418,624	170,368	103,749
ในประเทศ	98,970	44,053	71,224	44,765
ตัดรายการระหว่างกัน	27,683	31,010	-	-
<b>รวม</b>	<b>910,257</b>	<b>493,687</b>	<b>241,592</b>	<b>148,514</b>

## 24 รายได้จากการลงทุน

	หมายเหตุ	งบการเงินรวม		งบการเงินเฉพาะกิจการ	
		2554	2553	2554	2553
			(พันบาท)		
เงินปันผลรับ	5	2,280	1,904	194,219	89,425
รายได้ค่าเช่า		9,097	9,014	7,089	7,058
อื่น ๆ		534	254	231	87
รวม		<u>11,911</u>	<u>11,172</u>	<u>201,539</u>	<u>96,570</u>

## 25 รายได้อื่น

	หมายเหตุ	งบการเงินรวม		งบการเงินเฉพาะกิจการ	
		2554	2553	2554	2553
			(พันบาท)		
รายได้จากการขายเศษวัตถุดิบ		53,073	28,869	2,657	2,123
กำไรจากการขายที่ดิน					
อาคารและอุปกรณ์		2,458	909	-	-
รายได้จากการให้ความช่วยเหลือด้าน					
การจัดการ การขายและการตลาด	5	-	-	35,246	32,623
รายได้เงินชดเชยจากสินค้าส่งออก		3,225	3,290	1,923	1,801
อื่น ๆ		19,668	13,798	6,176	7,574
รวม		<u>78,424</u>	<u>46,866</u>	<u>46,002</u>	<u>44,121</u>

## 26 ค่าใช้จ่ายในการขาย

	หมายเหตุ	งบการเงินรวม		งบการเงินเฉพาะกิจการ	
		2554	2553	2554	2553
			(พันบาท)		
ค่าระวางเรือ		93,631	99,342	26,164	28,677
ค่าใช้จ่ายผลประโยชน์พนักงาน		47,863	47,399	41,091	35,116
ค่าโฆษณาและส่งเสริมการขาย		35,835	36,009	26,944	33,039
ค่าใช้จ่ายในการส่งออก		32,044	31,876	4,992	5,329
ค่าความช่วยเหลือด้านเทคนิค	5	17,265	13,545	-	-
อื่นๆ	5	38,994	40,797	31,160	29,160
รวม		<u>265,632</u>	<u>268,968</u>	<u>130,351</u>	<u>131,321</u>

## 27 ค่าใช้จ่ายในการบริหาร

	หมายเหตุ	งบการเงินรวม		งบการเงินเฉพาะกิจการ	
		2554	2553	2554	2553
			(พันบาท)		
ค่าใช้จ่ายผลประโยชน์พนักงาน		107,925	124,959	70,932	73,379
ค่าเสื่อมราคาและค่าตัดจำหน่าย		14,300	14,803	6,774	6,641
ค่าความช่วยเหลือด้านบริการจัดการ	5	5,839	5,541	-	-
อื่น		30,801	49,591	14,399	15,385
รวม		<u>158,865</u>	<u>194,894</u>	<u>92,105</u>	<u>95,405</u>

## 28 ค่าใช้จ่ายผลประโยชน์พนักงาน

	งบการเงินรวม		งบการเงินเฉพาะกิจการ	
	2554	2553	2554	2553
	(พันบาท)			
<b>ผู้บริหาร</b>				
เงินเดือน	27,008	29,724	27,008	26,766
อื่น ๆ	10,864	28,228	7,074	22,565
	<b>37,872</b>	<b>57,952</b>	<b>34,082</b>	<b>49,331</b>
<b>พนักงานอื่น</b>				
เงินเดือนและค่าแรง	461,909	454,991	247,731	240,768
อื่น ๆ	348,411	344,360	179,021	175,014
	<b>810,320</b>	<b>799,351</b>	<b>426,752</b>	<b>415,782</b>
<b>รวม</b>	<b>848,192</b>	<b>857,303</b>	<b>460,834</b>	<b>465,113</b>

## 29 ค่าใช้จ่ายตามลักษณะ

	หมายเหตุ	งบการเงินรวม		งบการเงินเฉพาะกิจการ	
		2554	2553	2554	2553
		(พันบาท)			
การเปลี่ยนแปลงในสินค้าสำเร็จรูป					
และงานระหว่างทำ		(50,592)	(12,566)	(16,945)	(17,092)
วัตถุดิบและวัสดุสิ้นเปลืองที่ใช้ไป		4,113,676	3,795,896	983,069	912,548
ค่าใช้จ่ายผลประโยชน์พนักงาน	28	848,192	857,303	460,834	465,113
ค่าเสื่อมราคา		200,662	176,128	55,589	54,678
ค่าตัดจำหน่าย		3,704	3,363	2,866	2,714
อื่นๆ		662,687	631,315	576,512	510,231
<b>รวมต้นทุนขาย ค่าใช้จ่ายในการขาย</b>					
<b>และค่าใช้จ่ายในการบริหาร</b>		<b>5,778,329</b>	<b>5,451,439</b>	<b>2,061,925</b>	<b>1,928,192</b>



### 30 ต้นทุนทางการเงิน

	งบการเงินรวม		งบการเงินเฉพาะกิจการ	
	2554	2553	2554	2553
		(พันบาท)		
ต้นทุนทางการเงิน				
สถาบันการเงิน	12,734	9,041	6,709	6,019
อื่นๆ	849	674	396	489
รวม	13,583	9,715	7,105	6,508

### 31 ภาษีเงินได้

พระราชกฤษฎีกาออกตามความในประมวลรัษฎากรว่าด้วยการลดอัตราภาษีเงินได้ฉบับที่ 475 พ.ศ. 2551 ลงวันที่ 6 สิงหาคม 2551 ให้สิทธิแก่บริษัทที่มีหลักทรัพย์จดทะเบียนในตลาดหลักทรัพย์แห่งประเทศไทยตามกฎหมายว่าด้วยหลักทรัพย์และตลาดหลักทรัพย์ โดยลดอัตราภาษีเงินได้จากร้อยละ 30 เป็นร้อยละ 25 สำหรับกำไรสุทธิเฉพาะส่วนที่ไม่เกิน 300 ล้านบาท เป็นเวลาสามรอบระยะเวลาบัญชีต่อเนื่องกันนับแต่รอบระยะเวลาบัญชีแรกที่เริ่มในหรือหลัง 1 มกราคม 2551

จำนวนภาษีเงินได้ในงบกำไรขาดทุนเบ็ดเสร็จเฉพาะกิจการและงบกำไรขาดทุนรวมน้อยกว่าจำนวนภาษีเงินได้ที่คำนวณโดยการใช้อัตรากำไรสุทธิตามบัญชีสำหรับปีเนื่องจาก

- (ก) ความแตกต่างระหว่างการรับรู้รายได้และค่าใช้จ่ายทางบัญชี กับรายได้และค่าใช้จ่ายทางภาษีบางรายการ โดยเฉพาะอย่างยิ่งในเรื่องเกี่ยวกับเงินปันผลรับ
- (ข) บางส่วนของกำไรสุทธิของบริษัทเกิดจากรูกระงับที่ได้รับการส่งเสริมการลงทุน โดยกำไรสุทธิจากรูกระงับดังกล่าวไม่ต้องเสียภาษีเงินได้

## 32 สิทธิประโยชน์จากการส่งเสริมการลงทุน

คณะกรรมการส่งเสริมการลงทุนอนุมัติให้บริษัทและบริษัทย่อยแห่งหนึ่ง (บริษัท สุรพลนิชิเรฟู้ดส์ จำกัด) ได้รับสิทธิประโยชน์หลายประการในฐานะผู้ได้รับการส่งเสริมการลงทุนตามพระราชบัญญัติการส่งเสริมการลงทุน พ.ศ. 2520 เกี่ยวกับการผลิตอาหารพร้อมรับประทานแช่แข็ง และการผลิตอาหารสำเร็จรูปและกึ่งสำเร็จรูปแช่แข็ง ซึ่งพอสรุปสาระสำคัญได้ดังนี้

- (ก) บริษัทและบริษัทย่อยได้รับยกเว้นภาษีเงินได้นิติบุคคลสำหรับกำไรสุทธิที่ได้จากการประกอบกิจการที่ได้รับการส่งเสริมมีกำหนดเวลา 8 ปี นับแต่วันที่เริ่มมีรายได้จากการประกอบกิจการนั้น
- (ข) บริษัทย่อยได้รับลดหย่อนภาษีเงินได้นิติบุคคลร้อยละ 50 สำหรับกำไรสุทธิที่ได้จากการประกอบกิจการที่ได้รับการส่งเสริมมีกำหนดเวลา 5 ปี นับแต่วันที่สิ้นสุดสิทธิประโยชน์ตามข้อ (ก)
- (ค) บริษัทย่อยได้รับยกเว้นอากรขาเข้าสำหรับเครื่องจักรที่ได้รับอนุมัติโดยคณะกรรมการส่งเสริมการลงทุน
- (ง) บริษัทย่อยได้รับอนุญาตให้หักค่าขนส่ง ค่าไฟฟ้าและค่าประปา 2 เท่าของค่าใช้จ่ายดังกล่าวเป็นระยะเวลา 10 ปี นับแต่วันที่เริ่มมีรายได้จากการประกอบกิจการ

เนื่องจากเป็นกิจการที่ได้รับการส่งเสริมการลงทุน บริษัทและบริษัทย่อยจะต้องปฏิบัติตามเงื่อนไขและข้อกำหนดตามที่ระบุไว้ในบัตรส่งเสริมการลงทุน

รายได้ที่ได้รับการส่งเสริมการลงทุนและที่ไม่ได้รับการส่งเสริมการลงทุนสรุปได้ดังนี้

	งบการเงินรวม					
	2554			2553		
	กิจการที่ ได้รับการ ส่งเสริม	กิจการที่ ไม่ได้รับ การส่งเสริม	รวม	กิจการที่ ได้รับการ ส่งเสริม	กิจการที่ ไม่ได้รับ การส่งเสริม	รวม
	(พันบาท)					
ขายต่างประเทศ	2,034,643	3,676,349	5,710,992	1,421,237	3,577,427	4,998,664
ขายในประเทศ	57,619	495,477	553,096	178,994	303,606	482,600
รวมรายได้	<u>2,092,262</u>	<u>4,171,826</u>	<u>6,264,088</u>	<u>1,600,231</u>	<u>3,881,033</u>	<u>5,481,264</u>

งบการเงินเฉพาะกิจการ						
	2554			2553		
	กิจการที่ ได้รับการ ส่งเสริม	กิจการที่ ไม่ได้รับ การส่งเสริม	รวม	กิจการที่ ได้รับการ ส่งเสริม	กิจการที่ ไม่ได้รับ การส่งเสริม	รวม
	(พันบาท)					
ขายต่างประเทศ	86,084	1,391,522	1,477,606	154,374	1,138,934	1,293,308
ขายในประเทศ	71,764	531,692	603,456	180,953	375,719	556,672
รวมรายได้	<u>157,848</u>	<u>1,923,214</u>	<u>2,081,062</u>	<u>335,327</u>	<u>1,514,653</u>	<u>1,849,980</u>

### 33 กำไรต่อหุ้นขั้นพื้นฐาน

กำไรต่อหุ้นขั้นพื้นฐานสำหรับแต่ละปีสิ้นสุดวันที่ 31 ธันวาคม 2554 และ 2553 คำนวณจากกำไรสำหรับปีที่เป็นส่วนของผู้อถือหุ้นของบริษัทและจำนวนหุ้นสามัญที่ออกจำหน่ายแล้วระหว่างปีโดยแสดงการคำนวณดังนี้

	งบการเงินรวม		งบการเงินเฉพาะกิจการ	
	2554	2553	2554	2553
	(พันบาท / พันหุ้น)			
กำไรสำหรับปีที่เป็นส่วนของผู้อถือหุ้น ของบริษัท (ขั้นพื้นฐาน)	279,292	42,110	252,635	80,379
จำนวนหุ้นสามัญที่ออกจำหน่ายแล้ว	269,999	269,999	269,999	269,999
กำไรต่อหุ้น (ขั้นพื้นฐาน) (บาท)	<u>1.03</u>	<u>0.16</u>	<u>0.94</u>	<u>0.30</u>

### 34 เงินปันผล

ในการประชุมสามัญประจำปีผู้อถือหุ้นของบริษัทเมื่อวันที่ 5 เมษายน 2554 ผู้อถือหุ้นมีมติอนุมัติการจัดสรรกำไรเป็นเงินปันผลในอัตราหุ้นละ 0.20 บาท เป็นจำนวนเงินทั้งสิ้น 54.0 ล้านบาท เงินปันผลดังกล่าวได้จ่ายให้แก่ผู้อถือหุ้นในเดือนพฤษภาคม 2554

ในการประชุมสามัญประจำปีผู้อถือหุ้นของบริษัทเมื่อวันที่ 8 เมษายน 2553 ผู้อถือหุ้นมีมติอนุมัติการจัดสรรกำไรเป็นเงินปันผลในอัตราหุ้นละ 0.56 บาท เป็นจำนวนเงินทั้งสิ้น 151.2 ล้านบาท เงินปันผลดังกล่าวได้จ่ายให้แก่ผู้อถือหุ้นในเดือนพฤษภาคม 2553

## 35 เครื่องมือทางการเงิน

### นโยบายการจัดการความเสี่ยงทางการเงิน

กลุ่มบริษัทมีความเสี่ยงจากการดำเนินธุรกิจตามปกติจากการเปลี่ยนแปลงอัตราดอกเบี้ยและอัตราแลกเปลี่ยนเงินตราต่างประเทศ และจากการไม่ปฏิบัติตามข้อกำหนดตามสัญญาของคู่สัญญา กลุ่มบริษัทไม่มีการถือหรือออกเครื่องมือทางการเงินที่เป็นตราสารอนุพันธ์ เพื่อการเก็งกำไรหรือการค้า

การจัดการความเสี่ยงเป็นส่วนที่สำคัญของธุรกิจของกลุ่มบริษัท กลุ่มบริษัทมีระบบในการควบคุมให้มีความสมดุลของระดับความเสี่ยงให้เป็นที่ยอมรับได้ โดยพิจารณาระหว่างต้นทุนที่เกิดจากความเสี่ยงและต้นทุนของการจัดการความเสี่ยง ฝ่ายบริหารได้มีการควบคุมกระบวนการจัดการความเสี่ยงของกลุ่มบริษัทอย่างต่อเนื่องเพื่อให้มั่นใจว่ามีความสมดุลระหว่างความเสี่ยงและการควบคุมความเสี่ยง

### การบริหารจัดการทุน

นโยบายของคณะกรรมการบริษัท คือการรักษาระดับเงินทุนให้มั่นคงเพื่อรักษานักลงทุน เจ้าหนี้และความเชื่อมั่นของตลาดและก่อให้เกิดการพัฒนาของธุรกิจในอนาคต คณะกรรมการได้มีการกำกับดูแลผลตอบแทนจากการลงทุน ซึ่งกลุ่มบริษัทพิจารณาจากสัดส่วนของผลตอบแทนจากกิจกรรมดำเนินงานต่อส่วนของผู้ถือหุ้นรวม ซึ่งไม่รวมส่วนได้เสียที่ไม่มีอำนาจควบคุม อีกทั้งยังกำกับดูแลระดับการจ่ายเงินปันผลให้แก่ผู้ถือหุ้นสามัญ

### ความเสี่ยงด้านอัตราดอกเบี้ย

ความเสี่ยงด้านอัตราดอกเบี้ย หมายถึง ความเสี่ยงที่เกิดจากการเปลี่ยนแปลงที่จะเกิดในอนาคตของอัตราดอกเบี้ยในตลาด ซึ่งส่งผลกระทบต่อภาระดำเนินงานและกระแสเงินสดของกลุ่มบริษัท จากดอกเบี้ยเงินกู้ยืมที่มีอัตราคงที่ กลุ่มบริษัทมีความเสี่ยงด้านอัตราดอกเบี้ยที่เกิดจากเงินกู้ยืม (ดูหมายเหตุข้อ 17) อย่างไรก็ตาม ผู้บริหารเชื่อว่ากลุ่มบริษัทมีความเสี่ยงในอัตราดอกเบี้ยไม่เป็นสาระสำคัญ ดังนั้น กลุ่มบริษัทจึงไม่ได้ทำสัญญาเพื่อป้องกันความเสี่ยงดังกล่าว

### ความเสี่ยงจากเงินตราต่างประเทศ

กลุ่มบริษัทมีความเสี่ยงจากอัตราแลกเปลี่ยนเงินตราต่างประเทศ ซึ่งเกิดจากการซื้อสินค้าและการขายสินค้าที่เป็นเงินตราต่างประเทศ กลุ่มบริษัทได้ทำสัญญาซื้อขายเงินตราต่างประเทศล่วงหน้า ซึ่งรายการดังกล่าวจะมีอายุไม่เกินหนึ่งปี เพื่อป้องกันความเสี่ยงของสินทรัพย์และหนี้สินทางการเงินที่เป็นเงินตราต่างประเทศ สัญญาซื้อขายเงินตราต่างประเทศล่วงหน้า ณ วันที่รายงานเป็นรายการที่เกี่ยวข้องกับรายการขายสินค้าที่เป็นเงินตราต่างประเทศในงวดปัจจุบันและงวดถัดไป

ณ วันที่ 31 ธันวาคม กลุ่มบริษัทและบริษัทที่มีความเสี่ยงจากอัตราแลกเปลี่ยนเงินตราต่างประเทศอันเป็นผลมาจากการมีสินทรัพย์และหนี้สินที่เป็นเงินตราต่างประเทศดังนี้

		งบการเงินรวม		งบการเงินเฉพาะกิจการ	
	หมายเหตุ	2554	2553	2554	2553
(พันบาท)					
เงินเยนญี่ปุ่น					
เงินสดและรายการเทียบเท่าเงินสด	6	85	41	83	40
ลูกหนี้การค้า	7	194,484	171,521	65,704	48,907
เจ้าหนี้การค้า	18	(24,903)	(16,438)	(58)	(31)
หนี้สินหมุนเวียนอื่น	19	(22,889)	(19,628)	-	-
เงินกู้ยืมจากสถาบันการเงิน	17	(387,662)	(362,991)		
ยอดบัญชีในงบแสดงฐานะการเงิน					
ที่มีความเสี่ยง		(240,885)	(227,495)	65,729	48,916
ประมาณการยอดขายสินค้า		486,774	385,703	49,432	175,131
ยอดรวมความเสี่ยงทั้งสิ้น		245,889	158,208	115,161	224,047
สัญญาขายเงินตราต่างประเทศ		(685,347)	(556,568)	(120,960)	(224,187)
ยอดความเสี่ยงคงเหลือสุทธิ		(439,458)	(398,360)	(5,799)	(140)
เงินเหรียญสหรัฐอเมริกา					
เงินสดและรายการเทียบเท่าเงินสด	6	5,303	199	5,294	2
ลูกหนี้การค้า	7	73,704	100,009	28,668	30,414
เจ้าหนี้การค้า	18	-	(810)	-	-
ยอดบัญชีในงบแสดงฐานะการเงิน					
ที่มีความเสี่ยง		79,007	99,398	33,962	30,416
ประมาณการยอดขายสินค้า		199,315	157,304	115,450	31,983
ยอดรวมความเสี่ยงทั้งสิ้น		278,322	256,702	149,412	62,399
สัญญาขายเงินตราต่างประเทศ		(309,760)	(257,265)	(150,129)	(62,497)
ยอดความเสี่ยงคงเหลือสุทธิ		(31,438)	(563)	(717)	(98)

		งบการเงินรวม		งบการเงินเฉพาะกิจการ	
	หมายเหตุ	2554	2553	2554	2553
(พันบาท)					
เงินยูโร					
ลูกหนี้การค้า	7	13,227	915	13,227	915
ยอดบัญชีในงบแสดงฐานะการเงินที่มีความเสี่ยง					
		13,227	915	13,227	915
ประมาณการยอดขายสินค้า		52,540	26,825	52,540	26,825
ยอดรวมความเสี่ยงทั้งสิ้น		65,767	27,740	65,767	27,740
สัญญาขายเงินตราต่างประเทศ		(67,424)	(27,743)	(67,424)	(27,743)
ยอดความเสี่ยงคงเหลือสุทธิ		(1,657)	(3)	(1,657)	(3)
เงินดอลลาร์ออสเตรเลีย					
ลูกหนี้การค้า	7	31,345	40,897	3,699	77
ยอดบัญชีในงบแสดงฐานะการเงินที่มีความเสี่ยง					
		31,345	40,897	3,699	77
ประมาณการยอดขายสินค้า		10,655	714	-	-
ยอดบัญชีในงบดุลที่มีความเสี่ยง		42,000	41,611	3,699	77
สัญญาขายเงินตราต่างประเทศ		(13,285)	(41,682)	-	-
ยอดความเสี่ยงคงเหลือสุทธิ		28,715	(71)	3,699	77

### ความเสี่ยงทางด้านสินเชื่อ

ความเสี่ยงทางด้านสินเชื่อ คือ ความเสี่ยงที่ลูกค้าหรือคู่สัญญาไม่สามารถชำระหนี้แก่กลุ่มบริษัทตามเงื่อนไขที่ตกลงไว้เมื่อครบกำหนด

ฝ่ายบริหารได้กำหนดนโยบายทางด้านสินเชื่อเพื่อควบคุมความเสี่ยงทางด้านสินเชื่อดังกล่าวโดยสม่ำเสมอ โดยการวิเคราะห์ฐานะทางการเงินของลูกค้าทุกรายที่ขอวงเงินสินเชื่อในระดับหนึ่งๆ ณ วันที่รายงานไม่พบว่ามีความเสี่ยงจากสินเชื่อที่เป็นสาระสำคัญ ความเสี่ยงสูงสุดทางด้านสินเชื่อแสดงไว้ในราคาตามบัญชีของสินทรัพย์ทางการเงินแต่ละรายการในงบแสดงฐานะการเงิน อย่างไรก็ตาม เนื่องจากกลุ่มบริษัทมีฐานลูกค้าจำนวนมาก ฝ่ายบริหารไม่ได้คาดว่าจะเกิดผลเสียหยาที่มีสาระสำคัญจากการเก็บหนี้ไม่ได้

### ความเสี่ยงจากสภาพคล่อง

กลุ่มบริษัทมีการควบคุมความเสี่ยงจากการขาดสภาพคล่องโดยการรักษาระดับของเงินสดและรายการเทียบเท่าเงินสดให้เพียงพอต่อการดำเนินงานของกลุ่มบริษัทและเพื่อให้ผลกระทบจากความผันผวนของกระแสเงินสดลดลง

### การกำหนดมูลค่ายุติธรรม

นโยบายการบัญชีและการเปิดเผยของกลุ่มบริษัทกำหนดให้มีการกำหนดมูลค่ายุติธรรมทั้งสินทรัพย์และหนี้สินทางการเงินและไม่ใช่ทางการเงิน มูลค่ายุติธรรม หมายถึง จำนวนเงินที่ผู้ซื้อและผู้ขายตกลงแลกเปลี่ยนสินทรัพย์หรือชำระหนี้สินกัน ในขณะที่ทั้งสองฝ่ายมีความรอบรู้และเต็มใจในการแลกเปลี่ยนกันและสามารถต่อรองราคากันได้อย่างเป็นอิสระในลักษณะของผู้ที่ไม่มีความเกี่ยวข้องกัน วัตถุประสงค์ของการวัดมูลค่าและการเปิดเผยมูลค่ายุติธรรมถูกกำหนดโดยวิธีต่อไปนี้ ข้อมูลเพิ่มเติมเกี่ยวกับสมมติฐานในการกำหนดมูลค่ายุติธรรมถูกเปิดเผยในหมายเหตุที่เกี่ยวข้องกับสินทรัพย์และหนี้สินนั้นๆ

ลูกหนี้การค้าและลูกหนี้ระยะสั้นอื่นๆ มีราคาตามบัญชีของสินทรัพย์ทางการเงินใกล้เคียงกับมูลค่ายุติธรรมเนื่องจากเครื่องมือทางการเงินเหล่านี้จะครบกำหนดในระยะเวลาอันสั้น

เงินลงทุนในหุ้นทุนซึ่งไม่มีราคาขายในตลาด มูลค่ายุติธรรมประมาณขึ้นจากสินทรัพย์สุทธิของเงินลงทุนดังกล่าว

เงินเบิกเกินบัญชีธนาคาร เงินกู้ยืมระยะสั้นจากสถาบันการเงิน และเจ้าหนี้การค้าและเจ้าหนี้ระยะสั้นอื่นมีราคาตามบัญชีของหนี้สินทางการเงินใกล้เคียงกับมูลค่ายุติธรรมเนื่องจากเครื่องมือทางการเงินเหล่านี้จะครบกำหนดในระยะเวลาอันสั้น

หนี้สินตามสัญญาเช่าการเงินที่มีอัตราดอกเบี้ยคงที่มีจำนวนใกล้เคียงกับมูลค่ายุติธรรมที่ประมาณจากอัตราดอกเบี้ยปัจจุบันในตลาดของสัญญาเช่าที่มีความคล้ายคลึงกัน

เงินกู้ยืมระยะยาวที่มีอัตราดอกเบี้ยลอยตัวซึ่งเป็นอัตราที่อิงตลาด มีราคาตามบัญชีใกล้เคียงกับมูลค่ายุติธรรม

มูลค่ายุติธรรมของสัญญาขายเงินตราต่างประเทศล่วงหน้าซึ่งถือตามราคาตลาดของสัญญาล่วงหน้า ณ วันที่รายงานเป็นจำนวนเงินรวมประมาณ 1,091.0 ล้านบาท สำหรับกลุ่มบริษัท และ 345.1 ล้านบาท สำหรับบริษัทในปี 2554 (2553: 890.5 ล้านบาท สำหรับกลุ่มบริษัท และ 318.2 ล้านบาท สำหรับบริษัท)

### 36 ภาระผูกพันกับกิจการที่ไม่เกี่ยวข้องกัน

	งบการเงินรวม		งบการเงินเฉพาะกิจการ	
	2554	2553	2554	2553
	(ล้านบาท)			
<b>ภาระผูกพันรายจ่ายฝ่ายทุน</b>				
ก่อสร้างอาคารโรงงาน (ก)	-	7.6	-	-
<b>ภาระผูกพันอื่นๆ</b>				
สัญญาซื้อขายเงินตราต่างประเทศล่วงหน้า (ข)	1,075.8	883.3	338.5	314.4
<b>รวม</b>	<b>1,075.8</b>	<b>890.9</b>	<b>338.5</b>	<b>314.4</b>

(ก) เมื่อวันที่ 5 ตุลาคม 2552 บริษัทย่อยแห่งหนึ่งได้ทำสัญญาก่อสร้างอาคารโรงงานจำนวนเงินรวม 217.2 ล้านบาท โดยจ่ายชำระเป็นรายงวดตามที่ระบุในสัญญา ณ วันที่ 31 ธันวาคม 2553 บริษัทย่อยมีภาระผูกพันคงค้างเป็นจำนวนเงินรวม 7.6 ล้านบาท ทั้งนี้ บริษัทได้จ่ายชำระแล้วในเดือนมกราคม 2554

(ข) ณ วันที่ 31 ธันวาคม 2554 กลุ่มบริษัทมียอดคงเหลือสัญญาซื้อขายเงินตราต่างประเทศล่วงหน้า โดยมีระยะเวลาสัญญาครอบคลุมไม่เกินหนึ่งปี ดังนี้

	งบการเงินรวม		งบการเงินเฉพาะกิจการ	
	จำนวนเงินตราต่างประเทศ	เทียบเท่าเงินบาท	จำนวนเงินตราต่างประเทศ	เทียบเท่าเงินบาท
	(ล้าน)	(ล้านบาท)	(ล้าน)	(ล้านบาท)
สกุลเงิน				
เยนญี่ปุ่น	1,694.6	685.3	299.1	121.0
เหรียญสหรัฐอเมริกา	9.8	309.8	4.8	150.1
ยูโร	1.7	67.4	1.7	67.4
ดอลลาร์ออสเตรเลีย	0.4	13.3	-	-
<b>รวม</b>		<b>1,075.8</b>		<b>338.5</b>



ณ วันที่ 31 ธันวาคม 2553 กลุ่มบริษัทมียอดคงเหลือสัญญาซื้อขายเงินตราต่างประเทศล่วงหน้าดังนี้

	งบการเงินรวม		งบการเงินเฉพาะกิจการ	
	จำนวนเงินตรา	เทียบเท่า	จำนวนเงินตรา	เทียบเท่า
	ต่างประเทศ	เงินบาท	ต่างประเทศ	เงินบาท
	(ล้าน)	(ล้านบาท)	(ล้าน)	(ล้านบาท)
สกุลเงิน				
เยนญี่ปุ่น	1,517.4	556.6	611.2	224.2
เหรียญสหรัฐอเมริกา	8.6	257.3	2.1	62.5
ยูโร	0.7	27.7	0.7	27.7
ดอลลาร์ออสเตรเลีย	1.4	41.7	-	-
รวม		883.3		314.4

### 37 หนี้สินที่อาจเกิดขึ้น

ณ วันที่ 31 ธันวาคม 2554 กลุ่มบริษัทมีหนี้สินที่อาจเกิดขึ้น

- (ก) จากการที่ธนาคารออกหนังสือค้ำประกันบริษัทและบริษัทย่อยแก่หน่วยงานรัฐบาลและเอกชน เป็นจำนวนเงินรวมประมาณ 5.2 ล้านบาท สำหรับกลุ่มบริษัท และ 1.6 ล้านบาท สำหรับบริษัท
- (ข) จากการเข้าร่วมค้ำประกันสินเชื่อที่สถาบันการเงินให้แก่บริษัทย่อยบางแห่งจำนวนเงินรวมประมาณ 360.1 ล้านบาท

### 38 มาตรฐานการรายงานทางการเงินที่ยังไม่ได้ใช้

กลุ่มบริษัทยังไม่ได้ใช้มาตรฐานการรายงานทางการเงินที่ออกและปรับปรุงใหม่ดังต่อไปนี้ ณ วันที่รายงาน เนื่องจากยังไม่มีการบังคับใช้ มาตรฐานการรายงานทางการเงินที่ออกและปรับปรุงใหม่กำหนดให้ถือปฏิบัติกับงบการเงินสำหรับรอบระยะเวลาบัญชีที่เริ่มในหรือหลังวันที่ 1 มกราคม ในปีดังต่อไปนี้

มาตรฐานการรายงานทางการเงิน	เรื่อง	ปีที่มีผลบังคับใช้
มาตรฐานการบัญชี ฉบับที่ 12	ภาษีเงินได้	2556
มาตรฐานการบัญชี ฉบับที่ 21 (ปรับปรุง 2552)	ผลกระทบจากการเปลี่ยนแปลงของอัตราแลกเปลี่ยนเงินตราต่างประเทศ	2556

ผู้บริหารคาดว่าจะนำมาตรฐานการรายงานทางการเงินใหม่ตามประกาศสภาวิชาชีพบัญชีมาใช้และถือปฏิบัติโดยผู้บริหารพิจารณาถึงผลกระทบที่อาจเกิดขึ้นจากการใช้มาตรฐานการบัญชีและมาตรฐานการรายงานทางการเงินที่ออกและปรับปรุงใหม่ดังกล่าวต่องบการเงินรวมหรืองบการเงินเฉพาะกิจการ ซึ่งมีผลกระทบที่มีสาระสำคัญต่องบการเงินในงวดที่ถือปฏิบัติ มาตรฐานการบัญชีดังกล่าวมีดังต่อไปนี้

#### มาตรฐานการบัญชี ฉบับที่ 12- ภาษีเงินได้

การเปลี่ยนแปลงหลักการของมาตรฐานการบัญชีฉบับที่ 12 ระบุให้กิจการต้องบันทึกสินทรัพย์ภาษีเงินได้รอการตัดบัญชี และหนี้สินภาษีเงินได้รอการตัดบัญชี ในงบการเงิน สินทรัพย์และหนี้สินภาษีเงินได้รอการตัดบัญชีคือจำนวนภาษีเงินได้ที่กิจการต้องจ่าย หรือได้รับ ตามลำดับในอนาคต ซึ่งเกิดจากผลแตกต่างชั่วคราวระหว่างมูลค่าทางบัญชีของสินทรัพย์และหนี้สินที่แสดงในงบแสดงฐานะทางการเงินกับฐานภาษีของสินทรัพย์และหนี้สินนั้นและขาดทุนทางภาษีที่ยังไม่ได้ใช้ ปัจจุบันกลุ่มบริษัทไม่ได้บันทึกภาษีเงินได้รอการตัดบัญชีในงบการเงิน

กลุ่มบริษัท จะถือปฏิบัติมาตรฐานการบัญชีฉบับที่ 12 สำหรับรอบระยะเวลาบัญชีที่เริ่มตั้งแต่วันที่ 1 มกราคม 2556 เป็นต้นไป ผลกระทบของการเปลี่ยนแปลงจะปรับปรุงย้อนหลังในงบการเงิน และปรากฏในงบแสดงฐานะทางการเงิน ณ วันที่ 31 ธันวาคม 2554 ขณะนี้ผู้บริหารกำลังพิจารณาถึงผลกระทบที่อาจเกิดขึ้นจากการใช้มาตรฐานการรายงานทางการเงินที่ออกใหม่โดยสภาวิชาชีพบัญชีต่องบการเงินรวมหรืองบการเงินเฉพาะกิจการ

## มาตรฐานการบัญชีฉบับที่ 21 (ปรับปรุง 2552) - ผลกระทบจากการเปลี่ยนแปลงของอัตราแลกเปลี่ยนเงินตราต่างประเทศ

การเปลี่ยนแปลงหลักการของมาตรฐานการบัญชีฉบับที่ 21 เพื่อเสนอแนวคิดของสกุลเงินต่างๆที่ใช้ในการรายงาน ซึ่งเป็นสกุลเงินที่พิจารณาว่าเป็นสกุลเงินในสถานะแวดล้อมทางเศรษฐกิจที่กิจการนั้นประกอบกิจการ มาตรฐานการบัญชีฉบับที่ 21 กำหนดให้กิจการ ระบุสกุลเงินที่ใช้รายงานและแปลงค่ารายการที่เป็นสกุลต่างประเทศให้เป็นสกุลเงินที่ใช้ในการดำเนินงาน และรายงานผลกระทบจากการแปลงค่าดังกล่าวตามมาตรฐานการบัญชีฉบับที่ 21 มาตรฐานการบัญชี ฉบับที่ 21 ได้ให้คำนิยามสำหรับ เงินตราต่างประเทศ กล่าวคือ เงินตราสกุลอื่น นอกเหนือจากสกุลเงินที่ใช้ในการดำเนินงานของกิจการ

ผู้บริหารกำหนดสกุลเงินที่ใช้รายงานของบริษัทเป็นสกุลเงินบาท ดังนั้นการถือปฏิบัติตามมาตรฐานการบัญชีฉบับที่ 21 สำหรับรอบระยะเวลาบัญชีที่เริ่มตั้งแต่วันที่ 1 มกราคม 2556 จะไม่ได้รับผลกระทบที่มีสาระสำคัญต่อสินทรัพย์ หนี้สิน และ กำไรสะสมของบริษัท

### 39 การจัดประเภทรายการใหม่

รายการบางรายการในงบการเงิน 2553 ได้มีการจัดประเภทรายการใหม่เพื่อให้สอดคล้องกับการนำเสนอในงบการเงินปี 2554 การจัดประเภทรายการเหล่านี้เป็นไปตามการเปลี่ยนแปลงนโยบายการบัญชี ซึ่งเป็นผลจากการใช้มาตรฐานการรายงานทางการเงินที่ออกและปรับปรุงใหม่ ดังที่กล่าวไว้ในหมายเหตุประกอบงบการเงินข้อ 3 การจัดประเภทรายการอื่นที่มีสาระสำคัญเป็นดังนี้

	2553					
	งบการเงินรวม			งบการเงินเฉพาะกิจการ		
	ก่อนจัด	จัด	หลังจัด	ก่อนจัด	จัด	หลังจัด
	ประเภท	ประเภท	ประเภท	ประเภท	ประเภท	ประเภท
	ใหม่	ใหม่	ใหม่	ใหม่	ใหม่	ใหม่
	(พันบาท)					
<b>งบแสดงฐานะการเงิน</b>						
<b>ณ วันที่ 31 ธันวาคม</b>						
สินทรัพย์หมุนเวียนอื่น	38,306	(38,306)	-	13,025	(13,025)	-
ลูกหนี้อื่น	-	38,306	38,306	-	13,025	13,025
หนี้สินหมุนเวียนอื่น	134,942	(134,942)	-	51,733	(51,733)	-
เจ้าหนี้อื่น	-	134,942	134,942	-	51,733	51,733
		-			-	

2553						
	งบการเงินรวม			งบการเงินเฉพาะกิจการ		
	ก่อนจัด	จัด	หลังจัด	ก่อนจัด	จัด	หลังจัด
	ประเภท	ประเภท	ประเภท	ประเภท	ประเภท	ประเภท
	ใหม่	ใหม่	ใหม่	ใหม่	ใหม่	ใหม่
(พันบาท)						
<b>งบกำไรขาดทุนเบ็ดเสร็จ</b>						
<b>สำหรับปีสิ้นสุดวันที่ 31 ธันวาคม</b>						
เงินปันผลรับ	1,904	(1,904)	-	89,425	(89,425)	-
รายได้อื่น	56,134	(9,268)	46,866	51,266	(7,145)	44,121
รายได้จากการลงทุน	-	11,172	11,172	-	96,570	96,570
ค่าใช้จ่ายในการขาย	264,082	4,886	268,968	126,435	4,886	131,321
ค่าใช้จ่ายในการบริหาร	150,122	44,771	194,893	59,255	36,150	95,405
ค่าตอบแทนผู้บริหาร	49,657	(49,657)	-	41,036	(41,036)	-
		-			-	

การจัดประเภทรายการใหม่นี้ เนื่องจากผู้บริหารเห็นว่ามีความเหมาะสมกับธุรกิจของกลุ่มบริษัทมากกว่า



บริษัท สุรพลฟู้ดส์ จำกัด (มหาชน) มุ่งมั่นในการผลิตสินค้าที่มีคุณภาพ และปลอดภัย ที่ได้รับความไว้วางใจ และความน่าเชื่อถือจากผู้บริโภคทั้งภายในประเทศ และต่างประเทศมากกว่า 30 ปี พร้อมทั้งได้ดำเนินงานภายใต้ปรัชญาที่ว่า **“Your Total Quality”** ได้แก่ การบูรณาการคุณภาพในทุกขั้นตอน เพื่อมอบสินค้าและบริการที่ดีที่สุดให้กับลูกค้าโดยทางบริษัทมีขั้นตอนการบริหารงานที่เป็นระบบและใส่ใจในทุกๆ เรื่องโดยเริ่มต้นจาก

## 1. การวิจัย และพัฒนาสินค้า R&D

บริษัทฯ มุ่งมั่นใส่ใจในการลงทุนด้านงานวิจัยเพื่อพัฒนาผลิตภัณฑ์ อย่างต่อเนื่อง เพื่อให้ผลิตภัณฑ์มีความทันสมัย ปลอดภัยและ พัฒนาสินค้าให้เป็นไปตามความต้องการของผู้บริโภค โดยสอดคล้องกับกฎระเบียบ และมาตรฐานการผลิตที่มีความแตกต่างสำหรับลูกค้าแต่ละรายทั่วโลก รวมถึงมีการดำเนินการวิจัยอย่างเป็นมิตรกับสิ่งแวดล้อม

## 2. การคัดสรรวัตถุดิบ

ทางบริษัทได้ให้ความสำคัญกับขบวนการคัดเลือกวัตถุดิบเป็นอย่างมาก เพราะเราใส่ใจและตระหนักในเรื่องของความปลอดภัยของอาหาร ตั้งแต่กระบวนการคัดเลือกวัตถุดิบจากแหล่งที่มีมาตรฐานรับรอง โดยหน่วยงานราชการที่น่าเชื่อถือและมีคุณภาพ โดยผ่านขั้นตอนการตรวจสอบอย่างเข้มงวดภายใต้มาตรฐานการผลิตอาหารอีกทั้งกระบวนการตรวจรับวัตถุดิบ ณ โรงงานก่อนรับเข้าสู่สายการผลิตของโรงงาน

## 3. การผลิตสินค้า

ผลิตภัณฑ์ของเราจะถูกผลิตโดยขั้นตอนการผลิตที่มีประสิทธิภาพ และมีความทันสมัย ภายใต้การควบคุมคุณภาพ และระบบการผลิตอาหารให้ปลอดภัยที่มีการตรวจสอบอย่างเข้มงวดตามมาตรฐาน Hazard Analysis and Critical Control Points (HACCP), Good Manufacturing Practice (GMP) และมาตรฐาน ISO 22000 และระบบการทวนสอบผลิตภัณฑ์ที่สามารถทวนสอบกลับได้ถึงแหล่งที่มาของวัตถุดิบ ส่วนผสม บรรจุภัณฑ์ ซึ่งเราเน้นเรื่องความปลอดภัย และคุณภาพที่สม่ำเสมอของอาหาร



35<sup>th</sup> Anniversary



## 4. ระบบ Logistics

เพื่อที่จะส่งมอบสินค้าคุณภาพถึงมือผู้บริโภค เราจึงใช้ระบบการจัดเก็บสินค้า และการขนส่งที่ทันสมัย ซึ่งสามารถควบคุมอุณหภูมิสำหรับผลิตภัณฑ์อาหารแช่เยือกแข็งให้อยู่ในระดับที่ต่ำกว่า - 18 องศาเซลเซียส โดยเราเน้นการส่งมอบสินค้า อร่อย ปลอดภัย และมีคุณภาพ แก่ผู้บริโภค เพื่อสร้างความพึงพอใจสูงสุด

## 5. ทีมงานที่มีความเชี่ยวชาญ

มีทีมงานที่มีความเชี่ยวชาญในด้านต่างๆ ไม่ว่าจะเป็น ทีมงานบริการลูกค้า และทีมฝ่ายขายที่สามารถให้คำปรึกษาเกี่ยวกับสินค้าที่เหมาะสมกับความต้องการของลูกค้าแต่ละราย ประกอบกับผู้บริหารที่มีวิสัยทัศน์ที่กว้างไกลและทันสมัยของบริษัท จึงให้ความสำคัญกับการพัฒนาบุคลากรเป็นอย่างมาก เพื่อสร้างทีมงานที่สามารถให้บริการที่ประทับใจอย่างยั่งยืน

## 6. CSR

เพื่อเป็นการแสดงเจตนารมณ์ในการเป็นผู้ประกอบการที่ตระหนักถึงความสำคัญของการอยู่ร่วมกันได้ของการดำเนินธุรกิจ และการเป็นอยู่ที่ดีของสิ่งแวดล้อมทั้งในด้านสังคม และสิ่งแวดล้อมตามธรรมชาติ บริษัทมีการจัดโครงการต่างๆ มากมาย เพื่อส่งเสริมสังคม ความเป็นอยู่ของชุมชน และการอนุรักษ์สิ่งแวดล้อมตามธรรมชาติ เพื่อให้องค์กรได้เติบโตไปพร้อมกับสังคม และธรรมชาติอย่างยั่งยืน หรือที่เรียกว่า Corporate Social Responsibility (CSR)





35<sup>th</sup> Anniversary

บริษัท สุรพล푸드 จำกัด (มหาชน)

247 หมู่ที่ 1 ถนนเทพารักษ์ ตำบลเทพารักษ์ อำเภอเมือง  
จังหวัดสมุทรปราการ 10270

โทร : (662) 385 3038-54 โทรสาร : (662) 385 3179

Surapon Foods Public Company Limited

247 Moo 1 Theparak Rd., Theparak, Muang  
Samutprakarn 10270, Thailand

Tel : (662) 385 3038-54 Fax : (662) 385 3179

website : [www.surapon.com](http://www.surapon.com) E-mail : [info@surapon.com](mailto:info@surapon.com)

# Your Total Quality

**GMP Certificate**

**HACCP Certificate**

**BRC Certificate**

**Traceability System from Farm to Table**

**ISO 22000**

**ISO/IEC 17025 : 2005**

**Certificate of Compliance for Japan**

**Green Ticket for U.S.A.**

**Superbrands Thailand 2005**



**ISO 22000  
Certificate**



**BRC FOOD  
Certificate**



**HACCP  
Certificate**



**GMP  
Certificate**



**PM Awards**



**HALAL  
Certificate**