



Since 1977

บริษัท สุรพลฟู้ดส์ จำกัด (มหาชน)

Surapon Foods Public Company Limited

รายงานประจำปี 2556 Annual Report 2013



Your Total Quality

ทุกขั้นตอนคุณภาพเพื่อคุณ



สารบัญ

1. จุดเด่นในรอบปี	2
2. สารสนเทศจากประธานกรรมการและประธานเจ้าหน้าที่บริหาร	3
3. ข้อมูลทั่วไป	4
4. คณะกรรมการและผู้บริหารบริษัท	7
5. ลักษณะการประกอบธุรกิจ	16
5.1 ภาวะอุตสาหกรรมและการแข่งขัน	16
5.2 โครงสร้างรายได้	18
5.3 ภาพรวมการดำเนินธุรกิจและการเปลี่ยนแปลงในปีที่ผ่านมา	19
6. ปัจจัยความเสี่ยง	20
7. โครงสร้างการถือหุ้นและการจัดการ	22
7.1 โครงสร้างผู้ถือหุ้น	22
7.2 โครงสร้างการบริหาร	23
7.3 โครงสร้างคณะกรรมการบริษัท	24
7.4 รายละเอียดเกี่ยวกับกรรมการ และผู้มีอำนาจควบคุม	27
7.5 คำตอบแทนกรรมการและผู้บริหาร	28
8. การกำกับดูแลกิจการและความรับผิดชอบต่อสังคม	29
9. การควบคุมภายใน	36
10. นโยบายการจ่ายเงินปันผล	39
11. รายการที่เกี่ยวข้องกัน	39
12. การวิเคราะห์และคำอธิบายของฝ่ายจัดการ	40
13. รายงานคณะกรรมการตรวจสอบต่อผู้ถือหุ้น	43
14. รายงานความรับผิดชอบต่อของคณะกรรมการบริษัทต่อรายงานทางการเงิน	45
15. คำตอบแทนของผู้สอบบัญชี	45
16. รายงานของผู้สอบบัญชีรับอนุญาตและงบการเงิน	46

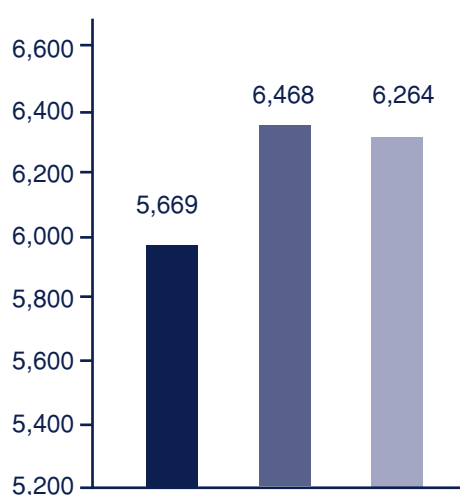
จุดเด่นในรอบปี

หน่วย: ล้านบาท

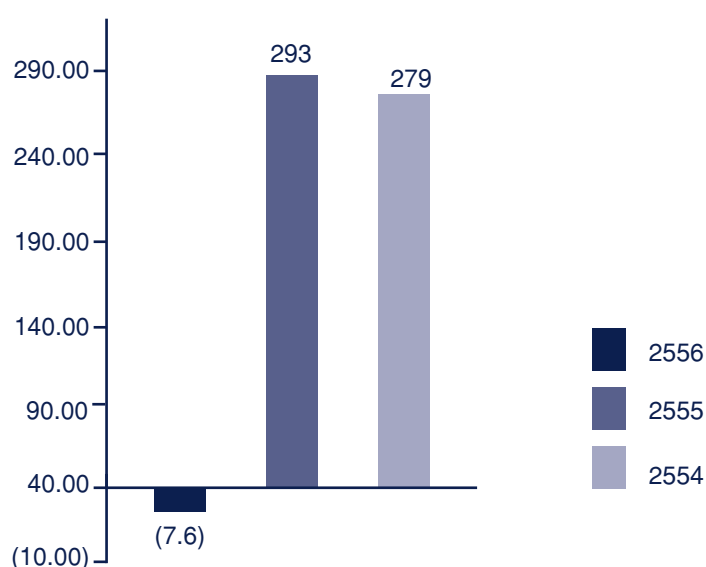
	2556	2555	2554
สินทรัพย์รวม	2,929.05	3,110.44	3,055.70
หนี้สินรวม	945.04	870.12	1,076.57
ส่วนของผู้ถือหุ้น	1,984.01	2,240.32	1,979.13
รายได้จากการขาย	5,668.85	6,468.28	6,264.09
รายได้รวม	5,843.04	6,648.15	6,354.42
กำไรขั้นต้น	312.45	838.71	910.26
กำไร(ขาดทุน)สุทธิส่วนของผู้ถือหุ้นของบริษัท	(7.62)	293.08	279.29
อัตราส่วนทางการเงิน			
สัดส่วนกำไรสุทธิต่อรายได้รวม (%)	(0.13)	4.41	4.40
ผลตอบแทนต่อส่วนของผู้ถือหุ้น (%)	(0.36)	13.89	14.81
ผลตอบแทนจากสินทรัพย์รวม (%)	(0.25)	9.51	9.37
กำไร(ขาดทุน)สุทธิต่อหุ้น (บาท)	(0.03)	1.09	1.03
มูลค่าตามบัญชีต่อหุ้น (บาท)	7.35	8.30	7.33

หมายเหตุ: เป็นตัวเลขตามงบการเงินรวม

รายได้จากการขาย (ล้านบาท)



กำไร(ขาดทุน)สุทธิส่วนของผู้ถือหุ้นของบริษัท (ล้านบาท)



สาส์นจากประธานกรรมการและประธานเจ้าหน้าที่บริหาร

ในปี 2556 ภาพรวมธุรกิจกุ้งแช่เยือกแข็งและแปรรูปของประเทศไทยและประเทศผู้เพาะเลี้ยงกุ้งสำคัญของโลกต้องเผชิญกับปัญหาขาดแคลนวัตถุดิบกุ้งอย่างรุนแรง การเกิดโรค EMS (Early Mortality Syndrome) ทำให้ปริมาณวัตถุดิบกุ้งของประเทศไทยลดลงจากปี 2555 ประมาณร้อยละ 50 และราคาวัตถุดิบกุ้งโดยเฉลี่ยปรับตัวสูงขึ้นมากเป็นประวัติการณ์ ประมาณร้อยละ 100 เมื่อเทียบกับปี 2555

ผลจากปัญหาดังกล่าว ทำให้มูลค่าการส่งออกสินค้ากุ้งแช่เยือกแข็งและแปรรูปของประเทศไทย ลดลงจากปี 2555 ประมาณร้อยละ 49 สำหรับบริษัท สุรพลฟู้ดส์ จำกัด (มหาชน) ก็ได้รับผลกระทบเช่นเดียวกับบริษัทอื่นๆ ในธุรกิจเดียวกัน ในสถานการณ์ที่ต้นทุนวัตถุดิบอยู่ในระดับสูงไม่สอดคล้องกับราคาขายและกำลังซื้อของลูกค้า ประกอบกับราคาซื้อวัตถุดิบกุ้งได้ปรับตัวสูงขึ้นอย่างต่อเนื่อง ตลอดเวลา ทำให้บริษัทฯ ต้องเพิ่มความรอบคอบในการรับคำสั่งซื้อจากลูกค้า เพราะมีโอกาสสูงมากที่ราคาขายที่ตกลงกับลูกค้าแล้วจะไม่สัมพันธ์กับราคาซื้อวัตถุดิบมาทำการผลิต ดังนั้น เพื่อเป็นการจำกัดผลกระทบจากการเกิดโรค EMS และจำกัดผลขาดทุน ทำให้บริษัทฯ ต้องลดปริมาณการผลิตลงจากปี 2555 ควบคู่ไปกับการเพิ่มประสิทธิภาพการผลิต ลดสิ่งสูญเสีย รวมถึงการปรับลดค่าใช้จ่ายในทุกขั้นตอนการดำเนินงานลงให้มากที่สุด

บริษัทฯ ได้พยายามพัฒนาและเสนอขายสินค้าใหม่ที่ใช้วัตถุดิบกุ้งลดลง รวมทั้งพัฒนาสินค้าใหม่ที่ใช้วัตถุดิบประเภทอื่นๆ ซึ่งพบว่า มีมูลค่าการขายที่เพิ่มขึ้นพอสมควร แต่ยังไม่สามารถชดเชยกับรายได้จากการขายสินค้าที่ผลิตและแปรรูปจากวัตถุดิบกุ้งที่ต้องสูญเสียไป อย่างไรก็ตาม บริษัทตั้งเป้าหมายว่า จะต้องผลักดันรายได้จากการขายสินค้าประเภทใหม่ๆ นี้ให้เพิ่มขึ้นอย่างต่อเนื่องในอนาคต ประกอบกับธุรกิจการผลิตและแปรรูปสินค้าไก่ของบริษัทย่อยแห่งหนึ่ง คือ บริษัท สุรพลนิชเรฟู้ดส์ จำกัด ยังคงขยายธุรกิจและการขายได้อย่างดี ดังนั้น ในภาพรวมการดำเนินงานของกลุ่มบริษัทฯ ยังคงสามารถเจริญเติบโตได้พอสมควร

ถึงแม้ว่า บริษัทฯ จะมีการปรับเปลี่ยนและเปลี่ยนแปลงการดำเนินงานในหลายๆ ด้าน แต่สิ่งที่บริษัทฯ ยังคงยึดถือและยึดมั่นอยู่เสมอ ก็คือ การดำเนินธุรกิจโดยยึดหลักบรรษัทภิบาล คำนึงถึงผลประโยชน์ของผู้ถือหุ้นและผู้มีส่วนได้เสียทุกภาคส่วนอย่างเป็นธรรม รวมถึงการผลักดันการดำเนินการในด้านการต่อต้านการทุจริตคอร์รัปชัน อันจะนำมาซึ่งความมั่นคงและการเติบโตอย่างยั่งยืนของบริษัทฯ

ท้ายนี้ ผมทั้งสองในนามคณะกรรมการ ผู้บริหาร และพนักงานทุกคน ขอขอบคุณทุกท่านที่ได้ให้การสนับสนุนบริษัทฯ ด้วยดีเสมอมา และหวังเป็นอย่างยิ่งที่จะได้รับการสนับสนุนอย่างดีจากทุกท่านตลอดไป

กรุงเทพมหานคร วันที่ 28 กุมภาพันธ์ 2557



(นายโกศล ฉันทิกุล)
ประธานกรรมการ



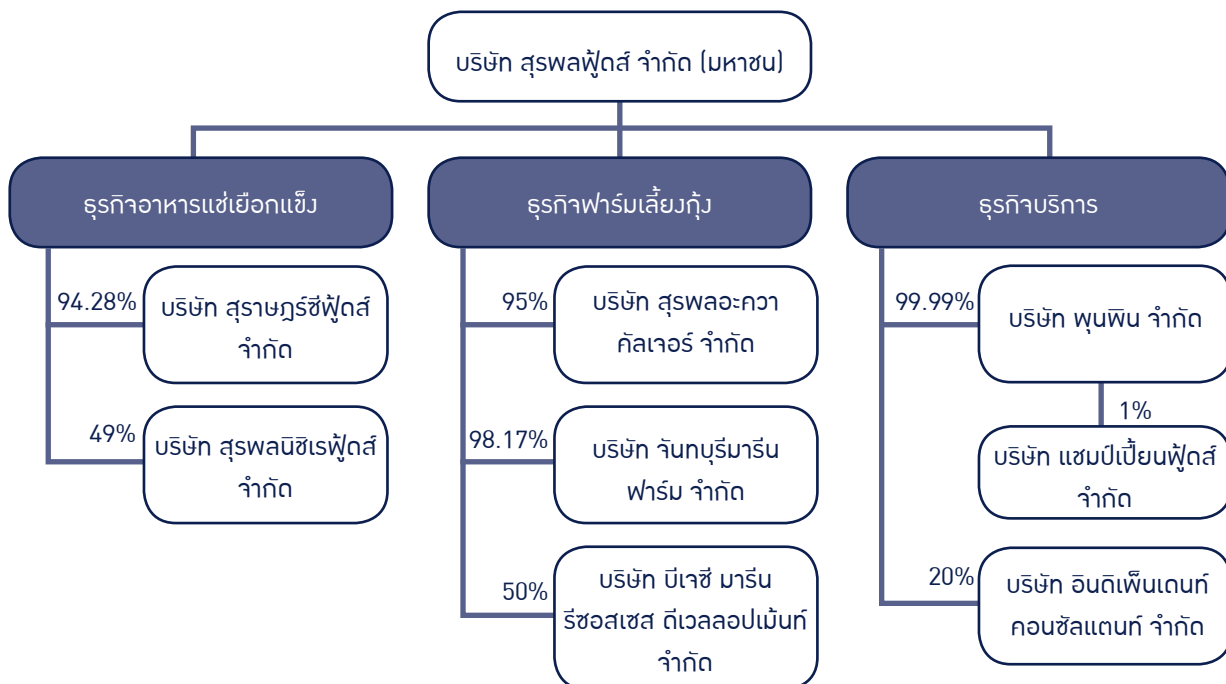
(นายสุรพล ว่องวัฒนโรจน์)
ประธานเจ้าหน้าที่บริหาร

ข้อมูลทั่วไป

(ข้อมูล ณ วันที่ 31 ธันวาคม 2556)

ชื่อบริษัท	บริษัท สุรพลฟู้ดส์ จำกัด (มหาชน)
ที่อยู่	247 หมู่ที่ 1 ถนนเทพารักษ์ ตำบลเทพารักษ์ อำเภอเมือง จังหวัดสมุทรปราการ 10270
หมายเลขติดต่อ	สำนักงานใหญ่ โทร. 0-2385-3038-54 โทรสาร 0-2385-3179 งานเลขานุการบริษัท โทร. 0-2385-3038-54 หมายเลขภายใน 561 อีเมล : patt@surapon.com งานนักลงทุนสัมพันธ์ โทร. 0-2385-3038-54 หมายเลขภายใน 215 อีเมล : investor@surapon.com
เลขทะเบียนบริษัท	0107537000661
ประเภทธุรกิจ	ผลิตและจำหน่ายอาหารแช่เยือกแข็ง
ชื่อย่อในตลาดหลักทรัพย์	SSF
ทุนจดทะเบียน	270,000,000 บาท เป็นทุนจดทะเบียนที่ชำระแล้ว 269,999,000 บาท
ราคาหุ้นที่ตราไว้ (Par Value)	1.00 บาทต่อหุ้น
วันสิ้นงวดบัญชี	31 ธันวาคม

โครงสร้างการถือหุ้นของกลุ่มบริษัท



บริษัทย่อย

(บริษัทที่ SSF ถือหุ้นทั้งทางตรงและทางอ้อม มากกว่าร้อยละ 50.00 ของทุนชำระแล้ว)

1. บริษัท สุราษฎร์ซีฟู๊ดส์ จำกัด (SS)

ที่ตั้ง	247 หมู่ 1 ถ.เทพารักษ์ ต.เทพารักษ์ อ.เมือง จ.สมุทรปราการ 10270 โทรศัพท์ 0-2385-3038-54 โทรสาร 0-2385-3179
ประเภทธุรกิจ	ผลิตและส่งออกอาหารทะเลแช่เยือกแข็ง
ทุนจดทะเบียน	40,000,000 บาท (การถือหุ้นโดย SSF คิดเป็นสัดส่วนร้อยละ 94.28)

2. บริษัท สุรพลอะควาคัลเจอร์ จำกัด (SAC)

ที่ตั้ง	247 หมู่ 1 ถ.เทพารักษ์ ต.เทพารักษ์ อ.เมือง จ.สมุทรปราการ 10270 โทรศัพท์ 0-2385-3038-54 โทรสาร 0-2385-3179
ประเภทธุรกิจ	ฟาร์มเพาะเลี้ยงกุ้ง
ทุนจดทะเบียน	85,000,000 บาท (การถือหุ้นโดย SSF คิดเป็นสัดส่วนร้อยละ 95.00)

3. บริษัท จันทบุรีมารีนฟาร์ม จำกัด (CHAMF)

ที่ตั้ง	247 หมู่ 1 ถ.เทพารักษ์ ต.เทพารักษ์ อ.เมือง จ.สมุทรปราการ 10270 โทรศัพท์ 0-2385-3038-54 โทรสาร 0-2385-3179
ประเภทธุรกิจ	ฟาร์มเพาะเลี้ยงกุ้ง
ทุนจดทะเบียน	92,750,000 บาท (การถือหุ้นโดย SSF คิดเป็นสัดส่วนร้อยละ 98.17)

4. บริษัท พุนพิน จำกัด (PP)

ที่ตั้ง	247 หมู่ 1 ถ.เทพารักษ์ ต.เทพารักษ์ อ.เมือง จ.สมุทรปราการ 10270 โทรศัพท์ 0-2385-3038-54 โทรสาร 0-2385-3179
ประเภทธุรกิจ	ผลิตและจำหน่ายอาหาร
ทุนจดทะเบียน	60,000,000 บาท (การถือหุ้นโดย SSF คิดเป็นสัดส่วนร้อยละ 99.99)

บริษัทร่วม

(บริษัทที่ SSF ถือหุ้นทั้งทางตรงและทางอ้อม ตั้งแต่ร้อยละ 20.00 ถึง 50.00 ของทุนชำระแล้ว)

1. บริษัท สุรพลนิชิเรฟู๊ดส์ จำกัด (SUNIF)

ที่ตั้ง	22/5 หมู่ 4 ถ.เทพารักษ์ ต.บางพลีใหญ่ อ.บางพลี จ.สมุทรปราการ 10540 โทรศัพท์ 0-2385-5021-4 โทรสาร 0-2385-5119
ประเภทธุรกิจ	ผลิตและจำหน่ายอาหารแช่เยือกแข็ง
ทุนจดทะเบียน	100,000,000 บาท (การถือหุ้นโดย SSF คิดเป็นสัดส่วนร้อยละ 49.00)

2. บริษัท บีเจซี มารีน รีซอสเซส ดีเวลลอปเม้นท์ จำกัด (BMRD)

ที่ตั้ง 247 หมู่ 1 ถ.เทพารักษ์ ต.เทพารักษ์ อ.เมือง จ.สมุทรปราการ 10270
โทรศัพท์ 0-2385-3038-54 โทรสาร 0-2385-3176
ประเภทธุรกิจ ฟาร์มเพาะเลี้ยงกุ้ง
ทุนจดทะเบียน 100,000,000 บาท (การถือหุ้นโดย SSF คิดเป็นสัดส่วนร้อยละ 50.00)

3. บริษัท อินดิเพนเดนท คอนซัลแตนท์ จำกัด (ICC)

ที่ตั้ง 1168/75 ชั้น 26 อาคารลุมพินีทาวเวอร์ ถ.พระราม 4 เขตสาทร กรุงเทพฯ 10120
โทรศัพท์ 0-2679-8184 โทรสาร 0-2285-6428
ประเภทธุรกิจ นายหน้าประกันภัย
ทุนจดทะเบียน 2,000,000 บาท (การถือหุ้นโดย SSF คิดเป็นสัดส่วนร้อยละ 20.00)

บุคคลอ้างอิง

1. นายทะเบียนหลักทรัพย์ บริษัท ศูนย์รับฝากหลักทรัพย์ (ประเทศไทย) จำกัด
โทรศัพท์ 0-2229-2800 โทรสาร 0-2654-5599
2. ผู้สอบบัญชี นางสาวบงกช อ่ำเสี่ยม ทะเบียนเลขที่ 3684 บริษัท เคพีเอ็มจี ภูมิไชย สอบบัญชี จำกัด
โทรศัพท์ 0-2677-2000 โทรสาร 0-2677-2222
3. สถาบันการเงิน ธนาคารกสิกรไทย จำกัด (มหาชน)
ธนาคารไทยพาณิชย์ จำกัด (มหาชน)

หมายเหตุ: ผู้ลงทุนสามารถศึกษาข้อมูลของบริษัทเพิ่มเติมได้จากแบบแสดงรายการข้อมูลประจำปี (แบบ 56-1) ของบริษัท ที่แสดงไว้ใน www.sec.or.th และ www.surapon.com

คณะกรรมการบริษัทและผู้บริหาร

คณะกรรมการบริษัท

(ข้อมูล ณ วันที่ 31 มกราคม 2557)



นายโกศล ฉันทิกุล

อายุ 67 ปี

ตำแหน่งในบริษัท

กรรมการอิสระ และประธานกรรมการบริษัท

วุฒิการศึกษา

- ปริญญาโท สาขากฎหมาย มหาวิทยาลัยซิดนีย์ ประเทศออสเตรเลีย
- ปริญญาโท สาขากฎหมาย จุฬาลงกรณ์มหาวิทยาลัย
- ปริญญาตรี สาขากฎหมาย (เกียรตินิยมดี) มหาวิทยาลัยธรรมศาสตร์

การอบรมบทบาทหน้าที่กรรมการ

- หลักสูตร DCP รุ่น 18/2002 สมาคมส่งเสริมสถาบันกรรมการบริษัทไทย
- หลักสูตร The Role of Chairman Program รุ่น 13/2006 สมาคมส่งเสริมสถาบันกรรมการบริษัทไทย

ตำแหน่งในบริษัทย่อย

-ไม่มี-

ตำแหน่งอื่นๆ

บริษัทจดทะเบียน -ไม่มี-
บริษัทจำกัด

- กรรมการ บริษัท ยูนิปาล์ม อินดัสทรี จำกัด
- ที่ปรึกษากฎหมาย บริษัท ทีม กรุ๊ปออฟฟิศ จำกัด
- ที่ปรึกษากฎหมาย บริษัท ที่ปรึกษา เอชเอ็นพี จำกัด

คุณสมบัติกรรมการอิสระ

- มีคุณสมบัติเกี่ยวกับความเป็นอิสระตามแนวทางของประกาศของตลาดหลักทรัพย์ฯ และสำนักงานคณะกรรมการกำกับหลักทรัพย์และตลาดหลักทรัพย์ รวมทั้งสอดคล้องตามคุณสมบัติของกรรมการอิสระตามนโยบายการสรรหากรรมการบริษัท

ประวัติการกระทำผิด

-ไม่มี-

วันเข้ารับตำแหน่งกรรมการ

มีนาคม 2540



นายสุรพล ว่องวัฒนโรจน์

อายุ 68 ปี

ตำแหน่งในบริษัท

กรรมการผู้มีอำนาจลงนามผูกพัน และกรรมการสรรหาและพิจารณาผลตอบแทน

วุฒิการศึกษา

- ปริญญาโท สาขาเศรษฐศาสตร์การเมือง จุฬาลงกรณ์มหาวิทยาลัย
- ปริญญาตรี สาขารัฐศาสตร์ มหาวิทยาลัยรามคำแหง

การอบรมบทบาทหน้าที่กรรมการ

- หลักสูตร Role of the Chairman Program (RCP) รุ่น 7/2002 สมาคมส่งเสริมสถาบันกรรมการบริษัทไทย
- หลักสูตร DCP รุ่น 41/2004 สมาคมส่งเสริมสถาบันกรรมการบริษัทไทย
- หลักสูตร Developing Corporate Governance Policy 2008 สมาคมส่งเสริมสถาบันกรรมการบริษัทไทย

ตำแหน่งในบริษัทย่อย

- ประธานกรรมการ บริษัท สุรพลนิชิเรฟูดส์ จำกัด
- ประธานกรรมการ บริษัท สุราษฎร์ชีฟูดส์ จำกัด
- กรรมการ บริษัท สุรพลอะควาคัลเจอร์ จำกัด
- กรรมการ บริษัท จันทบุรีมารีนฟาร์ม จำกัด

ตำแหน่งอื่นๆ

บริษัทจดทะเบียน -ไม่มี-
บริษัทจำกัด -ไม่มี-

ประวัติการกระทำผิด

-ไม่มี-

วันเข้ารับตำแหน่งกรรมการ

13 ธันวาคม 2520



นายสิทธิชัย ไกรสิทธิชินทร

อายุ 69 ปี

ตำแหน่งในบริษัท

กรรมการผู้มีอำนาจลงนามผูกพัน และที่ปรึกษา

วุฒิการศึกษา

- ปริญญาโท สาขาบริหารธุรกิจ จุฬาลงกรณ์มหาวิทยาลัย
- ปริญญาตรี สาขานิติศาสตร์ จุฬาลงกรณ์มหาวิทยาลัย

การอบรมบทบาทหน้าที่กรรมการ

- หลักสูตร DCP รุ่น 5/2001 สมาคมส่งเสริมสถาบันกรรมการบริษัทไทย

ตำแหน่งในบริษัทย่อย

- กรรมการและที่ปรึกษา บริษัท สุรพลนิชิเรฟูดส์ จำกัด
- กรรมการ บริษัท สุราษฎร์ชีฟูดส์ จำกัด
- กรรมการ บริษัท สุรพลอะควาคัลเจอร์ จำกัด
- กรรมการ บริษัท จันทบุรีมารีนฟาร์ม จำกัด

ตำแหน่งอื่นๆ

บริษัทจดทะเบียน
• กรรมการ บริษัท ไลท์ดิง แอนด์ อีควิปเมนต์ จำกัด (มหาชน)
บริษัทจำกัด -ไม่มี-

ประวัติการกระทำผิด

-ไม่มี-

วันเข้ารับตำแหน่งกรรมการ

13 ธันวาคม 2520



นายโชคชัย เจียงวรีวงศ์

อายุ 69 ปี

ตำแหน่งในบริษัท

กรรมการผู้มีอำนาจลงนามผูกพัน และประธานคณะกรรมการสรรหาและพิจารณาผลตอบแทน

วุฒิการศึกษา

การอบรมบทบาทหน้าที่กรรมการ

ตำแหน่งในบริษัทย่อย

ตำแหน่งอื่นๆ

ประวัติการกระทำผิด

วันเข้ารับตำแหน่งกรรมการ

- มัธยมศึกษา โรงเรียนอานวยศิลป์
- หลักสูตร DAP รุ่น 6/2003 สมาคมส่งเสริมสถาบันกรรมการบริษัทไทย
- กรรมการ บริษัท สุราษฎร์ซีฟู้ดส์ จำกัด
- กรรมการ บริษัท สุพลอะควาเคิลเจอร์ จำกัด
- กรรมการ บริษัท จันทบุรีมารีนฟาร์ม จำกัด
- บริษัทจดทะเบียน -ไม่มี-
- บริษัทจำกัด
- กรรมการ บริษัท เอส เจ ยูนิเวอร์แซล จำกัด
- ไม่มี-
- 13 ธันวาคม 2520



นางบุญเพิ่ม เจียมธีระนาถ

อายุ 65 ปี

ตำแหน่งในบริษัท

กรรมการอิสระ ประธานคณะกรรมการบรรษัทภิบาล กรรมการตรวจสอบ

วุฒิการศึกษา

การอบรมบทบาทหน้าที่กรรมการ

ตำแหน่งในบริษัทย่อย

ตำแหน่งอื่นๆ

คุณสมบัติกรรมการอิสระ

ประวัติการกระทำผิด

วันเข้ารับตำแหน่งกรรมการ

- ปริญญาตรี สาขาบัญชี จุฬาลงกรณ์มหาวิทยาลัย
- หลักสูตร DCP 81/2006 สมาคมส่งเสริมสถาบันกรรมการบริษัทไทย
- ไม่มี-
- บริษัทจดทะเบียน
- กรรมการอิสระ ประธานคณะกรรมการตรวจสอบ
- ประธานคณะกรรมการกำกับดูแลกิจการ และกรรมการสรรหา และพิจารณาค่าตอบแทน บริษัท โนเบิลดีเวลลอปเม้นท์ จำกัด (มหาชน)
- บริษัทจำกัด
- กรรมการ บริษัท โนเบิล เอสเตท จำกัด
- กรรมการ บริษัท คอนติเนนตัล ซีดี จำกัด
- กรรมการ บริษัท บ้านสุขสบาย จำกัด
- กรรมการ บริษัท เอส แอนด์ พี พร็อพเพอร์ตี้ แมนเนจเม้นท์ จำกัด
- มีคุณสมบัติเกี่ยวกับความเป็นอิสระตามแนวทางของประกาศตลาดหลักทรัพย์ฯ และสำนักงานคณะกรรมการกำกับหลักทรัพย์และตลาดหลักทรัพย์ รวมทั้งสอดคล้องตามคุณสมบัติของกรรมการอิสระตามนโยบายการสรรหากรรมการบริษัท
- เป็นผู้ที่มีความรู้และประสบการณ์เพียงพอในการสอบทานความน่าเชื่อถืองบการเงินของบริษัท

-ไม่มี-

29 เมษายน 2542



นายพิษณุ เหริยญมหาสาร

อายุ 65 ปี

ตำแหน่งในบริษัท

กรรมการอิสระ กรรมการตรวจสอบ และกรรมการบรรษัทภิบาล

วุฒิการศึกษา

- ปริญญาโท สาขาเศรษฐศาสตร์, Duke University ประเทศสหรัฐอเมริกา
- ปริญญาตรี สาขาเศรษฐศาสตร์ มหาวิทยาลัยธรรมศาสตร์

การอบรมบทบาทหน้าที่กรรมการ

- หลักสูตร DAP รุ่น 80/2009 สมาคมส่งเสริมสถาบันกรรมการบริษัทไทย
- ไม่มี-

ตำแหน่งในบริษัทย่อย

บริษัทจดทะเบียน

ตำแหน่งอื่นๆ

- กรรมการอิสระ บริษัท คราวน์ เทคโนโลยี แอดวานซ์ จำกัด (มหาชน)

บริษัทจำกัด -ไม่มี-

คุณสมบัติกรรมการอิสระ

- มีคุณสมบัติเกี่ยวกับความเป็นอิสระตามแนวทางของประกาศตลาดหลักทรัพย์ฯ และสำนักงานคณะกรรมการกำกับหลักทรัพย์และตลาดหลักทรัพย์ รวมทั้งสอดคล้องตามคุณสมบัติของกรรมการอิสระตามนโยบายการสรรหากรรมการบริษัท

ประวัติการกระทำผิด

-ไม่มี-

วันเข้ารับตำแหน่งกรรมการ

27 เมษายน 2552



นายไพบูลย์ กังวลกิจ

อายุ 46 ปี

ตำแหน่งในบริษัท

กรรมการ และประธานคณะกรรมการบริหารความเสี่ยง

วุฒิการศึกษา

- ปริญญาโท สาขาการค้ำระหว่างประเทศ, Texas A and M International University ประเทศสหรัฐอเมริกา

การอบรมบทบาทหน้าที่กรรมการ

- ปริญญาตรี สาขาบัญชี มหาวิทยาลัยหอการค้าไทย
- หลักสูตร DAP รุ่น 75/2010 สมาคมส่งเสริมสถาบันกรรมการบริษัทไทย
- หลักสูตร DCP รุ่น 148/2011 สมาคมส่งเสริมสถาบันกรรมการบริษัทไทย

ตำแหน่งในบริษัทย่อย

- กรรมการ และกรรมการผู้จัดการ บริษัท สุรพลนิธิเรฟิวต์ส จำกัด

ตำแหน่งอื่นๆ

บริษัทจดทะเบียน -ไม่มี-

บริษัทจำกัด -ไม่มี-

ประวัติการกระทำผิด

-ไม่มี-

วันเข้ารับตำแหน่งกรรมการ

8 เมษายน 2553



นายสถาพร โคธีรานุรักษ์

อายุ 57 ปี

ตำแหน่งในบริษัท

กรรมการอิสระ และประธานคณะกรรมการตรวจสอบ

วุฒิการศึกษา

- ประกาศนียบัตรชั้นสูงทางการสอบบัญชี มหาวิทยาลัยธรรมศาสตร์
- ปริญญาโท สาขาบริหารธุรกิจ จุฬาลงกรณ์มหาวิทยาลัย
- ปริญญาตรี สาขาบัญชี มหาวิทยาลัยเทคโนโลยีราชมงคลพระนคร

การอบรมบทบาทหน้าที่กรรมการ

- หลักสูตร DAP รุ่น 34/2005 สมาคมส่งเสริมสถาบันกรรมการบริษัทไทย
- หลักสูตร Advanced Audit Committee Program รุ่นที่ 13/2013 สมาคมส่งเสริมสถาบันกรรมการบริษัทไทย

ตำแหน่งในบริษัทย่อย

-ไม่มี-

ตำแหน่งอื่นๆ

- บริษัทจดทะเบียน
- กรรมการอิสระ และกรรมการตรวจสอบ บริษัท สตาร์ ซานิทารีแวร์ จำกัด (มหาชน)
- กรรมการอิสระ ประธานคณะกรรมการตรวจสอบ และกรรมการบริหารความเสี่ยง บริษัท กันกุลเอ็นจิเนียริง จำกัด (มหาชน)
- กรรมการอิสระ และกรรมการตรวจสอบ บริษัท เกษตรไทย อินเตอร์เนชั่นแนล ชูการ์ คอร์ปอเรชั่น จำกัด (มหาชน) บริษัทจำกัด
- กรรมการผู้จัดการ บริษัท ดีบีเอ็มที จำกัด
- กรรมการผู้จัดการ บริษัท สหพร แอนด์ โก จำกัด
- มีคุณสมบัติเกี่ยวกับความเป็นอิสระตามแนวทางของประกาศตลาดหลักทรัพย์ฯ และสำนักงานคณะกรรมการกำกับหลักทรัพย์และตลาดหลักทรัพย์ รวมทั้งสอดคล้องตามคุณสมบัติของกรรมการอิสระตามนโยบายการสรรหากรรมการบริษัท
- เป็นผู้ที่มีความรู้และประสบการณ์เพียงพอในการสอบทานความน่าเชื่อถืองบการเงินของบริษัท

ประวัติการกระทำผิด

-ไม่มี-

วันเข้ารับตำแหน่งกรรมการ

14 พฤษภาคม 2552



นางสาวมาลัย ว่องวัฒนโรจน์

อายุ 58 ปี

ตำแหน่งในบริษัท

กรรมการผู้มีอำนาจลงนามผูกพัน และกรรมการบริหารความเสี่ยง

วุฒิการศึกษา

- ปริญญาตรี สาขาการตลาดระหว่างประเทศ, Baruch College ประเทศสหรัฐอเมริกา

การอบรมบทบาทหน้าที่กรรมการ

- หลักสูตร DCP รุ่น 135/2010 สมาคมส่งเสริมสถาบันกรรมการบริษัทไทย

ตำแหน่งในบริษัทย่อย

- กรรมการ บริษัท สุราษฎร์ซีฟู้ดส์ จำกัด

ตำแหน่งอื่นๆ

บริษัทจดทะเบียน -ไม่มี-

บริษัทจำกัด -ไม่มี-

ประวัติการกระทำผิด

-ไม่มี-

วันเข้ารับตำแหน่งกรรมการ

8 เมษายน 2553



นายสรพล ว่องวัฒนโรจน์

อายุ 32 ปี

ตำแหน่งในบริษัท

กรรมการผู้มีอำนาจลงนามผูกพัน กรรมการบรรษัทภิบาล และกรรมการบริหารความเสี่ยง

วุฒิการศึกษา

- ปริญญาโท สาขาบริหารธุรกิจ สถาบันบัณฑิตบริหารธุรกิจศศินทร์ แห่งจุฬาลงกรณ์มหาวิทยาลัย

การอบรมบทบาทหน้าที่กรรมการ
ตำแหน่งในบริษัทย่อย

- ปริญญาตรี สาขาบริหารธุรกิจ, Babson College ประเทศสหรัฐอเมริกา
- หลักสูตร DCP รุ่น 163/2012 สมาคมส่งเสริมสถาบันกรรมการบริษัทไทย
- กรรมการ บริษัท สุราษฎร์ซีฟู้ดส์ จำกัด
- กรรมการ บริษัท สุรพลอะควาคัลเจอร์ จำกัด
- กรรมการ บริษัท จันทบุรีมารีนฟาร์ม จำกัด
- กรรมการ บริษัท พี เจ ซี มารีน รีซอสเสส ดีเวลลอปเม้นท์ จำกัด

ตำแหน่งอื่นๆ

บริษัทจดทะเบียน -ไม่มี-

ประวัติการกระทำผิด

บริษัทจำกัด -ไม่มี-

วันเข้ารับตำแหน่งกรรมการ

-ไม่มี-

4 เมษายน 2555



นายพุทธร นิลวรางกูร

อายุ 61 ปี

ตำแหน่งในบริษัท

กรรมการอิสระ และกรรมการสรรหาและพิจารณาผลตอบแทน

วุฒิการศึกษา

- ปริญญาโท สาขาบริหารธุรกิจ University of San Francisco ประเทศสหรัฐอเมริกา
- ปริญญาตรี สาขาบัญชี มหาวิทยาลัยเกษตรศาสตร์

ตำแหน่งในบริษัทย่อย

-ไม่มี-

ตำแหน่งอื่นๆ

บริษัทจดทะเบียน

- ที่ปรึกษา บริษัท สมโพธิ์ เจแปน นิปปอนโคอะ ประกันภัย (ประเทศไทย) จำกัด (มหาชน)

บริษัทจำกัด -ไม่มี-

ประวัติการกระทำผิด

-ไม่มี-

วันเข้ารับตำแหน่งกรรมการ

4 เมษายน 2556

ผู้บริหาร

(ข้อมูล ณ วันที่ 28 กุมภาพันธ์ 2557)

1. นายสุรพล ว่องวัฒนโรจน์

อายุ	68 ปี
วุฒิการศึกษา	<ul style="list-style-type: none">ปริญญาโท สาขาเศรษฐศาสตร์การเมือง จุฬาลงกรณ์มหาวิทยาลัยปริญญาตรี สาขารัฐศาสตร์ มหาวิทยาลัยรามคำแหง
ตำแหน่งในบริษัท	ประธานเจ้าหน้าที่บริหาร
ตำแหน่งในบริษัทย่อย	<ul style="list-style-type: none">ประธานกรรมการ บริษัท สุรพลนิชิเรฟู้ดส์ จำกัดประธานกรรมการ บริษัท สุราษฎร์ชีฟู้ดส์ จำกัดกรรมการ บริษัท สุพลอะควาคัลเจอร์ จำกัดกรรมการ บริษัท จันทบุรีมารีนฟาร์ม จำกัด

2. นายสุรพล ว่องวัฒนโรจน์

อายุ	32 ปี
วุฒิการศึกษา	<ul style="list-style-type: none">ปริญญาโท สาขาบริหารธุรกิจ สถาบันบัณฑิตบริหารธุรกิจศศินทร์แห่งจุฬาลงกรณ์มหาวิทยาลัยปริญญาตรี สาขาบริหารธุรกิจ, Babson College ประเทศสหรัฐอเมริกา
ตำแหน่งในบริษัท	กรรมการผู้จัดการ ผู้จัดการทั่วไป กลุ่มธุรกิจการเงินและบริการองค์กร
ตำแหน่งในบริษัทย่อย	<ul style="list-style-type: none">กรรมการ บริษัท สุราษฎร์ชีฟู้ดส์ จำกัดกรรมการ บริษัท สุพลอะควาคัลเจอร์ จำกัดกรรมการ บริษัท จันทบุรีมารีนฟาร์ม จำกัดกรรมการ บริษัท บี เจ ซี มารีน รีซอสเชส ดีเวลลอปเม้นท์ จำกัด

3. นางสาวณิ อึ้ง

อายุ	39 ปี
วุฒิการศึกษา	<ul style="list-style-type: none">ปริญญาโท สาขาบริหารธุรกิจ สถาบันบัณฑิตบริหารธุรกิจศศินทร์แห่งจุฬาลงกรณ์มหาวิทยาลัยปริญญาตรี สาขาการเงิน, Boston College ประเทศสหรัฐอเมริกา
ตำแหน่งในบริษัท	ผู้จัดการทั่วไป กลุ่มธุรกิจพัฒนาธุรกิจ
ตำแหน่งในบริษัทย่อย	<ul style="list-style-type: none">กรรมการ บริษัท สุรพลนิชิเรฟู้ดส์ จำกัดกรรมการ บริษัท พุนพิน จำกัด

4. นายศุภกร เรืองสิน

อายุ	41 ปี
วุฒิการศึกษา	ปริญญาตรี สาขาวิทยาศาสตร์และเทคโนโลยีการอาหาร มหาวิทยาลัยราชภัฏสวนดุสิต
ตำแหน่งในบริษัท	ผู้จัดการทั่วไป กลุ่มธุรกิจปฏิบัติการ
ตำแหน่งในบริษัทย่อย	กรรมการ บริษัท สุราษฎร์ชีฟู้ดส์ จำกัด

5. นายโทมัส อีง

อายุ	43 ปี
วุฒิการศึกษา	ปริญญาตรี สาขาสังคมวิทยา Polhems Skolan College ประเทศสวีเดน
ตำแหน่งในบริษัท	ผู้จัดการทั่วไป กลุ่มธุรกิจการค้าต่างประเทศ
ตำแหน่งในบริษัทย่อย	ไม่มี

6. นางสาวศีลวัน ไกรสิทธิสินทร

อายุ	35 ปี
วุฒิการศึกษา	<ul style="list-style-type: none">ปริญญาโท สาขาบัญชี, University of Virginia ประเทศสหรัฐอเมริกาปริญญาตรี สาขาบริหารธุรกิจ, Babson College ประเทศสหรัฐอเมริกา
ตำแหน่งในบริษัท	ผู้จัดการอาวุโส กลุ่มธุรกิจการเงินและบริการองค์กร
ตำแหน่งในบริษัทย่อย	<ul style="list-style-type: none">กรรมการ บริษัท พูนพิน จำกัดกรรมการ บริษัท บี เจ ซี มาร์ติน รีซอสเซส ดีเวลลอปเม้นท์ จำกัด

เลขานุการบริษัท

นายปัทม์ สมชัยกุลทรัพย์

วุฒิการศึกษา	<ul style="list-style-type: none">ปริญญาโท สาขาเศรษฐศาสตร์ มหาวิทยาลัยธรรมศาสตร์ปริญญาตรี สาขาเศรษฐศาสตร์ มหาวิทยาลัยธรรมศาสตร์
--------------	--

การอบรมบทบาทหน้าที่เลขานุการบริษัท

- หลักสูตร Company Secretary Program (CPS) รุ่น 27/2008 โดยสมาคมส่งเสริมสถาบันกรรมการบริษัทไทย
- หลักสูตร Effective Minute Taking รุ่น 15/2009 โดยสมาคมส่งเสริมสถาบันกรรมการบริษัทไทย
- หลักสูตร Developing Corporate Governance Policy 2008 โดยสมาคมส่งเสริมสถาบันกรรมการบริษัทไทย
- หลักสูตร Fundamental Practice for Corporate Secretary (FPCS 18) โดยสมาคมบริษัทจดทะเบียนไทย

รายงานการถือครองหุ้นของกรรมการในบริษัท สุรพลฟู้ดส์ จำกัด (มหาชน)

รายชื่อกรรมการ	1 มกราคม 2556	สัดส่วน (%)	31 ธันวาคม 2556	สัดส่วน (%)	การเปลี่ยนแปลง ระหว่างปี 2556
1. นายโกศล ฉันทิกุล คู่สมรสและบุตรที่ยังไม่บรรลุนิติภาวะ	0 0	- -	0 0	- -	-ไม่มี- -ไม่มี-
2. นายสุรพล ว่องวัฒนโรจน์ คู่สมรสและบุตรที่ยังไม่บรรลุนิติภาวะ	105,441,750 6,977,000	39.05 2.58	106,011,350 6,957,000	39.26 2.58	เพิ่ม 569,600 หุ้น ลด 20,000 หุ้น
3. นายสิทธิชัย ไกรสิทธิศิรินทร คู่สมรสและบุตรที่ยังไม่บรรลุนิติภาวะ	32,436,000 0	12.01 -	32,436,000 0	12.01 -	-ไม่มี- -ไม่มี-
4. นายโชคชัย เจียงวิวัฒน์ คู่สมรสและบุตรที่ยังไม่บรรลุนิติภาวะ	30,615,000 174,390	11.34 0.06	30,615,000 174,390	11.34 0.06	-ไม่มี- -ไม่มี-
5. นางบุญเพิ่ม เจียมธีระนาถ คู่สมรสและบุตรที่ยังไม่บรรลุนิติภาวะ	0 0	- -	0 0	- -	-ไม่มี- -ไม่มี-
6. นายพิษณุ เจริญมหาสาร คู่สมรสและบุตรที่ยังไม่บรรลุนิติภาวะ	0 0	- -	0 0	- -	-ไม่มี- -ไม่มี-
7. นายสถาพร โคธิรานุรักษ์ คู่สมรสและบุตรที่ยังไม่บรรลุนิติภาวะ	0 0	- -	0 0	- -	-ไม่มี- -ไม่มี-
8. นายไพฑูรย์ กังวลกิจ	0	-	0	-	-ไม่มี-
9. นางสาวมาลัย ว่องวัฒนโรจน์	12,000	0.01	12,000	0.01	-ไม่มี-
10. นายสรพล ว่องวัฒนโรจน์ คู่สมรสและบุตรที่ยังไม่บรรลุนิติภาวะ	1,582,500 0	0.59 -	1,582,500 0	0.59 -	-ไม่มี- -ไม่มี-
11. นายพุทธพร นิลวรางกูร คู่สมรสและบุตรที่ยังไม่บรรลุนิติภาวะ	0 0	- -	0 0	- -	-ไม่มี- -ไม่มี-

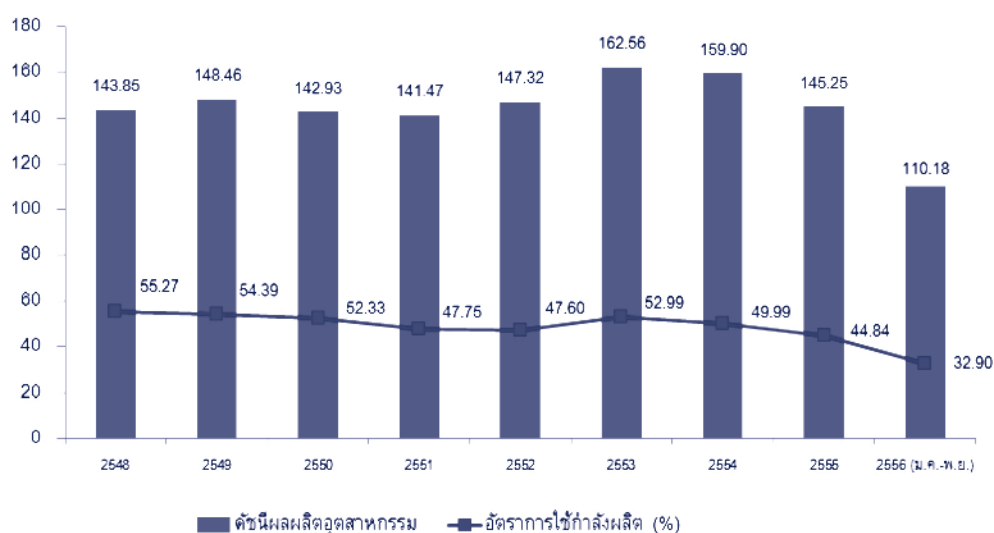
รายงานการถือครองหุ้นของผู้บริหารในบริษัท สุรพลฟู้ดส์ จำกัด (มหาชน)

รายชื่อผู้บริหาร	1 มกราคม 2556	สัดส่วน (%)	31 ธันวาคม 2556	สัดส่วน (%)	การเปลี่ยนแปลง ระหว่างปี 2556
1. นายสุรพล ว่องวัฒนโรจน์ คู่สมรสและบุตรที่ยังไม่บรรลุนิติภาวะ	105,441,750 6,977,000	39.05 2.58	106,011,350 6,957,000	39.26 2.58	เพิ่ม 569,600 หุ้น ลด 20,000 หุ้น
2. นางสรณี อึ้ง คู่สมรสและบุตรที่ยังไม่บรรลุนิติภาวะ	1,350,000 0	0.50 -	1,350,000 0	0.50 -	-ไม่มี- -ไม่มี-
3. นายศุภกร เรืองสิน คู่สมรสและบุตรที่ยังไม่บรรลุนิติภาวะ	0 0	- -	0 0	- -	-ไม่มี- -ไม่มี-
4. นายโทมัส อึ้ง คู่สมรสและบุตรที่ยังไม่บรรลุนิติภาวะ	0 1,350,000	- 0.50	0 1,350,000	- 0.50	-ไม่มี- -ไม่มี-
5. นายสรพล ว่องวัฒนโรจน์ คู่สมรสและบุตรที่ยังไม่บรรลุนิติภาวะ	1,582,500 0	0.59 -	1,582,500 0	0.59 -	-ไม่มี- -ไม่มี-
6. นางสาวศีลวัน ไกรสิทธิศิรินทร คู่สมรสและบุตรที่ยังไม่บรรลุนิติภาวะ	1,000,000 0	0.37 -	1,000,000 0	0.37 -	-ไม่มี- -ไม่มี-

ภาวะอุตสาหกรรมและการแข่งขัน

ภาวะการผลิต

ภาวะการผลิตอาหารทะเลแปรรูปในปี 2556 อยู่ในระดับที่ลดลงมากเมื่อเทียบกับปี 2555 โดยสาเหตุสำคัญมาจากการลดลงของการผลิตสินค้ากุ้งแช่เยือกแข็งและแปรรูป ซึ่งได้รับผลกระทบจากการเกิดโรค EMS (Early Mortality Syndrome) ทำให้ปริมาณวัตถุดิบกุ้งขาวแวนนาไม ของประเทศไทย ลดลงจาก 481,950 ตัน ในปี 2555 เหลือ 244,932 ตัน ในปี 2556 หรือลดลงร้อยละ 49 และข้อมูลจากกระทรวงอุตสาหกรรม พบว่า ดัชนีมูลค่าผลผลิต ในช่วง 11 เดือนแรกของปี 2556 เท่ากับ 110.18 ลดลงมากเมื่อเทียบกับค่าดัชนีในปี 2555 ที่เท่ากับ 145.25 ขณะที่อัตราการใช้กำลังการผลิตก็ลดลงมากเช่นเดียวกัน ในช่วง 11 เดือนแรกของปี 2556 อัตราการใช้กำลังการผลิต เท่ากับ 32.90% ลดลงจากปี 2555 ที่เท่ากับ 44.84%



หมายเหตุ: 1. ปี 2543 เป็นปีฐาน ค่าดัชนี เท่ากับ 100

2. ปี 2556 เป็นข้อมูลในช่วงเดือน ม.ค.-พ.ย.

ที่มา: สำนักงานเศรษฐกิจอุตสาหกรรม กระทรวงอุตสาหกรรม

ภาวะการขาย

สินค้าหลักของบริษัทส่วนใหญ่ผลิตจากวัตถุดิบกุ้ง ผลิตภัณฑ์ที่ทำจากกุ้งเป็นวัตถุดิบหลัก สามารถจำแนกเป็นกลุ่มสินค้าหลักๆ ได้ 2 ประเภท คือ กุ้งสดแช่เย็นแช่แข็ง และกุ้งแปรรูป

ข้อมูลจากกระทรวงพาณิชย์ พบว่า การส่งออกสินค้ากุ้งสดแช่เย็นแช่แข็งของไทย ในปี 2556 มีมูลค่าทั้งสิ้น 28,532 ล้านบาท ลดลง 36.71% จากปี 2555 โดยสหรัฐฯ ถือเป็นตลาดส่งออกอันดับ 1 คิดเป็นสัดส่วน 38.84% รองลงมาคือ ญี่ปุ่น สัดส่วน 25.19% และสหภาพยุโรป สัดส่วน 11.04% ตามลำดับ

ตลาดส่งออกสินค้ากุ้งสดแช่เย็นแช่แข็งของไทย

ตลาด	มูลค่า (ล้านบาท)			อัตราเติบโต (%)	สัดส่วน (%)
	2554	2555	2556	2556	2556
สหรัฐอเมริกา	21,805	15,359	11,081	-27.85	38.84
ญี่ปุ่น	11,353	11,324	7,187	-36.54	25.19
สหภาพยุโรป	7,835	5,887	3,151	-46.48	11.04
อาเซียน	1,672	3,187	1,341	-36.71	4.7
อื่นๆ	9,423	9,327	5,772	-38.12	20.33
รวมทุกประเทศ	52,088	45,084	28,532	-36.71	100

ที่มา: ศูนย์เทคโนโลยีสารสนเทศและการสื่อสาร สำนักงานปลัดกระทรวงพาณิชย์ โดยความร่วมมือจากกรมศุลกากร

สำหรับการส่งออกสินค้ากุ้งแปรรูป ในปี 2556 มีมูลค่าทั้งสิ้น 35,036 ล้านบาท ลดลง 22.63% จากปี 2555 โดยสหรัฐฯ ถือเป็นตลาดส่งออกอันดับ 1 คิดเป็นสัดส่วน 41.53% รองลงมาคือ ญี่ปุ่น สัดส่วน 30.32% และสหภาพยุโรป สัดส่วน 17.13% ตามลำดับ

ตลาดส่งออกสินค้ากุ้งแปรรูปของไทย

ตลาด	มูลค่า (ล้านบาท)			อัตราเติบโต (%)	สัดส่วน (%)
	2554	2555	2556	2556	2556
สหรัฐอเมริกา	27,785	18,163	14,549	-19.90	41.53
ญี่ปุ่น	12,510	13,071	10,624	-18.72	30.32
สหภาพยุโรป	7,829	7,495	6,002	-19.92	17.13
อาเซียน	92	99	59	-40.48	0.17
อื่นๆ	6,390	6,454	3,802	-41.09	10.85
รวมทุกประเทศ	54,606	45,282	35,036	-22.63	100

ที่มา: ศูนย์เทคโนโลยีสารสนเทศและการสื่อสาร สำนักงานปลัดกระทรวงพาณิชย์ โดยความร่วมมือจากกรมศุลกากร

กล่าวสรุปได้ว่า ในปี 2556 ธุรกิจกุ้งแช่เยือกแข็งโดยรวมของประเทศไทยได้รับผลกระทบอย่างรุนแรงจากสถานการณ์โรค EMS (Early Mortality Syndrome) ทำให้วัตถุดิบกุ้งขาดแคลน และราคาวัตถุดิบกุ้งปรับตัวสูงขึ้นกว่าเท่าตัว ภาระต้นทุนการผลิตที่สูงขึ้นไม่สอดคล้องกับราคาขายสินค้าและกำลังซื้อของผู้บริโภคโดยรวม ส่งผลให้ผู้ประกอบการต้องปรับตัวและปรับเปลี่ยนการดำเนินงานในรูปแบบต่างๆ โดยการปรับลดและจำกัดปริมาณการผลิตสินค้าที่ทำจากวัตถุดิบกุ้งลง การหาวัตถุดิบอื่นทดแทน รวมทั้งการพัฒนาสินค้าใหม่ที่ใช้วัตถุดิบอื่นมาทำการผลิตและเสนอขายต่อลูกค้า

โครงสร้างรายได้

โครงสร้างรายได้ จำแนกตามกลุ่มผลิตภัณฑ์ ในระยะเวลา 3 ปีที่ผ่านมา เป็นดังนี้

กลุ่มผลิตภัณฑ์	บริษัท	2556		2555		2554	
		พันบาท	%	พันบาท	%	พันบาท	%
กลุ่มสินค้าพร้อมรับประทาน	SSF	1,277,457	20.69	1,361,064	19.53	1,231,915	18.64
	SS	556,292	9.01	821,957	11.79	-	-
	SUNIF	3,321,768	53.80	3,339,660	47.91	3,296,984	49.89
กลุ่มสินค้าพร้อมปรุง	SSF	336,300	5.45	500,943	7.19	505,671	7.65
	SS	145,084	2.35	432,656	6.21	1,230,613	18.62
กลุ่มอื่นๆ	SSF	436,491	7.07	346,561	4.97	343,475	5.20
	SS	100,550	1.63	167,404	2.40	-	-
รวม		6,173,942	100.00	6,970,245	100.00	6,608,658	100.00

หมายเหตุ : 1) ยอดขายข้างต้นเป็นยอดขายตามงบการเงินเฉพาะแต่ละบริษัท ยังไม่ได้เป็นงบการเงินรวม

- 2) สินค้าพร้อมรับประทาน ได้แก่ ต้มยำ (เช่น ขนมหีป ซาลาเปา สะเก้อ ฯลฯ) อาหารสำเร็จรูปแช่แข็ง กุ้งชุติ กุ้งต้มแช่แข็ง เป็นต้น
- 3) สินค้าพร้อมปรุง ได้แก่ กุ้งดิบแช่แข็ง สินค้าซุบแป้งทอด เป็นต้น
- 4) อื่นๆ เป็นสินค้าที่ซื้อมาเพื่อจำหน่าย
- 5) SSF = บริษัท สุรพลฟู้ดส์ จำกัด (มหาชน)
SS = บริษัท สุราษฎร์ฟู้ดส์ จำกัด
SUNIF = บริษัท สุรพลนิเวศฟู้ดส์ จำกัด
- 6) บริษัท สุรพลนิเวศฟู้ดส์ จำกัด ผลิตสินค้าที่ใช้วัตถุดิบไก่เป็นหลัก

ภาพรวมการดำเนินงานธุรกิจและการเปลี่ยนแปลงในปีที่ผ่านมา

บริษัท สุรพลฟู้ดส์ จำกัด (มหาชน) ก่อตั้งขึ้นเมื่อปี 2520 ภายใต้ชื่อเดิมว่า บริษัท สุรพลซีฟู้ดส์ จำกัด ต่อมาในปี 2532 ได้เข้าจดทะเบียนในตลาดหลักทรัพย์แห่งประเทศไทย ถือเป็นบริษัทแรกในอุตสาหกรรมอาหารแช่เยือกแข็งที่เข้าจดทะเบียนในตลาดหลักทรัพย์ฯ ในระยะเริ่มแรก ผลิตภัณฑ์หลักของบริษัท คือ อาหารแช่แข็งที่ทำจากวัตถุดิบทางทะเล ต่อมาในปี 2539 ได้เปลี่ยนชื่อจากบริษัท สุรพลซีฟู้ดส์ จำกัด (มหาชน) เป็นบริษัท สุรพลฟู้ดส์ จำกัด (มหาชน) เพื่อให้สอดคล้องกับลักษณะการทำธุรกิจและประเภทสินค้าที่ได้ขยายไปสู่อาหารแช่เยือกแข็งที่มีความหลากหลายมากขึ้น ทั้งอาหารที่ผลิตจากวัตถุดิบทางทะเล และอาหารที่ผลิตจากวัตถุดิบที่ไม่ได้มาจากทะเล

บริษัทฯ เป็นผู้ผลิตและจัดจำหน่ายอาหารแช่เยือกแข็ง ทั้งผลิตภัณฑ์ในกลุ่มพร้อมปรุง (Ready-to-cook) และกลุ่มพร้อมรับประทาน (Ready-to-eat) ผลิตภัณฑ์และกระบวนการผลิตผ่านการรับรองมาตรฐานต่างๆ อาทิเช่น GMP, BRC, HACCP เป็นต้น ทำให้มั่นใจได้ว่าผลิตภัณฑ์ของบริษัทมีความปลอดภัย (Food Safety) และสามารถตรวจสอบย้อนกลับได้ถึงแหล่งที่มา (Food Traceability) โดยคำนึงถึงความปลอดภัยต่อสังคม สิ่งแวดล้อม และผู้มีส่วนเกี่ยวข้องทุกภาคส่วน

บริษัทฯ ยังได้ลงทุนและจัดตั้งบริษัทย่อยต่างๆ ทั้งที่ดำเนินธุรกิจผลิตอาหารแช่เยือกแข็ง คือ บริษัท สุราษฏร์ซีฟู้ดส์ จำกัด และบริษัท สุรพลนิชิเรฟู้ดส์ จำกัด และบริษัทย่อย/บริษัทร่วมที่ดำเนินธุรกิจอื่นๆ เช่น บริษัท สุรพลอะควาแคลเจอร์ จำกัด บริษัท จันทบุรีมารีนฟาร์ม จำกัด และบริษัท อินดิเพนเดนซ์ คอนซิลแดนท์ จำกัด เป็นต้น

ตลอดปี 2556 มีการเปลี่ยนแปลงที่สำคัญ ได้แก่

1. ภาวะโรคกุ้งตายด่วน (EMS: Early Mortality Syndrome) ส่งผลให้ปริมาณวัตถุดิบกุ้งลดลงจากปี 2555 ประมาณ 50% ทำให้ราคาซื้อวัตถุดิบปรับตัวสูงขึ้นมากเป็นประวัติการณ์ ดังนั้น บริษัทฯ จำเป็นต้องหยุดหรือชะลอการผลิตสินค้าที่ต้องใช้กุ้งเป็นวัตถุดิบหลักในการผลิต คือ กุ้งดิบและกุ้งต้มแช่แข็ง เพื่อบริหารจัดการต้นทุนการผลิตให้สอดคล้องกับราคาขายสินค้า บริษัทฯ ต้องตัดสินใจลดปริมาณการผลิตของโรงงานกบินทร์บุรีและโรงงานสุราษฏร์ซีฟู้ดส์ เพื่อจำกัดผลการขาดทุนของทั้ง 2 โรงงานดังกล่าว อย่างไรก็ตาม สินค้าที่ใช้วัตถุดิบกุ้งเป็นส่วนผสมในสัดส่วนที่น้อย ได้แก่ สินค้าในกลุ่มติ่มซำ และสินค้าไก่แปรรูป ยังคงเจริญเติบโตได้ในระดับที่น่าพอใจ

2. บริษัทฯ ได้พัฒนาและผลักดันการขายสินค้าที่ใช้วัตถุดิบกุ้งในกระบวนการผลิตในสัดส่วนที่น้อยลง โดยพัฒนาสินค้าใหม่ที่ใช้วัตถุดิบประเภทอื่นๆ มาทดแทนเพิ่มขึ้น แต่ยังไม่สามารถทดแทนได้เพียงพอกับปริมาณการผลิตและการขายสินค้าที่ใช้วัตถุดิบกุ้งที่ลดลงในสัดส่วนที่มากกว่า

3. ในช่วง 2 ปีที่ผ่านมา บริษัท สุรพลอะควาแคลเจอร์ จำกัด ได้ทดลองการเพาะเลี้ยงกุ้ง เพื่อใช้ประโยชน์จากทรัพยากรที่มีอยู่ และเพื่อป้องกันวัตถุดิบเข้าสู่กระบวนการผลิต แต่ผลจากการเกิดโรค EMS ทำให้การทดลองเพาะเลี้ยงกุ้งยังไม่ประสบความสำเร็จ และยังไม่เป็นไปตามเป้าหมายที่กำหนดไว้

4. เมื่อวันที่ 30 เมษายน 2556 บริษัทฯ ได้รายงานสารสนเทศต่อตลาดหลักทรัพย์ฯ ว่า บริษัทย่อยแห่งหนึ่ง คือ บริษัท พุนพิน จำกัด ได้ขายหุ้นถือในบริษัท แซมป์เปียนฟู้ดส์ จำกัด ให้กับบริษัท ริงเกอร์ฮัท (ประเทศไทย) จำกัด ภายหลังจากการขายหุ้นดังกล่าวแล้ว ทำให้จำนวนหุ้นที่บริษัท พุนพิน จำกัด ถือในบริษัท แซมป์เปียนฟู้ดส์ จำกัด ลดลงจาก 254,997 หุ้น เหลือ 5,000 หุ้น หรือคิดเป็นสัดส่วนร้อยละ 1 ของจำนวนหุ้นที่จดทะเบียนและชำระแล้ว

5. บริษัทฯ มุ่งเน้นการพัฒนาองค์กร โดยยึดหลักบรรษัทภิบาล และการต่อต้านการทุจริตคอร์รัปชัน โดยได้ประกาศใช้นโยบายการต่อต้านการทุจริตคอร์รัปชัน รวมทั้งกำหนดและสื่อสารขั้นตอนการดำเนินงาน เพื่อป้องกันการเกิดการทุจริตคอร์รัปชันในองค์กร

ปัจจัยความเสี่ยง

บริษัท สุรพลฟู้ดส์ จำกัด (มหาชน) ได้ตระหนักถึงความสำคัญของผลกระทบทั้งทางตรงและทางอ้อมของความเสี่ยงที่จะเกิดขึ้นหรืออาจเกิดขึ้นต่อการดำเนินธุรกิจ บริษัทจึงกำหนดแนวทางดำเนินการเพื่อบริหารจัดการความเสี่ยงทางธุรกิจที่สำคัญ ดังนี้

1. ความเสี่ยงจากความผันผวนของอัตราแลกเปลี่ยน

เนื่องจากรายได้หลักของบริษัทมาจากการส่งออก ความผันผวนของอัตราแลกเปลี่ยนจึงมีผลกระทบต่อผลประกอบการของบริษัทอย่างหลีกเลี่ยงไม่ได้ ซึ่งในช่วงต้นปี 2556 เงินบาทได้แข็งค่าขึ้นมาก ทำให้การส่งออกได้รับผลกระทบ

การบริหารความเสี่ยงของบริษัท

บริษัทติดตามความเคลื่อนไหวและการเปลี่ยนแปลงของอัตราแลกเปลี่ยนอย่างใกล้ชิด บริษัทมีนโยบายชัดเจนในการดูแลและป้องกันความเสี่ยงอย่างเหมาะสมในแต่ละช่วงเวลา โดยนำเครื่องมือในการบริหารจัดการมาใช้ในการวางแผนธุรกิจ เช่น สัญญาซื้อขายเงินตราต่างประเทศล่วงหน้า (Forward) การจับคู่ของการได้มาและใช้ไปในสกุลเงินตราต่างประเทศ (Direct Hedge) รวมทั้งได้นำ Foreign Exchange Option มาใช้ นอกจากนี้บริษัทได้พยายามกระจายการขายไปในหลายสกุลเงินตราต่างประเทศ โดยพิจารณาจากความเหมาะสมของลูกค้าแต่ละกลุ่ม แต่ละประเทศ ทั้งนี้ การกำหนดสกุลเงินในการค้าขายนั้น จะร่วมหารืออย่างใกล้ชิดกับลูกค้าแต่ละราย โดยบริษัทไม่มีนโยบายการเก็งกำไรจากอัตราแลกเปลี่ยน

2. ความเสี่ยงจากกฎหมายและกฎระเบียบทางการค้า

การกีดกันทางการค้าระหว่างประเทศ มีทั้งการใช้มาตรการทางด้านภาษีศุลกากร (Tariff Barriers) และมาตรการที่ไม่มีภาษีศุลกากร (Non-tariff Barriers) ได้แก่ การกำหนดโควตา การกำหนดมาตรฐานด้านสุขอนามัย การกำหนดระบบมาตรฐานคุณภาพต่างๆ มาตรการเหล่านี้ได้ถูกนำมาใช้และมีบทบาทต่อการดำเนินธุรกิจมากขึ้นอย่างต่อเนื่อง ในปี 2556 มีการกำหนดระบบมาตรฐานฟาร์มเพาะเลี้ยงกุ้ง การปรับเปลี่ยนหลักเกณฑ์การให้สิทธิทางภาษีของกลุ่มประเทศยุโรป (GSP) และมาตรการต่อต้านการใช้แรงงานที่ไม่เป็นธรรมของสหรัฐอเมริกา เป็นต้น หากไม่สามารถปรับตัวหรือปฏิบัติให้สอดคล้องตามระเบียบที่กำหนดได้ ก็จะกระทบต่อการดำเนินงานของบริษัท

การบริหารความเสี่ยงของบริษัท

บริษัทได้ติดตามข้อกำหนดด้านการค้าและกฎหมายของประเทศผู้นำเข้าอย่างใกล้ชิด มีการจัดตั้งหน่วยงานและทีมงานที่ทำหน้าที่ติดตาม วิเคราะห์ผลกระทบ และจัดทำข้อเสนอแนะในการเตรียมการ ขณะเดียวกันก็ได้มีการติดต่อสื่อสารกับหน่วยงานที่เกี่ยวข้องทั้งภาครัฐและเอกชน รวมทั้งคู่ค้าในต่างประเทศ เพื่อแลกเปลี่ยนข้อมูลและข้อคิดเห็นระหว่างกัน ซึ่งจะช่วยให้บริษัทรับทราบข้อมูลต่างๆ อย่างทันที่ รวดด้าน และเมื่อรับทราบและรวบรวมข้อมูลต่างๆ แล้ว จะนำมาวิเคราะห์และพัฒนากระบวนการทำงาน การควบคุม การป้องกัน ให้สอดคล้องกับมาตรฐานและข้อกำหนดต่อไป

3. ความเสี่ยงจากความผันผวนของสถานการณ์วัตถุดิบ

กระบวนการผลิตสินค้าของบริษัทต้องพึ่งพาวัตถุดิบทางการเกษตรและประมง ซึ่งมีความผันแปรไปตามสภาพภูมิอากาศ สิ่งแวดล้อม ภัยธรรมชาติ โรคระบาด ทั้งที่เกิดขึ้นในประเทศไทยหรือเกิดกับประเทศแหล่งผลิตวัตถุดิบอื่นๆ ในปี 2556 เกษตรกรผู้เพาะเลี้ยงกุ้งในประเทศไทยและประเทศผู้เพาะเลี้ยงสำคัญอื่นๆ ประสบปัญหาโรค EMS (Early Mortality Syndrome) ทำให้ปริมาณวัตถุดิบกุ้งออกสู่ตลาดลดลงมาก ราคาวัตถุดิบกุ้งปรับตัวสูงขึ้นมาก จึงมีผลกระทบอย่างมีนัยสำคัญต่อผลประกอบการของบริษัท

การบริหารความเสี่ยงของบริษัท

บริษัทได้เริ่มดำเนินธุรกิจฟาร์มเพาะเลี้ยงกุ้งเพื่อให้สามารถผลิตวัตถุดิบเองได้ โดยพยายามรักษาปริมาณและคุณภาพของวัตถุดิบที่จากฟาร์มให้ดีขึ้นอย่างต่อเนื่อง นอกจากนี้ ยังได้พัฒนาความสามารถในการจัดซื้อ จัดหาวัตถุดิบจากแหล่งต่างๆ ทั้งในและต่างประเทศให้มากขึ้น และมีนโยบายส่งเสริมการวิจัยและพัฒนาสูตรการผลิตสินค้าให้สามารถใช้วัตถุดิบทดแทนที่หลากหลายประเภทมากขึ้น จะมีการติดตามข้อมูลข่าวสาร เพื่อวิเคราะห์สถานการณ์และแนวโน้มวัตถุดิบได้อย่างเหมาะสมทันต่อเหตุการณ์ เพื่อให้สามารถบริหารจัดการการจัดเก็บสต็อกวัตถุดิบให้เหมาะสม และมีประสิทธิภาพ

บริษัทยังได้ส่งเสริมให้เกิดความร่วมมือกับพันธมิตรทางธุรกิจในการทำสัญญาการจัดซื้อและส่งมอบวัตถุดิบล่วงหน้า (Contract Farming) เพื่อสามารถวางแผนการจัดหาวัตถุดิบได้ทันตามกำหนด ในราคาที่เหมาะสม

4. ความเสี่ยงจากภัยธรรมชาติ

ในปัจจุบันสภาพแวดล้อมและสภาพภูมิอากาศของประเทศไทยและทั่วโลกเกิดความผันผวนและเปลี่ยนแปลงไปมาก จึงมีโอกาในการเกิดภัยธรรมชาติได้มากยิ่งขึ้น ทั้งการเกิดโรคระบาด และการเกิดอุทกภัย ในปี 2556 เกิดเหตุอุทกภัยในจังหวัดปราจีนบุรี แม้ว่าไม่ทำให้เกิดความเสียหายทั้งในชีวิตและทรัพย์สินของบริษัท แต่ก็กระทบต่อชุมชนรอบข้าง การขนส่งสินค้าและวัตถุดิบพอสมควร

การบริหารความเสี่ยงของบริษัท

บริษัทได้จัดทำมาตรการป้องกันและรองรับหากเกิดภัยธรรมชาติขึ้น เพื่อช่วยลดความรุนแรงของเหตุการณ์ที่เกิดขึ้น โดยมีการกำหนดแผนการติดตามข้อมูล การวิเคราะห์สถานการณ์ในแต่ละช่วงเวลา การวางแผน การแก้ไข การป้องกัน และการกู้คืน รวมไปถึงการพัฒนาศักยภาพของพนักงานให้สามารถปรับตัวในการบริหารจัดการงานภายใต้สภาวะวิกฤต (Crisis Management) ได้อย่างมีประสิทธิภาพ

โครงสร้างการถือหุ้นและการจัดการ

โครงสร้างผู้ถือหุ้น

หุ้นสามัญ จำนวน 269,999,000 หุ้น มูลค่าที่ตราไว้หุ้นละ 1 บาท รายชื่อผู้ถือหุ้น 10 อันดับแรก

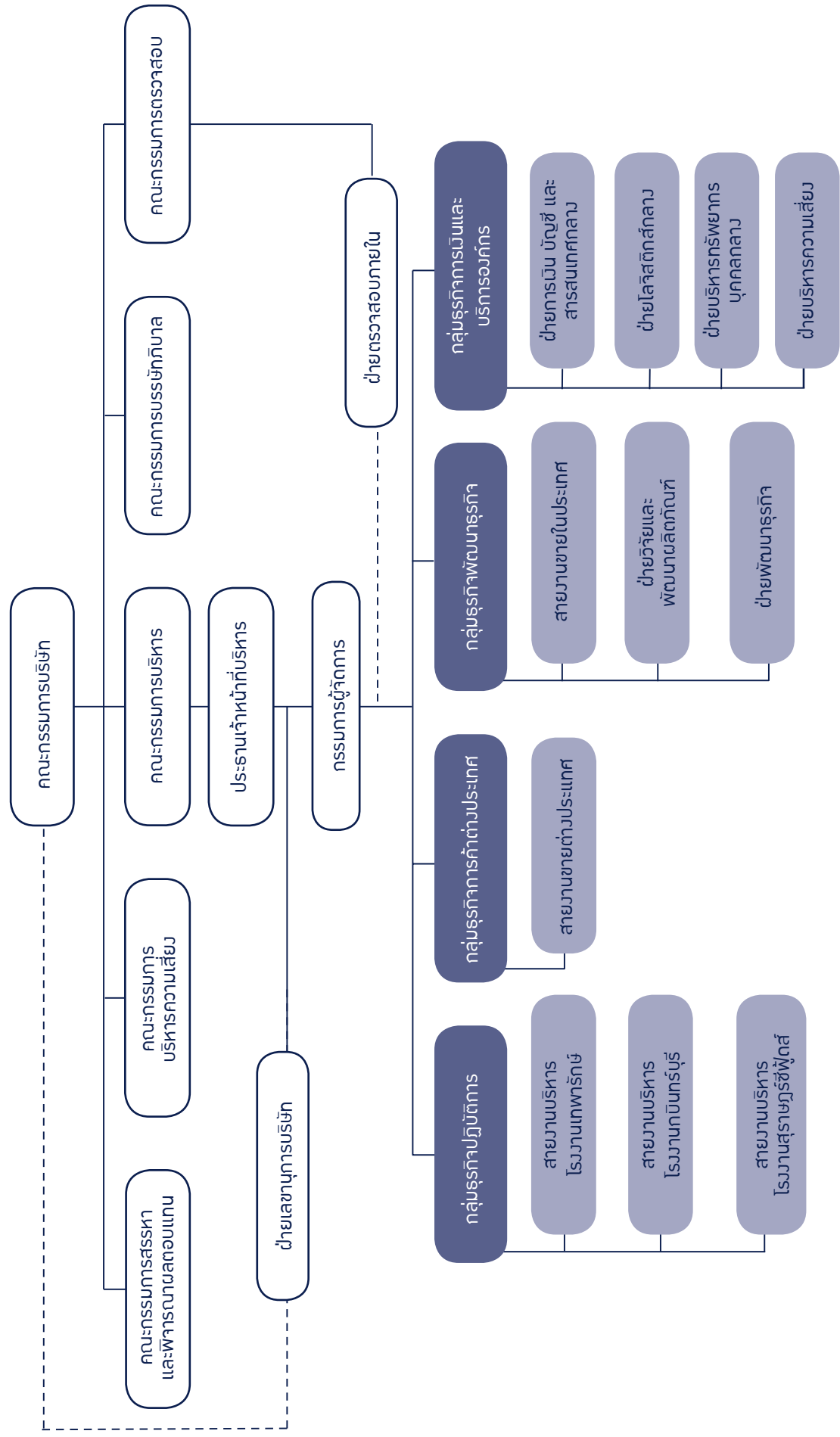
(ข้อมูล ณ วันที่ 31 มกราคม 2557)

	ชื่อ-สกุล	จำนวนหุ้น	สัดส่วนการถือหุ้น (%)
1.	ครอบครัวว่องวัฒนโรจน์	118,677,850	43.95
-	นายสุรพล ว่องวัฒนโรจน์	106,011,350	39.26
-	นางสุกัญญา ว่องวัฒนโรจน์	6,957,000	2.58
-	นายสุรพล ว่องวัฒนโรจน์	1,582,500	0.59
-	นายสรภูมิ ว่องวัฒนโรจน์	1,350,000	0.50
-	นางสรณี อึ้ง	1,350,000	0.50
-	นางสรญา สรไกรกิติกุล	1,350,000	0.50
-	นางสาวมาลี ว่องวัฒนโรจน์	65,000	0.02
-	นางสาวมาลัย ว่องวัฒนโรจน์	12,000	0.01
2.	ครอบครัวไกรสิทธิศิรินทร	35,436,000	13.12
-	นายสิทธิชัย ไกรสิทธิศิรินทร	32,436,000	12.01
-	นางสาวศीलวัน ไกรสิทธิศิรินทร	1,000,000	0.37
-	นางสาวศรินทร ไกรสิทธิศิรินทร	1,000,000	0.37
-	นางสาวศันสรวิ ไกรสิทธิศิรินทร	1,000,000	0.37
3.	ครอบครัวเจียงวรีวงศ์	34,085,090	12.62
-	นายโชคชัย เจียงวรีวงศ์	30,615,000	11.34
-	นางจันทร์ทิพย์ เจียงวรีวงศ์	174,390	0.06
-	นางอารีวรรณ เพชรวรกุล	3,295,700	1.22
4.	นายอุทัย ชาญเศรษฐิกุล	13,506,400	5.00
5.	นายธนธิป พิเศษฐณินชัยโชค	6,804,600	2.52
6.	นางสาววรลัญจ์ แท้ไพสิฐพงษ์	5,000,000	1.85
	CREDIT SUISSE AG SINGAPORE BRANCH	5,000,000	1.85
8.	HSBC PRIVATE BANK (SUISSE) SA, HONG KONG BRANCH	3,950,720	1.46
9.	บริษัท ไทยเอ็นวีดีอาร์ จำกัด	3,292,900	1.22
10.	นางสาวอรพรรณ อัสสมงคล	3,136,200	1.16

ที่มา: บริษัท ศูนย์รับฝากหลักทรัพย์ (ประเทศไทย) จำกัด

โครงสร้างการบริหาร

(ข้อมูล ณ วันที่ 24 กุมภาพันธ์ 2557)



โครงสร้างคณะกรรมการบริษัท

โครงสร้างคณะกรรมการบริษัท ประกอบด้วยคณะกรรมการบริษัท และมีคณะกรรมการเฉพาะด้านอีก 5 คณะ ได้แก่ คณะกรรมการตรวจสอบ คณะกรรมการบรรษัทภิบาล คณะกรรมการสรรหาและพิจารณาผลตอบแทน คณะกรรมการบริหาร และคณะกรรมการบริหารความเสี่ยง

1. คณะกรรมการบริษัท

คณะกรรมการบริษัทมีความรับผิดชอบต่อผู้ถือหุ้นเกี่ยวกับการดำเนินธุรกิจของบริษัท และการกำกับดูแลให้การบริหารจัดการเป็นไปตามเป้าหมายและแนวทางที่จะก่อให้เกิดประโยชน์ที่ดีที่สุดแก่บริษัท อยู่ในกรอบแนวทางการกำกับดูแลกิจการที่ดี รายชื่อคณะกรรมการบริษัท ณ วันที่ 31 ธันวาคม 2556 ประกอบด้วย

ชื่อ	นามสกุล	ตำแหน่ง	จำนวนครั้ง ที่เข้าร่วมประชุมในปี 2556
1. นายโกศล	ฉันทิกุล	ประธานกรรมการและกรรมการอิสระ	6/6
2. นายสุรพล	ว่องวัฒนโรจน์	กรรมการ	5/6
3. นายสิทธิชัย	ไกรสิทธิศิรินทร	กรรมการ	6/6
4. นายโชคชัย	เจียงวรีวงศ์	กรรมการ	6/6
5. นางบุญเพิ่ม	เจียมธีระนาถ	กรรมการอิสระ	6/6
6. นายพิษณุ	เหรียญมหาสาร	กรรมการอิสระ	6/6
7. นายสถาพร	โคธิรานุรักษ์	กรรมการอิสระ	6/6
8. นายไพบูรณ์	กังวลกิจ	กรรมการ	6/6
9. นางสาวมัลย์	ว่องวัฒนโรจน์	กรรมการ	6/6
10. นายสรพล	ว่องวัฒนโรจน์	กรรมการ	6/6
11. นายพุทธพร	นิลวรางกูร ^{1/}	กรรมการอิสระ	5/5
12. นายอดุล	อมตวิวัฒน์ ^{2/}	กรรมการอิสระ	1/1

โดยมีนายปัดด์ สมชัยกุลทรัพย์ ทำหน้าที่เลขานุการคณะกรรมการบริษัท

หมายเหตุ: ^{1/} นายพุทธพร นิลวรางกูร ได้รับการแต่งตั้งเป็นกรรมการ ตามมติที่ประชุมสามัญผู้ถือหุ้นประจำปี ครั้งที่ 36/2556 เมื่อวันที่ 4 เมษายน 2556

^{2/} นายอดุล อมตวิวัฒน์ ออกจากตำแหน่งตามวาระ ตามมติที่ประชุมสามัญผู้ถือหุ้นประจำปี ครั้งที่ 36/2556 เมื่อวันที่ 4 เมษายน 2556

2. คณะกรรมการตรวจสอบ

คณะกรรมการตรวจสอบมีหน้าที่สอบทานการดำเนินงานให้ถูกต้องตามนโยบาย ระเบียบ ข้อบังคับ กฎหมาย และข้อกำหนดของหน่วยงานกำกับดูแล รวมทั้งสอบทานให้มีระบบการตรวจสอบและควบคุมภายใน และระบบบริหารความเสี่ยงที่รัดกุม เหมาะสม และมีประสิทธิภาพ

รายชื่อคณะกรรมการตรวจสอบ ณ วันที่ 31 ธันวาคม 2556 ประกอบด้วย

ชื่อ	นามสกุล	ตำแหน่ง	จำนวนครั้ง ที่เข้าร่วมประชุมในปี 2556
1. นายสถาพร	โคธีรานุรักษ์	ประธาน	5/5
2. นางบุญเพิ่ม	เจียมธีระนาถ	กรรมการ	5/5
3. นายพิษณุ	เหรียญมหาสาร	กรรมการ	5/5

โดยมีนางสุรีย์ นันตติกุล ทำหน้าที่เลขานุการคณะกรรมการตรวจสอบ

หมายเหตุ: รายชื่อลำดับที่ 1 และ 2 เป็นผู้มีความรู้และประสบการณ์เพียงพอในการสอบทานความน่าเชื่อถือของงบการเงิน

3. คณะกรรมการบรรษัทภิบาล

คณะกรรมการบรรษัทภิบาลมีหน้าที่ในการกำกับ ดูแล และติดตามการดำเนินการให้เป็นไปตามนโยบายการกำกับดูแลกิจการ

รายชื่อคณะกรรมการบรรษัทภิบาล ณ วันที่ 31 ธันวาคม 2556 ประกอบด้วย

ชื่อ	นามสกุล	ตำแหน่ง	จำนวนครั้ง ที่เข้าร่วมประชุมในปี 2556
1. นางบุญเพิ่ม	เจียมธีระนาถ	ประธาน	4/4
2. นายสรพล	ว่องวัฒนโรจน์	กรรมการ	4/4
3. นายพิษณุ	เหรียญมหาสาร ^{1/}	กรรมการ	3/3
4. นายอดุล	อมตวิวัฒน์ ^{1/}	กรรมการ	1/1

โดยมีนายบัดดี สมชัยกุลทรัพย์ ทำหน้าที่เลขานุการคณะกรรมการบรรษัทภิบาล

หมายเหตุ: ^{1/} นายพิษณุ เหรียญมหาสาร ดำรงตำแหน่งกรรมการบรรษัทภิบาล แทนนายอดุล อมตวิวัฒน์ ตามมติที่ประชุมคณะกรรมการบริษัท ครั้งที่ 2/2556 เมื่อวันที่ 14 พฤษภาคม 2556

4. คณะกรรมการสรรหาและพิจารณาผลตอบแทน

คณะกรรมการสรรหาและพิจารณาผลตอบแทนมีหน้าที่สรรหาผู้ที่สมควรได้รับเลือกตั้งหรือแต่งตั้งเป็นกรรมการบริษัทและประธานเจ้าหน้าที่บริหาร รวมทั้งเสนอคำตอบแทนกรรมการและกำหนดคำตอบแทนประธานเจ้าหน้าที่บริหาร

รายชื่อคณะกรรมการสรรหาและพิจารณาผลตอบแทน ณ วันที่ 31 ธันวาคม 2556 ประกอบด้วย

ชื่อ	นามสกุล	ตำแหน่ง	จำนวนครั้ง ที่เข้าร่วมประชุมในปี 2556
1. นายโชคชัย	เจียงวรีวงศ์	ประธาน	3/3
2. นายสรพล	ว่องวัฒนโรจน์	กรรมการ	3/3
3. นายพุทธพร	นิลวรานุรักษ์ ^{1/}	กรรมการ	1/1
4. นายอดุล	อมตวิวัฒน์ ^{1/}	กรรมการ	1/1

โดยมีนายบัดดี สมชัยกุลทรัพย์ ทำหน้าที่เลขานุการคณะกรรมการสรรหาและพิจารณาผลตอบแทน

หมายเหตุ: ^{1/} นายพุทธพร นิลวรานุรักษ์ ดำรงตำแหน่งกรรมการสรรหา แทนนายอดุล อมตวิวัฒน์ ตามมติที่ประชุมคณะกรรมการบริษัท ครั้งที่ 2/2556 เมื่อวันที่ 14 พฤษภาคม 2556

5. คณะกรรมการบริหาร

คณะกรรมการบริหารมีหน้าที่ช่วยคณะกรรมการบริษัทในการกำกับดูแลและบริหารกิจการให้เป็นไปตามนโยบายและเป้าหมายการดำเนินธุรกิจที่กำหนดไว้ รวมถึงการออกนโยบาย กฎระเบียบ และแนวทางปฏิบัติต่างๆ เพื่อให้การบริหารงานเป็นไปอย่างมีประสิทธิภาพ

รายชื่อคณะกรรมการบริหาร ณ วันที่ 31 ธันวาคม 2556 ประกอบด้วย

ชื่อ	นามสกุล	ตำแหน่ง
1. นายสุรพล	ว่องวัฒนโรจน์	ประธาน
2. นายโชคชัย	เจียงวรีวงศ์	กรรมการ
3. นางสาวมาลัย	ว่องวัฒนโรจน์	กรรมการ
4. นายไพบุลย์	กังวลกิจ	กรรมการ
5. นายศุภกร	เรืองสิน	กรรมการ
6. นายโทมัส	อึ้ง	กรรมการ
7. นายเชตศักดิ์	เจริญมงคลสุข	กรรมการ
8. นายมนไท	จุฬิตติตะ	กรรมการ
9. นางสาวสรณี	อึ้ง	กรรมการ
10. นางสาวศีลวัน	ไกรสิทธิ์สินทร	กรรมการ
11. นายสรพล	ว่องวัฒนโรจน์	กรรมการ
12. นายจิตรกร	ไชยราช	กรรมการ

โดยมีนายบัณฑิต สมชัยกุลทรัพย์ ทำหน้าที่เลขานุการคณะกรรมการบริหาร

หมายเหตุ: ในปี 2556 มีการประชุมคณะกรรมการบริหาร ทั้งสิ้น 17 ครั้ง

6. คณะกรรมการบริหารความเสี่ยง

คณะกรรมการบริหารความเสี่ยงมีหน้าที่กำหนดระบบการบริหารความเสี่ยงที่มีประสิทธิภาพ ตลอดจนกำกับดูแลการบริหารจัดการความเสี่ยงขององค์กร และทบทวนระบบการบริหารความเสี่ยง

รายชื่อคณะกรรมการบริหารความเสี่ยง ณ วันที่ 31 ธันวาคม 2556 ประกอบด้วย

ชื่อ	นามสกุล	ตำแหน่ง
1. นายโชคชัย	เจียงวรีวงศ์	ที่ปรึกษา
2. นายไพบุลย์	กังวลกิจ	ประธาน
3. นางสาวมาลัย	ว่องวัฒนโรจน์	กรรมการ
4. นายศุภกร	เรืองสิน	กรรมการ
5. นายโทมัส	อึ้ง	กรรมการ
6. นายสรพล	ว่องวัฒนโรจน์	กรรมการ
7. นางสาวสรณี	อึ้ง	กรรมการ
8. นางสาวศีลวัน	ไกรสิทธิ์สินทร	กรรมการ

โดยมีนางอัจรี พยัคฆาภรณ์ ทำหน้าที่เลขานุการคณะกรรมการบริหารความเสี่ยง

หมายเหตุ: ในปี 2556 มีการประชุมคณะกรรมการบริหารความเสี่ยง ทั้งสิ้น 4 ครั้ง

รายละเอียดเกี่ยวกับกรรมการ และผู้มีอำนาจควบคุม

รายชื่อกรรมการและ ผู้มีอำนาจควบคุม		SSF	บริษัทย่อย				
			SS	SUNIF	PP	SAC	CHAMF
นายโกศล	ฉันทิกุล	///					
นายสุรพล	ว่องวัฒนโรจน์	/, //, X	/, //, ///	/, //, ///		/, //	/, //
นายสิทธิชัย	ไกรสิทธิศิรินทร	/, //	/, //	/, //		/, //	/, //
นายโชคชัย	เจียงวรีวงศ์	/, //	/, //			/, //	/, //
นางบุญเพิ่ม	เจียมธีระนาถ	/					
นายพิษณุ	เหรียญมหาสาร	/					
นายสถาพร	โคธีรานุรักษ์	/					
นางสาวมาลัย	ว่องวัฒนโรจน์	/, //	/, //				
นายไพบุลย์	กังวลกิจ	/		/, //, X			
นายสรพล	ว่องวัฒนโรจน์	/, //	/, //			/, //	/, //
นายพุทธพร	นิลวรางกูร	/					
นายจตุพร	วัชรนาถ		/, //, X				/, //
นายศุภกร	เรืองสิน		/, //				
นางสรณี	อึ้ง			/, //	/, //		
นางสาวศีลวัน	ไกรสิทธิศิรินทร				/, //		
นางสรญา	สรไกรกิติกุล				/, //	/, //	/, //
นายปัตต์	สมชัยกุลทรัพย์				/, //		

หมายเหตุ / = กรรมการบริษัท

X = ประธานเจ้าหน้าที่บริหาร, กรรมการผู้จัดการ

// = กรรมการที่มีอำนาจลงนามผูกพัน

/// = ประธานคณะกรรมการ

คำอธิบายตัวย่อ

SSF	หมายถึง บริษัท สุรพลฟู้ดส์ จำกัด (มหาชน)
SS	หมายถึง บริษัท สุราษฎร์ฟู้ดส์ จำกัด
SUNIF	หมายถึง บริษัท สุรพลนิชิเรฟู้ดส์ จำกัด
PP	หมายถึง บริษัท พุนพิน จำกัด
SAC	หมายถึง บริษัท สุรพลอะควาแคัลเจอร์ จำกัด
CHAMF	หมายถึง บริษัท จันทบุรีมารีนฟาร์ม จำกัด

คำตอบแบบแผนกรรมการบริษัทและผู้บริหาร

1. คณะกรรมการบริษัท

การประชุมสามัญประจำปีผู้ถือหุ้น ครั้งที่ 36/2556 เมื่อวันที่ 4 เมษายน 2556 ที่ประชุมมีมติอนุมัติการจ่ายค่าตอบแทนกรรมการ จำนวนเงินไม่เกิน 4,490,000 บาท โดยจ่ายจริงเป็นจำนวน 4,392,000 บาท มีรายละเอียดดังนี้

รายชื่อ	กรรมการบริษัท			กรรมการตรวจสอบ			กรรมการสรรหา		รวมค่าตอบแทน
	ค่าตอบแทน	ค่าเบี้ยประชุม	ค่าตอบแทน	ค่าเบี้ยประชุม	ค่าเบี้ยประชุม	ค่าเบี้ยประชุม	ค่าเบี้ยประชุม	ค่าเบี้ยประชุม	
1 นายโกศล ฉันทิกุล	960,000	120,000	-	-	-	-	-	-	1,080,000
2 นายสุพล วงศ์วัฒนโรจน์	180,000	75,000	-	-	-	-	10,000	-	265,000
3 นายสิทธิชัย ไกรสิทธิ์ศิริจันทร์	180,000	90,000	-	-	-	-	-	-	270,000
4 นายโชคชัย เจียงวรวงศ์	180,000	90,000	-	-	-	-	20,000	-	290,000
5 นายสภาพร โคธีรานันท์	180,000	90,000	180,000	50,000	-	-	-	-	500,000
6 นางบุญเพิ่ม เจียมธีระนาถ	180,000	90,000	120,000	25,000	40,000	-	-	-	455,000
7 นายพิษณุ เหยี่ยมมหาสาร	180,000	90,000	120,000	25,000	15,000	-	-	-	430,000
8 นายไพฑูรย์ กังวลกิจ	180,000	90,000	-	-	-	-	-	-	270,000
9 นางสาวมาลัย วงศ์วัฒนโรจน์	180,000	90,000	-	-	-	-	-	-	270,000
10 นายสุพล วงศ์วัฒนโรจน์	180,000	90,000	-	-	20,000	-	-	-	290,000
11 นายพุทธพร นิลวรางกูร ^{1/}	120,000	75,000	-	-	-	-	5,000	-	200,000
12 นายอดุล อมตวิวัฒน์ ^{1/}	47,000	15,000	-	-	5,000	-	5,000	-	72,000
รวม	2,747,000	1,005,000	420,000	100,000	80,000	-	40,000	-	4,392,000

หมายเหตุ: ^{1/}นายอดุล อมตวิวัฒน์ ออกจากตำแหน่งตามวาระ และนายพุทธพร นิลวรางกูร เข้าดำรงตำแหน่งแทน ตามมติที่ประชุมสามัญผู้ถือหุ้นประจำปี ครั้งที่ 36/2556 เมื่อวันที่ 4 เมษายน 2556

2. ผู้บริหาร

คำตอบแบบ	ปี 2556		ปี 2555	
	จำนวนราย	จำนวนเงิน (บาท)	จำนวนราย	จำนวนเงิน (บาท)
เงินเดือน	5	29,651,400	5	27,924,000
โบนัส	5	3,529,475	5	4,482,281
ค่าตอบแทนอื่นๆ	5	305,190	5	313,968
รวม	5	33,486,065	5	32,720,249

หมายเหตุ: 1) โบนัสประจำปี จะจ่ายในเดือนมกราคมของปีถัดไป

2) ค่าตอบแทนอื่นๆ ประกอบด้วยค่าจ้างบริหาร ค่าโทรศัพท์ และค่าเบี้ยเลี้ยง เป็นต้น

การกำกับดูแลกิจการและความรับผิดชอบต่อสังคม

การกำกับดูแลกิจการ

บริษัท สุรพลฟู้ดส์ จำกัด (มหาชน) ตระหนักและเล็งเห็นถึงความสำคัญของการบริหารจัดการเพื่อรักษาผลประโยชน์และสร้างความเชื่อมั่นให้แก่ผู้มีส่วนได้เสียทุกฝ่าย บริษัทได้จัดทำและประกาศใช้นโยบายการกำกับดูแลกิจการเป็นลายลักษณ์อักษรมาตั้งแต่เดือนสิงหาคม 2548 ต่อมาได้มีการทบทวนและปรับปรุงนโยบายฯ รวม 9 ครั้ง ครั้งล่าสุดเป็นไปตามมติคณะกรรมการบริษัท ครั้งที่ 6/2556 เมื่อวันที่ 18 ธันวาคม 2556 ปัจจุบันนโยบายการกำกับดูแลกิจการ ประกอบด้วย 7 หมวด บริษัทได้เผยแพร่รายละเอียดของนโยบายฯ ไว้ในเว็บไซต์ของบริษัท ผลการปฏิบัติตามหลักการกำกับดูแลกิจการที่ดีและนโยบายการกำกับดูแลกิจการ ในรอบปี 2556 สรุปได้ดังนี้

1. คณะกรรมการบริษัท

1.1 คณะกรรมการบริษัทประกอบด้วยผู้ทรงคุณวุฒิที่มีความรู้ ความสามารถ และประสบการณ์ที่เป็นประโยชน์ต่อการบริหารจัดการ จำนวนทั้งสิ้น 11 คน เป็นกรรมการที่เป็นผู้บริหาร 3 คน กรรมการที่ไม่เป็นผู้บริหาร 3 คน และกรรมการอิสระ 5 คน ทั้งนี้จำนวนกรรมการอิสระเป็นไปตามข้อกำหนดของสำนักงาน ก.ล.ต. ที่กำหนดว่า “คณะกรรมการบริษัทต้องมีกรรมการอิสระอย่างน้อย 1 ใน 3 ของจำนวนกรรมการทั้งหมด แต่ต้องไม่น้อยกว่า 3 คน”

1.2 การสรรหากรรมการเป็นไปตามนโยบายการสรรหากรรมการ และผ่านการพิจารณาโดยคณะกรรมการสรรหาและพิจารณาผลตอบแทนก่อนนำเสนอต่อคณะกรรมการบริษัท และ/หรือผู้ถือหุ้น เพื่อพิจารณานุมัติต่อไป บริษัทได้เผยแพร่รายละเอียดของนโยบายการสรรหากรรมการ ทางเว็บไซต์ของบริษัท ในกรณีการสรรหากรรมการแทนตำแหน่งที่ว่างก่อนครบวาระจะเป็นไปตามมติที่ประชุมคณะกรรมการบริษัท ส่วนการสรรหากรรมการแทนตำแหน่งที่ว่างตามวาระ จะเป็นไปตามมติที่ประชุมผู้ถือหุ้น ตลอดปี 2556 ไม่มีการสรรหากรรมการแทนตำแหน่งที่ว่างก่อนครบวาระ

1.3 บริษัทได้กำหนดนิยามและคุณสมบัติของกรรมการอิสระ คือ ถือหุ้นไม่เกินร้อยละ 1 ของจำนวนหุ้นที่มีสิทธิออกเสียงทั้งหมด และต้องมีคุณสมบัติเกี่ยวกับความเป็นอิสระตามข้อกำหนดของหน่วยงานกำกับดูแลที่เกี่ยวข้อง ปัจจุบัน กรรมการอิสระทุกท่านไม่มีการถือหุ้นของบริษัท ไม่มีความสัมพันธ์ทางธุรกิจหรือการให้บริการทางวิชาชีพ และไม่ได้ดำรงตำแหน่งในกิจการที่มีความขัดแย้งทางผลประโยชน์หรือแข่งขันกับบริษัท นอกจากนี้ ไม่มีกรรมการหรือผู้บริหารของบริษัทที่เคยเป็นพนักงานหรือหุ้นส่วนของบริษัทผู้สอบบัญชีที่ให้บริการอยู่ในช่วง 2 ปีที่ผ่านมา

1.4 บริษัทกำหนดให้กรรมการแต่ละท่านไม่ควรดำรงตำแหน่งกรรมการในบริษัทจดทะเบียนเกิน 5 บริษัท สำหรับวาระการดำรงตำแหน่งของกรรมการจะเป็นไปตามที่กำหนดไว้ในข้อบังคับของบริษัท คือ ในการประชุมสามัญประจำปีทุกครั้ง ให้กรรมการออกจากตำแหน่งจำนวนหนึ่งในสามหรือจำนวนที่ใกล้เคียงที่สุด และเมื่อครบกำหนดออกตามวาระ ก็อาจได้รับการพิจารณาเลือกตั้งให้เป็นกรรมการบริษัทต่ออีกก็ได้ สำหรับการดำรงตำแหน่งของคณะกรรมการเฉพาะด้านให้มีวาระ 2 ปีนับแต่วันที่ได้รับการแต่งตั้งหรือตามมติของคณะกรรมการบริษัท เมื่อครบกำหนดออกตามวาระก็อาจได้รับการพิจารณาแต่งตั้งให้ดำรงตำแหน่งต่อไปได้ ในปี 2556 ไม่มีกรรมการท่านใดที่ดำรงตำแหน่งกรรมการในบริษัทจดทะเบียนเกิน 5 บริษัท ทั้งนี้กรรมการและประธานเจ้าหน้าที่บริหารจะต้องแจ้งต่อที่ประชุมคณะกรรมการบริษัท ในเรื่องการเข้าไปดำรงตำแหน่งกรรมการในบริษัทอื่น

1.5 คณะกรรมการบริษัทได้กำหนดตารางการประชุมไว้ล่วงหน้าทั้งปี ในปี 2556 มีการประชุมทั้งสิ้น 6 ครั้ง เป็นไปตามตารางการประชุมที่ได้กำหนดไว้ล่วงหน้า กรรมการทุกท่านได้เข้าร่วมประชุมอย่างสม่ำเสมอ มากกว่าร้อยละ 80 ของจำนวนครั้งที่มีการประชุม บริษัทได้กำหนดองค์ประชุมคณะกรรมการบริษัทไว้ว่าต้องมีกรรมการอยู่ร่วมประชุมและลงมติในวาระนั้น ไม่น้อยกว่า 2 ใน 3 ของจำนวนกรรมการทั้งหมด ทั้งนี้เลขานุการบริษัทจะจัดส่งเอกสารประกอบการประชุมถึงกรรมการทุกท่านล่วงหน้า 7 วันก่อนวันประชุม และจัดส่งรายงานการประชุมให้กรรมการทุกท่านพิจารณาภายใน 7 วัน ภายหลังเสร็จสิ้นการประชุม ในการประชุมทุกครั้ง ได้มีการประเมินคุณภาพการจัดประชุม โดยอ้างอิงหลักเกณฑ์การประเมิน ที่เสนอโดย IOD ผลการประเมินโดยเฉลี่ยในปี 2556 เท่ากับ 92.83 จากคะแนนเต็ม 100

1.6 คณะกรรมการบริษัทได้แต่งตั้งคณะกรรมการเฉพาะด้าน จำนวน 5 คณะ เพื่อทำหน้าที่กำกับดูแลและกลั่นกรองงานแทนคณะกรรมการบริษัท และจัดให้มีกฎบัตรของคณะกรรมการเฉพาะด้านทุกคณะ เพื่อใช้เป็นแนวทางในการปฏิบัติงาน ในปี 2556 คณะกรรมการตรวจสอบมีการประชุม 5 ครั้ง คณะกรรมการสรรหาและพิจารณาผลตอบแทน 3 ครั้ง คณะกรรมการบรรษัทภิบาล 4 ครั้ง คณะกรรมการบริหารความเสี่ยง 4 ครั้ง และคณะกรรมการบริหาร 17 ครั้ง

1.7 คณะกรรมการบริษัทให้ความสำคัญในเรื่องความขัดแย้งทางผลประโยชน์และการพิจารณารายการเกี่ยวโยงที่สำคัญอย่างรอบคอบ เป็นไปตามนโยบายการป้องกันความขัดแย้งด้านผลประโยชน์ บริษัทกำหนดให้กรรมการและผู้บริหารต้องเปิดเผยรายงานการมีส่วนได้เสียของตนและบุคคลที่เกี่ยวข้อง ทั้งนี้ ได้เปิดเผยรายละเอียดของนโยบายการป้องกันความขัดแย้งด้านผลประโยชน์ ไว้ในเว็บไซต์ของบริษัทด้วย

1.8 คณะกรรมการบริษัทได้จัดให้มีคู่มือประมวลจรรยาบรรณทางธุรกิจที่เป็นลายลักษณ์อักษร เพื่อเป็นแนวทางในการปฏิบัติงานให้สอดคล้องกับหลักการกำกับดูแลกิจการที่ดี และได้มีการลงชื่อรับทราบและสื่อสารทำความเข้าใจแก่พนักงาน ผู้บริหาร และกรรมการ

1.9 คณะกรรมการบริษัทมีส่วนร่วมในการพิจารณาวิสัยทัศน์ พันธกิจ แผนงาน และเป้าหมายทางธุรกิจประจำปี นอกจากนี้ยังได้ติดตามผลการดำเนินงานทุกไตรมาสในการประชุมคณะกรรมการบริษัท และฝ่ายจัดการได้จัดทำรายงานสรุปผลการดำเนินงานส่งให้กรรมการบริษัทเป็นประจำทุกเดือน ในปี 2556 ฝ่ายจัดการได้นำเสนอแผนงานและเป้าหมายทางธุรกิจ ประจำปี 2557 และคณะกรรมการบริษัทได้พิจารณาอนุมัติในการประชุมคณะกรรมการบริษัท ครั้งที่ 6/2556 เมื่อวันที่ 18 ธันวาคม 2556

2. สิทธิของผู้ถือหุ้นและการปฏิบัติต่อผู้ถือหุ้นอย่างเท่าเทียมกัน

2.1 คณะกรรมการบริษัทให้ความสำคัญต่อการดูแลรักษาผลประโยชน์และการปฏิบัติต่อผู้ถือหุ้นอย่างเท่าเทียมกัน การมีส่วนร่วมตัดสินใจในเรื่องสำคัญ รวมถึงสิทธิในการได้รับส่วนแบ่งกำไรร่วมกันอย่างเท่าเทียมกัน บริษัทมีนโยบายจ่ายเงินปันผล ในอัตราประมาณร้อยละ 60 ของกำไรสุทธิประจำปีจากงบการเงินเฉพาะกิจการ เว้นแต่ในปีใดที่บริษัทมีความจำเป็นในการใช้เงินลงทุนหรือเงินทุนหมุนเวียน ก็ให้เสนอที่ประชุมผู้ถือหุ้นเพื่อพิจารณาการจ่ายเงินปันผลเป็นอย่างอื่น ในปี 2556 บริษัทได้จ่ายเงินปันผลในอัตราหุ้นละ 0.52 บาท หรือคิดเป็นร้อยละ 61.10 ของกำไรสุทธิประจำปีจากงบการเงินเฉพาะกิจการ เป็นไปตามนโยบายการจ่ายเงินปันผลของบริษัท

2.2 คณะกรรมการบริษัทได้ให้ความสำคัญกับการมีส่วนร่วมตัดสินใจเรื่องสำคัญๆ และการเปิดเผยข้อมูลและสารสนเทศต่างๆ อย่างถูกต้อง เพียงพอ แก่ผู้ถือหุ้นและนักลงทุน ในปี 2556 บริษัทได้ดำเนินการเพื่อส่งเสริมสิทธิของผู้ถือหุ้นและเป็นการอำนวยความสะดวกแก่ผู้ถือหุ้น ดังนี้

- 1) เปิดเผยมติที่ประชุมคณะกรรมการบริษัท ครั้งที่ 1/2556 เมื่อวันที่ 22 กุมภาพันธ์ 2556 เรื่องกำหนดการประชุมสามัญผู้ถือหุ้นประจำปี 2556 ในวันที่ 4 เมษายน 2556 เวลา 10.00 น. ณ ห้องศรีนครินทร์ โรงแรมดุสิตปรีนเซส ถนนศรีนครินทร์ กรุงเทพฯ รวมทั้งเปิดเผยระเบียบวาระการประชุมและสาระสำคัญของวาระการประชุมผ่านระบบเผยแพร่ข้อมูลของตลาดหลักทรัพย์ฯ ตั้งแต่วันที่สามติดกำหนดวันประชุม

- 2) จัดให้มีกระบวนการจัดการประชุมสามัญผู้ถือหุ้นที่โปร่งใส มีประสิทธิภาพ และเป็นไปตามกฎหมายและข้อบังคับที่เกี่ยวข้อง และดูแลผู้ถือหุ้น ให้ได้รับข้อมูลสารสนเทศที่ถูกต้อง เพียงพอ
- 3) *ก่อนวันประชุมสามัญผู้ถือหุ้น:* ได้จัดส่งหนังสือเชิญประชุมให้แก่ผู้ถือหุ้นและหน่วยงานกำกับดูแล ซึ่งระบุวัน เวลา สถานที่ประชุม ระเบียบวาระการประชุม และข้อมูลประกอบการพิจารณาทุกวาระอย่างครบถ้วน ตามกฎหมาย ข้อกำหนด และสอดคล้องกับแนวทางการประเมินคุณภาพการจัดประชุมผู้ถือหุ้น (AGM Checklist) บริษัทได้เผยแพร่เอกสารและข้อมูลประกอบการประชุมทั้งภาษาไทยและภาษาอังกฤษ ผ่านเว็บไซต์ของบริษัท ล่วงหน้ามากกว่า 30 วันก่อนวันประชุม พร้อมทั้งได้แจ้งให้ผู้ถือหุ้นรับทราบผ่านระบบเผยแพร่ข้อมูลของ ตลาดหลักทรัพย์ฯ ด้วย บริษัทได้จัดส่งหนังสือเชิญประชุมในรูปแบบเอกสารพร้อมกับรายงานประจำปีในรูปแบบ CD-ROM ไปยังผู้ถือหุ้นล่วงหน้าก่อนการประชุมตามที่กฎหมายกำหนด และได้ประกาศคำบอกกล่าวเรียกประชุมสามัญผู้ถือหุ้นลงในหนังสือพิมพ์รายวันติดต่อกันไม่น้อยกว่า 3 วัน และก่อนวันประชุมไม่น้อยกว่า 3 วัน ดังนั้น ผู้ถือหุ้นจึงได้รับทราบข้อมูลล่วงหน้า และมีเวลาเพียงพอในการศึกษาข้อมูลก่อนการประชุม
- 4) *ในวันประชุมสามัญผู้ถือหุ้น:* บริษัทเปิดให้ผู้ถือหุ้นสามารถลงทะเบียนเข้าร่วมประชุมก่อนเวลาเริ่มประชุม 2 ชั่วโมง และได้อำนวยความสะดวกแก่ผู้ถือหุ้นก่อนการประชุมอย่างครบถ้วน ในการประชุมสามัญผู้ถือหุ้น ประจำปี 2556 ประธานกรรมการทำหน้าที่ประธานการประชุม โดยมีประธานคณะกรรมการเฉพาะด้านทุกคณะ และประธานเจ้าหน้าที่บริหารเข้าร่วมประชุมด้วย พร้อมทั้งได้เชิญผู้บริหารบริษัท ผู้สอบบัญชี และที่ปรึกษา กฎหมายมาเข้าร่วมชี้แจงคำถามจากผู้ถือหุ้นด้วย การดำเนินการประชุมเป็นไปตามลำดับระเบียบวาระการประชุม ไม่มีการเพิ่มเติมวาระอื่นที่ไม่ได้ระบุในหนังสือนัดประชุม และไม่มีการสลบลำดับวาระการประชุม
- 5) *ก่อนเริ่มการประชุม:* ประธานที่ประชุมได้แจ้งให้ที่ประชุมรับทราบจำนวนผู้ถือหุ้นที่มาเข้าร่วมประชุม องค์ประชุม และนำกรรมการ ผู้บริหาร ผู้สอบบัญชี ที่ปรึกษากฎหมาย และเลขานุการบริษัท รวมทั้งได้ชี้แจงวิธีปฏิบัติในการลงคะแนน การนับคะแนน การแจ้งผลการนับคะแนน ทั้งนี้ บริษัทได้นำระบบเทคโนโลยีสารสนเทศมาใช้ในการประมวลผลการนับคะแนน เพื่อให้การแจ้งผลการนับคะแนนเป็นไปอย่างถูกต้องและรวดเร็ว โดยมีที่ปรึกษา กฎหมาย ทำหน้าที่เป็นสักขีพยานการนับคะแนน เพื่อให้เกิดความเชื่อมั่นและโปร่งใส
- 6) *ในระหว่างดำเนินการประชุม:* ประธานที่ประชุมได้เปิดโอกาสให้ผู้ถือหุ้นทุกรายมีสิทธิเท่าเทียมกันในการแสดง ความคิดเห็นหรือซักถาม โดยได้จัดสรรเวลาอย่างเพียงพอและเหมาะสม และเปิดโอกาสให้กรรมการและผู้บริหาร ที่เกี่ยวข้องได้ชี้แจงข้อซักถามอย่างครบถ้วน บริษัทได้บันทึกข้อซักถามและข้อเสนอแนะที่สำคัญจากผู้ถือหุ้น ไว้ในรายงานการประชุมอย่างครบถ้วน
- 7) *ภายหลังเสร็จสิ้นการประชุม:* ได้เปิดเผยมติที่ประชุมผ่านระบบเผยแพร่ข้อมูลของตลาดหลักทรัพย์ฯ ในวันเดียวกับที่จัดประชุม พร้อมทั้งได้จัดทำและจัดส่งรายงานการประชุมสามัญผู้ถือหุ้นแก่หน่วยงานกำกับดูแลที่เกี่ยวข้อง และได้เผยแพร่รายงานการประชุมทางเว็บไซต์ของบริษัท ภายในระยะเวลา 14 วันนับแต่วันประชุม
- 8) เมื่อมีเหตุการณ์สำคัญต่างๆ เกิดขึ้น และบริษัทเห็นว่าเป็นข้อมูลสารสนเทศที่มีนัยสำคัญ บริษัทได้ดำเนินการ เปิดเผยให้ผู้ถือหุ้นและสาธารณชนได้รับทราบผ่านระบบเผยแพร่ข้อมูลของตลาดหลักทรัพย์ฯ อย่างครบถ้วน เพียงพอ และเป็นไปตามกำหนดเวลา ตามข้อกำหนดของหน่วยงานกำกับดูแล
- 9) คณะกรรมการบริษัท ในการประชุมครั้งที่ 2/2556 เมื่อวันที่ 14 พฤษภาคม 2556 ได้มีมติอนุมัตินโยบายการ อำนาจความสะดวกและส่งเสริมการเข้าร่วมประชุมผู้ถือหุ้น ทั้งนี้ บริษัทได้เผยแพร่รายละเอียดของนโยบายไว้ในเว็บไซต์ของบริษัทด้วย

2.3 บริษัทได้เปิดโอกาสให้ผู้ถือหุ้นสามารถเสนอวาระการประชุมสามัญผู้ถือหุ้น โดยได้เปิดเผยรายละเอียดไว้ในเว็บไซต์ของบริษัท ในช่วงระหว่างวันที่ 30 กันยายน ถึง 31 ธันวาคม 2556

3. การคำนึงถึงบทบาทต่อผู้มีส่วนได้เสีย

3.1 บริษัทตระหนักถึงสิทธิของผู้มีส่วนได้เสียต่างๆ โดยได้กำกับดูแลให้มีระบบการบริหารจัดการที่เชื่อมั่นได้ว่าบริษัทมีความรับผิดชอบต่อผู้มีส่วนได้เสียต่างๆ รวมทั้งได้กำหนดนโยบายความรับผิดชอบต่อสังคมและประมวลจรรยาบรรณทางธุรกิจ เป็นลายลักษณ์อักษร เพื่อเป็นแนวปฏิบัติแก่กรรมการ ผู้บริหาร และพนักงาน

3.2 บริษัทได้กำหนดนโยบายความรับผิดชอบต่อสังคม รวมทั้งได้จัดทำรายงานผลการดำเนินการตามนโยบายความรับผิดชอบต่อสังคม ประจำปี 2556 โดยเปิดเผยรายละเอียดไว้ในเว็บไซต์ของบริษัท

3.3 บริษัทได้กำหนดประมวลจรรยาบรรณทางธุรกิจ ประกอบด้วยข้อปฏิบัติทางจริยธรรมของพนักงานที่มีต่อผู้มีส่วนเกี่ยวข้องต่างๆ โดยได้จัดทำเป็นคู่มือแจกให้กับพนักงาน และสื่อสารให้พนักงานเข้าใจและนำไปปฏิบัติได้อย่างถูกต้อง

3.4 บริษัทได้กำหนดช่องทางให้ผู้ถือหุ้นและผู้มีส่วนได้เสียสามารถติดต่อและแสดงความคิดเห็นมายังคณะกรรมการตรวจสอบ ได้ทางไปรษณีย์ หรืออีเมล whistle-blowing@surapon.com ทั้งนี้บริษัทได้เผยแพร่รายละเอียดของนโยบายว่าด้วยการแจ้งเบาะแสและข้อร้องเรียน ไว้ในเว็บไซต์ของบริษัทด้วย

3.5 บริษัทได้ลงนามแสดงเจตนารมณ์เข้าร่วมเป็นแนวร่วมปฏิบัติของภาคเอกชนไทยในการต่อต้านการทุจริต (Private Sector Collective Action Coalition Against Corruption) นอกจากนี้คณะกรรมการบริษัท ยังได้มีมติอนุมัตินโยบายต่อต้านการทุจริตคอร์รัปชัน พร้อมทั้งนโยบายอื่นๆ อีก 3 ฉบับ เพื่อเป็นการสนับสนุนการต่อต้านการทุจริตคอร์รัปชันในองค์กร ได้แก่ นโยบายว่าด้วยการบริจาคเพื่อการกุศลและเงินสนับสนุน นโยบายว่าด้วยการสนับสนุนทางการเมือง และนโยบายด้านการบริหารทรัพยากรบุคคลเพื่อสนับสนุนการต่อต้านการทุจริตคอร์รัปชัน โดยได้เปิดเผยรายละเอียดไว้ในเว็บไซต์ของบริษัทด้วย

4. การเปิดเผยข้อมูลและความโปร่งใส

4.1 บริษัทมีนโยบายการเปิดเผยสารสนเทศทั้งด้านการเงินและไม่ใช่การเงินที่ถูกต้อง เพียงพอ และทันเวลา ผ่านช่องทางการสื่อสารต่างๆ เช่น แบบ 56-1 แบบ 56-2 (รายงานประจำปี) เว็บไซต์ของบริษัท และระบบการเผยแพร่ข้อมูลของตลาดหลักทรัพย์ฯ เป็นต้น

4.2 บริษัทมีนโยบายไม่เลือกปฏิบัติต่อข้อมูลทั้งในด้านบวกหรือลบ และคำนึงถึงการเข้าถึงข้อมูลอย่างเท่าเทียมกัน แต่ยังคงตระหนักถึงความจำเป็นในการรักษาความลับทางธุรกิจ ทั้งนี้แนวทางการเปิดเผยข้อมูลและสารสนเทศของบริษัทจะสอดคล้องกับหลักเกณฑ์และข้อกำหนดการเปิดเผยข้อมูลของตลาดหลักทรัพย์ฯ และสำนักงาน ก.ล.ต. บริษัทได้มอบหมายให้ส่วนงานนักลงทุนสัมพันธ์ทำหน้าที่เผยแพร่ข้อมูลและให้บริการข้อมูลของบริษัทแก่ผู้ถือหุ้นและนักลงทุน

4.3 บริษัทให้ความสำคัญกับเรื่องการดูแลการใช้ข้อมูลภายใน จึงได้อนุมัตินโยบายการดูแลเรื่องการใช้ข้อมูลภายในเพื่อเป็นแนวทางในการป้องกันการรั่วไหลของข้อมูลภายในที่สำคัญของบริษัทที่ยังไม่ได้เปิดเผยต่อสาธารณชน ไปใช้เพื่อประโยชน์ต่อตนเองหรือผู้อื่น ทั้งนี้บริษัทได้สื่อสารให้กรรมการ ผู้บริหาร และผู้มีส่วนเกี่ยวข้องได้รับทราบและถือปฏิบัติอย่างเคร่งครัด นอกจากนี้ยังได้เผยแพร่รายละเอียดของนโยบายไว้ในเว็บไซต์ของบริษัทด้วย ตลอดปี 2556 ไม่เกิดกรณีที่กรรมการและผู้บริหารมีการซื้อขายหลักทรัพย์โดยใช้ข้อมูลภายในที่ยังไม่ได้เปิดเผยต่อสาธารณชน นอกจากนี้บริษัทยังกำหนดให้กรรมการและผู้บริหารเปิดเผยรายงานการซื้อขายหุ้นของบริษัทให้ที่ประชุมคณะกรรมการบริษัททราบ และกำหนดให้ผู้บริหารและพนักงานที่ทำงานเกี่ยวข้องกับข้อมูลสำคัญของบริษัทฯ ต้องลงนามในสัญญาการรักษาความลับด้วย

4.4 บริษัทให้ความสำคัญในเรื่องการจัดการเกี่ยวกับความขัดแย้งทางผลประโยชน์และการทำรายการระหว่างกัน โดยจะมีการพิจารณาการอนุมัติรายการจะกระทำอย่างรอบคอบ ยุติธรรม และเป็นไปตามปกติของธุรกิจการค้า และเป็นไปตามนโยบายการป้องกันความขัดแย้งด้านผลประโยชน์ นอกจากนี้กรรมการและผู้บริหารต้องเปิดเผยรายงานการมีส่วนได้เสียของตนและบุคคลที่เกี่ยวข้อง

4.5 การพิจารณาจ่ายค่าตอบแทนกรรมการ จะเป็นไปตามนโยบายการพิจารณาจ่ายค่าตอบแทนกรรมการบริษัท โดยพิจารณาจากหน้าที่ความรับผิดชอบ และคำนึงให้สอดคล้องกับประเภทและขนาดธุรกิจของบริษัท ตลาด และคู่แข่ง โดยที่ค่าตอบแทนต้องอยู่ในระดับที่เหมาะสมและเพียงพอที่จะจูงใจและรักษากรรมการที่มีคุณภาพไว้

5. การควบคุมภายในและการบริหารความเสี่ยง

5.1 บริษัทได้จัดให้มีการควบคุมภายในและการตรวจสอบภายในที่มีประสิทธิภาพ โดยมอบหมายให้ฝ่ายตรวจสอบภายในเป็นผู้ทำหน้าที่ตรวจสอบการปฏิบัติงานด้านต่างๆ ให้เป็นไปตามนโยบาย อำนาจดำเนินการ และกฎระเบียบ ได้อย่างอิสระ และให้รายงานผลการปฏิบัติงานโดยตรงต่อคณะกรรมการตรวจสอบ ทั้งนี้คณะกรรมการตรวจสอบมีหน้าที่ให้ความเห็นชอบในการแต่งตั้ง โยกย้าย หรือเลิกจ้างหัวหน้าหน่วยงานตรวจสอบภายใน

5.2 บริษัทได้กำหนดนโยบายการตรวจสอบและควบคุมภายใน เพื่อใช้เป็นแนวทางในการปฏิบัติงานของหน่วยงานต่างๆ โดยได้เผยแพร่รายละเอียดของนโยบายไว้ในเว็บไซต์ของบริษัท ทั้งนี้คณะกรรมการบริษัทและคณะกรรมการตรวจสอบได้จัดให้มีการประเมินความเพียงพอของระบบการควบคุมภายใน เพื่อสอบทานความมีประสิทธิภาพของระบบการควบคุมภายใน โดยใช้แบบประเมินที่กำหนดโดยสำนักงาน ก.ล.ต. บริษัทได้เปิดเผยความเห็นของคณะกรรมการบริษัทเกี่ยวกับ ความเพียงพอ และความเหมาะสมของระบบการควบคุมภายใน ไว้ในแบบ 56-1 และแบบ 56-2

5.3 บริษัทให้ความสำคัญกับการบริหารความเสี่ยง โดยจัดให้มีคณะกรรมการบริหารความเสี่ยง และฝ่ายบริหารความเสี่ยง ทำหน้าที่ในการกำหนดระบบและประเมินประสิทธิภาพระบบการบริหารความเสี่ยง รวมถึงบริหารจัดการความเสี่ยงที่จะมีผลกระทบต่อเป้าหมายการดำเนินงานขององค์กร คณะกรรมการบริษัทยังได้กำหนดนโยบายการบริหารความเสี่ยง และคู่มือการบริหารความเสี่ยง เพื่อใช้เป็นแนวทางการบริหารจัดการความเสี่ยงของทุกหน่วยงาน ทั้งนี้บริษัทได้เผยแพร่รายละเอียดของนโยบายไว้ในเว็บไซต์ของบริษัทด้วย

5.4 บริษัทได้เข้าร่วมโครงการพัฒนาบริษัทจดทะเบียนด้านการกำกับดูแลกิจการที่ดี ประจำปี 2556 จัดโดยตลาดหลักทรัพย์แห่งประเทศไทย และบริษัท ทริส คอร์ปอเรชั่น จำกัด เพื่อประเมินและพัฒนาประสิทธิภาพของระบบงานด้านการกำกับดูแลกิจการที่ดีของบริษัท ใน 4 ด้าน ได้แก่ ด้านการกำกับดูแลกิจการที่ดีและการปฏิบัติงานของคณะกรรมการบริษัท ด้านการบริหารความเสี่ยง ด้านการตรวจสอบภายใน และด้านการควบคุมภายใน

6. การพัฒนากรรมการและผู้บริหาร

6.1 คณะกรรมการบริษัทได้ส่งเสริมกรรมการในการทำหน้าที่ได้อย่างมีประสิทธิภาพและประสิทธิผล โดยการจัดทำคู่มือกรรมการบริษัท ข้อพึงปฏิบัติสำหรับกรรมการบริษัท รวมทั้งให้กรรมการได้เรียนรู้ เยี่ยมชมกิจการของบริษัทและบริษัทย่อยอย่างสม่ำเสมอ และเปิดโอกาสให้มีการแลกเปลี่ยนความเห็นร่วมกับผู้บริหารในแต่ละหน่วยงาน

6.2 คณะกรรมการบริษัทส่งเสริมการพัฒนากรรมการและผู้บริหาร โดยสนับสนุนให้เข้ารับการอบรมหรือสัมมนาในหัวข้อต่างๆ ที่จะเป็นประโยชน์ต่อการทำหน้าที่กรรมการได้อย่างมีประสิทธิภาพ ในปี 2556 มีกรรมการที่เข้ารับการอบรมเพิ่มเติม ได้แก่

- 1) นายสุรพล ว่องวัฒนโรจน์ เข้าร่วมประชุม The 2nd National Director Conference 2013: Board Leadership Evolution เมื่อเดือนมิถุนายน 2556 จัดโดย IOD
- 2) นายสถาพร โคธีรานุกษ์ เข้ารับการอบรมในหลักสูตร Advanced Audit Committee Program รุ่นที่ 13/2013 จัดโดย IOD และได้เข้าร่วมสัมมนา CG Forum 3/2556 ในหัวข้อ “Conflict of Interest : Fighting abusive RPT” จัดโดยสำนักงาน ก.ล.ต. และตลาดหลักทรัพย์ฯ
- 3) นายไพฑูรย์ กังวลกิจ เข้าร่วมการอบรมหัวข้อ Steps toward Systematic Risk Management จัดโดยตลาดหลักทรัพย์แห่งประเทศไทย

- 4) นายสรพล ว่องวัฒนโรจน์ เข้าร่วมสัมมนาในหัวข้อ “อนาคตความร่วมมือภาคเอกชนในการต่อต้านการทุจริต” เมื่อเดือนสิงหาคม 2556 จัดโดย IOD

6.3 คณะกรรมการบริษัทได้จัดให้มีการประเมินผลการปฏิบัติงานประจำปี เป็นรายคณะและเป็นรายบุคคล ทั้งนี้ บริษัทได้ใช้หลักเกณฑ์การประเมิน ที่เสนอโดยตลาดหลักทรัพย์ สำหรับการประเมินผลการปฏิบัติงานเป็นรายคณะ โดยผลการประเมินการปฏิบัติงาน รายคณะ ในภาพรวมได้คะแนน 89.95 อยู่ในเกณฑ์ดี และผลการปฏิบัติงานรายบุคคล ได้คะแนนเฉลี่ย 87.00 อยู่ในเกณฑ์ดี นอกจากนี้ยังได้มีการประเมินผลการปฏิบัติงานประจำปีของคณะกรรมการเฉพาะด้านทุกคณะ โดยมีการอภิปรายถึงผลการประเมิน เพื่อนำความเห็นที่ได้ไปใช้ในการพัฒนาการปฏิบัติหน้าที่กรรมการต่อไป สำหรับการประเมินผลการปฏิบัติงานของประธานเจ้าหน้าที่บริหารนั้น จะถูกประเมินโดยคณะกรรมการประเมิน ที่แต่งตั้งโดยคณะกรรมการบริษัท โดยกรรมการประเมินทุกท่านเป็นกรรมการอิสระ

6.4 คณะกรรมการบริษัทให้ความสำคัญกับการเตรียมความพร้อมและการพัฒนาบุคลากร โดยเฉพาะบุคลากรในตำแหน่งผู้บริหารระดับสูง จึงกำหนดให้มีการจัดทำแผนการสืบทอดตำแหน่งของบุคลากร ตั้งแต่ระดับผู้จัดการทั่วไปจนถึงผู้บริหารระดับสูงสุด โดยพิจารณาจากการดำเนินธุรกิจของบริษัท ความรู้ ความสามารถ ประสบการณ์ ผลการปฏิบัติงาน และศักยภาพของแต่ละบุคคล คณะกรรมการบริษัทได้มอบหมายให้คณะกรรมการสรรหาและพิจารณาผลตอบแทน ทำหน้าที่ พิจารณาและจัดทำแผนสืบทอดงานของประธานเจ้าหน้าที่บริหาร และมอบหมายให้ประธานเจ้าหน้าที่บริหารเป็นผู้พิจารณา จัดทำแผนการสืบทอดงานของผู้บริหารในระดับผู้จัดการทั่วไป

6.5 บริษัทกำหนดให้ฝ่ายบริหารทรัพยากรบุคคลกลาง ร่วมกับฝ่ายบริหารทรัพยากรบุคคลของทุกกลุ่มธุรกิจ เป็นหน่วยงานรับผิดชอบหลักในการบริหารจัดการด้านทรัพยากรบุคคล เพื่อส่งเสริมให้พนักงานได้รับการพัฒนาความรู้ ศักยภาพ ความสามารถ ตามสายอาชีพและการบริหาร

7. นโยบายเพื่อเสริมสร้างการกำกับดูแลกิจการที่ดี

คณะกรรมการบริษัทได้จัดให้มีนโยบายต่างๆ เพื่อเป็นแนวทางในการดำเนินงาน ให้เป็นไปตามนโยบายการกำกับดูแลกิจการของบริษัท และจะมีการทบทวนนโยบายดังกล่าวอย่างสม่ำเสมอ คณะกรรมการบริษัทได้อนุมัตินโยบายต่างๆ และมีผลบังคับใช้แล้ว เรียงตามลำดับ ดังนี้

1. นโยบายการสรรหากรรมการบริษัทและประธานเจ้าหน้าที่บริหาร
2. นโยบายการพิจารณาผลตอบแทนกรรมการบริษัทและประธานเจ้าหน้าที่บริหาร
3. นโยบายการตรวจสอบและควบคุมภายใน
4. นโยบายการบริหารความเสี่ยง
5. ประมวลจริยบรรณทางธุรกิจ
6. นโยบายการดูแลเรื่องการใช้ข้อมูลภายใน
7. นโยบายความรับผิดชอบต่อสังคม
8. นโยบายป้องกันความขัดแย้งทางผลประโยชน์
9. นโยบายการอำนวยความสะดวกและส่งเสริมการเข้าร่วมประชุมผู้ถือหุ้น
10. นโยบายว่าด้วยการแจ้งเบาะแสและข้อร้องเรียน
11. นโยบายการต่อต้านการทุจริตคอร์รัปชั่น
12. หลักเกณฑ์การให้ผู้ถือหุ้นเสนอวาระการประชุมสามัญผู้ถือหุ้น

ทั้งนี้ นโยบายตามที่ระบุถึงข้างต้นทั้งหมด ได้รวบรวมไว้ในคู่มือกรรมการบริษัท และเผยแพร่ในเว็บไซต์ของบริษัทด้วย อนึ่งสมาคมส่งเสริมสถาบันกรรมการบริษัทไทยได้ประเมินระดับการกำกับดูแลกิจการของบริษัทจดทะเบียนประจำปี 2556 ผลปรากฏว่า การดำเนินงานของบริษัท อยู่ในระดับ “ดีมาก”

ความรับผิดชอบต่อสังคม

บริษัท สุรพลฟู้ดส์ จำกัด (มหาชน) ได้ตระหนักและคำนึงถึงความรับผิดชอบต่อสังคม สิ่งแวดล้อม และผู้มีส่วนได้เสีย (Stakeholders) ทุกภาคส่วน และเพื่อเป็นการส่งเสริมให้การปฏิบัติงานของกรรมการ ผู้บริหาร และพนักงานของบริษัท มีความชัดเจนและเป็นไปในทิศทางเดียวกัน คณะกรรมการบริษัท ในการประชุมครั้งที่ 3/2554 เมื่อวันที่ 14 กรกฎาคม 2554 จึงได้มีมติอนุมัตินโยบายความรับผิดชอบต่อสังคมไว้ โดยครอบคลุมแนวนโยบายและแนวปฏิบัติต่างๆ ไว้ จำนวน 12 ด้าน ดังนี้

1. นโยบายและแนวปฏิบัติเกี่ยวกับความปลอดภัยและสุขอนามัยในสถานที่ทำงาน
2. นโยบายและแนวปฏิบัติเกี่ยวกับค่าตอบแทนและสวัสดิการแก่พนักงาน
3. นโยบายและแนวปฏิบัติเกี่ยวกับการพัฒนาความรู้ ศักยภาพของพนักงาน
4. นโยบายและแนวปฏิบัติเกี่ยวกับการละเมิดสิทธิมนุษยชน
5. นโยบายและแนวปฏิบัติเกี่ยวกับลูกค้า
6. นโยบายและแนวปฏิบัติเกี่ยวกับคู่แข่ง
7. นโยบายและแนวปฏิบัติเกี่ยวกับคู่ค้า
8. นโยบายและแนวปฏิบัติเกี่ยวกับเจ้าหนี้
9. นโยบายและแนวปฏิบัติเกี่ยวกับการไม่ละเมิดทรัพย์สินทางปัญญาหรือลิขสิทธิ์
10. นโยบายและแนวปฏิบัติเกี่ยวกับการต่อต้านทุจริตและห้ามจ่ายสินบน เพื่อผลประโยชน์ทางธุรกิจ
11. นโยบายและแนวปฏิบัติเกี่ยวกับสังคม และการเข้าไปมีส่วนร่วมสนับสนุน กิจกรรมที่เกี่ยวข้องกับการพัฒนาชุมชน
12. นโยบายและแนวปฏิบัติเกี่ยวกับการใช้ทรัพยากรอย่างมีประสิทธิภาพ และการดำเนินงานด้านสิ่งแวดล้อม

ทั้งนี้ บริษัทได้เปิดเผยรายละเอียดของนโยบายและแนวปฏิบัติด้านความรับผิดชอบต่อสังคม รวมทั้งผลการดำเนินงาน และกิจกรรมต่างๆ ที่เกิดขึ้นในปี 2556 ไว้ในเว็บไซต์ของบริษัทด้วย

นอกจากนี้ บริษัทยังตระหนักและให้ความสำคัญกับการต่อต้านการทุจริตคอร์รัปชัน โดยเมื่อวันที่ 27 มิถุนายน 2554 บริษัทได้ลงนามเข้าร่วมในโครงการแนวร่วมปฏิบัติ (Collective Action Coalition) ของภาคเอกชนไทยในการต่อต้านการทุจริต นอกจากนี้ คณะกรรมการบริษัทยังได้กำหนดนโยบายเพื่อการป้องกันและต่อต้านการทุจริตคอร์รัปชัน ดังนี้

- 1) นโยบายการต่อต้านการทุจริตคอร์รัปชัน
 - 2) นโยบายว่าด้วยการสนับสนุนทางการเมือง
 - 3) นโยบายว่าด้วยการบริจาคเพื่อการกุศลและเงินสนับสนุน
 - 4) นโยบายด้านการบริหารทรัพยากรบุคคล เพื่อการต่อต้านการทุจริตคอร์รัปชัน
 - 5) นโยบายว่าด้วยการแจ้งเบาะแสและข้อร้องเรียน รวมทั้งกำหนดช่องทางการแจ้งเบาะแสและข้อร้องเรียน
- รายละเอียดของนโยบายข้างต้น ได้เผยแพร่ในเว็บไซต์ของบริษัทด้วย

บริษัทยังได้กำหนดรูปแบบและแนวปฏิบัติในด้านต่างๆ ที่เกี่ยวกับการป้องกันการทุจริตคอร์รัปชัน พร้อมทั้งได้สื่อสารให้พนักงานได้รับทราบและยึดถือปฏิบัติอย่างเคร่งครัด ทั้งนี้ บริษัทยังได้กำหนดกระบวนการในการประเมินความเสี่ยงจากการทุจริตคอร์รัปชัน รวมทั้งได้กำหนดระบบและกลไกในการตรวจสอบ ติดตาม และควบคุมให้การดำเนินการ เป็นไปตามนโยบาย ข้อกำหนด และกฎหมายที่เกี่ยวข้อง

การควบคุมภายใน

บริษัท สุรพลฟู้ดส์ จำกัด (มหาชน) ให้ความสำคัญต่อระบบการควบคุมภายในที่มีประสิทธิภาพ จึงจัดให้มีการประเมินความเพียงพอของระบบการควบคุมภายใน เป็นประจำทุกปี สำหรับปี 2556 คณะกรรมการบริษัทได้ประเมินความเพียงพอของระบบการควบคุมภายใน ตามแบบประเมินของสำนักงานคณะกรรมการกำกับหลักทรัพย์และตลาดหลักทรัพย์ คณะกรรมการบริษัท มีความเห็นว่า ระบบการควบคุมภายในของบริษัท มีความเพียงพอและเหมาะสมกับการดำเนินงานในปัจจุบัน ผู้สอบบัญชีไม่ได้พบจุดอ่อนของการควบคุมภายในที่มีสาระสำคัญ ประกอบกับฝ่ายจัดการได้สนับสนุนให้มีการพัฒนาระบบการควบคุมภายในอย่างต่อเนื่อง โดยใช้หลักการและแนวทางของการควบคุมภายในตามมาตรฐานของ The Committee of Sponsoring Organization of the Treadway Commission (COSO) สรุปผลการประเมินตามองค์ประกอบการควบคุมภายใน ได้ดังนี้

1. องค์กรและสภาพแวดล้อม (Organizational Control and Environment)

บริษัทตระหนักถึงโครงสร้างองค์กรและสภาพแวดล้อมที่ดี ซึ่งเป็นรากฐานสำคัญของระบบการควบคุมภายในที่มีประสิทธิภาพ จึงได้ดำเนินการ ดังนี้

- กำหนดนโยบาย เป้าหมาย ทิศทางการดำเนินธุรกิจที่ชัดเจน วัตถุประสงค์เป็นรูปธรรม เพื่อเป็นแนวทางในการปฏิบัติงาน ตลอดจนกำกับดูแลกิจการให้เป็นไปตามเป้าหมาย โดยจะมีการติดตามผลอย่างสม่ำเสมอ
- กำหนดโครงสร้างองค์กรที่เอื้อต่อการดำเนินงานอย่างมีประสิทธิภาพ เช่น จัดให้มีการแบ่งแยกตำแหน่ง ประธานกรรมการ และประธานเจ้าหน้าที่บริหาร เพื่อถ่วงดุลอำนาจระหว่างกัน และกำหนดให้คณะกรรมการบริษัท ต้องประกอบด้วยกรรมการอิสระไม่น้อยกว่า 1 ใน 3 ของจำนวนกรรมการทั้งหมด และต้องไม่น้อยกว่า 3 คน นอกจากนี้ยังแต่งตั้งคณะกรรมการเฉพาะด้านต่างๆ เพื่อช่วยพิจารณาก่อนการลงและดำเนินการตามที่คณะกรรมการบริษัทมอบหมาย
- สื่อสารนโยบายการกำกับดูแลกิจการ นโยบายการดูแลเรื่องการใช้ข้อมูลภายใน นโยบายการป้องกันความขัดแย้งทางผลประโยชน์ นโยบายต่อต้านการทุจริตคอร์รัปชัน นโยบายการจ้างเหมาและซื้อร้องเรียน ตลอดจนจรรยาบรรณทางธุรกิจ และจัดให้มีการติดตามผลการปฏิบัติงาน
- กำหนดนโยบายและระเบียบวิธีปฏิบัติงานเป็นลายลักษณ์อักษร รวมทั้งกำหนดคำบรรยายลักษณะงาน คู่มือการปฏิบัติงาน กฎระเบียบ และข้อบังคับเป็นลายลักษณ์อักษร ตลอดจนอำนาจอนุมัติตามหน้าที่ความรับผิดชอบของผู้บริหาร แต่ละระดับอย่างรัดกุม เหมาะสม

2. การบริหารความเสี่ยง (Risk Management)

บริษัทตระหนักถึงปัจจัยความเสี่ยงทั้งภายในและภายนอกที่อาจมีผลกระทบต่อการดำเนินธุรกิจอย่างมีนัยสำคัญ คณะกรรมการบริษัทจึงมอบหมายให้คณะกรรมการบริหารความเสี่ยง ทำหน้าที่ในการดำเนินการตามนโยบายการบริหารความเสี่ยง โดยมีการกำหนดคู่มือบริหารความเสี่ยง และมีฝ่ายบริหารความเสี่ยงทำหน้าที่ในการสนับสนุน ส่งเสริม ให้ผู้บริหารและพนักงานตระหนักถึงความสำคัญของการบริหารความเสี่ยงที่กระทบต่อการบรรลุเป้าหมายทางธุรกิจ รวมทั้งมีการติดตามการบริหารความเสี่ยง และรายงานผลต่อคณะกรรมการบริหารความเสี่ยง นอกจากนี้บริษัทได้จัดให้มีการประเมินความเสี่ยงตามเหตุการณ์ (Event Risk) เพื่อให้มั่นใจว่าเหตุการณ์ดังกล่าวจะไม่ส่งผลกระทบในทางลบกับการดำเนินธุรกิจ

3. การควบคุมการปฏิบัติงานของฝ่ายจัดการ (Management Control Activities)

บริษัทตระหนักถึงความสำคัญของการควบคุมการปฏิบัติงานของฝ่ายจัดการ จึงได้ดำเนินการ ดังนี้

- กำหนดขอบเขต อำนาจหน้าที่ และวงเงินอำนาจอนุมัติรายการของฝ่ายจัดการแต่ละระดับ อย่างชัดเจนและเป็นลายลักษณ์อักษร โดยมีฝ่ายการเงินบัญชีและสารสนเทศกลางทำหน้าที่ตรวจสอบและกำกับกับการปฏิบัติงานด้านเอกสาร ให้ถูกต้องตามเงื่อนไขการอนุมัติที่กำหนดไว้
- แบ่งแยกหน้าที่ความรับผิดชอบตามหลักการควบคุมภายในที่ดี ได้แก่ (1) ผู้ทำหน้าที่อนุมัติ (2) ผู้ทำหน้าที่บันทึกรายการบัญชีและข้อมูลสารสนเทศ และ (3) ผู้ทำหน้าที่ดูแลจัดเก็บทรัพย์สิน เพื่อสอบยืนยันความถูกต้อง
- การพิจารณาอนุมัติรายการที่เกี่ยวข้องกัน จะดำเนินการตามข้อบังคับของหน่วยงานกำกับดูแลอย่างเคร่งครัด ผู้มีส่วนได้เสียในเรื่องนั้นจะไม่ออกเสียงลงมติ และหากเป็นรายการที่มีนัยสำคัญ คณะกรรมการตรวจสอบจะพิจารณาให้ความเห็นก่อนเสนอให้คณะกรรมการบริษัทอนุมัติ และจะเปิดเผยในรายงานประจำปีต่อไป อนึ่งการพิจารณาทำรายการเกี่ยวโยงนั้น จะคำนึงถึงผลประโยชน์สูงสุดของบริษัทเป็นสำคัญ
- กำหนดให้ทุกหน่วยงานมีการจัดทำคู่มือการปฏิบัติงานไว้เป็นลายลักษณ์อักษร
- มีคณะกรรมการติดตามข้อกำหนดกฎหมายที่เกี่ยวข้องกับการดำเนินธุรกิจ เพื่อทำหน้าที่ในการติดตาม ศึกษาผลกระทบ และกำหนดมาตรการในการจัดการเพื่อลดความเสี่ยง พร้อมทั้งจัดทำรายงานเสนอต่อคณะกรรมการบริหารความเสี่ยง เพื่อพิจารณาความเพียงพอเหมาะสมของมาตรการจัดการความเสี่ยง

4. ระบบสารสนเทศและการสื่อสาร (Information and Communication)

บริษัทตระหนักถึงความสำคัญของการปฏิบัติหน้าที่ด้วยความระมัดระวัง บนพื้นฐานข้อมูลที่มีคุณภาพและเพียงพอต่อการตัดสินใจ รวมทั้งการสื่อสารข้อมูลไปยังผู้เกี่ยวข้อง จึงได้ดำเนินการ ดังนี้

- กำหนดให้มีการจัดทำและจัดเตรียมข้อมูลสารสนเทศที่ถูกต้อง เพียงพอ ต่อการตัดสินใจ และทุกครั้งที่มีการประชุม คณะกรรมการบริษัทจะส่งหนังสือเชิญประชุมและเอกสารประกอบการประชุมให้แก่คณะกรรมการบริษัท เพื่อพิจารณา ก่อนการประชุมล่วงหน้าอย่างน้อย 7 วัน
- ใช้นโยบายบัญชีตามมาตรฐานการบัญชีที่รับรองทั่วไป และเหมาะสมกับการดำเนินธุรกิจของบริษัท
- จัดเก็บเอกสารประกอบการบันทึกบัญชีต่างๆ ไว้ครบถ้วน เป็นหมวดหมู่ รวมทั้งได้กำหนดระยะเวลาการจัดเก็บเอกสาร ให้เป็นตามที่กฎหมายกำหนด และผู้สอบบัญชีไม่เคยแจ้งว่ามีข้อบกพร่องในเรื่องนี้
- ดำเนินการตามพระราชบัญญัติว่าด้วยการกระทำความผิดเกี่ยวกับคอมพิวเตอร์ โดยได้สื่อสารให้พนักงานได้รับทราบ และตระหนักถึงสาระสำคัญและบทลงโทษ นอกจากนี้ยังได้จัดเก็บข้อมูลจราจรทางคอมพิวเตอร์ตามประกาศกระทรวงเทคโนโลยีสารสนเทศและการสื่อสาร
- มีระบบการสำรองข้อมูลสารสนเทศ และจัดทำแผนการกู้คืนระบบจากภัยพิบัติ (Disaster Recovery Plan: DRP) โดยได้จัดเตรียมสถานที่ทำงานและอุปกรณ์คอมพิวเตอร์ที่จำเป็นต้องใช้ในกรณีเกิดเหตุภัยพิบัติ ตลอดจนมีการทดสอบการปฏิบัติตามแผนฯ อย่างน้อยปีละ 1 ครั้ง
- เผยแพร่ข้อมูลสำคัญของบริษัท ผ่านทางเว็บไซต์ของบริษัท (www.surapon.com) อย่างครบถ้วน และทันเหตุการณ์

5. ระบบการติดตาม (Monitoring)

บริษัทให้ความสำคัญในระบบการติดตาม เพื่อให้มั่นใจว่าการดำเนินงานเป็นไปอย่างมีประสิทธิภาพ ประสิทธิภาพ บรรลุผลตามเป้าหมาย จึงได้ดำเนินการ ดังนี้

- คณะกรรมการบริษัทมีการประชุมเพื่อติดตามผลการดำเนินงานของฝ่ายจัดการ พร้อมทั้งให้ความเห็นและข้อเสนอแนะต่อฝ่ายจัดการ
- คณะกรรมการตรวจสอบได้ประชุมร่วมกับผู้สอบบัญชี ฝ่ายการเงินบัญชีและสารสนเทศกลาง และฝ่ายตรวจสอบภายใน เพื่อสอบทานงบการเงิน ระบบการควบคุมภายใน และติดตามการแก้ไขปรับปรุงอย่างสม่ำเสมอ รวมทั้งรายงานประเด็นสำคัญต่อคณะกรรมการบริษัท เป็นประจำทุกไตรมาส
- คณะกรรมการบรรษัทภิบาลมีการประชุมอย่างสม่ำเสมอ เพื่อกำกับดูแลและติดตามการดำเนินงานให้เป็นไปตามนโยบายการกำกับดูแลกิจการ
- คณะกรรมการบริหารความเสี่ยงมีการประชุมทุกไตรมาส เพื่อกำกับดูแลและติดตามให้มีการดำเนินการตามนโยบายการบริหารความเสี่ยงและคู่มือการบริหารความเสี่ยง เพื่อให้การบริหารจัดการด้านความเสี่ยงในองค์กรเป็นไปอย่างมีประสิทธิภาพ ประสิทธิภาพ
- คณะกรรมการสรรหาและพิจารณาผลตอบแทนมีการประชุมเพื่อพิจารณาสรรหาผู้ที่สมควรได้รับการแต่งตั้งเป็นกรรมการ รวมทั้งพิจารณาค่าตอบแทนกรรมการ และพิจารณาประเมินผลการปฏิบัติงานและค่าตอบแทนของประธานเจ้าหน้าที่บริหาร
- กำหนดให้ฝ่ายตรวจสอบภายใน สามารถตรวจสอบและให้ความเห็นอย่างเป็นอิสระ โดยให้รายงานผลการดำเนินงานโดยตรงต่อคณะกรรมการตรวจสอบเป็นประจำทุกไตรมาส หรือรายงานทันทีเมื่อมีประเด็นสำคัญ
- คณะกรรมการตรวจสอบพิจารณาอนุมัติแผนการตรวจสอบภายใน ซึ่งใช้หลักการประเมินตามระดับความเสี่ยง เพื่อให้มั่นใจว่ากิจกรรมที่มีความเสี่ยงสูงจะได้รับการตรวจสอบเป็นลำดับแรกๆ และเมื่อฝ่ายตรวจสอบภายในตรวจพบข้อบกพร่องที่เป็นสาระสำคัญ จะรายงานให้ผู้บริหารที่รับผิดชอบกิจกรรมนั้นๆ และฝ่ายจัดการทราบทันที และนำเสนอรายงานต่อคณะกรรมการตรวจสอบเพื่อรับทราบหรือขอคำแนะนำเพิ่มเติมโดยทันที เพื่อให้มั่นใจว่าบริษัทจะบรรลุวัตถุประสงค์อย่างมีประสิทธิภาพ ประสิทธิภาพ กล่าวคือ
 - ความถูกต้อง น่าเชื่อถือของรายงานทางการเงิน
 - การปฏิบัติตามกฎ ระเบียบ ข้อบังคับ
 - การมีระบบการควบคุมภายในที่เหมาะสมและเพียงพอ รวมถึงการปฏิบัติที่มีประสิทธิภาพ ประสิทธิภาพ ความปลอดภัยของทรัพย์สิน และการบรรลุวัตถุประสงค์ของการปฏิบัติงาน

นโยบายการจ่ายเงินปันผล

คณะกรรมการบริษัท ในการประชุมครั้งที่ 4/2549 วันที่ 14 กรกฎาคม 2549 ได้มีมติให้เพิ่มนโยบายการจ่ายเงินปันผลไว้ในนโยบายการกำกับดูแลกิจการ หมวด 2 สิทธิของผู้ถือหุ้นและการปฏิบัติต่อผู้ถือหุ้นอย่างเท่าเทียมกัน โดยเพิ่มเป็นข้อ 2.1.6 และต่อมาในการประชุมคณะกรรมการบริษัท ครั้งที่ 8/2552 เมื่อวันที่ 17 ธันวาคม 2552 ได้มีมติให้ปรับปรุงถ้อยคำเพื่อให้เกิดความชัดเจนยิ่งขึ้น นโยบายการจ่ายเงินปันผลของบริษัท ตามที่ระบุไว้ในนโยบายการกำกับดูแลกิจการ คือ “บริษัทมีนโยบายจ่ายเงินปันผลประมาณร้อยละ 60 ของกำไรสุทธิประจำปีจากงบการเงินเฉพาะกิจการ เว้นแต่ในปีที่บริษัทมีความจำเป็นในการใช้เงินเพื่อการลงทุนหรือหมุนเวียน ก็ให้คณะกรรมการบริษัทเสนอที่ประชุมผู้ถือหุ้นเพื่อพิจารณาการจ่ายเงินปันผลเป็นอย่างอื่นได้”

รายการเกี่ยวโยงกัน

ในการประกอบธุรกิจ อาจมีรายการระหว่างกันกับบุคคล และ/หรือนิติบุคคลที่อาจมีความขัดแย้ง ซึ่งบริษัทได้ดูแลให้การทำรายการดังกล่าวมีความสมเหตุสมผล คำนึงถึงผลประโยชน์ที่ดีที่สุดของบริษัทเป็นสำคัญ และจะเป็นไปตามข้อกำหนดของหน่วยงานกำกับดูแล นอกจากนี้ คณะกรรมการตรวจสอบยังทำหน้าที่สอบทานการทำรายการเกี่ยวโยงกันที่ต้องได้รับการพิจารณาจากคณะกรรมการบริษัท ให้เป็นไปตามข้อกำหนดที่เกี่ยวข้อง และหากรายการใดกระทบกับผู้มีส่วนได้เสียกับผู้บริหาร ผู้บริหารท่านนั้นจะไม่ใช้สิทธิออกเสียงในที่ประชุม

อนึ่ง ในการประชุมคณะกรรมการบริษัท ครั้งที่ 4/2551 ได้มีมติอนุมัติการทำธุรกรรมที่เป็นข้อตกลงทางการค้ากับกรรมการ ผู้บริหาร หรือบุคคลที่เกี่ยวข้อง ไว้ดังนี้ คณะกรรมการบริษัทมีมติเป็นเอกฉันท์อนุมัติในหลักการ ให้บริษัทและบริษัทย่อยสามารถมีรายการระหว่างกันกับกรรมการ ผู้บริหาร หรือบุคคลที่มีความเกี่ยวข้องในอนาคตได้ โดยให้ฝ่ายจัดการสามารถอนุมัติการทำธุรกรรมดังกล่าว หากธุรกรรมนั้นเป็นข้อตกลงทางการค้าในลักษณะที่วิญญูชนจะพึงกระทำกับคู่สัญญาทั่วไปในสถานการณ์เดียวกัน ด้วยอำนาจต่อรองทางการค้าที่ปราศจากอิทธิพลในการที่ตนมีสถานะเป็นกรรมการ ผู้บริหาร หรือบุคคลที่มีความเกี่ยวข้อง

การเปิดเผยรายการที่เกี่ยวโยงกันจะเป็นไปตามข้อกำหนดของตลาดหลักทรัพย์ฯ และคณะกรรมการกำกับตลาดทุน รวมทั้งเป็นไปตามมาตรฐานการบัญชี ทั้งนี้ ข้อมูลรายละเอียดรายการระหว่างกัน ได้แสดงไว้ในหมายเหตุประกอบงบการเงินสำหรับปีสิ้นสุด วันที่ 31 ธันวาคม 2556

การวิเคราะห์และคำอธิบายของฝ่ายจัดการ

ภาพรวมผลการดำเนินงานปี 2556

บริษัท สุรพลฟู้ดส์ จำกัด (มหาชน) และบริษัทย่อย มีรายได้จากการขายรวมในปี 2556 จำนวน 5,669 ล้านบาท ลดลงจากปีก่อน 799 ล้านบาท หรือลดลงร้อยละ 12.4 เมื่อเทียบกับปี 2555 สัดส่วนต้นทุนขายต่อยอดขายในปี 2556 เท่ากับร้อยละ 94.5 เพิ่มขึ้นจากปี 2555 ที่ต้นทุนขายต่อยอดขายเท่ากับร้อยละ 87.0

บริษัทฯ และบริษัทย่อย มีกำไรสุทธิสำหรับปี 2556 รวม 96 ล้านบาท ลดลงจากปีก่อน 418 ล้านบาท หรือลดลงร้อยละ 81.4 เมื่อเทียบกับปี 2555 โดยเป็นขาดทุนสุทธิส่วนที่เป็นของผู้ถือหุ้นของบริษัท 8 ล้านบาท ปัจจัยหลักที่ส่งผลกระทบต่อผลการดำเนินงาน คือ การขาดแคลนวัตถุดิบกุ้ง เนื่องจากการเกิดโรค EMS (Early Mortality Syndrome) ทำให้ต้นทุนการผลิตสูงขึ้น ส่งผลให้ราคาเสนอขายสินค้าไม่สอดคล้องกับราคาของผู้บริโภคต้องการซื้อ

รายได้

บริษัทฯ และบริษัทย่อย มีรายได้รวมในปี 2556 จำนวน 5,843 ล้านบาท ลดลง 805 ล้านบาท หรือลดลงร้อยละ 12.1 เมื่อเทียบกับปี 2555 การลดลงของรายได้รวม ส่วนใหญ่มาจากยอดขายที่ลดลง 799 ล้านบาท

ค่าใช้จ่าย

บริษัทฯ และบริษัทย่อย มีต้นทุนขายและค่าใช้จ่ายในปี 2556 จำนวน 5,761 ล้านบาท ลดลง 310 ล้านบาท หรือลดลงร้อยละ 5.1 เมื่อเทียบกับปี 2555 โดยมีสาระสำคัญดังนี้

- ต้นทุนขาย ลดลง 273 ล้านบาท หรือลดลงร้อยละ 4.9 เมื่อเทียบกับปี 2555 เนื่องจากยอดขายที่ลดลง แต่หากเทียบเป็นสัดส่วนต้นทุนขายต่อยอดขายในปี 2556 เท่ากับ ร้อยละ 94.5 เพิ่มขึ้นจากปี 2555 ที่ต้นทุนขายต่อยอดขายเท่ากับร้อยละ 87.0 เนื่องจากราคาวัตถุดิบที่ปรับตัวสูงขึ้นมากจากการขาดแคลนวัตถุดิบกุ้ง ซึ่งเป็นผลจากการเกิดโรค EMS
- ค่าใช้จ่ายในการขายและบริหาร ลดลง 35 ล้านบาท หรือลดลงร้อยละ 8.1 ค่าใช้จ่ายหลักที่ลดลง คือ ค่าใช้จ่ายในการส่งออก เนื่องจากรีมาณการขายที่ลดลง
- ต้นทุนทางการเงิน ลดลง 2 ล้านบาท หรือลดลงร้อยละ 20.1 เมื่อเทียบกับปี 2555 เนื่องจากในปี 2556 อัตราดอกเบี้ยลดลง และการบริหารจัดการสภาพคล่องทางการเงินทำได้ดีขึ้นถึงแม้ว่าเงินกู้ยืมจะเพิ่มขึ้น

ความสามารถในการทำกำไร

บริษัทฯ และบริษัทย่อย มีขาดทุนสุทธิส่วนที่เป็นของผู้ถือหุ้นของบริษัท 8 ล้านบาท ลดลงร้อยละ 102.6 เมื่อเทียบกับปี 2555 ซึ่งมีกำไร จำนวน 293 ล้านบาท โดยอัตรากำไรขั้นต้นเท่ากับร้อยละ 5.5 ลดลงจากปี 2555 ซึ่งเท่ากับร้อยละ 13.0

ผลตอบแทนต่อส่วนผู้ถือหุ้น (ROE) ในปี 2556 เท่ากับร้อยละ (0.4) ลดลงจากปี 2555 ซึ่งเท่ากับร้อยละ 13.9

ฐานะการเงิน

สินทรัพย์

บริษัทฯ และบริษัทย่อย มีสินทรัพย์รวม ณ วันที่ 31 ธันวาคม 2556 จำนวน 2,929 ล้านบาท ลดลง 181 ล้านบาท หรือลดลงร้อยละ 5.8 เมื่อเทียบกับปี 2555 สาเหตุสำคัญของการเปลี่ยนแปลงในสินทรัพย์รวม มีดังนี้

- ลูกหนี้การค้ารวม ณ วันที่ 31 ธันวาคม 2556 เท่ากับ 283 ล้านบาท ลดลง 87 ล้านบาท เมื่อเทียบกับปี 2555 ลูกหนี้คงค้างส่วนใหญ่เป็นลูกหนี้ที่ยังไม่ถึงกำหนดชำระ จำนวน 256 ล้านบาท และมีลูกหนี้ที่ค้างชำระมากกว่า 3 เดือน จำนวน 0.05 ล้านบาท และบริษัทฯ ได้ทำการตั้งค่าเผื่อหนี้สงสัยจะสูญไว้เป็นจำนวน 0.3 ล้านบาท ทั้งนี้การตั้งค่าเผื่อหนี้สงสัยจะสูญ จะพิจารณาจากประสบการณ์ในการเก็บหนี้ และสถานะปัจจุบันของลูกหนี้คงค้าง ณ วันที่ในงบดุล ระยะเวลาการเก็บหนี้เฉลี่ย ในปี 2556 เท่ากับ 36 วัน
- สินค้าคงเหลือ ณ วันที่ 31 ธันวาคม 2556 มีจำนวน 456 ล้านบาท ลดลง 97 ล้านบาท เมื่อเทียบกับปี 2555 โดยสินค้าสำเร็จรูปและสินค้าระหว่างผลิต ลดลง 63 ล้านบาท เนื่องจากการขาดแคลนวัตถุดิบ ส่งผลให้ปริมาณการผลิตลดลงร้อยละ 10 นอกจากนี้บริษัทฯ ได้มีการตั้งสำรองค่าเผื่อการลดลงของมูลค่าสินค้า จำนวน 3 ล้านบาท หรือลดลง 8 ล้านบาท เมื่อเทียบกับปี 2555 ทั้งนี้บริษัทฯ พิจารณาแล้วเห็นว่าค่าเผื่อการลดลงของมูลค่าสินค้าที่ตั้งไว้มีความเหมาะสมและเพียงพอแล้ว ระยะเวลาการหมุนเวียนสินค้าเฉลี่ย ในปี 2556 เท่ากับ 41 วัน
- ที่ดิน อาคาร และอุปกรณ์สุทธิ ณ วันที่ 31 ธันวาคม 2556 มีจำนวน 1,546 ล้านบาท ลดลง 9 ล้านบาท เมื่อเทียบกับปี 2555 โดยส่วนใหญ่เป็นการซื้อที่ดิน อาคารและอุปกรณ์ จำนวน 254 ล้านบาท เป็นค่าเสื่อมราคา จำนวน 206 ล้านบาท และขายที่ดิน อาคารและอุปกรณ์ จำนวน 57 ล้านบาท
- สินทรัพย์ภาษีเงินได้รอการตัดบัญชี ณ วันที่ 31 ธันวาคม 2556 มีจำนวน 24 ล้านบาท เพิ่มขึ้น 18 ล้านบาท เมื่อเทียบกับปี 2555 เป็นผลมาจากมาตรฐานการบัญชี ฉบับที่ 12 เรื่องภาษีเงินได้ ที่ออกโดยสภาวิชาชีพบัญชี ในพระบรมราชูปถัมภ์ ส่งผลให้ในปี 2556 ต้องทำการบันทึกสินทรัพย์ภาษีเงินได้รอการตัดบัญชี ตามหมายเหตุประกอบงบการเงินในข้อ 3

หนี้สิน

บริษัทฯ และบริษัทย่อย มีหนี้สินรวม ณ วันที่ 31 ธันวาคม 2556 จำนวน 945 ล้านบาท เพิ่มขึ้น 75 ล้านบาท หรือเพิ่มขึ้นร้อยละ 8.6 จากปี 2555 โดยสาเหตุหลักมาจาก

- เงินกู้ยืมระยะสั้นจากสถาบันการเงิน ณ วันที่ 31 ธันวาคม 2556 มีจำนวน 291 ล้านบาท เพิ่มขึ้น 106 ล้านบาท เมื่อเทียบกับปี 2555 เนื่องจากบริษัทย่อยมีความต้องการใช้เงินทุนหมุนเวียนเพิ่มขึ้น และมีความต้องการใช้เงินทุนในการปรับปรุงกระบวนการผลิต
- เจ้าหนี้การค้า ณ วันที่ 31 ธันวาคม 2556 จำนวน 167 ล้านบาท ลดลง 36 ล้านบาท เมื่อเทียบกับปี 2555 ระยะเวลาการจ่ายชำระหนี้เฉลี่ย ในปี 2556 เท่ากับ 18 วัน
- เงินกู้ยืมระยะยาว (รวมเงินกู้ยืมที่ถึงกำหนดชำระภายในหนึ่งปี) ณ วันที่ 31 ธันวาคม 2556 จำนวน 118 ล้านบาท เพิ่มขึ้น 40 ล้านบาท เมื่อเทียบกับปี 2555 เนื่องจากบริษัทย่อยมีการกู้ยืมเงินจากสถาบันการเงินต่างประเทศเพื่อใช้ในการลงทุนขยายการผลิต
- หนี้สินตามสัญญาเช่าการเงิน (รวมหนี้สินตามสัญญาเช่าการเงินที่ถึงกำหนดชำระภายในหนึ่งปี) ณ วันที่ 31 ธันวาคม 2556 จำนวน 72 ล้านบาท เพิ่มขึ้น 28 ล้านบาท เมื่อเทียบกับปี 2555 ส่วนใหญ่เป็นการลงทุนในเครื่องจักรและอุปกรณ์สำหรับการผลิต
- หนี้สินภาษีเงินได้รอการตัดบัญชี ณ วันที่ 31 ธันวาคม 2556 จำนวน 49 ล้านบาท ลดลง 15 ล้านบาท เมื่อเทียบกับปี 2555 เป็นผลมาจากมาตรฐานการบัญชี ฉบับที่ 12 เรื่องภาษีเงินได้ ที่ออกโดยสภาวิชาชีพบัญชีในพระบรมราชูปถัมภ์ ส่งผลให้ในปี 2556 ต้องบันทึกหนี้สินภาษีเงินได้รอการตัดบัญชี ตามหมายเหตุประกอบงบการเงินข้อ 3

ส่วนของผู้ถือหุ้น

บริษัท และบริษัทย่อย มีส่วนของผู้ถือหุ้นรวม ณ วันที่ 31 ธันวาคม 2556 จำนวน 1,984 ล้านบาท ลดลง 256 ล้านบาท หรือลดลงร้อยละ 11.4 เมื่อเทียบกับปี 2555 เนื่องจากบริษัท มีการจ่ายเงินปันผล จำนวน 140 ล้านบาท ส่วนของส่วนได้เสียที่ไม่มีอำนาจควบคุม มีจำนวนลดลง 111 ล้านบาท และบริษัท และบริษัทย่อย มีผลขาดทุนสุทธิในส่วนที่เป็นของผู้ถือหุ้นของบริษัทในปี 2556 จำนวน 8 ล้านบาท

สภาพคล่อง

บริษัท และบริษัทย่อย มีเงินสดและรายการเทียบเท่าเงินสด ในปี 2556 ลดลงจากปี 2555 จำนวน 152 ล้านบาท โดยมาจากเงินสดสุทธิที่ได้มาจากกิจกรรมดำเนินงาน จำนวน 401 ล้านบาท เงินสดที่ใช้ไปในกิจกรรมการลงทุน จำนวน 324 ล้านบาท รายการหลักเป็นการลงทุนในการซื้อเครื่องจักรและอุปกรณ์ที่ใช้ในการผลิต การปรับปรุงอาคาร จำนวน 188 ล้านบาท ซื้อเงินลงทุนระยะสั้น จำนวน 186 ล้านบาท และมีเงินสดรับจากการจำหน่ายทรัพย์สินและเงินลงทุน จำนวน 49 ล้านบาท ส่วนเงินสดที่ใช้ไปในกิจกรรมจัดหาเงิน จำนวน 229 ล้านบาท ส่วนใหญ่เป็นการจ่ายปันผลให้กับผู้ถือหุ้นของบริษัท และให้กับส่วนได้เสียที่ไม่มีอำนาจควบคุม รวมทั้งสิ้น 347 ล้านบาท การใช้เพื่อคืนเงินกู้ยืมเงินระยะยาว และสัญญาเช่าทางการเงิน จำนวน 65 ล้านบาท และรับเงินสดจากการกู้ยืม จำนวน 190 ล้านบาท

บริษัท และบริษัทย่อย มีอัตราส่วนสภาพคล่อง (Current Ratio) ในปี 2556 เท่ากับ 1.8 เท่า ลดลงจากปี 2555 ซึ่งอยู่ที่ 2.1 เท่า และมีอัตราส่วนหนี้สินต่อส่วนผู้ถือหุ้น (Debt to Equity Ratio) เท่ากับ 0.5 เท่า เพิ่มขึ้นจากปี 2555 ซึ่งอยู่ที่ 0.4 เท่า สาเหตุส่วนหนึ่งมาจากการที่บริษัทย่อยมีเงินกู้ระยะสั้นและระยะยาวเพิ่มขึ้นเพื่อใช้เป็นเงินทุนหมุนเวียน เพื่อปรับปรุงกระบวนการผลิต และเพื่อขยายกำลังการผลิต ในขณะที่ภาวะการแข่งขันและราคาวัตถุดิบมีการปรับตัวสูงขึ้น ส่งผลให้ต้นทุนขายเพิ่มขึ้นและกำไรลดลง

ผลกระทบจากการเปลี่ยนแปลงนโยบายบัญชี

ตั้งแต่วันที่ 1 มกราคม 2556 เป็นต้นมา ผลจากการถือปฏิบัติตามมาตรฐานรายงานทางการเงินที่ปรับปรุงใหม่ตามมาตรฐานการบัญชีฉบับที่ 12 เรื่องภาษีเงินได้ ทำให้บริษัทต้องบันทึกทรัพย์สินและหนี้สินภาษีเงินได้รอการตัดบัญชีในงบการเงิน ผลกระทบจากการเปลี่ยนแปลงดังกล่าว จึงต้องทำการปรับปรุงย้อนหลังในงบการเงิน ตามหมายเหตุประกอบงบการเงินข้อ 3

หน่วย : พันบาท

	งบการเงินรวม		
	31 ธ.ค. 2556	31 ธ.ค. 2555	1 ม.ค. 2555
สินทรัพย์ภาษีเงินได้รอการตัดบัญชีเพิ่มขึ้น	24,324	6,799	8,335
หนี้สินภาษีเงินได้รอการตัดบัญชี(เพิ่มขึ้น)	(48,840)	(63,387)	(47,265)
ส่วนของผู้ถือหุ้น(ลดลง)	(24,516)	(56,588)	(38,930)

สรุป

ในปี 2556 บริษัท และบริษัทย่อย มีผลกำไรสุทธิสำหรับปี จำนวน 96 ล้านบาท โดยเป็นขาดทุนส่วนที่เป็นของผู้ถือหุ้นของบริษัท 8 ล้านบาท ความสามารถในการทำกำไรลดลงจากปี 2555 โดยมีสาเหตุสำคัญ คือ การเกิดโรค EMS ในวัตถุดิบกุ้ง ส่งผลให้ราคาวัตถุดิบกุ้งและต้นทุนขายปรับตัวสูงขึ้นมาก อย่างไรก็ตามบริษัท ได้ติดตามสถานการณ์วัตถุดิบอย่างใกล้ชิด และพยายามบริหารจัดการและกำกับดูแลการปฏิบัติงานในทุกกิจกรรมอย่างเต็มประสิทธิภาพ

รายงานคณะกรรมการตรวจสอบต่อผู้ถือหุ้น

คณะกรรมการตรวจสอบได้ปฏิบัติหน้าที่ตามขอบเขต หน้าที่ และความรับผิดชอบที่ได้รับมอบหมายอย่างรอบคอบ เป็นอิสระ ไม่มีข้อจำกัดในการได้รับข้อมูล รวมทั้งได้รับความร่วมมืออย่างดีจากฝ่ายจัดการและพนักงานที่เกี่ยวข้อง

ในปี 2556 คณะกรรมการตรวจสอบ มีการประชุมรวมทั้งสิ้น 5 ครั้ง เป็นการประชุมร่วมกับผู้สอบบัญชี ผู้ตรวจสอบภายใน และฝ่ายจัดการ 4 ครั้ง ประชุมประจำปี 1 ครั้ง ประชุมร่วมกับผู้สอบบัญชีโดยไม่มีฝ่ายจัดการ 1 ครั้ง ซึ่งกรรมการตรวจสอบเข้าร่วมประชุมครบทั้ง 3 ท่านทุกครั้ง นอกจากนี้ยังได้พบปะแลกเปลี่ยนข้อคิดเห็นกับผู้บริหารหน่วยงานต่างๆ และเดินทางไปเยี่ยมชมบริษัทย่อย สรุปสาระสำคัญ ได้ดังนี้

1. สอบทานงบการเงินประจำไตรมาสและงบการเงินประจำปี ของบริษัทและบริษัทย่อย

ประชุมร่วมกับผู้สอบบัญชี ฝ่ายจัดการ ฝ่ายตรวจสอบภายใน เพื่อพิจารณางบการเงินประจำไตรมาสซึ่งผ่านการสอบทานจากผู้สอบบัญชี และงบการเงินประจำปีซึ่งผ่านการตรวจสอบจากผู้สอบบัญชีแล้ว รวมทั้งพิจารณานโยบายบัญชี การเปลี่ยนแปลงนโยบายบัญชีที่สำคัญของบริษัท และรับฟังคำชี้แจงของฝ่ายจัดการ ก่อนนำเสนอต่อคณะกรรมการบริษัทเพื่อพิจารณาอนุมัติออกงบการเงินต่อไป นอกจากนี้ยังได้มีการประชุมร่วมกับผู้สอบบัญชีโดยไม่มีฝ่ายจัดการ 1 ครั้ง เพื่อปรึกษาหารือเกี่ยวกับความเป็นอิสระในการปฏิบัติหน้าที่และรับฟังความเห็นของผู้สอบบัญชี

คณะกรรมการตรวจสอบมีความเห็นว่า บริษัทได้จัดทำงบการเงินตามหลักการบัญชีที่รับรองทั่วไป มีความถูกต้องตามที่ควรในสาระสำคัญ มีการเปิดเผยข้อมูลอย่างเพียงพอและทันเวลา ซึ่งผู้สอบบัญชีได้ปฏิบัติหน้าที่และแสดงความเห็นอย่างเป็นอิสระไว้แล้วในรายงานของผู้สอบบัญชีรับอนุญาตและงบการเงิน

2. สอบทานความเพียงพอของระบบการควบคุมภายใน

พิจารณาประสิทธิภาพและประสิทธิผลของระบบการควบคุมภายใน จากรายงานผลการตรวจสอบภายในทุกไตรมาส ซึ่งครอบคลุมระบบงานที่สำคัญของบริษัท โดยพิจารณาควบคู่กับรายงานผลการสอบทานการควบคุมภายในจากผู้สอบบัญชี สำหรับผลการสอบทานนั้น ไม่พบจุดอ่อนหรือข้อบกพร่องที่เป็นสาระสำคัญ คณะกรรมการตรวจสอบมีความเห็นว่า บริษัทมีระบบการควบคุมภายใน ที่เพียงพอ เหมาะสม และมีประสิทธิผลตามองค์ประกอบการควบคุมภายใน

3. สอบทานการปฏิบัติงานให้เป็นไปตามกฎหมายและข้อกำหนดต่างๆ

พิจารณาสอบทานการปฏิบัติงานให้เป็นไปตามกฎหมายและข้อกำหนดที่เกี่ยวข้องกับการดำเนินธุรกิจ โดยติดตามจากรายงานคณะทำงานติดตามข้อกำหนดกฎหมาย ที่ได้นำเสนอรายงานต่อคณะกรรมการบริหารความเสี่ยง นอกจากนี้ฝ่ายตรวจสอบภายในได้สุ่มสอบทานการปฏิบัติตามกฎหมายและข้อกำหนด คณะกรรมการตรวจสอบมีความเห็นว่า บริษัทมีแนวทางและกระบวนการติดตามการปฏิบัติตามกฎหมายและข้อกำหนดที่เกี่ยวข้องกับการดำเนินธุรกิจอย่างเพียงพอ เหมาะสม

4. การทำรายการที่เกี่ยวข้องกันหรือรายการที่อาจมีความขัดแย้งทางผลประโยชน์

ในรอบปี 2556 ไม่มีการทำรายการที่เกี่ยวข้องกันหรือรายการที่อาจมีความขัดแย้งทางผลประโยชน์ ทั้งนี้ หากบริษัทจะมีการทำรายการที่เกี่ยวข้องกันหรือรายการที่อาจมีความขัดแย้งทางผลประโยชน์ บริษัทจะมีกระบวนการพิจารณาอย่างรอบคอบ เป็นธรรม และเป็นการดำเนินการเพื่อผลประโยชน์โดยรวมของบริษัทเป็นสำคัญ รวมทั้งจะมีการเปิดเผยข้อมูลอย่างเพียงพอและถูกต้อง

5. สอบถามระบบการตรวจสอบภายใน

คณะกรรมการตรวจสอบได้พิจารณาความเป็นอิสระ ภารกิจ ขอบเขต หน้าที่ และความรับผิดชอบของฝ่ายตรวจสอบภายใน รวมทั้งได้สอบถามผลการประเมินตนเองของฝ่ายตรวจสอบภายใน อนุมัติแผนการปรับปรุงเพื่อพัฒนาการปฏิบัติงานตรวจสอบภายใน รวมทั้งได้ประเมินผลการปฏิบัติงานของฝ่ายตรวจสอบภายในและหัวหน้าหน่วยงานตรวจสอบภายใน และพิจารณาความเหมาะสมของคุณสมบัติหัวหน้างานตรวจสอบภายในอีกด้วย

คณะกรรมการตรวจสอบมีความเห็นว่า ระบบการตรวจสอบภายในของบริษัทมีความเป็นอิสระ เพียงพอ มีประสิทธิภาพ สอดคล้องกับเป้าหมายที่กำหนดไว้ และมีการพัฒนาคุณภาพในการปฏิบัติงานให้สอดคล้องกับมาตรฐานวิชาชีพ

6. สอบถามระบบการบริหารความเสี่ยง

ติดตามความคืบหน้าในการบริหารความเสี่ยง โดยพิจารณาจากรายงานการประชุมของคณะกรรมการบริหารความเสี่ยง อย่างเป็นอิสระและต่อเนื่องทุกไตรมาส คณะกรรมการตรวจสอบมีความเห็นว่า ระบบการบริหารความเสี่ยงมีความเหมาะสม และเพียงพอ

7. กัดเลือก เสนอแต่งตั้ง และเสนอค่าตอบแทนของผู้สอบบัญชีประจำปี 2556

พิจารณาเสนอคัดเลือกผู้สอบบัญชี โดยคำนึงถึงความน่าเชื่อถือ เป็นที่ยอมรับ ความเป็นอิสระ มาตรฐานการทำงาน ความเชี่ยวชาญ รวมทั้งพิจารณาความเหมาะสมของค่าสอบบัญชีตามขอบเขตความรับผิดชอบ คณะกรรมการตรวจสอบเห็นสมควรเสนอต่อคณะกรรมการบริษัท เพื่อขออนุมัติต่อที่ประชุมสามัญผู้ถือหุ้นประจำปี ให้แต่งตั้งผู้สอบบัญชีจากบริษัท เคพีเอ็มจี ภูมิไชย สอบบัญชี จำกัด เป็นผู้สอบบัญชีประจำปี 2556

8. ประเมินผลการปฏิบัติงานของคณะกรรมการตรวจสอบ ประจำปี 2556

พิจารณาประเมินผลการปฏิบัติงานของคณะกรรมการตรวจสอบทั้งคณะ ตามแนวทางการปฏิบัติที่ดีของตลาดหลักทรัพย์ฯ และกฎบัตรคณะกรรมการตรวจสอบ เพื่อเสริมสร้างการกำกับดูแลกิจการที่ดี ผลการประเมินอยู่ในเกณฑ์ “ดีมาก”

โดยสรุปแล้ว คณะกรรมการตรวจสอบ มีความเห็นว่า คณะกรรมการบริษัท ตลอดจนผู้บริหาร มีความมุ่งมั่นในการปฏิบัติหน้าที่เพื่อให้บรรลุเป้าหมายของบริษัทอย่างมีคุณภาพ ให้ความสำคัญต่อการดำเนินงานโดยคำนึงถึงหลักการกำกับดูแลกิจการที่ดี มีระบบการควบคุมภายในและระบบการบริหารความเสี่ยงที่เพียงพอ เหมาะสม รวมทั้งมีการพัฒนาระบบการปฏิบัติงานให้มีประสิทธิภาพและประสิทธิผลอย่างต่อเนื่อง



(นายสถาพร โคธีรานุรักษ์)

ประธานคณะกรรมการตรวจสอบ



(นางบุญเพิ่ม เจียมธีระนาถ)

กรรมการตรวจสอบ



(นายพิชณุ เจริญมหาสาร)

กรรมการตรวจสอบ

รายงานความรับผิดชอบของคณะกรรมการบริษัท ต่อรายงานทางการเงิน

คณะกรรมการบริษัทได้รับผิดชอบงบการเงินของบริษัท สุรพลฟู้ดส์ จำกัด (มหาชน) ซึ่งได้จัดทำขึ้นตามมาตรฐานการบัญชีไทยและตามหลักการบัญชีที่รับรองทั่วไปของประเทศไทย รวมทั้งการเปิดเผยข้อมูลทางบัญชีอย่างเหมาะสมภายใต้การควบคุมของบริษัท คณะกรรมการตรวจสอบเป็นผู้ตรวจสอบและรายงานผลการปฏิบัติงานในงบการเงินต่อคณะกรรมการบริษัท และรายงานความเห็นเกี่ยวกับการตรวจสอบไว้ในรายงานคณะกรรมการตรวจสอบ ซึ่งปรากฏในรายงานประจำปี

คณะกรรมการบริษัทได้ประเมินความเพียงพอของระบบการควบคุมภายใน และมีความเห็นว่าระบบการควบคุมภายในของบริษัท มีความโปร่งใส สามารถสร้างความเชื่อถือและความมั่นใจได้ในงบการเงินของบริษัท สุรพลฟู้ดส์ จำกัด (มหาชน) ณ วันที่ 31 ธันวาคม 2556 ซึ่งผู้สอบบัญชีรับอนุญาตได้ตรวจสอบงบการเงินสำหรับปี ตามมาตรฐานการสอบบัญชีและหลักการบัญชีที่รับรองทั่วไป



(นายโกศล ฉันทิกุล)
ประธานกรรมการ



(นายสุรพล ว่องวัฒนโรจน์)
ประธานเจ้าหน้าที่บริหาร

คำตอบแทนของผู้สอบบัญชี

ผู้สอบบัญชีของบริษัทฯ ในปี 2556 คือ นางสาวบงกช อ่ำเสี่ยม ทะเบียนผู้สอบบัญชีเลขที่ 3684 แห่งบริษัท เคพีเอ็มจี ภูมิไชย สอบบัญชี จำกัด คำตอบแทนจากการสอบบัญชี ในปี 2556 มีรายละเอียดดังนี้

คำตอบแทนจากการสอบบัญชี	จำนวนเงิน (บาท)
คำตอบแทนจากการสอบบัญชี (Audit Fee)	
- ค่าสอบบัญชีของบริษัท	1,120,000
- ค่าสอบบัญชีของบริษัทย่อย จำนวน 6 บริษัท	1,494,000
ค่าบริการอื่น (Non Audit Fee)	- ไม่มี -

รายงานของผู้สอบบัญชีรับอนุญาต

เสนอ ผู้ถือหุ้นบริษัท สุรพลฟู้ดส์ จำกัด (มหาชน)

ข้าพเจ้าได้ตรวจสอบงบการเงินรวมและงบการเงินเฉพาะกิจการของบริษัท สุรพลฟู้ดส์ จำกัด (มหาชน) และบริษัทย่อย (กลุ่มบริษัท) และของเฉพาะบริษัท สุรพลฟู้ดส์ จำกัด (มหาชน) (บริษัท) ตามลำดับ ซึ่งประกอบด้วยงบแสดงฐานะการเงินรวมและงบแสดงฐานะการเงินเฉพาะกิจการ ณ วันที่ 31 ธันวาคม 2556 งบกำไรขาดทุนเบ็ดเสร็จรวมและงบกำไรขาดทุนเบ็ดเสร็จเฉพาะกิจการ งบแสดงการเปลี่ยนแปลงส่วนของผู้ถือหุ้นรวมและงบแสดงการเปลี่ยนแปลงส่วนของผู้ถือหุ้นเฉพาะกิจการ และงบกระแสเงินสดรวมและงบกระแสเงินสดเฉพาะกิจการ สำหรับปีสิ้นสุดวันเดียวกัน รวมถึงหมายเหตุซึ่งประกอบด้วยสรุปนโยบายการบัญชีที่สำคัญและเรื่องอื่นๆ

ความรับผิดชอบของผู้บริหารต่องบการเงินรวมและงบการเงินเฉพาะกิจการ

ผู้บริหารเป็นผู้รับผิดชอบในการจัดทำและการนำเสนองบการเงินรวมและงบการเงินเฉพาะกิจการเหล่านี้โดยถูกต้องตามที่ควรตามมาตรฐานการรายงานทางการเงิน และรับผิดชอบเกี่ยวกับการควบคุมภายในที่ผู้บริหารพิจารณาว่าจำเป็นเพื่อให้สามารถจัดทำงบการเงินรวมและงบการเงินเฉพาะกิจการที่ปราศจากการแสดงข้อมูลที่ขัดต่อข้อเท็จจริงอันเป็นสาระสำคัญไม่ว่าจะเกิดจากการทุจริตหรือข้อผิดพลาด

ความรับผิดชอบของผู้สอบบัญชี

ข้าพเจ้าเป็นผู้รับผิดชอบในการแสดงความเห็นต่องบการเงินรวมและงบการเงินเฉพาะกิจการดังกล่าวจากผลการตรวจสอบของข้าพเจ้า ข้าพเจ้าได้ปฏิบัติตามตรวจสอบตามมาตรฐานการสอบบัญชี ซึ่งกำหนดให้ข้าพเจ้าปฏิบัติตามข้อกำหนดด้านจรรยาบรรณ รวมถึงวางแผนและปฏิบัติตามตรวจสอบเพื่อให้ได้ความเชื่อมั่นอย่างสมเหตุสมผลว่า งบการเงินรวมและงบการเงินเฉพาะกิจการปราศจากการแสดงข้อมูลที่ขัดต่อข้อเท็จจริงอันเป็นสาระสำคัญหรือไม่

การตรวจสอบรวมถึงการใช้วิธีการตรวจสอบเพื่อให้ได้มาซึ่งหลักฐานการสอบบัญชีเกี่ยวกับจำนวนเงินและการเปิดเผยข้อมูลในงบการเงิน วิธีการตรวจสอบที่เลือกใช้ขึ้นอยู่กับดุลยพินิจของผู้สอบบัญชี ซึ่งรวมถึงการประเมินความเสี่ยงจากการแสดงข้อมูลที่ขัดต่อข้อเท็จจริงอันเป็นสาระสำคัญของงบการเงิน ไม่ว่าจะเกิดจากการทุจริตหรือข้อผิดพลาด ในการประเมินความเสี่ยงดังกล่าว ผู้สอบบัญชีพิจารณาการควบคุมภายในที่เกี่ยวข้องกับการจัดทำและการนำเสนองบการเงิน โดยถูกต้องตามที่ควรของกิจการ เพื่อออกแบบวิธีการตรวจสอบที่เหมาะสมกับสถานการณ์ แต่ไม่ใช่เพื่อวัตถุประสงค์ในการแสดงความเห็นต่อประสิทธิภาพของการควบคุมภายในของกิจการ การตรวจสอบรวมถึงการประเมินความเหมาะสมของนโยบายการบัญชีที่ผู้บริหารใช้และความสมเหตุสมผลของประมาณการทางบัญชีที่จัดทำขึ้นโดยผู้บริหาร รวมทั้งการประเมินการนำเสนองบการเงินโดยรวม

ข้าพเจ้าเชื่อว่าหลักฐานการสอบบัญชีที่ข้าพเจ้าได้รับเพียงพอและเหมาะสมเพื่อใช้เป็นเกณฑ์ในการแสดงความเห็นของข้าพเจ้า

ความเห็น

ข้าพเจ้าเห็นว่า งบการเงินรวมและงบการเงินเฉพาะกิจการข้างต้นนี้ แสดงฐานะการเงินรวมและฐานะการเงินเฉพาะกิจการของกลุ่มบริษัทและบริษัท ตามลำดับ ณ วันที่ 31 ธันวาคม 2556 ผลการดำเนินงานรวมและผลการดำเนินงานเฉพาะกิจการ และกระแสเงินสดรวมและกระแสเงินสดเฉพาะกิจการ สำหรับปีสิ้นสุดวันเดียวกัน โดยถูกต้องตามที่ควรในสาระสำคัญตามมาตรฐานการรายงานทางการเงิน

ข้อมูลและเหตุการณ์ที่เน้น

โดยมิได้แสดงความเห็นอย่างมีเงื่อนไข ข้าพเจ้าขอให้สังเกตหมายเหตุประกอบงบการเงินข้อ 3 ซึ่งได้อธิบายถึงผลกระทบต่อกิจการจากการนำนโยบายการบัญชีใหม่มาถือปฏิบัติตั้งแต่วันที่ 1 มกราคม 2556 ตัวเลขเปรียบเทียบที่นำมาแสดงนี้ นำมาจากงบการเงินที่ตรวจสอบแล้ว ณ วันที่ และสำหรับปีสิ้นสุดวันที่ 31 ธันวาคม 2555 และหลังจากปรับปรุงรายการตามที่ได้อธิบายไว้ในหมายเหตุประกอบงบการเงินข้อ 3

บงกช อ่ำรัมย์

(บงกช อ่ำรัมย์)

ผู้สอบบัญชีรับอนุญาต

เลขทะเบียน 3684

บริษัท เคพีเอ็มจี ภูมิไชย สอบบัญชี จำกัด

กรุงเทพมหานคร

21 กุมภาพันธ์ 2557

งบแสดงฐานะการเงิน

บริษัท สุรพลฟู้ดส์ จำกัด (มหาชน) และบริษัทย่อย

		งบการเงินรวม		
สินทรัพย์	หมายเหตุ	31 ธันวาคม	31 ธันวาคม	1 มกราคม
		2556	2555	2555
			(ปรับปรุงใหม่)	(ปรับปรุงใหม่)
			(บาท)	
สินทรัพย์หมุนเวียน				
เงินสดและรายการเทียบเท่าเงินสด	6	268,721,516	420,953,535	379,414,460
เงินลงทุนชั่วคราว	7	188,559,040	-	-
ลูกหนี้การค้า	5, 8	283,143,063	370,496,094	388,180,472
ลูกหนี้อื่น	5, 9	23,133,334	54,178,470	38,757,934
สินค้าคงเหลือ	10	455,721,824	553,092,655	492,152,418
รวมสินทรัพย์หมุนเวียน		1,219,278,777	1,398,720,754	1,298,505,284
สินทรัพย์ไม่หมุนเวียน				
เงินลงทุนในบริษัทร่วม	11	23,413,739	23,367,974	26,762,550
เงินลงทุนระยะยาวอื่น	13	-	-	56,417,657
อสังหาริมทรัพย์เพื่อการลงทุน	14	93,031,591	93,070,641	123,760,732
ที่ดิน อาคารและอุปกรณ์	15	1,546,374,977	1,555,451,732	1,509,919,223
สินทรัพย์ไม่มีตัวตน	16	14,273,026	17,738,072	15,279,136
สินทรัพย์ภายใต้เงินได้รอการตัดบัญชี	17	24,323,940	6,798,709	8,334,481
สินทรัพย์ไม่หมุนเวียนอื่น	18	8,356,856	15,295,292	16,726,197
รวมสินทรัพย์ไม่หมุนเวียน		1,709,774,129	1,711,722,420	1,757,199,976
รวมสินทรัพย์		2,929,052,906	3,110,443,174	3,055,705,260

หมายเหตุประกอบงบการเงินเป็นส่วนหนึ่งของงบการเงินนี้

งบแสดงฐานะการเงิน

บริษัท สุรพลฟู้ดส์ จำกัด (มหาชน) และบริษัทย่อย

		งบการเงินรวม		
หนี้สินและส่วนของผู้ถือหุ้น	หมายเหตุ	31 ธันวาคม	31 ธันวาคม	1 มกราคม
		2556	2555	2555
			(ปรับปรุงใหม่)	(ปรับปรุงใหม่)
			(บาท)	
หนี้สินหมุนเวียน				
เงินเบิกเกินบัญชีธนาคารและเงินกู้ยืม				
ระยะสั้นจากสถาบันการเงิน	19	291,123,410	185,163,651	236,823,300
เจ้าหนี้การค้า	5, 20	167,134,457	202,649,020	208,636,669
เจ้าหนี้อื่น	5, 21	154,524,935	184,715,320	189,020,159
ส่วนของเงินกู้ยืมระยะยาวจากสถาบันการเงินที่ถึง				
กำหนดชำระภายในหนึ่งปี	19	31,694,175	54,538,800	137,537,560
หนี้สินตามสัญญาเช่าการเงินที่ถึงกำหนดชำระ				
ภายในหนึ่งปี	19	18,349,716	10,987,176	4,310,975
ภาษีเงินได้ค้างจ่าย		11,116,991	36,467,674	42,951,118
รวมหนี้สินหมุนเวียน		673,943,684	674,521,641	819,279,781
หนี้สินไม่หมุนเวียน				
เงินกู้ยืมระยะยาวจากสถาบันการเงิน	19	86,062,525	22,996,000	96,521,780
หนี้สินตามสัญญาเช่าการเงิน	19	53,800,452	32,688,239	8,434,002
หนี้สินภาษีเงินได้รอการตัดบัญชี	17	48,840,459	63,386,930	47,265,096
ภาระผูกพันผลประโยชน์พนักงาน	22	82,391,454	76,529,845	105,070,418
รวมหนี้สินไม่หมุนเวียน		271,094,890	195,601,014	257,291,296
รวมหนี้สิน		945,038,574	870,122,655	1,076,571,077

หมายเหตุประกอบงบการเงินเป็นส่วนหนึ่งของงบการเงินนี้

งบแสดงฐานะการเงิน

บริษัท สุรพลฟู้ดส์ จำกัด (มหาชน) และบริษัทย่อย

		งบการเงินรวม		
หนี้สินและส่วนของผู้ถือหุ้น	หมายเหตุ	31 ธันวาคม 2556	31 ธันวาคม 2555 (ปรับปรุงใหม่) (บาท)	1 มกราคม 2555 (ปรับปรุงใหม่)
ส่วนของผู้ถือหุ้น				
ทุนเรือนหุ้น	23			
ทุนจดทะเบียน		270,000,000	270,000,000	270,000,000
ทุนที่ออกและชำระแล้ว		269,999,000	269,999,000	269,999,000
ส่วนเกินมูลค่าหุ้น	23			
ส่วนเกินมูลค่าหุ้นสามัญ		270,000,000	270,000,000	270,000,000
กำไรสะสม				
จัดสรรแล้ว				
ทุนสำรองตามกฎหมาย	24	27,000,000	27,000,000	27,000,000
ยังไม่ได้จัดสรร		760,547,045	908,567,541	743,353,043
องค์ประกอบอื่นของส่วนของผู้ถือหุ้น		254,481,963	252,058,393	232,753,890
รวมส่วนของผู้ถือหุ้นของบริษัท		1,582,028,008	1,727,624,934	1,543,105,933
ส่วนได้เสียที่ไม่มีอำนาจควบคุม		401,986,324	512,695,585	436,028,250
รวมส่วนของผู้ถือหุ้น		1,984,014,332	2,240,320,519	1,979,134,183
รวมหนี้สินและส่วนของผู้ถือหุ้น		2,929,052,906	3,110,443,174	3,055,705,260

หมายเหตุประกอบงบการเงินเป็นส่วนหนึ่งของงบการเงินนี้

งบแสดงฐานะการเงิน

บริษัท สุรพลฟู้ดส์ จำกัด (มหาชน) และบริษัทย่อย

		งบการเงินเฉพาะกิจการ		
สินทรัพย์	หมายเหตุ	31 ธันวาคม	31 ธันวาคม	1 มกราคม
		2556	2555	2555
			(ปรับปรุงใหม่)	(ปรับปรุงใหม่)
			(บาท)	
สินทรัพย์หมุนเวียน				
เงินสดและรายการเทียบเท่าเงินสด	6	34,661,915	185,221,382	88,954,252
เงินลงทุนชั่วคราว	7	188,548,815	-	-
ลูกหนี้การค้า	5, 8	196,681,018	210,937,345	190,659,669
ลูกหนี้อื่น	5, 9	5,521,800	39,798,231	12,910,997
สินค้าคงเหลือ	10	206,858,376	238,570,475	241,168,275
รวมสินทรัพย์หมุนเวียน		632,271,924	674,527,433	533,693,193
สินทรัพย์ไม่หมุนเวียน				
เงินลงทุนในบริษัทร่วม	11	17,550,000	17,550,000	17,550,000
เงินลงทุนในบริษัทย่อย	12	233,423,735	244,090,735	276,549,585
เงินลงทุนระยะยาวอื่น	13	-	-	56,417,657
อสังหาริมทรัพย์เพื่อการลงทุน	14	5,000,000	5,000,000	5,000,000
ที่ดิน อาคารและอุปกรณ์	15	513,637,267	523,555,616	531,166,913
สินทรัพย์ไม่มีตัวตน	16	8,696,506	11,232,881	11,250,431
สินทรัพย์ไม่หมุนเวียนอื่น	18	4,136,401	4,662,122	7,916,137
รวมสินทรัพย์ไม่หมุนเวียน		782,443,909	806,091,354	905,850,723
รวมสินทรัพย์		1,414,715,833	1,480,618,787	1,439,543,916

หมายเหตุประกอบงบการเงินเป็นส่วนหนึ่งของงบการเงินนี้

งบแสดงฐานะการเงิน

บริษัท สุรพลฟู้ดส์ จำกัด (มหาชน) และบริษัทย่อย

		งบการเงินเฉพาะกิจการ		
หนี้สินและส่วนของผู้ถือหุ้น	หมายเหตุ	31 ธันวาคม	31 ธันวาคม	1 มกราคม
		2556	2555	2555
			(ปรับปรุงใหม่)	(ปรับปรุงใหม่)
			(บาท)	
หนี้สินหมุนเวียน				
เจ้าหนี้การค้า	5, 20	83,432,329	110,197,455	105,357,739
เจ้าหนี้อื่น	5, 21	65,440,511	86,057,276	78,466,905
ส่วนของเงินกู้ยืมระยะยาวจากสถาบันการเงินที่ถึง				
กำหนดชำระภายในหนึ่งปี	19	6,000,000	6,000,000	30,312,000
หนี้สินตามสัญญาเช่าการเงินที่ถึงกำหนดชำระ				
ภายในหนึ่งปี	19	1,310,861	1,331,474	2,004,929
ภาษีเงินได้ค้างจ่าย		-	11,551,359	8,635,366
รวมหนี้สินหมุนเวียน		156,183,701	215,137,564	224,776,939
หนี้สินไม่หมุนเวียน				
เงินกู้ยืมระยะยาวจากสถาบันการเงิน	19	9,000,000	15,000,000	42,909,000
หนี้สินตามสัญญาเช่าการเงิน	19	722,962	1,049,399	2,593,050
หนี้สินภาษีเงินได้รอการตัดบัญชี	17	20,574,524	35,532,917	28,577,655
ภาระผูกพันผลประโยชน์พนักงาน	22	41,548,997	38,615,078	57,371,147
รวมหนี้สินไม่หมุนเวียน		71,846,483	90,197,394	131,450,852
รวมหนี้สิน		228,030,184	305,334,958	356,227,791

หมายเหตุประกอบงบการเงินเป็นส่วนหนึ่งของงบการเงินนี้

งบแสดงฐานะการเงิน

บริษัท สุรพลฟู้ดส์ จำกัด (มหาชน) และบริษัทย่อย

		งบการเงินเฉพาะกิจการ		
หนี้สินและส่วนของผู้ถือหุ้น	หมายเหตุ	31 ธันวาคม	31 ธันวาคม	1 มกราคม
		2556	2555	2555
			(ปรับปรุงใหม่)	(ปรับปรุงใหม่)
		(บาท)		
ส่วนของผู้ถือหุ้น				
ทุนเรือนหุ้น	23			
ทุนจดทะเบียน		270,000,000	270,000,000	270,000,000
ทุนที่ออกและชำระแล้ว		269,999,000	269,999,000	269,999,000
ส่วนเกินมูลค่าหุ้น	23			
ส่วนเกินมูลค่าหุ้นสามัญ		270,000,000	270,000,000	270,000,000
กำไรสะสม				
จัดสรรแล้ว				
ทุนสำรองตามกฎหมาย	24	27,000,000	27,000,000	27,000,000
ยังไม่ได้จัดสรร		449,710,954	440,732,525	348,764,821
องค์ประกอบอื่นของส่วนของผู้ถือหุ้น		169,975,695	167,552,304	167,552,304
รวมส่วนของผู้ถือหุ้น		1,186,685,649	1,175,283,829	1,083,316,125
รวมหนี้สินและส่วนของผู้ถือหุ้น		1,414,715,833	1,480,618,787	1,439,543,916

หมายเหตุประกอบงบการเงินเป็นส่วนหนึ่งของงบการเงินนี้

งบกำไรขาดทุนเบ็ดเสร็จ

บริษัท สุรพลฟู้ดส์ จำกัด (มหาชน) และบริษัทย่อย

หมายเหตุ	งบการเงินรวม		งบการเงินเฉพาะกิจการ	
	สำหรับปีสิ้นสุดวันที่		สำหรับปีสิ้นสุดวันที่	
	31 ธันวาคม		31 ธันวาคม	
	2556	2555 (ปรับปรุงใหม่)	2556	2555 (ปรับปรุงใหม่)
(บาท)				
รายได้				
รายได้จากการขาย	5, 25, 34	5,668,854,934	6,468,284,585	2,050,248,038
กำไรจากอัตราแลกเปลี่ยนสุทธิ		100,314,926	98,409,666	25,870,786
รายได้จากการลงทุน	5, 26	14,917,734	14,371,799	210,643,858
รายได้อื่น	5, 27	58,952,722	67,088,207	40,937,558
รวมรายได้		5,843,040,316	6,648,154,257	2,327,700,240
ค่าใช้จ่าย				
ต้นทุนขาย	5	5,356,404,500	5,629,570,708	1,962,786,916
ค่าใช้จ่ายในการขาย	5, 28	241,498,597	272,570,227	124,911,222
ค่าใช้จ่ายในการบริหาร	5, 29	155,031,624	159,117,385	104,946,349
ต้นทุนทางการเงิน	5, 32	7,872,546	9,850,224	1,297,672
รวมค่าใช้จ่าย		5,760,807,267	6,071,108,544	2,193,942,159
ส่วนแบ่งกำไร (ขาดทุน) จากเงินลงทุนในบริษัทร่วม	5, 11	845,765	(2,394,576)	-
กำไรก่อนภาษีเงินได้		83,078,814	574,651,137	133,758,081
รายได้ภาษีเงินได้ (ภาษีเงินได้)	33	12,658,675	(60,393,718)	15,619,828
กำไรสำหรับปี		95,737,489	514,257,419	149,377,909
กำไรเบ็ดเสร็จอื่น				
การเปลี่ยนแปลงในมูลค่าสุทธิของเงินลงทุนเพื่อขาย		2,423,570	-	2,423,391
การตีมูลค่าที่ดินใหม่		-	35,883,965	-
กำไรจากการประมาณการตามหลักคณิตศาสตร์				
ประกันภัยสำหรับโครงการผลประโยชน์พนักงาน	22	-	31,141,858	-
กำไรเบ็ดเสร็จอื่นสำหรับปี - สุทธิจากภาษี		2,423,570	67,025,823	2,423,391
กำไรเบ็ดเสร็จรวมสำหรับปี		98,161,059	581,283,242	151,801,300

หมายเหตุประกอบงบการเงินเป็นส่วนหนึ่งของงบการเงินนี้

งบกำไรขาดทุนเบ็ดเสร็จ

บริษัท สุรพลฟู้ดส์ จำกัด (มหาชน) และบริษัทย่อย

	งบการเงินรวม		งบการเงินเฉพาะกิจการ		
	สำหรับปีสิ้นสุดวันที่		สำหรับปีสิ้นสุดวันที่		
	31 ธันวาคม		31 ธันวาคม		
	หมายเหตุ	2556	2555 (ปรับปรุงใหม่)	2556	2555 (ปรับปรุงใหม่)
		(บาท)			
การแบ่งปันกำไร (ขาดทุน)					
ส่วนที่เป็นของผู้ถือหุ้นของบริษัท		(7,621,016)	293,084,182	149,377,909	227,171,108
ส่วนที่เป็นของส่วนได้เสียที่ไม่มีอำนาจควบคุม		103,358,505	221,173,237	-	-
กำไรสำหรับปี		95,737,489	514,257,419	149,377,909	227,171,108
การแบ่งปันกำไร (ขาดทุน) เบ็ดเสร็จรวม					
ส่วนที่เป็นของผู้ถือหุ้นของบริษัท		(5,197,446)	338,418,431	151,801,300	245,867,134
ส่วนที่เป็นของส่วนได้เสียที่ไม่มีอำนาจควบคุม		103,358,505	242,864,811	-	-
กำไรเบ็ดเสร็จรวมสำหรับปี		98,161,059	581,283,242	151,801,300	245,867,134
กำไร (ขาดทุน) ต่อหุ้นขั้นพื้นฐาน (บาท)	35	(0.03)	1.09	0.55	0.84

หมายเหตุประกอบงบการเงินเป็นส่วนหนึ่งของงบการเงินนี้

งบแสดงการเปลี่ยนแปลงส่วนของผู้ถือหุ้น

บริษัท สุรพลฟู้ดส์ จำกัด (มหาชน) และบริษัทย่อย

		งบการเงินรวม									
		กำไรสะสม				องค์ประกอบอื่นของส่วนของผู้ถือหุ้น					
		ทุนเรือนหุ้น ที่ออกและ ชำระแล้ว	ส่วนเกิน มูลค่าหุ้น สามัญ	ทุนสำรอง ตามกฎหมาย	ยังไม่ได้จัดสรร	ส่วนเกินทุน จากการตีราคา สินทรัพย์	ผลต่างจากการ เปลี่ยนแปลง ในมูลค่ายุติธรรม ของเงินลงทุน เพื่อขาย	องค์ประกอบอื่น ของ ส่วนของผู้ถือหุ้น	รวมส่วนของ ผู้ถือหุ้นของ บริษัท	ส่วนได้เสียที่ ไม่มีอำนาจ ควบคุม	รวมส่วนของ ผู้ถือหุ้น
หมายเหตุ											
(บาท)											
สำหรับปีสิ้นสุดวันที่ 31 ธันวาคม 2555											
	ยอดคงเหลือ ณ วันที่ 1 มกราคม 2555 ตามที่รายงานในปีก่อน	269,999,000	270,000,000	27,000,000	717,277,896	288,309,092	-	288,309,092	1,572,585,988	445,478,810	2,018,064,798
	ผลกระทบจากการเปลี่ยนแปลงนโยบายการบัญชี	-	-	-	26,075,147	(55,555,202)	-	(55,555,202)	(29,480,055)	(9,450,560)	(38,930,615)
	ยอดคงเหลือ ณ วันที่ 1 มกราคม 2555 ปรับปรุงใหม่	269,999,000	270,000,000	27,000,000	743,353,043	232,753,890	-	232,753,890	1,543,105,933	436,028,250	1,979,134,183
รายการกับผู้ถือหุ้นที่บันทึกโดยตรงเข้าส่วนของผู้ถือหุ้น											
การจัดสรรส่วนทุนให้ผู้ถือหุ้น											
	เงินปันผลให้ผู้ถือหุ้นของบริษัท	-	-	-	(153,899,430)	-	-	-	(153,899,430)	-	(153,899,430)
	รวมการจัดสรรส่วนทุนให้ผู้ถือหุ้น	-	-	-	(153,899,430)	-	-	-	(153,899,430)	-	(153,899,430)
การเปลี่ยนแปลงในส่วนได้เสียในบริษัทย่อย											
	ขายหุ้นของบริษัทย่อยให้กับส่วนได้เสียที่ไม่มีอำนาจควบคุม	-	-	-	-	-	-	-	-	2,018,750	2,018,750
	เงินปันผลของบริษัทย่อยให้กับส่วนได้เสียที่ไม่มีอำนาจควบคุม	-	-	-	-	-	-	-	-	(168,216,226)	(168,216,226)
	รวมการเปลี่ยนแปลงในส่วนได้เสียในบริษัทย่อย	-	-	-	-	-	-	-	-	(166,197,476)	(166,197,476)
	รวมรายการกับผู้ถือหุ้นที่บันทึกโดยตรงเข้าส่วนของผู้ถือหุ้น	-	-	-	(153,899,430)	-	-	-	(153,899,430)	(166,197,476)	(320,096,906)
กำไรขาดทุนเบ็ดเสร็จสำหรับปี											
	กำไร	-	-	-	293,084,182	-	-	-	293,084,182	221,173,237	514,257,419
	กำไรขาดทุนเบ็ดเสร็จอื่น	-	-	-	26,029,746	19,304,503	-	19,304,503	45,334,249	21,691,574	67,025,823
	รวมกำไรขาดทุนเบ็ดเสร็จสำหรับปี	-	-	-	319,113,928	19,304,503	-	19,304,503	338,418,431	242,864,811	581,283,242
	ยอดคงเหลือ ณ วันที่ 31 ธันวาคม 2555	269,999,000	270,000,000	27,000,000	908,567,541	252,058,393	-	252,058,393	1,727,624,934	512,695,585	2,240,320,519

หมายเหตุประกอบงบการเงินเป็นส่วนหนึ่งของงบการเงินนี้

งบแสดงการเปลี่ยนแปลงส่วนของผู้ถือหุ้น

บริษัท สุรพลฟู้ดส์ จำกัด (มหาชน) และบริษัทย่อย

		งบการเงินรวม									
		กำไรสะสม				องค์ประกอบอื่นของส่วนของผู้ถือหุ้น					
หมายเหตุ	ทุนเรือนหุ้น ที่ออกและ ชำระแล้ว	ส่วนเกิน มูลค่าหุ้น สามัญ	ทุนสำรอง ตามกฎหมาย	ยังไม่ได้จัดสรร	ส่วนเกินทุน จากการตีราคา สินทรัพย์	ผลต่างจากการ เปลี่ยนแปลง ในมูลค่าชุดิธรรม ของเงินลงทุน เพื่อขาย	รวม องค์ประกอบอื่น ของ ส่วนของผู้ถือหุ้น	รวมส่วนของ ผู้ถือหุ้นของ บริษัท	ส่วนได้เสียที่ ไม่มีอำนาจ ควบคุม	รวมส่วนของ ผู้ถือหุ้น	
						(บาท)					
สำหรับปีสิ้นสุดวันที่ 31 ธันวาคม 2556											
	ยอดคงเหลือ ณ วันที่ 1 มกราคม 2556 ตามที่รายงานในปีก่อน	269,999,000	270,000,000	27,000,000	891,015,421	312,387,746	-	312,387,746	1,770,402,167	526,506,573	2,296,908,740
3	ผลกระทบจากการเปลี่ยนแปลงนโยบายการบัญชี	-	-	-	17,552,120	(60,329,353)	-	(60,329,353)	(42,777,233)	(13,810,988)	(56,588,221)
	ยอดคงเหลือ ณ วันที่ 1 มกราคม 2556 ปรับปรุงใหม่	269,999,000	270,000,000	27,000,000	908,567,541	252,058,393	-	252,058,393	1,727,624,934	512,695,585	2,240,320,519
รายการกับผู้ถือหุ้นที่บันทึกโดยตรงเข้าส่วนของผู้ถือหุ้น											
การจัดสรรส่วนทุนให้ผู้ถือหุ้น											
36	เงินปันผลให้ผู้ถือหุ้นของบริษัท	-	-	-	(140,399,480)	-	-	-	(140,399,480)	-	(140,399,480)
	รวมการจัดสรรส่วนทุนให้ผู้ถือหุ้น	-	-	-	(140,399,480)	-	-	-	(140,399,480)	-	(140,399,480)
	การเปลี่ยนแปลงในส่วนได้เสียในบริษัทย่อย										
	ขายหุ้นของบริษัทย่อยให้กับส่วนได้เสียที่ไม่มีอำนาจควบคุม	-	-	-	-	-	-	-	-	(7,497,516)	(7,497,516)
	เงินปันผลของบริษัทย่อยให้กับส่วนได้เสียที่ไม่มีอำนาจควบคุม	-	-	-	-	-	-	-	-	(206,570,250)	(206,570,250)
	รวมการเปลี่ยนแปลงในส่วนได้เสียในบริษัทย่อย	-	-	-	-	-	-	-	-	(214,067,766)	(214,067,766)
	รวมรายการกับผู้ถือหุ้นที่บันทึกโดยตรงเข้าส่วนของผู้ถือหุ้น	-	-	-	(140,399,480)	-	-	-	(140,399,480)	(214,067,766)	(354,467,246)
กำไรขาดทุนเบ็ดเสร็จสำหรับปี											
	กำไร (ขาดทุน)	-	-	-	(7,621,016)	-	-	-	(7,621,016)	103,358,505	95,737,489
	กำไรขาดทุนเบ็ดเสร็จอื่น	-	-	-	-	-	2,423,570	2,423,570	2,423,570	-	2,423,570
	รวมกำไรขาดทุนเบ็ดเสร็จสำหรับปี	-	-	-	(7,621,016)	-	2,423,570	2,423,570	(5,197,446)	103,358,505	98,161,059
ยอดคงเหลือ ณ วันที่ 31 ธันวาคม 2556											
		269,999,000	270,000,000	27,000,000	760,547,045	252,058,393	2,423,570	254,481,963	1,582,028,008	401,986,324	1,984,014,332

หมายเหตุประกอบงบการเงินเป็นส่วนหนึ่งของงบการเงินนี้

งบแสดงการเปลี่ยนแปลงส่วนของผู้ถือหุ้น

บริษัท สุรพลฟู้ดส์ จำกัด (มหาชน) และบริษัทย่อย

		งบการเงินเฉพาะกิจการ							
				กำไรสะสม		องค์ประกอบอื่นของส่วนของผู้ถือหุ้น			
	หมายเหตุ	ทุนเรือนหุ้น ที่ออกและ ชำระแล้ว	ส่วนเกิน มูลค่าหุ้น สามัญ	ทุนสำรองตาม กฎหมาย	ยังไม่ได้จัดสรร	ส่วนเกินทุน จากการตีราคา สินทรัพย์	ผลต่างจากการ เปลี่ยนแปลง ในมูลค่ายุติธรรม ของเงินลงทุน เพื่อขาย	องค์ประกอบอื่น ของ ส่วนของผู้ถือหุ้น	รวมส่วนของ ผู้ถือหุ้น ของบริษัท
(บาท)									
สำหรับปีสิ้นสุดวันที่ 31 ธันวาคม 2555									
		269,999,000	270,000,000	27,000,000	335,454,400	209,440,380	-	209,440,380	1,111,893,780
	3	-	-	-	13,310,421	(41,888,076)	-	(41,888,076)	(28,577,655)
		269,999,000	270,000,000	27,000,000	348,764,821	167,552,304	-	167,552,304	1,083,316,125
รายการกับผู้ถือหุ้นที่บันทึกโดยตรงเข้าส่วนของผู้ถือหุ้น									
การจัดสรรส่วนทุนให้ผู้ถือหุ้น									
	36	-	-	-	(153,899,430)	-	-	-	(153,899,430)
		-	-	-	(153,899,430)	-	-	-	(153,899,430)
รวมรายการกับผู้ถือหุ้นที่บันทึกโดยตรงเข้าส่วนของผู้ถือหุ้น									
		-	-	-	(153,899,430)	-	-	-	(153,899,430)
กำไรขาดทุนเบ็ดเสร็จสำหรับปี									
		-	-	-	227,171,108	-	-	-	227,171,108
		-	-	-	18,696,026	-	-	-	18,696,026
รวมกำไรขาดทุนเบ็ดเสร็จสำหรับปี									
		-	-	-	245,867,134	-	-	-	245,867,134
ยอดคงเหลือ ณ วันที่ 31 ธันวาคม 2555									
		269,999,000	270,000,000	27,000,000	440,732,525	167,552,304	-	167,552,304	1,175,283,829

หมายเหตุประกอบงบการเงินเป็นส่วนหนึ่งของงบการเงินนี้

งบแสดงการเปลี่ยนแปลงส่วนของผู้ถือหุ้น

บริษัท สุรพลฟู้ดส์ จำกัด (มหาชน) และบริษัทย่อย

		งบการเงินเฉพาะกิจการ							
		กำไรสะสม				องค์ประกอบอื่นของส่วนของผู้ถือหุ้น			
	หมายเหตุ	ทุนเรือนหุ้น ที่ออกและ ชำระแล้ว	ส่วนเกิน มูลค่าหุ้น สามัญ	ทุนสำรองตาม กฎหมาย	ยังไม่ได้จัดสรร	ส่วนเกินทุน จากการตีราคา สินทรัพย์	ผลต่างจากการ เปลี่ยนแปลง ในมูลค่ายุติธรรม ของเงินลงทุน เพื่อขาย	รวม องค์ประกอบอื่น ของ ส่วนของผู้ถือหุ้น	รวมส่วนของ ผู้ถือหุ้น ของบริษัท
(บาท)									
สำหรับปีสิ้นสุดวันที่ 31 ธันวาคม 2556									
		269,999,000	270,000,000	27,000,000	434,377,365	209,440,380	-	209,440,380	1,210,816,745
	3	-	-	-	6,355,160	(41,888,076)	-	(41,888,076)	(35,532,916)
		269,999,000	270,000,000	27,000,000	440,732,525	167,552,304	-	167,552,304	1,175,283,829
รายการกับผู้ถือหุ้นที่บันทึกโดยตรงเข้าส่วนของผู้ถือหุ้น									
การจัดสรรส่วนทุนให้ผู้ถือหุ้น									
	36	-	-	-	(140,399,480)	-	-	-	(140,399,480)
		-	-	-	(140,399,480)	-	-	-	(140,399,480)
		-	-	-	(140,399,480)	-	-	-	(140,399,480)
กำไรขาดทุนเบ็ดเสร็จสำหรับปี									
		-	-	-	149,377,909	-	-	-	149,377,909
		-	-	-	-	-	2,423,391	2,423,391	2,423,391
		-	-	-	149,377,909	-	2,423,391	2,423,391	151,801,300
		269,999,000	270,000,000	27,000,000	449,710,954	167,552,304	2,423,391	169,975,695	1,186,685,649

หมายเหตุประกอบงบการเงินเป็นส่วนหนึ่งของงบการเงินนี้

งบกระแสเงินสด

บริษัท สุรพลฟู้ดส์ จำกัด (มหาชน) และบริษัทย่อย

หมายเหตุ	งบการเงินรวม		งบการเงินเฉพาะกิจการ	
	สำหรับปีสิ้นสุดวันที่ 31 ธันวาคม		สำหรับปีสิ้นสุดวันที่ 31 ธันวาคม	
	2556	2555 (ปรับปรุงใหม่)	2556	2555 (ปรับปรุงใหม่)
	(บาท)			
กระแสเงินสดจากกิจกรรมดำเนินงาน				
กำไรสำหรับปี	95,737,489	514,257,419	149,377,909	227,171,108
รายการปรับปรุง				
ค่าเสื่อมราคา	206,372,276	203,578,544	54,534,361	56,343,227
ค่าตัดจำหน่ายสินทรัพย์ไม่มีตัวตน	4,089,990	4,135,065	3,158,556	3,075,992
เงินปันผลรับ	-	-	(199,229,750)	(184,783,775)
ผลประโยชน์พนักงาน	11,650,962	10,325,357	5,072,989	4,268,593
ต้นทุนทางการเงิน	7,872,546	9,850,224	1,297,672	3,381,179
กลับรายการหนี้สงสัยจะสูญ	(20,600)	(100,360)	(20,600)	(100,360)
ค่าเผื่อด้อยค่าเงินลงทุน (กลับรายการ)	-	(2,000)	10,667,000	30,438,100
ค่าเผือมูลค่าสินค้าลดลง (กลับรายการ)	(7,682,037)	3,289,866	(3,181,171)	(117,963)
ขาดทุน (กำไร) จากอัตราแลกเปลี่ยนที่ซึ่งไม่เกิดขึ้นจริง	5,346,568	103,514,214	2,533,030	(6,227,644)
ขาดทุน (กำไร) จากการจำหน่ายและตัดจำหน่ายที่ดิน				
อาคารและอุปกรณ์	2,381,795	(1,276,154)	745,721	715,111
ขาดทุนจากการจำหน่ายเงินลงทุนระยะยาวอื่น	6	-	-	-
ขาดทุนจากการขายสินทรัพย์ไม่มีตัวตน	132,545	-	2	-
ภาษีเงินได้หัก ณ ที่จ่ายตัดบัญชี	1,403,932	-	1,292,382	-
กำไรจากการจำหน่ายเงินลงทุนในบริษัทย่อยและ				
เงินลงทุนระยะยาวอื่น	-	(841,593)	-	(841,593)
ส่วนแบ่งขาดทุน (กำไร) จากเงินลงทุนในบริษัทร่วม	(845,765)	2,394,576	-	-
ภาษีเงินได้ (รายได้ภาษีเงินได้)	(12,658,675)	60,393,718	(15,619,828)	12,870,814
	313,781,032	909,518,876	10,628,273	146,192,789
การเปลี่ยนแปลงในสินทรัพย์และหนี้สินดำเนินงาน				
ลูกหนี้การค้า	88,002,746	12,675,228	14,363,131	(22,067,010)
สินค้าคงเหลือ	104,161,245	(64,230,103)	34,893,270	2,715,763
ลูกหนี้อื่น	29,642,510	(2,298,223)	34,297,031	4,800,228
สินทรัพย์ไม่หมุนเวียนอื่น	(3,013,976)	(6,088,474)	(1,167,840)	272,904
เจ้าหนี้การค้า	(34,760,334)	(5,480,836)	(27,011,785)	4,839,716
เจ้าหนี้อื่น	(46,133,985)	(24,420,070)	(28,193,556)	1,157,560
จ่ายผลประโยชน์พนักงาน	(5,787,203)	(965,492)	(2,139,070)	-
เงินสดได้มาจากกิจกรรมดำเนินงาน	445,892,035	818,710,906	35,669,454	137,911,950
จ่ายภาษีเงินได้	(45,369,602)	(62,627,589)	(11,495,772)	(5,006,658)
เงินสดสุทธิได้มาจากกิจกรรมดำเนินงาน	400,522,433	756,083,317	24,173,682	132,905,292

หมายเหตุประกอบงบการเงินเป็นส่วนหนึ่งของงบการเงินนี้

งบกระแสเงินสด

บริษัท สุรพลฟู้ดส์ จำกัด (มหาชน) และบริษัทย่อย

หมายเหตุ	งบการเงินรวม		งบการเงินเฉพาะกิจการ	
	สำหรับปีสิ้นสุดวันที่ 31 ธันวาคม		สำหรับปีสิ้นสุดวันที่ 31 ธันวาคม	
	2556	2555 (ปรับปรุงใหม่)	2556	2555 (ปรับปรุงใหม่)
	(บาท)			
กระแสเงินสดจากกิจกรรมลงทุน				
รับเงินปันผล	800,000	1,000,000	199,229,750	161,213,650
ซื้อเงินลงทุนชั่วคราว	(185,529,576)	-	(185,519,576)	-
ซื้อที่ดิน อาคารและอุปกรณ์	(187,722,185)	(146,650,030)	(39,980,209)	(43,822,348)
ขายที่ดิน อาคารและอุปกรณ์	41,468,950	40,007,515	1,102,150	820,248
เงินรับสุทธิจากการขายเงินลงทุน	7,608,251	-	-	-
ขายเงินลงทุนในบริษัทย่อย	-	2,278,000	-	2,278,000
ขายเงินลงทุนระยะยาวอื่น	-	57,002,000	-	57,002,000
ซื้อสินทรัพย์ไม่มีตัวตน	(614,933)	(5,785,304)	(178,360)	(2,611,046)
เงินสดสุทธิได้มาจาก (ใช้ไปใน) กิจกรรมลงทุน	(323,989,493)	(52,147,819)	(25,346,245)	174,880,504
กระแสเงินสดจากกิจกรรมจัดหาเงิน				
จ่ายต้นทุนทางการเงิน	(6,821,641)	(10,805,920)	(1,299,665)	(3,393,307)
จ่ายเงินปันผลให้ผู้ถือหุ้นของบริษัท	(140,399,480)	(153,899,430)	(140,399,480)	(153,899,430)
จ่ายเงินปันผลให้กับส่วนได้เสียที่ไม่มีอำนาจควบคุม	(206,570,250)	(166,786,350)	-	-
เงินเบิกเกินบัญชีธนาคารและเงินกู้ยืมระยะสั้น				
จากสถาบันการเงินเพิ่มขึ้น (ลดลง)	101,252,349	(176,949,285)	-	-
จ่ายชำระหนี้สินตามสัญญาเช่าการเงิน	(17,862,187)	(10,097,575)	(1,687,759)	(2,004,929)
เงินสดรับจากเงินกู้ยืมระยะยาวจากสถาบันการเงิน	89,035,000	10,000,000	-	-
ชำระคืนเงินกู้ยืมระยะยาวจากสถาบันการเงิน	(47,398,750)	(153,857,863)	(6,000,000)	(52,221,000)
เงินสดสุทธิใช้ไปในกิจกรรมจัดหาเงิน	(228,764,959)	(662,396,423)	(149,386,904)	(211,518,666)
เงินสดและรายการเทียบเท่าเงินสดเพิ่มขึ้น (ลดลง) สุทธิ	(152,232,019)	41,539,075	(150,559,467)	96,267,130
เงินสดและรายการเทียบเท่าเงินสด ณ วันที่ 1 มกราคม	420,953,535	379,414,460	185,221,382	88,954,252
เงินสดและรายการเทียบเท่าเงินสด ณ วันที่ 31 ธันวาคม	268,721,516	420,953,535	34,661,915	185,221,382

รายการที่ไม่ใช่เงินสด

ในระหว่างปี 2556 กลุ่มบริษัทได้ซื้อที่ดิน อาคารและอุปกรณ์ในราคาทุนรวมจำนวนเงิน 254.0 ล้านบาท (2555: 212.3 ล้านบาท) ซึ่งในจำนวนนี้ กลุ่มบริษัทจัดซื้อโดยเงินสดจำนวนเงินรวม 187.7 ล้านบาท (2555: 146.7 ล้านบาท) โดยการทำสัญญาเช่าทางการเงินจำนวน 52.4 ล้านบาท (2555: 45.4 ล้านบาท) และคงค้างเป็นเจ้าหนี้ค่าซื้อเครื่องจักรและอุปกรณ์ ณ วันที่ 31 ธันวาคม 2556 จำนวนเงิน 13.9 ล้านบาท (2555: 20.2 ล้านบาท)

ในระหว่างปี 2556 บริษัทได้ซื้ออาคารและอุปกรณ์ในราคาทุนรวมจำนวนเงิน 46.5 ล้านบาท (2555: 50.2 ล้านบาท) ซึ่งในจำนวนนี้บริษัทจัดซื้อโดยเงินสดจำนวนเงินรวม 40.0 ล้านบาท (2555: 43.8 ล้านบาท) โดยการทำสัญญาเช่าทางการเงินจำนวน 1.3 ล้านบาท (2555: - ไม่มี-) และคงค้างเป็นเจ้าหนี้ค่าซื้อเครื่องจักรและอุปกรณ์ ณ วันที่ 31 ธันวาคม 2556 จำนวนเงิน 5.2 ล้านบาท (2555: 6.4 ล้านบาท)

หมายเหตุประกอบงบการเงินเป็นส่วนหนึ่งของงบการเงินนี้

หมายเหตุประกอบงบการเงิน

บริษัท สุรพลฟู้ดส์ จำกัด (มหาชน) และบริษัทย่อย

หมายเหตุ สารบัญ

- 1 ข้อมูลทั่วไป
- 2 เกณฑ์การจัดทำงบการเงิน
- 3 การเปลี่ยนแปลงนโยบายการบัญชี
- 4 นโยบายการบัญชีที่สำคัญ
- 5 บุคคลหรือกิจการที่เกี่ยวข้องกัน
- 6 เงินสดและรายการเทียบเท่าเงินสด
- 7 เงินลงทุนชั่วคราว
- 8 ลูกหนี้การค้า
- 9 ลูกหนี้อื่น
- 10 สินค้าคงเหลือ
- 11 เงินลงทุนในบริษัทร่วม
- 12 เงินลงทุนในบริษัทย่อย
- 13 เงินลงทุนระยะยาวอื่น
- 14 อสังหาริมทรัพย์เพื่อการลงทุน
- 15 ที่ดิน อาคารและอุปกรณ์
- 16 สินทรัพย์ไม่มีตัวตน
- 17 ภาษีเงินได้รอการตัดบัญชี
- 18 สินทรัพย์ไม่หมุนเวียนอื่น
- 19 หนี้สินที่มีภาระดอกเบี้ย
- 20 เจ้าหนี้การค้า
- 21 เจ้าหนี้อื่น
- 22 ภาระผูกพันผลประโยชน์พนักงาน
- 23 ทุนเรือนหุ้น
- 24 ค่าสำรอง
- 25 ส่วนงานดำเนินงาน
- 26 รายได้จากการลงทุน
- 27 รายได้อื่น
- 28 ค่าใช้จ่ายในการขาย
- 29 ค่าใช้จ่ายในการบริหาร
- 30 ค่าใช้จ่ายผลประโยชน์พนักงาน
- 31 ค่าใช้จ่ายตามลักษณะ
- 32 ต้นทุนทางการเงิน
- 33 ภาษีเงินได้
- 34 สิทธิประโยชน์จากการส่งเสริมการลงทุน

หมายเหตุ	สารบัญ
35	กำไรต่อหุ้นขั้นพื้นฐาน
36	เงินปันผล
37	เครื่องมือทางการเงิน
38	ภาระผูกพันกับกิจการที่ไม่เกี่ยวข้องกัน
39	หนี้สินที่อาจเกิดขึ้น
40	มาตรฐานการรายงานทางการเงินที่ยังไม่ได้ใช้

หมายเหตุประกอบงบการเงินเป็นส่วนหนึ่งของงบการเงินนี้

งบการเงินนี้ได้รับอนุมัติให้ออกงบการเงินจากคณะกรรมการเมื่อวันที่ 21 กุมภาพันธ์ 2557

1 ข้อมูลทั่วไป

บริษัท สุรพลฟู้ดส์ จำกัด (มหาชน) “บริษัท” เป็นนิติบุคคลที่จัดตั้งขึ้นในประเทศไทย

บริษัทมีสถานที่ตั้งปัจจุบัน ดังนี้

- (ก) สำนักงานจดทะเบียน: ตั้งอยู่ ณ เลขที่ 247 หมู่ 1 ถนนเทพารักษ์ อำเภอเมือง จังหวัดสมุทรปราการ
- (ข) โรงงานแห่งที่หนึ่ง: ตั้งอยู่ ณ เลขที่ 247 หมู่ 1 ถนนเทพารักษ์ อำเภอเมือง จังหวัดสมุทรปราการ
- (ค) โรงงานแห่งที่สอง: ตั้งอยู่ ณ เลขที่ 509 หมู่ 9 ตำบลหนองกิ้ง อำเภอบึงนาราง จังหวัดพิจิตร

บริษัทจดทะเบียนในตลาดหลักทรัพย์แห่งประเทศไทย เมื่อเดือนกันยายน 2532

ผู้ถือหุ้นรายใหญ่ในระหว่างปีได้แก่ กลุ่มว่องวัฒน โรจน์ กลุ่มไกรสิทธิ์สินทร และกลุ่มเจียงวิวงศ์ ซึ่งถือหุ้นในบริษัทรวมประมาณร้อยละ 65

บริษัทและบริษัทย่อยดำเนินธุรกิจหลักเกี่ยวกับการผลิตและจำหน่ายอาหารทะเล อาหารสำเร็จรูปและอาหารกึ่งสำเร็จรูปแช่แข็ง รายละเอียดของบริษัทย่อยทางตรง ณ วันที่ 31 ธันวาคม 2556 และ 2555 ได้เปิดเผยไว้ในหมายเหตุประกอบงบการเงินข้อ 12

นอกจากนี้บริษัทได้ร่วมลงทุนโดยผ่านการถือหุ้นของบริษัท พุนพิน จำกัด (บริษัทย่อยทางอ้อม) โดยมีรายละเอียดดังนี้

ชื่อกิจการ	ลักษณะธุรกิจ	ประเทศที่ กิจการจัดตั้ง	บริษัทถือหุ้นร้อยละ	
			31 ธันวาคม 2556	31 ธันวาคม 2555
บริษัทย่อยทางอ้อม				
บริษัท แซมป์เปียนฟู้ดส์ จำกัด	ร้านอาหารญี่ปุ่น	ไทย	1	51

ในการประชุมสามัญประจำปีของผู้ถือหุ้นของบริษัท พุนพิน จำกัด (บริษัทย่อย) เมื่อวันที่ 30 เมษายน 2556 ผู้ถือหุ้นของบริษัทดังกล่าวมีมติอนุมัติให้ขายเงินลงทุนในบริษัท แคมเปียนฟู้ดส์ จำกัด (บริษัทย่อยทางอ้อม) จำนวน 249,997 หุ้น ในราคาหุ้นละ 35.43 บาท เป็นจำนวนเงิน 8.9 ล้านบาท บริษัทมีอำนาจควบคุมทั้งทางตรงและทางอ้อมในการกำหนดนโยบายทางการเงินและการดำเนินงาน ดังนั้นบริษัทดังกล่าวจึงมิได้มีสถานะเป็นบริษัทย่อยทางอ้อมของบริษัทอีกต่อไป

2 เกณฑ์การจัดทำงานการเงิน

(ก) เกณฑ์การถือปฏิบัติ

งบการเงินนี้จัดทำขึ้นตามมาตรฐานการรายงานทางการเงิน รวมถึงแนวปฏิบัติทางการบัญชีที่ประกาศใช้โดยสภาวิชาชีพบัญชีฯ (“สภาวิชาชีพบัญชี”) กฎระเบียบและประกาศคณะกรรมการกำกับหลักทรัพย์และตลาดหลักทรัพย์ที่เกี่ยวข้อง

สภาวิชาชีพบัญชีได้ออกและปรับปรุงมาตรฐานการรายงานทางการเงินหลายฉบับ ซึ่งเกี่ยวข้องกับการดำเนินงานของกลุ่มบริษัท และมีผลบังคับใช้ตั้งแต่รอบระยะเวลาบัญชีที่เริ่มในหรือหลังวันที่ 1 มกราคม 2556 ดังต่อไปนี้

มาตรฐานการรายงานทางการเงิน	เรื่อง
มาตรฐานการบัญชี ฉบับที่ 12	ภาษีเงินได้
มาตรฐานการบัญชี ฉบับที่ 21 (ปรับปรุง 2552)	ผลกระทบจากการเปลี่ยนแปลงของอัตราแลกเปลี่ยนเงินตราต่างประเทศ
มาตรฐานการรายงานทางการเงิน ฉบับที่ 8	ส่วนงานดำเนินงาน

การปฏิบัติตามมาตรฐานการรายงานทางการเงินที่ออกและปรับปรุงใหม่ข้างต้นนั้น มีผลให้เกิดการเปลี่ยนแปลงนโยบายการบัญชีของกลุ่มบริษัท ผลกระทบจากการเปลี่ยนแปลงได้เปิดเผยไว้ในหมายเหตุประกอบงบการเงินข้อ 3

นอกเหนือจากมาตรฐานการรายงานทางการเงินที่ออกและปรับปรุงใหม่ข้างต้น สภาวิชาชีพบัญชีได้ออกและปรับปรุงมาตรฐานการรายงานทางการเงินฉบับอื่น ๆ ซึ่งมีผลบังคับสำหรับงบการเงินที่เริ่มในหรือหลังวันที่ 1 มกราคม 2557 เป็นต้นไป และไม่ได้มีการนำมาใช้สำหรับการจัดทำงานการเงินนี้ มาตรฐานการรายงานทางการเงินที่ออกและปรับปรุงใหม่ที่เกี่ยวข้องกับการดำเนินงานของกลุ่มบริษัทได้เปิดเผยในหมายเหตุประกอบงบการเงินข้อ 40

(ข) เกณฑ์การวัดมูลค่า

งบการเงินนี้จัดทำขึ้นโดยถือหลักเกณฑ์การบันทึกตามราคาทุนเดิม ยกเว้นรายการที่สำคัญที่แสดงในงบแสดงฐานะทางการเงินดังต่อไปนี้

- ที่ดินวัดมูลค่าด้วยราคายุติธรรม
- สินทรัพย์ทางการเงินเพื่อขายวัดมูลค่าด้วยราคายุติธรรม

(ค) สกุลเงินที่ใช้ในการดำเนินงานและนำเสนองบการเงิน

งบการเงินนี้จัดทำและแสดงหน่วยเงินตราเป็นเงินบาทซึ่งเป็นสกุลเงินที่ใช้ในการดำเนินงานของกลุ่มบริษัท ข้อมูลทางการเงินทั้งหมดมีการเปิดเผยในหมายเหตุประกอบงบการเงินเพื่อให้แสดงเป็นหลักพันบาท ยกเว้นที่ระบุไว้เป็นอย่างอื่น

(ง) การประมาณการและใช้วิจารณญาณ

ในการจัดทำงบการเงินให้เป็นไปตามมาตรฐานการรายงานทางการเงิน ผู้บริหารต้องใช้วิจารณญาณ การประมาณและข้อสมมติฐานหลายประการ ซึ่งมีผลกระทบต่อการกำหนดนโยบายการบัญชีและการรายงานจำนวนเงินที่เกี่ยวกับ สินทรัพย์ หนี้สิน รายได้ และค่าใช้จ่าย ผลที่เกิดขึ้นจริงอาจแตกต่างจากที่ประมาณไว้

ประมาณการและข้อสมมติฐานที่ใช้ในการจัดทำงบการเงินจะได้รับการทบทวนอย่างต่อเนื่อง การปรับประมาณการทางบัญชีจะบันทึกในงวดบัญชีที่ประมาณการดังกล่าวได้รับการทบทวนและในงวดอนาคตที่ได้รับผลกระทบ

ข้อมูลเกี่ยวกับการประมาณความไม่แน่นอนและข้อสมมติฐานที่สำคัญในการกำหนดนโยบายการบัญชี มีผลกระทบสำคัญต่อการรับรู้จำนวนเงินในงบการเงินซึ่งประกอบด้วยหมายเหตุประกอบงบการเงินต่อไปนี้

หมายเหตุประกอบงบการเงินข้อ 14	ราคายุติธรรมของอสังหาริมทรัพย์เพื่อการลงทุน
หมายเหตุประกอบงบการเงินข้อ 15	การวัดมูลค่าของที่ดิน
หมายเหตุประกอบงบการเงินข้อ 17	ภาษีเงินได้ของงวดปัจจุบันและภาษีเงินได้รอการตัดบัญชี
หมายเหตุประกอบงบการเงินข้อ 22	การวัดมูลค่าของภาระผูกพันของผลประโยชน์พนักงานที่กำหนดไว้
หมายเหตุประกอบงบการเงินข้อ 37	การตีมูลค่าของเครื่องมือทางการเงิน

3 การเปลี่ยนแปลงนโยบายการบัญชี

ก) ภาพรวม

ตั้งแต่วันที่ 1 มกราคม 2556 ผลจากการถือปฏิบัติตามมาตรฐานการรายงานทางการเงินที่ออกและปรับปรุงใหม่ดังที่กล่าวในหมายเหตุประกอบงบการเงินข้อ 2 กลุ่มบริษัทได้เปลี่ยนนโยบายการบัญชีดังนี้

- การบัญชีภาษีเงินได้
- การบัญชีเกี่ยวกับผลกระทบจากการเปลี่ยนแปลงของอัตราแลกเปลี่ยนเงินตราต่างประเทศ
- การนำเสนอข้อมูลส่วนงานดำเนินงาน

รายละเอียดเกี่ยวกับนโยบายการบัญชีใหม่ที่กลุ่มบริษัทถือปฏิบัติได้รวมอยู่ในหมายเหตุประกอบงบการเงินข้อ 3(ข) ถึง 3(ง) ดังนี้ สำหรับมาตรฐานการรายงานทางการเงินอื่นที่ออกและปรับปรุงใหม่นั้นไม่มีผลกระทบต่อนโยบายการบัญชี ฐานะการเงินและผลการดำเนินงานของกลุ่มบริษัท

ข) การบัญชีภาษีเงินได้

การเปลี่ยนแปลงหลักการของมาตรฐานการบัญชีฉบับที่ 12 ระบุให้กิจการต้องบันทึกสินทรัพย์และหนี้สินภาษีเงินได้รอการตัดบัญชีในงบการเงิน สินทรัพย์และหนี้สินภาษีเงินได้รอการตัดบัญชีคือ จำนวนภาษีเงินได้ที่กิจการได้รับคืนหรือต้องจ่ายในอนาคตตามลำดับ ซึ่งเกิดจากผลแตกต่างชั่วคราวระหว่างมูลค่าทางบัญชีของสินทรัพย์และหนี้สินที่แสดงในงบแสดงฐานะการเงินกับฐานภาษีของสินทรัพย์และหนี้สินนั้น และขาดทุนทางภาษีที่ยังไม่ได้ใช้ นโยบายการบัญชีเกี่ยวกับภาษีเงินได้รอการตัดบัญชีได้อธิบายไว้ในหมายเหตุข้อ 4 (ธ)

กลุ่มบริษัทถือปฏิบัติตามมาตรฐานการบัญชีฉบับที่ 12 สำหรับรอบระยะเวลาบัญชีที่เริ่มตั้งแต่วันที่ 1 มกราคม 2556 เป็นต้นไป ผลกระทบจากการเปลี่ยนแปลงได้ปรับปรุงย้อนหลังในงบการเงิน ผลกระทบต่องบการเงินมีดังต่อไปนี้

	งบการเงินรวม			งบการเงินเฉพาะกิจการ		
	31 ธันวาคม 2556	31 ธันวาคม 2555	1 มกราคม 2555	31 ธันวาคม 2556	31 ธันวาคม 2555	1 มกราคม 2555
งบแสดงฐานะการเงิน						
			(พันบาท)			
สินทรัพย์ภายใต้การควบคุมเพิ่มขึ้น	24,324	6,799	8,335	22,065	8,075	13,386
หนี้สินภายใต้การควบคุมเพิ่มขึ้น	(48,840)	(63,387)	(47,265)	(42,639)	(43,608)	(41,963)
ส่วนเกินทุนจากการตีราคา (ลดลง)	(60,329)	(60,329)	(55,555)	(41,888)	(41,888)	(41,888)
ผลต่างจากการเปลี่ยนแปลงในมูลค่า						
ยุติธรรมของเงินลงทุนเพื่อขาย (ลดลง)	(606)	-	-	(606)	-	-
กำไรสะสมเพิ่มขึ้น	49,493	17,552	26,075	21,920	6,355	13,311
ส่วนของผู้ถือหุ้นของบริษัท (ลดลง)	(11,442)	(42,777)	(29,480)	(20,574)	(35,533)	(28,577)
ส่วนได้เสียที่ไม่มีอำนาจควบคุม (ลดลง)	(13,074)	(13,811)	(9,450)	-	-	-
รวมส่วนของผู้ถือหุ้น (ลดลง)	(24,516)	(56,588)	(38,930)	(20,574)	(35,533)	(28,577)

งบกำไรขาดทุนเบ็ดเสร็จ สำหรับปีสิ้นสุดวันที่ 31 ธันวาคม	งบการเงินรวม		งบการเงินเฉพาะกิจการ	
	2556	2555	2556	2555
			(พันบาท)	
ค่าใช้จ่ายภายใต้การควบคุมเพิ่มขึ้น (ลดลง)	(32,678)	1,927	(15,565)	2,627
กำไรขาดทุนเบ็ดเสร็จอื่นลดลง	(606)	(15,731)	(606)	(4,329)
กำไรขาดทุนเบ็ดเสร็จรวมสำหรับปีลดลง	(33,284)	(13,804)	(16,171)	(1,702)
กำไรต่อหุ้นขั้นพื้นฐานเพิ่มขึ้น (ลดลง) (บาท)	0.12	(0.01)	0.06	(0.01)

ค) การบัญชีเกี่ยวกับผลกระทบจากการเปลี่ยนแปลงของอัตราแลกเปลี่ยนเงินตราต่างประเทศ

ตั้งแต่วันที่ 1 มกราคม 2556 กลุ่มบริษัทถือปฏิบัติตามมาตรฐานการบัญชี ฉบับที่ 21 (ปรับปรุง 2552) เรื่อง ผลกระทบจากการเปลี่ยนแปลงของอัตราแลกเปลี่ยนเงินตราต่างประเทศ

การเปลี่ยนแปลงหลักการของมาตรฐานการบัญชีฉบับที่ 21 (ปรับปรุง 2552) เพื่อเสนอแนวคิดของสกุลเงินต่างๆที่ใช้ในการรายงาน ซึ่งเป็นสกุลเงินที่พิจารณาว่าเป็นสกุลเงินในสถานะแวดล้อมทางเศรษฐกิจที่กิจการนั้นประกอบกิจการ มาตรฐานการบัญชีฉบับที่ 21 (ปรับปรุง 2552) กำหนดให้กิจการ ระบุสกุลเงินที่ใช้ในการดำเนินงานและแปลงค่ารายการที่เป็นสกุลต่างประเทศให้เป็นสกุลเงินที่ใช้ในการดำเนินงาน และรายงานผลกระทบจากการแปลงค่าดังกล่าวตามมาตรฐานการบัญชีฉบับที่ 21 (ปรับปรุง 2552) ซึ่งมาตรฐานการบัญชีฉบับที่ 21 (ปรับปรุง 2552) ได้ให้คำนิยามสำหรับเงินตราต่างประเทศคือ เงินตราสกุลอื่นนอกเหนือจากสกุลเงินที่ใช้ในการดำเนินงานของกิจการ

ผู้บริหารกำหนดสกุลเงินที่ใช้ในการดำเนินงานของบริษัทเป็นสกุลเงินบาท ดังนั้นการถือปฏิบัติตามมาตรฐานการบัญชีฉบับที่ 21 (ปรับปรุง 2552) สำหรับรอบระยะเวลาบัญชีที่เริ่มตั้งแต่วันที่ 1 มกราคม 2556 จะไม่ได้รับผลกระทบที่มีสาระสำคัญต่อสินทรัพย์ หนี้สิน และ กำไรสะสมของกลุ่มบริษัท

ง) การนำเสนอข้อมูลส่วนงานดำเนินงาน

ตั้งแต่วันที่ 1 มกราคม 2556 กลุ่มบริษัทถือปฏิบัติตามมาตรฐานการรายงานทางการเงินฉบับที่ 8 เรื่อง ส่วนงานดำเนินงาน นโยบายการบัญชีใหม่เกี่ยวกับการแสดงข้อมูลเกี่ยวกับส่วนงานดำเนินงานและนโยบายการบัญชีเดิมนั้นอธิบายในย่อหน้าถัดไป ทั้งนี้การเปลี่ยนแปลงดังกล่าวกระทบเพียงการเปิดเผยข้อมูลเท่านั้นและไม่มีผลกระทบต่อสินทรัพย์ หนี้สิน หรือกำไรต่อหุ้นของกลุ่มบริษัท

มาตรฐานการรายงานทางการเงินฉบับที่ 8 นำเสนอมุมมองของผู้บริหารในการรายงานข้อมูลส่วนงาน จึงมีการเปลี่ยนแปลงการนำเสนอและการเปิดเผยข้อมูลเกี่ยวกับส่วนงาน ทั้งนี้ข้อมูลส่วนงานอ้างอิงจากข้อมูลภายในที่ได้รายงานต่อผู้มีอำนาจตัดสินใจสูงสุดด้านการดำเนินงานของกลุ่มบริษัทอย่างสม่ำเสมอ เพื่อประเมินผลการดำเนินงานของส่วนงานและเพื่อจัดสรรทรัพยากรให้ส่วนงานดังกล่าว ที่ผ่านมากลุ่มบริษัทนำเสนอข้อมูลส่วนงานตามส่วนงานธุรกิจและส่วนงานภูมิศาสตร์ตามมาตรฐานการบัญชี ฉบับที่ 14 เรื่อง การเสนอข้อมูลทางการเงินจำแนกตามส่วนงาน

การเปลี่ยนแปลงการนำเสนอและการเปิดเผยข้อมูลส่วนงานนี้ไม่มีผลกระทบที่มีสาระสำคัญต่อข้อมูลส่วนงานที่เคยนำเสนอในงบการเงินของกลุ่มบริษัท

4 นโยบายการบัญชีที่สำคัญ

นโยบายการบัญชีที่นำเสนอต่อไปนี้ได้ถือปฏิบัติโดยสม่ำเสมอสำหรับงบการเงินทุกรอบระยะเวลาที่รายงาน ยกเว้นที่ได้กล่าวไว้ในหมายเหตุประกอบงบการเงินข้อ 3 เรื่อง การเปลี่ยนแปลงนโยบายบัญชี

(ก) *เกณฑ์ในการจัดทำงบการเงินรวม*

งบการเงินรวมประกอบด้วยงบการเงินของบริษัทและบริษัทย่อย (รวมกันเรียกว่า “กลุ่มบริษัท”) และส่วนได้เสียของกลุ่มบริษัทในบริษัทร่วม

บริษัทย่อย

บริษัทย่อยเป็นกิจการที่อยู่ภายใต้การควบคุมของกลุ่มบริษัท การควบคุมเกิดขึ้นเมื่อกลุ่มบริษัทมีอำนาจควบคุมทั้งทางตรงหรือทางอ้อมในการกำหนดนโยบายทางการเงินและการดำเนินงานของกิจการนั้น เพื่อให้ได้มาซึ่งประโยชน์จากกิจกรรมของบริษัทย่อย งบการเงินของบริษัทย่อยได้รวมอยู่ในงบการเงินรวม นับแต่วันที่มีการควบคุมจนถึงวันที่การควบคุมสิ้นสุดลง

นโยบายการบัญชีของบริษัทย่อยได้ถูกเปลี่ยนตามความจำเป็นเพื่อให้เป็นนโยบายเดียวกันกับของกลุ่มบริษัท ผลขาดทุนในบริษัทย่อยจะต้องถูกปันส่วนไปยังส่วนได้เสียที่ไม่มีอำนาจควบคุมแม้ว่าการปันส่วนดังกล่าวจะทำให้ส่วนได้เสียที่ไม่มีอำนาจควบคุมมียอดคงเหลือติดลบก็ตาม

บริษัทร่วม (ส่วนได้เสียในตราสารทุนทางบัญชีผู้ลงทุน)

บริษัทร่วมเป็นกิจการที่กลุ่มบริษัทมีอิทธิพลอย่างมีนัยสำคัญโดยมีอำนาจเข้าไปมีส่วนร่วมในการตัดสินใจเกี่ยวกับนโยบายทางการเงินและการดำเนินงานแต่ไม่ถึงระดับที่จะควบคุมนโยบายดังกล่าว การมีอิทธิพลอย่างมีนัยสำคัญถูกสันนิษฐานว่ามีอยู่เมื่อกลุ่มบริษัทมีอำนาจในการออกเสียงในกิจการอื่นตั้งแต่ร้อยละ 20 ถึง ร้อยละ 50

เงินลงทุนในบริษัทร่วมบันทึกในงบการเงินรวมโดยใช้วิธีส่วนได้เสีย (เงินลงทุนตามวิธีส่วนได้เสียของบริษัทที่ถูกลงทุน) โดยรับรู้รายการเริ่มแรกด้วยราคาทุน รวมถึงต้นทุนที่เกี่ยวข้องกับการซื้อที่เกิดจากการทำรายการดังกล่าว

งบการเงินรวมได้รวมส่วนแบ่งของกลุ่มบริษัทในกำไรหรือขาดทุน และ กำไรขาดทุนเบ็ดเสร็จอื่นของบริษัทที่ถูกลงทุน ภายหลังจากการปรับปรุงนโยบายการบัญชีให้เป็นนโยบายเดียวกันกับของกลุ่มบริษัท นับจากวันที่มีอิทธิพลอย่างมีนัยสำคัญ จนถึงวันที่การมีอิทธิพลอย่างมีนัยสำคัญนั้นสิ้นสุดลง เมื่อส่วนแบ่งผลขาดทุนที่กลุ่มบริษัทได้รับมีจำนวนเกินกว่าส่วนได้เสียในบริษัทที่ไปลงทุนนั้น มูลค่าตามบัญชีของส่วนได้เสียของกลุ่มบริษัท จะถูกทอนลงจนเป็นศูนย์และจะไม่รับรู้ส่วนแบ่งผลขาดทุนอีกต่อไป เว้นแต่กรณีที่กลุ่มบริษัทมีภาระผูกพันตามกฎหมายหรือต้องจ่ายเงินเพื่อชำระภาระผูกพันแทนในนามของผู้ถูกลงทุน

การตัดรายการในงบการเงินรวม

ยอดคงเหลือและรายการบัญชีระหว่างกิจการในกลุ่ม รวมถึงรายได้ หรือค่าใช้จ่ายที่ยังไม่เกิดขึ้นจริงซึ่งเป็นผลมากรายการระหว่างกิจการในกลุ่ม ถูกตัดรายการในการจัดทำงบการเงินรวม กำไรที่ยังไม่เกิดขึ้นจริงซึ่งเป็นผลมากรายการกับบริษัทร่วมถูกตัดรายการกับเงินลงทุนเท่าที่กลุ่มบริษัทมีส่วนได้เสียในกิจการที่ถูกลงทุนนั้น ขาดทุนที่ยังไม่เกิดขึ้นจริงถูกตัดรายการในลักษณะเดียวกับกำไรที่ยังไม่เกิดขึ้นจริง แต่เท่าที่เมื่อไม่มีหลักฐานการค้อยค่าเกิดขึ้น

(ข) เงินตราต่างประเทศ

รายการบัญชีที่เป็นเงินตราต่างประเทศ

รายการบัญชีที่เป็นเงินตราต่างประเทศแปลงค่าเป็นสกุลเงินที่ใช้ในการดำเนินงาน (บาท) โดยใช้อัตราแลกเปลี่ยน ณ วันที่เกิดรายการ

สินทรัพย์และหนี้สินที่เป็นตัวเงินและเป็นเงินตราต่างประเทศ ณ วันที่รายงาน แปลงค่าเป็นสกุลเงินที่ใช้ในการดำเนินงานโดยใช้อัตราแลกเปลี่ยน ณ วันนั้น กำไรหรือขาดทุนจากการแปลงค่าบันทึกในกำไรหรือขาดทุน

สินทรัพย์และหนี้สินที่ไม่เป็นตัวเงินซึ่งเกิดจากรายการบัญชีที่เป็นเงินตราต่างประเทศซึ่งบันทึกตามเกณฑ์ราคาทุนเดิม แปลงค่าเป็นสกุลเงินที่ใช้ในการดำเนินงานโดยใช้อัตราแลกเปลี่ยน ณ วันที่เกิดรายการ

ผลต่างของอัตราแลกเปลี่ยนที่เกิดขึ้นจากการแปลงค่า ให้รับรู้เป็นกำไรหรือขาดทุนในงวดบัญชีนั้น แต่ผลต่างของอัตราแลกเปลี่ยนที่เกิดขึ้นจากการแปลงค่าของรายการดังต่อไปนี้จะรับรู้เข้ากำไรขาดทุนเบ็ดเสร็จอื่น

- ตราสารทุนที่ถือไว้เพื่อขาย (เว้นแต่การค้อยค่า ผลต่างจากอัตราแลกเปลี่ยนที่เคยรับรู้เข้ากำไรขาดทุนเบ็ดเสร็จอื่นจะถูกจัดประเภทใหม่ไปเข้ากำไรหรือขาดทุน)

(ค) เครื่องมือทางการเงินที่เป็นตราสารอนุพันธ์

เครื่องมือทางการเงินที่เป็นตราสารอนุพันธ์ได้ถูกนำมาใช้เพื่อจัดการความเสี่ยงที่เกิดจากการเปลี่ยนแปลงในอัตราแลกเปลี่ยนเงินตราต่างประเทศที่เกิดจากกิจกรรมดำเนินงาน เครื่องมือทางการเงินที่เป็นตราสารอนุพันธ์ไม่ได้มีไว้เพื่อค้า อย่างไรก็ตาม ตราสารอนุพันธ์ที่ไม่เข้าเงื่อนไข การกำหนดให้เป็นเครื่องมือป้องกันความเสี่ยงถือเป็นรายการเพื่อค้า

(ง) การป้องกันความเสี่ยง

การป้องกันความเสี่ยงจากอัตราแลกเปลี่ยน

กลุ่มบริษัทมีนโยบายที่จะป้องกันความเสี่ยงของอัตราแลกเปลี่ยนโดยการทำสัญญาซื้อขายเงินตราต่างประเทศ กลุ่มครองรายการที่เป็นตัวเงินซึ่งเป็นเงินตราต่างประเทศไว้ล่วงหน้า โดยรายการที่เป็นตัวเงินซึ่งเป็นเงินตราต่างประเทศจะแปลงค่าเป็นเงินบาทด้วยอัตราแลกเปลี่ยน ณ วันที่รายงาน ปรับปรุงด้วยลูกหนี้/เจ้าหนี้สุทธิจากสัญญาซื้อขายเงินตราต่างประเทศและค่าธรรมเนียมรอดบัญชีที่เหลืออยู่ ค่าธรรมเนียมในการทำสัญญาซื้อขายเงินตราต่างประเทศจะตัดบัญชีเป็นรายได้/ค่าใช้จ่ายตามระยะเวลาของสัญญา รายได้/ค่าใช้จ่ายตัดบัญชีดังกล่าวและกำไรหรือขาดทุนจากสัญญาซื้อขายเงินตราต่างประเทศล่วงหน้าของกลุ่มความเสี่ยงจากรายการที่เป็นตัวเงินซึ่งเป็นเงินตราต่างประเทศนั้นจะบันทึกหักกลบลบกับกำไรหรือขาดทุนจากการแปลงค่ารายการที่เป็นตัวเงินที่เป็นเงินตราต่างประเทศ

(จ) เงินสดและรายการเทียบเท่าเงินสด

เงินสดและรายการเทียบเท่าเงินสดในงบกระแสเงินสดประกอบด้วย ยอดเงินสด ยอดเงินฝากธนาคารประเภทเพื่อเรียก และเงินลงทุนระยะสั้นที่มีสภาพคล่องสูง เงินเบิกเกินบัญชีธนาคารซึ่งจะต้องชำระคืนเมื่อทวงถามถือเป็นส่วนหนึ่งของกิจกรรมจัดหาเงินในงบกระแสเงินสด

เงินฝากสถาบันการเงินที่มีข้อจำกัดในการเบิกใช้ได้แสดงแยกต่างหากเป็น “เงินฝากประจำสถาบันการเงินที่มีข้อจำกัดในการเบิกใช้” ภายใต้ “สินทรัพย์ไม่หมุนเวียนอื่น” ในงบแสดงฐานะการเงิน

(ค) ลูกหนี้การค้าและลูกหนี้อื่น

ลูกหนี้การค้าและลูกหนี้อื่นแสดงในราคาตามใบแจ้งหนี้หักค่าเผื่อนี้สงสัยจะสูญ

ค่าเผื่อนี้สงสัยจะสูญประเมินโดยการวิเคราะห์ประวัติการชำระหนี้ และการคาดการณ์เกี่ยวกับการชำระหนี้ในอนาคตของลูกค้า ลูกหนี้จะถูกตัดจำหน่ายบัญชีเมื่อทราบว่าเป็นหนี้สูญ

(ข) สินค้าคงเหลือ

สินค้าคงเหลือแสดงในราคาทุนหรือมูลค่าสุทธิที่จะได้รับแล้วแต่ราคาใดจะต่ำกว่า

วัตถุดิบ วัสดุหีบห่อและวัสดุสิ้นเปลืองคำนวณโดยใช้วิธีเข้าก่อนออกก่อน สินค้าระหว่างผลิตและสินค้าสำเร็จรูปคำนวณโดยใช้วิธีถัวเฉลี่ยถ่วงน้ำหนัก ต้นทุนสินค้าประกอบด้วยต้นทุนที่ซื้อ ต้นทุนแปลงสภาพหรือต้นทุนอื่นเพื่อให้สินค้าอยู่ในสถานที่และสภาพปัจจุบัน ในกรณีของสินค้าสำเร็จรูปและสินค้าระหว่างผลิตที่ผลิตเอง ต้นทุนสินค้าคำนวณโดยใช้ต้นทุนมาตรฐานซึ่งได้รับการปรับปรุงให้ใกล้เคียงกับราคาทุนถัวเฉลี่ยรวมการปันส่วนของค่าเสียหายการผลิตอย่างเหมาะสมโดยคำนึงถึงระดับกำลังการผลิตตามปกติ

มูลค่าสุทธิที่จะได้รับเป็นการประมาณราคาที่จะขายได้จากการดำเนินธุรกิจปกติหักด้วยค่าใช้จ่ายที่จำเป็นโดยประมาณในการขาย

(ข) เงินลงทุน

เงินลงทุนในบริษัทย่อยและบริษัทร่วม

เงินลงทุนในบริษัทย่อยและบริษัทร่วม ในงบการเงินเฉพาะกิจการของบริษัท บันทึบบัญชีโดยใช้วิธีราคาทุน ส่วนการบันทึบบัญชีเงินลงทุนในบริษัทร่วมในงบการเงินรวมใช้วิธีส่วนได้เสีย

เงินลงทุนในตราสารทุน

ตราสารทุนซึ่งเป็นหลักทรัพย์ในความต้องการของตลาด นอกเหนือจากที่ถือไว้เพื่อค้าหรือตั้งใจถือไว้จนครบกำหนดจัดประเภทเป็นเงินลงทุนเพื่อขาย ภายหลังการรับรู้มูลค่าในครั้งแรกเงินลงทุนเพื่อขายแสดงในมูลค่ายุติธรรม และการเปลี่ยนแปลงที่ไม่ใช่ผลขาดทุนจากการด้อยค่าและผลต่างจากสกุลเงินตราต่างประเทศของรายการที่เป็นตัวเงิน บันทึกลงโดยตรงในส่วนของผู้ถือหุ้น ส่วนผลขาดทุนจากการด้อยค่าและผลต่างจากการ

แลกเปลี่ยนเงินตราต่างประเทศรับรู้ในกำไรหรือขาดทุน เมื่อมีการตัดจำหน่ายเงินลงทุน จะรับรู้ผลกำไรหรือขาดทุนสะสมที่เคยบันทึกในส่วนของผู้ถือหุ้นโดยตรงเข้ากำไรหรือขาดทุน ในกรณีที่เป็นเงินลงทุนประเภทที่มีดอกเบี้ย จะต้องบันทึกดอกเบี้ยในกำไรหรือขาดทุน โดยวิธีอัตราดอกเบี้ยที่แท้จริง

เงินลงทุนในตราสารทุนซึ่งไม่ใช่หลักทรัพย์ในความต้องการของตลาดแสดงในราคาทุนหักขาดทุนจากการด้อยค่า

มูลค่ายุติธรรมของเครื่องมือทางการเงินสำหรับหลักทรัพย์เพื่อขายจะใช้ราคาเสนอซื้อ ณ วันที่รายงาน

การจำหน่ายเงินลงทุน

เมื่อมีการจำหน่ายเงินลงทุน ผลต่างระหว่างจำนวนเงินสุทธิที่ได้รับและมูลค่าตามบัญชีและรวมถึงกำไรหรือขาดทุนสะสมจากการตีราคาหลักทรัพย์ที่เกี่ยวข้องที่เคยบันทึกในส่วนของผู้ถือหุ้นจะถูกบันทึกในกำไรหรือขาดทุน

ในกรณีที่กลุ่มบริษัทจำหน่ายบางส่วนของเงินลงทุนที่ถืออยู่ การคำนวณต้นทุนสำหรับเงินลงทุนที่จำหน่ายไป และเงินลงทุนที่ยังถืออยู่ใช้วิธีถัวเฉลี่ยถ่วงน้ำหนัก ปรับใช้กับมูลค่าตามบัญชีของเงินลงทุนที่เหลืออยู่ทั้งหมด

(ณ) อสังหาริมทรัพย์เพื่อการลงทุน

อสังหาริมทรัพย์เพื่อการลงทุนได้แก่อสังหาริมทรัพย์ที่ถือครองเพื่อหาประโยชน์จากรายได้ค่าเช่าหรือจากมูลค่าที่เพิ่มขึ้นหรือทั้งสองอย่าง ทั้งนี้ไม่ได้มีไว้เพื่อขายตามปกติธุรกิจหรือใช้ในการผลิตหรือจัดหาสินค้าหรือให้บริการหรือใช้ในการบริหารงาน

อสังหาริมทรัพย์เพื่อการลงทุนแสดงในราคาทุนหักค่าเสื่อมราคาสะสมและขาดทุนจากการด้อยค่า

ต้นทุนรวมค่าใช้จ่ายทางตรงเพื่อให้ได้มาซึ่งอสังหาริมทรัพย์เพื่อการลงทุน ต้นทุนการก่อสร้างที่กิจการก่อสร้างเองรวมถึงต้นทุนวัตถุดิบ ค่าแรงทางตรงและต้นทุนทางตรงอื่นเพื่อให้อสังหาริมทรัพย์เพื่อการลงทุนอยู่ในสภาพพร้อมใช้งานและรวมถึงต้นทุนการกู้ยืม

ค่าเสื่อมราคาจะบันทึกในกำไรหรือขาดทุน ซึ่งคำนวณโดยวิธีเส้นตรงตามอายุการใช้งานโดยประมาณของสินทรัพย์แต่ละรายการ ประมาณการอายุการใช้งานของสินทรัพย์แสดงได้ดังนี้

อสังหาริมทรัพย์เพื่อการลงทุน

5 ถึง 20 ปี

การจัดประเภทใหม่เป็นที่ดิน อาคารและอุปกรณ์

เมื่อมีการเปลี่ยนแปลงการใช้งานของอสังหาริมทรัพย์โดยจัดประเภทไปเป็นที่ดิน อาคารและอุปกรณ์ มูลค่าตามบัญชี ณ วันที่มีการจัดประเภทใหม่ถือเป็นราคาทุนของสินทรัพย์ต่อไป

(ญ) ที่ดิน อาคารและอุปกรณ์

การรับรู้และการวัดมูลค่า

สินทรัพย์ที่เป็นกรรมสิทธิ์ของกิจการ

ที่ดิน อาคารและอุปกรณ์แสดงด้วยราคาทุนหักค่าเสื่อมราคาสะสมและขาดทุนจากการด้อยค่า ยกเว้นที่ดินที่แสดงด้วยราคาที่ตีใหม่ ราคาที่ตีใหม่หมายถึงมูลค่ายุติธรรมซึ่งกำหนดจากเกณฑ์การใช้งานของสินทรัพย์ที่มีอยู่จริง ณ วันที่มีการตีราคาใหม่หักค่าเผื่อการด้อยค่าของสินทรัพย์

ราคาทุนรวมถึงต้นทุนทางตรง ที่เกี่ยวข้องกับการได้มาของสินทรัพย์ ต้นทุนของการก่อสร้างสินทรัพย์ที่กิจการก่อสร้างเอง รวมถึงต้นทุนของวัสดุ แรงงานทางตรง และต้นทุนทางตรงอื่นๆ ที่เกี่ยวข้องกับการจัดหาสินทรัพย์เพื่อให้สินทรัพย์นั้นอยู่ในสภาพที่พร้อมจะใช้งานได้ตามความประสงค์ ต้นทุนในการรื้อถอน การขนย้าย การบูรณะสถานที่ตั้งของสินทรัพย์และต้นทุนการกู้ยืม นอกจากนี้ต้นทุนอาจรวมถึงกำไรหรือขาดทุนจากการป้องกันความเสี่ยงกระแสเงินสดจากการซื้อที่ดิน อาคารและอุปกรณ์ที่เป็นเงินตราต่างประเทศ ซึ่งถูกโอนจากงบกำไรขาดทุนเบ็ดเสร็จอื่น สำหรับเครื่องมือที่ควบคุมโดยลิขสิทธิ์ซอฟต์แวร์ซึ่งไม่สามารถทำงานได้โดยปราศจากลิขสิทธิ์ซอฟต์แวร์นั้นให้ถือว่า ลิขสิทธิ์ซอฟต์แวร์ดังกล่าวเป็นส่วนหนึ่งของอุปกรณ์

ส่วนประกอบของรายการที่ดิน อาคาร และอุปกรณ์แต่ละรายการที่มีอายุการให้ประโยชน์ไม่เท่ากันต้องบันทึกแต่ละส่วนประกอบที่มีนัยสำคัญแยกต่างหากจากกัน

กำไรหรือขาดทุนจากการจำหน่ายที่ดิน อาคาร และอุปกรณ์ คือผลต่างระหว่างสิ่งตอบแทนสุทธิที่ได้รับจากการจำหน่ายกับมูลค่าตามบัญชีของที่ดิน อาคาร และอุปกรณ์ โดยรับรู้สุทธิเป็นรายได้อื่นในกำไรหรือขาดทุน เมื่อมีการขายสินทรัพย์ที่ตีราคาใหม่ จำนวนเงินที่บันทึกอยู่ในส่วนเกินทุนจากการตีราคาของสินทรัพย์จะถูกโอนไปยังกำไรสะสม

สินทรัพย์ที่เช่า

การเช่าซึ่งกลุ่มบริษัทได้รับส่วนใหญ่ของความเสียหายและผลตอบแทนจากการครอบครองทรัพย์สินที่เช่านั้นๆ ให้จัดประเภทเป็นสัญญาเช่าการเงิน ส่วนเครื่องจักรและอุปกรณ์ที่ได้มาโดยทำสัญญาเช่าการเงินบันทึกเป็นสินทรัพย์ด้วยมูลค่ายุติธรรมหรือมูลค่าปัจจุบันของจำนวนเงินขั้นต่ำที่ต้องจ่ายตามสัญญาเช่าแล้วแต่จำนวนใดจะต่ำกว่า หักด้วยค่าเสื่อมราคาสะสมและขาดทุนจากการด้อยค่า ค่าเช่าที่ชำระจะแยกเป็นส่วนที่เป็นค่าใช้จ่ายทางการเงิน และส่วนที่จะหักจากหนี้ตามสัญญา เพื่อให้ให้อัตรดอกเบี้ยแต่ละงวดเป็นอัตราคงที่สำหรับยอดคงเหลือของหนี้สิน ค่าใช้จ่ายทางการเงินจะบันทึกโดยตรงในกำไรหรือขาดทุน

สินทรัพย์ที่ตีราคาใหม่

การตีราคาใหม่ดำเนินการโดยผู้เชี่ยวชาญในการประเมินราคาที่มีความเป็นอิสระอย่างสม่ำเสมอ เพื่อให้มั่นใจว่าราคาตามบัญชีของสินทรัพย์ที่ได้รับการประเมินไม่แตกต่างอย่างเป็นสาระสำคัญจากมูลค่ายุติธรรม ณ วันที่รายงาน

มูลค่าของสินทรัพย์ส่วนที่ตีเพิ่มขึ้นจะบันทึกไปยังกำไรขาดทุนเบ็ดเสร็จอื่นและแสดงเป็น “ส่วนเกินทุนจากการตีราคาสินทรัพย์” ในองค์ประกอบอื่นของส่วนของผู้ถือหุ้นยกเว้นกรณีที่เคยประเมินมูลค่าของสินทรัพย์ลดลงและรับรู้ขาดทุนในกำไรหรือขาดทุนของสินทรัพย์ขึ้นเดียวกันนั้นแล้ว ในกรณีที่มูลค่าของสินทรัพย์ลดลงจากการตีราคาใหม่จะบันทึกในกำไรหรือขาดทุนสำหรับมูลค่าที่ลดลงเฉพาะจำนวนที่ลดลงมากกว่าส่วนเกินทุนจากการตีราคาสินทรัพย์ที่เคยบันทึกไว้ครั้งก่อนในกำไรขาดทุนเบ็ดเสร็จอื่นของสินทรัพย์ขึ้นเดียวกันนั้น ในกรณีที่มีการจำหน่ายสินทรัพย์ที่ตีราคาใหม่ ส่วนเกินทุนจากการตีราคาของสินทรัพย์ที่จำหน่ายจะโอนโดยตรงไปยังกำไรสะสมและไม่รวมในการคำนวณกำไรหรือขาดทุนจากการจำหน่ายสินทรัพย์

การจัดประเภทไปยังอสังหาริมทรัพย์เพื่อการลงทุน

เมื่อมีการเปลี่ยนแปลงการใช้งานจากอสังหาริมทรัพย์ที่มีไว้ใช้งานไปยังอสังหาริมทรัพย์เพื่อการลงทุน อสังหาริมทรัพย์นั้นจะถูกจัดประเภทใหม่เป็นอสังหาริมทรัพย์เพื่อการลงทุนด้วยมูลค่าตามบัญชี

ต้นทุนที่เกิดขึ้นในภายหลัง

ต้นทุนในการเปลี่ยนแปลงส่วนประกอบจะรับรู้เป็นส่วนหนึ่งของมูลค่าตามบัญชีของรายการที่ดิน อาคารและอุปกรณ์ ถ้ามีความเป็นไปได้ค่อนข้างแน่ที่กลุ่มบริษัทจะได้รับประโยชน์เชิงเศรษฐกิจในอนาคตจากรายการนั้น และสามารถวัดมูลค่าต้นทุนของรายการนั้นได้อย่างน่าเชื่อถือ ชื่นส่วนที่ถูกเปลี่ยนแปลงจะถูกตัดจำหน่ายตามมูลค่าตามบัญชี ต้นทุนที่เกิดขึ้นในการซ่อมบำรุงที่ดิน อาคารและอุปกรณ์ที่เกิดขึ้นเป็นประจำจะรับรู้ในกำไรหรือขาดทุนเมื่อเกิดขึ้น

ค่าเสื่อมราคา

ค่าเสื่อมราคาคำนวณจากมูลค่าเสื่อมสภาพของรายการอาคาร และอุปกรณ์ ซึ่งประกอบด้วยราคาทุนของสินทรัพย์หรือต้นทุนในการเปลี่ยนแปลงอื่น หักด้วยมูลค่าคงเหลือของสินทรัพย์

ค่าเสื่อมราคาบันทึกเป็นค่าใช้จ่ายในกำไรหรือขาดทุน คำนวณโดยวิธีเส้นตรงตามเกณฑ์อายุการใช้งาน โดยประมาณของส่วนประกอบของสินทรัพย์แต่ละรายการ ประมาณการอายุการให้ประโยชน์ของสินทรัพย์แสดงได้ดังนี้

ส่วนปรับปรุงที่ดิน	20 ปี
อาคารและส่วนปรับปรุง	5 ถึง 20 ปี
อาคารห้องเย็นและอุปกรณ์	5 ถึง 20 ปี
บ่อเลี้ยงกุ้งและส่วนปรับปรุง	5 และ 20 ปี
เครื่องจักรและอุปกรณ์	5 ถึง 20 ปี
ระบบไฟฟ้าและระบบส่งน้ำ	5 ถึง 20 ปี
ยานพาหนะ	5 ปี
เครื่องตกแต่ง ติดตั้งและเครื่องใช้สำนักงาน	3 และ 5 ปี

กลุ่มบริษัทไม่คิดค่าเสื่อมราคาสำหรับที่ดินและสินทรัพย์ที่อยู่ระหว่างการก่อสร้างและติดตั้ง

วิธีการคิดค่าเสื่อมราคา อายุการให้ประโยชน์ของสินทรัพย์ และมูลค่าคงเหลือ ถูกทบทวนอย่างน้อยที่สุดทุกสิ้นรอบปีบัญชี และปรับปรุงตามความเหมาะสม

(ก) สิทธิประโยชน์ไม่มีตัวตน

สิทธิประโยชน์ไม่มีตัวตนอื่นๆ ที่กลุ่มบริษัทซื้อและมีอายุการใช้งานจำกัด แสดงในราคาทุนหักค่าตัดจำหน่ายสะสมและผลขาดทุนจากการด้อยค่าสะสม

รายจ่ายภายหลังการรับรู้รายการ

รายจ่ายภายหลังการรับรู้รายการจะรับรู้เป็นสิทธิประโยชน์เมื่อก่อให้เกิดประโยชน์เชิงเศรษฐกิจในอนาคต โดยรวมเป็นสิทธิประโยชน์ที่สามารถระบุได้ที่เกี่ยวข้องนั้น ค่าใช้จ่ายอื่น รวมถึงค่าความนิยมและตราผลิตภัณฑ์ที่เกิดขึ้นภายหลังรับรู้ในกำไรหรือขาดทุนเมื่อเกิดขึ้น

ค่าตัดจำหน่าย

ค่าตัดจำหน่ายคำนวณจากราคาทุนของสิทธิประโยชน์หรือจำนวนอื่นที่ใช้แทนราคาทุนหักด้วยมูลค่าคงเหลือ

ค่าตัดจำหน่ายรับรู้ในกำไรหรือขาดทุนโดยวิธีเส้นตรงซึ่งโดยส่วนใหญ่จะสะท้อนรูปแบบที่คาดว่าจะได้รับประโยชน์ในอนาคตจากสิทธิประโยชน์นั้นตามระยะเวลาที่คาดว่าจะได้รับประโยชน์จากสิทธิประโยชน์ไม่มีตัวตนซึ่งไม่รวมค่าความนิยม โดยเริ่มตัดจำหน่ายสิทธิประโยชน์ไม่มีตัวตนเมื่อสิทธิประโยชน์นั้นพร้อมที่จะให้ประโยชน์

ระยะเวลาที่คาดว่าจะได้รับประโยชน์สำหรับปีปัจจุบันและปีเปรียบเทียบแสดงได้ดังนี้

โปรแกรมคอมพิวเตอร์

3 และ 10 ปี

วิธีการตัดจำหน่าย ระยะเวลาที่คาดว่าจะได้รับประโยชน์ และ มูลค่าคงเหลือจะได้รับการทบทวนทุกสิ้นรอบปีบัญชีและปรับปรุงตามความเหมาะสม

(ข) สิทธิการเช่า

สิทธิการเช่าแสดงในราคาทุนหักค่าตัดจำหน่ายสะสม

ค่าตัดจำหน่าย

สิทธิการเช่าตัดบัญชีเป็นค่าใช้จ่ายในกำไรหรือขาดทุน จำนวน โดยวิธีเส้นตรงตามระยะเวลาของสัญญาเช่า 30 ปี

(จ) การด้อยค่า

ยอดสินทรัพย์ตามบัญชีของกลุ่มบริษัท ได้รับการทบทวน ณ ทุกวันที่รายงานว่ามีข้อบ่งชี้เรื่องการด้อยค่าหรือไม่ ในกรณีที่มีข้อบ่งชี้จะทำการประมาณมูลค่าสินทรัพย์ที่คาดว่าจะได้รับคืน

ขาดทุนจากการด้อยค่ารับรู้เมื่อมูลค่าตามบัญชีของสินทรัพย์หรือมูลค่าตามบัญชีของหน่วยสินทรัพย์ที่ก่อให้เกิดเงินสดสูงกว่ามูลค่าที่จะได้รับคืน ขาดทุนจากการด้อยค่าบันทึกในกำไรหรือขาดทุน เว้นแต่เมื่อมีการกลับรายการการประเมินมูลค่าของสินทรัพย์เพิ่มของสินทรัพย์ขึ้นเดียวกันที่เคยรับรู้ในส่วนของผู้ถือหุ้นและมีการด้อยค่าในเวลาต่อมา ในกรณีนี้ให้รับรู้ในส่วนของผู้ถือหุ้น

เมื่อมีการลดลงในมูลค่ายุติธรรมของสินทรัพย์ทางการเงินเพื่อขาย ซึ่งได้บันทึกในส่วนของผู้ถือหุ้น และมีความชัดเจนว่าสินทรัพย์ดังกล่าวมีการด้อยค่า ยอดขาดทุนซึ่งเคยบันทึกในส่วนของผู้ถือหุ้นจะถูกบันทึกในกำไรหรือขาดทุนโดยไม่ต้องปรับกับยอดสินทรัพย์ทางการเงินดังกล่าว ยอดขาดทุนที่บันทึกในกำไรหรือขาดทุนเป็นผลต่างระหว่างราคาทุนที่ซื้อกับมูลค่ายุติธรรมในปัจจุบันของสินทรัพย์ หักขาดทุนจากการด้อยค่าของสินทรัพย์ทางการเงินนั้นๆ ซึ่งเคยรับรู้แล้วในกำไรหรือขาดทุน

การคำนวณมูลค่าที่คาดว่าจะได้รับคืน

มูลค่าที่คาดว่าจะได้รับคืนของสินทรัพย์ทางการเงินสำหรับหลักทรัพย์เพื่อขาย คำนวณโดยอ้างอิงถึงมูลค่ายุติธรรม

มูลค่าที่คาดว่าจะได้รับคืนของสินทรัพย์ที่ไม่ใช่สินทรัพย์ทางการเงิน หมายถึง มูลค่าจากการใช้ของสินทรัพย์หรือมูลค่ายุติธรรมของสินทรัพย์หักต้นทุนในการขายแล้วแต่มูลค่าใดจะสูงกว่า ในการประเมินมูลค่าจากการใช้ของสินทรัพย์ ประมาณการกระแสเงินสดที่จะได้รับในอนาคตจะคิดลดเป็นมูลค่าปัจจุบันโดยใช้อัตราคิดลดก่อนคำนึงภาษีเงินได้เพื่อให้สะท้อนมูลค่าที่อาจประเมินได้ในตลาดปัจจุบัน ซึ่งแปรไปตามเวลาและความเสี่ยงที่มีต่อสินทรัพย์ สำหรับสินทรัพย์ที่ไม่ก่อให้เกิดกระแสเงินสดรับโดยอิสระจากสินทรัพย์อื่น จะพิจารณามูลค่าที่คาดว่าจะได้รับคืนรวมกับหน่วยสินทรัพย์ที่ก่อให้เกิดเงินสดที่สินทรัพย์นั้นเกี่ยวข้องด้วย

การกลับรายการด้อยค่า

ขาดทุนจากการด้อยค่าของสินทรัพย์ทางการเงินจะถูกกลับรายการ เมื่อมูลค่าที่คาดว่าจะได้รับคืนเพิ่มขึ้นในภายหลัง และการเพิ่มขึ้นนั้นสัมพันธ์โดยตรงกับขาดทุนจากการด้อยค่าที่เคยรับรู้ในกำไรหรือขาดทุน สำหรับสินทรัพย์ทางการเงินที่เป็นตราสารทุนที่จัดประเภทเป็นหลักทรัพย์เพื่อขาย การกลับรายการจะถูกรับรู้โดยตรงในกำไรขาดทุนเบ็ดเสร็จอื่น

ขาดทุนจากการซื้อขายของสินทรัพย์ที่ไม่ใช่สินทรัพย์ทางการเงินอื่นๆ ที่เคยรับรู้ในงวดก่อนจะถูกประเมิน ณ ทุกวันที่ที่ออกรายงานว่ามีข้อบ่งชี้เรื่องการซื้อขายหรือไม่ ขาดทุนจากการซื้อขายจะถูกกลับรายการ หากมีการเปลี่ยนแปลงประมาณการที่ใช้ในการคำนวณมูลค่าที่คาดว่าจะได้รับคืน ขาดทุนจากการซื้อขายจะถูกกลับรายการเพียงเท่าที่มูลค่าตามบัญชีของสินทรัพย์ไม่เกินกว่ามูลค่าตามบัญชีภายหลังหักค่าเสื่อมราคาหรือค่าตัดจำหน่าย เสมือนหนึ่งไม่เคยมีการบันทึกขาดทุนจากการซื้อขายมาก่อน

(ก) หนี้สินที่มีภาระดอกเบี้ย

หนี้สินที่มีภาระดอกเบี้ยบันทึกเริ่มแรกในมูลค่ายุติธรรมหักค่าใช้จ่ายที่เกี่ยวข้องกับการเกิดหนี้สิน ภายหลังจากการบันทึกหนี้สินที่มีภาระดอกเบี้ยจะบันทึกต่อมาโดยวิธีราคาทุนตัดจำหน่าย ผลต่างระหว่างยอดหนี้เริ่มแรกและยอดหนี้เมื่อครบกำหนดไถ่ถอนจะบันทึกในกำไรหรือขาดทุนตลอดอายุการกู้ยืมโดยใช้วิธีอัตราดอกเบี้ยที่แท้จริง

(ข) เจ้าหนี้การค้าและเจ้าหนี้อื่น

เจ้าหนี้การค้าและเจ้าหนี้อื่นแสดงในราคาทุน

(ค) ผลประโยชน์ของพนักงาน

โครงการผลประโยชน์ที่กำหนดไว้

โครงการผลประโยชน์ที่กำหนดไว้เป็นโครงการผลประโยชน์หลังออกจากงาน ภาระผูกพันสุทธิของกลุ่มบริษัทจากโครงการผลประโยชน์ที่กำหนดไว้ถูกคำนวณแยกต่างหากเป็นรายโครงการจากการประมาณผลประโยชน์ในอนาคตที่เกิดจากการทำงานของพนักงานในปัจจุบันและในงวดก่อน ๆ ผลประโยชน์ดังกล่าวได้มีการคิดลดกระแสเงินสดเพื่อให้เป็นมูลค่าปัจจุบัน ทั้งนี้ได้สุทธิจากต้นทุนบริการในอดีตที่ยังไม่รับรู้และมูลค่ายุติธรรมของสินทรัพย์โครงการ อัตราคิดลดเป็นอัตรา ณ วันที่รายงานจากพันธบัตรรัฐบาลซึ่งมีระยะเวลาครบกำหนดใกล้เคียงกับระยะเวลาของภาระผูกพันของกลุ่มบริษัท และมีสกุลเงินเดียวกับสกุลเงินของผลประโยชน์ที่คาดว่าจะจ่าย

การคำนวณนั้นจัดทำโดยนักคณิตศาสตร์ประกันภัยที่ได้รับอนุญาตเป็นประจำทุกปี โดยวิธีคิดลดแต่ละหน่วยที่ประมาณการไว้

เมื่อมีการเพิ่มผลประโยชน์ในโครงการผลประโยชน์ สัดส่วนที่เพิ่มขึ้นของผลประโยชน์ที่เกี่ยวข้องกับต้นทุนบริการในอดีตของพนักงานรับรู้ในกำไรหรือขาดทุนโดยวิธีเส้นตรงตามระยะเวลาถึงวันหมดอายุของหนี้สินนั้นเป็นสิทธิขาด ผลประโยชน์ที่เป็นสิทธิขาดจะรับรู้เป็นค่าใช้จ่ายในกำไรหรือขาดทุนทันที

กลุ่มบริษัทรับรู้กำไรขาดทุนจากการประมาณการตามหลักการคณิตศาสตร์ประกันภัยทั้งหมดที่เกิดขึ้นในรายการกำไรขาดทุนเบ็ดเสร็จอื่น และรับรู้ค่าใช้จ่ายของโครงการผลประโยชน์ที่กำหนดไว้ในกำไรหรือขาดทุน

ผลประโยชน์ระยะยาวอื่น

ภาระผูกพันสุทธิของบริษัทที่เป็นผลประโยชน์ระยะยาวของพนักงานนอกเหนือจากโครงการบำนาญเป็นผลประโยชน์ในอนาคตที่พนักงานได้เกิดจากการทำงานในปัจจุบันและงวดก่อน ซึ่งผลประโยชน์นี้ได้คิดลดกระแสเงินสดเพื่อให้เป็นมูลค่าปัจจุบันและสุทธิจากมูลค่ายุติธรรมของสินทรัพย์ที่เกี่ยวข้อง อัตราคิดลดเป็นอัตรา ณ วันที่รายงานจากพันธบัตรรัฐบาล ซึ่งมีระยะเวลาครบกำหนดใกล้เคียงกับระยะเวลาของภาระผูกพันของบริษัท โดยคำนวณตามวิธีคิดลดแต่ละหน่วยที่ประมาณการไว้ กำไรขาดทุนจากการประมาณการตามหลักการคณิตศาสตร์ประกันภัยรับรู้ในกำไรหรือขาดทุนเมื่อเกิดขึ้น

ผลประโยชน์ระยะสั้นของพนักงาน

ภาระผูกพันผลประโยชน์ระยะสั้นของพนักงานวัดมูลค่าโดยมิได้คิดลดกระแสเงินสดและรับรู้เป็นค่าใช้จ่ายเมื่อพนักงานทำงานให้

หนี้สินรับรู้ด้วยมูลค่าที่คาดว่าจะจ่ายชำระสำหรับการจ่ายโบนัสเป็นเงินสดระยะสั้นหรือการปันส่วนกำไร หากกลุ่มบริษัทมีภาระผูกพันตามกฎหมายหรือภาระผูกพันโดยอนุমানที่จะต้องจ่ายอันเป็นผลมาจากการที่พนักงานได้ทำงานให้ออติดและภาระผูกพันนี้สามารถประมาณได้อย่างสมเหตุสมผล

(ค) ประมาณการหนี้สิน

ประมาณการหนี้สินจะรับรู้ที่ต่อเมื่อกลุ่มบริษัทมีภาระหนี้สินตามกฎหมายที่เกิดขึ้นในปัจจุบันหรือที่ก่อตัวขึ้นอันเป็นผลมาจากเหตุการณ์ในอดีต และมีความเป็นไปได้ค่อนข้างแน่นอนว่าประโยชน์เชิงเศรษฐกิจจะต้องถูกจ่ายไปเพื่อชำระภาระหนี้สินดังกล่าว ประมาณการหนี้สินพิจารณาจากการคิดลดกระแสเงินสดที่จะจ่ายในอนาคตโดยใช้อัตราคิดลดในตลาดปัจจุบันก่อนคำนึงถึงภาษีเงินได้ เพื่อให้สะท้อนจำนวนที่อาจประเมินได้ในตลาดปัจจุบันซึ่งแปรไปตามเวลาและความเสี่ยงที่มีต่อหนี้สิน ประมาณการหนี้สินส่วนที่เพิ่มขึ้นเนื่องจากเวลาที่ผ่านไปรับรู้เป็นต้นทุนทางการเงิน

(ค) รายได้

รายได้ที่รับรู้ไม่รวมภาษีมูลค่าเพิ่มและแสดงสุทธิจากส่วนลดการค้า

การขายสินค้าและให้บริการ

รายได้จะรับรู้ในกำไรหรือขาดทุนเมื่อได้โอนความเสี่ยงและผลตอบแทนของความเป็นเจ้าของสินค้าที่มีนัยสำคัญไปให้กับผู้ซื้อแล้ว และจะไม่รับรู้รายได้ถ้าฝ่ายบริหารยังมีการควบคุมหรือบริหารสินค้าที่ขายไปแล้วนั้นหรือมีความไม่แน่นอนที่มีนัยสำคัญในการได้รับประโยชน์เชิงเศรษฐกิจจากการขายสินค้าหรือให้บริการนั้น ไม่อาจวัดมูลค่าของจำนวนรายได้และต้นทุนที่เกิดขึ้นได้อย่างน่าเชื่อถือ หรือมีความเป็นไปได้ค่อนข้างแน่นอนที่จะต้องรับคืนสินค้า รายได้จากให้บริการรับรู้เมื่อมีการให้บริการ

การลงทุน

รายได้จากการลงทุนประกอบด้วยรายได้ค่าเช่าจากอสังหาริมทรัพย์เพื่อการลงทุน เงินปันผลและดอกเบี้ยรับจากการลงทุนและเงินฝากธนาคาร

รายได้ค่าเช่า

รายได้ค่าเช่าจากอสังหาริมทรัพย์เพื่อการลงทุนรับรู้ในกำไรขาดทุนโดยวิธีเส้นตรงตลอดอายุสัญญาเช่า ค่าใช้จ่ายเริ่มแรกที่เกิดขึ้นเป็นการเฉพาะเพื่อให้เกิดสัญญาเช่ารับรู้เป็นส่วนหนึ่งของค่าเช่าทั้งสิ้นตามสัญญา ค่าเช่าที่อาจเกิดขึ้นรับรู้เป็นรายได้ในรอบระยะเวลาบัญชีซึ่งค่าเช่านั้นเกิดขึ้น

เงินปันผลรับ

เงินปันผลรับบันทึกในกำไรหรือขาดทุนในวันที่กลุ่มบริษัทมีสิทธิได้รับเงินปันผล

ดอกเบี้ยรับ

ดอกเบี้ยรับบันทึกในงบกำไรขาดทุนตามเกณฑ์คงค้าง

รายได้เงินชดเชยจากสินค้าส่งออก

รายได้เงินชดเชยจากสินค้าส่งออกรับรู้เป็นรายได้ เมื่อรับรู้รายการขายแล้วโดยได้ส่งมอบ โอนความเสี่ยงและผลตอบแทนแล้ว

(๑) **ต้นทุนทางการเงิน**

ต้นทุนทางการเงินประกอบด้วยดอกเบี้ยจ่ายของเงินกู้ยืมและประมาณการหนี้สินส่วนที่เพิ่มขึ้นเนื่องจากเวลาที่ผ่านไป และสิ่งตอบแทนที่คาดว่าจะต้องจ่าย ขาดทุนจากมูลค่ายุติธรรมของสินทรัพย์ทางการเงินที่รับรู้ในกำไรหรือขาดทุน หรือขาดทุนจากการด้อยค่าของสินทรัพย์ทางการเงิน (นอกเหนือจากหนี้การค้า) และ ขาดทุนจากเครื่องมือป้องกันความเสี่ยง รับรู้ในกำไรหรือขาดทุน

ต้นทุนการกู้ยืมที่ไม่ได้เกี่ยวกับการได้มา การก่อสร้างหรือการผลิตสินทรัพย์ที่เข้าเงื่อนไข รับรู้ในกำไรหรือขาดทุน โดยใช้วิธีอัตราดอกเบี้ยที่แท้จริง

(๓) **สัญญาเช่าดำเนินงาน**

รายจ่ายภายใต้สัญญาเช่าดำเนินงานบันทึกในกำไรหรือขาดทุนโดยวิธีเส้นตรงตลอดอายุสัญญาเช่า ประโยชน์ที่ได้รับตามสัญญาเช่า จะรับรู้ในกำไรหรือขาดทุนเป็นส่วนหนึ่งของค่าเช่าทั้งสิ้นตามสัญญาตลอดอายุสัญญาเช่า

ค่าเช่าที่อาจเกิดขึ้นต้องนำมารวมคำนวณจำนวนเงินขั้นต่ำที่ต้องจ่ายตามระยะเวลาที่คงเหลือของสัญญาเช่าเมื่อได้รับการยืนยันการปรับค่าเช่า

การจำแนกประเภทสัญญาเช่า

ณ วันที่เริ่มต้นข้อตกลง กลุ่มบริษัทจะพิจารณาว่าข้อตกลงดังกล่าวประกอบด้วยสัญญาเช่าหรือมีสัญญาเช่าเป็นส่วนประกอบหรือไม่ โดยพิจารณาจากสินทรัพย์ที่มีลักษณะเฉพาะเจาะจง ถ้าการปฏิบัติตามข้อตกลงนั้นขึ้นอยู่กับการใช้สินทรัพย์ที่มีลักษณะเฉพาะเจาะจง และข้อตกลงนั้นจะนำไปสู่สิทธิในการใช้สินทรัพย์ ถ้าทำให้กลุ่มบริษัทมีสิทธิในการควบคุมการใช้สินทรัพย์

ณ วันที่เริ่มต้นข้อตกลง หรือ มีการประเมินข้อตกลงใหม่ กลุ่มบริษัทแยกค่าตอบแทนสำหรับสัญญาเช่า และส่วนที่เป็นองค์ประกอบอื่นโดยใช้มูลค่ายุติธรรมเป็นเกณฑ์ในการแยก หากกลุ่มบริษัทสรุปว่าเป็นสัญญาเช่าทางการเงิน แต่ไม่สามารถแบ่งแยกจำนวนดังกล่าวได้อย่างน่าเชื่อถือ ให้รับรู้สินทรัพย์และหนี้สินในจำนวนที่เท่ากับมูลค่ายุติธรรมของสินทรัพย์ที่มีลักษณะเฉพาะเจาะจงนั้น หลังจากนั้นจำนวนหนี้สินจะลดลงตามจำนวนที่จ่าย และต้นทุนทางการเงินตามนี้จากหนี้สินจะรับรู้โดยใช้อัตราดอกเบี้ยเงินกู้ยืมส่วนเพิ่มของกลุ่มบริษัท

(ข) ภาษีเงินได้

ค่าใช้จ่ายภาษีเงินได้สำหรับปีประกอบด้วยภาษีเงินได้ของงวดปัจจุบันและภาษีเงินได้รอการตัดบัญชี ภาษีเงินได้ของงวดปัจจุบันและภาษีเงินได้รอการตัดบัญชีรับรู้ในกำไรหรือขาดทุนเว้นแต่ในส่วนที่เกี่ยวกับรายการที่เกี่ยวข้องในการรวมธุรกิจ หรือ รายการที่รับรู้โดยตรงในส่วนของผู้ถือหุ้นหรือกำไรขาดทุนเบ็ดเสร็จอื่น

ภาษีเงินได้ของงวดปัจจุบันได้แก่ภาษีที่คาดว่าจะจ่ายชำระหรือได้รับชำระ โดยคำนวณจากกำไรหรือขาดทุนประจำปีที่ต้องเสียภาษี โดยใช้อัตราภาษีที่ประกาศใช้หรือที่คาดว่าจะมีผลบังคับใช้ ณ วันที่รายงาน ตลอดจนการปรับปรุงทางภาษีที่เกี่ยวข้องกับรายการในปีก่อนๆ

ภาษีเงินได้รอการตัดบัญชีบันทึกโดยคำนวณจากผลแตกต่างชั่วคราวที่เกิดขึ้นระหว่างมูลค่าตามบัญชีของสินทรัพย์และหนี้สินและจำนวนที่ใช้เพื่อความมุ่งหมายทางภาษี ภาษีเงินได้รอการตัดบัญชีจะไม่ถูกรับรู้เมื่อเกิดจากผลแตกต่างชั่วคราวต่อไปนี้ การรับรู้ค่าความนิยมในครั้งแรก การรับรู้สินทรัพย์หรือหนี้สินในครั้งแรกซึ่งเป็นรายการที่ไม่ใช่การรวมธุรกิจและรายการนั้นไม่มีผลกระทบต่อกำไรขาดทุนทางบัญชีหรือทางภาษี และผลแตกต่างที่เกี่ยวข้องกับเงินลงทุนในบริษัทย่อยและกิจการร่วมค้าหากเป็นไปได้ว่าจะไม่มีการกลับรายการในอนาคตอันใกล้

การวัดมูลค่าของภาษีเงินได้รอการตัดบัญชีต้องสะท้อนถึงผลกระทบทางภาษีที่จะเกิดจากลักษณะวิธีการที่กลุ่มบริษัทคาดว่าจะได้รับผลประโยชน์จากสินทรัพย์หรือจะจ่ายชำระหนี้สินตามมูลค่าตามบัญชี ณ วันที่สิ้นรอบระยะเวลาที่รายงาน

ภาษีเงินได้รอการตัดบัญชีวัดมูลค่าโดยใช้อัตราภาษีที่คาดว่าจะใช้กับผลแตกต่างชั่วคราวเมื่อมีการกลับรายการ โดยใช้อัตราภาษีที่ประกาศใช้หรือที่คาดว่าจะมีผลบังคับใช้ ณ วันที่รายงาน

ในการกำหนดมูลค่าของภาษีเงินได้ของงวดปัจจุบันและภาษีเงินได้รอการตัดบัญชี กลุ่มบริษัทต้องคำนึงถึงผลกระทบของสถานการณ์ทางภาษีที่ไม่แน่นอนและอาจทำให้จำนวนภาษีที่ต้องจ่ายเพิ่มขึ้น และมีดอกเบี้ยที่ต้องชำระ กลุ่มบริษัทเชื่อว่าได้ตั้งภาษีเงินได้ค้างจ่ายเพียงพอสำหรับภาษีเงินได้ที่จะจ่ายในอนาคต ซึ่งเกิดจากการประเมินผลกระทบจากหลายปัจจัย รวมถึง การตีความทางกฎหมายภาษี และจากประสบการณ์ในอดีต การประเมินนี้อยู่บนพื้นฐานการประมาณการและข้อสมมติฐาน และอาจจะเกี่ยวข้องกับการตัดสินใจเกี่ยวกับเหตุการณ์ในอนาคต ข้อมูลใหม่ๆ อาจจะทำให้กลุ่มบริษัทเปลี่ยนการตัดสินใจโดยขึ้นอยู่กับความเพียงพอของภาษีเงินได้ค้างจ่ายที่มีอยู่ การเปลี่ยนแปลงในภาษีเงินได้ค้างจ่ายจะกระทบต่อค่าใช้จ่ายภาษีเงินได้ในงวดที่เกิดการเปลี่ยนแปลง

สินทรัพย์ภายในได้รื้อการตัดบัญชีและหนี้สินภายในได้รื้อการตัดบัญชีสามารถหักกลับได้เมื่อมีการมีสิทธิตามกฎหมายที่จะนำสินทรัพย์ภายในได้ของงวดปัจจุบันมาหักกลับกับหนี้สินภายในได้ของงวดปัจจุบันและภายในได้ประเมินโดยหน่วยงานจัดเก็บภาษีหน่วยงานเดียวกันสำหรับหน่วยภาษีเดียวกันหรือหน่วยภาษีต่างกัน สำหรับหน่วยภาษีต่างกันน้ันกิจการมีความตั้งใจจะจ่ายชำระหนี้สินและสินทรัพย์ภายในได้ของงวดปัจจุบันด้วยยอดสุทธิหรือตั้งใจจะรับคืนสินทรัพย์และจ่ายชำระหนี้สินในเวลาเดียวกัน

สินทรัพย์ภายในได้รื้อการตัดบัญชีจะบันทึกต่อเมื่อมีความเป็นไปได้ค่อนข้างแน่นอนว่ากำไรเพื่อเสียภายในอนาคตจะมีจำนวนเพียงพอต่อการใช้ประโยชน์จากผลแตกต่างชั่วคราวดังกล่าว สินทรัพย์ภายในได้รื้อการตัดบัญชีจะถูกทบทวน ณ ทุกวันที่รายงานและจะถูกปรับลดลงเท่าที่ประโยชน์ทางภาษีจะมีโอกาสถูกใช้จริง

(น) กำไรต่อหุ้น

กลุ่มบริษัทแสดงกำไรต่อหุ้นขั้นพื้นฐานสำหรับหุ้นสามัญ กำไรต่อหุ้นขั้นพื้นฐานคำนวณโดยการหารกำไรหรือขาดทุนของผู้ถือหุ้นสามัญของกลุ่มบริษัทด้วยจำนวนหุ้นสามัญถ่วงเฉลี่ยถ่วงน้ำหนักที่ออกจำหน่ายระหว่างปี

(บ) รายงานทางการเงินจำแนกตามส่วนงาน

ผลการดำเนินงานของส่วนงานที่รายงานต่อประธานเจ้าหน้าที่บริหารของกลุ่มบริษัท (ผู้มีอำนาจตัดสินใจสูงสุดด้านการดำเนินงาน) จะแสดงถึงรายการที่เกิดขึ้นจากส่วนงานดำเนินงานนั้นโดยตรงรวมถึงรายการที่ได้รับการปันส่วนอย่างสมเหตุสมผล

5 บุคคลหรือกิจการที่เกี่ยวข้องกัน

เพื่อวัตถุประสงค์ในการจัดทำงบการเงิน บุคคลหรือกิจการเป็นบุคคลหรือกิจการที่เกี่ยวข้องกันกับกลุ่มบริษัท หากกลุ่มบริษัทมีอำนาจควบคุมหรือควบคุมร่วมกันทั้งทางตรงและทางอ้อมหรือมีอิทธิพลอย่างมีสาระสำคัญต่อบุคคลหรือกิจการในการตัดสินใจทางการเงินและการบริหารหรือในทางกลับกัน หรือกลุ่มบริษัทอยู่ภายใต้การควบคุมเดียวกันหรืออยู่ภายใต้อิทธิพลอย่างมีสาระสำคัญเดียวกันกับบุคคลหรือกิจการนั้น การเกี่ยวข้องกันนี้อาจเป็นรายบุคคลหรือเป็นกิจการ

ความสัมพันธ์ที่มีกับบริษัทย่อย และบริษัทร่วมได้เปิดเผยในหมายเหตุประกอบงบการเงินข้อ 1, 11 และ 12 สำหรับความสัมพันธ์กับผู้บริหารสำคัญและบุคคลหรือกิจการที่เกี่ยวข้องกันอื่น มีดังนี้

ชื่อกิจการ	ประเทศที่จัดตั้ง /สัญชาติ	ลักษณะความสัมพันธ์
ผู้บริหารสำคัญ	ไทย	บุคคลที่มีอำนาจและความรับผิดชอบการวางแผน สั่งการและควบคุมกิจกรรมต่างๆของกิจการ ไม่ว่าทางตรงหรือทางอ้อม ทั้งนี้รวมถึงกรรมการของกลุ่มบริษัท (ไม่ว่าจะทำหน้าที่ในระดับบริหารหรือไม่)
Nichirei Foods Inc.	ญี่ปุ่น	เป็นผู้ถือหุ้นในบริษัทย่อย
Nichirei Australia Pty, Ltd.	ออสเตรเลีย	ถือหุ้นโดย Nichirei Foods Inc.
Nichirei Foods U.S.A. Inc.	สหรัฐอเมริกา	ถือหุ้นโดย Nichirei Foods Inc.
Nichirei Fresh Inc.	ญี่ปุ่น	ถือหุ้นโดย Nichirei Foods Inc.
Nichirei Europe S.A.	เนเธอร์แลนด์	ถือหุ้นโดย Nichirei Foods Inc.
GFPT Nichirei (Thailand) Company Limited	ไทย	ถือหุ้นโดย Nichirei Foods Inc.
Ringer Hut Co.,Ltd.	ญี่ปุ่น	เป็นผู้ถือหุ้นในบริษัทย่อยทางอ้อม

นโยบายการกำหนดราคาสำหรับรายการแต่ละประเภทอธิบายได้ดังต่อไปนี้

รายการ	นโยบายการกำหนดราคา
ขายสินค้า	ราคาต้นทุนบวกกำไรส่วนเพิ่ม
ซื้อวัตถุดิบและสินค้า	ราคาตามเงื่อนไขทางธุรกิจปกติเช่นเดียวกับรายการซื้อสินค้าจากกิจการอื่นที่ไม่เกี่ยวข้องกัน
เงินปันผลรับ	ตามที่ประกาศจ่าย
รายได้จากการให้ความช่วยเหลือ	
ด้านการจัดการ การขาย และการตลาด	ราคาที่ตกลงกันตามสัญญา
ค่าความช่วยเหลือด้านเทคนิค	ราคาที่ตกลงกันตามสัญญา
ค่าความช่วยเหลือด้านบริการจัดการ	ราคาที่ตกลงกันตามสัญญา
ค่าความช่วยเหลือด้านการตลาด	ราคาที่ตกลงกันตามสัญญา
ค่าตอบแทนผู้บริหารสำคัญ	ตามหลักเกณฑ์ที่กำหนดโดยคณะกรรมการสรรหาและพิจารณาผลตอบแทน และตามหลักเกณฑ์ที่บริษัทกำหนด

รายการที่สำคัญกับบุคคลหรือกิจการที่เกี่ยวข้องกันสำหรับแต่ละปีสิ้นสุดวันที่ 31 ธันวาคม สรุปได้ดังนี้

	งบการเงินรวม		งบการเงินเฉพาะกิจการ	
สำหรับปีสิ้นสุดวันที่ 31 ธันวาคม	2556	2555	2556	2555
	(พันบาท)			
บริษัทย่อย				
ขายสินค้า	-	-	100,111	208,604
เงินปันผลรับ	-	-	198,430	183,784
รายได้จากการให้ความช่วยเหลือ				
ด้านการจัดการ การขาย และ การตลาด	-	-	31,427	40,974
ซื้อวัตถุดิบและสินค้า	-	-	456,449	357,903
บริษัทร่วม				
เงินปันผลรับ	800	1,000	800	1,000
ส่วนแบ่งกำไร (ขาดทุน) จากเงินลงทุน				
ในบริษัทร่วม	846	(2,395)	-	-
ผู้บริหารสำคัญ				
ค่าตอบแทนผู้บริหารสำคัญ				
ผลประโยชน์ระยะสั้นของพนักงาน	40,143	38,935	37,878	36,960
ผลประโยชน์หลังออกจากงาน	169	125	169	125
รวมค่าตอบแทนผู้บริหารสำคัญ	40,312	39,060	38,047	37,085
บุคคลหรือกิจการอื่นที่เกี่ยวข้องกัน				
ขายสินค้า	3,500,470	3,566,333	192,956	227,088
ซื้อวัตถุดิบและสินค้า	90,695	175,221	-	-
ค่าความช่วยเหลือด้านเทคนิค	16,608	16,632	-	-
ค่าความช่วยเหลือด้านการบริการจัดการ	4,776	5,885	-	-
ค่าความช่วยเหลือด้านการตลาด	-	1,057	-	-

บริษัทย่อยแห่งหนึ่ง (บริษัท สุรพลนิชิฟู๊ดส์ จำกัด) ได้ประกาศจ่ายเงินปันผลในเดือนมีนาคม 2556 โดยบริษัทย่อยได้จ่ายเงินปันผลดังกล่าวให้กับบริษัทเป็นจำนวนเงิน 198.4 ล้านบาท (2555: 160.2 ล้านบาท) และจ่ายให้กับส่วนได้เสียที่ไม่มีอำนาจควบคุมเป็นจำนวนเงิน 206.6 ล้านบาท (2555: 166.8 ล้านบาท) ในเดือนมีนาคมและกันยายน 2556 ตามลำดับ

บริษัทย่อยแห่งหนึ่ง (บริษัท สุราษฎร์ชีฟู๊ดส์ จำกัด) ได้ประกาศจ่ายเงินปันผลในเดือนธันวาคม 2555 โดยบริษัทย่อยจ่ายเงินปันผลดังกล่าวให้กับบริษัทเป็นจำนวนเงิน 23.6 ล้านบาท และจ่ายให้กับส่วนได้เสียที่ไม่มีอำนาจควบคุมเป็นจำนวนเงิน 1.4 ล้านบาทในเดือนมีนาคม 2556

ณ วันที่ 31 ธันวาคม 2556 บริษัทมีภาระผูกพันในการจ่ายซื้อเงินลงทุนในบริษัทย่อยสามแห่ง (บริษัท สุรพลอะควาคัลเจอร์ จำกัด บริษัท จันทบุรีมารีนฟาร์ม จำกัด และบริษัท พุนพิน จำกัด) ที่ยังไม่ได้เรียกชำระเป็นจำนวนเงินรวม 38.9 ล้านบาท (2555: 38.9 ล้านบาท)

ยอดคงเหลือกับกิจการที่เกี่ยวข้องกัน ณ วันที่ 31 ธันวาคม มีดังนี้

ลูกหนี้การค้า - กิจการที่เกี่ยวข้องกัน	งบการเงินรวม		งบการเงินเฉพาะกิจการ	
	2556	2555	2556	2555
	(พันบาท)			
บริษัทย่อย				
บริษัท สุราษฎร์ชีฟู๊ดส์ จำกัด	-	-	1,096	10,824
บริษัท พุนพิน จำกัด	-	-	-	551
บริษัท แซมป์เปียนฟู๊ดส์ จำกัด	-	-	-	198
กิจการอื่นที่เกี่ยวข้องกัน				
Nichirei Foods Inc.	94,456	100,063	13,538	5,089
Nichirei Australia Pty, Ltd.	11,976	8,691	11,976	8,691
Nichirei Food America Inc.	-	2,709	-	2,709
รวม	106,432	111,463	26,610	28,062

ลูกหนี้อื่น - กิจกรรมที่เกี่ยวข้องกัน	งบการเงินรวม		งบการเงินเฉพาะกิจการ	
	2556	2555	2556	2555
	(พันบาท)			
บริษัทย่อย				
บริษัท สุราษฎร์ฟู้ดส์ จำกัด	-	-	128	24,414
บริษัท สุรพลนิชิเรฟู้ดส์ จำกัด	-	-	563	638
บริษัท พุนพิน จำกัด	-	-	-	16
บริษัท แคมป์เปียนฟู้ดส์ จำกัด	-	-	-	163
กิจการอื่นที่เกี่ยวข้องกัน				
Ringer Hut Co., Ltd.	-	500	-	-
รวม	-	500	691	25,231

เจ้าหนี้การค้า - กิจกรรมที่เกี่ยวข้องกัน	งบการเงินรวม		งบการเงินเฉพาะกิจการ	
	2556	2555	2556	2555
	(พันบาท)			
บริษัทย่อย				
บริษัท สุราษฎร์ฟู้ดส์ จำกัด	-	-	21,137	22,661
บริษัท สุรพลนิชิเรฟู้ดส์ จำกัด	-	-	2,105	540
บริษัท สุรพลอะควาแคัลเจอร์ จำกัด	-	-	460	-
กิจการอื่นที่เกี่ยวข้องกัน				
Nichirei Foods Inc.	12,313	8,510	-	-
GFPT Nichirei (Thailand) Company Limited	-	1,583	-	-
Ringer Hut Co., Ltd.	-	60	-	60
รวม	12,313	10,153	23,702	23,261

เจ้าหนี้อื่น - กิจการที่เกี่ยวข้องกัน	งบการเงินรวม		งบการเงินเฉพาะกิจการ	
	2556	2555	2556	2555
	(พันบาท)			
บริษัทย่อย				
บริษัท สุราษฎร์ฟู้ดส์ จำกัด	-	-	-	22
บริษัท พุนพิน จำกัด	-	-	-	53
กิจการอื่นที่เกี่ยวข้องกัน				
Nichirei Foods Inc.	21,518	22,195	-	-
รวม	21,518	22,195	-	75

สัญญาสำคัญที่กำกับกิจการที่เกี่ยวข้องกัน

เมื่อวันที่ 7 ตุลาคม 2531 บริษัทได้ทำสัญญาขายวัตถุดิบหลักกับบริษัทย่อยแห่งหนึ่ง (บริษัท สุรพลนิชิเรฟู้ดส์ จำกัด) โดยบริษัทเป็นผู้จัดหาวัตถุดิบหลักให้แก่บริษัทย่อยดังกล่าว ทั้งนี้ บริษัทจะได้รับค่าวัตถุดิบที่จัดหาให้ในราคาที่ตกลงกันซึ่งใกล้เคียงกับราคาตลาด

บริษัททำสัญญาให้บริการจัดการ การขายและการตลาดกับบริษัทย่อยหลายแห่งเป็นระยะเวลาหนึ่งปี โดยบริษัทตกลงที่จะให้บริการช่วยเหลือการบริหารงานแก่บริษัทย่อยดังกล่าว สัญญานี้อาจบอกเลิกได้โดยฝ่ายใดฝ่ายหนึ่งด้วยการแจ้งเป็นลายลักษณ์อักษรล่วงหน้า 30 วัน มิฉะนั้นจะถือว่าสัญญานี้ต่ออายุโดยอัตโนมัติครั้งละหนึ่งปี ในการนี้ บริษัทย่อยเหล่านี้ตกลงที่จะจ่ายค่าบริการจัดการในจำนวนเงินตามที่ระบุในสัญญา

บริษัทย่อยแห่งหนึ่ง (บริษัท สุรพลนิชิเรฟู้ดส์ จำกัด) ได้ทำสัญญารับความช่วยเหลือด้านเทคนิคกับบริษัท นิชิเร ฟู้ดส์ อิงค์ แห่งประเทศญี่ปุ่น โดยบริษัทดังกล่าวจะให้ความรู้และความช่วยเหลือด้านเทคนิค ตลอดจนให้คำปรึกษาเกี่ยวกับการผลิตสินค้าบางชนิด ภายใต้ข้อกำหนดของสัญญา บริษัทย่อยตกลงจ่ายค่าบริการเป็นจำนวนร้อยละของมูลค่าขายตามราคาเอฟ โอ บี ณ ท่าเรือกรุงเทพฯ สำหรับสินค้าที่ส่งออกไปประเทศญี่ปุ่น ยกเว้นกุ้งชุบแป้ง ขนมปังแซ่แข็ง กุ้งชุบแป้งแซ่แข็ง และกุ้งเทมปุระ สัญญานี้สิ้นสุดวันที่ 31 ธันวาคม 2545 และสามารถต่ออายุสัญญาได้โดยอัตโนมัติคราวละหนึ่งปี เว้นแต่ฝ่ายหนึ่งฝ่ายใดจะแจ้งยกเลิกหรือเปลี่ยนแปลงสัญญาเป็นเวลาหนึ่งเดือนก่อนถึงวันครบกำหนด

เมื่อวันที่ 10 กรกฎาคม 2538 บริษัทย่อยแห่งหนึ่ง (บริษัท สุรพลนิชิเรฟู้ดส์ จำกัด) ได้ทำสัญญารับความช่วยเหลือด้านการบริการจัดการกับบริษัท นิชิเร ฟู้ดส์ อิงค์ แห่งประเทศญี่ปุ่น โดยบริษัทดังกล่าวจะให้ความช่วยเหลือด้านการจัดการและการบริหารงานแก่บริษัทย่อย ทั้งนี้ บริษัทย่อยตกลงจ่ายค่าบริการตามที่กำหนดในสัญญา สัญญานี้จะมีผลบังคับใช้จนกว่าฝ่ายใดฝ่ายหนึ่งจะบอกเลิกด้วยการแจ้งเป็นลายลักษณ์อักษรล่วงหน้า

บริษัทย่อยแห่งหนึ่ง (บริษัท สุรพลนิชิเรฟู้ดส์ จำกัด) ได้ทำสัญญารับความช่วยเหลือด้านการตลาดกับบริษัท นิชิเร ฟู้ดส์ อิงค์ แห่งประเทศญี่ปุ่น ภายใต้ข้อกำหนดตามสัญญา บริษัทย่อยตกลงจะจ่ายค่าบริการในอัตรา ร้อยละของมูลค่าการขายตามราคา เอฟ โอ บี ณ ท่าเรือกรุงเทพฯ สำหรับสินค้าที่ขายแก่อเมริกาเหนือ

6 เงินสดและรายการเทียบเท่าเงินสด

	งบการเงินรวม		งบการเงินเฉพาะกิจการ	
	2556	2555	2556	2555
	(พันบาท)			
เงินสดในมือ	239	325	100	100
เงินฝากธนาคารประเภทกระแสรายวัน	86,892	43,831	3,318	1,245
เงินฝากธนาคารประเภทออมทรัพย์	50,887	246,105	31,244	183,876
เงินลงทุนระยะสั้นที่มีสภาพคล่องสูง	130,703	130,693	-	-
รวม	268,721	420,954	34,662	185,221

ยอดเงินสดและรายการเทียบเท่าเงินสด ณ วันที่ 31 ธันวาคม จัดตามประเภทสกุลเงินตราได้ดังนี้

	งบการเงินรวม		งบการเงินเฉพาะกิจการ	
	2556	2555	2556	2555
	(พันบาท)			
สกุลเงินบาท	262,242	420,776	28,186	185,050
สกุลเงินเหรียญสหรัฐอเมริกา	6,466	146	6,465	141
สกุลเงินเยนญี่ปุ่น	13	32	11	30
รวม	268,721	420,954	34,662	185,221

7 เงินลงทุนชั่วคราว

	งบการเงินรวม		งบการเงินเฉพาะกิจการ	
	2556	2555	2556	2555
	(พันบาท)			
เงินลงทุนชั่วคราว				
ตราสารทุนที่เป็นหลักทรัพย์เพื่อขาย	188,559	-	188,549	-
รวม	188,559	-	188,549	-

เงินลงทุนอื่นทั้งหมดของกลุ่มบริษัทและบริษัท ณ วันที่ 31 ธันวาคม 2556 และ 2555 เป็นสกุลเงินบาท

รายการเคลื่อนไหวในระหว่างปีสิ้นสุดวันที่ 31 ธันวาคม ของตราสารทุนที่เป็นหลักทรัพย์เพื่อขายมีดังนี้

	งบการเงินรวม		งบการเงินเฉพาะกิจการ	
	2556	2555	2556	2555
	(พันบาท)			
เงินลงทุนชั่วคราว				
หลักทรัพย์เพื่อขาย				
ณ วันที่ 1 มกราคม	-	-	-	-
ซื้อระหว่างปี	310,010	-	310,000	-
ขายระหว่างปี	(124,480)	-	(124,480)	-
รายการปรับปรุงจากการตีราคา	3,029	-	3,029	-
ณ วันที่ 31 ธันวาคม	188,559	-	188,549	-

8 ลูกหนี้การค้า

	หมายเหตุ	งบการเงินรวม		งบการเงินเฉพาะกิจการ	
		2556	2555	2556	2555
		(พันบาท)			
กิจการที่เกี่ยวข้องกัน	5	106,432	111,463	26,610	28,062
กิจการอื่น ๆ		177,011	259,333	170,371	183,175
		283,443	370,796	196,981	211,237
หัก ค่าเผ่อนี้สงสัยจะสูญ		(300)	(300)	(300)	(300)
สุทธิ		283,143	370,496	196,681	210,937
หนี้สงสัยจะสูญสำหรับปี		-	-	-	-

การวิเคราะห์อายุของลูกค้าหนี้การค้า มีดังนี้

	งบการเงินรวม		งบการเงินเฉพาะกิจการ	
	2556	2555	2556	2555
	(พันบาท)			
กิจการที่เกี่ยวข้องกัน				
ยังไม่ครบกำหนดชำระ	106,432	53,583	26,601	27,604
เกินกำหนดชำระ:				
น้อยกว่า 30 วัน	-	57,880	9	446
มากกว่า 30 วันถึง 60 วัน	-	-	-	12
มากกว่า 60 วันถึง 90 วัน	-	-	-	-
มากกว่า 90 วัน	-	-	-	-
	106,432	111,463	26,610	28,062
หัก ค่าเผื่อนี้สงสัยจะสูญ	-	-	-	-
สุทธิ	106,432	111,463	26,610	28,062
กิจการอื่นๆ				
ยังไม่ครบกำหนดชำระ	150,026	220,572	143,390	157,340
เกินกำหนดชำระ:				
น้อยกว่า 30 วัน	26,585	34,480	26,581	25,205
มากกว่า 30 วันถึง 60 วัน	280	4,049	280	398
มากกว่า 60 วันถึง 90 วัน	67	123	67	123
มากกว่า 90 วัน	53	109	53	109
	177,011	259,333	170,371	183,175
หัก ค่าเผื่อนี้สงสัยจะสูญ	(300)	(300)	(300)	(300)
สุทธิ	176,711	259,033	170,071	182,875
รวม	283,143	370,496	196,681	210,937

โดยปกติระยะเวลาการให้สินเชื่อแก่ลูกค้าของกลุ่มบริษัท มีระยะเวลาตั้งแต่ 30 วันถึง 65 วัน

ยอดลูกหนี้การค้า ณ วันที่ 31 ธันวาคม จัดตามประเภทสกุลเงินตราได้ดังนี้

	งบการเงินรวม		งบการเงินเฉพาะกิจการ	
	2556	2555	2556	2555
	(พันบาท)			
สกุลเงินบาท	84,057	78,554	85,148	89,060
สกุลเงินเยนญี่ปุ่น	151,431	159,216	70,513	68,289
สกุลเงินเหรียญสหรัฐอเมริกา	47,655	87,491	41,020	34,172
สกุลเงินดอลลาร์ออสเตรเลีย	-	25,819	-	-
สกุลเงินยูโร	-	19,416	-	19,416
รวม	283,143	370,496	196,681	210,937

9 ลูกหนี้อื่น

หมายเหตุ	งบการเงินรวม		งบการเงินเฉพาะกิจการ	
	2556	2555	2556	2555
	(พันบาท)			
ลูกหนี้เงินปันผล	5	-	-	23,570
ลูกหนี้ภาษีมูลค่าเพิ่ม		11,027	564	833
ลูกหนี้อื่น - สุทธิ	5	6,873	1,349	878
ค่าใช้จ่ายจ่ายล่วงหน้า		1,681	1,033	2,442
รายได้ค้างรับ		722	496	752
อื่น ๆ		2,830	2,080	11,323
รวม		23,133	5,522	39,798
กลับรายการหนี้สงสัยจะสูญ สำหรับปี		(21)	(21)	(100)

10 สินค้าคงเหลือ

	งบการเงินรวม		งบการเงินเฉพาะกิจการ	
	2556	2555	2556	2555
	(พันบาท)			
สินค้าสำเร็จรูป	220,613	244,727	81,298	111,863
สินค้าระหว่างผลิต	66,149	104,619	43,259	43,111
วัตถุดิบ	131,376	124,545	68,992	72,218
วัสดุหีบห่อและวัสดุสิ้นเปลือง	38,343	47,167	13,704	14,975
สินค้าระหว่างทาง	2,108	42,584	5	66
รวม	458,589	563,642	207,258	242,233
หัก ค่าเผื่อมูลค่าสินค้าลดลง	(2,867)	(10,549)	(400)	(3,663)
สุทธิ	455,722	553,093	206,858	238,570

11 เงินลงทุนในบริษัทร่วม

	หมายเหตุ	งบการเงินรวม		งบการเงินเฉพาะกิจการ	
		2556	2555	2556	2555
		(พันบาท)			
ณ วันที่ 1 มกราคม		23,368	26,763	17,550	17,550
ส่วนแบ่งกำไร (ขาดทุน) สุทธิจากเงินลงทุน					
ตามวิธีส่วนได้เสียในบริษัทร่วม	5	846	(2,395)	-	-
รายได้เงินปันผล	5	(800)	(1,000)	-	-
ณ วันที่ 31 ธันวาคม		23,414	23,368	17,550	17,550

เงินลงทุนในบริษัทร่วม ณ วันที่ 31 ธันวาคม 2556 และ 2555 และเงินปันผลรับสำหรับแต่ละปีมีดังนี้

		งบการเงินรวม														
	ลักษณะ ธุรกิจ	ประเทศที่ กิจการ จัดตั้ง	สัดส่วนความเป็น เจ้าของ		ทุนชำระแล้ว		ราคาทุน		มูลค่าตาม วิธีส่วนได้เสีย		การด้อยค่า		ส่วนได้เสีย - สุทธิ		เงินปันผลรับ	
			2556	2555	2556	2555	2556	2555	2556	2555	2556	2555	2556	2555	2556	2555
			(ร้อยละ)													
			บริษัทร่วม													
บริษัท บีเจซี มารีน รีซอร์สเซส	ให้เช่าสินทรัพย์															
คิวเวลลอปเมนต์ จำกัด	และเพาะเลี้ยงกุ้ง	ไทย	50	50	94,400	94,400	50,950	50,950	19,200	18,729	-	-	19,200	18,729	-	-
บริษัท อินดิเพนเดนซ์	ที่ปรึกษาด้าน															
คอนซัลแตนท์ จำกัด	การประกันภัย	ไทย	20	20	2,000	2,000	400	400	4,214	4,639	-	-	4,214	4,639	800	1,000
รวม							51,350	51,350	23,414	23,368	-	-	23,414	23,368	800	1,000

งบการเงินเฉพาะกิจการ

	ลักษณะ ธุรกิจ	ประเทศที่ กิจการ จัดตั้ง	สัดส่วนความเป็น											
			เจ้าของ		ทุนชำระแล้ว		ราคาทุน		การด้อยค่า		ราคาทุน - สุทธิ		เงินปันผลรับ	
			2556	2555	2556	2555	2556	2555	2556	2555	2556	2555	2556	2555
			(ร้อยละ)								(พันบาท)			
บริษัทร่วม														
บริษัท บีเจซี มารีน รีซอสเซส	ให้เช่าสินทรัพย์	ไทย	50	50	94,400	94,400	50,950	50,950	(33,800)	(33,800)	17,150	17,150	-	-
คิวเวลอปมันท์ จำกัด	และเพาะเลี้ยงกุ้ง													
บริษัท อินดิเพนเดนซ์	ที่ปรึกษาด้าน	ไทย	20	20	2,000	2,000	400	400	-	-	400	400	800	1,000
คอนซลแตนท์ จำกัด	การประกันภัย													
รวม							51,350	51,350	(33,800)	(33,800)	17,550	17,550	800	1,000

บริษัทไม่มีเงินลงทุนในตราสารทุนที่บันทึกตามวิธีส่วนได้เสียซึ่งจดทะเบียนในตลาดหลักทรัพย์ ดังนั้นจึงไม่มีราคา
ที่เปิดเผยต่อสาธารณชน

ข้อมูลทางการเงินโดยสรุปของบริษัทรวมซึ่งกลุ่มบริษัทบันทึกเงินลงทุนในบริษัทดังกล่าวตามวิธีส่วนได้เสีย โดย
แสดงตามสัดส่วนของกลุ่มบริษัท

	วันที่รายงาน	สัดส่วนความ เป็นเจ้าของ (ร้อยละ)	สินทรัพย์รวม	หนี้สินรวม (พันบาท)	รายได้รวม	กำไรสุทธิ
ปี 2556						
บริษัท บีเจซี มารีน รีซอร์สเซส						
ดีเวลลอปเม้นท์ จำกัด	31 ธันวาคม	50	23,765	761	1,327	942
บริษัท อินดิเพนเดนซ์						
คอนซัลแตนท์ จำกัด	31 ธันวาคม	20	126,022	104,949	19,667	1,108
รวม			149,787	105,710	20,994	2,050
ปี 2555						
บริษัท บีเจซี มารีน รีซอร์สเซส						
ดีเวลลอปเม้นท์ จำกัด	31 ธันวาคม	50	22,697	635	1,377	1,143
บริษัท อินดิเพนเดนซ์						
คอนซัลแตนท์ จำกัด	31 ธันวาคม	20	136,961	113,000	30,460	4,546
รวม			159,658	113,635	31,837	5,689

12 เงินลงทุนในบริษัทย่อย

	งบการเงินเฉพาะกิจการ	
	2556	2555
	(พันบาท)	
ณ วันที่ 1 มกราคม	244,091	276,550
ซื้อเงินลงทุน	-	-
ค่าเผื่อการค้าขาย	(10,667)	(21,662)
จำหน่าย	-	(10,797)
ณ วันที่ 31 ธันวาคม	233,424	244,091

เมื่อวันที่ 16 มกราคม 2555 บริษัททำสัญญาขายหุ้นของบริษัท สุรพลอะควาแคลเจอร์ จำกัด ซึ่งเป็นบริษัทย่อยของ
บริษัทจำนวน 170,000 หุ้น ในสัดส่วนร้อยละ 5 ของทุนจดทะเบียนเป็นจำนวนเงิน 2.3 ล้านบาท

เงินลงทุนในบริษัทย่อย ณ วันที่ 31 ธันวาคม 2556 และ 2555 และเงินปันผลรับจากเงินลงทุนสำหรับแต่ละปีมีดังนี้

งบการเงินเฉพาะกิจการ													
	ลักษณะ ธุรกิจ	สัดส่วนความเป็น											
		เจ้าของ		ทุนชำระแล้ว		ราคาทุน		การด้อยค่า		ราคาทุน - สุทธิ		เงินปันผลรับ	
		2556	2555	2556	2555	2556	2555	2556	2555	2556	2555	2556	2555
		(ร้อยละ)				(พันบาท)							
บริษัทย่อย													
บริษัท พูนพิณ จำกัด	จำหน่ายอาหารสำเร็จรูปและอาหารกึ่งสำเร็จรูปแช่แข็ง	100	100	30,150	30,150	30,150	30,150	(18,692)	(15,025)	11,458	15,125	-	-
บริษัท สุรพลอะควาแคัลเจอร์ จำกัด	ให้เช่าสินทรัพย์และเพาะเลี้ยงกุ้ง	95	95	82,786	82,786	199,526	199,526	(184,637)	(177,637)	14,889	21,889	-	-
บริษัท จันทบุรีมารีนฟาร์ม จำกัด	ให้เช่าสินทรัพย์	100	100	79,590	79,590	281,807	281,807	(203,000)	(203,000)	78,807	78,807	-	-
บริษัท สุราษฎร์ชีฟู้ดส์ จำกัด	ผู้ส่งออกอาหารทะเลแช่แข็ง	94	94	40,000	40,000	79,205	79,205	-	-	79,205	79,205	-	23,570
บริษัท สุรพลนิชเรฟู้ดส์ จำกัด	ผู้ส่งออกอาหารแช่แข็ง	49	49	100,000	100,000	49,065	49,065	-	-	49,065	49,065	198,430	160,214
รวม						639,753	639,753	(406,329)	(395,662)	233,424	244,091	198,430	183,784

บริษัทย่อยทั้งหมดดำเนินธุรกิจในประเทศไทย

13 เงินลงทุนระยะยาวอื่น

เงินลงทุนระยะยาวอื่น ณ วันที่ 31 ธันวาคม 2556 และ 2555 และเงินปันผลรับสำหรับแต่ละปี มีดังนี้

งบการเงินรวมและงบการเงินเฉพาะกิจการ													
		สัดส่วนความเป็น											
		เจ้าของ		ทุนชำระแล้ว		ราคาทุน		การด้อยค่า		ราคาทุน - สุทธิ		เงินปันผลรับ	
		2556	2555	2556	2555	2556	2555	2556	2555	2556	2555	2556	2555
		(ร้อยละ)				(พันบาท)							
บริษัท กลั่นน้ำมันบริสุทธิ์ จำกัด	ลักษณะธุรกิจ												
	กลั่นน้ำมันปาล์ม	6.0	6.0	250,000	250,000	15,000	15,000	(15,000)	(15,000)	-	-	-	-
บริษัท อินอาร์ม กรุ๊ป จำกัด	ฟาร์มเลี้ยงกุ้ง	10.0	10.0	10,000	10,000	1,000	1,000	(1,000)	(1,000)	-	-	-	-
บริษัท วิจัยและพัฒนา													
การเพาะเลี้ยงกุ้ง จำกัด	วิจัยและพัฒนา	0.4	0.4	30,000	30,000	98	98	(98)	(98)	-	-	-	-
รวม						16,098	16,098	(16,098)	(16,098)	-	-	-	-

14 อสังหาริมทรัพย์เพื่อการลงทุน

	งบการเงินรวม		งบการเงินเฉพาะกิจการ	
	2556	2555	2556	2555
	(พันบาท)			
ราคาทุน				
ณ วันที่ 1 มกราคม	220,944	322,061	5,000	5,000
เพิ่มขึ้น	-	-	-	-
โอนไปที่ดิน อาคารและอุปกรณ์	-	(101,117)	-	-
ณ วันที่ 31 ธันวาคม	<u>220,944</u>	<u>220,944</u>	<u>5,000</u>	<u>5,000</u>
ค่าเสื่อมราคาและขาดทุนจากการด้อยค่า				
ณ วันที่ 1 มกราคม	127,873	198,300	-	-
ค่าเสื่อมราคาสำหรับปี	39	48	-	-
โอนไปที่ดิน อาคาร และอุปกรณ์	-	(70,475)	-	-
ณ วันที่ 31 ธันวาคม	<u>127,912</u>	<u>127,873</u>	<u>-</u>	<u>-</u>
มูลค่าสุทธิทางบัญชี				
ณ วันที่ 1 มกราคม 2555		<u>123,761</u>		<u>5,000</u>
ณ วันที่ 31 ธันวาคม 2555 และ ณ วันที่ 1 มกราคม 2556	<u>93,071</u>	<u>93,071</u>	<u>5,000</u>	<u>5,000</u>
ณ วันที่ 31 ธันวาคม 2556	<u>93,032</u>		<u>5,000</u>	

อสังหาริมทรัพย์เพื่อการลงทุน ณ วันที่ 31 ธันวาคม 2556 ประเมินราคาโดยบริษัท เชนเนอรัล แวลูเอชัน แอนด์ คอนซัลแตนท์ จำกัด ซึ่งเป็นผู้ประเมินราคาอิสระ โดยพิจารณาราคาตลาดตามเกณฑ์ของสินทรัพย์ที่ใช้งานอยู่ในปัจจุบัน ราคาประเมินจำนวน 110.6 ล้านบาท (2555: 110.6 ล้านบาท) สำหรับงบการเงินรวม และ 5.3 ล้านบาท (2555: 5.3 ล้านบาท) สำหรับงบการเงินเฉพาะกิจการ

อสังหาริมทรัพย์เพื่อการลงทุนประกอบด้วยที่ดิน อาคาร และอุปกรณ์ที่ให้เช่าแก่บุคคลที่สาม และที่ดินที่ถือครองเพื่อโครงการในอนาคต สัญญาเช่าแต่ละสัญญาประกอบด้วยระยะเวลาเช่าเป็นเวลา 2 ปี สัญญานี้จะมีผลบังคับใช้จนกว่าฝ่ายใดฝ่ายหนึ่งจะบอกเลิกด้วยการแจ้งเป็นลายลักษณ์อักษรล่วงหน้าตามที่กำหนดในสัญญา

ในระหว่างปี 2555 ที่ดิน อาคารและอุปกรณ์ที่ให้เช่าของบริษัทย่อยแห่งหนึ่งหมดอายุสัญญาเช่า บริษัทย่อยดังกล่าวได้โอนทรัพย์สินจากอสังหาริมทรัพย์เพื่อการลงทุนซึ่งมีราคาทุนรวม 101.1 ล้านบาท และ ค่าเสื่อมราคาสะสมรวม 70.5 ล้านบาท ไปยังที่ดิน อาคาร และอุปกรณ์ เนื่องจากกิจการนำทรัพย์สินดังกล่าวมาใช้ประโยชน์ในการดำเนินงานเอง

15 ที่ดิน อาคารและอุปกรณ์

[illegible]

	งบการเงินรวม									
	ที่ดินและ ส่วนปรับปรุง	อาคารและ ส่วนปรับปรุง	อาคารห้องเย็น และอุปกรณ์	บ่อเลี้ยงกุ้งและ ส่วนปรับปรุง	เครื่องจักร และอุปกรณ์ (พันบาท)	ระบบไฟฟ้า และ ระบบส่งน้ำ	ยานพาหนะ	เครื่องตกแต่ง ติดตั้งและ เครื่องใช้ สำนักงาน	สินทรัพย์ ระหว่าง ก่อสร้าง และติดตั้ง	รวม
ราคาทุน										
ณ วันที่ 1 มกราคม 2555	58,594	566,367	210,650	-	1,645,885	214,281	47,800	193,969	10,686	2,948,232
เพิ่มขึ้น	-	2,346	1,533	400	71,710	4,268	3,199	6,951	121,846	212,253
โอน	-	17,771	1,026	-	84,753	7,615	1,285	10,083	(122,533)	-
โอนมาจากสภามิตรทรัพย์ เพื่อการลงทุน	238	11,717	-	23,458	13,557	21,830	443	378	5	71,626
จำหน่าย	-	(2,437)	(1,710)	-	(87,560)	(941)	(4,986)	(7,431)	(583)	(105,648)
ณ วันที่ 31 ธันวาคม 2555										
และ 1 มกราคม 2556	58,832	595,764	211,499	23,858	1,728,345	247,053	47,741	203,950	9,421	3,126,463
เพิ่มขึ้น	110	2,829	631	-	69,364	2,038	9,368	5,764	163,941	254,045
โอน	-	6,844	1,655	-	126,216	22,483	-	1,257	(158,528)	(73)
จำหน่าย	(8)	(17,050)	(2,132)	-	(69,274)	(3,565)	(3,589)	(18,306)	-	(113,924)
ณ วันที่ 31 ธันวาคม 2556	58,934	588,387	211,653	23,858	1,854,651	268,009	53,520	192,665	14,834	3,266,511

	งบการเงินรวม									
	ที่ดินและ ส่วนปรับปรุง	อาคารและ ส่วนปรับปรุง	อาคารห้องเย็น และอุปกรณ์	บ่อเลี้ยงกุ้งและ ส่วนปรับปรุง	เครื่องจักร และอุปกรณ์	ระบบไฟฟ้า และ ระบบส่งน้ำ	ยานพาหนะ	เครื่องตกแต่ง ติดตั้งและ เครื่องใช้ สำนักงาน	สินทรัพย์ ระหว่าง ก่อสร้าง และติดตั้ง	รวม
					(พันบาท)					
ค่าเสื่อมราคาสะสม										
ราคาทุน										
ณ วันที่ 1 มกราคม 2555	25,022	311,875	138,169	-	1,074,865	123,065	28,628	146,525	-	1,848,149
ค่าเสื่อมราคาสำหรับปี	2,381	28,170	7,601	71	129,092	10,843	7,029	18,345	-	203,532
โอนมาจากอสังหาริมทรัพย์ เพื่อการลงทุน	-	11,717	-	23,454	12,916	21,681	351	356	-	70,475
จำหน่าย	-	(2,436)	(1,709)	-	(50,446)	(920)	(4,934)	(6,518)	-	(66,963)
ณ วันที่ 31 ธันวาคม 2555										
และ 1 มกราคม 2556	27,403	349,326	144,061	23,525	1,166,427	154,669	31,074	158,708	-	2,055,193
ค่าเสื่อมราคาสำหรับปี	2,367	27,378	7,620	79	135,518	11,231	8,054	14,086	-	206,333
จำหน่าย	(8)	(8,096)	(1,849)	-	(32,262)	(2,505)	(3,096)	(9,392)	-	(57,208)
ณ วันที่ 31 ธันวาคม 2556	29,762	368,608	149,832	23,604	1,269,683	163,395	36,032	163,402	-	2,204,318

	งบการเงินรวม									
	ที่ดินและ ส่วนปรับปรุง	อาคารและ ส่วนปรับปรุง	อาคารห้องเย็น และอุปกรณ์	บ่อเลี้ยงกุ้งและ ส่วนปรับปรุง	เครื่องจักร และอุปกรณ์	ระบบไฟฟ้า และ ระบบส่งน้ำ	ยานพาหนะ	เครื่องตกแต่ง ติดตั้งและ เครื่องใช้ สำนักงาน	สินทรัพย์ ระหว่าง ก่อสร้าง และติดตั้ง	รวม
	(พันบาท)									
มูลค่าสุทธิทางบัญชี										
ณ วันที่ 1 มกราคม 2555										
ภายใต้กรรมสิทธิ์ของกลุ่มบริษัท	443,408	254,492	72,481	-	570,125	91,216	14,012	42,205	10,686	1,498,625
ภายใต้สัญญาเช่าการเงิน	-	-	-	-	895	-	5,160	5,239	-	11,294
	443,408	254,492	72,481	-	571,020	91,216	19,172	47,444	10,686	1,509,919
ณ วันที่ 31 ธันวาคม 2555 และ										
1 มกราคม 2556										
ภายใต้กรรมสิทธิ์ของกลุ่มบริษัท	515,611	244,289	67,438	333	528,238	92,384	11,924	42,509	9,421	1,512,147
ภายใต้สัญญาเช่าการเงิน	-	2,149	-	-	33,680	-	4,743	2,733	-	43,305
	515,611	246,438	67,438	333	561,918	92,384	16,667	45,242	9,421	1,555,452
ณ วันที่ 31 ธันวาคม 2556										
ภายใต้กรรมสิทธิ์ของกลุ่มบริษัท	513,354	219,779	5,339	254	583,644	104,614	6,987	28,689	14,834	1,477,494
ภายใต้สัญญาเช่าการเงิน	-	-	56,482	-	1,324	-	10,501	574	-	68,881
	513,354	219,779	61,821	254	584,968	104,614	17,488	29,263	14,834	1,546,375

	งบการเงินเฉพาะกิจการ								
	ที่ดินและ ส่วนปรับปรุง	อาคารและ ส่วนปรับปรุง	อาคารห้องเย็น และอุปกรณ์	เครื่องจักร และอุปกรณ์	ระบบไฟฟ้า และ ระบบส่งน้ำ (พันบาท)	ยานพาหนะ	เครื่องตกแต่ง ติดตั้งและ เครื่องใช้ สำนักงาน	สินทรัพย์ ระหว่าง ก่อสร้าง และติดตั้ง	รวม
ราคาประเมินใหม่									
ณ วันที่ 1 มกราคม 2555	250,360	-	-	-	-	-	-	-	250,360
เพิ่มขึ้น	-	-	-	-	-	-	-	-	-
ณ วันที่ 31 ธันวาคม 2555 และ 1 มกราคม 2556	250,360	-	-	-	-	-	-	-	250,360
เพิ่มขึ้น	-	-	-	-	-	-	-	-	-
ณ วันที่ 31 ธันวาคม 2556	250,360	-	-	-	-	-	-	-	250,360
ราคาทุน									
ณ วันที่ 1 มกราคม 2555	11,400	211,425	109,146	471,539	65,571	11,995	54,720	4,203	939,999
เพิ่มขึ้น	-	829	578	14,308	466	51	2,762	31,227	50,221
โอน	-	5,196	114	21,913	1,898	1,286	2,518	(32,925)	-
จำหน่าย	-	(2,193)	(495)	(15,057)	(62)	(976)	(4,228)	-	(23,011)
ณ วันที่ 31 ธันวาคม 2555 และ 1 มกราคม 2556	11,400	215,257	109,343	492,703	67,873	12,356	55,772	2,505	967,209
เพิ่มขึ้น	110	1,982	480	12,510	487	1,135	4,456	25,303	46,463
โอน	-	3,906	67	12,681	293	-	481	(17,428)	-
จำหน่าย	(8)	(6,463)	(646)	(13,341)	(600)	(624)	(1,944)	-	(23,626)
ณ วันที่ 31 ธันวาคม 2556	11,502	214,682	109,244	504,553	68,053	12,867	58,765	10,380	990,046

	งบการเงินเฉพาะกิจการ								
	ที่ดินและ ส่วนปรับปรุง	อาคารและ ส่วนปรับปรุง	อาคารห้องเย็น และอุปกรณ์	เครื่องจักร และอุปกรณ์	ระบบไฟฟ้า และ ระบบส่งน้ำ (พันบาท)	ยานพาหนะ	เครื่องตกแต่ง ติดตั้งและ เครื่องใช้ สำนักงาน	สินทรัพย์ ระหว่าง ก่อสร้าง และติดตั้ง	รวม
ค่าเสื่อมราคาสะสม									
ราคาทุน									
ณ วันที่ 1 มกราคม 2555	7,641	139,879	76,853	336,003	45,054	7,970	45,792	-	659,192
ค่าเสื่อมราคาสำหรับปี	516	11,119	3,292	32,257	3,478	1,420	4,261	-	56,343
โอน	-	-	-	-	-	-	-	-	-
จำหน่าย	-	(2,192)	(495)	(13,635)	(60)	(976)	(4,164)	-	(21,522)
ณ วันที่ 31 ธันวาคม 2555 และ 1 มกราคม 2556	8,157	148,806	79,650	354,625	48,472	8,414	45,889	-	694,013
ค่าเสื่อมราคาสำหรับปี	504	10,606	3,302	30,698	3,183	1,564	4,678	-	54,535
โอน	-	-	-	-	-	-	-	-	-
จำหน่าย	(8)	(6,238)	(646)	(12,206)	(600)	(165)	(1,916)	-	(21,779)
ณ วันที่ 31 ธันวาคม 2556	8,653	153,174	82,306	373,117	51,055	9,813	48,651	-	726,769

	งบการเงินเฉพาะกิจการ								
	ที่ดินและ ส่วนปรับปรุง	อาคารและ ส่วนปรับปรุง	อาคารห้องเย็น และอุปกรณ์	เครื่องจักร และอุปกรณ์	ระบบไฟฟ้า และ ระบบส่งน้ำ (พันบาท)	ยานพาหนะ	เครื่องตกแต่ง ติดตั้งและ เครื่องใช้ สำนักงาน	สินทรัพย์ ระหว่าง ก่อสร้าง และติดตั้ง	รวม
มูลค่าสุทธิทางบัญชี									
ณ วันที่ 1 มกราคม 2555									
ภายใต้กรรมสิทธิ์ของบริษัท	254,119	71,546	32,293	135,536	20,517	4,025	8,591	4,203	530,830
ภายใต้สัญญาเช่าการเงิน	-	-	-	-	-	-	337	-	337
	254,119	71,546	32,293	135,536	20,517	4,025	8,928	4,203	531,167
ณ วันที่ 31 ธันวาคม 2555 และ 1 มกราคม 2556									
ภายใต้กรรมสิทธิ์ของบริษัท	253,603	66,451	29,693	136,521	19,401	2,533	9,883	2,505	520,590
ภายใต้สัญญาเช่าการเงิน	-	-	-	1,557	-	1,409	-	-	2,966
	253,603	66,451	29,693	138,078	19,401	3,942	9,883	2,505	523,556
ณ วันที่ 31 ธันวาคม 2556									
ภายใต้กรรมสิทธิ์ของบริษัท	253,209	61,508	26,938	130,112	16,998	1,516	10,114	10,380	510,775
ภายใต้สัญญาเช่าการเงิน	-	-	-	1,324	-	1,538	-	-	2,862
	253,209	61,508	26,938	131,436	16,998	3,054	10,114	10,380	513,637

ที่ดินซึ่งแสดงในราคาประเมินมีรายละเอียดดังนี้

บริษัท	ปีที่ประเมินราคาต่ำสุด	วิธีการประเมิน	งบการเงินรวม		งบการเงินเฉพาะกิจการ	
			ราคาประเมิน	ราคาทุน	ราคาประเมิน	ราคาทุน
				(พันบาท)		
บริษัท สุรพลฟู้ดส์ จำกัด (มหาชน)	2554	วิธีเปรียบเทียบกับ ราคาตลาด	250,360	40,920	250,360	40,920
บริษัท สุราษฎร์ฟู้ดส์ จำกัด	2554	วิธีเปรียบเทียบกับ ราคาตลาด	12,000	1,546	-	-
บริษัท สุรพลนิเวศฟู้ดส์ จำกัด	2555	วิธีเปรียบเทียบกับ ราคาตลาด	188,214	43,765	-	-
บริษัท สุรพลอะควาคัลเจอร์ จำกัด	2554	วิธีเปรียบเทียบกับ ราคาตลาด	33,608	29,491	-	-
			484,182	115,722	250,360	40,920

กลุ่มบริษัทได้บันทึกราคาที่ดินที่ใช้ในการดำเนินงานในราคาประเมิน โดยอาศัยข้อมูลจากผู้ประเมินราคาอิสระตามรายงานการประเมินราคา ลงวันที่ 3 ถึง 23 กุมภาพันธ์ 2554 และ 19 ธันวาคม 2555

ราคาทรัพย์สินก่อนหักค่าเสื่อมราคาสะสมของอาคารและอุปกรณ์ ซึ่งได้หักค่าเสื่อมราคาเต็มจำนวนแล้วแต่ยังคงใช้งานจนถึง ณ วันที่ 31 ธันวาคม 2556 มีจำนวน 1,396.7 ล้านบาท สำหรับกลุ่มบริษัท และ 456.6 ล้านบาท สำหรับบริษัท (2555: 1,335.1 ล้านบาท สำหรับกลุ่มบริษัท และ 436.4 ล้านบาท สำหรับบริษัท)

บริษัทและบริษัทย่อยมีข้อผูกพันที่จะต้องปฏิบัติตามเงื่อนไขและข้อจำกัดที่กำหนดในสัญญาเงินกู้ยืมระยะยาว เช่น การไม่จำหน่ายที่ดินและอาคารเพิ่มเติม (ดูหมายเหตุข้อ 19)

16 สินทรัพย์ไม่มีตัวตน

	งบการเงินรวม		
	โปรแกรมคอมพิวเตอร์	โปรแกรมคอมพิวเตอร์ระหว่างติดตั้ง (พันบาท)	รวม
ราคาทุน			
ณ วันที่ 1 มกราคม 2555	29,259	-	29,259
เพิ่มขึ้น	5,785	-	5,785
ณ วันที่ 31 ธันวาคม 2555 และ 1 มกราคม 2556	35,044	-	35,044
เพิ่มขึ้น	615	-	615
จำหน่าย	(705)	-	(705)
ณ วันที่ 31 ธันวาคม 2556	34,954	-	34,954
ค่าตัดจำหน่ายสะสม			
ณ วันที่ 1 มกราคม 2555	13,980	-	13,980
ค่าตัดจำหน่ายสำหรับปี	3,326	-	3,326
ณ วันที่ 31 ธันวาคม 2555 และ 1 มกราคม 2556	17,306	-	17,306
ค่าตัดจำหน่ายสำหรับปี	3,507	-	3,507
จำหน่าย	(132)	-	(132)
ณ วันที่ 31 ธันวาคม 2556	20,681	-	20,681
มูลค่าสุทธิทางบัญชี			
ณ วันที่ 1 มกราคม 2555	15,279	-	15,279
ณ วันที่ 31 ธันวาคม 2555 และ 1 มกราคม 2556	17,738	-	17,738
ณ วันที่ 31 ธันวาคม 2556	14,273	-	14,273

	งบการเงินเฉพาะกิจการ โปรแกรมคอมพิวเตอร์ (พันบาท)
ราคาทุน	
ณ วันที่ 1 มกราคม 2555	24,136
เพิ่มขึ้น	2,611
ณ วันที่ 31 ธันวาคม 2555 และ 1 มกราคม 2556	26,747
เพิ่มขึ้น	179
ณ วันที่ 31 ธันวาคม 2556	26,926
ค่าตัดจำหน่ายสะสม	
ณ วันที่ 1 มกราคม 2555	12,886
ค่าตัดจำหน่ายสำหรับปี	2,628
ณ วันที่ 31 ธันวาคม 2555 และ 1 มกราคม 2556	15,514
ค่าตัดจำหน่ายสำหรับปี	2,715
ณ วันที่ 31 ธันวาคม 2556	18,229
มูลค่าสุทธิทางบัญชี	
ณ วันที่ 1 มกราคม 2555	11,250
ณ วันที่ 31 ธันวาคม 2555 และ 1 มกราคม 2556	11,233
ณ วันที่ 31 ธันวาคม 2556	8,697

17 ภาษีเงินได้รอการตัดบัญชี

สินทรัพย์และหนี้สินภาษีเงินได้รอการตัดบัญชี ณ วันที่ 31 ธันวาคม มีดังนี้

	งบการเงินรวม					
	31 ธันวาคม	สินทรัพย์	1 มกราคม	31 ธันวาคม	หนี้สิน	1 มกราคม
	2556	2555	2555	2556	2555	2555
				(พันบาท)		
รวม	53,133	22,136	29,441	(77,649)	(78,724)	(68,371)
การหักกลบรายการของภาษี	(28,809)	(15,337)	(21,106)	28,809	15,337	21,106
สินทรัพย์ (หนี้สิน) ภาษีเงินได้รอตัดบัญชี	<u>24,324</u>	<u>6,799</u>	<u>8,335</u>	<u>(48,840)</u>	<u>(63,387)</u>	<u>(47,265)</u>

	งบการเงินเฉพาะกิจการ					
	31 ธันวาคม	สินทรัพย์	1 มกราคม	31 ธันวาคม	หนี้สิน	1 มกราคม
	2556	2555	2555	2556	2555	2555
				(พันบาท)		
รวม	22,065	8,075	13,386	(42,639)	(43,608)	(41,963)
การหักกลบรายการของภาษี	(22,065)	(8,075)	(13,386)	22,065	8,075	13,386
สินทรัพย์ (หนี้สิน) ภาษีเงินได้รอตัดบัญชี	<u>-</u>	<u>-</u>	<u>-</u>	<u>(20,574)</u>	<u>(35,533)</u>	<u>(28,577)</u>

รายการเคลื่อนไหวของสินทรัพย์และหนี้สินภายใต้เงินได้รอการตัดบัญชีที่เกิดขึ้นในระหว่างปีสิ้นสุดวันที่ 31 ธันวาคม 2556 และ 2555 มีดังนี้

	งบการเงินรวม		
	บันทึกเป็น (รายจ่าย) / รายได้ใน		ณ วันที่ 31 ธันวาคม 2556
	ณ วันที่ 1 มกราคม 2556	กำไรหรือ ขาดทุน เบ็ดเสร็จอื่น (พันบาท)	
สินทรัพย์ภายใต้รอการตัดบัญชี			
ลูกหนี้การค้า (ค่าเผื่อหนี้สงสัยจะสูญ)	60	-	60
ลูกหนี้อื่น (ค่าเผื่อหนี้สงสัยจะสูญ)	67	(4)	63
สินค้าคงเหลือ (ค่าเผื่อการลดมูลค่า)	1,886	(1,518)	368
ที่ดิน อาคารและอุปกรณ์ (ค่าเผื่อการด้อยค่า)	4,883	-	4,883
ภาระผูกพันผลประโยชน์พนักงาน	13,286	889	14,175
ขาดทุนที่ยังไม่รับรู้จากตราสารอนุพันธ์	338	333	671
ยอดขาดทุนยกไป	1,616	31,297	32,913
รวม	22,136	30,997	53,133
หนี้สินภายใต้รอการตัดบัญชี			
เงินลงทุนเพื่อขาย (การปรับมูลค่า)	-	-	(606)
ที่ดิน อาคารและอุปกรณ์			
(จากความแตกต่างของค่าเสื่อมราคา)	(191)	(30)	(221)
ที่ดิน อาคารและอุปกรณ์ (จากการตีราคาเพิ่ม)	(76,822)	-	(76,822)
กำไรที่ยังไม่รับรู้จากตราสารอนุพันธ์	(1,711)	1,711	-
รวม	(78,724)	1,681	(77,649)
สุทธิ	(56,588)	32,678	(24,516)

	งบการเงินรวม		
	บันทึกเป็น (รายจ่าย) / รายได้ใน		ณ วันที่ 31 ธันวาคม 2555
	ณ วันที่ 1 มกราคม 2555	กำไรหรือ ขาดทุน เบ็ดเสร็จอื่น (พันบาท)	
สินทรัพย์ภายใต้การควบคุม			
ลูกหนี้การค้า (ค่าเผื่อนี้สงสัยจะสูญ)	60	-	60
ลูกหนี้อื่น (ค่าเผื่อนี้สงสัยจะสูญ)	86	(19)	67
สินค้าคงเหลือ (ค่าเผื่อการลดมูลค่า)	1,390	496	1,886
ที่ดิน อาคารและอุปกรณ์ (ค่าเผื่อการค้อยค่า)	4,883	-	4,883
ขาดทุนที่ยังไม่รับรู้จากตราสารอนุพันธ์	1,203	(865)	338
ภาระผูกพันผลประโยชน์พนักงาน	18,570	1,475	13,286
ยอดขาดทุนยกไป	3,249	(1,633)	1,616
รวม	29,441	(546)	22,136
หนี้สินภายใต้การควบคุม			
ที่ดิน อาคารและอุปกรณ์			
(จากความแตกต่างของค่าเสื่อมราคา)	(112)	(79)	(191)
ที่ดิน อาคารและอุปกรณ์ (จากการตีราคาเพิ่ม)	(67,850)	-	(76,822)
กำไรที่ยังไม่รับรู้จากตราสารอนุพันธ์	(409)	(1,302)	(1,711)
รวม	(68,371)	(1,381)	(78,724)
สุทธิ	(38,930)	(1,927)	(56,588)

	งบการเงินเฉพาะกิจการ		
	บันทึกเป็น(รายจ่าย) / รายได้ใน		ณ วันที่
	ณ วันที่	กำไรหรือ	
	1 มกราคม	ขาดทุน	31 ธันวาคม
	2556		2556
		(พันบาท)	
สินทรัพย์ภายใต้การตัดบัญชี			
ลูกหนี้การค้า (ค่าเผื่อหนี้สงสัยจะสูญ)	60	-	60
ลูกหนี้อื่น (ค่าเผื่อหนี้สงสัยจะสูญ)	67	(4)	63
สินค้าคงเหลือ (ค่าเผื่อการลดมูลค่า)	688	(613)	75
ภาระผูกพันผลประโยชน์พนักงาน	7,260	551	7,811
ขาดทุนที่ยังไม่รับรู้จากตราสารอนุพันธ์	-	479	479
ยอดขาดทุนยกไป	-	13,577	13,577
รวม	8,075	13,990	22,065
หนี้สินภายใต้การตัดบัญชี			
เงินลงทุนเพื่อขาย (การปรับมูลค่า) เงินลงทุน	-	-	(606)
ที่ดิน อาคารและอุปกรณ์			
(จากความแตกต่างของค่าเสื่อมราคา)	(117)	(28)	(145)
ที่ดิน อาคารและอุปกรณ์ (จากการตีราคาเพิ่ม)	(41,888)	-	(41,888)
กำไรที่ยังไม่รับรู้จากตราสารอนุพันธ์	(1,603)	1,603	-
รวม	(43,608)	1,575	(42,639)
สุทธิ	(35,533)	15,565	(20,574)

งบการเงินเฉพาะกิจการ

	ณ วันที่ 1 มกราคม 2555	บันทึกเป็น(รายจ่าย) / รายได้ใน		ณ วันที่ 31 ธันวาคม 2555
		กำไรหรือ ขาดทุน	กำไรขาดทุน เบ็ดเสร็จอื่น	
		(พันบาท)		
สินทรัพย์ภายใต้การตัดบัญชี				
ลูกหนี้การค้า (ค่าเผื่อหนี้สงสัยจะสูญ)	60	-	-	60
ลูกหนี้อื่น (ค่าเผื่อหนี้สงสัยจะสูญ)	86	(19)	-	67
สินค้าคงเหลือ (ค่าเผื่อการลดมูลค่า)	711	(23)	-	688
ภาระผูกพันผลประโยชน์พนักงาน	10,786	803	(4,329)	7,260
ขาดทุนที่ยังไม่รับรู้จากตราสารอนุพันธ์	530	(530)	-	-
ยอดขาดทุนยกไป	1,213	(1,213)	-	-
รวม	13,386	(982)	(4,329)	8,075
หนี้สินภายใต้การตัดบัญชี				
ที่ดิน อาคารและอุปกรณ์				
(จากความแตกต่างของค่าเสื่อมราคา)	(75)	(42)	-	(117)
ที่ดิน อาคารและอุปกรณ์ (จากการตีราคาเพิ่ม)	(41,888)	-	-	(41,888)
กำไรที่ยังไม่รับรู้จากตราสารอนุพันธ์	-	(1,603)	-	(1,603)
รวม	(41,963)	(1,645)	-	(43,608)
สุทธิ	(28,577)	(2,627)	(4,329)	(35,533)

18 สินทรัพย์ไม่หมุนเวียนอื่น

	งบการเงินรวม		งบการเงินเฉพาะกิจการ	
	2556	2555	2556	2555
	(พันบาท)			
สิทธิการเช่า - สุทธิ	2,249	2,479	2,249	2,479
ค่าใช้จ่ายรอตัดบัญชี	1,908	5,312	277	516
เงินฝากประจำสถาบันการเงิน				
ที่มีข้อจำกัดในการเบิกใช้	2,000	2,000	-	-
เงินมัดจำและอื่น ๆ	2,200	5,504	1,610	1,667
รวม	8,357	15,295	4,136	4,662

(ก) สิทธิการเช่า

บัญชีนี้ได้แก่ การจ่ายค่าตอบแทนสิทธิการเช่าให้แก่ผู้ให้เช่า โดยบริษัททำสัญญาเช่าพื้นที่อาคารกับบริษัทในประเทศแห่งหนึ่ง สัญญาดังกล่าวมีระยะเวลา 30 ปี ซึ่งจะสิ้นสุดในปี 2566

(ข) เงินฝากประจำสถาบันการเงินที่มีข้อจำกัดในการเบิกใช้

บัญชีนี้ได้แก่ เงินฝากประจำสถาบันการเงินของบริษัทย่อยกับสถาบันการเงินในประเทศจำนวนเงิน 2.0 ล้านบาท (2555: 2.0 ล้านบาท) ซึ่งใช้เป็นหลักทรัพย์ค้ำประกันหนังสือค้ำประกันที่ออกโดยสถาบันการเงินดังกล่าว

19 หนี้สินที่มีภาระดอกเบี้ย

	งบการเงินรวม		งบการเงินเฉพาะกิจการ	
	2556	2555	2556	2555
	(พันบาท)			
ส่วนที่หมุนเวียน				
เงินเบิกเกินบัญชีธนาคาร				
ส่วนที่ไม่มีหลักประกัน	-	-	-	-
เงินกู้ยืมระยะสั้นจากสถาบันการเงิน				
ส่วนที่ไม่มีหลักประกัน	291,123	185,164	-	-
เงินเบิกเกินบัญชีธนาคารและเงินกู้ยืมระยะสั้นจากสถาบันการเงิน	291,123	185,164	-	-

	งบการเงินรวม		งบการเงินเฉพาะกิจการ	
	2556	2555	2556	2555
	(พันบาท)			
เงินกู้ยืมระยะยาวจากสถาบันการเงิน				
ส่วนที่ถึงกำหนดชำระภายในหนึ่งปี				
ส่วนที่ไม่มีหลักประกัน	31,694	54,539	6,000	6,000
	31,694	54,539	6,000	6,000
หนี้สินตามสัญญาเช่าการเงินส่วนที่				
ถึงกำหนดชำระภายในหนึ่งปี	18,350	10,987	1,311	1,331
	341,167	250,690	7,311	7,331
ส่วนที่ไม่หมุนเวียน				
เงินกู้ยืมระยะยาวจากสถาบันการเงิน				
ส่วนที่ไม่มีหลักประกัน	86,063	22,996	9,000	15,000
	86,063	22,996	9,000	15,000
หนี้สินตามสัญญาเช่าการเงิน	53,800	32,688	723	1,049
	139,863	55,684	9,723	16,049
รวม	481,030	306,374	17,034	23,380

หนี้สินที่มีภาระดอกเบี้ยซึ่งไม่รวมหนี้สินตามสัญญาเช่าการเงิน แสดงตามระยะเวลาครบกำหนดการจ่ายชำระ ณ วันที่ 31 ธันวาคมได้ดังนี้

	งบการเงินรวม		งบการเงินเฉพาะกิจการ	
	2556	2555	2556	2555
	(พันบาท)			
ครบกำหนดภายในหนึ่งปี	322,817	239,703	6,000	6,000
ครบกำหนดหลังจากหนึ่งปีแต่ไม่เกินห้าปี	86,063	22,996	9,000	15,000
รวม	408,880	262,699	15,000	21,000

ณ วันที่ 31 ธันวาคม 2556 ตัวสัญญาใช้เงินมีอัตราดอกเบี้ยระหว่างร้อยละ 0.87 ต่อปี ถึงร้อยละ 2.90 ต่อปี (2555: ตัวสัญญาใช้เงินมีอัตราดอกเบี้ยระหว่างร้อยละ 0.83 ต่อปี ถึงร้อยละ 3.89 ต่อปี)

เงินกู้ยืมระยะยาวจากสถาบันการเงิน

	งบการเงินรวม		งบการเงินเฉพาะกิจการ	
	2556	2555	2556	2555
	(พันบาท)			
สถาบันการเงินในประเทศ	22,996	31,000	15,000	21,000
สถาบันการเงินต่างประเทศ	94,761	46,535	-	-
	117,757	77,535	15,000	21,000
หัก ส่วนที่ถึงกำหนดชำระภายในหนึ่งปี	(31,694)	(54,539)	(6,000)	(6,000)
สุทธิ	86,063	22,996	9,000	15,000

เงินกู้ยืมระยะยาวจากสถาบันการเงิน

สถาบันการเงินในประเทศ

บริษัทได้ทำสัญญากู้ยืมเงินจากสถาบันการเงินในประเทศแห่งหนึ่ง มีกำหนดระยะเวลา 5 ปี ถึง 7 ปี เงินกู้ยืมดังกล่าว มีอัตราดอกเบี้ยส่วนใหญ่อยู่อะหว่างอัตราดอกเบี้ยเงินกู้ยืมขั้นต่ำ (MLR) ถึงอัตราดอกเบี้ยเงินกู้ยืมขั้นต่ำหักด้วย ร้อยละ 1 ต่อปี และมีกำหนดชำระทุกเดือนจนถึงปี 2559 ณ วันที่ 31 ธันวาคม 2556 ยอดคงเหลือเงินกู้ยืมมีจำนวนเงิน 15 ล้านบาท (2555: 21 ล้านบาท)

บริษัทย่อยแห่งหนึ่งได้ทำสัญญากู้ยืมเงินจากสถาบันการเงินในประเทศแห่งหนึ่งจำนวน 10 ล้านบาท กำหนดระยะเวลา 5 ปี และมีอัตราดอกเบี้ยเงินกู้ยืมขั้นต่ำ (MLR) หักด้วยร้อยละ 1.5 ต่อปี สำหรับปีแรก อัตราดอกเบี้ยเงินกู้ยืมขั้นต่ำ (MLR) หักด้วยร้อยละ 1.25 ต่อปี สำหรับปีที่สอง และอัตราดอกเบี้ยเงินกู้ยืมขั้นต่ำ (MLR) หักด้วย ร้อยละ 1.0 ต่อปี สำหรับระยะเวลาหลังจากนั้น เงินกู้ยืมมีกำหนดชำระคืนทุกเดือนงวดละ 0.17 ล้านบาท โดยเริ่มชำระงวดแรกตั้งแต่เดือนมกราคม 2556 จนถึงเดือนธันวาคม 2560 ณ วันที่ 31 ธันวาคม 2556 ยอดคงเหลือเงินกู้ยืมมีจำนวนเงิน 8 ล้านบาท (2555 : 10 ล้านบาท)

สถาบันการเงินต่างประเทศ

บริษัทย่อยแห่งหนึ่งได้ทำสัญญากู้ยืมเงินจากสถาบันการเงินต่างประเทศแห่งหนึ่งจำนวน 250 ล้านเยน และ 270 ล้านเยน กำหนดระยะเวลา 3 ปี และมีอัตราดอกเบี้ยคงที่ร้อยละ 1.5 ต่อปี สำหรับปีแรกและหกเดือนนับจากครบปีแรก และร้อยละ 1.6 ต่อปีสำหรับระยะเวลาหลังจากนั้น เงินกู้ยืมมีกำหนดชำระคืนทุกหกเดือนงวดละ 62.5 ล้านเยน เริ่มตั้งแต่เดือนกันยายน 2554 จนถึงเดือนมีนาคม 2556 สำหรับเงินกู้ยืมจำนวนที่หนึ่ง และ 67.5 ล้านเยน เริ่มตั้งแต่เดือนตุลาคม 2554 จนถึงเดือนเมษายน 2556 สำหรับเงินกู้ยืมจำนวนที่สอง เงินกู้ยืมจำนวนดังกล่าวชำระแล้วทั้งจำนวนในปี 2556 (ณ วันที่ 31 ธันวาคม 2555 : ยอดคงเหลือเงินกู้ยืมมีจำนวนเงิน 46.5 ล้านบาท)

ในเดือนเมษายน 2556 บริษัทย่อยแห่งหนึ่งได้ทำสัญญากู้ยืมเงินจากสถาบันการเงินแห่งหนึ่งจำนวน 100 ล้านบาท มีกำหนดระยะเวลา 3 ปี และมีอัตราดอกเบี้ยคงที่ร้อยละ 1.1 ต่อปี สำหรับปีแรกและหกเดือนนับจากครบปีแรก และร้อยละ 1.2 ต่อปีสำหรับระยะเวลาหลังจากนั้น เงินกู้ยืมมีกำหนดชำระคืนทุกหกเดือนงวดละ 25 ล้านบาท เริ่มตั้งแต่เดือนตุลาคม 2557 จนถึงเดือนเมษายน 2559 ณ วันที่ 31 ธันวาคม 2556 ยอดคงเหลือเงินกู้ยืมมีจำนวนเงิน 31.6 ล้านบาท

ในเดือนพฤษภาคม 2556 บริษัทย่อยแห่งหนึ่งได้ทำสัญญากู้ยืมเงินจากสถาบันการเงินแห่งหนึ่งจำนวนที่สอง 200 ล้านบาท มีกำหนดระยะเวลา 3 ปี และมีอัตราดอกเบี้ยคงที่ร้อยละ 1.2 ต่อปี สำหรับปีแรกและหกเดือนนับจากครบปีแรก และร้อยละ 1.3 ต่อปีสำหรับระยะเวลาหลังจากนั้น เงินกู้ยืมมีกำหนดชำระคืนทุกหกเดือนงวดละ 50 ล้านบาท เริ่มตั้งแต่เดือนพฤศจิกายน 2557 จนถึงเดือนพฤษภาคม 2559 ณ วันที่ 31 ธันวาคม 2556 ยอดคงเหลือเงินกู้ยืมมีจำนวนเงิน 63.2 ล้านบาท

ณ วันที่ 31 ธันวาคม 2556 วงเงินสินเชื่อซึ่งยังมีได้เบิกใช้มีจำนวนเงินรวม 1,685.1 ล้านบาท และ 12.2 ล้านดอลลาร์สหรัฐอเมริกา สำหรับกลุ่มบริษัท และ 1,157.5 ล้านบาท สำหรับบริษัท (2555: 1,771.2 ล้านบาท และ 12.7 ล้านดอลลาร์สหรัฐอเมริกา สำหรับกลุ่มบริษัท และ 1,155.2 ล้านบาท สำหรับบริษัท)

บริษัทและบริษัทย่อยมีข้อผูกพันที่จะต้องปฏิบัติตามเงื่อนไขและข้อจำกัดที่กำหนดในสัญญาเงินกู้ยืม เช่น การรักษาอัตราส่วนหนี้สินรวมต่อส่วนของผู้ถือหุ้นและอัตราส่วนความสามารถในการชำระหนี้ การไม่จำหน่ายที่ดินและอาคารเพิ่มเติม (ดูหมายเหตุข้อ 15) เป็นต้น

วงเงินสินเชื่อของบริษัทย่อยส่วนใหญ่กำกับประกันโดยบริษัทและ/หรือบริษัทที่เกี่ยวข้องกันแห่งหนึ่ง

หนี้สินตามสัญญาเช่าการเงิน

หนี้สินตามสัญญาเช่าการเงิน ณ วันที่ 31 ธันวาคม มีรายละเอียดดังนี้

	งบการเงินรวม					
	2556			2555		
	มูลค่าอนาคต ของจำนวน เงินขั้นต่ำที่ ต้องจ่าย	ดอกเบี้ย	มูลค่าปัจจุบัน ของจำนวน เงินขั้นต่ำที่ ต้องจ่าย	มูลค่าอนาคต ของจำนวน เงินขั้นต่ำที่ ต้องจ่าย	ดอกเบี้ย	มูลค่าปัจจุบัน ของจำนวน เงินขั้นต่ำที่ ต้องจ่าย
	(พันบาท)					
ครบกำหนดชำระภายในหนึ่งปี	21,206	(2,856)	18,350	12,829	(1,842)	10,987
ครบกำหนดชำระหลังจาก หนึ่งปีแต่ไม่เกินห้าปี	57,529	(3,729)	53,800	35,235	(2,547)	32,688
รวม	78,735	(6,585)	72,150	48,064	(4,389)	43,675

	งบการเงินเฉพาะกิจการ					
	2556			2555		
	มูลค่าอนาคต ของจำนวน เงินขั้นต่ำที่ ต้องจ่าย	ดอกเบี้ย	มูลค่าปัจจุบัน ของจำนวน เงินขั้นต่ำที่ ต้องจ่าย	มูลค่าอนาคต ของจำนวน เงินขั้นต่ำที่ ต้องจ่าย	ดอกเบี้ย	มูลค่าปัจจุบัน ของจำนวน เงินขั้นต่ำที่ ต้องจ่าย
	(พันบาท)					
ครบกำหนดชำระภายในหนึ่งปี	1,415	(104)	1,311	1,500	(169)	1,331
ครบกำหนดชำระหลังจาก หนึ่งปีแต่ไม่เกินห้าปี	789	(66)	723	1,092	(43)	1,049
รวม	2,204	(170)	2,034	2,592	(212)	2,380

ณ วันที่ 31 ธันวาคม 2556 และ 2555 บริษัทและบริษัทย่อยหลายแห่งทำสัญญาเช่าการเงินกับบริษัทในประเทศหลายแห่งเพื่อซื้อรถยนต์ รถยก เครื่องจักรและอุปกรณ์ สัญญาเช่าดังกล่าวมีระยะเวลาเช่าสิ้นสุดจนถึงปี 2561 โดยมีอัตราดอกเบี้ยระหว่างร้อยละ 2.18 ถึง 14.84 ต่อปี ในปี 2556 (2555: ระหว่างร้อยละ 2.29 ถึง 13.38 ต่อปี) และสัญญาส่วนใหญ่กำหนดมีชำระคืนภายใน 36 เดือน และ 60 เดือน เริ่มตั้งแต่เดือนเมษายน 2552

กรรมสิทธิ์ในรถยนต์ รถยก เครื่องจักรและอุปกรณ์ที่ซื้อภายใต้สัญญาเช่าการเงินนี้จะโอนเป็นกรรมสิทธิ์ของบริษัทและบริษัทย่อยต่อเมื่อบริษัทและบริษัทย่อยได้ชำระเงินงวดสุดท้ายแล้ว

ยอดหนี้สินที่มีภาระดอกเบี้ย ณ วันที่ 31 ธันวาคม จัดประเภทสกุลเงินตราได้ดังนี้

	งบการเงินรวม		งบการเงินเฉพาะกิจการ	
	2556	2555	2556	2555
	(พันบาท)			
สกุลเงินบาท	105,146	133,675	17,034	23,380
สกุลเงินเหรียญสหรัฐอเมริกา	-	878	-	-
สกุลเงินเยนญี่ปุ่น	375,884	171,821	-	-
รวม	481,030	306,374	17,034	23,380

20 เจ้าหนี้การค้า

	หมายเหตุ	งบการเงินรวม		งบการเงินเฉพาะกิจการ	
		2556	2555	2556	2555
		(พันบาท)			
กิจการที่เกี่ยวข้องกัน	5	12,313	10,153	23,702	23,261
บุคคลหรือกิจการอื่น ๆ		154,821	192,496	59,730	86,936
รวม		167,134	202,649	83,432	110,197

ยอดเจ้าหนี้การค้า ณ วันที่ 31 ธันวาคม จัดตามประเภทสกุลเงินตราได้ดังนี้

	งบการเงินรวม		งบการเงินเฉพาะกิจการ	
	2556	2555	2556	2555
	(พันบาท)			
สกุลเงินบาท	142,527	192,482	72,820	110,197
สกุลเงินเยนญี่ปุ่น	13,033	8,510	27	-
สกุลเงินเหรียญสหรัฐอเมริกา	11,574	1,657	10,585	-
รวม	167,134	202,649	83,432	110,197

21 เจ้าหนี้อื่น

	หมายเหตุ	งบการเงินรวม		งบการเงินเฉพาะกิจการ	
		2556	2555	2556	2555
		(พันบาท)			
ค่าใช้จ่ายดำเนินงานค้างจ่าย		29,013	35,474	11,915	11,409
เจ้าหนี้อื่น		34,500	48,177	23,743	30,473
ค่าแรงรายวันและโบนัสค้างจ่าย		53,041	64,646	22,947	34,863
เจ้าหนี้อื่น - กิจการที่เกี่ยวข้องกัน	5	21,518	22,195	-	75
อื่น ๆ		16,453	14,223	6,836	9,237
รวม		154,525	184,715	65,441	86,057

ยอดเจ้าหนี้อื่น ณ วันที่ 31 ธันวาคม จัดตามประเภทสกุลเงินตราได้ดังนี้

	งบการเงินรวม		งบการเงินเฉพาะกิจการ	
	2556	2555	2556	2555
		(พันบาท)		
สกุลเงินบาท	145,415	178,101	63,359	86,057
สกุลเงินเยนญี่ปุ่น	5,118	6,614	-	-
สกุลเงินเหรียญสหรัฐอเมริกา	3,992	-	2,082	-
รวม	154,525	184,715	65,441	86,057

22 การผูกพันผลประโยชน์พนักงาน

	งบการเงินรวม		งบการเงินเฉพาะกิจการ	
	2556	2555	2556	2555
		(พันบาท)		
งบแสดงฐานะการเงิน				
การผูกพันในงบแสดงฐานะการเงินสำหรับ				
ผลประโยชน์พนักงาน				
หลังออกจากงาน	77,587	73,470	39,434	36,903
ระยะยาวอื่น	4,805	3,060	2,115	1,712
รวม	82,392	76,530	41,549	38,615

	งบการเงินรวม		งบการเงินเฉพาะกิจการ	
	2556	2555	2556	2555
		(พันบาท)		
สำหรับปีสิ้นสุดวันที่ 31 ธันวาคม				
งบกำไรขาดทุนเบ็ดเสร็จ				
รับรู้ในกำไรหรือขาดทุน				
ผลประโยชน์พนักงาน	11,650	10,325	5,073	4,269

	งบการเงินรวม		งบการเงินเฉพาะกิจการ	
	2556	2555	2556	2555
	(พันบาท)			
รับรู้ในกำไรหรือขาดทุนเบ็ดเสร็จอื่น				
กำไรจากการประมาณตามหลักการ				
คณิตศาสตร์ประกันภัยที่รับรู้ในระหว่างปี	-	37,900	-	23,025

กลุ่มบริษัทและบริษัทจัดการ โครงการบำเหน็จบำนาญพนักงานตามข้อกำหนดของพระราชบัญญัติคุ้มครองแรงงาน พ.ศ. 2541 ในการให้ผลประโยชน์เมื่อเกษียณแก่พนักงานตามสิทธิและอายุงานและผลประโยชน์จากการทำงาน เป็นระยะเวลานานตามนโยบายของบริษัท

การเปลี่ยนแปลงในมูลค่าปัจจุบันของภาระผูกพันของโครงการผลประโยชน์

	งบการเงินรวม		งบการเงินเฉพาะกิจการ	
	2556	2555	2556	2555
	(พันบาท)			
ภาระผูกพันของโครงการผลประโยชน์ ณ วันที่ 1 มกราคม	76,530	105,070	38,615	57,371
ผลประโยชน์จ่าย	(5,788)	(965)	(2,139)	-
ต้นทุนบริการปัจจุบันและดอกเบี้ย	11,650	10,325	5,073	4,269
กำไรจากการประมาณตามหลักการคณิตศาสตร์				
ประกันภัยที่รับรู้ในกำไรขาดทุนเบ็ดเสร็จอื่น	-	(37,900)	-	(23,025)
ภาระผูกพันของโครงการผลประโยชน์ ณ วันที่ 31 ธันวาคม	<u>82,392</u>	<u>76,530</u>	<u>41,549</u>	<u>38,615</u>

ค่าใช้จ่ายที่รับรู้ในกำไรหรือขาดทุน

	งบการเงินรวม		งบการเงินเฉพาะกิจการ	
	2556	2555	2556	2555
	(พันบาท)			
การรับรู้ภาระผูกพันในช่วงเปลี่ยนแปลง	-	1,357	-	-
ต้นทุนบริการปัจจุบัน	8,180	6,148	3,349	2,850
ดอกเบี้ยจากภาระผูกพัน	3,470	2,820	1,724	1,419
รวม	<u>11,650</u>	<u>10,325</u>	<u>5,073</u>	<u>4,269</u>

ค่าใช้จ่ายที่รับรู้ในรายการต่อไปนี้ในงบกำไรขาดทุนเบ็ดเสร็จ

	งบการเงินรวม		งบการเงินเฉพาะกิจการ	
	2556	2555	2556	2555
	(พันบาท)			
ต้นทุนขาย	9,530	7,737	3,988	3,220
ค่าใช้จ่ายในการขาย	269	249	167	159
ค่าใช้จ่ายในการบริหาร	1,851	2,339	918	890
รวม	11,650	10,325	5,073	4,269

กำไรและขาดทุนจากการประมาณตามหลักคณิตศาสตร์ประกันภัยที่รับรู้ในกำไรขาดทุนเบ็ดเสร็จอื่น

	งบการเงินรวม		งบการเงินเฉพาะกิจการ	
	2556	2555	2556	2555
	(พันบาท)			
รวมในกำไรสะสม				
ณ วันที่ 1 มกราคม	37,900	-	23,025	-
รับรู้ระหว่างปี	-	37,900	-	23,025
ณ วันที่ 31 ธันวาคม	37,900	37,900	23,025	23,025

ข้อสมมุติหลักในการประมาณการตามหลักคณิตศาสตร์ประกันภัย ณ วันที่รายงาน (แสดงโดยวิธีถัวเฉลี่ยถ่วงน้ำหนัก)

	งบการเงินรวม		งบการเงินเฉพาะกิจการ	
	2556	2555	2556	2555
	(ร้อยละ)			
อัตราคิดลด	4.13 - 4.47	4.13 - 4.47	4.13 - 4.18	4.13 - 4.18
อัตราการเพิ่มขึ้นของเงินเดือนในอนาคต	3.38 - 7.06	3.38 - 7.06	4.26 - 7.06	4.26 - 7.06

ข้อสมมุติเกี่ยวกับอัตราระยะในอนาคตถือตามข้อมูลทางสถิติที่เผยแพร่ทั่วไปและตารางมรณะไทย 2551 (TMO08)

23 ทุนเรือนหุ้น

	มูลค่าหุ้น	2556		2555	
	ต่อหุ้น	จำนวนหุ้น	จำนวนเงิน	จำนวนหุ้น	จำนวนเงิน
	(บาท)	(พันหุ้น / พันบาท)			
ทุนจดทะเบียน					
ณ วันที่ 1 มกราคม					
- หุ้นสามัญ	1	270,000	270,000	270,000	270,000
ณ วันที่ 31 ธันวาคม					
- หุ้นสามัญ	1	270,000	270,000	270,000	270,000
หุ้นที่ออกและชำระแล้ว					
ณ วันที่ 1 มกราคม					
- หุ้นสามัญ	1	269,999	269,999	269,999	269,999
ณ วันที่ 31 ธันวาคม					
- หุ้นสามัญ	1	269,999	269,999	269,999	269,999

ผู้ถือหุ้นสามัญจะได้รับสิทธิในการรับเงินปันผลจากการประกาศจ่ายเงินปันผลและมีสิทธิออกเสียงลงคะแนนหนึ่งเสียงต่อหนึ่งหุ้นในที่ประชุมของบริษัท

ส่วนเกินมูลค่าหุ้น

ตามบทบัญญัติแห่งพระราชบัญญัติบริษัทมหาชนจำกัด พ.ศ. 2535 มาตรา 51 ในกรณีที่บริษัทเสนอขายหุ้นสูงกว่ามูลค่าหุ้นที่จดทะเบียนไว้ บริษัทต้องนำค่าหุ้นส่วนเกินนี้ตั้งเป็นทุนสำรอง (“ส่วนเกินมูลค่าหุ้น”) ส่วนเกินมูลค่าหุ้นนี้จะนำไปจ่ายเป็นเงินปันผลไม่ได้

24 สำรอง

สำรองประกอบด้วย

การจัดสรรกำไร และ/หรือ กำไรสะสม

สำรองตามกฎหมาย

ตามบทบัญญัติแห่งพระราชบัญญัติบริษัทมหาชนจำกัด พ.ศ. 2535 มาตรา 116 บริษัทจะต้องจัดสรรทุนสำรอง (“สำรองตามกฎหมาย”) อย่างน้อยร้อยละ 5 ของกำไรสุทธิประจำปีหลังจากหักขาดทุนสะสมยกมา (ถ้ามี) จนกว่าสำรองดังกล่าวมีจำนวนไม่น้อยกว่าร้อยละ 10 ของทุนจดทะเบียน เงินสำรองนี้จะนำไปจ่ายเป็นเงินปันผลไม่ได้

องค์ประกอบอื่นของส่วนของผู้ถือหุ้น

ผลต่างจากการเปลี่ยนแปลงในการตีราคาสินทรัพย์ใหม่

ผลต่างจากการเปลี่ยนแปลงในการตีราคาสินทรัพย์ใหม่แสดงในส่วนผู้ถือหุ้นของประกอบด้วยผลรวมของการเปลี่ยนแปลงสุทธิของการตีราคาที่ดิน อาคารและอุปกรณ์ที่แสดงในงบการเงินด้วยการตีราคาใหม่จนกระทั่งมีการขายหรือจำหน่าย

ผลต่างจากการเปลี่ยนแปลงในมูลค่ายุติธรรม

ผลต่างจากการเปลี่ยนแปลงในมูลค่ายุติธรรมแสดงในส่วนของผู้ถือหุ้นประกอบด้วยผลรวมการเปลี่ยนแปลงในมูลค่ายุติธรรมของสินทรัพย์ทางการเงินเพื่อขายจนกระทั่งมีการตัดรายการหรือเกิดการด้อยค่า

25 ส่วนงานดำเนินงาน

กลุ่มบริษัทดำเนินกิจการในส่วนงานธุรกิจเดียวคือธุรกิจผลิตและจำหน่ายอาหารทะเลแช่แข็ง อาหารสำเร็จรูป และอาหารกึ่งสำเร็จรูปแช่แข็ง ดังนั้นฝ่ายบริหารจึงพิจารณาว่ากลุ่มบริษัทมีส่วนงานธุรกิจเพียงส่วนงานเดียว ดังนั้นรายได้ กำไร และสินทรัพย์ทั้งหมดที่แสดงในงบการเงินจึงเกี่ยวกับส่วนงานธุรกิจผลิตและจำหน่ายอาหารทะเลแช่แข็ง อาหารสำเร็จรูป และอาหารกึ่งสำเร็จรูปแช่แข็ง

26 รายได้จากการลงทุน

		งบการเงินรวม		งบการเงินเฉพาะกิจการ	
หมายเหตุ		2556	2555	2556	2555
		(พันบาท)			
เงินปันผลรับ	5	-	-	199,230	184,784
รายได้ค่าเช่า		11,860	9,367	10,197	11,200
อื่น ๆ		3,058	5,005	1,217	1,834
รวม		14,918	14,372	210,644	197,818

27 รายได้อื่น

	หมายเหตุ	งบการเงินรวม		งบการเงินเฉพาะกิจการ	
		2556	2555	2556	2555
		(พันบาท)			
รายได้จากการขายเศษวัตถุดิบ		43,629	46,287	1,476	1,891
รายได้จากการให้ความช่วยเหลือด้าน					
การจัดการ การขายและการตลาด	5	46	-	31,594	40,974
รายได้เงินชดเชยจากสินค้าส่งออก		2,066	3,276	1,615	1,786
อื่นๆ		13,212	17,525	6,253	8,408
รวม		58,953	67,088	40,938	53,059

28 ค่าใช้จ่ายในการขาย

	หมายเหตุ	งบการเงินรวม		งบการเงินเฉพาะกิจการ	
		2556	2555	2556	2555
		(พันบาท)			
ค่าระวางเรือ		79,730	90,095	21,595	24,074
ค่าใช้จ่ายผลประโยชน์พนักงาน		49,355	53,148	43,093	46,956
ค่าโฆษณาและส่งเสริมการขาย		17,481	28,074	17,432	23,110
ค่าใช้จ่ายในการส่งออก		32,546	35,696	4,619	4,515
ค่าความช่วยเหลือด้านเทคนิค	5	16,608	17,690	-	-
อื่นๆ	5	45,779	47,867	38,172	38,300
รวม		241,499	272,570	124,911	136,955

29 ค่าใช้จ่ายในการบริหาร

	หมายเหตุ	งบการเงินรวม		งบการเงินเฉพาะกิจการ	
		2556	2555	2556	2555
		(พันบาท)			
ค่าใช้จ่ายผลประโยชน์พนักงาน		106,395	107,396	68,096	64,916
ขาดทุนจากการด้อยค่าเงินลงทุน		-	-	10,667	30,440
ค่าเสื่อมราคาและค่าตัดจำหน่าย		14,713	11,983	7,653	7,105
ค่าความช่วยเหลือด้านบริการจัดการ	5	4,784	5,922	-	-
อื่น		29,140	33,816	18,530	17,824
รวม		155,032	159,117	104,946	120,285

30 ค่าใช้จ่ายผลประโยชน์พนักงาน

	งบการเงินรวม		งบการเงินเฉพาะกิจการ	
	2556	2555	2556	2555
	(พันบาท)			
ผู้บริหาร				
เงินเดือน	29,652	27,924	29,652	27,924
อื่น ๆ	10,660	11,136	8,395	9,161
	40,312	39,060	38,047	37,085
พนักงานอื่น				
เงินเดือนและค่าแรง	578,139	522,354	292,382	274,974
อื่น ๆ	306,022	361,017	111,996	154,502
	884,161	883,371	404,378	429,476
รวม	924,473	922,431	442,425	466,561

31 ค่าใช้จ่ายตามลักษณะ

	หมายเหตุ	งบการเงินรวม		งบการเงินเฉพาะกิจการ	
		2556	2555	2556	2555
		(พันบาท)			
การเปลี่ยนแปลงในสินค้าสำเร็จรูป					
และงานระหว่างทำ		(62,584)	40,097	(30,417)	(2,888)
วัตถุดิบและวัสดุสิ้นเปลืองที่ใช้ไป		3,924,142	4,269,533	1,010,166	1,050,078
ค่าใช้จ่ายผลประโยชน์พนักงาน	30	924,473	922,431	442,424	466,561
ค่าเสื่อมราคา		206,305	203,579	54,534	56,343
ค่าตัดจำหน่าย		4,090	4,135	3,159	3,076
อื่นๆ		756,509	621,483	712,778	671,762
รวมต้นทุนขาย ค่าใช้จ่ายในการขาย					
และค่าใช้จ่ายในการบริหาร		5,752,935	6,061,258	2,192,644	2,244,932

32 ต้นทุนทางการเงิน

	งบการเงินรวม		งบการเงินเฉพาะกิจการ	
	2556	2555	2556	2555
	(พันบาท)			
ต้นทุนทางการเงิน				
สถาบันการเงิน	5,155	9,127	1,089	3,064
อื่นๆ	2,718	723	208	317
รวม	7,873	9,850	1,297	3,381

33 รายได้ภาษีเงินได้ (ภาษีเงินได้)

ภาษีเงินได้ที่รับรู้ในกำไรหรือขาดทุน

	งบการเงินรวม		งบการเงินเฉพาะกิจการ	
	2556	2555	2556	2555
	(พันบาท)			
รายได้ภาษี (ภาษีเงินได้) ของปีปัจจุบัน				
สำหรับปีปัจจุบัน	(18,442)	(63,887)	-	(15,665)
ภาษีปีก่อนๆ ที่บันทึกสูงไป (ต่ำไป)	(1,577)	5,421	55	5,421
	(20,019)	(58,466)	55	(10,244)
ภาษีเงินได้รอการตัดบัญชี				
การเปลี่ยนแปลงของผลต่างชั่วคราว	32,678	(1,927)	15,565	(2,627)
รวมรายได้ภาษี (ภาษีเงินได้)	12,659	(60,393)	15,620	(12,871)

ภาษีเงินได้ที่รับรู้ในกำไรขาดทุนเบ็ดเสร็จอื่น

	งบการเงินรวม					
	2556			2555		
	ก่อนภาษีเงินได้	รายได้ (ค่าใช้จ่าย) ภาษีเงินได้	สุทธิจาก ภาษีเงินได้	ก่อนภาษีเงินได้	รายได้ (ค่าใช้จ่าย) ภาษีเงินได้	สุทธิจาก ภาษีเงินได้
	(พันบาท)					
การเปลี่ยนแปลงในมูลค่า						
ยุติธรรมของเงินลงทุนเพื่อขาย	3,029	(606)	2,423	-	-	-
กำไรจากการประมาณการตาม						
หลักคณิตศาสตร์ประกันภัย						
สำหรับโครงการผลประโยชน์						
พนักงาน	-	-	-	37,900	(6,759)	31,141
การตีมูลค่าที่ดินใหม่	-	-	-	44,856	(8,972)	35,884
รวม	3,029	(606)	2,423	82,756	(15,731)	67,025

	งบการเงินเฉพาะกิจการ					
	ก่อนภาษี เงินได้	2556 รายได้ (ค่าใช้จ่าย) ภาษีเงินได้	สุทธิจาก ภาษีเงินได้	ก่อนภาษี เงินได้	2555 รายได้ (ค่าใช้จ่าย) ภาษีเงินได้	สุทธิจาก ภาษีเงินได้
			(พันบาท)			
การเปลี่ยนแปลงในมูลค่า ยุติธรรมของเงินลงทุนเพื่อขาย	3,029	(606)	2,423	-	-	-
กำไรจากการประมาณการตาม หลักคณิตศาสตร์ประกันภัย สำหรับโครงการผลประโยชน์ พนักงาน	-	-	-	23,025	(4,329)	18,696
รวม	3,029	(606)	2,423	23,025	(4,329)	18,696

การกระทบยอดเพื่อหาอัตราภาษีที่แท้จริง

	งบการเงินรวม			
	2556		2555	
	อัตราภาษี (ร้อยละ)		อัตราภาษี (ร้อยละ)	
		(พันบาท)		(พันบาท)
กำไรก่อนภาษีเงินได้รวม		83,079		574,651
จำนวนภาษีตามอัตราภาษีเงินได้	20	(16,616)	23	(132,170)
รายได้ที่ไม่ต้องเสียภาษี		34,910		80,063
ค่าใช้จ่ายต้องห้ามทางภาษี		(3,775)		(13,398)
ผลแตกต่างชั่วคราวที่ไม่รับรู้เป็นสินทรัพย์ภาษี เงินได้รอการตัดบัญชี		(283)		(309)
ภาษีงวดก่อนๆ ที่บันทึกสูงไป / (ต่ำไป)		(1,577)		5,421
รวม	(15.2)	12,659	10.5	(60,393)

	งบการเงินเฉพาะกิจการ			
	2556		2555	
	อัตราภาษี (ร้อยละ)		อัตราภาษี (ร้อยละ)	
		(พันบาท)		(พันบาท)
กำไรก่อนภาษีเงินได้รวม		133,758		240,042
จำนวนภาษีตามอัตราภาษีเงินได้	20	(26,752)	23	(55,210)
รายได้ที่ไม่ต้องเสียภาษี		43,881		43,693
ค่าใช้จ่ายต้องห้ามทางภาษี		(3,014)		(9,023)
ผลแตกต่างชั่วคราวที่ไม่รับรู้เป็นสินทรัพย์ภาษี				
เงินได้รอการตัดบัญชี		1,450		2,248
ภาษีงวดก่อนๆ ที่บันทึกสูงไป		55		5,421
รวม	(11.7)	15,620	5.4	(12,871)

การลดอัตราภาษีเงินได้นิติบุคคล

พระราชกฤษฎีกาตามความในประมวลรัษฎากรว่าด้วยการลดอัตราและยกเว้นรัษฎากร ฉบับที่ 530 พ.ศ. 2554 ลงวันที่ 21 ธันวาคม 2554 ให้ลดอัตราภาษีเงินได้นิติบุคคลสำหรับกำไรสุทธิเป็นระยะเวลาสามรอบระยะเวลาบัญชี ได้แก่ปี 2555 2556 และ 2557 จากอัตราร้อยละ 30 เหลืออัตราร้อยละ 23 สำหรับรอบระยะเวลาบัญชี 2555 ที่เริ่มในหรือหลังวันที่ 1 มกราคม 2555 และร้อยละ 20 ของกำไรสุทธิสำหรับสองรอบระยะเวลาบัญชีถัดมา (2556 และ 2557) ที่เริ่มในหรือหลังวันที่ 1 มกราคม 2556 และ 2557 ตามลำดับ

ทั้งนี้เป็นที่เชื่อได้ว่ารัฐบาลจะดำเนินการแก้ไขกฎหมายเพื่อให้อัตราภาษีไม่สูงไปกว่าร้อยละ 20 สำหรับรอบระยะเวลาบัญชีที่เริ่มในหรือหลังวันที่ 1 มกราคม 2558 เป็นต้นไป ทั้งนี้เพื่อให้เป็นไปตามมติคณะรัฐมนตรีเมื่อวันที่ 11 ตุลาคม 2554 ในการเพิ่มขีดความสามารถในการแข่งขันของประเทศ

34 สิทธิประโยชน์จากการส่งเสริมการลงทุน

คณะกรรมการส่งเสริมการลงทุนอนุมัติให้บริษัทและบริษัทย่อยแห่งหนึ่ง (บริษัท สุรพลนิชิเรฟูดส์ จำกัด) ได้รับสิทธิประโยชน์หลายประการในฐานะผู้ได้รับการส่งเสริมการลงทุนตามพระราชบัญญัติการส่งเสริมการลงทุน พ.ศ. 2520 เกี่ยวกับการผลิตอาหารพร้อมรับประทานแช่แข็ง และการผลิตอาหารสำเร็จรูปและกึ่งสำเร็จรูปแช่แข็ง ซึ่งพอสรุปสาระสำคัญได้ดังนี้

- (ก) บริษัทและบริษัทย่อยได้รับยกเว้นภาษีเงินได้นิติบุคคลสำหรับกำไรสุทธิที่ได้จากการประกอบกิจการที่ได้รับการส่งเสริมมีกำหนดเวลา 8 ปี นับแต่วันที่เริ่มมีรายได้จากการประกอบกิจการนั้น

- (ข) บริษัทย่อยได้รับลดหย่อนภาษีเงินได้นิติบุคคลร้อยละ 50 สำหรับกำไรสุทธิที่ได้จากการประกอบกิจการที่ได้รับการส่งเสริมมีกำหนดเวลา 5 ปี นับแต่วันที่สิ้นสุดสิทธิประโยชน์ตามข้อ (ก)
- (ค) บริษัทย่อยได้รับยกเว้นอากรขาเข้าสำหรับเครื่องจักรที่ได้รับอนุมัติโดยคณะกรรมการส่งเสริมการลงทุน
- (ง) บริษัทย่อยได้รับอนุญาตให้หักค่าขนส่ง ค่าไฟฟ้าและค่าประปา 2 เท่าของค่าใช้จ่ายดังกล่าวเป็นระยะเวลา 10 ปี นับแต่วันที่เริ่มมีรายได้จากการประกอบกิจการ

เนื่องจากเป็นกิจการที่ได้รับการส่งเสริมการลงทุน บริษัทและบริษัทย่อยจะต้องปฏิบัติตามเงื่อนไขและข้อกำหนดตามที่ระบุไว้ในบัตรส่งเสริมการลงทุน

รายได้ที่ได้รับการส่งเสริมการลงทุนและที่ไม่ได้รับการส่งเสริมการลงทุนสรุปได้ดังนี้

งบการเงินรวม						
	2556			2555		
	กิจการที่ ได้รับการ ส่งเสริม	กิจการที่ ไม่ได้รับ การส่งเสริม	รวม	กิจการที่ ได้รับการ ส่งเสริม	กิจการที่ ไม่ได้รับ การส่งเสริม	รวม
(พันบาท)						
ขายต่างประเทศ	1,948,328	3,120,873	5,069,201	1,922,980	3,931,208	5,854,188
ขายในประเทศ	642	1,134,178	1,134,820	867	1,157,291	1,158,158
ตัดรายการระหว่างกัน	(212)	(534,954)	(535,166)	(449)	(543,612)	(544,061)
รวมรายได้	<u>1,948,758</u>	<u>3,720,097</u>	<u>5,668,855</u>	<u>1,923,398</u>	<u>4,544,887</u>	<u>6,468,285</u>

งบการเงินเฉพาะกิจการ						
	2556			2555		
	กิจการที่ ได้รับการ ส่งเสริม	กิจการที่ ไม่ได้รับ การส่งเสริม	รวม	กิจการที่ ได้รับการ ส่งเสริม	กิจการที่ ไม่ได้รับ การส่งเสริม	รวม
(พันบาท)						
ขายต่างประเทศ	64,569	1,295,108	1,359,677	51,647	1,372,390	1,424,037
ขายในประเทศ	296	690,275	690,571	144	784,388	784,532
รวมรายได้	<u>64,865</u>	<u>1,985,383</u>	<u>2,050,248</u>	<u>51,791</u>	<u>2,156,778</u>	<u>2,208,569</u>

35 กำไรต่อหุ้นขั้นพื้นฐาน

กำไรต่อหุ้นขั้นพื้นฐานสำหรับแต่ละปีสิ้นสุดวันที่ 31 ธันวาคม 2556 และ 2555 คำนวณจากกำไรสำหรับปีที่เป็นส่วนของผู้ถือหุ้นสามัญของบริษัทและจำนวนหุ้นสามัญที่ออกจำหน่ายแล้วระหว่างปีโดยแสดงการคำนวณดังนี้

	งบการเงินรวม		งบการเงินเฉพาะกิจการ	
	2556	2555	2556	2555
	(พันบาท / พันหุ้น)			
กำไร (ขาดทุน) สำหรับปีที่เป็นส่วนของผู้ถือหุ้นสามัญของบริษัท (ขั้นพื้นฐาน)	(7,621)	293,084	149,378	227,171
จำนวนหุ้นสามัญที่ออกจำหน่ายแล้ว	269,999	269,999	269,999	269,999
กำไร (ขาดทุน) ต่อหุ้น (ขั้นพื้นฐาน) (บาท)	(0.03)	1.09	0.55	0.84

36 เงินปันผล

ในการประชุมสามัญประจำปีผู้ถือหุ้นของบริษัทเมื่อวันที่ 4 เมษายน 2556 ผู้ถือหุ้นมีมติอนุมัติการจ่ายกำไรเป็นเงินปันผลในอัตราหุ้นละ 0.52 บาท เป็นจำนวนเงินทั้งสิ้น 140.4 ล้านบาท เงินปันผลดังกล่าวได้จ่ายให้แก่ผู้ถือหุ้นในเดือนเมษายน 2556

ในการประชุมสามัญประจำปีผู้ถือหุ้นของบริษัทเมื่อวันที่ 4 เมษายน 2555 ผู้ถือหุ้นมีมติอนุมัติการจ่ายกำไรเป็นเงินปันผลในอัตราหุ้นละ 0.57 บาท เป็นจำนวนเงินทั้งสิ้น 153.9 ล้านบาท เงินปันผลดังกล่าวได้จ่ายให้แก่ผู้ถือหุ้นในเดือนเมษายน 2555

37 เครื่องมือทางการเงิน

นโยบายการจัดการความเสี่ยงทางการเงิน

กลุ่มบริษัทมีความเสี่ยงจากการดำเนินธุรกิจตามปกติจากการเปลี่ยนแปลงอัตราดอกเบี้ยและอัตราแลกเปลี่ยนเงินตราต่างประเทศ และจากการไม่ปฏิบัติตามข้อกำหนดตามสัญญาของคู่สัญญา กลุ่มบริษัทไม่มีการถือหรือออกเครื่องมือทางการเงินที่เป็นตราสารอนุพันธ์ เพื่อการเก็งกำไรหรือการค้า

การจัดการความเสี่ยงเป็นส่วนที่สำคัญของธุรกิจของกลุ่มบริษัท กลุ่มบริษัทมีระบบในการควบคุมให้มีความสมดุลของระดับความเสี่ยงให้เป็นที่ยอมรับได้ โดยพิจารณาระหว่างต้นทุนที่เกิดจากความเสี่ยงและต้นทุนของการจัดการความเสี่ยง ฝ่ายบริหารได้มีการควบคุมกระบวนการจัดการความเสี่ยงของกลุ่มบริษัทอย่างต่อเนื่องเพื่อให้มั่นใจว่ามีความสมดุลระหว่างความเสี่ยงและการควบคุมความเสี่ยง

การบริหารจัดการทุน

นโยบายของคณะกรรมการบริษัท คือการรักษาระดับเงินทุนให้มั่นคงเพื่อรักษานักลงทุน เจ้าหนี้และความเชื่อมั่นของตลาดและก่อให้เกิดการพัฒนาของธุรกิจในอนาคต คณะกรรมการได้มีการกำกับดูแลผลตอบแทนจากการลงทุนซึ่งกลุ่มบริษัทพิจารณาจากสัดส่วนของผลตอบแทนจากกิจกรรมดำเนินงานต่อส่วนของผู้ถือหุ้น ซึ่งไม่รวมส่วนได้เสียที่ไม่มีอำนาจควบคุม อีกทั้งยังกำกับดูแลระดับการจ่ายเงินปันผลให้แก่ผู้ถือหุ้นสามัญ

ความเสี่ยงด้านอัตราดอกเบี้ย

ความเสี่ยงด้านอัตราดอกเบี้ย หมายถึง ความเสี่ยงที่เกิดจากการเปลี่ยนแปลงที่จะเกิดในอนาคตของอัตราดอกเบี้ยในตลาด ซึ่งส่งผลกระทบต่อผลการดำเนินงานและกระแสเงินสดของกลุ่มบริษัท เนื่องจากดอกเบี้ยเงินกู้ยืมที่มีอัตราคงที่ กลุ่มบริษัทมีความเสี่ยงด้านอัตราดอกเบี้ยที่เกิดจากเงินกู้ยืม (ดูหมายเหตุข้อ 19) อย่างไรก็ตาม ผู้บริหารเชื่อว่ากลุ่มบริษัทมีความเสี่ยงในอัตราดอกเบี้ยไม่เป็นสาระสำคัญ ดังนั้น กลุ่มบริษัทจึงไม่ได้ทำสัญญาเพื่อป้องกันความเสี่ยงดังกล่าว

อัตราดอกเบี้ยที่แท้จริงของหนี้สินที่มีภาระดอกเบี้ย ณ วันที่ 31 ธันวาคมดังนี้

	อัตราดอกเบี้ย ที่แท้จริง (ร้อยละต่อปี)	งบการเงินรวม			รวม
		ภายใน 1 ปี	หลังจาก 1 ปีแต่ ภายใน 5 ปี	หลังจาก 5 ปี	
		(พันบาท)			
ปี 2556					
หมุนเวียน					
เงินกู้ยืมจากสถาบันการเงิน	0.87 – 2.8	291,123	-	-	291,123
ไม่หมุนเวียน					
เงินกู้ยืมจากสถาบันการเงิน	1.1 - 6	31,694	86,063	-	117,757
รวม		322,817	86,063	-	408,880
ปี 2555					
หมุนเวียน					
เงินกู้ยืมจากสถาบันการเงิน	0.83 – 3.89	185,164	-	-	185,164
ไม่หมุนเวียน					
เงินกู้ยืมจากสถาบันการเงิน	1.6 - 6	54,539	22,996	-	77,535
รวม		239,703	22,996	-	262,699

		งบการเงินเฉพาะกิจการ			
อัตราดอกเบี้ย ที่แท้จริง (ร้อยละต่อปี)		ภายใน 1 ปี	หลังจาก 1 ปีแต่ ภายใน 5 ปี	หลังจาก 5 ปี	รวม
		(พันบาท)			
ปี 2556					
ไม่หมุนเวียน					
เงินกู้ยืมจากสถาบันการเงิน	6	6,000	9,000	-	15,000
รวม		6,000	9,000	-	15,000
ปี 2555					
ไม่หมุนเวียน					
เงินกู้ยืมจากสถาบันการเงิน	6	6,000	15,000	-	21,000
รวม		6,000	15,000	-	21,000

ความเสี่ยงจากเงินตราต่างประเทศ

กลุ่มบริษัทมีความเสี่ยงจากอัตราแลกเปลี่ยนเงินตราต่างประเทศ ซึ่งเกิดจากการซื้อสินค้าและการขายสินค้าที่เป็นเงินตราต่างประเทศ กลุ่มบริษัทได้ทำสัญญาซื้อขายเงินตราต่างประเทศล่วงหน้า ซึ่งรายการดังกล่าวจะมีอายุไม่เกินหนึ่งปี เพื่อป้องกันความเสี่ยงของสินทรัพย์และหนี้สินทางการเงินที่เป็นเงินตราต่างประเทศ สัญญาซื้อขายเงินตราต่างประเทศล่วงหน้า ณ วันที่รายงานเป็นรายการที่เกี่ยวข้องกับรายการขายสินค้าที่เป็นเงินตราต่างประเทศในงวดปัจจุบันและงวดถัดไป

ณ วันที่ 31 ธันวาคม กลุ่มบริษัทและบริษัทที่มีความเสี่ยงจากอัตราแลกเปลี่ยนเงินตราต่างประเทศอันเป็นผลมาจากการมีสินทรัพย์และหนี้สินที่เป็นเงินตราต่างประเทศดังนี้

		งบการเงินรวม		งบการเงินเฉพาะกิจการ	
	หมายเหตุ	2556	2555	2556	2555
(พันบาท)					
เงินเยนญี่ปุ่น					
เงินสดและรายการเทียบเท่าเงินสด	6	13	32	11	30
ลูกหนี้การค้า	8	151,431	159,216	70,513	68,289
เจ้าหนี้การค้า	20	(13,033)	(8,510)	(27)	-
เจ้าหนี้อื่น	21	(5,118)	(6,614)	-	-
เงินกู้ยืมจากสถาบันการเงิน	19	(375,884)	(171,821)	-	-
ยอดบัญชีในงบแสดงฐานะการเงิน					
ที่มีความเสี่ยง		(242,591)	(27,697)	70,497	68,319
ประมาณการยอดขายสินค้า		181,911	161,283	-	26,028
ยอดรวมความเสี่ยงทั้งสิ้น		(60,680)	133,586	70,497	94,347
สัญญาขายเงินตราต่างประเทศ		(312,365)	(271,236)	(51,513)	(94,525)
ยอดความเสี่ยงคงเหลือสุทธิ		(373,045)	(137,650)	18,984	(178)
เงินเหรียญสหรัฐอเมริกา					
เงินสดและรายการเทียบเท่าเงินสด	6	6,466	146	6,465	141
ลูกหนี้การค้า	8	47,655	87,491	41,020	34,172
เจ้าหนี้การค้า	20	(11,574)	(1,657)	(10,585)	-
เจ้าหนี้อื่น	21	(3,992)	-	(2,082)	-
เงินกู้ยืมจากสถาบันการเงิน	19	-	(878)	-	-
ยอดบัญชีในงบแสดงฐานะการเงิน					
ที่มีความเสี่ยง		38,555	85,102	34,818	34,313
ประมาณการยอดขายสินค้า		33,298	59,672	20,442	59,672
ยอดรวมความเสี่ยงทั้งสิ้น		71,853	144,774	55,260	93,985
สัญญาขายเงินตราต่างประเทศ		(81,096)	(128,126)	(61,586)	(93,955)
ยอดความเสี่ยงคงเหลือสุทธิ		(9,243)	16,648	(6,326)	30

	หมายเหตุ	งบการเงินรวม		งบการเงินเฉพาะกิจการ	
		2556	2555	2556	2555
		(พันบาท)			
เงินยูโร					
ลูกหนี้การค้า	8	-	19,416	-	19,416
ยอดบัญชีในงบแสดงฐานะการเงิน					
ที่มีความเสี่ยง		-	19,416	-	19,416
ประมาณการยอดขายสินค้า		-	27,890	-	27,890
ยอดรวมความเสี่ยงทั้งสิ้น		-	47,306	-	47,306
สัญญาขายเงินตราต่างประเทศ		-	(47,363)	-	(47,363)
ยอดความเสี่ยงคงเหลือสุทธิ		-	(57)	-	(57)
เงินดอลลาร์ออสเตรเลีย					
ลูกหนี้การค้า	8	-	25,819	-	-
ยอดบัญชีในงบแสดงฐานะการเงิน					
ที่มีความเสี่ยง		-	25,819	-	-
ประมาณการยอดขายสินค้า		-	-	-	-
ยอดรวมความเสี่ยงทั้งสิ้น		-	25,819	-	-
สัญญาขายเงินตราต่างประเทศ		-	(13,127)	-	-
ยอดความเสี่ยงคงเหลือสุทธิ		-	12,692	-	-

ความเสี่ยงทางด้านสินเชื่อ

ความเสี่ยงทางด้านสินเชื่อ คือ ความเสี่ยงที่ลูกค้าหรือคู่สัญญาไม่สามารถชำระหนี้แก่กลุ่มบริษัทตามเงื่อนไขที่ตกลงไว้เมื่อครบกำหนด

ฝ่ายบริหารได้กำหนดนโยบายทางด้านสินเชื่อเพื่อควบคุมความเสี่ยงทางด้านสินเชื่อดังกล่าวโดยสม่ำเสมอ โดยการวิเคราะห์ฐานะทางการเงินของลูกค้าทุกรายที่ขอวงเงินสินเชื่อในระดับหนึ่งๆ ณ วันที่รายงานไม่พบว่ามีความเสี่ยงจากสินเชื่อที่เป็นสาระสำคัญ ความเสี่ยงสูงสุดทางด้านสินเชื่อแสดงไว้ในราคาตามบัญชีของสินทรัพย์ทางการเงินแต่ละรายการในงบแสดงฐานะการเงิน อย่างไรก็ตาม เนื่องจากกลุ่มบริษัทมีฐานลูกค้าจำนวนมาก ฝ่ายบริหารไม่ได้คาดว่าจะเกิดผลเสียหายที่มีสาระสำคัญจากการเก็บหนี้ไม่ได้

ความเสี่ยงจากสภาพคล่อง

กลุ่มบริษัทมีการควบคุมความเสี่ยงจากการขาดสภาพคล่องโดยการรักษาระดับของเงินสดและรายการเทียบเท่าเงินสดให้เพียงพอต่อการดำเนินงานของกลุ่มบริษัทและเพื่อให้ผลกระทบจากความผันผวนของกระแสเงินสดลดลง

การกำหนดมูลค่ายุติธรรม

นโยบายการบัญชีและการเปิดเผยของกลุ่มบริษัทกำหนดให้มีการกำหนดมูลค่ายุติธรรมทั้งสินทรัพย์และหนี้สินทางการเงินและไม่ใช่ทางการเงิน มูลค่ายุติธรรม หมายถึง จำนวนเงินที่ผู้ซื้อและผู้ขายตกลงแลกเปลี่ยนสินทรัพย์หรือชำระหนี้สินกัน ในขณะที่ทั้งสองฝ่ายมีความรอบรู้และเต็มใจในการแลกเปลี่ยนกันและสามารถต่อรองราคากันได้อย่างเป็นอิสระในลักษณะของผู้ที่ไม่มีความเกี่ยวข้องกัน วัตถุประสงค์ของการวัดมูลค่าและการเปิดเผยมูลค่ายุติธรรมถูกกำหนดโดยวิธีต่อไปนี้ ข้อมูลเพิ่มเติมเกี่ยวกับสมมติฐานในการกำหนดมูลค่ายุติธรรมถูกเปิดเผยในหมายเหตุที่เกี่ยวข้องกับสินทรัพย์และหนี้สินนั้นๆ

มูลค่ายุติธรรมของลูกหนี้การค้าและลูกหนี้ระยะสั้นอื่นๆ เป็นมูลค่าที่ใกล้เคียงกับมูลค่าตามบัญชี

มูลค่ายุติธรรมของเงินลงทุนในหลักทรัพย์ที่เป็นตราสารทุนที่ถือไว้เพื่อขาย พิจารณาโดยอ้างอิงกับราคาเสนอซื้อ ณ วันที่ในรายงาน มูลค่ายุติธรรมของเงินลงทุนที่จะถือไว้จนครบกำหนดถูกพิจารณาเพื่อความมุ่งหมายในการเปิดเผยในงบการเงินเท่านั้น

เงินลงทุนในหุ้นทุนซึ่งไม่มีราคาขายในตลาด มูลค่ายุติธรรมประมาณขึ้นจากสินทรัพย์สุทธิของเงินลงทุนดังกล่าว เงินเบิกเกินบัญชีธนาคาร เงินกู้ยืมระยะสั้นจากสถาบันการเงิน และเจ้าหนี้การค้าและเจ้าหนี้ระยะสั้นอื่นมีราคาตามบัญชีของหนี้สินทางการเงิน ใกล้เคียงกับมูลค่ายุติธรรมเนื่องจากเครื่องมือทางการเงินเหล่านี้จะครบกำหนดในระยะเวลาอันสั้น

หนี้สินตามสัญญาเช่าการเงินที่มีอัตราดอกเบี้ยคงที่มีจำนวนใกล้เคียงกับมูลค่ายุติธรรมที่ประมาณจากอัตราดอกเบี้ยปัจจุบันในตลาดของสัญญาเช่าที่มีความคล้ายคลึงกัน

เงินกู้ยืมระยะยาวที่มีอัตราดอกเบี้ยลอยตัวซึ่งเป็นอัตราที่อิงตลาด มีราคาตามบัญชีใกล้เคียงกับมูลค่ายุติธรรม

มูลค่าธุรกรรมของสัญญาขายเงินตราต่างประเทศล่วงหน้าซึ่งถือตามราคาตลาดของสัญญาล่วงหน้า ณ วันที่รายงานเป็นจำนวนเงินรวมประมาณ 393.5 ล้านบาท สำหรับกลุ่มบริษัท และ 113.1 ล้านบาท สำหรับบริษัทในปี 2556 (2555: 468.5 ล้านบาท สำหรับกลุ่มบริษัท และ 240.8 ล้านบาท สำหรับบริษัท)

38 ภาระผูกพันกับกิจการที่ไม่เกี่ยวข้องกัน

ณ วันที่ 31 ธันวาคม 2556 กลุ่มบริษัทมียอดคงเหลือสัญญาซื้อขายเงินตราต่างประเทศล่วงหน้าโดยมีระยะเวลาสัญญาครอบคลุมไม่เกินหนึ่งปี ดังนี้

	งบการเงินรวม		งบการเงินเฉพาะกิจการ	
	จำนวนเงินตราต่างประเทศ (ล้าน)	เทียบเท่าเงินบาท (ล้านบาท)	จำนวนเงินตราต่างประเทศ (ล้าน)	เทียบเท่าเงินบาท (ล้านบาท)
สกุลเงิน				
เยนญี่ปุ่น	1,006.9	312.4	166.1	51.5
เหรียญสหรัฐอเมริกา	2.5	81.1	1.9	61.6
รวม		393.5		113.1

ณ วันที่ 31 ธันวาคม 2555 กลุ่มบริษัทมียอดคงเหลือสัญญาซื้อขายเงินตราต่างประเทศล่วงหน้าดังนี้

	งบการเงินรวม		งบการเงินเฉพาะกิจการ	
	จำนวนเงินตราต่างประเทศ (ล้าน)	เทียบเท่าเงินบาท (ล้านบาท)	จำนวนเงินตราต่างประเทศ (ล้าน)	เทียบเท่าเงินบาท (ล้านบาท)
สกุลเงิน				
เยนญี่ปุ่น	772.5	271.2	269.2	94.5
เหรียญสหรัฐอเมริกา	4.2	128.1	3.1	94.0
ยูโร	1.2	47.4	1.2	47.4
ดอลลาร์ออสเตรเลีย	0.4	13.1	-	-
รวม		459.8		235.9

39 หนี้สินที่อาจเกิดขึ้น

ณ วันที่ 31 ธันวาคม 2556 กลุ่มบริษัทมีหนี้สินที่อาจเกิดขึ้น

- (ก) จากการที่ธนาคารออกหนังสือค้ำประกันบริษัทและบริษัทย่อยแก่หน่วยงานรัฐบาลและเอกชน เป็นจำนวนเงินรวมประมาณ 6.5 ล้านบาท สำหรับกลุ่มบริษัท และ 1.6 ล้านบาท สำหรับบริษัท
- (ข) จากการเข้าร่วมค้ำประกันสินเชื่อที่สถาบันการเงินให้แก่บริษัทย่อยบางแห่งจำนวนเงินรวมประมาณ 382.6 ล้านบาท

40 มาตรฐานการรายงานทางการเงินที่ยังไม่ได้ใช้

กลุ่มบริษัทยังไม่ได้ใช้มาตรฐานการรายงานทางการเงินที่ออกและปรับปรุงใหม่ดังต่อไปนี้ เนื่องจากยังไม่มีการบังคับใช้ มาตรฐานการรายงานทางการเงินที่ออกและปรับปรุงใหม่ซึ่งเกี่ยวข้องกับการดำเนินงานของกลุ่มบริษัท และกำหนดให้ถือปฏิบัติกับงบการเงินสำหรับรอบระยะเวลาบัญชีที่เริ่มในหรือหลังวันที่ 1 มกราคม ในปีดังต่อไปนี้

มาตรฐานการรายงานทางการเงิน	เรื่อง	ปีที่มีผลบังคับใช้
มาตรฐานการบัญชี ฉบับที่ 1 (ปรับปรุง 2555)	การนำเสนอของงบการเงิน	2557
มาตรฐานการบัญชี ฉบับที่ 7 (ปรับปรุง 2555)	งบกระแสเงินสด	2557
มาตรฐานการบัญชี ฉบับที่ 12 (ปรับปรุง 2555)	ภาษีเงินได้	2557
มาตรฐานการบัญชี ฉบับที่ 17 (ปรับปรุง 2555)	สัญญาเช่า	2557
มาตรฐานการบัญชี ฉบับที่ 18 (ปรับปรุง 2555)	รายได้	2557
มาตรฐานการบัญชี ฉบับที่ 19 (ปรับปรุง 2555)	ผลประโยชน์ของพนักงาน	2557
มาตรฐานการบัญชี ฉบับที่ 21 (ปรับปรุง 2555)	ผลกระทบจากการเปลี่ยนแปลงของอัตราแลกเปลี่ยนเงินตราต่างประเทศ	2557
มาตรฐานการบัญชี ฉบับที่ 24 (ปรับปรุง 2555)	การเปิดเผยข้อมูลเกี่ยวกับบุคคลหรือกิจการที่เกี่ยวข้องกัน	2557
มาตรฐานการบัญชี ฉบับที่ 28 (ปรับปรุง 2555)	เงินลงทุนในบริษัทร่วม	2557
มาตรฐานการบัญชี ฉบับที่ 34 (ปรับปรุง 2555)	งบการเงินระหว่างกาล	2557
มาตรฐานการบัญชี ฉบับที่ 36 (ปรับปรุง 2555)	การวัดมูลค่าของสินทรัพย์	2557
มาตรฐานการบัญชี ฉบับที่ 38 (ปรับปรุง 2555)	สินทรัพย์ไม่มีตัวตน	2557

มาตรฐานการรายงานทางการเงิน	เรื่อง	ปีที่มีผล บังคับใช้
มาตรฐานการรายงานทางการเงิน ฉบับที่ 8 (ปรับปรุง 2555)	ส่วนงานดำเนินงาน	2557
การตีความมาตรฐานการรายงานทางการเงิน ฉบับที่ 1	การเปลี่ยนแปลงในหนี้สินที่เกิดขึ้นจากการรื้อถอน การบูรณะและหนี้สินที่มีลักษณะที่คล้ายคลึงกัน	2557
การตีความมาตรฐานการรายงานทางการเงิน ฉบับที่ 4	การประเมินว่าข้อตกลงประกอบด้วยสัญญาเช่า หรือไม่	2557
การตีความมาตรฐานการรายงานทางการเงิน ฉบับที่ 10	งบการเงินระหว่างกาลและการด้อยค่า	2557
การตีความมาตรฐานการบัญชี ฉบับที่ 15	สิ่งจูงใจสัญญาเช่าดำเนินงาน	2557
การตีความมาตรฐานการบัญชี ฉบับที่ 27	การประเมินเนื้อหาของรายการที่เกี่ยวกับรูปแบบ ของกฎหมายตามสัญญาเช่า	2557
การตีความมาตรฐานการบัญชี ฉบับที่ 32	สินทรัพย์ไม่มีตัวตน – ต้นทุนเว็บไซต์	2557

ผู้บริหารคาดว่าจะนำมาตรฐานการรายงานทางการเงินที่ออกและปรับปรุงใหม่ตามประกาศสภาวิชาชีพบัญชีมาใช้ และถือปฏิบัติ โดยผู้บริหารพิจารณาถึงผลกระทบที่อาจเกิดขึ้นจากการถือปฏิบัติตามมาตรฐานการรายงานทางการเงินที่ออกและปรับปรุงใหม่ดังกล่าวต่องบการเงินรวมหรืองบการเงินเฉพาะกิจการซึ่งคาดว่าจะไม่มีผลกระทบที่มีสาระสำคัญต่องบการเงินในงวดที่ถือปฏิบัติ

บริษัท สุรพลฟู้ดส์ จำกัด (มหาชน) มุ่งมั่นในการผลิตสินค้าที่มีคุณภาพ และปลอดภัย ที่ได้รับความไว้วางใจ และความน่าเชื่อถือจากผู้บริโภคทั้งภายในประเทศ และต่างประเทศมากกว่า 30 ปี พร้อมทั้งได้ดำเนินงานภายใต้ปรัชญาที่ว่า **"Your Total Quality"** ได้แก่ การบูรณาการคุณภาพในทุกขั้นตอน เพื่อมอบสินค้าและบริการที่ดีที่สุดให้กับลูกค้าโดยทางบริษัทมีขั้นตอนการบริหารงานที่เป็นระบบและใส่ใจในทุกๆ เรื่องโดยเริ่มต้นจาก



1. การวิจัย และพัฒนาสินค้า

บริษัทฯ มุ่งมั่นใส่ใจในการลงทุนด้านงานวิจัยเพื่อพัฒนาผลิตภัณฑ์ อย่างต่อเนื่อง เพื่อให้ผลิตภัณฑ์มีความทันสมัย ปลอดภัยและ พัฒนาสินค้าให้เป็นไปตามความต้องการของผู้บริโภค โดยสอดคล้องกับกฎระเบียบ และมาตรฐานการผลิตที่มีความแตกต่างสำหรับลูกค้าแต่ละรายทั่วโลก รวมถึงมีการดำเนินธุรกิจอย่างเป็นมิตรกับสิ่งแวดล้อม



2. การคัดสรรวัตถุดิบ

ทางบริษัทได้ให้ความสำคัญกับขบวนการคัดเลือกวัตถุดิบเป็นอย่างมาก เพราะเราใส่ใจและตระหนักในเรื่องของความปลอดภัยของอาหาร ตั้งแต่กระบวนการคัดเลือกวัตถุดิบจากแหล่งที่มีมาตรฐานรับรอง โดยหน่วยงานราชการที่น่าเชื่อถือและมีคุณภาพ โดยผ่านขั้นตอนการตรวจสอบอย่างเข้มงวดภายใต้มาตรฐานการผลิตอาหารอีกทั้งกระบวนการตรวจรับวัตถุดิบ ณ โรงงานก่อนรับเข้าสู่สายการผลิตของโรงงาน



3. การผลิตสินค้า

ผลิตภัณฑ์ของเราจะถูกผลิตโดยขั้นตอนการผลิตที่มีประสิทธิภาพ และมีความทันสมัย ภายใต้การควบคุมคุณภาพ และระบบการผลิตอาหารให้ปลอดภัยที่มีการตรวจสอบอย่างเข้มงวดตามมาตรฐาน Hazard Analysis and Critical Control Points (HACCP), Good Manufacturing Practice (GMP) และมาตรฐาน ISO 22000 และระบบการทวนสอบผลิตภัณฑ์ที่สามารถทวนสอบกลับได้ถึงแหล่งที่มาของวัตถุดิบ ส่วนผสม บรรจุภัณฑ์ ซึ่งเราเน้นเรื่องความปลอดภัย และคุณภาพที่สม่ำเสมอของอาหาร



4. ระบบ Logistics

เพื่อที่จะส่งมอบสินค้าคุณภาพถึงมือผู้บริโภค เราจึงใช้ระบบการจัดเก็บสินค้า และการขนส่งที่ทันสมัย ซึ่งสามารถควบคุมอุณหภูมิสำหรับผลิตภัณฑ์อาหารแช่เยือกแข็งให้อยู่ในระดับที่ต่ำกว่า - 18 องศาเซลเซียส โดยเราเน้นการส่งมอบสินค้าอร่อย ปลอดภัย และมีคุณภาพ แก่ผู้บริโภค เพื่อสร้างความพึงพอใจสูงสุด



5. ทีมงานที่มีความเชี่ยวชาญ

มีทีมงานที่มีความเชี่ยวชาญในด้านต่างๆ ไม่ว่าจะเป็นทีมงานบริการลูกค้า และทีมฝ่ายขายที่สามารถให้คำปรึกษาเกี่ยวกับสินค้าที่เหมาะสมกับความต้องการของลูกค้าแต่ละราย ประกอบกับผู้บริหารที่มีวิสัยทัศน์ที่กว้างไกลและทันสมัยของบริษัท จึงให้ความสำคัญกับการพัฒนาบุคลากรเป็นอย่างมาก เพื่อสร้างทีมงานที่สามารถให้บริการที่ประทับใจอย่างยั่งยืน

6. CSR

เพื่อเป็นการแสดงเจตนารมณ์ในการเป็นผู้ประกอบการ ที่ตระหนักถึงความสำคัญของการอยู่ร่วมกันได้ของการดำเนินธุรกิจ และการเป็นอยู่ที่ดีของสิ่งแวดล้อมทั้งในด้านสังคม และสิ่งแวดล้อมตามธรรมชาติ บริษัทมีการจัดโครงการต่างๆ มากมาย เพื่อส่งเสริมสังคม ความเป็นอยู่ของชุมชน และการอนุรักษ์สิ่งแวดล้อมตามธรรมชาติ เพื่อให้องค์กรได้เติบโตไปพร้อมกับสังคม และธรรมชาติอย่างยั่งยืน หรือที่เรียกว่า Corporate Social Responsibility (CSR)



Since 1977



Since 1977

บริษัท สุรพลฟู้ดส์ จำกัด (มหาชน)

Surapon Foods Public Company Limited

247 หมู่ที่ 1 ถนนเทพารักษ์ ตำบลเทพารักษ์ อำเภอเมือง

จังหวัดสมุทรปราการ 10270

โทร : (662) 385 3038-54 โทรสาร : (662) 385 3179

247 Moo 1 Theparak Rd., Theparak, Muang

Samutprakarn 10270, Thailand

Tel : (662) 385 3038-54 Fax : (662) 385 3179

website : www.surapon.com E-mail : info@surapon.com

Your Total Quality : ทุกขั้นตอนคุณภาพเพื่อคุณ

GMP Certificate

HACCP Certificate

BRC Certificate

Traceability System from Farm to Table

ISO 22000

ISO/IEC 17025 : 2005

Certificate of Compliance for Japan

Green Ticket for U.S.A.

Prime Minister's Export Award 1994

Prime Minister's Export Award 1998

Superbrands Thailand 2005