



Since 1977

# รายงานประจำปี 2557 Annual Report 2014



“**Your Total Quality**  
ทุกขั้นตอนคุณภาพเพื่อคุณ”

บริษัท สຸรพลฟຸດส์ จำกัด (มหาชน)  
Surapon Foods Public Company Limited



# สารบัญ

1. จุดเด่นในรอบปี	02
2. สารสนเทศจากประธานกรรมการและประธานเจ้าหน้าที่บริหาร	03
3. ข้อมูลทั่วไป	04
4. คณะกรรมการและผู้บริหารบริษัท	07
5. ลักษณะการประกอบธุรกิจ	17
5.1 ภาวะอุตสาหกรรมและการแข่งขัน	17
5.2 โครงสร้างรายได้	19
5.3 ภาพรวมการดำเนินธุรกิจและการเปลี่ยนแปลงในปีที่ผ่านมา	20
6. ปัจจัยความเสี่ยง	21
7. โครงสร้างการถือหุ้นและการจัดการ	23
7.1 โครงสร้างผู้ถือหุ้น	23
7.2 โครงสร้างการบริหาร	24
7.3 โครงสร้างคณะกรรมการบริษัท	25
7.4 รายละเอียดเกี่ยวกับกรรมการ และผู้มีอำนาจควบคุม	28
7.5 คำตอบแทนกรรมการและผู้บริหาร	29
8. การกำกับดูแลกิจการและความรับผิดชอบต่อสังคม	30
9. การควบคุมภายในและการบริหารความเสี่ยง	38
10. นโยบายการจ่ายเงินปันผล	39
11. รายการที่เกี่ยวข้องกัน	40
12. การวิเคราะห์และคำอธิบายของฝ่ายจัดการ	41
13. รายงานคณะกรรมการตรวจสอบต่อผู้ถือหุ้น	45
14. รายงานความรับผิดชอบต่อของคณะกรรมการบริษัทต่อรายงานทางการเงิน	47
15. คำตอบแทนของผู้สอบบัญชี	47
16. รายงานของผู้สอบบัญชีรับอนุญาตและงบการเงิน	48





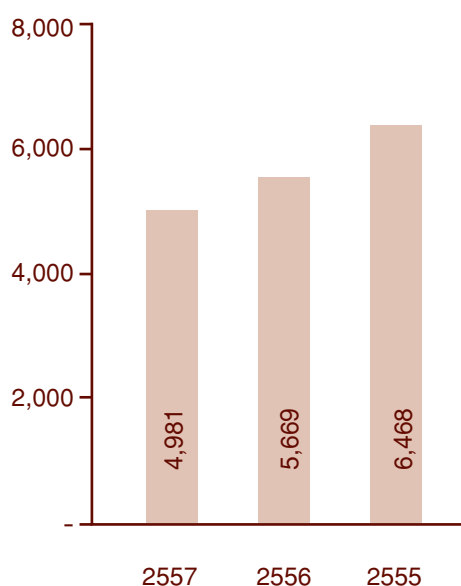
# จุดเด่นในรอบปี

หน่วย: ล้านบาท

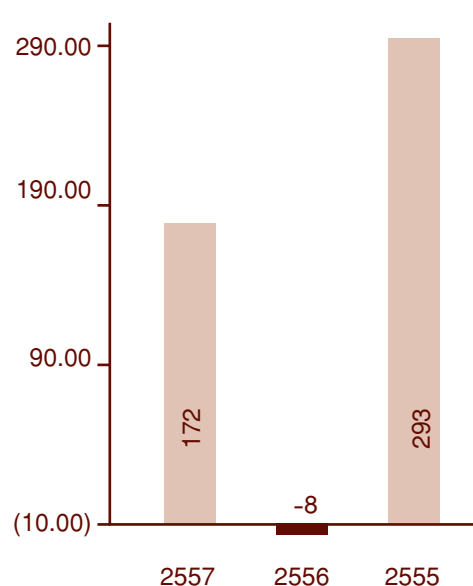
	2557	2556	2555
สินทรัพย์รวม	3,046.41	2,929.05	3,110.44
หนี้สินรวม	912.59	945.04	870.12
ส่วนของผู้ถือหุ้น	2,133.82	1,984.01	2,240.32
รายได้จากการขาย	4,980.90	5,668.85	6,468.28
รายได้รวม	5,183.28	5,843.04	6,648.15
กำไรขั้นต้น	539.93	312.45	838.71
กำไร(ขาดทุน)สุทธิรวม	329.50	95.74	514.26
กำไร(ขาดทุน)สุทธิส่วนของผู้ถือหุ้นของบริษัท	172.30	(7.62)	293.08
<b>อัตราส่วนทางการเงิน</b>			
สัดส่วนกำไรสุทธิต่อรายได้รวม (%)	6.36	1.64	7.74
ผลตอบแทนต่อส่วนของผู้ถือหุ้น (%)	16.00	4.53	24.38
ผลตอบแทนจากสินทรัพย์รวม (%)	11.03	3.17	16.68
กำไร(ขาดทุน)สุทธิต่อหุ้น (บาท)	0.64	(0.03)	1.09
มูลค่าตามบัญชีต่อหุ้น (บาท)	7.90	7.35	8.30

หมายเหตุ: เป็นตัวเลขตามงบการเงินรวม

รายได้จากการขาย (ล้านบาท)



กำไร(ขาดทุน)สุทธิส่วนของผู้ถือหุ้นของบริษัท (ล้านบาท)





# สาส์นจากประธานกรรมการ และประธานเจ้าหน้าที่บริหาร

ในปี 2557 ภาพรวมธุรกิจกุ้งแช่เยือกแข็งและแปรรูปของประเทศไทยยังคงเผชิญกับปัญหาขาดแคลนวัตถุดิบกุ้ง อันเนื่องมาจากโรค EMS (Early Mortality Syndrome) มาตั้งแต่ปลายปี 2554 จนถึงปัจจุบัน ปริมาณวัตถุดิบกุ้งของประเทศไทย ในปี 2557 ลดลงจากปี 2556 ประมาณร้อยละ 16 และราคาวัตถุดิบกุ้งโดยเฉลี่ย ยังคงอยู่ในระดับสูงอย่างต่อเนื่องนับตั้งแต่ปลายปี 2554 เป็นต้นมา

ผลจากปัญหาดังกล่าว ทำให้มูลค่าการส่งออกสินค้ากุ้งแช่เยือกแข็งและแปรรูปของประเทศไทย ลดลงจากปี 2556 ประมาณร้อยละ 6 สำหรับบริษัท สุรพลฟู้ดส์ จำกัด (มหาชน) ก็ได้รับผลกระทบเช่นเดียวกับบริษัทอื่นๆ ในธุรกิจเดียวกัน ในสถานการณ์ที่ต้นทุนวัตถุดิบอยู่ในระดับสูง ทำให้บริษัทฯ ต้องเพิ่มความรอบคอบในการรับคำสั่งซื้อจากลูกค้า พยายามพัฒนาและเสนอขายสินค้าใหม่ที่ใช้วัตถุดิบกุ้งลดลง รวมทั้งพัฒนาสินค้าใหม่ที่ใช้วัตถุดิบประเภทอื่นๆ ซึ่งได้ดำเนินการมาอย่างต่อเนื่อง นับจากที่ได้รับผลกระทบจากโรค EMS ผลจากการดำเนินการดังกล่าว พบว่า การขายของสินค้าใหม่ที่ใช้วัตถุดิบกุ้งลดลง มีมูลค่าเพิ่มขึ้นอย่างต่อเนื่อง สำหรับสินค้าที่ยังใช้วัตถุดิบกุ้งเป็นหลัก ก็สามารถควบคุมการผลิตให้อยู่ในปริมาณที่เหมาะสมกับคำสั่งซื้อ โดยจะคำนึงถึงอัตราการทำกำไรจากการขายสินค้าในกลุ่มนี้เป็นสำคัญ ส่วนธุรกิจการผลิตและแปรรูปสินค้าไก่ของบริษัท สุรพลนิชิโรฟู้ดส์ จำกัด ยังคงขยายธุรกิจและการขายได้อย่างดี ดังนั้น ถึงแม้ว่า ภาพรวมปริมาณการผลิตและมูลค่าการขายของกลุ่มบริษัทฯ จะลดลงจากปี 2556 แต่ผลประกอบการโดยรวมยังอยู่ในระดับที่น่าพอใจ

อนึ่ง ผมทั้งสองมีความยินดีที่จะเรียนให้กับผู้ถือหุ้นและนักลงทุน ทราบว่า เมื่อวันที่ 16 มกราคม 2558 บริษัทฯ ได้รับการรับรองจากคณะกรรมการแนวร่วมปฏิบัติของภาคเอกชนไทยในการต่อต้านการทุจริต ให้เข้าเป็นสมาชิกของแนวร่วมของภาคเอกชนไทย อันสะท้อนให้เห็นถึงนโยบายและความมุ่งมั่นของบริษัทฯ ที่จะดำเนินธุรกิจโดยยึดหลักบรรษัทภิบาล คำนึงถึงผลประโยชน์ของผู้ถือหุ้นและผู้มีส่วนได้เสียทุกภาคส่วนอย่างเป็นธรรม รวมถึงการผลักดันการดำเนินการในด้านการต่อต้านการทุจริตคอร์รัปชัน อันจะนำมาซึ่งความมั่นคงและการเติบโตอย่างยั่งยืนของบริษัทฯ ในระยะยาว

ท้ายนี้ ผมทั้งสองในนามคณะกรรมการ ผู้บริหาร และพนักงานทุกคน ขอขอบคุณทุกท่านที่ได้ให้การสนับสนุนบริษัท ด้วยดีเสมอมา และหวังเป็นอย่างยิ่งที่จะได้รับการสนับสนุนอย่างดีจากทุกท่านตลอดไป

กรุงเทพมหานคร วันที่ 28 กุมภาพันธ์ 2558



(นายโกศล ฉันทิกุล)  
ประธานกรรมการ



(นายสุรพล วงศ์วัฒนโรจน์)  
ประธานเจ้าหน้าที่บริหาร




# ข้อมูลทั่วไป

(ข้อมูล ณ วันที่ 31 ธันวาคม 2557)

ชื่อบริษัท	บริษัท สุรพลฟู้ดส์ จำกัด (มหาชน)
ที่อยู่	247 หมู่ที่ 1 ถนนเทพารักษ์ ตำบลเทพารักษ์ อำเภอเมือง จังหวัดสมุทรปราการ 10270
หมายเลขติดต่อ	สำนักงานใหญ่ โทร. 0-2385-3038-54 โทรสาร 0-2385-3179 งานเลขานุการบริษัท โทร. 0-2385-3038-54 หมายเลขภายใน 561 อีเมล : patt@surapon.com งานนักลงทุนสัมพันธ์ โทร. 0-2385-3038-54 หมายเลขภายใน 561 อีเมล : investor@surapon.com
เลขทะเบียนบริษัท	0107537000661
ประเภทธุรกิจ	ผลิตและจำหน่ายอาหารแช่เยือกแข็ง
ชื่อย่อในตลาดหลักทรัพย์ฯ	SSF
ทุนจดทะเบียน	270,000,000 บาท เป็นทุนจดทะเบียนที่ชำระแล้ว 269,999,000 บาท
ราคาหุ้นที่ตราไว้ (Par Value)	1.00 บาทต่อหุ้น
วันสิ้นสุดบัญชี	31 ธันวาคม

## โครงสร้างการถือหุ้นของกลุ่มบริษัท





## รายละเอียดของบริษัทย่อยและบริษัทร่วม

### 1. บริษัท สุราษฎร์ฟู้ดส์ จำกัด (SS)

ที่ตั้ง	247 หมู่ 1 ถ.เทพารักษ์ ต.เทพารักษ์ อ.เมือง จ.สมุทรปราการ 10270 โทรศัพท์ 0-2385-3038-54 โทรสาร 0-2385-3179
ประเภทธุรกิจ	ผลิตและส่งออกอาหารทะเลแช่เยือกแข็ง
ทุนจดทะเบียน	40,000,000 บาท
สัดส่วนการถือหุ้นโดย SSF	ร้อยละ 94.28

### 2. บริษัท สุรพลอะควาเคิลเจอร์ จำกัด (SAC)

ที่ตั้ง	247 หมู่ 1 ถ.เทพารักษ์ ต.เทพารักษ์ อ.เมือง จ.สมุทรปราการ 10270 โทรศัพท์ 0-2385-3038-54 โทรสาร 0-2385-3179
ประเภทธุรกิจ	ฟาร์มเพาะเลี้ยงกุ้ง
ทุนจดทะเบียน	85,000,000 บาท
สัดส่วนการถือหุ้นโดย SSF	ร้อยละ 95.00

### 3. บริษัท จันทบุรีมารีนฟาร์ม จำกัด (CHAMF)

ที่ตั้ง	247 หมู่ 1 ถ.เทพารักษ์ ต.เทพารักษ์ อ.เมือง จ.สมุทรปราการ 10270 โทรศัพท์ 0-2385-3038-54 โทรสาร 0-2385-3179
ประเภทธุรกิจ	ฟาร์มเพาะเลี้ยงกุ้ง
ทุนจดทะเบียน	92,750,000 บาท
สัดส่วนการถือหุ้นโดย SSF	ร้อยละ 98.17

### 4. บริษัท พุนพิน จำกัด (PP)

ที่ตั้ง	247 หมู่ 1 ถ.เทพารักษ์ ต.เทพารักษ์ อ.เมือง จ.สมุทรปราการ 10270 โทรศัพท์ 0-2385-3038-54 โทรสาร 0-2385-3179
ประเภทธุรกิจ	ผลิตและจำหน่ายอาหาร
ทุนจดทะเบียน	60,000,000 บาท
สัดส่วนการถือหุ้นโดย SSF	ร้อยละ 99.99

### 5. บริษัท โมบาย โลจิสติกส์ จำกัด (MBL)

ที่ตั้ง	247 หมู่ 1 ถ.เทพารักษ์ ต.เทพารักษ์ อ.เมือง จ.สมุทรปราการ 10270 โทรศัพท์ 0-2385-3038-54 โทรสาร 0-2385-3179
ประเภทธุรกิจ	ให้บริการด้านโลจิสติกส์
ทุนจดทะเบียน	1,000,000 บาท
สัดส่วนการถือหุ้นโดย SSF	ร้อยละ 99.97



6. บริษัท สุรพลนิชิเรฟู้ดส์ จำกัด (SUNIF)

ที่ตั้ง 22/5 หมู่ 4 ถ.เทพารักษ์ ต.บางพลีใหญ่ อ.บางพลี จ.สมุทรปราการ 10540  
โทรศัพท์ 0-23855021-4 โทรสาร 0-23855119

ประเภทธุรกิจ ผลิตและจำหน่ายอาหารแช่เยือกแข็ง

ทุนจดทะเบียน 100,000,000 บาท

สัดส่วนการถือหุ้นโดย SSF ร้อยละ 49.00

7. บริษัท บีเจซี มารีน รีซอสเซส ดีเวลลอปเม้นท์ จำกัด (BMRD)

ที่ตั้ง 247 หมู่ 1 ถ.เทพารักษ์ ต.เทพารักษ์ อ.เมือง จ.สมุทรปราการ 10270  
โทรศัพท์ 0-23853038-54 โทรสาร 0-23853176

ประเภทธุรกิจ ฟาร์มเพาะเลี้ยงกุ้ง

ทุนจดทะเบียน 100,000,000 บาท

สัดส่วนการถือหุ้นโดย SSF ร้อยละ 50.00

8. บริษัท อินดิเพนเดนท์ คอนซัลแตนท์ จำกัด (ICC)

ที่ตั้ง 1168/75 ชั้น 26 อาคารลุมพินีทาวเวอร์ ถ.พระราม 4 เขตสาทร กรุงเทพฯ 10120  
โทรศัพท์ 0-2679-8184 โทรสาร 0-2285-6428

ประเภทธุรกิจ นายหน้าประกันภัย

ทุนจดทะเบียน 2,000,000 บาท

สัดส่วนการถือหุ้นโดย SSF ร้อยละ 20.00

บุคคลอ้างอิง

1. นายทะเบียนหลักทรัพย์ บริษัท ศูนย์รับฝากหลักทรัพย์ (ประเทศไทย) จำกัด  
โทรศัพท์ 0-2229-2800 โทรสาร 0-2654-5599
2. ผู้สอบบัญชี นางสาวบุญศรี โชติไพบุลย์พันธุ์ ทะเบียนเลขที่ 3756  
บริษัท เคพีเอ็มจี ภูมิไชย สอบบัญชี จำกัด  
โทรศัพท์ 0-2677-2000 โทรสาร 0-2677-2222
3. สถาบันการเงิน ธนาคารกสิกรไทย จำกัด (มหาชน)  
ธนาคารไทยพาณิชย์ จำกัด (มหาชน)

หมายเหตุ: ผู้ลงทุนสามารถศึกษาข้อมูลของบริษัทเพิ่มเติมได้จากแบบแสดงรายการข้อมูลประจำปี (แบบ 56-1) ของบริษัท ที่แสดงไว้ใน [www.set.or.th](http://www.set.or.th) และ [www.surapon.com](http://www.surapon.com)



# คณะกรรมการบริษัทและผู้บริหาร

## คณะกรรมการบริษัท

(ข้อมูล ณ วันที่ 31 มกราคม 2558)



นายโกศล จันธิกุล

อายุ 68 ปี

### วุฒิการศึกษา

- ปริญญาโท สาขากฎหมาย มหาวิทยาลัยซิดนีย์ ประเทศออสเตรเลีย
- ปริญญาโท สาขากฎหมาย จุฬาลงกรณ์มหาวิทยาลัย
- ปริญญาตรี สาขากฎหมาย (เกียรตินิยมดี) มหาวิทยาลัยธรรมศาสตร์

### การอบรมบทบาทหน้าที่กรรมการ

- หลักสูตร DCP รุ่น 18/2002 สมาคมส่งเสริมสถาบันกรรมการบริษัทไทย
- หลักสูตร The Role of Chairman Program รุ่น 13/2006 สมาคมส่งเสริมสถาบันกรรมการบริษัทไทย

### ตำแหน่งในบริษัท

- กรรมการอิสระ และประธานกรรมการบริษัท

### ตำแหน่งในบริษัทย่อย

ไม่มี

### ตำแหน่งอื่นๆ

บริษัทจดทะเบียน -ไม่มี-

### บริษัทจำกัด

- กรรมการ บริษัท ยูนิปาล์ม อินดัสทรี จำกัด
- กรรมการ บริษัท ทีม ลีกล์ คอนซัลแตนท์ จำกัด
- ที่ปรึกษากฎหมาย บริษัท ทีม กรุ๊ปออฟดิแมปานีส จำกัด
- ที่ปรึกษากฎหมาย บริษัท ทีมปรึกษา เอชเอ็นพี จำกัด

### คุณสมบัติกรรมการอิสระ

มีคุณสมบัติเกี่ยวกับความเป็นอิสระตามแนวทางของประกาศตลาดหลักทรัพย์ฯ และสำนักงานคณะกรรมการกำกับหลักทรัพย์และตลาดหลักทรัพย์ รวมทั้งสอดคล้องตามคุณสมบัติของกรรมการอิสระตามนโยบายการสรรหากรรมการบริษัท

### ประวัติการกระทำผิด

- ไม่มี -

### วันที่เข้ารับตำแหน่งกรรมการ

มีนาคม 2540





**นายสุรพล วงศ์วัฒนโรจน์**  
อายุ 69 ปี

**วุฒิการศึกษา**

- ปริญญาโท สาขาเศรษฐศาสตร์การเมือง จุฬาลงกรณ์มหาวิทยาลัย
- ปริญญาตรี สาขารัฐศาสตร์ มหาวิทยาลัยรามคำแหง

**การอบรมบทบาทหน้าที่กรรมการ**

- หลักสูตร Role of the Chairman Program (RCP) รุ่น 7/2002 สมาคมส่งเสริมสถาบันกรรมการบริษัทไทย
- หลักสูตร DCP รุ่น 41/2004 สมาคมส่งเสริมสถาบันกรรมการบริษัทไทย
- หลักสูตร Developing Corporate Governance Policy 2008 สมาคมส่งเสริมสถาบันกรรมการบริษัทไทย

**ตำแหน่งในบริษัท**

**ตำแหน่งในบริษัทย่อย**

- กรรมการผู้มีอำนาจลงนามผูกพัน และกรรมการสรรหาและพิจารณาผลตอบแทน
- ประธานกรรมการ บริษัท สุรพลนิชิเรฟูดส์ จำกัด
- ประธานกรรมการ บริษัท สุราษฎร์ชีฟูดส์ จำกัด
- ประธานกรรมการ บริษัท โมบาย โลจิสติกส์ จำกัด
- กรรมการ บริษัท สุรพลอะควาแคลเจอร์ จำกัด
- กรรมการ บริษัท จันทบุรีมารีนฟาร์ม จำกัด

**ตำแหน่งอื่นๆ**

- บริษัทจดทะเบียน -ไม่มี-
- บริษัทจำกัด -ไม่มี-

**ประวัติการกระทำผิด**

**วันที่เข้ารับตำแหน่งกรรมการ**

- ไม่มี -
- 13 ธันวาคม 2520



**นายสิทธิชัย ไกรสิทธิศิริรินทร์**  
อายุ 70 ปี

**วุฒิการศึกษา**

- ปริญญาโท สาขาบริหารธุรกิจ จุฬาลงกรณ์มหาวิทยาลัย
- ปริญญาตรี สาขานิติศาสตร์ จุฬาลงกรณ์มหาวิทยาลัย

**การอบรมบทบาทหน้าที่กรรมการ**

**ตำแหน่งในบริษัท**

**ตำแหน่งในบริษัทย่อย**

- หลักสูตร DCP รุ่น 5/2001 สมาคมส่งเสริมสถาบันกรรมการบริษัทไทย
- กรรมการผู้มีอำนาจลงนามผูกพัน และที่ปรึกษา
- กรรมการและที่ปรึกษา บริษัท สุรพลนิชิเรฟูดส์ จำกัด
- กรรมการ บริษัท สุราษฎร์ชีฟูดส์ จำกัด
- กรรมการ บริษัท สุรพลอะควาแคลเจอร์ จำกัด
- กรรมการ บริษัท จันทบุรีมารีนฟาร์ม จำกัด

**ตำแหน่งอื่นๆ**

- บริษัทจดทะเบียน กรรมการ บริษัท โล่ติ้ง แอนด์ อีควิเมนต์ จำกัด (มหาชน)
- บริษัทจำกัด -ไม่มี-

**ประวัติการกระทำผิด**

**วันที่เข้ารับตำแหน่งกรรมการ**

- ไม่มี -
- 13 ธันวาคม 2520





**นายไชยชัย เจียงวรวงศ์**  
อายุ 70 ปี

วุฒิการศึกษา	- มัธยมศึกษา โรงเรียนอานวยศิลป์
การอบรมบทบาทหน้าที่กรรมการ	- หลักสูตร DAP รุ่น 6/2003 สมาคมส่งเสริมสถาบันกรรมการบริษัทไทย
ตำแหน่งในบริษัท	- กรรมการผู้มีอำนาจลงนามผูกพัน และประธานคณะกรรมการสรรหาและพิจารณาตอบแทน
ตำแหน่งในบริษัทย่อย	- กรรมการ บริษัท สุราษฎร์ซีฟู้ดส์ จำกัด
	- กรรมการ บริษัท สุพลอะควาคัลเจอร์ จำกัด
	- กรรมการ บริษัท จันทบุรีมารีนฟาร์ม จำกัด
ตำแหน่งอื่นๆ	<u>บริษัทจดทะเบียน</u> -ไม่มี-
	<u>บริษัทจำกัด</u>
	- กรรมการ บริษัท เอส เจ ยูนิเวอร์แซล จำกัด
ประวัติการกระทำความผิด	- ไม่มี -
วันที่เข้ารับตำแหน่งกรรมการ	13 ธันวาคม 2520



**นางบุญเพิ่ม เจียมธีระนาถ**  
อายุ 66 ปี

วุฒิการศึกษา	- ปริญญาตรี สาขาบัญชี จุฬาลงกรณ์มหาวิทยาลัย
การอบรมบทบาทหน้าที่กรรมการ	- หลักสูตร DCP 81/2006 สมาคมส่งเสริมสถาบันกรรมการบริษัทไทย
ตำแหน่งในบริษัท	- กรรมการอิสระ ประธานคณะกรรมการบริษัทภิบาล กรรมการตรวจสอบ
ตำแหน่งในบริษัทย่อย	- ไม่มี -
ตำแหน่งอื่นๆ	<u>บริษัทจดทะเบียน</u>
	กรรมการอิสระ ประธานคณะกรรมการตรวจสอบ ประธานคณะกรรมการกำกับดูแลกิจการ และกรรมการสรรหาและพิจารณาค่าตอบแทน บริษัท โนเบิลดีเวลลอปเม้นท์ จำกัด (มหาชน)
	<u>บริษัทจำกัด</u>
	- กรรมการ บริษัท โนเบิล เอสเตท จำกัด
	- กรรมการ บริษัท คอนติเนนตัล ซีดี จำกัด
	- กรรมการ บริษัท บ้านสุขสบาย จำกัด
	- กรรมการ บริษัท เอส แอนด์ พี พร็อพเพอร์ตี้ แมนเนจเม้นท์ จำกัด
คุณสมบัติกรรมการอิสระ	- มีคุณสมบัติเกี่ยวกับความเป็นอิสระตามแนวทางของประกาศตลาดหลักทรัพย์ฯ และ สำนักงานคณะกรรมการกำกับหลักทรัพย์และตลาดหลักทรัพย์ รวมทั้งสอดคล้องตาม คุณสมบัติของกรรมการอิสระตามนโยบายการสรรหากรรมการบริษัท
	- เป็นผู้ที่มีความรู้และประสบการณ์เพียงพอในการสอบทานความน่าเชื่อถือทางการเงินของบริษัท
ประวัติการกระทำความผิด	- ไม่มี -
วันที่เข้ารับตำแหน่งกรรมการ	29 เมษายน 2542





นายพิษณุ เหริยภูมิหาร

อายุ 66 ปี

วุฒิการศึกษา

- ปริญญาโท สาขาเศรษฐศาสตร์, Duke University ประเทศสหรัฐอเมริกา
- ปริญญาตรี สาขาเศรษฐศาสตร์ มหาวิทยาลัยธรรมศาสตร์

การอบรมบทบาทหน้าที่กรรมการ  
ตำแหน่งในบริษัท

- หลักสูตร DAP รุ่น 80/2009 สมาคมส่งเสริมสถาบันกรรมการบริษัทไทย
- กรรมการอิสระ กรรมการตรวจสอบ และกรรมการบรรษัทภิบาล

ตำแหน่งในบริษัทย่อย

- ไม่มี -

ตำแหน่งอื่นๆ

บริษัทจดทะเบียน

กรรมการอิสระ และประธานกรรมการตรวจสอบ บริษัท คราวน์ เทค แอดวานซ์ จำกัด (มหาชน)

บริษัทจำกัด -ไม่มี-

คุณสมบัติกรรมการอิสระ

- มีคุณสมบัติเกี่ยวกับความเป็นอิสระตามแนวทางของประกาศตลาดหลักทรัพย์ฯ และสำนักงานคณะกรรมการกำกับหลักทรัพย์และตลาดหลักทรัพย์ รวมทั้งสอดคล้องตามคุณสมบัติของกรรมการอิสระตามนโยบายการสรรหากรรมการบริษัท

ประวัติการกระทำผิด

- ไม่มี -

วันที่เข้ารับตำแหน่งกรรมการ

27 เมษายน 2552



นายไพบูลย์ กังวลกิจ

อายุ 47 ปี

วุฒิการศึกษา

- ปริญญาโท สาขาการต่างประเทศ, Texas A and M International University ประเทศสหรัฐอเมริกา

การอบรมบทบาทหน้าที่กรรมการ

- ปริญญาตรี สาขาบัญชี มหาวิทยาลัยหอการค้าไทย
- หลักสูตร DAP รุ่น 75/2010 สมาคมส่งเสริมสถาบันกรรมการบริษัทไทย
- หลักสูตร DCP รุ่น 148/2011 สมาคมส่งเสริมสถาบันกรรมการบริษัทไทย

ตำแหน่งในบริษัท

- กรรมการ และประธานคณะกรรมการบริหารความเสี่ยง

ตำแหน่งในบริษัทย่อย

- กรรมการ และกรรมการผู้จัดการ บริษัท สุรพลนิชิเรฟูดส์ จำกัด

ตำแหน่งอื่นๆ

บริษัทจดทะเบียน

- ไม่มี -

บริษัทจำกัด

- ไม่มี -

ประวัติการกระทำผิด

- ไม่มี

วันที่เข้ารับตำแหน่งกรรมการ

8 เมษายน 2553





**นายสถาพร โคธีรานุรักษ์**  
อายุ 59 ปี

**วุฒิการศึกษา**

- ประกาศนียบัตรชั้นสูงทางการสอบบัญชี มหาวิทยาลัยธรรมศาสตร์
- ปริญญาโท สาขาบริหารธุรกิจ (สำหรับนักบริหาร) จุฬาลงกรณ์มหาวิทยาลัย
- ปริญญาตรี สาขาบัญชี มหาวิทยาลัยเทคโนโลยีราชมงคลธัญบุรี

**การอบรมบทบาทหน้าที่กรรมการ**

- หลักสูตร DAP รุ่น 34/2005 สมาคมส่งเสริมสถาบันกรรมการบริษัทไทย
- หลักสูตร Advanced Audit Committee Program รุ่นที่ 13/2013
- สมาคมส่งเสริมสถาบันกรรมการบริษัทไทย

**ตำแหน่งในบริษัท**

- กรรมการอิสระ และประธานคณะกรรมการตรวจสอบ

**ตำแหน่งในบริษัทย่อย**

- ไม่มี -

**ตำแหน่งอื่นๆ**

บริษัทจดทะเบียน

- กรรมการอิสระ และกรรมการตรวจสอบ บริษัท สตาร์ ซานิทารีแวร์ จำกัด (มหาชน)
- กรรมการอิสระ ประธานคณะกรรมการตรวจสอบ และกรรมการบริหารความเสี่ยง บริษัท กันกุลเอ็นจิเนียริง จำกัด (มหาชน)
- กรรมการอิสระ และกรรมการตรวจสอบ บริษัท เกษตรไทย อินเตอร์เนชั่นแนล ชูการ์ คอร์ปอเรชั่น จำกัด (มหาชน)

บริษัทจำกัด

- กรรมการผู้จัดการ บริษัท ดีบีเอ็มที จำกัด
- กรรมการผู้จัดการ บริษัท สหพร แอนด์ โก จำกัด

**คุณสมบัติกรรมการอิสระ**

- มีคุณสมบัติเกี่ยวกับความเป็นอิสระตามแนวทางของประกาศตลาดหลักทรัพย์ฯ และสำนักงานคณะกรรมการกำกับหลักทรัพย์และตลาดหลักทรัพย์ รวมทั้งสอดคล้องตามคุณสมบัติของกรรมการอิสระตามนโยบายการสรรหากรรมการบริษัท
- เป็นผู้ที่มีความรู้และประสบการณ์เพียงพอในการสอบทานความน่าเชื่อถือทางการเงินของบริษัท

**ประวัติการกระทำผิด**

- ไม่มี -

**วันที่เข้ารับตำแหน่งกรรมการ**

14 พฤษภาคม 2552



**นางสาวมาลัย ว่องวัฒนโรจน์**  
อายุ 59 ปี

**วุฒิการศึกษา**

- ปริญญาตรี สาขาการตลาดระหว่างประเทศ, Baruch College ประเทศสหรัฐอเมริกา

**การอบรมบทบาทหน้าที่กรรมการ**

- หลักสูตร DCP รุ่น 135/2010 สมาคมส่งเสริมสถาบันกรรมการบริษัทไทย

**ตำแหน่งในบริษัท**

- กรรมการผู้มีอำนาจลงนามผูกพัน และกรรมการบริหารความเสี่ยง

**ตำแหน่งในบริษัทย่อย**

- กรรมการ บริษัท สุราษฎร์ซีฟู้ดส์ จำกัด

**ตำแหน่งอื่นๆ**

บริษัทจดทะเบียน

- ไม่มี -

บริษัทจำกัด

- ไม่มี -

**ประวัติการกระทำผิด**

- ไม่มี -

**วันที่เข้ารับตำแหน่งกรรมการ**

8 เมษายน 2553





## นายสรพล ว่องวัฒนโรจน์

อายุ 33 ปี

### วุฒิการศึกษา

- ปริญญาโท สาขาบริหารธุรกิจสถาบันบัณฑิตบริหารธุรกิจศศินทร์ แห่งจุฬาลงกรณ์มหาวิทยาลัย
- ปริญญาตรี สาขาบริหารธุรกิจ, Babson College ประเทศสหรัฐอเมริกา

### การอบรมบทบาทหน้าที่กรรมการ ตำแหน่งในบริษัท

- หลักสูตร DCP รุ่น 163/2012 สมาคมส่งเสริมสถาบันกรรมการบริษัทไทย
- กรรมการผู้มีอำนาจลงนามผูกพัน กรรมการบริษัทภิบาล และ กรรมการบริหารความเสี่ยง

### ตำแหน่งในบริษัทย่อย

- กรรมการ บริษัท สุราษฎร์ชีฟู้ดส์ จำกัด
- กรรมการ บริษัท สุพลอะควาคัลเจอร์ จำกัด
- กรรมการ บริษัท จันทบุรีมารีนฟาร์ม จำกัด
- กรรมการ บริษัท บี เจ ซี มารีน รีซอสเซส ดีเวลลอปเม้นท์ จำกัด
- กรรมการ บริษัท โมบาย โลจิสติกส์ จำกัด

### ตำแหน่งอื่นๆ

บริษัทจดทะเบียน - ไม่มี -

บริษัทจำกัด - ไม่มี -

### ประวัติการกระทำผิด

- ไม่มี -

### วันที่เข้ารับตำแหน่งกรรมการ

4 เมษายน 2555



## นายพุทธร นิลวางกูร

อายุ 62 ปี

### วุฒิการศึกษา

- ปริญญาโท สาขาบริหารธุรกิจ University of San Francisco ประเทศสหรัฐอเมริกา
- ปริญญาตรี สาขาบัญชี มหาวิทยาลัยเกษตรศาสตร์

### ตำแหน่งในบริษัท

- กรรมการอิสระ และกรรมการสรรหาและพิจารณาผลตอบแทน

### ตำแหน่งในบริษัทย่อย

- ไม่มี -

### ตำแหน่งอื่นๆ

บริษัทจดทะเบียน

ที่ปรึกษา บริษัท สมโพธิ์ เจแปน นิปปอนโคอะ ประกันภัย (ประเทศไทย) จำกัด (มหาชน)

บริษัทจำกัด -ไม่มี-

### ประวัติการกระทำผิด

- ไม่มี -

### วันที่เข้ารับตำแหน่งกรรมการ

4 เมษายน 2556



## ผู้บริหาร

(ข้อมูล ณ วันที่ 31 มกราคม 2558)

### 1. นายสุรพล ว่องวัฒนโรจน์

อายุ	69 ปี
วุฒิการศึกษา	- ปริญญาโท สาขาเศรษฐศาสตร์การเมือง จุฬาลงกรณ์มหาวิทยาลัย - ปริญญาตรี สาขารัฐศาสตร์ มหาวิทยาลัยรามคำแหง
ตำแหน่งในบริษัท	ประธานเจ้าหน้าที่บริหาร
ตำแหน่งในบริษัทย่อย	- ประธานกรรมการ บริษัท สุรพลนิชิเรฟู้ดส์ จำกัด - ประธานกรรมการ บริษัท สุราษฎร์ชีฟู้ดส์ จำกัด - ประธานกรรมการ บริษัท โมบาย โลจิสติกส์ จำกัด - กรรมการ บริษัท สุรพลอะควาคัลเจอร์ จำกัด - กรรมการ บริษัท จันทบุรีมารีนฟาร์ม จำกัด

### 2. นายสรพล ว่องวัฒนโรจน์

อายุ	33 ปี
วุฒิการศึกษา	- ปริญญาโท สาขาบริหารธุรกิจ สถาบันบัณฑิตบริหารธุรกิจศศินทร์ แห่งจุฬาลงกรณ์มหาวิทยาลัย - ปริญญาตรี สาขาบริหารธุรกิจ, Babson College ประเทศสหรัฐอเมริกา
ตำแหน่งในบริษัท	กรรมการผู้จัดการ และผู้จัดการทั่วไป กลุ่มธุรกิจการเงินและบริการองค์กร
ตำแหน่งในบริษัทย่อย	- กรรมการ บริษัท สุราษฎร์ชีฟู้ดส์ จำกัด - กรรมการ บริษัท สุรพลอะควาคัลเจอร์ จำกัด - กรรมการ บริษัท จันทบุรีมารีนฟาร์ม จำกัด - กรรมการ บริษัท บี เจ ซี มารีน รีซอสเซส ดีเวลลอปเม้นท์ จำกัด - กรรมการ บริษัท โมบาย โลจิสติกส์ จำกัด

### 3. นางสาวณิ อึ้ง

อายุ	40 ปี
วุฒิการศึกษา	- ปริญญาโท สาขาบริหารธุรกิจ สถาบันบัณฑิตบริหารธุรกิจศศินทร์ แห่งจุฬาลงกรณ์มหาวิทยาลัย - ปริญญาตรี สาขาการเงิน Boston College ประเทศสหรัฐอเมริกา
ตำแหน่งในบริษัท	ผู้จัดการทั่วไป กลุ่มธุรกิจพัฒนาธุรกิจ
ตำแหน่งในบริษัทย่อย	- กรรมการ บริษัท สุรพลนิชิเรฟู้ดส์ จำกัด - กรรมการ บริษัท พูนพิน จำกัด

### 4. นายศุภกร เรืองสิน

อายุ	42 ปี
วุฒิการศึกษา	ปริญญาตรี สาขาวิทยาศาสตร์และเทคโนโลยีการอาหาร มหาวิทยาลัยราชภัฏสวนดุสิต
ตำแหน่งในบริษัท	ผู้จัดการทั่วไป กลุ่มธุรกิจปฏิบัติการ
ตำแหน่งในบริษัทย่อย	- กรรมการ บริษัท สุราษฎร์ชีฟู้ดส์ จำกัด - กรรมการ บริษัท โมบาย โลจิสติกส์ จำกัด



## 5. นายโทมัส อีง

อายุ	44 ปี
วุฒิการศึกษา	ปริญญาตรี สาขาสังคมวิทยา Polhems Skolan College ประเทศสวีเดน
ตำแหน่งในบริษัท	ผู้จัดการทั่วไป กลุ่มธุรกิจการค้าต่างประเทศ
ตำแหน่งในบริษัทย่อย	ไม่มี

## 6. นางสาวศีลวัน ไกรสิทธิศิริินทร

อายุ	36 ปี
วุฒิการศึกษา	- ปริญญาโท สาขาบัญชี University of Virginia ประเทศสหรัฐอเมริกา - ปริญญาตรี สาขาบริหารธุรกิจ Babson College ประเทศสหรัฐอเมริกา
ตำแหน่งในบริษัท	ผู้จัดการอาวุโส กลุ่มธุรกิจการเงินและบริการองค์กร
ตำแหน่งในบริษัทย่อย	- กรรมการ บริษัท พูนพิน จำกัด - กรรมการ บริษัท บี เจ ซี มารีน รีซอสเซส ดีเวลลอปเม้นท์ จำกัด - กรรมการ บริษัท โมบาย โลจิสติกส์ จำกัด

## เลขานุการบริษัท

### นายปัตต์ สมชัยกุลทรัพย์

วุฒิการศึกษา	- ปริญญาโท สาขาเศรษฐศาสตร์ มหาวิทยาลัยธรรมศาสตร์ - ปริญญาตรี สาขาเศรษฐศาสตร์ มหาวิทยาลัยธรรมศาสตร์
การอบรมบทบาทหน้าที่เลขานุการบริษัท	- หลักสูตร Company Secretary Program (CPS) รุ่น 27/2008 โดยสมาคมส่งเสริมสถาบันกรรมการบริษัทไทย - หลักสูตร Effective Minute Taking รุ่น 15/2009 โดยสมาคมส่งเสริมสถาบันกรรมการบริษัทไทย - หลักสูตร Developing Corporate Governance Policy 2008 โดยสมาคมส่งเสริมสถาบันกรรมการบริษัทไทย - หลักสูตร Fundamental Practice for Corporate Secretary (FPCS 18) โดยสมาคมบริษัทจดทะเบียนไทย



รายงานการถือครองหุ้นของกรรมการ  
(ณ วันที่ 31 มกราคม 2558)

รายชื่อกรรมการ		จำนวนการถือหุ้นในบริษัท สุรพลฟู้ดส์ จำกัด (มหาชน)				การเปลี่ยนแปลง ระหว่างปี
		1 มกราคม 2557	สัดส่วน(%)	31 มกราคม 2558	สัดส่วน(%)	
1	นายโกศล จันธิกุล	0	-	0	-	ไม่เปลี่ยนแปลง
	คู่สมรสและบุตรที่ยังไม่บรรลุนิติภาวะ	0	-	0	-	ไม่เปลี่ยนแปลง
2	นายสุรพล ว่องวัฒนโรจน์	106,011,350	39.26	13,980,000	5.18	ลด 92,031,350
	คู่สมรสและบุตรที่ยังไม่บรรลุนิติภาวะ	6,957,000	2.58	6,957,000	2.58	ไม่เปลี่ยนแปลง
3	นายสิทธิชัย ไกรสิทธิรินทร์	32,436,000	12.01	29,436,000	10.90	ลด 3,000,000
	คู่สมรสและบุตรที่ยังไม่บรรลุนิติภาวะ	0	-	0	-	ไม่เปลี่ยนแปลง
4	นายโชคชัย เจริญวีวงศ์	30,615,000	11.34	9,085,090	3.36	ลด 21,529,910
	คู่สมรสและบุตรที่ยังไม่บรรลุนิติภาวะ	174,390	0.06	9,000,000	3.33	เพิ่ม 8,825,610
5	นางบุญเพิ่ม เจริญธีระนาถ	0	-	0	-	ไม่เปลี่ยนแปลง
	คู่สมรสและบุตรที่ยังไม่บรรลุนิติภาวะ	0	-	0	-	ไม่เปลี่ยนแปลง
6	นายพิษณุ เจริญมหาสาร	0	-	0	-	ไม่เปลี่ยนแปลง
	คู่สมรสและบุตรที่ยังไม่บรรลุนิติภาวะ	0	-	0	-	ไม่เปลี่ยนแปลง
7	นายสถาพร โคธีรานุรักษ์	0	-	0	-	ไม่เปลี่ยนแปลง
	คู่สมรสและบุตรที่ยังไม่บรรลุนิติภาวะ	0	-	0	-	ไม่เปลี่ยนแปลง
8	นายไพบุลย์ กังวลกิจ	0	-	0	-	ไม่เปลี่ยนแปลง
9	นางสาวมาลัย ว่องวัฒนโรจน์	12,000	0.01	12,000	0.01	ไม่เปลี่ยนแปลง
10	นายสรพล ว่องวัฒนโรจน์	1,582,500	0.59	47,588,500	17.63	เพิ่ม 46,006,000
	คู่สมรสและบุตรที่ยังไม่บรรลุนิติภาวะ	0	-	0	-	ไม่เปลี่ยนแปลง
11	นายพุทธพร นิลวางกูร	0	-	0	-	ไม่เปลี่ยนแปลง
	คู่สมรสและบุตรที่ยังไม่บรรลุนิติภาวะ	0	-	0	-	ไม่เปลี่ยนแปลง



รายงานการถือครองหุ้นของผู้บริหาร  
(ณ วันที่ 31 มกราคม 2558)

รายชื่อผู้บริหาร		จำนวนการถือหุ้นในบริษัท สุรพล푸드ส์ จำกัด (มหาชน)				การเปลี่ยนแปลงระหว่างปี
		1 มกราคม	สัดส่วน(%)	31 มกราคม	สัดส่วน(%)	
		2557		2558		
1	นายสุรพล ว่องวัฒนโรจน์	106,011,350	39.26	13,980,000	5.18	ลด 92,031,350
	คู่สมรสและบุตรที่ยังไม่บรรลุนิติภาวะ	6,957,000	2.58	6,957,000	2.58	ไม่เปลี่ยนแปลง
2	นางสรณี อึ้ง	1,350,000	0.50	1,360,000	0.50	เพิ่ม 10,000
	คู่สมรสและบุตรที่ยังไม่บรรลุนิติภาวะ	0	-	0	-	ไม่เปลี่ยนแปลง
3	นายศุภกร เรืองสิน	0	-	0	-	ไม่เปลี่ยนแปลง
	คู่สมรสและบุตรที่ยังไม่บรรลุนิติภาวะ	0	-	0	-	ไม่เปลี่ยนแปลง
4	นายโทมัส อึ้ง	0	-	0	-	ไม่เปลี่ยนแปลง
	คู่สมรสและบุตรที่ยังไม่บรรลุนิติภาวะ	1,350,000	0.50	1,360,000	0.50	เพิ่ม 10,000
5	นายสุรพล ว่องวัฒนโรจน์	1,582,500	0.59	47,588,500	17.63	เพิ่ม 46,006,000
	คู่สมรสและบุตรที่ยังไม่บรรลุนิติภาวะ	0	-	0	-	ไม่เปลี่ยนแปลง
6	นางสาวศีลวัน ไกรสิทธิศิรินทร	1,000,000	0.37	2,000,000	0.74	เพิ่ม 1,000,000
	คู่สมรสและบุตรที่ยังไม่บรรลุนิติภาวะ	0	-	0	-	ไม่เปลี่ยนแปลง

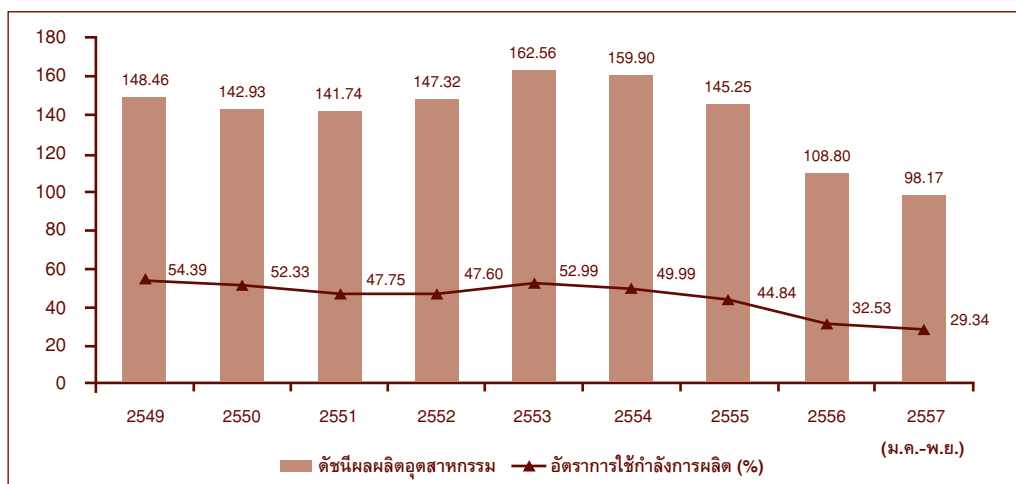


# ลักษณะการประกอบธุรกิจ

## ภาวะอุตสาหกรรมและการแข่งขัน

### ภาวะการผลิต

ภาวะการผลิตอาหารทะเลแปรรูปในปี 2557 อยู่ในระดับที่ลดลงจากปี 2556 โดยสาเหตุสำคัญมาจากการลดลงของการผลิตสินค้ากุ้งแช่เยือกแข็งและแปรรูป ซึ่งได้รับผลกระทบจากการเกิดโรค EMS (Early Mortality Syndrome) ทำให้ปริมาณวัตถุดิบกุ้งขาวแวนนาไม ของประเทศไทย ลดลงจาก 244,932 ตัน ในปี 2556 เหลือ 204,105 ตัน ในปี 2557 หรือลดลงร้อยละ 17 และข้อมูลจากกระทรวงอุตสาหกรรม พบว่า ดัชนีมูลค่าผลผลิต ในช่วง 11 เดือนแรกของปี 2557 เท่ากับ 98.17 ลดลงเมื่อเทียบกับค่าดัชนีในปี 2556 ที่เท่ากับ 108.80 ขณะที่อัตราการใช้กำลังการผลิตก็ลดลงเช่นเดียวกัน ในช่วง 11 เดือนแรกของปี 2557 อัตราการใช้กำลังการผลิต เท่ากับ 29.34% ลดลงจากปี 2556 ที่เท่ากับ 32.53%



หมายเหตุ : 1. ปี 2543 เป็นปีฐาน ค่าดัชนี เท่ากับ 100

2. ปี 2557 เป็นข้อมูลในช่วงเดือน ม.ค.-พ.ย.

ที่มา: สำนักงานเศรษฐกิจอุตสาหกรรม กระทรวงอุตสาหกรรม

### ภาวะการขาย

สินค้าหลักของบริษัทส่วนใหญ่ผลิตจากวัตถุดิบกุ้ง ผลิตภัณฑ์ที่ทำจากกุ้งเป็นวัตถุดิบหลัก สามารถจำแนกเป็นกลุ่มสินค้าหลักๆ ได้ 2 ประเภท คือ กุ้งสดแช่เย็นแช่แข็ง และกุ้งแปรรูป

ข้อมูลจากกระทรวงพาณิชย์ พบว่า การส่งออกสินค้ากุ้งสดแช่เย็นแช่แข็งของไทย ในปี 2557 มีมูลค่าทั้งสิ้น 27,700 ล้านบาท ลดลง 2.91% จากปี 2556 โดยสหรัฐฯ ถือเป็นตลาดส่งออกอันดับ 1 คิดเป็นสัดส่วน 36.41% รองลงมาคือ ญี่ปุ่น สัดส่วน 18.74% และสหภาพยุโรป สัดส่วน 14.93% ตามลำดับ



### ตลาดส่งออกสินค้ากุ้งสดแช่เย็นแช่แข็งของไทย

ตลาด	มูลค่า (ล้านบาท)			อัตราเติบโต (%)	สัดส่วน (%)
	2555	2556	2557	2557	2557
สหรัฐอเมริกา	15,359	11,081	10,086	-8.98	36.41
ญี่ปุ่น	11,324	7,187	5,190	-27.79	18.74
สหภาพยุโรป	5,887	3,151	4,135	31.25	14.93
อาเซียน	3,187	1,341	1,683	25.58	6.08
อื่นๆ	9,327	5,772	6,606	14.45	23.85
รวมทุกประเทศ	45,084	28,532	27,700	-2.91	100.00

ที่มา: ศูนย์เทคโนโลยีสารสนเทศและการสื่อสาร สำนักงานปลัดกระทรวงพาณิชย์ โดยความร่วมมือจากกรมศุลกากร

สำหรับการส่งออกสินค้ากุ้งแปรรูป ในปี 2557 มีมูลค่าทั้งสิ้น 31,878 ล้านบาท ลดลง 9.01% จากปี 2556 โดยสหรัฐฯ ถือเป็นตลาดส่งออกอันดับ 1 คิดเป็นสัดส่วน 48.04% รองลงมาคือ ญี่ปุ่น สัดส่วน 27.86% และสหภาพยุโรป สัดส่วน 11.55% ตามลำดับ

### ตลาดส่งออกสินค้ากุ้งแปรรูปของไทย

ตลาด	มูลค่า (ล้านบาท)			อัตราเติบโต (%)	สัดส่วน (%)
	2555	2556	2557	2557	2557
สหรัฐอเมริกา	18,163	14,549	15,315	5.27	48.04
ญี่ปุ่น	13,071	10,624	8,880	-16.41	27.86
สหภาพยุโรป	7,495	6,002	3,683	-38.64	11.55
อาเซียน	99	59	155	163.02	0.49
อื่นๆ	6,454	3,802	3,845	1.13	12.06
รวมทุกประเทศ	45,282	35,036	31,878	-9.01	100.00

ที่มา: ศูนย์เทคโนโลยีสารสนเทศและการสื่อสาร สำนักงานปลัดกระทรวงพาณิชย์ โดยความร่วมมือจากกรมศุลกากร

กล่าวสรุปได้ว่า ในปี 2557 ธุรกิจกุ้งแช่เยือกแข็งโดยรวมของประเทศไทยได้รับผลกระทบจากการเกิดโรค EMS (Early Mortality Syndrome) ในวัตถุดิบกุ้ง ซึ่งเป็นเหตุการณ์ต่อเนื่องมาตั้งแต่ปลายปี 2554 ทำให้วัตถุดิบกุ้งลดลงมาก และราคาวัตถุดิบกุ้งปรับตัวสูงขึ้น สำหรับภาพรวมการผลิตและการขายของบริษัทฯ ในปี 2557 พบว่า มีมูลค่าการขายและปริมาณการผลิตลดลงเมื่อเทียบกับปี 2556 ซึ่งเป็นไปตามทิศทางและแนวโน้มของอุตสาหกรรมโดยรวม อย่างไรก็ตาม บริษัทฯ ได้พยายามปรับตัวในรูปแบบต่างๆ ได้แก่ การปรับลดและจำกัดปริมาณการผลิตสินค้าที่ทำจากวัตถุดิบกุ้งลง การหาวัตถุดิบอื่นทดแทน รวมทั้งการพัฒนาสินค้าใหม่ที่ใช้วัตถุดิบอื่นมาทำการผลิตและเสนอขายต่อลูกค้า เป็นต้น



## โครงสร้างรายได้

โครงสร้างรายได้ จำแนกตามกลุ่มผลิตภัณฑ์ ในระยะเวลา 3 ปีที่ผ่านมา เป็นดังนี้

กลุ่มผลิตภัณฑ์	บริษัท	2557		2556		2555	
		พันบาท	%	พันบาท	%	พันบาท	%
กลุ่มสินค้าพร้อมรับประทาน	SSF	964,261	18.08	1,277,457	20.69	1,361,064	19.53
	SS	361,185	6.77	556,292	9.01	821,957	11.79
	SUNIF	3,172,518	59.50	3,321,768	53.80	3,339,660	47.91
กลุ่มสินค้าพร้อมปรุง	SSF	272,897	5.12	336,300	5.45	500,943	7.19
	SS	34,921	0.65	145,084	2.35	432,656	6.21
กลุ่มอื่นๆ	SSF	501,837	9.41	436,491	7.07	346,561	4.97
	SS	24,700	0.46	100,550	1.63	167,404	2.40
รวม		5,332,319	100.00	6,173,942	100.00	6,970,245	100.00

- หมายเหตุ :
- 1) ยอดขายข้างต้นเป็นยอดขายตามงบการเงินเฉพาะแต่ละบริษัท ยังไม่ได้เป็นงบการเงินรวม
  - 2) สินค้าพร้อมรับประทาน ได้แก่ ต้มยำ (เช่น ขนมหีป ซาลาเปา ฮะเก๋า ฯลฯ) อาหารสำเร็จรูปแช่แข็ง กุ้งชุติ กุ้งต้มแช่แข็ง เป็นต้น
  - 3) สินค้าพร้อมปรุง ได้แก่ กุ้งดิบแช่แข็ง สินค้าชุบแป้งทอด เป็นต้น
  - 4) อื่นๆ เป็นสินค้าที่ซื้อเข้ามาเพื่อจำหน่าย
  - 5) SSF = บริษัท สุรพลฟู้ดส์ จำกัด (มหาชน)  
 SS = บริษัท สุราษฎร์ฟู้ดส์ จำกัด  
 SUNIF = บริษัท สุรพลนิชิเรฟู้ดส์ จำกัด
  - 6) บริษัท สุรพลนิชิเรฟู้ดส์ จำกัด ผลิตสินค้าที่ใช้วัตถุดิบไก่



## ภาพรวมการดำเนินธุรกิจและการเปลี่ยนแปลงในปีที่ผ่านมา

บริษัท สุรพลฟู้ดส์ จำกัด (มหาชน) ก่อตั้งขึ้นเมื่อปี 2520 ภายใต้ชื่อเดิมว่า บริษัท สุรพลซีฟู้ดส์ จำกัด ต่อมาในปี 2532 ได้เข้าจดทะเบียนในตลาดหลักทรัพย์แห่งประเทศไทย ถือเป็นบริษัทแรกในอุตสาหกรรมอาหารแช่เยือกแข็งที่เข้าจดทะเบียนในตลาดหลักทรัพย์ฯ ในระยะเริ่มแรก ผลิตภัณฑ์หลักของบริษัท คือ อาหารแช่แข็งที่ทำจากวัตถุดิบทางทะเล ต่อมาในปี 2539 ได้เปลี่ยนชื่อจากบริษัท สุรพลซีฟู้ดส์ จำกัด (มหาชน) เป็นบริษัท สุรพลฟู้ดส์ จำกัด (มหาชน) เพื่อให้สอดคล้องกับลักษณะการทำธุรกิจและประเภทสินค้าที่ได้ขยายไปสู่อาหารแช่เยือกแข็งที่มีความหลากหลายมากขึ้น ทั้งอาหารที่ผลิตจากวัตถุดิบทางทะเล และอาหารที่ผลิตจากวัตถุดิบที่ไม่ได้มาจากทะเล

บริษัทฯ เป็นผู้ผลิตและจัดจำหน่ายอาหารแช่เยือกแข็ง ทั้งผลิตภัณฑ์ในกลุ่มพร้อมปรุง (Ready-to-cook) และกลุ่มพร้อมรับประทาน (Ready-to-eat) ผลิตภัณฑ์และกระบวนการผลิตผ่านการรับรองมาตรฐานต่างๆ อาทิเช่น GMP, BRC, HACCP เป็นต้น ทำให้มั่นใจได้ว่าผลิตภัณฑ์ของบริษัทมีความปลอดภัย (Food Safety) และสามารถตรวจสอบย้อนกลับได้ถึงแหล่งที่มา (Food Traceability) โดยคำนึงถึงความปลอดภัยต่อสังคม สิ่งแวดล้อม และผู้มีส่วนเกี่ยวข้องของทุกภาคส่วน

บริษัทฯ ยังได้ลงทุนและจัดตั้งบริษัทภายใต้กลุ่มบริษัท ได้แก่ บริษัท สุราษฎร์ซีฟู้ดส์ จำกัด บริษัท สุรพลนิเวศฟู้ดส์ จำกัด บริษัท สุรพลอะควาคัลเจอร์ จำกัด บริษัท จันทบุรีมารีนฟาร์ม จำกัด บริษัท อินดิเพนเดนท์ คอนซิลแตนท์ จำกัด และบริษัท โมบาย โลจิสติกส์ จำกัด เป็นต้น

ตลอดปี 2557 มีการเปลี่ยนแปลงที่สำคัญ ได้แก่

1. ภาวะโรคกุ้งตายด่วน (EMS: Early Mortality Syndrome) ส่งผลให้ปริมาณวัตถุดิบกุ้งลดลงต่อเนื่องมาตั้งแต่ปลายปี 2554 โดยปริมาณในปี 2557 ลดลงจากปี 2556 ประมาณ 17% ทำให้ราคาซื้อวัตถุดิบกุ้งในปี 2556 ปรับตัวสูงขึ้นมากเป็นประวัติการณ์ และยังอยู่ในระดับที่สูงต่อเนื่องมาถึงปี 2557 ทำให้ภาพรวมปริมาณการผลิตและมูลค่าการขายของกลุ่มบริษัทฯ ลดลงจากปี 2556 แต่ผลประกอบการโดยรวมยังอยู่ในระดับที่น่าพอใจ และผลประกอบการของทุกหน่วยธุรกิจปรับตัวดีขึ้นมากเมื่อเทียบกับปี 2556

2. สืบเนื่องจากผลกระทบของโรค EMS ในวัตถุดิบกุ้ง ทำให้บริษัทและบริษัทอื่นๆ ในธุรกิจที่ทำการผลิตและจำหน่ายสินค้าที่ทำจากวัตถุดิบกุ้งได้รับผลกระทบอย่างหลีกเลี่ยงไม่ได้ ในส่วนของบริษัทฯ จึงมีการปรับตัวในด้านการผลิตและการขาย เพื่อให้สอดคล้องกับสถานการณ์วัตถุดิบ โดยได้เพิ่มความรอบคอบในการรับคำสั่งซื้อจากลูกค้า มีการพัฒนาและเสนอขายสินค้าใหม่ที่ใช้วัตถุดิบกุ้งลดลง รวมทั้งพัฒนาสินค้าใหม่ที่ใช้วัตถุดิบประเภทอื่นทดแทน ซึ่งได้ดำเนินการมาอย่างต่อเนื่องนับจากที่ได้รับผลกระทบจากโรค EMS ผลจากการดำเนินการดังกล่าว พบว่า การขายของสินค้าใหม่ มีมูลค่าเพิ่มขึ้นอย่างต่อเนื่อง สำหรับสินค้าที่ยังใช้วัตถุดิบกุ้งเป็นหลัก จะมีการควบคุมการผลิตให้อยู่ในปริมาณที่เหมาะสมกับคำสั่งซื้อ โดยจะคำนึงถึงอัตราการทำกำไรจากการขายสินค้าเป็นสำคัญ สำหรับธุรกิจการผลิตและแปรรูปสินค้าไก่ภายใต้ บริษัท สุรพลนิเวศฟู้ดส์ จำกัด ยังคงขยายธุรกิจและการขายได้อย่างดี เป็นที่น่าพอใจ

3. บริษัทฯ ได้รายงานสารสนเทศต่อตลาดหลักทรัพย์ฯ เมื่อวันที่ 10 พฤศจิกายน 2557 เรื่องการจัดตั้งบริษัทย่อยชื่อ บริษัท โมบาย โลจิสติกส์ จำกัด เพื่อสนับสนุนการให้บริการด้านการขาย โลจิสติกส์ ขนส่ง และคลังสินค้า

4. บริษัทฯ ได้รับการรับรองเป็นสมาชิกแนวร่วมปฏิบัติของภาคเอกชนไทยในการต่อต้านการทุจริต จากคณะกรรมการแนวร่วมปฏิบัติของภาคเอกชนไทยในการต่อต้านการทุจริต เมื่อวันที่ 16 มกราคม 2558 อันแสดงให้เห็นถึงเจตนาจริงและความมุ่งมั่นของบริษัทฯ ที่จะดำเนินธุรกิจโดยยึดหลักบรรษัทภิบาล คำนึงถึงผลประโยชน์ของผู้ถือหุ้นและผู้มีส่วนได้เสียทุกภาคส่วนอย่างเป็นธรรม รวมถึงการผลักดันการดำเนินการในด้านการต่อต้านการทุจริตคอร์รัปชัน



# ปัจจัยความเสี่ยง

บริษัท สุรพลฟู้ดส์ จำกัด (มหาชน) ได้ตระหนักถึงความสำคัญของผลกระทบทั้งทางตรงและทางอ้อมของความเสี่ยงที่จะเกิดขึ้นหรืออาจเกิดขึ้นต่อการดำเนินธุรกิจ บริษัทจึงกำหนดแนวทางดำเนินการเพื่อบริหารจัดการความเสี่ยงทางธุรกิจที่สำคัญ ดังนี้

## 1. ความเสี่ยงจากความผันผวนของอัตราแลกเปลี่ยน

เนื่องจากรายได้หลักของบริษัทมาจากการส่งออก ความผันผวนของอัตราแลกเปลี่ยนจึงมีผลกระทบต่อผลประกอบการของบริษัท ในปี 2557 เงินบาทมีทิศทางแข็งค่าขึ้นมาก

### การบริหารความเสี่ยงของบริษัท

บริษัทติดตามความเคลื่อนไหวและการเปลี่ยนแปลงของอัตราแลกเปลี่ยนอย่างใกล้ชิด มีนโยบายชัดเจนในการดูแลและป้องกันความเสี่ยงอย่างเหมาะสมในแต่ละช่วงเวลา โดยนำเครื่องมือในการบริหารจัดการมาใช้ในการวางแผนธุรกิจ เช่น สัญญาซื้อขายเงินตราต่างประเทศล่วงหน้า (Forward) การจับคู่ของการได้มาและใช้ไปในสกุลเงินตราต่างประเทศ (Direct Hedge) รวมทั้งได้นำ Foreign Exchange Option มาใช้ นอกจากนี้บริษัทได้พยายามกระจายการขายไปในหลายสกุลเงินตราต่างประเทศ โดยพิจารณาจากความเหมาะสมของลูกค้าแต่ละกลุ่ม แต่ละประเทศ ทั้งนี้ การกำหนดสกุลเงินในการค้าขายนั้น จะร่วมหารืออย่างใกล้ชิดกับลูกค้าแต่ละราย โดยบริษัทไม่มีนโยบายการเก็งกำไรจากอัตราแลกเปลี่ยน

## 2. ความเสี่ยงจากกฎระเบียบทางการค้าและคุณภาพสินค้า

ประเทศคู่ค้ามีการพัฒนาและนำกฎระเบียบทางการค้ามาใช้มากขึ้น ทั้งมาตรการด้านภาษีศุลกากร (Tariff Barriers) และมาตรการที่มีใช้ภาษีศุลกากร (Non-tariff Barriers) อาทิเช่น การตัดสิทธิทางภาษี (GSP) ของสหภาพยุโรป การต่อต้านการใช้แรงงานที่ไม่เป็นธรรมของสหรัฐอเมริกา รวมทั้งการเกิดปัญหาด้านคุณภาพและความปลอดภัยสินค้าในหลายประเทศ หากไม่สามารถปฏิบัติตามให้สอดคล้องตามกฎระเบียบทางการค้า หรือไม่สามารถรักษาคุณภาพสินค้าให้ได้อย่างต่อเนื่อง ก็อาจจะกระทบต่อการดำเนินงานของบริษัทได้

### การบริหารความเสี่ยงของบริษัท

บริษัทได้ติดตามกฎระเบียบทางการค้าของประเทศผู้นำเข้าอย่างใกล้ชิด มีการจัดตั้งหน่วยงานและทีมงานที่ทำหน้าที่ติดตามวิเคราะห์ผลกระทบและจัดทำข้อเสนอแนะในการเตรียมการ ขณะเดียวกันก็ได้มีการติดต่อสื่อสารกับหน่วยงานที่เกี่ยวข้องทั้งภาครัฐและเอกชน รวมทั้งคู่ค้าในต่างประเทศ เพื่อแลกเปลี่ยนข้อมูลและข้อคิดเห็นระหว่างกัน ซึ่งจะช่วยให้บริษัทรับทราบข้อมูลต่างๆ อย่างทันทั่วถึง และสามารถดำเนินการแก้ไขและป้องกันให้สอดคล้องกับสถานการณ์ บริษัทได้มีการดำเนินการในเรื่องการควบคุมคุณภาพสินค้าอย่างเข้มงวด ได้ประยุกต์ใช้ระบบคุณภาพตามมาตรฐานระหว่างประเทศ ได้แก่ ระบบ GMP ระบบ HACCP ระบบ ISO22000 ระบบ BRC และ ระบบ ISO17025 เพื่อให้มั่นใจว่าทุกขั้นตอนในกระบวนการผลิต มีการควบคุมดูแล และตรวจสอบให้มีคุณภาพดีอย่างต่อเนื่อง



### 3. ความเสี่ยงจากความผันผวนของสถานการณ์วัตถุดิบ

กระบวนการผลิตสินค้าต้องพึ่งพาวัตถุดิบทางการเกษตรและประมง ซึ่งมีความผันแปรไปตามสภาพภูมิอากาศ สิ่งแวดล้อม ภัยธรรมชาติ โรคระบาด ทั้งที่เกิดขึ้นในประเทศไทยหรือเกิดกับประเทศแหล่งผลิตวัตถุดิบ ในปี 2557 เกษตรกรผู้เพาะเลี้ยงกุ้งในประเทศไทยประสบปัญหาโรคตายด่วน (EMS : Early Mortality Syndrome) ทำให้ปริมาณวัตถุดิบกุ้งออกสู่ตลาดลดลง ราคาวัตถุดิบกุ้งปรับตัวสูงขึ้นมาก จึงมีผลกระทบอย่างมีนัยสำคัญต่อการบริหารจัดการและผลประกอบการของบริษัท

#### *การบริหารความเสี่ยงของบริษัท*

บริษัทได้ดำเนินธุรกิจฟาร์มเพาะเลี้ยงกุ้งเพื่อให้สามารถผลิตวัตถุดิบเองได้ โดยพยายามรักษาปริมาณและคุณภาพของวัตถุดิบที่ได้จากฟาร์มให้ได้อย่างต่อเนื่อง และเพิ่มการจัดซื้อจัดหาวัตถุดิบจากแหล่งผลิตในต่างประเทศเข้ามาทดแทน ได้ส่งเสริมการวิจัยและพัฒนาสูตรการผลิตสินค้า ให้สามารถใช้วัตถุดิบทดแทนได้หลากหลายประเภท มีการบริหารจัดการเก็บสต็อกวัตถุดิบให้เพียงพอกับสถานการณ์ความต้องการ รวมทั้งได้ติดตามข้อมูลข่าวสารต่างๆ เพื่อสามารถวิเคราะห์สถานการณ์แนวโน้มวัตถุดิบได้อย่างรวดเร็วทันต่อเหตุการณ์

### 4. ความเสี่ยงจากภัยธรรมชาติและโรคระบาด

สภาพแวดล้อมและสภาพภูมิอากาศของประเทศไทยและทั่วโลกเกิดความผันผวนและเปลี่ยนแปลงไปมาก จึงมีโอกาสที่จะเกิดภัยธรรมชาติได้มากยิ่งขึ้น ในปี 2557 เกิดเหตุอุทกภัยในบางพื้นที่ แต่ไม่ทำให้เกิดความเสียหายต่อบริษัท และแนวโน้มการเกิดโรคระบาดมีมากขึ้น

#### *การบริหารความเสี่ยงของบริษัท*

บริษัทได้จัดทำมาตรการป้องกันและรองรับหากเกิดภัยธรรมชาติและโรคระบาด เพื่อช่วยลดความรุนแรงของเหตุการณ์ที่เกิดขึ้น โดยมีการกำหนดแผนการติดตามข้อมูล การวิเคราะห์สถานการณ์ในแต่ละช่วงเวลา การวางแผน การแก้ไข การป้องกัน และการกู้คืน รวมไปถึงการพัฒนาศักยภาพของพนักงานให้สามารถปรับตัวในการบริหารจัดการงานภายใต้สภาวะวิกฤต (Crisis Management) ได้อย่างมีประสิทธิภาพ

### 5. ความเสี่ยงในด้านการพัฒนาบุคลากร

เนื่องจากบุคลากรเป็นปัจจัยที่สำคัญในการสร้างความต่อเนื่องในการดำเนินกิจการให้ขับเคลื่อนองค์กรให้บรรลุตามเป้าหมาย จึงต้องพยายามบริหารจัดการเพื่อควบคุมความเสี่ยงในเรื่องนี้ อันได้แก่ การขาดแคลนบุคลากร การเกษียณของบุคลากร การลาออกของพนักงานในตำแหน่งงานสำคัญ เป็นต้น

#### *การบริหารความเสี่ยงของบริษัท*

บริษัทได้วางแผนป้องกันและรับมือกับความเสี่ยงในเรื่องบุคลากร เพื่อให้บริษัทมีบุคลากรที่มีศักยภาพในการดำเนินธุรกิจอย่างต่อเนื่องและมีประสิทธิภาพ โดยทำการปรับปรุงพัฒนากระบวนการบริหารทรัพยากรบุคคลอย่างต่อเนื่อง ได้แก่ การจัดทำแผนสืบทอดตำแหน่ง (Succession Plan) การพัฒนาสายอาชีพของบุคลากร (Career Development) การสร้างความผูกพันของพนักงานที่มีศักยภาพ (Talent Engagement) การแสวงหาบุคลากรที่มีศักยภาพรุ่นใหม่ (Talent acquisition) การใช้ระบบการหมุนเวียนงาน (Job Rotation) การฝึกอบรมและพัฒนาบุคลากร (Training & Development) รวมถึงการพัฒนาการสื่อสารภายในองค์กร (Corporate Communications) และการสร้างความสัมพันธ์ภายในองค์กรอย่างสม่ำเสมอ



# โครงสร้างการถือหุ้น และการจัดการ

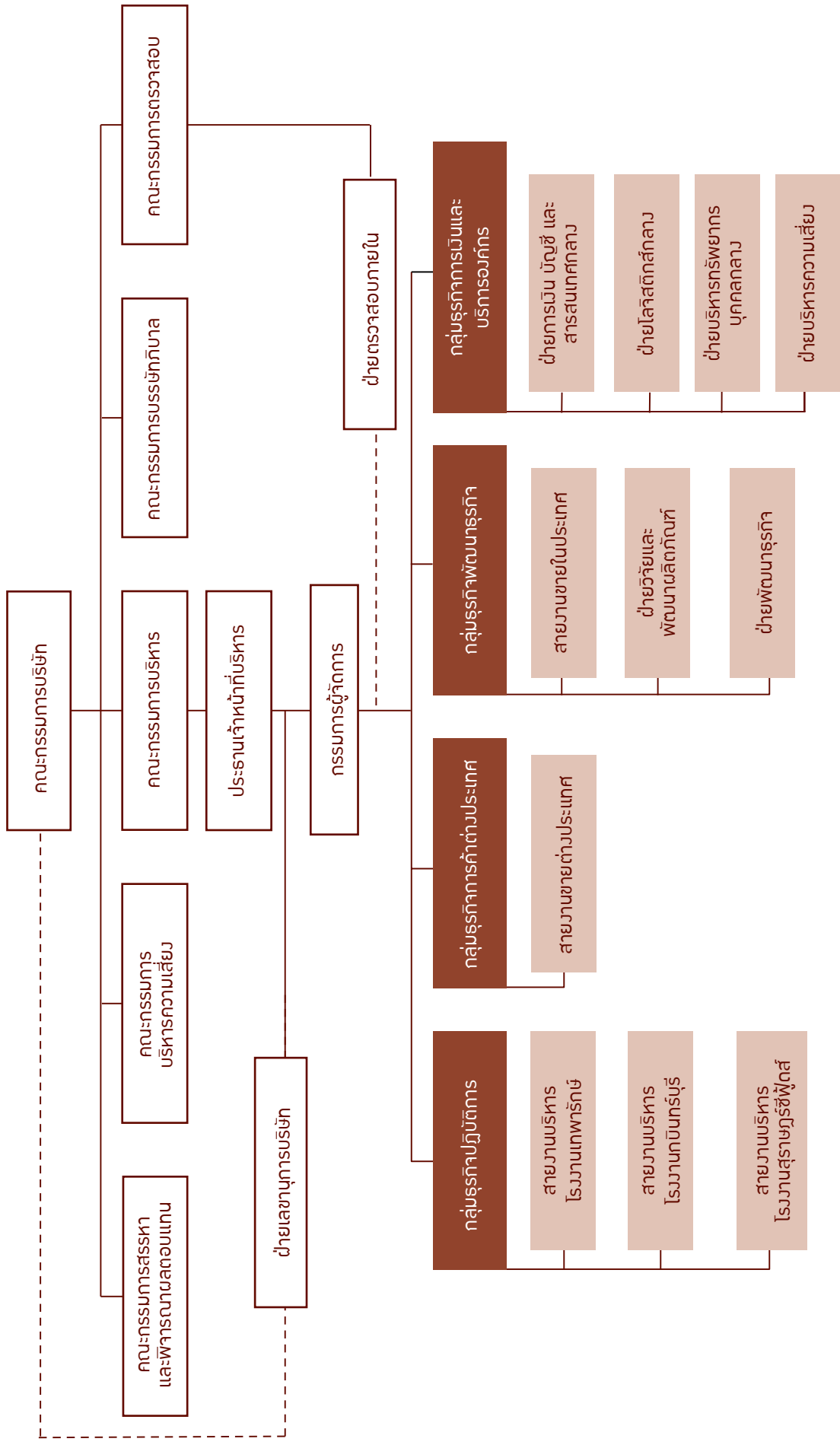
## โครงสร้างผู้ถือหุ้น

หุ้นสามัญ จำนวน 269,999,000 หุ้น มูลค่าที่ตราไว้หุ้นละ 1 บาท  
รายชื่อผู้ถือหุ้น 10 อันดับแรก (ข้อมูล ณ วันที่ 13 กุมภาพันธ์ 2558)

ชื่อ-สกุล	จำนวนหุ้น	สัดส่วนการถือหุ้น (%)
1. ครอบครัวว่องวัฒนโรจน์	118,600,850	43.93
- นายสรพล ว่องวัฒนโรจน์	47,588,500	17.63
- นายสรภูมิ ว่องวัฒนโรจน์	47,355,350	17.54
- นายสุรพล ว่องวัฒนโรจน์	13,980,000	5.18
- นางสาวกัญญา ว่องวัฒนโรจน์	6,957,000	2.58
- นางสาวณิ อึ้ง	1,360,000	0.50
- นางสาวญา สรไกรกิติกุล	1,360,000	0.50
2. ครอบครัวไกรสิทธิศิรินทร	35,436,000	13.12
- นายสิทธิชัย ไกรสิทธิศิรินทร	29,436,000	10.90
- นางสาวศรินทร์ ไกรสิทธิศิรินทร	2,000,000	0.74
- นางสาวศีลวัน ไกรสิทธิศิรินทร	2,000,000	0.74
- นางสาวคันส์วี ไกรสิทธิศิรินทร	2,000,000	0.74
3. ครอบครัวเจียงวรีวงศ์	34,085,090	12.64
- นายโชคชัย เจียงวรีวงศ์	9,085,090	3.36
- นางจันทร์ทิพย์ เจียงวรีวงศ์	9,000,000	3.33
- นางศุภิสรา เพชรวรกุล	8,000,000	2.96
- นางสาวภูษณิศา เจียงวรีวงศ์	8,000,000	2.96
4. นายอุยฤทธิ์ ชาญเศรษฐิกุล	13,558,400	5.02
5. นายธนาธิป พิเศษฐณินชัยโชค	7,536,000	2.79
6. CREDIT SUISSE AG SINGAPORE BRANCH	5,000,000	1.85
7. นางสาววรลัญจ์ เตไพลฐพงษ์	5,000,000	1.85
8. บริษัท ไทยเอ็นวีดีอาร์ จำกัด	4,409,600	1.63
9. นางสาวอรพรรณ อัสสมงคล	3,253,000	1.20
10. นางนิภาภรณ์ ศิริพงษ์	2,410,100	0.89

ที่มา: บริษัท ศูนย์รับฝากหลักทรัพย์ (ประเทศไทย) จำกัด







## โครงสร้างคณะกรรมการบริษัท

โครงสร้างคณะกรรมการบริษัท ประกอบด้วยคณะกรรมการบริษัท และมีคณะกรรมการเฉพาะด้านอีก 5 คณะ ได้แก่ คณะกรรมการตรวจสอบ คณะกรรมการบริษัทภิบาล คณะกรรมการสรรหาและพิจารณาผลตอบแทน คณะกรรมการบริหาร และ คณะกรรมการบริหารความเสี่ยง

### 1. คณะกรรมการบริษัท

คณะกรรมการบริษัทมีความรับผิดชอบต่อผู้ถือหุ้นเกี่ยวกับการดำเนินธุรกิจของบริษัท และการกำกับดูแลให้การบริหารจัดการเป็นไปตามเป้าหมายและแนวทางที่จะก่อให้เกิดประโยชน์ที่ดีที่สุดแก่บริษัท อยู่ในกรอบแนวทางการกำกับดูแลกิจการที่ดี

รายชื่อคณะกรรมการบริษัท ณ วันที่ 31 ธันวาคม 2557 ประกอบด้วย

ชื่อ	นามสกุล	ตำแหน่ง	จำนวนครั้ง ที่เข้าร่วมประชุมในปี 2557
1. นายโกศล	ฉันทิกุล	ประธานกรรมการและกรรมการอิสระ	6/6
2. นายสุรพล	ว่องวัฒนโรจน์	กรรมการ	6/6
3. นายสิทธิชัย	ไกรสิทธิศิรินทร	กรรมการ	6/6
4. นายโชคชัย	เจียงวรีวงศ์	กรรมการ	5/6
5. นางบุญเพิ่ม	เจียมธีระนาถ	กรรมการอิสระ	6/6
6. นายพิษณุ	เหรียญมหาสาร	กรรมการอิสระ	5/6
7. นายสถาพร	โคธีรานุรักษ์	กรรมการอิสระ	6/6
8. นายไพฑูลย์	กังวลกิจ	กรรมการ	6/6
9. นางสาวมาลัย	ว่องวัฒนโรจน์	กรรมการ	6/6
10. นายสุรพล	ว่องวัฒนโรจน์	กรรมการ	6/6
11. นายพุทธพร	นิลวรางกูร	กรรมการอิสระ	6/6

โดยมีนายปัตต์ สมชัยกุลทรัพย์ ทำหน้าที่เลขานุการคณะกรรมการบริษัท

### 2. คณะกรรมการตรวจสอบ

คณะกรรมการตรวจสอบมีหน้าที่สอบทานการดำเนินงานให้ถูกต้องตามนโยบาย ระเบียบ ข้อบังคับ กฎหมาย และ ข้อกำหนดของหน่วยงานกำกับดูแล รวมทั้งสอบทานให้มีระบบการตรวจสอบและควบคุมภายใน และระบบบริหารความเสี่ยงที่รัดกุม เหมาะสม และมีประสิทธิภาพ

รายชื่อคณะกรรมการตรวจสอบ ณ วันที่ 31 ธันวาคม 2557 ประกอบด้วย

ชื่อ	นามสกุล	ตำแหน่ง	จำนวนครั้ง ที่เข้าร่วมประชุมในปี 2557
1. นายสถาพร	โคธีรานุรักษ์	ประธาน	8/8
2. นางบุญเพิ่ม	เจียมธีระนาถ	กรรมการ	8/8
3. นายพิษณุ	เหรียญมหาสาร	กรรมการ	8/8

โดยมีนางสุรีย์ นันตติกุล ทำหน้าที่เลขานุการคณะกรรมการตรวจสอบ

หมายเหตุ: รายชื่อลำดับที่ 1 และ 2 เป็นผู้มีความรู้และประสบการณ์เพียงพอในการสอบทานความน่าเชื่อถือของงบการเงิน



### 3. คณะกรรมการบรรษัทภิบาล

คณะกรรมการบรรษัทภิบาลมีหน้าที่ในการกำกับ ดูแล และติดตามการดำเนินการให้เป็นไปตามนโยบายการกำกับดูแลกิจการ  
รายชื่อคณะกรรมการบรรษัทภิบาล ณ วันที่ 31 ธันวาคม 2557 ประกอบด้วย

ชื่อ	นามสกุล	ตำแหน่ง	จำนวนครั้ง ที่เข้าร่วมประชุมในปี 2557
1. นางบุญเพิ่ม	เจียมธีระนาถ	ประธาน	4/4
2. นายสรพล	ว่องวัฒนโรจน์	กรรมการ	4/4
3. นายพิษณุ	เหรียญมหาสาร	กรรมการ	4/4

โดยมีนายปัตต์ สมชัยกุลทรัพย์ ทำหน้าที่เลขานุการคณะกรรมการบรรษัทภิบาล

### 4. คณะกรรมการสรรหาและพิจารณาผลตอบแทน

คณะกรรมการสรรหาและพิจารณาผลตอบแทนมีหน้าที่สรรหาผู้ที่สมควรได้รับเลือกตั้งหรือแต่งตั้งเป็นกรรมการบริษัทและ  
ประธานเจ้าหน้าที่บริหาร รวมทั้งเสนอค่าตอบแทนกรรมการและกำหนดค่าตอบแทนประธานเจ้าหน้าที่บริหาร

รายชื่อคณะกรรมการสรรหาและพิจารณาผลตอบแทน ณ วันที่ 31 ธันวาคม 2557 ประกอบด้วย

ชื่อ	นามสกุล	ตำแหน่ง	จำนวนครั้ง ที่เข้าร่วมประชุมในปี 2557
1. นายโชคชัย	เจียงวรีวงศ์	ประธาน	4/4
2. นายสุรพล	ว่องวัฒนโรจน์	กรรมการ	4/4
3. นายพุทธพร	นิลวรางกูร	กรรมการ	4/4

โดยมีนายปัตต์ สมชัยกุลทรัพย์ ทำหน้าที่เลขานุการคณะกรรมการสรรหาและพิจารณาผลตอบแทน

### 5. คณะกรรมการบริหาร

คณะกรรมการบริหารมีหน้าที่ช่วยคณะกรรมการบริษัทในการกำกับดูแลและบริหารกิจการให้เป็นไปตามนโยบายและ  
เป้าหมายการดำเนินธุรกิจที่กำหนดไว้ รวมถึงการออกนโยบาย กฎระเบียบ และแนวทางปฏิบัติต่างๆ เพื่อให้การบริหารงานเป็นไป  
อย่างมีประสิทธิภาพ

รายชื่อคณะกรรมการบริหาร ณ วันที่ 31 ธันวาคม 2557 ประกอบด้วย

ชื่อ	นามสกุล	ตำแหน่ง
1. นายสุรพล	ว่องวัฒนโรจน์	ประธาน
2. นายโชคชัย	เจียงวรีวงศ์	กรรมการ
3. นางสาวมาลัย	ว่องวัฒนโรจน์	กรรมการ
4. นายไพบุลย์	กังวลกิจ	กรรมการ
5. นายศุภกร	เรืองสิน	กรรมการ
6. นายโทมัส	อึ้ง	กรรมการ
7. นายเชตศักดิ์	เจริญมงคลสุข	กรรมการ



ชื่อ	นามสกุล	ตำแหน่ง
8. นายมนไท	จุฬิตติตะ	กรรมการ
9. นางสาวณิ	อิง	กรรมการ
10. นางสาวศีลวัน	ไกรสิทธิศิรินทร	กรรมการ
11. นายสรพล	ว่องวัฒนโรจน์	กรรมการ
12. นายจิตรกร	ไชยราช	กรรมการ
13. นางสาวหยาดฝน	คำนึ่งเนตร	กรรมการ

โดยมีนายปัตต์ สมชัยกุลทรัพย์ ทำหน้าที่เลขานุการคณะกรรมการบริหาร

หมายเหตุ: ในปี 2557 มีการประชุมคณะกรรมการบริหาร ทั้งสิ้น 12 ครั้ง

## 6. คณะกรรมการบริหารความเสี่ยง

คณะกรรมการบริหารความเสี่ยงมีหน้าที่กำหนดระบบการบริหารความเสี่ยงที่มีประสิทธิภาพ ตลอดจนกำกับดูแลการบริหารจัดการความเสี่ยงขององค์กร และทบทวนระบบการบริหารความเสี่ยง

รายชื่อคณะกรรมการบริหารความเสี่ยง ณ วันที่ 31 ธันวาคม 2557 ประกอบด้วย

ชื่อ	นามสกุล	ตำแหน่ง
1. นายโชคชัย	เจียงวรีวงศ์	ที่ปรึกษา
2. นายไพบุลย์	กังวลกิจ	ประธาน
3. นางสาวมาลัย	ว่องวัฒนโรจน์	กรรมการ
4. นายศุภกร	เรืองสิน	กรรมการ
5. นายโทมัส	อิง	กรรมการ
6. นายสรพล	ว่องวัฒนโรจน์	กรรมการ
7. นางสาวณิ	อิง	กรรมการ
8. นางสาวศีลวัน	ไกรสิทธิศิรินทร	กรรมการ

โดยมีนางอัจรีย์ ไพริพ่ายฤทธิ ทำหน้าที่เลขานุการคณะกรรมการบริหารความเสี่ยง

หมายเหตุ: ในปี 2557 มีการประชุมคณะกรรมการบริหารความเสี่ยง ทั้งสิ้น 4 ครั้ง



## รายละเอียดเกี่ยวกับกรรมการ และผู้มีอำนาจควบคุม

รายชื่อกรรมการ		SSF	บริษัท					
			SS	SUNIF	PP	SAC	CHAMF	MBL
นายโกศล	ฉันทิกุล	///						
นายสุรพล	ว่องวัฒนโรจน์	/, //, X	/, //, ///	/, //, ///		/, //	/, //	/, //, ///
นายสิทธิชัย	ไกรสิทธิศิรินทร	/, //	/, //	/, //		/, //	/, //	
นายโชคชัย	เจียงวรีวงศ์	/, //	/, //			/, //	/, //	
นางบุญเพิ่ม	เจียมธีระนาถ	/						
นายพิษณุ	เหรียญมหาสาร	/						
นายสถาพร	โคธิราอนุรักษ์	/						
นางสาวมัลลย์	ว่องวัฒนโรจน์	/, //	/, //					
นายไพบุลย์	กังวลกิจ	/		/, //, X				
นายสรพล	ว่องวัฒนโรจน์	/, //, X	/, //			/, //	/, //	/, //
นายพุทธพร	นิลวรังกูร	/						
นายจตุพร	วัชรนาถ		/, //, X				/, //	
นายศุภกร	เรืองสิน		/, //					/, //
นางสรณี	อึ้ง			/, //	/, //			
นางสาวศีลวัน	ไกรสิทธิศิรินทร				/, //			/, //
นางสรญา	สรไกรกิติกุล				/, //	/, //	/, //	/, //
นายปัตต์	สมชัยกุลทรัพย์				/, //			

หมายเหตุ / = กรรมการบริษัท

X = ประธานเจ้าหน้าที่บริหาร, กรรมการผู้จัดการ

// = กรรมการที่มีอำนาจลงนามผูกพัน

/// = ประธานกรรมการ

### คำอธิบายตัวย่อ

SSF	หมายถึง บริษัท สุรพลฟู้ดส์ จำกัด (มหาชน)
SS	หมายถึง บริษัท สุราษฎร์ฟู้ดส์ จำกัด
SUNIF	หมายถึง บริษัท สุรพลนิชิเรฟู้ดส์ จำกัด
PP	หมายถึง บริษัท พุนพิน จำกัด
SAC	หมายถึง บริษัท สุรพลอะควาแคลเจอร์ จำกัด
CHAMF	หมายถึง บริษัท จันทบุรีมารีนฟาร์ม จำกัด
MBL	หมายถึง บริษัท โมบาย โลจิสติกส์ จำกัด



คำตอบแผนกรรมการบริษัทและผู้บริหาร

1. คณะกรรมการบริษัท

การประชุมสามัญประจำปีผู้ถือหุ้น ครั้งที่ 37/2557 เมื่อวันที่ 4 เมษายน 2557 ที่ประชุมมีมติอนุมัติการจ่ายค่าตอบแทนกรรมการ จำนวนเงินไม่เกิน 4,490,000 บาท โดยได้จ่ายจริงเป็นจำนวน 4,430,000 บาท มีรายละเอียดดังนี้

รายชื่อ	กรรมการบริษัท				กรรมการบรรษัทภิบาล				รวมค่าตอบแทน
	คำตอบแทน	ค่าเบี้ยประชุม	คำตอบแทน	ค่าเบี้ยประชุม	กรรมการบรรษัทภิบาล	ค่าเบี้ยประชุม	กรรมการบรรษัทภิบาล	ค่าเบี้ยประชุม	
1 นายโกศล ฉันทิกุล	960,000	120,000	-	-	-	-	-	-	1,080,000
2 นายสุรพล วงศ์วัฒนโรจน์	180,000	90,000	-	-	-	-	10,000	-	280,000
3 นายสิทธิชัย ไกรสิทธิ์ศิรินทร์	180,000	90,000	-	-	-	-	-	-	270,000
4 นายโชคชัย เจียงวิวงศ์	180,000	75,000	-	-	-	-	20,000	-	275,000
5 นายพุทธพร นิลรางกูร	180,000	90,000	-	-	-	-	10,000	-	280,000
6 นายสภาพร โคธราบุรุษ	180,000	90,000	180,000	80,000	-	-	-	-	530,000
7 นางบุญเพิ่ม เลี่ยมธีระผด	180,000	90,000	120,000	40,000	30,000	-	-	-	460,000
8 นายพิษณุ เจริญมหารสาร	180,000	75,000	120,000	40,000	15,000	-	-	-	430,000
9 นายไพฑูรย์ กังวลกิจ	180,000	90,000	-	-	-	-	-	-	270,000
10 นางสาวมาลัย วงศ์วัฒนโรจน์	180,000	90,000	-	-	-	-	-	-	270,000
11 นายสรพล วงศ์วัฒนโรจน์	180,000	90,000	-	-	15,000	-	-	-	285,000
รวม	2,760,000	990,000	420,000	160,000	60,000	-	40,000	-	4,430,000

2. ผู้บริหาร

คำตอบแทน	ปี 2557				ปี 2556			
	จำนวนราย	จำนวนเงิน (บาท)	จำนวนราย	จำนวนเงิน (บาท)	จำนวนราย	จำนวนเงิน (บาท)	จำนวนราย	จำนวนเงิน (บาท)
เงินเดือน	5	29,651,400	5	29,651,400	5	29,651,400	5	29,651,400
โบนัส	5	8,648,325	5	8,648,325	5	8,648,325	5	8,648,325
ค่าตอบแทนอื่นๆ	5	327,034	5	327,034	5	305,190	5	305,190
รวม	5	38,626,759	5	38,626,759	5	33,486,065	5	33,486,065

หมายเหตุ : 1. โบนัสประจำปี จะจ่ายในเดือนมกราคมของปีถัดไป

2. ค่าตอบแทนอื่นๆ ประกอบด้วยค่าจ้างบริหารงาน ค่าโทรศัพท์ และค่าเบี้ยเลี้ยง เป็นต้น



# การกำกับดูแลกิจการและ ความรับผิดชอบต่อสังคม

## การกำกับดูแลกิจการ

บริษัท สุรพลฟู้ดส์ จำกัด (มหาชน) ตระหนักและเล็งเห็นถึงความสำคัญของการบริหารกิจการ เพื่อรักษาผลประโยชน์ และสร้างความเชื่อมั่นให้แก่ผู้มีส่วนได้เสียทุกภาคส่วน บริษัทได้จัดทำและประกาศใช้นโยบายการกำกับดูแลกิจการเป็นลายลักษณ์อักษรมาตั้งแต่เดือนสิงหาคม 2548 ต่อมาได้มีการทบทวนและปรับปรุงนโยบายฯ รวม 9 ครั้ง ครั้งล่าสุดเป็นไปตามมติคณะกรรมการบริษัท ครั้งที่ 6/2556 เมื่อวันที่ 18 ธันวาคม 2556 ปัจจุบันนโยบายการกำกับดูแลกิจการ ประกอบด้วย 7 หมวด บริษัทได้เผยแพร่รายละเอียดของนโยบายฯ ไว้ในเว็บไซต์ของบริษัท

ผลการปฏิบัติตามหลักการกำกับดูแลกิจการที่ดีและนโยบายการกำกับดูแลกิจการ ในรอบปี 2557 สรุปได้ดังนี้

### 1. คณะกรรมการบริษัท

1.1 คณะกรรมการบริษัทประกอบด้วยผู้ทรงคุณวุฒิที่มีความรู้ ความสามารถ และประสบการณ์ที่เป็นประโยชน์ต่อการบริหารกิจการ จำนวนทั้งสิ้น 11 คน เป็นกรรมการที่เป็นผู้บริหาร 3 คน กรรมการที่ไม่เป็นผู้บริหาร 3 คน และกรรมการอิสระ 5 คน ทั้งนี้จำนวนกรรมการอิสระเป็นไปตามข้อกำหนดของสำนักงาน ก.ล.ต. คือ มีกรรมการอิสระอย่างน้อย 1 ใน 3 ของจำนวนกรรมการทั้งหมด และไม่น้อยกว่า 3 คน

1.2 การสรรหากรรมการจะพิจารณาโดยคณะกรรมการสรรหาและพิจารณาผลตอบแทน ก่อนนำเสนอคณะกรรมการบริษัท และ/หรือผู้ถือหุ้น เพื่อพิจารณาอนุมัติต่อไป ในการสรรหากรรมการ คณะกรรมการบริษัทจะพิจารณาถึงคุณสมบัติ ทักษะ ประสบการณ์ที่จำเป็นและเห็นว่าจะเป็นประโยชน์ต่อการดำเนินงานของบริษัทเป็นสำคัญ ทั้งนี้ การดำเนินการสรรหาจะเป็นไปตามนโยบายการสรรหากรรมการ บริษัทได้เผยแพร่รายละเอียดของนโยบายการสรรหากรรมการ ทางเว็บไซต์ของบริษัท ในกรณีการสรรหากรรมการแทนตำแหน่งที่ว่างก่อนครบวาระจะเป็นไปตามมติที่ประชุมคณะกรรมการบริษัท ส่วนการสรรหากรรมการแทนตำแหน่งที่ว่างตามวาระ จะเป็นไปตามมติที่ประชุมผู้ถือหุ้น ตลอดปี 2557 ไม่มีการสรรหากรรมการแทนตำแหน่งที่ว่างก่อนครบวาระ

1.3 บริษัทได้กำหนดนิยามและคุณสมบัติของกรรมการอิสระ คือ ถือหุ้นไม่เกินร้อยละ 1 ของจำนวนหุ้นที่มีสิทธิออกเสียงทั้งหมด และต้องมีคุณสมบัติเกี่ยวกับความเป็นอิสระตามข้อกำหนดของหน่วยงานกำกับดูแลที่เกี่ยวข้อง ปัจจุบัน กรรมการอิสระทุกท่านไม่มีการถือหุ้นของบริษัท ไม่มีความสัมพันธ์ทางธุรกิจหรือการให้บริการทางวิชาชีพ ไม่ได้ดำรงตำแหน่งในกิจการที่มีความขัดแย้งทางผลประโยชน์หรือแข่งขันกับบริษัท และไม่มีกรรมการหรือผู้บริหารที่เคยเป็นพนักงานหรือหุ้นส่วนของบริษัท ผู้สอบบัญชีที่ให้บริการอยู่ในช่วง 2 ปีที่ผ่านมา

1.4 บริษัทกำหนดให้กรรมการแต่ละท่านไม่ควรดำรงตำแหน่งกรรมการในบริษัทจดทะเบียนเกิน 5 บริษัท สำหรับวาระการดำรงตำแหน่งของกรรมการจะเป็นไปตามที่กำหนดไว้ในข้อบังคับของบริษัท คือ ในการประชุมสามัญประจำปีทุกครั้ง ให้กรรมการออกจากตำแหน่งจำนวนหนึ่งในสามหรือจำนวนที่ใกล้เคียงที่สุด และเมื่อครบกำหนดออกตามวาระ ก็อาจได้รับการพิจารณาเลือกตั้งให้เป็นกรรมการบริษัทต่ออีกก็ได้ สำหรับการดำรงตำแหน่งของคณะกรรมการเฉพาะด้าน ให้มีวาระ 2 ปี นับตั้งแต่วันที่ได้รับการแต่งตั้งหรือตามมติของคณะกรรมการบริษัท เมื่อครบกำหนดออกตามวาระก็อาจได้รับการพิจารณาแต่งตั้งให้ดำรงตำแหน่งต่อไปได้ ในปี 2557 ไม่มีการกรรมการท่านใดที่ดำรงตำแหน่งกรรมการในบริษัทจดทะเบียนเกิน 5 บริษัท ทั้งนี้ กรรมการและประธานเจ้าหน้าที่บริหารจะต้องแจ้งต่อที่ประชุมคณะกรรมการบริษัท ในเรื่องการเข้าไปดำรงตำแหน่งกรรมการในบริษัทอื่น



1.5 คณะกรรมการบริษัทได้กำหนดตารางการประชุมไว้ล่วงหน้าทั้งปี ในปี 2557 มีการประชุมทั้งสิ้น 6 ครั้ง เป็นไปตามตารางการประชุมที่ได้กำหนดไว้ล่วงหน้า กรรมการทุกท่านได้เข้าร่วมประชุมอย่างสม่ำเสมอ มากกว่าร้อยละ 80 ของจำนวนครั้งที่มีการประชุม บริษัทได้กำหนดองค์ประชุมคณะกรรมการบริษัทไว้ว่าจะต้องมีกรรมการอยู่ร่วมประชุมและลงมติในวาระนั้นไม่น้อยกว่า 2 ใน 3 ของจำนวนกรรมการทั้งหมด ทั้งนี้เลขานุการบริษัทจะจัดส่งเอกสารประกอบการประชุมถึงกรรมการทุกท่านล่วงหน้า 7 วันก่อนวันประชุม และจัดส่งรายงานการประชุมให้กรรมการทุกท่านพิจารณาภายใน 7 วัน ภายหลังเสร็จสิ้นการประชุม ในการประชุมทุกครั้ง ได้มีการประเมินคุณภาพการจัดประชุม โดยอ้างอิงหลักเกณฑ์การประเมิน ที่เสนอโดย IOD ผลการประเมินโดยเฉลี่ยในปี 2557 เท่ากับ 93.91 คะแนนจากคะแนนเต็ม 100 คะแนน

1.6 คณะกรรมการบริษัทได้แต่งตั้งคณะกรรมการเฉพาะด้าน จำนวน 5 คณะ เพื่อทำหน้าที่กำกับดูแลและกลั่นกรองงานแทนคณะกรรมการบริษัท และจัดให้มีกฎบัตรของคณะกรรมการเฉพาะด้านทุกคณะ เพื่อใช้เป็นแนวทางในการปฏิบัติงาน ในปี 2557 คณะกรรมการตรวจสอบมีการประชุม 8 ครั้ง คณะกรรมการสรรหาและพิจารณาผลตอบแทน 4 ครั้ง คณะกรรมการบริษัทภิบาล 4 ครั้ง คณะกรรมการบริหารความเสี่ยง 4 ครั้ง และคณะกรรมการบริหาร 12 ครั้ง

1.7 คณะกรรมการบริษัทให้ความสำคัญในเรื่องความขัดแย้งทางผลประโยชน์และการพิจารณารายการเกี่ยวโยงที่สำคัญอย่างรอบคอบ เป็นไปตามนโยบายการป้องกันความขัดแย้งด้านผลประโยชน์ บริษัทกำหนดให้กรรมการและผู้บริหาร ต้องเปิดเผยรายงานการมีส่วนได้เสียของตนและบุคคลที่เกี่ยวข้อง ทั้งนี้ บริษัทได้เปิดเผยรายละเอียดของนโยบายการป้องกันความขัดแย้งด้านผลประโยชน์ ไว้ในเว็บไซต์ของบริษัทด้วย

1.8 คณะกรรมการบริษัทได้จัดให้มีคู่มือประมวลจรรยาบรรณทางธุรกิจที่เป็นลายลักษณ์อักษร เพื่อเป็นแนวทางในการปฏิบัติงานให้สอดคล้องกับหลักการกำกับดูแลกิจการที่ดี และจัดให้มีการลงชื่อรับทราบและสื่อสารทำความเข้าใจแก่พนักงานผู้บริหาร และกรรมการ รวมทั้งได้กำหนดให้มีการทบทวนความเหมาะสมของเนื้อหาอย่างสม่ำเสมอ และติดตามให้มีการสื่อสารและฝึกอบรมแก่พนักงานให้ได้รับทราบและถือปฏิบัติ

1.9 คณะกรรมการบริษัทมีส่วนร่วมในการพิจารณาวิสัยทัศน์ พันธกิจ แผนงาน และเป้าหมายทางธุรกิจประจำปี สำหรับปี 2557 ฝ่ายจัดการได้นำเสนอแผนงานและเป้าหมายทางธุรกิจ และคณะกรรมการบริษัทได้พิจารณาอนุมัติในการประชุมคณะกรรมการบริษัท ครั้งที่ 6/2557 เมื่อวันที่ 16 ธันวาคม 2557 นอกจากนี้ ยังได้ติดตามผลการดำเนินงานทุกไตรมาสในการประชุมคณะกรรมการบริษัท และฝ่ายจัดการได้จัดทำรายงานสรุปผลการดำเนินงานประจำเดือนส่งให้กรรมการบริษัททุกเดือน

## 2. สิทธิของผู้ถือหุ้นและการปฏิบัติต่อผู้ถือหุ้นอย่างเท่าเทียมกัน

2.1 คณะกรรมการบริษัทให้ความสำคัญต่อการดูแลรักษาผลประโยชน์และการปฏิบัติต่อผู้ถือหุ้นอย่างเท่าเทียมกัน การมีส่วนร่วมตัดสินใจในเรื่องสำคัญ รวมถึงสิทธิในการได้รับส่วนแบ่งกำไรร่วมกันอย่างเท่าเทียมกัน บริษัทมีนโยบายจ่ายเงินปันผลในอัตราประมาณร้อยละ 60 ของกำไรสุทธิประจำปีจากงบการเงินเฉพาะกิจการ เว้นแต่ในปีใดที่บริษัทมีความจำเป็นในการใช้เงินลงทุนหรือเงินทุนหมุนเวียน ก็ให้เสนอที่ประชุมผู้ถือหุ้นเพื่อพิจารณาการจ่ายเงินปันผลเป็นอย่างอื่น ในปี 2557 บริษัทได้จ่ายเงินปันผลในอัตราหุ้นละ 0.35 บาท หรือคิดเป็นร้อยละ 63.26 ของกำไรสุทธิประจำปีจากงบการเงินเฉพาะกิจการ สอดคล้องตามนโยบายการจ่ายเงินปันผลของบริษัท

2.2 คณะกรรมการบริษัทให้ความสำคัญกับการมีส่วนร่วมตัดสินใจเรื่องสำคัญๆ และการเปิดเผยข้อมูลและสารสนเทศต่างๆ อย่างถูกต้อง เพียงพอ แก่ผู้ถือหุ้นและนักลงทุน ในปี 2557 บริษัทได้ดำเนินการเพื่อส่งเสริมสิทธิของผู้ถือหุ้น และอำนวยความสะดวกแก่ผู้ถือหุ้น ดังนี้

- 1) เปิดเผยมติที่ประชุมคณะกรรมการบริษัท ครั้งที่ 1/2557 เมื่อวันที่ 21 กุมภาพันธ์ 2557 เรื่องกำหนดการประชุมสามัญผู้ถือหุ้นประจำปี 2557 รวมทั้งเปิดเผยระเบียบวาระการประชุมและสาระสำคัญของวาระการประชุมผ่านระบบเผยแพร่ข้อมูลของตลาดหลักทรัพย์ฯ ตั้งแต่วันที่คณะกรรมการบริษัทมีมติกำหนดวันประชุม



- 2) จัดให้มีกระบวนการจัดการประชุมสามัญผู้ถือหุ้นที่โปร่งใส มีประสิทธิภาพ และเป็นไปตามกฎหมายและข้อบังคับที่เกี่ยวข้อง และดูแลผู้ถือหุ้น ให้ได้รับข้อมูลสารสนเทศที่ถูกต้อง เพียงพอ
- 3) *ก่อนวันประชุมสามัญผู้ถือหุ้น:* ได้จัดส่งหนังสือเชิญประชุมให้แก่ผู้ถือหุ้นและหน่วยงานกำกับดูแล ซึ่งระบุวัน เวลา สถานที่ประชุม ระเบียบวาระการประชุม และข้อมูลประกอบการพิจารณาทุกวาระอย่างครบถ้วนตามกฎหมาย ข้อกำหนด และสอดคล้องกับแนวทางการประเมินคุณภาพการจัดประชุมผู้ถือหุ้น (AGM Checklist) บริษัทได้เผยแพร่เอกสารและข้อมูลประกอบการประชุมทั้งภาษาไทยและภาษาอังกฤษ ผ่านเว็บไซต์ของบริษัทล่วงหน้ามากกว่า 30 วันก่อนวันประชุม พร้อมทั้งได้แจ้งให้ผู้ถือหุ้นรับทราบผ่านระบบเผยแพร่ข้อมูลของตลาดหลักทรัพย์ฯ ด้วย บริษัทได้จัดส่งหนังสือเชิญประชุมในรูปแบบเอกสารพร้อมกับรายงานประจำปีในรูปแบบ CD-ROM ไปยังผู้ถือหุ้นล่วงหน้าก่อนการประชุมตามที่กฎหมายกำหนด และได้ประกาศคำบอกกล่าวเรียกประชุมสามัญผู้ถือหุ้นลงในหนังสือพิมพ์รายวันติดต่อกันไม่น้อยกว่า 3 วัน และก่อนวันประชุมไม่น้อยกว่า 3 วัน ดังนั้น ผู้ถือหุ้นจึงได้รับทราบข้อมูลล่วงหน้า และมีเวลาเพียงพอในการศึกษาข้อมูลก่อนการประชุม
- 4) *ในวันประชุมสามัญผู้ถือหุ้น:* บริษัทเปิดให้ผู้ถือหุ้นสามารถลงทะเบียนเข้าร่วมประชุมก่อนเวลาเริ่มประชุม 2 ชั่วโมง และได้อำนวยความสะดวกแก่ผู้ถือหุ้นที่จำเป็นอย่างครบถ้วน ในการประชุมฯ ประธานกรรมการทำหน้าที่ประธานในที่ประชุม มีประธานคณะกรรมการเฉพาะด้านทุกคณะและประธานเจ้าหน้าที่บริหารเข้าร่วมประชุมด้วย พร้อมทั้งได้เชิญผู้บริหารบริษัท ผู้สอบบัญชี และที่ปรึกษากฎหมายมาเข้าร่วมตอบคำถามและชี้แจงคำถามจากผู้ถือหุ้นด้วย การดำเนินการประชุมเป็นไปตามลำดับระเบียบวาระการประชุม ไม่มีการเพิ่มเติมวาระการประชุมอื่นที่ไม่ได้ระบุในหนังสือนัดประชุม และไม่มีการสลับลำดับวาระการประชุม
- 5) *ก่อนเริ่มการประชุม:* ประธานในที่ประชุมได้แจ้งให้ที่ประชุมรับทราบจำนวนผู้ถือหุ้นที่มาเข้าร่วมประชุมองค์ประชุม แนะนำกรรมการ ผู้บริหาร ผู้สอบบัญชี ที่ปรึกษากฎหมาย และเลขานุการบริษัท รวมทั้งได้ชี้แจงวิธีปฏิบัติในการลงคะแนน การนับคะแนน การแจ้งผลการนับคะแนน ทั้งนี้บริษัทได้นำระบบเทคโนโลยีสารสนเทศมาใช้ในการประมวลผลการนับคะแนน เพื่อให้การแจ้งผลการนับคะแนนเป็นไปอย่างถูกต้องและรวดเร็ว โดยมีที่ปรึกษากฎหมาย ทำหน้าที่เป็นสักขีพยานและตรวจสอบการนับคะแนน เพื่อให้เกิดความเชื่อมั่นและโปร่งใส
- 6) *ในระหว่างดำเนินการประชุม:* ประธานในที่ประชุมได้เปิดโอกาสให้ผู้ถือหุ้นทุกรายมีสิทธิในการแสดงความคิดเห็นหรือซักถาม โดยได้จัดสรรเวลาอย่างเพียงพอและเหมาะสม และเปิดโอกาสให้กรรมการและผู้บริหารที่เกี่ยวข้องได้ชี้แจงข้อซักถามอย่างครบถ้วน บริษัทได้บันทึกข้อซักถามและข้อเสนอแนะที่สำคัญจากผู้ถือหุ้นไว้ในรายงานการประชุมอย่างครบถ้วน
- 7) *ภายหลังเสร็จสิ้นการประชุม:* ได้เปิดเผยมติที่ประชุมผ่านระบบเผยแพร่ข้อมูลของตลาดหลักทรัพย์ฯ ในวันเดียวกับที่จัดประชุม พร้อมทั้งได้จัดทำและจัดส่งรายงานการประชุมสามัญผู้ถือหุ้นแก่หน่วยงานกำกับดูแลที่เกี่ยวข้อง และเผยแพร่รายงานการประชุมทางเว็บไซต์ของบริษัท ภายในระยะเวลา 14 วันนับตั้งแต่วันประชุม
- 8) เมื่อมีเหตุการณ์สำคัญต่างๆ เกิดขึ้น และบริษัทเห็นว่าเป็นข้อมูลสารสนเทศที่มีนัยสำคัญ บริษัทได้ดำเนินการเปิดเผยให้ผู้ถือหุ้นและสาธารณชนได้รับทราบผ่านระบบเผยแพร่ข้อมูลของตลาดหลักทรัพย์ฯ อย่างครบถ้วน เพียงพอ และเป็นไปตามกำหนดเวลา ตามข้อกำหนดของหน่วยงานกำกับดูแล

2.3 บริษัทได้เปิดโอกาสให้ผู้ถือหุ้นสามารถเสนอวาระการประชุมสามัญผู้ถือหุ้นและส่งคำถามล่วงหน้า โดยได้เปิดเผยรายละเอียดไว้ในเว็บไซต์ของบริษัท ในช่วงระหว่างวันที่ 30 กันยายน 2557 ถึง 31 ธันวาคม 2557 ปรากฏว่า ไม่มีผู้ถือหุ้นเสนอวาระเข้าสู่การพิจารณาในครั้งนี้



### 3. การคำนึงถึงบทบาทต่อผู้มีส่วนได้เสีย

3.1 บริษัทตระหนักถึงสิทธิของผู้มีส่วนได้เสียต่างๆ โดยได้กำกับดูแลให้มีระบบการบริหารจัดการที่เชื่อมั่นได้ว่า บริษัทมีความรับผิดชอบต่อผู้มีส่วนได้เสียต่างๆ รวมทั้งได้กำหนดนโยบายความรับผิดชอบต่อสังคม และแนวปฏิบัติต่อผู้มีส่วนได้เสียแต่ละกลุ่ม เพื่อใช้เป็นแนวปฏิบัติแก่กรรมการ ผู้บริหาร และพนักงาน รวมทั้งได้จัดทำรายงานผลการดำเนินการตามนโยบายความรับผิดชอบต่อสังคมและรายงานความรับผิดชอบต่อสังคม ประจำปี 2557 โดยเปิดเผยรายละเอียดไว้ในเว็บไซต์ของบริษัท

3.2 บริษัทได้กำหนดประมวลจรรยาบรรณทางธุรกิจ ประกอบด้วยข้อปฏิบัติทางจริยธรรมของพนักงานที่มีต่อผู้มีส่วนเกี่ยวข้องต่างๆ โดยได้จัดทำเป็นคู่มือแจกให้กับพนักงาน และสื่อสารให้พนักงานเข้าใจและนำไปปฏิบัติได้อย่างถูกต้อง และในการประเมินผลการปฏิบัติงานประจำปีของพนักงาน จะมีการประเมินในเรื่องจริยธรรมทางธุรกิจด้วย

3.3 บริษัทได้กำหนดช่องทางให้ผู้ถือหุ้นและผู้มีส่วนได้เสีย สามารถติดต่อและแสดงความคิดเห็นมายังคณะกรรมการตรวจสอบได้ทางไปรษณีย์ หรืออีเมล [whistle-blowing@surapon.com](mailto:whistle-blowing@surapon.com) ทั้งนี้บริษัทได้เผยแพร่รายละเอียดของนโยบายว่าด้วยการแจ้งเบาะแสและข้อร้องเรียน ไว้ในเว็บไซต์ของบริษัทด้วย โดยฝ่ายจัดการจะสรุปเรื่องร้องเรียนให้คณะกรรมการตรวจสอบได้พิจารณาทุกไตรมาส

### 4. การเปิดเผยข้อมูลและความโปร่งใส

4.1 บริษัทมีนโยบายการเปิดเผยสารสนเทศทั้งด้านการเงินและไม่ใช่การเงิน ที่ถูกต้อง เพียงพอ และทันเวลา ผ่านช่องทางการสื่อสารต่างๆ เช่น แบบ 56-1 แบบ 56-2 (รายงานประจำปี) เว็บไซต์ของบริษัท และระบบการเผยแพร่ข้อมูลของตลาดหลักทรัพย์ เป็นต้น

4.2 บริษัทมีนโยบายไม่เลือกปฏิบัติต่อข้อมูลทั้งในด้านบวกและด้านลบ และคำนึงถึงการเข้าถึงข้อมูลอย่างเท่าเทียมกัน แต่ยังคงตระหนักถึงความจำเป็นในการเก็บรักษาความลับทางธุรกิจ ทั้งนี้แนวทางการเปิดเผยข้อมูลและสารสนเทศของบริษัทจะสอดคล้องกับหลักเกณฑ์และข้อกำหนดการเปิดเผยข้อมูลของตลาดหลักทรัพย์ และสำนักงาน ก.ล.ต. บริษัทได้มอบหมายให้ส่วนงานนักลงทุนสัมพันธ์ทำหน้าที่เผยแพร่ข้อมูลและให้บริการข้อมูลของบริษัทแก่ผู้ถือหุ้นและนักลงทุน

4.3 บริษัทให้ความสำคัญกับเรื่องการดูแลการใช้ข้อมูลภายใน จึงได้อนุมัตินโยบายการดูแลเรื่องการใช้ข้อมูลภายใน เพื่อเป็นแนวทางในการป้องกันการนำข้อมูลภายในที่สำคัญของบริษัทที่ยังไม่ได้เปิดเผยต่อสาธารณชน ไปใช้เพื่อประโยชน์ต่อตนเองหรือผู้อื่น ทั้งนี้บริษัทได้สื่อสารให้กรรมการ ผู้บริหาร และผู้มีส่วนเกี่ยวข้องได้รับทราบและถือปฏิบัติอย่างเคร่งครัด นอกจากนี้ยังได้เผยแพร่รายละเอียดของนโยบายไว้ในเว็บไซต์ของบริษัทด้วย ตลอดปี 2557 ไม่เกิดกรณีที่กรรมการและผู้บริหารมีการซื้อขายหลักทรัพย์โดยใช้ข้อมูลภายในที่ยังไม่เปิดเผยต่อสาธารณชน นอกจากนี้บริษัทยังกำหนดให้กรรมการและผู้บริหารเปิดเผยรายงานการซื้อขายหุ้นของบริษัทให้ที่ประชุมคณะกรรมการบริษัททราบ และกำหนดให้ผู้บริหารและพนักงานที่ทำงานเกี่ยวข้องกับข้อมูลสำคัญของบริษัท ต้องลงนามในสัญญาการรักษาความลับด้วย

4.4 บริษัทให้ความสำคัญในเรื่องการจัดการเกี่ยวกับความขัดแย้งทางผลประโยชน์และการทำรายการระหว่างกัน โดยการพิจารณาอนุมัติรายการจะกระทำอย่างรอบคอบ ยุติธรรม เป็นไปตามธุรกิจการค้าปกติ และเป็นไปตามนโยบายการป้องกันความขัดแย้งด้านผลประโยชน์ ในการพิจารณารายการที่มีความขัดแย้งทางผลประโยชน์ตลอดจนรายการระหว่างกันที่มีนัยสำคัญ จะผ่านการพิจารณาและให้ความเห็นจากคณะกรรมการตรวจสอบ และต้องได้รับการอนุมัติจากคณะกรรมการบริษัท นอกจากนี้กรรมการและผู้บริหารต้องเปิดเผยรายงานการมีส่วนได้เสียของตนและบุคคลที่เกี่ยวข้อง

4.5 การพิจารณาค่าตอบแทนกรรมการ จะเป็นไปตามนโยบายการพิจารณาค่าตอบแทนกรรมการบริษัท โดยพิจารณาจากหน้าที่ความรับผิดชอบ สอดคล้องกับประเภทและขนาดธุรกิจของบริษัท ตลาด และคู่แข่ง โดยค่าตอบแทนต้องอยู่ในระดับที่เหมาะสมและเพียงพอที่จะจูงใจและรักษากรรมการที่มีคุณภาพไว้



## 5. การควบคุมภายในและการบริหารความเสี่ยง

5.1 บริษัทได้จัดให้มีการควบคุมภายในและการตรวจสอบภายในที่มีประสิทธิภาพ โดยมอบหมายให้ฝ่ายตรวจสอบภายในเป็นผู้ทำหน้าที่ตรวจสอบการปฏิบัติงานด้านต่างๆ ให้เป็นไปตามนโยบาย อำนาจดำเนินการ และกฎระเบียบ ได้อย่างเป็นอิสระ และให้รายงานผลการปฏิบัติงานโดยตรงต่อคณะกรรมการตรวจสอบ ทั้งนี้คณะกรรมการตรวจสอบมีหน้าที่ให้ความเห็นชอบในการแต่งตั้ง โยกย้าย หรือเลิกจ้างหัวหน้าหน่วยงานตรวจสอบภายใน

5.2 บริษัทได้กำหนดนโยบายการตรวจสอบและควบคุมภายใน เพื่อใช้เป็นแนวทางในการปฏิบัติงานของหน่วยงานต่างๆ โดยได้เผยแพร่รายละเอียดของนโยบายไว้ในเว็บไซต์ของบริษัท ทั้งนี้คณะกรรมการบริษัทและคณะกรรมการตรวจสอบได้จัดให้มีการประเมินความเพียงพอของระบบการควบคุมภายใน เพื่อสอบทานความมีประสิทธิภาพของระบบการควบคุมภายใน โดยใช้แบบประเมินที่กำหนดโดยสำนักงาน ก.ล.ต. บริษัทได้เปิดเผยความเห็นของคณะกรรมการบริษัทเกี่ยวกับความเพียงพอและความเหมาะสมของระบบการควบคุมภายใน ไว้ในแบบ 56-1 และแบบ 56-2

5.3 บริษัทให้ความสำคัญกับการบริหารความเสี่ยง โดยจัดให้มีคณะกรรมการบริหารความเสี่ยง และฝ่ายบริหารความเสี่ยง เพื่อทำหน้าที่ในการกำหนดและประเมินประสิทธิภาพของระบบการบริหารความเสี่ยง รวมถึงบริหารจัดการความเสี่ยงที่จะมีผลกระทบต่อเป้าหมายการดำเนินงานขององค์กร คณะกรรมการบริษัทยังได้กำหนดนโยบายการบริหารความเสี่ยง และคู่มือการบริหารความเสี่ยง เพื่อใช้เป็นแนวทางการบริหารจัดการความเสี่ยงของทุกหน่วยงาน ทั้งนี้บริษัทได้เผยแพร่รายละเอียดของนโยบายไว้ในเว็บไซต์ของบริษัทด้วย

## 6. การพัฒนากรรมการและผู้บริหาร

6.1 คณะกรรมการบริษัทได้ส่งเสริมให้กรรมการปฏิบัติหน้าที่ได้อย่างมีประสิทธิภาพและประสิทธิผล โดยการจัดทำคู่มือกรรมการบริษัท ข้อพึงปฏิบัติสำหรับกรรมการบริษัท รวมทั้งให้กรรมการได้เรียนรู้ เยี่ยมชมกิจการของบริษัทและบริษัทย่อย ตลอดจนเปิดโอกาสให้มีการแลกเปลี่ยนความเห็นร่วมกับผู้บริหารในแต่ละหน่วยงานอย่างสม่ำเสมอ

6.2 คณะกรรมการบริษัทส่งเสริมการพัฒนากรรมการและผู้บริหาร โดยสนับสนุนให้เข้ารับการอบรมหรือสัมมนาในหัวข้อต่างๆ ที่จะเป็นประโยชน์ต่อการทำหน้าที่กรรมการ ในปี 2557 มีกรรมการที่เข้ารับการอบรมเพิ่มเติม ได้แก่

- 1) นายโชคชัย เจียงวรัวรงค์ ได้เข้าร่วมเสวนา ในหัวข้อ “ความท้าทายของการสรรหากรรมการอิสระ” จัดโดยสมาคมส่งเสริมสถาบันกรรมการบริษัทไทย (IOD) เมื่อวันที่ 12 พฤศจิกายน 2557
- 2) นางบุญเพิ่ม เจียมธีระนาถ ได้เข้าร่วมสัมมนา ในหัวข้อ “ความท้าทายของคณะกรรมการตรวจสอบกับการพัฒนาอย่างยั่งยืนของบริษัทจดทะเบียน” จัดโดยสำนักงาน ก.ล.ต. เมื่อวันที่ 19 กุมภาพันธ์ 2557
- 3) นายสรพล ว่องวัฒนโรจน์ ได้เข้าร่วมงาน “CEO CG Talk: สร้างความยั่งยืนในกิจการด้วยหลักบริษัทภิบาล” จัดโดยตลาดหลักทรัพย์แห่งประเทศไทย เมื่อวันที่ 26 มิถุนายน 2557
- 4) นางสาวมาลัย ว่องวัฒนโรจน์ ได้เข้าร่วมงาน “CG Forum 3/2014 ในหัวข้อ Challenging as Expectations for Board Engagement on Strategic Risk Management Oversight” จัดโดยตลาดหลักทรัพย์แห่งประเทศไทย เมื่อวันที่ 26 สิงหาคม 2557 และได้เข้าร่วมสัมมนาหัวข้อ “The Evolving Role of Directors in Corporate Governance” จัดโดยสมาคมส่งเสริมสถาบันกรรมการบริษัทไทย เมื่อวันที่ 6 พฤศจิกายน 2557

6.3 คณะกรรมการบริษัทได้จัดให้มีการประเมินผลการปฏิบัติงานประจำปี เป็นรายคณะและเป็นรายบุคคล โดยใช้หลักเกณฑ์การประเมินฯ ที่เสนอโดยตลาดหลักทรัพย์ฯ สำหรับการประเมินผลการปฏิบัติงานเป็นรายคณะ โดยผลการประเมินการปฏิบัติงานเป็นรายคณะ ในภาพรวมได้คะแนน 93.47 อยู่ในเกณฑ์ดี และผลการปฏิบัติงานรายบุคคล ได้คะแนนเฉลี่ย 92.45 อยู่ในเกณฑ์ดี ทั้งนี้คณะกรรมการบริษัทได้มีการหารือเกี่ยวกับผลการประเมิน เพื่อนำไปพัฒนาประสิทธิภาพการปฏิบัติหน้าที่ของกรรมการต่อไป



6.4 คณะกรรมการบริษัทได้จัดให้มีการประเมินผลการปฏิบัติงานประจำปีของคณะกรรมการเฉพาะด้านทุกคณะ โดยมีการอภิปรายถึงผลการประเมิน เพื่อนำความเห็นที่ได้ไปใช้ในการพัฒนาการปฏิบัติหน้าที่กรรมการต่อไป สำหรับการประเมินผลการปฏิบัติงานของประธานเจ้าหน้าที่บริหารนั้น จะถูกประเมินโดยคณะกรรมการประเมิน ที่แต่งตั้งโดยคณะกรรมการบริษัท โดยกรรมการประเมินทุกท่านเป็นกรรมการอิสระ

6.5 คณะกรรมการบริษัทให้ความสำคัญกับการเตรียมความพร้อมและการพัฒนาบุคลากร โดยเฉพาะบุคลากรในตำแหน่งผู้บริหารระดับสูง จึงกำหนดให้มีการจัดทำแผนการสืบทอดตำแหน่งของบุคลากร ตั้งแต่ระดับผู้จัดการทั่วไปจนถึงผู้บริหารระดับสูงสุด โดยพิจารณาจากการดำเนินธุรกิจของบริษัท ความรู้ ความสามารถ ประสบการณ์ ผลการปฏิบัติงาน และศักยภาพของแต่ละบุคคล คณะกรรมการบริษัทได้มอบหมายให้คณะกรรมการสรรหาและพิจารณาผลตอบแทน ทำหน้าที่พิจารณาและจัดทำแผนสืบทอดงานของประธานเจ้าหน้าที่บริหาร และมอบหมายให้ประธานเจ้าหน้าที่บริหารเป็นผู้พิจารณาจัดทำแผนการสืบทอดงานของผู้บริหารในระดับผู้จัดการทั่วไป

6.6 บริษัทกำหนดให้ฝ่ายบริหารทรัพยากรบุคคลกลาง ร่วมกับฝ่ายบริหารทรัพยากรบุคคลของทุกกลุ่มธุรกิจ เป็นหน่วยงานรับผิดชอบหลักในการบริหารจัดการด้านทรัพยากรบุคคล เพื่อส่งเสริมให้พนักงานได้รับการพัฒนาความรู้ ศักยภาพ ความสามารถตามสายอาชีพและการบริหาร รวมทั้งมีการฝึกอบรมและกำหนดผลตอบแทนที่เหมาะสมแก่พนักงานโดยคำนึงถึงผลการปฏิบัติงาน (KPIs) และผลการดำเนินงานของบริษัทในภาพรวมทั้งในระยะสั้นและระยะยาว

## 7. นโยบายเพื่อเสริมสร้างการกำกับดูแลกิจการที่ดี

คณะกรรมการบริษัทได้จัดให้มีนโยบายต่างๆ เพื่อใช้เป็นแนวทางในการดำเนินงาน ให้เป็นไปตามนโยบายการกำกับดูแลกิจการของบริษัท และมีการทบทวนนโยบายดังกล่าวอย่างสม่ำเสมอ คณะกรรมการบริษัทได้อนุมัตินโยบายต่างๆ ซึ่งมีผลบังคับใช้แล้ว เรียงตามลำดับ ดังนี้

1. นโยบายการสรรหากรรมการบริษัทและประธานเจ้าหน้าที่บริหาร
2. นโยบายการพิจารณาค่าตอบแทนกรรมการบริษัทและประธานเจ้าหน้าที่บริหาร
3. นโยบายการตรวจสอบและควบคุมภายใน
4. นโยบายการบริหารความเสี่ยง
5. ประมวลจริยบรรณทางธุรกิจ
6. นโยบายการดูแลเรื่องการใช้ข้อมูลภายใน
7. นโยบายความรับผิดชอบต่อสังคม
8. นโยบายป้องกันความขัดแย้งทางผลประโยชน์
9. นโยบายการอำนวยความสะดวกและส่งเสริมการเข้าร่วมประชุมผู้ถือหุ้น
10. นโยบายว่าด้วยการแจ้งเบาะแสและข้อร้องเรียน
11. นโยบายการต่อต้านการทุจริตคอร์รัปชัน
12. หลักเกณฑ์การให้ผู้ถือหุ้นเสนอวาระการประชุมสามัญผู้ถือหุ้น

ทั้งนี้ นโยบายตามที่ระบุข้างต้นทั้งหมด ได้ถูกรวบรวมไว้ในคู่มือกรรมการบริษัท และเผยแพร่ในเว็บไซต์ของบริษัทด้วย อนึ่ง สมาคมส่งเสริมสถาบันกรรมการบริษัทไทยได้ประเมินระดับการกำกับดูแลกิจการของบริษัทจดทะเบียน ประจำปี 2557 ปรากฏว่า ผลการประเมินของบริษัท อยู่ในระดับ “ดีมาก” และเป็นบริษัทที่อยู่ในกลุ่ม Top Quartile ของบริษัทจดทะเบียน ที่มีมูลค่าหลักทรัพย์ (Market Capitalization) ในช่วง 1,000-2,999 ล้านบาท



## การต่อต้านการทุจริตคอร์รัปชัน

คณะกรรมการบริษัทตระหนักและให้ความสำคัญกับการต่อต้านการทุจริตคอร์รัปชัน จึงได้กำหนดนโยบายเพื่อเป็นการป้องกันและต่อต้านการทุจริตคอร์รัปชัน ดังนี้

1. นโยบายการต่อต้านการทุจริตคอร์รัปชัน
  2. นโยบายว่าด้วยการสนับสนุนทางการเมือง
  3. นโยบายว่าด้วยการบริจาคเพื่อการกุศลและเงินสนับสนุน
  4. นโยบายด้านการบริหารทรัพยากรบุคคล เพื่อการต่อต้านการทุจริตคอร์รัปชัน
  5. นโยบายว่าด้วยการจ้างเบาะแสและข้อร้องเรียน รวมทั้งช่องทางและกระบวนการจัดการกับเรื่องร้องเรียน
- รายละเอียดของนโยบายข้างต้น ได้มีเผยแพร่ในเว็บไซต์ของบริษัทด้วย

บริษัทยังได้กำหนดรูปแบบและแนวปฏิบัติในด้านต่างๆ ที่เกี่ยวข้องกับการป้องกันการทุจริตคอร์รัปชัน พร้อมทั้งได้สื่อสารให้พนักงานได้รับทราบและยึดถือปฏิบัติอย่างเคร่งครัด ทั้งนี้ มีการกำหนดกระบวนการในการประเมินความเสี่ยงจากการทุจริตคอร์รัปชัน ตลอดจนระบบและกลไกในการตรวจสอบ ติดตาม ควบคุมให้การดำเนินการเป็นไปตามนโยบาย ข้อกำหนด และกฎหมายที่เกี่ยวข้อง และมีการดำเนินการเกี่ยวกับการส่งเสริมวัฒนธรรมองค์กร ในการต่อต้านการทุจริตคอร์รัปชัน ดังนี้

1. ในระหว่างเดือนมิถุนายนถึงสิงหาคม 2557 ได้ดำเนินการจัดกิจกรรมวันต่อต้านการทุจริตคอร์รัปชัน (Anti-Corruption Day) ทั้งที่สำนักงานใหญ่ โรงงานทุกแห่ง รวมถึงบริษัทย่อยทุกแห่ง โดยกิจกรรมต่างๆ จะเน้นในเรื่องการสื่อสารและประชาสัมพันธ์ให้พนักงานได้รับทราบและยึดถือปฏิบัติตามนโยบายการต่อต้านการทุจริตคอร์รัปชัน รวมทั้งสร้างการมีส่วนร่วมของพนักงาน ในการเสนอข้อคิดเห็นในเรื่องการป้องกัน ป้องปราม ไม่ให้เกิดการทุจริตคอร์รัปชันในองค์กร
2. การอบรมให้ความรู้แก่พนักงานในด้านการกำกับดูแลกิจการที่ดี การควบคุมภายใน การบริหารความเสี่ยง และการต่อต้านการทุจริตคอร์รัปชัน
3. การลงนามให้สัตยาบรรณของผู้บริหารและพนักงาน ที่จะยึดมั่นและปฏิบัติตามนโยบายการต่อต้านการทุจริตคอร์รัปชันของบริษัท
4. การจัดทำสื่อประชาสัมพันธ์เพื่อรณรงค์การต่อต้านการทุจริตคอร์รัปชัน ในรูปแบบต่างๆ ได้แก่ เพลงรณรงค์ สื่อโทรทัศน์ วิทยุทัศน์ บอร์ดประชาสัมพันธ์ ประกวดคำขวัญเพื่อรณรงค์การต่อต้านการทุจริตคอร์รัปชัน เป็นต้น
5. การจัดส่งจดหมายเพื่อแจ้งให้ซัพพลายเออร์และคู่ค้า ได้รับทราบถึงนโยบายการต่อต้านการทุจริตคอร์รัปชันของบริษัท และขอความร่วมมือจากซัพพลายเออร์และคู่ค้า ให้ความร่วมมือในการปฏิบัติตามนโยบายของบริษัท
6. คณะกรรมการบริษัท ได้แต่งตั้งคณะกรรมการกำกับดูแลการปฏิบัติตามมาตรการต่อต้านการทุจริตคอร์รัปชัน เพื่อติดตามและประเมินผลการดำเนินการตามนโยบายการต่อต้านการทุจริตคอร์รัปชัน

หนึ่งในปี 2554 บริษัทได้ลงนามเข้าเป็นแนวร่วมปฏิบัติของภาคเอกชนไทยในการต่อต้านการทุจริต(Collective Action Coalition) และเมื่อวันที่ 16 มกราคม 2558 บริษัทได้รับการรับรองเข้าเป็นสมาชิกแนวร่วมปฏิบัติของภาคเอกชนไทยในการต่อต้านการทุจริต จากคณะกรรมการแนวร่วมปฏิบัติของภาคเอกชนไทยในการต่อต้านการทุจริต



## ความรับผิดชอบต่อสังคม

บริษัท สุรพลฟู้ดส์ จำกัด (มหาชน) ได้ตระหนักและคำนึงถึงความรับผิดชอบต่อสังคม สิ่งแวดล้อม และผู้มีส่วนได้เสีย (Stakeholders) ทุกภาคส่วน และเพื่อเป็นการส่งเสริมให้การปฏิบัติงานของกรรมการ ผู้บริหาร และพนักงานของบริษัทฯ มีความชัดเจนและเป็นไปในทิศทางเดียวกัน คณะกรรมการบริษัท ในการประชุมครั้งที่ 3/2554 เมื่อวันที่ 14 กรกฎาคม 2554 จึงได้มีมติอนุมัตินโยบายความรับผิดชอบต่อสังคมไว้ โดยครอบคลุมแนวนโยบายและแนวปฏิบัติต่างๆ ไว้ จำนวน 12 ด้าน ดังนี้

1. นโยบายและแนวปฏิบัติเกี่ยวกับความปลอดภัยและสุขอนามัยในสถานที่ทำงาน
2. นโยบายและแนวปฏิบัติเกี่ยวกับค่าตอบแทนและสวัสดิการแก่พนักงาน
3. นโยบายและแนวปฏิบัติเกี่ยวกับการพัฒนาความรู้ ศักยภาพของพนักงาน
4. นโยบายและแนวปฏิบัติเกี่ยวกับการละเมิดสิทธิมนุษยชน
5. นโยบายและแนวปฏิบัติเกี่ยวกับลูกค้า
6. นโยบายและแนวปฏิบัติเกี่ยวกับคู่แข่ง
7. นโยบายและแนวปฏิบัติเกี่ยวกับคู่ค้า
8. นโยบายและแนวปฏิบัติเกี่ยวกับเจ้าหนี้
9. นโยบายและแนวปฏิบัติเกี่ยวกับการไม่ละเมิดทรัพย์สินทางปัญญาหรือลิขสิทธิ์
10. นโยบายและแนวปฏิบัติเกี่ยวกับการต่อต้านทุจริตและห้ามจ่ายสินบน เพื่อผลประโยชน์ทางธุรกิจ
11. นโยบายและแนวปฏิบัติเกี่ยวกับสังคม และการเข้าไปมีส่วนร่วมสนับสนุนกิจกรรมที่เกี่ยวข้องกับการพัฒนาชุมชน
12. นโยบายและแนวปฏิบัติเกี่ยวกับการใช้ทรัพยากรอย่างมีประสิทธิภาพ และการดำเนินงานด้านสิ่งแวดล้อม

ทั้งนี้ บริษัทได้เปิดเผยรายละเอียดของนโยบายและแนวปฏิบัติด้านความรับผิดชอบต่อสังคม รวมทั้งรายงานความรับผิดชอบต่อสังคม ประจำปี 2557 ไว้ในเว็บไซต์ของบริษัทด้วย



# การควบคุมภายในและการบริหาร จัดการความเสี่ยง

คณะกรรมการและผู้บริหารของบริษัท ตระหนักและให้ความสำคัญต่อระบบการควบคุมภายในที่มีประสิทธิภาพอย่างต่อเนื่อง จึงจัดให้มีการประเมินและให้ความเห็นเกี่ยวกับความเพียงพอของระบบการควบคุมภายใน เป็นประจำทุกปี สำหรับปี 2557 คณะกรรมการตรวจสอบ ได้ทำการประเมินความเพียงพอของระบบการควบคุมภายในตามแบบประเมินของสำนักงาน กสท. (ฉบับปรับปรุงเดือนธันวาคม 2556) และนำเสนอคณะกรรมการบริษัท เพื่อพิจารณา

ในการประชุมคณะกรรมการบริษัท ครั้งที่ 6/2557 เมื่อวันที่ 16 ธันวาคม 2557 โดยมีกรรมการอิสระทั้ง 5 ท่าน และกรรมการตรวจสอบทั้ง 3 ท่าน เข้าร่วมประชุมด้วย ได้ประเมินระบบการควบคุมภายในของบริษัท และให้ความเห็นว่า ระบบการควบคุมภายในของบริษัท มีความเพียงพอ เหมาะสม โดยบริษัทได้จัดให้มีบุคลากรอย่างเพียงพอที่จะดำเนินการตามระบบได้อย่างมีประสิทธิภาพ มีระบบควบคุมภายใน ในเรื่องการติดตาม ควบคุม ดูแลการดำเนินงาน ให้สามารถป้องกันทรัพย์สินของบริษัท และบริษัทย่อยจากการที่กรรมการหรือผู้บริหารนำไปใช้โดยมิชอบหรือโดยไม่มีอำนาจ รวมถึงการทำธุรกรรมกับบุคคลที่อาจมีความขัดแย้งและบุคคลที่เกี่ยวข้องกันอย่างเพียงพอแล้ว นอกจากนี้ คณะกรรมการบริษัท ยังได้ให้ความสำคัญต่อข้อเสนอแนะของผู้สอบบัญชีรับอนุญาต ซึ่งมีได้พบจุดอ่อนของการควบคุมภายในที่มีสาระสำคัญ ประกอบกับฝ่ายจัดการได้สนับสนุนให้มีการพัฒนาระบบการควบคุมภายในอย่างต่อเนื่อง โดยใช้หลักการและแนวทางของการควบคุมภายใน ตามมาตรฐาน The Committee of Sponsoring Organization of the Treadway Commission (COSO) และกรอบการบริหารความเสี่ยงทั่วทั้งองค์กร (Enterprise Risk Management) มาประยุกต์ใช้ให้การควบคุมภายในและการบริหารความเสี่ยงอย่างมีประสิทธิภาพ ประสิทธิภาพ เพื่อให้ความมั่นใจต่อผู้มีส่วนได้เสียว่า การดำเนินงานจะบรรลุเป้าหมายตามที่กำหนดไว้ สรุปผลการประเมินระบบการควบคุมภายในของบริษัท เป็นดังนี้

## 1. การควบคุมภายในองค์กร (Control Environment)

บริษัทมีโครงสร้างองค์กรและสภาพแวดล้อมที่ส่งเสริมการควบคุมภายใน ให้ดำเนินไปตามที่บริษัทมุ่งหวังและวัดผลได้อย่างเป็นรูปธรรม บริษัทให้ความสำคัญกับการดำเนินธุรกิจด้วยความซื่อสัตย์สุจริต และมีจริยธรรมอย่างต่อเนื่อง มีการจัดโครงสร้างสายการรายงาน กำหนดอำนาจในการสั่งการ และความรับผิดชอบที่เหมาะสมกับลักษณะงาน รวมทั้งมีการบริหารทรัพยากรบุคคลที่มุ่งเน้นในการพัฒนาและรักษาบุคลากรที่มีความรู้ความสามารถ บริษัทได้เน้นย้ำให้พนักงานเข้าใจในเรื่องความเสี่ยงของการทุจริต และความขัดแย้งทางผลประโยชน์ จึงได้มีการจัดกิจกรรมและสื่อสารประชาสัมพันธ์ให้กับพนักงาน เพื่อกระตุ้นและสร้างจิตสำนึกให้เกิดเป็นวัฒนธรรมองค์กร อันเป็นการส่งเสริมการกำกับดูแลกิจการที่ดีของบริษัท นอกจากนี้บริษัทยังได้มีช่องทางการสื่อสารเพื่อแจ้งเบาะแสหรือข้อร้องเรียนอีกด้วย

## 2. การประเมินความเสี่ยง (Risk Assessment)

บริษัทจัดให้มีระบบการบริหารความเสี่ยงและการควบคุมภายในเป็นอย่างดี มีการแต่งตั้งและมอบหมายคณะกรรมการบริหารความเสี่ยงทำหน้าที่รับผิดชอบในการจัดทำนโยบายบริหารความเสี่ยง แนวทางการบริหารความเสี่ยง รวมทั้งการกำหนดระดับความเสี่ยง นอกจากนี้คณะกรรมการบริหารความเสี่ยงยังได้ประเมินความเสี่ยงที่สำคัญ ได้แก่ ความเสี่ยงด้านกลยุทธ์ ความเสี่ยงด้านการเงิน ความเสี่ยงด้านการปฏิบัติงาน ความเสี่ยงจากเหตุการณ์ผิดปกติภัยธรรมชาติและอุบัติเหตุ ความเสี่ยงด้านการไม่ปฏิบัติตามข้อกำหนดกฎหมาย และความเสี่ยงด้านการทุจริตคอร์รัปชัน สำหรับการจัดการภายใต้กรอบการบริหารความเสี่ยงนั้น ได้มีการติดตาม วัดผล และรายงานความเสี่ยงให้กับผู้บริหารรับทราบอย่างสม่ำเสมอ ทั้งนี้ฝ่ายบริหารความเสี่ยงจะทำหน้าที่ติดตามผลการปฏิบัติตามคู่มือการบริหารความเสี่ยง และจะมีการตรวจสอบการปฏิบัติตามนโยบายบริหารความเสี่ยง โดยฝ่ายตรวจสอบภายในอย่างสม่ำเสมอ



### 3. การควบคุมการปฏิบัติงาน (Control Activities)

บริษัทได้ออกแบบการควบคุมภายใน ให้เหมาะสมกับสภาพแวดล้อมและการปฏิบัติงาน เพื่อช่วยลดความเสี่ยงที่จะทำให้ไม่บรรลุวัตถุประสงค์ให้อยู่ในระดับที่ยอมรับได้ พร้อมทั้งแบ่งแยกหน้าที่อย่างเหมาะสม และให้ความสำคัญกับการกำหนดนโยบาย และขั้นตอนการปฏิบัติงาน และการพิจารณาอนุมัติธุรกรรมโดยคำนึงถึงผลประโยชน์สูงสุดของบริษัทเป็นสำคัญ

### 4. ระบบสารสนเทศและการสื่อสารข้อมูล (Information & Communication)

บริษัทได้ดำเนินการให้มีข้อมูลที่เกี่ยวข้องและมีคุณภาพ มีการกำหนดกระบวนการสื่อสารข้อมูลภายในและภายนอกที่จำเป็นต่อการสนับสนุนให้การควบคุมภายในสามารถดำเนินไปได้ตามที่กำหนดไว้ รวมทั้งมีช่องทางในการรับเรื่องเกี่ยวกับประเด็นที่อาจมีผลกระทบต่อการควบคุมภายใน

### 5. ระบบการติดตาม (Monitoring Activities)

บริษัทมีการติดตามและประเมินผลการควบคุมภายใน เพื่อให้มั่นใจว่าการควบคุมภายใน ดำเนินไปอย่างมีประสิทธิภาพ โดยจัดให้มีช่องทางในการรายงานและสื่อสารข้อมูล ขอบกพร่องในระบบการควบคุมภายใน ต่อบุคคลที่รับผิดชอบอย่างทันท่วงที และกำหนดช่องทางในการนำผลการปฏิบัติตามระบบการควบคุมภายใน รายงานต่อผู้บริหารระดับสูงและคณะกรรมการอย่างสม่ำเสมอ

## นโยบายการจ่ายเงินปันผล

คณะกรรมการบริษัท ในการประชุมครั้งที่ 4/2549 วันที่ 14 กรกฎาคม 2549 ได้มีมติให้เพิ่มนโยบายการจ่ายเงินปันผลไว้ในนโยบายการกำกับดูแลกิจการ หมวด 2 สิทธิของผู้ถือหุ้นและการปฏิบัติต่อผู้ถือหุ้นอย่างเท่าเทียมกัน โดยเพิ่มเป็นข้อ 2.1.6 และต่อมาในการประชุมคณะกรรมการบริษัท ครั้งที่ 8/2552 เมื่อวันที่ 17 ธันวาคม 2552 ได้มีมติให้ปรับปรุงถ้อยคำเพื่อให้เกิดความชัดเจนยิ่งขึ้น นโยบายการจ่ายเงินปันผลของบริษัท ตามที่ระบุไว้ในนโยบายการกำกับดูแลกิจการ คือ “บริษัทมีนโยบายจ่ายเงินปันผลประมาณร้อยละ 60 ของกำไรสุทธิประจำปีจากงบการเงินเฉพาะกิจการ เว้นแต่ในปีใดที่บริษัทมีความจำเป็นในการใช้เงินเพื่อการลงทุนหรือหมุนเวียน ก็ให้คณะกรรมการบริษัทเสนอที่ประชุมผู้ถือหุ้นเพื่อพิจารณาการจ่ายเงินปันผลเป็นอย่างอื่นได้”



# รายการที่เกี่ยวข้องกัน

ในการประกอบธุรกิจ บริษัทอาจมีรายการระหว่างกันกับบุคคล และ/หรือนิติบุคคลที่อาจมีความขัดแย้งทางผลประโยชน์ ซึ่งบริษัทได้ดูแลให้การทำรายการดังกล่าวมีความสมเหตุสมผล คำนึงถึงประโยชน์สูงสุดของบริษัท เป็นไปตามข้อกำหนดของหน่วยงานกำกับดูแลที่เกี่ยวข้อง นอกจากนี้ คณะกรรมการตรวจสอบยังทำหน้าที่สอบทานการทำรายการเกี่ยวข้องกันที่ต้องได้รับการพิจารณาจากคณะกรรมการบริษัท และหากรายการใดกระทำกับผู้มีส่วนได้เสียซึ่งเป็นกรรมการหรือผู้บริหารแล้ว กรรมการหรือผู้บริหารท่านนั้นจะไม่ใช่สิทธิออกเสียงในที่ประชุม การเปิดเผยรายการที่เกี่ยวข้องกันจะเป็นไปตามข้อกำหนดของหน่วยงานกำกับดูแล และเป็นไปตามมาตรฐานการบัญชี

ในปี 2557 บริษัทมีธุรกรรมที่เป็นรายการเกี่ยวข้องกัน ที่ได้รับรายงานต่อตลาดหลักทรัพย์ จำนวน 1 เรื่อง คือ เมื่อวันที่ 13 สิงหาคม 2557 คณะกรรมการบริษัทได้มีมติอนุมัติการทำรายการเกี่ยวข้องกันเกี่ยวกับการเช่าอาคาร กับนางสรญา สรไกรกิติกุล โดยบริษัทได้ต่ออายุสัญญาเช่าอาคารชุดเซ็นทรัลซิตี้บางนาทาวเวอร์ 1 เลขที่ 589/131 ถนนบางนา-ตราด แขวงบางนา เขตบางนา กรุงเทพฯ พื้นที่ประมาณ 333 ตารางเมตร อายุสัญญา 2 ปี ตั้งแต่วันที่ 1 พฤศจิกายน 2557 ถึง วันที่ 31 ตุลาคม 2559 เพื่อใช้เป็นสถานที่ทำงานของบุคลากรด้านการขาย การตลาด รวมทั้งฝ่ายพัฒนาธุรกิจ เนื่องจากสำนักงานใหญ่ที่จังหวัดสมุทรปราการ มีพื้นที่ไม่เพียงพอต่อการรองรับบุคลากร นอกจากนี้ยังช่วยให้การเดินทางติดต่อธุรกิจกับลูกค้าและผู้มาติดต่อมีความสะดวกและคล่องตัว

นางสรญา สรไกรกิติกุล มีความสัมพันธ์เป็นบุตรของนายสุรพล ว่องวัฒนโรจน์ ซึ่งดำรงตำแหน่งประธานเจ้าหน้าที่บริหาร และเป็นผู้ถือหุ้นใหญ่ของบริษัท นอกจากนี้นางสรญา สรไกรกิติกุล ยังเป็นผู้บริหารและผู้ถือหุ้นของบริษัทด้วย

บริษัทได้รับการต่ออายุสัญญาเช่าในอัตราค่าเช่าเท่าเดิม คือ เดือนละ 100,000 บาท ระยะเวลาเช่า 2 ปี รวมเป็นค่าเช่าทั้งสิ้น 2,400,000 บาท เมื่อคำนวณมูลค่ารายการโดยเปรียบเทียบกับมูลค่าสินทรัพย์ที่มีตัวตนสุทธิ (ณ 31 มีนาคม 2557) มีขนาดรายการเท่ากับ 0.16% ถือเป็นรายการที่เกี่ยวข้องกันขนาดกลาง ตามประกาศคณะกรรมการตลาดหลักทรัพย์

นอกจากนี้ ข้อมูลเพิ่มเติมเกี่ยวกับรายการระหว่างกันประเภทอื่น ได้เปิดเผยไว้ในหมายเหตุประกอบงบการเงิน สำหรับปีสิ้นสุด วันที่ 31 ธันวาคม 2557



# การวิเคราะห์และ คำอธิบายของฝ่ายจัดการ

## ภาพรวมผลการดำเนินงานปี 2557

ในปี 2557 บริษัท สุรพลฟู้ดส์ จำกัด (มหาชน) และบริษัทย่อย มีรายได้จากการขายรวม จำนวน 4,981 ล้านบาท ลดลงจากปีก่อน 688 ล้านบาท หรือลดลงร้อยละ 12 เมื่อเทียบกับปี 2556 สัดส่วนต้นทุนขายต่อยอดขายในปี 2557 เท่ากับร้อยละ 89 ลดลงจากปี 2556 ที่ต้นทุนขายต่อยอดขาย เท่ากับร้อยละ 94

บริษัทฯ และบริษัทย่อย มีกำไรสุทธิรวม เท่ากับ 329 ล้านบาท เพิ่มขึ้นจากปีก่อน 234 ล้านบาท หรือเพิ่มขึ้นร้อยละ 244 เมื่อเทียบกับปี 2556 โดยเป็นกำไรสุทธิส่วนที่เป็นของผู้ถือหุ้นของบริษัท 172 ล้านบาท เพิ่มขึ้นจากปี 2556 ที่มีผลขาดทุนสุทธิในส่วนของผู้ถือหุ้นของบริษัท 8 ล้านบาท

ในปี 2557 ภาวะอุตสาหกรรมการผลิตกุ้งแช่แข็งในประเทศยังคงมีปริมาณลดลง เนื่องจากภาวะโรคตายด่วน (EMS: Early Mortality Syndrome) ทำให้ปริมาณวัตถุดิบกุ้งลดลงอย่างต่อเนื่องตั้งแต่ปี 2554 ทั้งนี้ปริมาณวัตถุดิบกุ้งขาวแวนนาไมของประเทศไทย ในปี 2557 ลดลงจากปี 2556 ประมาณร้อยละ 17 จากผลกระทบดังกล่าวทำให้บริษัทต้องมีการปรับตัวในด้านการผลิตและการขาย เพื่อให้สอดคล้องกับสถานการณ์วัตถุดิบ โดยได้พิจารณาการรับคำสั่งซื้อจากลูกค้าให้เหมาะสมกับการผลิต โดยคำนึงถึงความสามารถในการทำกำไรจากการขายสินค้าเป็นสำคัญ รวมถึงการพัฒนาและเสนอขายสินค้าใหม่ที่ใช้วัตถุดิบกุ้งลดลง และสินค้าใหม่ที่ใช้วัตถุดิบประเภทอื่นทดแทน ส่งผลให้ผลประกอบการโดยรวมยังอยู่ในระดับที่น่าพอใจ และผลประกอบการของทุกหน่วยธุรกิจปรับตัวดีขึ้นมาก เมื่อเทียบกับปี 2556

ในปี 2557 บัญชีลูกหนี้อื่น เพิ่มขึ้น 18 ล้านบาท เนื่องจากการเพิ่มขึ้นของลูกหนี้ตามสัญญาซื้อขายเงินตราต่างประเทศล่วงหน้า จำนวน 15 ล้านบาท เนื่องจากบริษัทฯ และบริษัทย่อยได้มีการทำ Forward Contract เพื่อป้องกันความเสี่ยงเรื่องอัตราแลกเปลี่ยน และมีการจ่ายล่วงหน้าค่านำเข้าสินค้าบางรายการ ซึ่งเป็นการจ่ายตามเงื่อนไขสัญญาทางธุรกิจ จำนวน 5 ล้านบาท

บริษัทฯ ได้จัดตั้งบริษัทย่อย ชื่อบริษัท โมบาย โลจิสติกส์ จำกัด เพื่อสนับสนุนการให้บริการด้านการขาย โลจิสติกส์ ขนส่ง และคลังสินค้า

## ผลการดำเนินงานและความสามารถในการทำกำไร

การวิเคราะห์ผลการดำเนินงานสำหรับปี 2557 และความสามารถในการทำกำไรของบริษัทฯ และบริษัทย่อย มีดังนี้

### รายได้

บริษัทฯ และบริษัทย่อย มีรายได้รวม จำนวน 5,183 ล้านบาท ลดลง 660 ล้านบาท หรือลดลงร้อยละ 11 เมื่อเทียบกับปี 2556 การลดลงของรายได้รวม มีสาเหตุหลักมาจาก

- รายได้จากการขาย ลดลง 688 ล้านบาท เมื่อเทียบกับปี 2556 เนื่องจากปริมาณการขายที่ลดลง สาเหตุเกิดจากบริษัทได้ลดกำลังการผลิตสินค้าประเภทกุ้ง เพื่อให้สอดคล้องกับสถานการณ์การขาดแคลนวัตถุดิบกุ้งในประเทศ โดยยอดขายกลุ่มสินค้าพร้อมรับประทาน ลดลงร้อยละ 13 และกลุ่มสินค้าพร้อมปรุง ลดลงร้อยละ 36
- กำไรจากอัตราแลกเปลี่ยนสุทธิ เพิ่มขึ้น 27 ล้านบาท เมื่อเทียบกับปี 2556 เนื่องจากในปี 2557 ค่าเงินบาทแข็งค่าขึ้นเมื่อเทียบกับเงินเยน แต่บริษัทได้มีการป้องกันความเสี่ยงโดยการทำ Forward Contract ไว้ล่วงหน้าจึงส่งผลให้บริษัทมีกำไรจากอัตราแลกเปลี่ยน



## ค่าใช้จ่าย

บริษัท และบริษัทย่อย มีต้นทุนขายรวมและค่าใช้จ่ายรวม จำนวน 4,826 ล้านบาท ลดลง 935 ล้านบาท หรือลดลงร้อยละ 16 เมื่อเทียบกับปี 2556 โดยมีสาระสำคัญดังนี้

- ต้นทุนขาย ลดลง 915 ล้านบาท หรือลดลงร้อยละ 17 เมื่อเทียบกับปี 2556 เนื่องจากบริษัท และบริษัทย่อย ลดกำลังการผลิตลงร้อยละ 17 แต่บริษัทได้มีการพัฒนาและเสนอขายสินค้าใหม่ที่ใช้วัตถุดิบกึ่งลดลง มีการหาแหล่งวัตถุดิบจากต่างประเทศเพื่อใช้ทดแทนวัตถุดิบในประเทศ รวมทั้งพัฒนาสินค้าใหม่ที่ใช้วัตถุดิบประเภทอื่นทดแทน มีการควบคุมการผลิตให้อยู่ในปริมาณที่เหมาะสมกับคำสั่งซื้อ โดยจะคำนึงถึงอัตราการทำกำไรจากการขายสินค้าเป็นสำคัญ ส่งผลให้สัดส่วนต้นทุนขายต่อยอดขาย ลดลงจากร้อยละ 94 ในปี 2556 เหลือ ร้อยละ 89 ในปี 2557
- ค่าใช้จ่ายในการขายและบริหาร ลดลง 20 ล้านบาท สาเหตุหลักมาจากค่าใช้จ่ายในการส่งออกลดลงตามปริมาณการขาย

## ความสามารถในการทำกำไร

จากการบริหารงานที่มีการติดตามอย่างต่อเนื่องทั้งในด้านการผลิต การขาย การบริหารสินค้าคงเหลือ การหาแหล่งวัตถุดิบใหม่ ๆ และการพัฒนาสินค้าใหม่ ในปี 2557 ส่งผลให้บริษัท และบริษัทย่อย มีกำไรสุทธิรวม 329 ล้านบาท เพิ่มขึ้นร้อยละ 244 เมื่อเทียบกับปี 2556 โดยเป็นส่วนที่เป็นของผู้ถือหุ้นของบริษัท จำนวน 172 ล้านบาท เพิ่มขึ้น 180 ล้านบาท เมื่อเทียบกับปี 2556 ที่มีขาดทุนสุทธิในส่วนที่เป็นของผู้ถือหุ้นของบริษัท 8 ล้านบาท

อัตราส่วนความสามารถในการทำกำไร	ปี 2557	ปี 2556
อัตรากำไรขั้นต้น (Gross profit margin)	10.8	5.5
อัตรากำไรสุทธิ (Net profit)	6.6	1.7
อัตรากำไร EBITDA	11.7	5.3
อัตราผลตอบแทนจากสินทรัพย์ (ROA)	12.3	3.0
อัตราผลตอบแทนจากส่วนของผู้ถือหุ้น (ROE)	16.0	4.5

## ฐานะการเงิน

### สินทรัพย์

บริษัท และบริษัทย่อย มีสินทรัพย์รวม ณ วันที่ 31 ธันวาคม 2557 จำนวน 3,046 ล้านบาท เพิ่มขึ้น 117 ล้านบาท หรือเพิ่มขึ้นร้อยละ 4 เมื่อเทียบกับปี 2556 สาระสำคัญของการเปลี่ยนแปลงในสินทรัพย์รวม มีดังนี้

- ลูกหนี้การค้ารวม ณ วันที่ 31 ธันวาคม 2557 เท่ากับ 260 ล้านบาท ลดลง 23 ล้านบาท เมื่อเทียบกับปี 2556 ลูกหนี้ค้างส่วนใหญ่เป็นลูกหนี้ที่ยังไม่ถึงกำหนดชำระ จำนวน 241 ล้านบาท และมีลูกหนี้ที่ค้างชำระมากกว่า 90 วัน จำนวน 0.5 ล้านบาท เป็นหนี้ที่เกิดจากการขายสินค้าในประเทศและบริษัท ได้ทำการตั้งค่าเผื่อหนี้สงสัยจะสูญไว้จำนวน 0.7 ล้านบาทสำหรับลูกหนี้การค้าในประเทศ ทั้งนี้การตั้งค่าเผื่อหนี้สงสัยจะสูญ จะพิจารณาจากประวัติและประสิทธิภาพในการเรียกเก็บหนี้ และสถานะปัจจุบันของลูกหนี้ค้าง ณ วันที่ในงบแสดงฐานะการเงิน ทั้งลูกหนี้การค้าต่างประเทศและลูกหนี้การค้าในประเทศ ระยะเวลาการเก็บหนี้เฉลี่ย สำหรับงบการเงินรวม ในปี 2557 เท่ากับ 20 วัน ขณะที่ในปี 2556 เท่ากับ 21 วัน
- เงินลงทุนชั่วคราว ณ วันที่ 31 ธันวาคม 2557 จำนวน 197 ล้านบาท เป็นเงินลงทุนในตราสารหนี้ระยะสั้น เป็นการ



- บริหารเพื่อให้ได้รับผลตอบแทนที่สูงขึ้น และในอนาคตคาดว่าจะมีการนำไปใช้ในการลงทุนในบริษัทย่อย
- ลูกหนี้อื่น ณ วันที่ 31 ธันวาคม 2557 จำนวน 41 ล้านบาท เพิ่มขึ้น 18 ล้านบาท เนื่องจากในปี 2557 มีลูกหนี้สัญญาซื้อขายเงินตราต่างประเทศล่วงหน้า เพิ่มขึ้น 15 ล้านบาท และมีการจ่ายล่วงหน้าค่าสินค้านำเข้าบางรายการตามเงื่อนไขทางธุรกิจ จำนวน 5 ล้านบาท
  - สินค้าคงเหลือ ณ วันที่ 31 ธันวาคม 2557 มีจำนวน 485 ล้านบาท เพิ่มขึ้น 29 ล้านบาท เมื่อเทียบกับปี 2556 โดยสินค้าสำเร็จรูปและสินค้าระหว่างผลิต เพิ่มขึ้น 19 ล้านบาท และวัตถุดิบ เพิ่มขึ้น 11 ล้านบาท เนื่องจากมีการผลิตเพื่อเก็บสต็อกรอการขายในช่วงต้นปี 2558 และมีการนำเข้าวัตถุดิบเพิ่มขึ้นเพื่อทดแทนการขาดแคลนวัตถุดิบในประเทศ ส่งผลให้สินค้าคงเหลือเพิ่มขึ้น บริษัทฯ ได้มีการตั้งสำรองค่าเผื่อการลดลงของมูลค่าสินค้าในงบการเงินรวมจำนวน 2.5 ล้านบาท และในงบการเงินเฉพาะบริษัทจำนวน 1.6 ล้านบาท เนื่องจากบริษัทฯ มีความเสี่ยงจากกรณีที่ราคาขายที่อาจจะได้รับต่ำกว่าราคาทุน เนื่องจากการราคาขายในตลาดต่างประเทศมีการแข่งขันค่อนข้างสูง และปัจจัยราคาวัตถุดิบในประเทศยังคงมีแนวโน้มที่สูงขึ้น และการตั้งสำรองค่าเผื่อการทิ้งทำลายสำหรับวัสดุสิ้นเปลืองที่คาดว่าจะยกเลิกการผลิต ทั้งนี้บริษัทฯ พิจารณาแล้วเห็นว่า ค่าเผื่อการลดลงของมูลค่าสินค้าที่ตั้งไว้ มีความเหมาะสมและเพียงพอแล้ว ระยะเวลาการหมุนเวียนสินค้าเฉลี่ย สำหรับงบการเงินรวมในปี 2557 เท่ากับ 39 วัน ขณะที่ในปี 2556 เท่ากับ 34 วัน เนื่องจากบริษัทฯ มีการเพิ่มการเก็บสต็อกสำหรับวัตถุดิบนำเข้าเพื่อใช้ในการผลิตเพิ่มขึ้น
  - ที่ดิน อาคาร และอุปกรณ์สุทธิ ณ วันที่ 31 ธันวาคม 2557 จำนวน 1,454 ล้านบาท ลดลง 92 ล้านบาท เมื่อเทียบกับปี 2556 ส่วนใหญ่มาจากค่าเสื่อมราคาในปี 2557 จำนวน 213 ล้านบาท อาคาร เครื่องจักร และอุปกรณ์ เพิ่มขึ้นจำนวน 188 ล้านบาท และขายเครื่องจักรและอุปกรณ์ จำนวน 67 ล้านบาท

## หนี้สิน

บริษัทฯ และบริษัทย่อย มีหนี้สินรวม ณ วันที่ 31 ธันวาคม 2557 จำนวน 913 ล้านบาท ลดลง 32 ล้านบาท หรือลดลงร้อยละ 3 จากปี 2556 โดยสาเหตุหลักมาจาก

- เงินกู้ยืมระยะสั้นจากสถาบันการเงิน ณ วันที่ 31 ธันวาคม 2557 จำนวน 202 ล้านบาท ลดลง 89 ล้านบาท เมื่อเทียบกับปี 2556 เนื่องจากในปี 2556 บริษัทย่อยมีความต้องการใช้เงินทุนหมุนเวียนเพื่อใช้ในการปรับปรุงกระบวนการผลิตและได้ดำเนินการเรียบร้อยแล้ว ทำให้ในปี 2557 ความต้องการใช้เงินทุนหมุนเวียนลดลง ส่งผลให้การกู้ยืมลดลง
- เจ้าหนี้การค้า ณ วันที่ 31 ธันวาคม 2557 จำนวน 198 ล้านบาท เพิ่มขึ้น 31 ล้านบาท เมื่อเทียบกับปี 2556 ระยะเวลาการจ่ายชำระหนี้เฉลี่ย สำหรับงบการเงินรวม ในปี 2557 เท่ากับ 15 วัน ขณะที่ในปี 2556 เท่ากับ 13 วัน
- เงินกู้ยืมระยะยาว (รวมเงินกู้ยืมที่ถึงกำหนดชำระภายในหนึ่งปี) ณ วันที่ 31 ธันวาคม 2557 จำนวน 77 ล้านบาท ลดลง 41 ล้านบาท เมื่อเทียบกับปี 2556 เป็นการจ่ายคืนเงินกู้ตามสัญญา
- หนี้สินตามสัญญาเช่าการเงิน (รวมหนี้สินตามสัญญาเช่าการเงินที่ถึงกำหนดชำระภายในหนึ่งปี) ณ วันที่ 31 ธันวาคม 2557 จำนวน 113 ล้านบาท เพิ่มขึ้น 40 ล้านบาท เมื่อเทียบกับปี 2556 ส่วนใหญ่เป็นการลงทุนในเครื่องจักรและอุปกรณ์สำหรับการผลิต



## ส่วนของผู้ถือหุ้น

บริษัท และบริษัทย่อย มีส่วนของผู้ถือหุ้นรวม ณ วันที่ 31 ธันวาคม 2557 จำนวน 2,134 ล้านบาท เพิ่มขึ้น 150 ล้านบาท หรือเพิ่มขึ้นร้อยละ 8 เมื่อเทียบกับปี 2556 เนื่องจากบริษัท และบริษัทย่อย มีกำไรสุทธิ 329 ล้านบาท และบริษัท มีการจ่ายเงินปันผล จำนวน 94 ล้านบาท และบริษัทย่อยจ่ายเงินปันผลให้กับส่วนได้เสียที่ไม่มีอำนาจควบคุม 87 ล้านบาท

## สภาพคล่อง

บริษัท และบริษัทย่อย มีเงินสดและรายการเทียบเท่าเงินสด ณ 31 ธันวาคม 2557 จำนวน 451 ล้านบาท เพิ่มขึ้นจากปี 2556 จำนวน 182 ล้านบาท และมีเงินลงทุนชั่วคราวที่ลงทุนในตราหนี้ระยะสั้น จำนวน 197 ล้านบาท จะพบว่าบริษัทมีการบริหารจัดการเงินทุน และรักษาสภาพคล่องของบริษัทอยู่ในระดับที่น่าพอใจ โดยอัตราส่วนสภาพคล่อง ในปี 2557 เพิ่มขึ้นเมื่อเทียบกับปี 2556 บริษัท และบริษัทย่อย สามารถชำระคืนเงินกู้ได้กำหนดในสัญญา และสามารถปฏิบัติตามเงื่อนไขในสัญญาเงินกู้อย่างเคร่งครัด โดยรักษาอัตราส่วนหนี้สินรวมต่อส่วนของผู้ถือหุ้นรวม ได้ตามที่สถาบันการเงินกำหนด ส่วนด้านการจัดหาเงินทุนเพื่อใช้หมุนเวียนในกิจการ บริษัทและบริษัทย่อยมีการพิจารณาอย่างรอบคอบ และให้มีความสอดคล้องกับกิจกรรมที่นำไปใช้ รวมทั้งหาแหล่งเงินกู้ที่มีต้นทุนทางการเงินที่เหมาะสม

อัตราส่วนทางการเงิน	ปี 2557	ปี 2556
อัตราส่วนหนี้สินต่อส่วนของผู้ถือหุ้น (D/E Ratio)	0.4	0.5
อัตราส่วนทุนหมุนเวียน (Current Ratio)	2.2	1.8
วงจรเงินสด (Cash Cycle) : จำนวนวัน	44	42
ความสามารถในการจ่ายดอกเบี้ย (Interest Coverage)	40.8	11.6

## สรุป

ในปี 2557 บริษัท และบริษัทย่อย มีกำไรสุทธิรวมสำหรับปี จำนวน 329 ล้านบาท โดยเป็นกำไรส่วนที่เป็นของผู้ถือหุ้นของบริษัท 172 ล้านบาท และกำไรต่อหุ้นขั้นพื้นฐาน เท่ากับ 0.64 บาทต่อหุ้น เพิ่มขึ้นจากปี 2556 ที่มีขาดทุนต่อหุ้นขั้นพื้นฐาน เท่ากับ (0.03) บาทต่อหุ้น แสดงให้เห็นว่าในปี 2557 บริษัท และบริษัทย่อยมีความสามารถในการทำกำไรที่เพิ่มขึ้น โดยมีการกำหนดกลยุทธ์ ด้านการขาย และการผลิต เพื่อให้สอดคล้องกับสถานการณ์วัตถุดิบที่เป็นอยู่ และพิจารณาการรับคำสั่งซื้อจากลูกค้าให้เหมาะสมกับการผลิต โดยคำนึงถึงความสามารถในการทำกำไรจากการขายสินค้าเป็นสำคัญ มีการพัฒนาและเสนอขายสินค้าใหม่ที่ใช้วัตถุดิบที่ลดลง รวมทั้งพัฒนาสินค้าใหม่ที่ใช้วัตถุดิบประเภทอื่นทดแทน ส่งผลให้ผลประกอบการโดยรวมอยู่ในระดับที่น่าพอใจ



# รายงานคณะกรรมการ ตรวจสอบต่อผู้ถือหุ้น

คณะกรรมการตรวจสอบ ประกอบด้วยกรรมการอิสระ 3 ท่าน คือ นายสถาพร โคธีรานุรักษ์ ทำหน้าที่ประธาน นางบุญเพิ่ม เจียมธีระนาถ และนายพิษณุ เหริยญมหาสาร เป็นกรรมการ โดยกรรมการตรวจสอบทุกท่านมีคุณสมบัติครบถ้วนตามที่กำหนดในกฎบัตรคณะกรรมการตรวจสอบ สอดคล้องกับประกาศตลาดหลักทรัพย์ฯ และแนวทางปฏิบัติที่ดีสำหรับคณะกรรมการตรวจสอบที่เสนอโดยตลาดหลักทรัพย์ฯ โดยมีนางสุรีย์ นันทติกุล ผู้จัดการฝ่ายตรวจสอบภายใน ทำหน้าที่เลขานุการ

คณะกรรมการตรวจสอบได้ปฏิบัติหน้าที่ตามขอบเขต หน้าที่ และความรับผิดชอบที่ได้รับมอบหมายอย่างรอบคอบ เป็นอิสระ ไม่มีข้อจำกัดในการได้รับข้อมูล รวมทั้งได้รับความร่วมมืออย่างดีจากฝ่ายจัดการ และพนักงานที่เกี่ยวข้อง

ในปี 2557 คณะกรรมการตรวจสอบประชุมประจำไตรมาส 4 ครั้ง ประชุมร่วมกับผู้สอบบัญชีโดยไม่มีฝ่ายจัดการ 1 ครั้ง ประชุมเพื่อสอบถามความถูกต้องและเพียงพอของข้อมูลในแบบประเมินตนเองเกี่ยวกับมาตรการต่อต้านการทุจริตคอร์รัปชัน 3 ครั้ง และประชุมประจำปี 1 ครั้ง ซึ่งกรรมการตรวจสอบเข้าร่วมประชุมครบทั้ง 3 ท่านทุกครั้ง สรุปประเด็นที่เป็นสาระสำคัญได้ดังนี้

## 1. สอบทานงบการเงินประจำไตรมาส และงบการเงินประจำปี ขอบบริษัทและบริษัทย่อย

ประชุมร่วมกับผู้สอบบัญชี ฝ่ายจัดการ ฝ่ายตรวจสอบภายใน เพื่อพิจารณางบการเงินประจำไตรมาสซึ่งผ่านการสอบทานจากผู้สอบบัญชี และงบการเงินประจำปีซึ่งผ่านการตรวจสอบจากผู้สอบบัญชีแล้ว รวมทั้งพิจารณานโยบายบัญชี การเปลี่ยนแปลงนโยบายบัญชีที่สำคัญ และรับฟังคำชี้แจงจากฝ่ายจัดการ ก่อนนำเสนอต่อคณะกรรมการบริษัทเพื่อพิจารณาอนุมัติออกงบการเงินต่อไป นอกจากนี้ยังได้มีการประชุมร่วมกับผู้สอบบัญชีโดยไม่มีฝ่ายจัดการ 1 ครั้ง เพื่อปรึกษาหารือเกี่ยวกับความเป็นอิสระในการปฏิบัติหน้าที่ และรับฟังความเห็นของผู้สอบบัญชีในเรื่องต่างๆ ที่อาจมีผลกระทบต่อการงบการเงิน

คณะกรรมการตรวจสอบมีความเห็นว่า บริษัทได้จัดทำงบการเงินตามหลักการบัญชีที่รับรองทั่วไป มีความถูกต้องตามที่ควรในสาระสำคัญ มีการเปิดเผยข้อมูลอย่างเพียงพอและทันเวลา ซึ่งผู้สอบบัญชีได้ปฏิบัติหน้าที่และแสดงความคิดเห็นอย่างเป็นอิสระไว้แล้วในรายงานของผู้สอบบัญชีรับอนุญาตและงบการเงิน

## 2. สอบทานความเพียงพอของระบบการควบคุมภายใน

พิจารณาประสิทธิภาพและประสิทธิผลของการควบคุมภายใน จากรายงานผลการตรวจสอบภายในเป็นประจำทุกไตรมาส ซึ่งครอบคลุมระบบงานที่สำคัญของบริษัท และพิจารณาควบคู่กับรายงานผลการสอบทานการควบคุมภายในจากผู้สอบบัญชีด้วย สำหรับผลการสอบทานนั้น ไม่พบจุดอ่อนหรือข้อบกพร่องที่เป็นสาระสำคัญ คณะกรรมการตรวจสอบมีความเห็นว่า บริษัทมีระบบการควบคุมภายในที่เพียงพอ เหมาะสม และมีประสิทธิผลตามองค์ประกอบการควบคุมภายใน

## 3. สอบทานการปฏิบัติงานให้เป็นไปตามกฎหมายและข้อกำหนดต่างๆ

พิจารณาสอบทานการปฏิบัติงานให้เป็นไปตามกฎหมายและข้อกำหนดที่เกี่ยวข้องกับการดำเนินธุรกิจ โดยติดตามจากรายงานคณะทำงานติดตามข้อกำหนดกฎหมาย ที่ได้นำเสนอรายงานต่อคณะกรรมการบริหารความเสี่ยง นอกจากนี้ ฝ่ายตรวจสอบภายใน ได้สุ่มสอบทานการปฏิบัติตามกฎหมายและข้อกำหนดต่างๆ อย่างสม่ำเสมอ คณะกรรมการตรวจสอบมีความเห็นว่า บริษัทมีแนวทางและกระบวนการติดตามการปฏิบัติตามกฎหมายและข้อกำหนดที่เกี่ยวข้องกับการดำเนินธุรกิจอย่างเพียงพอ เหมาะสม



#### 4. สอบทานการกำรารายการที่เกี่ยวข้องกับ หรือรายการที่อาจมีความขัดแย้งทางผลประโยชน์

คณะกรรมการตรวจสอบมีความเห็นว่า รายการที่เกี่ยวข้องกันหรือรายการที่อาจมีความขัดแย้งทางผลประโยชน์ที่บริษัทมีนั้น มีกระบวนการพิจารณาอย่างโปร่งใส เป็นธรรม และเป็นการดำเนินการเพื่อผลประโยชน์โดยรวมของบริษัทเป็นสำคัญ รวมถึงมีการเปิดเผยข้อมูลอย่างเพียงพอ ถูกต้อง และครบถ้วน

#### 5. สอบทานระบบการตรวจสอบภายใน

พิจารณาความเป็นอิสระ ภารกิจ ขอบเขต หน้าที่ และความรับผิดชอบของฝ่ายตรวจสอบภายใน ในการปฏิบัติงานตรวจสอบให้เหมาะสม สอดคล้องกับมาตรฐานสากล โดยทบทวนกฎบัตรฝ่ายตรวจสอบภายใน และพิจารณาความขัดแย้งทางผลประโยชน์ของผู้ตรวจสอบภายใน รวมทั้งอนุมัติแผนงานตรวจสอบภายในประจำปี ที่จัดทำขึ้นตามความเสี่ยงที่มีสาระสำคัญของบริษัท คณะกรรมการตรวจสอบได้สอบทานรายงานผลการตรวจสอบ ผลการประเมินตนเองของฝ่ายตรวจสอบภายใน และได้ประเมินผลการปฏิบัติงานของฝ่ายตรวจสอบภายในและหัวหน้าหน่วยงานตรวจสอบภายใน รวมทั้งพิจารณาความเหมาะสมของคุณสมบัติหัวหน้างานตรวจสอบภายในอีกด้วย คณะกรรมการตรวจสอบมีความเห็นว่า ระบบการตรวจสอบภายในของบริษัทมีความเป็นอิสระ เพียงพอ และมีประสิทธิผลสอดคล้องกับเป้าหมายที่กำหนดไว้ รวมทั้งมีการพัฒนาคุณภาพในการปฏิบัติงานให้สอดคล้องกับมาตรฐานวิชาชีพสากลอย่างต่อเนื่อง

#### 6. สอบทานระบบบริหารจัดการความเสี่ยง

ติดตามความคืบหน้าในการบริหารจัดการความเสี่ยง โดยพิจารณาจากรายงานการประชุมของคณะกรรมการบริหารความเสี่ยงอย่างเป็นอิสระ และเป็นประจำทุกไตรมาส คณะกรรมการตรวจสอบมีความเห็นว่า ระบบการบริหารจัดการความเสี่ยงมีความเหมาะสม และเพียงพอ

#### 7. พิจารณาคัดเลือก เสนอแต่งตั้ง และเสนอค่าตอบแทนของผู้สอบบัญชี ประจำปี 2557

พิจารณาคัดเลือกผู้สอบบัญชีโดยคำนึงถึงความน่าเชื่อถือ เป็นที่ยอมรับ ความเป็นอิสระ มาตรฐานการทำงาน ความเชี่ยวชาญ และการให้บริการ รวมทั้งพิจารณาความเหมาะสมของค่าสอบบัญชีตามขอบเขตความรับผิดชอบ คณะกรรมการตรวจสอบเห็นสมควรเสนอต่อคณะกรรมการบริษัท เพื่อขออนุมัติต่อที่ประชุมสามัญผู้ถือหุ้นประจำปี ให้แต่งตั้งผู้สอบบัญชีจากบริษัท เคพีเอ็มจี ภูมิไชย สอบบัญชี จำกัด เป็นผู้สอบบัญชีประจำปี 2557

#### 8. ประเมินผลการปฏิบัติงานของคณะกรรมการตรวจสอบ ประจำปี 2557


พิจารณาประเมินผลการปฏิบัติงานของคณะกรรมการตรวจสอบทั้งคณะ ตามแนวทางการปฏิบัติที่ดีของตลาดหลักทรัพย์แห่งประเทศไทย และกฎบัตรคณะกรรมการตรวจสอบ เพื่อเสริมสร้างการกำกับดูแลกิจการที่ดี ผลการประเมินในภาพรวมอยู่ในเกณฑ์ “ดีมาก” และได้รายงานผลการประเมินต่อคณะกรรมการบริษัท

โดยสรุปแล้ว คณะกรรมการตรวจสอบ มีความเห็นว่า คณะกรรมการ ตลอดจนผู้บริหารและพนักงานของบริษัท มีความมุ่งมั่นในการปฏิบัติหน้าที่ เพื่อให้บรรลุเป้าหมายของบริษัทอย่างมีคุณภาพ ให้ความสำคัญอย่างยิ่งต่อการดำเนินงานโดยคำนึงถึงหลักการกำกับดูแลกิจการที่ดี โปร่งใส เชื่อถือได้ มีระบบการควบคุมภายในและระบบการบริหารความเสี่ยงที่เพียงพอ เหมาะสม รวมทั้งมีการพัฒนาระบบการปฏิบัติงานให้มีประสิทธิผลและประสิทธิภาพอย่างต่อเนื่อง



(นายสถาพร โคธีรานุรักษ์)

ประธานคณะกรรมการตรวจสอบ



(นางบุญเพิ่ม เจียมธีระนาถ)

กรรมการตรวจสอบ



(นายพิษณุ เหริยภูมิหาร)

กรรมการตรวจสอบ



# รายงานความรับผิดชอบของคณะกรรมการบริษัทต่อรายงานทางการเงิน

คณะกรรมการบริษัทได้รับผิดชอบงบการเงินของบริษัท สุรพลฟู้ดส์ จำกัด (มหาชน) ซึ่งได้จัดทำขึ้นตามมาตรฐานการบัญชีไทยและตามหลักการบัญชีที่รับรองทั่วไปของประเทศไทย รวมทั้งการเปิดเผยข้อมูลทางบัญชีอย่างเหมาะสม ภายใต้การควบคุมของบริษัท คณะกรรมการตรวจสอบเป็นผู้ตรวจสอบและรายงานผลการปฏิบัติงานในงบการเงินต่อคณะกรรมการบริษัท และรายงานความเห็นเกี่ยวกับการตรวจสอบไว้ในรายงานคณะกรรมการตรวจสอบ ซึ่งปรากฏในรายงานประจำปี

คณะกรรมการบริษัทได้ประเมินความเพียงพอของระบบการควบคุมภายใน และมีความเห็นว่าระบบการควบคุมภายในและการบริหารจัดการความเสี่ยงของบริษัท มีความโปร่งใส สามารถสร้างความเชื่อถือและความมั่นใจได้ในงบการเงินของบริษัท สุรพลฟู้ดส์ จำกัด (มหาชน) ณ วันที่ 31 ธันวาคม 2557 ซึ่งผู้สอบบัญชีรับอนุญาตได้ตรวจสอบงบการเงินสำหรับปี ตามมาตรฐานการสอบบัญชีและหลักการบัญชีที่รับรองทั่วไป



(นายโกศล นันธิกุล)  
ประธานกรรมการ



(นายสุรพล ว่องวัฒนโรจน์)  
ประธานเจ้าหน้าที่บริหาร

## คำตอบแทนของผู้สอบบัญชี

ผู้สอบบัญชีของบริษัทฯ ในปี 2557 คือ นางสาวบุญศรี โชติไพบุลย์พันธุ์ ทะเบียนผู้สอบบัญชีเลขที่ 3756 แห่งบริษัท เคพีเอ็มจี ภูมิไชย สอบบัญชี จำกัด คำตอบแทนจากการสอบบัญชี ในปี 2557 มีรายละเอียดดังนี้

คำตอบแทนจากการสอบบัญชี	จำนวนเงิน (บาท)
คำตอบแทนจากการสอบบัญชี (Audit Fee)	
- ค่าสอบบัญชีของบริษัทฯ	1,120,000
- ค่าสอบบัญชีของบริษัทย่อย จำนวน 6 บริษัท	1,439,000
ค่าบริการอื่น (Non Audit Fee)	- ไม่มี -



# รายงานของผู้สอบบัญชี รับอนุญาต

เสนอ ผู้ถือหุ้นบริษัท สุรพลฟู้ดส์ จำกัด (มหาชน)

ข้าพเจ้าได้ตรวจสอบงบการเงินรวมและงบการเงินเฉพาะกิจการของบริษัท สุรพลฟู้ดส์ จำกัด (มหาชน) และบริษัท  
ย่อย(กลุ่มบริษัท) และของเฉพาะบริษัท สุรพลฟู้ดส์ จำกัด (มหาชน) (บริษัท) ตามลำดับ ซึ่งประกอบด้วยงบแสดง  
ฐานะการเงินรวมและงบแสดงฐานะการเงินเฉพาะกิจการ ณ วันที่ 31 ธันวาคม 2557 งบกำไรขาดทุนเบ็ดเสร็จรวม  
และ งบกำไรขาดทุนเบ็ดเสร็จเฉพาะกิจการ งบแสดงการเปลี่ยนแปลงส่วนของผู้ถือหุ้นรวมและงบแสดงการ  
เปลี่ยนแปลงส่วนของผู้ถือหุ้นเฉพาะกิจการ และงบกระแสเงินสดรวมและงบกระแสเงินสดเฉพาะกิจการ สำหรับปี  
สิ้นสุดวันเดียวกัน รวมถึงหมายเหตุซึ่งประกอบด้วยสรุปนโยบายการบัญชีที่สำคัญและเรื่องอื่นๆ

*ความรับผิดชอบของผู้บริหารต่องบการเงินรวมและงบการเงินเฉพาะกิจการ*

ผู้บริหารเป็นผู้รับผิดชอบในการจัดทำและการนำเสนองบการเงินรวมและงบการเงินเฉพาะกิจการเหล่านี้โดยถูกต้อง  
ตามที่ควรตามมาตรฐานการรายงานทางการเงิน และรับผิดชอบเกี่ยวกับการควบคุมภายในที่ผู้บริหารพิจารณาว่า  
จำเป็นเพื่อให้สามารถจัดทำงบการเงินรวมและงบการเงินเฉพาะกิจการที่ปราศจากการแสดงข้อมูลที่ขัดต่อข้อเท็จจริง  
อันเป็นสาระสำคัญไม่ว่าจะเกิดจากการทุจริตหรือข้อผิดพลาด

*ความรับผิดชอบของผู้สอบบัญชี*

ข้าพเจ้าเป็นผู้รับผิดชอบในการแสดงความเห็นต่องบการเงินรวมและงบการเงินเฉพาะกิจการดังกล่าวจากผลการ  
ตรวจสอบของข้าพเจ้า ข้าพเจ้าได้ปฏิบัติงานตรวจสอบตามมาตรฐานการสอบบัญชี ซึ่งกำหนดให้ข้าพเจ้าปฏิบัติตาม  
ข้อกำหนดด้านจรรยาบรรณ รวมถึงวางแผนและปฏิบัติงานตรวจสอบเพื่อให้ได้ความเชื่อมั่นอย่างสมเหตุสมผลว่า  
งบการเงินรวมและงบการเงินเฉพาะกิจการปราศจากการแสดงข้อมูลที่ขัดต่อข้อเท็จจริงอันเป็นสาระสำคัญหรือไม่



การตรวจสอบรวมถึงการใช้วิธีการตรวจสอบเพื่อให้ได้มาซึ่งหลักฐานการสอบบัญชีเกี่ยวกับจำนวนเงินและการเปิดเผยข้อมูลในงบการเงิน วิธีการตรวจสอบที่เลือกใช้ขึ้นอยู่กับดุลยพินิจของผู้สอบบัญชี ซึ่งรวมถึงการประเมินความเสี่ยงจากการแสดงข้อมูลที่ขัดต่อข้อเท็จจริงอันเป็นสาระสำคัญของงบการเงิน ไม่ว่าจะเกิดจากการทุจริตหรือข้อผิดพลาด ในการประเมินความเสี่ยงดังกล่าว ผู้สอบบัญชีพิจารณาการควบคุมภายในที่เกี่ยวข้องกับการจัดทำและการนำเสนองบการเงิน โดยถูกต้องตามที่ควรของกิจการ เพื่อออกแบบวิธีการตรวจสอบที่เหมาะสมกับสถานการณ์ แต่ไม่ใช่เพื่อวัตถุประสงค์ในการแสดงความเห็นต่อประสิทธิภาพของการควบคุมภายในของกิจการ การตรวจสอบรวมถึงการประเมินความเหมาะสมของนโยบายการบัญชีที่ผู้บริหารใช้และความสมเหตุสมผลของประมาณการทางบัญชีที่จัดทำขึ้นโดยผู้บริหาร รวมทั้งการประเมินการนำเสนองบการเงินโดยรวม

ข้าพเจ้าเชื่อว่าหลักฐานการสอบบัญชีที่ข้าพเจ้าได้รับเพียงพอและเหมาะสมเพื่อใช้เป็นเกณฑ์ในการแสดงความเห็นของข้าพเจ้า

ความเห็น

ข้าพเจ้าเห็นว่า งบการเงินรวมและงบการเงินเฉพาะกิจการข้างต้นนี้ แสดงฐานะการเงินรวมและฐานะการเงินเฉพาะกิจการของกลุ่มบริษัทและบริษัท ตามลำดับ ณ วันที่ 31 ธันวาคม 2557 ผลการดำเนินงานรวมและผลการดำเนินงานเฉพาะกิจการ และกระแสเงินสดรวมและกระแสเงินสดเฉพาะกิจการ สำหรับปีสิ้นสุดวันเดียวกัน โดยถูกต้องตามที่ควรในสาระสำคัญตามมาตรฐานการรายงานทางการเงิน



(บุญศรี โชติไพบูลย์พันธุ์)

ผู้สอบบัญชีรับอนุญาต

เลขทะเบียน 3756

บริษัท เคพีเอ็มจี ภูมิไฮ สอบบัญชี จำกัด

กรุงเทพมหานคร

20 กุมภาพันธ์ 2558



# งบแสดงฐานะการเงิน

บริษัท สุรพลฟู้ดส์ จำกัด (มหาชน) และบริษัทย่อย

สินทรัพย์	หมายเหตุ	งบการเงินรวม		งบการเงินเฉพาะกิจการ	
		31 ธันวาคม		31 ธันวาคม	
		2557	2556	2557	2556
(บาท)					
สินทรัพย์หมุนเวียน					
เงินสดและรายการเทียบเท่าเงินสด	5	450,670,929	268,721,516	89,083,092	34,661,915
เงินลงทุนชั่วคราว	6	197,495,967	188,559,040	197,485,484	188,548,815
ลูกหนี้การค้า	4, 7	260,449,287	283,143,063	133,995,147	196,681,018
ลูกหนี้อื่น	4, 8	40,964,257	23,133,334	13,771,486	5,521,800
สินค้าคงเหลือ	9	484,674,010	455,721,824	255,452,211	206,858,376
รวมสินทรัพย์หมุนเวียน		1,434,254,450	1,219,278,777	689,787,420	632,271,924
สินทรัพย์ไม่หมุนเวียน					
เงินลงทุนในบริษัทร่วม	4, 10	22,964,294	23,413,739	17,550,000	17,550,000
เงินลงทุนในบริษัทย่อย	11	-	-	227,037,535	233,423,735
เงินลงทุนระยะยาวอื่น	12	-	-	-	-
อสังหาริมทรัพย์เพื่อการลงทุน	13	92,993,607	93,031,591	5,000,000	5,000,000
ที่ดิน อาคารและอุปกรณ์	14	1,454,318,850	1,546,374,977	490,006,787	513,637,267
สินทรัพย์ไม่มีตัวตน	15	11,446,000	14,273,026	6,188,121	8,696,506
สินทรัพย์ภายใต้การควบคุม	16	23,392,275	24,323,940	-	-
สินทรัพย์ไม่หมุนเวียนอื่น	17	7,036,506	8,356,856	3,770,387	4,136,401
รวมสินทรัพย์ไม่หมุนเวียน		1,612,151,532	1,709,774,129	749,552,830	782,443,909
รวมสินทรัพย์		3,046,405,982	2,929,052,906	1,439,340,250	1,414,715,833

หมายเหตุประกอบงบการเงินเป็นส่วนหนึ่งของงบการเงินนี้



# งบแสดงฐานะการเงิน

บริษัท สุสวฟู๊ดส์ จำกัด (มหาชน) และบริษัทย่อย

หนี้สินและส่วนของผู้ถือหุ้น	หมายเหตุ	งบการเงินรวม		งบการเงินเฉพาะกิจการ	
		31 ธันวาคม		31 ธันวาคม	
		2557	2556	2557	2556
(บาท)					
<b>หนี้สินหมุนเวียน</b>					
เงินกู้ยืมระยะสั้นจากสถาบันการเงิน	18	202,292,590	291,123,410	-	-
เจ้าหนี้การค้า	4, 19	197,674,984	167,134,457	78,978,887	83,432,329
เจ้าหนี้อื่น	4, 20	166,347,474	154,524,935	79,445,304	65,440,511
ส่วนของเงินกู้ยืมระยะยาวจากสถาบันการเงิน					
ที่ถึงกำหนดชำระภายในหนึ่งปี	18	49,480,650	31,694,175	6,000,000	6,000,000
หนี้สินตามสัญญาเช่าการเงินที่ถึงกำหนดชำระ					
ภายในหนึ่งปี	18	30,514,427	18,349,716	756,471	1,310,861
ภาษีเงินได้ค้างจ่าย		12,434,874	11,116,991	-	-
<b>รวมหนี้สินหมุนเวียน</b>		<b>658,744,999</b>	<b>673,943,684</b>	<b>165,180,662</b>	<b>156,183,701</b>
<b>หนี้สินไม่หมุนเวียน</b>					
เงินกู้ยืมระยะยาวจากสถาบันการเงิน	18	27,726,325	86,062,525	3,000,000	9,000,000
หนี้สินตามสัญญาเช่าการเงิน	18	82,119,440	53,800,452	2,622,053	722,962
หนี้สินภาษีเงินได้รอการตัดบัญชี	16	53,541,905	48,840,459	24,104,656	20,574,524
ภาระผูกพันผลประโยชน์พนักงาน	21	90,453,334	82,391,454	45,442,353	41,548,997
<b>รวมหนี้สินไม่หมุนเวียน</b>		<b>253,841,004</b>	<b>271,094,890</b>	<b>75,169,062</b>	<b>71,846,483</b>
<b>รวมหนี้สิน</b>		<b>912,586,003</b>	<b>945,038,574</b>	<b>240,349,724</b>	<b>228,030,184</b>

หมายเหตุประกอบงบการเงินเป็นส่วนหนึ่งของงบการเงินนี้



# งบแสดงฐานะการเงิน

บริษัท สุรพลฟู้ดส์ จำกัด (มหาชน) และบริษัทย่อย

หนี้สินและส่วนของผู้ถือหุ้น	หมายเหตุ	งบการเงินรวม		งบการเงินเฉพาะกิจการ	
		31 ธันวาคม		31 ธันวาคม	
		2557	2556	2557	2556
(บาท)					
ส่วนของผู้ถือหุ้น					
ทุนเรือนหุ้น	22				
		270,000,000	270,000,000	270,000,000	270,000,000
ทุนที่ออกและชำระแล้ว		269,999,000	269,999,000	269,999,000	269,999,000
ส่วนเกินมูลค่าหุ้น	22				
ส่วนเกินมูลค่าหุ้นสามัญ		270,000,000	270,000,000	270,000,000	270,000,000
กำไรสะสม					
จัดสรรแล้ว					
ทุนสำรองตามกฎหมาย	23	27,000,000	27,000,000	27,000,000	27,000,000
ยังไม่ได้จัดสรร		838,351,878	760,547,045	460,497,509	449,710,954
องค์ประกอบอื่นของส่วนของผู้ถือหุ้น		256,000,492	254,481,963	171,494,017	169,975,695
รวมส่วนของผู้ถือหุ้นของบริษัท		1,661,351,370	1,582,028,008	1,198,990,526	1,186,685,649
ส่วนได้เสียที่ไม่มีอำนาจควบคุม		472,468,609	401,986,324	-	-
รวมส่วนของผู้ถือหุ้น		2,133,819,979	1,984,014,332	1,198,990,526	1,186,685,649
รวมหนี้สินและส่วนของผู้ถือหุ้น					
		3,046,405,982	2,929,052,906	1,439,340,250	1,414,715,833

หมายเหตุประกอบงบการเงินเป็นส่วนหนึ่งของงบการเงินนี้



# งบกำไรขาดทุนเบ็ดเสร็จ

บริษัท สุรพลฟู้ดส์ จำกัด (มหาชน) และบริษัทย่อย

หมายเหตุ	งบการเงินรวม สำหรับปีสิ้นสุดวันที่ 31 ธันวาคม		งบการเงินเฉพาะกิจการ สำหรับปีสิ้นสุดวันที่ 31 ธันวาคม		
	2557	2556	2557	2556	
	(บาท)				
รายได้					
รายได้จากการขาย	4, 24, 33	4,980,903,200	5,668,854,934	1,738,994,879	2,050,248,038
กำไรจากอัตราแลกเปลี่ยนสุทธิ		127,323,371	100,314,926	4,099,666	25,870,786
รายได้จากการลงทุน	4, 25	17,864,430	14,917,734	97,019,367	210,643,858
รายได้อื่น	4, 26	57,186,729	58,952,722	18,507,373	40,937,558
รวมรายได้		5,183,277,730	5,843,040,316	1,858,621,285	2,327,700,240
ค่าใช้จ่าย					
ต้นทุนขาย	4	4,440,976,192	5,356,404,500	1,521,835,152	1,962,786,916
ค่าใช้จ่ายในการขาย	4, 27	227,430,287	241,498,597	121,367,253	124,911,222
ค่าใช้จ่ายในการบริหาร	4, 28	148,795,508	155,031,624	106,166,839	104,946,349
ต้นทุนทางการเงิน	31	8,965,400	7,872,546	815,283	1,297,672
รวมค่าใช้จ่าย		4,826,167,387	5,760,807,267	1,750,184,527	2,193,942,159
ส่วนแบ่งกำไร (ขาดทุน) จากเงินลงทุนในบริษัทร่วม	4, 10	(49,445)	845,765	-	-
กำไรก่อนภาษีเงินได้		357,060,898	83,078,814	108,436,758	133,758,081
รายได้ภาษีเงินได้ (ภาษีเงินได้)	32	(27,565,830)	12,658,675	(3,150,553)	15,619,828
กำไรสำหรับปี		329,495,068	95,737,489	105,286,205	149,377,909
กำไรเบ็ดเสร็จอื่น					
การเปลี่ยนแปลงในมูลค่ายุติธรรมของเงินลงทุนเพื่อขาย		1,518,529	2,423,570	1,518,322	2,423,391
กำไรเบ็ดเสร็จอื่นสำหรับปี - สุทธิจากภาษี		1,518,529	2,423,570	1,518,322	2,423,391
กำไรเบ็ดเสร็จรวมสำหรับปี		331,013,597	98,161,059	106,804,527	151,801,300



# งบกำไรขาดทุนเบ็ดเสร็จ

บริษัท สุรพลฟู้ดส์ จำกัด (มหาชน) และบริษัทย่อย

หมายเหตุ	งบการเงินรวม		งบการเงินเฉพาะกิจการ	
	สำหรับปีสิ้นสุดวันที่		สำหรับปีสิ้นสุดวันที่	
	31 ธันวาคม		31 ธันวาคม	
	2557	2556	2557	2556
	(บาท)			
การแบ่งปันกำไร (ขาดทุน)				
ส่วนที่เป็นของผู้ถือหุ้นของบริษัท	172,304,483	(7,621,016)	105,286,205	149,377,909
ส่วนที่เป็นของส่วนได้เสียที่ไม่มีอำนาจควบคุม	157,190,585	103,358,505	-	-
กำไรสำหรับปี	329,495,068	95,737,489	105,286,205	149,377,909
การแบ่งปันกำไร (ขาดทุน) เบ็ดเสร็จรวม				
ส่วนที่เป็นของผู้ถือหุ้นของบริษัท	173,823,012	(5,197,446)	106,804,527	151,801,300
ส่วนที่เป็นของส่วนได้เสียที่ไม่มีอำนาจควบคุม	157,190,585	103,358,505	-	-
กำไรเบ็ดเสร็จรวมสำหรับปี	331,013,597	98,161,059	106,804,527	151,801,300
กำไร (ขาดทุน) ต่อหุ้นชั้นพื้นฐาน (บาท)	34	0.64	(0.03)	0.39
				0.55

หมายเหตุประกอบงบการเงินเป็นส่วนหนึ่งของงบการเงินนี้



# งบแสดงการเปลี่ยนแปลงส่วนของผู้ถือหุ้น

บริษัท สุรพลฟู้ดส์ จำกัด (มหาชน) และบริษัทย่อย

หมายเหตุ	งบการเงินรวม									
	กำไรสะสม					องค์ประกอบอื่นของส่วนของผู้ถือหุ้น				
	ทุนเรือนหุ้นที่ออกและชำระแล้ว	ส่วนเกินมูลค่าหุ้นสามัญ	ส่วนเกินทุนสำรองตามกฎหมาย	ส่วนเกินทุน	ส่วนเกินทุนจากการตีราคาสิทธิทรัพย์	เปลี่ยนแปลงในมูลค่าสุทธิของเงินลงทุน	รวมองค์ประกอบอื่นของส่วนของผู้ถือหุ้น	รวมส่วนของผู้ถือหุ้น	ส่วนของผู้ถือหุ้นที่ได้สิทธิ์ที่ไม่มีอำนาจ	รวมส่วนของผู้ถือหุ้น
						ผลต่างจากการเปลี่ยนแปลง				
						ของเงินลงทุน				
						เพื่อขาย				
						ส่วนของผู้ถือหุ้น				
						(บาท)				
	269,999,000	270,000,000	27,000,000	908,567,541	252,058,393	-	252,058,393	1,727,624,934	512,695,585	2,240,320,519
35	-	-	-	(140,399,480)	-	-	-	(140,399,480)	-	(140,399,480)
	-	-	-	(140,399,480)	-	-	-	(140,399,480)	-	(140,399,480)
	-	-	-	-	-	-	-	-	(7,497,516)	(7,497,516)
	-	-	-	-	-	-	-	-	(206,570,250)	(206,570,250)
	-	-	-	-	-	-	-	-	(214,067,766)	(214,067,766)
	-	-	-	(140,399,480)	-	-	-	(140,399,480)	(214,067,766)	(354,467,246)
	-	-	-	(7,621,016)	-	-	-	(7,621,016)	103,358,505	95,737,489
	-	-	-	-	-	2,423,570	2,423,570	2,423,570	-	2,423,570
	-	-	-	(7,621,016)	-	2,423,570	2,423,570	(5,197,446)	103,358,505	98,161,059
	269,999,000	270,000,000	27,000,000	760,547,045	252,058,393	2,423,570	254,481,963	1,582,028,008	401,986,324	1,984,014,332

หมายเหตุประกอบงบการเงินเป็นส่วนหนึ่งของงบการเงินนี้



# งบแสดงการเปลี่ยนแปลงส่วนของผู้ถือหุ้น

บริษัท สุรพลฟู้ดส์ จำกัด (มหาชน) และบริษัทย่อย

หมายเหตุ	งบการเงินรวม									
	กำไรสะสม					องค์ประกอบอื่นของส่วนของผู้ถือหุ้น				
	ทุนเรือนหุ้นที่ออกและชำระแล้ว	ส่วนเกินมูลค่าหุ้นสามัญ	ส่วนเกินมูลค่าหุ้นสามัญ	ส่วนเกินมูลค่าหุ้นสามัญ	ส่วนเกินมูลค่าหุ้นสามัญ	ผลต่างจากการเปลี่ยนแปลง	รวม	ส่วนของผู้ถือหุ้นของบริษัทร่วม	ส่วนของผู้ถือหุ้นของบริษัทร่วม	รวมส่วนของผู้ถือหุ้น
35	269,999,000	270,000,000	27,000,000	760,547,045	252,058,393	2,423,570	254,481,963	1,582,028,008	401,986,324	1,984,014,332
รายการกับผู้ถือหุ้นที่บันทึกโดยตรงเข้าส่วนของผู้ถือหุ้น										
การจัดสรรส่วนทุนให้ผู้ถือหุ้น										
เงินปันผลให้ผู้ถือหุ้นของบริษัท										
รวมการเปลี่ยนส่วนทุนจากผู้ถือหุ้น										
การเปลี่ยนแปลงในส่วนที่โดยตรงเข้าส่วนของผู้ถือหุ้น										
ลงทุนในบริษัทย่อย										
เงินปันผลของบริษัทย่อยให้กับส่วนได้เสียที่ไม่มีอำนาจควบคุม										
รวมการเปลี่ยนแปลงในส่วนได้เสียในบริษัทย่อย										
รวมรายการกับผู้ถือหุ้นที่บันทึกโดยตรงเข้าส่วนของผู้ถือหุ้น										
กำไรขาดทุนเบ็ดเสร็จสำหรับปี										
กำไร										
กำไรขาดทุนเบ็ดเสร็จก่อน										
รวมกำไรขาดทุนเบ็ดเสร็จสำหรับปี										
ยอดคงเหลือ ณ วันที่ 31 ธันวาคม 2557										

หมายเหตุประกอบงบการเงินเป็นส่วนหนึ่งของงบการเงินนี้



## บริษัท สุรพลฟู้ดส์ จำกัด (มหาชน)

บริษัท สุรพลฟู้ดส์ จำกัด (มหาชน) และบริษัทย่อย

งบการเงินเฉพาะกิจการ							
	กำไรสะสม	องค์ประกอบอื่นของส่วนของผู้ถือหุ้น					
		ผลต่างจากการเปลี่ยนแปลง					
		ส่วนเกินทุน	ส่วนเกินทุนจากกรณีการแปลง	ส่วนเกินทุนในมูลค่าสิทธิธรรม	ส่วนเกินทุนของ	ส่วนเกินทุนรวม	
หมายเหตุ	หุ้นเรือนหุ้นที่ออกและชำระแล้ว	ส่วนเกินมูลค่าหุ้นสามัญ	หุ้นสำรองตามกฎหมาย	ยังไม่ได้จัดสรร	เงินปันผล	ส่วนเกินทุน	ส่วนเกินทุนรวม
					(บาท)		
สำหรับปีสิ้นสุดวันที่ 31 ธันวาคม 2556	269,999,000	270,000,000	27,000,000	440,732,525	167,552,304	-	1,175,283,829
ยอดคงเหลือ ณ วันที่ 1 มกราคม 2556							
รายการกับผู้ถือหุ้นที่บันทึกโดยตรงเข้าสู่ส่วนของผู้ถือหุ้น							
การจัดสรรส่วนทุนให้ผู้ถือหุ้น							
เงินปันผล ให้ผู้ถือหุ้นของบริษัท	-	-	-	(140,399,480)	-	-	(140,399,480)
รวมการจัดสรรส่วนทุนให้ผู้ถือหุ้น	-	-	-	(140,399,480)	-	-	(140,399,480)
รวมรายการกับผู้ถือหุ้นที่บันทึกโดยตรงเข้าสู่ส่วนของผู้ถือหุ้น	-	-	-	(140,399,480)	-	-	(140,399,480)
กำไรขาดทุนเบ็ดเสร็จสำหรับปี							
กำไร	-	-	-	149,377,909	-	-	149,377,909
กำไรขาดทุนเบ็ดเสร็จก่อน	-	-	-	-	-	2,423,391	2,423,391
รวมกำไรขาดทุนเบ็ดเสร็จสำหรับปี	-	-	-	149,377,909	-	2,423,391	151,801,300
ยอดคงเหลือ ณ วันที่ 31 ธันวาคม 2556	269,999,000	270,000,000	27,000,000	449,710,954	167,552,304	169,975,695	1,186,685,649

หมายเหตุประกอบเป็นการเป็นส่วนใหญ่ของวงเวียน



# งบแสดงการเปลี่ยนแปลงส่วนของผู้ถือหุ้น

บริษัท สุรพลฟู้ดส์ จำกัด (มหาชน) และบริษัทย่อย

		งบการเงินเฉพาะกิจการ						
		กำไรสะสม		องค์ประกอบอื่นของส่วนของผู้ถือหุ้น				
		ทุนเรือนหุ้น ที่ออกและ ชำระแล้ว	ส่วนเกิน มูลค่าหุ้น	ส่วนเกินทุน	ผลต่างจากการ เปลี่ยนแปลง			รวม องค์ประกอบอื่น ของ ส่วนของผู้ ถือหุ้น ของบริษัท
หมายเหตุ					ในมูลค่ายุติธรรม	ของเงินลงทุน	เสีย	
					จากการซื้อขาย	ส่วนของผู้ถือหุ้น		
					ซึ่งไม่ได้จัดสรร	ส่วนของผู้ถือหุ้น		
					(บาท)			
สำหรับปีสิ้นสุดวันที่ 31 ธันวาคม 2557								
ยอดคงเหลือ ณ วันที่ 1 มกราคม 2557		269,999,000	270,000,000	27,000,000	449,710,954	167,552,304	2,423,391	169,975,695
								1,186,685,649
รายการกับผู้ถือหุ้นที่บันทึกโดยตรงเข้าส่วนของผู้ถือหุ้น								
การจัดสรรส่วนทุนให้ผู้ถือหุ้น								
เงินปันผลให้ผู้ถือหุ้นของบริษัท		-	-	-	(94,499,650)	-	-	(94,499,650)
รวมการจัดสรรส่วนทุนให้ผู้ถือหุ้น		-	-	-	(94,499,650)	-	-	(94,499,650)
รวมรายการกับผู้ถือหุ้นที่บันทึกโดยตรงเข้าส่วนของผู้ถือหุ้น		-	-	-	(94,499,650)	-	-	(94,499,650)
กำไรขาดทุนเบ็ดเสร็จสำหรับปี								
กำไร		-	-	-	105,286,205	-	-	105,286,205
กำไรขาดทุนเบ็ดเสร็จอื่น		-	-	-	-	-	1,518,322	1,518,322
รวมกำไรขาดทุนเบ็ดเสร็จสำหรับปี		-	-	-	105,286,205	-	1,518,322	106,804,527
ยอดคงเหลือ ณ วันที่ 31 ธันวาคม 2557		269,999,000	270,000,000	27,000,000	460,497,509	167,552,304	3,941,713	171,494,017
								1,198,990,526

หมายเหตุประกอบงบการเงินเป็นส่วนหนึ่งของงบการเงินนี้



# งบกระแสเงินสด

บริษัท สุรพลฟู้ดส์ จำกัด (มหาชน) และบริษัทย่อย

หมายเหตุ	งบการเงินรวม		งบการเงินเฉพาะกิจการ	
	สำหรับปีสิ้นสุดวันที่ 31 ธันวาคม		สำหรับปีสิ้นสุดวันที่ 31 ธันวาคม	
	2557	2556	2557	2556
	(บาท)			
กระแสเงินสดจากกิจกรรมดำเนินงาน				
กำไรสำหรับปี	329,495,068	95,737,489	105,286,205	149,377,909
รายการปรับปรุง				
ค่าเสื่อมราคา	212,959,342	206,372,276	52,946,520	54,534,361
ค่าตัดจำหน่ายสินทรัพย์ไม่มีตัวตน	3,582,113	4,089,990	2,780,282	3,158,556
เงินปันผลรับ	-	-	(83,691,500)	(199,229,750)
ผลประโยชน์พนักงาน	12,344,609	11,650,962	5,272,848	5,072,989
ต้นทุนทางการเงิน	8,965,400	7,872,546	815,283	1,297,672
ค่าเผื่อนี้สงฆ์จะสูญ (กลับรายการ)	400,000	(20,600)	400,000	(20,600)
ค่าเผื่อการด้อยค่าเงินลงทุนในบริษัทย่อย	-	-	9,600,000	10,667,000
ค่าเผื่อมูลค่าสินค้านำลดลง (กลับรายการ)	(382,340)	(7,682,037)	1,147,385	(3,181,171)
ขาดทุน (กำไร) จากอัตราแลกเปลี่ยนที่ยังไม่เกิดขึ้นจริง	(53,654,726)	5,346,568	(3,102,123)	2,533,030
ขาดทุน (กำไร) จากการจำหน่ายและตัดจำหน่ายที่ดิน				
อาคารและอุปกรณ์	(1,432,152)	2,381,795	279,299	745,721
ขาดทุนจากการจำหน่ายเงินลงทุนระยะยาวอื่น	-	6	-	-
ขาดทุนจากการขายสินทรัพย์ไม่มีตัวตน	-	132,545	-	2
ภาษีเงินได้หัก ณ ที่จ่ายตัดบัญชี	784,523	1,403,932	765,404	1,292,382
ส่วนแบ่งขาดทุน (กำไร) จากเงินลงทุนในบริษัทร่วม	49,445	(845,765)	-	-
ภาษีเงินได้ (รายได้ภาษีเงินได้)	27,565,830	(12,658,675)	3,150,553	(15,619,828)
	540,677,112	313,781,032	95,650,156	10,628,273
การเปลี่ยนแปลงในสินทรัพย์และหนี้สินดำเนินงาน				
ลูกหนี้การค้า	21,031,304	88,002,746	62,211,644	14,363,131
สินค้าคงเหลือ	(28,569,846)	104,161,245	(49,741,220)	34,893,270
ลูกหนี้อื่น	(9,777,147)	29,642,510	(5,053,108)	34,297,031
สินทรัพย์ไม่หมุนเวียนอื่น	(3,441,116)	(3,013,976)	(1,358,062)	(1,167,840)
เจ้าหนี้การค้า	30,625,773	(34,760,334)	(4,567,534)	(27,011,785)
เจ้าหนี้อื่น	2,751,815	(46,133,985)	9,744,113	(28,193,556)
จ่ายผลประโยชน์พนักงาน	(4,282,728)	(5,787,203)	(1,379,492)	(2,139,070)
เงินสดได้มาจากกิจกรรมดำเนินงาน	549,015,167	445,892,035	105,506,497	35,669,454
จ่ายภาษีเงินได้	(20,965,883)	(45,369,602)	-	(11,495,772)
เงินสดสุทธิได้มาจากกิจกรรมดำเนินงาน	528,049,284	400,522,433	105,506,497	24,173,682

หมายเหตุประกอบงบการเงินเป็นส่วนหนึ่งของงบการเงินนี้



# งบกระแสเงินสด

บริษัท สุรพลฟู้ดส์ จำกัด (มหาชน) และบริษัทย่อย

หมายเหตุ	งบการเงินรวม		งบการเงินเฉพาะกิจการ	
	สำหรับปีสิ้นสุดวันที่ 31 ธันวาคม		สำหรับปีสิ้นสุดวันที่ 31 ธันวาคม	
	2557	2556	2557	2556
(บาท)				
กระแสเงินสดจากกิจกรรมลงทุน				
รับเงินปันผล	400,000	800,000	83,691,500	199,229,750
ซื้อเงินลงทุนชั่วคราว	(260,000,000)	(310,010,000)	(260,000,000)	(310,000,000)
ขายเงินลงทุนชั่วคราว	252,961,232	124,480,424	252,961,232	124,480,424
ซื้อที่ดิน อาคารและอุปกรณ์	(93,750,259)	(187,722,185)	(22,211,261)	(39,980,209)
ขายที่ดิน อาคารและอุปกรณ์	68,768,640	41,468,950	477,175	1,102,150
เงินจ่ายสุทธิจากการซื้อบริษัทย่อย	-	-	(3,213,800)	-
เงินรับสุทธิจากการขายเงินลงทุน	-	7,608,251	-	-
ซื้อสินทรัพย์ไม่มีตัวตน	(525,690)	(614,933)	(42,500)	(178,360)
เงินสดสุทธิได้มาจาก (ใช้ไป) ในกิจกรรมลงทุน	(32,146,077)	(323,989,493)	51,662,346	(25,346,245)
กระแสเงินสดจากกิจกรรมจัดหาเงิน				
จ่ายคืนทุนทางการเงิน	(9,862,306)	(6,821,641)	(824,262)	(1,299,665)
จ่ายเงินปันผลให้ผู้ถือหุ้นของบริษัท	(94,499,650)	(140,399,480)	(94,499,650)	(140,399,480)
จ่ายเงินปันผลให้กับส่วนได้เสียที่ไม่มีอำนาจควบคุม	(86,708,500)	(206,570,250)	-	-
เงินเบิกเกินบัญชีธนาคารและเงินกู้ยืมระยะสั้น				
จากสถาบันการเงินเพิ่มขึ้น (ลดลง)	(60,707,600)	101,252,349	-	-
จ่ายชำระหนี้สินตามสัญญาเช่าการเงิน	(31,754,713)	(17,862,187)	(1,423,754)	(1,687,759)
เงินสดรับจากเงินกู้ยืมระยะยาวจากสถาบันการเงิน	-	89,035,000	-	-
ชำระคืนเงินกู้ยืมระยะยาวจากสถาบันการเงิน	(30,421,225)	(47,398,750)	(6,000,000)	(6,000,000)
เงินสดรับจากส่วนได้เสียที่ไม่มีอำนาจควบคุม	200	-	-	-
เงินสดสุทธิใช้ไปในกิจกรรมจัดหาเงิน	(313,953,794)	(228,764,959)	(102,747,666)	(149,386,904)
เงินสดและรายการเทียบเท่าเงินสดเพิ่มขึ้น (ลดลง) สุทธิ				
เงินสดและรายการเทียบเท่าเงินสด ณ วันที่ 1 มกราคม	5	268,721,516	420,953,535	34,661,915
เงินสดและรายการเทียบเท่าเงินสด ณ วันที่ 31 ธันวาคม	5	450,670,929	268,721,516	89,083,092

## รายการที่ไม่ใช่เงินสด

ในระหว่างปี 2557 กลุ่มบริษัทได้ซื้อที่ดิน อาคารและอุปกรณ์ในราคาทุนรวมจำนวนเงิน 188.2 ล้านบาท (2556: 254.0 ล้านบาท) ซึ่งในจำนวนนี้ กลุ่มบริษัทจัดซื้อโดยเงินสดจำนวนเงินรวม 93.7 ล้านบาท (2556: 187.7 ล้านบาท) โดยการทำสัญญาเช่าทางการเงินจำนวน 84.1 ล้านบาท (2556: 52.4 ล้านบาท) และคงค้างเป็นเจ้าหนี้ค่าซื้อเครื่องจักรและอุปกรณ์ ณ วันที่ 31 ธันวาคม 2557 จำนวนเงิน 10.4 ล้านบาท (2556: 13.9 ล้านบาท)

ในระหว่างปี 2557 บริษัทได้ซื้ออาคารและอุปกรณ์ในราคาทุนรวมจำนวนเงิน 30.1 ล้านบาท (2556: 46.5 ล้านบาท) ซึ่งในจำนวนนี้บริษัทจัดซื้อโดยเงินสดจำนวนเงินรวม 22.2 ล้านบาท (2556: 40.0 ล้านบาท) โดยการทำสัญญาเช่าทางการเงินจำนวน 3.7 ล้านบาท (2556: 1.3 ล้านบาท) และคงค้างเป็นเจ้าหนี้ค่าซื้อเครื่องจักรและอุปกรณ์ ณ วันที่ 31 ธันวาคม 2557 จำนวนเงิน 4.2 ล้านบาท (2556: 5.2 ล้านบาท)

หมายเหตุประกอบงบการเงินเป็นส่วนหนึ่งของงบการเงินนี้



# หมายเหตุประกอบงบการเงิน

บริษัท สุสวฟู๊ดส์ จำกัด (มหาชน) และบริษัทย่อย

## หมายเหตุ สารบัญ

1	ข้อมูลทั่วไป
2	เกณฑ์การจัดทำงบการเงิน
3	นโยบายการบัญชีที่สำคัญ
4	บุคคลหรือกิจการที่เกี่ยวข้องกัน
5	เงินสดและรายการเทียบเท่าเงินสด
6	เงินลงทุนชั่วคราว
7	ลูกหนี้การค้า
8	ลูกหนี้อื่น
9	สินค้าคงเหลือ
10	เงินลงทุนในบริษัทร่วม
11	เงินลงทุนในบริษัทย่อย
12	เงินลงทุนระยะยาวอื่น
13	อสังหาริมทรัพย์เพื่อการลงทุน
14	ที่ดิน อาคารและอุปกรณ์
15	สินทรัพย์ไม่มีตัวตน
16	ภาษีเงินได้รอการตัดบัญชี
17	สินทรัพย์ไม่หมุนเวียนอื่น
18	หนี้สินที่มีภาระดอกเบี้ย
19	เจ้าหนี้การค้า
20	เจ้าหนี้อื่น
21	ภาระผูกพันผลประโยชน์พนักงาน
22	ทุนเรือนหุ้น
23	สำรอง
24	ส่วนงานดำเนินงาน
25	รายได้จากการลงทุน
26	รายได้อื่น
27	ค่าใช้จ่ายในการขาย
28	ค่าใช้จ่ายในการบริหาร
29	ค่าใช้จ่ายผลประโยชน์พนักงาน
30	ค่าใช้จ่ายตามลักษณะ
31	ต้นทุนทางการเงิน
32	รายได้ภาษีเงินได้ (ภาษีเงินได้)
33	สิทธิประโยชน์จากการส่งเสริมการลงทุน



# หมายเหตุประกอบงบการเงิน

บริษัท สุรพลฟู้ดส์ จำกัด (มหาชน) และบริษัทย่อย

หมายเหตุ	สารบัญ
34	กำไร (ขาดทุน) ต่อหุ้นขั้นพื้นฐาน
35	เงินปันผล
36	เครื่องมือทางการเงิน
37	ภาระผูกพันกับกิจการที่ไม่เกี่ยวข้องกัน
38	หนี้สินที่อาจเกิดขึ้น
39	เหตุการณ์ภายหลังรอบระยะเวลารายงาน
40	มาตรฐานการรายงานทางการเงินที่ยังไม่ได้ใช้



หมายเหตุประกอบงบการเงินเป็นส่วนหนึ่งของงบการเงินนี้

งบการเงินนี้ได้รับอนุมัติให้ออกงบการเงินจากคณะกรรมการเมื่อวันที่ 20 กุมภาพันธ์ 2558

## 1 ข้อมูลทั่วไป

บริษัท สุรพลฟู๊ดส์ จำกัด (มหาชน) “บริษัท” เป็นนิติบุคคลที่จัดตั้งขึ้นในประเทศไทย

บริษัทมีสถานที่ตั้งปัจจุบัน ดังนี้

- (ก) สำนักงานจดทะเบียน: ตั้งอยู่ ณ เลขที่ 247 หมู่ 1 ถนนเทพารักษ์ อำเภอเมือง จังหวัดสมุทรปราการ
- (ข) โรงงานแห่งที่หนึ่ง: ตั้งอยู่ ณ เลขที่ 247 หมู่ 1 ถนนเทพารักษ์ อำเภอเมือง จังหวัดสมุทรปราการ
- (ค) โรงงานแห่งที่สอง: ตั้งอยู่ ณ เลขที่ 509 หมู่ 9 ตำบลหนองกี่ อำเภอกบินทร์บุรี จังหวัดปราจีนบุรี

บริษัทจดทะเบียนกับตลาดหลักทรัพย์แห่งประเทศไทย เมื่อเดือนกันยายน 2532

ผู้ถือหุ้นรายใหญ่ในระหว่างปีได้แก่ กลุ่มว่องวัฒนโรจน์ กลุ่มไกรสิทธิสินทร และกลุ่มเจียงวิรวงศ์ ซึ่งถือหุ้นในบริษัทรวมประมาณร้อยละ 70

บริษัทและบริษัทย่อยดำเนินธุรกิจหลักเกี่ยวกับการผลิตและจำหน่ายอาหารทะเล อาหารสำเร็จรูปและอาหารกึ่งสำเร็จรูปแช่แข็ง รายละเอียดของบริษัทย่อยทางตรง ณ วันที่ 31 ธันวาคม 2557 และ 2556 ได้เปิดเผยไว้ในหมายเหตุประกอบงบการเงินข้อ 11



## 2 เกณฑ์การจัดทำงบการเงิน

### (ก) เกณฑ์การถือปฏิบัติ

งบการเงินนี้จัดทำขึ้นตามมาตรฐานการรายงานทางการเงิน รวมถึงแนวปฏิบัติทางการบัญชีที่ประกาศใช้โดยสภาวิชาชีพบัญชีฯ (“สภาวิชาชีพบัญชี”) กฎระเบียบและประกาศคณะกรรมการกำกับหลักทรัพย์และตลาดหลักทรัพย์ที่เกี่ยวข้อง

สภาวิชาชีพบัญชีได้ออกและปรับปรุงมาตรฐานการรายงานทางการเงินหลายฉบับ ซึ่งเกี่ยวข้องกับการดำเนินงานของกลุ่มบริษัท และมีผลบังคับใช้ตั้งแต่รอบระยะเวลาบัญชีที่เริ่มในหรือหลังวันที่ 1 มกราคม 2557 ดังต่อไปนี้

มาตรฐานการรายงานทางการเงิน	เรื่อง
มาตรฐานการบัญชี ฉบับที่ 1 (ปรับปรุง 2555)	การนำเสนองบการเงิน
มาตรฐานการบัญชี ฉบับที่ 7 (ปรับปรุง 2555)	งบกระแสเงินสด
มาตรฐานการบัญชี ฉบับที่ 12 (ปรับปรุง 2555)	ภาษีเงินได้
มาตรฐานการบัญชี ฉบับที่ 17 (ปรับปรุง 2555)	สัญญาเช่า
มาตรฐานการบัญชี ฉบับที่ 18 (ปรับปรุง 2555)	รายได้
มาตรฐานการบัญชี ฉบับที่ 19 (ปรับปรุง 2555)	ผลประโยชน์ของพนักงาน
มาตรฐานการบัญชี ฉบับที่ 21 (ปรับปรุง 2555)	ผลกระทบจากการเปลี่ยนแปลงของอัตราแลกเปลี่ยนเงินตราต่างประเทศ
มาตรฐานการบัญชี ฉบับที่ 24 (ปรับปรุง 2555)	การเปิดเผยข้อมูลเกี่ยวกับบุคคลหรือกิจการที่เกี่ยวข้องกัน
มาตรฐานการบัญชี ฉบับที่ 28 (ปรับปรุง 2555)	เงินลงทุนในบริษัทร่วม
มาตรฐานการบัญชี ฉบับที่ 31 (ปรับปรุง 2555)	ส่วนได้เสียในการร่วมค้า
มาตรฐานการบัญชี ฉบับที่ 34 (ปรับปรุง 2555)	งบการเงินระหว่างกาล
มาตรฐานการบัญชี ฉบับที่ 36 (ปรับปรุง 2555)	การด้อยค่าของสินทรัพย์
มาตรฐานการบัญชี ฉบับที่ 38 (ปรับปรุง 2555)	สินทรัพย์ไม่มีตัวตน
มาตรฐานการรายงานทางการเงิน ฉบับที่ 8 (ปรับปรุง 2555)	ส่วนงานดำเนินงาน
การตีความมาตรฐานการรายงานทางการเงิน ฉบับที่ 1	การเปลี่ยนแปลงในหนี้สินที่เกิดขึ้นจากการรื้อถอน การบูรณะ และหนี้สินที่มีลักษณะที่คล้ายคลึงกัน
การตีความมาตรฐานการรายงานทางการเงิน ฉบับที่ 4	การประเมินว่าข้อตกลงประกอบด้วยสัญญาเช่าหรือไม่



มาตรฐานการรายงานทางการเงิน	เรื่อง
การตีความมาตรฐานการรายงานทางการเงิน ฉบับที่ 10	งบการเงินระหว่างกาลและการค้า
การตีความมาตรฐานการบัญชี ฉบับที่ 15	สิ่งจูงใจสัญญาเช่าดำเนินงาน
การตีความมาตรฐานการบัญชี ฉบับที่ 27	การประเมินเนื้อหาของรายการที่เกี่ยวกับรูปแบบของกฎหมายตามสัญญาเช่า
การตีความมาตรฐานการบัญชี ฉบับที่ 32	สินทรัพย์ไม่มีตัวตน - ต้นทุนเว็บไซต์

การปฏิบัติตามมาตรฐานการรายงานทางการเงินที่ออกและปรับปรุงใหม่ข้างต้นนั้น มีผลให้เกิดการเปลี่ยนแปลงนโยบายการบัญชีของกลุ่มบริษัทในบางเรื่อง การเปลี่ยนแปลงนี้ไม่มีผลกระทบอย่างเป็นสาระสำคัญต่องบการเงิน

นอกเหนือจากมาตรฐานการรายงานทางการเงินที่ออกและปรับปรุงใหม่ข้างต้น สภาวิชาชีพบัญชีได้ออกและปรับปรุงมาตรฐานการรายงานทางการเงินฉบับอื่น ๆ ซึ่งมีผลบังคับสำหรับรอบระยะเวลาบัญชีที่เริ่มในหรือหลังวันที่ 1 มกราคม 2558 เป็นต้นไป และไม่ได้มีการนำมาใช้สำหรับการจัดทำงบการเงินนี้ มาตรฐานการรายงานทางการเงินที่ออกและปรับปรุงใหม่ที่เกี่ยวข้องกับการดำเนินงานของกลุ่มบริษัทได้เปิดเผยในหมายเหตุประกอบงบการเงินข้อ 40

#### (ข) เกณฑ์การวัดมูลค่า

งบการเงินนี้จัดทำขึ้นโดยถือหลักเกณฑ์การบันทึกตามราคาทุนเดิม ยกเว้นรายการที่สำคัญที่แสดงในงบแสดงฐานะทางการเงินดังต่อไปนี้

- ที่ดินวัดมูลค่าด้วยราคายุติธรรม
- สินทรัพย์ทางการเงินเพื่อขายวัดมูลค่าด้วยราคายุติธรรม

#### (ค) สกูลเงินที่ใช้ในการดำเนินงานและนำเสนองบการเงิน

งบการเงินนี้จัดทำและแสดงหน่วยเงินตราเป็นเงินบาทซึ่งเป็นสกุลเงินที่ใช้ในการดำเนินงานของกลุ่มบริษัท ข้อมูลทางการเงินทั้งหมดมีการเปิดเผยในหมายเหตุประกอบงบการเงินเพื่อให้แสดงเป็นหลักพันบาท ยกเว้นที่ระบุไว้เป็นอย่างอื่น



### (ง) การประมาณการและใช้วิจารณ์ญาณ

ในการจัดทำงบการเงินให้เป็นไปตามมาตรฐานการรายงานทางการเงิน ผู้บริหารต้องใช้วิจารณ์ญาณ การประมาณและข้อสมมติฐานหลายประการ ซึ่งมีผลกระทบต่อการกำหนดนโยบายการบัญชีและการรายงานจำนวนเงินที่เกี่ยวกับ สินทรัพย์ หนี้สิน รายได้ และค่าใช้จ่าย ผลที่เกิดขึ้นจริงอาจแตกต่างจากที่ประมาณไว้

ประมาณการและข้อสมมติฐานที่ใช้ในการจัดทำงบการเงินจะได้รับการทบทวนอย่างต่อเนื่อง การปรับประมาณการทางบัญชีจะบันทึกในงวดบัญชีที่ประมาณการดังกล่าวได้รับการทบทวนและในงวดอนาคตที่ได้รับผลกระทบ

ข้อมูลเกี่ยวกับการประมาณความไม่แน่นอนและข้อสมมติฐานที่สำคัญในการกำหนดนโยบายการบัญชี มีผลกระทบสำคัญต่อการรับรู้จำนวนเงินในงบการเงินซึ่งประกอบด้วยหมายเหตุประกอบงบการเงินต่อไปนี้

หมายเหตุประกอบงบการเงินข้อ 13	ราคายุติธรรมของอสังหาริมทรัพย์เพื่อการลงทุน
หมายเหตุประกอบงบการเงินข้อ 14	การวัดมูลค่าของที่ดิน
หมายเหตุประกอบงบการเงินข้อ 16	ภาษีเงินได้ของงวดปัจจุบันและภาษีเงินได้รอการตัดบัญชี
หมายเหตุประกอบงบการเงินข้อ 21	การวัดมูลค่าของภาระผูกพันของผลประโยชน์พนักงานที่กำหนดไว้
หมายเหตุประกอบงบการเงินข้อ 36	การตีมูลค่าของเครื่องมือทางการเงิน

### 3 นโยบายการบัญชีที่สำคัญ

นโยบายการบัญชีที่นำเสนอต่อไปนี้ได้ถือปฏิบัติโดยสม่ำเสมอสำหรับงบการเงินทุกรอบระยะเวลาที่รายงาน

#### (ก) เกณฑ์ในการจัดทำงบการเงินรวม

งบการเงินรวมประกอบด้วยงบการเงินของบริษัทและบริษัทย่อย (รวมกันเรียกว่า “กลุ่มบริษัท”) และส่วนได้เสียของกลุ่มบริษัทในบริษัทรวม

##### บริษัทย่อย

บริษัทย่อยเป็นกิจการที่อยู่ภายใต้การควบคุมของกลุ่มบริษัท การควบคุมเกิดขึ้นเมื่อกลุ่มบริษัทมีอำนาจควบคุมทั้งทางตรงหรือทางอ้อมในการกำหนดนโยบายทางการเงินและการดำเนินงานของกิจการนั้น เพื่อได้มาซึ่งประโยชน์จากกิจกรรมของบริษัทย่อย งบการเงินของบริษัทย่อยได้รวมอยู่ในงบการเงินรวม นับแต่วันที่ที่มีการควบคุมจนถึงวันที่การควบคุมสิ้นสุดลง



นโยบายการบัญชีของบริษัทย่อยได้ถูกเปลี่ยนตามความจำเป็นเพื่อให้เป็นนโยบายเดียวกันกับของกลุ่มบริษัท ผลขาดทุนในบริษัทย่อยจะต้องถูกปันส่วนไปยังส่วนได้เสียที่ไม่มีอำนาจควบคุมแม้ว่าการปันส่วนดังกล่าวจะทำให้ส่วนได้เสียที่ไม่มีอำนาจควบคุมมียอดคงเหลือติดลบก็ตาม

#### *บริษัทร่วม (ส่วนได้เสียในตราสารทุน-การบัญชีด้านผู้ลงทุน)*

บริษัทร่วมเป็นกิจการที่กลุ่มบริษัทมีอิทธิพลอย่างมีนัยสำคัญโดยมีอำนาจเข้าไปมีส่วนร่วมในการตัดสินใจเกี่ยวกับนโยบายทางการเงินและการดำเนินงานแต่ไม่ถึงระดับที่จะควบคุมนโยบายดังกล่าว การมีอิทธิพลอย่างมีนัยสำคัญถูกสันนิษฐานว่ามีอยู่เมื่อกลุ่มบริษัทมีอำนาจในการออกเสียงในกิจการอื่นตั้งแต่ร้อยละ 20 ถึงร้อยละ 50

เงินลงทุนในบริษัทร่วมบันทึกในงบการเงินรวมโดยใช้วิธีส่วนได้เสีย (เงินลงทุนตามวิธีส่วนได้เสียของบริษัทที่ถูกลงทุน) โดยรับรู้รายการเริ่มแรกด้วยราคาทุน รวมถึงต้นทุนที่เกี่ยวข้องกับการซื้อที่เกิดจากการทำรายการดังกล่าว

งบการเงินรวมได้รวมส่วนแบ่งของกลุ่มบริษัทในกำไรหรือขาดทุน และกำไรขาดทุนเบ็ดเสร็จอื่นของบริษัทที่ถูกลงทุน หลังจากการปรับปรุงนโยบายการบัญชีให้เป็นนโยบายเดียวกันกับของกลุ่มบริษัท นับจากวันที่มีอิทธิพลอย่างมีนัยสำคัญ จนถึงวันที่การมีอิทธิพลอย่างมีนัยสำคัญนั้นสิ้นสุดลง เมื่อส่วนแบ่งผลขาดทุนที่กลุ่มบริษัทได้รับมีจำนวนเกินกว่าส่วนได้เสียในบริษัทที่ไปลงทุนนั้น มูลค่าตามบัญชีของส่วนได้เสียของกลุ่มบริษัท จะถูกทอนลงจนเป็นศูนย์และจะไม่รับรู้ส่วนแบ่งผลขาดทุนอีกต่อไป เว้นแต่กรณีที่กลุ่มบริษัทมีภาระผูกพันตามกฎหมายหรือต้องจ่ายเงินเพื่อชำระภาระผูกพันแทนในนามของผู้ถูกลงทุน

#### *การตัดรายการในงบการเงินรวม*

ยอดคงเหลือและรายการบัญชีระหว่างกิจการในกลุ่ม รวมถึงรายได้ หรือค่าใช้จ่ายที่ยังไม่เกิดขึ้นจริงซึ่งเป็นผลมากรายการระหว่างกิจการในกลุ่ม ถูกตัดรายการในการจัดทำงบการเงินรวม กำไรที่ยังไม่เกิดขึ้นจริงซึ่งเป็นผลมากรายการกับบริษัทร่วมถูกตัดรายการกับเงินลงทุนเท่าที่กลุ่มบริษัทมีส่วนได้เสียในกิจการที่ถูกลงทุนนั้น ขาดทุนที่ยังไม่เกิดขึ้นจริงถูกตัดรายการในลักษณะเดียวกับกำไรที่ยังไม่เกิดขึ้นจริง แต่เท่าที่เมื่อไม่มีหลักฐานการด้อยค่าเกิดขึ้น



**(ข) รายการบัญชีที่เป็นเงินตราต่างประเทศ**

รายการบัญชีที่เป็นเงินตราต่างประเทศแปลงค่าเป็นสกุลเงินที่ใช้ในการดำเนินงานของแต่ละบริษัทในกลุ่มบริษัท โดยใช้อัตราแลกเปลี่ยน ณ วันที่เกิดรายการ

สินทรัพย์และหนี้สินที่เป็นตัวเงินและเป็นเงินตราต่างประเทศ ณ วันที่รายงาน แปลงค่าเป็นสกุลเงินที่ใช้ในการดำเนินงานโดยใช้อัตราแลกเปลี่ยน ณ วันนั้น กำไรหรือขาดทุนจากการแปลงค่าบันทึกในกำไรหรือขาดทุน

สินทรัพย์และหนี้สินที่ไม่เป็นตัวเงินซึ่งเกิดจากรายการบัญชีที่เป็นเงินตราต่างประเทศซึ่งบันทึกตามเกณฑ์ราคาทุนเดิม แปลงค่าเป็นสกุลเงินที่ใช้ในการดำเนินงานโดยใช้อัตราแลกเปลี่ยน ณ วันที่เกิดรายการ

**(ค) เครื่องมือทางการเงินที่เป็นตราสารอนุพันธ์**

เครื่องมือทางการเงินที่เป็นตราสารอนุพันธ์ได้ถูกนำมาใช้เพื่อจัดการความเสี่ยงที่เกิดจากการเปลี่ยนแปลงในอัตราแลกเปลี่ยนเงินตราต่างประเทศที่เกิดจากกิจกรรมดำเนินงาน เครื่องมือทางการเงินที่เป็นตราสารอนุพันธ์ไม่ได้มีไว้เพื่อค้า อย่างไรก็ตาม ตราสารอนุพันธ์ที่ไม่เข้าเงื่อนไข การกำหนดให้เป็นเครื่องมือป้องกันความเสี่ยงถือเป็นรายการเพื่อค้า

**(ง) การป้องกันความเสี่ยง**

*การป้องกันความเสี่ยงจากอัตราแลกเปลี่ยน*

กลุ่มบริษัทมีนโยบายที่จะป้องกันความเสี่ยงของอัตราแลกเปลี่ยนโดยการทำสัญญาซื้อขายเงินตราต่างประเทศ คู่ครองรายการที่เป็นตัวเงินซึ่งเป็นเงินตราต่างประเทศไว้ล่วงหน้า โดยรายการที่เป็นตัวเงินซึ่งเป็นเงินตราต่างประเทศจะแปลงค่าเป็นเงินบาทด้วยอัตราแลกเปลี่ยน ณ วันที่รายงาน ปรับปรุงด้วยลูกหนี้/เจ้าหนี้สุทธิจากสัญญาซื้อขายเงินตราต่างประเทศและค่าธรรมเนียมรอดัตบัญชีที่เหลืออยู่ ค่าธรรมเนียมในการทำสัญญาซื้อขายเงินตราต่างประเทศจะดัตบัญชีเป็นรายได้/ค่าใช้จ่ายตามระยะเวลาของสัญญา รายได้/ค่าใช้จ่ายดัตบัญชีดังกล่าวและกำไรหรือขาดทุนจากสัญญาซื้อขายเงินตราต่างประเทศล่วงหน้าที่ถูกครองความเสี่ยงจากรายการที่เป็นตัวเงินซึ่งเป็นเงินตราต่างประเทศนั้นจะบันทึกหักกลบลบกับกำไรหรือขาดทุนจากการแปลงค่ารายการที่เป็นตัวเงินที่เป็นเงินตราต่างประเทศ



**(จ) เงินสดและรายการเทียบเท่าเงินสด**

เงินสดและรายการเทียบเท่าเงินสดในงบกระแสเงินสดประกอบด้วย ยอดเงินสด ยอดเงินฝากธนาคารประเภทเพื่อเรียก และเงินลงทุนระยะสั้นที่มีสภาพคล่องสูง เงินเบิกเกินบัญชีธนาคารซึ่งจะต้องชำระคืนเมื่อทวงถามถือเป็นส่วนหนึ่งของเงินสดและรายการเทียบเท่าเงินสดในงบกระแสเงินสด

เงินฝากสถาบันการเงินที่มีข้อจำกัดในการเบิกใช้ได้แสดงแยกต่างหากเป็น “เงินฝากประจำสถาบันการเงินที่มีข้อจำกัดในการเบิกใช้” ภายใต้ “สินทรัพย์ไม่หมุนเวียนอื่น” ในงบแสดงฐานะการเงิน

**(ฉ) ลูกหนี้การค้าและลูกหนี้อื่น**

ลูกหนี้การค้าและลูกหนี้อื่นแสดงในราคาตามใบแจ้งหนี้หักค่าเผื่อหนี้สงสัยจะสูญ

ค่าเผื่อหนี้สงสัยจะสูญประเมินโดยการวิเคราะห์ประวัติการชำระหนี้ และการคาดการณ์เกี่ยวกับการชำระหนี้ในอนาคตของลูกค้า ลูกหนี้จะถูกตัดจำหน่ายบัญชีเมื่อทราบว่าเป็นหนี้สูญ

**(ช) สินค้าคงเหลือ**

สินค้าคงเหลือแสดงในราคาทุนหรือมูลค่าสุทธิที่จะได้รับแล้วแต่ราคาใดจะต่ำกว่า

วัตถุดิบ วัสดุหีบห่อและวัสดุสิ้นเปลืองคำนวณโดยใช้วิธีเข้าก่อนออกก่อนหรือวิธีถัวเฉลี่ย สินค้าระหว่างผลิตและสินค้าสำเร็จรูปคำนวณโดยใช้วิธีถัวเฉลี่ย ต้นทุนสินค้าประกอบด้วยต้นทุนที่ซื้อ ต้นทุนแปลงสภาพหรือต้นทุนอื่นเพื่อให้สินค้าอยู่ในสถานที่และสภาพปัจจุบัน ในกรณีของสินค้าสำเร็จรูปและสินค้าระหว่างผลิตที่ผลิตเอง ต้นทุนสินค้าคำนวณโดยใช้ต้นทุนจริง และต้นทุนมาตรฐานซึ่งได้รับการปรับปรุงให้ใกล้เคียงกับราคาทุนถัวเฉลี่ยรวมการปันส่วนของค่าเสียหายการผลิตอย่างเหมาะสมโดยคำนึงถึงระดับกำลังการผลิตตามปกติ

มูลค่าสุทธิที่จะได้รับเป็นการประมาณราคาที่จะขายได้จากการดำเนินธุรกิจปกติหักด้วยค่าใช้จ่ายที่จำเป็นโดยประมาณในการขาย



## (ข) เงินลงทุน

### เงินลงทุนในบริษัทย่อยและบริษัทร่วม

เงินลงทุนในบริษัทย่อยและบริษัทร่วม ในงบการเงินเฉพาะกิจการของบริษัท บันทึกบัญชีโดยใช้วิธีราคาทุน ส่วนการบันทึกบัญชีเงินลงทุนในบริษัทร่วมในงบการเงินรวมใช้วิธีส่วนได้เสีย

### เงินลงทุนในตราสารทุน

ตราสารทุนซึ่งเป็นหลักทรัพย์ในความต้องการของตลาด นอกเหนือจากที่ถือไว้เพื่อค้าหรือตั้งใจถือไว้จนครบกำหนดจัดประเภทเป็นเงินลงทุนเพื่อขาย ภายหลังการรับรู้มูลค่าในครั้งแรกเงินลงทุนเพื่อขายแสดงในมูลค่ายุติธรรม และการเปลี่ยนแปลงที่ไม่ใช่ผลขาดทุนจากการด้อยค่าและผลต่างจากสกุลเงินตราต่างประเทศของรายการที่เป็นตัวเงิน บันทึกโดยตรงในส่วนของผู้ถือหุ้น ส่วนผลขาดทุนจากการด้อยค่าและผลต่างจากการแลกเปลี่ยนเงินตราต่างประเทศรับรู้ในกำไรหรือขาดทุน เมื่อมีการตัดจำหน่ายเงินลงทุน จะรับรู้ผลกำไรหรือขาดทุนสะสมที่เคยบันทึกในส่วนของผู้ถือหุ้นโดยตรงเข้ากำไรหรือขาดทุน ในกรณีที่เงินลงทุนประเภทนี้มีดอกเบี่ย จะต้องบันทึกดอกเบี่ยในกำไรหรือขาดทุนโดยวิธีอัตราดอกเบี่ยที่แท้จริง

เงินลงทุนในตราสารทุนซึ่งไม่ใช่หลักทรัพย์ในความต้องการของตลาดแสดงในราคาทุนหักขาดทุนจากการด้อยค่า

มูลค่ายุติธรรมของเครื่องมือทางการเงินสำหรับหลักทรัพย์เพื่อขายจะใช้ราคาเสนอซื้อ ณ วันที่รายงาน

### การจำหน่ายเงินลงทุน

เมื่อมีการจำหน่ายเงินลงทุน ผลต่างระหว่างจำนวนเงินสุทธิที่ได้รับและมูลค่าตามบัญชีและรวมถึงกำไรหรือขาดทุนสะสมจากการตีราคาหลักทรัพย์ที่เกี่ยวข้องที่เคยบันทึกในส่วนของผู้ถือหุ้นจะถูกบันทึกในกำไรหรือขาดทุน

ในกรณีที่กลุ่มบริษัทจำหน่ายบางส่วนของเงินลงทุนที่ถืออยู่ การคำนวณต้นทุนสำหรับเงินลงทุนที่จำหน่ายไป และเงินลงทุนที่ยังถืออยู่ใช้วิธีถัวเฉลี่ยถ่วงน้ำหนัก ปรับใช้กับมูลค่าตามบัญชีของเงินลงทุนที่เหลืออยู่ทั้งหมด



**(ณ) อสังหาริมทรัพย์เพื่อการลงทุน**

อสังหาริมทรัพย์เพื่อการลงทุนได้แก่อสังหาริมทรัพย์ที่ถือครองเพื่อหาประโยชน์จากรายได้ค่าเช่าหรือจากมูลค่าที่เพิ่มขึ้นหรือทั้งสองอย่าง ทั้งนี้ไม่ได้มีไว้เพื่อขายตามปกติธุรกิจหรือใช้ในการผลิตหรือจัดหาสินค้าหรือให้บริการหรือใช้ในการบริหารงาน

อสังหาริมทรัพย์เพื่อการลงทุนแสดงในราคาทุนหักค่าเสื่อมราคาสะสมและขาดทุนจากการด้อยค่า

ต้นทุนรวมค่าใช้จ่ายทางตรงเพื่อให้ได้มาซึ่งอสังหาริมทรัพย์เพื่อการลงทุน ต้นทุนการก่อสร้างที่กิจการก่อสร้างเองรวมถึงต้นทุนวัตถุดิบ ค่าแรงทางตรงและต้นทุนทางตรงอื่นเพื่อให้อสังหาริมทรัพย์เพื่อการลงทุนอยู่ในสภาพพร้อมใช้งานและรวมถึงต้นทุนการกู้ยืม

ค่าเสื่อมราคาจะบันทึกในกำไรหรือขาดทุน ซึ่งคำนวณโดยวิธีเส้นตรงตามอายุการใช้งานโดยประมาณของสินทรัพย์แต่ละรายการ ประมาณการอายุการใช้งานของสินทรัพย์แสดงได้ดังนี้

อสังหาริมทรัพย์เพื่อการลงทุน

5 ถึง 20 ปี

**(ญ) ที่ดิน อาคารและอุปกรณ์**

การรับรู้และการวัดมูลค่า

สินทรัพย์ที่เป็นกรรมสิทธิ์ของกิจการ

ที่ดิน อาคารและอุปกรณ์แสดงด้วยราคาทุนหักค่าเสื่อมราคาสะสมและขาดทุนจากการด้อยค่า ยกเว้นที่ดินที่แสดงด้วยราคาที่ดินใหม่ ราคาที่ดินใหม่หมายถึงมูลค่ายุติธรรมซึ่งกำหนดจากเกณฑ์การใช้งานของสินทรัพย์ที่มีอยู่จริง ณ วันที่มีการตีราคาใหม่หักขาดทุนจากการด้อยค่า

ราคาทุนรวมถึงต้นทุนทางตรงที่เกี่ยวข้องกับการได้มาของสินทรัพย์ ต้นทุนของการก่อสร้างสินทรัพย์ที่กิจการก่อสร้างเอง รวมถึงต้นทุนของวัสดุ แรงงานทางตรง และต้นทุนทางตรงอื่นๆ ที่เกี่ยวข้องกับการจัดหาสินทรัพย์เพื่อให้สินทรัพย์นั้นอยู่ในสภาพที่พร้อมจะใช้งานได้ตามความประสงค์ ต้นทุนในการรื้อถอน การขนย้าย การบูรณะสถานที่ตั้งของสินทรัพย์และต้นทุนการกู้ยืม สำหรับเครื่องมือที่ควบคุมโดยลิขสิทธิ์ซอฟต์แวร์ซึ่งไม่สามารถทำงานได้โดยปราศจากลิขสิทธิ์ซอฟต์แวร์นั้นให้ถือว่า ลิขสิทธิ์ซอฟต์แวร์ดังกล่าวเป็นส่วนหนึ่งของอุปกรณ์



ส่วนประกอบของรายการที่ดิน อาคารและอุปกรณ์แต่ละรายการที่มีอายุการให้ประโยชน์ไม่เท่ากันต้องบันทึกแต่ละส่วนประกอบที่มีนัยสำคัญแยกต่างหากจากกัน

กำไรหรือขาดทุนจากการจำหน่ายที่ดิน อาคารและอุปกรณ์ คือผลต่างระหว่างสิ่งตอบแทนสุทธิที่ได้รับจากการจำหน่ายกับมูลค่าตามบัญชีของที่ดิน อาคารและอุปกรณ์ โดยรับรู้สุทธิในกำไรหรือขาดทุน เมื่อมีการขายสินทรัพย์ที่ตีราคาใหม่ จำนวนเงินที่บันทึกอยู่ในส่วนเกินทุนจากการตีราคาของสินทรัพย์จะถูกโอนไปยังกำไรสะสม

### สินทรัพย์ที่เช่า

การเช่าซึ่งกลุ่มบริษัทได้รับส่วนใหญ่ของความเสียหายและผลตอบแทนจากการครอบครองทรัพย์สินที่เช่า นั้น ๆ ให้จัดประเภทเป็นสัญญาเช่าการเงิน ส่วนเครื่องจักรและอุปกรณ์ที่ได้มาโดยทำสัญญาเช่าการเงินบันทึกเป็นสินทรัพย์ด้วยมูลค่ายุติธรรมหรือมูลค่าปัจจุบันของจำนวนเงินขั้นต่ำที่ต้องจ่ายตามสัญญาเช่าแล้วแต่จำนวนใดจะต่ำกว่า หักด้วยค่าเสื่อมราคาสะสมและขาดทุนจากการด้อยค่า ค่าเช่าที่ชำระจะแยกเป็นส่วนที่เป็นค่าใช้จ่ายทางการเงิน และส่วนที่หักจากหนี้ตามสัญญา เพื่อให้ให้อัตรดอกเบี้ยแต่ละงวดเป็นอัตรากงที่สำหรับยอดคงเหลือของหนี้สิน ค่าใช้จ่ายทางการเงินจะบันทึกโดยตรงในกำไรหรือขาดทุน

### สินทรัพย์ที่ตีราคาใหม่

การตีราคาใหม่ดำเนินการโดยผู้เชี่ยวชาญในการประเมินราคาที่มีความเป็นอิสระอย่างสม่ำเสมอ เพื่อให้มั่นใจว่าราคาตามบัญชีของสินทรัพย์ที่ได้รับการประเมินไม่แตกต่างอย่างเป็นสาระสำคัญจากมูลค่ายุติธรรม ณ วันที่รายงาน

มูลค่าของสินทรัพย์ส่วนที่ตีเพิ่มขึ้นจะบันทึกไปยังกำไรขาดทุนเบ็ดเสร็จอื่นและแสดงเป็น “ส่วนเกินทุนจากการตีราคาสินทรัพย์” ในองค์ประกอบอื่นของส่วนของผู้ถือหุ้นยกเว้นกรณีที่เคยประเมินมูลค่าของสินทรัพย์ลดลงและรับรู้ขาดทุนในกำไรหรือขาดทุนของสินทรัพย์ขึ้นเดียวกันั้นแล้ว ในกรณีที่มูลค่าของสินทรัพย์ลดลงจากการตีราคาใหม่จะบันทึกในกำไรหรือขาดทุนสำหรับมูลค่าที่ลดลงเฉพาะจำนวนที่ลดลงมากกว่าส่วนเกินทุนจากการตีราคาสินทรัพย์ที่เคยบันทึกไว้ครั้งก่อนในกำไรขาดทุนเบ็ดเสร็จอื่นของสินทรัพย์ขึ้นเดียวกันั้น ในกรณีที่มีการจำหน่ายสินทรัพย์ที่ตีราคาใหม่ ส่วนเกินทุนจากการตีราคาของสินทรัพย์ที่จำหน่ายจะโอนโดยตรงไปยังกำไรสะสมและไม่รวมในการคำนวณกำไรหรือขาดทุนจากการจำหน่ายสินทรัพย์



## ต้นทุนที่เกิดขึ้นในภายหลัง

ต้นทุนในการเปลี่ยนแปลงส่วนประกอบจะรับรู้เป็นส่วนหนึ่งของมูลค่าตามบัญชีของรายการอาคารและอุปกรณ์ ถ้ามีความเป็นไปได้ค่อนข้างแน่ที่กลุ่มบริษัทจะได้รับประโยชน์เชิงเศรษฐกิจในอนาคตจากรายการนั้น และสามารถวัดมูลค่าต้นทุนของรายการนั้นได้อย่างน่าเชื่อถือ ส่วนที่ถูกเปลี่ยนแปลงจะถูกตัดจำหน่ายตามมูลค่าตามบัญชี ต้นทุนที่เกิดขึ้นในการซ่อมบำรุงอาคารและอุปกรณ์ที่เกิดขึ้นเป็นประจำจะรับรู้ในกำไรหรือขาดทุนเมื่อเกิดขึ้น

## ค่าเสื่อมราคา

ค่าเสื่อมราคาคำนวณจากมูลค่าเสื่อมสภาพของรายการอาคาร และอุปกรณ์ ซึ่งประกอบด้วยราคาทุนของสินทรัพย์หรือต้นทุนในการเปลี่ยนแทนอื่น หักด้วยมูลค่าคงเหลือของสินทรัพย์

ค่าเสื่อมราคาบันทึกเป็นค่าใช้จ่ายในกำไรหรือขาดทุน คำนวณโดยวิธีเส้นตรงตามเกณฑ์อายุการใช้งาน โดยประมาณของส่วนประกอบของสินทรัพย์แต่ละรายการ ประมาณการอายุการให้ประโยชน์ของสินทรัพย์แสดงได้ดังนี้

ส่วนปรับปรุงที่ดิน	20 ปี
อาคารและส่วนปรับปรุง	5 ถึง 20 ปี
อาคารห้องเย็นและอุปกรณ์	5 ถึง 20 ปี
บ่อเลี้ยงกุ้งและส่วนปรับปรุง	5 และ 20 ปี
เครื่องจักรและอุปกรณ์	5 ถึง 20 ปี
ระบบไฟฟ้าและระบบส่งน้ำ	5 ถึง 20 ปี
ยานพาหนะ	5 ปี
เครื่องตกแต่ง ติดตั้งและเครื่องใช้สำนักงาน	3 และ 5 ปี

กลุ่มบริษัทไม่คิดค่าเสื่อมราคาสำหรับที่ดินและสินทรัพย์ที่อยู่ระหว่างการก่อสร้างและติดตั้ง

วิธีการคิดค่าเสื่อมราคา อายุการให้ประโยชน์ของสินทรัพย์ และมูลค่าคงเหลือ ถูกทบทวนอย่างน้อยที่สุดทุกสิ้นรอบปีบัญชี และปรับปรุงตามความเหมาะสม



## (ฎ) สิทธิประโยชน์ไม่มีตัวตน

สิทธิประโยชน์ไม่มีตัวตนอื่นๆ ที่กลุ่มบริษัทซื้อและมีอายุการใช้งานจำกัด แสดงในราคาทุนหักค่าตัดจำหน่ายสะสมและขาดทุนจากการด้อยค่า

รายการภายหลังการรับรู้รายการ

รายการภายหลังการรับรู้รายการจะรับรู้เป็นสิทธิประโยชน์เมื่อก่อให้เกิดประโยชน์เชิงเศรษฐกิจในอนาคต โดยรวมเป็นสิทธิประโยชน์ที่สามารถระบุได้ที่เกี่ยวข้องนั้น ค่าใช้จ่ายอื่น รวมถึงค่าความนิยมและตราผลิตภัณฑ์ที่เกิดขึ้นภายหลังรับรู้ในกำไรหรือขาดทุนเมื่อเกิดขึ้น

ค่าตัดจำหน่าย

ค่าตัดจำหน่ายคำนวณจากราคาทุนของสิทธิประโยชน์หรือจำนวนอื่นที่ใช้แทนราคาทุนหักด้วยมูลค่าคงเหลือ

ค่าตัดจำหน่ายรับรู้ในกำไรหรือขาดทุนโดยวิธีเส้นตรงซึ่งโดยส่วนใหญ่จะสะท้อนรูปแบบที่คาดว่าจะได้รับประโยชน์เชิงเศรษฐกิจในอนาคตจากสิทธิประโยชน์นั้นตามระยะเวลาที่คาดว่าจะได้รับประโยชน์จากสิทธิประโยชน์ไม่มีตัวตนซึ่งไม่รวมค่าความนิยม โดยเริ่มตัดจำหน่ายสิทธิประโยชน์ไม่มีตัวตนเมื่อสิทธิประโยชน์นั้นพร้อมที่จะให้ประโยชน์

ระยะเวลาที่คาดว่าจะได้รับประโยชน์สำหรับปีปัจจุบันและปีเปรียบเทียบแสดงได้ดังนี้

โปรแกรมคอมพิวเตอร์

3 และ 10 ปี

วิธีการตัดจำหน่าย ระยะเวลาที่คาดว่าจะได้รับประโยชน์ และมูลค่าคงเหลือจะได้รับการทบทวนทุกสิ้นรอบปีบัญชีและปรับปรุงตามความเหมาะสม

## (ฎ) สิทธิการเช่า

สิทธิการเช่าแสดงในราคาทุนหักค่าตัดจำหน่ายสะสม

ค่าตัดจำหน่าย

สิทธิการเช่าตัดบัญชีเป็นค่าใช้จ่ายในกำไรหรือขาดทุน จำนวนโดยวิธีเส้นตรงตามระยะเวลาของสัญญาเช่า 30 ปี



## (ฐ) การด้อยค่า

ยอดสินทรัพย์ตามบัญชีของกลุ่มบริษัท ได้รับการทบทวน ณ ทุกวันที่รายงานว่ามีข้อบ่งชี้เรื่องการด้อยค่าหรือไม่ ในกรณีที่ข้อบ่งชี้จะทำการประมาณมูลค่าสินทรัพย์ที่คาดว่าจะได้รับคืน

ขาดทุนจากการด้อยค่ารับรู้เมื่อมูลค่าตามบัญชีของสินทรัพย์หรือมูลค่าตามบัญชีของหน่วยสินทรัพย์ที่ก่อให้เกิดเงินสดสูงกว่ามูลค่าที่จะได้รับคืน ขาดทุนจากการด้อยค่าบันทึกในกำไรหรือขาดทุน เว้นแต่เมื่อมีการกลับรายการการประเมินมูลค่าของสินทรัพย์เพิ่มของสินทรัพย์ขึ้นเดียวกันที่เคยรับรู้ในส่วนของผู้ถือหุ้นและมีการด้อยค่าในเวลาต่อมา ในกรณีนี้ให้รับรู้ในส่วนของผู้ถือหุ้น

เมื่อมีการลดลงในมูลค่ายุติธรรมของสินทรัพย์ทางการเงินเพื่อขาย ซึ่งได้บันทึกในส่วนของผู้ถือหุ้น และมีความชัดเจนว่าสินทรัพย์ดังกล่าวมีการด้อยค่า ยอดขาดทุนซึ่งเคยบันทึกในส่วนของผู้ถือหุ้นจะถูกบันทึกในกำไรหรือขาดทุน โดยไม่ต้องปรับกับยอดสินทรัพย์ทางการเงินดังกล่าว ยอดขาดทุนที่บันทึกในกำไรหรือขาดทุนเป็นผลต่างระหว่างราคาทุนที่ซื้อกับมูลค่ายุติธรรมในปัจจุบันของสินทรัพย์ หักขาดทุนจากการด้อยค่าของสินทรัพย์ทางการเงินนั้นๆ ซึ่งเคยรับรู้แล้วในกำไรหรือขาดทุน

### การคำนวณมูลค่าที่คาดว่าจะได้รับคืน

มูลค่าที่คาดว่าจะได้รับคืนของสินทรัพย์ทางการเงินสำหรับหลักทรัพย์เพื่อขาย คำนวณโดยอ้างอิงถึงมูลค่ายุติธรรม

มูลค่าที่คาดว่าจะได้รับคืนของสินทรัพย์ที่ไม่ใช่สินทรัพย์ทางการเงิน หมายถึง มูลค่าจากการใช้ของสินทรัพย์หรือมูลค่ายุติธรรมของสินทรัพย์หักต้นทุนในการขายแล้วแต่มูลค่าใดจะสูงกว่า ในการประเมินมูลค่าจากการใช้ของสินทรัพย์ ประมาณการกระแสเงินสดที่จะได้รับในอนาคตจะคิดลดเป็นมูลค่าปัจจุบันโดยใช้อัตราคิดลดก่อนคำนึงภาษีเงินได้เพื่อให้สะท้อนมูลค่าที่อาจประเมินได้ในตลาดปัจจุบัน ซึ่งแปรไปตามเวลาและความเสี่ยงที่มีต่อสินทรัพย์ สำหรับสินทรัพย์ที่ไม่ก่อให้เกิดกระแสเงินสดรับโดยอิสระจากสินทรัพย์อื่น จะพิจารณามูลค่าที่คาดว่าจะได้รับคืนรวมกับหน่วยสินทรัพย์ที่ก่อให้เกิดเงินสดที่สินทรัพย์นั้นเกี่ยวข้องด้วย

### การกลับรายการด้อยค่า

ขาดทุนจากการด้อยค่าของสินทรัพย์ทางการเงินจะถูกกลับรายการ เมื่อมูลค่าที่คาดว่าจะได้รับคืนเพิ่มขึ้นในภายหลัง และการเพิ่มขึ้นนั้นสัมพันธ์โดยตรงกับขาดทุนจากการด้อยค่าที่เคยรับรู้ในกำไรหรือขาดทุน สำหรับสินทรัพย์ทางการเงินที่เป็นตราสารทุนที่จัดประเภทเป็นหลักทรัพย์เพื่อขาย การกลับรายการจะถูกรับรู้โดยตรงในกำไรขาดทุนเบ็ดเสร็จอื่น



ขาดทุนจากการซื้อขายของสินทรัพย์ที่ไม่ใช่สินทรัพย์ทางการเงินอื่นๆ ที่เคยรับรู้ในงวดก่อนจะถูกประเมิน ณ ทุกวันที่ที่ออกรายงานว่ามีข้อบ่งชี้เรื่องการซื้อขายหรือไม่ ขาดทุนจากการซื้อขายจะถูกกลับรายการ หากมีการเปลี่ยนแปลงประมาณการที่ใช้ในการคำนวณมูลค่าที่คาดว่าจะได้รับคืน ขาดทุนจากการซื้อขายจะถูกกลับรายการเพียงเท่าที่มูลค่าตามบัญชีของสินทรัพย์ไม่เกินกว่ามูลค่าตามบัญชีภายหลังหักค่าเสื่อมราคาหรือค่าตัดจำหน่าย เสมือนหนึ่งไม่เคยมีการบันทึกขาดทุนจากการซื้อขายมาก่อน

**(ก) หนี้สินที่มีภาระดอกเบี้ย**

หนี้สินที่มีภาระดอกเบี้ยบันทึกเริ่มแรกในมูลค่ายุติธรรมหักค่าใช้จ่ายที่เกี่ยวข้องกับการเกิดหนี้สิน ภายหลังจากการบันทึกหนี้สินที่มีภาระดอกเบี้ยจะบันทึกต่อมาโดยวิธีราคาทุนตัดจำหน่าย ผลต่างระหว่างยอดหนี้เริ่มแรกและยอดหนี้เมื่อครบกำหนดไถ่ถอนจะบันทึกในกำไรหรือขาดทุนตลอดอายุการกู้ยืมโดยใช้วิธีอัตราดอกเบี้ยที่แท้จริง

**(ข) เจ้าหนี้การค้าและเจ้าหนี้อื่น**

เจ้าหนี้การค้าและเจ้าหนี้อื่นแสดงในราคาทุน

**(ค) ผลประโยชน์ของพนักงาน**

*โครงการผลประโยชน์ที่กำหนดไว้*

โครงการผลประโยชน์ที่กำหนดไว้เป็นโครงการผลประโยชน์หลังออกจากงาน ภาระผูกพันสุทธิของกลุ่มบริษัทจากโครงการผลประโยชน์ที่กำหนดไว้ถูกคำนวณแยกต่างหากเป็นรายโครงการจากการประมาณผลประโยชน์ในอนาคตที่เกิดจากการทำงานของพนักงานในปัจจุบันและในงวดก่อน ๆ ผลประโยชน์ดังกล่าวได้มีการคิดลดกระแสเงินสดเพื่อให้เป็นมูลค่าปัจจุบัน ทั้งนี้ได้สุทธิจากต้นทุนบริการในอดีตที่ยังไม่รับรู้ อัตราคิดลดเป็นอัตรา ณ วันที่รายงานจากพันธบัตรรัฐบาลซึ่งมีระยะเวลาครบกำหนดใกล้เคียงกับระยะเวลาของภาระผูกพันของกลุ่มบริษัท และมีสกุลเงินเดียวกับสกุลเงินของผลประโยชน์ที่คาดว่าจะจ่าย

การคำนวณนั้นจัดทำโดยนักคณิตศาสตร์ประกันภัยที่ได้รับอนุญาตเป็นประจำทุกปี โดยวิธีคิดลดแต่ละหน่วยที่ประมาณการไว้



เมื่อมีการเพิ่มผลประโยชน์ในโครงการผลประโยชน์ สัดส่วนที่เพิ่มขึ้นของผลประโยชน์ที่เกี่ยวข้องกับต้นทุนบริการในอดีตของพนักงานรับรู้ในกำไรหรือขาดทุนโดยวิธีเส้นตรงตามระยะเวลาถัวเฉลี่ยจนถึงวันที่ผลประโยชน์นั้นเป็นสิทธิขาด ผลประโยชน์ที่เป็นสิทธิขาดจะรับรู้เป็นค่าใช้จ่ายในกำไรหรือขาดทุนทันที

กลุ่มบริษัทรับรู้กำไรขาดทุนจากการประมาณการตามหลักการคณิตศาสตร์ประกันภัยทั้งหมดที่เกิดขึ้นในรายการกำไรขาดทุนเบ็ดเสร็จอื่น และรับรู้ค่าใช้จ่ายของโครงการผลประโยชน์ที่กำหนดไว้ในกำไรหรือขาดทุน

### *ผลประโยชน์ระยะยาวอื่น*

ภาระผูกพันสุทธิของกลุ่มบริษัทที่เป็นผลประโยชน์ระยะยาวของพนักงานนอกเหนือจากโครงการบำนาญเป็นผลประโยชน์ในอนาคตที่พนักงานได้เกิดจากการทำงานในปัจจุบันและงวดก่อน ซึ่งผลประโยชน์นี้ได้คิดลดกระแสเงินสดเพื่อให้เป็นมูลค่าปัจจุบัน อัตราคิดลดเป็นอัตรา ณ วันที่รายงานจากพันธบัตรรัฐบาล ซึ่งมีระยะเวลาครบกำหนดใกล้เคียงกับระยะเวลาของภาระผูกพันของกลุ่มบริษัท โดยคำนวณตามวิธีคิดลดแต่ละหน่วยที่ประมาณการไว้ กำไรขาดทุนจากการประมาณการตามหลักการคณิตศาสตร์ประกันภัยรับรู้ในกำไรหรือขาดทุนเมื่อเกิดขึ้น

### *ผลประโยชน์ระยะสั้นของพนักงาน*

ภาระผูกพันผลประโยชน์ระยะสั้นของพนักงานวัดมูลค่าโดยมิได้คิดลดกระแสเงินสดและรับรู้เป็นค่าใช้จ่ายเมื่อพนักงานทำงานให้

หนี้สินรับรู้ด้วยมูลค่าที่คาดว่าจะจ่ายชำระสำหรับการจ่ายโบนัสเป็นเงินสดระยะสั้นหรือการปันส่วนกำไร หากกลุ่มบริษัทมีภาระผูกพันตามกฎหมายหรือภาระผูกพันโดยอนุমানที่จะต้องจ่ายอันเป็นผลมาจากการที่พนักงานได้ทำงานให้อายุครบและภาระผูกพันนี้สามารถประมาณได้อย่างสมเหตุสมผล

## **(ค) ประเมินการหนี้สิน**

ประมาณการหนี้สินจะรับรู้ก็ต่อเมื่อกลุ่มบริษัทมีภาระหนี้สินตามกฎหมายที่เกิดขึ้นในปัจจุบันหรือที่ก่อตัวขึ้นอันเป็นผลมาจากเหตุการณ์ในอดีต และมีความเป็นไปได้ค่อนข้างแน่นอนว่าประโยชน์เชิงเศรษฐกิจจะต้องถูกจ่ายไปเพื่อชำระภาระหนี้สินดังกล่าว ประมาณการหนี้สินพิจารณาจากการคิดลดกระแสเงินสดที่จะจ่ายในอนาคตโดยใช้อัตราคิดลดในตลาดปัจจุบันก่อนคำนึงถึงภาษีเงินได้ เพื่อให้สะท้อนจำนวนที่อาจประเมินได้ในตลาดปัจจุบันซึ่งแปรไปตามเวลาและความเสี่ยงที่มีต่อหนี้สิน ประมาณการหนี้สินส่วนที่เพิ่มขึ้นเนื่องจากเวลาที่ผ่านไปรับรู้เป็นต้นทุนทางการเงิน



## (ค) รายได้

รายได้ที่รับรู้ไม่รวมภาษีมูลค่าเพิ่มและแสดงสุทธิจากส่วนลดการค้า

### การขายสินค้าและให้บริการ

รายได้จะรับรู้ในกำไรหรือขาดทุนเมื่อได้โอนความเสี่ยงและผลตอบแทนของความเป็นเจ้าของสินค้าที่มีนัยสำคัญไปให้กับผู้ซื้อแล้ว และจะไม่รับรู้รายได้ถ้าฝ่ายบริหารยังมีการควบคุมหรือบริหารสินค้าที่ขายไปแล้วนั้นหรือมีความไม่แน่นอนที่มีนัยสำคัญในการได้รับประโยชน์เชิงเศรษฐกิจจากการขายสินค้าหรือให้บริการนั้น ไม่อาจวัดมูลค่าของจำนวนรายได้และต้นทุนที่เกิดขึ้นได้อย่างน่าเชื่อถือ หรือมีความเป็นไปได้ค่อนข้างแน่นอนที่จะต้องรับคืนสินค้า รายได้จากบริการให้บริการรับรู้เมื่อมีการให้บริการ

### การลงทุน

รายได้จากการลงทุนประกอบด้วยรายได้ค่าเช่าจากอสังหาริมทรัพย์เพื่อการลงทุน เงินปันผลและดอกเบี้ยรับจากการลงทุนและเงินฝากธนาคาร

### รายได้ค่าเช่า

รายได้ค่าเช่าจากอสังหาริมทรัพย์เพื่อการลงทุนรับรู้ในกำไรหรือขาดทุนโดยวิธีเส้นตรงตลอดอายุสัญญาเช่า ค่าใช้จ่ายเริ่มแรกที่เกิดขึ้นเป็นการเฉพาะเพื่อให้เกิดสัญญาเช่ารับรู้เป็นส่วนหนึ่งของค่าเช่าทั้งสิ้นตามสัญญา ค่าเช่าที่อาจเกิดขึ้นรับรู้เป็นรายได้ในรอบระยะเวลาบัญชีซึ่งค่าเช่านั้นเกิดขึ้น

### เงินปันผลรับ

เงินปันผลรับบันทึกในกำไรหรือขาดทุนในวันที่กลุ่มบริษัทมีสิทธิได้รับเงินปันผล

### ดอกเบี้ยรับ

ดอกเบี้ยรับบันทึกในกำไรหรือขาดทุนตามเกณฑ์คงค้าง

### รายได้เงินชดเชยจากสินค้าส่งออก

รายได้เงินชดเชยจากสินค้าส่งออกรับรู้เป็นรายได้ เมื่อรับรู้รายการขายแล้วโดยได้ส่งมอบ โอนความเสี่ยงและผลตอบแทนแล้ว



**(ก) ต้นทุนทางการเงิน**

ต้นทุนทางการเงินประกอบด้วยดอกเบี้ยจ่ายของเงินกู้ยืมและประมาณการหนี้สินส่วนที่เพิ่มขึ้นเนื่องจากเวลาที่ผ่านไป และสิ่งตอบแทนที่คาดว่าจะต้องจ่าย ขาดทุนจากมูลค่ายุติธรรมของสินทรัพย์ทางการเงินที่รับรู้ในกำไรหรือขาดทุน หรือขาดทุนจากการด้อยค่าของสินทรัพย์ทางการเงิน (นอกเหนือจากหนี้การค้า) และขาดทุนจากเครื่องมือป้องกันความเสี่ยง รับรู้ในกำไรหรือขาดทุน

ต้นทุนการกู้ยืมที่ไม่ได้เกี่ยวกับการได้มา การก่อสร้างหรือการผลิตสินทรัพย์ที่เข้าเงื่อนไข รับรู้ในกำไรหรือขาดทุน โดยใช้วิธีอัตราดอกเบี้ยที่แท้จริง

**(ท) สัญญาเช่าดำเนินงาน**

รายจ่ายภายใต้สัญญาเช่าดำเนินงานบันทึกในกำไรหรือขาดทุนโดยวิธีเส้นตรงตลอดอายุสัญญาเช่า ประโยชน์ที่ได้รับตามสัญญาเช่า จะรับรู้ในกำไรหรือขาดทุนเป็นส่วนหนึ่งของค่าเช่าทั้งสิ้นตามสัญญาตลอดอายุสัญญาเช่า

ค่าเช่าที่อาจเกิดขึ้นต้องนำมารวมคำนวณจำนวนเงินขั้นต่ำที่ต้องจ่ายตามระยะเวลาที่คงเหลือของสัญญาเช่าเมื่อได้รับการยืนยันการปรับค่าเช่า

**การจำแนกประเภทสัญญาเช่า**

ณ วันที่เริ่มต้นข้อตกลง กลุ่มบริษัทจะพิจารณาว่าข้อตกลงดังกล่าวประกอบด้วยสัญญาเช่าหรือมีสัญญาเช่าเป็นส่วนประกอบหรือไม่ โดยพิจารณาจากสินทรัพย์ที่มีลักษณะเฉพาะเจาะจง ถ้าการปฏิบัติตามข้อตกลงนั้นขึ้นอยู่กับการใช้สินทรัพย์ที่มีลักษณะเฉพาะเจาะจง และข้อตกลงนั้นจะนำไปสู่สิทธิในการใช้สินทรัพย์ ถ้าทำให้กลุ่มบริษัทมีสิทธิในการควบคุมการใช้สินทรัพย์

ณ วันที่เริ่มต้นข้อตกลง หรือมีการประเมินข้อตกลงใหม่ กลุ่มบริษัทแยกค่าตอบแทนสำหรับสัญญาเช่า และส่วนที่เป็นองค์ประกอบอื่นโดยใช้มูลค่ายุติธรรมเป็นเกณฑ์ในการแยก หากกลุ่มบริษัทสรุปว่าเป็นสัญญาเช่าทางการเงิน แต่ไม่สามารถแบ่งแยกจำนวนดังกล่าวได้อย่างน่าเชื่อถือ ให้รับรู้สินทรัพย์และหนี้สินในจำนวนที่เท่ากับมูลค่ายุติธรรมของสินทรัพย์ที่มีลักษณะเฉพาะเจาะจงนั้น หลังจากนั้นจำนวนหนี้สินจะลดลงตามจำนวนที่จ่าย และต้นทุนทางการเงินตามนี้จากหนี้สินจะรับรู้โดยใช้อัตราดอกเบี้ยเงินกู้ยืมส่วนเพิ่มของกลุ่มบริษัท



## (ข) ภาษีเงินได้

ค่าใช้จ่ายภาษีเงินได้สำหรับปีประกอบด้วยภาษีเงินได้ของงวดปัจจุบันและภาษีเงินได้รอการตัดบัญชี ภาษีเงินได้ของงวดปัจจุบันและภาษีเงินได้รอการตัดบัญชีรับรู้ในกำไรหรือขาดทุนเว้นแต่ในส่วนที่เกี่ยวข้องกับรายการที่เกี่ยวข้องในการรวมธุรกิจ หรือรายการที่รับรู้โดยตรงในส่วนของผู้ถือหุ้นหรือกำไรขาดทุนเบ็ดเสร็จอื่น

ภาษีเงินได้ของงวดปัจจุบันได้แก่ ภาษีที่คาดว่าจะจ่ายชำระหรือได้รับชำระ โดยคำนวณจากกำไรหรือขาดทุนประจำปีที่ต้องเสียภาษี โดยใช้อัตราภาษีที่ประกาศใช้หรือที่คาดว่าจะมีผลบังคับใช้ ณ วันที่รายงาน ตลอดจนการปรับปรุงทางภาษีที่เกี่ยวข้องกับรายการในปีก่อนๆ

ภาษีเงินได้รอการตัดบัญชีบันทึกโดยคำนวณจากผลแตกต่างชั่วคราวที่เกิดขึ้นระหว่างมูลค่าตามบัญชีของสินทรัพย์และหนี้สินและจำนวนที่ใช้เพื่อความมุ่งหมายทางภาษี ภาษีเงินได้รอการตัดบัญชีจะไม่ถูกรับรู้เมื่อเกิดจากผลแตกต่างชั่วคราวต่อไปนี้ การรับรู้ค่าความนิยมในครั้งแรก การรับรู้สินทรัพย์หรือหนี้สินในครั้งแรกซึ่งเป็นรายการที่ไม่ใช่การรวมธุรกิจและรายการนั้นไม่มีผลกระทบต่อกำไรขาดทุนทางบัญชีหรือทางภาษี และผลแตกต่างที่เกี่ยวข้องกับเงินลงทุนในบริษัทย่อยและกิจการร่วมค้าหากเป็นไปได้ว่าจะไม่มีการกลับรายการในอนาคตอันใกล้

การวัดมูลค่าของภาษีเงินได้รอการตัดบัญชีต้องสะท้อนถึงผลกระทบทางภาษีที่จะเกิดจากลักษณะวิธีการที่กลุ่มบริษัทคาดว่าจะได้รับผลประโยชน์จากสินทรัพย์หรือจะจ่ายชำระหนี้สินตามมูลค่าตามบัญชี ณ วันที่สิ้นรอบระยะเวลาที่รายงาน

ภาษีเงินได้รอการตัดบัญชีวัดมูลค่าโดยใช้อัตราภาษีที่คาดว่าจะใช้กับผลแตกต่างชั่วคราวเมื่อมีการกลับรายการ โดยใช้อัตราภาษีที่ประกาศใช้หรือที่คาดว่าจะมีผลบังคับใช้ ณ วันที่รายงาน

ในการกำหนดมูลค่าของภาษีเงินได้ของงวดปัจจุบันและภาษีเงินได้รอการตัดบัญชี กลุ่มบริษัทต้องคำนึงถึงผลกระทบของสถานการณ์ทางภาษีที่ไม่แน่นอนและอาจทำให้จำนวนภาษีที่ต้องจ่ายเพิ่มขึ้น และมีดอกเบี้ยที่ต้องชำระ กลุ่มบริษัทเชื่อว่าได้ตั้งภาษีเงินได้ค้างจ่ายเพียงพอสำหรับภาษีเงินได้ที่จะจ่ายในอนาคต ซึ่งเกิดจากการประเมินผลกระทบจากหลายปัจจัย รวมถึงการตีความทางกฎหมายภาษี และจากประสบการณ์ในอดีต การประเมินนี้อยู่บนพื้นฐานการประมาณการและข้อสมมติฐาน และอาจจะเกี่ยวข้องกับการตัดสินใจเกี่ยวกับเหตุการณ์ในอนาคต ข้อมูลใหม่ๆ อาจจะทำให้กลุ่มบริษัทเปลี่ยนการตัดสินใจโดยขึ้นอยู่กับความเพียงพอของภาษีเงินได้ค้างจ่ายที่มีอยู่ การเปลี่ยนแปลงในภาษีเงินได้ค้างจ่ายจะกระทบต่อค่าใช้จ่ายภาษีเงินได้ในงวดที่เกิดการเปลี่ยนแปลง



สินทรัพย์ภายในได้รับการตัดบัญชีและหนี้สินภายในได้รับการตัดบัญชีสามารถหักลบได้เมื่อกิจการมีสิทธิตามกฎหมายที่จะนำสินทรัพย์ภายในได้ของงวดปัจจุบันมาหักลบกับหนี้สินภายในได้ของงวดปัจจุบันและภายในได้นี้ประเมินโดยหน่วยงานจัดเก็บภาษีหน่วยงานเดียวกันสำหรับหน่วยภาษีเดียวกันหรือหน่วยภาษีต่างกัน สำหรับหน่วยภาษีต่างกันนั้นกิจการมีความตั้งใจจะชำระหนี้สินและสินทรัพย์ภายในได้ของงวดปัจจุบันด้วยยอดสุทธิหรือตั้งใจจะรับคืนสินทรัพย์และชำระหนี้สินในเวลาเดียวกัน

สินทรัพย์ภายในได้รับการตัดบัญชีจะบันทึกต่อเมื่อมีความเป็นไปได้ค่อนข้างแน่นอนว่ากำไรเพื่อเสียภายในอนาคตจะมีจำนวนเพียงพอกับการใช้ประโยชน์จากผลแตกต่างชั่วคราวดังกล่าว สินทรัพย์ภายในได้รับการตัดบัญชีจะถูกทบทวน ณ ทุกวันที่รายงานและจะถูกปรับลดลงเท่าที่ประโยชน์ทางภาษีจะมีโอกาสถูกใช้จริง

**(น) กำไร (ขาดทุน) ต่อหุ้น**

กลุ่มบริษัทแสดงกำไร (ขาดทุน) ต่อหุ้นขั้นพื้นฐานสำหรับหุ้นสามัญ กำไร (ขาดทุน) ต่อหุ้นขั้นพื้นฐานคำนวณโดยการหารกำไรหรือขาดทุนของผู้ถือหุ้นสามัญของกลุ่มบริษัทด้วยจำนวนหุ้นสามัญถัวเฉลี่ยถ่วงน้ำหนักที่ออกจำหน่ายระหว่างปี

**(บ) รายงานทางการเงินจำแนกตามส่วนงาน**

ผลการดำเนินงานของส่วนงานที่รายงานต่อประธานเจ้าหน้าที่บริหารของกลุ่มบริษัท (ผู้มีอำนาจตัดสินใจสูงสุดด้านการดำเนินงาน) จะแสดงถึงรายการที่เกิดขึ้นจากส่วนงานดำเนินงานนั้น โดยตรงรวมถึงรายการที่ได้รับการปันส่วนอย่างสมเหตุสมผล

**4 บุคคลหรือกิจการที่เกี่ยวข้องกัน**

เพื่อวัตถุประสงค์ในการจัดทำงบการเงิน บุคคลหรือกิจการเป็นบุคคลหรือกิจการที่เกี่ยวข้องกันกับกลุ่มบริษัท หากกลุ่มบริษัทมีอำนาจควบคุมหรือควบคุมร่วมกันทั้งทางตรงและทางอ้อมหรือมีอิทธิพลอย่างมีสาระสำคัญต่อบุคคลหรือกิจการในการตัดสินใจทางการเงินและการบริหารหรือในทางกลับกัน หรือกลุ่มบริษัทอยู่ภายใต้การควบคุมเดียวกันหรืออยู่ภายใต้อิทธิพลอย่างมีสาระสำคัญเดียวกันกับบุคคลหรือกิจการนั้น การเกี่ยวข้องกันนี้อาจเป็นรายบุคคลหรือเป็นกิจการ

ความสัมพันธ์ที่มีกับบริษัทย่อย และบริษัทร่วมได้เปิดเผยในหมายเหตุประกอบงบการเงินข้อ 10 และ 11 สำหรับความสัมพันธ์กับผู้บริหารสำคัญและบุคคลหรือกิจการที่เกี่ยวข้องกันอื่น มีดังนี้



ชื่อกิจการ	ประเทศที่จัดตั้ง /สัญชาติ	ลักษณะความสัมพันธ์
ผู้บริหารสำคัญ	ไทย	บุคคลที่มีอำนาจและความรับผิดชอบการวางแผน สั่งการและควบคุมกิจกรรมต่างๆของกิจการไม่ว่าทางตรงหรือทางอ้อม ทั้งนี้รวมถึงกรรมการของกลุ่มบริษัท (ไม่ว่าจะทำหน้าที่ในระดับบริหารหรือไม่)
Nichirei Foods Inc.	ญี่ปุ่น	เป็นผู้ถือหุ้นในบริษัทย่อย
Nichirei Australia Pty, Ltd.	ออสเตรเลีย	ถือหุ้นโดย Nichirei Foods Inc.
Nichirei Foods U.S.A. Inc.	สหรัฐอเมริกา	ถือหุ้นโดย Nichirei Foods Inc.
Nichirei Fresh Inc.	ญี่ปุ่น	ถือหุ้นโดย Nichirei Foods Inc.
Nichirei Europe S.A.	เนเธอร์แลนด์	ถือหุ้นโดย Nichirei Foods Inc.
GFPT Nichirei (Thailand) Company Limited	ไทย	ถือหุ้นโดย Nichirei Foods Inc.

นโยบายการกำหนดราคาสำหรับรายการแต่ละประเภทอธิบายได้ดังต่อไปนี้

รายการ	นโยบายการกำหนดราคา
ขายสินค้า	ราคาต้นทุนบวกกำไรส่วนเพิ่ม
ซื้อวัตถุดิบและสินค้า	ราคาตามเงื่อนไขทางธุรกิจปกติเช่นเดียวกับรายการซื้อสินค้าจากกิจการอื่นที่ไม่เกี่ยวข้องกัน
เงินปันผลรับ	ตามที่ประกาศจ่าย
รายได้จากการให้ความช่วยเหลือ	
ด้านการจัดการ การขาย และการตลาด	ราคาที่ตกลงกันตามสัญญา
ค่าความช่วยเหลือด้านเทคนิค	ราคาที่ตกลงกันตามสัญญา
ค่าความช่วยเหลือด้านการจัดการ	ราคาที่ตกลงกันตามสัญญา
ค่าความช่วยเหลือด้านการตลาด	ราคาที่ตกลงกันตามสัญญา
ค่าตอบแทนผู้บริหารสำคัญ	ตามหลักเกณฑ์ ที่กำหนดโดยคณะกรรมการสรรหาและพิจารณาผลตอบแทน และตามหลักเกณฑ์ที่บริษัทกำหนด



รายการที่สำคัญกับบุคคลหรือกิจการที่เกี่ยวข้องกันสำหรับแต่ละปีสิ้นสุดวันที่ 31 ธันวาคม สรุปได้ดังนี้

สำหรับปีสิ้นสุดวันที่ 31 ธันวาคม	งบการเงินรวม		งบการเงินเฉพาะกิจการ	
	2557	2556	2557	2556
	(พันบาท)			
<b>บริษัทย่อย</b>				
ขายสินค้า	-	-	28,032	100,111
เงินปันผลรับ	-	-	83,292	198,430
รายได้จากการให้ความช่วยเหลือ				
ด้านการจัดการ การขาย และ การตลาด	-	-	14,155	31,427
ซื้อวัตถุดิบและสินค้า	-	-	370,003	456,449
<b>บริษัทร่วม</b>				
เงินปันผลรับ	400	800	400	800
ส่วนแบ่งกำไร (ขาดทุน) จากเงินลงทุน				
ในบริษัทร่วม	(50)	846	-	-
<b>ผู้บริหารสำคัญ</b>				
ค่าตอบแทนผู้บริหารสำคัญ				
ผลประโยชน์ระยะสั้นของพนักงาน	45,022	40,143	43,057	37,878
ผลประโยชน์หลังออกจากงาน	181	169	181	169
รวมค่าตอบแทนผู้บริหารสำคัญ	45,203	40,312	43,238	38,047
<b>บุคคลหรือกิจการอื่นที่เกี่ยวข้องกัน</b>				
ขายสินค้า	3,339,507	3,500,470	184,951	192,956
ซื้อวัตถุดิบและสินค้า	116,667	90,695	-	-
ค่าความช่วยเหลือด้านเทคนิค	14,491	16,608	-	-
ค่าความช่วยเหลือด้านบริการจัดการ	4,641	4,776	-	-



บริษัทย่อยแห่งหนึ่ง (บริษัท สุรพลนิชิเร่ฟู้ดส์ จำกัด) ได้ประกาศจ่ายเงินปันผลในเดือนมีนาคม 2557 โดยบริษัทย่อยได้จ่ายเงินปันผลดังกล่าวให้กับบริษัทเป็นจำนวนเงิน 83.3 ล้านบาท (2556: 198.4 ล้านบาท) และจ่ายให้กับส่วนได้เสียที่ไม่มีอำนาจควบคุมเป็นจำนวนเงิน 86.7 ล้านบาท (2556: 206.6 ล้านบาท) ในเดือนมีนาคมและกันยายน 2557

ณ วันที่ 31 ธันวาคม 2557 บริษัทมีภาระผูกพันในการจ่ายซื้อเงินลงทุนในบริษัทย่อยสองแห่ง (บริษัท จันทบุรีมารีนฟาร์ม จำกัด และบริษัท พุนพิน จำกัด) ที่ยังไม่ได้เรียกชำระเป็นจำนวนเงินรวม 36.7 ล้านบาท (2556: ภาระผูกพันในการจ่ายซื้อเงินลงทุนในบริษัทย่อยสามแห่ง ได้แก่ บริษัท สุรพลอะควาแคลเจอร์ จำกัด บริษัท จันทบุรีมารีนฟาร์ม จำกัด และบริษัท พุนพิน จำกัด จำนวนเงินรวม 38.9 ล้านบาท)

ในการประชุมคณะกรรมการของบริษัทเมื่อวันที่ 11 ธันวาคม 2557 บริษัทได้อนุมัติวงเงินให้กู้กับบริษัทย่อยแห่งหนึ่ง (บริษัท โมบาย โลจิสติกส์ จำกัด) เป็นจำนวนเงิน 130.0 ล้านบาท โดยมีการออกตั๋วสัญญาใช้เงินระยะสั้น ในวันที่ 13 กุมภาพันธ์ 2558 และ 16 กุมภาพันธ์ 2558 เป็นจำนวนเงิน 105.0 ล้านบาท และคิดอัตราดอกเบี้ยร้อยละ 3 ต่อปี

ยอดคงเหลือกับกิจการที่เกี่ยวข้องกัน ณ วันที่ 31 ธันวาคม มีดังนี้

ลูกหนี้การค้า - กิจการที่เกี่ยวข้องกัน	งบการเงินรวม		งบการเงินเฉพาะกิจการ	
	2557	2556	2557	2556
	(ล้านบาท)			
<b>บริษัทย่อย</b>				
บริษัท สุรพลนิชิเร่ฟู้ดส์ จำกัด	-	-	171	1,096
<b>กิจการอื่นที่เกี่ยวข้องกัน</b>				
Nichirei Foods Inc.	122,832	94,456	-	13,538
Nichirei Australia Pty, Ltd.	14,814	11,976	14,814	11,976
<b>รวม</b>	<b>137,646</b>	<b>106,432</b>	<b>14,985</b>	<b>26,610</b>



ดูทนี่อื่น - กิจกรรมที่เกี่ยวข้องกัน	งบการเงินรวม		งบการเงินเฉพาะกิจการ	
	2557	2556	2557	2556
	(พันบาท)			

**บริษัทย่อย**

บริษัท สุราษฎร์ชีฟู๊ดส์ จำกัด	-	-	74	128
บริษัท สุรพลนิชิเรฟู๊ดส์ จำกัด	-	-	493	563
<b>รวม</b>	<b>-</b>	<b>-</b>	<b>567</b>	<b>691</b>

**เจ้าหนี้การค้า - กิจกรรมที่เกี่ยวข้องกัน**

งบการเงินรวม		งบการเงินเฉพาะกิจการ	
2557	2556	2557	2556
(พันบาท)			

**บริษัทย่อย**

บริษัท สุราษฎร์ชีฟู๊ดส์ จำกัด	-	-	12,837	21,137
บริษัท สุรพลนิชิเรฟู๊ดส์ จำกัด	-	-	2,418	2,105
บริษัท สุรพลอะควาแคลเจอร์ จำกัด	-	-	307	460

**กิจการอื่นที่เกี่ยวข้องกัน**

Nichirei Foods Inc.	6,682	12,313	-	-
GFPT Nichirei (Thailand) Company Limited	800	-	-	-
<b>รวม</b>	<b>7,482</b>	<b>12,313</b>	<b>15,562</b>	<b>23,702</b>

**เจ้าหนี้อื่น - กิจกรรมที่เกี่ยวข้องกัน**

งบการเงินรวม		งบการเงินเฉพาะกิจการ	
2557	2556	2557	2556
(พันบาท)			

**บริษัทย่อย**

บริษัท สุราษฎร์ชีฟู๊ดส์ จำกัด	-	-	1	-
-------------------------------	---	---	---	---

**กิจการอื่นที่เกี่ยวข้องกัน**

Nichirei Foods Inc.	18,878	21,518	-	-
<b>รวม</b>	<b>18,878</b>	<b>21,518</b>	<b>1</b>	<b>-</b>



## สัญญาสำคัญที่ทำกับกิจการที่เกี่ยวข้องกัน

เมื่อวันที่ 7 ตุลาคม 2531 บริษัทได้ทำสัญญาขายวัตถุดิบหลักกับบริษัทย่อยแห่งหนึ่ง (บริษัท สุรพลนิชิเรฟู้ดส์ จำกัด) โดยบริษัทเป็นผู้จัดหาวัตถุดิบหลักให้แก่บริษัทย่อยดังกล่าว ทั้งนี้ บริษัทจะได้รับค่าวัตถุดิบที่จัดหาให้ในราคาที่ตกลงกันซึ่งใกล้เคียงกับราคาตลาด

บริษัททำสัญญาให้บริการจัดการ การขายและการตลาดกับบริษัทย่อยหลายแห่งเป็นระยะเวลาหนึ่งปี โดยบริษัทตกลงที่จะให้บริการช่วยเหลือการบริหารงานแก่บริษัทย่อยดังกล่าว สัญญานี้อาจบอกเลิกได้โดยฝ่ายใดฝ่ายหนึ่งด้วยการแจ้งเป็นลายลักษณ์อักษรล่วงหน้า 30 วัน มิฉะนั้นจะถือว่าสัญญานี้ต่ออายุโดยอัตโนมัติครั้งละหนึ่งปี ในการนี้ บริษัทย่อยเหล่านี้ตกลงที่จะจ่ายค่าบริการจัดการในจำนวนเงินตามที่ระบุในสัญญา

บริษัทย่อยแห่งหนึ่ง (บริษัท สุรพลนิชิเรฟู้ดส์ จำกัด) ได้ทำสัญญารับความช่วยเหลือด้านเทคนิคกับบริษัท นิชิเร ฟู้ดส์ อิงค์ แห่งประเทศญี่ปุ่น โดยบริษัทดังกล่าวจะให้ความรู้และความช่วยเหลือด้านเทคนิค ตลอดจนให้คำปรึกษาเกี่ยวกับการผลิตสินค้าบางชนิด ภายใต้ข้อกำหนดของสัญญา บริษัทย่อยตกลงจ่ายค่าบริการเป็นจำนวนร้อยละของมูลค่าขายตามราคาเอฟ โอ บี ณ ท่าเรือกรุงเทพฯ สำหรับสินค้าที่ส่งออกไปประเทศญี่ปุ่น ยกเว้นกุ้งชุบแป้ง ชนมปังแช่แข็ง กุ้งชุบแป้งแช่แข็ง และกุ้งเทมปุระ สัญญานี้สิ้นสุดวันที่ 31 ธันวาคม 2545 และสามารถต่ออายุสัญญาได้โดยอัตโนมัติคราวละหนึ่งปี เว้นแต่ฝ่ายหนึ่งฝ่ายใดจะแจ้งยกเลิกหรือเปลี่ยนแปลงสัญญาเป็นเวลาหนึ่งเดือนก่อนถึงวันครบกำหนด

เมื่อวันที่ 10 กรกฎาคม 2538 บริษัทย่อยแห่งหนึ่ง (บริษัท สุรพลนิชิเรฟู้ดส์ จำกัด) ได้ทำสัญญารับความช่วยเหลือด้านการบริการจัดการกับบริษัท นิชิเร ฟู้ดส์ อิงค์ แห่งประเทศญี่ปุ่น โดยบริษัทดังกล่าวจะให้ความช่วยเหลือด้านการจัดการและการบริหารงานแก่บริษัทย่อย ทั้งนี้ บริษัทย่อยตกลงจ่ายค่าบริการตามที่กำหนดในสัญญา สัญญานี้จะมีผลบังคับใช้จนกว่าฝ่ายใดฝ่ายหนึ่งจะบอกเลิกด้วยการแจ้งเป็นลายลักษณ์อักษรล่วงหน้า

บริษัทย่อยแห่งหนึ่ง (บริษัท สุรพลนิชิเรฟู้ดส์ จำกัด) ได้ทำสัญญารับความช่วยเหลือด้านการตลาดกับบริษัท นิชิเร ฟู้ดส์ อิงค์ แห่งประเทศญี่ปุ่น ภายใต้ข้อกำหนดตามสัญญา บริษัทย่อยตกลงจะจ่ายค่าบริการในอัตราร้อยละของมูลค่าการขายตามราคาเอฟ โอ บี ณ ท่าเรือกรุงเทพฯ สำหรับสินค้าที่ขายแก่อเมริกาเหนือ



## 5 เงินสดและรายการเทียบเท่าเงินสด

	งบการเงินรวม		งบการเงินเฉพาะกิจการ	
	2557	2556	2557	2556
	(พันบาท)			
เงินสดในมือ	239	239	100	100
เงินฝากธนาคารประเภทกระแสรายวัน	94,771	86,892	17,004	3,318
เงินฝากธนาคารประเภทออมทรัพย์	124,907	50,887	71,979	31,244
เงินลงทุนระยะสั้นที่มีสภาพคล่องสูง	230,754	130,703	-	-
<b>รวม</b>	<b>450,671</b>	<b>268,721</b>	<b>89,083</b>	<b>34,662</b>

ยอดเงินสดและรายการเทียบเท่าเงินสด ณ วันที่ 31 ธันวาคม จัดตามประเภทสกุลเงินตราได้ดังนี้

	งบการเงินรวม		งบการเงินเฉพาะกิจการ	
	2557	2556	2557	2556
	(พันบาท)			
สกุลเงินบาท	433,642	262,242	72,057	28,186
สกุลเงินเหรียญสหรัฐอเมริกา	17,026	6,466	17,026	6,465
สกุลเงินเยนญี่ปุ่น	3	13	-	11
<b>รวม</b>	<b>450,671</b>	<b>268,721</b>	<b>89,083</b>	<b>34,662</b>

## 6 เงินลงทุนชั่วคราว

	งบการเงินรวม		งบการเงินเฉพาะกิจการ	
	2557	2556	2557	2556
	(พันบาท)			
<b>เงินลงทุนชั่วคราว</b>				
ตราสารทุนที่เป็นหลักทรัพย์เพื่อขาย	197,496	188,559	197,486	188,549
<b>รวม</b>	<b>197,496</b>	<b>188,559</b>	<b>197,486</b>	<b>188,549</b>

เงินลงทุนอื่นทั้งหมดของกลุ่มบริษัทและบริษัท ณ วันที่ 31 ธันวาคม 2557 และ 2556 เป็นสกุลเงินบาท



รายการเคลื่อนไหวในระหว่างปีสิ้นสุดวันที่ 31 ธันวาคม ของตราสารทุนที่เป็นหลักทรัพย์เพื่อขาย มีดังนี้

	งบการเงินรวม		งบการเงินเฉพาะกิจการ	
	2557	2556	2557	2556
	(พันบาท)			
<b>เงินลงทุนชั่วคราว</b>				
<b>หลักทรัพย์เพื่อขาย</b>				
ณ วันที่ 1 มกราคม	188,559	-	188,549	-
ซื้อระหว่างปี	260,000	310,010	260,000	310,000
ขายระหว่างปี	(252,961)	(124,480)	(252,961)	(124,480)
รายการปรับปรุงจากการตีราคา	1,898	3,029	1,898	3,029
<b>ณ วันที่ 31 ธันวาคม</b>	<b>197,496</b>	<b>188,559</b>	<b>197,486</b>	<b>188,549</b>

## 7 ลูกหนี้การค้า

	หมายเหตุ	งบการเงินรวม		งบการเงินเฉพาะกิจการ	
		2557	2556	2557	2556
		(พันบาท)			
กิจการที่เกี่ยวข้องกัน	4	137,646	106,432	14,985	26,610
กิจการอื่น ๆ		123,503	177,011	119,710	170,371
		<b>261,149</b>	<b>283,443</b>	<b>134,695</b>	<b>196,981</b>
หัก ค่าเผ่อนี้สงสัยจะสูญ		(700)	(300)	(700)	(300)
<b>สุทธิ</b>		<b>260,449</b>	<b>283,143</b>	<b>133,995</b>	<b>196,681</b>
หนี้สงสัยจะสูญสำหรับปี		400	-	400	-



การวิเคราะห์อายุของลูกค้าหนี้การค้า มีดังนี้

	งบการเงินรวม		งบการเงินเฉพาะกิจการ	
	2557	2556	2557	2556
	(พันบาท)			
<b>กิจการที่เกี่ยวข้องกัน</b>				
ยังไม่ครบกำหนดชำระ	137,583	106,432	14,970	26,601
เกินกำหนดชำระ:				
น้อยกว่า 30 วัน	-	-	15	9
มากกว่า 30 วันถึง 60 วัน	-	-	-	-
มากกว่า 60 วันถึง 90 วัน	-	-	-	-
มากกว่า 90 วัน	63	-	-	-
	<u>137,646</u>	<u>106,432</u>	<u>14,985</u>	<u>26,610</u>
หัก ค่าเผื่อนี้สงสัยจะสูญ	<u>-</u>	<u>-</u>	<u>-</u>	<u>-</u>
<b>สุทธิ</b>	<u><b>137,646</b></u>	<u><b>106,432</b></u>	<u><b>14,985</b></u>	<u><b>26,610</b></u>
<b>กิจการอื่นๆ</b>				
ยังไม่ครบกำหนดชำระ	103,002	150,026	99,215	143,390
เกินกำหนดชำระ:				
น้อยกว่า 30 วัน	19,744	26,585	19,738	26,581
มากกว่า 30 วันถึง 60 วัน	169	280	169	280
มากกว่า 60 วันถึง 90 วัน	116	67	116	67
มากกว่า 90 วัน	472	53	472	53
	<u>123,503</u>	<u>177,011</u>	<u>119,710</u>	<u>170,371</u>
หัก ค่าเผื่อนี้สงสัยจะสูญ	<u>(700)</u>	<u>(300)</u>	<u>(700)</u>	<u>(300)</u>
<b>สุทธิ</b>	<u><b>122,803</b></u>	<u><b>176,711</b></u>	<u><b>119,010</b></u>	<u><b>170,071</b></u>
<b>รวม</b>	<u><b>260,449</b></u>	<u><b>283,143</b></u>	<u><b>133,995</b></u>	<u><b>196,681</b></u>

โดยปกติระยะเวลาการให้สินเชื่อแก่ลูกค้าของกลุ่มบริษัท มีระยะเวลาตั้งแต่ 30 วันถึง 65 วัน



ยอดลูกหนี้การค้า ณ วันที่ 31 ธันวาคม จัดตามประเภทสกุลเงินตราได้ดังนี้

	งบการเงินรวม		งบการเงินเฉพาะกิจการ	
	2557	2556	2557	2556
	(พันบาท)			
สกุลเงินบาท	79,028	84,057	79,176	85,148
สกุลเงินเยนญี่ปุ่น	156,417	151,431	33,585	70,513
สกุลเงินเหรียญสหรัฐอเมริกา	25,004	47,655	21,234	41,020
รวม	<u>260,449</u>	<u>283,143</u>	<u>133,995</u>	<u>196,681</u>

## 8 ลูกหนี้อื่น

	หมายเหตุ	งบการเงินรวม		งบการเงินเฉพาะกิจการ	
		2557	2556	2557	2556
		(พันบาท)			
ลูกหนี้ภาษีมูลค่าเพิ่ม		7,047	11,027	-	564
ลูกหนี้อื่น - สุทธิ	4	7,174	6,873	1,193	1,349
ค่าสินค้าจ่ายล่วงหน้า		5,594	232	5,594	232
ค่าใช้จ่ายจ่ายล่วงหน้า		2,437	1,449	933	801
รายได้ค้างรับ		888	722	660	496
ลูกหนี้สัญญาซื้อขายเงินตรา					
ต่างประเทศล่วงหน้า		16,181	784	3,472	-
อื่น ๆ		<u>1,643</u>	<u>2,046</u>	<u>1,919</u>	<u>2,080</u>
รวม		<u>40,964</u>	<u>23,133</u>	<u>13,771</u>	<u>5,522</u>
กลับรายการหนี้สงสัยจะสูญ					
สำหรับปี		<u>-</u>	<u>(21)</u>	<u>-</u>	<u>(21)</u>



## 9 สินค้ำคงเหลือ

	งบการเงินรวม		งบการเงินเฉพาะกิจการ	
	2557	2556	2557	2556
	(พันบาท)			
สินค้าสำเร็จรูป	209,550	220,613	80,265	81,298
สินค้าระหว่างผลิต	95,481	66,149	56,827	43,259
วัตถุดิบ	142,393	131,376	108,459	68,992
วัสดุหีบห่อและวัสดุสิ้นเปลือง	38,052	38,343	11,530	13,704
สินค้าระหว่างทาง	1,682	2,108	-	5
<b>รวม</b>	<b>487,158</b>	<b>458,589</b>	<b>257,081</b>	<b>207,258</b>
หัก ค่าเผื่อมูลค่าสินค้าลดลง	(2,484)	(2,867)	(1,629)	(400)
<b>สุทธิ</b>	<b>484,674</b>	<b>455,722</b>	<b>255,452</b>	<b>206,858</b>

## 10 เงินลงทุนในบริษัทร่วม

	หมายเหตุ	งบการเงินรวม		งบการเงินเฉพาะกิจการ	
		2557	2556	2557	2556
		(พันบาท)			
ณ วันที่ 1 มกราคม		23,414	23,368	17,550	17,550
ส่วนแบ่งกำไร (ขาดทุน) สุทธิจากเงินลงทุน					
ตามวิธีส่วนได้เสียในบริษัทร่วม	4	(50)	846	-	-
รายได้เงินปันผล	4	(400)	(800)	-	-
<b>ณ วันที่ 31 ธันวาคม</b>		<b>22,964</b>	<b>23,414</b>	<b>17,550</b>	<b>17,550</b>



เงินลงทุนในบริษัทร่วม ณ วันที่ 31 ธันวาคม 2557 และ 2556 และเงินปันผลรับสำหรับแต่ละปี มีดังนี้

ลักษณะ ธุรกิจ	ประเทศที่ กิจการ จัดตั้ง	สัดส่วนความเป็น เจ้าของ		ทุนชำระแล้ว	ราคาทุน	งบการเงินรวม (พันบาท)					เงินปันผลรับ	
		2557	2556			มูลค่าตาม วิธีส่วนได้เสีย	การด้อยค่า	ส่วนได้เสีย - สุทธิ	2557	2556		
บริษัทร่วม	ไทย	50	50	94,400	50,950	19,634	19,200	-	19,634	19,200	-	-
	ไทย	20	20	2,000	400	3,330	4,214	-	3,330	4,214	400	800
	รวม					51,350	22,964	23,414	-	22,964	23,414	400



ลักษณะ ธุรกิจ	ประเทศที่ กิจการ จัดตั้ง	สัดส่วนความเป็น เจ้าของ		งบการเงินเฉพาะกิจการ					
		2557	2556	ทุนชำระแล้ว	ราคาทุน	การซื้อค่า (พันบาท)	ราคาทุน - สุทธิ	2557	2556
		2557	2556	2557	2556	2557	2556	2557	2556
<b>บริษัทร่วม</b>									
บริษัท บีเจซี มริโน รีซอร์สเซส เคเวลอปม้นท์ จำกัด	ไทย	50	50	94,400	50,950	(33,800)	17,150	-	-
บริษัท อินดีเพนเดนซ์ คอนสตรัคชั่น จำกัด	ไทย	20	20	2,000	400	-	400	400	800
<b>รวม</b>					<b>51,350</b>	<b>(33,800)</b>	<b>17,550</b>	<b>400</b>	<b>800</b>



กลุ่มบริษัทไม่มีเงินลงทุนในตราสารทุนที่บันทึกตามวิธีส่วนได้เสียซึ่งจดทะเบียนในตลาดหลักทรัพย์ ดังนั้นจึงไม่มีราคาที่เปิดเผยต่อสาธารณชน

ข้อมูลทางการเงินโดยสรุปของบริษัทร่วมซึ่งกลุ่มบริษัทบันทึกเงินลงทุนในบริษัทดังกล่าวตามวิธีส่วนได้เสีย โดยแสดงตามสัดส่วนของกลุ่มบริษัท

	วันที่รายงาน	สัดส่วนความเป็นเจ้าของ (ร้อยละ)	สินทรัพย์รวม	หนี้สินรวม (พันบาท)	รายได้รวม	กำไร (ขาดทุน)สุทธิ
<b>ปี 2557</b>						
บริษัท บีเจซี มารีน รีซอร์สเซส						
ดีเวลลอปเม้นท์ จำกัด	31 ธันวาคม	50	24,741	863	1,355	870
บริษัท อินดิเพนเดนซ์						
คอนซัลแตนท์ จำกัด	31 ธันวาคม	20	117,051	100,409	2,898	(1,549)
<b>รวม</b>			<b>141,792</b>	<b>101,272</b>	<b>4,253</b>	<b>(679)</b>
<b>ปี 2556</b>						
บริษัท บีเจซี มารีน รีซอร์สเซส						
ดีเวลลอปเม้นท์ จำกัด	31 ธันวาคม	50	23,765	761	1,327	942
บริษัท อินดิเพนเดนซ์						
คอนซัลแตนท์ จำกัด	31 ธันวาคม	20	126,022	104,949	19,667	1,108
<b>รวม</b>			<b>149,787</b>	<b>105,710</b>	<b>20,994</b>	<b>2,050</b>

## 11 เงินลงทุนในบริษัทย่อย

	งบการเงินเฉพาะกิจการ	
	2557	2556
	(พันบาท)	
ณ วันที่ 1 มกราคม	233,424	244,091
ซื้อเงินลงทุน	3,214	-
ค่าเผื่อการด้อยค่า	(9,600)	(10,667)
<b>ณ วันที่ 31 ธันวาคม</b>	<b>227,038</b>	<b>233,424</b>

เมื่อวันที่ 20 ตุลาคม 2557 คณะกรรมการของบริษัท สุรพลอะควาแคัลเจอร์ จำกัด ได้มีมติอนุมัติให้เรียกค่าหุ้นเพิ่มจากบริษัท เป็นจำนวนเงิน 2.2 ล้านบาท และได้รับชำระในเดือนพฤศจิกายน 2557

เมื่อวันที่ 25 พฤศจิกายน 2557 บริษัทได้จดทะเบียนจัดตั้งบริษัท โมบาย โลจิสติกส์ จำกัด ด้วยทุนจดทะเบียนทั้งสิ้น 1.0 ล้านบาท (จำนวน 10,000 หุ้น มูลค่าหุ้นละ 100 บาท) โดยบริษัทชำระค่าหุ้นจนครบจำนวนแล้ว ทำให้ ณ วันที่ 31 ธันวาคม 2557 กลุ่มบริษัทมีส่วนได้เสียในบริษัทดังกล่าว เป็นร้อยละ 100



เงินลงทุนในบริษัทย่อย ณ วันที่ 31 ธันวาคม 2557 และ 2556 และเงินเป็นผลรับจากเงินลงทุนสำหรับแต่ละปี มีดังนี้

ลักษณะ ธุรกิจ	สัดส่วนความเป็น เจ้าของ		ทุนชำระแล้ว		ราคาทุน		งบการเงินเฉพาะกิจการ				เงินปันผลรับ	
	2557	2556	2557	2556	2557	2556	การด้อยค่า	ราคาทุน - สุทธิ	2557	2556	2557	2556
	(ร้อยละ) (พันบาท)											
บริษัทย่อย												
บริษัท พูนพิณ จำกัด	100	100	30,150	30,150	30,150	30,150	(18,692)	11,458	11,458	-	-	-
จำหน่ายอาหาร สำเร็จรูปและ อาหารกึ่ง สำเร็จรูปแช่แข็ง												
บริษัท สุรพลอะควาติกเคอร์ จำกัด	95	95	85,000	82,786	201,740	199,526	(194,236)	7,504	14,889	-	-	-
ให้เช่าสินทรัพย์ และเพาะเลี้ยงกุ้ง												
บริษัท จันทน์กรีนฟาร์ม จำกัด	100	100	79,590	79,590	281,807	281,807	(203,000)	78,807	78,807	-	-	-
บริษัท สุราษฎร์ฟู้ดส์ จำกัด	94	94	40,000	40,000	79,205	79,205	-	79,205	79,205	-	-	-
ผู้ส่งออกอาหาร ทะเลแช่แข็ง												
บริษัท สุรพลนิชิรฟู้ดส์ จำกัด	49	49	100,000	100,000	49,065	49,065	-	49,065	49,065	83,292	198,430	
ผู้ส่งออกอาหาร แช่แข็ง												
บริษัท โมบาย โลจิสติก จำกัด	100	-	1,000	-	999	-	-	999	-	-	-	-
บริการทางเดิน โลจิสติกส์ และคลังสินค้า												
รวม			642,966	639,753	(415,928)	(406,329)	227,038	233,424	83,292	198,430		

บริษัทย่อยทั้งหมดดำเนินการธุรกิจในประเทศไทย



เงินลงทุนระยะยาวอื่น ณ วันที่ 31 ธันวาคม 2557 และ 2556 และเงินปันผลรับสำหรับแต่ละปี มีดังนี้

	สัดส่วนความเป็นเจ้าของ		งบการเงินรวมและการเงินเฉพาะกิจการ							
			ผู้ถือหุ้น				ราคาหุ้น - ผู้ถือหุ้น			
			2557	2556	2557	2556	2557	2556	2557	2556
	ลักษณะธุรกิจ	ร้อยละ	ทุนชำระแล้ว		การด้อยค่า		(พันบาท)		เงินปันผลรับ	
บริษัท กลั่นน้ำมันบริสุทธิ์ จำกัด	กลั่นน้ำมันปาล์ม	6.0	250,000	250,000	15,000	(15,000)	-	-	-	-
บริษัท อินอาร์ม กรุ๊ป จำกัด	ฟาร์มเลี้ยงกุ้ง	10.0	10,000	10,000	1,000	(1,000)	-	-	-	-
บริษัท วิจัยและพัฒนา	วิจัยและพัฒนา	0.4	30,000	30,000	98	(98)	-	-	-	-
การเพาะเลี้ยงกุ้ง จำกัด										
รวม			16,098	16,098	16,098	(16,098)	-	-	-	-



### 13 อสังหาริมทรัพย์เพื่อการลงทุน

	งบการเงินรวม		งบการเงินเฉพาะกิจการ	
	2557	2556	2557	2556
	(พันบาท)			
<b>ราคาทุน</b>				
ณ วันที่ 1 มกราคม	220,944	220,944	5,000	5,000
เพิ่มขึ้น	-	-	-	-
ณ วันที่ 31 ธันวาคม	<u>220,944</u>	<u>220,944</u>	<u>5,000</u>	<u>5,000</u>
<b>ค่าเสื่อมราคาและขาดทุนจากการด้อยค่า</b>				
ณ วันที่ 1 มกราคม	127,912	127,873	-	-
ค่าเสื่อมราคาสำหรับปี	38	39	-	-
ณ วันที่ 31 ธันวาคม	<u>127,950</u>	<u>127,912</u>	<u>-</u>	<u>-</u>
<b>มูลค่าสุทธิทางบัญชี</b>				
ณ วันที่ 1 มกราคม 2556		<u>93,071</u>		<u>5,000</u>
ณ วันที่ 31 ธันวาคม 2556 และ				
ณ วันที่ 1 มกราคม 2557	<u>93,032</u>	<u>93,032</u>	<u>5,000</u>	<u>5,000</u>
ณ วันที่ 31 ธันวาคม 2557	<u>92,994</u>		<u>5,000</u>	

อสังหาริมทรัพย์เพื่อการลงทุน ณ วันที่ 31 ธันวาคม 2557 และ 2556 ประเมินราคาโดยบริษัท เชนเนอรัล แวลูเอชัน แอนด์คอนซัลแตนท์ จำกัด ซึ่งเป็นผู้ประเมินราคาอิสระ โดยพิจารณาราคาตลาดตามเกณฑ์ของสินทรัพย์ที่ใช้งานอยู่ในปัจจุบัน ราคาประเมินในเดือนกุมภาพันธ์ 2554 จำนวน 110.6 ล้านบาท สำหรับงบการเงินรวม และ 5.3 ล้านบาท สำหรับงบการเงินเฉพาะกิจการ

อสังหาริมทรัพย์เพื่อการลงทุนประกอบด้วยที่ดิน อาคารและอุปกรณ์ที่ให้เช่าแก่บุคคลที่สาม และที่ดินที่ถือครองเพื่อโครงการในอนาคต สัญญาเช่าแต่ละสัญญาประกอบด้วยระยะเวลาเช่าเป็นเวลา 2 ปี สัญญานี้จะมีผลบังคับใช้จนกว่าฝ่ายใดฝ่ายหนึ่งจะบอกเลิกด้วยการแจ้งเป็นลายลักษณ์อักษรล่วงหน้าตามที่กำหนดในสัญญา



	งบการเงินรวม						
	ที่ดินและ ส่วนปรับปรุง	อาคารและ ส่วนปรับปรุง	อาคารห้องเย็น และอุปกรณ์	บ่อเลี้ยงกุ้งและ ส่วนปรับปรุง	เครื่องจักร และอุปกรณ์ (พันบาท)	ระบบไฟฟ้า และ ระบบส่งน้ำ	ยานพาหนะ
	เครื่องตกแต่ง ติดตั้งและ เครื่องใช้ สำนักงาน	สินทรัพย์ ระหว่าง ก่อสร้าง และติดตั้ง		รวม			
<b>ราคา/ประเมินใหม่</b>							
ณ วันที่ 1 มกราคม 2556	484,182	-	-	-	-	-	484,182
ณ วันที่ 31 ธันวาคม 2556	484,182	-	-	-	-	-	484,182
และ 1 มกราคม 2557	484,182	-	-	-	-	-	484,182
ณ วันที่ 31 ธันวาคม 2557							



งบการเงินรวม												
		ที่ดินและ ส่วนปรับปรุง		อาคารและ ส่วนปรับปรุง	อาคารห้องเย็น และอุปกรณ์	บ่อเลี้ยงกุ้งและ ส่วนปรับปรุง	เครื่องจักร และอุปกรณ์ (พันบาท)	ระบบไฟฟ้า และ ระบบส่งน้ำ	ยานพาหนะ	เครื่องตกแต่ง ติดตั้งและ เครื่องใช้ สำนักงาน	สินทรัพย์ ระหว่าง ก่อสร้าง และติดตั้ง	รวม
ราคาทุน												
ณ วันที่ 1 มกราคม 2556		58,832	595,764	211,499	23,858	1,728,345	247,053	47,741	203,950	9,421		3,126,463
เพิ่มขึ้น		110	2,829	631	-	69,364	2,038	9,368	5,764	163,941		254,045
โอน		-	6,844	1,655	-	126,216	22,483	-	1,257	(158,528)		(73)
จำหน่าย		(8)	(17,050)	(2,132)	-	(69,274)	(3,565)	(3,589)	(18,306)	-		(113,924)
ณ วันที่ 31 ธันวาคม 2556		58,934	588,387	211,653	23,858	1,854,651	268,009	53,520	192,665	14,834		3,266,511
และ 1 มกราคม 2557		-	2,328	1,051	-	97,701	1,709	3,886	3,658	77,869		188,202
เพิ่มขึ้น		-	10,840	2,491	-	58,807	3,583	80	5,403	(81,204)		-
โอน		-	(3,029)	(1,304)	-	(114,275)	(3,110)	(2,589)	(5,425)	-		(129,732)
จำหน่าย		-	-	-	-	-	-	-	-	-		-
ณ วันที่ 31 ธันวาคม 2557		58,934	598,526	213,891	23,858	1,896,884	270,191	54,897	196,301	11,499		3,324,981



	งบการเงินรวม							สินทรัพย์ ระหว่าง ก่อสร้าง และติดตั้ง		
	ที่ดินและ ส่วนปรับปรุง	อาคารและ ส่วนปรับปรุง	อาคารห้องเย็น และอุปกรณ์	บ่อเลี้ยงกุ้งและ ส่วนปรับปรุง	เครื่องจักร และอุปกรณ์ (พันบาท)	ระบบไฟฟ้า และ ระบบส่งน้ำ	เครื่องตกแต่ง ติดตั้งและ เครื่องใช้ สำนักงาน			
คำเสื่อมราคาสะสม										
ราคาทุน										
ณ วันที่ 1 มกราคม 2556	27,403	349,326	144,061	23,525	1,166,427	154,669	31,074	158,708	-	2,055,193
ค่าเสื่อมราคาสำหรับปี	2,367	27,378	7,620	79	135,518	11,231	8,054	14,086	-	206,333
จำหน่าย	(8)	(8,096)	(1,849)	-	(32,262)	(2,505)	(3,096)	(9,392)	-	(57,208)
ณ วันที่ 31 ธันวาคม 2556	29,762	368,608	149,832	23,604	1,269,683	163,395	36,032	163,402	-	2,204,318
และ 1 มกราคม 2557	2,361	25,853	7,315	80	147,520	11,178	7,316	11,298	-	212,921
ค่าเสื่อมราคาสำหรับปี	-	(3,029)	(1,281)	-	(47,168)	(2,976)	(2,589)	(5,352)	-	(62,395)
จำหน่าย										
ณ วันที่ 31 ธันวาคม 2557	32,123	391,432	155,866	23,684	1,370,035	171,597	40,759	169,348	-	2,354,844



	งบการเงินรวม							
	ที่ดินและ ส่วนปรับปรุง	อาคารและ ส่วนปรับปรุง	อาคารห้องเย็น และอุปกรณ์	บ่อเลี้ยงกุ้งและ ส่วนปรับปรุง	เครื่องจักร และอุปกรณ์ (พันบาท)	ระบบไฟฟ้า และ ระบบส่งน้ำ	เครื่องตกแต่ง ติดตั้งและ เครื่องใช้ สำนักงาน	สินทรัพย์ ระหว่าง ก่อสร้าง และติดตั้ง
มูลค่าสุทธิทางบัญชี								
ณ วันที่ 1 มกราคม 2556								
ภายใต้กรรมสิทธิ์ของกลุ่มบริษัท	515,611	244,289	67,438	333	528,238	92,384	11,924	42,509
ภายใต้สัญญาเช่าการเงิน	-	2,149	-	-	33,680	-	4,743	2,733
	515,611	246,438	67,438	333	561,918	92,384	16,667	45,242
1,512,147								
43,305								
1,555,452								
ณ วันที่ 31 ธันวาคม 2556 และ								
1 มกราคม 2557								
ภายใต้กรรมสิทธิ์ของกลุ่มบริษัท	513,354	219,779	61,821	254	527,162	104,614	6,987	28,689
ภายใต้สัญญาเช่าการเงิน	-	-	-	-	57,806	-	10,501	574
	513,354	219,779	61,821	254	584,968	104,614	17,488	29,263
1,477,494								
68,881								
1,546,375								
ณ วันที่ 31 ธันวาคม 2557								
ภายใต้กรรมสิทธิ์ของกลุ่มบริษัท	510,993	207,094	58,025	174	424,987	98,594	3,037	26,541
ภายใต้สัญญาเช่าการเงิน	-	-	-	-	101,862	-	11,101	412
	510,993	207,094	58,025	174	526,849	98,594	14,138	26,953
1,340,944								
113,375								
1,454,319								



งบการเงินเฉพาะกิจการ									
	ที่ดินและ ส่วนปรับปรุง	อาคารและ ส่วนปรับปรุง	อาคารห้องเช่า และอุปกรณ์	เครื่องจักร และอุปกรณ์	ระบบไฟฟ้า และ ระบบส่งน้ำ (พันบาท)	ยานพาหนะ	เครื่องตกแต่ง ติดตั้งและ เครื่องใช้ สำนักงาน	สินทรัพย์ ระหว่าง ก่อสร้าง และติดตั้ง	รวม
ราคาประเมินใหม่									
ณ วันที่ 1 มกราคม 2556	250,360	-	-	-	-	-	-	-	250,360
เพิ่มขึ้น	-	-	-	-	-	-	-	-	-
ณ วันที่ 31 ธันวาคม 2556 และ 1 มกราคม 2557	250,360	-	-	-	-	-	-	-	250,360
เพิ่มขึ้น	-	-	-	-	-	-	-	-	-
ณ วันที่ 31 ธันวาคม 2557	250,360	-	-	-	-	-	-	-	250,360
ราคาทุน									
ณ วันที่ 1 มกราคม 2556	11,400	215,257	109,343	492,703	67,873	12,356	55,772	2,505	967,209
เพิ่มขึ้น	110	1,982	480	12,510	487	1,135	4,456	25,303	46,463
โอน	-	3,906	67	12,681	293	-	481	(17,428)	-
จำหน่าย	(8)	(6,463)	(646)	(13,341)	(600)	(624)	(1,944)	-	(23,626)
ณ วันที่ 31 ธันวาคม 2556 และ 1 มกราคม 2557	11,502	214,682	109,244	504,553	68,053	12,867	58,765	10,380	990,046
เพิ่มขึ้น	-	984	162	9,966	440	1,645	1,232	15,644	30,073
โอน	-	522	200	19,219	1,365	80	426	(21,812)	-
จำหน่าย	-	(2,946)	(248)	(20,305)	(897)	(560)	(4,053)	-	(29,009)
ณ วันที่ 31 ธันวาคม 2557	11,502	213,242	109,358	513,433	68,961	14,032	56,370	4,212	991,110



	งบการเงินเฉพาะกิจการ						
	ที่ดินและ ส่วนปรับปรุง	อาคารและ ส่วนปรับปรุง	อาคารห้องเย็น และอุปกรณ์	เครื่องจักร และอุปกรณ์	ระบบไฟฟ้า และ ระบบส่งน้ำ (พันบาท)	เครื่องตกแต่ง ติดตั้งและ เครื่องใช้ สำนักงาน	สินทรัพย์ ระหว่าง ก่อสร้าง และติดตั้ง รวม
<b>ค่าเสื่อมราคาสะสม</b>							
<b>ราคาทุน</b>							
ณ วันที่ 1 มกราคม 2556	8,157	148,806	79,650	354,625	48,472	45,889	694,013
ค่าเสื่อมราคาสำหรับปี	504	10,606	3,302	30,698	3,183	4,678	54,535
จำหน่าย	(8)	(6,238)	(646)	(12,206)	(600)	(1,916)	(21,779)
ณ วันที่ 31 ธันวาคม 2556 และ 1 มกราคม 2557	8,653	153,174	82,306	373,117	51,055	48,651	726,769
ค่าเสื่อมราคาสำหรับปี	497	10,559	3,117	30,989	2,688	4,062	52,946
จำหน่าย	-	(2,945)	(238)	(19,590)	(897)	(4,022)	(28,252)
ณ วันที่ 31 ธันวาคม 2557	9,150	160,788	85,185	384,516	52,846	48,691	751,463



งบการเงินเฉพาะกิจการ									
	ที่ดินและ ส่วนปรับปรุง	อาคารและ ส่วนปรับปรุง	อาคารห้องเย็น และอุปกรณ์	เครื่องจักร และอุปกรณ์	ระบบไฟฟ้า และ ระบบส่งน้ำ (พันบาท)	ยานพาหนะ	เครื่องตกแต่ง ติดตั้งและ เครื่องใช้ สำนักงาน	สินทรัพย์ ระหว่าง ก่อสร้าง และติดตั้ง	รวม
มูลค่าสุทธิทางบัญชี ณ วันที่ 1 มกราคม 2556 ภายใต้กรรมสิทธิ์ของบริษัท ภายใต้สัญญาเช่าการเงิน	253,603	66,451	29,693	136,521	19,401	2,533	9,883	2,505	520,590
	-	-	-	1,557	-	1,409	-	-	2,966
	253,603	66,451	29,693	138,078	19,401	3,942	9,883	2,505	523,556
ณ วันที่ 31 ธันวาคม 2556 และ 1 มกราคม 2557 ภายใต้กรรมสิทธิ์ของบริษัท ภายใต้สัญญาเช่าการเงิน	253,209	61,508	26,938	130,112	16,998	1,516	10,114	10,380	510,775
	-	-	-	1,324	-	1,538	-	-	2,862
	253,209	61,508	26,938	131,436	16,998	3,054	10,114	10,380	513,637
ณ วันที่ 31 ธันวาคม 2557 ภายใต้กรรมสิทธิ์ของบริษัท ภายใต้สัญญาเช่าการเงิน	252,712	52,454	24,173	127,885	16,115	1,364	7,679	4,212	486,594
	-	-	-	1,032	-	2,381	-	-	3,413
	252,712	52,454	24,173	128,917	16,115	3,745	7,679	4,212	490,007



ที่ดินซึ่งแสดงในราคาประเมินมีรายละเอียดดังนี้

บริษัท	ปีที่ประเมินราคาล่าสุด	วิธีการประเมิน	งบการเงินรวม		งบการเงินเฉพาะกิจการ	
			ราคาประเมิน	ราคาทุน (พันบาท)	ราคาประเมิน	ราคาทุน
บริษัท สุรพลฟู้ดส์ จำกัด (มหาชน)	2554	วิธีเปรียบเทียบ ราคาตลาด	250,360	40,920	250,360	40,920
บริษัท สุราษฎร์ฟู้ดส์ จำกัด	2554	วิธีเปรียบเทียบ ราคาตลาด	12,000	1,546	-	-
บริษัท สุรพลนิรพิศฟู้ดส์ จำกัด	2555	วิธีเปรียบเทียบ ราคาตลาด	188,214	43,765	-	-
บริษัท สุรพลอะควาคัลเจอร์ จำกัด	2554	วิธีเปรียบเทียบ ราคาตลาด	33,608	29,491	-	-
			<b>484,182</b>	<b>115,722</b>	<b>250,360</b>	<b>40,920</b>

กลุ่มบริษัท ได้บันทึกราคาที่ดินที่ใช้ในการดำเนินงานในราคาประเมิน โดยอาศัยข้อมูลจากผู้ประเมินราคาอิสระตามรายงานการประเมินราคา ลงวันที่ 3 ถึง 23 กุมภาพันธ์ 2554 และ 19 ธันวาคม 2555

ราคาทรัพย์สินก่อนหักค่าเสื่อมราคาสะสมของอาคารและอุปกรณ์ ซึ่งได้หักค่าเสื่อมราคาเต็มจำนวนแล้วแต่ยังคงใช้งานจนถึง ณ วันที่ 31 ธันวาคม 2557 มีจำนวน 1,488.1 ล้านบาท สำหรับกลุ่มบริษัท และ 468.7 ล้านบาท สำหรับบริษัท (2556: 1,396.7 ล้านบาท สำหรับกลุ่มบริษัท และ 456.6 ล้านบาท สำหรับบริษัท)

บริษัทและบริษัทย่อยมีข้อมูลพื้นที่จะต้องปฏิบัติตามเงื่อนไขและข้อกำหนดที่กำหนดในสัญญาเงินกู้ยืมระยะยาว เช่น การไม่จำนองที่ดินและอาคารเพิ่มเติม (ดูหมายเหตุข้อ 18)



15 สินทรัพย์ไม่มีตัวตน

	งบการเงินรวม โปรแกรมคอมพิวเตอร์ (พันบาท)
<b>ราคาทุน</b>	
ณ วันที่ 1 มกราคม 2556	35,044
เพิ่มขึ้น	615
จำหน่าย	(705)
ณ วันที่ 31 ธันวาคม 2556 และ 1 มกราคม 2557	<u>34,954</u>
เพิ่มขึ้น	526
จำหน่าย	-
ณ วันที่ 31 ธันวาคม 2557	<u>35,480</u>
<b>ค่าตัดจำหน่ายสะสม</b>	
ณ วันที่ 1 มกราคม 2556	17,306
ค่าตัดจำหน่ายสำหรับปี	3,507
จำหน่าย	(132)
ณ วันที่ 31 ธันวาคม 2556 และ 1 มกราคม 2557	<u>20,681</u>
ค่าตัดจำหน่ายสำหรับปี	3,353
ณ วันที่ 31 ธันวาคม 2557	<u>24,034</u>
<b>มูลค่าสุทธิทางบัญชี</b>	
ณ วันที่ 1 มกราคม 2556	<u>17,738</u>
ณ วันที่ 31 ธันวาคม 2556 และ 1 มกราคม 2557	<u>14,273</u>
ณ วันที่ 31 ธันวาคม 2557	<u>11,446</u>



งบการเงินเฉพาะกิจการ  
โปรแกรมคอมพิวเตอร์  
(พันบาท)

**ราคาทุน**

ณ วันที่ 1 มกราคม 2556	26,747
เพิ่มขึ้น	179
ณ วันที่ 31 ธันวาคม 2556 และ 1 มกราคม 2557	26,926
เพิ่มขึ้น	42
ณ วันที่ 31 ธันวาคม 2557	26,968

**ค่าตัดจำหน่ายสะสม**

ณ วันที่ 1 มกราคม 2556	15,514
ค่าตัดจำหน่ายสำหรับปี	2,715
ณ วันที่ 31 ธันวาคม 2556 และ 1 มกราคม 2557	18,229
ค่าตัดจำหน่ายสำหรับปี	2,551
ณ วันที่ 31 ธันวาคม 2557	20,780

**มูลค่าสุทธิทางบัญชี**

ณ วันที่ 1 มกราคม 2556	11,233
ณ วันที่ 31 ธันวาคม 2556 และ 1 มกราคม 2557	8,697
ณ วันที่ 31 ธันวาคม 2557	6,188



สินทรัพย์และหนี้สินภาษีเงินได้รอการตัดบัญชี ณ วันที่ 31 ธันวาคม มีดังนี้

	งบการเงินรวม		
	สินทรัพย์	(พันบาท)	หนี้สิน
รวม	2557	2556	2557
การหักลดรายการของภาษี	49,625	53,133	(79,775)
สินทรัพย์ (หนี้สิน) ภาษีเงินได้รอตัดบัญชี	(26,233)	(28,809)	26,233
	<b>23,392</b>	<b>24,324</b>	<b>(53,542)</b>
			<b>(48,840)</b>

	งบการเงินเฉพาะกิจการ		
	สินทรัพย์	(พันบาท)	หนี้สิน
รวม	2557	2556	2557
การหักลดรายการของภาษี	19,470	22,065	(43,575)
สินทรัพย์ (หนี้สิน) ภาษีเงินได้รอตัดบัญชี	(19,470)	(22,065)	19,470
	<b>-</b>	<b>-</b>	<b>(24,105)</b>
			<b>(20,574)</b>



รายการเคลื่อนไหวของสินทรัพย์และหนี้สินภายใต้การตัดบัญชีที่เกิดขึ้นในระหว่างปีสิ้นสุดวันที่ 31 ธันวาคม 2557 และ 2556 มีดังนี้

	งบการเงินรวม			ณ วันที่ 31 ธันวาคม 2557
	ณ วันที่ 1 มกราคม 2557	บันทึกเป็น (รายจ่าย) / รายได้ใน		
		กำไรหรือ ขาดทุน	กำไรขาดทุน เบ็ดเสร็จอื่น	
สินทรัพย์ภายใต้การตัดบัญชี				
ลูกหนี้การค้า (ค่าเผื่อหนี้สงสัยจะสูญ)	60	80	-	140
ลูกหนี้อื่น (ค่าเผื่อหนี้สงสัยจะสูญ)	63	-	-	63
สินค้าคงเหลือ (ค่าเผื่อการลดมูลค่า)	368	43	-	411
ที่ดิน อาคารและอุปกรณ์ (ค่าเผื่อการด้อยค่า)	4,883	-	-	4,883
ภาระผูกพันผลประโยชน์พนักงาน	14,175	1,030	-	15,205
ขาดทุนที่ยังไม่รับรู้จากตราสารอนุพันธ์	671	(662)	-	9
ยอดขาดทุนยกไป	32,913	(3,999)	-	28,914
รวม	53,133	(3,508)	-	49,625
หนี้สินภายใต้การตัดบัญชี				
เงินลงทุนเพื่อขาย (การปรับมูลค่า)	(606)	-	(380)	(986)
ที่ดิน อาคารและอุปกรณ์				
(จากความแตกต่างของค่าเสื่อมราคา)	(221)	1	-	(220)
ที่ดิน อาคารและอุปกรณ์ (จากการตีราคาเพิ่ม)	(76,822)	-	-	(76,822)
กำไรที่ยังไม่รับรู้จากตราสารอนุพันธ์	-	(1,747)	-	(1,747)
รวม	(77,649)	(1,746)	(380)	(79,775)
สุทธิ	(24,516)	(5,254)	(380)	(30,150)



	งบการเงินรวม		
	บันทึกเป็น (รายจ่าย) / รายได้ใน		
	ณ วันที่		ณ วันที่
	1 มกราคม	กำไรหรือ	31 ธันวาคม
	2556	ขาดทุน	2556
		เบ็ดเสร็จอื่น	
		(พันบาท)	

#### สินทรัพย์ถาวรที่ได้รับการตัดบัญชี

ลูกหนี้การค้า (ค่าเผื่อหนี้สงสัยจะสูญ)	60	-	-	60
ลูกหนี้อื่น (ค่าเผื่อหนี้สงสัยจะสูญ)	67	(4)	-	63
สินค้าคงเหลือ (ค่าเผื่อการลดมูลค่า)	1,886	(1,518)	-	368
ที่ดิน อาคารและอุปกรณ์ (ค่าเผื่อการด้อยค่า)	4,883	-	-	4,883
ภาระผูกพันผลประโยชน์พนักงาน	13,286	889	-	14,175
ขาดทุนที่ยังไม่รับรู้จากตราสารอนุพันธ์	338	333	-	671
ยอดขาดทุนยกไป	1,616	31,297	-	32,913
<b>รวม</b>	<b>22,136</b>	<b>30,997</b>	<b>-</b>	<b>53,133</b>

#### หนี้สินถาวรที่ได้รับการตัดบัญชี

เงินลงทุนเพื่อขาย (การปรับมูลค่า)	-	-	(606)	(606)
ที่ดิน อาคารและอุปกรณ์				
(จากความแตกต่างของค่าเสื่อมราคา)	(191)	(30)	-	(221)
ที่ดิน อาคารและอุปกรณ์ (จากการตีราคาเพิ่ม)	(76,822)	-	-	(76,822)
กำไรที่ยังไม่รับรู้จากตราสารอนุพันธ์	(1,711)	1,711	-	-
<b>รวม</b>	<b>(78,724)</b>	<b>1,681</b>	<b>(606)</b>	<b>(77,649)</b>
<b>สุทธิ</b>	<b>(56,588)</b>	<b>32,678</b>	<b>(606)</b>	<b>(24,516)</b>



	งบการเงินเฉพาะกิจการ			
	ณ วันที่	บันทึกเป็น(รายจ่าย) / รายได้ใน		ณ วันที่
		1 มกราคม	กำไรหรือ	
	2557	ขาดทุน	เบ็ดเสร็จอื่น	2557
		(พันบาท)		
สินทรัพย์ภายใต้การควบคุม				
ลูกหนี้การค้า (ค่าเผื่อหนี้สงสัยจะสูญ)	60	80	-	140
ลูกหนี้อื่น (ค่าเผื่อหนี้สงสัยจะสูญ)	63	-	-	63
สินค้าคงเหลือ (ค่าเผื่อการลดมูลค่า)	75	231	-	306
ภาระผูกพันผลประโยชน์พนักงาน	7,811	732	-	8,543
ขาดทุนที่ยังไม่รับรู้จากตราสารอนุพันธ์	479	(479)	-	-
ยอดขาดทุนยกไป	13,577	(3,159)	-	10,418
รวม	22,065	(2,595)	-	19,470
หนี้สินภายใต้การควบคุม				
เงินลงทุนเพื่อขาย (การปรับมูลค่า)	(606)	-	(380)	(986)
ที่ดิน อาคารและอุปกรณ์				
(จากความแตกต่างของค่าเสื่อมราคา)	(145)	138	-	(7)
ที่ดิน อาคารและอุปกรณ์ (จากการตีราคาเพิ่ม)	(41,888)	-	-	(41,888)
กำไรที่ยังไม่รับรู้จากตราสารอนุพันธ์	-	(694)	-	(694)
รวม	(42,639)	(556)	(380)	(43,575)
สุทธิ	(20,574)	(3,151)	(380)	(24,105)



งบการเงินเฉพาะกิจการ			
บันทึกเป็น (รายจ่าย) / รายได้ใน			
ณ วันที่			ณ วันที่
1 มกราคม	กำไรหรือ	กำไรขาดทุน	31 ธันวาคม
2556	ขาดทุน	เบ็ดเสร็จอื่น	2556
(พันบาท)			

#### สินทรัพย์ภายใต้การตัดบัญชี

ลูกหนี้การค้า (ค่าเผื่อหนี้สงสัยจะสูญ)	60	-	-	60
ลูกหนี้อื่น (ค่าเผื่อหนี้สงสัยจะสูญ)	67	(4)	-	63
สินค้าคงเหลือ (ค่าเผื่อการลดมูลค่า)	688	(613)	-	75
ภาระผูกพันผลประโยชน์พนักงาน	7,260	551	-	7,811
ขาดทุนที่ยังไม่รับรู้จากตราสารอนุพันธ์	-	479	-	479
ยอดขาดทุนยกไป	-	13,577	-	13,577
<b>รวม</b>	<b>8,075</b>	<b>13,990</b>	<b>-</b>	<b>22,065</b>

#### หนี้สินภายใต้การตัดบัญชี

เงินลงทุนเพื่อขาย (การปรับมูลค่า)	-	-	(606)	(606)
ที่ดิน อาคารและอุปกรณ์				
(จากความแตกต่างของค่าเสื่อมราคา)	(117)	(28)	-	(145)
ที่ดิน อาคารและอุปกรณ์ (จากการตีราคาเพิ่ม)	(41,888)	-	-	(41,888)
กำไรที่ยังไม่รับรู้จากตราสารอนุพันธ์	(1,603)	1,603	-	-
<b>รวม</b>	<b>(43,608)</b>	<b>1,575</b>	<b>(606)</b>	<b>(42,639)</b>
<b>สุทธิ</b>	<b>(35,533)</b>	<b>15,565</b>	<b>(606)</b>	<b>(20,574)</b>



## 17 สินทรัพย์ไม่หมุนเวียนอื่น

	งบการเงินรวม		งบการเงินเฉพาะกิจการ	
	2557	2556	2557	2556
	(พันบาท)			
สิทธิการเช่า - สุทธิ	2,020	2,249	2,020	2,249
ค่าใช้จ่ายรอตัดบัญชี	913	1,908	251	277
เงินฝากประจำสถาบันการเงิน				
ที่มีข้อจำกัดในการเบิกใช้	2,000	2,000	-	-
เงินมัดจำและอื่น ๆ	2,104	2,200	1,499	1,610
<b>รวม</b>	<b>7,037</b>	<b>8,357</b>	<b>3,770</b>	<b>4,136</b>

### (ก) สิทธิการเช่า

บัญชีนี้ได้แก่ การจ่ายค่าตอบแทนสิทธิการเช่าให้แก่ผู้ให้เช่า โดยบริษัททำสัญญาเช่าพื้นที่อาคารกับบริษัทในประเทศแห่งหนึ่ง สัญญาดังกล่าวมีระยะเวลา 30 ปี ซึ่งจะสิ้นสุดในปี 2566

### (ข) เงินฝากประจำสถาบันการเงินที่มีข้อจำกัดในการเบิกใช้

บัญชีนี้ได้แก่ เงินฝากประจำสถาบันการเงินของบริษัทย่อยกับสถาบันการเงินในประเทศจำนวนเงิน 2.0 ล้านบาท (2556: 2.0 ล้านบาท) ซึ่งใช้เป็นหลักทรัพย์ค้ำประกันหนังสือค้ำประกันที่ออกโดยสถาบันการเงินดังกล่าว

## 18 หนี้สินที่มีภาระดอกเบี้ย

	งบการเงินรวม		งบการเงินเฉพาะกิจการ	
	2557	2556	2557	2556
	(พันบาท)			
ส่วนที่หมุนเวียน				
เงินกู้ยืมระยะสั้นจากสถาบันการเงิน				
ส่วนที่มีหลักประกัน	11,500	10,000	-	-
ส่วนที่ไม่มีหลักประกัน	190,793	281,123	-	-
เงินกู้ยืมระยะสั้นจากสถาบันการเงิน	202,293	291,123	-	-



	งบการเงินรวม		งบการเงินเฉพาะกิจการ	
	2557	2556	2557	2556
	(พันบาท)			

เงินกู้ยืมระยะยาวจากสถาบันการเงิน

ส่วนที่ถึงกำหนดชำระภายในหนึ่งปี

ส่วนที่มีหลักประกัน

2,004

2,004

-

-

ส่วนที่ไม่มีหลักประกัน

47,477

29,690

6,000

6,000

**49,481**

**31,694**

**6,000**

**6,000**

หนี้สินตามสัญญาเช่าการเงินส่วนที่

ถึงกำหนดชำระภายในหนึ่งปี

30,514

18,350

756

1,311

**282,288**

**341,167**

**6,756**

**7,311**

ส่วนที่ไม่หมุนเวียน

เงินกู้ยืมระยะยาวจากสถาบันการเงิน

ส่วนที่มีหลักประกัน

3,988

5,992

-

-

ส่วนที่ไม่มีหลักประกัน

23,738

80,071

3,000

9,000

**27,726**

**86,063**

**3,000**

**9,000**

หนี้สินตามสัญญาเช่าการเงิน

82,119

53,800

2,622

723

**109,845**

**139,863**

**5,622**

**9,723**

รวม

**392,133**

**481,030**

**12,378**

**17,034**

หนี้สินที่มีภาระดอกเบี้ยซึ่งไม่รวมหนี้สินตามสัญญาเช่าการเงิน แสดงตามระยะเวลาครบกำหนดการจ่ายชำระ ณ วันที่ 31 ธันวาคมได้ดังนี้

	งบการเงินรวม		งบการเงินเฉพาะกิจการ	
	2557	2556	2557	2556
	(พันบาท)			

ครบกำหนดภายในหนึ่งปี

251,774

322,817

6,000

6,000

ครบกำหนดหลังจากหนึ่งปีแต่ไม่เกินห้าปี

27,726

86,063

3,000

9,000

รวม

**279,500**

**408,880**

**9,000**

**15,000**

ณ วันที่ 31 ธันวาคม 2557 ตัวสัญญาใช้เงินมีอัตราดอกเบี้ยระหว่างร้อยละ 0.78 ต่อปี ถึงร้อยละ 3.4 ต่อปี (2556: ตัวสัญญาใช้เงินมีอัตราดอกเบี้ยระหว่างร้อยละ 0.87 ต่อปี ถึงร้อยละ 2.90 ต่อปี)



## เงินกู้ยืมระยะยาวจากสถาบันการเงิน

	งบการเงินรวม		งบการเงินเฉพาะกิจการ	
	2557	2556	2557	2556
	(ล้านบาท)			
สถาบันการเงินในประเทศ	14,992	22,996	9,000	15,000
สถาบันการเงินต่างประเทศ	62,215	94,761	-	-
	<b>77,207</b>	<b>117,757</b>	<b>9,000</b>	<b>15,000</b>
หัก ส่วนที่ถึงกำหนดชำระภายในหนึ่งปี	(49,481)	(31,694)	(6,000)	(6,000)
สุทธิ	<b>27,726</b>	<b>86,063</b>	<b>3,000</b>	<b>9,000</b>

## เงินกู้ยืมระยะยาวจากสถาบันการเงิน

### สถาบันการเงินในประเทศ

บริษัทได้ทำสัญญากู้ยืมเงินจากสถาบันการเงินในประเทศแห่งหนึ่ง มีกำหนดระยะเวลา 5 ปี ถึง 7 ปี เงินกู้ยืมดังกล่าว มีอัตราดอกเบี้ยส่วนใหญ่อยู่ระหว่างอัตราดอกเบี้ยเงินกู้ยืมขั้นต่ำ (MLR) ถึงอัตราดอกเบี้ยเงินกู้ยืมขั้นต่ำหักด้วย ร้อยละ 1 ต่อปี และมีกำหนดชำระทุกเดือนจนถึงปี 2559 ณ วันที่ 31 ธันวาคม 2557 ยอดคงเหลือเงินกู้ยืมมีจำนวนเงิน 9 ล้านบาท (2556: 15 ล้านบาท)

บริษัทย่อยแห่งหนึ่งได้ทำสัญญากู้ยืมเงินจากสถาบันการเงินในประเทศแห่งหนึ่งจำนวน 10 ล้านบาท กำหนดระยะเวลา 5 ปี และมีอัตราดอกเบี้ยเงินกู้ยืมขั้นต่ำ (MLR) หักด้วยร้อยละ 1.5 ต่อปี สำหรับปีแรก อัตราดอกเบี้ยเงินกู้ยืมขั้นต่ำ (MLR) หักด้วยร้อยละ 1.25 ต่อปี สำหรับปีที่สอง และอัตราดอกเบี้ยเงินกู้ยืมขั้นต่ำ (MLR) หักด้วย ร้อยละ 1.0 ต่อปี สำหรับระยะเวลาหลังจากนั้น เงินกู้ยืมมีกำหนดชำระคืนทุกเดือนงวดละ 0.17 ล้านบาท โดยเริ่มชำระงวดแรกตั้งแต่วันที่ 1 มกราคม 2556 จนถึงเดือนธันวาคม 2560 ณ วันที่ 31 ธันวาคม 2557 ยอดคงเหลือเงินกู้ยืมมีจำนวนเงิน 6 ล้านบาท (2556 : 8 ล้านบาท)

### สถาบันการเงินต่างประเทศ

บริษัทย่อยแห่งหนึ่งได้ทำสัญญากู้ยืมเงินจากสถาบันการเงินต่างประเทศแห่งหนึ่งจำนวน 250 ล้านเยน และ 270 ล้านเยน กำหนดระยะเวลา 3 ปี และมีอัตราดอกเบี้ยคงที่ร้อยละ 1.5 ต่อปี สำหรับปีแรกและหกเดือนนับจากครบปีแรก และร้อยละ 1.6 ต่อปีสำหรับระยะเวลาหลังจากนั้น เงินกู้ยืมมีกำหนดชำระคืนทุกหกเดือนงวดละ 62.5 ล้านเยน เริ่มตั้งแต่วันที่ 1 กันยายน 2554 จนถึงเดือนมีนาคม 2556 สำหรับเงินกู้ยืมจำนวนที่หนึ่ง และ 67.5 ล้านเยน เริ่มตั้งแต่วันที่ 1 ตุลาคม 2554 จนถึงเดือนเมษายน 2556 สำหรับเงินกู้ยืมจำนวนที่สอง เงินกู้ยืมจำนวนดังกล่าวชำระแล้วทั้งจำนวนในปี 2556



ในเดือนเมษายน 2556 บริษัทย่อยแห่งหนึ่งได้ทำสัญญากู้ยืมเงินจากสถาบันการเงินแห่งหนึ่งจำนวน 100 ล้านบาท มีกำหนดระยะเวลา 3 ปี และมีอัตราดอกเบี้ยคงที่ร้อยละ 1.1 ต่อปี สำหรับปีแรกและหกเดือนนับจากครบปีแรก และร้อยละ 1.2 ต่อปีสำหรับระยะเวลาหลังจากนั้น เงินกู้ยืมมีกำหนดชำระคืนทุกหกเดือนงวดละ 25 ล้านบาท เริ่มตั้งแต่เดือนตุลาคม 2557 จนถึงเดือนเมษายน 2559 ณ วันที่ 31 ธันวาคม 2557 ยอดคงเหลือเงินกู้ยืมมีจำนวนเงิน 20.7 ล้านบาท (2556: 31.6 ล้านบาท)

ในเดือนพฤษภาคม 2556 บริษัทย่อยแห่งหนึ่งได้ทำสัญญากู้ยืมเงินจากสถาบันการเงินแห่งหนึ่งจำนวนที่ 200 ล้านบาท มีกำหนดระยะเวลา 3 ปี และมีอัตราดอกเบี้ยคงที่ร้อยละ 1.2 ต่อปี สำหรับปีแรกและหกเดือนนับจากครบปีแรก และร้อยละ 1.3 ต่อปีสำหรับระยะเวลาหลังจากนั้น เงินกู้ยืมมีกำหนดชำระคืนทุกหกเดือนงวดละ 50 ล้านบาท เริ่มตั้งแต่เดือนพฤศจิกายน 2557 จนถึงเดือนพฤษภาคม 2559 ณ วันที่ 31 ธันวาคม 2557 ยอดคงเหลือเงินกู้ยืมมีจำนวนเงิน 41.5 ล้านบาท (2556: 63.2 ล้านบาท)

ณ วันที่ 31 ธันวาคม 2557 วงเงินสินเชื่อซึ่งยังมีได้เบิกใช้มีจำนวนเงินรวม 1,915.1 ล้านบาท และ 12.8 ล้านเหรียญสหรัฐอเมริกา สำหรับกลุ่มบริษัท และ 1,307.5 ล้านบาท สำหรับบริษัท (2556: 1,685.1 ล้านบาท และ 12.2 ล้านเหรียญสหรัฐอเมริกา สำหรับกลุ่มบริษัท และ 1,157.5 ล้านบาท สำหรับบริษัท)

บริษัทและบริษัทย่อยมีข้อผูกพันที่จะต้องปฏิบัติตามเงื่อนไขและข้อจำกัดที่กำหนดในสัญญาเงินกู้ยืม เช่น การรักษาอัตราส่วนหนี้สินรวมต่อส่วนของผู้ถือหุ้นและอัตราส่วนความสามารถในการชำระหนี้ การไม่จำนองที่ดินและอาคารเพิ่มเติม (ดูหมายเหตุข้อ 14) เป็นต้น

วงเงินสินเชื่อของบริษัทย่อยส่วนใหญ่ค้ำประกันโดยบริษัทและ/หรือบริษัทที่เกี่ยวข้องกันแห่งหนึ่ง

### หนี้สินตามสัญญาเช่าการเงิน

หนี้สินตามสัญญาเช่าการเงิน ณ วันที่ 31 ธันวาคม มีรายละเอียดดังนี้

	งบการเงินรวม					
	2557			2556		
	มูลค่าอนาคต ของจำนวน เงินขั้นต่ำที่ ต้องจ่าย	ดอกเบี้ย	มูลค่าปัจจุบัน ของจำนวน เงินขั้นต่ำที่ ต้องจ่าย	มูลค่าอนาคต ของจำนวน เงินขั้นต่ำที่ ต้องจ่าย	ดอกเบี้ย	มูลค่าปัจจุบัน ของจำนวน เงินขั้นต่ำที่ ต้องจ่าย
	(พันบาท)					
ครบกำหนดชำระภายในหนึ่งปี	35,070	(4,556)	30,514	21,206	(2,856)	18,350
ครบกำหนดชำระหลังจาก หนึ่งปีแต่ไม่เกินห้าปี	87,896	(5,777)	82,119	57,529	(3,729)	53,800
รวม	122,966	(10,333)	112,633	78,735	(6,585)	72,150



	งบการเงินเฉพาะกิจการ					
	2557			2556		
	มูลค่าอนาคต		มูลค่าปัจจุบัน	มูลค่าอนาคต		มูลค่าปัจจุบัน
	ของจำนวน		ของจำนวน	ของจำนวน		ของจำนวน
	เงินขั้นต่ำที่		เงินขั้นต่ำที่	เงินขั้นต่ำที่		เงินขั้นต่ำที่
	ต้องจ่าย	ดอกเบี้ย	ต้องจ่าย	ต้องจ่าย	ดอกเบี้ย	ต้องจ่าย
	(พันบาท)					
ครบกำหนดชำระภายในหนึ่งปี	1,062	(306)	756	1,415	(104)	1,311
ครบกำหนดชำระหลังจาก หนึ่งปีแต่ไม่เกินห้าปี	3,215	(593)	2,622	789	(66)	723
<b>รวม</b>	<b>4,277</b>	<b>(899)</b>	<b>3,378</b>	<b>2,204</b>	<b>(170)</b>	<b>2,034</b>

ณ วันที่ 31 ธันวาคม 2557 และ 2556 บริษัทและบริษัทย่อยหลายแห่งทำสัญญาเช่าการเงินกับบริษัทในประเทศหลายแห่งเพื่อซื้อรถยนต์ รถยก เครื่องจักรและอุปกรณ์ สัญญาเช่าดังกล่าวมีระยะเวลาเช่าสิ้นสุดจนถึงปี 2562 โดยมีอัตราดอกเบี้ยระหว่างร้อยละ 3.22 ถึง 42.35 ต่อปี ในปี 2557 (2556: ระหว่างร้อยละ 2.18 ถึง 14.84 ต่อปี) และสัญญาส่วนใหญ่กำหนดมีชำระคืนภายใน 36 เดือน และ 60 เดือน เริ่มตั้งแต่เดือนกันยายน 2552

กรรมสิทธิ์ในรถยนต์ รถยก เครื่องจักรและอุปกรณ์ที่ซื้อภายใต้สัญญาเช่าการเงินนี้จะโอนเป็นกรรมสิทธิ์ของบริษัทและบริษัทย่อยต่อเมื่อบริษัทและบริษัทย่อยได้ชำระเงินงวดสุดท้ายแล้ว

ยอดหนี้สินที่มีภาระดอกเบี้ย ณ วันที่ 31 ธันวาคม จัดประเภทสกุลเงินตราได้ดังนี้

	งบการเงินรวม		งบการเงินเฉพาะกิจการ	
	2557	2556	2557	2556
	(พันบาท)			
สกุลเงินบาท	139,126	105,146	12,378	17,034
สกุลเงินเยนญี่ปุ่น	253,007	375,884	-	-
<b>รวม</b>	<b>392,133</b>	<b>481,030</b>	<b>12,378</b>	<b>17,034</b>



## 19 เจ้าหนี้การค้า

	หมายเหตุ	งบการเงินรวม		งบการเงินเฉพาะกิจการ	
		2557	2556	2557	2556
		(พันบาท)			
กิจการที่เกี่ยวข้องกัน	4	7,482	12,313	15,562	23,702
บุคคลหรือกิจการอื่น ๆ		190,193	154,821	63,417	59,730
รวม		197,675	167,134	78,979	83,432

ยอดเจ้าหนี้การค้า ณ วันที่ 31 ธันวาคม จัดตามประเภทสกุลเงินตราได้ดังนี้

	งบการเงินรวม		งบการเงินเฉพาะกิจการ	
	2557	2556	2557	2556
(พันบาท)				
สกุลเงินบาท	165,371	142,527	53,357	72,820
สกุลเงินเยนญี่ปุ่น	7,920	13,033	1,238	27
สกุลเงินเหรียญสหรัฐอเมริกา	24,384	11,574	24,384	10,585
<b>รวม</b>	<b>197,675</b>	<b>167,134</b>	<b>78,979</b>	<b>83,432</b>

## 20 เจ้าหนี้อื่น

	หมายเหตุ	งบการเงินรวม		งบการเงินเฉพาะกิจการ	
		2557	2556	2557	2556
		(พันบาท)			
ค่าใช้จ่ายดำเนินงานค้างจ่าย		30,849	29,013	11,766	11,915
เจ้าหนี้อื่น		35,251	34,500	27,308	23,743
ค่าแรงรายวันและ โบนัสค้างจ่าย		65,971	53,041	31,541	22,947
เจ้าหนี้อื่น - กิจการที่เกี่ยวข้องกัน	4	18,878	21,518	1	-
อื่น ๆ		15,398	16,453	8,829	6,836
รวม		166,347	154,525	79,445	65,441



ยอดเจ้าหนี้อื่น ณ วันที่ 31 ธันวาคม จัดตามประเภทสกุลเงินตราได้ดังนี้

	งบการเงินรวม		งบการเงินเฉพาะกิจการ	
	2557	2556	2557	2556
	(พันบาท)			
สกุลเงินบาท	156,709	145,415	74,194	63,359
สกุลเงินเยนญี่ปุ่น	4,387	5,118	-	-
สกุลเงินเหรียญสหรัฐอเมริกา	5,251	3,992	5,251	2,082
รวม	<u>166,347</u>	<u>154,525</u>	<u>79,445</u>	<u>65,441</u>

## 21 การผูกพันผลประโยชน์พนักงาน

	งบการเงินรวม		งบการเงินเฉพาะกิจการ	
	2557	2556	2557	2556
	(พันบาท)			

### งบแสดงฐานะการเงิน

การผูกพันในงบแสดงฐานะการเงินสำหรับ  
ผลประโยชน์พนักงาน

หลังออกจากงาน	84,707	77,587	42,898	39,434
ระยะยาวอื่น	5,746	4,805	2,544	2,115
รวม	<u>90,453</u>	<u>82,392</u>	<u>45,442</u>	<u>41,549</u>

	งบการเงินรวม		งบการเงินเฉพาะกิจการ	
	2557	2556	2557	2556
	(พันบาท)			

สำหรับปีสิ้นสุดวันที่ 31 ธันวาคม

งบกำไรขาดทุนเบ็ดเสร็จ

รับรู้ในกำไรหรือขาดทุน

ผลประโยชน์พนักงาน	<u>12,344</u>	<u>11,650</u>	<u>5,273</u>	<u>5,073</u>
-------------------	---------------	---------------	--------------	--------------



กลุ่มบริษัทและบริษัทจัดการโครงการบำเหน็จบำนาญพนักงานตามข้อกำหนดของพระราชบัญญัติคุ้มครองแรงงาน พ.ศ. 2541 ในการให้ผลประโยชน์เมื่อเกษียณแก่พนักงานตามสิทธิและอายุงานและผลประโยชน์จากการทำงาน เป็นระยะเวลานานตามข้อนโยบายของบริษัท

การเปลี่ยนแปลงในมูลค่าปัจจุบันของภาระผูกพันของโครงการผลประโยชน์

	งบการเงินรวม		งบการเงินเฉพาะกิจการ	
	2557	2556	2557	2556
	(พันบาท)			
ภาระผูกพันของโครงการผลประโยชน์ ณ วันที่ 1 มกราคม	82,392	76,530	41,549	38,615
ผลประโยชน์จ่าย	(4,283)	(5,788)	(1,380)	(2,139)
ต้นทุนบริการปัจจุบันและดอกเบี้ย	12,344	11,650	5,273	5,073
ภาระผูกพันของโครงการผลประโยชน์ ณ วันที่ 31 ธันวาคม	<u>90,453</u>	<u>82,392</u>	<u>45,442</u>	<u>41,549</u>

ค่าใช้จ่ายที่รับรู้ในกำไรหรือขาดทุน

	งบการเงินรวม		งบการเงินเฉพาะกิจการ	
	2557	2556	2557	2556
	(พันบาท)			
ต้นทุนบริการปัจจุบัน	8,617	8,180	3,400	3,349
ดอกเบี้ยจากภาระผูกพัน	3,727	3,470	1,873	1,724
รวม	<u>12,344</u>	<u>11,650</u>	<u>5,273</u>	<u>5,073</u>

ค่าใช้จ่ายที่รับรู้ในรายการต่อไปนี้เป็นงบกำไรขาดทุนเบ็ดเสร็จ

	งบการเงินรวม		งบการเงินเฉพาะกิจการ	
	2557	2556	2557	2556
	(พันบาท)			
ต้นทุนขาย	10,093	9,530	4,122	3,988
ค่าใช้จ่ายในการขาย	285	269	177	167
ค่าใช้จ่ายในการบริหาร	1,966	1,851	974	918
รวม	<u>12,344</u>	<u>11,650</u>	<u>5,273</u>	<u>5,073</u>



ข้อสมมุติหลักในการประมาณการตามหลักคณิตศาสตร์ประกันภัย ณ วันที่รายงาน (แสดงโดยวิธีถัวเฉลี่ยถ่วงน้ำหนัก)

	งบการเงินรวม		งบการเงินเฉพาะกิจการ	
	2557	2556	2557	2556
	(ร้อยละ)			
อัตราคิดลด	4.13 - 4.47	4.13 - 4.47	4.13 - 4.18	4.13 - 4.18
อัตราการเพิ่มขึ้นของเงินเดือนในอนาคต	3.38 - 7.06	3.38 - 7.06	4.26 - 7.06	4.26 - 7.06

ข้อสมมุติเกี่ยวกับอัตราระยะในอนาคตถือตามข้อมูลทางสถิติที่เผยแพร่ทั่วไปและตารางมรณะไทย 2551 (TMO08)

## 22 ทุนเรือนหุ้น

	มูลค่าหุ้น	2557		2556	
	ต่อหุ้น	จำนวนหุ้น	จำนวนเงิน	จำนวนหุ้น	จำนวนเงิน
	(บาท)	(พันหุ้น / พันบาท)			
ทุนจดทะเบียน					
ณ วันที่ 1 มกราคม					
- หุ้นสามัญ	1	270,000	270,000	270,000	270,000
ณ วันที่ 31 ธันวาคม					
- หุ้นสามัญ	1	270,000	270,000	270,000	270,000
หุ้นที่ออกและชำระแล้ว					
ณ วันที่ 1 มกราคม					
- หุ้นสามัญ	1	269,999	269,999	269,999	269,999
ณ วันที่ 31 ธันวาคม					
- หุ้นสามัญ	1	269,999	269,999	269,999	269,999

ผู้ถือหุ้นสามัญจะได้รับสิทธิในการรับเงินปันผลจากการประกาศจ่ายเงินปันผลและมีสิทธิออกเสียงลงคะแนนหนึ่งเสียงต่อหนึ่งหุ้นในที่ประชุมของบริษัท



## ส่วนเกินมูลค่าหุ้น

ตามบทบัญญัติแห่งพระราชบัญญัติบริษัทมหาชนจำกัด พ.ศ. 2535 มาตรา 51 ในกรณีที่บริษัทเสนอขายหุ้นสูงกว่ามูลค่าหุ้นที่จดทะเบียนไว้ บริษัทต้องนำค่าหุ้นส่วนเกินนี้ตั้งเป็นทุนสำรอง (“ส่วนเกินมูลค่าหุ้น”) ส่วนเกินมูลค่าหุ้นนี้จะนำไปจ่ายเป็นเงินปันผลไม่ได้

### 23 สำรอง

สำรองประกอบด้วย

**การจัดสรรกำไร และ/หรือ กำไรสะสม**

**สำรองตามกฎหมาย**

ตามบทบัญญัติแห่งพระราชบัญญัติบริษัทมหาชนจำกัด พ.ศ. 2535 มาตรา 116 บริษัทจะต้องจัดสรรทุนสำรอง (“สำรองตามกฎหมาย”) อย่างน้อยร้อยละ 5 ของกำไรสุทธิประจำปีหลังจากหักขาดทุนสะสมยกมา (ถ้ามี) จนกว่าสำรองดังกล่าวมีจำนวนไม่น้อยกว่าร้อยละ 10 ของทุนจดทะเบียน เงินสำรองนี้จะนำไปจ่ายเป็นเงินปันผลไม่ได้

**องค์ประกอบอื่นของส่วนของผู้ถือหุ้น**

**ผลต่างจากการเปลี่ยนแปลงในการตีราคาสินทรัพย์ใหม่**

ผลต่างจากการเปลี่ยนแปลงในการตีราคาสินทรัพย์ใหม่แสดงในส่วนผู้ถือหุ้นของประกอบด้วยผลรวมของการเปลี่ยนแปลงสุทธิของการตีราคาที่ดิน อาคารและอุปกรณ์ที่แสดงในงบการเงินด้วยการตีราคาใหม่จนกระทั่งมีการขายหรือจำหน่าย

**ผลต่างจากการเปลี่ยนแปลงในมูลค่ายุติธรรม**

ผลต่างจากการเปลี่ยนแปลงในมูลค่ายุติธรรมแสดงในส่วนของผู้ถือหุ้นประกอบด้วยผลรวมการเปลี่ยนแปลงในมูลค่ายุติธรรมของสินทรัพย์ทางการเงินเพื่อขายจนกระทั่งมีการตัดรายการหรือเกิดการด้อยค่า



## 24 ส่วนงานดำเนินงาน

กลุ่มบริษัทดำเนินกิจการในส่วนงานธุรกิจเดียวคือธุรกิจผลิตและจำหน่ายอาหารทะเลแช่แข็ง อาหารสำเร็จรูป และอาหารกึ่งสำเร็จรูปแช่แข็ง ดังนั้นฝ่ายบริหารจึงพิจารณาว่ากลุ่มบริษัทมีส่วนงานธุรกิจเพียงส่วนงานเดียว ดังนั้นรายได้ กำไร และสินทรัพย์ทั้งหมดที่แสดงในงบการเงินจึงเกี่ยวกับส่วนงานธุรกิจผลิตและจำหน่ายอาหารทะเลแช่แข็ง อาหารสำเร็จรูป และอาหารกึ่งสำเร็จรูปแช่แข็ง

## 25 รายได้จากการลงทุน

หมายเหตุ	งบการเงินรวม		งบการเงินเฉพาะกิจการ	
	2557	2556	2557	2556
	(พันบาท)			
เงินปันผลรับ	4	-	-	83,692
รายได้ค่าเช่า		13,533	11,860	11,042
อื่น ๆ		4,331	3,058	2,285
รวม		<u>17,864</u>	<u>14,918</u>	<u>97,019</u>
		<u>17,864</u>	<u>14,918</u>	<u>210,644</u>

## 26 รายได้อื่น

หมายเหตุ	งบการเงินรวม		งบการเงินเฉพาะกิจการ	
	2557	2556	2557	2556
	(พันบาท)			
รายได้จากการขายเศษวัตถุดิบ		44,704	43,629	956
รายได้จากการให้ความช่วยเหลือด้าน				1,476
การจัดการ การขายและการตลาด	4	-	46	14,155
รายได้เงินชดเชยจากสินค้าส่งออก		1,172	2,066	1,063
อื่น ๆ		11,311	13,212	2,333
รวม		<u>57,187</u>	<u>58,953</u>	<u>18,507</u>
		<u>57,187</u>	<u>58,953</u>	<u>40,938</u>



## 27 ค่าใช้จ่ายในการขาย

หมายเหตุ	งบการเงินรวม		งบการเงินเฉพาะกิจการ	
	2557	2556	2557	2556
	(พันบาท)			
ค่าระวางเรือ	69,033	79,730	15,508	21,595
ค่าใช้จ่ายผลประโยชน์พนักงาน	52,755	49,355	45,405	43,093
ค่าโฆษณาและส่งเสริมการขาย	18,072	17,481	18,060	17,432
ค่าใช้จ่ายในการส่งออก	29,548	32,546	3,279	4,619
ค่าความช่วยเหลือด้านเทคนิค	4 14,491	16,608	-	-
อื่นๆ	43,531	45,779	39,115	38,172
รวม	<b>227,430</b>	<b>241,499</b>	<b>121,367</b>	<b>124,911</b>

## 28 ค่าใช้จ่ายในการบริหาร

หมายเหตุ	งบการเงินรวม		งบการเงินเฉพาะกิจการ	
	2557	2556	2557	2556
	(พันบาท)			
ค่าใช้จ่ายผลประโยชน์พนักงาน	105,624	106,395	70,394	68,096
ขาดทุนจากการด้อยค่าเงินลงทุน	-	-	9,600	10,667
ค่าเสื่อมราคาและค่าตัดจำหน่าย	14,983	14,713	6,472	7,653
ค่าความช่วยเหลือด้านบริการจัดการ	4 4,641	4,776	-	-
อื่น	23,548	29,148	19,701	18,530
รวม	<b>148,796</b>	<b>155,032</b>	<b>106,167</b>	<b>104,946</b>



## 29 ค่าใช้จ่ายผลประโยชน์พนักงาน

หมายเหตุ	งบการเงินรวม		งบการเงินเฉพาะกิจการ	
	2557	2556	2557	2556
	(พันบาท)			
<b>ผู้บริหาร</b>				
เงินเดือน	29,652	29,652	29,652	29,652
อื่น ๆ	15,551	10,660	13,586	8,395
4	<u>45,203</u>	<u>40,312</u>	<u>43,238</u>	<u>38,047</u>
<b>พนักงานอื่น</b>				
เงินเดือนและค่าแรง	515,901	578,139	247,780	292,382
อื่น ๆ	268,888	306,022	88,074	111,996
	<u>784,789</u>	<u>884,161</u>	<u>335,854</u>	<u>404,378</u>
<b>รวม</b>	<u>829,992</u>	<u>924,473</u>	<u>379,092</u>	<u>442,425</u>

## 30 ค่าใช้จ่ายตามลักษณะ

หมายเหตุ	งบการเงินรวม		งบการเงินเฉพาะกิจการ	
	2557	2556	2557	2556
	(พันบาท)			
การเปลี่ยนแปลงในสินค้าสำเร็จรูป				
และงานระหว่างทำ	18,269	(62,584)	12,535	(30,417)
วัตถุดิบและวัสดุสิ้นเปลืองที่ใช้ไป	3,134,431	3,924,142	670,030	1,010,166
ค่าใช้จ่ายผลประโยชน์พนักงาน	29 829,992	924,473	379,092	442,425
ค่าเสื่อมราคา	212,960	206,305	52,947	54,534
ค่าตัดจำหน่าย	3,582	4,090	2,780	3,159
อื่นๆ	617,968	756,509	631,985	712,777
<b>รวมต้นทุนขาย ค่าใช้จ่ายในการขาย</b>				
และค่าใช้จ่ายในการบริหาร	<u>4,817,202</u>	<u>5,752,935</u>	<u>1,749,369</u>	<u>2,192,644</u>



### 31 ต้นทุนทางการเงิน

	งบการเงินรวม		งบการเงินเฉพาะกิจการ	
	2557	2556	2557	2556
	(พันบาท)			
ต้นทุนทางการเงิน				
สถาบันการเงิน	4,604	5,155	708	1,089
อื่นๆ	4,361	2,718	107	208
รวม	<u>8,965</u>	<u>7,873</u>	<u>815</u>	<u>1,297</u>

### 32 รายได้ภาษีเงินได้ (ภาษีเงินได้)

#### ภาษีเงินได้ที่รับรู้ในกำไรหรือขาดทุน

	งบการเงินรวม		งบการเงินเฉพาะกิจการ	
	2557	2556	2557	2556
	(พันบาท)			
รายได้ภาษีเงินได้ (ภาษีเงินได้) ของปีปัจจุบัน				
สำหรับปีปัจจุบัน	(22,312)	(18,442)	-	-
ภาษีปีก่อนๆ ที่บันทึกสูงไป (ต่ำไป)	-	(1,577)	-	55
	<u>(22,312)</u>	<u>(20,019)</u>	<u>-</u>	<u>55</u>
ภาษีเงินได้รอการตัดบัญชี				
การเปลี่ยนแปลงของผลต่างชั่วคราว	(5,254)	32,678	(3,151)	15,565
รวมรายได้ภาษีเงินได้ (ภาษีเงินได้)	<u>(27,566)</u>	<u>12,659</u>	<u>(3,151)</u>	<u>15,620</u>



ภาษีเงินได้ที่ได้รับรู้ในกำไรขาดทุนเบ็ดเสร็จอื่น

งบการเงินรวม						
	2557			2556		
	รายได้			รายได้		
	ก่อนภาษี	(ค่าใช้จ่าย)	สุทธิจาก	ก่อนภาษี	(ค่าใช้จ่าย)	สุทธิจาก
เงินได้	ภาษีเงินได้	ภาษีเงินได้	ภาษีเงินได้	เงินได้	ภาษีเงินได้	ภาษีเงินได้
	(พันบาท)					
การเปลี่ยนแปลงในมูลค่า						
ยุติธรรมของเงินลงทุนเพื่อขาย	1,898	(380)	1,518	3,029	(606)	2,423
รวม	<u>1,898</u>	<u>(380)</u>	<u>1,518</u>	<u>3,029</u>	<u>(606)</u>	<u>2,423</u>

งบการเงินเฉพาะกิจการ						
	2557			2556		
	รายได้			รายได้		
	ก่อนภาษี	(ค่าใช้จ่าย)	สุทธิจาก	ก่อนภาษี	(ค่าใช้จ่าย)	สุทธิจาก
เงินได้	ภาษีเงินได้	ภาษีเงินได้	ภาษีเงินได้	เงินได้	ภาษีเงินได้	ภาษีเงินได้
	(พันบาท)					
การเปลี่ยนแปลงในมูลค่า						
ยุติธรรมของเงินลงทุนเพื่อขาย	1,898	(380)	1,518	3,029	(606)	2,423
รวม	<u>1,898</u>	<u>(380)</u>	<u>1,518</u>	<u>3,029</u>	<u>(606)</u>	<u>2,423</u>



การกระทบยอดเพื่อหาอัตราภาษีที่แท้จริง

	งบการเงินรวม			
	2557		2556	
	อัตราภาษี (ร้อยละ)	(พันบาท)	อัตราภาษี (ร้อยละ)	(พันบาท)
กำไรก่อนภาษีเงินได้รวม		357,061		83,079
จำนวนภาษีตามอัตราภาษีเงินได้	20	71,412	20	16,616
รายได้ที่ไม่ต้องเสียภาษี		(51,846)		(34,910)
ค่าใช้จ่ายต้องห้ามทางภาษี		3,030		3,775
ผลแตกต่างชั่วคราวที่ไม่รับรู้เป็นสินทรัพย์ภาษี				
เงินได้รอการตัดบัญชี		4,970		283
ภาษีงวดก่อนๆ ที่บันทึกต่ำไป		-		1,577
รวม	7.7	27,566	(15.2)	(12,659)

	งบการเงินเฉพาะกิจการ			
	2557		2556	
	อัตราภาษี (ร้อยละ)	(พันบาท)	อัตราภาษี (ร้อยละ)	(พันบาท)
กำไรก่อนภาษีเงินได้รวม		108,437		133,758
จำนวนภาษีตามอัตราภาษีเงินได้	20	21,687	20	26,752
รายได้ที่ไม่ต้องเสียภาษี		(21,533)		(43,881)
ค่าใช้จ่ายต้องห้ามทางภาษี		2,611		3,014
ผลแตกต่างชั่วคราวที่ไม่รับรู้เป็นสินทรัพย์ภาษี				
เงินได้รอการตัดบัญชี		386		(1,450)
ภาษีงวดก่อนๆ ที่บันทึกสูงไป		-		(55)
รวม	2.9	3,151	(11.7)	(15,620)



### การลดอัตราภาษีเงินได้นิติบุคคล

พระราชกฤษฎีกาตามความในประมวลรัษฎากรว่าด้วยการลดอัตราและยกเว้นรัษฎากร ฉบับที่ 530 พ.ศ. 2554 ลงวันที่ 21 ธันวาคม 2554 ให้ลดอัตราภาษีเงินได้นิติบุคคลสำหรับกำไรสุทธิเป็นระยะเวลาสามรอบระยะเวลาบัญชี ได้แก่ปี 2555 2556 และ 2557 จากอัตราร้อยละ 30 เหลืออัตราร้อยละ 23 สำหรับรอบระยะเวลาบัญชี 2555 ที่เริ่มในหรือหลังวันที่ 1 มกราคม 2555 และร้อยละ 20 ของกำไรสุทธิสำหรับสองรอบระยะเวลาบัญชีถัดมา (2556 และ 2557) ที่เริ่มในหรือหลังวันที่ 1 มกราคม 2556 และ 2557 ตามลำดับ พระราชกฤษฎีกาออกตามความในประมวลรัษฎากรว่าด้วยการลดอัตราและยกเว้นรัษฎากร ฉบับที่ 577 พ.ศ. 2557 ลงวันที่ 10 พฤศจิกายน 2557 ขยายเวลาการลดอัตราภาษีเงินได้นิติบุคคลร้อยละ 20 สำหรับรอบระยะเวลาบัญชีปี 2558 ที่เริ่มในหรือหลังวันที่ 1 มกราคม 2558

กลุ่มบริษัทใช้อัตราภาษีเงินได้ที่ลดลงเหลือร้อยละ 20 ในการวัดมูลค่าสินทรัพย์และหนี้สินภาษีเงินได้รอการตัดบัญชี ณ วันที่ 31 ธันวาคม 2557 และ 2556 ตามคำชี้แจงของสภาวิชาชีพบัญชีที่ออกในปี 2555

### 33 สิทธิประโยชน์จากการส่งเสริมการลงทุน

คณะกรรมการส่งเสริมการลงทุนอนุมัติให้บริษัทและบริษัทย่อยแห่งหนึ่ง (บริษัท สุรพลนิชิเรฟู้ดส์ จำกัด) ได้รับสิทธิประโยชน์หลายประการในฐานะผู้ได้รับการส่งเสริมการลงทุนตามพระราชบัญญัติการส่งเสริมการลงทุน พ.ศ. 2520 เกี่ยวกับการผลิตอาหารพร้อมรับประทานแช่แข็ง และการผลิตอาหารสำเร็จรูปและกึ่งสำเร็จรูปแช่แข็ง ซึ่งพอสรุปสาระสำคัญได้ดังนี้

- (ก) บริษัทและบริษัทย่อยได้รับยกเว้นภาษีเงินได้นิติบุคคลสำหรับกำไรสุทธิที่ได้จากการประกอบกิจการที่ได้รับการส่งเสริมมีกำหนดเวลา 8 ปี นับแต่วันที่เริ่มมีรายได้จากการประกอบกิจการนั้น
- (ข) บริษัทย่อยได้รับลดหย่อนภาษีเงินได้นิติบุคคลร้อยละ 50 สำหรับกำไรสุทธิที่ได้จากการประกอบกิจการที่ได้รับการส่งเสริมมีกำหนดเวลา 5 ปี นับแต่วันที่สิ้นสุดสิทธิประโยชน์ตามข้อ (ก)
- (ค) บริษัทย่อยได้รับยกเว้นอากรขาเข้าสำหรับเครื่องจักรที่ได้รับอนุมัติโดยคณะกรรมการส่งเสริมการลงทุน
- (ง) บริษัทย่อยได้รับอนุญาตให้หักค่าขนส่ง ค่าไฟฟ้าและค่าประปา 2 เท่าของค่าใช้จ่ายดังกล่าวเป็นระยะเวลา 10 ปี นับแต่วันที่เริ่มมีรายได้จากการประกอบกิจการ

เนื่องจากเป็นกิจการที่ได้รับการส่งเสริมการลงทุน บริษัทและบริษัทย่อยจะต้องปฏิบัติตามเงื่อนไขและข้อกำหนดตามที่ระบุไว้ในบัตรส่งเสริมการลงทุน



รายได้ที่ได้รับการส่งเสริมการลงทุนและที่ไม่ได้รับการส่งเสริมการลงทุนสรุปได้ดังนี้

	งบการเงินรวม					
	2557			2556		
	กิจการที่	กิจการที่	รวม	กิจการที่	กิจการที่	รวม
	ได้รับการ	ไม่ได้รับ		ได้รับการ	ไม่ได้รับ	
	ส่งเสริม	การส่งเสริม		ส่งเสริม	การส่งเสริม	
(พันบาท)						
ขายต่างประเทศ	2,128,097	2,187,344	4,315,441	1,948,328	3,120,873	5,069,201
ขายในประเทศ	217	1,038,374	1,038,591	642	1,134,178	1,134,820
ตัดรายการระหว่างกัน	(16)	(373,113)	(373,129)	(212)	(534,954)	(535,166)
รวมรายได้	2,128,298	2,852,605	4,980,903	1,948,758	3,720,097	5,668,855

	งบการเงินเฉพาะกิจการ					
	2557			2556		
	กิจการที่	กิจการที่	รวม	กิจการที่	กิจการที่	รวม
	ได้รับการ	ไม่ได้รับ		ได้รับการ	ไม่ได้รับ	
	ส่งเสริม	การส่งเสริม		ส่งเสริม	การส่งเสริม	
(พันบาท)						
ขายต่างประเทศ	57,667	996,101	1,053,768	64,569	1,295,108	1,359,677
ขายในประเทศ	110	685,117	685,227	296	690,275	690,571
รวมรายได้	57,777	1,681,218	1,738,995	64,865	1,985,383	2,050,248



### 34 กำไร (ขาดทุน) ต่อหุ้นขั้นพื้นฐาน

กำไร (ขาดทุน) ต่อหุ้นขั้นพื้นฐานสำหรับแต่ละปีสิ้นสุดวันที่ 31 ธันวาคม 2557 และ 2556 คำนวณจากกำไร (ขาดทุน) สำหรับปีที่เป็นส่วนของผู้ถือหุ้นสามัญของบริษัทและจำนวนหุ้นสามัญที่ออกจำหน่ายแล้วระหว่างปีโดยแสดงการคำนวณดังนี้

	งบการเงินรวม		งบการเงินเฉพาะกิจการ	
	2557	2556	2557	2556
	(พันบาท / พันหุ้น)			
กำไร (ขาดทุน) สำหรับปีที่เป็นส่วนของผู้ถือหุ้นสามัญของบริษัท (ขั้นพื้นฐาน)	172,304	(7,621)	105,286	149,378
จำนวนหุ้นสามัญที่ออกจำหน่ายแล้ว	269,999	269,999	269,999	269,999
กำไร (ขาดทุน) ต่อหุ้น (ขั้นพื้นฐาน) (บาท)	0.64	(0.03)	0.39	0.55

### 35 เงินปันผล

ในการประชุมสามัญประจำปีผู้ถือหุ้นของบริษัทเมื่อวันที่ 4 เมษายน 2557 ผู้ถือหุ้นมีมติอนุมัติการจ่ายกำไรเป็นเงินปันผลในอัตราหุ้นละ 0.35 บาท เป็นจำนวนเงินทั้งสิ้น 94.5 ล้านบาท เงินปันผลดังกล่าวได้จ่ายให้แก่ผู้ถือหุ้นในเดือนเมษายน 2557

ในการประชุมสามัญประจำปีผู้ถือหุ้นของบริษัทเมื่อวันที่ 4 เมษายน 2556 ผู้ถือหุ้นมีมติอนุมัติการจ่ายกำไรเป็นเงินปันผลในอัตราหุ้นละ 0.52 บาท เป็นจำนวนเงินทั้งสิ้น 140.4 ล้านบาท เงินปันผลดังกล่าวได้จ่ายให้แก่ผู้ถือหุ้นในเดือนเมษายน 2556

### 36 เครื่องมือทางการเงิน

#### นโยบายการจัดการความเสี่ยงทางการเงิน

กลุ่มบริษัทมีความเสี่ยงจากการดำเนินธุรกิจตามปกติจากการเปลี่ยนแปลงอัตราดอกเบี้ยและอัตราแลกเปลี่ยนเงินตราต่างประเทศ และจากการไม่ปฏิบัติตามข้อกำหนดตามสัญญาของคู่สัญญา กลุ่มบริษัทไม่มีการถือหรือออกเครื่องมือทางการเงินที่เป็นตราสารอนุพันธ์ เพื่อการเก็งกำไรหรือการค้า



การจัดการความเสี่ยงเป็นส่วนที่สำคัญของธุรกิจของกลุ่มบริษัท กลุ่มบริษัทมีระบบในการควบคุมให้มีความสมดุลของระดับความเสี่ยงให้เป็นที่ยอมรับได้ โดยพิจารณาระหว่างต้นทุนที่เกิดจากความเสี่ยงและต้นทุนของการจัดการความเสี่ยง ฝ่ายบริหารได้มีการควบคุมกระบวนการจัดการความเสี่ยงของกลุ่มบริษัทอย่างต่อเนื่องเพื่อให้มั่นใจว่ามีความสมดุลระหว่างความเสี่ยงและการควบคุมความเสี่ยง

### การบริหารจัดการทุน

นโยบายของคณะกรรมการบริษัท คือการรักษาระดับเงินทุนให้มั่นคงเพื่อรักษานักลงทุน เจ้าหนี้และความเชื่อมั่นของตลาดและก่อให้เกิดการพัฒนาของธุรกิจในอนาคต คณะกรรมการได้มีการกำกับดูแลผลตอบแทนจากการลงทุนซึ่งกลุ่มบริษัทพิจารณาจากสัดส่วนของผลตอบแทนจากกิจกรรมดำเนินงานต่อส่วนของผู้ถือหุ้น ซึ่งไม่รวมส่วนได้เสียที่ไม่มีอำนาจควบคุม อีกทั้งยังกำกับดูแลระดับการจ่ายเงินปันผลให้แก่ผู้ถือหุ้นสามัญ

### ความเสี่ยงด้านอัตราดอกเบี้ย

ความเสี่ยงด้านอัตราดอกเบี้ย หมายถึง ความเสี่ยงที่เกิดจากการเปลี่ยนแปลงที่จะเกิดในอนาคตของอัตราดอกเบี้ยในตลาด ซึ่งส่งผลกระทบต่อภาระการดำเนินงานและกระแสเงินสดของกลุ่มบริษัท เนื่องจากดอกเบี้ยเงินกู้ยืมที่มีอัตราคงที่ กลุ่มบริษัทมีความเสี่ยงด้านอัตราดอกเบี้ยที่เกิดจากเงินกู้ยืม (ดูหมายเหตุข้อ 18) อย่างไรก็ตาม ผู้บริหารเชื่อว่ากลุ่มบริษัทมีความเสี่ยงในอัตราดอกเบี้ยไม่เป็นสาระสำคัญ ดังนั้น กลุ่มบริษัทจึงไม่ได้ทำสัญญาเพื่อป้องกันความเสี่ยงดังกล่าว

อัตราดอกเบี้ยที่แท้จริงของหนี้สินที่มีภาระดอกเบี้ย ณ วันที่ 31 ธันวาคมดังนี้

	อัตราดอกเบี้ย ที่แท้จริง (ร้อยละต่อปี)	ภายใน 1 ปี	งบการเงินรวม		รวม
			หลังจาก 1 ปีแต่ ภายใน 5 ปี	หลังจาก 5 ปี	
			(พันบาท)		
ปี 2557					
หมุนเวียน					
เงินกู้ยืมจากสถาบันการเงิน	0.78 – 3.4	202,293	-	-	202,293
ไม่หมุนเวียน					
เงินกู้ยืมจากสถาบันการเงิน	1.1 - 6	49,481	27,726	-	77,207
รวม		251,774	27,726	-	279,500



	อัตราดอกเบี้ย ที่แท้จริง (ร้อยละต่อปี)	ภายใน 1 ปี	งบการเงินรวม		รวม
			หลังจาก 1 ปีแต่ ภายใน 5 ปี	หลังจาก 5 ปี	
			(พันบาท)		
ปี 2556					
หมุนเวียน					
เงินกู้ยืมจากสถาบันการเงิน	0.87 – 2.8	291,123	-	-	291,123
ไม่หมุนเวียน					
เงินกู้ยืมจากสถาบันการเงิน	1.1 - 6	31,694	86,063	-	117,757
รวม		322,817	86,063	-	408,880

	อัตราดอกเบี้ย ที่แท้จริง (ร้อยละต่อปี)	ภายใน 1 ปี	งบการเงินเฉพาะกิจการ		รวม
			หลังจาก 1 ปีแต่ ภายใน 5 ปี	หลังจาก 5 ปี	
			(พันบาท)		
ปี 2557					
ไม่หมุนเวียน					
เงินกู้ยืมจากสถาบันการเงิน	6	6,000	3,000	-	9,000
รวม		6,000	3,000	-	9,000

<b>ปี 2556</b>					
<b>ไม่หมุนเวียน</b>					
เงินกู้ยืมจากสถาบันการเงิน	6	6,000	9,000	-	15,000
<b>รวม</b>		<b>6,000</b>	<b>9,000</b>	<b>-</b>	<b>15,000</b>

### ความเสี่ยงจากเงินตราต่างประเทศ

กลุ่มบริษัทมีความเสี่ยงจากอัตราแลกเปลี่ยนเงินตราต่างประเทศ ซึ่งเกิดจากการซื้อสินค้าและการขายสินค้าที่เป็นเงินตราต่างประเทศ กลุ่มบริษัทได้ทำสัญญาซื้อขายเงินตราต่างประเทศล่วงหน้า ซึ่งรายการดังกล่าวจะมีอายุไม่เกินหนึ่งปี เพื่อป้องกันความเสี่ยงของสินทรัพย์และหนี้สินทางการเงินที่เป็นเงินตราต่างประเทศ สัญญาซื้อขายเงินตราต่างประเทศล่วงหน้า ณ วันที่รายงานเป็นรายการที่เกี่ยวข้องกับรายการขายสินค้าที่เป็นเงินตราต่างประเทศในงวดปัจจุบันและงวดถัดไป



ณ วันที่ 31 ธันวาคม กลุ่มบริษัทและบริษัทที่มีความเสี่ยงจากอัตราแลกเปลี่ยนเงินตราต่างประเทศอันเป็นผลมาจากการมีสินทรัพย์และหนี้สินที่เป็นเงินตราต่างประเทศดังนี้

		งบการเงินรวม		งบการเงินเฉพาะกิจการ	
	หมายเหตุ	2557	2556	2557	2556
		(พันบาท)			
เงินเยนญี่ปุ่น					
เงินสดและรายการเทียบเท่าเงินสด	5	3	13	-	11
ลูกหนี้การค้า	7	156,417	151,431	33,585	70,513
เจ้าหนี้การค้า	19	(7,920)	(13,033)	(1,238)	(27)
เจ้าหนี้อื่น	20	(4,387)	(5,118)	-	-
เงินกู้ยืมจากสถาบันการเงิน	18	(253,007)	(375,884)	-	-
ยอดบัญชีในงบแสดงฐานะการเงิน					
ที่มีความเสี่ยง		(108,894)	(242,591)	32,347	70,497
ประมาณการยอดขายสินค้า		316,507	181,911	41,988	-
ยอดรวมความเสี่ยงทั้งสิ้น		207,613	(60,680)	74,335	70,497
สัญญาขายเงินตราต่างประเทศ		(473,024)	(312,365)	(75,674)	(51,513)
ยอดความเสี่ยงคงเหลือสุทธิ		(265,411)	(373,045)	(1,339)	18,984
เงินเหรียญสหรัฐอเมริกา					
เงินสดและรายการเทียบเท่าเงินสด	5	17,026	6,466	17,026	6,465
ลูกหนี้การค้า	7	25,004	47,655	21,234	41,020
เจ้าหนี้การค้า	19	(24,384)	(11,574)	(24,384)	(10,585)
เจ้าหนี้อื่น	20	(5,251)	(3,992)	(5,251)	(2,082)
เงินกู้ยืมจากสถาบันการเงิน	18	-	-	-	-
ยอดบัญชีในงบแสดงฐานะการเงิน					
ที่มีความเสี่ยง		12,395	38,555	8,625	34,818
ประมาณการยอดขายสินค้า		19,271	33,298	19,271	20,442
ยอดรวมความเสี่ยงทั้งสิ้น		31,666	71,853	27,896	55,260
สัญญาขายเงินตราต่างประเทศ		(43,669)	(81,096)	(40,563)	(61,586)
ยอดความเสี่ยงคงเหลือสุทธิ		(12,003)	(9,243)	(12,667)	(6,326)



## ความเสี่ยงทางด้านสินเชื่อ

ความเสี่ยงทางด้านสินเชื่อ คือ ความเสี่ยงที่ลูกค้าหรือคู่สัญญาไม่สามารถชำระหนี้แก่กลุ่มบริษัทตามเงื่อนไขที่ตกลงไว้เมื่อครบกำหนด

ฝ่ายบริหารได้กำหนดนโยบายทางด้านสินเชื่อเพื่อควบคุมความเสี่ยงทางด้านสินเชื่อดังกล่าวโดยสม่ำเสมอ โดยการวิเคราะห์ฐานะทางการเงินของลูกค้าทุกรายที่ขอวงเงินสินเชื่อในระดับหนึ่งๆ ณ วันที่รายงาน ไม่พบว่ามีความเสี่ยงจากสินเชื่อที่เป็นสาระสำคัญ ความเสี่ยงสูงสุดทางด้านสินเชื่อแสดงไว้ในราคาตามบัญชีของสินทรัพย์ทางการเงินแต่ละรายการในงบแสดงฐานะการเงิน อย่างไรก็ตาม เนื่องจากกลุ่มบริษัทมีฐานลูกค้าจำนวนมาก ฝ่ายบริหารไม่ได้คาดว่าจะเกิดผลเสียหายที่มีสาระสำคัญจากการเก็บหนี้ไม่ได้

## ความเสี่ยงจากสภาพคล่อง

กลุ่มบริษัทมีการควบคุมความเสี่ยงจากการขาดสภาพคล่องโดยการรักษาระดับของเงินสดและรายการเทียบเท่าเงินสดให้เพียงพอต่อการดำเนินงานของกลุ่มบริษัทและเพื่อให้ผลกระทบจากความผันผวนของกระแสเงินสดลดลง

## การกำหนดมูลค่ายุติธรรม

นโยบายการบัญชีและการเปิดเผยของกลุ่มบริษัทกำหนดให้มีการกำหนดมูลค่ายุติธรรมทั้งสินทรัพย์และหนี้สินทางการเงินและไม่ใช่ทางการเงิน มูลค่ายุติธรรม หมายถึง จำนวนเงินที่ผู้ซื้อและผู้ขายตกลงแลกเปลี่ยนสินทรัพย์หรือชำระหนี้สินกัน ในขณะที่ทั้งสองฝ่ายมีความรอบรู้และเต็มใจในการแลกเปลี่ยนกันและสามารถต่อรองราคากันได้อย่างเป็นอิสระในลักษณะของผู้ที่ไม่มีความเกี่ยวข้องกัน วัตถุประสงค์ของการวัดมูลค่าและการเปิดเผยมูลค่ายุติธรรมถูกกำหนดโดยวิธีต่อไปนี้ ข้อมูลเพิ่มเติมเกี่ยวกับสมมติฐานในการกำหนดมูลค่ายุติธรรมถูกเปิดเผยในหมายเหตุที่เกี่ยวข้องกับสินทรัพย์และหนี้สินนั้นๆ

มูลค่ายุติธรรมของลูกหนี้การค้าและลูกหนี้ระยะสั้นอื่นๆ เป็นมูลค่าที่ใกล้เคียงกับมูลค่าตามบัญชี

มูลค่ายุติธรรมของเงินลงทุนในหลักทรัพย์ที่เป็นตราสารทุนที่ถือไว้เพื่อขาย พิจารณาโดยอ้างอิงกับราคาเสนอซื้อ ณ วันที่ในรายงาน มูลค่ายุติธรรมของเงินลงทุนที่จะถือไว้จนครบกำหนดถูกพิจารณาเพื่อความมุ่งหมายในการเปิดเผยในงบการเงินเท่านั้น

เงินลงทุนในหุ้นทุนซึ่งไม่มีราคาขายในตลาด มูลค่ายุติธรรมประมาณขึ้นจากสินทรัพย์สุทธิของเงินลงทุนดังกล่าว

เงินกู้ยืมระยะสั้นจากสถาบันการเงิน และเจ้าหนี้การค้าและเจ้าหนี้ระยะสั้นอื่นมีราคาตามบัญชีของหนี้สินทางการเงินใกล้เคียงกับมูลค่ายุติธรรมเนื่องจากเครื่องมือทางการเงินเหล่านี้จะครบกำหนดในระยะเวลาอันสั้น



หนี้สินตามสัญญาเช่าการเงินที่มีอัตราดอกเบี้ยคงที่มีจำนวนใกล้เคียงกับมูลค่ายุติธรรมที่ประมาณจากอัตราดอกเบี้ยปัจจุบันในตลาดของสัญญาเช่าที่มีความคล้ายคลึงกัน

เงินกู้ยืมระยะยาวที่มีอัตราดอกเบี้ยลอยตัวซึ่งเป็นอัตราที่อิงตลาด มีราคาตามบัญชีใกล้เคียงกับมูลค่ายุติธรรม

มูลค่ายุติธรรมของสัญญาขายเงินตราต่างประเทศล่วงหน้าซึ่งถือตามราคาตลาดของสัญญาล่วงหน้า ณ วันที่รายงานเป็นจำนวนเงินรวมประมาณ 516.7 ล้านบาท สำหรับกลุ่มบริษัท และ 116.2 ล้านบาท สำหรับบริษัทในปี 2557 (2556: 393.5 ล้านบาท สำหรับกลุ่มบริษัท และ 113.1 ล้านบาท สำหรับบริษัท)

### 37 ภาระผูกพันกับกิจการที่ไม่เกี่ยวข้องกัน

ณ วันที่ 31 ธันวาคม 2557 กลุ่มบริษัทมียอดคงเหลือสัญญาซื้อขายเงินตราต่างประเทศล่วงหน้าโดยมีระยะเวลาสัญญาครอบคลุมไม่เกินหนึ่งปี ดังนี้

สกุลเงิน	งบการเงินรวม		งบการเงินเฉพาะกิจการ	
	จำนวนเงินตราต่างประเทศ	เทียบเท่าเงินบาท	จำนวนเงินตราต่างประเทศ	เทียบเท่าเงินบาท
	(ล้านบาท)	(ล้านบาท)	(ล้านบาท)	(ล้านบาท)
เยนญี่ปุ่น	1,744.4	473.0	279.1	75.7
เหรียญสหรัฐอเมริกา	1.3	43.7	1.2	40.5
<b>รวม</b>		<b>516.7</b>		<b>116.2</b>

ณ วันที่ 31 ธันวาคม 2556 กลุ่มบริษัทมียอดคงเหลือสัญญาซื้อขายเงินตราต่างประเทศล่วงหน้าโดยมีระยะเวลาสัญญาครอบคลุมไม่เกินหนึ่งปี ดังนี้

สกุลเงิน	งบการเงินรวม		งบการเงินเฉพาะกิจการ	
	จำนวนเงินตราต่างประเทศ	เทียบเท่าเงินบาท	จำนวนเงินตราต่างประเทศ	เทียบเท่าเงินบาท
	(ล้านบาท)	(ล้านบาท)	(ล้านบาท)	(ล้านบาท)
เยนญี่ปุ่น	1,006.9	312.4	166.1	51.5
เหรียญสหรัฐอเมริกา	2.5	81.1	1.9	61.6
<b>รวม</b>		<b>393.5</b>		<b>113.1</b>



### 38 หนี้สินที่อาจเกิดขึ้น

ณ วันที่ 31 ธันวาคม 2557 กลุ่มบริษัทมีหนี้สินที่อาจเกิดขึ้น

- (ก) จากการที่ธนาคารออกหนังสือค้ำประกันบริษัทและบริษัทย่อยแก่หน่วยงานรัฐบาลและเอกชน เป็นจำนวนเงินรวมประมาณ 6.5 ล้านบาท สำหรับกลุ่มบริษัท และ 1.6 ล้านบาท สำหรับบริษัท
- (ข) จากการเข้าร่วมค้ำประกันสินเชื่อที่สถาบันการเงินให้แก่บริษัทย่อยบางแห่งจำนวนเงินรวมประมาณ 382.6 ล้านบาท

### 39 เหตุการณ์ภายหลังรอบระยะเวลารายงาน

ที่ประชุมคณะกรรมการบริษัทเมื่อวันที่ 20 กุมภาพันธ์ 2558 มีมติอนุมัติประกาศจ่ายเงินปันผล สำหรับผลการดำเนินงานประจำปี 2557 จำนวน 0.27 บาทต่อหุ้น รวมเป็นเงินทั้งสิ้น 72.9 ล้านบาท

### 40 มาตรฐานการรายงานทางการเงินที่ยังไม่ได้ใช้

มาตรฐานการรายงานทางการเงินที่ออกและปรับปรุงใหม่หลายฉบับได้มีการประกาศและยังไม่มีผลบังคับใช้และไม่ได้นำมาใช้ในการจัดทำงบการเงินนี้ มาตรฐานการรายงานทางการเงินที่ออกและปรับปรุงใหม่เหล่านี้ที่เกี่ยวข้องกับการดำเนินงานของกลุ่มบริษัท และถือปฏิบัติกับงบการเงินสำหรับรอบระยะเวลาบัญชีที่เริ่มในหรือหลังวันที่ 1 มกราคม ในปีดังต่อไปนี้ กลุ่มบริษัทไม่มีแผนที่จะนำมาตรฐานการรายงานทางการเงินเหล่านี้มาใช้ก่อนวันที่ถือปฏิบัติ

มาตรฐานการรายงานทางการเงิน	เรื่อง	ปีที่จะมีผลบังคับใช้
มาตรฐานการบัญชี ฉบับที่ 1 (ปรับปรุง 2557)	การนำเสนองบการเงิน	2558
มาตรฐานการบัญชี ฉบับที่ 2 (ปรับปรุง 2557)	สินค้าคงเหลือ	2558
มาตรฐานการบัญชี ฉบับที่ 7 (ปรับปรุง 2557)	งบกระแสเงินสด	2558
มาตรฐานการบัญชี ฉบับที่ 8 (ปรับปรุง 2557)	นโยบายการบัญชี การเปลี่ยนแปลงประมาณการทางบัญชีและข้อผิดพลาด	2558
มาตรฐานการบัญชี ฉบับที่ 10 (ปรับปรุง 2557)	เหตุการณ์ภายหลังรอบระยะเวลารายงาน	2558
มาตรฐานการบัญชี ฉบับที่ 12 (ปรับปรุง 2557)	ภาษีเงินได้	2558
มาตรฐานการบัญชี ฉบับที่ 16 (ปรับปรุง 2557)	ที่ดิน อาคารและอุปกรณ์	2558
มาตรฐานการบัญชี ฉบับที่ 17 (ปรับปรุง 2557)	สัญญาเช่า	2558
มาตรฐานการบัญชี ฉบับที่ 18 (ปรับปรุง 2557)	รายได้	2558
มาตรฐานการบัญชี ฉบับที่ 19 (ปรับปรุง 2557)	ผลประโยชน์ของพนักงาน	2558



มาตรฐานการรายงานทางการเงิน	เรื่อง	ปีที่มีผล บังคับใช้
มาตรฐานการบัญชี ฉบับที่ 21 (ปรับปรุง 2557)	ผลกระทบจากการเปลี่ยนแปลงของอัตรา แลกเปลี่ยนเงินตราต่างประเทศ	2558
มาตรฐานการบัญชี ฉบับที่ 23 (ปรับปรุง 2557)	ต้นทุนการกู้ยืม	2558
มาตรฐานการบัญชี ฉบับที่ 24 (ปรับปรุง 2557)	การเปิดเผยข้อมูลเกี่ยวกับบุคคลหรือกิจการ ที่เกี่ยวข้องกัน	2558
มาตรฐานการบัญชี ฉบับที่ 26 (ปรับปรุง 2557)	การบัญชีและการรายงาน โครงการ ผลประโยชน์เมื่อออกจากงาน	2558
มาตรฐานการบัญชี ฉบับที่ 27 (ปรับปรุง 2557)	งบการเงินเฉพาะกิจการ	2558
มาตรฐานการบัญชี ฉบับที่ 28 (ปรับปรุง 2557)	เงินลงทุนในบริษัทร่วมและการร่วมค้า	2558
มาตรฐานการบัญชี ฉบับที่ 33 (ปรับปรุง 2557)	กำไรต่อหุ้น	2558
มาตรฐานการบัญชี ฉบับที่ 34 (ปรับปรุง 2557)	งบการเงินระหว่างกาล	2558
มาตรฐานการบัญชี ฉบับที่ 36 (ปรับปรุง 2557)	การด้อยค่าของสินทรัพย์	2558
มาตรฐานการบัญชี ฉบับที่ 37 (ปรับปรุง 2557)	ประมาณการหนี้สิน หนี้สินที่อาจเกิดขึ้น และสินทรัพย์ที่อาจเกิดขึ้น	2558
มาตรฐานการบัญชี ฉบับที่ 38 (ปรับปรุง 2557)	สินทรัพย์ไม่มีตัวตน	2558
มาตรฐานการบัญชี ฉบับที่ 40 (ปรับปรุง 2557)	อสังหาริมทรัพย์เพื่อการลงทุน	2558
มาตรฐานการรายงานทางการเงิน ฉบับที่ 8 (ปรับปรุง 2557)	ส่วนงานดำเนินงาน	2558
มาตรฐานการรายงานทางการเงินฉบับที่ 10	งบการเงินรวม	2558
มาตรฐานการรายงานทางการเงิน ฉบับที่ 11	การร่วมการงาน	2558
มาตรฐานการรายงานทางการเงิน ฉบับที่ 12	การเปิดเผยข้อมูลเกี่ยวกับส่วนได้เสียใน กิจการอื่น	2558
มาตรฐานการรายงานทางการเงิน ฉบับที่ 13	การวัดมูลค่ายุติธรรม	2558
การตีความมาตรฐานการบัญชี ฉบับที่ 15 (ปรับปรุง 2557)	สัญญาเช่าดำเนินงาน-สิ่งสูงใจที่ให้แก่ผู้เช่า	2558
การตีความมาตรฐานการบัญชี ฉบับที่ 27 (ปรับปรุง 2557)	การประเมินเนื้อหาสัญญาเช่าที่ทำขึ้นตาม รูปแบบกฎหมาย	2558
การตีความมาตรฐานการบัญชี ฉบับที่ 32 (ปรับปรุง 2557)	สินทรัพย์ไม่มีตัวตน-ต้นทุนเว็บไซต์	2558
การตีความมาตรฐานการรายงานทางการเงิน ฉบับที่ 1 (ปรับปรุง 2557)	การเปลี่ยนแปลงในหนี้สินที่เกิดขึ้นจากการ รี้อถอน การบูรณะ และหนี้สินที่มีลักษณะ คล้ายคลึงกัน	2558



มาตรฐานการรายงานทางการเงิน	เรื่อง	ปีที่มีผล บังคับใช้
การตีความมาตรฐานการรายงานทางการเงิน ฉบับที่ 4 (ปรับปรุง 2557)	การประเมินว่าข้อตกลงประกอบด้วยสัญญา เช่าหรือไม่	2558
การตีความมาตรฐานการรายงานทางการเงิน ฉบับที่ 10 (ปรับปรุง 2557)	งบการเงินระหว่างกาลและการด้อยค่า	2558

กลุ่มบริษัทอยู่ระหว่างการประเมินผลกระทบที่อาจเกิดขึ้นต่องบการเงินรวมหรืองบการเงินเฉพาะกิจการจากการ  
ถือปฏิบัติตามมาตรฐานการรายงานทางการเงินที่ออกและปรับปรุงใหม่เหล่านี้ หากพบทวนเสร็จแล้วพบว่ามี  
ผลกระทบอย่างเป็นสาระสำคัญ กลุ่มบริษัทจะปฏิบัติตามวิธีปฏิบัติในช่วงเปลี่ยนแปลงของมาตรฐานการรายงาน  
ทางการเงินที่เกี่ยวข้อง



“**Your Total Quality**  
ทุกขั้นตอนคุณภาพเพื่อคุณ”



Since 1977

**บริษัท สุรพลฟู้ดส์ จำกัด (มหาชน)**  
Surapon Foods Public Company Limited

247 หมู่ที่ 1 ถนนเทพารักษ์ ตำบลเทพารักษ์ อำเภอเมือง  
จังหวัดสมุทรปราการ 10270  
โทร : (662) 385 3038-54 โทรสาร : (662) 385 3179

247 Moo 1 Theparak Rd., Theparak, Muang Samutprakarn 10270, Thailand  
Tel : (662) 385 3038-54 Fax : (662) 385 3179

**Website : [www.surapon.com](http://www.surapon.com) E-mail : [info@surapon.com](mailto:info@surapon.com)**

GMP Certificate  
HACCP Certificate  
BRC Certificate  
Traceability System from Farm to Table  
ISO 22000  
ISO/IEC 17025 : 2005  
Certificate of Compliance for Japan  
Green Ticket for U.S.A.  
Prime Minister's Export Award 1994  
Prime Minister's Export Award 1998  
Superbrands Thailand 2005