

บริษัท สุรพลฟู้ดส์ จำกัด (มหาชน)  
Surapon Foods Public Company Limited



Since 1977

# รายงานประจำปี 2559

ANNUAL REPORT

“ Your Total Quality  
ทุกขั้นตอนคุณภาพเพื่อคุณ ”

# “ Your Total Quality ทุกขั้นตอนคุณภาพเพื่อคุณ ”



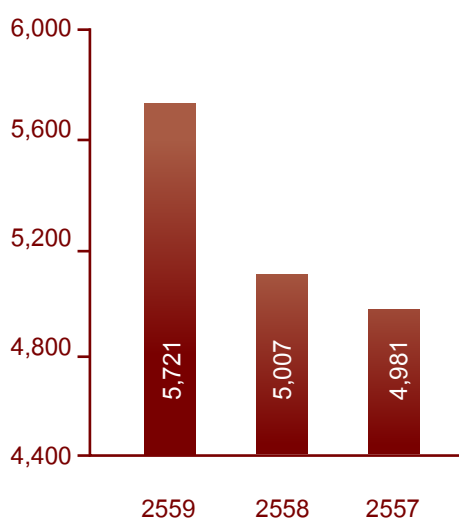
1. จุดเด่นในรอบปี	02
2. สารบัญจากประธานกรรมการและประธานเจ้าหน้าที่บริหาร	03
3. ข้อมูลทั่วไป	04
4. คณะกรรมการบริษัทและผู้บริหาร	07
5. ลักษณะการประกอบธุรกิจ	16
5.1 ภาพอุตสาหกรรมและการแข่งขัน	16
5.2 โครงสร้างรายได้	17
5.3 ภาพรวมการดำเนินธุรกิจและการเปลี่ยนแปลงในปีที่ผ่านมา	18
6. ปัจจัยความเสี่ยง	19
7. โครงสร้างการถือหุ้นและการจัดการ	20
7.1 โครงสร้างผู้ถือหุ้น	20
7.2 โครงสร้างการบริหาร	21
7.3 โครงสร้างคณะกรรมการบริษัท	22
7.4 รายละเอียดเกี่ยวกับกรรมการ และผู้มีอำนาจควบคุม	25
7.5 คำตอบแทนกรรมการและผู้บริหาร	26
8. รายงานการกำกับดูแลกิจการและความรับผิดชอบต่อสังคม	27
9. การควบคุมภายในและการบริหารจัดการความเสี่ยง	35
10. นโยบายการจ่ายเงินปันผล	36
11. รายการที่เกี่ยวข้องกันของบริษัท	36
12. การวิเคราะห์และคำอธิบายของฝ่ายจัดการ	37
13. รายงานคณะกรรมการตรวจสอบต่อผู้ถือหุ้น	41
14. รายงานความรับผิดชอบต่อคณะกรรมการบริษัทต่อรายงานทางการเงิน	43
15. คำตอบแทนของผู้สอบบัญชี	43
16. รายงานของผู้สอบบัญชีรับอนุญาตและงบการเงิน	44

หน่วย: ล้านบาท

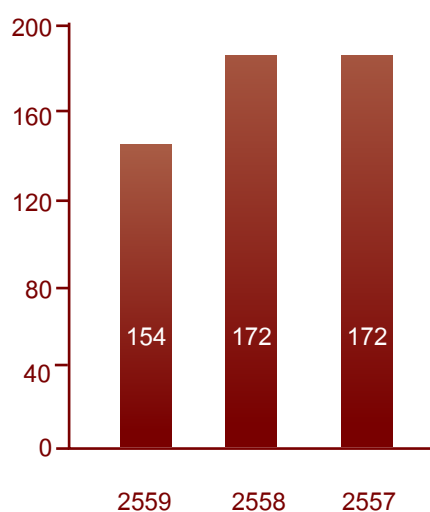
	2559	2558	2557
สินทรัพย์รวม	3,593.90	3,187.73	3,046.41
หนี้สินรวม	1,147.54	825.36	912.59
ส่วนของผู้ถือหุ้น	2,446.36	2,362.37	2,133.82
รายได้จากการขายและบริการ	5,721.14	5,006.99	4,980.90
รายได้รวม	5,828.16	5,121.46	5,183.28
กำไรขั้นต้น	927.61	680.56	539.93
กำไร(ขาดทุน)สุทธิรวม	461.24	344.29	329.50
กำไร(ขาดทุน)สุทธิส่วนที่เป็นของบริษัทใหญ่	154.48	171.98	172.30
<b>อัตราส่วนทางการเงิน</b>			
สัดส่วนกำไรสุทธิต่อรายได้รวม (%)	7.91	6.72	6.36
ผลตอบแทนต่อส่วนของผู้ถือหุ้น (%)	19.18	15.31	16.00
ผลตอบแทนจากสินทรัพย์รวม (%)	13.60	11.05	11.03
กำไร(ขาดทุน)สุทธิต่อหุ้น (บาท)	0.57	0.64	0.64
มูลค่าตามบัญชีต่อหุ้น (บาท)	9.06	8.75	7.90

หมายเหตุ: เป็นตัวเลขตามงบการเงินรวม

รายได้จากการขายและบริการ (ล้านบาท)



กำไร(ขาดทุน)สุทธิส่วนของบริษัทใหญ่ (ล้านบาท)





ในปี 2559 ภาพรวมธุรกิจกุ้งแช่เยือกแข็งและแปรรูปของประเทศไทยยังคงเผชิญกับสถานการณ์ความไม่แน่นอนและปัจจัยลบหลายประการ ถึงแม้ภาพรวมมูลค่าการส่งออกสินค้ากุ้งแช่เยือกแข็งและแปรรูปโดยรวมจะปรับตัวสูงขึ้นเมื่อเทียบกับปี 2558 แต่ปริมาณวัตถุดิบกุ้งซึ่งเป็นอุตสาหกรรมต้นน้ำ ยังประสบปัญหาด้านการเพาะเลี้ยง ปริมาณผลผลิตที่ออกสู่ตลาดยังไม่เพียงพอ และไม่สอดคล้องกับปริมาณความต้องการที่มีมากขึ้น ส่งผลให้ต้นทุนวัตถุดิบกุ้งยังทรงตัวอยู่ในระดับสูงต่อเนื่อง นับตั้งแต่การเกิดโรคกุ้งตายด่วน (Early Mortality Syndrome) ตั้งแต่ปี 2555 เป็นต้นมา จนถึงปัจจุบัน

ผู้ผลิตจึงเพิ่มความรอบคอบในการวางแผนการผลิตและการตอบรับคำสั่งซื้อจากลูกค้าอย่างรัดกุม และระมัดระวังเรื่องการตกลงสัญญาและราคาซื้อขายสินค้าที่อาจไม่สอดคล้องกับต้นทุนวัตถุดิบกุ้ง ส่งผลให้ภาพรวมสถานการณ์การผลิตกุ้งแช่เยือกแข็งและแปรรูปของประเทศไทย ยังอยู่ในภาวะชะลอตัวลง ดังจะเห็นได้จากตัวเลขดัชนีผลผลิตอุตสาหกรรมและอัตราการใช้กำลังการผลิตของผู้ผลิตในอุตสาหกรรมนี้ ที่ปรับตัวลดลงจากปี 2558 อย่างไรก็ตาม ท่ามกลางสถานการณ์และปัจจัยเสี่ยงทางธุรกิจหลายประการที่เกิดขึ้นในปี 2559 แต่กลุ่มบริษัทยังสามารถผลักดันการขายให้มีมูลค่าที่เพิ่มขึ้นจากปี 2558

ในปี 2559 บริษัท สุรพลฟู้ดส์ จำกัด (มหาชน) และบริษัทย่อย มีการปรับตัวและปรับเปลี่ยนการดำเนินธุรกิจหลายประการ เพื่อรักษาขีดความสามารถในการแข่งขันและรักษาการเติบโตทางธุรกิจอย่างยั่งยืน การดำเนินการในเรื่องที่สำคัญ ได้แก่

1. มีการลงทุนเพื่อขยายกำลังการผลิตสินค้าประเภทกุ้งของโรงงานในจังหวัดสุราษฎร์ธานี ภายใต้การดำเนินงานของบริษัท สุราษฎร์ฟู้ดส์ จำกัด ซึ่งโรงงานแห่งนี้ จะเป็นฐานการผลิตหลักของกลุ่มบริษัทฯ ในการผลิตสินค้าประเภทกุ้ง
2. ผลักดันการดำเนินงานด้านการผลิตและจำหน่ายสินค้าประเภทไก่แปรรูป ซึ่งเป็นธุรกิจปัจจุบันของบริษัท สุรพลนิธิเรฟู้ดส์ จำกัด ให้มีการเติบโตทางธุรกิจและมีผลการดำเนินงานที่ดี เป็นที่น่าพอใจ
3. ขยายการดำเนินงานไปยังธุรกิจให้บริการโลจิสติกส์แบบปรับอุณหภูมิ ภายใต้การดำเนินงานของบริษัท โมบายโลจิสติกส์ จำกัด ที่ได้จัดตั้งบริษัทในปี 2558 สามารถเริ่มดำเนินการในเชิงพาณิชย์ได้ตามแผนตั้งแต่วันที่ 1 มกราคม 2559
4. มีการลงทุนเพื่อปรับปรุงโรงงานในจังหวัดปราจีนบุรี ภายใต้การดำเนินงานของบริษัทย่อยแห่งใหม่ คือ บริษัท สุรพลซูพริมาฟู้ดส์ จำกัด ซึ่งได้จดทะเบียนจัดตั้งบริษัทแล้วเสร็จในเดือนธันวาคม 2559 บริษัทนี้จะเป็นฐานการผลิตและจัดจำหน่ายสินค้าไก่แปรรูป เพิ่มเติมอีกแห่งหนึ่งของกลุ่มบริษัท
5. ผลักดันการขยายธุรกิจการจัดจำหน่ายสินค้าสำหรับตลาดในประเทศและประเทศเพื่อนบ้าน จากเดิมที่ดำเนินการภายใต้หน่วยธุรกิจการขายในประเทศ ของบริษัท สุรพลฟู้ดส์ จำกัด (มหาชน) จะเปลี่ยนไปดำเนินการภายใต้บริษัทย่อยแห่งใหม่ คือ บริษัท สุรพลฟู้ดส์ จำกัด ซึ่งได้จดทะเบียนจัดตั้งบริษัทแล้วเสร็จในเดือนธันวาคม 2559

ในปี 2560 บริษัทฯ มีการปรับเปลี่ยนโครงสร้างการบริหารงานภายในและทีมผู้บริหารใหม่ เพื่อเข้ามาสานต่อการบริหารงานของกลุ่มบริษัท โดยคณะกรรมการบริษัท ได้มีมติแต่งตั้งนายสุรพล ว่องวัฒนโรจน์ ให้ดำรงตำแหน่งประธานกรรมการบริหาร แทนตำแหน่งเดิม คือ ประธานเจ้าหน้าที่บริหาร และได้แต่งตั้งนายสุรพล ว่องวัฒนโรจน์ ให้ดำรงตำแหน่งประธานเจ้าหน้าที่บริหาร แทนนายสุรพล ว่องวัฒนโรจน์ ซึ่งคณะกรรมการบริษัท มีความเชื่อมั่นว่า การปรับเปลี่ยนดังกล่าว มีความเหมาะสม และทีมผู้บริหารใหม่ จะสามารถสานต่อแนวทางและนโยบายในปัจจุบันของบริษัทได้อย่างดี และจะมีส่วนสำคัญในการผลักดันการขยายการดำเนินธุรกิจต่อไปได้อย่างมีประสิทธิภาพ อันจะนำมาซึ่งความมั่นคงและการเติบโตอย่างยั่งยืนของบริษัทฯ ในระยะยาว โดยยึดหลักบรรษัทภิบาล คำนึงถึงผลประโยชน์ของผู้ถือหุ้นและผู้มีส่วนได้เสียทุกภาคส่วนอย่างเหมาะสม

ท้ายนี้ ผมทั้งสามในนามคณะกรรมการ ผู้บริหาร และพนักงานทุกคน ขอขอบคุณทุกท่านที่ได้ให้การสนับสนุนบริษัท ด้วยดีเสมอมา และหวังเป็นอย่างยิ่งที่จะได้รับการสนับสนุนอย่างดีจากทุกท่านตลอดไป

กรุงเทพมหานคร วันที่ 28 กุมภาพันธ์ 2560



(นายโกศล ฉันทิกุล)  
ประธานกรรมการ



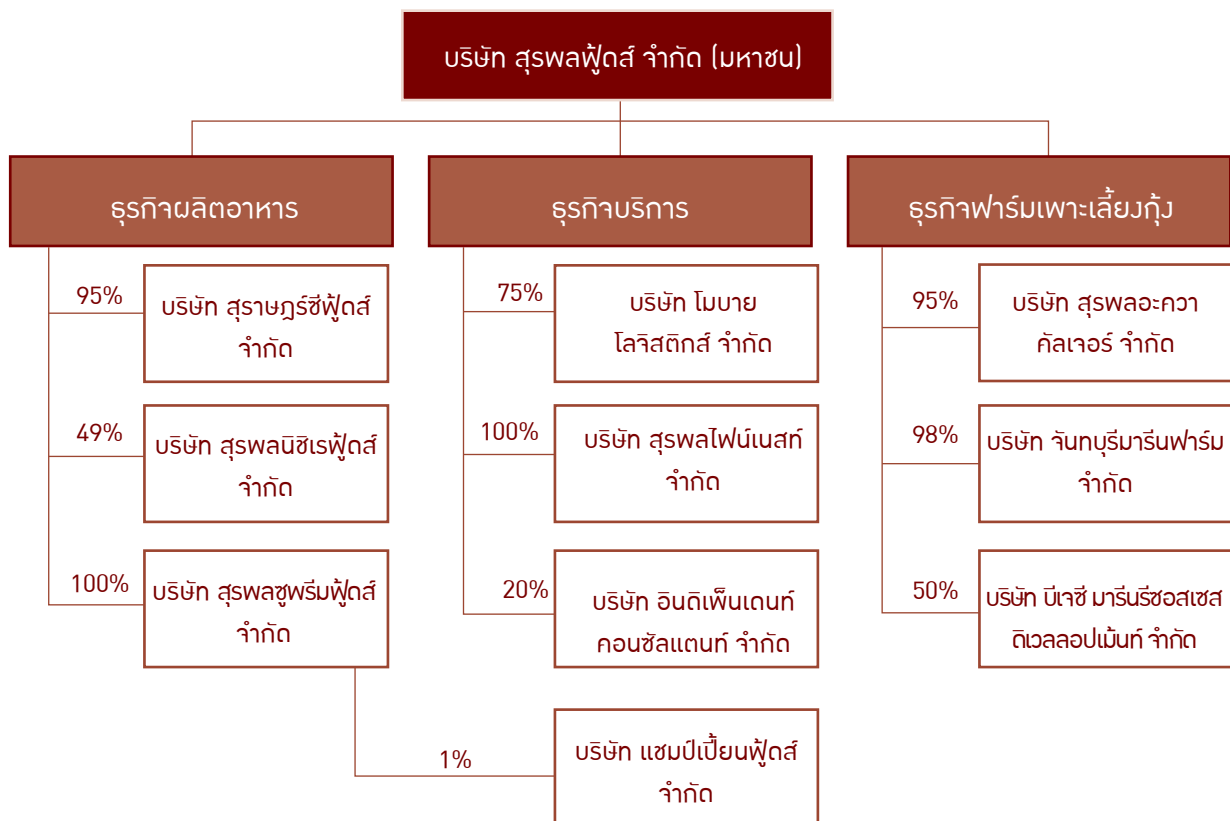
(นายสุรพล ว่องวัฒนโรจน์)  
ประธานกรรมการบริหาร



(นายสุรพล ว่องวัฒนโรจน์)  
ประธานเจ้าหน้าที่บริหาร

ชื่อบริษัท	บริษัท สุรพลฟู้ดส์ จำกัด (มหาชน)
ที่อยู่	247 หมู่ที่ 1 ถนนเทพารักษ์ ตำบลเทพารักษ์ อำเภอเมือง จังหวัดสมุทรปราการ 10270
หมายเลขติดต่อ	สำนักงานใหญ่ โทร. 0-2385-3038-54 โทรสาร 0-2385-3179 งานเลขานุการบริษัท โทร. 0-2385-3038-54 หมายเลขภายใน 561 อีเมล : patt@surapon.com งานนักลงทุนสัมพันธ์ โทร. 0-2385-3038-54 หมายเลขภายใน 561 อีเมล : investor@surapon.com
เลขทะเบียนบริษัท	0107537000661
ประเภทธุรกิจ	ผลิตและจำหน่ายอาหารแช่เยือกแข็ง
ชื่อย่อในตลาดหลักทรัพย์ฯ	SSF
ทุนจดทะเบียน	270,000,000 บาท เป็นทุนจดทะเบียนที่ชำระแล้ว 269,999,000 บาท
ราคาหุ้นที่ตราไว้ (Par Value)	1.00 บาทต่อหุ้น
วันสิ้นสุดบัญชี	31 ธันวาคม

## โครงสร้างการถือหุ้นของกลุ่มบริษัท



ชื่อบริษัท		รายละเอียดของบริษัท
บริษัท สุราษฎร์ฟู้ดส์ จำกัด (SS)	ที่ตั้ง	247 หมู่ 1 ถนนเทพารักษ์ ตำบลเทพารักษ์ อำเภอเมือง จังหวัดสมุทรปราการ 10270 โทรศัพท์ 0-2385-3038-54 โทรสาร 0-2385-3179
	ประเภทธุรกิจ	ผลิตและส่งออกอาหารแช่เยือกแข็ง
	ทุนจดทะเบียน	40,000,000 บาท
	สัดส่วนถือหุ้นโดย SSF	ร้อยละ 94.94
บริษัท สุรพลนิธิเรฟู้ดส์ จำกัด (SUNIF)	ที่ตั้ง	22/5 หมู่ 4 ถนนเทพารักษ์ ตำบลบางพลีใหญ่ อำเภอบางพลี จังหวัดสมุทรปราการ 10540 โทรศัพท์ 0-23855021-4 โทรสาร 0-23855119
	ประเภทธุรกิจ	ผลิตและจำหน่ายอาหารแช่เยือกแข็ง
	ทุนจดทะเบียน	100,000,000 บาท
	สัดส่วนถือหุ้นโดย SSF	ร้อยละ 49.00
บริษัท สุรพลชูพรีเมฟู้ดส์ จำกัด (SUP) <sup>1/</sup>	ที่ตั้ง	247 หมู่ 1 ถนนเทพารักษ์ ตำบลเทพารักษ์ อำเภอเมือง จังหวัดสมุทรปราการ 10270 โทรศัพท์ 0-2385-3038-54 โทรสาร 0-2385-3179
	ประเภทธุรกิจ	ผลิตและจำหน่ายอาหารแช่เยือกแข็ง
	ทุนจดทะเบียน	286,350,000
	สัดส่วนถือหุ้นโดย SSF	ร้อยละ 100
บริษัท โมบาย โลจิสติกส์ จำกัด (MBL)	ที่ตั้ง	247 หมู่ 1 ถนนเทพารักษ์ ตำบลเทพารักษ์ อำเภอเมือง จังหวัดสมุทรปราการ 10270 โทรศัพท์ 0-2385-3038-54 โทรสาร 0-2385-3179
	ประเภทธุรกิจ	บริการด้านโลจิสติกส์
	ทุนจดทะเบียน	300,000,000 บาท
	สัดส่วนถือหุ้นโดย SSF	ร้อยละ 75
บริษัท สุรพลไพน์เนสท์ จำกัด (SOFINE) <sup>2/</sup>	ที่ตั้ง	247 หมู่ 1 ถนนเทพารักษ์ ตำบลเทพารักษ์ อำเภอเมือง จังหวัดสมุทรปราการ 10270 โทรศัพท์ 0-2385-3038-54 โทรสาร 0-2385-3179
	ประเภทธุรกิจ	จัดจำหน่ายสินค้า
	ทุนจดทะเบียน	30,000,000
	สัดส่วนถือหุ้นโดย SSF	ร้อยละ 100
บริษัท อินดิเพนเดนท์ คอนซัลแตนท์ จำกัด (ICC)	ที่ตั้ง	1168/75 ชั้น 26 อาคารลุมพินีทาวเวอร์ ถนนพระราม 4 เขตสาทร กรุงเทพฯ 10120 โทรศัพท์ 0-2679-8184 โทรสาร 0-2285-6428
	ประเภทธุรกิจ	นายหน้าประกันภัย
	ทุนจดทะเบียน	2,000,000 บาท
	สัดส่วนถือหุ้นโดย SSF	ร้อยละ 20.00

ชื่อบริษัท	รายละเอียดของบริษัท	
บริษัท สุรพลอะควาแคัลเจอร์ จำกัด (SAC)	ที่ตั้ง	247 หมู่ 1 ถนนเทพารักษ์ ตำบลเทพารักษ์ อำเภอเมือง จังหวัดสมุทรปราการ 10270 โทรศัพท์ 0-2385-3038-54 โทรสาร 0-2385-3179
	ประเภทธุรกิจ	ฟาร์มเพาะเลี้ยงกุ้ง
	ทุนจดทะเบียน	85,000,000 บาท
	สัดส่วนถือหุ้นโดย SSF	ร้อยละ 95.00
บริษัท จันทบุรีมารีนฟาร์ม จำกัด (CHAMF)	ที่ตั้ง	247 หมู่ 1 ถนนเทพารักษ์ ตำบลเทพารักษ์ อำเภอเมือง จังหวัดสมุทรปราการ 10270 โทรศัพท์ 0-2385-3038-54 โทรสาร 0-2385-3179
	ประเภทธุรกิจ	ฟาร์มเพาะเลี้ยงกุ้ง
	ทุนจดทะเบียน	86,350,000 บาท
	สัดส่วนถือหุ้นโดย SSF	ร้อยละ 98.17
บริษัท บีเจซี มารีน รีซอสเซส ดีเวลลอปเม้นท์ จำกัด (BMRD)	ที่ตั้ง	247 หมู่ 1 ถนนเทพารักษ์ ตำบลเทพารักษ์ อำเภอเมือง จังหวัดสมุทรปราการ 10270 โทรศัพท์ 0-2385-3038-54 โทรสาร 0-2385-3179
	ประเภทธุรกิจ	ฟาร์มเพาะเลี้ยงกุ้ง
	ทุนจดทะเบียน	100,000,000 บาท
	สัดส่วนถือหุ้นโดย SSF	ร้อยละ 50.00

#### หมายเหตุ

<sup>1/</sup> บริษัท สุรพลซูพริมฟู้ดส์ จำกัด เปลี่ยนชื่อจากบริษัท พุนพิน จำกัด เมื่อวันที่ 21 ธันวาคม 2559 และเพิ่มทุนจดทะเบียนจาก 60,000,000 บาท เป็น 286,350,000 บาท เมื่อวันที่ 17 พฤศจิกายน 2559

<sup>2/</sup> บริษัท สุรพลฟีนเนส จำกัด จัดทะเบียนจัดตั้ง เมื่อวันที่ 23 ธันวาคม 2559

#### บุคคลอ้างอิง

- นายทะเบียนหลักทรัพย์ บริษัท ศูนย์รับฝากหลักทรัพย์ (ประเทศไทย) จำกัด  
โทรศัพท์ 0-2009-9999 โทรสาร 0-2009-9991
- ผู้สอบบัญชี นางสาวอรรณณ ศิริรัตนวงศ์ ทะเบียนเลขที่ 3757  
บริษัท เคพีเอ็มจี ภูมิไชย สอบบัญชี จำกัด  
โทรศัพท์ 0-2677-2000 โทรสาร 0-2677-2222
- สถาบันการเงิน ธนาคารกสิกรไทย จำกัด (มหาชน)  
ธนาคารไทยพาณิชย์ จำกัด (มหาชน)

หมายเหตุ: ผู้ลงทุนสามารถศึกษาข้อมูลของบริษัทเพิ่มเติมได้จากแบบแสดงรายการข้อมูลประจำปี (แบบ 56-1) ของบริษัท ที่แสดงไว้ใน [www.set.or.th](http://www.set.or.th) และ [www.surapon.com](http://www.surapon.com)

## คณะกรรมการบริษัท

(ข้อมูล ณ วันที่ 1 กุมภาพันธ์ 2560)



### นายโกศล จันธิกุล

อายุ 70 ปี

ตำแหน่งในบริษัท

กรรมการอิสระ และประธานกรรมการบริษัท

#### วุฒิการศึกษา

- ปริญญาโท สาขากฎหมาย มหาวิทยาลัยซิดนีย์ ประเทศออสเตรเลีย
- ปริญญาโท สาขากฎหมาย จุฬาลงกรณ์มหาวิทยาลัย
- ปริญญาตรี สาขากฎหมาย (เกียรตินิยมดี) มหาวิทยาลัยธรรมศาสตร์

#### การอบรมโดย IOD

- หลักสูตร DCP รุ่น 18/2002
- หลักสูตร Role of the Chairman Program รุ่น 13/2006

#### ตำแหน่งในบริษัทย่อย

-ไม่มี-

#### การทำงานในบริษัทจดทะเบียนอื่น

-ไม่มี-

#### การทำงานในหน่วยงานอื่น

- กรรมการบริหาร บริษัท ทีม กรุ๊ปออฟฟิศ จำกัด
- ที่ปรึกษากฎหมาย บริษัท ที่ปรึกษา เอชเอ็นพี จำกัด
- มีคุณสมบัติเกี่ยวกับความเป็นอิสระ ตามแนวทางของประกาศตลาดหลักทรัพย์ฯ และสำนักงาน กสท. และสอดคล้องตามคุณสมบัติของกรรมการอิสระตามนโยบายการสรรหากรรมการบริษัท

#### คุณสมบัติกรรมการอิสระ

#### ประวัติการกระทำผิด

-ไม่มี-

#### วันเข้ารับตำแหน่งกรรมการ

มีนาคม 2540





## นายสุรพล ว่องวัฒนโรจน์

อายุ 71 ปี

ตำแหน่งในบริษัท

กรรมการผู้มีอำนาจลงนามผูกพัน/ประธานกรรมการบริหาร/กรรมการสรรหาและพิจารณาผลตอบแทน

### วุฒิการศึกษา

• ปริญญาโท สาขาเศรษฐศาสตร์การเมือง จุฬาลงกรณ์มหาวิทยาลัย

• ปริญญาตรี สาขารัฐศาสตร์ มหาวิทยาลัยรามคำแหง

### การอบรมโดย IOD

• หลักสูตร Role of the Chairman Program (RCP) รุ่น 7/2002

• หลักสูตร DCP รุ่น 41/2004

• หลักสูตร Developing Corporate Governance Policy 2008

### ตำแหน่งในบริษัทย่อย

• ประธานกรรมการ บริษัท สุรพลนิชิเรฟูดส์ จำกัด

• ประธานกรรมการ บริษัท สุราษฎร์ชีฟูดส์ จำกัด

• ประธานกรรมการ บริษัท โมบาย โลจิสติกส์ จำกัด

• กรรมการ บริษัท สุรพลอะควาคัลเจอร์ จำกัด

• กรรมการ บริษัท จันทบุรีมารีนฟาร์ม จำกัด

### การทำงานในบริษัทจดทะเบียนอื่น

-ไม่มี-

### การทำงานในหน่วยงานอื่น

กรรมการ บริษัท โกลด์เพลส จำกัด

### ประวัติการกระทำความผิด

-ไม่มี-

### วันเข้ารับตำแหน่งกรรมการ

13 ธันวาคม 2520



## นายสิทธิชัย ไกรสิทธิศิรินทร

อายุ 71 ปี

ตำแหน่งในบริษัท

กรรมการผู้มีอำนาจลงนามผูกพัน และที่ปรึกษา

### วุฒิการศึกษา

• ปริญญาโท สาขาบริหารธุรกิจ จุฬาลงกรณ์มหาวิทยาลัย

• ปริญญาตรี สาขานิติศาสตร์ จุฬาลงกรณ์มหาวิทยาลัย

### การอบรมโดย IOD

• หลักสูตร DCP รุ่น 5/2001

### ตำแหน่งในบริษัทย่อย

• กรรมการ และที่ปรึกษา บริษัท สุรพลนิชิเรฟูดส์ จำกัด

• กรรมการ บริษัท สุราษฎร์ชีฟูดส์ จำกัด

• กรรมการ บริษัท สุรพลอะควาคัลเจอร์ จำกัด

• กรรมการ บริษัท จันทบุรีมารีนฟาร์ม จำกัด

### การทำงานในบริษัทจดทะเบียนอื่น

กรรมการ บริษัท โล่ที่ตั้ง แอนด์ อีควิปเมนต์ จำกัด (มหาชน)

### การทำงานในหน่วยงานอื่น

-ไม่มี-

### ประวัติการกระทำความผิด

-ไม่มี-

### วันเข้ารับตำแหน่งกรรมการ

13 ธันวาคม 2520



## นายไชยชัย เจียงวรวงศ์

อายุ 72 ปี

ตำแหน่งในบริษัท

กรรมการผู้มีอำนาจลงนามผูกพัน ประธานคณะกรรมการสรรหาและพิจารณาผลตอบแทน และที่ปรึกษา

วุฒิการศึกษา

การอบรมโดย IOD

ตำแหน่งในบริษัทย่อย

การทำงานในบริษัทจดทะเบียนอื่น

การทำงานในหน่วยงานอื่น

ประวัติการกระทำผิด

วันเข้ารับตำแหน่งกรรมการ

• มัธยมศึกษา โรงเรียนอานวยศิลป์

• หลักสูตร DAP รุ่น 6/2003

• กรรมการ บริษัท สุราษฎร์ชีฟู้ดส์ จำกัด

• กรรมการ บริษัท สุพลอะควาเคิลเจอร์ จำกัด

• กรรมการ บริษัท จันทบุรีมารีนฟาร์ม จำกัด

-ไม่มี-

กรรมการ บริษัท เอส เจ ยูนิเวอร์แซล จำกัด

-ไม่มี-

13 ธันวาคม 2520



## นางบุญเพิ่ม เจียมธีระนาถ

อายุ 68 ปี

ตำแหน่งในบริษัท

กรรมการอิสระ ประธานคณะกรรมการบริษัทภิบาล และกรรมการตรวจสอบ

วุฒิการศึกษา

การอบรมโดย IOD

ตำแหน่งในบริษัทย่อย

การทำงานในบริษัทจดทะเบียนอื่น

การทำงานในหน่วยงานอื่น

คุณสมบัติกรรมการอิสระ

ประวัติการกระทำผิด

วันเข้ารับตำแหน่งกรรมการ

• ปริญญาตรี สาขาบัญชี จุฬาลงกรณ์มหาวิทยาลัย

• หลักสูตร DCP 81/2006

-ไม่มี-

กรรมการอิสระ ประธานคณะกรรมการตรวจสอบ ประธานคณะกรรมการกำกับดูแลกิจการ และกรรมการสรรหาและพิจารณาค่าตอบแทน บริษัท โนเบิลดีเวลลอปเม้นท์ จำกัด (มหาชน)

• กรรมการ บริษัท โนเบิล เอสเตท จำกัด

• กรรมการ บริษัท คอนดิเนนตัล ซีดี จำกัด

• กรรมการ บริษัท บ้านสุขสบาย จำกัด

• กรรมการ บริษัท เอส แอนด์ พี พร็อพเพอร์ตี้ แมนเนจเม้นท์ จำกัด

มีคุณสมบัติเกี่ยวกับความเป็นอิสระ ตามแนวทางของประกาศตลาดหลักทรัพย์ฯ และสำนักงาน ก.ล.ต. สอดคล้องตามคุณสมบัติของกรรมการอิสระตามนโยบายการสรรหากรรมการบริษัท และเป็นผู้ที่มีความรู้และประสบการณ์เพียงพอในการสอบทานความน่าเชื่อถือทางการเงินของบริษัท

-ไม่มี-

29 เมษายน 2542



## นายพิชญ์ เหริยมหาสาร

อายุ 68 ปี

ตำแหน่งในบริษัท

กรรมการอิสระ กรรมการตรวจสอบ และกรรมการบรรษัทภิบาล

### วุฒิการศึกษา

- ปริญญาเอก สาขาเศรษฐศาสตร์ มหาวิทยาลัยรามคำแหง
- ปริญญาโท สาขาเศรษฐศาสตร์, Duke University ประเทศสหรัฐอเมริกา
- ปริญญาตรี สาขาเศรษฐศาสตร์ มหาวิทยาลัยธรรมศาสตร์
- หลักสูตร DAP รุ่น 80/2009

### การอบรมโดย IOD

#### ตำแหน่งในบริษัทย่อย

-ไม่มี-

#### การทำงานในบริษัทจดทะเบียนอื่น

-ไม่มี-

#### การทำงานในหน่วยงานอื่น

#### คุณสมบัติกรรมการอิสระ

ผู้เชี่ยวชาญประจำศูนย์อาเซียนศึกษา สถาบันการจัดการปัญญาภิวัฒน์  
มีคุณสมบัติเกี่ยวกับความเป็นอิสระ ตามแนวทางของประกาศตลาดหลักทรัพย์ฯ  
และสำนักงาน กสท. สอดคล้องตามคุณสมบัติของกรรมการอิสระตามนโยบายการ  
สรรหากรรมการบริษัท

### ประวัติการกระทำผิด

-ไม่มี-

#### วันเข้ารับตำแหน่งกรรมการ

27 เมษายน 2552



## นายสถาพร โคธีราhurst

อายุ 61 ปี

ตำแหน่งในบริษัท

กรรมการอิสระ และประธานคณะกรรมการตรวจสอบ

### วุฒิการศึกษา

- ประกาศนียบัตรชั้นสูงทางการสอบบัญชี มหาวิทยาลัยธรรมศาสตร์
- ปริญญาโท สาขาบริหารธุรกิจ (สำหรับนักบริหาร) จุฬาลงกรณ์มหาวิทยาลัย
- ปริญญาตรี สาขาบัญชี มหาวิทยาลัยเทคโนโลยีราชมงคลธัญบุรี
- หลักสูตร DAP รุ่น 34/2005
- หลักสูตร Advanced Audit Committee Program รุ่นที่ 13/2013

### การอบรมโดย IOD

#### ตำแหน่งในบริษัทย่อย

-ไม่มี-

#### การทำงานในบริษัทจดทะเบียนอื่น

กรรมการอิสระ และประธานคณะกรรมการตรวจสอบ

#### การทำงานในหน่วยงานอื่น

บริษัท เกษตรไทย อินเตอร์เนชั่นแนล ชูการ์ คอร์ปอเรชั่น จำกัด (มหาชน)

- กรรมการอิสระ และประธานกรรมการตรวจสอบ บริษัท เอ เอ อีเลคทริค จำกัด
- กรรมการผู้จัดการ บริษัท ดีบีเอ็มที จำกัด
- กรรมการผู้จัดการ บริษัท สหพร แอนด์ โก จำกัด

#### คุณสมบัติกรรมการอิสระ

มีคุณสมบัติเกี่ยวกับความเป็นอิสระ ตามแนวทางของประกาศตลาดหลักทรัพย์ฯ  
และสำนักงาน กสท. สอดคล้องตามคุณสมบัติของกรรมการอิสระตามนโยบายการ  
สรรหากรรมการบริษัท และเป็นผู้ที่มีความรู้และประสบการณ์เพียงพอในการสอบ  
ทานความน่าเชื่อถือทางการเงินของบริษัท

### ประวัติการกระทำผิด

-ไม่มี-

#### วันเข้ารับตำแหน่งกรรมการ

14 พฤษภาคม 2552



## นางสาวมาลัย ว่องวัฒนโรจน์

อายุ 61 ปี

ตำแหน่งในบริษัท

กรรมการผู้มีอำนาจลงนามผูกพัน กรรมการบริหารความเสี่ยง และที่ปรึกษา

วุฒิการศึกษา

• ปริญญาตรี สาขาการตลาดระหว่างประเทศ, Baruch College ประเทศสหรัฐอเมริกา

การอบรมโดย IOD

• หลักสูตร DCP รุ่น 135/2010

ตำแหน่งในบริษัทย่อย

กรรมการ บริษัท สุราษฎร์ซีฟู้ดส์ จำกัด

การทำงานในบริษัทจดทะเบียนอื่น

-ไม่มี-

การทำงานในหน่วยงานอื่น

-ไม่มี-

ประวัติการกระทำผิด

-ไม่มี-

วันเข้ารับตำแหน่งกรรมการ

8 เมษายน 2553



## นายไพบูลย์ กังวลกิจ

อายุ 49 ปี

ตำแหน่งในบริษัท

กรรมการ และประธานคณะกรรมการบริหารความเสี่ยง

วุฒิการศึกษา

• ปริญญาโท สาขาการค้าระหว่างประเทศ, Texas A and M International University ประเทศสหรัฐอเมริกา

การอบรมโดย IOD

• ปริญญาตรี สาขาบัญชี มหาวิทยาลัยหอการค้าไทย

• หลักสูตร DAP รุ่น 75/2010

• หลักสูตร DCP รุ่น 148/2011

ตำแหน่งในบริษัทย่อย

กรรมการ และกรรมการผู้จัดการ บริษัท สุรพลนิชิเรฟู้ดส์ จำกัด

การทำงานในบริษัทจดทะเบียนอื่น

-ไม่มี-

การทำงานในหน่วยงานอื่น

• กรรมการ บริษัท ประไพกิจก่อสร้าง จำกัด

• กรรมการ ห้างหุ้นส่วนจำกัด บุรพาคอนกรีต

ประวัติการกระทำผิด

-ไม่มี-

วันเข้ารับตำแหน่งกรรมการ

8 เมษายน 2553



## นายสรพล ว่องวัฒนโรจน์

อายุ 35 ปี

ตำแหน่งในบริษัท

กรรมการผู้มีอำนาจลงนามผูกพัน กรรมการบริหาร กรรมการบรรษัทภิบาล และ กรรมการบริหารความเสี่ยง

วุฒิการศึกษา

- ปริญญาโท สาขาบริหารธุรกิจ สถาบันบัณฑิตบริหารธุรกิจศศินทร์ แห่งจุฬาลงกรณ์มหาวิทยาลัย

การอบรมโดย IOD

ตำแหน่งในบริษัทย่อย

- ปริญญาตรี สาขาบริหารธุรกิจ, Babson College ประเทศสหรัฐอเมริกา
- หลักสูตร DCP รุ่น 163/2012
- ประธานกรรมการ บริษัท สุรพลซูพรีมฟู้ดส์ จำกัด
- ประธานกรรมการ บริษัท สุรพลฟู้ดส์ จำกัด
- กรรมการ บริษัท สุราษฎร์ฟู้ดส์ จำกัด
- กรรมการ บริษัท สุรพลอะควาแคลเจอร์ จำกัด
- กรรมการ บริษัท จันทบุรีมารีนฟาร์ม จำกัด
- กรรมการ บริษัท บี เจ ซี มารีน รีซอสเซส ดีเวลลอปเม้นท์ จำกัด
- กรรมการ บริษัท โมบาย โลจิสติกส์ จำกัด

การทำงานในบริษัทจดทะเบียนอื่น

-ไม่มี-

การทำงานในหน่วยงานอื่น

กรรมการ บริษัท โกไคยพลัส จำกัด

ประวัติการกระทำผิด

-ไม่มี-

วันเข้ารับตำแหน่งกรรมการ

4 เมษายน 2555



## นายพุทธร นิลวางกูร

อายุ 64 ปี

ตำแหน่งในบริษัท

กรรมการอิสระ และกรรมการสรรหาและพิจารณาผลตอบแทน

วุฒิการศึกษา

- ปริญญาโท สาขาบริหารธุรกิจ University of San Francisco ประเทศสหรัฐอเมริกา
- ปริญญาตรี สาขาบัญชี มหาวิทยาลัยเกษตรศาสตร์

การอบรมโดย IOD

ตำแหน่งในบริษัทย่อย

- หลักสูตร DAP รุ่น 127/2016

-ไม่มี-

การทำงานในบริษัทจดทะเบียนอื่น

-ไม่มี-

การทำงานในหน่วยงานอื่น

- ที่ปรึกษา บริษัท ชมโปะ ประกันภัย (ประเทศไทย) จำกัด (มหาชน)
- มีคุณสมบัติเกี่ยวกับความเป็นอิสระตามแนวทางของประกาศตลาดหลักทรัพย์ฯ และสำนักงาน กสท. และสอดคล้องตามคุณสมบัติของกรรมการอิสระตามนโยบาย การสรรหากรรมการบริษัท

ประวัติการกระทำผิด

-ไม่มี-

วันเข้ารับตำแหน่งกรรมการ

4 เมษายน 2556



## ผู้บริหาร

(ข้อมูล ณ วันที่ 1 กุมภาพันธ์ 2560)

ชื่อ		ข้อมูลผู้บริหาร
นายสรพล ว่องวัฒนโรจน์	อายุ	35 ปี
	การศึกษา	<ul style="list-style-type: none"> <li>ปริญญาโท สาขาบริหารธุรกิจ สถาบันบัณฑิตบริหารธุรกิจ ศศินทร์ แห่งจุฬาลงกรณ์มหาวิทยาลัย</li> <li>ปริญญาตรี สาขาบริหารธุรกิจ, Babson College สหรัฐอเมริกา</li> </ul>
	ตำแหน่งบริหาร	ประธานเจ้าหน้าที่บริหาร และรักษาการรองกรรมการผู้จัดการ กลุ่มการเงินและบริการองค์กร
	ตำแหน่งในบริษัทย่อย	<ul style="list-style-type: none"> <li>ประธานกรรมการ บริษัท สุรพลซูพรีมฟู้ดส์ จำกัด</li> <li>ประธานกรรมการ บริษัท สุรพลฟู้ดไลน์ส์ จำกัด</li> <li>กรรมการ บริษัท สุราษฎร์ชีฟู้ดส์ จำกัด</li> <li>กรรมการ บริษัท สุรพลอะควาคัลเจอร์ จำกัด</li> <li>กรรมการ บริษัท จันทบุรีมารีนฟาร์ม จำกัด</li> <li>กรรมการ บริษัท บี เจ ซี มารีน รีซอสเซส ดีเวลลอปเม้นท์</li> <li>กรรมการ บริษัท โมบาย โลจิสติกส์ จำกัด</li> </ul>
	การอบรมโดย IOD	หลักสูตร DCP รุ่น 163/2012
นายมนไท จุฬิตตะ	อายุ	49 ปี
	การศึกษา	ปริญญาตรี วิทยาศาสตร์บัณฑิต มหาวิทยาลัยมหิดล
	ตำแหน่งบริหาร	รองกรรมการผู้จัดการอาวุโส กลุ่มโครงการพิเศษ
	ตำแหน่งในบริษัทย่อย	<ul style="list-style-type: none"> <li>กรรมการ บริษัท โมบาย โลจิสติกส์ จำกัด</li> <li>กรรมการ บริษัท สุรพลซูพรีมฟู้ดส์ จำกัด</li> </ul>
	การอบรมโดย IOD	ไม่มี
นายศุภกร เรืองสิน	อายุ	44 ปี
	การศึกษา	ปริญญาตรี สาขาวิทยาศาสตร์และเทคโนโลยีการอาหาร มหาวิทยาลัยราชภัฏสวนดุสิต
	ตำแหน่งบริหาร	รองกรรมการผู้จัดการ กลุ่มปฏิบัติการ
	ตำแหน่งในบริษัทย่อย	<ul style="list-style-type: none"> <li>กรรมการ บริษัท สุราษฎร์ชีฟู้ดส์ จำกัด</li> <li>กรรมการ บริษัท สุรพลซูพรีมฟู้ดส์ จำกัด</li> </ul>
	การอบรมโดย IOD	ไม่มี
นายโทมัส อีง	อายุ	46 ปี
	การศึกษา	ปริญญาตรี สาขาสังคมวิทยา Polhems Skolan College สวีเดน
	ตำแหน่งบริหาร	รองกรรมการผู้จัดการ กลุ่มการค้าต่างประเทศ
	ตำแหน่งในบริษัทย่อย	ไม่มี
	การอบรมโดย IOD	ไม่มี

ชื่อ		ข้อมูลผู้บริหาร
นางสาวศีลวัน ไกรสิทธิศิรินทร	อายุ	38 ปี
	การศึกษา	<ul style="list-style-type: none"> <li>ปริญญาโท บัณฑิต University of Virginia สหรัฐอเมริกา</li> <li>ปริญญาตรี บริหารธุรกิจ Babson College สหรัฐอเมริกา</li> </ul>
	ตำแหน่งบริหาร	ผู้ช่วยกรรมการผู้จัดการ กลุ่มการเงินและบริการองค์กร
	ตำแหน่งในบริษัทย่อย	กรรมการ บริษัท บี เจ ซี มาร์ติน รีซอสเซส ดีเวลลอปเม้นท์
การอบรมโดย IOD		ไม่มี
นางสรณี อึ้ง <sup>11</sup>	อายุ	42 ปี
	การศึกษา	<ul style="list-style-type: none"> <li>ปริญญาโท สาขาบริหารธุรกิจ สถาบันบัณฑิตบริหารธุรกิจ ศศินทร์ แห่งจุฬาลงกรณ์มหาวิทยาลัย</li> <li>ปริญญาตรี สาขาการเงิน Boston College สหรัฐอเมริกา</li> </ul>
	ตำแหน่งบริหาร	ผู้จัดการทั่วไป กลุ่มพัฒนาธุรกิจ
	ตำแหน่งในบริษัทย่อย	<ul style="list-style-type: none"> <li>กรรมการ บริษัท โมบาย โลจิสติกส์ จำกัด</li> <li>กรรมการ และกรรมการผู้จัดการ บริษัท สุรพลไฟน์เนสส์ จำกัด</li> </ul>
การอบรมโดย IOD		หลักสูตร DCP รุ่น 118/2009

หมายเหตุ : <sup>11</sup> พ้นจากการเป็นผู้บริหารของบริษัท ตั้งแต่วันที่ 1 มกราคม 2560 เนื่องจากการปรับโครงสร้างกลุ่มบริษัท

## เลขานุการบริษัท

ชื่อ		ข้อมูลผู้บริหาร
นายปัตต์ สมชัยกุลทรัพย์	การศึกษา	<ul style="list-style-type: none"> <li>ปริญญาโท สาขาเศรษฐศาสตร์ มหาวิทยาลัยธรรมศาสตร์</li> <li>ปริญญาตรี สาขาเศรษฐศาสตร์ มหาวิทยาลัยธรรมศาสตร์</li> </ul>
	ตำแหน่งในบริษัท	ผู้ช่วยกรรมการผู้จัดการ สำนักประธานเจ้าหน้าที่บริหาร เลขานุการบริษัท และเลขานุการคณะกรรมการบริษัท
	การอบรม	<ul style="list-style-type: none"> <li>หลักสูตร Company Secretary Program (CPS) รุ่น 27/2008 โดยสมาคมส่งเสริมสถาบันกรรมการบริษัทไทย</li> <li>หลักสูตร Effective Minute Taking รุ่น 15/2009 โดยสมาคมส่งเสริมสถาบันกรรมการบริษัทไทย</li> <li>หลักสูตร Developing Corporate Governance Policy 2008 โดยสมาคมส่งเสริมสถาบันกรรมการบริษัทไทย</li> <li>หลักสูตร Fundamental Practice for Corporate Secretary โดยสมาคมบริษัทจดทะเบียนไทย</li> </ul>

รายงานการถือครองหุ้นของกรรมการ  
(ณ วันที่ 31 มกราคม 2560)

รายชื่อกรรมการ	จำนวนการถือหุ้นในบริษัท สุรพลฟู้ดส์ จำกัด (มหาชน)				
	31 มกราคม	สัดส่วน	31 มกราคม	สัดส่วน	การเปลี่ยนแปลง ระหว่างปี
	2559	(%)	2560	(%)	
1. นายโกศล จันธิกุล	0	-	0	-	ไม่เปลี่ยนแปลง
คู่สมรสและบุตรที่ยังไม่บรรลุนิติภาวะ	0	-	0	-	ไม่เปลี่ยนแปลง
2. นายสุพล ว่องวัฒนโรจน์	13,980,000	5.18	13,980,000	5.18	ไม่เปลี่ยนแปลง
คู่สมรสและบุตรที่ยังไม่บรรลุนิติภาวะ	6,957,000	2.58	6,957,000	2.58	ไม่เปลี่ยนแปลง
3. นายสิทธิชัย ไกรสิทธิศิริรินทร์	14,436,000	5.35	14,436,000	5.35	ไม่เปลี่ยนแปลง
คู่สมรสและบุตรที่ยังไม่บรรลุนิติภาวะ	0	-	0	-	ไม่เปลี่ยนแปลง
4. นายโชคชัย เจียงวรวงศ์	9,085,090	3.36	9,085,090	3.36	ไม่เปลี่ยนแปลง
คู่สมรสและบุตรที่ยังไม่บรรลุนิติภาวะ	9,000,000	3.33	9,000,000	3.33	ไม่เปลี่ยนแปลง
5. นางบุญเพิ่ม เจียมธีระนาถ	0	-	0	-	ไม่เปลี่ยนแปลง
คู่สมรสและบุตรที่ยังไม่บรรลุนิติภาวะ	0	-	0	-	ไม่เปลี่ยนแปลง
6. นายพิษณุ เจริญมหาสาร	0	-	0	-	ไม่เปลี่ยนแปลง
คู่สมรสและบุตรที่ยังไม่บรรลุนิติภาวะ	0	-	0	-	ไม่เปลี่ยนแปลง
7. นายสถาพร โคธิรานักษ์	0	-	0	-	ไม่เปลี่ยนแปลง
คู่สมรสและบุตรที่ยังไม่บรรลุนิติภาวะ	0	-	0	-	ไม่เปลี่ยนแปลง
8. นายไพบูรณ์ กังวลกิจ	0	-	0	-	ไม่เปลี่ยนแปลง
9. นางสาวมาลัย ว่องวัฒนโรจน์	77,000	0.03	77,000	0.03	ไม่เปลี่ยนแปลง
10. นายสุพล ว่องวัฒนโรจน์	47,588,500	17.63	47,588,500	17.63	ไม่เปลี่ยนแปลง
คู่สมรสและบุตรที่ยังไม่บรรลุนิติภาวะ	0	-	0	-	ไม่เปลี่ยนแปลง
11. นายพุทธพร นิลวางกูร	0	-	0	-	ไม่เปลี่ยนแปลง
คู่สมรสและบุตรที่ยังไม่บรรลุนิติภาวะ	0	-	0	-	ไม่เปลี่ยนแปลง

รายงานการถือครองหุ้นของผู้บริหาร  
(ณ วันที่ 31 มกราคม 2560)

รายชื่อผู้บริหาร	จำนวนการถือหุ้นในบริษัท สุรพลฟู้ดส์ จำกัด (มหาชน)				
	31 มกราคม	สัดส่วน	31 มกราคม	สัดส่วน	การเปลี่ยนแปลง ระหว่างปี
	2559	(%)	2560	(%)	
1. นายสุพล ว่องวัฒนโรจน์	47,588,500	17.63	47,588,500	17.63	ไม่เปลี่ยนแปลง
คู่สมรสและบุตรที่ยังไม่บรรลุนิติภาวะ	0	-	0	-	ไม่เปลี่ยนแปลง
2. นายมนไท จุฬิตตตะ	0	-	0	-	ไม่เปลี่ยนแปลง
คู่สมรสและบุตรที่ยังไม่บรรลุนิติภาวะ	0	-	0	-	ไม่เปลี่ยนแปลง
3. นายศุภกร เรืองสิน	0	-	0	-	ไม่เปลี่ยนแปลง
คู่สมรสและบุตรที่ยังไม่บรรลุนิติภาวะ	0	-	0	-	ไม่เปลี่ยนแปลง
4. นายโทมัส อึ้ง	0	-	0	-	ไม่เปลี่ยนแปลง
คู่สมรสและบุตรที่ยังไม่บรรลุนิติภาวะ	1,360,000	0.50	1,360,000	0.50	ไม่เปลี่ยนแปลง
5. นางสาวศีลวัน ไกรสิทธิศิริรินทร์	7,000,000	2.59	7,000,000	2.59	ไม่เปลี่ยนแปลง
คู่สมรสและบุตรที่ยังไม่บรรลุนิติภาวะ	0	-	0	-	ไม่เปลี่ยนแปลง
6. นางสรณี อึ้ง <sup>1/</sup>	1,360,000	0.50	1,360,000	0.50	ไม่เปลี่ยนแปลง
คู่สมรสและบุตรที่ยังไม่บรรลุนิติภาวะ	0	-	0	-	ไม่เปลี่ยนแปลง

หมายเหตุ : <sup>1/</sup> พ้นจากการเป็นผู้บริหาร ตั้งแต่วันที่ 1 มกราคม 2560 เนื่องจากการปรับโครงสร้างกลุ่มบริษัท

## ภาวะอุตสาหกรรมและการแข่งขัน

ในปี 2559 ภาพรวมธุรกิจกุ้งแช่เยือกแข็งและแปรรูปของประเทศไทย ยังคงเผชิญกับสถานการณ์ความไม่แน่นอนและปัจจัยลบหลายประการ ถึงแม้ภาพรวมมูลค่าการส่งออกสินค้ากุ้งแช่เยือกแข็งและแปรรูปโดยรวมจะปรับตัวสูงขึ้นเมื่อเทียบกับปี 2558 แต่ปริมาณวัตถุดิบกุ้งซึ่งเป็นอุตสาหกรรมต้นน้ำ ยังประสบปัญหาด้านการเพาะเลี้ยง ปริมาณผลผลิตกุ้งที่ออกสู่ตลาดยังไม่เพียงพอ และไม่สอดคล้องกับปริมาณความต้องการที่มีมากขึ้น ส่งผลให้ต้นทุนวัตถุดิบกุ้งยังทรงตัวอยู่ในระดับสูงต่อเนื่องนับตั้งแต่การเกิดโรคกุ้งตายด่วน (Early Mortality Syndrome) ตั้งแต่ปี 2555 เป็นต้นมา

## ภาวะการผลิต

แม้ว่าสถานการณ์วัตถุดิบกุ้งจะเริ่มฟื้นตัวขึ้นบ้าง ภายหลังจากเกิดโรคกุ้งตายด่วน (Early Mortality Syndrome : EMS) แต่ปริมาณวัตถุดิบกุ้งยังไม่เพียงพอกับความต้องการ ดังนั้น ผู้ผลิตจึงเพิ่มความรอบคอบในการวางแผนการผลิต และการตอบรับคำสั่งซื้อจากลูกค้าอย่างรัดกุม และระมัดระวังเรื่องการตกลงสัญญา และราคาซื้อขายสินค้าที่อาจไม่สอดคล้องกับต้นทุนวัตถุดิบกุ้ง ส่งผลให้ภาพรวมสถานการณ์การผลิตกุ้งแช่เยือกแข็ง และแปรรูปของประเทศไทย ยังอยู่ในภาวะชะลอตัวลง

ข้อมูลจากกระทรวงอุตสาหกรรม พบว่า ดัชนีมูลค่าผลผลิตอุตสาหกรรม ในช่วง 11 เดือนแรกของปี 2559 สินค้าประเภทอาหารทะเลแปรรูป ลดลงจาก 82.41 ในปี 2558 เหลือ 80.03 ในปี 2559 และสินค้าประเภทกุ้งแช่แข็ง ลดลงจาก 32.83 ในปี 2558 เหลือ 31.12 ในปี 2559 สอดคล้องกับอัตราการใช้กำลังการผลิต สินค้าประเภทอาหารทะเลแปรรูป ลดลงจากร้อยละ 29.56 ในปี 2558 เหลือ 28.30 ในปี 2559

## ภาวะการขาย

สินค้าหลักของบริษัทส่วนใหญ่ผลิตจากวัตถุดิบกุ้ง ผลิตภัณฑ์ที่ทำจากกุ้งเป็นวัตถุดิบหลัก สามารถจำแนกเป็นกลุ่มสินค้าหลัก 2 ประเภท คือ กุ้งสดแช่เย็นแช่แข็ง และกุ้งแปรรูป

ภาพรวมการส่งออกสินค้ากุ้งสดแช่เย็นแช่แข็ง ในปี 2559 มีมูลค่าเพิ่มขึ้น ขณะที่สินค้ากุ้งแปรรูป มีมูลค่าใกล้เคียงกับปี 2558

ข้อมูลจากกระทรวงพาณิชย์ พบว่า การส่งออกสินค้ากุ้งสดแช่เย็นแช่แข็งของไทย ในปี 2559 มีมูลค่าทั้งสิ้น 34,192 ล้านบาท เพิ่มขึ้นร้อยละ 49.93 จากปี 2558 โดยสหรัฐฯ ถือเป็นตลาดส่งออกอันดับ 1 คิดเป็นสัดส่วนร้อยละ 44 รองลงมาคือ อาเซียน สัดส่วนร้อยละ 16 ญี่ปุ่น สัดส่วนร้อยละ 15 และสหภาพยุโรป สัดส่วนร้อยละ 4 สำหรับการส่งออกสินค้ากุ้งแปรรูป ในปี 2559 มีมูลค่าทั้งสิ้น 26,510 ล้านบาท เพิ่มขึ้นร้อยละ 0.2 จากปี 2558 โดยสหรัฐฯ ถือเป็นตลาดส่งออกอันดับ 1 คิดเป็นสัดส่วนร้อยละ 44 รองลงมาคือ ญี่ปุ่น สัดส่วนร้อยละ 32 และสหภาพยุโรป สัดส่วนร้อยละ 7

สรุปได้ว่า ในปี 2559 ธุรกิจกุ้งแช่เยือกแข็ง และแปรรูปโดยรวมของประเทศไทย ยังคงเผชิญปัจจัยความไม่แน่นอน โดยเฉพาะปริมาณวัตถุดิบกุ้งที่ยังไม่เพียงพอกับความต้องการ ขณะที่ความเสี่ยงจากมาตรการทางการค้าของประเทศคู่ค้า คือ กลุ่มสหภาพยุโรปได้ออกใบเตือนแก่ประเทศไทยในเรื่องการทำประมงผิดกฎหมาย ขาดการรายงาน และไร้การควบคุม (Illegal, Unregulated and Unreported : IUU) รวมทั้งสหรัฐอเมริกาได้ออกมาตรการป้องกันการใช้แรงงานที่ไม่เป็นธรรม (Trafficking in Persons : TIPs) มีระดับความเสี่ยงลดลง เนื่องจากประเทศไทยได้ออกและบังคับใช้กฎหมายอย่างเข้มงวด เพื่อให้การประกอบธุรกิจตลอดห่วงโซ่อุปทาน สอดคล้อง และเป็นไปตามข้อกำหนดของประเทศคู่ค้า ทั้งนี้ บริษัทฯ ได้พยายามปรับตัวในรูปแบบต่างๆ ได้แก่ การบริหารจัดการและวางแผนปริมาณการผลิตสินค้าที่ทำจากวัตถุดิบกุ้งให้สอดคล้องกับปริมาณวัตถุดิบกุ้ง การใช้วัตถุดิบประเภทอื่นทดแทน รวมทั้งการพัฒนาสินค้าใหม่ที่ใช้วัตถุดิบอื่นมาทำการผลิต และเสนอขายต่อลูกค้า เป็นต้น

## โครงสร้างรายได้

โครงสร้างรายได้ จำแนกตามกลุ่มผลิตภัณฑ์ ในระยะเวลา 3 ปีที่ผ่านมา เป็นดังนี้

กลุ่มผลิตภัณฑ์	บริษัท	2559		2558		2557	
		พันบาท	%	พันบาท	%	พันบาท	%
กลุ่มสินค้าพร้อมรับประทาน	SSF	833,418	13.95	884,714	16.61	964,261	18.08
	SS	527,787	8.84	383,784	7.21	361,185	6.77
	SUNIF	3,879,190	64.95	3,306,203	62.07	3,172,518	59.50
กลุ่มสินค้าพร้อมปรุง	SSF	198,253	3.32	212,559	3.99	272,897	5.12
	SS	54,008	0.90	32,816	0.62	34,921	0.65
กลุ่มอื่นๆ	SSF	457,339	7.66	499,227	9.37	501,837	9.41
	SS	14,502	0.24	7,279	0.14	24,700	0.46
	MBL	8,184	0.14	-	-	-	-
รวม		5,972,681	100.00	5,326,582	100.00	5,332,319	100.00

หมายเหตุ : 1) ยอดขายข้างต้นเป็นยอดขายตามงบการเงินเฉพาะของแต่ละบริษัท

- 2) สินค้าพร้อมรับประทาน ได้แก่ ต้มยำ (เช่น ขนมหีป ซาลาเปา สะเก๋ ฯลฯ) อาหารสำเร็จรูปแช่แข็ง กุ้งชุบ กุ้งต้มแช่แข็ง เป็นต้น
- 3) สินค้าพร้อมปรุง ได้แก่ กุ้งดิบแช่แข็ง สินค้าซุบแบ่งทอด เป็นต้น
- 4) อื่นๆ เป็นสินค้าที่ซื้อมาเพื่อจำหน่าย และรายได้จากงานบริการด้านโลจิสติกส์
- 5) SSF = บริษัท สุรพลฟู้ดส์ จำกัด (มหาชน)  
SS = บริษัท สุราษฎร์ฟู้ดส์ จำกัด  
SUNIF = บริษัท สุรพลนิเวศฟู้ดส์ จำกัด  
MBL = บริษัท โมบายโลจิสติกส์ จำกัด
- 6) บริษัท สุรพลนิเวศฟู้ดส์ จำกัด ผลิตสินค้าที่ใช้วัตถุดิบไก่เป็นหลัก
- 7) บริษัท โมบายโลจิสติกส์ จำกัด ดำเนินธุรกิจให้บริการด้านโลจิสติกส์



## ภาพรวมการดำเนินธุรกิจและการเปลี่ยนแปลงในปีที่ผ่านมา

บริษัท สุรพลฟู้ดส์ จำกัด (มหาชน) ก่อตั้งขึ้นเมื่อปี 2520 ภายใต้ชื่อเดิมว่า บริษัท สุรพลซีฟู้ดส์ จำกัด ต่อมาในปี 2532 ได้เข้าจดทะเบียนในตลาดหลักทรัพย์แห่งประเทศไทย ถือเป็นบริษัทแรกในอุตสาหกรรมอาหารแช่เยือกแข็งที่เข้าจดทะเบียนในตลาดหลักทรัพย์ ในระยะเริ่มแรก ผลิตภัณฑ์หลักของบริษัท คือ อาหารแช่เยือกแข็งที่ทำจากวัตถุดิบทางทะเล ต่อมาในปี 2539 ได้เปลี่ยนชื่อจากบริษัท สุรพลซีฟู้ดส์ จำกัด (มหาชน) เป็นบริษัท สุรพลฟู้ดส์ จำกัด (มหาชน) เพื่อให้สอดคล้องกับลักษณะการทำธุรกิจและประเภทสินค้าที่ได้ขยายไปสู่อาหารแช่เยือกแข็งที่มีความหลากหลายมากขึ้น ทั้งอาหารที่ผลิตจากวัตถุดิบทางทะเล และอาหารที่ผลิตจากวัตถุดิบที่ไม่ได้มาจากทะเล

บริษัทฯ เป็นผู้ผลิตและจัดจำหน่ายอาหารแช่เยือกแข็ง ทั้งผลิตภัณฑ์ในกลุ่มพร้อมปรุง (Ready-to-cook) และกลุ่มพร้อมรับประทาน (Ready-to-eat) ผลิตภัณฑ์และกระบวนการผลิตผ่านการรับรองมาตรฐานต่างๆ อาทิเช่น GMP, BRC, HACCP เป็นต้น ทำให้มั่นใจได้ว่าผลิตภัณฑ์ของบริษัทฯ มีความปลอดภัย (Food Safety) และสามารถตรวจสอบย้อนกลับได้ถึงแหล่งที่มา (Food Traceability) โดยคำนึงถึงความรับผิดชอบต่อสังคม สิ่งแวดล้อม และผู้มีส่วนเกี่ยวข้องทุกภาคส่วน

บริษัทฯ ยังได้ลงทุนและจัดตั้งบริษัทต่างๆ ภายใต้กลุ่มบริษัท ได้แก่ บริษัท สุราษฏร์ซีฟู้ดส์ จำกัด บริษัท สุรพลนิชิเรฟู้ดส์ จำกัด บริษัท สุรพลอะควาคัลเจอร์ จำกัด บริษัท จันทบุรีมารีนฟาร์ม จำกัด บริษัท อินดิเพนเดนท์ คอนซัลแตนท์ จำกัด และบริษัท โมบาย โลจิสติกส์ จำกัด เป็นต้น

บริษัท สุรพลฟู้ดส์ จำกัด (มหาชน) ได้กำหนดวิสัยทัศน์และพันธกิจขององค์กร เพื่อเป็นแนวทางและเป้าหมายในการดำเนินงาน ดังนี้

- วิสัยทัศน์ คือ “บริษัทอาหารที่ได้รับความไว้วางใจในคุณภาพสินค้าและบริการ”
- พันธกิจ คือ “มอบคุณค่าสินค้าและบริการ โดยบุคลากรมืออาชีพ”
- วัตถุประสงค์และเป้าหมายการดำเนินธุรกิจ : บริษัทฯ มีเป้าหมายที่จะผลักดันการผลิตและการจัดจำหน่ายสินค้าอาหารที่มีความหลากหลาย โดยการส่งมอบสินค้าที่มีคุณภาพ และการให้บริการที่ดีแก่ผู้บริโภค พร้อมทั้งขยายการดำเนินงานไปยังธุรกิจใหม่เพิ่มเติม โดยเฉพาะอย่างยิ่งธุรกิจที่บริษัทฯ มีประสบการณ์และความชำนาญ และสามารถสนับสนุนการดำเนินงานระหว่างธุรกิจปัจจุบันและธุรกิจใหม่

ตลอดปี 2559 มีการเปลี่ยนแปลงที่สำคัญของกลุ่มบริษัท ดังนี้

1. มีการลงทุนเพื่อขยายกำลังการผลิตสินค้าประเภทกุ้งของโรงงานแห่งหนึ่งในจังหวัดสุราษฎร์ธานี ภายใต้การดำเนินงานของบริษัท สุราษฏร์ซีฟู้ดส์ จำกัด ซึ่งโรงงานแห่งนี้ จะเป็นฐานการผลิตหลักในสินค้าประเภทกุ้งของกลุ่มบริษัทฯ และในปี 2559 มีการโอนย้ายการผลิตสินค้ากุ้งจากเดิมผลิตที่โรงงานในจังหวัดปราจีนบุรี มาผลิตที่โรงงานในจังหวัดสุราษฎร์ธานี แทน เนื่องจากมีความได้เปรียบในด้านทำเลที่ตั้งที่ใกล้กับแหล่งวัตถุดิบกุ้ง ทำให้การบริหารจัดการด้านต้นทุนมีประสิทธิภาพมากยิ่งขึ้น

2. ผลักดันการขยายธุรกิจการจัดจำหน่ายสินค้าสำหรับตลาดในประเทศและประเทศเพื่อนบ้าน จากเดิมที่ดำเนินการภายใต้หน่วยธุรกิจการขายในประเทศ ของบริษัท สุรพลฟู้ดส์ จำกัด (มหาชน) จะเปลี่ยนไปดำเนินงานภายใต้บริษัทย่อยแห่งใหม่ คือ บริษัท สุรพลฟู้ดส์ อินเตอร์เนชั่นแนล จำกัด ซึ่งได้จดทะเบียนจัดตั้งบริษัทแล้วเสร็จในเดือนธันวาคม 2559 ทั้งนี้ การดำเนินงานของบริษัท สุรพลฟู้ดส์ อินเตอร์เนชั่นแนล จำกัด จะเป็นตัวแทนในการจัดจำหน่ายสินค้าที่ผลิตโดยกลุ่มบริษัทฯ เพื่อขายให้กับผู้บริโภคในประเทศไทยและประเทศเพื่อนบ้าน นอกจากนี้ จะมีการแสวงหาสินค้าจากผู้ผลิตรายอื่นทั้งในและต่างประเทศ เพื่อมาจำหน่ายในตลาดดังกล่าวด้วย

3. มีการขยายการดำเนินงานไปยังธุรกิจการให้บริการโลจิสติกส์แบบครบวงจรอย่างครบวงจร ภายใต้การดำเนินงานของบริษัท โมบาย โลจิสติกส์ จำกัด ซึ่งเริ่มดำเนินการในเชิงพาณิชย์ตั้งแต่เดือนกรกฎาคม 2559 เป็นต้นมา

4. มีการลงทุนเพื่อปรับปรุงโรงงานในจังหวัดปราจีนบุรี ภายใต้การดำเนินงานของบริษัทย่อยแห่งใหม่ คือ บริษัท สุรพลซูพรีมฟู้ดส์ จำกัด ซึ่งได้จดทะเบียนจัดตั้งบริษัทแล้วเสร็จในเดือนธันวาคม 2559 บริษัทนี้จะเป็นฐานการผลิตและจัดจำหน่ายสินค้าไก่แปรรูป เพิ่มเติมอีกแห่งหนึ่งของกลุ่มบริษัทฯ นอกเหนือจากบริษัท สุรพลนิชิเรฟู้ดส์ จำกัด

บริษัทฯ ตระหนักถึงความสำคัญของผลกระทบทั้งทางตรงและทางอ้อมของความเสี่ยงที่จะเกิดขึ้นหรืออาจเกิดขึ้นต่อการดำเนินธุรกิจ บริษัทจึงกำหนดแนวทางดำเนินการเพื่อบริหารจัดการความเสี่ยงทางธุรกิจที่สำคัญ ดังนี้

## 1. ความเสี่ยงจากความผันผวนของอัตราแลกเปลี่ยน

รายได้หลักของบริษัทมาจากการส่งออก ความผันผวนของอัตราแลกเปลี่ยนจึงมีผลกระทบต่อผลประกอบการของบริษัทอย่างหลีกเลี่ยงไม่ได้ ซึ่งในปี 2559 เงินบาทมีแนวโน้มผันผวนต่อเนื่อง ทำให้การส่งออกได้รับผลกระทบ

### การบริหารความเสี่ยงของบริษัท

บริษัทฯ ได้ติดตามและวิเคราะห์การเปลี่ยนแปลงของอัตราแลกเปลี่ยนอย่างใกล้ชิด และได้ใช้เครื่องมือในการบริหารจัดการ ได้แก่ สัญญาสิทธิของเงินตราต่างประเทศ (FX Option) และสัญญาซื้อขายเงินตราต่างประเทศล่วงหน้า (Forward Contract) ในการลดผลกระทบของความเสี่ยง นอกจากนี้บริษัทได้พยายามกระจายการขายไปในหลายสกุลเงินตราต่างประเทศ โดยพิจารณาจากความเหมาะสมของลูกค้าแต่ละกลุ่ม แต่ละประเทศ อย่างไรก็ตามบริษัทไม่มีนโยบายการเก็งกำไรจากอัตราแลกเปลี่ยน

## 2. ความเสี่ยงจากกฎระเบียบทางการค้าและข้อกำหนดด้านคุณภาพสินค้า

แนวโน้มการนำกฎระเบียบทางการค้ามาใช้มีมากขึ้น เช่น มาตรการป้องกันการทำประมงผิดกฎหมาย ขาดการรายงาน และไร้การควบคุม (Illegal, Unregulated and Unreported : IUU) ของกลุ่มสหภาพยุโรป และมาตรการป้องกันการใช้แรงงานที่ไม่เป็นธรรม (Trafficking in Persons : TIPs) ของสหรัฐฯ รวมถึงการเกิดปัญหาคุณภาพและความปลอดภัยของสินค้าในหลายประเทศ ยังเป็นความเสี่ยงสำคัญในปี 2559 หากไม่สามารถปฏิบัติตามกฎระเบียบ ได้

### การบริหารความเสี่ยงของบริษัท

บริษัทฯ ได้ติดตามกฎระเบียบทางการค้าของประเทศผู้นำเข้าอย่างใกล้ชิด มีการจัดตั้งหน่วยงานและทีมงานที่ทำหน้าที่ติดตามวิเคราะห์ผลกระทบและจัดทำข้อเสนอแนะในการเตรียมการล่วงหน้า เพื่อให้ปฏิบัติตามได้สอดคล้องกับมาตรการต่างๆ อย่างไรก็ตาม ผลจากการที่รัฐบาลได้ปรับปรุงโดยบังคับใช้พระราชกำหนดการประมงปี 2558 และกฎหมายหรือข้อกำหนดอื่นๆ ที่เกี่ยวข้อง ทำให้ความเสี่ยงในเรื่องนี้ มีผลกระทบลดลงไปมาก

ในเรื่องการควบคุมคุณภาพสินค้า ได้ประยุกต์ใช้ระบบคุณภาพมาตรฐานสากล อันได้แก่ ระบบ GMP ระบบ HACCP ระบบ ISO22000 ระบบ BRC และ ระบบ ISO17025 เพื่อให้มั่นใจว่าทุกขั้นตอนในกระบวนการผลิตสินค้าได้รับการควบคุมดูแล และตรวจสอบให้มีคุณภาพอย่างต่อเนื่อง

## 3. ความเสี่ยงในด้านการบริหารความคุ้มค่าของการลงทุน

ในปี 2559 บริษัทฯ ได้มีการลงทุนในบริษัทย่อยแห่งหนึ่ง คือ บริษัท สุรพลชูฟาร์มฟู้ดส์ จำกัด โดยมีแผนที่จะผลิตสินค้าประเภทใหม่ คือ สินค้าไก่แปรรูป ในขั้นตอนการตัดสินใจลงทุน บริษัทฯ ได้ทำการประเมินความเสี่ยง โดยพิจารณาปัจจัยความเสี่ยงทั้งหมดของการลงทุน ทั้งในด้านกลยุทธ์ ด้านการเงิน ด้านการปฏิบัติงาน ด้านการไม่ปฏิบัติตามข้อกำหนดกฎหมาย ด้านเหตุการณ์ผิดปกติ ภัยธรรมชาติ และอุบัติเหตุ และด้านการทุจริตคอร์รัปชัน ตามหลักการบริหารความเสี่ยง

### การบริหารความเสี่ยงของบริษัท

จากการพิจารณาปัจจัยความเสี่ยงทั้งหมด พบว่า ความเสี่ยงส่วนใหญ่อยู่ในระดับที่ยอมรับได้ และมีความเสี่ยงที่สำคัญต้องบริหารจัดการเพิ่มเติม จำนวน 2 เรื่อง คือ ความเสี่ยงของการหารายได้และลูกค้า ซึ่งบริษัทฯ ได้กำหนดมาตรการจัดการความเสี่ยง โดยวางแผนและร่วมมือกับบริษัทย่อยเพื่อขยายตลาดและเพิ่มช่องทางการขาย ขณะที่ความเสี่ยงจากความผันผวนของอัตราแลกเปลี่ยนนั้น ได้กำหนดมาตรการจัดการ โดยใช้นโยบายและแนวทางเดียวกับบริษัท สุรพลฟู้ดส์ จำกัด (มหาชน) กล่าวโดยสรุป คือ มาตรการการจัดการความเสี่ยงทั้งหมดนี้สามารถลดผลกระทบและโอกาสการเกิดความเสียหายทางธุรกิจ รวมถึงมีส่วนสนับสนุนให้การลงทุนครั้งนี้ประสบความสำเร็จตามเป้าหมายที่กำหนดไว้

## โครงสร้างผู้ถือหุ้น

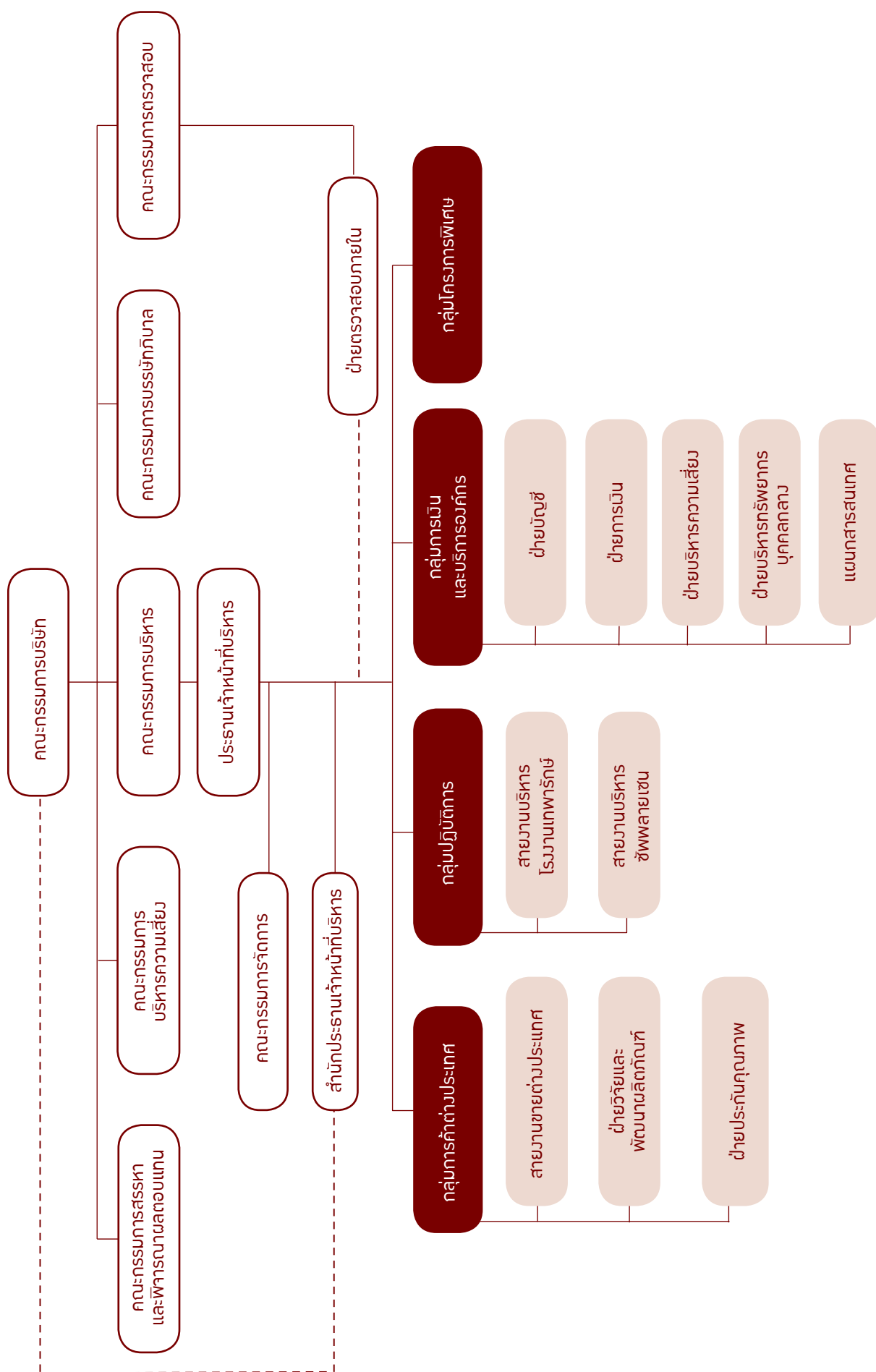
หุ้นสามัญ จำนวน 269,999,000 หุ้น มูลค่าที่ตราไว้หุ้นละ 1 บาท

รายชื่อผู้ถือหุ้น 10 อันดับแรก (ข้อมูล ณ วันที่ 3 กุมภาพันธ์ 2560)

ชื่อ-สกุล	จำนวนหุ้น	สัดส่วนการถือหุ้น (%)
1. ครอบครัวว่องวัฒนโรจน์	118,600,850	43.93
- นายสรพล ว่องวัฒนโรจน์	47,588,500	17.63
- นายสรภูมิ ว่องวัฒนโรจน์	47,355,350	17.54
- นายสุรพล ว่องวัฒนโรจน์	13,980,000	5.18
- นางสุกัญญา ว่องวัฒนโรจน์	6,957,000	2.58
- นางสาวณิ อึ้ง	1,360,000	0.50
- นางสาวญา สรไกรกิติกุล	1,360,000	0.50
2. ครอบครัวไกรสิทธิศิรินทร	35,436,000	13.12
- นายสิทธิชัย ไกรสิทธิศิรินทร	14,436,000	5.35
- นางสาวศรินทร์ ไกรสิทธิศิรินทร	7,000,000	2.59
- นางสาวศีลวัน ไกรสิทธิศิรินทร	7,000,000	2.59
- นางสาวศันสรวิ ไกรสิทธิศิรินทร	7,000,000	2.59
3. ครอบครัวเจียงวรีวงศ์	34,085,090	12.64
- นายโชคชัย เจียงวรีวงศ์	9,085,090	3.36
- นางจันทร์ทิพย์ เจียงวรีวงศ์	9,000,000	3.33
- นางศุภิสรา เพชรวรกุล	8,000,000	2.96
- นางสาวภูษณิศา เจียงวรีวงศ์	8,000,000	2.96
4. นายยุทธ ชาญเศรษฐิกุล	13,700,600	5.07
5. นายธนาริพ พิเชษฐวณิชย์โชค	7,430,700	2.75
6. บริษัท ไทยเอ็นวีดีอาร์ จำกัด	6,500,600	2.41
7. นางสาววรลัญจ์ แต่ไพสิฐพงษ์	5,000,000	1.85
7. Credit Suisse AG, Singapore Branch	5,000,000	1.85
9. นางสาวอรพรรณ อัสสมงคล	3,188,000	1.18
10. Mr. Cheung Lawrence Lup-Kwan	2,320,000	0.86

ที่มา: บริษัท ศูนย์รับฝากหลักทรัพย์ (ประเทศไทย) จำกัด

## โครงสร้างการบริหาร



# โครงสร้างคณะกรรมการบริษัท

โครงสร้างคณะกรรมการบริษัท ประกอบด้วยคณะกรรมการบริษัท และมีคณะกรรมการเฉพาะด้านอีก 5 คณะ ได้แก่ คณะกรรมการตรวจสอบ คณะกรรมการบรรษัทภิบาล คณะกรรมการสรรหาและพิจารณาผลตอบแทน คณะกรรมการบริหาร และคณะกรรมการบริหารความเสี่ยง

## 1. คณะกรรมการบริษัท

คณะกรรมการบริษัทมีความรับผิดชอบต่อผู้ถือหุ้นเกี่ยวกับการดำเนินธุรกิจของบริษัท และการกำกับดูแลให้การบริหารจัดการเป็นไปตามเป้าหมายและแนวทางที่จะก่อให้เกิดประโยชน์ที่ดีที่สุดแก่บริษัท อยู่ในกรอบแนวทางการกำกับดูแลกิจการที่ดี

รายชื่อคณะกรรมการบริษัท ณ วันที่ 31 ธันวาคม 2559 ประกอบด้วย

ชื่อ-สกุล		ตำแหน่ง	จำนวนครั้งที่เข้าร่วมประชุมในปี 2559
1. นายโกศล	ฉันทิกุล	ประธานกรรมการ และกรรมการอิสระ	7/7
2. นางบุญเพิ่ม	เจียมธีระนาถ	กรรมการอิสระ	7/7
3. นายพิษณุ	เหรียญมหาสาร	กรรมการอิสระ	7/7
4. นายสถาพร	โคธีรานุรักษ์	กรรมการอิสระ	7/7
5. นายพุทธพร	นิลวรังกูร	กรรมการอิสระ	7/7
6. นายสุรพล	ว่องวัฒนโรจน์	กรรมการ	7/7
7. นายสิทธิชัย	ไกรสิทธิศิรินทร	กรรมการ	7/7
8. นายโชคชัย	เจียงวรวิงศ์	กรรมการ	7/7
9. นายไพบูรณ์	กังวลกิจ	กรรมการ	7/7
10.นางสาวมาลัย	ว่องวัฒนโรจน์	กรรมการ	7/7
11.นายสรพล	ว่องวัฒนโรจน์	กรรมการ	7/7

โดยมีนายปดต์ สมชัยกุลทรัพย์ ทำหน้าที่เลขานุการคณะกรรมการบริษัท

ทั้งนี้ประธานกรรมการ จะทำหน้าที่ประธานในที่ประชุมคณะกรรมการบริษัทและที่ประชุมผู้ถือหุ้น สนับสนุนให้กรรมการทุกคนมีส่วนร่วมในการประชุม รวมทั้งติดตามการบริหารงานของคณะกรรมการและคณะกรรมการเฉพาะด้าน ให้บรรลุตามวัตถุประสงค์ที่กำหนดไว้ และดูแลให้การประชุมคณะกรรมการบริษัทและผู้ถือหุ้นดำเนินไปอย่างมีประสิทธิภาพ เป็นไปตามข้อบังคับของบริษัท และกฎระเบียบที่เกี่ยวข้อง โดยประธานกรรมการจะไม่มีส่วนร่วมในการบริหารงานประจำของบริษัทฯ

## 2. คณะกรรมการตรวจสอบ

คณะกรรมการตรวจสอบมีหน้าที่สอบทานการดำเนินงานให้ถูกต้องตามนโยบาย ระเบียบ ข้อบังคับ กฎหมาย และข้อกำหนดของหน่วยงานกำกับดูแล รวมทั้งสอบทานให้มีระบบการตรวจสอบและควบคุมภายใน และระบบบริหารความเสี่ยงที่รัดกุม เหมาะสม มีประสิทธิภาพ และพิจารณาแต่งตั้ง ถอดถอน โยกย้ายผู้ดำรงตำแหน่งหัวหน้างานตรวจสอบภายใน



รายชื่อคณะกรรมการตรวจสอบ ณ วันที่ 31 ธันวาคม 2559 ประกอบด้วย

	ชื่อ-สกุล	ตำแหน่ง	จำนวนครั้งที่เข้าร่วมประชุมในปี 2559
1. นายสถาพร	โคธีรานุรักษ์	ประธาน	5/5
2. นางบุญเพิ่ม	เจียมธีระนาถ	กรรมการ	5/5
3. นายพิษณุ	เหรียญมหาสาร	กรรมการ	5/5

โดยมีนางสุรีย์ นันตติกุล ทำหน้าที่เลขานุการคณะกรรมการตรวจสอบ

หมายเหตุ: รายชื่อลำดับที่ 1 และ 2 เป็นผู้มีความรู้และประสบการณ์เพียงพอในการสอบทานความน่าเชื่อถือของงบการเงิน

### 3. คณะกรรมการบรรษัทภิบาล

คณะกรรมการบรรษัทภิบาลมีหน้าที่ในการกำกับ ดูแล และติดตามการดำเนินการให้เป็นไปตามนโยบายการกำกับดูแลกิจการ

รายชื่อคณะกรรมการบรรษัทภิบาล ณ วันที่ 31 ธันวาคม 2559 ประกอบด้วย

	ชื่อ-สกุล	ตำแหน่ง	จำนวนครั้งที่เข้าร่วมประชุมในปี 2559
1. นางบุญเพิ่ม	เจียมธีระนาถ	ประธาน	3/3
2. นายสรพล	ว่องวัฒนโรจน์	กรรมการ	3/3
3. นายพิษณุ	เหรียญมหาสาร	กรรมการ	3/3
4. นางสาวศีลวัน	ไกรสิทธิศิรินทร	กรรมการ	3/3
5. นายปัตต์	สมชัยกุลทรัพย์	กรรมการ	3/3

โดยมีนางสาวกมลชนก บุญกุล ทำหน้าที่เลขานุการคณะกรรมการบรรษัทภิบาล

### 4. คณะกรรมการสรรหาและพิจารณาผลตอบแทน

คณะกรรมการสรรหาและพิจารณาผลตอบแทนมีหน้าที่สรรหาผู้ที่สมควรได้รับเลือกตั้งหรือแต่งตั้งเป็นกรรมการบริษัท กรรมการเฉพาะด้าน และประธานเจ้าหน้าที่บริหาร รวมทั้งเสนอคำตอบแทนกรรมการและกำหนดค่าตอบแทนประธานเจ้าหน้าที่บริหาร

รายชื่อคณะกรรมการสรรหาและพิจารณาผลตอบแทน ณ วันที่ 31 ธันวาคม 2559 ประกอบด้วย

	ชื่อ-สกุล	ตำแหน่ง	จำนวนครั้งที่เข้าร่วมประชุมในปี 2559
1. นายโชคชัย	เจียงวรีวงศ์	ประธาน	3/3
2. นายสุรพล	ว่องวัฒนโรจน์	กรรมการ	3/3
3. นายพุทธพร	นิลวรังกูร	กรรมการ	3/3

โดยมีนายปัตต์ สมชัยกุลทรัพย์ ทำหน้าที่เลขานุการคณะกรรมการสรรหาและพิจารณาผลตอบแทน

### 5. คณะกรรมการบริหาร

คณะกรรมการบริหารมีหน้าที่ช่วยคณะกรรมการบริษัทในการกำกับดูแลและบริหารกิจการให้เป็นไปตามนโยบายและเป้าหมายการดำเนินธุรกิจที่กำหนดไว้ รวมถึงการออกนโยบาย กฎระเบียบ และแนวทางปฏิบัติต่างๆ เพื่อให้การบริหารงานเป็นไปอย่างมีประสิทธิภาพ

รายชื่อคณะกรรมการบริหาร ณ วันที่ 31 ธันวาคม 2559 ประกอบด้วย

	ชื่อ-สกุล	ตำแหน่ง
1. นายสุรพล	ว่องวัฒนโรจน์	ประธาน
2. นายสุรพล	ว่องวัฒนโรจน์	กรรมการ
3. นายไพบูรณ์	กังวลกิจ	กรรมการ
4. นายศุภกร	เรืองสิน	กรรมการ
5. นายโทมัส	อึ้ง	กรรมการ
6. นายมนไท	จุพิติตะ	กรรมการ
7. นางสาวณี	อึ้ง	กรรมการ
8. นายกิตติกร	ชงเชื้อ	กรรมการ
9. นายจิตรกร	ไชยราช	กรรมการ
10. นางสาวหยาดฝน	คำนึ่งเนตร	กรรมการ
11. นายบัณฑิต	รุ่งรัตนกุล	กรรมการ
12. นางสาวศีลวัน	ไกรสิทธิศิรินทร	กรรมการ
13. นายปัตต์	สมชัยกุลทรัพย์	กรรมการและเลขานุการ

หมายเหตุ: ในปี 2559 มีการประชุมคณะกรรมการบริหารทั้งสิ้น 12 ครั้ง

## 6. คณะกรรมการบริหารความเสี่ยง

คณะกรรมการบริหารความเสี่ยงมีหน้าที่กำหนดระบบการบริหารความเสี่ยงที่มีประสิทธิภาพ ตลอดจนกำกับดูแลการบริหารจัดการความเสี่ยงขององค์กร และทบทวนระบบการบริหารความเสี่ยง

รายชื่อคณะกรรมการบริหารความเสี่ยง ณ วันที่ 31 ธันวาคม 2559 ประกอบด้วย

	ชื่อ-สกุล	ตำแหน่ง
1. นายโชคชัย	เจียงวรวิงศ์	ที่ปรึกษา
2. นายไพบูรณ์	กังวลกิจ	ประธาน
3. นางสาวมาลัย	ว่องวัฒนโรจน์	กรรมการ
4. นายศุภกร	เรืองสิน	กรรมการ
5. นายโทมัส	อึ้ง	กรรมการ
6. นายสุรพล	ว่องวัฒนโรจน์	กรรมการ
7. นางสาวณี	อึ้ง	กรรมการ
8. นางสาวศีลวัน	ไกรสิทธิศิรินทร	กรรมการ

โดยมีนางอาจารย์ ไพรีพ่ายฤทธิ์ ทำหน้าที่เลขานุการคณะกรรมการบริหารความเสี่ยง

หมายเหตุ: ในปี 2559 มีการประชุมคณะกรรมการบริหารความเสี่ยงทั้งสิ้น 4 ครั้ง

## รายละเอียดเกี่ยวกับกรรมการและผู้มีอำนาจควบคุม

(ข้อมูล ณ วันที่ 1 กุมภาพันธ์ 2560)

รายชื่อกรรมการ/ ผู้มีอำนาจควบคุม		สุรพล ฟูตส์	สุราษฎร์ ชีฟูตส์	สุรพล นิชิเร ฟูตส์	สุรพล ฐพร ฟูตส์	สุรพล ไฟน์ เนสท์	สุรพล อะควา คัลเจอร์	จันทบุรี มารีน ฟาร์ม	โมบาย โลจิสติกส์
นายโกศล	จันทิกุล	///							
นายสุรพล	ว่องวัฒนโรจน์	/, //	/, //, ///	/, //, ///			/, //	/, //	/, //, ///
นายสิทธิชัย	ไกรสิทธิศิรินทร	/, //	/, //	/, //			/, //	/, //	
นายโชคชัย	เจียงวรีวงศ์	/, //	/, //				/, //	/, //	
นางบุญเพิ่ม	เจียมธีระนาถ	/							
นายพิษณุ	เหรียญมหาสาร	/							
นายสถาพร	โคธีรานุรักษ์	/							
นางสาวมาลัย	ว่องวัฒนโรจน์	/, //	/, //						
นายไพบูลย์	กังวลกิจ	/		/, //, X					
นายสุรพล	ว่องวัฒนโรจน์	/, //, X	/, //	/, //	/, //, ///	/, //, ///	/, //	/, //	/, //
นายพุทธพร	นิลวรานุกร	/							
นายจตุพร	วัชรานาถ		/, //					/, //	
นายศุภกร	เรืองสิน		/, //		/, //				
นางสรณี	อึ้ง					/, //, X			/, //
นางสรญา	สรไกรกิติกุล						/, //	/, //	/, //, X
นายมนไท	จุพิติตะ				/, //		/, //		/, //
นายสรภูมิ	ว่องวัฒนโรจน์				/, //, X				
นางสาวหยาดฝน	คำเนิงเนตร				/, //				
นายบัณฑิต	รุ่งรัตนกุล					/, //			
นายอรรถพล	ระตะนะอาพร					/, //			
นางสาวยุพา	เฟื่องระย้า					/, //			

หมายเหตุ / = กรรมการบริษัท

// = กรรมการที่มีอำนาจลงนามผูกพัน

X = ประธานเจ้าหน้าที่บริหารหรือกรรมการผู้จัดการ

/// = ประธานกรรมการ

## คำตอบแบบกรรมการบริษัทและผู้บริหาร

### 1. คณะกรรมการบริษัท

การประชุมสามัญประจำปีผู้ถือหุ้น ครั้งที่ 39/2559 เมื่อวันที่ 21 เมษายน 2559 ที่ประชุมมีมติอนุมัติการจ่ายค่าตอบแทนกรรมการบริษัท ประจำปี 2559 จำนวนเงินไม่เกิน 6,040,000 บาท โดยได้จ่ายจริงเป็นจำนวน 5,790,000 บาท มีรายละเอียดดังนี้

รายชื่อ	กรรมการบริษัท		กรรมการตรวจสอบ		กรรมการบริษัทกิบาล		รวมค่าตอบแทน
	ค่าตอบแทน	ค่าเบี้ยประชุม	ค่าตอบแทน	ค่าเบี้ยประชุม	ค่าเบี้ยประชุม	ค่าเบี้ยประชุม	
1 นายโกศล ฉันทกุล	960,000	140,000	-	-	-	-	1,100,000
2 นายสุพล ว่องวัฒนโรจน์	300,000	105,000	-	-	15,000	-	420,000
3 นายสิทธิชัย ไกรสิทธิ์ศิรินทร	300,000	105,000	-	-	-	-	405,000
4 นายโชดชัย เจียงวรวิงศ์	300,000	105,000	-	-	30,000	-	435,000
5 นางบุญเพิ่ม เจียมธีระนาถ	300,000	105,000	120,000	25,000	30,000	-	580,000
6 นายพิษณุ เจริญมหาสาร	300,000	105,000	120,000	25,000	15,000	-	565,000
7 นายสภาพร โคธิรานุกษ์	300,000	105,000	180,000	50,000	-	-	635,000
8 นางสาวมาลัย ว่องวัฒนโรจน์	300,000	105,000	-	-	-	-	405,000
9 นายไพบุลย์ กังวลกิจ	300,000	105,000	-	-	-	-	405,000
10 นายสรพล ว่องวัฒนโรจน์	300,000	105,000	-	-	15,000	-	420,000
11 นายพทุฑพร นิลวรังกูร	300,000	105,000	-	-	-	15,000	420,000
รวม	3,960,000	1,190,000	420,000	100,000	60,000	60,000	5,790,000

### 2. ผู้บริหาร

ค่าตอบแทน	ปี 2559		ปี 2558	
	จำนวนราย	จำนวนเงิน	จำนวนราย	จำนวนเงิน
เงินเดือน	6	35,700,000	5	33,420,000
โบนัส	5	2,785,000	5	2,785,000
ค่าตอบแทนอื่นๆ	6	374,101	5	361,184
รวม	6	38,859,101	5	36,566,184

หมายเหตุ: ค่าตอบแทนอื่นๆ เช่น ค่าน้ำมันรถยนต์ ค่าโทรศัพท์ และค่าเบี้ยเลี้ยง เป็นต้น

## การกำกับดูแลกิจการ

บริษัท สุรพลฟู้ดส์ จำกัด (มหาชน) ตระหนักและเล็งเห็นถึงความสำคัญของการบริหารกิจการ เพื่อรักษาผลประโยชน์และสร้างความเชื่อมั่นให้แก่ผู้มีส่วนได้เสียทุกภาคส่วน นโยบายการกำกับดูแลกิจการ ประกอบด้วย 7 หมวด บริษัทได้เผยแพร่รายละเอียดของนโยบายฯ ไว้ในเว็บไซต์ของบริษัท ผลการปฏิบัติตามหลักการกำกับดูแลกิจการที่ดี และนโยบายการกำกับดูแลกิจการ ในรอบปี 2559 สรุปได้ดังนี้

### 1. คณะกรรมการบริษัท

1.1 คณะกรรมการบริษัทประกอบด้วยผู้ทรงคุณวุฒิที่มีความรู้ ความสามารถ และประสบการณ์ที่เป็นประโยชน์ต่อการบริหารกิจการ จำนวนทั้งสิ้น 11 คน เป็นกรรมการที่เป็นผู้บริหาร 3 คน กรรมการที่ไม่เป็นผู้บริหาร 3 คน และกรรมการอิสระ 5 คน ทั้งนี้จำนวนและคุณสมบัติของกรรมการอิสระเป็นไปตามข้อกำหนดของสำนักงาน ก.ล.ต. คือ มีกรรมการอิสระอย่างน้อย 1 ใน 3 ของจำนวนกรรมการทั้งหมด และไม่น้อยกว่า 3 คน

1.2 ประธานกรรมการจะทำหน้าที่ประธานในที่ประชุมคณะกรรมการ โดยประธานกรรมการไม่ได้เป็นบุคคลเดียวกับประธานเจ้าหน้าที่บริหาร ซึ่งเป็นผู้นำสูงสุดในด้านการบริหาร มีการแบ่งแยกหน้าที่ความรับผิดชอบระหว่างคณะกรรมการและฝ่ายจัดการที่ชัดเจน โดยคณะกรรมการจะเป็นผู้กำหนดนโยบายและกำกับดูแลให้ระบบงานต่างๆ ของบริษัท ดำเนินไปตามนโยบาย ถูกต้องตามกฎหมาย และมีจริยธรรม

1.3 การสรรหากรรมการจะพิจารณาโดยคณะกรรมการสรรหาและพิจารณาผลตอบแทน ก่อนนำเสนอคณะกรรมการบริษัท และ/หรือผู้ถือหุ้น เพื่อพิจารณาอนุมัติต่อไป ในการสรรหากรรมการ คณะกรรมการบริษัทจะพิจารณาถึงคุณสมบัติทักษะ ประสบการณ์ที่จำเป็น และเห็นว่าจะเป็นประโยชน์ต่อการดำเนินงานของบริษัทเป็นสำคัญ ทั้งนี้ การดำเนินการสรรหาจะเป็นไปตามนโยบายการสรรหากรรมการ บริษัทได้เผยแพร่รายละเอียดของนโยบายการสรรหากรรมการ ทางเว็บไซต์ของบริษัท ในกรณีการสรรหากรรมการแทนตำแหน่งที่ว่างก่อนครบวาระจะเป็นไปตามมติที่ประชุมคณะกรรมการบริษัท ส่วนการสรรหากรรมการแทนตำแหน่งที่ว่างตามวาระ จะเป็นไปตามมติที่ประชุมผู้ถือหุ้น ตลอดปี 2559 ไม่มีการสรรหากรรมการแทนตำแหน่งที่ว่างก่อนครบวาระ

1.4 บริษัทได้กำหนดนิยามและคุณสมบัติของกรรมการอิสระ คือ ถือหุ้นไม่เกินร้อยละ 1 ของจำนวนหุ้นที่มีสิทธิออกเสียงทั้งหมด และต้องมีคุณสมบัติเกี่ยวกับความเป็นอิสระตามข้อกำหนดของหน่วยงานกำกับดูแลที่เกี่ยวข้อง ปัจจุบัน กรรมการอิสระทุกท่านไม่มีการถือหุ้นของบริษัท ไม่มีความสัมพันธ์ทางธุรกิจหรือการให้บริการทางวิชาชีพ ไม่ได้ดำรงตำแหน่งในกิจการที่มีความขัดแย้งทางผลประโยชน์หรือแข่งขันกับบริษัท และไม่มีการมการหรือผู้บริหารที่เคยเป็นพนักงานหรือหุ้นส่วนของบริษัทผู้สอบบัญชีที่ใช้บริการอยู่ในช่วง 2 ปีที่ผ่านมา

1.5 บริษัทกำหนดให้กรรมการแต่ละท่านไม่ควรดำรงตำแหน่งกรรมการในบริษัทจดทะเบียนเกิน 5 บริษัท สำหรับวาระการดำรงตำแหน่งของกรรมการจะเป็นไปตามที่กำหนดไว้ในข้อบังคับของบริษัท คือ ในการประชุมสามัญประจำปีทุกครั้ง ให้กรรมการออกจากตำแหน่งจำนวนหนึ่งในสามหรือจำนวนที่ใกล้เคียงที่สุด และเมื่อครบกำหนดออกตามวาระ ก็อาจได้รับการพิจารณาเลือกตั้งให้เป็นกรรมการบริษัทต่ออีกก็ได้ สำหรับการดำรงตำแหน่งของคณะกรรมการเฉพาะด้าน ให้มีวาระ 2 ปีนับตั้งแต่วันที่ได้รับการแต่งตั้งหรือตามมติของคณะกรรมการบริษัท เมื่อครบกำหนดออกตามวาระก็อาจได้รับการพิจารณาแต่งตั้งให้ดำรงตำแหน่งต่อไปได้ ในปี 2559 ไม่มีการกรรมการท่านใดที่ดำรงตำแหน่งกรรมการในบริษัทจดทะเบียนเกิน 5 บริษัท

1.6 กรรมการและประธานเจ้าหน้าที่บริหารจะต้องแจ้งต่อที่ประชุมคณะกรรมการบริษัท ในเรื่องการเข้าไปดำรงตำแหน่งกรรมการในบริษัทอื่น นอกจากนี้ คณะกรรมการบริษัทได้กำหนดนโยบายและแนวทางการพิจารณาการไปดำรงตำแหน่งกรรมการที่บริษัทอื่นของผู้บริหารสูงสุดของบริษัทฯ ว่า จะต้องได้รับความเห็นชอบจากคณะกรรมการบริษัท โดยคณะกรรมการบริษัทจะพิจารณาอย่างรอบคอบจากหลายปัจจัยประกอบกัน เช่น จำนวนบริษัทหรือกิจการที่ไปดำรงตำแหน่ง ประเภทและ

ลักษณะการดำเนินธุรกิจของบริษัทหรือกิจการที่จะไปดำรงตำแหน่ง ประสิทธิภาพในการปฏิบัติงาน เป็นต้น ทั้งนี้คณะกรรมการบริษัทจะคำนึงถึงผลประโยชน์โดยรวมของบริษัทเป็นสำคัญ บริษัทได้เผยแพร่นโยบายการไปดำรงตำแหน่งกรรมการที่บริษัทอื่นไว้บนเว็บไซต์ของบริษัทด้วย

1.7 คณะกรรมการบริษัทได้กำหนดตารางการประชุมไว้ล่วงหน้าทั้งปี ในปี 2559 มีการประชุมทั้งสิ้น 7 ครั้ง เป็นไปตามตารางการประชุมที่ได้กำหนดไว้ล่วงหน้า กรรมการทุกท่านได้เข้าร่วมประชุมอย่างสม่ำเสมอ มากกว่าร้อยละ 80 ของจำนวนครั้งที่มีการประชุม บริษัทได้กำหนดองค์ประชุมคณะกรรมการบริษัทไว้ว่าจะต้องมีกรรมการอยู่ร่วมประชุมและลงมติในวาระนั้น ไม่น้อยกว่า 2 ใน 3 ของจำนวนกรรมการทั้งหมด ทั้งนี้เลขานุการบริษัทจะจัดส่งเอกสารประกอบการประชุมถึงกรรมการทุกท่านล่วงหน้า 7 วันก่อนวันประชุม และจัดส่งรายงานการประชุมให้กรรมการทุกท่านพิจารณาภายใน 7 วัน ภายหลังจากเสร็จสิ้นการประชุม ในการประชุมทุกครั้ง ได้มีการประเมินคุณภาพการจัดประชุม โดยอ้างอิงหลักเกณฑ์การประเมิน ที่เสนอโดย IOD ผลการประเมินโดยเฉลี่ยในปี 2559 เท่ากับ 95.08 คะแนน จากคะแนนเต็ม 100 คะแนน อยู่ในเกณฑ์ดีเลิศ นอกจากนี้ คณะกรรมการเปิดโอกาสให้กรรมการที่ไม่เป็นผู้บริหารมีการประชุมกันเองโดยไม่มีฝ่ายจัดการ

1.8 คณะกรรมการบริษัทได้แต่งตั้งคณะกรรมการเฉพาะด้าน จำนวน 5 คณะ เพื่อทำหน้าที่กำกับดูแลและกลั่นกรองงานแทนคณะกรรมการบริษัท และจัดให้มีกฎบัตรของคณะกรรมการเฉพาะด้านทุกคณะ เพื่อใช้เป็นแนวทางในการปฏิบัติงาน ในปี 2559 คณะกรรมการตรวจสอบมีการประชุม 5 ครั้ง คณะกรรมการสรรหาและพิจารณาผลตอบแทน 3 ครั้ง คณะกรรมการบรรษัทภิบาล 3 ครั้ง คณะกรรมการบริหารความเสี่ยง 4 ครั้ง และคณะกรรมการบริหาร 12 ครั้ง

1.9 คณะกรรมการบริษัทให้ความสำคัญในเรื่องความขัดแย้งทางผลประโยชน์และการพิจารณารายการเกี่ยวโยงที่สำคัญอย่างรอบคอบ เป็นไปตามนโยบายการป้องกันความขัดแย้งด้านผลประโยชน์ บริษัทกำหนดให้กรรมการและผู้บริหารต้องเปิดเผยรายงานการมีส่วนได้เสียของตนและบุคคลที่เกี่ยวข้อง รวมทั้งรายงานกรณีการเปลี่ยนแปลงการมีส่วนได้เสียด้วย ทั้งนี้ บริษัทได้เปิดเผยรายละเอียดของนโยบายการป้องกันความขัดแย้งด้านผลประโยชน์ ไว้บนเว็บไซต์ของบริษัทด้วย

1.10 คณะกรรมการบริษัทได้จัดให้มีคู่มือประมวลจรรยาบรรณทางธุรกิจที่เป็นลายลักษณ์อักษร เพื่อเป็นแนวทางในการปฏิบัติงานให้สอดคล้องกับหลักการกำกับดูแลกิจการที่ดี และจัดให้มีการลงชื่อรับทราบและสื่อสารทำความเข้าใจแก่พนักงาน ผู้บริหาร และกรรมการ รวมทั้งได้กำหนดให้มีการทบทวนความเหมาะสมของเนื้อหาอย่างสม่ำเสมอ และติดตามให้มีการสื่อสารและฝึกอบรมแก่พนักงานให้ได้รับทราบและถือปฏิบัติ

1.11 คณะกรรมการบริษัทมีส่วนร่วมในการพิจารณาแผนงานและเป้าหมายทางธุรกิจ เพื่อให้ผู้บริหารและพนักงานมีจุดมุ่งหมายไปในทิศทางเดียวกัน สำหรับปี 2559 ฝ่ายจัดการได้เสนอให้คณะกรรมการบริษัทพิจารณา อนุมัติในการประชุมคณะกรรมการบริษัท ครั้งที่ 7/2559 เมื่อวันที่ 16 ธันวาคม 2559 นอกจากนี้ ยังได้ติดตามผลการดำเนินงานทุกไตรมาสในการประชุมคณะกรรมการบริษัท และฝ่ายจัดการได้จัดทำรายงานสรุปผลการดำเนินงานประจำเดือนส่งให้กรรมการบริษัททุกเดือน

## 2. สิทธิของผู้ถือหุ้นและการปฏิบัติต่อผู้ถือหุ้นอย่างเท่าเทียมกัน

2.1 คณะกรรมการบริษัทให้ความสำคัญต่อการดูแลรักษาผลประโยชน์และการปฏิบัติต่อผู้ถือหุ้นอย่างเท่าเทียมกัน การมีส่วนร่วมตัดสินใจในเรื่องสำคัญ รวมถึงสิทธิในการได้รับส่วนแบ่งกำไรร่วมกันอย่างเท่าเทียมกัน บริษัทมีนโยบายจ่ายเงินปันผล ในอัตราประมาณร้อยละ 60 ของกำไรสุทธิประจำปีจากงบการเงินเฉพาะกิจการ เว้นแต่ในปีใดที่บริษัทมีความจำเป็นในการใช้เงินลงทุนหรือเงินทุนหมุนเวียน ก็ให้เสนอที่ประชุมผู้ถือหุ้นเพื่อพิจารณาการจ่ายเงินปันผลเป็นอย่างอื่น ในปี 2559 บริษัทได้จ่ายเงินปันผลในอัตราหุ้นละ 0.43 บาท หรือคิดเป็นร้อยละ 68.73 ของกำไรสุทธิประจำปีจากงบการเงินเฉพาะกิจการ สอดคล้องตามนโยบายการจ่ายเงินปันผลของบริษัท

2.2 คณะกรรมการบริษัทให้ความสำคัญกับการมีส่วนร่วมตัดสินใจเรื่องสำคัญๆ และการเปิดเผยข้อมูลและสารสนเทศต่างๆ อย่างถูกต้อง เพียงพอ แก่ผู้ถือหุ้นและนักลงทุน และได้กำหนดนโยบายการอำนวยความสะดวกและส่งเสริมการเข้าร่วม

ประชุมผู้ถือหุ้น ซึ่งได้เผยแพร่เนื้อหาไว้ในเว็บไซต์ของบริษัทด้วย ในปี 2559 บริษัทได้ดำเนินการเพื่อส่งเสริมสิทธิของผู้ถือหุ้น และอำนวยความสะดวกแก่ผู้ถือหุ้น ดังนี้

- 1) เปิดเผยมติที่ประชุมคณะกรรมการบริษัท ครั้งที่ 1/2559 เมื่อวันที่ 19 กุมภาพันธ์ 2559 เรื่องกำหนดการประชุมสามัญผู้ถือหุ้นประจำปี 2559 รวมทั้งเปิดเผยระเบียบวาระการประชุมและสาระสำคัญของวาระการประชุม ผ่านระบบเผยแพร่ข้อมูลของตลาดหลักทรัพย์ฯ ตั้งแต่วันที่คณะกรรมการบริษัทมีมติกำหนดวันประชุม
- 2) จัดให้มีกระบวนการจัดการประชุมสามัญผู้ถือหุ้นที่โปร่งใส มีประสิทธิภาพ และเป็นไปตามกฎหมายและข้อบังคับที่เกี่ยวข้อง และดูแลผู้ถือหุ้น ให้ได้รับข้อมูลสารสนเทศที่ถูกต้อง เพียงพอ
- 3) ก่อนวันประชุมสามัญผู้ถือหุ้น: ได้จัดส่งหนังสือเชิญประชุมให้แก่ผู้ถือหุ้นและหน่วยงานกำกับดูแล ซึ่งระบุวัน เวลา สถานที่ประชุม ระเบียบวาระการประชุม และข้อมูลประกอบการพิจารณาทุกวาระอย่างครบถ้วนตามกฎหมาย ข้อกำหนด และสอดคล้องกับแนวทางการประเมินคุณภาพการจัดประชุมผู้ถือหุ้น (AGM Checklist) บริษัทได้เผยแพร่เอกสารและข้อมูลประกอบการประชุมทั้งภาษาไทยและภาษาอังกฤษ ผ่านเว็บไซต์ของบริษัทล่วงหน้ามากกว่า 30 วันก่อนวันประชุม พร้อมทั้งได้แจ้งให้ผู้ถือหุ้นรับทราบผ่านระบบเผยแพร่ข้อมูลของตลาดหลักทรัพย์ฯ ด้วย บริษัทได้จัดส่งหนังสือเชิญประชุมในรูปแบบเอกสารพร้อมกับรายงานประจำปีในรูปแบบ CD-ROM ไปยังผู้ถือหุ้นล่วงหน้าก่อนการประชุมตามที่กฎหมายกำหนด และได้ประกาศคำบอกกล่าวเรียกประชุมสามัญผู้ถือหุ้นลงในหนังสือพิมพ์รายวันติดต่อกันไม่น้อยกว่า 3 วัน และก่อนวันประชุมไม่น้อยกว่า 3 วัน ดังนั้น ผู้ถือหุ้นจึงได้รับทราบข้อมูลล่วงหน้า และมีเวลาเพียงพอในการศึกษาข้อมูลก่อนการประชุม
- 4) ในวันประชุมสามัญผู้ถือหุ้น: บริษัทเปิดให้ผู้ถือหุ้นสามารถลงทะเบียนเข้าร่วมประชุมก่อนเวลาเริ่มประชุม 2 ชั่วโมง และได้อำนวยความสะดวกแก่ผู้ถือหุ้นที่จำเป็นต้องมาอย่างครบถ้วน ในการประชุมฯ ประธานกรรมการ ทำหน้าที่ประธานในที่ประชุม มีประธานคณะกรรมการเฉพาะด้านทุกคณะและประธานเจ้าหน้าที่บริหารเข้าร่วมประชุมด้วย พร้อมทั้งได้เชิญผู้บริหารบริษัท ผู้สอบบัญชี และที่ปรึกษากฎหมายมาเข้าร่วมตอบคำถามและชี้แจงคำถามจากผู้ถือหุ้นด้วย การดำเนินการประชุมเป็นไปตามลำดับระเบียบวาระการประชุม ไม่มีการเพิ่มเติมวาระการประชุมอื่นที่ไม่ได้รับระบุในหนังสือนัดประชุม และไม่มีการสลบลำดับวาระการประชุม
- 5) ก่อนเริ่มการประชุม: ประธานในที่ประชุมได้แจ้งให้ที่ประชุมรับทราบจำนวนผู้ถือหุ้นที่มาเข้าร่วมประชุม องค์ประชุม และนำกรรมการ ผู้บริหาร ผู้สอบบัญชี ที่ปรึกษากฎหมาย และเลขานุการบริษัท รวมทั้งได้ชี้แจงวิธีปฏิบัติในการลงคะแนน การนับคะแนน การแจ้งผลการนับคะแนน ทั้งนี้บริษัทได้นำระบบเทคโนโลยีสารสนเทศมาใช้ในการประมวลผลการนับคะแนน เพื่อให้การแจ้งผลการนับคะแนนเป็นไปอย่างถูกต้องและรวดเร็ว โดยมีที่ปรึกษากฎหมาย ทำหน้าที่เป็นสักขีพยานและตรวจสอบการนับคะแนน เพื่อให้เกิดความเชื่อมั่นและโปร่งใส
- 6) ในระหว่างดำเนินการประชุม: ประธานในที่ประชุมได้เปิดโอกาสให้ผู้ถือหุ้นทุกรายมีสิทธิในการแสดงความคิดเห็นหรือซักถาม โดยได้จัดสรรเวลาอย่างเพียงพอและเหมาะสม และเปิดโอกาสให้กรรมการและผู้บริหารที่เกี่ยวข้องได้ชี้แจงข้อซักถามอย่างครบถ้วน บริษัทได้บันทึกข้อซักถามและข้อเสนอแนะที่สำคัญจากผู้ถือหุ้นไว้ในรายงานการประชุมอย่างครบถ้วน
- 7) ภายหลังเสร็จสิ้นการประชุม: ได้เปิดเผยมติที่ประชุมผ่านระบบเผยแพร่ข้อมูลของตลาดหลักทรัพย์ฯ ในวันเดียวกับที่จัดประชุม พร้อมทั้งได้จัดทำและจัดส่งรายงานการประชุมสามัญผู้ถือหุ้นแก่หน่วยงานกำกับดูแลที่เกี่ยวข้อง และเผยแพร่รายงานการประชุมทางเว็บไซต์ของบริษัท ภายในระยะเวลา 14 วันนับตั้งแต่วันประชุม
- 8) เมื่อมีเหตุการณ์สำคัญต่างๆ เกิดขึ้น และบริษัทเห็นว่าเป็นข้อมูลสารสนเทศที่มีนัยสำคัญ บริษัทได้ดำเนินการเปิดเผยให้ผู้ถือหุ้นและสาธารณชนได้รับทราบผ่านระบบเผยแพร่ข้อมูลของตลาดหลักทรัพย์ฯ อย่างครบถ้วน เพียงพอ และเป็นไปตามกำหนดเวลา ตามข้อกำหนดของหน่วยงานกำกับดูแล

2.3 บริษัทได้เปิดโอกาสให้ผู้ถือหุ้นสามารถเสนอวาระการประชุมสามัญผู้ถือหุ้นและส่งคำถามล่วงหน้า โดยได้เปิด เผยรายละเอียดไว้ในเว็บไซต์ของบริษัท ในช่วงระหว่างวันที่ 30 กันยายน 2559 ถึง 31 ธันวาคม 2559 ปรากฏว่า ไม่มีผู้ถือหุ้นเสนอวาระเข้าสู่การพิจารณาในครั้งนี้

2.4 บริษัทให้ความสำคัญในเรื่องการจัดการเกี่ยวกับความขัดแย้งทางผลประโยชน์และการทำรายการระหว่างกัน โดยการพิจารณาอนุมัติรายการจะกระทำอย่างรอบคอบ ยุติธรรม ตามราคาตลาด เป็นไปตามธุรกิจการค้าปกติ และเป็นไปตาม



นโยบายการป้องกันความขัดแย้งด้านผลประโยชน์ในการพิจารณารายการที่มีความขัดแย้งทางผลประโยชน์ ตลอดจนรายการระหว่างกันที่มีนัยสำคัญ จะผ่านการพิจารณาและให้ความเห็นจากคณะกรรมการตรวจสอบ และต้องได้รับการอนุมัติจากคณะกรรมการบริษัท นอกจากนี้กรรมการและผู้บริหารต้องเปิดเผยรายงานการมีส่วนได้เสียของตนและบุคคลที่เกี่ยวข้อง ในปี 2559 บริษัทไม่มีการทำรายการระหว่างกันและรายการที่มีความขัดแย้งทางผลประโยชน์ ที่เป็นการฝ่าฝืน และ/หรือไม่ปฏิบัติตามกฎเกณฑ์ของหน่วยงานกำกับดูแลที่เกี่ยวข้อง

### 3. การคำนึงถึงบทบาทต่อผู้มีส่วนได้เสีย

3.1 บริษัทตระหนักถึงสิทธิของผู้มีส่วนได้เสียต่างๆ โดยได้กำกับดูแลให้มีระบบการบริหารจัดการที่เชื่อมั่นได้ว่า บริษัทมีความรับผิดชอบต่อผู้มีส่วนได้เสียต่างๆ รวมทั้งได้กำหนดนโยบายความรับผิดชอบต่อสังคม และแนวปฏิบัติต่อผู้มีส่วนได้เสียแต่ละกลุ่ม เพื่อใช้เป็นแนวปฏิบัติแก่กรรมการ ผู้บริหาร และพนักงาน รวมทั้งได้จัดทำรายงานผลการดำเนินการตามนโยบายความรับผิดชอบต่อสังคมและรายงานความรับผิดชอบต่อสังคม ประจำปี 2559 โดยเปิดเผยรายละเอียดไว้ในเว็บไซต์ของบริษัท

3.2 บริษัทได้กำหนดประมวลจริยบรรณทางธุรกิจ ประกอบด้วยข้อปฏิบัติทางจริยธรรมของพนักงานที่มีต่อผู้มีส่วนเกี่ยวข้องต่างๆ โดยได้จัดทำเป็นคู่มือแจกให้กับพนักงาน และสื่อสารให้พนักงานเข้าใจและนำไปปฏิบัติได้อย่างถูกต้อง และในการประเมินผลการปฏิบัติงานประจำปีของพนักงาน จะมีการประเมินในเรื่องจริยธรรมทางธุรกิจด้วย

3.3 บริษัทได้กำหนดช่องทางให้ผู้ถือหุ้นและผู้มีส่วนได้เสีย สามารถติดต่อและแสดงความคิดเห็นมายังคณะกรรมการตรวจสอบ ได้ทางไปรษณีย์ หรืออีเมล [whistle-blowing@surapon.com](mailto:whistle-blowing@surapon.com) ทั้งนี้บริษัทได้เผยแพร่รายละเอียดของนโยบายว่าด้วยการแจ้งเบาะแสและข้อร้องเรียน ไว้ในเว็บไซต์ของบริษัทด้วย โดยฝ่ายจัดการจะสรุปเรื่องร้องเรียนให้คณะกรรมการตรวจสอบได้พิจารณาทุกไตรมาส

### 4. การเปิดเผยข้อมูลและความโปร่งใส

4.1 บริษัทมีนโยบายการเปิดเผยสารสนเทศทั้งด้านการเงินและไม่ใช้การเงิน ที่ถูกต้อง เพียงพอ และทันเวลา ผ่านช่องทางการสื่อสารต่างๆ เช่น แบบ 56-1 แบบ 56-2 เว็บไซต์ของบริษัท และระบบการเผยแพร่ข้อมูลของตลาดหลักทรัพย์ฯ

4.2 บริษัทมีนโยบายไม่เลือกปฏิบัติต่อข้อมูลทั้งในด้านบวกและด้านลบ และคำนึงถึงการเข้าถึงข้อมูลอย่างเท่าเทียมกัน แต่ยังคงตระหนักถึงความจำเป็นในการเก็บรักษาความลับทางธุรกิจ ทั้งนี้แนวทางการเปิดเผยข้อมูลและสารสนเทศของบริษัท จะสอดคล้องกับหลักเกณฑ์และข้อกำหนดการเปิดเผยข้อมูลของตลาดหลักทรัพย์ฯ และสำนักงาน ก.ล.ต. บริษัทได้มอบหมายให้ส่วนงานนักลงทุนสัมพันธ์ทำหน้าที่เผยแพร่ข้อมูลและให้บริการข้อมูลของบริษัทแก่ผู้ถือหุ้นและนักลงทุน

4.3 บริษัทให้ความสำคัญกับเรื่องการดูแลการใช้ข้อมูลภายใน จึงได้อนุมัตินโยบายการดูแลเรื่องการใช้ข้อมูลภายใน เพื่อเป็นแนวทางในการป้องกันการนำข้อมูลภายในที่สำคัญของบริษัทที่ยังไม่ได้เปิดเผยต่อสาธารณชน ไปใช้เพื่อประโยชน์ต่อตนเองหรือผู้อื่น ทั้งนี้บริษัทได้สื่อสารให้กรรมการ ผู้บริหาร และผู้มีส่วนเกี่ยวข้องได้รับทราบและถือปฏิบัติอย่างเคร่งครัด นอกจากนี้ยังได้เผยแพร่รายละเอียดของนโยบายไว้ในเว็บไซต์ของบริษัทด้วย ตลอดปี 2559 ไม่เกิดกรณีที่กรรมการและผู้บริหารมีการซื้อขายหลักทรัพย์โดยใช้ข้อมูลภายในที่ยังไม่เปิดเผยต่อสาธารณชน นอกจากนี้บริษัทยังกำหนดให้กรรมการและผู้บริหารเปิดเผยรายงานการซื้อขายหุ้นของบริษัทให้ที่ประชุมคณะกรรมการบริษัททราบ และกำหนดให้ผู้บริหารและพนักงานที่ทำงานเกี่ยวข้องกับข้อมูลสำคัญของบริษัทฯ ต้องลงนามในสัญญารักษาความลับด้วย

4.4 การพิจารณาจ่ายค่าตอบแทนกรรมการ จะเป็นไปตามนโยบายการพิจารณาค่าตอบแทนกรรมการบริษัท โดยพิจารณาจากหน้าที่ความรับผิดชอบ สอดคล้องกับประเภทและขนาดธุรกิจของบริษัท ตลาด และคู่แข่งชั้น โดยค่าตอบแทนต้องอยู่ในระดับที่เหมาะสมและเพียงพอที่จะจูงใจและรักษากรรมการที่มีคุณภาพไว้

## 5. การควบคุมภายในและการบริหารความเสี่ยง

5.1 บริษัทได้จัดให้มีการควบคุมภายในและการตรวจสอบภายในที่มีประสิทธิภาพ โดยมอบหมายให้ฝ่ายตรวจสอบภายใน เป็นผู้ทำหน้าที่ตรวจสอบการปฏิบัติงานด้านต่างๆ ให้เป็นไปตามนโยบาย อำนาจดำเนินการ และกฎระเบียบ ได้อย่างเป็นอิสระ และให้รายงานผลการปฏิบัติงานโดยตรงต่อคณะกรรมการตรวจสอบ ทั้งนี้คณะกรรมการตรวจสอบมีหน้าที่ให้ความเห็นชอบในการแต่งตั้ง โยกย้าย หรือเลิกจ้างหัวหน้าหน่วยงานตรวจสอบภายใน

5.2 บริษัทได้กำหนดนโยบายการตรวจสอบและควบคุมภายใน เพื่อใช้เป็นแนวทางในการปฏิบัติงานของหน่วยงานต่างๆ โดยได้เผยแพร่รายละเอียดของนโยบายไว้ในเว็บไซต์ของบริษัท ทั้งนี้คณะกรรมการบริษัทและคณะกรรมการตรวจสอบ ได้จัดให้มีการประเมินความเพียงพอของระบบการควบคุมภายใน เพื่อสอบทานความมีประสิทธิภาพของระบบการควบคุมภายใน โดยใช้แบบประเมินที่กำหนดโดยสำนักงาน ก.ล.ต. บริษัทได้เปิดเผยความเห็นของคณะกรรมการบริษัทเกี่ยวกับ ความเพียงพอและความเหมาะสมของระบบการควบคุมภายใน ไว้ในแบบ 56-1 และแบบ 56-2

5.3 บริษัทให้ความสำคัญกับการบริหารความเสี่ยง โดยจัดให้มีคณะกรรมการบริหารความเสี่ยง และฝ่ายบริหารความเสี่ยงเพื่อทำหน้าที่ในการกำหนดและประเมินประสิทธิภาพของระบบการบริหารความเสี่ยง รวมถึงบริหารจัดการความเสี่ยงที่จะมีผลกระทบต่อเป้าหมายการดำเนินงานขององค์กร คณะกรรมการบริษัทยังได้กำหนดนโยบายการบริหารความเสี่ยง และคู่มือการบริหารความเสี่ยง เพื่อใช้เป็นแนวทางการบริหารจัดการความเสี่ยงของทุกหน่วยงาน ทั้งนี้บริษัทได้เผยแพร่รายละเอียดของนโยบายไว้ในเว็บไซต์ของบริษัทด้วย

## 6. การพัฒนากรรมการและผู้บริหาร

6.1 คณะกรรมการบริษัทได้ส่งเสริมให้กรรมการปฏิบัติหน้าที่ได้อย่างมีประสิทธิภาพและประสิทธิผล โดยจัดให้มีการปฐมนิเทศกรรมการใหม่ จัดทำคู่มือกรรมการบริษัท ข้อพึงปฏิบัติสำหรับกรรมการบริษัท รวมทั้งให้กรรมการได้เรียนรู้ เยี่ยมชมกิจการของบริษัทและบริษัทย่อย ตลอดจนเปิดโอกาสให้มีการแลกเปลี่ยนความเห็นร่วมกับผู้บริหารในแต่ละหน่วยงานอย่างสม่ำเสมอ

6.2 คณะกรรมการบริษัทส่งเสริมการพัฒนากรรมการและผู้บริหาร โดยสนับสนุนให้เข้ารับการอบรมหรือสัมมนาในหัวข้อต่างๆ ที่จะประโยชน์ต่อการทำหน้าที่กรรมการ ในปี 2559 มีกรรมการที่เข้ารับการอบรมเพิ่มเติม ได้แก่

- 1) นายโกศล ฉันทิกุล เข้าร่วมงาน Chairman Forum ในหัวข้อ "Corporate Governance VS Corporate Performance: Duty or Choice?" จัดโดยสมาคมส่งเสริมสถาบันกรรมการบริษัทไทย (IOD) เมื่อวันที่ 13 พฤษภาคม 2559
- 2) นายสถาพร โคธิรานุกัษ์ เข้าร่วมงาน CG Forum 3/2016 หัวข้อ "ทุจริตในองค์กร ภัยมืดที่ป้องกันและควบคุมได้" จัดโดยตลาดหลักทรัพย์แห่งประเทศไทย เมื่อวันที่ 24 สิงหาคม 2559
- 3) นายพุทธพร นิลวรังกูร เข้ารับการอบรมหลักสูตร Director Accreditation Program (DAP) 127/2016 จัดโดยสมาคมส่งเสริมสถาบันกรรมการบริษัทไทย (IOD) เมื่อวันที่ 16 พฤษภาคม 2559
- 4) นางสาวมาลัย ว่องวัฒนโรจน์ เข้าร่วมงาน Tone at the Top Series 3/2016 หัวข้อ "Operating Transparent Business in Asia" จัดโดยสมาคมส่งเสริมสถาบันกรรมการบริษัทไทย (IOD) เมื่อวันที่ 16 สิงหาคม 2559
- 5) นายสรพล ว่องวัฒนโรจน์ เข้าร่วมงาน IOD Director Briefing 4/2016 หัวข้อ "Managing Technology & Disruption" จัดโดยสมาคมส่งเสริมสถาบันกรรมการบริษัทไทย (IOD) เมื่อวันที่ 15 กันยายน 2559

6.3 คณะกรรมการบริษัทได้จัดให้มีการประเมินผลการปฏิบัติงานประจำปี ทั้งรายคณะและรายบุคคล โดยการประเมินการปฏิบัติงานเป็นรายคณะ ได้ใช้เกณฑ์การประเมินฯ ที่เสนอโดยตลาดหลักทรัพย์ฯ จำนวน 60 ข้อ แบ่งเป็น 6 หมวด คือ 1) โครงสร้างและคุณสมบัติของคณะกรรมการ 2) บทบาทหน้าที่และความรับผิดชอบของคณะกรรมการ 3) การประชุมคณะกรรมการ 4) การทำหน้าที่ของกรรมการ 5) ความสัมพันธ์กับฝ่ายจัดการ และ 6) การพัฒนาตนเองของกรรมการและการพัฒนาผู้บริหาร ผลการประเมินในภาพรวมได้คะแนน 94.64 อยู่ในเกณฑ์ดีเลิศ สำหรับการประเมินผลการปฏิบัติงานเป็นรายบุคคล ได้ใช้เกณฑ์การประเมินฯ จำนวน 10 ข้อ แบ่งเป็น 3 หมวด คือ 1) การปฏิบัติหน้าที่กรรมการ 2) การประชุมคณะ

กรรมการ และ 3) ความเป็นอิสระของคณะกรรมการ ผลการประเมินมีคะแนนเฉลี่ย เท่ากับ 89.82 อยู่ในเกณฑ์ดี ทั้งนี้คณะกรรมการบริษัทได้มีการหารือเกี่ยวกับผลการประเมิน เพื่อนำไปพัฒนาประสิทธิภาพการปฏิบัติหน้าที่ของกรรมการต่อไป

6.4 คณะกรรมการบริษัทได้จัดให้มีการประเมินผลการปฏิบัติงานประจำปีของคณะกรรมการเฉพาะด้านทุกคณะ โดยมีการอภิปรายถึงผลการประเมินฯ เพื่อนำความเห็นที่ได้ไปใช้ในการพัฒนาการปฏิบัติหน้าที่กรรมการต่อไป สำหรับการประเมินผลการปฏิบัติงานของประธานเจ้าหน้าที่บริหารนั้น จะถูกประเมินทุกปี โดยคณะกรรมการประเมินฯ ที่แต่งตั้งโดยคณะกรรมการบริษัท โดยกรรมการประเมินทุกท่านเป็นกรรมการอิสระ

6.5 คณะกรรมการบริษัทได้ทำการสรรหากรรมการ โดยพิจารณาและคำนึงจากคุณสมบัติและทักษะที่จำเป็น เหมาะสม และเป็นประโยชน์ต่อการดำเนินงานของบริษัท

6.6 คณะกรรมการบริษัทให้ความสำคัญกับการเตรียมความพร้อมและการพัฒนาบุคลากร โดยเฉพาะบุคลากรในตำแหน่งผู้บริหารระดับสูง จึงกำหนดให้มีการจัดทำแผนการสืบทอดตำแหน่งของบุคลากร ตั้งแต่ระดับผู้จัดการทั่วไปจนถึงผู้บริหารระดับสูงสุด โดยพิจารณาจากการดำเนินธุรกิจของบริษัท ความรู้ ความสามารถ ประสบการณ์ ผลการปฏิบัติงาน และศักยภาพของแต่ละบุคคล คณะกรรมการบริษัทได้มอบหมายให้คณะกรรมการสรรหาและพิจารณาผลตอบแทน ทำหน้าที่พิจารณาและจัดทำแผนสืบทอดงานของประธานเจ้าหน้าที่บริหาร และมอบหมายให้ประธานเจ้าหน้าที่บริหารเป็นผู้พิจารณาจัดทำแผนการสืบทอดงานของผู้บริหารในระดับผู้จัดการทั่วไป

6.7 บริษัทกำหนดให้ฝ่ายบริหารทรัพยากรบุคคลกลาง ร่วมกับฝ่ายบริหารทรัพยากรบุคคลของทุกกลุ่มธุรกิจ เป็นหน่วยงานรับผิดชอบหลักในการบริหารจัดการด้านทรัพยากรบุคคล เพื่อส่งเสริมให้พนักงานได้รับการพัฒนาความรู้ ศักยภาพ ความสามารถตามสายอาชีพและการบริหาร รวมทั้งมีการฝึกอบรมและกำหนดผลตอบแทนที่เหมาะสมแก่พนักงานโดยคำนึงถึงผลการปฏิบัติงาน (KPIs) และผลการดำเนินงานของบริษัทในภาพรวมทั้งในระยะสั้นและระยะยาว

## 7. นโยบายเพื่อเสริมสร้างการกำกับดูแลกิจการที่ดี

คณะกรรมการบริษัทได้จัดให้มีนโยบายต่างๆ เพื่อใช้เป็นแนวทางในการดำเนินงาน ให้เป็นไปตามนโยบายการกำกับดูแลกิจการของบริษัท และมีการทบทวนนโยบายดังกล่าวอย่างสม่ำเสมอ คณะกรรมการบริษัทได้อนุมัตินโยบายต่างๆ ซึ่งมีผลบังคับใช้แล้ว เรียงตามลำดับ ดังนี้

1. นโยบายการสรรหากรรมการบริษัทและประธานเจ้าหน้าที่บริหาร
2. นโยบายการพิจารณาคำตอบแทนกรรมการบริษัทและประธานเจ้าหน้าที่บริหาร
3. นโยบายการตรวจสอบและควบคุมภายใน
4. นโยบายการบริหารความเสี่ยง
5. ประมวลจริยบรรณทางธุรกิจ
6. นโยบายการดูแลเรื่องการใช้อิทธิพลภายใน
7. นโยบายความรับผิดชอบต่อสังคม
8. นโยบายป้องกันความขัดแย้งทางผลประโยชน์
9. นโยบายการอำนวยความสะดวกและส่งเสริมการเข้าร่วมประชุมผู้ถือหุ้น
10. นโยบายว่าด้วยการแจ้งเบาะแสและข้อร้องเรียน
11. นโยบายการต่อต้านการทุจริตคอร์รัปชัน
12. หลักเกณฑ์การให้ผู้ถือหุ้นเสนอวาระการประชุมสามัญผู้ถือหุ้น
13. นโยบายการดำรงตำแหน่งกรรมการในบริษัทอื่น

ทั้งนี้นโยบายตามที่ระบุข้างต้นทั้งหมด ได้ถูกรวบรวมไว้ในคู่มือกรรมการบริษัท และเผยแพร่ในเว็บไซต์ของบริษัท ด้วยอนึ่งสมาคมส่งเสริมสถาบันกรรมการบริษัทไทยได้ประเมินระดับการกำกับดูแลกิจการของบริษัทจดทะเบียน ประจำปี 2559 ปรากฏว่า ผลการประเมินของบริษัท เท่ากับ 85 จากคะแนนเต็ม 100 เทียบเท่ากับระดับ “ดีมาก” และอยู่ในกลุ่ม Top Quartile ของบริษัทจดทะเบียน ที่มีมูลค่าหลักทรัพย์ (Market Capitalization) ในช่วง 1,000-2,999 ล้านบาท

## การต่อต้านการทุจริตคอร์รัปชัน

คณะกรรมการบริษัทตระหนักและให้ความสำคัญกับการต่อต้านการทุจริตคอร์รัปชัน จึงได้กำหนดนโยบายเพื่อเป็นการป้องกันและต่อต้านการทุจริตคอร์รัปชัน ดังนี้

- 1) นโยบายการต่อต้านการทุจริตคอร์รัปชัน
- 2) นโยบายว่าด้วยการสนับสนุนทางการเมือง
- 3) นโยบายว่าด้วยการบริจาคเพื่อการกุศลและเงินสนับสนุน
- 4) นโยบายด้านการบริหารทรัพยากรบุคคล เพื่อการต่อต้านการทุจริตคอร์รัปชัน
- 5) นโยบายว่าด้วยการจ้างเหมาและซื้อโรงเรียน รวมทั้งช่องทางและกระบวนการจัดการกับเรื่องร้องเรียน

รายละเอียดของนโยบายข้างต้น ได้มีเผยแพร่ในเว็บไซต์ของบริษัทด้วย

บริษัทยังได้กำหนดรูปแบบและแนวปฏิบัติในด้านต่างๆ ที่เกี่ยวข้องกับการป้องกันการทุจริตคอร์รัปชัน พร้อมทั้งได้สื่อสารให้พนักงานได้รับทราบและยึดถือปฏิบัติอย่างเคร่งครัด ทั้งนี้ มีการกำหนดกระบวนการในการประเมินความเสี่ยงจากการทุจริตคอร์รัปชัน ตลอดจนระบบและกลไกในการตรวจสอบ ติดตาม ควบคุมให้การดำเนินการเป็นไปตามนโยบาย ข้อกำหนด และกฎหมายที่เกี่ยวข้อง และมีการดำเนินการเกี่ยวกับการส่งเสริมวัฒนธรรมองค์กร ในการต่อต้านการทุจริตคอร์รัปชัน ดังนี้

1. ในเดือนกันยายน 2559 ได้ดำเนินการจัดกิจกรรมต่อต้านการทุจริตคอร์รัปชัน ซึ่งได้จัดต่อเนื่องมาตั้งแต่ปี 2557 โดยกิจกรรมต่างๆ จะเน้นในเรื่องการสื่อสารและประชาสัมพันธ์ให้พนักงานได้รับทราบและยึดถือปฏิบัติตามนโยบายการต่อต้านการทุจริตคอร์รัปชัน รวมทั้งสร้างการมีส่วนร่วมและสร้างความตระหนักให้กับพนักงาน ในการร่วมกันป้องกัน ป้องปราม ไม่ให้เกิดการทุจริตคอร์รัปชันในองค์กร ทั้งนี้ ภายในงาน ยังได้เชิญสำนักงานคณะกรรมการป้องกันและปราบปรามการทุจริตแห่งชาติ (ป.ป.ช.) ประจำจังหวัดสมุทรปราการ มาร่วมให้ข้อมูลและให้คำแนะนำแก่พนักงานและผู้เข้าร่วมงานด้วย
2. การอบรมให้ความรู้แก่พนักงานในด้านการกำกับดูแลกิจการที่ดี และการต่อต้านการทุจริตคอร์รัปชัน
3. กำหนดเกณฑ์การประเมินผลการปฏิบัติงานของพนักงานทุกระดับ ทุกตำแหน่งงาน ในเรื่องจริยธรรมทางธุรกิจ
4. กำหนดค่านิยมองค์กร และจัดกิจกรรมสื่อสารแก่พนักงานทุกระดับ โดยบริษัทได้กำหนดค่านิยมองค์กร ว่า “PROUD” to be Surapon Foods หรือ เราภูมิใจในความเป็นคนสุรพลฟู้ดส์ โดยมีรายละเอียดดังนี้
  - P มาจาก Proactive หมายถึง การทำงานเชิงรุก เพื่อตอบสนองให้บรรลุเป้าหมายองค์กร
  - R มาจาก Responsibility หมายถึง ความรับผิดชอบต่อผู้มีส่วนได้เสีย มีบรรษัทภิบาล และต่อต้านการทุจริตคอร์รัปชัน
  - O มาจาก Open-mindedness หมายถึง การเปิดกว้างทางความคิดและการทำงาน
  - U มาจาก Unity หมายถึง ความเป็นอันหนึ่งอันเดียวกัน และการทำงานเป็นทีม
  - D มาจาก Development หมายถึง การมุ่งพัฒนาบุคลากร นวัตกรรม องค์กรสู่ความเป็นเลิศ อย่างยั่งยืน
5. คณะกรรมการตรวจสอบ ได้มอบหมายให้ฝ่ายตรวจสอบภายใน ทำการสอบทานและประเมินการควบคุมภายในของกิจกรรมต่างๆ และสอบทานความรู้ความเข้าใจของพนักงาน ในเรื่องการต่อต้านการทุจริตคอร์รัปชัน เพื่อให้มั่นใจอย่างสมเหตุสมผลได้ว่า การปฏิบัติงานในกิจกรรมต่างๆ มีการควบคุมภายใน ในเรื่องการป้องกันการทุจริตคอร์รัปชัน ที่เพียงพอและเหมาะสมกับการปฏิบัติงาน
6. คณะกรรมการบริหารความเสี่ยง ได้ดำเนินการประเมินความเสี่ยงด้านการทุจริตคอร์รัปชัน และกำหนดมาตรการในการบริหารจัดการความเสี่ยงดังกล่าวอย่างสม่ำเสมอ

บริษัทได้เปิดเผยรายละเอียดเพิ่มเติมในการดำเนินกิจกรรมด้านการต่อต้านการทุจริตคอร์รัปชัน ไว้ในรายงานความรับผิดชอบต่อสังคม ประจำปี 2559 ซึ่งสามารถอ่านเพิ่มเติมได้ในเว็บไซต์ของบริษัท

## ความรับผิดชอบต่อสังคม

บริษัท สุรพลฟู๊ดส์ จำกัด (มหาชน) ได้ตระหนักและคำนึงถึงความรับผิดชอบต่อสังคม สิ่งแวดล้อม และผู้มีส่วนได้เสีย (Stakeholders) ทุกภาคส่วน และเพื่อเป็นการส่งเสริมให้การปฏิบัติงานของกรรมการ ผู้บริหาร และพนักงานของบริษัทฯ มีความชัดเจนและเป็นไปในทิศทางเดียวกัน คณะกรรมการบริษัท ในการประชุมครั้งที่ 3/2554 เมื่อวันที่ 14 กรกฎาคม 2554 จึงได้มีมติอนุมัตินโยบายความรับผิดชอบต่อสังคมไว้ โดยครอบคลุมแนวนโยบายและแนวปฏิบัติต่างๆ ไว้ จำนวน 12 ด้าน ดังนี้

1. นโยบายและแนวปฏิบัติเกี่ยวกับความปลอดภัยและสุขอนามัยในสถานที่ทำงาน
2. นโยบายและแนวปฏิบัติเกี่ยวกับค่าตอบแทนและสวัสดิการแก่พนักงาน
3. นโยบายและแนวปฏิบัติเกี่ยวกับการพัฒนาความรู้ ศักยภาพของพนักงาน
4. นโยบายและแนวปฏิบัติเกี่ยวกับการละเมิดสิทธิมนุษยชน
5. นโยบายและแนวปฏิบัติเกี่ยวกับลูกค้า
6. นโยบายและแนวปฏิบัติเกี่ยวกับคู่แข่ง
7. นโยบายและแนวปฏิบัติเกี่ยวกับคู่ค้า
8. นโยบายและแนวปฏิบัติเกี่ยวกับเจ้าหนี้
9. นโยบายและแนวปฏิบัติเกี่ยวกับการไม่ละเมิดทรัพย์สินทางปัญญาหรือลิขสิทธิ์
10. นโยบายและแนวปฏิบัติเกี่ยวกับการต่อต้านทุจริตและห้ามจ่ายสินบน เพื่อผลประโยชน์ทางธุรกิจ
11. นโยบายและแนวปฏิบัติเกี่ยวกับสังคม และการมีส่วนร่วมสนับสนุนกิจกรรมที่เกี่ยวข้องกับการพัฒนาชุมชน
12. นโยบายและแนวปฏิบัติเกี่ยวกับการใช้ทรัพยากรอย่างมีประสิทธิภาพ และการดำเนินงานด้านสิ่งแวดล้อม

ทั้งนี้ บริษัทได้เปิดเผยรายละเอียดของนโยบายและแนวปฏิบัติด้านความรับผิดชอบต่อสังคม รวมทั้งรายงานความรับผิดชอบต่อสังคม ประจำปี 2559 ไว้ในเว็บไซต์ของบริษัทด้วย

คณะกรรมการและผู้บริหารของบริษัท ตระหนักและให้ความสำคัญต่อระบบการควบคุมภายในและการบริหารความเสี่ยงที่มีประสิทธิภาพอย่างต่อเนื่อง จึงจัดให้มีการประเมินและให้ความเห็นเกี่ยวกับความเพียงพอของระบบการควบคุมภายในตามแบบประเมินของสำนักงาน กสท. เป็นประจำทุกปี สำหรับปี 2559 คณะกรรมการตรวจสอบ ได้ประเมินความเพียงพอของระบบการควบคุมภายใน และนำเสนอคณะกรรมการบริษัทเพื่อพิจารณา และมีความเห็นว่า ระบบการควบคุมภายในของบริษัท มีความเพียงพอ เหมาะสม โดยบริษัทได้จัดให้มีบุคลากรอย่างเพียงพอที่จะดำเนินการตามระบบได้อย่างมีประสิทธิภาพ มีระบบควบคุมภายใน เรื่องการติดตาม ควบคุม ดูแลการดำเนินงาน ให้สามารถป้องกันทรัพย์สินของบริษัทและบริษัทย่อยจากการที่กรรมการหรือผู้บริหารนำไปใช้โดยมิชอบหรือไม่เป็นอำนาจ รวมถึงการทำธุรกรรมกับบุคคลที่อาจมีความขัดแย้งและบุคคลที่เกี่ยวข้องกันอย่างเพียงพอ

คณะกรรมการบริษัท ยังได้ให้ความสำคัญต่อข้อเสนอแนะของผู้สอบบัญชีรับอนุญาต ซึ่งมีได้พบจุดอ่อนของการควบคุมภายในที่มีสาระสำคัญ ประกอบกับฝ่ายจัดการได้สนับสนุนให้มีการพัฒนาระบบการควบคุมภายในอย่างต่อเนื่อง โดยใช้หลักการและแนวทางของการควบคุมภายใน ตามมาตรฐาน The Committee of Sponsoring Organization of the Treadway Commission (COSO) และกรอบการบริหารความเสี่ยงทั่วทั้งองค์กร (Enterprise Risk Management) มาประยุกต์ใช้ เพื่อให้ความมั่นใจต่อผู้มีส่วนได้เสียว่า การดำเนินงานจะบรรลุตามเป้าหมายที่กำหนดไว้ สรุปผลการประเมินระบบการควบคุมภายในของบริษัท เป็นดังนี้

## 1. การควบคุมภายในองค์กร (Environment Control)

บริษัทให้ความสำคัญกับการดำเนินธุรกิจด้วยความซื่อสัตย์สุจริต และมีจริยธรรม มีการจัดโครงสร้างสายการรายงานอำนาจในการสั่งการ และความรับผิดชอบที่เหมาะสมกับลักษณะงาน ซึ่งส่งเสริมการควบคุมภายในให้ดำเนินไปตามที่บริษัทมุ่งหวังและวัดผลได้เป็นอย่างดีเป็นรูปธรรม รวมทั้งมีการบริหารทรัพยากรบุคคล ที่มุ่งเน้นการพัฒนา และรักษาบุคลากรที่มีความรู้ความสามารถ บริษัทและบริษัทย่อยได้จัดกิจกรรมและสื่อสารประชาสัมพันธ์ให้พนักงานเข้าใจในเรื่องความเสี่ยงของการทุจริตคอร์รัปชัน และความขัดแย้งทางผลประโยชน์ เพื่อกระตุ้นและสร้างจิตสำนึกให้เกิดเป็นวัฒนธรรมองค์กร โดยบริษัทได้ร่วมกับสำนักงานคณะกรรมการป้องกันและปราบปรามการทุจริตแห่งชาติ (ปป.ช.) จัดกิจกรรมรณรงค์ต่อต้านทุจริตคอร์รัปชัน และให้ความรู้เรื่องการต่อต้านการทุจริตต่อเนื่องทุกปี ตามที่บริษัทได้รับการรับรองเป็นสมาชิกแนวร่วมปฏิบัติของภาคเอกชนไทยในการต่อต้านการทุจริต จากสมาคมส่งเสริมสถาบันกรรมการบริษัทไทย อันเป็นการส่งเสริมการกำกับดูแลกิจการที่ดีของบริษัท

## 2. การประเมินความเสี่ยง (Risk Assessment)

บริษัทจัดให้มีระบบการบริหารความเสี่ยงและการควบคุมภายในเป็นอย่างดี มีการแต่งตั้งและมอบหมายคณะกรรมการบริหารความเสี่ยงทำหน้าที่รับผิดชอบในการจัดทำนโยบายบริหารความเสี่ยง แนวทางการบริหารความเสี่ยง รวมทั้งการกำหนดระดับความเสี่ยง นอกจากนี้คณะกรรมการบริหารความเสี่ยงยังได้ประเมินความเสี่ยงที่สำคัญ ได้แก่ ความเสี่ยงด้านกลยุทธ์ ความเสี่ยงด้านการเงิน ความเสี่ยงด้านการปฏิบัติงาน ความเสี่ยงจากเหตุการณ์ผิดปกติภัยธรรมชาติและอุบัติเหตุ ความเสี่ยงด้านการไม่ปฏิบัติตามข้อกำหนดกฎหมาย และความเสี่ยงด้านการทุจริตคอร์รัปชัน สำหรับการจัดการภายใต้กรอบการบริหารความเสี่ยงนั้น ได้มีการติดตาม วัดผล และรายงานความเสี่ยงให้กับผู้บริหารรับทราบอย่างสม่ำเสมอ ทั้งนี้ฝ่ายบริหารความเสี่ยงทำหน้าที่ติดตามผลการปฏิบัติตามคู่มือการบริหารความเสี่ยง และจะมีการตรวจสอบการปฏิบัติตามนโยบายบริหารความเสี่ยง โดยฝ่ายตรวจสอบภายในอย่างสม่ำเสมอ

## 3. การควบคุมการปฏิบัติงาน (Activities Control)

บริษัทได้ออกแบบระบบการควบคุมภายใน ให้เหมาะสมกับสภาพแวดล้อมและการปฏิบัติงาน เพื่อช่วยลดความเสี่ยงที่จะทำให้ไม่บรรลุวัตถุประสงค์ให้อยู่ในระดับที่ยอมรับได้ พร้อมทั้งแบ่งแยกหน้าที่อย่างเหมาะสม เพื่อให้เกิดการถ่วงดุลและตรวจสอบระหว่างกัน นอกจากนี้บริษัทยังให้ความสำคัญกับการกำหนดนโยบายและขั้นตอนการปฏิบัติงานเพื่อให้การพิจารณาอนุมัติธุรกรรมต่าง ๆ ดำเนินถึงผลประโยชน์สูงสุดของบริษัทเป็นสำคัญ และพิจารณาโดยถือเสมือนเป็นรายการที่กระทำกับบุคคลภายนอก (at arms' length basis)



#### 4. ระบบสารสนเทศและการสื่อสารข้อมูล (Information & Communication)

บริษัทได้ดำเนินการให้มีข้อมูลที่เกี่ยวข้องและมีคุณภาพ มีการกำหนดกระบวนการสื่อสารข้อมูลภายในและภายนอกที่จำเป็นต่อการสนับสนุนให้การควบคุมภายใน สามารถดำเนินไปได้ตามที่กำหนดไว้ รวมทั้งมีช่องทางในการรับเรื่องเกี่ยวกับประเด็นที่อาจมีผลกระทบต่อการควบคุมภายใน

#### 5. ระบบการติดตาม (Monitoring Activities)

บริษัทมีการติดตามและประเมินผลการควบคุมภายใน เพื่อให้มั่นใจว่าการควบคุมภายใน ดำเนินไปอย่างมีประสิทธิภาพ โดยจัดให้มีช่องทางในการรายงานและสื่อสารข้อมูล ขอบกพร่องในระบบการควบคุมภายใน ต่อบุคคลที่รับผิดชอบอย่างทันท่วงที และกำหนดช่องทางในการนำผลการปฏิบัติตามระบบการควบคุมภายใน รายงานต่อผู้บริหารระดับสูงและคณะกรรมการอย่างสม่ำเสมอ

### นโยบายการจ่ายเงินปันผล

คณะกรรมการบริษัท ในการประชุมครั้งที่ 4/2559 วันที่ 14 กรกฎาคม 2549 ได้มีมติให้เพิ่มนโยบายการจ่ายเงินปันผลไว้ในนโยบายการกำกับดูแลกิจการ หมวด 2 สิทธิของผู้ถือหุ้นและการปฏิบัติต่อผู้ถือหุ้นอย่างเท่าเทียมกัน โดยเพิ่มเป็นข้อ 2.1.6 และต่อมาในการประชุมคณะกรรมการบริษัท ครั้งที่ 8/2552 เมื่อวันที่ 17 ธันวาคม 2552 ได้มีมติให้ปรับปรุงถ้อยคำเพื่อให้เกิดความชัดเจนยิ่งขึ้น นโยบายการจ่ายเงินปันผลของบริษัท ตามที่ระบุไว้ในนโยบายการกำกับดูแลกิจการ คือ “บริษัทมีนโยบายจ่ายเงินปันผลประมาณร้อยละ 60 ของกำไรสุทธิประจำปีจากงบการเงินเฉพาะกิจการ เว้นแต่ในปีใดที่บริษัทมีความจำเป็นในการใช้เงินเพื่อการลงทุนหรือหมุนเวียน ก็ให้คณะกรรมการบริษัทเสนอที่ประชุมผู้ถือหุ้นเพื่อพิจารณาการจ่ายเงินปันผลเป็นอย่างอื่นได้”

### รายการที่เกี่ยวข้องกัน

ในการประกอบธุรกิจ บริษัทอาจมีรายการระหว่างกันกับบุคคล และ/หรือนิติบุคคลที่อาจมีความขัดแย้งทางผลประโยชน์ ซึ่งบริษัทได้ดูแลให้การทำการดังกล่าวมีความสมเหตุสมผล คำนึงถึงประโยชน์สูงสุดของบริษัท จะพิจารณาโดยถือเสมือนเป็นรายการที่กระทำกับบุคคลภายนอก และเป็นไปตามข้อกำหนดของหน่วยงานกำกับดูแลที่เกี่ยวข้อง นอกจากนี้ คณะกรรมการตรวจสอบยังทำหน้าที่สอบทานการทำการที่เกี่ยวข้องกันที่ต้องได้รับการพิจารณาจากคณะกรรมการบริษัท และหากรายการใดกระทำกับผู้มีส่วนได้เสียซึ่งเป็นกรรมการหรือผู้บริหารแล้ว กรรมการหรือผู้บริหารท่านนั้นจะไม่ใช่สิทธิออกเสียงในที่ประชุม การเปิดเผยรายการที่เกี่ยวข้องกันจะเป็นไปตามข้อกำหนดของหน่วยงานกำกับดูแล และเป็นไปตามมาตรฐานการบัญชี

ในปี 2559 บริษัทมีธุรกรรมที่เป็นรายการเกี่ยวข้องกัน ที่ได้รับรายงานต่อตลาดหลักทรัพย์ จำนวน 1 เรื่อง คือ เมื่อวันที่ 29 กันยายน 2559 คณะกรรมการบริษัทได้มีมติอนุมัติการทำการเกี่ยวข้องกันเกี่ยวกับการเช่าอาคาร กับนางสรณาสร์ไกรกิจกุล โดยบริษัทได้ต่ออายุสัญญาเช่าอาคารชุดชั้นที่ 1 เลขที่ 589/131 ถนนบางนา-ตราด แขวงบางนา เขตบางนา กรุงเทพฯ พื้นที่ 333 ตารางเมตร อายุสัญญา 2 ปี ตั้งแต่วันที่ 1 พฤศจิกายน 2559 ถึงวันที่ 31 ตุลาคม 2561 เพื่อใช้เป็นสถานที่ทำงานของบุคลากรด้านการขายและการตลาด ทั้งนี้นางสรณาสร์ไกรกิจกุล มีความสัมพันธ์เป็นบุตรของนายสุพล ว่องวัฒนโรจน์ ซึ่งดำรงตำแหน่งประธานเจ้าหน้าที่บริหาร (ณ วันที่เกิดรายการ) และเป็นผู้ถือหุ้นใหญ่ของบริษัท นอกจากนี้นางสรณาสร์ไกรกิจกุล ยังเป็นผู้บริหารและผู้ถือหุ้นของบริษัทด้วย

บริษัทได้รับการต่ออายุสัญญาเช่าในอัตราเดือนละ 149,850 บาท ระยะเวลาเช่า 2 ปี รวมเป็นค่าเช่าทั้งสิ้น 3,596,400 บาท เมื่อคำนวณมูลค่ารายการโดยเปรียบเทียบกับมูลค่าสินทรัพย์ที่มีตัวตนสุทธิ มีขนาดรายการเท่ากับ 0.21% ถือเป็นรายการที่เกี่ยวข้องกันขนาดกลาง ตามประกาศคณะกรรมการตลาดหลักทรัพย์ และได้รายงานสารสนเทศต่อตลาดหลักทรัพย์ และนักลงทุนแล้ว เมื่อวันที่ 29 กันยายน 2559



## ภาพรวมผลการดำเนินงาน ปี 2559

บริษัท สุรพลฟู้ดส์ จำกัด (มหาชน) และบริษัทย่อย มีรายได้จากการขายและบริการรวม จำนวน 5,721 ล้านบาท เพิ่มขึ้นจากปีก่อน 714 ล้านบาท หรือเพิ่มขึ้นร้อยละ 14 เมื่อเทียบกับปี 2558 สัดส่วนต้นทุนขายต่อยอดขายในปี 2559 เท่ากับร้อยละ 84 ลดลงจากปี 2558 ที่ต้นทุนขายต่อยอดขาย เท่ากับร้อยละ 86

บริษัทฯ และบริษัทย่อย มีกำไรสุทธิรวม เท่ากับ 461 ล้านบาท เพิ่มขึ้นจากปีก่อน 117 ล้านบาท หรือเพิ่มขึ้น ร้อยละ 34 เมื่อเทียบกับปี 2558 โดยเป็นกำไรสุทธิส่วนที่เป็นของบริษัทฯใหญ่ 154 ล้านบาท ลดลงจากปีก่อน 17.5 ล้านบาท โดยในปี 2558 มีกำไรสุทธิส่วนที่เป็นของบริษัทฯใหญ่ 172 ล้านบาท

ในปี 2559 ภาพรวมธุรกิจกุ้งแช่เยือกแข็งและแปรรูปของประเทศไทยยังคงเผชิญกับสถานการณ์ความไม่แน่นอนและปัจจัยลบหลายประการ ถึงแม้ภาพรวมมูลค่าการส่งออกสินค้ากุ้งแช่เยือกแข็งและแปรรูปโดยรวมจะปรับตัวสูงขึ้นเมื่อเทียบกับปี 2558 แต่ปริมาณวัตถุดิบกุ้งซึ่งเป็นอุตสาหกรรมต้นน้ำ ยังประสบปัญหาด้านการเพาะเลี้ยง ปริมาณผลผลิตที่ออกสู่ตลาดยังไม่เพียงพอ และไม่สอดคล้องกับปริมาณความต้องการที่มีมากขึ้น ส่งผลให้ต้นทุนวัตถุดิบกุ้งยังทรงตัวอยู่ในระดับสูงต่อเนื่องนับตั้งแต่การเกิดโรคกุ้งตายด่วน (Early Mortality Syndrome) ตั้งแต่ปี 2555 เป็นต้นมา จากปัจจัยดังกล่าวข้างต้น ส่งผลกระทบต่อธุรกิจของบริษัทฯ ในการผลิตและส่งออกสินค้ากุ้งแช่แข็งและแปรรูป โดยรายได้จากการขาย ตามงบการเงินเฉพาะกิจการ ลดลง 107 ล้านบาท หรือลดลงร้อยละ 7 เมื่อเทียบกับปี 2558 อย่างไรก็ตาม ในปี 2559 บริษัทฯ และบริษัทย่อย ได้มีการปรับตัวและปรับเปลี่ยนการดำเนินงานธุรกิจหลายประการ เพื่อรักษาขีดความสามารถในการแข่งขันและรักษาการเติบโตทางธุรกิจอย่างยั่งยืน เช่น มีการผลักดันการดำเนินงานด้านการผลิตและจำหน่ายสินค้าประเภทไก่แปรรูปของบริษัทฯ สุรพลนิชิเรฟู้ดส์ จำกัด ให้มีการเติบโตอย่างต่อเนื่อง มีการขยายการดำเนินงานไปยังธุรกิจให้บริการโลจิสติกส์แบบครบวงจร ภายใต้อาณาเขตของ บริษัทฯ โมบาย โลจิสติกส์ จำกัด และมีการลงทุนและปรับปรุงโรงงานเพื่อขยายกำลังการผลิตในอนาคตของ บริษัทฯ สุราษฏร์ชีฟู้ดส์ จำกัด และบริษัท สุรพลซูพรีมฟู้ดส์ จำกัด รวมถึงการจัดตั้งบริษัท สุรพลฟู้ดส์ จำกัด เพื่อผลักดันและขยายธุรกิจการจัดจำหน่ายสินค้าสำหรับในประเทศและประเทศเพื่อนบ้าน

การวิเคราะห์ผลการดำเนินงาน สำหรับปี 2559 และความสามารถในการทำกำไรของบริษัทฯ และบริษัทย่อย มีดังนี้

### รายได้

บริษัทฯ และบริษัทย่อย มีรายได้รวม จำนวน 5,828 ล้านบาท เพิ่มขึ้น 707 ล้านบาท หรือเพิ่มขึ้นร้อยละ 14 เมื่อเทียบกับปี 2558 การเพิ่มขึ้นของรายได้รวม มีสาเหตุหลักมาจากรายได้จากการขายและบริการ เพิ่มขึ้น 714 ล้านบาท หรือเพิ่มขึ้นร้อยละ 14 เมื่อเทียบกับปี 2558 เนื่องจากในปี 2559 ผลการดำเนินงานของบริษัทย่อย คือ บริษัท สุรพลนิชิเรฟู้ดส์ จำกัด และ บริษัท สุราษฏร์ชีฟู้ดส์ จำกัด มีรายได้จากการขายที่เพิ่มขึ้นเมื่อเทียบกับปี 2558 รวมถึงการมีรายได้จากธุรกิจการให้บริการโลจิสติกส์ที่ดำเนินงานโดยบริษัท โมบาย โลจิสติกส์ จำกัด ซึ่งเปิดดำเนินการมาตั้งแต่เดือนกรกฎาคม 2559

### ค่าใช้จ่าย

บริษัทฯ และบริษัทย่อย มีต้นทุนขาย ต้นทุนการให้บริการ และค่าใช้จ่ายรวม จำนวน 5,293 ล้านบาท เพิ่มขึ้น 543 ล้านบาท หรือเพิ่มขึ้นร้อยละ 11 เมื่อเทียบกับปี 2558 โดยมีสาระสำคัญดังนี้

- ต้นทุนขายและต้นทุนการให้บริการ เพิ่มขึ้น 467 ล้านบาท หรือเพิ่มขึ้นร้อยละ 11 เมื่อเทียบกับปี 2558 เนื่องจากรายการการผลิตและการขายที่เพิ่มขึ้น รวมถึงต้นทุนการให้บริการที่เพิ่มขึ้น 20 ล้านบาท จากการให้บริการโลจิสติกส์ของบริษัทฯ โมบาย โลจิสติกส์ จำกัด แต่เมื่อเทียบสัดส่วนต้นทุนขายต่อยอดขาย จะพบว่า สัดส่วนต้นทุนขายต่อยอดขาย ลดลงจากร้อยละ 86 ในปี 2558 เหลือร้อยละ 84 ในปี 2559

- ค่าใช้จ่ายในการขายและบริหาร เพิ่มขึ้น 74 ล้านบาท หรือเพิ่มขึ้นร้อยละ 18 เมื่อเทียบกับปี 2558 สาเหตุหลักมาจากค่าใช้จ่ายในการส่งออก เพิ่มขึ้น 7 ล้านบาท ตามปริมาณการส่งออกที่เพิ่มขึ้น และค่าใช้จ่ายผลประโยชน์พนักงาน เพิ่มขึ้น 52 ล้านบาท
- การดำเนินงานด้านการวิจัยและพัฒนาของบริษัทฯ จะดำเนินการภายใต้ฝ่ายวิจัยและพัฒนาผลิตภัณฑ์ ในปี 2559 มีค่าใช้จ่ายด้านการวิจัยและพัฒนา ค่าใช้จ่ายด้านบุคลากรในหน่วยงานการวิจัยและพัฒนาผลิตภัณฑ์ของบริษัทฯ ที่ได้ชำระแล้วและที่อยู่ระหว่างดำเนินการ จำนวนประมาณ 10 ล้านบาท นอกจากนี้มีการเข้าร่วมโครงการกับสำนักงานพัฒนาวิทยาศาสตร์และเทคโนโลยีแห่งชาติ (สวทช.) เพื่อศึกษาทดลองเกี่ยวกับการพัฒนาเทคโนโลยีการผลิตและแปรรูปผลิตภัณฑ์ และนวัตกรรมต่างๆ เพื่อนำมาใช้กับบริษัทฯ ในอนาคต ทั้งนี้ การดำเนินงานจะครอบคลุมทั้งในด้านการพัฒนาสินค้าปัจจุบัน และการเพิ่มสินค้าใหม่เพื่อตอบสนองกับความต้องการของลูกค้าทั้งในและต่างประเทศ

## ความสามารถในการทำกำไร

ในปี 2559 บริษัทฯ และบริษัทย่อย ได้มีการพัฒนาธุรกิจปัจจุบัน และขยายการดำเนินธุรกิจใหม่เพิ่มเติม เพื่อรักษาขีดความสามารถในการแข่งขันและรักษาการเติบโตทางธุรกิจอย่างยั่งยืน ส่งผลให้ในปี 2559 บริษัทฯ และบริษัทย่อย มีกำไรสุทธิรวม 461 ล้านบาท เพิ่มขึ้นร้อยละ 34 เมื่อเทียบกับปี 2558 โดยเป็นกำไรสุทธิส่วนที่เป็นของบริษัทใหญ่ 154 ล้านบาท ลดลงจากปีก่อน 17.5 ล้านบาท โดยในปี 2558 มีกำไรสุทธิส่วนที่เป็นของบริษัทใหญ่ 172 ล้านบาท

อัตราส่วนความสามารถในการทำกำไร	ปี 2559	ปี 2558
อัตรากำไรขั้นต้น (Gross profit margin)	16.2	13.6
อัตรากำไรสุทธิ (Net profit)	8.1	6.9
อัตรากำไร EBITDA	13.5	12.0
อัตราผลตอบแทนจากสินทรัพย์ (ROA)	16.1	12.2
อัตราผลตอบแทนจากส่วนของผู้ถือหุ้น (ROE)	19.2	15.3

## ฐานะการเงิน

### สินทรัพย์

บริษัทฯ และบริษัทย่อย มีสินทรัพย์รวม ณ วันที่ 31 ธันวาคม 2559 จำนวน 3,594 ล้านบาท เพิ่มขึ้น 406 ล้านบาท หรือเพิ่มขึ้นร้อยละ 13 เมื่อเทียบกับปี 2558 สาเหตุสำคัญของการเปลี่ยนแปลงในสินทรัพย์รวม มีดังนี้

- ลูกหนี้การค้า ณ วันที่ 31 ธันวาคม 2559 เท่ากับ 227 ล้านบาท ลดลง 34 ล้านบาท เมื่อเทียบกับปี 2558 ลูกหนี้คงค้างส่วนใหญ่เป็นลูกหนี้ที่ยังไม่ถึงกำหนดชำระ จำนวน 206 ล้านบาท และมีลูกหนี้ที่ค้างชำระมากกว่า 90 วัน จำนวน 0.3 ล้านบาท เป็นหนี้ที่เกิดจากการขายสินค้าในประเทศ และบริษัทฯ ได้ทำการตั้งค่าเผื่อหนี้สงสัยจะสูญสำหรับลูกหนี้การค้าในประเทศ จำนวน 0.7 ล้านบาท ทั้งนี้การตั้งค่าเผื่อหนี้สงสัยจะสูญ จะพิจารณาจากประวัติและประสิทธิภาพในการเรียกเก็บหนี้ และสถานะปัจจุบันของลูกหนี้คงค้าง ณ วันที่ในงบแสดงฐานะการเงิน ทั้งลูกหนี้การค้าต่างประเทศและลูกหนี้การค้าในประเทศ ระยะเวลาการเก็บหนี้เฉลี่ย สำหรับงบการเงินรวม ในปี 2559 เท่ากับ 16 วัน ขณะที่ในปี 2558 เท่ากับ 19 วัน
- เงินลงทุนชั่วคราว ณ วันที่ 31 ธันวาคม 2559 จำนวน 31 ล้านบาท เป็นเงินลงทุนในตราสารหนี้ระยะสั้น เป็นการบริหารเพื่อให้ได้รับผลตอบแทนที่สูงขึ้น และในอนาคตคาดว่าจะมีการนำไปใช้ในการลงทุนทรัพย์สินของบริษัทฯ
- ลูกหนี้อื่น ณ วันที่ 31 ธันวาคม 2559 จำนวน 64 ล้านบาท เพิ่มขึ้น 30 ล้านบาท เนื่องจากลูกหนี้ภาษีมูลค่าเพิ่มเพิ่มขึ้น 21 ล้านบาท และลูกหนี้สัญญาซื้อขายเงินตราต่างประเทศล่วงหน้า เพิ่มขึ้น 9 ล้านบาท

- สินค้าคงเหลือ ณ วันที่ 31 ธันวาคม 2559 มีจำนวน 493 ล้านบาท ลดลง 19 ล้านบาท เมื่อเทียบกับ ปี 2558 โดยสินค้าสำเร็จรูปและสินค้าระหว่างผลิต ลดลง 63 ล้านบาท วัตถุดิบ เพิ่มขึ้น 34 ล้านบาท เนื่องจากการเก็บสต็อกเพื่อใช้สำหรับการผลิตสินค้าในช่วงต้นปี 2560 และสินค้าระหว่างทางเพิ่มขึ้น 11 ล้านบาท เนื่องจากสินค้าอยู่ระหว่างการนำเข้ามาจากต่างประเทศ บริษัทฯ ได้มีการตั้งสำรองค่าเผื่อการลดลงของมูลค่าสินค้าในงบการเงินรวม จำนวน 10 ล้านบาท และในงบการเงินเฉพาะกิจการ จำนวน 4 ล้านบาท เนื่องจากบริษัทฯ และบริษัทย่อย มีความเสี่ยงจากกรณีที่ราคาสุทธิที่จะได้รับต่ำกว่าต้นทุนสินค้าคงเหลือ สาเหตุส่วนหนึ่งมาจากตลาดต่างประเทศมีการแข่งขันค่อนข้างสูง และราคาวัตถุดิบหลักในประเทศยังมีความผันผวน ทั้งนี้บริษัทฯ พิจารณาแล้วเห็นว่า การตั้งค่าเผื่อการลดลงของมูลค่าสินค้าที่ตั้งไว้มีความเหมาะสมและเพียงพอแล้ว ระยะเวลาการหมุนเวียนสินค้าเฉลี่ยสำหรับงบการเงินรวมในปี 2559 เท่ากับ 38 วัน ขณะที่ในปี 2558 เท่ากับ 42 วัน เนื่องจากรายได้จากการขายของบริษัทฯ เพิ่มขึ้นร้อยละ 14 เมื่อเทียบกับปี 2558
- ที่ดิน อาคาร และอุปกรณ์สุทธิ ณ วันที่ 31 ธันวาคม 2559 จำนวน 1,879 ล้านบาท เพิ่มขึ้น 212 ล้านบาท เมื่อเทียบกับปี 2558 โดยในปี 2559 บริษัทฯ และบริษัทย่อย มีการก่อสร้างอาคาร ซื้อเครื่องจักรและอุปกรณ์ เพิ่มขึ้นรวมทั้งสิ้น 489 ล้านบาท ค่าเสื่อมประจำปี จำนวน 221 ล้านบาท มีการตัดจำหน่ายเครื่องจักรและอุปกรณ์สุทธิ 16 ล้านบาท และโอนรายการที่ดิน อาคาร และอุปกรณ์ไปบัญชีซื้อสังหาริมทรัพย์เพื่อการลงทุน จำนวน 32 ล้านบาท เนื่องจากบริษัทนำทรัพย์สินดังกล่าวซึ่งเป็น ฟาร์มเพาะเลี้ยงกุ้งไปให้บุคคลที่สามเช่าโดยมีสัญญาเช่าเป็นเวลา 3 ปี

## หนี้สิน

บริษัทฯ และบริษัทย่อย มีหนี้สินรวม ณ วันที่ 31 ธันวาคม 2559 จำนวน 1,148 ล้านบาท เพิ่มขึ้น 322 ล้านบาท หรือเพิ่มขึ้นร้อยละ 39 จากปี 2558 โดยสาเหตุหลักมาจาก

- เงินกู้ยืมระยะสั้นจากสถาบันการเงิน ณ วันที่ 31 ธันวาคม 2559 จำนวน 227 ล้านบาท เพิ่มขึ้น 48 ล้านบาท เมื่อเทียบกับปี 2558 เนื่องจากการบริษัทฯ และบริษัทย่อยมีความต้องการเงินทุนเพื่อใช้ในการบริหารสภาพคล่องและซื้อวัตถุดิบเพื่อใช้ในการผลิต
- เจ้าหนี้การค้า ณ วันที่ 31 ธันวาคม 2559 จำนวน 179 ล้านบาท ลดลง 7 ล้านบาท เมื่อเทียบกับปี 2558 ระยะเวลาการจ่ายชำระหนี้เฉลี่ย สำหรับงบการเงินรวม ในปี 2559 เท่ากับ 14 วัน ขณะที่ในปี 2558 เท่ากับ 16 วัน
- เงินกู้ยืมระยะยาว (รวมเงินกู้ยืมที่ถึงกำหนดชำระภายในหนึ่งปี) ณ วันที่ 31 ธันวาคม 2559 จำนวน 226 ล้านบาท เพิ่มขึ้น 201 ล้านบาท เมื่อเทียบกับปี 2558 เป็นการทำสัญญาเงินกู้ระยะยาวของบริษัทฯ แห่งหนึ่ง เพื่อใช้สำหรับการก่อสร้างอาคารคลังสินค้าและอาคารสำนักงาน
- หนี้สินตามสัญญาเช่าการเงิน (รวมหนี้สินตามสัญญาเช่าการเงินที่ถึงกำหนดชำระภายในหนึ่งปี) ณ วันที่ 31 ธันวาคม 2559 จำนวน 71 ล้านบาท ลดลง 14 ล้านบาท เมื่อเทียบกับปี 2558 เนื่องจากการจ่ายคืนเงินกู้ตามสัญญา

## ส่วนของผู้ถือหุ้น

บริษัทฯ และบริษัทย่อย มีส่วนของผู้ถือหุ้นรวม ณ วันที่ 31 ธันวาคม 2559 จำนวน 2,446 ล้านบาท เพิ่มขึ้น 84 ล้านบาท หรือเพิ่มขึ้นร้อยละ 3.6 เมื่อเทียบกับปี 2558 เนื่องจากการบริษัทฯ และบริษัทย่อย มีกำไรสุทธิ 461 ล้านบาท บริษัทฯ มีการจ่ายเงินปันผล จำนวน 116 ล้านบาท บริษัทย่อยจ่ายเงินปันผลให้กับส่วนได้เสียที่ไม่มีอำนาจควบคุม 236 ล้านบาท และมีขาดทุนจากการประมาณการตามหลักคณิตศาสตร์ประกันภัยสำหรับโครงการผลประโยชน์พนักงานสุทธิจากภาษีเงินได้ จำนวน 18 ล้านบาท

## สภาพคล่อง

บริษัทฯ และบริษัทย่อย มีเงินสดและรายการเทียบเท่าเงินสด ณ วันที่ 31 ธันวาคม 2559 จำนวน 675 ล้านบาท เพิ่มขึ้นจากปี 2558 จำนวน 223 ล้านบาท มีเงินลงทุนชั่วคราวที่ลงทุนในตราหนี้ระยะสั้น จำนวน 31 ล้านบาท เป็นการบริหารเพื่อให้ได้รับผลตอบแทนที่สูงขึ้น บริษัทมีการบริหารจัดการเงินทุน และรักษาสภาพคล่องของบริษัทอยู่ในระดับที่น่าพอใจ โดยอัตราส่วนสภาพคล่อง ในปี 2559 ไกล่เคียงกับปี 2558 บริษัทฯ และบริษัทย่อยมีการพิจารณาการจัดหาเงินทุนเพื่อใช้เป็นเงินทุนหมุนเวียนอย่างรอบคอบ และความสอดคล้องกับกิจกรรมที่นำไปใช้ รวมทั้งจัดหาแหล่งเงินทุนที่มีต้นทุนทางการเงินที่เหมาะสม

อัตราส่วนทางการเงิน	ปี 2559	ปี 2558
อัตราส่วนหนี้สินต่อส่วนของผู้ถือหุ้น (D/E Ratio)	0.5	0.3
อัตราส่วนทุนหมุนเวียน (Current Ratio)	2.0	2.3
วงจรเงินสด (Cash Cycle) : จำนวนวัน	40	45
ความสามารถในการจ่ายดอกเบี้ย (Interest Coverage)	46.1	40.4

## สรุป

ในปี 2559 บริษัทฯ และบริษัทย่อย มีกำไรสุทธิรวมสำหรับปี จำนวน 461 ล้านบาท เพิ่มขึ้นจากปี 2558 จำนวน 117 ล้านบาท โดยเป็นกำไรส่วนที่เป็นของบริษัทใหญ่ 154 ล้านบาท และกำไรต่อหุ้นขั้นพื้นฐาน เท่ากับ 0.57 บาทต่อหุ้น โดยในปี 2559 บริษัทฯ และบริษัทย่อย ได้มีการปรับตัวและปรับเปลี่ยนการดำเนินธุรกิจหลายประการ เพื่อรักษาขีดความสามารถในการแข่งขันและรักษาการเติบโตทางธุรกิจอย่างยั่งยืนและเพื่อให้ผลประกอบการโดยรวมของกลุ่มบริษัทอยู่ในระดับที่น่าพอใจ

คณะกรรมการตรวจสอบ ประกอบด้วยกรรมการอิสระ 3 ท่าน คือ นายสถาพร โคธีรานุกฤษ ทำหน้าที่ประธาน นางบุญเพิ่ม เจริญธีระนาถ และนายพิษณุ เจริญมหาสาร เป็นกรรมการ โดยกรรมการตรวจสอบทุกท่านมีคุณสมบัติครบถ้วนตามที่กำหนด ในกฎบัตรคณะกรรมการตรวจสอบ สอดคล้องกับประกาศของตลาดหลักทรัพย์ฯ และแนวทางปฏิบัติที่ดีสำหรับคณะกรรมการตรวจสอบ ที่เสนอโดยตลาดหลักทรัพย์ฯ โดยมีนางสุรีย์ นันตติกุล ผู้จัดการฝ่ายตรวจสอบภายใน ทำหน้าที่เลขานุการคณะกรรมการตรวจสอบ

คณะกรรมการตรวจสอบได้ปฏิบัติหน้าที่ตามขอบเขต หน้าที่ และความรับผิดชอบที่ได้รับมอบหมายอย่างรอบคอบ เป็นอิสระ ไม่มีข้อจำกัดในการได้รับข้อมูล รวมทั้งได้รับความร่วมมืออย่างดีจากฝ่ายจัดการ และพนักงานที่เกี่ยวข้อง

ในปี 2559 คณะกรรมการตรวจสอบประชุมรวม 5 ครั้ง เป็นการประชุมร่วมกับผู้สอบบัญชีโดยไม่มีฝ่ายจัดการ 1 ครั้ง ซึ่งกรรมการตรวจสอบเข้าร่วมประชุมครบทั้ง 3 ท่านทุกครั้ง สรุปประเด็นที่เป็นสาระสำคัญ ได้ดังนี้

## 1. พิจารณาวินิจฉัยขอเงินกู้ยืมและกู้ยืม

ประชุมร่วมกับผู้สอบบัญชี ฝ่ายจัดการ ฝ่ายตรวจสอบภายใน เพื่อพิจารณาเงินประจำไตรมาสซึ่งผ่านการสอบทานจากผู้สอบบัญชี และงบการเงินประจำปีซึ่งผ่านการตรวจสอบจากผู้สอบบัญชีแล้ว รวมทั้งพิจารณาแผนนโยบายบัญชี การเปลี่ยนแปลงนโยบายบัญชีที่สำคัญ และรับฟังคำชี้แจงจากฝ่ายจัดการ ก่อนนำเสนอต่อคณะกรรมการบริษัทเพื่อพิจารณาอนุมัติออกงบการเงินต่อไป นอกจากนี้ยังได้มีการประชุมร่วมกับผู้สอบบัญชีโดยไม่มีฝ่ายจัดการ 1 ครั้ง เพื่อปรึกษาหารือเกี่ยวกับความเป็นอิสระในการปฏิบัติหน้าที่ และรับฟังความเห็นของผู้สอบบัญชีในเรื่องต่างๆ ที่อาจมีผลกระทบต่อการเงิน

คณะกรรมการตรวจสอบมีความเห็นว่า บริษัทได้จัดทำงบการเงินตามหลักการบัญชีที่รับรองทั่วไป มีความถูกต้องตามที่ควรในสาระสำคัญ มีการเปิดเผยข้อมูลอย่างเพียงพอและทันเวลา ซึ่งผู้สอบบัญชีได้ปฏิบัติหน้าที่และแสดงความเห็นอย่างเป็นอิสระไว้แล้วในรายงานของผู้สอบบัญชีรับอนุญาตและงบการเงิน

## 2. สอบทานความเพียงพอของระบบการควบคุมภายใน

พิจารณาประสิทธิภาพและประสิทธิผลของการควบคุมภายใน จากรายงานผลการตรวจสอบภายในเป็นประจำทุกไตรมาส ซึ่งครอบคลุมระบบงานที่สำคัญของบริษัท และพิจารณาควบคู่กับรายงานผลการสอบทานการควบคุมภายในจากผู้สอบบัญชี ผลการสอบทาน ไม่พบจุดอ่อนหรือข้อบกพร่องที่เป็นสาระสำคัญ คณะกรรมการตรวจสอบมีความเห็นว่า บริษัทมีระบบการควบคุมภายในที่เพียงพอ เหมาะสม และมีประสิทธิผลตามวัตถุประสงค์และองค์ประกอบของการควบคุมภายใน

## 3. สอบทานการปฏิบัติงานให้เป็นไปตามกฎหมายและข้อกำหนดต่างๆ

พิจารณาสอบทานการปฏิบัติงานให้เป็นไปตามกฎหมายและข้อกำหนดที่เกี่ยวข้องกับการดำเนินธุรกิจ โดยติดตามจากรายงานคณะกรรมการติดตามข้อกำหนดกฎหมาย ที่ได้นำเสนอต่อคณะกรรมการบริหารความเสี่ยง นอกจากนี้ฝ่ายตรวจสอบภายใน ได้สุ่มสอบทานการปฏิบัติตามกฎหมายและข้อกำหนดต่างๆ อย่างสม่ำเสมอ คณะกรรมการตรวจสอบมีความเห็นว่า บริษัทมีแนวทางและกระบวนการติดตามการปฏิบัติตามกฎหมายและข้อกำหนดที่เกี่ยวข้องกับการดำเนินธุรกิจอย่างเพียงพอ เหมาะสม

#### 4. สอบทานการกำรยกรกั่เก็ยวโยกกัน หรือรยกรกั่ก้อจมีควมขดัแอ้งทงผลประโยชน์

คณกรรมกรตรวสอบ มีควมเห็นวรยกรกั่เก็ยวโยกกันหรือรยกรกั่ก้อจมีควมขดัแอ้งทงผลประโยชน์ของบริษั มีกระบวนกรพิจรณอย่งโปรงใส เป็นธรรม และเป็นการดำนเนินกรเพื่อผลประโยชน์โดยรวมของบริษัเป็นสำคัญ รวมถึงมีการเปิดเผยข้อมูลอย่งเพียงพอ ถูกต้อง และครบถ้วน

#### 5. สอบทกระบบกรตรวสอบภยใน

พิจรณควมเป็นอิสระ ภกรกิจ ขอบเขต หน้ที่ และควมรับผิดชอบของฝ่ยตรวสอบภยใน ในการปฏิบัติงนให้เหมะสม สอดคล้องกับมตรฐนศกกล โดยทบทวนกฎบัตรฝ่ยตรวสอบภยใน และพิจรณควมขดัแอ้งทงผลประโยชน์ของฝ่ยตรวสอบภยใน รวมทั้งอนุมัติแผนงนตรวสอบภยในประจำปี ที่จัดทำขึ้นตมควมเสี่ยงที่มีสระสำคัญ คณกรรมกรตรวสอบได้สอบทนรยงนผลกรตรวสอบ ผลกรประเมินตนเองของฝ่ยตรวสอบภยใน และได้ประเมินผลกรปฏิบัติงานของฝ่ยตรวสอบภยในและหัวหน้ห้นงนตรวสอบภยใน รวมทั้งพิจรณควมเหมะสมของคุณสมบัติหัวหน้ห้นงนตรวสอบภยใน คณกรรมกรตรวสอบมีควมเห็นว ระบบกรตรวสอบภยในของบริษั มีควมเป็นอิสระ เพียงพอ และมีประสิทธิผลสอดคล้องกับเป้หมยที่ก้หนดไว้ รวมทั้งมีการพัฒนาคุณภพในการปฏิบัติงานให้สอดคล้องกับมตรฐนวิชชีพศกกลอย่งต่อเนื่อง

#### 6. สอบทกระบบบริหารจัดการควมเสี่ยง

ติดตามควมคืบหน้าในการบริหารจัดการควมเสี่ยง โดยพิจรณจกรยงนการประชุมของคณกรรมกรบริหารควมเสี่ยงอย่งเป็นอิสระ และเป็นประจำทุกไตรมส คณกรรมกรตรวสอบมีควมเห็นว ระบบกรบริหารจัดการควมเสี่ยงมีควมเหมะสม และเพียงพอ

#### 7. พิจรณาคัดเลือก เสนอแต่งตั้ง และเสนอค้ตอบแทนของผู้สอบบัญชี ประจำปี 2559

พิจรณาคัดเลือกผู้สอบบัญชี โดยค้เน้งถึงควมน้เชื่อถือ เป็นที่ยอมรับ ควมเป็นอิสระ มตรฐนการท้งน ควมเชี่ยวชาญ และการให้บริการ รวมทั้งพิจรณควมเหมะสมของค้สอบบัญชีตมขอบเขตควมรับผิดชอบ คณกรรมกรตรวสอบเห็นสมควรเสนอต่อคณกรรมกรบริษั เพื่อขออนุมัติต่อที่ประชุมส้มนผู้ถือหุ้นประจำปี ให้แต่งตั้งผู้สอบบัญชีจกบริษั เคพีเอ็มจี ภูมิไชย สอบบัญชี จำกัด เป็นผู้สอบบัญชีประจำปี 2559

#### 8. พิจรณและ/หรือรับกรบการแจ้งเบาะแสและข้อร้องเรียน

ในปี 2559 ไม่มีผู้แจ้งเบาะแสและข้อร้องเรียนใด ๆ ที่คณกรรมกรตรวสอบต้องพิจรณ และ/หรือรับทรบตมหลักเกณฑ์ที่ระบุไว้ในนโยบายการแจ้งเบาะแสและข้อร้องเรียนของบริษัฯ

#### 9. ประเมินผลการปฏิบัติงานของคณกรรมกรตรวสอบ ประจำปี 2559

พิจรณประเมินผลกรปฏิบัติงานของคณกรรมกรตรวสอบท้งคณ ตมแนวทงการปฏิบัติที่ดีของตลาดหลักทรัพย์แห่งประเทศไทย และกฎบัตรคณกรรมกรตรวสอบ เพื่อเสริมสร้งการก้กับดูแลกิจกรที่ดี ผลกรประเมินในภพรวมอยู่ในเกณฑ์ “ดีมาก” และได้รยงนผลกรประเมินต่อคณกรรมกรบริษั

โดยสรุปแล้ว คณกรรมกรตรวสอบ มีควมเห็นว คณกรรมกร ตลอดจนผู้บริหารและพน้งนของบริษั มีควมมุ่งมั่นในการปฏิบัติหน้ที่ เพื่อให้บรรลุเป้หมยของบริษัทอย่งมีคุณภพ ให้ควมสำคัญอย่งยิ่งต่อการดำนเนินงนโดยค้เน้งถึงหลักกรก้กับดูแลกิจกรที่ดี โปรงใส เชื่อถือได้ มีระบบกรควบคุมภยใน และระบบกรบริหารควมเสี่ยงที่เพียงพอ เหมะสม รวมทั้งมีการพัฒนาระบบกรปฏิบัติงานให้มีประสิทธิผลและประสิทธิภพอย่งต่อเนื่อง



นายสถาพร โคธีรานุรักษ์  
ประธานคณกรรมกรตรวสอบ



นางบุญเพิ่ม เจียมธีระนาถ  
กรรมกรตรวสอบ



นายพิษณุ เหริยุมหาสาร  
กรรมกรตรวสอบ

## รายงานความรับผิดชอบของ คณะกรรมการบริษัทต่อรายงานทางการเงิน

คณะกรรมการบริษัทดูแลรับผิดชอบงบการเงินของบริษัท สุรพลฟู้ดส์ จำกัด (มหาชน) ซึ่งได้จัดทำขึ้นตามมาตรฐานและหลักการบัญชีที่รับรองทั่วไป รวมทั้งการเปิดเผยข้อมูลทางบัญชีอย่างเหมาะสม ภายใต้การควบคุมของบริษัท คณะกรรมการตรวจสอบเป็นผู้ตรวจสอบและรายงานผลการปฏิบัติงานในงบการเงินต่อคณะกรรมการบริษัท และรายงานความเห็นเกี่ยวกับการตรวจสอบไว้ในรายงานคณะกรรมการตรวจสอบ ซึ่งปรากฏในรายงานประจำปี

คณะกรรมการบริษัทได้ประเมินความเพียงพอของระบบการควบคุมภายใน และมีความเห็นว่าการควบคุมภายในและการบริหารจัดการความเสี่ยงของบริษัท มีความโปร่งใส สามารถสร้างความเชื่อถือและความมั่นใจได้ในงบการเงินของบริษัท สุรพลฟู้ดส์ จำกัด (มหาชน) ณ วันที่ 31 ธันวาคม 2559 ซึ่งผู้สอบบัญชีรับอนุญาตได้ตรวจสอบงบการเงินสำหรับปี ตามมาตรฐานการสอบบัญชีและหลักการบัญชีที่รับรองทั่วไป



นายโกศล นันธุกุล  
ประธานกรรมการ



นายสุรพล ว่องวัฒนโรจน์  
ประธานกรรมการบริหาร



นายสุรพล ว่องวัฒนโรจน์  
ประธานเจ้าหน้าที่บริหาร

## คำตอบแทนของผู้สอบบัญชี

ผู้สอบบัญชีของบริษัทฯ ในปี 2559 คือ นางสาวอรรณ ศรีรัตนวงศ์ ทะเบียนผู้สอบบัญชีเลขที่ 3757 แห่งบริษัท เคพีเอ็มจี ภูมิภาคีสบบัญชี จำกัด คำตอบแทนจากการสอบบัญชี ในปี 2559 มีรายละเอียดดังนี้

คำตอบแทนจากการสอบบัญชี	จำนวนเงิน (บาท)
คำตอบแทนจากการสอบบัญชี (Audit Fee)	
- ค่าสอบบัญชีของบริษัทฯ	1,155,000
- ค่าสอบบัญชีของบริษัทย่อย จำนวน 7 บริษัท	1,614,000
ค่าบริการอื่น (Non Audit Fee)	- ไม่มี -



## รายงานของผู้สอบบัญชีรับอนุญาต

เสนอ ผู้ถือหุ้นบริษัท สุรพลฟู้ดส์ จำกัด (มหาชน)

### ความเห็น

ข้าพเจ้าได้ตรวจสอบงบการเงินรวมและงบการเงินเฉพาะกิจการของบริษัท สุรพลฟู้ดส์ จำกัด (มหาชน) และบริษัทย่อย (กลุ่มบริษัท) และของเฉพาะบริษัท สุรพลฟู้ดส์ จำกัด (มหาชน) (บริษัท) ตามลำดับ ซึ่งประกอบด้วยงบแสดงฐานะการเงินรวมและงบแสดงฐานะการเงินเฉพาะกิจการ ณ วันที่ 31 ธันวาคม 2559 งบกำไรขาดทุนเบ็ดเสร็จรวมและงบกำไรขาดทุนเบ็ดเสร็จเฉพาะกิจการ งบแสดงการเปลี่ยนแปลงส่วนของผู้ถือหุ้นรวมและงบแสดงการเปลี่ยนแปลงส่วนของผู้ถือหุ้นเฉพาะกิจการ และงบกระแสเงินสดรวมและงบกระแสเงินสดเฉพาะกิจการ สำหรับปีสิ้นสุดวันเดียวกัน รวมถึงหมายเหตุซึ่งประกอบด้วยสรุปนโยบายการบัญชีที่สำคัญและเรื่องอื่น ๆ

ข้าพเจ้าเห็นว่า งบการเงินรวมและงบการเงินเฉพาะกิจการข้างต้นนี้แสดงฐานะการเงินรวมและฐานะการเงินเฉพาะกิจการของกลุ่มบริษัทและบริษัท ตามลำดับ ณ วันที่ 31 ธันวาคม 2559 ผลการดำเนินงานรวมและผลการดำเนินงานเฉพาะกิจการ และกระแสเงินสดรวมและกระแสเงินสดเฉพาะกิจการ สำหรับปีสิ้นสุดวันเดียวกัน โดยถูกต้องตามที่ควรในสาระสำคัญตามมาตรฐานการรายงานทางการเงิน

### เกณฑ์ในการแสดงความเห็น

ข้าพเจ้าได้ปฏิบัติงานตรวจสอบตามมาตรฐานการสอบบัญชี ความรับผิดชอบของข้าพเจ้าได้กล่าวไว้ในส่วนของความรับผิดชอบของผู้สอบบัญชีต่อการตรวจสอบงบการเงินรวมและงบการเงินเฉพาะกิจการในรายงานของข้าพเจ้า ข้าพเจ้ามีความเป็นอิสระจากกลุ่มบริษัทและบริษัทตามข้อกำหนดจรรยาบรรณของผู้ประกอบวิชาชีพบัญชีที่กำหนดโดยสภาวิชาชีพบัญชีในพระบรมราชูปถัมภ์ ในส่วนที่เกี่ยวข้องกับการตรวจสอบงบการเงินรวมและงบการเงินเฉพาะกิจการ และข้าพเจ้าได้ปฏิบัติตามความรับผิดชอบด้านจรรยาบรรณอื่นๆ ซึ่งเป็นไปตามข้อกำหนดเหล่านี้ ข้าพเจ้าเชื่อว่าหลักฐานการสอบบัญชีที่ข้าพเจ้าได้รับเพียงพอและเหมาะสมเพื่อใช้เป็นเกณฑ์ในการแสดงความเห็นของข้าพเจ้า

## เรื่องสำคัญในการตรวจสอบ

เรื่องสำคัญในการตรวจสอบคือเรื่องต่างๆ ที่มีนัยสำคัญที่สุดตามดุลยพินิจของผู้ประกอบวิชาชีพของข้าพเจ้าในการตรวจสอบงบการเงินรวมและงบการเงินเฉพาะกิจการสำหรับงวดปัจจุบัน ข้าพเจ้าได้นำเรื่องเหล่านี้มาพิจารณาในบริบทของการตรวจสอบงบการเงินรวมและงบการเงินเฉพาะกิจการ โดยรวมและในการแสดงความเห็นของข้าพเจ้า ทั้งนี้ ข้าพเจ้าไม่ได้แสดงความเห็นแยกต่างหากสำหรับเรื่องเหล่านี้

มูลค่าของสินค้าคงเหลือ	
อ้างอิงหมายเหตุประกอบงบการเงินข้อ 3(ข) และ 9	
เรื่องสำคัญในการตรวจสอบ	ได้ตรวจสอบเรื่องดังกล่าวอย่างไร
<p>กลุ่มบริษัทมีสินค้าคงเหลือที่มีนัยสำคัญ สินค้าของกลุ่มบริษัทได้แก่อาหารทะเลและอาหารแช่แข็งซึ่งมีอายุการเก็บรักษาที่จำกัด นอกจากนี้สินค้าของกลุ่มบริษัทเป็นสินค้าที่มีการแข่งขันสูงทั้งตลาดในประเทศและตลาดส่งออก ประกอบกับกระบวนการผลิตสินค้าของกลุ่มบริษัทต้องพึ่งพาวัตถุดิบทางการเกษตรและประมง ซึ่งมีความผันแปรไปตามสภาพภูมิอากาศ สิ่งแวดล้อม ภัยธรรมชาติ โรคระบาด ส่งผลต่อความผันผวนของราคาวัตถุดิบหลักที่ใช้ในการผลิตสินค้าของกลุ่มบริษัท ปัจจัยเหล่านี้ส่งผลต่อต้นทุนวัตถุดิบ ราคาขายของสินค้าและมูลค่าของสินค้าคงเหลือ เนื่องจากสินค้าคงเหลือของกลุ่มบริษัทต้องวัดมูลค่าด้วยราคาทุนหรือมูลค่าสุทธิที่จะได้รับแล้วแต่มูลค่าใดจะต่ำกว่า กลุ่มบริษัทพิจารณามูลค่าสุทธิที่จะได้รับจากราคาขายหักค่าใช้จ่ายในการขายเปรียบเทียบกับต้นทุนของสินค้าคงเหลือ และบันทึกผลขาดทุนหากมูลค่าสุทธิที่จะได้รับต่ำกว่าต้นทุนสินค้าคงเหลือ รวมถึงการประมาณมูลค่าสำหรับสินค้าคงเหลือจะหมดอายุเนื่องจากการวัดและการประเมินมูลค่าของสินค้าคงเหลือเกี่ยวข้องกับการใช้ดุลยพินิจของผู้บริหาร ข้าพเจ้าจึงพิจารณาเรื่องนี้เป็นเรื่องสำคัญในการตรวจสอบของข้าพเจ้า</p>	<p>วิธีการตรวจสอบของข้าพเจ้ารวมถึง</p> <ul style="list-style-type: none"><li>• สอบถามผู้บริหารในการกำหนดนโยบายที่ใช้ในการพิจารณาประมาณการมูลค่าสุทธิที่จะได้รับ</li><li>• ประเมินนโยบายที่กลุ่มบริษัทใช้ในการประมาณการว่าวิธีการที่ใช้นั้นมีความสอดคล้องกับนโยบายการบัญชีของกลุ่มบริษัท</li><li>• ทำความเข้าใจในลักษณะของระบบการควบคุมภายในที่เกี่ยวข้องกับการบริหารจัดการสินค้าคงเหลือ และเข้าร่วมสังเกตการณ์การตรวจนับและสุ่มทดสอบสภาพของสินค้าคงเหลือ</li><li>• พิจารณาสินค้าคงเหลือเคลื่อนไหวซ้ำ ด้วยการประเมินรายงานวิเคราะห์อายุของสินค้าคงเหลือว่าจัดทำถูกต้องและครบถ้วนหรือไม่ โดยการกระทบยอดกับรายงานสินค้าคงเหลือ สุ่มทดสอบการคำนวณอายุของรายงานสินค้าคงเหลือและสุ่มทดสอบกับเอกสารที่เกี่ยวข้องว่าสินค้าคงเหลือถูกจัดประเภทไว้ในช่วงอายุที่เหมาะสมหรือไม่</li><li>• สุ่มทดสอบการประมาณการมูลค่าสุทธิที่จะได้รับของสินค้าคงเหลือเคลื่อนไหวซ้ำ โดยการเปรียบเทียบประมาณการเกี่ยวกับสินค้าหมดอายุกับข้อมูลในอดีต แผนการจัดจำหน่ายของบริษัท และปัจจัยตลาดที่ส่งผลต่อมูลค่าของสินค้าคงเหลือ</li></ul>

เรื่องสำคัญในการตรวจสอบ	ได้ตรวจสอบเรื่องดังกล่าวอย่างไร
	<ul style="list-style-type: none"> <li>• สุ่มทดสอบการประมาณการมูลค่าสุทธิที่จะได้รับของสินค้าคงเหลือ โดยทดสอบความถูกต้องของตัวอย่างข้อมูล โดยเปรียบเทียบราคาที่เราคาดว่าจะขายได้กับเอกสารการขายภายหลังวันสิ้นปี หรือรายการราคาสินค้า และแผนการจัดจำหน่าย ตลอดจนพิจารณาเกี่ยวกับการประมาณค่าใช้จ่ายที่เราคาดว่าจะเกิดขึ้นจากการขายกับเอกสารที่เกี่ยวข้อง รวมถึงค่าใช้จ่ายที่เกิดขึ้นจริงในอดีต และ</li> <li>• พิจารณาความเพียงพอของการเปิดเผยข้อมูลที่เกี่ยวข้องกับสินค้าคงเหลือของบริษัทตามข้อกำหนดในมาตรฐานการรายงานทางการเงินที่เกี่ยวข้อง</li> </ul>

การใช้ประโยชน์ของสินทรัพย์ภายในเงินได้รอการตัดบัญชีจากผลขาดทุนทางภาษีที่ยังไม่ได้ใช้ยกไป	
อ้างอิงหมายเหตุประกอบงบการเงินข้อ 3(ข) และ 17	
เรื่องสำคัญในการตรวจสอบ	ได้ตรวจสอบเรื่องดังกล่าวอย่างไร
<p>กลุ่มบริษัทรับรู้สินทรัพย์ภายในเงินได้รอการตัดบัญชีที่เกิดจากผลขาดทุนทางภาษีที่ยังไม่ได้ใช้ยกไป ณ วันที่ 31 ธันวาคม 2559 จำนวน 24.1 ล้านบาทสำหรับกลุ่มบริษัท และ 11.5 ล้านบาทสำหรับบริษัท การรับรู้ดังกล่าวเกี่ยวข้องกับการใช้ดุลยพินิจของผู้บริหารในการประเมินความเป็นไปได้ของกำไรทางภาษีในอนาคตและความสามารถของกลุ่มบริษัทและบริษัทในการใช้ประโยชน์จากผลขาดทุนดังกล่าวในอนาคตเพื่อประกอบการรับรู้สินทรัพย์ภายในเงินได้รอการตัดบัญชี</p>	<p>วิธีการตรวจสอบของข้าพเจ้ารวมถึง</p> <ul style="list-style-type: none"> <li>• สอบถามผู้บริหารผู้ซึ่งรับผิดชอบในการจัดทำประมาณการกำไรทางภาษีในอนาคตของกลุ่มบริษัท</li> <li>• กระทบขอขาดทุนทางภาษีและวันหมดอายุกับรายงานภาษี</li> <li>• ประเมินและทดสอบการใช้ดุลยพินิจของผู้บริหารข้อสมมติที่ใช้ในการประมาณการกำไรทางภาษีในอนาคต โดยพิจารณาความสมเหตุสมผลของการประมาณการในอดีต โดยเปรียบเทียบกับผลการดำเนินงานที่เกิดขึ้นจริง และแผนการดำเนินงานประกอบกับความรู้ความเข้าใจของข้าพเจ้าที่มีต่อกลุ่มบริษัท อุตสาหกรรมของกลุ่มบริษัท และความอ่อนไหวในการเปลี่ยนแปลงของการประมาณการกำไรในอนาคต เพื่อพิจารณาความสมเหตุสมผลของกระบวนการจัดทำประมาณการกำไรทางภาษีในอนาคตของผู้บริหาร</li> </ul>

เรื่องสำคัญในการตรวจสอบ	ได้ตรวจสอบเรื่องดังกล่าวอย่างไร
	<ul style="list-style-type: none"> <li>ทดสอบการคำนวณตามประมาณการ และ</li> </ul> <p>พิจารณาความเพียงพอของการเปิดเผยข้อมูลของกลุ่มบริษัทตามข้อกำหนดในมาตรฐานการรายงานทางการเงินที่เกี่ยวข้อง</p>

### ข้อมูลอื่น

ผู้บริหารเป็นผู้รับผิดชอบต่อข้อมูลอื่น ข้อมูลอื่นประกอบด้วยข้อมูลซึ่งรวมอยู่ในรายงานประจำปี แต่ไม่รวมถึงงบการเงินรวมและงบการเงินเฉพาะกิจการและรายงานของผู้สอบบัญชีที่อยู่ในรายงานนั้น ซึ่งคาดว่ารายงานประจำปีจะถูกจัดเตรียมให้ข้าพเจ้าภายหลังวันที่ในรายงานของผู้สอบบัญชีนี้

ความเห็นของข้าพเจ้าต่องบการเงินรวมและงบการเงินเฉพาะกิจการ ไม่ครอบคลุมถึงข้อมูลอื่นและข้าพเจ้าไม่ได้ให้ความเชื่อมั่นต่อข้อมูลอื่น

ความรับผิดชอบของข้าพเจ้าที่เกี่ยวข้องกับการตรวจสอบงบการเงินรวมและงบการเงินเฉพาะกิจการ คือการอ่านข้อมูลอื่นตามที่ระบุข้างต้นเมื่อจัดทำแล้ว และพิจารณาว่าข้อมูลอื่นมีความขัดแย้งที่มีสาระสำคัญกับงบการเงินรวมและงบการเงินเฉพาะกิจการหรือกับความรู้ที่ได้รับจากการตรวจสอบของข้าพเจ้า หรือปรากฏว่าข้อมูลอื่นมีการแสดงข้อมูลที่ขัดต่อข้อเท็จจริงอันเป็นสาระสำคัญหรือไม่

ความรับผิดชอบของผู้บริหารและผู้มีหน้าที่ในการกำกับดูแลต่องบการเงินรวมและงบการเงินเฉพาะกิจการ

ผู้บริหารมีหน้าที่รับผิดชอบในการจัดทำและนำเสนองบการเงินรวมและงบการเงินเฉพาะกิจการเหล่านี้โดยถูกต้องตามที่ควรตามมาตรฐานการรายงานทางการเงิน และรับผิดชอบเกี่ยวกับการควบคุมภายในที่ผู้บริหารพิจารณาว่าจำเป็นเพื่อให้สามารถจัดทำงบการเงินรวมและงบการเงินเฉพาะกิจการที่ปราศจากการแสดงข้อมูลที่ขัดต่อข้อเท็จจริงอันเป็นสาระสำคัญไม่ว่าจะเกิดจากการทุจริตหรือข้อผิดพลาด

ในการจัดทำงบการเงินรวมและงบการเงินเฉพาะกิจการ ผู้บริหารรับผิดชอบในการประเมินความสามารถของกลุ่มบริษัทและบริษัทในการดำเนินงานต่อเนื่อง เปิดเผยเรื่องที่เกี่ยวข้องกับการดำเนินงานต่อเนื่อง (ตามความเหมาะสม) และการใช้เกณฑ์การบัญชีสำหรับการดำเนินงานต่อเนื่อง เว้นแต่ผู้บริหารมีความตั้งใจที่จะเลิกกลุ่มบริษัทและบริษัท หรือหยุดดำเนินงานหรือไม่สามารถดำเนินงานต่อเนื่องต่อไปได้

ผู้มีหน้าที่ในการกำกับดูแลหน้าที่ในการสอดส่องดูแลกระบวนการในการจัดทำรายงานทางการเงินของกลุ่มบริษัท และบริษัท

#### ความรับผิดชอบของผู้สอบบัญชีต่อการตรวจสอบงบการเงินรวมและงบการเงินเฉพาะกิจการ

การตรวจสอบของข้าพเจ้ามีวัตถุประสงค์เพื่อให้ได้ความเชื่อมั่นอย่างสมเหตุสมผลว่างบการเงินรวมและงบการเงินเฉพาะกิจการโดยรวมปราศจากการแสดงข้อมูลที่ขัดต่อข้อเท็จจริงอันเป็นสาระสำคัญหรือไม่ ไม่ว่าจะเกิดจากการทุจริตหรือข้อผิดพลาด และเสนอรายงานของผู้สอบบัญชีซึ่งรวมความเห็นของข้าพเจ้าอยู่ด้วย ความเชื่อมั่นอย่างสมเหตุสมผลคือความเชื่อมั่นในระดับสูงแต่ไม่ได้เป็นการรับประกันว่าการปฏิบัติงานตรวจสอบตามมาตรฐานการสอบบัญชีจะสามารถตรวจพบข้อมูลที่ขัดต่อข้อเท็จจริงอันเป็นสาระสำคัญที่มีอยู่ได้เสมอไป ข้อมูลที่ขัดต่อข้อเท็จจริงอาจเกิดจากการทุจริตหรือข้อผิดพลาดและถือว่ามีสาระสำคัญเมื่อพิจารณาได้อย่างสมเหตุสมผลว่ารายการที่ขัดต่อข้อเท็จจริงแต่ละรายการหรือทุกรายการรวมกันจะมีผลต่อการตัดสินใจทางเศรษฐกิจของผู้ใช้งบการเงินจากการใช้งบการเงินรวมและงบการเงินเฉพาะกิจการเหล่านี้

ในการตรวจสอบของข้าพเจ้าตามมาตรฐานการสอบบัญชี ข้าพเจ้าได้ใช้ดุลยพินิจและการสังเกตและสงสัยเยี่ยงผู้ประกอบวิชาชีพตลอดการตรวจสอบ การปฏิบัติงานของข้าพเจ้ารวมถึง

- ระบุและประเมินความเสี่ยงจากการแสดงข้อมูลที่ขัดต่อข้อเท็จจริงอันเป็นสาระสำคัญในงบการเงินรวมและงบการเงินเฉพาะกิจการ ไม่ว่าจะเกิดจากการทุจริตหรือข้อผิดพลาด ออกแบบและปฏิบัติตามวิธีการตรวจสอบเพื่อตอบสนองต่อความเสี่ยงเหล่านั้น และได้หลักฐานการสอบบัญชีที่เพียงพอและเหมาะสมเพื่อเป็นเกณฑ์ในการแสดงความเห็นของข้าพเจ้า ความเสี่ยงที่ไม่พบข้อมูลที่ขัดต่อข้อเท็จจริงอันเป็นสาระสำคัญซึ่งเป็นผลมาจากการทุจริตจะสูงกว่าความเสี่ยงที่เกิดจากข้อผิดพลาด เนื่องจากการทุจริตอาจเกี่ยวกับการสมรู้ร่วมคิด การปลอมแปลงเอกสารหลักฐาน การตั้งใจละเว้นการแสดงผลข้อมูล การแสดงผลข้อมูลที่ไม่ตรงตามข้อเท็จจริงหรือการแทรกแซงการควบคุมภายใน
- ทำความเข้าใจในระบบการควบคุมภายในที่เกี่ยวข้องกับการตรวจสอบ เพื่อออกแบบวิธีการตรวจสอบที่เหมาะสมกับสถานการณ์ แต่ไม่ใช่เพื่อวัตถุประสงค์ในการแสดงความเห็นต่อความมีประสิทธิภาพของการควบคุมภายในของกลุ่มบริษัทและบริษัท
- ประเมินความเหมาะสมของนโยบายการบัญชีที่ผู้บริหารใช้และความสมเหตุสมผลของประมาณการทางบัญชีและการเปิดเผยข้อมูลที่เกี่ยวข้องซึ่งจัดทำขึ้นโดยผู้บริหาร
- สรุปเกี่ยวกับความเหมาะสมของการใช้เกณฑ์การบัญชีสำหรับการดำเนินงานต่อเนื่องของผู้บริหารและจากหลักฐานการสอบบัญชีที่ได้รับ สรุปว่ามีความไม่แน่นอนที่มีสาระสำคัญที่เกี่ยวกับเหตุการณ์หรือสถานการณ์ที่อาจเป็นเหตุให้เกิดข้อสงสัยอย่างมีนัยสำคัญต่อความสามารถของกลุ่มบริษัทและบริษัทในการดำเนินงานต่อเนื่องหรือไม่ ถ้าข้าพเจ้าได้ข้อสรุปว่ามีความไม่แน่นอนที่มีสาระสำคัญ ข้าพเจ้าต้องกล่าวไว้ในรายงานของผู้สอบบัญชีของข้าพเจ้าถึงการเปิดเผยที่เกี่ยวข้องในงบการเงินรวมและงบการเงินเฉพาะกิจการ หรือถ้าการเปิดเผยดังกล่าวไม่เพียงพอ ความเห็นของข้าพเจ้าจะเปลี่ยนแปลงไป ข้อสรุปของข้าพเจ้าขึ้นอยู่กับหลักฐาน

การสอบบัญชีที่ได้รับจนถึงวันที่ในรายงานของผู้สอบบัญชีของข้าพเจ้า อย่างไรก็ตาม เหตุการณ์หรือสถานการณ์ในอนาคตอาจเป็นเหตุให้กลุ่มบริษัทและบริษัทต้องหยุดการดำเนินงานต่อเนื่อง

- ประเมินการนำเสนอโครงสร้างและเนื้อหาของงบการเงินรวมและงบการเงินเฉพาะกิจการ โดยรวม รวมถึงการเปิดเผยว่างบการเงินรวมและงบการเงินเฉพาะกิจการแสดงรายการและเหตุการณ์ในรูปแบบที่ทำให้มีการนำเสนอข้อมูลโดยถูกต้องตามที่ควร
- ได้รับหลักฐานการสอบบัญชีที่เหมาะสมอย่างเพียงพอเกี่ยวกับข้อมูลทางการเงินของกิจการภายในกลุ่มหรือกิจกรรมทางธุรกิจภายในกลุ่มบริษัทเพื่อแสดงความเห็นต่องบการเงินรวม ข้าพเจ้ารับผิดชอบต่อการกำหนดแนวทาง การควบคุมดูแล และการปฏิบัติงานตรวจสอบกลุ่มบริษัท ข้าพเจ้าเป็นผู้รับผิดชอบแต่เพียงผู้เดียวต่อความเห็นของข้าพเจ้า

ข้าพเจ้าได้สื่อสารกับผู้มีหน้าที่ในการกำกับดูแลเกี่ยวกับขอบเขตและช่วงเวลาของการตรวจสอบตามที่ได้วางแผนไว้ ประเด็นที่มีนัยสำคัญที่พบจากการตรวจสอบรวมถึงข้อบกพร่องที่มีนัยสำคัญในระบบการควบคุมภายในซึ่งข้าพเจ้าได้พบในระหว่างการตรวจสอบของข้าพเจ้า

ข้าพเจ้าได้ให้คำรับรองแก่ผู้มีหน้าที่ในการกำกับดูแลว่าข้าพเจ้าได้ปฏิบัติตามข้อกำหนดจรรยาบรรณที่เกี่ยวข้องกับความเป็นอิสระและได้สื่อสารกับผู้มีหน้าที่ในการกำกับดูแลเกี่ยวกับความสัมพันธ์ทั้งหมดตลอดจนเรื่องอื่นซึ่งข้าพเจ้าเชื่อว่ามีเหตุผลที่บุคคลภายนอกอาจพิจารณาว่ากระทบต่อความเป็นอิสระของข้าพเจ้าและมาตรการที่ข้าพเจ้าใช้เพื่อป้องกันไม่ให้ข้าพเจ้าขาดความเป็นอิสระ

จากเรื่องที่สื่อสารกับผู้มีหน้าที่ในการกำกับดูแล ข้าพเจ้าได้พิจารณาเรื่องต่าง ๆ ที่มีนัยสำคัญที่สุดในการตรวจสอบ งบการเงินรวมและงบการเงินเฉพาะกิจการในงวดปัจจุบันและกำหนดเป็นเรื่องสำคัญในการตรวจสอบ ข้าพเจ้าได้อธิบายเรื่องเหล่านี้ในรายงานของผู้สอบบัญชีเว้นแต่กฎหมายหรือข้อบังคับไม่ให้เปิดเผยต่อสาธารณะเกี่ยวกับเรื่องดังกล่าว หรือในสถานการณ์ที่ยากที่จะเกิดขึ้น ข้าพเจ้าพิจารณาว่าไม่ควรสื่อสารเรื่องดังกล่าวในรายงานของข้าพเจ้า เพราะการกระทำดังกล่าวสามารถคาดการณ์ได้อย่างสมเหตุสมผลว่าจะมีผลกระทบในทางลบมากกว่าผลประโยชน์ต่อส่วนได้เสียสาธารณะจากการสื่อสารดังกล่าว



(อรรชณ ศิริรัตนวงศ์)

ผู้สอบบัญชีรับอนุญาต

เลขทะเบียน 3757

บริษัท เคพีเอ็มจี ภูมิไชย สอบบัญชี จำกัด

กรุงเทพมหานคร

20 กุมภาพันธ์ 2560

## งบแสดงฐานะการเงิน

บริษัท สุรพลฟู้ดส์ จำกัด (มหาชน) และบริษัทย่อย

		งบการเงินรวม		งบการเงินเฉพาะกิจการ	
		31 ธันวาคม		31 ธันวาคม	
สินทรัพย์	หมายเหตุ	2559	2558	2559	2558
(บาท)					
สินทรัพย์หมุนเวียน					
เงินสดและรายการเทียบเท่าเงินสด	5	674,623,242	451,595,572	15,144,380	62,882,434
เงินลงทุนชั่วคราว	6	31,151,155	109,303,611	1,199,600	45,315,251
ลูกหนี้การค้า	4, 7	226,729,382	260,350,616	95,691,765	121,585,175
ลูกหนี้อื่น	4, 8	64,269,272	34,668,326	11,575,197	8,458,856
เงินปันผลค้างรับ	4	-	-	14,240,513	18,987,350
สินค้าคงเหลือ	9	492,551,854	511,615,114	235,193,897	270,497,685
รวมสินทรัพย์หมุนเวียน		1,489,324,905	1,367,533,239	373,045,352	527,726,751
สินทรัพย์ไม่หมุนเวียน					
เงินลงทุนในบริษัทร่วม	4, 10	23,299,012	23,458,595	17,550,000	17,550,000
เงินลงทุนในบริษัทย่อย	4, 11	-	-	730,477,375	444,277,974
เงินลงทุนระยะยาวอื่น	13	-	-	-	-
อสังหาริมทรัพย์เพื่อการลงทุน	14	125,261,795	94,915,571	5,000,000	5,000,000
ที่ดิน อาคารและอุปกรณ์	15	1,879,316,951	1,667,549,987	445,072,996	540,311,253
สินทรัพย์ไม่มีตัวตน	16	13,133,526	8,773,068	2,775,504	4,070,211
สินทรัพย์ถาวรอื่นที่ได้รับการตัดบัญชี	17	16,774,521	19,744,590	-	-
สินทรัพย์ไม่หมุนเวียนอื่น	18	46,786,232	5,759,341	5,489,317	3,528,334
รวมสินทรัพย์ไม่หมุนเวียน		2,104,572,037	1,820,201,152	1,206,365,192	1,014,737,772
รวมสินทรัพย์		3,593,896,942	3,187,734,391	1,579,410,544	1,542,464,523

หมายเหตุประกอบงบการเงินเป็นส่วนหนึ่งของงบการเงินนี้



## งบแสดงฐานะการเงิน

บริษัท สุรพลฟู้ดส์ จำกัด (มหาชน) และบริษัทย่อย

หนี้สินและส่วนของผู้ถือหุ้น	หมายเหตุ	งบการเงินรวม		งบการเงินเฉพาะกิจการ	
		31 ธันวาคม		31 ธันวาคม	
		2559	2558	2559	2558
		(บาท)			
<b>หนี้สินหมุนเวียน</b>					
เงินกู้ยืมระยะสั้นจากสถาบันการเงิน	19	227,000,000	179,000,000	30,000,000	-
เจ้าหนี้การค้า	4, 20	178,259,681	184,852,797	53,917,561	61,091,065
เจ้าหนี้อื่น	4, 21	228,556,373	164,554,100	79,008,811	66,384,807
ส่วนของเงินกู้ยืมระยะยาวจากสถาบันการเงิน					
ที่ถึงกำหนดชำระภายในหนึ่งปี	19	30,576,000	25,706,700	576,000	3,000,000
เงินกู้ยืมจากบริษัทร่วม	4, 19	5,000,000	-	-	-
หนี้สินตามสัญญาเช่าการเงินที่ถึงกำหนดชำระ					
ภายในหนึ่งปี	19	32,407,445	31,854,447	6,382,083	1,418,680
ภายในหนึ่งปี		33,061,629	16,409,309	-	-
<b>รวมหนี้สินหมุนเวียน</b>		<b>734,861,128</b>	<b>602,377,353</b>	<b>169,884,455</b>	<b>131,894,552</b>
<b>หนี้สินไม่หมุนเวียน</b>					
เงินกู้ยืมระยะยาวจากสถาบันการเงิน	19	195,868,000	-	868,000	-
หนี้สินตามสัญญาเช่าการเงิน	19	38,414,071	53,071,898	14,511,613	3,938,516
หนี้สินภาษีเงินได้รอการตัดบัญชี	17	55,588,160	60,385,875	23,971,393	27,035,996
ภาระผูกพันผลประโยชน์พนักงาน	22	122,806,762	109,529,752	53,387,724	64,381,276
<b>รวมหนี้สินไม่หมุนเวียน</b>		<b>412,676,993</b>	<b>222,987,525</b>	<b>92,738,730</b>	<b>95,355,788</b>
<b>รวมหนี้สิน</b>		<b>1,147,538,121</b>	<b>825,364,878</b>	<b>262,623,185</b>	<b>227,250,340</b>

หมายเหตุประกอบงบการเงินเป็นส่วนหนึ่งของงบการเงินนี้

## งบแสดงฐานะการเงิน

บริษัท สุรพลฟู้ดส์ จำกัด (มหาชน) และบริษัทย่อย

หนี้สินและส่วนของผู้ถือหุ้น	หมายเหตุ	งบการเงินรวม		งบการเงินเฉพาะกิจการ	
		31 ธันวาคม		31 ธันวาคม	
		2559	2558	2559	2558
(บาท)					
ส่วนของผู้ถือหุ้น					
ทุนเรือนหุ้น	23				
ทุนจดทะเบียน		270,000,000	270,000,000	270,000,000	270,000,000
ทุนที่ออกและชำระแล้ว		269,999,000	269,999,000	269,999,000	269,999,000
ส่วนเกินมูลค่าหุ้น	23				
ส่วนเกินมูลค่าหุ้นสามัญ		270,000,000	270,000,000	270,000,000	270,000,000
กำไรสะสม					
จัดสรรแล้ว					
ทุนสำรองตามกฎหมาย	24	27,000,000	27,000,000	27,000,000	27,000,000
ยังไม่ได้จัดสรร		949,909,887	922,027,833	562,343,289	542,357,039
องค์ประกอบอื่นของส่วนของผู้ถือหุ้น		297,595,164	304,988,652	187,445,070	205,858,144
รวมส่วนของบริษัทใหญ่		1,814,504,051	1,794,015,485	1,316,787,359	1,315,214,183
ส่วนได้เสียที่ไม่มีอำนาจควบคุม	12	631,854,770	568,354,028	-	-
รวมส่วนของผู้ถือหุ้น		2,446,358,821	2,362,369,513	1,316,787,359	1,315,214,183
รวมหนี้สินและส่วนของผู้ถือหุ้น		3,593,896,942	3,187,734,391	1,579,410,544	1,542,464,523

หมายเหตุประกอบงบการเงินเป็นส่วนหนึ่งของงบการเงินนี้

# งบกำไรขาดทุนเบ็ดเสร็จ

บริษัท สุรพลฟู้ดส์ จำกัด (มหาชน) และบริษัทย่อย

		งบการเงินรวม		งบการเงินเฉพาะกิจการ	
		สำหรับปีสิ้นสุดวันที่		สำหรับปีสิ้นสุดวันที่	
		31 ธันวาคม		31 ธันวาคม	
	หมายเหตุ	2559	2558	2559	2558
		(บาท)			
รายได้					
รายได้จากการขาย	4, 25, 34	5,714,832,767	5,006,990,367	1,489,010,365	1,596,500,709
รายได้จากการให้บริการ	34	6,307,158	-	-	-
กำไรจากอัตราแลกเปลี่ยนสุทธิ		28,714,855	34,869,311	697,943	3,182,635
รายได้จากการลงทุน	4, 26	9,172,169	11,875,984	241,235,043	179,118,384
รายได้อื่น	4, 27	69,135,163	67,722,973	48,962,186	32,205,947
รวมรายได้		5,828,162,112	5,121,458,635	1,779,905,537	1,811,007,675
ค่าใช้จ่าย					
ต้นทุนขาย	4	4,773,582,073	4,326,429,590	1,379,742,854	1,405,559,013
ต้นทุนการให้บริการ		19,947,434	-	-	-
ค่าใช้จ่ายในการขาย	4, 28	278,073,664	251,125,301	148,781,382	130,400,203
ค่าใช้จ่ายในการบริหาร	4, 29	209,659,316	163,038,739	133,551,512	107,504,380
ต้นทุนทางการเงิน	32	11,858,825	9,466,610	517,475	755,749
รวมค่าใช้จ่าย		5,293,121,312	4,750,060,240	1,662,593,223	1,644,219,345
ส่วนแบ่งกำไร (ขาดทุน) จากเงินลงทุนในบริษัทร่วม	4, 10	(159,587)	494,301	-	-
กำไรก่อนภาษีเงินได้		534,881,213	371,892,696	117,312,314	166,788,330
ผลประโยชน์ (ค่าใช้จ่าย) ภาษีเงินได้	33	(73,642,048)	(27,606,382)	(2,026,278)	2,121,940
กำไรสำหรับปี		461,239,165	344,286,314	115,286,036	168,910,270
กำไรขาดทุนเบ็ดเสร็จอื่น					
รายการที่จะไม่ถูกจัดประเภทรายการใหม่					
เข้าไปไว้ในกำไรหรือขาดทุน					
กำไร (ขาดทุน) จากการตีมูลค่าที่ดินใหม่ - สุทธิจากภาษีเงินได้	15	(7,207,336)	61,026,849	-	38,084,000
ขาดทุนจากการประมาณการตามหลักคณิตศาสตร์					
ประกันภัยสำหรับโครงการผลประโยชน์พนักงาน					
- สุทธิจากภาษีเงินได้	22, 33	(17,666,341)	(15,448,449)	(1,950,457)	(14,151,010)
		(24,873,677)	45,578,400	(1,950,457)	23,932,990
รายการที่อาจถูกจัดประเภทรายการใหม่					
เข้าไปไว้ในกำไรหรือขาดทุน					
การเปลี่ยนแปลงในมูลค่ายุติธรรมของเงินลงทุนเพื่อขาย					
- สุทธิจากภาษีเงินได้		(384,678)	(3,543,112)	(212,881)	(3,719,873)
กำไรขาดทุนเบ็ดเสร็จอื่นสำหรับปี - สุทธิจากภาษี		(25,258,355)	42,035,288	(2,163,338)	20,213,117
กำไรขาดทุนเบ็ดเสร็จรวมสำหรับปี		435,980,810	386,321,602	113,122,698	189,123,387
หมายเหตุประกอบงบการเงินเป็นส่วนหนึ่งของงบการเงินนี้					

# งบกำไรขาดทุนเบ็ดเสร็จ

บริษัท สุรพลฟู้ดส์ จำกัด (มหาชน) และบริษัทย่อย

หมายเหตุ	งบการเงินรวม		งบการเงินเฉพาะกิจการ	
	สำหรับปีสิ้นสุดวันที่		สำหรับปีสิ้นสุดวันที่	
	31 ธันวาคม		31 ธันวาคม	
	2559	2558	2559	2558
	(บาท)			
<b>การแบ่งปันกำไร</b>				
ส่วนที่เป็นของบริษัทใหญ่	154,481,548	171,983,999	115,286,036	168,910,270
ส่วนที่เป็นของส่วนได้เสียที่ไม่มีอำนาจควบคุม	306,757,617	172,302,315	-	-
<b>กำไรสำหรับปี</b>	<b>461,239,165</b>	<b>344,286,314</b>	<b>115,286,036</b>	<b>168,910,270</b>
<b>การแบ่งปันกำไรขาดทุนเบ็ดเสร็จรวม</b>				
ส่วนที่เป็นของบริษัทใหญ่	136,588,136	205,563,845	113,122,698	189,123,387
ส่วนที่เป็นของส่วนได้เสียที่ไม่มีอำนาจควบคุม	299,392,674	180,757,757	-	-
<b>กำไรขาดทุนเบ็ดเสร็จรวมสำหรับปี</b>	<b>435,980,810</b>	<b>386,321,602</b>	<b>113,122,698</b>	<b>189,123,387</b>
<b>กำไรต่อหุ้นขั้นพื้นฐาน</b>	<b>0.57</b>	<b>0.64</b>	<b>0.43</b>	<b>0.63</b>

หมายเหตุประกอบงบการเงินเป็นส่วนหนึ่งของงบการเงินนี้

# งบแสดงการเปลี่ยนแปลงส่วนของผู้ถือหุ้น

บริษัท สุรพลฟู้ดส์ จำกัด (มหาชน) และบริษัทย่อย

หมายเหตุ	งบการเงินรวม									
	กำไรสะสม			องค์ประกอบอื่นของส่วนของผู้ถือหุ้น						
	ผลต่างจากการเปลี่ยนแปลง							รวม		ส่วนของผู้ถือหุ้น
	ส่วนเกินมูลค่าหุ้น	ส่วนเกินทุน	ส่วนเกินจากกำไรสุทธิ	ส่วนเกินจากกำไรสุทธิ	ส่วนเกินจากกำไรสุทธิ	ส่วนเกินจากกำไรสุทธิ	ส่วนเกินจากกำไรสุทธิ	ส่วนของผู้ถือหุ้น	ส่วนของผู้ถือหุ้น	
ส่วนเกินมูลค่าหุ้น	ส่วนเกินทุน	ส่วนเกินจากกำไรสุทธิ	ส่วนเกินจากกำไรสุทธิ	ส่วนเกินจากกำไรสุทธิ	ส่วนเกินจากกำไรสุทธิ	ส่วนเกินจากกำไรสุทธิ	ส่วนของผู้ถือหุ้น	ส่วนของผู้ถือหุ้น		
ทุนเรือนหุ้นที่ออกและชำระแล้ว	269,999,000	270,000,000	27,000,000	838,351,878	252,058,393	3,942,099	256,000,492	1,661,351,370	472,468,609	2,133,819,979
36	-	-	-	(72,899,730)	-	-	-	(72,899,730)	-	(72,899,730)
	-	-	-	(72,899,730)	-	-	-	(72,899,730)	-	(72,899,730)
	-	-	-	-	-	-	-	-	(744,188)	(744,188)
	-	-	-	-	-	-	-	-	75,000,000	75,000,000
	-	-	-	-	-	-	-	-	(159,128,150)	(159,128,150)
รวมการเปลี่ยนแปลงในส่วนได้เสียในบริษัทย่อย	-	-	-	-	-	-	-	-	(84,872,338)	(84,872,338)
	-	-	-	(72,899,730)	-	-	-	(72,899,730)	(84,872,338)	(157,772,068)
	-	-	-	171,983,999	-	-	-	171,983,999	172,302,315	344,286,314
	-	-	-	(15,408,314)	52,575,432	(3,587,272)	48,988,160	33,579,846	8,455,442	42,035,288
	-	-	-	156,575,685	52,575,432	(3,587,272)	48,988,160	205,563,845	180,757,757	386,321,602
กำไรขาดทุนเบ็ดเสร็จสำหรับปี	269,999,000	270,000,000	27,000,000	922,027,833	304,633,825	354,827	304,988,652	1,794,015,485	568,354,028	2,362,369,513
	-	-	-	-	-	-	-	-	-	-
	-	-	-	-	-	-	-	-	-	-
	-	-	-	-	-	-	-	-	-	-
	-	-	-	-	-	-	-	-	-	-

หมายเหตุประกอบงบการเงินเป็นส่วนหนึ่งของงบการเงินนี้

# งบแสดงการเปลี่ยนแปลงส่วนของผู้ถือหุ้น

บริษัท สุรพลฟู้ดส์ จำกัด (มหาชน) และบริษัทย่อย



หมายเหตุ	กำไรสะสม		งบการเงินรวม					
			องค์ประกอบอื่นของส่วนของผู้ถือหุ้น					
	ทุนเรือนหุ้น	ส่วนเกิน	ส่วนเกินทุน	ผลต่างจากการเปลี่ยนแปลง	รวม	ส่วนของผู้ถือหุ้น	ส่วนของผู้ถือหุ้น	รวมส่วนของผู้ถือหุ้น
	ที่ออกและชำระแล้ว	มูลค่าหุ้นสามัญ	ตามกฎหมาย	ยังไม่ได้จัดสรร	สินทรัพย์เพื่อการขาย	ส่วนของผู้ถือหุ้น	ส่วนของผู้ถือหุ้น	รวมส่วนของผู้ถือหุ้น
(บาท)								
สำหรับปีสิ้นสุดวันที่ 31 ธันวาคม 2559	269,999,000	270,000,000	27,000,000	922,027,833	304,633,825	354,827	1,794,015,485	2,362,369,513
ยอดคงเหลือ ณ วันที่ 1 มกราคม 2559	-	-	-	(116,099,570)	-	-	(116,099,570)	(116,099,570)
รายการกับส่วนของผู้ถือหุ้นที่ก่อโดยตรงเข้าสู่ส่วนของผู้ถือหุ้น	-	-	-	(116,099,570)	-	-	(116,099,570)	(116,099,570)
การจัดสรรส่วนทุนให้ผู้ถือหุ้น	-	-	-	-	-	-	-	-
เงินปันผลให้ผู้ถือหุ้นของบริษัท	-	-	-	-	-	-	-	-
รวมการจัดสรรส่วนทุนให้ผู้ถือหุ้น	-	-	-	-	-	-	-	-
การเปลี่ยนแปลงในส่วนของผู้ถือหุ้นของบริษัท	-	-	-	-	-	-	-	-
เงินปันผลของบริษัทให้แก่ส่วนผู้ถือหุ้นที่ไม่ได้เสียภาษี	-	-	-	-	-	-	-	-
รวมการเปลี่ยนแปลงในส่วนของผู้ถือหุ้นของบริษัท	-	-	-	-	-	-	-	-
รวมรายการกับส่วนของผู้ถือหุ้นที่ก่อโดยตรงเข้าสู่ส่วนของผู้ถือหุ้น	-	-	-	(116,099,570)	-	-	(116,099,570)	(116,099,570)
กำไรขาดทุนเบ็ดเสร็จสำหรับปี	-	-	-	154,481,548	-	-	154,481,548	461,239,165
กำไร	-	-	-	(10,499,924)	(7,052,825)	(340,663)	(17,893,412)	(25,258,355)
กำไรขาดทุนเบ็ดเสร็จอื่น	-	-	-	143,981,624	(7,052,825)	(340,663)	136,588,136	435,980,810
กำไรขาดทุนเบ็ดเสร็จรวมสำหรับปี	-	-	-	154,481,548	-	-	136,588,136	435,980,810
ยอดคงเหลือ ณ วันที่ 31 ธันวาคม 2559	269,999,000	270,000,000	27,000,000	949,909,887	297,581,000	14,164	1,814,504,051	2,446,358,821

หมายเหตุประกอบงบการเงินเป็นส่วนหนึ่งของงบการเงินนี้

# งบแสดงการเปลี่ยนแปลงส่วนของผู้ถือหุ้น

บริษัท สุรพลฟู๊ดส์ จำกัด (มหาชน) และบริษัทย่อย

		งบการเงินเฉพาะกิจการ						
		กำไรสะสม		องค์ประกอบอื่นของส่วนของผู้ถือหุ้น				
		ผลต่างจากการ						
				เปลี่ยนแปลง		รวม		
หมายเหตุ	ทุนเรือนหุ้นที่ออกและชำระแล้ว	ส่วนเกินมูลค่าหุ้นสามัญ	ส่วนเกินทุนจากการตีราคา	ส่วนเกินทุน	ในมูลค่านิติธรรมของเงินลงทุน	องค์ประกอบอื่นของ	รวมส่วนของผู้ถือหุ้น	
			สินทรัพย์		เพื่อขาย	ส่วนของผู้ถือหุ้น		
			(บาท)					
	269,999,000	270,000,000	27,000,000	460,497,509	167,552,304	3,941,713	171,494,017	
							1,198,990,526	
36	-	-	-	(72,899,730)	-	-	(72,899,730)	
	-	-	-	(72,899,730)	-	-	(72,899,730)	
	-	-	-	(72,899,730)	-	-	(72,899,730)	

หมายเหตุประกอบงบการเงินเป็นส่วนหนึ่งของงบการเงินนี้



# งบแสดงการเปลี่ยนแปลงส่วนของผู้ถือหุ้น

บริษัท สุรพลฟู้ดส์ จำกัด (มหาชน) และบริษัทย่อย

งบการเงินเฉพาะกิจการ										
			กำไรสะสม		องค์ประกอบอื่นของส่วนของผู้ถือหุ้น					
			ผลต่างจากการเปลี่ยนแปลง							
					ส่วนเกินทุน		ในมูลค่าสิทธิรวมของเงินลงทุน		องค์ประกอบอื่นของผู้ถือหุ้น	
					จากการตีราคาสินทรัพย์		เพื่อขาย		ของ	

## งบกระแสเงินสด

บริษัท สุรพลฟู๊ดส์ จำกัด (มหาชน) และบริษัทย่อย

หมายเหตุ	งบการเงินรวม		งบการเงินเฉพาะกิจการ	
	สำหรับปีสิ้นสุดวันที่ 31 ธันวาคม	สำหรับปีสิ้นสุดวันที่ 31 ธันวาคม	สำหรับปีสิ้นสุดวันที่ 31 ธันวาคม	สำหรับปีสิ้นสุดวันที่ 31 ธันวาคม
	2559	2558	2559	2558
	(บาท)			
<b>กระแสเงินสดจากกิจกรรมดำเนินงาน</b>				
กำไรสำหรับปี	461,239,165	344,286,314	115,286,036	168,910,270
<b>รายการปรับปรุง</b>				
ค่าเสื่อมราคา	221,764,473	214,860,393	50,310,732	50,240,778
ค่าตัดจำหน่าย	2,931,011	3,440,599	1,766,549	2,628,107
กลับรายการการด้อยค่าอสังหาริมทรัพย์เพื่อการลงทุน	-	(1,959,948)	-	-
เงินปันผลรับ	-	-	(240,107,463)	(170,871,850)
ผลประโยชน์พนักงาน	14,597,276	10,388,125	6,922,497	5,417,700
ต้นทุนทางการเงิน	11,858,825	9,466,610	517,475	755,749
ค่าเพื่อการด้อยค่าเงินลงทุนในบริษัทย่อย	-	177,300	-	7,503,749
ค่าเผื่อมูลค่าสินค้าลดลง	2,227,801	5,519,110	1,431,164	1,039,219
ขาดทุน (กำไร) จากอัตราแลกเปลี่ยนที่ซึ่งไม่เกิดขึ้นจริง	(9,850,115)	16,560,129	(1,010,889)	977,469
กำไรจากการจำหน่ายและตัดจำหน่าย				
ที่ดิน อาคารและอุปกรณ์	(4,164,645)	(464,826)	(8,257,446)	(58,597)
ภาษีเงินได้หัก ณ ที่จ่ายตัดบัญชี	-	807,597	-	801,566
ส่วนแบ่งขาดทุน (กำไร) จากเงินลงทุนในบริษัทร่วม	159,587	(494,301)	-	-
ค่าใช้จ่าย (ผลประโยชน์) ภาษีเงินได้	73,642,048	27,606,382	2,026,278	(2,121,940)
	774,405,426	630,193,484	(71,115,067)	65,222,220
<b>การเปลี่ยนแปลงในสินทรัพย์และหนี้สินดำเนินงาน</b>				
ลูกหนี้การค้า	33,896,455	1,380,393	25,938,036	12,551,179
ลูกหนี้อื่น	(56,056,393)	8,412,909	(2,023,088)	5,160,921
สินค้าคงเหลือ	16,835,459	(32,460,214)	33,872,624	(16,084,693)
สินทรัพย์ไม่หมุนเวียนอื่น	8,028,613	4,322,884	448,610	(778,814)
เจ้าหนี้การค้า	(6,223,559)	(13,081,147)	(7,185,601)	(17,889,757)
เจ้าหนี้อื่น	12,496,548	(28,534,889)	5,978,283	(18,256,464)
จ่ายผลประโยชน์พนักงาน	(23,403,192)	(10,628,526)	(20,354,120)	(4,167,540)
เงินสดได้มาจาก (ใช้ไปใน) กิจกรรมดำเนินงาน	759,979,357	559,604,894	(34,440,323)	25,757,052
จ่ายภาษีเงินได้	(54,740,960)	(23,608,868)	(2,202,925)	-
<b>เงินสดสุทธิได้มาจาก (ใช้ไปใน) กิจกรรมดำเนินงาน</b>	<b>705,238,397</b>	<b>535,996,026</b>	<b>(36,643,248)</b>	<b>25,757,052</b>

หมายเหตุประกอบงบการเงินเป็นส่วนหนึ่งของงบการเงินนี้

## งบกระแสเงินสด

บริษัท สุรพลฟู้ดส์ จำกัด (มหาชน) และบริษัทย่อย

หมายเหตุ	งบการเงินรวม		งบการเงินเฉพาะกิจการ	
	สำหรับปีสิ้นสุดวันที่ 31 ธันวาคม		สำหรับปีสิ้นสุดวันที่ 31 ธันวาคม	
	2559	2558	2559	2558
	(บาท)			
<b>กระแสเงินสดจากกิจกรรมลงทุน</b>				
รับเงินปันผล	-	-	244,854,300	151,884,500
ซื้อเงินลงทุนชั่วคราว	(196,900,000)	(325,000,000)	(167,000,000)	(165,000,000)
ขายเงินลงทุนชั่วคราว	274,571,610	408,763,468	210,849,552	312,520,393
ซื้อที่ดิน อาคารและอุปกรณ์	(428,528,548)	(340,375,065)	(68,460,236)	(46,028,340)
ขายที่ดิน อาคารและอุปกรณ์	19,823,157	4,066,382	145,210,810	1,102,385
เงินสดจ่ายจากการลงทุนในบริษัทย่อยเพิ่ม	-	(744,188)	(286,199,401)	(224,744,688)
เงินสดรับจากการขายเงินลงทุน	-	500	-	500
ซื้อสินทรัพย์ไม่มีตัวตน	(7,058,792)	(538,270)	(242,445)	(280,800)
<b>เงินสดสุทธิได้มาจาก (ใช้ไปใน) กิจกรรมลงทุน</b>	<b>(338,092,573)</b>	<b>(253,827,173)</b>	<b>79,012,580</b>	<b>29,453,950</b>
<b>กระแสเงินสดจากกิจกรรมจัดหาเงิน</b>				
จ่ายคืนทุนทางการเงิน	(8,448,751)	(10,567,135)	(71,681)	(757,681)
จ่ายเงินปันผลให้ผู้ถือหุ้นของบริษัท	(116,099,570)	(72,899,730)	(116,099,570)	(72,899,730)
จ่ายเงินปันผลให้กับส่วนได้เสียที่ไม่มีอำนาจควบคุม	(235,133,050)	(158,115,500)	-	-
เงินกู้ยืมระยะสั้นจากสถาบันการเงินเพิ่มขึ้น (ลดลง)	48,000,000	(23,292,590)	30,000,000	-
เงินกู้ยืมจากบริษัทร่วม	5,000,000	-	-	-
จ่ายชำระหนี้สินตามสัญญาเช่าการเงิน	(38,174,682)	(37,900,105)	(2,380,135)	(1,754,249)
เงินสดรับจากเงินกู้ยืมระยะยาวจากสถาบันการเงิน	226,444,000	-	1,444,000	-
ชำระคืนเงินกู้ยืมระยะยาวจากสถาบันการเงิน	(25,706,700)	(53,468,650)	(3,000,000)	(6,000,000)
เงินสดรับจากส่วนได้เสียที่ไม่มีอำนาจควบคุม	599	74,999,500	-	-
<b>เงินสดสุทธิใช้ไปในกิจกรรมจัดหาเงิน</b>	<b>(144,118,154)</b>	<b>(281,244,210)</b>	<b>(90,107,386)</b>	<b>(81,411,660)</b>
<b>เงินสดและรายการเทียบเท่าเงินสดเพิ่มขึ้น (ลดลง) สุทธิ</b>	<b>223,027,670</b>	<b>924,643</b>	<b>(47,738,054)</b>	<b>(26,200,658)</b>
เงินสดและรายการเทียบเท่าเงินสด ณ วันที่ 1 มกราคม	451,595,572	450,670,929	62,882,434	89,083,092
<b>เงินสดและรายการเทียบเท่าเงินสด ณ วันที่ 31 ธันวาคม</b>	<b>674,623,242</b>	<b>451,595,572</b>	<b>15,144,380</b>	<b>62,882,434</b>

### รายการที่ไม่ใช่เงินสด

ในระหว่างปี 2559 กลุ่มบริษัทได้ซื้อที่ดิน อาคารและอุปกรณ์ในราคาทุนรวมจำนวนเงิน 494.5 ล้านบาท (2558: 355.4 ล้านบาท) ซึ่งในจำนวนนี้กลุ่มบริษัทจัดซื้อโดยเงินสดจำนวนเงินรวม 428.5 ล้านบาท (2558: 340.4 ล้านบาท) โดยการทำสัญญาเช่าทางการเงินจำนวน 18.4 ล้านบาท (2558: 3.9 ล้านบาท) และคงค้างเป็นเจ้าหนี้ค่าซื้อเครื่องจักรและอุปกรณ์ ณ วันที่ 31 ธันวาคม 2559 จำนวนเงิน 47.6 ล้านบาท (2558: 11.1 ล้านบาท)

ในระหว่างปี 2559 บริษัทได้ซื้ออาคารและอุปกรณ์ในราคาทุนรวมจำนวนเงิน 92.0 ล้านบาท (2558: 54.0 ล้านบาท) ซึ่งในจำนวนนี้บริษัทจัดซื้อโดยเงินสดจำนวนเงินรวม 68.5 ล้านบาท (2558: 46.0 ล้านบาท) โดยการทำสัญญาเช่าทางการเงินจำนวน 17.4 ล้านบาท (2558: 3.9 ล้านบาท) และคงค้างเป็นเจ้าหนี้ค่าซื้อเครื่องจักรและอุปกรณ์ ณ วันที่ 31 ธันวาคม 2559 จำนวนเงิน 6.1 ล้านบาท (2558: 4.1 ล้านบาท)

หมายเหตุประกอบงบการเงินเป็นส่วนหนึ่งของงบการเงินนี้

# หมายเหตุประกอบงบการเงิน

บริษัท สุรพลฟู้ดส์ จำกัด (มหาชน) และบริษัทย่อย

สำหรับปีสิ้นสุดวันที่ 31 ธันวาคม 2559

หมายเหตุ	สารบัญ
1	ข้อมูลทั่วไป
2	เกณฑ์การจัดทำงบการเงิน
3	นโยบายการบัญชีที่สำคัญ
4	บุคคลหรือกิจการที่เกี่ยวข้องกัน
5	เงินสดและรายการเทียบเท่าเงินสด
6	เงินลงทุนชั่วคราว
7	ลูกหนี้การค้า
8	ลูกหนี้อื่น
9	สินค้าคงเหลือ
10	เงินลงทุนในบริษัทร่วม
11	เงินลงทุนในบริษัทย่อย
12	ส่วนได้เสียที่ไม่มีอำนาจควบคุม
13	เงินลงทุนระยะยาวอื่น
14	อสังหาริมทรัพย์เพื่อการลงทุน
15	ที่ดิน อาคารและอุปกรณ์
16	สินทรัพย์ไม่มีตัวตน
17	ภาษีเงินได้รอการตัดบัญชี
18	สินทรัพย์ไม่หมุนเวียนอื่น
19	หนี้สินที่มีภาระดอกเบี้ย
20	เจ้าหนี้การค้า
21	เจ้าหนี้อื่น
22	ภาระผูกพันผลประโยชน์พนักงาน
23	ทุนเรือนหุ้น
24	สำรอง
25	ส่วนงานดำเนินงาน
26	รายได้จากการลงทุน
27	รายได้อื่น
28	ค่าใช้จ่ายในการขาย
29	ค่าใช้จ่ายในการบริหาร
30	ค่าใช้จ่ายผลประโยชน์พนักงาน
31	ค่าใช้จ่ายตามลักษณะ
32	ต้นทุนทางการเงิน
33	ผลประโยชน์ (ค่าใช้จ่าย) ภาษีเงินได้
34	สิทธิประโยชน์จากการส่งเสริมการลงทุน
35	กำไรต่อหุ้นขั้นพื้นฐาน
36	เงินปันผล
37	เครื่องมือทางการเงิน
38	ภาระผูกพันกับกิจการที่ไม่เกี่ยวข้องกัน
39	หนี้สินที่อาจเกิดขึ้น
40	เหตุการณ์ภายหลังรอบระยะเวลารายงาน
41	มาตรฐานการรายงานทางการเงินที่ยังไม่ได้ใช้

หมายเหตุประกอบงบการเงินเป็นส่วนหนึ่งของงบการเงินนี้

งบการเงินนี้ได้รับอนุมัติให้ออกงบการเงินจากคณะกรรมการเมื่อวันที่ 20 กุมภาพันธ์ 2560

## 1 ข้อมูลทั่วไป

บริษัท สุรพลฟู้ดส์ จำกัด (มหาชน) “บริษัท” เป็นนิติบุคคลที่จัดตั้งขึ้นในประเทศไทย

บริษัทมีสถานที่ตั้งปัจจุบัน ดังนี้

- (ก) สำนักงานจดทะเบียน : ตั้งอยู่ ณ เลขที่ 247 หมู่ 1 ตำบลเทพารักษ์ อำเภอเมือง จังหวัดสมุทรปราการ
- (ข) โรงงานแห่งที่หนึ่ง : ตั้งอยู่ ณ เลขที่ 247 หมู่ 1 ตำบลเทพารักษ์ อำเภอเมือง จังหวัดสมุทรปราการ
- (ค) โรงงานแห่งที่สอง : ตั้งอยู่ ณ เลขที่ 509 หมู่ 9 ตำบลหนองกี่ อำเภอกบินทร์บุรี จังหวัดปราจีนบุรี

บริษัทจดทะเบียนกับตลาดหลักทรัพย์แห่งประเทศไทยเมื่อเดือนกันยายน 2532

ผู้ถือหุ้นรายใหญ่ในระหว่างปีได้แก่ กลุ่มว่องวัฒนโรจน์ กลุ่มไกรสิทธิศิรินทร และกลุ่มเจียงวรีวงศ์ ซึ่งถือหุ้นในบริษัทรวมประมาณร้อยละ 70

บริษัทและบริษัทย่อยดำเนินธุรกิจหลักเกี่ยวกับการผลิตและจำหน่ายอาหารทะเล อาหารสำเร็จรูปและอาหารกึ่งสำเร็จรูปแช่แข็ง รายละเอียดของบริษัทย่อยทางตรง ณ วันที่ 31 ธันวาคม 2559 และ 2558 ได้เปิดเผยไว้ในหมายเหตุประกอบงบการเงินข้อ 11

## 2 เกณฑ์การจัดทำงบการเงิน

### (ก) เกณฑ์การถือปฏิบัติ

งบการเงินนี้จัดทำขึ้นตามมาตรฐานการรายงานทางการเงิน รวมถึงแนวปฏิบัติทางการบัญชีที่ประกาศใช้โดยสภาวิชาชีพบัญชี (“สภาวิชาชีพบัญชี”) กฎระเบียบและประกาศคณะกรรมการกำกับหลักทรัพย์และตลาดหลักทรัพย์ที่เกี่ยวข้อง สภาวิชาชีพบัญชีได้ออกและปรับปรุงมาตรฐานการรายงานทางการเงินหลายฉบับ ซึ่งมีผลบังคับใช้ตั้งแต่รอบระยะเวลาบัญชีที่เริ่มในหรือหลังวันที่ 1 มกราคม 2559 ในเบื้องต้นการปฏิบัติตามมาตรฐานการรายงานทางการเงิน

ที่ออกและปรับปรุงใหม่นั้น มีผลให้เกิดการเปลี่ยนแปลงนโยบายการบัญชีของกลุ่มบริษัทในบางเรื่อง การเปลี่ยนแปลงนี้ไม่มีผลกระทบอย่างเป็นสาระสำคัญต่องบการเงิน

นอกเหนือจากมาตรฐานการรายงานทางการเงินที่ออกและปรับปรุงใหม่ข้างต้น สภาวิชาชีพบัญชีได้ออกและปรับปรุงมาตรฐานการรายงานทางการเงินฉบับอื่น ๆ ซึ่งมีผลบังคับสำหรับรอบระยะเวลาบัญชีที่เริ่มในหรือหลังวันที่ 1 มกราคม 2560 เป็นต้นไป และไม่ได้มีการนำมาใช้สำหรับการจัดทำงบการเงินนี้ มาตรฐานการรายงานทางการเงินที่ออกและปรับปรุงใหม่ที่เกี่ยวข้องกับการดำเนินงานของกลุ่มบริษัทได้เปิดเผยในหมายเหตุประกอบงบการเงินข้อ 41

## (ข) **เกณฑ์การวัดมูลค่า**

งบการเงินนี้จัดทำขึ้นโดยถือหลักเกณฑ์การบันทึกตามราคาทุนเดิม ยกเว้นรายการดังต่อไปนี้

### **รายการ**

เงินลงทุนเพื่อขาย

ที่ดิน

หนี้สินผลประโยชน์ที่กำหนดไว้

### **เกณฑ์การวัดมูลค่า**

มูลค่ายุติธรรม

การตีราคาใหม่

มูลค่าปัจจุบันของภาระผูกพันตามผลประโยชน์ที่กำหนดไว้ ซึ่งได้เปิดเผยไว้ในหมายเหตุข้อ 3 (ณ)

## (ค) **สกุลเงินที่ใช้ในการดำเนินงานและนำเสนองบการเงิน**

งบการเงินนี้จัดทำและแสดงหน่วยเงินตราเป็นเงินบาทซึ่งเป็นสกุลเงินที่ใช้ในการดำเนินงานของบริษัท ข้อมูลทางการเงินทั้งหมดมีการเปิดเผยในหมายเหตุประกอบงบการเงินเพื่อให้แสดงเป็นหลักพันบาท ยกเว้นที่ระบุไว้เป็นอย่างอื่น

## (ง) **การใช้วิจารณ์ญาณและการประมาณการ**

ในการจัดทำงบการเงินให้เป็นไปตามมาตรฐานการรายงานทางการเงิน ผู้บริหารต้องใช้วิจารณ์ญาณ การประมาณ และข้อสมมติหลายประการ ซึ่งมีผลกระทบต่อการกำหนดนโยบายการบัญชีและการรายงานจำนวนเงินที่เกี่ยวข้องกับสินทรัพย์ หนี้สิน รายได้ และค่าใช้จ่าย ผลที่เกิดขึ้นจริงอาจแตกต่างจากที่ประมาณไว้

ประมาณการและข้อสมมติที่ใช้ในการจัดทำงบการเงินจะได้รับการทบทวนอย่างต่อเนื่อง การปรับประมาณการทางบัญชีจะบันทึกโดยวิธีเปลี่ยนทันทีเป็นต้นไป

### (1) **การใช้วิจารณ์ญาณ**

ข้อมูลเกี่ยวกับการใช้วิจารณ์ญาณในการเลือกนโยบายการบัญชีซึ่งมีผลกระทบที่มีนัยสำคัญที่สุดต่อจำนวนเงินที่รับรู้ในงบการเงินซึ่งประกอบด้วยหมายเหตุประกอบงบการเงินต่อไปนี้

หมายเหตุข้อ 11

การจัดทำงบการเงินรวมซึ่งกลุ่มบริษัทมีอำนาจควบคุมโดยพฤตินัย (De facto control) ในกิจการที่กลุ่มบริษัทลงทุน

(2) ข้อสมมติและความไม่แน่นอนของการประมาณการ

ข้อมูลเกี่ยวกับข้อสมมติและความไม่แน่นอนของการประมาณการที่สำคัญซึ่งมีความเสี่ยงอย่างมีนัยสำคัญที่เป็นเหตุให้ต้องมีการปรับปรุงจำนวนเงินที่รับรู้ในงบการเงิน ซึ่งได้เปิดเผยในหมายเหตุประกอบงบการเงินต่อไปนี้

หมายเหตุข้อ 15	การวัดมูลค่าของที่ดิน
หมายเหตุข้อ 17	การรับรู้สินทรัพย์ภาษีเงินได้ การคาดการณ์กำไรทางภาษีในอนาคตที่จะนำขาดทุนทางภาษีไปใช้ประโยชน์
หมายเหตุข้อ 22	การวัดมูลค่าภาระผูกพันของผลประโยชน์พนักงานที่กำหนดไว้เกี่ยวกับข้อสมมติหลักในการประมาณการตามหลักคณิตศาสตร์ประกันภัย

*การวัดมูลค่ายุติธรรม*

นโยบายการบัญชีและการเปิดเผยข้อมูลของกลุ่มบริษัทหลายข้อกำหนดให้มีการวัดมูลค่ายุติธรรมทั้งสินทรัพย์และหนี้สินทางการเงินและไม่ใช้ทางการเงิน

กลุ่มบริษัทกำหนดกรอบแนวคิดของการควบคุมเกี่ยวกับการวัดมูลค่ายุติธรรม กรอบแนวคิดนี้รวมถึงกลุ่มผู้ประเมินมูลค่าซึ่งมีความรับผิดชอบโดยรวมต่อการวัดมูลค่ายุติธรรมที่มีนัยสำคัญ รวมถึงการวัดมูลค่ายุติธรรมระดับ 3 และรายงานโดยตรงต่อผู้บริหารสูงสุดทางการเงิน

กลุ่มผู้ประเมินมูลค่ามีการทบทวนข้อมูลที่ไม่สามารถสังเกตได้ และปรับปรุงการวัดมูลค่าที่มีนัยสำคัญอย่างสม่ำเสมอ หากมีการใช้ข้อมูลจากบุคคลที่สามเพื่อวัดมูลค่ายุติธรรม เช่น ราคาจากนายหน้า หรือการตั้งราคา กลุ่มผู้ประเมินได้ประเมินหลักฐานที่ได้มาจากบุคคลที่สามที่สนับสนุนข้อสรุปเกี่ยวกับการวัดมูลค่ารวมถึงการจัดระดับชั้นของมูลค่ายุติธรรมว่าเป็นไปตามที่กำหนดไว้ในมาตรฐานการรายงานทางการเงินอย่างเหมาะสม

ประเด็นปัญหาของการวัดมูลค่าที่มีนัยสำคัญจะถูกรายงานต่อคณะกรรมการตรวจสอบของกลุ่มบริษัท

เมื่อวัดมูลค่ายุติธรรมของสินทรัพย์หรือหนี้สิน กลุ่มบริษัทได้ใช้ข้อมูลที่สามารถสังเกตได้ให้มากที่สุดเท่าที่จะทำได้มูลค่ายุติธรรมเหล่านี้ถูกจัดประเภทในแต่ละลำดับชั้นของมูลค่ายุติธรรมตามข้อมูลที่ใช้ในการประเมินมูลค่า ดังนี้



- ข้อมูลระดับ 1 เป็นราคาเสนอซื้อขาย (ไม่ต้องปรับปรุง) ในตลาดที่มีสภาพคล่องสำหรับสินทรัพย์หรือหนี้สินอย่างเดียวกัน
- ข้อมูลระดับ 2 เป็นข้อมูลอื่นที่สังเกตได้โดยตรง (เช่น ราคาขาย) หรือโดยอ้อม (เช่น ได้มาจากราคา) สำหรับสินทรัพย์นั้นหรือหนี้สินนั้น นอกเหนือจากราคาเสนอซื้อขายซึ่งรวมอยู่ในข้อมูลระดับ 1
- ข้อมูลระดับ 3 เป็นข้อมูลสำหรับสินทรัพย์หรือหนี้สินที่ไม่ได้มาจากข้อมูลที่สังเกตได้ (ข้อมูลที่ไม่สามารถสังเกตได้)

หากข้อมูลที่นำมาใช้ในการวัดมูลค่ายุติธรรมของสินทรัพย์หรือหนี้สินถูกจัดประเภทลำดับชั้นของมูลค่ายุติธรรมที่แตกต่างกัน การวัดมูลค่ายุติธรรมโดยรวมจะถูกจัดประเภทในภาพรวมในระดับเดียวกันตามลำดับชั้นของมูลค่ายุติธรรมของข้อมูลที่อยู่ในระดับต่ำสุดที่มีนัยสำคัญสำหรับการวัดมูลค่ายุติธรรมโดยรวม

กลุ่มบริษัทรับรู้การโอนระหว่างลำดับชั้นของมูลค่ายุติธรรม ณ วันสิ้นรอบระยะเวลารายงานที่เกิดการโอนขึ้น

ข้อมูลเพิ่มเติมเกี่ยวกับข้อสมมติที่ใช้ในการวัดมูลค่ายุติธรรม อยู่ในหมายเหตุประกอบงบการเงิน ดังต่อไปนี้

หมายเหตุข้อ 14	อสังหาริมทรัพย์เพื่อการลงทุน
หมายเหตุข้อ 15	การวัดมูลค่าของที่ดิน และ
หมายเหตุข้อ 37	เครื่องมือทางการเงิน

### 3 นโยบายการบัญชีที่สำคัญ

นโยบายการบัญชีที่นำเสนอต่อไปนี้ได้ถือปฏิบัติโดยสม่ำเสมอสำหรับงบการเงินทุกรอบระยะเวลาที่รายงาน

#### (ก) เกณฑ์ในการจัดทำงานงบการเงินรวม

งบการเงินรวมประกอบด้วยงบการเงินของบริษัทและบริษัทย่อย (รวมกันเรียกว่า “กลุ่มบริษัท”) และส่วนได้เสียของกลุ่มบริษัทในบริษัทร่วม

##### บริษัทย่อย

บริษัทย่อยเป็นกิจการที่อยู่ภายใต้การควบคุมของกลุ่มบริษัท การควบคุมเกิดขึ้นเมื่อกกลุ่มบริษัทเปิดรับหรือมีสิทธิในผลตอบแทนผันแปรจากการเกี่ยวข้องกับกิจการนั้นและมีความสามารถในการใช้อำนาจเหนือกิจการนั้นทำให้เกิดผลกระทบต่อจำนวนเงินผลตอบแทนของกลุ่มบริษัท งบการเงินของบริษัทย่อยได้รวมอยู่ในงบการเงินรวม นับแต่วันที่มีการควบคุมจนถึงวันที่การควบคุมสิ้นสุดลง

## ส่วนได้เสียในเงินลงทุนที่บันทึกตามวิธีส่วนได้เสีย

ส่วนได้เสียของกลุ่มบริษัทในเงินลงทุนที่บันทึกตามวิธีส่วนได้เสีย ประกอบด้วยส่วนได้เสียในบริษัทร่วม

บริษัทร่วมเป็นกิจการที่กลุ่มบริษัทมีอิทธิพลอย่างมีนัยสำคัญโดยมีอำนาจเข้าไปมีส่วนร่วมในการตัดสินใจเกี่ยวกับนโยบายทางการเงินและการดำเนินงานแต่ไม่ถึงระดับที่จะควบคุมหรือควบคุมร่วมในนโยบายดังกล่าว

ส่วนได้เสียในบริษัทร่วมบันทึกบัญชีตามวิธีส่วนได้เสีย โดยรับรู้รายการเมื่อเริ่มแรกด้วยราคาทุนซึ่งรวมถึงต้นทุนการทำรายการ ภายหลังการรับรู้รายการเริ่มแรก ส่วนแบ่งกำไรหรือขาดทุนและกำไรขาดทุนเบ็ดเสร็จอื่นของเงินลงทุนที่บันทึกตามวิธีส่วนได้เสียของกลุ่มบริษัท จะถูกบันทึกในงบการเงินรวมจนถึงวันที่กลุ่มบริษัทสูญเสียความมีอิทธิพลอย่างมีนัยสำคัญ

### การตัดรายการในงบการเงินรวม

ยอดคงเหลือและรายการบัญชีระหว่างกิจการในกลุ่ม รวมถึง รายได้หรือค่าใช้จ่ายที่ยังไม่เกิดขึ้นจริงซึ่งเป็นผลมาจากรายการระหว่างกิจการในกลุ่ม ถูกตัดรายการในการจัดทำงบการเงินรวม กำไรที่ยังไม่เกิดขึ้นจริงซึ่งเป็นผลมาจากรายการกับบริษัทร่วมถูกตัดรายการกับเงินลงทุนเท่าที่กลุ่มบริษัทมีส่วนได้เสียในกิจการที่ถูกลงทุนนั้น ขาดทุนที่ยังไม่เกิดขึ้นจริงถูกตัดรายการในลักษณะเดียวกับกำไรที่ยังไม่เกิดขึ้นจริง แต่เท่าที่เมื่อไม่มีหลักฐานการด้อยค่าเกิดขึ้น

### (ข) รายการบัญชีที่เป็นเงินตราต่างประเทศ

รายการบัญชีที่เป็นเงินตราต่างประเทศแปลงค่าเป็นสกุลเงินที่ใช้ในการดำเนินงานของแต่ละบริษัทในกลุ่มบริษัท โดยใช้อัตราแลกเปลี่ยน ณ วันที่เกิดรายการ

สินทรัพย์และหนี้สินที่เป็นตัวเงินและเป็นเงินตราต่างประเทศ ณ วันที่รายงาน แปลงค่าเป็นสกุลเงินที่ใช้ในการดำเนินงานโดยใช้อัตราแลกเปลี่ยน ณ วันนั้น

สินทรัพย์และหนี้สินที่ไม่เป็นตัวเงินซึ่งเกิดจากรายการบัญชีที่เป็นเงินตราต่างประเทศซึ่งบันทึกตามเกณฑ์ราคาทุนเดิม แปลงค่าเป็นสกุลเงินที่ใช้ในการดำเนินงานโดยใช้อัตราแลกเปลี่ยน ณ วันที่เกิดรายการ

ผลต่างของอัตราแลกเปลี่ยนที่เกิดขึ้นจากการแปลงค่า ให้รับรู้เป็นกำไรหรือขาดทุนในงวดบัญชีนั้น

**(ค) เครื่องมือทางการเงินที่เป็นตราสารอนุพันธ์**

เครื่องมือทางการเงินที่เป็นตราสารอนุพันธ์ได้ถูกนำมาใช้เพื่อจัดการความเสี่ยงที่เกิดจากการเปลี่ยนแปลงในอัตราแลกเปลี่ยนเงินตราต่างประเทศที่เกิดจากกิจกรรมดำเนินงาน เครื่องมือทางการเงินที่เป็นตราสารอนุพันธ์ไม่ได้มีไว้เพื่อค้า อย่างไรก็ตาม ตราสารอนุพันธ์ที่ไม่เข้าเงื่อนไขการกำหนดให้เป็นเครื่องมือป้องกันความเสี่ยงถือเป็นรายการเพื่อค้า

**(ง) การป้องกันความเสี่ยง**

*การป้องกันความเสี่ยงจากอัตราแลกเปลี่ยน*

กลุ่มบริษัทมีนโยบายที่จะป้องกันความเสี่ยงของอัตราแลกเปลี่ยนโดยการทำสัญญาซื้อขายเงินตราต่างประเทศ กลุ่มครองรายการที่เป็นตัวเงินซึ่งเป็นเงินตราต่างประเทศไว้ล่วงหน้า โดยรายการที่เป็นตัวเงินซึ่งเป็นเงินตราต่างประเทศจะแปลงค่าเป็นเงินบาทด้วยอัตราแลกเปลี่ยน ณ วันที่รายงาน ปรับปรุงด้วยลูกหนี้/เจ้าหนี้สุทธิจากสัญญาซื้อขายเงินตราต่างประเทศและค่าธรรมเนียมรอดัตถุวิธีที่เหลืออยู่ ค่าธรรมเนียมในการทำสัญญาซื้อขายเงินตราต่างประเทศจะดัตถุวิธีเป็นรายได้/ค่าใช้จ่ายตามระยะเวลาของสัญญา รายได้/ค่าใช้จ่ายดัตถุวิธีดังกล่าวและกำไรหรือขาดทุนจากสัญญาซื้อขายเงินตราต่างประเทศล่วงหน้าที่คุ้มครองความเสี่ยงจากรายการที่เป็นตัวเงินซึ่งเป็นเงินตราต่างประเทศนั้นจะบันทึกหักกลบลบกับกำไรหรือขาดทุนจากการแปลงค่ารายการที่เป็นตัวเงินที่เป็นเงินตราต่างประเทศ

**(จ) เงินสดและรายการเทียบเท่าเงินสด**

เงินสดและรายการเทียบเท่าเงินสดในงบกระแสเงินสดประกอบด้วย ยอดเงินสด ยอดเงินฝากธนาคารประเภทเผื่อเรียก และเงินลงทุนระยะสั้นที่มีสภาพคล่องสูง เงินเบิกเกินบัญชีธนาคารซึ่งจะต้องชำระคืนเมื่อทวงถาม ถือเป็นส่วนหนึ่งของเงินสดและรายการเทียบเท่าเงินสดในงบกระแสเงินสด

เงินฝากสถาบันการเงินที่มีข้อจำกัดในการเบิกใช้ได้แสดงแยกต่างหากเป็น “เงินฝากประจำสถาบันการเงินที่มีข้อจำกัดในการเบิกใช้” ภายใต้ “สินทรัพย์ไม่หมุนเวียนอื่น” ในงบแสดงฐานะทางการเงิน

**(ฉ) ลูกหนี้การค้าและลูกหนี้อื่น**

ลูกหนี้การค้าและลูกหนี้อื่นแสดงในราคาตามใบแจ้งหนี้หักค่าเผื่อนี้สงสัยจะสูญ

ค่าเผ่อนี้สงสัยจะสูญประเมินโดยการวิเคราะห์ประวัติการชำระหนี้ และการคาดการณ์เกี่ยวกับการชำระหนี้ในอนาคตของลูกค้า ลูกหนี้จะถูกตัดจำหน่ายบัญชีเมื่อทราบว่าเป็นหนี้สูญ

#### (ข) สินค้าคงเหลือ

สินค้าคงเหลือวัดมูลค่าด้วยราคาทุนหรือมูลค่าสุทธิที่จะได้รับแล้วแต่ราคาใดจะต่ำกว่า

วัตถุดิบ วัสดุหีบห่อและวัสดุสิ้นเปลืองคำนวณโดยใช้วิธีเข้าก่อนออกก่อน สินค้าระหว่างผลิตและสินค้าสำเร็จรูปคำนวณโดยใช้วิธีถัวเฉลี่ย ต้นทุนสินค้าประกอบด้วยต้นทุนที่ซื้อ ต้นทุนแปลงสภาพหรือต้นทุนอื่นเพื่อให้สินค้าอยู่ในสถานที่และสภาพปัจจุบัน ในกรณีของสินค้าสำเร็จรูปและสินค้าระหว่างผลิตที่ผลิตเอง ต้นทุนสินค้าคำนวณโดยใช้ต้นทุนมาตรฐานซึ่งได้รับการปรับปรุงให้ใกล้เคียงกับราคาทุนถัวเฉลี่ยรวมการปันส่วนของค่าเสียหายการผลิตที่เหมาะสมโดยคำนึงถึงระดับกำลังการผลิตตามปกติ

มูลค่าสุทธิที่จะได้รับเป็นการประมาณราคาที่จะขายได้จากการดำเนินธุรกิจปกติหักด้วยค่าใช้จ่ายที่จำเป็นโดยประมาณในการขาย

#### (ข) เงินลงทุน

เงินลงทุนในบริษัทย่อยและบริษัทร่วม

เงินลงทุนในบริษัทย่อยและบริษัทร่วม ในงบการเงินเฉพาะกิจการของบริษัท บันทึกบัญชีโดยใช้วิธีราคาทุน ส่วนการบันทึกบัญชีเงินลงทุนในบริษัทร่วมในงบการเงินรวมใช้วิธีส่วนได้เสีย

เงินลงทุนในหน่วยลงทุนและตราสารทุน

เงินลงทุนในหน่วยลงทุนซึ่งเป็นหลักทรัพย์ในความต้องการของตลาด นอกเหนือจากที่ถือไว้เพื่อค่าหรือตั้งใจถือไว้จนครบกำหนดจัดประเภทเป็นเงินลงทุนเพื่อขาย ภายหลังการรับรู้มูลค่าในครั้งแรกเงินลงทุนเพื่อขายแสดงในมูลค่ายุติธรรม และการเปลี่ยนแปลงที่ไม่ใช่ผลขาดทุนจากการด้อยค่า บันทึกโดยตรงในส่วนของผู้ถือหุ้น ส่วนผลขาดทุนจากการด้อยค่ารับรู้ในกำไรหรือขาดทุน เมื่อมีการตัดจำหน่ายเงินลงทุน จะรับรู้ผลกำไรหรือขาดทุนสะสมที่เคยบันทึกในส่วนของผู้ถือหุ้นโดยตรงเข้ากำไรหรือขาดทุน ในกรณีที่เงินลงทุนประเภทที่มีดอกเบี้ย จะต้องบันทึกดอกเบี้ยในกำไรหรือขาดทุนโดยวิธีอัตราดอกเบี้ยที่แท้จริง

เงินลงทุนในตราสารทุนซึ่งไม่ใช่หลักทรัพย์ในความต้องการของตลาดแสดงในราคาทุนหักขาดทุนจากการด้อยค่า

มูลค่ายุติธรรมของเครื่องมือทางการเงินสำหรับหลักทรัพย์เพื่อขายจะใช้ราคาเสนอซื้อ ณ วันที่รายงาน

### การจำหน่ายเงินลงทุน

เมื่อมีการจำหน่ายเงินลงทุน ผลต่างระหว่างจำนวนเงินสุทธิที่ได้รับและมูลค่าตามบัญชีและรวมถึงกำไรหรือขาดทุน สะสมจากการตีราคาหลักทรัพย์ที่เกี่ยวข้องที่เคยบันทึกในส่วนของผู้ถือหุ้นจะถูกบันทึกในกำไรหรือขาดทุน

ในกรณีที่กลุ่มบริษัทจำหน่ายบางส่วนของเงินลงทุนที่ถืออยู่ การคำนวณต้นทุนสำหรับเงินลงทุนที่จำหน่ายไปและเงินลงทุนที่ยังถืออยู่ใช้วิธีถัวเฉลี่ยถ่วงน้ำหนัก ปรับใช้กับมูลค่าตามบัญชีของเงินลงทุนที่เหลืออยู่ทั้งหมด

### (ณ) อสังหาริมทรัพย์เพื่อการลงทุน

อสังหาริมทรัพย์เพื่อการลงทุนได้แก่ อสังหาริมทรัพย์ที่ถือครองเพื่อหาประโยชน์จากรายได้ค่าเช่าหรือจากมูลค่าที่เพิ่มขึ้นหรือทั้งสองอย่าง ทั้งนี้ไม่ได้มีไว้เพื่อขายตามปกติธุรกิจหรือใช้ในการผลิตหรือจัดหาสินค้าหรือให้บริการ หรือใช้ในการบริหารงาน

อสังหาริมทรัพย์เพื่อการลงทุนแสดงในราคาทุนหักค่าเสื่อมราคาสะสมและขาดทุนจากการด้อยค่า

ต้นทุนรวมค่าใช้จ่ายทางตรงเพื่อให้ได้มาซึ่งอสังหาริมทรัพย์เพื่อการลงทุน ต้นทุนการก่อสร้างที่กิจการก่อสร้างเอง รวมถึงต้นทุนวัตถุดิบ ค่าแรงทางตรงและต้นทุนทางตรงอื่นเพื่อให้อสังหาริมทรัพย์เพื่อการลงทุนอยู่ในสภาพพร้อมใช้งานและรวมถึงต้นทุนการกู้ยืม

ค่าเสื่อมราคาจะบันทึกในกำไรหรือขาดทุน ซึ่งคำนวณโดยวิธีเส้นตรงตามอายุการให้ประโยชน์โดยประมาณของสินทรัพย์แต่ละรายการ ประมาณการอายุการให้ประโยชน์ของสินทรัพย์แสดงได้ดังนี้

อสังหาริมทรัพย์เพื่อการลงทุน

5 ถึง 20 ปี

### (ญ) ที่ดิน อาคารและอุปกรณ์

การรับรู้และการวัดมูลค่า

สินทรัพย์ที่เป็นกรรมสิทธิ์ของกิจการ

ที่ดิน อาคารและอุปกรณ์แสดงด้วยราคาทุนหักค่าเสื่อมราคาสะสมและขาดทุนจากการด้อยค่า ยกเว้นที่ดินที่แสดงด้วยราคาที่ตีใหม่ ราคาที่ตีใหม่หมายถึงมูลค่ายุติธรรมซึ่งกำหนดจากเกณฑ์การใช้งานของสินทรัพย์ที่มีอยู่จริง ณ วันที่มีการตีราคาใหม่หักค่าเผื่อการด้อยค่าของสินทรัพย์

ราคาทุนรวมถึงต้นทุนทางตรงที่เกี่ยวข้องกับการได้มาของสินทรัพย์ ต้นทุนของการก่อสร้างสินทรัพย์ที่กิจการก่อสร้างเอง รวมถึงต้นทุนของวัสดุ แรงงานทางตรง และต้นทุนทางตรงอื่นๆ ที่เกี่ยวข้องกับการจัดหาสินทรัพย์ เพื่อให้สินทรัพย์นั้นอยู่ในสภาพที่พร้อมจะใช้งานได้ตามความประสงค์ ต้นทุนในการรื้อถอน การขนย้าย การบูรณะสถานที่ตั้งของสินทรัพย์และต้นทุนการกู้ยืม สำหรับเครื่องมือที่ควบคุมโดยลิขสิทธิ์ซอฟต์แวร์ซึ่งไม่สามารถทำงานได้โดยปราศจากลิขสิทธิ์ซอฟต์แวร์นั้น ให้ถือว่าลิขสิทธิ์ซอฟต์แวร์ดังกล่าวเป็นส่วนหนึ่งของอุปกรณ์

ส่วนประกอบของรายการที่ดิน อาคารและอุปกรณ์แต่ละรายการที่มีอายุการให้ประโยชน์ไม่เท่ากันต้องบันทึกแต่ละส่วนประกอบที่มีนัยสำคัญแยกต่างหากหากต่างกัน

กำไรหรือขาดทุนจากการจำหน่ายที่ดิน อาคารและอุปกรณ์ คือผลต่างระหว่างสิ่งตอบแทนสุทธิที่ได้รับจากการจำหน่ายกับมูลค่าตามบัญชีของที่ดิน อาคารและอุปกรณ์ โดยรับรู้สุทธิเป็นรายได้อื่นในกำไรหรือขาดทุน เมื่อมีการขายสินทรัพย์ที่ตีราคาใหม่ จำนวนเงินที่บันทึกอยู่ในส่วนเกินทุนจากการตีราคาของสินทรัพย์จะถูกโอนไปยังกำไรสะสม

### สินทรัพย์ที่เช่า

การเช่าซึ่งกลุ่มบริษัทได้รับส่วนใหญ่ของความเสียหายและผลตอบแทนจากการครอบครองทรัพย์สินที่เช่านั้นๆ ให้จัดประเภทเป็นสัญญาเช่าการเงิน ส่วนเครื่องจักรและอุปกรณ์รวมทั้งยานพาหนะที่ได้มาโดยทำสัญญาเช่าการเงินบันทึกเป็นสินทรัพย์ด้วยมูลค่ายุติธรรมหรือมูลค่าปัจจุบันของจำนวนเงินขั้นต่ำที่ต้องจ่ายตามสัญญาเช่าแล้วแต่จำนวนใดจะต่ำกว่า หักด้วยค่าเสื่อมราคาสะสมและขาดทุนจากการด้อยค่า ค่าเช่าที่ชำระจะแยกเป็นส่วนที่เป็นค่าใช้จ่ายทางการเงิน และส่วนที่จะหักจากหนี้ตามสัญญา เพื่อให้ทำให้อัตราดอกเบี้ยแต่ละงวดเป็นอัตราคงที่สำหรับยอดคงเหลือของหนี้สิน ค่าใช้จ่ายทางการเงินจะบันทึกโดยตรงในกำไรหรือขาดทุน

### สินทรัพย์ที่ตีราคาใหม่

การตีราคาใหม่ดำเนินการโดยผู้เชี่ยวชาญในการประเมินราคาที่มีความเป็นอิสระอย่างสม่ำเสมอ เพื่อให้มั่นใจว่าราคาตามบัญชีของสินทรัพย์ที่ได้รับการประเมินไม่แตกต่างอย่างเป็นสาระสำคัญจากมูลค่ายุติธรรม ณ วันที่รายงาน

มูลค่าของสินทรัพย์ส่วนที่ตีเพิ่มขึ้นจะบันทึกไปยังกำไรขาดทุนเบ็ดเสร็จอื่นและแสดงเป็น “ส่วนเกินทุนจากการตีราคาสินทรัพย์” ในองค์ประกอบอื่นของส่วนของผู้ถือหุ้นยกเว้นกรณีที่เคยประเมินมูลค่าของสินทรัพย์ลดลงและรับรู้ขาดทุนในกำไรหรือขาดทุนของสินทรัพย์ขึ้นเดียวกันนั้นแล้ว ในกรณีที่มูลค่าของสินทรัพย์ลดลงจากการตีราคาใหม่จะบันทึกในกำไรหรือขาดทุนสำหรับมูลค่าที่ลดลงเฉพาะจำนวนที่ลดลงมากกว่าส่วนเกินทุนจากการตีราคาสินทรัพย์ที่เคยบันทึกไว้ครั้งก่อนในกำไรขาดทุนเบ็ดเสร็จอื่นของสินทรัพย์ขึ้นเดียวกันนั้น ในกรณีที่มีการจำหน่ายสินทรัพย์ที่ตีราคาใหม่ ส่วนเกินทุนจากการตีราคาของสินทรัพย์ที่จำหน่ายจะโอนโดยตรงไปยังกำไรสะสมและไม่รวมในการคำนวณกำไรหรือขาดทุนจากการจำหน่ายสินทรัพย์

## ต้นทุนที่เกิดขึ้นในภายหลัง

ต้นทุนในการเปลี่ยนแปลงส่วนประกอบจะรับรู้เป็นส่วนหนึ่งของมูลค่าตามบัญชีของรายการอาคารและอุปกรณ์ ถ้ามีความเป็นไปได้ค่อนข้างแน่ที่กลุ่มบริษัทจะได้รับประโยชน์เชิงเศรษฐกิจในอนาคตจากรายการนั้น และสามารถวัดมูลค่าต้นทุนของรายการนั้นได้อย่างน่าเชื่อถือ ชื่นส่วนที่ถูกเปลี่ยนแปลงจะถูกตัดจำหน่ายตามมูลค่าตามบัญชี ต้นทุนที่เกิดขึ้นในการซ่อมบำรุงอาคารและอุปกรณ์ที่เกิดขึ้นเป็นประจำจะรับรู้ในกำไรหรือขาดทุนเมื่อเกิดขึ้น

## ค่าเสื่อมราคา

ค่าเสื่อมราคาคำนวณจากมูลค่าเสื่อมสภาพของรายการอาคารและอุปกรณ์ ซึ่งประกอบด้วยราคาทุนของสินทรัพย์หรือต้นทุนในการเปลี่ยนแปลงอื่น หักด้วยมูลค่าคงเหลือของสินทรัพย์

ค่าเสื่อมราคาบันทึกเป็นค่าใช้จ่ายในกำไรหรือขาดทุน คำนวณโดยวิธีเส้นตรงตามเกณฑ์อายุการให้ประโยชน์ โดยประมาณของส่วนประกอบของสินทรัพย์แต่ละรายการ ประมาณการอายุการให้ประโยชน์ของสินทรัพย์แสดงไว้ดังนี้

ส่วนปรับปรุงที่ดิน	20 ปี
อาคารและส่วนปรับปรุง	5 ถึง 20 ปี
อาคารห้องเย็นและอุปกรณ์	5 ถึง 20 ปี
บ่อเลี้ยงกุ้งและส่วนปรับปรุง	5 และ 20 ปี
เครื่องจักรและอุปกรณ์	5 ถึง 20 ปี
ระบบไฟฟ้าและระบบส่งน้ำ	5 ถึง 20 ปี
ยานพาหนะ	5 ปี
เครื่องตกแต่ง ติดตั้งและเครื่องใช้สำนักงาน	3 และ 5 ปี

กลุ่มบริษัทไม่คิดค่าเสื่อมราคาสำหรับที่ดินและสินทรัพย์ที่อยู่ระหว่างการก่อสร้างและติดตั้ง

วิธีการคิดค่าเสื่อมราคา อายุการให้ประโยชน์ของสินทรัพย์ และมูลค่าคงเหลือ ถูกทบทวนอย่างน้อยที่สุดทุกสิ้นรอบปีบัญชี และปรับปรุงตามความเหมาะสม

## (ก) สินทรัพย์ไม่มีตัวตน

สินทรัพย์ไม่มีตัวตน ที่กลุ่มบริษัทซื้อเข้ามาและมีอายุการใช้งานจำกัด แสดงในราคาทุนหักค่าตัดจำหน่ายสะสมและขาดทุนจากการด้อยค่าสะสม



## รายจ่ายภายหลังการรับรู้รายการ

รายจ่ายภายหลังการรับรู้รายการจะรับรู้เป็นสินทรัพย์เมื่อก่อให้เกิดประโยชน์เชิงเศรษฐกิจในอนาคต โดยรวมเป็นสินทรัพย์ที่สามารถระบุได้ที่เกี่ยวข้องนั้น ค่าใช้จ่ายอื่น รวมถึงค่าความนิยมและตราผลิตภัณฑ์ที่เกิดขึ้นภายหลังรับรู้ในกำไรหรือขาดทุนเมื่อเกิดขึ้น

## ค่าตัดจำหน่าย

ค่าตัดจำหน่ายคำนวณจากราคาทุนของสินทรัพย์หรือจำนวนอื่นที่ใช้แทนราคาทุนหักด้วยมูลค่าคงเหลือ

ค่าตัดจำหน่ายรับรู้ในกำไรหรือขาดทุนโดยวิธีเส้นตรงซึ่งโดยส่วนใหญ่จะสะท้อนรูปแบบที่คาดว่าจะได้รับประโยชน์เชิงเศรษฐกิจในอนาคตจากสินทรัพย์นั้นตามระยะเวลาที่คาดว่าจะได้รับประโยชน์จากสินทรัพย์ไม่มีตัวตนซึ่งไม่รวมค่าความนิยม โดยเริ่มตัดจำหน่ายสินทรัพย์ไม่มีตัวตนเมื่อสินทรัพย์นั้นพร้อมที่จะให้ประโยชน์

ระยะเวลาที่คาดว่าจะได้รับประโยชน์สำหรับปีปัจจุบันและปีเปรียบเทียบแสดงได้ดังนี้

โปรแกรมคอมพิวเตอร์

3 และ 10 ปี

วิธีการตัดจำหน่าย ระยะเวลาที่คาดว่าจะได้รับประโยชน์ และมูลค่าคงเหลือจะได้รับการทบทวนทุกสิ้นรอบปีบัญชีและปรับปรุงตามความเหมาะสม

## (ฎ) สิทธิการเช่า

สิทธิการเช่าแสดงในราคาทุนหักค่าตัดจำหน่ายสะสม

ค่าตัดจำหน่าย

สิทธิการเช่าตัดบัญชีเป็นค่าใช้จ่ายในกำไรหรือขาดทุน จำนวนโดยวิธีเส้นตรงตามระยะเวลาของสัญญาเช่า 30 ปี

## (ฐ) การด้อยค่า

ยอดสินทรัพย์ตามบัญชีของกลุ่มบริษัทได้รับการทบทวน ณ ทุกวันที่รายงานว่ามีข้อบ่งชี้เรื่องการด้อยค่าหรือไม่ ในกรณีที่ข้อบ่งชี้จะทำการประมาณมูลค่าสินทรัพย์ที่คาดว่าจะได้รับคืน

ขาดทุนจากการด้อยค่ารับรู้เมื่อมูลค่าตามบัญชีของสินทรัพย์หรือมูลค่าตามบัญชีของหน่วยสินทรัพย์ที่ก่อให้เกิด เงินสดสูงกว่ามูลค่าที่จะได้รับคืน ขาดทุนจากการด้อยค่าบันทึกในกำไรหรือขาดทุน เว้นแต่เมื่อมีการกลับรายการการประเมินมูลค่าของสินทรัพย์เพิ่มของสินทรัพย์ขึ้นเดียวกันที่เคยรับรู้ในส่วนของผู้ถือหุ้นและมีการด้อยค่าในเวลาต่อมา ในกรณีนี้ให้รับรู้ในส่วนของผู้ถือหุ้น

เมื่อมีการลดลงในมูลค่ายุติธรรมของสินทรัพย์ทางการเงินเพื่อขาย ซึ่งได้บันทึกในส่วนของผู้ถือหุ้น และมีความชัดเจนว่าสินทรัพย์ดังกล่าวมีการด้อยค่า ยอดขาดทุนซึ่งเคยบันทึกในส่วนของผู้ถือหุ้นจะถูกบันทึกในกำไรหรือขาดทุนโดยไม่ต้องปรับกับยอดสินทรัพย์ทางการเงินดังกล่าว ยอดขาดทุนที่บันทึกในกำไรหรือขาดทุนเป็นผลต่างระหว่างราคาทุนที่ซื้อกับมูลค่ายุติธรรมในปัจจุบันของสินทรัพย์ หักขาดทุนจากการด้อยค่าของสินทรัพย์ทางการเงินนั้นๆ ซึ่งเคยรับรู้แล้วในกำไรหรือขาดทุน

#### การคำนวณมูลค่าที่คาดว่าจะได้รับคืน

มูลค่าที่คาดว่าจะได้รับคืนของสินทรัพย์ทางการเงินสำหรับหลักทรัพย์เพื่อขาย คำนวณโดยอ้างอิงถึงมูลค่ายุติธรรม

มูลค่าที่คาดว่าจะได้รับคืนของสินทรัพย์ที่ไม่ใช่สินทรัพย์ทางการเงิน หมายถึง มูลค่าจากการใช้ของสินทรัพย์หรือมูลค่ายุติธรรมของสินทรัพย์หักต้นทุนในการขายแล้วแต่มูลค่าใดจะสูงกว่า ในการประเมินมูลค่าจากการใช้ของสินทรัพย์ ประเมินการกระแสเงินสดที่จะได้รับในอนาคตจะคิดลดเป็นมูลค่าปัจจุบันโดยใช้อัตราคิดลดก่อนคำนึงภาษีเงินได้เพื่อให้สะท้อนมูลค่าที่อาจประเมินได้ในตลาดปัจจุบัน ซึ่งแปรไปตามเวลาและความเสี่ยงที่มีต่อสินทรัพย์ สำหรับสินทรัพย์ที่ไม่ก่อให้เกิดกระแสเงินสดรับโดยอิสระจากสินทรัพย์อื่น จะพิจารณามูลค่าที่คาดว่าจะได้รับคืนร่วมกับหน่วยสินทรัพย์ที่ก่อให้เกิดเงินสดที่สินทรัพย์นั้นเกี่ยวข้องด้วย

#### การกลับรายการด้อยค่า

ขาดทุนจากการด้อยค่าของสินทรัพย์ทางการเงินจะถูกกลับรายการ เมื่อมูลค่าที่คาดว่าจะได้รับคืนเพิ่มขึ้นในภายหลัง และการเพิ่มขึ้นนั้นสัมพันธ์โดยตรงกับขาดทุนจากการด้อยค่าที่เคยรับรู้ในกำไรหรือขาดทุน สำหรับสินทรัพย์ทางการเงินที่เป็นตราสารทุนที่จัดประเภทเป็นหลักทรัพย์เพื่อขาย การกลับรายการจะถูกรับรู้โดยตรงในกำไรขาดทุนเบ็ดเสร็จอื่น

ขาดทุนจากการด้อยค่าของสินทรัพย์ที่ไม่ใช่สินทรัพย์ทางการเงินอื่นๆ ที่เคยรับรู้ในงวดก่อนจะถูกประเมิน ณ ทุกวันที่ที่ออกรายงานว่ามีข้อบ่งชี้เรื่องการด้อยค่าหรือไม่ ขาดทุนจากการด้อยค่าจะถูกกลับรายการ หากมีการเปลี่ยนแปลงประมาณการที่ใช้ในการคำนวณมูลค่าที่คาดว่าจะได้รับคืน ขาดทุนจากการด้อยค่าจะถูกกลับรายการ

เพียงเท่าที่มูลค่าตามบัญชีของสินทรัพย์ไม่เกินกว่ามูลค่าตามบัญชีภายหลังหักค่าเสื่อมราคาหรือค่าตัดจำหน่าย  
เสมือนหนึ่งไม่เคยมีการบันทึกขาดทุนจากการด้อยค่ามาก่อน

**(ท) หนี้สินที่มีภาระดอกเบี้ย**

หนี้สินที่มีภาระดอกเบี้ยบันทึกในราคาทุน

**(ค) เจ้าหนี้การค้าและเจ้าหนี้อื่น**

เจ้าหนี้การค้าและเจ้าหนี้อื่นแสดงในราคาทุน

**(ณ) ผลประโยชน์ของพนักงาน**

โครงการผลประโยชน์ที่กำหนดไว้

ภาระผูกพันสุทธิของกลุ่มบริษัทจากโครงการผลประโยชน์ที่กำหนดไว้ถูกคำนวณแยกต่างหากเป็นรายโครงการจากการประมาณผลประโยชน์ในอนาคตที่เกิดจากการทำงานของพนักงานในงวดปัจจุบันและงวดก่อนๆ ผลประโยชน์ดังกล่าวได้มีการคิดลดกระแสเงินสดเพื่อให้เป็นมูลค่าปัจจุบัน

การคำนวณภาระผูกพันของโครงการผลประโยชน์ที่กำหนดไว้ นั้นจัดทำโดยนักคณิตศาสตร์ประกันภัยที่ได้รับอนุญาตเป็นประจำ โดยวิธีคิดลดแต่ละหน่วยที่ประมาณการไว้

ในการวัดมูลค่าใหม่ของหนี้สินผลประโยชน์ที่กำหนดไว้สุทธิ กำไรหรือขาดทุนจากการประมาณการตามหลักคณิตศาสตร์ประกันภัยจะถูกรับรู้รายการในกำไรขาดทุนเบ็ดเสร็จอื่นทันที กลุ่มบริษัทกำหนดดอกเบี้ยจ่ายของหนี้สินผลประโยชน์ที่กำหนดไว้สุทธิโดยใช้อัตราคิดลดที่ใช้วัดมูลค่าภาระผูกพันตามโครงการผลประโยชน์ ณ ต้นปี โดยคำนึงถึงการเปลี่ยนแปลงใดๆ ในหนี้สินผลประโยชน์ที่กำหนดไว้สุทธิ ดอกเบี้ยจ่ายสุทธิและค่าใช้จ่ายอื่นๆ ที่เกี่ยวข้องกับโครงการผลประโยชน์รับรู้รายการในกำไรหรือขาดทุน

เมื่อมีการเปลี่ยนแปลงผลประโยชน์ของโครงการหรือการลดขนาดโครงการ การเปลี่ยนแปลงในผลประโยชน์ที่เกี่ยวข้องกับการบริการในอดีตหรือกำไรหรือขาดทุนจากการลดขนาดโครงการต้องรับรู้ในกำไรหรือขาดทุนทันที กลุ่มบริษัทรับรู้กำไรและขาดทุนจากการจ่ายชำระผลประโยชน์พนักงานเมื่อเกิดขึ้น

### ผลประโยชน์ระยะยาวอื่น

ภาระผูกพันสุทธิของกลุ่มบริษัทที่เป็นผลประโยชน์ระยะยาวของพนักงานเป็นผลประโยชน์ในอนาคตที่เกิดจากการทำงานของพนักงานในงวดปัจจุบันและงวดก่อนๆ ซึ่งผลประโยชน์นี้ได้คิดลดกระแสเงินสดเพื่อให้เป็นมูลค่าปัจจุบัน การวัดมูลค่าใหม่จะรับรู้ในกำไรหรือขาดทุนเมื่อเกิดขึ้น

### ผลประโยชน์ระยะสั้นของพนักงาน

ผลประโยชน์ระยะสั้นของพนักงานรับรู้เป็นค่าใช้จ่ายเมื่อพนักงานทำงานให้ หนี้สินรับรู้ด้วยมูลค่าที่คาดว่าจะจ่ายชำระ หากกลุ่มบริษัทมีภาระผูกพันตามกฎหมายหรือภาระผูกพันโดยอนุমানที่จะต้องจ่ายอันเป็นผลมาจากการที่พนักงานได้ทำงานให้ออกดีและภาระผูกพันนี้สามารถประมาณได้อย่างสมเหตุสมผล

### (ค) ประเมินการหนี้สิน

ประเมินการหนี้สินจะรับรู้ก็ต่อเมื่อกลุ่มบริษัทมีภาระผูกพันตามกฎหมายหรือภาระผูกพันจากการอนุমানที่เกิดขึ้นในปัจจุบันอันเป็นผลมาจากเหตุการณ์ในอดีตซึ่งสามารถประมาณจำนวนภาระผูกพันได้อย่างน่าเชื่อถือ และมีความเป็นไปได้ค่อนข้างแน่นอนว่าประโยชน์เชิงเศรษฐกิจจะต้องถูกจ่ายไปเพื่อชำระภาระหนี้สินดังกล่าว ประเมินการหนี้สินพิจารณาจากการคิดลดกระแสเงินสดที่จะจ่ายในอนาคตโดยใช้อัตราคิดลดในตลาดปัจจุบันก่อนคำนึงถึงภาษีเงินได้ เพื่อให้สะท้อนจำนวนที่อาจประเมินได้ในตลาดปัจจุบันซึ่งแปรไปตามเวลาและความเสี่ยงที่มีต่อหนี้สิน ประเมินการหนี้สินส่วนที่เพิ่มขึ้นเนื่องจากเวลาที่ผ่านมาไปรับรู้เป็นต้นทุนทางการเงิน

### (ค) รายได้

รายได้ที่รับรู้ไม่รวมภาษีมูลค่าเพิ่มและแสดงสุทธิจากส่วนลดการค้า

### การขายสินค้าและให้บริการ

รายได้จะรับรู้ในกำไรหรือขาดทุนเมื่อได้โอนความเสี่ยงและผลตอบแทนของความเป็นเจ้าของสินค้าที่มีนัยสำคัญไปให้กับผู้ซื้อแล้ว และจะไม่รับรู้รายได้ถ้าฝ่ายบริหารยังมีการควบคุมหรือบริหารสินค้าที่ขายไปแล้วนั้นหรือมีความไม่แน่นอนที่มีนัยสำคัญในการได้รับประโยชน์เชิงเศรษฐกิจจากการขายสินค้าหรือให้บริการนั้น ไม่อาจวัดมูลค่าของจำนวนรายได้และต้นทุนที่เกิดขึ้นได้อย่างน่าเชื่อถือ หรือมีความเป็นไปได้ค่อนข้างแน่นอนที่จะต้องรับคืนสินค้ารายได้จากการให้บริการรับรู้เมื่อมีการให้บริการ

## การลงทุน

รายได้จากการลงทุนประกอบด้วยรายได้ค่าเช่าจากอสังหาริมทรัพย์เพื่อการลงทุน เงินปันผลและดอกเบี้ยรับจากการลงทุนและเงินฝากธนาคาร

### รายได้ค่าเช่า

รายได้ค่าเช่าจากอสังหาริมทรัพย์เพื่อการลงทุนรับรู้ในกำไรหรือขาดทุนโดยวิธีเส้นตรงตลอดอายุสัญญาเช่า ค่าใช้จ่ายเริ่มแรกที่เกิดขึ้นเป็นการเฉพาะเพื่อให้เกิดสัญญาเช่ารับรู้เป็นส่วนหนึ่งของค่าเช่าทั้งสิ้นตามสัญญา ค่าเช่าที่อาจเกิดขึ้นรับรู้เป็นรายได้ในรอบระยะเวลาบัญชีซึ่งค่าเช่านั้นเกิดขึ้น

### เงินปันผลรับ

เงินปันผลรับบันทึกในกำไรหรือขาดทุนในวันที่กลุ่มบริษัทมีสิทธิได้รับเงินปันผล

### ดอกเบี้ยรับ

ดอกเบี้ยรับบันทึกในกำไรหรือขาดทุนตามเกณฑ์คงค้าง

### รายได้เงินชดเชยจากสินค้าส่งออก

รายได้เงินชดเชยจากสินค้าส่งออกรับรู้เป็นรายได้ เมื่อรับรู้รายการขายแล้ว โดยได้ส่งมอบ โอนความเสี่ยงและผลตอบแทนแล้ว

## (ก) ต้นทุนทางการเงิน

ดอกเบี้ยจ่ายและค่าใช้จ่ายในทำนองเดียวกันบันทึกในกำไรหรือขาดทุนในงวดที่ค่าใช้จ่ายดังกล่าวเกิดขึ้น ยกเว้นในกรณีที่มีการบันทึกเป็นต้นทุนส่วนหนึ่งของสินทรัพย์ อันเป็นผลมาจากการใช้เวลายาวนานในการจัดหา ก่อสร้าง หรือการผลิตสินทรัพย์ดังกล่าวก่อนที่จะนำมาใช้เองหรือเพื่อขาย

### (ท) สัญญาเช่าดำเนินงาน

รายจ่ายภายใต้สัญญาเช่าดำเนินงานบันทึกในกำไรหรือขาดทุนโดยวิธีเส้นตรงตลอดอายุสัญญาเช่า ประโยชน์ที่ได้รับตามสัญญาเช่า จะรับรู้ในกำไรหรือขาดทุนเป็นส่วนหนึ่งของค่าเช่าทั้งสิ้นตามสัญญาตลอดอายุสัญญาเช่า

ค่าเช่าที่อาจเกิดขึ้นต้องนำมารวมคำนวณจำนวนเงินขั้นต่ำที่ต้องจ่ายตามระยะเวลาที่คงเหลือของสัญญาเช่าเมื่อได้รับการยืนยันการปรับค่าเช่า

#### การจำแนกประเภทสัญญาเช่า

ณ วันที่เริ่มต้นข้อตกลง กลุ่มบริษัทจะพิจารณาว่าข้อตกลงดังกล่าวประกอบด้วยสัญญาเช่าหรือมีสัญญาเช่าเป็นส่วนประกอบหรือไม่ โดยพิจารณาจากสินทรัพย์ที่มีลักษณะเฉพาะเจาะจง ถ้าการปฏิบัติตามข้อตกลงนั้น ขึ้นอยู่กับการใช้สินทรัพย์ที่มีลักษณะเฉพาะเจาะจง และข้อตกลงนั้นจะนำไปสู่สิทธิในการใช้สินทรัพย์ ถ้าทำให้กลุ่มบริษัทมีสิทธิในการควบคุมการใช้สินทรัพย์

ณ วันที่เริ่มต้นข้อตกลง หรือมีการประเมินข้อตกลงใหม่ กลุ่มบริษัทแยกค่าตอบแทนสำหรับสัญญาเช่า และส่วนที่เป็นองค์ประกอบอื่นโดยใช้มูลค่ายุติธรรมเป็นเกณฑ์ในการแยก หากกลุ่มบริษัทสรุปว่าเป็นสัญญาเช่าการเงิน แต่ไม่สามารถแบ่งแยกจำนวนดังกล่าวได้อย่างน่าเชื่อถือ ให้รับรู้สินทรัพย์และหนี้สินในจำนวนที่เท่ากับมูลค่ายุติธรรมของสินทรัพย์ที่มีลักษณะเฉพาะเจาะจงนั้น หลังจากนั้นจำนวนหนี้สินจะลดลงตามจำนวนที่จ่าย และต้นทุนทางการเงินตามหนี้จากหนี้สินจะรับรู้โดยใช้อัตราดอกเบี้ยเงินกู้ยืมส่วนเพิ่มของกลุ่มบริษัท

### (ข) ภาษีเงินได้

ค่าใช้จ่ายภาษีเงินได้สำหรับปีประกอบด้วยภาษีเงินได้ของงวดปัจจุบันและภาษีเงินได้รอการตัดบัญชี ภาษีเงินได้ของงวดปัจจุบันและภาษีเงินได้รอการตัดบัญชีรับรู้ในกำไรหรือขาดทุนเว้นแต่ในส่วนที่เกี่ยวกับรายการที่รับรู้โดยตรงในส่วนของผู้ถือหุ้นหรือกำไรขาดทุนเบ็ดเสร็จอื่น

ภาษีเงินได้ของงวดปัจจุบันได้แก่ ภาษีที่คาดว่าจะจ่ายชำระหรือได้รับชำระ โดยคำนวณจากกำไรหรือขาดทุนประจำปีที่ต้องเสียภาษี โดยใช้อัตราภาษีที่ประกาศใช้หรือที่คาดว่าจะมีผลบังคับใช้ ณ วันที่รายงาน ตลอดจนการปรับปรุงทางภาษีที่เกี่ยวกับรายการในปีก่อนๆ

ภาษีเงินได้รอการตัดบัญชีบันทึกโดยคำนวณจากผลแตกต่างชั่วคราวที่เกิดขึ้นระหว่างมูลค่าตามบัญชีของสินทรัพย์และหนี้สินและจำนวนที่ใช้เพื่อความมุ่งหมายทางภาษี ภาษีเงินได้รอการตัดบัญชีจะไม่ถูกรับรู้เมื่อเกิดจากผลแตกต่างชั่วคราวที่เกี่ยวข้องกับเงินลงทุนในบริษัทย่อยหากเป็นไปได้ว่าจะไม่มีการกลับรายการในอนาคตอันใกล้

การวัดมูลค่าของภาษีเงินได้รอการตัดบัญชีต้องสะท้อนถึงผลกระทบทางภาษีที่จะเกิดจากลักษณะวิธีการที่กลุ่มบริษัทคาดว่าจะได้รับผลประโยชน์จากสินทรัพย์หรือจะจ่ายชำระหนี้สินตามมูลค่าตามบัญชี ณ วันที่สิ้นรอบระยะเวลาที่รายงาน

ภาษีเงินได้รอการตัดบัญชีวัดมูลค่าโดยใช้อัตราภาษีที่คาดว่าจะใช้กับผลแตกต่างชั่วคราวเมื่อมีการกลับรายการโดยใช้อัตราภาษีที่ประกาศใช้หรือที่คาดว่าจะมีผลบังคับใช้ ณ วันที่รายงาน

ในการกำหนดมูลค่าของภาษีเงินได้ของงวดปัจจุบันและภาษีเงินได้รอการตัดบัญชี กลุ่มบริษัทต้องคำนึงถึงผลกระทบของสถานการณ์ทางภาษีที่ไม่แน่นอนและอาจทำให้จำนวนภาษีที่ต้องจ่ายเพิ่มขึ้น และมีดอกเบี้ยที่ต้องชำระ กลุ่มบริษัทเชื่อว่าได้ตั้งภาษีเงินได้ค้างจ่ายเพียงพอสำหรับภาษีเงินได้ที่จะจ่ายในอนาคต ซึ่งเกิดจากการประเมินผลกระทบจากหลายปัจจัย รวมถึงการตีความทางกฎหมายภาษี และจากประสบการณ์ในอดีต การประเมินนี้อยู่บนพื้นฐานการประมาณการและข้อสมมติ และอาจจะเกี่ยวข้องกับการตัดสินใจเกี่ยวกับเหตุการณ์ในอนาคต ข้อมูลใหม่ ๆ อาจจะทำให้กลุ่มบริษัทเปลี่ยนการตัดสินใจโดยขึ้นอยู่กับความเพียงพอของภาษีเงินได้ค้างจ่ายที่มีอยู่ การเปลี่ยนแปลงในภาษีเงินได้ค้างจ่ายจะกระทบต่อค่าใช้จ่ายภาษีเงินได้ในงวดที่เกิดการเปลี่ยนแปลง

สินทรัพย์ภาษีเงินได้รอการตัดบัญชีและหนี้สินภาษีเงินได้รอการตัดบัญชีสามารถหักกลบได้เมื่อกิจการมีสิทธิตามกฎหมายที่จะนำสินทรัพย์ภาษีเงินได้ของงวดปัจจุบันมาหักกลบกับหนี้สินภาษีเงินได้ของงวดปัจจุบันและภาษีเงินได้นี้ประเมินโดยหน่วยงานจัดเก็บภาษีหน่วยงานเดียวกันสำหรับหน่วยภาษีเดียวกันหรือหน่วยภาษีต่างกัน สำหรับหน่วยภาษีต่างกันนั้นกิจการมีความตั้งใจจะจ่ายชำระหนี้สินและสินทรัพย์ภาษีเงินได้ของงวดปัจจุบันด้วยยอดสุทธิหรือตั้งใจจะรับคืนสินทรัพย์และจ่ายชำระหนี้สินในเวลาเดียวกัน

สินทรัพย์ภาษีเงินได้รอการตัดบัญชีจะบันทึกต่อเมื่อมีความเป็นไปได้ค่อนข้างแน่นอนว่ากำไรเพื่อเสียภาษีในอนาคตจะมีจำนวนเพียงพอกับการใช้ประโยชน์จากผลแตกต่างชั่วคราวดังกล่าว สินทรัพย์ภาษีเงินได้รอการตัดบัญชีจะถูกทบทวน ณ ทุกวันที่รายงานและจะถูกปรับลดลงเท่าที่ประโยชน์ทางภาษีจะมีโอกาสถูกใช้จริง

#### (น) กำไรต่อหุ้น

กลุ่มบริษัทแสดงกำไรต่อหุ้นขั้นพื้นฐานสำหรับหุ้นสามัญ กำไรต่อหุ้นขั้นพื้นฐานคำนวณโดยการหารกำไรหรือขาดทุนของผู้ถือหุ้นสามัญของบริษัทด้วยจำนวนหุ้นสามัญถัวเฉลี่ยถ่วงน้ำหนักที่ออกจำหน่ายระหว่างปี



(บ) รายงานทางการเงินจำแนกตามส่วนงาน

ผลการดำเนินงานของส่วนงานที่รายงานต่อประธานเจ้าหน้าที่บริหารของกลุ่มบริษัท (ผู้มีอำนาจตัดสินใจสูงสุดด้านการดำเนินงาน) จะแสดงถึงรายการที่เกิดขึ้นจากส่วนงานดำเนินงานนั้นโดยตรงรวมถึงรายการที่ได้รับการปันส่วนอย่างสมเหตุสมผล

4 บุคคลหรือกิจการที่เกี่ยวข้องกัน

เพื่อวัตถุประสงค์ในการจัดทำงบการเงิน บุคคลหรือกิจการเป็นบุคคลหรือกิจการที่เกี่ยวข้องกันกับกลุ่มบริษัท หากกลุ่มบริษัทมีอำนาจควบคุมหรือควบคุมร่วมกันทั้งทางตรงและทางอ้อมหรือมีอิทธิพลอย่างมีสาระสำคัญต่อบุคคลหรือกิจการในการตัดสินใจทางการเงินและการบริหารหรือในทางกลับกัน หรือกลุ่มบริษัทอยู่ภายใต้การควบคุมเดียวกันหรืออยู่ภายใต้อิทธิพลอย่างมีสาระสำคัญเดียวกันกับบุคคลหรือกิจการนั้น การเกี่ยวข้องกันนี้อาจเป็นรายบุคคลหรือเป็นกิจการ

ความสัมพันธ์ที่มีกับบริษัทย่อย และบริษัทร่วมได้เปิดเผยในหมายเหตุประกอบงบการเงินข้อ 10 และ 11 สำหรับความสัมพันธ์กับผู้บริหารสำคัญและบุคคลหรือกิจการที่เกี่ยวข้องกันอื่น มีดังนี้

ชื่อกิจการ	ประเทศที่จัดตั้ง/	
	สัญชาติ	ลักษณะความสัมพันธ์
ผู้บริหารสำคัญ	ไทย	บุคคลที่มีอำนาจและความรับผิดชอบการวางแผน สังการ และควบคุมกิจกรรมต่างๆของกิจการ ไม่ว่าทางตรงหรือทางอ้อม ทั้งนี้รวมถึงกรรมการของกลุ่มบริษัท (ไม่ว่าจะทำหน้าที่ในระดับบริหารหรือไม่)
Nichirei Foods Inc.	ญี่ปุ่น	เป็นผู้ถือหุ้นในบริษัทย่อย
Nichirei Australia Pty, Ltd.	ออสเตรเลีย	ถือหุ้น โดย Nichirei Foods Inc.
Nichirei Foods U.S.A. Inc.	สหรัฐอเมริกา	ถือหุ้น โดย Nichirei Foods Inc.
Nichirei Fresh Inc.	ญี่ปุ่น	ถือหุ้น โดย Nichirei Foods Inc.
Nichirei Suco Inc.	ญี่ปุ่น	ถือหุ้น โดย Nichirei Foods Inc.
Nichirei Europe S.A.	เนเธอร์แลนด์	ถือหุ้น โดย Nichirei Foods Inc.
บริษัท จีเอฟพีที นิชิเร (ประเทศไทย) จำกัด	ไทย	ถือหุ้น โดย Nichirei Foods Inc.

ชื่อกิจการ	ประเทศที่จัดตั้ง/	
	สัญชาติ	ลักษณะความสัมพันธ์
Nichirei Suco Vietnam Company Limited	เวียดนาม	ถือหุ้น โดย Nichirei Foods Inc.
บริษัท เอสซีจี นิชีเร	ไทย	ถือหุ้น โดย Nichirei Foods Inc.
โลจิสติกส์ จำกัด		

นโยบายการกำหนดราคาสำหรับรายการแต่ละประเภทอธิบายได้ดังต่อไปนี้

รายการ	นโยบายการกำหนดราคา
ขายสินค้า	ราคาต้นทุนบวกกำไรส่วนเพิ่ม
ซื้อวัตถุดิบและสินค้า	ราคาตามเงื่อนไขทางธุรกิจปกติเช่นเดียวกับรายการซื้อสินค้าจากกิจการอื่นที่ไม่เกี่ยวข้องกัน
ดอกเบียร์รับและดอกเบียร์จ่าย	กำหนดอัตราดอกเบียร์โดยอ้างอิงกับอัตราดอกเบียร์ของธนาคาร
เงินปันผลรับ	ตามที่ประกาศจ่าย
รายได้จากการให้ความช่วยเหลือ	ราคาที่ตกลงกันตามสัญญา
ด้านการจัดการ การขาย และการตลาด	
ค่าความช่วยเหลือด้านเทคนิค	ราคาที่ตกลงกันตามสัญญา
ค่าความช่วยเหลือด้านการบริการจัดการ	ราคาที่ตกลงกันตามสัญญา
ค่าความช่วยเหลือด้านการตลาด	ราคาที่ตกลงกันตามสัญญา
ค่าตอบแทนผู้บริหารสำคัญ	ตามหลักเกณฑ์ที่กำหนดโดยคณะกรรมการสรรหาและพิจารณาผลตอบแทน และตามหลักเกณฑ์ที่บริษัทกำหนด

รายการที่สำคัญกับบุคคลหรือกิจการที่เกี่ยวข้องกันสำหรับแต่ละปีสิ้นสุดวันที่ 31 ธันวาคม สรุปได้ดังนี้

สำหรับปีสิ้นสุดวันที่ 31 ธันวาคม	งบการเงินรวม		งบการเงินเฉพาะกิจการ	
	2559	2558	2559	2558
	(พันบาท)			
บริษัทย่อย				
ขายสินค้า	-	-	20,367	6,147
ดอกเบียร์รับ	-	-	-	1,533
เงินปันผลรับ	-	-	240,108	170,872

	งบการเงินรวม		งบการเงินเฉพาะกิจการ	
สำหรับปีสิ้นสุดวันที่ 31 ธันวาคม	2559	2558	2559	2558
	(พันบาท)			
<b>บริษัทย่อย</b>				
รายได้จากการให้ความช่วยเหลือ				
ด้านการจัดการ การขาย และการตลาด	-	-	21,602	17,621
ซื้อวัตถุดิบและสินค้า	-	-	277,456	350,590
ขายที่ดิน อาคาร และอุปกรณ์	-	-	131,033	-
<b>บริษัทร่วม</b>				
ส่วนแบ่งกำไร (ขาดทุน) จากเงินลงทุน				
ในบริษัทร่วม	(159)	494	-	-
ดอกเบี้ยจ่าย	47	-	-	-
<b>ผู้บริหารสำคัญ</b>				
ค่าตอบแทนผู้บริหารสำคัญ				
ผลประโยชน์ระยะสั้น	47,129	44,316	44,669	41,861
ผลประโยชน์หลังออกจากงาน	290	194	290	194
<b>รวมค่าตอบแทนผู้บริหารสำคัญ</b>	<b>47,419</b>	<b>44,510</b>	<b>44,959</b>	<b>42,055</b>
<b>บุคคลหรือกิจการอื่นที่เกี่ยวข้องกัน</b>				
ขายสินค้า	4,013,824	3,448,559	159,157	166,099
ซื้อวัตถุดิบและสินค้า	45,923	54,487	-	-
ค่าความช่วยเหลือด้านเทคนิค	18,478	15,413	-	-
ค่าความช่วยเหลือด้านบริการจัดการ	4,917	4,312	-	-

บริษัทย่อยแห่งหนึ่ง (บริษัท สุรพลนิชิเรฟู้ดส์ จำกัด) ได้ประกาศจ่ายเงินปันผลในเดือนกุมภาพันธ์และกรกฎาคม 2559 เป็นจำนวนเงินทั้งสิ้น 461.0 ล้านบาท (2558: 310.0 ล้านบาท) โดยบริษัทย่อยได้จ่ายเงินปันผลดังกล่าวให้กับบริษัทเป็นจำนวนเงิน 225.9 ล้านบาท (2558: 151.9 ล้านบาท) และจ่ายให้กับส่วนได้เสียที่ไม่มีอำนาจควบคุมเป็นจำนวนเงิน 235.1 ล้านบาท (2558: 158.1 ล้านบาท) ในเดือนมีนาคม สิงหาคม และกันยายน 2559

บริษัทย่อยแห่งหนึ่ง (บริษัท สุราษฎร์ชีฟู้ดส์ จำกัด) ได้ประกาศจ่ายเงินปันผลในเดือนธันวาคม 2559 เป็นจำนวนเงินทั้งสิ้น 15.0 ล้านบาท (2558: 20.0 ล้านบาท) บริษัทย่อยจะจ่ายเงินปันผลดังกล่าวให้กับบริษัทเป็นจำนวนเงิน 14.2 ล้านบาท (2558: 18.9 ล้านบาท) โดยแสดงเป็น “เงินปันผลค้างรับ” ในงบแสดงฐานะการเงิน ณ วันที่ 31 ธันวาคม 2559 และ 2558 และจะจ่ายให้กับส่วนได้เสียที่ไม่มีอำนาจควบคุมเป็นจำนวนเงิน 0.8 ล้านบาท (2558: 1.1 ล้านบาท) ในเดือนเมษายน 2560

ณ วันที่ 31 ธันวาคม 2559 บริษัทมีภาระผูกพันในการจ่ายซื้อเงินลงทุนในบริษัทย่อยแห่งหนึ่ง (บริษัท จันทบุรีมารีน ฟาร์ม จำกัด) ที่ยังไม่ได้เรียกชำระเป็นจำนวนเงินรวม 6.8 ล้านบาท

ยอดคงเหลือกับกิจการที่เกี่ยวข้องกัน ณ วันที่ 31 ธันวาคม มีดังนี้

#### ลูกหนี้การค้า - กิจการที่เกี่ยวข้องกัน

	งบการเงินรวม		งบการเงินเฉพาะกิจการ	
	2559	2558	2559	2558
	(พันบาท)			
<b>บริษัทย่อย</b>				
บริษัท สุราษฎร์ชีฟู้ดส์ จำกัด	-	-	119	1,390
บริษัท โมบาย โลจิสติกส์ จำกัด	-	-	10	-
	-	-	129	1,390
<b>กิจการอื่นที่เกี่ยวข้องกัน</b>				
Nichirei Foods Inc.	95,225	127,236	4,494	3,730
Nichirei Australia Pty, Ltd.	3,338	9,529	3,338	9,529
	98,563	136,765	7,832	13,259
<b>รวม</b>	<b>98,563</b>	<b>136,765</b>	<b>7,961</b>	<b>14,649</b>

#### ลูกหนี้อื่น - กิจการที่เกี่ยวข้องกัน

	งบการเงินรวม		งบการเงินเฉพาะกิจการ	
	2559	2558	2559	2558
	(พันบาท)			
<b>บริษัทย่อย</b>				
บริษัท สุรพลนิชิเรฟู้ดส์ จำกัด	-	-	2,208	541
บริษัท สุราษฎร์ชีฟู้ดส์ จำกัด	-	-	697	736
บริษัท สุรพลซูพริมฟู้ดส์ จำกัด (เดิมชื่อ บริษัท พุนพิน จำกัด)	-	-	445	-
บริษัท โมบาย โลจิสติกส์ จำกัด	-	-	141	3
<b>รวม</b>	<b>-</b>	<b>-</b>	<b>3,491</b>	<b>1,280</b>

เงินปันผลค้างรับ - กิจกรรมที่เกี่ยวข้องกัน

	งบการเงินรวม		งบการเงินเฉพาะกิจการ	
	2559	2558	2559	2558
	(พันบาท)			
บริษัทย่อย				
บริษัท สุราษฎร์ซีฟู้ดส์ จำกัด	-	-	14,241	18,987
รวม	-	-	14,241	18,987

เจ้าหนี้การค้า - กิจกรรมที่เกี่ยวข้องกัน

	งบการเงินรวม		งบการเงินเฉพาะกิจการ	
	2559	2558	2559	2558
	(พันบาท)			
บริษัทย่อย				
บริษัท สุรพลนิชิเรฟู้ดส์ จำกัด	-	-	3,221	3,251
บริษัท สุราษฎร์ซีฟู้ดส์ จำกัด	-	-	2,191	5,672
	-	-	5,412	8,923
กิจการอื่นที่เกี่ยวข้องกัน				
Nichirei Foods Inc.	4,892	12,525	-	-
รวม	4,892	12,525	5,412	8,923

เจ้าหนี้อื่น - กิจกรรมที่เกี่ยวข้องกัน

	งบการเงินรวม		งบการเงินเฉพาะกิจการ	
	2559	2558	2559	2558
	(พันบาท)			
บริษัทย่อย				
บริษัท โมบาย โลจิสติกส์ จำกัด	-	-	622	-
บริษัท สุรพลอะควาคัลเจอร์ จำกัด	-	-	-	1
	-	-	622	1
กิจการอื่นที่เกี่ยวข้องกัน				
Nichirei Foods Inc.	23,218	19,992	-	-
บริษัท เอสซีจี นิชิเร โลจิสติกส์ จำกัด	35	-	-	-
	23,253	19,992	-	-
รวม	23,253	19,992	622	1

### เงินกู้ยืมจากกิจการที่เกี่ยวข้องกัน

	อัตราดอกเบี้ย (ร้อยละ)	งบการเงินรวม		งบการเงินเฉพาะกิจการ	
		2559	2558	2559	2558
		(ร้อยละ)		(พันบาท)	
ชำระคืนเมื่อทวงถาม					
บริษัทร่วม					
ณ วันที่ 1 มกราคม		-	-	-	-
เพิ่มขึ้น	2.25	5,000	-	-	-
ณ วันที่ 31 ธันวาคม		5,000	-	-	-

### สัญญาสำคัญที่กำกับกิจการที่เกี่ยวข้องกัน

เมื่อวันที่ 7 ตุลาคม 2531 บริษัทได้ทำสัญญาขายวัตถุดิบหลักกับบริษัทย่อยแห่งหนึ่ง (บริษัท สุรพลนิชิเรฟู้ดส์ จำกัด) โดยบริษัทเป็นผู้จัดหาวัตถุดิบหลักให้แก่บริษัทย่อยดังกล่าว ทั้งนี้ บริษัทจะได้รับค่าวัตถุดิบที่จัดหาให้ในราคาที่ตกลงกันซึ่งใกล้เคียงกับราคาตลาด

บริษัททำสัญญาให้บริการจัดการ การขายและการตลาดกับบริษัทย่อยหลายแห่งเป็นระยะเวลาหนึ่งปี โดยบริษัทตกลงที่จะให้บริการช่วยเหลือการบริหารงานแก่บริษัทย่อยดังกล่าว สัญญานี้อาจบอกเลิกได้โดยฝ่ายใดฝ่ายหนึ่งด้วยการแจ้งเป็นลายลักษณ์อักษรล่วงหน้า 30 วัน มิฉะนั้นจะถือว่าสัญญานี้ต่ออายุโดยอัตโนมัติครั้งละหนึ่งปี ในการนี้ บริษัทย่อยเหล่านี้ตกลงที่จะจ่ายค่าบริการจัดการในจำนวนเงินตามที่ระบุในสัญญา

บริษัทย่อยแห่งหนึ่ง (บริษัท สุรพลนิชิเรฟู้ดส์ จำกัด) ได้ทำสัญญารับความช่วยเหลือด้านเทคนิคกับบริษัท นิชิเร ฟู้ดส์ อิงค์ แห่งประเทศญี่ปุ่น โดยบริษัทดังกล่าวจะให้ความรู้และความช่วยเหลือด้านเทคนิค ตลอดจนให้คำปรึกษาเกี่ยวกับการผลิตสินค้าบางชนิด ภายใต้ข้อกำหนดของสัญญา บริษัทย่อยตกลงจ่ายค่าบริการเป็นจำนวนร้อยละของมูลค่าขายตามราคาเอฟ โอ บี ณ ท่าเรือกรุงเทพฯ สำหรับสินค้าที่ส่งออกไปประเทศญี่ปุ่น ยกเว้น กุ้งชุบแป้ง ขนมหุ้งแช่แข็ง กุ้งชุบแป้งแช่แข็ง และกุ้งทะเลปรุงรส สัญญานี้สิ้นสุดวันที่ 31 ธันวาคม 2545 และสามารถต่ออายุสัญญาได้โดยอัตโนมัติคราวละหนึ่งปี เว้นแต่ฝ่ายหนึ่งฝ่ายใดจะแจ้งยกเลิกหรือเปลี่ยนแปลงสัญญาเป็นเวลาหนึ่งเดือนก่อนถึงวันครบกำหนด

เมื่อวันที่ 10 กรกฎาคม 2538 บริษัทย่อยแห่งหนึ่ง (บริษัท สุรพลนิชิเรฟู้ดส์ จำกัด) ได้ทำสัญญารับความช่วยเหลือด้านการบริหารจัดการกับบริษัท นิชิเร ฟู้ดส์ ینگค์ แห่งประเทศญี่ปุ่น โดยบริษัทดังกล่าวจะให้ความช่วยเหลือด้านการจัดการและการบริหารงานแก่บริษัทย่อย ทั้งนี้ บริษัทย่อยตกลงจ่ายค่าบริการตามที่กำหนดในสัญญา สัญญานี้จะมีผลบังคับใช้จนกว่าฝ่ายใดฝ่ายหนึ่งจะบอกเลิกด้วยการแจ้งเป็นลายลักษณ์อักษรล่วงหน้า

บริษัทย่อยแห่งหนึ่ง (บริษัท สุรพลนิชิเรฟู้ดส์ จำกัด) ได้ทำสัญญารับความช่วยเหลือด้านการตลาดกับบริษัท นิชิเร ฟู้ดส์ ینگค์ แห่งประเทศญี่ปุ่น ภายใต้ข้อกำหนดตามสัญญา บริษัทย่อยตกลงจะจ่ายค่าบริการในอัตราร้อยละของมูลค่าการขายตามราคา เอฟ โอ บี ณ ท่าเรือกรุงเทพฯ สำหรับสินค้าที่ขายแก่อเมริกาเหนือ

## 5 เงินสดและรายการเทียบเท่าเงินสด

	งบการเงินรวม		งบการเงินเฉพาะกิจการ	
	2559	2558	2559	2558
			(พันบาท)	
เงินสดในมือ	239	241	100	100
เงินฝากธนาคารประเภทกระแสรายวัน	38,609	37,037	2,055	2,851
เงินฝากธนาคารประเภทออมทรัพย์	127,069	103,522	12,989	59,931
เงินลงทุนระยะสั้นที่มีสภาพคล่องสูง	508,706	310,796	-	-
รวม	674,623	451,596	15,144	62,882

ยอดเงินสดและรายการเทียบเท่าเงินสด ณ วันที่ 31 ธันวาคม จัดตามประเภทสกุลเงินตราได้ดังนี้

	งบการเงินรวม		งบการเงินเฉพาะกิจการ	
	2559	2558	2559	2558
			(พันบาท)	
สกุลเงินบาท	674,600	451,570	15,123	62,859
สกุลเงินเหรียญสหรัฐอเมริกา	21	23	20	22
สกุลเงินเยนญี่ปุ่น	2	3	1	1
รวม	674,623	451,596	15,144	62,882

## 6 เงินลงทุนชั่วคราว

	งบการเงินรวม		งบการเงินเฉพาะกิจการ	
	2559	2558	2559	2558
	(พันบาท)			
<b>เงินลงทุนชั่วคราว</b>				
เงินลงทุนในหน่วยลงทุน	31,151	109,304	1,200	45,315
<b>รวม</b>	<b>31,151</b>	<b>109,304</b>	<b>1,200</b>	<b>45,315</b>

เงินลงทุนชั่วคราวทั้งหมดของกลุ่มบริษัทและบริษัท ณ วันที่ 31 ธันวาคม 2559 และ 2558 เป็นสกุลเงินบาท

รายการเคลื่อนไหวในระหว่างปีสิ้นสุดวันที่ 31 ธันวาคม ของหน่วยลงทุนที่เป็นหลักทรัพย์เพื่อขาย มีดังนี้

	งบการเงินรวม		งบการเงินเฉพาะกิจการ	
	2559	2558	2559	2558
	(พันบาท)			
<b>เงินลงทุนในหน่วยลงทุน</b>				
ณ วันที่ 1 มกราคม	109,304	197,496	45,315	197,486
ซื้อระหว่างปี	196,900	325,000	167,000	165,000
ขายระหว่างปี	(274,572)	(408,763)	(210,849)	(312,521)
รายการปรับปรุงจากการปรับมูลค่า	(481)	(4,429)	(266)	(4,650)
<b>ณ วันที่ 31 ธันวาคม</b>	<b>31,151</b>	<b>109,304</b>	<b>1,200</b>	<b>45,315</b>



## 7 ลูกหนี้การค้า

	หมายเหตุ	งบการเงินรวม		งบการเงินเฉพาะกิจการ	
		2559	2558	2559	2558
		(พันบาท)			
กิจการที่เกี่ยวข้องกัน	4	98,563	136,765	7,961	14,649
กิจการอื่น ๆ		128,866	124,286	88,431	107,636
		<b>227,429</b>	<b>261,051</b>	<b>96,392</b>	<b>122,285</b>
หัก ค่าเผื่อหนี้สงสัยจะสูญ		(700)	(700)	(700)	(700)
สุทธิ		<b>226,729</b>	<b>260,351</b>	<b>95,692</b>	<b>121,585</b>
หนี้สงสัยจะสูญสำหรับปี		-	-	-	-

การวิเคราะห์อายุของลูกหนี้การค้า มีดังนี้

	งบการเงินรวม		งบการเงินเฉพาะกิจการ	
	2559	2558	2559	2558
	(พันบาท)			
กิจการที่เกี่ยวข้องกัน				
ยังไม่ครบกำหนดชำระ	98,217	136,587	7,961	14,649
เกินกำหนดชำระ:				
น้อยกว่า 30 วัน	321	-	-	-
มากกว่า 30 วันถึง 60 วัน	-	-	-	-
มากกว่า 60 วันถึง 90 วัน	-	-	-	-
มากกว่า 90 วัน	25	178	-	-
	<b>98,563</b>	<b>136,765</b>	<b>7,961</b>	<b>14,649</b>
หัก ค่าเผื่อหนี้สงสัยจะสูญ	-	-	-	-
สุทธิ	<b>98,563</b>	<b>136,765</b>	<b>7,961</b>	<b>14,649</b>

	งบการเงินรวม		งบการเงินเฉพาะกิจการ	
	2559	2558	2559	2558
	(พันบาท)			
กิจการอื่นๆ				
ยังไม่ครบกำหนดชำระ	107,967	105,782	67,705	89,132
เกินกำหนดชำระ:				
น้อยกว่า 30 วัน	20,370	18,092	20,197	18,092
มากกว่า 30 วันถึง 60 วัน	239	223	239	223
มากกว่า 60 วันถึง 90 วัน	12	10	12	10
มากกว่า 90 วัน	278	179	278	179
	128,866	124,286	88,431	107,636
หัก ค่าเผื่อนี้สงสัยจะสูญ	(700)	(700)	(700)	(700)
สุทธิ	128,166	123,586	87,731	106,936
สุทธิ	226,729	260,351	95,692	121,585

โดยปกติระยะเวลาการให้สินเชื่อแก่ลูกค้าของกลุ่มบริษัท มีระยะเวลาตั้งแต่ 30 วันถึง 65 วัน

ยอดลูกหนี้การค้า ณ วันที่ 31 ธันวาคม จัดตามประเภทสกุลเงินตราได้ดังนี้

	งบการเงินรวม		งบการเงินเฉพาะกิจการ	
	2559	2558	2559	2558
	(พันบาท)			
สกุลเงินบาท	77,054	70,873	73,548	72,094
สกุลเงินเยนญี่ปุ่น	79,468	140,930	7,810	28,837
สกุลเงินเหรียญสหรัฐอเมริกา	70,207	48,548	14,334	20,654
รวม	226,729	260,351	95,692	121,585

## 8 ลูกหนี้อื่น

หมายเหตุ	งบการเงินรวม		งบการเงินเฉพาะกิจการ	
	2559	2558	2559	2558
	(พันบาท)			
บุคคลหรือกิจการที่เกี่ยวข้องกัน 4	-	-	3,491	1,280
บุคคลหรือกิจการอื่น				
ลูกหนี้ภาษีมูลค่าเพิ่ม	41,694	20,547	-	36
ลูกหนี้สัญญาซื้อขายเงินตรา				
ต่างประเทศล่วงหน้า	9,804	93	984	-
ลูกหนี้อื่น - สุทธิ	2,942	3,494	480	1,070
ค่าสินค้าจ่ายล่วงหน้า	2,861	2,502	2,861	2,502
ค่าใช้จ่ายจ่ายล่วงหน้า	2,654	2,287	1,437	1,593
รายได้ค้างรับ	938	4,059	628	595
อื่น ๆ	3,376	1,686	1,694	1,383
	64,269	34,668	8,084	7,179
รวม	64,269	34,668	11,575	8,459

## 9 สินค้าคงเหลือ

	งบการเงินรวม		งบการเงินเฉพาะกิจการ	
	2559	2558	2559	2558
	(พันบาท)			
สินค้าสำเร็จรูป	246,873	236,052	95,820	112,213
สินค้าระหว่างผลิต	66,831	140,621	33,859	86,485
วัตถุดิบ	137,412	102,979	83,943	62,490
วัสดุหีบห่อและวัสดุสิ้นเปลือง	36,350	35,908	10,354	11,978
สินค้าระหว่างทาง	15,317	4,059	15,317	-
รวม	502,783	519,619	239,293	273,166
หัก ค่าเผื่อมูลค่าสินค้าลดลง	(10,231)	(8,004)	(4,099)	(2,668)
สุทธิ	492,552	511,615	235,194	270,498

ต้นทุนของสินค้าคงเหลือที่บันทึกเป็น

	งบการเงินรวม		งบการเงินเฉพาะกิจการ	
	2559	2558	2559	2558
	(พันบาท)			
ค่าใช้จ่ายและได้รวมในบัญชีต้นทุนขาย				
- ต้นทุนขาย	4,771,355	4,320,910	1,378,312	1,404,520
- การปรับลดมูลค่าเป็นมูลค่าสุทธิที่คาดว่าจะได้รับ	2,227	5,520	1,431	1,039
สุทธิ	<u>4,773,582</u>	<u>4,326,430</u>	<u>1,379,743</u>	<u>1,405,559</u>

## 10 เงินลงทุนในบริษัทร่วม

หมายเหตุ	งบการเงินรวม		งบการเงินเฉพาะกิจการ	
	2559	2558	2559	2558
	(พันบาท)			
ณ วันที่ 1 มกราคม	23,458	22,964	17,550	17,550
ส่วนแบ่งกำไร (ขาดทุน) สุทธิจากเงินลงทุนตามวิธีส่วนได้เสียในบริษัทร่วม	4 (159)	494	-	-
ณ วันที่ 31 ธันวาคม	<u>23,299</u>	<u>23,458</u>	<u>17,550</u>	<u>17,550</u>

ส่วนแบ่งกำไร (ขาดทุน) จากเงินลงทุนตามวิธีส่วนได้เสียคำนวณจากงบการเงินของบริษัทร่วมที่จัดทำโดยฝ่ายบริหาร

เงินลงทุนในบริษัทร่วม ณ วันที่ 31 ธันวาคม 2559 และ 2558 และเงินปันผลรับสำหรับแต่ละปี มีดังนี้

		งบการเงินรวม							
ลักษณะธุรกิจ	ประเทศที่จัดการจัดตั้ง	สัดส่วนความเป็นเจ้าของ		มูลค่าตามวิธีส่วนได้เสีย		การด้อยค่า		เงินปันผลรับ	
		2559	2558	2559	2558	2559	2558		
บริษัท บีเจซี มารีเนอร์ ชอตเซล ให้เช่าสินทรัพย์และเพาะเลี้ยงกุ้งที่ปรึกษาด้านการประกันภัย	ไทย	2559	2558	2559	2558	2559	2558	2559	2558
		(ร้อยละ)		(พันบาท)					
		50	50	94,400	50,950	-	-	20,400	19,981
		20	20	2,000	400	-	-	2,899	3,477
		รวม			51,350	23,299	-	-	23,458

## งบการเงินเฉพาะกิจการ

ลักษณะกิจการ		สัดส่วนความเป็นเจ้าของ		ราคาทุน		การต่อค่า		ราคาทุน - สุทธิ		เงินปันผลรับ			
ธุรกิจ	จัดตั้ง	ถือหุ้น		ราคาทุน		การต่อค่า		ราคาทุน - สุทธิ		เงินปันผลรับ			
		2559	2558	2559	2558	2559	2558	2559	2558	2559	2558		
(ร้อยละ)													
บริษัท บีเจซี มารีน รีซอร์สเซส ดีเวลลอปเม้นท์ จำกัด บริษัท อินดิเพนเดนซ์ คอนสตรัคชั่น จำกัด	ไทย	50	50	94,400	94,400	50,950	50,950	(33,800)	(33,800)	17,150	17,150	-	-
		20	20	2,000	2,000	400	400	-	-	400	400	-	-
					51,350	51,350	(33,800)	(33,800)	17,550	17,550	-	-	
	รวม												

(ร้อยละ)

กลุ่มบริษัทไม่มีเงินลงทุนในบริษัทร่วมบันทึกตามวิธีส่วนได้เสียซึ่งจดทะเบียนในตลาดหลักทรัพย์ ดังนั้นจึงไม่มีราคาที่เปิดเผยมต่อสาธารณชน

#### บริษัทร่วม

ตารางต่อไปนี้นำสรุปข้อมูลทางการเงินของบริษัทร่วมที่รวมอยู่ในงบการเงินของบริษัทร่วมปรับปรุงด้วยการปรับมูลค่ายุติธรรม ณ วันที่ซื้อ และความแตกต่างของนโยบายการบัญชี การกระทบยอดรายการระหว่างข้อมูลทางการเงินโดยสรุปดังกล่าวกับมูลค่าตามบัญชีของส่วนได้เสียของกลุ่มกิจการในบริษัทร่วม

	บริษัท บีเจซี มารีน รีซอร์สเซส ดีเวลลอปเม้นท์ จำกัด		บริษัท อินดิเพนเดนซ์ คอนซัลแตนท์ จำกัด	
	2559	2558	2559	2558
	(พันบาท)			
รายได้	1,284	1,147	31,083	38,084
กำไร (ขาดทุน) จากการดำเนินงานอย่างต่อเนื่อง	838	694	(2,880)	751
กำไรขาดทุนเบ็ดเสร็จรวม (ร้อยละ 100)	838	694	(2,880)	751
ถือหุ้นร้อยละ	50	50	20	20
กำไรขาดทุนเบ็ดเสร็จส่วนที่เป็นของกลุ่มบริษัท	418	347	(577)	150
สินทรัพย์หมุนเวียน	15,334	15,069	68,511	99,020
สินทรัพย์ไม่หมุนเวียน	26,200	26,024	17,762	18,711
หนี้สินหมุนเวียน	(734)	(699)	(66,336)	(94,776)
หนี้สินไม่หมุนเวียน	-	(432)	(5,426)	(5,578)
สินทรัพย์สุทธิ (ร้อยละ 100)	40,800	39,962	14,511	17,377
ถือหุ้นร้อยละ	50	50	20	20
สินทรัพย์สุทธิส่วนที่เป็นของกลุ่มบริษัท	20,400	19,981	2,899	3,477
มูลค่าตามบัญชีของเงินลงทุนในบริษัทร่วม	20,400	19,981	2,899	3,477

## 11 เงินลงทุนในบริษัทย่อย

	งบการเงินเฉพาะกิจการ	
	2559	2558
	(พันบาท)	
ณ วันที่ 1 มกราคม	444,278	227,038
ลงทุนในบริษัทย่อยเพิ่ม	286,199	224,744
ค่าเผื่อการค้อยค่า	-	(7,504)
ณ วันที่ 31 ธันวาคม	730,477	444,278

เมื่อวันที่ 7 เมษายน 2558 บริษัทซื้อหุ้นของบริษัทย่อยแห่งหนึ่งเพิ่มขึ้น (บริษัท สุราษฎร์ซีฟู้ดส์ จำกัด) จากผู้ถือหุ้นรายย่อย จำนวน 2,625 หุ้น ในราคาหุ้นละ 283.5 บาท (ราคาตามบัญชี ณ วันที่ 31 มีนาคม 2558) เป็นจำนวน 744,188 บาท ทำให้สัดส่วนการถือหุ้นของบริษัทในบริษัทย่อยดังกล่าวเพิ่มขึ้นจากร้อยละ 94 เป็นร้อยละ 95

เมื่อวันที่ 7 สิงหาคม 2558 บริษัทย่อยแห่งหนึ่ง ซึ่งบริษัทถือหุ้นร้อยละ 100 (บริษัท โมบาย โลจิสติกส์ จำกัด) ได้จดทะเบียนเพิ่มทุนจากทุนจดทะเบียนจำนวน 1 ล้านบาท (จำนวน 10,000 หุ้น มูลค่าหุ้นละ 100 บาท) เป็นทุนจดทะเบียนจำนวน 300 ล้านบาท (จำนวน 3,000,000 หุ้น มูลค่าหุ้นละ 100 บาท) ทั้งนี้ บริษัทได้ชำระค่าหุ้นเพิ่มทุนในราคาเท่ากับมูลค่าหุ้นที่ตราไว้ เป็นจำนวน 224 ล้านบาท (จำนวน 2,240,005 หุ้น มูลค่าหุ้นละ 100 บาท) ในวันที่ 5 สิงหาคม 2558 หุ้นเพิ่มทุนส่วนที่เหลือจำนวน 75 ล้านบาท ได้ขายให้แก่ส่วนได้เสียที่ไม่มีอำนาจควบคุม ดังนั้น สัดส่วนการถือหุ้นของบริษัทในบริษัทย่อยดังกล่าวจึงลดลงจากร้อยละ 100 เป็นร้อยละ 75

เมื่อวันที่ 10 พฤศจิกายน 2559 บริษัทย่อยแห่งหนึ่ง ซึ่งบริษัทถือหุ้นร้อยละ 100 (บริษัท สุรพลชูพริ้มฟู้ดส์ จำกัด (เดิมชื่อบริษัท พูนพิน จำกัด)) ได้เรียกชำระค่าหุ้นส่วนที่เหลือจากบริษัท เป็นจำนวนเงิน 29.8 ล้านบาท (จำนวน 600,000 หุ้น มูลค่าหุ้นละ 49.75 บาท) นอกจากนี้ บริษัทย่อยดังกล่าวได้จดทะเบียนเพิ่มทุนจากทุนจดทะเบียนจำนวน 60 ล้านบาท (จำนวน 600,000 หุ้น มูลค่าหุ้นละ 100 บาท) เป็นทุนจดทะเบียนจำนวน 286.4 ล้านบาท (จำนวน 2,863,500 หุ้น มูลค่าหุ้นละ 100 บาท) ทั้งนี้ บริษัทได้ชำระค่าหุ้นเพิ่มทุนจำนวนเงิน 56.6 ล้านบาท (จำนวน 2,263,500 หุ้น มูลค่าหุ้นละ 25 บาท) ในเดือนพฤศจิกายน 2559 และชำระค่าหุ้นเพิ่มทุนส่วนที่เหลืออีกจำนวน 169.8 ล้านบาท (จำนวน 2,263,500 หุ้น มูลค่าหุ้นละ 75 บาท) ในเดือนธันวาคม 2559

เมื่อวันที่ 22 ธันวาคม 2559 บริษัทได้ลงทุนในบริษัท สุรพลฟู้ดส์ จำกัด จำนวน 299,997 หุ้น มูลค่าหุ้นละ 100 บาท เป็นจำนวนเงิน 30 ล้านบาท คิดเป็นสัดส่วนการถือหุ้นร้อยละ 100



เงินลงทุนในบริษัทย่อย ณ วันที่ 31 ธันวาคม 2559 และ 2558 และเงินเป็นผลรับจากเงินลงทุนสำหรับแต่ละปี มีดังนี้

#### งบการเงินเฉพาะกิจการ

ลักษณะธุรกิจ	สัดส่วนความเป็นเจ้าของ		ทุนชำระแล้ว		ราคาทุน		การด้อยค่า		ราคาทุน - สุทธิ		เงินปันผลรับ	
	2559	2558	2559	2558	2559	2558	2559	2558	2559	2558	2559	2558
บริษัทสุรพลซูพรีมฟู้ดส์ จำกัด (เดิมชื่อ บริษัท พูนดิน จำกัด)												
ผลิตและจำหน่ายอาหารทะเล	100	100	286,350	30,150	286,349	30,150	(18,692)	(18,692)	267,657	11,458	-	-
อาหารสำเร็จรูปและอาหารกึ่งสำเร็จรูปแช่แข็ง												
จำหน่ายอาหารสำเร็จรูปและอาหารกึ่งสำเร็จรูปแช่แข็ง	100	-	30,000	-	30,000	-	-	-	30,000	-	-	-
ให้เช่าสินทรัพย์	100	100	79,590	79,590	281,807	281,807	(203,000)	(203,000)	78,807	78,807	-	-
ผู้ส่งออกอาหารทะเลแช่แข็ง	95	95	40,000	40,000	79,949	79,949	-	-	79,949	79,949	14,241	18,987
ให้เช่าสินทรัพย์และเพาะเลี้ยงกุ้ง	95	95	21,250	21,250	201,740	201,740	(201,740)	(201,740)	-	-	-	-
บริการรับฝากห้องเย็นและขนส่ง	75	75	300,000	300,000	224,999	224,999	-	-	224,999	224,999	-	-
ผู้ส่งออกอาหารแช่แข็ง	49	49	100,000	100,000	49,065	49,065	-	-	49,065	49,065	225,867	151,885
รวม			1,153,909	867,710	1,153,909	867,710	(423,432)	(423,432)	730,477	444,278	240,108	170,872

(ร้อยละ)

บริษัทที่มีอำนาจควบคุมโดยพฤตินัย (De facto control) เหนือบริษัท สุรพลนิชิเรฟูดส์ จำกัด

บริษัทย่อยทั้งหมดดำเนินธุรกิจในประเทศไทย

## 12 ส่วนได้เสียที่ไม่มีอำนาจควบคุม

ตารางต่อไปนี้เป็นสรุปข้อมูลเกี่ยวกับบริษัทย่อยแต่ละรายของกลุ่มบริษัทที่มีส่วนได้เสียที่ไม่มีอำนาจควบคุมที่มีสาระสำคัญก่อนการตัดรายการระหว่างกัน

	บริษัท สุรพล นิชิเรฟูดส์ จำกัด	31 ธันวาคม 2559		รวม
		บริษัทย่อย อื่นที่ไม่มี สาระสำคัญ	ตัดรายการ ระหว่างกัน (พันบาท)	
ร้อยละของส่วนได้เสียที่ไม่มีอำนาจควบคุม	51			
สินทรัพย์หมุนเวียน	909,713			
สินทรัพย์ไม่หมุนเวียน	743,692			
หนี้สินหมุนเวียน	(450,353)			
หนี้สินไม่หมุนเวียน	(104,074)			
<b>สินทรัพย์สุทธิ</b>	<b>1,098,978</b>			
มูลค่าตามบัญชีของส่วนได้เสียที่ไม่มีอำนาจควบคุม	558,459	74,136	(740)	631,855
รายได้	4,007,984			
กำไร	618,107			
กำไรขาดทุนเบ็ดเสร็จอื่น	(13,793)			
<b>กำไรขาดทุนเบ็ดเสร็จรวม</b>	<b>604,314</b>			
กำไรที่แบ่งให้กับส่วนได้เสียที่ไม่มีอำนาจควบคุม	315,235	(7,737)	(740)	306,758
กำไรขาดทุนเบ็ดเสร็จอื่นที่แบ่งให้กับส่วนได้เสียที่ไม่มีอำนาจควบคุม	(7,035)	(330)	-	(7,365)

31 ธันวาคม 2559				
	บริษัท สุรพล	บริษัทย่อย		
	นิธิเรฟิวด์ส์	อื่นที่ไม่มี	ตัดรายการ	
	จำกัด	สาระสำคัญ	ระหว่างกัน	รวม
		(พันบาท)		
กระแสเงินสดจากกิจกรรมดำเนินงาน	793,095			
กระแสเงินสดจากกิจกรรมลงทุน	(61,724)			
กระแสเงินสดจากกิจกรรมจัดหาเงิน (เงินปันผลที่จ่ายให้กับส่วนได้เสียที่ไม่มีอำนาจควบคุม: 235.1 ล้านบาท)	(520,822)			
<b>เงินสดและรายการเทียบเท่าเงินสดเพิ่มขึ้นสุทธิ</b>	<b>210,549</b>			
31 ธันวาคม 2558				
	บริษัท สุรพล	บริษัทย่อย		
	นิธิเรฟิวด์ส์	อื่นที่ไม่มี	ตัดรายการ	
	จำกัด	สาระสำคัญ	ระหว่างกัน	รวม
		(พันบาท)		
ร้อยละของส่วนได้เสียที่ไม่มีอำนาจควบคุม	51			
สินทรัพย์หมุนเวียน	690,790			
สินทรัพย์ไม่หมุนเวียน	809,563			
หนี้สินหมุนเวียน	(431,215)			
หนี้สินไม่หมุนเวียน	(113,474)			
<b>สินทรัพย์สุทธิ</b>	<b>955,664</b>			
มูลค่าตามบัญชีของส่วนได้เสียที่ไม่มีอำนาจควบคุม	485,910	83,017	(573)	568,354
รายได้	3,424,863			
กำไร	340,096			
กำไรขาดทุนเบ็ดเสร็จอื่น	15,905			
<b>กำไรขาดทุนเบ็ดเสร็จรวม</b>	<b>356,001</b>			

	31 ธันวาคม 2558			
	บริษัท สุรพล นิธิเรฟิวต์ส์ จำกัด	บริษัทย่อย อื่นที่ไม่มี สาระสำคัญ ระหว่างกัน (พันบาท)		รวม
		ตัดรายการ		
กำไรที่แบ่งให้กับส่วนได้เสียที่ไม่มีอำนาจควบคุม	173,449	(574)	(573)	172,302
กำไรขาดทุนเบ็ดเสร็จอื่นที่แบ่งให้กับส่วนได้เสียที่ไม่มี อำนาจควบคุม	8,112	343	-	8,455
กระแสเงินสดจากกิจกรรมดำเนินงาน	520,026			
กระแสเงินสดจากกิจกรรมลงทุน	(61,050)			
กระแสเงินสดจากกิจกรรมจัดหาเงิน (เงินปันผลที่จ่ายให้ กับส่วนได้เสียที่ไม่มีอำนาจควบคุม: 158.1 ล้านบาท)	(425,534)			
<b>เงินสดและรายการเทียบเท่าเงินสดเพิ่มขึ้นสุทธิ</b>	<b>33,442</b>			

### 13 เงินลงทุนระยะยาวอื่น

เงินลงทุนระยะยาวอื่น ณ วันที่ 31 ธันวาคม 2559 และ 2558 และเงินปันผลรับสำหรับแต่ละปี มีดังนี้

#### งบการเงินรวมและการเงินเฉพาะกิจการ

ลักษณะธุรกิจ	สัดส่วนความเป็นเจ้าของ		ทุนชำระแล้ว		ราคาทุน		การด้อยค่า		ราคาทุน - สุทธิ		เงินปันผลรับ	
	2559	2558	2559	2558	2559	2558	2559	2558	2559	2558	2559	2558
	(ร้อยละ)						(พันบาท)					
บริษัท กลั่นน้ำมันบริสุทธิ์ จำกัด	6.0	6.0	250,000	250,000	15,000	15,000	(15,000)	(15,000)	-	-	-	-
บริษัท อินอาร์ม กรุ๊ป จำกัด	10.0	10.0	10,000	10,000	1,000	1,000	(1,000)	(1,000)	-	-	-	-
บริษัท วิจัยและพัฒนา	0.4	0.4	30,000	30,000	98	98	(98)	(98)	-	-	-	-
การเพาะเลี้ยงกุ้ง จำกัด												
รวม					16,098	16,098	(16,098)	(16,098)	-	-	-	-

## 14 อสังหาริมทรัพย์เพื่อการลงทุน

	งบการเงินรวม		งบการเงินเฉพาะกิจการ	
	2559	2558	2559	2558
		(พันบาท)		
<b>ราคาทุน</b>				
ณ วันที่ 1 มกราคม	220,944	220,944	5,000	5,000
โอนจากที่ดิน อาคาร และอุปกรณ์	105,370	-	-	-
จำหน่าย	(208)	-	-	-
ณ วันที่ 31 ธันวาคม	<b>326,106</b>	<b>220,944</b>	<b>5,000</b>	<b>5,000</b>
<b>ค่าเสื่อมราคาสะสมและขาดทุนจากการด้อยค่า</b>				
ณ วันที่ 1 มกราคม	126,028	127,950	-	-
ค่าเสื่อมราคาสำหรับปี	1,390	38	-	-
โอนจากที่ดิน อาคาร และอุปกรณ์	73,599	-	-	-
กลับรายการขาดทุนจากการด้อยค่า	-	(1,960)	-	-
จำหน่าย	(173)	-	-	-
ณ วันที่ 31 ธันวาคม	<b>200,844</b>	<b>126,028</b>	<b>-</b>	<b>-</b>
<b>มูลค่าสุทธิทางบัญชี</b>				
ณ วันที่ 1 มกราคม 2558		<b>92,994</b>		<b>5,000</b>
ณ วันที่ 31 ธันวาคม 2558 และ ณ วันที่ 1 มกราคม 2559	<b>94,916</b>	<b>94,916</b>	<b>5,000</b>	<b>5,000</b>
ณ วันที่ 31 ธันวาคม 2559	<b>125,262</b>		<b>5,000</b>	

อสังหาริมทรัพย์เพื่อการลงทุนประกอบด้วยที่ดิน อาคารและอุปกรณ์ที่เป็นฟาร์มเลี้ยงกุ้ง ที่ให้เช่าแก่บุคคลที่สาม และที่ดินที่ถือครองเพื่อโครงการในอนาคต สัญญาเช่าแต่ละสัญญามีระยะเวลาเช่าเป็นเวลา 2 ปีและ 3 ปี สัญญานี้จะมีผลบังคับใช้จนกว่าฝ่ายใดฝ่ายหนึ่งจะบอกเลิกด้วยการแจ้งเป็นลายลักษณ์อักษรล่วงหน้าตามที่กำหนดในสัญญา

ในปี 2559 บริษัทย่อยแห่งหนึ่งนำที่ดิน อาคารและเครื่องใช้อุปโภค ซึ่ง เป็นฟาร์มเพาะเลี้ยงกุ้ง ไปให้บุคคลที่สามเช่า สัญญาเช่ามีระยะเวลาเช่าเป็นเวลา 3 ปี สัญญานี้จะมีผลบังคับใช้จนกว่าฝ่ายใดฝ่ายหนึ่งจะบอกเลิกด้วยการแจ้งเป็นลายลักษณ์อักษรล่วงหน้าตามที่กำหนดในสัญญา บริษัทจึงโอนสินทรัพย์ดังกล่าวซึ่งมีมูลค่าสุทธิทางบัญชีจำนวน 40.8 ล้านบาท ออกจากสินทรัพย์ถาวร และบันทึกเป็นอสังหาริมทรัพย์เพื่อการลงทุนจำนวน 31.8 ล้านบาท โดยที่ดินโอนออกจากสินทรัพย์ถาวรด้วยราคาประเมินและบันทึกเข้าอสังหาริมทรัพย์เพื่อการลงทุนด้วยราคาทุน และโอนกลับรายการส่วนเกินทุนจากการตีราคาที่ดินภายใต้องค์ประกอบอื่นของส่วนของผู้ถือหุ้นจำนวน 9.0 ล้านบาท

อสังหาริมทรัพย์เพื่อการลงทุน ณ วันที่ 31 ธันวาคม 2559 และ 2558 ประเมินราคาโดยบริษัท เชนเนอรัล แวลูเอชัน แอนด์ คอนซัลแตนท์ จำกัด ซึ่งเป็นผู้ประเมินราคาอิสระ โดยพิจารณาราคาตลาดตามเกณฑ์ของสินทรัพย์ที่ใช้งานอยู่ในปัจจุบัน ราคาประเมินในเดือนกันยายน 2558 จำนวน 161.9 ล้านบาท (2558 : 123.4 ล้านบาท) สำหรับงบการเงินรวม และ 8.5 ล้านบาท (2558 : 8.5 ล้านบาท) สำหรับงบการเงินเฉพาะกิจการ

## การวัดมูลค่ายุติธรรม

### ลำดับชั้นมูลค่ายุติธรรม

มูลค่ายุติธรรมของอสังหาริมทรัพย์เพื่อการลงทุนถูกประเมินโดยผู้ประเมินราคาทรัพย์สินอิสระจากภายนอก ซึ่งมีคุณสมบัติในวิชาชีพที่เหมาะสมและมีประสบการณ์ในการประเมินราคาทรัพย์สินประเภทดังกล่าว ผู้ประเมินราคาทรัพย์สินอิสระได้ประเมินมูลค่ายุติธรรมของอสังหาริมทรัพย์เพื่อการลงทุนของกลุ่มบริษัทเป็นประจำทุก 3 ปี

การวัดมูลค่ายุติธรรมของอสังหาริมทรัพย์เพื่อการลงทุนจำนวน 161.9 ล้านบาท ถูกจัดลำดับชั้นการวัดมูลค่ายุติธรรม อยู่ในระดับที่ 2 จากเกณฑ์ข้อมูลที่ใช้ในเทคนิคการประเมินมูลค่ายุติธรรม

15 ที่ดิน อาคารและอุปกรณ์

	ที่ดินและ ส่วนปรับปรุง	อาคารและ ส่วนปรับปรุง	อาคารห้องเย็น และอุปกรณ์	บ่อเลี้ยงกุ้งและ ส่วนปรับปรุง	งบการเงินรวม			ยานพาหนะ	เครื่องตกแต่ง ติดตั้งและ เครื่องใช้ สำนักงาน	สินทรัพย์ ระหว่าง ก่อสร้าง และติดตั้ง	รวม
					เครื่องจักร และอุปกรณ์	ระบบไฟฟ้า และ ระบบส่งน้ำ	(พันบาท)				
<b>ราคาประเมินใหม่</b>											
ณ วันที่ 1 มกราคม 2558	484,182	-	-	-	-	-	-	-	-	-	484,182
ส่วนเกินทุนจากการตีราคา	76,284	-	-	-	-	-	-	-	-	-	76,284
โอนมาจากที่ดินในราคาทุน	15,647	-	-	-	-	-	-	-	-	-	15,647
<b>ณ วันที่ 31 ธันวาคม 2558</b>	<b>576,113</b>	<b>-</b>	<b>-</b>	<b>-</b>	<b>-</b>	<b>-</b>	<b>-</b>	<b>-</b>	<b>-</b>	<b>-</b>	<b>576,113</b>
และ 1 มกราคม 2559											
โอนไปส่งหกริมทรัพย์	(29,491)	-	-	-	-	-	-	-	-	-	(29,491)
เพื่อการลงทุน											
กลับรายการส่วนเกินทุน											
จากการตีราคา	(9,009)	-	-	-	-	-	-	-	-	-	(9,009)
<b>ณ วันที่ 31 ธันวาคม 2559</b>	<b>537,613</b>	<b>-</b>	<b>-</b>	<b>-</b>	<b>-</b>	<b>-</b>	<b>-</b>	<b>-</b>	<b>-</b>	<b>-</b>	<b>537,613</b>



	ที่ดินและ ส่วนปรับปรุง	อาคารและ ส่วนปรับปรุง	อาคารห้องเย็น และอุปกรณ์	บ่อเลี้ยงกุ้งและ ส่วนปรับปรุง	งบการเงินรวม (พันบาท)		ยานพาหนะ	เครื่องตกแต่ง ติดตั้งและ เครื่องใช้ สำนักงาน	สินทรัพย์ ระหว่าง ก่อสร้าง และติดตั้ง	รวม
<b>ราคาทุน</b>										
ณ วันที่ 1 มกราคม 2558	58,934	598,526	213,891	23,858	1,896,884	270,191	54,897	196,301	11,499	3,324,981
เพิ่มขึ้น	113,792	1,310	624	-	23,921	1,252	3,789	5,842	204,842	355,372
โอน	1,349	19,832	4,382	-	54,595	4,032	-	4,857	(89,047)	-
โอนไปที่ดินราคาประเมิน	(15,647)	-	-	-	-	-	-	-	-	(15,647)
จำหน่าย	-	(8,493)	(1,337)	-	(40,871)	(2,692)	(12,427)	(5,148)	-	(70,968)
<b>ณ วันที่ 31 ธันวาคม 2558</b>	<b>158,428</b>	<b>611,175</b>	<b>217,560</b>	<b>23,858</b>	<b>1,934,529</b>	<b>272,783</b>	<b>46,259</b>	<b>201,852</b>	<b>127,294</b>	<b>3,593,738</b>
และ 1 มกราคม 2559	435	3,907	1,046	-	69,691	2,630	9,065	13,689	394,117	494,580
เพิ่มขึ้น	-	24,832	203,502	-	188,452	32,253	-	8,115	(463,125)	(5,971)
โอน	(97)	(6,403)	(771)	-	(77,252)	(6,407)	(8,354)	(4,941)	-	(104,225)
จำหน่าย										
โอนไปก่อสร้างทรัพย์สิน										
เพื่อการลงทุน	(238)	(11,941)	-	(23,858)	(16,433)	(21,931)	(710)	(768)	-	(75,879)
<b>ณ วันที่ 31 ธันวาคม 2559</b>	<b>158,528</b>	<b>621,570</b>	<b>421,337</b>	<b>-</b>	<b>2,098,987</b>	<b>279,328</b>	<b>46,260</b>	<b>217,947</b>	<b>58,286</b>	<b>3,902,243</b>

งบการเงินรวม

	ที่ดินและ ส่วนปรับปรุง	อาคารและ ส่วนปรับปรุง	อาคารห้องเย็น และอุปกรณ์	บ่อเลี้ยงกุ้งและ ส่วนปรับปรุง	เครื่องจักร และอุปกรณ์ (พันบาท)	ระบบไฟฟ้า และ ระบบส่งน้ำ	ยานพาหนะ	เครื่องตกแต่ง ตัดแต่งและ เครื่องใช้ สำนักงาน	สินทรัพย์ ระหว่าง ก่อสร้าง และติดตั้ง	รวม
ค่าเสื่อมราคาสะสม										
ราคาทุน										
ณ วันที่ 1 มกราคม 2558	32,123	391,432	155,866	23,684	1,370,035	171,597	40,759	169,348	-	2,354,844
ค่าเสื่อมราคาสำหรับปี จำหน่าย	2,273	24,023	6,992	80	154,288	11,220	4,943	11,004	-	214,823
	-	(6,709)	(1,336)	-	(39,427)	(2,692)	(12,125)	(5,077)	-	(67,366)
ณ วันที่ 31 ธันวาคม 2558										
และ 1 มกราคม 2559	34,396	408,746	161,522	23,764	1,484,896	180,125	33,577	175,275	-	2,502,301
ค่าเสื่อมราคาสำหรับปี จำหน่าย	2,057	24,279	10,922	20	154,948	11,652	5,344	11,328	-	220,550
	(85)	(5,274)	(771)	-	(63,439)	(5,955)	(8,354)	(4,835)	-	(88,713)
โอนไปเพื่อสังหาริมทรัพย์ เพื่อการลงทุน	-	(11,892)	-	(23,784)	(14,819)	(21,762)	(649)	(693)	-	(73,599)
ณ วันที่ 31 ธันวาคม 2559	36,368	415,859	171,673	-	1,561,586	164,060	29,918	181,075	-	2,560,539

## งบการเงินรวม

	ที่ดินและ ส่วนปรับปรุง	อาคารและ ส่วนปรับปรุง	อาคารห้องเย็น และอุปกรณ์	บ่อเลี้ยงกุ้งและ ส่วนปรับปรุง	เครื่องจักร และอุปกรณ์ (พันบาท)	ระบบไฟฟ้า และ ระบบส่งน้ำ	ยานพาหนะ	เครื่องตกแต่ง ติดตั้งและ เครื่องใช้ สำนักงาน	สินทรัพย์ ระหว่าง ก่อสร้าง และติดตั้ง	รวม
มูลค่าสุทธิทางบัญชี ณ วันที่ 1 มกราคม 2558 ภายใต้กรรมสิทธิ์ของกลุ่มบริษัท ภายใต้สัญญาเช่าการเงิน	510,993	207,094	58,025	174	424,987	98,594	3,037	26,541	11,499	1,340,944
	-	-	-	-	101,862	-	11,101	412	-	113,375
	510,993	207,094	58,025	174	526,849	98,594	14,138	26,953	11,499	1,454,319
ณ วันที่ 31 ธันวาคม 2558 และ 1 มกราคม 2559 ภายใต้กรรมสิทธิ์ของกลุ่มบริษัท ภายใต้สัญญาเช่าการเงิน	700,145	202,429	56,038	94	374,705	92,658	2,257	26,327	127,294	1,581,947
	-	-	-	-	74,928	-	10,425	250	-	85,603
	700,145	202,429	56,038	94	449,633	92,658	12,682	26,577	127,294	1,667,550
ณ วันที่ 31 ธันวาคม 2559 ภายใต้กรรมสิทธิ์ของกลุ่มบริษัท ภายใต้สัญญาเช่าการเงิน	659,773	205,711	249,664	-	474,916	115,268	7,086	36,784	58,286	1,807,488
	-	-	-	-	62,485	-	9,256	88	-	71,829
	659,773	205,711	249,664	-	537,401	115,268	16,342	36,872	58,286	1,879,317

## งบการเงินเฉพาะกิจการ

	ที่ดินและ ส่วนปรับปรุง	อาคารและ ส่วนปรับปรุง	อาคารห้องเย็น และอุปกรณ์	เครื่องจักร และอุปกรณ์	ระบบไฟฟ้า และ ระบบส่งน้ำ (พันบาท)	ยานพาหนะ	เครื่องตกแต่ง ติดตั้งและ เครื่องใช้ สำนักงาน	สินทรัพย์ ระหว่าง ก่อสร้าง และติดตั้ง	รวม
<b>ราคาประเมินใหม่</b>									
ณ วันที่ 1 มกราคม 2558	250,360	-	-	-	-	-	-	-	250,360
เพิ่มขึ้น	47,605	-	-	-	-	-	-	-	47,605
ณ วันที่ 31 ธันวาคม 2558 และ 1 มกราคม 2559	297,965 (48,720)	-	-	-	-	-	-	-	297,965 (48,720)
จำหน่าย	249,245	-	-	-	-	-	-	-	249,245
<b>ราคาทุน</b>									
ณ วันที่ 1 มกราคม 2558	11,502	213,242	109,358	513,433	68,961	14,032	56,370	4,212	991,110
เพิ่มขึ้น	-	945	257	9,434	1,161	3,084	1,401	37,700	53,982
โอน	-	4,267	4,381	28,813	299	-	44	(37,804)	-
จำหน่าย	-	(2,687)	(1,239)	(18,642)	(1,277)	(3,190)	(900)	-	(27,935)
ณ วันที่ 31 ธันวาคม 2558 และ 1 มกราคม 2559	11,502	215,767	112,757	533,038	69,144	13,926	56,915	4,108	1,017,157
เพิ่มขึ้น	-	2,158	445	33,407	2,080	1,600	3,572	48,764	92,026
โอน	-	9,777	-	35,148	276	-	384	(45,585)	-
จำหน่าย	(97)	(98,208)	(25,568)	(133,920)	(33,911)	(5)	(6,244)	-	(297,953)
ณ วันที่ 31 ธันวาคม 2559	11,405	129,494	87,634	467,673	37,589	15,521	54,627	7,287	811,230

งบการเงินเฉพาะกิจการ

	ที่ดินและ ส่วนปรับปรุง	อาคารและ ส่วนปรับปรุง	อาคารห้องเย็น และอุปกรณ์	เครื่องจักร และอุปกรณ์	ระบบไฟฟ้า และ ระบบส่งน้ำ (พันบาท)	ยานพาหนะ	เครื่องตกแต่ง ติดตั้งและ เครื่องใช้ สำนักงาน	สินทรัพย์ ระหว่าง ก่อสร้าง และติดตั้ง	รวม
<b>ค่าเสื่อมราคาสะสม</b>									
<b>ราคาทุน</b>									
ณ วันที่ 1 มกราคม 2558	9,150	160,788	85,185	384,516	52,846	10,287	48,691	-	751,463
ค่าเสื่อมราคาสําหรับปี	350	8,428	2,932	31,081	2,684	1,244	3,521	-	50,240
จำหน่าย	-	(2,603)	(1,239)	(17,685)	(1,277)	(3,190)	(898)	-	(26,892)
<b>ณ วันที่ 31 ธันวาคม 2558 และ 1 มกราคม 2559</b>	<b>9,500</b>	<b>166,613</b>	<b>86,878</b>	<b>397,912</b>	<b>54,253</b>	<b>8,341</b>	<b>51,314</b>	<b>-</b>	<b>774,811</b>
ค่าเสื่อมราคาสําหรับปี	206	8,237	2,827	32,203	2,665	1,420	2,752	-	50,310
จำหน่าย	(84)	(66,659)	(19,966)	(89,803)	(27,191)	(5)	(6,011)	-	(209,719)
<b>ณ วันที่ 31 ธันวาคม 2559</b>	<b>9,622</b>	<b>108,191</b>	<b>69,739</b>	<b>340,312</b>	<b>29,727</b>	<b>9,756</b>	<b>48,055</b>	<b>-</b>	<b>615,402</b>

## งบการเงินเฉพาะกิจการ

ที่ดินและ ส่วนปรับปรุง	อาคารและ ส่วนปรับปรุง	อาคารห้องเย็น และอุปกรณ์	เครื่องจักร และอุปกรณ์	ระบบไฟฟ้า และ ระบบส่งน้ำ (พันบาท)	ยานพาหนะ	เครื่องตกแต่ง ติดตั้งและ เครื่องใช้ สำนักงาน	สินทรัพย์ ระหว่าง ก่อสร้าง และติดตั้ง	รวม
252,712	52,454	24,173	127,885	16,115	1,364	7,679	4,212	486,594
-	-	-	1,032	-	2,381	-	-	3,413
<b>252,712</b>	<b>52,454</b>	<b>24,173</b>	<b>128,917</b>	<b>16,115</b>	<b>3,745</b>	<b>7,679</b>	<b>4,212</b>	<b>490,007</b>
299,967	49,154	25,879	133,557	14,891	1,080	5,601	4,108	534,237
-	-	-	1,569	-	4,505	-	-	6,074
<b>299,967</b>	<b>49,154</b>	<b>25,879</b>	<b>135,126</b>	<b>14,891</b>	<b>5,585</b>	<b>5,601</b>	<b>4,108</b>	<b>540,311</b>
251,028	21,303	17,895	110,765	7,862	847	6,572	7,287	423,559
-	-	-	16,596	-	4,918	-	-	21,514
<b>251,028</b>	<b>21,303</b>	<b>17,895</b>	<b>127,361</b>	<b>7,862</b>	<b>5,765</b>	<b>6,572</b>	<b>7,287</b>	<b>445,073</b>

## มูลค่าสุทธิทางบัญชี

ณ วันที่ 1 มกราคม 2558

ภายใต้กรรมสิทธิ์ของบริษัท

ภายใต้สัญญาเช่าการเงิน

## ณ วันที่ 31 ธันวาคม 2558 และ

1 มกราคม 2559

ภายใต้กรรมสิทธิ์ของบริษัท

ภายใต้สัญญาเช่าการเงิน

## ณ วันที่ 31 ธันวาคม 2559

ภายใต้กรรมสิทธิ์ของบริษัท

ภายใต้สัญญาเช่าการเงิน

ที่ดินซึ่งแสดงในราคาประเมินมีรายละเอียดดังนี้

บริษัท	ปีที่ประเมินราคาล่าสุด	วิธีการประเมิน	งบการเงินรวม		งบการเงินเฉพาะกิจการ	
			ราคาประเมิน	ราคาทุน	ราคาประเมิน	ราคาทุน
บริษัท สุรพลฟู้ดส์ จำกัด (มหาชน)	2558	วิธีเปรียบเทียบกับ ราคาตลาด	249,245	14,950	249,245	14,950
บริษัท สุราษฎร์ฟู้ดส์ จำกัด	2558	วิธีเปรียบเทียบกับ ราคาตลาด	16,000	1,546	-	-
บริษัท สุรพลนิชิรฟู้ดส์ จำกัด	2558	วิธีเปรียบเทียบกับ ราคาตลาด	223,648	43,765	-	-
บริษัท สุรพลซูพริมฟู้ดส์ จำกัด (เดิมชื่อบริษัท พูนพิน จำกัด)	2558	วิธีเปรียบเทียบกับ ราคาตลาด	48,720	25,970	-	-
			<b>537,613</b>	<b>86,231</b>	<b>249,245</b>	<b>14,950</b>

ในปี 2558 กลุ่มบริษัท ได้จัดทำให้มีการประเมินราคาที่ดินของกลุ่มบริษัท โดยได้ว่าจ้างบริษัท เชนเนอรัล แวลูเอชัน จำกัด ซึ่งเป็นผู้ประเมินราคาอิสระโดยใช้วิธีเปรียบเทียบข้อมูลตลาดตามรายงานการประเมินราคา ลงวันที่ 20 ถึง 28 สิงหาคม 2558 ดังนั้น กลุ่มบริษัท ได้บันทึกที่ดินในราคาใหม่ที่เพิ่มขึ้นซึ่งมูลค่าที่ดินจากการประเมินราคาสุทธิจากภาษีเงินได้สำหรับกลุ่มบริษัทและบริษัทเป็นจำนวนเงิน 61.0 ล้านบาท และ 38.1 ล้านบาท ตามลำดับ ในบัญชี “ส่วนเกินทุนจากการตีราคาสินทรัพย์” ซึ่งแสดงไว้ภายใต้ข้อประกอบอื่นของส่วนของผู้ถือหุ้นภายใต้ส่วนแสดงฐานะการเงิน

ในเดือนธันวาคม 2559 บริษัทขายที่ดิน อาคาร เครื่องจักรและอุปกรณ์ ซึ่งตั้งอยู่ที่โรงงานกบินทร์บุรีและมีราคาประเมิน 123.7 ล้านบาทให้กับบริษัท สุรพลซูพรีมฟู้ดส์ จำกัด (เดิมชื่อ บริษัท พุนพิน จำกัด) ซึ่งเป็นบริษัทย่อยในราคา 131.0 ล้านบาท บริษัทบันทึกกำไรจากการขายสินทรัพย์ดังกล่าวจำนวน 7.3 ล้านบาท ในงบกำไรขาดทุนเบ็ดเสร็จสำหรับปีสิ้นสุดวันที่ 31 ธันวาคม 2559 และบันทึกโอนส่วนเกินทุนจากการตีราคาสินทรัพย์ที่จำหน่ายดังกล่าวจำนวน 22.8 ล้านบาทไปยังกำไรสะสม

ราคาทรัพย์สินก่อนหักค่าเสื่อมราคาสะสมของอาคารและอุปกรณ์ ซึ่งได้หักค่าเสื่อมราคาเต็มจำนวนแล้วแต่ยังคงใช้งานจนถึง ณ วันที่ 31 ธันวาคม 2559 มีจำนวน 1,519.6 ล้านบาท สำหรับกลุ่มบริษัท และ 434.9 ล้านบาท สำหรับบริษัท (2558: 1,591.7 ล้านบาท สำหรับกลุ่มบริษัท และ 559.7 ล้านบาท สำหรับบริษัท)

บริษัทและบริษัทย่อยมีข้อผูกพันที่จะต้องปฏิบัติตามเงื่อนไขและข้อจำกัดที่กำหนดในสัญญาเงินกู้ยืมระยะยาว เช่น การไม่จำหน่ายที่ดินและอาคารเพิ่มเติม (ดูหมายเหตุข้อ 19)

## การวัดมูลค่ายุติธรรม

### ลำดับชั้นมูลค่ายุติธรรม

มูลค่ายุติธรรมของที่ดินถูกประเมินโดยผู้ประเมินราคาทรัพย์สินอิสระจากภายนอก ซึ่งมีคุณสมบัติในวิชาชีพที่เหมาะสมและมีประสบการณ์ในการประเมินราคาทรัพย์สินประเภทดังกล่าว ผู้ประเมินราคาทรัพย์สินอิสระได้ประเมินมูลค่ายุติธรรมของที่ดินของกลุ่มบริษัทเป็นประจำทุก 3 ปี

การวัดมูลค่ายุติธรรมของที่ดินจำนวน 537.6 ล้านบาท ถูกจัดลำดับชั้นการวัดมูลค่ายุติธรรม อยู่ในระดับที่ 2 จากเกณฑ์ข้อมูลที่ใช้ในเทคนิคการประเมินมูลค่ายุติธรรม



## 16 สินทรัพย์ไม่มีตัวตน

	งบการเงินรวม โปรแกรมคอมพิวเตอร์ (พันบาท)
<b>ราคาทุน</b>	
ณ วันที่ 1 มกราคม 2558	35,480
เพิ่มขึ้น	538
ณ วันที่ 31 ธันวาคม 2558 และ 1 มกราคม 2559	36,018
เพิ่มขึ้น	1,088
โอนจากสินทรัพย์ระหว่างก่อสร้างและติดตั้ง	5,971
ณ วันที่ 31 ธันวาคม 2559	43,077
<b>ค่าตัดจำหน่ายสะสม</b>	
ณ วันที่ 1 มกราคม 2558	24,034
ค่าตัดจำหน่ายสำหรับปี	3,211
ณ วันที่ 31 ธันวาคม 2558 และ 1 มกราคม 2559	27,245
ค่าตัดจำหน่ายสำหรับปี	2,699
ณ วันที่ 31 ธันวาคม 2559	29,944
<b>มูลค่าสุทธิทางบัญชี</b>	
ณ วันที่ 1 มกราคม 2558	11,446
ณ วันที่ 31 ธันวาคม 2558 และ 1 มกราคม 2559	8,773
ณ วันที่ 31 ธันวาคม 2559	13,133

งบการเงินเฉพาะกิจการ  
โปรแกรมคอมพิวเตอร์  
(พันบาท)

ราคาทุน

ณ วันที่ 1 มกราคม 2558	26,968
เพิ่มขึ้น	281
ณ วันที่ 31 ธันวาคม 2558 และ 1 มกราคม 2559	27,249
เพิ่มขึ้น	242
ณ วันที่ 31 ธันวาคม 2559	27,491

ค่าตัดจำหน่ายสะสม

ณ วันที่ 1 มกราคม 2558	20,780
ค่าตัดจำหน่ายสำหรับปี	2,399
ณ วันที่ 31 ธันวาคม 2558 และ 1 มกราคม 2559	23,179
ค่าตัดจำหน่ายสำหรับปี	1,537
ณ วันที่ 31 ธันวาคม 2559	24,716

มูลค่าสุทธิทางบัญชี

ณ วันที่ 1 มกราคม 2558	6,188
ณ วันที่ 31 ธันวาคม 2558 และ 1 มกราคม 2559	4,070
ณ วันที่ 31 ธันวาคม 2559	2,775

## 17 ภาษีเงินได้รอการตัดบัญชี

สินทรัพย์และหนี้สินภาษีเงินได้รอการตัดบัญชี ณ วันที่ 31 ธันวาคม มีดังนี้

	งบการเงินรวม			
	สินทรัพย์		หนี้สิน	
	2559	2558	2559	2558
	(พันบาท)			
<b>รวม</b>	53,058	51,886	(91,872)	(92,527)
การหักกลบรายการของภาษี	(36,284)	(32,141)	36,284	32,141
<b>สินทรัพย์ (หนี้สิน) ภาษีเงินได้รอการตัดบัญชี</b>	<b>16,774</b>	<b>19,745</b>	<b>(55,588)</b>	<b>(60,386)</b>

	งบการเงินเฉพาะกิจการ			
	สินทรัพย์		หนี้สิน	
	2559	2558	2559	2558
	(พันบาท)			
<b>รวม</b>	23,210	24,572	(47,181)	(51,608)
การหักกลบรายการของภาษี	(23,210)	(24,572)	23,210	24,572
<b>หนี้สินภาษีเงินได้รอการตัดบัญชี</b>	<b>-</b>	<b>-</b>	<b>(23,971)</b>	<b>(27,036)</b>

รายการเคลื่อนไหวของสินทรัพย์และหนี้สินภายในได้รื้อการตัดบัญชีที่เกิดขึ้นในช่วงปีสิ้นสุดวันที่ 31 ธันวาคม 2559 และ 2558 มีดังนี้

	งบการเงินรวม		
	บันทึกเป็น (รายจ่าย) / รายได้ใน		
	ณ วันที่ 1 มกราคม 2559	กำไรหรือ ขาดทุน	กำไรขาดทุน เบ็ดเสร็จอื่น
			ณ วันที่ 31 ธันวาคม 2559
(พันบาท)			
<b>สินทรัพย์ภายในได้รื้อการตัดบัญชี</b>			
ลูกหนี้การค้า (ค่าเพื่อหนี้สงสัยจะสูญ)	140	-	-
ลูกหนี้อื่น (ค่าเพื่อหนี้สงสัยจะสูญ)	63	4	-
สินค้าคงเหลือ (ค่าเพื่อการลดมูลค่า)	666	788	-
ที่ดิน อาคารและอุปกรณ์ (ค่าเพื่อการด้อยค่า)	4,491	-	-
ที่ดิน อาคารและอุปกรณ์ (จากความแตกต่าง ของค่าเสื่อมราคา)	236	-	-
ภาระผูกพันผลประโยชน์พนักงาน ขาดทุนที่ยังไม่รับรู้จากตราสารอนุพันธ์	19,045	(842)	4,416
ยอดขาดทุนทางภาษีที่ยังไม่ได้ใช้ยกไป	264	(264)	-
รวม	26,981	(2,930)	-
	51,886	(3,244)	4,416
<b>หนี้สินภายในได้รื้อการตัดบัญชี</b>			
เงินลงทุนในหน่วยลงทุน (การปรับมูลค่า)	(100)	-	96
ที่ดิน อาคารและอุปกรณ์ (จากความแตกต่างของค่าเสื่อมราคา)	(331)	34	-
ที่ดิน อาคารและอุปกรณ์ (จากการตีราคาเพิ่ม)	(92,078)	-	1,802
กำไรที่ยังไม่รับรู้จากตราสารอนุพันธ์	(18)	(1,277)	-
รวม	(92,527)	(1,243)	1,898
สุทธิ	(40,641)	(4,487)	6,314

	งบการเงินรวม		
	บันทึกเป็น (รายจ่าย) / รายได้ใน		ณ วันที่
	ณ วันที่		
	1 มกราคม	กำไรหรือ	31 ธันวาคม
	2558	ขาดทุน	2558
		กำไรขาดทุน	
		เบ็ดเสร็จอื่น	
		(พันบาท)	
<b>สินทรัพย์ภายใต้การควบคุม</b>			
ลูกหนี้การค้า (ค่าเผื่อหนี้สงสัยจะสูญ)	140	-	140
ลูกหนี้อื่น (ค่าเผื่อหนี้สงสัยจะสูญ)	63	-	63
สินค้าคงเหลือ (ค่าเผื่อการลดมูลค่า)	411	255	666
ที่ดิน อาคารและอุปกรณ์ (ค่าเผื่อการด้อยค่า)	4,883	(392)	4,491
ที่ดิน อาคารและอุปกรณ์ (จากความแตกต่างของค่าเสื่อมราคา)	-	236	236
ภาระผูกพันผลประโยชน์พนักงาน	15,205	(28)	19,045
ขาดทุนที่ยังไม่รับรู้จากตราสารอนุพันธ์	9	255	264
ยอดขาดทุนทางภาษีที่ยังไม่ได้ใช้ยกไป	28,914	(1,933)	26,981
<b>รวม</b>	<b>49,625</b>	<b>(1,607)</b>	<b>51,886</b>
<b>หนี้สินภายใต้การควบคุม</b>			
เงินลงทุนในหน่วยลงทุน (การปรับมูลค่า)	(986)	-	(100)
ที่ดิน อาคารและอุปกรณ์ (จากความแตกต่างของค่าเสื่อมราคา)	(220)	(111)	(331)
ที่ดิน อาคารและอุปกรณ์ (จากการตีราคาเพิ่ม)	(76,822)	-	(92,078)
กำไรที่ยังไม่รับรู้จากตราสารอนุพันธ์	(1,747)	1,729	(18)
<b>รวม</b>	<b>(79,775)</b>	<b>1,618</b>	<b>(92,527)</b>
<b>สุทธิ</b>	<b>(30,150)</b>	<b>11</b>	<b>(40,641)</b>

งบการเงินเฉพาะกิจการ				
บันทึกเป็น (รายจ่าย) / รายได้ใน				
ณ วันที่				ณ วันที่
1 มกราคม	กำไรหรือ	กำไรขาดทุน	ส่วนของ	31 ธันวาคม
2559	ขาดทุน	เบ็ดเสร็จอื่น	ผู้ถือหุ้น	2559
(พันบาท)				
<b>สินทรัพย์ภายใต้การควบคุม</b>				
ลูกหนี้การค้า (ค่าเผื่อนี้สงสัยจะสูญ)	140	-	-	140
ลูกหนี้อื่น (ค่าเผื่อนี้สงสัยจะสูญ)	63	4	-	67
สินค้าคงเหลือ (ค่าเผื่อการลดมูลค่า)	502	316	-	818
ภาระผูกพันผลประโยชน์พนักงาน	12,316	(2,139)	487	10,664
ขาดทุนที่ยังไม่รับรู้จากตราสาร				
อนุพันธ์	204	(204)	-	-
ยอดขาดทุนทางภาษีที่ยังไม่ได้ใช้				
ยกไป	11,347	174	-	11,521
<b>รวม</b>	<b>24,572</b>	<b>(1,849)</b>	<b>487</b>	<b>23,210</b>
<b>หนี้สินภายใต้การควบคุม</b>				
เงินลงทุนในหน่วยลงทุน				
(การปรับมูลค่า)	(56)	-	54	(2)
ที่ดิน อาคารและอุปกรณ์				
(จากความแตกต่างของค่าเสื่อม)	(143)	19	-	(124)
ที่ดิน อาคารและอุปกรณ์				
(จากการตีราคาเพิ่ม)	(51,409)	-	4,550	(46,859)
กำไรที่ยังไม่รับรู้จากตราสารอนุพันธ์	-	(196)	-	(196)
<b>รวม</b>	<b>(51,608)</b>	<b>(177)</b>	<b>4,550</b>	<b>(47,181)</b>
<b>สุทธิ</b>	<b>(27,036)</b>	<b>(2,026)</b>	<b>541</b>	<b>(23,971)</b>

	งบการเงินเฉพาะกิจการ			ณ วันที่ 31 ธันวาคม 2558
	ณ วันที่ 1 มกราคม 2558	บันทึกเป็น (รายจ่าย) / รายได้ใน		
		กำไรหรือ ขาดทุน	กำไรขาดทุน เบ็ดเสร็จอื่น	
สินทรัพย์ถาวรที่ได้รับการตัดบัญชี				
ลูกหนี้การค้า (ค่าเผื่อหนี้สงสัยจะสูญ)	140	-	-	140
ลูกหนี้อื่น (ค่าเผื่อหนี้สงสัยจะสูญ)	63	-	-	63
สินค้าคงเหลือ (ค่าเผื่อการลดมูลค่า)	306	196	-	502
ภาระผูกพันผลประโยชน์พนักงาน	8,543	235	3,538	12,316
ขาดทุนที่ยังไม่รับรู้จากตราสารอนุพันธ์	-	204	-	204
ยอดขาดทุนทางภาษีที่ยังไม่ได้ใช้ยกไป	10,418	929	-	11,347
รวม	19,470	1,564	3,538	24,572
หนี้สินถาวรที่ได้รับการตัดบัญชี				
เงินลงทุนในหน่วยลงทุน (การปรับมูลค่า)	(986)	-	930	(56)
ที่ดิน อาคารและอุปกรณ์				
(จากความแตกต่างของค่าเสื่อมราคา)	(7)	(136)	-	(143)
ที่ดิน อาคารและอุปกรณ์ (จากการตีราคาเพิ่ม)	(41,888)	-	(9,521)	(51,409)
กำไรที่ยังไม่รับรู้จากตราสารอนุพันธ์	(694)	694	-	-
รวม	(43,575)	558	(8,591)	(51,608)
สุทธิ	(24,105)	2,122	(5,053)	(27,036)

ในปี 2559 บริษัท สุรพลฟู๊ดส์ จำกัด (มหาชน) มีผลขาดทุนทางภาษีจำนวน 139.4 ล้านบาท ทำให้ขาดทุนทางภาษีสะสมเพิ่มขึ้นเป็นจำนวน 197.0 ล้านบาท (2558: 57.6 ล้านบาท) ซึ่งขาดทุนทางภาษีสะสมดังกล่าวจะหมดอายุในปี 2561-2564 เนื่องจากบริษัทมีแผนการปรับเปลี่ยนโครงสร้างการผลิตสินค้าบางรายการภายในกลุ่มบริษัท ผู้บริหารจึงประเมินความเป็นไปได้ของกำไรทางภาษีในอนาคตและความสามารถของบริษัทในการใช้ประโยชน์จากผลขาดทุนสะสมทางภาษีในอนาคตเพื่อประกอบการรับรู้สินทรัพย์ถาวรที่ได้รับการตัดบัญชี โดยพิจารณาจากแผนธุรกิจในอีก 5 ปีข้างหน้า ผู้บริหารจึงเห็นว่าสินทรัพย์ถาวรที่ได้รับการตัดบัญชีจากผลขาดทุนทางภาษีที่ยังไม่ได้ใช้ ณ วันที่ 31 ธันวาคม 2559 จำนวนเงิน 11.5 ล้านบาท มีความเหมาะสม อย่างไรก็ดี หากในอนาคตสามารถประมาณการ

กำไรทางภาษีจากผลประกอบการที่จะเกิดขึ้นจริงชัดเจนขึ้น อาจทำให้มีการบันทึกสินทรัพย์ภาษีเงินได้รอตัดบัญชี และรายได้ภาษีเงินได้จำนวน 20.2 ล้านบาท

ในปี 2559 บริษัท สุราษฎร์ฟู้ดส์ จำกัด ซึ่งเป็นบริษัทย่อยของบริษัท ได้มีการเพิ่มกำลังการผลิตของผลิตภัณฑ์ประเภทกึ่ง ผู้บริหารจึงทำการประเมินประมาณการกำไรทางภาษีในอนาคตใหม่ ซึ่งมีความเป็นไปได้ที่กิจการจะมีกำไรทางภาษีในอนาคตเพียงพอที่จะนำผลขาดทุนทางภาษีที่ยังไม่ได้ใช้ไปใช้ประโยชน์ได้ โดยผลขาดทุนทางภาษีเงินได้ที่อาจจะนำไปใช้ประโยชน์ได้ในอนาคตมีจำนวน 59.5 ล้านบาท (ผลกระทบทางภาษีจำนวน 11.9 ล้านบาท) ซึ่งจะหมดอายุในปี 2561

## 18 สินทรัพย์ไม่หมุนเวียนอื่น

	งบการเงินรวม		งบการเงินเฉพาะกิจการ	
	2559	2558	2559	2558
	(พันบาท)			
เงินย่ำล่วงหน้าค่าทรัพย์สิน	37,349	-	-	-
เงินมัดจำและอื่น ๆ	5,813	1,805	3,727	1,511
เงินฝากประจำสถาบันการเงิน ที่มีข้อจำกัดในการเบิกใช้	2,000	2,000	-	-
สิทธิการเช่า - สุทธิ	1,561	1,791	1,561	1,791
ค่าใช้จ่ายรอตัดบัญชี	63	163	201	226
<b>รวม</b>	<b>46,786</b>	<b>5,759</b>	<b>5,489</b>	<b>3,528</b>

### (ก) สิทธิการเช่า

บัญชีนี้ได้แก่ การจ่ายค่าตอบแทนสิทธิการเช่าให้แก่ผู้ให้เช่า โดยบริษัททำสัญญาเช่าพื้นที่อาคารกับบริษัทในประเทศแห่งหนึ่ง สัญญาดังกล่าวมีระยะเวลา 30 ปี ซึ่งจะสิ้นสุดในปี 2566

### (ข) เงินฝากประจำสถาบันการเงินที่มีข้อจำกัดในการเบิกใช้

บัญชีนี้ได้แก่ เงินฝากประจำสถาบันการเงินของบริษัทย่อยกับสถาบันการเงินในประเทศจำนวนเงิน 2.0 ล้านบาท (2558: 2.0 ล้านบาท) ซึ่งใช้เป็นหลักทรัพย์ค้ำประกันหนังสือค้ำประกันที่ออกโดยสถาบันการเงินดังกล่าว



19 หนี้สินที่มีภาระดอกเบี้ย

	งบการเงินรวม		งบการเงินเฉพาะกิจการ	
	2559	2558	2559	2558
	(พันบาท)			
<b>ส่วนที่หมุนเวียน</b>				
เงินกู้ยืมระยะสั้นจากสถาบันการเงิน				
ส่วนที่มีหลักประกัน	37,000	19,000	-	-
ส่วนที่ไม่มีหลักประกัน	190,000	160,000	30,000	-
เงินกู้ยืมระยะสั้นจากสถาบันการเงิน	<b>227,000</b>	<b>179,000</b>	<b>30,000</b>	<b>-</b>
เงินกู้ยืมระยะยาวจากสถาบันการเงิน				
ส่วนที่ถึงกำหนดชำระภายในหนึ่งปี				
ส่วนที่มีหลักประกัน	30,000	-	-	-
ส่วนที่ไม่มีหลักประกัน	576	25,707	576	3,000
เงินกู้ยืมระยะยาวส่วนที่ถึงกำหนดชำระภายในหนึ่งปี	<b>30,576</b>	<b>25,707</b>	<b>576</b>	<b>3,000</b>
เงินกู้ยืมจากบริษัทร่วม				
ส่วนที่ไม่มีหลักประกัน	5,000	-	-	-
หนี้สินตามสัญญาเช่าการเงินส่วนที่ถึงกำหนดชำระภายในหนึ่งปี	<b>32,408</b>	<b>31,854</b>	<b>6,382</b>	<b>1,419</b>
รวมหนี้สินที่มีดอกเบี้ยระยะสั้น	<b>294,984</b>	<b>236,561</b>	<b>36,958</b>	<b>4,419</b>
<b>ส่วนที่ไม่หมุนเวียน</b>				
เงินกู้ยืมระยะยาวจากสถาบันการเงิน				
ส่วนที่มีหลักประกัน	195,000	-	-	-
ส่วนที่ไม่มีหลักประกัน	868	-	868	-
เงินกู้ยืมระยะยาว	<b>195,868</b>	<b>-</b>	<b>868</b>	<b>-</b>

	งบการเงินรวม		งบการเงินเฉพาะกิจการ	
	2559	2558	2559	2558
	(พันบาท)			
หนี้สินตามสัญญาเช่าการเงิน	38,414	53,072	14,512	3,938
รวมหนี้สินที่มีดอกเบี้ยไม่หมุนเวียน	234,282	53,072	15,380	3,938

หนี้สินที่มีภาระดอกเบี้ยซึ่งไม่รวมหนี้สินตามสัญญาเช่าการเงิน แสดงตามระยะเวลาครบกำหนดการจ่ายชำระ ณ วันที่ 31 ธันวาคมได้ดังนี้

	งบการเงินรวม		งบการเงินเฉพาะกิจการ	
	2559	2558	2559	2558
	(พันบาท)			
ครบกำหนดภายในหนึ่งปี	262,576	204,707	30,576	3,000
ครบกำหนดหลังจากหนึ่งปีแต่ไม่เกินห้าปี	195,868	-	868	-
รวม	458,444	204,707	31,444	3,000

ณ วันที่ 31 ธันวาคม 2559 เงินกู้ยืมระยะสั้นจากสถาบันการเงินมีอัตราดอกเบี้ยระหว่างร้อยละ 1.8 ต่อปี ถึงร้อยละ 3.8 ต่อปี (2558: ระหว่างร้อยละ 2.35 ต่อปี ถึงร้อยละ 3.2 ต่อปี)

#### เงินกู้ยืมระยะยาวจากสถาบันการเงิน

	งบการเงินรวม		งบการเงินเฉพาะกิจการ	
	2559	2558	2559	2558
	(พันบาท)			
สถาบันการเงินในประเทศ	226,444	3,000	1,444	3,000
สถาบันการเงินต่างประเทศ	-	22,707	-	-
	226,444	25,707	1,444	3,000
หัก ส่วนที่ถึงกำหนดชำระภายในหนึ่งปี	(30,576)	(25,707)	(576)	(3,000)
สุทธิ	195,868	-	868	-

## เงินกู้ยืมระยะยาวจากสถาบันการเงิน

### สถาบันการเงินในประเทศ

ในเดือนกรกฎาคม 2559 บริษัทได้ทำสัญญากู้ยืมเงินระยะยาวจากสถาบันการเงินในประเทศแห่งหนึ่งจำนวน 2.15 ล้านบาท เงินกู้ยืมดังกล่าวมีอัตราดอกเบี้ยเงินกู้ยืมอัตราร้อยละ 3.50 ต่อปี นับแต่วันที่บริษัทได้เบิกรับเงินกู้เป็นต้นไปจนถึงวันชำระหนี้เสร็จสิ้น เงินกู้ยืมมีกำหนดชำระคืนทุกเดือนงวดละ 72,000 บาท โดยเริ่มชำระงวดแรกตั้งแต่วันที่ 1 ตุลาคม 2560 และกำหนดชำระคืนเงินต้นให้เสร็จสิ้นภายในกำหนดเวลา 39 เดือน นับจากวันเบิกรับเงินกู้งวดแรก ทั้งนี้บริษัทต้องปฏิบัติตามเงื่อนไขและข้อกำหนดที่ระบุในสัญญาเงินกู้ยืม ณ วันที่ 31 ธันวาคม 2559 บริษัทมีวงเงินกู้ยืมที่ยังไม่ได้เบิกใช้จำนวน 0.7 ล้านบาท

ในเดือนมกราคม 2559 บริษัทย่อยแห่งหนึ่งได้ทำสัญญากู้ยืมเงินระยะยาวจากสถาบันการเงินในประเทศแห่งหนึ่งจำนวน 225 ล้านบาท เงินกู้ยืมดังกล่าวมีอัตราดอกเบี้ยเงินกู้ยืมขั้นต่ำ (MLR) หักด้วยร้อยละ 2.0 ต่อปี สำหรับสองปีแรก อัตราดอกเบี้ยเงินกู้ยืมขั้นต่ำ (MLR) หักด้วยร้อยละ 1.5 ต่อปี สำหรับปีที่สามเป็นต้นไป เงินกู้ยืมมีกำหนดชำระคืนทุกเดือนงวดละ 3.75 ล้านบาท โดยเริ่มชำระงวดแรกตั้งแต่วันที่ 1 เมษายน 2560 และกำหนดชำระคืนเงินต้นให้เสร็จสิ้นภายในกำหนดเวลา 73 เดือน นับจากวันเบิกรับเงินกู้งวดแรก เงินกู้ยืมดังกล่าวรับประกันโดยบริษัทและผู้ถือหุ้นรายอื่นๆ ของบริษัทย่อย ทั้งนี้บริษัทย่อยต้องปฏิบัติตามเงื่อนไขและข้อกำหนดที่ระบุในสัญญาเงินกู้ยืม ณ วันที่ 31 ธันวาคม 2559 บริษัทย่อยได้เบิกเงินกู้ยืมครบทั้งจำนวนแล้ว

บริษัทได้ทำสัญญากู้ยืมเงินจากสถาบันการเงินในประเทศแห่งหนึ่ง มีกำหนดระยะเวลา 5 ปี ถึง 7 ปี เงินกู้ยืมดังกล่าวมีอัตราดอกเบี้ยส่วนใหญ่อยู่ระหว่างอัตราดอกเบี้ยเงินกู้ยืมขั้นต่ำ (MLR) ถึงอัตราดอกเบี้ยเงินกู้ยืมขั้นต่ำหักด้วยร้อยละ 1 ต่อปี และมีกำหนดชำระทุกเดือนจนถึงปี 2559 บริษัทได้ชำระคืนเงินกู้ยืมจำนวนดังกล่าวแล้วทั้งจำนวนในปี 2559

### สถาบันการเงินต่างประเทศ

ในเดือนเมษายน 2556 บริษัทย่อยแห่งหนึ่งได้ทำสัญญากู้ยืมเงินจากสถาบันการเงินแห่งหนึ่งจำนวน 100 ล้านเยน มีกำหนดระยะเวลา 3 ปี และมีอัตราดอกเบี้ยคงที่ร้อยละ 1.1 ต่อปี สำหรับปีแรกและหกเดือนนับจากครบปีแรก และร้อยละ 1.2 ต่อปีสำหรับระยะเวลาหลังจากนั้น เงินกู้ยืมมีกำหนดชำระคืนทุกหกเดือนงวดละ 25 ล้านเยน เริ่มตั้งแต่วันที่ 1 ตุลาคม 2557 จนถึงเดือนเมษายน 2559 บริษัทย่อยได้ชำระคืนเงินกู้ยืมจำนวนดังกล่าวแล้วทั้งจำนวนในปี 2559

ในเดือนพฤษภาคม 2556 บริษัทย่อยแห่งหนึ่งได้ทำสัญญากู้ยืมเงินจากสถาบันการเงินแห่งหนึ่งจำนวน 200 ล้านบาท มีกำหนดระยะเวลา 3 ปี และมีอัตราดอกเบี้ยคงที่ร้อยละ 1.2 ต่อปี สำหรับปีแรกและหกเดือนนับจากครบปีแรก และร้อยละ 1.3 ต่อปีสำหรับระยะเวลาหลังจากนั้น เงินกู้ยืมมีกำหนดชำระคืนทุกหกเดือนงวดละ 50 ล้านบาท เริ่มตั้งแต่เดือนพฤศจิกายน 2557 จนถึงเดือนพฤษภาคม 2559 บริษัทย่อยได้ชำระคืนเงินกู้ยืมจำนวนดังกล่าวแล้วทั้งจำนวนในปี 2559

ณ วันที่ 31 ธันวาคม 2559 วงเงินสินเชื่อซึ่งยังมีได้เบิกใช้มีจำนวนเงินรวม 2,066.2 ล้านบาท และ 16.9 ล้านดอลลาร์สหรัฐอเมริก สำหรับกลุ่มบริษัท และ 1,300.5 ล้านบาท สำหรับบริษัท (2558: 1,880.2 ล้านบาท และ 12.4 ล้านดอลลาร์สหรัฐอเมริก สำหรับกลุ่มบริษัท และ 1,296.5 ล้านบาท สำหรับบริษัท)

บริษัทและบริษัทย่อยมีข้อผูกพันที่จะต้องปฏิบัติตามเงื่อนไขและข้อจำกัดที่กำหนดในสัญญาเงินกู้ยืม เช่น การรักษาอัตราส่วนหนี้สินรวมต่อส่วนของผู้ถือหุ้นและอัตราส่วนความสามารถในการชำระหนี้ การไม่จำหน่ายที่ดินและอาคารเพิ่มเติม (ดูหมายเหตุข้อ 15) เป็นต้น

วงเงินสินเชื่อของบริษัทย่อยส่วนใหญ่ค้ำประกันโดยบริษัทและบริษัทที่เกี่ยวข้องกัน

### หนี้สินตามสัญญาเช่าการเงิน

หนี้สินตามสัญญาเช่าการเงิน ณ วันที่ 31 ธันวาคม มีรายละเอียดดังนี้

	งบการเงินรวม					
	2559			2558		
	มูลค่าอนาคต ของจำนวน เงินขั้นต่ำที่ ต้องจ่าย	ดอกเบี้ย	มูลค่าปัจจุบัน ของจำนวน เงินขั้นต่ำที่ ต้องจ่าย	มูลค่าอนาคต ของจำนวน เงินขั้นต่ำที่ ต้องจ่าย	ดอกเบี้ย	มูลค่าปัจจุบัน ของจำนวน เงินขั้นต่ำที่ ต้องจ่าย
	(พันบาท)					
ครบกำหนดชำระภายในหนึ่งปี	34,803	(2,395)	32,408	35,109	(3,255)	31,854
ครบกำหนดชำระหลังจาก หนึ่งปีแต่ไม่เกินห้าปี	39,965	(1,551)	38,414	55,890	(2,818)	53,072
รวม	74,768	(3,946)	70,822	90,999	(6,073)	84,926

งบการเงินเฉพาะกิจการ

	2559			2558		
	มูลค่าอนาคต ของจำนวน เงินขั้นต่ำที่ ต้องจ่าย	ดอกเบี้ย	มูลค่าปัจจุบัน ของจำนวน เงินขั้นต่ำที่ ต้องจ่าย	มูลค่าอนาคต ของจำนวน เงินขั้นต่ำที่ ต้องจ่าย	ดอกเบี้ย	มูลค่าปัจจุบัน ของจำนวน เงินขั้นต่ำที่ ต้องจ่าย
	(พันบาท)					
ครบกำหนดชำระภายในหนึ่งปี	7,183	(801)	6,382	1,772	(353)	1,419
ครบกำหนดชำระหลังจาก หนึ่งปีแต่ไม่เกินห้าปี	15,313	(801)	14,512	4,474	(536)	3,938
รวม	22,496	(1,602)	20,894	6,246	(889)	5,357

ณ วันที่ 31 ธันวาคม 2559 และ 2558 บริษัทและบริษัทย่อยหลายแห่งทำสัญญาเช่าการเงินกับบริษัทในประเทศหลายแห่งเพื่อซื้อรถยนต์ รถยก เครื่องจักรและอุปกรณ์ สัญญาเช่าดังกล่าวมีระยะเวลาเช่าสิ้นสุดจนถึงปี 2564 โดยมีอัตราดอกเบี้ยระหว่างร้อยละ 2.15 ถึง 42.35 ต่อปี ในปี 2559 (2558: ระหว่างร้อยละ 2.15 ถึง 42.35 ต่อปี) และสัญญาส่วนใหญ่กำหนดมีชำระคืนภายใน 48 เดือน และ 60 เดือน เริ่มตั้งแต่เดือนมกราคม 2555

กรรมสิทธิ์ในรถยนต์ รถยก เครื่องจักรและอุปกรณ์ที่ซื้อภายใต้สัญญาเช่าการเงินนี้จะโอนเป็นกรรมสิทธิ์ของบริษัทและบริษัทย่อยต่อเมื่อบริษัทและบริษัทย่อยได้ชำระเงินงวดสุดท้ายแล้ว

ยอดหนี้สินที่มีภาระดอกเบี้ย ณ วันที่ 31 ธันวาคม จัดประเภทสกุลเงินตราได้ดังนี้

	งบการเงินรวม		งบการเงินเฉพาะกิจการ	
	2559	2558	2559	2558
	(พันบาท)			
สกุลเงินบาท	529,266	266,926	52,338	8,357
สกุลเงินเยนญี่ปุ่น	-	22,707	-	-
รวม	529,266	289,633	52,338	8,357

## 20 เจ้าหนี้การค้า

	หมายเหตุ	งบการเงินรวม		งบการเงินเฉพาะกิจการ	
		2559	2558	2559	2558
		(พันบาท)			
กิจการที่เกี่ยวข้องกัน	4	4,892	12,525	5,412	8,923
บุคคลหรือกิจการอื่น ๆ		173,368	172,328	48,506	52,168
รวม		<b>178,260</b>	<b>184,853</b>	<b>53,918</b>	<b>61,091</b>

ยอดเจ้าหนี้การค้า ณ วันที่ 31 ธันวาคม จัดตามประเภทสกุลเงินตราได้ดังนี้

	งบการเงินรวม		งบการเงินเฉพาะกิจการ	
	2559	2558	2559	2558
	(พันบาท)			
สกุลเงินบาท	171,169	167,404	51,773	60,854
สกุลเงินเยนญี่ปุ่น	4,963	15,806	17	25
สกุลเงินเหรียญสหรัฐอเมริกา	2,128	1,643	2,128	212
รวม	<b>178,260</b>	<b>184,853</b>	<b>53,918</b>	<b>61,091</b>

## 21 เจ้าหนี้อื่น

	หมายเหตุ	งบการเงินรวม		งบการเงินเฉพาะกิจการ	
		2559	2558	2559	2558
		(พันบาท)			
บุคคลหรือกิจการที่เกี่ยวข้องกัน	4	<b>23,253</b>	<b>19,992</b>	<b>622</b>	<b>1</b>
บุคคลหรือกิจการอื่นๆ					
ค่าใช้จ่ายดำเนินงานค้างจ่าย		35,543	35,020	14,512	13,243
เจ้าหนี้อื่น		20,962	22,344	16,475	19,747
เจ้าหนี้ค่าทรัพย์สิน		52,486	17,338	9,028	6,328
ค่าแรงรายวันและโบนัสค้างจ่าย		70,196	49,157	19,623	15,522
อื่น ๆ		26,116	20,703	18,749	11,544
		<b>205,303</b>	<b>144,562</b>	<b>78,387</b>	<b>66,384</b>
รวม		<b>228,556</b>	<b>164,554</b>	<b>79,009</b>	<b>66,385</b>

ยอดเจ้าหนี้อื่น ณ วันที่ 31 ธันวาคม จัดตามประเภทสกุลเงินตราได้ดังนี้

	งบการเงินรวม		งบการเงินเฉพาะกิจการ	
	2559	2558	2559	2558
	(พันบาท)			
สกุลเงินบาท	222,969	151,837	78,717	59,188
สกุลเงินเยนญี่ปุ่น	5,296	4,579	-	-
สกุลเงินเหรียญสหรัฐอเมริกา	291	8,138	292	7,197
รวม	228,556	164,554	79,009	66,385

## 22 ภาระผูกพันผลประโยชน์พนักงาน

	งบการเงินรวม		งบการเงินเฉพาะกิจการ	
	2559	2558	2559	2558
	(พันบาท)			
ภาระผูกพันในงบแสดงฐานะการเงิน				
สำหรับ				
ผลประโยชน์พนักงาน				
หลังออกจากงาน	119,574	105,801	52,573	63,084
ระยะยาวอื่น	3,233	3,729	815	1,297
รวม	122,807	109,530	53,388	64,381
งบกำไรขาดทุนเบ็ดเสร็จสำหรับปี				
สิ้นสุดวันที่ 31 ธันวาคม				
รับรู้ในกำไรหรือขาดทุน				
ผลประโยชน์พนักงาน	14,597	10,388	6,922	5,418
รับรู้ในกำไรขาดทุนเบ็ดเสร็จอื่น				
ขาดทุนจากการประมาณตามหลัก				
คณิตศาสตร์ประกันภัยที่รับรู้ใน				
ระหว่างปี	22,083	19,317	2,438	17,689

กลุ่มบริษัทและบริษัทจัดการโครงการบำเหน็จบำนาญพนักงานตามข้อกำหนดของพระราชบัญญัติคุ้มครองแรงงาน พ.ศ. 2541 ในการให้ผลประโยชน์เมื่อเกษียณแก่พนักงานตามสิทธิและอายุงานและผลประโยชน์จากการทำงานเป็นระยะเวลานานตามข้อนโยบายของกลุ่มบริษัท

การเปลี่ยนแปลงในมูลค่าปัจจุบันของภาระผูกพันของโครงการผลประโยชน์

	งบการเงินรวม		งบการเงินเฉพาะกิจการ	
	2559	2558	2559	2558
	(พันบาท)			
ภาระผูกพันของโครงการผลประโยชน์ ณ วันที่ 1 มกราคม	109,530	90,453	64,381	45,442
รับรู้ในกำไรขาดทุน				
ต้นทุนบริการปัจจุบัน	10,146	6,461	4,412	3,405
ดอกเบี้ยจากภาระผูกพัน	4,451	3,927	2,510	2,013
	14,597	10,388	6,922	5,418
รับรู้ในกำไรขาดทุนเบ็ดเสร็จอื่น				
ขาดทุนจากการประมาณตามหลักคณิตศาสตร์ประกันภัย	22,083	19,317	2,438	17,689
อื่น ๆ				
ผลประโยชน์จ่าย	(23,403)	(10,628)	(20,353)	(4,168)
ภาระผูกพันของโครงการผลประโยชน์ ณ วันที่ 31 ธันวาคม	122,807	109,530	53,388	64,381

กำไรและขาดทุนจากการประมาณการตามหลักคณิตศาสตร์ประกันภัยที่รับรู้ในกำไรขาดทุนเบ็ดเสร็จอื่นเกิดขึ้นจาก

	งบการเงินรวม		งบการเงินเฉพาะกิจการ	
	2559	2558	2559	2558
	(พันบาท)			
สมมติฐานประชากร	(5,543)	741	(10,306)	7,276
สมมติฐานทางการเงิน	18,796	322	10,749	(590)
การปรับปรุงจากประสบการณ์	8,830	18,254	1,995	11,003
รวม	22,083	19,317	2,438	17,689



## ข้อสมมติในการประมาณการตามหลักคณิตศาสตร์ประกันภัย

ข้อสมมุติหลักในการประมาณการตามหลักคณิตศาสตร์ประกันภัย ณ วันที่รายงาน (แสดงโดยวิธีถัวเฉลี่ย)

	งบการเงินรวม		งบการเงินเฉพาะกิจการ	
	2559	2558	2559	2558
	(ร้อยละ)			
อัตราคิดลด	2.08 - 2.56	3.5 - 4.03	2.08 - 2.31	3.5 - 3.96
อัตราการเพิ่มขึ้นของเงินเดือนในอนาคต	0.84 - 7.36	0.71 - 6.91	4.59 - 6.58	5.00

ข้อสมมุติเกี่ยวกับอัตราระยะในอนาคตถือตามข้อมูลทางสถิติที่เผยแพร่ทั่วไปและตารางมรณะไทย 2551 (TMO08)

ณ วันที่ 31 ธันวาคม 2559 ระยะเวลาถัวเฉลี่ยของภาระผูกพันผลประโยชน์ที่กำหนดไว้เป็น 12 ปี (2558: 18 ปี)

## การวิเคราะห์ความอ่อนไหว

การเปลี่ยนแปลงในแต่ละข้อสมมุติที่เกี่ยวข้องในการประมาณการตามหลักคณิตศาสตร์ประกันภัยที่อาจเป็นไปได้ อย่างสมเหตุสมผล ณ วันที่รายงาน โดยถือว่าข้อสมมุติอื่นๆคงที่ จะมีผลกระทบต่อภาระผูกพันผลประโยชน์ที่กำหนดไว้เป็นจำนวนเงินดังต่อไปนี้

	งบการเงินรวม		งบการเงินเฉพาะกิจการ	
	(พันบาท)			
ภาระผูกพันของโครงการผลประโยชน์				
ณ วันที่ 31 ธันวาคม 2559	เพิ่มขึ้น	ลดลง	เพิ่มขึ้น	ลดลง
อัตราคิดลด (เปลี่ยนแปลงร้อยละ 0.5)	(4,822)	5,147	(2,148)	2,299
การเพิ่มขึ้นของเงินเดือนในอนาคต				
(เปลี่ยนแปลงร้อยละ 0.5)	4,879	(4,635)	2,185	(2,078)
อัตราการหมุนเวียนของพนักงาน				
(เปลี่ยนแปลงร้อยละ 0.5)	(5,324)	5,646	(2,399)	2,555

	งบการเงินรวม		งบการเงินเฉพาะกิจการ	
	(พันบาท)			
ภาระผูกพันของโครงการผลประโยชน์				
ณ วันที่ 31 ธันวาคม 2558	เพิ่มขึ้น	ลดลง	เพิ่มขึ้น	ลดลง
อัตราคิดลด (เปลี่ยนแปลงร้อยละ 1)	(7,508)	8,439	(4,276)	4,780
การเพิ่มขึ้นของเงินเดือนในอนาคต				
(เปลี่ยนแปลงร้อยละ 1)	8,105	(7,358)	4,635	(4,229)
อัตราการหมุนเวียนของพนักงาน				
(เปลี่ยนแปลงร้อยละ 1)	(8,599)	9,195	(4,786)	5,306

## 23 ทุนเรือนหุ้น

	มูลค่าหุ้น ต่อหุ้น (บาท)	2559		2558	
		จำนวนหุ้น	จำนวนเงิน	จำนวนหุ้น	จำนวนเงิน
		(พันหุ้น / พันบาท)			
<b>ทุนจดทะเบียน</b>					
ณ วันที่ 1 มกราคม					
- หุ้นสามัญ	1	270,000	270,000	270,000	270,000
ณ วันที่ 31 ธันวาคม					
- หุ้นสามัญ	1	270,000	270,000	270,000	270,000
<b>หุ้นที่ออกและชำระแล้ว</b>					
ณ วันที่ 1 มกราคม					
- หุ้นสามัญ	1	269,999	269,999	269,999	269,999
ณ วันที่ 31 ธันวาคม					
- หุ้นสามัญ	1	269,999	269,999	269,999	269,999

ผู้ถือหุ้นสามัญจะได้รับสิทธิในการรับเงินปันผลจากการประกาศจ่ายเงินปันผลและมีสิทธิออกเสียงลงคะแนนหนึ่งเสียงต่อหนึ่งหุ้นในที่ประชุมของบริษัท

## ส่วนเกินมูลค่าหุ้น

ตามบทบัญญัติแห่งพระราชบัญญัติบริษัทมหาชนจำกัด พ.ศ. 2535 มาตรา 51 ในกรณีที่บริษัทเสนอขายหุ้นสูงกว่ามูลค่าหุ้นที่จดทะเบียนไว้ บริษัทต้องนำค่าหุ้นส่วนเกินนี้ตั้งเป็นทุนสำรอง (“ส่วนเกินมูลค่าหุ้น”) ส่วนเกินมูลค่าหุ้นนี้จะนำไปจ่ายเป็นเงินปันผลไม่ได้

### 24 สำรอง

สำรองประกอบด้วยการจัดสรรกำไร และ/หรือ กำไรสะสม

#### สำรองตามกฎหมาย

ตามบทบัญญัติแห่งพระราชบัญญัติบริษัทมหาชนจำกัด พ.ศ. 2535 มาตรา 116 บริษัทจะต้องจัดสรรทุนสำรอง (“สำรองตามกฎหมาย”) อย่างน้อยร้อยละ 5 ของกำไรสุทธิประจำปีหลังจากหักขาดทุนสะสมยกมา (ถ้ามี) จนกว่าสำรองดังกล่าวมีจำนวนไม่น้อยกว่าร้อยละ 10 ของทุนจดทะเบียน เงินสำรองนี้จะนำไปจ่ายเป็นเงินปันผลไม่ได้

#### องค์ประกอบอื่นของส่วนของผู้ถือหุ้น

##### ผลต่างจากการเปลี่ยนแปลงในมูลค่ายุติธรรมของเงินลงทุนเพื่อขาย

ผลต่างจากการเปลี่ยนแปลงในมูลค่ายุติธรรมของเงินลงทุนเพื่อขายแสดงในส่วนของผู้ถือหุ้นประกอบด้วยผลรวมการเปลี่ยนแปลงในมูลค่ายุติธรรมของเงินลงทุนเพื่อขายจนกระทั่งมีการตัดรายการหรือเกิดการด้อยค่า

##### ผลต่างจากการเปลี่ยนแปลงในการตีราคาสินทรัพย์ใหม่

ผลต่างจากการเปลี่ยนแปลงในการตีราคาสินทรัพย์ใหม่แสดงในส่วนของผู้ถือหุ้นประกอบด้วยผลรวมของการเปลี่ยนแปลงสุทธิของการตีราคาที่ดินที่แสดงในงบการเงินด้วยการตีราคาใหม่จนกระทั่งมีการขายหรือจำหน่าย

## 25 ส่วนงานดำเนินงาน

กลุ่มบริษัทดำเนินกิจการในส่วนงานธุรกิจเดียวคือธุรกิจผลิตและจำหน่ายอาหารทะเลแช่แข็ง อาหารสำเร็จรูป และอาหารกึ่งสำเร็จรูปแช่แข็ง ดังนั้นฝ่ายบริหารจึงพิจารณาว่ากลุ่มบริษัทมีส่วนงานธุรกิจเพียงส่วนงานเดียว ดังนั้นรายได้ กำไร และสินทรัพย์ทั้งหมดที่แสดงในงบการเงินจึงเกี่ยวกับส่วนงานธุรกิจผลิตและจำหน่ายอาหารทะเลแช่แข็ง อาหารสำเร็จรูป และอาหารกึ่งสำเร็จรูปแช่แข็ง

## 26 รายได้จากการลงทุน

		งบการเงินรวม		งบการเงินเฉพาะกิจการ	
	หมายเหตุ	2559	2558	2559	2558
		(พันบาท)			
เงินปันผลรับ	4, 11	-	-	240,108	170,872
ดอกเบี้ยรับ		4,560	2,939	177	1,767
รายได้ค่าเช่า		3,284	2,200	-	-
อื่น ๆ		1,328	6,737	950	6,479
รวม		9,172	11,876	241,235	179,118

## 27 รายได้อื่น

	หมายเหตุ	งบการเงินรวม		งบการเงินเฉพาะกิจการ	
		2559	2558	2559	2558
		(พันบาท)			
รายได้จากการให้ความช่วยเหลือด้าน					
การจัดการ การขายและการตลาด	4	-	-	21,602	17,621
กำไรจากการจำหน่ายทรัพย์สิน		4,375	2,247	8,276	319
รายได้ค่าเช่า/บริการ		7,498	1,398	8,084	673
รายได้ค่ารับฝากแช่		1,632	7,460	3,927	8,589
รายได้จากการขายเศษวัตถุดิบ		48,216	38,228	1,012	751
รายได้เงินชดเชยจากสินค้าส่งออก		1,624	1,158	792	1,026
อื่น ๆ		5,790	17,232	5,269	3,227
รวม		69,135	67,723	48,962	32,206

## 28 ค่าใช้จ่ายในการขาย

หมายเหตุ	งบการเงินรวม		งบการเงินเฉพาะกิจการ	
	2559	2558	2559	2558
	(พันบาท)			
ค่าระวางเรือ	82,663	77,182	19,324	15,135
ค่าใช้จ่ายผลประโยชน์พนักงาน	68,163	58,082	58,000	49,512
ค่าใช้จ่ายในการส่งออก	33,792	32,336	2,551	2,928
ค่าโฆษณาและส่งเสริมการขาย	22,026	21,626	22,026	21,624
ค่าความช่วยเหลือด้านเทคนิค	18,478	15,413	-	-
อื่นๆ	52,952	46,486	46,880	41,201
รวม	<b>278,074</b>	<b>251,125</b>	<b>148,781</b>	<b>130,400</b>

## 29 ค่าใช้จ่ายในการบริหาร

หมายเหตุ	งบการเงินรวม		งบการเงินเฉพาะกิจการ	
	2559	2558	2559	2558
	(พันบาท)			
ค่าใช้จ่ายผลประโยชน์พนักงาน	151,799	109,383	101,774	71,352
ขาดทุนจากการด้อยค่าเงินลงทุน	-	-	-	7,504
ค่าเสื่อมราคาและค่าตัดจำหน่าย	11,971	12,820	6,591	6,136
ค่าความช่วยเหลือด้านบริการจัดการ	4,917	4,312	-	-
อื่นๆ	40,972	36,524	25,187	22,512
รวม	<b>209,659</b>	<b>163,039</b>	<b>133,552</b>	<b>107,504</b>

### 30 ค่าใช้จ่ายผลประโยชน์พนักงาน

หมายเหตุ	งบการเงินรวม		งบการเงินเฉพาะกิจการ	
	2559	2558	2559	2558
	(พันบาท)			
เงินเดือนและค่าแรง	613,157	559,636	289,817	279,972
ค่าล่วงเวลา	185,977	112,357	46,197	24,268
โบนัส	73,732	53,497	23,791	18,659
โครงการผลประโยชน์หลังออกจาก งานและโครงการผลประโยชน์ ระยะยาวอื่น	14,597	10,388	6,922	5,418
อื่นๆ	128,193	108,178	56,955	44,668
รวม	<b>1,015,656</b>	<b>844,056</b>	<b>423,682</b>	<b>372,985</b>

### 31 ค่าใช้จ่ายตามลักษณะ

หมายเหตุ	งบการเงินรวม		งบการเงินเฉพาะกิจการ	
	2559	2558	2559	2558
	(พันบาท)			
การเปลี่ยนแปลงในสินค้าสำเร็จรูป และสินค้าระหว่างผลิต	(62,969)	71,642	(69,020)	61,607
วัตถุดิบและวัสดุสิ้นเปลืองที่ใช้ไป	3,206,162	3,019,634	506,468	586,992
ค่าใช้จ่ายผลประโยชน์พนักงาน	1,015,656	844,056	423,682	372,985
ค่าเสื่อมราคา	221,764	214,860	50,311	50,241
ค่าตัดจำหน่าย	2,931	3,441	1,767	2,628
อื่นๆ	897,718	586,961	748,868	569,011
รวมต้นทุนขาย ต้นทุนการให้บริการ ค่าใช้จ่ายในการขาย และค่าใช้จ่ายในการบริหาร	<b>5,281,262</b>	<b>4,740,594</b>	<b>1,662,076</b>	<b>1,643,464</b>

### 32 ต้นทุนทางการเงิน

	งบการเงินรวม		งบการเงินเฉพาะกิจการ	
	2559	2558	2559	2558
	(พันบาท)			
ต้นทุนทางการเงิน				
สถาบันการเงิน	8,432	4,831	81	356
อื่นๆ	3,427	4,636	436	400
รวม	11,859	9,467	517	756

### 33 ผลประโยชน์ (ค่าใช้จ่าย) ภาษีเงินได้

ภาษีเงินได้ที่รับรู้ในกำไรหรือขาดทุน

หมายเหตุ	งบการเงินรวม		งบการเงินเฉพาะกิจการ	
	2559	2558	2559	2558
	(พันบาท)			
ผลประโยชน์ (ค่าใช้จ่าย) ภาษีเงินได้ของปีปัจจุบัน สำหรับปีปัจจุบัน	(69,155)	(27,617)	-	-
	(69,155)	(27,617)	-	-
ภาษีเงินได้รอการตัดบัญชี				
การเปลี่ยนแปลงของผลต่างชั่วคราว	(4,487)	11	(2,026)	2,122
รวมผลประโยชน์ (ค่าใช้จ่าย) ภาษีเงินได้	(73,642)	(27,606)	(2,026)	2,122

ภาษีเงินได้ที่รับรู้ในกำไรขาดทุนเบ็ดเสร็จอื่น

	งบการเงินรวม					
	ก่อนภาษีเงินได้	2559 รายได้ (ค่าใช้จ่าย) ภาษีเงินได้	สุทธิจาก ภาษีเงินได้	ก่อนภาษีเงินได้	2558 รายได้ (ค่าใช้จ่าย) ภาษีเงินได้	สุทธิจาก ภาษีเงินได้
	(พันบาท)					
การเปลี่ยนแปลงในมูลค่า						
ยุติธรรมของเงินลงทุนเพื่อขาย	(481)	96	(385)	(4,429)	886	(3,543)
การตีราคามูลค่าที่ดิน	(9,009)	1,802	(7,207)	76,283	(15,256)	61,027
ขาดทุนจากการประมาณตาม						
หลักคณิตศาสตร์ประกันภัย	(22,083)	4,416	(17,667)	(19,317)	3,868	(15,449)
รวม	(31,573)	6,314	(25,259)	52,537	(10,502)	42,035

	งบการเงินเฉพาะกิจการ					
	ก่อนภาษีเงินได้	2559 รายได้ (ค่าใช้จ่าย) ภาษีเงินได้	สุทธิจาก ภาษีเงินได้	ก่อนภาษีเงินได้	2558 รายได้ (ค่าใช้จ่าย) ภาษีเงินได้	สุทธิจาก ภาษีเงินได้
	(พันบาท)					
การเปลี่ยนแปลงในมูลค่า						
ยุติธรรมของเงินลงทุนเพื่อขาย	(266)	54	(212)	(4,650)	930	(3,720)
การตีราคามูลค่าที่ดิน	-	-	-	47,605	(9,521)	38,084
ขาดทุนจากการประมาณตาม						
หลักคณิตศาสตร์ประกันภัย	(2,438)	487	(1,951)	(17,689)	3,538	(14,151)
รวม	(2,704)	541	(2,163)	25,266	(5,053)	20,213



การกระทบยอดเพื่อหาอัตราภาษีที่แท้จริง

	งบการเงินรวม			
	2559		2558	
	อัตราภาษี (ร้อยละ)	(พันบาท)	อัตราภาษี (ร้อยละ)	(พันบาท)
กำไรก่อนภาษีเงินได้		534,881		371,893
จำนวนภาษีตามอัตราภาษีเงินได้	20	106,976	20	74,379
รายได้ที่ไม่ต้องเสียภาษี		(61,974)		(51,979)
ค่าใช้จ่ายต้องห้ามทางภาษี		2,877		2,659
ผลขาดทุนในปีปัจจุบันที่ไม่รับรู้ เป็นสินทรัพย์ภาษีเงินได้รอการตัดบัญชี อื่นๆ		25,452 311		2,861 (314)
รวมค่าใช้จ่ายภาษีเงินได้	13.8	73,642	7.4	27,606

	งบการเงินเฉพาะกิจการ			
	2559		2558	
	อัตราภาษี (ร้อยละ)	(พันบาท)	อัตราภาษี (ร้อยละ)	(พันบาท)
กำไรก่อนภาษีเงินได้		117,312		166,788
จำนวนภาษีตามอัตราภาษีเงินได้	20	23,462	20	33,358
รายได้เงินปันผลที่ไม่ต้องเสียภาษี		(48,021)		(34,174)
ค่าใช้จ่ายที่หักภาษีได้เพิ่มเติม		(864)		(3,421)
ค่าใช้จ่ายต้องห้ามทางภาษี		840		2,429
ผลขาดทุนในปีปัจจุบันที่ไม่รับรู้ เป็นสินทรัพย์ภาษีเงินได้รอการตัดบัญชี อื่นๆ		27,701 (1,092)		- (314)
รวมค่าใช้จ่าย (ผลประโยชน์) ภาษีเงินได้	1.7	2,026	(1.3)	(2,122)

พระราชบัญญัติแก้ไขเพิ่มเติมประมวลรัษฎากร ฉบับที่ 42 พ.ศ. 2559 ลงวันที่ 3 มีนาคม 2559 ให้ปรับลดอัตราภาษีเงินได้นิติบุคคลเหลืออัตราร้อยละ 20 ของกำไรสุทธิสำหรับรอบระยะเวลาบัญชีที่เริ่มในหรือหลังวันที่ 1 มกราคม 2559 เป็นต้นไป

### 34 สิทธิประโยชน์จากการส่งเสริมการลงทุน

คณะกรรมการส่งเสริมการลงทุนอนุมัติให้บริษัทและบริษัทย่อยสองแห่ง (บริษัท สุรพลนิธิเรฟิวส์ จำกัด และบริษัท โมบาย โลจิสติกส์ จำกัด) ได้รับสิทธิประโยชน์หลายประการในฐานะผู้ได้รับการส่งเสริมการลงทุนตามพระราชบัญญัติการส่งเสริมการลงทุน พ.ศ. 2520 เกี่ยวกับการผลิตอาหารพร้อมรับประทานแช่แข็ง และการผลิตอาหารสำเร็จรูปและกึ่งสำเร็จรูปแช่แข็ง และการบริการรับฝากห้องเย็นและบริการขนส่งห้องเย็น ซึ่งพอสรุปสาระสำคัญได้ดังนี้

- (ก) บริษัทและบริษัทย่อยได้รับยกเว้นภาษีเงินได้นิติบุคคลสำหรับกำไรสุทธิที่ได้จากการประกอบกิจการที่ได้รับการส่งเสริมมีกำหนดเวลา 8 ปี นับแต่วันที่เริ่มมีรายได้จากการประกอบกิจการนั้น
- (ข) บริษัทย่อยได้รับลดหย่อนภาษีเงินได้นิติบุคคลร้อยละ 50 สำหรับกำไรสุทธิที่ได้จากการประกอบกิจการที่ได้รับการส่งเสริมมีกำหนดเวลา 5 ปี นับแต่วันที่สิ้นสุดสิทธิประโยชน์ตามข้อ (ก)
- (ค) บริษัทย่อยได้รับยกเว้นอากรขาเข้าสำหรับเครื่องจักรที่ได้รับอนุมัติโดยคณะกรรมการส่งเสริมการลงทุน
- (ง) บริษัทย่อยได้รับอนุญาตให้หักค่าขนส่ง ค่าไฟฟ้าและค่าประปา 2 เท่าของค่าใช้จ่ายดังกล่าวเป็นระยะเวลา 10 ปี นับแต่วันที่เริ่มมีรายได้จากการประกอบกิจการ

เนื่องจากเป็นกิจการที่ได้รับการส่งเสริมการลงทุน บริษัทและบริษัทย่อยจะต้องปฏิบัติตามเงื่อนไขและข้อกำหนดตามที่ระบุไว้ในบัตรส่งเสริมการลงทุน

รายได้ที่ได้รับการส่งเสริมการลงทุนและที่ไม่ได้รับการส่งเสริมการลงทุนสรุปได้ดังนี้

	งบการเงินรวม					
	2559			2558		
	กิจการที่ ได้รับการ ส่งเสริม	กิจการที่ ไม่ได้รับ การส่งเสริม	รวม	กิจการที่ ได้รับการ ส่งเสริม	กิจการที่ ไม่ได้รับ การส่งเสริม	รวม
	(พันบาท)					
ขายต่างประเทศ	2,409,713	2,568,155	4,977,868	2,174,876	2,170,401	4,345,277
ขายในประเทศ	2,055	984,573	986,628	921	981,982	982,903
ให้บริการในประเทศ	6,603	1,581	8,184	-	-	-
ตัดรายการระหว่างกัน	(1,877)	(249,664)	(251,541)	(25)	(321,165)	(321,190)
รวมรายได้	<u>2,416,494</u>	<u>3,304,645</u>	<u>5,721,139</u>	<u>2,175,772</u>	<u>2,831,218</u>	<u>5,006,990</u>

	งบการเงินเฉพาะกิจการ					
	2559			2558		
	กิจการที่ ได้รับการ ส่งเสริม	กิจการที่ ไม่ได้รับ การส่งเสริม	รวม	กิจการที่ ได้รับการ ส่งเสริม	กิจการที่ ไม่ได้รับ การส่งเสริม	รวม
	(พันบาท)					
ขายต่างประเทศ	542	765,350	765,892	45,697	900,997	946,694
ขายในประเทศ	2	723,116	723,118	48	649,759	649,807
รวมรายได้	<u>544</u>	<u>1,488,466</u>	<u>1,489,010</u>	<u>45,745</u>	<u>1,550,756</u>	<u>1,596,501</u>

### 35 กำไรต่อหุ้นขั้นพื้นฐาน

กำไรต่อหุ้นขั้นพื้นฐานสำหรับแต่ละปีสิ้นสุดวันที่ 31 ธันวาคม 2559 และ 2558 คำนวณจากกำไรสำหรับปีที่เป็นส่วนของผู้ถือหุ้นสามัญของบริษัทและจำนวนหุ้นสามัญที่ออกจำหน่ายแล้วระหว่างปีโดยแสดงการคำนวณดังนี้

	งบการเงินรวม		งบการเงินเฉพาะกิจการ	
	2559	2558	2559	2558
	(พันบาท / พันหุ้น)			
กำไรสำหรับปีที่เป็นส่วนของผู้ถือหุ้นสามัญของบริษัท (ขั้นพื้นฐาน)	154,482	171,984	115,286	168,910
จำนวนหุ้นสามัญที่ออกจำหน่ายแล้ว	269,999	269,999	269,999	269,999
กำไรต่อหุ้น (ขั้นพื้นฐาน) (บาท)	0.57	0.64	0.43	0.63

### 36 เงินปันผล

ในการประชุมสามัญประจำปีผู้ถือหุ้นของบริษัทเมื่อวันที่ 21 เมษายน 2559 ผู้ถือหุ้นมีมติอนุมัติการจัดสรรกำไรเป็นเงินปันผลในอัตราหุ้นละ 0.43 บาท เป็นจำนวนเงินทั้งสิ้น 116.1 ล้านบาท เงินปันผลดังกล่าวได้จ่ายให้แก่ผู้ถือหุ้นในเดือนพฤษภาคม 2559

ในการประชุมสามัญประจำปีผู้ถือหุ้นของบริษัทเมื่อวันที่ 22 เมษายน 2558 ผู้ถือหุ้นมีมติอนุมัติการจัดสรรกำไรเป็นเงินปันผลในอัตราหุ้นละ 0.27 บาท เป็นจำนวนเงินทั้งสิ้น 72.9 ล้านบาท เงินปันผลดังกล่าวได้จ่ายให้แก่ผู้ถือหุ้นในเดือนพฤษภาคม 2558

### 37 เครื่องมือทางการเงิน

#### นโยบายการจัดการความเสี่ยงทางการเงิน

กลุ่มบริษัทมีความเสี่ยงจากการดำเนินธุรกิจตามปกติจากการเปลี่ยนแปลงอัตราดอกเบี้ยและอัตราแลกเปลี่ยนเงินตราต่างประเทศ และจากการไม่ปฏิบัติตามข้อกำหนดตามสัญญาของคู่สัญญา กลุ่มบริษัทไม่มีการถือหรือออกเครื่องมือทางการเงินที่เป็นตราสารอนุพันธ์เพื่อการเก็งกำไรหรือการค้า

การจัดการความเสี่ยงเป็นส่วนที่สำคัญของธุรกิจของกลุ่มบริษัท กลุ่มบริษัทมีระบบในการควบคุมให้มีความสมดุลของระดับความเสี่ยงให้เป็นที่ยอมรับได้ โดยพิจารณาระหว่างต้นทุนที่เกิดจากความเสี่ยงและต้นทุนของการจัดการความเสี่ยง ฝ่ายบริหารได้มีการควบคุมกระบวนการจัดการความเสี่ยงของกลุ่มบริษัทอย่างต่อเนื่องเพื่อให้มั่นใจว่ามีความสมดุลระหว่างความเสี่ยงและการควบคุมความเสี่ยง

## การบริหารจัดการทุน

นโยบายของคณะกรรมการบริษัท คือการรักษาระดับเงินทุนให้มั่นคงเพื่อรักษานักลงทุน เจ้าหนี้และความเชื่อมั่นของตลาดและก่อให้เกิดการพัฒนาของธุรกิจในอนาคต คณะกรรมการได้มีการกำกับดูแลผลตอบแทนจากการลงทุน ซึ่งกลุ่มบริษัทพิจารณาจากสัดส่วนของผลตอบแทนจากกิจกรรมดำเนินงานต่อส่วนของเจ้าของรวม ซึ่งไม่รวมส่วนได้เสียที่ไม่มีอำนาจควบคุม อีกทั้งยังกำกับดูแลระดับการจ่ายเงินปันผลให้แก่ผู้ถือหุ้นสามัญ

## ความเสี่ยงด้านอัตราดอกเบี้ย

ความเสี่ยงด้านอัตราดอกเบี้ยหมายถึง ความเสี่ยงที่เกิดจากการเปลี่ยนแปลงที่จะเกิดในอนาคตของอัตราดอกเบี้ยในตลาด ซึ่งส่งผลกระทบต่อการทำงานและกระแสเงินสดของกลุ่มบริษัท เนื่องจากดอกเบี้ยเงินกู้ยืมที่มีอัตราคงที่ กลุ่มบริษัทมีความเสี่ยงด้านอัตราดอกเบี้ยที่เกิดจากเงินกู้ยืม (ดูหมายเหตุข้อ 19) อย่างไรก็ตาม ผู้บริหารเชื่อว่ากลุ่มบริษัทมีความเสี่ยงในอัตราดอกเบี้ยไม่เป็นสาระสำคัญ ดังนั้น กลุ่มบริษัทจึงไม่ได้ทำสัญญาเพื่อป้องกันความเสี่ยงดังกล่าว

อัตราดอกเบี้ยที่แท้จริงของหนี้สินที่มีภาระดอกเบี้ย ณ วันที่ 31 ธันวาคม และระยะเวลาที่ครบกำหนดชำระมีดังนี้

	อัตราดอกเบี้ย ที่แท้จริง (ร้อยละต่อปี)	งบการเงินรวม			รวม
		ภายใน 1 ปี	หลังจาก 1 ปี แต่ภายใน 5 ปี	หลังจาก 5 ปี	
		(พันบาท)			
<b>ปี 2559</b>					
<b>หมุนเวียน</b>					
เงินกู้ยืมจากสถาบันการเงิน	1.76 – 3.8	227,000	-	-	227,000
เงินกู้ยืมจากบริษัทร่วม	2.25	5,000	-	-	5,000
<b>ไม่หมุนเวียน</b>					
เงินกู้ยืมจากสถาบันการเงิน	3.5 – 4.25	30,576	195,868	-	226,444
<b>รวม</b>		<b>262,576</b>	<b>195,868</b>	<b>-</b>	<b>458,444</b>
<b>ปี 2558</b>					
<b>หมุนเวียน</b>					
เงินกู้ยืมจากสถาบันการเงิน	2.18 - 3.2	179,000	-	-	179,000
<b>ไม่หมุนเวียน</b>					
เงินกู้ยืมจากสถาบันการเงิน	1.23 - 6	25,707	-	-	25,707
<b>รวม</b>		<b>204,707</b>	<b>-</b>	<b>-</b>	<b>204,707</b>

	อัตราดอกเบี้ย ที่แท้จริง (ร้อยละต่อปี)	งบการเงินเฉพาะกิจการ			รวม
		ภายใน 1 ปี	หลังจาก 1 ปี	หลังจาก 5 ปี	
			แต่ภายใน 5 ปี		
		(พันบาท)			
ปี 2559					
หมุนเวียน					
เงินกู้ยืมจากสถาบันการเงิน	2.1	30,000	-	-	30,000
ไม่หมุนเวียน					
เงินกู้ยืมจากสถาบันการเงิน	3.5	576	868	-	1,444
รวม		30,576	868	-	31,444
ปี 2558					
ไม่หมุนเวียน					
เงินกู้ยืมจากสถาบันการเงิน	6	3,000	-	-	3,000
รวม		3,000	-	-	3,000

#### ความเสี่ยงจากเงินตราต่างประเทศ

กลุ่มบริษัทมีความเสี่ยงจากอัตราแลกเปลี่ยนเงินตราต่างประเทศ ซึ่งเกิดจากการซื้อสินค้าและการขายสินค้าที่เป็นเงินตราต่างประเทศ กลุ่มบริษัทได้ทำสัญญาซื้อขายเงินตราต่างประเทศล่วงหน้า ซึ่งรายการดังกล่าวจะมีอายุไม่เกินหนึ่งปี เพื่อป้องกันความเสี่ยงของสินทรัพย์และหนี้สินทางการเงินที่เป็นเงินตราต่างประเทศ สัญญาซื้อขายเงินตราต่างประเทศล่วงหน้า ณ วันที่รายงานเป็นรายการที่เกี่ยวข้องกับรายการซื้อขายสินค้าที่เป็นเงินตราต่างประเทศในงวดปัจจุบันและงวดถัดไป

ณ วันที่ 31 ธันวาคม กลุ่มบริษัทและบริษัทมีความเสี่ยงจากอัตราแลกเปลี่ยนเงินตราต่างประเทศอันเป็นผลมาจากการมีสินทรัพย์และหนี้สินที่เป็นเงินตราต่างประเทศดังนี้

		งบการเงินรวม		งบการเงินเฉพาะกิจการ	
หมายเหตุ		2559	2558	2559	2558
(พันบาท)					
เงินเยนญี่ปุ่น					
เงินสดและรายการเทียบเท่าเงินสด	5	2	3	1	1
ลูกหนี้การค้า	7	79,468	140,930	7,810	28,837
เจ้าหนี้การค้า	20	(4,963)	(15,806)	(17)	(25)
เจ้าหนี้อื่น	21	(5,296)	(4,579)	-	-
เงินกู้ยืมจากสถาบันการเงิน	19	-	(22,707)	-	-
ยอดบัญชีในงบแสดงฐานะการเงิน					
ที่มีความเสี่ยง		69,211	97,841	7,794	28,813
ประมาณการยอดขายสินค้า		227,623	277,224	9,915	41,513
ประมาณการยอดซื้อสินค้าและสินทรัพย์		(25,726)	-	(8,503)	-
ยอดรวมความเสี่ยงทั้งสิ้น		271,108	375,065	9,206	70,326
สัญญาซื้อขายเงินตราต่างประเทศ		(304,155)	(410,331)	(17,748)	(70,428)
ยอดความเสี่ยงคงเหลือสุทธิ		(33,047)	(35,266)	(8,542)	(102)
เงินเหรียญสหรัฐอเมริกา					
เงินสดและรายการเทียบเท่าเงินสด	5	21	23	20	22
ลูกหนี้การค้า	7	70,207	48,548	14,334	20,654
เจ้าหนี้การค้า	20	(2,128)	(1,643)	(2,128)	(212)
เจ้าหนี้อื่น	21	(291)	(8,138)	(292)	(7,197)
ยอดบัญชีในงบแสดงฐานะการเงิน					
ที่มีความเสี่ยง		67,809	38,790	11,934	13,267
ประมาณการยอดขายสินค้า		83,420	24,303	18,854	-
ประมาณการยอดซื้อสินค้าและสินทรัพย์		(39,148)	-	(8,773)	-
ยอดรวมความเสี่ยงทั้งสิ้น		112,081	63,093	22,015	13,267
สัญญาซื้อขายเงินตราต่างประเทศ		(117,484)	(43,108)	(29,659)	-
ยอดความเสี่ยงคงเหลือสุทธิ		(5,403)	19,985	(7,644)	13,267

หมายเหตุ	งบการเงินรวม		งบการเงินเฉพาะกิจการ	
	2559	2558	2559	2558
	(พันบาท)			
<b>เงินเหรียญออสเตรเลีย</b>				
ประมาณการยอดซื้อสินทรัพย์	(35,765)	-	-	-
<b>ยอดรวมความเสี่ยงทั้งสิ้น</b>	<b>(35,765)</b>	<b>-</b>	<b>-</b>	<b>-</b>
สัญญาซื้อเงินตราต่างประเทศ	5,109	-	-	-
<b>ยอดความเสี่ยงคงเหลือสุทธิ</b>	<b>(30,656)</b>	<b>-</b>	<b>-</b>	<b>-</b>

### ความเสี่ยงทางด้านสินเชื่อ

ความเสี่ยงทางด้านสินเชื่อคือความเสี่ยงที่ลูกค้าหรือคู่สัญญาไม่สามารถชำระหนี้แก่กลุ่มบริษัทตามเงื่อนไขที่ตกลงไว้เมื่อครบกำหนด

ฝ่ายบริหารได้กำหนดนโยบายทางด้านสินเชื่อเพื่อควบคุมความเสี่ยงทางด้านสินเชื่อดังกล่าวโดยสม่ำเสมอ โดยการวิเคราะห์ฐานะทางการเงินของลูกค้าทุกรายที่ขอวงเงินสินเชื่อในระดับหนึ่งๆ ณ วันที่รายงานไม่พบว่ามีความเสี่ยงจากสินเชื่อที่เป็นสาระสำคัญ ความเสี่ยงสูงสุดทางด้านสินเชื่อแสดงไว้ในราคาตามบัญชีของสินทรัพย์ทางการเงินแต่ละรายการในงบแสดงฐานะการเงิน อย่างไรก็ตาม เนื่องจากกลุ่มบริษัทมีฐานลูกค้าจำนวนมาก ฝ่ายบริหารไม่ได้คาดว่าจะเกิดผลเสียหยาที่มีสาระสำคัญจากการเก็บหนี้ไม่ได้

### ความเสี่ยงจากสภาพคล่อง

กลุ่มบริษัทมีการควบคุมความเสี่ยงจากการขาดสภาพคล่องโดยการรักษาระดับของเงินสดและรายการเทียบเท่าเงินสดให้เพียงพอต่อการดำเนินงานของกลุ่มบริษัทและเพื่อให้ผลกระทบจากความผันผวนของกระแสเงินสดลดลง

### มูลค่าตามบัญชีและมูลค่ายุติธรรม

ตารางดังต่อไปนี้แสดงมูลค่าตามบัญชีและมูลค่ายุติธรรมของสินทรัพย์ทางการเงินรวมถึงลำดับชั้นมูลค่ายุติธรรม แต่ไม่รวมถึงการแสดงข้อมูลมูลค่ายุติธรรมสำหรับสินทรัพย์ทางการเงินและหนี้สินทางการเงินที่ไม่ได้วัดมูลค่าด้วยมูลค่ายุติธรรมหากมูลค่าตามบัญชีใกล้เคียงกับมูลค่ายุติธรรมอย่างสมเหตุสมผล



		งบการเงินรวม			
		มูลค่าตามบัญชี			
		มูลค่ายุติธรรม			
		ระดับ 1	ระดับ 2	ระดับ 3	รวม
		(พันบาท)			
31 ธันวาคม 2559					
สินทรัพย์ทางการเงินที่วัดมูลค่าด้วย					
มูลค่ายุติธรรม					
หน่วยลงทุนที่เป็นหลักทรัพย์เพื่อขาย	31,151	-	31,151	-	31,151
31 ธันวาคม 2558					
สินทรัพย์ทางการเงินที่วัดมูลค่าด้วย					
มูลค่ายุติธรรม					
หน่วยลงทุนที่เป็นหลักทรัพย์เพื่อขาย	109,304	-	109,304	-	109,304

		งบการเงินเฉพาะกิจการ			
		มูลค่าตามบัญชี			
		มูลค่ายุติธรรม			
		ระดับ 1	ระดับ 2	ระดับ 3	รวม
		(พันบาท)			
31 ธันวาคม 2559					
สินทรัพย์ทางการเงินที่วัดมูลค่าด้วย					
มูลค่ายุติธรรม					
หน่วยลงทุนที่เป็นหลักทรัพย์เพื่อขาย	1,200	-	1,200	-	1,200
31 ธันวาคม 2558					
สินทรัพย์ทางการเงินที่วัดมูลค่าด้วย					
มูลค่ายุติธรรม					
หน่วยลงทุนที่เป็นหลักทรัพย์เพื่อขาย	45,315	-	45,315	-	45,315

	งบการเงินรวม		งบการเงินเฉพาะกิจการ	
	มูลค่ายุติธรรม	มูลค่าตามบัญชี	มูลค่ายุติธรรม	มูลค่าตามบัญชี
	(พันบาท)			
<b>31 ธันวาคม 2559</b>				
<b>สินทรัพย์ทางการเงินและหนี้สินทางการเงินที่ไม่ได้วัดมูลค่าด้วยมูลค่ายุติธรรม</b>				
ลูกหนี้สุทธิจากสัญญาซื้อขายเงินตราต่างประเทศ (แสดงเป็นส่วนหนึ่งของ “ลูกหนี้อื่น”)	15,479	9,804	1,443	984
เงินกู้ยืมจากสถาบันการเงิน	(453,444)	(453,444)	(31,444)	(31,444)
เงินกู้ยืมจากบริษัทร่วม	(5,000)	(5,000)	-	-
<b>31 ธันวาคม 2558</b>				
<b>หนี้สินทางการเงินที่ไม่ได้วัดมูลค่าด้วยมูลค่ายุติธรรม</b>				
เจ้าหนี้สุทธิจากสัญญาซื้อขายเงินตราต่างประเทศ (แสดงเป็นส่วนหนึ่งของ “เจ้าหนี้อื่น”)	(15,621)	(2,587)	(1,206)	(1,022)
เงินกู้ยืมจากสถาบันการเงิน	(204,707)	(204,707)	(3,000)	(3,000)

### เครื่องมือทางการเงินที่วัดมูลค่าด้วยมูลค่ายุติธรรม

#### ลำดับชั้นของมูลค่ายุติธรรม

ตารางข้างต้นวิเคราะห์การวัดมูลค่ายุติธรรมที่เกิดขึ้นประจำสำหรับสินทรัพย์ทางการเงิน การวัดมูลค่ายุติธรรมเหล่านี้ถูกจัดประเภทอยู่ในระดับที่ต่างกันของลำดับชั้นมูลค่ายุติธรรมตามข้อมูลที่ใช้ในการประเมินมูลค่า นิยามของระดับต่างๆ มีดังนี้

- ข้อมูลระดับ 1 เป็นราคาเสนอซื้อขาย (ไม่ต้องปรับปรุง) ในตลาดที่มีสภาพคล่องสำหรับสินทรัพย์หรือหนี้สินอย่างเดียวกัน ซึ่งกลุ่มบริษัทสามารถเข้าถึงตลาดนั้น ณ วันที่วัดมูลค่า
- ข้อมูลระดับ 2 เป็นข้อมูลอื่นที่สังเกตได้ไม่ว่าโดยทางตรงหรือโดยทางอ้อมสำหรับสินทรัพย์นั้นหรือหนี้สินนั้น นอกเหนือจากราคาเสนอซื้อขายซึ่งรวมอยู่ในข้อมูลระดับ 1
- ข้อมูลระดับ 3 เป็นข้อมูลที่ไม่สามารถสังเกตได้สำหรับสินทรัพย์นั้นหรือหนี้สินนั้น

กลุ่มบริษัทพิจารณามูลค่ายุติธรรมระดับ 2 สำหรับหน่วยลงทุนที่ซื้อขายนอกตลาดหลักทรัพย์ อ้างอิงราคาจากสินทรัพย์สุทธิต่อหน่วยของบริษัทหลักทรัพย์จัดการกองทุน

มูลค่ายุติธรรมของสัญญาซื้อขายเงินตราต่างประเทศล่วงหน้าถือตามราคาตลาดของสัญญาล่วงหน้า ณ วันที่ในงบแสดงฐานะการเงิน โดยใช้ราคาที่กำหนดโดยธนาคารของบริษัทด้วยการพิจารณาเงื่อนไขในตลาดที่มีอยู่ ณ วันที่ในงบแสดงฐานะการเงิน

มูลค่ายุติธรรมของลูกหนี้การค้าและลูกหนี้อื่น เจ้าหนี้การค้าและเจ้าหนี้อื่นเป็นมูลค่าที่ใกล้เคียงกับมูลค่าตามบัญชี เนื่องจากเครื่องมือทางการเงินเหล่านี้จะครบกำหนดในระยะเวลาอันสั้น

เงินกู้ยืมระยะยาวที่มีอัตราดอกเบี้ยลอยตัวซึ่งเป็นอัตราในตลาด มีราคาตามบัญชีใกล้เคียงกับมูลค่ายุติธรรม

มูลค่ายุติธรรมของเงินกู้ยืมระยะสั้นจากสถาบันการเงินและสัญญาเช่าการเงินเป็นมูลค่าที่ใกล้เคียงกับมูลค่าตามบัญชี เนื่องจากอัตราดอกเบี้ยตามสัญญาใกล้เคียงกับอัตราท้องตลาด

### 38 ภาระผูกพันกับกิจการที่ไม่เกี่ยวข้องกัน

	งบการเงินรวม		งบการเงินเฉพาะกิจการ	
	2559	2558	2559	2558
	(พันบาท)			
<b>ภาระผูกพันรายจ่ายฝ่ายทุน</b>				
สัญญาที่ยังไม่ได้รับรู้				
อาคารและสิ่งปลูกสร้างอื่น	84,841	138,394	1,246	-
เครื่องจักรและอุปกรณ์	16,287	-	3,165	-
<b>รวม</b>	<b>101,128</b>	<b>138,394</b>	<b>4,411</b>	<b>-</b>
<b>จำนวนเงินขั้นต่ำที่ต้องจ่ายในอนาคตทั้งสิ้น</b>				
ภายใต้สัญญาเช่าดำเนินงานที่บอกเลิกไม่ได้				
ภายในหนึ่งปี	8,297	4,312	7,819	3,697
หลังจากหนึ่งปีแต่ไม่เกินห้าปี	16,215	7,467	15,491	6,320
<b>รวม</b>	<b>24,512</b>	<b>11,779</b>	<b>23,310</b>	<b>10,017</b>

## ภาระผูกพันตามสัญญาเช่าดำเนินงาน

- สัญญาเช่ายานพาหนะระยะเวลาสามปีถึงห้าปี สิ้นสุดในระยะเวลาต่างๆ กันจนถึงเดือนกรกฎาคม 2564
- สัญญาเช่าเครื่องใช้สำนักงานระยะเวลาห้าปี สิ้นสุดในเดือนมกราคม 2563

## ภาระผูกพันอื่นๆ

ณ วันที่ 31 ธันวาคม 2559 กลุ่มบริษัทมีข้อตกลงเหลือสัญญาซื้อขายเงินตราต่างประเทศล่วงหน้าโดยมีระยะเวลาสัญญาครอบคลุมไม่เกินหนึ่งปี ดังนี้

	งบการเงินรวม		งบการเงินเฉพาะกิจการ	
	จำนวนเงินตรา	เทียบเท่า	จำนวนเงินตรา	เทียบเท่า
	ต่างประเทศ	เงินบาท	ต่างประเทศ	เงินบาท
สกุลเงิน	(ล้าน)	(ล้านบาท)	(ล้าน)	(ล้านบาท)
<b>สัญญาขายเงินตราต่างประเทศล่วงหน้า</b>				
เยนญี่ปุ่น	1,008.7	307.2	58.3	17.7
เหรียญสหรัฐอเมริกา	3.8	135.3	0.9	33.2
<b>รวม</b>		<b>442.5</b>		<b>50.9</b>
<b>สัญญาซื้อเงินตราต่างประเทศล่วงหน้า</b>				
เยนญี่ปุ่น	10.0	3.0	-	-
เหรียญสหรัฐอเมริกา	0.5	17.8	0.1	3.6
เหรียญออสเตรเลีย	0.2	5.1	-	-
<b>รวม</b>		<b>25.9</b>		<b>3.6</b>

ณ วันที่ 31 ธันวาคม 2558 กลุ่มบริษัทมียอดคงเหลือสัญญาซื้อขายเงินตราต่างประเทศล่วงหน้าโดยมีระยะเวลาสัญญาครอบคลุมไม่เกินหนึ่งปี ดังนี้

สกุลเงิน	งบการเงินรวม		งบการเงินเฉพาะกิจการ	
	จำนวนเงินตราต่างประเทศ	เทียบเท่าเงินบาท	จำนวนเงินตราต่างประเทศ	เทียบเท่าเงินบาท
	(ล้าน)	(ล้านบาท)	(ล้าน)	(ล้านบาท)
สัญญาขายเงินตราต่างประเทศล่วงหน้า				
เยนญี่ปุ่น	1,384.1	410.3	237.6	70.4
เหรียญสหรัฐอเมริกา	1.2	43.1	-	-
รวม		<u>453.4</u>		<u>70.4</u>

### 39 หนี้สินที่อาจเกิดขึ้น

ณ วันที่ 31 ธันวาคม 2559 กลุ่มบริษัทมีหนี้สินที่อาจเกิดขึ้น

- (ก) จากการที่ธนาคารออกหนังสือค้ำประกันบริษัทและบริษัทย่อยแก่หน่วยงานรัฐบาลและเอกชน เป็นจำนวนเงินรวมประมาณ 4.4 ล้านบาท สำหรับกลุ่มบริษัท และ 1.6 ล้านบาท สำหรับบริษัท
- (ข) จากการเข้าร่วมค้ำประกันสินเชื่อที่สถาบันการเงินให้แก่บริษัทย่อยบางแห่งจำนวนเงินรวมประมาณ 814.8 ล้านบาท

### 40 เหตุการณ์ภายหลังรอบระยะเวลารายงาน

ที่ประชุมคณะกรรมการบริษัทเมื่อวันที่ 20 กุมภาพันธ์ 2560 มีมติอนุมัติประกาศจ่ายเงินปันผล สำหรับผลการดำเนินงานประจำปี 2559 จำนวน 0.3 บาทต่อหุ้น รวมเป็นเงินทั้งสิ้น 81.0 ล้านบาท การจ่ายเงินปันผลจะถูกเสนอต่อที่ประชุมสามัญประจำปีของผู้ถือหุ้นเพื่ออนุมัติในเดือนเมษายน 2560

## 41 มาตรฐานการรายงานทางการเงินที่ยังไม่ได้ใช้

มาตรฐานการรายงานทางการเงินที่ปรับปรุงใหม่หลายฉบับได้มีการประกาศและยังไม่มีผลบังคับใช้และไม่ได้นำมาใช้ในการจัดทำงบการเงินนี้ มาตรฐานการรายงานทางการเงินที่ปรับปรุงใหม่เหล่านี้อาจเกี่ยวข้องกับการดำเนินงานของกลุ่มบริษัท และถือปฏิบัติกับงบการเงินสำหรับรอบระยะเวลาบัญชีที่เริ่มในหรือหลังวันที่ 1 มกราคม 2560 กลุ่มบริษัทไม่มีแผนที่จะนำมาตรฐานการรายงานทางการเงินเหล่านี้มาใช้ก่อนวันถือปฏิบัติ

มาตรฐานการรายงานทางการเงิน	เรื่อง
มาตรฐานการบัญชี ฉบับที่ 1 (ปรับปรุง 2559)	การนำเสนองบการเงิน
มาตรฐานการบัญชี ฉบับที่ 2 (ปรับปรุง 2559)	สินค้าคงเหลือ
มาตรฐานการบัญชี ฉบับที่ 7 (ปรับปรุง 2559)	งบกระแสเงินสด
มาตรฐานการบัญชี ฉบับที่ 8 (ปรับปรุง 2559)	นโยบายการบัญชี การเปลี่ยนแปลงประมาณการทางบัญชี และข้อผิดพลาด
มาตรฐานการบัญชี ฉบับที่ 10 (ปรับปรุง 2559)	เหตุการณ์ภายหลังรอบระยะเวลารายงาน
มาตรฐานการบัญชี ฉบับที่ 12 (ปรับปรุง 2559)	ภาษีเงินได้
มาตรฐานการบัญชี ฉบับที่ 16 (ปรับปรุง 2559)	ที่ดิน อาคารและอุปกรณ์
มาตรฐานการบัญชี ฉบับที่ 17 (ปรับปรุง 2559)	สัญญาเช่า
มาตรฐานการบัญชี ฉบับที่ 18 (ปรับปรุง 2559)	รายได้
มาตรฐานการบัญชี ฉบับที่ 19 (ปรับปรุง 2559)	ผลประโยชน์ของพนักงาน
มาตรฐานการบัญชี ฉบับที่ 21 (ปรับปรุง 2559)	ผลกระทบจากการเปลี่ยนแปลงของอัตราแลกเปลี่ยนเงินตราต่างประเทศ
มาตรฐานการบัญชี ฉบับที่ 23 (ปรับปรุง 2559)	ต้นทุนการกู้ยืม
มาตรฐานการบัญชี ฉบับที่ 24 (ปรับปรุง 2559)	การเปิดเผยข้อมูลเกี่ยวกับบุคคลหรือกิจการที่เกี่ยวข้องกัน
มาตรฐานการบัญชี ฉบับที่ 27 (ปรับปรุง 2559)	งบการเงินเฉพาะกิจการ
มาตรฐานการบัญชี ฉบับที่ 28 (ปรับปรุง 2559)	เงินลงทุนในบริษัทร่วมและการร่วมค้า
มาตรฐานการบัญชี ฉบับที่ 33 (ปรับปรุง 2559)	กำไรต่อหุ้น
มาตรฐานการบัญชี ฉบับที่ 34 (ปรับปรุง 2559)	การรายงานทางการเงินระหว่างกาล
มาตรฐานการบัญชี ฉบับที่ 36 (ปรับปรุง 2559)	การค้ำของสินทรัพย์
มาตรฐานการบัญชี ฉบับที่ 37 (ปรับปรุง 2559)	ประมาณการหนี้สิน หนี้สินที่อาจเกิดขึ้น และสินทรัพย์ที่อาจเกิดขึ้น
มาตรฐานการบัญชี ฉบับที่ 38 (ปรับปรุง 2559)	สินทรัพย์ไม่มีตัวตน
มาตรฐานการบัญชี ฉบับที่ 40 (ปรับปรุง 2559)	อสังหาริมทรัพย์เพื่อการลงทุน

มาตรฐานการรายงานทางการเงิน	เรื่อง
มาตรฐานการบัญชี ฉบับที่ 105 (ปรับปรุง 2559)	การบัญชีสำหรับเงินลงทุนในตราสารหนี้และตราสารทุน
มาตรฐานการบัญชี ฉบับที่ 107 (ปรับปรุง 2559)	การแสดงรายการและการเปิดเผยข้อมูลสำหรับเครื่องมือทางการเงิน
มาตรฐานการรายงานทางการเงิน ฉบับที่ 8 (ปรับปรุง 2559)	ส่วนงานดำเนินงาน
มาตรฐานการรายงานทางการเงิน ฉบับที่ 10 (ปรับปรุง 2559)	งบการเงินรวม
มาตรฐานการรายงานทางการเงิน ฉบับที่ 12 (ปรับปรุง 2559)	การเปิดเผยข้อมูลเกี่ยวกับส่วนได้เสียในกิจการอื่น
มาตรฐานการรายงานทางการเงิน ฉบับที่ 13 (ปรับปรุง 2559)	การวัดมูลค่ายุติธรรม
การตีความมาตรฐานการบัญชี ฉบับที่ 15 (ปรับปรุง 2559)	สัญญาเช่าดำเนินงาน-สิ่งงูงใจที่ให้แก่ผู้เช่า
การตีความมาตรฐานการบัญชี ฉบับที่ 27 (ปรับปรุง 2559)	การประเมินเนื้อหาสัญญาเช่าที่สร้างขึ้นตามรูปแบบกฎหมาย
การตีความมาตรฐานการบัญชี ฉบับที่ 32 (ปรับปรุง 2559)	สินทรัพย์ไม่มีตัวตน-ต้นทุนเว็บไซต์
การตีความมาตรฐานการรายงานทางการเงิน ฉบับที่ 1 (ปรับปรุง 2559)	การเปลี่ยนแปลงในหนี้สินที่เกิดขึ้นจากการรื้อถอนการบูรณะ และหนี้สินที่มีลักษณะคล้ายคลึงกัน
การตีความมาตรฐานการรายงานทางการเงิน ฉบับที่ 4 (ปรับปรุง 2559)	การประเมินว่าข้อตกลงประกอบด้วยสัญญาเช่าหรือไม่
การตีความมาตรฐานการรายงานทางการเงิน ฉบับที่ 10 (ปรับปรุง 2559)	การรายงานทางการเงินระหว่างกาลและการด้อยค่า
<p>กลุ่มบริษัทได้ประเมินในเบื้องต้นถึงผลกระทบที่อาจเกิดขึ้นต่องบการเงินรวมหรืองบการเงินเฉพาะกิจการจากการถือปฏิบัติตามมาตรฐานการรายงานทางการเงินที่ปรับปรุงใหม่เหล่านี้ ซึ่งคาดว่าไม่มีผลกระทบที่มีสาระสำคัญต่องบการเงินในงวดที่ถือปฏิบัติ</p>	



บริษัท สุรพลฟู้ดส์ จำกัด (มหาชน) มุ่งมั่นในการผลิตสินค้าที่มีคุณภาพและปลอดภัย ได้รับความไว้วางใจและความน่าเชื่อถือจากผู้บริโภคทั้งภายในและต่างประเทศมากกว่า 40 ปี พร้อมทั้งได้ดำเนินงานภายใต้ปรัชญาที่ว่า Your Total Quality ได้แก่ การบูรณาการคุณภาพในทุกขั้นตอน พร้อมมอบสินค้าและบริการที่ดีที่สุดให้กับลูกค้า โดยทางบริษัทมีขั้นตอนการบริหารงานที่เป็นระบบ ใส่ใจในทุกๆ เรื่อง โดยเริ่มต้นจาก



## 1. การวิจัย และพัฒนาสินค้า

บริษัทฯ มุ่งมั่นใส่ใจในการลงทุนด้านการพัฒนาผลิตภัณฑ์อย่างต่อเนื่อง เพื่อให้ผลิตภัณฑ์มีความทันสมัย ปลอดภัยและพัฒนาสินค้าให้เป็นไปตามความต้องการของผู้บริโภคโดยสอดคล้องกับกฎระเบียบและมาตรฐานที่มีความแตกต่างสำหรับลูกค้าแต่ละรายทั่วโลก รวมถึงมีการดำเนินธุรกิจอย่างเป็นมิตรกับสิ่งแวดล้อม



## 2. การคัดสรรวัตถุดิบ

ทางบริษัทได้ให้ความสำคัญกับกระบวนการคัดเลือกวัตถุดิบเป็นอย่างมากเพราะเราใส่ใจและตระหนักในเรื่องของความปลอดภัยของอาหาร ตั้งแต่กระบวนการคัดเลือกวัตถุดิบจากแหล่งที่มีมาตรฐานรับรองโดยหน่วยงานที่มีความน่าเชื่อถือและมีคุณภาพ โดยผ่านขั้นตอนการตรวจสอบอย่างเข้มงวดภายใต้มาตรฐานการตรวจรับวัตถุดิบ ณ โรงงานก่อนรับเข้าสู่สายการผลิตของโรงงาน



## 3. การผลิตสินค้า

ผลิตภัณฑ์ของเราจะถูกผลิตโดยขั้นตอนการผลิตที่มีประสิทธิภาพและมีความทันสมัยภายใต้การควบคุมคุณภาพและระบบการผลิตอาหารให้ปลอดภัย ที่มีการตรวจสอบอย่างเข้มงวด ตามมาตรฐาน Hazard Analysis Critical Control Point (HACCP), Good Manufacturing Practice (GMP), และมาตรฐาน ISO22000 และระบบการทวนสอบผลิตภัณฑ์ที่มีความสามารถทวนสอบกลับได้ถึงแหล่งที่มาของวัตถุดิบ ส่วนผสม บรรจุภัณฑ์ ซึ่งเราเน้นเรื่องความปลอดภัย และคุณภาพที่สม่ำเสมอของอาหาร



## 4. ระบบ Logistics

เพื่อที่จะส่งมอบสินค้าคุณภาพถึงมือผู้บริโภค เราจึงใช้ระบบการจัดเก็บสินค้าและการขนส่งที่ทันสมัย ซึ่งสามารถควบคุมอุณหภูมิสำหรับผลิตภัณฑ์อาหารแช่เยือกแข็งให้อยู่ในระดับที่ต่ำกว่า -18 องศาเซลเซียส โดยเราเน้นการส่งมอบสินค้าที่อร่อย ปลอดภัยและมีคุณภาพแก่ผู้บริโภค เพื่อสร้างความพึงพอใจสูงสุด

## 5. ทีมงานที่มีความเชี่ยวชาญ

มีทีมงานที่มีความเชี่ยวชาญในด้านต่างๆ ไม่ว่าจะเป็นทีมงานบริการลูกค้าและทีมขายที่สามารถให้คำปรึกษาเกี่ยวกับสินค้าที่เหมาะสมกับลูกค้าแต่ละรายประกอบกับผู้บริหารที่มีวิสัยทัศน์ที่กว้างไกลและทันสมัยของบริษัท จึงให้ความสำคัญกับการพัฒนาบุคลากรเป็นอย่างมากเพื่อสร้างทีมงานที่สามารถให้บริการที่ประทับใจอย่างยั่งยืน



## 6. CSR

เพื่อเป็นการแสดงเจตนารมณ์ในการเป็นผู้ประกอบการที่ตระหนักถึงความสำคัญของการอยู่ร่วมกันได้ของการดำเนินธุรกิจและการเป็นอยู่ที่ดีของสิ่งแวดล้อมทั้งด้านสังคมและสิ่งแวดล้อมตามธรรมชาติ บริษัทมีการจัดโครงการต่างๆมากมายเพื่อส่งเสริมสังคม ความเป็นอยู่ของชุมชน และการอนุรักษ์สิ่งแวดล้อมตามธรรมชาติ เพื่อให้องค์กรเติบโตไปพร้อมกับสังคมและธรรมชาติอย่างยั่งยืน หรือเรียกว่า Corporate Social Responsibility (CSR)





Since 1977

บริษัท สุรพลฟู้ดส์ จำกัด (มหาชน)  
Surapon Foods Public Company Limited

GMP Certificate

HACCP Certificate

BRC Certificate

Traceability System from Farm to Table

ISO 22000 : 2005 Certificate

ISO/IEC 17025 : 2005

Prime Minister's Export Award 1994

Prime Minister's Export Award 1998

Superbrands Thailand 2005

MAFF JAPAN

MRA for CANADA

E.U. Number for both fisheries and poultry  
(TH 1009, TH 1124, TH 1010, TH 172)

**“ Your Total Quality  
ทุกขั้นตอนคุณภาพเพื่อคุณ ”**

247 หมู่ที่ 1 ถนนเทพารักษ์ ตำบลเทพารักษ์ อำเภอเมือง  
จังหวัดสมุทรปราการ 10270

โทร : (662) 385 3038-54 โทรสาร : (662) 385 3179

247 Moo 1 Theparak Rd., Theparak, Muang  
Samutprakarn 10270, Thailand

Tel : (662) 385 3038-54 Fax : (662) 385 3179

Website : [www.surapon.com](http://www.surapon.com)

E-mail : [info@surapon.com](mailto:info@surapon.com)