

บริษัท สุรพลฟู้ดส์ จำกัด (มหาชน)
Surapon Foods Public Company Limited

ANNUAL REPORT 2017

รายงานประจำปี 2560



SURAPON

Inspiring Your Smiles
เพื่อรอยยิ้มของคุณ

www.surapon.com



SURAPON





สารบัญ

1. จุดเด่นในรอบปี	02
2. สารจากประธานกรรมการและประธานเจ้าหน้าที่บริหาร	03
3. ข้อมูลทั่วไป	04
4. คณะกรรมการบริษัทและผู้บริหาร	07
5. ลักษณะการประกอบธุรกิจ	15
5.1 ภาวะอุตสาหกรรมและการแข่งขัน	15
5.2 โครงสร้างรายได้	16
5.3 ภาพรวมการดำเนินธุรกิจและการเปลี่ยนแปลงในปีที่ผ่านมา	17
6. ปัจจัยความเสี่ยง	19
7. โครงสร้างการถือหุ้นและการจัดการ	20
7.1 โครงสร้างผู้ถือหุ้น	20
7.2 โครงสร้างการบริหาร	21
7.3 โครงสร้างคณะกรรมการบริษัท	22
7.4 รายละเอียดเกี่ยวกับกรรมการ และผู้มีอำนาจควบคุม	26
7.5 คำตอบแทนกรรมการและผู้บริหาร	27
8. รายงานการกำกับดูแลกิจการและความรับผิดชอบต่อสังคม	28
9. การควบคุมภายในและการบริหารจัดการความเสี่ยง	40
10. นโยบายการจ่ายเงินปันผล	41
11. รายการที่เกี่ยวข้องโยกกัน	41
12. การวิเคราะห์และคำอธิบายของฝ่ายจัดการ	42
13. รายงานคณะกรรมการตรวจสอบต่อผู้ถือหุ้น	46
14. รายงานความรับผิดชอบต่อคณะกรรมการบริษัทต่อรายงานทางการเงิน	48
15. คำตอบแทนของผู้สอบบัญชี	48
16. รายงานของผู้สอบบัญชีรับอนุญาตและงบการเงิน	49



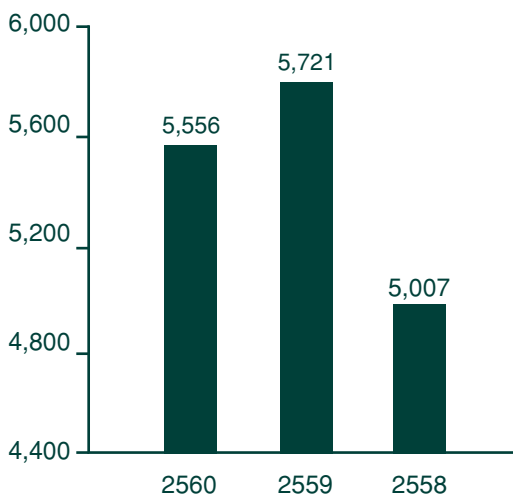
จุดเด่นในรอบปี

หน่วย: ล้านบาท

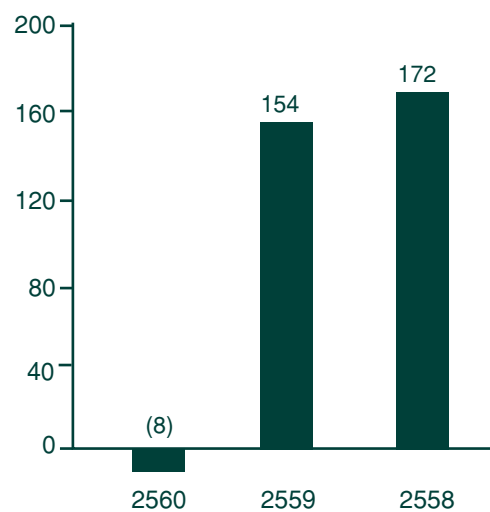
	2560	2559	2558
สินทรัพย์รวม	3,625.45	3,593.90	3,187.73
หนี้สินรวม	1,306.10	1,147.54	825.36
ส่วนของผู้ถือหุ้น	2,319.35	2,446.36	2,362.37
รายได้จากการขายและบริการ	5,556.19	5,721.14	5,006.99
รายได้รวม	5,731.74	5,828.16	5,121.46
กำไรขั้นต้น	676.71	927.61	680.56
กำไร(ขาดทุน)สุทธิรวม	194.98	461.24	344.29
กำไร(ขาดทุน)สุทธิส่วนของผู้ถือหุ้นของบริษัท	(8.42)	154.48	171.98
อัตราส่วนทางการเงิน			
สัดส่วนกำไรสุทธิต่อรายได้รวม (%)	3.40	7.91	6.72
ผลตอบแทนต่อส่วนของผู้ถือหุ้น (%)	8.18	19.18	15.31
ผลตอบแทนจากสินทรัพย์รวม (%)	5.40	13.60	11.05
กำไร(ขาดทุน)สุทธิต่อหุ้น (บาท)	(0.03)	0.57	0.64
มูลค่าตามบัญชีต่อหุ้น (บาท)	8.59	9.06	8.75

หมายเหตุ: เป็นตัวเลขตามงบการเงินรวม

รายได้จากการขายและบริการ (ล้านบาท)



กำไร(ขาดทุน)สุทธิส่วนของผู้ถือหุ้นของบริษัท (ล้านบาท)





สารจากประธานกรรมการและประธานเจ้าหน้าที่บริหาร

ในภาพรวมการดำเนินธุรกิจของกลุ่มบริษัท กลุ่มบริษัทได้ดำเนินการเพิ่มประเภทสินค้าและการบริการที่มีความหลากหลายในผลิตภัณฑ์เพิ่มขึ้น เพื่อรักษาไว้ซึ่งความมีเสถียรภาพของผลการดำเนินงานในระยะยาว โดยในปี 2560 มีการปรับเพิ่มการผลิตในสินค้าประเภทอื่นเพิ่มขึ้นอย่างชัดเจน โดยเฉพาะอย่างยิ่งการเพิ่มสัดส่วนการผลิตและจำหน่ายสินค้าไก่แช่แข็งและแปรรูป จนมีสัดส่วนสูงกว่าสินค้าไก่แช่แข็งแปรรูป

ในด้านภาพรวมสถานการณ์วัตถุดิบ วัตถุดิบกุ้งและวัตถุดิบไก่ซึ่งเป็นธุรกิจต้นน้ำ ยังมีความผันผวนและมีความไม่แน่นอนหลายประการ จนส่งผลกระทบต่อการทำงานของธุรกิจแปรรูป ที่ต้องนำวัตถุดิบดังกล่าวมาแปรรูปเพื่อการผลิตและจำหน่ายต่อไป สถานการณ์โดยรวมของวัตถุดิบกุ้ง ในปี 2560 พบว่า ปริมาณวัตถุดิบกุ้งที่ออกสู่ตลาดลดลงประมาณร้อยละ 2 เมื่อเทียบกับปี 2559 โดยปริมาณผลผลิตวัตถุดิบกุ้งโดยรวม อยู่ในระดับที่ต่ำกว่าปริมาณผลผลิตสูงสุดที่ประเทศไทยเคยผลิตได้ กว่าร้อยละ 50 ขณะที่สถานการณ์โดยรวมของวัตถุดิบไก่ ในปี 2560 พบว่า แม้ปริมาณวัตถุดิบไก่ที่ออกสู่ตลาดจะเพิ่มขึ้นประมาณร้อยละ 2 เมื่อเทียบกับปี 2559 แต่ยังไม่เพียงพอต่อความต้องการซื้อวัตถุดิบเพื่อนำไปแปรรูปที่มีความต้องการเพิ่มขึ้นมากตามการขยายตัวของความต้องการบริโภคในตลาดโลก จึงเป็นปัจจัยกดดันทำให้ต้นทุนวัตถุดิบไก่ปรับตัวสูงขึ้นมาก

ในภาวะที่อุตสาหกรรมกุ้งและไก่มีความผันผวนมากตามที่กล่าวถึงข้างต้น ประกอบกับกลุ่มบริษัทอยู่ในช่วงของการปรับเปลี่ยนการดำเนินงานหลายส่วน โดยเฉพาะอย่างยิ่งโรงงานหลัก 3 แห่ง คือ โรงงานแห่งหนึ่งในจังหวัดสมุทรปราการของบริษัท สุรพลฟู้ดส์ จำกัด (มหาชน) โรงงานแห่งหนึ่งในจังหวัดปราจีนบุรี ของบริษัท สุรพลซูพริมฟู้ดส์ จำกัด และโรงงานแห่งหนึ่งในจังหวัดสุราษฎร์ธานี ของบริษัท สุราษฎร์ฟู้ดส์ จำกัด อยู่ในช่วงการก่อสร้างและปรับปรุงพื้นที่การผลิต ทำให้ต้องหยุดและปิดพื้นที่การผลิตบางส่วน ส่งผลให้กำลังการผลิตโดยรวมของกลุ่มบริษัทลดลง ทำให้ภาพรวมผลประกอบการของกลุ่มบริษัท ลดลงเมื่อเทียบกับปี 2559 อย่างไรก็ตามคณะกรรมการและผู้บริหารทุกท่าน ได้พยายามที่จะพัฒนาการดำเนินงานอย่างดีที่สุด เพื่อรักษาไว้ซึ่งผลการดำเนินงาน และอัตราการจ่ายเงินปันผลสำหรับผู้ถือหุ้นอย่างเหมาะสม

สำหรับปี 2561 มีความคาดหวังว่า กลุ่มบริษัทจะมีความพร้อมในการดำเนินงานเพิ่มขึ้น เนื่องจากการก่อสร้างและการปรับปรุงพื้นที่การผลิตของทั้ง 3 โรงงานข้างต้นจะแล้วเสร็จสมบูรณ์ และพร้อมที่จะทำการผลิตให้ได้ตามเป้าหมายการดำเนินงาน และยังคงมุ่งมั่น ดำรงไว้ซึ่งการดำเนินธุรกิจโดยยึดหลักบรรษัทภิบาล ดำเนินถึงผลประโยชน์ของผู้ถือหุ้นและผู้มีส่วนได้เสียทุกภาคส่วนอย่างเป็นธรรม รวมถึงการผลักดันการดำเนินการในด้านการต่อต้านการทุจริตคอร์รัปชัน อันจะนำมาซึ่งความมั่นคงและการเติบโตอย่างยั่งยืนของบริษัทฯ ในระยะยาว

ท้ายนี้ ผมทั้งสองในนามคณะกรรมการ ผู้บริหาร และพนักงานทุกคน ขอขอบคุณทุกท่านที่ได้ให้การสนับสนุนบริษัท ด้วยดีเสมอมา และหวังเป็นอย่างยิ่งที่จะได้รับการสนับสนุนอย่างดีจากทุกท่านตลอดไป

กรุงเทพมหานคร วันที่ 28 กุมภาพันธ์ 2561

(นายโกศล จันธิกุล)
ประธานกรรมการ

(นายสรพล ว่องวัฒนโรจน์)
ประธานเจ้าหน้าที่บริหาร




ข้อมูลทั่วไป

(ข้อมูล ณ วันที่ 31 ธันวาคม 2560)

ชื่อบริษัท	บริษัท สุรพลฟู้ดส์ จำกัด (มหาชน)
ที่อยู่	247 หมู่ที่ 1 ถนนเทพารักษ์ ตำบลเทพารักษ์ อำเภอเมือง จังหวัดสมุทรปราการ 10270
หมายเลขติดต่อ	สำนักงานใหญ่ โทร. 0-2385-3038-54 โทรสาร 0-2385-3179 งานเลขานุการบริษัท โทร. 0-2385-3038-54 หมายเลขภายใน 561 อีเมล : patt@surapon.com งานนักลงทุนสัมพันธ์ โทร. 0-2385-3038-54 หมายเลขภายใน 765, 553, 561 อีเมล : investor@surapon.com
เลขทะเบียนบริษัท	0107537000661
ประเภทธุรกิจ	ผลิตและจำหน่ายอาหารแช่เยือกแข็ง
ชื่อย่อในตลาดหลักทรัพย์	SSF
ทุนจดทะเบียน	270,000,000 บาท เป็นทุนจดทะเบียนที่ชำระแล้ว 269,999,000 บาท
ราคาหุ้นที่ตราไว้ (Par Value)	1.00 บาทต่อหุ้น
วันสิ้นสุดบัญชี	31 ธันวาคม

โครงสร้างการถือหุ้นของกลุ่มบริษัท



ชื่อบริษัท	รายละเอียดของบริษัท	
บริษัท สุราษฎร์ซีฟู๊ดส์ จำกัด (SS)	ที่ตั้ง ประเภทธุรกิจ ทุนจดทะเบียน สัดส่วนถือหุ้นโดย SSF	247 หมู่ 1 ถนนเทพารักษ์ ตำบลเทพารักษ์ อำเภอเมือง จังหวัดสมุทรปราการ 10270 โทรศัพท์ 0-2385-3038-54 โทรสาร 0-2385-3179 ผลิตและส่งออกอาหารแช่เยือกแข็ง 40,000,000 บาท ร้อยละ 94.94
บริษัท สุรพลนิชิเรฟู๊ดส์ จำกัด (SUNIF)	ที่ตั้ง ประเภทธุรกิจ ทุนจดทะเบียน สัดส่วนถือหุ้นโดย SSF	22/5 หมู่ 4 ถนนเทพารักษ์ ตำบลบางพลีใหญ่ อำเภอบางพลี จังหวัดสมุทรปราการ 10540 โทรศัพท์ 0-23855021-4 โทรสาร 0-23855119 ผลิตและจำหน่ายอาหารแช่เยือกแข็ง 100,000,000 บาท ร้อยละ 49.00
บริษัท สุรพลซูพรีเมฟู๊ดส์ จำกัด (SUP)	ที่ตั้ง ประเภทธุรกิจ ทุนจดทะเบียน สัดส่วนถือหุ้นโดย SSF	247 หมู่ 1 ถนนเทพารักษ์ ตำบลเทพารักษ์ อำเภอเมือง จังหวัดสมุทรปราการ 10270 โทรศัพท์ 0-2385-3038-54 โทรสาร 0-2385-3179 ผลิตและจำหน่ายอาหารแช่เยือกแข็ง 286,350,000 ร้อยละ 100
บริษัท โมบาย โลจิสติกส์ จำกัด (MBL)	ที่ตั้ง ประเภทธุรกิจ ทุนจดทะเบียน สัดส่วนถือหุ้นโดย SSF	247 หมู่ 1 ถนนเทพารักษ์ ตำบลเทพารักษ์ อำเภอเมือง จังหวัดสมุทรปราการ 10270 โทรศัพท์ 0-2385-3038-54 โทรสาร 0-2385-3179 บริการด้านโลจิสติกส์ 300,000,000 บาท ร้อยละ 75
บริษัท สุรพลฟีนเนสท์ จำกัด (SOFINE)	ที่ตั้ง ประเภทธุรกิจ ทุนจดทะเบียน สัดส่วนถือหุ้นโดย SSF	247 หมู่ 1 ถนนเทพารักษ์ ตำบลเทพารักษ์ อำเภอเมือง จังหวัดสมุทรปราการ 10270 โทรศัพท์ 0-2385-3038-54 โทรสาร 0-2385-3179 จัดจำหน่ายสินค้า 30,000,000 ร้อยละ 100
บริษัท อินดิเพนเดนท์ คอนซัลแตนท์ จำกัด (ICC)	ที่ตั้ง ประเภทธุรกิจ ทุนจดทะเบียน สัดส่วนถือหุ้นโดย SSF	1168/75 ชั้น 26 อาคารลุมพินีทาวเวอร์ ถนนพระราม 4 เขตสาทร กรุงเทพฯ 10120 โทรศัพท์ 0-2679-8184 โทรสาร 0-2285-6428 นายหน้าประกันภัย 2,000,000 บาท ร้อยละ 10.00

ชื่อบริษัท	รายละเอียดขอบริษัท	
บริษัท สุรพลอะควาคัลเจอร์ จำกัด (SAC)	ที่ตั้ง ประเภทธุรกิจ ทุนจดทะเบียน สัดส่วนถือหุ้นโดย SSF	247 หมู่ 1 ถนนเทพารักษ์ ตำบลเทพารักษ์ อำเภอเมือง จังหวัดสมุทรปราการ 10270 โทรศัพท์ 0-2385-3038-54 โทรสาร 0-2385-3179 ฟาร์มเพาะเลี้ยงกุ้ง 85,000,000 บาท ร้อยละ 95.00
บริษัท จันทบุรีมารีนฟาร์ม จำกัด (CHAMF)	ที่ตั้ง ประเภทธุรกิจ ทุนจดทะเบียน สัดส่วนถือหุ้นโดย SSF	247 หมู่ 1 ถนนเทพารักษ์ ตำบลเทพารักษ์ อำเภอเมือง จังหวัดสมุทรปราการ 10270 โทรศัพท์ 0-2385-3038-54 โทรสาร 0-2385-3179 ฟาร์มเพาะเลี้ยงกุ้ง 86,350,000 บาท ร้อยละ 98.17
บริษัท บีเจซี มารีน รีซอสเซส ดีเวลลอป मेंท์ จำกัด (BMRD)	ที่ตั้ง ประเภทธุรกิจ ทุนจดทะเบียน สัดส่วนถือหุ้นโดย SSF	247 หมู่ 1 ถนนเทพารักษ์ ตำบลเทพารักษ์ อำเภอเมือง จังหวัดสมุทรปราการ 10270 โทรศัพท์ 0-2385-3038-54 โทรสาร 0-2385-3179 ฟาร์มเพาะเลี้ยงกุ้ง 100,000,000 บาท ร้อยละ 50.00

บุคคลอ้างอิง

- นายทะเบียนหลักทรัพย์ บริษัท ศูนย์รับฝากหลักทรัพย์ (ประเทศไทย) จำกัด
โทรศัพท์ 0-2009-9999 โทรสาร 0-2009-9991
- ผู้สอบบัญชี นางสาวอรรณณ ศิริรัตนวงศ์ ทะเบียนเลขที่ 3757
บริษัท เคพีเอ็มจี ภูมิไชย สอบบัญชี จำกัด
โทรศัพท์ 0-2677-2000 โทรสาร 0-2677-2222
- สถาบันการเงิน ธนาคารกสิกรไทย จำกัด (มหาชน)
ธนาคารไทยพาณิชย์ จำกัด (มหาชน)
ธนาคารกรุงเทพ จำกัด (มหาชน)

หมายเหตุ: ผู้ลงทุนสามารถศึกษาข้อมูลของบริษัทเพิ่มเติมได้จากแบบแสดงรายการข้อมูลประจำปี (แบบ 56-1) ของบริษัทที่แสดงไว้ใน www.set.or.th และ www.surapon.com



คณะกรรมการบริษัทและผู้บริหาร

(ข้อมูล ณ วันที่ 1 กุมภาพันธ์ 2561)



นายโกศล จันธิกุล

อายุ 71 ปี

กรรมการอิสระ และประธานกรรมการบริษัท

วุฒิการศึกษา

- ปริญญาโท สาขากฎหมาย มหาวิทยาลัยซิดนีย์ ประเทศออสเตรเลีย
- ปริญญาโท สาขากฎหมาย จุฬาลงกรณ์มหาวิทยาลัย
- ปริญญาตรี สาขากฎหมาย (เกียรตินิยมดี) มหาวิทยาลัยธรรมศาสตร์

การอบรมโดย IOD

- หลักสูตร Director Certification Program (DCP) รุ่น 18/2002
- หลักสูตร Role of the Chairman Program รุ่น 13/2006

ตำแหน่งในบริษัทย่อย -ไม่มี-

การทำงานในบริษัทจดทะเบียนอื่น -ไม่มี-

การทำงานในหน่วยงานอื่น

- ที่ปรึกษากฎหมาย บริษัท ทีม กรุ๊ปออฟฟิศปารีส จำกัด
- ที่ปรึกษากฎหมาย บริษัท ที่ปรึกษา เอชเอ็นพี จำกัด

คุณสมบัติกรรมการอิสระ

- มีคุณสมบัติเกี่ยวกับความเป็นอิสระ ตามแนวทางของประกาศ ตลาดหลักทรัพย์ฯ และสำนักงาน ก.ล.ต. และสอดคล้องตาม คุณสมบัติของกรรมการอิสระตามนโยบายการสรรหา กรรมการบริษัท

ประวัติการกระทำผิด -ไม่มี-

วันเข้ารับตำแหน่งกรรมการ มีนาคม 2540



นายสุรพล ว่องวัฒนโรจน์

อายุ 72 ปี

กรรมการผู้มีอำนาจลงนามผูกพัน/ประธานกรรมการบริหาร/กรรมการสรรหาและพิจารณาผลตอบแทน

วุฒิการศึกษา

- ปริญญาโท สาขาเศรษฐศาสตร์การเมือง จุฬาลงกรณ์มหาวิทยาลัย
- ปริญญาตรี สาขารัฐศาสตร์ มหาวิทยาลัยรามคำแหง

การอบรมโดย IOD

- หลักสูตร Role of the Chairman Program (RCP) รุ่น 7/2002
- หลักสูตร Director Certification Program (DCP) รุ่น 41/2004
- หลักสูตร Developing Corporate Governance Policy 2008

ตำแหน่งในบริษัทย่อย

- ประธานกรรมการ บริษัท สุรพลนิเวศฟู้ดส์ จำกัด
- ประธานกรรมการ บริษัท โมบาย โลจิสติกส์ จำกัด
- ประธานกรรมการ บริษัท สุราษฎร์ซีฟู้ดส์ จำกัด
- กรรมการ บริษัท สุรพลอะควาเคิลเจอร์ จำกัด
- กรรมการ บริษัท จันทบุรีมารีนฟาร์ม จำกัด

การทำงานในบริษัทจดทะเบียนอื่น -ไม่มี-

การทำงานในหน่วยงานอื่น

- กรรมการ บริษัท โกไดพลัส จำกัด
- กรรมการ บริษัท โกได ไฮโดรเจน จำกัด
- กรรมการอิสระ และกรรมการตรวจสอบ บริษัท ชมโปะ ประกันภัย (ประเทศไทย) จำกัด (มหาชน)

ประวัติการกระทำผิด -ไม่มี-

วันเข้ารับตำแหน่งกรรมการ 13 ธันวาคม 2520



นายสิทธิชัย ไกรสิทธิศิรินทร อายุ 72 ปี

กรรมการผู้มีอำนาจลงนามผูกพัน และที่ปรึกษา

วุฒิการศึกษา

- ปริญญาโท สาขาบริหารธุรกิจ จุฬาลงกรณ์มหาวิทยาลัย
- ปริญญาตรี สาขานิติศาสตร์ จุฬาลงกรณ์มหาวิทยาลัย

การอบรมโดย IOD

- หลักสูตร Director Certification Program (DCP) รุ่น 5/2001

ตำแหน่งในบริษัทย่อย

- กรรมการ และที่ปรึกษา บริษัท สุรพลนิชิเรฟูดส์ จำกัด
- กรรมการ บริษัท สุราษฎร์ชีฟูดส์ จำกัด
- กรรมการ บริษัท สุพลอะควาแคลเจอร์ จำกัด
- กรรมการ บริษัท จันทบุรีมารีนฟาร์ม จำกัด

การทำงานในบริษัทจดทะเบียนอื่น

- กรรมการ บริษัท ไลท์ติ้ง แอนด์ อีคิวเมนต์ จำกัด (มหาชน)

การทำงานในหน่วยงานอื่น

-ไม่มี-

ประวัติการกระทำผิด

-ไม่มี-

วันเข้ารับตำแหน่งกรรมการ

13 ธันวาคม 2520



นายโชคชัย เจียงวรวงศ์ อายุ 73 ปี

กรรมการผู้มีอำนาจลงนามผูกพัน/ประธานคณะกรรมการ
สรรหาและพิจารณาผลตอบแทน และที่ปรึกษา

วุฒิการศึกษา

- มัธยมศึกษา โรงเรียนอานวยศิลป์

การอบรมโดย IOD

- หลักสูตร Director Accreditation Program (DAP) รุ่น 6/2003

ตำแหน่งในบริษัทย่อย

- กรรมการ บริษัท สุราษฎร์ชีฟูดส์ จำกัด
- กรรมการ บริษัท สุพลอะควาแคลเจอร์ จำกัด
- กรรมการ บริษัท จันทบุรีมารีนฟาร์ม จำกัด

การทำงานในบริษัทจดทะเบียนอื่น

-ไม่มี-

การทำงานในหน่วยงานอื่น

- กรรมการ บริษัท เอส เจ ยูนิเวอร์แซล จำกัด

ประวัติการกระทำผิด

-ไม่มี-

วันเข้ารับตำแหน่งกรรมการ

13 ธันวาคม 2520



นายพิษณุ เหรียมหาสาร อายุ 69 ปี

กรรมการอิสระ/กรรมการตรวจสอบ และประธาน
กรรมการบริษัทภิบาล

วุฒิการศึกษา

- ปริญญาเอก สาขาเศรษฐศาสตร์ มหาวิทยาลัยรามคำแหง
- ปริญญาโท สาขาเศรษฐศาสตร์, Duke University ประเทศสหรัฐอเมริกา
- ปริญญาตรี สาขาเศรษฐศาสตร์ (เกียรตินิยมดี) มหาวิทยาลัยธรรมศาสตร์

การอบรมโดย IOD

- หลักสูตร Director Accreditation Program (DAP) รุ่น 80/2009

ตำแหน่งในบริษัทย่อย -ไม่มี-

การทำงานในบริษัทจดทะเบียนอื่น -ไม่มี-

การทำงานในหน่วยงานอื่น -ไม่มี-

คุณสมบัติกรรมการอิสระ

- มีคุณสมบัติเกี่ยวกับความเป็นอิสระ ตามแนวทางของประกาศตลาดหลักทรัพย์ฯ และสำนักงาน กลต. สอดคล้องตามคุณสมบัติของกรรมการอิสระตามนโยบายการสรรหากรรมการบริษัท

ประวัติการกระทำผิด -ไม่มี-

วันเข้ารับตำแหน่งกรรมการ 27 เมษายน 2552



นายสถาพร โคธีราคุณ์ อายุ 62 ปี

กรรมการอิสระ และประธานคณะกรรมการตรวจสอบ

วุฒิการศึกษา

- ประกาศนียบัตรชั้นสูงทางการสอบบัญชี มหาวิทยาลัยธรรมศาสตร์
- ปริญญาโท สาขาบริหารธุรกิจ (สำหรับนักบริหาร) จุฬาลงกรณ์มหาวิทยาลัย
- ปริญญาตรี สาขาบัญชี มหาวิทยาลัยเทคโนโลยีราชมงคลธัญบุรี

การอบรมโดย IOD

- หลักสูตร Director Accreditation Program (DAP) รุ่น 34/2005
- หลักสูตร Advanced Audit Committee Program รุ่นที่ 13/2013

ตำแหน่งในบริษัทย่อย -ไม่มี-

การทำงานในบริษัทจดทะเบียนอื่น

- กรรมการอิสระ และกรรมการตรวจสอบ บริษัท เกษตรไทย อินเตอร์เนชั่นแนลชูก้า คอร์ปอเรชั่น จำกัด (มหาชน)
- กรรมการอิสระ และประธานกรรมการตรวจสอบ บริษัท เอ เอ อีเลคทริ โล จำกัด (มหาชน)

การทำงานในหน่วยงานอื่น

- กรรมการผู้จัดการ บริษัท ดีบีเอ็มที จำกัด
- กรรมการผู้จัดการ บริษัท สหพร แอนด์ โก จำกัด

คุณสมบัติกรรมการอิสระ

- มีคุณสมบัติเกี่ยวกับความเป็นอิสระ ตามแนวทางของประกาศตลาดหลักทรัพย์ฯ และสำนักงาน กลต. สอดคล้องตามคุณสมบัติของกรรมการอิสระตามนโยบายการสรรหากรรมการบริษัท และเป็นผู้ที่มีความรู้และประสบการณ์เพียงพอในการสอบทานความน่าเชื่อถือทางการเงินของบริษัท

ประวัติการกระทำผิด -ไม่มี-

วันเข้ารับตำแหน่งกรรมการ 14 พฤษภาคม 2552



นางสาวมาลัย ว่องวัฒนโรจน์ อายุ 62 ปี

กรรมการผู้มีอำนาจลงนามผูกพัน/กรรมการบริหาร
ความเสี่ยง และที่ปรึกษา

วุฒิการศึกษา

- ปริญญาตรี สาขาการตลาดระหว่างประเทศ, Baruch College สหรัฐอเมริกา

การอบรมโดย IOD

- หลักสูตร Director Certification Program (DCP) รุ่น 135/2010

ตำแหน่งในบริษัทย่อย

- กรรมการ บริษัท สุราษฎร์รีฟิวส์ จำกัด

การทำงานในบริษัทจดทะเบียนอื่น -ไม่มี-

การทำงานในหน่วยงานอื่น -ไม่มี-

ประวัติการกระทำความผิด -ไม่มี-

วันเข้ารับตำแหน่งกรรมการ 8 เมษายน 2553



นายไพบุลย์ กังวลกิจ อายุ 50 ปี

กรรมการและประธานคณะกรรมการบริหารความเสี่ยง

วุฒิการศึกษา

- ปริญญาโท สาขาการค้าระหว่างประเทศ, Texas A and M International University ประเทศสหรัฐอเมริกา
- ปริญญาตรี สาขาบัญชี มหาวิทยาลัยหอการค้าไทย

การอบรมโดย IOD

- หลักสูตร Director Accreditation Program (DAP) รุ่น 75/2010
- หลักสูตร Director Certification Program (DCP) รุ่น 148/2011

ตำแหน่งในบริษัทย่อย

- กรรมการ และกรรมการผู้จัดการ บริษัท สุรพลนิธิเรฟิวส์ จำกัด

การทำงานในบริษัทจดทะเบียนอื่น -ไม่มี-

การทำงานในหน่วยงานอื่น

- กรรมการ บริษัท ประไพกิจก่อสร้าง จำกัด

ประวัติการกระทำความผิด -ไม่มี-

วันเข้ารับตำแหน่งกรรมการ 8 เมษายน 2553



นายสรพล ว่องวัฒนโรจน์ อายุ 36 ปี

กรรมการผู้มีอำนาจลงนามผูกพัน/กรรมการบริหาร
กรรมการบริษัท/กรรมการบริหารความเสี่ยง

วุฒิการศึกษา

- ปริญญาโท สาขาบริหารธุรกิจ สถาบันบัณฑิตบริหารธุรกิจ ศศินทร์ แห่งจุฬาลงกรณ์มหาวิทยาลัย
- ปริญญาตรี สาขาบริหารธุรกิจ, Babson College ประเทศสหรัฐอเมริกา

การอบรมโดย IOD

- หลักสูตร Director Certification Program (DCP) รุ่น 163/2012

ตำแหน่งในบริษัทย่อย

- ประธานกรรมการ บริษัท สุรพลซูพรีมฟู้ดส์ จำกัด
- ประธานกรรมการ บริษัท สุรพลฟู้ดเนสต์ จำกัด
- ประธานกรรมการ บริษัท สุราษฎร์ซีฟู้ดส์ จำกัด
- กรรมการ บริษัท สุรพลอะควาเคิลเจอร์ จำกัด
- กรรมการ บริษัท จันทบุรีมารีนฟาร์ม จำกัด
- กรรมการ บริษัท บี เจ ซี มารีน รัชสโสด ดีเวลลอปเม้นท์ จำกัด
- กรรมการ บริษัท โมบาย โลจิสติกส์ จำกัด

การทำงานในบริษัทจดทะเบียนอื่น -ไม่มี-

การทำงานในหน่วยงานอื่น

- กรรมการ บริษัท โกไดพลัส จำกัด
- กรรมการ บริษัท โกได โฮลดิ้งส์ จำกัด

ประวัติการกระทำผิด -ไม่มี-

วันเข้ารับตำแหน่งกรรมการ 4 เมษายน 2555



นายพุทธร นิลวรางกูร อายุ 65 ปี

กรรมการอิสระ/กรรมการตรวจสอบ/กรรมการสรรหาและ
พิจารณาผลตอบแทน

วุฒิการศึกษา

- ปริญญาโท สาขาบริหารธุรกิจ University of San Francisco สหรัฐอเมริกา
- ปริญญาตรี สาขาบัญชี มหาวิทยาลัยเกษตรศาสตร์

การอบรมโดย IOD

- หลักสูตร Director Accreditation Program (DAP) รุ่น 127/2016

ตำแหน่งในบริษัทย่อย -ไม่มี-

การทำงานในบริษัทจดทะเบียนอื่น -ไม่มี-

การทำงานในหน่วยงานอื่น

- ที่ปรึกษา บริษัท ชมโปะ ประกันภัย (ประเทศไทย) จำกัด (มหาชน)

คุณสมบัติกรรมการอิสระ

- มีคุณสมบัติเกี่ยวกับความเป็นอิสระตามแนวทางของประกาศตลาดหลักทรัพย์ และสำนักงาน ก.ล.ต. และสอดคล้องตามคุณสมบัติของกรรมการอิสระตามนโยบายการสรรหากรรมการบริษัท

ประวัติการกระทำผิด -ไม่มี-

วันเข้ารับตำแหน่งกรรมการ 4 เมษายน 2556

ผู้บริหาร

(ข้อมูล ณ วันที่ 1 กุมภาพันธ์ 2561)

ชื่อ	ข้อมูลผู้บริหาร	
นายสรพล ว่องวัฒนโรจน์	การศึกษา	ปริญญาโท สาขาบริหารธุรกิจ สถาบันบัณฑิตบริหารธุรกิจ ศศินทร์ แห่งจุฬาลงกรณ์มหาวิทยาลัย ปริญญาตรี สาขาบริหารธุรกิจ, Babson College สหรัฐอเมริกา
	ตำแหน่งบริหาร	ประธานเจ้าหน้าที่บริหาร
	ตำแหน่งในบริษัทย่อย	<ul style="list-style-type: none"> ประธานกรรมการ บริษัท สุรพลซูพรีมฟู้ดส์ จำกัด ประธานกรรมการ บริษัท สุรพลฟู้ดส์ จำกัด ประธานกรรมการ บริษัท สุราษฎร์ฟู้ดส์ จำกัด กรรมการ บริษัท สุรพลอะควาเคิลเจอร์ จำกัด กรรมการ บริษัท จันทบุรีมารีนฟาร์ม จำกัด กรรมการ บริษัท บีเจซี มารีน รีซอสเซส ดีเวลลอปเม้นท์ จำกัด กรรมการ บริษัท โมบาย โลจิสติกส์ จำกัด
	การอบรมโดย IOD	หลักสูตร Director Certification Program (DCP) รุ่น 163/2012
นายมนไท จุฬิตติตะ	การศึกษา	ปริญญาตรี วิทยาศาสตร์บัณฑิต มหาวิทยาลัยมหิดล
	ตำแหน่งบริหาร	รองกรรมการผู้จัดการอาวุโส กลุ่มโครงการพิเศษ
	ตำแหน่งในบริษัทย่อย	<ul style="list-style-type: none"> กรรมการ บริษัท โมบาย โลจิสติกส์ จำกัด กรรมการ บริษัท สุรพลซูพรีมฟู้ดส์ จำกัด กรรมการ บริษัท บีเจซี มารีน รีซอสเซส ดีเวลลอปเม้นท์ จำกัด
	การอบรมโดย IOD	หลักสูตร Director Certification Program (DCP) รุ่น 243/2017
นายโทมัส อีง	การศึกษา	ปริญญาตรี สาขาสังคมวิทยา Polhems Skolan College สวีเดน
	ตำแหน่งบริหาร	รองกรรมการผู้จัดการอาวุโส กลุ่มปฏิบัติการ
	ตำแหน่งในบริษัทย่อย	ไม่มี
	การอบรมโดย IOD	ไม่มี
นายธีรวัฒน์ กตัญญกุล	การศึกษา	ปริญญาโท สาขาการเงิน, California State University สหรัฐอเมริกา ปริญญาตรี สาขาการตลาด มหาวิทยาลัยธรรมศาสตร์
	ตำแหน่งบริหาร	รองกรรมการผู้จัดการ กลุ่มการเงินและบริการองค์กร
	ตำแหน่งในบริษัทย่อย	กรรมการ บริษัท สุรพลซูพรีมฟู้ดส์ จำกัด
	การอบรมโดย IOD	ไม่มี

ชื่อ	ข้อมูลผู้บริหาร	
นายปัทม์ สมชัยกุลทรัพย์ ^{1/}	การศึกษา	ปริญญาโท สาขาเศรษฐศาสตร์ มหาวิทยาลัยธรรมศาสตร์ ปริญญาตรี สาขาเศรษฐศาสตร์ มหาวิทยาลัยธรรมศาสตร์
	ตำแหน่งบริหาร	รองกรรมการผู้จัดการ สำนักประธานเจ้าหน้าที่บริหาร และเลขานุการบริษัท
	ตำแหน่งในบริษัทย่อย	ไม่มี
	การอบรมโดย IOD	หลักสูตร Company Secretary Program (CPS) รุ่น 27/2008 หลักสูตร Effective Minute Taking รุ่น 15/2009 หลักสูตร Developing Corporate Governance Policy 2008
นายศุภกร เรืองสิน ^{2/}	การศึกษา	ปริญญาตรี สาขาวิทยาศาสตร์และเทคโนโลยีการอาหาร มหาวิทยาลัยราชภัฏสวนดุสิต
	ตำแหน่งบริหาร	รองกรรมการผู้จัดการ กลุ่มปฏิบัติการ
	ตำแหน่งในบริษัทย่อย	กรรมการ บริษัท สุราษฎร์ชีฟู้ดส์ จำกัด
	การอบรมโดย IOD	ไม่มี

หมายเหตุ : ^{1/} ได้รับการแต่งตั้งเป็นผู้บริหารของบริษัทฯ ตั้งแต่วันที่ 1 กุมภาพันธ์ 2561

^{2/} พ้นจากการเป็นผู้บริหารของบริษัทฯ ตั้งแต่วันที่ 1 กุมภาพันธ์ 2561 เนื่องจากการปรับโครงสร้างกลุ่มบริษัท

รายงานการถือครองหุ้นของกรรมการ

(ณ วันที่ 1 กุมภาพันธ์ 2561)

รายชื่อกรรมการ	จำนวนการถือหุ้นในบริษัท สุรพลฟู้ดส์ จำกัด (มหาชน)				
	31 มกราคม 2560	สัดส่วน (%)	1 กุมภาพันธ์ 2561	สัดส่วน (%)	การเปลี่ยนแปลง ระหว่างปี
1 นายโกศล จันธิกุล	-	-	-	-	ไม่เปลี่ยนแปลง
คู่สมรสและบุตรที่ยังไม่บรรลุนิติภาวะ	-	-	-	-	ไม่เปลี่ยนแปลง
2 นายสุรพล ว่องวัฒนโรจน์	13,980,000	5.18	13,980,000	5.18	ไม่เปลี่ยนแปลง
คู่สมรสและบุตรที่ยังไม่บรรลุนิติภาวะ	6,957,000	2.58	7,197,000	2.67	เพิ่มขึ้น 240,000
3 นายสิทธิชัย ไกรสิทธิศิรินทร	14,436,000	5.35	14,436,000	5.35	ไม่เปลี่ยนแปลง
คู่สมรสและบุตรที่ยังไม่บรรลุนิติภาวะ	-	-	-	-	ไม่เปลี่ยนแปลง
4 นายโชคชัย เจียงวรีวงศ์	9,085,090	3.36	9,235,090	3.42	เพิ่มขึ้น 150,000
คู่สมรสและบุตรที่ยังไม่บรรลุนิติภาวะ	9,000,000	3.33	9,000,000	3.33	ไม่เปลี่ยนแปลง
5 นายพิษณุ เจริญมหาสาร	-	-	-	-	ไม่เปลี่ยนแปลง
คู่สมรสและบุตรที่ยังไม่บรรลุนิติภาวะ	-	-	-	-	ไม่เปลี่ยนแปลง
6 นายสถาพร โคธีรานุรักษ์	-	-	-	-	ไม่เปลี่ยนแปลง
คู่สมรสและบุตรที่ยังไม่บรรลุนิติภาวะ	-	-	-	-	ไม่เปลี่ยนแปลง
7 นายไพบุลย์ กังวลกิจ	-	-	-	-	ไม่เปลี่ยนแปลง
8 นางสาวมาลัย ว่องวัฒนโรจน์	77,000	0.03	77,000	0.03	ไม่เปลี่ยนแปลง
9 นายสรพล ว่องวัฒนโรจน์	47,588,500	17.63	7,088,650	2.63	ลดลง 40,499,850
คู่สมรสและบุตรที่ยังไม่บรรลุนิติภาวะ	-	-	-	-	ไม่เปลี่ยนแปลง
10 นายพุทธพร นิลวรังกูร	-	-	-	-	ไม่เปลี่ยนแปลง
คู่สมรสและบุตรที่ยังไม่บรรลุนิติภาวะ	-	-	-	-	ไม่เปลี่ยนแปลง

รายงานการถือครองหุ้นของผู้บริหาร

(ณ วันที่ 1 กุมภาพันธ์ 2561)

รายชื่อกรรมการ	จำนวนการถือหุ้นในบริษัท สุรพลฟู้ดส์ จำกัด (มหาชน)				
	31 มกราคม 2560	สัดส่วน (%)	1 กุมภาพันธ์ 2561	สัดส่วน (%)	การเปลี่ยนแปลง ระหว่างปี
1 นายสรพล ว่องวัฒนโรจน์	47,588,500	17.63	7,088,650	2.63	ลดลง 40,499,850
คู่สมรสและบุตรที่ยังไม่บรรลุนิติภาวะ	-	-	-	-	ไม่เปลี่ยนแปลง
2 นายมนไท จุฬิตตะ	-	-	-	-	ไม่เปลี่ยนแปลง
คู่สมรสและบุตรที่ยังไม่บรรลุนิติภาวะ	-	-	-	-	ไม่เปลี่ยนแปลง
3 นายโทมัส อึ้ง	-	-	-	-	ไม่เปลี่ยนแปลง
4 นายธีรวัฒน์ กัตัญญกุล	-	-	-	-	ไม่เปลี่ยนแปลง
คู่สมรสและบุตรที่ยังไม่บรรลุนิติภาวะ	-	-	-	-	ไม่เปลี่ยนแปลง
5 นายบัดด์ สมชัยกุลทรัพย์ ^{1/}	-	-	-	-	ไม่เปลี่ยนแปลง
6 นายศุภกร เรืองสิน ^{2/}	-	-	-	-	ไม่เปลี่ยนแปลง
คู่สมรสและบุตรที่ยังไม่บรรลุนิติภาวะ	-	-	-	-	ไม่เปลี่ยนแปลง

หมายเหตุ : ^{1/} ได้รับการแต่งตั้งเป็นผู้บริหารของบริษัทฯ ตั้งแต่วันที่ 1 กุมภาพันธ์ 2561

^{2/} พ้นจากการเป็นผู้บริหารของบริษัทฯ ตั้งแต่วันที่ 1 กุมภาพันธ์ 2561 เนื่องจากการปรับโครงสร้างกลุ่มบริษัท



ลักษณะการประกอบธุรกิจ

ภาวะอุตสาหกรรมและการแข่งขัน

ผลิตภัณฑ์หลักของกลุ่มบริษัท มี 2 ประเภท คือ ผลิตภัณฑ์กึ่งแช่แข็งและแปรรูป และผลิตภัณฑ์ไก่แช่แข็งและแปรรูป

สถานการณ์อุตสาหกรรมกุ้ง

สถานการณ์ปริมาณผลผลิตวัตถุดิบกุ้งในประเทศไทย ในปี 2560 เท่ากับ 255,129 ตัน ลดลงร้อยละ 2 เมื่อเทียบกับปี 2559 ส่งผลให้ต้นทุนราคาวัตถุดิบกุ้ง ทรงตัวอยู่ในระดับสูงต่อเนื่องนับตั้งแต่การเกิดโรคกุ้งตายด่วน (Early Mortality Syndrome) ตั้งแต่ปี 2555 เป็นต้นมา ถึงแม้ว่าในปัจจุบัน ปัญหาโรคกุ้งตายด่วนได้คลี่คลายไปแล้วก็ตาม ภาคธุรกิจจำเป็นต้องพัฒนาผลิตภัณฑ์ให้มีมูลค่าเพิ่มสูงขึ้น เพื่อให้ครอบคลุมต้นทุนการผลิต ดังนั้น ลักษณะและประเภทสินค้าที่ทำการผลิตเพื่อจำหน่าย จึงต้องปรับเปลี่ยนจากสินค้าที่มีลักษณะการแปรรูปเบื้องต้น เช่น กุ้งแช่แข็งที่ผ่านการทำความสะอาดและตัดแต่งเพียงเล็กน้อย ไปสู่สินค้าที่มีการแปรรูปเพิ่มขึ้น

ภาพรวมการส่งออกกุ้งแช่แข็งและแปรรูป มีการเติบโตสูงขึ้น โดยมูลค่าการส่งออกกุ้งแช่แข็ง ในปี 2560 เท่ากับ 68,544 ล้านบาท เพิ่มขึ้นร้อยละ 11 เมื่อเทียบกับปี 2559 ทั้งนี้ การส่งออกของสินค้ากุ้งแปรรูป มีมูลค่า 32,721 ล้านบาท เพิ่มขึ้นร้อยละ 28 เมื่อเทียบกับปี 2559 ขณะที่การส่งออกของสินค้ากุ้งแช่แข็ง มีมูลค่า 34,808 ล้านบาท เพิ่มขึ้นร้อยละ 2 เมื่อเทียบกับปี 2559

ตลาดส่งออกสินค้ากุ้งแช่แข็งและแปรรูปของประเทศไทย คือ สหรัฐฯ คิดเป็นสัดส่วนร้อยละ 41 เมื่อเทียบกับมูลค่าการส่งออกทั้งหมด รองลงมาคือ ญี่ปุ่น สัดส่วนร้อยละ 22 แคนาดา สัดส่วนร้อยละ 5 และสหภาพยุโรป สัดส่วนร้อยละ 4 ทั้งนี้ ตลาดส่งออกหลักผลิตภัณฑ์กุ้งแช่แข็งและแปรรูปของกลุ่มบริษัท คือ ประเทศญี่ปุ่น

ภาพรวมสถานการณ์อุตสาหกรรมกุ้ง ในปี 2561 คาดว่า ปริมาณผลผลิตวัตถุดิบกุ้งของประเทศไทย จะยังคงทรงตัวและใกล้เคียงกับปี 2560 ซึ่งกลุ่มบริษัท ได้พยายามพัฒนาการเพิ่มมูลค่าผลิตภัณฑ์เพื่อรักษาอัตราการกำไรให้เหมาะสมภายใต้ปริมาณการผลิตและการส่งออกที่เหมาะสม ท่ามกลางความเสี่ยงในด้านความผันผวนของอัตราแลกเปลี่ยน

สถานการณ์อุตสาหกรรมไก่แปรรูป

สถานการณ์ปริมาณการผลิตไก่เนื้อทั่วโลก ในปี 2560 เท่ากับ 90 ล้านเมตริกตัน เพิ่มขึ้นร้อยละ 1 เมื่อเทียบกับปี 2559 ประเทศที่เป็นแหล่งผลิตที่สำคัญ คือ สหรัฐฯ มีปริมาณเท่ากับ 15.58 ล้านเมตริกตัน รองลงมา คือ บราซิล เท่ากับ 13.25 ล้านเมตริกตัน สหภาพยุโรป เท่ากับ 11.70 ล้านเมตริกตัน และจีน เท่ากับ 11.60 ล้านเมตริกตัน ตามลำดับ ทั้งนี้ ปริมาณการผลิตไก่เนื้อรวมกันของสหรัฐฯ บราซิล สหภาพยุโรป และจีน คิดเป็นสัดส่วนร้อยละ 61.20 ของปริมาณการผลิตทั่วโลก

ปริมาณการผลิตไก่เนื้อที่เพิ่มสูงขึ้นในปี 2560 เป็นผลมาจากการขยายการส่งออกไก่เนื้อของบราซิล และสหรัฐฯ เป็นหลัก ทั้งนี้การผลิตไก่เนื้อทั่วโลก ส่วนใหญ่เป็นไปเพื่อป้อนการบริโภคในประเทศ คิดเป็นสัดส่วนร้อยละ 97.74 ของปริมาณการผลิตทั่วโลก ส่วนที่เหลือจะเป็นการผลิตเพื่อการส่งออก

ปริมาณการผลิตไก่เนื้อของประเทศไทย เท่ากับ 1.90 ล้านเมตริกตัน คิดเป็นสัดส่วนร้อยละ 2.11 ของปริมาณการผลิตทั่วโลก โดยการผลิตส่วนใหญ่ เป็นไปเพื่อการบริโภคภายในประเทศ ซึ่งส่วนใหญ่เป็นไปเพื่อตอบสนองการบริโภคสินค้าประเภทไก่สดแช่หั่น ส่วนการผลิตเพื่อป้อนการบริโภคสินค้าไก่แช่แข็งและแปรรูป ยังมีสัดส่วนน้อยกว่า และส่วนใหญ่เพื่อการส่งออกมากกว่าการบริโภคในประเทศ

ประเทศที่มีการส่งออกไก่เนื้อ มากที่สุด คือ บราซิล มีปริมาณการส่งออก เท่ากับ 4.00 ล้านเมตริกตัน คิดเป็นสัดส่วนร้อยละ 36.10 ของการส่งออกไก่เนื้อทั่วโลก รองลงมาคือ สหรัฐฯ เท่ากับ 3.09 ล้านเมตริกตัน คิดเป็นสัดส่วนร้อยละ 27.90 สหภาพยุโรป เท่ากับ 1.25 ล้านเมตริกตัน คิดเป็นสัดส่วนร้อยละ 11.28 และไทย เท่ากับ 0.77 ล้านเมตริกตัน คิดเป็นสัดส่วนร้อยละ 6.95 ตามลำดับ

ตลาดส่งออกหลักของสินค้าไก่แปรรูปของประเทศไทย คือ ญี่ปุ่น และสหภาพยุโรป ตลาดส่งออกหลักสินค้าไก่แปรรูปของกลุ่มบริษัท คือ ประเทศญี่ปุ่น ซึ่งประเทศญี่ปุ่น เป็นตลาดที่มีการนำเข้าไก่เนื้อมากที่สุดของโลก เท่ากับ 0.99 ล้านเมตริกตัน คิดเป็นสัดส่วนร้อยละ 10.99 ของปริมาณการนำเข้าไก่เนื้อทั่วโลก โดยในปี 2561 กลุ่มบริษัทมีการขยายกำลังการผลิตสินค้าไก่แปรรูปเพิ่มขึ้น

ภาพรวมสถานการณ์อุตสาหกรรมไก่เนื้อ ในปี 2561 ยังมีความเสี่ยงที่ต้องติดตามอย่างต่อเนื่อง คือ ความผันผวนของอัตราแลกเปลี่ยน และการเกิดโรคระบาดในไก่ทั่วโลก ซึ่งจะมีผลกระทบทั้งทางตรงและทางอ้อม ต่อการดำเนินงานของกลุ่มบริษัท

แหล่งที่มาของข้อมูล :

1. สมาคมอาหารแช่เยือกแข็งไทย
2. รายงานภาวะเศรษฐกิจอุตสาหกรรม โดยสำนักงานเศรษฐกิจอุตสาหกรรม กระทรวงอุตสาหกรรม
3. รายงาน Livestock and Poultry : World Markets and Trade, U.S. Department of Agriculture

โครงสร้างรายได้

กลุ่มสินค้าและบริการ	บริษัท	2560		2559		2558	
		พันบาท	%	พันบาท	%	พันบาท	%
รายได้จากการขายสินค้าที่ผลิตเอง	SSF	555,148	9.55	833,418	13.95	884,714	16.61
ประเภทอาหารพร้อมรับประทาน	SS	554,286	9.54	527,787	8.84	383,784	7.21
	SUNIF	3,923,110	67.50	3,879,190	64.95	3,306,203	62.07
รายได้จากการขายสินค้าที่ผลิตเอง	SSF	164,452	2.83	198,253	3.32	212,559	3.99
ประเภทอาหารพร้อมปรุง	SS	52,999	0.91	54,008	0.90	32,816	0.62
รายได้จากการขายสินค้าที่ซื้อมาเพื่อการจำหน่าย	SSF, SOFINE	502,442	8.65	457,339	7.66	499,227	9.37
รายได้จากการให้บริการโลจิสติกส์	MBL	51,499	0.89	8,184	0.14	-	-
รายได้อื่นๆ		7,988	0.14	14,502	0.24	7,279	0.14
รวม		5,811,924	100.00	5,972,681	100.00	5,326,582	100.00

หมายเหตุ : 1) สินค้าพร้อมรับประทาน ได้แก่ ขนหมูจืด ซาลาเปา สะเก้อ อาหารสำเร็จรูปแช่แข็ง กุ้งซูชิ กุ้งต้มแช่แข็ง เป็นต้น

2) สินค้าพร้อมปรุง ได้แก่ กุ้งดิบแช่แข็ง สินค้าซุบแบ่งทอด เป็นต้น

3) SSF = บริษัท สุรพลฟู้ดส์ จำกัด (มหาชน)
SS = บริษัท สุราษฎร์ฟู้ดส์ จำกัด
SOFINE = บริษัท สุรพลฟู้ดส์ จำกัด
SUNIF = บริษัท สุรพลนิเวศฟู้ดส์ จำกัด
MBL = บริษัท โมบาย โลจิสติกส์ จำกัด

4) บริษัท สุรพลนิเวศฟู้ดส์ จำกัด ผลิตสินค้าที่ใช้วัตถุดิบไก่เป็นหลัก

5) บริษัท สุราษฎร์ฟู้ดส์ จำกัด ผลิตสินค้าที่ใช้วัตถุดิบกุ้งเป็นหลัก

6) ตัวเลขตามตารางข้างต้น ไม่ใช่ตัวเลขตามงบการเงิน แต่เป็นการประมวลตัวเลขเพื่อการบริหารจัดการ

ภาพรวมการดำเนินงานธุรกิจและการเปลี่ยนแปลงในปีที่ผ่านมา

บริษัท สุรพลฟู้ดส์ จำกัด (มหาชน) ก่อตั้งขึ้นเมื่อปี 2520 ภายใต้ชื่อเดิมว่า บริษัท สุรพลซีฟู้ดส์ จำกัด ต่อมาในปี 2532 ได้เข้าจดทะเบียนในตลาดหลักทรัพย์แห่งประเทศไทย ถือเป็นบริษัทแรกในอุตสาหกรรมอาหารแช่เยือกแข็งที่เข้าจดทะเบียนในตลาดหลักทรัพย์ฯ ในระยะเริ่มแรก ผลิตภัณฑ์หลักของบริษัท คือ อาหารแช่เยือกแข็งที่ทำจากวัตถุดิบทางทะเล ต่อมาในปี 2539 ได้เปลี่ยนชื่อจากบริษัท สุรพลซีฟู้ดส์ จำกัด (มหาชน) เป็นบริษัท สุรพลฟู้ดส์ จำกัด (มหาชน) เพื่อให้สอดคล้องกับลักษณะการทำธุรกิจและประเภทสินค้าที่ได้ขยายไปสู่อาหารแช่เยือกแข็งที่มีความหลากหลายมากขึ้น ทั้งอาหารที่ผลิตจากวัตถุดิบทางทะเล และอาหารที่ผลิตจากวัตถุดิบที่ไม่ได้มาจากทะเล

ในปัจจุบัน การดำเนินงานของกลุ่มบริษัท เป็นผู้ผลิตและจัดจำหน่ายอาหารประเภทแช่เยือกแข็ง ทั้งในกลุ่มผลิตภัณฑ์พร้อมปรุง (Ready-to-cook) และกลุ่มผลิตภัณฑ์พร้อมรับประทาน (Ready-to-eat) โดยใช้วัตถุดิบที่มีความหลากหลาย ทั้งวัตถุดิบหลักในกลุ่มอาหารทะเล ได้แก่ กุ้ง ปลา ปลาหมึก รวมถึงวัตถุดิบหลักที่ไม่ใช่กลุ่มอาหารทะเล ได้แก่ ไก่ หมู และผัก เป็นต้น

ผลิตภัณฑ์และกระบวนการผลิตผ่านการรับรองมาตรฐานต่างๆ อาทิเช่น GMP, BRC, HACCP เป็นต้น ทำให้มั่นใจได้ว่าผลิตภัณฑ์ของกลุ่มบริษัทมีความปลอดภัย (Food Safety) และสามารถตรวจสอบย้อนกลับได้ถึงแหล่งที่มา (Food Traceability) โดยคำนึงถึงความรับผิดชอบต่อสังคม สิ่งแวดล้อม และผู้มีส่วนเกี่ยวข้องทุกภาคส่วน

กลุ่มบริษัทได้ลงทุนและดำเนินธุรกิจในบริษัทย่อยต่างๆ คือ บริษัท สุราษฏร์ซีฟู้ดส์ จำกัด บริษัท สุรพลนิชิเรฟู้ดส์ จำกัด บริษัท สุรพลซูพรีมฟู้ดส์ จำกัด บริษัท สุรพลไฟน์เนสส์ จำกัด บริษัท สุรพลอะควาคัลเจอร์ จำกัด บริษัท จันทบุรีมารีนฟาร์ม จำกัด และบริษัท โมบาย โลจิสติกส์ จำกัด

คณะกรรมการบริษัทฯ ได้กำหนดเป้าหมายการดำเนินงานของกลุ่มบริษัท ในระยะ 3 ปี (พ.ศ. 2561-2563) ดังนี้

1. วัตถุประสงค์และเป้าหมายการดำเนินธุรกิจ คือ
 - 1.1 การมีผลประกอบการที่ดี น่าพอใจ
 - 1.2 การดำเนินธุรกิจอย่างมีจริยธรรม เป็นประโยชน์ต่อผู้มีส่วนเกี่ยวข้อง
 - 1.3 ความสามารถในการแข่งขันและปรับตัวให้สอดคล้องกับสภาพแวดล้อมทางธุรกิจ
2. วิสัยทัศน์ คือ “เพื่อรอยยิ้มของคุณ (Inspiring your smiles)”
3. พันธกิจ คือ “สร้างประสบการณ์ที่ดีให้คุณ (To deliver vibrant experience)”
4. การดำเนินงานของกลุ่มบริษัท จะเน้นการส่งมอบคุณค่าให้กับผู้มีส่วนเกี่ยวข้อง ดังนี้
 - 4.1 การส่งมอบคุณค่าในด้านการเงิน : จะมุ่งเน้นพัฒนาการดำเนินงาน เพื่อรักษาการเจริญเติบโตทางธุรกิจ และผลประกอบการในระยะยาว
 - 4.2 การส่งมอบคุณค่าในด้านที่ไม่ใช่การเงิน : จะมุ่งเน้นการพัฒนาและรักษาคุณภาพ ความพึงพอใจ และความไว้วางใจในสินค้าและบริการ
5. คุณค่าขององค์กร คือ การมีคุณธรรม และความน่าเชื่อถือ

ตลอดปี 2560 มีการเปลี่ยนแปลงที่สำคัญของกลุ่มบริษัท ดังนี้

1. การก่อสร้างและปรับปรุงโรงงานในจังหวัดปราจีนบุรี ของบริษัท สุรพลซูพรีมฟู้ดส์ จำกัด ดำเนินการแล้วเสร็จตามแผนงาน และเริ่มดำเนินการผลิตและเริ่มบันทึกรายได้จากการขาย ในเดือนธันวาคม 2560 ทั้งนี้ สินค้าที่ผลิตโดยโรงงานแห่งนี้ จะเป็นสินค้าประเภทไก่แปรรูป

2. เริ่มดำเนินการปรับปรุงพื้นที่บางส่วนของโรงงานในจังหวัดสมุทรปราการ ของบริษัท สุรพลฟู้ดส์ จำกัด (มหาชน) ในเดือนกุมภาพันธ์ 2560 เพื่อปรับปรุงโครงสร้างอาคารโรงงานที่ใช้งานมานาน และปรับปรุงพื้นที่การผลิตเพื่อรองรับสินค้าใหม่ คือ สินค้าแปรรูปที่มีมูลค่าเพิ่ม ทั้งกลุ่มสินค้าที่ใช้วัตถุดิบทางทะเล และสินค้าไก่แปรรูป ที่มีโอกาสทางธุรกิจมากกว่าสินค้าประเภทเดิม ทั้งนี้ คาดว่า การปรับปรุงดังกล่าว จะดำเนินการแล้วเสร็จในช่วงกลางปี 2561

3. ดำเนินการปรับปรุงโรงงานในจังหวัดสุราษฎร์ธานี ของบริษัท สุราษฎร์ฟู้ดส์ จำกัด เพื่อขยายพื้นที่การผลิตเพิ่มเติม สำหรับรองรับการผลิตสินค้าที่ใช้วัตถุดิบกุ้ง โดยการปรับปรุงดังกล่าว ดำเนินการแล้วเสร็จในเดือนเมษายน 2560 ทั้งนี้ โรงงานแห่งนี้ จะเป็นฐานการผลิตสินค้าประเภทกุ้ง ของกลุ่มบริษัท

4. ปรับเปลี่ยนการดำเนินงานด้านการจัดจำหน่ายสินค้า สำหรับตลาดในประเทศและประเทศเพื่อนบ้าน จากเดิมที่อยู่ภายใต้การดำเนินงานของหน่วยธุรกิจการขายในประเทศ ของบริษัท สุรพลฟู้ดส์ จำกัด (มหาชน) แต่ในปี 2560 ได้เปลี่ยนไปดำเนินงานภายใต้บริษัทย่อยแห่งใหม่ คือ บริษัท สุรพลฟู้ดส์ จำกัด ตั้งแต่วันที่ 1 มกราคม 2560 ทั้งนี้ การดำเนินงานของบริษัท สุรพลฟู้ดส์ จำกัด จะเป็นตัวแทนในการจัดจำหน่ายสินค้าที่ผลิตโดยกลุ่มบริษัท เพื่อจัดจำหน่ายสินค้าในตลาดประเทศไทยและประเทศเพื่อนบ้าน และจะมีการแสวงหาสินค้าจากผู้ผลิตรายอื่นทั้งในและต่างประเทศ เพื่อมาจำหน่ายในตลาดดังกล่าวด้วย

5. ดำเนินการจำหน่ายเงินลงทุนบางส่วน ในบริษัท อินดิเพ็นเดนท์ คอนซัลแตนท์ จำกัด ในเดือนธันวาคม 2560 ซึ่งภายหลังการจำหน่ายเงินลงทุนดังกล่าว ทำให้สัดส่วนการถือหุ้นของบริษัท สุรพลฟู้ดส์ จำกัด (มหาชน) ในบริษัท อินดิเพ็นเดนท์ คอนซัลแตนท์ จำกัด ลดลงจากร้อยละ 20 เหลือร้อยละ 10

บริษัท สุรพลฟู้ดส์ จำกัด (มหาชน) ได้ตระหนักถึงความสำคัญของผลกระทบทั้งทางตรงและทางอ้อมของความเสี่ยงที่จะเกิดขึ้นหรืออาจเกิดขึ้น และมีผลต่อการบรรลุเป้าหมายการดำเนินธุรกิจ กลุ่มบริษัทจึงกำหนดแนวทางการบริหารจัดการความเสี่ยงทางธุรกิจที่สำคัญ ดังนี้

1. ความเสี่ยงจากความผันผวนของอัตราแลกเปลี่ยน

รายได้หลักของกลุ่มบริษัทมาจากรายได้จากการส่งออก ดังนั้น ความผันผวนของอัตราแลกเปลี่ยนจึงมีผลกระทบต่อการดำเนินงานอย่างหลีกเลี่ยงไม่ได้ ในปี 2560 ค่าเงินเยนมีความผันผวนโดยอ่อนตัวอย่างต่อเนื่อง จึงส่งผลกระทบต่อการส่งออกไปยังตลาดญี่ปุ่น ซึ่งถือเป็นตลาดหลักของกลุ่มบริษัท

การบริหารความเสี่ยงของกลุ่มบริษัท

กลุ่มบริษัทได้ติดตามและวิเคราะห์การเปลี่ยนแปลงของอัตราแลกเปลี่ยนอย่างใกล้ชิด ได้ใช้เครื่องมือในการบริหารจัดการ ได้แก่ สัญญาสิทธิของเงินตราต่างประเทศ (FX option) และสัญญาซื้อขายเงินตราต่างประเทศล่วงหน้า (Forward Contract) ในการป้องกันและลดผลกระทบของความเสี่ยง และได้พยายามกระจายการขายไปในหลายสกุลเงินตราต่างประเทศที่มีเสถียรภาพมากกว่า โดยพิจารณาจากความเหมาะสมของลูกค้านั้นๆ แต่ละกลุ่ม แต่ละประเทศ อย่างไรก็ตามกลุ่มบริษัทไม่มีนโยบายการเก็งกำไรจากอัตราแลกเปลี่ยน

2. ความเสี่ยงจากกฎระเบียบทางการค้าและข้อกำหนดด้านคุณภาพสินค้า

รายได้ของกลุ่มบริษัทพึ่งพารายได้จากการส่งออกเป็นหลัก ซึ่งการออกบังคับใช้กฎระเบียบทางการค้าและข้อกำหนดใหม่ๆ ในด้านคุณภาพสินค้าของประเทศคู่ค้าและความเข้มงวดมากขึ้น รวมถึงการเกิดปัญหาด้านคุณภาพและความไม่ปลอดภัยของสินค้าที่ผลิตโดยประเทศคู่แข่งบางราย ทำให้ประเทศผู้นำเข้าได้เพิ่มความเข้มงวดในการตรวจสอบสินค้า หากไม่สามารถดูแลควบคุมรักษาคุณภาพสินค้าให้ได้อย่างต่อเนื่อง และไม่สอดคล้องกับข้อกำหนดของคู่ค้าได้ ก็จะกระทบต่อการดำเนินงานของกลุ่มบริษัทได้

การบริหารความเสี่ยงของกลุ่มบริษัท

กลุ่มบริษัทได้ตั้งทีมงานที่ทำหน้าที่ติดตาม วิเคราะห์ผลกระทบ และจัดทำข้อเสนอแนะในการเตรียมการล่วงหน้า เพื่อให้ปฏิบัติได้สอดคล้องกับมาตรการต่างๆ ได้อย่างทันทั่วทั้งที่ รวมถึงมีการบริหารจัดการความเสี่ยงด้านการควบคุมคุณภาพสินค้านั้น โดยประยุกต์ใช้ระบบคุณภาพมาตรฐานสากล ได้แก่ ระบบ GMP ระบบ HACCP ระบบ ISO 22000 ระบบ BRC และระบบ ISO 17025 มาใช้ในระบบการผลิตและส่งออกสินค้า เพื่อให้มั่นใจว่า การดำเนินงานในทุกขั้นตอนได้รับการควบคุมดูแล และตรวจสอบให้มีคุณภาพดี สามารถลดโอกาสการเกิดและผลกระทบในความเสี่ยงด้านคุณภาพได้อย่างเหมาะสม

3. ความเสี่ยงจากการเกิดโรคระบาดและภัยธรรมชาติ

ในปี 2560 สภาพแวดล้อมและสภาพภูมิอากาศของประเทศไทยและทั่วโลกเกิดความผันผวนมากขึ้น มีฝนตกหนัก และมีโอกาสการเกิดโรคระบาดในมนุษย์ และสิ่งมีชีวิตอื่นๆ รวมถึงวัตถุดิบที่นำมาใช้ในระบบการผลิต

การบริหารความเสี่ยงของกลุ่มบริษัท

กลุ่มบริษัทได้จัดทำมาตรการป้องกันและรองรับหากเกิดภัยธรรมชาติและโรคระบาด เพื่อช่วยลดความรุนแรงของเหตุการณ์ที่เกิดขึ้น โดยได้กำหนดแผนงานในการติดตามข้อมูล การวิเคราะห์สถานการณ์ในแต่ละช่วงเวลา การวางแผน การแก้ไข การป้องกัน และการกู้คืน รวมไปถึงการพัฒนาศักยภาพของพนักงานให้สามารถปรับตัวในการบริหารจัดการงานภายใต้สภาวะวิกฤต (Crisis Management) ได้อย่างมีประสิทธิภาพ ทั้งนี้ มีการกำหนดแผนการซักซ้อมการนำแผนกู้คืนทางธุรกิจมาใช้อย่างสม่ำเสมอ และมีการทบทวนความเหมาะสมของแผนดังกล่าวอย่างสม่ำเสมอ เพื่อให้สอดคล้องกับสถานการณ์ที่เปลี่ยนแปลงไป



โครงสร้างการถือหุ้นและการจัดการ

โครงสร้างผู้ถือหุ้น

หุ้นสามัญ จำนวน 269,999,000 หุ้น มูลค่าที่ตราไว้หุ้นละ 1 บาท

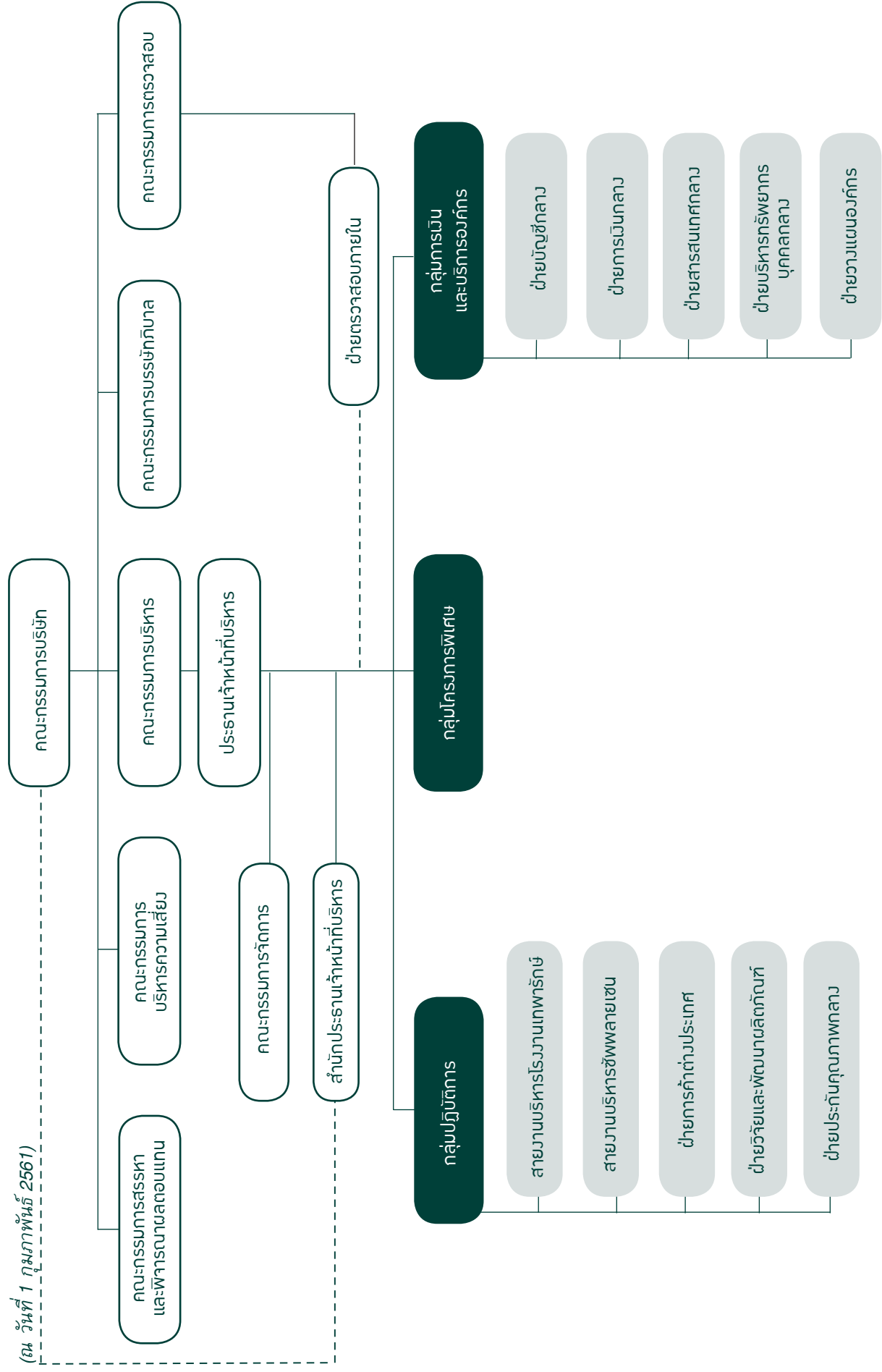
รายชื่อผู้ถือหุ้น 10 อันดับแรก (ข้อมูล ณ วันที่ 5 กุมภาพันธ์ 2561)

ชื่อ-สกุล	จำนวนหุ้น	สัดส่วนการถือหุ้น (%)
1. ครอบครัวว่องวัฒนโรจน์	118,840,850	44.02%
- บริษัท โกไคย โฮลดิ้งส์ จำกัด	80,999,700	30.00%
- นายสุรพล ว่องวัฒนโรจน์	13,980,000	5.18%
- นางสุกัญญา ว่องวัฒนโรจน์	7,197,000	2.67%
- นายสุรพล ว่องวัฒนโรจน์	7,088,650	2.63%
- นายสรภูมิ ว่องวัฒนโรจน์	6,855,500	2.54%
- นางสาวสรณี ว่องวัฒนโรจน์	1,360,000	0.50%
- นางสาวธนา สรไกรกิติกุล	1,360,000	0.50%
2. ครอบครัวไกรสิทธิศิรินทร	35,586,000	13.18%
- นายสิทธิชัย ไกรสิทธิศิรินทร	14,436,000	5.35%
- นางสาวศันสรวี ไกรสิทธิศิรินทร	7,150,000	2.65%
- นางสาวศรินทร์ ไกรสิทธิศิรินทร	7,000,000	2.59%
- นางสาวศीलวัน ไกรสิทธิศิรินทร	7,000,000	2.59%
3. ครอบครัวเจียงวรีวงศ์	34,235,090	12.68%
- นายโชคชัย เจียงวรีวงศ์	9,235,090	3.42%
- นางจันทร์ทิพย์ เจียงวรีวงศ์	9,000,000	3.33%
- นางศุภิสรา เพชรวรกุล	8,000,000	2.96%
- นางสาวภูษณิศา เจียงวรีวงศ์	8,000,000	2.96%
4. นายยุทธ ชาญเศรษฐิกุล	13,890,600	5.14%
5. นายธนธิป พิเชษฐวนิชย์โชค	7,651,200	2.83%
6. บริษัท ไทยเอ็นวีดีอาร์ จำกัด	6,583,650	2.44%
7. นางสาววรลักษณ์ เตไพลฐพงษ์	5,000,000	1.85%
7. Credit Suisse AG, Singapore Branch	5,000,000	1.85%
9. นางสาวอรพรรณ อัสสมงคล	3,255,100	1.21%
10. Mr. Cheung Lawrence Lup-Kwan	1,896,000	0.70%

ที่มา: บริษัท ศูนย์รับฝากหลักทรัพย์ (ประเทศไทย) จำกัด

โครงสร้างการบริหาร

(ณ วันที่ 1 กุมภาพันธ์ 2561)





โครงสร้างคณะกรรมการบริษัท

โครงสร้างคณะกรรมการบริษัท ประกอบด้วยคณะกรรมการบริษัท และมีคณะกรรมการเฉพาะด้านอีก 5 คณะ ได้แก่ คณะกรรมการตรวจสอบ คณะกรรมการบริษัทภีบาล คณะกรรมการสรรหาและพิจารณาผลตอบแทน คณะกรรมการบริหารความเสี่ยง และคณะกรรมการบริหาร

1. คณะกรรมการบริษัท

คณะกรรมการบริษัทมีความรับผิดชอบต่องูถือหุ้่นเกี่ยวกับการดำเนินธุรกิจของบริษัท และการกำกับดูแลให้การบริหารจัดการเป็นไปตามเป้าหมายและแนวทางที่จะก่อให้เกิดประโยชน์ที่ดีที่สุดแก่บริษัท อยู่ในกรอบแนวทางการกำกับดูแลกิจการที่ดี

รายชื่อคณะกรรมการบริษัท ณ วันที่ 31 ธันวาคม 2560 ประกอบด้วย

ชื่อ-นามสกุล		ตำแหน่ง	จำนวนครั้งที่เข้าร่วมประชุมในปี 2560
1. นายโกศล	ฉันทิกุล	ประธานกรรมการ และกรรมการอิสระ	7/7
2. นายพิษณุ	เหริยญมหาสาร	กรรมการอิสระ	7/7
3. นายสถาพร	โคธิรานุรักษ์	กรรมการอิสระ	7/7
4. นายพุทธพร	นิลวรังกูร	กรรมการอิสระ	7/7
5. นายสุรพล	ว่องวัฒนโรจน์	กรรมการ	7/7
6. นายสิทธิชัย	ไกรสิทธิศิรินทร	กรรมการ	7/7
7. นายโชคชัย	เจียงวรีวงศ์	กรรมการ	7/7
8. นายไพบุลย์	กังวลกิจ	กรรมการ	7/7
9. นางสาวมาลัย	ว่องวัฒนโรจน์	กรรมการ	7/7
10. นายสรพล	ว่องวัฒนโรจน์	กรรมการ	7/7
11. นางบุญเพิ่ม	เจียมธีระนาถ ^{1/}	กรรมการอิสระ	1/1

โดยมีนายปัดต์ สมชัยกุลทรัพย์ ทำหน้าที่เลขานุการคณะกรรมการบริษัท

หมายเหตุ: ^{1/} นางบุญเพิ่ม เจียมธีระนาถ ครบวาระการดำรงตำแหน่งกรรมการ และที่ประชุมสามัญผู้ถือหุ้นประจำปี 2560 เมื่อวันที่ 20 เมษายน 2560 มีมติไม่ต่อวาระการเป็นกรรมการ ตามความประสงค์ของนางบุญเพิ่ม เจียมธีระนาถ

ทั้งนี้ประธานกรรมการ จะทำหน้าที่ประธานในที่ประชุมคณะกรรมการบริษัทและที่ประชุมผู้ถือหุ้น สนับสนุนให้กรรมการทุกคนมีส่วนร่วมในการประชุม รวมทั้งติดตามการบริหารงานของคณะกรรมการและคณะกรรมการเฉพาะด้าน ให้บรรลุตามวัตถุประสงค์ที่กำหนดไว้ และดูแลให้การประชุมคณะกรรมการบริษัทและผู้ถือหุ้นดำเนินไปอย่างมีประสิทธิภาพ เป็นไปตามข้อบังคับของบริษัท และกฎระเบียบที่เกี่ยวข้อง โดยประธานกรรมการจะไม่มีส่วนร่วมในการบริหารงานประจำของบริษัท

2. คณะกรรมการตรวจสอบ

คณะกรรมการตรวจสอบมีหน้าที่สอบทานการดำเนินงานให้ถูกต้องตามนโยบาย ระเบียบ ข้อบังคับ กฎหมาย และข้อกำหนดของหน่วยงานกำกับดูแล รวมทั้งสอบทานให้มีระบบการตรวจสอบและควบคุมภายใน และระบบบริหารความเสี่ยงที่รัดกุม เหมาะสม มีประสิทธิภาพ และพิจารณาแต่งตั้ง ถอดถอน โยกย้ายผู้ดำรงตำแหน่งหัวหน้างานตรวจสอบภายใน

รายชื่อคณะกรรมการตรวจสอบ ณ วันที่ 31 ธันวาคม 2560 ประกอบด้วย

	ชื่อ-นามสกุล	ตำแหน่ง	จำนวนครั้งที่เข้าร่วมประชุมในปี 2560
1. นายสถาพร	โคธิรานุรักษ์	ประธาน	8/8
2. นายพิษณุ	เหรียญมหาสาร	กรรมการ	8/8
3. นายพุทธพร	นิลวรางกูร ^{1/}	กรรมการ	7/7
4. นางบุญเพิ่ม	เจียมธีระนาถ ^{1/}	กรรมการ	1/1

โดยมีนายวิเชียน รอรักษา ทำหน้าที่เลขานุการคณะกรรมการตรวจสอบ

หมายเหตุ: ^{1/} นายพุทธพร นิลวรางกูร ได้รับการแต่งตั้งเป็นกรรมการตรวจสอบ แทนนางบุญเพิ่ม เจียมธีระนาถ ตามมติคณะกรรมการบริษัท ครั้งที่ 2/2560 วันที่ 11 พฤษภาคม 2560

^{2/} รายชื่อลำดับที่ 1 และ 3 เป็นผู้มีความรู้และประสบการณ์เพียงพอในการสอบทานความน่าเชื่อถือของงบการเงิน

สรุปผลการดำเนินงานของคณะกรรมการตรวจสอบ ในปี 2560 สรุปได้ดังนี้

1. สอบทานงบการเงิน รวมทั้งพิจารณานโยบายบัญชี และการเปลี่ยนแปลงนโยบายบัญชีที่สำคัญ
2. สอบทานระบบการควบคุมภายใน รวมทั้งสอบทานและให้ความเห็นรายการที่เกี่ยวข้องกันหรือรายการที่อาจมีความขัดแย้งทางผลประโยชน์ ที่มีสาระสำคัญ
3. สอบทานระบบบริหารความเสี่ยง และสอบทานการปฏิบัติตามกฎหมายและข้อกำหนดต่างๆ และรับทราบการแจ้งเบาะแสและข้อร้องเรียน
4. ทบทวนนโยบายการตรวจสอบและควบคุมภายใน และกฎบัตรของคณะกรรมการตรวจสอบ
5. พิจารณา คัดเลือก เสนอแต่งตั้งผู้สอบบัญชี และเสนอคำตอบแทนผู้สอบบัญชี

3. คณะกรรมการบรรษัทภิบาล

คณะกรรมการบรรษัทภิบาลมีหน้าที่ในการกำกับ ดูแล และติดตามการดำเนินการให้เป็นไปตามนโยบายการกำกับดูแลกิจการ

รายชื่อคณะกรรมการบรรษัทภิบาล ณ วันที่ 31 ธันวาคม 2560 ประกอบด้วย

	ชื่อ-นามสกุล	ตำแหน่ง	จำนวนครั้งที่เข้าร่วมประชุมในปี 2560
1. นายพิษณุ	เหรียญมหาสาร	ประธาน	3/3
2. นายสรพล	ว่องวัฒนโรจน์	กรรมการ	3/3
3. นายปัตต์	สมชัยกุลทรัพย์	กรรมการ	3/3

โดยมีนางสาวกมลชนก บุญกุล ทำหน้าที่เลขานุการคณะกรรมการบรรษัทภิบาล

สรุปผลการดำเนินงานของคณะกรรมการบรรษัทภิบาล ในปี 2560 สรุปได้ดังนี้

1. ทบทวนนโยบายการกำกับดูแลกิจการ นโยบายการต่อต้านการทุจริตคอร์รัปชัน และกฎบัตรของคณะกรรมการบรรษัทภิบาล
2. พิจารณาจัดทำข้อเสนอเพื่อเสริมสร้างการกำกับดูแลกิจการที่ดี โดยพิจารณาจากหลักเกณฑ์การสำรวจการกำกับดูแลกิจการของบริษัทจดทะเบียนไทย ของสมาคมส่งเสริมสถาบันกรรมการบริษัทไทย
3. ติดตามและให้ข้อเสนอแนะแก่ฝ่ายจัดการ ในการดำเนินกิจกรรมเพื่อส่งเสริมการกำกับดูแลกิจการที่ดี และการต่อต้านการทุจริตคอร์รัปชันในองค์กร
4. ติดตามข้อกำหนดและกฎเกณฑ์ของหน่วยงานกำกับดูแลที่เกี่ยวข้อง ในประเด็นที่เกี่ยวกับการปฏิบัติหน้าที่กรรมการและผู้บริหาร การกำกับดูแลกิจการที่ดี และการต่อต้านการทุจริตคอร์รัปชัน

4. คณะกรรมการสรรหาและพิจารณาผลตอบแทน

คณะกรรมการสรรหาและพิจารณาผลตอบแทนมีหน้าที่สรรหาผู้ที่สมควรได้รับเลือกตั้งหรือแต่งตั้งเป็นกรรมการบริษัท กรรมการเฉพาะด้าน และประธานเจ้าหน้าที่บริหาร รวมทั้งเสนอคำตอบแทนกรรมการและกำหนดคำตอบแทนประธานเจ้าหน้าที่บริหาร

รายชื่อคณะกรรมการสรรหาและพิจารณาผลตอบแทน ณ วันที่ 31 ธันวาคม 2560 ประกอบด้วย

ชื่อ-นามสกุล		ตำแหน่ง	จำนวนครั้งที่เข้าร่วมประชุมในปี 2560
1. นายโชคชัย	เจียงวรีวงศ์	ประธาน	4/4
2. นายสุรพล	ว่องวัฒนโรจน์	กรรมการ	4/4
3. นายพุทธพร	นิลวรานุ	กรรมการ	4/4

โดยมีนายปัดด์ สมชัยกุลทรัพย์ ทำหน้าที่เลขานุการคณะกรรมการสรรหาและพิจารณาผลตอบแทน

สรุปผลการดำเนินงานของคณะกรรมการสรรหาและพิจารณาผลตอบแทน ในปี 2560 สรุปได้ดังนี้

1. พิจารณาสรรหากรรมการแทนกรรมการที่ครบวาระการดำรงตำแหน่งตามวาระ และพิจารณาเสนอคำตอบแทนกรรมการเพื่อเสนอให้คณะกรรมการบริษัท และที่ประชุมสามัญประจำปีผู้ถือหุ้น เพื่อพิจารณาอนุมัติต่อไป
2. ทบทวนนโยบายการสรรหากรรมการและประธานเจ้าหน้าที่บริหาร นโยบายการพิจารณาคำตอบแทนกรรมการและประธานเจ้าหน้าที่บริหาร และกฎบัตรของคณะกรรมการสรรหาและพิจารณาผลตอบแทน
3. พิจารณาคำตอบแทนของประธานเจ้าหน้าที่บริหาร

5. คณะกรรมการบริหารความเสี่ยง

คณะกรรมการบริหารความเสี่ยงมีหน้าที่กำหนดระบบการบริหารความเสี่ยงที่มีประสิทธิภาพ ตลอดจนกำกับดูแลการบริหารจัดการความเสี่ยงขององค์กร และทบทวนระบบการบริหารความเสี่ยง

รายชื่อคณะกรรมการบริหารความเสี่ยง ณ วันที่ 31 ธันวาคม 2560 ประกอบด้วย

ชื่อ-นามสกุล		ตำแหน่ง	จำนวนครั้งที่เข้าร่วมประชุมในปี 2560
1. นายโชคชัย	เจียงวรีวงศ์	ที่ปรึกษา	4/4
2. นายไพฑูรย์	กังวลกิจ	ประธาน	4/4
3. นางสาวมาลัย	ว่องวัฒนโรจน์	กรรมการ	3/4
4. นายสุรพล	ว่องวัฒนโรจน์	กรรมการ	4/4
5. นางสาวสรณี	ว่องวัฒนโรจน์	กรรมการ	3/4
6. นายศุภกร	เรืองสิน	กรรมการ	4/4
7. นายโทมัส	อึ้ง	กรรมการ	4/4
8. นายสรภูมิ	ว่องวัฒนโรจน์ ^{1/}	กรรมการ	1/2
9. นางสรญา	สรไกรกิติกุล ^{1/}	กรรมการ	2/2
10. นายจิตรกร	ไชยราช ^{1/}	กรรมการ	1/2
11. นายมนไทย	ลูพิติตะ ^{1/}	กรรมการ	2/2
12. นายปัดด์	สมชัยกุลทรัพย์ ^{1/}	กรรมการ	2/2
13. นายธีรวัฒน์	กตัญญกุล ^{2/}	กรรมการ	1/1
14. นายศรีประเสริฐ	ศรีประวัติกุล ^{2/}	กรรมการ	1/1

โดยมีนางอารีย์ ไพรีพ่ายฤทธิ์ ทำหน้าที่เลขานุการคณะกรรมการบริหารความเสี่ยง

หมายเหตุ : ^{1/} ได้รับการแต่งตั้งตามมติคณะกรรมการบริษัท ครั้งที่ 2/2560 วันที่ 11 พฤษภาคม 2560

^{2/} ได้รับการแต่งตั้งตามมติคณะกรรมการบริษัท ครั้งที่ 3/2560 วันที่ 11 กันยายน 2560

สรุปผลการดำเนินงานของคณะกรรมการบริหารความเสี่ยง ในปี 2560 สรุปได้ดังนี้

1. ทบทวนเนื้อหาในนโยบายการบริหารความเสี่ยง คู่มือบริหารความเสี่ยง และกฎบัตรของคณะกรรมการบริหารความเสี่ยง เพื่อให้สอดคล้องกับข้อกำหนดของหน่วยงานกำกับดูแล และเหมาะสมกับการดำเนินธุรกิจ
2. ติดตามและบริหารจัดการปัจจัยความเสี่ยงในระดับองค์กร ให้อยู่ในระดับที่ยอมรับได้ และไม่ส่งผลกระทบต่อการบรรลุเป้าหมายขององค์กร
3. ส่งเสริมและให้ความรู้ในเรื่องการบริหารความเสี่ยงในองค์กร ทั้งในบริษัทและบริษัทย่อย
4. ติดตามข้อกำหนดและกฎหมายที่เกี่ยวข้องกับการดำเนินธุรกิจ เพื่อกำกับดูแลและส่งเสริมให้การดำเนินงานสอดคล้องและเป็นไปตามข้อกำหนดของหน่วยงานต่างๆ

6. คณะกรรมการบริหาร

คณะกรรมการบริหารมีหน้าที่ช่วยคณะกรรมการบริษัทในการกำกับดูแลและบริหารกิจการให้เป็นไปตามนโยบายและเป้าหมายการดำเนินธุรกิจที่กำหนดไว้ รวมถึงการออกนโยบาย กฎระเบียบ และแนวทางปฏิบัติต่างๆ เพื่อให้การบริหารงานเป็นไปอย่างมีประสิทธิภาพ

รายชื่อคณะกรรมการบริหาร ณ วันที่ 31 ธันวาคม 2560 ประกอบด้วย

ชื่อ-นามสกุล		ตำแหน่ง	จำนวนครั้งที่เข้าร่วมประชุมในปี 2560
1. นายสุรพล	ว่องวัฒนโรจน์	ประธาน	7/7
2. นายสรพล	ว่องวัฒนโรจน์	รองประธาน	7/7
3. นายไพฑูรย์	กังวลกิจ	กรรมการ	7/7
4. นางสาวสรณี	ว่องวัฒนโรจน์	กรรมการ	5/7
5. นางสรณญา	สรไกรกิติกุล	กรรมการ	7/7
6. นายสรภูมิ	ว่องวัฒนโรจน์	กรรมการ	6/7
7. นายมนไท	จุฬิตตตะ	กรรมการ	7/7
8. นายจิตรกร	ไชยราช ^{1/}	กรรมการ	2/3
9. นายธีรวัฒน์	กตัญญกุล ^{2/}	กรรมการ	3/3
10. นายปัตต์	สมชัยกุลทรัพย์	กรรมการและเลขานุการ	7/7

หมายเหตุ : ^{1/} ได้รับการแต่งตั้งตามมติคณะกรรมการบริษัท ครั้งที่ 2/2560 วันที่ 11 พฤษภาคม 2560

^{2/} ได้รับการแต่งตั้งตามมติคณะกรรมการบริษัท ครั้งที่ 3/2560 วันที่ 11 กันยายน 2560

รายละเอียดเกี่ยวกับกรรมการและผู้มีอำนาจควบคุม

(ข้อมูล ณ วันที่ 31 มกราคม 2561)

รายชื่อกรรมการ/ผู้มีอำนาจควบคุม		สุรพล ฟูตส์	สุราษฎร์ ชีฟูตส์	สุรพล นิชิเร ฟูตส์	สุรพล ชูพรีม ฟูตส์	สุรพล ไพน์ เนสท์	สุรพล อะควา คัลเจอร์	จันทบุรี มารีน ฟาร์ม	โมบาย โลจิสติกส์
นายโกศล	ฉันทิกุล	///							
นายสุรพล	ว่องวัฒนโรจน์	/, //	/, //	/, //, ///			/, //	/, //	/, //, ///
นายสิทธิชัย	ไกรสิทธิศิรินทร	/, //	/, //	/, //			/, //	/, //	
นายโชคชัย	เจียงวรีวงศ์	/, //	/, //				/, //	/, //	
นายพิษณุ	เหรียญมหาสาร	/							
นายสถาพร	โคธิ์รานุรักษ์	/							
นางสาวมาลัย	ว่องวัฒนโรจน์	/, //	/, //						
นายไพบุลย์	กังวลกิจ	/		/, //, X					
นายสรพล	ว่องวัฒนโรจน์	/, //, X	/, //, ///	/, //	/, //, ///	/, //, ///	/, //	/, //	/, //
นายพุทธพร	นิลวางกูร	/							
นายจตุพร	วัชรานาด		/, //					/, //	
นายศุภกร	เรืองสิน		/, //						
นายจิตรกร	ไชยราช		/, //, X						
นางสาวสรณี	ว่องวัฒนโรจน์					/, //, X			/, //
นางสรญา	สรไกรกิติกุล						/, //	/, //	/, //, X
นายมนไท	จุฬิตตะ				/, //		/, //		/, //
นายสรภูมิ	ว่องวัฒนโรจน์				/, //, X				
นางสาวหยาดฝน	คำนึ่งเนตร				/, //				
นายกิตติกร	ชงเชื้อ				/, //				
นายธีรวัฒน์	กตัญญกุล				/, //				
นายบัณฑิต	รุ่งรัตน์กุล					/, //			
นายอรรถพล	ระตะนะอาพร					/, //			
นางสาวยุพา	เฟื่องระยา					/, //			

หมายเหตุ / = กรรมการบริษัท X = ประธานเจ้าหน้าที่บริหารหรือกรรมการผู้จัดการ
// = กรรมการที่มีอำนาจลงนามผูกพัน /// = ประธานกรรมการ

ค่าตอบแทนกรรมการบริษัทและผู้บริหาร

1. คณะกรรมการบริษัท ในการประชุมสามัญประจำปีผู้ถือหุ้น ครั้งที่ 40/2560 เมื่อวันที่ 20 เมษายน 2560 ที่ประชุมมีมติอนุมัติการจ่ายค่าตอบแทนกรรมการบริษัท ประจำปี 2560 จำนวนเงินไม่เกิน 6,040,000 บาท โดยได้จ่ายจริงเป็นจำนวน 5,479,784.88 บาท มีรายละเอียดดังนี้

รายชื่อ	กรรมการบริษัท		กรรมการตรวจสอบ		กรรมการ บริษัทภิบาล	กรรมการ สรรหาฯ	รวมค่าตอบแทน ปี 2560
	ค่าตอบแทน	ค่าเบี้ยประชุม	ค่าตอบแทน	ค่าเบี้ยประชุม	ค่าเบี้ยประชุม	ค่าเบี้ยประชุม	
1 นายโกศล นันธิกุล	960,000.00	140,000.00	-	-	-	-	1,100,000.00
2 นายพิษณุ เหยี่ยมมหาสาร	300,000.00	105,000.00	120,000.00	40,000.00	15,000.00	-	580,000.00
3 นายสถาพร โคธิ์รานุรักษ์	300,000.00	105,000.00	180,000.00	80,000.00	-	-	665,000.00
4 นายไพบุลย์ กังวลกิจ	300,000.00	105,000.00	-	-	-	-	405,000.00
5 นางบุญเพิ่ม เจียมธีระนาถ ^{1/}	91,666.67	15,000.00	36,666.60	5,000.00	10,000.00	-	158,333.27
6 นายพุทธพร นิลวรังกูร	300,000.00	105,000.00	76,451.61	30,000.00	-	10,000.00	521,451.61
7 นางสาวมาลัย ว่องวัฒนโรจน์	300,000.00	90,000.00	-	-	-	-	390,000.00
8 นายสรพล ว่องวัฒนโรจน์	300,000.00	105,000.00	-	-	10,000.00	-	415,000.00
9 นายโชคชัย เจียงวรีวงศ์	300,000.00	105,000.00	-	-	-	20,000.00	425,000.00
10 นายสิทธิชัย ไกรสิทธิศิรินทร	300,000.00	105,000.00	-	-	-	-	405,000.00
11 นายสุรพล ว่องวัฒนโรจน์	300,000.00	105,000.00	-	-	-	10,000.00	415,000.00
รวม	3,751,666.67	1,085,000.00	413,118.21	155,000.00	35,000.00	40,000.00	5,479,784.88

หมายเหตุ : ^{1/} นางบุญเพิ่ม เจียมธีระนาถ พ้นจากตำแหน่งกรรมการตามมติที่ประชุมสามัญผู้ถือหุ้น เมื่อวันที่ 20 เมษายน 2560

2. ผู้บริหาร

ค่าตอบแทน	ปี 2560		ปี 2559	
	จำนวนราย	จำนวนเงิน	จำนวนราย	จำนวนเงิน
เงินเดือน	5	16,640,000	6	35,700,000
โบนัส	5	1,626,700	5	2,785,000
ค่าตอบแทนอื่นๆ	5	300,818	6	374,101
รวม	5	18,567,518	6	38,859,101

3. ค่าตอบแทนและค่าเบี้ยประชุมคณะกรรมการบริษัท

คณะกรรมการบริษัท	ปี 2560
ค่าตอบแทนรายเดือน	
■ ประธานกรรมการ	80,000 บาท/เดือน
■ กรรมการ	25,000 บาท/เดือน
ค่าเบี้ยประชุม	
■ ประธานกรรมการ	20,000 บาท/ครั้ง
■ กรรมการ	15,000 บาท/คน/ครั้ง

4. ค่าตอบแทนของคณะกรรมการเฉพาะด้าน ตั้งแต่ปี 2550-2560

คณะกรรมการเฉพาะด้าน	ตำแหน่ง	ค่าตอบแทนรายเดือน	ค่าเบี้ยประชุม
คณะกรรมการตรวจสอบ	ประธาน	15,000 บาท/เดือน	10,000 บาท/ครั้ง
	กรรมการ	10,000 บาท/เดือน	5,000 บาท/คน/ครั้ง
คณะกรรมการบริษัทภิบาล และคณะกรรมการ สรรหาและพิจารณาผลตอบแทน	ประธาน	-	10,000 บาท/ครั้ง
	กรรมการ	-	5,000 บาท/คน/ครั้ง
คณะกรรมการบริหาร	ทุกท่าน	-	-
คณะกรรมการบริหารความเสี่ยง	ทุกท่าน	-	-



รายงานการกำกับดูแลกิจการและความรับผิดชอบต่อสังคม

การกำกับดูแลกิจการ

บริษัท สุรพลฟู้ดส์ จำกัด (มหาชน) ตระหนักและเล็งเห็นถึงความสำคัญของการบริหารจัดการ เพื่อรักษาผลประโยชน์ และสร้างความเชื่อมั่นให้แก่ผู้มีส่วนได้เสียทุกภาคส่วน ผลการปฏิบัติตามหลักการกำกับดูแลกิจการที่ดี ในรอบปี 2560 สรุปได้ดังนี้

1. การตระหนักถึงบทบาทและความรับผิดชอบของคณะกรรมการ

1.1 คณะกรรมการตระหนักถึงบทบาทในฐานะผู้นำองค์กร ที่ต้องกำกับดูแลให้องค์กรมีการบริหารจัดการที่ดี และมีส่วนร่วมในการพิจารณาและอนุมัติการกำหนดวัตถุประสงค์ เป้าหมาย และกลยุทธ์ทางธุรกิจ คณะกรรมการบริษัทมีส่วนร่วมในการพิจารณาวัตถุประสงค์ เป้าหมายทางธุรกิจ วิสัยทัศน์ พันธกิจ และกลยุทธ์ เพื่อให้ผู้บริหารและพนักงานมีจุดมุ่งหมายไปในทิศทางเดียวกัน สำหรับปี 2560 ฝ่ายจัดการได้เสนอให้คณะกรรมการบริษัทพิจารณาอนุมัติวัตถุประสงค์ เป้าหมายทางธุรกิจ กลยุทธ์ และงบประมาณ ในระยะ 3 ปี ในการประชุมคณะกรรมการบริษัท ครั้งที่ 7/2560 เมื่อวันที่ 15 ธันวาคม 2560

1.2 คณะกรรมการได้พิจารณาและอนุมัติการบังคับใช้นโยบายการกำกับดูแลกิจการ นโยบายและแนวปฏิบัติที่เกี่ยวข้องกับการกำกับดูแลกิจการและการต่อต้านการทุจริต ประมวลจริยบรรณ รวมทั้งกฎบัตรของคณะกรรมการที่ระบุหน้าที่และความรับผิดชอบของคณะกรรมการชุดต่างๆ โดยกำหนดให้มีการทบทวนความเหมาะสมเป็นประจำทุกปี และได้เผยแพร่ต่อสาธารณะ ทางเว็บไซต์ของบริษัท นอกจากนี้ ยังได้กำกับดูแลให้มีการสื่อสารและติดตามการปฏิบัติตามนโยบายดังกล่าวอย่างสม่ำเสมอ

1.3 คณะกรรมการได้ติดตามการมีผลบังคับใช้กฎหมายและกฎเกณฑ์จากหน่วยงานกำกับดูแลต่างๆ ที่เกี่ยวกับการปฏิบัติหน้าที่กรรมการ และประเด็นที่มีผลกระทบอย่างมีนัยสำคัญต่อการดำเนินงาน และได้มอบนโยบายเน้นย้ำให้กรรมการและผู้บริหารของบริษัทและบริษัทย่อย ปฏิบัติหน้าที่ด้วยความรับผิดชอบ ระมัดระวัง ซื่อสัตย์สุจริต และการดำเนินการต่างๆ ต้องเป็นไปตามกฎหมาย กฎระเบียบ และข้อบังคับต่างๆ อย่างเคร่งครัด

1.4 คณะกรรมการบริษัทได้จัดให้มีคู่มือประมวลจริยบรรณทางธุรกิจที่เป็นลายลักษณ์อักษร เพื่อเป็นแนวทางในการปฏิบัติหน้าที่ให้สอดคล้องกับหลักการกำกับดูแลกิจการที่ดี และจัดให้มีการลงชื่อรับทราบและสื่อสารทำความเข้าใจแก่กรรมการ ผู้บริหาร และพนักงาน รวมทั้งกำหนดให้มีการทบทวนความเหมาะสมของเนื้อหาอย่างสม่ำเสมอ และติดตามให้มีการสื่อสารและฝึกอบรมแก่พนักงานให้ได้รับทราบและถือปฏิบัติ และได้จัดทำเป็นคู่มือแจกให้กับพนักงาน และสื่อสารให้พนักงานเข้าใจและนำไปปฏิบัติได้อย่างถูกต้อง และในการประเมินผลการปฏิบัติงานประจำปีของพนักงาน จะมีการประเมินในเรื่องจริยธรรมทางธุรกิจด้วย

1.5 คณะกรรมการได้แต่งตั้งคณะกรรมการเฉพาะด้าน จำนวน 5 คณะ เพื่อทำหน้าที่กำกับดูแลและกลั่นกรองงานแทนคณะกรรมการบริษัท ได้แก่ คณะกรรมการตรวจสอบ คณะกรรมการบริษัทภิบาล คณะกรรมการสรรหาและพิจารณาผลตอบแทน คณะกรรมการบริหารความเสี่ยง และคณะกรรมการบริหาร

1.6 คณะกรรมการได้จัดให้มีการแบ่งแยกบทบาทหน้าที่และความรับผิดชอบระหว่างคณะกรรมการและฝ่ายจัดการอย่างชัดเจน จึงได้มอบหมายงานและมอบอำนาจการจัดการกิจการอย่างเป็นลายลักษณ์อักษร ให้แก่ฝ่ายจัดการอย่างเหมาะสม โดยคำนึงถึงหลักการแบ่งแยกหน้าที่การทำงาน และการตรวจสอบถ่วงดุล (Check and Balance) ที่เหมาะสมกับลักษณะการดำเนินงาน

2. การกำหนดวัตถุประสงค์และเป้าหมายหลักของกิจการที่เป็นไปเพื่อความยั่งยืน

2.1 คณะกรรมการได้กำกับดูแลให้มีการกำหนดวัตถุประสงค์และเป้าหมายทางธุรกิจ ทั้งระยะสั้นและระยะปานกลาง และมีส่วนร่วมในการพิจารณาและอนุมัติการกำหนดวัตถุประสงค์ เป้าหมาย ทั้งที่เป็นตัวเงินและไม่ใช้ตัวเงิน กลยุทธ์ทางธุรกิจ และแผนงานที่สำคัญ โดยคำนึงถึงการเปลี่ยนแปลงของสภาพแวดล้อมทางธุรกิจ ปัจจัยความเสี่ยง ความคาดหวังจากผู้มีส่วนได้เสีย ความพร้อมของทรัพยากรและบุคลากร และผลประโยชน์ที่ดีที่สุดของบริษัท ทั้งนี้ บริษัทได้กำหนดวัตถุประสงค์ในการดำเนินธุรกิจ 3 ประการ คือ 1) การมีผลประกอบการที่ดี น่าพอใจ 2) การพัฒนาขีดความสามารถในแข่งขันและการปรับตัวให้สอดคล้องกับสภาพแวดล้อมทางธุรกิจ และ 3) การดำเนินธุรกิจอย่างมีจริยธรรม เป็นประโยชน์ต่อผู้มีส่วนเกี่ยวข้อง

2.2 คณะกรรมการได้ให้ความสำคัญในเรื่องการติดตามและประเมินผลการดำเนินงาน เพื่อให้บรรลุตามวัตถุประสงค์และเป้าหมายทางธุรกิจที่กำหนดขึ้น รวมทั้งให้มีการบริหารการเปลี่ยนแปลงอย่างทันท่วงที กรณีเกิดเหตุการณ์สำคัญที่จะส่งผลกระทบต่อบรรลุตามวัตถุประสงค์และเป้าหมายทางธุรกิจอย่างมีนัยสำคัญ โดยฝ่ายจัดการได้แต่งตั้งทีมงานที่รับผิดชอบและดำเนินการร่วมกันจากหลายหน่วยงาน (cross function) เพื่อให้การบริหารการเปลี่ยนแปลงมีประสิทธิภาพและทันต่อเหตุการณ์

2.3 คณะกรรมการได้ส่งเสริมให้มีการกำหนดวัฒนธรรมและค่านิยมขององค์กร ที่สะท้อนถึงการปฏิบัติหน้าที่ภายใต้กรอบจริยธรรม หลักการกำกับดูแลกิจการที่ดี รวมทั้งกำกับดูแลและส่งเสริมให้มีการสื่อสารวัตถุประสงค์และเป้าหมายทางธุรกิจ วัฒนธรรมและค่านิยมขององค์กร ไปยังผู้บริหารและพนักงานทุกคน เพื่อให้พนักงานทุกคนมีส่วนร่วมในการปฏิบัติหน้าที่และผลักดันผลการปฏิบัติงานไปในทิศทางและเป้าหมายที่องค์กรกำหนดขึ้น ทั้งนี้ วัฒนธรรมและค่านิยมขององค์กรจะเน้นในเรื่องการมีคุณธรรม ความน่าเชื่อถือ และความไว้วางใจ

2.4 คณะกรรมการให้ความสำคัญกับการรักษาขีดความสามารถในการแข่งขันและผลการดำเนินงานที่ดีในระยะยาว จึงได้ส่งเสริมให้มีการกำหนดกลยุทธ์และแผนงานด้านนวัตกรรมและเทคโนโลยี ทั้งในด้านการพัฒนาสินค้าและบริการ ด้านการพัฒนากระบวนการทำงาน ด้านการพัฒนาแนวคิดทางธุรกิจ เพื่อตอบสนองต่อความต้องการทางธุรกิจ ซึ่งเป็นส่วนหนึ่งของการพิจารณาอนุมัติวัตถุประสงค์ เป้าหมายทางธุรกิจ ระยะ 3 ปี ในการประชุมคณะกรรมการบริษัท ครั้งที่ 7/2560 เมื่อวันที่ 15 ธันวาคม 2560

3. การส่งเสริมคณะกรรมการที่มีประสิทธิภาพ

3.1 คณะกรรมการได้พิจารณากำหนดจำนวนกรรมการที่มีความเหมาะสมต่อการดำเนินกิจการ มีจำนวนทั้งสิ้น 10 คน ประกอบด้วยกรรมการที่เป็นผู้บริหาร 3 คน กรรมการที่ไม่เป็นผู้บริหาร 3 คน และกรรมการอิสระ 4 คน ทั้งนี้จำนวนและสัดส่วนของกรรมการอิสระมีความเหมาะสม และมีคุณสมบัติการเป็นกรรมการอิสระที่เป็นไปตามข้อกำหนดของสำนักงาน ก.ล.ต. คือ มีกรรมการอิสระอย่างน้อย 1 ใน 3 ของจำนวนกรรมการทั้งหมด และไม่น้อยกว่า 3 คน และสามารถแสดงความเห็นได้อย่างเป็นอิสระ

3.2 บริษัทได้กำหนดนิยามและคุณสมบัติของกรรมการอิสระ คือ ถือหุ้นไม่เกินร้อยละ 1 ของจำนวนหุ้นที่มีสิทธิออกเสียงทั้งหมด และต้องมีคุณสมบัติเกี่ยวกับความเป็นอิสระตามข้อกำหนดของหน่วยงานกำกับดูแลที่เกี่ยวข้อง ปัจจุบันกรรมการอิสระทุกท่านไม่มีการถือหุ้นของบริษัท ไม่มีความสัมพันธ์ทางธุรกิจหรือการให้บริการทางวิชาชีพ ไม่ได้ดำรงตำแหน่งในกิจการที่มีความขัดแย้งทางผลประโยชน์หรือแข่งขันกับบริษัท และไม่เป็นกรรมการหรือผู้บริหารหรือหุ้นส่วนของบริษัท ผู้สอบบัญชีที่ให้บริการอยู่ในช่วง 2 ปีก่อนได้รับการแต่งตั้ง

3.3 ในการสรรหาและแต่งตั้งกรรมการนั้น คณะกรรมการจะพิจารณาผู้สมควรที่ได้รับการเสนอชื่อเพื่อแต่งตั้งเป็นกรรมการ โดยคำนึงถึงคุณสมบัติ ประสบการณ์ ความรู้ ความสามารถ ที่จำเป็นและเป็นประโยชน์ต่อการบริหารกิจการและบรรลุถึงวัตถุประสงค์และเป้าหมายทางธุรกิจ และกำหนดให้มีกรรมการที่ไม่เป็นผู้บริหารอย่างน้อย 1 คน ที่มีประสบการณ์ในธุรกิจหรืออุตสาหกรรมที่บริษัทดำเนินกิจการอยู่ ทั้งนี้ได้เปิดเผยองค์ประกอบและข้อมูลของกรรมการ ไว้ในรายงานประจำปี และบนเว็บไซต์ของบริษัทด้วย

3.4 คณะกรรมการได้มอบหมายให้คณะกรรมการสรรหาและพิจารณาผลตอบแทน ทำหน้าที่พิจารณาหลักเกณฑ์และวิธีการสรรหา รวมทั้งพิจารณาก่อนการลง และเสนอความเห็นเกี่ยวกับผู้สมควรได้รับการเสนอชื่อเพื่อแต่งตั้งเป็นกรรมการ เพื่อให้คณะกรรมการ และ/หรือที่ประชุมผู้ถือหุ้นพิจารณาอนุมัติการแต่งตั้งต่อไป ทั้งนี้การพิจารณาเสนอแต่งตั้ง จะเป็นไปตามหลักเกณฑ์และวิธีการที่กำหนดไว้ในนโยบายการสรรหากรรมการ ตามที่ได้เปิดเผยไว้ในเว็บไซต์ของบริษัท โดยคณะกรรมการได้ทำการทบทวนนโยบายฯ ดังกล่าว เป็นประจำอย่างสม่ำเสมอ เพื่อให้สอดคล้องกับหลักเกณฑ์และข้อกำหนดของหน่วยงานกำกับดูแลที่เกี่ยวข้อง

3.5 ในการพิจารณาแต่งตั้งกรรมการอิสระที่ดำรงตำแหน่งมาแล้วมากกว่า 9 ปี จะพิจารณาอย่างรอบคอบถึงความจำเป็นในการเสนอแต่งตั้ง และการมีส่วนสำคัญในการให้ข้อเสนอแนะเพื่อพัฒนาการดำเนินงาน โดยเฉพาะอย่างยิ่งในด้านการกำกับดูแลกิจการที่ดี ซึ่งเป็นรากฐานสำคัญของการดำเนินธุรกิจให้มีขีดความสามารถในการแข่งขันและเติบโตอย่างความยั่งยืนในระยะยาว

3.6 บริษัทได้กำหนดวาระการดำรงตำแหน่งของกรรมการจะเป็นไปตามที่กำหนดไว้ในข้อบังคับของบริษัท คือ ในการประชุมสามัญประจำปีทุกครั้ง ให้กรรมการออกจากตำแหน่งจำนวนหนึ่งในสามหรือจำนวนที่ใกล้เคียงที่สุด และเมื่อครบกำหนดออกตามวาระ ก็อาจได้รับการพิจารณาเลือกตั้งให้เป็นกรรมการบริษัทต่ออีกก็ได้ สำหรับการดำรงตำแหน่งของคณะกรรมการเฉพาะด้าน ให้มีวาระ 2 ปีนับตั้งแต่วันที่ได้รับการแต่งตั้งหรือตามมติของคณะกรรมการบริษัท เมื่อครบกำหนดออกตามวาระก็อาจได้รับการพิจารณาแต่งตั้งให้ดำรงตำแหน่งต่อไปได้

3.7 ประธานกรรมการต้องเป็นกรรมการอิสระ โดยประธานกรรมการไม่ได้เป็นบุคคลเดียวกับประธานเจ้าหน้าที่บริหาร ซึ่งเป็นผู้นำสูงสุดในด้านการบริหาร มีการแบ่งแยกหน้าที่ความรับผิดชอบระหว่างประธานกรรมการและประธานเจ้าหน้าที่บริหารอย่างชัดเจน เพื่อให้ไม่มีใครใดคนหนึ่งมีอำนาจโดยไม่จำกัด

3.8 ประธานกรรมการทำหน้าที่ประธานในที่ประชุมคณะกรรมการ รวมทั้งทำหน้าที่ในการส่งเสริมการปฏิบัติหน้าที่ของกรรมการและการประชุมคณะกรรมการ ได้แก่ การกำกับดูแลและติดตามการปฏิบัติหน้าที่ของคณะกรรมการ การมีส่วนร่วมของคณะกรรมการ การกำหนดวาระการประชุม การจัดสรรเวลาที่เหมาะสมในการประชุมคณะกรรมการ และการส่งเสริมความสัมพันธ์อันดีระหว่างกรรมการและฝ่ายจัดการ

3.9 คณะกรรมการได้แต่งตั้งคณะกรรมการเฉพาะด้าน จำนวน 5 คณะ เพื่อทำหน้าที่กำกับดูแลและกลั่นกรองงานแทนคณะกรรมการบริษัท และได้กำหนดหน้าที่ความรับผิดชอบของคณะกรรมการเฉพาะด้านที่ชัดเจน โดยจัดให้มีกฎบัตรของคณะกรรมการเฉพาะด้านทุกคณะ เพื่อใช้เป็นแนวทางในการปฏิบัติงาน ในปี 2560 คณะกรรมการตรวจสอบ มีการประชุม 8 ครั้ง คณะกรรมการบรรษัทภิบาล มีการประชุม 3 ครั้ง คณะกรรมการสรรหาและพิจารณาผลตอบแทน มีการประชุม 4 ครั้ง คณะกรรมการบริหาร มีการประชุม 7 ครั้ง และคณะกรรมการบริหารความเสี่ยง มีการประชุม 4 ครั้ง โดยคณะกรรมการเฉพาะด้านได้จัดทำรายงานผลการดำเนินงานเสนอให้คณะกรรมการบริษัทพิจารณาทุกครั้งที่มีการประชุม

3.10 คณะกรรมการได้มอบหมายให้คณะกรรมการสรรหาและพิจารณาผลตอบแทน ทำหน้าที่พิจารณาเสนอคำตอบแทนของกรรมการ ตามนโยบายการพิจารณาคำตอบแทนของกรรมการ เพื่อให้ที่ประชุมผู้ถือหุ้นพิจารณาอนุมัติต่อไป โดยการพิจารณาคำตอบแทนจะพิจารณาจากหลายปัจจัยประกอบกัน ได้แก่ กลยุทธ์และเป้าหมายขององค์กร หน้าที่ความรับผิดชอบ ประโยชน์ที่คาดว่าจะได้รับจากกรรมการแต่ละท่าน โดยคำตอบแทนของกรรมการต้องอยู่ในระดับที่เหมาะสมและเพียงพอที่จะจูงใจและรักษากรรมการที่มีคุณภาพ ทั้งนี้ บริษัทได้เปิดเผยรายละเอียดของนโยบายการพิจารณาคำตอบแทนกรรมการไว้บนเว็บไซต์ของบริษัทด้วย

3.11 คณะกรรมการให้ความสำคัญกับเรื่องการพัฒนากรรมการและดูแลให้มั่นใจว่า มีกลไกที่เพียงพอและเหมาะสมในการสนับสนุนให้กรรมการเข้าใจบทบาทหน้าที่ในฐานะกรรมการบริษัท และได้รับทราบข้อมูลสำคัญที่จะเป็นประโยชน์ต่อการปฏิบัติหน้าที่กรรมการ เช่น วัตถุประสงค์ เป้าหมายขององค์กร วิสัยทัศน์ แนวทางการดำเนินธุรกิจ สภาพแวดล้อมทางธุรกิจ ปัจจัยความเสี่ยง โดยกำหนดให้มีหรือประเด็นสำคัญดังกล่าวในการประชุมคณะกรรมการอย่างสม่ำเสมอ การปฐมนิเทศกรรมการ การจัดทำคู่มือกรรมการ การรายงานกฎหมายและข้อกำหนดที่เกี่ยวข้องกับการปฏิบัติหน้าที่กรรมการให้รับทราบอย่างสม่ำเสมอ การเปิดโอกาสให้กรรมการได้เรียนรู้ เยี่ยมชมกิจการของบริษัทและบริษัทย่อย ตลอดจนเปิดโอกาสให้มีการแลกเปลี่ยนความเห็นร่วมกับผู้บริหารในแต่ละหน่วยงานอย่างสม่ำเสมอ รวมทั้งสนับสนุนให้กรรมการทุกท่านได้เข้ารับการอบรมหลักสูตรการปฏิบัติหน้าที่กรรมการ ที่จัดโดยสมาคมส่งเสริมสถาบันกรรมการบริษัทไทย (IOD) และการเข้ารับการอบรมและสัมมนาในหัวข้อที่จะเป็นประโยชน์ต่อการปฏิบัติหน้าที่กรรมการอย่างสม่ำเสมอและต่อเนื่อง สำหรับปี 2560 มีกรรมการที่เข้ารับการอบรมและสัมมนา ดังนี้

- 1) นายสรพล ว่องวัฒนโรจน์ เข้าร่วมงาน IOD Luncheon Briefing 1/2017 : Corporate Governance in Germany จัดโดยสมาคมส่งเสริมสถาบันกรรมการบริษัทไทย เมื่อวันที่ 20 มกราคม 2560 และเข้ารับการสัมมนาหัวข้อ “บทบาทของคณะกรรมการบริษัทจดทะเบียนในการลดความเสี่ยงองค์กรด้านภัยไซเบอร์ ความท้าทายและทางออก” จัดโดยสำนักงาน กสท. เมื่อวันที่ 31 พฤษภาคม 2560
- 2) นายไพบูลย์ กังวลกิจ เข้าร่วมการสัมมนาหัวข้อ “บทบาทของคณะกรรมการบริษัทจดทะเบียนในการลดความเสี่ยงองค์กรด้านภัยไซเบอร์ ความท้าทายและทางออก” จัดโดยสำนักงาน กสท. เมื่อวันที่ 31 พฤษภาคม 2560 และเข้าร่วมการสัมมนาเชิงปฏิบัติการ หัวข้อ “วิธีปฏิบัติสำหรับบอร์ด ในการกำกับดูแลการป้องกันและรับมือภัยไซเบอร์” จัดโดยสำนักงาน กสท. เมื่อวันที่ 15 ธันวาคม 2560

3.12 คณะกรรมการได้กำหนดนโยบายการไปดำรงตำแหน่งในบริษัทอื่นของกรรมการและผู้บริหาร โดยบริษัทจะพิจารณาอย่างรอบคอบจากหลายปัจจัยประกอบกัน เช่น จำนวนบริษัทหรือกิจการที่ไปดำรงตำแหน่ง ประเภทและลักษณะการดำเนินธุรกิจของบริษัทหรือกิจการที่จะไปดำรงตำแหน่ง ประสิทธิภาพในการปฏิบัติงาน เป็นต้น ทั้งนี้บริษัทจะคำนึงถึงผลประโยชน์โดยรวมของบริษัทเป็นสำคัญ และกำหนดให้กรรมการแต่ละท่านไม่ควรดำรงตำแหน่งกรรมการในบริษัทจดทะเบียนเกิน 5 บริษัท ยกเว้นคณะกรรมการบริษัทเห็นว่า เป็นบุคคลที่มีความรู้ ความสามารถ หรือประสบการณ์เพียงพอ ที่จะช่วยในการปฏิบัติหน้าที่กรรมการ ให้เกิดประโยชน์ต่อบริษัท ในปี 2560 ไม่มีกรรมการท่านใดที่ดำรงตำแหน่งกรรมการในบริษัทจดทะเบียน เกิน 5 บริษัท

3.13 คณะกรรมการได้กำหนดระบบและมาตรการที่เพียงพอ เพื่อมั่นใจได้ว่า ไม่เกิดกรณีการใช้ประโยชน์จากการรับทราบข้อมูลภายในที่สำคัญ การทำรายการที่มีความขัดแย้งทางผลประโยชน์ การมีส่วนได้เสียทั้งทางตรงและทางอ้อม ที่ไม่เป็นไปตามหลักเกณฑ์และข้อกำหนดของหน่วยงานกำกับดูแลที่เกี่ยวข้อง

3.14 บริษัทให้ความสำคัญในเรื่องการจัดการเกี่ยวกับความขัดแย้งทางผลประโยชน์และการทำรายการระหว่างกัน โดยการพิจารณาอนุมัติรายการจะกระทำอย่างรอบคอบ ยุติธรรม ตามราคาตลาด เป็นไปตามธุรกิจการค้าปกติ และเป็นไปตามนโยบายการป้องกันความขัดแย้งด้านผลประโยชน์ ทั้งนี้ ในการพิจารณารายการที่มีความขัดแย้งทางผลประโยชน์ และรายการระหว่างกันที่มีนัยสำคัญ จะผ่านการพิจารณาและให้ความเห็นจากคณะกรรมการตรวจสอบ และต้องได้รับการอนุมัติจากคณะกรรมการบริษัท นอกจากนี้กรรมการและผู้บริหารต้องเปิดเผยรายงานการมีส่วนได้เสียของตนและบุคคลที่เกี่ยวข้องด้วย ในปี 2560 บริษัทไม่มีการทำรายการระหว่างกันและรายการที่มีความขัดแย้งทางผลประโยชน์ ที่เป็นการฝ่าฝืน และ/หรือไม่ปฏิบัติตามกฎเกณฑ์ของหน่วยงานกำกับดูแลที่เกี่ยวข้อง ทั้งนี้ บริษัทได้เปิดเผยรายละเอียดของนโยบายการป้องกันความขัดแย้งด้านผลประโยชน์ ไว้ในเว็บไซต์ของบริษัทด้วย และในปี 2560 บริษัทไม่มีการทำรายการระหว่างกันที่เกี่ยวกับการให้ความช่วยเหลือทางการเงินแก่บริษัทที่ไม่ใช่บริษัทย่อย

3.15 บริษัทให้ความสำคัญกับเรื่องการดูแลการใช้ข้อมูลภายใน จึงได้อนุมัตินโยบายการดูแลเรื่องการใช้ข้อมูลภายใน เพื่อเป็นแนวทางการป้องกันการนำข้อมูลภายในที่สำคัญของบริษัทที่ยังไม่ได้เปิดเผยต่อสาธารณชน ไปใช้เพื่อประโยชน์ต่อตนเองหรือผู้อื่น ทั้งนี้บริษัทได้สื่อสารให้กรรมการ ผู้บริหาร และผู้มีส่วนเกี่ยวข้องได้รับทราบและถือปฏิบัติอย่างเคร่งครัดตลอดปี 2560 ไม่เกิดกรณีที่กรรมการและผู้บริหารมีการซื้อขายหลักทรัพย์โดยใช้ข้อมูลภายในที่ยังไม่ได้เปิดเผยต่อสาธารณชน นอกจากนี้บริษัทยังกำหนดให้กรรมการและผู้บริหารเปิดเผยรายงานการซื้อขายหุ้นของบริษัทให้ที่ประชุมคณะกรรมการบริษัททราบ และกำหนดให้ผู้บริหารและพนักงานที่ทำงานเกี่ยวข้องกับข้อมูลสำคัญของบริษัท ต้องลงนามในสัญญาการรักษาความลับด้วย ทั้งนี้ บริษัทได้สื่อสารให้ผู้ที่มีส่วนเกี่ยวข้องได้รับทราบและปฏิบัติตามอย่างเคร่งครัด และได้เปิดเผยรายละเอียดของนโยบายการดูแลเรื่องการใช้ข้อมูลภายใน ไว้ในเว็บไซต์ของบริษัทด้วย

3.16 คณะกรรมการได้กำหนดนโยบายการกำกับดูแลบริษัทย่อย รายละเอียดตามที่เปิดเผยในเว็บไซต์ เพื่อใช้เป็นแนวทางในการกำกับดูแลและสนับสนุนการบริหารงานในบริษัทย่อย ให้เกิดประโยชน์สูงสุดแก่กลุ่มบริษัท นโยบายดังกล่าวได้กำหนดหลักเกณฑ์การแต่งตั้งบุคคลไปเป็นกรรมการในบริษัทย่อย การกำหนดหน้าที่ของบุคคลที่เป็นตัวแทนของบริษัท การใช้สิทธิออกเสียงในการประชุมคณะกรรมการและที่ประชุมผู้ถือหุ้น การตัดสินใจเรื่องสำคัญของบริษัทย่อยที่ต้องได้รับการอนุมัติจากบริษัทก่อน การกำหนดให้บริษัทย่อยมีระบบการควบคุมภายในและการบริหารความเสี่ยงตามนโยบายของกลุ่มบริษัท และการอนุมัติรายการสำคัญและการเปิดเผยข้อมูลสำคัญที่ต้องเป็นไปตามหลักเกณฑ์และข้อกำหนดของหน่วยงานกำกับดูแลที่เกี่ยวข้อง

3.17 คณะกรรมการบริษัทได้จัดให้มีการประเมินผลการปฏิบัติงานประจำปี ทั้งรายคณะและรายบุคคล โดยการประเมินการปฏิบัติงานเป็นรายคณะ ได้ใช้เกณฑ์การประเมินฯ ที่เสนอโดยตลาดหลักทรัพย์ฯ จำนวน 60 ข้อ แบ่งเป็น 6 หมวด คือ 1) โครงสร้างและคุณสมบัติของคณะกรรมการ 2) บทบาทหน้าที่และความรับผิดชอบของคณะกรรมการ 3) การประชุมคณะกรรมการ 4) การทำหน้าที่ของกรรมการ 5) ความสัมพันธ์กับฝ่ายจัดการ และ 6) การพัฒนาตนเองของกรรมการและการพัฒนาผู้บริหาร ผลการประเมินในภาพรวมได้คะแนน 92.85 จากคะแนนเต็ม 100 อยู่ในเกณฑ์ดีเลิศ สำหรับการประเมินผลการปฏิบัติงานเป็นรายบุคคล ได้ใช้เกณฑ์การประเมินฯ จำนวน 10 ข้อ แบ่งเป็น 3 หมวด คือ 1) การปฏิบัติหน้าที่กรรมการ 2) การประชุมคณะกรรมการ และ 3) ความเป็นอิสระของคณะกรรมการ ผลการประเมินมีคะแนนเฉลี่ย เท่ากับ 89.60 จากคะแนนเต็ม 100 อยู่ในเกณฑ์ดี ทั้งนี้คณะกรรมการบริษัทได้มีการหารือเกี่ยวกับผลการประเมิน เพื่อนำไปพัฒนาประสิทธิภาพการปฏิบัติหน้าที่ของกรรมการ และกำหนดแผนการพัฒนาการปฏิบัติหน้าที่ของกรรมการต่อไป รวมทั้งได้นำผลการประเมินดังกล่าวไปใช้ประกอบการพิจารณาความเหมาะสมในการเสนอแต่งตั้งกรรมการและความเหมาะสมขององค์ประกอบของคณะกรรมการต่อไป

3.18 คณะกรรมการบริษัทได้จัดให้มีการประเมินผลการปฏิบัติงานประจำปีของคณะกรรมการเฉพาะด้านทุกคณะ โดยมีการอภิปรายถึงผลการประเมิน เพื่อนำความเห็นที่ได้ไปใช้ในการพัฒนาการปฏิบัติหน้าที่กรรมการต่อไป สำหรับการประเมินผลการปฏิบัติงานของประธานเจ้าหน้าที่บริหารนั้น จะถูกประเมินทุกปี โดยคณะกรรมการประเมินฯ ที่แต่งตั้งโดยคณะกรรมการบริษัท ทั้งนี้เกณฑ์การประเมินจะครอบคลุมประเด็นสำคัญ คือ การวัดผลการปฏิบัติงาน การเจริญเติบโตทางธุรกิจ ประสิทธิภาพในการบริหารงาน และศักยภาพในการบริหาร

3.19 คณะกรรมการได้กำหนดตารางการประชุมไว้ล่วงหน้าทั้งปี สำหรับปี 2560 มีการประชุมทั้งสิ้น 7 ครั้ง เป็นไปตามตารางการประชุมที่กำหนดไว้ล่วงหน้า กรรมการทุกท่านได้เข้าร่วมประชุมอย่างสม่ำเสมอ มากกว่าร้อยละ 80 ของจำนวนครั้งที่มีการประชุม บริษัทได้กำหนดต้องประชุมคณะกรรมการว่า จะต้องมีการออกร่วมประชุมและลงมติในวาระนั้นไม่น้อยกว่า 2 ใน 3 ของจำนวนกรรมการทั้งหมด ทั้งนี้เลขานุการบริษัทได้จัดส่งเอกสารประกอบการประชุมถึงกรรมการทุกท่านล่วงหน้า 7 วันก่อนวันประชุม และจัดส่งรายงานการประชุมให้กรรมการทุกท่านพิจารณาภายใน 7 วันภายหลังเสร็จสิ้นการประชุม และในการประชุมทุกครั้ง จะมีการประเมินคุณภาพการประชุม โดยใช้หลักเกณฑ์การประเมินที่เสนอโดย IOD จำนวน 10 ข้อ ผลการประเมินโดยเฉลี่ยในปี 2560 เท่ากับ 94.96 คะแนน อยู่ในเกณฑ์ดีเลิศ

3.20 คณะกรรมการได้มีการประชุมกันเองระหว่างกรรมการที่ไม่เป็นผู้บริหาร โดยไม่มีฝ่ายจัดการ เมื่อวันที่ 15 ธันวาคม 2560 เพื่ออภิปรายเรื่องสำคัญต่างๆ ที่อยู่ในความสนใจ และที่จะเป็นประโยชน์ต่อบริษัท โดยให้แจ้งประธานเจ้าหน้าที่บริหารรับทราบผลการประชุมด้วย

3.21 ประธานกรรมการได้หารือร่วมกับประธานเจ้าหน้าที่บริหาร และเลขานุการบริษัท เพื่อกำหนดวาระการประชุมคณะกรรมการ และเปิดโอกาสให้กรรมการแต่ละท่านมีอิสระในการเสนอวาระการประชุม โดยสามารถแจ้งผ่านประธานกรรมการหรือเลขานุการบริษัท และเปิดโอกาสให้ฝ่ายจัดการสามารถเสนอเรื่องที่เป็นประโยชน์ต่อบริษัทเข้าเป็นวาระการประชุมได้ โดยสามารถแจ้งผ่านประธานเจ้าหน้าที่บริหาร หรือเลขานุการบริษัท

3.22 คณะกรรมการสนับสนุนให้เชิญผู้บริหารระดับสูงของบริษัทและบริษัทย่อย เข้าร่วมประชุมคณะกรรมการเพื่อสามารถรายงานและนำเสนอข้อมูลสำคัญเพิ่มเติมในฐานะที่เป็นผู้บริหารโดยตรงของเรื่องนั้นๆ และเพื่อให้คณะกรรมการได้มีโอกาสรู้จักผู้บริหารระดับสูง ซึ่งจะเป็นประโยชน์ต่อการพิจารณาการวางแผนการสืบทอดตำแหน่งงานในอนาคต

3.23 คณะกรรมการได้ติดตามผลการดำเนินงานของบริษัท ในการประชุมคณะกรรมการบริษัท นอกจากนี้ ฝ่ายจัดการได้จัดทำสรุปผลการดำเนินงาน รวมทั้งประเด็นสำคัญให้กรรมการรับทราบเป็นประจำทุกเดือน เพื่อให้กรรมการได้มีโอกาสติดตามการดำเนินงานอย่างสม่ำเสมอ และสามารถใช้เป็นข้อมูลในการกำกับดูแลการปฏิบัติงานของฝ่ายจัดการได้อย่างต่อเนื่อง และทันเหตุการณ์

3.24 คณะกรรมการสามารถเข้าถึงสารสนเทศที่จำเป็นต่อการกำกับดูแลองค์กร และเป็นไปเพื่อการส่งเสริมการปฏิบัติหน้าที่กรรมการได้อย่างเหมาะสมและมีประสิทธิภาพ โดยสามารถร้องขอหรือแจ้งผ่านประธานเจ้าหน้าที่บริหาร หรือเลขานุการบริษัท

3.25 คณะกรรมการได้แต่งตั้งให้นายบั๊ด สมชัยกุลทรัพย์ ทำหน้าที่เลขานุการบริษัท ซึ่งคณะกรรมการมีความเห็นว่าเป็นผู้ที่มีความเหมาะสม และได้ผ่านการอบรมหลักสูตรที่เกี่ยวกับการปฏิบัติหน้าที่ของเลขานุการบริษัทแล้ว ทั้งนี้คณะกรรมการได้กำหนดคุณสมบัติที่เหมาะสมของเลขานุการบริษัท เพื่อสนับสนุนการปฏิบัติหน้าที่ให้ครบถ้วนตามที่กำหนดในพระราชบัญญัติหลักทรัพย์และตลาดหลักทรัพย์ และสนับสนุนการปฏิบัติหน้าที่ของกรรมการได้อย่างมีประสิทธิภาพ นอกจากนี้ คณะกรรมการยังได้สนับสนุนให้เลขานุการบริษัทเข้ารับการฝึกอบรมและพัฒนาตนเองอย่างต่อเนื่อง ทั้งนี้บริษัทได้เปิดเผยข้อมูลและบทบาทหน้าที่ของเลขานุการบริษัทไว้ในรายงานประจำปี และแบบแสดงรายการข้อมูลประจำปี (แบบ 56-1) ด้วย

4. การสรรหาและพัฒนาผู้บริหารระดับสูงและการบริหารบุคลากร

4.1 คณะกรรมการได้มอบหมายให้คณะกรรมการสรรหาและพิจารณาผลตอบแทน กำหนดหลักเกณฑ์การพิจารณาและสรรหาบุคคลที่มีคุณสมบัติเหมาะสมเพื่อดำรงตำแหน่งประธานเจ้าหน้าที่บริหาร รวมทั้งกำหนดแผนการสืบทอดตำแหน่งงานของประธานเจ้าหน้าที่บริหารด้วย นอกจากนี้ ยังได้มอบหมายให้คณะกรรมการสรรหาฯ ร่วมกับประธานเจ้าหน้าที่บริหารพิจารณากำหนดหลักเกณฑ์การพิจารณา และจัดทำแผนสืบทอดตำแหน่งงานของผู้บริหารระดับสูง โดยประธานเจ้าหน้าที่บริหารทำการรายงานผลการดำเนินการตามแผนสืบทอดตำแหน่งงานของผู้บริหารระดับสูง ต่อคณะกรรมการบริษัทหรือคณะกรรมการที่ได้รับมอบหมาย

4.2 คณะกรรมการส่งเสริมและสนับสนุนให้ประธานเจ้าหน้าที่บริหารและผู้บริหารระดับสูงของบริษัทและบริษัทย่อย เข้ารับการอบรมและพัฒนา เพื่อเพิ่มพูนความรู้และประสบการณ์ที่เป็นประโยชน์ต่อการปฏิบัติงาน

4.3 คณะกรรมการได้กำหนดนโยบายการไปดำรงตำแหน่งกรรมการที่บริษัทอื่นของผู้บริหารระดับสูงของบริษัทและบริษัทย่อย โดยกำหนดให้ต้องเป็นไปตามกฎหมายและข้อบังคับของหน่วยงานกำกับดูแลที่เกี่ยวข้อง และต้องได้รับการอนุมัติจากประธานเจ้าหน้าที่บริหาร ซึ่งจะพิจารณาอย่างรอบคอบจากหลายปัจจัยประกอบกัน เช่น จำนวนบริษัทหรือกิจการที่ไปดำรงตำแหน่ง ประเภทและลักษณะการดำเนินธุรกิจของบริษัทหรือกิจการที่จะไปดำรงตำแหน่ง ประสิทธิภาพในการปฏิบัติงาน เป็นต้น ทั้งนี้บริษัทจะคำนึงถึงผลประโยชน์โดยรวมของบริษัทเป็นสำคัญ

4.4 คณะกรรมการ ในการประชุมครั้งที่ 4/2560 เมื่อวันที่ 9 สิงหาคม 2560 ได้พิจารณาและอนุมัติการกำหนดโครงสร้างค่าตอบแทน หลักเกณฑ์และปัจจัยในการประเมินผลการปฏิบัติงานของพนักงาน ที่เหมาะสมและสอดคล้องกับวัตถุประสงค์เป้าหมาย และผลการดำเนินงานขององค์กร ทั้งในระยะสั้น ระยะปานกลาง และระยะยาว และมอบหมายให้ประธานเจ้าหน้าที่บริหาร เป็นผู้พิจารณาอนุมัติกำหนดรายละเอียดของตัวชี้วัดการดำเนินงาน เพื่อใช้ในการประเมินผลการปฏิบัติงานที่เหมาะสมและเป็นไปเพื่อตอบสนองต่อการบรรลุถึงเป้าหมายและวัตถุประสงค์ขององค์กร

4.5 คณะกรรมการได้กำหนดหลักเกณฑ์และปัจจัยในการประเมินผลการปฏิบัติงาน รวมทั้งการประเมินผลการปฏิบัติงานประจำปี และการกำหนดค่าตอบแทนของประธานเจ้าหน้าที่บริหาร จะถูกพิจารณาและประเมินทุกปี โดยคณะกรรมการสรรหาและพิจารณาผลตอบแทน หรือคณะกรรมการเฉพาะที่แต่งตั้งขึ้นโดยคณะกรรมการบริษัท ส่วนผลการปฏิบัติงานและการกำหนดค่าตอบแทนของผู้บริหารระดับสูง จะถูกพิจารณาและประเมินทุกปี โดยประธานเจ้าหน้าที่บริหาร

4.6 คณะกรรมการมีความเข้าใจถึงโครงสร้างและความสัมพันธ์ของผู้ถือหุ้นใหญ่ และดูแลไม่ให้เป็นอุปสรรคต่อการปฏิบัติหน้าที่ของกรรมการ รวมทั้งดูแลให้มีการเปิดเผยข้อมูลสำคัญที่มีผลกระทบต่อการควบคุมกิจการ

4.7 คณะกรรมการดูแลให้มีการบริหารทรัพยากรบุคคลที่มีศักยภาพ เหมาะสม และสอดคล้องกับวัตถุประสงค์และเป้าหมายขององค์กร รวมทั้งได้กำหนดแนวปฏิบัติที่ดีในการปฏิบัติต่อพนักงานอย่างเป็นธรรม

5. การส่งเสริมวัฒนธรรมและการประกอบธุรกิจอย่างมีความรับผิดชอบ

5.1 คณะกรรมการได้ให้ความสำคัญกับการส่งเสริมการสร้างวัฒนธรรมองค์กร รวมถึงการพัฒนาด้านนวัตกรรมทั้งในด้านสินค้า บริการ กระบวนการปฏิบัติงาน เพื่อเพิ่มคุณค่าให้แก่กิจการ และสนับสนุนให้เกิดการบรรลุวัตถุประสงค์และเป้าหมายขององค์กร ทั้งในระยะสั้น ระยะปานกลาง และระยะยาว ทั้งนี้ การพัฒนาด้านนวัตกรรมจะมุ่งเน้นการพัฒนาการดำเนินงานและด้านธุรกิจ ที่เป็นไปเพื่อการตอบสนองต่อการสร้างคุณค่าและประโยชน์ต่อผู้มีส่วนได้เสียทั้งภายในและภายนอกองค์กร เป็นสำคัญ ตามหลักการการสร้างคุณค่าร่วม (Creating Shared Value : CSV) ซึ่งจะเป็นพื้นฐานสำคัญต่อการสร้างความเจริญเติบโตทางธุรกิจอย่างยั่งยืนในระยะยาว และอย่างมีความตระหนักรับผิดชอบต่อสังคมและผู้มีส่วนได้เสีย ซึ่งเป็นส่วนหนึ่งของการพิจารณาอนุมัติวัตถุประสงค์ เป้าหมายทางธุรกิจ และกลยุทธ์ของบริษัท ในระยะ 3 ปี จากการประชุมคณะกรรมการบริษัท ครั้งที่ 7/2560 เมื่อวันที่ 15 ธันวาคม 2560

5.2 คณะกรรมการได้ดูแลให้มีกลไกในการกำกับดูแล ติดตาม และทบทวนการดำเนินงานที่สอดคล้องกับการเปลี่ยนแปลงของสภาพแวดล้อมทางธุรกิจอย่างสม่ำเสมอ เพื่อมั่นใจได้ว่า มีการดำเนินงานอย่างมีจริยธรรม มีความรับผิดชอบต่อสังคมและสิ่งแวดล้อม คำนึงถึงการมีส่วนร่วมและผลกระทบจากการดำเนินธุรกิจต่อผู้มีส่วนได้เสีย และเอื้อต่อการบรรลุวัตถุประสงค์และเป้าหมายการประกอบธุรกิจอย่างยั่งยืน โดยมีการกำกับดูแลการดำเนินงานตามหลักการกำกับดูแลกิจการที่ดี ผ่านคณะกรรมการบริษัท คณะกรรมการตรวจสอบ และคณะกรรมการบริหารความเสี่ยง ส่วนการกำกับดูแลการบริหารงานให้สอดคล้องกับการเปลี่ยนแปลงของสภาพแวดล้อมทางธุรกิจ จะดำเนินงานผ่านฝ่ายจัดการ คณะกรรมการบริหาร และคณะกรรมการบริหารความเสี่ยง และจะต้องรายงานประเด็นสำคัญที่จะส่งผลต่อการบรรลุถึงวัตถุประสงค์และเป้าหมายทางธุรกิจ ต่อคณะกรรมการบริษัท

5.3 คณะกรรมการได้พิจารณาและอนุมัติการกำหนดนโยบายในการต่อต้านการทุจริต และได้เผยแพร่รายละเอียดของนโยบายและแนวปฏิบัติดังกล่าว ไว้บนเว็บไซต์ของบริษัทด้วย ประกอบด้วย

- 1) นโยบายการต่อต้านการทุจริตคอร์รัปชัน
- 2) นโยบายว่าด้วยการสนับสนุนทางการเมือง
- 3) นโยบายว่าด้วยการบริจาคเพื่อการกุศลและเงินสนับสนุน
- 4) นโยบายด้านการบริหารทรัพยากรบุคคล เพื่อการต่อต้านการทุจริตคอร์รัปชัน
- 5) นโยบายว่าด้วยการแจ้งเบาะแสและข้อร้องเรียน รวมทั้งช่องทางและกระบวนการจัดการกับเรื่องร้องเรียน

5.4 คณะกรรมการได้พิจารณาและอนุมัติการกำหนดนโยบายความรับผิดชอบต่อสังคม และแนวปฏิบัติที่มีต่อผู้มีส่วนได้เสียต่างๆ เพื่อใช้เป็นแนวปฏิบัติแก่กรรมการ ผู้บริหาร และพนักงาน และได้เผยแพร่รายละเอียดของนโยบายและแนวปฏิบัติดังกล่าว ไว้บนเว็บไซต์ของบริษัทด้วย ประกอบด้วย

- 1) นโยบายและแนวปฏิบัติเกี่ยวกับความปลอดภัยและสุขอนามัยในสถานที่ทำงาน
- 2) นโยบายและแนวปฏิบัติเกี่ยวกับค่าตอบแทนและสวัสดิการพนักงาน
- 3) นโยบายและแนวปฏิบัติเกี่ยวกับการพัฒนาความรู้และศักยภาพของพนักงาน
- 4) นโยบายและแนวปฏิบัติเกี่ยวกับละเมิดสิทธิมนุษยชน
- 5) นโยบายและแนวปฏิบัติเกี่ยวกับลูกค้า
- 6) นโยบายและแนวปฏิบัติเกี่ยวกับคู่แข่ง
- 7) นโยบายและแนวปฏิบัติเกี่ยวกับคู่ค้า
- 8) นโยบายและแนวปฏิบัติเกี่ยวกับเจ้าหน้าที่
- 9) นโยบายและแนวปฏิบัติเกี่ยวกับการไม่ละเมิดทรัพย์สินทางปัญญาหรือลิขสิทธิ์
- 10) นโยบายและแนวปฏิบัติเกี่ยวกับการต่อต้านการทุจริต และห้ามการจ่ายสินบน
- 11) นโยบายและแนวปฏิบัติเกี่ยวกับสังคม และการมีส่วนร่วมสนับสนุนกิจกรรมด้านการพัฒนาชุมชน
- 12) นโยบายและแนวปฏิบัติเกี่ยวกับการใช้ทรัพยากรอย่างมีประสิทธิภาพ และการดำเนินงานด้านสิ่งแวดล้อม

5.5 บริษัทได้รับการรับรองเป็นสมาชิกแนวร่วมปฏิบัติของภาคเอกชนไทยในการต่อต้านการทุจริต เมื่อวันที่ 16 มกราคม 2558 และได้ดำเนินกิจกรรมในการส่งเสริมการกำกับดูแลกิจการที่ดี และการต่อต้านการทุจริตในองค์กรอย่างสม่ำเสมอและต่อเนื่อง

5.6 บริษัทได้จัดทำรายงานผลการดำเนินการตามนโยบายความรับผิดชอบต่อสังคมและรายงานความรับผิดชอบต่อสังคม ประจำปี 2560 โดยเปิดเผยรายละเอียดไว้ในเว็บไซต์ของบริษัท

5.7 คณะกรรมการได้ดูแลและจัดให้มีนโยบายการบริหารระบบเทคโนโลยีสารสนเทศ เพื่อดูแลและให้มั่นใจได้ว่าการบริหารและจัดสรรทรัพยากรด้านเทคโนโลยีสารสนเทศ ที่เพียงพอต่อการดำเนินธุรกิจ รวมทั้งมีการบริหารความเสี่ยงในด้านเทคโนโลยีสารสนเทศ การรักษาความมั่นคงปลอดภัยของระบบสารสนเทศ ทั้งนี้ คณะกรรมการได้มอบหมายให้คณะกรรมการบริหารความเสี่ยง รวมทั้งฝ่ายจัดการ คือ ฝ่ายบริหารความเสี่ยง และแผนกสารสนเทศ เป็นผู้ติดตามและทบทวนการดำเนินงานด้านระบบเทคโนโลยีสารสนเทศดังกล่าว

6. การดูแลให้มีระบบการบริหารความเสี่ยงและการควบคุมภายในที่เหมาะสม

6.1 คณะกรรมการมีความรู้ความเข้าใจถึงความเสี่ยงที่สำคัญขององค์กร และได้มอบหมายให้คณะกรรมการบริหารความเสี่ยง และฝ่ายบริหารความเสี่ยง พิจารณาและติดตามการจัดการความเสี่ยงที่จะมีผลกระทบต่อการบรรลุถึงเป้าหมายขององค์กร ทั้งนี้ คณะกรรมการบริหารความเสี่ยง ได้รายงานให้คณะกรรมการบริษัท ได้พิจารณาถึงปัจจัยความเสี่ยงที่สำคัญขององค์กร มาตรการจัดการความเสี่ยง และระดับความเสี่ยงที่ยอมรับได้ เป็นประจำอย่างสม่ำเสมอ

6.2 คณะกรรมการได้พิจารณาและกำหนดนโยบายการบริหารความเสี่ยง รวมทั้งระบบการบริหารความเสี่ยงที่มีประสิทธิภาพ และมีการทบทวนความเหมาะสมอย่างสม่ำเสมอ บริษัทได้เผยแพร่รายละเอียดของนโยบายดังกล่าวไว้ในเว็บไซต์ของบริษัทด้วย

6.3 คณะกรรมการได้มอบหมายให้คณะกรรมการบริหารความเสี่ยงกำหนดคู่มือการบริหารความเสี่ยง ที่สอดคล้องกับแนวทางการบริหารความเสี่ยง ที่เสนอโดยหน่วยงานกำกับดูแลที่เกี่ยวข้อง และอ้างอิงตามมาตรฐานสากล COSO (The Committee of Sponsoring Organizations of the Treadway Commission) เพื่อใช้เป็นแนวทางในการปฏิบัติงานของบริษัทและบริษัทย่อย ทั้งนี้ การประเมินและจัดการความเสี่ยง จะพิจารณาปัจจัยความเสี่ยงที่จะมีผลกระทบต่อการดำเนินงานอย่างรอบด้าน ได้แก่ ด้านกลยุทธ์ ด้านการเงิน ด้านการปฏิบัติงาน ด้านการปฏิบัติตามกฎหมาย ด้านเหตุการณ์ผิดปกติและภัยพิบัติ และด้านการทุจริตคอร์รัปชัน

6.4 คณะกรรมการได้พิจารณาและกำหนดนโยบายการตรวจสอบและควบคุมภายใน ที่สอดคล้องกับแนวปฏิบัติที่ดีที่เสนอโดยหน่วยงานกำกับดูแลที่เกี่ยวข้อง และเป็นไปตามมาตรฐานการตรวจสอบ โดยยึดแนวทางมาตรฐานสากลของ The Institute of Internal Auditors เพื่อใช้เป็นแนวทางในการปฏิบัติงานของหน่วยงานในบริษัทและบริษัทย่อย ทั้งนี้บริษัทได้เผยแพร่รายละเอียดของนโยบายดังกล่าวไว้ในเว็บไซต์ของบริษัทด้วย

6.5 คณะกรรมการได้แต่งตั้งคณะกรรมการตรวจสอบ ซึ่งประกอบด้วยกรรมการอิสระ จำนวน 3 ท่าน และทุกท่านมีคุณสมบัติครบถ้วนตามข้อกำหนดของหน่วยงานกำกับดูแลที่เกี่ยวข้อง และมีกรรมการ 2 ท่าน เป็นผู้ที่มีความรู้และประสบการณ์เพียงพอในการสอบทานความน่าเชื่อถือทางการเงินของบริษัท ทั้งนี้ คณะกรรมการได้พิจารณาและกำหนดหน้าที่ความรับผิดชอบของคณะกรรมการตรวจสอบไว้เป็นลายลักษณ์อักษร ที่สอดคล้องกับกฎเกณฑ์ของหน่วยงานกำกับดูแลที่เกี่ยวข้อง โดยได้ระบุไว้ในกฎบัตรของคณะกรรมการตรวจสอบ นอกจากนี้ คณะกรรมการตรวจสอบยังมีหน้าที่ให้ความเห็นถึงความเพียงพอของระบบการบริหารความเสี่ยงและการควบคุมภายใน โดยใช้แบบประเมินที่กำหนดโดยสำนักงาน ก.ล.ด. ซึ่งจะเปิดเผยผลการพิจารณาไว้ในรายงานประจำปีด้วย

6.6 คณะกรรมการได้ดูแลให้บริษัทมีกลไกและเครื่องมือที่จะสนับสนุนการปฏิบัติหน้าที่ของคณะกรรมการตรวจสอบ และสามารถเข้าถึงข้อมูลที่เป็นต่อการปฏิบัติหน้าที่ โดยสามารถประสานงานผ่านหน่วยงานตรวจสอบภายใน และมีอำนาจเรียกผู้ที่เกี่ยวข้องมาให้ข้อมูลเพิ่มเติม

6.7 คณะกรรมการได้มอบหมายให้ฝ่ายตรวจสอบภายใน เป็นผู้ทำหน้าที่ตรวจสอบการปฏิบัติงานด้านต่างๆ ให้เป็นไปตามนโยบาย อำนาจดำเนินการ และกฎระเบียบ ได้อย่างเป็นอิสระ และให้รายงานผลการปฏิบัติงานโดยตรงต่อคณะกรรมการตรวจสอบ ทั้งนี้คณะกรรมการตรวจสอบมีหน้าที่ให้ความเห็นชอบในการแต่งตั้ง โยกย้าย หรือเลิกจ้างหัวหน้าหน่วยงานตรวจสอบภายใน

6.8 คณะกรรมการให้ความสำคัญกับการกำกับดูแลให้มีระบบการรักษาความปลอดภัยของข้อมูล รวมทั้งการจัดการข้อมูลที่มีผลกระทบต่อราคาหลักทรัพย์ และได้กำหนดนโยบายการดูแลเรื่องการใช้ข้อมูลภายใน ที่ห้ามทำการซื้อขายหลักทรัพย์ของบริษัทในช่วง 1 เดือนก่อนที่งบการเงินจะเผยแพร่ต่อสาธารณชน และไม่ทำการซื้อ ขาย โอน หรือรับโอนหลักทรัพย์ของบริษัท อันเป็นการเอาเปรียบต่อบุคคลอื่น เพื่อใช้เป็นแนวปฏิบัติในการป้องกันการใช้ข้อมูลภายในที่สำคัญ ที่ยังไม่ได้เปิดเผยต่อสาธารณชน ไปใช้เพื่อประโยชน์ต่อตนเองหรือผู้อื่น โดยกำหนดให้นโยบายนี้ มีผลใช้บังคับกับกรรมการ ผู้บริหาร รวมถึงพนักงานที่เกี่ยวข้องหรือรับทราบงบการเงินก่อนเผยแพร่ต่อสาธารณชน และบุคคลภายนอกที่ได้รับการบอกกล่าวเกี่ยวกับข้อมูลภายในที่สำคัญ เช่น ผู้สอบบัญชี เป็นต้น

6.9 คณะกรรมการได้กำหนดให้กรรมการทุกท่าน ต้องรายงานการซื้อ ขาย หรือการเปลี่ยนแปลงการถือครองหลักทรัพย์ของบริษัท ให้ที่ประชุมคณะกรรมการรับทราบ หรืออาจแจ้งผ่านเลขานุการบริษัท เพื่อรายงานต่อคณะกรรมการต่อไป

6.10 คณะกรรมการได้พิจารณาและกำหนดนโยบายว่าด้วยการป้องกันความขัดแย้งทางผลประโยชน์ ทั้งนี้บริษัทได้เผยแพร่รายละเอียดของนโยบายดังกล่าวไว้ในเว็บไซต์ของบริษัทด้วย และกำหนดให้กรรมการ ผู้บริหาร รายงานการมีส่วนได้เสียให้บริษัททราบ เพื่อใช้ในการกำกับดูแลให้มีการจัดการและติดตามรายการที่อาจมีความขัดแย้งทางผลประโยชน์ ทั้งนี้กรณีมีการทำรายการที่ถือเป็นรายการที่มีความขัดแย้งทางผลประโยชน์ หรือรายการที่เกี่ยวข้องกัน จะพิจารณาอนุมัติรายการจะกระทำการอย่างรอบคอบ ยุติธรรม ตามราคาตลาด เป็นไปตามธุรกิจการค้าปกติ สำหรับรายการที่เกี่ยวข้องกันที่มีนัยสำคัญ จะผ่านการพิจารณาและให้ความเห็นจากคณะกรรมการตรวจสอบ และต้องได้รับการอนุมัติจากคณะกรรมการบริษัท ทั้งนี้ผู้มีส่วนได้เสียจะไม่มีส่วนร่วมในการอภิปรายและงดออกเสียงการพิจารณาในวาระนั้น และจะมีการรายงานให้ที่ประชุมทราบถึงการมีส่วนได้เสียก่อนการพิจารณา และจะบันทึกรายละเอียดของการมีส่วนได้เสียไว้ในรายงานการประชุมด้วย กรณีการทำรายการเกี่ยวข้อง บริษัทจะเปิดเผยรายละเอียดของรายการเกี่ยวข้องที่สำคัญ เช่น ชื่อบุคคลที่มีการทำรายการ ความสัมพันธ์ของบุคคลที่ทำรายการ ลักษณะและเงื่อนไขการทำรายการ มูลค่าของรายการ เป็นต้น และจะเปิดเผยความเห็นของคณะกรรมการในการอนุมัติรายการดังกล่าว ที่เป็นไปตามข้อกำหนดของหน่วยงานกำกับดูแลที่เกี่ยวข้อง

6.11 คณะกรรมการได้พิจารณาและอนุมัตินโยบายว่าด้วยการแจ้งเบาะแสและข้อร้องเรียน และได้กำหนดช่องทางให้ผู้ถือหุ้นและผู้มีส่วนได้เสีย สามารถติดต่อและแสดงความคิดเห็นมายังคณะกรรมการตรวจสอบ ได้ทางไปรษณีย์ หรืออีเมล whistle-blowing@surapon.com รวมทั้งมีกระบวนการในการตรวจสอบและสอบสวนข้อเท็จจริงที่รัดกุม มีมาตรการคุ้มครองที่เหมาะสมแก่ผู้แจ้งเบาะแส ทั้งนี้บริษัทได้เผยแพร่รายละเอียดของนโยบายดังกล่าวไว้ในเว็บไซต์ของบริษัทด้วย โดยฝ่ายจัดการจะสรุปเรื่องร้องเรียนให้คณะกรรมการตรวจสอบได้พิจารณาทุกไตรมาส

7. การรักษาความน่าเชื่อถือทางการเงินและการเปิดเผยข้อมูล

7.1 บริษัทมีนโยบายไม่เลือกปฏิบัติต่อข้อมูลทั้งในด้านบวกและด้านลบ และคำนึงถึงการเข้าถึงข้อมูลอย่างเท่าเทียมกัน แต่ยังคงตระหนักถึงความจำเป็นในการเก็บรักษาความลับทางธุรกิจ ทั้งนี้แนวทางการเปิดเผยข้อมูลและสารสนเทศของบริษัท จะสอดคล้องกับหลักเกณฑ์และข้อกำหนดการเปิดเผยข้อมูลของตลาดหลักทรัพย์ และสำนักงาน ก.ล.ด.

7.2 คณะกรรมการได้กำกับดูแลให้มีการเปิดเผยข้อมูลที่ถูกต้อง ครบถ้วน ทันเวลา ผ่านช่องทางต่างๆ เช่น เว็บไซต์ของบริษัท รายงานประจำปี แบบแสดงข้อมูลประจำปี (แบบ 56-1) และระบบการเผยแพร่ข้อมูลของตลาดหลักทรัพย์ เป็นต้น โดยจะทำการเปิดเผยข้อมูลที่เพียงพอ เป็นปัจจุบัน อย่างสม่ำเสมอ

7.3 คณะกรรมการได้กำกับดูแลให้มีการรายงานฐานะการเงินและผลการดำเนินงานต่อคณะกรรมการอย่างสม่ำเสมอเป็นประจำทุกไตรมาส หรือรายงานทันทีเมื่อมีเหตุการณ์สำคัญที่มีผลต่อฐานะการเงินและผลการดำเนินงานอย่างมีนัยสำคัญ เพื่อร่วมกันหาทางปรับปรุงแก้ไขเหตุการณ์ได้อย่างทันท่วงที

7.4 คณะกรรมการได้ให้ความสำคัญกับการบริหารสภาพคล่องทางการเงิน โดยมีการติดตามสถานการณ์ของสภาพคล่องทางการเงินอย่างสม่ำเสมอ ใกล้ชิด และในการพิจารณาอนุมัติการทำรายการใดๆ จะพิจารณาผลกระทบของการทำรายการดังกล่าวต่อสภาพคล่องทางการเงิน และความสามารถในการชำระหนี้ด้วย

7.5 คณะกรรมการได้กำกับดูแลให้บุคลากรที่เกี่ยวข้องกับการจัดทำและเปิดเผยข้อมูล ให้มีความรู้และทักษะที่จำเป็น และเหมาะสมกับการปฏิบัติหน้าที่ได้อย่างมีประสิทธิภาพ และได้กำกับดูแลให้การเปิดเผยข้อมูลที่สำคัญ สะท้อนถึงฐานะการเงินและผลการดำเนินงานอย่างเพียงพอ รวมทั้งสนับสนุนให้เผยแพร่คำอธิบายและการวิเคราะห์ของฝ่ายจัดการ พร้อมกับ การเปิดเผยงบการเงินทุกไตรมาส เพื่อให้นักลงทุนได้รับทราบและเข้าใจการเปลี่ยนแปลงที่สำคัญที่มีผลต่อฐานะการเงินและ ผลการดำเนินงานของบริษัทได้ดียิ่งขึ้น

7.6 คณะกรรมการได้กำกับดูแลให้มีการจัดทำรายงานความรับผิดชอบต่อสังคม เป็นประจำทุกปี เพื่อรายงานให้ทราบ ถึงผลการดำเนินการตามนโยบายความรับผิดชอบต่อสังคม และแนวปฏิบัติต่อผู้มีส่วนได้เสียต่างๆ โดยเฉพาะอย่างยิ่งการ รายงานเรื่องสำคัญที่สะท้อนถึงการดำเนินงานที่จะนำไปสู่การสร้างคุณค่าแก่กิจการอย่างยั่งยืน ทั้งนี้ บริษัทได้เผยแพร่รายงาน ดังกล่าวไว้บนเว็บไซต์ของบริษัท

7.7 บริษัทได้กำหนดนโยบายการสื่อสารและการเปิดเผยข้อมูลแก่บุคคลภายนอก อย่างเหมาะสม เท่าเทียมกัน ทัน เวลา ผ่านช่องทางที่เหมาะสม โดยมอบหมายให้หน่วยงานนักลงทุนสัมพันธ์ (investor@surapon.com) เป็นผู้ดำเนินการ และได้กำหนดผู้รับผิดชอบที่มีความเหมาะสม มีความรู้ความเข้าใจเกี่ยวกับภาพรวมการดำเนินงาน และแนวปฏิบัติที่ดีในการ สื่อสารและเปิดเผยข้อมูลแก่บุคคลภายนอก เพื่อเป็นสื่อกลางในการติดต่อและประสานงานระหว่างบริษัทกับบุคคลภายนอก นอกจากนี้ คณะกรรมการยังสนับสนุนให้ฝ่ายจัดการมีการกำหนดแนวทางและกิจกรรมด้านนักลงทุนสัมพันธ์ที่ชัดเจนและ เหมาะสม เพื่อสนับสนุนให้การสื่อสารและการเปิดเผยข้อมูลเป็นไปอย่างมีประสิทธิภาพ

8. การสนับสนุนการมีส่วนร่วมและการสื่อสารกับผู้ถือหุ้น

8.1 คณะกรรมการได้กำกับดูแลให้เรื่องสำคัญ รวมทั้งเรื่องที่มีผลกระทบต่อกิจการดำเนินงานของบริษัท ได้ผ่าน การพิจารณาจากคณะกรรมการ และ/หรือที่ประชุมผู้ถือหุ้น โดยผ่านการกลั่นกรองและเสนอความเห็นจากฝ่ายจัดการหรือ คณะกรรมการที่เกี่ยวข้องอย่างครบถ้วนแล้ว

8.2 คณะกรรมการได้สนับสนุนการมีส่วนร่วมของผู้ถือหุ้นในด้านต่างๆ โดยได้พิจารณาและอนุมัตินโยบายการอำนวยความสะดวกและส่งเสริมการเข้าร่วมประชุมผู้ถือหุ้น และกำหนดหลักเกณฑ์การให้ผู้ถือหุ้นเสนอวาระการประชุมล่วงหน้า โดยบริษัทจะไม่กำหนดกฎเกณฑ์หรือเงื่อนไขใดๆ ที่ไม่สอดคล้องกับกฎหมายหรือกฎเกณฑ์ที่เกี่ยวข้อง ซึ่งจะเป็นอุปสรรค ต่อการเข้าร่วมประชุมของผู้ถือหุ้น ทั้งนี้บริษัทได้เปิดเผยรายละเอียดดังกล่าวไว้บนเว็บไซต์ของบริษัทด้วย และในกรณีคณะ กรรมการปฏิเสธเรื่องที่ผู้ถือหุ้นเสนอ จะแจ้งเหตุผลให้ที่ประชุมผู้ถือหุ้นรับทราบด้วย บริษัทได้เปิดโอกาสให้ผู้ถือหุ้นสามารถ เสนอวาระการประชุมสามัญผู้ถือหุ้นและส่งคำถามล่วงหน้า โดยได้เปิดเผยรายละเอียดไว้ในเว็บไซต์ของบริษัท ในช่วงระหว่าง วันที่ 30 กันยายน 2560 ถึง 31 ธันวาคม 2560 ปรากฏว่า ไม่มีผู้ถือหุ้นเสนอวาระเข้าสู่การพิจารณาในครั้งนี้

8.3 คณะกรรมการบริษัทให้ความสำคัญต่อการดูแลรักษาผลประโยชน์และการปฏิบัติต่อผู้ถือหุ้นอย่างเท่าเทียมกัน การมีส่วนร่วมตัดสินใจในเรื่องสำคัญ รวมถึงสิทธิในการได้รับส่วนแบ่งกำไรร่วมกันอย่างเท่าเทียมกัน บริษัทมีนโยบายจ่าย เงินปันผล ในอัตราประมาณร้อยละ 60 ของกำไรสุทธิประจำปีจากงบการเงินเฉพาะกิจการ เว้นแต่ในปีใดที่บริษัทมีความ จำเป็นในการใช้เงินลงทุนหรือเงินทุนหมุนเวียน ก็ให้เสนอที่ประชุมผู้ถือหุ้นเพื่อพิจารณาการจ่ายเงินปันผลเป็นอย่างอื่น ในปี 2560 บริษัทได้จ่ายเงินปันผลในอัตราหุ้นละ 0.30 บาท หรือคิดเป็นร้อยละ 70.26 ของกำไรสุทธิประจำปีจากงบการเงิน เฉพาะกิจการ สอดคล้องตามนโยบายการจ่ายเงินปันผลของบริษัท

8.4 คณะกรรมการได้กำกับดูแลให้การจัดประชุมผู้ถือหุ้น เป็นไปตามกฎหมายที่เกี่ยวข้อง และสอดคล้องกับหลักการ กำกับดูแลกิจการที่ดี ดังนี้

- 1) เปิดเผยมติที่ประชุมคณะกรรมการบริษัท ครั้งที่ 1/2560 เมื่อวันที่ 20 กุมภาพันธ์ 2560 เรื่องกำหนดการประชุม สามัญผู้ถือหุ้นประจำปี 2560 รวมทั้งเปิดเผยระเบียบวาระการประชุมและสาระสำคัญของวาระการประชุม ผ่านระบบเผยแพร่ข้อมูลของตลาดหลักทรัพย์ ตั้งแต่วันที่คณะกรรมการบริษัทมีมติกำหนดวันประชุม

- 2) จัดให้มีกระบวนการจัดการประชุมสามัญผู้ถือหุ้นที่โปร่งใส มีประสิทธิภาพ และเป็นไปตามกฎหมายและข้อบังคับที่เกี่ยวข้อง และดูแลผู้ถือหุ้น ให้ได้รับข้อมูลสารสนเทศที่ถูกต้อง เพียงพอ
- 3) *ก่อนวันประชุมสามัญผู้ถือหุ้น:* ได้จัดส่งหนังสือเชิญประชุมให้แก่ผู้ถือหุ้นและหน่วยงานกำกับดูแล ทั้งฉบับภาษาไทยและภาษาอังกฤษ ซึ่งระบุวัน เวลา สถานที่ประชุม ระเบียบวาระการประชุม และข้อมูลประกอบการพิจารณาทุกวาระอย่างครบถ้วนตามกฎหมาย ข้อกำหนด และสอดคล้องกับแนวทางการประเมินคุณภาพการจัดประชุมผู้ถือหุ้น (AGM Checklist) บริษัทได้เผยแพร่เอกสารและข้อมูลประกอบการประชุมทั้งภาษาไทยและภาษาอังกฤษ ผ่านเว็บไซต์ของบริษัทล่วงหน้ามากกว่า 30 วันก่อนวันประชุม พร้อมทั้งได้แจ้งให้ผู้ถือหุ้นรับทราบผ่านระบบเผยแพร่ข้อมูลของตลาดหลักทรัพย์ ด้วย บริษัทได้จัดส่งหนังสือเชิญประชุมในรูปแบบเอกสารพร้อมกับรายงานประจำปีในรูปแบบ CD-ROM ไปยังผู้ถือหุ้นล่วงหน้าก่อนการประชุมตามที่กฎหมายกำหนด และได้ประกาศคำบอกกล่าวเรียกประชุมสามัญผู้ถือหุ้นลงในหนังสือพิมพ์รายวันติดต่อกันไม่น้อยกว่า 3 วัน และก่อนวันประชุมไม่น้อยกว่า 3 วัน ดังนั้น ผู้ถือหุ้นจึงได้รับทราบข้อมูลล่วงหน้า และมีเวลาเพียงพอในการศึกษาข้อมูลก่อนการประชุม
- 4) *ในวันประชุมสามัญผู้ถือหุ้น:* บริษัทเปิดให้ผู้ถือหุ้นสามารถลงทะเบียนเข้าร่วมประชุมก่อนเวลาเริ่มประชุม 2 ชั่วโมง และได้อำนวยความสะดวกแก่ผู้ถือหุ้นที่จำเป็นอย่างครบถ้วน ในการประชุมฯ ประธานกรรมการทำหน้าที่ประธานในที่ประชุม และดูแลให้การประชุมเป็นไปตามกฎหมายและกฎเกณฑ์ที่เกี่ยวข้อง ตลอดจนจัดสรรเวลาสำหรับแต่ละวาระอย่างเหมาะสม มีประธานคณะกรรมการเฉพาะด้านทุกคณะและประธานเจ้าหน้าที่บริหารเข้าร่วมประชุมด้วย พร้อมทั้งได้เชิญผู้บริหารบริษัท ผู้สอบบัญชี และที่ปรึกษากฎหมายมาเข้าร่วมตอบคำถามและชี้แจงคำถามจากผู้ถือหุ้นด้วย การดำเนินการประชุมเป็นไปตามลำดับระเบียบวาระการประชุม ไม่มีการสลัดลำดับวาระการประชุม และไม่มีการเพิ่มเติมวาระการประชุมอื่นที่ไม่ได้ระบุในหนังสือนัดประชุม ทั้งนี้ คณะกรรมการได้กำกับดูแลไม่ให้มีการกระทำใดๆ ที่จำกัดโอกาสการเข้าร่วมประชุมของผู้ถือหุ้น โดยกำหนดการรายละเอียดและเงื่อนไขการแสดงตนและลงทะเบียนเข้าร่วมประชุมของผู้ถือหุ้นเป็นไปตามกฎหมายที่เกี่ยวข้องทุกประการ และบริษัทได้นำระบบเทคโนโลยีมาใช้ในการประชุม ทั้งการลงทะเบียน การนับคะแนน การแสดงผลและรายงานผลการลงคะแนนเสียง เพื่อให้การดำเนินการประชุมสามารถกระทำได้รวดเร็ว ถูกต้อง และแม่นยำ
- 5) *ก่อนเริ่มการประชุม:* ประธานในที่ประชุมได้แจ้งให้ที่ประชุมรับทราบจำนวนผู้ถือหุ้นที่มาเข้าร่วมประชุมองค์ประชุม แนะนำกรรมการ ผู้บริหาร ผู้สอบบัญชี ที่ปรึกษากฎหมาย และเลขานุการบริษัท รวมทั้งได้ชี้แจงวิธีปฏิบัติในการลงคะแนน การนับคะแนน การแจ้งผลการนับคะแนน ทั้งนี้บริษัทได้นำระบบเทคโนโลยีสารสนเทศมาใช้ในการประมวลผลการนับคะแนน เพื่อให้การแจ้งผลการนับคะแนนเป็นไปอย่างถูกต้องและรวดเร็ว โดยมีที่ปรึกษากฎหมาย ทำหน้าที่เป็นสักขีพยานและตรวจสอบการนับคะแนน เพื่อให้เกิดความเชื่อมั่นและโปร่งใส
- 6) *ในระหว่างดำเนินการประชุม:* ประธานในที่ประชุมได้เปิดโอกาสให้ผู้ถือหุ้นทุกรายมีสิทธิในการแสดงความคิดเห็นหรือซักถาม โดยได้จัดสรรเวลาอย่างเพียงพอและเหมาะสม และเปิดโอกาสให้กรรมการและผู้บริหารที่เกี่ยวข้องได้ชี้แจงข้อซักถามอย่างครบถ้วน บริษัทได้บันทึกข้อซักถามและข้อเสนอแนะที่สำคัญจากผู้ถือหุ้นไว้ในรายงานการประชุมอย่างครบถ้วน
- 7) *ภายหลังเสร็จสิ้นการประชุม:* ได้เปิดเผยมติที่ประชุมผ่านระบบเผยแพร่ข้อมูลของตลาดหลักทรัพย์ ในวันเดียวกับที่จัดประชุม พร้อมทั้งได้จัดทำและจัดส่งรายงานการประชุมสามัญผู้ถือหุ้นแก่หน่วยงานกำกับดูแลที่เกี่ยวข้อง และเผยแพร่รายงานการประชุมทางเว็บไซต์ของบริษัท ภายในระยะเวลา 14 วันนับตั้งแต่วันที่ประชุม



การควบคุมภายในและการบริหารจัดการความเสี่ยง

คณะกรรมการและผู้บริหารของบริษัท ตระหนักและให้ความสำคัญต่อระบบการควบคุมภายในและการบริหารความเสี่ยงที่มีประสิทธิภาพ จึงจัดให้มีการประเมินและให้ความเห็นเกี่ยวกับความเพียงพอของระบบการควบคุมภายใน ตามแบบประเมินของสำนักงาน กสท. เป็นประจำทุกปี สำหรับปี 2560 คณะกรรมการบริษัทได้พิจารณาอนุมัติตามข้อเสนอของคณะกรรมการตรวจสอบ เกี่ยวกับผลการประเมินความเพียงพอของระบบการควบคุมภายใน ซึ่งมีความเห็นว่า ระบบการควบคุมภายในของบริษัท มีความเพียงพอ เหมาะสม

คณะกรรมการบริษัท ยังได้ให้ความสำคัญต่อข้อเสนอแนะของผู้สอบบัญชีรับอนุญาต ซึ่งมีได้พบจุดอ่อนของการควบคุมภายในที่มีสาระสำคัญ ฝ่ายจัดการได้สนับสนุนและพัฒนาระบบการควบคุมภายในอย่างต่อเนื่อง โดยประยุกต์ใช้หลักการและแนวทางการควบคุมภายใน ตามมาตรฐาน The Committee of Sponsoring Organizations of the Treadway Commission (COSO) และกรอบการบริหารความเสี่ยงทั่วทั้งองค์กร (Enterprise Risk Management) สรุปผลการประเมินระบบการควบคุมภายในของบริษัท เป็นดังนี้

1. การควบคุมภายในองค์กร (Environment Control)

บริษัทให้ความสำคัญกับการดำเนินธุรกิจอย่างมีจริยธรรม มีการจัดโครงสร้างสายการรายงาน อำนาจในการสั่งการ การแบ่งแยกหน้าที่ และความรับผิดชอบที่เหมาะสมกับลักษณะงาน ซึ่งส่งเสริมการควบคุมภายใน ให้ดำเนินไปตามที่บริษัทมุ่งหวังและวัดผลได้อย่างเป็นรูปธรรม รวมทั้งมีการบริหารทรัพยากรบุคคล ที่มุ่งเน้นการพัฒนาและรักษาบุคลากรที่มีความรู้ความสามารถ บริษัทและบริษัทย่อยได้จัดกิจกรรมเพื่อสื่อสาร สร้างความตระหนัก และส่งเสริมความรู้ความเข้าใจในเรื่องความเสี่ยงของการทุจริตคอร์รัปชัน และความขัดแย้งทางผลประโยชน์ บริษัทยังได้จัดกิจกรรมรณรงค์ต่อต้านการทุจริตคอร์รัปชัน และอบรมให้ความรู้เรื่องมาตรการต่อต้านการทุจริตคอร์รัปชัน อย่างต่อเนื่อง

2. การประเมินความเสี่ยง (Risk Assessment)

บริษัทจัดให้มีระบบการบริหารความเสี่ยงและการควบคุมภายในอย่างมีประสิทธิภาพ มีการแต่งตั้งและมอบหมายคณะกรรมการบริหารความเสี่ยงทำหน้าที่รับผิดชอบในการจัดทำนโยบายบริหารความเสี่ยง และมาตรการการจัดการความเสี่ยง โดยทำการประเมินความเสี่ยงที่สำคัญ ได้แก่ ความเสี่ยงด้านกลยุทธ์ ความเสี่ยงด้านการเงิน ความเสี่ยงด้านการปฏิบัติงาน ความเสี่ยงจากเหตุการณ์ผิดปกติภัยธรรมชาติและอุบัติภัย ความเสี่ยงด้านการไม่ปฏิบัติตามข้อกำหนดกฎหมาย และความเสี่ยงด้านการทุจริตคอร์รัปชัน นอกจากนี้ ยังได้มีการติดตาม วัดผล และรายงานความเสี่ยงให้กับผู้บริหารพิจารณาอย่างสม่ำเสมอ ทั้งนี้ฝ่ายบริหารความเสี่ยงทำหน้าที่ติดตามผลการปฏิบัติตามคู่มือการบริหารความเสี่ยง และจะมีการสอบทานการปฏิบัติตามนโยบายบริหารความเสี่ยง โดยฝ่ายตรวจสอบภายใน อย่างสม่ำเสมอ

3. การควบคุมการปฏิบัติงาน (Activities Control)

บริษัทได้ออกแบบระบบการควบคุมภายใน ให้เหมาะสมกับสภาพแวดล้อมและการปฏิบัติงาน เพื่อช่วยลดความเสี่ยงที่จะทำให้ไม่บรรลุวัตถุประสงค์ ให้อยู่ในระดับที่ยอมรับได้ พร้อมทั้งแบ่งแยกหน้าที่อย่างเหมาะสม เพื่อให้เกิดการถ่วงดุลและตรวจสอบระหว่างกัน นอกจากนี้บริษัทยังให้ความสำคัญกับการกำหนดนโยบายและขั้นตอนการปฏิบัติงาน เพื่อให้การพิจารณาอนุมัติธุรกรรมต่างๆ ดำเนินถึงผลประโยชน์สูงสุดของบริษัทเป็นสำคัญ และพิจารณาโดยถือเสมือนเป็นรายการที่กระทำกับบุคคลภายนอก (at arms' length basis)

4. ระบบสารสนเทศและการสื่อสารข้อมูล (Information & Communication)

บริษัทได้ดำเนินการให้มีข้อมูลที่เกี่ยวข้องและมีคุณภาพ มีการกำหนดกระบวนการสื่อสารข้อมูลภายในและภายนอกที่จำเป็นต่อการสนับสนุนให้การบริหารความเสี่ยงและการควบคุมภายใน สามารถดำเนินไปได้ตามที่กำหนดไว้ รวมทั้งมีช่องทางในการรับเรื่องเกี่ยวกับประเด็นที่อาจมีผลกระทบต่อการควบคุมภายใน

5. ระบบการติดตาม (Monitoring Activities)

บริษัทมีการติดตามและประเมินผลการควบคุมภายใน เพื่อให้มั่นใจว่าการควบคุมภายใน ดำเนินไปอย่างมีประสิทธิภาพ โดยจัดให้มีช่องทางในการรายงานและสื่อสารข้อมูล ข้อบกพร่องในระบบการควบคุมภายใน ต่อผู้บริหารและบุคคลที่รับผิดชอบ อย่างทันทั่วทั้งที่ และกำหนดช่องทางในการนำผลการปฏิบัติตามระบบการควบคุมภายใน รายงานต่อผู้บริหารระดับสูงและ คณะกรรมการอย่างสม่ำเสมอ

นโยบายการจ่ายเงินปันผล

คณะกรรมการบริษัท ในการประชุมครั้งที่ 4/2549 วันที่ 14 กรกฎาคม 2549 ได้มีมติให้เพิ่มนโยบายการจ่ายเงินปันผล ไว้ในนโยบายการกำกับดูแลกิจการ หมวด 2 สิทธิของผู้ถือหุ้นและการปฏิบัติต่อผู้ถือหุ้นอย่างเท่าเทียมกัน โดยเพิ่มเป็น ข้อ 2.1.6 และต่อมาในการประชุมคณะกรรมการบริษัท ครั้งที่ 8/2552 เมื่อวันที่ 17 ธันวาคม 2552 ได้มีมติให้ปรับปรุง ถ้อยคำเพื่อให้เกิดความชัดเจนยิ่งขึ้น นโยบายการจ่ายเงินปันผลของบริษัท ตามที่ระบุไว้ในนโยบายการกำกับดูแลกิจการ คือ “บริษัทมีนโยบายจ่ายเงินปันผลประมาณร้อยละ 60 ของกำไรสุทธิประจำปีจากงบการเงินเฉพาะกิจการ เว้นแต่ในปีใดที่บริษัท มีความจำเป็นในการใช้เงินเพื่อการลงทุนหรือหมุนเวียน ก็ให้คณะกรรมการบริษัทเสนอที่ประชุมผู้ถือหุ้นเพื่อพิจารณาการจ่าย เงินปันผลเป็นอย่างอื่นได้”

รายการที่เกี่ยวข้องกัน

ในการประกอบธุรกิจ อาจมีรายการระหว่างกันกับบุคคล และ/หรือนิติบุคคลที่อาจมีความขัดแย้งทางผลประโยชน์ บริษัท ให้ความสำคัญในเรื่องการจัดการเกี่ยวกับการทำรายการเกี่ยวข้องกันและความขัดแย้งทางผลประโยชน์ โดยการพิจารณาอนุมัติ รายการจะกระทำอย่างรอบคอบ ยุติธรรม ตามราคาตลาด เป็นไปตามธุรกิจการค้าปกติ ดูแลให้การทำการรายการดังกล่าว มีความสมเหตุสมผล คำนึงถึงผลประโยชน์ที่ดีที่สุดของบริษัทเป็นสำคัญ และเป็นไปตามนโยบายการป้องกันความขัดแย้ง ด้านผลประโยชน์ นอกจากนี้ คณะกรรมการตรวจสอบยังทำหน้าที่สอบทานการทำรายการเกี่ยวข้องกันที่ต้องได้รับการพิจารณา จากคณะกรรมการบริษัท ให้เป็นไปตามข้อกำหนดที่เกี่ยวข้อง และหากรายการใดกระทำกับผู้มีส่วนได้เสียกับกรรมการหรือ ผู้บริหาร กรรมการหรือผู้บริหารท่านนั้นจะไม่ใช้สิทธิออกเสียงในที่ประชุม

อนึ่ง ในการประชุมคณะกรรมการบริษัท ครั้งที่ 4/2551 ได้มีมติอนุมัติการทำธุรกรรมที่เป็นข้อตกลงทางการค้ากับ กรรมการ ผู้บริหาร หรือบุคคลที่เกี่ยวข้อง ไว้ดังนี้ คณะกรรมการบริษัทมีมติเป็นเอกฉันท์อนุมัติในหลักการ ให้บริษัทและ บริษัทย่อยสามารถมีรายการระหว่างกันกับกรรมการ ผู้บริหาร หรือบุคคลที่มีความเกี่ยวข้องได้ โดยให้ฝ่ายจัดการสามารถ อนุมัติการทำธุรกรรมดังกล่าว หากธุรกรรมนั้นเป็นข้อตกลงทางการค้าในลักษณะที่วิญญูชนจะพึงกระทำกับคู่สัญญาทั่วไป ในสถานการณ์เดียวกัน ด้วยอำนาจต่อรองทางการค้าที่ปราศจากอิทธิพลในการที่ตนมีสถานะเป็นกรรมการ ผู้บริหาร หรือ บุคคลที่มีความเกี่ยวข้อง

การเปิดเผยรายละเอียดของรายการที่เกี่ยวข้องกันจะเป็นไปตามข้อกำหนดของหน่วยงานกำกับดูแลที่เกี่ยวข้อง รวมทั้ง เป็นไปตามมาตรฐานการบัญชี ทั้งนี้ บริษัทจะเปิดเผยรายละเอียดของการทำรายการเกี่ยวข้อง ผ่านระบบการเผยแพร่ข้อมูล ของตลาดหลักทรัพย์แห่งประเทศไทย และแสดงไว้ในหมายเหตุประกอบงบการเงิน สำหรับปีสิ้นสุด วันที่ 31 ธันวาคม 2560



การวิเคราะห์และคำอธิบายของฝ่ายจัดการ

ภาพรวมผลการดำเนินงาน

บริษัท สุรพลฟู้ดส์ จำกัด (มหาชน) และบริษัทย่อย มีกำไรสุทธิในปี 2560 เท่ากับ 195 ล้านบาท (2559 : 461 ล้านบาท) ลดลงจากปี 2559 จำนวน 266 ล้านบาท หรือลดลงร้อยละ 58 โดยเป็นขาดทุนสุทธิส่วนที่เป็นของบริษัทใหญ่ จำนวน 8 ล้านบาท (2559: กำไรสุทธิ 154 ล้านบาท)

วัตถุดิบหลักในการผลิตสินค้าของบริษัทและบริษัทย่อยคือไก่และกุ้ง ในปี 2560 ต้นทุนวัตถุดิบไก่ปรับสูงขึ้น เนื่องจากมีความต้องการซื้อวัตถุดิบไก่เพิ่มขึ้น ตามการขยายตัวของการบริโภคสินค้าไก่ ขณะที่สถานการณ์ผลผลิตวัตถุดิบกุ้งในประเทศไทย ในปี 2560 ลดลงเมื่อเทียบกับปี 2559 ส่งผลให้ต้นทุนราคาวัตถุดิบกุ้งยังทรงตัวอยู่ในระดับสูงต่อเนื่องนับตั้งแต่การเกิดโรคกุ้งตายด่วน (Early Mortality Syndrome) อย่างไรก็ตามในปี 2560 บริษัทและบริษัทย่อยได้มีการปรับตัวและปรับเปลี่ยนการดำเนินธุรกิจหลายประการ เพื่อรักษาขีดความสามารถในการแข่งขันและรักษาการเติบโตทางธุรกิจในระยะยาว ได้แก่ การปรับปรุงพื้นที่การผลิตของบริษัท และบริษัทย่อย เพื่อเพิ่มความหลากหลายของสินค้า โดยเฉพาะอย่างยิ่งสินค้าแปรรูปที่มีมูลค่าเพิ่มทั้งกลุ่มสินค้าที่เป็นอาหารทะเลและสินค้าไก่แปรรูป ซึ่งมีโอกาสทางธุรกิจมากขึ้น บริษัท และบริษัทย่อยจึงมีการลงทุนในเครื่องจักรและอุปกรณ์เพิ่มเติม จำนวน 586 ล้านบาท และมีการทำวิจัยและพัฒนาผลิตภัณฑ์ในเชิงพาณิชย์ ทั้งในด้านการปรับปรุงสินค้าปัจจุบันและการพัฒนาสินค้าใหม่เพิ่มเติม

บริษัท และบริษัทย่อยมีการปรับเปลี่ยนการดำเนินงานด้านการจัดจำหน่ายสินค้าในประเทศ โดยจัดตั้งบริษัท สุรพลโฟ๊ฟเนสส์ จำกัด ซึ่งเป็นบริษัทย่อยที่ถือหุ้นโดยบริษัท ในสัดส่วนร้อยละ 100 เพื่อเป็นตัวแทนในการจัดจำหน่ายสินค้าที่ผลิตโดยกลุ่มบริษัท สำหรับตลาดในประเทศและประเทศเพื่อนบ้าน และมีการแสวงหาสินค้าจากผู้ผลิตรายอื่นทั้งในและต่างประเทศ เพื่อมาจำหน่ายในตลาดดังกล่าวด้วย

รายได้จากการขายและบริการ ในปี 2560

ปี 2560 บริษัทและบริษัทย่อย มีรายได้จากการขาย จำนวน 5,524 ล้านบาท (2559 : 5,715 ล้านบาท) ลดลง 191 ล้านบาท หรือลดลงร้อยละ 3 เมื่อเทียบกับปี 2559 เนื่องจากโรงงานแห่งหนึ่งในจังหวัดปราจีนบุรีได้หยุดการผลิตสินค้าประเภทกุ้งเพื่อเปลี่ยนมาผลิตสินค้าประเภทไก่แปรรูปแทน โดยในปี 2560 โรงงานดังกล่าวยังอยู่ระหว่างการก่อสร้างและปรับปรุง ทำให้รายได้จากการขายสินค้าประเภทกุ้งของบริษัท และบริษัทย่อยลดลง อย่างไรก็ตามการก่อสร้างโรงงานเพื่อผลิตสินค้าไก่แปรรูปได้แล้วเสร็จ เมื่อช่วงปลายปี 2560 และสามารถผลิตสินค้าเชิงพาณิชย์ได้ในเดือนธันวาคม 2560

ปี 2560 บริษัท และบริษัทย่อยมีรายได้จากการให้บริการ ซึ่งมาจากการให้บริการด้านคลังสินค้าและจัดส่งโดยบริษัท โมบาย โลจิสติกส์ จำกัด จำนวน 32 ล้านบาท (2559 : 6 ล้านบาท) เพิ่มขึ้นจากปี 2559 จำนวน 26 ล้านบาท หรือเพิ่มขึ้นร้อยละ 414 เมื่อเทียบกับปี 2559 สาเหตุที่รายได้จากการให้บริการเพิ่มขึ้น เนื่องจากบริษัท โมบาย โลจิสติกส์ จำกัด ได้ให้บริการแก่ลูกค้าเพิ่มจำนวน 12 เดือน ขณะที่ปี 2559 บริษัทดังกล่าวได้เริ่มดำเนินงานในช่วงกลางปี ประกอบกับการเพิ่มรูปแบบการให้บริการใหม่ที่หลากหลายมากขึ้น เช่น การจัดและกระจายสินค้าเป็นหน่วยย่อย การคัดแยกสินค้า เป็นต้น

อัตรากำไรขั้นต้น

อัตรากำไรขั้นต้นของรายได้จากการขายสินค้า ปี 2560 คือ 13% เปรียบเทียบกับปี 2559 16% สาเหตุที่อัตรากำไรขั้นต้นปี 2560 ลดลง เกิดจากสาเหตุสำคัญดังนี้

1. เงินบาทแข็งค่าขึ้นเมื่อเทียบกับเงินเยน ทำให้รายได้จากการส่งออกเมื่อแปลงเป็นเงินบาท มีมูลค่าลดลง
2. ต้นทุนวัตถุดิบหลักปรับตัวสูงขึ้น เนื่องจากปริมาณวัตถุดิบกุ้งและวัตถุดิบไก่ ยังไม่เพียงพอกับความต้องการในตลาด

ต้นทุนในการจัดจำหน่ายและค่าใช้จ่ายในการบริหาร

ปี 2560 บริษัทฯ และบริษัทย่อยมีต้นทุนในการจัดจำหน่ายและค่าใช้จ่ายในการบริหาร จำนวน 565 ล้านบาท (2559 : จำนวน 488 ล้านบาท) เพิ่มขึ้น 77 ล้านบาท หรือเพิ่มขึ้นร้อยละ 16 เมื่อเทียบกับปี 2559 โดยมีรายการที่เป็นสาระสำคัญดังนี้

1. บันทึกผลขาดทุนจากการด้อยค่าของทรัพย์สิน และผลขาดทุนจากการตัดจำหน่ายเครื่องจักรและอุปกรณ์ จำนวน 23 ล้านบาท อันเป็นผลสืบเนื่องจากการหยุดการผลิตสินค้าประเภทกุ้งของโรงงานในจังหวัดปราจีนบุรี
2. บันทึกการตั้งค่าเผื่อมูลค่าสินค้าลดลง เพิ่มขึ้นจากปี 2559 จำนวน 34 ล้านบาท ส่วนใหญ่เป็นผลจากการทดลองการผลิตสินค้าไก่แปรรูปในช่วงทดลองการใช้งานเครื่องจักรและทดลองการผลิตของโรงงานในจังหวัดปราจีนบุรี ซึ่งดำเนินการก่อสร้างแล้วเสร็จ ในช่วงปลายปี 2560
3. บริษัทฯ และบริษัทย่อยมีต้นทุนในการจัดจำหน่ายปี 2560 ลดลงจำนวน 37 ล้านบาท ซึ่งลดลงตามยอดขายสินค้าที่ลดลง

ความสามารถในการทำกำไร

ในปี 2560 บริษัทฯ และบริษัทย่อย มีการปรับตัวและปรับเปลี่ยนการดำเนินธุรกิจหลายประการ เพื่อรักษาขีดความสามารถในการแข่งขันและรักษาการเติบโตทางธุรกิจในระยะยาว ส่งผลให้มีกำไรสุทธิเท่ากับ 195 ล้านบาท ลดลงจากปี 2559 จำนวน 266 ล้านบาท (2559: 461 ล้านบาท) หรือลดลงร้อยละ 58 โดยเป็นขาดทุนสุทธิส่วนที่เป็นของบริษัทใหญ่จำนวน 8 ล้านบาท (2559: กำไรสุทธิ 154 ล้านบาท)

อัตราส่วนความสามารถในการทำกำไร	ปี 2560	ปี 2559
อัตรากำไรขั้นต้น (Gross profit margin)	12.2	16.2
อัตรากำไรสุทธิ (Net profit)	3.5	8.1
อัตรากำไร EBITDA	9.4	13.5
อัตราผลตอบแทนจากสินทรัพย์ (ROA)	5.4	13.6
อัตราผลตอบแทนจากส่วนของผู้ถือหุ้น (ROE)	8.2	19.2

ฐานะการเงิน

สินทรัพย์

บริษัท และบริษัทย่อย มีสินทรัพย์รวม ณ วันที่ 31 ธันวาคม 2560 จำนวน 3,625 ล้านบาท เพิ่มขึ้น 32 ล้านบาท หรือเพิ่มขึ้นร้อยละ 0.9 เมื่อเทียบกับ ณ วันที่ 31 ธันวาคม 2559 สาเหตุสำคัญของการเปลี่ยนแปลงในสินทรัพย์รวม มีดังนี้

1. ลูกหนี้การค้า ณ วันที่ 31 ธันวาคม 2560 เท่ากับ 234 ล้านบาท เพิ่มขึ้น 7 ล้านบาท ลูกหนี้คงค้างส่วนใหญ่เป็นลูกหนี้ที่ยังไม่ถึงกำหนดชำระ จำนวน 207 ล้านบาท โดยบริษัท และบริษัทย่อยมีระยะเวลาการเก็บหนี้เฉลี่ยในปี 2560 เท่ากับ 15 วัน ขณะที่ในปี 2559 เท่ากับ 16 วัน บริษัท และบริษัทย่อยไม่มีการบันทึกค่าเผื่อหนี้สงสัยจะสูญ เนื่องจากบริษัท และบริษัทย่อยมีนโยบายในการพิจารณาให้วงเงินสินเชื่อแก่ลูกค้าอย่างเคร่งครัด และมีการติดตามหนี้สินและเรียกเก็บหนี้อย่างมีประสิทธิภาพ
2. สินค้าคงเหลือ ณ วันที่ 31 ธันวาคม 2560 มีจำนวน 430 ล้านบาท ลดลง 62 ล้านบาท สาเหตุหลักเกิดจากสินค้าสำเร็จรูปและวัตถุดิบคงเหลือลดลง จำนวน 43 ล้านบาท เนื่องจากบริษัท และบริษัทย่อยมีการบริหารจัดการเก็บสินค้าคงเหลืออย่างมีประสิทธิภาพ เพื่อลดต้นทุนการจัดเก็บ โดยระยะเวลาการหมุนเวียนสินค้าเฉลี่ยรวมของบริษัท และบริษัทย่อย ในปี 2560 เท่ากับ 35 วัน ขณะที่ในปี 2559 เท่ากับ 38 วัน
3. บริษัท และบริษัทย่อย ได้มีการตั้งสำรองค่าเผื่อการลดลงของมูลค่าสินค้า จำนวน 46 ล้านบาท (2559: 10 ล้านบาท) ซึ่งสินค้าที่มีการตั้งสำรองดังกล่าวส่วนใหญ่เป็นสินค้าไก่แปรรูปที่เกิดจากการทดลองผลิตที่โรงงานปราจีนบุรี ซึ่งมีต้นทุนการผลิตที่สูง
4. ที่ดิน อาคาร และอุปกรณ์สุทธิ จำนวน 2,199 ล้านบาท เพิ่มขึ้น 320 ล้านบาท เนื่องจากบริษัท และบริษัทย่อยมีการก่อสร้างอาคาร ช้อเครื่องจักร และอุปกรณ์ เพิ่มขึ้น จำนวน 586 ล้านบาท ค่าเสื่อมประจำปี จำนวน 233 ล้านบาท มีการบันทึกผลขาดทุนจากการด้อยค่าของทรัพย์สินและขาดทุนจากการจำหน่ายและตัดจำหน่ายเครื่องจักรและอุปกรณ์เหล่านี้ จำนวน 33 ล้านบาท

หนี้สิน

บริษัท และบริษัทย่อย มีหนี้สินรวม ณ วันที่ 31 ธันวาคม 2560 จำนวน 1,306 ล้านบาท เพิ่มขึ้น 159 ล้านบาท หรือเพิ่มขึ้นร้อยละ 14 จากปี 2559 โดยมีรายการที่เป็นสาระสำคัญดังนี้

1. เงินกู้ยืมระยะสั้นจากสถาบันการเงิน จำนวน 137 ล้านบาท ลดลง 90 ล้านบาท เมื่อเทียบกับวันที่ 31 ธันวาคม 2559
2. เจ้าหนี้การค้า 2560 จำนวน 195 ล้านบาท เพิ่มขึ้น 16 ล้านบาท ระยะเวลาการจ่ายชำระหนี้เฉลี่ยของบริษัท และบริษัทย่อย สำหรับในปี 2560 เท่ากับ 14 วัน เท่ากับปี 2559
3. เงินกู้ยืมระยะยาวจากสถาบันการเงิน (รวมเงินกู้ยืมที่ถึงกำหนดชำระภายในหนึ่งปี) จำนวน 483 ล้านบาท เพิ่มขึ้น 256 ล้านบาท เนื่องจากบริษัท และบริษัทย่อยได้เข้าทำสัญญาเงินกู้ระยะยาวเพื่อใช้สำหรับการก่อสร้างอาคารและลงทุนซื้อเครื่องจักรและอุปกรณ์ที่โรงงานจังหวัดปราจีนบุรี
4. หนี้สินตามสัญญาเช่าทางการเงิน (รวมหนี้สินตามสัญญาเช่าการเงินที่ถึงกำหนดชำระภายในหนึ่งปี) จำนวน 50 ล้านบาท ลดลง 20 ล้านบาท เนื่องจากมีการจ่ายคืนเงินกู้ตามสัญญาเช่าทางการเงิน

ส่วนของผู้ถือหุ้น

บริษัท และบริษัทย่อย มีส่วนของผู้ถือหุ้นรวม ณ วันที่ 31 ธันวาคม 2560 จำนวน 2,319 ล้านบาท ลดลง 127 ล้านบาท หรือลดลงร้อยละ 5 เนื่องจากบริษัท และบริษัทย่อย มีกำไรสุทธิ 195 ล้านบาท บริษัท มีการจ่ายเงินปันผล จำนวน 81 ล้านบาท บริษัทย่อยจ่ายเงินปันผลให้กับส่วนได้เสียที่ไม่มีอำนาจควบคุม จำนวน 244 ล้านบาท

สภาพคล่อง

ปี 2560 บริษัทฯ และบริษัทย่อยมีกระแสเงินสดสุทธิจากกิจกรรมดำเนินงาน จำนวน 538 ล้านบาท ลดลงจากปี 2559 จำนวน 161 ล้านบาท เนื่องจากบริษัทฯ และบริษัทย่อยมีกำไรสุทธิลดลง บริษัทฯ และบริษัทย่อยมีกระแสเงินสดใช้ไปในกิจกรรมลงทุน ในปี 2560 จำนวน 494 ล้านบาท โดยเป็นเงินสดจ่ายเพื่อซื้อเครื่องจักรและอุปกรณ์ จำนวน 532 ล้านบาท ซึ่งส่วนใหญ่เป็นการชำระเงินค่าเครื่องจักรและอุปกรณ์ของโรงงานผลิตไก่แปรรูปที่จังหวัดปราจีนบุรี บริษัทฯ และบริษัทย่อยมีกระแสเงินสดใช้ไปในกิจกรรมจัดหาเงิน จำนวน 217 ล้านบาท โดยเป็นเงินปันผลจ่ายให้กับผู้ถือหุ้นของบริษัทฯ จำนวน 81 ล้านบาท และเงินปันผลจ่ายให้กับส่วนได้เสียที่ไม่มีอำนาจควบคุมจำนวน 244 ล้านบาท

ในปี 2560 บริษัทฯ และบริษัทย่อยมีการบริหารจัดการเงินทุน และหาแหล่งเงินทุนที่มีต้นทุนทางการเงินที่เหมาะสมและรักษาสภาพคล่องของบริษัทฯ และบริษัทย่อย โดยอัตราส่วนสภาพคล่องทางการเงิน ในปี 2560 ใกล้เคียงกับปี 2559 สรุปได้ดังนี้

อัตราส่วนทางการเงิน	ปี 2560	ปี 2559
อัตราส่วนหนี้สินต่อส่วนของผู้ถือหุ้น (D/E Ratio)	0.6	0.5
อัตราส่วนทุนหมุนเวียน (Current Ratio)	1.9	2.0
วงจรเงินสด (Cash Cycle) : จำนวนวัน	36	40
ความสามารถในการจ่ายดอกเบี้ย (Interest Coverage)	15.3	46.1



รายงานคณะกรรมการตรวจสอบต่อผู้ถือหุ้น

คณะกรรมการตรวจสอบ ประกอบด้วยกรรมการอิสระ 3 ท่าน คือ นายสถาพร โคธีรานุรักษ์ ทำหน้าที่ประธาน และ นายพิษณุ เหยี่ยมมหาสาร นายพุทธพร นิลวรานุการ เป็นกรรมการ โดยกรรมการตรวจสอบทุกท่านมีคุณสมบัติครบถ้วนตามที่กำหนดในกฎบัตรคณะกรรมการตรวจสอบ สอดคล้องกับข้อกำหนดของหน่วยงานกำกับดูแล โดยมี นายวิเชียน รอรักษา รักษาการหัวหน้าหน่วยงานตรวจสอบภายใน ทำหน้าที่เลขานุการ

คณะกรรมการตรวจสอบได้ปฏิบัติหน้าที่ตามขอบเขต หน้าที่ และความรับผิดชอบที่ได้รับมอบหมายอย่างเป็นอิสระ ไม่มีข้อจำกัดในการได้รับข้อมูล

ในปี 2560 คณะกรรมการตรวจสอบ มีการประชุมประจำไตรมาส จำนวน 5 ครั้ง ในจำนวนนี้ เป็นการประชุมร่วมกับผู้สอบบัญชีโดยไม่มีฝ่ายจัดการ จำนวน 1 ครั้ง และมีการประชุมเพื่อสอบถามความถูกต้องและเพียงพอของข้อมูลในแบบประเมินตนเองเกี่ยวกับมาตรการต่อต้านการทุจริต จำนวน 3 ครั้ง ซึ่งกรรมการตรวจสอบเข้าร่วมประชุมครบองค์ประชุมทุกครั้ง สรุปประเด็นที่เป็นสาระสำคัญ ได้ดังนี้

1. สอบทานงบการเงินประจำไตรมาส และงบการเงินประจำปี

ประชุมร่วมกับผู้สอบบัญชี ฝ่ายจัดการ ฝ่ายตรวจสอบภายใน เพื่อพิจารณางบการเงินประจำไตรมาสซึ่งผ่านการสอบทานจากผู้สอบบัญชี และงบการเงินประจำปีซึ่งผ่านการตรวจสอบจากผู้สอบบัญชีแล้ว รวมทั้งพิจารณานโยบายบัญชี การเปลี่ยนแปลงนโยบายบัญชีที่สำคัญ และรับฟังคำชี้แจงจากฝ่ายจัดการ ก่อนนำเสนอต่อคณะกรรมการบริษัทเพื่อพิจารณาอนุมัติอรรถงบการเงิน นอกจากนี้ยังได้มีการประชุมร่วมกับผู้สอบบัญชีโดยไม่มีฝ่ายจัดการ 1 ครั้ง เพื่อปรึกษาหารือเกี่ยวกับความเป็นอิสระในการปฏิบัติหน้าที่ และรับฟังความเห็นของผู้สอบบัญชีในเรื่องต่างๆ ที่อาจมีผลกระทบต่องบการเงิน

คณะกรรมการตรวจสอบมีความเห็นว่า บริษัทได้จัดทำงบการเงินตามหลักการบัญชีที่รับรองทั่วไป มีความถูกต้องตามที่ควรในสาระสำคัญ มีการเปิดเผยข้อมูลอย่างเพียงพอและทันเวลา ซึ่งผู้สอบบัญชีได้ปฏิบัติหน้าที่และแสดงความคิดเห็นอย่างเป็นอิสระไว้แล้วในรายงานของผู้สอบบัญชีรับอนุญาตและงบการเงิน

2. สอบทานความเพียงพอของระบบการควบคุมภายใน

พิจารณาประสิทธิภาพและประสิทธิผลของการควบคุมภายใน จากรายงานผลการตรวจสอบภายใน เป็นประจำทุกไตรมาส ซึ่งครอบคลุมระบบงานที่สำคัญของบริษัท และพิจารณาควบคู่กับรายงานผลการสอบทานการควบคุมภายใน จากผู้สอบบัญชีด้วย ผลการสอบทาน ไม่พบจุดอ่อนหรือข้อบกพร่องที่เป็นสาระสำคัญ คณะกรรมการตรวจสอบมีความเห็นว่า บริษัทมีระบบการควบคุมภายใน ที่เพียงพอ เหมาะสม และมีประสิทธิผลตามวัตถุประสงค์และองค์ประกอบของการควบคุมภายใน

3. สอบทานการปฏิบัติงานให้เป็นไปตามกฎหมายและข้อกำหนดต่างๆ

พิจารณาสอบทานการปฏิบัติงานให้เป็นไปตามกฎหมายและข้อกำหนดที่เกี่ยวข้องกับการดำเนินธุรกิจ โดยติดตามจากรายงานคณะทำงานติดตามข้อกำหนดกฎหมายฯ ที่ได้นำเสนอรายงานต่อคณะกรรมการบริหารความเสี่ยง นอกจากนี้ฝ่ายตรวจสอบภายใน ได้สุ่มสอบทานการปฏิบัติตามกฎหมายและข้อกำหนดต่างๆ อย่างสม่ำเสมอ คณะกรรมการตรวจสอบมีความเห็นว่า บริษัทมีแนวทางและกระบวนการติดตามการปฏิบัติตามกฎหมายและข้อกำหนดที่เกี่ยวข้องกับการดำเนินธุรกิจอย่างเพียงพอ เหมาะสม

4. สอบทานการทำการรายการที่เกี่ยวข้องโยกกัน หรือรายการที่อาจมีความขัดแย้งทางผลประโยชน์

คณะกรรมการตรวจสอบ มีความเห็นว่ารายการที่เกี่ยวข้องโยกกันหรือรายการที่อาจมีความขัดแย้งทางผลประโยชน์ที่บริษัทมีนั้น มีกระบวนการพิจารณาอย่างโปร่งใส เป็นธรรม และเป็นการดำเนินการเพื่อผลประโยชน์โดยรวมของบริษัทเป็นสำคัญ รวมถึงมีการเปิดเผยข้อมูลอย่างเพียงพอ ถูกต้อง และครบถ้วน

5. สอบถามระบบการตรวจสอบภายใน

พิจารณาความเป็นอิสระ ภารกิจ ขอบเขต หน้าที่ และความรับผิดชอบของฝ่ายตรวจสอบภายใน ในการปฏิบัติงานให้เหมาะสม สอดคล้องกับมาตรฐานสากล โดยทบทวนกฎบัตรฝ่ายตรวจสอบภายใน และพิจารณาความขัดแย้งทางผลประโยชน์ของผู้ตรวจสอบภายใน รวมทั้งอนุมัติแผนงานตรวจสอบภายในประจำปี ที่จัดทำขึ้นตามความเสี่ยงที่มีสาระสำคัญของบริษัท คณะกรรมการตรวจสอบได้สอบทานรายงานผลการตรวจสอบ ผลการประเมินตนเองของฝ่ายตรวจสอบภายใน และได้ประเมินผลการปฏิบัติงานของฝ่ายตรวจสอบภายในและหัวหน้าหน่วยงานตรวจสอบภายใน รวมทั้งพิจารณาความเหมาะสมของคุณสมบัติและประเมินความสามารถในหน้าที่ของหัวหน้าหน่วยงานตรวจสอบภายใน คณะกรรมการตรวจสอบมีความเห็นว่าระบบการตรวจสอบภายในของบริษัท มีความเป็นอิสระ เพียงพอ มีประสิทธิภาพสอดคล้องกับเป้าหมายที่กำหนดไว้ รวมทั้งมีการพัฒนาคุณภาพในการปฏิบัติงานให้สอดคล้องกับมาตรฐานวิชาชีพสากลอย่างต่อเนื่อง

6. สอบถามระบบบริหารจัดการความเสี่ยง

ติดตามความคืบหน้าในการบริหารจัดการความเสี่ยง โดยพิจารณาจากรายงานการประชุมของคณะกรรมการบริหาร ความเสี่ยงอย่างเป็นอิสระ เป็นประจำทุกไตรมาส คณะกรรมการตรวจสอบมีความเห็นว่า ระบบการบริหารจัดการความเสี่ยงมีความเหมาะสม และเพียงพอ

7. พิจารณาคัดเลือก เสนอแต่งตั้ง และเสนอค่าตอบแทนของผู้สอบบัญชี ประจำปี 2560

พิจารณาคัดเลือกผู้สอบบัญชี โดยคำนึงถึงความน่าเชื่อถือ เป็นที่ยอมรับ ความเป็นอิสระ มาตรฐานการทำงาน ความเชี่ยวชาญ และการให้บริการ รวมทั้งพิจารณาความเหมาะสมของค่าสอบบัญชีตามขอบเขตความรับผิดชอบ คณะกรรมการตรวจสอบเห็นสมควรเสนอต่อคณะกรรมการบริษัท เพื่อขออนุมัติต่อที่ประชุมสามัญผู้ถือหุ้นประจำปี ให้แต่งตั้งผู้สอบบัญชีจากบริษัท เคพีเอ็มจี ภูมิไชย สอบบัญชี จำกัด เป็นผู้สอบบัญชีประจำปี 2560

8. พิจารณาและ/หรือรับทราบการแจ้งเบาะแสและข้อร้องเรียน

ในปี 2560 ไม่มีผู้แจ้งเบาะแสและข้อร้องเรียนใดๆ ที่คณะกรรมการตรวจสอบต้องพิจารณา และ/หรือรับทราบตามหลักเกณฑ์ที่ระบุไว้ในนโยบายการแจ้งเบาะแสและข้อร้องเรียน

9. ประเมินผลการปฏิบัติงานของคณะกรรมการตรวจสอบ ประจำปี 2560

พิจารณาประเมินผลการปฏิบัติงานของคณะกรรมการตรวจสอบทั้งคณะ เพื่อเสริมสร้างการกำกับดูแลกิจการที่ดี ผลการประเมินในภาพรวมอยู่ในเกณฑ์ “ดีมาก” และได้รายงานผลการประเมินต่อคณะกรรมการบริษัท

โดยสรุปแล้ว คณะกรรมการตรวจสอบ มีความเห็นว่า คณะกรรมการ ตลอดจนผู้บริหาร และพนักงานของบริษัท มีความมุ่งมั่นในการปฏิบัติหน้าที่ เพื่อให้บรรลุเป้าหมายของบริษัทอย่างมีคุณภาพ ให้มีความสำคัญอย่างยิ่งต่อการดำเนินงาน โดยคำนึงถึงหลักการกำกับดูแลกิจการที่ดี มีระบบการควบคุมภายในและระบบการบริหารความเสี่ยงที่เพียงพอ เหมาะสม รวมทั้งมีการพัฒนาระบบการปฏิบัติงานให้มีประสิทธิภาพและประสิทธิผลอย่างต่อเนื่อง



(นายสถาพร โคธีรานุรักษ์)
ประธานคณะกรรมการตรวจสอบ



(ดร.พิชญ์ เหริยุมหาสาร)
กรรมการตรวจสอบ



(นายพุทธร นิลวรางกูร)
กรรมการตรวจสอบ

รายงานความรับผิดชอบของคณะกรรมการบริษัทต่อรายงานทางการเงิน

คณะกรรมการบริษัทดูแลรับผิดชอบงบการเงินของบริษัท สุรพลฟู้ดส์ จำกัด (มหาชน) ซึ่งได้จัดทำขึ้นตามมาตรฐานและหลักการบัญชีที่รับรองทั่วไป รวมทั้งการเปิดเผยข้อมูลทางบัญชีอย่างเหมาะสม ภายใต้การควบคุมของบริษัท คณะกรรมการตรวจสอบเป็นผู้ตรวจสอบและรายงานผลการปฏิบัติงานในงบการเงินต่อคณะกรรมการบริษัท และรายงานความเห็นเกี่ยวกับการตรวจสอบไว้ในรายงานคณะกรรมการตรวจสอบ ซึ่งปรากฏในรายงานประจำปี

คณะกรรมการบริษัทได้ประเมินความเพียงพอของระบบการควบคุมภายใน และมีความเห็นว่าระบบการควบคุมภายในและการบริหารจัดการความเสี่ยงของบริษัท มีความโปร่งใส สามารถสร้างความเชื่อถือและความมั่นใจได้ในงบการเงินของบริษัท สุรพลฟู้ดส์ จำกัด (มหาชน) ณ วันที่ 31 ธันวาคม 2560 ซึ่งผู้สอบบัญชีรับอนุญาตได้ตรวจสอบงบการเงินสำหรับปี ตามมาตรฐานการสอบบัญชีและหลักการบัญชีที่รับรองทั่วไป



นายโกศล นันติกุล
ประธานกรรมการ



นายสุรพล ว่องวัฒนโรจน์
ประธานกรรมการบริหาร



นายสุรพล ว่องวัฒนโรจน์
ประธานเจ้าหน้าที่บริหาร

คำตอบแทนของผู้สอบบัญชี

ผู้สอบบัญชีของบริษัทฯ ในปี 2560 คือ นางสาวอรรณ ศรีรัตนวงศ์ ทะเบียนผู้สอบบัญชีเลขที่ 3757 แห่งบริษัท เคพีเอ็มจี ภูมิไชย สอบบัญชี จำกัด คำตอบแทนที่จ่ายให้กับผู้สอบบัญชี ในปี 2560 มีรายละเอียดดังนี้

คำตอบแทนจากการสอบบัญชี	จำนวนเงิน (บาท)
คำตอบแทนจากการสอบบัญชี (Audit Fee)	
- ค่าสอบบัญชีของบริษัทฯ	1,000,000
- ค่าสอบบัญชีของบริษัทย่อย จำนวน 7 บริษัท	2,105,000
ค่าบริการอื่น (Non Audit Fee)	- ไม่มี -



รายงานของผู้สอบบัญชีรับอนุญาต

บริษัท สุรพลฟู้ดส์ จำกัด (มหาชน)

เสนอ ผู้ถือหุ้นบริษัท สุรพลฟู้ดส์ จำกัด (มหาชน)

ความเห็น

ข้าพเจ้าได้ตรวจสอบงบการเงินรวมและงบการเงินเฉพาะกิจการของบริษัท สุรพลฟู้ดส์ จำกัด (มหาชน) และบริษัทย่อย (กลุ่มบริษัท) และของเฉพาะบริษัท สุรพลฟู้ดส์ จำกัด (มหาชน) (บริษัท) ตามลำดับ ซึ่งประกอบด้วยงบแสดงฐานะการเงินรวมและงบแสดงฐานะการเงินเฉพาะกิจการ ณ วันที่ 31 ธันวาคม 2560 งบกำไรขาดทุนเบ็ดเสร็จรวมและงบกำไรขาดทุนเบ็ดเสร็จเฉพาะกิจการ งบแสดงการเปลี่ยนแปลงส่วนของผู้ถือหุ้นรวมและงบแสดงการเปลี่ยนแปลงส่วนของผู้ถือหุ้นเฉพาะกิจการ และงบกระแสเงินสดรวมและงบกระแสเงินสดเฉพาะกิจการ สำหรับปีสิ้นสุดวันเดียวกัน รวมถึงหมายเหตุซึ่งประกอบด้วยสรุปนโยบายการบัญชีที่สำคัญและเรื่องอื่น ๆ

ข้าพเจ้าเห็นว่า งบการเงินรวมและงบการเงินเฉพาะกิจการข้างต้นนี้แสดงฐานะการเงินรวมและฐานะการเงินเฉพาะกิจการของกลุ่มบริษัทและบริษัท ตามลำดับ ณ วันที่ 31 ธันวาคม 2560 ผลการดำเนินงานรวมและผลการดำเนินงานเฉพาะกิจการ และกระแสเงินสดรวมและกระแสเงินสดเฉพาะกิจการ สำหรับปีสิ้นสุดวันเดียวกันโดยถูกต้องตามที่ควรในสาระสำคัญตามมาตรฐานการรายงานทางการเงิน

เกณฑ์ในการแสดงความเห็น

ข้าพเจ้าได้ปฏิบัติตามตรวจสอบตามมาตรฐานการสอบบัญชี ความรับผิดชอบของข้าพเจ้าได้กล่าวไว้ในวรรคความรับผิดชอบของผู้สอบบัญชีต่อการตรวจสอบงบการเงินรวมและงบการเงินเฉพาะกิจการในรายงานของข้าพเจ้า ข้าพเจ้ามีความเป็นอิสระจากกลุ่มบริษัทและบริษัทตามข้อกำหนดจรรยาบรรณของผู้ประกอบวิชาชีพบัญชีที่กำหนดโดยสภาวิชาชีพบัญชี ในส่วนที่เกี่ยวข้องกับการตรวจสอบงบการเงินรวมและงบการเงินเฉพาะกิจการ และข้าพเจ้าได้ปฏิบัติตามความรับผิดชอบด้านจรรยาบรรณอื่นๆ ซึ่งเป็นไปตามข้อกำหนดเหล่านี้ ข้าพเจ้าเชื่อว่าหลักฐานการสอบบัญชีที่ข้าพเจ้าได้รับเพียงพอและเหมาะสมเพื่อใช้เป็นเกณฑ์ในการแสดงความเห็นของข้าพเจ้า

เรื่องสำคัญในการตรวจสอบ

เรื่องสำคัญในการตรวจสอบคือเรื่องต่างๆ ที่มีนัยสำคัญที่สุดตามดุลพินิจของผู้ประกอบวิชาชีพของข้าพเจ้าในการตรวจสอบงบการเงินรวมและงบการเงินเฉพาะกิจการสำหรับงวดปัจจุบัน ข้าพเจ้าได้นำเรื่องเหล่านี้มาพิจารณาในบริบทของการตรวจสอบงบการเงินรวมและงบการเงินเฉพาะกิจการโดยรวมและในการแสดงความเห็นของข้าพเจ้า ทั้งนี้ข้าพเจ้าไม่ได้แสดงความเห็นแยกต่างหากสำหรับเรื่องเหล่านี้

มูลค่าของสินค้าคงเหลือ	
อ้างอิงหมายเหตุประกอบงบการเงินข้อ 3(ข) และ 9	
เรื่องสำคัญในการตรวจสอบ	ได้ตรวจสอบเรื่องดังกล่าวอย่างไร
<p>กลุ่มบริษัทมีสินค้าคงเหลือที่มีนัยสำคัญ สินค้าของกลุ่มบริษัทได้แก่อาหารทะเลและอาหารแช่แข็งซึ่งมีอายุการเก็บรักษาที่จำกัด นอกจากนี้สินค้าของกลุ่มบริษัทเป็นสินค้าที่มีการแข่งขันสูงทั้งตลาดในประเทศและตลาดส่งออก ประกอบกับกระบวนการผลิตสินค้าของกลุ่มบริษัทต้องพึ่งพาวัตถุดิบทางการเกษตรและประมง ซึ่งมีความผันแปรไปตามสภาพภูมิอากาศ สิ่งแวดล้อม ภัยธรรมชาติ โรคระบาด ส่งผลต่อความผันผวนของราคาวัตถุดิบหลักที่ใช้ในการผลิตสินค้าของกลุ่มบริษัท ปัจจัยเหล่านี้ส่งผลต่อต้นทุนวัตถุดิบ ราคาขายของสินค้าและมูลค่าของสินค้าคงเหลือ เนื่องจากสินค้าคงเหลือของกลุ่มบริษัทต้องวัดมูลค่าด้วยราคาทุนหรือมูลค่าสุทธิที่จะได้รับแล้วแต่มูลค่าใดจะต่ำกว่า กลุ่มบริษัทพิจารณามูลค่าสุทธิที่จะได้รับจากราคาขายหักค่าใช้จ่ายในการขายเปรียบเทียบกับต้นทุนของสินค้าคงเหลือ และบันทึกผลขาดทุนหากมูลค่าสุทธิที่จะได้รับต่ำกว่าต้นทุนสินค้าคงเหลือ รวมถึงการประมาณมูลค่าสำหรับสินค้าคงเหลือจะหมดอายุ เนื่องจากการวัดและการประเมินมูลค่าของสินค้าคงเหลือเกี่ยวข้องกับการใช้ดุลพินิจของผู้บริหาร ข้าพเจ้าจึงพิจารณาเรื่องนี้เป็นเรื่องสำคัญในการตรวจสอบของข้าพเจ้า</p>	<p>วิธีการตรวจสอบของข้าพเจ้ารวมถึง</p> <ul style="list-style-type: none"> • สอบถามผู้บริหารในการกำหนดนโยบายที่ใช้ในการพิจารณาประมาณการมูลค่าสุทธิที่จะได้รับ • ประเมินนโยบายที่กลุ่มบริษัทใช้ในการประมาณการว่าวิธีการที่ใช้นั้นมีความสอดคล้องกับนโยบายการบัญชีของกลุ่มบริษัท • ทำความเข้าใจในลักษณะของระบบการควบคุมภายในที่เกี่ยวข้องกับการบริหารจัดการสินค้าคงเหลือ และเข้าร่วมสังเกตการณ์การตรวจนับและสุ่มทดสอบสภาพของสินค้าคงเหลือ • พิจารณาสินค้าคงเหลือเคลื่อนไหวซ้ำ ด้วยการประเมินรายงานวิเคราะห์อายุของสินค้าคงเหลือว่าจำเป็นต้องและครบถ้วนหรือไม่ โดยการกระหนาบยอดกับรายงานสินค้าคงเหลือ สุ่มทดสอบการคำนวณอายุของรายงานสินค้าคงเหลือและสุ่มทดสอบกับเอกสารที่เกี่ยวข้องว่าสินค้าคงเหลือถูกจัดประเภทไว้ในช่วงอายุที่เหมาะสมหรือไม่ • สุ่มทดสอบการประมาณการมูลค่าสุทธิที่จะได้รับของสินค้าคงเหลือเคลื่อนไหวซ้ำ โดยการเปรียบเทียบประมาณการเกี่ยวกับสินค้าหมดอายุกับข้อมูลในอดีต แผนการจัดจำหน่ายของบริษัท และปัจจัยตลาดที่ส่งผลต่อมูลค่าของสินค้าคงเหลือ

มูลค่าของสินค้าคงเหลือ	
อ้างอิงหมายเหตุประกอบงบการเงินข้อ 3(ข) และ 9	
เรื่องสำคัญในการตรวจสอบ	ได้ตรวจสอบเรื่องดังกล่าวอย่างไร
	<ul style="list-style-type: none"> • สุ่มทดสอบการประมาณการมูลค่าสุทธิที่จะได้รับของสินค้าคงเหลือ โดยทดสอบความถูกต้องของตัวอย่างข้อมูล โดยเปรียบเทียบราคาที่เราคาดว่าจะขายได้กับเอกสารการขายภายหลังวันสิ้นปี หรือรายการราคาสินค้า และแผนการจัดจำหน่าย ตลอดจนพิจารณาเกี่ยวกับการประมาณค่าใช้จ่ายที่เราคาดว่าจะเกิดขึ้นจากการขายกับเอกสารที่เกี่ยวข้อง รวมถึงค่าใช้จ่ายที่เกิดขึ้นจริงในอดีตและ • พิจารณาความเพียงพอของการเปิดเผยข้อมูลที่เกี่ยวข้องกับสินค้าคงเหลือของบริษัทตามข้อกำหนดในมาตรฐานการรายงานทางการเงินที่เกี่ยวข้อง

การใช้ประโยชน์ของสินทรัพย์ภายในเงินได้รอตัดการบัญชีจากผลขาดทุนทางภาษีที่ยังไม่ได้ใช้ยกไป	
อ้างอิงหมายเหตุประกอบงบการเงินข้อ 3(ข) และ 17	
เรื่องสำคัญในการตรวจสอบ	ได้ตรวจสอบเรื่องดังกล่าวอย่างไร
<p>กลุ่มบริษัทรับรู้สินทรัพย์ภายในเงินได้รอการตัดบัญชีที่เกิดจากผลขาดทุนทางภาษีที่ยังไม่ได้ใช้ยกไป ณ วันที่ 31 ธันวาคม 2560 จำนวน 3.0 ล้านบาทสำหรับกลุ่มบริษัท การรับรู้ดังกล่าวเกี่ยวข้องกับการใช้ดุลยพินิจของผู้บริหารในการประเมินความเป็นไปได้ของกำไรทางภาษีในอนาคตและความสามารถของกลุ่มบริษัทในการใช้ประโยชน์จากผลขาดทุนดังกล่าวในอนาคตเพื่อประกอบการรับรู้สินทรัพย์ภายในเงินได้รอการตัดบัญชี</p>	<p>วิธีการตรวจสอบของข้าพเจ้ารวมถึง</p> <ul style="list-style-type: none"> • สอบถามผู้บริหารผู้ซึ่งรับผิดชอบในการจัดทำประมาณการกำไรทางภาษีในอนาคตของกลุ่มบริษัท • กระทบบยอดขาดทุนทางภาษีและวันหมดอายุกับรายงานภาษี • ประเมินและทดสอบการใช้ดุลยพินิจของผู้บริหารข้อสมมติที่ใช้ในการประมาณการกำไรทางภาษีในอนาคต โดยพิจารณาความสมเหตุสมผลของการประมาณการในอดีต โดยเปรียบเทียบกับผลการดำเนินงานที่เกิดขึ้นจริงและแผนการดำเนินงาน ประกอบกับความรู้ความเข้าใจของข้าพเจ้าที่มีต่อกลุ่มบริษัท อุตสาหกรรมของกลุ่มบริษัท และความอ่อนไหวในการเปลี่ยนแปลงของการประมาณการกำไรในอนาคต เพื่อพิจารณาความสมเหตุสมผลของกระบวนการจัดทำประมาณการกำไรทางภาษีในอนาคตของผู้บริหาร

การใช้ประโยชน์ของสินทรัพย์ภายใต้การบัญชีจากผลขาดทุนทางภาษีที่ยังไม่ได้ใช้ไป	
อ้างอิงหมายเหตุประกอบงบการเงินข้อ 3(ข) และ 17	
เรื่องสำคัญในการตรวจสอบ	ได้ตรวจสอบเรื่องดังกล่าวอย่างไร
	<ul style="list-style-type: none"> • ทดสอบการคำนวณตามประมาณการ และ • พิจารณาความเพียงพอของการเปิดเผยข้อมูลของกลุ่มบริษัทตามข้อกำหนดในมาตรฐานการรายงานทางการเงินที่เกี่ยวข้อง

ข้อมูลอื่น

ผู้บริหารเป็นผู้รับผิดชอบต่อข้อมูลอื่น ข้อมูลอื่นประกอบด้วย ข้อมูลซึ่งรวมอยู่ในรายงานประจำปี แต่ไม่รวมถึงงบการเงินรวมและงบการเงินเฉพาะกิจการและรายงานของผู้สอบบัญชีที่อยู่ในรายงานนั้น ซึ่งคาดว่ารายงานประจำปี จะถูกจัดเตรียมให้ข้าพเจ้าภายหลังวันที่ในรายงานของผู้สอบบัญชีนี้

ความเห็นของข้าพเจ้าต่องบการเงินรวมและงบการเงินเฉพาะกิจการ ไม่ครอบคลุมถึงข้อมูลอื่นและข้าพเจ้าไม่ได้ให้ความเชื่อมั่นต่อข้อมูลอื่น

ความรับผิดชอบของข้าพเจ้าที่เกี่ยวข้องเนื่องจากการตรวจสอบงบการเงินรวมและงบการเงินเฉพาะกิจการ คือ การอ่านข้อมูลอื่นตามที่ระบุข้างต้นเมื่อจัดทำแล้ว และพิจารณาว่าข้อมูลอื่นมีความขัดแย้งที่มีสาระสำคัญกับงบการเงินรวมและงบการเงินเฉพาะกิจการหรือกับความรู้ที่ได้รับจากการตรวจสอบของข้าพเจ้า หรือปรากฏว่าข้อมูลอื่นมีการแสดงข้อมูลที่ขัดต่อข้อเท็จจริงอันเป็นสาระสำคัญหรือไม่

ความรับผิดชอบของผู้บริหารและผู้มีหน้าที่ในการกำกับดูแลต่องบการเงินรวมและงบการเงินเฉพาะกิจการ

ผู้บริหารมีหน้าที่รับผิดชอบในการจัดทำและนำเสนองบการเงินรวมและงบการเงินเฉพาะกิจการเหล่านี้โดยถูกต้องตามที่ควรตามมาตรฐานการรายงานทางการเงิน และรับผิดชอบเกี่ยวกับการควบคุมภายในที่ผู้บริหารพิจารณาว่าจำเป็นเพื่อให้สามารถจัดทำงบการเงินรวมและงบการเงินเฉพาะกิจการที่ปราศจากการแสดงข้อมูลที่ขัดต่อข้อเท็จจริงอันเป็นสาระสำคัญไม่ว่าจะเกิดจากการทุจริตหรือข้อผิดพลาด

ในการจัดทำงบการเงินรวมและงบการเงินเฉพาะกิจการ ผู้บริหารรับผิดชอบในการประเมินความสามารถของกลุ่มบริษัทและบริษัทในการดำเนินงานต่อเนื่อง เปิดเผยเรื่องที่เกี่ยวข้องกับการดำเนินงานต่อเนื่อง (ตามความเหมาะสม) และการใช้เกณฑ์การบัญชีสำหรับการดำเนินงานต่อเนื่อง เว้นแต่ผู้บริหารมีความตั้งใจที่จะเลิกกลุ่มบริษัทและบริษัท หรือหยุดดำเนินงานหรือไม่สามารถดำเนินงานต่อเนื่องต่อไปได้

ผู้มีหน้าที่ในการกำกับดูแลมีหน้าที่ในการสอดส่องดูแลกระบวนการในการจัดทำรายงานทางการเงินของกลุ่มบริษัทและบริษัท

ความรับผิดชอบของผู้สอบบัญชีต่อการตรวจสอบงบการเงินรวมและงบการเงินเฉพาะกิจการ

การตรวจสอบของข้าพเจ้ามีวัตถุประสงค์เพื่อให้ได้ความเชื่อมั่นอย่างสมเหตุสมผลว่างบการเงินรวมและงบการเงินเฉพาะกิจการ โดยรวมปราศจากการแสดงข้อมูลที่ขัดต่อข้อเท็จจริงอันเป็นสาระสำคัญหรือไม่ ไม่ว่าจะเกิดจากการทุจริตหรือข้อผิดพลาด และเสนอรายงานของผู้สอบบัญชีซึ่งรวมความเห็นของข้าพเจ้าอยู่ด้วย ความเชื่อมั่นอย่างสมเหตุสมผลคือความเชื่อมั่นในระดับสูงแต่ไม่ได้เป็นการรับประกันว่าการปฏิบัติงานตรวจสอบตามมาตรฐานการสอบบัญชีจะสามารถตรวจพบข้อมูลที่ขัดต่อข้อเท็จจริงอันเป็นสาระสำคัญที่มีอยู่ได้เสมอไป ข้อมูลที่ขัดต่อข้อเท็จจริงอาจเกิดจากการทุจริตหรือข้อผิดพลาดและถือว่ามีสาระสำคัญเมื่อคาดการณ์ได้อย่างสมเหตุสมผลว่ารายการที่ขัดต่อข้อเท็จจริง แต่ละรายการหรือทุกรายการรวมกันจะมีผลต่อการตัดสินใจทางเศรษฐกิจของผู้ใช้งบการเงินจากการใช้งบการเงินรวมและงบการเงินเฉพาะกิจการเหล่านี้

ในการตรวจสอบของข้าพเจ้าตามมาตรฐานการสอบบัญชี ข้าพเจ้าได้ใช้ดุลยพินิจและการสังเกตและสงสัยเกี่ยวกับผู้ประกอบวิชาชีพตลอดการตรวจสอบ การปฏิบัติงานของข้าพเจ้ารวมถึง

- ระบุและประเมินความเสี่ยงจากการแสดงข้อมูลที่ขัดต่อข้อเท็จจริงอันเป็นสาระสำคัญในงบการเงินรวมและงบการเงินเฉพาะกิจการ ไม่ว่าจะเกิดจากการทุจริตหรือข้อผิดพลาด ออกแบบและปฏิบัติงานตามวิธีการตรวจสอบเพื่อตอบสนองต่อความเสี่ยงเหล่านั้น และได้หลักฐานการสอบบัญชีที่เพียงพอและเหมาะสมเพื่อเป็นเกณฑ์ในการแสดงความเห็นของข้าพเจ้า ความเสี่ยงที่ไม่พบข้อมูลที่ขัดต่อข้อเท็จจริงอันเป็นสาระสำคัญซึ่งเป็นผลมาจากการทุจริตจะสูงกว่าความเสี่ยงที่เกิดจากข้อผิดพลาด เนื่องจากการทุจริตอาจเกี่ยวกับการสมรู้ร่วมคิด การปลอมแปลงเอกสารหลักฐาน การตั้งใจละเว้นการแสดงผลข้อมูล การแสดงผลข้อมูลที่ไม่ตรงตามข้อเท็จจริงหรือการแทรกแซงการควบคุมภายใน
- ทำความเข้าใจในระบบการควบคุมภายในที่เกี่ยวข้องกับการตรวจสอบ เพื่อออกแบบวิธีการตรวจสอบที่เหมาะสมกับสถานการณ์ แต่ไม่ใช่เพื่อวัตถุประสงค์ในการแสดงความเห็นต่อความมีประสิทธิภาพของการควบคุมภายในของกลุ่มบริษัทและบริษัท
- ประเมินความเหมาะสมของนโยบายการบัญชีที่ผู้บริหารใช้และความสมเหตุสมผลของประมาณการทางบัญชีและการเปิดเผยข้อมูลที่เกี่ยวข้องซึ่งจัดทำขึ้นโดยผู้บริหาร
- สรุปร่วมกับความเหมาะสมของการใช้เกณฑ์การบัญชีสำหรับการดำเนินงานต่อเนื่องของผู้บริหารและจากหลักฐานการสอบบัญชีที่ได้รับ สรุปว่ามีความไม่แน่นอนที่มีสาระสำคัญเกี่ยวกับเหตุการณ์หรือสถานการณ์ที่อาจเป็นเหตุให้เกิดข้อสงสัยอย่างมีนัยสำคัญต่อความสามารถของกลุ่มบริษัทและบริษัทในการดำเนินงานต่อเนื่องหรือไม่ ถ้าข้าพเจ้าได้ข้อสรุปว่ามีความไม่แน่นอนที่มีสาระสำคัญ ข้าพเจ้าต้องกล่าวไว้ในรายงานของผู้สอบบัญชีของข้าพเจ้า โดยให้ข้อสังเกตถึงการเปิดเผยข้อมูลในงบการเงินรวมและงบการเงินเฉพาะกิจการที่เกี่ยวข้อง หรือถ้าการเปิดเผยข้อมูลดังกล่าวไม่เพียงพอ ความเห็นของข้าพเจ้าจะเปลี่ยนแปลงไป ข้อสรุปของข้าพเจ้าขึ้นอยู่กับหลักฐานการสอบ

บัญชีที่ได้รับจนถึงวันที่ในรายงานของผู้สอบบัญชีของข้าพเจ้า อย่างไรก็ตาม เหตุการณ์หรือสถานการณ์ในอนาคต อาจเป็นเหตุให้กลุ่มบริษัทและบริษัทต้องหยุดการดำเนินงานต่อเนื่อง

- ประเมินการนำเสนอโครงสร้างและเนื้อหาของงบการเงินรวมและงบการเงินเฉพาะกิจการโดยรวม รวมถึงการเปิดเผยข้อมูลว่างบการเงินรวมและงบการเงินเฉพาะกิจการแสดงรายการและเหตุการณ์ในรูปแบบที่ทำให้มีการนำเสนอข้อมูลโดยถูกต้องตามที่ควรหรือไม่
- ได้รับหลักฐานการสอบบัญชีที่เหมาะสมอย่างเพียงพอเกี่ยวกับข้อมูลทางการเงินของกิจการภายในกลุ่มหรือกิจกรรมทางธุรกิจภายในกลุ่มบริษัทเพื่อแสดงความเห็นต่องบการเงินรวม ข้าพเจ้าได้รับผิดชอบต่อการกำหนดแนวทาง การควบคุมดูแล และการปฏิบัติงานตรวจสอบกลุ่มบริษัท ข้าพเจ้าเป็นผู้รับผิดชอบแต่เพียงผู้เดียวต่อความเห็นของข้าพเจ้า

ข้าพเจ้าได้สื่อสารกับผู้มีหน้าที่ในการกำกับดูแลในเรื่องต่างๆ ที่สำคัญ ซึ่งรวมถึงขอบเขตและช่วงเวลาของการตรวจสอบ ตามที่ได้วางแผนไว้ ประเด็นที่มีนัยสำคัญที่พบจากการตรวจสอบรวมถึงข้อบกพร่องที่มีนัยสำคัญในระบบการควบคุม ภายในหากข้าพเจ้าได้พบในระหว่างการตรวจสอบของข้าพเจ้า

ข้าพเจ้าได้ให้คำรับรองแก่ผู้มีหน้าที่ในการกำกับดูแลว่าข้าพเจ้าได้ปฏิบัติตามข้อกำหนดจรรยาบรรณที่เกี่ยวข้องกับความเป็นอิสระและได้สื่อสารกับผู้มีหน้าที่ในการกำกับดูแลเกี่ยวกับความสัมพันธ์ทั้งหมดตลอดจนเรื่องอื่นซึ่งข้าพเจ้าเชื่อว่ามีเหตุผลที่บุคคลภายนอกอาจพิจารณาว่ากระทบต่อความเป็นอิสระของข้าพเจ้าและมาตรการที่ข้าพเจ้าใช้เพื่อป้องกันไม่ให้ข้าพเจ้าขาดความเป็นอิสระ

จากเรื่องที่ได้สื่อสารกับผู้มีหน้าที่ในการกำกับดูแล ข้าพเจ้าได้พิจารณาเรื่องต่าง ๆ ที่มีนัยสำคัญที่สุดในการตรวจสอบงบการเงินรวมและงบการเงินเฉพาะกิจการในงวดปัจจุบันและกำหนดเป็นเรื่องสำคัญในการตรวจสอบ ข้าพเจ้าได้อธิบายเรื่องเหล่านี้ในรายงานของผู้สอบบัญชีเว้นแต่กฎหมายหรือข้อบังคับไม่ให้เปิดเผยต่อสาธารณะเกี่ยวกับเรื่องดังกล่าว หรือในสถานการณ์ที่ยากที่จะเกิดขึ้น ข้าพเจ้าพิจารณาว่าไม่ควรสื่อสารเรื่องดังกล่าวในรายงานของข้าพเจ้าเพราะการกระทำดังกล่าวสามารถคาดการณ์ได้อย่างสมเหตุสมผลว่าจะมีผลกระทบในทางลบมากกว่าผลประโยชน์ต่อส่วนได้เสียสาธารณะจากการสื่อสารดังกล่าว

อรพรรณ ศิริรัตนวงศ์

(อรพรรณ ศิริรัตนวงศ์)

ผู้สอบบัญชีรับอนุญาต

เลขทะเบียน 3757

บริษัท เคพีเอ็มจี ภูมิไชย สอบบัญชี จำกัด

กรุงเทพมหานคร

20 กุมภาพันธ์ 2561



งบแสดงฐานะการเงิน

บริษัท สุปลพุดส์ จำกัด (มหาชน) และบริษัทย่อย

สินทรัพย์	หมายเหตุ	งบการเงินรวม		งบการเงินเฉพาะกิจการ	
		31 ธันวาคม		31 ธันวาคม	
		2560	2559	2560	2559
(บาท)					
สินทรัพย์หมุนเวียน					
เงินสดและรายการเทียบเท่าเงินสด	5	502,170,986	674,623,242	23,927,805	15,144,380
เงินลงทุนชั่วคราว	6	-	31,151,155	-	1,199,600
ลูกหนี้การค้า	4, 7	234,174,711	226,729,382	161,685,856	95,691,765
ลูกหนี้อื่น	4, 8	60,732,425	64,269,272	14,916,363	11,575,197
เงินปันผลค้างรับ	4	-	-	-	14,240,513
สินค้าคงเหลือ	9	430,398,514	492,551,854	86,497,541	235,193,897
รวมสินทรัพย์หมุนเวียน		1,227,476,636	1,489,324,905	287,027,565	373,045,352
สินทรัพย์ไม่หมุนเวียน					
เงินลงทุนในบริษัทร่วม	4, 10	20,879,207	23,299,012	17,150,000	17,550,000
เงินลงทุนในบริษัทย่อย	4, 11	-	-	730,477,375	730,477,375
เงินลงทุนระยะยาวอื่น	13	2,000,000	-	200,000	-
อสังหาริมทรัพย์เพื่อการลงทุน	14	124,650,041	125,261,795	5,000,000	5,000,000
ที่ดิน อาคารและอุปกรณ์	15	2,199,459,862	1,879,316,951	519,220,425	445,072,996
สินทรัพย์ไม่มีตัวตน	16	21,016,611	13,133,526	2,406,800	2,775,504
สินทรัพย์ภายใต้เงินได้รอการตัดบัญชี	17	9,152,334	16,774,521	-	-
สินทรัพย์ไม่หมุนเวียนอื่น	18	20,814,974	46,786,232	13,021,527	5,489,317
รวมสินทรัพย์ไม่หมุนเวียน		2,397,973,029	2,104,572,037	1,287,476,127	1,206,365,192
รวมสินทรัพย์		3,625,449,665	3,593,896,942	1,574,503,692	1,579,410,544

หมายเหตุประกอบงบการเงินเป็นส่วนหนึ่งของงบการเงินนี้



งบแสดงฐานะการเงิน (ต่อ)

บริษัท สุรพลฟู้ดส์ จำกัด (มหาชน) และบริษัทย่อย

		งบการเงินรวม		งบการเงินเฉพาะกิจการ	
		31 ธันวาคม		31 ธันวาคม	
หนี้สินและส่วนของผู้ถือหุ้น	หมายเหตุ	2560	2559	2560	2559
(บาท)					
หนี้สินหมุนเวียน					
เงินกู้ยืมระยะสั้นจากสถาบันการเงิน	19	137,000,000	227,000,000	-	30,000,000
เจ้าหนี้การค้า	4, 20	194,541,453	178,259,681	28,399,124	53,917,561
เจ้าหนี้อื่น	4, 21	228,039,273	228,556,373	71,847,451	79,008,811
ส่วนของเงินกู้ยืมระยะยาวจากสถาบันการเงิน					
ที่ถึงกำหนดชำระภายในหนึ่งปี	19	51,514,000	30,576,000	10,864,000	576,000
เงินกู้ยืมจากบริษัทร่วม	4, 19	5,000,000	5,000,000	-	-
หนี้สินตามสัญญาเช่าการเงินที่ถึงกำหนดชำระ					
ภายในหนึ่งปี	19	28,069,597	32,407,445	6,772,830	6,382,083
ภาษีเงินได้ค้างจ่าย		16,639,435	33,061,629	-	-
รวมหนี้สินหมุนเวียน		660,803,758	734,861,128	117,883,405	169,884,455
หนี้สินไม่หมุนเวียน					
เงินกู้ยืมระยะยาวจากสถาบันการเงิน	19	431,136,000	195,868,000	786,000	868,000
หนี้สินตามสัญญาเช่าการเงิน	19	22,411,342	38,414,071	10,413,063	14,511,613
หนี้สินภาษีเงินได้รอการตัดบัญชี	17	70,258,160	55,588,160	39,462,509	23,971,393
ประมาณการหนี้สินไม่หมุนเวียน					
สำหรับผลประโยชน์พนักงาน	22	121,486,637	122,806,762	34,530,953	53,387,724
รวมหนี้สินไม่หมุนเวียน		645,292,139	412,676,993	85,192,525	92,738,730
รวมหนี้สิน		1,306,095,897	1,147,538,121	203,075,930	262,623,185

หมายเหตุประกอบงบการเงินเป็นส่วนหนึ่งของงบการเงินนี้



งบแสดงฐานะการเงิน (ต่อ)

บริษัท สุรพลฟู้ดส์ จำกัด (มหาชน) และบริษัทย่อย

หนี้สินและส่วนของผู้ถือหุ้น	หมายเหตุ	งบการเงินรวม		งบการเงินเฉพาะกิจการ	
		31 ธันวาคม		31 ธันวาคม	
		2560	2559	2560	2559
(บาท)					
ส่วนของผู้ถือหุ้น					
ทุนเรือนหุ้น					
ทุนจดทะเบียน					
หุ้นสามัญ 270,000,000 หุ้น มูลค่าหุ้นละ 1 บาท		270,000,000	270,000,000	270,000,000	270,000,000
ทุนที่ออกและชำระแล้ว					
หุ้นสามัญ 269,999,000 หุ้น มูลค่าหุ้นละ 1 บาท		269,999,000	269,999,000	269,999,000	269,999,000
ส่วนเกินมูลค่าหุ้น					
ส่วนเกินมูลค่าหุ้นสามัญ	23	270,000,000	270,000,000	270,000,000	270,000,000
กำไรสะสม					
จัดสรรแล้ว					
ทุนสำรองตามกฎหมาย	24	27,000,000	27,000,000	27,000,000	27,000,000
ยังไม่ได้จัดสรร		862,389,339	949,909,887	616,992,651	562,343,289
องค์ประกอบอื่นของส่วนของผู้ถือหุ้น		297,581,000	297,595,164	187,436,111	187,445,070
รวมส่วนของบริษัทใหญ่		1,726,969,339	1,814,504,051	1,371,427,762	1,316,787,359
ส่วนได้เสียที่ไม่มีอำนาจควบคุม	12	592,384,429	631,854,770	-	-
รวมส่วนของผู้ถือหุ้น		2,319,353,768	2,446,358,821	1,371,427,762	1,316,787,359
รวมหนี้สินและส่วนของผู้ถือหุ้น					
		3,625,449,665	3,593,896,942	1,574,503,692	1,579,410,544

หมายเหตุประกอบงบการเงินเป็นส่วนหนึ่งของงบการเงินนี้



งบกำไรขาดทุนเบ็ดเสร็จ

บริษัท สุรพลฟู้ดส์ จำกัด (มหาชน) และบริษัทย่อย

		งบการเงินรวม		งบการเงินเฉพาะกิจการ	
		สำหรับปีสิ้นสุดวันที่		สำหรับปีสิ้นสุดวันที่	
		31 ธันวาคม		31 ธันวาคม	
หมายเหตุ		2560	2559	2560	2559
(บาท)					
รายได้					
รายได้จากการขาย	4, 25, 33	5,523,781,943	5,714,832,767	1,005,996,038	1,489,010,365
รายได้จากการให้บริการ	33	32,408,195	6,307,158	-	-
รายได้ดอกเบี้ยและเงินปันผล	4	5,084,205	4,559,820	233,548,725	240,284,594
กำไรจากอัตราแลกเปลี่ยนสุทธิ		98,761,171	28,714,855	5,948,024	697,943
รายได้อื่น	4, 26	71,705,972	73,747,512	75,214,327	49,912,635
รวมรายได้		5,731,741,486	5,828,162,112	1,320,707,114	1,779,905,537
ค่าใช้จ่าย					
ต้นทุนขาย	4	4,827,212,952	4,773,582,073	932,472,197	1,379,742,854
ต้นทุนการให้บริการ		52,271,374	19,947,434	-	-
ต้นทุนในการจัดจำหน่าย	4, 27	241,499,266	278,073,664	86,818,442	148,781,382
ค่าใช้จ่ายในการบริหาร	4, 28	323,841,965	209,659,316	150,786,984	133,551,512
ต้นทุนทางการเงิน	31	18,723,374	11,858,825	1,227,755	517,475
รวมค่าใช้จ่าย		5,463,548,931	5,293,121,312	1,171,305,378	1,662,593,223
ส่วนแบ่งกำไร (ขาดทุน) จากเงินลงทุนในบริษัทร่วม	4, 10	416,770	(159,587)	-	-
กำไรก่อนภาษีเงินได้		268,609,325	534,881,213	149,401,736	117,312,314
ค่าใช้จ่ายภาษีเงินได้	32	73,632,610	73,642,048	15,145,220	2,026,278
กำไรสำหรับปี		194,976,715	461,239,165	134,256,516	115,286,036
กำไรขาดทุนเบ็ดเสร็จอื่น					
รายการที่อาจถูกจัดประเภทใหม่ไว้ในกำไรหรือขาดทุน					
ในภายหลัง					
ผลกำไรจากการวัดมูลค่าเงินลงทุนเพื่อขาย		-	13,103	-	7,214
รับรู้กำไรจากการขายเงินลงทุนเพื่อขายไปกำไรหรือขาดทุน		(17,890)	(493,949)	(11,199)	(273,315)
ภาษีเงินได้ของรายการที่อาจถูกจัดประเภทใหม่					
ไว้ในกำไรหรือขาดทุนในภายหลัง		3,578	96,168	2,240	53,220
รวมรายการที่อาจถูกจัดประเภทใหม่ไว้ในกำไรหรือขาดทุน					
ในภายหลัง		(14,312)	(384,678)	(8,959)	(212,881)

หมายเหตุประกอบงบการเงินเป็นส่วนหนึ่งของงบการเงินนี้

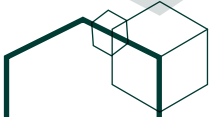


งบกำไรขาดทุนเบ็ดเสร็จ (ต่อ)

บริษัท สุรพลฟู้ดส์ จำกัด (มหาชน) และบริษัทย่อย

หมายเหตุ	งบการเงินรวม		งบการเงินเฉพาะกิจการ	
	สำหรับปีสิ้นสุดวันที่		สำหรับปีสิ้นสุดวันที่	
	31 ธันวาคม		31 ธันวาคม	
	2560	2559	2560	2559
(บาท)				
รายการที่จะไม่ถูกจัดประเภทใหม่ไว้ในกำไรหรือขาดทุน				
ในภายหลัง				
ผลขาดทุนจากการตีมูลค่าที่ดินใหม่	15	-	(9,009,170)	-
ผลกำไร (ขาดทุน) จากการวัดมูลค่าใหม่ของผลประโยชน์				
พนักงานที่กำหนดไว้	22, 32	2,588,836	(22,082,926)	1,740,684
กำไรเงินได้ของรายการที่จะไม่ถูกจัดประเภทใหม่ไว้ใน				
กำไรหรือขาดทุนในภายหลัง		(517,767)	6,218,419	(348,138)
รวมรายการที่จะไม่ถูกจัดประเภทใหม่ไว้ใน				
กำไรหรือขาดทุนในภายหลัง		2,071,069	(24,873,677)	1,392,546
กำไร (ขาดทุน) เบ็ดเสร็จอื่นสำหรับปี - สรุทจากกำไรเงินได้		2,056,757	(25,258,355)	1,383,587
กำไรขาดทุนเบ็ดเสร็จรวมสำหรับปี		197,033,472	435,980,810	135,640,103
การแบ่งปันกำไร (ขาดทุน)				
ส่วนที่เป็นของบริษัทใหญ่		(8,422,286)	154,481,548	134,256,516
ส่วนที่เป็นของส่วนได้เสียที่ไม่มีอำนาจควบคุม	12	203,399,001	306,757,617	-
กำไรสำหรับปี		194,976,715	461,239,165	134,256,516
การแบ่งปันกำไรขาดทุนเบ็ดเสร็จรวม				
ส่วนที่เป็นของบริษัทใหญ่		(6,535,012)	136,588,136	135,640,103
ส่วนที่เป็นของส่วนได้เสียที่ไม่มีอำนาจควบคุม		203,568,484	299,392,674	-
กำไรขาดทุนเบ็ดเสร็จรวมสำหรับปี		197,033,472	435,980,810	135,640,103
กำไร (ขาดทุน) ต่อหุ้นขั้นพื้นฐาน	34	(0.03)	0.57	0.50

หมายเหตุประกอบงบการเงินเป็นส่วนหนึ่งของงบการเงินนี้

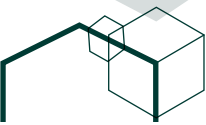


งบแสดงการเปลี่ยนแปลงส่วนของผู้ถือหุ้น

บริษัท สุรพลฟู้ดส์ จำกัด (มหาชน) และบริษัทย่อย

หมายเหตุ	งบการเงินรวม									
	กำไรสะสม					องค์ประกอบอื่นของส่วนของผู้ถือหุ้น				
	ทุนเรือนหุ้น ที่ออกและ ชำระแล้ว	ส่วนเกิน มูลค่าหุ้น สามัญ	ส่วนเกิน ตามกฎหมาย	เงินลงทุน จากนิติราคา สินทรัพย์	ส่วนเกินของ เงินลงทุน เพื่อขาย	ส่วนเกินของ ส่วนของผู้ถือหุ้น	รวม องค์ประกอบอื่น ของ ส่วนของผู้ถือหุ้น	รวมส่วนของผู้ถือหุ้น ที่ไม่มีอำนาจ ควบคุม	ส่วนของผู้ถือหุ้น ที่มีอำนาจ ควบคุม	รวมส่วนของผู้ถือหุ้น
(บาท)										
สำหรับปีสิ้นสุดวันที่ 31 ธันวาคม 2559	269,999,000	270,000,000	27,000,000	304,633,825	354,827	304,988,652	1,794,015,485	568,354,028		2,362,369,513
ยอดคงเหลือ ณ วันที่ 1 มกราคม 2559	-	-	-	-	-	-	-	-		-
รายการกับส่วนผู้ถือหุ้นที่บันทึกโดยตรงเข้า ส่วนของผู้ถือหุ้น	-	-	-	-	-	-	-	-		-
การชำระส่วนทุนของผู้ถือหุ้น	-	-	-	-	-	-	-	-		-
เงินปันผลให้ผู้ถือหุ้นของบริษัท	-	-	-	-	-	-	-	-		-
รวมการชำระส่วนทุนของผู้ถือหุ้น	-	-	-	-	-	-	-	-		-
การเปลี่ยนแปลงในส่วนที่ได้เสียในบริษัทย่อย	-	-	-	-	-	-	-	-		-
เงินปันผลของบริษัทย่อยให้กับส่วนได้เสียที่ไม่มีอำนาจควบคุม	-	-	-	-	-	-	-	-		-
รวมการเปลี่ยนแปลงในส่วนที่ได้เสียในบริษัทย่อย	-	-	-	-	-	-	-	-		-
รวมรายการกับส่วนผู้ถือหุ้นที่บันทึกโดยตรงเข้า ส่วนของผู้ถือหุ้น	-	-	-	-	-	-	-	-		-
กำไรขาดทุนเบ็ดเสร็จสำหรับปี	-	-	-	-	-	-	-	-		-
กำไร	-	-	-	-	-	-	-	-		-
กำไรขาดทุนเบ็ดเสร็จอื่น	-	-	-	-	-	-	-	-		-
กำไรขาดทุนเบ็ดเสร็จรวมสำหรับปี	-	-	-	-	-	-	-	-		-
ยอดคงเหลือ ณ วันที่ 31 ธันวาคม 2559	269,999,000	270,000,000	27,000,000	297,581,000	14,164	297,595,164	1,814,504,051	631,854,770		2,446,358,821

หมายเหตุประกอบงบการเงินเป็นส่วนหนึ่งของงบการเงินนี้

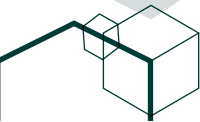


งบแสดงการเปลี่ยนแปลงส่วนของผู้ถือหุ้น (ต่อ)

บริษัท สุพลฟู้ดส์ จำกัด (มหาชน) และบริษัทย่อย

หมายเหตุ	งบการเงินรวม									
	ถ้าไร้สะสม					องค์ประกอบอื่นของส่วนของผู้ถือหุ้น				
	ทุนเรือนหุ้นที่ออกและชำระแล้ว	ส่วนเกินมูลค่าหุ้นสามัญ	ทุนสำรองตามกฎหมาย	ยังไม่ได้จัดสรร	ส่วนเกินทุนจากการตีราคาสินทรัพย์	เงินลงทุนเพื่อขาย	รวมของส่วนของผู้ถือหุ้น	รวมส่วนของผู้ถือหุ้นของบริษัทย่อย	ส่วนของผู้ถือหุ้นที่ไม่มีอำนาจควบคุม	รวมส่วนของผู้ถือหุ้น
(บาท)										
สำหรับปีสิ้นสุดวันที่ 31 ธันวาคม 2560	269,999,000	270,000,000	27,000,000	949,909,887	297,581,000	14,164	297,595,164	1,814,504,051	631,854,770	2,446,358,821
ยอดคงเหลือ ณ วันที่ 1 มกราคม 2560	-	-	-	(80,999,700)	-	-	-	(80,999,700)	-	(80,999,700)
รายการกับผู้ถือหุ้นที่บันทึกโดยตรงเข้าส่วนของผู้ถือหุ้น	-	-	-	(80,999,700)	-	-	-	-	-	(80,999,700)
การจัดสรรส่วนทุนให้ผู้ถือหุ้น	-	-	-	(80,999,700)	-	-	-	-	-	(80,999,700)
เงินปันผลให้ผู้ถือหุ้นของบริษัท	-	-	-	-	-	-	-	-	-	(80,999,700)
รวมการจัดสรรส่วนทุนให้ผู้ถือหุ้น	-	-	-	-	-	-	-	-	-	(80,999,700)
การเปลี่ยนแปลงในส่วนที่ได้เสียในบริษัทย่อย	-	-	-	-	-	-	-	-	(243,038,825)	(243,038,825)
เงินปันผลของบริษัทย่อยให้กับส่วนได้เสียที่ไม่มีอำนาจควบคุม	-	-	-	-	-	-	-	-	(243,038,825)	(243,038,825)
รวมการเปลี่ยนแปลงในส่วนได้เสียในบริษัทย่อย	-	-	-	-	-	-	-	-	(243,038,825)	(243,038,825)
รวมรายการกับผู้ถือหุ้นที่บันทึกโดยตรงเข้าส่วนของผู้ถือหุ้น	-	-	-	(80,999,700)	-	-	-	(80,999,700)	(243,038,825)	(324,038,525)
ถ้าไรขาดทุนเบ็ดเสร็จสำหรับปี	-	-	-	-	-	-	-	-	-	-
ถ้าไร (ขาดทุน)	-	-	-	(8,422,286)	-	-	-	(8,422,286)	203,399,001	194,976,715
ถ้าไรขาดทุนเบ็ดเสร็จอื่น	-	-	-	1,901,438	-	(14,164)	(14,164)	1,887,274	169,483	2,056,757
ถ้าไรขาดทุนเบ็ดเสร็จรวมสำหรับปี	-	-	-	(6,520,848)	-	(14,164)	(14,164)	(6,535,012)	203,568,484	197,033,472
ยอดคงเหลือ ณ วันที่ 31 ธันวาคม 2560	269,999,000	270,000,000	27,000,000	862,389,339	297,581,000	-	297,581,000	1,726,969,339	592,384,429	2,319,353,768

หมายเหตุประกอบงบการเงินเป็นส่วนหนึ่งของงบการเงินนี้

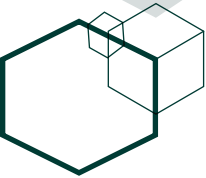


งบแสดงการเปลี่ยนแปลงส่วนของผู้ถือหุ้น (ต่อ)

บริษัท สุรพลฟู้ดส์ จำกัด (มหาชน) และบริษัทย่อย

งบการเงินเฉพาะกิจการ								
หมายเหตุ	กำไรสะสม		องค์ประกอบอื่นของส่วนของผู้ถือหุ้น					
	ทุนเรือนหุ้น ที่ออกและ ชำระแล้ว	ส่วนเกิน มูลค่าหุ้น สามัญ	ทุนสำรองตาม กฎหมาย	ยังไม่ได้ตัดสร กฏหมาย	ส่วนเกินทุน		รวม	
					จากการตีราคา สินทรัพย์	เงินลงทุน เพื่อขาย		องค์ประกอบอื่น ของ ส่วนของผู้ถือหุ้น
(บาท)								
สำหรับปีสิ้นสุดวันที่ 31 ธันวาคม 2559 ยอดคงเหลือ ณ วันที่ 1 มกราคม 2559	269,999,000	270,000,000	27,000,000	542,357,039	205,636,304	221,840	205,858,144	1,315,214,183
	-	-	-	(116,099,570)	-	-	-	(116,099,570)
	-	-	-	(116,099,570)	-	-	-	(116,099,570)
	-	-	-	(116,099,570)	-	-	-	(116,099,570)
	-	-	-	22,750,241	(18,200,193)	-	(18,200,193)	4,550,048
โอนส่วนเกินทุนจากการตีราคาสินทรัพย์ที่จำหน่าย	-	-	-	115,286,036	-	-	-	115,286,036
	-	-	-	(1,950,457)	-	(212,881)	(212,881)	(2,163,338)
	-	-	-	113,335,579	-	(212,881)	(212,881)	113,122,698
	-	-	-	-	-	-	-	-
	269,999,000	270,000,000	27,000,000	562,343,289	187,436,111	8,959	187,445,070	1,316,787,359

หมายเหตุประกอบงบการเงินเป็นส่วนหนึ่งของงบการเงินนี้



งบแสดงการเปลี่ยนแปลงส่วนของผู้ถือหุ้น (ต่อ)

บริษัท สุพลฟู้ดส์ จำกัด (มหาชน) และบริษัทย่อย

หมายเหตุ	งบการเงินเฉพาะกิจการ							
	กำไรสะสม		องค์ประกอบอื่นของส่วนของผู้ถือหุ้น					
	ทุนเรือนหุ้น ที่ออกและ ชำระแล้ว	ส่วนเกิน มูลค่าหุ้น สามัญ	ทุนสำรองตาม กฎหมาย	ยังไม่ได้จัดสรร	ส่วนเกินทุน จากการตีราคา สินทรัพย์	เงินลงทุน เพื่อขาย	องค์ประกอบอื่น ของ ส่วนของผู้ถือหุ้น	รวม ส่วนของผู้ถือหุ้น
(บาท)								
สำหรับปีสิ้นสุดวันที่ 31 ธันวาคม 2560 ยอดคงเหลือ ณ วันที่ 1 มกราคม 2560	269,999,000	270,000,000	27,000,000	562,343,289	187,436,111	8,959	187,445,070	1,316,787,359
	-	-	-	(80,999,700)	-	-	-	(80,999,700)
	-	-	-	(80,999,700)	-	-	-	(80,999,700)
	-	-	-	(80,999,700)	-	-	-	(80,999,700)
	-	-	-	-	-	-	-	-
กำไรขาดทุนเบ็ดเสร็จสำหรับปี กำไร กำไรขาดทุนเบ็ดเสร็จอื่น กำไรขาดทุนเบ็ดเสร็จรวมสำหรับปี	-	-	-	134,256,516	-	-	-	134,256,516
	-	-	-	1,392,546	-	(8,959)	(8,959)	1,383,587
	-	-	-	135,649,062	-	(8,959)	(8,959)	135,640,103
	-	-	-	-	-	-	-	-
	269,999,000	270,000,000	27,000,000	616,992,651	187,436,111	-	187,436,111	1,371,427,762

รายการกับผู้ถือหุ้นที่บันทึกโดยตรงซึ่งเป็นส่วนของผู้ถือหุ้น
การจัดสรรส่วนทุนให้ผู้ถือหุ้น
เงินปันผลให้ผู้ถือหุ้นของบริษัท
รวมการจัดสรรส่วนทุนให้ผู้ถือหุ้น
รวมรายการกับผู้ถือหุ้นที่บันทึกโดยตรงซึ่งเป็นส่วนของผู้ถือหุ้น

35

หมายเหตุประกอบงบการเงินเป็นส่วนหนึ่งของงบการเงินนี้



งบกระแสเงินสด

บริษัท สุรพลฟู้ดส์ จำกัด (มหาชน) และบริษัทย่อย

หมายเหตุ	งบการเงินรวม		งบการเงินเฉพาะกิจการ	
	สำหรับปีสิ้นสุดวันที่ 31 ธันวาคม		สำหรับปีสิ้นสุดวันที่ 31 ธันวาคม	
	2560	2559	2560	2559
(บาท)				
กระแสเงินสดจากกิจกรรมดำเนินงาน				
กำไรสำหรับปี	194,976,715	461,239,165	134,256,516	115,286,036
ปรับรายการที่กระทบกำไรเป็นเงินสดรับ (จ่าย)				
ค่าใช้จ่ายภาษีเงินได้	73,632,610	73,642,048	15,145,220	2,026,278
ต้นทุนทางการเงิน	18,723,374	11,858,825	1,227,755	517,475
ค่าเสื่อมราคา	233,306,626	221,764,473	39,864,078	50,310,732
ค่าตัดจำหน่าย	3,677,140	2,931,011	942,179	1,766,549
ผลขาดทุนจากการซื้อขายของสินทรัพย์	9,044,409	-	4,256,823	-
เงินปันผลรับ	-	-	(233,461,175)	(240,107,463)
ผลประโยชน์พนักงาน	15,734,163	14,597,276	(8,527,371)	6,922,497
(กำไร) ขาดทุนจากอัตราแลกเปลี่ยนที่ยังไม่เกิดขึ้น	(6,547,108)	(9,850,115)	58,422	(1,010,889)
ส่วนแบ่ง (กำไร) ขาดทุนจากเงินลงทุนในบริษัทร่วม	(416,770)	159,587	-	-
กำไรจากการจำหน่ายเงินลงทุนชั่วคราว	(495,921)	(1,328,390)	(237,064)	(950,448)
กำไรจากการจำหน่ายเงินลงทุนในบริษัทร่วม	(581,713)	-	(1,800,000)	-
กำไรจากการปรับมูลค่าเงินลงทุนในบริษัทร่วม				
ให้เป็นมูลค่ายุติธรรม	(581,712)	-	-	-
หนี้สูญและหนี้สงสัยจะสูญ	1,189,892	-	1,189,892	-
(กัลป์รายการ) ขาดทุนจากการปรับมูลค่าสินค้า	36,028,501	2,227,801	(49,080)	1,431,164
(กำไร) ขาดทุนจากการจำหน่ายและตัดจำหน่าย				
ที่ดิน อาคารและอุปกรณ์	20,064,852	(4,164,645)	17,453,140	(8,257,446)
ดอกเบี้ยรับ	(5,084,205)	(4,559,820)	(87,550)	(177,132)
	592,670,853	768,517,216	(29,768,215)	(72,242,647)
การเปลี่ยนแปลงในสินทรัพย์และหนี้สินดำเนินงาน				
ลูกหนี้การค้า	(6,560,716)	33,896,455	(65,272,810)	25,938,036
ลูกหนี้อื่น	47,277,005	(55,823,111)	(4,555,511)	(2,023,088)
สินค้าคงเหลือ	26,124,839	16,835,459	148,745,435	33,872,624
สินทรัพย์ไม่หมุนเวียนอื่น	(6,300,726)	8,028,613	(4,845,208)	448,610
เจ้าหนี้การค้า	16,293,441	(6,223,559)	(25,517,205)	(7,185,601)
เจ้าหนี้อื่น	(45,927,310)	12,496,548	(36,149,880)	5,978,283
จ่ายผลประโยชน์พนักงาน	(14,465,455)	(23,403,192)	(8,588,720)	(20,354,120)
กระแสเงินสดสุทธิได้มาจาก (ใช้ไปใน) การดำเนินงาน	609,111,931	754,324,429	(25,952,114)	(35,567,903)
ภาษีเงินได้จ่ายออก	(70,945,386)	(54,740,960)	(2,126,299)	(2,202,925)
กระแสเงินสดสุทธิได้มาจาก (ใช้ไปใน) กิจกรรมดำเนินงาน	538,166,545	699,583,469	(28,078,413)	(37,770,828)

หมายเหตุประกอบงบการเงินเป็นส่วนหนึ่งของงบการเงินนี้



งบกระแสเงินสด (ต่อ)

บริษัท สุรพลฟู้ดส์ จำกัด (มหาชน) และบริษัทย่อย

หมายเหตุ	งบการเงินรวม		งบการเงินเฉพาะกิจการ	
	สำหรับปีสิ้นสุดวันที่ 31 ธันวาคม		สำหรับปีสิ้นสุดวันที่ 31 ธันวาคม	
	2560	2559	2560	2559
(บาท)				
กระแสเงินสดจากกิจกรรมลงทุน				
เงินสดรับจากการขายเงินลงทุนชั่วคราว	166,629,187	275,900,000	136,425,465	211,800,000
เงินสดจ่ายเพื่อซื้อเงินลงทุนชั่วคราว	(135,000,000)	(196,900,000)	(135,000,000)	(167,000,000)
เงินสดรับจากการขายเงินลงทุนในบริษัทร่วม	2,000,000	-	2,000,000	-
เงินสดรับจากการขายที่ดิน อาคารและอุปกรณ์	7,907,282	19,823,157	16,034,342	145,210,810
เงินสดจ่ายเพื่อซื้อที่ดิน อาคารและอุปกรณ์	(531,928,520)	(427,400,931)	(119,251,694)	(68,460,236)
เงินสดรับจากการขายสินทรัพย์ไม่มีตัวตน	-	-	705,695	-
เงินสดจ่ายซื้อสินทรัพย์ไม่มีตัวตน	(8,803,711)	(7,058,792)	(1,048,088)	(242,445)
เงินสดจ่ายเพื่อซื้อบริษัทย่อย	-	-	-	(286,199,401)
เงินปันผลรับ	-	-	247,701,688	244,854,300
ดอกเบี้ยรับ	5,250,568	4,326,538	87,550	177,132
กระแสเงินสดสุทธิได้มาจาก (ใช้ไปใน) กิจกรรมลงทุน	(493,945,194)	(331,310,028)	147,654,958	80,140,160
กระแสเงินสดจากกิจกรรมจัดหาเงิน				
เงินสดรับจากเงินกู้ยืมระยะสั้นจากสถาบันการเงิน	994,800,000	114,000,000	245,000,000	30,000,000
เงินสดจ่ายเพื่อชำระเงินกู้ยืมระยะสั้นจากสถาบันการเงิน	(1,084,800,000)	(66,000,000)	(275,000,000)	-
เงินสดที่ผู้เช่าจ่ายเพื่อลดจำนวนหนี้สินซึ่งเกิดขึ้นจากสัญญาเช่าการเงิน	(39,430,618)	(38,174,682)	(8,869,743)	(2,380,135)
เงินสดรับจากเงินกู้ยืมระยะยาวจากสถาบันการเงิน	286,710,000	226,444,000	10,710,000	1,444,000
เงินสดจ่ายเพื่อชำระเงินกู้ยืมระยะยาวจากสถาบันการเงิน	(30,504,000)	(25,706,700)	(504,000)	(3,000,000)
เงินสดรับจากเงินกู้ยืมจากบริษัทร่วม	-	5,000,000	-	-
เงินปันผลจ่ายให้ผู้ถือหุ้นของบริษัท	(80,999,700)	(116,099,570)	(80,999,700)	(116,099,570)
เงินปันผลจ่ายให้ส่วนได้เสียที่ไม่มีอำนาจควบคุม	(243,798,313)	(235,133,050)	-	-
เงินสดรับจากการขายส่วนได้เสียที่ไม่มีอำนาจควบคุม	-	599	-	-
ดอกเบี้ยจ่าย	(18,650,976)	(9,576,368)	(1,129,677)	(71,681)
กระแสเงินสดสุทธิใช้ไปในกิจกรรมจัดหาเงิน	(216,673,607)	(145,245,771)	(110,793,120)	(90,107,386)
เงินสดและรายการเทียบเท่าเงินสดเพิ่มขึ้น (ลดลง) สุทธิ	(172,452,256)	223,027,670	8,783,425	(47,738,054)
เงินสดและรายการเทียบเท่าเงินสด ณ วันที่ 1 มกราคม	674,623,242	451,595,572	15,144,380	62,882,434
เงินสดและรายการเทียบเท่าเงินสด ณ วันที่ 31 ธันวาคม	502,170,986	674,623,242	23,927,805	15,144,380

รายการที่ไม่ใช่เงินสด

ในระหว่างปี 2560 กลุ่มบริษัทได้ซื้อที่ดิน อาคารและอุปกรณ์ในราคาทุนรวมจำนวนเงิน 586.0 ล้านบาท (2559: 494.5 ล้านบาท) ซึ่งในจำนวนนี้ประกอบด้วยต้นทุนการกู้ยืมที่บันทึกเป็นราคาทุนของสินทรัพย์ 3.1 ล้านบาท (2559: 1.1 ล้านบาท) จัดซื้อโดยเงินสดจำนวนเงินรวม 531.9 ล้านบาท (2559: 427.4 ล้านบาท) โดยการทำสัญญาเช่าการเงินจำนวน 14.0 ล้านบาท (2559: 18.4 ล้านบาท) และคงค้างเป็นเจ้าหนี้ค่าซื้ออาคารและอุปกรณ์ ณ วันที่ 31 ธันวาคม 2560 จำนวนเงิน 37.0 ล้านบาท (2559: 47.6 ล้านบาท)

ในระหว่างปี 2560 บริษัทได้ซื้ออาคารและอุปกรณ์ในราคาทุนรวมจำนวนเงิน 159.1 ล้านบาท (2559: 92.0 ล้านบาท) ซึ่งในจำนวนนี้ประกอบด้วยต้นทุนการกู้ยืมที่บันทึกเป็นราคาทุนของสินทรัพย์ 0.6 ล้านบาท (2559: ไม่มี) จัดซื้อโดยเงินสดจำนวนเงินรวม 119.3 ล้านบาท (2559: 68.5 ล้านบาท) โดยการทำสัญญาเช่าการเงินจำนวน 11.0 ล้านบาท (2559: 17.4 ล้านบาท) และคงค้างเป็นเจ้าหนี้ค่าซื้ออาคารและอุปกรณ์ ณ วันที่ 31 ธันวาคม 2560 จำนวนเงิน 28.2 ล้านบาท (2559: 6.1 ล้านบาท)

หมายเหตุประกอบงบการเงินเป็นส่วนหนึ่งของงบการเงินนี้



หมายเหตุประกอบงบการเงิน

บริษัท สุรพลฟู้ดส์ จำกัด (มหาชน) และบริษัทย่อย
สำหรับปีสิ้นสุดวันที่ 31 ธันวาคม 2560

หมายเหตุ	สารบัญ
1	ข้อมูลทั่วไป
2	เกณฑ์การจัดทำงบการเงิน
3	นโยบายการบัญชีที่สำคัญ
4	บุคคลหรือกิจการที่เกี่ยวข้องกัน
5	เงินสดและรายการเทียบเท่าเงินสด
6	เงินลงทุนชั่วคราว
7	ลูกหนี้การค้า
8	ลูกหนี้อื่น
9	สินค้าคงเหลือ
10	เงินลงทุนในบริษัทร่วม
11	เงินลงทุนในบริษัทย่อย
12	ส่วนได้เสียที่ไม่มีอำนาจควบคุม
13	เงินลงทุนระยะยาวอื่น
14	อสังหาริมทรัพย์เพื่อการลงทุน
15	ที่ดิน อาคารและอุปกรณ์
16	สินทรัพย์ไม่มีตัวตน
17	ภาษีเงินได้รอการตัดบัญชี
18	สินทรัพย์ไม่หมุนเวียนอื่น
19	หนี้สินที่มีภาระดอกเบี้ย
20	เจ้าหนี้การค้า
21	เจ้าหนี้อื่น
22	ประมาณการหนี้สินไม่หมุนเวียนสำหรับผลประโยชน์พนักงาน
23	ส่วนเกินมูลค่าหุ้น
24	สำรอง
25	ส่วนงานดำเนินงาน
26	รายได้อื่น
27	ต้นทุนในการจัดจำหน่าย
28	ค่าใช้จ่ายในการบริหาร
29	ค่าใช้จ่ายผลประโยชน์พนักงาน
30	ค่าใช้จ่ายตามลักษณะ
31	ต้นทุนทางการเงิน
32	ค่าใช้จ่ายภาษีเงินได้
33	สิทธิประโยชน์จากการส่งเสริมการลงทุน
34	กำไร (ขาดทุน) ต่อหุ้นขั้นพื้นฐาน
35	เงินปันผล
36	เครื่องมือทางการเงิน
37	การระงับกับกิจการที่ไม่เกี่ยวข้องกัน
38	หนี้สินที่อาจเกิดขึ้น
39	เหตุการณ์ภายหลังรอบระยะเวลารายงาน



หมายเหตุประกอบงบการเงิน

บริษัท สุรพลฟู๊ดส์ จำกัด (มหาชน) และบริษัทย่อย
สำหรับปีสิ้นสุดวันที่ 31 ธันวาคม 2560

หมายเหตุประกอบงบการเงินเป็นส่วนหนึ่งของงบการเงินนี้

งบการเงินนี้ได้รับอนุมัติให้ออกงบการเงินจากคณะกรรมการเมื่อวันที่ 20 กุมภาพันธ์ 2561

1 ข้อมูลทั่วไป

บริษัท สุรพลฟู๊ดส์ จำกัด (มหาชน) “บริษัท” เป็นนิติบุคคลที่จัดตั้งขึ้นในประเทศไทย

บริษัทมีสถานที่ตั้งปัจจุบัน ดังนี้

- (ก) สำนักงานจดทะเบียน : ตั้งอยู่ ณ เลขที่ 247 หมู่ 1 ถนนเทพารักษ์ ตำบลเทพารักษ์ อำเภอเมือง จังหวัดสมุทรปราการ
- (ข) โรงงานแห่งที่หนึ่ง : ตั้งอยู่ ณ เลขที่ 247 หมู่ 1 ถนนเทพารักษ์ ตำบลเทพารักษ์ อำเภอเมือง จังหวัดสมุทรปราการ
- (ค) โรงงานแห่งที่สอง : ตั้งอยู่ ณ เลขที่ 509 หมู่ 9 ถนนกบินทร์บุรี-โคราช ตำบลหนองก่ อำเภอกบินทร์บุรี จังหวัดปราจีนบุรี

บริษัทจดทะเบียนกับตลาดหลักทรัพย์แห่งประเทศไทยเมื่อเดือนกันยายน 2532

ผู้ถือหุ้นรายใหญ่ในระหว่างปีได้แก่ กลุ่มว่องวัฒนโรจน์ กลุ่มไกรสิทธิสินทร และกลุ่มเจียงวิรวงศ์ ซึ่งถือหุ้นในบริษัท รวมประมาณร้อยละ 70

บริษัทและบริษัทย่อยดำเนินธุรกิจหลักเกี่ยวกับการผลิตและจำหน่ายอาหารทะเล อาหารสำเร็จรูปและอาหารกึ่งสำเร็จรูปแช่แข็ง รายละเอียดของบริษัทย่อยทางตรง ณ วันที่ 31 ธันวาคม 2560 และ 2559 ได้เปิดเผยไว้ในหมายเหตุประกอบงบการเงินข้อ 11



หมายเหตุประกอบงบการเงิน

บริษัท สุรพลฟู้ดส์ จำกัด (มหาชน) และบริษัทย่อย
สำหรับปีสิ้นสุดวันที่ 31 ธันวาคม 2560

2. เกณฑ์การจัดทำงานการเงิน

(ก) เกณฑ์การถือปฏิบัติ

งบการเงินนี้จัดทำขึ้นตามมาตรฐานการรายงานทางการเงิน รวมถึงแนวปฏิบัติทางการบัญชีที่ประกาศใช้โดยสภาวิชาชีพบัญชีฯ (“สภาวิชาชีพบัญชี”) กฎระเบียบและประกาศคณะกรรมการกำกับหลักทรัพย์และตลาดหลักทรัพย์ที่เกี่ยวข้อง

สภาวิชาชีพบัญชีได้ออกและปรับปรุงมาตรฐานการรายงานทางการเงินหลายฉบับ ซึ่งมีผลบังคับใช้ตั้งแต่รอบระยะเวลาบัญชีที่เริ่มในหรือหลังวันที่ 1 มกราคม 2560 ในเบื้องต้นการปฏิบัติตามมาตรฐานการรายงานทางการเงินที่ออกและปรับปรุงใหม่นั้น มีผลให้เกิดการเปลี่ยนแปลงนโยบายการบัญชีของกลุ่มบริษัทในบางเรื่อง การเปลี่ยนแปลงนี้ไม่มีผลกระทบอย่างเป็นสาระสำคัญต่องบการเงิน

นอกเหนือจากมาตรฐานการรายงานทางการเงินที่ออกและปรับปรุงใหม่ข้างต้น สภาวิชาชีพบัญชีได้ออกและปรับปรุงมาตรฐานการรายงานทางการเงินฉบับอื่น ๆ ซึ่งมีผลบังคับสำหรับรอบระยะเวลาบัญชีที่เริ่มในหรือหลังวันที่ 1 มกราคม 2561 เป็นต้นไป และไม่ได้มีการนำมาใช้สำหรับการจัดทำงานการเงินนี้ กลุ่มบริษัทได้ประเมินในเบื้องต้นถึงผลกระทบที่อาจเกิดขึ้นต่องบการเงินรวมหรืองบการเงินเฉพาะกิจการ จากการถือปฏิบัติตามมาตรฐานการรายงานทางการเงินที่ออกและปรับปรุงใหม่เหล่านี้ ซึ่งคาดว่าไม่มีผลกระทบที่มีสาระสำคัญต่องบการเงินในงวดที่ถือปฏิบัติ

(ข) เกณฑ์การวัดมูลค่า

งบการเงินนี้จัดทำขึ้นโดยถือหลักเกณฑ์การบันทึกตามราคาทุนเดิม ยกเว้นรายการดังต่อไปนี้

รายการ

เงินลงทุนเพื่อขาย

ที่ดิน

หนี้สินผลประโยชน์ที่กำหนดไว้

เกณฑ์การวัดมูลค่า

มูลค่ายุติธรรม

การตีราคาใหม่ด้วยมูลค่ายุติธรรม

มูลค่าปัจจุบันของภาระผูกพันตามผลประโยชน์ที่กำหนดไว้ ซึ่งได้เปิดเผยไว้ในหมายเหตุข้อ 3 (ณ)



หมายเหตุประกอบงบการเงิน

บริษัท สุรพลฟู้ดส์ จำกัด (มหาชน) และบริษัทย่อย

สำหรับปีสิ้นสุดวันที่ 31 ธันวาคม 2560

(ค) สกุลเงินที่ใช้ในการดำเนินงานและนำเสนองบการเงิน

งบการเงินนี้จัดทำและแสดงหน่วยเงินตราเป็นเงินบาทซึ่งเป็นสกุลเงินที่ใช้ในการดำเนินงานของบริษัท ข้อมูลทางการเงินทั้งหมดมีการเปิดเผยในหมายเหตุประกอบงบการเงินเพื่อให้เห็นเป็นหลักพันบาท ยกเว้นที่ระบุไว้เป็นอย่างอื่น

(ง) การใช้วิจารณญาณและการประมาณการ

ในการจัดทำงบการเงินให้เป็นไปตามมาตรฐานการรายงานทางการเงิน ผู้บริหารต้องใช้วิจารณญาณ การประมาณ และข้อสมมติหลายประการ ซึ่งมีผลกระทบต่อการกำหนดนโยบายการบัญชีและการรายงานจำนวนเงินที่เกี่ยวกับสินทรัพย์ หนี้สิน รายได้ และค่าใช้จ่าย ผลที่เกิดขึ้นจริงอาจแตกต่างจากที่ประมาณไว้

ประมาณการและข้อสมมติที่ใช้ในการจัดทำงบการเงินจะได้รับการทบทวนอย่างต่อเนื่อง การปรับประมาณการทางบัญชีจะบันทึกโดยวิธีเปลี่ยนแปลงทันทีเป็นต้นไป

(1) การใช้วิจารณญาณ

ข้อมูลเกี่ยวกับการใช้วิจารณญาณในการเลือกนโยบายการบัญชีซึ่งมีผลกระทบที่มีนัยสำคัญที่สุดต่อจำนวนเงินที่รับรู้ในงบการเงินซึ่งประกอบด้วยหมายเหตุประกอบงบการเงินต่อไปนี้

หมายเหตุข้อ 11	การจัดทำงบการเงินรวมซึ่งกลุ่มบริษัทมีอำนาจควบคุมโดยพฤตินัย (De facto control) ในกิจการที่กลุ่มบริษัทลงทุน
----------------	---

(2) ข้อสมมติและความไม่แน่นอนของการประมาณการ

ข้อมูลเกี่ยวกับข้อสมมติและความไม่แน่นอนของการประมาณการที่สำคัญซึ่งมีความเสี่ยงอย่างมีนัยสำคัญที่เป็นเหตุให้ต้องมีการปรับปรุงจำนวนเงินที่รับรู้ในงบการเงิน ซึ่งได้เปิดเผยในหมายเหตุประกอบงบการเงินต่อไปนี้

หมายเหตุข้อ 15	การวัดมูลค่าของที่ดิน
หมายเหตุข้อ 17	การรับรู้สินทรัพย์ภาษีเงินได้ การคาดการณีกำไรทางภาษีในอนาคตที่จะนำขาดทุนทางภาษีไปใช้ประโยชน์
หมายเหตุข้อ 22	การวัดมูลค่าภาระผูกพันของโครงการผลประโยชน์พนักงานที่กำหนดไว้เกี่ยวกับข้อสมมติหลักในการประมาณการตามหลักคณิตศาสตร์



หมายเหตุประกอบงบการเงิน

บริษัท สุรพลฟู้ดส์ จำกัด (มหาชน) และบริษัทย่อย
สำหรับปีสิ้นสุดวันที่ 31 ธันวาคม 2560

ประกันภัย

การวัดมูลค่ายุติธรรม

นโยบายการบัญชีและการเปิดเผยข้อมูลของกลุ่มบริษัทหลายข้อกำหนดให้มีการวัดมูลค่ายุติธรรมทั้งสินทรัพย์และหนี้สินทางการเงินและไม่ใช่ทางการเงิน

กลุ่มบริษัทกำหนดกรอบแนวคิดของการควบคุมเกี่ยวกับการวัดมูลค่ายุติธรรม กรอบแนวคิดนี้รวมถึงกลุ่มผู้ประเมินมูลค่าซึ่งมีความรับผิดชอบโดยรวมต่อการวัดมูลค่ายุติธรรมที่มีนัยสำคัญ รวมถึงการวัดมูลค่ายุติธรรมระดับ 3 และรายงานโดยตรงต่อผู้บริหารสูงสุดทางการเงิน

กลุ่มผู้ประเมินมูลค่ามีการทบทวนข้อมูลที่ไม่สามารถสังเกตได้ และปรับปรุงการวัดมูลค่าที่มีนัยสำคัญอย่างสม่ำเสมอ หากมีการใช้ข้อมูลจากบุคคลที่สามเพื่อวัดมูลค่ายุติธรรม เช่น ราคาจากนายหน้า หรือการตั้งราคา กลุ่มผู้ประเมินได้ประเมินหลักฐานที่ได้มาจากบุคคลที่สามที่สนับสนุนข้อสรุปเกี่ยวกับการวัดมูลค่ารวมถึงการจัดลำดับชั้นของมูลค่ายุติธรรมว่าเป็นไปตามที่กำหนดไว้ในมาตรฐานการรายงานทางการเงินอย่างเหมาะสม

ประเด็นปัญหาของการวัดมูลค่าที่มีนัยสำคัญจะถูกรายงานต่อคณะกรรมการตรวจสอบของกลุ่มบริษัท

เมื่อวัดมูลค่ายุติธรรมของสินทรัพย์หรือหนี้สิน กลุ่มบริษัทได้ใช้ข้อมูลที่สามารถสังเกตได้ให้มากที่สุดเท่าที่จะทำได้มูลค่ายุติธรรมเหล่านี้ถูกจัดประเภทในแต่ละลำดับชั้นของมูลค่ายุติธรรมตามข้อมูลที่ใช้ในการประเมินมูลค่า ดังนี้

- ข้อมูลระดับ 1 เป็นราคาเสนอซื้อขาย (ไม่ต้องปรับปรุง) ในตลาดที่มีสภาพคล่องสำหรับสินทรัพย์หรือหนี้สินอย่างเดียวกัน
- ข้อมูลระดับ 2 เป็นข้อมูลอื่นที่สังเกตได้โดยตรง (เช่น ราคาขาย) หรือโดยอ้อม (เช่น ได้มาจากราคา) สำหรับสินทรัพย์นั้นหรือหนี้สินนั้น นอกเหนือจากราคาเสนอซื้อขายซึ่งรวมอยู่ในข้อมูลระดับ 1
- ข้อมูลระดับ 3 เป็นข้อมูลสำหรับสินทรัพย์หรือหนี้สินที่ไม่ได้มาจากข้อมูลที่สามารถสังเกตได้ (ข้อมูลที่ไม่สามารถสังเกตได้)



หมายเหตุประกอบงบการเงิน

บริษัท สุรพลฟู้ดส์ จำกัด (มหาชน) และบริษัทย่อย
สำหรับปีสิ้นสุดวันที่ 31 ธันวาคม 2560

หากข้อมูลที่นำมาใช้ในการวัดมูลค่ายุติธรรมของสินทรัพย์หรือหนี้สินถูกจัดประเภทลำดับชั้นของมูลค่ายุติธรรมที่แตกต่างกัน การวัดมูลค่ายุติธรรมโดยรวมจะถูกจัดประเภทในภาพรวมในระดับเดียวกันตามลำดับชั้นของมูลค่ายุติธรรมของข้อมูลที่อยู่ในระดับต่ำสุดที่มีนัยสำคัญสำหรับการวัดมูลค่ายุติธรรมโดยรวม

กลุ่มบริษัทรับรู้การโอนระหว่างลำดับชั้นของมูลค่ายุติธรรม ณ วันสิ้นรอบระยะเวลารายงานที่เกิดการโอนขึ้น

ข้อมูลเพิ่มเติมเกี่ยวกับข้อสมมติที่ใช้ในการวัดมูลค่ายุติธรรมอยู่ในหมายเหตุประกอบงบการเงิน ดังต่อไปนี้

หมายเหตุข้อ 14	อสังหาริมทรัพย์เพื่อการลงทุน
หมายเหตุข้อ 15	การวัดมูลค่าของที่ดิน และ
หมายเหตุข้อ 36	เครื่องมือทางการเงิน

3 นโยบายการบัญชีที่สำคัญ

นโยบายการบัญชีที่นำเสนอต่อไปนี้ได้ถือปฏิบัติโดยสม่ำเสมอสำหรับงบการเงินทุกรอบระยะเวลาที่รายงาน

(ก) เกณฑ์ในการจัดทำงานการเงินรวม

งบการเงินรวมประกอบด้วยงบการเงินของบริษัทและบริษัทย่อย (รวมกันเรียกว่า “กลุ่มบริษัท”) และส่วนได้เสียของกลุ่มบริษัทในบริษัทร่วม

บริษัทย่อย

บริษัทย่อยเป็นกิจการที่อยู่ภายใต้การควบคุมของกลุ่มบริษัท การควบคุมเกิดขึ้นเมื่อกลุ่มบริษัทเปิดรับหรือมีสิทธิในผลตอบแทนผันแปรจากการเกี่ยวข้องกับกิจการนั้นและมีความสามารถในการใช้อำนาจเหนือกิจการนั้นทำให้เกิดผลกระทบต่อจำนวนเงินผลตอบแทนของกลุ่มบริษัท งบการเงินของบริษัทย่อยได้รวมอยู่ในงบการเงินรวม นับแต่วันที่มีการควบคุมจนถึงวันที่การควบคุมสิ้นสุดลง

ส่วนได้เสียในเงินลงทุนที่บันทึกตามวิธีส่วนได้เสีย

ส่วนได้เสียของกลุ่มบริษัทในเงินลงทุนที่บันทึกตามวิธีส่วนได้เสีย ประกอบด้วยส่วนได้เสียในบริษัทร่วม

บริษัทร่วมเป็นกิจการที่กลุ่มบริษัทมีอิทธิพลอย่างมีนัยสำคัญโดยมีอำนาจเข้าไปมีส่วนร่วมในการตัดสินใจเกี่ยวกับนโยบายทางการเงินและการดำเนินงานแต่ไม่ถึงระดับที่จะควบคุมหรือควบคุมร่วมในนโยบายดังกล่าว



หมายเหตุประกอบงบการเงิน

บริษัท สุรพลฟู้ดส์ จำกัด (มหาชน) และบริษัทย่อย
สำหรับปีสิ้นสุดวันที่ 31 ธันวาคม 2560

ส่วนได้เสียในบริษัทร่วมบันทึบบัญชีตามวิธีส่วนได้เสีย โดยรับรู้รายการเมื่อเริ่มแรกด้วยราคาทุนซึ่งรวมถึงต้นทุนการทำรายการ ภายหลังการรับรู้รายการเริ่มแรก ส่วนแบ่งกำไรหรือขาดทุนและกำไรขาดทุนเบ็ดเสร็จอื่นของเงินลงทุนที่บันทึกตามวิธีส่วนได้เสียของกลุ่มบริษัท จะถูกบันทึกในงบการเงินรวมจนถึงวันที่กลุ่มบริษัทสูญเสียความมีอิทธิพลอย่างมีนัยสำคัญ

การตัดรายการในงบการเงินรวม

ยอดคงเหลือและรายการบัญชีระหว่างกิจการในกลุ่ม รวมถึง รายได้หรือค่าใช้จ่ายที่ยังไม่เกิดขึ้นจริงซึ่งเป็นผลมาจากรายการระหว่างกิจการในกลุ่ม ถูกตัดรายการในการจัดทำงบการเงินรวม กำไรที่ยังไม่เกิดขึ้นจริงซึ่งเป็นผลมาจากรายการกับบริษัทร่วมถูกตัดรายการกับเงินลงทุนเท่าที่กลุ่มบริษัทมีส่วนได้เสียในกิจการที่ถูกลงทุนนั้น ขาดทุนที่ยังไม่เกิดขึ้นจริงถูกตัดรายการในลักษณะเดียวกับกำไรที่ยังไม่เกิดขึ้นจริง แต่เท่าที่เมื่อไม่มีหลักฐานการด้อยค่าเกิดขึ้น

(ข) รายการบัญชีที่เป็นเงินตราต่างประเทศ

รายการบัญชีที่เป็นเงินตราต่างประเทศแปลงค่าเป็นสกุลเงินที่ใช้ในการดำเนินงานของแต่ละบริษัทในกลุ่มบริษัท โดยใช้อัตราแลกเปลี่ยน ณ วันที่เกิดรายการ

สินทรัพย์และหนี้สินที่เป็นตัวเงินและเป็นเงินตราต่างประเทศ ณ วันที่รายงาน แปลงค่าเป็นสกุลเงินที่ใช้ในการดำเนินงานโดยใช้อัตราแลกเปลี่ยน ณ วันนั้น

สินทรัพย์และหนี้สินที่ไม่เป็นตัวเงินซึ่งเกิดจากรายการบัญชีที่เป็นเงินตราต่างประเทศซึ่งบันทึกตามเกณฑ์ราคาทุนเดิม แปลงค่าเป็นสกุลเงินที่ใช้ในการดำเนินงานโดยใช้อัตราแลกเปลี่ยน ณ วันที่เกิดรายการ

ผลต่างของอัตราแลกเปลี่ยนที่เกิดขึ้นจากการแปลงค่าให้รับรู้เป็นกำไรหรือขาดทุนในงวดบัญชีนั้น

(ค) เครื่องมือทางการเงินที่เป็นตราสารอนุพันธ์

เครื่องมือทางการเงินที่เป็นตราสารอนุพันธ์ได้ถูกนำมาใช้เพื่อจัดการความเสี่ยงที่เกิดจากการเปลี่ยนแปลงในอัตราแลกเปลี่ยนเงินตราต่างประเทศที่เกิดจากกิจกรรมดำเนินงาน เครื่องมือทางการเงินที่เป็นตราสารอนุพันธ์ไม่ได้มีไว้เพื่อค้า อย่างไรก็ตาม ตราสารอนุพันธ์ที่ไม่เข้าเงื่อนไขการกำหนดให้เป็นเครื่องมือป้องกันความเสี่ยงถือเป็นรายการเพื่อค้า



หมายเหตุประกอบงบการเงิน

บริษัท สุรพลฟู้ดส์ จำกัด (มหาชน) และบริษัทย่อย
สำหรับปีสิ้นสุดวันที่ 31 ธันวาคม 2560

(ง) การป้องกันความเสี่ยง

การป้องกันความเสี่ยงจากอัตราแลกเปลี่ยน

กลุ่มบริษัทมีนโยบายที่จะป้องกันความเสี่ยงของอัตราแลกเปลี่ยนโดยการทำสัญญาซื้อขายเงินตราต่างประเทศ กลุ่มครองรายการที่เป็นตัวเงินซึ่งเป็นเงินตราต่างประเทศไว้ล่วงหน้า โดยรายการที่เป็นตัวเงินซึ่งเป็นเงินตราต่างประเทศจะแปลงค่าเป็นเงินบาทด้วยอัตราแลกเปลี่ยน ณ วันที่รายงาน ปรับปรุงด้วยลูกหนี้/เจ้าหนี้สุทธิจากสัญญาซื้อขายเงินตราต่างประเทศและค่าธรรมเนียมรอดำบัญชีที่เหลืออยู่ ค่าธรรมเนียมในการทำสัญญาซื้อขายเงินตราต่างประเทศจะตัดบัญชีเป็นรายได้/ค่าใช้จ่ายตามระยะเวลาของสัญญา รายได้/ค่าใช้จ่ายตัดบัญชียังกล่าวและกำไรหรือขาดทุนจากสัญญาซื้อขายเงินตราต่างประเทศล่วงหน้าที่ถูกครอบงำโดยความเสี่ยงจากรายการที่เป็นตัวเงินซึ่งเป็นเงินตราต่างประเทศนั้นจะบันทึกหักกลบลบกับกำไรหรือขาดทุนจากการแปลงค่ารายการที่เป็นตัวเงินที่เป็นเงินตราต่างประเทศ

(จ) เงินสดและรายการเทียบเท่าเงินสด

เงินสดและรายการเทียบเท่าเงินสดในงบกระแสเงินสดประกอบด้วย ยอดเงินสด ยอดเงินฝากธนาคารประเภทเผื่อเรียก และเงินลงทุนระยะสั้นที่มีสภาพคล่องสูง เงินเบิกเกินบัญชีธนาคารซึ่งจะต้องชำระคืนเมื่อทวงถาม ถือเป็นส่วนหนึ่งของเงินสดและรายการเทียบเท่าเงินสดในงบกระแสเงินสด

เงินฝากสถาบันการเงินที่มีข้อจำกัดในการเบิกใช้ได้แสดงแยกต่างหากเป็น “เงินฝากประจำสถาบันการเงินที่มีข้อจำกัดในการเบิกใช้” ภายใต้ “สินทรัพย์ไม่หมุนเวียนอื่น” ในงบแสดงฐานะการเงิน

(ฉ) ลูกหนี้การค้าและลูกหนี้อื่น

ลูกหนี้การค้าและลูกหนี้อื่นแสดงในราคาตามใบแจ้งหนี้หักค่าเผื่อนี้สงสัยจะสูญ

ค่าเผื่อนี้สงสัยจะสูญประเมินโดยการวิเคราะห์ประวัติการชำระหนี้ และการคาดการณ์เกี่ยวกับการชำระหนี้ในอนาคตของลูกหนี้ ลูกหนี้จะถูกตัดจำหน่ายบัญชีเมื่อทราบว่าเป็นหนี้สูญ



หมายเหตุประกอบงบการเงิน

บริษัท สุรพาฟู้ดส์ จำกัด (มหาชน) และบริษัทย่อย

สำหรับปีสิ้นสุดวันที่ 31 ธันวาคม 2560

(ข) สินค้าคงเหลือ

สินค้าคงเหลือวัดมูลค่าด้วยราคาทุนหรือมูลค่าสุทธิที่จะได้รับแล้วแต่ราคาใดจะต่ำกว่า

วัตถุดิบ วัสดุหีบห่อและวัสดุสิ้นเปลืองคำนวณโดยใช้วิธีเข้าก่อนออกก่อน สินค้าระหว่างผลิตและสินค้าสำเร็จรูปคำนวณโดยใช้วิธีถัวเฉลี่ย ต้นทุนสินค้าประกอบด้วยต้นทุนที่ซื้อ ต้นทุนแปลงสภาพหรือต้นทุนอื่นเพื่อให้สินค้าอยู่ในสถานที่และสภาพปัจจุบัน ในกรณีของสินค้าสำเร็จรูปและสินค้าระหว่างผลิตที่ผลิตเอง ต้นทุนสินค้าคำนวณโดยใช้ต้นทุนมาตรฐานซึ่งได้รับการปรับปรุงให้ใกล้เคียงกับราคาทุนถัวเฉลี่ยรวมการปันส่วนของค่าเสียหายการผลิตอย่างเหมาะสมโดยคำนึงถึงระดับกำลังการผลิตตามปกติ

มูลค่าสุทธิที่จะได้รับเป็นการประมาณราคาที่จะขายได้จากการดำเนินธุรกิจปกติหักด้วยค่าใช้จ่ายที่จำเป็นโดยประมาณในการขาย

(ข) เงินลงทุน

เงินลงทุนในบริษัทย่อยและบริษัทร่วม

เงินลงทุนในบริษัทย่อยและบริษัทร่วมในงบการเงินเฉพาะกิจการของบริษัทบันทึกบัญชีโดยใช้วิธีราคาทุน ส่วนการบันทึกบัญชีเงินลงทุนในบริษัทร่วมในงบการเงินรวมใช้วิธีส่วนได้เสีย

เงินลงทุนในหน่วยลงทุนและตราสารทุน

เงินลงทุนในหน่วยลงทุนซึ่งเป็นหลักทรัพย์ในความต้องการของตลาด นอกเหนือจากที่ถือไว้เพื่อค้าหรือตั้งใจถือไว้จนครบกำหนดจัดประเภทเป็นเงินลงทุนเพื่อขาย ภายหลังการรับรู้มูลค่าในครั้งแรกเงินลงทุนเพื่อขายแสดงในมูลค่ายุติธรรม และการเปลี่ยนแปลงที่ไม่ใช่ผลขาดทุนจากการด้อยค่า บันทึกโดยตรงในส่วนของผู้ถือหุ้น ส่วนผลขาดทุนจากการด้อยค่ารับรู้ในกำไรหรือขาดทุน เมื่อมีการตัดจำหน่ายเงินลงทุน จะรับรู้ผลกำไรหรือขาดทุนสะสมที่เคยบันทึกในส่วนของผู้ถือหุ้นโดยตรงเข้ากำไรหรือขาดทุน ในกรณีที่เงินลงทุนประเภทที่มีดอกเบี้ย จะต้องบันทึกดอกเบี้ยในกำไรหรือขาดทุนโดยวิธีอัตราดอกเบี้ยที่แท้จริง

เงินลงทุนในตราสารทุนซึ่งไม่ใช่หลักทรัพย์ในความต้องการของตลาดแสดงในราคาทุนหักขาดทุนจากการด้อยค่า

มูลค่ายุติธรรมของเครื่องมือทางการเงินสำหรับหลักทรัพย์เพื่อขายจะใช้ราคาเสนอซื้อ ณ วันที่รายงาน



หมายเหตุประกอบงบการเงิน

บริษัท สุรพลฟู้ดส์ จำกัด (มหาชน) และบริษัทย่อย

สำหรับปีสิ้นสุดวันที่ 31 ธันวาคม 2560

การจำหน่ายเงินลงทุน

เมื่อมีการจำหน่ายเงินลงทุน ผลต่างระหว่างจำนวนเงินสุทธิที่ได้รับและมูลค่าตามบัญชีและรวมถึงกำไรหรือขาดทุน สะสมจากการตีราคาหลักทรัพย์ที่เกี่ยวข้องที่เคยบันทึกในส่วนของผู้ถือหุ้นจะถูกบันทึกในกำไรหรือขาดทุน

ในกรณีที่กลุ่มบริษัทจำหน่ายบางส่วนของเงินลงทุนที่ถืออยู่ การคำนวณต้นทุนสำหรับเงินลงทุนที่จำหน่ายไปและเงินลงทุนที่ยังถืออยู่ใช้วิธีถัวเฉลี่ยถ่วงน้ำหนัก ปรับใช้กับมูลค่าตามบัญชีของเงินลงทุนที่เหลืออยู่ทั้งหมด

(ณ) อสังหาริมทรัพย์เพื่อการลงทุน

อสังหาริมทรัพย์เพื่อการลงทุนได้แก่ อสังหาริมทรัพย์ที่ถือครองเพื่อหาประโยชน์จากรายได้ค่าเช่าหรือจากมูลค่าที่เพิ่มขึ้นหรือทั้งสองอย่าง ทั้งนี้ไม่ได้มีไว้เพื่อขายตามปกติธุรกิจหรือใช้ในการผลิตหรือจัดหาสินค้าหรือให้บริการ หรือใช้ในการบริหารงาน

อสังหาริมทรัพย์เพื่อการลงทุนวัดมูลค่าด้วยราคาทุนหักค่าเสื่อมราคาสะสมและขาดทุนจากการด้อยค่า

ต้นทุนรวมค่าใช้จ่ายทางตรงเพื่อให้ได้มาซึ่งอสังหาริมทรัพย์เพื่อการลงทุน ต้นทุนการก่อสร้างที่กิจการก่อสร้างเอง รวมถึงต้นทุนวัตถุดิบ ค่าแรงทางตรงและต้นทุนทางตรงอื่นเพื่อให้อสังหาริมทรัพย์เพื่อการลงทุนอยู่ในสภาพพร้อมใช้งานและรวมถึงต้นทุนการกู้ยืม

ค่าเสื่อมราคาจะบันทึกในกำไรหรือขาดทุน ซึ่งคำนวณโดยวิธีเส้นตรงตามอายุการให้ประโยชน์โดยประมาณของสินทรัพย์แต่ละรายการ ประมาณการอายุการให้ประโยชน์ของสินทรัพย์แสดงได้ดังนี้

อสังหาริมทรัพย์เพื่อการลงทุน

5 ถึง 20 ปี

(ญ) ที่ดิน อาคารและอุปกรณ์

การรับรู้และการวัดมูลค่า

สินทรัพย์ที่เป็นกรรมสิทธิ์ของกิจการ

ที่ดิน อาคารและอุปกรณ์วัดมูลค่าด้วยราคาทุนหักค่าเสื่อมราคาสะสมและขาดทุนจากการด้อยค่า ยกเว้นที่ดินที่วัดมูลค่าด้วยราคาที่ตีใหม่ ราคาที่ตีใหม่หมายถึงมูลค่ายุติธรรมซึ่งกำหนดจากเกณฑ์การใช้งานของสินทรัพย์ที่มีอยู่จริง ณ วันที่มีการตีราคาใหม่หักค่าเผื่อการด้อยค่าของสินทรัพย์



หมายเหตุประกอบงบการเงิน

บริษัท สุรพาฟู้ดส์ จำกัด (มหาชน) และบริษัทย่อย
สำหรับปีสิ้นสุดวันที่ 31 ธันวาคม 2560

ราคาทุนรวมถึงต้นทุนทางตรงที่เกี่ยวข้องกับการได้มาของสินทรัพย์ ต้นทุนของการก่อสร้างสินทรัพย์ที่กิจการก่อสร้างเอง รวมถึงต้นทุนของวัสดุ แรงงานทางตรง และต้นทุนทางตรงอื่นๆ ที่เกี่ยวข้องกับการจัดหาสินทรัพย์ เพื่อให้สินทรัพย์นั้นอยู่ในสภาพที่พร้อมจะใช้งานได้ตามความประสงค์ ต้นทุนในการรื้อถอน การขนย้าย การบูรณะสถานที่ตั้งของสินทรัพย์และต้นทุนการกู้ยืม สำหรับเครื่องมือที่ควบคุมโดยลิขสิทธิ์ซอฟต์แวร์ซึ่งไม่สามารถทำงานได้โดยปราศจากลิขสิทธิ์ซอฟต์แวร์นั้น ให้ถือว่าลิขสิทธิ์ซอฟต์แวร์ดังกล่าวเป็นส่วนหนึ่งของอุปกรณ์

ส่วนประกอบของรายการที่ดิน อาคารและอุปกรณ์แต่ละรายการที่มีอายุการให้ประโยชน์ไม่เท่ากันต้องบันทึกแต่ละส่วนประกอบที่มีนัยสำคัญแยกต่างหากจากกัน

กำไรหรือขาดทุนจากการจำหน่ายที่ดิน อาคารและอุปกรณ์ คือผลต่างระหว่างสิ่งตอบแทนสุทธิที่ได้รับจากการจำหน่ายกับมูลค่าตามบัญชีของที่ดิน อาคารและอุปกรณ์ โดยรับรู้ในกำไรหรือขาดทุน เมื่อมีการขายสินทรัพย์ที่ดีราคาใหม่ จำนวนเงินที่บันทึกอยู่ในส่วนเกินทุนจากการตีราคาของสินทรัพย์จะถูกโอนไปยังกำไรสะสม

สินทรัพย์ที่เช่า

การเช่าซึ่งกลุ่มบริษัทได้รับส่วนใหญ่ของความเสียหายและผลตอบแทนจากการครอบครองทรัพย์สินที่เช่านั้นๆ ให้จัดประเภทเป็นสัญญาเช่าการเงิน ส่วนเครื่องจักรและอุปกรณ์รวมทั้งยานพาหนะที่ได้มาโดยทำสัญญาเช่าการเงินบันทึกเป็นสินทรัพย์ด้วยมูลค่ายุติธรรมหรือมูลค่าปัจจุบันของจำนวนเงินขั้นต่ำที่ต้องจ่ายตามสัญญาเช่าแล้วแต่จำนวนใดจะต่ำกว่า หักด้วยค่าเสื่อมราคาสะสมและขาดทุนจากการด้อยค่า ค่าเช่าที่ชำระจะแยกเป็นส่วนที่เป็นค่าใช้จ่ายทางการเงิน และส่วนที่จะหักจากหนี้ตามสัญญา เพื่อให้ให้อัตราดอกเบี้ยแต่ละงวดเป็นอัตราคงที่สำหรับยอดคงเหลือของหนี้สิน ค่าใช้จ่ายทางการเงินจะบันทึกโดยตรงในกำไรหรือขาดทุน

สินทรัพย์ที่ตีราคาใหม่

การตีราคาใหม่ดำเนินการโดยผู้เชี่ยวชาญในการประเมินราคาที่มีความเป็นอิสระอย่างสม่าเสมอ เพื่อให้มั่นใจว่าราคาตามบัญชีของสินทรัพย์ที่ได้รับการประเมินไม่แตกต่างอย่างเป็นสาระสำคัญจากมูลค่ายุติธรรม ณ วันที่รายงานกลุ่มบริษัทประเมินราคาที่ดินทุกๆ 3 ปี

มูลค่าของสินทรัพย์ส่วนที่ดีเพิ่มขึ้นจะบันทึกไปยังกำไรขาดทุนเบ็ดเสร็จอื่นและแสดงเป็น “ส่วนเกินทุนจากการตีราคาสินทรัพย์” ในองค์ประกอบอื่นของส่วนของผู้ถือหุ้นยกเว้นกรณีที่เคยประเมินมูลค่าของสินทรัพย์ลดลงและรับรู้ขาดทุนในกำไรหรือขาดทุนของสินทรัพย์ขึ้นเดียวกันนั้นแล้ว ในกรณีที่มูลค่าของสินทรัพย์ลดลงจากการตีราคาใหม่จะบันทึกในกำไรหรือขาดทุนสำหรับมูลค่าที่ลดลงเฉพาะจำนวนที่ลดลงมากกว่าส่วนเกินทุนจากการตีราคาสินทรัพย์ที่เคยบันทึกไว้ครั้งก่อนในกำไรขาดทุนเบ็ดเสร็จอื่นของสินทรัพย์ขึ้นเดียวกันนั้น ในกรณีที่มีการจำหน่ายสินทรัพย์ที่ตีราคาใหม่ ส่วนเกินทุนจากการตีราคาของสินทรัพย์ที่จำหน่ายจะโอนโดยตรงไปยังกำไรสะสมและไม่รวมในการคำนวณกำไรหรือขาดทุนจากการจำหน่ายสินทรัพย์



หมายเหตุประกอบงบการเงิน

บริษัท สุรพลฟู้ดส์ จำกัด (มหาชน) และบริษัทย่อย
สำหรับปีสิ้นสุดวันที่ 31 ธันวาคม 2560

ต้นทุนที่เกิดขึ้นในภายหลัง

ต้นทุนในการเปลี่ยนแปลงส่วนประกอบจะรับรู้เป็นส่วนหนึ่งของมูลค่าตามบัญชีของรายการอาคารและอุปกรณ์ ถ้ามีความเป็นไปได้ค่อนข้างแน่ที่กลุ่มบริษัทจะได้รับประโยชน์เชิงเศรษฐกิจในอนาคตจากรายการนั้น และสามารถวัดมูลค่าต้นทุนของรายการนั้นได้อย่างน่าเชื่อถือ ส่วนที่ถูกเปลี่ยนแปลงจะถูกตัดจำหน่ายตามมูลค่าตามบัญชี ต้นทุนที่เกิดขึ้นในการซ่อมบำรุงอาคารและอุปกรณ์ที่เกิดขึ้นเป็นประจำจะรับรู้ในกำไรหรือขาดทุนเมื่อเกิดขึ้น

ค่าเสื่อมราคา

ค่าเสื่อมราคาคำนวณจากมูลค่าเสื่อมสภาพของรายการอาคารและอุปกรณ์ ซึ่งประกอบด้วยราคาทุนของสินทรัพย์หรือต้นทุนในการเปลี่ยนแปลงอื่น หักด้วยมูลค่าคงเหลือของสินทรัพย์

ค่าเสื่อมราคามันถือเป็นค่าใช้จ่ายในกำไรหรือขาดทุน คำนวณโดยวิธีเส้นตรงตามเกณฑ์อายุการให้ประโยชน์โดยประมาณของส่วนประกอบของสินทรัพย์แต่ละรายการ ประมาณการอายุการให้ประโยชน์ของสินทรัพย์แสดงได้ดังนี้

ส่วนปรับปรุงที่ดิน	20 ปี
อาคารและส่วนปรับปรุง	5 ถึง 20 ปี
อาคารห้องเย็นและอุปกรณ์	5 ถึง 20 ปี
บ่อเลี้ยงกุ้งและส่วนปรับปรุง	5 และ 20 ปี
เครื่องจักรและอุปกรณ์	5 ถึง 20 ปี
ระบบไฟฟ้าและระบบส่งน้ำ	5 ถึง 20 ปี
ยานพาหนะ	5 ปี
เครื่องตกแต่ง ติดตั้งและเครื่องใช้สำนักงาน	3 และ 5 ปี

กลุ่มบริษัทไม่คิดค่าเสื่อมราคาสำหรับที่ดินและสินทรัพย์ที่อยู่ระหว่างการก่อสร้างและติดตั้ง

วิธีการคิดค่าเสื่อมราคา อายุการให้ประโยชน์ของสินทรัพย์ และมูลค่าคงเหลือ ถูกทบทวนอย่างน้อยที่สุดทุกสิ้นรอบปีบัญชี และปรับปรุงตามความเหมาะสม

(ก) สินทรัพย์ไม่มีตัวตน

สินทรัพย์ไม่มีตัวตนที่กลุ่มบริษัทซื้อและมียอายุการใช้งานจำกัด วัดมูลค่าด้วยราคาทุนหักค่าตัดจำหน่ายสะสมและขาดทุนจากการด้อยค่าสะสม



หมายเหตุประกอบงบการเงิน

บริษัท สุรพลฟู้ดส์ จำกัด (มหาชน) และบริษัทย่อย
สำหรับปีสิ้นสุดวันที่ 31 ธันวาคม 2560

รายจ่ายภายหลังการรับรู้รายการ

รายจ่ายภายหลังการรับรู้รายการจะรับรู้เป็นสินทรัพย์เมื่อก่อให้เกิดประโยชน์เชิงเศรษฐกิจในอนาคต โดยรวมเป็นสินทรัพย์ที่สามารถระบุได้ที่เกี่ยวข้องนั้น ค่าใช้จ่ายอื่น รวมถึงค่าความนิยมและตราผลิตภัณฑ์ที่เกิดขึ้นภายหลังรับรู้ในกำไรหรือขาดทุนเมื่อเกิดขึ้น

ค่าตัดจำหน่าย

ค่าตัดจำหน่ายคำนวณจากราคาทุนของสินทรัพย์

ค่าตัดจำหน่ายรับรู้ในกำไรหรือขาดทุนโดยวิธีเส้นตรงซึ่งโดยส่วนใหญ่จะสะท้อนรูปแบบที่คาดว่าจะได้รับประโยชน์เชิงเศรษฐกิจในอนาคตจากสินทรัพย์นั้นตามระยะเวลาที่คาดว่าจะได้รับประโยชน์จากสินทรัพย์ไม่มีตัวตนซึ่งไม่รวมค่าความนิยม โดยเริ่มตัดจำหน่ายสินทรัพย์ไม่มีตัวตนเมื่อสินทรัพย์นั้นพร้อมที่จะให้ประโยชน์

ระยะเวลาที่คาดว่าจะได้รับประโยชน์สำหรับปีปัจจุบันและปีเปรียบเทียบแสดงได้ดังนี้

โปรแกรมคอมพิวเตอร์

3 และ 10 ปี

วิธีการตัดจำหน่าย ระยะเวลาที่คาดว่าจะได้รับประโยชน์ และมูลค่าคงเหลือจะได้รับการทบทวนทุกสิ้นรอบปีบัญชีและปรับปรุงตามความเหมาะสม

(ก) สิทธิการเช่า

สิทธิการเช่าแสดงในราคาทุนหักค่าตัดจำหน่ายสะสม

ค่าตัดจำหน่าย

สิทธิการเช่าตัดบัญชีเป็นค่าใช้จ่ายในกำไรหรือขาดทุน จำนวนโดยวิธีเส้นตรงตามระยะเวลาของสัญญาเช่า 30 ปี

(ข) การด้อยค่า

ยอดสินทรัพย์ตามบัญชีของกลุ่มบริษัทได้รับการทบทวน ณ ทุกวันที่รายงานว่ามีข้อบ่งชี้เรื่องการด้อยค่าหรือไม่ ในกรณีที่มีข้อบ่งชี้จะทำการประมาณมูลค่าสินทรัพย์ที่คาดว่าจะได้รับคืน



หมายเหตุประกอบงบการเงิน

บริษัท สุรพลฟู้ดส์ จำกัด (มหาชน) และบริษัทย่อย
สำหรับปีสิ้นสุดวันที่ 31 ธันวาคม 2560

ขาดทุนจากการด้อยค่ารับรู้เมื่อมูลค่าตามบัญชีของสินทรัพย์หรือมูลค่าตามบัญชีของหน่วยสินทรัพย์ที่ก่อให้เกิดเงินสดสูงกว่ามูลค่าที่จะได้รับคืน ขาดทุนจากการด้อยค่าบันทึกในกำไรหรือขาดทุน เว้นแต่เมื่อมีการกลับรายการการประเมินมูลค่าของสินทรัพย์เพิ่มของสินทรัพย์ขึ้นเดียวกันที่เคยรับรู้ในส่วนของผู้ถือหุ้นและมีการด้อยค่าในเวลาต่อมา ในกรณีนี้ให้รับรู้ในส่วนของผู้ถือหุ้น

เมื่อมีการลดลงในมูลค่ายุติธรรมของสินทรัพย์ทางการเงินเพื่อขาย ซึ่งได้บันทึกในส่วนของผู้ถือหุ้น และมีความชัดเจนว่าสินทรัพย์ดังกล่าวมีการด้อยค่า ยอดขาดทุนซึ่งเคยบันทึกในส่วนของผู้ถือหุ้นจะถูกบันทึกในกำไรหรือขาดทุนโดยไม่ต้องปรับกับยอดสินทรัพย์ทางการเงินดังกล่าว ยอดขาดทุนที่บันทึกในกำไรหรือขาดทุนเป็นผลต่างระหว่างราคาทุนที่ซื้อกับมูลค่ายุติธรรมในปัจจุบันของสินทรัพย์ หักขาดทุนจากการด้อยค่าของสินทรัพย์ทางการเงินนั้นๆ ซึ่งเคยรับรู้แล้วในกำไรหรือขาดทุน

การคำนวณมูลค่าที่คาดว่าจะได้รับคืน

มูลค่าที่คาดว่าจะได้รับคืนของสินทรัพย์ทางการเงินสำหรับหลักทรัพย์เพื่อขาย คำนวณโดยอ้างอิงถึงมูลค่ายุติธรรม

มูลค่าที่คาดว่าจะได้รับคืนของสินทรัพย์ที่ไม่ใช่สินทรัพย์ทางการเงิน หมายถึง มูลค่าจากการใช้ของสินทรัพย์หรือมูลค่ายุติธรรมของสินทรัพย์หักต้นทุนในการขายแล้วแต่มูลค่านี้จะสูงกว่า ในการประเมินมูลค่าจากการใช้ของสินทรัพย์ ประมาณการกระแสเงินสดที่จะได้รับในอนาคตจะคิดลดเป็นมูลค่าปัจจุบันโดยใช้อัตราคิดลดก่อนคำนึงภาษีเงินได้เพื่อให้สะท้อนมูลค่าที่อาจประเมินได้ในตลาดปัจจุบัน ซึ่งแปรไปตามเวลาและความเสี่ยงที่มีต่อสินทรัพย์ สำหรับสินทรัพย์ที่ไม่ก่อให้เกิดกระแสเงินสดรับโดยอิสระจากสินทรัพย์อื่น จะพิจารณามูลค่าที่คาดว่าจะได้รับคืนรวมกับหน่วยสินทรัพย์ที่ก่อให้เกิดเงินสดที่สินทรัพย์นั้นเกี่ยวข้องด้วย

การกลับรายการด้อยค่า

ขาดทุนจากการด้อยค่าของสินทรัพย์ทางการเงินจะถูกกลับรายการ เมื่อมูลค่าที่คาดว่าจะได้รับคืนเพิ่มขึ้นในภายหลัง และการเพิ่มขึ้นนั้นสัมพันธ์โดยตรงกับขาดทุนจากการด้อยค่าที่เคยรับรู้ในกำไรหรือขาดทุน สำหรับสินทรัพย์ทางการเงินที่เป็นตราสารทุนที่จัดประเภทเป็นหลักทรัพย์เพื่อขาย การกลับรายการจะถูกรับรู้โดยตรงในกำไรขาดทุนเบ็ดเสร็จอื่น

ขาดทุนจากการด้อยค่าของสินทรัพย์ที่ไม่ใช่สินทรัพย์ทางการเงินอื่นๆ ที่เคยรับรู้ในงวดก่อนจะถูกประเมิน ณ ทุกวันที่ที่ออกรายงานว่ามีข้อบ่งชี้เรื่องการด้อยค่าหรือไม่ ขาดทุนจากการด้อยค่าจะถูกกลับรายการ หากมีการเปลี่ยนแปลงประมาณการที่ใช้ในการคำนวณมูลค่าที่คาดว่าจะได้รับคืน ขาดทุนจากการด้อยค่าจะถูกกลับรายการ



หมายเหตุประกอบงบการเงิน

บริษัท สุรพลฟู้ดส์ จำกัด (มหาชน) และบริษัทย่อย

สำหรับปีสิ้นสุดวันที่ 31 ธันวาคม 2560

เพียงเท่าที่มูลค่าตามบัญชีของสินทรัพย์ไม่เกินกว่ามูลค่าตามบัญชีภายหลังหักค่าเสื่อมราคาหรือค่าตัดจำหน่าย
เสมือนหนึ่งไม่เคยมีการบันทึกขาดทุนจากการด้อยค่ามาก่อน

(ก) หนี้สินที่มีภาระดอกเบี้ย

หนี้สินที่มีภาระดอกเบี้ยบันทึกในราคาทุน

(ข) เจ้าหนี้การค้าและเจ้าหนี้อื่น

เจ้าหนี้การค้าและเจ้าหนี้อื่นแสดงในราคาทุน

(ค) ผลประโยชน์ของพนักงาน

โครงการสมทบเงิน

ภาระผูกพันในการสมทบเข้าโครงการสมทบเงินจะถูกรับรู้เป็นค่าใช้จ่ายพนักงานในกำไรหรือขาดทุนในรอบ
ระยะเวลาที่พนักงานได้ทำงานให้กับกิจการ

โครงการผลประโยชน์ที่กำหนดไว้

ภาระผูกพันสุทธิของกลุ่มบริษัทจากโครงการผลประโยชน์ที่กำหนดไว้ถูกคำนวณแยกต่างหากเป็นรายโครงการจาก
การประมาณผลประโยชน์ในอนาคตที่เกิดจากการทำงานของพนักงานในงวดปัจจุบันและงวดก่อนๆ ผลประโยชน์
ดังกล่าวได้มีการคิดลดกระแสเงินสดเพื่อให้เป็นมูลค่าปัจจุบัน

การคำนวณภาระผูกพันของโครงการผลประโยชน์ที่กำหนดไว้ นั้นจัดทำโดยนักคณิตศาสตร์ประกันภัยที่ได้รับ
อนุญาตเป็นประจำ โดยวิธีคิดลดแต่ละหน่วยที่ประมาณการไว้

ในการวัดมูลค่าใหม่ของหนี้สินผลประโยชน์ที่กำหนดไว้สุทธิ กำไรหรือขาดทุนจากการประมาณการตามหลัก
คณิตศาสตร์ประกันภัยจะถูกรับรู้รายการในกำไรขาดทุนเบ็ดเสร็จอื่นทันที กลุ่มบริษัทกำหนดดอกเบี้ยจ่ายของ
หนี้สินผลประโยชน์ที่กำหนดไว้สุทธิโดยใช้อัตราคิดลดที่ใช้วัดมูลค่าภาระผูกพันตามโครงการผลประโยชน์ ณ
ต้นปี โดยคำนึงถึงการเปลี่ยนแปลงใดๆ ในหนี้สินผลประโยชน์ที่กำหนดไว้สุทธิ ดอกเบี้ยจ่ายสุทธิและค่าใช้จ่ายอื่นๆ
ที่เกี่ยวข้องกับโครงการผลประโยชน์รับรู้รายการในกำไรหรือขาดทุน

เมื่อมีการเปลี่ยนแปลงผลประโยชน์ของโครงการหรือการลดขนาดโครงการ การเปลี่ยนแปลงในผลประโยชน์ที่
เกี่ยวข้องกับการบริการในอดีตหรือกำไรหรือขาดทุนจากการลดขนาดโครงการต้องรับรู้ในกำไรหรือขาดทุนทันที
กลุ่มบริษัทรับรู้กำไรและขาดทุนจากการจ่ายชำระผลประโยชน์พนักงานเมื่อเกิดขึ้น



หมายเหตุประกอบงบการเงิน

บริษัท สุรพลฟู้ดส์ จำกัด (มหาชน) และบริษัทย่อย

สำหรับปีสิ้นสุดวันที่ 31 ธันวาคม 2560

ผลประโยชน์ระยะยาวอื่น

ภาระผูกพันสุทธิของกลุ่มบริษัทที่เป็นผลประโยชน์ระยะยาวของพนักงานเป็นผลประโยชน์ในอนาคตที่เกิดจากการทำงานของพนักงานในงวดปัจจุบันและงวดก่อนๆ ซึ่งผลประโยชน์นี้ได้คิดลดกระแสเงินสดเพื่อให้เป็นมูลค่าปัจจุบัน การวัดมูลค่าใหม่จะรับรู้ในกำไรหรือขาดทุนเมื่อเกิดขึ้น

ผลประโยชน์ระยะสั้นของพนักงาน

ผลประโยชน์ระยะสั้นของพนักงานรับรู้เป็นค่าใช้จ่ายเมื่อพนักงานทำงานให้ บริษัทรับรู้ด้วยมูลค่าที่คาดว่าจะจ่ายชำระ หากกลุ่มบริษัทมีภาระผูกพันตามกฎหมายหรือภาระผูกพันโดยอนุমানที่จะต้องจ่ายอันเป็นผลมาจากการที่พนักงานได้ทำงานให้ออกดีและภาระผูกพันนี้สามารถประมาณได้อย่างสมเหตุสมผล

(ค) ประเมินการหนี้สิน

ประมาณการหนี้สินจะรับรู้ก็ต่อเมื่อกลุ่มบริษัทมีภาระผูกพันตามกฎหมายหรือภาระผูกพันจากการอนุমানที่เกิดขึ้นในปัจจุบันอันเป็นผลมาจากเหตุการณ์ในอดีตซึ่งสามารถประมาณจำนวนภาระผูกพันได้อย่างน่าเชื่อถือ และมีความเป็นไปได้ค่อนข้างแน่นอนว่าประโยชน์เชิงเศรษฐกิจจะต้องถูกจ่ายไปเพื่อชำระภาระผูกพันดังกล่าว ประมาณการหนี้สินพิจารณาจากการคิดลดกระแสเงินสดที่จะจ่ายในอนาคตโดยใช้อัตราคิดลดในตลาดปัจจุบันก่อนคำนึงถึงภาษีเงินได้ เพื่อให้สะท้อนจำนวนที่อาจประเมินได้ในตลาดปัจจุบันซึ่งแปรไปตามเวลาและความเสี่ยงที่มีต่อหนี้สิน ประมาณการหนี้สินส่วนที่เพิ่มขึ้นเนื่องจากเวลาที่ผ่านไปรับรู้เป็นต้นทุนทางการเงิน

(ค) รายได้

รายได้ที่รับรู้ไม่รวมภาษีมูลค่าเพิ่มและแสดงสุทธิจากส่วนลดการค้า

การขายสินค้าและให้บริการ

รายได้จะรับรู้ในกำไรหรือขาดทุนเมื่อได้โอนความเสี่ยงและผลตอบแทนของความเป็นเจ้าของสินค้าที่มีนัยสำคัญไปให้กับผู้ซื้อแล้ว และจะไม่รับรู้รายได้ถ้าฝ่ายบริหารยังมีการควบคุมหรือบริหารสินค้าที่ขายไปแล้วนั้นหรือมีความไม่แน่นอนที่มีนัยสำคัญในการได้รับประโยชน์เชิงเศรษฐกิจจากการขายสินค้าหรือให้บริการนั้น ไม่อาจวัดมูลค่าของจำนวนรายได้และต้นทุนที่เกิดขึ้นได้อย่างน่าเชื่อถือ หรือมีความเป็นไปได้ค่อนข้างแน่นอนที่จะต้องรับคืนสินค้ารายได้จากการให้บริการรับรู้เมื่อมีการให้บริการ



หมายเหตุประกอบงบการเงิน

บริษัท สุรพลฟู้ดส์ จำกัด (มหาชน) และบริษัทย่อย
สำหรับปีสิ้นสุดวันที่ 31 ธันวาคม 2560

การลงทุน

รายได้จากการลงทุนประกอบด้วยรายได้ค่าเช่าจากอสังหาริมทรัพย์เพื่อการลงทุน เงินปันผลและดอกเบี้ยรับจากการลงทุนและเงินฝากธนาคาร

รายได้ค่าเช่า

รายได้ค่าเช่าจากอสังหาริมทรัพย์เพื่อการลงทุนรับรู้ในกำไรหรือขาดทุนโดยวิธีเส้นตรงตลอดอายุสัญญาเช่า ค่าใช้จ่ายเริ่มแรกที่เกิดขึ้นเป็นการเฉพาะเพื่อให้เกิดสัญญาเช่ารับรู้เป็นส่วนหนึ่งของค่าเช่าทั้งสิ้นตามสัญญา ค่าเช่าที่อาจเกิดขึ้นรับรู้เป็นรายได้ในรอบระยะเวลาบัญชีซึ่งค่าเช่านั้นเกิดขึ้น

เงินปันผลรับ

เงินปันผลรับบันทึกในกำไรหรือขาดทุนในวันที่กลุ่มบริษัทมีสิทธิได้รับเงินปันผล

ดอกเบี้ยรับ

ดอกเบี้ยรับบันทึกในกำไรหรือขาดทุนตามเกณฑ์คงค้าง

รายได้เงินชดเชยจากสินค้าส่งออก

รายได้เงินชดเชยจากสินค้าส่งออกรับรู้เป็นรายได้ เมื่อรับรู้รายการขายแล้วโดยได้ส่งมอบ โอนความเสี่ยงและผลตอบแทนแล้ว

(ก) ต้นทุนทางการเงิน

ดอกเบี้ยจ่ายและค่าใช้จ่ายในทำนองเดียวกันบันทึกในกำไรหรือขาดทุนในงวดที่ค่าใช้จ่ายดังกล่าวเกิดขึ้น ยกเว้นในกรณีที่มีการบันทึกเป็นต้นทุนส่วนหนึ่งของสินทรัพย์ อันเป็นผลมาจากการใช้เวลายาวนานในการจัดหา ก่อสร้าง หรือการผลิตสินทรัพย์ดังกล่าวก่อนที่จะนำมาใช้เองหรือเพื่อขาย



หมายเหตุประกอบงบการเงิน

บริษัท สุรพลฟู้ดส์ จำกัด (มหาชน) และบริษัทย่อย
สำหรับปีสิ้นสุดวันที่ 31 ธันวาคม 2560

(ท) สัญญาเช่าดำเนินงาน

รายจ่ายภายใต้สัญญาเช่าดำเนินงานบันทึกในกำไรหรือขาดทุนโดยวิธีเส้นตรงตลอดอายุสัญญาเช่า ประโยชน์ที่ได้รับตามสัญญาเช่า จะรับรู้ในกำไรหรือขาดทุนเป็นส่วนหนึ่งของค่าเช่าทั้งสิ้นตามสัญญาตลอดอายุสัญญาเช่า

ค่าเช่าที่อาจเกิดขึ้นต้องนำมารวมคำนวณจำนวนเงินขั้นต่ำที่ต้องจ่ายตามระยะเวลาที่คงเหลือของสัญญาเช่าเมื่อได้รับการยืนยันการปรับค่าเช่า

การจำแนกประเภทสัญญาเช่า

ณ วันที่เริ่มต้นข้อตกลง กลุ่มบริษัทจะพิจารณาว่าข้อตกลงดังกล่าวประกอบด้วยสัญญาเช่าหรือมีสัญญาเช่าเป็นส่วนประกอบหรือไม่ โดยพิจารณาจากสินทรัพย์ที่มีลักษณะเฉพาะเจาะจง ถ้าการปฏิบัติตามข้อตกลงนั้น ขึ้นอยู่กับการใช้สินทรัพย์ที่มีลักษณะเฉพาะเจาะจง และข้อตกลงนั้นจะนำไปสู่สิทธิในการใช้สินทรัพย์ ถ้าทำให้กลุ่มบริษัทมีสิทธิในการควบคุมการใช้สินทรัพย์

ณ วันที่เริ่มต้นข้อตกลง หรือมีการประเมินข้อตกลงใหม่ กลุ่มบริษัทแยกค่าตอบแทนสำหรับสัญญาเช่า และส่วนที่เป็นองค์ประกอบอื่น โดยใช้มูลค่ายุติธรรมเป็นเกณฑ์ในการแยก หากกลุ่มบริษัทสรุปว่าเป็นสัญญาเช่าการเงิน แต่ไม่สามารถแบ่งแยกจำนวนดังกล่าวได้อย่างน่าเชื่อถือ ให้รับรู้สินทรัพย์และหนี้สินในจำนวนที่เท่ากับมูลค่ายุติธรรมของสินทรัพย์ที่มีลักษณะเฉพาะเจาะจงนั้น หลังจากนั้นจำนวนหนี้สินจะลดลงตามจำนวนที่จ่าย และต้นทุนทางการเงินตามนัยจากหนี้สินจะรับรู้โดยใช้อัตราดอกเบี้ยเงินกู้ยืมส่วนเพิ่มของกลุ่มบริษัท

(ธ) ภาษีเงินได้

ค่าใช้จ่ายภาษีเงินได้สำหรับปีประกอบด้วยภาษีเงินได้ของงวดปัจจุบันและภาษีเงินได้รอการตัดบัญชี ภาษีเงินได้ของงวดปัจจุบันและภาษีเงินได้รอการตัดบัญชีรับรู้ในกำไรหรือขาดทุนเว้นแต่ในส่วนที่เกี่ยวกับรายการที่รับรู้โดยตรงในส่วนของผู้ถือหุ้นหรือกำไรขาดทุนเบ็ดเสร็จอื่น

ภาษีเงินได้ของงวดปัจจุบันได้แก่ ภาษีที่คาดว่าจะจ่ายชำระหรือได้รับชำระ โดยคำนวณจากกำไรหรือขาดทุนประจำปีที่ต้องเสียภาษี โดยใช้อัตราภาษีที่ประกาศใช้หรือที่คาดว่าจะมีผลบังคับใช้ ณ วันที่รายงาน ตลอดจนการปรับปรุงทางภาษีที่เกี่ยวกับรายการในปีก่อนๆ

ภาษีเงินได้รอการตัดบัญชีบันทึกโดยคำนวณจากผลแตกต่างชั่วคราวที่เกิดขึ้นระหว่างมูลค่าตามบัญชีของสินทรัพย์และหนี้สินและจำนวนที่ใช้เพื่อความมุ่งหมายทางภาษี ภาษีเงินได้รอการตัดบัญชีจะไม่ถูกรับรู้เมื่อเกิดจากผลแตกต่างชั่วคราวที่เกี่ยวข้องกับเงินลงทุนในบริษัทย่อยหากเป็นไปได้ว่าจะไม่มีการกลับรายการในอนาคตอันใกล้



หมายเหตุประกอบงบการเงิน

บริษัท สุรพลฟู้ดส์ จำกัด (มหาชน) และบริษัทย่อย
สำหรับปีสิ้นสุดวันที่ 31 ธันวาคม 2560

การวัดมูลค่าของภาษีเงินได้รอการตัดบัญชีต้องสะท้อนถึงผลกระทบทางภาษีที่จะเกิดจากลักษณะวิธีการที่กลุ่มบริษัทคาดว่าจะได้รับผลประโยชน์จากสินทรัพย์หรือจะจ่ายชำระหนี้สินตามมูลค่าตามบัญชี ณ วันที่สิ้นรอบระยะเวลาที่รายงาน

ภาษีเงินได้รอการตัดบัญชีวัดมูลค่าโดยใช้อัตราภาษีที่คาดว่าจะใช้กับผลแตกต่างชั่วคราวเมื่อมีการกลับรายการโดยใช้อัตราภาษีที่ประกาศใช้หรือที่คาดว่าจะมีผลบังคับใช้ ณ วันที่รายงาน

ในการกำหนดมูลค่าของภาษีเงินได้ของงวดปัจจุบันและภาษีเงินได้รอการตัดบัญชี กลุ่มบริษัทต้องคำนึงถึงผลกระทบของสถานการณ์ทางภาษีที่ไม่แน่นอนและอาจทำให้จำนวนภาษีที่ต้องจ่ายเพิ่มขึ้น และมีดอกเบี้ยที่ต้องชำระ กลุ่มบริษัทเชื่อว่าได้ตั้งภาษีเงินได้ค้างจ่ายเพียงพอสำหรับภาษีเงินได้ที่จะจ่ายในอนาคต ซึ่งเกิดจากการประเมินผลกระทบจากหลายปัจจัย รวมถึงการตีความทางกฎหมายภาษี และจากประสบการณ์ในอดีต การประเมินนี้อยู่บนพื้นฐานการประมาณการและข้อสมมติ และอาจจะเกี่ยวข้องกับการตัดสินใจเกี่ยวกับเหตุการณ์ในอนาคต ข้อมูลใหม่ๆ อาจจะทำให้กลุ่มบริษัทเปลี่ยนการตัดสินใจโดยขึ้นอยู่กับความเพียงพอของภาษีเงินได้ค้างจ่ายที่มีอยู่ การเปลี่ยนแปลงในภาษีเงินได้ค้างจ่ายจะกระทบต่อค่าใช้จ่ายภาษีเงินได้ในงวดที่เกิดการเปลี่ยนแปลง

สินทรัพย์ภาษีเงินได้รอการตัดบัญชีและหนี้สินภาษีเงินได้รอการตัดบัญชีสามารถหักกลบได้เมื่อกิจการมีสิทธิตามกฎหมายที่จะนำสินทรัพย์ภาษีเงินได้ของงวดปัจจุบันมาหักกลบกับหนี้สินภาษีเงินได้ของงวดปัจจุบันและภาษีเงินได้นี้ประเมินโดยหน่วยงานจัดเก็บภาษีหน่วยงานเดียวกันสำหรับหน่วยภาษีเดียวกันหรือหน่วยภาษีต่างกัน สำหรับหน่วยภาษีต่างกันนั้นกิจการมีความตั้งใจจะจ่ายชำระหนี้สินและสินทรัพย์ภาษีเงินได้ของงวดปัจจุบันด้วยยอดสุทธิหรือตั้งใจจะรับคืนสินทรัพย์และจ่ายชำระหนี้สินในเวลาเดียวกัน

สินทรัพย์ภาษีเงินได้รอการตัดบัญชีจะบันทึกต่อเมื่อมีความเป็นไปได้ค่อนข้างแน่นอนว่ากำไรเพื่อเสียภาษีในอนาคตจะมีจำนวนเพียงพอกับการใช้ประโยชน์จากผลแตกต่างชั่วคราวดังกล่าว สินทรัพย์ภาษีเงินได้รอการตัดบัญชีจะถูกทบทวน ณ ทุกวันที่รายงานและจะถูกปรับลดลงเท่าที่ประโยชน์ทางภาษีจะมีโอกาสถูกใช้จริง

(น) กำไรต่อหุ้น

กลุ่มบริษัทแสดงกำไรต่อหุ้นขั้นพื้นฐานสำหรับหุ้นสามัญ กำไรต่อหุ้นขั้นพื้นฐานคำนวณโดยการหารกำไรหรือขาดทุนของผู้ถือหุ้นสามัญของบริษัทด้วยจำนวนหุ้นสามัญเฉลี่ยถ่วงน้ำหนักที่ออกจำหน่ายระหว่างปี



หมายเหตุประกอบงบการเงิน

บริษัท สุรพลฟู้ดส์ จำกัด (มหาชน) และบริษัทย่อย
สำหรับปีสิ้นสุดวันที่ 31 ธันวาคม 2560

(ข) รายงานทางการเงินจำแนกตามส่วนงาน

ผลการดำเนินงานของส่วนงานที่รายงานต่อประธานเจ้าหน้าที่บริหารของกลุ่มบริษัท (ผู้มีอำนาจตัดสินใจสูงสุดด้านการดำเนินงาน) จะแสดงถึงรายการที่เกิดขึ้นจากส่วนงานดำเนินงานนั้น โดยตรงรวมถึงรายการที่ได้รับการปันส่วนอย่างสมเหตุสมผล

4 บุคคลหรือกิจการที่เกี่ยวข้องกัน

เพื่อวัตถุประสงค์ในการจัดทำงบการเงิน บุคคลหรือกิจการเป็นบุคคลหรือกิจการที่เกี่ยวข้องกันกับกลุ่มบริษัท หากกลุ่มบริษัทมีอำนาจควบคุมหรือควบคุมร่วมกันทั้งทางตรงและทางอ้อมหรือมีอิทธิพลอย่างมีสาระสำคัญต่อบุคคลหรือกิจการในการตัดสินใจทางการเงินและการบริหารหรือในทางกลับกัน หรือกลุ่มบริษัทอยู่ภายใต้การควบคุมเดียวกันหรืออยู่ภายใต้อิทธิพลอย่างมีสาระสำคัญเดียวกันกับบุคคลหรือกิจการนั้น การเกี่ยวข้องกันนี้อาจเป็นรายบุคคลหรือเป็นกิจการ

ความสัมพันธ์ที่มีกับบริษัทย่อย และบริษัทร่วมได้เปิดเผยในหมายเหตุประกอบงบการเงินข้อ 10 และ 11 สำหรับความสัมพันธ์กับผู้บริหารสำคัญและบุคคลหรือกิจการที่เกี่ยวข้องกันอื่น มีดังนี้

ชื่อกิจการ	ประเทศที่จัดตั้ง/	
	สัญชาติ	ลักษณะความสัมพันธ์
ผู้บริหารสำคัญ	ไทย	บุคคลที่มีอำนาจและความรับผิดชอบการวางแผน สังการ และควบคุมกิจกรรมต่างๆของกิจการไม่ว่าทางตรงหรือทางอ้อม ทั้งนี้รวมถึงกรรมการของกลุ่มบริษัท (ไม่ว่าจะทำหน้าที่ในระดับบริหารหรือไม่)
Nichirei Foods Inc.	ญี่ปุ่น	เป็นผู้ถือหุ้นในบริษัทย่อย
Nichirei Australia Pty, Ltd.	ออสเตรเลีย	ถือหุ้นโดย Nichirei Foods Inc.
Nichirei Foods U.S.A. Inc.	สหรัฐอเมริกา	ถือหุ้นโดย Nichirei Foods Inc.
Nichirei Fresh Inc.	ญี่ปุ่น	ถือหุ้นโดย Nichirei Foods Inc.
Nichirei Suco Inc.	ญี่ปุ่น	ถือหุ้นโดย Nichirei Foods Inc.
Nichirei Europe S.A.	เนเธอร์แลนด์	ถือหุ้นโดย Nichirei Foods Inc.
บริษัท จีเอฟพีที นิชิเริ (ประเทศไทย) จำกัด	ไทย	ถือหุ้นโดย Nichirei Foods Inc.



หมายเหตุประกอบงบการเงิน

บริษัท สุรพลฟู๊ดส์ จำกัด (มหาชน) และบริษัทย่อย
สำหรับปีสิ้นสุดวันที่ 31 ธันวาคม 2560

ประเทศที่จัดตั้ง/		
ชื่อกิจการ	สัญชาติ	ลักษณะความสัมพันธ์
Nichirei Suco Vietnam Company Limited	เวียดนาม	ถือหุ้น โดย Nichirei Foods Inc.
บริษัท เอสซีจี นิชีเร	ไทย	ถือหุ้น โดย Nichirei Foods Inc.
โลจิสติกส์ จำกัด		
บริษัท โกไทย โฮลดิ้งส์ จำกัด	ไทย	ถือหุ้นโดยครอบครัวว่องวัฒนโรจน์และมีกรรมการร่วมกัน

นโยบายการกำหนดราคาสำหรับรายการแต่ละประเภทอธิบายได้ดังต่อไปนี้

รายการ	นโยบายการกำหนดราคา
ขายสินค้า	ราคาต้นทุนบวกกำไรส่วนเพิ่ม
ซื้อวัตถุดิบและสินค้า	ราคาตามเงื่อนไขทางธุรกิจปกติเช่นเดียวกับรายการซื้อสินค้าจากกิจการอื่นที่ไม่เกี่ยวข้องกัน
ดอกเบี้ยรับและดอกเบี้ยจ่าย	กำหนดอัตราดอกเบี้ยโดยอ้างอิงกับอัตราดอกเบี้ยของธนาคาร
เงินปันผลรับ	ตามที่ประกาศจ่าย
รายได้จากการให้ความช่วยเหลือ	ราคาที่ตกลงกันตามสัญญา
ด้านการจัดการ การขาย และการตลาด	
ค่าความช่วยเหลือด้านเทคนิค	ราคาที่ตกลงกันตามสัญญา
ค่าความช่วยเหลือด้านบริการจัดการ	ราคาที่ตกลงกันตามสัญญา
ค่าความช่วยเหลือด้านการตลาด	ราคาที่ตกลงกันตามสัญญา
รายได้จากการค้าประกัน	ร้อยละ 0.5 ของวงเงินค้าประกันสำหรับเงินกู้ยืมระยะสั้นและร้อยละ 0.5 ของยอดหนี้คงค้างสำหรับเงินกู้ยืมระยะยาว
ค่าจ้างแรงงาน	ราคาที่ตกลงกันตามสัญญา
ขายที่ดิน อาคารและอุปกรณ์	มูลค่าสุทธิทางบัญชีบวกกำไรส่วนเพิ่ม
ขายสินทรัพย์ไม่มีตัวตน	มูลค่าสุทธิทางบัญชีบวกกำไรส่วนเพิ่ม
ค่าเช่า	ราคาที่ตกลงกันตามสัญญา
ค่าตอบแทนผู้บริหารสำคัญ	ตามหลักเกณฑ์ที่กำหนดโดยคณะกรรมการสรรหาและพิจารณาผลตอบแทน และตามหลักเกณฑ์ที่บริษัทกำหนด



หมายเหตุประกอบงบการเงิน

บริษัท สุรพลฟู้ดส์ จำกัด (มหาชน) และบริษัทย่อย
สำหรับปีสิ้นสุดวันที่ 31 ธันวาคม 2560

รายการที่สำคัญกับบุคคลหรือกิจการที่เกี่ยวข้องกันสำหรับแต่ละปีสิ้นสุดวันที่ 31 ธันวาคม สรุปได้ดังนี้

สำหรับปีสิ้นสุดวันที่ 31 ธันวาคม	งบการเงินรวม		งบการเงินเฉพาะกิจการ	
	2560	2559	2560	2559
	(พันบาท)			
บริษัทย่อย				
ขายสินค้า	-	-	288,101	20,367
เงินปันผลรับ	-	-	233,461	240,108
รายได้จากการให้ความช่วยเหลือ				
ด้านการจัดการ การขาย และการตลาด	-	-	32,703	21,602
รายได้จากการค้าประกัน	-	-	6,767	672
ค่าจ้างแรงงาน	-	-	23,315	5,382
ซื้อวัตถุดิบและสินค้า	-	-	64,268	277,456
ค่าฝากสินค้า	-	-	3,554	1,605
ค่าเช่า	-	-	3,537	-
ขายที่ดิน อาคาร และอุปกรณ์	-	-	21,387	131,033
ขายสินทรัพย์ไม่มีตัวตน	-	-	706	-
บริษัทร่วม				
ส่วนแบ่งกำไร (ขาดทุน) จากเงินลงทุน				
ในบริษัทร่วม	417	(159)	-	-
ดอกเบี้ยจ่าย	112	47	-	-
ผู้บริหารสำคัญ				
ค่าตอบแทนผู้บริหารสำคัญ				
ผลประโยชน์ระยะสั้น	26,522	47,129	24,067	44,669
ผลประโยชน์หลังออกจากราชการ	338	290	338	290
รวมค่าตอบแทนผู้บริหารสำคัญ	26,860	47,419	24,405	44,959



หมายเหตุประกอบงบการเงิน

บริษัท สุรพลฟู้ดส์ จำกัด (มหาชน) และบริษัทย่อย
สำหรับปีสิ้นสุดวันที่ 31 ธันวาคม 2560

สำหรับปีสิ้นสุดวันที่ 31 ธันวาคม	งบการเงินรวม		งบการเงินเฉพาะกิจการ	
	2560	2559	2560	2559
	(พันบาท)			
บุคคลหรือกิจการอื่นที่เกี่ยวข้องกัน				
ขายสินค้า	4,026,485	4,013,824	122,708	159,157
ซื้อวัตถุดิบและสินค้า	39,872	45,923	-	-
ค่าความช่วยเหลือด้านเทคนิค	19,557	18,478	-	-
ค่าความช่วยเหลือด้านการจัดการ	4,583	4,917	-	-
ค่าเช่า	1,798	1,300	899	1,300

บริษัทย่อยแห่งหนึ่ง (บริษัท สุรพลนิชิเรฟู้ดส์ จำกัด) ได้ประกาศจ่ายเงินปันผลในเดือนมีนาคม 2560 เป็นจำนวนเงินทั้งสิ้น 476.5 ล้านบาท (2559: 461.0 ล้านบาท) โดยบริษัทย่อยได้จ่ายเงินปันผลดังกล่าวให้กับบริษัทเป็นจำนวนเงิน 233.5 ล้านบาท (2559: 225.9 ล้านบาท) และจ่ายให้กับส่วนได้เสียที่ไม่มีอำนาจควบคุมเป็นจำนวนเงิน 243.0 ล้านบาท (2559: 235.1 ล้านบาท) ในเดือนมีนาคม และกันยายน 2560

บริษัทย่อยแห่งหนึ่ง (บริษัท สุราษฎร์ฟู้ดส์ จำกัด) ได้ประกาศจ่ายเงินปันผลในเดือนธันวาคม 2559 เป็นจำนวนเงินทั้งสิ้น 15.0 ล้านบาท โดยบริษัทย่อยจ่ายเงินปันผลดังกล่าวให้กับบริษัทเป็นจำนวนเงิน 14.2 ล้านบาท และจ่ายให้กับส่วนได้เสียที่ไม่มีอำนาจควบคุมเป็นจำนวนเงิน 0.8 ล้านบาท ในเดือนเมษายน 2560

ณ วันที่ 31 ธันวาคม 2560 บริษัทมีภาระผูกพันในการจ่ายซื้อเงินลงทุนในบริษัทย่อยแห่งหนึ่ง (บริษัท จันทบุรีมารีนฟาร์ม จำกัด) ที่ยังไม่ได้เรียกชำระเป็นจำนวนเงินรวม 6.8 ล้านบาท (31 ธันวาคม 2559: 6.8 ล้านบาท)

ยอดคงเหลือกับกิจการที่เกี่ยวข้องกัน ณ วันที่ 31 ธันวาคม มีดังนี้

ลูกหนี้การค้า - กิจการที่เกี่ยวข้องกัน	งบการเงินรวม		งบการเงินเฉพาะกิจการ	
	2560	2559	2560	2559
	(พันบาท)			
บริษัทย่อย	-	-	147,609	129
กิจการอื่นที่เกี่ยวข้องกัน	113,409	98,563	7,467	7,832
รวม	113,409	98,563	155,076	7,961

โดยปกติระยะเวลาการให้สินเชื่อแก่กิจการที่เกี่ยวข้องของกลุ่มบริษัทมีระยะเวลาดังแต่ 30 วันถึง 75 วัน



หมายเหตุประกอบงบการเงิน

บริษัท สุรพลฟู๊ดส์ จำกัด (มหาชน) และบริษัทย่อย
สำหรับปีสิ้นสุดวันที่ 31 ธันวาคม 2560

ลูกหนี้อื่น - กิจกรรมที่เกี่ยวข้องกัน

	งบการเงินรวม		งบการเงินเฉพาะกิจการ	
	2560	2559	2560	2559
	(พันบาท)			
บริษัทย่อย	-	-	4,165	3,491
รวม	-	-	4,165	3,491

เงินปันผลค้างรับ - กิจกรรมที่เกี่ยวข้องกัน

	งบการเงินรวม		งบการเงินเฉพาะกิจการ	
	2560	2559	2560	2559
	(พันบาท)			
บริษัทย่อย	-	-	-	14,241
รวม	-	-	-	14,241

เจ้าหนี้การค้า - กิจกรรมที่เกี่ยวข้องกัน

	งบการเงินรวม		งบการเงินเฉพาะกิจการ	
	2560	2559	2560	2559
	(พันบาท)			
บริษัทย่อย	-	-	285	5,412
กิจการอื่นที่เกี่ยวข้องกัน	6,161	4,892	-	-
รวม	6,161	4,892	285	5,412

เจ้าหนี้อื่น - กิจกรรมที่เกี่ยวข้องกัน

	งบการเงินรวม		งบการเงินเฉพาะกิจการ	
	2560	2559	2560	2559
	(พันบาท)			
บริษัทย่อย	-	-	3,741	622
กิจการอื่นที่เกี่ยวข้องกัน	24,595	23,253	-	-
รวม	24,595	23,253	3,741	622



หมายเหตุประกอบงบการเงิน

บริษัท สุรพลฟู้ดส์ จำกัด (มหาชน) และบริษัทย่อย
สำหรับปีสิ้นสุดวันที่ 31 ธันวาคม 2560

เงินกู้ยืมจากกิจการที่เกี่ยวข้องกัน	อัตราดอกเบี้ย		งบการเงินรวม		งบการเงินเฉพาะกิจการ	
	2560	2559	2560	2559	2560	2559
	(ร้อยละต่อปี)		(พันบาท)			
ชำระคืนเมื่อทวงถาม						
บริษัทร่วม						
ณ วันที่ 1 มกราคม			5,000	-	-	-
เพิ่มขึ้น			-	5,000	-	-
ณ วันที่ 31 ธันวาคม	2.25	2.25	5,000	5,000	-	-

สัญญาสำคัญที่ทำกับกิจการที่เกี่ยวข้องกัน

เมื่อวันที่ 7 ตุลาคม 2531 บริษัทได้ทำสัญญาขายวัตถุดิบหลักกับบริษัทย่อยแห่งหนึ่ง (บริษัท สุรพลนิชิเรฟู้ดส์ จำกัด) โดยบริษัทเป็นผู้จัดหาวัตถุดิบหลักให้แก่บริษัทย่อยดังกล่าว ทั้งนี้ บริษัทจะได้รับค่าวัตถุดิบที่จัดหาให้ในราคาที่ตกลงกันซึ่งใกล้เคียงกับราคาตลาด

บริษัททำสัญญาให้บริการจัดการ การขายและการตลาดกับบริษัทย่อยหลายแห่งเป็นระยะเวลาหนึ่งปี โดยบริษัทตกลงที่จะให้บริการช่วยเหลือการบริหารงานแก่บริษัทย่อยดังกล่าว สัญญานี้อาจบอกเลิกได้โดยฝ่ายใดฝ่ายหนึ่งด้วยการแจ้งเป็นลายลักษณ์อักษรล่วงหน้า 30 วัน มิฉะนั้นจะถือว่าสัญญานี้ต่ออายุโดยอัตโนมัติครั้งละหนึ่งปี ในการนี้ บริษัทย่อยเหล่านี้ตกลงที่จะจ่ายค่าบริการจัดการในจำนวนเงินตามที่ระบุในสัญญา

บริษัทย่อยแห่งหนึ่ง (บริษัท สุรพลนิชิเรฟู้ดส์ จำกัด) ได้ทำสัญญารับความช่วยเหลือด้านเทคนิคกับบริษัท นิชิเร ฟู้ดส์ อิงค์ แห่งประเทศญี่ปุ่น โดยบริษัทดังกล่าวจะให้ความรู้และความช่วยเหลือด้านเทคนิค ตลอดจนให้คำปรึกษาเกี่ยวกับการผลิตสินค้าบางชนิด ภายใต้ข้อกำหนดของสัญญา บริษัทย่อยตกลงจ่ายค่าบริการเป็นจำนวนร้อยละของมูลค่าขายตามราคาเอฟ โอ บี ณ ท่าเรือกรุงเทพฯ สำหรับสินค้าที่ส่งออกไปประเทศญี่ปุ่น ยกเว้น กุ้งแช่แข็ง ขนมังคุดแช่แข็ง กุ้งแช่แข็ง และกุ้งทะเลแช่แข็ง สัญญานี้สิ้นสุดวันที่ 31 ธันวาคม 2545 และสามารถต่ออายุสัญญาได้โดยอัตโนมัติคราวละหนึ่งปี เว้นแต่ฝ่ายหนึ่งฝ่ายใดจะแจ้งยกเลิกหรือเปลี่ยนแปลงสัญญาเป็นเวลาหนึ่งเดือนก่อนถึงวันครบกำหนด

เมื่อวันที่ 10 กรกฎาคม 2538 บริษัทย่อยแห่งหนึ่ง (บริษัท สุรพลนิชิเรฟู้ดส์ จำกัด) ได้ทำสัญญารับความช่วยเหลือด้านการบริการจัดการกับบริษัท นิชิเร ฟู้ดส์ อิงค์ แห่งประเทศญี่ปุ่น โดยบริษัทดังกล่าวจะให้ความช่วยเหลือด้านการจัดการและการบริหารงานแก่บริษัทย่อย ทั้งนี้ บริษัทย่อยตกลงจ่ายค่าบริการตามที่กำหนดในสัญญา สัญญานี้จะมีผลบังคับใช้จนกว่าฝ่ายใดฝ่ายหนึ่งจะบอกเลิกด้วยการแจ้งเป็นลายลักษณ์อักษรล่วงหน้า



หมายเหตุประกอบงบการเงิน

บริษัท สุรพลฟู้ดส์ จำกัด (มหาชน) และบริษัทย่อย
สำหรับปีสิ้นสุดวันที่ 31 ธันวาคม 2560

บริษัทย่อยแห่งหนึ่ง (บริษัท สุรพลนิชิเรฟู้ดส์ จำกัด) ได้ทำสัญญารับความช่วยเหลือด้านการตลาดกับบริษัท นิชิเร ฟู้ดส์ อิงค์ แห่งประเทศญี่ปุ่น ภายใต้ข้อกำหนดตามสัญญา บริษัทย่อยตกลงจะจ่ายค่าบริการในอัตรา ร้อยละของมูลค่าการขายตามราคา เอฟ โอ บี ณ ท่าเรือกรุงเทพฯ สำหรับสินค้าที่ขายแก่อเมริกาเหนือ

5 เงินสดและรายการเทียบเท่าเงินสด

	งบการเงินรวม		งบการเงินเฉพาะกิจการ	
	2560	2559	2560	2559
	(พันบาท)			
เงินสดในมือ	254	239	70	100
เงินฝากธนาคารประเภทกระแสรายวัน	16,174	38,609	6,679	2,055
เงินฝากธนาคารประเภทออมทรัพย์	66,718	127,069	17,179	12,989
เงินฝากธนาคารประเภทเงินฝากประจำ	419,025	508,706	-	-
รวม	<u>502,171</u>	<u>674,623</u>	<u>23,928</u>	<u>15,144</u>

6 เงินลงทุนชั่วคราว

	งบการเงินรวม		งบการเงินเฉพาะกิจการ	
	2560	2559	2560	2559
	(พันบาท)			
เงินลงทุนชั่วคราว				
เงินลงทุนในหน่วยลงทุน	-	31,151	-	1,200
รวม	<u>-</u>	<u>31,151</u>	<u>-</u>	<u>1,200</u>



หมายเหตุประกอบงบการเงิน

บริษัท สุรพลฟู้ดส์ จำกัด (มหาชน) และบริษัทย่อย
สำหรับปีสิ้นสุดวันที่ 31 ธันวาคม 2560

รายการเคลื่อนไหวในระหว่างปีสิ้นสุดวันที่ 31 ธันวาคม ของหน่วยลงทุนที่เป็นหลักทรัพย์เพื่อขาย มีดังนี้

	งบการเงินรวม		งบการเงินเฉพาะกิจการ	
	2560	2559	2560	2559
	(พันบาท)			
เงินลงทุนในหน่วยลงทุน				
ณ วันที่ 1 มกราคม	31,151	109,304	1,200	45,315
ซื้อระหว่างปี	135,000	196,900	135,000	167,000
ขายระหว่างปี	(166,151)	(275,066)	(136,200)	(211,122)
รายการปรับปรุงจากการปรับมูลค่า	-	13	-	7
ณ วันที่ 31 ธันวาคม	-	31,151	-	1,200

7 ลูกหนี้การค้า

		งบการเงินรวม		งบการเงินเฉพาะกิจการ	
	หมายเหตุ	2560	2559	2560	2559
		(พันบาท)			
กิจการที่เกี่ยวข้องกัน	4	113,409	98,563	155,076	7,961
กิจการอื่น ๆ		120,766	128,866	6,610	88,431
รวม		234,175	227,429	161,686	96,392
หัก ค่าเผื่อนี้สงสัยจะสูญ		-	(700)	-	(700)
สุทธิ		234,175	226,729	161,686	95,692
กลับรายการหนี้สงสัยจะสูญสำหรับปี		700	-	700	-



หมายเหตุประกอบงบการเงิน

บริษัท สุรพลฟู้ดส์ จำกัด (มหาชน) และบริษัทย่อย
สำหรับปีสิ้นสุดวันที่ 31 ธันวาคม 2560

การวิเคราะห์อายุของลูกหนี้การค้า มีดังนี้

	งบการเงินรวม		งบการเงินเฉพาะกิจการ	
	2560	2559	2560	2559
	(พันบาท)			
กิจการที่เกี่ยวข้องกัน				
ยังไม่ครบกำหนดชำระ	113,313	98,217	78,243	7,961
เกินกำหนดชำระ:				
น้อยกว่า 30 วัน	-	321	37,967	-
มากกว่า 30 วันถึง 60 วัน	-	-	38,866	-
มากกว่า 60 วันถึง 90 วัน	-	-	-	-
มากกว่า 90 วัน	96	25	-	-
	113,409	98,563	155,076	7,961
กิจการอื่นๆ				
ยังไม่ครบกำหนดชำระ	93,999	107,967	6,583	67,705
เกินกำหนดชำระ:				
น้อยกว่า 30 วัน	25,363	20,370	9	20,197
มากกว่า 30 วันถึง 60 วัน	1,043	239	-	239
มากกว่า 60 วันถึง 90 วัน	301	12	-	12
มากกว่า 90 วัน	60	278	18	278
	120,766	128,866	6,610	88,431
หัก ค่าเผื่อนหนี้สงสัยจะสูญ	-	(700)	-	(700)
	120,766	128,166	6,610	87,731
สุทธิ	234,175	226,729	161,686	95,692

โดยปกติระยะเวลาการให้สินเชื่อแก่ลูกค้าของกลุ่มบริษัทมีระยะเวลาตั้งแต่ 30 วันถึง 75 วัน



หมายเหตุประกอบงบการเงิน

บริษัท สุรพลฟู้ดส์ จำกัด (มหาชน) และบริษัทย่อย
สำหรับปีสิ้นสุดวันที่ 31 ธันวาคม 2560

8 ลูกหนี้อื่น

หมายเหตุ	งบการเงินรวม		งบการเงินเฉพาะกิจการ	
	2560	2559	2560	2559
	(พันบาท)			
บุคคลหรือกิจการที่เกี่ยวข้องกัน	4	-	4,165	3,491
บุคคลหรือกิจการอื่น				
ลูกหนี้ภาษีมูลค่าเพิ่ม	36,917	41,694	1,741	-
ลูกหนี้สัญญาซื้อขายเงินตรา				
ต่างประเทศล่วงหน้า	6,164	9,804	78	984
ลูกหนี้อื่น - สุทธิ	5,373	2,942	61	480
ค่าสินค้าจ่ายล่วงหน้า	994	2,861	994	2,861
ค่าใช้จ่ายจ่ายล่วงหน้า	3,638	2,654	2,049	1,437
รายได้ค้างรับ	483	938	177	628
อื่น ๆ	7,163	3,376	5,651	1,694
	60,732	64,269	10,751	8,084
รวม	60,732	64,269	14,916	11,575

9 สินค้าคงเหลือ

	งบการเงินรวม		งบการเงินเฉพาะกิจการ	
	2560	2559	2560	2559
	(พันบาท)			
สินค้าสำเร็จรูป	237,795	246,873	13,445	95,820
สินค้าระหว่างผลิต	91,737	66,831	9,675	33,859
วัตถุดิบ	103,684	137,412	57,703	83,943
วัสดุหีบห่อและวัสดุสิ้นเปลือง	39,935	36,350	8,396	10,354
สินค้าระหว่างทาง	3,508	15,317	1,329	15,317
รวม	476,659	502,783	90,548	239,293
หัก ค่าเผื่อมูลค่าสินค้าลดลง	(46,260)	(10,231)	(4,050)	(4,099)
สุทธิ	430,399	492,552	86,498	235,194



หมายเหตุประกอบงบการเงิน

บริษัท สุรพลฟู้ดส์ จำกัด (มหาชน) และบริษัทย่อย
สำหรับปีสิ้นสุดวันที่ 31 ธันวาคม 2560

10 เงินลงทุนในบริษัทร่วม

หมายเหตุ	งบการเงินรวม		งบการเงินเฉพาะกิจการ	
	2560	2559	2560	2559
(พันบาท)				
ณ วันที่ 1 มกราคม	23,299	23,458	17,550	17,550
ส่วนแบ่งกำไร (ขาดทุน) สุทธิจากเงินลงทุน				
ตามวิธีส่วนได้เสียในบริษัทร่วม	4	417	(159)	-
จำหน่าย		(1,418)	-	(200)
โอนไปเงินลงทุนระยะยาวอื่น	13	(1,419)	-	(200)
ณ วันที่ 31 ธันวาคม	20,879	23,299	17,150	17,550

ส่วนแบ่งกำไร (ขาดทุน) จากเงินลงทุนตามวิธีส่วนได้เสียคำนวณจากงบการเงินของบริษัทร่วมที่จัดทำโดยฝ่ายบริหาร

การจำหน่าย

เมื่อวันที่ 6 ธันวาคม 2560 บริษัทขายเงินลงทุนในบริษัท อินดิเพนเดนซ์ คอนซัลแตนท์ จำกัด ซึ่งเป็นบริษัทร่วมของบริษัทออกไปร้อยละ 10 จากส่วนได้เสียทั้งหมดร้อยละ 20 ของทุนที่ออกและชำระแล้วเป็นจำนวนเงิน 2 ล้านบาท ทำให้ ณ วันที่ 31 ธันวาคม 2560 บริษัท อินดิเพนเดนซ์ คอนซัลแตนท์ จำกัด ไม่ได้เป็นบริษัทร่วมของบริษัทอีกต่อไปและบริษัทแสดงเงินลงทุนดังกล่าวเป็นเงินลงทุนระยะยาวอื่น (หมายเหตุข้อ 13) บริษัทรับรู้กำไรจากการขายเงินลงทุนดังกล่าวจำนวน 0.58 ล้านบาทในงบการเงินรวมและ 1.8 ล้านบาทในงบการเงินเฉพาะกิจการตามลำดับ ในงบกำไรขาดทุนเบ็ดเสร็จสำหรับปีสิ้นสุดวันที่ 31 ธันวาคม 2560



หมายเหตุประกอบงบการเงิน

บริษัท สุรพลฟู้ดส์ จำกัด (มหาชน) และบริษัทย่อย
สำหรับปีสิ้นสุดวันที่ 31 ธันวาคม 2560

เงินลงทุนในบริษัทร่วม ณ วันที่ 31 ธันวาคม 2560 และ 2559 และเงินปันผลรับสำหรับแต่ละปี มีดังนี้

		งบการเงินรวม													
ลักษณะ ธุรกิจ	ประเทศที่ กิจการ จัดตั้ง	สัดส่วนความเป็น เจ้าของ		ทุนชำระแล้ว		ราคาทุน		มูลค่าตาม วิธีส่วนได้เสีย		การซื้อค่า		ส่วนได้เสีย - สุทธิ		เงินปันผลรับ	
		2560	2559	2560	2559	2560	2559	2560	2559	2560	2559	2560	2559	2560	2559
(ร้อยละ)															
(พันบาท)															
บริษัทร่วม															
บริษัท บีเจซี มารีเนอริ่ง โซลูชั่นส์ ดีเวลลอปเม้นท์ จำกัด บริษัท อินดิเพนเดนซ์ คอนซัลแตนท์ จำกัด	ไทย	50	50	94,400	94,400	50,950	50,950	20,879	20,400	-	-	20,879	20,400	-	-
		-	20	2,000	2,000	-	400	-	2,899	-	-	-	2,899	-	-
รวม						50,950	51,350	20,879	23,299	-	-	20,879	23,299	-	-



หมายเหตุประกอบงบการเงิน

บริษัท สุรพลฟู้ดส์ จำกัด (มหาชน) และบริษัทย่อย
สำหรับปีสิ้นสุดวันที่ 31 ธันวาคม 2560

งบการเงินเฉพาะกิจการ

ประเภทที่	ลักษณะ ธุรกิจ	สัดส่วนความเป็น เจ้าของ													
		กิจการ จัดตั้ง		เจ้าของ		หุ้นชำระแล้ว		ราคาทุน		การซื้อค่า		ราคาทุน - สุทธิ		เงินปันผลรับ	
		2560	2559	2560	2559	2560	2559	2560	2559	2560	2559	2560	2559	2560	2559
(ร้อยละ)															
(พันบาท)															
บริษัท ร่วม	ให้เช่าที่ดินทรัพย์สิน และเพาะเลี้ยงกุ้ง ที่ปริมาณด้าน การประกันภัย	50	50	94,400	94,400	50,950	50,950	(33,800)	(33,800)	17,150	17,150	-	-	-	-
		-	20	2,000	2,000	-	400	-	-	-	400	-	-	-	-
รวม															



หมายเหตุประกอบงบการเงิน

บริษัท สุรพลฟู้ดส์ จำกัด (มหาชน) และบริษัทย่อย
สำหรับปีสิ้นสุดวันที่ 31 ธันวาคม 2560

กลุ่มบริษัทไม่มีเงินลงทุนในบริษัทร่วมบันทึกตามวิธีส่วนได้เสียซึ่งจดทะเบียนในตลาดหลักทรัพย์ ดังนั้นจึงไม่มีราคาเปิดเผยต่อสาธารณชน

บริษัทร่วม

ตารางต่อไปนี้สรุปข้อมูลทางการเงินของบริษัทร่วมที่รวมอยู่ในงบการเงินของบริษัทร่วมปรับปรุงด้วยการปรับมูลค่ายุติธรรม ณ วันที่ซื้อ และความแตกต่างของนโยบายการบัญชี การกระทบยอดรายการระหว่างข้อมูลทางการเงินโดยสรุปดังกล่าวกับมูลค่าตามบัญชีของส่วนได้เสียของกลุ่มบริษัทในบริษัทร่วม

	บริษัท บีเจซี มารีน รีซอสเซส ดีเวลลอปเม้นท์ จำกัด		บริษัท อินดิเพนเดนท คอนซัลแตนท์ จำกัด	
	2560	2559	2560	2559
	(พันบาท)			
รายได้	1,420	1,284	19,245	31,083
กำไร (ขาดทุน) จากการดำเนินงานอย่างต่อเนื่อง	958	838	(310)	(2,880)
กำไรขาดทุนเบ็ดเสร็จรวม (ร้อยละ 100)	958	838	(310)	(2,880)
ถือหุ้นร้อยละ	50	50	20	20
กำไรขาดทุนเบ็ดเสร็จรวมส่วนที่เป็นของกลุ่มบริษัท	479	418	(62)	(577)
สินทรัพย์หมุนเวียน	16,452	15,334	-	68,511
สินทรัพย์ไม่หมุนเวียน	25,947	26,200	-	17,762
หนี้สินหมุนเวียน	(641)	(734)	-	(66,336)
หนี้สินไม่หมุนเวียน	-	-	-	(5,426)
สินทรัพย์สุทธิ (ร้อยละ 100)	41,758	40,800	-	14,511
ถือหุ้นร้อยละ	50	50	-	20
สินทรัพย์สุทธิส่วนที่เป็นของกลุ่มบริษัท	20,879	20,400	-	2,899
มูลค่าตามบัญชีของเงินลงทุนในบริษัทร่วม	20,879	20,400	-	2,899



หมายเหตุประกอบงบการเงิน

บริษัท สุรพลฟู้ดส์ จำกัด (มหาชน) และบริษัทย่อย
สำหรับปีสิ้นสุดวันที่ 31 ธันวาคม 2560

11 เงินลงทุนในบริษัทย่อย

	งบการเงินเฉพาะกิจการ	
	2560	2559
	(พันบาท)	
ณ วันที่ 1 มกราคม	1,153,909	867,710
ซื้อเงินลงทุน	-	286,199
หัก ค่าเผื่อการด้อยค่า	(423,432)	(423,432)
ณ วันที่ 31 ธันวาคม	730,477	730,477

เมื่อวันที่ 10 พฤศจิกายน 2559 บริษัทย่อยแห่งหนึ่ง ซึ่งบริษัทถือหุ้นร้อยละ 100 (บริษัท สุรพลซูพรีมฟู้ดส์ จำกัด (เดิมชื่อบริษัท พูนพิน จำกัด)) ได้เรียกชำระค่าหุ้นส่วนที่เหลือจากบริษัท เป็นจำนวนเงิน 29.8 ล้านบาท (จำนวน 600,000 หุ้น มูลค่าหุ้นละ 49.75 บาท) นอกจากนี้ บริษัทย่อยดังกล่าวได้จดทะเบียนเพิ่มทุนจากทุนจดทะเบียนจำนวน 60 ล้านบาท (จำนวน 600,000 หุ้น มูลค่าหุ้นละ 100 บาท) เป็นทุนจดทะเบียนจำนวน 286.4 ล้านบาท (จำนวน 2,863,500 หุ้น มูลค่าหุ้นละ 100 บาท) ทั้งนี้ บริษัทได้ชำระค่าหุ้นเพิ่มทุนจำนวนเงิน 56.6 ล้านบาท (จำนวน 2,263,500 หุ้น มูลค่าหุ้นละ 25 บาท) ในเดือนพฤศจิกายน 2559 และชำระค่าหุ้นเพิ่มทุนส่วนที่เหลืออีกจำนวน 169.8 ล้านบาท (จำนวน 2,263,500 หุ้น มูลค่าหุ้นละ 75 บาท) ในเดือนธันวาคม 2559

เมื่อวันที่ 22 ธันวาคม 2559 บริษัทได้ลงทุนในบริษัท สุรพลฟู้ดส์ จำกัด จำนวน 299,997 หุ้น มูลค่าหุ้นละ 100 บาท เป็นจำนวนเงิน 30 ล้านบาท คิดเป็นสัดส่วนการถือหุ้นร้อยละ 100



หมายเหตุประกอบงบการเงิน

บริษัท สุรพลฟู้ดส์ จำกัด (มหาชน) และบริษัทย่อย
สำหรับปีสิ้นสุดวันที่ 31 ธันวาคม 2560

เงินลงทุนในบริษัทย่อย ณ วันที่ 31 ธันวาคม 2560 และ 2559 และเงินเป็นผลรับจากเงินลงทุนสำหรับแต่ละปี มีดังนี้

ลักษณะธุรกิจ		งบการเงินเฉพาะกิจการ									
		สัดส่วนความเป็นเจ้าของ		ทุนชำระแล้ว		ราคาทุน		การด้อยค่า		ราคาทุน - สุทธิ	
		2560	2559	2560	2559	2560	2559	2560	2559	2560	2559
(ร้อยละ)											
บริษัทย่อย											
บริษัท สุรพลฟู้ดส์ จำกัด	ผลิตและจำหน่ายอาหารสำเร็จรูปและอาหารกึ่งสำเร็จรูปแช่แข็ง	100	100	286,350	286,350	286,349	286,349	(18,692)	(18,692)	267,657	-
บริษัท สุรพล ฟาโนสท์ จำกัด	จำหน่ายอาหารสำเร็จรูปและอาหารกึ่งสำเร็จรูปแช่แข็ง	100	100	30,000	30,000	30,000	30,000	-	-	30,000	-
บริษัท จันทบุรีมีร์ฟาร์ม จำกัด	ให้豬เลี้ยงพันธุ์	100	100	79,590	79,590	281,807	281,807	(203,000)	(203,000)	78,807	-
บริษัท สุราษฎร์ฟู้ดส์ จำกัด	ผู้ส่งออกอาหารทะเลแช่แข็ง	95	95	40,000	40,000	79,949	79,949	-	-	79,949	14,241
บริษัท สุรพลอะควาแคลเลอร์ จำกัด	ให้豬เลี้ยงพันธุ์และเพาะเลี้ยงกุ้ง	95	95	21,250	21,250	201,740	201,740	(201,740)	(201,740)	-	-
บริษัท โบบาย โดลิติกส์ จำกัด	บริการรับฝากห้องเย็นและขนส่ง	75	75	300,000	300,000	224,999	224,999	-	-	224,999	-
บริษัท สุรพลนิชิรฟู้ดส์ จำกัด	ผู้ส่งออกอาหารแช่แข็ง	49	49	100,000	100,000	49,065	49,065	-	-	49,065	225,867
รวม				1,153,909	1,153,909	1,153,909	1,153,909	(423,432)	(423,432)	730,477	240,108



หมายเหตุประกอบงบการเงิน

บริษัท สุรพลฟู้ดส์ จำกัด (มหาชน) และบริษัทย่อย
สำหรับปีสิ้นสุดวันที่ 31 ธันวาคม 2560

บริษัทมีอำนาจควบคุมโดยพฤตินัย (De facto control) เหนือบริษัท สุรพลนิชิเรฟู้ดส์ จำกัด

บริษัทย่อยทั้งหมดดำเนินธุรกิจในประเทศไทย

12 ส่วนได้เสียที่ไม่มีอำนาจควบคุม

ตารางต่อไปนี้สรุปข้อมูลเกี่ยวกับบริษัทย่อยแต่ละรายของกลุ่มบริษัทที่มีส่วนได้เสียที่ไม่มีอำนาจควบคุมที่มีสาระสำคัญ ก่อนการตัดรายการระหว่างกัน

	31 ธันวาคม 2560			
	บริษัท สุรพล นิชิเรฟู้ดส์ จำกัด	บริษัทย่อย อื่นที่ไม่มี สาระสำคัญ	ตัดรายการ ระหว่างกัน	รวม
	(พันบาท)			
ร้อยละของส่วนได้เสียที่ไม่มีอำนาจควบคุม	51			
สินทรัพย์หมุนเวียน	772,662			
สินทรัพย์ไม่หมุนเวียน	649,252			
หนี้สินหมุนเวียน	(291,824)			
หนี้สินไม่หมุนเวียน	(90,799)			
สินทรัพย์สุทธิ	1,039,291			
มูลค่าตามบัญชีของส่วนได้เสียที่ไม่มีอำนาจควบคุม	527,225	61,583	3,576	592,384
รายได้	4,105,746			
กำไร	416,813			
กำไรขาดทุนเบ็ดเสร็จอื่น	-			
กำไรขาดทุนเบ็ดเสร็จรวม	416,813			
กำไรที่แบ่งให้กับส่วนได้เสียที่ไม่มีอำนาจควบคุม	212,595	(12,772)	3,576	203,399
กำไรขาดทุนเบ็ดเสร็จอื่นที่แบ่งให้กับส่วนได้เสียที่ไม่มีอำนาจควบคุม	-	169	-	169



หมายเหตุประกอบงบการเงิน

บริษัท สุรพลฟู้ดส์ จำกัด (มหาชน) และบริษัทย่อย
สำหรับปีสิ้นสุดวันที่ 31 ธันวาคม 2560

	31 ธันวาคม 2560			
	บริษัท สุรพล	บริษัทย่อย		
	นิธิเรฟิวด์ส์	อื่นที่ไม่มี	ตัดรายการ	
	จำกัด	สาระสำคัญ	ระหว่างกัน	รวม
	(พันบาท)			
กระแสเงินสดจากกิจกรรมดำเนินงาน	567,835			
กระแสเงินสดจากกิจกรรมลงทุน	(46,045)			
กระแสเงินสดจากกิจกรรมจัดหาเงิน (เงินปันผลที่จ่ายให้กับส่วนได้เสียที่ไม่มีอำนาจควบคุม: 243.0 ล้านบาท)	(666,794)			
เงินสดและรายการเทียบเท่าเงินสดลดลงสุทธิ	(145,004)			

	31 ธันวาคม 2559			
	บริษัท สุรพล	บริษัทย่อย	ตัดรายการ ระหว่างกัน	รวม
	นิธิเรฟิวด์ส์	อื่นที่ไม่มี		
	จำกัด	สาระสำคัญ		
(พันบาท)				
ร้อยละของส่วนได้เสียที่ไม่มีอำนาจควบคุม	51			
สินทรัพย์หมุนเวียน	909,713			
สินทรัพย์ไม่หมุนเวียน	743,692			
หนี้สินหมุนเวียน	(450,353)			
หนี้สินไม่หมุนเวียน	(104,074)			
สินทรัพย์สุทธิ	1,098,978			
มูลค่าตามบัญชีของส่วนได้เสียที่ไม่มีอำนาจควบคุม	558,459	74,136	(740)	631,855
รายได้	4,007,984			
กำไร	618,107			
กำไรขาดทุนเบ็ดเสร็จอื่น	(13,793)			
กำไรขาดทุนเบ็ดเสร็จรวม	604,314			



หมายเหตุประกอบงบการเงิน

บริษัท สุรพลฟู้ดส์ จำกัด (มหาชน) และบริษัทย่อย
สำหรับปีสิ้นสุดวันที่ 31 ธันวาคม 2560

	31 ธันวาคม 2559			
	บริษัท สุรพล นิธิเรฟู้ดส์ จำกัด	บริษัท ย่อย อื่นที่ไม่มี สาระสำคัญ	ตัดรายการ ระหว่างกัน	รวม
	(พันบาท)			
กำไรที่แบ่งให้กับส่วนได้เสียที่ไม่มีอำนาจควบคุม	315,235	(7,737)	(740)	306,758
กำไรขาดทุนเบ็ดเสร็จอื่นที่แบ่งให้กับส่วนได้เสียที่ ไม่มีอำนาจควบคุม	(7,035)	(330)	-	(7,365)
กระแสเงินสดจากกิจกรรมดำเนินงาน	793,095			
กระแสเงินสดจากกิจกรรมลงทุน	(61,724)			
กระแสเงินสดจากกิจกรรมจัดหาเงิน (เงินปันผลที่จ่ายให้ กับส่วนได้เสียที่ไม่มีอำนาจควบคุม: 235.1 ล้านบาท)	(520,822)			
เงินสดและรายการเทียบเท่าเงินสดเพิ่มขึ้นสุทธิ	210,549			

13 เงินลงทุนระยะยาวอื่น

หมายเหตุ	งบการเงินรวม		งบการเงินเฉพาะกิจการ	
	2560	2559	2560	2559
	(พันบาท)			
ณ วันที่ 1 มกราคม	16,098	16,098	16,098	16,098
รับโอนจากเงินลงทุนในบริษัทร่วม	1,419	-	200	-
กำไรจากการปรับมูลค่าเงินลงทุน ให้เป็นมูลค่ายุติธรรม	581	-	-	-
หัก ค่าเผื่อการด้อยค่า	(16,098)	(16,098)	(16,098)	(16,098)
ณ วันที่ 31 ธันวาคม	2,000	-	200	-

การจัดประเภทมาจากบริษัทร่วม

ดังกล่าวไว้ในหมายเหตุข้อ 10 เมื่อวันที่ 6 ธันวาคม 2560 บริษัทได้ขายเงินลงทุนในบริษัท อินดิเพนเดนซ์ คอนซัลแตนท์ จำกัด ออกไปร้อยละ 10 ทำให้บริษัทมีส่วนได้เสียในบริษัท อินดิเพนเดนซ์ คอนซัลแตนท์ จำกัด ลดลงเหลือร้อยละ 10 ณ วันที่ 31 ธันวาคม 2560 เงินลงทุนในบริษัท อินดิเพนเดนซ์ คอนซัลแตนท์ จำกัด จึงกลายเป็นเงินลงทุนระยะยาวอื่น



หมายเหตุประกอบงบการเงิน

บริษัท สุรพลฟู๊ดส์ จำกัด (มหาชน) และบริษัทย่อย
สำหรับปีสิ้นสุดวันที่ 31 ธันวาคม 2560

เงินลงทุนระยะยาวอื่น ณ วันที่ 31 ธันวาคม 2560 และ 2559 และเงินปันผลรับสำหรับแต่ละปี มีดังนี้

ลักษณะธุรกิจ	สัดส่วนความเป็นเจ้าของ		ทุนชำระแล้ว		ราคาทุน		การตัดค่า		ราคาทุน - สุทธิ		เงินปันผลรับ	
	2560	2559	2560	2559	2560	2559	2560	2559	2560	2559	2560	2559
(ร้อยละ)												
บริษัท กลั่นน้ำมันบริษัท จำกัด	6.0	6.0	250,000	250,000	15,000	15,000	(15,000)	(15,000)	-	-	-	-
	10.0	10.0	10,000	10,000	1,000	1,000	(1,000)	(1,000)	-	-	-	-
บริษัท อินอาร์ม กรุ๊ป จำกัด												
บริษัท วิจัยและพัฒนา												
การเพาะเลี้ยงกุ้ง จำกัด												
บริษัท อินดิเพนแดนซ์												
คอนซัลแตนท์ จำกัด												
รวม												



บริษัท สุรพลฟู้ดส์ จำกัด (มหาชน) และบริษัทย่อย
สำหรับปีสิ้นสุดวันที่ 31 ธันวาคม 2560

ลักษณะธุรกิจ		สัดส่วนความเป็นเจ้าของ		งบการเงินเฉพาะกิจการ					
		เจ้าของ		ทุนชำระแล้ว	ราคาหุ้น	การต่อค่า		ราคาหุ้น - สุทธิ	เงินปันผลรับ
		2560	2559	2560	2559	2560	2559	2560	2559
		(ร้อยละ)							
บริษัท กลุ่มน้ำมันบริสุทธ์ จำกัด	กลุ่มน้ำมันปาล์ม	6.0	6.0	250,000	15,000	(15,000)	(15,000)	-	-
		10.0	10.0	10,000	1,000	(1,000)	(1,000)	-	-
บริษัท วิจัยและพัฒนา	วิจัยและพัฒนา	0.4	0.4	30,000	98	(98)	(98)	-	-
บริษัท อินดิเพนเดนท์	ที่ปรึกษาด้าน	10.0	-	2,000	200	-	200	-	-
คอนซัลแตนท์ จำกัด	การประกันภัย								
รวม					16,098	(16,098)	(16,098)	200	-



หมายเหตุประกอบงบการเงิน

บริษัท สุรพลฟู้ดส์ จำกัด (มหาชน) และบริษัทย่อย
สำหรับปีสิ้นสุดวันที่ 31 ธันวาคม 2560

14 อสังหาริมทรัพย์เพื่อการลงทุน

	งบการเงินรวม		งบการเงินเฉพาะกิจการ	
	2560	2559	2560	2559
	(พันบาท)			
ราคาทุน				
ณ วันที่ 1 มกราคม	326,106	220,944	5,000	5,000
โอนจากที่ดิน อาคาร และอุปกรณ์	-	105,370	-	-
จำหน่าย	-	(208)	-	-
ณ วันที่ 31 ธันวาคม	326,106	326,106	5,000	5,000
ค่าเสื่อมราคาสะสมและขาดทุนจากการด้อยค่า				
ณ วันที่ 1 มกราคม	200,844	126,028	-	-
ค่าเสื่อมราคาสำหรับปี	612	1,390	-	-
โอนจากที่ดิน อาคาร และอุปกรณ์	-	73,599	-	-
จำหน่าย	-	(173)	-	-
ณ วันที่ 31 ธันวาคม	201,456	200,844	-	-
มูลค่าสุทธิทางบัญชี				
ณ วันที่ 1 มกราคม 2559		94,916		5,000
ณ วันที่ 31 ธันวาคม 2559 และ ณ วันที่ 1 มกราคม 2560	125,262	125,262	5,000	5,000
ณ วันที่ 31 ธันวาคม 2560	124,650		5,000	

อสังหาริมทรัพย์เพื่อการลงทุนประกอบด้วยที่ดิน อาคารและอุปกรณ์ที่เป็นฟาร์มเลี้ยงกุ้ง ที่ให้เช่าแก่บุคคลที่สาม และที่ดินที่ถือครองเพื่อโครงการในอนาคต สัญญาเช่าแต่ละสัญญามีระยะเวลาเช่าเป็นเวลา 2 ปีและ 3 ปี สัญญานี้จะมีผลบังคับใช้จนกว่าฝ่ายใดฝ่ายหนึ่งจะบอกเลิกด้วยการแจ้งเป็นลายลักษณ์อักษรล่วงหน้าตามที่กำหนดในสัญญา

ในปี 2559 บริษัทย่อยแห่งหนึ่งนำที่ดิน อาคารและเครื่องใช้อุปกรณ์ ซึ่งเป็นฟาร์มเพาะเลี้ยงกุ้งไปให้เช่าแก่บุคคลที่สามเช่า สัญญาเช่ามีระยะเวลาเช่าเป็นเวลา 3 ปี สัญญานี้จะมีผลบังคับใช้จนกว่าฝ่ายใดฝ่ายหนึ่งจะบอกเลิกด้วยการแจ้งเป็นลายลักษณ์อักษรล่วงหน้าตามที่กำหนดในสัญญา บริษัทจึงโอนสินทรัพย์ดังกล่าวซึ่งมีมูลค่าสุทธิทางบัญชีจำนวน 40.8 ล้านบาท ออกจากสินทรัพย์ถาวร และบันทึกเป็นอสังหาริมทรัพย์เพื่อการลงทุนจำนวน 31.8 ล้านบาท โดย



หมายเหตุประกอบงบการเงิน

บริษัท สุรพลฟู้ดส์ จำกัด (มหาชน) และบริษัทย่อย
สำหรับปีสิ้นสุดวันที่ 31 ธันวาคม 2560

ที่ดิน โอนออกจากสินทรัพย์ถาวรด้วยราคาประเมินและบันทึกเข้าอสังหาริมทรัพย์เพื่อการลงทุนด้วยราคาทุน และ โอนกลับรายการส่วนเกินทุนจากการตีราคาที่ดินภายใต้ข้อบังคับประกอบอื่นของส่วนของผู้ถือหุ้นจำนวน 9.0 ล้านบาท

อสังหาริมทรัพย์เพื่อการลงทุน ณ วันที่ 31 ธันวาคม 2560 และ 2559 ประเมินราคาโดยบริษัท เชนเนอรัล แวลูเอชัน แอนด์ คอนซัลแตนท์ จำกัด ซึ่งเป็นผู้ประเมินราคาอิสระ โดยพิจารณาราคาตลาดสำหรับที่ดิน และราคาที่สูงขึ้นทดแทนตามรูปลักษณะเดิมสำหรับสิ่งปลูกสร้าง ตามรายงานการประเมินราคาในเดือนกันยายน 2558 จำนวน 161.9 ล้านบาท สำหรับงบการเงินรวม และ 8.5 ล้านบาท สำหรับงบการเงินเฉพาะกิจการ

การวัดมูลค่ายุติธรรม

ลำดับชั้นมูลค่ายุติธรรม

มูลค่ายุติธรรมของอสังหาริมทรัพย์เพื่อการลงทุนถูกประเมินโดยผู้ประเมินราคาทรัพย์สินอิสระจากภายนอก ซึ่งมีคุณสมบัติในวิชาชีพที่เหมาะสมและมีประสบการณ์ในการประเมินราคาทรัพย์สินประเภทดังกล่าว ผู้ประเมินราคาทรัพย์สินอิสระได้ประเมินมูลค่ายุติธรรมของอสังหาริมทรัพย์เพื่อการลงทุนของกลุ่มบริษัทเป็นประจำทุก 3 ปี

การวัดมูลค่ายุติธรรมของอสังหาริมทรัพย์เพื่อการลงทุนจำนวน 161.9 ล้านบาท ถูกจัดลำดับชั้นการวัดมูลค่ายุติธรรมอยู่ในระดับที่ 3 จากเกณฑ์ข้อมูลที่สามารถสังเกตได้ที่มีนัยสำคัญ

เทคนิคการประเมินมูลค่าและข้อมูลที่ไม่สามารถสังเกตได้ที่มีนัยสำคัญ

ประเภทของสินทรัพย์	เทคนิคการประเมินมูลค่า
ที่ดิน	วิธีเปรียบเทียบราคาตลาด (Market Comparison Approach)
สิ่งปลูกสร้าง	วิธีต้นทุน เป็นการคำนวณหามูลค่าทรัพย์สินที่สามารถสร้างทดแทนขึ้นใหม่ได้ตามรูปลักษณะเดิม หรือที่เรียกว่าต้นทุนทดแทนแล้วหักด้วยค่าเสื่อมราคาซึ่งมีสาเหตุมาจากค่าเสื่อมทางกายภาพ ค่าเสื่อมทางประโยชน์ใช้สอยและความล้าสมัยทางเศรษฐกิจเพื่อให้ได้มาซึ่งมูลค่าตามสภาพ ณ วันที่ทำการประเมิน

ข้อมูลที่ไม่สามารถสังเกตได้ที่มีนัยสำคัญในการประเมินมูลค่ายุติธรรมของอสังหาริมทรัพย์เพื่อการลงทุน คือราคาเสนอซื้อขายและราคาซื้อขายของอสังหาริมทรัพย์เพื่อการลงทุนเปรียบเทียบที่คล้ายคลึงกันปรับด้วยปัจจัยความต่างอื่นๆ



หมายเหตุประกอบงบการเงิน

บริษัท สุรพลฟู้ดส์ จำกัด (มหาชน) และบริษัทย่อย
สำหรับปีสิ้นสุดวันที่ 31 ธันวาคม 2560

15 ที่ดิน อาคารและอุปกรณ์

ราคาประเมินใหม่
ณ วันที่ 1 มกราคม 2559
โอนไปก่อสร้างหิรมทรัพย์
เพื่อการลงทุน
กลับรายการส่วนเกินทุน
จากการตีราคา
ณ วันที่ 31 ธันวาคม 2559
และ 1 มกราคม 2560
ณ วันที่ 31 ธันวาคม 2560

ที่ดินและ ส่วนปรับปรุง	อาคารและ ส่วนปรับปรุง	อาคารห้องเย็น และอุปกรณ์	บ่อเลี้ยงกุ้งและ ส่วนปรับปรุง	งบการเงินรวม					รวม
				เครื่องจักร และอุปกรณ์	ระบบไฟฟ้า และ ระบบส่งน้ำ	ยานพาหนะ	เครื่องตกแต่ง ติดตั้งและ เครื่องใช้ สำนักงาน	สินทรัพย์ ระหว่าง ก่อสร้าง และติดตั้ง	
576,113	-	-	-	-	-	-	-	-	576,113
(29,491)	-	-	-	-	-	-	-	-	(29,491)
(9,009)	-	-	-	-	-	-	-	-	(9,009)
537,613	-	-	-	-	-	-	-	-	537,613
537,613	-	-	-	-	-	-	-	-	537,613



หมายเหตุประกอบงบการเงิน

บริษัท สุรพลฟู้ดส์ จำกัด (มหาชน) และบริษัทย่อย
สำหรับปีสิ้นสุดวันที่ 31 ธันวาคม 2560

	งบการเงินรวม						
	ที่ดินและ ส่วนปรับปรุง	อาคารและ ส่วนปรับปรุง	อาคารห้องเย็น และอุปกรณ์	บ่อเลี้ยงกุ้งและ ส่วนปรับปรุง	เครื่องจักร และอุปกรณ์	ระบบไฟฟ้า และ ระบบส่งน้ำ	สินทรัพย์ ระหว่าง ก่อสร้าง และติดตั้ง
					(พันบาท)		รวม
รายการ ณ วันที่ 1 มกราคม 2559 เพิ่มขึ้น โอน จำหน่าย โอนไปอสังหาริมทรัพย์ เพื่อการลงทุน	158,428	611,175	217,560	23,858	1,934,529	272,783	3,593,738
	435	3,907	1,046	-	69,691	2,630	494,580
	-	24,832	203,502	-	188,452	32,253	(5,971)
	(97)	(6,403)	(771)	-	(77,252)	(6,407)	(104,225)
	(238)	(11,941)	-	(23,858)	(16,433)	(21,931)	(75,879)
ณ วันที่ 31 ธันวาคม 2559 และ 1 มกราคม 2560 เพิ่มขึ้น โอน จำหน่าย	158,528	621,570	421,337	-	2,098,987	279,328	3,902,243
	-	12,653	3,170	-	73,042	2,941	587,853
	-	56,413	124,333	-	206,466	26,712	(1,807)
	-	(10,182)	(30,641)	-	(184,076)	(7,755)	(248,511)
	158,528	680,454	518,199	-	2,194,419	301,226	4,239,778



หมายเหตุประกอบงบการเงิน

บริษัท สุรพลฟู้ดส์ จำกัด (มหาชน) และบริษัทย่อย
สำหรับปีสิ้นสุดวันที่ 31 ธันวาคม 2560

งบการเงินรวม

ที่ดินและ ส่วนปรับปรุง	อาคารและ ส่วนปรับปรุง	อาคารห้องเย็น และอุปกรณ์	บ่อเลี้ยงกุ้งและ ส่วนปรับปรุง	เครื่องจักร และอุปกรณ์	ระบบไฟฟ้า และ ระบบส่งน้ำ	ยานพาหนะ	เครื่องตกแต่ง		รวม
							ติดตั้ง เครื่องใช้	สินทรัพย์ ระหว่าง ก่อสร้าง และติดตั้ง	
(พันบาท)									
34,396	408,746	161,522	23,764	1,484,896	180,125	33,577	175,275	-	2,502,301
2,057	24,279	10,922	20	154,948	11,652	5,344	11,328	-	220,550
(85)	(5,274)	(771)	-	(63,439)	(5,955)	(8,354)	(4,835)	-	(88,713)
-	(11,892)	-	(23,784)	(14,819)	(21,762)	(649)	(693)	-	(73,599)
36,368	415,859	171,673	-	1,561,586	164,060	29,918	181,075	-	2,560,539
1,524	20,752	15,875	-	162,224	11,887	6,108	14,325	-	232,695
-	269	-	-	8,775	-	-	-	-	9,044
-	(9,697)	(27,086)	-	(165,213)	(6,687)	(1,445)	(14,219)	-	(224,347)
37,892	427,183	160,462	-	1,567,372	169,260	34,581	181,181	-	2,577,931

ค่าเสื่อมราคาสะสมและขาดทุน

จากการด้อยค่า

ราคาทุน

ณ วันที่ 1 มกราคม 2559

ค่าเสื่อมราคาสำหรับปี

จำหน่าย

โอนไปก่อสร้างทรัพย์สิน

เพื่อการการลงทุน

ณ วันที่ 31 ธันวาคม 2559

และ 1 มกราคม 2560

ค่าเสื่อมราคาสำหรับปี

ขาดทุนจากการด้อยค่า

จำหน่าย

ณ วันที่ 31 ธันวาคม 2560



หมายเหตุประกอบงบการเงิน

บริษัท สุรพลฟู้ดส์ จำกัด (มหาชน) และบริษัทย่อย
สำหรับปีสิ้นสุดวันที่ 31 ธันวาคม 2560

งบการเงินรวม

ที่ดินและ ส่วนปรับปรุง	อาคารและ ส่วนปรับปรุง	อาคารห้องเย็น และอุปกรณ์	บ่อเลี้ยงกุ้งและ ส่วนปรับปรุง	เครื่องจักร และอุปกรณ์	ระบบไฟฟ้า และ ระบบส่งน้ำ	ยานพาหนะ	เครื่องตกแต่ง ติดตั้งและ เครื่องใช้ สำนักงาน	สินทรัพย์ ระหว่าง ก่อสร้าง และติดตั้ง	รวม
(พันบาท)									
700,145	202,429	56,038	94	374,705	92,658	2,257	26,327	127,294	1,581,947
-	-	-	-	74,928	-	10,425	250	-	85,603
700,145	202,429	56,038	94	449,633	92,658	12,682	26,577	127,294	1,667,550
659,773	205,711	249,664	-	474,916	115,268	7,086	36,784	58,286	1,807,488
-	-	-	-	62,485	-	9,256	88	-	71,829
659,773	205,711	249,664	-	537,401	115,268	16,342	36,872	58,286	1,879,317
658,249	253,271	357,737	-	593,080	131,966	1,452	45,407	104,231	2,145,393
-	-	-	-	33,967	-	20,100	-	-	54,067
658,249	253,271	357,737	-	627,047	131,966	21,552	45,407	104,231	2,199,460

มูลค่าสุทธิทางบัญชี

ณ วันที่ 1 มกราคม 2559

ภายใต้กรรมสิทธิ์ของกลุ่มบริษัท

ภายใต้สัญญาเช่าการเงิน

ณ วันที่ 31 ธันวาคม 2559 และ

1 มกราคม 2560

ภายใต้กรรมสิทธิ์ของกลุ่มบริษัท

ภายใต้สัญญาเช่าการเงิน

ณ วันที่ 31 ธันวาคม 2560

ภายใต้กรรมสิทธิ์ของกลุ่มบริษัท

ภายใต้สัญญาเช่าการเงิน



หมายเหตุประกอบงบการเงิน

บริษัท สุรพลฟู้ดส์ จำกัด (มหาชน) และบริษัทย่อย
สำหรับปีสิ้นสุดวันที่ 31 ธันวาคม 2560

งบการเงินเฉพาะกิจการ

ที่ดินและ ส่วนปรับปรุง	อาคารและ ส่วนปรับปรุง	อาคารห้องเย็น และอุปกรณ์	เครื่องจักร และอุปกรณ์	ระบบไฟฟ้า และ ระบบส่งน้ำ	ยานพาหนะ	เครื่องตกแต่ง ติดตั้งและ		สินทรัพย์ ระหว่าง ก่อสร้าง และติดตั้ง	รวม
						เครื่องใช้	สำนักงาน		
(พันบาท)									
297,965 (48,720)	-	-	-	-	-	-	-	-	297,965 (48,720)
249,245	-	-	-	-	-	-	-	-	249,245
249,245	-	-	-	-	-	-	-	-	249,245
11,502	215,767	112,757	533,038	69,144	13,926	56,915	4,108	1,017,157	
-	2,158	445	33,407	2,080	1,600	3,572	48,764	92,026	
-	9,777	-	35,148	276	-	384	(45,585)	-	
(97)	(98,208)	(25,568)	(133,920)	(33,911)	(5)	(6,244)	-	(297,953)	
11,405	129,494	87,634	467,673	37,589	15,521	54,627	7,287	811,230	
-	5,472	651	17,750	1,330	9,803	3,446	122,494	160,946	
-	19,078	-	29,362	4,499	-	-	(54,746)	(1,807)	
-	(13,352)	(26,803)	(115,515)	(7,523)	(3,845)	(10,714)	-	(177,752)	
11,405	140,692	61,482	399,270	35,895	21,479	47,359	75,035	792,617	

ราคาประเมินใหม่

ณ วันที่ 1 มกราคม 2559
จำหน่าย
ณ วันที่ 31 ธันวาคม 2559 และ 1 มกราคม 2560
ณ วันที่ 31 ธันวาคม 2560

ราคาทุน

ณ วันที่ 1 มกราคม 2559
เพิ่มขึ้น
โอน
จำหน่าย
ณ วันที่ 31 ธันวาคม 2559 และ 1 มกราคม 2560
เพิ่มขึ้น
โอน
จำหน่าย
ณ วันที่ 31 ธันวาคม 2560



หมายเหตุประกอบงบการเงิน

บริษัท สุรพลฟู้ดส์ จำกัด (มหาชน) และบริษัทย่อย
สำหรับปีสิ้นสุดวันที่ 31 ธันวาคม 2560

งบการเงินเฉพาะกิจการ

ที่ดินและ ส่วนปรับปรุง	อาคารและ ส่วนปรับปรุง	อาคารห้องเย็น และอุปกรณ์	เครื่องจักร และอุปกรณ์	ระบบไฟฟ้า และ ระบบส่งน้ำ	ยานพาหนะ	เครื่องตกแต่ง				รวม
						ติดตั้งและ เครื่องใช้	สำนักงาน	สินทรัพย์ ระหว่าง ก่อสร้าง และติดตั้ง		
(พันบาท)										
9,500	166,613	86,878	397,912	54,253	8,341	51,314	-	-	-	774,811
206 (84)	8,237 (66,659)	2,827 (19,966)	32,203 (89,803)	2,665 (27,191)	1,420 (5)	2,752 (6,011)	-	-	-	50,310 (209,719)
9,622	108,191	69,739	340,312	29,727	9,756	48,055	-	-	-	615,402
203	5,254	2,587	25,531	1,857	2,032	2,401	-	-	-	39,865
-	-	-	4,257	-	-	-	-	-	-	4,257
-	(11,095)	(23,884)	(85,313)	(6,482)	(718)	(9,390)	-	-	-	(136,882)
9,825	102,350	48,442	284,787	25,102	11,070	41,066	-	-	-	522,642

ค่าเสื่อมราคาสะสมและขาดทุนจากการด้อยค่า

ราคาทุน	
ณ วันที่ 1 มกราคม 2559	
ค่าเสื่อมราคาสำหรับปี	
จำหน่าย	
ณ วันที่ 31 ธันวาคม 2559 และ 1 มกราคม 2560	
ค่าเสื่อมราคาสำหรับปี	
ขาดทุนจากการด้อยค่า	
จำหน่าย	
ณ วันที่ 31 ธันวาคม 2560	



สำหรับปีสิ้นสุดวันที่ 31 ธันวาคม 2560

มูลค่าสุทธิทางบัญชี
ณ วันที่ 1 มกราคม 2559
ภายใต้กรรมสิทธิ์ของบริษัท
ภายใต้สัญญาเช่าการเงิน

ณ วันที่ 31 ธันวาคม 2559 และ
1 มกราคม 2560
ภายใต้กรรมสิทธิ์ของบริษัท
ภายใต้สัญญาเช่าการเงิน

ณ วันที่ 31 ธันวาคม 2560
ภายใต้กรรมสิทธิ์ของบริษัท
ภายใต้สัญญาเช่าการเงิน



หมายเหตุประกอบงบการเงิน

บริษัท สุรพลฟู้ดส์ จำกัด (มหาชน) และบริษัทย่อย
สำหรับปีสิ้นสุดวันที่ 31 ธันวาคม 2560

ที่ดินซึ่งแสดงในราคาประเมินมีรายละเอียดดังนี้

บริษัท	ปีที่ประเมินราคาล่าสุด	วิธีการประเมิน	งบการเงินรวม		งบการเงินเฉพาะกิจการ	
			ราคาประเมิน	ราคาทุน	ราคาประเมิน	ราคาทุน
(พันบาท)						
บริษัท สุรพลฟู้ดส์ จำกัด (มหาชน)	2558	วิธีเปรียบเทียบกับ ราคาตลาด	249,245	14,950	249,245	14,950
บริษัท สุราษฎร์ฟู้ดส์ จำกัด	2558	วิธีเปรียบเทียบกับ ราคาตลาด	16,000	1,546	-	-
บริษัท สุรพลนิจริฟู้ดส์ จำกัด	2558	วิธีเปรียบเทียบกับ ราคาตลาด	223,648	43,765	-	-
บริษัท สุรพลซูพริมฟู้ดส์ จำกัด (เดิมชื่อบริษัท พูนพิน จำกัด)	2558	วิธีเปรียบเทียบกับ ราคาตลาด	48,720	25,970	-	-
			537,613	86,231	249,245	14,950

ในปี 2558 กลุ่มบริษัท ได้จัดให้มีการประเมินราคาที่ดินของกลุ่มบริษัท โดยได้จ้างบริษัท เซนเนอริล แวลูเอชัน แอนด์ คอนซัลแตนท์ จำกัด ซึ่งเป็นผู้ประเมินราคาอิสระโดยใช้วิธีเปรียบเทียบข้อมูลตลาดตามรายงานการประเมินราคา ลงวันที่ 20 ถึง 28 สิงหาคม 2558 ดังนั้น กลุ่มบริษัท ได้บันทึกที่ดินในราคาที่ประเมินใหม่ โดยบันทึกส่วนที่เพิ่มขึ้นของมูลค่าที่ดินจากการประเมินราคาสุทธิจากภาษีเงินได้สำหรับกลุ่มบริษัทและบริษัทเป็นจำนวนเงิน 61.0 ล้านบาท และ 38.1 ล้านบาท ตามลำดับ ในบัญชี “ส่วนเกินทุนจากการรีราคาที่ดินทรัพย์” ซึ่งแสดงไว้ภายใต้องค์ประกอบอื่นของส่วนของผู้ถือหุ้นภายใต้แบบแสดงฐานะการเงิน



หมายเหตุประกอบงบการเงิน

บริษัท สุรพลฟู้ดส์ จำกัด (มหาชน) และบริษัทย่อย
สำหรับปีสิ้นสุดวันที่ 31 ธันวาคม 2560

ในเดือนมิถุนายน 2560 บริษัทขายเครื่องจักรและอุปกรณ์ ซึ่งตั้งอยู่ที่บางนาให้กับบริษัท สุรพลฟู้ดส์ จำกัด ซึ่งเป็นบริษัทย่อยในราคา 14.6 ล้านบาท บริษัทบันทึกกำไรจากการขายสินทรัพย์ดังกล่าวจำนวน 1.7 ล้านบาท ในงบกำไรขาดทุนเบ็ดเสร็จสำหรับปีสิ้นสุดวันที่ 31 ธันวาคม 2560

ในเดือนธันวาคม 2559 บริษัทขายที่ดิน อาคาร เครื่องจักรและอุปกรณ์ ซึ่งตั้งอยู่ที่โรงงานกบินทร์บุรีและมีราคาประเมิน 123.7 ล้านบาทให้กับบริษัท สุรพลฟู้ดส์ จำกัด ซึ่งเป็นบริษัทย่อยในราคา 131.0 ล้านบาท บริษัทบันทึกกำไรจากการขายสินทรัพย์ดังกล่าวจำนวน 7.3 ล้านบาท ในงบกำไรขาดทุนเบ็ดเสร็จสำหรับปีสิ้นสุดวันที่ 31 ธันวาคม 2559 และบันทึกโอนส่วนเกินทุนจากการตีราคาสินทรัพย์ที่จำหน่ายดังกล่าวจำนวน 22.8 ล้านบาทไปยังกำไรสะสม

ต้นทุนการกู้ยืมที่เกี่ยวข้องกับการได้มาซึ่งเครื่องจักรและก่อสร้างโรงงานใหม่ของกลุ่มบริษัทและบริษัทได้บันทึกเป็นต้นทุนสินทรัพย์จำนวน 3.1 ล้านบาท (2559: 1.1 ล้านบาท) และ 0.6 ล้านบาท (2559: ไม่มี) ตามลำดับ มีอัตราดอกเบี้ยที่รับรู้ร้อยละ 1.9 ถึงร้อยละ 3.5 ต่อปี (2559: ร้อยละ 2.1 ถึงร้อยละ 4.3 ต่อปี)

ราคาทรัพย์สินก่อนหักค่าเสื่อมราคาสะสมของอาคารและอุปกรณ์ ซึ่งได้หักค่าเสื่อมราคาเต็มจำนวนแล้วแต่ยังคงใช้งานจนถึง ณ วันที่ 31 ธันวาคม 2560 มีจำนวน 1,581.1 ล้านบาท สำหรับกลุ่มบริษัท และ 356.2 ล้านบาท สำหรับบริษัท (2559: 1,519.6 ล้านบาท สำหรับกลุ่มบริษัท และ 434.9 ล้านบาท สำหรับบริษัท)

บริษัทและบริษัทย่อยมีข้อผูกพันที่จะต้องปฏิบัติตามเงื่อนไขและข้อจำกัดที่กำหนดในสัญญาเงินกู้ยืมระยะยาว เช่น การไม่จำหน่ายที่ดินและอาคารเพิ่มเติม (ดูหมายเหตุข้อ 19)

การวัดมูลค่ายุติธรรม

ลำดับชั้นมูลค่ายุติธรรม

มูลค่ายุติธรรมของที่ดินถูกประเมินโดยผู้ประเมินราคาทรัพย์สินอิสระจากภายนอก ซึ่งมีคุณสมบัติในวิชาชีพที่เหมาะสมและมีประสบการณ์ในการประเมินราคาทรัพย์สินประเภทดังกล่าว ผู้ประเมินราคาทรัพย์สินอิสระได้ประเมินมูลค่ายุติธรรมของที่ดินของกลุ่มบริษัทเป็นประจำทุก 3 ปี

การวัดมูลค่ายุติธรรมของที่ดินจำนวน 537.6 ล้านบาท ถูกจัดลำดับชั้นการวัดมูลค่ายุติธรรมอยู่ในระดับที่ 3 จากเกณฑ์ข้อมูลที่น่ามาใช้ในการเทคนิคการประเมินมูลค่ายุติธรรม



หมายเหตุประกอบงบการเงิน

บริษัท สุรพลฟู้ดส์ จำกัด (มหาชน) และบริษัทย่อย
สำหรับปีสิ้นสุดวันที่ 31 ธันวาคม 2560

เทคนิคการประเมินมูลค่าและข้อมูลที่ไม่สามารถสังเกตได้ที่มีนัยสำคัญ

ผู้ประเมินอิสระภายนอกใช้วิธีเปรียบเทียบราคาตลาด (Market Comparison Approach) ในการประเมินมูลค่ายุติธรรมของที่ดิน

ข้อมูลที่ไม่สามารถสังเกตได้ที่มีนัยสำคัญในการประเมินมูลค่ายุติธรรมของที่ดินคือ ราคาเสนอซื้อขาย และราคาซื้อขายของที่ดินเปรียบเทียบที่คล้ายคลึงกันปรับด้วยปัจจัยความต่างอื่นๆ

16 สินทรัพย์ไม่มีตัวตน

	งบการเงินรวม โปรแกรมคอมพิวเตอร์ (พันบาท)
ราคาทุน	
ณ วันที่ 1 มกราคม 2559	36,018
เพิ่มขึ้น	1,088
โอนจากสินทรัพย์ระหว่างก่อสร้างและติดตั้ง	5,971
ณ วันที่ 31 ธันวาคม 2559 และ 1 มกราคม 2560	43,077
เพิ่มขึ้น	10,697
โอนจากสินทรัพย์ระหว่างก่อสร้างและติดตั้ง	630
จำหน่าย	(292)
ณ วันที่ 31 ธันวาคม 2560	54,112
ค่าตัดจำหน่ายสะสม	
ณ วันที่ 1 มกราคม 2559	27,245
ค่าตัดจำหน่ายสำหรับปี	2,699
ณ วันที่ 31 ธันวาคม 2559 และ 1 มกราคม 2560	29,944
ค่าตัดจำหน่ายสำหรับปี	3,311
จำหน่าย	(160)
ณ วันที่ 31 ธันวาคม 2560	33,095
มูลค่าสุทธิทางบัญชี	
ณ วันที่ 1 มกราคม 2559	8,773
ณ วันที่ 31 ธันวาคม 2559 และ 1 มกราคม 2560	13,133
ณ วันที่ 31 ธันวาคม 2560	21,017



หมายเหตุประกอบงบการเงิน

บริษัท สุรพลฟู๊ดส์ จำกัด (มหาชน) และบริษัทย่อย
สำหรับปีสิ้นสุดวันที่ 31 ธันวาคม 2560

งบการเงินเฉพาะกิจการ โปรแกรมคอมพิวเตอร์ (พันบาท)	
ราคาทุน	
ณ วันที่ 1 มกราคม 2559	27,249
เพิ่มขึ้น	242
ณ วันที่ 31 ธันวาคม 2559 และ 1 มกราคม 2560	27,491
เพิ่มขึ้น	418
โอนจากสินทรัพย์ระหว่างก่อสร้างและติดตั้ง	630
จำหน่าย	(1,019)
ณ วันที่ 31 ธันวาคม 2560	27,520
ค่าตัดจำหน่ายสะสม	
ณ วันที่ 1 มกราคม 2559	23,179
ค่าตัดจำหน่ายสำหรับปี	1,537
ณ วันที่ 31 ธันวาคม 2559 และ 1 มกราคม 2560	24,716
ค่าตัดจำหน่ายสำหรับปี	580
จำหน่าย	(183)
ณ วันที่ 31 ธันวาคม 2560	25,113
มูลค่าสุทธิทางบัญชี	
ณ วันที่ 1 มกราคม 2559	4,070
ณ วันที่ 31 ธันวาคม 2559 และ 1 มกราคม 2560	2,775
ณ วันที่ 31 ธันวาคม 2560	2,407



หมายเหตุประกอบงบการเงิน

บริษัท สุรพลฟู้ดส์ จำกัด (มหาชน) และบริษัทย่อย
สำหรับปีสิ้นสุดวันที่ 31 ธันวาคม 2560

17 ภาษีเงินได้รอการตัดบัญชี

สินทรัพย์และหนี้สินภาษีเงินได้รอการตัดบัญชี ณ วันที่ 31 ธันวาคม มีดังนี้

		งบการเงินรวม			
		สินทรัพย์		หนี้สิน	
		2560	2559	2560	2559
		(พันบาท)			
รวม		30,750	53,058	(91,856)	(91,872)
การหักกลับรายการของภาษี		(21,598)	(36,284)	21,598	36,284
สินทรัพย์ (หนี้สิน) ภาษีเงินได้รอการตัดบัญชี		<u>9,152</u>	<u>16,774</u>	<u>(70,258)</u>	<u>(55,588)</u>

		งบการเงินเฉพาะกิจการ			
		สินทรัพย์		หนี้สิน	
		2560	2559	2560	2559
		(พันบาท)			
รวม		8,162	23,210	(47,624)	(47,181)
การหักกลับรายการของภาษี		(8,162)	(23,210)	8,162	23,210
หนี้สินภาษีเงินได้รอการตัดบัญชี		<u>-</u>	<u>-</u>	<u>(39,462)</u>	<u>(23,971)</u>



หมายเหตุประกอบงบการเงิน

บริษัท สุรพลฟู้ดส์ จำกัด (มหาชน) และบริษัทย่อย
สำหรับปีสิ้นสุดวันที่ 31 ธันวาคม 2560

รายการเคลื่อนไหวของสินทรัพย์และหนี้สินภายใต้การตัดบัญชีที่เกิดขึ้นในระหว่างปีสิ้นสุดวันที่ 31 ธันวาคม 2560 และ 2559 มีดังนี้

	งบการเงินรวม		
	บันทึกเป็น (รายจ่าย) / รายได้ใน		
	ณ วันที่ 1 มกราคม 2560	กำไรหรือ ขาดทุน	กำไรขาดทุน เบ็ดเสร็จอื่น
	ณ วันที่ 31 ธันวาคม 2560		
(พันบาท)			
สินทรัพย์ภายใต้การตัดบัญชี			
ลูกหนี้การค้า (ค่าเผื่อหนี้สงสัยจะสูญ)	140	(140)	-
ลูกหนี้อื่น (ค่าเผื่อหนี้สงสัยจะสูญ)	67	378	-
สินค้าคงเหลือ (ค่าเผื่อการลดมูลค่า)	1,454	56	-
อสังหาริมทรัพย์เพื่อการลงทุน (ค่าเผื่อการด้อยค่า)	4,491	-	-
ที่ดิน อาคารและอุปกรณ์ (จากความแตกต่าง ของค่าเสื่อมราคา)	236	71	-
ประมาณการหนี้สินสำหรับผลประโยชน์ พนักงาน	22,619	(1,104)	(518)
ยอดขาดทุนทางภาษีที่ยังไม่ได้ใช้ยกไป	24,051	(21,051)	-
รวม	53,058	(21,790)	(518)
หนี้สินภายใต้การตัดบัญชี			
เงินลงทุนในหน่วยลงทุน (การปรับมูลค่า)	(4)	-	4
ที่ดิน อาคารและอุปกรณ์ (จากความแตกต่างของค่าเสื่อมราคา)	(297)	(624)	-
ที่ดิน อาคารและอุปกรณ์ (จากการตีราคาเพิ่ม)	(90,276)	-	-
กำไรที่ยังไม่รับรู้จากตราสารอนุพันธ์	(1,295)	638	-
รวม	(91,872)	14	4
สุทธิ	(38,814)	(21,776)	(514)



หมายเหตุประกอบงบการเงิน

บริษัท สุรพลฟู้ดส์ จำกัด (มหาชน) และบริษัทย่อย
สำหรับปีสิ้นสุดวันที่ 31 ธันวาคม 2560

	งบการเงินรวม		
	บันทึกเป็น (รายจ่าย) / รายได้ใน		
	ณ วันที่		ณ วันที่
1 มกราคม	กำไรหรือ	กำไรขาดทุน	31 ธันวาคม
2559	ขาดทุน	เบ็ดเสร็จอื่น	2559
(พันบาท)			
สินทรัพย์ภายใต้การควบคุม			
ลูกหนี้การค้า (ค่าเผื่อนี้สงสัยจะสูญ)	140	-	140
ลูกหนี้อื่น (ค่าเผื่อนี้สงสัยจะสูญ)	63	4	67
สินค้าคงเหลือ (ค่าเผื่อการลดมูลค่า)	666	788	1,454
อสังหาริมทรัพย์เพื่อการลงทุน (ค่าเผื่อการด้อยค่า)	4,491	-	4,491
ที่ดิน อาคารและอุปกรณ์ (จากความแตกต่าง ของค่าเสื่อมราคา)	236	-	236
ประมาณการหนี้สินสำหรับผลประโยชน์ พนักงาน	19,045	(842)	22,619
ขาดทุนที่ยังไม่รับรู้จากตราสารอนุพันธ์	264	(264)	-
ยอดขาดทุนทางภาษีที่ยังไม่ได้ใช้ยกไป	26,981	(2,930)	24,051
รวม	51,886	(3,244)	53,058
หนี้สินภายใต้การควบคุม			
เงินลงทุนในหน่วยลงทุน (การปรับมูลค่า)	(100)	-	(4)
ที่ดิน อาคารและอุปกรณ์ (จากความแตกต่างของค่าเสื่อมราคา)	(331)	34	(297)
ที่ดิน อาคารและอุปกรณ์ (จากการตีราคาเพิ่ม)	(92,078)	-	(90,276)
กำไรที่ยังไม่รับรู้จากตราสารอนุพันธ์	(18)	(1,277)	(1,295)
รวม	(92,527)	(1,243)	(91,872)
สุทธิ	(40,641)	(4,487)	(38,814)



หมายเหตุประกอบงบการเงิน

บริษัท สุรพลฟู้ดส์ จำกัด (มหาชน) และบริษัทย่อย
สำหรับปีสิ้นสุดวันที่ 31 ธันวาคม 2560

	งบการเงินเฉพาะกิจการ		
	บันทึกเป็น (รายจ่าย) / รายได้ใน		
	ณ วันที่		ณ วันที่
	1 มกราคม 2560	กำไรหรือ ขาดทุน	31 ธันวาคม 2560
		กำไรขาดทุน เบ็ดเสร็จอื่น	
		(พันบาท)	
สินทรัพย์ภายใต้การตัดบัญชี			
ลูกหนี้การค้า (ค่าเผื่อหนี้สงสัยจะสูญ)	140	(140)	-
ลูกหนี้อื่น (ค่าเผื่อหนี้สงสัยจะสูญ)	67	378	445
สินค้าคงเหลือ (ค่าเผื่อการลดมูลค่า)	818	(8)	810
ประมาณการหนี้สินสำหรับ			
ผลประโยชน์พนักงาน	10,664	(3,409)	6,907
ยอดขาดทุนทางภาษีที่ยังไม่ได้ใช้ยกไป	11,521	(11,521)	-
รวม	23,210	(14,700)	8,162
หนี้สินภายใต้การตัดบัญชี			
เงินลงทุนในหน่วยลงทุน			
(การปรับมูลค่า)	(2)	-	2
ที่ดิน อาคารและอุปกรณ์			
(จากความแตกต่างของค่าเสื่อม)	(124)	(626)	(750)
ที่ดิน อาคารและอุปกรณ์			
(จากการตีราคาเพิ่ม)	(46,859)	-	(46,859)
กำไรที่ยังไม่รับรู้จากตราสารอนุพันธ์	(196)	181	(15)
รวม	(47,181)	(445)	(47,624)
สุทธิ	(23,971)	(15,145)	(39,462)



สำหรับปีสิ้นสุดวันที่ 31 ธันวาคม 2560

งบการเงินเฉพาะกิจการ					
บันทึกเป็น (รายจ่าย) / รายได้ใน					
	ณ วันที่				ณ วันที่
	1 มกราคม	กำไรหรือ	กำไรขาดทุน	ส่วนของ	31 ธันวาคม
	2559	ขาดทุน	เบ็ดเสร็จอื่น	ผู้ถือหุ้น	2559
(พันบาท)					
สินทรัพย์ภายในได้รับการตัดบัญชี					
ลูกหนี้การค้า (ค่าเผื่อหนี้สงสัยจะสูญ)	140	-	-	-	140
ลูกหนี้อื่น (ค่าเผื่อหนี้สงสัยจะสูญ)	63	4	-	-	67
สินค้าคงเหลือ (ค่าเผื่อการลดมูลค่า)	502	316	-	-	818
ประมาณการหนี้สินสำหรับ					
ผลประโยชน์พนักงาน	12,316	(2,139)	487	-	10,664
ขาดทุนที่ยังไม่รับรู้จากตราสาร					
อนุพันธ์	204	(204)	-	-	-
ยอดขาดทุนทางภาษีที่ยังไม่ได้ใช้					
ยกไป	11,347	174	-	-	11,521
รวม	24,572	(1,849)	487	-	23,210
หนี้สินภายในได้รับการตัดบัญชี					
เงินลงทุนในหน่วยลงทุน					
(การปรับมูลค่า)	(56)	-	54	-	(2)
ที่ดิน อาคารและอุปกรณ์					
(จากความแตกต่างของค่าเสื่อม)	(143)	19	-	-	(124)
ที่ดิน อาคารและอุปกรณ์					
(จากการตีราคาเพิ่ม)	(51,409)	-	-	4,550	(46,859)
กำไรที่ยังไม่รับรู้จากตราสารอนุพันธ์	-	(196)	-	-	(196)
รวม	(51,608)	(177)	54	4,550	(47,181)
สุทธิ	(27,036)	(2,026)	541	4,550	(23,971)



หมายเหตุประกอบงบการเงิน

บริษัท สุรพลฟู้ดส์ จำกัด (มหาชน) และบริษัทย่อย
สำหรับปีสิ้นสุดวันที่ 31 ธันวาคม 2560

ในปี 2560 บริษัท สุรพลฟู้ดส์ จำกัด (มหาชน) มีผลขาดทุนทางภาษีจำนวน 87.0 ล้านบาท ทำให้ขาดทุนทางภาษีสะสมเพิ่มขึ้นเป็นจำนวน 262.1 ล้านบาท ซึ่งขาดทุนทางภาษีสะสมดังกล่าวจะหมดอายุในปี 2561-2565 ผู้บริหารได้ประเมินความเป็นไปได้ของกำไรทางภาษีในอนาคตและความสามารถของบริษัทในการใช้ประโยชน์จากผลขาดทุนสะสมทางภาษีในอนาคตเพื่อประกอบการรับรู้สินทรัพย์ภาษีเงินได้รอการตัดบัญชีจากผลขาดทุนทางภาษีและเห็นว่ายังมีความไม่แน่นอนที่จะมีกำไรทางภาษีในอนาคตเพียงพอที่จะใช้ประโยชน์จากผลขาดทุนดังกล่าว บริษัทจึงไม่รับรู้สินทรัพย์ภาษีเงินได้รอการตัดบัญชีจากผลขาดทุนทางภาษีของปี 2560 และบันทึกกลับรายการสินทรัพย์ภาษีเงินได้รอการตัดบัญชีจากผลขาดทุนทางภาษีที่มีอยู่ อย่างไรก็ตาม หากในอนาคตสามารถประมาณการกำไรทางภาษีจากผลประกอบการที่จะเกิดขึ้นจริงชัดเจนขึ้น อาจทำให้มีการบันทึกสินทรัพย์ภาษีเงินได้รอการตัดบัญชีและรายได้ภาษีเงินได้จำนวน 52.4 ล้านบาท

บริษัท สุราษฎร์ฟู้ดส์ จำกัด ซึ่งเป็นบริษัทย่อยของบริษัทมีผลขาดทุนทางภาษีซึ่งจะหมดอายุในปี 2561 ผู้บริหารได้ประเมินความเป็นไปได้ของกำไรทางภาษีในอนาคตที่จะใช้ประโยชน์จากผลขาดทุนทางภาษีใหม่ โดยผลขาดทุนทางภาษีเงินได้ที่มีความเป็นไปได้ที่จะนำไปใช้ประโยชน์ได้ในอนาคตมีจำนวน 15.0 ล้านบาท (ผลกระทบทางภาษีจำนวน 3.0 ล้านบาท) บริษัทจึงบันทึกกลับรายการสินทรัพย์ภาษีเงินได้รอการตัดบัญชีจากผลขาดทุนทางภาษีบางส่วนออก

18 สินทรัพย์ไม่หมุนเวียนอื่น

	งบการเงินรวม		งบการเงินเฉพาะกิจการ	
	2560	2559	2560	2559
	(พันบาท)			
เงินยาล่วงหน้าค่าทรัพย์สิน	6,611	37,349	5,420	-
เงินมัดจำและอื่น ๆ	8,435	5,813	5,365	3,727
เงินฝากประจำสถาบันการเงิน ที่มีข้อจำกัดในการเบิกใช้	2,000	2,000	-	-
สิทธิการเช่า - สุทธิ	1,332	1,561	1,332	1,561
ค่าใช้จ่ายรอตัดบัญชี	2,437	63	905	201
รวม	20,815	46,786	13,022	5,489

(ก) สิทธิการเช่า

บัญชีนี้ได้แก่ การจ่ายค่าตอบแทนสิทธิการเช่าให้แก่ผู้ให้เช่า โดยบริษัททำสัญญาเช่าพื้นที่อาคารกับบริษัทในประเทศแห่งหนึ่ง สัญญาดังกล่าวมีระยะเวลา 30 ปี ซึ่งจะสิ้นสุดในปี 2566



หมายเหตุประกอบงบการเงิน

บริษัท สุรพลฟู้ดส์ จำกัด (มหาชน) และบริษัทย่อย
สำหรับปีสิ้นสุดวันที่ 31 ธันวาคม 2560

(ข) เงินฝากประจำสถาบันการเงินที่มีข้อจำกัดในการเบิกใช้

บัญชีนี้ได้แก่ เงินฝากประจำสถาบันการเงินของบริษัทย่อยกับสถาบันการเงินในประเทศจำนวนเงิน 2.0 ล้านบาท (2559: 2.0 ล้านบาท) ซึ่งใช้เป็นหลักทรัพย์ค้ำประกันหนังสือค้ำประกันที่ออกโดยสถาบันการเงินดังกล่าว

19 หนี้สินที่มีภาระดอกเบี้ย

	งบการเงินรวม		งบการเงินเฉพาะกิจการ	
	2560	2559	2560	2559
	(พันบาท)			
ส่วนที่หมุนเวียน				
เงินกู้ยืมระยะสั้นจากสถาบันการเงิน				
ส่วนที่มีหลักประกัน	137,000	37,000	-	-
ส่วนที่ไม่มีหลักประกัน	-	190,000	-	30,000
เงินกู้ยืมระยะสั้นจากสถาบันการเงิน	137,000	227,000	-	30,000
เงินกู้ยืมระยะยาวจากสถาบันการเงิน				
ส่วนที่ถึงกำหนดชำระภายในหนึ่งปี				
ส่วนที่มีหลักประกัน	51,514	30,000	10,864	-
ส่วนที่ไม่มีหลักประกัน	-	576	-	576
เงินกู้ยืมระยะยาวที่ถึงกำหนดชำระภายในหนึ่งปี	51,514	30,576	10,864	576
เงินกู้ยืมจากบริษัทร่วม				
ส่วนที่ไม่มีหลักประกัน	5,000	5,000	-	-
หนี้สินตามสัญญาเช่าการเงินส่วนที่ถึงกำหนดชำระภายในหนึ่งปี	28,070	32,408	6,773	6,382
รวมหนี้สินที่มีดอกเบี้ยระยะสั้น	221,584	294,984	17,637	36,958



หมายเหตุประกอบงบการเงิน

บริษัท สุรพาฟู้ดส์ จำกัด (มหาชน) และบริษัทย่อย
สำหรับปีสิ้นสุดวันที่ 31 ธันวาคม 2560

	งบการเงินรวม		งบการเงินเฉพาะกิจการ	
	2560	2559	2560	2559
	(พันบาท)			
ส่วนที่ไม่หมุนเวียน				
เงินกู้ยืมระยะยาวจากสถาบันการเงิน				
ส่วนที่มีหลักประกัน	430,350	195,000	-	-
ส่วนที่ไม่มีหลักประกัน	786	868	786	868
เงินกู้ยืมระยะยาว	431,136	195,868	786	868
หนี้สินตามสัญญาเช่าการเงิน	22,411	38,414	10,413	14,512
รวมหนี้สินที่มีดอกเบี้ยไม่หมุนเวียน	453,547	234,282	11,199	15,380

หนี้สินที่มีภาระดอกเบี้ยซึ่งไม่รวมหนี้สินตามสัญญาเช่าการเงิน แสดงตามระยะเวลาครบกำหนดการจ่ายชำระ ณ วันที่ 31 ธันวาคม ได้ดังนี้

	งบการเงินรวม		งบการเงินเฉพาะกิจการ	
	2560	2559	2560	2559
	(พันบาท)			
ครบกำหนดภายในหนึ่งปี	193,514	262,576	10,864	30,576
ครบกำหนดหลังจากหนึ่งปีแต่ไม่เกินห้าปี	431,136	195,868	786	868
รวม	624,650	458,444	11,650	31,444

ณ วันที่ 31 ธันวาคม 2560 เงินกู้ยืมระยะสั้นจากสถาบันการเงินมีอัตราดอกเบี้ยระหว่างร้อยละ 1.9 ต่อปี ถึงร้อยละ 3.0 ต่อปี (2559: ระหว่างร้อยละ 1.8 ต่อปี ถึงร้อยละ 3.8 ต่อปี)



หมายเหตุประกอบงบการเงิน

บริษัท สุรพลฟู้ดส์ จำกัด (มหาชน) และบริษัทย่อย
สำหรับปีสิ้นสุดวันที่ 31 ธันวาคม 2560

เงินกู้ยืมระยะยาวจากสถาบันการเงิน

	งบการเงินรวม		งบการเงินเฉพาะกิจการ	
	2560	2559	2560	2559
	(พันบาท)			
สถาบันการเงินในประเทศ	482,650	226,444	11,650	1,444
หัก ส่วนที่ถึงกำหนดชำระภายในหนึ่งปี	(51,514)	(30,576)	(10,864)	(576)
สุทธิ	431,136	195,868	786	868

เงินกู้ยืมระยะยาวจากสถาบันการเงิน

สถาบันการเงินในประเทศ

ในเดือนกรกฎาคม 2559 บริษัทได้ทำสัญญากู้ยืมเงินระยะยาวจากสถาบันการเงินในประเทศแห่งหนึ่งจำนวน 2.15 ล้านบาท เงินกู้ยืมดังกล่าวมีอัตราดอกเบี้ยโดยอ้างอิงกับอัตราดอกเบี้ยกู้ยืมขั้นต่ำ(MLR) ตามที่ระบุในสัญญาเงินกู้ยืมเงินกู้ยืมมีกำหนดชำระคืนทุกเดือนงวดละ 72,000 บาท โดยเริ่มชำระงวดแรกตั้งแต่เดือนพฤษภาคม 2560 และกำหนดชำระคืนเงินต้นให้เสร็จสิ้นภายในกำหนดเวลา 39 เดือน นับจากวันเบิกรับเงินกู้งวดแรก ทั้งนี้บริษัทต้องปฏิบัติตามเงื่อนไขและข้อกำหนดที่ระบุในสัญญาเงินกู้ยืม ณ วันที่ 31 ธันวาคม 2560 บริษัทได้เบิกเงินกู้ยืมครบทั้งจำนวนแล้ว

ในเดือนมกราคม 2559 บริษัทย่อยแห่งหนึ่งได้ทำสัญญากู้ยืมเงินระยะยาวจากสถาบันการเงินในประเทศแห่งหนึ่งจำนวน 225 ล้านบาท เงินกู้ยืมดังกล่าวมีอัตราดอกเบี้ยโดยอ้างอิงกับอัตราดอกเบี้ยกู้ยืมขั้นต่ำ(MLR) ตามที่ระบุในสัญญาเงินกู้ยืมเงินกู้ยืมมีกำหนดชำระคืนทุกเดือนงวดละ 3.75 ล้านบาท โดยเริ่มชำระงวดแรกตั้งแต่เดือนพฤษภาคม 2560 และกำหนดชำระคืนเงินต้นให้เสร็จสิ้นภายในกำหนดเวลา 73 เดือน นับจากวันเบิกรับเงินกู้งวดแรก เงินกู้ยืมดังกล่าวค้ำประกันโดยบริษัทและผู้ถือหุ้นรายอื่นๆ ของบริษัทย่อย ทั้งนี้บริษัทย่อยต้องปฏิบัติตามเงื่อนไขและข้อกำหนดที่ระบุในสัญญาเงินกู้ยืม ณ วันที่ 31 ธันวาคม 2560 บริษัทย่อยได้เบิกเงินกู้ยืมครบทั้งจำนวนแล้ว อย่างไรก็ตามในเดือนมกราคม 2561 บริษัทย่อยขอแก้ไขสัญญาเงินกู้กับสถาบันการเงินดังกล่าว โดยตกลงแก้ไขเปลี่ยนแปลงเงื่อนไขการชำระคืนเงินต้น และตารางการชำระคืนเงินต้น ตลอดจนจำนวนเงินที่ชำระคืนในแต่ละงวด



หมายเหตุประกอบงบการเงิน

บริษัท สุรพาฟู้ดส์ จำกัด (มหาชน) และบริษัทย่อย
สำหรับปีสิ้นสุดวันที่ 31 ธันวาคม 2560

ในเดือนสิงหาคม 2560 บริษัทได้ทำสัญญากู้ยืมเงินระยะยาวจากสถาบันการเงินในประเทศแห่งหนึ่งจำนวน 220 ล้านบาท เงินกู้ยืมดังกล่าวมีอัตราดอกเบี้ยโดยอ้างอิงกับอัตราดอกเบี้ยเงินกู้ยืมขั้นต่ำ (MLR) ตามที่ระบุในสัญญาเงินกู้ เงินกู้ยืมมีกำหนดชำระคืนเงินต้นเป็นงวดรายเดือนรวมทั้งสิ้น 48 งวด โดยผ่อนชำระงวดที่ 1 ถึงงวดที่ 47 งวดละ 4.6 ล้านบาท และชำระหนี้ส่วนที่เหลือทั้งหมดในงวดสุดท้าย เริ่มชำระเงินต้นงวดแรกในเดือนกันยายน 2561 และกำหนดชำระคืนเงินต้นให้เสร็จสิ้นภายในกำหนดเวลา 5 ปี นับจากวันเบิกรับเงินกู้งวดแรก ส่วนดอกเบี้ยกำหนดชำระเป็นรายเดือน โดยเริ่มชำระครั้งแรกในวันสุดท้ายของเดือนที่มีการเบิกเงินกู้ ทั้งนี้บริษัทต้องปฏิบัติตามเงื่อนไขและข้อกำหนดที่ระบุในสัญญาเงินกู้ยืม เช่น จะไม่นำที่ดินแปลงหนึ่งพร้อมสิ่งปลูกสร้างไปจำนำ จำนอง ให้เช่า หรือสิทธิยึดเหนี่ยวใดๆ ซึ่งมีผลให้บุคคลอื่นมีสิทธิเหนือที่ดินพร้อมสิ่งปลูกสร้างนั้น ณ วันที่ 31 ธันวาคม 2560 บริษัทมีวงเงินกู้ยืมที่ยังไม่ได้เบิกใช้จำนวน 210 ล้านบาท

ในเดือนมีนาคม 2560 บริษัทย่อยแห่งหนึ่งได้ทำสัญญากู้ยืมเงินระยะยาวจากสถาบันการเงินในประเทศแห่งหนึ่งจำนวน 276 ล้านบาท เงินกู้ยืมดังกล่าวมีอัตราดอกเบี้ยโดยอ้างอิงกับอัตราดอกเบี้ยเงินกู้ยืมขั้นต่ำ (MLR) ตามที่ระบุในสัญญาเงินกู้ เงินกู้ยืมมีกำหนดชำระคืนเงินต้นเป็นรายงวดสามเดือนรวมทั้งสิ้น 24 งวด โดยผ่อนชำระงวดที่ 1 ถึงงวดที่ 23 งวดละ 11.5 ล้านบาท และชำระหนี้ส่วนที่เหลือทั้งหมดในงวดสุดท้าย เริ่มชำระเงินต้นงวดแรกในเดือนพฤษภาคม 2561 และกำหนดชำระคืนเงินต้นให้เสร็จสิ้นภายในกำหนดเวลา 7 ปี นับจากวันเบิกรับเงินกู้งวดแรก ส่วนดอกเบี้ยกำหนดชำระเป็นรายเดือนโดยเริ่มชำระครั้งแรกในวันสุดท้ายของเดือนที่มีการเบิกเงินกู้ เงินกู้ยืมดังกล่าวค้ำประกันโดยบริษัท ทั้งนี้บริษัทย่อยต้องปฏิบัติตามเงื่อนไขและข้อกำหนดที่ระบุในสัญญาเงินกู้ยืม ณ วันที่ 31 ธันวาคม 2560 บริษัทย่อยได้เบิกเงินกู้ยืมครบทั้งจำนวนแล้ว ในเดือนสิงหาคม 2560 ผู้กู้และผู้ให้กู้ขอแก้ไขสัญญาเงินกู้ โดยตกลงแก้ไขเปลี่ยนแปลงเงื่อนไขการชำระคืนเงินต้นจากรายงวดสามเดือนรวมทั้งสิ้น 24 งวด เป็นงวดรายเดือนรวมทั้งสิ้น 72 งวด โดยผ่อนชำระงวดที่ 1 ถึงงวดที่ 71 งวดละ 3.9 ล้านบาท และชำระหนี้ส่วนที่เหลือทั้งหมดในงวดสุดท้าย โดยเริ่มชำระเงินต้นงวดแรกในเดือนเมษายน 2561

ณ วันที่ 31 ธันวาคม 2560 วงเงินสินเชื่อซึ่งยังมิได้เบิกใช้มีจำนวนเงินรวม 3,852.0 ล้านบาท และ 80.5 ล้านดอลลาร์สหรัฐสำหรับกลุ่มบริษัท และ 2,418.4 ล้านบาท และ 30.8 ล้านดอลลาร์สหรัฐสำหรับบริษัท (2559: 2,066.2 ล้านบาท และ 16.9 ล้านดอลลาร์สหรัฐสำหรับกลุ่มบริษัท และ 1,300.5 ล้านบาท สำหรับบริษัท)

บริษัทและบริษัทย่อยมีข้อผูกพันที่จะต้องปฏิบัติตามเงื่อนไขและข้อกำหนดที่กำหนดในสัญญาเงินกู้ยืม เช่น การไม่นำที่ดินและอาคารไปจดจำนองเพิ่มเติม การไม่ลดทุนจดทะเบียน (ดูหมายเหตุข้อ 15) เป็นต้น

วงเงินสินเชื่อของบริษัทย่อยส่วนใหญ่ค้ำประกันโดยบริษัทและบริษัทที่เกี่ยวข้องกัน



หมายเหตุประกอบงบการเงิน

บริษัท สุรพลฟู้ดส์ จำกัด (มหาชน) และบริษัทย่อย
สำหรับปีสิ้นสุดวันที่ 31 ธันวาคม 2560

หนี้สินตามสัญญาเช่าการเงิน

หนี้สินตามสัญญาเช่าการเงิน ณ วันที่ 31 ธันวาคม มีรายละเอียดดังนี้

งบการเงินรวม						
2560			2559			
มูลค่าอนาคต ของจำนวน เงินขั้นต่ำที่ ต้องจ่าย		ดอกเบี้ย	มูลค่าปัจจุบัน ของจำนวน เงินขั้นต่ำที่ ต้องจ่าย		มูลค่าปัจจุบัน ของจำนวน เงินขั้นต่ำที่ ต้องจ่าย	
(พันบาท)						
ครบกำหนดชำระภายในหนึ่งปี	29,837	(1,767)	28,070	34,803	(2,395)	32,408
ครบกำหนดชำระหลังจาก หนึ่งปีแต่ไม่เกินห้าปี	23,531	(1,120)	22,411	39,965	(1,551)	38,414
รวม	53,368	(2,887)	50,481	74,768	(3,946)	70,822

งบการเงินเฉพาะกิจการ						
2560			2559			
มูลค่าอนาคต ของจำนวน เงินขั้นต่ำที่ ต้องจ่าย		ดอกเบี้ย	มูลค่าปัจจุบัน ของจำนวน เงินขั้นต่ำที่ ต้องจ่าย		มูลค่าปัจจุบัน ของจำนวน เงินขั้นต่ำที่ ต้องจ่าย	
(พันบาท)						
ครบกำหนดชำระภายในหนึ่งปี	7,385	(612)	6,773	7,183	(801)	6,382
ครบกำหนดชำระหลังจาก หนึ่งปีแต่ไม่เกินห้าปี	10,812	(399)	10,413	15,313	(801)	14,512
รวม	18,197	(1,011)	17,186	22,496	(1,602)	20,894

ณ วันที่ 31 ธันวาคม 2560 และ 2559 บริษัทและบริษัทย่อยหลายแห่งทำสัญญาเช่าการเงินกับบริษัทในประเทศหลายแห่งเพื่อซื้อรถยนต์ รถยก เครื่องจักรและอุปกรณ์ สัญญาเช่าดังกล่าวมีระยะเวลาเช่าสิ้นสุดจนถึงปี 2565 โดยมีอัตราดอกเบี้ยระหว่างร้อยละ 2.89 ถึงร้อยละ 42.35 ต่อปี ในปี 2560 (2559: ระหว่างร้อยละ 2.15 ถึงร้อยละ 42.35 ต่อปี) และสัญญาส่วนใหญ่กำหนดมีชำระคืนภายใน 48 เดือน และ 60 เดือน เริ่มตั้งแต่เดือนมิถุนายน 2556



หมายเหตุประกอบงบการเงิน

บริษัท สุรพลฟู้ดส์ จำกัด (มหาชน) และบริษัทย่อย
สำหรับปีสิ้นสุดวันที่ 31 ธันวาคม 2560

กรรมสิทธิ์ในรถยนต์ รถยก เครื่องจักรและอุปกรณ์ที่ซื้อภายใต้สัญญาเช่าการเงินนี้จะ โอนเป็นกรรมสิทธิ์ของบริษัท และบริษัทย่อยต่อเมื่อบริษัทและบริษัทย่อยได้ชำระเงินงวดสุดท้ายแล้ว

20 เจ้าหนี้การค้า

	หมายเหตุ	งบการเงินรวม		งบการเงินเฉพาะกิจการ	
		2560	2559	2560	2559
		(พันบาท)			
กิจการที่เกี่ยวข้องกัน	4	6,161	4,892	285	5,412
บุคคลหรือกิจการอื่น ๆ		188,380	173,368	28,114	48,506
รวม		194,541	178,260	28,399	53,918

21 เจ้าหนี้อื่น

		งบการเงินรวม		งบการเงินเฉพาะกิจการ	
หมายเหตุ		2560	2559	2560	2559
(พันบาท)					
บุคคลหรือกิจการที่เกี่ยวข้องกัน	4	24,595	23,253	3,741	622
บุคคลหรือกิจการอื่นๆ					
ค่าใช้จ่ายดำเนินงานค้างจ่าย		40,867	35,543	5,051	14,512
เจ้าหนี้อื่น		22,371	20,962	12,155	16,475
เจ้าหนี้ค่าทรัพย์สิน		46,415	37,191	27,435	6,497
ค่าแรงรายวันและโบนัสค้างจ่าย		67,281	70,196	14,027	19,623
เจ้าหนี้เงินประกันผลงาน		8,963	12,825	2,817	135
อื่น ๆ		17,547	28,586	6,621	21,145
		203,444	205,303	68,106	78,387
รวม		228,039	228,556	71,847	79,009



หมายเหตุประกอบงบการเงิน

บริษัท สุรพลฟู้ดส์ จำกัด (มหาชน) และบริษัทย่อย
สำหรับปีสิ้นสุดวันที่ 31 ธันวาคม 2560

22 ประเมินการหนี้สินไม่หมุนเวียนสำหรับผลประโยชน์พนักงาน

	งบการเงินรวม		งบการเงินเฉพาะกิจการ	
	2560	2559	2560	2559
	(พันบาท)			
งบแสดงฐานะการเงิน				
ประมาณการหนี้สินไม่หมุนเวียนสำหรับ				
ผลประโยชน์หลังออกจากงาน	117,841	119,574	33,961	52,573
ผลประโยชน์ระยะยาวอื่น	3,646	3,233	570	815
รวม	121,487	122,807	34,531	53,388
งบกำไรขาดทุนเบ็ดเสร็จ				
สำหรับปีสิ้นสุดวันที่ 31 ธันวาคม				
รับรู้ในกำไรหรือขาดทุน				
ผลประโยชน์พนักงาน	15,734	14,597	(8,527)	6,922
รับรู้ในกำไรขาดทุนเบ็ดเสร็จอื่น				
(กำไร) ขาดทุนจากการประมาณตาม				
หลักคณิตศาสตร์ประกันภัยที่รับรู้ใน				
ระหว่างปี	(2,589)	22,083	(1,741)	2,438

โครงการผลประโยชน์ที่กำหนดไว้

กลุ่มบริษัทและบริษัทจัดการ โครงการผลประโยชน์ที่กำหนดไว้ตามข้อกำหนดของพระราชบัญญัติคุ้มครองแรงงาน พ.ศ. 2541 ในการให้ผลประโยชน์เมื่อเกษียณแก่พนักงานตามสิทธิและอายุงาน และผลประโยชน์จากการทำงานเป็นระยะเวลานานตามเงื่อนไขนโยบายของกลุ่มบริษัท

โครงการผลประโยชน์ที่กำหนดไว้มีความเสี่ยงจากการประมาณการตามหลักคณิตศาสตร์ประกันภัย ได้แก่ ความเสี่ยงของช่วงชีวิต และความเสี่ยงจากอัตราดอกเบี้ย



หมายเหตุประกอบงบการเงิน

บริษัท สุรพลฟู้ดส์ จำกัด (มหาชน) และบริษัทย่อย
สำหรับปีสิ้นสุดวันที่ 31 ธันวาคม 2560

การเปลี่ยนแปลงในมูลค่าปัจจุบันของภาระผูกพันของโครงการผลประโยชน์

	งบการเงินรวม		งบการเงินเฉพาะกิจการ	
	2560	2559	2560	2559
	(พันบาท)			
ณ วันที่ 1 มกราคม	122,807	109,530	53,388	64,381
รับรู้ในกำไรขาดทุน				
ต้นทุนบริการปัจจุบัน	12,384	10,146	3,728	4,412
ดอกเบี้ยจากภาระผูกพัน	3,350	4,451	1,273	2,510
	15,734	14,597	5,001	6,922
โอนให้กิจการที่เกี่ยวข้องกัน	-	-	(13,528)	-
	15,734	14,597	(8,527)	6,922
รับรู้ในกำไรขาดทุนเบ็ดเสร็จอื่น				
(กำไร) ขาดทุนจากการประมาณตามหลัก				
คณิตศาสตร์ประกันภัย	(2,589)	22,083	(1,741)	2,438
อื่น ๆ				
ผลประโยชน์จ่าย	(14,465)	(23,403)	(8,589)	(20,353)
ณ วันที่ 31 ธันวาคม	121,487	122,807	34,531	53,388

กำไรและขาดทุนจากการประมาณการตามหลักคณิตศาสตร์ประกันภัยที่รับรู้ในกำไรขาดทุนเบ็ดเสร็จอื่น เกิดขึ้นจาก

	งบการเงินรวม		งบการเงินเฉพาะกิจการ	
	2560	2559	2560	2559
	(พันบาท)			
ข้อสมมติด้านประชากรศาสตร์	(7,065)	(5,543)	(6,838)	(10,306)
ข้อสมมติทางการเงิน	(6,837)	18,796	(6,418)	10,749
การปรับปรุงจากประสบการณ์	11,313	8,830	11,515	1,995
รวม	(2,589)	22,083	(1,741)	2,438



หมายเหตุประกอบงบการเงิน

บริษัท สุรพลฟู้ดส์ จำกัด (มหาชน) และบริษัทย่อย
สำหรับปีสิ้นสุดวันที่ 31 ธันวาคม 2560

ข้อสมมติในการประมาณการตามหลักคณิตศาสตร์ประกันภัย

ข้อสมมุติหลักในการประมาณการตามหลักคณิตศาสตร์ประกันภัย ณ วันที่รายงาน (แสดงโดยวิธีถัวเฉลี่ย) ได้แก่

	งบการเงินรวม		งบการเงินเฉพาะกิจการ	
	2560	2559	2560	2559
	(ร้อยละ)			
อัตราคิดลด	2.03 - 3.08	2.08 - 2.56	2.03 - 2.71	2.08 - 2.31
อัตราการเพิ่มขึ้นของเงินเดือนในอนาคต	0.84 - 7.36	0.84 - 7.36	2.17 - 5.91	4.59 - 6.58

ข้อสมมุติเกี่ยวกับอัตราระยะในอนาคตถือตามข้อมูลทางสถิติที่เผยแพร่ทั่วไปและตารางมรณะไทย

ณ วันที่ 31 ธันวาคม 2560 ระยะเวลาถัวเฉลี่ยของภาระผูกพันผลประโยชน์ที่กำหนดไว้เป็น 11 ปี (2559: 12 ปี)

การวิเคราะห์ความอ่อนไหว

การเปลี่ยนแปลงในแต่ละข้อสมมุติที่เกี่ยวข้องในการประมาณการตามหลักคณิตศาสตร์ประกันภัยที่อาจเป็นไปได้
อย่างสมเหตุสมผล ณ วันที่รายงาน โดยถือว่าข้อสมมุติอื่นๆคงที่ จะมีผลกระทบต่อภาระผูกพันของโครงการ
ผลประโยชน์เป็นจำนวนเงินดังต่อไปนี้

	งบการเงินรวม		งบการเงินเฉพาะกิจการ	
	เพิ่มขึ้น	ลดลง	เพิ่มขึ้น	ลดลง
	(พันบาท)			
ณ วันที่ 31 ธันวาคม 2560				
อัตราคิดลด (เปลี่ยนแปลงร้อยละ 0.5)	(4,406)	4,521	(1,175)	1,242
การเพิ่มขึ้นของเงินเดือนในอนาคต (เปลี่ยนแปลงร้อยละ 0.5)	4,797	(4,557)	1,198	(1,146)
อัตราการหมุนเวียนของพนักงาน (เปลี่ยนแปลงร้อยละ 0.5)	(5,246)	5,557	(1,325)	1,401



หมายเหตุประกอบงบการเงิน

บริษัท สุรพลฟู้ดส์ จำกัด (มหาชน) และบริษัทย่อย
สำหรับปีสิ้นสุดวันที่ 31 ธันวาคม 2560

	งบการเงินรวม		งบการเงินเฉพาะกิจการ	
	เพิ่มขึ้น	ลดลง	เพิ่มขึ้น	ลดลง
	(พันบาท)			
ณ วันที่ 31 ธันวาคม 2559				
อัตราคิดลด (เปลี่ยนแปลงร้อยละ 0.5)	(4,822)	5,147	(2,148)	2,299
การเพิ่มขึ้นของเงินเดือนในอนาคต (เปลี่ยนแปลงร้อยละ 0.5)	4,879	(4,635)	2,185	(2,078)
อัตราการหมุนเวียนของพนักงาน (เปลี่ยนแปลงร้อยละ 0.5)	(5,324)	5,646	(2,399)	2,555

แม้ว่าการวิเคราะห์หนี้ไม่ได้คำนึงการกระจายตัวแบบเต็มรูปแบบของกระแสเงินสดที่คาดหวังภายใต้โครงการดังกล่าว แต่ได้แสดงประมาณการความอ่อนไหวของข้อสมมติต่างๆ

23 ส่วนเกินมูลค่าหุ้น

ตามบทบัญญัติแห่งพระราชบัญญัติบริษัทมหาชนจำกัด พ.ศ. 2535 มาตรา 51 ในกรณีที่บริษัทเสนอขายหุ้นสูงกว่ามูลค่าหุ้นที่จดทะเบียนไว้ บริษัทต้องนำค่าหุ้นส่วนเกินนี้ตั้งเป็นทุนสำรอง (“ส่วนเกินมูลค่าหุ้น”) ส่วนเกินมูลค่าหุ้นนี้จะนำไปจ่ายเป็นเงินปันผลไม่ได้

24 สำรอง

สำรองประกอบด้วยการจัดสรรกำไร และ/หรือ กำไรสะสม

สำรองตามกฎหมาย

ตามบทบัญญัติแห่งพระราชบัญญัติบริษัทมหาชนจำกัด พ.ศ. 2535 มาตรา 116 บริษัทจะต้องจัดสรรทุนสำรอง (“สำรองตามกฎหมาย”) อย่างน้อยร้อยละ 5 ของกำไรสุทธิประจำปีหลังจากหักขาดทุนสะสมยกมา (ถ้ามี) จนกว่าสำรองดังกล่าวมีจำนวนไม่น้อยกว่าร้อยละ 10 ของทุนจดทะเบียน เงินสำรองนี้จะนำไปจ่ายเป็นเงินปันผลไม่ได้



หมายเหตุประกอบงบการเงิน

บริษัท สุรพลฟู้ดส์ จำกัด (มหาชน) และบริษัทย่อย
สำหรับปีสิ้นสุดวันที่ 31 ธันวาคม 2560

องค์ประกอบอื่นของส่วนของผู้ถือหุ้น

ผลต่างจากการเปลี่ยนแปลงในมูลค่ายุติธรรมของเงินลงทุนเพื่อขาย

ผลต่างจากการเปลี่ยนแปลงในมูลค่ายุติธรรมของเงินลงทุนเพื่อขายแสดงในส่วนของผู้ถือหุ้นประกอบด้วยผลรวมการเปลี่ยนแปลงในมูลค่ายุติธรรมของเงินลงทุนเพื่อขายจนกระทั่งมีการตัดรายการหรือเกิดการด้อยค่า

ผลต่างจากการเปลี่ยนแปลงในการตีราคาสินทรัพย์ใหม่

ผลต่างจากการเปลี่ยนแปลงในการตีราคาสินทรัพย์ใหม่แสดงในส่วนของผู้ถือหุ้นประกอบด้วยผลรวมของการเปลี่ยนแปลงสุทธิของการตีราคาที่ดินที่แสดงในงบการเงินด้วยการตีราคาใหม่จนกระทั่งมีการขายหรือจำหน่าย

25 ส่วนงานดำเนินงาน

กลุ่มบริษัทดำเนินกิจการในส่วนงานธุรกิจเดียวคือธุรกิจผลิตและจำหน่ายอาหารทะเลแช่แข็ง อาหารสำเร็จรูป และอาหารกึ่งสำเร็จรูปแช่แข็ง ดังนั้นฝ่ายบริหารจึงพิจารณาว่ากลุ่มบริษัทมีส่วนงานธุรกิจเพียงส่วนงานเดียว ดังนั้น รายได้กำไร และสินทรัพย์ทั้งหมดที่แสดงในงบการเงินจึงเกี่ยวกับส่วนงานธุรกิจผลิตและจำหน่ายอาหารทะเลแช่แข็ง อาหารสำเร็จรูป และอาหารกึ่งสำเร็จรูปแช่แข็ง

26 รายได้อื่น

หมายเหตุ	งบการเงินรวม		งบการเงินเฉพาะกิจการ	
	2560	2559	2560	2559
	(พันบาท)			
รายได้จากการขายเศษวัตถุดิบ	55,016	48,216	643	1,012
รายได้จากการให้ความช่วยเหลือด้าน				
การจัดการ การขายและการตลาด	4	-	32,703	21,602
กำไรจากการจำหน่ายทรัพย์สิน	565	4,375	-	8,276
รายได้ค่าเช่า/บริการ	5,452	10,782	25,914	8,084
อื่น ๆ	10,673	10,375	15,954	10,939
รวม	71,706	73,748	75,214	49,913



หมายเหตุประกอบงบการเงิน

บริษัท สุรพลฟู้ดส์ จำกัด (มหาชน) และบริษัทย่อย
สำหรับปีสิ้นสุดวันที่ 31 ธันวาคม 2560

27 ต้นทุนในการจัดจำหน่าย

หมายเหตุ	งบการเงินรวม		งบการเงินเฉพาะกิจการ	
	2560	2559	2560	2559
	(พันบาท)			
ค่าระวางเรือและค่าใช้จ่ายในการ				
ส่งออก	104,795	116,455	8,087	21,875
ค่าใช้จ่ายผลประโยชน์พนักงาน	59,413	68,163	35,810	58,000
ค่าโฆษณาและส่งเสริมการขาย	19,155	22,026	16,895	22,026
ค่าความช่วยเหลือด้านเทคนิค	19,557	18,478	-	-
อื่นๆ	38,579	52,952	26,026	46,880
รวม	241,499	278,074	86,818	148,781

28 ค่าใช้จ่ายในการบริหาร

หมายเหตุ	งบการเงินรวม		งบการเงินเฉพาะกิจการ	
	2560	2559	2560	2559
	(พันบาท)			
ค่าใช้จ่ายผลประโยชน์พนักงาน	166,071	151,799	97,609	101,774
ค่าเสื่อมราคาและค่าตัดจำหน่าย	20,962	11,971	6,967	6,591
ขาดทุนจากการจำหน่ายทรัพย์สิน	20,630	-	17,453	-
ขาดทุนจากการด้อยค่าสินทรัพย์	9,044	-	4,257	-
ค่าความช่วยเหลือด้านบริการจัดการ	4,583	4,917	-	-
อื่นๆ	102,552	40,972	24,501	25,187
รวม	323,842	209,659	150,787	133,552

29 ค่าใช้จ่ายผลประโยชน์พนักงาน

หมายเหตุ	งบการเงินรวม		งบการเงินเฉพาะกิจการ	
	2560	2559	2560	2559
	(พันบาท)			
เงินเดือนและค่าแรง	942,826	872,866	292,355	359,805
โครงการผลประโยชน์ที่กำหนดไว้	15,734	14,597	(8,527)	6,922
อื่นๆ	127,061	128,193	39,740	56,955
รวม	1,085,621	1,015,656	323,568	423,682



หมายเหตุประกอบงบการเงิน

บริษัท สุรพลฟู้ดส์ จำกัด (มหาชน) และบริษัทย่อย
สำหรับปีสิ้นสุดวันที่ 31 ธันวาคม 2560

โครงการสมทบเงิน

ในปี 2560 กลุ่มบริษัทได้จัดตั้งกองทุนสำรองเลี้ยงชีพสำหรับพนักงานของกลุ่มบริษัทบนพื้นฐานความสมัครใจของพนักงานในการเป็นสมาชิกของกองทุน โดยพนักงานจ่ายเงินสะสมในอัตราร้อยละ 2 ของเงินเดือนทุกเดือน และกลุ่มบริษัทจ่ายสมทบในอัตราร้อยละ 2 ของเงินเดือนของพนักงานทุกเดือน กองทุนสำรองเลี้ยงชีพนี้ได้จัดทะเบียนเป็นกองทุนสำรองเลี้ยงชีพตามข้อกำหนดของกระทรวงการคลังและจัดการกองทุนโดยผู้จัดการกองทุนที่ได้รับอนุญาต

30 ค่าใช้จ่ายตามลักษณะ

หมายเหตุ	งบการเงินรวม		งบการเงินเฉพาะกิจการ	
	2560	2559	2560	2559
	(พันบาท)			
การเปลี่ยนแปลงในสินค้าสำเร็จรูป และสินค้าระหว่างผลิต	15,828	(62,969)	(106,559)	(69,020)
วัตถุดิบและวัสดุสิ้นเปลืองที่ใช้ไป	3,261,187	3,206,162	315,695	506,468
ค่าใช้จ่ายผลประโยชน์พนักงาน	1,085,621	1,015,656	323,568	423,682
ค่าเสื่อมราคา	233,307	221,764	39,865	50,310
ค่าตัดจำหน่าย	3,677	2,931	942	1,767
อื่นๆ	845,206	897,718	596,567	748,869
รวมต้นทุนขาย ต้นทุนการให้บริการ				
ต้นทุนในการจัดจำหน่าย				
และค่าใช้จ่ายในการบริหาร	5,444,826	5,281,262	1,170,078	1,662,076



หมายเหตุประกอบงบการเงิน

บริษัท สุรพลฟู้ดส์ จำกัด (มหาชน) และบริษัทย่อย
สำหรับปีสิ้นสุดวันที่ 31 ธันวาคม 2560

31 ต้นทุนทางการเงิน

หมายเหตุ	งบการเงินรวม		งบการเงินเฉพาะกิจการ	
	2560	2559	2560	2559
	(พันบาท)			
ดอกเบี้ยจ่าย				
กิจการที่เกี่ยวข้องกัน	4	112	47	-
สถาบันการเงิน		19,093	9,560	1,118
อื่นๆ		2,641	3,380	795
รวม		21,846	12,987	1,913
หัก ส่วนที่บันทึกเป็นต้นทุนของสินทรัพย์ระหว่างก่อสร้าง		(3,123)	(1,128)	(685)
สุทธิ		18,723	11,859	1,228

32 ค่าใช้จ่ายภาษีเงินได้

ภาษีเงินได้ที่รับรู้ในกำไรหรือขาดทุน

หมายเหตุ	งบการเงินรวม		งบการเงินเฉพาะกิจการ	
	2560	2559	2560	2559
	(พันบาท)			
ค่าใช้จ่ายภาษีเงินได้ของปีปัจจุบัน				
สำหรับปีปัจจุบัน		51,857	69,155	-
ภาษีเงินได้รอการตัดบัญชี				
การเปลี่ยนแปลงของผลต่างชั่วคราว	17	21,776	4,487	15,145
รวมค่าใช้จ่ายภาษีเงินได้		73,633	73,642	15,145



หมายเหตุประกอบงบการเงิน

บริษัท สุรพลฟู้ดส์ จำกัด (มหาชน) และบริษัทย่อย
สำหรับปีสิ้นสุดวันที่ 31 ธันวาคม 2560

ภาษีเงินได้ที่ได้รับรู้ในกำไรขาดทุนเบ็ดเสร็จอื่น

	งบการเงินรวม					
	2560			2559		
	รายได้			รายได้		
	ก่อนภาษีเงินได้	(ค่าใช้จ่าย) ภาษีเงินได้	สุทธิจาก ภาษีเงินได้	ก่อนภาษีเงินได้	(ค่าใช้จ่าย) ภาษีเงินได้	สุทธิจาก ภาษีเงินได้
	(พันบาท)					
การเปลี่ยนแปลงในมูลค่า						
ยุติธรรมของเงินลงทุนเพื่อขาย	(18)	4	(14)	(481)	96	(385)
การตีราคามูลค่าที่ดิน	-	-	-	(9,009)	1,802	(7,207)
กำไร (ขาดทุน) จากการประมาณตามหลักคณิตศาสตร์						
ประกันภัย	2,589	(518)	2,071	(22,083)	4,416	(17,667)
รวม	2,571	(514)	2,057	(31,573)	6,314	(25,259)

	งบการเงินเฉพาะกิจการ					
	2560			2559		
	รายได้			รายได้		
	ก่อนภาษีเงินได้	(ค่าใช้จ่าย) ภาษีเงินได้	สุทธิจาก ภาษีเงินได้	ก่อนภาษีเงินได้	(ค่าใช้จ่าย) ภาษีเงินได้	สุทธิจาก ภาษีเงินได้
	(พันบาท)					
การเปลี่ยนแปลงในมูลค่า						
ยุติธรรมของเงินลงทุนเพื่อขาย	(11)	2	(9)	(266)	54	(212)
กำไร (ขาดทุน) จากการประมาณตามหลักคณิตศาสตร์						
ประกันภัย	1,741	(348)	1,393	(2,438)	487	(1,951)
รวม	1,730	(346)	1,384	(2,704)	541	(2,163)



หมายเหตุประกอบงบการเงิน

บริษัท สุรพลฟู้ดส์ จำกัด (มหาชน) และบริษัทย่อย
สำหรับปีสิ้นสุดวันที่ 31 ธันวาคม 2560

การกระทบยอดเพื่อหาอัตราภาษีที่แท้จริง

	งบการเงินรวม			
	2560		2559	
	อัตราภาษี		อัตราภาษี	
	(ร้อยละ)	(พันบาท)	(ร้อยละ)	(พันบาท)
กำไรก่อนภาษีเงินได้		268,609		534,881
จำนวนภาษีตามอัตราภาษีเงินได้	20	53,722	20	106,976
กำไรสุทธิจากกิจการที่ได้รับการ				
ส่งเสริมการลงทุน		(27,727)		(61,974)
ค่าใช้จ่ายที่หักภาษีได้เพิ่มเติม		(3,902)		(1,013)
ค่าใช้จ่ายต้องห้ามทางภาษี		4,083		3,890
ผลขาดทุนในปีปัจจุบันที่ไม่รับรู้				
เป็นสินทรัพย์ภาษีเงินได้รอการตัดบัญชี		25,462		25,452
กลับรายการสินทรัพย์ภาษีเงินได้รอการตัดบัญชี				
จากผลขาดทุนทางภาษีที่เคยรับรู้		21,051		-
อื่นๆ		944		311
รวมค่าใช้จ่ายภาษีเงินได้	27.4	73,633	13.8	73,642

	งบการเงินเฉพาะกิจการ			
	2560		2559	
	อัตราภาษี		อัตราภาษี	
	(ร้อยละ)	(พันบาท)	(ร้อยละ)	(พันบาท)
กำไรก่อนภาษีเงินได้		149,402		117,312
จำนวนภาษีตามอัตราภาษีเงินได้	20	29,880	20	23,462
รายได้เงินปันผลที่ไม่ต้องเสียภาษี		(46,692)		(48,021)
ค่าใช้จ่ายที่หักภาษีได้เพิ่มเติม		(474)		(864)
ค่าใช้จ่ายต้องห้ามทางภาษี		3,594		840
ผลขาดทุนในปีปัจจุบันที่ไม่รับรู้				
เป็นสินทรัพย์ภาษีเงินได้รอการตัดบัญชี		17,408		27,701



หมายเหตุประกอบงบการเงิน

บริษัท สุรพลฟู้ดส์ จำกัด (มหาชน) และบริษัทย่อย
สำหรับปีสิ้นสุดวันที่ 31 ธันวาคม 2560

	งบการเงินเฉพาะกิจการ			
	2560		2559	
	อัตราภาษี		อัตราภาษี	
	(ร้อยละ)	(พันบาท)	(ร้อยละ)	(พันบาท)
กลับรายการสินทรัพย์ภาษีเงินได้รอการตัดบัญชี				
จากผลขาดทุนทางภาษีที่เคยรับรู้		11,521		-
อื่นๆ		(92)		(1,092)
รวมค่าใช้จ่ายภาษีเงินได้	10.1	15,145	1.7	2,026

33 สิทธิประโยชน์จากการส่งเสริมการลงทุน

คณะกรรมการส่งเสริมการลงทุนอนุมัติให้บริษัทและบริษัทย่อยสี่แห่ง (บริษัท สุรพลนิชิเรฟู้ดส์ จำกัด บริษัท โมบาย โลจิสติกส์ จำกัด บริษัท สุรพลซูพรีมฟู้ดส์ จำกัด และบริษัท สุราษฎร์ชีฟู้ดส์ จำกัด) ได้รับสิทธิประโยชน์หลายประการในฐานะผู้ได้รับการส่งเสริมการลงทุนตามพระราชบัญญัติการส่งเสริมการลงทุน พ.ศ. 2520 เกี่ยวกับการผลิตอาหารพร้อมรับประทานแช่แข็ง และการผลิตอาหารสำเร็จรูปและกึ่งสำเร็จรูปแช่แข็ง สัตว์น้ำแช่แข็ง และการบริการรับฝากห้องเย็นและบริการขนส่งห้องเย็น ซึ่งพอสรุปสาระสำคัญได้ดังนี้

- (ก) บริษัทและบริษัทย่อยได้รับยกเว้นภาษีเงินได้นิติบุคคลสำหรับกำไรสุทธิที่ได้จากการประกอบกิจการที่ได้รับการส่งเสริมมีกำหนดเวลา 3 - 8 ปี นับแต่วันที่เริ่มมีรายได้จากการประกอบกิจการนั้น
- (ข) บริษัทย่อยได้รับลดหย่อนภาษีเงินได้นิติบุคคลร้อยละ 50 สำหรับกำไรสุทธิที่ได้จากการประกอบกิจการที่ได้รับการส่งเสริมมีกำหนดเวลา 5 ปี นับแต่วันที่สิ้นสุดสิทธิประโยชน์ตามข้อ (ก)
- (ค) บริษัทย่อยได้รับยกเว้นอากรขาเข้าสำหรับเครื่องจักรที่ได้รับอนุมัติโดยคณะกรรมการส่งเสริมการลงทุน
- (ง) บริษัทย่อยได้รับอนุญาตให้หักค่าขนส่ง ค่าไฟฟ้าและค่าประปา 2 เท่าของค่าใช้จ่ายดังกล่าวเป็นระยะเวลา 10 ปี นับแต่วันที่เริ่มมีรายได้จากการประกอบกิจการ
- (จ) บริษัทและบริษัทย่อยได้รับยกเว้นไม่ต้องนำเงินปันผลที่ได้รับจากกิจการอื่นที่ได้รับการส่งเสริมไปรวมคำนวณเพื่อเสียภาษีเงินได้

เนื่องจากเป็นกิจการที่ได้รับการส่งเสริมการลงทุน บริษัทและบริษัทย่อยจะต้องปฏิบัติตามเงื่อนไขและข้อกำหนดตามที่ระบุไว้ในบัตรส่งเสริมการลงทุน



หมายเหตุประกอบงบการเงิน

บริษัท สุรพลฟู้ดส์ จำกัด (มหาชน) และบริษัทย่อย
สำหรับปีสิ้นสุดวันที่ 31 ธันวาคม 2560

รายได้ที่ได้รับการส่งเสริมการลงทุนและที่ไม่ได้รับการส่งเสริมการลงทุนสรุปได้ดังนี้

	งบการเงินรวม					
	2560			2559		
	กิจการที่ ได้รับการ ส่งเสริม	กิจการที่ ไม่ได้รับ การส่งเสริม	รวม	กิจการที่ ได้รับการ ส่งเสริม	กิจการที่ ไม่ได้รับ การส่งเสริม	รวม
	(พันบาท)					
ขายต่างประเทศ	2,461,040	2,356,586	4,817,626	2,409,713	2,568,155	4,977,868
ขายในประเทศ	3,377	1,066,270	1,069,647	2,055	984,573	986,628
ให้บริการในประเทศ	36,712	14,787	51,499	6,603	1,581	8,184
ตัดรายการระหว่างกัน	(18,883)	(363,699)	(382,582)	(1,877)	(249,664)	(251,541)
รวมรายได้	<u>2,482,246</u>	<u>3,073,944</u>	<u>5,556,190</u>	<u>2,416,494</u>	<u>3,304,645</u>	<u>5,721,139</u>

	งบการเงินเฉพาะกิจการ					
	2560			2559		
	กิจการที่ ได้รับการ ส่งเสริม	กิจการที่ ไม่ได้รับ การส่งเสริม	รวม	กิจการที่ ได้รับการ ส่งเสริม	กิจการที่ ไม่ได้รับ การส่งเสริม	รวม
	(พันบาท)					
ขายต่างประเทศ	-	380,818	380,818	542	765,350	765,892
ขายในประเทศ	-	625,178	625,178	2	723,116	723,118
รวมรายได้	<u>-</u>	<u>1,005,996</u>	<u>1,005,996</u>	<u>544</u>	<u>1,488,466</u>	<u>1,489,010</u>



หมายเหตุประกอบงบการเงิน

บริษัท สุรพลฟู้ดส์ จำกัด (มหาชน) และบริษัทย่อย
สำหรับปีสิ้นสุดวันที่ 31 ธันวาคม 2560

34 กำไร (ขาดทุน) ต่อหุ้นขั้นพื้นฐาน

กำไร (ขาดทุน) ต่อหุ้นขั้นพื้นฐานสำหรับแต่ละปีสิ้นสุดวันที่ 31 ธันวาคม 2560 และ 2559 คำนวณจากกำไร (ขาดทุน) สำหรับปีที่เป็นส่วนของผู้ถือหุ้นสามัญของบริษัทและจำนวนหุ้นสามัญที่ออกจำหน่ายแล้วระหว่างปีโดยแสดงการคำนวณดังนี้

	งบการเงินรวม		งบการเงินเฉพาะกิจการ	
	2560	2559	2560	2559
	(พันบาท / พันหุ้น)			
กำไร (ขาดทุน) สำหรับปีที่เป็นส่วนของผู้ถือหุ้นสามัญของบริษัท (ขั้นพื้นฐาน)	(8,422)	154,482	134,257	115,286
จำนวนหุ้นสามัญที่ออกจำหน่ายแล้ว	269,999	269,999	269,999	269,999
กำไร (ขาดทุน) ต่อหุ้น (ขั้นพื้นฐาน) (บาท)	(0.03)	0.57	0.50	0.43

35 เงินปันผล

ในการประชุมสามัญประจำปีผู้ถือหุ้นของบริษัทเมื่อวันที่ 20 เมษายน 2560 ผู้ถือหุ้นมีมติอนุมัติการจ่ายกำไรเป็นเงินปันผลในอัตราหุ้นละ 0.30 บาท เป็นจำนวนเงินทั้งสิ้น 81.0 ล้านบาท เงินปันผลดังกล่าวได้จ่ายให้แก่ผู้ถือหุ้นในเดือนพฤษภาคม 2560

ในการประชุมสามัญประจำปีผู้ถือหุ้นของบริษัทเมื่อวันที่ 21 เมษายน 2559 ผู้ถือหุ้นมีมติอนุมัติการจ่ายกำไรเป็นเงินปันผลในอัตราหุ้นละ 0.43 บาท เป็นจำนวนเงินทั้งสิ้น 116.1 ล้านบาท เงินปันผลดังกล่าวได้จ่ายให้แก่ผู้ถือหุ้นในเดือนพฤษภาคม 2559

36 เครื่องมือทางการเงิน

นโยบายการจัดการความเสี่ยงทางการเงิน

กลุ่มบริษัทมีความเสี่ยงจากการดำเนินธุรกิจตามปกติจากการเปลี่ยนแปลงอัตราดอกเบี้ยและอัตราแลกเปลี่ยนเงินตราต่างประเทศ และจากการไม่ปฏิบัติตามข้อกำหนดตามสัญญาของคู่สัญญา กลุ่มบริษัทไม่มีการถือหรือออกเครื่องมือทางการเงินที่เป็นตราสารอนุพันธ์เพื่อการเก็งกำไรหรือการค้า



หมายเหตุประกอบงบการเงิน

บริษัท สุรพาฟู้ดส์ จำกัด (มหาชน) และบริษัทย่อย
สำหรับปีสิ้นสุดวันที่ 31 ธันวาคม 2560

การจัดการความเสี่ยงเป็นส่วนที่สำคัญของธุรกิจของกลุ่มบริษัท กลุ่มบริษัทมีระบบในการควบคุมให้มีความสมดุลของระดับความเสี่ยงให้เป็นที่ยอมรับได้ โดยพิจารณาระหว่างต้นทุนที่เกิดจากความเสี่ยงและต้นทุนของการจัดการความเสี่ยง ฝ่ายบริหารได้มีการควบคุมกระบวนการจัดการความเสี่ยงของกลุ่มบริษัทอย่างต่อเนื่องเพื่อให้มั่นใจว่ามีความสมดุลระหว่างความเสี่ยงและการควบคุมความเสี่ยง

การบริหารจัดการทุน

นโยบายของคณะกรรมการบริษัท คือการรักษาระดับเงินทุนให้มั่นคงเพื่อรักษานักลงทุน เจ้าหนี้และความเชื่อมั่นของตลาดและก่อให้เกิดการพัฒนาของธุรกิจในอนาคต คณะกรรมการได้มีการกำกับดูแลผลตอบแทนจากการลงทุน ซึ่งกลุ่มบริษัทพิจารณาจากสัดส่วนของผลตอบแทนจากกิจกรรมดำเนินงานต่อส่วนของเจ้าของรวม ซึ่งไม่รวมส่วนได้เสียที่ไม่มีอำนาจควบคุม อีกทั้งยังกำกับดูแลระดับการจ่ายเงินปันผลให้แก่ผู้ถือหุ้นสามัญ

ความเสี่ยงด้านอัตราดอกเบี้ย

ความเสี่ยงด้านอัตราดอกเบี้ยหมายถึง ความเสี่ยงที่เกิดจากการเปลี่ยนแปลงที่จะเกิดในอนาคตของอัตราดอกเบี้ยในตลาด ซึ่งส่งผลกระทบต่อภาระดำเนินงานและกระแสเงินสดของกลุ่มบริษัท เนื่องจากดอกเบี้ยเงินกู้ยืมที่มีอัตราคงที่ กลุ่มบริษัทมีความเสี่ยงด้านอัตราดอกเบี้ยที่เกิดจากเงินกู้ยืม (ดูหมายเหตุข้อ 19) อย่างไรก็ตาม ผู้บริหารเชื่อว่ากลุ่มบริษัทมีความเสี่ยงในอัตราดอกเบี้ยไม่เป็นสาระสำคัญ ดังนั้น กลุ่มบริษัทจึงไม่ได้ทำสัญญาเพื่อป้องกันความเสี่ยงดังกล่าว

อัตราดอกเบี้ยที่แท้จริงของหนี้สินที่มีภาระดอกเบี้ย ณ วันที่ 31 ธันวาคม และระยะเวลาที่ครบกำหนดชำระมีดังนี้

	อัตราดอกเบี้ย ที่แท้จริง (ร้อยละต่อปี)	งบการเงินรวม			
		หลังจาก 1 ปี			รวม
		ภายใน 1 ปี	แต่ภายใน 5 ปี	หลังจาก 5 ปี	
		(พันบาท)			
ปี 2560					
เงินกู้ยืมระยะสั้นจาก					
สถาบันการเงิน	1.90 – 3.03	137,000	-	-	137,000
เงินกู้ยืมจากบริษัทร่วม	2.25	5,000	-	-	5,000
เงินกู้ยืมระยะยาวจาก					
สถาบันการเงิน	3.5 – 4.25	51,514	418,436	12,700	482,650
รวม		193,514	418,436	12,700	624,650



หมายเหตุประกอบงบการเงิน

บริษัท สุรพลฟู้ดส์ จำกัด (มหาชน) และบริษัทย่อย
สำหรับปีสิ้นสุดวันที่ 31 ธันวาคม 2560

	อัตราดอกเบี้ย ที่แท้จริง (ร้อยละต่อปี)	งบการเงินรวม			
		หลังจาก 1 ปี			รวม
		ภายใน 1 ปี	แต่ภายใน 5 ปี	หลังจาก 5 ปี	
		(พันบาท)			
ปี 2559					
เงินกู้ยืมระยะสั้นจาก					
สถาบันการเงิน	1.76 – 3.8	227,000	-	-	227,000
เงินกู้ยืมจากบริษัทร่วม	2.25	5,000	-	-	5,000
เงินกู้ยืมระยะยาวจาก					
จากสถาบันการเงิน	3.5 – 4.25	30,576	195,868	-	226,444
รวม		262,576	195,868	-	458,444

	อัตราดอกเบี้ย ที่แท้จริง (ร้อยละต่อปี)	งบการเงินเฉพาะกิจการ			
		หลังจาก 1 ปี			รวม
		ภายใน 1 ปี	แต่ภายใน 5 ปี	หลังจาก 5 ปี	
		(พันบาท)			
ปี 2560					
เงินกู้ยืมระยะยาวจาก					
จากสถาบันการเงิน	3.5	10,864	786	-	11,650
ปี 2559					
เงินกู้ยืมระยะสั้นจาก					
สถาบันการเงิน	2.1	30,000	-	-	30,000
เงินกู้ยืมระยะยาวจาก					
จากสถาบันการเงิน	3.5	576	868	-	1,444
รวม		30,576	868	-	31,444



หมายเหตุประกอบงบการเงิน

บริษัท สุรพลฟู้ดส์ จำกัด (มหาชน) และบริษัทย่อย
สำหรับปีสิ้นสุดวันที่ 31 ธันวาคม 2560

ความเสี่ยงจากเงินตราต่างประเทศ

กลุ่มบริษัทมีความเสี่ยงจากอัตราแลกเปลี่ยนเงินตราต่างประเทศ ซึ่งเกิดจากการซื้อสินค้าและการขายสินค้าที่เป็นเงินตราต่างประเทศ กลุ่มบริษัทได้ทำสัญญาซื้อขายเงินตราต่างประเทศล่วงหน้า ซึ่งรายการดังกล่าวจะมีอายุไม่เกินหนึ่งปี เพื่อป้องกันความเสี่ยงของสินทรัพย์และหนี้สินทางการเงินที่เป็นเงินตราต่างประเทศ สัญญาซื้อขายเงินตราต่างประเทศล่วงหน้า ณ วันที่รายงานเป็นรายการที่เกี่ยวข้องกับรายการซื้อขายสินค้าที่เป็นเงินตราต่างประเทศในงวดปัจจุบันและงวดถัดไป

ณ วันที่ 31 ธันวาคม กลุ่มบริษัทและบริษัทที่มีความเสี่ยงจากอัตราแลกเปลี่ยนเงินตราต่างประเทศอันเป็นผลมาจากการมีสินทรัพย์และหนี้สินที่เป็นเงินตราต่างประเทศดังนี้

	งบการเงินรวม		งบการเงินเฉพาะกิจการ	
	2560	2559	2560	2559
	(พันบาท)			
เงินเยนญี่ปุ่น				
เงินสดและรายการเทียบเท่าเงินสด	2	2	-	1
ลูกหนี้การค้า	131,255	79,468	8,841	7,810
เจ้าหนี้การค้า	(7,036)	(4,963)	(17)	(17)
เจ้าหนี้อื่น	(5,985)	(5,296)	-	-
ยอดบัญชีในงบแสดงฐานะการเงิน				
ที่มีความเสี่ยง	118,236	69,211	8,824	7,794
ประมาณการยอดขายสินค้า	399,914	227,623	19,938	9,915
ประมาณการยอดซื้อสินค้าและสินทรัพย์	-	(25,726)	-	(8,503)
ยอดรวมความเสี่ยงทั้งสิ้น	518,150	271,108	28,762	9,206
สัญญาขายเงินตราต่างประเทศ	(246,669)	(307,201)	(6,264)	(17,748)
สัญญาซื้อเงินตราต่างประเทศ	-	3,046	-	-
ยอดความเสี่ยงคงเหลือสุทธิ	271,481	(33,047)	22,498	(8,542)



หมายเหตุประกอบงบการเงิน

บริษัท สุรพลฟู้ดส์ จำกัด (มหาชน) และบริษัทย่อย
สำหรับปีสิ้นสุดวันที่ 31 ธันวาคม 2560

	งบการเงินรวม		งบการเงินเฉพาะกิจการ	
	2560	2559	2560	2559
	(พันบาท)			
เงินเหรียญสหรัฐอเมริกา				
เงินสดและรายการเทียบเท่าเงินสด	19	21	19	20
ลูกหนี้การค้า	19,364	70,207	5,119	14,334
เจ้าหนี้การค้า	(901)	(2,128)	(901)	(2,128)
เจ้าหนี้อื่น	(2,501)	(291)	-	(292)
ยอดบัญชีในงบแสดงฐานะการเงิน				
ที่มีความเสี่ยง	15,981	67,809	4,237	11,934
ประมาณการยอดขายสินค้า	100,977	83,420	34,889	18,854
ประมาณการยอดซื้อสินค้าและสินทรัพย์	(7,062)	(39,148)	(7,062)	(8,773)
ยอดรวมความเสี่ยงทั้งสิ้น	109,896	112,081	32,064	22,015
สัญญาขายเงินตราต่างประเทศ	(45,435)	(135,313)	-	(33,225)
สัญญาซื้อเงินตราต่างประเทศ	3,251	17,829	3,251	3,566
ยอดความเสี่ยงคงเหลือสุทธิ	67,712	(5,403)	35,315	(7,644)
เงินเหรียญออสเตรเลีย				
ประมาณการยอดซื้อสินทรัพย์	-	(35,765)	-	-
ยอดรวมความเสี่ยงทั้งสิ้น	-	(35,765)	-	-
สัญญาซื้อเงินตราต่างประเทศ	-	5,109	-	-
ยอดความเสี่ยงคงเหลือสุทธิ	-	(30,656)	-	-



หมายเหตุประกอบงบการเงิน

บริษัท สุรพลฟู้ดส์ จำกัด (มหาชน) และบริษัทย่อย
สำหรับปีสิ้นสุดวันที่ 31 ธันวาคม 2560

ความเสี่ยงทางด้านสินเชื่อ

ความเสี่ยงทางด้านสินเชื่อคือความเสี่ยงที่ลูกค้าหรือคู่สัญญาไม่สามารถชำระหนี้แก่กลุ่มบริษัทตามเงื่อนไขที่ตกลงไว้เมื่อครบกำหนด

ฝ่ายบริหารได้กำหนดนโยบายทางด้านสินเชื่อเพื่อควบคุมความเสี่ยงทางด้านสินเชื่อดังกล่าวโดยสม่ำเสมอ โดยการวิเคราะห์ฐานะทางการเงินของลูกค้าทุกรายที่ขอวงเงินสินเชื่อในระดับหนึ่งๆ ณ วันที่รายงานไม่พบว่ามีความเสี่ยงจากสินเชื่อที่เป็นสาระสำคัญ ความเสี่ยงสูงสุดทางด้านสินเชื่อแสดงให้เห็นในราคาตามบัญชีของสินทรัพย์ทางการเงินแต่ละรายการในงบแสดงฐานะการเงิน อย่างไรก็ตาม เนื่องจากกลุ่มบริษัทมีฐานลูกค้าจำนวนมาก ฝ่ายบริหารไม่ได้คาดว่า จะเกิดผลเสียหยาที่มีสาระสำคัญจากการเก็บหนี้ไม่ได้

ความเสี่ยงจากสภาพคล่อง

กลุ่มบริษัทมีการควบคุมความเสี่ยงจากการขาดสภาพคล่องโดยการรักษาระดับของเงินสดและรายการเทียบเท่าเงินสดให้เพียงพอต่อการดำเนินงานของกลุ่มบริษัทและเพื่อให้ผลกระทบจากความผันผวนของกระแสเงินสดลดลง

มูลค่าตามบัญชีและมูลค่ายุติธรรม

ตารางดังต่อไปนี้แสดงมูลค่าตามบัญชีและมูลค่ายุติธรรมของสินทรัพย์ทางการเงินรวมถึงลำดับชั้นมูลค่ายุติธรรม แต่ไม่รวมถึงการแสดงผลข้อมูลมูลค่ายุติธรรมสำหรับสินทรัพย์ทางการเงินและหนี้สินทางการเงินที่ไม่ได้วัดมูลค่าด้วยมูลค่ายุติธรรมหากมูลค่าตามบัญชีใกล้เคียงกับมูลค่ายุติธรรมอย่างสมเหตุสมผล

		งบการเงินรวม			
		มูลค่ายุติธรรม			รวม
		ระดับ 1	ระดับ 2	ระดับ 3	
		(พันบาท)			
31 ธันวาคม 2560					
สินทรัพย์ทางการเงินที่วัดมูลค่าด้วย					
มูลค่ายุติธรรม					
หน่วยลงทุนที่เป็นหลักทรัพ์เพื่อขาย		-	-	-	-



หมายเหตุประกอบงบการเงิน

บริษัท สุรพลฟู้ดส์ จำกัด (มหาชน) และบริษัทย่อย
สำหรับปีสิ้นสุดวันที่ 31 ธันวาคม 2560

		งบการเงินรวม			
		มูลค่าตามบัญชี			
		มูลค่ายุติธรรม			
		ระดับ 1	ระดับ 2	ระดับ 3	รวม
(พันบาท)					
31 ธันวาคม 2559					
สินทรัพย์ทางการเงินที่วัดมูลค่าด้วย					
มูลค่ายุติธรรม					
หน่วยลงทุนที่เป็นหลักทรัพย์เพื่อขาย	31,151	-	31,151	-	31,151

		งบการเงินเฉพาะกิจการ			
		มูลค่าตามบัญชี			
		มูลค่ายุติธรรม			
		ระดับ 1	ระดับ 2	ระดับ 3	รวม
(พันบาท)					
31 ธันวาคม 2560					
สินทรัพย์ทางการเงินที่วัดมูลค่าด้วย					
มูลค่ายุติธรรม					
หน่วยลงทุนที่เป็นหลักทรัพย์เพื่อขาย	-	-	-	-	-
31 ธันวาคม 2559					
สินทรัพย์ทางการเงินที่วัดมูลค่าด้วย					
มูลค่ายุติธรรม					
หน่วยลงทุนที่เป็นหลักทรัพย์เพื่อขาย	1,200	-	1,200	-	1,200



หมายเหตุประกอบงบการเงิน

บริษัท สุรพลฟู้ดส์ จำกัด (มหาชน) และบริษัทย่อย
สำหรับปีสิ้นสุดวันที่ 31 ธันวาคม 2560

	งบการเงินรวม		งบการเงินเฉพาะกิจการ	
	มูลค่ายุติธรรม	มูลค่าตามบัญชี	มูลค่ายุติธรรม	มูลค่าตามบัญชี
	(พันบาท)			
31 ธันวาคม 2560				
สินทรัพย์ทางการเงินและหนี้สินทางการเงิน				
เงินที่ไม่ได้วัดมูลค่าด้วยมูลค่ายุติธรรม				
ลูกหนี้สุทธิจากสัญญาซื้อขายเงินตรา				
ต่างประเทศ (แสดงเป็นส่วนหนึ่งของ “ลูกหนี้อื่น”)	7,741	6,164	47	78
เงินกู้ยืมจากสถาบันการเงิน	(619,650)	(619,650)	(11,650)	(11,650)
เงินกู้ยืมจากบริษัทร่วม	(5,000)	(5,000)	-	-
31 ธันวาคม 2559				
สินทรัพย์ทางการเงินและหนี้สินทางการเงิน				
เงินที่ไม่ได้วัดมูลค่าด้วยมูลค่ายุติธรรม				
ลูกหนี้สุทธิจากสัญญาซื้อขายเงินตรา				
ต่างประเทศ (แสดงเป็นส่วนหนึ่งของ “ลูกหนี้อื่น”)	15,479	9,804	1,443	984
เงินกู้ยืมจากสถาบันการเงิน	(453,444)	(453,444)	(31,444)	(31,444)
เงินกู้ยืมจากบริษัทร่วม	(5,000)	(5,000)	-	-

กลุ่มบริษัทพิจารณามูลค่ายุติธรรมระดับ 2 สำหรับหน่วยลงทุนที่ซื้อขายนอกตลาดหลักทรัพย์ อ้างอิงราคาจากสินทรัพย์สุทธิต่อหน่วยของบริษัทหลักทรัพย์จัดการกองทุน

มูลค่ายุติธรรมของสัญญาซื้อขายเงินตราต่างประเทศล่วงหน้าถือตามราคาตลาดของสัญญาล่วงหน้า ณ วันที่ในงบแสดงฐานะการเงิน โดยใช้ราคาที่กำหนดโดยธนาคารของบริษัทด้วยการพิจารณาเงื่อนไขในตลาดที่มีอยู่ ณ วันที่ในงบแสดงฐานะการเงิน

มูลค่ายุติธรรมของลูกหนี้การค้าและลูกหนี้อื่น เจ้าหนี้การค้าและเจ้าหนี้อื่นเป็นมูลค่าที่ใกล้เคียงกับมูลค่าตามบัญชีเนื่องจากเครื่องมือทางการเงินเหล่านี้จะครบกำหนดในระยะเวลาอันสั้น



หมายเหตุประกอบงบการเงิน

บริษัท สุรพลฟู้ดส์ จำกัด (มหาชน) และบริษัทย่อย
สำหรับปีสิ้นสุดวันที่ 31 ธันวาคม 2560

มูลค่ายุติธรรมของเงินกู้ยืมระยะยาวมีมูลค่าใกล้เคียงกับมูลค่าตามบัญชี เนื่องจากเงินกู้ยืมระยะยาวมีอัตราดอกเบี้ยลอยตัวซึ่งเป็นอัตราใกล้เคียงกับอัตราที่องตลาด

มูลค่ายุติธรรมของเงินกู้ยืมระยะสั้นจากบริษัทร่วมเป็นมูลค่าที่ใกล้เคียงกับมูลค่าตามบัญชี เนื่องจากอัตราดอกเบี้ยตามสัญญาใกล้เคียงกับอัตราที่องตลาด

มูลค่ายุติธรรมของเงินกู้ยืมระยะสั้นจากสถาบันการเงินและสัญญาเช่าการเงินเป็นมูลค่าที่ใกล้เคียงกับมูลค่าตามบัญชี เนื่องจากอัตราดอกเบี้ยตามสัญญาใกล้เคียงกับอัตราที่องตลาด

37 ภาระผูกพันกับกิจการที่ไม่เกี่ยวข้องกัน

	งบการเงินรวม		งบการเงินเฉพาะกิจการ	
	2560	2559	2560	2559
	(พันบาท)			
ภาระผูกพันรายจ่ายฝ่ายทุน				
สัญญาที่ยังไม่ได้รับรู้				
อาคารและสิ่งปลูกสร้างอื่น	47,520	84,841	47,520	1,246
เครื่องจักรและอุปกรณ์	20,528	16,287	19,762	3,165
รวม	68,048	101,128	67,282	4,411
จำนวนเงินขั้นต่ำที่ต้องจ่ายในอนาคตทั้งสิ้น				
ภายใต้สัญญาเช่าดำเนินงานที่บอกเลิกไม่ได้				
ภายในหนึ่งปี	7,344	8,297	1,878	7,819
หลังจากหนึ่งปีแต่ไม่เกินห้าปี	11,153	16,215	1,645	15,491
รวม	18,497	24,512	3,523	23,310



หมายเหตุประกอบงบการเงิน

บริษัท สุรพลฟู้ดส์ จำกัด (มหาชน) และบริษัทย่อย
สำหรับปีสิ้นสุดวันที่ 31 ธันวาคม 2560

ภาระผูกพันตามสัญญาเช่าดำเนินงาน

- สัญญาเช่ายานพาหนะระยะเวลาสามปีถึงห้าปี สิ้นสุดในระยะเวลาต่างๆ กันจนถึงเดือนกุมภาพันธ์ 2565
- สัญญาเช่าเครื่องใช้สำนักงานระยะเวลาห้าปี สิ้นสุดในเดือนมิถุนายน 2564

ภาระผูกพันอื่นๆ

ณ วันที่ 31 ธันวาคม 2560 กลุ่มบริษัทมียอดคงเหลือสัญญาซื้อขายเงินตราต่างประเทศล่วงหน้าโดยมีระยะเวลาสัญญาครอบคลุมไม่เกินหนึ่งปี ดังนี้

สกุลเงิน	งบการเงินรวม		งบการเงินเฉพาะกิจการ	
	จำนวนเงินตรา	เทียบเท่า	จำนวนเงินตรา	เทียบเท่า
	ต่างประเทศ	เงินบาท	ต่างประเทศ	เงินบาท
	(ล้าน)	(ล้านบาท)	(ล้าน)	(ล้านบาท)
สัญญาขายเงินตราต่างประเทศล่วงหน้า				
เยนญี่ปุ่น	862.5	246.7	21.9	6.3
เหรียญสหรัฐอเมริกา	1.4	45.4	-	-
รวม		<u>292.1</u>		<u>6.3</u>
สัญญาซื้อเงินตราต่างประเทศล่วงหน้า				
เหรียญสหรัฐอเมริกา	0.1	3.3	0.1	3.3

ณ วันที่ 31 ธันวาคม 2559 กลุ่มบริษัทมียอดคงเหลือสัญญาซื้อขายเงินตราต่างประเทศล่วงหน้าโดยมีระยะเวลาสัญญาครอบคลุมไม่เกินหนึ่งปี ดังนี้

สกุลเงิน	งบการเงินรวม		งบการเงินเฉพาะกิจการ	
	จำนวนเงินตรา	เทียบเท่า	จำนวนเงินตรา	เทียบเท่า
	ต่างประเทศ	เงินบาท	ต่างประเทศ	เงินบาท
	(ล้าน)	(ล้านบาท)	(ล้าน)	(ล้านบาท)
สัญญาขายเงินตราต่างประเทศล่วงหน้า				
เยนญี่ปุ่น	1,008.7	307.2	58.3	17.7
เหรียญสหรัฐอเมริกา	3.8	135.3	0.9	33.2
รวม		<u>442.5</u>		<u>50.9</u>



หมายเหตุประกอบงบการเงิน

บริษัท สุรพลฟู้ดส์ จำกัด (มหาชน) และบริษัทย่อย
สำหรับปีสิ้นสุดวันที่ 31 ธันวาคม 2560

สกุลเงิน	งบการเงินรวม		งบการเงินเฉพาะกิจการ	
	จำนวนเงินตรา	เทียบเท่า	จำนวนเงินตรา	เทียบเท่า
	ต่างประเทศ	เงินบาท	ต่างประเทศ	เงินบาท
	(ล้าน)	(ล้านบาท)	(ล้าน)	(ล้านบาท)
สัญญาซื้อเงินตราต่างประเทศล่วงหน้า				
เยนญี่ปุ่น	10.0	3.0	-	-
เหรียญสหรัฐอเมริกา	0.5	17.8	0.1	3.6
เหรียญออสเตรเลีย	0.2	5.1	-	-
รวม		25.9		3.6

38 หนี้สินที่อาจเกิดขึ้น

ณ วันที่ 31 ธันวาคม 2560 กลุ่มบริษัทมีหนี้สินที่อาจเกิดขึ้น

- (ก) จากการที่ธนาคารออกหนังสือค้ำประกันบริษัทและบริษัทย่อยแก่หน่วยงานรัฐบาลและเอกชน เป็นจำนวนเงินรวมประมาณ 3.0 ล้านบาท สำหรับกลุ่มบริษัท และ 1.6 ล้านบาท สำหรับบริษัท
- (ข) จากการเข้าร่วมค้ำประกันสินเชื่อที่สถาบันการเงินให้แก่บริษัทย่อยบางแห่งจำนวนเงินรวมประมาณ 1,545.8 ล้านบาท

39 เหตุการณ์ภายหลังรอบระยะเวลารายงาน

ที่ประชุมคณะกรรมการบริษัทเมื่อวันที่ 20 กุมภาพันธ์ 2561 มีมติอนุมัติประกาศจ่ายเงินปันผล สำหรับผลการดำเนินงานประจำปี 2560 จำนวน 0.3729 บาทต่อหุ้น รวมเป็นเงินทั้งสิ้น 100.7 ล้านบาท การจ่ายเงินปันผลจะถูกเสนอต่อที่ประชุมสามัญประจำปีของผู้ถือหุ้นเพื่ออนุมัติในเดือนเมษายน 2561

เมื่อวันที่ 26 มกราคม 2561 บริษัทได้แจ้งเปลี่ยนแปลงการถือหุ้นของผู้ถือหุ้นใหญ่ แก่ตลาดหลักทรัพย์แห่งประเทศไทย จากบุคคลในครอบครัวว่องวัฒนโรจน์ เป็นบริษัท โกลิโก โฮลดิ้งส์ จำกัด คิดเป็นสัดส่วนร้อยละ 30 ซึ่งบริษัท โกลิโก โฮลดิ้งส์ จำกัด เป็นบริษัทที่ถือหุ้นโดยสมาชิกในครอบครัวว่องวัฒนโรจน์



SURAPON





SURAPON

GMP Certificate

HACCP Certificate

BRC Certificate

ISO 22000 : 2005 Certificate

ISO/IEC 17025 : 2005

Prime Minister's Export Award 1994

Prime Minister's Export Award 1998

Superbrands Thailand 2005

E.U. Number for both fisheries and poultry
(TH 1009, TH 1124, TH 1010, TH 172)

247 หมู่ที่ 1 ถนนเทพารักษ์ ตำบลเทพารักษ์ อำเภอเมือง
จังหวัดสมุทรปราการ 10270
โทร : (662) 385 3038-54 โทรสาร : (662) 385 3179

247 Moo 1 Theparak Rd., Theparak, Muang
Samutprakarn 10270, Thailand
Tel : (662) 385 3038-54 Fax : (662) 385 3179

Website : www.surapon.com
E-mail : info@surapon.com