



SURAPON

ANNUAL REPORT 2019

รายงานประจำปี 2562



บริษัท สุรพลฟู้ดส์ จำกัด (มหาชน)
Surapon Foods Public Company Limited



Inspiring Your Smiles
เพื่อรอยยิ้มของคุณ

สารบัญ

1. จุดเด่นในรอบปี	02
2. สารจากประธานกรรมการและประธานเจ้าหน้าที่บริหาร	03
3. ข้อมูลทั่วไป	04
4. คณะกรรมการบริษัทและผู้บริหาร	07
5. ลักษณะการประกอบธุรกิจ	15
5.1 ภาวะอุตสาหกรรมและการแข่งขัน	15
5.2 โครงสร้างรายได้	17
5.3 ภาพรวมการดำเนินธุรกิจและการเปลี่ยนแปลงในปีที่ผ่านมา	18
6. ปัจจัยความเสี่ยง	20
7. โครงสร้างการถือหุ้นและการจัดการ	22
7.1 โครงสร้างผู้ถือหุ้น	22
7.2 โครงสร้างการบริหาร	23
7.3 โครงสร้างคณะกรรมการบริษัท	24
7.4 รายละเอียดเกี่ยวกับกรรมการ และผู้มีอำนาจควบคุม	28
7.5 คำตอบแทนกรรมการและผู้บริหาร	29
8. รายงานการกำกับดูแลกิจการและความรับผิดชอบต่อสังคม	30
9. การควบคุมภายในและการบริหารจัดการความเสี่ยง	44
10. นโยบายการจ่ายเงินปันผล	45
11. รายการที่เกี่ยวข้องโยกกัน	46
12. การวิเคราะห์และคำอธิบายของฝ่ายจัดการ	46
13. รายงานคณะกรรมการตรวจสอบต่อผู้ถือหุ้น	50
14. รายงานความรับผิดชอบต่อคณะกรรมการบริษัทต่อรายงานทางการเงิน	52
15. คำตอบแทนของผู้สอบบัญชี	52
16. รายงานของผู้สอบบัญชีรับอนุญาตและงบการเงิน	53

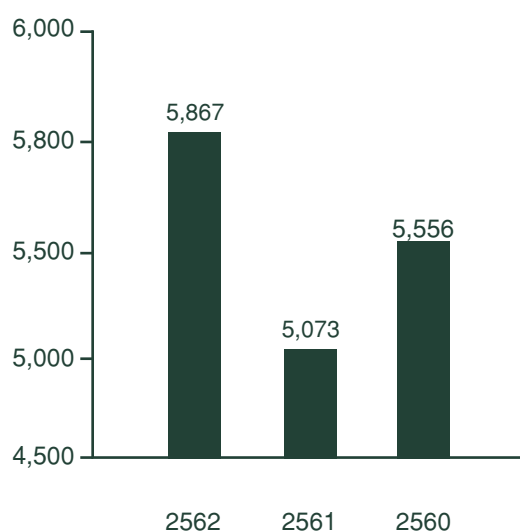
จุดเด่นในรอบปี

หน่วย: ล้านบาท

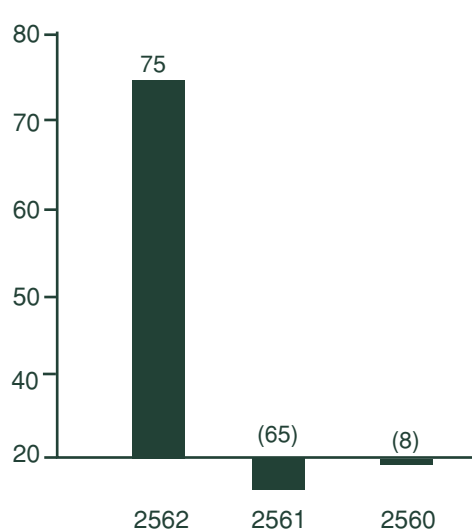
	2562	2561	2560
สินทรัพย์รวม	4,205.37	4,390.79	3,625.45
หนี้สินรวม	1,970.28	2,232.97	1,306.10
ส่วนของผู้ถือหุ้น	2,235.10	2,157.82	2,319.35
รายได้จากการขายและบริการ	5,866.93	5,072.59	5,556.19
รายได้รวม	6,042.79	5,188.50	5,731.74
กำไรขั้นต้น	693.01	551.12	676.03
กำไร(ขาดทุน)สุทธิรวม	302.77	113.60	194.98
กำไร(ขาดทุน)สุทธิส่วนของผู้ถือหุ้นของบริษัท	75.47	(64.84)	(8.42)
อัตราส่วนทางการเงิน			
สัดส่วนกำไรสุทธิต่อรายได้รวม (%)	5.01	2.19	3.40
ผลตอบแทนต่อส่วนของผู้ถือหุ้น (%)	13.78	5.07	8.18
ผลตอบแทนจากสินทรัพย์รวม (%)	7.04	2.83	5.40
กำไร(ขาดทุน)สุทธิต่อหุ้น (บาท)	0.28	(0.24)	(0.03)
มูลค่าตามบัญชีต่อหุ้น (บาท)	8.28	7.99	8.59

หมายเหตุ: เป็นตัวเลขตามงบการเงินรวม

รายได้จากการขาย และการบริการ (ล้านบาท)



กำไร(ขาดทุน)สุทธิส่วนของผู้ถือหุ้นของบริษัท (ล้านบาท)



สารจากประธานกรรมการและประธานเจ้าหน้าที่บริหาร

ในภาพรวมการดำเนินธุรกิจของกลุ่มบริษัท กลุ่มบริษัทได้ดำเนินการเพิ่มความหลากหลายของสินค้าและบริการมากขึ้น เพื่อรองรับรูปแบบและพฤติกรรมผู้บริโภคที่เปลี่ยนแปลงไปมาก ในปัจจุบันรายได้จากการผลิตและจำหน่ายสินค้าไก่แช่แข็งแปรรูปมีสัดส่วนสูงกว่าสินค้ากุ้งแช่แข็งแปรรูป และรายได้จากการผลิตและจำหน่ายอาหารพร้อมรับประทานมีสัดส่วนสูงกว่าอาหารพร้อมปรุง ซึ่งเป็นสินค้าเดิมนับตั้งแต่ก่อตั้งบริษัท อย่างชัดเจน

ผลการดำเนินงานของกลุ่มบริษัทในปี 2562 มีทั้งธุรกิจที่มีผลการดำเนินงานที่น่าพอใจ และธุรกิจที่ยังมีผลการดำเนินงานที่น่าพอใจและต้องพยายามปรับปรุงให้ดีขึ้นต่อไป โดยธุรกิจหลักที่มีสัดส่วนรายได้มากที่สุด คือ ธุรกิจการผลิตสินค้าไก่แช่แข็งแปรรูป ผ่านการดำเนินงานของบริษัทย่อย 2 แห่ง คือ บริษัท สุรพลนิชิเรฟู้ดส์ จำกัด และบริษัท สุรพลซูพรีมฟู้ดส์ จำกัด ถือเป็นธุรกิจที่เติบโตขึ้น ได้รับการตอบรับจากตลาดที่ดี และมีส่วนสนับสนุนผลการดำเนินงานในภาพรวมของกลุ่มบริษัทอย่างมีนัยสำคัญ ขณะที่ธุรกิจการผลิตสินค้ากุ้งแช่แข็งแปรรูป ผ่านการดำเนินงานของบริษัทย่อยแห่งหนึ่ง คือ บริษัท สุราษฏร์ชีฟู้ดส์ จำกัด และธุรกิจการผลิตสินค้าอาหารแช่แข็งพร้อมรับประทาน ที่ใช้วัตถุดิบที่มีส่วนผสมหลากหลายทั้งวัตถุดิบจำพวกเนื้อสัตว์และผัก ผ่านการดำเนินงานของโรงงานแห่งหนึ่งของบริษัท สุรพลฟู้ดส์ จำกัด (มหาชน) ยังมีผลการดำเนินงานไม่เป็นที่น่าพอใจ ซึ่งคณะกรรมการบริษัทและคณะผู้บริหาร จะพยายามปรับปรุงและติดตามการพัฒนาผลการดำเนินงานอย่างต่อเนื่องต่อไป

ในด้านภาพรวมสถานการณ์วัตถุดิบหลักที่ใช้ในการผลิต พบว่า สถานการณ์ปริมาณและต้นทุนวัตถุดิบไก่ อยู่ในภาวะที่เอื้อและสนับสนุนอย่างดีต่อธุรกิจการผลิตสินค้าไก่แปรรูป ขณะที่สถานการณ์ปริมาณและต้นทุนวัตถุดิบกุ้ง อยู่ในภาวะที่ไม่เอื้อต่อธุรกิจการผลิตสินค้ากุ้งแปรรูปต่อเนื่องมาหลายปีนับตั้งแต่เหตุการณ์โรคกุ้งตายด่วน (Early Mortality Syndrome : EMS) เมื่อปี 2555 เป็นต้นมา

จากภาวะต่างๆ ดังที่กล่าวขึ้นข้างต้น คณะกรรมการบริษัทและผู้บริหาร จึงได้พยายามบริหารจัดการโครงสร้างการผลิตและจัดจำหน่ายสินค้าให้เหมาะสม โดยคำนึงถึงความต้องการของตลาดและผู้บริโภค ควบคู่กับสถานการณ์วัตถุดิบและการผลิต ให้สอดคล้องกันและเกิดประโยชน์ทางธุรกิจสูงสุด ดังนั้น กลุ่มบริษัทจึงได้เพิ่มกำลังการผลิตสินค้าไก่แปรรูปแช่แข็งมากขึ้น แต่บริหารจัดการและควบคุมปริมาณการผลิตกุ้งแปรรูปให้เหมาะสมกับกำลังการผลิตและภาวะต้นทุนวัตถุดิบที่ทรงตัวอยู่ในระดับสูง โดยจะเน้นการผลิตและจำหน่ายสินค้าที่มีอัตรากำไรเหมาะสมเป็นสำคัญ

ทั้งนี้ คณะกรรมการและผู้บริหารทุกท่าน ได้พยายามที่จะพัฒนาการดำเนินงานอย่างดีที่สุด พยายามพัฒนาการดำเนินงานเพื่อสร้างรายได้และผลการดำเนินงานที่เหมาะสมของทุกบริษัทภายใต้กลุ่มบริษัท เพื่อรักษาไว้ซึ่งผลการดำเนินงานที่เหมาะสมในระยะยาว และอัตราการจ่ายเงินปันผลสำหรับผู้ถือหุ้นอย่างเหมาะสม นอกจากนี้ ยังคงมุ่งมั่น อารังไว้ซึ่งการดำเนินธุรกิจโดยยึดหลักการกำกับดูแลกิจการที่ดี คำนึงถึงผลประโยชน์ของผู้ถือหุ้นและผู้มีส่วนได้เสียทุกภาคส่วน รวมถึงการดำเนินการเพื่อต่อต้านการทุจริตคอร์รัปชันอย่างต่อเนื่อง อันจะนำมาซึ่งความมั่นคงและการเติบโตอย่างยั่งยืน ในระยะยาว

ท้ายนี้ ผมทั้งสองในนามคณะกรรมการ ผู้บริหาร และพนักงานทุกคน ขอขอบคุณทุกท่านที่ได้ให้การสนับสนุนบริษัท ด้วยดีเสมอมา และหวังเป็นอย่างยิ่งที่จะได้รับการสนับสนุนอย่างดีจากทุกท่านตลอดไป

กรุงเทพมหานคร วันที่ 29 กุมภาพันธ์ 2563



(นายโกศล นันธิกุล)
ประธานกรรมการ




(นายสรพล ว่องวัฒนโรจน์)
ประธานเจ้าหน้าที่บริหาร

ข้อมูลทั่วไป

(ข้อมูล ณ วันที่ 31 ธันวาคม 2562)

ชื่อบริษัท	บริษัท สุรพลฟู้ดส์ จำกัด (มหาชน)
ที่อยู่	247 หมู่ที่ 1 ถนนเทพารักษ์ ตำบลเทพารักษ์ อำเภอเมือง จังหวัดสมุทรปราการ 10270
หมายเลขติดต่อ	สำนักงานใหญ่ โทร. 0-2385-3038-54 โทรสาร 0-2385-3179 อีเมล : info@surapon.com
	งานเลขานุการบริษัท โทร. 0-2385-3038-54 ต่อ 561 อีเมล : patt@surapon.com
	งานนักลงทุนสัมพันธ์ โทร. 0-2385-3038-54 ต่อ 553, 561 อีเมล : investor@surapon.com
เลขทะเบียนบริษัท	0107537000661
ประเภทธุรกิจ	ผลิตและจำหน่ายอาหารแช่เยือกแข็ง
ชื่อย่อในตลาดหลักทรัพย์	SSF
ทุนจดทะเบียน	270,000,000 บาท เป็นทุนจดทะเบียนที่ชำระแล้ว 269,999,000 บาท
ราคาหุ้นที่ตราไว้ (Par Value)	1.00 บาทต่อหุ้น
วันสิ้นสุดบัญชี	31 ธันวาคม

โครงสร้างการถือหุ้นของกลุ่มบริษัท



รายละเอียดของบริษัทย่อย

ชื่อบริษัท	รายละเอียดของบริษัท	
บริษัท สุราษฎร์ชีฟู้ดส์ จำกัด (SS)	ที่ตั้ง ประเภทธุรกิจ ทุนจดทะเบียน สัดส่วนถือหุ้นโดย SSF	247 หมู่ 1 ถนนเทพารักษ์ ตำบลเทพารักษ์ อำเภอเมือง จังหวัดสมุทรปราการ 10270 โทรศัพท์ 0-2385-3038-54 โทรสาร 0-2385-3179 ผลิตและส่งออกอาหารแช่เยือกแข็ง 40,000,000 บาท ร้อยละ 94.94
บริษัท สุรพลนิชิเรฟู้ดส์ จำกัด (SUNIF)	ที่ตั้ง ประเภทธุรกิจ ทุนจดทะเบียน สัดส่วนถือหุ้นโดย SSF	22/5 หมู่ 4 ถนนเทพารักษ์ ตำบลบางพลีใหญ่ อำเภอบางพลี จังหวัดสมุทรปราการ 10540 โทรศัพท์ 0-23855021-4 โทรสาร 0-23855119 ผลิตและจำหน่ายอาหารแช่เยือกแข็ง 100,000,000 บาท ร้อยละ 49.00
บริษัท สุรพลซูพรีมฟู้ดส์ จำกัด (SUP)	ที่ตั้ง ประเภทธุรกิจ ทุนจดทะเบียน สัดส่วนถือหุ้นโดย SSF	247 หมู่ 1 ถนนเทพารักษ์ ตำบลเทพารักษ์ อำเภอเมือง จังหวัดสมุทรปราการ 10270 โทรศัพท์ 0-2385-3038-54 โทรสาร 0-2385-3179 ผลิตและจำหน่ายอาหารแช่เยือกแข็ง 400,000,000 บาท ร้อยละ 100
บริษัท โมบาย โลจิสติกส์ จำกัด (MBL)	ที่ตั้ง ประเภทธุรกิจ ทุนจดทะเบียน สัดส่วนถือหุ้นโดย SSF	247 หมู่ 1 ถนนเทพารักษ์ ตำบลเทพารักษ์ อำเภอเมือง จังหวัดสมุทรปราการ 10270 โทรศัพท์ 0-2385-3038-54 โทรสาร 0-2385-3179 บริการด้านโลจิสติกส์ 300,000,000 บาท ร้อยละ 75
บริษัท สุรพลฟีนเนสต์ จำกัด (SOFINE)	ที่ตั้ง ประเภทธุรกิจ ทุนจดทะเบียน สัดส่วนถือหุ้นโดย SSF	247 หมู่ 1 ถนนเทพารักษ์ ตำบลเทพารักษ์ อำเภอเมือง จังหวัดสมุทรปราการ 10270 โทรศัพท์ 0-2385-3038-54 โทรสาร 0-2385-3179 จัดจำหน่ายสินค้า 30,000,000 บาท ร้อยละ 100
บริษัท สุรพลอะควาฟีลเจอร์ จำกัด (SAC)	ที่ตั้ง ประเภทธุรกิจ ทุนจดทะเบียน สัดส่วนถือหุ้นโดย SSF	247 หมู่ 1 ถนนเทพารักษ์ ตำบลเทพารักษ์ อำเภอเมือง จังหวัดสมุทรปราการ 10270 โทรศัพท์ 0-2385-3038-54 โทรสาร 0-2385-3179 ฟาร์มเพาะเลี้ยงกุ้ง 85,000,000 บาท ร้อยละ 95.00

ชื่อบริษัท	รายละเอียดของบริษัท	
บริษัท จันทบุรีมารีนฟาร์ม จำกัด (CHAMF)	ที่ตั้ง	247 หมู่ 1 ถนนเทพารักษ์ ตำบลเทพารักษ์ อำเภอเมือง จังหวัดสมุทรปราการ 10270 โทรศัพท์ 0-2385-3038-54 โทรสาร 0-2385-3179
	ประเภทธุรกิจ	ฟาร์มเพาะเลี้ยงกุ้ง
	ทุนจดทะเบียน	86,350,000 บาท
	สัดส่วนถือหุ้นโดย SSF	ร้อยละ 98.17
บริษัท บีเจซี มารีน รีซอสเซส ดิเวลลอปเม้นท์ จำกัด (BMRD)	ที่ตั้ง	247 หมู่ 1 ถนนเทพารักษ์ ตำบลเทพารักษ์ อำเภอเมือง จังหวัดสมุทรปราการ 10270 โทรศัพท์ 0-2385-3038-54 โทรสาร 0-2385-3179
	ประเภทธุรกิจ	ฟาร์มเพาะเลี้ยงกุ้ง
	ทุนจดทะเบียน	100,000,000 บาท
	สัดส่วนถือหุ้นโดย SSF	ร้อยละ 50.00

บุคคลอ้างอิง

- นายทะเบียนหลักทรัพย์
บริษัท ศูนย์รับฝากหลักทรัพย์ (ประเทศไทย) จำกัด
โทรศัพท์ 0-2009-9999 โทรสาร 0-2009-9991
- ผู้สอบบัญชี
นางสาวอรรณณ ศิริรัตนวงศ์ ทะเบียนเลขที่ 3757
บริษัท เคพีเอ็มจี ภูมิไชย สอบบัญชี จำกัด
โทรศัพท์ 0-2677-2000 โทรสาร 0-2677-2222
- สถาบันการเงิน
ธนาคารกสิกรไทย จำกัด (มหาชน)
ธนาคารไทยพาณิชย์ จำกัด (มหาชน)
ธนาคารกรุงเทพ จำกัด (มหาชน)

หมายเหตุ: ผู้ลงทุนสามารถศึกษาข้อมูลของบริษัทเพิ่มเติมได้จากแบบแสดงรายการข้อมูลประจำปี (แบบ 56-1) ของบริษัทที่แสดงไว้ใน www.set.or.th และ www.surapon.com

คณะกรรมการบริษัทและผู้บริหาร

(ข้อมูล ณ วันที่ 31 ธันวาคม 2562)



นายโกศล จันติกุล

อายุ 73 ปี

กรรมการอิสระ และประธานกรรมการบริษัท

การศึกษา

- ปริญญาโท สาขากฎหมาย มหาวิทยาลัยซิดนีย์ ประเทศออสเตรเลีย
- ปริญญาโท สาขากฎหมาย จุฬาลงกรณ์มหาวิทยาลัย
- ปริญญาตรี สาขากฎหมาย (เกียรตินิยมดี) มหาวิทยาลัยธรรมศาสตร์

การอบรมโดย IOD

- หลักสูตร Director Certification Program (DCP) รุ่น 18/2002
- หลักสูตร Role of the Chairman Program รุ่น 13/2006

ตำแหน่งในบริษัทย่อย -ไม่มี-

การทำงานในบริษัทจดทะเบียนอื่น -ไม่มี-

การทำงานในหน่วยงานอื่น

- ที่ปรึกษากฎหมาย บริษัท ทีม กรุ๊ปออฟฟิศปารีส จำกัด

คุณสมบัติกรรมการอิสระ

- มีคุณสมบัติเกี่ยวกับความเป็นอิสระ ตามแนวทางของประกาศตลาดหลักทรัพย์ฯ และสำนักงาน ก.ล.ต. และสอดคล้องตามคุณสมบัติของกรรมการอิสระตามนโยบายการสรรหากรรมการบริษัท

ประวัติการกระทำผิด -ไม่มี-

วันเข้ารับตำแหน่งกรรมการ มีนาคม 2540



นายสุรพล ว่องวัฒนโรจน์

อายุ 74 ปี

กรรมการผู้มีส่วนจางลงนามผูกพัน / ประธานกรรมการบริหาร / กรรมการสรรหาและพิจารณาผลตอบแทน

การศึกษา

- ปริญญาโท สาขาเศรษฐศาสตร์การเมือง จุฬาลงกรณ์มหาวิทยาลัย
- ปริญญาตรี สาขารัฐศาสตร์ มหาวิทยาลัยรามคำแหง

การอบรมโดย IOD

- หลักสูตร Role of the Chairman Program (RCP) รุ่น 7/2002
- หลักสูตร Director Certification Program (DCP) รุ่น 41/2004
- หลักสูตร Developing Corporate Governance Policy 2008

ตำแหน่งในบริษัทย่อย

- ประธานกรรมการ บริษัท สุรพลนิชิเรฟู้ดส์ จำกัด
- กรรมการ บริษัท โมบาย โลจิสติกส์ จำกัด
- กรรมการ บริษัท สุราษฎร์ชีฟู้ดส์ จำกัด
- กรรมการ บริษัท สุรพลอะควาคัลเจอร์ จำกัด
- กรรมการ บริษัท จันทบุรีมารีนฟาร์ม จำกัด

การทำงานในบริษัทจดทะเบียนอื่น -ไม่มี-

การทำงานในหน่วยงานอื่น

- กรรมการ บริษัท โกไดพลัส จำกัด
- กรรมการ บริษัท โกได โซลดิ้งส์ จำกัด
- กรรมการอิสระ และกรรมการตรวจสอบ

บริษัท ชมโปะ ประกันภัย (ประเทศไทย) จำกัด (มหาชน)

ประวัติการกระทำผิด -ไม่มี-

วันเข้ารับตำแหน่งกรรมการ 13 ธันวาคม 2520



นายสิทธิชัย ไกรสิทธิติรินทร อายุ 74 ปี

กรรมการผู้มีอำนาจลงนามผูกพัน

การศึกษา

- ปริญญาโท สาขาบริหารธุรกิจ จุฬาลงกรณ์มหาวิทยาลัย
- ปริญญาตรี สาขานิติศาสตร์ จุฬาลงกรณ์มหาวิทยาลัย

การอบรมโดย IOD

- หลักสูตร Director Certification Program (DCP) รุ่น 5/2001

ตำแหน่งในบริษัทย่อย

- กรรมการ บริษัท สุรพลนิธิเรฟิวต์ส์ จำกัด
- กรรมการ บริษัท สุราษฎร์ซีฟู้ดส์ จำกัด
- กรรมการ บริษัท สุพลอะควาคัลเจอร์ จำกัด
- กรรมการ บริษัท จันทบุรีมารีนฟาร์ม จำกัด

การทำงานในบริษัทจดทะเบียนอื่น

- กรรมการ บริษัท โล่ตั้ง แอนด์ อีคิวเมนท์ จำกัด (มหาชน)

การทำงานในหน่วยงานอื่น -ไม่มี-

ประวัติการกระทำผิด -ไม่มี-

วันเข้ารับตำแหน่งกรรมการ 13 ธันวาคม 2520



นายโชคชัย เจียงวรีวงศ์ อายุ 75 ปี

กรรมการผู้มีอำนาจลงนามผูกพัน / ประธานคณะกรรมการสรรหา
และพิจารณาผลตอบแทน / ประธานคณะกรรมการบริษัทภิบาล

การศึกษา

- มัธยมศึกษา โรงเรียนอานวยศิลป์

การอบรมโดย IOD

- หลักสูตร Director Accreditation Program (DAP) รุ่น 6/2003

ตำแหน่งในบริษัทย่อย

- กรรมการ บริษัท สุราษฎร์ซีฟู้ดส์ จำกัด
- กรรมการ บริษัท สุพลอะควาคัลเจอร์ จำกัด
- กรรมการ บริษัท จันทบุรีมารีนฟาร์ม จำกัด

การทำงานในบริษัทจดทะเบียนอื่น -ไม่มี-

การทำงานในหน่วยงานอื่น

- กรรมการ บริษัท เอส เจ ยูนิเวอร์แซล จำกัด

ประวัติการกระทำผิด -ไม่มี-

วันเข้ารับตำแหน่งกรรมการ 13 ธันวาคม 2520



นายสถาพร โคธีรานุกฤษ์ อายุ 64 ปี

กรรมการอิสระ / ประธานคณะกรรมการตรวจสอบ

การศึกษา

- ประกาศนียบัตรชั้นสูงทางการสอบบัญชี มหาวิทยาลัยธรรมศาสตร์
- ปริญญาโท สาขาบริหารธุรกิจ (สำหรับนักบริหาร) จุฬาลงกรณ์มหาวิทยาลัย
- ปริญญาตรี สาขาบัญชี มหาวิทยาลัยเทคโนโลยีราชมงคลธัญบุรี

การอบรมโดย IOD

- หลักสูตร Director Accreditation Program (DAP) รุ่น 34/2005
- หลักสูตร Advanced Audit Committee Program รุ่นที่ 13/2013
- หลักสูตร Board Matters and Trends (BMT) รุ่น 6/2018
- หลักสูตร Ethical Leadership Program (ELP) รุ่น 17/2019

ตำแหน่งในบริษัทย่อย -ไม่มี-

การทำงานในบริษัทจดทะเบียนอื่น

- กรรมการอิสระ และกรรมการตรวจสอบ บริษัท เกษตรไทย อินเตอร์เนชั่นแนลฟู้ดส์ คอร์ปอเรชั่น จำกัด (มหาชน)
- กรรมการอิสระ และประธานกรรมการตรวจสอบ บริษัท เอ เอ อิเลคทริค จำกัด (มหาชน)

การทำงานในหน่วยงานอื่น

- กรรมการผู้จัดการ บริษัท ดีบีเอ็มที จำกัด
- กรรมการผู้จัดการ บริษัท สหพร แอนด์ โก จำกัด

คุณสมบัติกรรมการอิสระ

- มีคุณสมบัติเกี่ยวกับความเป็นอิสระ ตามแนวทางของประกาศ ตลาดหลักทรัพย์ฯ และสำนักงาน ก.ล.ต. สอดคล้องตามคุณสมบัติของกรรมการอิสระตามนโยบายการสรรหากรรมการบริษัท และเป็นผู้ที่มีความรู้และประสบการณ์เพียงพอในการสอบทานความน่าเชื่อถือทางการเงินของบริษัท

ประวัติการกระทำผิด -ไม่มี-

วันเข้ารับตำแหน่งกรรมการ 14 พฤษภาคม 2552



นางสาวมาลัย ว่องวัฒนโรจน์ อายุ 64 ปี

กรรมการผู้มีอำนาจลงนามผูกพัน / กรรมการบริหาร ความเสี่ยง / ที่ปรึกษา

การศึกษา

- ปริญญาตรี สาขาการตลาดระหว่างประเทศ, Baruch College ประเทศสหรัฐอเมริกา

การอบรมโดย IOD

- หลักสูตร Director Certification Program (DCP) รุ่น 135/2010

ตำแหน่งในบริษัทย่อย

- กรรมการ บริษัท สุราษฎร์ซีฟู้ดส์ จำกัด

การทำงานในบริษัทจดทะเบียนอื่น -ไม่มี-

การทำงานในหน่วยงานอื่น -ไม่มี-

ประวัติการกระทำผิด -ไม่มี-

วันเข้ารับตำแหน่งกรรมการ 8 เมษายน 2553



นายไพบูลย์ กังวลกิจ อายุ 52 ปี
กรรมการ / กรรมการบริหาร / ประธานคณะกรรมการ
บริหารความเสี่ยง

การศึกษา

- ปริญญาโท สาขาการดำรงระหว่างประเทศ, Texas A and M International University ประเทศสหรัฐอเมริกา
- ปริญญาตรี สาขาบัญชี มหาวิทยาลัยหอการค้าไทย

การอบรมโดย IOD

- หลักสูตร Director Accreditation Program (DAP) รุ่น 75/2010
- หลักสูตร Director Certification Program (DCP) รุ่น 148/2011

ตำแหน่งในบริษัทย่อย

- กรรมการ และกรรมการผู้จัดการ บริษัท สุรพลนิชิเรฟู้ดส์ จำกัด

การทำงานในบริษัทจดทะเบียนอื่น -ไม่มี-

การทำงานในหน่วยงานอื่น

- กรรมการ บริษัท ประไฟกิจก่อสร้าง จำกัด

ประวัติการกระทำความผิด -ไม่มี-

วันเข้ารับตำแหน่งกรรมการ 8 เมษายน 2553



นายสรพล ว่องวัฒนโรจน์ อายุ 38 ปี
กรรมการผู้มีอำนาจลงนามผูกพัน / กรรมการบริหาร
กรรมการบริษัทภิบาล / กรรมการบริหารความเสี่ยง

การศึกษา

- ปริญญาโท สาขาบริหารธุรกิจ สถาบันบัณฑิตบริหารธุรกิจ ศศินทร์ แห่งจุฬาลงกรณ์มหาวิทยาลัย
- ปริญญาตรี สาขาบริหารธุรกิจ, Babson College ประเทศสหรัฐอเมริกา

การอบรมโดย IOD

- หลักสูตร Director Certification Program (DCP) รุ่น 163/2012

ตำแหน่งในบริษัทย่อย

- ประธานกรรมการ บริษัท สุรพลซูพรีมฟู้ดส์ จำกัด
- ประธานกรรมการ บริษัท สุรพลฟู้ดเนสต์ จำกัด
- ประธานกรรมการ บริษัท สุราษฎร์ชีฟู้ดส์ จำกัด
- ประธานกรรมการ บริษัท โมบาย โลจิสติกส์ จำกัด
- กรรมการ บริษัท สุรพลนิชิเรฟู้ดส์ จำกัด
- กรรมการ บริษัท สุรพลอะควาแคลเจอร์ จำกัด
- กรรมการ บริษัท จันทบุรีมารีนฟาร์ม จำกัด
- กรรมการ บริษัท บี เจ ซี มารีน รีซอสเซส ดีเวลลอปเม้นท์ จำกัด

การทำงานในบริษัทจดทะเบียนอื่น -ไม่มี-

การทำงานในหน่วยงานอื่น

- กรรมการ บริษัท โกไคยพลัส จำกัด

กรรมการ บริษัท โกไคย โฮลดิ้งส์ จำกัด

ประวัติการกระทำความผิด -ไม่มี-

วันเข้ารับตำแหน่งกรรมการ 4 เมษายน 2555



นายอิศรินทร์ ภัทรมัย

อายุ 46 ปี

กรรมการอิสระ / กรรมการตรวจสอบ / กรรมการสรรหา
และพิจารณาผลตอบแทน

การศึกษา

- ปริญญาโท สาขาบริหารธุรกิจ, University of Wisconsin-Madison, ประเทศสหรัฐอเมริกา
- ปริญญาตรี สาขาวิศวกรรมเคมี (เกียรตินิยมอันดับหนึ่ง) จุฬาลงกรณ์มหาวิทยาลัย

การอบรมโดย IOD

- หลักสูตร Successful Formulation & Execution of Strategy (SFE) รุ่น 11/2010
- หลักสูตร Director Certification Program (DCP) รุ่น 155/2012
- หลักสูตร Board Nomination and Compensation Program (BNCP) รุ่น 1/2017

ตำแหน่งในบริษัทย่อย -ไม่มี-

การทำงานในบริษัทจดทะเบียนอื่น

- กรรมการ บริษัท ทีม คอนซัลติ้ง เอนจิเนียริง แอนด์ แมเนจเม้นท์ จำกัด (มหาชน)

การทำงานในหน่วยงานอื่น

- กรรมการ บริษัท เอทีที คอลล์เซ็นเตอร์ จำกัด
- กรรมการ บริษัท เอสคิว อาร์ทีเคค แอนด์ แพลนเนอร์ จำกัด
- กรรมการ บริษัท วิศวกรรมธรณีและฐานราก จำกัด
- กรรมการ บริษัท ทีม คอนสตรัคชั่น แมเนจเม้นท์ จำกัด
- กรรมการ บริษัท ไอซีเอ็น ซีเอสดีเอ็ม จำกัด
- กรรมการ บริษัท เอช บี ไนน์ จำกัด
- ประธานเจ้าหน้าที่บริหารการลงทุน บริษัท เคอรี่ เอ็กซ์เพรส (ประเทศไทย) จำกัด

คุณสมบัติกรรมการอิสระ

- มีคุณสมบัติเกี่ยวกับความเป็นอิสระ ตามแนวทางของประกาศ ตลาดหลักทรัพย์ฯ และสำนักงาน ก.ล.ต. สอดคล้องตามคุณสมบัติของกรรมการอิสระตามนโยบายการสรรหากรรมการบริษัท และเป็นผู้ที่มีความรู้และประสบการณ์เพียงพอในการสอบทานความน่าเชื่อถือทางการเงินของบริษัท

ประวัติการกระทำผิด -ไม่มี-

วันเข้ารับตำแหน่งกรรมการ 20 เมษายน 2561



นายคณิศร์ ชชาติธรรมรักษ์

อายุ 44 ปี

กรรมการอิสระ / กรรมการตรวจสอบ / กรรมการบรรษัทภิบาล

การศึกษา

- ปริญญาโท สาขาบริหารธุรกิจ Saint Louis University, สหรัฐอเมริกา
- ปริญญาตรี สาขาเศรษฐศาสตร์ มหาวิทยาลัยธรรมศาสตร์

การอบรมโดย IOD -ไม่มี-

ตำแหน่งในบริษัทย่อย -ไม่มี-

การทำงานในบริษัทจดทะเบียนอื่น -ไม่มี-

การทำงานในหน่วยงานอื่น

- กรรมการผู้จัดการ บริษัท รอยซ์ จำกัด
- กรรมการผู้จัดการ บริษัท ไอที แกรนด์ จำกัด
- กรรมการผู้จัดการ บริษัท ธรรมรักษ์ พร็อพเพอร์ตี้ จำกัด
- กรรมการผู้จัดการ บริษัท ทัท พอยท์ โซลูชั่น จำกัด

คุณสมบัติกรรมการอิสระ

- มีคุณสมบัติเกี่ยวกับความเป็นอิสระตามแนวทางของประกาศ ตลาดหลักทรัพย์ฯ และสำนักงาน ก.ล.ต. และสอดคล้องตามคุณสมบัติของกรรมการอิสระตามนโยบายการสรรหากรรมการบริษัท

ประวัติการกระทำผิด -ไม่มี-

วันเข้ารับตำแหน่งกรรมการ 25 เมษายน 2562

ผู้บริหาร

(ข้อมูล ณ วันที่ 31 ธันวาคม 2562)

ชื่อ	ข้อมูลผู้บริหาร	
นายสรพล ว่องวัฒนโรจน์	การศึกษา	<ul style="list-style-type: none"> ปริญญาโท สาขาบริหารธุรกิจ สถาบันบัณฑิตบริหารธุรกิจ ศศินทร์ แห่งจุฬาลงกรณ์มหาวิทยาลัย ปริญญาตรี สาขาบริหารธุรกิจ, Babson College สหรัฐอเมริกา
	ตำแหน่งบริหาร	ประธานเจ้าหน้าที่บริหาร
	ตำแหน่งในบริษัทย่อย	<ul style="list-style-type: none"> ประธานกรรมการ บริษัท สุรพลซูพรีมฟู้ดส์ จำกัด ประธานกรรมการ บริษัท สุรพลฟู้ดเนสต์ จำกัด ประธานกรรมการ บริษัท สุราษฎร์ฟู้ดส์ จำกัด ประธานกรรมการ บริษัท โมบาย โลจิสติกส์ จำกัด กรรมการ บริษัท สุรพลนิชิเรฟู้ดส์ จำกัด กรรมการ บริษัท สุรพลอะควาคัลเจอร์ จำกัด กรรมการ บริษัท จันทบุรีมารีนฟาร์ม จำกัด กรรมการ บริษัท บีเจซี มารีน รีซอสเซส ดีเวลลอปเม้นท์ จำกัด
	การอบรมโดย IOD	หลักสูตร Director Certification Program (DCP) รุ่น 163/2012
นายมนไท จุฬิตตตะ	การศึกษา	ปริญญาตรี วิทยาศาสตร์บัณฑิต มหาวิทยาลัยมหิดล
	ตำแหน่งบริหาร	รองกรรมการผู้จัดการอาวุโส กลุ่มปฏิบัติการ
	ตำแหน่งในบริษัทย่อย	<ul style="list-style-type: none"> กรรมการ บริษัท โมบาย โลจิสติกส์ จำกัด กรรมการ บริษัท สุรพลซูพรีมฟู้ดส์ จำกัด กรรมการ บริษัท บีเจซี มารีน รีซอสเซส ดีเวลลอปเม้นท์ จำกัด
	การอบรมโดย IOD	หลักสูตร Director Certification Program (DCP) รุ่น 243/2017
นายโทมัส อิง	การศึกษา	ปริญญาตรี สาขาสังคมวิทยา Polhems Skolan College สวีเดน
	ตำแหน่งบริหาร	รองกรรมการผู้จัดการอาวุโส กลุ่มการค้าต่างประเทศ
	ตำแหน่งในบริษัทย่อย	ไม่มี
	การอบรมโดย IOD	หลักสูตร Director Accreditation Program (DAP) รุ่น 146/2018

ชื่อ	ข้อมูลผู้บริหาร	
นายปัทม์ สมชัยกุลทรัพย์	การศึกษา	<ul style="list-style-type: none"> ปริญญาโท สาขาเศรษฐศาสตร์ มหาวิทยาลัยธรรมศาสตร์ ปริญญาตรี สาขาเศรษฐศาสตร์ มหาวิทยาลัยธรรมศาสตร์
	ตำแหน่งบริหาร	<ul style="list-style-type: none"> รองกรรมการผู้จัดการ สำนักประธานเจ้าหน้าที่บริหาร ผู้จัดการฝ่ายบริหารทรัพยากรบุคคลกลาง เลขานุการคณะกรรมการบริษัท เลขานุการบริษัท
	ตำแหน่งในบริษัทย่อย	กรรมการ บริษัท บีเจซี มารีน รีซอสเซส ดีเวลลอปเม้นท์ จำกัด
	การอบรมโดย IOD	<ul style="list-style-type: none"> หลักสูตร Company Secretary Program (CSP) รุ่น 27/2008 หลักสูตร Developing Corporate Governance Policy 2008 หลักสูตร Effective Minute Taking รุ่น 15/2009 หลักสูตร Director Certification Program (DCP) รุ่น 255/2018
นายศรีประเสริฐ ศรีประวัติกุล	การศึกษา	<ul style="list-style-type: none"> ปริญญาโท สาขาบริหารธุรกิจ จุฬาลงกรณ์มหาวิทยาลัย ปริญญาตรี สาขาบัญชี จุฬาลงกรณ์มหาวิทยาลัย
	ตำแหน่งบริหาร	รองกรรมการผู้จัดการ กลุ่มบัญชีและการเงิน
	ตำแหน่งในบริษัทย่อย	<ul style="list-style-type: none"> กรรมการ บริษัท สุราษฎร์ชีฟู้ดส์ จำกัด กรรมการ บริษัท สุรพลซูพรีมฟู้ดส์ จำกัด
	การอบรมโดย IOD	ไม่มี

รายงานการถือครองหุ้นของกรรมการ

(ณ วันที่ 31 ธันวาคม 2562)

รายชื่อกรรมการ	จำนวนการถือหุ้นในบริษัท สุรพลฟู้ดส์ จำกัด (มหาชน)				
	31 มกราคม 2562	สัดส่วน (%)	31 ธันวาคม 2562	สัดส่วน (%)	การเปลี่ยนแปลง ระหว่างปี
1 นายโกศล ฉันทิกุล คู่สมรสและบุตรที่ยังไม่บรรลุนิติภาวะ	- -	- -	- -	- -	ไม่เปลี่ยนแปลง ไม่เปลี่ยนแปลง
2 นายสุรพล ว่องวัฒนโรจน์ คู่สมรสและบุตรที่ยังไม่บรรลุนิติภาวะ	8,099,970 8,141,260	3.00 3.02	8,099,970 8,141,260	3.00 3.02	ไม่เปลี่ยนแปลง ไม่เปลี่ยนแปลง
3 นายสิทธิชัย ไกรสิทธิรินทร์ คู่สมรสและบุตรที่ยังไม่บรรลุนิติภาวะ	14,436,000 -	5.35 -	14,436,000 -	5.35 -	ไม่เปลี่ยนแปลง ไม่เปลี่ยนแปลง
4 นายโชคชัย เจียงวรวงศ์ คู่สมรสและบุตรที่ยังไม่บรรลุนิติภาวะ	9,235,090 9,000,000	3.42 3.33	9,235,090 9,000,000	3.42 3.33	ไม่เปลี่ยนแปลง ไม่เปลี่ยนแปลง
5 นายสถาพร โคธีรานุกษ์ คู่สมรสและบุตรที่ยังไม่บรรลุนิติภาวะ	- -	- -	- -	- -	ไม่เปลี่ยนแปลง ไม่เปลี่ยนแปลง
6 นายไพบุลย์ กังวลกิจ	-	-	-	-	ไม่เปลี่ยนแปลง
7 นางสาวมาลัย ว่องวัฒนโรจน์	77,000	0.03	77,000	0.03	ไม่เปลี่ยนแปลง
8 นายสุรพล ว่องวัฒนโรจน์ คู่สมรสและบุตรที่ยังไม่บรรลุนิติภาวะ	5,399,980 -	2.00 -	5,399,980 -	2.00 -	ไม่เปลี่ยนแปลง ไม่เปลี่ยนแปลง
9 นายอิศรินทร์ ภัทรมัย คู่สมรสและบุตรที่ยังไม่บรรลุนิติภาวะ	- -	- -	- -	- -	ไม่เปลี่ยนแปลง ไม่เปลี่ยนแปลง
10 นายคณิศร์ ชาดิธรรมรักษ์ คู่สมรสและบุตรที่ยังไม่บรรลุนิติภาวะ	- -	- -	- -	- -	ไม่เปลี่ยนแปลง ไม่เปลี่ยนแปลง
11 นายพุทธพร นิลวรางกูร ^{1/} คู่สมรสและบุตรที่ยังไม่บรรลุนิติภาวะ	- -	- -	- -	- -	ไม่เปลี่ยนแปลง ไม่เปลี่ยนแปลง

หมายเหตุ : ^{1/} นายพุทธพร นิลวรางกูร พ้นจากการดำรงตำแหน่งกรรมการบริษัท ตามมติที่ประชุมสามัญผู้ถือหุ้น เมื่อวันที่ 25 เมษายน 2562

รายงานการถือครองหุ้นของผู้บริหาร

(ณ วันที่ 31 ธันวาคม 2562)

รายชื่อกรรมการ	จำนวนการถือหุ้นในบริษัท สุรพลฟู้ดส์ จำกัด (มหาชน)				
	31 มกราคม 2562	สัดส่วน (%)	31 ธันวาคม 2562	สัดส่วน (%)	การเปลี่ยนแปลง ระหว่างปี
1 นายสุรพล ว่องวัฒนโรจน์ คู่สมรสและบุตรที่ยังไม่บรรลุนิติภาวะ	5,399,980 -	2.00 -	5,399,980 -	2.00 -	ไม่เปลี่ยนแปลง ไม่เปลี่ยนแปลง
2 นายมนไท จุฬิตตะ คู่สมรสและบุตรที่ยังไม่บรรลุนิติภาวะ	- -	- -	- -	- -	ไม่เปลี่ยนแปลง ไม่เปลี่ยนแปลง
3 นายโทมัส อึ้ง	-	-	-	-	ไม่เปลี่ยนแปลง
4 นายบัดด์ สมชัยกุลทรัพย์	-	-	-	-	ไม่เปลี่ยนแปลง
5 นายศรีประเสริฐ ศรีประวัติกุล คู่สมรสและบุตรที่ยังไม่บรรลุนิติภาวะ	- -	- -	- -	- -	ไม่เปลี่ยนแปลง ไม่เปลี่ยนแปลง

ลักษณะการประกอบธุรกิจ

ภาวะอุตสาหกรรมและการแข่งขัน

ผลิตภัณฑ์หลักของกลุ่มบริษัท มี 2 ประเภท คือ ผลิตภัณฑ์กึ่งแปรรูปแช่แข็ง และผลิตภัณฑ์ไก่แช่แข็งและแปรรูป

สถานการณ์อุตสาหกรรมกึ่งแช่แข็งและแปรรูป

ภาพรวมด้านปริมาณการเพาะเลี้ยงวัตถุดิบกึ่งของประเทศไทย ในปี 2562 มีสถานการณ์ที่ยังไม่ดีขึ้นเมื่อเทียบกับปี 2561 ปริมาณผลผลิตวัตถุดิบกึ่งในประเทศไทย ในปี 2562 เท่ากับ 274,416 ตัน เพิ่มขึ้นร้อยละ 1 เมื่อเทียบกับปี 2561 แต่ปริมาณวัตถุดิบกึ่ง ยังอยู่ในระดับที่ต่ำมาก ส่งผลให้ต้นทุนราคาวัตถุดิบกึ่ง ทรงตัวอยู่ในระดับสูงต่อเนื่องนับตั้งแต่การเกิดโรคกึ่งตายด่วน (Early Mortality Syndrome) ตั้งแต่ปี 2555 เป็นต้นมา ถึงแม้ว่าในปัจจุบัน ปัญหาโรคกึ่งตายด่วนได้คลี่คลายไปแล้วก็ตาม ภาคธุรกิจจำเป็นต้องพัฒนาผลิตภัณฑ์ให้มีมูลค่าเพิ่มสูงขึ้น เพื่อให้ครอบคลุมต้นทุนการผลิต ดังนั้น ลักษณะและประเภทสินค้าที่ทำการผลิตเพื่อจำหน่าย จึงต้องปรับเปลี่ยนจากสินค้าที่มีลักษณะการแปรรูปเบื้องต้น เช่น กึ่งแช่แข็ง ที่ผ่านการทำความสะอาดและตัดแต่งเพียงเล็กน้อย ไปสู่สินค้าที่มีการแปรรูปเพิ่มขึ้น

ภาพรวมการส่งออกกึ่งสดแช่เย็นแช่แข็งและกึ่งแปรรูป พบว่า มูลค่าการส่งออกรวม ในปี 2562 เท่ากับ 48,982 ล้านบาท ลดลงร้อยละ 12.74 เมื่อเทียบกับปี 2561 ทั้งนี้ การส่งออกสินค้ากึ่งแปรรูป มีมูลค่า 22,532 ล้านบาท ลดลงร้อยละ 12.44 เมื่อเทียบกับปี 2561 ขณะที่การส่งออกสินค้ากึ่งสดแช่เย็นแช่แข็ง มีมูลค่า 25,440 ล้านบาท ลดลงร้อยละ 13.82 เมื่อเทียบกับปี 2561

ตลาดส่งออกสินค้ากึ่งสดแช่เย็นแช่แข็งและกึ่งแปรรูปของประเทศไทย ในปี 2562 คือ สหรัฐฯ คิดเป็นสัดส่วนร้อยละ 30.13 เมื่อเทียบกับมูลค่าการส่งออกทั้งหมด รองลงมาคือ ญี่ปุ่น สัดส่วนร้อยละ 26.02 จีน สัดส่วนร้อยละ 17.23 แคนาดา สัดส่วนร้อยละ 4.16 และสหภาพยุโรป สัดส่วนร้อยละ 3.89 ตามลำดับ ทั้งนี้ ตลาดส่งออกหลักผลิตภัณฑ์กึ่งแช่แข็งและแปรรูปของกลุ่มบริษัท คือ ประเทศญี่ปุ่น

นับตั้งแต่การเกิดโรค EMS ในวัตถุดิบกึ่ง กลุ่มบริษัทได้ปรับตัวและปรับเปลี่ยนรูปแบบการดำเนินธุรกิจ โดยลดสัดส่วนการผลิตและจำหน่ายสินค้าที่ใช้วัตถุดิบกึ่งลดลง ดังนั้นในปัจจุบัน ภายใต้กลุ่มบริษัท มีเพียงบริษัท สุราษฎร์ชีฟู้ดส์ จำกัด แห่งเดียว ที่เป็นฐานการผลิตและจำหน่ายสินค้าประเภทกึ่งแปรรูป ซึ่งบริษัทฯ มีประสบการณ์และความชำนาญในการผลิตสินค้าประเภทนี้ มีฐานลูกค้าที่ยังมีความต้องการบริโภค โดยเฉพาะอย่างยิ่งตลาดญี่ปุ่น ประกอบกับจังหวัดสุราษฎร์ธานี ยังเป็นแหล่งเพาะเลี้ยงวัตถุดิบกึ่ง มากเป็นอันดับ 1 ของประเทศ คิดเป็นสัดส่วนประมาณร้อยละ 13 เมื่อเทียบกับปริมาณผลผลิตวัตถุดิบกึ่งของทั้งประเทศ ทั้งนี้บริษัท สุราษฎร์ชีฟู้ดส์ จำกัด จะเน้นการผลิตสินค้ากึ่งแปรรูปที่มีมูลค่าเพิ่ม มีอัตราการกำไรที่เหมาะสม เน้นจุดขายที่มีความแตกต่างจากคู่แข่งในเรื่องคุณภาพและการควบคุมตลอดทั้งห่วงโซ่อุปทานอย่างเข้มงวด

สถานการณ์อุตสาหกรรมไก่แปรรูป

สถานการณ์ปริมาณการผลิตไก่เนื้อทั่วโลก ในปี 2562 เท่ากับ 99.00 ล้านเมตริกตัน เพิ่มขึ้นร้อยละ 3.58 เมื่อเทียบกับปี 2561 ประเทศที่เป็นแหล่งผลิตที่สำคัญ คือ สหรัฐฯ มีปริมาณเท่ากับ 19.91 ล้านเมตริกตัน รองลงมา คือ บราซิล เท่ากับ 13.64 ล้านเมตริกตัน จีน 13.10 ล้านเมตริกตัน และสหภาพยุโรป เท่ากับ 12.46 ล้านเมตริกตัน ตามลำดับ ทั้งนี้ ปริมาณการผลิตไก่เนื้อรวมกันของสหรัฐฯ บราซิล สหภาพยุโรป และจีน คิดเป็นสัดส่วนร้อยละ 59.71 ของปริมาณการผลิตไก่เนื้อทั่วโลก

ปริมาณการผลิตไก่เนื้อที่เพิ่มสูงขึ้นในปี 2562 เป็นผลมาจากการเพิ่มกำลังการผลิตของจีน เนื่องจากมีความต้องการบริโภคไก่มากขึ้น ภายหลังการแพร่ระบาดของโรคอหิวาต์แอฟริกาในสุกร (African Swine Fever) และการเพิ่มกำลังการผลิตของประเทศผู้ผลิตไก่เนื้อที่สำคัญรายอื่น คือ บราซิล สหรัฐฯ และสหภาพยุโรป เนื่องจากได้รับปัจจัยสนับสนุนจากราคาอาหารสัตว์ที่ลดลงและการบริโภคภายในประเทศที่ขยายตัวเพิ่มขึ้น ทั้งนี้ การผลิตไก่เนื้อของโลก ส่วนใหญ่เป็นไปเพื่อป้อนการบริโภคในประเทศ คิดเป็นสัดส่วนร้อยละ 97.93 ของปริมาณการผลิตทั่วโลก ส่วนที่เหลือจะเป็นการผลิตเพื่อการส่งออก

ปริมาณการผลิตไก่เนื้อของประเทศไทย เท่ากับ 3.30 ล้านเมตริกตัน เพิ่มขึ้นร้อยละ 4.10 และคิดเป็นสัดส่วนร้อยละ 3.31 ของปริมาณการผลิตไก่เนื้อทั่วโลก โดยการผลิตไก่เนื้อส่วนใหญ่ เป็นไปเพื่อการบริโภคภายในประเทศ ซึ่งส่วนใหญ่ เป็นไปเพื่อตอบสนองการบริโภคสินค้าประเภทไก่สดชำแหละ ส่วนการผลิตเพื่อป้อนการบริโภคสินค้าไก่แช่แข็งและแปรรูป ยังมีสัดส่วนน้อยกว่า และส่วนใหญ่เพื่อการส่งออกมากกว่าการบริโภคในประเทศ

ในปี 2562 ประเทศที่มีการส่งออกไก่เนื้อมากที่สุด คือ บราซิล คิดเป็นสัดส่วนร้อยละ 31.75 ของการส่งออกไก่เนื้อ ทั่วโลก รองลงมาคือ สหรัฐฯ สัดส่วนร้อยละ 27.85 สหภาพยุโรป คิดเป็นสัดส่วนร้อยละ 13.20 และไทย สัดส่วนร้อยละ 7.56 ตามลำดับ

การส่งออกไก่แปรรูปของประเทศไทย ในปี 2562 มีมูลค่าทั้งสิ้น 80,300 ล้านบาท เพิ่มขึ้นร้อยละ 2.93 ตลาดส่งออกหลักของสินค้าไก่แปรรูป คือ ญี่ปุ่น คิดเป็นสัดส่วนร้อยละ 54.83 รองลงมาคือ สหภาพยุโรป สัดส่วนร้อยละ 33.43 ตลาดส่งออกหลักสินค้าไก่แปรรูปของกลุ่มบริษัท คือ ประเทศญี่ปุ่น ซึ่งประเทศญี่ปุ่น เป็นตลาดที่มีการนำเข้าไก่เนื้อมากที่สุดของโลก เท่ากับ 1.08 ล้านเมตริกตัน คิดเป็นสัดส่วนร้อยละ 11.12 ของปริมาณการนำเข้าไก่เนื้อทั่วโลก

ภาพรวมสถานการณ์อุตสาหกรรมไก่เนื้อ ในปี 2563 ตามที่หน่วยงาน USDA (United States Department of Agriculture) ประเมินไว้ พบว่า ปริมาณการผลิตไก่เนื้อทั่วโลกน่าจะปรับเพิ่มขึ้นประมาณร้อยละ 3.96 เมื่อเทียบกับปี 2562 เป็นผลมาจากการเพิ่มกำลังการผลิตของจีน เนื่องจากมีความต้องการบริโภคไก่มากขึ้น ภายหลังการแพร่ระบาดของโรคอหิวาต์แอฟริกาในสุกร (African Swine Fever) และการเพิ่มกำลังการผลิตของบราซิล เนื่องจากเศรษฐกิจในประเทศเติบโตขึ้น จึงมีความต้องการบริโภคภายในประเทศเพิ่มขึ้น แต่ปัจจัยเสี่ยงประการหนึ่ง คือ ภาวะการบริโภคและการตลาดในประเทศญี่ปุ่น ที่เป็นตลาดสำคัญของกลุ่มบริษัท ยังไม่มีสัญญาณการเติบโตเพิ่มขึ้นที่ชัดเจน แต่กลุ่มบริษัทได้พยายามปรับตัวในหลายแนวทาง เช่น การพัฒนาสินค้าไก่แปรรูปใหม่ที่สอดคล้องกับพฤติกรรมบริโภคของตลาดญี่ปุ่น การร่วมมืออย่างใกล้ชิดกับคู่ค้าในการจัดการส่งเสริมการขายและการตลาด การบริหารจัดการต้นทุนการผลิตเพื่อให้สอดคล้องกับพฤติกรรมผู้บริโภค เป็นต้น

แหล่งที่มาของข้อมูล :

1. ข้อมูลสินค้าไก่ มาจากกรมศุลกากร และสมาคมอาหารแช่เยือกแข็งไทย
2. ข้อมูลสินค้าไก่ มาจากรายงาน Livestock and Poultry : World Markets and Trade, U.S. Department of Agriculture (October 2019 and January 2020)

โครงสร้างรายได้

โครงสร้างรายได้ จำแนกตามกลุ่มสินค้าและบริการ ในระยะเวลา 3 ปีที่ผ่านมา เป็นดังนี้

กลุ่มสินค้าและบริการ	บริษัท	2562		2561		2560	
		พันบาท	%	พันบาท	%	พันบาท	%
รายได้จากการขายสินค้าที่ผลิตเอง	SSF	546,897	8.73	481,612	8.82	555,148	9.55
ประเภทอาหารพร้อมรับประทาน	SS	539,502	8.62	524,589	9.61	554,286	9.54
	SUNIF	3,626,978	57.92	3,299,171	60.45	3,923,110	67.50
	SUP	567,438	9.06	172,712	31.6	-	-
รายได้จากการขายสินค้าที่ผลิตเอง	SSF	139,248	2.22	156,915	2.87	164,452	2.83
ประเภทอาหารพร้อมปรุง	SS	49,463	0.79	56,249	1.03	52,999	0.91
รายได้จากการขายสินค้าที่ซื้อมา	SSF, SOFINE	651,290	10.40	636,274	11.66	502,442	8.65
เพื่อการจำหน่าย							
รายได้จากการให้บริการโลจิสติกส์	MBL	134,704	2.15	123,227	2.26	51,499	0.89
รายได้อื่นๆ		5,993	0.10	7,375	0.14	7,988	0.14
รวม		6,261,513	100.00	5,458,670	100.00	5,811,924	100.00

- หมายเหตุ :
- 1) สินค้าพร้อมรับประทาน ได้แก่ ต้มยำ (เช่น ขนมะขี้ปูด ซาลาเปา สะเก็ก ฯลฯ) อาหารสำเร็จรูปแช่แข็ง กุ้งชุบกุ้งต้มแช่แข็ง เป็นต้น
 - 2) สินค้าพร้อมปรุง ได้แก่ กุ้งดิบแช่แข็ง สินค้าซบแบ่งทอด เป็นต้น
 - 3) SSF = บริษัท สุรพลฟู้ดส์ จำกัด (มหาชน)
SS = บริษัท สุราษฎร์ฟู้ดส์ จำกัด
SOFINE = บริษัท สุพลไพนธ์ จำกัด
SUNIF = บริษัท สุพลนิชิเรฟู้ดส์ จำกัด
MBL = บริษัท โมบาย โลจิสติกส์ จำกัด
SUP = บริษัท สุพลซูพรีมฟู้ดส์ จำกัด
 - 4) บริษัท สุพลนิชิเรฟู้ดส์ จำกัด และบริษัท สุพลซูพรีมฟู้ดส์ จำกัด ผลิตสินค้าที่ใช้วัตถุดิบไก่เป็นหลัก
 - 5) บริษัท สุราษฎร์ฟู้ดส์ จำกัด ผลิตสินค้าที่ใช้วัตถุดิบกุ้งเป็นหลัก
 - 6) ตัวเลขตามตารางข้างต้น ไม่ใช่ตัวเลขตามงบการเงิน แต่เป็นการประมวลตัวเลขเพื่อการบริหารจัดการ

ภาพรวมการดำเนินธุรกิจและการเปลี่ยนแปลงในปีที่ผ่านมา

บริษัท สุรพลฟู้ดส์ จำกัด (มหาชน) ก่อตั้งขึ้นเมื่อปี 2520 ภายใต้ชื่อเดิมว่า บริษัท สุรพลซีฟู้ดส์ จำกัด ต่อมาในปี 2532 ได้เข้าจดทะเบียนในตลาดหลักทรัพย์แห่งประเทศไทย ถือเป็นบริษัทแรกในอุตสาหกรรมอาหารแช่เยือกแข็งที่เข้าจดทะเบียนในตลาดหลักทรัพย์ฯ ในระยะเริ่มแรก ผลิตภัณฑ์หลักของบริษัท คือ อาหารแช่เยือกแข็งที่ทำจากวัตถุดิบทางทะเล ต่อมาในปี 2539 ได้เปลี่ยนชื่อจากบริษัท สุรพลซีฟู้ดส์ จำกัด (มหาชน) เป็นบริษัท สุรพลฟู้ดส์ จำกัด (มหาชน) เพื่อให้สอดคล้องกับลักษณะการทำธุรกิจและประเภทสินค้าที่ได้ขยายไปสู่อาหารแช่เยือกแข็งที่มีความหลากหลายมากขึ้น ทั้งอาหารที่ผลิตจากวัตถุดิบทางทะเล (ซึ่งสินค้าหลัก ผลิตจากวัตถุดิบกุ้ง) และอาหารที่ผลิตจากวัตถุดิบที่ไม่ได้มาจากทะเล (ซึ่งสินค้าหลัก ผลิตจากวัตถุดิบไก่ รองลงมาคือ หมู ฯลฯ) เพื่อรองรับรูปแบบและพฤติกรรมผู้บริโภคที่เปลี่ยนแปลงไปมาก

ในปัจจุบันรายได้หลัก คือ รายได้จากการขายสินค้า ส่วนรายได้จากการให้บริการ ยังมีสัดส่วนไม่มากนัก แต่มีอัตราการเพิ่มขึ้นอย่างต่อเนื่อง สำหรับรายได้จากการขายสินค้า มีรูปแบบและลักษณะการเปลี่ยนแปลงไปจากในอดีต ดังนี้

- เมื่อแบ่งตามประเภทวัตถุดิบหลักที่ใช้ในการผลิต : พบว่า รายได้จากการขายสินค้าไก่แช่แข็งแปรรูป มีสัดส่วนสูงกว่าสินค้ากุ้งแช่แข็งแปรรูป ซึ่งเป็นสินค้าเดิมนับตั้งแต่ก่อตั้งบริษัท
- เมื่อแบ่งตามลักษณะการอุปโภคบริโภค : พบว่า รายได้จากการขายสินค้าประเภทอาหารพร้อมรับประทาน มีสัดส่วนสูงกว่าอาหารพร้อมปรุง ซึ่งเป็นสินค้าเดิมนับตั้งแต่ก่อตั้งบริษัท

ผลิตภัณฑ์และกระบวนการผลิตผ่านการรับรองมาตรฐานต่างๆ อาทิเช่น GMP, BRC, HACCP, ISO 22000 เป็นต้น ทำให้มั่นใจได้ว่าผลิตภัณฑ์ของกลุ่มบริษัทมีความปลอดภัย (Food Safety) และสามารถตรวจสอบย้อนกลับได้ถึงแหล่งที่มา (Food Traceability) โดยคำนึงถึงความรับผิดชอบต่อสังคม สิ่งแวดล้อม และผู้มีส่วนเกี่ยวข้องทุกภาคส่วน

กลุ่มบริษัทได้ลงทุนและดำเนินธุรกิจในบริษัทย่อยต่างๆ คือ บริษัท สุราษฏร์ซีฟู้ดส์ จำกัด บริษัท สุรพลนิชิฟู้ดส์ จำกัด บริษัท สุรพลซูพรีมฟู้ดส์ จำกัด บริษัท สุรพลฟีนเนสส์ จำกัด บริษัท สุรพลอะควาแคลเจอร์ จำกัด บริษัท จันทบุรีมารีนฟาร์ม จำกัด และบริษัท โมบาย โลจิสติกส์ จำกัด

คณะกรรมการบริษัทฯ ได้กำหนดเป้าหมายการดำเนินงานของกลุ่มบริษัท ในระยะ 3 ปี (พ.ศ. 2561-2563) ดังนี้

1. วัตถุประสงค์และเป้าหมายการดำเนินธุรกิจ คือ
 - 1.1 การมีผลประกอบการที่ดี น่าพอใจ
 - 1.2 การดำเนินธุรกิจอย่างมีจริยธรรม เป็นประโยชน์ต่อผู้มีส่วนเกี่ยวข้อง
 - 1.3 ความสามารถในการแข่งขันและปรับตัวให้สอดคล้องกับสภาพแวดล้อมทางธุรกิจ
2. วิสัยทัศน์ คือ “เพื่อรอยยิ้มของคุณ (Inspiring your smiles)”
3. พันธกิจ คือ “สร้างประสบการณ์ที่ดีให้คุณ (To deliver vibrant experience)”
4. การดำเนินงานของกลุ่มบริษัท จะเน้นการส่งมอบคุณค่าให้กับผู้มีส่วนเกี่ยวข้อง ดังนี้
 - 4.1 การส่งมอบคุณค่าในด้านการเงิน : จะมุ่งเน้นพัฒนาการดำเนินงาน เพื่อรักษาการเจริญเติบโตทางธุรกิจและผลประกอบการในระยะยาว
 - 4.2 การส่งมอบคุณค่าในด้านที่ไม่ใช่การเงิน : จะมุ่งเน้นการพัฒนาและรักษาคุณภาพ ความพึงพอใจ และความไว้วางใจในสินค้าและบริการ
5. คุณค่าขององค์กร คือ การมีคุณธรรม และความน่าเชื่อถือ
6. วัฒนธรรมองค์กร (Corporate Culture) คือ “We ACT” ซึ่งเป็นคำย่อมาจากลักษณะพฤติกรรมของพนักงานที่จำเป็นต่อการปฏิบัติงานร่วมกัน เพื่อนำไปสู่การบรรลุผลถึงวัตถุประสงค์และเป้าหมายขององค์กร
 - 6.1 ความรวดเร็ว คล่องตัว (Agility : A) หมายถึง ความกระตือรือร้น คล่องตัว ไม่กลัวการเปลี่ยนแปลง มองสิ่งใหม่เป็นเรื่องสนุก ท้าทาย กล้าที่จะลงมือทำ มีส่วนร่วมในการสร้างนวัตกรรมที่ก่อให้เกิดมูลค่าแก่ธุรกิจ และให้ความสำคัญกับผลลัพธ์ที่ดีขึ้นมากกว่าการยึดติดกับสิ่งเดิม

- 6.2 การเรียนรู้ต่อเนื่อง (Continuous Leaner : C) หมายถึง รักการเรียนรู้สิ่งใหม่ที่เกิดขึ้นรอบตัว ช่างสังเกต ชักถาม และค้นคว้าหาคำตอบ หมั่นทบทวนให้รู้จริง จนนำความรู้ที่ได้มาปรับใช้ในการทำงานให้ดีขึ้น พร้อมทั้งยินดีแบ่งปันความรู้สู่ผู้อื่น
- 6.3 ความมุ่งมั่นทุ่มเท (Think for Excellence : T) หมายถึง ความใส่ใจในงานของตนเองทุก รายละเอียด มุ่งมั่น ในการจัดหาผลิตภัณฑ์และบริการที่ดีที่สุด เพื่อตอบสนองความต้องการของลูกค้า
7. บริษัทมีการประเมินความพึงพอใจกับผู้มีส่วนได้เสีย ทั้งภายในและภายนอกองค์กร ดังนี้
- 7.1 การประเมินความพึงพอใจจากลูกค้า ครอบคลุมการส่งมอบสินค้าและบริการที่ดีต่อลูกค้า ตามวิสัยทัศน์และ พันธกิจขององค์กร โดยทำการประเมินและสำรวจในด้านคุณภาพสินค้า การส่งมอบ และการให้บริการ
- 7.2 การประเมินความพึงพอใจจากพนักงาน ครอบคลุมการประเมินและสำรวจในด้านความสมดุลระหว่าง การทำงานและชีวิตส่วนตัว สิ่งแวดล้อมและความปลอดภัย สัมพันธภาพภายในองค์กร การมีส่วนร่วม ความภูมิใจในองค์กร การเรียนรู้และการพัฒนา โอกาสความก้าวหน้าในอาชีพ การประเมินผลการปฏิบัติงาน ค่าตอบแทนและสวัสดิการ งานที่รับผิดชอบ และการมอบอำนาจและการตัดสินใจ

ตลอดปี 2562 มีการเปลี่ยนแปลงที่สำคัญของกลุ่มบริษัท ดังนี้

1. การดำเนินงานของบริษัทย่อยแห่งหนึ่ง คือ บริษัท สุรพลซูพรีมฟู้ดส์ จำกัด มีผลการดำเนินงานที่เติบโตขึ้นมาก อย่างชัดเจน นับตั้งแต่เดือนกรกฎาคม 2562 เป็นต้นมา ซึ่งปริมาณการผลิตและการขายเติบโตขึ้นมากที่สุดนับตั้งแต่การ ปรับปรุงโรงงานแล้วเสร็จในปี 2561 ทำให้ผลประกอบการของบริษัทดีขึ้น คือ มีผลขาดทุนสุทธิลดลงมากเมื่อเทียบกับ ปี 2561 และดีกว่าเป้าหมายที่กำหนดไว้ อันเป็นผลมาจากการพัฒนาด้านการผลิตและด้านการควบคุมรักษาคุณภาพในฐานะ ผู้ผลิตรายใหม่ ได้อย่างต่อเนื่อง ทำให้ลูกค้ามีความเชื่อมั่นและเพิ่มการสั่งซื้อ ดังนั้น เมื่อปริมาณการผลิตเพิ่มขึ้น จึงเป็น ผลดีต่อการบริหารจัดการต้นทุนการผลิตได้อย่างมีประสิทธิภาพมากขึ้น

2. การดำเนินงานของบริษัทย่อยแห่งหนึ่ง คือ บริษัท สุรพลนิชิเรฟู้ดส์ จำกัด มีผลการดำเนินงานที่น่าพอใจ มีการเติบโตขึ้นเมื่อเทียบกับปี 2561 และดีกว่าเป้าหมายที่กำหนดไว้ อันเป็นผลมาจากการปรับปรุงโรงงานแห่งหนึ่งแล้วเสร็จ ในเดือนธันวาคม 2561 การมีคำสั่งซื้อเพิ่มขึ้น จนสามารถเต็มกำลังการผลิตที่เพิ่มขึ้นได้ ประกอบกับการนำเทคโนโลยี และเครื่องจักรสมัยใหม่มาใช้ในสายพานการผลิตเพิ่มขึ้น ทำให้สามารถบริหารจัดการต้นทุนได้ดีขึ้น และสามารถเพิ่ม ประสิทธิภาพการผลิตได้สูงกว่าเป้าหมาย ส่งผลให้ผลการดำเนินงานเป็นที่น่าพอใจ

3. การดำเนินงานของบริษัทย่อย 2 แห่งที่ประกอบธุรกิจการให้บริการ คือ บริษัท สุรพลฟู้ดส์ จำกัด ซึ่งเป็น ผู้จัดการจำหน่ายสินค้าอาหารแช่แข็ง และบริษัท โมบาย โลจิสติกส์ จำกัด ซึ่งเป็นผู้ให้บริการโลจิสติกส์แบบปรับอุณหภูมิ มีผลการดำเนินงานที่ดีขึ้นเมื่อเทียบกับปี 2561 ซึ่งกลุ่มบริษัทมีนโยบายเพื่อเพิ่มรายได้จากการให้บริการมากขึ้น เพื่อให้ การบริหารจัดการโครงสร้างรายได้ของกลุ่มบริษัท มีความเหมาะสม และเพื่อลดความเสี่ยงทางด้านธุรกิจ ทั้งนี้ บริษัท โมบาย โลจิสติกส์ จำกัด ได้เพิ่มรายได้จากการให้บริการที่มีอัตราผลตอบแทนสูงขึ้น ได้แก่ การจัดและการกระจายสินค้า คลังสินค้า แช่เย็น ส่งผลให้ผลประกอบการดีขึ้น

4. การดำเนินงานของบริษัทย่อยแห่งหนึ่ง คือ บริษัท สุราษฎร์ฟู้ดส์ จำกัด ซึ่งเป็นผู้ผลิตสินค้ากึ่งแช่แข็งเพียง แห่งเดียวของกลุ่มบริษัท ยังมีผลประกอบการไม่น่าพอใจ เนื่องจากการแข่งขันด้านราคาในตลาดโลก โดยเฉพาะประเทศผู้บริโภค กึ่งแช่แข็งรายใหญ่ของโลก คือ ญี่ปุ่น ทำให้ราคาขายลดลง ขณะที่ต้นทุนวัตถุดิบยังทรงตัวอยู่ในระดับสูง ไม่สอดคล้องกับราคา ขาย ทั้งนี้ บริษัทมีนโยบายเน้นการผลิตสินค้าที่มีอัตราผลตอบแทนเหมาะสมกับต้นทุนการผลิต และแสวงหาช่องทางทางการขาย และตลาดเพิ่มเติม เพื่อลดผลกระทบที่มีต่อผลการดำเนินงานในภาพรวม ทั้งนี้ ผลจากการผลักดันการขายไปยังตลาดใหม่ เพิ่มเติม ทำให้ผลประกอบการในช่วงปลายปี 2562 ดีขึ้นเมื่อเทียบกับช่วงต้นปี 2562 แต่ยังคงต่ำกว่าผลประกอบการในปี 2561

5. การดำเนินงานของโรงงานเทพารักษ์ ภายใต้บริษัท สุรพลฟู้ดส์ จำกัด (มหาชน) ถึงแม้จะมีผลการดำเนินงานที่ดี ขึ้นเมื่อเทียบกับปี 2561 แต่ยังไม่น่าพอใจ ซึ่งบริษัทต้องพยายามปรับปรุงอย่างมาก ทั้งในด้านปริมาณ คือ ต้องแสวงหา ลูกค้าใหม่และตลาดใหม่ที่มีอัตราผลตอบแทนสูงกว่าลูกค้าปัจจุบัน และในด้านคุณภาพ คือ การปรับปรุงกระบวนการผลิต ให้มีประสิทธิภาพมากขึ้น และการควบคุมต้นทุนการผลิตเพื่อเพิ่มโอกาสในการแข่งขัน

ปัจจัยความเสี่ยง

บริษัท สุรพลฟู้ดส์ จำกัด (มหาชน) ได้ตระหนักถึงความสำคัญของผลกระทบทั้งทางตรงและทางอ้อมของความเสี่ยงที่จะเกิดขึ้นหรืออาจเกิดขึ้น และมีผลต่อการบรรลุเป้าหมายการดำเนินธุรกิจ กลุ่มบริษัทจึงกำหนดแนวทางการบริหารจัดการความเสี่ยงทางธุรกิจที่สำคัญ ในปี 2562 ดังนี้

1. ความเสี่ยงจากความผันผวนของอัตราแลกเปลี่ยน

รายได้หลักของกลุ่มบริษัทมาจากรายได้จากการส่งออก โดยมีสกุลเงินเหรียญสหรัฐอเมริกา และเยนญี่ปุ่น ในขณะที่ต้นทุนการผลิตของกลุ่มบริษัทส่วนใหญ่ซื้อในประเทศไทยด้วยสกุลเงินบาท ดังนั้นความผันผวนของอัตราแลกเปลี่ยนจึงมีผลกระทบต่อการดำเนินงานอย่างหลีกเลี่ยงไม่ได้ ในปี 2562 ค่าเงินบาทมีความผันผวนโดยแข็งค่าอย่างต่อเนื่อง จึงส่งผลกระทบต่อผลการดำเนินงานของกลุ่มบริษัท

การบริหารความเสี่ยงของกลุ่มบริษัท

กลุ่มบริษัทได้ติดตามและวิเคราะห์การเปลี่ยนแปลงของอัตราแลกเปลี่ยนอย่างใกล้ชิด ได้ใช้เครื่องมือในการบริหารจัดการ ได้แก่ สัญญาซื้อขายเงินตราต่างประเทศล่วงหน้า (Forward Contract) ในการป้องกันและลดผลกระทบของความเสี่ยง อย่างไรก็ตาม กลุ่มบริษัทไม่มีนโยบายการเก็งกำไรจากอัตราแลกเปลี่ยน

2. ความเสี่ยงจากกฎระเบียบทางการค้าและข้อกำหนดด้านคุณภาพสินค้า

รายได้หลักของกลุ่มบริษัทมาจากรายได้จากการส่งออก ดังนั้นการออกข้อบังคับ กฎระเบียบการค้า ข้อกำหนดใหม่ๆ ด้านคุณภาพสินค้าโดยประเทศคู่ค้า หรือการเพิ่มความเข้มงวดในการตรวจสอบคุณภาพของสินค้าโดยประเทศคู่ค้า เนื่องจากปัญหาด้านคุณภาพและความไม่ปลอดภัยของสินค้าที่ผลิตโดยคู่แข่งในบางประเทศ เป็นปัจจัยความเสี่ยงต่อกลุ่มบริษัท ถ้ากลุ่มบริษัทไม่สามารถดูแลควบคุมรักษาคุณภาพสินค้าให้ได้อย่างต่อเนื่อง

การบริหารความเสี่ยงของกลุ่มบริษัท

กลุ่มบริษัทได้ตั้งหน่วยงานและผู้รับผิดชอบโดยเฉพาะ เพื่อทำหน้าที่ติดตาม วิเคราะห์ผลกระทบ และจัดทำข้อเสนอแนะในการเตรียมการล่วงหน้า เพื่อให้ปฏิบัติได้สอดคล้องกับมาตรการต่างๆ ของคู่ค้า รวมทั้งมีการบริหารจัดการความเสี่ยงด้านการควบคุมคุณภาพสินค้านั้น โดยประยุกต์ใช้ระบบคุณภาพมาตรฐานระหว่างประเทศ ได้แก่ ระบบ GMP ระบบ HACCP ระบบ ISO 22000 ระบบ BRC และระบบ ISO/IEC 17025 มาใช้ในกระบวนการผลิตและส่งออกสินค้า เพื่อให้มั่นใจว่าการดำเนินงานทุกขั้นตอนได้รับการควบคุม ดูแล และตรวจสอบให้มีคุณภาพดี สามารถลดโอกาสการเกิดและผลกระทบของความเสี่ยงด้านคุณภาพได้อย่างเหมาะสม

3. ความเสี่ยงจากการเกิดโรคระบาดและภัยธรรมชาติ

สภาพแวดล้อมและสภาพภูมิอากาศของประเทศไทยและทั่วโลกมีความผันผวนมากขึ้น และมีโอกาสการเกิดโรคระบาดในมนุษย์และสิ่งมีชีวิตอื่นๆ รวมถึงวัตถุดิบที่นำมาใช้ในกระบวนการผลิต มากขึ้น

การบริหารความเสี่ยงของกลุ่มบริษัท

กลุ่มบริษัทได้จัดทำมาตรการป้องกันและรับมือหากเกิดโรคระบาดและภัยธรรมชาติ เพื่อช่วยลดความรุนแรงของเหตุการณ์ที่เกิดขึ้น โดยได้กำหนดแผนงานด้านความต่อเนื่องทางธุรกิจ (Business Continuity Plan) และแผนการกู้คืน (Disaster Recovery Plan) เพื่อติดตามข้อมูล การวิเคราะห์สถานการณ์ในแต่ละช่วงเวลา การวางแผน การแก้ไข การป้องกัน และการกู้คืนทางธุรกิจ รวมไปถึงการพัฒนาศักยภาพของพนักงานให้สามารถปรับตัวในการบริหารจัดการงานภายใต้สภาวะวิกฤต (Crisis Management) ได้อย่างมีประสิทธิภาพ นอกจากนี้กลุ่มบริษัทมีการซักซ้อมการนำแผนกู้คืนทางธุรกิจมาใช้ อย่างสม่ำเสมอ และมีการทบทวนความเหมาะสมของแผนดังกล่าวเพื่อให้สอดคล้องกับสถานการณ์ที่เปลี่ยนแปลงไป

4. ความเสี่ยงที่ผู้ถือหุ้นไม่ได้รับผลตอบแทนหรือสิทธิที่ควรจะได้รับ

ผลตอบแทนที่ผู้ถือหุ้นได้รับจะมาจากเงินปันผล ซึ่งเป็นปัจจัยแปรผันโดยตรงที่ขึ้นอยู่กับผลประกอบการและผลการดำเนินงานของกลุ่มบริษัท เนื่องจากบริษัทมีนโยบายการจ่ายเงินปันผล คือ จ่ายในอัตราประมาณร้อยละ 60 ของกำไรสุทธิประจำปี ตามงบการเงินเฉพาะกิจการ โดยผลประกอบการของกลุ่มบริษัท ส่วนหนึ่งจะขึ้นอยู่กับความเสี่ยงทางธุรกิจตามที่ระบุข้างต้น

การบริหารความเสี่ยงของกลุ่มบริษัท

กลุ่มบริษัทมีนโยบายและแนวทางการดำเนินธุรกิจที่เน้นการประกอบธุรกิจและการลงทุนในธุรกิจที่มีประสิทธิภาพและความชำนาญเป็นหลัก การตัดสินใจลงทุนต่างๆ หรือทำรายการที่สำคัญที่จะมีผลกระทบต่อผลประกอบการอย่างมีนัยสำคัญจะคำนึงถึงผลประโยชน์ที่ดีที่สุดของบริษัท และพิจารณาอย่างรอบด้านก่อนตัดสินใจลงทุน

นอกจากนี้ กลุ่มบริษัทยังมีระบบการตรวจสอบภายใน การควบคุมภายใน การบริหารความเสี่ยง และบรรษัทภิบาลที่เหมาะสม ซึ่งเป็นเครื่องมือสำคัญเพื่อช่วยลดความเสี่ยงจากความผิดพลาดในการบริหารงานจนส่งผลกระทบต่อผลตอบแทนของผู้ถือหุ้น

โครงสร้างการถือหุ้นและการจัดการ

โครงสร้างผู้ถือหุ้น

หุ้นสามัญ จำนวน 269,999,000 หุ้น มูลค่าที่ตราไว้หุ้นละ 1 บาท

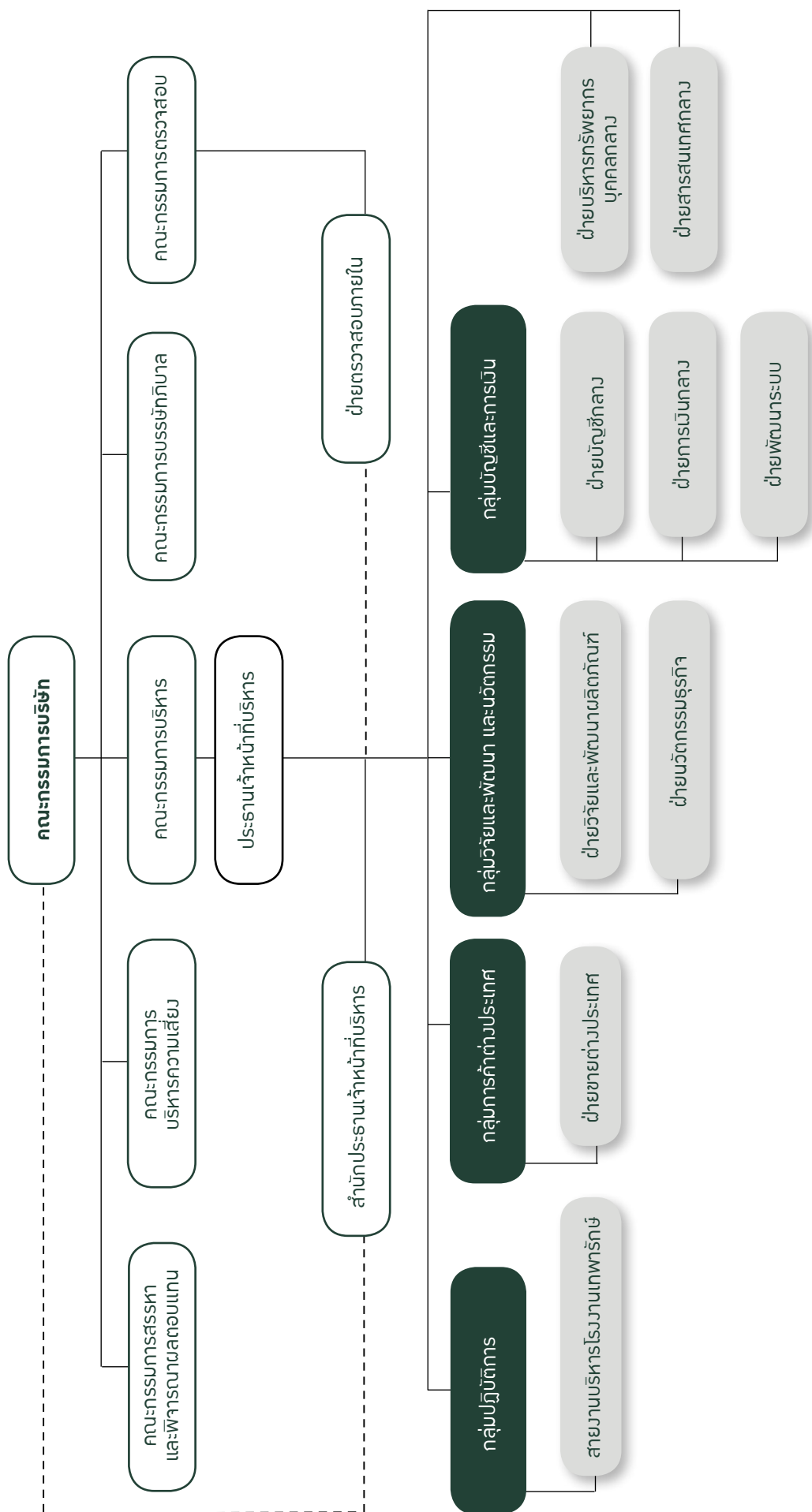
รายชื่อผู้ถือหุ้น 10 อันดับแรก (ข้อมูล ณ วันที่ 5 กุมภาพันธ์ 2563)

ชื่อ-สกุล	จำนวนหุ้น	สัดส่วนการถือหุ้น (%)
1. ครอบครัวว่องวัฒนโรจน์	118,840,850	44.02%
- บริษัท โภคไทย โฮลดิ้งส์ จำกัด	80,999,700	30.00%
- นางสุกัญญา ว่องวัฒนโรจน์	8,141,260	3.02%
- นายสุรพล ว่องวัฒนโรจน์	8,099,970	3.00%
- นายสรพล ว่องวัฒนโรจน์	5,399,980	2.00%
- นายสรภูมิ ว่องวัฒนโรจน์	5,399,980	2.00%
- นางสาวสรณี ว่องวัฒนโรจน์	5,399,980	2.00%
- นางสาวญา สรไกรกิตติกุล	5,399,980	2.00%
2. ครอบครัวไกรสิทธิศิรินทร	35,586,000	13.18%
- นายสิทธิชัย ไกรสิทธิศิรินทร	14,436,000	5.35%
- นางสาวคันส์วี ไกรสิทธิศิรินทร	7,150,000	2.65%
- นางสาวศรินทร์ ไกรสิทธิศิรินทร	7,000,000	2.59%
- นางสาวศีลวัน ไกรสิทธิศิรินทร	7,000,000	2.59%
3. ครอบครัวเจียงวรีวงศ์	34,235,090	12.68%
- นายโชคชัย เจียงวรีวงศ์	9,235,090	3.42%
- นางจันทร์ทิพย์ เจียงวรีวงศ์	9,000,000	3.33%
- นางศุภิสรา เพชรวรกุล	8,000,000	2.96%
- นางสาวภูษณิศา เจียงวรีวงศ์	8,000,000	2.96%
4. นายอุทัย ชาญเศรษฐิจกุล	14,097,600	5.22%
5. นายธนธิป พิเชษฐวนิชย์โชค	12,551,200	4.65%
6. บริษัท ไทยเอ็นวีดีอาร์ จำกัด	6,582,500	2.44%
7. นางสาววรลัญญ์ แต่ไพสิฐพงษ์	5,000,000	1.85%
8. นางสาวอรพรรณ อัสสมงคล	3,255,100	1.21%
9. Mr. Cheung Lawrence Lup-Kwan	1,896,000	0.70%
10. นายทิวา จิรพัฒน์กุล	1,840,700	0.68%

ที่มา: บริษัท ศูนย์รับฝากหลักทรัพย์ (ประเทศไทย) จำกัด

โครงสร้างการบริหาร

(ณ วันที่ 2 มกราคม 2563)



โครงสร้างคณะกรรมการบริษัท

โครงสร้างคณะกรรมการบริษัท ประกอบด้วยคณะกรรมการบริษัท และมีคณะกรรมการเฉพาะด้านอีก 5 คณะ ได้แก่ คณะกรรมการตรวจสอบ คณะกรรมการบริษัทภิบาล คณะกรรมการสรรหาและพิจารณาผลตอบแทน คณะกรรมการบริหารความเสี่ยง และคณะกรรมการบริหาร

1. คณะกรรมการบริษัท

คณะกรรมการบริษัทมีความรับผิดชอบต่อผู้ถือหุ้นเกี่ยวกับการดำเนินธุรกิจของบริษัท และการกำกับดูแลให้การบริหารจัดการเป็นไปตามเป้าหมายและแนวทางที่จะก่อให้เกิดประโยชน์ที่ดีที่สุดแก่บริษัท อยู่ในกรอบแนวทางการกำกับดูแลกิจการที่ดี

รายชื่อคณะกรรมการบริษัท ณ วันที่ 31 ธันวาคม 2562 ประกอบด้วย

ชื่อ-นามสกุล		ตำแหน่ง	จำนวนครั้งที่เข้าร่วมประชุมในปี 2562
1. นายโกศล	ฉันทิกุล	ประธานกรรมการ และกรรมการอิสระ	6/7
2. นายสถาพร	โคธิ์รานุรักษ์	กรรมการอิสระ	7/7
3. นายอิศรินทร์	ภัทรมัย	กรรมการอิสระ	7/7
4. นายคณเษฐ์	ชาติธรรมรักษ์ ^{1/}	กรรมการอิสระ	6/6
5. นายสุพล	ว่องวัฒนโรจน์	กรรมการ	6/7
6. นายสิทธิชัย	ไกรสิทธิศิรินทร	กรรมการ	7/7
7. นายโชคชัย	เจียงวรีวงศ์	กรรมการ	7/7
8. นายไพบุลย์	กังวลกิจ	กรรมการ	7/7
9. นางสาวมาลัย	ว่องวัฒนโรจน์	กรรมการ	7/7
10. นายสรพล	ว่องวัฒนโรจน์	กรรมการ	7/7
11. นายพุทธพร	นิลวรางกูร ^{2/}	กรรมการอิสระ	1/1

หมายเหตุ: ^{1/} นายคณเษฐ์ ชาติธรรมรักษ์ ได้รับการแต่งตั้งเป็นกรรมการ ตามมติที่ประชุมสามัญผู้ถือหุ้นประจำปี ครั้งที่ 42/2562 เมื่อวันที่ 25 เมษายน 2562 แทนนายพุทธพร นิลวรางกูร ที่พ้นจากตำแหน่งตามวาระ

^{2/} นายพุทธพร นิลวรางกูร พ้นจากการดำรงตำแหน่งกรรมการบริษัท เมื่อวันที่ 25 เมษายน 2562

ทั้งนี้ประธานกรรมการ จะทำหน้าที่ประธานในที่ประชุมคณะกรรมการบริษัทและที่ประชุมผู้ถือหุ้น สนับสนุนให้กรรมการทุกคนมีส่วนร่วมในการประชุม รวมทั้งติดตามการบริหารงานของคณะกรรมการและคณะกรรมการเฉพาะด้าน ให้บรรลุตามวัตถุประสงค์ที่กำหนดไว้ และดูแลให้การประชุมคณะกรรมการบริษัทและผู้ถือหุ้นดำเนินไปอย่างมีประสิทธิภาพ เป็นไปตามข้อบังคับของบริษัท และกฎระเบียบที่เกี่ยวข้อง โดยประธานกรรมการจะไม่มีส่วนร่วมในการบริหารงานประจำของบริษัท

2. คณะกรรมการตรวจสอบ

คณะกรรมการตรวจสอบมีหน้าที่สอบทานการดำเนินงานให้ถูกต้องตามนโยบาย ระเบียบ ข้อบังคับ กฎหมาย และข้อกำหนดของหน่วยงานกำกับดูแล รวมทั้งสอบทานให้มีระบบการตรวจสอบและควบคุมภายใน และระบบบริหารความเสี่ยงที่รัดกุม เหมาะสม มีประสิทธิภาพ และพิจารณาแต่งตั้ง ถอดถอน โยกย้ายผู้ดำรงตำแหน่งหัวหน้างานตรวจสอบภายใน

รายชื่อคณะกรรมการตรวจสอบ ณ วันที่ 31 ธันวาคม 2562 ประกอบด้วย

ชื่อ-นามสกุล		ตำแหน่ง	จำนวนครั้งที่เข้าร่วมประชุม ในปี 2562
1. นายสถาพร	โคธิรานุรักษ์	ประธาน	5/5
2. นายอิศรินทร์	ภัทรมัย	กรรมการ	5/5
3. นายคณิศร์	ชาติธรรมรักษ์ ^{1/}	กรรมการ	1/3
4. นายพุทธพร	นิลวรางกูร ^{2/}	กรรมการ	1/1

โดยมีนายวิเชียน รอรักษา ทำหน้าที่เลขานุการคณะกรรมการตรวจสอบ

หมายเหตุ: ^{1/} นายคณิศร์ ชาติธรรมรักษ์ ได้รับการแต่งตั้งเป็นกรรมการตรวจสอบ แทนนายพุทธพร นิลวรางกูร ตามมติคณะกรรมการบริษัท ครั้งที่ 2/2562 วันที่ 9 พฤษภาคม 2562

^{2/} นายพุทธพร นิลวรางกูร พ้นจากการดำรงตำแหน่งกรรมการบริษัท เมื่อวันที่ 25 เมษายน 2562

^{3/} รายชื่อลำดับที่ 1 ถึง 2 เป็นผู้มีความรู้และประสบการณ์เพียงพอในการสอบทานความน่าเชื่อถือของงบการเงิน

สรุปผลการดำเนินงานของคณะกรรมการตรวจสอบ ในปี 2562 สรุปได้ดังนี้

1. สอบทานงบการเงิน รวมทั้งพิจารณานโยบายบัญชี การเปลี่ยนแปลงนโยบายบัญชีที่สำคัญ
2. สอบทานระบบการควบคุมภายใน รวมทั้งสอบทานและให้ความเห็นรายการที่เกี่ยวข้องกันหรือรายการที่อาจมีความขัดแย้งทางผลประโยชน์ ที่มีสาระสำคัญ
3. สอบทานระบบบริหารความเสี่ยง และสอบทานการปฏิบัติตามกฎหมายและข้อกำหนดต่างๆ และรับทราบการแจ้งเบาะแสและข้อร้องเรียน
4. ทบทวนนโยบายการตรวจสอบและควบคุมภายใน และกฎบัตรของคณะกรรมการตรวจสอบ
5. พิจารณา คัดเลือก เสนอแต่งตั้งผู้สอบบัญชี และเสนอคำตอบแทนผู้สอบบัญชี

3. คณะกรรมการบรรษัทภิบาล

คณะกรรมการบรรษัทภิบาลมีหน้าที่ในการกำกับ ดูแล และติดตามการดำเนินการให้เป็นไปตามนโยบายการกำกับดูแลกิจการ

รายชื่อคณะกรรมการบรรษัทภิบาล ณ วันที่ 31 ธันวาคม 2562 ประกอบด้วย

ชื่อ-นามสกุล		ตำแหน่ง	จำนวนครั้งที่เข้าร่วมประชุม ในปี 2562
1. นายโชคชัย	เจียงวรีวงศ์	ประธาน	3/3
2. นายสรพล	ว่องวัฒนโรจน์	กรรมการ	3/3
3. นายคณิศร์	ชาติธรรมรักษ์ ^{1/}	กรรมการ	2/3
4. นายปัทม์	สมชัยกุลทรัพย์	กรรมการ	3/3
5. นายพุทธพร	นิลวรางกูร ^{2/}	กรรมการ	1/1

โดยมีนายปัทม์ สมชัยกุลทรัพย์ ทำหน้าที่เลขานุการคณะกรรมการบรรษัทภิบาล

หมายเหตุ: ^{1/} นายคณิศร์ ชาติธรรมรักษ์ ได้รับการแต่งตั้งเป็นกรรมการบรรษัทภิบาล ตามมติคณะกรรมการบริษัท ครั้งที่ 2/2562 วันที่ 9 พฤษภาคม 2562

^{2/} นายพุทธพร นิลวรางกูร พ้นจากการดำรงตำแหน่งกรรมการบริษัท เมื่อวันที่ 25 เมษายน 2562

สรุปผลการดำเนินงานของคณะกรรมการบริษัท ในปี 2562 สรุปได้ดังนี้

1. ทบทวนนโยบายการกำกับดูแลกิจการ นโยบายการต่อต้านการทุจริตคอร์รัปชัน นโยบายว่าด้วยการป้องกันความขัดแย้งทางผลประโยชน์ นโยบายว่าด้วยการจ้างเหมาและซื้อเรื่องเรียน และกฎบัตรของคณะกรรมการบริษัท
2. พิจารณาจัดทำข้อเสนอเพื่อเสริมสร้างการกำกับดูแลกิจการที่ดี โดยพิจารณาจากหลักเกณฑ์การสำรวจการกำกับดูแลกิจการของบริษัทจดทะเบียนไทย ของสมาคมส่งเสริมสถาบันกรรมการบริษัทไทย และทบทวนความเหมาะสมของการนำหลักการกำกับดูแลกิจการที่ดี (CG Code) สำหรับบริษัทจดทะเบียน ไปปรับใช้ในองค์กร
3. ติดตามข้อกำหนดและกฎเกณฑ์ของหน่วยงานกำกับดูแลที่เกี่ยวข้อง ในประเด็นที่เกี่ยวกับการปฏิบัติหน้าที่กรรมการและผู้บริหาร การกำกับดูแลกิจการที่ดี และการต่อต้านการทุจริตคอร์รัปชัน

4. คณะกรรมการสรรหาและพิจารณาผลตอบแทน

คณะกรรมการสรรหาและพิจารณาผลตอบแทนมีหน้าที่สรรหาผู้ที่สมควรได้รับเลือกตั้งหรือแต่งตั้งเป็นกรรมการบริษัท กรรมการเฉพาะด้าน และประธานเจ้าหน้าที่บริหาร รวมทั้งเสนอคำตอบแทนกรรมการและกำหนดคำตอบแทนประธานเจ้าหน้าที่บริหาร

รายชื่อคณะกรรมการสรรหาและพิจารณาผลตอบแทน ณ วันที่ 31 ธันวาคม 2562 ประกอบด้วย

ชื่อ-นามสกุล		ตำแหน่ง	จำนวนครั้งที่เข้าร่วมประชุมในปี 2562
1. นายโชคชัย	เจียงวรีวงศ์	ประธาน	4/4
2. นายสุรพล	ว่องวัฒนโรจน์	กรรมการ	4/4
3. นายอิศรินทร์	ภัทรมัย ^{1/}	กรรมการ	2/2
4. นายพุทธพร	นิลวรางกูร ^{2/}	กรรมการ	1/1

โดยมีนายปัดด์ สมชัยกุลทรัพย์ ทำหน้าที่เลขานุการคณะกรรมการสรรหาและพิจารณาผลตอบแทน

หมายเหตุ: ^{1/} นายอิศรินทร์ ภัทรมัย ได้รับการแต่งตั้งเป็นกรรมการสรรหาและพิจารณาผลตอบแทน ตามมติคณะกรรมการบริษัท ครั้งที่ 2/2562 วันที่ 9 พฤษภาคม 2562

^{2/} นายพุทธพร นิลวรางกูร พ้นจากการดำรงตำแหน่งกรรมการบริษัท เมื่อวันที่ 25 เมษายน 2562

สรุปผลการดำเนินงานของคณะกรรมการสรรหาและพิจารณาผลตอบแทน ในปี 2562 สรุปได้ดังนี้

1. พิจารณาสรรหากรรมการแทนกรรมการที่ครบวาระการดำรงตำแหน่งตามวาระ และพิจารณาเสนอคำตอบแทนกรรมการเพื่อเสนอให้คณะกรรมการบริษัท และที่ประชุมสามัญประจำปีผู้ถือหุ้น เพื่อพิจารณาอนุมัติต่อไป
2. ทบทวนนโยบายการสรรหากรรมการและประธานเจ้าหน้าที่บริหาร นโยบายการพิจารณาคำตอบแทนกรรมการและประธานเจ้าหน้าที่บริหาร และกฎบัตรของคณะกรรมการสรรหาและพิจารณาผลตอบแทน
3. พิจารณาคำตอบแทนของประธานเจ้าหน้าที่บริหาร
4. ติดตามข้อกำหนดและกฎเกณฑ์ของหน่วยงานกำกับดูแลที่เกี่ยวข้อง

5. คณะกรรมการบริหารความเสี่ยง

คณะกรรมการบริหารความเสี่ยงมีหน้าที่กำหนดระบบการบริหารความเสี่ยงที่มีประสิทธิภาพ ตลอดจนกำกับการบริหารจัดการความเสี่ยงขององค์กร และทบทวนระบบการบริหารความเสี่ยง

รายชื่อคณะกรรมการบริหารความเสี่ยง ณ วันที่ 31 ธันวาคม 2562 ประกอบด้วย

ชื่อ-นามสกุล		ตำแหน่ง	จำนวนครั้งที่เข้าร่วมประชุม ในปี 2562
1. นายไพบุลย์	กังวลกิจ	ประธาน	4/4
2. นางสาวมาลัย	ว่องวัฒนโรจน์	กรรมการ	3/4
3. นายสรพล	ว่องวัฒนโรจน์	กรรมการ	3/4
4. นางสาวสรณี	ว่องวัฒนโรจน์	กรรมการ	3/4
5. นายสรภูมิ	ว่องวัฒนโรจน์	กรรมการ	4/4
6. นางสรญา	สรไกรกิติกุล	กรรมการ	4/4
7. นายจิตรกร	ไชยราช	กรรมการ	3/4
8. นายมนไท	จุฬิตตตะ	กรรมการ	4/4
9. นายโหมส	อิง	กรรมการ	2/4
10. นายศรีประเสริฐ	ศรีประวัตกุล	กรรมการ	4/4
11. นายปัดด์	สมชัยกุลทรัพย์	กรรมการ	4/4

โดยมีนางนรรัตน์ สุรินทร์วงศ์ ทำหน้าที่เลขานุการคณะกรรมการบริหารความเสี่ยง

สรุปผลการดำเนินงานของคณะกรรมการบริหารความเสี่ยง ในปี 2562 สรุปได้ดังนี้

1. ทบทวนเนื้อหาในนโยบายการบริหารความเสี่ยง คู่มือบริหารความเสี่ยง และกฎบัตรของคณะกรรมการบริหารความเสี่ยง เพื่อให้สอดคล้องกับข้อกำหนดของหน่วยงานกำกับดูแล และเหมาะสมกับการดำเนินธุรกิจ
2. ติดตามและบริหารจัดการปัจจัยความเสี่ยงในระดับองค์กร ตามหลักการของมาตรฐาน COSO (Enterprise Risk Management) เพื่อลดความเสี่ยงให้อยู่ในระดับที่ยอมรับได้ และไม่ส่งผลกระทบต่อการบรรลุเป้าหมายขององค์กร
3. ส่งเสริมและให้ความรู้ในเรื่องการบริหารความเสี่ยงในองค์กร ทั้งในบริษัทและบริษัทย่อย
4. ติดตามข้อกำหนดและกฎหมายที่เกี่ยวข้องกับการดำเนินธุรกิจ เพื่อกำกับดูแลและส่งเสริมให้การดำเนินงานสอดคล้องและเป็นไปตามข้อกำหนดของหน่วยงานต่างๆ

6. คณะกรรมการบริหาร

คณะกรรมการบริหารมีหน้าที่ช่วยคณะกรรมการบริษัทในการกำกับดูแลและบริหารกิจการให้เป็นไปตามนโยบายและเป้าหมายการดำเนินธุรกิจที่กำหนดไว้ รวมถึงการออกนโยบาย กฎระเบียบ และแนวทางปฏิบัติต่างๆ เพื่อให้การบริหารงานเป็นไปอย่างมีประสิทธิภาพ

รายชื่อคณะกรรมการบริหาร ณ วันที่ 31 ธันวาคม 2562 ประกอบด้วย

ชื่อ-นามสกุล		ตำแหน่ง	จำนวนครั้งที่เข้าร่วมประชุม ในปี 2562
1. นายสุรพล	ว่องวัฒนโรจน์	ประธาน	6/6
2. นายสุรพล	ว่องวัฒนโรจน์	รองประธาน	6/6
3. นายไพบุลย์	กังวลกิจ	กรรมการ	6/6
4. นางสาวสรณี	ว่องวัฒนโรจน์	กรรมการ	6/6
5. นางสรญา	สรไกรกิติกุล	กรรมการ	6/6
6. นายสรภูมิ	ว่องวัฒนโรจน์	กรรมการ	6/6
7. นายมนไท	จุฬิตตตะ	กรรมการ	6/6
8. นายจิตรกร	ไชยราช	กรรมการ	6/6
9. นายโหมส	อิง	กรรมการ	6/6
10. นายปัดด์	สมชัยกุลทรัพย์	กรรมการและเลขานุการ	6/6

รายละเอียดเกี่ยวกับกรรมการและผู้มีอำนาจควบคุม

(ข้อมูล ณ วันที่ 1 กุมภาพันธ์ 2563)

รายชื่อกรรมการ/ผู้มีอำนาจควบคุม		สุรพลฟู้ดส์	สุรภาพรรณ ซีฟู้ดส์	สุรพล นิชิเวฟู้ดส์	สุรพล ซูพรีเมฟู้ดส์	สุรพล ไฟน์เนสท์	สุรพล อะควา คัลเจอร์	จันทบุรี มารีนฟาร์ม	โมบาย โลจิสติกส์
นายโกศล	ฉันทิกุล	///							
นายสุรพล	ว่องวัฒนโรจน์	/, //	/, //	/, //, ///			/, //	/, //	/, //
นายสิทธิชัย	ไกรสิทธิศิรินทร	/, //	/, //	/, //			/, //	/, //	
นายโชคชัย	เจียงวรีวงศ์	/, //	/, //				/, //	/, //	
นายสถาพร	โคธีรานุรักษ์	/							
นางสาวมาลัย	ว่องวัฒนโรจน์	/, //	/, //						
นายไพบุลย์	กั้ววลกิจ	/		/, //, X					
นายสรพล	ว่องวัฒนโรจน์	/, //, X	/, //, ///	/, //	/, //, ///	/, //, ///	/, //	/, //	/, //, ///
นายอิศรินทร์	ภัทรมัย	/							
นายคณิศร์	ชาติธรรมรักษ์	/							
นายจตุพร	วัชรานาถ		/, //					/, //	
นายจิตรกร	ไชยราช		/, //, X						
นางสาวสรณี	ว่องวัฒนโรจน์					/, //, X			/, //
นางสรญา	สรไกรกิติกุล						/, //	/, //	/, //, X
นายมนไท	จุฬิตติตะ				/, //		/, //		/, //
นายสรภูมิ	ว่องวัฒนโรจน์				/, //, X				
นางสาวหยาดฝน	คำนึงเนตร				/, //				
นายกิตติกร	ชงเชื้อ		/, //		/, //				
นายศรีประเสริฐ	ศรีประวัติกุล		/, //		/, //				
นายบัณฑิต	รุ่งรัตนกุล					/, //			
นายอรรถพล	ระตะนะอาพร					/, //			
นางสาวยุพา	เพ็ญระยา					/, //			

หมายเหตุ / = กรรมการบริษัท

X = ประธานเจ้าหน้าที่บริหารหรือกรรมการผู้จัดการ

// = กรรมการที่มีอำนาจลงนามผูกพัน

/// = ประธานกรรมการ

คำตอบแทนกรรมการบริษัทและผู้บริหาร

1. คณะกรรมการบริษัท

ในการประชุมสามัญประจำปีผู้ถือหุ้น ครั้งที่ 42/2562 เมื่อวันที่ 25 เมษายน 2562 ที่ประชุมมีมติอนุมัติการจ่ายคำตอบแทนกรรมการบริษัท จำนวนเงินไม่เกิน 6,040,000 บาท โดยได้จ่ายจริงเป็นจำนวน 5,334,811.82 บาท มีรายละเอียดดังนี้

รายชื่อ	กรรมการบริษัท		กรรมการตรวจสอบ		กรรมการ บริษัทภิบาล	กรรมการ สรรหาฯ	รวมคำตอบแทน ปี 2562
	คำตอบแทน	ค่าเบี้ยประชุม	คำตอบแทน	ค่าเบี้ยประชุม	ค่าเบี้ยประชุม	ค่าเบี้ยประชุม	
1 นายโกศล ฉันทิกุล	960,000.00	120,000.00	-	-	-	-	1,080,000.00
2 นายสถาพร โคธิรานุรักษ์	300,000.00	105,000.00	180,000.00	50,000.00	-	-	635,000.00
3 คุณอิศรินทร์ ภัทรมัย	300,000.00	105,000.00	120,000.00	25,000.00	-	10,000.00	560,000.00
4 นายโชคชัย เจียงวรีวงศ์	300,000.00	105,000.00	-	-	30,000.00	40,000.00	475,000.00
5 นายสรพล ว่องวัฒนโรจน์	300,000.00	105,000.00	-	-	15,000.00	-	420,000.00
6 นายสุรพล ว่องวัฒนโรจน์	300,000.00	90,000.00	-	-	-	20,000.00	410,000.00
7 นายสิทธิชัย ไกรสิทธิศิริธร	300,000.00	105,000.00	-	-	-	-	405,000.00
8 นางสาวมาลัย ว่องวัฒนโรจน์	300,000.00	105,000.00	-	-	-	-	405,000.00
9 นายไพฑูรย์ กังวลกิจ	300,000.00	105,000.00	-	-	-	-	405,000.00
10 คุณเคเนศร์ ชาดิธรรมรักษ์	193,548.39	90,000.00	77,096.77	5,000.00	10,000.00	-	375,645.16
11 คุณพุทธพร นิลวรางกูร	95,833.33	15,000.00	38,333.33	5,000.00	5,000.00	5,000.00	164,166.66
รวม	3,649,381.72	1,050,000.00	415,430.10	85,000.00	60,000.00	75,000.00	5,334,811.82

หมายเหตุ นายพุทธพร นิลวรางกูร พ้นจากตำแหน่งตามวาระตามมติที่ประชุมสามัญผู้ถือหุ้นประจำปี ครั้งที่ 42/2562 เมื่อวันที่ 25 เมษายน 2562

2. ผู้บริหาร

คำตอบแทน	ปี 2562		ปี 2561	
	จำนวนราย	จำนวนเงิน	จำนวนราย	จำนวนเงิน
เงินเดือน	5	17,286,000	7	21,475,100
โบนัส	5	1,777,500	3	852,050
คำตอบแทนอื่นๆ	5	112,672	7	533,195
รวม	5	19,176,172	7	22,860,345

หมายเหตุ: คำตอบแทนอื่นๆ ประกอบด้วยค่าน้ำมันรถยนต์ ค่าโทรศัพท์ เงินชดเชย และค่าเบี้ยเลี้ยง เป็นต้น

3. คำตอบแทนและค่าเบี้ยประชุมคณะกรรมการบริษัท

คณะกรรมการบริษัท	ปี 2562
คำตอบแทนรายเดือน	
■ ประธานกรรมการ	80,000 บาท/เดือน
■ กรรมการ	25,000 บาท/เดือน
ค่าเบี้ยประชุม	
■ ประธานกรรมการ	20,000 บาท/ครั้ง
■ กรรมการ	15,000 บาท/คน/ครั้ง

4. คำตอบแทนของคณะกรรมการเฉพาะด้าน

คณะกรรมการเฉพาะด้าน	ตำแหน่ง	คำตอบแทนรายเดือน	ค่าเบี้ยประชุม
คณะกรรมการตรวจสอบ	ประธาน	15,000 บาท/เดือน	10,000 บาท/ครั้ง
	กรรมการ	10,000 บาท/เดือน	5,000 บาท/คน/ครั้ง
คณะกรรมการบริษัทภิบาล และคณะกรรมการ สรรหาและพิจารณาผลตอบแทน	ประธาน	-	10,000 บาท/ครั้ง
	กรรมการ	-	5,000 บาท/คน/ครั้ง
คณะกรรมการบริหาร	ทุกท่าน	-	-
คณะกรรมการบริหารความเสี่ยง	ทุกท่าน	-	-

รายงานการกำกับดูแลกิจการ และความรับผิดชอบต่อสังคม

บริษัท สุรพลฟู้ดส์ จำกัด (มหาชน) ตระหนักและเล็งเห็นถึงความสำคัญของการบริหารจัดการ เพื่อรักษาผลประโยชน์ และสร้างความเชื่อมั่นให้แก่ผู้มีส่วนได้เสียทุกภาคส่วน โดยคณะกรรมการบริษัทได้พิจารณาและทบทวนการนำหลักการกำกับดูแลกิจการที่ดี สำหรับบริษัทจดทะเบียน ปี 2560 และแนวปฏิบัติตามหลักการดังกล่าว ไปปรับใช้ตามบริบทของบริษัท สำหรับปี 2562 แล้ว รวมทั้งได้บันทึกผลการพิจารณาไว้ในรายงานการประชุมคณะกรรมการบริษัทด้วย ผลการปฏิบัติตามหลักการกำกับดูแลกิจการที่ดี ในรอบปี 2562 สรุปได้ดังนี้

1. การตระหนักถึงบทบาทและความรับผิดชอบต่อคณะกรรมการ

1.1 คณะกรรมการตระหนักถึงบทบาทในฐานะผู้นำองค์กร ที่ต้องกำกับดูแลให้องค์กรมีการบริหารจัดการที่ดี และการมีส่วนร่วมในการพิจารณาและอนุมัติการกำหนดวัตถุประสงค์ เป้าหมายทางธุรกิจ วิสัยทัศน์ พันธกิจ ระยะ 3 ปี (พ.ศ.2561-2563) และกลยุทธ์ทางธุรกิจ เพื่อให้ผู้บริหารและพนักงานมีจุดมุ่งหมายไปในทิศทางเดียวกัน นอกจากนี้ คณะกรรมการบริษัทในการประชุมคณะกรรมการบริษัท ครั้งที่ 5/2562 เมื่อวันที่ 27 กันยายน 2562 ได้ติดตามความคืบหน้าในการดำเนินการตามวัตถุประสงค์ เป้าหมายทางธุรกิจ และการนำกลยุทธ์ไปปฏิบัติ ในรอบปี 2562 โดยคำนึงถึงปัจจัย และสภาพแวดล้อมทางธุรกิจที่เปลี่ยนแปลงไป และได้ให้ข้อเสนอแนะที่เป็นประโยชน์ต่อการดำเนินงานของฝ่ายจัดการ และในการประชุมคณะกรรมการบริษัท ครั้งที่ 7/2562 เมื่อวันที่ 19 ธันวาคม 2562 ได้พิจารณาอนุมัติงบประมาณและแผนงานประจำปี 2563 ภายใต้กรอบเป้าหมายทางธุรกิจระยะ 3 ปี

1.2 คณะกรรมการได้พิจารณาและอนุมัติการบังคับใช้นโยบายการกำกับดูแลกิจการ นโยบายและแนวปฏิบัติที่เกี่ยวข้องกับการกำกับดูแลกิจการและการต่อต้านการทุจริต ประมวลจริยบรรณสำหรับกรรมการ ผู้บริหาร และพนักงาน รวมทั้งกฎบัตรของคณะกรรมการที่ระบุหน้าที่และความรับผิดชอบของคณะกรรมการชุดต่างๆ โดยกำหนดให้มีการทบทวนความเหมาะสมเป็นประจำทุกปี และได้เผยแพร่ต่อสาธารณะทางเว็บไซต์ของบริษัท นอกจากนี้ ยังกำหนดให้กรรมการ ผู้บริหาร และพนักงานปฏิบัติตามนโยบายและประมวลจริยบรรณ รวมทั้งได้กำกับดูแลให้มีการสื่อสารและติดตามการปฏิบัติตามนโยบายดังกล่าวอย่างสม่ำเสมอ และมอบหมายให้ฝ่ายจัดการ กำหนดแนวทางและกิจกรรมให้เกิดการนำนโยบายไปถือปฏิบัติ และจัดทำรายงานผลการปฏิบัติตามสำหรับผู้บริหารและคณะกรรมการที่เกี่ยวข้องต่อไป

1.3 คณะกรรมการได้ติดตามการมีผลบังคับใช้กฎหมายและกฎเกณฑ์จากหน่วยงานกำกับดูแลต่างๆ ที่เกี่ยวกับการปฏิบัติหน้าที่กรรมการ และประเด็นที่มีผลกระทบอย่างมีนัยสำคัญต่อการดำเนินงาน และได้มอบนโยบายเน้นย้ำให้กรรมการและผู้บริหารของบริษัทและบริษัทย่อย ปฏิบัติหน้าที่ด้วยความรับผิดชอบ ะมัดระวัง ซื่อสัตย์สุจริต และการดำเนินการต่างๆ ต้องเป็นไปตามกฎหมาย กฎระเบียบ ข้อบังคับต่างๆ และมติที่ประชุมผู้ถือหุ้นอย่างเคร่งครัด

1.4 คณะกรรมการบริษัทได้จัดให้มีคู่มือประมวลจริยบรรณทางธุรกิจที่เป็นลายลักษณ์อักษร เพื่อเป็นแนวทางในการปฏิบัติหน้าที่ให้สอดคล้องกับหลักการกำกับดูแลกิจการที่ดี และจัดให้มีการลงชื่อรับทราบและสื่อสารทำความเข้าใจแก่กรรมการ ผู้บริหาร และพนักงาน รวมทั้งกำหนดให้มีการทบทวนความเหมาะสมของเนื้อหาอย่างสม่ำเสมอ และติดตามให้มีการสื่อสารและฝึกอบรมแก่พนักงานให้ได้รับทราบและถือปฏิบัติ และในการประเมินผลการปฏิบัติงานประจำปีของพนักงาน จะมีการประเมินในเรื่องจริยธรรมทางธุรกิจด้วย

1.5 คณะกรรมการได้แต่งตั้งคณะกรรมการเฉพาะด้าน จำนวน 5 คณะ เพื่อทำหน้าที่กำกับดูแลและกลั่นกรองงานแทนคณะกรรมการบริษัท ได้แก่ คณะกรรมการตรวจสอบ คณะกรรมการบริษัทภิบาล คณะกรรมการสรรหาและพิจารณาผลตอบแทน คณะกรรมการบริหารความเสี่ยง และคณะกรรมการบริหาร

1.6 คณะกรรมการได้จัดให้มีการแบ่งแยกบทบาทหน้าที่และความรับผิดชอบระหว่างคณะกรรมการและฝ่ายจัดการอย่างชัดเจน จึงได้มอบหมายงานและมอบอำนาจการจัดการกิจการอย่างเป็นลายลักษณ์อักษร ให้แก่ฝ่ายจัดการอย่างเหมาะสม โดยคำนึงถึงหลักการแบ่งแยกหน้าที่การทำงาน และการตรวจสอบถ่วงดุล (Check and Balance) ที่เหมาะสมกับลักษณะการดำเนินงาน

1.7 คณะกรรมการได้พิจารณาและอนุมัตินโยบายความหลากหลายในโครงสร้างคณะกรรมการ โดยกำหนดให้องค์ประกอบของคณะกรรมการบริษัท จะประกอบด้วยบุคคลที่มีความรู้ ความสามารถ ประสบการณ์ ความเชี่ยวชาญ ทักษะที่จำเป็น รวมทั้งเป็นบุคคลที่มีคุณธรรมและจริยธรรม สามารถอุทิศเวลาให้แก่กิจการได้อย่างเหมาะสมและเพียงพอ และจะต้องไม่เป็นบุคคลที่ไม่มีลักษณะขาดความน่าไว้วางใจของกรรมการ ตามกฎหมายหรือประกาศของหน่วยงานกำกับดูแลที่เกี่ยวข้อง โดยการพิจารณาคัดเลือกและแต่งตั้งกรรมการ จะไม่มีข้อจำกัดทางด้านอายุ เพศ ศาสนา เชื้อชาติ หรือข้อจำกัดอื่นใด

1.8 คณะกรรมการบริษัทยังได้กำหนดคุณสมบัติและทักษะที่จำเป็นต่อการบริหารกิจการของกรรมการบริษัท (Board Skill Matrix) ได้แก่ อุตสาหกรรม พาณิชยกรรม ธุรกิจบริการ กฎหมาย บัญชี การเงิน ประชาสัมพันธ์ ด้านบริหารภาครัฐ หรือด้านอื่นๆ ที่สอดคล้องกับเป้าหมายและกลยุทธ์ในการดำเนินธุรกิจขององค์กร

1.9 ประธานกรรมการและประธานเจ้าหน้าที่บริหารของบริษัท ไม่ใช่บุคคลเดียวกัน และมีบทบาทหน้าที่แตกต่างกัน โดยประธานกรรมการบริษัทเป็นกรรมการอิสระ มีบทบาทหลักในการกำกับดูแลให้การบริหารหน้าที่ของกรรมการบริษัทมีประสิทธิภาพ ปฏิบัติตามหลักการกำกับดูแลกิจการที่ดี และเป็นอิสระจากฝ่ายจัดการ ไม่เข้าไปร่วมบริหารงานของบริษัท สำหรับประธานเจ้าหน้าที่บริหาร เป็นผู้บริหารสูงสุดขององค์กร ทำหน้าที่ทำหน้าที่บริหารจัดการบริษัท ให้เป็นไปตามนโยบายที่คณะกรรมการบริษัทอนุมัติไว้ ซึ่งประธานเจ้าหน้าที่บริหารได้รับคำตอบแทนตามผลการพิจารณาของคณะกรรมการสรรหา และพิจารณาผลตอบแทน ซึ่งสอดคล้องตามนโยบายกำหนดค่าตอบแทนกรรมการและประธานเจ้าหน้าที่บริหาร

2. การกำหนดวัตถุประสงค์และเป้าหมายหลักของกิจการที่เป็นไปเพื่อความยั่งยืน

2.1 คณะกรรมการได้กำกับดูแลให้มีการกำหนดวัตถุประสงค์และเป้าหมายทางธุรกิจ ทั้งระยะสั้นและระยะปานกลาง และมีส่วนร่วมในการพิจารณาและอนุมัติการกำหนดวัตถุประสงค์ เป้าหมาย ทั้งที่เป็นตัวเงินและไม่เป็นตัวเงิน กลยุทธ์ทางธุรกิจ และแผนงานที่สำคัญ โดยคำนึงถึงการเปลี่ยนแปลงของสภาพแวดล้อมทางธุรกิจ ปัจจัยความเสี่ยง ความคาดหวังจากผู้มีส่วนได้เสีย ความพร้อมของทรัพยากรและบุคลากร และผลประโยชน์ที่ดีที่สุดของบริษัท ทั้งนี้ บริษัทได้กำหนดวัตถุประสงค์ในการดำเนินธุรกิจ 3 ประการ คือ 1) การมีผลประกอบการที่ดี 2) การสร้างความพึงพอใจให้แก่ลูกค้าด้วยผลิตภัณฑ์และบริการที่มีคุณภาพ และ 3) การดำเนินธุรกิจอย่างมีจริยธรรม เป็นประโยชน์ต่อผู้มีส่วนเกี่ยวข้อง

2.2 บริษัทมีความมุ่งมั่นในการพัฒนาคุณภาพของสินค้าและบริการ เพื่อให้เกิดความพึงพอใจแก่ลูกค้า บริษัทจึงได้จัดให้มีระบบ Customer Relationship Management (CRM) โดยมีวัตถุประสงค์เพื่อวัดความพึงพอใจของลูกค้าที่มีต่อสินค้าและบริการของบริษัท และนำผลการวัดความพึงพอใจ และข้อเสนอแนะจากลูกค้าไปพัฒนาสินค้าและบริการของบริษัทต่อไป ทั้งนี้ บริษัทมีเป้าหมายที่จะพัฒนาคะแนนระดับความพึงพอใจของลูกค้าที่มีต่อสินค้าและบริการของบริษัทอย่างต่อเนื่องในระยะ 3 ปี โดยในปี 2562 มีผลคะแนน 85.80 อยู่ในระดับดี ซึ่งบริษัทจะนำผลไปใช้ในการพัฒนาต่อไป

2.3 คณะกรรมการได้ให้ความสำคัญในเรื่องการติดตามและประเมินผลการดำเนินงาน เพื่อให้บรรลุตามวัตถุประสงค์และเป้าหมายทางธุรกิจที่กำหนดขึ้น รวมทั้งให้มีการบริหารการเปลี่ยนแปลงอย่างทันท่วงที กรณีเกิดเหตุการณ์สำคัญที่จะส่งผลต่อการบรรลุตามวัตถุประสงค์และเป้าหมายทางธุรกิจอย่างมีนัยสำคัญ

2.4 คณะกรรมการได้ส่งเสริมให้มีการกำหนดวัฒนธรรม คือ

A = Agility (ความรวดเร็วคล่องตัว)

C = Continuous learner (การเรียนรู้อย่างสม่ำเสมอ)

T = Think for Excellence (มุ่งมั่น ทำเต็มที่)

และค่านิยมขององค์กร คือความน่าเชื่อถือ (Integrity) และความไว้วางใจ (Trustworthiness) ที่สะท้อนถึงการปฏิบัติหน้าที่ภายใต้กรอบจริยธรรม หลักการกำกับดูแลกิจการที่ดี รวมทั้งกำกับดูแลและส่งเสริมให้มีการสื่อสารวัตถุประสงค์และเป้าหมายทางธุรกิจ วัฒนธรรมและค่านิยมขององค์กร ไปยังผู้บริหารและพนักงานทุกคน เพื่อให้พนักงานทุกคนมีส่วนร่วมในการปฏิบัติหน้าที่และผลักดันผลการปฏิบัติงานไปในทิศทางและเป้าหมายที่องค์กรกำหนดขึ้น

2.5 คณะกรรมการได้ส่งเสริมให้มีการกำหนดกลยุทธ์และแผนงานประจำปีด้านนวัตกรรมและเทคโนโลยีมาใช้อย่างเหมาะสม ซึ่งสอดคล้องกับวัตถุประสงค์และเป้าหมายหลักของกิจการ เพื่อตอบสนองต่อความต้องการทางธุรกิจตามวัตถุประสงค์ และเป้าหมายทางธุรกิจของบริษัท

3. การส่งเสริมคณะกรรมการที่มีประสิทธิภาพ

3.1 คณะกรรมการได้พิจารณากำหนดจำนวนกรรมการที่มีความเหมาะสมต่อการดำเนินการ ปัจจุบันมีจำนวนทั้งสิ้น 10 คน ประกอบด้วยกรรมการที่เป็นผู้บริหาร 3 คน กรรมการที่ไม่เป็นผู้บริหาร 3 คน และกรรมการอิสระ 4 คน ทั้งนี้จำนวนและสัดส่วนของกรรมการอิสระมีความเหมาะสมต่อการนำพาวงค์ไปสู่วัตถุประสงค์และเป้าหมายที่กำหนดไว้ และมีคุณสมบัติการเป็นกรรมการอิสระที่เป็นไปตามข้อกำหนดของสำนักงาน ก.ล.ต. คือ มีกรรมการอิสระอย่างน้อย 1 ใน 3 ของจำนวนกรรมการทั้งหมด และไม่น้อยกว่า 3 คน และสามารถให้ความเห็นได้อย่างเป็นอิสระ

3.2 คณะกรรมการของบริษัทส่วนใหญ่เป็นกรรมการที่ไม่ใช่ผู้บริหาร และสามารถแสดงความเห็นเกี่ยวกับการทำงานของฝ่ายจัดการได้อย่างอิสระ

3.3 บริษัทได้กำหนดนิยามและคุณสมบัติของกรรมการอิสระ คือ ถือหุ้นไม่เกินร้อยละ 1 ของจำนวนหุ้นที่มีสิทธิออกเสียงทั้งหมด และต้องมีคุณสมบัติเกี่ยวกับความเป็นอิสระตามข้อกำหนดของหน่วยงานกำกับดูแลที่เกี่ยวข้อง ปัจจุบันกรรมการอิสระทุกท่านไม่มีการถือหุ้นของบริษัท ไม่มีความสัมพันธ์ทางธุรกิจหรือการให้บริการทางวิชาชีพ ไม่ได้ดำรงตำแหน่งในกิจการที่มีความขัดแย้งทางผลประโยชน์หรือแข่งขันกับบริษัท และไม่มีกรรมการหรือผู้บริหารที่เคยเป็นพนักงานหรือหุ้นส่วนของบริษัทผู้สอบบัญชีที่ให้บริการอยู่ในช่วง 2 ปีก่อนได้รับการแต่งตั้ง

3.4 ในการสรรหาและแต่งตั้งกรรมการนั้น คณะกรรมการสรรหาและพิจารณาผลตอบแทน เป็นผู้พิจารณาผู้สมควรที่ได้รับการเสนอชื่อเพื่อแต่งตั้งเป็นกรรมการ โดยคำนึงถึงคุณสมบัติ ประสบการณ์ ความรู้ ความสามารถ ที่จำเป็นและเป็นประโยชน์ต่อการบริหารกิจการและบรรลุถึงวัตถุประสงค์และเป้าหมายทางธุรกิจ สอดคล้องกับนโยบายความหลากหลายในโครงสร้างกรรมการ และคุณสมบัติที่จำเป็น (Board Skill Matrix) และให้มีกรรมการที่ไม่เป็นผู้บริหารอย่างน้อย 1 คนที่มีประสบการณ์ในธุรกิจหรืออุตสาหกรรมที่บริษัทดำเนินการอยู่ ทั้งนี้ได้เปิดเผยองค์ประกอบและข้อมูลของกรรมการไว้ในรายงานประจำปีและบนเว็บไซต์ของบริษัท

3.5 คณะกรรมการได้มอบหมายให้คณะกรรมการสรรหาและพิจารณาผลตอบแทน ทำหน้าที่พิจารณาหลักเกณฑ์วิธีการสรรหา กระบวนการแต่งตั้ง รวมทั้งพิจารณากลับกรอง และเสนอความเห็นเกี่ยวกับผู้สมควรได้รับการเสนอชื่อเพื่อแต่งตั้งเป็นกรรมการ เพื่อให้คณะกรรมการ และ/หรือที่ประชุมผู้ถือหุ้นพิจารณาอนุมัติการแต่งตั้งต่อไป ทั้งนี้การพิจารณาเสนอแต่งตั้ง จะเป็นไปตามหลักเกณฑ์และวิธีการที่กำหนดไว้ในนโยบายการสรรหากรรมการ ตามที่ได้เปิดเผยไว้ในเว็บไซต์ของบริษัท โดยคณะกรรมการได้ทำการทบทวนนโยบายฯ ดังกล่าว เป็นประจำอย่างสม่ำเสมอ เพื่อให้สอดคล้องกับหลักเกณฑ์และข้อกำหนดของหน่วยงานกำกับดูแลที่เกี่ยวข้อง และเป้าหมายและกลยุทธ์ขององค์กร

3.6 ในการพิจารณาแต่งตั้งกรรมการอิสระที่ดำรงตำแหน่งมาแล้วมากกว่า 9 ปี จะพิจารณาอย่างรอบคอบถึงความจำเป็นในการเสนอแต่งตั้ง รวมทั้งพิจารณาถึงคุณสมบัติ ความรู้ ประสบการณ์ที่เป็นประโยชน์ต่อบริษัท และมีส่วนสำคัญในการให้ข้อเสนอแนะเพื่อพัฒนาการดำเนินงาน โดยเฉพาะอย่างยิ่งในด้านการกำกับดูแลกิจการที่ดี ซึ่งเป็นรากฐานสำคัญของการดำเนินธุรกิจให้มีขีดความสามารถในการแข่งขันและเติบโตอย่างความยั่งยืนในระยะยาว

3.7 บริษัทได้กำหนดวาระการดำรงตำแหน่งของกรรมการจะเป็นไปตามที่กำหนดไว้ในข้อบังคับของบริษัท คือ ในการประชุมสามัญประจำปีทุกครั้ง ให้กรรมการออกจากตำแหน่งจำนวนหนึ่งในสามหรือจำนวนที่ใกล้เคียงที่สุด และเมื่อครบกำหนดออกตามวาระ ก็อาจได้รับการพิจารณาเลือกตั้งให้เป็นกรรมการบริษัทต่ออีกก็ได้ สำหรับการดำรงตำแหน่งของคณะกรรมการเฉพาะด้าน ให้มีวาระ 2 ปีนับตั้งแต่วันที่ได้รับการแต่งตั้งหรือตามมติของคณะกรรมการบริษัท เมื่อครบกำหนดออกตามวาระก็อาจได้รับการพิจารณาแต่งตั้งให้ดำรงตำแหน่งต่อไปได้

3.8 ประธานกรรมการต้องเป็นกรรมการอิสระ โดยประธานกรรมการไม่ได้เป็นบุคคลเดียวกับประธานเจ้าหน้าที่บริหาร ซึ่งเป็นผู้นำสูงสุดในด้านการบริหาร มีการแบ่งแยกหน้าที่ความรับผิดชอบระหว่างประธานกรรมการและประธานเจ้าหน้าที่บริหารอย่างชัดเจน เพื่อไม่ให้คนใดคนหนึ่งมีอำนาจโดยไม่จำกัด หน้าที่และความรับผิดชอบหลักของประธานกรรมการ คือ ทำหน้าที่ประธานในที่ประชุมคณะกรรมการบริษัทและที่ประชุมผู้ถือหุ้น สนับสนุนให้กรรมการมีส่วนร่วมในการประชุม และการส่งเสริมความสัมพันธ์อันดีระหว่างกรรมการและฝ่ายจัดการ รวมทั้งติดตามการบริหารงานของคณะกรรมการ ให้บรรลุตามวัตถุประสงค์ที่กำหนดไว้ เป็นไปตามข้อบังคับและกฎระเบียบที่เกี่ยวข้อง โดยประธานกรรมการจะไม่มีส่วนร่วมในการบริหารงานประจำของบริษัทฯ

3.9 บริษัทได้กำหนดให้เรื่องที่ต้องได้รับการอนุมัติจากคณะกรรมการบริษัท ได้แก่ การกำหนดวิสัยทัศน์ กลยุทธ์ แผนธุรกิจ งบประมาณประจำปี รวมทั้งการลงทุนที่อยู่นอกเหนือแผนงบประมาณลงทุน ที่มีมูลค่ามากกว่า 50 ล้านบาท และเรื่องสำคัญที่หน่วยงานกำกับดูแลกำหนดให้ต้องได้รับการอนุมัติจากคณะกรรมการบริษัท เป็นต้น

3.10 คณะกรรมการได้แต่งตั้งคณะกรรมการเฉพาะด้าน จำนวน 5 คณะ เพื่อทำหน้าที่กำกับดูแลและกลั่นกรองงานแทนคณะกรรมการบริษัท และได้กำหนดหน้าที่ความรับผิดชอบของคณะกรรมการเฉพาะด้านที่ชัดเจน โดยจัดให้มีกฎบัตรของคณะกรรมการเฉพาะด้านทุกคณะ เพื่อใช้เป็นแนวทางในการปฏิบัติงาน ในปี 2562 คณะกรรมการตรวจสอบ มีการประชุม 5 ครั้ง คณะกรรมการบรรษัทภิบาล มีการประชุม 3 ครั้ง คณะกรรมการสรรหาและพิจารณาผลตอบแทน มีการประชุม 4 ครั้ง คณะกรรมการบริหาร มีการประชุม 6 ครั้ง และคณะกรรมการบริหารความเสี่ยง มีการประชุม 4 ครั้ง โดยคณะกรรมการเฉพาะด้านได้จัดทำรายงานผลการดำเนินงานเสนอให้คณะกรรมการบริษัทพิจารณาทุกครั้งที่มีการประชุม และเปิดเผยในรายงานประจำปี

3.11 คณะกรรมการได้มอบหมายให้คณะกรรมการสรรหาและพิจารณาผลตอบแทน ทำหน้าที่พิจารณาเสนอคำตอบแทนของกรรมการ ตามนโยบายการพิจารณาคำตอบแทนของกรรมการ เพื่อให้ที่ประชุมผู้ถือหุ้นพิจารณาอนุมัติต่อไป โดยการพิจารณาคำตอบแทนจะพิจารณาจากหลายปัจจัยประกอบกัน ได้แก่ กลยุทธ์และเป้าหมายขององค์กร หน้าที่ความรับผิดชอบ ประโยชน์ที่คาดว่าจะได้จากกรรมการแต่ละท่าน โดยคำตอบแทนของกรรมการต้องอยู่ในระดับที่เหมาะสมและเพียงพอที่จะจูงใจและรักษากรรมการที่มีคุณภาพ ทั้งนี้ บริษัทได้เปิดเผยรายละเอียดของนโยบายการพิจารณาคำตอบแทนกรรมการไว้บนเว็บไซต์ของบริษัทด้วย

3.12 คณะกรรมการให้ความสำคัญกับเรื่องการพัฒนากรรมการ และส่งเสริมให้เข้าร่วมในหลักสูตรที่เกี่ยวข้องกับการปฏิบัติหน้าที่กรรมการอย่างต่อเนื่อง โดยกรรมการทุกท่านได้รับการอบรมหลักสูตรการปฏิบัติหน้าที่กรรมการที่จัดโดยสถาบันส่งเสริมกรรมการบริษัทไทย (IOD) แล้ว นอกจากนี้ คณะกรรมการยังส่งเสริมให้กรรมการได้รับทราบข้อมูลสำคัญที่จะเป็นประโยชน์ต่อการปฏิบัติหน้าที่กรรมการ เช่น วัตถุประสงค์ เป้าหมายขององค์กร วิสัยทัศน์ แนวทางการดำเนินธุรกิจ สภาพแวดล้อมทางธุรกิจ ปัจจัยความเสี่ยง โดยกำหนดให้มีหรือประเด็นสำคัญดังกล่าวในการประชุมคณะกรรมการอย่างสม่ำเสมอ การประชุมพิเศษกรรมการ การจัดทำคู่มือกรรมการ การรายงานกฎหมายและข้อกำหนดที่เกี่ยวกับการปฏิบัติหน้าที่กรรมการให้รับทราบอย่างสม่ำเสมอ การเปิดโอกาสให้กรรมการได้เรียนรู้ เยี่ยมชมกิจการของบริษัทและบริษัทย่อย ตลอดจนเปิดโอกาสให้มีการแลกเปลี่ยนความเห็นร่วมกับผู้บริหารในแต่ละหน่วยงานอย่างสม่ำเสมอ สำหรับปี 2562 มีกรรมการที่เข้าร่วมการอบรมและสัมมนา คือ นายสถาพร โคธิราวัณรักษ์ เข้าร่วมเสวนางาน Audit Committee Forum 2019 จัดโดยสมาคมส่งเสริมสถาบันกรรมการบริษัทไทย ในหัวข้อ “Strategic Audit Committee: Beyond Figure and Compliance” เมื่อวันที่ 9 ตุลาคม พ.ศ. 2562 และเข้าร่วมอบรมหลักสูตร ELP (Ethical Leadership Program) รุ่นที่ 17/2019 วันที่ 7 พฤศจิกายน 2562 จัดโดยสมาคมส่งเสริมสถาบันกรรมการบริษัทไทย

3.13 คณะกรรมการได้กำหนดนโยบายการไปดำรงตำแหน่งในบริษัทอื่นของกรรมการและผู้บริหาร โดยบริษัทจะพิจารณาอย่างรอบคอบจากหลายปัจจัยประกอบกัน เช่น จำนวนบริษัทหรือกิจการที่ไปดำรงตำแหน่ง ประเภทและลักษณะการดำเนินธุรกิจของบริษัทหรือกิจการที่จะไปดำรงตำแหน่ง ประสิทธิภาพในการปฏิบัติงาน ผลประโยชน์โดยรวมของบริษัท เป็นต้น โดยกรรมการและผู้บริหารสูงสุดขององค์กรต้องแจ้งการเข้าดำรงตำแหน่งกรรมการบริษัทอื่นให้ที่ประชุมคณะกรรมการพิจารณา ส่วนผู้บริหารระดับสูงท่านอื่น ต้องแจ้งการเข้าดำรงตำแหน่งกรรมการบริษัทอื่นให้ผู้บริหารสูงสุดพิจารณาก่อน และกำหนดให้กรรมการแต่ละท่านไม่ควรดำรงตำแหน่งกรรมการในบริษัทจดทะเบียนเกิน 5 บริษัท ยกเว้นคณะกรรมการบริษัทเห็นว่า เป็นบุคคลที่มีความรู้ ความสามารถ หรือประสบการณ์เพียงพอ ที่จะช่วยในการปฏิบัติหน้าที่กรรมการ ให้เกิดประโยชน์ต่อบริษัท ในปี 2562 ไม่มีกรรมการและกรรมการอิสระท่านใดที่ดำรงตำแหน่งกรรมการในบริษัทจดทะเบียน เกิน 5 บริษัท และไม่มีกรรมการที่เป็นผู้บริหาร ที่ไปดำรงตำแหน่งกรรมการในบริษัทจดทะเบียนอื่น

3.14 คณะกรรมการได้กำหนดระบบและมาตรการที่เพียงพอ เพื่อมั่นใจได้ว่า ไม่เกิดกรณีการใช้ประโยชน์จากการรับทราบข้อมูลภายในที่สำคัญ การทำรายการที่มีความขัดแย้งทางผลประโยชน์ การมีส่วนได้เสียทั้งทางตรงและทางอ้อมที่ไม่เป็นไปตามหลักเกณฑ์และข้อกำหนดของหน่วยงานกำกับดูแลที่เกี่ยวข้อง

3.15 บริษัทให้ความสำคัญในเรื่องการจัดการเกี่ยวกับความขัดแย้งทางผลประโยชน์และการทำรายการระหว่างกัน โดยการพิจารณาอนุมัติรายการจะกระทำอย่างรอบคอบ ยุติธรรม ตามราคาตลาด เป็นไปตามธุรกิจการค้าปกติ เป็นไปตามนโยบายการป้องกันความขัดแย้งด้านผลประโยชน์ และการเปิดเผยข้อมูลการทำรายการสำคัญให้เป็นไปตามหลักเกณฑ์ของหน่วยงานกำกับดูแล ทั้งนี้ ในการพิจารณารายการที่มีความขัดแย้งทางผลประโยชน์ และรายการระหว่างกันที่มีนัยสำคัญ จะผ่านการพิจารณาและให้ความเห็นจากคณะกรรมการตรวจสอบ และต้องได้รับการอนุมัติจากคณะกรรมการบริษัท นอกจากนี้ กรรมการและผู้บริหารต้องเปิดเผยรายงานการมีส่วนได้เสียของตนและบุคคลที่เกี่ยวข้องด้วย ในปี 2562 บริษัทไม่มีการทำรายการระหว่างกัน รายการระหว่างกันที่เกี่ยวกับการให้ความช่วยเหลือทางการเงิน แก่บริษัทที่ไม่ใช่บริษัทย่อย และรายการที่มีความขัดแย้งทางผลประโยชน์ ที่เป็นการฝ่าฝืน และ/หรือไม่ปฏิบัติตามกฎเกณฑ์ของหน่วยงานกำกับดูแลที่เกี่ยวข้อง ทั้งนี้ บริษัทได้เปิดเผยรายละเอียดของนโยบายการป้องกันความขัดแย้งด้านผลประโยชน์ ไว้ในเว็บไซต์ของบริษัทด้วย

3.16 บริษัทให้ความสำคัญกับเรื่องการดูแลการใช้ข้อมูลภายใน จึงได้อนุมัตินโยบายการดูแลเรื่องการใช้ข้อมูลภายใน เพื่อเป็นแนวทางการป้องกันการนำข้อมูลภายในที่สำคัญของบริษัทที่ยังไม่ได้เปิดเผยต่อสาธารณชน ไปใช้เพื่อประโยชน์ต่อตนเองหรือผู้อื่น ทั้งนี้บริษัทได้สื่อสารให้กรรมการ ผู้บริหาร และผู้มีส่วนเกี่ยวข้องได้รับทราบและถือปฏิบัติอย่างเคร่งครัด ตลอดปี 2562 ไม่เกิดกรณีที่กรรมการและผู้บริหารมีการซื้อขายหลักทรัพย์โดยใช้ข้อมูลภายในที่ยังไม่ได้เปิดเผยต่อสาธารณชน นอกจากนี้บริษัทยังกำหนดให้กรรมการและผู้บริหาร เปิดเผยรายงานการซื้อขายหุ้นของบริษัทให้ที่ประชุมคณะกรรมการ บริษัททราบ และกำหนดให้ผู้บริหารและพนักงานที่ทำงานเกี่ยวข้องกับข้อมูลสำคัญของบริษัท ต้องลงนามในสัญญาการรักษาความลับด้วย ทั้งนี้ บริษัทได้สื่อสารให้ผู้ที่มีส่วนเกี่ยวข้องได้รับทราบและปฏิบัติตามอย่างเคร่งครัด และได้เปิดเผยรายละเอียดของนโยบายการดูแลเรื่องการใช้ข้อมูลภายใน ไว้ในเว็บไซต์ของบริษัทด้วย

3.17 คณะกรรมการได้กำหนดนโยบายการกำกับดูแลบริษัทย่อย รายละเอียดตามที่เปิดเผยในเว็บไซต์ เพื่อใช้เป็นแนวทางในการกำกับดูแลและสนับสนุนการบริหารงานในบริษัทย่อย ให้เกิดประโยชน์สูงสุดแก่กลุ่มบริษัท นโยบายดังกล่าวได้กำหนดหลักเกณฑ์การแต่งตั้งบุคคลไปเป็นกรรมการในบริษัทย่อย การกำหนดหน้าที่ของบุคคลที่เป็นตัวแทนของบริษัท การใช้สิทธิออกเสียงในการประชุมคณะกรรมการและที่ประชุมผู้ถือหุ้น การตัดสินใจเรื่องสำคัญของบริษัทย่อยที่ต้องได้รับการอนุมัติจากบริษัทก่อน การกำหนดให้บริษัทย่อยมีระบบการควบคุมภายในและการบริหารความเสี่ยงตามนโยบายของกลุ่มบริษัท และการอนุมัติรายการสำคัญและการเปิดเผยข้อมูลสำคัญที่ต้องเป็นไปตามหลักเกณฑ์และข้อกำหนดของหน่วยงานกำกับดูแลที่เกี่ยวข้อง

3.18 คณะกรรมการบริษัทได้จัดให้มีการประเมินผลการปฏิบัติงานประจำปี ทั้งรายคณะและรายบุคคล โดยคณะกรรมการบริษัทเป็นผู้อนุมัติใช้เกณฑ์การประเมิน ที่เสนอโดยตลาดหลักทรัพย์ฯ ในการประเมินการปฏิบัติงานเป็นรายคณะ ได้ใช้เกณฑ์การประเมิน จำนวน 60 ข้อ แบ่งเป็น 6 หมวด คือ 1) โครงสร้างและคุณสมบัติของคณะกรรมการ 2) บทบาทหน้าที่และความรับผิดชอบของคณะกรรมการ 3) การประชุมคณะกรรมการ 4) การทำหน้าที่ของกรรมการ 5) ความสัมพันธ์กับฝ่ายจัดการ และ 6) การพัฒนาตนเองของกรรมการและการพัฒนาผู้บริหาร ผลการประเมินในภาพรวมประจำปี 2562 ได้คะแนน 95.23 จากคะแนนเต็ม 100 อยู่ในเกณฑ์ดีมาก สำหรับการประเมินผลการปฏิบัติงานเป็นรายบุคคล ได้ใช้เกณฑ์การประเมิน จำนวน 10 ข้อ แบ่งเป็น 3 หมวด คือ 1) การปฏิบัติหน้าที่กรรมการ 2) การประชุมคณะกรรมการ และ 3) ความเป็นอิสระของคณะกรรมการ ผลการประเมินมีคะแนนเฉลี่ย เท่ากับ 89.20 จากคะแนนเต็ม 100 อยู่ในเกณฑ์ดี ทั้งนี้ ผลการประเมินจะถูกนำเสนอต่อคณะกรรมการบริษัทโดยเลขานุการบริษัท และคณะกรรมการบริษัทได้มีการหารือเกี่ยวกับผลการประเมิน เพื่อนำไปพัฒนาประสิทธิภาพการปฏิบัติหน้าที่ของกรรมการ และกำหนดแผนการพัฒนาการปฏิบัติหน้าที่ของกรรมการต่อไป รวมทั้งได้นำผลการประเมินดังกล่าวไปใช้ประกอบการพิจารณาความเหมาะสมในการเสนอแต่งตั้งกรรมการและความเหมาะสมขององค์ประกอบของคณะกรรมการต่อไป

3.19 คณะกรรมการบริษัทได้จัดให้มีการประเมินผลการปฏิบัติงานประจำปีของคณะกรรมการเฉพาะด้านทุกคณะ โดยมีการอภิปรายถึงผลการประเมิน เพื่อนำความเห็นที่ได้ไปใช้ในการพัฒนาการปฏิบัติหน้าที่กรรมการต่อไป สำหรับการประเมินผลการปฏิบัติงานของประธานเจ้าหน้าที่บริหารนั้น จะถูกประเมินทุกปี โดยคณะกรรมการประเมินฯ ที่แต่งตั้งโดยคณะกรรมการบริษัท ทั้งนี้เกณฑ์การประเมินจะครอบคลุมประเด็นสำคัญ คือ การวัดผลการปฏิบัติงาน การเจริญเติบโตทางธุรกิจ ประสิทธิภาพและศักยภาพในการบริหารงาน

3.20 คณะกรรมการได้กำหนดตารางการประชุมไว้ล่วงหน้าทั้งปี จำนวน 7 ครั้ง สำหรับการประชุมในปี 2562 มีจำนวนทั้งสิ้น 7 ครั้ง เป็นไปตามตารางการประชุมที่กำหนดไว้ล่วงหน้า กรรมการทุกท่านได้เข้าร่วมประชุมอย่างสม่ำเสมอ มากกว่าร้อยละ 80 ของจำนวนครั้งที่มีการประชุม บริษัทได้กำหนดต้องประชุมคณะกรรมการว่า จะต้องมีการประชุมอยู่ร่วมประชุมและลงมติในวาระนั้น ไม่น้อยกว่า 2 ใน 3 ของจำนวนกรรมการทั้งหมด ทั้งนี้เลขานุการบริษัทได้จัดส่งเอกสารประกอบการประชุมถึงกรรมการทุกท่านล่วงหน้า 7 วันก่อนวันประชุม และจัดส่งรายงานการประชุมให้กรรมการทุกท่านพิจารณาภายใน 7 วันภายหลังเสร็จสิ้นการประชุม และในการประชุมทุกครั้ง จะมีการประเมินคุณภาพการประชุม โดยใช้หลักเกณฑ์การประเมินที่เสนอโดย IOD จำนวน 10 ข้อ ผลการประเมินโดยเฉลี่ยในปี 2562 เท่ากับ 95.25 คะแนน อยู่ในเกณฑ์ดีมาก ซึ่งคณะกรรมการได้นำผลการประเมินมาใช้ในการพัฒนาการดำเนินงานต่อไป

3.21 คณะกรรมการได้มีการประชุมกันเองระหว่างกรรมการที่ไม่เป็นผู้บริหาร โดยไม่มีฝ่ายจัดการ เมื่อวันอังคารที่ 12 พฤศจิกายน 2562 เพื่ออภิปรายเรื่องสำคัญต่างๆ ที่อยู่ในความสนใจ และที่จะเป็นประโยชน์ต่อบริษัท โดยให้แจ้งให้ที่ประชุมคณะกรรมการ และประธานเจ้าหน้าที่บริหาร รับทราบผลการประชุม เพื่อร่วมกันปรึกษาหารือสำหรับการพัฒนาการดำเนินงานต่อไป

3.22 ประธานกรรมการได้หารือร่วมกับประธานเจ้าหน้าที่บริหาร และเลขานุการบริษัท เพื่อกำหนดวาระการประชุม คณะกรรมการ และเปิดโอกาสให้กรรมการแต่ละท่านมีอิสระในการเสนอวาระการประชุม โดยสามารถแจ้งผ่านประธานกรรมการ หรือเลขานุการบริษัท และเปิดโอกาสให้ฝ่ายจัดการสามารถเสนอเรื่องที่เป็นประโยชน์ต่อบริษัทเข้าเป็นวาระการประชุมได้ โดยสามารถแจ้งผ่านประธานเจ้าหน้าที่บริหาร หรือเลขานุการบริษัท

3.23 คณะกรรมการสนับสนุนให้เชิญผู้บริหารระดับสูงของบริษัทและบริษัทย่อย เข้าร่วมประชุมคณะกรรมการ เพื่อสามารถรายงานและนำเสนอข้อมูลสำคัญเพิ่มเติมในฐานะที่เป็นผู้บริหารโดยตรงของเรื่องนั้นๆ และเพื่อให้คณะกรรมการได้มีโอกาสรู้จักผู้บริหารระดับสูง ซึ่งจะเป็นประโยชน์ต่อการพิจารณาการจัดทำแผนการสืบทอดตำแหน่งงานในอนาคต

3.24 คณะกรรมการได้ติดตามผลการดำเนินงานของบริษัท ในการประชุมคณะกรรมการบริษัท นอกจากนี้ ฝ่ายจัดการได้จัดทำสรุปผลการดำเนินงาน รวมทั้งประเด็นสำคัญให้กรรมการรับทราบเป็นประจำทุกเดือน เพื่อให้กรรมการได้มีโอกาสติดตามการดำเนินงานอย่างสม่ำเสมอ และสามารถใช้เป็นข้อมูลในการกำกับดูแลการปฏิบัติงานของฝ่ายจัดการได้อย่างต่อเนื่องและทันเหตุการณ์

3.25 คณะกรรมการสามารถเข้าถึงสารสนเทศที่จำเป็นต่อการกำกับดูแลองค์กร และเป็นไปเพื่อการส่งเสริมการปฏิบัติหน้าที่ กรรมการได้อย่างเหมาะสมและมีประสิทธิภาพ โดยสามารถร้องขอหรือแจ้งผ่านประธานเจ้าหน้าที่บริหาร หรือเลขานุการบริษัท

3.26 คณะกรรมการได้แต่งตั้งให้นายปัทม์ สมชัยกุลทรัพย์ ทำหน้าที่เลขานุการบริษัท ซึ่งคณะกรรมการมีความเห็นว่าเป็นผู้ที่มีความเหมาะสม และได้ผ่านการอบรมหลักสูตรที่เกี่ยวกับการปฏิบัติหน้าที่ของเลขานุการบริษัทแล้ว ทั้งนี้ คณะกรรมการได้ดูแลและกำหนดคุณสมบัติของเลขานุการบริษัท ให้มีความรู้และประสบการณ์ที่จำเป็นและเหมาะสมต่อการสนับสนุนการปฏิบัติหน้าที่ของคณะกรรมการ สามารถให้คำแนะนำเกี่ยวกับด้านกฎหมายและกฎเกณฑ์ต่างๆ ของหน่วยงานกำกับดูแลที่เกี่ยวข้องกับบริษัทจดทะเบียน รวมทั้งประสานงานให้มีการปฏิบัติตามมติของคณะกรรมการ นอกจากนี้ คณะกรรมการยังได้สนับสนุนให้เลขานุการบริษัทเข้ารับการฝึกอบรมและพัฒนาตนเองอย่างต่อเนื่องที่จะเป็นประโยชน์ต่อการปฏิบัติหน้าที่ และในกรณีที่มีหลักสูตรรับรอง คณะกรรมการจะสนับสนุนให้เลขานุการบริษัทควรเข้ารับการอบรมหลักสูตรดังกล่าวด้วย ทั้งนี้ บริษัทได้เปิดเผยข้อมูลและบทบาทหน้าที่ของเลขานุการบริษัทไว้ในรายงานประจำปี และแบบแสดงรายการข้อมูลประจำปี (แบบ 56-1) ด้วย ทั้งนี้ คณะกรรมการมีการประเมินผลการปฏิบัติงานของเลขานุการบริษัทเป็นประจำทุกปี และสื่อสารให้เลขานุการบริษัทรับทราบผลการประเมินเพื่อการพัฒนาการปฏิบัติงานต่อไป

4. การสรรหาและพัฒนาผู้บริหารระดับสูงและการบริหารบุคลากร

4.1 คณะกรรมการได้มอบหมายให้คณะกรรมการสรรหาและพิจารณาผลตอบแทน กำหนดหลักเกณฑ์การพิจารณาและสรรหาบุคคลที่มีคุณสมบัติเหมาะสมเพื่อดำรงตำแหน่งประธานเจ้าหน้าที่บริหาร รวมทั้งกำหนดแผนการสืบทอดตำแหน่งงานของประธานเจ้าหน้าที่บริหารด้วย นอกจากนี้ ยังได้มอบหมายให้คณะกรรมการสรรหา ร่วมกับประธานเจ้าหน้าที่บริหารพิจารณากำหนดหลักเกณฑ์การพิจารณา และจัดทำแผนสืบทอดตำแหน่งงานของผู้บริหารระดับสูง โดยประธานเจ้าหน้าที่บริหารได้รายงานผลการดำเนินการตามแผนสืบทอดตำแหน่งงานของผู้บริหารระดับสูง ต่อคณะกรรมการบริษัทหรือคณะกรรมการที่ได้รับมอบหมาย

4.2 คณะกรรมการส่งเสริมและสนับสนุนให้ประธานเจ้าหน้าที่บริหารและผู้บริหารระดับสูงของบริษัทและบริษัทย่อย เข้ารับการอบรมและพัฒนา เพื่อเพิ่มพูนความรู้และประสบการณ์ที่เป็นประโยชน์ต่อการปฏิบัติงาน

4.3 คณะกรรมการได้กำหนดนโยบายการไปดำรงตำแหน่งกรรมการที่บริษัทอื่นของผู้บริหารระดับสูงของบริษัทและบริษัทย่อย โดยกำหนดให้ต้องเป็นไปตามกฎหมายและข้อบังคับของหน่วยงานกำกับดูแลที่เกี่ยวข้อง และต้องได้รับการอนุมัติจากประธานเจ้าหน้าที่บริหาร ซึ่งจะพิจารณาอย่างรอบคอบจากหลายปัจจัยประกอบกัน เช่น จำนวนบริษัทหรือกิจการที่จะไปดำรงตำแหน่ง ประเภทและลักษณะการดำเนินธุรกิจของบริษัทหรือกิจการที่จะไปดำรงตำแหน่ง ประสิทธิภาพในการปฏิบัติงาน เป็นต้น ทั้งนี้บริษัทจะคำนึงถึงผลประโยชน์โดยรวมของบริษัทเป็นสำคัญ

4.4 คณะกรรมการได้พิจารณาและอนุมัตินโยบายโครงสร้างค่าตอบแทน หลักเกณฑ์และปัจจัยในการประเมินผลการปฏิบัติงานของพนักงาน โดยการพิจารณาต้องสอดคล้องกับวัตถุประสงค์ เป้าหมาย และผลการดำเนินงานขององค์กร ทั้งในระยะสั้น ระยะปานกลาง และระยะยาว และมอบหมายให้ประธานเจ้าหน้าที่บริหาร เป็นผู้พิจารณาอนุมัติกำหนดรายละเอียดของตัวชี้วัดการดำเนินงาน เพื่อใช้ในการประเมินผลการปฏิบัติงาน ที่เหมาะสมและเป็นไปเพื่อตอบสนองต่อการบรรลุถึงเป้าหมายและวัตถุประสงค์ขององค์กร

4.5 คณะกรรมการบริษัทได้พิจารณาและอนุมัตินโยบายค่าตอบแทนของประธานเจ้าหน้าที่บริหาร โดยการพิจารณาค่าตอบแทนของประธานเจ้าหน้าที่บริหาร จะคำนึงถึงหน้าที่ความรับผิดชอบ ความตั้งใจ ประเภทและขนาดธุรกิจของบริษัท ระดับค่าตอบแทนของผู้บริหารระดับสูงในอุตสาหกรรมหรือธุรกิจที่คล้ายคลึงหรือใกล้เคียงกัน ผลการดำเนินงานของบริษัท และผลการปฏิบัติงานของประธานเจ้าหน้าที่บริหาร โดยค่าตอบแทนดังกล่าวต้องอยู่ในระดับที่เหมาะสมและเพียงพอที่จะจูงใจและรักษาบุคลากรที่มีคุณภาพไว้ เชื่อมโยงกับผลการปฏิบัติงาน ซึ่งคณะกรรมการบริษัทจะเป็นผู้กำหนดและอนุมัติหลักเกณฑ์และปัจจัยในการประเมิน เช่น ตัวชี้วัดผลการดำเนินงานทั้งระยะสั้นและระยะยาว การวัดผลงานตามหน้าที่งาน และงานสำคัญที่คณะกรรมการบริษัทมอบหมายให้ดำเนินการ การวัดประสิทธิภาพและศักยภาพในการบริหารงาน เป็นต้น นอกจากนี้ จะนำข้อเสนอจากหน่วยงานกำกับดูแลที่เกี่ยวข้อง มาปรับใช้ตามความเหมาะสม ทั้งนี้คณะกรรมการบริษัทจะแต่งตั้งคณะกรรมการประเมินผลงาน เป็นผู้ทำการประเมินผลการปฏิบัติงานของประธานเจ้าหน้าที่บริหาร

4.6 คณะกรรมการได้กำหนดหลักเกณฑ์และปัจจัยในการประเมินผลการปฏิบัติงานของประธานเจ้าหน้าที่บริหาร โดยพิจารณาถึงการบริหารงานตามนโยบายและการบรรลุถึงผลการดำเนินงานที่กำหนด การประเมินผลการปฏิบัติงานประจำปี ประสิทธิภาพและศักยภาพการบริหารงาน ซึ่งผลการพิจารณาจะนำไปใช้เพื่อกำหนดค่าตอบแทนของประธานเจ้าหน้าที่บริหาร โดยคณะกรรมการสรรหาและพิจารณาผลตอบแทน หรือคณะกรรมการเฉพาะที่แต่งตั้งขึ้นโดยคณะกรรมการบริษัท ส่วนผลการปฏิบัติงานและการกำหนดค่าตอบแทนของผู้บริหารระดับสูง จะถูกพิจารณาและประเมินทุกปี โดยประธานเจ้าหน้าที่บริหาร

4.7 คณะกรรมการมีความเข้าใจถึงโครงสร้างและความสัมพันธ์ของผู้ถือหุ้นใหญ่ และดูแลไม่ให้เป็นอุปสรรคต่อการปฏิบัติหน้าที่ของกรรมการ รวมทั้งดูแลให้มีการเปิดเผยข้อมูลสำคัญที่จะมีผลกระทบต่อการควบคุมกิจการ

4.8 คณะกรรมการดูแลให้มีการบริหารทรัพยากรบุคคลที่มีศักยภาพ เหมาะสม และสอดคล้องกับวัตถุประสงค์และเป้าหมายขององค์กร รวมทั้งได้กำหนดแนวปฏิบัติที่ดีในการปฏิบัติต่อพนักงานอย่างเป็นธรรม

5. การส่งเสริมวัฒนธรรมและการประกอบธุรกิจอย่างมีความรับผิดชอบ

5.1 คณะกรรมการได้ให้ความสำคัญกับการส่งเสริมการสร้างวัฒนธรรมองค์กร รวมถึงการพัฒนาด้านนวัตกรรม ทั้งในด้านสินค้า บริการ กระบวนการปฏิบัติงาน เพื่อเพิ่มคุณค่าให้แก่กิจการ และสนับสนุนให้เกิดการบรรลุวัตถุประสงค์และเป้าหมายขององค์กร ทั้งในระยะสั้น ระยะปานกลาง และระยะยาว ที่เป็นไปเพื่อการตอบสนองต่อการสร้างคุณค่าและประโยชน์ต่อผู้มีส่วนได้เสียทั้งภายในและภายนอกองค์กรเป็นสำคัญ ซึ่งจะเป็นพื้นฐานสำคัญต่อการสร้างความเจริญเติบโตทางธุรกิจอย่างยั่งยืนในระยะยาว และอย่างมีความตระหนักรับผิดชอบต่อสังคมและผู้มีส่วนได้เสีย

5.2 คณะกรรมการได้ดูแลให้มีกลไกในการกำกับดูแล ติดตาม และทบทวนการดำเนินงานที่สอดคล้องกับการเปลี่ยนแปลงของสภาพแวดล้อมทางธุรกิจ มีการดำเนินงานอย่างมีจริยธรรม มีความรับผิดชอบต่อสังคมและสิ่งแวดล้อม คำนึงถึงผู้มีส่วนได้เสีย โดยมีการกำกับดูแลการดำเนินงานตามหลักการกำกับดูแลกิจการที่ดี ผ่านคณะกรรมการบริษัท หน่วยงานตรวจสอบ และคณะกรรมการบริหารความเสี่ยง ส่วนการกำกับดูแลการบริหารงานให้สอดคล้องกับการเปลี่ยนแปลงของสภาพแวดล้อมทางธุรกิจ จะดำเนินงานผ่านฝ่ายจัดการ คณะกรรมการบริหาร และคณะกรรมการบริหารความเสี่ยง และจะต้องรายงานประเด็นสำคัญที่จะส่งผลกระทบต่อบรรลุถึงวัตถุประสงค์และเป้าหมายทางธุรกิจ ต่อคณะกรรมการบริษัท

5.3 คณะกรรมการได้พิจารณาและอนุมัติการกำหนดนโยบายในการต่อต้านการทุจริต และได้เผยแพร่รายละเอียดของนโยบายและแนวปฏิบัติดังกล่าว ไว้บนเว็บไซต์ของบริษัทด้วย ประกอบด้วยนโยบายการต่อต้านการทุจริตคอร์รัปชัน นโยบายว่าด้วยการสนับสนุนทางการเมือง นโยบายว่าด้วยการบริจาคเพื่อการกุศลและเงินสนับสนุน นโยบายด้านการบริหารทรัพยากรบุคคล เพื่อการต่อต้านการทุจริตคอร์รัปชัน นโยบายว่าด้วยการแจ้งเบาะแสและข้อร้องเรียน รวมทั้งช่องทางและกระบวนการจัดการกับเรื่องร้องเรียน

5.4 คณะกรรมการได้พิจารณาและอนุมัติการกำหนดนโยบายความรับผิดชอบต่อสังคม และแนวปฏิบัติที่มีต่อผู้มีส่วนได้เสียต่างๆ เพื่อใช้เป็นแนวปฏิบัติแก่กรรมการ ผู้บริหาร และพนักงาน และได้เผยแพร่รายละเอียดของนโยบายและแนวปฏิบัติดังกล่าว รวมทั้งรายงานผลการดำเนินงานในรอบปี ไว้บนเว็บไซต์ของบริษัทด้วย ประกอบด้วย

- 1) นโยบายและแนวปฏิบัติเกี่ยวกับความปลอดภัยและสุขอนามัยในสถานที่ทำงาน
- 2) นโยบายและแนวปฏิบัติเกี่ยวกับค่าตอบแทนและสวัสดิการพนักงาน
- 3) นโยบายและแนวปฏิบัติเกี่ยวกับการพัฒนาความรู้และศักยภาพของพนักงาน
- 4) นโยบายและแนวปฏิบัติเกี่ยวกับละเมิดสิทธิมนุษยชน
- 5) นโยบายและแนวปฏิบัติเกี่ยวกับลูกค้า
- 6) นโยบายและแนวปฏิบัติเกี่ยวกับคู่แข่ง
- 7) นโยบายและแนวปฏิบัติเกี่ยวกับคู่ค้า
- 8) นโยบายและแนวปฏิบัติเกี่ยวกับเจ้าหนี้
- 9) นโยบายและแนวปฏิบัติเกี่ยวกับการไม่ละเมิดทรัพย์สินทางปัญญาหรือลิขสิทธิ์
- 10) นโยบายและแนวปฏิบัติเกี่ยวกับการต่อต้านการทุจริต และห้ามการจ่ายสินบน
- 11) นโยบายและแนวปฏิบัติเกี่ยวกับสังคม และการมีส่วนร่วมสนับสนุนกิจกรรมด้านการพัฒนาชุมชน
- 12) นโยบายและแนวปฏิบัติเกี่ยวกับการใช้ทรัพยากรอย่างมีประสิทธิภาพ และการดำเนินงานด้านสิ่งแวดล้อม

5.5 บริษัทได้รับการรับรองต่ออายุเป็นสมาชิกแนวร่วมปฏิบัติของภาคเอกชนไทยในการต่อต้านการทุจริต (CAC) เมื่อวันที่ 17 พฤษภาคม 2561 และได้ดำเนินกิจกรรมส่งเสริมและสื่อสารการกำกับดูแลกิจการที่ดี และการต่อต้านการทุจริต ในองค์กรอย่างสม่ำเสมอและต่อเนื่อง โดยการสื่อสารรวมไปถึงบริษัทย่อยและคู่ค้าด้วย รวมทั้งมีการจัดงานวันต่อต้านการทุจริตคอร์รัปชัน ประจำปี 2562 เมื่อวันที่ 9 ตุลาคม 2562 และมีการสุ่มสอบทานการปฏิบัติตามนโยบายการต่อต้านการทุจริต โดยฝ่ายตรวจสอบภายในอย่างสม่ำเสมอต่อเนื่อง

5.6 คณะกรรมการได้ดูแลและจัดให้มีนโยบายการบริหารระบบเทคโนโลยีสารสนเทศ เพื่อดูแลและให้มั่นใจได้ว่าการบริหารและจัดสรรทรัพยากรด้านเทคโนโลยีสารสนเทศ ที่เพียงพอและเหมาะสมต่อการดำเนินธุรกิจ รวมทั้งมีการบริหารความเสี่ยงในด้านเทคโนโลยีสารสนเทศ การรักษาความมั่นคงปลอดภัยของระบบสารสนเทศ ทั้งนี้ คณะกรรมการได้มอบหมายให้คณะกรรมการบริหารความเสี่ยง รวมทั้งฝ่ายจัดการ คือ ฝ่ายพัฒนาระบบ และฝ่ายสารสนเทศ เป็นผู้ติดตามและทบทวนการดำเนินงานด้านระบบเทคโนโลยีสารสนเทศดังกล่าว และสุ่มสอบทานโดยฝ่ายตรวจสอบภายใน นอกจากนี้ มีการประเมินเทคโนโลยีใหม่ในหัวข้อดังกล่าว และจัดอบรมให้กับพนักงานปัจจุบันเมื่อเดือนกุมภาพันธ์ 2562

6. การดูแลให้มีระบบการบริหารความเสี่ยงและการควบคุมภายในที่เหมาะสม

6.1 คณะกรรมการได้พิจารณาและอนุมัตินโยบายการบริหารความเสี่ยง ดังมีรายละเอียดตามที่เปิดเผยในเว็บไซต์ของบริษัท และเพื่อให้พนักงานมีความรู้ความเข้าใจถึงความเสี่ยงที่สำคัญขององค์กร ที่สอดคล้องกับวัตถุประสงค์ เป้าหมาย กลยุทธ์ขององค์กร และได้จัดตั้งคณะกรรมการบริหารความเสี่ยง และมอบหมายให้ฝ่ายพัฒนาระบบ ทำหน้าที่พิจารณาและติดตามการจัดการความเสี่ยงที่จะมีผลกระทบต่อการบรรลุถึงเป้าหมายขององค์กร โดยกำหนดให้ต้องรายงานให้คณะกรรมการบริษัท ได้พิจารณาถึงปัจจัยความเสี่ยงที่สำคัญ มาตรการจัดการความเสี่ยงที่เพียงพอและเหมาะสม อยู่ในระดับที่ยอมรับได้ ให้คณะกรรมการพิจารณาเป็นประจำ อย่างสม่ำเสมอ

6.2 คณะกรรมการได้พิจารณาและกำหนดนโยบายการบริหารความเสี่ยง รวมทั้งระบบการบริหารความเสี่ยงที่มีประสิทธิภาพ เพื่อให้มั่นใจได้ว่าการบริหารจัดการความเสี่ยงขององค์กรในด้านต่างๆ อย่างรอบด้าน ได้แก่ ด้านกลยุทธ์ ด้านการเงิน ด้านการปฏิบัติงาน ด้านการปฏิบัติตามกฎหมาย ด้านเหตุการณ์ผิดปกติและภัยพิบัติ และด้านการทุจริตคอร์รัปชัน รวมถึงการบริหารจัดการความเสี่ยงด้านเทคโนโลยีสารสนเทศ และมีการนโยบายการบริหารจัดการระบบสารสนเทศที่เหมาะสม โดยจะมีการทบทวนความเหมาะสมอย่างสม่ำเสมออย่างน้อยปีละ 1 ครั้ง บริษัทได้เผยแพร่รายละเอียดของนโยบายดังกล่าวไว้ในเว็บไซต์ของบริษัทด้วย

6.3 คณะกรรมการได้มอบหมายให้คณะกรรมการบริหารความเสี่ยง กำหนดคู่มือการบริหารความเสี่ยง ที่สอดคล้องกับแนวทางการบริหารความเสี่ยง ที่เสนอโดยหน่วยงานกำกับดูแลที่เกี่ยวข้อง และอ้างอิงตามมาตรฐานสากล เพื่อใช้เป็นแนวทางในการปฏิบัติงานของบริษัทและบริษัทย่อย และสื่อสารให้ทุกหน่วยงานนำไปปฏิบัติได้อย่างถูกต้อง

6.4 คณะกรรมการได้พิจารณาและกำหนดนโยบายการตรวจสอบและควบคุมภายใน ที่สอดคล้องกับแนวปฏิบัติที่ดีที่เสนอโดยหน่วยงานกำกับดูแลที่เกี่ยวข้อง และเป็นไปตามมาตรฐานการตรวจสอบ โดยยึดแนวทางมาตรฐานสากลของ The Institute of Internal Auditors เพื่อใช้เป็นแนวทางในการปฏิบัติงานของหน่วยงานในบริษัทและบริษัทย่อย ทั้งนี้บริษัทได้เผยแพร่รายละเอียดของนโยบายดังกล่าวไว้ในเว็บไซต์ของบริษัทด้วย

6.5 คณะกรรมการได้แต่งตั้งคณะกรรมการตรวจสอบ ซึ่งประกอบด้วยกรรมการตรวจสอบ จำนวน 3 ท่าน และทุกท่านเป็นกรรมการอิสระ มีคุณสมบัติครบถ้วนตามข้อกำหนดของหน่วยงานกำกับดูแลที่เกี่ยวข้อง และกรรมการตรวจสอบส่วนใหญ่มีความรู้และประสบการณ์เพียงพอในการสอบทานความน่าเชื่อถือทางการเงินของบริษัท ทั้งนี้ คณะกรรมการได้พิจารณาและกำหนดหน้าที่ความรับผิดชอบของคณะกรรมการตรวจสอบไว้เป็นลายลักษณ์อักษร ที่สอดคล้องกับกฎเกณฑ์ของหน่วยงานกำกับดูแลที่เกี่ยวข้อง โดยได้ระบุไว้ในกฎบัตรของคณะกรรมการตรวจสอบ คือ ทำหน้าที่สอบทานและให้ความเห็นต่อความเพียงพอของระบบการตรวจสอบภายใน ระบบการควบคุมภายใน และระบบบริหารความเสี่ยง รวมถึงการเสนอแต่งตั้งเลิกจ้างผู้สอบบัญชี เป็นต้น นอกจากนี้ คณะกรรมการตรวจสอบยังมีหน้าที่ให้ความเห็นถึงความเพียงพอของระบบการบริหารความเสี่ยงและการควบคุมภายใน โดยใช้แบบประเมินที่กำหนดโดยสำนักงาน ก.ล.ต. ซึ่งจะเปิดเผยผลการพิจารณาไว้ในรายงานประจำปีด้วย

6.6 คณะกรรมการได้ดูแลให้บริษัทมีกลไกและเครื่องมือที่จะสนับสนุนการปฏิบัติหน้าที่ของคณะกรรมการตรวจสอบ และสามารถเข้าถึงข้อมูลที่เกี่ยวข้องต่อการปฏิบัติหน้าที่ โดยสามารถประสานงานผ่านหน่วยงานตรวจสอบภายใน และมีอำนาจเรียกผู้ที่เกี่ยวข้องมาให้ข้อมูลได้เพิ่มเติมได้ คณะกรรมการได้มอบหมายให้ฝ่ายตรวจสอบภายใน ซึ่งรายงานตรงต่อคณะกรรมการตรวจสอบ เป็นผู้ทำหน้าที่ตรวจสอบการปฏิบัติงานด้านต่างๆ ให้เป็นไปตามนโยบาย อำนาจดำเนินการ และกฎระเบียบ ได้อย่างเป็นอิสระ และให้รายงานผลการปฏิบัติงานโดยตรงต่อคณะกรรมการตรวจสอบ ทั้งนี้คณะกรรมการตรวจสอบมีหน้าที่ให้ความเห็นชอบในการแต่งตั้ง โยกย้าย หรือเลิกจ้างหัวหน้าหน่วยงานตรวจสอบภายใน

6.7 คณะกรรมการให้ความสำคัญกับการกำกับดูแลให้มีระบบการรักษาความปลอดภัยของข้อมูล รวมทั้งการจัดการข้อมูลที่มีผลกระทบต่อราคาหลักทรัพย์ และได้กำหนดนโยบายการดูแลเรื่องการใช้ข้อมูลภายใน ที่ห้ามทำการซื้อขายหลักทรัพย์ของบริษัทในช่วง 1 เดือนก่อนที่งบการเงินจะเผยแพร่ต่อสาธารณชน และไม่ทำการซื้อ ขาย โอน หรือรับโอนหลักทรัพย์ของบริษัท อันเป็นการเอาเปรียบต่อบุคคลอื่น เพื่อใช้เป็นแนวปฏิบัติในการป้องกันการใช้ข้อมูลภายในที่สำคัญ ที่ยังไม่ได้เปิดเผยต่อสาธารณชน ไปใช้เพื่อประโยชน์ต่อตนเองหรือผู้อื่น โดยกำหนดให้นโยบายนี้ มีผลใช้บังคับกับกรรมการ ผู้บริหาร รวมถึงพนักงานที่เกี่ยวข้องหรือรับทราบงบการเงินก่อนเผยแพร่ต่อสาธารณชน และบุคคลภายนอกที่ได้รับการบอกกล่าวเกี่ยวกับข้อมูลภายในที่สำคัญ เช่น ผู้สอบบัญชี เป็นต้น

6.8 คณะกรรมการได้กำหนดให้กรรมการทุกท่าน ต้องรายงานการซื้อ ขาย หรือการเปลี่ยนแปลงการถือครองหลักทรัพย์ของบริษัท ให้ที่ประชุมคณะกรรมการรับทราบ หรืออาจแจ้งผ่านเลขานุการบริษัท เพื่อรายงานต่อคณะกรรมการต่อไป

6.9 คณะกรรมการได้พิจารณาและกำหนดนโยบายว่าด้วยการป้องกันความขัดแย้งทางผลประโยชน์ และมีการทบทวนความเหมาะสมของเนื้อหาทุกปี ทั้งนี้บริษัทได้เผยแพร่รายละเอียดของนโยบายดังกล่าวไว้ในเว็บไซต์ของบริษัทด้วย และกำหนดให้กรรมการ ผู้บริหาร รายงานการมีส่วนได้เสียให้บริษัททราบ เพื่อใช้ในการกำกับดูแลให้มีการจัดการและติดตามรายการที่อาจมีความขัดแย้งทางผลประโยชน์ ทั้งนี้ กรณีมีการทำรายการที่ถือเป็นรายการที่มีความขัดแย้งทางผลประโยชน์ หรือรายการที่เกี่ยวข้องกัน จะพิจารณาอนุมัติรายการจะกระทำอย่างไรรอบคอบ ยุติธรรม ตามราคาตลาด เป็นไปตามธุรกิจการค้าปกติ สำหรับรายการที่เกี่ยวข้องกันที่มีนัยสำคัญ จะผ่านการพิจารณาและให้ความเห็นจากคณะกรรมการตรวจสอบ และต้องได้รับการอนุมัติจากคณะกรรมการบริษัท ทั้งนี้ ผู้มีส่วนได้เสียจะไม่มีส่วนร่วมในการอภิปรายและงดออกเสียงการพิจารณาในวาระนั้น และจะมีการรายงานให้ที่ประชุมทราบถึงการมีส่วนได้เสียก่อนการพิจารณา และจะบันทึกรายละเอียดของการมีส่วนได้เสียไว้ในรายงานการประชุมด้วย กรณีการทำรายการเกี่ยวข้อง บริษัทจะเปิดเผยรายละเอียดของรายการเกี่ยวข้องที่สำคัญ เช่น ชื่อบุคคลที่มีการทำรายการ ความสัมพันธ์ของบุคคลที่ทำรายการ ลักษณะและเงื่อนไขการทำรายการ มูลค่าของรายการ เป็นต้น และจะเปิดเผยความเห็นของคณะกรรมการในการอนุมัติรายการดังกล่าว ที่เป็นไปตามข้อกำหนดของหน่วยงานกำกับดูแลที่เกี่ยวข้อง

6.10 คณะกรรมการได้พิจารณาและอนุมัตินโยบายว่าด้วยการแจ้งเบาะแสและข้อร้องเรียน และได้กำหนดช่องทางให้ผู้ถือหุ้นและผู้มีส่วนได้เสีย สามารถติดต่อและแสดงความคิดเห็นมายังคณะกรรมการตรวจสอบ ได้ทางไปรษณีย์ หรืออีเมล whistle-blowing@surapon.com รวมทั้งมีกระบวนการในการตรวจสอบและสอบสวนข้อเท็จจริงที่รัดกุม มีมาตรการคุ้มครองที่เหมาะสมแก่ผู้แจ้งเบาะแส ทั้งนี้บริษัทได้เผยแพร่รายละเอียดของนโยบายดังกล่าวไว้บนเว็บไซต์ของบริษัทด้วย โดยฝ่ายจัดการจะสรุปเรื่องร้องเรียนตามนโยบายดังกล่าวให้คณะกรรมการตรวจสอบได้พิจารณาทุกไตรมาส

7. การรักษาความน่าเชื่อถือทางการเงินและการเปิดเผยข้อมูล

7.1 บริษัทมีนโยบายไม่เลือกปฏิบัติต่อข้อมูลทั้งในด้านบวกและด้านลบ และคำนึงถึงการเข้าถึงข้อมูลอย่างเท่าเทียมกัน แต่ยังคงตระหนักถึงความจำเป็นในการเก็บรักษาความลับทางธุรกิจ ทั้งนี้แนวทางการเปิดเผยข้อมูลและสารสนเทศของบริษัทจะสอดคล้องกับหลักเกณฑ์และข้อกำหนดการเปิดเผยข้อมูลของตลาดหลักทรัพย์ฯ และสำนักงาน ก.ล.ต.

7.2 คณะกรรมการได้กำกับดูแลให้มีการเปิดเผยข้อมูลที่ถูกต้อง ครบถ้วน ทันเวลา ผ่านช่องทางต่างๆ เช่น เว็บไซต์ของบริษัท รายงานประจำปี แบบแสดงข้อมูลประจำปี (แบบ 56-1) และระบบการเผยแพร่ข้อมูลของตลาดหลักทรัพย์ฯ เป็นต้น โดยจะทำการเปิดเผยข้อมูลที่เพียงพอ เป็นปัจจุบัน อย่างสม่ำเสมอ

7.3 คณะกรรมการได้กำกับดูแลให้มีการรายงานฐานะการเงินและผลการดำเนินงานต่อคณะกรรมการอย่างสม่ำเสมอเป็นประจำทุกไตรมาส หรือรายงานทันทีเมื่อมีเหตุการณ์สำคัญที่มีผลต่อฐานะการเงินและผลการดำเนินงานอย่างมีนัยสำคัญ เพื่อร่วมกันหาทางปรับปรุงแก้ไขเหตุการณ์ได้อย่างทันท่วงที

7.4 คณะกรรมการได้ให้ความสำคัญกับการบริหารสภาพคล่องทางการเงิน โดยมีการติดตามสถานการณ์ของสภาพคล่องทางการเงินอย่างสม่ำเสมอ

7.5 คณะกรรมการได้กำกับดูแลให้บุคลากรที่เกี่ยวข้องกับการจัดทำและเปิดเผยข้อมูล ให้มีความรู้และทักษะที่จำเป็น และเหมาะสมกับการปฏิบัติหน้าที่ได้อย่างมีประสิทธิภาพ และได้กำกับดูแลให้การเปิดเผยข้อมูลที่สำคัญ สะท้อนถึงฐานะการเงินและผลการดำเนินงานอย่างเพียงพอ เพื่อให้นักลงทุนได้รับทราบและเข้าใจการเปลี่ยนแปลงที่สำคัญที่มีผลต่อฐานะการเงินและผลการดำเนินงานของบริษัทได้ดียิ่งขึ้น

7.6 คณะกรรมการได้กำกับดูแลให้มีการจัดทำรายงานความรับผิดชอบต่อสังคม เป็นประจำทุกปี เพื่อรายงานให้ทราบถึงผลการดำเนินการตามนโยบายความรับผิดชอบต่อสังคม และแนวปฏิบัติต่อผู้มีส่วนได้เสียต่างๆ โดยเฉพาะอย่างยิ่งการรายงานเรื่องสำคัญที่สะท้อนถึงการดำเนินงานที่จะนำไปสู่การสร้างคุณค่าแก่กิจการอย่างยั่งยืน ทั้งนี้ บริษัทได้เผยแพร่รายงานดังกล่าวไว้บนเว็บไซต์ของบริษัท

7.7 บริษัทได้กำหนดนโยบายการสื่อสารและการเปิดเผยข้อมูลแก่บุคคลภายนอก อย่างเหมาะสม เท่าเทียมกัน ทันเวลา ผ่านช่องทางที่เหมาะสม โดยมอบหมายให้หน่วยงานนักลงทุนสัมพันธ์ (investor@surapon.com) เป็นผู้ดำเนินการ และได้กำหนดผู้รับผิดชอบที่มีความเหมาะสม มีความรู้ความเข้าใจเกี่ยวกับภาพรวมการดำเนินงาน และแนวปฏิบัติที่ดีในการสื่อสารและเปิดเผยข้อมูลแก่บุคคลภายนอก เพื่อเป็นสื่อกลางในการติดต่อและประสานงานระหว่างบริษัทกับบุคคลภายนอก

8. การสนับสนุนการมีส่วนร่วมและการสื่อสารกับผู้ถือหุ้น

8.1 คณะกรรมการได้กำกับดูแลให้เรื่องสำคัญ รวมทั้งเรื่องที่มีผลกระทบต่อทิศทางการดำเนินงานของบริษัท ได้ผ่านการพิจารณาจากคณะกรรมการ และ/หรือที่ประชุมผู้ถือหุ้น โดยผ่านการกลั่นกรองและเสนอความเห็นจากฝ่ายจัดการหรือคณะกรรมการที่เกี่ยวข้อง

8.2 คณะกรรมการได้สนับสนุนการมีส่วนร่วมของผู้ถือหุ้นในด้านต่างๆ โดยได้พิจารณาและอนุมัตินโยบายการอำนวยความสะดวกและส่งเสริมการเข้าร่วมประชุมผู้ถือหุ้น และกำหนดหลักเกณฑ์การให้ผู้ถือหุ้นเสนอวาระการประชุมล่วงหน้า โดยบริษัทจะไม่กำหนดกฎเกณฑ์หรือเงื่อนไขใดๆ ที่ไม่สอดคล้องกับกฎหมายหรือกฎเกณฑ์ที่เกี่ยวข้อง ซึ่งจะเป็นอุปสรรคต่อการเข้าร่วมประชุมของผู้ถือหุ้น ทั้งนี้บริษัทได้เปิดเผยรายละเอียดดังกล่าวไว้บนเว็บไซต์ของบริษัทด้วย บริษัทได้เปิดโอกาสให้ผู้ถือหุ้นสามารถเสนอวาระการประชุมสามัญผู้ถือหุ้นและส่งคำถามล่วงหน้า โดยได้เปิดเผยรายละเอียดไว้ในเว็บไซต์ของบริษัท ในช่วงระหว่างวันที่ 28 กันยายน 2562 ถึง 31 ธันวาคม 2562 ปรากฏว่า ไม่มีผู้ถือหุ้นเสนอวาระเข้าสู่การพิจารณาในครั้งนี้

8.3 คณะกรรมการบริษัทให้ความสำคัญต่อการดูแลรักษาผลประโยชน์และการปฏิบัติต่อผู้ถือหุ้นอย่างเท่าเทียมกัน การมีส่วนร่วมตัดสินใจในเรื่องสำคัญ รวมถึงสิทธิในการได้รับส่วนแบ่งกำไรร่วมกันอย่างเท่าเทียมกัน บริษัทมีนโยบายจ่ายเงินปันผล ในอัตราประมาณร้อยละ 60 ของกำไรสุทธิประจำปีจากงบการเงินเฉพาะกิจการ เว้นแต่ในปีใดที่บริษัทมีความจำเป็นในการใช้เงินลงทุนหรือเงินทุนหมุนเวียน ก็ให้เสนอที่ประชุมผู้ถือหุ้นเพื่อพิจารณาการจ่ายเงินปันผลเป็นอย่างอื่น ในปี 2562 บริษัทได้จ่ายเงินปันผลในอัตราหุ้นละ 0.3704 บาท หรือคิดเป็นร้อยละ 63.85 ของกำไรสุทธิประจำปีจากงบการเงินเฉพาะกิจการ สอดคล้องตามนโยบายการจ่ายเงินปันผลของบริษัท

8.4 คณะกรรมการได้กำกับดูแลให้การจัดประชุมผู้ถือหุ้น เป็นไปตามกฎหมายที่เกี่ยวข้อง และสอดคล้องกับหลักการกำกับดูแลกิจการที่ดี ดังนี้

- 1) เปิดเผยมติที่ประชุมคณะกรรมการบริษัท ครั้งที่ 1/2562 เมื่อวันที่ 21 กุมภาพันธ์ 2562 เรื่องกำหนดการประชุมสามัญผู้ถือหุ้นประจำปี 2562 รวมทั้งเปิดเผยระเบียบวาระการประชุมและสาระสำคัญของวาระการประชุมผ่านระบบเผยแพร่ข้อมูลของตลาดหลักทรัพย์ฯ ตั้งแต่วันที่คณะกรรมการบริษัทมีมติกำหนดวันประชุม
- 2) จัดให้มีกระบวนการจัดการประชุมสามัญผู้ถือหุ้นที่โปร่งใส มีประสิทธิภาพ และเป็นไปตามกฎหมายและข้อบังคับที่เกี่ยวข้อง และดูแลผู้ถือหุ้น ให้ได้รับข้อมูลสารสนเทศที่ถูกต้อง เพียงพอ
- 3) ก่อนวันประชุมสามัญผู้ถือหุ้น: ได้จัดส่งหนังสือเชิญประชุมให้แก่ผู้ถือหุ้นและหน่วยงานกำกับดูแล ทั้งฉบับภาษาไทยและภาษาอังกฤษ ซึ่งระบุวัน เวลา สถานที่ประชุม ระเบียบวาระการประชุม และข้อมูลประกอบการพิจารณาทุกวาระอย่างครบถ้วนตามกฎหมาย ข้อกำหนด และสอดคล้องกับแนวทางการประเมินคุณภาพการจัดประชุมผู้ถือหุ้น (AGM Checklist) บริษัทได้เผยแพร่เอกสารและข้อมูลประกอบการประชุมทั้งภาษาไทยและภาษาอังกฤษ ผ่านเว็บไซต์ของบริษัทล่วงหน้ามากกว่า 30 วันก่อนวันประชุม พร้อมทั้งได้แจ้งให้ผู้ถือหุ้นรับทราบผ่านระบบเผยแพร่ข้อมูลของตลาดหลักทรัพย์ฯ ด้วย บริษัทได้จัดส่งหนังสือเชิญประชุมในรูปแบบเอกสารพร้อมกับรายงานประจำปีในรูปแบบ CD-ROM ไปยังผู้ถือหุ้นล่วงหน้าก่อนการประชุมตามที่กฎหมายกำหนด และได้ประกาศคำบอกกล่าวเรียกประชุมสามัญผู้ถือหุ้นลงในหนังสือพิมพ์รายวันติดต่อกันไม่น้อยกว่า 3 วัน และก่อนวันประชุมไม่น้อยกว่า 3 วัน ดังนั้น ผู้ถือหุ้นจึงได้รับทราบข้อมูลล่วงหน้า และมีเวลาเพียงพอในการศึกษาข้อมูลก่อนการประชุม

- 4) ในวันประชุมสามัญผู้ถือหุ้น: บริษัทเปิดให้ผู้ถือหุ้นสามารถลงทะเบียนเข้าร่วมประชุมก่อนเวลาเริ่มประชุม 2 ชั่วโมง และได้อำนวยความสะดวกแก่ผู้ถือหุ้นที่จำเป็นอย่างครบถ้วน ในการประชุม ประธานกรรมการทำหน้าที่ประธานในที่ประชุม และดูแลให้การประชุมเป็นไปตามกฎหมายและกฎเกณฑ์ที่เกี่ยวข้อง ตลอดจนจัดสรรเวลาสำหรับแต่ละวาระอย่างเหมาะสม มีประธานคณะกรรมการเฉพาะด้านทุกคณะและประธานเจ้าหน้าที่บริหารเข้าร่วมประชุมด้วย พร้อมทั้งได้เชิญผู้บริหารบริษัท ผู้สอบบัญชี และที่ปรึกษากฎหมายมาเข้าร่วมตอบคำถามและชี้แจงคำถามจากผู้ถือหุ้นด้วย การดำเนินการประชุมเป็นไปตามลำดับระเบียบวาระการประชุม ไม่มีการสลับลำดับวาระการประชุม และไม่มีการเพิ่มเติมวาระการประชุมอื่นที่ไม่ได้ระบุในหนังสือนัดประชุม ทั้งนี้ คณะกรรมการได้กำกับดูแลไม่ให้มีการกระทำใดๆ ที่จำกัดโอกาสการเข้าร่วมประชุมของผู้ถือหุ้น โดยรายละเอียดและเงื่อนไขการแสดงตนและลงทะเบียนเข้าร่วมประชุมของผู้ถือหุ้น เป็นไปตามกฎหมายที่เกี่ยวข้องทุกประการ และบริษัทได้นำระบบเทคโนโลยีมาใช้ในการประชุม ทั้งการลงทะเบียน การนับคะแนน การแสดงผลและรายงานผลการลงคะแนนเสียง เพื่อให้การดำเนินการประชุมสามารถกระทำได้รวดเร็ว ถูกต้อง และแม่นยำ รวมถึงมีการใช้บัตรลงคะแนนเก็บไว้เป็นบันทึกผลการลงคะแนน เพื่อให้ผู้ถือหุ้นสามารถตรวจสอบผลการลงคะแนนย้อนหลังได้
- 5) ก่อนเริ่มการประชุม: ประธานในที่ประชุมได้แจ้งให้ที่ประชุมรับทราบจำนวนผู้ถือหุ้นที่มาเข้าร่วมประชุม องค์ประชุม แนะนำกรรมการ ผู้บริหาร ผู้สอบบัญชี ที่ปรึกษากฎหมาย และเลขานุการบริษัท รวมทั้งได้ชี้แจงวิธีปฏิบัติในการลงคะแนน การนับคะแนน การแจ้งผลการนับคะแนน ทั้งนี้บริษัทได้นำระบบเทคโนโลยีสารสนเทศมาใช้ในการประมวลผลการนับคะแนน โดยมีที่ปรึกษากฎหมาย ทำหน้าที่เป็นสักขีพยานและตรวจสอบการนับคะแนน เพื่อให้เกิดความเชื่อมั่นและโปร่งใส
- 6) ในระหว่างดำเนินการประชุม: ประธานในที่ประชุมได้เปิดโอกาสให้ผู้ถือหุ้นทุกรายมีสิทธิในการแสดงความคิดเห็นหรือซักถาม โดยได้จัดสรรเวลาอย่างเพียงพอและเหมาะสม และเปิดโอกาสให้กรรมการและผู้บริหารที่เกี่ยวข้องได้ชี้แจงข้อซักถามอย่างครบถ้วน บริษัทได้บันทึกข้อซักถามและข้อเสนอแนะที่สำคัญจากผู้ถือหุ้นไว้ในรายงานการประชุมอย่างครบถ้วน
- 7) ภายหลังเสร็จสิ้นการประชุม: ได้เปิดเผยมติที่ประชุมผ่านระบบเผยแพร่ข้อมูลของตลาดหลักทรัพย์ฯ ในวันเดียวกับที่จัดประชุม พร้อมทั้งได้จัดทำและจัดส่งรายงานการประชุมสามัญผู้ถือหุ้นแก่หน่วยงานกำกับดูแลที่เกี่ยวข้อง และเผยแพร่รายงานการประชุมทางเว็บไซต์ของบริษัท ภายในระยะเวลา 14 วันนับตั้งแต่วันประชุม

การควบคุมภายในและการบริหารจัดการความเสี่ยง

คณะกรรมการและผู้บริหารของบริษัท ตระหนักและให้ความสำคัญต่อระบบการควบคุมภายในและการบริหารความเสี่ยงที่มีประสิทธิภาพอย่างต่อเนื่อง จึงจัดให้มีการประเมินและให้ความเห็นเกี่ยวกับความเพียงพอของระบบการควบคุมภายในตามแบบประเมินของสำนักงาน ก.ล.ต. เป็นประจำทุกปี สำหรับปี 2562 คณะกรรมการตรวจสอบ ได้ประเมินความเพียงพอของระบบการควบคุมภายใน และนำเสนอคณะกรรมการบริษัทเพื่อพิจารณา และมีความเห็นว่า ระบบการควบคุมภายในของบริษัท มีความเพียงพอ เหมาะสม โดยบริษัทได้จัดให้มีบุคลากรอย่างเพียงพอที่จะดำเนินการตามระบบได้อย่างมีประสิทธิภาพ มีระบบควบคุมภายใน เรื่องการติดตาม ควบคุม ดูแลการดำเนินงาน ให้สามารถป้องกันทรัพย์สินของบริษัทและบริษัทย่อยจากการที่กรรมการหรือผู้บริหารนำไปใช้โดยมิชอบหรือโดยไม่มีอำนาจ รวมถึงการทำธุรกรรมกับบุคคลที่อาจมีความขัดแย้งทางผลประโยชน์ และบุคคลที่เกี่ยวข้องกันอย่างเพียงพอ

คณะกรรมการบริษัท ยังได้ให้ความสำคัญต่อข้อเสนอแนะของผู้สอบบัญชีรับอนุญาต ซึ่งมีได้พบจุดอ่อนของการควบคุมภายในที่มีสาระสำคัญ ประกอบกับฝ่ายจัดการได้สนับสนุนให้มีการพัฒนาระบบการควบคุมภายในอย่างต่อเนื่อง โดยใช้หลักการและแนวทางของการควบคุมภายใน ตามมาตรฐาน The Committee of Sponsoring Organization of the Treadway Commission (COSO) และกรอบการบริหารความเสี่ยงทั่วทั้งองค์กร (Enterprise Risk Management) มาประยุกต์ใช้ เพื่อให้ความมั่นใจต่อผู้มีส่วนได้เสียว่า การดำเนินงานจะบรรลุตามเป้าหมายที่กำหนดไว้ สรุปผลการประเมินระบบการควบคุมภายในของบริษัท เป็นดังนี้

1. การควบคุมภายในองค์กร (Environment Control)

บริษัทให้ความสำคัญกับการดำเนินธุรกิจด้วยความซื่อสัตย์สุจริต และมีจริยธรรม มีการจัดโครงสร้างสายการรายงานอำนาจในการสั่งการ การแบ่งแยกหน้าที่ และความรับผิดชอบที่เหมาะสมกับลักษณะงาน ซึ่งส่งเสริมการควบคุมภายในให้ดำเนินไปตามที่บริษัทมุ่งหวังและวัดผลได้เป็นอย่างดีเป็นรูปธรรม รวมทั้งมีการบริหารทรัพยากรบุคคล ที่มุ่งเน้นการพัฒนาและรักษามูลค่าที่มีความรู้ความสามารถ บริษัทและบริษัทย่อยได้จัดกิจกรรมและสื่อสารประชาสัมพันธ์ให้พนักงานเข้าใจในเรื่องความเสี่ยงของการทุจริตคอร์รัปชัน และความขัดแย้งทางผลประโยชน์ เพื่อกระตุ้นและสร้างจิตสำนึกให้เกิดขึ้นวัฒนธรรมองค์กร โดยบริษัทได้จัดกิจกรรมรณรงค์ต่อต้านทุจริตคอร์รัปชัน และให้ความรู้เรื่องการต่อต้านการทุจริตต่อเนื่องทุกปี ตามที่บริษัทได้รับการรับรองเป็นสมาชิกแนวร่วมปฏิบัติของภาคเอกชนไทยในการต่อต้านการทุจริต จากสมาคมส่งเสริมสถาบันกรรมการบริษัทไทย อันเป็นการส่งเสริมการกำกับดูแลกิจการที่ดีของบริษัท

2. การประเมินความเสี่ยง (Risk Assessment)

บริษัทจัดให้มีระบบการบริหารความเสี่ยงและการควบคุมภายในที่มีประสิทธิภาพ มีการแต่งตั้งและมอบหมายคณะกรรมการบริหารความเสี่ยงทำหน้าที่รับผิดชอบในการจัดทำนโยบายบริหารความเสี่ยง แนวทางการบริหารความเสี่ยง รวมทั้งการกำหนดระดับความเสี่ยง นอกจากนี้คณะกรรมการบริหารความเสี่ยงยังได้ประเมินความเสี่ยงที่สำคัญ ได้แก่ ความเสี่ยงด้านกลยุทธ์ ความเสี่ยงด้านการเงิน ความเสี่ยงด้านการปฏิบัติงาน ความเสี่ยงจากเหตุการณ์ผิดปกติภัยธรรมชาติ และอุบัติเหตุ ความเสี่ยงด้านการไม่ปฏิบัติตามข้อกำหนดกฎหมาย และความเสี่ยงด้านการทุจริตคอร์รัปชัน สำหรับการจัดการภายใต้กรอบการบริหารความเสี่ยงนั้น ได้มีการติดตาม วัดผล และรายงานความเสี่ยงให้กับผู้บริหารรับทราบอย่างสม่ำเสมอ ทั้งนี้เลขานุการคณะกรรมการบริหารความเสี่ยงทำหน้าที่ติดตามผลการปฏิบัติตามคู่มือการบริหารความเสี่ยง และจะมีการตรวจสอบการปฏิบัติตามนโยบายบริหารความเสี่ยง โดยฝ่ายตรวจสอบภายในอย่างสม่ำเสมอ

3. การควบคุมการปฏิบัติงาน (Activities Control)

บริษัทได้ออกแบบระบบการควบคุมภายใน ให้เหมาะสมกับสภาพแวดล้อมและการปฏิบัติงาน เพื่อช่วยลดความเสี่ยงที่จะทำให้เกิดไม่บรรลุวัตถุประสงค์ให้อยู่ในระดับที่ยอมรับได้ พร้อมทั้งแบ่งแยกหน้าที่อย่างเหมาะสม เพื่อให้เกิดการถ่วงดุลและตรวจสอบระหว่างกัน นอกจากนี้บริษัทยังให้ความสำคัญกับการกำหนดนโยบายและขั้นตอนการปฏิบัติงานเพื่อให้การพิจารณาอนุมัติธุรกรรมต่างๆ ดำเนินถึงผลประโยชน์สูงสุดของบริษัทเป็นสำคัญ และพิจารณาโดยถือเสมือนเป็นรายการที่กระทำกับบุคคลภายนอก

4. ระบบสารสนเทศและการสื่อสารข้อมูล (Information & Communication)

บริษัทได้ดำเนินการให้มีข้อมูลที่เกี่ยวข้องและมีคุณภาพ มีการกำหนดกระบวนการสื่อสารข้อมูลภายในและภายนอก ที่จำเป็นต่อการสนับสนุนให้การบริหารความเสี่ยงและการควบคุมภายใน สามารถดำเนินไปได้ตามที่กำหนดไว้ รวมทั้งมีช่องทางในการรับเรื่องเกี่ยวกับประเด็นที่อาจมีผลกระทบต่อการควบคุมภายใน

5. ระบบการติดตาม (Monitoring Activities)

บริษัทมีการติดตามและประเมินผลการควบคุมภายใน เพื่อให้มั่นใจว่าการควบคุมภายใน ดำเนินไปอย่างมีประสิทธิภาพ โดยจัดให้มีช่องทางในการรายงานและสื่อสารข้อมูล ข้อบกพร่องในระบบการควบคุมภายใน ต่อบุคคลที่รับผิดชอบอย่างทันท่วงที และกำหนดช่องทางในการนำผลการปฏิบัติตามระบบการควบคุมภายใน รายงานต่อผู้บริหารระดับสูงและคณะกรรมการอย่างสม่ำเสมอ

นโยบายการจ่ายเงินปันผล

คณะกรรมการบริษัท ในการประชุมครั้งที่ 4/2549 วันที่ 14 กรกฎาคม 2549 ได้มีมติให้เพิ่มนโยบายการจ่ายเงินปันผลไว้ในนโยบายการกำกับดูแลกิจการ หมวด 2 สิทธิของผู้ถือหุ้นและการปฏิบัติต่อผู้ถือหุ้นอย่างเท่าเทียมกัน โดยเพิ่มเป็นข้อ 2.1.6 และต่อมาในการประชุมคณะกรรมการบริษัท ครั้งที่ 8/2552 เมื่อวันที่ 17 ธันวาคม 2552 ได้มีมติให้ปรับปรุงถ้อยคำเพื่อให้เกิดความชัดเจนยิ่งขึ้น นโยบายการจ่ายเงินปันผลของบริษัท ตามที่ระบุไว้ในนโยบายการกำกับดูแลกิจการ คือ “บริษัทมีนโยบายจ่ายเงินปันผลประมาณร้อยละ 60 ของกำไรสุทธิประจำปีจากงบการเงินเฉพาะกิจการ เว้นแต่ในปีใดที่บริษัทมีความจำเป็นในการใช้เงินเพื่อการลงทุนหรือหมุนเวียน ก็ให้คณะกรรมการบริษัทเสนอที่ประชุมผู้ถือหุ้นเพื่อพิจารณาการจ่ายเงินปันผลเป็นอย่างอื่นได้”

สำหรับนโยบายการจ่ายเงินปันผลของบริษัทย่อย มีจำนวน 1 แห่ง คือ บริษัท สุรพลนิชิเรฟู้ดส์ จำกัด ที่ได้กำหนดนโยบายการจ่ายเงินปันผลประจำปี คือ “จะมีการจ่ายเงินปันผลจากกำไรสุทธิประจำปีทั้งจำนวน เว้นแต่ในปีใดที่บริษัทมีความจำเป็นในการใช้เงินเพื่อการลงทุนหรือหมุนเวียน ก็ให้เสนอที่ประชุมผู้ถือหุ้นบริษัท สุรพลนิชิเรฟู้ดส์ จำกัด เพื่อพิจารณาการจ่ายเงินปันผลเป็นอย่างอื่นได้”

รายการเกี่ยวโยงกัน

ในการประกอบธุรกิจ อาจมีรายการระหว่างกันกับบุคคล และ/หรือนิติบุคคลที่อาจมีความขัดแย้งทางผลประโยชน์ บริษัทให้ความสำคัญในเรื่องการจัดการเกี่ยวกับการทำรายการเกี่ยวโยงกันและความขัดแย้งทางผลประโยชน์ โดยการพิจารณาอนุมัติรายการจะกระทำอย่างรอบคอบ ยุติธรรม ตามราคาตลาด เป็นไปตามธุรกิจการค้าปกติ ดูแลให้การทำรายการดังกล่าวมีความสมเหตุสมผล คำนึงถึงผลประโยชน์ที่ดีที่สุดของบริษัทเป็นสำคัญ และเป็นไปตามนโยบายการป้องกันความขัดแย้งด้านผลประโยชน์ นอกจากนี้ คณะกรรมการตรวจสอบยังทำหน้าที่สอบทานการทำรายการเกี่ยวโยงกันที่ต้องได้รับการพิจารณาจากคณะกรรมการบริษัท ให้เป็นไปตามข้อกำหนดที่เกี่ยวข้อง และหากรายการใดกระทำกับผู้มีส่วนได้เสียกับกรรมการหรือผู้บริหาร กรรมการหรือผู้บริหารท่านนั้นจะไม่ใช่สิทธิออกเสียงในที่ประชุม

อนึ่ง ในการประชุมคณะกรรมการบริษัท ครั้งที่ 4/2551 ได้มีมติอนุมัติการทำธุรกรรมที่เป็นข้อตกลงทางการค้ากับกรรมการ ผู้บริหาร หรือบุคคลที่เกี่ยวข้อง ไว้ดังนี้ คณะกรรมการบริษัทมีมติเป็นเอกฉันท์อนุมัติในหลักการ ให้บริษัทและบริษัทย่อยสามารถมีรายการระหว่างกันกับกรรมการ ผู้บริหาร หรือบุคคลที่มีความเกี่ยวข้องได้ โดยให้ฝ่ายจัดการสามารถอนุมัติการทำธุรกรรมดังกล่าว หากธุรกรรมนั้นเป็นข้อตกลงทางการค้าในลักษณะที่วิญญูชนจะพึงกระทำกับคู่สัญญาทั่วไปในสถานการณ์เดียวกัน ด้วยอำนาจต่อรองทางการค้าที่ปราศจากอิทธิพลในการที่ตนมีสถานะเป็นกรรมการ ผู้บริหาร หรือบุคคลที่มีความเกี่ยวข้อง

การเปิดเผยรายละเอียดของรายการที่เกี่ยวโยงกันจะเป็นไปตามข้อกำหนดของหน่วยงานกำกับดูแลที่เกี่ยวข้อง รวมทั้งเป็นไปตามมาตรฐานการบัญชี ทั้งนี้ บริษัทจะเปิดเผยรายละเอียดของการทำรายการเกี่ยวโยง ผ่านระบบการเผยแพร่ข้อมูลของตลาดหลักทรัพย์แห่งประเทศไทย และแสดงไว้ในหมายเหตุประกอบงบการเงิน สำหรับปีสิ้นสุด วันที่ 31 ธันวาคม 2562

การวิเคราะห์และคำอธิบายของฝ่ายจัดการ

ภาพรวมผลการดำเนินงาน ปี 2562

บริษัท สุรพลฟู้ดส์ จำกัด (มหาชน) และบริษัทย่อย (หรือ “บริษัทฯ และบริษัทย่อย”) มีกำไรสุทธิในปี 2562 เท่ากับ 303 ล้านบาท (2561 : 114 ล้านบาท) เพิ่มขึ้นจากปี 2561 จำนวน 189 ล้านบาท หรือเพิ่มขึ้นร้อยละ 167 โดยเป็นกำไรสุทธิส่วนที่เป็นของบริษัทใหญ่ จำนวน 75 ล้านบาท (2561 : ขาดทุนสุทธิ 65 ล้านบาท)

รายได้จากการขายและให้บริการของบริษัทฯ และบริษัทย่อย จำนวน 5,867 ล้านบาท เพิ่มขึ้นจากปี 2561 จำนวน 794 ล้านบาท หรือร้อยละ 16 สาเหตุสำคัญเนื่องจากการเพิ่มขึ้นของรายได้จากการขายอย่างเป็นสาระสำคัญ ในบริษัทย่อย 2 แห่ง คือ บริษัท สุรพลซูพริมาฟู้ดส์ จำกัด (หรือ “SUP”) และบริษัท สุรพลนิชิเรฟู้ดส์ จำกัด (หรือ “SUNIF”)

โดย SUP ได้รับคำสั่งซื้อสินค้าเพิ่มขึ้น 378.1 ล้านบาท หรือร้อยละ 223 เมื่อเทียบกับปี 2561 อันเป็นผลจากความพยายามพัฒนาและเพิ่มความเชื่อมั่นด้านคุณภาพสินค้าอย่างต่อเนื่องมาตลอด 3 ปีนับตั้งแต่ก่อตั้งบริษัท จึงทำให้รายได้จากการขายเพิ่มขึ้น นอกจากนี้ผลจากการที่ปริมาณการผลิตเพิ่มขึ้น ประกอบกับการพัฒนาประสิทธิภาพการผลิตเพิ่มขึ้นอย่างชัดเจน ทำให้ต้นทุนการผลิตลดลงอย่างเป็นสาระสำคัญ ดังนั้น อัตราขาดทุนขั้นต้นของ SUP ลดลงจากขาดทุนร้อยละ 55.9 ในปี 2561 เหลือขาดทุนร้อยละ 1.3 ในปี 2562 ส่วน SUNIF มีรายได้จากการขายเพิ่มขึ้น 345.0 ล้านบาท หรือร้อยละ 11 เมื่อเทียบกับปี 2561 เนื่องจากการปรับปรุงโรงงานใหม่แล้วเสร็จ ทำให้มีกำลังการผลิตเพิ่มขึ้น ประกอบกับการพัฒนาประสิทธิภาพการผลิตเพิ่มขึ้น และการพัฒนาสินค้าใหม่ได้รับการตอบรับที่ดีในตลาดญี่ปุ่น ส่งผลให้รายได้จากการขายเพิ่มขึ้น

ผลจากการบังคับใช้พระราชบัญญัติคุ้มครองแรงงานฉบับปรับปรุง โดยกำหนดให้นายจ้างต้องจ่ายค่าชดเชยให้ลูกจ้างกรณีเลิกจ้าง รวมถึงเกษียณอายุ หากลูกจ้างทำงานติดต่อกันครบ 20 ปีขึ้นไป ให้จ่ายค่าชดเชยแก่ลูกจ้างไม่น้อยกว่าค่าจ้างของการทำงาน 400 วันสุดท้าย ส่งผลให้บริษัทฯ และบริษัทย่อย ต้องแก้ไขโครงการผลประโยชน์เมื่อเกษียณแก่พนักงาน เพื่อให้สอดคล้องกับพระราชบัญญัตินี้ดังกล่าว ทำให้ต้องรับรู้ค่าใช้จ่ายเพิ่มขึ้นในงบการเงินรวม ปี 2562 จำนวน 31.7 ล้านบาท

ผลการดำเนินงานและความสามารถในการทำกำไร ปี 2562

รายได้จากการขายและบริการ

บริษัทฯ และบริษัทย่อย มีรายได้จากการขาย จำนวน 5,770 ล้านบาท (2561 : 4,981 ล้านบาท) เพิ่มขึ้น 789 ล้านบาท หรือร้อยละ 16 เมื่อเทียบกับปี 2561 สาเหตุสำคัญเกิดจากการเพิ่มขึ้นของรายได้จากการขายอย่างเป็นสาระสำคัญของบริษัทย่อย จำนวน 2 แห่งคือ SUP และ SUNIF ตามที่ได้กล่าวข้างต้น

นอกจากนี้ บริษัทฯ และบริษัทย่อย มีรายได้จากการให้บริการ ซึ่งเป็นรายได้จากบริษัทย่อยแห่งหนึ่ง คือ บริษัท โมบาย โลจิสติกส์ จำกัด (หรือ “MBL”) จำนวน 97 ล้านบาท (2561 : 92 ล้านบาท) เพิ่มขึ้นจากปี 2561 จำนวน 5 ล้านบาท หรือเพิ่มขึ้นร้อยละ 6 เมื่อเทียบกับปี 2561 เนื่องจาก MBL สามารถเพิ่มรายได้จากการให้บริการ คือ เพิ่มการให้บริการเสริมมากขึ้น สามารถเพิ่มน้ำหนักการฝากเก็บสินค้าในคลังสินค้า และการปรับค่าบริการให้เหมาะสมมากขึ้น

อัตรากำไรขั้นต้น

อัตรากำไรขั้นต้น เท่ากับร้อยละ 11.8 เพิ่มขึ้นจากปี 2561 ที่มีอัตรากำไรขั้นต้น ร้อยละ 10.9 สาเหตุสำคัญเกิดจากการที่ต้นทุนวัตถุดิบหลักลดลงประมาณร้อยละ 5 เมื่อเทียบกับปี 2561 นอกจากนี้ผลจากการเพิ่มประสิทธิภาพการผลิต และปริมาณขายที่เพิ่มขึ้นอย่างมีสาระสำคัญของ SUP และ SUNIF ทำให้การบริหารจัดการต้นทุนการผลิต โดยเฉพาะในส่วนของต้นทุนคงที่ที่ดีขึ้นมาก ส่งผลให้ต้นทุนขายลดลงอย่างเป็นสาระสำคัญ อย่างไรก็ตาม เงินบาทในปี 2562 แข็งค่ามากขึ้น เป็นปัจจัยลบที่บั่นทอนความสามารถในการทำกำไร จึงทำให้ภาพรวมของอัตรากำไรขั้นต้นในปี 2562 เพิ่มขึ้นเล็กน้อย เมื่อเทียบกับปี 2561 ขณะที่บริษัทย่อยอีกแห่ง คือ บริษัท โมบาย โลจิสติกส์ จำกัด มีการเสนอให้บริการที่หลากหลายและมีอัตรากำไรที่ดีขึ้น ทำให้รายได้จากการให้บริการเพิ่มขึ้นพอสมควร ส่งผลให้บริษัทย่อยแห่งนี้สามารถปรับปรุงผลการดำเนินงานในภาพรวมได้ดีขึ้นตามเป้าหมาย

ต้นทุนในการจัดจำหน่ายและค่าใช้จ่ายในการบริหาร

ต้นทุนในการจัดจำหน่าย และค่าใช้จ่ายในการบริหาร จำนวน 497 ล้านบาท (2561: จำนวน 482 ล้านบาท) เพิ่มขึ้น 15 ล้านบาท หรือร้อยละ 3 เมื่อเทียบกับปี 2561 โดยมีรายการที่เป็นสาระสำคัญดังนี้

1. ต้นทุนในการจัดจำหน่าย จำนวน 226 ล้านบาท หรือเพิ่มขึ้น 20 ล้านบาท สอดคล้องกับรายได้จากการขายที่เพิ่มขึ้น
2. ค่าใช้จ่ายในการบริหาร จำนวน 272 ล้านบาท หรือลดลง 5 ล้านบาท อันเป็นผลจากการบริหารจัดการและควบคุมค่าใช้จ่ายอย่างเข้มงวด

ความสามารถในการทำกำไร

ผลจากการลงทุนและปรับปรุงโรงงาน ทำให้กำลังการผลิตของบริษัทฯ และบริษัทย่อย เพิ่มขึ้น และได้รับคำสั่งซื้อจากลูกค้าเพิ่มขึ้นมาเติมเต็มกำลังการผลิตอย่างเหมาะสม ทำให้ปี 2562 มีกำไรสุทธิ เท่ากับ 303 ล้านบาท เพิ่มขึ้น 189 ล้านบาท หรือร้อยละ 167 เมื่อเทียบกับปี 2561 (2561: 114 ล้านบาท) โดยเป็นกำไรสุทธิส่วนที่เป็นของบริษัทใหญ่ จำนวน 75 ล้านบาท (2561: ขาดทุนสุทธิ 65 ล้านบาท) และอัตราส่วนความสามารถในการทำกำไรเพิ่มขึ้นจากปี 2561

อัตราส่วนความสามารถในการทำกำไร	ปี 2562	ปี 2561
อัตรากำไรขั้นต้น (Gross Profit Margin)	11.8	10.9
อัตรากำไรสุทธิ (Net Profit)	5.2	2.2
อัตรากำไร EBITDA	11.3	8.8
อัตราผลตอบแทนจากสินทรัพย์ (ROA)	7.0	2.8
อัตราผลตอบแทนจากส่วนของผู้ถือหุ้น (ROE)	13.8	5.1

ฐานะการเงิน ปี 2562

สินทรัพย์

บริษัท และบริษัทย่อย มีสินทรัพย์รวม ณ วันที่ 31 ธันวาคม 2562 จำนวน 4,205 ล้านบาท ลดลง 185 ล้านบาท หรือร้อยละ 4 เมื่อเทียบกับ ณ วันที่ 31 ธันวาคม 2561 สาเหตุสำคัญของการเปลี่ยนแปลงในสินทรัพย์รวม ณ วันที่ 31 ธันวาคม 2562 เมื่อเทียบกับ ณ วันที่ 31 ธันวาคม 2561 มีดังนี้

1. เงินสดและรายการเทียบเท่าเงินสด จำนวน 474 ล้านบาท ลดลง 200 ล้านบาท หรือลดลงร้อยละ 30 เนื่องจากมีการแสวงเงินสดไปสำหรับกิจกรรมลงทุน และกระแสเงินสดไปสำหรับกิจกรรมจัดหาเงิน จำนวน 205 ล้านบาท และ 592 ล้านบาท ตามลำดับ
2. ลูกหนี้การค้า จำนวน 285 ล้านบาท เพิ่มขึ้น 60 ล้านบาท โดยมีระยะเวลาการเก็บหนี้เฉลี่ย ในปี 2562 เท่ากับ 16 วัน ขณะที่ในปี 2561 เท่ากับ 17 วัน โดยส่วนใหญ่เป็นลูกหนี้ที่ยังไม่ถึงกำหนดชำระ จำนวน 262 ล้านบาท บริษัท และบริษัทย่อย มีนโยบายในการพิจารณาให้วงเงินสินเชื่อชำระสินค้าแก่ลูกค้าอย่างเคร่งครัด และมีการติดตามหนี้สินและเรียกเก็บหนี้ให้มีประสิทธิภาพ ทั้งนี้ลูกค้าหนี้การค้าคงเหลือที่เพิ่มขึ้นส่วนใหญ่เป็นของบริษัทย่อย 2 แห่ง คือ คือ SUP และบริษัท สุราษฎร์ซีฟู้ดส์ จำกัด (หรือ “SS”) เนื่องจากมีรายการขายสินค้าในช่วงปลายปี 2562 มากกว่าช่วงปลายปี 2561
3. สินค้าคงเหลือ จำนวน 584 ล้านบาท เพิ่มขึ้น 62 ล้านบาท สาเหตุสำคัญเกิดจากการเพิ่มขึ้นของสินค้าสำเร็จรูปและวัตถุดิบคงเหลือ จำนวน 56 ล้านบาท เนื่องจาก SUP มีการผลิตตามคำสั่งซื้อสินค้าจากลูกค้าเพิ่มมากขึ้น โดยระยะเวลาการหมุนเวียนสินค้าเฉลี่ย ในปี 2562 เท่ากับ 40 วัน ขณะที่ในปี 2561 เท่ากับ 39 วัน
4. ที่ดิน อาคาร และอุปกรณ์สุทธิ จำนวน 2,605 ล้านบาท ลดลง 139 ล้านบาท สาเหตุสำคัญเกิดจากในระหว่างปี 2562 มีการปรับปรุงอาคาร ซื้อเครื่องจักร และอุปกรณ์ เพิ่มขึ้น จำนวน 149 ล้านบาท และมีค่าเสื่อมราคาประจำปี จำนวน 283 ล้านบาท และตัดจำหน่ายทรัพย์สินมูลค่าสุทธิ 4 ล้านบาท

หนี้สิน

บริษัท และบริษัทย่อย มีหนี้สินรวม ณ วันที่ 31 ธันวาคม 2562 จำนวน 1,970 ล้านบาท ลดลง 263 ล้านบาท หรือร้อยละ 12 สาเหตุสำคัญของการเปลี่ยนแปลงในหนี้สินรวม ณ วันที่ 31 ธันวาคม 2562 เมื่อเทียบกับ ณ วันที่ 31 ธันวาคม 2561 มีดังนี้

1. เงินกู้ยืมระยะสั้นจากสถาบันการเงิน จำนวน 328 ล้านบาท ลดลง 162 ล้านบาท
2. เจ้าหนี้การค้า จำนวน 279 ล้านบาท เพิ่มขึ้น 78 ล้านบาท สาเหตุสำคัญที่เกิดจาก SUP มีการสั่งซื้อวัตถุดิบเพื่อรองรับคำสั่งซื้อจากลูกค้าเพิ่มมากขึ้น โดยระยะเวลาการจ่ายชำระหนี้เฉลี่ยในปี 2562 เท่ากับ 17 วัน ขณะที่ในปี 2561 เท่ากับ 16 วัน
3. เงินกู้ยืมระยะยาวจากสถาบันการเงิน (รวมเงินกู้ยืมที่ถึงกำหนดชำระภายในหนึ่งปี) จำนวน 756 ล้านบาท ลดลง 140 ล้านบาท เนื่องจากการชำระคืนเงินกู้ระยะยาวตามสัญญาเงินกู้ยืมระยะยาว
4. หนี้สินตามสัญญาเช่าการเงิน (รวมหนี้สินตามสัญญาเช่าการเงินที่ถึงกำหนดชำระภายในหนึ่งปี) จำนวน 92 ล้านบาท ลดลง 34 ล้านบาท เนื่องจากการชำระคืนหนี้สินฯ ตามกำหนดเวลา

ส่วนของผู้ถือหุ้น

บริษัท และบริษัทย่อย มีส่วนของผู้ถือหุ้นรวม ณ วันที่ 31 ธันวาคม 2562 จำนวน 2,235 ล้านบาท เพิ่มขึ้น 78 ล้านบาท หรือร้อยละ 4 เนื่องจากมีกำไรสุทธิ 303 ล้านบาท บริษัท มีการจ่ายเงินปันผล จำนวน 100 ล้านบาท บริษัทย่อยจ่ายเงินปันผลให้กับส่วนได้เสียที่ไม่มีอำนาจควบคุม จำนวน 128 ล้านบาท และมีผลกำไรจากการวัดมูลค่าใหม่ของผลประโยชน์พนักงานสุทธิจากภาษีเงินได้ 3 ล้านบาท

สภาพคล่อง

บริษัท และบริษัทย่อย มีรายละเอียดของงบกระแสเงินสด สำหรับปีสิ้นสุดวันที่ 31 ธันวาคม 2562 ดังนี้

1. กระแสเงินสดสุทธิได้มาจากกิจกรรมดำเนินงาน จำนวน 597 ล้านบาท เพิ่มขึ้น 225 ล้านบาท เมื่อเทียบกับปี 2561 สาเหตุสำคัญมาจากการมีกำไรสุทธิมากขึ้น (2562: 303 ล้านบาท , 2561: 114 ล้านบาท)
2. กระแสเงินสดสุทธิใช้ไปในกิจกรรมลงทุน จำนวน 206 ล้านบาท โดยเป็นเงินสดจ่ายเพื่อซื้ออาคาร เครื่องจักรและอุปกรณ์ จำนวน 211 ล้านบาท ซึ่งส่วนใหญ่เป็นการชำระเงินค่าเครื่องจักรและอุปกรณ์
3. กระแสเงินสดสุทธิใช้ไปในกิจกรรมจัดหาเงิน จำนวน 592 ล้านบาท โดยเป็นเงินสดจ่ายเพื่อชำระคืนเงินกู้ยืมระยะสั้นและระยะยาวสุทธิ จำนวน 286 ล้านบาท เงินสดจ่ายหนี้สินสัญญาเช่าการเงินสุทธิ จำนวน 41 ล้านบาท เงินปันผลจ่ายให้กับผู้ถือหุ้นของบริษัท จำนวน 100 ล้านบาท และเงินปันผลจ่ายให้กับส่วนได้เสียที่ไม่มีอำนาจควบคุม จำนวน 128 ล้านบาท

บริษัท และบริษัทย่อย มีการบริหารจัดการเงินทุนและการจัดหาแหล่งเงินกู้ที่มีต้นทุนทางการเงินเหมาะสมและสามารถรักษาสภาพคล่องอย่างเหมาะสม โดยอัตราส่วนสภาพคล่องทางการเงิน ในปี 2562 เมื่อเทียบกับปี 2561 สรุปได้ดังนี้

อัตราส่วนทางการเงิน	ปี 2562	ปี 2561
อัตราส่วนหนี้สินต่อส่วนของผู้ถือหุ้น (D/E Ratio)	0.9	1.0
อัตราส่วนทุนหมุนเวียน (Current Ratio)	1.2	1.3
วงจรเงินสด (Cash Cycle) : จำนวนวัน	39	40
ความสามารถในการจ่ายดอกเบี้ย (Interest Coverage)	9.6	6.2

บริษัท และบริษัทย่อย ประเมินว่า ลักษณะและรูปแบบการดำเนินธุรกิจหลัก ทั้งในปัจจุบันและอนาคต เป็นธุรกิจที่ต้องพึ่งพาการใช้วัตถุดิบหลัก ซึ่งเป็นผลผลิตทางการเกษตร ได้แก่ ไข่ กุ้ง และหมู เป็นต้น ซึ่งปริมาณและราคามีความผันผวนเปลี่ยนแปลงตามสภาพทางธรรมชาติ สภาพอากาศ และความต้องการบริโภค ทั้งในและต่างประเทศ ดังนั้นความสามารถในการแสวงหาวัตถุดิบและการบริหารจัดการควบคุมต้นทุนการผลิต จึงมีผลต่อความสามารถในการทำกำไร ซึ่งบริษัท และบริษัทย่อยได้บริหารจัดการเรื่องดังกล่าว โดยพยายามแสวงหาและเพิ่มจำนวนผู้ส่งมอบทั้งในและต่างประเทศให้เพิ่มขึ้นอย่างต่อเนื่อง เพื่อให้มีปริมาณวัตถุดิบที่สม่ำเสมอ ต่อเนื่อง เพียงพอต่อความต้องการผลิต ภายใต้ต้นทุนที่เหมาะสม และพัฒนาการผลิตโดยใช้วัตถุดิบทดแทนที่มีความผันผวนต่ำกว่า เพื่อลดความเสี่ยงและความต่อเนื่องทางธุรกิจ นอกจากนี้ การที่บริษัท และบริษัทย่อย มีสัดส่วนรายได้จากการส่งออกมากกว่าร้อยละ 80 ดังนั้น ปัจจัยทั้งด้านเศรษฐกิจและการเมืองทั้งในและต่างประเทศ จะมีผลอย่างยิ่งต่อความผันผวนของอัตราแลกเปลี่ยนเงินตราต่างประเทศ ซึ่งจะมีผลกระทบโดยตรงต่อรายได้และผลการดำเนินงาน จึงได้บริหารจัดการความเสี่ยงดังกล่าว โดยเข้าทำสัญญาซื้อขายเงินตราต่างประเทศล่วงหน้า รวมทั้งพิจารณากำหนดราคาขายที่เหมาะสมกับสถานการณ์ค่าเงินบาทในแต่ละช่วงเวลา และต้องติดตามและเฝ้าระวังสถานการณ์และแนวโน้มการเปลี่ยนแปลงทั้งในปัจจุบันและอนาคตอย่างใกล้ชิด

รายงานคณะกรรมการตรวจสอบต่อผู้ถือหุ้น

คณะกรรมการตรวจสอบ ประกอบด้วยกรรมการอิสระ 3 ท่าน คือ นายสถาพร โคธีรานุรักษ์ ทำหน้าที่ประธาน นายอิศรินทร์ ภัทรมัย และนายคณิศร์ ชาทิธรรมรักษ์ เป็นกรรมการ โดยกรรมการตรวจสอบทุกท่านมีคุณสมบัติครบถ้วนตามที่กำหนดในกฎบัตรคณะกรรมการตรวจสอบ สอดคล้องกับประกาศตลาดหลักทรัพย์ฯ และแนวทางปฏิบัติที่ดีสำหรับคณะกรรมการตรวจสอบ ที่เสนอโดยตลาดหลักทรัพย์ฯ โดยมีนายวิเชียน รอรักษา ทำหน้าที่เลขานุการคณะกรรมการตรวจสอบ

คณะกรรมการตรวจสอบได้ปฏิบัติหน้าที่ตามขอบเขต หน้าที่ และความรับผิดชอบที่ได้รับมอบหมายอย่างรอบคอบ เป็นอิสระ ไม่มีข้อจำกัดในการได้รับข้อมูล รวมทั้งได้รับความร่วมมืออย่างดีจากฝ่ายจัดการ และพนักงานที่เกี่ยวข้อง

ในปี 2562 คณะกรรมการตรวจสอบประชุมประจำไตรมาส 4 ครั้ง ประชุมร่วมกับผู้สอบบัญชีโดยไม่มีฝ่ายจัดการ 1 ครั้ง และประชุมแผนงานประจำปี 1 ครั้ง ซึ่งกรรมการตรวจสอบเข้าร่วมประชุมครบองค์ประชุมทุกครั้ง และได้พบผู้บริหารของบริษัทและบริษัทย่อย เพื่อทำความเข้าใจและแลกเปลี่ยนความคิดเห็น 6 ครั้ง สรุปประเด็นที่เป็นสาระสำคัญ ได้ดังนี้

1. สอบทานงบการเงินประจำไตรมาส และงบการเงินประจำปี

ประชุมร่วมกับผู้สอบบัญชี ฝ่ายจัดการ ฝ่ายตรวจสอบภายใน เพื่อพิจารณางบการเงินประจำไตรมาสซึ่งผ่านการสอบทานจากผู้สอบบัญชี และงบการเงินประจำปีซึ่งผ่านการตรวจสอบจากผู้สอบบัญชีแล้ว รวมทั้งพิจารณานโยบายบัญชี การเปลี่ยนแปลงนโยบายบัญชีที่สำคัญ และรับฟังคำชี้แจงจากฝ่ายจัดการ ก่อนนำเสนอต่อคณะกรรมการบริษัทเพื่อพิจารณาอนุมัติออกงบการเงินต่อไป นอกจากนี้ยังได้มีการประชุมร่วมกับผู้สอบบัญชีโดยไม่มีฝ่ายจัดการ 1 ครั้ง เพื่อปรึกษาหารือเกี่ยวกับความเป็นอิสระในการปฏิบัติหน้าที่ และรับฟังความเห็นของผู้สอบบัญชีในเรื่องต่างๆ ที่อาจมีผลกระทบต่องบการเงิน

คณะกรรมการตรวจสอบมีความเห็นว่า บริษัทได้จัดทำงบการเงินตามหลักการบัญชีที่รับรองทั่วไป มีความถูกต้องตามที่ควรในสาระสำคัญ มีการเปิดเผยข้อมูลอย่างเพียงพอและทันเวลา ซึ่งผู้สอบบัญชีได้ปฏิบัติหน้าที่และแสดงความคิดเห็นอย่างเป็นอิสระไว้แล้วในรายงานของผู้สอบบัญชีรับอนุญาตและงบการเงิน

2. สอบทานความเพียงพอของระบบการควบคุมภายใน

พิจารณาประสิทธิภาพและประสิทธิผลของการควบคุมภายใน จากรายงานผลการตรวจสอบภายในเป็นประจำทุกไตรมาส ซึ่งครอบคลุมระบบงานที่สำคัญของบริษัท และพิจารณาควบคู่กับรายงานผลการสอบทานการควบคุมภายในจากผู้สอบบัญชีด้วย สำหรับผลการสอบทานนั้น ไม่พบจุดอ่อนหรือข้อบกพร่องที่เป็นสาระสำคัญ คณะกรรมการตรวจสอบมีความเห็นว่า บริษัทมีระบบการควบคุมภายในที่เพียงพอ เหมาะสม และมีประสิทธิผลตามวัตถุประสงค์และองค์ประกอบของการควบคุมภายใน

3. สอบทานการปฏิบัติงานให้เป็นไปตามกฎหมายและข้อกำหนดต่างๆ

พิจารณาสอบทานการปฏิบัติงานให้เป็นไปตามกฎหมายและข้อกำหนดที่เกี่ยวข้องกับการดำเนินธุรกิจ โดยติดตามจากรายงานคณะทำงานติดตามข้อกำหนดกฎหมาย ที่ได้นำเสนอรายงานต่อคณะกรรมการบริหารความเสี่ยง นอกจากนี้ฝ่ายตรวจสอบภายใน ได้สุ่มสอบทานการปฏิบัติตามกฎหมายและข้อกำหนดต่างๆ อย่างสม่ำเสมอ คณะกรรมการตรวจสอบมีความเห็นว่า บริษัทมีแนวทางและกระบวนการติดตามการปฏิบัติตามกฎหมายและข้อกำหนดที่เกี่ยวข้องกับการดำเนินธุรกิจอย่างเพียงพอ เหมาะสม

4. สอบทานการทำการรายการที่เกี่ยวข้องโยกกัน หรือรายการที่อาจมีความขัดแย้งทางผลประโยชน์

คณะกรรมการตรวจสอบ มีความเห็นว่ารายการที่เกี่ยวข้องโยกกันหรือรายการที่อาจมีความขัดแย้งทางผลประโยชน์ที่บริษัทมีนั้น มีกระบวนการพิจารณาอย่างโปร่งใส เป็นธรรม และเป็นการดำเนินการเพื่อผลประโยชน์โดยรวมของบริษัทเป็นสำคัญ รวมถึงมีการเปิดเผยข้อมูลอย่างเพียงพอ ถูกต้อง และครบถ้วน

5. สอบถามระบบการตรวจสอบภายใน

พิจารณาความเป็นอิสระ ภารกิจ ขอบเขต หน้าที่ และความรับผิดชอบของฝ่ายตรวจสอบภายใน ในการปฏิบัติงาน ให้เหมาะสม สอดคล้องกับมาตรฐานสากล โดยทบทวนกฎบัตรฝ่ายตรวจสอบภายใน และพิจารณาความขัดแย้งทางผลประโยชน์ของผู้ตรวจสอบภายใน รวมทั้งอนุมัติแผนงานตรวจสอบภายในประจำปี ที่จัดทำขึ้นตามความเสี่ยงที่มีสาระสำคัญของบริษัท คณะกรรมการตรวจสอบได้สอบทานรายงานผลการตรวจสอบ ผลการประเมินตนเองของฝ่ายตรวจสอบภายใน และได้ประเมินผลการปฏิบัติงานของฝ่ายตรวจสอบภายในและหัวหน้าหน่วยงานตรวจสอบภายใน รวมทั้งพิจารณาความเหมาะสมของคุณสมบัติและประเมินความสามารถในหน้าที่ของหัวหน้างานตรวจสอบภายใน คณะกรรมการตรวจสอบมีความเห็นว่า ระบบการตรวจสอบภายในของบริษัท มีความเป็นอิสระ เพียงพอ และมีประสิทธิผลสอดคล้องกับเป้าหมายที่กำหนดไว้ รวมทั้งมีการพัฒนาคุณภาพในการปฏิบัติงานให้สอดคล้องกับมาตรฐานวิชาชีพสากลอย่างต่อเนื่อง

6. สอบถามระบบบริหารจัดการความเสี่ยง

ติดตามความคืบหน้าในการบริหารจัดการความเสี่ยง โดยพิจารณาจากรายงานการประชุมของคณะกรรมการบริหาร ความเสี่ยงอย่างเป็นอิสระ และเป็นประจำทุกไตรมาส คณะกรรมการตรวจสอบมีความเห็นว่า ระบบการบริหารจัดการ ความเสี่ยงมีความเหมาะสม และเพียงพอ

7. พิจารณาคัดเลือก เสนอแต่งตั้ง และเสนอคำตอบแทนของผู้สอบบัญชี ประจำปี 2562

พิจารณาคัดเลือกผู้สอบบัญชีโดยคำนึงถึงความน่าเชื่อถือ เป็นที่ยอมรับ ความเป็นอิสระ มาตรฐานการทำงาน ความเชี่ยวชาญ และการให้บริการ รวมทั้งพิจารณาความเหมาะสมของค่าสอบบัญชีตามขอบเขตความรับผิดชอบ คณะกรรมการตรวจสอบ เห็นสมควรเสนอต่อคณะกรรมการบริษัท เพื่อขออนุมัติต่อที่ประชุมสามัญผู้ถือหุ้นประจำปี ให้แต่งตั้งผู้สอบบัญชีจากบริษัท เคพีเอ็มจี ภูมิไชย สอบบัญชี จำกัด เป็นผู้สอบบัญชีประจำปี 2562

8. พิจารณาและ/หรือรับทราบการแจ้งเบาะแสและข้อร้องเรียน

ในปี 2562 ไม่มีผู้แจ้งเบาะแสและข้อร้องเรียนใดๆ ที่คณะกรรมการตรวจสอบต้องพิจารณา และ/หรือรับทราบตาม หลักเกณฑ์ที่ระบุไว้ในนโยบายการแจ้งเบาะแสและข้อร้องเรียนของบริษัทฯ

9. ประเมินผลการปฏิบัติงานของคณะกรรมการตรวจสอบ ประจำปี 2562

พิจารณาประเมินผลการปฏิบัติงานของคณะกรรมการตรวจสอบทั้งคณะ ตามแนวทางการปฏิบัติที่ดีของตลาดหลักทรัพย์แห่งประเทศไทย และกฎบัตรคณะกรรมการตรวจสอบ เพื่อเสริมสร้างการกำกับดูแลกิจการที่ดี ผลการประเมินในภาพรวม อยู่ในเกณฑ์ “ดีมาก” และได้รายงานผลการประเมินต่อคณะกรรมการบริษัท

โดยสรุปแล้ว คณะกรรมการตรวจสอบ มีความเห็นว่า คณะกรรมการ ตลอดจนผู้บริหารและพนักงานของบริษัท มีความมุ่งมั่นในการปฏิบัติหน้าที่ เพื่อให้บรรลุเป้าหมายของบริษัทอย่างมีคุณภาพ ให้ความสำคัญอย่างยิ่งต่อการดำเนินงาน โดยคำนึงถึงหลักการกำกับดูแลกิจการที่ดี โปร่งใส เชื่อถือได้ มีระบบการควบคุมภายในและระบบการบริหารความเสี่ยงที่ เพียงพอ เหมาะสม รวมทั้งมีการพัฒนาระบบการปฏิบัติงานให้มีประสิทธิผลและประสิทธิภาพอย่างต่อเนื่อง



(นายสถาพร โคธีรากรณ์)

ประธานคณะกรรมการตรวจสอบ



(นายอิทธิฤทธิ์ ภัทรมัย)

กรรมการตรวจสอบ



(นายคณิศร์ ชาดิธรรมรักษ์)

กรรมการตรวจสอบ

รายงานความรับผิดชอบของคณะกรรมการบริษัทต่อรายงานทางการเงิน

คณะกรรมการบริษัทดูแลรับผิดชอบงบการเงินของบริษัท สุรพลฟู้ดส์ จำกัด (มหาชน) ซึ่งได้จัดทำขึ้นตามมาตรฐานและหลักการบัญชีที่รับรองทั่วไป รวมทั้งการเปิดเผยข้อมูลทางบัญชีอย่างเหมาะสม ภายใต้การควบคุมของบริษัท คณะกรรมการตรวจสอบเป็นผู้ตรวจสอบและรายงานผลการปฏิบัติงานในงบการเงินต่อคณะกรรมการบริษัท และรายงานความเห็นเกี่ยวกับการตรวจสอบไว้ในรายงานคณะกรรมการตรวจสอบ ซึ่งปรากฏในรายงานประจำปี


คณะกรรมการบริษัทได้ประเมินความเพียงพอของระบบการควบคุมภายใน และมีความเห็นว่าระบบการควบคุมภายในและการบริหารจัดการความเสี่ยงของบริษัท มีความโปร่งใส สามารถสร้างความเชื่อถือและความมั่นใจได้ในงบการเงินของบริษัท สุรพลฟู้ดส์ จำกัด (มหาชน) ณ วันที่ 31 ธันวาคม 2562 ซึ่งผู้สอบบัญชีรับอนุญาตได้ตรวจสอบงบการเงินสำหรับปี ตามมาตรฐานการสอบบัญชีและหลักการบัญชีที่รับรองทั่วไป



นายโกศล จันธิกุล
ประธานกรรมการ



นายสุรพล ว่องวัฒนโรจน์
ประธานกรรมการบริหาร



นายสุรพล ว่องวัฒนโรจน์
ประธานเจ้าหน้าที่บริหาร

คำตอบแทนของผู้สอบบัญชี

ผู้สอบบัญชีของบริษัทฯ ในปี 2562 คือ นางสาวอรรณ ศรีรัตนวงศ์ ทะเบียนผู้สอบบัญชีเลขที่ 3757 แห่งบริษัท เคพีเอ็มจี ภูมิภาคไทย สอบบัญชี จำกัด คำตอบแทนที่จ่ายให้กับผู้สอบบัญชี ในปี 2562 มีรายละเอียดดังนี้

คำตอบแทน (บาท)	จำนวนเงิน
คำตอบแทนของบริษัท	
■ ค่าสอบบัญชี	1,291,000
■ ค่าสอบบัญชีกิจการที่ได้ BOI	ไม่มี
คำตอบแทนของบริษัทย่อย จำนวน 7 บริษัท	
■ ค่าสอบบัญชี	2,229,000
■ ค่าสอบบัญชีกิจการที่ได้ BOI	189,000
ค่าบริการอื่น	ไม่มี
รวมคำตอบแทนในการสอบบัญชีของบริษัทฯ และบริษัทย่อย	3,709,000

รายงานของผู้สอบบัญชีรับอนุญาต

เสนอ ผู้ถือหุ้นบริษัท สุรพล푸드 จำกัด (มหาชน)

ความเห็น

ข้าพเจ้าได้ตรวจสอบงบการเงินรวมและงบการเงินเฉพาะกิจการของบริษัท สุรพล푸드 จำกัด (มหาชน) และบริษัทย่อย (กลุ่มบริษัท) และของเฉพาะบริษัท สุรพล푸드 จำกัด (มหาชน) (บริษัท) ตามลำดับ ซึ่งประกอบด้วยงบแสดงฐานะการเงินรวมและงบแสดงฐานะการเงินเฉพาะกิจการ ณ วันที่ 31 ธันวาคม 2562 งบกำไรขาดทุนเบ็ดเสร็จรวมและงบกำไรขาดทุนเบ็ดเสร็จเฉพาะกิจการ งบแสดงการเปลี่ยนแปลงส่วนของผู้ถือหุ้นรวมและงบแสดงการเปลี่ยนแปลงส่วนของผู้ถือหุ้นเฉพาะกิจการ และงบกระแสเงินสดรวมและงบกระแสเงินสดเฉพาะกิจการ สำหรับปีสิ้นสุดวันเดียวกัน รวมถึงหมายเหตุซึ่งประกอบด้วยสรุปนโยบายการบัญชีที่สำคัญและเรื่องอื่น ๆ

ข้าพเจ้าเห็นว่า งบการเงินรวมและงบการเงินเฉพาะกิจการข้างต้นนี้แสดงฐานะการเงินรวมและฐานะการเงินเฉพาะกิจการของกลุ่มบริษัทและบริษัท ตามลำดับ ณ วันที่ 31 ธันวาคม 2562 ผลการดำเนินงานรวมและผลการดำเนินงานเฉพาะกิจการ และกระแสเงินสดรวมและกระแสเงินสดเฉพาะกิจการ สำหรับปีสิ้นสุดวันเดียวกันโดยถูกต้องตามที่ควรในสาระสำคัญตามมาตรฐานการรายงานทางการเงิน

เกณฑ์ในการแสดงความเห็น

ข้าพเจ้าได้ปฏิบัติตามตรวจสอบตามมาตรฐานการสอบบัญชี ความรับผิดชอบของข้าพเจ้าได้กล่าวไว้ในวรรค

ความรับผิดชอบของผู้สอบบัญชีต่อการตรวจสอบงบการเงินรวมและงบการเงินเฉพาะกิจการ ในรายงานของข้าพเจ้า ข้าพเจ้ามีความเป็นอิสระจากกลุ่มบริษัทและบริษัทตามข้อกำหนดจรรยาบรรณของผู้ประกอบวิชาชีพบัญชีที่กำหนดโดยสภาวิชาชีพบัญชี ในส่วนที่เกี่ยวข้องกับการตรวจสอบงบการเงินรวมและงบการเงินเฉพาะกิจการ และข้าพเจ้าได้ปฏิบัติตามความรับผิดชอบด้านจรรยาบรรณอื่นๆ ซึ่งเป็นไปตามข้อกำหนดเหล่านี้ ข้าพเจ้าเชื่อว่าหลักฐานการสอบบัญชีที่ข้าพเจ้าได้รับเพียงพอและเหมาะสมเพื่อใช้เป็นเกณฑ์ในการแสดงความเห็นของข้าพเจ้า

เรื่องสำคัญในการตรวจสอบ

เรื่องสำคัญในการตรวจสอบคือเรื่องต่างๆ ที่มีนัยสำคัญที่สุดตามดุลยพินิจของผู้ประกอบวิชาชีพของข้าพเจ้าในการตรวจสอบงบการเงินรวมและงบการเงินเฉพาะกิจการสำหรับงวดปัจจุบัน ข้าพเจ้าได้นำเรื่องเหล่านี้มาพิจารณาในบริบทของการตรวจสอบงบการเงินรวมและงบการเงินเฉพาะกิจการ โดยรวมและในการแสดงความเห็นของข้าพเจ้า ทั้งนี้ข้าพเจ้าไม่ได้แสดงความเห็นแยกต่างหากสำหรับเรื่องเหล่านี้

มูลค่าของสินค้าคงเหลือ	
อ้างอิงหมายเหตุประกอบงบการเงินข้อ 3(ข) และ 9	
เรื่องสำคัญในการตรวจสอบ	ได้ตรวจสอบเรื่องดังกล่าวอย่างไร
<p>กลุ่มบริษัทมีสินค้าคงเหลือที่มีนัยสำคัญ สินค้าของกลุ่มบริษัทได้แก่อาหารทะเลและอาหารแช่แข็งซึ่งมีอายุการเก็บรักษาที่จำกัด นอกจากนี้สินค้าของกลุ่มบริษัทเป็นสินค้าที่มีการแข่งขันสูงทั้งตลาดในประเทศและตลาดส่งออก ประกอบกับกระบวนการผลิตสินค้าของกลุ่มบริษัทต้องพึ่งพาวัตถุดิบทางการเกษตรและประมง ซึ่งมีความผันแปรไปตามสภาพภูมิอากาศ สิ่งแวดล้อม ภัยธรรมชาติ โรคระบาด ส่งผลต่อความผันผวนของราคาวัตถุดิบหลักที่ใช้ในการผลิตสินค้าของกลุ่มบริษัท ปัจจัยเหล่านี้ส่งผลต่อต้นทุนวัตถุดิบ ราคาขายของสินค้าและมูลค่าของสินค้าคงเหลือ เนื่องจากสินค้าคงเหลือของกลุ่มบริษัทต้องวัดมูลค่าด้วยราคาทุนหรือมูลค่าสุทธิที่จะได้รับแล้วแต่มูลค่าใดจะต่ำกว่า กลุ่มบริษัทพิจารณามูลค่าสุทธิที่จะได้รับจากราคาขายหักค่าใช้จ่ายในการขายเปรียบเทียบกับต้นทุนของสินค้าคงเหลือ และบันทึกผลขาดทุนหากมูลค่าสุทธิที่จะได้รับต่ำกว่าต้นทุนสินค้าคงเหลือ รวมถึงการประมาณมูลค่าสำหรับสินค้าคงเหลือจะหมดอายุเนื่องจากการวัดและการประเมินมูลค่าของสินค้าคงเหลือเกี่ยวข้องกับการใช้ดุลยพินิจของผู้บริหาร ข้าพเจ้าจึงพิจารณาเรื่องนี้เป็นเรื่องสำคัญในการตรวจสอบของข้าพเจ้า</p>	<p>วิธีการตรวจสอบของข้าพเจ้ารวมถึง</p> <ul style="list-style-type: none"> • สอบถามผู้บริหารในการกำหนดนโยบายที่ใช้ในการพิจารณาประมาณการมูลค่าสุทธิที่จะได้รับ • ประเมินนโยบายที่กลุ่มบริษัทใช้ในการประมาณการว่าวิธีการที่ใช้นั้นมีความสอดคล้องกับนโยบายการบัญชีของกลุ่มบริษัท • ทำความเข้าใจในลักษณะของระบบการควบคุมภายในที่เกี่ยวข้องกับการบริหารจัดการสินค้าคงเหลือ และเข้าร่วมสังเกตการณ์การตรวจนับและสุ่มทดสอบสภาพของสินค้าคงเหลือ • พิจารณาสินค้าคงเหลือเคลื่อนไหวซ้ำ ด้วยการประเมินรายงานวิเคราะห์อายุของสินค้าคงเหลือว่าจัดทำถูกต้องและครบถ้วนหรือไม่ โดยการกระทบยอดกับรายงานสินค้าคงเหลือ สุ่มทดสอบการคำนวณอายุของรายงานสินค้าคงเหลือและสุ่มทดสอบกับเอกสารที่เกี่ยวข้องว่าสินค้าคงเหลือถูกจัดประเภทไว้ในช่วงอายุที่เหมาะสมหรือไม่

มูลค่าของสินค้าคงเหลือ	
อ้างอิงหมายเหตุประกอบงบการเงินข้อ 3(ข) และ 9	
เรื่องสำคัญในการตรวจสอบ	ได้ตรวจสอบเรื่องดังกล่าวอย่างไร
	<ul style="list-style-type: none"> • สุ่มทดสอบการประมาณการมูลค่าสุทธิที่จะได้รับของสินค้าคงเหลือเคลื่อนไหวน้ำ โดยการเปรียบเทียบประมาณการเกี่ยวกับสินค้าหมดอายุกับข้อมูลในอดีต แผนการจัดจำหน่ายของบริษัท และปัจจัยตลาดที่ส่งผลต่อมูลค่าของสินค้าคงเหลือ • สุ่มทดสอบการประมาณการมูลค่าสุทธิที่จะได้รับของสินค้าคงเหลือ โดยทดสอบความถูกต้องของตัวอย่างข้อมูล โดยเปรียบเทียบราคาที่เราคาดว่าจะขายได้กับเอกสารการขายภายหลังวันสิ้นปี หรือรายการราคาสินค้า และแผนการจัดจำหน่าย ตลอดจนพิจารณาเกี่ยวกับการประมาณค่าใช้จ่ายที่คาดว่าจะเกิดขึ้นจากการขายกับเอกสารที่เกี่ยวข้อง รวมถึงค่าใช้จ่ายที่เกิดขึ้นจริงในอดีต และ • พิจารณาความเพียงพอของการเปิดเผยข้อมูลที่เกี่ยวข้องกับสินค้าคงเหลือของบริษัทตามข้อกำหนดในมาตรฐานการรายงานทางการเงินที่เกี่ยวข้อง

ข้อมูลอื่น

ผู้บริหารเป็นผู้รับผิดชอบต่อข้อมูลอื่น ข้อมูลอื่นประกอบด้วยข้อมูลซึ่งรวมอยู่ในรายงานประจำปี แต่ไม่รวมถึงงบการเงินรวมและงบการเงินเฉพาะกิจการและรายงานของผู้สอบบัญชีที่อยู่ในรายงานนั้น ซึ่งคาดว่ารายงานประจำปี จะถูกจัดเตรียมให้ข้าพเจ้าภายหลังวันที่ในรายงานของผู้สอบบัญชีนี้

ความเห็นของข้าพเจ้าต่องบการเงินรวมและงบการเงินเฉพาะกิจการไม่ครอบคลุมถึงข้อมูลอื่นและข้าพเจ้าไม่ได้ให้ความเชื่อมั่นต่อข้อมูลอื่น

ความรับผิดชอบของข้าพเจ้าที่เกี่ยวข้องกับการตรวจสอบงบการเงินรวมและงบการเงินเฉพาะกิจการ คือการอ่านข้อมูลอื่นตามที่ระบุข้างต้นเมื่อจัดทำแล้ว และพิจารณาว่าข้อมูลอื่นมีความขัดแย้งที่มีสาระสำคัญกับงบการเงินรวมและงบการเงินเฉพาะกิจการหรือกับความรู้ที่ได้รับจากการตรวจสอบของข้าพเจ้า หรือปรากฏว่าข้อมูลอื่นมีการแสดงข้อมูลที่ขัดต่อข้อเท็จจริงอันเป็นสาระสำคัญหรือไม่

เมื่อข้าพเจ้าได้อ่านรายงานประจำปี หากข้าพเจ้าสรุปได้ว่าการแสดงข้อมูลที่ขัดต่อข้อเท็จจริงอันเป็นสาระสำคัญ ข้าพเจ้าต้องสื่อสารเรื่องดังกล่าวกับผู้มีส่วนที่ในการกำกับดูแลและขอให้ทำการแก้ไข

ความรับผิดชอบของผู้บริหารและผู้มีส่วนที่ในการกำกับดูแลต้องการเงินรวมและงบการเงินเฉพาะกิจการ

ผู้บริหารมีหน้าที่รับผิดชอบในการจัดทำและนำเสนองบการเงินรวมและงบการเงินเฉพาะกิจการเหล่านี้โดยถูกต้องตามที่ควรตามมาตรฐานการรายงานทางการเงิน และรับผิดชอบเกี่ยวกับการควบคุมภายในที่ผู้บริหารพิจารณาว่าจำเป็นเพื่อให้สามารถจัดทำงบการเงินรวมและงบการเงินเฉพาะกิจการที่ปราศจากการแสดงข้อมูลที่ขัดต่อข้อเท็จจริงอันเป็นสาระสำคัญไม่ว่าจะเกิดจากการทุจริตหรือข้อผิดพลาด

ในการจัดทำงบการเงินรวมและงบการเงินเฉพาะกิจการ ผู้บริหารรับผิดชอบในการประเมินความสามารถของกลุ่มบริษัทและบริษัทในการดำเนินงานต่อเนื่อง เปิดเผยเรื่องที่เกี่ยวข้องกับการดำเนินงานต่อเนื่อง (ตามความเหมาะสม) และการใช้เกณฑ์การบัญชีสำหรับการดำเนินงานต่อเนื่อง เว้นแต่ผู้บริหารมีความตั้งใจที่จะเลิกกลุ่มบริษัทและบริษัท หรือหยุดดำเนินงานหรือไม่สามารถดำเนินงานต่อเนื่องต่อไปได้

ผู้มีส่วนที่ในการกำกับดูแลมีหน้าที่ในการสอดส่องดูแลกระบวนการในการจัดทำรายงานทางการเงินของกลุ่มบริษัทและบริษัท

ความรับผิดชอบของผู้สอบบัญชีต่อการตรวจสอบงบการเงินรวมและงบการเงินเฉพาะกิจการ

การตรวจสอบของข้าพเจ้ามีวัตถุประสงค์เพื่อให้ได้ความเชื่อมั่นอย่างสมเหตุสมผลว่างบการเงินรวมและงบการเงินเฉพาะกิจการโดยรวมปราศจากการแสดงข้อมูลที่ขัดต่อข้อเท็จจริงอันเป็นสาระสำคัญหรือไม่ ไม่ว่าจะเกิดจากการทุจริตหรือข้อผิดพลาด และเสนอรายงานของผู้สอบบัญชีซึ่งรวมความเห็นของข้าพเจ้าอยู่ด้วย ความเชื่อมั่นอย่างสมเหตุสมผลคือความเชื่อมั่นในระดับสูงแต่ไม่ได้เป็นการรับประกันว่าการปฏิบัติงานตรวจสอบตามมาตรฐานการสอบบัญชีจะสามารถตรวจพบข้อมูลที่ขัดต่อข้อเท็จจริงอันเป็นสาระสำคัญที่มีอยู่ได้เสมอไป ข้อมูลที่ขัดต่อข้อเท็จจริงอาจเกิดจากการทุจริตหรือข้อผิดพลาดและถือว่ามีสาระสำคัญเมื่อคาดการณ์ได้อย่างสมเหตุสมผลว่ารายการที่ขัดต่อข้อเท็จจริง แต่ละรายการหรือทุกรายการรวมกันจะมีผลต่อการตัดสินใจทางเศรษฐกิจของผู้ใช้งบการเงินจากการใช้งบการเงินรวมและงบการเงินเฉพาะกิจการเหล่านี้

ในการตรวจสอบของข้าพเจ้าตามมาตรฐานการสอบบัญชี ข้าพเจ้าได้ใช้ดุลยพินิจและการสังเกตและสงสัยของผู้ประกอบวิชาชีพตลอดการตรวจสอบ การปฏิบัติงานของข้าพเจ้ารวมถึง

- ระบุและประเมินความเสี่ยงจากการแสดงข้อมูลที่ขัดต่อข้อเท็จจริงอันเป็นสาระสำคัญในงบการเงินรวมและงบการเงินเฉพาะกิจการไม่ว่าจะเกิดจากการทุจริตหรือข้อผิดพลาด ออกแบบและปฏิบัติตามวิธีการตรวจสอบเพื่อตอบสนองต่อความเสี่ยงเหล่านั้น และได้หลักฐานการสอบบัญชีที่เพียงพอและเหมาะสมเพื่อเป็นเกณฑ์ในการแสดงความเห็นของข้าพเจ้า ความเสี่ยงที่ไม่พบข้อมูลที่ขัดต่อข้อเท็จจริงอันเป็นสาระสำคัญซึ่งเป็นผลมาจากการทุจริตจะสูงกว่าความเสี่ยงที่เกิดจากข้อผิดพลาด เนื่องจากการทุจริตอาจเกี่ยวกับการสมรู้ร่วมคิด การปลอมแปลง

เอกสารหลักฐาน การตั้งใจละเว้นการแสดงข้อมูล การแสดงข้อมูลที่ไม่ตรงตามข้อเท็จจริงหรือการแทรกแซงการควบคุมภายใน

- ทำความเข้าใจในระบบการควบคุมภายในที่เกี่ยวข้องกับการตรวจสอบ เพื่อออกแบบวิธีการตรวจสอบที่เหมาะสมกับสถานการณ์ แต่ไม่ใช่เพื่อวัตถุประสงค์ในการแสดงความเห็นต่อความมีประสิทธิภาพของการควบคุมภายในของกลุ่มบริษัทและบริษัท
- ประเมินความเหมาะสมของนโยบายการบัญชีที่ผู้บริหารใช้และความสมเหตุสมผลของประมาณการทางบัญชีและการเปิดเผยข้อมูลที่เกี่ยวข้องซึ่งจัดทำขึ้นโดยผู้บริหาร
- สรุปร่วมกับความเหมาะสมของการใช้เกณฑ์การบัญชีสำหรับการดำเนินงานต่อเนื่องของผู้บริหารและจากหลักฐานการสอบบัญชีที่ได้รับ สรุปร่วมกับความไม่แน่นอนที่มีสาระสำคัญเกี่ยวกับเหตุการณ์หรือสถานการณ์ที่อาจเป็นเหตุให้เกิดข้อสงสัยอย่างมีนัยสำคัญต่อความสามารถของกลุ่มบริษัทและบริษัทในการดำเนินงานต่อเนื่องหรือไม่ ถ้าข้าพเจ้าได้ข้อสรุปว่ามีความไม่แน่นอนที่มีสาระสำคัญ ข้าพเจ้าต้องกล่าวไว้ในรายงานของผู้สอบบัญชีของข้าพเจ้าโดยให้ข้อสังเกตถึงการเปิดเผยข้อมูลในงบการเงินรวมและงบการเงินเฉพาะกิจการที่เกี่ยวข้อง หรือถ้าการเปิดเผยข้อมูลดังกล่าวไม่เพียงพอ ความเห็นของข้าพเจ้าจะเปลี่ยนแปลงไป ข้อสรุปของข้าพเจ้าขึ้นอยู่กับหลักฐานการสอบบัญชีที่ได้รับจนถึงวันที่ในรายงานของผู้สอบบัญชีของข้าพเจ้า อย่างไรก็ตาม เหตุการณ์หรือสถานการณ์ในอนาคตอาจเป็นเหตุให้กลุ่มบริษัทและบริษัทต้องหยุดการดำเนินงานต่อเนื่อง
- ประเมินการนำเสนอโครงสร้างและเนื้อหาของงบการเงินรวมและงบการเงินเฉพาะกิจการโดยรวม รวมถึงการเปิดเผยข้อมูลว่างบการเงินรวมและงบการเงินเฉพาะกิจการแสดงรายการและเหตุการณ์ในรูปแบบที่ทำให้มีการนำเสนอข้อมูลโดยถูกต้องตามที่ควรหรือไม่
- ได้รับหลักฐานการสอบบัญชีที่เหมาะสมอย่างเพียงพอเกี่ยวกับข้อมูลทางการเงินของกิจการภายในกลุ่มหรือกิจกรรมทางธุรกิจภายในกลุ่มบริษัทเพื่อแสดงความเห็นต่องบการเงินรวม ข้าพเจ้ารับผิดชอบต่อการกำหนดแนวทาง การควบคุมดูแล และการปฏิบัติงานตรวจสอบกลุ่มบริษัท ข้าพเจ้าเป็นผู้รับผิดชอบแต่เพียงผู้เดียวต่อความเห็นของข้าพเจ้า

ข้าพเจ้าได้สื่อสารกับผู้มีส่วนที่ในการกำกับดูแลในเรื่องต่างๆที่สำคัญ ซึ่งรวมถึงขอบเขตและช่วงเวลาของการตรวจสอบตามที่ได้วางแผนไว้ ประเด็นที่มีนัยสำคัญที่พบจากการตรวจสอบรวมถึงข้อบกพร่องที่มีนัยสำคัญในระบบการควบคุมภายในหากข้าพเจ้าได้พบในระหว่างการตรวจสอบของข้าพเจ้า

ข้าพเจ้าได้ให้คำรับรองแก่ผู้มีส่วนที่ในการกำกับดูแลแล้วข้าพเจ้าได้ปฏิบัติตามข้อกำหนดจรรยาบรรณที่เกี่ยวข้องกับความเป็นอิสระและได้สื่อสารกับผู้มีส่วนที่ในการกำกับดูแลเกี่ยวกับความสัมพันธ์ทั้งหมดตลอดจนเรื่องอื่นซึ่งข้าพเจ้าเชื่อว่ามีเหตุผลที่บุคคลภายนอกอาจพิจารณาว่ากระทบต่อความเป็นอิสระของข้าพเจ้าและมาตรการที่ข้าพเจ้าใช้เพื่อป้องกันไม่ให้ข้าพเจ้าขาดความเป็นอิสระ

จากเรื่อง que สื่อกับผู้มีหน้าที่ในการกำกับดูแล ข้าพเจ้าได้พิจารณาเรื่องต่าง ๆ ที่มึนัยสำคัญที่สุดในการตรวจสอบ
งบการเงินรวมและงบการเงินเฉพาะกิจการในงวดปัจจุบันและกำหนดเป็นเรื่องสำคัญในการตรวจสอบ ข้าพเจ้าได้อธิบาย
เรื่องเหล่านี้ในรายงานของผู้สอบบัญชีเว้นแต่กฎหมายหรือข้อบังคับไม่ให้เปิดเผยต่อสาธารณะเกี่ยวกับเรื่องดังกล่าว หรือ
ในสถานการณ์ที่ยากที่จะเกิดขึ้น ข้าพเจ้าพิจารณาว่าไม่ควรสื่อสารเรื่องดังกล่าวในรายงานของข้าพเจ้าเพราะการกระทำ
ดังกล่าวสามารถคาดการณ์ได้อย่างสมเหตุสมผลว่าจะมีผลกระทบในทางลบมากกว่าผลประโยชน์ต่อส่วนได้เสียสาธารณะ
จากการสื่อสารดังกล่าว

Oran วรรณานันท์

(อรวรรณ ศิริรัตนวงศ์)

ผู้สอบบัญชีรับอนุญาต

เลขทะเบียน 3757

บริษัท เคพีเอ็มจี ภูมิไชย สอบบัญชี จำกัด

กรุงเทพมหานคร

20 กุมภาพันธ์ 2563

งบแสดงฐานะการเงิน

บริษัท สุรพลฟู้ดส์ จำกัด (มหาชน) และบริษัทย่อย

สินทรัพย์	หมายเหตุ	งบการเงินรวม		งบการเงินเฉพาะกิจการ	
		31 ธันวาคม		31 ธันวาคม	
		2562	2561	2562	2561
(บาท)					
สินทรัพย์หมุนเวียน					
เงินสดและรายการเทียบเท่าเงินสด	5	474,436,039	674,828,142	3,533,087	30,732,452
เงินลงทุนชั่วคราว	6	-	-	-	-
ลูกหนี้การค้า	4, 7	285,344,683	225,380,402	91,205,297	91,887,051
ลูกหนี้อื่น	4, 8	41,219,755	25,457,867	5,349,372	7,739,541
เงินให้กู้ยืมระยะสั้นแก่บริษัทที่เกี่ยวข้องกัน	4	-	-	43,400,000	128,700,000
สินค้าคงเหลือ	9	584,299,247	522,789,296	136,664,068	132,138,112
รวมสินทรัพย์หมุนเวียน		1,385,299,724	1,448,455,707	280,151,824	391,197,156
สินทรัพย์ไม่หมุนเวียน					
เงินลงทุนในบริษัทร่วม	4, 10	21,843,646	21,358,492	17,150,000	17,150,000
เงินลงทุนในบริษัทย่อย	4, 11	-	-	844,127,375	730,477,375
เงินลงทุนระยะยาวอื่น	13	2,000,000	2,000,000	200,000	200,000
อสังหาริมทรัพย์เพื่อการลงทุน	14	124,502,123	124,558,565	5,000,000	5,000,000
ที่ดิน อาคารและอุปกรณ์	15	2,604,578,312	2,743,213,202	681,637,111	707,914,375
สินทรัพย์ไม่มีตัวตน	16	24,117,003	26,219,196	7,981,081	9,195,182
สินทรัพย์ภายใต้การควบคุม	31	6,227,671	6,346,366	-	-
สินทรัพย์ไม่หมุนเวียนอื่น	17	36,805,840	18,634,985	11,744,669	10,768,361
รวมสินทรัพย์ไม่หมุนเวียน		2,820,074,595	2,942,330,806	1,567,840,236	1,480,705,293
รวมสินทรัพย์		4,205,374,319	4,390,786,513	1,847,992,060	1,871,902,449

หมายเหตุประกอบงบการเงินเป็นส่วนหนึ่งของงบการเงินนี้

งบแสดงฐานะการเงิน

บริษัท สุรพลฟู้ดส์ จำกัด (มหาชน) และบริษัทย่อย

หนี้สินและส่วนของผู้ถือหุ้น	หมายเหตุ	งบการเงินรวม		งบการเงินเฉพาะกิจการ	
		31 ธันวาคม		31 ธันวาคม	
		2562	2561	2562	2561
(บาท)					
หนี้สินหมุนเวียน					
เงินกู้ยืมระยะสั้นจากสถาบันการเงิน	18	328,495,886	490,828,000	92,000,886	-
เจ้าหนี้การค้า	4, 19	278,686,420	200,383,488	49,665,949	48,980,072
เจ้าหนี้อื่น	4, 20	228,031,657	266,344,639	36,832,057	48,155,681
ส่วนของเงินกู้ยืมระยะยาวจากสถาบันการเงิน					
ที่ถึงกำหนดชำระภายในหนึ่งปี	18	252,421,350	127,378,600	55,200,000	55,986,000
เงินกู้ยืมจากบริษัทที่เกี่ยวข้องกัน	4, 18	16,500,000	16,500,000	-	-
หนี้สินตามสัญญาเช่าการเงินที่ถึงกำหนด					
ชำระภายในหนึ่งปี	18	24,832,676	34,380,662	2,008,597	6,969,576
ภาษีเงินได้ค้างจ่าย		12,269,850	17,849,002	-	-
รวมหนี้สินหมุนเวียน		1,141,237,839	1,153,664,391	235,707,489	160,091,329
หนี้สินไม่หมุนเวียน					
เงินกู้ยืมระยะยาวจากสถาบันการเงิน	18	503,450,750	768,024,100	86,600,000	141,800,000
หนี้สินตามสัญญาเช่าการเงิน	18	67,055,324	91,346,554	2,057,138	4,098,517
หนี้สินภาษีเงินได้รอการตัดบัญชี	31	94,411,178	95,956,758	53,235,754	53,192,304
ประมาณการหนี้สินไม่หมุนเวียน					
สำหรับผลประโยชน์พนักงาน	21	164,120,275	123,977,642	33,881,157	34,706,087
รวมหนี้สินไม่หมุนเวียน		829,037,527	1,079,305,054	175,774,049	233,796,908
รวมหนี้สิน		1,970,275,366	2,232,969,445	411,481,538	393,888,237

หมายเหตุประกอบงบการเงินเป็นส่วนหนึ่งของงบการเงินนี้

งบแสดงฐานะการเงิน

บริษัท สุรพลฟู้ดส์ จำกัด (มหาชน) และบริษัทย่อย

หนี้สินและส่วนของผู้ถือหุ้น	หมายเหตุ	งบการเงินรวม		งบการเงินเฉพาะกิจการ	
		31 ธันวาคม		31 ธันวาคม	
		2562	2561	2562	2561
(บาท)					
ส่วนของผู้ถือหุ้น					
ทุนเรือนหุ้น					
ทุนจดทะเบียน					
หุ้นสามัญจำนวน 270,000,000 หุ้น					
มูลค่าหุ้นละ 1 บาท		270,000,000	270,000,000	270,000,000	270,000,000
ทุนที่ออกและชำระแล้ว					
หุ้นสามัญจำนวน 269,999,000 หุ้น					
มูลค่าหุ้นละ 1 บาท		269,999,000	269,999,000	269,999,000	269,999,000
ส่วนเกินมูลค่าหุ้นสามัญ	22	270,000,000	270,000,000	270,000,000	270,000,000
กำไรสะสม					
จัดสรรเป็นทุนสำรองตามกฎหมาย	23	27,000,000	27,000,000	27,000,000	27,000,000
ยังไม่ได้จัดสรร		677,747,855	696,865,925	631,443,411	672,947,101
องค์ประกอบอื่นของส่วนของผู้ถือหุ้น		371,204,664	371,204,664	238,068,111	238,068,111
รวมส่วนของบริษัทใหญ่		1,615,951,519	1,635,069,589	1,436,510,522	1,478,014,212
ส่วนได้เสียที่ไม่มีอำนาจควบคุม	12	619,147,434	522,747,479	-	-
รวมส่วนของผู้ถือหุ้น		2,235,098,953	2,157,817,068	1,436,510,522	1,478,014,212
รวมหนี้สินและส่วนของผู้ถือหุ้น		4,205,374,319	4,390,786,513	1,847,992,060	1,871,902,449

หมายเหตุประกอบงบการเงินเป็นส่วนหนึ่งของงบการเงินนี้

งบกำไรขาดทุนเบ็ดเสร็จ

บริษัท สุรพลฟู้ดส์ จำกัด (มหาชน) และบริษัทย่อย

หมายเหตุ	งบการเงินรวม		งบการเงินเฉพาะกิจการ	
	สำหรับปีสิ้นสุดวันที่		สำหรับปีสิ้นสุดวันที่	
	31 ธันวาคม		31 ธันวาคม	
	2562	2561	2562	2561
(บาท)				
รายได้				
รายได้จากการขาย	4, 24	5,769,741,414	4,980,612,503	732,751,144
รายได้จากการให้บริการ	4, 24	97,190,259	91,981,689	-
รายได้ดอกเบี้ยและเงินปันผล	4	5,545,908	4,777,267	142,708,601
กำไรจากอัตราแลกเปลี่ยนสุทธิ		108,771,244	55,356,060	8,394,968
รายได้อื่น	4, 25	61,540,342	55,776,393	60,824,980
รวมรายได้		6,042,789,167	5,188,503,912	944,679,693
ค่าใช้จ่าย				
ต้นทุนขาย	4	5,072,308,906	4,416,996,353	738,397,510
ต้นทุนการให้บริการ		101,616,876	104,481,223	-
ต้นทุนในการจัดจำหน่าย	4, 26	225,602,451	205,400,837	37,526,578
ค่าใช้จ่ายในการบริหาร	4, 27	271,659,113	276,686,600	106,499,939
ต้นทุนทางการเงิน	30	38,736,332	29,896,002	7,204,992
รวมค่าใช้จ่าย		5,709,923,678	5,033,461,015	889,629,019
ส่วนแบ่งกำไรจากเงินลงทุนในบริษัทร่วม	4, 10	485,154	479,285	-
กำไรก่อนภาษีเงินได้		333,350,643	155,522,182	55,050,674
ค่าใช้จ่าย (รายได้) ภาษีเงินได้	31	30,576,146	41,924,283	(655,892)
กำไรสำหรับปี		302,774,497	113,597,899	55,706,566

หมายเหตุประกอบงบการเงินเป็นส่วนหนึ่งของงบการเงินนี้

งบกำไรขาดทุนเบ็ดเสร็จ

บริษัท สุรพลฟู้ดส์ จำกัด (มหาชน) และบริษัทย่อย

หมายเหตุ	งบการเงินรวม		งบการเงินเฉพาะกิจการ	
	สำหรับปีสิ้นสุดวันที่		สำหรับปีสิ้นสุดวันที่	
	31 ธันวาคม		31 ธันวาคม	
	2562	2561	2562	2561
	(บาท)			
กำไรขาดทุนเบ็ดเสร็จอื่น				
รายการที่จะไม่ถูกจัดประเภทใหม่ไว้ในกำไรหรือขาดทุน				
ในภายหลัง				
ผลกำไรจากการตีมูลค่าสินทรัพย์ใหม่	15, 31	-	119,650,120	-
ผลกำไรจากการวัดมูลค่าใหม่ของผลประโยชน์พนักงานที่กำหนดไว้	21, 31	4,299,102	-	3,496,716
ภาษีเงินได้ของรายการที่จะไม่ถูกจัดประเภทใหม่ไว้ในกำไรหรือขาดทุนในภายหลัง		(1,666,975)	(23,930,024)	(699,343)
รวมรายการที่จะไม่ถูกจัดประเภทใหม่ไว้ในกำไรหรือขาดทุนในภายหลัง		2,632,127	95,720,096	2,797,373
กำไรขาดทุนเบ็ดเสร็จอื่นสำหรับปี - สุทธิจากภาษีเงินได้		2,632,127	95,720,096	2,797,373
กำไรขาดทุนเบ็ดเสร็จรวมสำหรับปี		305,406,624	209,317,995	58,503,939
การแบ่งปันกำไร (ขาดทุน)				
ส่วนที่เป็นของบริษัทใหญ่		75,466,252	(64,842,204)	55,706,566
ส่วนที่เป็นของส่วนได้เสียที่ไม่มีอำนาจควบคุม	12	227,308,245	178,440,103	-
กำไรสำหรับปี		302,774,497	113,597,899	55,706,566
การแบ่งปันกำไรขาดทุนเบ็ดเสร็จรวม				
ส่วนที่เป็นของบริษัทใหญ่		80,889,559	8,781,460	58,503,939
ส่วนที่เป็นของส่วนได้เสียที่ไม่มีอำนาจควบคุม		224,517,065	200,536,535	-
กำไรขาดทุนเบ็ดเสร็จรวมสำหรับปี		305,406,624	209,317,995	58,503,939
กำไร (ขาดทุน) ต่อหุ้นขั้นพื้นฐาน	32	0.28	(0.24)	0.21

หมายเหตุประกอบงบการเงินเป็นส่วนหนึ่งของงบการเงินนี้



งบแสดงการเปลี่ยนแปลงส่วนของผู้ถือหุ้น

บริษัท สุรพล푸드 จำกัด (มหาชน) และบริษัทย่อย

หมายเหตุ	งบการเงินรวม									
	ถ้าไร้สะสม					องค์ประกอบอื่นของส่วนของผู้ถือหุ้น				
	ทุนเรือนหุ้นที่ออกและชำระแล้ว	ส่วนเกินมูลค่าหุ้นสามัญ	ส่วนเกินทุนสำรองตามกฎหมาย	ส่วนเกินหุ้น	ส่วนเกิน	ส่วนเกินทุนจากการตีราคาสิทธิบัตร	ส่วนเกินอื่นของส่วนของผู้ถือหุ้น	ส่วนของผู้ถือหุ้นที่ไม่มีอำนาจ	ส่วนของผู้ถือหุ้น	รวม
สำหรับปีสิ้นสุดวันที่ 31 ธันวาคม 2561	269,999,000	270,000,000	27,000,000	862,389,339	297,581,000	(100,681,210)	1,726,969,339	592,384,429	2,319,353,768	
ยอดคงเหลือ ณ วันที่ 1 มกราคม 2561	-	-	-	(100,681,210)	-	-	(100,681,210)	-	(100,681,210)	
รายการกับผู้ถือหุ้นที่บันทึกโดยตรงเข้าสู่ส่วนของผู้ถือหุ้น	-	-	-	-	-	-	-	-	-	
การจัดสรรส่วนทุนให้ผู้ถือหุ้น	-	-	-	-	-	-	-	-	-	
เงินปันผลให้ผู้ถือหุ้นของบริษัท	-	-	-	-	-	-	-	-	-	
รวมการจัดสรรส่วนทุนให้ผู้ถือหุ้น	-	-	-	-	-	-	-	-	-	
การเปลี่ยนแปลงในส่วนได้เสียในบริษัทย่อย	-	-	-	-	-	-	-	-	-	
เงินปันผลของบริษัทย่อยให้กับส่วนได้เสียที่ไม่มีอำนาจควบคุม	-	-	-	-	-	-	-	-	-	
รวมการเปลี่ยนแปลงในส่วนได้เสียในบริษัทย่อย	-	-	-	-	-	-	-	-	-	
รวมรายการกับผู้ถือหุ้นที่บันทึกโดยตรงเข้าสู่ส่วนของผู้ถือหุ้น	-	-	-	-	-	-	-	-	-	
ถ้าไรขาดทุนเบ็ดเสร็จสำหรับปี	-	-	-	-	-	-	-	-	-	
ถ้าไร (ขาดทุน)	-	-	-	-	-	-	-	-	-	
ถ้าไรขาดทุนเบ็ดเสร็จอื่น	-	-	-	-	-	-	-	-	-	
ถ้าไรขาดทุนเบ็ดเสร็จรวมสำหรับปี	-	-	-	-	-	-	-	-	-	
ยอดคงเหลือ ณ วันที่ 31 ธันวาคม 2561	269,999,000	270,000,000	27,000,000	696,865,925	371,204,664	371,204,664	1,635,069,589	522,747,479	2,157,817,068	

หมายเหตุประกอบงบการเงินเป็นส่วนหนึ่งของงบการเงินนี้

บริษัท สุรพลพาณิชย์ จำกัด (มหาชน) และบริษัทย่อย

หมายเหตุประกอบการเงินเป็นส่วนหนึ่งของงบการเงินนี้



งบแสดงการเปลี่ยนแปลงส่วนของผู้ถือหุ้น

บริษัท สุรพลฟู้ดส์ จำกัด (มหาชน) และบริษัทย่อย

หมายเหตุ	งบการเงินเฉพาะกิจการ					
	กำไรสะสม		องค์ประกอบอื่นของส่วนของผู้ถือหุ้น			
	ทุนเรือนหุ้น ที่ออกและ ชำระแล้ว	ส่วนเกิน มูลค่าหุ้น สามัญ	ทุนสำรอง ตามกฎหมาย	ยังไม่ได้จัดสรร (17ก)	ส่วนเกินทุน จากการตีราคา สินทรัพย์	องค์ประกอบอื่น ของ ส่วนของผู้ถือหุ้น
สำหรับปีสิ้นสุดวันที่ 31 ธันวาคม 2561	269,999,000	270,000,000	27,000,000	616,992,651	187,436,111	1,371,427,762
ยอดคงเหลือ ณ วันที่ 1 มกราคม 2561	-	-	-	(100,681,210)	-	(100,681,210)
รายการกับผู้ถือหุ้นที่บันทึกโดยตรงจากผู้ถือหุ้น	-	-	-	(100,681,210)	-	(100,681,210)
การจัดสรรส่วนทุนให้ผู้ถือหุ้น	-	-	-	(100,681,210)	-	(100,681,210)
เงินปันผลให้ผู้ถือหุ้นของบริษัท	-	-	-	-	-	-
รวมการจัดสรรส่วนทุนให้ผู้ถือหุ้น	-	-	-	-	-	-
รวมรายการกับผู้ถือหุ้นที่บันทึกโดยตรงจากผู้ถือหุ้น	-	-	-	156,635,660	-	156,635,660
กำไรขาดทุนเบ็ดเสร็จสำหรับปี	-	-	-	-	50,632,000	50,632,000
กำไร	-	-	-	-	-	-
กำไรขาดทุนเบ็ดเสร็จอื่น	-	-	-	-	-	-
กำไรขาดทุนเบ็ดเสร็จรวมสำหรับปี	-	-	-	156,635,660	50,632,000	207,267,660
ยอดคงเหลือ ณ วันที่ 31 ธันวาคม 2561	269,999,000	270,000,000	27,000,000	672,947,101	238,068,111	1,478,014,212

หมายเหตุประกอบงบการเงินเป็นส่วนหนึ่งของงบการเงินนี้



งบแสดงการเปลี่ยนแปลงส่วนของผู้ถือหุ้น

บริษัท สุรพล푸드 จำกัด (มหาชน) และบริษัทย่อย

	งบการเงินเฉพาะกิจการ					รวม
	กำไรสะสม			องค์ประกอบอื่นของส่วนของผู้ถือหุ้น		
	ทุนเรือนหุ้น ที่ออกและ ชำระแล้ว	ส่วนเกิน มูลค่าหุ้น สามัญ	ทุนสำรอง ตามกฎหมาย	ส่วนเกินทุน จากการตีราคา สินทรัพย์	ของ ส่วนของผู้ถือหุ้น	
หมายเหตุ				(บาท)		
สำหรับปีสิ้นสุดวันที่ 31 ธันวาคม 2562	269,999,000	270,000,000	27,000,000	672,947,101	238,068,111	1,478,014,212
ยอดคงเหลือ ณ วันที่ 1 มกราคม 2562	-	-	-	(100,007,629)	-	(100,007,629)
รายการกับผู้ถือหุ้นที่บันทึกโดยตรงเข้าสู่ส่วนของผู้ถือหุ้น	-	-	-	(100,007,629)	-	(100,007,629)
	-	-	-	(100,007,629)	-	(100,007,629)
	-	-	-	(100,007,629)	-	(100,007,629)
การจ่ายทุนเบ็ดเสร็จประจำปี	-	-	-	55,706,566	-	55,706,566
	-	-	-	2,797,373	-	2,797,373
	-	-	-	58,503,939	-	58,503,939
ยอดคงเหลือ ณ วันที่ 31 ธันวาคม 2562	269,999,000	270,000,000	27,000,000	631,443,411	238,068,111	1,436,510,522

งบกระแสเงินสด

บริษัท สุรพลฟู้ดส์ จำกัด (มหาชน) และบริษัทย่อย

หมายเหตุ	งบการเงินรวม		งบการเงินเฉพาะกิจการ	
	สำหรับปีสิ้นสุดวันที่ 31 ธันวาคม		สำหรับปีสิ้นสุดวันที่ 31 ธันวาคม	
	2562	2561	2562	2561
	(บาท)			
กระแสเงินสดจากกิจกรรมดำเนินงาน				
กำไรสำหรับปี	302,774,497	113,597,899	55,706,566	156,635,660
ปรับรายการที่กระทบกำไรเป็นเงินสดรับ (จ่าย)				
ค่าใช้จ่าย (รายได้) ภาษีเงินได้	30,576,146	41,924,283	(655,892)	1,071,795
ต้นทุนทางการเงิน	38,736,332	29,896,002	7,204,992	2,816,404
ค่าเสื่อมราคา	283,475,965	257,670,871	59,740,790	52,649,942
ค่าตัดจำหน่าย	5,461,161	4,861,791	1,526,259	1,196,797
กลับรายการผลขาดทุนจากการด้อยค่าของสินทรัพย์	(45,861)	(8,575,333)	-	(4,256,823)
เงินปันผลรับ	-	-	(141,082,890)	(259,526,515)
ผลประโยชน์พนักงาน	63,897,723	13,288,118	8,174,892	3,415,451
(กำไร) ขาดทุนจากอัตราแลกเปลี่ยนที่ยังไม่เกิดขึ้น	(20,498,372)	2,652,909	(225,531)	(238,364)
ส่วนแบ่งกำไรจากเงินลงทุนในบริษัทร่วม	(485,154)	(479,285)	-	-
กำไรจากการจำหน่ายเงินลงทุนชั่วคราว	(171,516)	-	(171,516)	-
(กลับรายการ) หนี้สูญและหนี้สงสัยจะสูญ	(446,642)	101,430	(446,642)	(14,500)
(กลับรายการ) ขาดทุนจากการปรับมูลค่าสินค้า	(1,924,199)	(34,617,905)	3,049,726	(2,107,148)
ขาดทุนจากการจำหน่ายและตัดจำหน่าย				
อาคารและอุปกรณ์	1,118,335	6,808,228	515	420,130
(กำไร) ขาดทุนจากการจำหน่ายสินทรัพย์ไม่มีตัวตน	-	152	-	(31,045)
ดอกเบี้ยรับ	(5,545,908)	(4,777,267)	(1,625,711)	(2,474,754)
	696,922,507	422,351,893	(8,804,442)	(50,442,970)
การเปลี่ยนแปลงในสินทรัพย์และหนี้สินดำเนินงาน				
ลูกหนี้การค้า	(60,282,145)	9,135,607	590,811	69,707,227
ลูกหนี้อื่น	(7,977,919)	39,723,775	3,515,276	8,019,064
สินค้าคงเหลือ	(59,585,752)	(57,772,877)	(7,575,682)	(43,533,423)
สินทรัพย์ไม่มีหมุนเวียนอื่น	(16,422,201)	5,263,135	58,755	4,532,956
เจ้าหนี้การค้า	78,348,620	5,816,640	708,009	20,580,245
เจ้าหนี้อื่น	27,300,723	(2,144,393)	(2,264,438)	(4,568,179)
จ่ายผลประโยชน์พนักงาน	(19,455,988)	(10,797,113)	(5,503,106)	(3,240,317)
กระแสเงินสดสุทธิได้มาจาก (ใช้ไปใน) การดำเนินงาน	638,847,845	411,576,667	(19,274,817)	1,054,603
ภาษีเงินได้จ่ายออก	(41,935,911)	(39,280,956)	(1,788,962)	(2,509,188)
กระแสเงินสดสุทธิได้มาจาก (ใช้ไปใน) กิจกรรมดำเนินงาน	596,911,934	372,295,711	(21,063,779)	(1,454,585)

หมายเหตุประกอบงบการเงินเป็นส่วนหนึ่งของงบการเงินนี้

งบกระแสเงินสด

บริษัท สุรพลฟู้ดส์ จำกัด (มหาชน) และบริษัทย่อย

		งบการเงินรวม		งบการเงินเฉพาะกิจการ	
		สำหรับปีสิ้นสุดวันที่ 31 ธันวาคม		สำหรับปีสิ้นสุดวันที่ 31 ธันวาคม	
หมายเหตุ	2562	2561	2562	2561	
(บาท)					
กระแสเงินสดจากกิจกรรมลงทุน					
เงินสดรับจากการขายเงินลงทุนชั่วคราว	100,171,516	-	100,171,516	-	
เงินสดจ่ายเพื่อซื้อเงินลงทุนชั่วคราว	(100,000,000)	-	(100,000,000)	-	
เงินสดรับจากการขายอาคารและอุปกรณ์	3,449,003	5,710,158	156,584	9,230,186	
เงินสดจ่ายเพื่อซื้ออาคารและอุปกรณ์	(211,424,864)	(640,695,953)	(42,416,416)	(200,043,580)	
เงินสดรับจากการขายสินทรัพย์ที่ไม่มีตัวตน	-	-	-	31,200	
เงินสดจ่ายซื้อสินทรัพย์ที่ไม่มีตัวตน	(3,433,138)	(11,350,676)	(98,922)	(7,739,775)	
เงินสดจ่ายเพื่อซื้อบริษัทย่อย	-	-	(113,650,000)	-	
เงินให้กู้ยืมแก่บริษัทที่เกี่ยวข้องกันลดลง (เพิ่มขึ้น)	-	-	85,300,000	(128,700,000)	
เงินปันผลรับ	-	-	141,082,890	259,526,515	
ดอกเบี้ยรับ	5,694,246	4,654,404	1,640,707	2,447,727	
กระแสเงินสดสุทธิได้มาจาก (ใช้ไปใน) กิจกรรมลงทุน	(205,543,237)	(641,682,067)	72,186,359	(65,247,727)	
กระแสเงินสดจากกิจกรรมจัดหาเงิน					
เงินสดรับจากเงินกู้ยืมระยะสั้นจากสถาบันการเงิน	3,379,464,873	2,713,500,000	374,364,873	529,500,000	
เงินสดจ่ายเพื่อชำระเงินกู้ยืมระยะสั้นจากสถาบันการเงิน	(3,541,796,987)	(2,359,672,000)	(282,363,987)	(529,500,000)	
เงินสดรับจากการกู้ยืมเงินเพื่อซื้อสินทรัพย์					
ภายใต้สัญญาเช่าการเงิน	-	102,243,603	-	-	
เงินสดที่ผู้เช่าจ่ายเพื่อลดจำนวนหนี้สินซึ่งเกิดขึ้น					
จากสัญญาเช่าการเงิน	(41,112,968)	(34,984,804)	(7,415,330)	(8,821,748)	
เงินสดรับจากเงินกู้ยืมระยะยาวจากสถาบันการเงิน	-	472,290,000	-	210,000,000	
เงินสดจ่ายเพื่อชำระเงินกู้ยืมระยะยาวจากสถาบันการเงิน	(123,951,000)	(64,514,000)	(55,986,000)	(23,864,000)	
เงินสดรับจากเงินกู้ยืมจากบริษัทที่เกี่ยวข้องกัน	-	11,500,000	-	-	
เงินปันผลจ่ายให้ผู้ถือหุ้นของบริษัท	(100,007,629)	(100,681,210)	(100,007,629)	(100,681,210)	
เงินปันผลจ่ายให้ส่วนได้เสียที่ไม่มีอำนาจควบคุม	(128,117,110)	(270,173,485)	-	-	
ดอกเบี้ยจ่าย	(36,239,979)	(27,464,592)	(6,913,872)	(3,126,083)	
กระแสเงินสดสุทธิได้มาจาก (ใช้ไปใน) กิจกรรมจัดหาเงิน	(591,760,800)	442,043,512	(78,321,945)	73,506,959	
เงินสดและรายการเทียบเท่าเงินสดเพิ่มขึ้น (ลดลง) สุทธิ	(200,392,103)	172,657,156	(27,199,365)	6,804,647	
เงินสดและรายการเทียบเท่าเงินสด ณ วันที่ 1 มกราคม	674,828,142	502,170,986	30,732,452	23,927,805	
เงินสดและรายการเทียบเท่าเงินสด ณ วันที่ 31 ธันวาคม	474,436,039	674,828,142	3,533,087	30,732,452	
รายการที่ไม่ใช่เงินสด					
อาคารและอุปกรณ์ที่ซื้อระหว่างปีมีรายละเอียดดังนี้					
อาคารและอุปกรณ์ที่ซื้อทั้งหมดในระหว่างปี	149,306,110	787,869,271	34,749,436	184,370,915	
หัก สินทรัพย์ที่ได้มาโดยทำสัญญาเช่าการเงิน	(807,862)	(106,254,058)	(807,862)	(2,507,243)	
เงินจ่ายล่วงหน้าค่าสินทรัพย์ในงวดก่อน	(704,500)	-	(524,500)	-	
ดอกเบี้ยที่บันทึกเป็นต้นทุนของสินทรัพย์	(12,615)	(1,361,037)	-	(1,030,224)	
(เพิ่มขึ้น) ลดลงในเจ้าหนี้ค่าซื้ออาคารและอุปกรณ์	60,110,185	(38,005,446)	3,984,592	21,771,132	
(เพิ่มขึ้น) ลดลงในเจ้าหนี้เงินประกัน	3,533,546	(1,552,777)	5,014,750	(2,561,000)	
ยอดซื้อสุทธิอาคารและอุปกรณ์ที่จ่ายเป็นเงินสด	211,424,864	640,695,953	42,416,416	200,043,580	

หมายเหตุประกอบงบการเงินเป็นส่วนหนึ่งของงบการเงินนี้

หมายเหตุประกอบงบการเงิน

บริษัท สุรพลฟู้ดส์ จำกัด (มหาชน) และบริษัทย่อย

สำหรับปีสิ้นสุด วันที่ 31 ธันวาคม 2562

หมายเหตุ	สารบัญ
1	ข้อมูลทั่วไป
2	เกณฑ์การจัดทำงบการเงิน
3	นโยบายการบัญชีที่สำคัญ
4	บุคคลหรือกิจการที่เกี่ยวข้องกัน
5	เงินสดและรายการเทียบเท่าเงินสด
6	เงินลงทุนชั่วคราว
7	ลูกหนี้การค้า
8	ลูกหนี้อื่น
9	สินค้าคงเหลือ
10	เงินลงทุนในบริษัทร่วม
11	เงินลงทุนในบริษัทย่อย
12	ส่วนได้เสียที่ไม่มีอำนาจควบคุม
13	เงินลงทุนระยะยาวอื่น
14	อสังหาริมทรัพย์เพื่อการลงทุน
15	ที่ดิน อาคารและอุปกรณ์
16	สินทรัพย์ไม่มีตัวตน
17	สินทรัพย์ไม่หมุนเวียนอื่น
18	หนี้สินที่มีภาระดอกเบี้ย
19	เจ้าหนี้การค้า
20	เจ้าหนี้อื่น
21	ประมาณการหนี้สินไม่หมุนเวียนสำหรับผลประโยชน์พนักงาน
22	ส่วนเกินมูลค่าหุ้น
23	สำรอง
24	ส่วนงานดำเนินงานและการจำแนกรายได้
25	รายได้อื่น
26	ต้นทุนในการจัดจำหน่าย
27	ค่าใช้จ่ายในการบริหาร
28	ค่าใช้จ่ายผลประโยชน์พนักงาน
29	ค่าใช้จ่ายตามลักษณะ
30	ต้นทุนทางการเงิน
31	ภาษีเงินได้
32	กำไร (ขาดทุน) ต่อหุ้นขั้นพื้นฐาน
33	เงินปันผล
34	เครื่องมือทางการเงิน
35	ภาระผูกพันกับกิจการที่ไม่เกี่ยวข้องกัน
36	หนี้สินที่อาจเกิดขึ้น
37	เหตุการณ์ภายหลังรอบระยะเวลารายงาน
38	มาตรฐานการรายงานทางการเงินที่ยังไม่ได้ใช้

หมายเหตุประกอบงบการเงิน

บริษัท สุรพล푸드 จำกัด (มหาชน) และบริษัทย่อย

สำหรับปีสิ้นสุด วันที่ 31 ธันวาคม 2562

หมายเหตุประกอบงบการเงินเป็นส่วนหนึ่งของงบการเงินนี้

งบการเงินนี้ได้รับอนุมัติให้ออกงบการเงินจากคณะกรรมการเมื่อวันที่ 20 กุมภาพันธ์ 2563

1 ข้อมูลทั่วไป

บริษัท สุรพล푸드 จำกัด (มหาชน) “บริษัท” เป็นนิติบุคคลที่จัดตั้งขึ้นในประเทศไทย และจดทะเบียนกับตลาดหลักทรัพย์แห่งประเทศไทยเมื่อเดือนกันยายน 2532 โดยบริษัทมีสถานที่ตั้งปัจจุบัน ดังนี้

- (ก) สำนักงานจดทะเบียน : ตั้งอยู่ ณ เลขที่ 247 หมู่ 1 ถนนเทพารักษ์ ตำบลเทพารักษ์ อำเภอเมือง จังหวัดสมุทรปราการ
- (ข) โรงงาน : ตั้งอยู่ ณ เลขที่ 247 หมู่ 1 ถนนเทพารักษ์ ตำบลเทพารักษ์ อำเภอเมือง จังหวัดสมุทรปราการ

ผู้ถือหุ้นรายใหญ่ในระหว่างปีได้แก่

- | | |
|---|---|
| • บริษัท โกไทย โฮลดิ้งส์ จำกัด และกลุ่มว่องวันโรจน์ | ถือหุ้นรวมร้อยละ 44 ซึ่งบริษัท โกไทย โฮลดิ้งส์ จำกัด เป็นนิติบุคคลที่จัดตั้งขึ้นในประเทศไทย |
| • กลุ่มไกรสิทธิสินทร | ถือหุ้นร้อยละ 13 |
| • กลุ่มเจียงวิวงศ์ | ถือหุ้นร้อยละ 13 |

บริษัทและบริษัทย่อยดำเนินธุรกิจหลักเกี่ยวกับการผลิตและจำหน่ายอาหารทะเล อาหารสำเร็จรูปและอาหารกึ่งสำเร็จรูปแช่แข็ง และให้บริการรับฝากห้องเย็นและขนส่งห้องเย็น รายละเอียดของบริษัทย่อยทางตรง ณ วันที่ 31 ธันวาคม 2562 และ 2561 ได้เปิดเผยไว้ในหมายเหตุประกอบงบการเงินข้อ 11

2 เกณฑ์การจัดทำงบการเงิน

(ก) เกณฑ์การถือปฏิบัติ

งบการเงินนี้จัดทำขึ้นตามมาตรฐานการรายงานทางการเงิน รวมถึงแนวปฏิบัติทางการบัญชีที่ประกาศใช้โดยสภาวิชาชีพบัญชีฯ กฎระเบียบและประกาศคณะกรรมการกำกับหลักทรัพย์และตลาดหลักทรัพย์ที่เกี่ยวข้อง

หมายเหตุประกอบงบการเงิน

บริษัท สุรพลฟู้ดส์ จำกัด (มหาชน) และบริษัทย่อย

สำหรับปีสิ้นสุด วันที่ 31 ธันวาคม 2562

มาตรฐานการรายงานทางการเงินหลายฉบับได้มีการออกและปรับปรุงใหม่ซึ่งมีผลบังคับใช้ตั้งแต่รอบระยะเวลาบัญชีที่เริ่มในหรือหลังวันที่ 1 มกราคม 2562 การถือปฏิบัติตามมาตรฐานการรายงานทางการเงินที่ออกและปรับปรุงใหม่นั้น มีผลให้เกิดการเปลี่ยนแปลงนโยบายการบัญชีของกลุ่มบริษัท ซึ่งไม่มีผลกระทบอย่างมีสาระสำคัญต่องบการเงินของกลุ่มบริษัท ทั้งนี้ กลุ่มบริษัทได้ปฏิบัติตามมาตรฐานการรายงานทางการเงิน ฉบับที่ 15 เรื่อง รายได้ จากสัญญาที่ทำกับลูกค้า (“IFRS 15”) เป็นครั้งแรกแทนมาตรฐานการบัญชี ฉบับที่ 18 เรื่อง รายได้ (“TAS 18”) และการตีความมาตรฐานการรายงานทางการเงินที่เกี่ยวข้อง รายละเอียดของนโยบายการบัญชีได้เปิดเผยในหมายเหตุข้อ 3 (ก)

นอกจากนี้ กลุ่มบริษัทไม่ได้นำมาตรฐานการรายงานทางการเงินที่ออกและปรับปรุงใหม่ซึ่งยังไม่มีผลบังคับใช้ในงวดปัจจุบันมาถือปฏิบัติในการจัดทำงบการเงินนี้ก่อนวันที่มีผลบังคับใช้ มาตรฐานการรายงานทางการเงินที่ออกและปรับปรุงใหม่ที่เกี่ยวข้องกับการดำเนินงานของกลุ่มบริษัทได้เปิดเผยในหมายเหตุข้อ 38

(ข) สกิลเงินที่ใช้ในการดำเนินงานและนำเสนองบการเงิน

งบการเงินนี้จัดทำเป็นเงินบาทซึ่งเป็นสกุลเงินที่ใช้ในการดำเนินงานของบริษัท

(ค) การใช้วิจารณญาณและการประมาณการ

ในการจัดทำงบการเงินให้เป็นไปตามมาตรฐานการรายงานทางการเงิน ผู้บริหารต้องใช้วิจารณญาณ การประมาณการ และข้อสมมติหลายประการ ซึ่งมีผลกระทบต่อการปฏิบัติตามนโยบายการบัญชีของกลุ่มบริษัท ทั้งนี้ ผลที่เกิดขึ้นจริงอาจแตกต่างจากที่ประมาณการไว้ ประมาณการและข้อสมมติที่ใช้ในการจัดทำงบการเงินจะได้รับการทบทวนอย่างต่อเนื่อง การปรับประมาณการทางบัญชีจะบันทึกโดยวิธีเปลี่ยนทันทีเป็นต้นไป

(1) การใช้วิจารณญาณ

ข้อมูลเกี่ยวกับการใช้วิจารณญาณในการปฏิบัติตามนโยบายการบัญชีซึ่งมีผลกระทบที่มีนัยสำคัญที่สุดต่อจำนวนเงินที่รับรู้ในงบการเงิน ประกอบด้วยหมายเหตุข้อต่อไปนี้

หมายเหตุข้อ 10 การพิจารณาว่าเงินลงทุนตามวิธีส่วนได้เสีย กลุ่มบริษัทมีอิทธิพลอย่างมีนัยสำคัญในกิจการที่กลุ่มบริษัทลงทุนหรือไม่

หมายเหตุข้อ 11 การจัดทำงบการเงินรวม ซึ่งกลุ่มบริษัทมีอำนาจควบคุมโดยพฤตินัย (De facto control) ในกิจการที่กลุ่มบริษัทลงทุน

หมายเหตุประกอบงบการเงิน

บริษัท สุรพลฟู้ดส์ จำกัด (มหาชน) และบริษัทย่อย

สำหรับปีสิ้นสุด วันที่ 31 ธันวาคม 2562

(2) ข้อสมมติและความไม่แน่นอนของการประมาณการ

ข้อมูลเกี่ยวกับข้อสมมติและความไม่แน่นอนของการประมาณการ ณ วันที่ 31 ธันวาคม 2562 ซึ่งมีความเสี่ยงอย่างมีนัยสำคัญที่จะส่งผลให้ต้องมีการปรับปรุงที่มีสาระสำคัญในมูลค่าตามบัญชีของสินทรัพย์และหนี้สินในปีบัญชีถัดไป ได้เปิดเผยในหมายเหตุข้อต่อไปนี้

หมายเหตุข้อ 7	การวัดมูลค่าค่าเผื่อนี้สงสัยจะสูญของลูกหนี้การค้า
หมายเหตุข้อ 21	การวัดมูลค่าภาระผูกพันของโครงการผลประโยชน์พนักงานที่กำหนดไว้เกี่ยวกับข้อสมมติหลักในการประมาณการตามหลักคณิตศาสตร์ประกันภัย
หมายเหตุข้อ 31	การรับรู้สินทรัพย์ภาษีเงินได้ การคาดการณ์กำไรทางภาษีในอนาคตที่จะนำผลแตกต่างชั่วคราวที่ใช้หักภาษีและขาดทุนทางภาษีไปใช้ประโยชน์

3 นโยบายการบัญชีที่สำคัญ

(ก) เกณฑ์ในการจัดตั้งงบการเงินรวม

งบการเงินรวมประกอบด้วยงบการเงินของบริษัทและบริษัทย่อย (รวมกันเรียกว่า “กลุ่มบริษัท”) และส่วนได้เสียของกลุ่มบริษัทในบริษัทร่วม

บริษัทย่อย

บริษัทย่อยเป็นกิจการที่อยู่ภายใต้การควบคุมของกลุ่มบริษัท การควบคุมเกิดขึ้นเมื่อกลุ่มบริษัทเปิดรับหรือมีสิทธิในผลตอบแทนผันแปรจากการเกี่ยวข้องกับกิจการนั้นและมีความสามารถในการใช้อำนาจเหนือกิจการนั้นทำให้เกิดผลกระทบต่อจำนวนเงินผลตอบแทนของกลุ่มบริษัท งบการเงินของบริษัทย่อยได้รวมอยู่ในงบการเงินรวม นับแต่วันที่มีการควบคุมจนถึงวันที่การควบคุมสิ้นสุดลง

ส่วนได้เสียในเงินลงทุนที่บันทึกตามวิธีส่วนได้เสีย

ส่วนได้เสียของกลุ่มบริษัทในเงินลงทุนที่บันทึกตามวิธีส่วนได้เสีย ประกอบด้วยส่วนได้เสียในบริษัทร่วม

บริษัทร่วมเป็นกิจการที่กลุ่มบริษัทมีอิทธิพลอย่างมีนัยสำคัญโดยมีอำนาจเข้าไปมีส่วนร่วมในการตัดสินใจเกี่ยวกับนโยบายทางการเงินและการดำเนินงานแต่ไม่ถึงระดับที่จะควบคุมหรือควบคุมร่วมในนโยบายดังกล่าว

หมายเหตุประกอบงบการเงิน

บริษัท สุรพลฟู้ดส์ จำกัด (มหาชน) และบริษัทย่อย

สำหรับปีสิ้นสุด วันที่ 31 ธันวาคม 2562

ส่วนได้เสียในบริษัทร่วมบันทึบบัญชีตามวิธีส่วนได้เสีย โดยรับรู้รายการเมื่อเริ่มแรกด้วยราคาทุนซึ่งรวมถึงต้นทุนการทำรายการ ภายหลังการรับรู้รายการเริ่มแรก ส่วนแบ่งกำไรหรือขาดทุนและกำไรขาดทุนเบ็ดเสร็จอื่นของเงินลงทุนที่บันทึกตามวิธีส่วนได้เสียของกลุ่มบริษัท จะถูกบันทึกในงบการเงินรวมจนถึงวันที่กลุ่มบริษัทสูญเสียความมีอิทธิพลอย่างมีนัยสำคัญ

การตัดรายการในงบการเงินรวม

ขอลงเหลือและรายการบัญชีระหว่างกิจการในกลุ่ม รวมถึง รายได้หรือค่าใช้จ่ายที่ยังไม่เกิดขึ้นจริงซึ่งเป็นผลมาจากรายการระหว่างกิจการในกลุ่ม ถูกตัดรายการในการจัดทำงบการเงินรวม กำไรที่ยังไม่เกิดขึ้นจริงซึ่งเป็นผลมาจากรายการกับบริษัทร่วมถูกตัดรายการกับเงินลงทุนเท่าที่กลุ่มบริษัทมีส่วนได้เสียในกิจการที่ถูกลงทุนนั้น ขาดทุนที่ยังไม่เกิดขึ้นจริงถูกตัดรายการในลักษณะเดียวกับกำไรที่ยังไม่เกิดขึ้นจริง แต่เท่าที่เมื่อไม่มีหลักฐานการด้อยค่าเกิดขึ้น

(ข) รายการบัญชีที่เป็นเงินตราต่างประเทศ

รายการบัญชีที่เป็นเงินตราต่างประเทศแปลงค่าเป็นสกุลเงินที่ใช้ในการดำเนินงานของแต่ละบริษัทในกลุ่มบริษัท โดยใช้อัตราแลกเปลี่ยน ณ วันที่เกิดรายการ

สินทรัพย์และหนี้สินที่เป็นตัวเงินและเป็นเงินตราต่างประเทศ ณ วันที่รายงาน แปลงค่าเป็นสกุลเงินที่ใช้ในการดำเนินงานโดยใช้อัตราแลกเปลี่ยน ณ วันนั้น

สินทรัพย์และหนี้สินที่ไม่เป็นตัวเงินซึ่งเกิดจากรายการบัญชีที่เป็นเงินตราต่างประเทศซึ่งบันทึกตามเกณฑ์ราคาทุนเดิม แปลงค่าเป็นสกุลเงินที่ใช้ในการดำเนินงานโดยใช้อัตราแลกเปลี่ยน ณ วันที่เกิดรายการ

ผลต่างของอัตราแลกเปลี่ยนที่เกิดขึ้นจากการแปลงค่าให้รับรู้เป็นกำไรหรือขาดทุนในงวดบัญชีนั้น

(ค) อนุพันธ์

อนุพันธ์ได้ถูกนำมาใช้เพื่อจัดการความเสี่ยงที่เกิดจากการเปลี่ยนแปลงในอัตราแลกเปลี่ยนเงินตราต่างประเทศที่เกิดจากกิจกรรมดำเนินงาน อนุพันธ์ไม่ได้มีไว้เพื่อค้า อย่างไรก็ตาม อนุพันธ์ที่ไม่เข้าเงื่อนไขการกำหนดให้เป็นเครื่องมือป้องกันความเสี่ยงถือเป็นรายการเพื่อค้า

หมายเหตุประกอบงบการเงิน

บริษัท สุรพลฟู้ดส์ จำกัด (มหาชน) และบริษัทย่อย

สำหรับปีสิ้นสุด วันที่ 31 ธันวาคม 2562

(ง) การป้องกันความเสี่ยง

การป้องกันความเสี่ยงจากอัตราแลกเปลี่ยน

กลุ่มบริษัทมีนโยบายที่จะป้องกันความเสี่ยงของอัตราแลกเปลี่ยนโดยการทำสัญญาซื้อขายเงินตราต่างประเทศ คู่ครองรายการที่เป็นตัวเงินซึ่งเป็นเงินตราต่างประเทศไว้ล่วงหน้า โดยรายการที่เป็นตัวเงินซึ่งเป็นเงินตราต่างประเทศจะแปลงค่าเป็นเงินบาทด้วยอัตราแลกเปลี่ยน ณ วันที่รายงาน ปรับปรุงด้วยลูกหนี้/เจ้าหนี้สุทธิจากสัญญาซื้อขายเงินตราต่างประเทศและค่าธรรมเนียมรอดัตบัญชีที่เหลืออยู่ ค่าธรรมเนียมในการทำสัญญาซื้อขายเงินตราต่างประเทศจะตัดบัญชีเป็นรายได้/ค่าใช้จ่ายตามระยะเวลาของสัญญา รายได้/ค่าใช้จ่ายตัดบัญชิตั้งกล่าวและกำไรหรือขาดทุนจากสัญญาซื้อขายเงินตราต่างประเทศล่วงหน้าที่คู่ครองความเสี่ยงจากรายการที่เป็นตัวเงินซึ่งเป็นเงินตราต่างประเทศนั้นจะบันทึกหักกลบลบกับกำไรหรือขาดทุนจากการแปลงค่ารายการที่เป็นตัวเงินที่เป็นเงินตราต่างประเทศ

(จ) เงินสดและรายการเทียบเท่าเงินสด

เงินสดและรายการเทียบเท่าเงินสดในงบกระแสเงินสดประกอบด้วย ยอดเงินสด ยอดเงินฝากธนาคารประเภทเพื่อเรียก และเงินลงทุนระยะสั้นที่มีสภาพคล่องสูง เงินเบิกเกินบัญชีธนาคารซึ่งจะต้องชำระคืนเมื่อทวงถาม ถือเป็นส่วนหนึ่งของเงินสดและรายการเทียบเท่าเงินสดในงบกระแสเงินสด

เงินฝากสถาบันการเงินที่มีข้อจำกัดในการเบิกใช้ได้แสดงแยกต่างหากเป็น “เงินฝากประจำสถาบันการเงินที่มีข้อจำกัดในการเบิกใช้” ภายใต้ “สินทรัพย์ไม่หมุนเวียนอื่น” ในงบแสดงฐานะการเงิน

(ฉ) ลูกหนี้การค้าและลูกหนี้อื่น

ลูกหนี้รับรู้เมื่อกลุ่มบริษัทมีสิทธิที่ปราศจากเงื่อนไขในการได้รับสิ่งตอบแทนตามสัญญา

ลูกหนี้แสดงในราคาตามใบแจ้งหนี้หักค่าเผื่อนี้สงสัยจะสูญ ซึ่งประเมินโดยการวิเคราะห์ประวัติการชำระหนี้ และการคาดการณ์เกี่ยวกับการชำระหนี้ในอนาคตของลูกค้า หนี้สูญจะถูกตัดจำหน่ายเมื่อเกิดขึ้น

หมายเหตุประกอบงบการเงิน

บริษัท สุรพลฟู้ดส์ จำกัด (มหาชน) และบริษัทย่อย

สำหรับปีสิ้นสุด วันที่ 31 ธันวาคม 2562

(ข) สินค้าคงเหลือ

สินค้านี้คงเหลือวัตถุดิบด้วยราคาทุนหรือมูลค่าสุทธิที่จะได้รับแล้วแต่ราคาใดจะต่ำกว่า

วัตถุดิบ วัสดุหีบห่อและวัสดุสิ้นเปลืองคำนวณโดยใช้วิธีเข้าก่อนออกก่อน สินค้าระหว่างผลิตและสินค้าสำเร็จรูปคำนวณโดยใช้วิธีถัวเฉลี่ย ต้นทุนสินค้าประกอบด้วยต้นทุนที่ซื้อ ต้นทุนแปลงสภาพหรือต้นทุนอื่นเพื่อให้สินค้าอยู่ในสถานที่และสภาพปัจจุบัน ในกรณีของสินค้าสำเร็จรูปและสินค้าระหว่างผลิตที่ผลิตเอง ต้นทุนสินค้าคำนวณโดยใช้ต้นทุนมาตรฐานซึ่งได้รับการปรับปรุงให้ใกล้เคียงกับราคาทุนถัวเฉลี่ยรวมการปันส่วนของค่าเสียหายการผลิตอย่างเหมาะสมโดยคำนึงถึงระดับกำลังการผลิตตามปกติ

มูลค่าสุทธิที่จะได้รับเป็นการประมาณราคาที่จะขายได้จากการดำเนินธุรกิจปกติหักด้วยค่าใช้จ่ายที่จำเป็นโดยประมาณในการขาย

(ข) เงินลงทุน

เงินลงทุนในบริษัทย่อยและบริษัทร่วม

เงินลงทุนในบริษัทย่อยและบริษัทร่วมในงบการเงินเฉพาะกิจการของบริษัทบันทึกบัญชีโดยใช้วิธีราคาทุน ส่วนการบันทึกบัญชีเงินลงทุนในบริษัทร่วมในงบการเงินรวมใช้วิธีส่วนได้เสีย

เงินลงทุนในหน่วยลงทุนและตราสารทุน

เงินลงทุนในหน่วยลงทุนซึ่งเป็นหลักทรัพย์ในความต้องการของตลาด นอกเหนือจากที่ถือไว้เพื่อค้าหรือตั้งใจถือไว้จนครบกำหนดจัดประเภทเป็นเงินลงทุนเพื่อขาย ภายหลังการรับรู้มูลค่าในครั้งแรกเงินลงทุนเพื่อขายแสดงในมูลค่ายุติธรรม และการเปลี่ยนแปลงที่ไม่ใช่ผลขาดทุนจากการด้อยค่า บันทึกโดยตรงในส่วนของผู้ถือหุ้น ส่วนผลขาดทุนจากการด้อยค่ารับรู้ในกำไรหรือขาดทุน เมื่อมีการตัดจำหน่ายเงินลงทุน จะรับรู้ผลกำไรหรือขาดทุนสะสมที่เกยบันทึกในส่วนของผู้ถือหุ้นโดยตรงเข้ากำไรหรือขาดทุน ในกรณีที่เงินลงทุนประเภทที่มีดอกเบี๋ย จะต้องบันทึกดอกเบี๋ยในกำไรหรือขาดทุนโดยวิธีอัตราดอกเบี้ยที่แท้จริง

เงินลงทุนในตราสารทุนซึ่งไม่ใช่หลักทรัพย์ในความต้องการของตลาดแสดงในราคาทุนหักขาดทุนจากการด้อยค่า

มูลค่ายุติธรรมของเครื่องมือทางการเงินสำหรับหลักทรัพย์เพื่อขายจะใช้ราคาเสนอซื้อ ณ วันที่รายงาน

หมายเหตุประกอบงบการเงิน

บริษัท สุรพลฟู้ดส์ จำกัด (มหาชน) และบริษัทย่อย

สำหรับปีสิ้นสุด วันที่ 31 ธันวาคม 2562

การจำหน่ายเงินลงทุน

เมื่อมีการจำหน่ายเงินลงทุน ผลต่างระหว่างจำนวนเงินสุทธิที่ได้รับและมูลค่าตามบัญชีและรวมถึงกำไรหรือขาดทุน สะสมจากการตีราคาหลักทรัพย์ที่เกี่ยวข้องที่เคยบันทึกในส่วนของผู้ถือหุ้นจะถูกบันทึกในกำไรหรือขาดทุน

ในกรณีที่กลุ่มบริษัทจำหน่ายบางส่วนของเงินลงทุนที่ถืออยู่ การคำนวณต้นทุนสำหรับเงินลงทุนที่จำหน่ายไปและเงินลงทุนที่ยังถืออยู่ใช้วิธีถัวเฉลี่ยถ่วงน้ำหนัก ปรับใช้กับมูลค่าตามบัญชีของเงินลงทุนที่เหลืออยู่ทั้งหมด

(ณ) อสังหาริมทรัพย์เพื่อการลงทุน

อสังหาริมทรัพย์เพื่อการลงทุนได้แก่ อสังหาริมทรัพย์ที่ถือครองเพื่อหาประโยชน์จากรายได้ค่าเช่าหรือจากมูลค่าที่เพิ่มขึ้นหรือทั้งสองอย่าง ทั้งนี้ไม่ได้มีไว้เพื่อขายตามปกติธุรกิจหรือใช้ในการผลิตหรือจัดหาสินค้าหรือให้บริการ หรือใช้ในการบริหารงาน

อสังหาริมทรัพย์เพื่อการลงทุนวัดมูลค่าด้วยราคาทุนหักค่าเสื่อมราคาสะสมและขาดทุนจากการด้อยค่า

ต้นทุนรวมค่าใช้จ่ายทางตรงเพื่อให้ได้มาซึ่งอสังหาริมทรัพย์เพื่อการลงทุน ต้นทุนการก่อสร้างที่กิจการก่อสร้างเอง รวมถึงต้นทุนวัตถุดิบ ค่าแรงทางตรงและต้นทุนทางตรงอื่นเพื่อให้อสังหาริมทรัพย์เพื่อการลงทุนอยู่ในสภาพพร้อมใช้งานและรวมถึงต้นทุนการกู้ยืม

ค่าเสื่อมราคาจะบันทึกในกำไรหรือขาดทุน ซึ่งคำนวณโดยวิธีเส้นตรงตามอายุการให้ประโยชน์โดยประมาณของสินทรัพย์แต่ละรายการ ประมาณการอายุการให้ประโยชน์ของสินทรัพย์แสดงได้ดังนี้

ส่วนปรับปรุงที่ดิน	5 ถึง 20 ปี
อาคารและอุปกรณ์ฟาร์มเลี้ยงกุ้ง	3 ถึง 20 ปี

กลุ่มบริษัทไม่คิดค่าเสื่อมราคาสำหรับที่ดินและสินทรัพย์ที่อยู่ระหว่างการก่อสร้าง

หมายเหตุประกอบงบการเงิน

บริษัท สุรพลฟู้ดส์ จำกัด (มหาชน) และบริษัทย่อย

สำหรับปีสิ้นสุด วันที่ 31 ธันวาคม 2562

(ญ) ที่ดิน อาคารและอุปกรณ์

การรับรู้และการวัดมูลค่า

สินทรัพย์ที่เป็นกรรมสิทธิ์ของกิจการ

ที่ดิน อาคารและอุปกรณ์วัดมูลค่าด้วยราคาทุนหักค่าเสื่อมราคาสะสมและขาดทุนจากการด้อยค่า ยกเว้นที่ดินที่วัดมูลค่าด้วยราคาที่ตีใหม่ ราคาที่ตีใหม่หมายถึงมูลค่ายุติธรรมซึ่งกำหนดจากเกณฑ์การใช้งานของสินทรัพย์ที่มีอยู่จริง ณ วันที่มีการตีราคาใหม่หักค่าเผื่อการด้อยค่าของสินทรัพย์

ราคาทุนรวมถึงต้นทุนทางตรงที่เกี่ยวข้องกับการได้มาของสินทรัพย์ ต้นทุนของการก่อสร้างสินทรัพย์ที่กิจการก่อสร้างเอง รวมถึงต้นทุนของวัสดุ แรงงานทางตรง และต้นทุนทางตรงอื่นๆ ที่เกี่ยวข้องกับการจัดหาสินทรัพย์ เพื่อให้สินทรัพย์นั้นอยู่ในสภาพที่พร้อมจะใช้งานได้ตามความประสงค์ ต้นทุนในการรื้อถอน การขนย้าย การบูรณะสถานที่ตั้งของสินทรัพย์และต้นทุนการกู้ยืม สำหรับเครื่องมือที่ควบคุมโดยลิขสิทธิ์ซอฟต์แวร์ซึ่งไม่สามารถทำงานได้โดยปราศจากลิขสิทธิ์ซอฟต์แวร์นั้น ให้ถือว่าลิขสิทธิ์ซอฟต์แวร์ดังกล่าวเป็นส่วนหนึ่งของอุปกรณ์

ส่วนประกอบของรายการที่ดิน อาคารและอุปกรณ์แต่ละรายการที่มีอายุการให้ประโยชน์ไม่เท่ากันต้องบันทึกแต่ละส่วนประกอบที่มีนัยสำคัญแยกต่างหากหากต่างกัน

กำไรหรือขาดทุนจากการจำหน่ายที่ดิน อาคารและอุปกรณ์ คือผลต่างระหว่างสิ่งตอบแทนสุทธิที่ได้รับจากการจำหน่ายกับมูลค่าตามบัญชีของที่ดิน อาคารและอุปกรณ์ โดยรับรู้ในกำไรหรือขาดทุน เมื่อมีการขายสินทรัพย์ที่ตีราคาใหม่ จำนวนเงินที่บันทึกอยู่ในส่วนเกินทุนจากการตีราคาของสินทรัพย์จะถูกโอนไปยังกำไรสะสม

สินทรัพย์ที่เช่า

การเช่าซึ่งกลุ่มบริษัทได้รับส่วนใหญ่ของความเสียหายและผลตอบแทนจากการครอบครองทรัพย์สินที่เช่าอื่นๆ ให้จัดประเภทเป็นสัญญาเช่าการเงิน ส่วนเครื่องจักรและอุปกรณ์รวมทั้งยานพาหนะที่ได้มาโดยทำสัญญาเช่าการเงินบันทึกเป็นสินทรัพย์ด้วยมูลค่ายุติธรรมหรือมูลค่าปัจจุบันของจำนวนเงินขั้นต่ำที่ต้องจ่ายตามสัญญาเช่าแล้วแต่จำนวนใดจะต่ำกว่า หักด้วยค่าเสื่อมราคาสะสมและขาดทุนจากการด้อยค่า ค่าเช่าที่ชำระจะแยกเป็นส่วนที่เป็นค่าใช้จ่ายทางการเงิน และส่วนที่จะหักจากหนี้ตามสัญญา เพื่อทำให้อัตรดอกเบี้ยแต่ละงวดเป็นอัตราคงที่สำหรับยอดคงเหลือของหนี้สิน ค่าใช้จ่ายทางการเงินจะบันทึกโดยตรงในกำไรหรือขาดทุน

หมายเหตุประกอบงบการเงิน

บริษัท สุรพลฟู้ดส์ จำกัด (มหาชน) และบริษัทย่อย

สำหรับปีสิ้นสุด วันที่ 31 ธันวาคม 2562

สินทรัพย์ที่ตีราคาใหม่

การตีราคาใหม่ดำเนินการโดยผู้เชี่ยวชาญในการประเมินราคาที่มีความเป็นอิสระอย่างสม่ำเสมอ เพื่อให้มั่นใจว่าราคาตามบัญชีของสินทรัพย์ที่ได้รับการประเมินไม่แตกต่างอย่างเป็นสาระสำคัญจากมูลค่ายุติธรรม ณ วันที่รายงานกลุ่มบริษัทประเมินราคาที่ดินทุกๆ 3 ปี

มูลค่าของสินทรัพย์ส่วนที่เพิ่มขึ้นจะบันทึกไปยังกำไรขาดทุนเบ็ดเสร็จอื่นและแสดงเป็น “ส่วนเกินทุนจากการตีราคาสินทรัพย์” ในองค์ประกอบอื่นของส่วนของผู้ถือหุ้นยกเว้นกรณีที่เคยประเมินมูลค่าของสินทรัพย์ลดลงและรับรู้ขาดทุนในกำไรหรือขาดทุนของสินทรัพย์ขึ้นเดียวกันนั้นแล้ว ในกรณีที่มูลค่าของสินทรัพย์ลดลงจากการตีราคาใหม่จะบันทึกในกำไรหรือขาดทุนสำหรับมูลค่าที่ลดลงเฉพาะจำนวนที่ลดลงมากกว่าส่วนเกินทุนจากการตีราคาสินทรัพย์ที่เคยบันทึกไว้ครั้งก่อนในกำไรขาดทุนเบ็ดเสร็จอื่นของสินทรัพย์ขึ้นเดียวกันนั้น ในกรณีที่มีการจำหน่ายสินทรัพย์ที่ตีราคาใหม่ ส่วนเกินทุนจากการตีราคาของสินทรัพย์ที่จำหน่ายจะโอนโดยตรงไปยังกำไรสะสมและไม่รวมในการคำนวณกำไรหรือขาดทุนจากการจำหน่ายสินทรัพย์

ต้นทุนที่เกิดขึ้นในภายหลัง

ต้นทุนในการเปลี่ยนแปลงส่วนประกอบจะรับรู้เป็นส่วนหนึ่งของมูลค่าตามบัญชีของรายการอาคารและอุปกรณ์ ถ้ามีความเป็นไปได้ค่อนข้างแน่ที่กลุ่มบริษัทจะได้รับประโยชน์เชิงเศรษฐกิจในอนาคตจากรายการนั้น และสามารถวัดมูลค่าต้นทุนของรายการนั้นได้อย่างน่าเชื่อถือ ชิ้นส่วนที่ถูกเปลี่ยนแปลงจะถูกตัดจำหน่ายตามมูลค่าตามบัญชี ต้นทุนที่เกิดขึ้นในการซ่อมบำรุงอาคารและอุปกรณ์ที่เกิดขึ้นเป็นประจำจะรับรู้ในกำไรหรือขาดทุนเมื่อเกิดขึ้น

ค่าเสื่อมราคา

ค่าเสื่อมราคาคำนวณจากมูลค่าเสื่อมสภาพของรายการอาคารและอุปกรณ์ ซึ่งประกอบด้วยราคาทุนของสินทรัพย์หรือต้นทุนในการเปลี่ยนแปลงอื่น หักด้วยมูลค่าคงเหลือของสินทรัพย์

ค่าเสื่อมราคบันทึกเป็นค่าใช้จ่ายในกำไรหรือขาดทุน คำนวณโดยวิธีเส้นตรงตามเกณฑ์อายุการให้ประโยชน์ โดยประมาณของส่วนประกอบของสินทรัพย์แต่ละรายการ ประมาณการอายุการให้ประโยชน์ของสินทรัพย์แสดงได้ดังนี้

ส่วนปรับปรุงที่ดิน	10 ถึง 20 ปี
อาคารและส่วนปรับปรุง	5 ถึง 20 ปี
อาคารห้องเย็นและอุปกรณ์	5 ถึง 20 ปี
เครื่องจักรและอุปกรณ์	5 ถึง 20 ปี

หมายเหตุประกอบงบการเงิน

บริษัท สุรพลฟู้ดส์ จำกัด (มหาชน) และบริษัทย่อย

สำหรับปีสิ้นสุด วันที่ 31 ธันวาคม 2562

ระบบไฟฟ้าและระบบส่งน้ำ	5 ถึง 20 ปี
ยานพาหนะ	5 ปี
เครื่องตกแต่ง ติดตั้งและเครื่องใช้สำนักงาน	3 และ 5 ปี

กลุ่มบริษัทไม่คิดค่าเสื่อมราคาสำหรับที่ดินและสินทรัพย์ที่อยู่ระหว่างการก่อสร้างและติดตั้ง

วิธีการคิดค่าเสื่อมราคา อายุการให้ประโยชน์ของสินทรัพย์ และมูลค่าคงเหลือ ถูกทบทวนอย่างน้อยที่สุดทุกสิ้นรอบปีบัญชี และปรับปรุงตามความเหมาะสม

(ก) สินทรัพย์ไม่มีตัวตน

สินทรัพย์ไม่มีตัวตนที่กลุ่มบริษัทซื้อและมียุทธการใช้งานจำกัด วัดมูลค่าด้วยราคาทุนหักค่าตัดจำหน่ายสะสมและขาดทุนจากการด้อยค่าสะสม

รายจ่ายภายหลังการรับรู้รายการ

รายจ่ายภายหลังการรับรู้รายการจะรับรู้เป็นสินทรัพย์เมื่อก่อให้เกิดประโยชน์เชิงเศรษฐกิจในอนาคต โดยรวมเป็นสินทรัพย์ที่สามารถระบุได้ที่เกี่ยวข้องนั้น ค่าใช้จ่ายอื่น รวมถึงค่าความนิยมและตราผลิตภัณฑ์ที่เกิดขึ้นภายหลังรับรู้ในกำไรหรือขาดทุนเมื่อเกิดขึ้น

ค่าตัดจำหน่าย

ค่าตัดจำหน่ายคำนวณจากราคาทุนของสินทรัพย์

ค่าตัดจำหน่ายรับรู้ในกำไรหรือขาดทุนโดยวิธีเส้นตรงซึ่งโดยส่วนใหญ่จะสะท้อนรูปแบบที่คาดว่าจะได้รับประโยชน์เชิงเศรษฐกิจในอนาคตจากสินทรัพย์นั้นตามระยะเวลาที่คาดว่าจะได้รับประโยชน์จากสินทรัพย์ไม่มีตัวตนซึ่งไม่รวมค่าความนิยม โดยเริ่มตัดจำหน่ายสินทรัพย์ไม่มีตัวตนเมื่อสินทรัพย์นั้นพร้อมที่จะให้ประโยชน์

หมายเหตุประกอบงบการเงิน

บริษัท สุรพลฟู้ดส์ จำกัด (มหาชน) และบริษัทย่อย

สำหรับปีสิ้นสุด วันที่ 31 ธันวาคม 2562

ระยะเวลาที่คาดว่าจะได้รับประโยชน์สำหรับปีปัจจุบันและปีเปรียบเทียบแสดงได้ดังนี้

โปรแกรมคอมพิวเตอร์

3 และ 10 ปี

วิธีการตัดจำหน่าย ระยะเวลาที่คาดว่าจะได้รับประโยชน์ และมูลค่าคงเหลือจะได้รับการทบทวนทุกสิ้นรอบปีบัญชี และปรับปรุงตามความเหมาะสม

(ฎ) ลิขสิทธิ์การเช่า

สิทธิการเช่าแสดงในราคาทุนหักค่าตัดจำหน่ายสะสม

ค่าตัดจำหน่าย

สิทธิการเช่าตัดบัญชีเป็นค่าใช้จ่ายในกำไรหรือขาดทุน จำนวนโดยวิธีเส้นตรงตามระยะเวลาของสัญญาเช่า 30 ปี

(ฐ) การด้อยค่า

ยอดสินทรัพย์ตามบัญชีของกลุ่มบริษัทได้รับการทบทวน ณ ทุกวันที่รายงานว่ามีข้อบ่งชี้เรื่องการด้อยค่าหรือไม่ ในกรณีที่ข้อบ่งชี้จะทำการประมาณมูลค่าสินทรัพย์ที่คาดว่าจะได้รับคืน

ขาดทุนจากการด้อยค่ารับรู้เมื่อมูลค่าตามบัญชีของสินทรัพย์หรือมูลค่าตามบัญชีของหน่วยสินทรัพย์ที่ก่อให้เกิดเงินสดสูงกว่ามูลค่าที่จะได้รับคืน ขาดทุนจากการด้อยค่าบันทึกในกำไรหรือขาดทุน เว้นแต่เมื่อมีการกลับรายการการประเมินมูลค่าของสินทรัพย์เพิ่มของสินทรัพย์ขึ้นเดียวกันที่เคยรับรู้ในส่วนของผู้ถือหุ้นและมีการด้อยค่าในเวลาต่อมา ในกรณีนี้ให้รับรู้ในส่วนของผู้ถือหุ้น

เมื่อมีการลดลงในมูลค่ายุติธรรมของสินทรัพย์ทางการเงินเพื่อขาย ซึ่งได้บันทึกในส่วนของผู้ถือหุ้น และมีความชัดเจนว่าสินทรัพย์ดังกล่าวมีการด้อยค่า ยอดขาดทุนซึ่งเคยบันทึกในส่วนของผู้ถือหุ้นจะถูกบันทึกในกำไรหรือขาดทุนโดยไม่ต้องปรับกับยอดสินทรัพย์ทางการเงินดังกล่าว ยอดขาดทุนที่บันทึกในกำไรหรือขาดทุนเป็นผลต่างระหว่างราคาทุนที่ซื้อกับมูลค่ายุติธรรมในปัจจุบันของสินทรัพย์ หักขาดทุนจากการด้อยค่าของสินทรัพย์ทางการเงินนั้นๆ ซึ่งเคยรับรู้แล้วในกำไรหรือขาดทุน

หมายเหตุประกอบงบการเงิน

บริษัท สุรพลฟู้ดส์ จำกัด (มหาชน) และบริษัทย่อย

สำหรับปีสิ้นสุด วันที่ 31 ธันวาคม 2562

การคำนวณมูลค่าที่คาดว่าจะได้รับคืน

มูลค่าที่คาดว่าจะได้รับคืนของสินทรัพย์ทางการเงินสำหรับหลักทรัพย์เพื่อขาย คำนวณโดยอ้างอิงถึงมูลค่ายุติธรรม

มูลค่าที่คาดว่าจะได้รับคืนของสินทรัพย์ที่ไม่ใช่สินทรัพย์ทางการเงิน หมายถึง มูลค่าจากการใช้ของสินทรัพย์หรือมูลค่ายุติธรรมของสินทรัพย์หักต้นทุนในการขายแล้วแต่มูลค่าใดจะสูงกว่า ในการประเมินมูลค่าจากการใช้ของสินทรัพย์ ประมาณการกระแสเงินสดที่จะได้รับในอนาคตจะคิดลดเป็นมูลค่าปัจจุบัน โดยใช้อัตราคิดลดก่อนคำนึงภาษีเงินได้เพื่อให้สะท้อนมูลค่าที่อาจประเมินได้ในตลาดปัจจุบัน ซึ่งแปรไปตามเวลาและความเสี่ยงที่มีต่อสินทรัพย์สำหรับสินทรัพย์ที่ไม่ก่อให้เกิดกระแสเงินสดรับโดยอิสระจากสินทรัพย์อื่น จะพิจารณามูลค่าที่คาดว่าจะได้รับคืนรวมกับหน่วยสินทรัพย์ที่ก่อให้เกิดเงินสดที่สินทรัพย์นั้นเกี่ยวข้องด้วย

การกลับรายการด้อยค่า

ขาดทุนจากการด้อยค่าของสินทรัพย์ทางการเงินจะถูกกลับรายการ เมื่อมูลค่าที่คาดว่าจะได้รับคืนเพิ่มขึ้นในภายหลัง และการเพิ่มขึ้นนั้นสัมพันธ์โดยตรงกับขาดทุนจากการด้อยค่าที่เคยรับรู้ในกำไรหรือขาดทุน สำหรับสินทรัพย์ทางการเงินที่เป็นตราสารทุนที่จัดประเภทเป็นหลักทรัพย์เพื่อขาย การกลับรายการจะถูกรับรู้โดยตรงในกำไรขาดทุนเบ็ดเสร็จอื่น

ขาดทุนจากการด้อยค่าของสินทรัพย์ที่ไม่ใช่สินทรัพย์ทางการเงินอื่นๆ ที่เคยรับรู้ในงวดก่อนจะถูกประเมิน ณ ทุกวันที่ที่ออกรายงานว่ามีข้อบ่งชี้เรื่องการด้อยค่าหรือไม่ ขาดทุนจากการด้อยค่าจะถูกกลับรายการ หากมีการเปลี่ยนแปลงประมาณการที่ใช้ในการคำนวณมูลค่าที่คาดว่าจะได้รับคืน ขาดทุนจากการด้อยค่าจะถูกกลับรายการเพียงเท่าที่มูลค่าตามบัญชีของสินทรัพย์ไม่เกินกว่ามูลค่าตามบัญชีภายหลังหักค่าเสื่อมราคาหรือค่าตัดจำหน่ายเสมือนหนึ่งไม่เคยมีการบันทึกขาดทุนจากการด้อยค่ามาก่อน

(ก) หนี้สินที่มีภาระดอกเบี้ย

หนี้สินที่มีภาระดอกเบี้ยบันทึกในราคาทุน

(ข) เจ้าหนี้การค้าและเจ้าหนี้อื่น

เจ้าหนี้การค้าและเจ้าหนี้อื่นแสดงในราคาทุน

หมายเหตุประกอบงบการเงิน

บริษัท สุรพลฟู้ดส์ จำกัด (มหาชน) และบริษัทย่อย

สำหรับปีสิ้นสุด วันที่ 31 ธันวาคม 2562

(ณ) ผลประโยชน์ของพนักงาน

โครงการสมทบเงิน

ภาระผูกพันในการสมทบเข้าโครงการสมทบเงินจะถูกรับรู้เป็นค่าใช้จ่ายพนักงานในกำไรหรือขาดทุนในรอบระยะเวลาที่พนักงานได้ทำงานให้กับกิจการ

โครงการผลประโยชน์ที่กำหนดไว้

ภาระผูกพันสุทธิของกลุ่มบริษัทจากโครงการผลประโยชน์ที่กำหนดไว้ถูกคำนวณแยกต่างหากเป็นรายโครงการจากการประมาณผลประโยชน์ในอนาคตที่เกิดจากการทำงานของพนักงานในงวดปัจจุบันและงวดก่อนๆ ผลประโยชน์ดังกล่าวได้มีการคิดลดกระแสเงินสดเพื่อให้เป็นมูลค่าปัจจุบัน

การคำนวณภาระผูกพันของโครงการผลประโยชน์ที่กำหนดไว้ นั้นจัดทำโดยนักคณิตศาสตร์ประกันภัยที่ได้รับอนุญาตเป็นประจำ โดยวิธีคิดลดแต่ละหน่วยที่ประมาณการไว้

ในการวัดมูลค่าใหม่ของหนี้สินผลประโยชน์ที่กำหนดไว้สุทธิ กำไรหรือขาดทุนจากการประมาณการตามหลักคณิตศาสตร์ประกันภัยจะถูกรับรู้รายการในกำไรขาดทุนเบ็ดเสร็จอื่นทันที กลุ่มบริษัทกำหนดดอกเบี้ยจ่ายของหนี้สินผลประโยชน์ที่กำหนดไว้สุทธิโดยใช้อัตราคิดลดที่ใช้วัดมูลค่าภาระผูกพันตามโครงการผลประโยชน์ ณ ต้นปี โดยคำนึงถึงการเปลี่ยนแปลงใดๆ ในหนี้สินผลประโยชน์ที่กำหนดไว้สุทธิ ดอกเบี้ยจ่ายสุทธิและค่าใช้จ่ายอื่นๆ ที่เกี่ยวข้องกับโครงการผลประโยชน์รับรู้รายการในกำไรหรือขาดทุน

เมื่อมีการเปลี่ยนแปลงผลประโยชน์ของโครงการหรือการลดขนาดโครงการ การเปลี่ยนแปลงในผลประโยชน์ที่เกี่ยวข้องกับการบริการในอดีตหรือกำไรหรือขาดทุนจากการลดขนาดโครงการต้องรับรู้ในกำไรหรือขาดทุนทันที กลุ่มบริษัทรับรู้กำไรและขาดทุนจากการจ่ายชำระผลประโยชน์พนักงานเมื่อเกิดขึ้น

ผลประโยชน์ระยะยาวอื่น

ภาระผูกพันสุทธิของกลุ่มบริษัทที่เป็นผลประโยชน์ระยะยาวของพนักงานเป็นผลประโยชน์ในอนาคตที่เกิดจากการทำงานของพนักงานในงวดปัจจุบันและงวดก่อนๆ ซึ่งผลประโยชน์นี้ได้คิดลดกระแสเงินสดเพื่อให้เป็นมูลค่าปัจจุบัน การวัดมูลค่าใหม่จะรับรู้ในกำไรหรือขาดทุนเมื่อเกิดขึ้น

หมายเหตุประกอบงบการเงิน

บริษัท สุรพลฟู้ดส์ จำกัด (มหาชน) และบริษัทย่อย

สำหรับปีสิ้นสุด วันที่ 31 ธันวาคม 2562

ผลประโยชน์ระยะสั้นของพนักงาน

ผลประโยชน์ระยะสั้นของพนักงานรับรู้เป็นค่าใช้จ่ายเมื่อพนักงานทำงานให้ บริษัทนี้รับรู้ด้วยมูลค่าที่คาดว่าจะจ่ายชำระ หากกลุ่มบริษัทมีภาระผูกพันตามกฎหมายหรือภาระผูกพันโดยอนุमानที่จะต้องจ่ายอันเป็นผลมาจากการที่พนักงานได้ทำงานให้ออคิดและภาระผูกพันนี้สามารถประมาณได้อย่างสมเหตุสมผล

(ค) ประมาณการหนี้สิน

ประมาณการหนี้สินจะรับรู้ก็ต่อเมื่อกลุ่มบริษัทมีภาระผูกพันตามกฎหมายหรือภาระผูกพันจากการอนุमानที่เกิดขึ้นในปัจจุบันอันเป็นผลมาจากเหตุการณ์ในอดีตซึ่งสามารถประมาณจำนวนภาระผูกพันได้อย่างน่าเชื่อถือ และมีความเป็นไปได้ค่อนข้างแน่นอนว่าประโยชน์เชิงเศรษฐกิจจะต้องถูกจ่ายไปเพื่อชำระภาระผูกพันดังกล่าว ประมาณการหนี้สินพิจารณาจากการคิดลดกระแสเงินสดที่จะจ่ายในอนาคตโดยใช้อัตราคิดลดในตลาดปัจจุบันก่อนคำนึงถึงภาษีเงินได้ เพื่อให้สะท้อนจำนวนที่อาจประเมินได้ในตลาดปัจจุบันซึ่งแปรไปตามเวลาและความเสี่ยงที่มีต่อหนี้สิน ประมาณการหนี้สินส่วนที่เพิ่มขึ้นเนื่องจากเวลาที่ผ่านไปรับรู้เป็นต้นทุนทางการเงิน

(ค) การวัดมูลค่ายุติธรรม

กลุ่มบริษัทกำหนดกรอบแนวคิดของการควบคุมเกี่ยวกับการวัดมูลค่ายุติธรรม กรอบแนวคิดนี้รวมถึงกลุ่มผู้ประเมินมูลค่าซึ่งมีความรับผิดชอบโดยรวมต่อการวัดมูลค่ายุติธรรมที่มีนัยสำคัญ รวมถึงการวัดมูลค่ายุติธรรมระดับ 3 และรายงานโดยตรงต่อผู้บริหารสูงสุดทางการเงิน

กลุ่มผู้ประเมินมูลค่ามีการทบทวนข้อมูลที่ไม่สามารถสังเกตได้ และปรับปรุงการวัดมูลค่าที่มีนัยสำคัญอย่างสม่ำเสมอ หากมีการใช้ข้อมูลจากบุคคลที่สามเพื่อวัดมูลค่ายุติธรรม เช่น ราคาจากนายหน้า หรือการตั้งราคา กลุ่มผู้ประเมินได้ประเมินหลักฐานที่ได้มาจากบุคคลที่สามที่สนับสนุนข้อสรุปเกี่ยวกับการวัดมูลค่ารวมถึงการจัดลำดับชั้นของมูลค่ายุติธรรมว่าเป็นไปตามที่กำหนดไว้ในมาตรฐานการรายงานทางการเงินอย่างเหมาะสม

ประเด็นปัญหาของการวัดมูลค่าที่มีนัยสำคัญจะถูกรายงานต่อคณะกรรมการตรวจสอบของกลุ่มบริษัท

หมายเหตุประกอบงบการเงิน

บริษัท สุรพลฟู้ดส์ จำกัด (มหาชน) และบริษัทย่อย

สำหรับปีสิ้นสุด วันที่ 31 ธันวาคม 2562

การวัดมูลค่ายุติธรรมของสินทรัพย์หรือหนี้สิน กลุ่มบริษัทใช้ข้อมูลที่สามารถสังเกตได้ให้มากที่สุดเท่าที่จะทำได้

มูลค่ายุติธรรมเหล่านี้ถูกจัดประเภทในแต่ละลำดับชั้นของมูลค่ายุติธรรมตามข้อมูลที่ใช้ในการประเมินมูลค่า ดังนี้

- ข้อมูลระดับ 1 เป็นราคาเสนอซื้อขายในตลาดที่มีสภาพคล่องสำหรับสินทรัพย์หรือหนี้สินอย่างเดียวกัน
- ข้อมูลระดับ 2 เป็นข้อมูลอื่นที่สังเกตได้โดยตรงหรือโดยอ้อมสำหรับสินทรัพย์นั้นหรือหนี้สินนั้นนอกเหนือจากราคาเสนอซื้อขายซึ่งรวมอยู่ในข้อมูลระดับ 1
- ข้อมูลระดับ 3 ข้อมูลที่ใช้เป็นข้อมูลที่ไม่สามารถสังเกตได้สำหรับสินทรัพย์หรือหนี้สินนั้น

หากข้อมูลที่นำมาใช้ในการวัดมูลค่ายุติธรรมของสินทรัพย์หรือหนี้สินถูกจัดประเภทลำดับชั้นของมูลค่ายุติธรรมที่แตกต่างกัน การวัดมูลค่ายุติธรรมโดยรวมจะถูกจัดประเภทในภาพรวมในระดับเดียวกันตามลำดับชั้นของมูลค่ายุติธรรมของข้อมูลที่อยู่ในระดับต่ำสุดที่มีนัยสำคัญสำหรับการวัดมูลค่ายุติธรรมโดยรวม

กลุ่มบริษัทรับรู้การโอนระหว่างลำดับชั้นของมูลค่ายุติธรรม ณ วันสิ้นรอบระยะเวลารายงานที่เกิดการโอนขึ้น

(ก) รายได้

นโยบายการบัญชีสำหรับการรับรู้รายได้ในปี 2562

รายได้รับรู้เมื่อลูกค้ามีอำนาจควบคุมในสินค้าหรือบริการด้วยจำนวนเงินที่สะท้อนถึงสิ่งตอบแทนที่กลุ่มบริษัทคาดว่าจะมีสิทธิได้รับซึ่งไม่รวมจำนวนเงินที่เก็บแทนบุคคลที่สาม ภาษีมูลค่าเพิ่มและแสดงสุทธิจากส่วนลดการค้า

การขายสินค้าและบริการ

รายได้จากการขายสินค้ารับรู้เมื่อลูกค้ามีอำนาจควบคุมในสินค้าซึ่งโดยทั่วไปเกิดขึ้นเมื่อมีการส่งมอบสินค้าให้กับลูกค้า

รายได้จากการให้บริการรับรู้ตลอดช่วงเวลาหนึ่งเมื่อได้ให้บริการ ต้นทุนที่เกี่ยวข้องรับรู้ในกำไรหรือขาดทุนเมื่อเกิดขึ้น

หมายเหตุประกอบงบการเงิน

บริษัท สุรพลฟู้ดส์ จำกัด (มหาชน) และบริษัทย่อย

สำหรับปีสิ้นสุด วันที่ 31 ธันวาคม 2562

นโยบายการบัญชีสำหรับการรับรู้รายได้ในปี 2561

รายได้ที่รับรู้ไม่รวมภาษีมูลค่าเพิ่มและแสดงสุทธิจากส่วนลดการค้า

การขายสินค้าและให้บริการ

รายได้จะรับรู้ในกำไรหรือขาดทุนเมื่อได้โอนความเสี่ยงและผลตอบแทนของความเป็นเจ้าของสินค้าที่มีนัยสำคัญไปให้กับผู้ซื้อแล้ว และจะไม่รับรู้รายได้ถ้าฝ่ายบริหารยังมีการควบคุมหรือบริหารสินค้าที่ขายไปแล้วนั้นหรือมีความไม่แน่นอนที่มีนัยสำคัญในการได้รับประโยชน์เชิงเศรษฐกิจจากการขายสินค้าหรือให้บริการนั้น ไม่อาจวัดมูลค่าของจำนวนรายได้และต้นทุนที่เกิดขึ้นได้อย่างน่าเชื่อถือ หรือมีความเป็นไปได้ค่อนข้างแน่นอนที่จะต้องรับคืนสินค้า รายได้จากการให้บริการรับรู้เมื่อมีการให้บริการ

รายได้เงินชดเชยจากสินค้าส่งออก

รายได้เงินชดเชยจากสินค้าส่งออกรับรู้เป็นรายได้ เมื่อรับรู้รายการขายแล้วโดยได้ส่งมอบ โอนความเสี่ยงและผลตอบแทนแล้ว

(ท) รายได้ค่าเช่า

รายได้ค่าเช่าจากอสังหาริมทรัพย์เพื่อการลงทุนรับรู้ในกำไรหรือขาดทุนโดยวิธีเส้นตรงตลอดอายุสัญญาเช่า ค่าใช้จ่ายเริ่มแรกที่เกิดขึ้นเป็นการเฉพาะเพื่อให้เกิดสัญญาเช่ารับรู้เป็นส่วนหนึ่งของค่าเช่าทั้งสิ้นตามสัญญา ค่าเช่าที่อาจเกิดขึ้นรับรู้เป็นรายได้ในรอบระยะเวลาบัญชีซึ่งค่าเช่านั้นเกิดขึ้น

(ข) รายได้จากการลงทุน

รายได้จากการลงทุนประกอบด้วยเงินปันผลและดอกเบี้ยรับจากการลงทุนและเงินฝากธนาคาร โดยเงินปันผลรับบันทึกในกำไรหรือขาดทุนในวันที่กลุ่มบริษัทมีสิทธิได้รับเงินปันผล และดอกเบี้ยรับบันทึกในกำไรหรือขาดทุนตามเกณฑ์คงค้าง

หมายเหตุประกอบงบการเงิน

บริษัท สุรพลฟู้ดส์ จำกัด (มหาชน) และบริษัทย่อย

สำหรับปีสิ้นสุด วันที่ 31 ธันวาคม 2562

(น) ต้นทุนทางการเงิน

ดอกเบี้ยจ่ายและค่าใช้จ่ายในทำนองเดียวกันบันทึกในกำไรหรือขาดทุนในงวดที่ค่าใช้จ่ายดังกล่าวเกิดขึ้น ยกเว้นในกรณีที่มีการบันทึกเป็นต้นทุนส่วนหนึ่งของสินทรัพย์ อันเป็นผลมาจากการใช้เวลานานในการจัดหา ก่อสร้าง หรือการผลิตสินทรัพย์ดังกล่าวก่อนที่จะนำมาใช้เองหรือเพื่อขาย

(บ) สัญญาเช่าดำเนินงาน

รายจ่ายภายใต้สัญญาเช่าดำเนินงานบันทึกในกำไรหรือขาดทุนโดยวิธีเส้นตรงตลอดอายุสัญญาเช่า ประโยชน์ที่ได้รับตามสัญญาเช่า จะรับรู้ในกำไรหรือขาดทุนเป็นส่วนหนึ่งของค่าเช่าทั้งสิ้นตามสัญญาตลอดอายุสัญญาเช่า

ค่าเช่าที่อาจเกิดขึ้นต้องนำมารวมคำนวณจำนวนเงินขั้นต่ำที่ต้องจ่ายตามระยะเวลาที่คงเหลือของสัญญาเช่าเมื่อได้รับการยืนยันการปรับค่าเช่า

(ป) ภาษีเงินได้

ค่าใช้จ่ายภาษีเงินได้สำหรับปีประกอบด้วยภาษีเงินได้ของงวดปัจจุบันและภาษีเงินได้รอการตัดบัญชี ภาษีเงินได้ของงวดปัจจุบันและภาษีเงินได้รอการตัดบัญชีรับรู้ในกำไรหรือขาดทุนเว้นแต่ในส่วนที่เกี่ยวกับรายการที่รับรู้โดยตรงในส่วนของผู้อื้อหนี้หรือกำไรขาดทุนเบ็ดเสร็จอื่น

ภาษีเงินได้ของงวดปัจจุบันได้แก่ ภาษีที่คาดว่าจะจ่ายชำระหรือได้รับชำระ โดยคำนวณจากกำไรหรือขาดทุนประจำปีที่ต้องเสียภาษี โดยใช้อัตราภาษีที่ประกาศใช้หรือที่คาดว่าจะมีผลบังคับใช้ ณ วันที่รายงาน ตลอดจนการปรับปรุงทางภาษีที่เกี่ยวข้องกับรายการในปีก่อนๆ

ภาษีเงินได้รอการตัดบัญชีบันทึกโดยคำนวณจากผลแตกต่างชั่วคราวที่เกิดขึ้นระหว่างมูลค่าตามบัญชีของสินทรัพย์และหนี้สินและจำนวนที่ใช้เพื่อความมุ่งหมายทางภาษี ภาษีเงินได้รอการตัดบัญชีจะไม่ถูกรับรู้เมื่อเกิดจากผลแตกต่างชั่วคราวที่เกี่ยวข้องกับเงินลงทุนในบริษัทย่อยหากเป็นไปได้ว่าจะไม่มีการกลับรายการในอนาคตอันใกล้

การวัดมูลค่าของภาษีเงินได้รอการตัดบัญชีต้องสะท้อนถึงผลกระทบทางภาษีที่จะเกิดจากลักษณะวิธีการที่กลุ่มบริษัทคาดว่าจะได้รับผลประโยชน์จากสินทรัพย์หรือจะจ่ายชำระหนี้สินตามมูลค่าตามบัญชี ณ วันที่สิ้นรอบระยะเวลาที่รายงาน

หมายเหตุประกอบงบการเงิน

บริษัท สุรพลฟู้ดส์ จำกัด (มหาชน) และบริษัทย่อย

สำหรับปีสิ้นสุด วันที่ 31 ธันวาคม 2562

ภาษีเงินได้รอการตัดบัญชีวัดมูลค่าโดยใช้อัตราภาษีที่คาดว่าจะใช้กับผลแตกต่างชั่วคราวเมื่อมีการกลับรายการโดยใช้อัตราภาษีที่ประกาศใช้หรือที่คาดว่าจะมีผลบังคับใช้ ณ วันที่รายงาน

ในการกำหนดมูลค่าของภาษีเงินได้ของงวดปัจจุบันและภาษีเงินได้รอการตัดบัญชี กลุ่มบริษัทต้องคำนึงถึงผลกระทบของสถานการณ์ทางภาษีที่ไม่แน่นอนและอาจทำให้จำนวนภาษีที่ต้องจ่ายเพิ่มขึ้น และมีดอกเบี้ยที่ต้องชำระ กลุ่มบริษัทเชื่อว่าได้ตั้งภาษีเงินได้ค้างจ่ายเพียงพอสำหรับภาษีเงินได้ที่ต้องจ่ายในอนาคต ซึ่งเกิดจากการประเมินผลกระทบจากหลายปัจจัย รวมถึงการตีความทางกฎหมายภาษี และจากประสบการณ์ในอดีต การประเมินนี้อยู่บนพื้นฐานการประมาณการและข้อสมมติ และอาจจะเกี่ยวข้องกับการตัดสินใจเกี่ยวกับเหตุการณ์ในอนาคต ข้อมูลใหม่ ๆ อาจจะทำให้กลุ่มบริษัทเปลี่ยนการตัดสินใจโดยขึ้นอยู่กับความเพียงพอของภาษีเงินได้ค้างจ่ายที่มีอยู่ การเปลี่ยนแปลงในภาษีเงินได้ค้างจ่ายจะกระทบต่อค่าใช้จ่ายภาษีเงินได้ในงวดที่เกิดการเปลี่ยนแปลง

สินทรัพย์ภาษีเงินได้รอการตัดบัญชีและหนี้สินภาษีเงินได้รอการตัดบัญชีสามารถหักกลบได้เมื่อกิจการมีสิทธิตามกฎหมายที่จะนำสินทรัพย์ภาษีเงินได้ของงวดปัจจุบันมาหักกลบกับหนี้สินภาษีเงินได้ของงวดปัจจุบันและภาษีเงินได้นี้ประเมินโดยหน่วยงานจัดเก็บภาษีหน่วยงานเดียวกันสำหรับหน่วยภาษีเดียวกันหรือหน่วยภาษีต่างกัน สำหรับหน่วยภาษีต่างกันนกิจการมีความตั้งใจจะจ่ายชำระหนี้สินและสินทรัพย์ภาษีเงินได้ของงวดปัจจุบันด้วยยอดสุทธิหรือตั้งใจจะรับคืนสินทรัพย์และจ่ายชำระหนี้สินในเวลาเดียวกัน

สินทรัพย์ภาษีเงินได้รอการตัดบัญชีจะบันทึกต่อเมื่อมีความเป็นไปได้ค่อนข้างแน่ว่ากำไรเพื่อเสียภาษีในอนาคตจะมีจำนวนเพียงพอกับการใช้ประโยชน์จากผลแตกต่างชั่วคราวดังกล่าว กำไรเพื่อเสียภาษีในอนาคตต้องพิจารณาถึงการกลับรายการผลแตกต่างชั่วคราวที่เกี่ยวข้อง ดังนั้น กำไรเพื่อเสียภาษีในอนาคตหลังปรับปรุงการกลับรายการผลแตกต่างชั่วคราวที่พิจารณาจากแผนธุรกิจของแต่ละบริษัทย่อยในกลุ่มบริษัทแล้วอาจมีจำนวนไม่เพียงพอที่จะบันทึกสินทรัพย์ภาษีเงินได้ทั้งจำนวน สินทรัพย์ภาษีเงินได้รอการตัดบัญชีจะถูกทบทวน ณ ทุกวันที่รายงานและจะถูกปรับลดลงเท่าที่ประโยชน์ทางภาษีจะมีโอกาสถูกใช้จริง

(ผ) กำไรต่อหุ้น

กลุ่มบริษัทแสดงกำไรต่อหุ้นขั้นพื้นฐานสำหรับหุ้นสามัญ กำไรต่อหุ้นขั้นพื้นฐานคำนวณโดยการหารกำไรหรือขาดทุนของผู้ถือหุ้นสามัญของบริษัทด้วยจำนวนหุ้นสามัญถัวเฉลี่ยถ่วงน้ำหนักที่ออกจำหน่ายระหว่างปี

หมายเหตุประกอบงบการเงิน

บริษัท สุรพล푸드 จำกัด (มหาชน) และบริษัทย่อย

สำหรับปีสิ้นสุด วันที่ 31 ธันวาคม 2562

(ผ) บุคคลหรือกิจการที่เกี่ยวข้องกัน

บุคคลหรือกิจการที่เกี่ยวข้องกัน หมายถึง บุคคลหรือกิจการที่มีอำนาจควบคุมหรือควบคุมร่วมกันทั้งทางตรงและทางอ้อมหรือมีอิทธิพลอย่างมีสาระสำคัญในการตัดสินใจทางการเงินและการบริหารของกลุ่มบริษัท หรือบุคคลหรือกิจการที่อยู่ภายใต้การควบคุมเดียวกันหรืออยู่ภายใต้อิทธิพลอย่างมีสาระสำคัญเดียวกันกับกลุ่มบริษัท หรือกลุ่มบริษัทที่มีอำนาจควบคุมหรือควบคุมร่วมกันทั้งทางตรงและทางอ้อม หรือมีอิทธิพลอย่างมีสาระสำคัญในการตัดสินใจทางการเงินและการบริหารต่อบุคคลหรือกิจการนั้น

(พ) รายงานทางการเงินจำแนกตามส่วนงาน

ผลการดำเนินงานของส่วนงานที่รายงานต่อประธานเจ้าหน้าที่บริหารของกลุ่มบริษัท (ผู้มีอำนาจตัดสินใจสูงสุดด้านการดำเนินงาน) จะแสดงถึงรายการที่เกิดขึ้นจากส่วนงานดำเนินงานนั้นโดยตรงรวมถึงรายการที่ได้รับการปันส่วนอย่างสมเหตุสมผล

4 บุคคลหรือกิจการที่เกี่ยวข้องกัน

ความสัมพันธ์ที่มีกับบริษัทย่อย และบริษัทร่วมได้เปิดเผยในหมายเหตุข้อ 10 และ 11 บุคคลหรือกิจการอื่นที่เกี่ยวข้องกันที่มีรายการระหว่างกันที่มีนัยสำคัญกับกลุ่มบริษัทในระหว่างปีมีดังต่อไปนี้

ชื่อกิจการ	ประเทศที่จัดตั้ง/	
	สัญชาติ	ลักษณะความสัมพันธ์
ผู้บริหารสำคัญ	ไทย	บุคคลที่มีอำนาจและความรับผิดชอบการวางแผน สังการ และควบคุมกิจกรรมต่างๆของกิจการไม่ว่าทางตรงหรือทางอ้อม ทั้งนี้รวมถึงกรรมการของกลุ่มบริษัท ไม่ว่าจะทำหน้าที่ในระดับบริหารหรือไม่
Nichirei Foods Inc.	ญี่ปุ่น	เป็นผู้ถือหุ้นในบริษัทย่อย
Nichirei Australia Pty, Ltd.	ออสเตรเลีย	ถือหุ้นโดย Nichirei Foods Inc.
Nichirei Foods U.S.A. Inc.	สหรัฐอเมริกา	ถือหุ้นโดย Nichirei Foods Inc.
บริษัท จีเอฟพีที นิชิเร (ประเทศไทย) จำกัด	ไทย	ถือหุ้นโดย Nichirei Foods Inc.
Nichirei Suco Vietnam Company Limited	เวียดนาม	ถือหุ้นโดย Nichirei Foods Inc.
บริษัท เอสซีจี นิชิเร โอลิสดิกส์ จำกัด	ไทย	ถือหุ้นโดย Nichirei Foods Inc.

หมายเหตุประกอบงบการเงิน

บริษัท สุรพลฟู้ดส์ จำกัด (มหาชน) และบริษัทย่อย

สำหรับปีสิ้นสุด วันที่ 31 ธันวาคม 2562

ประเทศที่จัดตั้ง/

ชื่อกิจการ

สัญชาติ

ลักษณะความสัมพันธ์

บริษัท โกโคโย โฮลดิ้งส์ จำกัด

ไทย

ถือหุ้นโดยครอบครัวว่องวัฒนโรจน์และมีกรรมกร่วมกัน

บริษัท บีเอสซี โซ อิน จำกัด

ไทย

มีกรรมกร่วมกันกับบริษัทย่อยแห่งหนึ่ง

นโยบายการกำหนดราคาสำหรับรายการแต่ละประเภทมีดังต่อไปนี้

รายการ

นโยบายการกำหนดราคา

ขายวัตถุดิบและสินค้า

ราคาต้นทุนบวกกำไรส่วนเพิ่ม

ซื้อวัตถุดิบและสินค้า

ราคาตามเงื่อนไขทางธุรกิจปกติเช่นเดียวกับรายการซื้อสินค้าจาก
กิจการอื่นที่ไม่เกี่ยวข้องกัน

ดอกเบี้ยรับและดอกเบี้ยจ่าย

กำหนดอัตราดอกเบี้ยโดยอ้างอิงกับอัตราดอกเบี้ยของธนาคาร

เงินปันผลรับ

ตามที่ประกาศจ่าย

รายได้จากการให้ความช่วยเหลือ

ราคาที่ตกลงกันตามสัญญา

ด้านการจัดการ การขาย และการตลาด

รายได้ค่าเช่า

ราคาที่ตกลงกันตามสัญญา

รายได้ค่าขนส่ง

ราคาที่ตกลงกันตามสัญญา

รายได้ค่าฝากสินค้า

ราคาที่ตกลงกันตามสัญญา

ค่าความช่วยเหลือด้านเทคนิค

ราคาที่ตกลงกันตามสัญญา

ค่าความช่วยเหลือด้านบริการจัดการ

ราคาที่ตกลงกันตามสัญญา

ค่าความช่วยเหลือด้านการตลาด

ราคาที่ตกลงกันตามสัญญา

รายได้จากการค้าประกัน

ร้อยละ 0.5 ของวงเงินค้าประกันสำหรับเงินกู้ยืมระยะสั้นและ
ร้อยละ 0.5 ของยอดหนี้คงค้างสำหรับเงินกู้ยืมระยะยาว

ค่าจ้างแรงงาน

ราคาที่ตกลงกันตามสัญญา

ขายอาคารและอุปกรณ์

มูลค่าสุทธิทางบัญชีบวกกำไรส่วนเพิ่ม

ขายสินทรัพย์ไม่มีตัวตน

มูลค่าสุทธิทางบัญชีบวกกำไรส่วนเพิ่ม

ค่าเช่า

ราคาที่ตกลงกันตามสัญญา

ค่าขนส่ง

ราคาที่ตกลงกันตามสัญญา

ค่าฝากสินค้า

ราคาที่ตกลงกันตามสัญญา

ค่าตอบแทนผู้บริหารสำคัญ

ตามหลักเกณฑ์ที่กำหนดโดยคณะกรรมการสรรหาและพิจารณา
ผลตอบแทน และตามหลักเกณฑ์ที่บริษัทกำหนด

หมายเหตุประกอบงบการเงิน

บริษัท สุรพลฟู้ดส์ จำกัด (มหาชน) และบริษัทย่อย

สำหรับปีสิ้นสุด วันที่ 31 ธันวาคม 2562

รายการที่สำคัญกับบุคคลหรือกิจการที่เกี่ยวข้องกันสำหรับแต่ละปีสิ้นสุดวันที่ 31 ธันวาคม สรุปได้ดังนี้

	งบการเงินรวม		งบการเงินเฉพาะกิจการ	
สำหรับปีสิ้นสุดวันที่ 31 ธันวาคม	2562	2561	2562	2561
	(พันบาท)			
บริษัทย่อย				
ขายวัตถุดิบและสินค้า	-	-	332,358	344,736
เงินปันผลรับ	-	-	141,083	259,527
รายได้จากการให้ความช่วยเหลือ				
ด้านการจัดการ การขาย และการตลาด	-	-	40,430	56,767
รายได้จากการค้าประกัน	-	-	8,381	8,587
รายได้ค่าฝากสินค้า	-	-	4,128	6,219
รายได้ค่าเช่า	-	-	743	552
รายได้ค่าขนส่ง	-	-	232	206
ดอกเบี้ยรับ	-	-	1,580	2,408
ค่าจ้างแรงงาน	-	-	1,167	6,991
ซื้อวัตถุดิบและสินค้า	-	-	11,695	12,343
ค่าฝากสินค้า	-	-	870	782
ค่าเช่า	-	-	7	90
ค่าขนส่ง	-	-	185	125
ขายอาคารและอุปกรณ์	-	-	53	6,491
ขายสินทรัพย์ไม่มีตัวตน	-	-	-	31
บริษัทร่วม				
ส่วนแบ่งกำไรจากเงินลงทุนในบริษัทร่วม	485	479	-	-
ดอกเบี้ยจ่าย	112	112	-	-
ผู้บริหารสำคัญ				
ค่าตอบแทนผู้บริหารสำคัญ				
ผลประโยชน์ระยะสั้น	26,976	30,724	24,511	28,274
ผลประโยชน์หลังออกจากงาน	426	584	426	584
รวมค่าตอบแทนผู้บริหารสำคัญ	27,402	31,308	24,937	28,858

หมายเหตุประกอบงบการเงิน

บริษัท สุรพลฟู้ดส์ จำกัด (มหาชน) และบริษัทย่อย

สำหรับปีสิ้นสุด วันที่ 31 ธันวาคม 2562

	งบการเงินรวม		งบการเงินเฉพาะกิจการ	
สำหรับปีสิ้นสุดวันที่ 31 ธันวาคม	2562	2561	2562	2561
	(พันบาท)			
บุคคลหรือกิจการอื่นที่เกี่ยวข้องกัน				
ขายสินค้า	4,269,068	3,609,376	101,543	122,539
ซื้อวัตถุดิบและสินค้า	69,411	46,813	-	-
ค่าความช่วยเหลือด้านเทคนิค	18,259	16,588	-	-
ค่าความช่วยเหลือด้านการจัดการ	4,312	4,486	-	-
ค่าเช่า	1,798	1,798	-	-
ดอกเบี้ยจ่าย	244	64	-	-
ค่าฝากสินค้า	367	1,544	-	-
ค่าขนส่ง	112	363	-	-

บริษัทย่อยแห่งหนึ่ง (บริษัท สุรพลฟู้ดส์ จำกัด) ได้ประกาศจ่ายเงินปันผลในเดือนเมษายน 2562 เป็นจำนวนเงินทั้งสิ้น 20.0 ล้านบาท โดยจ่ายให้กับบริษัทเป็นจำนวนเงิน 19.0 ล้านบาท และจ่ายให้กับส่วนได้เสียที่ไม่มีอำนาจควบคุมเป็นจำนวนเงิน 1.0 ล้านบาท ในเดือนพฤษภาคม 2562

บริษัทย่อยแห่งหนึ่ง (บริษัท สุรพลนิชิเรฟู้ดส์ จำกัด) ได้ประกาศจ่ายเงินปันผลในเดือนมีนาคม 2562 เป็นจำนวนเงินทั้งสิ้น 249.2 ล้านบาท โดยจ่ายให้กับบริษัทเป็นจำนวนเงิน 122.1 ล้านบาท และจ่ายให้กับส่วนได้เสียที่ไม่มีอำนาจควบคุมเป็นจำนวนเงิน 127.1 ล้านบาท ในเดือนมีนาคม 2562

บริษัทย่อยแห่งหนึ่ง (บริษัท สุรพลนิชิเรฟู้ดส์ จำกัด) ได้ประกาศจ่ายเงินปันผลในเดือนตุลาคม 2561 เป็นจำนวนเงินทั้งสิ้น 112.0 ล้านบาท โดยจ่ายให้กับบริษัทเป็นจำนวนเงิน 54.9 ล้านบาท และจ่ายให้กับส่วนได้เสียที่ไม่มีอำนาจควบคุมเป็นจำนวนเงิน 57.1 ล้านบาท ในเดือนพฤศจิกายน 2561

บริษัทย่อยแห่งหนึ่ง (บริษัท สุรพลนิชิเรฟู้ดส์ จำกัด) ได้ประกาศจ่ายเงินปันผลในเดือนมีนาคม 2561 เป็นจำนวนเงินทั้งสิ้น 417.7 ล้านบาท โดยจ่ายให้กับบริษัทเป็นจำนวนเงิน 204.7 ล้านบาท และจ่ายให้กับส่วนได้เสียที่ไม่มีอำนาจควบคุมเป็นจำนวนเงิน 213.0 ล้านบาท ในเดือนมีนาคม 2561

ณ วันที่ 31 ธันวาคม 2562 บริษัทมีภาระผูกพันในการจ่ายซื้อเงินลงทุนในบริษัทย่อยแห่งหนึ่ง (บริษัท จันทบุรีมารีนฟาร์ม จำกัด) ที่ยังไม่ได้เรียกชำระเป็นจำนวนเงินรวม 6.8 ล้านบาท (31 ธันวาคม 2561: 6.8 ล้านบาท)

หมายเหตุประกอบงบการเงิน

บริษัท สุรพลฟู้ดส์ จำกัด (มหาชน) และบริษัทย่อย

สำหรับปีสิ้นสุด วันที่ 31 ธันวาคม 2562

ยอดคงเหลือกับกิจการที่เกี่ยวข้องกัน ณ วันที่ 31 ธันวาคม มีดังนี้

ลูกหนี้การค้า	งบการเงินรวม		งบการเงินเฉพาะกิจการ	
	2562	2561	2562	2561
	(พันบาท)			
บริษัทย่อย	-	-	71,007	67,368
กิจการอื่นที่เกี่ยวข้องกัน	147,263	109,625	7,020	8,614
รวม	<u>147,263</u>	<u>109,625</u>	<u>78,027</u>	<u>75,982</u>

โดยปกติระยะเวลาการให้สินเชื่อแก่กิจการที่เกี่ยวข้องของกลุ่มบริษัทมีระยะเวลาตั้งแต่ 30 วันถึง 75 วัน

ลูกหนี้อื่น	งบการเงินรวม		งบการเงินเฉพาะกิจการ	
	2562	2561	2562	2561
	(พันบาท)			
บริษัทย่อย	-	-	1,763	3,309
รวม	<u>-</u>	<u>-</u>	<u>1,763</u>	<u>3,309</u>

รายการเคลื่อนไหวของ เงินให้กู้ยืมระยะสั้น	อัตราดอกเบี้ย	งบการเงินเฉพาะกิจการ			
	ณ วันที่ 31 ธันวาคม (ร้อยละต่อปี)	ณ วันที่ 1 มกราคม	เพิ่มขึ้น	ลดลง	ณ วันที่ 31 ธันวาคม
			(พันบาท)		
2562					
ชำระคืนเมื่อทวงถาม					
บริษัทย่อย	1.65 - 2.12	128,700	246,400	(331,700)	43,400
รวม		<u>128,700</u>	<u>246,400</u>	<u>(331,700)</u>	<u>43,400</u>

2561					
ชำระคืนเมื่อทวงถาม					
บริษัทย่อย	2.12 - 2.30	-	906,350	(777,650)	128,700
รวม		<u>-</u>	<u>906,350</u>	<u>(777,650)</u>	<u>128,700</u>

หมายเหตุประกอบงบการเงิน

บริษัท สุรพลฟู้ดส์ จำกัด (มหาชน) และบริษัทย่อย

สำหรับปีสิ้นสุด วันที่ 31 ธันวาคม 2562

เจ้าหนี้การค้า

	งบการเงินรวม		งบการเงินเฉพาะกิจการ	
	2562	2561	2562	2561
	(พันบาท)			
บริษัทย่อย	-	-	81	281
กิจการอื่นที่เกี่ยวข้องกัน	3,098	6,347	-	-
รวม	3,098	6,347	81	281

เจ้าหนี้อื่น

	งบการเงินรวม		งบการเงินเฉพาะกิจการ	
	2562	2561	2562	2561
	(พันบาท)			
บริษัทย่อย	-	-	169	601
กิจการอื่นที่เกี่ยวข้องกัน	22,712	21,484	-	-
รวม	22,712	21,484	169	601

รายการเคลื่อนไหวของ เงินกู้ยืม	อัตราดอกเบี้ย ณ วันที่ 31 ธันวาคม (ร้อยละต่อปี)	งบการเงินรวม			
		ณ วันที่ 1 มกราคม	เพิ่มขึ้น	ลดลง	ณ วันที่ 31 ธันวาคม
			(พันบาท)		
2562					
ชำระคืนเมื่อทวงถาม					
บริษัทร่วม	2.25	5,000	-	-	5,000
กิจการอื่นที่เกี่ยวข้องกัน	2.12	11,500	-	-	11,500
รวม		16,500	-	-	16,500

2561

ชำระคืนเมื่อทวงถาม					
บริษัทร่วม	2.25	5,000	-	-	5,000
กิจการอื่นที่เกี่ยวข้องกัน	2.12	-	16,750	(5,250)	11,500
รวม		5,000	16,750	(5,250)	16,500

หมายเหตุประกอบงบการเงิน

บริษัท สุรพลฟู้ดส์ จำกัด (มหาชน) และบริษัทย่อย

สำหรับปีสิ้นสุด วันที่ 31 ธันวาคม 2562

สัญญาสำคัญที่ทำการเกี่ยวกับกิจการที่เกี่ยวข้องกัน

เมื่อวันที่ 7 ตุลาคม 2531 บริษัทได้ทำสัญญาขายวัตถุดิบหลักกับบริษัทย่อยแห่งหนึ่ง (บริษัท สุรพลนิชิเรฟู้ดส์ จำกัด) โดยบริษัทเป็นผู้จัดหาวัตถุดิบหลักให้แก่บริษัทย่อยดังกล่าว ทั้งนี้ บริษัทจะได้รับค่าวัตถุดิบที่จัดหาให้ในราคาที่ตกลงกันซึ่งใกล้เคียงกับราคาตลาด

บริษัททำสัญญาให้บริการจัดการ การขายและการตลาดกับบริษัทย่อยหลายแห่งเป็นระยะเวลาหนึ่งปี โดยบริษัทตกลงที่จะให้บริการช่วยเหลือการบริหารงานแก่บริษัทย่อยดังกล่าว สัญญานี้อาจบอกเลิกได้โดยฝ่ายใดฝ่ายหนึ่งด้วยการแจ้งเป็นลายลักษณ์อักษรล่วงหน้า 30 วัน มิฉะนั้นจะถือว่าสัญญานี้ต่ออายุโดยอัตโนมัติครั้งละหนึ่งปี ในการนี้ บริษัทย่อยเหล่านี้ตกลงที่จะจ่ายค่าบริการจัดการในจำนวนเงินตามที่ระบุในสัญญา

บริษัทย่อยแห่งหนึ่ง (บริษัท สุรพลนิชิเรฟู้ดส์ จำกัด) ได้ทำสัญญาได้รับความช่วยเหลือด้านเทคนิคกับบริษัท นิชิเร ฟู้ดส์ อิงค์ แห่งประเทศญี่ปุ่น โดยบริษัทดังกล่าวจะให้ความรู้และความช่วยเหลือด้านเทคนิค ตลอดจนให้คำปรึกษาเกี่ยวกับการผลิตสินค้าบางชนิด ภายใต้ข้อกำหนดของสัญญา บริษัทย่อยตกลงจ่ายค่าบริการเป็นจำนวนร้อยละของมูลค่าขายตามราคาเอฟ โอ บี ณ ท่าเรือกรุงเทพฯ สำหรับสินค้าที่ส่งออกไปประเทศญี่ปุ่น ยกเว้น กุ้งชุบแป้ง ขนมหุ้งแช่แข็ง กุ้งชุบแป้งแช่แข็ง และกุ้งทะเลปรุงสุก สัญญานี้สิ้นสุดวันที่ 31 ธันวาคม 2545 และสามารถต่ออายุสัญญาได้โดยอัตโนมัติคราวละหนึ่งปี เว้นแต่ฝ่ายหนึ่งฝ่ายใดจะแจ้งยกเลิกหรือเปลี่ยนแปลงสัญญาเป็นเวลาหนึ่งเดือนก่อนถึงวันครบกำหนด

เมื่อวันที่ 10 กรกฎาคม 2538 บริษัทย่อยแห่งหนึ่ง (บริษัท สุรพลนิชิเรฟู้ดส์ จำกัด) ได้ทำสัญญาได้รับความช่วยเหลือด้านการบริการจัดการกับบริษัท นิชิเร ฟู้ดส์ อิงค์ แห่งประเทศญี่ปุ่น โดยบริษัทดังกล่าวจะให้ความช่วยเหลือด้านการจัดการและการบริหารงานแก่บริษัทย่อย ทั้งนี้ บริษัทย่อยตกลงจ่ายค่าบริการตามที่กำหนดในสัญญา สัญญานี้จะมีผลบังคับใช้จนกว่าฝ่ายใดฝ่ายหนึ่งจะบอกเลิกด้วยการแจ้งเป็นลายลักษณ์อักษรล่วงหน้า

บริษัทย่อยแห่งหนึ่ง (บริษัท สุรพลนิชิเรฟู้ดส์ จำกัด) ได้ทำสัญญาได้รับความช่วยเหลือด้านการตลาดกับบริษัท นิชิเร ฟู้ดส์ อิงค์ แห่งประเทศญี่ปุ่น ภายใต้ข้อกำหนดตามสัญญา บริษัทย่อยตกลงจะจ่ายค่าบริการในอัตราร้อยละของมูลค่าการขายตามราคา เอฟ โอ บี ณ ท่าเรือกรุงเทพฯ สำหรับสินค้าที่ขายแก่อเมริกาเหนือ

หมายเหตุประกอบงบการเงิน

บริษัท สุรพลฟู้ดส์ จำกัด (มหาชน) และบริษัทย่อย

สำหรับปีสิ้นสุด วันที่ 31 ธันวาคม 2562

5 เงินสดและรายการเทียบเท่าเงินสด

	งบการเงินรวม		งบการเงินเฉพาะกิจการ	
	2562	2561	2562	2561
	(พันบาท)			
เงินสดในมือ	244	246	50	50
เงินฝากธนาคารประเภทกระแสรายวัน	17,229	15,538	1,808	6,224
เงินฝากธนาคารประเภทออมทรัพย์	89,938	67,019	1,675	24,458
เงินฝากธนาคารประเภทเงินฝากประจำ	367,025	592,025	-	-
รวม	474,436	674,828	3,533	30,732

6 เงินลงทุนชั่วคราว

รายการเคลื่อนไหวในระหว่างปีสิ้นสุดวันที่ 31 ธันวาคม 2562 ของหน่วยลงทุนที่เป็นหลักทรัพย์เพื่อขาย มีดังนี้

	งบการเงินรวมและงบการเงินเฉพาะกิจการ			
	ณ วันที่	รายการ		ณ วันที่
	1 มกราคม	ปรับปรุงจาก		31 ธันวาคม
	2562	ซื้อ	ขาย	การปรับมูลค่า
		(พันบาท)		2562
เงินลงทุนชั่วคราว				
เงินลงทุนในหน่วยลงทุน	-	100,000	(100,000)	-

หมายเหตุประกอบงบการเงิน

บริษัท สุรพลฟู้ดส์ จำกัด (มหาชน) และบริษัทย่อย

สำหรับปีสิ้นสุด วันที่ 31 ธันวาคม 2562

7 ลูกหนี้การค้า

การวิเคราะห์อายุของลูกหนี้การค้า มีดังนี้

หมายเหตุ	งบการเงินรวม		งบการเงินเฉพาะกิจการ	
	2562	2561	2562	2561
	(พันบาท)			
กิจการที่เกี่ยวข้องกัน				
ยังไม่ครบกำหนดชำระ	146,633	109,625	76,224	75,982
เกินกำหนดชำระ:				
น้อยกว่า 30 วัน	507	-	1,803	-
มากกว่า 30 วันถึง 60 วัน	-	-	-	-
มากกว่า 60 วันถึง 90 วัน	-	-	-	-
มากกว่า 90 วัน	123	-	-	-
4	147,263	109,625	78,027	75,982
กิจการอื่นๆ				
ยังไม่ครบกำหนดชำระ	115,241	89,290	13,178	15,843
เกินกำหนดชำระ:				
น้อยกว่า 30 วัน	21,801	25,035	-	-
มากกว่า 30 วันถึง 60 วัน	205	1,405	-	62
มากกว่า 60 วันถึง 90 วัน	34	28	-	-
มากกว่า 90 วัน	917	113	-	-
	138,198	115,871	13,178	15,905
หัก ค่าเผื่อหนี้สงสัยจะสูญ	(116)	(116)	-	-
	138,082	115,755	13,178	15,905
สุทธิ	285,345	225,380	91,205	91,887

โดยปกติระยะเวลาการให้สินเชื่อแก่ลูกค้าของกลุ่มบริษัทมีระยะเวลาตั้งแต่ 30 วันถึง 75 วัน

หมายเหตุประกอบงบการเงิน

บริษัท สุรพลฟู้ดส์ จำกัด (มหาชน) และบริษัทย่อย

สำหรับปีสิ้นสุด วันที่ 31 ธันวาคม 2562

8 ลูกหนี้อื่น

		งบการเงินรวม		งบการเงินเฉพาะกิจการ	
	หมายเหตุ	2562	2561	2562	2561
		(พันบาท)			
บุคคลหรือกิจการที่เกี่ยวข้องกัน	4	-	-	1,763	3,309
บุคคลหรือกิจการอื่น					
ลูกหนี้ภาษีมูลค่าเพิ่ม		24,475	10,688	-	-
ลูกหนี้สัญญาซื้อขายเงินตรา					
ต่างประเทศล่วงหน้า		5,352	2,370	579	493
ลูกหนี้อื่น - สุทธิ		3,412	2,709	152	495
ค่าใช้จ่ายจ่ายล่วงหน้า		3,050	3,588	1,951	1,581
รายได้ค้างรับ		1,285	2,040	77	323
ค่าสินค้าจ่ายล่วงหน้า		207	-	170	-
อื่น ๆ		3,439	4,063	657	1,539
		41,220	25,458	3,586	4,431
รวม		41,220	25,458	5,349	7,740

9 สินค้าคงเหลือ

	งบการเงินรวม		งบการเงินเฉพาะกิจการ	
	2562	2561	2562	2561
	(พันบาท)			
สินค้าสำเร็จรูป	340,385	300,058	33,442	17,443
สินค้าระหว่างผลิต	60,977	68,086	10,894	19,694
วัตถุดิบ	132,917	117,510	74,635	83,875
วัสดุหีบห่อและวัสดุสิ้นเปลือง	46,551	47,922	9,511	13,069
สินค้าระหว่างทาง	13,187	855	13,175	-
รวม	594,017	534,431	141,657	134,081
หัก ค่าเสื่อมมูลค่าสินค้าลดลง	(9,718)	(11,642)	(4,993)	(1,943)
สุทธิ	584,299	522,789	136,664	132,138



หมายเหตุประกอบงบการเงิน

บริษัท สุรพลฟู้ดส์ จำกัด (มหาชน) และบริษัทย่อย สำหรับปีสิ้นสุด วันที่ 31 ธันวาคม 2562

10 เงินลงทุนในบริษัทร่วม

เงินลงทุนในบริษัทร่วม ณ วันที่ 31 ธันวาคม 2562 และ 2561 และเงินปันผลรับสำหรับแต่ละปี มีดังนี้

		งบการเงินรวม					
ลักษณะธุรกิจ	สัดส่วนความเป็นเจ้าของ	ราคาทุน		มูลค่าตามวิธีส่วนได้เสีย		เงินปันผลรับ	
		2562	2561	2562	2561	ส่วนได้เสีย - สุทธิ	สำหรับปี
บริษัท บีเจซี มารีน ริชออสเซส ให้เช่าสินทรัพย์ และเพาะเลี้ยงกุ้ง	50	50	94,400	94,400	50,950	21,844	21,358
	50	50	94,400	94,400	50,950	21,844	21,358
รวม			50,950	50,950	50,950	21,844	21,358



หมายเหตุประกอบงบการเงิน

บริษัท สุรพล푸드ส์ จำกัด (มหาชน) และบริษัทย่อย

สำหรับปีสิ้นสุด วันที่ 31 ธันวาคม 2562

		งบการเงินเฉพาะกิจการ						เงินปันผลรับ สำหรับปี			
		สัดส่วนความเป็น เจ้าของ		ราคาทุน		การด้อยค่า (พันบาท)					
ลักษณะ ธุรกิจ	ถือหุ้น	2562	2561	2562	2561	2562	2561	2562	ราคาทุน - สุทธิ	2561	2562
		(ร้อยละ)									
บริษัทร่วม											
บริษัท บีเจซี มารีน รีซอร์สเซส	ให้เช่าสินทรัพย์										
ดีเวลลอปเม้นท์ จำกัด	และเพาะเลี้ยงกุ้ง	50	50	94,400	94,400	50,950	50,950	(33,800)	17,150	17,150	-
รวม				50,950	50,950	(33,800)	(33,800)	17,150	17,150	-	-

บริษัทร่วมจดทะเบียนจัดตั้งและดำเนินธุรกิจในประเทศไทย

กลุ่มบริษัทไม่มีเงินลงทุนในบริษัทร่วมซึ่งจดทะเบียนในตลาดหลักทรัพย์ ดังนั้นจึงไม่มีราคาที่เป็นมูลค่าต่อสาธารณชน

หมายเหตุประกอบงบการเงิน

บริษัท สุรพลฟู้ดส์ จำกัด (มหาชน) และบริษัทย่อย

สำหรับปีสิ้นสุด วันที่ 31 ธันวาคม 2562

บริษัทร่วม

ตารางต่อไปนี้สรุปข้อมูลทางการเงินของบริษัทร่วมที่รวมอยู่ในงบการเงินของบริษัทร่วมปรับปรุงด้วยการปรับมูลค่ายุติธรรม ณ วันที่ซื้อ และความแตกต่างของนโยบายการบัญชี การกระทบยอดรายการระหว่างข้อมูลทางการเงินโดยสรุปดังกล่าวกับมูลค่าตามบัญชีของส่วนได้เสียของกลุ่มบริษัทในบริษัทร่วม

	บริษัท บีเจซี มารีน รีซอร์สเซส ดีเวลลอปเม้นท์ จำกัด 2562 2561 (พันบาท)	
รายได้	1,422	1,422
กำไรจากการดำเนินงานอย่างต่อเนื่อง	970	959
กำไรขาดทุนเบ็ดเสร็จรวม (ร้อยละ 100)	970	959
ถือหุ้นร้อยละ	50	50
กำไรขาดทุนเบ็ดเสร็จรวมส่วนที่เป็นของกลุ่มบริษัท	485	479
สินทรัพย์หมุนเวียน	17,883	16,911
สินทรัพย์ไม่หมุนเวียน	25,947	25,947
หนี้สินหมุนเวียน	(143)	(142)
สินทรัพย์สุทธิ (ร้อยละ 100)	43,687	42,716
ถือหุ้นร้อยละ	50	50
สินทรัพย์สุทธิส่วนที่เป็นของกลุ่มบริษัท	21,844	21,358
มูลค่าตามบัญชีของเงินลงทุนในบริษัทร่วม	21,844	21,358

หมายเหตุประกอบงบการเงิน

บริษัท สุรพลฟู้ดส์ จำกัด (มหาชน) และบริษัทย่อย

สำหรับปีสิ้นสุด วันที่ 31 ธันวาคม 2562

11 เงินลงทุนในบริษัทย่อย

	งบการเงินเฉพาะกิจการ	
	2562	2561
	(ล้านบาท)	
ณ วันที่ 1 มกราคม	1,153,909	1,153,909
ซื้อเงินลงทุน	113,651	-
หัก ค่าเผื่อการด้อยค่า	(423,432)	(423,432)
ณ วันที่ 31 ธันวาคม	<u>844,128</u>	<u>730,477</u>

ในเดือนพฤษภาคม 2562 บริษัทได้ซื้อเงินลงทุนในหุ้นเพิ่มทุนในบริษัท สุรพลซูพริมาฟู้ดส์ จำกัด ซึ่งเป็นบริษัทย่อยเป็นจำนวนเงิน 113.7 ล้านบาท ซึ่งบริษัทย่อยดังกล่าวได้จดทะเบียนเพิ่มทุนจากจำนวน 286.4 ล้านบาท (จำนวน 2,863,500 หุ้น มูลค่าหุ้นละ 100 บาท) เป็นจำนวน 400 ล้านบาท (จำนวน 4,000,000 หุ้น มูลค่าหุ้นละ 100 บาท)



หมายเหตุประกอบงบการเงิน

บริษัท สุรพล푸드ส์ จำกัด (มหาชน) และบริษัทย่อย

สำหรับปีสิ้นสุด วันที่ 31 ธันวาคม 2562

เงินลงทุน ในบริษัทย่อย ณ วันที่ 31 ธันวาคม 2562 และเงินปันผลรับจากเงินลงทุนสำหรับแต่ละปี มีดังนี้

	งบการเงินเฉพาะกิจการ				เงินปันผลรับ	
	ลักษณะธุรกิจ	สัดส่วนความเป็นเจ้าของ	ทุนชำระแล้ว	ราคาทุน	ราคาทุน - สุทธิ	สำหรับปี
		2562	2562	2562	2562	2562
(ร้อยละ)						
(พันบาท)						
บริษัทย่อย						
บริษัท สุรพลซูพรีมฟู้ดส์ จำกัด	ผลิตและจำหน่ายอาหารสำเร็จรูปและอาหารกึ่งสำเร็จรูปแช่แข็ง	100	400,000	286,350	286,349	-
บริษัท สุรพล ฟู้ดส์ จำกัด	จำหน่ายอาหารสำเร็จรูปและอาหารกึ่งสำเร็จรูปแช่แข็ง	100	30,000	30,000	30,000	-
บริษัท จันทบุรีรีนเฟรม จำกัด	ให้ผู้เช่าสินทรัพย์	100	79,590	281,807	281,807	-
บริษัท สุราษฏร์พิชญ์ จำกัด	ผู้ส่งออกอาหารทะเลแช่แข็ง	95	40,000	79,949	79,949	-
บริษัท สุรพลอะควาติกส์ จำกัด	ให้ผู้เช่าสินทรัพย์	95	21,250	201,740	201,740	-
บริษัท โมบาย โลจิสติกส์ จำกัด	บริการรับฝากห้องเย็นและขนส่ง	75	300,000	224,999	224,999	-
บริษัท สุรพลมิทรีฟู้ดส์ จำกัด	ผู้ส่งออกอาหารแช่แข็ง	49	100,000	49,065	49,065	259,527
รวม			1,267,560	1,153,909	844,128	259,527

หมายเหตุประกอบงบการเงิน

บริษัท สุรพลฟู้ดส์ จำกัด (มหาชน) และบริษัทย่อย

สำหรับปีสิ้นสุด วันที่ 31 ธันวาคม 2562

บริษัทที่มีอำนาจควบคุมโดยพฤตินัย (De facto control) เหนือบริษัท สุรพลนิชิเรฟู้ดส์ จำกัด

บริษัทย่อยทั้งหมดจดทะเบียนจัดตั้งและดำเนินธุรกิจในประเทศไทย

12 ส่วนได้เสียที่ไม่มีอำนาจควบคุม

ตารางต่อไปนี้สรุปข้อมูลเกี่ยวกับบริษัทย่อยแต่ละรายของกลุ่มบริษัทที่มีส่วนได้เสียที่ไม่มีอำนาจควบคุมที่มีสาระสำคัญ ก่อนการตัดรายการระหว่างกัน

	บริษัท สุรพล นิชิเรฟู้ดส์ จำกัด	31 ธันวาคม 2562		
		บริษัทย่อย อื่นที่ไม่มี สาระสำคัญ	ตัดรายการ ระหว่างกัน	รวม
		(พันบาท)		
ร้อยละของส่วนได้เสียที่ไม่มีอำนาจควบคุม	51			
สินทรัพย์หมุนเวียน	809,787			
สินทรัพย์ไม่หมุนเวียน	1,008,464			
หนี้สินหมุนเวียน	(437,775)			
หนี้สินไม่หมุนเวียน	(265,604)			
สินทรัพย์สุทธิ	1,114,872			
มูลค่าตามบัญชีของส่วนได้เสียที่ไม่มีอำนาจควบคุม	568,341	52,626	(1,820)	619,147
รายได้	3,626,978			
กำไร	457,380			
กำไรขาดทุนเบ็ดเสร็จอื่น	(6,163)			
กำไรขาดทุนเบ็ดเสร็จรวม	451,217			
กำไร (ขาดทุน) ที่แบ่งให้กับส่วนได้เสียที่ไม่มีอำนาจควบคุม	233,287	(4,159)	(1,820)	227,308
กำไรขาดทุนเบ็ดเสร็จอื่นที่แบ่งให้กับส่วนได้เสียที่ไม่มีอำนาจควบคุม	(3,143)	352	-	(2,791)

หมายเหตุประกอบงบการเงิน

บริษัท สุรพลฟู้ดส์ จำกัด (มหาชน) และบริษัทย่อย

สำหรับปีสิ้นสุด วันที่ 31 ธันวาคม 2562

	31 ธันวาคม 2562			
	บริษัท สุรพล นิธิเรฟู้ดส์ จำกัด	บริษัท ย่อย อื่นที่ไม่มี สาระสำคัญ	ตัดรายการ ระหว่างกัน	รวม
		(พันบาท)		
กระแสเงินสดจากกิจกรรมดำเนินงาน	595,602			
กระแสเงินสดจากกิจกรรมลงทุน	(137,305)			
กระแสเงินสดจากกิจกรรมจัดหาเงิน (เงินปันผลที่จ่ายให้ กับส่วนได้เสียที่ไม่มีอำนาจควบคุม: 127.1 ล้านบาท)	(640,496)			
เงินสดและรายการเทียบเท่าเงินสดลดลงสุทธิ	(182,199)			
	31 ธันวาคม 2561			
	บริษัท สุรพล นิธิเรฟู้ดส์ จำกัด	บริษัท ย่อย อื่นที่ไม่มี สาระสำคัญ	ตัดรายการ ระหว่างกัน	รวม
		(พันบาท)		
ร้อยละของส่วนได้เสียที่ไม่มีอำนาจควบคุม	51			
สินทรัพย์หมุนเวียน	955,769			
สินทรัพย์ไม่หมุนเวียน	1,041,725			
หนี้สินหมุนเวียน	(697,438)			
หนี้สินไม่หมุนเวียน	(387,201)			
สินทรัพย์สุทธิ	912,855			
มูลค่าตามบัญชีของส่วนได้เสียที่ไม่มีอำนาจควบคุม	466,343	57,512	(1,108)	522,747
รายได้	3,299,718			
กำไร	360,444			
กำไรขาดทุนเบ็ดเสร็จอื่น	42,819			
กำไรขาดทุนเบ็ดเสร็จรวม	403,263			

หมายเหตุประกอบงบการเงิน

บริษัท สุรพลฟู้ดส์ จำกัด (มหาชน) และบริษัทย่อย

สำหรับปีสิ้นสุด วันที่ 31 ธันวาคม 2562

	31 ธันวาคม 2561			
	บริษัท สุรพล นิชิเรฟู้ดส์ จำกัด	บริษัทย่อย อื่นที่ไม่มี สาระสำคัญ	ตัดรายการ ระหว่างกัน	รวม
	(พันบาท)			
กำไร (ขาดทุน) ที่แบ่งให้กับส่วนได้เสียที่ไม่มีอำนาจควบคุม				
ควบคุม	183,845	(4,297)	(1,108)	178,440
กำไรขาดทุนเบ็ดเสร็จอื่นที่แบ่งให้กับส่วนได้เสียที่ไม่มีอำนาจควบคุม				
ไม่มีอำนาจควบคุม	21,838	258	-	22,096
กระแสเงินสดจากกิจกรรมดำเนินงาน	439,000			
กระแสเงินสดจากกิจกรรมลงทุน	(268,432)			
กระแสเงินสดจากกิจกรรมจัดหาเงิน (เงินปันผลที่จ่ายให้กับส่วนได้เสียที่ไม่มีอำนาจควบคุม: 270.2 ล้านบาท)	(14)			
เงินสดและรายการเทียบเท่าเงินสดเพิ่มขึ้นสุทธิ	<u>170,554</u>			

13 เงินลงทุนระยะยาวอื่น

	งบการเงินรวม		งบการเงินเฉพาะกิจการ	
	2562	2561	2562	2561
	(พันบาท)			
ณ วันที่ 1 มกราคม	18,098	18,098	16,298	16,298
หัก ค่าเผื่อการด้อยค่า	(16,098)	(16,098)	(16,098)	(16,098)
ณ วันที่ 31 ธันวาคม	<u>2,000</u>	<u>2,000</u>	<u>200</u>	<u>200</u>



หมายเหตุประกอบงบการเงิน

บริษัท สุรพล푸드ส์ จำกัด (มหาชน) และบริษัทย่อย

สำหรับปีสิ้นสุด วันที่ 31 ธันวาคม 2562

เงินลงทุนระยะยาวอื่น ณ วันที่ 31 ธันวาคม 2562 และ 2561 และเงินปันผลรับสำหรับแต่ละปี มีดังนี้

ลักษณะธุรกิจ	สัดส่วนความเป็นเจ้าของ		หุ้นชำระแล้ว		ราคาทุน		งบการเงินรวม		เงินปันผลรับ	
	2562	2561	2562	2561	2562	2561	การด้อยค่า (พันบาท)	ราคาทุน - สุทธิ	2562	2561
(ร้อยละ)										
บริษัท กลั่นน้ำมันบริสุทธิ์ จำกัด	6.0	6.0	250,000	250,000	15,000	15,000	(15,000)	-	-	-
บริษัท อินทอรัม กรุ๊ป จำกัด	10.0	10.0	10,000	10,000	1,000	1,000	(1,000)	-	-	-
บริษัท วิจัยและพัฒนา การเพาะเลี้ยงกุ้ง จำกัด	0.4	0.4	30,000	30,000	98	98	(98)	-	-	-
บริษัท อินดิเพนเดนซ์ คอนซัลแตนท์ จำกัด	10.0	10.0	2,000	2,000	2,000	2,000	-	2,000	2,000	-
รวม					18,098	18,098	(16,098)	2,000	2,000	-

บริษัท สุรพลพัสดุ จำกัด (มหาชน) และบริษัทย่อย
สำหรับปีสิ้นสุด วันที่ 31 ธันวาคม 2562

ลักษณะธุรกิจ		สัดส่วนความเป็นเจ้าของ		งบการเงินเฉพาะกิจการ						เงินปันผลรับ		
		2562	2561	เจ้าของ	ทุนชำระแล้ว	ราคาทุน	การด้อยค่า		ราคาทุน - สุทธิ	สำหรับปี		
		2562	2561	(ร้อยละ)	2562	2561	2562	2561	2562	2561	2562	2561
บริษัท กลั่นน้ำมันบริสุทธิ์ จำกัด	กลั่นน้ำมันปาล์ม	6.0			250,000	15,000	(15,000)	(15,000)	-	-	-	-
บริษัท อินอาร์ม กรุ๊ป จำกัด	ฟาร์มเลี้ยงกุ้ง	10.0			10,000	1,000	(1,000)	(1,000)	-	-	-	-
บริษัท วิจัยและพัฒนาการเพาะเลี้ยงกุ้ง จำกัด	วิจัยและพัฒนาการเพาะเลี้ยงกุ้ง จำกัด	0.4			30,000	98	(98)	(98)	-	-	-	-
บริษัท อินดีเพนเดนซ์คอนซ์แตนท์ จำกัด	ที่ปรึกษาด้านการประกันภัย	10.0			2,000	200	-	-	200	200	-	-
รวม					16,298	16,298	(16,098)	(16,098)	200	200	-	-

หมายเหตุประกอบงบการเงิน

บริษัท สุรพลฟู้ดส์ จำกัด (มหาชน) และบริษัทย่อย

สำหรับปีสิ้นสุด วันที่ 31 ธันวาคม 2562

14 อสังหาริมทรัพย์เพื่อการลงทุน

	งบการเงินรวม		งบการเงินเฉพาะกิจการ	
	2562	2561	2562	2561
	(พันบาท)			
ราคาทุน				
ณ วันที่ 1 มกราคม	326,106	326,106	5,000	5,000
ณ วันที่ 31 ธันวาคม	<u>326,106</u>	<u>326,106</u>	<u>5,000</u>	<u>5,000</u>
ค่าเสื่อมราคาสะสมและขาดทุนจากการด้อยค่า				
ณ วันที่ 1 มกราคม	201,547	201,456	-	-
ค่าเสื่อมราคาสำหรับปี	57	91	-	-
ณ วันที่ 31 ธันวาคม	<u>201,604</u>	<u>201,547</u>	<u>-</u>	<u>-</u>
มูลค่าสุทธิทางบัญชี				
ณ วันที่ 31 ธันวาคม	<u>124,502</u>	<u>124,559</u>	<u>5,000</u>	<u>5,000</u>
สำหรับปีสิ้นสุดวันที่ 31 ธันวาคม			งบการเงินรวม	
			2562	2561
			(พันบาท)	
จำนวนเงินที่รับรู้ในกำไรหรือขาดทุนที่เกี่ยวกับอสังหาริมทรัพย์เพื่อการลงทุน				
รายได้ค่าเช่า			3,700	3,700
ณ วันที่ 31 ธันวาคม			งบการเงินรวม	
			2562	2561
			(พันบาท)	
จำนวนเงินขั้นต่ำที่จะได้รับในอนาคตจากสัญญาให้เช่าดำเนินงาน				
ภายใน 1 ปี			3,517	2,575
1-5 ปี			1,125	2,017
รวม			<u>4,642</u>	<u>4,592</u>

หมายเหตุประกอบงบการเงิน

บริษัท สุรพลฟู้ดส์ จำกัด (มหาชน) และบริษัทย่อย

สำหรับปีสิ้นสุด วันที่ 31 ธันวาคม 2562

อสังหาริมทรัพย์เพื่อการลงทุนประกอบด้วยที่ดิน อาคารและอุปกรณ์ที่เป็นฟาร์มเลี้ยงกุ้งที่ให้เช่าแก่บุคคลที่สาม และที่ดินที่ถือครองเพื่อโครงการในอนาคต สัญญาเช่าแต่ละสัญญามีระยะเวลาเช่าเป็นเวลา 2 ปี สัญญานี้จะมีผลบังคับใช้จนกว่าฝ่ายใดฝ่ายหนึ่งจะบอกเลิกด้วยการแจ้งเป็นลายลักษณ์อักษรล่วงหน้าตามที่กำหนดในสัญญา

อสังหาริมทรัพย์เพื่อการลงทุน ณ วันที่ 31 ธันวาคม 2562 มีมูลค่าสุทธิทางบัญชีจำนวน 124.5 ล้านบาท (2561: 124.6 ล้านบาท) สำหรับงบการเงินรวม และ 5.0 ล้านบาท (2561: 5.0 ล้านบาท) สำหรับงบการเงินเฉพาะกิจการ อสังหาริมทรัพย์เพื่อการลงทุนดังกล่าวมีราคาประเมินจำนวน 215.4 ล้านบาท สำหรับงบการเงินรวม และ 12.8 ล้านบาท สำหรับงบการเงินเฉพาะกิจการ ซึ่งประเมินราคาโดยบริษัท เชนเนอรัล แวลูเอชัน แอนด์ คอนซัลแตนท์ จำกัด ซึ่งเป็นผู้ประเมินราคาอิสระ โดยพิจารณาราคาตลาดสำหรับที่ดิน และราคาที่สร้างขึ้นทดแทนตามรูปลักษณะเดิมสำหรับสิ่งปลูกสร้าง ตามรายงานการประเมินราคาในเดือนพฤษภาคม 2561

มูลค่ายุติธรรมของอสังหาริมทรัพย์เพื่อการลงทุน ประเมินราคาโดยผู้ประเมินราคาอิสระ มูลค่ายุติธรรมของอสังหาริมทรัพย์เพื่อการลงทุนถูกจัดลำดับชั้นการวัดมูลค่ายุติธรรมอยู่ในระดับที่ 3

เทคนิคการประเมินมูลค่าและข้อมูลที่ไม่สามารถสังเกตได้ที่มีนัยสำคัญ

ประเภทของสินทรัพย์	เทคนิคการประเมินมูลค่า
ที่ดิน	วิธีเปรียบเทียบราคาตลาด (Market Comparison Approach)
สิ่งปลูกสร้าง	วิธีต้นทุน เป็นการคำนวณหามูลค่าทรัพย์สินที่สามารถสร้างทดแทนขึ้นใหม่ได้ตามรูปลักษณะเดิม หรือที่เรียกว่าต้นทุนทดแทนแล้วหักด้วยค่าเสื่อมราคา ซึ่งมีสาเหตุมาจากค่าเสื่อมทางกายภาพ ค่าเสื่อมทางประโยชน์ใช้สอยและความล้าสมัยทางเศรษฐกิจเพื่อให้ได้มาซึ่งมูลค่าตามสภาพ ณ วันที่ทำการประเมิน

ข้อมูลที่ไม่สามารถสังเกตได้ที่มีนัยสำคัญในการประเมินมูลค่ายุติธรรมของอสังหาริมทรัพย์เพื่อการลงทุน คือราคาเสนอซื้อขายและราคาซื้อขายของอสังหาริมทรัพย์เพื่อการลงทุนเปรียบเทียบที่คล้ายคลึงกันปรับตัวปัจจัยความต่างอื่นๆ



หมายเหตุประกอบงบการเงิน

บริษัท สุรพล푸드ส์ จำกัด (มหาชน) และบริษัทย่อย

สำหรับปีสิ้นสุด วันที่ 31 ธันวาคม 2562

15 ที่ดิน อาคารและอุปกรณ์

ราคาประเมินใหม่

ณ วันที่ 1 มกราคม 2561	ที่ดินและ	อาคารและ	อาคารห้องเย็น	เครื่องจักร	งบการเงินรวม		เครื่องตกแต่ง	สินทรัพย์	
ส่วนเกินทุนจากการตีราคา	ส่วนปรับปรุง	ส่วนปรับปรุง	และอุปกรณ์	และอุปกรณ์	ระบบไฟฟ้า	และ	ติดตั้งและ	ระหว่าง	
โอนมาจากที่ดินในราคาทุน					ระบบส่งน้ำ	ยานพาหนะ	เครื่องมือใช้	ก่อสร้าง	
ณ วันที่ 31 ธันวาคม 2561					(พันบาท)		สำนักงาน	และติดตั้ง	รวม
และวันที่ 1 มกราคม 2562	537,613	-	-	-	-	-	-	-	537,613
ณ วันที่ 31 ธันวาคม 2562	119,650	-	-	-	-	-	-	-	119,650
	113,733	-	-	-	-	-	-	-	113,733
	770,996	-	-	-	-	-	-	-	770,996
	770,996	-	-	-	-	-	-	-	770,996



หมายเหตุประกอบงบการเงิน

บริษัท สุรพล푸드ส์ จำกัด (มหาชน) และบริษัทย่อย

สำหรับปีสิ้นสุด วันที่ 31 ธันวาคม 2562

รายการ ณ วันที่ 1 มกราคม 2561	ที่ดินและ ส่วนปรับปรุง	อาคารและ ส่วนปรับปรุง	อาคารห้องเย็น และอุปกรณ์	เครื่องจักร และอุปกรณ์	งบการเงินรวม			
					ระบบไฟฟ้า และ ระบบส่งน้ำ (พันบาท)	ยานพาหนะ	เครื่องตกแต่ง ติดตั้งและ เครื่องใช้ สำนักงาน	สินทรัพย์ ระหว่าง ก่อสร้าง และติดตั้ง
เพิ่มเงิน	158,528	680,454	518,199	2,194,419	301,226	56,133	226,588	104,231
โอน	-	18,206	3,621	158,788	8,928	6,182	20,315	571,829
โอนไปที่ดินราคาประเมิน	1,375	152,476	19,038	403,473	63,976	-	25,004	(665,342)
จำหน่าย/ ตัดจำหน่าย	(113,733)	-	-	-	-	-	-	-
ณ วันที่ 31 ธันวาคม 2561	-	(24,638)	(1,150)	(179,465)	(13,090)	(7,315)	(18,583)	-
และ 1 มกราคม 2562	46,170	826,498	539,708	2,577,215	361,040	55,000	253,324	10,718
เพิ่มเงิน	-	10,679	909	41,148	4,757	814	12,388	78,611
โอน	-	7,316	1,544	28,405	3,628	-	13,924	(54,817)
จำหน่าย/ ตัดจำหน่าย	-	(6,960)	(8,250)	(59,441)	(2,686)	(5,308)	(12,672)	-
ณ วันที่ 31 ธันวาคม 2562	46,170	837,533	533,911	2,587,327	366,739	50,506	266,964	34,512
								4,723,662



หมายเหตุประกอบงบการเงิน

บริษัท สุรพล푸드ส์ จำกัด (มหาชน) และบริษัทย่อย

สำหรับปีสิ้นสุด วันที่ 31 ธันวาคม 2562

	งบการเงินรวม					รวม
	ที่ดินและ ส่วนปรับปรุง	อาคารและ ส่วนปรับปรุง	อาคารห้องเย็น และอุปกรณ์	เครื่องจักร และอุปกรณ์ (พันบาท)	ยานพาหนะ	
มูลค่าสุทธิทางบัญชี						
ณ วันที่ 1 มกราคม 2561						
ภายใต้กรรมสิทธิ์ของกลุ่มบริษัท	658,249	253,271	357,737	131,966	1,452	2,145,393
ภายใต้สัญญาเช่าการเงิน	-	-	-	-	20,100	54,067
	<u>658,249</u>	<u>253,271</u>	<u>357,737</u>	<u>131,966</u>	<u>21,552</u>	<u>2,199,460</u>
ณ วันที่ 31 ธันวาคม 2561 และ 1 มกราคม 2562						
ภายใต้กรรมสิทธิ์ของกลุ่มบริษัท	777,793	394,863	358,745	187,692	5,483	2,608,463
ภายใต้สัญญาเช่าการเงิน	-	-	-	-	13,294	134,750
	<u>777,793</u>	<u>394,863</u>	<u>358,745</u>	<u>187,692</u>	<u>18,777</u>	<u>2,743,213</u>
ณ วันที่ 31 ธันวาคม 2562						
ภายใต้กรรมสิทธิ์ของกลุ่มบริษัท	776,266	380,056	339,229	177,420	3,466	2,501,624
ภายใต้สัญญาเช่าการเงิน	-	-	-	-	10,179	102,954
	<u>776,266</u>	<u>380,056</u>	<u>339,229</u>	<u>177,420</u>	<u>13,645</u>	<u>2,604,578</u>



หมายเหตุประกอบงบการเงิน

บริษัท สุรพลฟู้ดส์ จำกัด (มหาชน) และบริษัทย่อย สำหรับปีสิ้นสุด วันที่ 31 ธันวาคม 2562

ราคาประเมินใหม่

วันที่ 1 มกราคม 2561	ที่ดินและ ส่วนปรับปรุง	อาคารและ ส่วนปรับปรุง	อาคารห้องเย็น และอุปกรณ์	เครื่องจักร และอุปกรณ์	ระบบไฟฟ้า และ ระบบส่งน้ำ (พันบาท)	ยานพาหนะ	เครื่องตกแต่ง		รวม
							ติดตั้งและ เครื่องใช้	สินทรัพย์ ระหว่าง ก่อสร้าง และติดตั้ง	
249,245	-	-	-	-	-	-	-	-	249,245
ส่วนเกินทุนจากการตีราคา	63,290	-	-	-	-	-	-	-	63,290
ณ วันที่ 31 ธันวาคม 2561 และ 1 มกราคม 2562	312,535	-	-	-	-	-	-	-	312,535
ณ วันที่ 31 ธันวาคม 2562	312,535	-	-	-	-	-	-	-	312,535

ราคาทุน

วันที่ 1 มกราคม 2561	11,405	140,692	61,482	399,270	35,895	21,479	47,359	75,035	792,617
เพิ่มขึ้น	-	15,655	358	28,441	7,395	2,527	9,398	120,597	184,371
โอน	1,375	100,563	-	61,254	30,842	-	1,146	(195,180)	-
จำหน่าย/ ตัดจำหน่าย	-	(18,175)	(382)	(65,268)	(5,535)	(7,932)	(14,491)	-	(111,783)
ณ วันที่ 31 ธันวาคม 2561 และ 1 มกราคม 2562	12,780	238,735	61,458	423,697	68,597	16,074	43,412	452	865,205
เพิ่มขึ้น	-	3,546	41	18,062	1,037	808	832	10,423	34,749
โอน	-	1,450	-	9,285	8	-	88	(10,831)	-
จำหน่าย/ ตัดจำหน่าย	-	(4,947)	(523)	(9,997)	(2,238)	(1,628)	(2,186)	-	(21,519)
ณ วันที่ 31 ธันวาคม 2562	12,780	238,784	60,976	441,047	67,404	15,254	42,146	44	878,435

สำหรับปีสิ้นสุด วันที่ 31 ธันวาคม 2562

ค่าเสื่อมราคาสะสมและขาดทุนจากการด้อยค่า



หมายเหตุประกอบงบการเงิน

บริษัท สุรพลฟู้ดส์ จำกัด (มหาชน) และบริษัทย่อย

สำหรับปีสิ้นสุด วันที่ 31 ธันวาคม 2562

		งบการเงินเฉพาะกิจการ					
มูลค่าสุทธิทางบัญชี ณ วันที่ 1 มกราคม 2561 ภายใต้กรรมสิทธิ์ของบริษัท ภายใต้สัญญาเช่าการเงิน	ที่ดินและ ส่วนปรับปรุง	อาคารและ ส่วนปรับปรุง		อาคารห้องเย็น และอุปกรณ์		ระบบไฟฟ้า และ ระบบส่งน้ำ (พันบาท)	เครื่องตกแต่ง ติดตั้งและ เครื่องใช้ สำนักงาน
		ที่ดินและ ส่วนปรับปรุง	อาคารและ ส่วนปรับปรุง	อาคารห้องเย็น และอุปกรณ์	เครื่องจักร และอุปกรณ์		
	250,825	38,342	13,040	103,122	835	6,293	สินทรัพย์ ระหว่าง ก่อสร้าง และติดตั้ง
	-	-	-	11,361	9,574	-	รวม
	250,825	38,342	13,040	114,483	10,409	6,293	498,285
							20,935
							519,220
ณ วันที่ 31 ธันวาคม 2561 และ 1 มกราคม 2562							
ภายใต้กรรมสิทธิ์ของบริษัท	315,263	143,289	10,884	162,981	29	13,222	689,823
ภายใต้สัญญาเช่าการเงิน	-	-	-	9,854	8,237	-	18,091
	315,263	143,289	10,884	172,835	8,266	13,222	707,914
ณ วันที่ 31 ธันวาคม 2562							
ภายใต้กรรมสิทธิ์ของบริษัท	314,991	135,922	8,586	159,645	21	10,248	667,957
ภายใต้สัญญาเช่าการเงิน	-	-	-	8,347	5,333	-	13,680
	314,991	135,922	8,586	167,992	5,354	10,248	681,637



หมายเหตุประกอบงบการเงิน

บริษัท สุรพล푸드ส์ จำกัด (มหาชน) และบริษัทย่อย

สำหรับปีสิ้นสุด วันที่ 31 ธันวาคม 2562

ที่ดินซึ่งแสดงในราคาประเมินมีรายละเอียดดังนี้

บริษัท	ปีที่ประเมินราคาล่าสุด	วิธีการประเมิน	งบการเงินรวม			งบการเงินเฉพาะกิจการ	
			ราคาประเมิน	ราคาทุน (พันบาท)	ราคาประเมิน	ราคาทุน	ราคาทุน
บริษัท สุรพล푸드ส์ จำกัด (มหาชน)	2561	วิธีเปรียบเทียบ ราคาตลาด	312,535	14,950	312,535	14,950	14,950
บริษัท สุราษฎร์푸드ส์ จำกัด	2561	วิธีเปรียบเทียบ ราคาตลาด	18,000	1,546	-	-	-
บริษัท สุรพลนิรพัทธ์ จำกัด	2561	วิธีเปรียบเทียบ ราคาตลาด	277,171	43,765	-	-	-
บริษัท โมบาย โลจิสติกส์ จำกัด	2561	วิธีเปรียบเทียบ ราคาตลาด	114,570	113,733	-	-	-
บริษัท สุรพลชูพริม푸드ส์ จำกัด	2558	วิธีเปรียบเทียบ ราคาตลาด	48,720	25,970	-	-	-
			770,996	199,964	312,535	14,950	14,950

ในระหว่างไตรมาสที่สองปี 2561 กลุ่มบริษัทได้จัดให้มีการประเมินราคาที่ดินของกลุ่มบริษัทใหม่ โดยได้จ้างบริษัท เชนเนอรัล แวลูเอชั่น แอนด์ คอนซัลแตนท์ จำกัด ซึ่งเป็นผู้ประเมินราคาอิสระ โดยใช้เกณฑ์ราคาตลาดตามรายงานการประเมินราคาลงวันที่ 4 พฤษภาคม 2561 ซึ่งมีผลทำให้ที่ดินของกลุ่มบริษัทและบริษัทที่มีมูลค่าเพิ่มขึ้น 119.6 ล้านบาท และ 63.3 ล้านบาท ตามลำดับ กลุ่มบริษัทและบริษัทได้บันทึกภาษีเงินได้จากการประเมินราคาที่ดินที่เพิ่มขึ้นไว้ในบัญชี “หนี้สินภาษีเงินได้รอการตัดบัญชี” เป็นจำนวน 23.9 ล้านบาท และ 12.7 ล้านบาท ตามลำดับ และบันทึกส่วนที่เพิ่มขึ้นของมูลค่าที่ดินจากการประเมินราคาสุทธิจากภาษีเงินได้สำหรับกลุ่มบริษัทและบริษัทเป็นจำนวน 95.7 ล้านบาท และ 50.6 ล้านบาท ตามลำดับไว้ในบัญชี “ส่วนเกินทุนจากการตีราคาสินทรัพย์” ซึ่งแสดงไว้ภายใต้ข้อประกอบอื่นของส่วนผู้ถือหุ้นในงบแสดงฐานะการเงิน

หมายเหตุประกอบงบการเงิน

บริษัท สุรพลฟู้ดส์ จำกัด (มหาชน) และบริษัทย่อย

สำหรับปีสิ้นสุด วันที่ 31 ธันวาคม 2562

ราคาทรัพย์สินของกลุ่มบริษัทและบริษัทก่อนหักค่าเสื่อมราคาสะสมของอาคารและอุปกรณ์ ซึ่งได้คิดค่าเสื่อมราคาเต็มจำนวนแล้ว แต่ยังคงใช้งานจนถึง ณ วันที่ 31 ธันวาคม 2562 มีจำนวน 1,867.7 ล้านบาท สำหรับกลุ่มบริษัท และ 324.4 ล้านบาท สำหรับบริษัท (2561: 1,842.7 ล้านบาท สำหรับกลุ่มบริษัท และ 299.4 ล้านบาท สำหรับบริษัท)

ต้นทุนการกู้ยืมที่เกี่ยวข้องกับการได้มาซึ่งเครื่องจักรและก่อสร้างโรงงานใหม่ที่ไต้หวันเป็นส่วนหนึ่งของต้นทุนสินทรัพย์ของกลุ่มบริษัทมีจำนวน 0.01 ล้านบาท (2561: 1.36 ล้านบาท สำหรับกลุ่มบริษัท และ 1.03 ล้านบาท สำหรับบริษัท) มีอัตราดอกเบี้ยที่รับรู้ร้อยละ 2.18 ถึงร้อยละ 2.26 ต่อปี (2561: ร้อยละ 0.45 ถึงร้อยละ 3.5 ต่อปี)

บริษัทและบริษัทย่อยมีข้อผูกพันที่จะต้องปฏิบัติตามเงื่อนไขและข้อจำกัดที่กำหนดในสัญญาเงินกู้ยืมระยะยาว เช่น การไม่จำหน่ายที่ดินและอาคาร (ดูหมายเหตุข้อ 18)

มูลค่ายุติธรรมของที่ดิน ประเมินราคาโดยผู้ประเมินราคาอิสระ มูลค่ายุติธรรมของที่ดินถูกจัดลำดับชั้นการวัดมูลค่ายุติธรรมอยู่ในระดับที่ 3

เทคนิคการประเมินมูลค่าและข้อมูลที่ไม่สามารถสังเกตได้ที่มีนัยสำคัญ

ผู้ประเมินอิสระภายนอกใช้วิธีเปรียบเทียบราคาตลาด (Market Comparison Approach) ในการประเมินมูลค่ายุติธรรมของที่ดิน

ข้อมูลที่ไม่สามารถสังเกตได้ที่มีนัยสำคัญในการประเมินมูลค่ายุติธรรมของที่ดินคือ ราคาเสนอซื้อขาย และราคาซื้อขายของที่ดินเปรียบเทียบที่คล้ายคลึงกันปรับตัวขึ้นปัจจัยความต่างอื่นๆ

หมายเหตุประกอบงบการเงิน

บริษัท สุรพลฟู้ดส์ จำกัด (มหาชน) และบริษัทย่อย

สำหรับปีสิ้นสุด วันที่ 31 ธันวาคม 2562

16 สินทรัพย์ไม่มีตัวตน

	งบการเงินรวม โปรแกรมคอมพิวเตอร์ (พันบาท)
ราคาทุน	
ณ วันที่ 1 มกราคม 2561	54,112
เพิ่มขึ้น	10,006
จำหน่าย/ ตัดจำหน่าย	(3,025)
ณ วันที่ 31 ธันวาคม 2561 และ 1 มกราคม 2562	61,093
เพิ่มขึ้น	3,126
ณ วันที่ 31 ธันวาคม 2562	64,219
ค่าตัดจำหน่ายสะสม	
ณ วันที่ 1 มกราคม 2561	33,095
ค่าตัดจำหน่ายสำหรับปี	4,628
จำหน่าย/ ตัดจำหน่าย	(2,849)
ณ วันที่ 31 ธันวาคม 2561 และ 1 มกราคม 2562	34,874
ค่าตัดจำหน่ายสำหรับปี	5,228
ณ วันที่ 31 ธันวาคม 2562	40,102
มูลค่าสุทธิทางบัญชี	
ณ วันที่ 31 ธันวาคม 2561	26,219
ณ วันที่ 31 ธันวาคม 2562	24,117

หมายเหตุประกอบงบการเงิน

บริษัท สุรพลฟู้ดส์ จำกัด (มหาชน) และบริษัทย่อย

สำหรับปีสิ้นสุด วันที่ 31 ธันวาคม 2562

งบการเงินเฉพาะกิจการ โปรแกรมคอมพิวเตอร์ (พันบาท)

ราคาทุน

ณ วันที่ 1 มกราคม 2561	27,520
เพิ่มขึ้น	7,756
จำหน่าย/ ตัดจำหน่าย	(2,849)
ณ วันที่ 31 ธันวาคม 2561 และ 1 มกราคม 2562	32,427
เพิ่มขึ้น	83
ณ วันที่ 31 ธันวาคม 2562	32,510

ค่าตัดจำหน่ายสะสม

ณ วันที่ 1 มกราคม 2561	25,113
ค่าตัดจำหน่ายสำหรับปี	967
จำหน่าย/ ตัดจำหน่าย	(2,848)
ณ วันที่ 31 ธันวาคม 2561 และ 1 มกราคม 2562	23,232
ค่าตัดจำหน่ายสำหรับปี	1,297
ณ วันที่ 31 ธันวาคม 2562	24,529

มูลค่าสุทธิทางบัญชี

ณ วันที่ 31 ธันวาคม 2561	9,195
ณ วันที่ 31 ธันวาคม 2562	7,981

หมายเหตุประกอบงบการเงิน

บริษัท สุรพลฟู้ดส์ จำกัด (มหาชน) และบริษัทย่อย

สำหรับปีสิ้นสุด วันที่ 31 ธันวาคม 2562

17 สินทรัพย์ไม่หมุนเวียนอื่น

	งบการเงินรวม		งบการเงินเฉพาะกิจการ	
	2562	2561	2562	2561
	(พันบาท)			
เงินจ่ายล่วงหน้าค่าทรัพย์สิน	18,282	1,786	618	861
เงินมัดจำ	3,089	3,179	1,024	1,280
เงินฝากประจำสถาบันการเงิน				
ที่มีข้อจำกัดในการเบิกใช้	2,000	2,000	-	-
ค่าใช้จ่ายรอตัดบัญชี	1,395	1,850	602	687
สิทธิการเช่า - สุทธิ	873	1,102	873	1,102
อื่นๆ	11,167	8,718	8,628	6,838
รวม	36,806	18,635	11,745	10,768

(ก) สิทธิการเช่า

บัญชีนี้ได้แก่ การจ่ายค่าตอบแทนสิทธิการเช่าให้แก่ผู้ให้เช่า โดยบริษัททำสัญญาเช่าพื้นที่อาคารกับบริษัทในประเทศแห่งหนึ่ง สัญญาดังกล่าวมีระยะเวลา 30 ปี ซึ่งจะสิ้นสุดในปี 2566

(ข) เงินฝากประจำสถาบันการเงินที่มีข้อจำกัดในการเบิกใช้

บัญชีนี้ได้แก่ เงินฝากประจำสถาบันการเงินของบริษัทย่อยกับสถาบันการเงินในประเทศจำนวนเงิน 2.0 ล้านบาท (2561: 2.0 ล้านบาท) ซึ่งใช้เป็นหลักทรัพย์ค้ำประกันหนังสือค้ำประกันที่ออกโดยสถาบันการเงินดังกล่าว

หมายเหตุประกอบงบการเงิน

บริษัท สุรพลฟู้ดส์ จำกัด (มหาชน) และบริษัทย่อย

สำหรับปีสิ้นสุด วันที่ 31 ธันวาคม 2562

18 หนี้สินที่มีภาระดอกเบี้ย

		งบการเงินรวม				
หมายเหตุ	ส่วนที่มี หลักประกัน	2562	รวม	ส่วนที่มี	2561	รวม
		ส่วนที่ไม่มี หลักประกัน		หลักประกัน	ส่วนที่ไม่มี หลักประกัน	
	(พันบาท)					
เงินกู้ยืมระยะสั้นจาก						
สถาบันการเงิน	236,495	92,001	328,496	190,828	300,000	490,828
เงินกู้ยืมจากบริษัทที่						
เกี่ยวข้อง	4	-	16,500	-	16,500	16,500
เงินกู้ยืมระยะยาวจาก						
สถาบันการเงิน	418,350	337,522	755,872	430,350	465,053	895,403
หนี้สินตามสัญญาเช่า						
การเงิน	91,888	-	91,888	125,727	-	125,727
รวมหนี้สินที่มีภาระ						
ดอกเบี้ย	746,733	446,023	1,192,756	746,905	781,553	1,528,458
งบการเงินเฉพาะกิจการ						
	ส่วนที่มี หลักประกัน	2562	รวม	ส่วนที่มี	2561	รวม
		ส่วนที่ไม่มี หลักประกัน		หลักประกัน	ส่วนที่ไม่มี หลักประกัน	
	(พันบาท)					
เงินกู้ยืมระยะสั้นจาก						
สถาบันการเงิน	-	92,001	92,001	-	-	-
เงินกู้ยืมระยะยาวจาก						
สถาบันการเงิน	-	141,800	141,800	-	197,786	197,786
หนี้สินตามสัญญาเช่า						
การเงิน	4,066	-	4,066	11,068	-	11,068
รวมหนี้สินที่มีภาระ						
ดอกเบี้ย	4,066	233,801	237,867	11,068	197,786	208,854

หมายเหตุประกอบงบการเงิน

บริษัท สุรพลฟู้ดส์ จำกัด (มหาชน) และบริษัทย่อย

สำหรับปีสิ้นสุด วันที่ 31 ธันวาคม 2562

เงินกู้ยืมระยะยาวจากสถาบันการเงินแสดงตามระยะเวลาครบกำหนดการจ่ายชำระ ณ วันที่ 31 ธันวาคม ได้ดังนี้

	งบการเงินรวม		งบการเงินเฉพาะกิจการ	
	2562	2561	2562	2561
	(พันบาท)			
ภายใน 1 ปี	252,421	127,379	55,200	55,986
1 - 5 ปี	503,451	753,474	86,600	141,800
หลังจาก 5 ปี	-	14,550	-	-
รวม	<u>755,872</u>	<u>895,403</u>	<u>141,800</u>	<u>197,786</u>

ณ วันที่ 31 ธันวาคม 2562 เงินกู้ยืมระยะสั้นจากสถาบันการเงินมีอัตราดอกเบี้ยระหว่างร้อยละ 1.6 ต่อปี ถึงร้อยละ 2.8 ต่อปี (2561: ระหว่างร้อยละ 1.8 ต่อปี ถึงร้อยละ 3.3 ต่อปี)

เงินกู้ยืมระยะยาวจากสถาบันการเงิน

ในเดือนสิงหาคม 2560 บริษัทได้ทำสัญญากู้ยืมเงินระยะยาวจากสถาบันการเงินในประเทศแห่งหนึ่งจำนวน 220 ล้านบาท เงินกู้ยืมดังกล่าวมีอัตราดอกเบี้ยโดยอ้างอิงกับอัตราดอกเบี้ยเงินกู้ยืมขั้นต่ำ (MLR) ตามที่ระบุในสัญญาเงินกู้ เงินกู้ยืมมีกำหนดชำระคืนเงินต้นเป็นงวดรายเดือนรวมทั้งสิ้น 48 งวด โดยผ่อนชำระงวดที่ 1 ถึงงวดที่ 47 งวดละ 4.6 ล้านบาท และชำระหนี้ส่วนที่เหลือทั้งหมดในงวดสุดท้าย เริ่มชำระเงินต้นงวดแรกในเดือนสิงหาคม 2561 และกำหนดชำระคืนเงินต้นให้เสร็จสิ้นภายในกำหนดเวลา 5 ปี นับจากวันเบิกรับเงินกู้งวดแรก ส่วนดอกเบี้ยกำหนดชำระเป็นรายเดือน ทั้งนี้บริษัทต้องปฏิบัติตามเงื่อนไขและข้อกำหนดที่ระบุในสัญญาเงินกู้ยืม เช่น จะไม่นำที่ดินพร้อมสิ่งปลูกสร้างไปจำนำ จำนอง ให้เช่า หรือสิทธิใดหน่วงใดๆ ซึ่งมีผลให้บุคคลอื่นมีสิทธิเหนือที่ดินพร้อมสิ่งปลูกสร้าง

ในเดือนกรกฎาคม 2559 บริษัทได้ทำสัญญากู้ยืมเงินระยะยาวจากสถาบันการเงินในประเทศแห่งหนึ่งจำนวน 2.15 ล้านบาท เงินกู้ยืมดังกล่าวมีอัตราดอกเบี้ยโดยอ้างอิงกับอัตราดอกเบี้ยเงินกู้ยืมขั้นต่ำ (MLR) ตามที่ระบุในสัญญาเงินกู้ เงินกู้ยืมมีกำหนดชำระคืนทุกเดือนงวดละ 72,000 บาท โดยเริ่มชำระงวดแรกตั้งแต่เดือนพฤษภาคม 2560 และกำหนดชำระคืนเงินต้นให้เสร็จสิ้นภายในกำหนดเวลา 39 เดือน นับจากวันเบิกรับเงินกู้งวดแรก ณ วันที่ 31 ธันวาคม 2562 บริษัทได้ชำระคืนเงินกู้ครบทั้งจำนวนแล้ว

หมายเหตุประกอบงบการเงิน

บริษัท สุรพลฟู้ดส์ จำกัด (มหาชน) และบริษัทย่อย

สำหรับปีสิ้นสุด วันที่ 31 ธันวาคม 2562

ในเดือนมีนาคม 2561 และพฤษภาคม 2561 บริษัทย่อยแห่งหนึ่งได้ทำสัญญากู้ยืมเงินระยะยาวสองสัญญาจากสถาบันการเงินในประเทศแห่งหนึ่งจำนวนสัญญาละ 300 ล้านบาทญี่ปุ่น จำนวนเงินรวม 600 ล้านบาทญี่ปุ่น เงินกู้ยืมดังกล่าวมีอัตราดอกเบี้ยคงที่ตามที่ระบุในสัญญาเงินกู้ และมีกำหนดชำระคืนเงินต้นเป็นรายงวดหกเดือนรวมทั้งสิ้น 4 งวด งวดละ 75 ล้านบาทญี่ปุ่น เริ่มชำระเงินต้นงวดแรกในเดือนกันยายน 2562 และพฤศจิกายน 2562 ตามลำดับ และกำหนดชำระคืนเงินต้นให้เสร็จสิ้นภายในเดือนมีนาคม 2564 และพฤษภาคม 2564 ตามลำดับ ส่วนดอกเบี้ยกำหนดชำระทุกๆ หกเดือน ทั้งนี้บริษัทย่อยต้องปฏิบัติตามเงื่อนไขและข้อกำหนดที่ระบุในสัญญาเงินกู้ยืม

ในเดือนมีนาคม 2561 บริษัทย่อยแห่งหนึ่งได้ทำสัญญากู้ยืมเงินระยะยาวสองสัญญาจากสาขาในประเทศของธนาคารต่างประเทศแห่งหนึ่งจำนวนสัญญาละ 150 ล้านบาทญี่ปุ่น จำนวนเงินรวม 300 ล้านบาทญี่ปุ่น เงินกู้ยืมดังกล่าวมีอัตราดอกเบี้ยคงที่ตามที่ระบุในสัญญาเงินกู้ และมีกำหนดชำระคืนเงินต้นเป็นรายงวดเก้าเดือนรวมทั้งสิ้น 3 งวด งวดละ 50 ล้านบาทญี่ปุ่น เริ่มชำระเงินต้นงวดแรกในเดือนธันวาคม 2562 และมกราคม 2563 ตามลำดับ และกำหนดชำระคืนเงินต้นให้เสร็จสิ้นภายในเดือนมิถุนายน 2564 และกันยายน 2564 ตามลำดับ ส่วนดอกเบี้ยกำหนดชำระทุกๆ สามเดือน ทั้งนี้บริษัทย่อยต้องปฏิบัติตามเงื่อนไขและข้อกำหนดที่ระบุในสัญญาเงินกู้ยืม

ในเดือนมีนาคม 2560 บริษัทย่อยแห่งหนึ่งได้ทำสัญญากู้ยืมเงินระยะยาวจากสถาบันการเงินในประเทศแห่งหนึ่งจำนวน 276 ล้านบาท เงินกู้ยืมดังกล่าวมีอัตราดอกเบี้ยโดยอ้างอิงกับอัตราดอกเบี้ยเงินกู้ยืมขั้นต่ำ (MLR) ตามที่ระบุในสัญญาเงินกู้ เงินกู้ยืมมีกำหนดชำระคืนเงินต้นเป็นรายงวดสามเดือนรวมทั้งสิ้น 24 งวด โดยผ่อนชำระงวดที่ 1 ถึงงวดที่ 23 งวดละ 11.5 ล้านบาท และชำระหนี้ส่วนที่เหลือทั้งหมดในงวดสุดท้าย เริ่มชำระเงินต้นงวดแรกในเดือนเมษายน 2561 และกำหนดชำระคืนเงินต้นให้เสร็จสิ้นภายในกำหนดเวลา 7 ปี นับจากวันเบิกรับเงินกู้งวดแรก ส่วนดอกเบี้ยกำหนดชำระเป็นรายเดือน เงินกู้ยืมดังกล่าวค้ำประกันโดยบริษัท ทั้งนี้บริษัทย่อยต้องปฏิบัติตามเงื่อนไขและข้อกำหนดที่ระบุในสัญญาเงินกู้ยืม ในเดือนสิงหาคม 2560 บริษัทย่อยขอแก้ไขสัญญาเงินกู้ โดยตกลงแก้ไขเปลี่ยนแปลงเงื่อนไขการชำระคืนเงินต้นจากรายงวดสามเดือนรวมทั้งสิ้น 24 งวด เป็นงวดรายเดือนรวมทั้งสิ้น 72 งวด โดยผ่อนชำระงวดที่ 1 ถึงงวดที่ 71 งวดละ 3.85 ล้านบาท และชำระหนี้ส่วนที่เหลือทั้งหมดในงวดสุดท้าย โดยเริ่มชำระเงินต้นงวดแรกในเดือนเมษายน 2561 อย่างไรก็ตาม ในเดือนธันวาคม 2561 บริษัทย่อยขอแก้ไขสัญญาเงินกู้กับสถาบันการเงินดังกล่าว โดยตกลงแก้ไขเปลี่ยนแปลงเงื่อนไขการชำระคืนเงินต้นตลอดจนจำนวนเงินที่ชำระคืนในแต่ละงวดตามตารางการชำระคืนเงินต้นใหม่

หมายเหตุประกอบงบการเงิน

บริษัท สุรพลฟู้ดส์ จำกัด (มหาชน) และบริษัทย่อย

สำหรับปีสิ้นสุด วันที่ 31 ธันวาคม 2562

ในเดือนมกราคม 2559 บริษัทย่อยแห่งหนึ่งได้ทำสัญญากู้ยืมเงินระยะยาวจากสถาบันการเงินในประเทศแห่งหนึ่ง จำนวน 225 ล้านบาท เงินกู้ยืมดังกล่าวมีอัตราดอกเบี้ยโดยอ้างอิงกับอัตราดอกเบี้ยกู้ยืมขั้นต่ำ (MLR) ตามที่ระบุในสัญญาเงินกู้ เงินกู้ยืมมีกำหนดชำระคืนทุกเดือนงวดละ 3.75 ล้านบาท โดยเริ่มชำระงวดแรกตั้งแต่เดือนพฤษภาคม 2560 และกำหนดชำระคืนเงินต้นให้เสร็จสิ้นภายในกำหนดเวลา 73 เดือน นับจากวันเปิดรับเงินกู้งวดแรก เงินกู้ยืมดังกล่าวค้ำประกันโดยบริษัทและผู้ถือหุ้นรายอื่นๆ ของบริษัทย่อย ทั้งนี้บริษัทย่อยต้องปฏิบัติตามเงื่อนไขและข้อกำหนดที่ระบุในสัญญาเงินกู้ยืม อย่างไรก็ตามในเดือนมกราคม 2561 บริษัทย่อยขอแก้ไขสัญญาเงินกู้กับสถาบันการเงินดังกล่าว โดยตกลงแก้ไขเปลี่ยนแปลงเงื่อนไขการชำระคืนเงินต้น และตารางการชำระคืนเงินต้น ตลอดจนจำนวนเงินที่ชำระคืนในแต่ละงวด

ณ วันที่ 31 ธันวาคม 2562 วงเงินสินเชื่อซึ่งยังมีได้เบิกใช้เป็นจำนวนเงินรวม 3,092.9 ล้านบาท และ 70.1 ล้านดอลลาร์สหรัฐสำหรับกลุ่มบริษัท และ 1,978.4 ล้านบาท และ 27.0 ล้านดอลลาร์สหรัฐสำหรับบริษัท (2561: 3,490.1 ล้านบาท และ 72.4 ล้านดอลลาร์สหรัฐสำหรับกลุ่มบริษัท และ 2,174.2 ล้านบาท และ 29.1 ล้านดอลลาร์สหรัฐสำหรับบริษัท)

บริษัทและบริษัทย่อยมีข้อผูกพันที่จะต้องปฏิบัติตามเงื่อนไขและข้อกำหนดที่กำหนดในสัญญาเงินกู้ยืม เช่น การไม่นำที่ดินและอาคารไปจดจำนอง การไม่ลดทุนจดทะเบียน (ดูหมายเหตุข้อ 15) เป็นต้น

วงเงินสินเชื่อของบริษัทย่อยส่วนใหญ่ค้ำประกันโดยบริษัทและบริษัทที่เกี่ยวข้องกัน

หนี้สินตามสัญญาเช่าการเงิน

หนี้สินตามสัญญาเช่าการเงิน ณ วันที่ 31 ธันวาคม มีรายละเอียดดังนี้

	งบการเงินรวม					
	2562			2561		
	จำนวนเงิน ขั้นต่ำที่ต้องจ่าย	ดอกเบี้ย	มูลค่าปัจจุบัน ของจำนวน เงินขั้นต่ำที่ ต้องจ่าย	จำนวนเงิน ขั้นต่ำที่ต้องจ่าย	ดอกเบี้ย	มูลค่าปัจจุบัน ของจำนวน เงินขั้นต่ำที่ ต้องจ่าย
	(พันบาท)					
ระยะเวลาที่จะครบกำหนด						
ภายใน 1 ปี	27,686	(2,853)	24,833	38,404	(4,024)	34,380
1 - 5 ปี	70,436	(3,381)	67,055	97,531	(6,184)	91,347
รวม	98,122	(6,234)	91,888	135,935	(10,208)	125,727

หมายเหตุประกอบงบการเงิน

บริษัท สุรพลฟู้ดส์ จำกัด (มหาชน) และบริษัทย่อย

สำหรับปีสิ้นสุด วันที่ 31 ธันวาคม 2562

งบการเงินเฉพาะกิจการ

	2562			2561		
	มูลค่าปัจจุบัน ของจำนวน เงินขั้นต่ำที่ ต้องจ่าย		มูลค่าปัจจุบัน ของจำนวน เงินขั้นต่ำที่ ต้องจ่าย (พันบาท)	มูลค่าปัจจุบัน ของจำนวน เงินขั้นต่ำที่ ต้องจ่าย		มูลค่าปัจจุบัน ของจำนวน เงินขั้นต่ำที่ ต้องจ่าย (พันบาท)
ระยะเวลาที่จะครบกำหนด	จำนวนเงิน ขั้นต่ำที่ต้องจ่าย	ดอกเบี้ย		จำนวนเงิน ขั้นต่ำที่ต้องจ่าย	ดอกเบี้ย	
ภายใน 1 ปี	2,145	(136)	2,009	7,323	(353)	6,970
1 - 5 ปี	2,124	(67)	2,057	4,279	(181)	4,098
รวม	4,269	(203)	4,066	11,602	(534)	11,068

ณ วันที่ 31 ธันวาคม 2562 และ 2561 บริษัทและบริษัทย่อยหลายแห่งทำสัญญาเช่าการเงินกับบริษัทในประเทศหลายแห่งเพื่อซื้อรถยนต์ รถยก เครื่องจักรและอุปกรณ์ สัญญาเช่าดังกล่าวมีระยะเวลาเช่าสิ้นสุดจนถึงปี 2566 โดยมีอัตราดอกเบี้ยระหว่างร้อยละ 1.70 ถึงร้อยละ 42.35 ต่อปี (2561: ระหว่างร้อยละ 1.70 ถึงร้อยละ 42.35 ต่อปี) และสัญญาส่วนใหญ่กำหนดชำระคืนภายใน 48 เดือน และ 60 เดือน เริ่มตั้งแต่เดือนธันวาคม 2557

กรรมสิทธิ์ในรถยนต์ รถยก เครื่องจักรและอุปกรณ์ที่ซื้อภายใต้สัญญาเช่าการเงินนี้จะโอนเป็นกรรมสิทธิ์ของบริษัทและบริษัทย่อยต่อเมื่อบริษัทและบริษัทย่อยได้ชำระเงินงวดสุดท้ายแล้ว

หมายเหตุประกอบงบการเงิน

บริษัท สุรพลฟู้ดส์ จำกัด (มหาชน) และบริษัทย่อย

สำหรับปีสิ้นสุด วันที่ 31 ธันวาคม 2562

การเปลี่ยนแปลงของหนี้สินที่เกิดจากกิจกรรมจัดหาเงิน

	งบการเงินรวม			
	หนี้สินตาม			รวม
	เงินกู้ยืม	เงินกู้ยืม	สัญญาเช่า	
	ระยะสั้น	ระยะยาว	การเงิน	
	(พันบาท)			
2562				
ณ วันที่ 1 มกราคม 2562	507,328	895,403	125,727	1,528,458
การเปลี่ยนแปลงจากกระแสเงินสดจากการจัดหาเงิน	(162,332)	(123,951)	(41,113)	(327,396)
ผลกระทบของการเปลี่ยนแปลงของอัตราแลกเปลี่ยน				
เงินตราต่างประเทศ	-	(15,580)	-	(15,580)
การเปลี่ยนแปลงอื่น				
สัญญาเช่าการเงิน	-	-	6,466	6,466
การเปลี่ยนแปลงของรายการอื่นที่มีใช้เงินสด	-	-	808	808
ณ วันที่ 31 ธันวาคม 2562	344,996	755,872	91,888	1,192,756
2561				
ณ วันที่ 1 มกราคม 2561	142,000	482,650	50,481	675,131
การเปลี่ยนแปลงจากกระแสเงินสดจากการจัดหาเงิน	365,328	407,776	(34,985)	738,119
ผลกระทบของการเปลี่ยนแปลงของอัตราแลกเปลี่ยน				
เงินตราต่างประเทศ	-	4,977	-	4,977
การเปลี่ยนแปลงอื่น				
สัญญาเช่าการเงิน	-	-	3,977	3,977
การเปลี่ยนแปลงของรายการอื่นที่มีใช้เงินสด	-	-	106,254	106,254
ณ วันที่ 31 ธันวาคม 2561	507,328	895,403	125,727	1,528,458

หมายเหตุประกอบงบการเงิน

บริษัท สุรพลฟู้ดส์ จำกัด (มหาชน) และบริษัทย่อย

สำหรับปีสิ้นสุด วันที่ 31 ธันวาคม 2562

	งบการเงินเฉพาะกิจการ			
	หนี้สินตาม			รวม
	เงินกู้ยืม	เงินกู้ยืม	สัญญาเช่า	
	ระยะสั้น	ระยะยาว	การเงิน	
	(พันบาท)			
2562				
ณ วันที่ 1 มกราคม 2562	-	197,786	11,068	208,854
การเปลี่ยนแปลงจากกระแสเงินสดจากการจัดหาเงิน	92,001	(55,986)	(7,415)	28,600
การเปลี่ยนแปลงอื่น				
สัญญาเช่าการเงิน	-	-	(395)	(395)
การเปลี่ยนแปลงของรายการอื่นที่มีใช้เงินสด	-	-	808	808
ณ วันที่ 31 ธันวาคม 2562	92,001	141,800	4,066	237,867
2561				
ณ วันที่ 1 มกราคม 2561	-	11,650	17,186	28,836
การเปลี่ยนแปลงจากกระแสเงินสดจากการจัดหาเงิน	-	186,136	(8,822)	177,314
การเปลี่ยนแปลงอื่น				
สัญญาเช่าการเงิน	-	-	197	197
การเปลี่ยนแปลงของรายการอื่นที่มีใช้เงินสด	-	-	2,507	2,507
ณ วันที่ 31 ธันวาคม 2561	-	197,786	11,068	208,854

19 เจ้าหนี้การค้า

หมายเหตุ	งบการเงินรวม		งบการเงินเฉพาะกิจการ	
	2562	2561	2562	2561
	(พันบาท)			
กิจการที่เกี่ยวข้องกัน	4	3,098	6,347	81
บุคคลหรือกิจการอื่น ๆ		275,588	194,036	49,585
รวม		278,686	200,383	48,980

หมายเหตุประกอบงบการเงิน

บริษัท สุรพลฟู้ดส์ จำกัด (มหาชน) และบริษัทย่อย

สำหรับปีสิ้นสุด วันที่ 31 ธันวาคม 2562

20 เจ้าหนี้อื่น

หมายเหตุ	งบการเงินรวม		งบการเงินเฉพาะกิจการ	
	2562	2561	2562	2561
			(พันบาท)	
บุคคลหรือกิจการที่เกี่ยวข้องกัน	4	22,712	21,484	169
บุคคลหรือกิจการอื่นๆ				601
ค่าแรงรายวันและ โบนัสค้างจ่าย		83,806	77,263	13,694
ค่าใช้จ่ายดำเนินงานค้างจ่าย		41,767	28,214	6,636
เจ้าหนี้อื่น		30,719	24,562	9,048
เจ้าหนี้ค่าทรัพย์สิน		22,835	83,253	1,679
เจ้าหนี้เงินประกันผลงาน		6,983	10,516	364
อื่นๆ		19,210	21,053	5,242
		205,320	244,861	36,663
รวม		228,032	266,345	48,156

21 ประมาณการหนี้สินไม่หมุนเวียนสำหรับผลประโยชน์พนักงาน

	งบการเงินรวม		งบการเงินเฉพาะกิจการ	
	2562	2561	2562	2561
			(พันบาท)	
ผลประโยชน์หลังออกจากงาน		159,373	120,495	33,586
ผลประโยชน์ระยะยาวอื่น		4,747	3,483	295
รวม		164,120	123,978	34,706

โครงการผลประโยชน์ที่กำหนดไว้

กลุ่มบริษัทและบริษัทจัดการโครงการผลประโยชน์ที่กำหนดไว้ตามข้อกำหนดของพระราชบัญญัติคุ้มครองแรงงาน พ.ศ. 2541 ในการให้ผลประโยชน์เมื่อเกษียณแก่พนักงานตามสิทธิและอายุงาน และผลประโยชน์จากการทำงานเป็นระยะเวลานานตามข้อนโยบายของกลุ่มบริษัท โครงการผลประโยชน์ที่กำหนดไว้มีความเสี่ยงจากการประมาณการตามหลักคณิตศาสตร์ประกันภัย ได้แก่ ความเสี่ยงของช่วงชีวิต และความเสี่ยงจากอัตราดอกเบี้ย

หมายเหตุประกอบงบการเงิน

บริษัท สุรพลฟู้ดส์ จำกัด (มหาชน) และบริษัทย่อย

สำหรับปีสิ้นสุด วันที่ 31 ธันวาคม 2562

มูลค่าปัจจุบันของภาระผูกพันตาม		งบการเงินรวม		งบการเงินเฉพาะกิจการ	
โครงการผลประโยชน์	หมายเหตุ	2562	2561	2562	2561
			(พันบาท)		
ณ วันที่ 1 มกราคม		123,978	121,487	34,706	34,531
รับรู้ในกำไรหรือขาดทุน	28				
ต้นทุนบริการปัจจุบัน		29,104	10,079	2,137	2,450
ต้นทุนบริการในอดีต		31,660	-	9,006	-
ดอกเบี้ยจากภาระผูกพัน		3,133	3,209	849	965
		63,897	13,288	11,992	3,415
โอนให้กิจการที่เกี่ยวข้องกัน		-	-	(3,817)	-
		63,897	13,288	8,175	3,415
รับรู้ในกำไรขาดทุนเบ็ดเสร็จอื่น					
กำไรจากการประมาณตามหลัก					
คณิตศาสตร์ประกันภัย					
- ข้อสมมติด้านประชากรศาสตร์		(5,470)	-	(2,256)	-
- ข้อสมมติทางการเงิน		(12,952)	-	(1,696)	-
- การปรับปรุงจากประสบการณ์		14,123	-	455	-
		(4,299)	-	(3,497)	-
ผลประโยชน์จ่าย		(19,456)	(10,797)	(5,503)	(3,240)
ณ วันที่ 31 ธันวาคม		164,120	123,978	33,881	34,706

เมื่อวันที่ 5 เมษายน 2562 พระราชบัญญัติคุ้มครองแรงงานได้ถูกปรับปรุงและกำหนดให้นายจ้างต้องจ่ายค่าชดเชยให้ลูกจ้างที่ถูกเลิกจ้างเพิ่มเติม หากลูกจ้างทำงานติดต่อกันครบ 20 ปีขึ้นไป ลูกจ้างมีสิทธิได้รับค่าชดเชยไม่น้อยกว่าค่าจ้างอัตราสุดท้าย 400 วัน กลุ่มบริษัทจึงแก้ไขโครงการผลประโยชน์เมื่อเกษียณแก่พนักงานในปี 2562 เพื่อให้สอดคล้องกับพระราชบัญญัติคุ้มครองแรงงานฉบับปรับปรุง จากการแก้ไขโครงการดังกล่าวทำให้กลุ่มบริษัทรับรู้ประมาณการหนี้สินผลประโยชน์เมื่อเกษียณอายุและต้นทุนบริการในอดีตเพิ่มขึ้น

หมายเหตุประกอบงบการเงิน

บริษัท สุรพลฟู้ดส์ จำกัด (มหาชน) และบริษัทย่อย

สำหรับปีสิ้นสุด วันที่ 31 ธันวาคม 2562

ข้อสมมติหลักในการประมาณการตามหลัก คณิตศาสตร์ประกันภัย	งบการเงินรวม		งบการเงินเฉพาะกิจการ	
	2562	2561	2562	2561
		(ร้อยละ)		
อัตราคิดลด	1.84 - 2.71	2.03 - 3.08	1.84 - 2.02	2.03 - 2.71
การเพิ่มขึ้นของเงินเดือนในอนาคต	1.34 - 5.95	0.84 - 7.36	2.54 - 4.47	2.17 - 5.91
อัตราการหมุนเวียนของพนักงาน	4.00 - 67.00	6.00 - 91.00	8.00 - 65.00	6.00 - 91.00

ข้อสมมติเกี่ยวกับอัตราดอกเบี้ยในอนาคตถือตามข้อมูลทางสถิติที่เผยแพร่ทั่วไปและตารางมรณะ

ณ วันที่ 31 ธันวาคม 2562 ระยะเวลาถัวเฉลี่ยของภาระผูกพันผลประโยชน์ที่กำหนดไว้เป็น 9 ปี (2561: 10 ปี)

การวิเคราะห์ความอ่อนไหว

การเปลี่ยนแปลงในแต่ละข้อสมมติที่เกี่ยวข้องในการประมาณการตามหลักคณิตศาสตร์ประกันภัยที่อาจเป็นไปได้
อย่างสมเหตุสมผล ณ วันที่รายงาน โดยถือว่าข้อสมมติอื่นๆคงที่

ผลกระทบต่อภาระผูกพันของโครงการผลประโยชน์	งบการเงินรวม			
	ข้อสมมติเพิ่มขึ้นร้อยละ 0.5		ข้อสมมติลดลงร้อยละ 0.5	
ณ วันที่ 31 ธันวาคม	2562	2561	2562	2561
		(พันบาท)		
อัตราคิดลด	(5,892)	(4,381)	6,268	4,456
การเพิ่มขึ้นของเงินเดือนในอนาคต	5,802	5,335	(5,515)	(5,058)
อัตราการหมุนเวียนของพนักงาน	(6,510)	(5,836)	6,893	6,195

ผลกระทบต่อภาระผูกพันของโครงการผลประโยชน์	งบการเงินเฉพาะกิจการ			
	ข้อสมมติเพิ่มขึ้นร้อยละ 0.5		ข้อสมมติลดลงร้อยละ 0.5	
ณ วันที่ 31 ธันวาคม	2562	2561	2562	2561
		(พันบาท)		
อัตราคิดลด	(908)	(1,121)	956	1,184
การเพิ่มขึ้นของเงินเดือนในอนาคต	931	1,311	(893)	(1,252)
อัตราการหมุนเวียนของพนักงาน	(1,042)	(1,454)	1,095	1,538

หมายเหตุประกอบงบการเงิน

บริษัท สุรพลฟู้ดส์ จำกัด (มหาชน) และบริษัทย่อย

สำหรับปีสิ้นสุด วันที่ 31 ธันวาคม 2562

22 ส่วนเกินมูลค่าหุ้น

ตามบทบัญญัติแห่งพระราชบัญญัติบริษัทมหาชนจำกัด พ.ศ. 2535 มาตรา 51 ในกรณีที่บริษัทเสนอขายหุ้นสูงกว่ามูลค่าหุ้นที่จดทะเบียนไว้ บริษัทต้องนำค่าหุ้นส่วนเกินนี้ตั้งเป็นทุนสำรอง (“ส่วนเกินมูลค่าหุ้น”) ส่วนเกินมูลค่าหุ้นนี้จะนำไปจ่ายเป็นเงินปันผลไม่ได้

23 สำรอง

สำรองประกอบด้วยการจัดสรรกำไร และ/หรือ กำไรสะสม

สำรองตามกฎหมาย

ตามบทบัญญัติแห่งพระราชบัญญัติบริษัทมหาชนจำกัด พ.ศ. 2535 มาตรา 116 บริษัทจะต้องจัดสรรทุนสำรอง (“สำรองตามกฎหมาย”) อย่างน้อยร้อยละ 5 ของกำไรสุทธิประจำปีหลังจากหักขาดทุนสะสมมา (ถ้ามี) จนกว่าสำรองดังกล่าวมีจำนวนไม่น้อยกว่าร้อยละ 10 ของทุนจดทะเบียน เงินสำรองนี้จะนำไปจ่ายเป็นเงินปันผลไม่ได้

องค์ประกอบอื่นของส่วนของผู้ถือหุ้น

ผลต่างจากการเปลี่ยนแปลงในการตีราคาสินทรัพย์ใหม่

ผลต่างจากการเปลี่ยนแปลงในการตีราคาสินทรัพย์ใหม่แสดงในส่วนของผู้ถือหุ้นประกอบด้วยผลรวมของการเปลี่ยนแปลงสุทธิของการตีราคาที่ดินที่แสดงในงบการเงินด้วยการตีราคาใหม่จนกระทั่งมีการขายหรือจำหน่าย

หมายเหตุประกอบงบการเงิน

บริษัท สุรพลฟู้ดส์ จำกัด (มหาชน) และบริษัทย่อย

สำหรับปีสิ้นสุด วันที่ 31 ธันวาคม 2562

24 ส่วนงานดำเนินงานและการจำแนกรายได้

	งบการเงินรวม		งบการเงินรวม		งบการเงินรวม	
	ผลิตและจำหน่ายอาหารทะเล อาหารสำเร็จรูปและอาหารกึ่งสำเร็จรูปแช่แข็ง	บริการรับฝากห้องเย็นและขนส่ง	บริการรับฝากห้องเย็น	บริการรับฝากห้องเย็น	รวม	รวม
สำหรับปีสิ้นสุดวันที่ 31 ธันวาคม	2562	2561	2562	2561	2562	2561
						(พันบาท)
ข้อมูลตามส่วนงานดำเนินงาน						
รายได้จากลูกค้าภายนอก	5,769,741	4,980,612	97,190	91,982	5,866,931	5,072,594
รายได้ระหว่างส่วนงาน	403,674	423,673	37,514	31,246	441,188	454,919
รวมรายได้	<u>6,173,415</u>	<u>5,404,285</u>	<u>134,704</u>	<u>123,228</u>	<u>6,308,119</u>	<u>5,527,513</u>
การจำแนกรายได้						
จังหวะเวลาในการรับรู้รายได้						
ณ เวลาใดเวลาหนึ่ง	6,173,415	5,404,285	-	-	6,173,415	5,404,285
ตลอดช่วงเวลาหนึ่ง	-	-	134,704	123,228	134,704	123,228
รวมรายได้	<u>6,173,415</u>	<u>5,404,285</u>	<u>134,704</u>	<u>123,228</u>	<u>6,308,119</u>	<u>5,527,513</u>
กำไร (ขาดทุน) ตามส่วนงาน						
ก่อนหักภาษีเงินได้	351,864	175,623	(12,713)	(20,738)	339,151	154,885
ค่าใช้จ่าย (รายได้) ภาษีเงินได้	30,747	41,953	(171)	(29)	30,576	41,924
รวมกำไร (ขาดทุน) ตามส่วนงาน	<u>321,117</u>	<u>133,670</u>	<u>(12,542)</u>	<u>(20,709)</u>	<u>308,575</u>	<u>112,961</u>
สินทรัพย์ส่วนงาน						
สินทรัพย์ส่วนงาน	<u>3,759,678</u>	<u>3,926,275</u>	<u>445,696</u>	<u>464,512</u>	<u>4,205,374</u>	<u>4,390,787</u>
หนี้สินส่วนงาน						
หนี้สินส่วนงาน	<u>1,735,915</u>	<u>1,991,532</u>	<u>234,360</u>	<u>241,437</u>	<u>1,970,275</u>	<u>2,232,969</u>

หมายเหตุประกอบงบการเงิน

บริษัท สุรพลฟู้ดส์ จำกัด (มหาชน) และบริษัทย่อย

สำหรับปีสิ้นสุด วันที่ 31 ธันวาคม 2562

การกระทบบยอดรายได้ และกำไรหรือขาดทุนของส่วนงานที่รายงาน

	งบการเงินรวม			
	รายได้		กำไรหรือขาดทุน	
	2562	2561	2562	2561
	(พันบาท)			
ส่วนงานที่รายงาน	6,308,119	5,527,513	308,575	112,961
ตัดรายการระหว่างส่วนงาน	(441,188)	(454,919)	(6,286)	158
จำนวนที่ไม่ได้ปันส่วน				
- ส่วนแบ่งกำไรในเงินลงทุนในบริษัทร่วม	-	-	485	479
รวม	<u>5,866,931</u>	<u>5,072,594</u>	<u>302,774</u>	<u>113,598</u>

สิทธิประโยชน์จากการส่งเสริมการลงทุน

กลุ่มบริษัทได้รับบัตรส่งเสริมการลงทุนจากสำนักงานคณะกรรมการส่งเสริมการลงทุนสำหรับการผลิตอาหารพร้อมรับประทานแช่แข็ง และการผลิตอาหารสำเร็จรูปและกึ่งสำเร็จรูปแช่แข็ง สัตว์น้ำแช่แข็ง และการบริการรับฝากห้องเย็นและบริการขนส่งห้องเย็น จึงได้รับสิทธิประโยชน์หลายประการรวมถึงการยกเว้นและลดหย่อนภาษีเงินได้นิติบุคคลสำหรับกำไรสุทธิที่ได้จากการประกอบกิจการที่ได้รับการส่งเสริมตามระยะเวลา เงื่อนไขและข้อกำหนดที่ระบุในบัตรส่งเสริมการลงทุน

	งบการเงินรวม					
	2562			2561		
	กิจการที่ ได้รับการ ส่งเสริม	กิจการที่ ไม่ได้รับ การส่งเสริม	รวม	กิจการที่ ได้รับการ ส่งเสริม	กิจการที่ ไม่ได้รับ การส่งเสริม	รวม
สำหรับปีสิ้นสุดวันที่ 31 ธันวาคม						
	(พันบาท)					
ขายต่างประเทศ	3,921,588	1,170,889	5,092,477	2,620,099	1,701,258	4,321,357
ขายในประเทศ	24,555	1,056,383	1,080,938	13,123	1,069,805	1,082,928
ให้บริการในประเทศ	104,135	30,569	134,704	102,375	20,853	123,228
ตัดรายการระหว่างกัน	(58,910)	(382,278)	(441,188)	(41,399)	(413,520)	(454,919)
รวมรายได้	<u>3,991,368</u>	<u>1,875,563</u>	<u>5,866,931</u>	<u>2,694,198</u>	<u>2,378,396</u>	<u>5,072,594</u>

หมายเหตุประกอบงบการเงิน

บริษัท สุรพลฟู้ดส์ จำกัด (มหาชน) และบริษัทย่อย

สำหรับปีสิ้นสุด วันที่ 31 ธันวาคม 2562

สำหรับปีสิ้นสุดวันที่ 31 ธันวาคม	งบการเงินเฉพาะกิจการ					
	2562			2561		
	กิจการที่ ได้รับการ ส่งเสริม	กิจการที่ ไม่ได้รับ การส่งเสริม	รวม	กิจการที่ ได้รับการ ส่งเสริม	กิจการที่ ไม่ได้รับ การส่งเสริม	รวม
	(พันบาท)					
ขายต่างประเทศ	147,843	250,264	398,107	138,243	228,512	366,755
ขายในประเทศ	613	334,031	334,644	3,027	349,983	353,010
รวมรายได้	<u>148,456</u>	<u>584,295</u>	<u>732,751</u>	<u>141,270</u>	<u>578,495</u>	<u>719,765</u>

25 รายได้อื่น

หมายเหตุ	งบการเงินรวม		งบการเงินเฉพาะกิจการ	
	2562	2561	2562	2561
(พันบาท)				
รายได้จากการขายเศษวัตถุดิบ	40,565	41,412	553	652
รายได้จากการให้ความช่วยเหลือด้าน การจัดการ การขายและการตลาด	4	-	40,430	56,767
รายได้ค่าเช่า/บริการ	6,258	5,239	3,794	9,536
กำไรจากการจำหน่ายทรัพย์สิน	1,110	-	62	468
อื่น ๆ	13,607	9,125	15,986	17,877
รวม	<u>61,540</u>	<u>55,776</u>	<u>60,825</u>	<u>85,300</u>

หมายเหตุประกอบงบการเงิน

บริษัท สุรพลฟู้ดส์ จำกัด (มหาชน) และบริษัทย่อย

สำหรับปีสิ้นสุด วันที่ 31 ธันวาคม 2562

26 ต้นทุนในการจัดจำหน่าย

หมายเหตุ	งบการเงินรวม		งบการเงินเฉพาะกิจการ	
	2562	2561	2562	2561
	(พันบาท)			
ค่าระวางเรือและค่าใช้จ่ายในการ				
ส่งออก	105,907	94,027	11,485	11,782
ค่าใช้จ่ายผลประโยชน์พนักงาน	64,514	54,175	14,135	13,330
ค่าความช่วยเหลือด้านเทคนิค	4 18,259	16,588	-	-
ค่าโฆษณาและส่งเสริมการขาย	9,679	12,238	6,234	7,744
อื่นๆ	27,243	28,373	5,673	5,984
รวม	<u>225,602</u>	<u>205,401</u>	<u>37,527</u>	<u>38,840</u>

27 ค่าใช้จ่ายในการบริหาร

หมายเหตุ	งบการเงินรวม		งบการเงินเฉพาะกิจการ	
	2562	2561	2562	2561
	(พันบาท)			
ค่าใช้จ่ายผลประโยชน์พนักงาน	187,247	190,608	83,221	104,725
ค่าเสื่อมราคาและค่าตัดจำหน่าย	25,178	25,122	13,291	13,353
ขาดทุนจากการจำหน่ายและ				
ตัดจำหน่ายทรัพย์สิน	2,228	6,808	63	857
กลับรายการขาดทุนจากการด้อยค่า				
สินทรัพย์	(46)	(8,575)	-	(4,257)
ค่าความช่วยเหลือด้านบริการจัดการ	4 4,312	4,486	-	-
อื่นๆ	52,740	58,238	9,925	27,314
รวม	<u>271,659</u>	<u>276,687</u>	<u>106,500</u>	<u>141,992</u>

หมายเหตุประกอบงบการเงิน

บริษัท สุรพลฟู้ดส์ จำกัด (มหาชน) และบริษัทย่อย

สำหรับปีสิ้นสุด วันที่ 31 ธันวาคม 2562

28 ค่าใช้จ่ายผลประโยชน์พนักงาน

หมายเหตุ	งบการเงินรวม		งบการเงินเฉพาะกิจการ	
	2562	2561	2562	2561
	(พันบาท)			
เงินเดือนและค่าแรง	1,049,666	977,762	251,596	274,324
โครงการผลประโยชน์ที่กำหนดไว้	21 63,897	13,288	8,175	3,415
อื่นๆ	143,632	134,671	29,921	29,654
รวม	1,257,195	1,125,721	289,692	307,393

โครงการสมทบเงิน

กลุ่มบริษัทได้จัดให้มีกองทุนสำรองเลี้ยงชีพสำหรับพนักงานของกลุ่มบริษัทบนพื้นฐานความสมัครใจของพนักงานในการเป็นสมาชิกของกองทุน โดยพนักงานจ่ายเงินสะสมในอัตราร้อยละ 2 ของเงินเดือนทุกเดือน และกลุ่มบริษัทจ่ายสมทบในอัตราร้อยละ 2 ของเงินเดือนของพนักงานทุกเดือน กองทุนสำรองเลี้ยงชีพนี้ได้จัดทะเบียนเป็นกองทุนสำรองเลี้ยงชีพตามข้อกำหนดของกระทรวงการคลังและจัดการกองทุนโดยผู้จัดการกองทุนที่ได้รับอนุญาต

29 ค่าใช้จ่ายตามลักษณะ

หมายเหตุ	งบการเงินรวม		งบการเงินเฉพาะกิจการ	
	2562	2561	2562	2561
	(พันบาท)			
การเปลี่ยนแปลงในสินค้าสำเร็จรูป				
และสินค้าระหว่างผลิต	(33,218)	(38,612)	(7,199)	(14,017)
วัตถุดิบและวัสดุสิ้นเปลืองที่ใช้ไป	3,264,298	2,865,696	355,292	349,100
ค่าใช้จ่ายผลประโยชน์ของพนักงาน	28 1,257,195	1,125,721	289,692	307,393
ค่าเสื่อมราคา	283,476	257,671	59,741	52,650
ค่าตัดจำหน่าย	5,461	4,862	1,526	1,197
อื่นๆ	893,975	788,227	183,372	212,585
รวมต้นทุนขาย ต้นทุนการให้บริการ				
ต้นทุนในการจัดจำหน่าย				
และค่าใช้จ่ายในการบริหาร	5,671,187	5,003,565	882,424	908,908

หมายเหตุประกอบงบการเงิน

บริษัท สุรพลฟู้ดส์ จำกัด (มหาชน) และบริษัทย่อย

สำหรับปีสิ้นสุด วันที่ 31 ธันวาคม 2562

30 ต้นทุนทางการเงิน

หมายเหตุ	งบการเงินรวม		งบการเงินเฉพาะกิจการ	
	2562	2561	2562	2561
	(พันบาท)			
ดอกเบี้ยจ่าย				
กิจการที่เกี่ยวข้องกัน	4	356	176	-
สถาบันการเงิน		34,350	29,211	6,874
อื่นๆ		4,043	1,870	331
รวม		<u>38,749</u>	<u>31,257</u>	<u>7,205</u>
หัก ส่วนที่บันทึกเป็นต้นทุนของสินทรัพย์				
ระหว่างก่อสร้าง		(13)	(1,361)	-
สุทธิ		<u>38,736</u>	<u>29,896</u>	<u>2,816</u>

31 ภาษีเงินได้

ภาษีเงินได้ที่รับรู้ในกำไรหรือขาดทุน

	งบการเงินรวม		งบการเงินเฉพาะกิจการ	
	2562	2561	2562	2561
	(พันบาท)			
ภาษีเงินได้ของงวดปัจจุบัน				
สำหรับปีปัจจุบัน		33,819	37,348	-
ภาษีงวดก่อนๆ ที่บันทึกสูงไป		(149)	-	-
		<u>33,670</u>	<u>37,348</u>	<u>-</u>
ภาษีเงินได้รอการตัดบัญชี				
การเปลี่ยนแปลงของผลต่างชั่วคราว		(3,094)	4,576	(656)
รวมค่าใช้จ่าย (รายได้) ภาษีเงินได้		<u>30,576</u>	<u>41,924</u>	<u>1,072</u>

หมายเหตุประกอบงบการเงิน

บริษัท สุรพลฟู้ดส์ จำกัด (มหาชน) และบริษัทย่อย

สำหรับปีสิ้นสุด วันที่ 31 ธันวาคม 2562

งบการเงินรวม						
ภาษีเงินได้ รับรู้ในกำไรขาดทุนเบ็ดเสร็จอื่น	2562			2561		
	ก่อนภาษี เงินได้	ค่าใช้จ่าย ภาษีเงินได้	สุทธิจาก ภาษีเงินได้	ก่อนภาษี เงินได้	ค่าใช้จ่าย ภาษีเงินได้	สุทธิจาก ภาษีเงินได้
			(พันบาท)			
การตีราคามูลค่าที่ดิน	-	-	-	119,650	(23,930)	95,720
กำไรจากการประมาณตามหลัก คณิตศาสตร์ประกันภัย	4,299	(1,667)	2,632	-	-	-
รวม	4,299	(1,667)	2,632	119,650	(23,930)	95,720

งบการเงินเฉพาะกิจการ						
ภาษีเงินได้ รับรู้ในกำไรขาดทุนเบ็ดเสร็จอื่น	2562			2561		
	ก่อนภาษี เงินได้	ค่าใช้จ่าย ภาษีเงินได้	สุทธิจาก ภาษีเงินได้	ก่อนภาษี เงินได้	ค่าใช้จ่าย ภาษีเงินได้	สุทธิจาก ภาษีเงินได้
			(พันบาท)			
การตีราคามูลค่าที่ดิน	-	-	-	63,290	(12,658)	50,632
กำไรจากการประมาณตามหลัก คณิตศาสตร์ประกันภัย	3,496	(699)	2,797	-	-	-
รวม	3,496	(699)	2,797	63,290	(12,658)	50,632

หมายเหตุประกอบงบการเงิน

บริษัท สุรพลฟู้ดส์ จำกัด (มหาชน) และบริษัทย่อย

สำหรับปีสิ้นสุด วันที่ 31 ธันวาคม 2562

การกระทบยอดเพื่อหา

อัตราภาษีที่แท้จริง

	งบการเงินรวม				งบการเงินเฉพาะกิจการ			
	2562		2561		2562		2561	
	อัตราภาษี (ร้อยละ)	(พันบาท)	อัตราภาษี (ร้อยละ)	(พันบาท)	อัตราภาษี (ร้อยละ)	(พันบาท)	อัตราภาษี (ร้อยละ)	(พันบาท)
กำไรก่อนภาษีเงินได้		333,351		155,522		55,051		157,707
จำนวนภาษีตามอัตราภาษีเงินได้	20	66,670	20	31,104	20	11,010	20	31,541
กำไรสุทธิจากกิจการที่ได้รับการ								
ส่งเสริมการลงทุน		(58,821)		(42,488)		-		-
ผลขาดทุนในปีปัจจุบันจากกิจการที่								
ได้รับการส่งเสริมการลงทุนที่ไม่								
รับรู้เป็นสินทรัพย์ภาษีเงินได้รอการ								
ตัดบัญชี		16,710		41,679		4,795		9,230
รายได้เงินปันผลที่ไม่ต้องเสียภาษี		-		-		(28,217)		(51,905)
ค่าใช้จ่ายที่หักภาษีได้เพิ่มเติม		(4,790)		(3,438)		(102)		(109)
ค่าใช้จ่ายต้องห้ามทางภาษี		(4,512)		(544)		366		(492)
ผลขาดทุนในปีปัจจุบันที่ไม่รับรู้เป็น								
สินทรัพย์ภาษีเงินได้รอการตัดบัญชี		15,468		14,462		11,492		12,807
กลับรายการสินทรัพย์ภาษีเงินได้รอการ								
ตัดบัญชีจากผลขาดทุนทางภาษีที่เคย								
รับรู้		-		1,149		-		-
ภาษีงวดก่อนๆ ที่บันทึกสูงไป		(149)		-		-		-
รวมค่าใช้จ่าย (รายได้) ภาษีเงินได้	9.2	30,576	26.9	41,924	(1.2)	(656)	0.7	1,072

ภาษีเงินได้รอการตัดบัญชี	งบการเงินรวม				งบการเงินเฉพาะกิจการ			
	สินทรัพย์		หนี้สิน		สินทรัพย์		หนี้สิน	
	2562	2561	2562	2561	2562	2561	2562	2561
ณ วันที่ 31 ธันวาคม								
				(พันบาท)				
รวม	28,310	26,831	(116,493)	(116,441)	7,907	7,684	(61,143)	(60,876)
การหักกลบรายการของภาษี	(22,082)	(20,485)	22,082	20,485	(7,907)	(7,684)	7,907	7,684
สินทรัพย์ (หนี้สิน) ภาษีเงินได้รอการ								
ตัดบัญชีสุทธิ	6,228	6,346	(94,411)	(95,956)	-	-	(53,236)	(53,192)

หมายเหตุประกอบงบการเงิน

บริษัท สุรพลฟู้ดส์ จำกัด (มหาชน) และบริษัทย่อย

สำหรับปีสิ้นสุด วันที่ 31 ธันวาคม 2562

	งบการเงินรวม			
	บันทึกเป็น (รายจ่าย) / รายได้ใน			
	ณ วันที่	กำไรหรือ	กำไรขาดทุน	ณ วันที่
ภาษีเงินได้รอการตัดบัญชี	1 มกราคม	ขาดทุน	เบ็ดเสร็จอื่น	31 ธันวาคม
		(พันบาท)		
2562				
สินทรัพย์ภาษีเงินได้รอการตัดบัญชี				
ลูกหนี้การค้า (ค่าเผื่อหนี้สงสัยจะสูญ)	23	-	-	23
ลูกหนี้อื่น (ค่าเผื่อหนี้สงสัยจะสูญ)	410	(90)	-	320
สินค้าคงเหลือ (ค่าเผื่อการลดมูลค่า)	695	411	-	1,106
อสังหาริมทรัพย์เพื่อการลงทุน				
(ค่าเผื่อการด้อยค่า)	4,491	-	-	4,491
ที่ดิน อาคารและอุปกรณ์ (จากความแตกต่าง				
ของค่าเสื่อมราคา)	262	(26)	-	236
ประมาณการหนี้สินสำหรับผลประโยชน์				
พนักงาน	20,921	2,880	(1,667)	22,134
ขาดทุนที่ยังไม่รับรู้จากตราสารอนุพันธ์	29	(29)	-	-
รวม	26,831	3,146	(1,667)	28,310
หนี้สินภาษีเงินได้รอการตัดบัญชี				
ที่ดิน อาคารและอุปกรณ์				
(จากความแตกต่างของค่าเสื่อมราคา)	(1,977)	299	-	(1,678)
ที่ดิน อาคารและอุปกรณ์ (จากการตีราคาเพิ่ม)	(114,206)	-	-	(114,206)
กำไรที่ยังไม่รับรู้จากตราสารอนุพันธ์	(258)	(351)	-	(609)
รวม	(116,441)	(52)	-	(116,493)
สุทธิ	(89,610)	3,094	(1,667)	(88,183)

หมายเหตุประกอบงบการเงิน

บริษัท สุรพลฟู้ดส์ จำกัด (มหาชน) และบริษัทย่อย

สำหรับปีสิ้นสุด วันที่ 31 ธันวาคม 2562

ภาษีเงินได้รอการตัดบัญชี	ณ วันที่ 1 มกราคม	งบการเงินรวม		ณ วันที่ 31 ธันวาคม
		บันทึกเป็น (รายจ่าย) / รายได้ใน		
		กำไรหรือ ขาดทุน	กำไรขาดทุน เบ็ดเสร็จอื่น (พันบาท)	
2561				
สินทรัพย์ภาษีเงินได้รอการตัดบัญชี				
ลูกหนี้การค้า (ค่าเผื่อนี้สงสัยจะสูญ)	-	23	-	23
ลูกหนี้อื่น (ค่าเผื่อนี้สงสัยจะสูญ)	445	(35)	-	410
สินค้าคงเหลือ (ค่าเผื่อการลดมูลค่า)	1,510	(815)	-	695
อสังหาริมทรัพย์เพื่อการลงทุน (ค่าเผื่อการค้อยค่า)	4,491	-	-	4,491
ที่ดิน อาคารและอุปกรณ์ (จากความแตกต่าง ของค่าเสื่อมราคา)	307	(45)	-	262
ประมาณการหนี้สินสำหรับผลประโยชน์ พนักงาน	20,997	(76)	-	20,921
ขาดทุนที่ยังไม่รับรู้จากตราสารอนุพันธ์	-	29	-	29
ยอดขาดทุนทางภาษีที่ยังไม่ได้ใช้ยกไป	3,000	(3,000)	-	-
รวม	30,750	(3,919)	-	26,831
หนี้สินภาษีเงินได้รอการตัดบัญชี				
ที่ดิน อาคารและอุปกรณ์ (จากความแตกต่างของค่าเสื่อมราคา)	(921)	(1,056)	-	(1,977)
ที่ดิน อาคารและอุปกรณ์ (จากการตีราคาเพิ่ม)	(90,276)	-	(23,930)	(114,206)
กำไรที่ยังไม่รับรู้จากตราสารอนุพันธ์	(657)	399	-	(258)
รวม	(91,854)	(657)	(23,930)	(116,441)
สุทธิ	(61,104)	(4,576)	(23,930)	(89,610)

หมายเหตุประกอบงบการเงิน

บริษัท สุรพลฟู้ดส์ จำกัด (มหาชน) และบริษัทย่อย

สำหรับปีสิ้นสุด วันที่ 31 ธันวาคม 2562

บัญชีเงินได้รอการตัดบัญชี	ณ วันที่ 1 มกราคม	งบการเงินเฉพาะกิจการ		ณ วันที่ 31 ธันวาคม
		บันทึกเป็น (รายจ่าย) / รายได้ใน		
		กำไรหรือ ขาดทุน	กำไรขาดทุน เบ็ดเสร็จอื่น (พันบาท)	
2562				
สินทรัพย์บัญชีเงินได้รอการตัดบัญชี				
ลูกหนี้อื่น (ค่าเผื่อหนี้สงสัยจะสูญ)	410	(90)	-	320
สินค้าคงเหลือ (ค่าเผื่อการลดมูลค่า)	333	478	-	811
ประมาณการหนี้สินสำหรับผลประโยชน์พนักงาน	6,941	534	(699)	6,776
รวม	7,684	922	(699)	7,907
หนี้สินบัญชีเงินได้รอการตัดบัญชี				
ที่ดิน อาคารและอุปกรณ์ (จากความแตกต่างของค่าเสื่อมราคา)	(1,280)	(253)	-	(1,534)
ที่ดิน อาคารและอุปกรณ์ (จากการตีราคาเพิ่ม)	(59,517)	-	-	(59,517)
กำไรที่ยังไม่รับรู้จากตราสารอนุพันธ์	(79)	(13)	-	(92)
รวม	(60,876)	(266)	-	(61,143)
สุทธิ	(53,192)	656	(699)	(53,236)

หมายเหตุประกอบงบการเงิน

บริษัท สุรพลฟู้ดส์ จำกัด (มหาชน) และบริษัทย่อย

สำหรับปีสิ้นสุด วันที่ 31 ธันวาคม 2562

		งบการเงินเฉพาะกิจการ		
		บันทึกเป็น (รายจ่าย) / รายได้ใน		
	ณ วันที่	กำไรหรือ	กำไรขาดทุน	ณ วันที่
ภาษีเงินได้รอการตัดบัญชี	1 มกราคม	ขาดทุน	เบ็ดเสร็จอื่น	31 ธันวาคม
		(พันบาท)		
2561				
สินทรัพย์ภาษีเงินได้รอการตัดบัญชี				
ลูกหนี้อื่น (ค่าเผื่อนี้สงสัยจะสูญ)	445	(35)	-	410
สินค้าคงเหลือ (ค่าเผื่อการลดมูลค่า)	810	(477)	-	333
ประมาณการหนี้สินสำหรับผลประโยชน์				
พนักงาน	6,907	34	-	6,941
รวม	8,162	(478)	-	7,684
หนี้สินภาษีเงินได้รอการตัดบัญชี				
ที่ดิน อาคารและอุปกรณ์				
(จากความแตกต่างของค่าเสื่อมราคา)	(750)	(530)	-	(1,280)
ที่ดิน อาคารและอุปกรณ์				
(จากการตีราคาเพิ่ม)	(46,859)	-	(12,658)	(59,517)
กำไรที่ยังไม่รับรู้จากตราสารอนุพันธ์	(15)	(64)	-	(79)
รวม	(47,624)	(594)	(12,658)	(60,876)
สุทธิ	(39,462)	(1,072)	(12,658)	(53,192)
สินทรัพย์ภาษีเงินได้รอการตัดบัญชีที่				
ยังไม่ได้รับรู้	2562	2561	2562	2561
		(พันบาท)		
ยอดขาดทุนยกไป	810,033	649,059	400,763	319,328

กลุ่มบริษัทมีผลขาดทุนทางภาษีซึ่งจะหมดอายุตั้งแต่ปี 2563 - 2567 ผู้บริหารได้ประเมินความเป็นไปได้ของกำไรทางภาษีในอนาคตและความสามารถของกลุ่มบริษัทในการใช้ประโยชน์จากผลขาดทุนสะสมทางภาษีในอนาคตเพื่อประกอบการรับรู้สินทรัพย์ภาษีเงินได้รอการตัดบัญชีจากผลขาดทุนทางภาษีและเห็นว่ายังมีความไม่แน่นอนที่จะมีกำไรทางภาษีในอนาคตเพียงพอที่จะใช้ประโยชน์จากผลขาดทุนดังกล่าว กลุ่มบริษัทจึงไม่รับรู้สินทรัพย์ภาษีเงินได้รอการตัดบัญชีจากผลขาดทุนทางภาษี

หมายเหตุประกอบงบการเงิน

บริษัท สุรพลฟู้ดส์ จำกัด (มหาชน) และบริษัทย่อย

สำหรับปีสิ้นสุด วันที่ 31 ธันวาคม 2562

บริษัท สุรพลฟู้ดส์ จำกัด ซึ่งเป็นบริษัทย่อยของบริษัทที่มีผลขาดทุนทางภาษีซึ่งได้หมดอายุในปี 2561 บริษัทได้ใช้ประโยชน์จากผลขาดทุนทางภาษีจำนวน 11.24 ล้านบาท และกลับรายการผลขาดทุนทางภาษีที่หมดอายุแล้วในปี 2561

32 กำไร (ขาดทุน) ต่อหุ้นขั้นพื้นฐาน

	งบการเงินรวม		งบการเงินเฉพาะกิจการ	
	2562	2561	2562	2561
	(พันบาท / พันหุ้น)			
กำไร (ขาดทุน) ที่เป็นส่วนของผู้ถือหุ้น				
สามัญสำหรับปีสิ้นสุดวันที่ 31 ธันวาคม				
กำไร (ขาดทุน) สำหรับปีที่เป็นส่วนของผู้ถือหุ้นสามัญของบริษัท (ขั้นพื้นฐาน)	75,466	(64,842)	55,707	156,636
จำนวนหุ้นสามัญที่ออกจำหน่ายแล้ว	269,999	269,999	269,999	269,999
กำไร (ขาดทุน) ต่อหุ้น (ขั้นพื้นฐาน) (บาท)	0.28	(0.24)	0.21	0.58

33 เงินปันผล

ผู้ถือหุ้นของบริษัทได้อนุมัติเงินปันผลดังต่อไปนี้

	วันที่อนุมัติ	กำหนดจ่าย เงินปันผล	อัตราเงินปันผล ต่อหุ้น (บาท)	จำนวนเงิน (ล้านบาท)
ปี 2562				
เงินปันผลประจำปี	25 เมษายน 2562	พฤษภาคม 2562	0.3704	100.0
ปี 2561				
เงินปันผลประจำปี	20 เมษายน 2561	พฤษภาคม 2561	0.3729	100.7

หมายเหตุประกอบงบการเงิน

บริษัท สุรพลฟู้ดส์ จำกัด (มหาชน) และบริษัทย่อย

สำหรับปีสิ้นสุด วันที่ 31 ธันวาคม 2562

34 เครื่องมือทางการเงิน

นโยบายการจัดการความเสี่ยงทางการเงิน

กลุ่มบริษัทมีความเสี่ยงจากการดำเนินธุรกิจตามปกติจากการเปลี่ยนแปลงอัตราดอกเบี้ยและอัตราแลกเปลี่ยนเงินตราต่างประเทศ และจากการไม่ปฏิบัติตามข้อกำหนดตามสัญญาของคู่สัญญา กลุ่มบริษัทไม่มีการถือหรือออกตราสารอนุพันธ์เพื่อการเก็งกำไรหรือการค้า

การจัดการความเสี่ยงเป็นส่วนที่สำคัญของธุรกิจของกลุ่มบริษัท กลุ่มบริษัทมีระบบในการควบคุมให้มีความสมดุลของระดับความเสี่ยงให้เป็นที่ยอมรับได้ โดยพิจารณาระหว่างต้นทุนที่เกิดจากความเสี่ยงและต้นทุนของการจัดการความเสี่ยง ฝ่ายบริหารได้มีการควบคุมกระบวนการจัดการความเสี่ยงของกลุ่มบริษัทอย่างต่อเนื่องเพื่อให้มั่นใจว่ามีความสมดุลระหว่างความเสี่ยงและการควบคุมความเสี่ยง

การบริหารจัดการทุน

นโยบายของคณะกรรมการบริษัท คือการรักษาระดับเงินทุนให้มั่นคงเพื่อรักษานักลงทุน เจ้าหนี้และความเชื่อมั่นของตลาดและก่อให้เกิดการพัฒนาของธุรกิจในอนาคต คณะกรรมการได้มีการกำกับดูแลผลตอบแทนจากการลงทุน ซึ่งกลุ่มบริษัทพิจารณาจากสัดส่วนของผลตอบแทนจากกิจกรรมดำเนินงานต่อส่วนของเจ้าของรวม ซึ่งไม่รวมส่วนได้เสียที่ไม่มีอำนาจควบคุม อีกทั้งยังกำกับดูแลระดับการจ่ายเงินปันผลให้แก่ผู้ถือหุ้นสามัญ

ความเสี่ยงด้านอัตราดอกเบี้ย

ความเสี่ยงด้านอัตราดอกเบี้ยหมายถึง ความเสี่ยงที่เกิดจากการเปลี่ยนแปลงที่จะเกิดในอนาคตของอัตราดอกเบี้ยในตลาด ซึ่งส่งผลกระทบต่อการทำงานและกระแสเงินสดของกลุ่มบริษัท เนื่องจากดอกเบี้ยเงินกู้ยืมมีอัตราคงที่ กลุ่มบริษัทมีความเสี่ยงด้านอัตราดอกเบี้ยที่เกิดจากเงินกู้ยืม (ดูหมายเหตุข้อ 18) อย่างไรก็ตาม ผู้บริหารเชื่อว่ากลุ่มบริษัทมีความเสี่ยงในอัตราดอกเบี้ยไม่เป็นสาระสำคัญ ดังนั้น กลุ่มบริษัทจึงไม่ได้ทำสัญญาเพื่อป้องกันความเสี่ยงดังกล่าว

หมายเหตุประกอบงบการเงิน

บริษัท สุรพลฟู้ดส์ จำกัด (มหาชน) และบริษัทย่อย

สำหรับปีสิ้นสุด วันที่ 31 ธันวาคม 2562

ณ วันที่ 31 ธันวาคม	อัตราดอกเบี้ย ที่แท้จริง (ร้อยละต่อปี)	งบการเงินรวม			
		ระยะเวลาที่ครบกำหนดชำระ			รวม
		ภายใน 1 ปี	หลังจาก 1 ปี แต่ภายใน 5 ปี	หลังจาก 5 ปี	
				(พันบาท)	
2562					
หนี้สินทางการเงิน					
เงินกู้ยืมระยะสั้นจากสถาบันการเงิน	1.64 – 2.80	328,496	-	-	328,496
เงินกู้ยืมจากบริษัทที่เกี่ยวข้องกัน	2.12 - 2.25	16,500	-	-	16,500
เงินกู้ยืมระยะยาวจากสถาบันการเงิน					
ในประเทศ	3.53 - 4.50	126,600	433,550	-	560,150
เงินกู้ยืมระยะยาว (เงินตรา					
ต่างประเทศ) จากสถาบันการเงิน	0.45	125,821	69,901	-	195,722
รวม		597,417	503,451	-	1,100,868
2561					
หนี้สินทางการเงิน					
เงินกู้ยืมระยะสั้นจากสถาบันการเงิน	1.76 - 3.28	490,828	-	-	490,828
เงินกู้ยืมจากบริษัทที่เกี่ยวข้องกัน	2.12 - 2.25	16,500	-	-	16,500
เงินกู้ยืมระยะยาวจากสถาบันการเงิน					
ในประเทศ	3.50 - 4.75	67,986	545,600	14,550	628,136
เงินกู้ยืมระยะยาว (เงินตรา					
ต่างประเทศ) จากสถาบันการเงิน	0.45	59,393	207,874	-	267,267
รวม		634,707	753,474	14,550	1,402,731

หมายเหตุประกอบงบการเงิน

บริษัท สุรพลฟู้ดส์ จำกัด (มหาชน) และบริษัทย่อย

สำหรับปีสิ้นสุด วันที่ 31 ธันวาคม 2562

ณ วันที่ 31 ธันวาคม	อัตราดอกเบี้ย ที่แท้จริง (ร้อยละต่อปี)	งบการเงินเฉพาะกิจการ ระยะเวลาที่ครบกำหนดชำระ			
		หลังจาก 1 ปี			รวม
		ภายใน 1 ปี	แต่ภายใน 5 ปี	หลังจาก 5 ปี	
			(พันบาท)		
2562					
หนี้สินทางการเงิน					
เงินกู้ยืมระยะสั้นจากสถาบันการเงิน	1.64 - 1.90	92,001	-	-	92,001
เงินกู้ยืมระยะยาวจากสถาบันการเงิน	3.53	55,200	86,600	-	141,800
รวม		147,201	86,600	-	233,801
2561					
หนี้สินทางการเงิน					
เงินกู้ยืมระยะยาวจากสถาบันการเงิน	3.50 - 3.53	55,986	141,800	-	197,786

หมายเหตุประกอบงบการเงิน

บริษัท สุรพลฟู้ดส์ จำกัด (มหาชน) และบริษัทย่อย

สำหรับปีสิ้นสุด วันที่ 31 ธันวาคม 2562

ความเสี่ยงจากเงินตราต่างประเทศ

กลุ่มบริษัทมีความเสี่ยงจากอัตราแลกเปลี่ยนเงินตราต่างประเทศ ซึ่งเกิดจากการซื้อสินค้า การขายสินค้าและการกู้ยืมเงินที่เป็นเงินตราต่างประเทศ กลุ่มบริษัทได้ทำสัญญาซื้อขายเงินตราต่างประเทศล่วงหน้า ซึ่งรายการดังกล่าวจะมีอายุไม่เกินหนึ่งปี เพื่อป้องกันความเสี่ยงของสินทรัพย์และหนี้สินทางการเงินที่เป็นเงินตราต่างประเทศ สัญญาซื้อขายเงินตราต่างประเทศล่วงหน้า ณ วันที่รายงานเป็นรายการที่เกี่ยวข้องกับรายการซื้อขายสินค้าที่เป็นเงินตราต่างประเทศในงวดปัจจุบันและงวดถัดไป

สินทรัพย์และหนี้สินที่เป็นเงินตราต่างประเทศ ณ วันที่ 31 ธันวาคม	งบการเงินรวม 2562			งบการเงินรวม 2561		
	เงินเหรียญสหรัฐอเมริกา	เงินเยนญี่ปุ่น	รวม	เงินเหรียญสหรัฐอเมริกา	เงินเยนญี่ปุ่น	รวม
	(พันบาท)					
เงินสดและรายการเทียบเท่าเงินสด	18	2	20	19	2	21
ลูกหนี้การค้า	77,035	117,010	194,045	28,980	109,306	138,286
เจ้าหนี้การค้า	(13,153)	(2,818)	(15,971)	-	(4,243)	(4,243)
เจ้าหนี้อื่น	(2,265)	(6,937)	(9,202)	(1,242)	(33,254)	(34,496)
เงินกู้ยืมระยะยาว	-	(195,722)	(195,722)	-	(267,267)	(267,267)
ยอดบัญชีในงบแสดงฐานะการเงินที่มีความเสี่ยง	61,635	(88,465)	(26,830)	27,757	(195,456)	(167,699)
ประมาณการยอดขายสินค้า	337,822	492,920	830,742	250,303	582,574	832,877
ประมาณการยอดซื้อสินค้าและสินทรัพย์	(9,426)	-	(9,426)	(7,751)	-	(7,751)
ยอดรวมความเสี่ยงทั้งสิ้น	390,031	404,455	794,486	270,309	387,118	657,427
สัญญาแลกเปลี่ยนเงินตราต่างประเทศ						
สัญญาซื้อเงินตราต่างประเทศ	6,660	-	6,660	1,291	-	1,291
สัญญาขายเงินตราต่างประเทศ	(211,043)	(470,866)	(681,909)	(66,157)	(451,336)	(517,493)
ยอดความเสี่ยงคงเหลือสุทธิ	185,648	(66,411)	119,237	205,443	(64,218)	141,225

หมายเหตุประกอบงบการเงิน

บริษัท สุรพลฟู้ดส์ จำกัด (มหาชน) และบริษัทย่อย

สำหรับปีสิ้นสุด วันที่ 31 ธันวาคม 2562

สินทรัพย์และหนี้สินที่เป็นเงินตรา ต่างประเทศ ณ วันที่ 31 ธันวาคม	งบการเงินเฉพาะกิจการ 2562			2561		
	เงินเหรียญ สหรัฐอเมริกา	เงินเยนญี่ปุ่น	รวม	เงินเหรียญ สหรัฐอเมริกา	เงินเยนญี่ปุ่น	รวม
			(พันบาท)			
เงินสดและรายการเทียบเท่าเงินสด	17	-	17	18	-	18
ลูกหนี้การค้า	16,476	3,725	20,201	13,433	11,095	24,528
เจ้าหนี้การค้า	(13,153)	-	(13,153)	-	(17)	(17)
เจ้าหนี้อื่น	(30)	-	(30)	-	-	-
ยอดบัญชีในงบแสดงฐานะการเงิน ที่มีความเสี่ยง	3,310	3,725	7,035	13,451	11,078	24,529
ประมาณการยอดขายสินค้า	75,687	20,983	96,670	76,209	26,757	102,966
ประมาณการซื้อสินค้าและ สินทรัพย์	(9,426)	-	(9,426)	(1,455)	-	(1,455)
ยอดรวมความเสี่ยงทั้งสิ้น	69,571	24,708	94,279	88,205	37,835	126,040
สัญญาแลกเปลี่ยนเงินตรา ต่างประเทศ						
สัญญาซื้อเงินตราต่างประเทศ	6,660	-	6,660	1,291	-	1,291
สัญญาขายเงินตราต่างประเทศ	(100,327)	(15,645)	(115,972)	(66,157)	(23,506)	(89,663)
ยอดความเสี่ยงคงเหลือสุทธิ	(24,096)	9,063	(15,033)	23,339	14,329	37,668

ความเสี่ยงทางด้านสินเชื่อ

ความเสี่ยงทางด้านสินเชื่อคือความเสี่ยงที่ลูกค้าหรือคู่สัญญาไม่สามารถชำระหนี้แก่กลุ่มบริษัทตามเงื่อนไขที่ตกลงไว้เมื่อครบกำหนด

ฝ่ายบริหารได้กำหนดนโยบายทางด้านสินเชื่อเพื่อควบคุมความเสี่ยงทางด้านสินเชื่อดังกล่าวโดยสม่ำเสมอ โดยการวิเคราะห์ฐานะทางการเงินของลูกค้าทุกรายที่ขอวงเงินสินเชื่อในระดับหนึ่งๆ ณ วันที่รายงานไม่พบว่ามีความเสี่ยงจากสินเชื่อที่เป็นสาระสำคัญ ความเสี่ยงสูงสุดทางด้านสินเชื่อแสดงไว้ในราคาตามบัญชีของสินทรัพย์ทางการเงินแต่ละรายการในงบแสดงฐานะการเงิน อย่างไรก็ตาม เนื่องจากกลุ่มบริษัทมีฐานลูกค้าจำนวนมาก ฝ่ายบริหารไม่ได้คาดว่าจะเกิดผลเสียหายที่มีสาระสำคัญจากการเก็บหนี้ไม่ได้

หมายเหตุประกอบงบการเงิน

บริษัท สุรพลฟู้ดส์ จำกัด (มหาชน) และบริษัทย่อย

สำหรับปีสิ้นสุด วันที่ 31 ธันวาคม 2562

ความเสี่ยงจากสภาพคล่อง

กลุ่มบริษัทมีการควบคุมความเสี่ยงจากการขาดสภาพคล่องโดยการรักษาระดับของเงินสดและรายการเทียบเท่าเงินสดให้เพียงพอต่อการดำเนินงานของกลุ่มบริษัทและเพื่อให้ผลกระทบจากความผันผวนของกระแสเงินสดลดลง

มูลค่าตามบัญชีและมูลค่ายุติธรรม

ตารางดังต่อไปนี้แสดงข้อมูลมูลค่ายุติธรรมสำหรับสินทรัพย์ทางการเงินและหนี้สินทางการเงินที่ไม่ได้วัดมูลค่าด้วยมูลค่ายุติธรรม ซึ่งมูลค่าตามบัญชีใกล้เคียงกับมูลค่ายุติธรรมอย่างสมเหตุสมผล

	งบการเงินรวม		งบการเงินเฉพาะกิจการ	
	มูลค่ายุติธรรม	มูลค่าตามบัญชี	มูลค่ายุติธรรม	มูลค่าตามบัญชี
	(พันบาท)			
31 ธันวาคม 2562				
สินทรัพย์ทางการเงินและหนี้สินทางการเงิน				
เงินที่ไม่ได้วัดมูลค่าด้วยมูลค่ายุติธรรม				
ลูกหนี้สุทธิจากสัญญาซื้อขายเงินตรา				
ต่างประเทศ (แสดงเป็นส่วนหนึ่งของ “ลูกหนี้อื่น”)	9,885	5,352	1,807	579
เงินให้กู้ยืมแก่กิจการที่เกี่ยวข้องกัน	-	-	43,400	43,400
เงินกู้ยืมจากสถาบันการเงิน	(1,084,368)	(1,084,368)	(233,801)	(233,801)
เงินกู้ยืมจากกิจการที่เกี่ยวข้องกัน	(16,500)	(16,500)	-	-
31 ธันวาคม 2561				
สินทรัพย์ทางการเงินและหนี้สินทางการเงิน				
เงินที่ไม่ได้วัดมูลค่าด้วยมูลค่ายุติธรรม				
ลูกหนี้สุทธิจากสัญญาซื้อขายเงินตรา				
ต่างประเทศ (แสดงเป็นส่วนหนึ่งของ “ลูกหนี้อื่น”)	559	2,227	1,086	493
เงินให้กู้ยืมแก่กิจการที่เกี่ยวข้องกัน	-	-	128,700	128,700
เงินกู้ยืมจากสถาบันการเงิน	(1,386,231)	(1,386,231)	(197,786)	(197,786)
เงินกู้ยืมจากกิจการที่เกี่ยวข้องกัน	(16,500)	(16,500)	-	-

หมายเหตุประกอบงบการเงิน

บริษัท สุรพลฟู้ดส์ จำกัด (มหาชน) และบริษัทย่อย

สำหรับปีสิ้นสุด วันที่ 31 ธันวาคม 2562

มูลค่ายุติธรรมของสัญญาซื้อขายเงินตราต่างประเทศล่วงหน้าถือตามราคาตลาดของสัญญาล่วงหน้า ณ วันที่ในงบแสดงฐานะการเงิน โดยใช้ราคาที่กำหนดโดยธนาคารของบริษัทด้วยการพิจารณาเงื่อนไขในตลาดที่มีอยู่ ณ วันที่ในงบแสดงฐานะการเงิน

มูลค่ายุติธรรมของลูกหนี้การค้าและลูกหนี้อื่น เจ้าหนี้การค้าและเจ้าหนี้อื่นเป็นมูลค่าที่ใกล้เคียงกับมูลค่าตามบัญชี เนื่องจากเครื่องมือทางการเงินเหล่านี้จะครบกำหนดในระยะเวลาอันสั้น

มูลค่ายุติธรรมของเงินให้กู้ยืมแก่กิจการที่เกี่ยวข้องกัน และเงินกู้ยืมระยะสั้นจากกิจการที่เกี่ยวข้องกันเป็นมูลค่าที่ใกล้เคียงกับมูลค่าตามบัญชี เนื่องจากอัตราดอกเบี้ยตามสัญญาใกล้เคียงกับอัตราท้องตลาด

มูลค่ายุติธรรมของเงินกู้ยืมระยะสั้นจากสถาบันการเงินและสัญญาเช่าการเงินเป็นมูลค่าที่ใกล้เคียงกับมูลค่าตามบัญชี เนื่องจากอัตราดอกเบี้ยตามสัญญาใกล้เคียงกับอัตราท้องตลาด

มูลค่ายุติธรรมของเงินกู้ยืมระยะยาวมีมูลค่าใกล้เคียงกับมูลค่าตามบัญชี เนื่องจากเงินกู้ยืมระยะยาวมีอัตราดอกเบี้ยลอยตัวซึ่งเป็นอัตราใกล้เคียงกับอัตราท้องตลาด

มูลค่ายุติธรรมของเงินกู้ยืมระยะยาวที่มีอัตราดอกเบี้ยคงที่ มีมูลค่าใกล้เคียงกับมูลค่าตามบัญชี เนื่องจากอัตราดอกเบี้ยคงที่มีอัตราดอกเบี้ยที่ใกล้เคียงกับอัตราดอกเบี้ยเงินกู้ท้องตลาด

35 ภาระผูกพันกับกิจการที่ไม่เกี่ยวข้องกัน

	งบการเงินรวม		งบการเงินเฉพาะกิจการ	
	2562	2561	2562	2561
	(พันบาท)			
ภาระผูกพันรายจ่ายฝ่ายทุน				
สัญญาที่ยังไม่ได้รับรู้				
อาคารและสิ่งปลูกสร้างอื่น	1,791	21,903	-	6,112
เครื่องจักรและอุปกรณ์	75,907	48,465	-	791
รวม	77,698	70,368	-	6,903

หมายเหตุประกอบงบการเงิน

บริษัท สุรพลฟู้ดส์ จำกัด (มหาชน) และบริษัทย่อย

สำหรับปีสิ้นสุด วันที่ 31 ธันวาคม 2562

	งบการเงินรวม		งบการเงินเฉพาะกิจการ	
	2562	2561	2562	2561
	(พันบาท)			
จำนวนเงินขั้นต่ำที่ต้องจ่ายในอนาคตทั้งสิ้น				
ภายใต้สัญญาเช่าดำเนินงานที่บอกเลิกไม่ได้				
ภายใน 1 ปี	9,322	10,329	1,077	1,194
1 - 5 ปี	5,626	10,096	1,966	500
รวม	<u>14,948</u>	<u>20,425</u>	<u>3,043</u>	<u>1,694</u>

ภาระผูกพันตามสัญญาเช่าดำเนินงาน

- สัญญาเช่ายานพาหนะระยะเวลาสามปีถึงห้าปี สิ้นสุดในระยะเวลาต่างๆ กันจนถึงเดือนมีนาคม 2566
- สัญญาเช่าเครื่องใช้สำนักงานระยะเวลาสองปีถึงห้าปี สิ้นสุดในเดือนมีนาคม 2566

ภาระผูกพันอื่นๆ

	งบการเงินรวม		งบการเงินเฉพาะกิจการ	
	2562	2561	2562	2561
	(พันบาท)			
เลตเตอร์ออฟเครดิตที่ยังไม่ได้ใช้สำหรับ				
ซื้อสินค้าและวัสดุ	-	8,118	-	-
รวม	<u>-</u>	<u>8,118</u>	<u>-</u>	<u>-</u>

หมายเหตุประกอบงบการเงิน

บริษัท สุรพลฟู้ดส์ จำกัด (มหาชน) และบริษัทย่อย

สำหรับปีสิ้นสุด วันที่ 31 ธันวาคม 2562

ณ วันที่ 31 ธันวาคม 2562 กลุ่มบริษัทมียอดคงเหลือสัญญาซื้อขายเงินตราต่างประเทศล่วงหน้าโดยมีระยะเวลาสัญญาครอบคลุมไม่เกินหนึ่งปี ดังนี้

	งบการเงินรวม		งบการเงินเฉพาะกิจการ	
	จำนวนเงินตรา	เทียบเท่า	จำนวนเงินตรา	เทียบเท่า
สกุลเงิน	ต่างประเทศ	เงินบาท	ต่างประเทศ	เงินบาท
	(ล้าน)	(ล้านบาท)	(ล้าน)	(ล้านบาท)
สัญญาขายเงินตราต่างประเทศล่วงหน้า				
เยนญี่ปุ่น	1,729.37	470.87	57.46	15.65
เหรียญสหรัฐอเมริกา	7.04	211.04	3.35	100.33
รวม		681.91		115.98

สัญญาซื้อเงินตราต่างประเทศล่วงหน้า

เหรียญสหรัฐอเมริกา	0.22	6.66	0.22	6.66
--------------------	------	------	------	------

ณ วันที่ 31 ธันวาคม 2561 กลุ่มบริษัทมียอดคงเหลือสัญญาซื้อขายเงินตราต่างประเทศล่วงหน้าโดยมีระยะเวลาสัญญาครอบคลุมไม่เกินหนึ่งปี ดังนี้

	งบการเงินรวม		งบการเงินเฉพาะกิจการ	
	จำนวนเงินตรา	เทียบเท่า	จำนวนเงินตรา	เทียบเท่า
สกุลเงิน	ต่างประเทศ	เงินบาท	ต่างประเทศ	เงินบาท
	(ล้าน)	(ล้านบาท)	(ล้าน)	(ล้านบาท)
สัญญาขายเงินตราต่างประเทศล่วงหน้า				
เยนญี่ปุ่น	1,560.56	451.34	81.28	23.51
เหรียญสหรัฐอเมริกา	2.05	66.16	2.05	66.16
รวม		517.50		89.67

สัญญาซื้อเงินตราต่างประเทศล่วงหน้า

เหรียญสหรัฐอเมริกา	0.04	1.29	0.04	1.29
--------------------	------	------	------	------

หมายเหตุประกอบงบการเงิน

บริษัท สุรพลฟู้ดส์ จำกัด (มหาชน) และบริษัทย่อย

สำหรับปีสิ้นสุด วันที่ 31 ธันวาคม 2562

36 หนี้สินที่อาจเกิดขึ้น

ณ วันที่ 31 ธันวาคม 2562 กลุ่มบริษัทมีหนี้สินที่อาจเกิดขึ้น

- (ก) จากการที่ธนาคารออกหนังสือค้ำประกันบริษัทและบริษัทย่อยแก่หน่วยงานรัฐบาลและเอกชน เป็นจำนวนเงินรวมประมาณ 2.97 ล้านบาท สำหรับกลุ่มบริษัท และ 1.70 ล้านบาท สำหรับบริษัท
- (ข) จากการเข้าร่วมค้ำประกันสินเชื่อที่สถาบันการเงินให้แก่บริษัทย่อยบางแห่งจำนวนเงินรวมประมาณ 1,715.82 ล้านบาท

37 เหตุการณ์ภายหลังรอบระยะเวลารายงาน

ที่ประชุมคณะกรรมการบริษัทเมื่อวันที่ 20 กุมภาพันธ์ 2563 มีมติอนุมัติประกาศจ่ายเงินปันผล สำหรับผลการดำเนินงานประจำปี 2562 จำนวน 0.2063 บาทต่อหุ้น รวมเป็นเงินทั้งสิ้น 55.7 ล้านบาท การจ่ายเงินปันผลจะถูกเสนอต่อที่ประชุมสามัญประจำปีของผู้ถือหุ้นเพื่ออนุมัติในเดือนเมษายน 2563

38 มาตรฐานการรายงานทางการเงินที่ยังไม่ได้ใช้

มาตรฐานการรายงานทางการเงินที่ออกใหม่ซึ่งเกี่ยวข้องกับการดำเนินงานของกลุ่มบริษัท และคาดว่าจะมีผลกระทบที่มีสาระสำคัญต่องบการเงินรวมและงบการเงินเฉพาะกิจการของบริษัท เมื่อนำมาถือปฏิบัติเป็นครั้งแรก และจะมีผลบังคับใช้กับงบการเงินสำหรับรอบระยะเวลาบัญชีที่เริ่มในหรือหลังวันที่ 1 มกราคม 2563 มีดังต่อไปนี้

มาตรฐานการรายงานทางการเงิน	เรื่อง
มาตรฐานการรายงานทางการเงิน ฉบับที่ 7*	การเปิดเผยข้อมูลเครื่องมือทางการเงิน
มาตรฐานการรายงานทางการเงิน ฉบับที่ 9*	เครื่องมือทางการเงิน
มาตรฐานการรายงานทางการเงิน ฉบับที่ 16	สัญญาเช่า
มาตรฐานการบัญชี ฉบับที่ 32*	การแสดงรายการเครื่องมือทางการเงิน

* มาตรฐานการรายงานทางการเงินที่เกี่ยวข้องกับเครื่องมือทางการเงิน

หมายเหตุประกอบงบการเงิน

บริษัท สุรพลฟู้ดส์ จำกัด (มหาชน) และบริษัทย่อย

สำหรับปีสิ้นสุด วันที่ 31 ธันวาคม 2562

(ก) มาตรฐานการรายงานทางการเงินที่เกี่ยวข้องกับเครื่องมือทางการเงิน

มาตรฐานการรายงานทางการเงินที่เกี่ยวข้องกับเครื่องมือทางการเงินนี้ให้ข้อกำหนดเกี่ยวกับนิยามสินทรัพย์ทางการเงินและหนี้สินทางการเงินตลอดจนการรับรู้ การวัดมูลค่า การค้อยค่าและการตัดรายการ รวมถึงหลักการบัญชีของอนุพันธ์และการบัญชีป้องกันความเสี่ยง เมื่อมาตรฐานการรายงานทางการเงินกลุ่มนี้มีผลบังคับใช้ จะทำให้มาตรฐานการบัญชี การตีความมาตรฐานการบัญชีและแนวปฏิบัติทางการบัญชีบางฉบับที่มีผลบังคับใช้อยู่ในปัจจุบันถูกยกเลิกไป

ขณะนี้ผู้บริหารกำลังพิจารณาถึงผลกระทบที่อาจเกิดขึ้นต่องบการเงินในงวดแรกที่ถือปฏิบัติตามมาตรฐานการรายงานทางการเงินดังกล่าวข้างต้น

(ข) มาตรฐานการรายงานทางการเงิน ฉบับที่ 16 เรื่อง สัญญาเช่า

มาตรฐานการรายงานทางการเงิน ฉบับที่ 16 (“IFRS 16”) ได้นำเสนอวิธีการบัญชีเดียวสำหรับผู้เช่า โดยผู้เช่าต้องรับรู้สินทรัพย์สิทธิการเช่าและหนี้สินตามสัญญาเช่า ซึ่งยกเว้นการรับรู้รายการสำหรับสัญญาเช่าระยะสั้นหรือสินทรัพย์อ้างอิงนั้นมีมูลค่าต่ำ เมื่อมาตรฐานการรายงานทางการเงินนี้มีผลบังคับใช้ จะทำให้มาตรฐานการบัญชีและการตีความมาตรฐานการรายงานทางการเงินบางฉบับที่มีผลบังคับใช้อยู่ในปัจจุบันถูกยกเลิกไป

ปัจจุบันกลุ่มบริษัทรับรู้รายจ่ายภายใต้สัญญาเช่าดำเนินงานและประโยชน์ที่ได้รับที่เกี่ยวข้องกับสัญญาเช่าในกำไรหรือขาดทุนโดยวิธีเส้นตรงตลอดอายุสัญญาเช่า ตาม IFRS 16 กลุ่มบริษัทจะรับรู้สินทรัพย์สิทธิการเช่าและหนี้สินตามสัญญาเช่าสำหรับสัญญาเช่าดำเนินงานของกลุ่มบริษัท ส่งผลให้ลักษณะของค่าใช้จ่ายที่เกี่ยวข้องกับสัญญาเช่าดังกล่าวเปลี่ยนแปลงไปโดยกลุ่มบริษัทจะรับรู้ค่าเสื่อมราคาของสินทรัพย์สิทธิการเช่าและดอกเบี้ยจ่ายของหนี้สินตามสัญญาเช่า

การปฏิบัติในช่วงเปลี่ยนแปลง

กลุ่มบริษัทคาดว่าจะถือปฏิบัติตาม IFRS 16 เป็นครั้งแรก ณ วันที่ 1 มกราคม 2563 ด้วยวิธีปรับปรุงผลกระทบสะสมย้อนหลัง ดังนั้น ผลกระทบสะสมจากการถือปฏิบัติตาม IFRS 16 จะปรับปรุงกับยอดยกมาของกำไรสะสม ณ วันที่ 1 มกราคม 2563 โดยไม่ปรับปรุงข้อมูลเปรียบเทียบ

หมายเหตุประกอบงบการเงิน

บริษัท สุรพลฟู้ดส์ จำกัด (มหาชน) และบริษัทย่อย

สำหรับปีสิ้นสุด วันที่ 31 ธันวาคม 2562

กลุ่มบริษัทคาดว่าจะใช้ช้อยกเว้นเรื่องการนำคำนิยามของสัญญาเข้ามาใช้พิจารณากับสัญญาเช่าที่มีอยู่ก่อนวันที่เปลี่ยนแปลงมาตรฐาน โดยจะนำ TFRS 16 มาถือปฏิบัติกับทุกสัญญาที่ทำขึ้นก่อนวันที่ 1 มกราคม 2563 และยกเว้นเป็นสัญญาเช่าตามมาตรฐานการบัญชี ฉบับที่ 17 และการตีความมาตรฐานการรายงานทางการเงิน ฉบับที่ 4

การประเมินผลกระทบเบื้องต้นของการถือปฏิบัติตาม TFRS 16 เป็นครั้งแรกต่องบการเงิน มีดังนี้

งบแสดงฐานะการเงิน	งบการเงิน	
	งบการเงินรวม	เฉพาะกิจการ
ณ วันที่ 1 มกราคม	2563	2563
	(พันบาท)	
สินทรัพย์สิทธิการใช้เพิ่มขึ้น	15,446	2,527
หนี้สินตามสัญญาเช่าเพิ่มขึ้น	15,446	2,527



SURAPON





SURAPON

GMP Certificate

HACCP Certificate

BRC Certificate

ISO 22000

ISO / IEC 17025

Prime Minister's Export Award 1994

Prime Minister's Export Award 1998

Superbrands Thailand 2005

E.U. Number of both Fisheries and Poultry

247 หมู่ 1 ถนนเทพารักษ์ ตำบลเทพารักษ์
อำเภอเมือง จังหวัดสมุทรปราการ 10270
โทร : (662) 385 3038-54 โทรสาร : (662) 385 3179

247 Moo 1 Theparak Rd., Theparak,
Samutprakarn 10270 Thailand
Tel : (662) 385 3038-54 Fax : (662) 385 3179

Website : www.surapon.com

E-mail : info@surapon.com