

# 2020

## ANNUAL REPORT

รายงานประจำปี 2563



SURAPON



บริษัท สุรพลฟู้ดส์ จำกัด (มหาชน)  
Surapon Foods Public Company Limited



**SURAPON**



Inspiring Your Smiles  
เพื่อรอยยิ้มของคุณ

# สารบัญ

1. จุดเด่นในรอบปี	02
2. สารจากประธานกรรมการและประธานเจ้าหน้าที่บริหาร	03
3. ข้อมูลทั่วไป	04
4. คณะกรรมการบริษัทและผู้บริหาร	07
5. ลักษณะการประกอบธุรกิจ	15
5.1 ภาวะอุตสาหกรรมและการแข่งขัน	15
5.2 โครงสร้างรายได้	17
5.3 ภาพรวมการดำเนินธุรกิจและการเปลี่ยนแปลงในปีที่ผ่านมา	18
6. ปัจจัยความเสี่ยง	20
7. โครงสร้างการถือหุ้นและการจัดการ	22
7.1 โครงสร้างผู้ถือหุ้น	22
7.2 โครงสร้างการบริหาร	23
7.3 โครงสร้างคณะกรรมการบริษัท	24
7.4 รายละเอียดเกี่ยวกับกรรมการ และผู้มีอำนาจควบคุม	28
7.5 คำตอบแทนกรรมการและผู้บริหาร	29
8. รายงานการกำกับดูแลกิจการและความรับผิดชอบต่อสังคม	30
9. การควบคุมภายในและการบริหารจัดการความเสี่ยง	44
10. นโยบายการจ่ายเงินปันผล	45
11. รายการที่เกี่ยวข้องกัน	46
12. การวิเคราะห์และคำอธิบายของฝ่ายจัดการ	47
13. รายงานคณะกรรมการตรวจสอบต่อผู้ถือหุ้น	51
14. รายงานความรับผิดชอบต่อคณะกรรมการบริษัทต่อรายงานทางการเงิน	53
15. คำตอบแทนของผู้สอบบัญชี	53
16. รายงานของผู้สอบบัญชีรับอนุญาตและงบการเงิน	54

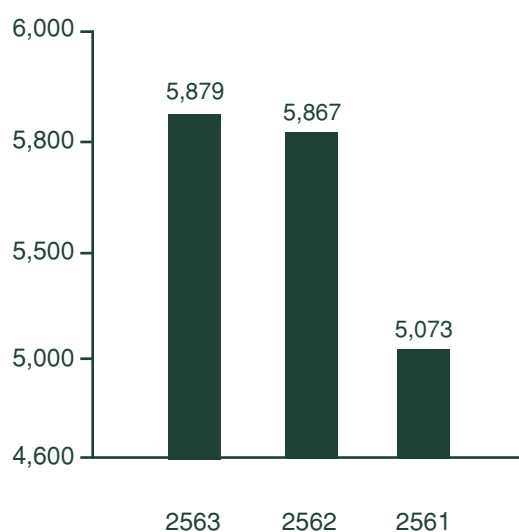
# จุดเด่นในรอบปี

หน่วย: ล้านบาท

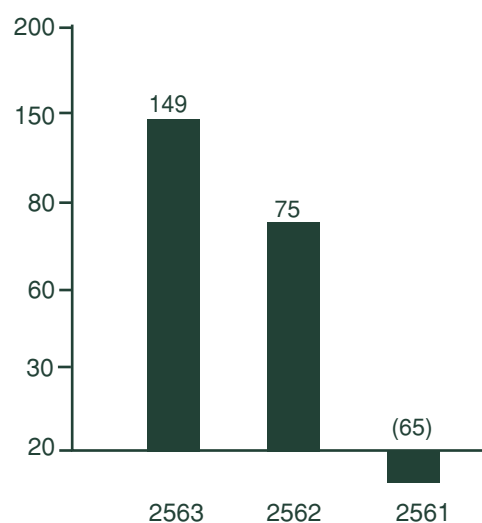
	2563	2562	2561
สินทรัพย์รวม	4,180.86	4,205.37	4,390.79
หนี้สินรวม	1,813.43	1,970.28	2,232.97
ส่วนของผู้ถือหุ้น	2,367.44	2,235.10	2,157.82
รายได้จากการขายและบริการ	5,879.41	5,866.93	5,072.59
รายได้รวม	5,949.70	6,042.79	5,188.50
กำไรขั้นต้น	860.54	693.01	551.12
กำไร(ขาดทุน)สุทธิรวม	411.63	302.77	113.60
กำไร(ขาดทุน)สุทธิส่วนของผู้ถือหุ้นของบริษัท	148.54	75.47	(64.84)
<b>อัตราส่วนทางการเงิน</b>			
อัตราส่วนสภาพคล่อง (เท่า)	1.22	1.21	1.26
สัดส่วนกำไรสุทธิต่อรายได้รวม (%)	6.92	5.01	2.19
ผลตอบแทนต่อส่วนของผู้ถือหุ้น (%)	17.89	13.78	5.07
ผลตอบแทนจากสินทรัพย์รวม (%)	9.82	7.04	2.83
กำไร(ขาดทุน)สุทธิต่อหุ้น (บาท)	0.55	0.28	(0.24)
มูลค่าตามบัญชีต่อหุ้น (บาท)	8.77	8.28	7.99

หมายเหตุ : เป็นตัวเลขตามงบการเงินรวม

รายได้จากการขายและการบริการ (ล้านบาท)



กำไร(ขาดทุน)สุทธิส่วนของผู้ถือหุ้นของบริษัท (ล้านบาท)



# สารจากประธานกรรมการและประธานเจ้าหน้าที่บริหาร

ในปี 2563 นับเป็นปีที่เต็มไปด้วยปัจจัยความเสี่ยงและความท้าทายทางธุรกิจมากมายหลายประการ ขณะเดียวกันก็ยังเป็นช่วงเวลาที่น่ามาซึ่งโอกาสทางธุรกิจเช่นเดียวกัน การดำเนินงานของกลุ่มบริษัท เกิดการปรับเปลี่ยน เพื่อตอบสนองต่อเหตุการณ์ต่างๆ ที่เกิดขึ้นในปี 2563 โดยเฉพาะอย่างยิ่งผลกระทบจากการแพร่ระบาดของโรคไวรัสโคโรนา (COVID-19) ในประเทศไทยและทั่วโลก ได้ส่งผลต่อการเปลี่ยนแปลงในมิติต่างๆ และเกิดผลกระทบทางเศรษฐกิจ ธุรกิจ และสังคม ทั้งด้านบวกและด้านลบหลายประการ

กลุ่มบริษัทได้รับผลกระทบด้านลบจากการแพร่ระบาดของโรคไวรัสโคโรนา (COVID-19) ทำให้ธุรกิจที่พึ่งพาการจัดจำหน่ายไปยังตลาดหลักของกลุ่มบริษัทที่เกิดการแพร่ระบาดของโรคในวงกว้าง ทั้งในประเทศและต่างประเทศ รวมถึงการจัดจำหน่ายผ่านช่องทางการขายที่ได้รับผลกระทบรุนแรง เช่น ร้านอาหาร โรงแรม ได้รับผลกระทบด้านลบอย่างมีนัยสำคัญ เนื่องจากมาตรการที่หลายประเทศนำมาใช้เพื่อป้องกันและยับยั้งการแพร่ระบาดของโรค ส่งผลให้เกิดการจำกัด ควบคุม หรือแม้กระทั่งการปิดการดำเนินงานชั่วคราวในหลายภาคธุรกิจ ซึ่งเป็นกลุ่มลูกค้าหลักของกลุ่มบริษัท

อย่างไรก็ตาม ท่ามกลางสถานการณ์การแพร่ระบาดของโรค นำมาสู่การปรับเปลี่ยนและปรับตัวทางธุรกิจบางประการ จนนำมาสู่โอกาสทางธุรกิจเพิ่มเติมสำหรับกลุ่มบริษัท โดยกลุ่มบริษัท ได้ปรับเพิ่มการขายและการตลาดไปยังตลาดและช่องทางการจำหน่ายอื่นที่ยังสามารถเจริญเติบโตได้ดีท่ามกลางการแพร่ระบาดของโรค สอดคล้องกับการปรับเปลี่ยนพฤติกรรมของผู้บริโภค เช่น การจับจ่ายใช้สอย ผ่านซูเปอร์มาร์เก็ต ร้านค้าปลีก หรือช่องทางการขายออนไลน์ ทดแทนการบริโภคในร้านอาหารหรือโรงแรม เพื่อลดโอกาสการสัมผัสหรือติดเชื้อ ทำให้รายได้จากการขายของกลุ่มบริษัท ผ่านช่องทางค้าปลีก ทั้งแบบออฟไลน์และออนไลน์ มีอัตราการขยายตัวเพิ่มขึ้นอย่างมีนัยสำคัญ ส่งผลให้ภาพรวมผลการดำเนินงานของกลุ่มบริษัท ในปี 2563 เป็นที่น่าพอใจ สามารถผลักดันให้เกิดการขยายตัวเพิ่มขึ้นทั้งในด้านรายได้และกำไรสุทธิ โดยการเพิ่มขึ้นมาจากการขยายตัวของธุรกิจไก่แช่แข็งแปรรูป ผ่านการดำเนินงานของบริษัทย่อย 2 แห่ง คือ บริษัท สุรพลนิชิเรฟู้ดส์ จำกัด และบริษัท สุรพลซูพรีมฟู้ดส์ จำกัด ซึ่งประสบความสำเร็จอย่างสูงในการพัฒนาสินค้าที่ได้รับการตอบรับอย่างดีจากตลาดและผู้บริโภค

คณะกรรมการบริษัทและผู้บริหาร ได้พยายามติดตามสถานการณ์ทางธุรกิจที่ปรับเปลี่ยนอยู่ตลอดเวลา รวมทั้งได้ร่วมกันวางแผนเพื่อบริหารจัดการโครงสร้างการผลิตและจัดจำหน่ายสินค้าให้เหมาะสม โดยคำนึงถึงความต้องการของตลาดและผู้บริโภค ควบคู่กับสถานการณ์วัตถุดิบและการผลิต ให้สอดคล้องกันและเกิดประโยชน์ทางธุรกิจสูงสุด ท่ามกลางการเผชิญหน้ากับปัจจัยท้าทายที่จะมีเพิ่มมากขึ้นในอนาคต

ทั้งนี้ คณะกรรมการและผู้บริหารทุกท่าน ได้พยายามพัฒนาการดำเนินงานของกลุ่มบริษัท เพื่อรักษาไว้ซึ่งผลการดำเนินงานที่เหมาะสมในระยะยาว และอัตราการจ่ายเงินปันผลสำหรับผู้ถือหุ้นอย่างเหมาะสม นอกจากนี้ ยังคงมุ่งมั่น ดำรงไว้ซึ่งการดำเนินธุรกิจโดยยึดหลักการกำกับดูแลกิจการที่ดี คำนึงถึงผลประโยชน์ของผู้ถือหุ้นและผู้มีส่วนได้เสียทุกภาคส่วน รวมถึงการดำเนินการเพื่อต่อต้านการทุจริตคอร์รัปชันอย่างต่อเนื่อง อันจะนำมาซึ่งความมั่นคงและการเติบโตอย่างยั่งยืนในระยะยาว

ท้ายนี้ ผมทั้งสองในนามคณะกรรมการ ผู้บริหาร และพนักงานทุกคน ขอขอบคุณทุกท่านที่ได้ให้การสนับสนุนบริษัท ด้วยดีเสมอมา และหวังเป็นอย่างยิ่งที่จะได้รับการสนับสนุนอย่างดีจากทุกท่านต่อไป

กรุงเทพมหานคร วันที่ 28 กุมภาพันธ์ 2564



(นายโกศล นันธุกุล)  
ประธานกรรมการ

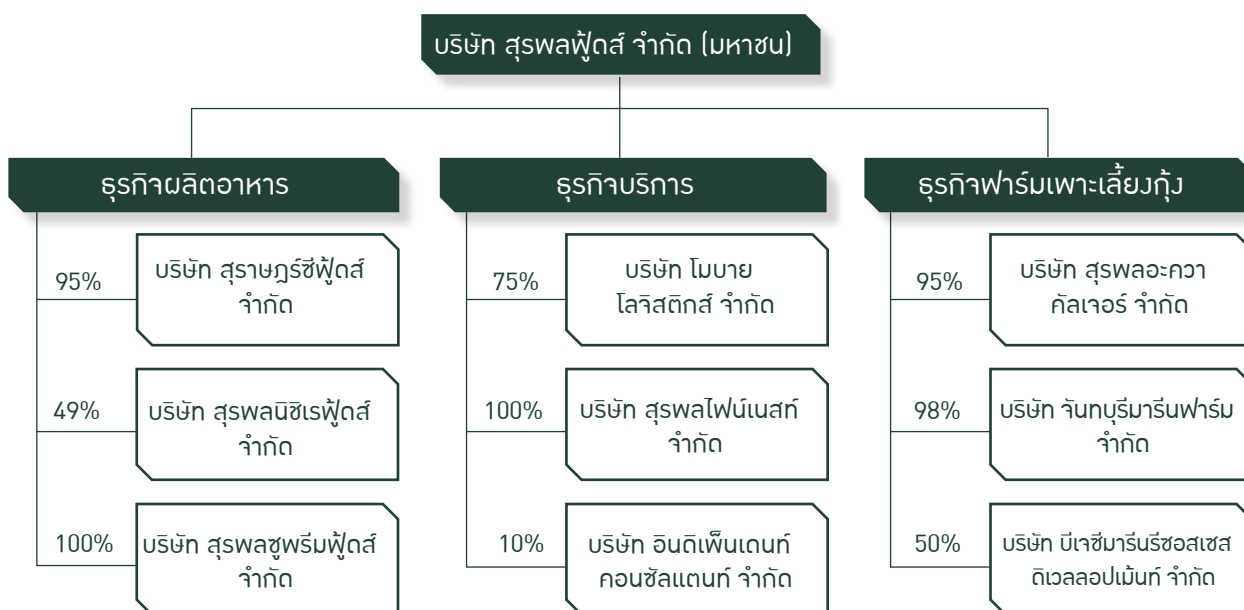


(นายสรพล ว่องวัฒนโรจน์)  
ประธานเจ้าหน้าที่บริหาร

# ข้อมูลทั่วไป

ชื่อบริษัท	บริษัท สุรพลฟู้ดส์ จำกัด (มหาชน)
ที่อยู่	247 หมู่ที่ 1 ถนนเทพารักษ์ ตำบลเทพารักษ์ อำเภอเมือง จังหวัดสมุทรปราการ 10270
หมายเลขติดต่อ	สำนักงานใหญ่ โทร. 0-2385-3038-54 โทรสาร 0-2385-3179 อีเมล : info@surapon.com
	งานเลขานุการบริษัท โทร. 0-2385-3038-54 ต่อ 228 อีเมล : patt@surapon.com
	งานนักลงทุนสัมพันธ์ โทร. 0-2385-3038-54 ต่อ 553, 228 อีเมล : investor@surapon.com
เลขทะเบียนบริษัท	0107537000661
ประเภทธุรกิจ	ผลิตและจำหน่ายอาหารแช่เยือกแข็ง
ชื่อย่อในตลาดหลักทรัพย์ฯ	SSF
ทุนจดทะเบียน	270,000,000 บาท เป็นทุนจดทะเบียนที่ชำระแล้ว 269,999,000 บาท
ราคาหุ้นที่ตราไว้ (Par Value)	1.00 บาทต่อหุ้น
วันสิ้นสุดบัญชี	31 ธันวาคม

## โครงสร้างการถือหุ้นของกลุ่มบริษัท



# รายละเอียดของบริษัทย่อย

ชื่อบริษัท	รายละเอียดของบริษัท	
บริษัท สุราษฎร์ซี푸드 จำกัด (SS)	ที่ตั้ง	247 หมู่ 1 ถนนเทพารักษ์ ตำบลเทพารักษ์ อำเภอเมือง จังหวัดสมุทรปราการ 10270 โทรศัพท์ 0-2385-3038-54 โทรสาร 0-2385-3179
	ประเภทธุรกิจ	ผลิตและส่งออกอาหารแช่เยือกแข็ง
	ทุนจดทะเบียน	40,000,000 บาท
	สัดส่วนถือหุ้นโดย SSF	ร้อยละ 94.94
บริษัท สุรพลนิเวศฟู๊ด จำกัด (SUNIF)	ที่ตั้ง	22/5 หมู่ 4 ถนนเทพารักษ์ ตำบลบางพลีใหญ่ อำเภอบางพลี จังหวัดสมุทรปราการ 10540 โทรศัพท์ 0-23855021-4 โทรสาร 0-23855119
	ประเภทธุรกิจ	ผลิตและจำหน่ายอาหารแช่เยือกแข็ง
	ทุนจดทะเบียน	100,000,000 บาท
	สัดส่วนถือหุ้นโดย SSF	ร้อยละ 49.00
บริษัท สุรพลซูพรีมฟู๊ด จำกัด (SUP)	ที่ตั้ง	247 หมู่ 1 ถนนเทพารักษ์ ตำบลเทพารักษ์ อำเภอเมือง จังหวัดสมุทรปราการ 10270 โทรศัพท์ 0-2385-3038-54 โทรสาร 0-2385-3179
	ประเภทธุรกิจ	ผลิตและจำหน่ายอาหารแช่เยือกแข็ง
	ทุนจดทะเบียน	400,000,000 บาท
	สัดส่วนถือหุ้นโดย SSF	ร้อยละ 100
บริษัท โมบาย โลจิสติกส์ จำกัด (MBL)	ที่ตั้ง	247 หมู่ 1 ถนนเทพารักษ์ ตำบลเทพารักษ์ อำเภอเมือง จังหวัดสมุทรปราการ 10270 โทรศัพท์ 0-2385-3038-54 โทรสาร 0-2385-3179
	ประเภทธุรกิจ	บริการด้านโลจิสติกส์
	ทุนจดทะเบียน	300,000,000 บาท
	สัดส่วนถือหุ้นโดย SSF	ร้อยละ 75
บริษัท สุรพลฟู้ดเนสต์ จำกัด (SOFINE)	ที่ตั้ง	247 หมู่ 1 ถนนเทพารักษ์ ตำบลเทพารักษ์ อำเภอเมือง จังหวัดสมุทรปราการ 10270 โทรศัพท์ 0-2385-3038-54 โทรสาร 0-2385-3179
	ประเภทธุรกิจ	จัดจำหน่ายสินค้า
	ทุนจดทะเบียน	30,000,000 บาท
	สัดส่วนถือหุ้นโดย SSF	ร้อยละ 100



ชื่อบริษัท	รายละเอียดของบริษัท	
บริษัท สุรพลอะควาคัลเจอร์ จำกัด (SAC)	ที่ตั้ง	247 หมู่ 1 ถนนเทพารักษ์ ตำบลเทพารักษ์ อำเภอเมือง จังหวัดสมุทรปราการ 10270 โทรศัพท์ 0-2385-3038-54 โทรสาร 0-2385-3179
	ประเภทธุรกิจ	ฟาร์มเพาะเลี้ยงกุ้ง
	ทุนจดทะเบียน	21,250,000 บาท
	สัดส่วนถือหุ้นโดย SSF	ร้อยละ 95.00
บริษัท จันทบุรีมารีนฟาร์ม จำกัด (CHAMF)	ที่ตั้ง	247 หมู่ 1 ถนนเทพารักษ์ ตำบลเทพารักษ์ อำเภอเมือง จังหวัดสมุทรปราการ 10270 โทรศัพท์ 0-2385-3038-54 โทรสาร 0-2385-3179
	ประเภทธุรกิจ	ฟาร์มเพาะเลี้ยงกุ้ง
	ทุนจดทะเบียน	86,350,000 บาท
	สัดส่วนถือหุ้นโดย SSF	ร้อยละ 98.17
บริษัท บีเจซี มารีน รีซอสเซส ดิเวลลอปเม้นท์ จำกัด (BMRD)	ที่ตั้ง	99 ซอยรุเปีย ถนนสุขุมวิท 42 แขวงพระโขนง เขตคลองเตย กรุงเทพมหานคร 10110
	ประเภทธุรกิจ	ฟาร์มเพาะเลี้ยงกุ้ง
	ทุนจดทะเบียน	100,000,000 บาท
	สัดส่วนถือหุ้นโดย SSF	ร้อยละ 50.00

### บุคคลอ้างอิง

- นายทะเบียนหลักทรัพย์ บริษัท ศูนย์รับฝากหลักทรัพย์ (ประเทศไทย) จำกัด  
โทรศัพท์ 0-2009-9999 โทรสาร 0-2009-9991
- ผู้สอบบัญชี นางสาวอรรณพ ศิริรัตนวงศ์ ทะเบียนเลขที่ 3757  
บริษัท เคพีเอ็มจี ภูมิไชย สอบบัญชี จำกัด  
โทรศัพท์ 0-2677-2000 โทรสาร 0-2677-2222
- สถาบันการเงิน ธนาคารไทยพาณิชย์ จำกัด (มหาชน)  
ธนาคารกรุงเทพ จำกัด (มหาชน)  
ธนาคารกสิกรไทย จำกัด (มหาชน)

หมายเหตุ: ผู้ลงทุนสามารถศึกษาข้อมูลของบริษัทเพิ่มเติมได้จากแบบแสดงรายการข้อมูลประจำปี (แบบ 56-1) ของบริษัท  
ที่แสดงไว้ใน [www.set.or.th](http://www.set.or.th) และ [www.surapon.com](http://www.surapon.com)



## คณะกรรมการบริษัทและผู้บริหาร



นายโกศล จันธิกุล

อายุ 74 ปี

กรรมการอิสระ / ประธานกรรมการบริษัท

### การศึกษา

- ปริญญาโท สาขากฎหมาย The University of Sydney, Australia
- ปริญญาโท สาขากฎหมาย จุฬาลงกรณ์มหาวิทยาลัย
- ปริญญาตรี สาขากฎหมาย (เกียรตินิยมดี) มหาวิทยาลัยธรรมศาสตร์

### การอบรมโดย IOD

- หลักสูตร Director Certification Program (DCP) รุ่น 18/2002
- หลักสูตร Role of the Chairman Program รุ่น 13/2006

ตำแหน่งในบริษัทย่อย ไม่มี

การทำงานในบริษัทจดทะเบียนอื่น ไม่มี

### การทำงานในหน่วยงานอื่น

- ที่ปรึกษากฎหมาย บริษัท ทีม กรุ๊ปออฟฟิศปารีส จำกัด

### คุณสมบัติกรรมการอิสระ

- มีคุณสมบัติเกี่ยวกับความเป็นอิสระ ตามแนวทางของประกาศตลาดหลักทรัพย์ฯ และสำนักงาน ก.ล.ต. และสอดคล้องตามคุณสมบัติของกรรมการอิสระตามนโยบายการสรรหากรรมการบริษัท

ประวัติการกระทำผิด ไม่มี

วันที่เข้ารับตำแหน่งกรรมการ มีนาคม 2540



นายสุรพล ว่องวัฒนโรจน์

อายุ 75 ปี

กรรมการผู้มีอำนาจลงนามผูกพัน / ประธานกรรมการบริหาร / กรรมการสรรหาและพิจารณาผลตอบแทน

### การศึกษา

- ปริญญาโท สาขาเศรษฐศาสตร์การเมือง จุฬาลงกรณ์มหาวิทยาลัย
  - ปริญญาตรี สาขารัฐศาสตร์ มหาวิทยาลัยรามคำแหง
- การอบรมโดย IOD

- หลักสูตร Role of the Chairman Program (RCP) รุ่น 7/2002
- หลักสูตร Director Certification Program (DCP) รุ่น 41/2004
- หลักสูตร Developing Corporate Governance Policy 2008

### ตำแหน่งในบริษัทย่อย

- ประธานกรรมการบริษัท สุรพลนิชิเรฟิวส์ จำกัด
- กรรมการ บริษัท โมบาย โลจิสติกส์ จำกัด
- กรรมการ บริษัท สุราษฎร์ซีฟู้ดส์ จำกัด
- กรรมการ บริษัท สุรพลอะควาคัลเจอร์ จำกัด
- กรรมการ บริษัท จันทบุรีมารีนฟาร์ม จำกัด

การทำงานในบริษัทจดทะเบียนอื่น ไม่มี

### การทำงานในหน่วยงานอื่น

- กรรมการ บริษัท โกไดพลัส จำกัด
- กรรมการ บริษัท โกได โซลดิ้งส์ จำกัด
- กรรมการอิสระ และกรรมการตรวจสอบ บริษัท ชมโปะ ประกันภัย (ประเทศไทย) จำกัด (มหาชน)

ประวัติการกระทำผิด ไม่มี

วันที่เข้ารับตำแหน่งกรรมการ 13 ธันวาคม 2520



นายสิทธิชัย ไกรสิทธิติรินทร อายุ 75 ปี

กรรมการผู้มีอำนาจลงนามผูกพัน

#### การศึกษา

- ปริญญาโท สาขาบริหารธุรกิจ จุฬาลงกรณ์มหาวิทยาลัย
- ปริญญาตรี สาขานิติศาสตร์ จุฬาลงกรณ์มหาวิทยาลัย

#### การอบรมโดย IOD

- หลักสูตร Director Certification Program (DCP) รุ่น 5/2001

#### ตำแหน่งในบริษัทย่อย

- กรรมการ บริษัท สุรพลนิธิเรฟิวต์ จำกัด
- กรรมการ บริษัท สุราษฎร์ซีฟู้ดส์ จำกัด
- กรรมการ บริษัท สุพลอะควาคัลเจอร์ จำกัด
- กรรมการ บริษัท จันทบุรีมารีนฟาร์ม จำกัด

#### การทำงานในบริษัทจดทะเบียนอื่น

- กรรมการ บริษัท ไลท์ติ้ง แอนด์ อีควิปเมนต์ จำกัด (มหาชน)

การทำงานในหน่วยงานอื่น ไม่มี

ประวัติการกระทำความผิด ไม่มี

วันที่เข้ารับตำแหน่งกรรมการ 13 ธันวาคม 2520



นายไชยชัย เจียงวรวีวงศ์ อายุ 76 ปี

กรรมการผู้มีอำนาจลงนามผูกพัน / ประธานคณะกรรมการสรรหาและพิจารณาผลตอบแทน / ประธานคณะกรรมการบริษัทภิบาล

#### การศึกษา

- มัธยมศึกษา โรงเรียนอานวยศิลป์

#### การอบรมโดย IOD

- หลักสูตร Director Accreditation Program (DAP) รุ่น 6/2003

#### ตำแหน่งในบริษัทย่อย

- กรรมการ บริษัท สุราษฎร์ซีฟู้ดส์ จำกัด
- กรรมการ บริษัท สุพลอะควาคัลเจอร์ จำกัด
- กรรมการ บริษัท จันทบุรีมารีนฟาร์ม จำกัด

การทำงานในบริษัทจดทะเบียนอื่น ไม่มี

#### การทำงานในหน่วยงานอื่น

- กรรมการ บริษัท เอส เจ ยูนิเวอร์แซล จำกัด

ประวัติการกระทำความผิด ไม่มี

วันที่เข้ารับตำแหน่งกรรมการ 13 ธันวาคม 2520



นายสถาพร โคธีรานุกฤษ อายุ 65 ปี

กรรมการอิสระ / ประธานคณะกรรมการตรวจสอบ

#### การศึกษา

- ประกาศนียบัตรชั้นสูงทางการสอบบัญชี มหาวิทยาลัยธรรมศาสตร์
- ปริญญาโท สาขาบริหารธุรกิจ (สำหรับนักบริหาร) จุฬาลงกรณ์มหาวิทยาลัย
- ปริญญาตรี สาขาบัญชี มหาวิทยาลัยเทคโนโลยีราชมงคลธัญบุรี

#### การอบรมโดย IOD

- หลักสูตร Director Accreditation Program (DAP) รุ่น 34/2005
- หลักสูตร Advanced Audit Committee Program รุ่นที่ 13/2013
- หลักสูตร Board Matters and Trends (BMT) รุ่น 6/2018
- หลักสูตร Ethical Leadership Program (ELP) รุ่น 17/2019
- หลักสูตร Independent Observer Program (IOP) รุ่น 9/2019

ตำแหน่งในบริษัทย่อย ไม่มี

#### การทำงานในบริษัทจดทะเบียนอื่น

- กรรมการอิสระ และกรรมการตรวจสอบ บริษัท เกษตรไทย อินเทอร์เน็ตชั่นแนล ซูการ์ คอร์ปอเรชั่น จำกัด (มหาชน)

#### การทำงานในหน่วยงานอื่น

- กรรมการผู้จัดการ บริษัท ดีบีเอ็มที จำกัด
- กรรมการผู้จัดการ บริษัท สหพร แอนด์ โก จำกัด

#### คุณสมบัติกรรมการอิสระ

- มีคุณสมบัติเกี่ยวกับความเป็นอิสระ ตามแนวทางของประกาศ ตลาดหลักทรัพย์ฯ และสำนักงาน ก.ล.ต. สอดคล้องตามคุณสมบัติของกรรมการอิสระตามนโยบายการสรรหากรรมการบริษัท และเป็นผู้ที่มีความรู้และประสบการณ์เพียงพอในการสอบทานความน่าเชื่อถือทางการเงินของบริษัท

ประวัติการกระทำผิด ไม่มี

วันที่เข้ารับตำแหน่งกรรมการ 14 พฤษภาคม 2552



นางสาวมาลัย ว่องวัฒนโรจน์ อายุ 65 ปี

กรรมการผู้มีอำนาจลงนามผูกพัน / กรรมการบริหาร ความเสี่ยง / ที่ปรึกษา

#### การศึกษา

- ปริญญาตรี สาขาการตลาดระหว่างประเทศ, Baruch College, USA

#### การอบรมโดย IOD

- หลักสูตร Director Certification Program (DCP) รุ่น 135/2010 ตำแหน่งในบริษัทย่อย

- กรรมการ บริษัท สุราษฎร์ซีฟู้ดส์ จำกัด

การทำงานในบริษัทจดทะเบียนอื่น ไม่มี

การทำงานในหน่วยงานอื่น ไม่มี

ประวัติการกระทำผิด ไม่มี

วันที่เข้ารับตำแหน่งกรรมการ 8 เมษายน 2553



นายไพบูลย์ กังวลกิจ

อายุ 53 ปี

กรรมการ / กรรมการบริหาร / ประธานคณะกรรมการ  
บริหารความเสี่ยง

#### การศึกษา

- ปริญญาโท สาขาการดำรงระหว่างประเทศ, Texas A and M International University, USA
- ปริญญาตรี สาขาบัญชี มหาวิทยาลัยหอการค้าไทย

#### การอบรมโดย IOD

- หลักสูตร Director Accreditation Program (DAP) รุ่น 75/2010
- หลักสูตร Director Certification Program (DCP) รุ่น 148/2011

#### ตำแหน่งในบริษัทย่อย

- กรรมการ และกรรมการผู้จัดการ บริษัท สุรพลนิชิเรฟู้ดส์ จำกัด
- การทำงานในบริษัทจดทะเบียนอื่น ไม่มี
- การทำงานในหน่วยงานอื่น

- กรรมการ บริษัท ประไฟกิจก่อสร้าง จำกัด

ประวัติการกระทำผิด ไม่มี

วันที่เข้ารับตำแหน่งกรรมการ 8 เมษายน 2553



นายสรพล ว่องวัฒนโรจน์

อายุ 39 ปี

กรรมการผู้มีอำนาจลงนามผูกพัน / กรรมการบริหาร /  
กรรมการบรรษัทภิบาล / กรรมการบริหารความเสี่ยง

#### การศึกษา

- ปริญญาโท สาขาบริหารธุรกิจ สถาบันบัณฑิตบริหารธุรกิจ ศศินทร์ แห่งจุฬาลงกรณ์มหาวิทยาลัย
- ปริญญาตรี สาขาบริหารธุรกิจ, Babson College, USA

#### การอบรมโดย IOD

- หลักสูตร Director Certification Program (DCP) รุ่น 163/2012

#### ตำแหน่งในบริษัทย่อย

- ประธานกรรมการ บริษัท สุรพลซูพรีมฟู้ดส์ จำกัด
  - ประธานกรรมการ บริษัท สุรพลฟู้ดเนสต์ จำกัด
  - ประธานกรรมการ บริษัท สุราษฎร์ซีฟู้ดส์ จำกัด
  - ประธานกรรมการ บริษัท โมบาย โลจิสติกส์ จำกัด
  - กรรมการ บริษัท สุรพลนิชิเรฟู้ดส์ จำกัด
  - กรรมการ บริษัท สุรพลอะควาคัลเจอร์ จำกัด
  - กรรมการ บริษัท จันทบุรีมารีนฟาร์ม จำกัด
  - กรรมการ บริษัท บี เจ ซี มารีน รีซอสเซส ดีเวลลอปเม้นท์ จำกัด
- การทำงานในบริษัทจดทะเบียนอื่น ไม่มี
- การทำงานในหน่วยงานอื่น

- กรรมการ บริษัท โกลด์เพลส จำกัด

- กรรมการ บริษัท โกลด์ ไฮลด์จิงส์ จำกัด

ประวัติการกระทำผิด ไม่มี

วันที่เข้ารับตำแหน่งกรรมการ 4 เมษายน 2555



นายอิศรินทร์ ภัทรมัย

อายุ 47 ปี

กรรมการอิสระ / กรรมการตรวจสอบ / กรรมการสรรหา  
และพิจารณาผลตอบแทน

#### การศึกษา

- ปริญญาโท สาขาบริหารธุรกิจ, University of Wisconsin-Madison, USA
- ปริญญาตรี สาขาวิศวกรรมเคมี (เกียรตินิยมอันดับหนึ่ง) จุฬาลงกรณ์มหาวิทยาลัย

#### การอบรมโดย IOD

- หลักสูตร Successful Formulation & Execution of Strategy (SFE) รุ่น 11/2010
- หลักสูตร Director Certification Program (DCP) รุ่น 155/2012
- หลักสูตร Board Nomination and Compensation Program (BNCP) รุ่น 1/2017

ตำแหน่งในบริษัทย่อย ไม่มี

#### การทำงานในบริษัทจดทะเบียนอื่น

- ประธานเจ้าหน้าที่บริหารการลงทุน บริษัท เคอร์ เอ็กซ์เพรส (ประเทศไทย) จำกัด (มหาชน)
- กรรมการ บริษัท ทีม คอนซัลติ้ง เอนจิเนียริง แอนด์ แมเนจเม้นท์ จำกัด (มหาชน)

#### การทำงานในหน่วยงานอื่น

- กรรมการ บริษัท ไอซีเอ็น ซีเอสเอ็ม จำกัด
- กรรมการ บริษัท ทีม คอนซัลติ้ง อินเทอร์เน็ต เนชั่นแนล จำกัด

#### คุณสมบัติกรรมการอิสระ

- มีคุณสมบัติเกี่ยวกับความเป็นอิสระ ตามแนวทางของประกาศ ตลาดหลักทรัพย์ฯ และสำนักงาน ก.ล.ต. สอดคล้องตามคุณสมบัติของกรรมการอิสระตามนโยบายการสรรหากรรมการบริษัท และเป็นผู้ที่มีความรู้และประสบการณ์เพียงพอในการสอบทานความน่าเชื่อถือทางการเงินของบริษัท

ประวัติการกระทำผิด ไม่มี

วันที่เข้ารับตำแหน่งกรรมการ 20 เมษายน 2561



นายคณิศร์ ชชาติธรรมรักษ์

อายุ 45 ปี

กรรมการอิสระ / กรรมการตรวจสอบ / กรรมการบรรษัทภิบาล

#### การศึกษา

- ปริญญาโท สาขาบริหารธุรกิจ Saint Louis University, USA
- ปริญญาตรี สาขาเศรษฐศาสตร์ มหาวิทยาลัยธรรมศาสตร์

การอบรมโดย IOD ไม่มี

ตำแหน่งในบริษัทย่อย ไม่มี

การทำงานในบริษัทจดทะเบียนอื่น ไม่มี

#### การทำงานในหน่วยงานอื่น

- กรรมการผู้จัดการ บริษัท รอยซ์ จำกัด
- กรรมการผู้จัดการ บริษัท ไอที แกรนด์ จำกัด
- กรรมการผู้จัดการ บริษัท ธรรมรักษ์ พร็อพเพอร์ตี้ จำกัด
- กรรมการผู้จัดการ บริษัท หัซ พอยท์ โซลูชั่น จำกัด

#### คุณสมบัติกรรมการอิสระ

- มีคุณสมบัติเกี่ยวกับความเป็นอิสระ ตามแนวทางของประกาศ ตลาดหลักทรัพย์ฯ และสำนักงาน ก.ล.ต. สอดคล้องตามคุณสมบัติของกรรมการอิสระตามนโยบายการสรรหากรรมการบริษัท

ประวัติการกระทำผิด ไม่มี

วันที่เข้ารับตำแหน่งกรรมการ 25 เมษายน 2562

## ผู้บริหาร

ชื่อ	ข้อมูลผู้บริหาร	
นายสรพล ว่องวัฒนโรจน์	การศึกษา	<ul style="list-style-type: none"> <li>ปริญญาโท สาขาบริหารธุรกิจ สถาบันบัณฑิตบริหารธุรกิจ ศศินทร์ แห่งจุฬาลงกรณ์มหาวิทยาลัย</li> <li>ปริญญาตรี สาขาบริหารธุรกิจ, Babson College สหรัฐอเมริกา</li> </ul>
	ตำแหน่งบริหาร	<ul style="list-style-type: none"> <li>ประธานเจ้าหน้าที่บริหาร</li> </ul>
	ตำแหน่งในบริษัทย่อย	<ul style="list-style-type: none"> <li>ประธานกรรมการ บริษัท สุรพลซูพรีมฟู้ดส์ จำกัด</li> <li>ประธานกรรมการ บริษัท สุรพลฟู้ดส์ จำกัด</li> <li>ประธานกรรมการ บริษัท สุราษฎร์ฟู้ดส์ จำกัด</li> <li>ประธานกรรมการ บริษัท โมบาย โลจิสติกส์ จำกัด</li> <li>กรรมการ บริษัท สุรพลอะควาเคิลเจอร์ จำกัด</li> <li>กรรมการ บริษัท จันทบุรีมารีนฟาร์ม จำกัด</li> <li>กรรมการ บริษัท บีเจซี มารีน รีซอสเซส ดีเวลลอปเม้นท์ จำกัด</li> </ul>
	การอบรมโดย IOD	<ul style="list-style-type: none"> <li>หลักสูตร Director Certification Program (DCP) รุ่น 163/2012</li> </ul>
นายมนไท จุฬิตติตะ	การศึกษา	<ul style="list-style-type: none"> <li>ปริญญาตรี วิทยาศาสตร์บัณฑิต มหาวิทยาลัยมหิดล</li> </ul>
	ตำแหน่งบริหาร	<ul style="list-style-type: none"> <li>รองกรรมการผู้จัดการอาวุโส กลุ่มปฏิบัติการ</li> </ul>
	ตำแหน่งในบริษัทย่อย	<ul style="list-style-type: none"> <li>กรรมการ บริษัท โมบาย โลจิสติกส์ จำกัด</li> <li>กรรมการ บริษัท สุรพลซูพรีมฟู้ดส์ จำกัด</li> <li>กรรมการ บริษัท บีเจซี มารีน รีซอสเซส ดีเวลลอปเม้นท์ จำกัด</li> </ul>
	การอบรมโดย IOD	<ul style="list-style-type: none"> <li>หลักสูตร Director Certification Program (DCP) รุ่น 243/2017</li> </ul>
นายโทมัส อิง	การศึกษา	<ul style="list-style-type: none"> <li>ปริญญาตรี สาขาสังคมวิทยา Polhems Skolan College สวีเดน</li> </ul>
	ตำแหน่งบริหาร	<ul style="list-style-type: none"> <li>รองกรรมการผู้จัดการอาวุโส กลุ่มการค้าต่างประเทศ</li> </ul>
	ตำแหน่งในบริษัทย่อย	<ul style="list-style-type: none"> <li>ไม่มี</li> </ul>
	การอบรมโดย IOD	<ul style="list-style-type: none"> <li>หลักสูตร Director Accreditation Program (DAP) รุ่น 146/2018</li> </ul>

ชื่อ	ข้อมูลผู้บริหาร	
นายปดด้ สมชัยกุลทรัพย์	การศึกษา	<ul style="list-style-type: none"> <li>ปริญญาโท สาขาเศรษฐศาสตร์ มหาวิทยาลัยธรรมศาสตร์</li> <li>ปริญญาตรี สาขาเศรษฐศาสตร์ มหาวิทยาลัยธรรมศาสตร์</li> </ul>
	ตำแหน่งบริหาร	<ul style="list-style-type: none"> <li>รองกรรมการผู้จัดการ สำนักประธานเจ้าหน้าที่บริหาร</li> <li>ผู้จัดการฝ่ายบริหารทรัพยากรบุคคลกลาง</li> <li>เลขานุการคณะกรรมการบริษัท</li> <li>เลขานุการบริษัท</li> </ul>
	ตำแหน่งในบริษัทย่อย	<ul style="list-style-type: none"> <li>กรรมการ บริษัท พีเจซี มารีน รีซอสเซส ดีเวลลอปเม้นท์ จำกัด</li> </ul>
	การอบรมโดย IOD	<ul style="list-style-type: none"> <li>หลักสูตร Company Secretary Program (CPS) รุ่น 27/2008</li> <li>หลักสูตร Developing Corporate Governance Policy 2008</li> <li>หลักสูตร Effective Minute Taking รุ่น 15/2009</li> <li>หลักสูตร Director Certification Program (DCP) รุ่น 255/2018</li> </ul>
นายศรีประเสริฐ ศรีประวิติกุล	การศึกษา	<ul style="list-style-type: none"> <li>ปริญญาโท สาขาบริหารธุรกิจ จุฬาลงกรณ์มหาวิทยาลัย</li> <li>ปริญญาตรี สาขาบัญชี จุฬาลงกรณ์มหาวิทยาลัย</li> </ul>
	ตำแหน่งบริหาร	<ul style="list-style-type: none"> <li>รองกรรมการผู้จัดการ กลุ่มบัญชีและการเงิน</li> </ul>
	ตำแหน่งในบริษัทย่อย	<ul style="list-style-type: none"> <li>กรรมการ บริษัท สุราษฎร์ชีฟู้ดส์ จำกัด</li> <li>กรรมการ บริษัท สุรพลซูพรีมฟู้ดส์ จำกัด</li> </ul>
	การอบรมโดย IOD	<ul style="list-style-type: none"> <li>หลักสูตร Director Certification Program (DCP) รุ่น 300/2020</li> </ul>



## รายงานการถือครองหุ้นของกรรมการ

(ณ วันที่ 31 ธันวาคม 2563)

รายชื่อกรรมการ	จำนวนการถือหุ้นในบริษัท สุรพลฟู้ดส์ จำกัด (มหาชน)				
	1 มกราคม 2563	สัดส่วน (%)	31 ธันวาคม 2563	สัดส่วน (%)	การเปลี่ยนแปลง ระหว่างปี
1 นายโกศล ฉันทิกุล คู่สมรสและบุตรที่ยังไม่บรรลุนิติภาวะ	- -	- -	- -	- -	ไม่เปลี่ยนแปลง ไม่เปลี่ยนแปลง
2 นายสุรพล ว่องวัฒนโรจน์ คู่สมรสและบุตรที่ยังไม่บรรลุนิติภาวะ	8,099,970 8,141,260	3.00 3.02	8,099,970 8,141,260	3.00 3.02	ไม่เปลี่ยนแปลง ไม่เปลี่ยนแปลง
3 นายสิทธิชัย ไกรสิทธิรินทร์ คู่สมรสและบุตรที่ยังไม่บรรลุนิติภาวะ	14,436,000 -	5.35 -	14,436,000 -	5.35 -	ไม่เปลี่ยนแปลง ไม่เปลี่ยนแปลง
4 นายโชคชัย เจียงวรีวงศ์ คู่สมรสและบุตรที่ยังไม่บรรลุนิติภาวะ	9,235,090 9,000,000	3.42 3.33	9,235,090 9,000,000	3.42 3.33	ไม่เปลี่ยนแปลง ไม่เปลี่ยนแปลง
5 นายสถาพร โคธีรานุรักษ์ คู่สมรสและบุตรที่ยังไม่บรรลุนิติภาวะ	- -	- -	- -	- -	ไม่เปลี่ยนแปลง ไม่เปลี่ยนแปลง
6 นายไพบุลย์ กังวลกิจ	-	-	-	-	ไม่เปลี่ยนแปลง
7 นางสาวมาลัย ว่องวัฒนโรจน์	77,000	0.03	77,000	0.03	ไม่เปลี่ยนแปลง
8 นายสุรพล ว่องวัฒนโรจน์ คู่สมรสและบุตรที่ยังไม่บรรลุนิติภาวะ	5,399,980 -	2.00 -	5,399,980 -	2.00 -	ไม่เปลี่ยนแปลง ไม่เปลี่ยนแปลง
9 นายอิศรินทร์ ภัทรมัย คู่สมรสและบุตรที่ยังไม่บรรลุนิติภาวะ	- -	- -	- -	- -	ไม่เปลี่ยนแปลง ไม่เปลี่ยนแปลง
10 นายคณิศร์ ชาดิธรรมรักษ์ คู่สมรสและบุตรที่ยังไม่บรรลุนิติภาวะ	- -	- -	- -	- -	ไม่เปลี่ยนแปลง ไม่เปลี่ยนแปลง

## รายงานการถือครองหุ้นของผู้บริหาร

(ณ วันที่ 31 ธันวาคม 2563)

รายชื่อกรรมการ	จำนวนการถือหุ้นในบริษัท สุรพลฟู้ดส์ จำกัด (มหาชน)				
	31 มกราคม 2563	สัดส่วน (%)	31 ธันวาคม 2563	สัดส่วน (%)	การเปลี่ยนแปลง ระหว่างปี
1 นายสุรพล ว่องวัฒนโรจน์ คู่สมรสและบุตรที่ยังไม่บรรลุนิติภาวะ	5,399,980 -	2.00 -	5,399,980 -	2.00 -	ไม่เปลี่ยนแปลง ไม่เปลี่ยนแปลง
2 นายมนไทย จุฬิติตะ คู่สมรสและบุตรที่ยังไม่บรรลุนิติภาวะ	- -	- -	- -	- -	ไม่เปลี่ยนแปลง ไม่เปลี่ยนแปลง
3 นายโทมัส อึ้ง	-	-	-	-	ไม่เปลี่ยนแปลง
4 นายบัดด์ สมชัยกุลทรัพย์	-	-	-	-	ไม่เปลี่ยนแปลง
5 นายศรีประเสริฐ ศรีประวดีกุล คู่สมรสและบุตรที่ยังไม่บรรลุนิติภาวะ	- -	- -	- -	- -	ไม่เปลี่ยนแปลง ไม่เปลี่ยนแปลง

# ลักษณะการประกอบธุรกิจ

## ภาวะอุตสาหกรรมและการแข่งขัน

ผลิตภัณฑ์หลักของกลุ่มบริษัท มี 2 ประเภท คือ ผลิตภัณฑ์กึ่งแปรรูปแช่แข็ง และผลิตภัณฑ์ไก่แช่แข็งและแปรรูป

## สถานการณ์อุตสาหกรรมกึ่งแช่แข็งและแปรรูป

ภาพรวมสถานการณ์ทางธุรกิจของกึ่งแช่แข็งและแปรรูปของประเทศไทย ในปี 2563 หดตัวลงเมื่อเทียบกับปี 2562 โดยปริมาณผลผลิตวัตถุดิบกึ่งในในประเทศไทย ในปี 2563 เท่ากับ 257,262 ตัน ลดลงร้อยละ 6 เมื่อเทียบกับปี 2562 ซึ่งเป็นปริมาณที่ยังอยู่ในระดับที่ต่ำ ส่งผลให้ต้นทุนราคาวัตถุดิบกึ่ง ทรงตัวอยู่ในระดับสูงต่อเนื่องนับตั้งแต่การเกิดโรคภัยตายด่วน (Early Mortality Syndrome) ตั้งแต่ปี 2555 เป็นต้นมา ถึงแม้ว่าในปัจจุบัน ปัญหาโรคภัยตายด่วนได้คลี่คลายไปแล้วก็ตาม ภาคธุรกิจจำเป็นต้องพัฒนาผลิตภัณฑ์ให้มีมูลค่าเพิ่มสูงขึ้น เพื่อให้ครอบคลุมต้นทุนการผลิต ดังนั้น ลักษณะและประเภทสินค้าที่ทำการผลิตเพื่อจำหน่าย จึงต้องปรับเปลี่ยนจากสินค้าที่มีลักษณะการแปรรูปเบื้องต้น เช่น กึ่งแช่แข็งที่ผ่านการทำความสะอาดและตัดแต่งเพียงเล็กน้อย ไปสู่สินค้าที่มีการแปรรูปเพิ่มขึ้น

ภาพรวมการส่งออกกึ่งสดแช่เย็นแช่แข็งและกึ่งแปรรูป พบว่า มูลค่าการส่งออกรวม ในปี 2563 เท่ากับ 43,010 ล้านบาท ลดลงร้อยละ 9.64 เมื่อเทียบกับปี 2562 ทั้งนี้ การส่งออกสินค้ากึ่งแปรรูป มีมูลค่า 22,003 ล้านบาท ลดลงร้อยละ 2.35 เมื่อเทียบกับปี 2562 ขณะที่การส่งออกสินค้ากึ่งสดแช่เย็นแช่แข็ง มีมูลค่า 21,008 ล้านบาท ลดลงร้อยละ 17.44 เมื่อเทียบกับปี 2562

ตลาดส่งออกสินค้ากึ่งสดแช่เย็นแช่แข็งและกึ่งแปรรูปของประเทศไทย ในปี 2563 อันดับหนึ่ง คือ สหรัฐฯ คิดเป็นสัดส่วนร้อยละ 29.22 เมื่อเทียบกับมูลค่าการส่งออกทั้งหมด รองลงมาคือ ญี่ปุ่น สัดส่วนร้อยละ 20.96 และ จีน สัดส่วนร้อยละ 13.21 ตามลำดับ ทั้งนี้ ตลาดส่งออกหลักผลิตภัณฑ์กึ่งแช่แข็งและแปรรูปของกลุ่มบริษัท คือ ประเทศญี่ปุ่น

นับตั้งแต่การเกิดโรค EMS ในวัตถุดิบกึ่ง กลุ่มบริษัทได้ปรับตัวและปรับเปลี่ยนรูปแบบการดำเนินธุรกิจ โดยลดสัดส่วนการผลิตและจำหน่ายสินค้าที่ใช้วัตถุดิบกึ่งลดลง ดังนั้นในปัจจุบัน ภายใต้กลุ่มบริษัท มีเพียงบริษัท สุราษฎร์ชีฟู้ดส์ จำกัด แห่งเดียว ที่เป็นฐานการผลิตและจำหน่ายสินค้าประเภทกึ่งแปรรูป ซึ่งบริษัทฯ มีประสบการณ์และความชำนาญในการผลิตสินค้าประเภทนี้ มีฐานลูกค้าที่ยังมีความต้องการบริโภค โดยเฉพาะอย่างยิ่งตลาดญี่ปุ่น ประกอบกับจังหวัดสุราษฎร์ธานี ยังเป็นแหล่งเพาะเลี้ยงวัตถุดิบกึ่ง มากเป็นอันดับ 1 ของประเทศ คิดเป็นสัดส่วนประมาณร้อยละ 15 เมื่อเทียบกับปริมาณผลผลิตวัตถุดิบกึ่งของทั้งประเทศ ทั้งนี้บริษัทฯ สุราษฎร์ชีฟู้ดส์ จำกัด จะเน้นการผลิตสินค้ากึ่งแปรรูปที่มีมูลค่าเพิ่ม มีอัตราการกำไรที่เหมาะสม เน้นจุดขายที่มีความแตกต่างจากคู่แข่งในเรื่องคุณภาพและการควบคุมตลอดทั้งห่วงโซ่อุปทานอย่างเข้มงวด ทั้งนี้ ในปี 2563-2564 ได้เพิ่มการลงทุนในเครื่องจักรในกระบวนการผลิต เพื่อควบคุมคุณภาพสินค้าและบริหารจัดการต้นทุน เพื่อเพิ่มขีดความสามารถในการแข่งขันเมื่อเทียบกับคู่แข่ง

## สถานการณ์อุตสาหกรรมไก่แปรรูป

สถานการณ์ปริมาณการผลิตไก่เนื้อทั่วโลก ในปี 2563 เท่ากับ 100.83 ล้านเมตริกตัน เพิ่มขึ้นร้อยละ 1.52 เมื่อเทียบกับปี 2562 ประเทศที่เป็นแหล่งผลิตที่สำคัญ คือ สหรัฐฯ มีปริมาณเท่ากับ 20.26 ล้านเมตริกตัน รองลงมา คือ จีน เท่ากับ 14.85 ล้านเมตริกตัน บราซิล เท่ากับ 13.88 ล้านเมตริกตัน และสหภาพยุโรป เท่ากับ 12.36 ล้านเมตริกตัน ตามลำดับ ทั้งนี้ ปริมาณการผลิตไก่เนื้อรวมกันของสหรัฐฯ จีน บราซิล และสหภาพยุโรป คิดเป็นสัดส่วนร้อยละ 60.84 ของปริมาณการผลิตไก่เนื้อทั่วโลก

ปริมาณการผลิตไก่เนื้อที่เพิ่มสูงขึ้นในปี 2563 เป็นผลมาจากการเพิ่มกำลังการผลิตในสหรัฐ จีน และบราซิล โดยเฉพาะอย่างยิ่งประเทศจีนที่เพิ่มขึ้นตามความต้องการบริโภคที่มากขึ้น ส่วนปัจจัยลบ คือ ความต้องการในสหภาพยุโรป ลดลง และราคาอาหารสัตว์ที่เพิ่มขึ้น ทั้งนี้ การผลิตไก่เนื้อของโลก ส่วนใหญ่เป็นไปเพื่อป้อนการบริโภคในประเทศ คิดเป็นสัดส่วนร้อยละ 97.84 ของปริมาณการผลิตทั่วโลก ส่วนที่เหลือจะเป็นการผลิตเพื่อการส่งออก

ปริมาณการผลิตไก่เนื้อของประเทศไทย เท่ากับ 3.25 ล้านเมตริกตัน ลดลงร้อยละ 1.51 และคิดเป็นสัดส่วนร้อยละ 3.22 ของปริมาณการผลิตไก่เนื้อทั่วโลก โดยการผลิตไก่เนื้อส่วนใหญ่ เป็นไปเพื่อการบริโภคภายในประเทศ ซึ่งส่วนใหญ่เป็นไปเพื่อตอบสนองการบริโภคสินค้าประเภทไก่สดชำแหละ ส่วนการผลิตเพื่อป้อนการบริโภคสินค้าไก่แช่แข็งและแปรรูป ยังมีสัดส่วนน้อยกว่า และส่วนใหญ่เพื่อการส่งออกมากกว่าการบริโภคในประเทศ

ในปี 2563 ประเทศที่มีการส่งออกไก่เนื้อมากที่สุด คือ บราซิล คิดเป็นสัดส่วนร้อยละ 32.30 ของการส่งออกไก่เนื้อทั่วโลก รองลงมาคือ สหรัฐ คิดเป็นสัดส่วนร้อยละ 27.82 สหภาพยุโรป คิดเป็นสัดส่วนร้อยละ 12.05 และไทย คิดเป็นสัดส่วนร้อยละ 7.45 ตามลำดับ

การส่งออกไก่แปรรูปของประเทศไทย ในปี 2563 มีมูลค่าทั้งสิ้น 75,558 ล้านบาท ลดลงร้อยละ 5.91 ตลาดส่งออกหลักของสินค้าไก่แปรรูป คือ ญี่ปุ่น คิดเป็นสัดส่วนร้อยละ 57.96 รองลงมาคือ สหราชอาณาจักร คิดเป็นสัดส่วนร้อยละ 22.14 ตลาดส่งออกหลักสินค้าไก่แปรรูปของกลุ่มบริษัท คือ ประเทศญี่ปุ่น ซึ่งประเทศญี่ปุ่น เป็นตลาดที่มีการนำเข้าไก่เนื้อมากที่สุดของโลก เท่ากับ 1.06 ล้านเมตริกตัน คิดเป็นสัดส่วนร้อยละ 10.60 ของปริมาณการนำเข้าไก่เนื้อทั่วโลก

ภาพรวมสถานการณ์อุตสาหกรรมไก่เนื้อ ในปี 2564 ตามที่หน่วยงาน USDA (United States Department of Agriculture) ประเมินไว้ พบว่า ปริมาณการผลิตไก่เนื้อทั่วโลกน่าจะปรับเพิ่มขึ้นเล็กน้อยประมาณร้อยละ 0.97 เมื่อเทียบกับปี 2563 โดยปริมาณการผลิตในสหภาพยุโรปคาดว่าจะลดลง เนื่องจากการแพร่ระบาดของโรคไข้หวัดใหญ่ (HPAI) และความต้องการในสหภาพยุโรป ก็คาดว่าจะลดลง ส่วนความต้องการในจีน คาดว่าจะเพิ่มขึ้นในอัตราที่ลดลง

ภาวะการบริโภคและการตลาดในปี 2564 ของประเทศญี่ปุ่น ที่เป็นตลาดสำคัญของกลุ่มบริษัท คาดว่าจะมีปริมาณความต้องการบริโภคภายในประเทศใกล้เคียงกับปี 2563 แต่เนื่องจากสถานการณ์การแพร่ระบาดของโรค COVID-19 ในประเทศญี่ปุ่น ทำให้รูปแบบและช่องทางการบริโภคเปลี่ยนแปลงไป ดังนั้น กลุ่มบริษัทได้พยายามปรับตัวในหลายแนวทางเพื่อรักษามูลค่าการขายให้มีเสถียรภาพ เช่น การเพิ่มสัดส่วนการขายไปยังช่องทางการขายที่ได้รับผลกระทบจากโรค COVID-19 น้อยกว่า การร่วมมืออย่างใกล้ชิดกับคู่ค้าในการจัดการส่งเสริมการขายและการตลาด การบริหารจัดการต้นทุนการผลิตเพื่อให้สอดคล้องกับพฤติกรรมผู้บริโภค เป็นต้น

#### แหล่งที่มาของข้อมูล :

1. ข้อมูลสินค้าไก่ มาจากกรมศุลกากร และสมาคมอาหารแช่เยือกแข็งไทย
2. ข้อมูลสินค้าไก่ มาจากรายงาน Livestock and Poultry : World Markets and Trade, U.S. Department of Agriculture (January 2021)

## โครงสร้างรายได้

โครงสร้างรายได้ จำแนกตามกลุ่มสินค้าและบริการ ในระยะเวลา 3 ปีที่ผ่านมา เป็นดังนี้

กลุ่มสินค้าและบริการ	บริษัท	2563		2562		2561	
		พันบาท	%	พันบาท	%	พันบาท	%
รายได้จากการขายสินค้าที่ผลิตเอง	SSF	352,989	5.72	546,897	8.73	481,612	8.82
ประเภทอาหารพร้อมรับประทาน	SS	504,705	8.18	539,502	8.62	524,589	9.61
	SUNIF	3,733,718	60.48	3,626,978	57.92	3,299,171	60.45
	SUP	824,157	13.35	567,438	9.06	172,712	31.6
รายได้จากการขายสินค้าที่ผลิตเอง	SSF	109,790	1.78	139,248	2.22	156,915	2.87
ประเภทอาหารพร้อมปรุง	SS	51,445	0.83	49,463	0.79	56,249	1.03
รายได้จากการขายสินค้าที่ซื้อมาเพื่อการจำหน่าย	SSF, SOFINE	472,152	7.65	651,290	10.40	636,274	11.66
รายได้จากการให้บริการโลจิสติกส์	MBL	119,227	1.93	134,704	2.15	123,227	2.26
รายได้อื่นๆ		4,850	0.08	5,993	0.10	7,375	0.14
รวม		6,173,033	100.00	6,261,513	100.00	5,458,670	100.00

- หมายเหตุ :
- 1) สินค้าพร้อมรับประทาน ได้แก่ ดিমแช่ (เช่น ขนมะจีบ ซาลาเปา สะเก็ก ฯลฯ) อาหารสำเร็จรูปแช่แข็ง กุ้งต้มแช่แข็ง เป็นต้น
  - 2) สินค้าพร้อมปรุง ได้แก่ กุ้งดิบแช่แข็ง สินค้าซบแบ่งทอด เป็นต้น
  - 3) SSF = บริษัท สุรพลฟู๊ดส์ จำกัด (มหาชน)  
 SS = บริษัท สุราษฎร์ฟู๊ดส์ จำกัด  
 SOFINE = บริษัท สุรพลฟู้ดเนสต์ จำกัด  
 SUNIF = บริษัท สุรพลนิชิฟู๊ดส์ จำกัด  
 MBL = บริษัท โมบาย โลจิสติกส์ จำกัด  
 SUP = บริษัท สุรพลซูพริมาฟู๊ดส์ จำกัด
  - 4) บริษัท สุรพลนิชิฟู๊ดส์ จำกัด และบริษัท สุรพลซูพริมาฟู๊ดส์ จำกัด ผลิตสินค้าที่ใช้วัตถุดิบไก่เป็นหลัก
  - 5) บริษัท สุราษฎร์ฟู๊ดส์ จำกัด ผลิตสินค้าที่ใช้วัตถุดิบกุ้งเป็นหลัก
  - 6) ตัวเลขตามตารางข้างต้น ไม่ใช่ตัวเลขตามงบการเงิน แต่เป็นการประมวลตัวเลขเพื่อการบริหารจัดการ

## ภาพรวมการดำเนินธุรกิจและการเปลี่ยนแปลงในปีที่ผ่านมา

บริษัท สุรพลฟู้ดส์ จำกัด (มหาชน) ก่อตั้งขึ้นเมื่อปี 2520 ภายใต้ชื่อเดิมว่า บริษัท สุรพลซีฟู้ดส์ จำกัด ต่อมาในปี 2532 ได้เข้าจดทะเบียนในตลาดหลักทรัพย์แห่งประเทศไทย ในระยะเริ่มแรก ผลิตภัณฑ์หลักของบริษัท คือ อาหารแช่เยือกแข็งที่ทำจากวัตถุดิบทางทะเล ต่อมาในปี 2539 ได้เปลี่ยนชื่อจากบริษัท สุรพลซีฟู้ดส์ จำกัด (มหาชน) เป็นบริษัท สุรพลฟู้ดส์ จำกัด (มหาชน) เพื่อให้สอดคล้องกับลักษณะการทำธุรกิจและประเภทสินค้าที่ได้ขยายไปสู่อาหารแช่เยือกแข็งที่มีความหลากหลายมากขึ้น ทั้งอาหารที่ผลิตจากวัตถุดิบทางทะเล และอาหารที่ผลิตจากวัตถุดิบที่ไม่ได้มาจากทะเล เพื่อรองรับรูปแบบและพฤติกรรมผู้บริโภคที่เปลี่ยนแปลงไปมาก

ในปัจจุบันรายได้หลัก คือ รายได้จากการขายสินค้า ส่วนรายได้จากการให้บริการ ยังมีสัดส่วนไม่มากนัก แต่มีอัตราการเพิ่มขึ้นอย่างต่อเนื่อง สำหรับรายได้จากการขายสินค้า มีรูปแบบและลักษณะการเปลี่ยนแปลงไปจากในอดีต ดังนี้

- เมื่อแบ่งตามประเภทวัตถุดิบหลักที่ใช้ในการผลิต : พบว่า รายได้จากการขายสินค้าไก่แช่แข็งแปรรูป มีสัดส่วนสูงกว่าสินค้าไก่แช่แข็งแปรรูป ซึ่งเป็นสินค้าเดิมนับตั้งแต่ก่อตั้งบริษัท
- เมื่อแบ่งตามลักษณะการอุปโภคบริโภค : พบว่า รายได้จากการขายสินค้าประเภทอาหารพร้อมรับประทาน มีสัดส่วนสูงกว่าอาหารพร้อมปรุง ซึ่งเป็นสินค้าเดิมนับตั้งแต่ก่อตั้งบริษัท

ผลิตภัณฑ์และกระบวนการผลิตผ่านการรับรองมาตรฐานต่างๆ อาทิเช่น GMP, BRC, HACCP, ISO 22000 เป็นต้น ทำให้มั่นใจได้ว่าผลิตภัณฑ์ของกลุ่มบริษัทมีความปลอดภัย (Food Safety) และสามารถตรวจสอบย้อนกลับได้ถึงแหล่งที่มา (Food Traceability) โดยคำนึงถึงความรับผิดชอบต่อสังคม สิ่งแวดล้อม และผู้มีส่วนเกี่ยวข้องทุกภาคส่วน

กลุ่มบริษัทได้ลงทุนและดำเนินธุรกิจในบริษัทย่อยต่างๆ คือ บริษัท สุราษฏร์ซีฟู้ดส์ จำกัด บริษัท สุรพลนิชิเรฟู้ดส์ จำกัด บริษัท สุรพลซูพรีมฟู้ดส์ จำกัด บริษัท สุรพลไฟน์เนสส์ จำกัด บริษัท สุรพลอะควาแคลเจอร์ จำกัด บริษัท จันทบุรีมารีนฟาร์ม จำกัด และบริษัท โมบาย โลจิสติกส์ จำกัด

คณะกรรมการบริษัทฯ ได้กำหนดเป้าหมายการดำเนินงานของกลุ่มบริษัท ในระยะ 3 ปี (พ.ศ. 2561-2563) ดังนี้

1. วัตถุประสงค์และเป้าหมายการดำเนินธุรกิจ คือ
  - 1.1 การมีผลประกอบการที่ดี น่าพอใจ
  - 1.2 การดำเนินธุรกิจอย่างมีจริยธรรม เป็นประโยชน์ต่อผู้มีส่วนเกี่ยวข้อง
  - 1.3 ความสามารถในการแข่งขันและปรับตัวให้สอดคล้องกับสภาพแวดล้อมทางธุรกิจ
2. วิสัยทัศน์ คือ “เพื่อรอยยิ้มของคุณ (Inspiring Your Smiles)”
3. พันธกิจ คือ “สร้างประสบการณ์ที่ดีให้คุณ (To Deliver Vibrant Experiences)”
4. การดำเนินงานของกลุ่มบริษัท จะเน้นการส่งมอบคุณค่าให้กับผู้มีส่วนเกี่ยวข้อง ดังนี้
  - 4.1 การส่งมอบคุณค่าในด้านการเงิน : จะมุ่งเน้นพัฒนาการดำเนินงาน เพื่อรักษาการเจริญเติบโตทางธุรกิจและผลประกอบการในระยะยาว
  - 4.2 การส่งมอบคุณค่าในด้านที่ไม่ใช่การเงิน : จะมุ่งเน้นการพัฒนาและรักษาคุณภาพ ความพึงพอใจ และความไว้วางใจในสินค้าและบริการ รวมทั้งการดำเนินงานในฐานะพันธมิตรและคู่ค้าทางธุรกิจที่เข้าร่วมกับผู้มีส่วนเกี่ยวข้องทุกภาคส่วน
5. คุณค่าขององค์กร คือ การมีคุณธรรม และความน่าเชื่อถือ
6. วัฒนธรรมองค์กร (Corporate Culture) คือ “We ACT” ซึ่งเป็นคำย่อมาจากลักษณะพฤติกรรมของพนักงานที่จำเป็นต่อการปฏิบัติงานร่วมกัน เพื่อนำไปสู่การบรรลุผลถึงวัตถุประสงค์และเป้าหมายขององค์กร
  - 6.1 ความรวดเร็ว คล่องตัว (Agility : A) หมายถึง ความกระตือรือร้น คล่องตัว ไม่กลัวการเปลี่ยนแปลง มองสิ่งใหม่เป็นเรื่องสนุก ทำทลาย กล้าที่จะลงมือทำ มีส่วนร่วมในการสร้างนวัตกรรมที่ก่อให้เกิดมูลค่าแก่ธุรกิจ และให้ความสำคัญกับผลลัพธ์ที่ดีขึ้นมากกว่าการยึดติดกับสิ่งเดิม
  - 6.2 การเรียนรู้ต่อเนื่อง (Continuous Learner : C) หมายถึง รักการเรียนรู้สิ่งใหม่ที่เกิดขึ้นรอบตัว ช่างสังเกต ชักถาม และค้นคว้าหาคำตอบ หมั่นทบทวนให้รู้จริง จนนำความรู้ที่ได้มาปรับใช้ในการทำงานให้ดีขึ้น พร้อมทั้งยินดีแบ่งปันความรู้สู่ผู้อื่น
  - 6.3 ความมุ่งมั่นทุ่มเท (Think for Excellence : T) หมายถึง ความใส่ใจในงานของตนเองทุกรายละเอียด มุ่งมั่นในการจัดหาผลิตภัณฑ์และการบริการที่ดีที่สุด เพื่อตอบสนองความต้องการของลูกค้า

7. บริษัทมีการประเมินความพึงพอใจกับผู้มีส่วนได้เสีย ทั้งภายในและภายนอกองค์กร ดังนี้

7.1 การประเมินความพึงพอใจจากลูกค้า ครอบคลุมการส่งมอบสินค้าและบริการที่ตรงต่อลูกค้า ตามวิสัยทัศน์และพันธกิจขององค์กร โดยทำการประเมินและสำรวจในด้านคุณภาพสินค้า การส่งมอบ และการให้บริการ นอกจากนี้ ยังมีการกำหนดเป้าหมายผลการประเมินความพึงพอใจ เพื่อเป็นตัวชี้วัดผลการดำเนินงาน และนำผลการประเมินที่ได้รับ มาใช้ในการพัฒนาการดำเนินงานต่อไป

7.2 การประเมินความพึงพอใจจากพนักงาน ครอบคลุมการประเมินและสำรวจในด้านความสมดุระหว่างการทำงานและชีวิตส่วนตัว สิ่งแวดล้อมและความปลอดภัย สัมพันธภาพภายในองค์กร การมีส่วนร่วม ความภูมิใจในองค์กร การเรียนรู้และการพัฒนา โอกาสความก้าวหน้าในอาชีพ การประเมินผลการปฏิบัติงาน ค่าตอบแทนและสวัสดิการ งานที่รับผิดชอบ และการมอบอำนาจและการตัดสินใจ นอกจากนี้ ยังมีการกำหนดเป้าหมายผลการประเมินความพึงพอใจ เพื่อเป็นตัวชี้วัดผลการดำเนินงาน และนำผลการประเมินที่ได้รับ มาใช้ในการพัฒนาการดำเนินงานต่อไป

ตลอดปี 2563 มีการเปลี่ยนแปลงที่สำคัญของกลุ่มบริษัท ดังนี้

1. การเกิดแพร่ระบาดของโรคไวรัสโคโรนา (COVID-19) ในประเทศต่างๆ ทั่วโลก ได้ส่งผลกระทบต่อเศรษฐกิจเติบโตทางเศรษฐกิจ รวมถึงการปรับเปลี่ยนพฤติกรรมผู้บริโภคของผู้บริโภคทั่วโลก ทั้งนี้ ตลาดหลักของกลุ่มบริษัท คือ ประเทศญี่ปุ่น ประเทศในภูมิภาคยุโรป และประเทศไทย ได้รับผลกระทบจากการแพร่ระบาดของโรค COVID-19 อย่างมีสาระสำคัญ โดยเฉพาะอย่างยิ่งช่องทางการจัดจำหน่ายที่ถูกกระทบจากมาตรการควบคุมการเปิดบริการ เพื่อป้องกันการแพร่ระบาดจากภาครัฐ เช่น ร้านอาหาร โรงแรม ซึ่งเป็นช่องทางการจัดจำหน่ายหลักของกลุ่มบริษัท ดังนั้น ในช่วงที่ผ่านมา กลุ่มบริษัท จึงได้ปรับเปลี่ยนรูปแบบการดำเนินธุรกิจให้เหมาะสมกับสถานการณ์ดังกล่าว เพื่อชดเชยผลกระทบจากการลดลงของการขาย ในหลายรูปแบบ คือ การผลักดันการจัดจำหน่ายไปยังช่องทางที่ได้รับผลกระทบน้อยกว่า คือ ช่องทางค้าปลีก เช่น ห้างสรรพสินค้า การขายออนไลน์ การเพิ่มการขายไปยังประเทศอื่นที่ได้รับผลกระทบจากการแพร่ระบาดของโรค COVID-19 น้อยกว่า เช่น ออสเตรเลีย และการเพิ่มการขายสินค้าที่มีต้นทุนเหมาะสมกับพฤติกรรมผู้บริโภคใช้สอยของผู้บริโภค ที่เพิ่มความระมัดระวังและชะลอการซื้อสินค้าครั้งละปริมาณมาก

2. การดำเนินงานของบริษัทย่อยแห่งหนึ่ง คือ บริษัท สุรพลฟู๊ดส์ จำกัด ที่เริ่มเปิดดำเนินการในปี 2561 เป็นต้นมา มีผลการดำเนินงานที่ดีขึ้นอย่างมาก จากที่มีผลขาดทุนสุทธิในปี 2561-2562 เป็นกำไรสุทธิในปี 2563 อันเป็นผลมาจากการพัฒนาด้านการผลิตและด้านการควบคุมรักษาคุณภาพในฐานะผู้ผลิตรายใหม่ ได้ต่อเนื่อง ทำให้ลูกค้ามีความเชื่อมั่นและเพิ่มการสั่งซื้อ ดังนั้น เมื่อปริมาณการผลิตเพิ่มขึ้น จึงเป็นผลดีต่อการบริหารจัดการต้นทุนการผลิตได้อย่างมีประสิทธิภาพมากขึ้น รวมถึงการปรับตัวทางธุรกิจได้เหมาะสมและทันเวลากับสถานการณ์การแพร่ระบาดของโรค COVID-19 ทำให้บริษัทแห่งนี้ สามารถเพิ่มการขายไปยังช่องทางค้าปลีก ที่ได้รับผลกระทบจากการแพร่ระบาดของโรค COVID-19 น้อยกว่าช่องทางอื่นๆ และมีอัตราการทำการกำไรที่สูงกว่า ประกอบกับการประสบความสำเร็จในการพัฒนาสินค้าใหม่ ที่ได้รับการยอมรับและผลตอบรับที่ดีในตลาดญี่ปุ่น

3. การดำเนินงานของบริษัทย่อยแห่งหนึ่ง คือ บริษัท สุรพลนิชิเรฟู๊ดส์ จำกัด มีผลการดำเนินงานที่ดี มีกำไรสุทธิที่เติบโตขึ้นเมื่อเทียบกับปี 2562 อันเป็นผลมาจากการปรับปรุงโรงงานแห่งหนึ่งแล้วเสร็จในเดือนธันวาคม 2561 ส่งผลให้มีคำสั่งซื้อที่เพิ่มขึ้นอย่างต่อเนื่องและเต็มกำลังการผลิต ตั้งแต่ปี 2562 เป็นต้นมาจนถึงปัจจุบัน ประกอบกับความสามารถในการบริหารจัดการต้นทุนการผลิตได้อย่างมีประสิทธิภาพ มีการนำเทคโนโลยีและเครื่องจักรสมัยใหม่มาใช้ในการสายพานการผลิตเพิ่มขึ้น รวมถึงการควบคุมต้นทุนการจัดซื้อวัตถุดิบหลักได้อย่างมีประสิทธิภาพ ส่งผลให้ผลการดำเนินงานเป็นที่น่าพอใจ

4. การดำเนินงานของบริษัทย่อย 2 แห่งที่ประกอบธุรกิจการให้บริการ สำหรับตลาดประเทศไทย คือ บริษัท สุรพลฟู้ดเนสต์ จำกัด ซึ่งเป็นผู้จัดจำหน่ายสินค้าอาหารแช่แข็ง และบริษัท โมบาย โลจิสติกส์ จำกัด ซึ่งเป็นผู้ให้บริการโลจิสติกส์แบบปรับอุณหภูมิ มีผลการดำเนินงานเป็นขาดทุนสุทธิ เนื่องจากลูกค้าหลัก คือ ผู้ให้บริการด้านอาหาร (Food Services) เช่น ร้านอาหาร โรงแรม ที่อยู่ในประเทศไทย ได้รับผลกระทบอย่างมีสาระสำคัญจากการแพร่ระบาดของโรค COVID-19 ดังนั้น ในปี 2563 จึงได้ปรับเปลี่ยนการดำเนินงาน และลงทุนในทรัพยากรต่างๆ เพื่อผลักดันการขายและบริการไปยังช่องทางค้าปลีกมากขึ้น ทำให้สัดส่วนรายได้เพิ่มขึ้นในช่องการขายไปยังห้างสรรพสินค้า โมเดิร์นเทรด และการขายออนไลน์ ([www.suraponfoodsonline.com](http://www.suraponfoodsonline.com))



# ปัจจัยความเสี่ยง

บริษัท สุรพลฟู้ดส์ จำกัด (มหาชน) ได้ตระหนักถึงความสำคัญของผลกระทบทั้งทางตรงและทางอ้อมของความเสี่ยงที่จะเกิดขึ้นหรืออาจเกิดขึ้น และมีผลต่อการบรรลุเป้าหมายการดำเนินงานธุรกิจ กลุ่มบริษัทจึงกำหนดแนวทางการบริหารจัดการความเสี่ยงทางธุรกิจที่สำคัญ ในปี 2563 ดังนี้

## 1. ความเสี่ยงจากความผันผวนของอัตราแลกเปลี่ยน

รายได้หลักของกลุ่มบริษัทมาจากรายได้จากการส่งออก ในรูปสกุลเงินดอลลาร์สหรัฐอเมริกา ดอลลาร์ออสเตรเลีย และเยนญี่ปุ่น ในขณะที่ต้นทุนการผลิตของกลุ่มบริษัทส่วนใหญ่ซื้อในประเทศไทยเป็นสกุลเงินบาท ดังนั้นความผันผวนของอัตราแลกเปลี่ยนจึงมีผลกระทบต่อการดำเนินงานอย่างหลีกเลี่ยงไม่ได้ ในปี 2563 ค่าเงินบาทมีความผันผวนจากสถานการณ์การแพร่ระบาดของโรคไวรัสโคโรนา (COVID-19) จึงส่งผลกระทบต่อการผลการดำเนินงานของกลุ่มบริษัท

### การบริหารความเสี่ยงของกลุ่มบริษัท

กลุ่มบริษัทได้ติดตามและวิเคราะห์แนวโน้มการเปลี่ยนแปลงของอัตราแลกเปลี่ยน ร่วมกับสถาบันการเงินและคู่ค้าอย่างใกล้ชิด และได้ใช้เครื่องมือทางการเงิน ได้แก่ สัญญาซื้อขายเงินตราต่างประเทศล่วงหน้า (Forward Contract) ในการป้องกันและลดผลกระทบของความเสี่ยง กลุ่มบริษัทไม่มีนโยบายการเก็งกำไรจากอัตราแลกเปลี่ยน

## 2. ความเสี่ยงจากกฎระเบียบทางการค้าและข้อกำหนดด้านคุณภาพสินค้า

รายได้หลักของกลุ่มบริษัทมาจากรายได้จากการส่งออก ดังนั้นการออกข้อบังคับกฎระเบียบการค้าหรือข้อกำหนดใหม่ๆ ในด้านคุณภาพสินค้าโดยประเทศคู่ค้า หรือการเพิ่มความเข้มงวดในการตรวจสอบสินค้าโดยประเทศคู่ค้า เนื่องจากปัญหาด้านคุณภาพและความไม่ปลอดภัยของสินค้าที่ผลิตโดยคู่แข่งในบางประเทศ เป็นปัจจัยความเสี่ยงต่อกลุ่มบริษัท ถ้ากลุ่มบริษัทไม่สามารถดูแลควบคุมรักษาคุณภาพสินค้าให้ได้อย่างต่อเนื่อง

### การบริหารความเสี่ยงของกลุ่มบริษัท

กลุ่มบริษัทได้ตั้งทีมงานที่ทำหน้าที่ติดตาม วิเคราะห์ผลกระทบ และจัดทำข้อเสนอแนะในการเตรียมการล่วงหน้า เพื่อให้ปฏิบัติได้สอดคล้องกับมาตรการการค้าใหม่ๆ กลุ่มบริษัทประยุกต์ใช้ระบบคุณภาพมาตรฐานสากล ได้แก่ ระบบ GMP ระบบ HACCP ระบบ ISO 22000 ระบบ BRC และระบบ ISO/IEC 17025 มาใช้ในกระบวนการผลิตและส่งออกสินค้า เพื่อให้มั่นใจว่า การดำเนินงานในทุกขั้นตอนได้รับการควบคุม ดูแล และตรวจสอบให้มีคุณภาพดี สามารถลดโอกาสการเกิดและผลกระทบในความเสี่ยงด้านคุณภาพได้เป็นอย่างดี

## 3. ความเสี่ยงจากการเกิดโรคระบาด ภัยธรรมชาติ เศรษฐกิจ และการเมือง

สภาพแวดล้อมและสภาพภูมิอากาศของประเทศไทยและทั่วโลกเกิดความผันผวนมากขึ้น และเกิดการแพร่ระบาดของโรคไวรัสโคโรนา (COVID-19) ที่รุนแรงในมนุษย์ ส่งผลกระทบต่อเศรษฐกิจของไทยและเศรษฐกิจของโลกตกต่ำ รวมถึงโรคระบาดในวัตถุดิบที่นำมาใช้ในกระบวนการผลิต



#### การบริหารความเสี่ยงของกลุ่มบริษัท

กลุ่มบริษัทได้จัดทำมาตรการป้องกันและรับมือจากผลกระทบของการเกิดโรคระบาด มีทีมงานติดตามข่าวสาร คัดกรอง สอบสวน ปฏิบัติการ เพื่อดูแลไม่ให้เกิดการแพร่ระบาดภายในบริษัท และปฏิบัติตามคล้อยตามมาตรการของภาครัฐ เพื่อดูแลสุขภาพและความปลอดภัยของพนักงาน และหากเกิดภัยธรรมชาติ เพื่อช่วยลดความรุนแรงของเหตุการณ์ที่เกิดขึ้น โดยกำหนดแผนงานในการติดตามข้อมูล การวิเคราะห์สถานการณ์ในแต่ละช่วงเวลา การวางแผน การแก้ไข การป้องกัน และการกู้คืน รวมถึงการพัฒนาศักยภาพของพนักงานให้สามารถปรับตัวในการบริหารจัดการงานภายใต้สภาวะวิกฤต (Crisis Management) ได้อย่างมีประสิทธิภาพ นอกจากนี้กลุ่มบริษัทมีการซักซ้อมการนำแผนกู้คืนทางธุรกิจมาใช้อย่างสม่ำเสมอ และมีการทบทวนความเหมาะสมของแผนดังกล่าวเพื่อให้สอดคล้องกับสถานการณ์ที่เปลี่ยนแปลงไป

#### 4. ความเสี่ยงจากการแพร่ระบาดของโรคไวรัสโคโรนา (COVID-19) ต่อการดำเนินธุรกิจ

รายได้หลักของกลุ่มบริษัท มาจากธุรกิจในประเทศไทยที่มีช่องทางการจำหน่ายหลัก คือ ร้านอาหาร โรงแรม และธุรกิจส่งออกที่มีตลาดหลัก คือ ญี่ปุ่น ยุโรป ซึ่งธุรกิจดังกล่าวได้รับผลกระทบจากการแพร่ระบาดของโรค COVID-19 และมาตรการของภาครัฐในการควบคุมการเปิดดำเนินการของภาคธุรกิจ ทำให้รายได้จากการขายของกลุ่มบริษัท อาจไม่เป็นไปตามเป้าหมายที่วางไว้

#### การบริหารความเสี่ยงของกลุ่มบริษัท

กลุ่มบริษัทมีการติดตามสถานการณ์และผลกระทบจากการแพร่ระบาดของโรค COVID-19 อย่างใกล้ชิด รวมทั้งมีการหารือและแลกเปลี่ยนข้อมูลกับลูกค้าและคู่ค้าทุกราย เพื่อปรับแนวทางการขายร่วมกับให้สอดคล้องและเหมาะสมกับสถานการณ์แต่ละช่วง นอกจากนี้ กลุ่มบริษัทยังมีแนวโน้มและเป้าหมายการเพิ่มสัดส่วนการขายไปในช่องทางการขายที่ได้รับผลกระทบจากโรค COVID-19 น้อยกว่า เช่น ช่องทางการค้าปลีกต่างๆ รวมถึงการผลักดันการขายไปยังตลาดและประเทศที่ได้รับผลกระทบน้อยกว่า เช่น ประเทศนอกกลุ่มยุโรป ขณะเดียวกัน ได้พยายามรักษารฐานการขายในตลาดหลักในปัจจุบัน โดยร่วมมือกับคู่ค้าในการพัฒนาสินค้าที่เหมาะสมกับสภาพตลาด พฤติกรรมผู้บริโภค และกำลังซื้อ รวมทั้งการพัฒนาสินค้าปัจจุบันให้มีต้นทุนลดลง และการพัฒนาสินค้าใหม่ตรงตามความต้องการของตลาดที่ได้รับผลกระทบจากโรค COVID-19 รวมถึงการพัฒนาประสิทธิภาพการดำเนินงานภายใน ให้คล่องตัว มีประสิทธิภาพในทุกขั้นตอน ให้สามารถเสนอการขายและบริการที่ยืดหยุ่น และทันกับความต้องการของตลาดให้รวดเร็วยิ่งขึ้น

#### 5. ความเสี่ยงที่ผู้ถือหุ้นไม่ได้รับผลตอบแทนหรือสิทธิที่ควรจะได้รับ

ผลตอบแทนที่ผู้ถือหุ้นได้รับจะมาจากเงินปันผล ซึ่งเป็นปัจจัยแปรผันโดยตรงที่ขึ้นอยู่กับผลประกอบการและผลการดำเนินงานของกลุ่มบริษัท โดยผลประกอบการของกลุ่มบริษัท ส่วนหนึ่งจะขึ้นอยู่กับความเสี่ยงทางธุรกิจตามที่ระบุข้างต้น

#### การบริหารความเสี่ยงของกลุ่มบริษัท

กลุ่มบริษัทมีนโยบายและแนวทางการดำเนินธุรกิจที่เน้นการประกอบธุรกิจและการลงทุนในธุรกิจที่มีประสิทธิผลและความชำนาญเป็นหลัก การตัดสินใจลงทุนต่างๆ หรือทำรายการที่สำคัญที่จะมีผลกระทบต่อผลประกอบการอย่างมีนัยสำคัญ จะคำนึงถึงผลประโยชน์ที่ดีที่สุดของบริษัท และพิจารณาอย่างรอบด้านก่อนตัดสินใจลงทุน

นอกจากนี้ กลุ่มบริษัทยังมีระบบการตรวจสอบภายใน การควบคุมภายใน การบริหารความเสี่ยง และบรรษัทภิบาลที่เหมาะสม ซึ่งเป็นเครื่องมือสำคัญเพื่อช่วยลดความเสี่ยงจากความผิดพลาดในการบริหารงานจนส่งผลกระทบต่อผลตอบแทนของผู้ถือหุ้น ทั้งนี้ บริษัทมีนโยบายการจ่ายเงินปันผลในอัตราไม่น้อยกว่าร้อยละ 60 ของกำไรสุทธิประจำปี ตามงบการเงินเฉพาะกิจการ

# โครงสร้างการถือหุ้นและการจัดการ

## โครงสร้างผู้ถือหุ้น

หุ้นสามัญ จำนวน 269,999,000 หุ้น มูลค่าที่ตราไว้หุ้นละ 1 บาท

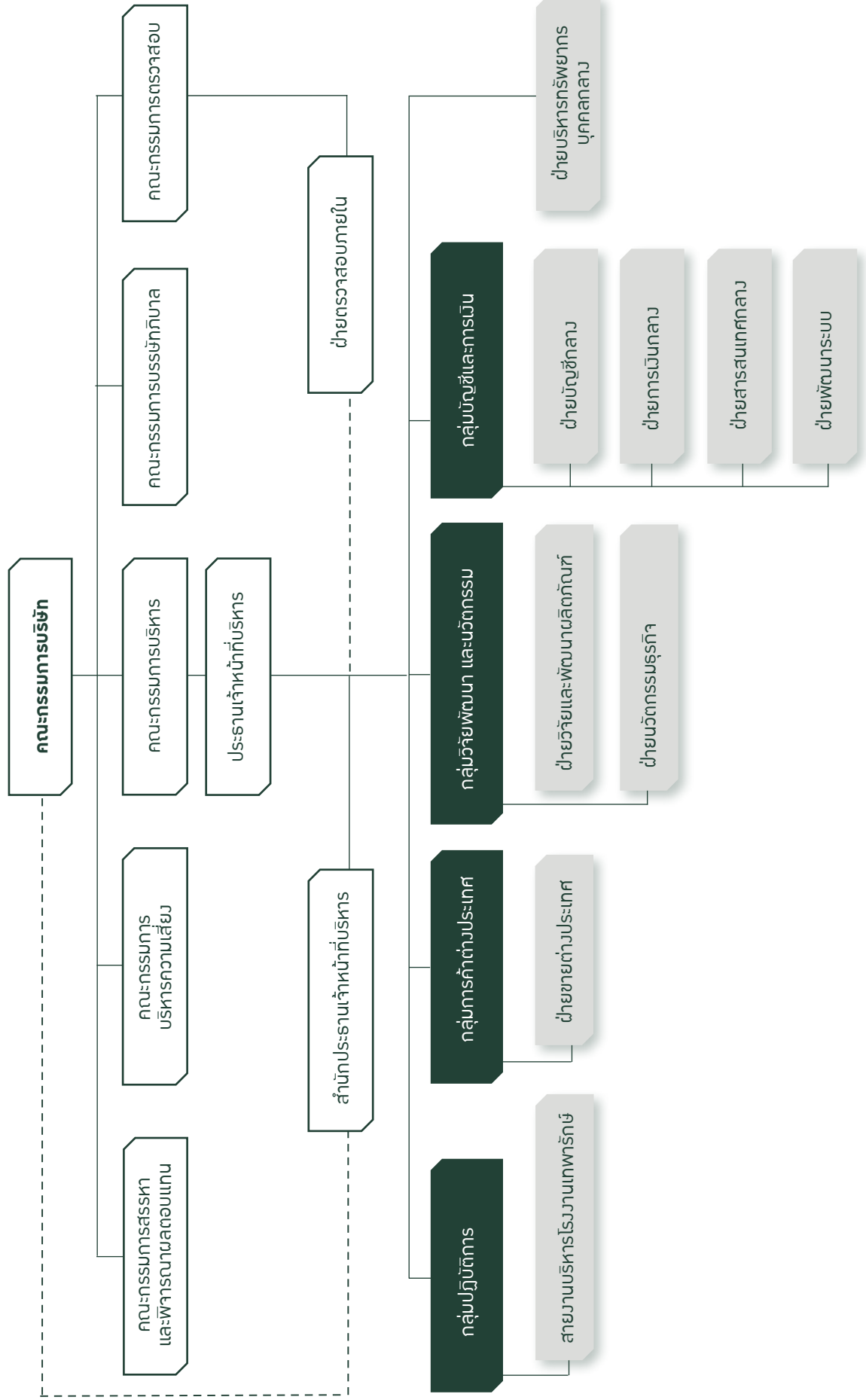
รายชื่อผู้ถือหุ้น 10 อันดับแรก (ข้อมูล ณ วันที่ 3 มีนาคม 2564)

ชื่อ-สกุล	จำนวนหุ้น	สัดส่วนการถือหุ้น (%)
<b>1. ครอบครัวว่องวัฒนโรจน์</b>	<b>118,840,850</b>	<b>44.02%</b>
- บริษัท โภคไทย โฮลดิ้งส์ จำกัด	80,999,700	30.00%
- นายสุรพล ว่องวัฒนโรจน์	8,099,970	3.00%
- นางสุกัญญา ว่องวัฒนโรจน์	8,141,260	3.02%
- นายสุรพล ว่องวัฒนโรจน์	5,399,980	2.00%
- นายสรภูมิ ว่องวัฒนโรจน์	5,399,980	2.00%
- นางสาวสรณี ว่องวัฒนโรจน์	5,399,980	2.00%
- นางสาวญา สรไกรกิตติกุล	5,399,980	2.00%
<b>2. ครอบครัวไกรสิทธิศิรินทร</b>	<b>35,586,000</b>	<b>13.18%</b>
- นายสิทธิชัย ไกรสิทธิศิรินทร	14,436,000	5.35%
- นางสาวคันส์วี ไกรสิทธิศิรินทร	7,150,000	2.65%
- นางสาวศรินทร์ ไกรสิทธิศิรินทร	7,000,000	2.59%
- นางสาวศีลวัน ไกรสิทธิศิรินทร	7,000,000	2.59%
<b>3. ครอบครัวเจียงวรีวงศ์</b>	<b>34,235,090</b>	<b>12.68%</b>
- นายโชคชัย เจียงวรีวงศ์	9,235,090	3.42%
- นางจันทร์ทิพย์ เจียงวรีวงศ์	9,000,000	3.33%
- นางศุภิสรา เพชรวรกุล	8,000,000	2.96%
- นางสาวภูษณิศา เจียงวรีวงศ์	8,000,000	2.96%
<b>4. นายอุทัย ชาญเศรษฐิจกุล</b>	<b>18,825,200</b>	<b>6.97%</b>
<b>5. นายธนธิป พิเชษฐวนิชย์โชค</b>	<b>12,551,200</b>	<b>4.65%</b>
<b>6. นางสาววรลัญจ์ เตไพลีพิงษ์</b>	<b>5,000,000</b>	<b>1.85%</b>
<b>7. บริษัท ไทยเอ็นวีดีอาร์ จำกัด</b>	<b>3,698,470</b>	<b>1.37%</b>
<b>8. นางสาวอรพรรณ อัสสมงคล</b>	<b>3,194,900</b>	<b>1.18%</b>
<b>9. Mr. Cheung Lawrence Lup-Kwan</b>	<b>1,896,000</b>	<b>0.70%</b>
<b>10. นายทิวา จิรพัฒน์กุล</b>	<b>1,840,700</b>	<b>0.68%</b>

ที่มา: บริษัท ศูนย์รับฝากหลักทรัพย์ (ประเทศไทย) จำกัด

## โครงสร้างการบริหาร

(ณ วันที่ 1 กุมภาพันธ์ 2564)



# โครงสร้างคณะกรรมการบริษัท

โครงสร้างคณะกรรมการบริษัท ประกอบด้วยคณะกรรมการบริษัท และมีคณะกรรมการเฉพาะด้านอีก 5 คณะ ได้แก่ คณะกรรมการตรวจสอบ คณะกรรมการบริษัทภิบาล คณะกรรมการสรรหาและพิจารณาผลตอบแทน คณะกรรมการบริหารความเสี่ยง และคณะกรรมการบริหาร

## 1. คณะกรรมการบริษัท

คณะกรรมการบริษัทมีความรับผิดชอบต่องู้อื่นเกี่ยวกับการดำเนินธุรกิจของบริษัท และการกำกับดูแลให้การบริหารจัดการเป็นไปตามเป้าหมายและแนวทางที่จะก่อให้เกิดประโยชน์ที่ดีที่สุดแก่บริษัท อยู่ในกรอบแนวทางการกำกับดูแลกิจการที่ดี

รายชื่อคณะกรรมการบริษัท ณ วันที่ 31 ธันวาคม 2563 ประกอบด้วย

ชื่อ - นามสกุล		ตำแหน่ง	จำนวนครั้งที่เข้าร่วมประชุมในปี 2563
1.	นายโกศล จันธิกุล	ประธานกรรมการ และกรรมการอิสระ	8/8
2.	นายสถาพร โคธีรานุรักษ์	กรรมการอิสระ	8/8
3.	นายอิศรินทร์ ภัทรมัย	กรรมการอิสระ	7/8
4.	นายคณิศร์ ชาติธรรมรักษ์	กรรมการอิสระ	7/8
5.	นายสุรพล ว่องวัฒนโรจน์	กรรมการ	8/8
6.	นายสิทธิชัย ไกรสิทธิศิริรินทร์	กรรมการ	8/8
7.	นายโชคชัย เลียงวรีวงศ์	กรรมการ	8/8
8.	นายไพบุลย์ กังวลกิจ	กรรมการ	8/8
9.	นางสาวมาลัย ว่องวัฒนโรจน์	กรรมการ	8/8
10.	นายสรพล ว่องวัฒนโรจน์	กรรมการ	8/8

โดยมีนายปัตต์ สมชัยกุลทรัพย์ ทำหน้าที่เลขานุการคณะกรรมการบริษัท

ทั้งนี้ประธานกรรมการ จะทำหน้าที่ประธานในที่ประชุมคณะกรรมการบริษัทและที่ประชุมผู้ถือหุ้น สนับสนุนให้กรรมการทุกคนมีส่วนร่วมในการประชุม รวมทั้งติดตามการบริหารงานของคณะกรรมการและคณะกรรมการเฉพาะด้าน ให้บรรลุตามวัตถุประสงค์ที่กำหนดไว้ และดูแลให้การประชุมคณะกรรมการบริษัทและผู้ถือหุ้นดำเนินไปอย่างมีประสิทธิภาพ เป็นไปตามข้อบังคับของบริษัท และกฎระเบียบที่เกี่ยวข้อง โดยประธานกรรมการจะไม่มีส่วนร่วมในการบริหารงานประจำของบริษัท

## 2. คณะกรรมการตรวจสอบ

คณะกรรมการตรวจสอบมีหน้าที่สอบทานการดำเนินงานให้ถูกต้องตามนโยบาย ระเบียบ ข้อบังคับ กฎหมาย และข้อกำหนดของหน่วยงานกำกับดูแล รวมทั้งสอบทานให้มีระบบการตรวจสอบและควบคุมภายใน และระบบบริหารความเสี่ยงที่รัดกุม เหมาะสม มีประสิทธิภาพ และพิจารณาแต่งตั้ง ถอดถอน โยกย้ายผู้ดำรงตำแหน่งหัวหน้างานตรวจสอบภายใน

รายชื่อคณะกรรมการตรวจสอบ ณ วันที่ 31 ธันวาคม 2563 ประกอบด้วย

ชื่อ - นามสกุล		ตำแหน่ง	จำนวนครั้งที่เข้าร่วมประชุมในปี 2563
1. นายสถาพร	โคธิรานุรักษ์	ประธาน	7/7
2. นายอิศรินทร์	ภัทรมัย	กรรมการ	4/7
3. นายคณิศร์	ชาติธรรมรักษ์	กรรมการ	6/7
โดยมีนายวิเชียน รอรักษา ทำหน้าที่เลขานุการคณะกรรมการตรวจสอบ			

หมายเหตุ: รายชื่อลำดับที่ 1 และ 2 เป็นผู้มีความรู้และประสบการณ์เพียงพอในการสอบทานความน่าเชื่อถือของงบการเงิน

#### สรุปผลการดำเนินงานของคณะกรรมการตรวจสอบ ในปี 2563 สรุปได้ดังนี้

1. สอบทานงบการเงิน รวมทั้งพิจารณานโยบายบัญชี การเปลี่ยนแปลงนโยบายบัญชีที่สำคัญ
2. สอบทานระบบการควบคุมภายใน รวมทั้งสอบทานและให้ความเห็นรายการที่เกี่ยวข้องกันหรือรายการที่อาจมีความขัดแย้งทางผลประโยชน์ ที่มีสาระสำคัญ
3. สอบทานความถูกต้องและเพียงพอของข้อมูลในแบบประเมินตนเองเกี่ยวกับมาตรการต่อต้านการทุจริตคอร์รัปชัน
4. สอบทานระบบบริหารความเสี่ยง และสอบทานการปฏิบัติตามกฎหมายและข้อกำหนดต่างๆ และรับทราบการแจ้งเบาะแสและข้อร้องเรียน
5. ทบทวนนโยบายการตรวจสอบและควบคุมภายใน และกฎบัตรของคณะกรรมการตรวจสอบ
6. พิจารณา คัดเลือก เสนอแต่งตั้งผู้สอบบัญชี และเสนอคำตอบแทนผู้สอบบัญชี

### 3. คณะกรรมการบรรษัทภิบาล

คณะกรรมการบรรษัทภิบาลมีหน้าที่ในการกำกับ ดูแล และติดตามการดำเนินการให้เป็นไปตามนโยบายการกำกับดูแลกิจการ

รายชื่อคณะกรรมการบรรษัทภิบาล ณ วันที่ 31 ธันวาคม 2563 ประกอบด้วย

ชื่อ - นามสกุล		ตำแหน่ง	จำนวนครั้งที่เข้าร่วมประชุมในปี 2563
1. นายโชคชัย	เจียงวรีวงศ์	ประธาน	3/3
2. นายสรพล	ว่องวัฒนโรจน์	กรรมการ	3/3
3. นายคณิศร์	ชาติธรรมรักษ์	กรรมการ	3/3
4. นายปัตต์	สมชัยกุลทรัพย์	กรรมการ	3/3
โดยมีนายปัตต์ สมชัยกุลทรัพย์ ทำหน้าที่เลขานุการคณะกรรมการบรรษัทภิบาล			

#### สรุปผลการดำเนินงานของคณะกรรมการบรรษัทภิบาล ในปี 2563 สรุปได้ดังนี้

1. ทบทวนนโยบายการกำกับดูแลกิจการ นโยบายการต่อต้านการทุจริตคอร์รัปชัน นโยบายว่าด้วยการป้องกันความขัดแย้งทางผลประโยชน์ นโยบายว่าด้วยการแจ้งเบาะแสและข้อร้องเรียน และกฎบัตรของคณะกรรมการบรรษัทภิบาล
2. พิจารณาจัดทำข้อเสนอแนะเพื่อเสริมสร้างการกำกับดูแลกิจการที่ดี โดยพิจารณาจากหลักเกณฑ์การสำรวจการกำกับดูแลกิจการของบริษัทจดทะเบียนไทย ของสมาคมส่งเสริมสถาบันกรรมการบริษัทไทย และทบทวนความเหมาะสมของการนำหลักการกำกับดูแลกิจการที่ดี (CG Code) สำหรับบริษัทจดทะเบียน ในการนำไปปรับใช้ในองค์กร
3. ติดตามข้อกำหนดและกฎเกณฑ์ของหน่วยงานกำกับดูแลที่เกี่ยวข้อง ในประเด็นที่เกี่ยวกับการปฏิบัติหน้าที่กรรมการและผู้บริหาร การกำกับดูแลกิจการที่ดี และการต่อต้านการทุจริตคอร์รัปชัน

#### 4. คณะกรรมการสรรหาและพิจารณาผลตอบแทน

คณะกรรมการสรรหาและพิจารณาผลตอบแทนมีหน้าที่สรรหาผู้ที่สมควรได้รับเลือกตั้งหรือแต่งตั้งเป็นกรรมการบริหาร กรรมการเฉพาะด้าน และประธานเจ้าหน้าที่บริหาร รวมทั้งเสนอคำตอบแทนกรรมการและกำหนดคำตอบแทนประธานเจ้าหน้าที่บริหาร

รายชื่อคณะกรรมการสรรหาและพิจารณาผลตอบแทน ณ วันที่ 31 ธันวาคม 2563 ประกอบด้วย

ชื่อ - นามสกุล		ตำแหน่ง	จำนวนครั้งที่เข้าร่วมประชุมในปี 2563
1. นายโชคชัย	เจียงวรีวงศ์	ประธาน	3/3
2. นายสุรพล	ว่องวัฒนโรจน์	กรรมการ	3/3
3. นายอิศรินทร์	ภัทรมัย	กรรมการ	3/3
โดยมีนายปัดด์ สมชัยกุลทรัพย์ ทำหน้าที่เลขานุการคณะกรรมการสรรหาและพิจารณาผลตอบแทน			

สรุปผลการดำเนินงานของคณะกรรมการสรรหาและพิจารณาผลตอบแทน ในปี 2563 สรุปได้ดังนี้

1. พิจารณาสรรหากรรมการแทนกรรมการที่ครบวาระการดำรงตำแหน่งตามวาระ และพิจารณาเสนอคำตอบแทนกรรมการเพื่อเสนอให้คณะกรรมการบริษัท และที่ประชุมสามัญประจำปีผู้ถือหุ้น เพื่อพิจารณาอนุมัติต่อไป
2. พิจารณาทบทวนกรรมการในคณะกรรมการเฉพาะด้าน ที่ครบกำหนดตามวาระ
3. ทบทวนนโยบายการสรรหากรรมการและประธานเจ้าหน้าที่บริหาร นโยบายการพิจารณาคำตอบแทนกรรมการและประธานเจ้าหน้าที่บริหาร และกฎบัตรของคณะกรรมการสรรหาและพิจารณาผลตอบแทน
4. พิจารณาคำตอบแทนของประธานเจ้าหน้าที่บริหาร
5. ติดตามข้อกำหนดและกฎเกณฑ์ของหน่วยงานกำกับดูแลที่เกี่ยวข้อง

#### 5. คณะกรรมการบริหารความเสี่ยง

คณะกรรมการบริหารความเสี่ยงมีหน้าที่กำหนดระบบการบริหารความเสี่ยงที่มีประสิทธิภาพ ตลอดจนกำกับดูแลการบริหารจัดการความเสี่ยงขององค์กร และทบทวนระบบการบริหารความเสี่ยง

รายชื่อคณะกรรมการบริหารความเสี่ยง ณ วันที่ 31 ธันวาคม 2563 ประกอบด้วย

ชื่อ - นามสกุล		ตำแหน่ง	จำนวนครั้งที่เข้าร่วมประชุมในปี 2563
1. นายไพฑูรย์	กังวลกิจ	ประธาน	4/4
2. นางสาวมาลัย	ว่องวัฒนโรจน์	กรรมการ	3/4
3. นายสุรพล	ว่องวัฒนโรจน์	กรรมการ	4/4
4. นางสาวสรณี	ว่องวัฒนโรจน์	กรรมการ	4/4
5. นายสรภูมิ	ว่องวัฒนโรจน์	กรรมการ	4/4
6. นางสาวสุภา	สรไกรกิติกุล	กรรมการ	4/4
7. นายจิตรกร	ไชยราช	กรรมการ	3/4
8. นายมนไท	จุฬิตตตะ	กรรมการ	4/4
9. นายโทมัส	อึ้ง	กรรมการ	4/4
10. นายศรีประเสริฐ	ศรีประวัติกุล	กรรมการ	4/4
11. นายปัดด์	สมชัยกุลทรัพย์	กรรมการ	4/4
โดยมีนางนรรัตน์ สุรินทร์วงศ์ ทำหน้าที่เลขานุการคณะกรรมการบริหารความเสี่ยง			

สรุปผลการดำเนินงานของคณะกรรมการบริหารความเสี่ยง ในปี 2563 สรุปได้ดังนี้

1. ทบทวนเนื้อหาในนโยบายการบริหารความเสี่ยง คู่มือบริหารความเสี่ยง และกฎบัตรของคณะกรรมการบริหารความเสี่ยง เพื่อให้สอดคล้องกับข้อกำหนดของหน่วยงานกำกับดูแล และเหมาะสมกับการดำเนินธุรกิจ
2. ติดตามและบริหารจัดการปัจจัยความเสี่ยงในระดับองค์กร ตามหลักการของมาตรฐาน COSO (Enterprise Risk Management) เพื่อลดความเสี่ยงให้อยู่ในระดับที่ยอมรับได้
3. บริหารจัดการความเสี่ยงจากสถานการณ์การแพร่ระบาดของโรคไวรัสโคโรนา (COVID-19) เพื่อลดผลกระทบต่อการบรรลุเป้าหมายขององค์กร และความปลอดภัยของสุขภาพพนักงาน
4. ติดตามข้อกำหนดและกฎหมายที่เกี่ยวข้องกับการดำเนินธุรกิจ เพื่อกำกับดูแลและส่งเสริมให้การดำเนินงานสอดคล้องและเป็นไปตามข้อกำหนดของหน่วยงานต่างๆ

## 6. คณะกรรมการบริหาร

คณะกรรมการบริหารมีหน้าที่ช่วยคณะกรรมการบริษัทในการกำกับดูแลและบริหารกิจการให้เป็นไปตามนโยบายและเป้าหมายการดำเนินธุรกิจที่กำหนดไว้ รวมถึงการออกนโยบาย กฎระเบียบ และแนวทางปฏิบัติต่างๆ เพื่อให้การบริหารงานเป็นไปอย่างมีประสิทธิภาพ

รายชื่อคณะกรรมการบริหาร ณ วันที่ 31 ธันวาคม 2563 ประกอบด้วย

ชื่อ - นามสกุล		ตำแหน่ง	จำนวนครั้งที่เข้าร่วมประชุมในปี 2563
1. นายสุรพล	ว่องวัฒนโรจน์	ประธาน	6/6
2. นายสุรพล	ว่องวัฒนโรจน์	รองประธาน	6/6
3. นายไพบุลย์	กังวลกิจ	กรรมการ	6/6
4. นางสาวสรณี	ว่องวัฒนโรจน์	กรรมการ	6/6
5. นางสรญา	สรไกรกิติกุล	กรรมการ	6/6
6. นายสรภูมิ	ว่องวัฒนโรจน์	กรรมการ	6/6
7. นายมนไท	จุฬิตติตะ	กรรมการ	6/6
8. นายจิตรกร	ไชยราช	กรรมการ	6/6
9. นายโหมส	อิง	กรรมการ	6/6
10. นายปัดด์	สมชัยกุลทรัพย์	กรรมการและเลขานุการ	6/6



## รายละเอียดเกี่ยวกับการกรรมการและผู้มีอำนาจควบคุม

(ข้อมูล ณ วันที่ 1 กุมภาพันธ์ 2564)

รายชื่อกรรมการ/ผู้มีอำนาจควบคุม		สุรพลฟู้ดส์	สุราษฏร์ ชีฟู้ดส์	สุรพล นิชิเรฟู้ดส์	สุรพล ซูพรีเมฟู้ดส์	สุรพล ฟิโนเนสท์	สุรพล อะควา คัลเจอร์	จันทบุรี มารีน ฟาร์ม	โมบาย โลจิสติกส์
นายโกศล	ฉันทิกุล	///							
นายสุรพล	ว่องวัฒนโรจน์	/, //	/, //	/, //, ///			/, //	/, //	/, //
นายสิทธิชัย	ไกรสิทธิศิรินทร	/, //	/, //	/, //			/, //	/, //	
นายโชคชัย	เจียงวรีวงศ์	/, //	/, //				/, //	/, //	
นายสถาพร	โคธีรานุรักษ์	/							
นางสาวมาลัย	ว่องวัฒนโรจน์	/, //	/, //						
นายไพบุลย์	กังวลกิจ	/		/, //, X					
นายสุรพล	ว่องวัฒนโรจน์	/, //, X	/, //, ///	/, //	/, //, ///	/, //, ///	/, //	/, //	/, //, ///
นายอิศรินทร์	ภัทรมัย	/							
นายคณเฑร์	ชาติธรรมรักษ์	/							
นายจตุพร	วัชรานาถ		/, //					/, //	
นายจิตรกร	ไชยราช		/, //, X						
นางสาวสรณี	ว่องวัฒนโรจน์					/, //, X			/, //
นางสรญา	สรไกรกิติกุล						/, //	/, //	/, //, X
นายมนไท	จุฬิตติตะ				/, //		/, //		/, //
นายสรภูมิ	ว่องวัฒนโรจน์				/, //, X				
นางสาวหยาดฝน	คำนึ่งเนตร				/, //				
นายกิตติกร	ชงเชื้อ		/, //		/, //				
นายศรีประเสริฐ	ศรีประวัติกุล		/, //		/, //				
นายบัณฑิต	รุ่งรัตน์กุล					/, //			
นายอรรถพล	ระตะนะอาพร					/, //			
นางสาวยุพา	เฟื่องระย้า					/, //			

หมายเหตุ / = กรรมการบริษัท

X = ประธานเจ้าหน้าที่บริหารหรือกรรมการผู้จัดการ

// = กรรมการที่มีอำนาจลงนามผูกพัน

/// = ประธานกรรมการ

# คำตอบแทนกรรมการบริษัทและผู้บริหาร

## 1. คณะกรรมการบริษัท

ในการประชุมสามัญประจำปีผู้ถือหุ้น ครั้งที่ 43/2563 เมื่อวันที่ 11 กันยายน 2563 ที่ประชุมมีมติอนุมัติการจ่ายคำตอบแทนกรรมการบริษัท จำนวนเงินไม่เกิน 6,040,000 บาท โดยได้จ่ายจริงเป็นจำนวน 5,470,000 บาท มีรายละเอียดดังนี้

รายชื่อ	กรรมการบริษัท		กรรมการตรวจสอบ		กรรมการ บรรษัทภิบาล	กรรมการ สรรหาฯ	รวมคำตอบแทน ปี 2563
	คำตอบแทน	ค่าเบี้ยประชุม	คำตอบแทน	ค่าเบี้ยประชุม	ค่าเบี้ยประชุม	ค่าเบี้ยประชุม	
1 นายโกศล นันธิกุล	960,000	160,000	-	-	-	-	1,120,000
2 นายสถาพร โคธิรานุรักษ์	300,000	120,000	180,000	70,000	-	-	670,000
3 คุณณเดศวร์ ชาดิธรรมรักษ์	300,000	105,000	120,000	30,000	10,000	-	565,000
4 คุณอิศรินทร์ ภัทรมัย	300,000	105,000	120,000	20,000	-	5,000	550,000
5 นายโชคชัย เจียงวรีวงศ์	300,000	120,000	-	-	20,000	10,000	450,000
6 นายสรพล ว่องวัฒนโรจน์	300,000	120,000	-	-	10,000	-	430,000
7 นายสุรพล ว่องวัฒนโรจน์	300,000	120,000	-	-	-	5,000	425,000
8 นายสิทธิชัย ไกรสิทธิศิริรินทร์	300,000	120,000	-	-	-	-	420,000
9 นายไพบุลย์ กังวลกิจ	300,000	120,000	-	-	-	-	420,000
10 นางสาวมาลัย ว่องวัฒนโรจน์	300,000	120,000	-	-	-	-	420,000
รวม	3,660,000	1,210,000	420,000	120,000	40,000	20,000	5,470,000

## 2. ผู้บริหาร

คำตอบแทน	ปี 2563		ปี 2562	
	จำนวนราย	จำนวนเงิน	จำนวนราย	จำนวนเงิน
เงินเดือน	5	17,365,175	5	17,286,000
โบนัส	5	2,106,525	5	1,777,500
คำตอบแทนอื่นๆ	5	147,840	5	112,672
รวม	5	19,619,540	5	19,176,172

หมายเหตุ: คำตอบแทนอื่นๆ ประกอบด้วยค่าน้ำมันรถยนต์ ค่าโทรศัพท์ เงินชดเชย และค่าเบี้ยเลี้ยง เป็นต้น

## 3. คำตอบแทนและค่าเบี้ยประชุมคณะกรรมการบริษัท

คณะกรรมการบริษัท	ปี 2563
คำตอบแทนรายเดือน	
- ประธานกรรมการ	80,000 บาท/เดือน
- กรรมการ	25,000 บาท/เดือน
ค่าเบี้ยประชุม	
- ประธานกรรมการ	20,000 บาท/ครั้ง
- กรรมการ	15,000 บาท/คน/ครั้ง

## 4. คำตอบแทนของคณะกรรมการเฉพาะด้าน

คณะกรรมการเฉพาะด้าน	ตำแหน่ง	คำตอบแทนรายเดือน	ค่าเบี้ยประชุม
คณะกรรมการตรวจสอบ	ประธาน	15,000 บาท/เดือน	10,000 บาท/ครั้ง
	กรรมการ	10,000 บาท/เดือน	5,000 บาท/คน/ครั้ง
คณะกรรมการบรรษัทภิบาล และคณะกรรมการ สรรหาและพิจารณาผลตอบแทน	ประธาน	-	10,000 บาท/ครั้ง
	กรรมการ	-	5,000 บาท/คน/ครั้ง
คณะกรรมการบริหาร และคณะกรรมการบริหาร ความเสี่ยง	ประธาน	-	-
	กรรมการ	-	-

# รายงานการกำกับดูแลกิจการและความรับผิดชอบต่อสังคม

บริษัท สุรพลฟู้ดส์ จำกัด (มหาชน) ตระหนักและเล็งเห็นถึงความสำคัญของการบริหารจัดการ เพื่อรักษาผลประโยชน์ และสร้างความเชื่อมั่นให้แก่ผู้มีส่วนได้เสียทุกภาคส่วน โดยคณะกรรมการบริษัทได้พิจารณาและทบทวนการนำหลักการกำกับดูแลกิจการที่ดี สำหรับบริษัทจดทะเบียน ปี 2560 และแนวปฏิบัติตามหลักการดังกล่าว ไปปรับใช้ตามบริบทของบริษัทสำหรับ ปี 2563 แล้ว รวมทั้งได้บันทึกผลการพิจารณาไว้ในรายงานการประชุมคณะกรรมการบริษัทด้วย ผลการปฏิบัติตามหลักการกำกับดูแลกิจการที่ดี ในรอบปี 2563 สรุปได้ดังนี้

## 1. การตระหนักถึงบทบาทและความรับผิดชอบต่อของคณะกรรมการ

1.1 คณะกรรมการตระหนักถึงบทบาทในฐานะผู้นำองค์กร ที่ต้องกำกับดูแลให้องค์กรมีการบริหารจัดการที่ดี และการมีส่วนร่วมในการพิจารณาและอนุมัติการกำหนดวัตถุประสงค์ เป้าหมายทางธุรกิจ วิสัยทัศน์ พันธกิจ ระยะ 3 ปี (พ.ศ. 2561-2563) และกลยุทธ์ทางธุรกิจ เพื่อให้ผู้บริหารและพนักงานมีจุดมุ่งหมายไปในทิศทางเดียวกัน นอกจากนี้ คณะกรรมการบริษัทในการประชุมคณะกรรมการบริษัท ครั้งที่ 4/2563 เมื่อวันที่ 20 กรกฎาคม 2563 ยังพิจารณาได้ติดตามความคืบหน้าในการดำเนินการตามวัตถุประสงค์ เป้าหมายทางธุรกิจ และการนำกลยุทธ์ไปปฏิบัติ ในรอบปี 2563 โดยคำนึงถึงปัจจัยและสภาพแวดล้อมทางธุรกิจที่เปลี่ยนแปลงไป และได้ให้ข้อเสนอแนะที่เป็นประโยชน์ต่อการดำเนินงานของฝ่ายจัดการ และในการประชุมคณะกรรมการบริษัท ครั้งที่ 8/2563 เมื่อวันที่ 17 ธันวาคม 2563 ได้พิจารณาอนุมัติงบประมาณและแผนงานประจำปี 2564 รวมทั้งกำหนดกลยุทธ์และกรอบเป้าหมายทางธุรกิจ ระยะ 3 ปี (พ.ศ. 2564-2566)

1.2 คณะกรรมการได้พิจารณาและอนุมัติการบังคับใช้นโยบายการกำกับดูแลกิจการ นโยบายและแนวปฏิบัติที่เกี่ยวข้องกับการกำกับดูแลกิจการและการต่อต้านการทุจริต ประมวลจริยบรรณสำหรับกรรมการ ผู้บริหาร และพนักงาน รวมทั้งกฎบัตรของคณะกรรมการที่ระบุหน้าที่และความรับผิดชอบของคณะกรรมการชุดต่างๆ โดยกำหนดให้มีการทบทวนความเหมาะสมเป็นประจำทุกปี และได้เผยแพร่ต่อสาธารณะทางเว็บไซต์ของบริษัท นอกจากนี้ ยังกำหนดให้กรรมการผู้บริหาร และพนักงานปฏิบัติตามนโยบายและประมวลจริยบรรณ รวมทั้งได้กำกับดูแลให้มีการสื่อสารและติดตามการปฏิบัติตามนโยบายดังกล่าวอย่างสม่ำเสมอ และมอบหมายให้ฝ่ายจัดการ กำหนดแนวทางและกิจกรรมให้เกิดการนำนโยบายไปถือปฏิบัติ และจัดทำรายงานผลการปฏิบัติตามต่อผู้บริหารและคณะกรรมการที่เกี่ยวข้องต่อไป

1.3 คณะกรรมการได้ติดตามการมีผลบังคับใช้กฎหมายและกฎเกณฑ์จากหน่วยงานกำกับดูแลต่างๆ ที่เกี่ยวกับการปฏิบัติหน้าที่กรรมการ และประเด็นที่มีผลกระทบอย่างมีนัยสำคัญต่อการดำเนินงาน และได้มอบนโยบายเน้นย้ำให้กรรมการและผู้บริหารของบริษัทและบริษัทย่อย ปฏิบัติหน้าที่ด้วยความรับผิดชอบ ระมัดระวัง ซื่อสัตย์สุจริต และการดำเนินการต่างๆ ต้องเป็นไปตามกฎหมาย กฎระเบียบ ข้อบังคับต่างๆ และมติที่ประชุมผู้ถือหุ้นอย่างเคร่งครัด

1.4 คณะกรรมการบริษัทได้จัดให้มีคู่มือประมวลจริยบรรณทางธุรกิจที่เป็นลายลักษณ์อักษร เพื่อเป็นแนวทางในการปฏิบัติหน้าที่ให้สอดคล้องกับหลักการกำกับดูแลกิจการที่ดี และจัดให้มีการลงชื่อรับทราบและสื่อสารทำความเข้าใจแก่กรรมการผู้บริหาร และพนักงาน รวมทั้งกำหนดให้มีการทบทวนความเหมาะสมของเนื้อหาอย่างสม่ำเสมอ และติดตามให้มีการสื่อสารและฝึกอบรมแก่พนักงานให้ได้รับทราบและถือปฏิบัติ และในการประเมินผลการปฏิบัติงานประจำปีของพนักงาน จะมีการประเมินในเรื่องจริยธรรมทางธุรกิจด้วย

1.5 คณะกรรมการได้แต่งตั้งคณะกรรมการเฉพาะด้าน จำนวน 5 คณะ เพื่อทำหน้าที่กำกับดูแลและกลั่นกรองงานแทนคณะกรรมการบริษัท ได้แก่ คณะกรรมการตรวจสอบ คณะกรรมการบริษัทภิบาล คณะกรรมการสรรหาและพิจารณาผลตอบแทน คณะกรรมการบริหารความเสี่ยง และคณะกรรมการบริหาร

1.6 คณะกรรมการได้จัดให้มีการแบ่งแยกบทบาทหน้าที่และความรับผิดชอบระหว่างคณะกรรมการและฝ่ายจัดการอย่างชัดเจน จึงได้มอบหมายงานและมอบอำนาจการจัดการกิจการอย่างเป็นลายลักษณ์อักษร ให้แก่ฝ่ายจัดการอย่างเหมาะสม โดยคำนึงถึงหลักการแบ่งแยกหน้าที่การทำงาน และการตรวจสอบถ่วงดุล (Check and Balance) ที่เหมาะสมกับลักษณะการดำเนินงาน

1.7 คณะกรรมการได้พิจารณาและอนุมัตินโยบายความหลากหลายในโครงสร้างคณะกรรมการ โดยกำหนดให้องค์ประกอบของคณะกรรมการบริษัท จะประกอบด้วยบุคคลที่มีความรู้ ความสามารถ ประสบการณ์ ความเชี่ยวชาญ ทักษะที่จำเป็น รวมทั้งเป็นบุคคลที่มีคุณธรรมและจริยธรรม สามารถอุทิศเวลาให้แก่กิจการได้อย่างเหมาะสมและเพียงพอ และจะต้องไม่เป็นบุคคลที่ไม่มีลักษณะขาดความน่าไว้วางใจของกรรมการ ตามกฎหมายหรือประกาศของหน่วยงานกำกับดูแลที่เกี่ยวข้อง โดยการพิจารณาคัดเลือกและแต่งตั้งกรรมการ จะไม่มีข้อจำกัดทางด้านอายุ เพศ ศาสนา เชื้อชาติ หรือข้อจำกัดอื่นใด

1.8 คณะกรรมการบริษัทยังได้กำหนดคุณสมบัติและทักษะที่จำเป็นต่อการบริหารกิจการของกรรมการบริษัท (Board Skill Matrix) ได้แก่ อุตสาหกรรม พาณิชยกรรม ธุรกิจบริการ กฎหมาย บัญชี การเงิน ประชาสัมพันธ์ ด้านบริหาร ภาครัฐ หรือด้านอื่นๆ ที่สอดคล้องกับเป้าหมายและกลยุทธ์ในการดำเนินธุรกิจขององค์กร

1.9 ประธานกรรมการและประธานเจ้าหน้าที่บริหารของบริษัท ไม่ใช่บุคคลเดียวกัน และมีบทบาทหน้าที่แตกต่างกัน โดยประธานกรรมการบริษัทเป็นกรรมการอิสระ มีบทบาทหลักในการกำกับดูแลให้การบริหารหน้าที่ของคณะกรรมการบริษัทมีประสิทธิภาพ ปฏิบัติตามหลักการกำกับดูแลกิจการที่ดี และเป็นอิสระจากฝ่ายจัดการ ไม่เข้าร่วมบริหารงานของบริษัท สำหรับประธานเจ้าหน้าที่บริหาร เป็นผู้บริหารสูงสุดขององค์กร ที่ทำหน้าที่บริหารจัดการบริษัท ให้เป็นไปตามนโยบายที่คณะกรรมการบริษัทอนุมัติไว้ ซึ่งประธานเจ้าหน้าที่บริหารได้รับคำตอบแทนตามนโยบายกำหนดคำตอบแทนกรรมการและประธานเจ้าหน้าที่บริหาร

## 2. การกำหนดวัตถุประสงค์และเป้าหมายหลักของกิจการที่เป็นไปเพื่อความยั่งยืน

2.1 คณะกรรมการได้กำกับดูแลให้มีการกำหนดวัตถุประสงค์และเป้าหมายทางธุรกิจ ทั้งระยะสั้นและระยะปานกลาง และมีส่วนร่วมในการพิจารณาและอนุมัติการกำหนดวัตถุประสงค์ เป้าหมาย ทั้งที่เป็นตัวเงินและไม่เป็นตัวเงิน กลยุทธ์ทางธุรกิจ และแผนงานที่สำคัญ โดยคำนึงถึงการเปลี่ยนแปลงของสภาพแวดล้อมทางธุรกิจ ปัจจัยความเสี่ยง ความคาดหวังจากผู้มีส่วนได้เสีย ความพร้อมของทรัพยากรและบุคลากร และผลประโยชน์ที่ดีที่สุดของบริษัท โดยการประชุมคณะกรรมการบริษัท ครั้งที่ 8/2563 เมื่อวันที่ 17 ธันวาคม 2563 ได้พิจารณาอนุมัติกำหนดกลยุทธ์และกรอบเป้าหมายทางธุรกิจ ระยะ 3 ปี (พ.ศ. 2564-2566) รวมทั้งวัตถุประสงค์ในการดำเนินธุรกิจ 3 ประการ คือ 1) การมีผลประกอบการที่ดี 2) สร้างความพึงพอใจให้แก่ลูกค้าด้วยผลิตภัณฑ์และการให้บริการที่มีคุณภาพ และ 3) การดำเนินธุรกิจอย่างมีจริยธรรม เป็นประโยชน์ต่อผู้มีส่วนเกี่ยวข้อง

2.2 บริษัทมีความมุ่งมั่นในการพัฒนาคุณภาพของสินค้าและบริการ เพื่อให้เกิดความพึงพอใจแก่ลูกค้า ทางบริษัทจึงได้จัดให้มีระบบ Customer Relationship Management (CRM) โดยมีวัตถุประสงค์เพื่อวัดความพึงพอใจของลูกค้าที่มีต่อสินค้าและบริการของบริษัท และนำไปพัฒนาสินค้าและบริการของบริษัทต่อไป ทั้งนี้ บริษัทมีเป้าหมายที่จะพัฒนาคะแนนระดับความพึงพอใจของลูกค้าที่มีต่อสินค้าและบริการของบริษัทอย่างต่อเนื่องในระยะ 3 ปี โดยในปี 2563 มีผลคะแนน 86.08 อยู่ในระดับดี เพิ่มขึ้นจากปี 2562 ที่มีคะแนนเท่ากับ 85.80 ซึ่งบริษัทจะนำผลไปใช้ในการพัฒนาการดำเนินงาน เพื่อตอบสนองต่อความต้องการของลูกค้าให้ดีขึ้นต่อไป

2.3 คณะกรรมการได้ให้ความสำคัญในเรื่องการติดตามและประเมินผลการดำเนินงาน เพื่อให้บรรลุตามวัตถุประสงค์และเป้าหมายทางธุรกิจที่กำหนดขึ้น รวมทั้งให้มีการบริหารการเปลี่ยนแปลงอย่างทันท่วงที กรณีเกิดเหตุการณ์สำคัญที่จะส่งผลกระทบต่อบรรลุตามวัตถุประสงค์และเป้าหมายทางธุรกิจอย่างมีนัยสำคัญ โดยฝ่ายจัดการได้รายงานให้คณะกรรมการรับทราบและ/หรือพิจารณา โดยบรรจุไว้เป็นวาระการประชุมอย่างน้อยทุกไตรมาส

2.4 คณะกรรมการได้ส่งเสริมให้มีการกำหนดวัฒนธรรมและค่านิยมขององค์กร ที่สะท้อนถึงการปฏิบัติหน้าที่ภายใต้กรอบจริยธรรม หลักการกำกับดูแลกิจการที่ดี รวมทั้งกำกับดูแลและส่งเสริมให้มีการสื่อสารวัตถุประสงค์และเป้าหมายทางธุรกิจ วัฒนธรรมและค่านิยมขององค์กร ไปยังผู้บริหารและพนักงานทุกคน เพื่อให้พนักงานทุกคนมีส่วนร่วมในการปฏิบัติหน้าที่และผลักดันผลการปฏิบัติงานไปในทิศทางและเป้าหมายที่องค์กรกำหนดขึ้น ทั้งนี้ วัฒนธรรมและค่านิยมขององค์กรจะเน้นในเรื่องการมีคุณธรรม ความน่าเชื่อถือ และความไว้วางใจ

2.5 คณะกรรมการได้ส่งเสริมให้มีการกำหนดกลยุทธ์และแผนงานประจำปี ในด้านนวัตกรรมและเทคโนโลยีมาใช้อย่างเหมาะสม เพื่อให้สอดคล้องกับวัตถุประสงค์และเป้าหมายทางธุรกิจ ทั้งในด้านการพัฒนาสินค้าและบริการ ด้านการพัฒนากระบวนการทำงาน ด้านการพัฒนาแนวคิดทางธุรกิจ เพื่อตอบสนองต่อความต้องการทางธุรกิจ ตามวัตถุประสงค์และเป้าหมายทางธุรกิจ

### 3. การส่งเสริมคณะกรรมการที่มีประสิทธิภาพ

3.1 คณะกรรมการได้พิจารณากำหนดจำนวนกรรมการที่มีความเหมาะสมต่อการดำเนินกิจการ มีจำนวนทั้งสิ้น 10 คน ประกอบด้วยกรรมการที่เป็นผู้บริหาร 3 คน กรรมการที่ไม่เป็นผู้บริหาร 3 คน และกรรมการอิสระ 4 คน ทั้งนี้จำนวนและสัดส่วนของกรรมการอิสระมีความเหมาะสมต่อการนำพาวงศ์ไปสู่วัตถุประสงค์และเป้าหมายที่กำหนดไว้ และมีคุณสมบัติการเป็นกรรมการอิสระที่เป็นไปตามข้อกำหนดของสำนักงาน ก.ล.ต. คือ มีกรรมการอิสระอย่างน้อย 1 ใน 3 ของจำนวนกรรมการทั้งหมด และไม่น้อยกว่า 3 คน และสามารถให้ความเห็นได้อย่างเป็นอิสระ

3.2 คณะกรรมการของบริษัทส่วนใหญ่เป็นกรรมการที่ไม่ใช่ผู้บริหาร และสามารถให้ความเห็นเกี่ยวกับการทำงานของฝ่ายจัดการได้อย่างอิสระ

3.3 บริษัทได้กำหนดนิยามและคุณสมบัติของกรรมการอิสระ คือ ถือหุ้นไม่เกินร้อยละ 1 ของจำนวนหุ้นที่มีสิทธิออกเสียงทั้งหมด และต้องมีคุณสมบัติเกี่ยวกับความเป็นอิสระตามข้อกำหนดของหน่วยงานกำกับดูแลที่เกี่ยวข้อง ปัจจุบันกรรมการอิสระทุกท่านไม่มีการถือหุ้นของบริษัท ไม่มีความสัมพันธ์ทางธุรกิจหรือการให้บริการทางวิชาชีพ ไม่ได้ดำรงตำแหน่งในกิจการที่มีความขัดแย้งทางผลประโยชน์หรือแข่งขันกับบริษัท และไม่มีกรรมการหรือผู้บริหารที่เคยเป็นพนักงานหรือหุ้นส่วนของบริษัทผู้สอบบัญชีที่บริษัทใช้บริการ

3.4 ในการสรรหาและแต่งตั้งกรรมการนั้น คณะกรรมการสรรหาและพิจารณาผลตอบแทน เป็นผู้พิจารณาผู้สมควรที่ได้รับการเสนอชื่อเพื่อแต่งตั้งเป็นกรรมการ โดยคำนึงถึงคุณสมบัติ ประสบการณ์ ความรู้ ความสามารถ ที่จำเป็นและเป็นประโยชน์ต่อการบริหารกิจการและบรรลุถึงวัตถุประสงค์และเป้าหมายทางธุรกิจ และให้มีกรรมการที่ไม่เป็นผู้บริหารอย่างน้อย 1 คน ที่มีประสบการณ์ในธุรกิจหรืออุตสาหกรรมที่บริษัทดำเนินกิจการอยู่ ทั้งนี้ได้เปิดเผยองค์ประกอบและข้อมูลของกรรมการ ไว้ในรายงานประจำปีและบนเว็บไซต์ของบริษัท

3.5 คณะกรรมการได้มอบหมายให้คณะกรรมการสรรหาและพิจารณาผลตอบแทน ทำหน้าที่พิจารณาหลักเกณฑ์วิธีการสรรหา กระบวนการแต่งตั้ง รวมทั้งพิจารณากลั่นกรอง และเสนอความเห็นเกี่ยวกับผู้สมควรได้รับการเสนอชื่อเพื่อแต่งตั้งเป็นกรรมการ เพื่อให้คณะกรรมการ และ/หรือที่ประชุมผู้ถือหุ้นพิจารณาอนุมัติการแต่งตั้งต่อไป ทั้งนี้การพิจารณาเสนอแต่งตั้ง จะเป็นไปตามหลักเกณฑ์และวิธีการที่กำหนดไว้ในนโยบายการสรรหากรรมการ ตามที่ได้เปิดเผยไว้ในเว็บไซต์

ของบริษัท โดยคณะกรรมการได้ทำการทบทวนนโยบายฯ ดังกล่าว เป็นประจำอย่างสม่ำเสมอ เพื่อให้สอดคล้องกับหลักเกณฑ์ และข้อกำหนดของหน่วยงานกำกับดูแลที่เกี่ยวข้อง และเป้าหมายและกลยุทธ์ขององค์กร

3.6 ในการพิจารณาแต่งตั้งกรรมการอิสระที่ดำรงตำแหน่งมาแล้วมากกว่า 9 ปี จะพิจารณาอย่างรอบคอบถึงความจำเป็นในการเสนอแต่งตั้ง รวมทั้งพิจารณาถึงคุณสมบัติ ความรู้ ประสบการณ์ที่เป็นประโยชน์ต่อบริษัท และการมีส่วนสำคัญในการให้ข้อเสนอแนะเพื่อพัฒนาการดำเนินงาน โดยเฉพาะอย่างยิ่งในด้านการกำกับดูแลกิจการที่ดี ซึ่งเป็นรากฐานสำคัญของการดำเนินธุรกิจให้มีขีดความสามารถในการแข่งขันและเติบโตอย่างความยั่งยืนในระยะยาว ซึ่งในปี 2563 มีการต่อวาระกรรมการอิสระที่ดำรงตำแหน่งมาแล้วมากกว่า 9 ปี โดยคณะกรรมการได้พิจารณาอย่างรอบคอบ ตามคุณสมบัติความเป็นอิสระ เป็นไปตามนโยบายความหลากหลายในโครงสร้างของคณะกรรมการบริษัท และการมีบทบาทสำคัญในการพัฒนาการกำกับดูแลกิจการที่ดี และการต่อต้านการทุจริตคอร์รัปชัน

3.7 บริษัทได้กำหนดวาระการดำรงตำแหน่งของกรรมการจะเป็นไปตามที่กำหนดไว้ในข้อบังคับของบริษัท คือ ในการประชุมสามัญประจำปีทุกครั้ง ให้กรรมการออกจากตำแหน่งจำนวนหนึ่งในสามหรือจำนวนที่ใกล้เคียงที่สุด และเมื่อครบกำหนดออกตามวาระ ก็อาจได้รับการพิจารณาเลือกตั้งให้เป็นกรรมการบริษัทต่ออีกก็ได้ สำหรับการดำรงตำแหน่งของคณะกรรมการเฉพาะด้าน ให้มีวาระ 2 ปีนับตั้งแต่วันที่ได้รับการแต่งตั้งหรือตามมติของคณะกรรมการบริษัท เมื่อครบกำหนดออกตามวาระก็อาจได้รับการพิจารณาแต่งตั้งให้ดำรงตำแหน่งต่อไปได้

3.8 ประธานกรรมการต้องเป็นกรรมการอิสระ โดยประธานกรรมการไม่ได้เป็นบุคคลเดียวกับประธานเจ้าหน้าที่บริหาร ซึ่งเป็นผู้นำสูงสุดในด้านการบริหาร มีการแบ่งแยกหน้าที่ความรับผิดชอบระหว่างประธานกรรมการและประธานเจ้าหน้าที่บริหารอย่างชัดเจน เพื่อไม่ให้คนใดคนหนึ่งมีอำนาจโดยไม่จำกัด หน้าที่และความรับผิดชอบหลักของประธานกรรมการ คือ ทำหน้าที่ประธานในที่ประชุมคณะกรรมการบริษัทและที่ประชุมผู้ถือหุ้น สนับสนุนให้กรรมการมีส่วนร่วมในการประชุม และการส่งเสริมความสัมพันธ์อันดีระหว่างกรรมการและฝ่ายจัดการ รวมทั้งติดตามการบริหารงานของคณะกรรมการ ให้บรรลุตามวัตถุประสงค์ที่กำหนดไว้ เป็นไปตามข้อบังคับและกฎระเบียบที่เกี่ยวข้อง โดยประธานกรรมการจะไม่มีส่วนร่วมในการบริหารงานประจำของบริษัทฯ

3.9 บริษัทได้กำหนดให้เรื่องที่ต้องได้รับการอนุมัติจากคณะกรรมการบริษัท ได้แก่ การกำหนดวิสัยทัศน์ กลยุทธ์ แผนธุรกิจ งบประมาณประจำปี รวมทั้งการลงทุนที่อยู่นอกเหนือแผนงบประมาณลงทุน ที่มีมูลค่ามากกว่า 50 ล้านบาท และเรื่องสำคัญที่หน่วยงานกำกับดูแลกำหนดให้ต้องได้รับการอนุมัติจากคณะกรรมการบริษัท เป็นต้น

3.10 คณะกรรมการได้แต่งตั้งคณะกรรมการเฉพาะด้าน จำนวน 5 คณะ เพื่อทำหน้าที่กำกับดูแลและกลั่นกรองงานแทนคณะกรรมการบริษัท และได้กำหนดหน้าที่ความรับผิดชอบของคณะกรรมการเฉพาะด้านที่ชัดเจน โดยจัดให้มีกฎบัตรของคณะกรรมการเฉพาะด้านทุกคณะ เพื่อใช้เป็นแนวทางในการปฏิบัติงาน ในปี 2563 คณะกรรมการตรวจสอบ มีการประชุม 7 ครั้ง คณะกรรมการบรรษัทภิบาล มีการประชุม 3 ครั้ง คณะกรรมการสรรหาและพิจารณาผลตอบแทน มีการประชุม 2 ครั้ง คณะกรรมการบริหาร มีการประชุม 6 ครั้ง และคณะกรรมการบริหารความเสี่ยง มีการประชุม 4 ครั้ง โดยคณะกรรมการเฉพาะด้านได้จัดทำรายงานผลการดำเนินงานเสนอให้คณะกรรมการบริษัทพิจารณาทุกครั้งที่มีการประชุม

3.11 คณะกรรมการได้มอบหมายให้คณะกรรมการสรรหาและพิจารณาผลตอบแทน ทำหน้าที่พิจารณาเสนอคำตอบแทนของกรรมการ ตามนโยบายการพิจารณาคำตอบแทนของกรรมการ เพื่อให้ที่ประชุมผู้ถือหุ้นพิจารณาอนุมัติต่อไป โดยการพิจารณาคำตอบแทนจะพิจารณาจากหลายปัจจัยประกอบกัน ได้แก่ กลยุทธ์และเป้าหมายขององค์กร หน้าที่ความรับผิดชอบ ประโยชน์ที่คาดว่าจะได้รับจากกรรมการแต่ละท่าน โดยคำตอบแทนของกรรมการต้องอยู่ในระดับที่เหมาะสมและเพียงพอที่จะจูงใจและรักษากรรมการที่มีคุณภาพ ทั้งนี้ บริษัทได้เปิดเผยรายละเอียดของนโยบายการพิจารณาคำตอบแทนกรรมการไว้บนเว็บไซต์ของบริษัทด้วย



3.12 คณะกรรมการให้ความสำคัญกับเรื่องการพัฒนากรรมการ และผู้บริหารระดับสูงตามคำนิยามที่กำหนดในพระราชบัญญัติหลักทรัพย์และตลาดหลักทรัพย์ และส่งเสริมให้เข้าร่วมในหลักสูตรที่เกี่ยวข้องกับการปฏิบัติหน้าที่กรรมการและผู้บริหารอย่างต่อเนื่อง โดยกรรมการทุกท่านได้รับการอบรมหลักสูตรการปฏิบัติหน้าที่กรรมการที่จัดโดยสถาบันส่งเสริมกรรมการบริษัทไทย (IOD) แล้ว นอกจากนี้ คณะกรรมการยังส่งเสริมให้กรรมการได้รับทราบข้อมูลสำคัญที่จะเป็นประโยชน์ต่อการปฏิบัติหน้าที่กรรมการ เช่น วัตถุประสงค์ เป้าหมายขององค์กร วิสัยทัศน์ แนวทางการดำเนินธุรกิจ สภาพแวดล้อมทางธุรกิจ ปัจจัยความเสี่ยง โดยกำหนดให้มีหรือประเด็นสำคัญดังกล่าวในการประชุมคณะกรรมการอย่างสม่ำเสมอ การปฐมนิเทศกรรมการ การจัดทำคู่มือกรรมการ การรายงานกฎหมายและข้อกำหนดที่เกี่ยวข้องกับการปฏิบัติหน้าที่กรรมการ ให้รับทราบอย่างสม่ำเสมอ การเปิดโอกาสให้กรรมการได้เรียนรู้ เยี่ยมชมกิจการของบริษัทและบริษัทย่อย ตลอดจนเปิดโอกาสให้มีการแลกเปลี่ยนความเห็นร่วมกับผู้บริหารในแต่ละหน่วยงานอย่างสม่ำเสมอ สำหรับปี 2563 มีผู้บริหารระดับสูงที่เข้าร่วมการอบรมและสัมมนา คือ นายศรีประเสริฐ ศรีประวิติกุล ตำแหน่ง รองกรรมการผู้จัดการ กลุ่มบัญชีและการเงิน ได้เข้าร่วมการอบรมหลักสูตร DCP (Director Certification Program) จัดโดยสมาคมส่งเสริมสถาบันกรรมการบริษัทไทย

3.13 คณะกรรมการได้กำหนดนโยบายการไปดำรงตำแหน่งในบริษัทอื่นของกรรมการและผู้บริหาร โดยบริษัทจะพิจารณาอย่างรอบคอบจากหลายปัจจัยประกอบกัน เช่น จำนวนบริษัทหรือกิจการที่ไปดำรงตำแหน่ง ประเภทและลักษณะการดำเนินธุรกิจของบริษัทหรือกิจการที่จะไปดำรงตำแหน่ง ประสิทธิภาพในการปฏิบัติงาน ผลประโยชน์โดยรวมของบริษัท เป็นต้น โดยกรรมการและผู้บริหารสูงสุดขององค์กรต้องแจ้งการเข้าดำรงตำแหน่งกรรมการบริษัทอื่นให้ที่ประชุมคณะกรรมการพิจารณา ส่วนผู้บริหารระดับสูงท่านอื่น ต้องแจ้งการเข้าดำรงตำแหน่งกรรมการบริษัทอื่นให้ผู้บริหารสูงสุดพิจารณาก่อน และกำหนดให้กรรมการแต่ละท่านไม่ควรดำรงตำแหน่งกรรมการในบริษัทจดทะเบียนเกิน 5 บริษัท ยกเว้นคณะกรรมการบริษัทเห็นว่า เป็นบุคคลที่มีความรู้ ความสามารถ หรือประสบการณ์เพียงพอ ที่จะช่วยในการปฏิบัติหน้าที่กรรมการ ให้เกิดประโยชน์ต่อบริษัท ในปี 2563 ไม่มีกรรมการและกรรมการอิสระท่านใดที่ดำรงตำแหน่งกรรมการในบริษัทจดทะเบียน เกิน 5 บริษัท และไม่มีกรรมการที่เป็นผู้บริหาร ที่ไปดำรงตำแหน่งกรรมการในบริษัทจดทะเบียนอื่น

3.14 คณะกรรมการได้กำหนดระบบและมาตรการที่เพียงพอ เพื่อมั่นใจได้ว่า ไม่เกิดกรณีการใช้ประโยชน์จากการรับทราบข้อมูลภายในที่สำคัญ การทำรายการที่มีความขัดแย้งทางผลประโยชน์ การมีส่วนได้เสียทั้งทางตรงและทางอ้อมที่ไม่เป็นไปตามหลักเกณฑ์และข้อกำหนดของหน่วยงานกำกับดูแลที่เกี่ยวข้อง

3.15 บริษัทให้ความสำคัญในเรื่องการจัดการเกี่ยวกับความขัดแย้งทางผลประโยชน์และการทำรายการระหว่างกัน โดยการพิจารณานุมัติรายการจะกระทำอย่างรอบคอบ ยุติธรรม ตามราคาตลาด เป็นไปตามธุรกิจการค้าปกติ เป็นไปตามนโยบายการป้องกันความขัดแย้งด้านผลประโยชน์ และการเปิดเผยข้อมูลการทำรายการสำคัญให้เป็นไปตามหลักเกณฑ์ของหน่วยงานกำกับดูแล ทั้งนี้ ในการพิจารณารายการที่มีความขัดแย้งทางผลประโยชน์ และรายการระหว่างกันที่มีนัยสำคัญ จะผ่านการพิจารณาและให้ความเห็นจากคณะกรรมการตรวจสอบ และต้องได้รับการอนุมัติจากคณะกรรมการบริษัท นอกจากนี้ กรรมการและผู้บริหารต้องเปิดเผยรายงานการมีส่วนได้เสียของตนและบุคคลที่เกี่ยวข้องด้วย ในปี 2563 บริษัทไม่มีการทำรายการระหว่างกันและรายการที่มีความขัดแย้งทางผลประโยชน์ ที่เป็นการฝ่าฝืน และ/หรือไม่ปฏิบัติตามกฎเกณฑ์ของหน่วยงานกำกับดูแลที่เกี่ยวข้อง ทั้งนี้ บริษัทได้เปิดเผยรายละเอียดของนโยบายการป้องกันความขัดแย้งด้านผลประโยชน์ ไว้ในเว็บไซต์ของบริษัทด้วย และในปี 2563 บริษัทไม่มีการทำรายการระหว่างกันที่เกี่ยวข้องกับการให้ความช่วยเหลือทางการเงินแก่บริษัทที่ไม่ใช่บริษัทย่อย และไม่มีกรณีการกระทำที่ไม่สอดคล้องกับกฎเกณฑ์ที่เกี่ยวข้อง

3.16 บริษัทให้ความสำคัญกับเรื่องการดูแลการใช้ข้อมูลภายใน จึงได้อนุมัตินโยบายการดูแลเรื่องการใช้ข้อมูลภายใน เพื่อเป็นแนวทางการป้องกันการนำข้อมูลภายในที่สำคัญของบริษัทที่ยังไม่ได้เปิดเผยต่อสาธารณชน ไปใช้เพื่อประโยชน์ต่อตนเองหรือผู้อื่น ทั้งนี้บริษัทได้สื่อสารให้กรรมการ ผู้บริหาร และผู้มีส่วนเกี่ยวข้องได้รับทราบและถือปฏิบัติอย่างเคร่งครัด ตลอดปี 2563 ไม่เกิดกรณีที่กรรมการและผู้บริหารมีการซื้อขายหลักทรัพย์โดยใช้ข้อมูลภายในที่ยังไม่เปิดเผยต่อสาธารณชน



นอกจากนี้บริษัทยังกำหนดให้กรรมการและผู้บริหาร เปิดเผยรายงานการซื้อขายหุ้นของบริษัทให้ที่ประชุมคณะกรรมการบริษัททราบ และกำหนดให้ผู้บริหารและพนักงานที่ทำงานเกี่ยวข้องกับข้อมูลสำคัญของบริษัท ต้องลงนามในสัญญาการรักษาความลับด้วย ทั้งนี้ บริษัทได้สื่อสารให้ผู้ที่มีส่วนเกี่ยวข้องได้รับทราบและปฏิบัติตามอย่างเคร่งครัด และได้เปิดเผยรายละเอียดของนโยบายการดูแลเรื่องการใช้ข้อมูลภายใน ไว้ในเว็บไซต์ของบริษัทด้วย

3.17 คณะกรรมการได้กำหนดนโยบายการกำกับดูแลบริษัทย่อย รายละเอียดตามที่เปิดเผยในเว็บไซต์ เพื่อใช้เป็นแนวทางในการกำกับดูแลและสนับสนุนการบริหารงานในบริษัทย่อย ให้เกิดประโยชน์สูงสุดแก่กลุ่มบริษัท นโยบายดังกล่าว ได้กำหนดหลักเกณฑ์การแต่งตั้งบุคคลไปเป็นกรรมการในบริษัทย่อย การกำหนดหน้าที่ของบุคคลที่เป็นตัวแทนของบริษัท การใช้สิทธิออกเสียงในการประชุมคณะกรรมการและที่ประชุมผู้ถือหุ้น การตัดสินใจเรื่องสำคัญของบริษัทย่อยที่ต้องได้รับการอนุมัติจากบริษัทก่อน การกำหนดให้บริษัทย่อยมีระบบการควบคุมภายในและการบริหารความเสี่ยงตามนโยบายของกลุ่มบริษัท และการอนุมัติรายการสำคัญและการเปิดเผยข้อมูลสำคัญที่ต้องเป็นไปตามหลักเกณฑ์และข้อกำหนดของหน่วยงานกำกับดูแลที่เกี่ยวข้อง

3.18 คณะกรรมการบริษัทได้จัดให้มีการประเมินผลการปฏิบัติงานประจำปี ทั้งรายคณะและรายบุคคล โดยคณะกรรมการบริษัทเป็นผู้อนุมัติใช้เกณฑ์การประเมิน ที่เสนอโดยตลาดหลักทรัพย์ฯ ในการประเมินการปฏิบัติงานเป็นรายคณะ ได้ใช้เกณฑ์การประเมินฯ จำนวน 60 ข้อ แบ่งเป็น 6 หมวด คือ 1) โครงสร้างและคุณสมบัติของคณะกรรมการ 2) บทบาทหน้าที่และความรับผิดชอบของคณะกรรมการ 3) การประชุมคณะกรรมการ 4) การทำหน้าที่ของกรรมการ 5) ความสัมพันธ์กับฝ่ายจัดการ และ 6) การพัฒนาตนเองของกรรมการและการพัฒนาผู้บริหาร ผลการประเมินในภาพรวมประจำปี 2563 ได้คะแนน 99.20 จากคะแนนเต็ม 100 อยู่ในเกณฑ์ดีมาก สำหรับการประเมินผลการปฏิบัติงานเป็นรายบุคคล ได้ใช้เกณฑ์การประเมินฯ ที่เสนอโดยตลาดหลักทรัพย์ฯ จำนวน 10 ข้อ แบ่งเป็น 3 หมวด คือ 1) การปฏิบัติหน้าที่กรรมการ 2) การประชุมคณะกรรมการ และ 3) ความเป็นอิสระของคณะกรรมการ ผลการประเมินมีคะแนนเฉลี่ย เท่ากับ 92.70 จากคะแนนเต็ม 100 อยู่ในเกณฑ์ดีมาก ทั้งนี้ ผลการประเมินจะถูกนำเสนอต่อคณะกรรมการบริษัทโดยเลขานุการบริษัท และคณะกรรมการบริษัทได้มีการหารือเกี่ยวกับผลการประเมิน เพื่อนำไปพัฒนาประสิทธิภาพการปฏิบัติหน้าที่ของกรรมการ และกำหนดแผนการพัฒนาการปฏิบัติหน้าที่ของกรรมการต่อไป รวมทั้งได้นำผลการประเมินดังกล่าวไปใช้ประกอบการพิจารณาความเหมาะสมในการเสนอแต่งตั้งกรรมการและความเหมาะสมขององค์ประกอบของคณะกรรมการต่อไป

3.19 คณะกรรมการบริษัทได้จัดให้มีการประเมินผลการปฏิบัติงานประจำปีของคณะกรรมการเฉพาะด้านทุกคณะ โดยมีการอภิปรายถึงผลการประเมิน เพื่อนำความเห็นที่ได้ไปใช้ในการพัฒนาการปฏิบัติหน้าที่กรรมการต่อไป สำหรับการประเมินผลการปฏิบัติงานของประธานเจ้าหน้าที่บริหารนั้น จะถูกประเมินทุกปี โดยคณะกรรมการประเมินฯ ที่แต่งตั้งโดยคณะกรรมการบริษัท ทั้งนี้เกณฑ์การประเมินจะครอบคลุมประเด็นสำคัญ คือ การวัดผลการปฏิบัติงาน การเจริญเติบโตทางธุรกิจ ประสิทธิภาพและศักยภาพในการบริหารงาน

3.20 คณะกรรมการได้กำหนดตารางการประชุมไว้ล่วงหน้าทั้งปี จำนวน 7 ครั้ง สำหรับการประชุมในปี 2563 มีจำนวนทั้งสิ้น 8 ครั้ง โดยเป็นไปตามตารางการประชุมที่กำหนดไว้ล่วงหน้า 7 ครั้ง และเป็นการประชุมเพิ่มเติม 1 ครั้ง เพื่อพิจารณาการจ่ายเงินปันผลระหว่างกาล เพื่อรักษาผลประโยชน์ของผู้ถือหุ้น อันเนื่องจากการเลื่อนจัดประชุมสามัญผู้ถือหุ้นประจำปี ภายใต้สถานการณ์การแพร่ระบาดของโรคไวรัสโคโรนา (COVID-19) กรรมการทุกท่านได้เข้าร่วมประชุมอย่างสม่ำเสมอ คิดเป็นสัดส่วนการเข้าร่วมประชุมเกินกว่าร้อยละ 90 ประกอบครบเป็นองค์ประชุมทุกครั้งที่มีการประชุม บริษัทได้กำหนดองค์ประชุมคณะกรรมการว่า จะต้องมีการอยู่ร่วมประชุมและลงมติในวาระนั้น ไม่น้อยกว่า 2 ใน 3 ของจำนวนกรรมการทั้งหมด ทั้งนี้เลขานุการบริษัทได้จัดส่งเอกสารประกอบการประชุมถึงกรรมการทุกท่านล่วงหน้า 7 วันก่อนวันประชุม และจัดส่งรายงานการประชุมให้กรรมการทุกท่านพิจารณาภายใน 7 วันภายหลังเสร็จสิ้นการประชุม และในการประชุมทุกครั้ง จะมีการประเมินคุณภาพการประชุม โดยใช้หลักเกณฑ์การประเมินที่เสนอโดย IOD จำนวน 10 ข้อ ผลการประเมินโดยเฉลี่ยในปี 2563 เท่ากับ 96.28 คะแนน อยู่ในเกณฑ์ดีเลิศ

3.21 คณะกรรมการได้มีการประชุมกันเองระหว่างกรรมการที่ไม่เป็นผู้บริหาร โดยไม่มีฝ่ายจัดการ เมื่อวันที่ 11 พฤศจิกายน 2563 เพื่ออภิปรายเรื่องสำคัญต่างๆ ที่อยู่ในความสนใจ และที่จะเป็นประโยชน์ต่อบริษัท โดยให้แจ้งให้ที่ประชุมคณะกรรมการ และประธานเจ้าหน้าที่บริหาร รับทราบผลการประชุม เพื่อร่วมกันพิจารณาหรือสำหรับการพัฒนาการดำเนินงานต่อไป

3.22 ประธานกรรมการได้หารือร่วมกับประธานเจ้าหน้าที่บริหาร และเลขานุการบริษัท เพื่อกำหนดวาระการประชุมคณะกรรมการ และเปิดโอกาสให้กรรมการแต่ละท่านมีอิสระในการเสนอวาระการประชุม โดยสามารถแจ้งผ่านประธานกรรมการ หรือเลขานุการบริษัท และเปิดโอกาสให้ฝ่ายจัดการสามารถเสนอเรื่องที่เป็นประโยชน์ต่อบริษัทเข้าเป็นวาระการประชุมได้ โดยสามารถแจ้งผ่านประธานเจ้าหน้าที่บริหาร หรือเลขานุการบริษัท

3.23 คณะกรรมการสนับสนุนให้เชิญผู้บริหารระดับสูงของบริษัทและบริษัทย่อย เข้าร่วมประชุมคณะกรรมการ เพื่อสามารถรายงานและนำเสนอข้อมูลสำคัญเพิ่มเติมในฐานะที่เป็นผู้บริหารโดยตรงของเรื่องนั้นๆ และเพื่อให้คณะกรรมการได้มีโอกาสรู้จักผู้บริหารระดับสูง ซึ่งจะประโยชน์ต่อการพิจารณาการจัดทำแผนการสืบทอดตำแหน่งงานในอนาคต

3.24 คณะกรรมการได้ติดตามผลการดำเนินงานของบริษัท ในการประชุมคณะกรรมการบริษัท นอกจากนี้ ฝ่ายจัดการได้จัดทำสรุปผลการดำเนินงาน รวมทั้งประเด็นสำคัญให้กรรมการรับทราบเป็นประจำทุกเดือน เพื่อให้กรรมการได้มีโอกาสติดตามการดำเนินงานอย่างสม่ำเสมอ และสามารถใช้เป็นข้อมูลในการกำกับดูแลการปฏิบัติงานของฝ่ายจัดการได้อย่างต่อเนื่องและทันเหตุการณ์

3.25 คณะกรรมการสามารถเข้าถึงสารสนเทศที่จำเป็นต่อการกำกับดูแลองค์กร และเป็นไปเพื่อการส่งเสริมการปฏิบัติหน้าที่ กรรมการได้อย่างเหมาะสมและมีประสิทธิภาพ โดยสามารถร้องขอหรือแจ้งผ่านประธานเจ้าหน้าที่บริหาร หรือเลขานุการบริษัท

3.26 คณะกรรมการได้แต่งตั้งให้นายปัทม์ สมชัยกุลทรัพย์ ทำหน้าที่เลขานุการบริษัท ซึ่งคณะกรรมการมีความเห็นว่าเป็นผู้ที่มีความเหมาะสม และได้ผ่านการอบรมหลักสูตรที่เกี่ยวกับการปฏิบัติหน้าที่ของเลขานุการบริษัทแล้ว ทั้งนี้ คณะกรรมการได้ดูแลและกำหนดคุณสมบัติของเลขานุการบริษัท ให้มีความรู้และประสบการณ์ที่จำเป็นและเหมาะสมต่อการสนับสนุนการปฏิบัติหน้าที่ของคณะกรรมการ สามารถให้คำแนะนำเกี่ยวกับด้านกฎหมายและกฎเกณฑ์ต่างๆ ของหน่วยงานกำกับดูแลที่เกี่ยวข้องกับบริษัทจดทะเบียน รวมทั้งประสานงานให้มีการปฏิบัติตามมติของคณะกรรมการ นอกจากนี้ คณะกรรมการยังได้สนับสนุนให้เลขานุการบริษัทเข้ารับการฝึกอบรมและพัฒนาตนเองอย่างต่อเนื่องที่จะเป็นประโยชน์ต่อการปฏิบัติหน้าที่ และในกรณีที่หลักสูตรรับรอง คณะกรรมการจะสนับสนุนให้เลขานุการบริษัทควรเข้ารับการอบรมหลักสูตรดังกล่าวด้วย ทั้งนี้ บริษัทได้เปิดเผยข้อมูลและบทบาทหน้าที่ของเลขานุการบริษัทไว้ในรายงานประจำปี และแบบแสดงรายการข้อมูลประจำปี (แบบ 56-1) ด้วย ทั้งนี้ คณะกรรมการมีการประเมินผลการปฏิบัติงานของเลขานุการบริษัทเป็นประจำทุกปี และสื่อสารให้เลขานุการบริษัทรับทราบผลการประเมินเพื่อการพัฒนาการปฏิบัติงานต่อไป

#### 4. การสรรหาและพัฒนาผู้บริหารระดับสูงและการบริหารบุคลากร

4.1 คณะกรรมการได้มอบหมายให้คณะกรรมการสรรหาและพิจารณาผลตอบแทน กำหนดหลักเกณฑ์การพิจารณา และสรรหาบุคคลที่มีคุณสมบัติเหมาะสมเพื่อดำรงตำแหน่งประธานเจ้าหน้าที่บริหาร รวมทั้งกำหนดแผนการสืบทอดตำแหน่งงานของประธานเจ้าหน้าที่บริหารด้วย นอกจากนี้ ยังได้มอบหมายให้คณะกรรมการสรรหาฯ ร่วมกับประธานเจ้าหน้าที่บริหาร พิจารณากำหนดหลักเกณฑ์การพิจารณา และจัดทำแผนสืบทอดตำแหน่งงานของผู้บริหารระดับสูง โดยประธานเจ้าหน้าที่บริหารได้รายงานผลการดำเนินการตามแผนสืบทอดตำแหน่งงานของผู้บริหารระดับสูง ต่อคณะกรรมการบริษัทหรือคณะกรรมการที่ได้รับมอบหมาย

4.2 คณะกรรมการส่งเสริมและสนับสนุนให้ประธานเจ้าหน้าที่บริหารและผู้บริหารระดับสูงของบริษัทและบริษัทย่อย เข้ารับการอบรมและพัฒนา เพื่อเพิ่มพูนความรู้และประสบการณ์ที่เป็นประโยชน์ต่อการปฏิบัติงาน

4.3 คณะกรรมการได้กำหนดนโยบายการไปดำรงตำแหน่งกรรมการที่บริษัทอื่นของผู้บริหารระดับสูงของบริษัทและบริษัทย่อย โดยกำหนดให้ต้องเป็นไปตามกฎหมายและข้อบังคับของหน่วยงานกำกับดูแลที่เกี่ยวข้อง และต้องได้รับการอนุมัติจากประธานเจ้าหน้าที่บริหาร ซึ่งจะพิจารณาอย่างรอบคอบจากหลายปัจจัยประกอบกัน เช่น จำนวนบริษัทหรือกิจการที่ไปดำรงตำแหน่ง ประเภทและลักษณะการดำเนินธุรกิจของบริษัทหรือกิจการที่จะไปดำรงตำแหน่ง ประสิทธิภาพในการปฏิบัติงาน เป็นต้น ทั้งนี้บริษัทจะคำนึงถึงผลประโยชน์โดยรวมของบริษัทเป็นสำคัญ

4.4 คณะกรรมการได้พิจารณาและอนุมัตินโยบายโครงสร้างค่าตอบแทน หลักเกณฑ์และปัจจัยในการประเมินผลการปฏิบัติงานของพนักงาน โดยการพิจารณาต้องสอดคล้องกับวัตถุประสงค์ เป้าหมาย และผลการดำเนินงานขององค์กร ทั้งในระยะสั้น ระยะปานกลาง และระยะยาว และมอบหมายให้ประธานเจ้าหน้าที่บริหาร เป็นผู้พิจารณาอนุมัติกำหนดรายละเอียดของตัวชี้วัดการดำเนินงาน เพื่อใช้ในการประเมินผลการปฏิบัติงาน ที่เหมาะสมและเป็นไปเพื่อตอบสนองต่อการบรรลุถึงเป้าหมายและวัตถุประสงค์ขององค์กร

4.5 คณะกรรมการบริษัทได้พิจารณาและอนุมัตินโยบายค่าตอบแทนของประธานเจ้าหน้าที่บริหาร โดยการพิจารณา ค่าตอบแทนของประธานเจ้าหน้าที่บริหาร จะคำนึงถึงหน้าที่ความรับผิดชอบ ความตั้งใจ ประเภทและขนาดธุรกิจของบริษัท ระดับค่าตอบแทนของผู้บริหารระดับสูงในอุตสาหกรรมหรือธุรกิจที่คล้ายคลึงหรือใกล้เคียงกัน ผลการดำเนินงานของบริษัท และผลการปฏิบัติงานของประธานเจ้าหน้าที่บริหาร โดยค่าตอบแทนดังกล่าวต้องอยู่ในระดับที่เหมาะสมและเพียงพอที่จะจูงใจและรักษาบุคลากรที่มีคุณภาพไว้ เชื่อมโยงกับผลการปฏิบัติงาน ซึ่งคณะกรรมการบริษัทจะเป็นผู้กำหนดและอนุมัติ หลักเกณฑ์และปัจจัยในการประเมิน เช่น ตัวชี้วัดผลการดำเนินงานทั้งระยะสั้นและระยะยาว การวัดผลงานตามหน้าที่งาน และงานสำคัญที่คณะกรรมการบริษัทมอบหมายให้ดำเนินการ การวัดประสิทธิภาพและศักยภาพในการบริหารงาน เป็นต้น นอกจากนี้ จะนำข้อเสนอจากหน่วยงานกำกับดูแลที่เกี่ยวข้อง มาปรับใช้ตามความเหมาะสม ทั้งนี้คณะกรรมการบริษัทจะแต่งตั้งคณะกรรมการประเมินผลงานฯ เป็นผู้ทำการประเมินผลการปฏิบัติงานของประธานเจ้าหน้าที่บริหาร

4.6 คณะกรรมการได้กำหนดหลักเกณฑ์และปัจจัยในการประเมินผลการปฏิบัติงานของประธานเจ้าหน้าที่บริหาร โดยพิจารณาถึงการบริหารงานตามนโยบายและการบรรลุถึงผลการดำเนินงานที่กำหนด การประเมินผลการปฏิบัติงานประจำปี ประสิทธิภาพและศักยภาพการบริหารงาน ซึ่งผลการพิจารณาจะนำไปใช้เพื่อกำหนดค่าตอบแทนของประธานเจ้าหน้าที่บริหาร โดยคณะกรรมการสรรหาและพิจารณาผลตอบแทน หรือคณะกรรมการเฉพาะที่แต่งตั้งขึ้นโดยคณะกรรมการบริษัท ส่วนผลการปฏิบัติงานและการกำหนดค่าตอบแทนของผู้บริหารระดับสูง จะถูกพิจารณาและประเมินทุกปี โดยประธานเจ้าหน้าที่บริหาร

4.7 คณะกรรมการมีความเข้าใจถึงโครงสร้างและความสัมพันธ์ของผู้ถือหุ้นใหญ่ และดูแลไม่ให้เป็นอุปสรรคต่อการปฏิบัติหน้าที่ของกรรมการ รวมทั้งดูแลให้มีการเปิดเผยข้อมูลสำคัญที่จะมีผลกระทบต่อความคุ้มค่ากิจการ

4.8 คณะกรรมการดูแลให้มีการบริหารทรัพยากรบุคคลที่มีศักยภาพ เหมาะสม และสอดคล้องกับวัตถุประสงค์และเป้าหมายขององค์กร รวมทั้งได้กำหนดแนวปฏิบัติที่ดีในการปฏิบัติต่อพนักงานอย่างเป็นธรรม รวมทั้งส่งเสริม ปลูกฝัง การสร้างวัฒนธรรมองค์กร ควบคู่กับการพัฒนาบุคลากรที่เหมาะสมกับการดำเนินธุรกิจอย่างต่อเนื่อง โดยการพัฒนาบุคลากรเป็นหนึ่งในกลยุทธ์สำคัญที่บริษัทกำหนดและอนุมัติ และฝ่ายจัดการได้รายงานให้คณะกรรมการรับทราบ และ/หรือพิจารณาผลการดำเนินการตามกลยุทธ์อย่างสม่ำเสมอ

## 5. การส่งเสริมนวัตกรรมและการประกอบธุรกิจอย่างมีความรับผิดชอบ

5.1 คณะกรรมการได้ให้ความสำคัญกับการส่งเสริมการสร้างวัฒนธรรมองค์กร รวมถึงการพัฒนาด้านนวัตกรรมทั้งในด้านสินค้า บริการ กระบวนการปฏิบัติงาน เพื่อเพิ่มคุณค่าให้แก่กิจการ และสนับสนุนให้เกิดการบรรลุวัตถุประสงค์และเป้าหมายขององค์กร ทั้งในระยะสั้น ระยะปานกลาง และระยะยาว ที่เป็นไปเพื่อการตอบสนองต่อการสร้างคุณค่าและประโยชน์ต่อผู้มีส่วนได้เสียทั้งภายในและภายนอกองค์กรเป็นสำคัญ ซึ่งจะเป็นพื้นฐานสำคัญต่อการสร้างความเจริญเติบโตทางธุรกิจอย่างยั่งยืนในระยะยาว และอย่างมีความตระหนักรับผิดชอบต่อสังคมและผู้มีส่วนได้เสีย โดยการดำเนินงานในปี 2563 ได้มุ่งเน้นในด้านการพัฒนากระบวนการผลิตสินค้า ให้มีประสิทธิภาพสูงขึ้น ลดสิ่งสูญเสียจากการผลิต และควบคุมต้นทุนการผลิตสินค้าให้เหมาะสม เพื่อส่งมอบสินค้าและบริการแก่ลูกค้า ที่มีคุณภาพสูงเช่นเดิม ภายใต้ราคาที่เหมาะสมกับสภาพตลาดและกำลังซื้อของผู้บริโภคที่ได้รับผลกระทบจากการแพร่ระบาดของโรคไวรัสโคโรนา (COVID)

5.2 คณะกรรมการได้ดูแลให้มีกลไกในการกำกับดูแล ติดตาม และทบทวนการดำเนินงานที่สอดคล้องกับการเปลี่ยนแปลงของสภาพแวดล้อมทางธุรกิจ มีการดำเนินงานอย่างมีจริยธรรม มีความรับผิดชอบต่อสังคมและสิ่งแวดล้อมคำนึงถึงผู้มีส่วนได้เสีย โดยมีการกำกับดูแลการดำเนินงานตามหลักการกำกับดูแลกิจการที่ดี ผ่านคณะกรรมการบริษัท ภาควิชาการตรวจสอบ และคณะกรรมการบริหารความเสี่ยง ส่วนการกำกับดูแลการบริหารงานให้สอดคล้องกับการเปลี่ยนแปลงของสภาพแวดล้อมทางธุรกิจ จะดำเนินงานผ่านฝ่ายจัดการ คณะกรรมการบริหาร และคณะกรรมการบริหารความเสี่ยง และจะต้องรายงานประเด็นสำคัญที่จะส่งผลต่อการบรรลุถึงวัตถุประสงค์และเป้าหมายทางธุรกิจ ต่อคณะกรรมการบริษัท

5.3 คณะกรรมการได้พิจารณาและอนุมัติการกำหนดนโยบายในการต่อต้านการทุจริต และได้เผยแพร่รายละเอียดของนโยบายและแนวปฏิบัติดังกล่าว ไว้บนเว็บไซต์ของบริษัทด้วย ประกอบด้วยนโยบายการต่อต้านการทุจริตคอร์รัปชัน นโยบายว่าด้วยการสนับสนุนทางการเมือง นโยบายว่าด้วยการบริจาคเพื่อการกุศลและเงินสนับสนุน นโยบายด้านการบริหารทรัพยากรบุคคล เพื่อการต่อต้านการทุจริตคอร์รัปชัน นโยบายว่าด้วยการแจ้งเบาะแสและข้อร้องเรียน รวมทั้งช่องทางและกระบวนการจัดการกับเรื่องร้องเรียน

5.4 บริษัทได้รับการรับรองต่ออายุเป็นสมาชิกแนวร่วมปฏิบัติของภาคเอกชนไทยในการต่อต้านการทุจริต (CAC) เมื่อวันที่ 17 พฤษภาคม 2561 และได้ดำเนินกิจกรรมส่งเสริมและสื่อสารการกำกับดูแลกิจการที่ดี และการต่อต้านการทุจริตในองค์กรอย่างสม่ำเสมอและต่อเนื่อง และในเดือนธันวาคม 2563 บริษัทได้ดำเนินการยื่นขอต่ออายุการเป็นสมาชิก อีกครั้งต่อคณะกรรมการ CAC แล้ว

5.5 คณะกรรมการได้พิจารณาและอนุมัติการกำหนดนโยบายความรับผิดชอบต่อสังคม และแนวปฏิบัติที่มีต่อผู้มีส่วนได้เสียต่างๆ เพื่อใช้เป็นแนวปฏิบัติแก่กรรมการ ผู้บริหาร และพนักงาน และได้เผยแพร่รายละเอียดของนโยบายและแนวปฏิบัติดังกล่าว รวมทั้งรายงานผลการดำเนินงานในรอบปี ไว้บนเว็บไซต์ของบริษัทด้วย ประกอบด้วย

- 1) นโยบายและแนวปฏิบัติเกี่ยวกับความปลอดภัยและสุขอนามัยในสถานที่ทำงาน
- 2) นโยบายและแนวปฏิบัติเกี่ยวกับค่าตอบแทนและสวัสดิการพนักงาน
- 3) นโยบายและแนวปฏิบัติเกี่ยวกับการพัฒนาความรู้และศักยภาพของพนักงาน
- 4) นโยบายและแนวปฏิบัติเกี่ยวกับละเมิดสิทธิมนุษยชน
- 5) นโยบายและแนวปฏิบัติเกี่ยวกับลูกค้า
- 6) นโยบายและแนวปฏิบัติเกี่ยวกับคู่แข่ง
- 7) นโยบายและแนวปฏิบัติเกี่ยวกับคู่ค้า
- 8) นโยบายและแนวปฏิบัติเกี่ยวกับเจ้าหนี้
- 9) นโยบายและแนวปฏิบัติเกี่ยวกับการไม่ละเมิดทรัพย์สินทางปัญญาหรือลิขสิทธิ์
- 10) นโยบายและแนวปฏิบัติเกี่ยวกับการต่อต้านการทุจริต และห้ามการจ่ายสินบน

- 11) นโยบายและแนวปฏิบัติเกี่ยวกับสังคม และการมีส่วนร่วมสนับสนุนกิจกรรมด้านการพัฒนาชุมชน
- 12) นโยบายและแนวปฏิบัติเกี่ยวกับการใช้ทรัพยากรอย่างมีประสิทธิภาพ และการดำเนินงานด้านสิ่งแวดล้อม

5.6 คณะกรรมการได้ดูแลและจัดให้มีนโยบายการบริหารระบบเทคโนโลยีสารสนเทศ รวมทั้งมีการทบทวนความเหมาะสมของนโยบายอย่างสม่ำเสมอ เพื่อดูแลและให้มั่นใจได้ว่า มีการบริหารและจัดสรรทรัพยากรด้านเทคโนโลยีสารสนเทศ ที่เพียงพอและเหมาะสมต่อการดำเนินธุรกิจ รวมทั้งมีการบริหารความเสี่ยงในด้านเทคโนโลยีสารสนเทศ การรักษาความมั่นคงปลอดภัยของระบบสารสนเทศ ทั้งนี้ คณะกรรมการได้มอบหมายให้คณะกรรมการบริหารความเสี่ยง รวมทั้งฝ่ายจัดการ คือ ฝ่ายพัฒนาระบบ และฝ่ายสารสนเทศ เป็นผู้ติดตามและทบทวนการดำเนินงานด้านระบบเทคโนโลยีสารสนเทศดังกล่าว และสุ่มสอบทานโดยฝ่ายตรวจสอบภายใน นอกจากนี้มีการปฏิรูปโครงสร้างหน่วยงานใหม่ในหัวข้อดังกล่าว และจัดอบรมให้กับพนักงานปัจจุบันอย่างต่อเนื่อง

## 6. การดูแลให้มีระบบการบริหารความเสี่ยงและการควบคุมภายในที่เหมาะสม

6.1 คณะกรรมการได้พิจารณาและอนุมัตินโยบายการบริหารความเสี่ยง ดังมีรายละเอียดตามที่เปิดเผยในเว็บไซต์ของบริษัท และเพื่อให้พนักงานมีความรู้ความเข้าใจถึงความเสี่ยงที่สำคัญขององค์กร ที่สอดคล้องกับวัตถุประสงค์ เป้าหมาย กลยุทธ์ขององค์กร และได้จัดตั้งคณะกรรมการบริหารความเสี่ยง และมอบหมายให้ฝ่ายพัฒนาระบบ ทำหน้าที่พิจารณาและติดตามการจัดการความเสี่ยงที่จะมีผลกระทบต่อการบรรลุถึงเป้าหมายขององค์กร โดยกำหนดให้ต้องรายงานให้คณะกรรมการบริษัท ได้พิจารณาถึงปัจจัยความเสี่ยงที่สำคัญ มาตรการจัดการความเสี่ยงที่เพียงพอและเหมาะสม อยู่ในระดับที่ยอมรับได้ ให้คณะกรรมการพิจารณาเป็นประจำ อย่างสม่ำเสมอ

6.2 คณะกรรมการได้พิจารณาและกำหนดนโยบายการบริหารความเสี่ยง รวมทั้งระบบการบริหารความเสี่ยงที่มีประสิทธิภาพ เพื่อให้มั่นใจได้ว่า มีการบริหารจัดการความเสี่ยงขององค์กรในด้านต่างๆ อย่างรอบด้าน ได้แก่ ด้านกลยุทธ์ ด้านการเงิน ด้านการปฏิบัติงาน ด้านการปฏิบัติตามกฎหมาย ด้านเหตุการณ์ผิดปกติและภัยพิบัติ และด้านการทุจริตคอร์รัปชัน รวมถึงการบริหารจัดการความเสี่ยงด้านเทคโนโลยีสารสนเทศ และมีการนโยบายการบริหารจัดการระบบสารสนเทศ ที่เหมาะสม โดยจะมีการทบทวนความเหมาะสมอย่างสม่ำเสมออย่างน้อยปีละ 1 ครั้ง บริษัทได้เผยแพร่รายละเอียดของนโยบายดังกล่าวไว้ในเว็บไซต์ของบริษัทด้วย

6.3 คณะกรรมการได้มอบหมายให้คณะกรรมการบริหารความเสี่ยง กำหนดคู่มือการบริหารความเสี่ยง ที่สอดคล้องกับแนวทางการบริหารความเสี่ยง ที่เสนอโดยหน่วยงานกำกับดูแลที่เกี่ยวข้อง และอ้างอิงตามมาตรฐานสากล เพื่อใช้เป็นแนวทางในการปฏิบัติงานของบริษัทและบริษัทย่อย และสื่อสารให้ทุกหน่วยงานนำไปปฏิบัติได้อย่างถูกต้อง

6.4 คณะกรรมการได้พิจารณาและกำหนดนโยบายการตรวจสอบและควบคุมภายใน ที่สอดคล้องกับแนวปฏิบัติที่ดีที่เสนอโดยหน่วยงานกำกับดูแลที่เกี่ยวข้อง และเป็นไปตามมาตรฐานการตรวจสอบ โดยยึดแนวทางมาตรฐานสากลของ The Institute of Internal Auditors เพื่อใช้เป็นแนวทางในการปฏิบัติงานของหน่วยงานในบริษัทและบริษัทย่อย ทั้งนี้บริษัทได้เผยแพร่รายละเอียดของนโยบายดังกล่าวไว้ในเว็บไซต์ของบริษัทด้วย

6.5 คณะกรรมการได้แต่งตั้งคณะกรรมการตรวจสอบ ซึ่งประกอบด้วยกรรมการตรวจสอบ จำนวน 3 ท่าน และทุกท่านเป็นกรรมการอิสระ มีคุณสมบัติครบถ้วนตามข้อกำหนดของหน่วยงานกำกับดูแลที่เกี่ยวข้อง และมีกรรมการทุกท่านเป็นผู้ที่มีความรู้และประสบการณ์เพียงพอในการสอบทานความน่าเชื่อถือทางการเงินของบริษัท ทั้งนี้ คณะกรรมการได้พิจารณาและกำหนดหน้าที่ความรับผิดชอบของคณะกรรมการตรวจสอบไว้เป็นลายลักษณ์อักษร ที่สอดคล้องกับกฎเกณฑ์ของหน่วยงานกำกับดูแลที่เกี่ยวข้อง โดยได้ระบุไว้ในกฎบัตรของคณะกรรมการตรวจสอบ คือ ทำหน้าที่สอบทานและให้ความเห็นต่อความเพียงพอของระบบการตรวจสอบภายใน ระบบการควบคุมภายใน และระบบบริหารความเสี่ยง รวมถึงการเสนอแต่งตั้งเลขาธิการผู้สอบบัญชี เป็นต้น นอกจากนี้ คณะกรรมการตรวจสอบยังมีหน้าที่ให้ความเห็นถึงความเพียงพอของระบบการบริหาร



ความเสี่ยงและการควบคุมภายใน โดยใช้แบบประเมินที่กำหนดโดยสำนักงาน ก.ล.ต. ซึ่งจะเปิดเผยผลการพิจารณาไว้ในรายงานประจำปีด้วย

6.6 คณะกรรมการได้ดูแลให้บริษัทมีกลไกและเครื่องมือที่จะสนับสนุนการปฏิบัติหน้าที่ของคณะกรรมการตรวจสอบ และสามารถเข้าถึงข้อมูลที่เป็นต่อการปฏิบัติหน้าที่ โดยสามารถประสานงานผ่านหน่วยงานตรวจสอบภายใน และมีอำนาจเรียกผู้ที่เกี่ยวข้องมาให้ข้อมูลได้เพิ่มเติมได้ คณะกรรมการได้มอบหมายให้ฝ่ายตรวจสอบภายใน ซึ่งรายงานตรงต่อคณะกรรมการตรวจสอบ เป็นผู้ทำหน้าที่ตรวจสอบการปฏิบัติงานด้านต่างๆ ให้เป็นไปตามนโยบาย อำนาจดำเนินการ และกฎระเบียบ ได้อย่างเป็นอิสระ และให้รายงานผลการปฏิบัติงานโดยตรงต่อคณะกรรมการตรวจสอบ ทั้งนี้คณะกรรมการตรวจสอบมีหน้าที่ให้ความเห็นชอบในการแต่งตั้ง โยกย้าย หรือเลิกจ้างหัวหน้าหน่วยงานตรวจสอบภายใน

6.7 คณะกรรมการให้ความสำคัญกับการกำกับดูแลให้มีระบบการรักษาความปลอดภัยของข้อมูล รวมทั้งการจัดการข้อมูลที่มีผลกระทบต่อราคาหลักทรัพย์ และได้กำหนดนโยบายการดูแลเรื่องการใช้ข้อมูลภายใน ที่ห้ามทำการซื้อขายหลักทรัพย์ของบริษัทในช่วง 1 เดือนก่อนที่งบการเงินจะเผยแพร่ต่อสาธารณชน และไม่ทำการซื้อ ขาย โอน หรือรับโอนหลักทรัพย์ของบริษัท อันเป็นการเอาเปรียบต่อบุคคลอื่น เพื่อใช้เป็นแนวปฏิบัติในการป้องกันการใช้ข้อมูลภายในที่สำคัญ ที่ยังไม่ได้เปิดเผยต่อสาธารณชน ไปใช้เพื่อประโยชน์ต่อตนเองหรือผู้อื่น โดยกำหนดให้นโยบายนี้ มีผลใช้บังคับกับกรรมการ ผู้บริหาร รวมถึงพนักงานที่เกี่ยวข้องหรือรับทราบงบการเงินก่อนเผยแพร่ต่อสาธารณชน และบุคคลภายนอกที่ได้รับการบอกกล่าวเกี่ยวกับข้อมูลภายในที่สำคัญ เช่น ผู้สอบบัญชี เป็นต้น

6.8 คณะกรรมการได้กำหนดให้กรรมการทุกท่าน ต้องรายงานการซื้อขาย หรือการเปลี่ยนแปลงการถือครองหลักทรัพย์ของบริษัท ให้ที่ประชุมคณะกรรมการรับทราบ หรืออาจแจ้งผ่านเลขาธิการบริษัท เพื่อรายงานต่อคณะกรรมการต่อไป

6.9 คณะกรรมการได้พิจารณาและกำหนดนโยบายว่าด้วยการป้องกันความขัดแย้งทางผลประโยชน์ ทั้งนี้บริษัทได้เผยแพร่รายละเอียดของนโยบายดังกล่าวไว้ในเว็บไซต์ของบริษัทด้วย และกำหนดให้กรรมการ ผู้บริหาร รายงานการมีส่วนได้เสียให้บริษัททราบ เพื่อใช้ในการกำกับดูแลให้มีการจัดการและติดตามรายการที่อาจมีความขัดแย้งทางผลประโยชน์ ทั้งนี้กรณีมีการทำรายการที่ถือเป็นรายการที่มีความขัดแย้งทางผลประโยชน์ หรือรายการที่เกี่ยวข้องกัน จะพิจารณาอนุมัติรายการจะกระทำอย่างรอบคอบ ยุติธรรม ตามราคาตลาด เป็นไปตามธุรกิจการค้าปกติ สำหรับรายการที่เกี่ยวข้องกันที่มีนัยสำคัญ จะผ่านการพิจารณาและให้ความเห็นจากคณะกรรมการตรวจสอบ และต้องได้รับการอนุมัติจากคณะกรรมการบริษัท ทั้งนี้ผู้มีส่วนได้เสียจะไม่มีส่วนร่วมในการอภิปรายและงดออกเสียงการพิจารณาในวาระนั้น และจะมีการรายงานให้ที่ประชุมทราบถึงการมีส่วนได้เสียก่อนการพิจารณา และจะบันทึกรายละเอียดของการมีส่วนได้เสียไว้ในรายงานการประชุมด้วย กรณีการทำรายการเกี่ยวโยง บริษัทจะเปิดเผยรายละเอียดของรายการเกี่ยวโยงที่สำคัญ เช่น ชื่อบุคคลที่มีการทำรายการ ความสัมพันธ์ของบุคคลที่ทำรายการ ลักษณะและเงื่อนไขการทำรายการ มูลค่าของรายการ เป็นต้น และจะเปิดเผยความเห็นของคณะกรรมการในการอนุมัติรายการดังกล่าว ที่เป็นไปตามข้อกำหนดของหน่วยงานกำกับดูแลที่เกี่ยวข้อง

6.10 คณะกรรมการได้พิจารณาและอนุมัตินโยบายว่าด้วยการแจ้งเบาะแสและข้อร้องเรียน และได้กำหนดช่องทางให้ผู้ถือหุ้นและผู้มีส่วนได้เสีย สามารถติดต่อและแสดงความคิดเห็นมายังคณะกรรมการตรวจสอบ ได้ทางไปรษณีย์ หรืออีเมล [whistle-blowing@surapon.com](mailto:whistle-blowing@surapon.com) รวมทั้งมีกระบวนการในการตรวจสอบและสอบสวนข้อเท็จจริงที่รัดกุม มีมาตรการคุ้มครองที่เหมาะสมแก่ผู้แจ้งเบาะแส ทั้งนี้บริษัทได้เผยแพร่รายละเอียดของนโยบายดังกล่าวไว้บนเว็บไซต์ของบริษัทด้วย โดยฝ่ายจัดการจะสรุปเรื่องร้องเรียนตามนโยบายดังกล่าวให้คณะกรรมการตรวจสอบได้พิจารณาทุกไตรมาส

## 7. การรักษาความน่าเชื่อถือทางการเงินและการเปิดเผยข้อมูล

7.1 บริษัทมีนโยบายไม่เลือกปฏิบัติต่อข้อมูลทั้งในด้านบวกและด้านลบ และคำนึงถึงการเข้าถึงข้อมูลอย่างเท่าเทียมกัน แต่ยังคงตระหนักถึงความจำเป็นในการเก็บรักษาความลับทางธุรกิจ ทั้งนี้แนวทางการเปิดเผยข้อมูลและสารสนเทศของบริษัท

จะสอดคล้องกับหลักเกณฑ์และข้อกำหนดการเปิดเผยข้อมูลของตลาดหลักทรัพย์ฯ และสำนักงาน ก.ล.ต.

7.2 คณะกรรมการได้กำกับดูแลให้มีการเปิดเผยข้อมูลที่ถูกต้อง ครบถ้วน ทันเวลา ผ่านช่องทางต่างๆ เช่น เว็บไซต์ของบริษัท รายงานประจำปี แบบแสดงข้อมูลประจำปี (แบบ 56-1) และระบบการเผยแพร่ข้อมูลของตลาดหลักทรัพย์ฯ เป็นต้น โดยจะทำการเปิดเผยข้อมูลที่เพียงพอ เป็นปัจจุบัน อย่างสม่ำเสมอ

7.3 คณะกรรมการได้กำกับดูแลให้มีการรายงานฐานะการเงินและผลการดำเนินงานต่อคณะกรรมการอย่างสม่ำเสมอ เป็นประจำทุกไตรมาส หรือรายงานทันทีเมื่อมีเหตุการณ์สำคัญที่มีผลต่อฐานะการเงินและผลการดำเนินงานอย่างมีนัยสำคัญ เพื่อร่วมกันหาทางปรับปรุงแก้ไขเหตุการณ์ได้อย่างทันท่วงที

7.4 คณะกรรมการได้ให้ความสำคัญกับการบริหารสภาพคล่องทางการเงิน โดยมีการติดตามสถานการณ์ของสภาพคล่องทางการเงินอย่างสม่ำเสมอ

7.5 คณะกรรมการได้กำกับดูแลให้บุคลากรที่เกี่ยวข้องกับการจัดทำและเปิดเผยข้อมูล ให้มีความรู้และทักษะที่จำเป็น และเหมาะสมกับการปฏิบัติหน้าที่ได้อย่างมีประสิทธิภาพ และได้กำกับดูแลให้การเปิดเผยข้อมูลที่สำคัญ สะท้อนถึงฐานะการเงินและผลการดำเนินงานอย่างเพียงพอ เพื่อให้นักลงทุนได้รับทราบและเข้าใจการเปลี่ยนแปลงที่สำคัญที่มีผลต่อฐานะการเงินและผลการดำเนินงานของบริษัทได้ดียิ่งขึ้น

7.6 คณะกรรมการได้กำกับดูแลให้มีการจัดทำรายงานความรับผิดชอบต่อสังคม เป็นประจำทุกปี เพื่อรายงานให้ทราบถึงผลการดำเนินการตามนโยบายความรับผิดชอบต่อสังคม และแนวปฏิบัติต่อผู้มีส่วนได้เสียต่างๆ โดยเฉพาะอย่างยิ่งการรายงานเรื่องสำคัญที่สะท้อนถึงการดำเนินงานที่จะนำไปสู่การสร้างคุณค่าแก่กิจการอย่างยั่งยืน ทั้งนี้ บริษัทได้เผยแพร่รายงานดังกล่าวไว้บนเว็บไซต์ของบริษัท

7.7 บริษัทได้กำหนดนโยบายการสื่อสารและการเปิดเผยข้อมูลแก่บุคคลภายนอก อย่างเหมาะสม เท่าเทียมกัน ทันเวลา ผ่านช่องทางที่เหมาะสม โดยมอบหมายให้หน่วยงานนักลงทุนสัมพันธ์ (investor@surapon.com) เป็นผู้ดำเนินการ และได้กำหนดผู้รับผิดชอบที่มีความเหมาะสม มีความรู้ความเข้าใจเกี่ยวกับภาพรวมการดำเนินงาน และแนวปฏิบัติที่ดีในการสื่อสารและเปิดเผยข้อมูลแก่บุคคลภายนอก เพื่อเป็นสื่อกลางในการติดต่อและประสานงานระหว่างบริษัทกับบุคคลภายนอก

## 8. การสนับสนุนการมีส่วนร่วมและการสื่อสารกับผู้ถือหุ้น

8.1 คณะกรรมการได้กำกับดูแลให้เรื่องสำคัญ รวมทั้งเรื่องที่มีผลกระทบต่อทิศทางการดำเนินงานของบริษัท ได้ผ่านการพิจารณาจากคณะกรรมการ และ/หรือที่ประชุมผู้ถือหุ้น โดยผ่านการกลั่นกรองและเสนอความเห็นจากฝ่ายจัดการหรือคณะกรรมการที่เกี่ยวข้อง

8.2 คณะกรรมการได้สนับสนุนการมีส่วนร่วมของผู้ถือหุ้นในด้านต่างๆ โดยได้พิจารณาและอนุมัตินโยบายการอำนวยความสะดวกและส่งเสริมการเข้าร่วมประชุมผู้ถือหุ้น และเปิดเผยไว้ในเว็บไซต์ของบริษัท และกำหนดหลักเกณฑ์การให้ผู้ถือหุ้นเสนอวาระการประชุมล่วงหน้า โดยบริษัทจะไม่กำหนดกฎเกณฑ์หรือเงื่อนไขใดๆ ที่ไม่สอดคล้องกับกฎหมายหรือกฎเกณฑ์ที่เกี่ยวข้อง ซึ่งจะเป็นอุปสรรคต่อการเข้าร่วมประชุมของผู้ถือหุ้น ทั้งนี้บริษัทได้เปิดเผยรายละเอียดดังกล่าวไว้บนเว็บไซต์ของบริษัทด้วย บริษัทได้เปิดโอกาสให้ผู้ถือหุ้นสามารถเสนอวาระการประชุมสามัญผู้ถือหุ้นและส่งคำถามล่วงหน้า โดยได้เปิดเผยรายละเอียดไว้ในเว็บไซต์ของบริษัท ในช่วงระหว่างวันที่ 1 ตุลาคม 2563 ถึง 31 ธันวาคม 2563 ปรากฏว่าไม่มีผู้ถือหุ้นเสนอวาระเข้าสู่การพิจารณาในครั้งนี้



8.3 คณะกรรมการบริษัทให้ความสำคัญต่อการดูแลรักษาผลประโยชน์และการปฏิบัติต่อผู้ถือหุ้นอย่างเท่าเทียมกัน การมีส่วนร่วมตัดสินใจในเรื่องสำคัญ รวมถึงสิทธิในการได้รับส่วนแบ่งกำไรร่วมกันอย่างเท่าเทียมกัน บริษัทมีนโยบายจ่ายเงินปันผล ในอัตราประมาณร้อยละ 60 ของกำไรสุทธิประจำปีจากงบการเงินเฉพาะกิจการ เว้นแต่ในปีใดที่บริษัทมีความจำเป็นในการใช้เงินลงทุนหรือเงินทุนหมุนเวียน ก็ให้เสนอที่ประชุมผู้ถือหุ้นเพื่อพิจารณาการจ่ายเงินปันผลเป็นอย่างอื่น เนื่องจากในปี 2563 เกิดการแพร่ระบาดของโรคไวรัสโคโรนา (COVID-19) ทำให้บริษัทมีความจำเป็นต้องเลื่อนการจัดประชุมสามัญประจำปีผู้ถือหุ้น ดังนั้น คณะกรรมการจึงได้พิจารณาจ่ายเงินปันผลระหว่างกาลแทน เพื่อลดผลกระทบที่จะมีต่อผู้ถือหุ้น โดยบริษัทได้จ่ายเงินปันผลระหว่างกาล ในอัตราหุ้นละ 0.2063 บาท หรือคิดเป็นร้อยละ 100 ของกำไรสุทธิประจำปีจากงบการเงินเฉพาะกิจการ สอดคล้องตามนโยบายการจ่ายเงินปันผลของบริษัท

8.4 คณะกรรมการได้กำกับดูแลให้การจัดประชุมผู้ถือหุ้น เป็นไปตามกฎหมายที่เกี่ยวข้อง และสอดคล้องกับหลักการกำกับดูแลกิจการที่ดี ดังนี้

- 1) เปิดเผยมติที่ประชุมคณะกรรมการบริษัท รวมทั้งเปิดเผยระเบียบวาระการประชุมและสาระสำคัญของวาระการประชุม ผ่านระบบเผยแพร่ข้อมูลของตลาดหลักทรัพย์ ตั้งแต่วันที่คณะกรรมการบริษัทมีมติกำหนดวันประชุม
- 2) จัดให้มีกระบวนการจัดการประชุมสามัญผู้ถือหุ้นที่โปร่งใส มีประสิทธิภาพ และเป็นไปตามกฎหมายและข้อบังคับที่เกี่ยวข้อง และดูแลผู้ถือหุ้น ให้ได้รับข้อมูลสารสนเทศที่ถูกต้อง เพียงพอ
- 3) ก่อนวันประชุมสามัญผู้ถือหุ้น: ได้จัดส่งหนังสือเชิญประชุมให้แก่ผู้ถือหุ้นและหน่วยงานกำกับดูแล ทั้งฉบับภาษาไทยและภาษาอังกฤษ ซึ่งระบุวัน เวลา สถานที่ประชุม ระเบียบวาระการประชุม และข้อมูลประกอบการพิจารณาทุกวาระอย่างครบถ้วนตามกฎหมาย ข้อกำหนด และสอดคล้องกับแนวทางการประเมินคุณภาพการจัดประชุมผู้ถือหุ้น (AGM Checklist) บริษัทได้เผยแพร่เอกสารและข้อมูลประกอบการประชุมทั้งภาษาไทยและภาษาอังกฤษ ผ่านเว็บไซต์ของบริษัทล่วงหน้ามากกว่า 30 วันก่อนวันประชุม พร้อมทั้งได้แจ้งให้ผู้ถือหุ้นรับทราบผ่านระบบเผยแพร่ข้อมูลของตลาดหลักทรัพย์ ด้วย บริษัทได้จัดส่งหนังสือเชิญประชุมในรูปแบบเอกสารพร้อมกับรายงานประจำปีในรูปแบบ QR code ไปยังผู้ถือหุ้นล่วงหน้าก่อนการประชุมตามที่กฎหมายกำหนด และได้ประกาศคำบอกกล่าวเรียกประชุมสามัญผู้ถือหุ้นลงในหนังสือพิมพ์รายวันติดต่อกันไม่น้อยกว่า 3 วัน และก่อนวันประชุมไม่น้อยกว่า 3 วัน ดังนั้น ผู้ถือหุ้นจึงได้รับทราบข้อมูลล่วงหน้า และมีเวลาเพียงพอในการศึกษาข้อมูลก่อนการประชุม
- 4) ในวันประชุมสามัญผู้ถือหุ้น: บริษัทเปิดให้ผู้ถือหุ้นสามารถลงทะเบียนเข้าร่วมประชุมก่อนเวลาเริ่มประชุม 2 ชั่วโมง และได้อำนวยความสะดวกแก่ผู้ถือหุ้นที่จำเป็นอย่างครบถ้วน ในการประชุมฯ ประธานกรรมการทำหน้าที่ประธานในที่ประชุม และดูแลให้การประชุมเป็นไปตามกฎหมายและกฎเกณฑ์ที่เกี่ยวข้อง ตลอดจนจัดสรรเวลาสำหรับแต่ละวาระอย่างเหมาะสม มีประธานคณะกรรมการเฉพาะด้านทุกคณะและประธานเจ้าหน้าที่บริหารเข้าร่วมประชุมด้วย พร้อมทั้งได้เชิญผู้บริหารบริษัท ผู้สอบบัญชี มาเข้าร่วมตอบคำถาม และชี้แจงคำถามจากผู้ถือหุ้นด้วย การดำเนินการประชุมเป็นไปตามลำดับระเบียบวาระการประชุม ไม่มีการสลัดลำดับวาระการประชุม และไม่มีการเพิ่มเติมวาระการประชุมอื่นที่ไม่ได้ระบุในหนังสือนัดประชุม ทั้งนี้ คณะกรรมการได้กำกับดูแลไม่ให้เกิดการกระทำใดๆ ที่จำกัดโอกาสการเข้าร่วมประชุมของผู้ถือหุ้น โดยการกำหนดรายละเอียดและเงื่อนไขการแสดงตนและลงทะเบียนเข้าร่วมประชุมของผู้ถือหุ้น ที่เป็นไปตามกฎหมายที่เกี่ยวข้องทุกประการ และบริษัทได้นำระบบเทคโนโลยีมาใช้ในการประชุม ทั้งการลงทะเบียน การนับคะแนน การแสดงผลและรายงานผลการลงคะแนนเสียง เพื่อให้การดำเนินการประชุมสามารถกระทำได้อย่างรวดเร็ว ถูกต้อง และแม่นยำ รวมถึงมีการใช้บัตรลงคะแนนเก็บไว้เป็นบันทึกผลคะแนน เพื่อให้ผู้ถือหุ้นสามารถตรวจสอบผลการลงคะแนนย้อนหลังได้

- 5) ก่อนเริ่มการประชุม: ประธานในที่ประชุมได้แจ้งให้ที่ประชุมรับทราบจำนวนผู้ถือหุ้นที่มาเข้าร่วมประชุม องค์ประชุม แนะนำกรรมการ ผู้บริหาร ผู้สอบบัญชี ที่ปรึกษากฎหมาย และเลขานุการบริษัท รวมทั้งได้ชี้แจงวิธีปฏิบัติในการลงคะแนน การนับคะแนน การแจ้งผลการนับคะแนน ทั้งนี้บริษัทได้นำระบบเทคโนโลยีสารสนเทศมาใช้ในการประมวลผลการนับคะแนน เพื่อให้การแจ้งผลการนับคะแนนเป็นไปอย่างถูกต้องและรวดเร็ว โดยมีที่ปรึกษากฎหมาย ทำหน้าที่เป็นสักขีพยานและตรวจสอบการนับคะแนน เพื่อให้เกิดความเชื่อมั่นและโปร่งใส
- 6) ในระหว่างดำเนินการประชุม: ประธานในที่ประชุมได้เปิดโอกาสให้ผู้ถือหุ้นทุกรายมีสิทธิในการแสดงความคิดเห็นหรือซักถาม โดยได้จัดสรรเวลาอย่างเพียงพอและเหมาะสม และเปิดโอกาสให้กรรมการและผู้บริหารที่เกี่ยวข้องได้ชี้แจงข้อซักถามอย่างครบถ้วน บริษัทได้บันทึกข้อซักถามและข้อเสนอแนะที่สำคัญจากผู้ถือหุ้นไว้ในรายงานการประชุมอย่างครบถ้วน
- 7) ภายหลังเสร็จสิ้นการประชุม: ได้เปิดเผยมติที่ประชุมผ่านระบบเผยแพร่ข้อมูลของตลาดหลักทรัพย์ฯ ในวันเดียวกับที่จัดประชุม พร้อมทั้งได้จัดทำและจัดส่งรายงานการประชุมสามัญผู้ถือหุ้นแก่หน่วยงานกำกับดูแลที่เกี่ยวข้อง และเผยแพร่รายงานการประชุมทางเว็บไซต์ของบริษัท ภายในระยะเวลา 14 วันนับตั้งแต่วันประชุม

# การควบคุมภายในและการบริหารจัดการความเสี่ยง

คณะกรรมการและผู้บริหารของบริษัท ตระหนักและให้ความสำคัญต่อระบบการควบคุมภายในและการบริหารความเสี่ยงที่มีประสิทธิภาพอย่างต่อเนื่อง จึงจัดให้มีการประเมินและให้ความเห็นเกี่ยวกับความเพียงพอของระบบการควบคุมภายในตามแบบประเมินของสำนักงาน ก.ล.ต. เป็นประจำทุกปี สำหรับปี 2563 คณะกรรมการตรวจสอบ ได้ประเมินความเพียงพอของระบบการควบคุมภายใน และนำเสนอคณะกรรมการบริษัทเพื่อพิจารณา และมีความเห็นว่า ระบบการควบคุมภายในของบริษัท มีความเพียงพอ เหมาะสม โดยบริษัทได้จัดให้มีบุคลากรอย่างเพียงพอที่จะดำเนินการตามระบบได้อย่างมีประสิทธิภาพ มีระบบควบคุมภายใน เรื่องการติดตาม ควบคุม ดูแลการดำเนินงาน ให้สามารถป้องกันทรัพย์สินของบริษัทและบริษัทย่อยจากการที่กรรมการหรือผู้บริหารนำไปใช้โดยมิชอบหรือโดยไม่มีอำนาจ รวมถึงการทำธุรกรรมกับบุคคลที่อาจมีความขัดแย้ง และบุคคลที่เกี่ยวข้องกันอย่างเพียงพอ

คณะกรรมการบริษัท ยังได้ให้ความสำคัญต่อข้อเสนอแนะของผู้สอบบัญชีรับอนุญาต ซึ่งมีได้พบจุดอ่อนของการควบคุมภายในที่มีสาระสำคัญ ประกอบกับฝ่ายจัดการได้สนับสนุนให้มีการพัฒนาระบบการควบคุมภายในอย่างต่อเนื่อง โดยใช้หลักการและแนวทางของการควบคุมภายใน ตามมาตรฐาน The Committee of Sponsoring Organization of the Treadway Commission (COSO) และกรอบการบริหารความเสี่ยงทั่วทั้งองค์กร (Enterprise Risk Management) มาประยุกต์ใช้ เพื่อให้ความมั่นใจต่อผู้มีส่วนได้เสียว่า การดำเนินงานจะบรรลุตามเป้าหมายที่กำหนดไว้ สรุปผลการประเมินระบบการควบคุมภายในของบริษัท เป็นดังนี้

## 1. การควบคุมภายในองค์กร (Environment Control)

บริษัทให้ความสำคัญกับการดำเนินธุรกิจด้วยความซื่อสัตย์สุจริต และมีจริยธรรม มีการจัดโครงสร้างสายการรายงานอำนาจในการสั่งการ การแบ่งแยกหน้าที่ และความรับผิดชอบที่เหมาะสมกับลักษณะงาน ซึ่งส่งเสริมการควบคุมภายในให้ดำเนินไปตามที่บริษัทมุ่งหวังและวัดผลได้เป็นอย่างดีเป็นรูปธรรม รวมทั้งมีการบริหารทรัพยากรบุคคล ที่มุ่งเน้นการพัฒนาและรักษาศักยภาพที่มีความรู้ความสามารถ บริษัทและบริษัทย่อยได้จัดกิจกรรมและสื่อสารประชาสัมพันธ์ให้พนักงานเข้าใจในเรื่องความเสี่ยงของการทุจริตคอร์รัปชัน และความขัดแย้งทางผลประโยชน์ เพื่อกระตุ้นและสร้างจิตสำนึกให้เกิดขึ้นวัฒนธรรมองค์กร โดยบริษัทได้จัดกิจกรรมรณรงค์ต่อต้านทุจริตคอร์รัปชัน และให้ความรู้เรื่องการต่อต้านการทุจริตต่อเนื่องทุกปี ตามที่บริษัทได้รับการรับรองเป็นสมาชิกแนวร่วมปฏิบัติของภาคเอกชนไทยในการต่อต้านการทุจริต (CAC) อันเป็นการส่งเสริมการกำกับดูแลกิจการที่ดีของบริษัท

## 2. การประเมินความเสี่ยง (Risk Assessment)

บริษัทจัดให้มีระบบการบริหารความเสี่ยงและการควบคุมภายในอย่างมีประสิทธิภาพ มีการแต่งตั้งและมอบหมายคณะกรรมการบริหารความเสี่ยงทำหน้าที่รับผิดชอบในการจัดทำนโยบายบริหารความเสี่ยง แนวทางการบริหารความเสี่ยง รวมทั้งการกำหนดระดับความเสี่ยง นอกจากนี้คณะกรรมการบริหารความเสี่ยงยังได้ประเมินความเสี่ยงที่สำคัญ ได้แก่ ความเสี่ยงด้านกลยุทธ์ ความเสี่ยงด้านการเงิน ความเสี่ยงด้านการปฏิบัติงาน ความเสี่ยงจากเหตุการณ์ผิดปกติภัยธรรมชาติ และอุบัติเหตุ ความเสี่ยงด้านการไม่ปฏิบัติตามข้อกำหนดกฎหมาย และความเสี่ยงด้านการทุจริตคอร์รัปชัน สำหรับการจัดการภายใต้กรอบการบริหารความเสี่ยงนั้น ได้มีการติดตาม วัดผล และรายงานความเสี่ยงให้กับคณะกรรมการบริหารความเสี่ยง และผู้บริหารรับทราบอย่างสม่ำเสมอ ทั้งนี้เลขานุการคณะกรรมการบริหารความเสี่ยงทำหน้าที่ติดตามผลการปฏิบัติตามคู่มือการบริหารความเสี่ยง และจะมีการตรวจสอบการปฏิบัติตามนโยบายบริหารความเสี่ยง โดยฝ่ายตรวจสอบภายในอย่างสม่ำเสมอ

### 3. การควบคุมการปฏิบัติงาน (Activities Control)

บริษัทได้ออกแบบระบบการควบคุมภายใน ให้เหมาะสมกับสภาพแวดล้อมและการปฏิบัติงาน เพื่อช่วยลดความเสี่ยงที่จะทำให้เกิดไม่บรรลุวัตถุประสงค์ให้อยู่ในระดับที่ยอมรับได้ พร้อมทั้งแบ่งแยกหน้าที่อย่างเหมาะสม เพื่อให้เกิดการถ่วงดุลและตรวจสอบระหว่างกัน นอกจากนี้บริษัทยังให้ความสำคัญกับการกำหนดนโยบายและขั้นตอนการปฏิบัติงานเพื่อให้การพิจารณาอนุมัติธุรกรรมต่างๆ ดำเนินถึงผลประโยชน์สูงสุดของบริษัทเป็นสำคัญ และพิจารณาโดยถือเสมือนเป็นรายการที่กระทำกับบุคคลภายนอก (at arms' length basis)

### 4. ระบบสารสนเทศและการสื่อสารข้อมูล (Information & Communication)

บริษัทได้ดำเนินการให้มีข้อมูลที่เกี่ยวข้องและมีคุณภาพ มีการกำหนดกระบวนการสื่อสารข้อมูลภายในและภายนอก ที่จำเป็นต่อการสนับสนุนให้การบริหารความเสี่ยงและการควบคุมภายใน สามารถดำเนินไปได้ตามที่กำหนดไว้ รวมทั้งมีช่องทางในการรับเรื่องเกี่ยวกับประเด็นที่อาจมีผลกระทบต่อการควบคุมภายใน

### 5. ระบบการติดตาม (Monitoring Activities)

บริษัทมีการติดตามและประเมินผลการควบคุมภายใน เพื่อให้มั่นใจว่าการควบคุมภายใน ดำเนินไปอย่างมีประสิทธิภาพ โดยจัดให้มีช่องทางในการรายงานและสื่อสารข้อมูล ข้อบกพร่องในระบบการควบคุมภายใน ต่อบุคคลที่รับผิดชอบอย่างทันท่วงที และกำหนดช่องทางในการนำผลการปฏิบัติตามระบบการควบคุมภายใน รายงานต่อผู้บริหารระดับสูงและคณะกรรมการอย่างสม่ำเสมอ

## นโยบายการจ่ายเงินปันผล

คณะกรรมการบริษัท ในการประชุมครั้งที่ 4/2549 วันที่ 14 กรกฎาคม 2549 ได้มีมติให้เพิ่มนโยบายการจ่ายเงินปันผลไว้ในนโยบายการกำกับดูแลกิจการ หมวด 2 สิทธิของผู้ถือหุ้นและการปฏิบัติต่อผู้ถือหุ้นอย่างเท่าเทียมกัน โดยเพิ่มเป็นข้อ 2.1.6 และต่อมาในการประชุมคณะกรรมการบริษัท ครั้งที่ 8/2552 เมื่อวันที่ 17 ธันวาคม 2552 ได้มีมติให้ปรับปรุงถ้อยคำเพื่อให้เกิดความชัดเจนยิ่งขึ้น นโยบายการจ่ายเงินปันผลของบริษัท ตามที่ระบุไว้ในนโยบายการกำกับดูแลกิจการ คือ “บริษัทมีนโยบายจ่ายเงินปันผลประมาณร้อยละ 60 ของกำไรสุทธิประจำปีจากงบการเงินเฉพาะกิจการ เว้นแต่ในปีใดที่บริษัทมีความจำเป็นในการใช้เงินเพื่อการลงทุนหรือหมุนเวียน ก็ให้คณะกรรมการบริษัทเสนอที่ประชุมผู้ถือหุ้นเพื่อพิจารณาการจ่ายเงินปันผลเป็นอย่างอื่นได้”

สำหรับนโยบายการจ่ายเงินปันผลของบริษัทย่อย มีจำนวน 1 แห่ง คือ บริษัท สุรพลนิชิเรฟู้ดส์ จำกัด ที่ได้กำหนดนโยบายการจ่ายเงินปันผลประจำปี คือ “จะมีการจ่ายเงินปันผลจากกำไรสุทธิประจำปีทั้งจำนวน เว้นแต่ในปีใดที่บริษัทมีความจำเป็นในการใช้เงินเพื่อการลงทุนหรือหมุนเวียน ก็ให้เสนอที่ประชุมผู้ถือหุ้นบริษัท สุรพลนิชิเรฟู้ดส์ จำกัด เพื่อพิจารณาการจ่ายเงินปันผลเป็นอย่างอื่นได้”

# รายการเกี่ยวโยงกัน

ในการประกอบธุรกิจ อาจมีรายการระหว่างกันกับบุคคล และ/หรือนิติบุคคลที่อาจมีความขัดแย้งทางผลประโยชน์ บริษัทให้ความสำคัญในเรื่องการจัดการเกี่ยวกับการทำรายการเกี่ยวโยงกันและความขัดแย้งทางผลประโยชน์ โดยการพิจารณาอนุมัติรายการจะกระทำอย่างรอบคอบ ยุติธรรม ตามราคาตลาด เป็นไปตามธุรกิจการค้าปกติ ดูแลให้การทำการรายการดังกล่าวมีความสมเหตุสมผล คำนึงถึงผลประโยชน์ที่ดีที่สุดของบริษัทเป็นสำคัญ และเป็นไปตามนโยบายการป้องกันความขัดแย้งด้านผลประโยชน์ นอกจากนี้ คณะกรรมการตรวจสอบยังทำหน้าที่สอบทานการทำรายการเกี่ยวโยงกันที่ต้องได้รับการพิจารณาจากคณะกรรมการบริษัท ให้เป็นไปตามข้อกำหนดที่เกี่ยวข้อง และหากรายการใดกระทำกับผู้มีส่วนได้เสียกับกรรมการหรือผู้บริหาร กรรมการหรือผู้บริหารท่านนั้นจะไม่ใช่สิทธิออกเสียงในที่ประชุม

อนึ่ง ในการประชุมคณะกรรมการบริษัท ครั้งที่ 4/2551 ได้มีมติอนุมัติการทำธุรกรรมที่เป็นข้อตกลงทางการค้ากับกรรมการ ผู้บริหาร หรือบุคคลที่เกี่ยวข้อง ไว้ดังนี้ คณะกรรมการบริษัทมีมติเป็นเอกฉันท์อนุมัติในหลักการ ให้บริษัทและบริษัทย่อยสามารถมีรายการระหว่างกันกับกรรมการ ผู้บริหาร หรือบุคคลที่มีความเกี่ยวข้องได้ โดยให้ฝ่ายจัดการสามารถอนุมัติการทำธุรกรรมดังกล่าว หากธุรกรรมนั้นเป็นข้อตกลงทางการค้าในลักษณะที่วิญญูชนจะพึงกระทำกับคู่สัญญาทั่วไปในสถานการณ์เดียวกัน ด้วยอำนาจต่อรองทางการค้าที่ปราศจากอิทธิพลในการที่ตนมีสถานะเป็นกรรมการ ผู้บริหาร หรือบุคคลที่มีความเกี่ยวข้อง และการเปิดเผยรายละเอียดของรายการที่เกี่ยวข้องจะเป็นไปตามข้อกำหนดของหน่วยงานกำกับดูแลที่เกี่ยวข้อง รวมทั้งเป็นไปตามมาตรฐานการบัญชี ทั้งนี้ บริษัทจะเปิดเผยรายละเอียดของการทำรายการเกี่ยวโยง ผ่านระบบการเผยแพร่ข้อมูลของตลาดหลักทรัพย์แห่งประเทศไทย และแสดงไว้ในหมายเหตุประกอบงบการเงิน สำหรับปีสิ้นสุดวันที่ 31 ธันวาคม 2563

ในปี 2563 บริษัทมีธุรกรรมที่เป็นรายการเกี่ยวโยงกัน ที่ได้รายงานต่อตลาดหลักทรัพย์ฯ จำนวน 1 เรื่อง คือ เมื่อวันที่ 13 สิงหาคม 2563 คณะกรรมการบริษัทได้มีมติอนุมัติการทำรายการเกี่ยวโยงกันเกี่ยวกับการเช่าอาคารสำนักงานระหว่างบริษัท โกลด์ โฮลดิ้งส์ จำกัด (“ผู้ให้เช่า”) และบริษัท สุรพลไฟน์เนสต์ จำกัด (“ผู้เช่า”) อาคารชุดเซ็นทรัลบางนาทาวเวอร์ 1 ออฟฟิศ ถนนเทพรัตน แขวงบางนาเหนือ เขตบางนา กรุงเทพมหานคร อายุสัญญา 2 ปี ตั้งแต่วันที่ 1 พฤศจิกายน 2563 ถึงวันที่ 31 ตุลาคม 2565 เพื่อใช้เป็นสถานที่ทำงานของบุคลากรด้านการขายและการตลาดของบริษัทย่อย คือ บริษัท สุรพลไฟน์เนสต์ จำกัด ทั้งนี้ บริษัท โกลด์ โฮลดิ้งส์ จำกัด ถือหุ้นโดยสมาชิกครอบครัวว่องวัฒนโรจน์ จำนวน 6 ท่าน ซึ่งเป็นผู้ถือหุ้นใหญ่ในบริษัท สุรพลฟู้ดส์ จำกัด (มหาชน) ทั้งทางตรงและทางอ้อม ในสัดส่วนร้อยละ 44.02 เมื่อคำนวณมูลค่ารายการโดยเปรียบเทียบกับมูลค่าสินทรัพย์ที่มีตัวตนสุทธิ มีขนาดรายการเท่ากับ 0.24% ถือเป็นรายการที่เกี่ยวข้องกันขนาดกลาง ตามประกาศคณะกรรมการตลาดหลักทรัพย์ฯ และได้รายงานสารสนเทศต่อตลาดหลักทรัพย์ฯ และนักลงทุนแล้ว เมื่อวันที่ 14 สิงหาคม 2563

# การวิเคราะห์และคำอธิบายของฝ่ายจัดการ

## ภาพรวมผลการดำเนินงาน ปี 2563

บริษัท สุรพลฟู้ดส์ จำกัด (มหาชน) และบริษัทย่อย (หรือ “บริษัทฯ และบริษัทย่อย”) มีกำไรสุทธิในปี 2563 เท่ากับ 411.6 ล้านบาท (2561 : 302.8 ล้านบาท) เพิ่มขึ้นจากปี 2562 จำนวน 108.8 ล้านบาท หรือเพิ่มขึ้นร้อยละ 35.9 โดยเป็นกำไรสุทธิส่วนที่เป็นของบริษัทใหญ่ จำนวน 148.5 ล้านบาท (2562: กำไรสุทธิ 75.5 ล้านบาท) ซึ่งเพิ่มขึ้นจากปี 2562 จำนวน 73.0 ล้านบาท หรือเพิ่มขึ้นร้อยละ 96.7

ในรอบปี 2563 ได้เกิดการแพร่ระบาดของโรคไวรัสโคโรนา (COVID-19) ซึ่งผลกระทบในวงกว้างต่อภาวะเศรษฐกิจทั้งในประเทศไทยและต่างประเทศ รวมทั้งกำลังซื้อของผู้บริโภคชะลอตัวลง ประกอบกับการที่ประเทศต่างๆ ได้ดำเนินมาตรการป้องกันและควบคุมการแพร่ระบาดของโรค COVID-19 ต่างๆ ส่งผลให้เกิดการจำกัด ควบคุม หรือแม้กระทั่งการปิดการดำเนินงานชั่วคราวในหลายภาคธุรกิจ ซึ่งเป็นกลุ่มลูกค้าหลักของกลุ่มบริษัท แต่รายได้จากการขายและให้บริการของบริษัทฯ และบริษัทย่อย ปี 2563 ยังคงรักษาระดับได้ใกล้เคียงกับปี 2562 โดยปี 2563 มีรายได้จากการขายและให้บริการจำนวน 5,879.4 ล้านบาท เพิ่มขึ้นจากปี 2562 จำนวน 12.5 ล้านบาท หรือเพิ่มขึ้นร้อยละ 0.2 โดยการเพิ่มขึ้นมาจากการขยายตัวของธุรกิจไก่แช่แข็งแปรรูป ผ่านการดำเนินงานของบริษัทย่อย 2 แห่งคือ บริษัท สุรพลซูพริมาฟู้ดส์ จำกัด (“SUP”) และบริษัท สุรพลนิชิเรฟู้ดส์ จำกัด (“SUNIF”) ซึ่งประสบความสำเร็จอย่างสูงในการพัฒนาสินค้าที่ได้รับการตอบรับอย่างดีจากตลาดและผู้บริโภค ทำให้ได้รับคำสั่งซื้อเพิ่มขึ้นมาก โดยเฉพาะอย่างยิ่งช่องทางร้านค้าปลีก เนื่องจากโรคระบาด COVID-19 ทำให้พฤติกรรมของผู้บริโภคเปลี่ยนแปลงไป โดยปรับลดการรับประทานอาหารที่ร้านอาหาร แต่เพิ่มการซื้ออาหารจากช่องทางร้านค้าปลีก ไปรับประทานที่บ้านหรือที่ทำงานแทน

ในส่วนของอัตรากำไรขั้นต้นของรายได้จากการขายและให้บริการปี 2563 สูงกว่าปี 2562 โดยปี 2563 มีอัตราร้อยละ 14.6 ขณะที่ปี 2562 มีอัตราร้อยละ 11.8 สาเหตุสำคัญเกิดจาก SUP และ SUNIF มีอัตรากำไรขั้นต้นเพิ่มขึ้น เนื่องจากในปี 2563 มีปริมาณการผลิตเพิ่มขึ้นจากปี 2562 ทำให้การบริหารจัดการต้นทุนคงที่มีประสิทธิภาพเพิ่มขึ้น ประกอบกับการพัฒนาการผลิตให้มีประสิทธิภาพเพิ่มขึ้นอย่างต่อเนื่อง และต้นทุนวัตถุดิบไก่ที่ลดลง ส่งผลต่อต้นทุนการผลิตที่ลดลง รวมกับค่าเงินบาทที่อ่อนค่าลง

## สรุปผลการดำเนินงานปี 2563

### รายได้จากการขาย

รายได้จากการขายปี 2563 ตามงบการเงินรวม จำนวน 5,797.4 ล้านบาท เพิ่มขึ้น 27.7 ล้านบาท หรือเพิ่มขึ้นร้อยละ 0.5 เมื่อเทียบกับปี 2562 รายได้จากการขายที่เพิ่มขึ้นดังกล่าว เกิดจากการเปลี่ยนแปลงรายได้ของบริษัทฯ และบริษัทย่อยที่สำคัญดังต่อไปนี้

1. บริษัท สุรพลฟู้ดส์ จำกัด (มหาชน) (“SSF”) มีรายได้จากการขาย ลดลง 265.1 ล้านบาท หรือลดลงร้อยละ 36.2 เมื่อเทียบกับปี 2562 ซึ่งสามารถอธิบายได้ดังนี้

- รายได้จากการขายสินค้าในประเทศ ลดลง 112.1 ล้านบาท หรือลดลงร้อยละ 33.5 เมื่อเทียบกับปี 2562 เนื่องจากผลกระทบของโรคระบาด COVID-19 ส่งผลให้ภาวะเศรษฐกิจไทยและการใช้จ่ายของประชากรในประเทศชะลอตัวลง ทำให้การขายและจัดจำหน่ายสินค้าของ SSF ผ่านบริษัทย่อยแห่งหนึ่ง คือ บริษัท สุรพลฟู้ดส์ จำกัด ลดลง
- รายได้จากการขายสินค้าต่างประเทศ ลดลง 153.0 ล้านบาท หรือร้อยละ 38.4 เมื่อเปรียบเทียบกับปี 2562 โดยเฉพาะอย่างยิ่งการขายไปยังตลาดส่งออกหลัก คือ อังกฤษ และญี่ปุ่น ที่มีรายได้ลดลง เนื่องจากตลาดดังกล่าวได้รับผลกระทบจากโรคระบาด COVID-19 ทำให้ลูกค้าโดยเฉพาะอย่างยิ่งลูกค้าในกลุ่มร้านอาหารที่ได้รับผลกระทบจากมาตรการของรัฐ ในเรื่องการควบคุมการเปิดให้บริการของภาคธุรกิจ ต้องลดการสั่งซื้อสินค้าหรือชะลอการสั่งซื้อสินค้าเพิ่มเติม



2. บริษัท สุรพลไฟน์เนสต์ จำกัด (“SOFINE”) มีรายได้จากการขาย ลดลง 179.7 ล้านบาท หรือลดลงร้อยละ 27.6 เมื่อเปรียบเทียบกับปี 2562 เนื่องจากลูกค้าหลัก คือ ร้านอาหาร ร้านค้าส่ง และโรงแรม ได้รับผลกระทบจากโรคระบาด COVID-19 ทำให้การบริโภคภายในประเทศ และภาคการท่องเที่ยวซึ่งเป็นปัจจัยหลักในขับเคลื่อนเศรษฐกิจไทยในระยะที่ผ่านมา เกิดการชะลอตัวลงอย่างมีนัยสำคัญ อย่างไรก็ตาม SOFINE ได้พยายามปรับการดำเนินธุรกิจให้สอดคล้องกับสถานการณ์ และการปรับเปลี่ยนพฤติกรรมกรรมการบริโภค โดยผลักดันการขายไปยังช่องทางอื่นเพิ่มเติม คือ ร้านค้าปลีก ซูเปอร์มาร์เก็ต รวมทั้งการจัดจำหน่ายผ่านช่องทางอีคอมเมิร์ซ ผ่านแพลตฟอร์มต่างๆ ทำให้รายได้จากการขายในช่องทางใหม่เหล่านี้ เพิ่มขึ้นตามลำดับ

3. บริษัท สุราษฎร์ซีฟู้ดส์ จำกัด (“SS”) มีรายได้จากการขายลดลง 33.5 ล้านบาท หรือลดลงร้อยละ 5.6 เมื่อเปรียบเทียบกับปี 2562 สาเหตุสำคัญเกิดจากรายได้จากลูกค้าหลัก คือ ประเทศญี่ปุ่น และประเทศไทย ลดลง เนื่องจากประเทศเหล่านี้ได้รับผลกระทบจากโรคระบาด COVID-19 ทำให้ลูกค้าลดหรือชะลอการสั่งซื้อสินค้า อย่างไรก็ตาม SS ได้พยายามปรับการดำเนินธุรกิจให้สอดคล้องกับสถานการณ์ โดยผลักดันการขายไปยังประเทศอื่น ที่ได้รับผลกระทบจากโรคระบาด COVID-19 น้อยกว่า เพื่อชดเชยรายได้จากตลาดหลักที่ลดลง ส่งผลให้รายได้จากตลาดใหม่ คือ ออสเตรเลีย และได้หวัน เพิ่มขึ้นโดยลำดับ

4. SUP มีรายได้จากการขาย เพิ่มขึ้น 256.3 ล้านบาท หรือร้อยละ 45.1 เมื่อเปรียบเทียบกับปี 2562 อันเป็นผลมาจากความพยายามพัฒนาและเพิ่มความเชื่อมั่นด้านคุณภาพสินค้าอย่างต่อเนื่อง จนในปัจจุบันลูกค้าหลักในประเทศญี่ปุ่นให้ความไว้วางใจในคุณภาพสินค้า จึงได้รับคำสั่งซื้อเพิ่มขึ้นมาก โดยเฉพาะอย่างยิ่งช่องทางร้านค้าปลีก ซึ่งเป็นช่องทางการขายที่ได้รับผลกระทบจากโรคระบาด COVID-19 น้อยกว่าช่องทางการขายอื่นๆ

5. SUNIF มีรายได้จากการขายเพิ่มขึ้น 106.7 ล้านบาท หรือร้อยละ 2.9 เมื่อเปรียบเทียบกับปี 2562 โดยรายได้ที่เพิ่มขึ้นส่วนใหญ่มาจากการขายผ่านช่องทางปลีกในประเทศญี่ปุ่น เนื่องจากผลกระทบของโรคระบาด COVID-19 ทำให้พฤติกรรมของผู้บริโภคเปลี่ยนแปลงไป โดยปรับลดการรับประทานอาหารที่ร้านอาหาร แต่เพิ่มการซื้ออาหารจากช่องทางร้านค้าปลีก ไปรับประทานที่บ้านหรือที่ทำงานแทน

## รายได้จากการให้บริการ

บริษัทย่อยแห่งหนึ่ง คือ บริษัท โมบาย โลจิสติกส์ จำกัด (หรือ “MBL”) มีรายได้จากการให้บริการคลังสินค้าและขนส่งสินค้า จำนวน 82.0 ล้านบาท (2562: 97.2 ล้านบาท) ลดลงจากปี 2562 จำนวน 15.2 ล้านบาท หรือลดลงร้อยละ 15.6 เนื่องจากลูกค้าของ MBL ได้รับผลกระทบจากโรคระบาด COVID-19 จึงลดการฝากเก็บสินค้าและลดการขนส่งสินค้า ถึงแม้ MBL จะสามารถแสวงหารายได้เพิ่มเติมจากลูกค้าใหม่และกลุ่มสินค้าใหม่ แต่ยังไม่สามารถชดเชยกับรายได้จากลูกค้าเดิมที่ลดลงได้

## อัตรากำไรขั้นต้น

อัตรากำไรขั้นต้นของรายได้จากการขายและการให้บริการ ปี 2563 เท่ากับ ร้อยละ 14.6 เพิ่มขึ้นจากปี 2562 ที่มีอัตรากำไรขั้นต้น เท่ากับ ร้อยละ 11.8 สาเหตุสำคัญเกิดการเพิ่มขึ้นของอัตรากำไรขั้นต้นของ SUP และ SUNIF ตามเหตุผลที่ได้อธิบายไว้ข้างต้น

## ต้นทุนในการจัดจำหน่าย

ต้นทุนในการจัดจำหน่าย ปี 2563 จำนวน 213.2 ล้านบาท ลดลงจากปี 2562 จำนวน 12.4 ล้านบาท หรือลดลงร้อยละ 5.5 สาเหตุสำคัญเกิดจากปี 2563 บริษัทฯ และบริษัทย่อย เพิ่มความเข้มงวดในการบริหารค่าใช้จ่าย ให้สอดคล้องกับความสามารถในการแสวงหารายได้ ให้เกิดความสมดุล เพื่อรักษาผลประโยชน์และสภาพคล่องทางการเงินในภาพรวม



## ค่าใช้จ่ายในการบริหาร

ค่าใช้จ่ายในการบริหาร ปี 2563 จำนวน 244.5 ล้านบาท ลดลง 27.2 ล้านบาท หรือลดลงร้อยละ 10.0 เมื่อเทียบกับปี 2562 สาเหตุสำคัญเกิดจาก

1. ปี 2563 บริษัทฯ และบริษัทย่อย เพิ่มความเข้มงวดในการบริหารค่าใช้จ่าย ให้สอดคล้องกับความสามารถในการแสวงหารายได้ ให้เกิดความสมดุล เพื่อรักษาผลประโยชน์ประกอบการและสภาพคล่องทางการเงินในภาพรวม
2. ปี 2562 มีการบังคับใช้พระราชบัญญัติคุ้มครองแรงงานฉบับปรับปรุง โดยกำหนดให้นายจ้างต้องจ่ายค่าชดเชยให้ลูกจ้างกรณีเลิกจ้าง รวมถึงเกษียณอายุ หากลูกจ้างทำงานติดต่อกันครบ 20 ปีขึ้นไป ให้จ่ายค่าชดเชยแก่ลูกจ้างในอัตราไม่น้อยกว่า ค่าจ้างของการทำงาน 400 วันสุดท้าย ส่งผลให้ปี 2562 บริษัทฯ และบริษัทย่อย ต้องปรับปรุงโครงการผลประโยชน์เมื่อเกษียณแก่พนักงาน และต้องบันทึกรับรู้ค่าใช้จ่ายเพิ่มขึ้น แต่ในปี 2563 ไม่มีเหตุการณ์ดังกล่าว

## ฐานะการเงิน

### สินทรัพย์

บริษัทฯ และบริษัทย่อย มีสินทรัพย์รวม ณ วันที่ 31 ธันวาคม 2563 จำนวน 4,180.9 ล้านบาท ลดลง 24.5 ล้านบาท หรือลดลงร้อยละ 0.6 เมื่อเทียบกับ ณ วันที่ 31 ธันวาคม 2562 สาเหตุสำคัญของการเปลี่ยนแปลงดังกล่าว เป็นดังนี้

1. เงินสดและรายการเทียบเท่าเงินสด จำนวน 593.0 ล้านบาท เพิ่มขึ้น 118.6 ล้านบาท หรือเพิ่มขึ้นร้อยละ 25.0 เนื่องจากในระหว่างปี 2563 บริษัทฯ และบริษัทย่อยมีกระแสเงินสดสุทธิได้มาจากกิจกรรมดำเนินงาน จำนวน 877.1 ล้านบาท กระแสเงินสดใช้ไปสำหรับกิจกรรมลงทุนและกิจกรรมจัดหาเงิน จำนวน 264.6 ล้านบาท และ 493.9 ล้านบาท ตามลำดับ

2. ลูกหนี้การค้า จำนวน 246.7 ล้านบาท ลดลง 38.7 ล้านบาท หรือลดลงร้อยละ 13.6 โดยมีระยะเวลาการเก็บหนี้เฉลี่ย ในปี 2563 เท่ากับ 17 วัน ขณะที่ในปี 2562 เท่ากับ 16 วัน ส่วนใหญ่เป็นลูกหนี้ที่ยังไม่ถึงกำหนดชำระ จำนวน 224.4 ล้านบาท บริษัทฯ และบริษัทย่อย มีนโยบายในการพิจารณาให้วงเงินสินเชื่อชำระสินค้าแก่ลูกค้าอย่างเคร่งครัด และมีการติดตามหนี้สินและเรียกเก็บหนี้้อย่างมีประสิทธิภาพ

3. สินค้าคงเหลือ จำนวน 492.6 ล้านบาท ลดลง 91.7 ล้านบาท หรือลดลงร้อยละ 15.7 สาเหตุสำคัญเกิดจากการลดลงของสินค้าสำเร็จรูป จำนวน 90.8 ล้านบาท โดยระยะเวลาขายสินค้าเฉลี่ย ในปี 2563 และปี 2562 เท่ากัน คือ 40 วัน

4. สินทรัพย์สิทธิการใช้ จำนวน 89.4 ล้านบาท ในขณะที่ ณ วันที่ 31 ธันวาคม 2562 ไม่มียอดคงเหลือ สาเหตุเกิดจากตั้งแต่วันที่ 1 มกราคม 2563 บริษัทฯ และบริษัทย่อยถือปฏิบัติตามมาตรฐานบัญชีฉบับที่ 16 เรื่อง สัญญาเช่า (“IFRS 16”) เป็นครั้งแรก ทำให้บริษัทฯ และบริษัทย่อยจะเริ่มรับรู้สินทรัพย์สิทธิการใช้ โดยเป็นการรับโอนจากบัญชีที่ดินอาคาร และอุปกรณ์ จำนวน 103.0 ล้านบาท

5. ที่ดิน อาคาร และอุปกรณ์สุทธิ จำนวน 2,517.4 ล้านบาท ลดลง 87.2 ล้านบาท หรือลดลงร้อยละ 3.3 สาเหตุสำคัญเกิดจากในระหว่างปี 2563 เกิดเหตุการณ์ดังต่อไปนี้

- 5.1 บริษัทฯ และบริษัทย่อยมีการโอนบัญชีอาคารและอุปกรณ์ ซึ่งมีมูลค่าสุทธิทางบัญชี จำนวน 103.0 ล้านบาท ไปเป็นบัญชีสินทรัพย์สิทธิการใช้ จากการถือปฏิบัติตาม IFRS 16 เรื่องสัญญาเช่า
- 5.2 ซื้ออาคารและอุปกรณ์ระหว่างปี 2563 เพิ่มขึ้น จำนวน 281.5 ล้านบาท
- 5.3 ค่าเสื่อมราคาประจำปี 2563 จำนวน 272.9 ล้านบาท

### หนี้สิน

บริษัทฯ และบริษัทย่อย มีหนี้สินรวม ณ วันที่ 31 ธันวาคม 2563 จำนวน 1,813.4 ล้านบาท ลดลง 156.8 ล้านบาท หรือลดลงร้อยละ 8.0 สาเหตุสำคัญของการเปลี่ยนแปลงดังกล่าวมีดังนี้

1. เงินกู้ยืมระยะสั้นจากสถาบันการเงิน จำนวน 299.8 ล้านบาท ลดลง 28.7 ล้านบาท หรือลดลงร้อยละ 8.7

2. เจ้าหนี้การค้า จำนวน 267.7 ล้านบาท ลดลง 11.0 ล้านบาท หรือลดลงร้อยละ 4.0 โดยระยะเวลาการจ่ายชำระหนี้เฉลี่ย ในปี 2563 เท่ากับ 20 วัน ขณะที่ในปี 2562 เท่ากับ 17 วัน

3. เงินกู้ยืมระยะยาวจากสถาบันการเงิน จำนวน 642.0 ล้านบาท ลดลง 113.9 ล้านบาท หรือลดลงร้อยละ 15.1 เนื่องจากในระหว่างปี 2563 มีการชำระคืนเงินกู้ระยะยาวตามสัญญาเงินกู้ยืมระยะยาว

## ส่วนของผู้ถือหุ้น

บริษัท และบริษัทย่อยมีส่วนของผู้ถือหุ้นรวม ณ วันที่ 31 ธันวาคม 2563 จำนวน 2,367.4 ล้านบาท เพิ่มขึ้น 132.3 ล้านบาท หรือเพิ่มขึ้นร้อยละ 5.9 สาเหตุสำคัญเกิดจากปี 2563 บริษัท และบริษัทย่อย มีกำไรสุทธิ 411.6 ล้านบาท บริษัทมีการจ่ายเงินปันผล จำนวน 55.7 ล้านบาท บริษัทย่อยจ่ายเงินปันผลให้กับส่วนได้เสียที่ไม่มีอำนาจควบคุม จำนวน 229.1 ล้านบาท

## สภาพคล่อง

บริษัท และบริษัทย่อย มีรายละเอียดของงบกระแสเงินสด สำหรับปีสิ้นสุดวันที่ 31 ธันวาคม 2563 ดังนี้

1. กระแสเงินสดสุทธิได้มาจากกิจกรรมดำเนินงาน จำนวน 877.0 ล้านบาท เพิ่มขึ้น 280.1 ล้านบาท หรือเพิ่มขึ้นร้อยละ 46.9 เมื่อเทียบกับปี 2562 สาเหตุสำคัญมาจากปี 2563 มีกำไรสุทธิเพิ่มขึ้น และมีเงินสดรับจากการเปลี่ยนแปลงลูกหนี้การค้าและสินค้าคงเหลือมากขึ้น

2. กระแสเงินสดสุทธิใช้ไปในกิจกรรมลงทุน จำนวน 264.6 ล้านบาท เพิ่มขึ้น 59.0 ล้านบาท หรือเพิ่มขึ้นร้อยละ 28.7 เมื่อเทียบกับปี 2562 สาเหตุสำคัญมาจากเงินสดจ่ายเพื่อซื้ออาคารและอุปกรณ์ในปี 2563 มากกว่าปี 2562 จำนวน 54.7 ล้านบาท

3. กระแสเงินสดสุทธิใช้ไปในกิจกรรมจัดหาเงิน จำนวนสุทธิ 493.9 ล้านบาท ลดลง 97.9 ล้านบาท หรือลดลงร้อยละ 16.5 เมื่อเทียบกับปี 2562 สาเหตุสำคัญเกิดจากการเงินสดจ่ายสุทธิเพื่อชำระคืนเงินกู้ยืมระยะสั้นและระยะยาว ลดลง จำนวน 134.3 ล้านบาท

บริษัท และบริษัทย่อย มีการบริหารจัดการเงินทุนและการจัดหาแหล่งเงินกู้ที่มีต้นทุนทางการเงินเหมาะสม และสามารถรักษาสภาพคล่องอย่างเหมาะสม

บริษัท และบริษัทย่อย ประเมินว่า ลักษณะและรูปแบบการดำเนินธุรกิจหลัก ทั้งในปัจจุบันและอนาคต เป็นธุรกิจที่ต้องพึ่งพาการใช้วัตถุดิบหลัก ซึ่งเป็นผลผลิตทางการเกษตร ได้แก่ ไข่ไก่ กุ้ง ปลา และหมู เป็นต้น ซึ่งปริมาณและราคามีความผันผวนเปลี่ยนแปลงตามฤดูกาล สภาพทางธรรมชาติ สภาพอากาศ และความต้องการบริโภค ทั้งในและต่างประเทศ ดังนั้นความสามารถในการแสวงหาวัตถุดิบและการบริหารจัดการควบคุมต้นทุนการผลิต จึงมีผลต่อความสามารถในการทำกำไร ซึ่งบริษัท และบริษัทย่อยได้บริหารจัดการเรื่องดังกล่าว โดยพยายามแสวงหาและเพิ่มจำนวนผู้ส่งมอบทั้งในประเทศและต่างประเทศ ให้เพิ่มขึ้นอย่างต่อเนื่อง เพื่อให้มีปริมาณวัตถุดิบที่สม่ำเสมอ ต่อเนื่อง เพียงพอต่อความต้องการผลิต ภายใต้ต้นทุนที่เหมาะสม และพัฒนาการผลิตโดยใช้วัตถุดิบทดแทนที่มีความผันผวนน้อยกว่า เพื่อลดความเสี่ยงและรักษาความต่อเนื่องทางธุรกิจ

นอกจากนี้ การที่บริษัท และบริษัทย่อย มีสัดส่วนรายได้จากการส่งออกมากกว่าร้อยละ 90 ดังนั้น ปัจจัยทั้งด้านเศรษฐกิจ สังคม และการเมืองทั้งในและต่างประเทศ จะมีผลอย่างยิ่งต่อความผันผวนของอัตราแลกเปลี่ยนเงินตราต่างประเทศ ซึ่งจะมีผลกระทบโดยตรงต่อรายได้และผลการดำเนินงาน จึงได้บริหารจัดการความเสี่ยงดังกล่าว โดยเข้าทำสัญญาซื้อขายเงินตราต่างประเทศล่วงหน้า เพื่อบริหารจัดการในด้านการวางแผนการผลิต วางแผนการขาย รวมทั้งพิจารณากำหนดราคาขายที่เหมาะสมกับสถานการณ์ค่าเงินบาทในแต่ละช่วงเวลา และต้องติดตามและเฝ้าระวังสถานการณ์และแนวโน้มการเปลี่ยนแปลงทั้งในปัจจุบันและอนาคตอย่างใกล้ชิด

# รายงานคณะกรรมการตรวจสอบต่อผู้ถือหุ้น

คณะกรรมการตรวจสอบ ประกอบด้วยกรรมการอิสระ 3 ท่าน คือ นายสภาพร โควีรานุรักษ์ ทำหน้าที่ประธาน นายอิศรินทร์ ภัทรมัย และนายคณิศร์ ชาติธรรมรักษ์ เป็นกรรมการ โดยกรรมการตรวจสอบทุกท่านมีคุณสมบัติครบถ้วนตามที่กำหนดในกฎบัตรคณะกรรมการตรวจสอบ สอดคล้องกับประกาศตลาดหลักทรัพย์ฯ และแนวทางปฏิบัติที่ดีสำหรับคณะกรรมการตรวจสอบ ที่เสนอโดยตลาดหลักทรัพย์ฯ โดยมีนายวิเชียน รอรักษา ผู้จัดการฝ่ายตรวจสอบภายใน ทำหน้าที่เลขานุการคณะกรรมการตรวจสอบ

คณะกรรมการตรวจสอบได้ปฏิบัติหน้าที่ตามขอบเขต หน้าที่ และความรับผิดชอบที่ได้รับมอบหมายอย่างรอบคอบ เป็นอิสระ ไม่มีข้อจำกัดในการได้รับข้อมูล รวมทั้งได้รับความร่วมมืออย่างดีจากฝ่ายจัดการ และพนักงานที่เกี่ยวข้อง

ในปี 2563 คณะกรรมการตรวจสอบประชุมประจำไตรมาส 4 ครั้ง ประชุมร่วมกับผู้สอบบัญชีโดยไม่มีฝ่ายจัดการ 1 ครั้ง ประชุมเพื่อสอบทานความถูกต้องและเพียงพอของข้อมูลในแบบประเมินตนเองเกี่ยวกับมาตรการต่อต้านการทุจริตคอร์รัปชัน 2 ครั้ง และประชุมแผนงานประจำปี 1 ครั้ง ซึ่งกรรมการตรวจสอบเข้าร่วมประชุมครบองค์ประชุมทุกครั้ง และได้พบผู้บริหารของบริษัท เพื่อทำความเข้าใจและแลกเปลี่ยนความคิดเห็น 2 ครั้ง สรุปประเด็นที่เป็นสาระสำคัญ ได้ดังนี้

## 1. สอบทานงบการเงินประจำไตรมาส และงบการเงินประจำปี ขอบบริษัทและบริษัทย่อย

ประชุมร่วมกับผู้สอบบัญชี ฝ่ายจัดการ ฝ่ายตรวจสอบภายใน เพื่อพิจารณางบการเงินประจำไตรมาสซึ่งผ่านการสอบทานจากผู้สอบบัญชี และงบการเงินประจำปีซึ่งผ่านการตรวจสอบจากผู้สอบบัญชีแล้ว รวมทั้งพิจารณาโดยนายบัญชีการเปลี่ยนแปลงนโยบายบัญชีที่สำคัญ และรับฟังคำชี้แจงจากฝ่ายจัดการ ก่อนนำเสนอต่อคณะกรรมการบริษัทเพื่อพิจารณาอนุมัติออกงบการเงินต่อไป นอกจากนี้ยังได้มีการประชุมร่วมกับผู้สอบบัญชีโดยไม่มีฝ่ายจัดการ 1 ครั้ง เพื่อปรึกษาหารือเกี่ยวกับความเป็นอิสระในการปฏิบัติหน้าที่ และรับฟังความเห็นของผู้สอบบัญชีในเรื่องต่างๆ ที่อาจมีผลกระทบต่องบการเงิน

คณะกรรมการตรวจสอบมีความเห็นว่า บริษัทได้จัดทำงบการเงินตามหลักการบัญชีที่รับรองทั่วไป มีความถูกต้องตามที่ควรในสาระสำคัญ มีการเปิดเผยข้อมูลอย่างเพียงพอและทันเวลา ซึ่งผู้สอบบัญชีได้ปฏิบัติหน้าที่และแสดงความเห็นอย่างเป็นอิสระไว้แล้วในรายงานของผู้สอบบัญชีรับอนุญาตและงบการเงิน

## 2. สอบทานความเพียงพอของระบบการควบคุมภายใน

พิจารณาประสิทธิภาพและประสิทธิผลของการควบคุมภายใน จากรายงานผลการตรวจสอบภายในเป็นประจำทุกไตรมาส ซึ่งครอบคลุมระบบงานที่สำคัญของบริษัท และพิจารณาควบคู่กับรายงานผลการสอบทานการควบคุมภายในจากผู้สอบบัญชีด้วย สำหรับผลการสอบทานนั้น ไม่พบจุดอ่อนหรือข้อบกพร่องที่เป็นสาระสำคัญ คณะกรรมการตรวจสอบมีความเห็นว่า บริษัทมีระบบการควบคุมภายใน ที่เพียงพอ เหมาะสม และมีประสิทธิผลตามวัตถุประสงค์และองค์ประกอบของการควบคุมภายใน

## 3. สอบทานการปฏิบัติงานให้เป็นไปตามกฎหมายและข้อกำหนดต่างๆ

พิจารณาสอบทานการปฏิบัติงานให้เป็นไปตามกฎหมายและข้อกำหนดที่เกี่ยวข้องกับการดำเนินธุรกิจ โดยติดตามจากรายงานคณะทำงานติดตามข้อกำหนดกฎหมาย ที่ได้นำเสนอรายงานต่อคณะกรรมการบริหารความเสี่ยง นอกจากนี้ฝ่ายตรวจสอบภายใน ได้สุ่มสอบทานการปฏิบัติตามกฎหมายและข้อกำหนดต่างๆ อย่างสม่ำเสมอ คณะกรรมการตรวจสอบมีความเห็นว่า บริษัทมีแนวทางและกระบวนการติดตามการปฏิบัติตามกฎหมายและข้อกำหนดที่เกี่ยวข้องกับการดำเนินธุรกิจอย่างเพียงพอ เหมาะสม

## 4. สอบทานการทำการที่เกี่ยวข้องโยกกัน หรือรายการที่อาจมีความขัดแย้งทางผลประโยชน์

คณะกรรมการตรวจสอบ มีความเห็นว่ารายการที่เกี่ยวข้องโยกกันหรือรายการที่อาจมีความขัดแย้งทางผลประโยชน์ที่บริษัทมีนั้น มีกระบวนการพิจารณาอย่างโปร่งใส เป็นธรรม และเป็นการดำเนินการเพื่อผลประโยชน์โดยรวมของบริษัทเป็นสำคัญ รวมถึงมีการเปิดเผยข้อมูลอย่างเพียงพอ ถูกต้อง และครบถ้วน

## 5. สอบทวนระบบการตรวจสอบภายใน

พิจารณาความเป็นอิสระ ภารกิจ ขอบเขต หน้าที่ และความรับผิดชอบของฝ่ายตรวจสอบภายใน ในการปฏิบัติงานให้เหมาะสม สอดคล้องกับมาตรฐานสากล โดยทบทวนกฎบัตรฝ่ายตรวจสอบภายใน และพิจารณาความขัดแย้งทางผลประโยชน์ของผู้ตรวจสอบภายใน รวมทั้งอนุมัติแผนงานตรวจสอบภายใน ประจำปี ที่จัดทำขึ้น โดยพิจารณาความเสี่ยงที่มีสาระสำคัญของบริษัท คณะกรรมการตรวจสอบได้สอบทานรายงานผลการตรวจสอบ ผลการประเมินตนเองของฝ่ายตรวจสอบภายใน และได้ประเมินผลการปฏิบัติงานของฝ่ายตรวจสอบภายใน และหัวหน้าหน่วยงานตรวจสอบภายใน รวมทั้งพิจารณาความเหมาะสมของคุณสมบัติและประเมินความสามารถในการปฏิบัติหน้าที่ของหัวหน้าหน่วยงานตรวจสอบภายใน คณะกรรมการตรวจสอบมีความเห็นว่า ระบบการตรวจสอบภายในของบริษัท มีความเป็นอิสระ เพียงพอ และมีประสิทธิผลสอดคล้องกับเป้าหมายที่กำหนดไว้ รวมทั้งมีการพัฒนาคุณภาพในการปฏิบัติงานให้สอดคล้องกับมาตรฐานวิชาชีพสากลอย่างต่อเนื่อง

## 6. สอบทวนระบบบริหารจัดการความเสี่ยง

ติดตามความคืบหน้าในการบริหารจัดการความเสี่ยง โดยพิจารณาจากรายงานการประชุมของคณะกรรมการบริหารความเสี่ยงอย่างเป็นอิสระ และเป็นประจำทุกไตรมาส คณะกรรมการตรวจสอบมีความเห็นว่า ระบบการบริหารจัดการความเสี่ยงมีความเหมาะสม และเพียงพอ

## 7. พิจารณาคัดเลือก เสนอแต่งตั้ง และเสนอค่าตอบแทนของผู้สอบบัญชี

พิจารณาคัดเลือกผู้สอบบัญชีโดยคำนึงถึงความน่าเชื่อถือ เป็นที่ยอมรับ ความเป็นอิสระ มาตรฐานการทำงาน ความเชี่ยวชาญ และการให้บริการ รวมทั้งพิจารณาความเหมาะสมของค่าสอบบัญชีตามขอบเขตความรับผิดชอบ คณะกรรมการตรวจสอบเห็นสมควรเสนอต่อคณะกรรมการบริษัท เพื่อขออนุมัติต่อที่ประชุมสามัญผู้ถือหุ้นประจำปี ให้แต่งตั้งผู้สอบบัญชีจากบริษัท เคพีเอ็มจี ภูเก็ต สอบบัญชี จำกัด เป็นผู้สอบบัญชีประจำปี 2563

## 8. พิจารณาและ/หรือรับทราบการแจ้งเบาะแสและข้อร้องเรียน

ในปี 2563 ไม่มีผู้แจ้งเบาะแสและข้อร้องเรียนใดๆ ที่คณะกรรมการตรวจสอบต้องพิจารณา และ/หรือรับทราบตามหลักเกณฑ์ที่ระบุไว้ในนโยบายการแจ้งเบาะแสและข้อร้องเรียนของบริษัทฯ

## 9. ประเมินผลการปฏิบัติงานของคณะกรรมการตรวจสอบ

พิจารณาประเมินผลการปฏิบัติงานของคณะกรรมการตรวจสอบทั้งคณะ ประจำปี 2563 ตามแนวทางการปฏิบัติที่ดีของตลาดหลักทรัพย์แห่งประเทศไทย และกฎบัตรคณะกรรมการตรวจสอบ เพื่อเสริมสร้างการกำกับดูแลกิจการที่ดี ผลการประเมินในภาพรวมอยู่ในเกณฑ์ “ดีมาก” และได้รายงานผลการประเมินต่อคณะกรรมการบริษัท

โดยสรุปแล้ว คณะกรรมการตรวจสอบ มีความเห็นว่า คณะกรรมการ ตลอดจนผู้บริหารและพนักงานของบริษัท มีความมุ่งมั่นในการปฏิบัติหน้าที่ เพื่อให้บรรลุเป้าหมายของบริษัทอย่างมีคุณภาพ ให้ความสำคัญอย่างยิ่งต่อการดำเนินงาน โดยคำนึงถึงหลักการกำกับดูแลกิจการที่ดี โปร่งใส เชื่อถือได้ มีระบบการควบคุมภายในและระบบการบริหารความเสี่ยงที่เพียงพอ เหมาะสม รวมทั้งมีการพัฒนาระบบการปฏิบัติงานให้มีประสิทธิผลและประสิทธิภาพอย่างต่อเนื่อง



(นายสถาพร โคธีรานุรักษ์)  
ประธานกรรมการตรวจสอบ



(นายอิศรินทร์ ภัทรมัย)  
กรรมการตรวจสอบ



(นายคณิศร์ ชาติธรรมรักษ์)  
กรรมการตรวจสอบ

## รายงานความรับผิดชอบของคณะกรรมการบริษัทต่อรายงานทางการเงิน

คณะกรรมการบริษัทดูแลรับผิดชอบงบการเงินของบริษัท สุรพลฟู้ดส์ จำกัด (มหาชน) ซึ่งได้จัดทำขึ้นตามมาตรฐานและหลักการบัญชีที่รับรองทั่วไป รวมทั้งการเปิดเผยข้อมูลทางบัญชีอย่างเหมาะสม ภายใต้การควบคุมของบริษัท คณะกรรมการตรวจสอบเป็นผู้ตรวจสอบและรายงานผลการปฏิบัติงานในงบการเงินต่อคณะกรรมการบริษัท และรายงานความเห็นเกี่ยวกับการตรวจสอบไว้ในรายงานคณะกรรมการตรวจสอบ ซึ่งปรากฏในรายงานประจำปี

คณะกรรมการบริษัทได้ประเมินความเพียงพอของระบบการควบคุมภายใน และมีความเห็นว่าระบบการควบคุมภายในและการบริหารจัดการความเสี่ยงของบริษัท มีความโปร่งใส สามารถสร้างความเชื่อถือและความมั่นใจได้ในงบการเงินของบริษัท สุรพลฟู้ดส์ จำกัด (มหาชน) ณ วันที่ 31 ธันวาคม 2563 ซึ่งผู้สอบบัญชีรับอนุญาตได้ตรวจสอบงบการเงินสำหรับปี ตามมาตรฐานการสอบบัญชีและหลักการบัญชีที่รับรองทั่วไป



นายโกศล นันติกุล  
ประธานกรรมการ



นายสุรพล ว่องวัฒนโรจน์  
ประธานเจ้าหน้าที่บริหาร

## คำตอบแทนของผู้สอบบัญชี

ผู้สอบบัญชีของบริษัทฯ ในปี 2563 คือ นางสาวอรรณณ ศิริรัตนวงศ์ ทะเบียนผู้สอบบัญชีเลขที่ 3757 แห่งบริษัท เคพีเอ็มจี ภูมิไชย สอบบัญชี จำกัด คำตอบแทนที่จ่ายให้กับผู้สอบบัญชี ในปี 2563 มีรายละเอียดดังนี้

คำตอบแทน (บาท)	จำนวนเงิน
คำตอบแทนของบริษัท	
■ ค่าสอบบัญชี	1,191,000
■ ค่าสอบบัญชีกิจการที่ได้ BOI	63,000
คำตอบแทนของบริษัทย่อย จำนวน 7 บริษัท	
■ ค่าสอบบัญชี	2,229,000
■ ค่าสอบบัญชีกิจการที่ได้ BOI	315,000
ค่าบริการอื่น	ไม่มี
รวมคำตอบแทนในการสอบบัญชีของบริษัทฯ และบริษัทย่อย	3,798,000

# รายงานของผู้สอบบัญชีรับอนุญาต

เสนอ ผู้ถือหุ้นบริษัท สุรพลฟู้ดส์ จำกัด (มหาชน)

## ความเห็น

ข้าพเจ้าได้ตรวจสอบงบการเงินรวมและงบการเงินเฉพาะกิจการของบริษัท สุรพลฟู้ดส์ จำกัด (มหาชน) และบริษัทย่อย (กลุ่มบริษัท) และของเฉพาะบริษัท สุรพลฟู้ดส์ จำกัด (มหาชน) (บริษัท) ตามลำดับ ซึ่งประกอบด้วยงบแสดงฐานะการเงินรวมและงบแสดงฐานะการเงินเฉพาะกิจการ ณ วันที่ 31 ธันวาคม 2563 งบกำไรขาดทุนเบ็ดเสร็จรวมและงบกำไรขาดทุนเบ็ดเสร็จเฉพาะกิจการ งบแสดงการเปลี่ยนแปลงส่วนของผู้ถือหุ้นรวมและงบแสดงการเปลี่ยนแปลงส่วนของผู้ถือหุ้นเฉพาะกิจการ และงบกระแสเงินสดรวมและงบกระแสเงินสดเฉพาะกิจการ สำหรับปีสิ้นสุดวันเดียวกัน รวมถึงหมายเหตุซึ่งประกอบด้วยสรุปนโยบายการบัญชีที่สำคัญและเรื่องอื่น ๆ

ข้าพเจ้าเห็นว่า งบการเงินรวมและงบการเงินเฉพาะกิจการข้างต้นนี้แสดงฐานะการเงินรวมและฐานะการเงินเฉพาะกิจการของกลุ่มบริษัทและบริษัท ตามลำดับ ณ วันที่ 31 ธันวาคม 2563 ผลการดำเนินงานรวมและผลการดำเนินงานเฉพาะกิจการ และกระแสเงินสดรวมและกระแสเงินสดเฉพาะกิจการ สำหรับปีสิ้นสุดวันเดียวกันโดยถูกต้องตามที่ควรในสาระสำคัญตามมาตรฐานการรายงานทางการเงิน

## เกณฑ์ในการแสดงความเห็น

ข้าพเจ้าได้ปฏิบัติงานตรวจสอบตามมาตรฐานการสอบบัญชี ความรับผิดชอบของข้าพเจ้าได้กล่าวไว้ในวรรค ความรับผิดชอบของผู้สอบบัญชีต่อการตรวจสอบงบการเงินรวมและงบการเงินเฉพาะกิจการในรายงานของข้าพเจ้า ข้าพเจ้ามีความเป็นอิสระจากกลุ่มบริษัทและบริษัทตามข้อกำหนดจรรยาบรรณของผู้ประกอบวิชาชีพบัญชีที่กำหนดโดยสภาวิชาชีพบัญชี ในส่วนที่เกี่ยวข้องกับการตรวจสอบงบการเงินรวมและงบการเงินเฉพาะกิจการ และข้าพเจ้าได้ปฏิบัติตามความรับผิดชอบด้านจรรยาบรรณอื่นๆ ซึ่งเป็นไปตามข้อกำหนดเหล่านี้ ข้าพเจ้าเชื่อว่าหลักฐานการสอบบัญชีที่ข้าพเจ้าได้รับเพียงพอและเหมาะสมเพื่อใช้เป็นเกณฑ์ในการแสดงความเห็นของข้าพเจ้า

## เรื่องสำคัญในการตรวจสอบ

เรื่องสำคัญในการตรวจสอบคือเรื่องต่างๆ ที่มีนัยสำคัญที่สุดตามดุลยพินิจของผู้ประกอบวิชาชีพของข้าพเจ้าในการตรวจสอบงบการเงินรวมและงบการเงินเฉพาะกิจการสำหรับงวดปัจจุบัน ข้าพเจ้าได้นำเรื่องเหล่านี้มาพิจารณาในบริบทของการตรวจสอบงบการเงินรวมและงบการเงินเฉพาะกิจการโดยรวมและในการแสดงความเห็นของข้าพเจ้า ทั้งนี้ข้าพเจ้าไม่ได้แสดงความเห็นแยกต่างหากสำหรับเรื่องเหล่านี้

มูลค่าของสินค้าคงเหลือ	
อ้างอิงหมายเหตุประกอบงบการเงินข้อ 4(ข) และ 8	
เรื่องสำคัญในการตรวจสอบ	ได้ตรวจสอบเรื่องดังกล่าวอย่างไร
<p>กลุ่มบริษัทมีสินค้าคงเหลือที่มีนัยสำคัญ สินค้าของกลุ่มบริษัทได้แก่อาหารทะเลและอาหารแช่แข็งซึ่งมีอายุการเก็บรักษาที่จำกัด นอกจากนี้สินค้าของกลุ่มบริษัทเป็นสินค้าที่มีการแข่งขันสูงทั้งตลาดในประเทศและตลาดส่งออก ประกอบกับกระบวนการผลิตสินค้าของกลุ่มบริษัทต้องพึ่งพาวัตถุดิบทางการเกษตรและประมง ซึ่งมีความผันแปรไปตามสภาพภูมิอากาศ สิ่งแวดล้อม ภัยธรรมชาติ โรคระบาด ส่งผลต่อความผันผวนของราคาวัตถุดิบหลักที่ใช้ในการผลิตสินค้าของกลุ่มบริษัท ปัจจัยเหล่านี้ส่งผลต่อต้นทุนวัตถุดิบ ราคาขายของสินค้าและมูลค่าของสินค้าคงเหลือ เนื่องจากสินค้าคงเหลือของกลุ่มบริษัทต้องวัดมูลค่าด้วยราคาทุนหรือมูลค่าสุทธิที่จะได้รับแล้วแต่มูลค่าใดจะต่ำกว่า กลุ่มบริษัทพิจารณามูลค่าสุทธิที่จะได้รับจากราคาขายหักค่าใช้จ่ายในการขายเปรียบเทียบกับต้นทุนของสินค้าคงเหลือ และบันทึกผลขาดทุนหากมูลค่าสุทธิที่จะได้รับต่ำกว่าต้นทุนสินค้าคงเหลือ รวมถึงการประมาณมูลค่าสำหรับสินค้าคงเหลือจะหมดอายุ เนื่องจากการวัดและการประเมินมูลค่าของสินค้าคงเหลือเกี่ยวข้องกับการใช้ดุลยพินิจของผู้บริหาร ข้าพเจ้าจึงพิจารณาเรื่องนี้เป็นเรื่องสำคัญในการตรวจสอบของข้าพเจ้า</p>	<p>วิธีการตรวจสอบของข้าพเจ้ารวมถึง</p> <ul style="list-style-type: none"><li>• สอบถามผู้บริหารในการกำหนดนโยบายที่ใช้ในการพิจารณาประมาณการมูลค่าสุทธิที่จะได้รับ</li><li>• ประเมินนโยบายที่กลุ่มบริษัทใช้ในการประมาณการว่าวิธีการที่ใช้นั้นมีความสอดคล้องกับนโยบายการบัญชีของกลุ่มบริษัท</li><li>• ทำความเข้าใจในลักษณะของระบบการควบคุมภายในที่เกี่ยวข้องกับการบริหารจัดการสินค้าคงเหลือ และเข้าร่วมสังเกตการณ์การตรวจนับและสุ่มทดสอบสภาพของสินค้าคงเหลือ</li><li>• พิจารณาสินค้าคงเหลือเคลื่อนไหวซ้ำ ด้วยการประเมินรายงานวิเคราะห์อายุของสินค้าคงเหลือว่าจัดทำถูกต้องและครบถ้วนหรือไม่ โดยการกระทบยอดกับรายงานสินค้าคงเหลือ สุ่มทดสอบการคำนวณอายุของรายงานสินค้าคงเหลือและสุ่มทดสอบกับเอกสารที่เกี่ยวข้องว่าสินค้าคงเหลือถูกจัดประเภทไว้ในช่วงอายุที่เหมาะสมหรือไม่</li></ul>



มูลค่าของสินค้าคงเหลือ	
อ้างอิงหมายเหตุประกอบงบการเงินข้อ 4(ข) และ 8	
เรื่องสำคัญในการตรวจสอบ	ได้ตรวจสอบเรื่องดังกล่าวอย่างไร
	<ul style="list-style-type: none"> <li>• สุ่มทดสอบการประมาณการมูลค่าสุทธิที่จะได้รับของสินค้าคงเหลือเคลื่อนไหวซ้ำ โดยการเปรียบเทียบประมาณการเกี่ยวกับสินค้าหมดอายุกับข้อมูลในอดีต แผนการจัดจำหน่ายของบริษัท และปัจจัยตลาดที่ส่งผลกระทบต่อมูลค่าของสินค้าคงเหลือ</li> <li>• สุ่มทดสอบการประมาณการมูลค่าสุทธิที่จะได้รับของสินค้าคงเหลือ โดยทดสอบความถูกต้องของตัวอย่างข้อมูล โดยเปรียบเทียบราคาที่เราคาดว่าจะขายได้กับเอกสารการขายภายหลังวันสิ้นปี หรือรายการราคาสินค้า และแผนการจัดจำหน่าย ตลอดจนพิจารณาเกี่ยวกับการประมาณค่าใช้จ่ายที่คาดว่าจะเกิดขึ้นจากการขายกับเอกสารที่เกี่ยวข้อง รวมถึงค่าใช้จ่ายที่เกิดขึ้นจริงในอดีต และ</li> <li>• พิจารณาความเพียงพอของการเปิดเผยข้อมูลที่เกี่ยวข้องกับสินค้าคงเหลือของบริษัทตามข้อกำหนดในมาตรฐานการรายงานทางการเงินที่เกี่ยวข้อง</li> </ul>

### ข้อมูลและเหตุการณ์ที่เน้น

ข้าพเจ้าขอให้สังเกตหมายเหตุข้อ 3 ซึ่งได้อธิบายถึงผลกระทบต่อกลุ่มบริษัทและบริษัทจากการนำนโยบายการบัญชีใหม่มาถือปฏิบัติตั้งแต่วันที่ 1 มกราคม 2563 ทั้งนี้ ความเห็นของข้าพเจ้าไม่ได้เปลี่ยนแปลงไปเนื่องจากเรื่องนี้

### ข้อมูลอื่น

ผู้บริหารเป็นผู้รับผิดชอบต่อข้อมูลอื่น ข้อมูลอื่นประกอบด้วยข้อมูลซึ่งรวมอยู่ในรายงานประจำปี แต่ไม่รวมถึงงบการเงินรวมและงบการเงินเฉพาะกิจการและรายงานของผู้สอบบัญชีที่อยู่ในรายงานนั้น ซึ่งคาดว่ารายงานประจำปี จะถูกจัดเตรียมให้ข้าพเจ้าภายหลังวันที่ในรายงานของผู้สอบบัญชีนี้

ความเห็นของข้าพเจ้าต้องการเงินรวมและงบการเงินเฉพาะกิจการ ไม่ครอบคลุมถึงข้อมูลอื่นและข้าพเจ้าไม่ได้ให้ความเชื่อมั่นต่อข้อมูลอื่น

ความรับผิดชอบของข้าพเจ้าที่เกี่ยวข้องกับการตรวจสอบงบการเงินรวมและงบการเงินเฉพาะกิจการ คือการอ่านข้อมูลอื่นตามที่ระบุข้างต้นเมื่อจัดทำแล้ว และพิจารณาว่าข้อมูลอื่นมีความขัดแย้งที่มีสาระสำคัญกับงบการเงินรวมและงบการเงินเฉพาะกิจการหรือกับความรู้ที่ได้รับจากการตรวจสอบของข้าพเจ้า หรือปรากฏว่าข้อมูลอื่นมีการแสดงข้อมูลที่ขัดต่อข้อเท็จจริงอันเป็นสาระสำคัญหรือไม่

เมื่อข้าพเจ้าได้อ่านรายงานประจำปี หากข้าพเจ้าสรุปได้ว่าการแสดงข้อมูลที่ขัดต่อข้อเท็จจริงอันเป็นสาระสำคัญ ข้าพเจ้าต้องสื่อสารเรื่องดังกล่าวกับผู้มีหน้าที่ในการกำกับดูแลและขอให้ทำการแก้ไข

*ความรับผิดชอบของผู้บริหารและผู้มีหน้าที่ในการกำกับดูแลต้องการเงินรวมและงบการเงินเฉพาะกิจการ*

ผู้บริหารมีหน้าที่รับผิดชอบในการจัดทำและนำเสนองบการเงินรวมและงบการเงินเฉพาะกิจการเหล่านี้โดยถูกต้องตามที่ควรตามมาตรฐานการรายงานทางการเงิน และรับผิดชอบเกี่ยวกับการควบคุมภายในที่ผู้บริหารพิจารณาว่าจำเป็นเพื่อให้สามารถจัดทำงบการเงินรวมและงบการเงินเฉพาะกิจการที่ปราศจากการแสดงข้อมูลที่ขัดต่อข้อเท็จจริงอันเป็นสาระสำคัญไม่ว่าจะเกิดจากการทุจริตหรือข้อผิดพลาด

ในการจัดทำงบการเงินรวมและงบการเงินเฉพาะกิจการ ผู้บริหารรับผิดชอบในการประเมินความสามารถของกลุ่มบริษัทและบริษัทในการดำเนินงานต่อเนื่อง เปิดเผยเรื่องที่เกี่ยวข้องกับการดำเนินงานต่อเนื่อง (ตามความเหมาะสม) และการใช้เกณฑ์การบัญชีสำหรับการดำเนินงานต่อเนื่อง เว้นแต่ผู้บริหารมีความตั้งใจที่จะเลิกกลุ่มบริษัทและบริษัท หรือหยุดดำเนินงานหรือไม่สามารถดำเนินงานต่อเนื่องต่อไปได้

ผู้มีหน้าที่ในการกำกับดูแลมีหน้าที่ในการสอดส่องดูแลกระบวนการในการจัดทำรายงานทางการเงินของกลุ่มบริษัทและบริษัท

*ความรับผิดชอบของผู้สอบบัญชีต่อการตรวจสอบงบการเงินรวมและงบการเงินเฉพาะกิจการ*

การตรวจสอบของข้าพเจ้ามีวัตถุประสงค์เพื่อให้ได้ความเชื่อมั่นอย่างสมเหตุสมผลว่างบการเงินรวมและงบการเงินเฉพาะกิจการโดยรวมปราศจากการแสดงข้อมูลที่ขัดต่อข้อเท็จจริงอันเป็นสาระสำคัญหรือไม่ ไม่ว่าจะเกิดจากการทุจริตหรือข้อผิดพลาด และเสนอรายงานของผู้สอบบัญชีซึ่งรวมความเห็นของข้าพเจ้าอยู่ด้วย ความเชื่อมั่นอย่างสมเหตุสมผลคือความเชื่อมั่นในระดับสูงแต่ไม่ได้เป็นการรับประกันว่าการปฏิบัติตามตรวจสอบตามมาตรฐานการสอบบัญชีจะสามารถตรวจพบข้อมูลที่ขัดต่อข้อเท็จจริงอันเป็นสาระสำคัญที่มีอยู่ได้เสมอไป ข้อมูลที่ขัดต่อข้อเท็จจริงอาจเกิดจากการทุจริตหรือข้อผิดพลาดและถือว่ามีความสำคัญเมื่อการดำเนินการได้อย่างสมเหตุสมผลว่ารายการที่ขัดต่อข้อเท็จจริง แต่ละรายการหรือ

ทุกรายการรวมกันจะมีผลต่อการตัดสินใจทางเศรษฐกิจของผู้ใช้เงินจากการใช้เงินรวมและงบการเงินเฉพาะกิจการเหล่านี้

ในการตรวจสอบของข้าพเจ้าตามมาตรฐานการสอบบัญชี ข้าพเจ้าได้ใช้ดุลยพินิจและการสังเกตและสงสัยเกี่ยวกับผู้ประกอบวิชาชีพตลอดการตรวจสอบ การปฏิบัติงานของข้าพเจ้ารวมถึง

- ระบุและประเมินความเสี่ยงจากการแสดงข้อมูลที่ขัดต่อข้อเท็จจริงอันเป็นสาระสำคัญในงบการเงินรวมและงบการเงินเฉพาะกิจการไม่ว่าจะเกิดจากการทุจริตหรือข้อผิดพลาด ออกแบบและปฏิบัติงานตามวิธีการตรวจสอบเพื่อตอบสนองต่อความเสี่ยงเหล่านั้น และได้หลักฐานการสอบบัญชีที่เพียงพอและเหมาะสมเพื่อเป็นเกณฑ์ในการแสดงความเห็นของข้าพเจ้า ความเสี่ยงที่ไม่พบข้อมูลที่ขัดต่อข้อเท็จจริงอันเป็นสาระสำคัญซึ่งเป็นผลมาจากการทุจริตจะสูงกว่าความเสี่ยงที่เกิดจากข้อผิดพลาด เนื่องจากการทุจริตอาจเกี่ยวกับการสมรู้ร่วมคิด การปลอมแปลงเอกสารหลักฐาน การตั้งใจละเว้นการแสดงผลข้อมูล การแสดงผลข้อมูลที่ไม่ตรงตามข้อเท็จจริงหรือการแทรกแซงการควบคุมภายใน
- ทำความเข้าใจในระบบการควบคุมภายในที่เกี่ยวข้องกับการตรวจสอบ เพื่อออกแบบวิธีการตรวจสอบที่เหมาะสมกับสถานการณ์ แต่ไม่ใช่เพื่อวัตถุประสงค์ในการแสดงความเห็นต่อความมีประสิทธิภาพของการควบคุมภายในของกลุ่มบริษัทและบริษัท
- ประเมินความเหมาะสมของนโยบายการบัญชีที่ผู้บริหารใช้และความสมเหตุสมผลของประมาณการทางบัญชีและการเปิดเผยข้อมูลที่เกี่ยวข้องซึ่งจัดทำขึ้นโดยผู้บริหาร
- สรุปเกี่ยวกับความเหมาะสมของการใช้เกณฑ์การบัญชีสำหรับการดำเนินงานต่อเนื่องของผู้บริหารและจากหลักฐานการสอบบัญชีที่ได้รับ สรุปว่ามีความไม่แน่นอนที่มีสาระสำคัญเกี่ยวกับเหตุการณ์หรือสถานการณ์ที่อาจเป็นเหตุให้เกิดข้อสงสัยอย่างมีนัยสำคัญต่อความสามารถของกลุ่มบริษัทและบริษัทในการดำเนินงานต่อเนื่องหรือไม่ ถ้าข้าพเจ้าได้ข้อสรุปว่ามีความไม่แน่นอนที่มีสาระสำคัญ ข้าพเจ้าต้องกล่าวไว้ในรายงานของผู้สอบบัญชีของข้าพเจ้าโดยให้ข้อสังเกตถึงการเปิดเผยข้อมูลในงบการเงินรวมและงบการเงินเฉพาะกิจการที่เกี่ยวข้อง หรือถ้าการเปิดเผยข้อมูลดังกล่าวไม่เพียงพอ ความเห็นของข้าพเจ้าจะเปลี่ยนแปลงไป ข้อสรุปของข้าพเจ้าขึ้นอยู่กับหลักฐานการสอบบัญชีที่ได้รับจนถึงวันที่ในรายงานของผู้สอบบัญชีของข้าพเจ้า อย่างไรก็ตาม เหตุการณ์หรือสถานการณ์ในอนาคตอาจเป็นเหตุให้กลุ่มบริษัทและบริษัทต้องหยุดการดำเนินงานต่อเนื่อง
- ประเมินการนำเสนอโครงสร้างและเนื้อหาของงบการเงินรวมและงบการเงินเฉพาะกิจการโดยรวม รวมถึงการเปิดเผยข้อมูลว่างบการเงินรวมและงบการเงินเฉพาะกิจการแสดงรายการและเหตุการณ์ในรูปแบบที่ทำให้มีการนำเสนอข้อมูลโดยถูกต้องตามที่ควรหรือไม่
- ได้รับหลักฐานการสอบบัญชีที่เหมาะสมอย่างเพียงพอเกี่ยวกับข้อมูลทางการเงินของกิจการภายในกลุ่มหรือกิจกรรมทางธุรกิจภายในกลุ่มบริษัทเพื่อแสดงความเห็นต่องบการเงินรวม ข้าพเจ้ารับผิดชอบต่อการกำหนดแนวทาง การควบคุมดูแล และการปฏิบัติงานตรวจสอบกลุ่มบริษัท ข้าพเจ้าเป็นผู้รับผิดชอบแต่เพียงผู้เดียวต่อความเห็นของข้าพเจ้า

ข้าพเจ้าได้สื่อสารกับผู้มีหน้าที่ในการกำกับดูแลในเรื่องต่างๆ ที่สำคัญ ซึ่งรวมถึงขอบเขตและช่วงเวลาของการตรวจสอบตามที่ได้วางแผนไว้ ประเด็นที่มีนัยสำคัญที่พบจากการตรวจสอบรวมถึงข้อบกพร่องที่มีนัยสำคัญในระบบการควบคุมภายในหากข้าพเจ้าได้พบในระหว่างการตรวจสอบของข้าพเจ้า

ข้าพเจ้าได้ให้คำรับรองแก่ผู้มีหน้าที่ในการกำกับดูแลว่าข้าพเจ้าได้ปฏิบัติตามข้อกำหนดจรรยาบรรณที่เกี่ยวข้องกับความเป็นอิสระและได้สื่อสารกับผู้มีหน้าที่ในการกำกับดูแลเกี่ยวกับความสัมพันธ์ทั้งหมดตลอดจนเรื่องอื่นซึ่งข้าพเจ้าเชื่อว่ามีเหตุผลที่บุคคลภายนอกอาจพิจารณาว่ากระทบต่อความเป็นอิสระของข้าพเจ้าและมาตรการที่ข้าพเจ้าใช้เพื่อป้องกันไม่ให้ข้าพเจ้าขาดความเป็นอิสระ

จากเรื่องที่สื่อสารกับผู้มีหน้าที่ในการกำกับดูแล ข้าพเจ้าได้พิจารณาเรื่องต่าง ๆ ที่มีนัยสำคัญที่สุดในการตรวจสอบ งบการเงินรวมและงบการเงินเฉพาะกิจการในงวดปัจจุบันและกำหนดเป็นเรื่องสำคัญในการตรวจสอบ ข้าพเจ้าได้อธิบายเรื่องเหล่านี้ในรายงานของผู้สอบบัญชีเว้นแต่กฎหมายหรือข้อบังคับไม่ให้เปิดเผยต่อสาธารณะเกี่ยวกับเรื่องดังกล่าว หรือในสถานการณ์ที่ยากที่จะเกิดขึ้น ข้าพเจ้าพิจารณาว่าไม่ควรสื่อสารเรื่องดังกล่าวในรายงานของข้าพเจ้าเพราะการกระทำดังกล่าวสามารถคาดการณ์ได้อย่างสมเหตุสมผลว่าจะมีผลกระทบในทางลบมากกว่าผลประโยชน์ต่อส่วนได้เสียสาธารณะจากการสื่อสารดังกล่าว

อรพรรณ วรรณวงศ์

(อรพรรณ ศิริรัตนวงศ์)

ผู้สอบบัญชีรับอนุญาต

เลขทะเบียน 3757

บริษัท เคพีเอ็มจี ภูมิภาค ไทย สอบบัญชี จำกัด

กรุงเทพมหานคร

24 กุมภาพันธ์ 2564

# งบแสดงฐานะการเงิน

## บริษัท สุรพลฟู้ดส์ จำกัด (มหาชน) และบริษัทย่อย

สินทรัพย์	หมายเหตุ	งบการเงินรวม		งบการเงินเฉพาะกิจการ	
		31 ธันวาคม		31 ธันวาคม	
		2563	2562	2563	2562
(บาท)					
<b>สินทรัพย์หมุนเวียน</b>					
เงินสดและรายการเทียบเท่าเงินสด	7	593,003,876	474,436,039	14,880,706	3,533,087
ลูกหนี้การค้า	6, 30	246,653,629	285,344,683	64,318,490	91,205,297
ลูกหนี้อื่น	6	25,099,070	41,219,755	3,190,717	5,349,372
สินทรัพย์ทางการเงินหมุนเวียนอื่น	30	6,708,013	-	288,475	-
เงินให้กู้ยืมระยะสั้นแก่บริษัทที่เกี่ยวข้องกัน	6	-	-	7,000,000	43,400,000
สินค้าคงเหลือ	8	492,569,101	584,299,247	103,000,496	136,664,068
<b>รวมสินทรัพย์หมุนเวียน</b>		<b>1,364,033,689</b>	<b>1,385,299,724</b>	<b>192,678,884</b>	<b>280,151,824</b>
<b>สินทรัพย์ไม่หมุนเวียน</b>					
เงินลงทุนในบริษัทร่วม	6, 9	21,920,852	21,843,646	17,150,000	17,150,000
เงินลงทุนในบริษัทย่อย	6, 10	-	-	844,127,375	844,127,375
สินทรัพย์ทางการเงินไม่หมุนเวียนอื่น					
(2562: เงินลงทุนระยะยาวอื่น)	3, 12, 30	3,821,066	2,000,000	3,821,066	200,000
เงินให้กู้ยืมระยะยาวแก่บริษัทที่เกี่ยวข้องกัน	6	-	-	53,250,000	-
อสังหาริมทรัพย์เพื่อการลงทุน	13	124,466,766	124,502,123	5,000,000	5,000,000
ที่ดิน อาคารและอุปกรณ์	3, 14	2,517,359,176	2,604,578,312	628,246,945	681,637,111
สินทรัพย์สิทธิการใช้	3, 15	89,380,604	-	9,638,445	-
สินทรัพย์ไม่มีตัวตน	16	22,436,178	24,117,003	7,763,518	7,981,081
สินทรัพย์ภาษีเงินได้รอการตัดบัญชี	27	7,305,574	6,227,671	-	-
สินทรัพย์ทางการเงินไม่หมุนเวียน					
ที่ไม่ใช่เงินสดที่เป็นหลักประกัน	32	2,000,000	-	-	-
สินทรัพย์ไม่หมุนเวียนอื่น	17	28,138,048	36,805,840	11,973,887	11,744,669
<b>รวมสินทรัพย์ไม่หมุนเวียน</b>		<b>2,816,828,264</b>	<b>2,820,074,595</b>	<b>1,580,971,236</b>	<b>1,567,840,236</b>
<b>รวมสินทรัพย์</b>		<b>4,180,861,953</b>	<b>4,205,374,319</b>	<b>1,773,650,120</b>	<b>1,847,992,060</b>

หมายเหตุประกอบงบการเงินเป็นส่วนหนึ่งของงบการเงินนี้

# งบแสดงฐานะการเงิน

## บริษัท สุรพลฟู๊ดส์ จำกัด (มหาชน) และบริษัทย่อย

หนี้สินและส่วนของผู้ถือหุ้น	หมายเหตุ	งบการเงินรวม		งบการเงินเฉพาะกิจการ	
		31 ธันวาคม		31 ธันวาคม	
		2563	2562	2563	2562
(บาท)					
หนี้สินหมุนเวียน					
เงินกู้ยืมระยะสั้นจากสถาบันการเงิน	18	299,759,637	328,495,886	1,139,537	92,000,886
เจ้าหนี้การค้า	6	267,659,566	278,686,420	55,524,204	49,665,949
เจ้าหนี้อื่น	6, 19	225,571,707	228,031,657	39,223,295	36,832,057
ส่วนของเงินกู้ยืมระยะยาวจากสถาบันการเงิน					
ที่ถึงกำหนดชำระภายในหนึ่งปี	18	271,810,010	252,421,350	55,200,000	55,200,000
เงินกู้ยืมระยะสั้นจากบริษัทที่เกี่ยวข้องกัน	6, 18	5,000,000	16,500,000	-	-
ส่วนของหนี้สินตามสัญญาเช่าที่ถึงกำหนดชำระ					
ภายในหนึ่งปี (2562: หนี้สินตามสัญญาเช่า					
การเงินที่ถึงกำหนดชำระภายในหนึ่งปี)	3, 18	31,119,227	24,832,676	3,344,450	2,008,597
ภาษีเงินได้คืนติดുകคล้างจ่าย		17,942,664	12,269,850	-	-
รวมหนี้สินหมุนเวียน		1,118,862,811	1,141,237,839	154,431,486	235,707,489
หนี้สินไม่หมุนเวียน					
เงินกู้ยืมระยะยาวจากสถาบันการเงิน	18	370,176,280	503,450,750	31,400,000	86,600,000
เงินกู้ยืมระยะยาวจากบริษัทที่เกี่ยวข้องกัน	6, 18	17,750,000	-	-	-
หนี้สินตามสัญญาเช่า					
(2562: หนี้สินตามสัญญาเช่าการเงิน)	3, 18	56,219,146	67,055,324	5,167,000	2,057,138
หนี้สินภาษีเงินได้รอการตัดบัญชี	27	93,900,220	94,411,178	54,689,995	53,235,754
ประมาณการหนี้สินไม่หมุนเวียน					
สำหรับผลประโยชน์พนักงาน	20	156,517,645	164,120,275	25,418,653	33,881,157
รวมหนี้สินไม่หมุนเวียน		694,563,291	829,037,527	116,675,648	175,774,049
รวมหนี้สิน		1,813,426,102	1,970,275,366	271,107,134	411,481,538

หมายเหตุประกอบงบการเงินเป็นส่วนหนึ่งของงบการเงินนี้

# งบแสดงฐานะการเงิน

## บริษัท สุรพล푸드 จำกัด (มหาชน) และบริษัทย่อย

หนี้สินและส่วนของผู้ถือหุ้น	หมายเหตุ	งบการเงินรวม		งบการเงินเฉพาะกิจการ	
		31 ธันวาคม		31 ธันวาคม	
		2563	2562	2563	2562
		(บาท)			
<b>ส่วนของผู้ถือหุ้น</b>					
ทุนเรือนหุ้น					
ทุนจดทะเบียน					
หุ้นสามัญจำนวน 270,000,000 หุ้น					
มูลค่าหุ้นละ 1 บาท		270,000,000	270,000,000	270,000,000	270,000,000
ทุนที่ออกและชำระแล้ว					
หุ้นสามัญจำนวน 269,999,000 หุ้น					
มูลค่าหุ้นละ 1 บาท		269,999,000	269,999,000	269,999,000	269,999,000
ส่วนเกินมูลค่าหุ้นสามัญ	21	270,000,000	270,000,000	270,000,000	270,000,000
กำไรสะสม					
จัดสรรเป็นทุนสำรองตามกฎหมาย	22	27,000,000	27,000,000	27,000,000	27,000,000
ยังไม่ได้จัดสรร		774,358,413	677,747,855	697,475,875	631,443,411
องค์ประกอบอื่นของส่วนของผู้ถือหุ้น	22	371,204,664	371,204,664	238,068,111	238,068,111
<b>รวมส่วนของบริษัทใหญ่</b>		<b>1,712,562,077</b>	<b>1,615,951,519</b>	<b>1,502,542,986</b>	<b>1,436,510,522</b>
ส่วนได้เสียที่ไม่มีอำนาจควบคุม	11	654,873,774	619,147,434	-	-
<b>รวมส่วนของผู้ถือหุ้น</b>		<b>2,367,435,851</b>	<b>2,235,098,953</b>	<b>1,502,542,986</b>	<b>1,436,510,522</b>
<b>รวมหนี้สินและส่วนของผู้ถือหุ้น</b>		<b>4,180,861,953</b>	<b>4,205,374,319</b>	<b>1,773,650,120</b>	<b>1,847,992,060</b>

หมายเหตุประกอบงบการเงินเป็นส่วนหนึ่งของงบการเงินนี้



# งบกำไรขาดทุนเบ็ดเสร็จ

## บริษัท สุรพลฟู้ดส์ จำกัด (มหาชน) และบริษัทย่อย

		งบการเงินรวม		งบการเงินเฉพาะกิจการ	
		สำหรับปีสิ้นสุดวันที่		สำหรับปีสิ้นสุดวันที่	
		31 ธันวาคม		31 ธันวาคม	
หมายเหตุ		2563	2562	2563	2562
(บาท)					
รายได้					
รายได้จากการขาย	6, 23	5,797,434,392	5,769,741,414	467,661,253	732,751,144
รายได้จากการให้บริการ	6, 23	81,972,878	97,190,259	-	-
รายได้ดอกเบี้ยและเงินปันผล	6	2,482,497	5,545,908	222,801,864	142,708,601
กำไรจากอัตราแลกเปลี่ยนสุทธิ		3,356,470	108,771,244	-	8,394,968
รายได้อื่น	6, 24	64,448,869	61,540,342	52,760,896	60,824,980
รวมรายได้		5,949,695,106	6,042,789,167	743,224,013	944,679,693
ค่าใช้จ่าย					
ต้นทุนขาย	6	4,929,827,694	5,072,308,906	496,795,689	738,397,510
ต้นทุนการให้บริการ		89,037,843	101,616,876	-	-
ต้นทุนในการจัดจำหน่าย	6	213,178,825	225,602,451	25,601,711	37,526,578
ค่าใช้จ่ายในการบริหาร	6	244,490,789	271,659,113	94,412,196	106,499,939
ขาดทุนจากอัตราแลกเปลี่ยนสุทธิ		-	-	3,702,676	-
รวมค่าใช้จ่าย		5,476,535,151	5,671,187,346	620,512,272	882,424,027
กำไรจากกิจกรรมดำเนินงาน		473,159,955	371,601,821	122,711,741	62,255,666
ผลกำไรและกลับรายการขาดทุนจากการด้อยค่า					
(ขาดทุนจากการด้อยค่า) ซึ่งเป็นไปตาม TFRS 9		(1,229,293)	-	5,926	-
ต้นทุนทางการเงิน	6	(28,013,695)	(38,736,332)	(4,379,560)	(7,204,992)
ส่วนแบ่งกำไรของบริษัทร่วมที่ใช้วิธีส่วนได้เสีย	6, 9	77,206	485,154	-	-
กำไรก่อนภาษีเงินได้		443,994,173	333,350,643	118,338,107	55,050,674
ค่าใช้จ่าย (รายได้) ภาษีเงินได้	23, 27	32,364,056	30,576,146	534,134	(655,892)
กำไรสำหรับปี	23	411,630,117	302,774,497	117,803,973	55,706,566

หมายเหตุประกอบงบการเงินเป็นส่วนหนึ่งของงบการเงินนี้

# งบกำไรขาดทุนเบ็ดเสร็จ

## บริษัท สุรพล푸드 จำกัด (มหาชน) และบริษัทย่อย

		งบการเงินรวม		งบการเงินเฉพาะกิจการ	
		สำหรับปีสิ้นสุดวันที่		สำหรับปีสิ้นสุดวันที่	
		31 ธันวาคม		31 ธันวาคม	
หมายเหตุ		2563	2562	2563	2562
(บาท)					
กำไรขาดทุนเบ็ดเสร็จอื่น					
รายการที่จะไม่ถูกจัดประเภทใหม่ไว้ในกำไรหรือขาดทุน					
ในภายหลัง					
ผลกำไรจากการวัดมูลค่าใหม่ของผลประโยชน์					
พนักงานที่กำหนดไว้	20	-	4,299,102	-	3,496,716
ภาษีเงินได้ของรายการที่จะไม่ถูกจัดประเภทใหม่ไว้ใน					
กำไรหรือขาดทุนในภายหลัง	27	-	(1,666,975)	-	(699,343)
รวมรายการที่จะไม่ถูกจัดประเภทใหม่ไว้ใน					
กำไรหรือขาดทุนในภายหลัง		-	2,632,127	-	2,797,373
กำไรขาดทุนเบ็ดเสร็จอื่นสำหรับปี - สุทธิจากภาษี					
		-	2,632,127	-	2,797,373
กำไรขาดทุนเบ็ดเสร็จรวมสำหรับปี		411,630,117	305,406,624	117,803,973	58,503,939
การแบ่งปันกำไร					
ส่วนที่เป็นของบริษัทใหญ่					
		148,536,602	75,466,252	117,803,973	55,706,566
ส่วนที่เป็นของส่วนได้เสียที่ไม่มีอำนาจควบคุม					
	11	263,093,515	227,308,245	-	-
กำไรสำหรับปี		411,630,117	302,774,497	117,803,973	55,706,566
การแบ่งปันกำไรขาดทุนเบ็ดเสร็จรวม					
ส่วนที่เป็นของบริษัทใหญ่					
		148,536,602	80,889,559	117,803,973	58,503,939
ส่วนที่เป็นของส่วนได้เสียที่ไม่มีอำนาจควบคุม					
		263,093,515	224,517,065	-	-
กำไรขาดทุนเบ็ดเสร็จรวมสำหรับปี		411,630,117	305,406,624	117,803,973	58,503,939
กำไรต่อหุ้นขั้นพื้นฐาน					
	28	0.55	0.28	0.44	0.21

หมายเหตุประกอบงบการเงินเป็นส่วนหนึ่งของงบการเงินนี้



# งบแสดงการเปลี่ยนแปลงส่วนของผู้ถือหุ้น

## บริษัท สุรพล푸드ส์ จำกัด (มหาชน) และบริษัทย่อย

หมายเหตุ	งบการเงินรวม						
	กำไรสะสม			องค์ประกอบอื่นของส่วนของผู้ถือหุ้น			รวมส่วนของผู้ถือหุ้น
	ทุนเรือนหุ้นที่ออกและชำระแล้ว	ส่วนเกินมูลค่าหุ้นสามัญ	ทุนสำรองตามกฎหมาย	ยังไม่ได้จัดสรร	ส่วนเกินทุนจากการตีราคาสิทธิทรัพย์สิน (บาท)	รวมส่วนของผู้ถือหุ้นของบริษัทใหญ่	
สำหรับปีสิ้นสุดวันที่ 31 ธันวาคม 2562 ยอดคงเหลือ ณ วันที่ 1 มกราคม 2562	269,999,000	270,000,000	27,000,000	696,865,925	371,204,664	1,635,069,589	2,157,817,068
	-	-	-	(100,007,629)	-	(100,007,629)	(100,007,629)
	-	-	-	(100,007,629)	-	(100,007,629)	(100,007,629)
	-	-	-	-	-	-	(128,117,110)
	-	-	-	-	-	-	(128,117,110)
รวมรายการกับผู้ถือหุ้นที่บันทึกโดยตรงในส่วนของผู้ถือหุ้น	-	-	-	(100,007,629)	-	(100,007,629)	(228,124,739)
	-	-	-	-	-	-	-
	-	-	-	-	-	-	-
	-	-	-	-	-	-	-
	-	-	-	-	-	-	-
กำไรขาดทุนเบ็ดเสร็จสำหรับปี	-	-	-	75,466,252	-	75,466,252	302,774,497
	-	-	-	5,423,307	-	5,423,307	2,632,127
	-	-	-	80,889,559	-	80,889,559	305,406,624
	-	-	-	677,747,855	371,204,664	1,615,951,519	2,235,098,953
	269,999,000	270,000,000	27,000,000	677,747,855	371,204,664	1,615,951,519	2,235,098,953

## บริษัท สุรพลพาณิชย์ จำกัด (มหาชน) และบริษัทย่อย

งบการเงินรวม									
องค์ประกอบอื่นของ ส่วนของผู้ถือหุ้น									
หมายเหตุ	ทุนเรือนหุ้น ที่ออกและ ชำระแล้ว	ส่วนเกิน มูลค่าหุ้น สามัญ	กำไรสะสม		ส่วนเกินทุน จากการตีราคา สินทรัพย์ (บาท)	รวมส่วนของ ผู้ถือหุ้นของ บริษัทใหญ่	ส่วนของผู้ถือหุ้น ที่ไม่มีอำนาจควบคุม	รวมส่วนของ ผู้ถือหุ้น	
			ทุนสำรอง ตามกฎหมาย	ยังไม่ได้จัดสรร					
3	269,999,000	270,000,000	27,000,000	677,747,855	371,204,664	1,615,951,519	619,147,434	2,235,098,953	
	-	-	-	3,774,750	-	3,774,750	1,696,280	5,471,030	
	269,999,000	270,000,000	27,000,000	681,522,605	371,204,664	1,619,726,269	620,843,714	2,240,569,983	
29	-	-	-	(55,700,794)	-	(55,700,794)	-	(55,700,794)	
	-	-	-	(55,700,794)	-	(55,700,794)	-	(55,700,794)	
	-	-	-	-	-	-	(229,063,455)	(229,063,455)	
	-	-	-	-	-	-	(229,063,455)	(229,063,455)	
	-	-	-	(55,700,794)	-	(55,700,794)	(229,063,455)	(284,764,249)	
	-	-	-	148,536,602	-	148,536,602	263,093,515	411,630,117	
	-	-	-	148,536,602	-	148,536,602	263,093,515	411,630,117	
	269,999,000	270,000,000	27,000,000	774,358,413	371,204,664	1,712,562,077	654,873,774	2,367,435,851	

## หมายเหตุประกอบการเงินเป็นส่วนหนึ่งของงบการเงิน



# งบแสดงการเปลี่ยนแปลงส่วนของผู้ถือหุ้น

## บริษัท สุรพลฟู้ดส์ จำกัด (มหาชน) และบริษัทย่อย

หมายเหตุ	งบการเงินเฉพาะกิจการ				องค์ประกอบอื่นของ ส่วนของผู้ถือหุ้น	
	กำไรสะสม			ส่วนเกิน จากการตีราคา สินทรัพย์		
	ทุนเรือนหุ้น ที่ออกและ ชำระแล้ว	ส่วนเกิน มูลค่าหุ้น สามัญ	ทุนสำรอง ตามกฎหมาย  (บาท)			
29	สำหรับปีสิ้นสุดวันที่ 31 ธันวาคม 2562	269,999,000	270,000,000	27,000,000	238,068,111	1,478,014,212
	ยอดคงเหลือ ณ วันที่ 1 มกราคม 2562					
	รายการกับผู้อถือหุ้นที่บันทึกโดยตรงเข้าส่วนของผู้อถือหุ้น					
	การจัดสรรส่วนทุนให้ผู้อถือหุ้น					
	เงินปันผลให้ผู้อถือหุ้นของบริษัท	-	-	-	-	(100,007,629)
	รวมการจัดสรรส่วนทุนให้ผู้อถือหุ้น	-	-	-	-	(100,007,629)
	รวมรายการกับผู้อถือหุ้นที่บันทึกโดยตรงเข้าส่วนของผู้อถือหุ้น	-	-	-	-	(100,007,629)
	กำไรขาดทุนเบ็ดเสร็จสำหรับปี					
	กำไร	-	-	-	-	55,706,566
	กำไรขาดทุนเบ็ดเสร็จอื่น	-	-	-	-	2,797,373
	กำไรขาดทุนเบ็ดเสร็จรวมสำหรับปี	-	-	-	-	58,503,939
	ยอดคงเหลือ ณ วันที่ 31 ธันวาคม 2562	269,999,000	270,000,000	27,000,000	238,068,111	1,436,510,522

หมายเหตุประกอบงบการเงินเป็นส่วนหนึ่งของงบการเงินนี้



# งบแสดงการเปลี่ยนแปลงส่วนของผู้ถือหุ้น

## บริษัท สุรพลฟู้ดส์ จำกัด (มหาชน) และบริษัทย่อย

งบการเงินเฉพาะกิจการ					องค์ประกอบอื่นของ ส่วนของผู้ถือหุ้น
หมายเหตุ	ส่วนเกิน มูลค่าหุ้น สามัญ	ทุนสำรอง ตามกฎหมาย	กำไรสะสม	ส่วนเกินทุน จากการตีราคา สินทรัพย์	รวมส่วนของ ผู้ถือหุ้น
3	269,999,000	270,000,000	631,443,411	238,068,111	1,436,510,522
	-	-	3,929,285	-	3,929,285
	269,999,000	270,000,000	635,372,696	238,068,111	1,440,439,807
29	-	-	(55,700,794)	-	(55,700,794)
	-	-	(55,700,794)	-	(55,700,794)
	-	-	(55,700,794)	-	(55,700,794)
กำไรขาดทุนเบ็ดเสร็จสำหรับปี	-	-	117,803,973	-	117,803,973
	-	-	117,803,973	-	117,803,973
	269,999,000	270,000,000	697,475,875	238,068,111	1,502,542,986

หมายเหตุประกอบงบการเงินเป็นส่วนหนึ่งของงบการเงินนี้



# งบกระแสเงินสด

## บริษัท สุรพลฟู้ดส์ จำกัด (มหาชน) และบริษัทย่อย

หมายเหตุ	งบการเงินรวม		งบการเงินเฉพาะกิจการ	
	สำหรับปีสิ้นสุดวันที่ 31 ธันวาคม		สำหรับปีสิ้นสุดวันที่ 31 ธันวาคม	
	2563	2562	2563	2562
	(บาท)			
กระแสเงินสดจากกิจกรรมดำเนินงาน				
กำไรสำหรับปี	411,630,117	302,774,497	117,803,973	55,706,566
ปรับรายการที่กระทบกำไรเป็นเงินสดรับ (จ่าย)				
ค่าใช้จ่าย (รายได้) ภาษีเงินได้	32,364,056	30,576,146	534,134	(655,892)
ต้นทุนทางการเงิน	28,013,695	38,736,332	4,379,560	7,204,992
ค่าเสื่อมราคา	305,396,799	283,475,965	60,695,967	59,740,790
ค่าตัดจำหน่าย	4,601,633	5,461,161	1,467,059	1,526,259
เงินปันผลรับ	(800,078)	-	(220,836,623)	(141,082,890)
ผลประโยชน์พนักงาน	15,995,177	63,897,723	2,578,659	8,174,892
(กำไร) ขาดทุนจากอัตราแลกเปลี่ยนที่ยังไม่เกิดขึ้น	3,015,551	(20,498,372)	40,172	(225,531)
ส่วนแบ่งกำไรของบริษัทร่วมที่ใช้วิธีส่วนได้เสีย	(77,206)	(485,154)	-	-
กำไรจากการจำหน่ายเงินลงทุนชั่วคราว	-	(171,516)	-	(171,516)
(กลับรายการ) ผลขาดทุนจากการซื้อขายค่าลูกหนี้การค้าและลูกหนี้อื่น	1,229,293	(446,642)	(5,926)	(446,642)
(กลับรายการ) ขาดทุนจากการปรับมูลค่าสินค้า	1,610,195	(1,924,199)	(2,304,488)	3,049,726
กลับรายการผลขาดทุนจากการซื้อขายของเงินลงทุนในตราสารทุน	(98,000)	-	(98,000)	-
ขาดทุนจากการจำหน่ายเงินลงทุนในตราสารทุน	93,000	-	93,000	-
กลับรายการผลขาดทุนจากการซื้อขายของสินทรัพย์	(167,242)	(45,861)	-	-
(กำไร) ขาดทุนจากการจำหน่ายและตัดจำหน่ายอาคารและอุปกรณ์	(50,357)	1,118,335	(662,245)	515
ขาดทุนจากการจำหน่ายและตัดจำหน่ายสินทรัพย์สิทธิการใช้	142,661	-	-	-
ขาดทุนจากการได้รับการลดค่าเช่า	10,539	-	-	-
ดอกเบี้ยรับ	(1,682,420)	(5,545,908)	(1,965,241)	(1,625,711)
	801,227,413	696,922,507	(38,279,999)	(8,804,442)
การเปลี่ยนแปลงในสินทรัพย์และหนี้สินดำเนินงาน				
ลูกหนี้การค้า	37,336,907	(60,282,145)	26,874,706	590,811
ลูกหนี้อื่น	22,279,796	(7,977,919)	3,236,472	3,515,276
สินค้าคงเหลือ	90,119,951	(59,585,752)	35,968,060	(7,575,682)
สินทรัพย์ไม่หมุนเวียนอื่น	(9,525,882)	(16,422,201)	77,755	58,755
เจ้าหนี้การค้า	(11,039,479)	78,348,620	5,847,116	708,009
เจ้าหนี้อื่น	1,324,483	27,300,723	2,067,904	(2,264,438)
จ่ายผลประโยชน์พนักงาน	(23,597,807)	(19,455,988)	(11,041,163)	(5,503,106)
กระแสเงินสดสุทธิได้มาจาก (ใช้ไปใน) การดำเนินงาน	908,125,382	638,847,845	24,750,851	(19,274,817)
ภาษีเงินได้จ่ายออก	(31,100,284)	(41,935,911)	(1,154,319)	(1,788,962)
กระแสเงินสดสุทธิได้มาจาก (ใช้ไปใน) กิจกรรมดำเนินงาน	877,025,098	596,911,934	23,596,532	(21,063,779)
หมายเหตุประกอบงบการเงินเป็นส่วนหนึ่งของงบการเงินนี้				

# งบกระแสเงินสด

## บริษัท สุรพล푸드 จำกัด (มหาชน) และบริษัทย่อย

หมายเหตุ	งบการเงินรวม		งบการเงินเฉพาะกิจการ	
	สำหรับปีสิ้นสุดวันที่ 31 ธันวาคม		สำหรับปีสิ้นสุดวันที่ 31 ธันวาคม	
	2563	2562	2563	2562
	(บาท)			
กระแสเงินสดจากกิจกรรมลงทุน				
เงินสดรับจากการขายเงินลงทุนชั่วคราว	-	100,171,516	-	100,171,516
เงินสดจ่ายเพื่อซื้อเงินลงทุนชั่วคราว	-	(100,000,000)	-	(100,000,000)
เงินสดรับจากการขายเงินลงทุนในตราสารทุน	5,000	-	5,000	-
เงินสดรับจากการขายอาคารและอุปกรณ์	2,270,713	3,449,003	667,795	156,584
เงินสดจ่ายเพื่อซื้ออาคารและอุปกรณ์	(266,112,119)	(211,424,864)	(8,105,283)	(42,416,416)
เงินสดรับจากการขายสินทรัพย์สิทธิการใช้	11,002	-	-	-
เงินสดรับจากการขายสินทรัพย์ไม่มีตัวตน	39	-	-	-
เงินสดจ่ายซื้อสินทรัพย์ไม่มีตัวตน	(3,323,138)	(3,433,138)	(810,379)	(98,922)
เงินสดจ่ายเพื่อซื้อเงินลงทุนในบริษัทย่อย	-	-	-	(113,650,000)
เงินให้กู้ยืมแก่บริษัทที่เกี่ยวข้องกันลดลง (เพิ่มขึ้น)	-	-	(16,850,000)	85,300,000
เงินปันผลรับ	800,078	-	220,836,623	141,082,890
ดอกเบี้ยรับ	1,755,821	5,694,246	1,938,829	1,640,707
กระแสเงินสดสุทธิได้มาจาก (ใช้ไปใน) กิจกรรมลงทุน	(264,592,604)	(205,543,237)	197,682,585	72,186,359
กระแสเงินสดจากกิจกรรมจัดหาเงิน				
เงินสดรับจากเงินกู้ยืมระยะสั้นจากสถาบันการเงิน	2,752,495,653	3,379,464,873	239,699,932	374,364,873
เงินสดจ่ายเพื่อชำระเงินกู้ยืมระยะสั้นจากสถาบันการเงิน	(2,781,231,902)	(3,541,796,987)	(330,561,281)	(282,363,987)
เงินสดรับจากเงินกู้ยืมจากบริษัทที่เกี่ยวข้องกัน	30,250,000	-	-	-
เงินสดจ่ายเพื่อชำระเงินกู้ยืมจากบริษัทที่เกี่ยวข้องกัน	(24,000,000)	-	-	-
เงินสดจ่ายชำระหนี้สินตามสัญญาเช่า (2562: เงินสดที่ผู้เช่าจ่ายเพื่อลดจำนวนหนี้สินซึ่งเกิดขึ้นจากสัญญาเช่าการเงิน)	(38,184,568)	(41,112,968)	(4,106,198)	(7,415,330)
เงินสดรับจากเงินกู้ยืมระยะยาวจากสถาบันการเงิน	139,110,000	-	-	-
เงินสดจ่ายเพื่อชำระเงินกู้ยืมระยะยาวจากสถาบันการเงิน	(262,344,560)	(123,951,000)	(55,200,000)	(55,986,000)
เงินปันผลจ่ายให้ผู้ถือหุ้นของบริษัท	(55,700,794)	(100,007,629)	(55,700,794)	(100,007,629)
เงินปันผลจ่ายให้ส่วนได้เสียที่ไม่มีอำนาจควบคุม	(229,063,455)	(128,117,110)	-	-
ดอกเบี้ยจ่าย	(25,195,031)	(36,239,979)	(4,063,157)	(6,913,872)
กระแสเงินสดสุทธิใช้ไปในกิจกรรมจัดหาเงิน	(493,864,657)	(591,760,800)	(209,931,498)	(78,321,945)
เงินสดและรายการเทียบเท่าเงินสดเพิ่มขึ้น (ลดลง) สุทธิ	118,567,837	(200,392,103)	11,347,619	(27,199,365)
เงินสดและรายการเทียบเท่าเงินสด ณ วันที่ 1 มกราคม	474,436,039	674,828,142	3,533,087	30,732,452
เงินสดและรายการเทียบเท่าเงินสด ณ วันที่ 31 ธันวาคม	593,003,876	474,436,039	14,880,706	3,533,087

หมายเหตุประกอบงบการเงินเป็นส่วนหนึ่งของงบการเงินนี้

# งบกระแสเงินสด

## บริษัท สุรพล푸드ส์ จำกัด (มหาชน) และบริษัทย่อย

	งบการเงินรวม		งบการเงินเฉพาะกิจการ	
	สำหรับปีสิ้นสุดวันที่ 31 ธันวาคม		สำหรับปีสิ้นสุดวันที่ 31 ธันวาคม	
หมายเหตุ	2563	2562	2563	2562
	(บาท)			
<b>รายการที่ไม่ใช่เงินสด</b>				
อาคารและอุปกรณ์ที่ซื้อระหว่างปีมีรายละเอียดดังนี้				
อาคารและอุปกรณ์ที่ซื้อทั้งหมดในระหว่างปี	281,522,411	149,306,110	8,849,046	34,749,436
หัก สินทรัพย์ที่ได้มาโดยทำสัญญาเช่าการเงิน	-	(807,862)	-	(807,862)
เงินจ่ายล่วงหน้าค่าสินทรัพย์ในงวดก่อน	(17,897,521)	(704,500)	(617,950)	(524,500)
ดอกเบี้ยที่บันทึกเป็นต้นทุนของสินทรัพย์	(269,860)	(12,615)	-	-
(เพิ่มขึ้น) ลดลงในเจ้าหนี้ค่าซื้ออาคารและอุปกรณ์	(2,833,640)	60,110,185	(475,813)	3,984,592
ลดลงในเจ้าหนี้เงินประกัน	5,590,729	3,533,546	350,000	5,014,750
<b>ยอดซื้อสุทธิอาคารและอุปกรณ์ที่จ่ายเป็นเงินสด</b>	<b>266,112,119</b>	<b>211,424,864</b>	<b>8,105,283</b>	<b>42,416,416</b>

# หมายเหตุประกอบงบการเงิน

## บริษัท สุรพลฟู้ดส์ จำกัด (มหาชน) และบริษัทย่อย

สำหรับปีสิ้นสุด วันที่ 31 ธันวาคม 2563

### หมายเหตุ สารบัญ

- 1 ข้อมูลทั่วไป
- 2 เกณฑ์การจัดทำงบการเงิน
- 3 การเปลี่ยนแปลงนโยบายการบัญชี
- 4 นโยบายการบัญชีที่สำคัญ
- 5 ผลกระทบจากการแพร่ระบาดของโรคติดเชื้อไวรัสโคโรนา 2019 (Covid-19)
- 6 บุคคลหรือกิจการที่เกี่ยวข้องกัน
- 7 เงินสดและรายการเทียบเท่าเงินสด
- 8 สินค้าคงเหลือ
- 9 เงินลงทุนในบริษัทร่วม
- 10 เงินลงทุนในบริษัทย่อย
- 11 ส่วนได้เสียที่ไม่มีอำนาจควบคุม
- 12 เงินลงทุนระยะยาวอื่น
- 13 อสังหาริมทรัพย์เพื่อการลงทุน
- 14 ที่ดิน อาคารและอุปกรณ์
- 15 สัญญาเช่า
- 16 สินทรัพย์ไม่มีตัวตน
- 17 สินทรัพย์ไม่หมุนเวียนอื่น
- 18 หนี้สินที่มีภาระดอกเบี้ย
- 19 เจ้าหนี้อื่น
- 20 ประมาณการหนี้สินไม่หมุนเวียนสำหรับผลประโยชน์พนักงาน
- 21 ส่วนเกินมูลค่าหุ้น
- 22 สำรอง
- 23 ส่วนงานดำเนินงานและการจำแนกรายได้
- 24 รายได้อื่น
- 25 ค่าใช้จ่ายผลประโยชน์ของพนักงาน
- 26 ค่าใช้จ่ายตามลักษณะ
- 27 ภาษีเงินได้
- 28 กำไรต่อหุ้นขั้นพื้นฐาน
- 29 เงินปันผล
- 30 เครื่องมือทางการเงิน
- 31 การบริหารจัดการทุน
- 32 ภาระผูกพันกับกิจการที่ไม่เกี่ยวข้องกัน
- 33 หนี้สินที่อาจเกิดขึ้น
- 34 เหตุการณ์ภายหลังรอบระยะเวลารายงาน

# หมายเหตุประกอบงบการเงิน

## บริษัท สุรพล푸드 จำกัด (มหาชน) และบริษัทย่อย

สำหรับปีสิ้นสุด วันที่ 31 ธันวาคม 2563

หมายเหตุประกอบงบการเงินเป็นส่วนหนึ่งของงบการเงินนี้

งบการเงินนี้ได้รับอนุมัติให้ออกงบการเงินจากคณะกรรมการเมื่อวันที่ 24 กุมภาพันธ์ 2564

### 1 ข้อมูลทั่วไป

บริษัท สุรพล푸드 จำกัด (มหาชน) “บริษัท” เป็นนิติบุคคลที่จัดตั้งขึ้นในประเทศไทย และจดทะเบียนกับตลาดหลักทรัพย์แห่งประเทศไทยเมื่อเดือนกันยายน 2532 โดยบริษัทมีสถานที่ตั้งปัจจุบัน ดังนี้

- (ก) สำนักงานจดทะเบียน : ตั้งอยู่ ณ เลขที่ 247 หมู่ 1 ถนนเทพารักษ์ ตำบลเทพารักษ์ อำเภอเมือง จังหวัดสมุทรปราการ
- (ข) โรงงาน : ตั้งอยู่ ณ เลขที่ 247 หมู่ 1 ถนนเทพารักษ์ ตำบลเทพารักษ์ อำเภอเมือง จังหวัดสมุทรปราการ

ผู้ถือหุ้นรายใหญ่ในระหว่างปีได้แก่

- บริษัท โกไทย โฮลดิ้งส์ จำกัด และกลุ่มว่องวัฒนโรจน์ ถือหุ้นรวมร้อยละ 44 ซึ่งบริษัท โกไทย โฮลดิ้งส์ จำกัด เป็นนิติบุคคลที่จัดตั้งขึ้นในประเทศไทย
- กลุ่มไกรสิทธิศิรินทร ถือหุ้นร้อยละ 13
- กลุ่มเจียงวรีวงศ์ ถือหุ้นร้อยละ 13

บริษัทและบริษัทย่อยดำเนินธุรกิจหลักเกี่ยวกับการผลิตและจำหน่ายอาหารทะเล อาหารสำเร็จรูปและอาหารกึ่งสำเร็จรูปแช่แข็ง และให้บริการรับฝากห้องเย็นและขนส่งห้องเย็น รายละเอียดของบริษัทย่อยทางตรง ณ วันที่ 31 ธันวาคม 2563 และ 2562 ได้เปิดเผยไว้ในหมายเหตุประกอบงบการเงินข้อ 10

### 2 เกณฑ์การจัดทำงบการเงิน

#### (ก) เกณฑ์การถือปฏิบัติ

งบการเงินนี้จัดทำขึ้นตามมาตรฐานการรายงานทางการเงิน รวมถึงแนวปฏิบัติทางการบัญชีที่ประกาศใช้โดยสภาวิชาชีพบัญชี กฎระเบียบและประกาศคณะกรรมการกำกับหลักทรัพย์และตลาดหลักทรัพย์ที่เกี่ยวข้อง

มาตรฐานการรายงานทางการเงินหลายฉบับได้มีการออกและปรับปรุงใหม่ซึ่งมีผลบังคับใช้ตั้งแต่รอบระยะเวลาบัญชีที่เริ่มในหรือหลังวันที่ 1 มกราคม 2563 การถือปฏิบัติตามมาตรฐานการรายงานทางการเงินที่ออกและปรับปรุงใหม่นั้นมีผลให้เกิดการเปลี่ยนแปลงนโยบายการบัญชีของกลุ่มบริษัท

# หมายเหตุประกอบงบการเงิน

## บริษัท สุรพลฟู้ดส์ จำกัด (มหาชน) และบริษัทย่อย

สำหรับปีสิ้นสุด วันที่ 31 ธันวาคม 2563

กลุ่มบริษัทถือปฏิบัติตามมาตรฐานการรายงานทางการเงินกลุ่มเครื่องมือทางการเงิน ซึ่งประกอบด้วยมาตรฐานการรายงานทางการเงิน ฉบับที่ 9 เรื่อง เครื่องมือทางการเงิน (IFRS 9) รวมถึงมาตรฐานและการตีความมาตรฐานที่เกี่ยวข้อง และมาตรฐานการรายงานทางการเงิน ฉบับที่ 16 เรื่อง สัญญาเช่า (IFRS 16) เป็นครั้งแรกซึ่งได้เปิดเผยผลกระทบจากการเปลี่ยนแปลงนโยบายการบัญชีไว้ในหมายเหตุข้อ 3

นอกจากนี้ กลุ่มบริษัทไม่ได้นำมาตราฐานการรายงานทางการเงินที่ออกและปรับปรุงใหม่ซึ่งยังไม่มีผลบังคับใช้ในงวดปัจจุบันมาถือปฏิบัติในการจัดทำงบการเงินนี้ก่อนวันที่มีผลบังคับใช้ กลุ่มบริษัทได้ประเมินผลกระทบที่อาจเกิดขึ้นต่องบการเงินจากการถือปฏิบัติตามมาตรฐานการรายงานทางการเงินที่ออกและปรับปรุงใหม่เหล่านี้ ซึ่งคาดว่าไม่มีผลกระทบที่มีสาระสำคัญต่องบการเงินในงวดที่ถือปฏิบัติ

### (ข) สกูลเงินที่ใช้ในการดำเนินงานและนำเสนองบการเงิน

งบการเงินนี้นำเสนอเป็นเงินบาทซึ่งเป็นสกุลเงินที่ใช้ในการดำเนินงานของบริษัท

### (ค) การใช้วิจารณญาณและการประมาณการ

ในการจัดทำงบการเงินให้เป็นไปตามมาตรฐานการรายงานทางการเงิน ผู้บริหารต้องใช้วิจารณญาณ การประมาณการและข้อสมมติหลายประการ ซึ่งมีผลกระทบต่อการปฏิบัติตามนโยบายการบัญชีของกลุ่มบริษัท ทั้งนี้ ผลที่เกิดขึ้นจริงอาจแตกต่างจากที่ประมาณการไว้ ประมาณการและข้อสมมติที่ใช้ในการจัดทำงบการเงินจะได้รับการทบทวนอย่างต่อเนื่อง การประมาณการทางบัญชีจะบันทึกโดยวิธีเปลี่ยนทันทีเป็นต้นไป

#### (1) การใช้วิจารณญาณ

ข้อมูลเกี่ยวกับการใช้วิจารณญาณในการปฏิบัติตามนโยบายการบัญชีซึ่งมีผลกระทบที่มีนัยสำคัญที่สุดต่อจำนวนเงินที่รับรู้ในงบการเงิน ประกอบด้วยหมายเหตุข้อต่อไปนี้

#### 4(ก) และ 15 สัญญาเช่า

- การประเมินว่าข้อตกลงประกอบด้วยสัญญาเช่าหรือไม่
- กลุ่มบริษัทพิจารณาถึงความแน่นอนอย่างสมเหตุสมผลที่จะใช้สิทธิต่ออายุสัญญาเช่าหรือไม่
- กลุ่มบริษัทจะใช้สิทธิยกเลิกสัญญาเช่าหรือไม่

#### 5 ผลกระทบจากการแพร่ระบาดของโรคติดเชื้อไวรัสโคโรนา 2019 (Covid-19)

#### 9 การพิจารณาว่าเงินลงทุนตามวิธีส่วนได้เสีย กลุ่มบริษัทมีอิทธิพลอย่างมีนัยสำคัญในกิจการที่กลุ่มบริษัทลงทุนหรือไม่

#### 10 การจัดทำงบการเงินรวม ซึ่งกลุ่มบริษัทมีอำนาจควบคุมโดยพฤตินัย (De facto control) ในกิจการที่กลุ่มบริษัทลงทุน

# หมายเหตุประกอบงบการเงิน

## บริษัท สุรพลฟู้ดส์ จำกัด (มหาชน) และบริษัทย่อย

สำหรับปีสิ้นสุด วันที่ 31 ธันวาคม 2563

### (2) ข้อสมมติและความไม่แน่นอนของการประมาณการ

ข้อมูลเกี่ยวกับข้อสมมติและความไม่แน่นอนของการประมาณการ ณ วันที่ 31 ธันวาคม 2563 ซึ่งมีความเสี่ยงอย่างมีนัยสำคัญที่จะส่งผลให้ต้องมีการปรับปรุงที่มีสาระสำคัญในมูลค่าตามบัญชีของสินทรัพย์และหนี้สินในปีบัญชีต่อไปได้เปิดเผยในหมายเหตุข้อต่อไปนี้

- 4(ก) การกำหนดอัตราดอกเบี้ยเงินกู้ยืมส่วนเพิ่มที่ใช้ในการวัดมูลค่าหนี้สินตามสัญญาเช่า
- 5 ผลกระทบจากการแพร่ระบาดของโรคติดเชื้อไวรัสโคโรนา 2019 (Covid-19)
- 20 การวัดมูลค่าภาระผูกพันของโครงการผลประโยชน์พนักงานที่กำหนดไว้เกี่ยวกับข้อสมมติหลักในการประมาณการตามหลักคณิตศาสตร์ประกันภัย
- 27 การรับรู้สินทรัพย์ภาษีเงินได้ การคาดการณ์กำไรทางภาษีในอนาคตที่จะนำผลแตกต่างชั่วคราวที่ใช้หักภาษีและขาดทุนทางภาษีไปใช้ประโยชน์
- 30 การวัดมูลค่าค่าเผื่อผลขาดทุนจากการด้อยค่าของลูกหนี้การค้าเกี่ยวกับข้อสมมติที่สำคัญที่ใช้ในการกำหนดอัตราสูญเสียถ่วงน้ำหนัก (Weighted-average loss rate)
- 30 การวัดมูลค่ายุติธรรมของเครื่องมือทางการเงินที่นำข้อมูลที่ไม่สามารถสังเกตได้มาใช้

### 3 การเปลี่ยนแปลงนโยบายการบัญชี

ตั้งแต่วันที่ 1 มกราคม 2563 กลุ่มบริษัทได้ถือปฏิบัติตามมาตรฐานการรายงานทางการเงินกลุ่มเครื่องมือทางการเงินและ TFRS 16 เป็นครั้งแรก ผลกระทบของส่วนของผู้ถือหุ้นจากการเปลี่ยนแปลงนโยบายการบัญชี มีดังนี้

หมายเหตุ	งบการเงินรวม	งบการเงินเฉพาะกิจการ
	กำไรสะสม	กำไรสะสม
	(พันบาท)	
ณ วันที่ 31 ธันวาคม 2562 - ตามที่รายงาน	677,748	631,443
เพิ่มขึ้น (ลดลง) เนื่องจาก		
การถือปฏิบัติตามมาตรฐานการรายงานทางการเงิน		
กลุ่มเครื่องมือทางการเงิน		
การจัดประเภทเครื่องมือทางการเงิน	ก(1) 6,354	4,849
ภาษีเงินได้ที่เกี่ยวข้อง	(883)	(920)
หัก ส่วนได้เสียที่ไม่มีอำนาจควบคุม	(1,696)	-
การถือปฏิบัติตาม TFRS 16 - สุทธิภาษีเงินได้	ข -	-
ณ วันที่ 1 มกราคม 2563	681,523	635,372



# หมายเหตุประกอบงบการเงิน

## บริษัท สุรพลฟู้ดส์ จำกัด (มหาชน) และบริษัทย่อย

สำหรับปีสิ้นสุด วันที่ 31 ธันวาคม 2563

### ก. มาตรฐานการรายงานทางการเงินกลุ่มเครื่องมือทางการเงิน

กลุ่มบริษัทได้ถือปฏิบัติตามมาตรฐานการรายงานทางการเงินกลุ่มเครื่องมือทางการเงินด้วยวิธีปรับปรุงผลกระทบสะสมกับกำไรสะสม ณ วันที่ 1 มกราคม 2563 ดังนั้น กลุ่มบริษัทจึงไม่ปรับปรุงข้อมูลที่น่าเสนอในปี 2562 และไม่นำข้อกำหนดเกี่ยวกับการเปิดเผยข้อมูลตามมาตรฐานการรายงานทางการเงินที่เกี่ยวข้องกับเครื่องมือทางการเงินมาถือปฏิบัติกับข้อมูลเปรียบเทียบ

มาตรฐานการรายงานทางการเงินกลุ่มเครื่องมือทางการเงินนี้ให้ข้อกำหนดเกี่ยวกับนิยามสินทรัพย์ทางการเงินและหนี้สินทางการเงินตลอดจนการรับรู้ การวัดมูลค่า การด้อยค่าและการตัดรายการ รวมถึงหลักการบัญชีของอนุพันธ์และการบัญชีป้องกันความเสี่ยง โดยรายละเอียดของนโยบายการบัญชีเปิดเผยในหมายเหตุข้อ 4(ง) และข้อ 4(ญ) ผลกระทบจากการถือปฏิบัติตามมาตรฐานการรายงานทางการเงินกลุ่มเครื่องมือทางการเงิน มีดังนี้

#### (1) การจัดประเภทรายการและการวัดมูลค่าของสินทรัพย์ทางการเงิน

TFRS 9 กำหนดการจัดประเภทสินทรัพย์ทางการเงินเป็น 3 ประเภท ได้แก่ ราคาคงตัวตามสัญญา มูลค่ายุติธรรมผ่านกำไรขาดทุนเบ็ดเสร็จอื่น (FVOCI) และมูลค่ายุติธรรมผ่านกำไรหรือขาดทุน (FVTPL) โดยจัดประเภทตามลักษณะของกระแสเงินสดของสินทรัพย์ทางการเงินและโมเดลธุรกิจในการบริหารจัดการสินทรัพย์ทางการเงินนั้น อย่างไรก็ตาม กลุ่มบริษัทอาจเลือกกำหนดให้วัดมูลค่าเมื่อเริ่มแรกด้วยมูลค่ายุติธรรมผ่านกำไรหรือขาดทุนทั้งนี้เมื่อกำหนดแล้วไม่สามารถยกเลิกได้ TFRS 9 ยกเลิกการจัดประเภทตราสารหนี้ที่จะถือจนครบกำหนด หลักทรัพย์เพื่อขาย หลักทรัพย์เพื่อค่า และเงินลงทุนทั่วไปตามที่กำหนดโดยมาตรฐานการบัญชี ฉบับที่ 105 (TAS105)

ตาม TFRS 9 อนุพันธ์จะวัดมูลค่าด้วยมูลค่ายุติธรรมผ่านกำไรหรือขาดทุน เดิมกลุ่มบริษัทบันทึกอนุพันธ์โดยการแปลงค่าเป็นเงินบาทด้วยอัตราแลกเปลี่ยน ณ วันที่รายงาน ปรับปรุงด้วยลูกหนี้/เจ้าหนี้สุทธิจากสัญญาซื้อขายเงินตราต่างประเทศและค่าธรรมเนียมรอดักบัญชีที่เหลืออยู่

# หมายเหตุประกอบงบการเงิน

## บริษัท สุรพลฟู้ดส์ จำกัด (มหาชน) และบริษัทย่อย

สำหรับปีสิ้นสุด วันที่ 31 ธันวาคม 2563

ตารางดังต่อไปนี้แสดงเปรียบเทียบการจัดประเภทและการวัดมูลค่าภายใต้มาตรฐานเดิมและ TFRS 9

### งบการเงินรวม

การจัดประเภทตามมาตรฐานเดิม		การจัดประเภทตาม TFRS 9 ณ วันที่ 1 มกราคม 2563		
ณ วันที่ 31 ธันวาคม 2562		มูลค่ายุติธรรม ผ่าน กำไรหรือขาดทุน	มูลค่ายุติธรรม ผ่านกำไรขาดทุน เบ็ดเสร็จอื่น (พันบาท)	ราคาทุน ตัดจำหน่าย -สุทธิ
	มูลค่าตามบัญชี			
สินทรัพย์ทางการเงิน				
สินทรัพย์อนุพันธ์	5,352	9,885	-	-
เงินลงทุนระยะยาวอื่น				
- ตราสารทุนที่ไม่อยู่ใน ความต้องการของตลาด	2,000	3,821	-	-
รวม	7,352	13,706	-	-

### งบการเงินเฉพาะกิจการ

การจัดประเภทตามมาตรฐานเดิม		การจัดประเภทตาม TFRS 9 ณ วันที่ 1 มกราคม 2563		
ณ วันที่ 31 ธันวาคม 2562		มูลค่ายุติธรรม ผ่าน กำไรหรือขาดทุน	มูลค่ายุติธรรม ผ่านกำไรขาดทุน เบ็ดเสร็จอื่น (พันบาท)	ราคาทุน ตัดจำหน่าย -สุทธิ
	มูลค่าตามบัญชี			
สินทรัพย์ทางการเงิน				
สินทรัพย์อนุพันธ์	579	1,807	-	-
เงินลงทุนระยะยาวอื่น				
- ตราสารทุนที่ไม่อยู่ใน ความต้องการของตลาด	200	3,821	-	-
รวม	779	5,628	-	-

กลุ่มบริษัทและบริษัทถือตราสารทุนที่ไม่อยู่ในความต้องการของตลาด โดยเลือกกำหนดให้เงินลงทุนดังกล่าวเป็นเงินลงทุนที่วัดมูลค่าด้วยมูลค่ายุติธรรมผ่านกำไรหรือขาดทุน

# หมายเหตุประกอบงบการเงิน

## บริษัท สุรพลฟู้ดส์ จำกัด (มหาชน) และบริษัทย่อย

สำหรับปีสิ้นสุด วันที่ 31 ธันวาคม 2563

### ข. TFRS 16 สัญญาเช่า

ตั้งแต่วันที่ 1 มกราคม 2563 กลุ่มบริษัทถือปฏิบัติตาม TFRS 16 เป็นครั้งแรกกับสัญญาที่เคยระบุว่าเป็นสัญญาเช่าตามมาตรฐานการบัญชี ฉบับที่ 17 เรื่อง สัญญาเช่า (TAS 17) และการตีความมาตรฐานการรายงานทางการเงิน ฉบับที่ 4 เรื่อง การประเมินว่าข้อตกลงประกอบด้วยสัญญาเช่าหรือไม่ (TFRIC 4) ด้วยวิธีปรับปรุงย้อนหลังโดยรับรู้ผลกระทบสะสม (Modified retrospective approach)

เดิมกลุ่มบริษัทในฐานะผู้เช่าจะรับรู้รายจ่ายภายใต้สัญญาเช่าดำเนินงานในกำไรหรือขาดทุน โดยวิธีเส้นตรงตลอดอายุสัญญาเช่า ตาม TFRS 16 กลุ่มบริษัทได้ประเมินว่าสัญญาเป็นสัญญาเช่าหรือประกอบด้วยสัญญาเช่าหรือไม่ หากสัญญาประกอบด้วยส่วนที่เป็นการเช่าและส่วนที่ไม่เป็นการเช่า กลุ่มบริษัทจะปันส่วนสิ่งตอบแทนที่ต้องจ่ายตามราคาขายที่เป็นเอกเทศ (Transaction price) ณ วันที่ 1 มกราคม 2563 กลุ่มบริษัทและบริษัทรับรู้สินทรัพย์สิทธิการใช้และหนี้สินตามสัญญาเช่า ส่งผลให้ลักษณะของค่าใช้จ่ายที่เกี่ยวข้องกับสัญญาเช่าดังกล่าวเปลี่ยนแปลงไป โดยกลุ่มบริษัทรับรู้ค่าเสื่อมราคาของสินทรัพย์สิทธิการใช้และดอกเบี้ยจ่ายของหนี้สินตามสัญญาเช่า

ในการปฏิบัติในช่วงเปลี่ยนแปลง กลุ่มบริษัทได้เลือกใช้ข้อยกเว้นต่อไปนี้

- ใช้ข้อเท็จจริงที่ทราบภายหลังในการกำหนดอายุสัญญาเช่า
- ใช้อัตราคิดลดอัตราเดียวสำหรับกลุ่มสัญญาเช่าที่มีลักษณะคล้ายคลึงกันอย่างสมเหตุสมผล และ
- ไม่รวมต้นทุนทางตรงเริ่มแรกในการวัดมูลค่าสินทรัพย์สิทธิการใช้

ผลกระทบจากการถือปฏิบัติตาม TFRS 16	งบการเงิน	
	งบการเงินรวม	เฉพาะกิจการ (พันบาท)
<b>ณ วันที่ 1 มกราคม 2563</b>		
ที่ดิน อาคาร และอุปกรณ์ลดลง	(102,954)	(13,680)
สินทรัพย์สิทธิการใช้เพิ่มขึ้น	118,960	16,400
หนี้สินตามสัญญาเช่าการเงินลดลง	(91,888)	(4,066)
หนี้สินตามสัญญาเช่าเพิ่มขึ้น	107,894	6,786

# หมายเหตุประกอบงบการเงิน

## บริษัท สุรพลฟู้ดส์ จำกัด (มหาชน) และบริษัทย่อย

สำหรับปีสิ้นสุด วันที่ 31 ธันวาคม 2563

การวัดมูลค่าหนี้สินตามสัญญาเช่า	งบการเงิน	
	งบการเงินรวม	เฉพาะกิจการ (พันบาท)
ภาระผูกพันตามสัญญาเช่าดำเนินงานที่เปิดเผยไว้ ณ วันที่ 31 ธันวาคม 2562	14,948	3,043
ข้อยกเว้นในการรับรู้รายการสำหรับสัญญาเช่า ซึ่งสินทรัพย์อ้างอิงมีมูลค่าต่ำ	(1,012)	(360)
สิทธิเลือกขยายอายุสัญญาเช่าที่มีความแน่นอนอย่าง สมเหตุสมผลว่าจะได้ใช้สิทธิ	3,596	-
สัญญาพิจารณาเป็นสัญญาบริการ	(1,324)	-
อื่นๆ	590	203
	<b>16,798</b>	<b>2,886</b>
มูลค่าปัจจุบันของค่าเช่าที่คิดลดโดยใช้อัตราดอกเบี้ยเงินกู้ยืมส่วนเพิ่ม ณ วันที่ 1 มกราคม 2563	16,006	2,720
หนี้สินตามสัญญาเช่าการเงินที่รับรู้ ณ วันที่ 31 ธันวาคม 2562	91,888	4,066
หนี้สินตามสัญญาเช่าที่รับรู้ ณ วันที่ 1 มกราคม 2563	<b>107,894</b>	<b>6,786</b>
อัตราดอกเบี้ยเงินกู้ยืมส่วนเพิ่มถ่วงเฉลี่ยถ่วงน้ำหนัก (ร้อยละต่อปี)	<b>4</b>	<b>4</b>

สินทรัพย์สิทธิการใช้และหนี้สินตามสัญญาเช่าข้างต้นแสดงเป็นส่วนหนึ่งของส่วนงานผลิตและจำหน่ายอาหารทะเล  
อาหารสำเร็จรูปและอาหารกึ่งสำเร็จรูปแช่แข็ง และส่วนงานบริการรับฝากห้องเย็นและขนส่งห้องเย็น

#### 4 นโยบายการบัญชีที่สำคัญ

นโยบายการบัญชีที่นำเสนอต่อไปนี้ได้ถือปฏิบัติโดยสม่ำเสมอสำหรับงบการเงินทุกรอบระยะเวลาที่รายงาน ยกเว้นที่ได้  
กล่าวไว้ในหมายเหตุข้อ 3

##### (ก) เกณฑ์ในการจัดทำงานงบการเงินรวม

งบการเงินรวมประกอบด้วยงบการเงินของบริษัทและบริษัทย่อย (รวมกันเรียกว่า “กลุ่มบริษัท”) และส่วนได้เสียของ  
กลุ่มบริษัทในบริษัทร่วม

# หมายเหตุประกอบงบการเงิน

## บริษัท สุรพลฟู้ดส์ จำกัด (มหาชน) และบริษัทย่อย

สำหรับปีสิ้นสุด วันที่ 31 ธันวาคม 2563

### บริษัทย่อย

บริษัทย่อยเป็นกิจการที่อยู่ภายใต้การควบคุมของกลุ่มบริษัท การควบคุมเกิดขึ้นเมื่อกลุ่มบริษัทเปิดรับหรือมีสิทธิในผลตอบแทนผันแปรจากการเกี่ยวข้องกับกิจการนั้นและมีความสามารถในการใช้อำนาจเหนือกิจการนั้นทำให้เกิดผลกระทบต่อจำนวนเงินผลตอบแทนของกลุ่มบริษัท งบการเงินของบริษัทย่อยได้รวมอยู่ในงบการเงินรวม นับแต่วันที่มีการควบคุมจนถึงวันที่การควบคุมสิ้นสุดลง

ส่วนได้เสียในเงินลงทุนที่บันทึกตามวิธีส่วนได้เสีย

ส่วนได้เสียของกลุ่มบริษัทในเงินลงทุนที่บันทึกตามวิธีส่วนได้เสีย ประกอบด้วยส่วนได้เสียในบริษัทร่วม

บริษัทร่วมเป็นกิจการที่กลุ่มบริษัทมีอิทธิพลอย่างมีนัยสำคัญ โดยมีอำนาจเข้าไปมีส่วนร่วมในการตัดสินใจเกี่ยวกับนโยบายทางการเงินและการดำเนินงานแต่ไม่ถึงระดับที่จะควบคุมหรือควบคุมร่วมในนโยบายดังกล่าว

ส่วนได้เสียในบริษัทร่วมบันทึกบัญชีตามวิธีส่วนได้เสีย โดยรับรู้รายการเมื่อเริ่มแรกด้วยราคาทุนซึ่งรวมถึงต้นทุนการทำรายการ ภายหลังการรับรู้รายการเริ่มแรก ส่วนแบ่งกำไรหรือขาดทุนและกำไรขาดทุนเบ็ดเสร็จอื่นของเงินลงทุนที่บันทึกตามวิธีส่วนได้เสียของกลุ่มบริษัท จะถูกบันทึกในงบการเงินรวมจนถึงวันที่กลุ่มบริษัทสูญเสียความมีอิทธิพลอย่างมีนัยสำคัญ

### การตัดรายการในงบการเงินรวม

ขอลดเหลือและรายการบัญชีระหว่างกิจการในกลุ่ม รวมถึง รายได้หรือค่าใช้จ่ายที่ยังไม่เกิดขึ้นจริงซึ่งเป็นผลมากรายการระหว่างกิจการในกลุ่มถูกตัดรายการในการจัดทำงบการเงินรวม กำไรที่ยังไม่เกิดขึ้นจริงซึ่งเป็นผลมากรายการกับบริษัทร่วมถูกตัดรายการกับเงินลงทุนเท่าที่กลุ่มบริษัทมีส่วนได้เสียในกิจการที่ถูกลงทุนนั้น ขาดทุนที่ยังไม่เกิดขึ้นจริงถูกตัดรายการในลักษณะเดียวกับกำไรที่ยังไม่เกิดขึ้นจริง แต่เท่าที่เมื่อไม่มีหลักฐานการค้ำยันค่าเกิดขึ้น

### (ข) เงินลงทุนในบริษัทย่อยและบริษัทร่วม

เงินลงทุนในบริษัทย่อยและบริษัทร่วมในงบการเงินเฉพาะกิจการของบริษัทวัดมูลค่าด้วยราคาทุนหักค่าเผื่อการด้อยค่า ส่วนการบันทึกบัญชีเงินลงทุนในบริษัทร่วมในงบการเงินรวมบันทึกบัญชีโดยใช้วิธีส่วนได้เสีย

### การจำหน่ายเงินลงทุนในงบการเงินเฉพาะกิจการ

เมื่อมีการจำหน่ายเงินลงทุน ผลต่างระหว่างจำนวนเงินสุทธิที่ได้รับและมูลค่าตามบัญชีจะถูกบันทึกในกำไรหรือขาดทุน

ในกรณีที่บริษัทจำหน่ายบางส่วนของเงินลงทุนที่ถืออยู่ การคำนวณต้นทุนสำหรับเงินลงทุนที่จำหน่ายไปและเงินลงทุนที่ยังถืออยู่ใช้วิธีถัวเฉลี่ยถ่วงน้ำหนัก ปรับใช้กับมูลค่าตามบัญชีของเงินลงทุนที่เหลืออยู่ทั้งหมด

# หมายเหตุประกอบงบการเงิน

## บริษัท สุรพลฟู้ดส์ จำกัด (มหาชน) และบริษัทย่อย

สำหรับปีสิ้นสุด วันที่ 31 ธันวาคม 2563

### (ค) รายการบัญชีที่เป็นเงินตราต่างประเทศ

รายการบัญชีที่เป็นเงินตราต่างประเทศแปลงค่าเป็นสกุลเงินที่ใช้ในการดำเนินงานของแต่ละบริษัทในกลุ่มบริษัท โดยใช้ อัตราแลกเปลี่ยน ณ วันที่เกิดรายการ

สินทรัพย์และหนี้สินที่เป็นตัวเงินและเป็นเงินตราต่างประเทศ ณ วันที่รายงาน แปลงค่าเป็นสกุลเงินที่ใช้ในการดำเนินงาน โดยใช้อัตราแลกเปลี่ยน ณ วันนั้น

สินทรัพย์และหนี้สินที่ไม่เป็นตัวเงินซึ่งเกิดจากรายการบัญชีที่เป็นเงินตราต่างประเทศซึ่งบันทึกตามเกณฑ์ราคาทุนเดิม แปลงค่าเป็นสกุลเงินที่ใช้ในการดำเนินงานโดยใช้อัตราแลกเปลี่ยน ณ วันที่เกิดรายการ

ผลต่างของอัตราแลกเปลี่ยนที่เกิดขึ้นจากการแปลงค่าให้รับรู้เป็นกำไรหรือขาดทุนในงวดบัญชีนั้น

### (ง) เครื่องมือทางการเงิน

นโยบายการบัญชีที่ถือปฏิบัติตั้งแต่วันที่ 1 มกราคม 2563

#### (ง.1) การรับรู้รายการและการวัดมูลค่าเมื่อเริ่มแรก

ลูกหนี้การค้าและเจ้าหนี้การค้ารับรู้รายการเมื่อเริ่มแรกเมื่อมีการออกตราสารเหล่านั้น สินทรัพย์ทางการเงินและหนี้สินทางการเงินอื่นๆ ทั้งหมดรับรู้รายการเมื่อเริ่มแรกเมื่อกลุ่มบริษัทเป็นคู่สัญญาตามข้อกำหนดของเครื่องมือทางการเงินนั้น

สินทรัพย์ทางการเงินและหนี้สินทางการเงิน (นอกเหนือจากลูกหนี้การค้าที่ไม่มีองค์ประกอบเกี่ยวกับการจัดหาเงินที่มีนัยสำคัญ หรือวัดมูลค่าด้วยมูลค่ายุติธรรมผ่านกำไรหรือขาดทุน) จะวัดมูลค่าเมื่อเริ่มแรกด้วยมูลค่ายุติธรรมบวกต้นทุนการทำรายการซึ่งเกี่ยวข้องโดยตรงกับการได้มาหรือการออกตราสาร ลูกหนี้การค้าที่ไม่มีองค์ประกอบเกี่ยวกับการจัดหาเงินที่มีนัยสำคัญวัดมูลค่าเมื่อเริ่มแรกด้วยราคาของการทำรายการ สินทรัพย์ทางการเงินและหนี้สินทางการเงินที่วัดมูลค่าด้วยมูลค่ายุติธรรมผ่านกำไรหรือขาดทุน วัดมูลค่าเมื่อเริ่มแรกด้วยมูลค่ายุติธรรม

#### (ง.2) การจัดประเภทรายการและการวัดมูลค่าภายหลัง

สินทรัพย์ทางการเงิน - การจัดประเภท

ณ วันที่รับรู้รายการเมื่อเริ่มแรก สินทรัพย์ทางการเงินจะถูกจัดประเภทรายการตามการวัดมูลค่า ได้แก่ การวัดมูลค่าด้วยราคาทุนตัดจำหน่าย มูลค่ายุติธรรมผ่านกำไรขาดทุนเบ็ดเสร็จอื่นหรือมูลค่ายุติธรรมผ่านกำไรหรือขาดทุน

สินทรัพย์ทางการเงินจะไม่ถูกจัดประเภทรายการใหม่ภายหลังการรับรู้รายการเมื่อเริ่มแรกเว้นแต่กลุ่มบริษัทมีการเปลี่ยนแปลงโมเดลธุรกิจในการบริหารสินทรัพย์ทางการเงิน ในกรณีดังกล่าวสินทรัพย์ทางการเงินที่ได้รับผลกระทบทั้งหมดจะถูกจัดประเภทรายการใหม่โดยทันทีเป็นต้นไปนับจากวันที่มีการเปลี่ยนแปลงการจัดประเภท

# หมายเหตุประกอบงบการเงิน

## บริษัท สุรพลฟู้ดส์ จำกัด (มหาชน) และบริษัทย่อย

สำหรับปีสิ้นสุด วันที่ 31 ธันวาคม 2563

สินทรัพย์ทางการเงินที่ไม่ได้ถูกกำหนดให้วัดมูลค่าด้วยวิธีธรรมผ่านกำไรหรือขาดทุนจะถูกวัดมูลค่าด้วยราคาทุน  
ตัดจำหน่ายหากเข้าเงื่อนไขทั้งสองข้อดังต่อไปนี้

- ถือครองสินทรัพย์ทางการเงินนั้นตามโมเดลธุรกิจที่มีวัตถุประสงค์เพื่อรับกระแสเงินสดตามสัญญา และ
- ข้อกำหนดตามสัญญาของสินทรัพย์ทางการเงินซึ่งทำให้เกิดกระแสเงินสดซึ่งเป็นการจ่ายเพียงเงินต้นและดอกเบี้ยจาก  
ยอดคงเหลือของเงินต้นในวันที่กำหนดไว้

ตราสารหนี้ที่ไม่ได้ถูกกำหนดให้วัดมูลค่าด้วยวิธีธรรมผ่านกำไรหรือขาดทุนจะถูกวัดมูลค่าด้วยมูลค่าวิธีธรรมผ่านกำไรขาดทุน  
เบ็ดเสร็จอื่นได้หากเข้าเงื่อนไขทั้งสองข้อดังต่อไปนี้

- ถือครองสินทรัพย์ทางการเงินนั้นตามโมเดลธุรกิจที่มีวัตถุประสงค์เพื่อรับกระแสเงินสดตามสัญญาและเพื่อขาย  
สินทรัพย์ทางการเงิน และ
- ข้อกำหนดตามสัญญาของสินทรัพย์ทางการเงินซึ่งทำให้เกิดกระแสเงินสดซึ่งเป็นการจ่ายเพียงเงินต้นและดอกเบี้ยจาก  
ยอดคงเหลือของเงินต้นในวันที่กำหนดไว้

ณ วันที่รับรู้รายการเมื่อเริ่มแรกของเงินลงทุนในตราสารหนี้ที่ไม่ได้ถือไว้เพื่อค้า กลุ่มบริษัทอาจเลือกให้เงินลงทุน  
ดังกล่าวแสดงการเปลี่ยนแปลงในมูลค่าวิธีธรรมในภายหลังในกำไรขาดทุนเบ็ดเสร็จอื่น ซึ่งการเลือกนี้สามารถเลือกได้  
เป็นรายเงินลงทุนและเมื่อเลือกแล้วไม่สามารถยกเลิกได้

สินทรัพย์ทางการเงินทั้งหมดที่ไม่ได้จัดประเภทให้วัดมูลค่าด้วยราคาทุนตัดจำหน่ายหรือมูลค่าวิธีธรรมผ่านกำไรขาดทุน  
เบ็ดเสร็จอื่นตามที่ได้อธิบายไว้ข้างต้นจะวัดมูลค่าด้วยมูลค่าวิธีธรรมผ่านกำไรหรือขาดทุน ซึ่งรวมถึงสินทรัพย์อนุพันธ์  
ทั้งหมด ณ วันที่รับรู้รายการเมื่อเริ่มแรก กลุ่มบริษัทสามารถเลือกให้สินทรัพย์ทางการเงินที่เข้าข้อกำหนดในการ  
วัดมูลค่าด้วยราคาทุนตัดจำหน่ายหรือมูลค่าวิธีธรรมผ่านกำไรขาดทุนเบ็ดเสร็จอื่น ถูกวัดมูลค่าด้วยมูลค่าวิธีธรรมผ่าน  
กำไรหรือขาดทุนหากการกำหนดดังกล่าวช่วยจัดหรือลดความไม่สอดคล้องอย่างมีนัยสำคัญซึ่งอาจเกิดขึ้นซึ่งเมื่อเลือก  
แล้วไม่สามารถยกเลิกได้

### สินทรัพย์ทางการเงิน - การประเมิน โมเดลธุรกิจ

กลุ่มบริษัทได้ประเมิน โมเดลธุรกิจของสินทรัพย์ทางการเงินที่ถือไว้ในระดับพอร์ตโฟลิโอ เนื่องจากเป็นวิธีที่ดีที่สุดที่จะ  
สะท้อนวิธีการจัดการธุรกิจและเป็นข้อมูลที่นำเสนอให้แก่ผู้บริหาร ข้อมูลที่ใช้ในการพิจารณารวมถึง

- นโยบายและวัตถุประสงค์ของพอร์ตโฟลิโอและการดำเนินงานตามนโยบายดังกล่าวในทางปฏิบัติ โดยเฉพาะอย่างยิ่ง  
กลยุทธ์ของผู้บริหารเกี่ยวกับการรับดอกเบี้ยรับตามสัญญา การดำรงระดับอัตราดอกเบี้ย การจับคู่ระหว่างระยะเวลา  
ของสินทรัพย์ทางการเงินกับระยะเวลาของหนี้สินที่เกี่ยวข้อง หรือกระแสเงินสดออกที่คาดการณ์หรือรับรู้กระแส  
เงินสดผ่านการขายสินทรัพย์ทางการเงิน
- วิธีการประเมินผลการดำเนินงานของพอร์ตโฟลิโอและการรายงานให้ผู้บริหารของกลุ่มบริษัท



# หมายเหตุประกอบงบการเงิน

## บริษัท สุรพลฟู้ดส์ จำกัด (มหาชน) และบริษัทย่อย

สำหรับปีสิ้นสุด วันที่ 31 ธันวาคม 2563

- ความเสี่ยงที่มีผลกระทบต่อผลการดำเนินงานของโมเดลธุรกิจ (และสินทรัพย์ทางการเงินที่ถือตามโมเดลธุรกิจ) และกลยุทธ์ในการบริหารจัดการความเสี่ยง
- วิธีการประมาณผลตอบแทนให้ผู้จัดการเงินลงทุน (เช่น ผลตอบแทนอ้างอิงจากมูลค่ายุติธรรมของสินทรัพย์ที่บริหารจัดการหรืออ้างอิงตามการรับกระแสเงินสดตามสัญญา) และ
- ความถี่ ปริมาณและเวลาที่ขายในงวดก่อน เหตุผลที่ขายและการคาดการณ์การขายในอนาคต

การโอนสินทรัพย์ทางการเงินไปยังบุคคลที่สามที่ไม่เข้าเงื่อนไขการตัดรายการออกจากบัญชีจะไม่ถือเป็นการขายซึ่งสอดคล้องกับการรับรู้รายการสินทรัพย์อย่างต่อเนื่องของกลุ่มบริษัท

สินทรัพย์ทางการเงินที่ถือไว้เพื่อค้าหรือใช้ในการบริหารและประเมินผลงานด้วยมูลค่ายุติธรรมจะถูกวัดมูลค่าด้วยมูลค่ายุติธรรมผ่านกำไรหรือขาดทุน

สินทรัพย์ทางการเงิน - การประเมินว่ากระแสเงินสดตามสัญญาเป็นการจ่ายเพียงเงินต้นและดอกเบี้ยจากยอดคงเหลือของเงินต้นหรือไม่

สำหรับวัตถุประสงค์ของการประเมินนี้

“เงินต้น” หมายถึง มูลค่ายุติธรรมของสินทรัพย์ทางการเงิน ณ วันที่รับรู้รายการเมื่อเริ่มแรก

“ดอกเบี้ย” หมายถึง สิ่งตอบแทนจากมูลค่าเงินตามเวลาและความเสี่ยงด้านเครดิตที่เกี่ยวข้องกับจำนวนเงินต้นที่ค้างชำระในช่วงระยะเวลาใดระยะเวลาหนึ่งและความเสี่ยงในการกู้ยืมโดยทั่วไป และต้นทุน (เช่น ความเสี่ยงด้านสภาพคล่องและค่าใช้จ่ายในการบริหาร) รวมถึงอัตรากำไรขั้นต้น

ในการประเมินว่ากระแสเงินสดตามสัญญาเป็นการจ่ายเพียงเงินต้นและดอกเบี้ยหรือไม่ กลุ่มบริษัทพิจารณาข้อกำหนดตามสัญญาของเครื่องมือทางการเงิน ซึ่งรวมถึงการประเมินว่าสินทรัพย์ทางการเงินประกอบด้วยข้อกำหนดตามสัญญาที่สามารถเปลี่ยนแปลงระยะเวลาและจำนวนเงินของกระแสเงินสดตามสัญญาซึ่งอาจทำให้ไม่เข้าเงื่อนไข ในการประเมินกลุ่มบริษัทพิจารณาถึง

- เหตุการณ์ที่อาจเกิดขึ้นซึ่งเป็นที่ทำให้มีการเปลี่ยนแปลงจำนวนเงินและเวลาของกระแสเงินสด
- เงื่อนไขที่อาจเปลี่ยนแปลงอัตราดอกเบี้ยตามสัญญา ซึ่งรวมถึงอัตราดอกเบี้ยผันแปร และ
- เงื่อนไขเมื่อสิทธิเรียกร้องของกลุ่มบริษัทถูกจำกัดเฉพาะกระแสเงินสดจากสินทรัพย์ตามที่กำหนด (เช่น สินทรัพย์ทางการเงินที่ผู้ให้กู้ไม่มีสิทธิไถ่ถอน)

สินทรัพย์ทางการเงิน - การวัดมูลค่าภายหลังและกำไรและขาดทุน

สินทรัพย์ทางการเงินที่วัดมูลค่าด้วยมูลค่ายุติธรรม  
สินทรัพย์เหล่านี้วัดมูลค่าในภายหลังด้วยมูลค่ายุติธรรม กำไรและขาดทุนสุทธิรวมถึงรายได้ดอกเบี้ยและเงินปันผลรับบันทึกในกำไรหรือขาดทุนผ่านกำไรหรือขาดทุน

# หมายเหตุประกอบงบการเงิน

## บริษัท สุรพลฟู้ดส์ จำกัด (มหาชน) และบริษัทย่อย

สำหรับปีสิ้นสุด วันที่ 31 ธันวาคม 2563

สินทรัพย์ทางการเงินที่วัดมูลค่าด้วยราคาทุนตัดจำหน่าย

สินทรัพย์เหล่านี้วัดมูลค่าในภายหลังด้วยราคาทุนตัดจำหน่ายโดยวิธีอัตราดอกเบี้ยที่แท้จริง ราคาทุนตัดจำหน่ายลดลงด้วยผลขาดทุนจากการด้อยค่า รายได้ดอกเบี้ย กำไรและขาดทุนจากอัตราแลกเปลี่ยนและผลขาดทุนจากการด้อยค่ารับรู้ในกำไรหรือขาดทุน กำไรหรือขาดทุนที่เกิดจากการตัดรายการออกจากบัญชีรับรู้ในกำไรหรือขาดทุน

### หนี้สินทางการเงิน - การจัดประเภทรายการ การวัดมูลค่าในภายหลังและกำไรและขาดทุน

หนี้สินทางการเงินจัดประเภทรายการตามการวัดมูลค่าด้วยราคาทุนตัดจำหน่ายหรือมูลค่ายุติธรรมผ่านกำไรหรือขาดทุน หนี้สินทางการเงินจะถูกจัดประเภทให้วัดมูลค่ายุติธรรมผ่านกำไรหรือขาดทุนหากให้อิสระเพื่อค้า ถือเป็นอนุพันธ์หรือกำหนดให้วัดมูลค่าเมื่อเริ่มแรกด้วยวิธีดังกล่าว หนี้สินทางการเงินที่วัดมูลค่าด้วยมูลค่ายุติธรรมผ่านกำไรหรือขาดทุนจะวัดมูลค่าด้วยมูลค่ายุติธรรมและรับรู้กำไรและขาดทุนสุทธิ รวมถึงดอกเบี้ยจ่ายในกำไรหรือขาดทุน หนี้สินทางการเงินอื่นที่วัดมูลค่าภายหลังด้วยราคาทุนตัดจำหน่ายด้วยวิธีดอกเบี้ยที่แท้จริง ดอกเบี้ยจ่ายและกำไรและขาดทุนจากอัตราแลกเปลี่ยนรับรู้ในกำไรหรือขาดทุน กำไรหรือขาดทุนที่เกิดจากการตัดรายการออกจากบัญชีรับรู้ในกำไรหรือขาดทุน

### (ง.3) การตัดรายการออกจากบัญชี

#### สินทรัพย์ทางการเงิน

กลุ่มบริษัทตัดรายการสินทรัพย์ทางการเงินออกจากบัญชีเมื่อสิทธิตามสัญญาที่จะได้รับกระแสเงินสดจากสินทรัพย์ทางการเงินหมดอายุหรือมีการโอนสิทธิในการรับกระแสเงินสดตามสัญญาในธุรกรรมซึ่งความเสี่ยงและผลตอบแทนของความเป็นเจ้าของเกือบทั้งหมดของสินทรัพย์ทางการเงินได้ถูกโอนหรือในกรณีที่กลุ่มบริษัทไม่ได้ทั้งโอนหรือคงไว้ซึ่งความเสี่ยงและผลตอบแทนของความเป็นเจ้าของเกือบทั้งหมดและไม่ได้คงไว้ซึ่งการควบคุมในสินทรัพย์ทางการเงิน

กลุ่มบริษัทเข้าทำธุรกรรมซึ่งมีการโอนสินทรัพย์ที่รับรู้ในงบแสดงฐานะการเงินแต่ยังคงความเสี่ยงและผลตอบแทนของความเป็นเจ้าของทั้งหมดหรือเกือบทั้งหมดในสินทรัพย์ที่โอนหรือบางส่วน of สินทรัพย์ ในกรณีนี้ สินทรัพย์ที่โอนจะไม่ถูกตัดรายการออกจากบัญชี

#### หนี้สินทางการเงิน

กลุ่มบริษัทตัดรายการหนี้สินทางการเงินออกจากบัญชีเมื่อภาระผูกพันตามสัญญาสิ้นสุดลง ยกเลิก หรือหมดอายุ กลุ่มบริษัทตัดรายการหนี้สินทางการเงินออกจากบัญชีหากมีการเปลี่ยนแปลงเงื่อนไขและกระแสเงินสดจากการเปลี่ยนแปลงหนี้สินมีความแตกต่างอย่างมีนัยสำคัญ โดยรับรู้หนี้สินทางการเงินใหม่ด้วยมูลค่ายุติธรรมที่สะท้อนเงื่อนไขที่เปลี่ยนแปลงแล้ว

# หมายเหตุประกอบงบการเงิน

## บริษัท สุรพลฟู้ดส์ จำกัด (มหาชน) และบริษัทย่อย

สำหรับปีสิ้นสุด วันที่ 31 ธันวาคม 2563

การตัดรายการหนี้สินทางการเงินออกจากบัญชี ผลต่างระหว่างมูลค่าตามบัญชีที่ตัดรายการและสิ่งตอบแทนที่ต้องจ่าย (รวมถึงสินทรัพย์ที่ไม่ใช่เงินสดที่ได้โอนไปหรือหนี้สินที่รับมา) รับรู้ในกำไรหรือขาดทุน

### (ง.4) การหักกลบ

สินทรัพย์ทางการเงินและหนี้สินทางการเงินจะหักกลบกันเพื่อรายงานในงบแสดงฐานะการเงินด้วยจำนวนสุทธิ ก็ต่อเมื่อกลุ่มบริษัทมีสิทธิบังคับใช้ตามกฎหมายในการหักกลบจำนวนเงินที่รับรู้และกลุ่มบริษัทตั้งใจที่จะชำระด้วย จำนวนเงินสุทธิ หรือตั้งใจที่จะรับสินทรัพย์และชำระหนี้สินพร้อมกัน

### (ง.5) อนุพันธ์

อนุพันธ์รับรู้ด้วยมูลค่ายุติธรรม และวัดมูลค่ายุติธรรมทุกวันสิ้นรอบระยะเวลารายงาน ผลกำไรหรือขาดทุนจากการ วัดมูลค่ายุติธรรมใหม่จะรับรู้ในกำไรหรือขาดทุนทันที

### นโยบายการบัญชีที่ถือปฏิบัติก่อนวันที่ 1 มกราคม 2563

#### เงินลงทุนในหน่วยลงทุนและตราสารทุน

เงินลงทุนในหน่วยลงทุนซึ่งเป็นหลักทรัพย์ในความต้องการของตลาด นอกเหนือจากที่ถือไว้เพื่อค้าหรือตั้งใจถือไว้จนครบ กำหนดจัดประเภทเป็นเงินลงทุนเพื่อขาย ภายหลังการรับรู้มูลค่าในครั้งแรกเงินลงทุนเพื่อขายแสดงในมูลค่ายุติธรรม และการเปลี่ยนแปลงที่ไม่ใช่ผลขาดทุนจากการด้อยค่าบันทึกโดยตรงในส่วนของผู้ถือหุ้น ส่วนผลขาดทุนจากการด้อยค่ารับรู้ใน กำไรหรือขาดทุน เมื่อมีการตัดจำหน่ายเงินลงทุน จะรับรู้ผลกำไรหรือขาดทุนสะสมที่เคยบันทึกในส่วนของผู้ถือหุ้นโดยตรง เข้ากำไรหรือขาดทุน ในกรณีที่เงินลงทุนประเภทที่มีดอกเบี้ย จะต้องบันทึกดอกเบี้ยในกำไรหรือขาดทุนโดยวิธีอัตรา ดอกเบี้ยที่แท้จริง

เงินลงทุนในตราสารทุนซึ่งไม่ใช่หลักทรัพย์ในความต้องการของตลาดแสดงในราคาทุนหักขาดทุนจากการด้อยค่า

มูลค่ายุติธรรมของเครื่องมือทางการเงินสำหรับหลักทรัพย์เพื่อขายจะใช้ราคาเสนอซื้อ ณ วันที่รายงาน

#### การจำหน่ายเงินลงทุน

เมื่อมีการจำหน่ายเงินลงทุน ผลต่างระหว่างจำนวนเงินสุทธิตี่ได้รับและมูลค่าตามบัญชีและรวมถึงกำไรหรือขาดทุนสะสม จากการตีราคาหลักทรัพย์ที่เกี่ยวข้องที่เคยบันทึกในส่วนของผู้ถือหุ้นจะถูกบันทึกในกำไรหรือขาดทุน

ในกรณีที่กลุ่มบริษัทจำหน่ายบางส่วนของเงินลงทุนที่ถืออยู่ การคำนวณต้นทุนสำหรับเงินลงทุนที่จำหน่ายไปและเงินลงทุน ที่ยังถืออยู่ใช้วิธีถ่วงเฉลี่ยถ่วงน้ำหนัก ปรับใช้กับมูลค่าตามบัญชีของเงินลงทุนที่เหลืออยู่ทั้งหมด

# หมายเหตุประกอบงบการเงิน

## บริษัท สุรพลฟู้ดส์ จำกัด (มหาชน) และบริษัทย่อย

สำหรับปีสิ้นสุด วันที่ 31 ธันวาคม 2563

### อนุพันธ์

อนุพันธ์แปลงค่าเป็นเงินบาทด้วยอัตราแลกเปลี่ยน ณ วันที่รายงาน ปรับปรุงด้วยลูกหนี้/เจ้าหนี้สุทธิจากสัญญาซื้อขายเงินตราต่างประเทศและค่าธรรมเนียมรอตัดบัญชีที่เหลืออยู่ ค่าธรรมเนียมในการทำสัญญาซื้อขายเงินตราต่างประเทศจะตัดบัญชีเป็นรายได้/ค่าใช้จ่ายตามระยะเวลาของสัญญา

### (จ) เงินสดและรายการเทียบเท่าเงินสด

เงินสดและรายการเทียบเท่าเงินสดในงบกระแสเงินสดประกอบด้วย ยอดเงินสด ยอดเงินฝากธนาคารประเภทเพื่อเรียก และเงินลงทุนระยะสั้นที่มีสภาพคล่องสูง เงินเบิกเกินบัญชีธนาคารซึ่งจะต้องชำระคืนเมื่อทวงถามถือเป็นส่วนหนึ่งของเงินสดและรายการเทียบเท่าเงินสดในงบกระแสเงินสด

เงินฝากสถาบันการเงินที่มีข้อจำกัดในการเบิกใช้ได้แสดงแยกต่างหากเป็น “สินทรัพย์ทางการเงินไม่หมุนเวียนที่ไม่ใช่เงินสดที่เป็นหลักประกัน” ในงบแสดงฐานะการเงิน

### (ฉ) ลูกหนี้การค้าและลูกหนี้อื่น

ลูกหนี้รับรู้เมื่อกลุ่มบริษัทมีสิทธิที่ปราศจากเงื่อนไขในการได้รับสิ่งตอบแทนตามสัญญา

ลูกหนี้วัดมูลค่าด้วยราคาของรายการหักค่าเพื่อผลขาดทุนด้านเครดิตที่คาดว่าจะเกิดขึ้น (2562: ค่าเผื่อหนี้สงสัยจะสูญ) ซึ่งประเมินโดยการวิเคราะห์ประวัติการชำระหนี้ และการคาดการณ์เกี่ยวกับการชำระหนี้ในอนาคตของลูกหนี้ หนี้สูญจะถูกตัดจำหน่ายเมื่อเกิดขึ้น

### (ช) สินค้าคงเหลือ

สินค้าคงเหลือวัดมูลค่าด้วยราคาทุนหรือมูลค่าสุทธิที่จะได้รับแล้วแต่ราคาใดจะต่ำกว่า

วัตถุดิบ วัสดุหีบห่อและวัสดุสิ้นเปลืองคำนวณโดยใช้วิธีเข้าก่อนออกก่อน สินค้าระหว่างผลิตและสินค้าสำเร็จรูปคำนวณโดยใช้วิธีถัวเฉลี่ย ต้นทุนสินค้าประกอบด้วยต้นทุนที่ซื้อ ต้นทุนแปลงสภาพหรือต้นทุนอื่นเพื่อให้สินค้าอยู่ในสถานที่และสภาพปัจจุบัน ในกรณีของสินค้าสำเร็จรูปและสินค้าระหว่างผลิตที่ผลิตเอง ต้นทุนสินค้าคำนวณโดยใช้ต้นทุนมาตรฐานซึ่งได้รับการปรับปรุงให้ใกล้เคียงกับราคาทุนถัวเฉลี่ยรวมการปันส่วนของค่าเสียหายการผลิตอย่างเหมาะสมโดยคำนึงถึงระดับกำลังการผลิตตามปกติ

มูลค่าสุทธิที่จะได้รับเป็นการประมาณราคาที่จะขายได้จากการดำเนินธุรกิจปกติหักด้วยค่าใช้จ่ายที่จำเป็นโดยประมาณในการขาย

# หมายเหตุประกอบงบการเงิน

## บริษัท สุรพลฟู้ดส์ จำกัด (มหาชน) และบริษัทย่อย

สำหรับปีสิ้นสุด วันที่ 31 ธันวาคม 2563

### (ซ) อสังหาริมทรัพย์เพื่อการลงทุน

อสังหาริมทรัพย์เพื่อการลงทุนได้แก่ อสังหาริมทรัพย์ที่ถือครองเพื่อหาประโยชน์จากรายได้ค่าเช่าหรือจากมูลค่าที่เพิ่มขึ้นหรือทั้งสองอย่าง ทั้งนี้ไม่ได้มีไว้เพื่อขายตามปกติธุรกิจหรือใช้ในการผลิตหรือจัดหาสินค้าหรือให้บริการหรือใช้ในการบริหารงาน

อสังหาริมทรัพย์เพื่อการลงทุนวัดมูลค่าด้วยราคาทุนหักค่าเสื่อมราคาสะสมและขาดทุนจากการด้อยค่า

ต้นทุนรวมค่าใช้จ่ายทางตรงเพื่อให้ได้มาซึ่งอสังหาริมทรัพย์เพื่อการลงทุน ต้นทุนการก่อสร้างที่กิจการก่อสร้างเองรวมถึงต้นทุนวัตถุดิบ ค่าแรงทางตรงและต้นทุนทางตรงอื่นเพื่อให้อสังหาริมทรัพย์เพื่อการลงทุนอยู่ในสภาพพร้อมใช้งานและรวมถึงต้นทุนการกู้ยืม

กำไรหรือขาดทุนจากการจำหน่ายอสังหาริมทรัพย์เพื่อการลงทุนคือผลต่างระหว่างสิ่งตอบแทนสุทธิที่ได้รับจากการจำหน่ายกับมูลค่าตามบัญชีของอสังหาริมทรัพย์เพื่อการลงทุน โดยรับรู้ในกำไรหรือขาดทุน

ค่าเสื่อมราคาจะบันทึกในกำไรหรือขาดทุน ซึ่งคำนวณโดยวิธีเส้นตรงตามอายุการให้ประโยชน์โดยประมาณของสินทรัพย์แต่ละรายการ ประมาณการอายุการให้ประโยชน์ของสินทรัพย์แสดงได้ดังนี้

ส่วนปรับปรุงที่ดิน	5 ถึง 20 ปี
อาคารและอุปกรณ์แฟร์มเลี้ยงกุ้ง	3 ถึง 20 ปี

กลุ่มบริษัทไม่คิดค่าเสื่อมราคาสำหรับที่ดินและสินทรัพย์ที่อยู่ระหว่างการก่อสร้าง

### (ณ) ที่ดิน อาคารและอุปกรณ์

การรับรู้และการวัดมูลค่า

สินทรัพย์ที่เป็นกรรมสิทธิ์ของกิจการ

ที่ดิน อาคารและอุปกรณ์วัดมูลค่าด้วยราคาทุนหักค่าเสื่อมราคาสะสมและขาดทุนจากการด้อยค่า ยกเว้นที่ดินที่วัดมูลค่าด้วยราคาที่ดีใหม่ ราคาที่ดีใหม่หมายถึงมูลค่ายุติธรรมซึ่งกำหนดจากเกณฑ์การใช้งานของสินทรัพย์ที่มีอยู่จริง ณ วันที่มีการตีราคาใหม่หักค่าเผื่อการด้อยค่าของสินทรัพย์

ราคาทุนรวมถึงต้นทุนทางตรงที่เกี่ยวข้องกับการได้มาของสินทรัพย์ ต้นทุนของการก่อสร้างสินทรัพย์ที่กิจการก่อสร้างเอง รวมถึงต้นทุนของวัสดุ แรงงานทางตรง และต้นทุนทางตรงอื่นๆ ที่เกี่ยวข้องกับการจัดหาสินทรัพย์เพื่อให้สินทรัพย์นั้นอยู่ในสภาพที่พร้อมจะใช้งานได้ตามความประสงค์ ต้นทุนในการรื้อถอน การขนย้าย การบูรณะสถานที่ตั้งของสินทรัพย์และต้นทุนการกู้ยืม สำหรับเครื่องมือที่ควบคุมโดยลิขสิทธิ์ซอฟต์แวร์ซึ่งไม่สามารถทำงานได้โดยปราศจากลิขสิทธิ์ซอฟต์แวร์นั้นให้ถือว่าลิขสิทธิ์ซอฟต์แวร์ดังกล่าวเป็นส่วนหนึ่งของอุปกรณ์

# หมายเหตุประกอบงบการเงิน

## บริษัท สุรพลฟู้ดส์ จำกัด (มหาชน) และบริษัทย่อย

สำหรับปีสิ้นสุด วันที่ 31 ธันวาคม 2563

ส่วนประกอบของรายการที่ดิน อาคารและอุปกรณ์แต่ละรายการที่มีอายุการให้ประโยชน์ไม่เท่ากันต้องบันทึกแต่ละส่วนประกอบที่มีนัยสำคัญแยกต่างหากจากกัน

กำไรหรือขาดทุนจากการจำหน่ายที่ดิน อาคารและอุปกรณ์ คือผลต่างระหว่างสิ่งตอบแทนสุทธิที่ได้รับจากการจำหน่ายกับมูลค่าตามบัญชีของที่ดิน อาคารและอุปกรณ์ โดยรับรู้ในกำไรหรือขาดทุน เมื่อมีการขายสินทรัพย์ที่ตีราคาใหม่ จำนวนเงินที่บันทึกอยู่ในส่วนเกินทุนจากการตีราคาของสินทรัพย์จะถูกโอนไปยังกำไรสะสม

### สินทรัพย์ที่ตีราคาใหม่

การตีราคาใหม่ดำเนินการโดยผู้เชี่ยวชาญในการประเมินราคาที่มีความเป็นอิสระอย่างสม่ำเสมอ เพื่อให้มั่นใจว่าราคาตามบัญชีของสินทรัพย์ที่ได้รับการประเมินไม่แตกต่างอย่างเป็นสาระสำคัญจากมูลค่ายุติธรรม ณ วันที่รายงาน กลุ่มบริษัทประเมินราคาที่ดินทุกๆ ปี

มูลค่าของสินทรัพย์ส่วนที่เพิ่มขึ้นจะบันทึกไปยังกำไรขาดทุนเบ็ดเสร็จอื่นและแสดงเป็น “ส่วนเกินทุนจากการตีราคาสินทรัพย์” ในองค์ประกอบอื่นของส่วนของผู้ถือหุ้น ยกเว้นกรณีที่เคยประเมินมูลค่าของสินทรัพย์ลดลงและรับรู้ขาดทุนในกำไรหรือขาดทุนของสินทรัพย์ขึ้นเดียวกันนั้นแล้ว ในกรณีที่มูลค่าของสินทรัพย์ลดลงจากการตีราคาใหม่จะบันทึกในกำไรหรือขาดทุนสำหรับมูลค่าที่ลดลงเฉพาะจำนวนที่ลดลงมากกว่าส่วนเกินทุนจากการตีราคาสินทรัพย์ที่เคยบันทึกไว้ครั้งก่อน ในกำไรขาดทุนเบ็ดเสร็จอื่นของสินทรัพย์ขึ้นเดียวกันนั้น ในกรณีที่มีการจำหน่ายสินทรัพย์ที่ตีราคาใหม่ ส่วนเกินทุนจากการตีราคาของสินทรัพย์ที่จำหน่ายจะโอนโดยตรงไปยังกำไรสะสมและไม่รวมในการคำนวณกำไรหรือขาดทุนจากการจำหน่ายสินทรัพย์

### ต้นทุนที่เกิดขึ้นในภายหลัง

ต้นทุนในการเปลี่ยนแปลงส่วนประกอบจะรับรู้เป็นส่วนหนึ่งของมูลค่าตามบัญชีของรายการอาคารและอุปกรณ์ ถ้ามีความเป็นไปได้ค่อนข้างแน่ที่กลุ่มบริษัทจะได้รับประโยชน์เชิงเศรษฐกิจในอนาคตจากรายการนั้น และสามารถวัดมูลค่าต้นทุนของรายการนั้นได้อย่างน่าเชื่อถือ ขึ้นส่วนที่ถูกเปลี่ยนแปลงจะถูกตัดจำหน่ายตามมูลค่าตามบัญชี ต้นทุนที่เกิดขึ้นในการซ่อมบำรุงอาคารและอุปกรณ์ที่เกิดขึ้นเป็นประจำจะรับรู้ในกำไรหรือขาดทุนเมื่อเกิดขึ้น

### ค่าเสื่อมราคา

ค่าเสื่อมราคาคำนวณจากมูลค่าเสื่อมสภาพของรายการอาคารและอุปกรณ์ ซึ่งประกอบด้วยราคาทุนของสินทรัพย์หรือต้นทุนในการเปลี่ยนแปลงอื่น หักด้วยมูลค่าคงเหลือของสินทรัพย์

ค่าเสื่อมราคบันทึกเป็นค่าใช้จ่ายในกำไรหรือขาดทุน คำนวณโดยวิธีเส้นตรงตามเกณฑ์อายุการให้ประโยชน์โดยประมาณของส่วนประกอบของสินทรัพย์แต่ละรายการ ประมาณการอายุการให้ประโยชน์ของสินทรัพย์แสดงได้ดังนี้

# หมายเหตุประกอบงบการเงิน

## บริษัท สุรพลฟู้ดส์ จำกัด (มหาชน) และบริษัทย่อย

สำหรับปีสิ้นสุด วันที่ 31 ธันวาคม 2563

ส่วนปรับปรุงที่ดิน	10 ถึง 20 ปี
อาคารและส่วนปรับปรุง	5 ถึง 20 ปี
อาคารห้องเย็นและอุปกรณ์	5 ถึง 20 ปี
เครื่องจักรและอุปกรณ์	5 ถึง 20 ปี
ระบบไฟฟ้าและระบบส่งน้ำ	5 ถึง 20 ปี
ยานพาหนะ	5 ปี
เครื่องตกแต่ง ดัดตั้งและเครื่องใช้สำนักงาน	3 และ 5 ปี

กลุ่มบริษัทไม่คิดค่าเสื่อมราคาสำหรับที่ดินและสินทรัพย์ที่อยู่ระหว่างการก่อสร้างและติดตั้ง

วิธีการคิดค่าเสื่อมราคา อาศัยการให้ประโยชน์ของสินทรัพย์ และมูลค่าคงเหลือ ถูกทบทวนอย่างน้อยที่สุดทุกสิ้นรอบปีบัญชี และปรับปรุงตามความเหมาะสม

### (ญ) สินทรัพย์ไม่มีตัวตน

สินทรัพย์ไม่มีตัวตนที่กลุ่มบริษัทซื้อเข้ามาและมีอายุการใช้งานจำกัด วัดมูลค่าด้วยราคาทุนหักค่าตัดจำหน่ายสะสมและขาดทุนจากการด้อยค่าสะสม

#### รายจ่ายภายหลังการรับรู้รายการ

รายจ่ายภายหลังการรับรู้รายการจะรับรู้เป็นสินทรัพย์เมื่อก่อให้เกิดประโยชน์เชิงเศรษฐกิจในอนาคต โดยรวมเป็นสินทรัพย์ที่สามารถระบุได้ที่เกี่ยวข้องนั้น ค่าใช้จ่ายอื่น รวมถึงค่าความนิยมและตราผลิตภัณฑ์ที่เกิดขึ้นภายหลังรับรู้ในกำไรหรือขาดทุนเมื่อเกิดขึ้น

#### ค่าตัดจำหน่าย

ค่าตัดจำหน่ายคำนวณจากราคาทุนของสินทรัพย์

ค่าตัดจำหน่ายรับรู้ในกำไรหรือขาดทุนโดยวิธีเส้นตรงซึ่งโดยส่วนใหญ่จะสะท้อนรูปแบบที่คาดว่าจะได้รับประโยชน์เชิงเศรษฐกิจในอนาคตจากสินทรัพย์นั้นตามระยะเวลาที่คาดว่าจะได้รับประโยชน์จากสินทรัพย์ไม่มีตัวตนซึ่งไม่รวมค่าความนิยม โดยเริ่มตัดจำหน่ายสินทรัพย์ไม่มีตัวตนเมื่อสินทรัพย์นั้นพร้อมที่จะให้ประโยชน์ ระยะเวลาที่คาดว่าจะได้รับประโยชน์สำหรับปีปัจจุบันและปีเปรียบเทียบแสดงได้ดังนี้

โปรแกรมคอมพิวเตอร์	3 และ 10 ปี
--------------------	-------------

วิธีการตัดจำหน่าย ระยะเวลาที่คาดว่าจะได้รับประโยชน์ และมูลค่าคงเหลือจะได้รับการทบทวนทุกสิ้นรอบปีบัญชีและปรับปรุงตามความเหมาะสม



# หมายเหตุประกอบงบการเงิน

## บริษัท สุรพลฟู้ดส์ จำกัด (มหาชน) และบริษัทย่อย

สำหรับปีสิ้นสุด วันที่ 31 ธันวาคม 2563

### (ก) สัญญาเช่า

#### นโยบายการบัญชีที่ถือปฏิบัติตั้งแต่วันที่ 1 มกราคม 2563

ณ วันเริ่มต้นของสัญญา กลุ่มบริษัทจะประเมินว่าสัญญาเป็นสัญญาเช่าหรือประกอบด้วยสัญญาเช่าหรือไม่ กลุ่มบริษัทนำคำนิยามของสัญญาเช่าตาม TFRS 16 มาใช้ในการประเมินว่าสัญญานั้นให้สิทธิในการควบคุมการใช้สินทรัพย์ที่ระบุหรือไม่

#### ในฐานะผู้เช่า

ณ วันที่สัญญาเช่าเริ่มมีผลหรือวันที่มีการเปลี่ยนแปลงสัญญาเช่า สัญญาที่มีส่วนประกอบที่เป็นสัญญาเช่า กลุ่มบริษัทจะปันส่วนสิ่งตอบแทนที่ต้องจ่ายตามสัญญาให้กับแต่ละส่วนประกอบของสัญญาเช่าตามเกณฑ์ราคาขายที่เป็นเอกเทศ

กลุ่มบริษัทรับรู้สินทรัพย์สิทธิการใช้และหนี้สินตามสัญญาเช่า ณ วันที่สัญญาเช่าเริ่มมีผล ยกเว้นสัญญาเช่าซึ่งสินทรัพย์มีมูลค่าต่ำหรือสัญญาเช่าระยะสั้นจะรับรู้เป็นค่าใช้จ่ายโดยวิธีเส้นตรงตลอดอายุสัญญาเช่า

สินทรัพย์สิทธิการใช้วัดมูลค่าด้วยราคาทุนหักค่าเสื่อมราคาสะสมและผลขาดทุนจากการด้อยค่า และปรับปรุงเมื่อมีการวัดมูลค่าใหม่ของหนี้สินตามสัญญาเช่า ต้นทุนของสินทรัพย์สิทธิการใช้ประกอบด้วยจำนวนเงินที่รับรู้เมื่อเริ่มแรกของหนี้สินตามสัญญาเช่าปรับปรุงด้วยจำนวนเงินที่จ่ายชำระตามสัญญาเช่า ณ วันที่สัญญาเช่าเริ่มมีผลหรือก่อนวันที่สัญญาเช่าเริ่มมีผลรวมกับต้นทุนทางตรงเริ่มแรกและประมาณการต้นทุนในการบูรณะและสุทธิจากสิ่งจูงใจในสัญญาเช่าที่ได้รับ ค่าเสื่อมราคารับรู้ในกำไรหรือขาดทุนด้วยวิธีเส้นตรงนับจากวันที่สัญญาเช่าเริ่มมีผลจนถึงวันสิ้นสุดของอายุสัญญาเช่า เว้นแต่สัญญาเช่าดังกล่าวมีการโอนกรรมสิทธิ์ในสินทรัพย์ที่เช่าให้กับกลุ่มบริษัทเมื่อสิ้นสุดสัญญาเช่า หรือต้นทุนของสินทรัพย์สิทธิการใช้สะท้อนว่ากลุ่มบริษัทจะมีการใช้สิทธิในการซื้อสินทรัพย์ ในกรณีนี้สินทรัพย์สิทธิการใช้จะบันทึกค่าเสื่อมราคาตลอดอายุการใช้ประโยชน์ของสินทรัพย์ที่เช่า ซึ่งกำหนดตามเกณฑ์เดียวกันกับสินทรัพย์และอุปกรณ์ที่เกี่ยวข้อง

หนี้สินตามสัญญาเช่าวัดมูลค่าเมื่อเริ่มแรกด้วยมูลค่าปัจจุบันของค่าเช่าที่ยังไม่ได้จ่ายชำระ ณ วันที่สัญญาเช่าเริ่มมีผล คัดลดด้วยอัตราดอกเบี้ยตามนัยของสัญญาเช่า เว้นแต่อัตรานั้นไม่สามารถกำหนดได้ กลุ่มบริษัทใช้อัตราดอกเบี้ยเงินกู้ยืมส่วนเพิ่มของกลุ่มบริษัท ค่าเช่ารวมถึงค่าเช่าคงที่หักสิ่งจูงใจตามสัญญาเช่าค้างรับ ค่าเช่าผันแปรที่ขึ้นอยู่กับดัชนี และจำนวนเงินที่คาดว่าจะต้องจ่ายภายใต้การรับประกันมูลค่าคงเหลือ ค่าเช่ายังรวมถึงจำนวนเงินที่ต้องจ่ายตามสิทธิเลือกซื้อ สิทธิเลือกในการขยายอายุสัญญาเช่าหรือสิทธิเลือกในการยกเลิกสัญญาเช่า หากกลุ่มบริษัทมีความแน่นอนอย่างสมเหตุสมผลที่จะใช้สิทธิค่าเช่าผันแปรที่ไม่ขึ้นอยู่กับดัชนีหรืออัตราจะรับรู้เป็นค่าใช้จ่ายในรอบระยะเวลาบัญชีที่เกิดรายการ

กลุ่มบริษัทกำหนดอัตราดอกเบี้ยเงินกู้ยืมส่วนเพิ่มโดยนำอัตราดอกเบี้ยจากแหล่งข้อมูลทางการเงินภายนอกหลายแห่งและได้ปรับปรุงบางส่วนเพื่อให้สะท้อนระยะเวลาของสัญญาเช่าและลักษณะของสินทรัพย์ที่เช่า

# หมายเหตุประกอบงบการเงิน

## บริษัท สุรพลฟู้ดส์ จำกัด (มหาชน) และบริษัทย่อย

สำหรับปีสิ้นสุด วันที่ 31 ธันวาคม 2563

หนี้สินตามสัญญาเช่าวัตถุดิบด้วยวิธีราคาทุนตัดจำหน่ายตามอัตราดอกเบี้ยที่แท้จริงและหนี้สินตามสัญญาเช่าจะถูกรวบรวมค่าใหม่เมื่อมีการเปลี่ยนแปลงอายุสัญญาเช่า การเปลี่ยนแปลงค่าเช่า การเปลี่ยนแปลงประมาณการจำนวนเงินที่คาดว่าจะต้องจ่ายภายใต้การรับประกันมูลค่าคงเหลือ หรือการเปลี่ยนแปลงการประเมินการใช้สิทธิเลือกซื้อ สิทธิเลือกในการขยายอายุสัญญาเช่าหรือสิทธิเลือกในการยกเลิกสัญญาเช่า เมื่อมีการวัดมูลค่าหนี้สินตามสัญญาเช่าใหม่ จะปรับปรุงกับมูลค่าตามบัญชีของสินทรัพย์สิทธิการใช้ หรือรับรู้ในกำไรหรือขาดทุน หากมูลค่าตามบัญชีของสินทรัพย์สิทธิการใช้ได้ถูกลดมูลค่าลงจนเป็นศูนย์แล้ว

### ในฐานะผู้ให้เช่า

ณ วันที่เริ่มต้นของสัญญาเช่าหรือวันที่มีการเปลี่ยนแปลงสัญญาเช่า สัญญาที่มีส่วนประกอบที่เป็นสัญญาเช่ารายการหนึ่งหรือมากกว่าหรือมีส่วนประกอบที่ไม่เป็นการเช่า กลุ่มบริษัทจะบันทึกส่วนถึงตอบแทนที่จะได้รับตามสัญญาให้กับแต่ละส่วนประกอบตามเกณฑ์ราคาขายที่เป็นเอกเทศ

เมื่อกลุ่มบริษัทเป็นผู้ให้เช่า กลุ่มบริษัทจะพิจารณา ณ วันที่เริ่มต้นของสัญญาเช่าว่าได้โอนความเสี่ยงและผลตอบแทนทั้งหมดหรือเกือบทั้งหมดที่ผู้เป็นเจ้าของพึงได้รับจากสินทรัพย์อ้างอิงไปให้แก่ผู้เช่าหรือไม่ หากมี สัญญาเช่าดังกล่าวจะจัดประเภทเป็นสัญญาเช่าเงินทุน หากไม่มี สัญญาเช่าดังกล่าวจะจัดประเภทเป็นสัญญาเช่าดำเนินงาน

กลุ่มบริษัทรับรู้ค่าเช่าที่ได้รับจากสัญญาเช่าดำเนินงานเป็นรายได้ค่าเช่าด้วยวิธีเส้นตรงตลอดอายุสัญญาเช่า และแสดงเป็นส่วนหนึ่งของรายได้อื่น ต้นทุนทางตรงเริ่มแรกที่เกิดขึ้นเพื่อการได้มาซึ่งสัญญาเช่าดำเนินงานจะรวมเป็นมูลค่าตามบัญชีของสินทรัพย์ที่ให้เช่าและรับรู้ต้นทุนดังกล่าวเป็นค่าใช้จ่ายตลอดอายุสัญญาเช่าโดยใช้เกณฑ์เดียวกันกับรายได้ค่าเช่า

### นโยบายการบัญชีที่ถือปฏิบัติก่อนวันที่ 1 มกราคม 2563

ในฐานะผู้เช่า สัญญาเช่าซึ่งกลุ่มบริษัทได้รับส่วนใหญ่ของความเสี่ยงและผลตอบแทนจากการครอบครองทรัพย์สินที่เช่า นั้นๆ ให้จัดประเภทเป็นสัญญาเช่าการเงิน ส่วนที่ดิน อาคารและอุปกรณ์ที่ได้มาโดยทำสัญญาเช่าการเงินบันทึกเป็นสินทรัพย์ด้วยมูลค่ายุติธรรมหรือมูลค่าปัจจุบันของจำนวนเงินขั้นต่ำที่ต้องจ่ายตามสัญญาเช่าแล้วแต่จำนวนใดจะต่ำกว่า หักด้วยค่าเสื่อมราคาสะสมและขาดทุนจากการด้อยค่า ค่าเช่าที่ชำระจะแยกเป็นส่วนที่เป็นค่าใช้จ่ายทางการเงิน และส่วนที่จะหักจากหนี้ตามสัญญา เพื่อให้อัตราดอกเบี้ยแต่ละงวดเป็นอัตราคงที่สำหรับยอดคงเหลือของหนี้สิน ค่าใช้จ่ายทางการเงินจะบันทึกโดยตรงในกำไรหรือขาดทุน

สินทรัพย์ภายใต้สัญญาเช่าอื่นได้จัดประเภทเป็นสัญญาเช่าดำเนินงานและค่าเช่าจ่ายบันทึกในกำไรหรือขาดทุนโดยวิธีเส้นตรงตลอดอายุสัญญาเช่า ประโยชน์ที่ได้รับตามสัญญาเช่าจะรับรู้ในกำไรหรือขาดทุนเป็นส่วนหนึ่งของค่าเช่าทั้งสิ้นตามสัญญาตลอดอายุสัญญาเช่า

ในฐานะผู้ให้เช่า รายได้ค่าเช่าจากอสังหาริมทรัพย์เพื่อการลงทุนรับรู้ในกำไรหรือขาดทุนโดยวิธีเส้นตรงตลอดอายุสัญญาเช่า ค่าใช้จ่ายเริ่มแรกที่เกิดขึ้นเป็นการเฉพาะเพื่อให้เกิดสัญญาเช่ารับรู้เป็นส่วนหนึ่งของรายได้ค่าเช่าทั้งสิ้นตามสัญญา ค่าเช่าที่อาจเกิดขึ้นรับรู้เป็นรายได้ในรอบระยะเวลาบัญชีซึ่งค่าเช่านั้นเกิดขึ้น

# หมายเหตุประกอบงบการเงิน

## บริษัท สุรพลฟู้ดส์ จำกัด (มหาชน) และบริษัทย่อย

สำหรับปีสิ้นสุด วันที่ 31 ธันวาคม 2563

### (ก) การด้อยค่าสินทรัพย์ทางการเงิน

#### นโยบายการบัญชีที่ถือปฏิบัติตั้งแต่วันที่ 1 มกราคม 2563

กลุ่มบริษัทรับรู้ค่าเผื่อผลขาดทุนด้านเครดิตที่คาดว่าจะเกิดขึ้นสำหรับสินทรัพย์ทางการเงินที่วัดมูลค่าด้วยราคาทุนตัดจำหน่าย (รวมถึง เงินสดและรายการเทียบเท่าเงินสด ลูกหนี้การค้าและลูกหนี้อื่น รวมถึงเงินให้กู้ยืมแก่กิจการที่เกี่ยวข้องกัน)

#### การวัดมูลค่าผลขาดทุนด้านเครดิตที่คาดว่าจะเกิดขึ้น

ผลขาดทุนด้านเครดิตที่คาดว่าจะเกิดขึ้นเป็นการประมาณผลขาดทุนด้านเครดิตด้วยความน่าจะเป็นถ่วงน้ำหนัก ผลขาดทุนด้านเครดิตคำนวณโดยใช้มูลค่าปัจจุบันของจำนวนเงินที่คาดว่าจะไม่ได้รับ (เช่น ผลต่างระหว่างกระแสเงินสดที่กิจการจะต้องจ่ายตามสัญญาและกระแสเงินสดที่กลุ่มบริษัทคาดว่าจะได้รับ) ผลขาดทุนด้านเครดิตที่คาดว่าจะเกิดขึ้นคิดลดด้วยอัตราดอกเบี้ยที่แท้จริงของสินทรัพย์ทางการเงิน

#### การวัดมูลค่าผลขาดทุนด้านเครดิตนั้นคำนวณดังต่อไปนี้

- ผลขาดทุนด้านเครดิตที่คาดว่าจะเกิดขึ้นในอีก 12 เดือนข้างหน้า ผลขาดทุนดังกล่าวประมาณจากผลขาดทุนที่คาดว่าจะเกิดขึ้นจากการผิดเงื่อนไขตามสัญญาที่คาดว่าจะเกิดขึ้นในอีก 12 เดือนข้างหน้าภายหลังวันสิ้นรอบระยะเวลาที่รายงาน หรือ
- ผลขาดทุนด้านเครดิตที่คาดว่าจะเกิดขึ้นตลอดอายุของสัญญา ผลขาดทุนดังกล่าวประมาณจากผลขาดทุนที่คาดว่าจะเกิดขึ้นจากการผิดเงื่อนไขตามสัญญาที่คาดว่าจะเกิดขึ้นในช่วงระยะเวลาทั้งหมดที่เหลืออยู่ของสัญญา

ค่าเผื่อผลขาดทุนสำหรับลูกหนี้การค้าวัดมูลค่าผลขาดทุนด้วยผลขาดทุนด้านเครดิตที่คาดว่าจะเกิดขึ้นตลอดอายุของสัญญา ผลขาดทุนด้านเครดิตที่คาดว่าจะเกิดขึ้นของสินทรัพย์ทางการเงินเหล่านี้ประมาณการโดยใช้ตารางการตั้งสำรอง ซึ่งวิธีดังกล่าวมีการนำข้อมูลผลขาดทุนที่เกิดขึ้นในอดีต การปรับปรุงปัจจัยที่มีความเฉพาะเจาะจงกับลูกหนี้แต่ละราย และการประเมินทั้งข้อมูลสภาพการณ์เศรษฐกิจในปัจจุบันและข้อมูลคาดการณ์สภาพการณ์เศรษฐกิจทั่วไปในอนาคต ณ วันที่รายงาน

ค่าเผื่อผลขาดทุนด้านเครดิตสำหรับสินทรัพย์ทางการเงินอื่น กลุ่มบริษัทรับรู้ผลขาดทุนด้านเครดิตที่คาดว่าจะเกิดขึ้นด้วยผลขาดทุนด้านเครดิตที่คาดว่าจะเกิดขึ้นในอีก 12 เดือนข้างหน้า ยกเว้นสินทรัพย์ทางการเงินที่มีการเพิ่มขึ้นอย่างมีนัยสำคัญของความเสี่ยงด้านเครดิตนับแต่การรับรู้รายการเมื่อเริ่มแรกหรือเป็นสินทรัพย์ทางการเงินที่มีการด้อยค่าด้านเครดิต ซึ่งกรณีดังกล่าวจะวัดค่าเผื่อผลขาดทุนด้วยผลขาดทุนด้านเครดิตที่คาดว่าจะเกิดขึ้นตลอดอายุของสัญญา

ระยะเวลาสูงสุดที่ใช้ในการประมาณผลขาดทุนด้านเครดิตที่คาดว่าจะเกิดขึ้นพิจารณาจากระยะเวลาที่ยาวที่สุดตามสัญญาที่กลุ่มบริษัทมีฐานะเปิดต่อความเสี่ยงด้านเครดิต

กลุ่มบริษัทพิจารณาว่าสินทรัพย์ทางการเงินมีความเสี่ยงด้านเครดิตต่ำเมื่อมีอันดับความน่าเชื่อถืออยู่ใน ‘ระดับที่นำลงทุน’ ซึ่งเป็นการจัดอันดับที่เข้าใจในระดับสากล

# หมายเหตุประกอบงบการเงิน

## บริษัท สุรพลฟู้ดส์ จำกัด (มหาชน) และบริษัทย่อย

สำหรับปีสิ้นสุด วันที่ 31 ธันวาคม 2563

กลุ่มบริษัทพิจารณาว่าความเสี่ยงด้านเครดิตของสินทรัพย์ทางการเงินเพิ่มขึ้นอย่างมีนัยสำคัญหากเกินกำหนดชำระมากกว่า 30 วัน มีการดำเนินงานที่ถดถอยอย่างมีนัยสำคัญของลูกหนี้ หรือมีการเปลี่ยนแปลงหรือคาดการณ์การเปลี่ยนแปลงของเทคโนโลยี ตลาด สภาพการณ์ทางเศรษฐกิจหรือกฎหมายที่ส่งผลในทางลบอย่างมีนัยสำคัญต่อความสามารถของลูกหนี้ในการชำระภาระผูกพันให้กับกลุ่มบริษัท

กลุ่มบริษัทพิจารณาว่าสินทรัพย์ทางการเงินจะเกิดการผิดสัญญาเมื่อ

- ผู้กู้ไม่สามารถชำระภาระผูกพันด้านเครดิตให้แก่กลุ่มบริษัทได้เต็มจำนวน อีกทั้งกลุ่มบริษัทไม่มีสิทธิในการไถ่เบี่ย เช่น การยึดหลักประกัน (หากมีการวางหลักประกัน) หรือ
- สินทรัพย์ทางการเงินค้างชำระเกินกว่า 90 วัน

การประเมินการเพิ่มขึ้นของความเสี่ยงด้านเครดิตอย่างมีนัยสำคัญนั้นมีการประเมินทั้งแบบเป็นรายลูกหนี้หรือแบบกลุ่ม ขึ้นอยู่กับลักษณะของเครื่องมือทางการเงิน หากการประเมินความเสี่ยงเป็นการประเมินแบบกลุ่มต้องมีการจัดกลุ่มเครื่องมือทางการเงินตามลักษณะความเสี่ยงด้านเครดิตที่คล้ายคลึงกัน เช่น สถานการณ์ค้างชำระ

ผลขาดทุนด้านเครดิตที่คาดว่าจะเกิดขึ้นมีการประเมินใหม่ ณ สิ้นรอบระยะเวลาที่รายงาน เพื่อสะท้อนการเปลี่ยนแปลงของความเสี่ยงด้านเครดิตของเครื่องมือทางการเงินนับจากวันที่รับรู้รายการเมื่อเริ่มแรก การเพิ่มขึ้นของค่าเผื่อผลขาดทุนแสดงเป็นขาดทุนจากการด้อยค่าในกำไรหรือขาดทุน ค่าเผื่อผลขาดทุนแสดงเป็นรายการหักออกจากมูลค่าตามบัญชีขั้นต้นของสินทรัพย์ทางการเงิน

*สินทรัพย์ทางการเงินที่มีการด้อยค่าด้านเครดิต*

ณ วันที่รายงาน กลุ่มบริษัทประเมินว่าสินทรัพย์ทางการเงินที่วัดมูลค่าด้วยราคาทุนตัดจำหน่ายเกิดการด้อยค่าด้านเครดิตหรือไม่ สินทรัพย์ทางการเงินมีการด้อยค่าด้านเครดิตเมื่อเกิดเหตุการณ์ใดเหตุการณ์หนึ่งหรือมากกว่าหนึ่งเหตุการณ์ซึ่งส่งผลกระทบต่อกระแสเงินสดที่คาดว่าจะเกิดขึ้นในอนาคตของสินทรัพย์ทางการเงิน สถานการณ์ที่เป็นข้อบ่งชี้ว่าสินทรัพย์ทางการเงินเกิดการด้อยค่าด้านเครดิตรวมถึง การที่ลูกหนี้ประสบปัญหาทางการเงินอย่างมีนัยสำคัญ การผิดสัญญา เช่น การค้างชำระเกินกว่า 90 วัน มีความเป็นไปได้ที่ลูกหนี้จะเข้าสู่การล้มละลาย เป็นต้น

*การตัดจำหน่าย*

มูลค่าตามบัญชีขั้นต้นของสินทรัพย์ทางการเงินจะถูกตัดจำหน่ายเมื่อกลุ่มบริษัทไม่สามารถคาดการณ์ได้อย่างสมเหตุสมผลว่าจะได้รับคืนเงิน หากมีการรับเงินคืนในภายหลังจากสินทรัพย์ที่มีการตัดจำหน่ายแล้ว จะรับรู้เป็นการกลับรายการการด้อยค่าในกำไรหรือขาดทุนในงวดที่ได้รับคืน

*นโยบายการบัญชีที่ถือปฏิบัติก่อนวันที่ 1 มกราคม 2563*

ยอดสินทรัพย์ตามบัญชีของกลุ่มบริษัทได้รับการทบทวน ณ วันที่รายงานว่ามีข้อบ่งชี้เรื่องการด้อยค่าหรือไม่ ในกรณีที่มีข้อบ่งชี้จะทำการประมาณมูลค่าสินทรัพย์ที่คาดว่าจะได้รับคืน

# หมายเหตุประกอบงบการเงิน

## บริษัท สุรพลฟู้ดส์ จำกัด (มหาชน) และบริษัทย่อย

สำหรับปีสิ้นสุด วันที่ 31 ธันวาคม 2563

ขาดทุนจากการด้อยค่ารับรู้เมื่อมูลค่าตามบัญชีของสินทรัพย์สูงกว่ามูลค่าที่จะได้รับคืน ขาดทุนจากการด้อยค่าบันทึกในกำไรหรือขาดทุน

เมื่อมีการลดลงในมูลค่ายุติธรรมของสินทรัพย์ทางการเงินเพื่อขาย ซึ่งได้บันทึกในส่วนของผู้ถือหุ้น และมีความชัดเจนว่าสินทรัพย์ดังกล่าวมีการด้อยค่า ขาดทุนซึ่งเคยบันทึกในส่วนของผู้ถือหุ้นจะถูกบันทึกในกำไรหรือขาดทุนโดยไม่ต้องปรับกับยอดสินทรัพย์ทางการเงินดังกล่าว ขาดทุนที่บันทึกในกำไรหรือขาดทุนเป็นผลต่างระหว่างราคาทุนที่ซื้อกับมูลค่ายุติธรรมในปัจจุบันของสินทรัพย์ หักขาดทุนจากการด้อยค่าของสินทรัพย์ทางการเงินนั้นๆ ซึ่งเคยรับรู้แล้วในกำไรหรือขาดทุน

### การคำนวณมูลค่าที่คาดว่าจะได้รับคืน

มูลค่าที่คาดว่าจะได้รับคืนของสินทรัพย์ทางการเงินสำหรับหลักทรัพย์เพื่อขาย กำหนดโดยอ้างอิงถึงมูลค่ายุติธรรม

### การกลับรายการด้อยค่า

ขาดทุนจากการด้อยค่าของสินทรัพย์ทางการเงินจะถูกกลับรายการ เมื่อมูลค่าที่คาดว่าจะได้รับคืนเพิ่มขึ้นในภายหลัง และการเพิ่มขึ้นนั้นสัมพันธ์โดยตรงกับขาดทุนจากการด้อยค่าที่เคยรับรู้ในกำไรหรือขาดทุน สำหรับสินทรัพย์ทางการเงินที่เป็นตราสารทุนที่จัดประเภทเป็นหลักทรัพย์เพื่อขาย การกลับรายการจะถูกรับรู้โดยตรงในกำไรขาดทุนเบ็ดเสร็จอื่น

### (จ) การด้อยค่าสินทรัพย์ที่ไม่ใช่สินทรัพย์ทางการเงิน

ยอดสินทรัพย์ตามบัญชีของกลุ่มบริษัทได้รับการทบทวน ณ ทุกวันที่รายงานว่ามีข้อบ่งชี้เรื่องการด้อยค่าหรือไม่ ในกรณีที่มีข้อบ่งชี้จะทำการประมาณมูลค่าสินทรัพย์ที่คาดว่าจะได้รับคืน

ขาดทุนจากการด้อยค่ารับรู้เมื่อมูลค่าตามบัญชีของสินทรัพย์หรือมูลค่าตามบัญชีของหน่วยสินทรัพย์ที่ก่อให้เกิดเงินสดสูงกว่ามูลค่าที่จะได้รับคืน ขาดทุนจากการด้อยค่าบันทึกในกำไรหรือขาดทุน เว้นแต่เมื่อมีการกลับรายการการประเมินมูลค่าของสินทรัพย์เพิ่มของสินทรัพย์ขึ้นเดียวกันที่เคยรับรู้ในส่วนของผู้ถือหุ้นและการด้อยค่าในเวลาต่อมา ในกรณีนี้จะรับรู้ในส่วนของผู้ถือหุ้น

### การคำนวณมูลค่าที่คาดว่าจะได้รับคืน

มูลค่าที่คาดว่าจะได้รับคืนของสินทรัพย์ที่ไม่ใช่สินทรัพย์ทางการเงิน หมายถึง มูลค่าจากการใช้ของสินทรัพย์หรือมูลค่ายุติธรรมของสินทรัพย์หักต้นทุนในการขายแล้วแต่มูลค่าใดจะสูงกว่า ในการประเมินมูลค่าจากการใช้ของสินทรัพย์ประมาณการกระแสเงินสดที่จะได้รับในอนาคตจะคิดลดเป็นมูลค่าปัจจุบันโดยใช้อัตราคิดลดก่อนคำนึงภาษีเงินได้เพื่อให้สะท้อนมูลค่าที่อาจประเมินได้ในตลาดปัจจุบัน ซึ่งแปรไปตามเวลาและความเสี่ยงที่มีต่อสินทรัพย์ สำหรับสินทรัพย์ที่ไม่ก่อให้เกิดกระแสเงินสดรับโดยอิสระจากสินทรัพย์อื่น จะพิจารณามูลค่าที่คาดว่าจะได้รับคืนรวมกับหน่วยสินทรัพย์ที่ก่อให้เกิดเงินสดที่สินทรัพย์นั้นเกี่ยวข้องด้วย

# หมายเหตุประกอบงบการเงิน

## บริษัท สุรพลฟู้ดส์ จำกัด (มหาชน) และบริษัทย่อย

สำหรับปีสิ้นสุด วันที่ 31 ธันวาคม 2563

### การกลับรายการค้อยค่า

ขาดทุนจากการค้อยค่าของสินทรัพย์ที่ไม่ใช่สินทรัพย์ทางการเงินอื่นๆ ที่เคยรับรู้ในงวดก่อนจะถูกประเมิน ณ ทุกวันที่ที่ออกรายงานว่ามีข้อบ่งชี้เรื่องการค้อยค่าหรือไม่ ขาดทุนจากการค้อยค่าจะถูกกลับรายการ หากมีการเปลี่ยนแปลงประมาณการที่ใช้ในการคำนวณมูลค่าที่คาดว่าจะได้รับคืน ขาดทุนจากการค้อยค่าจะถูกกลับรายการเพียงเท่าที่มูลค่าตามบัญชีของสินทรัพย์ไม่เกินกว่ามูลค่าตามบัญชีภายหลังหักค่าเสื่อมราคาหรือค่าตัดจำหน่าย เสมือนหนึ่งไม่เคยมีการบันทึกขาดทุนจากการค้อยค่ามาก่อน

### (๓) ผลประโยชน์ของพนักงาน

#### โครงการสมทบเงิน

ภาระผูกพันในการสมทบเข้าโครงการสมทบเงินจะถูกรับรู้เป็นค่าใช้จ่ายพนักงานในกำไรหรือขาดทุนในรอบระยะเวลาที่พนักงานได้ทำงานให้กับกิจการ

#### โครงการผลประโยชน์ที่กำหนดไว้

ภาระผูกพันสุทธิของกลุ่มบริษัทจากโครงการผลประโยชน์ที่กำหนดไว้ถูกคำนวณแยกต่างหากเป็นรายโครงการจากการประมาณผลประโยชน์ในอนาคตที่เกิดจากการทำงานของพนักงานในงวดปัจจุบันและงวดก่อนๆ ผลประโยชน์ดังกล่าวได้มีการคิดลดกระแสเงินสดเพื่อให้เป็นมูลค่าปัจจุบัน

การคำนวณภาระผูกพันของโครงการผลประโยชน์ที่กำหนดไว้นั้นจัดทำโดยนักคณิตศาสตร์ประกันภัยที่ได้รับอนุญาตเป็นประจำ โดยวิธีคิดลดแต่ละหน่วยที่ประมาณการไว้

ในการวัดมูลค่าใหม่ของหนี้สินผลประโยชน์ที่กำหนดไว้สุทธิ กำไรหรือขาดทุนจากการประมาณการตามหลักคณิตศาสตร์ประกันภัยจะถูกรับรู้รายการในกำไรขาดทุนเบ็ดเสร็จอื่นทันที กลุ่มบริษัทกำหนดดอกเบี้ยจ่ายของหนี้สินผลประโยชน์ที่กำหนดไว้สุทธิโดยใช้อัตราคิดลดที่ใช้วัดมูลค่าภาระผูกพันตามโครงการผลประโยชน์ ณ ต้นปี โดยคำนึงถึงการเปลี่ยนแปลงใดๆ ในหนี้สินผลประโยชน์ที่กำหนดไว้สุทธิ ดอกเบี้ยจ่ายสุทธิและค่าใช้จ่ายอื่นๆ ที่เกี่ยวข้องกับโครงการผลประโยชน์รับรู้รายการในกำไรหรือขาดทุน

เมื่อมีการเปลี่ยนแปลงผลประโยชน์ของโครงการหรือการลดขนาดโครงการ การเปลี่ยนแปลงในผลประโยชน์ที่เกี่ยวข้องกับการบริการในอดีตหรือกำไรหรือขาดทุนจากการลดขนาดโครงการต้องรับรู้ในกำไรหรือขาดทุนทันที กลุ่มบริษัทรับรู้กำไรและขาดทุนจากการจ่ายชำระผลประโยชน์พนักงานเมื่อเกิดขึ้น

# หมายเหตุประกอบงบการเงิน

## บริษัท สุรพลฟู้ดส์ จำกัด (มหาชน) และบริษัทย่อย

สำหรับปีสิ้นสุด วันที่ 31 ธันวาคม 2563

### ผลประโยชน์ระยะยาวอื่น

ภาระผูกพันสุทธิของกลุ่มบริษัทที่เป็นผลประโยชน์ระยะยาวของพนักงานเป็นผลประโยชน์ในอนาคตก่อให้เกิดจากการทำงานของพนักงานในงวดปัจจุบันและงวดก่อนๆ ซึ่งผลประโยชน์นี้ได้คิดลดกระแสเงินสดเพื่อให้เป็นมูลค่าปัจจุบัน การวัดมูลค่าใหม่จะรับรู้ในกำไรหรือขาดทุนเมื่อเกิดขึ้น

### ผลประโยชน์ระยะสั้นของพนักงาน

ผลประโยชน์ระยะสั้นของพนักงานรับรู้เป็นค่าใช้จ่ายเมื่อพนักงานทำงานให้ หนี้สินรับรู้ด้วยมูลค่าที่คาดว่าจะจ่ายชำระหากกลุ่มบริษัทมีภาระผูกพันตามกฎหมายหรือภาระผูกพันโดยอนุমানที่จะต้องจ่ายอันเป็นผลมาจากการที่พนักงานได้ทำงานให้ในอดีตและภาระผูกพันนี้สามารถประมาณได้อย่างสมเหตุสมผล

### (ค) ประมาณการหนี้สิน

ประมาณการหนี้สินจะรับรู้ก็ต่อเมื่อกลุ่มบริษัทมีภาระผูกพันตามกฎหมายหรือภาระผูกพันจากการอนุমানที่เกิดขึ้นในปัจจุบันอันเป็นผลมาจากเหตุการณ์ในอดีตซึ่งสามารถประมาณจำนวนภาระผูกพันได้อย่างน่าเชื่อถือ และมีความเป็นไปได้ค่อนข้างแน่นอนว่าประโยชน์เชิงเศรษฐกิจจะต้องถูกจ่ายไปเพื่อชำระภาระผูกพันดังกล่าว ประมาณการหนี้สินพิจารณาจากการคิดลดกระแสเงินสดที่จะจ่ายในอนาคตโดยใช้อัตราคิดลดในตลาดปัจจุบันก่อนคำนึงถึงภาษีเงินได้ เพื่อให้สะท้อนจำนวนที่อาจประเมินได้ในตลาดปัจจุบันซึ่งแปรไปตามเวลาและความเสี่ยงที่มีต่อหนี้สิน ประมาณการหนี้สินส่วนที่เพิ่มขึ้นเนื่องจากเวลาที่ผ่านไปรับรู้เป็นต้นทุนทางการเงิน

### (ณ) การวัดมูลค่ายุติธรรม

มูลค่ายุติธรรมคือราคาที่จะได้รับจากการขายสินทรัพย์หรือจ่ายชำระเพื่อโอนหนี้สินในรายการที่เกิดขึ้นในสภาพปกติระหว่างผู้ร่วมตลาด ณ วันที่วัดมูลค่าในตลาดหลัก หรือตลาดที่ให้ประโยชน์สูงสุด ที่กลุ่มบริษัทสามารถ (หากไม่มีตลาดหลัก) เข้าถึงได้ในวันดังกล่าว มูลค่ายุติธรรมของหนี้สินสะท้อนผลกระทบของความเสี่ยงที่ไม่สามารถปฏิบัติตามข้อกำหนดของภาระผูกพัน

นโยบายการบัญชีและการเปิดเผยข้อมูลของกลุ่มบริษัทหลายข้อกำหนดให้มีการวัดมูลค่ายุติธรรมของสินทรัพย์และหนี้สินทางการเงิน และสินทรัพย์และหนี้สินที่ไม่ใช่ทางการเงิน

กลุ่มบริษัทวัดมูลค่ายุติธรรมของเครื่องมือทางการเงินโดยใช้ราคาเสนอซื้อขายในตลาดที่มีสภาพคล่อง หากสามารถหาได้ตลาดจะถือว่าเป็น ‘สภาพคล่อง’ หากรายการของสินทรัพย์หรือหนี้สินเกิดขึ้นอย่างสม่ำเสมอในจำนวนที่เพียงพอซึ่งสามารถให้ข้อมูลราคาได้อย่างต่อเนื่อง

หากไม่มีราคาเสนอซื้อขายในตลาดที่มีสภาพคล่อง กลุ่มบริษัทใช้เทคนิคการประเมินมูลค่าที่ใช้ข้อมูลที่สามารถสังเกตได้ที่มีความเกี่ยวข้องให้มากที่สุด และลดการใช้ข้อมูลที่ไม่สามารถสังเกตได้ให้น้อยที่สุด การเลือกเทคนิคการประเมินมูลค่าจะพิจารณาปัจจัยทั้งหมดที่ผู้ร่วมตลาดคำนึงถึงในการกำหนดราคาของรายการ



# หมายเหตุประกอบงบการเงิน

## บริษัท สุรพลฟู้ดส์ จำกัด (มหาชน) และบริษัทย่อย

สำหรับปีสิ้นสุด วันที่ 31 ธันวาคม 2563

หากสินทรัพย์หรือหนี้สินที่วัดมูลค่าด้วยมูลค่ายุติธรรมมีราคาเสนอซื้อและราคาเสนอขาย กลุ่มบริษัทวัดมูลค่าสินทรัพย์และสถานะการเป็นสินทรัพย์ด้วยราคาเสนอซื้อ และวัดมูลค่าหนี้สินและสถานะการเป็นหนี้สินด้วยราคาเสนอขาย

หลักฐานที่ดีที่สุดสำหรับมูลค่ายุติธรรมของเครื่องมือทางการเงิน ณ วันที่รับรู้รายการเมื่อเริ่มแรกคือราคาของการทำรายการ เช่น มูลค่ายุติธรรมของผลตอบแทนที่ให้หรือได้รับ หากกลุ่มบริษัทพิจารณาว่ามูลค่ายุติธรรม ณ วันที่รับรู้รายการเมื่อเริ่มแรกแตกต่างจากราคาของการทำรายการและมูลค่ายุติธรรมไม่ว่าจะได้มาจากราคาเสนอซื้อเสนอขายในตลาดที่มีสภาพคล่องสำหรับสินทรัพย์หรือหนี้สินที่เหมือนกันหรือโดยใช้เทคนิคการวัดมูลค่าซึ่งใช้ข้อมูลที่ไม่สามารถสังเกตได้ซึ่งตัดสินว่าไม่มีนัยสำคัญต่อการวัดมูลค่า ทำให้เครื่องมือทางการเงินวัดมูลค่าเมื่อเริ่มแรกด้วยมูลค่ายุติธรรมปรับด้วยผลต่างระหว่างมูลค่ายุติธรรม ณ วันที่รับรู้รายการเมื่อเริ่มแรกและราคาของการทำรายการ และรับรู้เป็นรายการรอตัดบัญชีซึ่งจะรับรู้ในกำไรหรือขาดทุนด้วยเกณฑ์ที่เหมาะสมตลอดอายุของเครื่องมือทางการเงินแต่ต้องไม่ช้ากว่าการวัดมูลค่ายุติธรรมที่ใช้หลักฐานสนับสนุนทั้งหมดจากข้อมูลที่สามารถสังเกตได้ในตลาดหรือเมื่อรายการดังกล่าวสิ้นสุดลง

การวัดมูลค่ายุติธรรมของสินทรัพย์หรือหนี้สิน กลุ่มบริษัทใช้ข้อมูลที่สามารถสังเกตได้ให้มากที่สุดเท่าที่จะทำได้ มูลค่ายุติธรรมเหล่านี้ถูกจัดประเภทในแต่ละลำดับชั้นของมูลค่ายุติธรรมตามข้อมูลที่ใช้ในการประเมินมูลค่า ดังนี้

- ข้อมูลระดับ 1 เป็นราคาเสนอซื้อขายในตลาดที่มีสภาพคล่องสำหรับสินทรัพย์หรือหนี้สินอย่างเดียวกัน
- ข้อมูลระดับ 2 เป็นข้อมูลอื่นที่สามารถสังเกตได้โดยตรงหรือโดยอ้อมสำหรับสินทรัพย์นั้นหรือหนี้สินนั้นนอกเหนือจากราคาเสนอซื้อขายซึ่งรวมอยู่ในข้อมูลระดับ 1
- ข้อมูลระดับ 3 ข้อมูลที่ใช้เป็นข้อมูลที่ไม่สามารถสังเกตได้สำหรับสินทรัพย์หรือหนี้สินนั้น

หากข้อมูลที่นำมาใช้ในการวัดมูลค่ายุติธรรมของสินทรัพย์หรือหนี้สินถูกจัดประเภทลำดับชั้นของมูลค่ายุติธรรมที่แตกต่างกัน การวัดมูลค่ายุติธรรมโดยรวมจะถูกจัดประเภทในภาพรวมในระดับเดียวกันตามลำดับชั้นของมูลค่ายุติธรรมของข้อมูลที่อยู่ในระดับต่ำสุดที่มีนัยสำคัญสำหรับการวัดมูลค่ายุติธรรมโดยรวม

กลุ่มบริษัทรับรู้การโอนระหว่างลำดับชั้นของมูลค่ายุติธรรม ณ วันที่สิ้นรอบระยะเวลารายงานที่เกิดการโอนขึ้น

### (ค) รายได้

รายได้รับรู้เมื่อลูกค้ามีอำนาจควบคุมในสินค้าหรือบริการด้วยจำนวนเงินที่สะท้อนถึงสิ่งตอบแทนที่กลุ่มบริษัทคาดว่าจะมีสิทธิได้รับซึ่งไม่รวมจำนวนเงินที่เก็บแทนบุคคลที่สาม ภาษีมูลค่าเพิ่มและแสดงสุทธิจากส่วนลดการค้า

#### การขายสินค้าและบริการ

รายได้จากการขายสินค้ารับรู้เมื่อลูกค้ามีอำนาจควบคุมในสินค้าซึ่งโดยทั่วไปเกิดขึ้นเมื่อมีการส่งมอบสินค้าให้กับลูกค้า รายได้จากการให้บริการรับรู้ตลอดช่วงเวลาหนึ่งเมื่อได้ให้บริการ ต้นทุนที่เกี่ยวข้องรับรู้ในกำไรหรือขาดทุนเมื่อเกิดขึ้น

# หมายเหตุประกอบงบการเงิน

## บริษัท สุรพลฟู้ดส์ จำกัด (มหาชน) และบริษัทย่อย

สำหรับปีสิ้นสุด วันที่ 31 ธันวาคม 2563

### (ค) รายได้อื่น

รายได้อื่นประกอบด้วยเงินปันผล ดอกเบี้ยรับและอื่นๆ โดยเงินปันผลรับบันทึกในกำไรหรือขาดทุนในวันที่กลุ่มบริษัทมีสิทธิได้รับเงินปันผล

### (ก) ดอกเบี้ย

นโยบายการบัญชีที่ถือปฏิบัติตั้งแต่วันที่ 1 มกราคม 2563

อัตราดอกเบี้ยที่แท้จริง

ดอกเบี้ยรับและดอกเบี้ยจ่ายรับรู้ในกำไรหรือขาดทุนด้วยอัตราดอกเบี้ยที่แท้จริง อัตราดอกเบี้ยที่แท้จริงคืออัตราที่ใช้คิดลดประมาณการการจ่ายชำระหนี้หรือรับเงินในอนาคตตลอดอายุที่คาดการณ์ไว้ของเครื่องมือทางการเงินของ

- มูลค่าตามบัญชีขั้นต้นของสินทรัพย์ทางการเงิน หรือ
- ราคาทุนตัดจำหน่ายของหนี้สินทางการเงิน

ในการคำนวณดอกเบี้ยรับและดอกเบี้ยจ่าย อัตราดอกเบี้ยที่แท้จริงจะนำมาใช้กับมูลค่าตามบัญชีขั้นต้นของสินทรัพย์ (เมื่อสินทรัพย์ไม่มีการด้อยค่าด้านเครดิต) หรือราคาทุนตัดจำหน่ายของหนี้สิน อย่างไรก็ตามสำหรับสินทรัพย์ทางการเงินที่มีการด้อยค่าด้านเครดิตภายหลังการรับรู้เมื่อเริ่มแรก รายได้ดอกเบี้ยจะคำนวณโดยใช้อัตราดอกเบี้ยที่แท้จริงกับราคาทุนตัดจำหน่ายของสินทรัพย์ทางการเงิน หากสินทรัพย์ไม่มีการด้อยค่าเครดิตอีกต่อไป การคำนวณรายได้ดอกเบี้ยจะเปลี่ยนกลับไปคำนวณจากมูลค่าตามบัญชีขั้นต้นของสินทรัพย์

นโยบายการบัญชีที่ถือปฏิบัติก่อนวันที่ 1 มกราคม 2563

ดอกเบี้ยรับรับรู้ในกำไรหรือขาดทุนในอัตราที่ระบุในสัญญา

ดอกเบี้ยจ่ายและค่าใช้จ่ายในทำนองเดียวกันบันทึกในกำไรหรือขาดทุนในงวดที่ค่าใช้จ่ายดังกล่าวเกิดขึ้น ยกเว้นในกรณีที่มีการบันทึกเป็นต้นทุนส่วนหนึ่งของสินทรัพย์ อันเป็นผลมาจากการใช้เวลายาวนานในการจัดหา ก่อสร้าง หรือการผลิตสินทรัพย์ดังกล่าวก่อนที่จะนำมาใช้เองหรือเพื่อขาย

### (ท) ภาษีเงินได้

ค่าใช้จ่ายภาษีเงินได้สำหรับปีประกอบด้วยภาษีเงินได้ของงวดปัจจุบันและภาษีเงินได้รอการตัดบัญชี ภาษีเงินได้ของงวดปัจจุบันและภาษีเงินได้รอการตัดบัญชีรับรู้ในกำไรหรือขาดทุนเว้นแต่ในส่วนที่เกี่ยวข้องกับรายการที่รับรู้โดยตรงในส่วนของผู้ถือหุ้นหรือกำไรขาดทุนเบ็ดเสร็จอื่น

# หมายเหตุประกอบงบการเงิน

## บริษัท สุรพลฟู้ดส์ จำกัด (มหาชน) และบริษัทย่อย

สำหรับปีสิ้นสุด วันที่ 31 ธันวาคม 2563

ภาษีเงินได้ของงวดปัจจุบันได้แก่ ภาษีที่คาดว่าจะจ่ายชำระหรือได้รับชำระ โดยคำนวณจากกำไรหรือขาดทุนประจำปีที่ต้องเสียภาษี โดยใช้อัตราภาษีที่ประกาศใช้หรือที่คาดว่าจะมีผลบังคับใช้ ณ วันที่รายงาน ตลอดจนการปรับปรุงทางภาษีที่เกี่ยวข้องรายการในปีก่อนๆ

ภาษีเงินได้รอการตัดบัญชีบันทึกโดยคำนวณจากผลแตกต่างชั่วคราวที่เกิดขึ้นระหว่างมูลค่าตามบัญชีของสินทรัพย์และหนี้สินและจำนวนที่ใช้เพื่อความมุ่งหมายทางภาษี ภาษีเงินได้รอการตัดบัญชีจะไม่ถูกรับรู้เมื่อเกิดจากผลแตกต่างชั่วคราวที่เกี่ยวข้องกับเงินลงทุนในบริษัทย่อยหากเป็นไปได้ว่าจะไม่มีการกลับรายการในอนาคตอันใกล้

การวัดมูลค่าของภาษีเงินได้รอการตัดบัญชีต้องสะท้อนถึงผลกระทบทางภาษีที่จะเกิดจากลักษณะวิธีการที่กลุ่มบริษัทคาดว่าจะได้รับผลประโยชน์จากสินทรัพย์หรือจะจ่ายชำระหนี้สินตามมูลค่าตามบัญชี ณ วันที่สิ้นรอบระยะเวลาที่รายงาน

ภาษีเงินได้รอการตัดบัญชีวัดมูลค่าโดยใช้อัตราภาษีที่คาดว่าจะใช้กับผลแตกต่างชั่วคราวเมื่อมีการกลับรายการ โดยใช้อัตราภาษีที่ประกาศใช้หรือที่คาดว่าจะมีผลบังคับใช้ ณ วันที่รายงาน

ในการกำหนดมูลค่าของภาษีเงินได้ของงวดปัจจุบันและภาษีเงินได้รอการตัดบัญชี กลุ่มบริษัทต้องคำนึงถึงผลกระทบของสถานการณ์ทางภาษีที่ไม่แน่นอนและอาจทำให้จำนวนภาษีที่ต้องจ่ายเพิ่มขึ้น และมีดอกเบี้ยที่ต้องชำระ กลุ่มบริษัทเชื่อว่าได้ตั้งภาษีเงินได้ค้างจ่ายเพียงพอสำหรับภาษีเงินได้ที่จะจ่ายในอนาคต ซึ่งเกิดจากการประเมินผลกระทบจากหลายปัจจัย รวมถึงการตีความทางกฎหมายภาษี และจากประสบการณ์ในอดีตการประเมินนี้อยู่บนพื้นฐานการประมาณการและข้อสมมติ และอาจจะเกี่ยวข้องกับการตัดสินใจเกี่ยวกับเหตุการณ์ในอนาคต ข้อมูลใหม่ๆอาจจะทำให้กลุ่มบริษัทเปลี่ยนการตัดสินใจโดยขึ้นอยู่กับความเพียงพอของภาษีเงินได้ค้างจ่ายที่มีอยู่ การเปลี่ยนแปลงในภาษีเงินได้ค้างจ่ายจะกระทบต่อค่าใช้จ่ายภาษีเงินได้ในงวดที่เกิดการเปลี่ยนแปลง

สินทรัพย์ภาษีเงินได้รอการตัดบัญชีและหนี้สินภาษีเงินได้รอการตัดบัญชีสามารถหักกลับได้เมื่อกิจการมีสิทธิตามกฎหมายที่จะนำสินทรัพย์ภาษีเงินได้ของงวดปัจจุบันมาหักกลับกับหนี้สินภาษีเงินได้ของงวดปัจจุบันและภาษีเงินได้นี้ประเมินโดยหน่วยงานจัดเก็บภาษีหน่วยงานเดียวกันสำหรับหน่วยภาษีเดียวกันหรือหน่วยภาษีต่างกัน สำหรับหน่วยภาษีต่างกันนั้นกิจการมีความตั้งใจจะจ่ายชำระหนี้สินและสินทรัพย์ภาษีเงินได้ของงวดปัจจุบันด้วยยอดสุทธิหรือตั้งใจจะรับคืนสินทรัพย์และจ่ายชำระหนี้สินในเวลาเดียวกัน

สินทรัพย์ภาษีเงินได้รอการตัดบัญชีจะบันทึกต่อเมื่อมีความเป็นไปได้ค่อนข้างแน่ว่ากำไรเพื่อเสียภาษีในอนาคตจะมีจำนวนเพียงพอกับการใช้ประโยชน์จากผลแตกต่างชั่วคราวดังกล่าว กำไรเพื่อเสียภาษีในอนาคตต้องพิจารณาถึงการกลับรายการผลแตกต่างชั่วคราวที่เกี่ยวข้อง ดังนั้น กำไรเพื่อเสียภาษีในอนาคตหลังปรับปรุงการกลับรายการผลแตกต่างชั่วคราวที่พิจารณาจากแผนธุรกิจของแต่ละบริษัทย่อยในกลุ่มบริษัทแล้วอาจมีจำนวนไม่เพียงพอที่จะบันทึกสินทรัพย์ภาษีเงินได้ทั้งจำนวน สินทรัพย์ภาษีเงินได้รอการตัดบัญชีจะถูกทบทวน ณ ทุกวันที่รายงานและจะถูกปรับลดลงเท่าที่ประโยชน์ทางภาษีจะมีโอกาสถูกใช้จริง

# หมายเหตุประกอบงบการเงิน

## บริษัท สุรพลฟู้ดส์ จำกัด (มหาชน) และบริษัทย่อย

สำหรับปีสิ้นสุด วันที่ 31 ธันวาคม 2563

### (ข) กำไรต่อหุ้น

กลุ่มบริษัทแสดงกำไรต่อหุ้นขั้นพื้นฐานสำหรับหุ้นสามัญ กำไรต่อหุ้นขั้นพื้นฐานคำนวณโดยการหารกำไรหรือขาดทุนของผู้ถือหุ้นสามัญของบริษัทด้วยจำนวนหุ้นสามัญเฉลี่ยถ่วงน้ำหนักที่ออกจำหน่ายระหว่างปี

### (ค) บุคคลหรือกิจการที่เกี่ยวข้องกัน

บุคคลหรือกิจการที่เกี่ยวข้องกัน หมายถึง บุคคลหรือกิจการที่มีอำนาจควบคุมหรือควบคุมร่วมกันทั้งทางตรงและทางอ้อม หรือมีอิทธิพลอย่างมีสาระสำคัญในการตัดสินใจทางการเงินและการบริหารของกลุ่มบริษัท หรือบุคคลหรือกิจการที่อยู่ภายใต้การควบคุมเดียวกันหรืออยู่ภายใต้อิทธิพลอย่างมีสาระสำคัญเดียวกันกับกลุ่มบริษัท หรือกลุ่มบริษัทที่มีอำนาจควบคุมหรือควบคุมร่วมกันทั้งทางตรงและทางอ้อม หรือมีอิทธิพลอย่างมีสาระสำคัญในการตัดสินใจทางการเงินและการบริหารต่อบุคคลหรือกิจการนั้น

### (ง) รายงานทางการเงินจำแนกตามส่วนงาน

ผลการดำเนินงานของส่วนงานที่รายงานต่อประธานเจ้าหน้าที่บริหารของกลุ่มบริษัท (ผู้มีอำนาจตัดสินใจสูงสุดด้านการดำเนินงาน) จะแสดงถึงรายการที่เกิดขึ้นจากส่วนงานดำเนินงานนั้น โดยตรงรวมถึงรายการที่ได้รับการปันส่วนอย่างสมเหตุสมผล

## 5 ผลกระทบจากการแพร่ระบาดของโรคติดเชื้อไวรัสโคโรนา 2019 (Covid-19)

ในช่วงต้นปี 2563 เกิดการแพร่ระบาดของโรคติดเชื้อไวรัสโคโรนา 2019 (COVID-19) ทำให้ประเทศไทยได้ประกาศมาตรการป้องกันหลายประการเพื่อป้องกันการแพร่ระบาดของโรค เช่น การสั่งให้มีการปิดสถานประกอบการหรือลดเวลาประกอบกิจการเป็นการชั่วคราว ส่งผลให้ลูกค้าบางกลุ่มของกลุ่มบริษัทได้มีการปิดหรือลดเวลาประกอบกิจการซึ่งกระทบต่อยอดขายของกลุ่มบริษัท อย่างไรก็ตาม ผู้บริหารพยายามลดผลกระทบดังกล่าวโดยการหาช่องทางตลาดอื่นเพื่อรักษายอดขายผลิตภัณฑ์ของกลุ่มบริษัท ทั้งนี้ ณ วันที่ 31 ธันวาคม 2563 สถานการณ์ของการแพร่ระบาดดังกล่าวยังไม่สิ้นสุด ทำให้เกิดความไม่แน่นอนในการประมาณการผลกระทบที่คาดว่าจะเกิดขึ้น กลุ่มบริษัทจึงเลือกปฏิบัติตามแนวปฏิบัติทางการบัญชี เรื่อง มาตรการผ่อนปรนชั่วคราวสำหรับทางเลือกเพิ่มเติมทางบัญชีเพื่อรองรับผลกระทบจากสถานการณ์การแพร่ระบาดของโรคติดเชื้อไวรัสโคโรนา 2019 (COVID-19) ในเรื่องดังต่อไปนี้

### (ก) การค้ำค่าของสินทรัพย์

กลุ่มบริษัทพิจารณาการค้ำค่าของลูกหนี้การค้าตามตารางการตั้งสำรอง โดยใช้ข้อมูลผลขาดทุนด้านเครดิตในอดีตมาพิจารณาอัตราการสูญเสีย (loss rate) และไม่นำข้อมูลที่มีการคาดการณ์ในอนาคต (Forward-looking information) มาพิจารณา

# หมายเหตุประกอบงบการเงิน

## บริษัท สุรพลฟู้ดส์ จำกัด (มหาชน) และบริษัทย่อย

สำหรับปีสิ้นสุด วันที่ 31 ธันวาคม 2563

### (ข) การวัดมูลค่ายุติธรรม

กลุ่มบริษัทเลือกวัดมูลค่ายุติธรรมของเงินลงทุนในตราสารทุนที่ไม่อยู่ในความต้องการของตลาด ณ วันที่ 31 ธันวาคม 2563 ด้วยมูลค่ายุติธรรม ณ วันที่ 1 มกราคม 2563

### (ค) การเปลี่ยนแปลงสัญญาเช่า

ในระหว่างปีสิ้นสุดวันที่ 31 ธันวาคม 2563 กลุ่มบริษัทได้รับการลดค่าเช่าจ่ายสำหรับบางสัญญาเช่าเนื่องจากสถานการณ์ COVID-19 กลุ่มบริษัทได้ทยอยปรับลดหนี้สินตามสัญญาเช่าตามสัดส่วนที่ได้รับการลดค่าเช่า กลับรายการค่าเสื่อมราคาของสินทรัพย์สิทธิการใช้และดอกเบี้ยจากหนี้สินตามสัญญาเช่าที่เกี่ยวข้องตามสัดส่วนของค่าเช่าที่ลดลง และบันทึกผลต่างในกำไรหรือขาดทุนสำหรับปีสิ้นสุดวันที่ 31 ธันวาคม 2563

## 6 บุคคลหรือกิจการที่เกี่ยวข้องกัน

ความสัมพันธ์ที่มีกับบริษัทย่อย และบริษัทร่วมได้เปิดเผยในหมายเหตุข้อ 9 และ 10 บุคคลหรือกิจการอื่นที่เกี่ยวข้องกันที่มีรายการระหว่างกันที่มีนัยสำคัญกับกลุ่มบริษัทในระหว่างปีมีดังต่อไปนี้

ชื่อกิจการ	ประเทศที่จัดตั้ง/	
	สัญชาติ	ลักษณะความสัมพันธ์
ผู้บริหารสำคัญ	ไทย	บุคคลที่มีอำนาจและความรับผิดชอบการวางแผน ตั้งการ และควบคุมกิจกรรมต่างๆของกิจการไม่ว่าทางตรงหรือทางอ้อม ทั้งนี้รวมถึงกรรมการของกลุ่มบริษัท ไม่ว่าจะทำหน้าที่ในระดับบริหารหรือไม่
Nichirei Foods Inc.	ญี่ปุ่น	เป็นผู้ถือหุ้นในบริษัทย่อย
Nichirei Australia Pty, Ltd.	ออสเตรเลีย	ถือหุ้น โดย Nichirei Foods Inc.
Nichirei Foods U.S.A. Inc.	สหรัฐอเมริกา	ถือหุ้น โดย Nichirei Foods Inc.
บริษัท จีเอฟพีที นิชิเร (ประเทศไทย) จำกัด	ไทย	ถือหุ้น โดย Nichirei Foods Inc.
Nichirei Suco Vietnam Company Limited	เวียดนาม	ถือหุ้น โดย Nichirei Foods Inc.
บริษัท เอสซีจี นิชิเร โกลบอล จำกัด	ไทย	ถือหุ้น โดย Nichirei Foods Inc.
บริษัท โกได โซลคิงส์ จำกัด	ไทย	ถือหุ้น โดยครอบครัวว่องวัฒนโรจน์และมีกรรมการร่วมกัน
บริษัท บีเอสซี โซ อิน จำกัด	ไทย	มีการร่วมทุนกับบริษัทย่อยแห่งหนึ่ง
บริษัท ไอ.ดี.เอฟ. จำกัด	ไทย	เป็นผู้ถือหุ้นในบริษัทย่อย
บริษัท สหพัฒน์ปิบูล จำกัด (มหาชน)	ไทย	เป็นผู้ถือหุ้นในบริษัทย่อย

# หมายเหตุประกอบงบการเงิน

## บริษัท สุรพลฟู้ดส์ จำกัด (มหาชน) และบริษัทย่อย

สำหรับปีสิ้นสุด วันที่ 31 ธันวาคม 2563

ชื่อกิจการ	ประเทศที่จัดตั้ง/	
	สัญชาติ	ลักษณะความสัมพันธ์
บริษัท ไอ.ซี.ซี. อินเตอร์เนชั่นแนล จำกัด (มหาชน)	ไทย	เป็นผู้ถือหุ้นในบริษัทย่อย
บริษัท อินเตอร์เนชั่นแนล แลบบอราทอรีส์ จำกัด	ไทย	เป็นผู้ถือหุ้นในบริษัทย่อย
บริษัท สหพัฒนาอินเตอร์โฮลดิ้ง จำกัด (มหาชน)	ไทย	เป็นผู้ถือหุ้นในบริษัทย่อย

นโยบายการกำหนดราคาสำหรับรายการแต่ละประเภทมีดังต่อไปนี้

รายการ	นโยบายการกำหนดราคา
ขายวัตถุดิบและสินค้า	ราคาต้นทุนบวกกำไรส่วนเพิ่ม
ซื้อวัตถุดิบและสินค้า	ราคาตามเงื่อนไขทางธุรกิจปกติเช่นเดียวกับรายการซื้อสินค้าจากกิจการ อื่นที่ไม่เกี่ยวข้องกัน
ดอกเบี้ยรับและดอกเบี้ยจ่าย	กำหนดอัตราดอกเบี้ยโดยอ้างอิงกับอัตราดอกเบี้ยของธนาคาร
เงินปันผลรับ	ตามที่ประกาศจ่าย
รายได้จากการให้ความช่วยเหลือ	ราคาที่ตกลงกันตามสัญญา
ด้านการจัดการ การขาย และการตลาด	
รายได้ค่าเช่า	ราคาที่ตกลงกันตามสัญญา
รายได้ค่าขนส่ง	ราคาที่ตกลงกันตามสัญญา
รายได้ค่าฝากสินค้า	ราคาที่ตกลงกันตามสัญญา
รายได้ค่าบริการ	ราคาที่ตกลงกันตามสัญญา
ค่าความช่วยเหลือด้านเทคนิค	ราคาที่ตกลงกันตามสัญญา
ค่าความช่วยเหลือด้านบริการจัดการ	ราคาที่ตกลงกันตามสัญญา
ค่าความช่วยเหลือด้านการตลาด	ราคาที่ตกลงกันตามสัญญา
รายได้จากการค้าประกัน	ร้อยละ 0.5 ของวงเงินค้าประกันสำหรับเงินกู้ยืมระยะสั้นและ ร้อยละ 0.5 ของยอดหนี้คงค้างสำหรับเงินกู้ยืมระยะยาว
ค่าจ้างแรงงาน	ราคาที่ตกลงกันตามสัญญา
ขายอาคารและอุปกรณ์	มูลค่าสุทธิทางบัญชีบวกกำไรส่วนเพิ่ม
ขายสินทรัพย์ไม่มีตัวตน	มูลค่าสุทธิทางบัญชีบวกกำไรส่วนเพิ่ม
ค่าเช่า	ราคาที่ตกลงกันตามสัญญา
ค่าขนส่ง	ราคาที่ตกลงกันตามสัญญา
ค่าฝากสินค้า	ราคาที่ตกลงกันตามสัญญา

# หมายเหตุประกอบงบการเงิน

## บริษัท สุรพลฟู้ดส์ จำกัด (มหาชน) และบริษัทย่อย

สำหรับปีสิ้นสุด วันที่ 31 ธันวาคม 2563

### รายการ

ค่าตอบแทนผู้บริหารสำคัญ

### นโยบายการกำหนดราคา

ตามหลักเกณฑ์ที่กำหนดโดยคณะกรรมการสรรหาและพิจารณา  
ผลตอบแทน และตามหลักเกณฑ์ที่บริษัทกำหนด

รายการที่สำคัญกับบุคคลหรือกิจการที่เกี่ยวข้องกันสำหรับแต่ละปีสิ้นสุดวันที่ 31 ธันวาคม สรุปได้ดังนี้

สำหรับปีสิ้นสุดวันที่ 31 ธันวาคม	งบการเงินรวม		งบการเงินเฉพาะกิจการ	
	2563	2562	2563	2562
	(พันบาท)			
<b>บริษัทย่อย</b>				
ขายวัตถุดิบและสินค้า	-	-	221,550	332,358
เงินปันผลรับ	-	-	220,037	141,083
รายได้จากการให้ความช่วยเหลือ				
ด้านการจัดการ การขาย และการตลาด	-	-	34,893	40,430
รายได้จากการค้าประกัน	-	-	7,647	8,381
รายได้ค่าฝากสินค้า	-	-	2,880	4,128
รายได้ค่าเช่า	-	-	780	743
รายได้ค่าขนส่ง	-	-	257	232
รายได้ค่าบริการ	-	-	620	-
ดอกเบี้ยรับ	-	-	1,955	1,580
ค่าจ้างแรงงาน	-	-	-	1,167
ซื้อวัตถุดิบและสินค้า	-	-	3,021	11,695
ค่าฝากสินค้า	-	-	44	870
ค่าเช่า	-	-	12	7
ค่าขนส่ง	-	-	162	185
ขายอาคารและอุปกรณ์	-	-	-	53
<b>บริษัทร่วม</b>				
ส่วนแบ่งกำไรของบริษัทร่วม	77	485	-	-
ดอกเบี้ยจ่าย	113	112	-	-



# หมายเหตุประกอบงบการเงิน

## บริษัท สุรพลฟู้ดส์ จำกัด (มหาชน) และบริษัทย่อย

สำหรับปีสิ้นสุด วันที่ 31 ธันวาคม 2563

	งบการเงินรวม		งบการเงินเฉพาะกิจการ	
สำหรับปีสิ้นสุดวันที่ 31 ธันวาคม	2563	2562	2563	2562
	(พันบาท)			

### ผู้บริหารสำคัญ

ค่าตอบแทนผู้บริหารสำคัญ

ผลประโยชน์ระยะสั้น	28,204	26,976	25,089	24,511
ผลประโยชน์หลังออกจากงาน	456	426	456	426
<b>รวมค่าตอบแทนผู้บริหารสำคัญ</b>	<b>28,660</b>	<b>27,402</b>	<b>25,545</b>	<b>24,937</b>

### บุคคลหรือกิจการอื่นที่เกี่ยวข้องกัน

ขายวัตถุดิบและสินค้า	4,640,341	4,269,068	75,646	101,543
เงินปันผลรับ	800	-	800	-
ซื้อวัตถุดิบและสินค้า	31,624	69,411	-	-
ค่าความช่วยเหลือด้านเทคนิค	18,956	18,259	-	-
ค่าความช่วยเหลือด้านการจัดการ	4,480	4,312	-	-
ค่าเช่า	1,528	1,798	-	-
ดอกเบี้ยจ่าย	474	244	-	-
ค่าฝากสินค้า	-	367	-	-
ค่าขนส่ง	-	112	-	-

บริษัทย่อยแห่งหนึ่ง (บริษัท สุรพลนิชเรฟู้ดส์ จำกัด) ได้ประกาศจ่ายเงินปันผลในเดือนกุมภาพันธ์ 2563 เป็นจำนวนเงินทั้งสิ้น 449.1 ล้านบาท โดยจ่ายให้กับบริษัทเป็นจำนวนเงิน 220.0 ล้านบาท และจ่ายให้กับส่วนได้เสียที่ไม่มีอำนาจควบคุมเป็นจำนวนเงิน 229.1 ล้านบาท ในเดือนมีนาคม 2563

บริษัทย่อยแห่งหนึ่ง (บริษัท สุรพลนิชเรฟู้ดส์ จำกัด) ได้ประกาศจ่ายเงินปันผลในเดือนมีนาคม 2562 เป็นจำนวนเงินทั้งสิ้น 249.2 ล้านบาท โดยจ่ายให้กับบริษัทเป็นจำนวนเงิน 122.1 ล้านบาท และจ่ายให้กับส่วนได้เสียที่ไม่มีอำนาจควบคุมเป็นจำนวนเงิน 127.1 ล้านบาท ในเดือนมีนาคม 2562

บริษัทย่อยแห่งหนึ่ง (บริษัท สุราษฎร์ฟู้ดส์ จำกัด) ได้ประกาศจ่ายเงินปันผลในเดือนเมษายน 2562 เป็นจำนวนเงินทั้งสิ้น 20.0 ล้านบาท โดยจ่ายให้กับบริษัทเป็นจำนวนเงิน 19.0 ล้านบาท และจ่ายให้กับส่วนได้เสียที่ไม่มีอำนาจควบคุมเป็นจำนวนเงิน 1.0 ล้านบาท ในเดือนพฤษภาคม 2562

ณ วันที่ 31 ธันวาคม 2563 บริษัทมีการระดมทุนในการจ่ายซื้อเงินลงทุนในบริษัทย่อยแห่งหนึ่ง (บริษัท จันทบุรีมารีนฟาร์ม จำกัด) ที่ยังไม่ได้เรียกชำระเป็นจำนวนเงินรวม 6.8 ล้านบาท (31 ธันวาคม 2562: 6.8 ล้านบาท)

# หมายเหตุประกอบงบการเงิน

## บริษัท สุรพลฟู้ดส์ จำกัด (มหาชน) และบริษัทย่อย

สำหรับปีสิ้นสุด วันที่ 31 ธันวาคม 2563

สอดคล้องเหลือกับกิจการที่เกี่ยวข้องกัน ณ วันที่ 31 ธันวาคม มีดังนี้

ลูกหนี้การค้า	งบการเงินรวม		งบการเงินเฉพาะกิจการ	
	2563	2562	2563	2562
	(พันบาท)			
บริษัทย่อย	-	-	56,028	71,007
กิจการอื่นที่เกี่ยวข้องกัน	167,622	147,263	3,928	7,020
รวม	<u>167,622</u>	<u>147,263</u>	<u>59,956</u>	<u>78,027</u>

โดยปกติระยะเวลาการให้สินเชื่อแก่กิจการที่เกี่ยวข้องของกลุ่มบริษัทมีระยะเวลาตั้งแต่ 30 วันถึง 75 วัน

ลูกหนี้อื่น	งบการเงินรวม		งบการเงินเฉพาะกิจการ	
	2563	2562	2563	2562
	(พันบาท)			
บริษัทย่อย	-	-	1,463	1,763
กิจการอื่นที่เกี่ยวข้องกัน	46	-	-	-
รวม	<u>46</u>	<u>-</u>	<u>1,463</u>	<u>1,763</u>

เงินให้กู้ยืม	อัตราดอกเบี้ย		งบการเงินเฉพาะกิจการ	
	ณ วันที่ 31 ธันวาคม	1 มกราคม	เพิ่มขึ้น	ลดลง
	(ร้อยละต่อปี)		(พันบาท)	

### 2563

#### ชำระคืนเมื่อทวงถาม

บริษัทย่อย	3.00	<u>43,400</u>	349,200	(385,600)	<u>7,000</u>
ระยะยาว					
บริษัทย่อย	3.37	<u>-</u>	53,250	-	<u>53,250</u>

### 2562

#### ชำระคืนเมื่อทวงถาม

บริษัทย่อย	1.65 - 2.12	<u>128,700</u>	246,400	(331,700)	<u>43,400</u>
------------	-------------	----------------	---------	-----------	---------------

ในเดือนกรกฎาคม 2563 บริษัทย่อยแห่งหนึ่งได้ทำสัญญาเงินกู้ยืมระยะยาวกับบริษัทจำนวน 53.25 ล้านบาท เงินกู้ยืมดังกล่าวมีอัตราดอกเบี้ยคงที่ตามที่ระบุไว้ในสัญญาและกำหนดชำระคืนเงินต้นในเดือนกรกฎาคม 2565 ส่วนดอกเบี้ยกำหนดชำระเป็นรายเดือน

# หมายเหตุประกอบงบการเงิน

## บริษัท สุรพลฟู้ดส์ จำกัด (มหาชน) และบริษัทย่อย

สำหรับปีสิ้นสุด วันที่ 31 ธันวาคม 2563

### เจ้าหนี้การค้า

	งบการเงินรวม		งบการเงินเฉพาะกิจการ	
	2563	2562	2563	2562
	(พันบาท)			
บริษัทย่อย	-	-	648	81
กิจการอื่นที่เกี่ยวข้องกัน	2,493	3,098	-	-
<b>รวม</b>	<b>2,493</b>	<b>3,098</b>	<b>648</b>	<b>81</b>

### เจ้าหนี้อื่น

	งบการเงินรวม		งบการเงินเฉพาะกิจการ	
	2563	2562	2563	2562
	(พันบาท)			
บริษัทย่อย	-	-	114	169
กิจการอื่นที่เกี่ยวข้องกัน	23,648	22,712	-	-
<b>รวม</b>	<b>23,648</b>	<b>22,712</b>	<b>114</b>	<b>169</b>

### เงินกู้ยืม

	อัตราดอกเบี้ย ณ วันที่ 31 ธันวาคม (ร้อยละต่อปี)	งบการเงินรวม			
		1 มกราคม	เพิ่มขึ้น	ลดลง	31 ธันวาคม
		(พันบาท)			
<b>2563</b>					
<b>ชำระคืนเมื่อทวงถาม</b>					
บริษัทร่วม	2.25	5,000	-	-	5,000
กิจการอื่นที่เกี่ยวข้องกัน	-	11,500	12,500	(24,000)	-
<b>รวม</b>		<b>16,500</b>			<b>5,000</b>
<b>ระยะยาว</b>					
กิจการอื่นที่เกี่ยวข้องกัน	3.37	-	17,750	-	17,750

### 2562

#### ชำระคืนเมื่อทวงถาม

บริษัทร่วม	2.25	5,000	-	-	5,000
กิจการอื่นที่เกี่ยวข้องกัน	2.12	11,500	-	-	11,500
<b>รวม</b>		<b>16,500</b>			<b>16,500</b>

ในเดือนกรกฎาคมและสิงหาคม 2563 บริษัทย่อยแห่งหนึ่งได้ทำสัญญาเงินกู้ยืมระยะยาวกับบริษัทอื่นที่เกี่ยวข้องกันหลายแห่งจำนวนเงินรวม 17.75 ล้านบาท เงินกู้ยืมดังกล่าวมีอัตราดอกเบี้ยคงที่ตามที่ระบุไว้ในสัญญาและกำหนดชำระคืนเงินต้นในเดือนกรกฎาคม 2565 ส่วนดอกเบี้ยกำหนดชำระเป็นรายเดือน

# หมายเหตุประกอบงบการเงิน

## บริษัท สุรพลฟู้ดส์ จำกัด (มหาชน) และบริษัทย่อย

สำหรับปีสิ้นสุด วันที่ 31 ธันวาคม 2563

### สัญญาสำคัญที่ทำกับกิจการที่เกี่ยวข้องกัน

เมื่อวันที่ 7 ตุลาคม 2531 บริษัทได้ทำสัญญาขายวัตถุดิบหลักกับบริษัทย่อยแห่งหนึ่ง (บริษัท สุรพลนิชิเรฟู้ดส์ จำกัด) โดยบริษัทเป็นผู้จัดหาวัตถุดิบหลักให้แก่บริษัทย่อยดังกล่าว ทั้งนี้ บริษัทจะได้รับค่าวัตถุดิบที่จัดหาให้ในราคาที่ตกลงกัน ซึ่งใกล้เคียงกับราคาตลาด

บริษัททำสัญญาให้บริการจัดการ การขายและการตลาดกับบริษัทย่อยหลายแห่งเป็นระยะเวลาหนึ่งปี โดยบริษัทตกลงที่จะให้บริการช่วยเหลือการบริหารงานแก่บริษัทย่อยดังกล่าว สัญญานี้อาจบอกเลิกได้โดยฝ่ายใดฝ่ายหนึ่งด้วยการแจ้งเป็นลายลักษณ์อักษรล่วงหน้า 30 วัน มิฉะนั้นจะถือว่าสัญญานี้ต่ออายุโดยอัตโนมัติครั้งละหนึ่งปี ในการนี้ บริษัทย่อยเหล่านี้ตกลงที่จะจ่ายค่าบริการจัดการในจำนวนเงินตามที่ระบุในสัญญา

บริษัทย่อยแห่งหนึ่ง (บริษัท สุรพลนิชิเรฟู้ดส์ จำกัด) ได้ทำสัญญารับความช่วยเหลือด้านเทคนิคกับบริษัท นิชิเร ฟู้ดส์ อิงค์ แห่งประเทศญี่ปุ่น โดยบริษัทดังกล่าวจะให้ความรู้และความช่วยเหลือด้านเทคนิค ตลอดจนให้คำปรึกษาเกี่ยวกับการผลิตสินค้าบางชนิด ภายใต้ข้อกำหนดของสัญญา บริษัทย่อยตกลงจ่ายค่าบริการเป็นจำนวนร้อยละของมูลค่าขายตามราคา เอฟ โอ บี ณ ท่าเรือกรุงเทพฯ สำหรับสินค้าที่ส่งออกไปประเทศญี่ปุ่น ยกเว้น กุ้งชุบแป้ง ขนมหุ้งแช่แข็ง กุ้งชุบแป้งแช่แข็ง และกุ้งทะเลประ สัญญานี้สิ้นสุดวันที่ 31 ธันวาคม 2545 และสามารถต่ออายุสัญญาได้โดยอัตโนมัติคราวละหนึ่งปี เว้นแต่ฝ่ายหนึ่งฝ่ายใดจะแจ้งยกเลิกหรือเปลี่ยนแปลงสัญญาเป็นเวลาหนึ่งเดือนก่อนถึงวันครบกำหนด

เมื่อวันที่ 10 กรกฎาคม 2538 บริษัทย่อยแห่งหนึ่ง (บริษัท สุรพลนิชิเรฟู้ดส์ จำกัด) ได้ทำสัญญารับความช่วยเหลือด้านการบริการจัดการกับบริษัท นิชิเร ฟู้ดส์ อิงค์ แห่งประเทศญี่ปุ่น โดยบริษัทดังกล่าวจะให้ความช่วยเหลือด้านการจัดการและการบริหารงานแก่บริษัทย่อย ทั้งนี้ บริษัทย่อยตกลงจ่ายค่าบริการตามที่กำหนดในสัญญา สัญญานี้จะมีผลบังคับใช้จนกว่าฝ่ายใดฝ่ายหนึ่งจะบอกเลิกด้วยการแจ้งเป็นลายลักษณ์อักษรล่วงหน้า

บริษัทย่อยแห่งหนึ่ง (บริษัท สุรพลนิชิเรฟู้ดส์ จำกัด) ได้ทำสัญญารับความช่วยเหลือด้านการตลาดกับบริษัท นิชิเร ฟู้ดส์ อิงค์ แห่งประเทศญี่ปุ่น ภายใต้ข้อกำหนดตามสัญญา บริษัทย่อยตกลงจะจ่ายค่าบริการในอัตราร้อยละของมูลค่าการขายตามราคา เอฟ โอ บี ณ ท่าเรือกรุงเทพฯ สำหรับสินค้าที่ขายแก่อเมริกาเหนือ

# หมายเหตุประกอบงบการเงิน

## บริษัท สุรพลฟู้ดส์ จำกัด (มหาชน) และบริษัทย่อย

สำหรับปีสิ้นสุด วันที่ 31 ธันวาคม 2563

### 7 เงินสดและรายการเทียบเท่าเงินสด

	งบการเงินรวม		งบการเงินเฉพาะกิจการ	
	2563	2562	2563	2562
	(พันบาท)			
เงินสดในมือ	201	244	50	50
เงินฝากธนาคารประเภทกระแสรายวัน	20,744	17,229	1,887	1,808
เงินฝากธนาคารประเภทออมทรัพย์	172,034	89,938	12,944	1,675
เงินฝากธนาคารประเภทเงินฝากประจำ	400,025	367,025	-	-
<b>รวม</b>	<b>593,004</b>	<b>474,436</b>	<b>14,881</b>	<b>3,533</b>

### 8 สินค้าคงเหลือ

	งบการเงินรวม		งบการเงินเฉพาะกิจการ	
	2563	2562	2563	2562
	(พันบาท)			
สินค้าสำเร็จรูป	249,598	340,385	17,779	33,442
สินค้าระหว่างผลิต	21,297	60,977	4,551	10,894
วัตถุดิบ	168,330	132,917	65,284	74,635
วัสดุหีบห่อและวัสดุสิ้นเปลือง	54,315	46,551	9,117	9,511
สินค้าระหว่างทาง	10,357	13,187	8,958	13,175
<b>รวม</b>	<b>503,897</b>	<b>594,017</b>	<b>105,689</b>	<b>141,657</b>
หัก ค่าเผื่อมูลค่าสินค้าลดลง	(11,328)	(9,718)	(2,689)	(4,993)
<b>สุทธิ</b>	<b>492,569</b>	<b>584,299</b>	<b>103,000</b>	<b>136,664</b>



# หมายเหตุประกอบงบการเงิน

## บริษัท สุรพล푸드 จำกัด (มหาชน) และบริษัทย่อย

สำหรับปีสิ้นสุด วันที่ 31 ธันวาคม 2563

### 9 เงินลงทุนในบริษัทร่วม

เงินลงทุนในบริษัทร่วม ณ วันที่ 31 ธันวาคม 2563 และ 2562 และเงินปันผลรับสำหรับแต่ละปี มีดังนี้

	ลักษณะธุรกิจ	สัดส่วนความเป็นเจ้าของ		ราคาทุน	งบการเงินรวม				เงินปันผลรับ สำหรับปี
		ผู้ถือหุ้น	ส่วนได้เสีย		มูลค่าตามวิธีส่วนได้เสีย	การด้อยค่า	ส่วนได้เสีย - สุทธิ		
	ธุรกิจ	2563	2562	2563	2562	2563	2562	2563	2562
		(ร้อยละ)			(พันบาท)				
บริษัทร่วม	ให้เช่าสินทรัพย์ และเพาะเลี้ยงกุ้ง	50	50	94,400	94,400	50,950	21,921	21,844	-
						-	-	21,921	21,844
								21,921	21,844
รวม				50,950	50,950	21,921	21,844	-	-

		งบการเงินเฉพาะกิจการ								เงินปันผลรับ
		สัดส่วนความเป็น		ราคาทุน		การด้อยค่า		ราคาทุน - สุทธิ		สำหรับปี
		ผู้ถือ	เจ้าของ	2563	2562	2563	2562	2563	2562	
		(ร้อยละ)				(พันบาท)				
บริษัทร่วม	ให้เช่าสินทรัพย์ และเพาะเลี้ยงกุ้ง	50	50	94,400	94,400	50,950	33,800	17,150	17,150	-
						50,950	(33,800)			-
						50,950	(33,800)	17,150	17,150	-
รวม						50,950	(33,800)	17,150	17,150	-

# หมายเหตุประกอบงบการเงิน

## บริษัท สุรพลฟู้ดส์ จำกัด (มหาชน) และบริษัทย่อย

สำหรับปีสิ้นสุด วันที่ 31 ธันวาคม 2563

บริษัทร่วมจดทะเบียนจัดตั้งและดำเนินธุรกิจในประเทศไทย

กลุ่มบริษัทไม่มีเงินลงทุนในบริษัทร่วมซึ่งจดทะเบียนในตลาดหลักทรัพย์ ดังนั้นจึงไม่มีราคาที่เปิดเผยมต่อสาธารณชน

### บริษัทร่วม

ตารางต่อไปนี้สรุปข้อมูลทางการเงินของบริษัทร่วมที่รวมอยู่ในงบการเงินของบริษัทร่วมปรับปรุงด้วยการปรับมูลค่า ยุติธรรม ณ วันที่ซื้อ และความแตกต่างของนโยบายการบัญชี การกระทบยอดรายการระหว่างข้อมูลทางการเงินโดยสรุปดังกล่าวกับมูลค่าตามบัญชีของส่วนได้เสียของกลุ่มบริษัทในบริษัทร่วม

บริษัท บีเจซี มารีน รีซอสเซส

คิเวลลอปเม้นท์ จำกัด

2563

2562

(พันบาท)

รายได้	403	1,422
กำไรจากการดำเนินงานอย่างต่อเนื่อง	154	970
กำไรขาดทุนเบ็ดเสร็จรวม (ร้อยละ 100)	154	970
ถือหุ้นร้อยละ	50	50
กำไรขาดทุนเบ็ดเสร็จรวมส่วนที่เป็นของกลุ่มบริษัท	77	485
สินทรัพย์หมุนเวียน	18,017	17,883
สินทรัพย์ไม่หมุนเวียน	25,947	25,947
หนี้สินหมุนเวียน	(123)	(143)
สินทรัพย์สุทธิ (ร้อยละ 100)	43,841	43,687
ถือหุ้นร้อยละ	50	50
สินทรัพย์สุทธิส่วนที่เป็นของกลุ่มบริษัท	21,921	21,844
มูลค่าตามบัญชีของเงินลงทุนในบริษัทร่วม	21,921	21,844



# หมายเหตุประกอบงบการเงิน

## บริษัท สุรพลฟู้ดส์ จำกัด (มหาชน) และบริษัทย่อย

สำหรับปีสิ้นสุด วันที่ 31 ธันวาคม 2563

### 10 เงินลงทุนในบริษัทย่อย

	งบการเงินเฉพาะกิจการ	
	2563	2562
	(พันบาท)	
ณ วันที่ 1 มกราคม	1,267,560	1,153,909
ซื้อเงินลงทุน	-	113,651
หัก ค่าเผื่อการด้อยค่า	(423,432)	(423,432)
ณ วันที่ 31 ธันวาคม	<u>844,128</u>	<u>844,128</u>

ในเดือนพฤษภาคม 2562 บริษัทได้ซื้อเงินลงทุนในหุ้นเพิ่มทุนในบริษัท สุรพลซูพริมาฟู้ดส์ จำกัด ซึ่งเป็นบริษัทย่อยเป็นจำนวนเงิน 113.7 ล้านบาท ซึ่งบริษัทย่อยดังกล่าวได้จดทะเบียนเพิ่มทุนจากจำนวน 286.4 ล้านบาท (จำนวน 2,863,500 หุ้น มูลค่าหุ้นละ 100 บาท) เป็นจำนวน 400 ล้านบาท (จำนวน 4,000,000 หุ้น มูลค่าหุ้นละ 100 บาท)



# หมายเหตุประกอบงบการเงิน

## บริษัท สุรพลฟู้ดส์ จำกัด (มหาชน) และบริษัทย่อย สำหรับปีสิ้นสุด วันที่ 31 ธันวาคม 2563

เงินลงทุนในบริษัทย่อย ณ วันที่ 31 ธันวาคม 2563 และเงินปันผลได้รับจากเงินลงทุนสำหรับแต่ละปี มีดังนี้

งบการเงินเฉพาะกิจการ													
ลักษณะธุรกิจ	สัดส่วนความเป็นเจ้าของ		ทุนชำระแล้ว		ราคาทุน		การซื้อค่า (พันบาท)		ราคาทุน - สุทธิ		เงินปันผลรับสำหรับปี		
	2563	2562 (ร้อยละ)	2563	2562	2563	2562	2563	2562	2563	2562			
บริษัทย่อย													
บริษัท สุรพลฟู้ดส์ จำกัด	ผลิตและจำหน่ายอาหารสำเร็จรูปและอาหารกึ่งสำเร็จรูปแช่แข็ง	100	100	400,000	400,000	400,000	400,000	(18,692)	(18,692)	381,308	381,308	-	-
บริษัท สุรพลฟู้ดส์ จำกัด	จำหน่ายอาหารสำเร็จรูปและอาหารกึ่งสำเร็จรูปแช่แข็ง	100	100	30,000	30,000	30,000	30,000	-	-	30,000	30,000	-	-
บริษัท จันทบุรีฟาร์ม จำกัด	ให้เช่าสินทรัพย์	100	100	79,590	79,590	281,807	281,807	(203,000)	(203,000)	78,807	78,807	-	-
บริษัท สุรพลฟู้ดส์ จำกัด	ผู้ส่งออกอาหารทะเลแช่แข็ง	95	95	40,000	40,000	79,949	79,949	-	-	79,949	79,949	-	18,987
บริษัท สุรพลอะควาเตอร์ จำกัด	ให้เช่าสินทรัพย์	95	95	21,250	21,250	201,740	201,740	(201,740)	(201,740)	-	-	-	-
บริษัท โมบาย โลจิสติกส์ จำกัด	บริการรับฝากห้องเย็นและขนส่งเหมา	75	75	300,000	300,000	224,999	224,999	-	-	224,999	224,999	-	-
บริษัท สุรพลฟู้ดส์ จำกัด	ผู้ส่งออกอาหารแช่แข็ง	49	49	100,000	100,000	49,065	49,065	-	-	49,065	49,065	220,037	122,096
รวม				1,267,560	1,267,560	1,267,560	1,267,560	(423,432)	(423,432)	844,128	844,128	220,037	141,083

# หมายเหตุประกอบงบการเงิน

## บริษัท สุรพลฟู้ดส์ จำกัด (มหาชน) และบริษัทย่อย

สำหรับปีสิ้นสุด วันที่ 31 ธันวาคม 2563

บริษัทมีอำนาจควบคุมโดยพฤตินัย (De facto control) เหนือบริษัท สุรพลนิชิเรฟู้ดส์ จำกัด

บริษัทย่อยทั้งหมดจดทะเบียนจัดตั้งและดำเนินธุรกิจในประเทศไทย

### 11 ส่วนได้เสียที่ไม่มีอำนาจควบคุม

ตารางต่อไปนี้สรุปข้อมูลเกี่ยวกับบริษัทย่อยแต่ละรายของกลุ่มบริษัทที่มีส่วนได้เสียที่ไม่มีอำนาจควบคุมที่มีสาระสำคัญก่อนการตัดรายการระหว่างกัน

	บริษัท สุรพล นิชิเรฟู้ดส์ จำกัด	31 ธันวาคม 2563 บริษัทย่อยอื่น			รวม
		ที่ไม่มี สาระสำคัญ	ตัดรายการ ระหว่างกัน	(พันบาท)	
ร้อยละของส่วนได้เสียที่ไม่มีอำนาจควบคุม	51				
สินทรัพย์หมุนเวียน	871,214				
สินทรัพย์ไม่หมุนเวียน	1,087,648				
หนี้สินหมุนเวียน	(504,659)				
หนี้สินไม่หมุนเวียน	(261,358)				
สินทรัพย์สุทธิ	<u>1,192,845</u>				
มูลค่าตามบัญชีของส่วนได้เสียที่ไม่มีอำนาจควบคุม	606,341	47,941	592		654,874
รายได้	3,733,718				
กำไร	523,771				
กำไรขาดทุนเบ็ดเสร็จอื่น	-				
กำไรขาดทุนเบ็ดเสร็จรวม	<u>523,771</u>				
กำไร (ขาดทุน) ที่แบ่งให้กับส่วนได้เสียที่ไม่มีอำนาจควบคุม	267,150	(4,648)	592		263,094
กำไรขาดทุนเบ็ดเสร็จอื่นที่แบ่งให้กับส่วนได้เสียที่ไม่มีอำนาจควบคุม	-	-	-		-

# หมายเหตุประกอบงบการเงิน

## บริษัท สุรพลฟู้ดส์ จำกัด (มหาชน) และบริษัทย่อย

สำหรับปีสิ้นสุด วันที่ 31 ธันวาคม 2563

		31 ธันวาคม 2563			
		บริษัทย่อยอื่น			
		บริษัท สุรพล นิชิเรฟู้ดส์ จำกัด	ที่ไม่มี สาระสำคัญ	ตัดรายการ ระหว่างกัน	รวม
		(พันบาท)			
กระแสเงินสดจากกิจกรรมดำเนินงาน	688,022				
กระแสเงินสดจากกิจกรรมลงทุน	(227,788)				
กระแสเงินสดจากกิจกรรมจัดหาเงิน (เงินปันผลที่จ่ายให้ กับส่วนได้เสียที่ไม่มีอำนาจควบคุม: 229.1 ล้านบาท)	(389,445)				
<b>เงินสดและรายการเทียบเท่าเงินสดเพิ่มขึ้นสุทธิ</b>	<b>70,789</b>				
		31 ธันวาคม 2562			
		บริษัทย่อยอื่น			
		บริษัท สุรพล นิชิเรฟู้ดส์ จำกัด	ที่ไม่มี สาระสำคัญ	ตัดรายการ ระหว่างกัน	รวม
		(พันบาท)			
ร้อยละของส่วนได้เสียที่ไม่มีอำนาจควบคุม	51				
สินทรัพย์หมุนเวียน	809,787				
สินทรัพย์ไม่หมุนเวียน	1,008,464				
หนี้สินหมุนเวียน	(437,775)				
หนี้สินไม่หมุนเวียน	(265,604)				
<b>สินทรัพย์สุทธิ</b>	<b>1,114,872</b>				
มูลค่าตามบัญชีของส่วนได้เสียที่ไม่มีอำนาจควบคุม	568,341	52,626	(1,820)	619,147	
รายได้	3,626,978				
กำไร	457,380				
กำไรขาดทุนเบ็ดเสร็จอื่น	(6,163)				
<b>กำไรขาดทุนเบ็ดเสร็จรวม</b>	<b>451,217</b>				
กำไร (ขาดทุน) ที่แบ่งให้กับส่วนได้เสียที่ไม่มีอำนาจ ควบคุม	233,287	(4,159)	(1,820)	227,308	
กำไรขาดทุนเบ็ดเสร็จอื่นที่แบ่งให้กับส่วนได้เสียที่ ไม่มีอำนาจควบคุม	(3,143)	352	-	(2,791)	

# หมายเหตุประกอบงบการเงิน

## บริษัท สุรพลฟู้ดส์ จำกัด (มหาชน) และบริษัทย่อย

สำหรับปีสิ้นสุด วันที่ 31 ธันวาคม 2563

	31 ธันวาคม 2562			
	บริษัทย่อยอื่น			
	บริษัท สุรพล	ที่ไม่มี	ตัดรายการ	
	นิธิเรฟู้ดส์ จำกัด	สาระสำคัญ	ระหว่างกัน	รวม
		(พันบาท)		
กระแสเงินสดจากกิจกรรมดำเนินงาน	595,602			
กระแสเงินสดจากกิจกรรมลงทุน	(137,305)			
กระแสเงินสดจากกิจกรรมจัดหาเงิน (เงินปันผลที่จ่ายให้				
กับส่วนได้เสียที่ไม่มีอำนาจควบคุม: 127.1 ล้านบาท)	(640,496)			
เงินสดและรายการเทียบเท่าเงินสดลดลงสุทธิ	<u>(182,199)</u>			

### 12 เงินลงทุนระยะยาวอื่น

	งบการเงิน	
	งบการเงินรวม	เฉพาะกิจการ
	2562	2562
	(พันบาท)	
ณ วันที่ 1 มกราคม	18,098	16,298
หัก ค่าเผื่อการด้อยค่า	(16,098)	(16,098)
ณ วันที่ 31 ธันวาคม	<u>2,000</u>	<u>200</u>



# หมายเหตุประกอบงบการเงิน

## บริษัท สุรพล푸드 จำกัด (มหาชน) และบริษัทย่อย

สำหรับปีสิ้นสุด วันที่ 31 ธันวาคม 2563

เงินลงทุนระยะยาวอื่น ณ วันที่ 31 ธันวาคม 2562 และเงินเป็นผลรับสำหรับปี มีดังนี้

	ลักษณะธุรกิจ	สัดส่วน ความเป็นเจ้าของ (ร้อยละ)	ทุนชำระแล้ว	งบการเงินรวม		
				ราคาทุน	การตัดค่า (พันบาท)	ราคาทุน - สุทธิ เงินเป็นผลรับ สำหรับปี
บริษัท กลิ่นน้ำมันบริสุทธิ์ จำกัด	กลิ่นน้ำมันปาล์ม	6.0	250,000	15,000	(15,000)	-
บริษัท อินอาร์ม กรุ๊ป จำกัด	ฟาร์มเลี้ยงกุ้ง	10.0	10,000	1,000	(1,000)	-
บริษัท วิจัยและพัฒนาการเพาะเลี้ยงกุ้ง จำกัด	วิจัยและพัฒนา	0.4	30,000	98	(98)	-
บริษัท อินดิเพนเดนซ์ คอนเซ็ปต์เดนท์ จำกัด	ที่ปรึกษาด้านการประกันภัย	10.0	2,000	2,000	-	-
รวม				18,098	(16,098)	2,000

	ลักษณะธุรกิจ	สัดส่วน ความเป็นเจ้าของ (ร้อยละ)	ทุนชำระแล้ว	งบการเงินเฉพาะกิจการ		
				ราคาทุน	การตัดค่า (พันบาท)	ราคาทุน - สุทธิ เงินเป็นผลรับ สำหรับปี
บริษัท กลิ่นน้ำมันบริสุทธิ์ จำกัด	กลิ่นน้ำมันปาล์ม	6.0	250,000	15,000	(15,000)	-
บริษัท อินอาร์ม กรุ๊ป จำกัด	ฟาร์มเลี้ยงกุ้ง	10.0	10,000	1,000	(1,000)	-
บริษัท วิจัยและพัฒนาการเพาะเลี้ยงกุ้ง จำกัด	วิจัยและพัฒนา	0.4	30,000	98	(98)	-
บริษัท อินดิเพนเดนซ์ คอนเซ็ปต์เดนท์ จำกัด	ที่ปรึกษาด้านการประกันภัย	10.0	2,000	200	-	200
รวม				16,298	(16,098)	200

# หมายเหตุประกอบงบการเงิน

## บริษัท สุรพลฟู้ดส์ จำกัด (มหาชน) และบริษัทย่อย

สำหรับปีสิ้นสุด วันที่ 31 ธันวาคม 2563

ในปี 2563 เงินลงทุนระยะยาวอื่นจัดประเภทเป็นสินทรัพย์ทางการเงินไม่หมุนเวียนอื่นและวัดมูลค่าด้วยมูลค่ายุติธรรมผ่านกำไรหรือขาดทุนจากการถือปฏิบัติตามมาตรฐานการรายงานทางการเงินกลุ่มเครื่องมือทางการเงินเป็นครั้งแรก (ดูหมายเหตุข้อ 3(ก) และ 30)

### 13 อสังหาริมทรัพย์เพื่อการลงทุน

	งบการเงินรวม		งบการเงินเฉพาะกิจการ	
	2563	2562	2563	2562
	(พันบาท)			
<b>ราคาทุน</b>				
ณ วันที่ 1 มกราคม	326,106	326,106	5,000	5,000
ณ วันที่ 31 ธันวาคม	<u>326,106</u>	<u>326,106</u>	<u>5,000</u>	<u>5,000</u>
<b>ค่าเสื่อมราคาสะสมและขาดทุนจากการด้อยค่า</b>				
ณ วันที่ 1 มกราคม	201,604	201,547	-	-
ค่าเสื่อมราคาสำหรับปี	35	57	-	-
ณ วันที่ 31 ธันวาคม	<u>201,639</u>	<u>201,604</u>	<u>-</u>	<u>-</u>
<b>มูลค่าสุทธิทางบัญชี</b>				
ณ วันที่ 31 ธันวาคม	<u>124,467</u>	<u>124,502</u>	<u>5,000</u>	<u>5,000</u>

ข้อมูลเกี่ยวกับสัญญาเช่าเปิดเผยในหมายเหตุข้อ 15

	งบการเงินรวม	
สำหรับปีสิ้นสุดวันที่ 31 ธันวาคม	2563	2562
	(พันบาท)	
<b>จำนวนที่รับรู้ในกำไรหรือขาดทุน</b>		
รายได้ค่าเช่า	3,700	3,700

อสังหาริมทรัพย์เพื่อการลงทุนประกอบด้วยที่ดิน อาคารและอุปกรณ์ที่เป็นฟาร์มเลี้ยงกุ้งที่ให้เช่าแก่บุคคลที่สาม และที่ดินที่ถือครองเพื่อโครงการในอนาคต



# หมายเหตุประกอบงบการเงิน

## บริษัท สุรพลฟู้ดส์ จำกัด (มหาชน) และบริษัทย่อย

สำหรับปีสิ้นสุด วันที่ 31 ธันวาคม 2563

มูลค่ายุติธรรมของอสังหาริมทรัพย์เพื่อการลงทุน ณ วันที่ 31 ธันวาคม 2563 จำนวน 215.4 ล้านบาท สำหรับงบการเงินรวม และ 12.8 ล้านบาท สำหรับงบการเงินเฉพาะกิจการ (2562: 215.4 ล้านบาท สำหรับงบการเงินรวม และ 12.8 ล้านบาท สำหรับงบการเงินเฉพาะกิจการ) ประเมินราคาโดยบริษัท เชนเนอรัล แวลูเอชั่น แอนด์ คอนซัลแตนท์ จำกัด ซึ่งเป็นผู้ประเมินราคาอิสระ โดยพิจารณาราคาตลาดสำหรับที่ดิน และราคาที่สูงขึ้นทดแทนตามรูปลักษณะเดิมสำหรับสิ่งปลูกสร้าง ตามรายงานการประเมินราคาในเดือนพฤษภาคม 2561 มูลค่ายุติธรรมของอสังหาริมทรัพย์เพื่อการลงทุน ถูกจัดลำดับชั้นการวัดมูลค่ายุติธรรมอยู่ในระดับที่ 3

เทคนิคการประเมินมูลค่าและข้อมูลที่ไม่สามารถสังเกตได้ที่มีนัยสำคัญ

ประเภทของสินทรัพย์	เทคนิคการประเมินมูลค่า
ที่ดิน	วิธีเปรียบเทียบราคาตลาด (Market Comparison Approach)
สิ่งปลูกสร้าง	วิธีต้นทุน เป็นการคำนวณหามูลค่าทรัพย์สินที่สามารถสร้างทดแทนขึ้นใหม่ได้ตามรูปลักษณะเดิม หรือที่เรียกว่าต้นทุนทดแทนแล้วหักด้วยค่าเสื่อมราคาซึ่งมีสาเหตุมาจากค่าเสื่อมทางกายภาพ ค่าเสื่อมทางประโยชน์ใช้สอยและความล้าสมัยทางเศรษฐกิจเพื่อให้ได้มาซึ่งมูลค่าตามสภาพ ณ วันที่ทำการประเมิน

ข้อมูลที่ไม่สามารถสังเกตได้ที่มีนัยสำคัญในการประเมินมูลค่ายุติธรรมของอสังหาริมทรัพย์เพื่อการลงทุน คือราคาเสนอซื้อขายและราคาซื้อขายของอสังหาริมทรัพย์เพื่อการลงทุนเปรียบเทียบที่คล้ายคลึงกันปรับตัวปัจจัยความต่างอื่นๆ



## หมายเหตุประกอบงบการเงิน

### บริษัท สุรพลพู้ดส์ จำกัด (มหาชน) และบริษัทย่อย

สำหรับปีสิ้นสุด วันที่ 31 ธันวาคม 2563

#### 14 ที่ดิน อาคารและอุปกรณ์

##### ราคาประเมินใหม่

ณ วันที่ 1 มกราคม 2562

ณ วันที่ 31 ธันวาคม 2562

และ 1 มกราคม 2563

ณ วันที่ 31 ธันวาคม 2563

	งบการเงินรวม							
	ที่ดินและ ส่วนปรับปรุง	อาคารและ ส่วนปรับปรุง	อาคารห้องเย็น และอุปกรณ์	เครื่องจักร และอุปกรณ์	ระบบไฟฟ้า และ ระบบส่งน้ำ (พันบาท)	ยานพาหนะ	เครื่องตกแต่ง ติดตั้งและ เครื่องใช้ สำนักงาน	สินทรัพย์ ระหว่าง ก่อสร้าง และติดตั้ง
รวม	770,996	-	-	-	-	-	-	770,996
	770,996	-	-	-	-	-	-	770,996
	770,996	-	-	-	-	-	-	770,996



		งบการเงินรวม						
		ที่ดินและ ส่วนปรับปรุง	อาคารและ ส่วนปรับปรุง	อาคารห้องเย็น และอุปกรณ์	เครื่องจักร และอุปกรณ์	ระบบไฟฟ้า และ ระบบส่งน้ำ (พันบาท)	เครื่องตกแต่ง ติดตั้งและ เครื่องใช้ สำนักงาน ยานพาหนะ	สินทรัพย์ ระหว่าง ก่อสร้าง และติดตั้ง
รายการ ราคาทุน	ณ วันที่ 1 มกราคม 2562	46,170	826,498	539,708	2,577,215	361,040	55,000	10,718
	เพิ่มขึ้น	-	10,679	909	41,148	4,757	814	78,611
	โอน	-	7,316	1,544	28,405	3,628	-	(54,817)
	จำหน่าย/ตัดจำหน่าย	-	(6,960)	(8,250)	(59,441)	(2,686)	(5,308)	-
	ณ วันที่ 31 ธันวาคม 2562	46,170	837,533	533,911	2,587,327	366,739	50,506	34,512
และ 1 มกราคม 2563								
โอนไปสินทรัพย์สิทธิการใช้จากการถือปฏิบัติตาม IFRS 16 เป็นครั้งแรก (ดูหมายเหตุข้อ 3(ข))		-	-	-	(121,420)	-	(20,663)	-
รายการ ราคาทุน	ณ วันที่ 1 มกราคม 2563 - ปรับปรุงใหม่	46,170	837,533	533,911	2,465,907	366,739	29,843	34,512
	เพิ่มขึ้น	-	3,452	900	68,688	1,862	4,225	193,675
	โอน	-	13,859	-	185,665	7,134	-	(211,292)
	โอนมาจากสินทรัพย์สิทธิการใช้	-	-	-	13,975	-	5,721	-
	จำหน่าย/ตัดจำหน่าย	-	(4,129)	(2,286)	(30,457)	(1,292)	(5,170)	-
ณ วันที่ 31 ธันวาคม 2563		46,170	850,715	532,525	2,703,778	374,443	34,619	16,895



# หมายเหตุประกอบงบการเงิน

## บริษัท สุรพลฟู้ดส์ จำกัด (มหาชน) และบริษัทย่อย

สำหรับปีสิ้นสุด วันที่ 31 ธันวาคม 2563

	งบการเงินรวม					เครื่องตกแต่ง ติดตั้งและ เครื่องใช้ สำนักงาน	สินทรัพย์ ระหว่าง ก่อสร้าง และติดตั้ง
	ที่ดินและ ส่วนปรับปรุง	อาคารและ ส่วนปรับปรุง	อาคารห้องเย็น และอุปกรณ์	เครื่องจักร และอุปกรณ์	ระบบไฟฟ้า และ ระบบส่งน้ำ (พันบาท)	ยานพาหนะ	
ราคาทุน							
ณ วันที่ 1 มกราคม 2562	39,373	431,635	180,963	1,654,999	173,348	36,223	-
ค่าเสื่อมราคาสำหรับปี	1,527	32,642	21,967	178,832	18,657	5,691	-
กลับรายการขาดทุนจากการด้อยค่า จำหน่าย/ตัดจำหน่าย	-	(16)	-	(29)	-	-	-
ณ วันที่ 31 ธันวาคม 2562	-	(6,784)	(8,248)	(55,373)	(2,686)	(5,053)	(90,750)
และ 1 มกราคม 2563	40,900	457,477	194,682	1,778,429	189,319	36,861	-
โอนค่าเสื่อมราคาสะสมของสินทรัพย์สิทธิการใช้ จากการถือปฏิบัติตาม TFRS 16 เป็นครั้งแรก (ดูหมายเหตุข้อ 3(ข))	-	-	-	(28,645)	-	(10,484)	(39,129)
ณ วันที่ 1 มกราคม 2563 - ปรับปรุงใหม่	40,900	457,477	194,682	1,749,784	189,319	26,377	-
ค่าเสื่อมราคาสำหรับปี	993	32,774	21,879	170,844	19,351	2,469	-
กลับรายการขาดทุนจากการด้อยค่า โอนมาจากสินทรัพย์สิทธิการใช้ จำหน่าย/ตัดจำหน่าย	-	-	-	(167)	-	-	-
ณ วันที่ 31 ธันวาคม 2563	-	(3,814)	(2,277)	(29,231)	(1,156)	(4,771)	-
	41,893	486,437	214,284	1,896,513	207,514	29,275	-
						210,832	-
							3,086,748



# หมายเหตุประกอบงบการเงิน

## บริษัท สุรพล푸드 จำกัด (มหาชน) และบริษัทย่อย

สำหรับปีสิ้นสุด วันที่ 31 ธันวาคม 2563

### มูลค่าสุทธิทางบัญชี

#### ณ วันที่ 1 มกราคม 2562

ภายใต้กรรมสิทธิ์ของกลุ่มบริษัท

ภายใต้สัญญาเช่าการเงิน

งบการเงินรวม							
ที่ดินและ ส่วนปรับปรุง	อาคารและ ส่วนปรับปรุง	อาคารห้องเย็น และอุปกรณ์	เครื่องจักร และอุปกรณ์	ระบบไฟฟ้า	เครื่องตกแต่ง ติดตั้งและ เครื่องใช้ สำนักงาน	สินทรัพย์ ระหว่าง ก่อสร้าง และติดตั้ง	รวม
				และ			
				ระบบส่งน้ำ			
				(พันบาท)			
777,793	394,863	358,745	800,760	187,692	72,409	10,718	2,608,463
-	-	-	121,456	-	-	-	134,750
777,793	394,863	358,745	922,216	187,692	72,409	10,718	2,743,213

#### ณ วันที่ 31 ธันวาคม 2562 และ 1 มกราคม 2563

ภายใต้กรรมสิทธิ์ของกลุ่มบริษัท

ภายใต้สัญญาเช่าการเงิน

776,266	380,056	339,229	716,123	177,420	74,552	34,512	2,501,624
-	-	-	92,775	-	-	-	102,954
<u>776,266</u>	<u>380,056</u>	<u>339,229</u>	<u>808,898</u>	<u>177,420</u>	<u>74,552</u>	<u>34,512</u>	<u>2,604,578</u>

#### ณ วันที่ 1 มกราคม 2563 - ปรับปรุงใหม่

ภายใต้กรรมสิทธิ์ของกลุ่มบริษัท

776,266	380,056	339,229	716,123	177,420	74,552	34,512	2,501,624
---------	---------	---------	---------	---------	--------	--------	-----------

#### ณ วันที่ 31 ธันวาคม 2563

ภายใต้กรรมสิทธิ์ของกลุ่มบริษัท

775,273	364,278	318,241	807,265	166,929	63,134	16,895	2,517,359
---------	---------	---------	---------	---------	--------	--------	-----------



# หมายเหตุประกอบงบการเงิน

## บริษัท สุรพลฟู้ดส์ จำกัด (มหาชน) และบริษัทย่อย

สำหรับปีสิ้นสุด วันที่ 31 ธันวาคม 2563

	งบการเงินเฉพาะกิจการ						สินทรัพย์ ระหว่าง ก่อสร้าง และติดตั้ง	รวม
	ที่ดินและ ส่วนปรับปรุง	อาคารและ ส่วนปรับปรุง	อาคารห้องเย็น และอุปกรณ์	เครื่องจักร และอุปกรณ์	ระบบไฟฟ้า และ ระบบส่งน้ำ (พันบาท)	เครื่องตกแต่ง ติดตั้งและ เครื่องใช้ สำนักงาน		
<b>ราคาประเมินใหม่</b>								
ณ วันที่ 1 มกราคม 2562	312,535	-	-	-	-	-	-	312,535
ณ วันที่ 31 ธันวาคม 2562 และ 1 มกราคม 2563	312,535	-	-	-	-	-	-	312,535
ณ วันที่ 31 ธันวาคม 2563	312,535	-	-	-	-	-	-	312,535
<b>ราคาทุน</b>								
ณ วันที่ 1 มกราคม 2562	12,780	238,735	61,458	423,697	68,597	16,074	452	865,205
เพิ่มขึ้น	-	3,546	41	18,062	1,037	808	10,423	34,749
โอน	-	1,450	-	9,285	8	-	(10,831)	-
จำหน่าย/ ตัดจำหน่าย	-	(4,947)	(523)	(9,997)	(2,238)	(1,628)	-	(21,519)
ณ วันที่ 31 ธันวาคม 2562 และ 1 มกราคม 2563	12,780	238,784	60,976	441,047	67,404	15,254	44	878,435
โอนไปสินทรัพย์ใช้จากการถือปฏิบัติตาม TFRS 16 เป็นครั้งแรก (ดูหมายเหตุข้อ 3(ญ))	-	-	-	(12,918)	-	(12,969)	-	(25,887)
ณ วันที่ 1 มกราคม 2563 - ปรับปรุงใหม่	12,780	238,784	60,976	428,129	67,404	2,285	44	852,548
เพิ่มขึ้น	-	1,174	-	5,759	613	-	872	8,849
โอน	-	714	-	202	-	-	(916)	-
โอนมาจากสินทรัพย์ใช้จากการใช้	-	-	-	12,918	-	4,684	-	17,602
จำหน่าย/ ตัดจำหน่าย	-	(992)	(132)	(1,228)	-	(3,084)	-	(5,728)
ณ วันที่ 31 ธันวาคม 2563	12,780	239,680	60,844	445,780	68,017	3,885	-	873,271



# หมายเหตุประกอบงบการเงิน

## บริษัท สุรพลฟู้ดส์ จำกัด (มหาชน) และบริษัทย่อย

สำหรับปีสิ้นสุด วันที่ 31 ธันวาคม 2563

คำเสื่อมราคาสะสมและขาดทุนจากการด้อยค่า	งบการเงินเฉพาะกิจการ						
	ที่ดินและ ส่วนปรับปรุง	อาคารและ ส่วนปรับปรุง	อาคารห้องเย็น และอุปกรณ์	เครื่องจักร และอุปกรณ์	ระบบไฟฟ้า และ ระบบส่งน้ำ (พื้นบาท)	เครื่องตกแต่ง ติดตั้งและ เครื่องใช้ สำนักงาน	สินทรัพย์ ระหว่าง ก่อสร้าง และติดตั้ง
ราคาทุน							รวม
ณ วันที่ 1 มกราคม 2562	10,052	95,446	50,574	250,862	24,894	30,190	-
คำเสื่อมราคาสำหรับปี	272	12,345	2,339	32,161	6,248	3,847	-
จำหน่าย/ ตัดจำหน่าย	-	(4,929)	(523)	(9,968)	(2,238)	(2,139)	-
ณ วันที่ 31 ธันวาคม 2562 และ 1 มกราคม 2563	10,324	102,862	52,390	273,055	28,904	31,898	509,333
โอนค่าเสื่อมราคาสะสมของสินทรัพย์สิทธิการใช้ จากการถือปฏิบัติตาม TFRS 16 เป็นครั้งแรก (ดูหมายเหตุข้อ 3(ก))	-	-	-	(4,571)	-	-	(12,207)
ณ วันที่ 1 มกราคม 2563 - ปรับปรุงใหม่	10,324	102,862	52,390	268,484	28,904	31,898	497,126
คำเสื่อมราคาสำหรับปี	273	12,392	2,221	32,613	6,021	3,511	57,199
โอนมาจากสินทรัพย์สิทธิการใช้ จำหน่าย/ ตัดจำหน่าย	-	-	-	4,570	-	-	8,956
ณ วันที่ 31 ธันวาคม 2563	-	(992)	(132)	(1,224)	-	(290)	(5,722)
	10,597	114,262	54,479	304,443	34,925	35,119	557,559





# หมายเหตุประกอบงบการเงิน

## บริษัท สุรพลฟู้ดส์ จำกัด (มหาชน) และบริษัทย่อย

สำหรับปีสิ้นสุด วันที่ 31 ธันวาคม 2563

	งบการเงินเฉพาะกิจการ					
	ที่ดินและ ส่วนปรับปรุง	อาคารและ ส่วนปรับปรุง	อาคารห้องเย็น และอุปกรณ์	เครื่องจักร และอุปกรณ์ (พันบาท)	ระบบไฟฟ้า และ ระบบส่งน้ำ (พันบาท)	เครื่องตกแต่ง ติดตั้งและ เครื่องใช้ สำนักงาน
มูลค่าสุทธิทางบัญชี ณ วันที่ 1 มกราคม 2562 ภายใต้กรรมสิทธิ์ของบริษัท ภายใต้สัญญาเช่าการเงิน	315,263	143,289	10,884	162,981	43,703	13,222
	-	-	-	9,854	-	-
	315,263	143,289	10,884	172,835	43,703	13,222
ณ วันที่ 31 ธันวาคม 2562 และ 1 มกราคม 2563 ภายใต้กรรมสิทธิ์ของบริษัท ภายใต้สัญญาเช่าการเงิน	314,991	135,922	8,586	159,645	38,500	10,248
	-	-	-	8,347	-	-
	314,991	135,922	8,586	167,992	38,500	10,248
ณ วันที่ 1 มกราคม 2563 - ปรับปรุงใหม่ ภายใต้กรรมสิทธิ์ของบริษัท	314,991	135,922	8,586	159,645	38,500	10,248
ณ วันที่ 31 ธันวาคม 2563 ภายใต้กรรมสิทธิ์ของบริษัท	314,718	125,418	6,365	141,337	33,092	7,166
	</					



# หมายเหตุประกอบงบการเงิน

## บริษัท สุรพลฟู้ดส์ จำกัด (มหาชน) และบริษัทย่อย

สำหรับปีสิ้นสุด วันที่ 31 ธันวาคม 2563

ราคาทรัพย์สินของกลุ่มบริษัทและบริษัทก่อนหักค่าเสื่อมราคาสะสมของอาคารและอุปกรณ์ ซึ่งได้คิดค่าเสื่อมราคาเต็มจำนวนแล้ว แต่ยังคงใช้งานจนถึง ณ วันที่ 31 ธันวาคม 2563 มีจำนวน 1,932.1 ล้านบาท สำหรับกลุ่มบริษัท และ 337.6 ล้านบาท สำหรับบริษัท (2562: 1,867.7 ล้านบาท สำหรับกลุ่มบริษัท และ 324.4 ล้านบาท สำหรับบริษัท)

ต้นทุนการกู้ยืมที่เกิดขึ้นจากการได้มาซึ่งเครื่องจักรและก่อสร้างโรงงานใหม่ที่ได้บันทึกเป็นส่วนหนึ่งของต้นทุนสินทรัพย์ของกลุ่มบริษัทมีจำนวน 0.27 ล้านบาท (2562: 0.01 ล้านบาท สำหรับกลุ่มบริษัท) มีอัตราดอกเบี้ยที่รับรู้ร้อยละ 0.43 ถึงร้อยละ 2.75 ต่อปี (2562: ร้อยละ 2.18 ถึงร้อยละ 2.26 ต่อปี)

บริษัทและบริษัทย่อยมีข้อมูลพื้นที่จะต้องปฏิบัติตามเงื่อนไขและข้อจำกัดที่กำหนดในสัญญาเงินกู้ยืมระยะยาว เช่น การไม่จำนองที่ดินและอาคาร (ดูหมายเหตุข้อ 18)

มูลค่ายุติธรรมของที่ดินประเมินราคาโดยบริษัท เชนเนอรัล แวลูเอชัน แอนด์ คอนซัลเต้นท์ จำกัด ซึ่งเป็นผู้ประเมินราคาอิสระ โดยวิธีเปรียบเทียบราคาตลาดตามรายการประเมินราคาลงวันที่ 4 พฤษภาคม 2561 มูลค่ายุติธรรมของที่ดินถูกจัดลำดับชั้นการวัดมูลค่ายุติธรรมอยู่ในระดับที่ 3 ที่ดินซึ่งแสดงในราคาประเมินมีรายละเอียดดังนี้

บริษัท	ปีประเมิน ราคาล่าสุด	วิธีการประเมิน	งบการเงินรวม		งบการเงินเฉพาะกิจการ	
			ราคาประเมิน	ราคาทุน (พันบาท)	ราคาประเมิน	ราคาทุน
บริษัท สุรพลฟู้ดส์ จำกัด (มหาชน)	2561	วิธีเปรียบเทียบกับราคาตลาด	312,535	14,950	312,535	14,950
บริษัท สุรพลฟู้ดส์ จำกัด	2561	วิธีเปรียบเทียบกับราคาตลาด	18,000	1,546	-	-
บริษัท สุรพลนิรเรฟู้ดส์ จำกัด	2561	วิธีเปรียบเทียบกับราคาตลาด	277,171	43,765	-	-
บริษัท โมบาย โลจิสติกส์ จำกัด	2561	วิธีเปรียบเทียบกับราคาตลาด	114,570	113,733	-	-
บริษัท สุรพลซูพริมฟู้ดส์ จำกัด	2558	วิธีเปรียบเทียบกับราคาตลาด	48,720	25,970	-	-
			<b>770,996</b>	<b>199,964</b>	<b>312,535</b>	<b>14,950</b>

# หมายเหตุประกอบงบการเงิน

## บริษัท สุรพลฟู้ดส์ จำกัด (มหาชน) และบริษัทย่อย

สำหรับปีสิ้นสุด วันที่ 31 ธันวาคม 2563

เทคนิคการประเมินมูลค่าและข้อมูลที่ไม่สามารถสังเกตได้ที่มีนัยสำคัญ

ผู้ประเมินอิสระภายนอกใช้วิธีเปรียบเทียบราคาตลาด (Market Comparison Approach) ในการประเมินมูลค่ายุติธรรมของที่ดิน

ข้อมูลที่ไม่สามารถสังเกตได้ที่มีนัยสำคัญในการประเมินมูลค่ายุติธรรมของที่ดินคือ ราคาเสนอซื้อขาย และราคาซื้อขายของที่ดินเปรียบเทียบที่คล้ายคลึงกันปรับตัวขึ้นปัจจัยความต่างอื่นๆ

### 15 สัญญาเช่า

ในฐานะผู้เช่า

ณ วันที่ 31 ธันวาคม 2563	งบการเงิน	
	งบการเงินรวม	เฉพาะกิจการ (พันบาท)
สินทรัพย์สิทธิการใช้		
อาคาร	3,120	-
เครื่องจักรและอุปกรณ์	62,676	-
ยานพาหนะ	23,585	9,638
รวม	89,381	9,638

ในปี 2563 สินทรัพย์สิทธิการใช้ของกลุ่มบริษัทและบริษัทเพิ่มขึ้นเป็นจำนวน 29.23 ล้านบาทและ 8.10 ล้านบาท ตามลำดับ

กลุ่มบริษัทเช่าอาคารสำนักงานหลายแห่งเป็นระยะเวลา 2 ปี โดยมีสิทธิต่ออายุสัญญาเช่าเมื่อสิ้นสุดอายุสัญญา ค่าเช่ากำหนดชำระเป็นรายเดือนตามอัตราที่ระบุไว้ในสัญญา

ในปี 2563 กลุ่มบริษัทเช่าเครื่องจักร อุปกรณ์และยานพาหนะ โดยสัญญาเช่าส่วนใหญ่มีระยะเวลา 48 เดือนและ 60 เดือน และจ่ายค่าเช่าคงที่ เงื่อนไขในการจ่ายชำระเป็นเงื่อนไขปกติทั่วไปสำหรับในประเทศไทย

สิทธิเลือกในการขยายอายุสัญญาเช่า

สัญญาเช่าอสังหาริมทรัพย์บางสัญญาให้สิทธิกลุ่มบริษัทในการเลือกขยายอายุสัญญาเช่าภายใน 30 วันก่อนสิ้นสุดระยะเวลาเช่าที่บอกเลิกไม่ได้ ในทางปฏิบัติกลุ่มบริษัทจะพิจารณาสิทธิในการขยายอายุสัญญาเช่าสำหรับสัญญาเช่าใหม่เพื่อให้มีความยืดหยุ่นในการดำเนินงาน สิทธิเลือกในการขยายอายุสัญญาเช่าเป็นสิทธิที่ให้กลุ่มบริษัทเป็นผู้มีสิทธิเลือกโดยผู้ให้เช่าไม่มีสิทธิดังกล่าว กลุ่มบริษัทจะประเมินตั้งแต่วันที่สัญญาเช่าเริ่มมีผลว่ามีความแน่นอนอย่างสมเหตุสมผลที่จะใช้สิทธิในการขยายอายุสัญญาเช่าหรือไม่ และกลุ่มบริษัทจะทบทวนการประเมินว่ายังมีความแน่นอนอย่างสมเหตุสมผลที่จะใช้สิทธิเลือกใน

# หมายเหตุประกอบงบการเงิน

## บริษัท สุรพลฟู้ดส์ จำกัด (มหาชน) และบริษัทย่อย

สำหรับปีสิ้นสุด วันที่ 31 ธันวาคม 2563

การขยายอายุสัญญาเช่าหรือไม่ หากมีเหตุการณ์สำคัญหรือมีการเปลี่ยนแปลงสถานการณ์อย่างมีสาระสำคัญซึ่งอยู่ภายใต้การควบคุมของกลุ่มบริษัท

สำหรับปีสิ้นสุดวันที่ 31 ธันวาคม 2563	งบการเงิน	
	งบการเงินรวม	เฉพาะกิจการ (พันบาท)
จำนวนที่รับรู้ในกำไรหรือขาดทุน		
ค่าเสื่อมราคาของสินทรัพย์สิทธิการใช้		
- อาคาร	1,761	-
- เครื่องจักรและอุปกรณ์	21,916	-
- ยานพาหนะ	8,736	3,497
ดอกเบี้ยจ่ายของหนี้สินตามสัญญาเช่า	3,428	339
ค่าใช้จ่ายที่เกี่ยวข้องกับสัญญาเช่าระยะสั้น	401	180
ค่าใช้จ่ายที่เกี่ยวข้องกับสัญญาเช่าสินทรัพย์ที่มีมูลค่าต่ำ	1,288	220

ในปี 2563 กระแสเงินสดจ่ายทั้งหมดของสัญญาเช่าของกลุ่มบริษัทและบริษัท มีจำนวน 38.2 ล้านบาทและ 4.1 ล้านบาทตามลำดับ

### ในฐานะผู้ให้เช่า

สัญญาเช่าอสังหาริมทรัพย์เพื่อการลงทุนประกอบด้วยที่ดิน อาคารและอุปกรณ์ที่เป็นฟาร์มเลี้ยงกุ้งที่ให้เช่าแก่บุคคลที่สาม สัญญาเช่าแต่ละสัญญามีระยะเวลาเช่าเป็นเวลา 2 ปีและกำหนดรายได้ค่าเช่าเป็นจำนวนคงที่ สัญญานี้จะมีผลบังคับใช้จนกว่าฝ่ายใดฝ่ายหนึ่งจะบอกเลิกด้วยการแจ้งเป็นลายลักษณ์อักษรล่วงหน้าตามที่กำหนดในสัญญา

### ระยะเวลาครบกำหนดตามสัญญาเช่าดำเนินงาน

(2562: จำนวนเงินขั้นต่ำที่จะได้รับในอนาคตจากสัญญาให้เช่าดำเนินงาน)

ณ วันที่ 31 ธันวาคม	งบการเงินรวม	
	2563	2562
	(พันบาท)	
ภายใน 1 ปี	3,325	3,517
1-2 ปี	2,017	1,125
รวม	5,342	4,642

# หมายเหตุประกอบงบการเงิน

## บริษัท สุรพลฟู้ดส์ จำกัด (มหาชน) และบริษัทย่อย

สำหรับปีสิ้นสุด วันที่ 31 ธันวาคม 2563

### 16 สินทรัพย์ไม่มีตัวตน

	งบการเงิน	
	งบการเงินรวม	เฉพาะกิจการ
	โปรแกรมคอมพิวเตอร์ (พันบาท)	
<b>ราคาทุน</b>		
ณ วันที่ 1 มกราคม 2562	61,093	32,427
เพิ่มขึ้น	3,126	83
<b>ณ วันที่ 31 ธันวาคม 2562 และ 1 มกราคม 2563</b>	<b>64,219</b>	<b>32,510</b>
เพิ่มขึ้น	2,687	1,020
จำหน่าย	(17)	-
<b>ณ วันที่ 31 ธันวาคม 2563</b>	<b>66,889</b>	<b>33,530</b>
<b>ค่าตัดจำหน่ายสะสม</b>		
ณ วันที่ 1 มกราคม 2562	34,874	23,232
ค่าตัดจำหน่ายสำหรับปี	5,228	1,297
<b>ณ วันที่ 31 ธันวาคม 2562 และ 1 มกราคม 2563</b>	<b>40,102</b>	<b>24,529</b>
ค่าตัดจำหน่ายสำหรับปี	4,368	1,238
จำหน่าย	(17)	-
<b>ณ วันที่ 31 ธันวาคม 2563</b>	<b>44,453</b>	<b>25,767</b>
<b>มูลค่าสุทธิทางบัญชี</b>		
ณ วันที่ 31 ธันวาคม 2562	24,117	7,981
<b>ณ วันที่ 31 ธันวาคม 2563</b>	<b>22,436</b>	<b>7,763</b>

# หมายเหตุประกอบงบการเงิน

## บริษัท สุรพลฟู้ดส์ จำกัด (มหาชน) และบริษัทย่อย

สำหรับปีสิ้นสุด วันที่ 31 ธันวาคม 2563

### 17 สินทรัพย์ไม่หมุนเวียนอื่น

	งบการเงินรวม		งบการเงินเฉพาะกิจการ	
	2563	2562	2563	2562
	(พันบาท)			
เงินย่ำล่วงหน้าค่าทรัพย์สิน	11,391	18,282	-	618
เงินมัดจำ	2,066	3,089	1,031	1,024
ค่าใช้จ่ายรอตัดบัญชี	2,139	1,395	517	602
เงินฝากประจำสถาบันการเงิน ที่มีข้อจำกัดในการเบิกใช้	-	2,000	-	-
อื่นๆ	12,542	12,040	10,426	9,501
<b>รวม</b>	<b>28,138</b>	<b>36,806</b>	<b>11,974</b>	<b>11,745</b>

ณ วันที่ 31 ธันวาคม 2562 เงินฝากประจำสถาบันการเงินที่มีข้อจำกัดในการเบิกใช้ ได้แก่ เงินฝากประจำสถาบันการเงินของบริษัทฯ ย่อยกับสถาบันการเงินในประเทศจำนวนเงิน 2.0 ล้านบาท ซึ่งใช้เป็นหลักทรัพย์ค้ำประกันหนังสือค้ำประกันที่ออกโดยสถาบันการเงินดังกล่าว (2563: แสดงเป็น “สินทรัพย์ทางการเงินไม่หมุนเวียนที่ไม่ใช่เงินสดที่เป็นหลักประกัน” ในงบแสดงฐานะการเงิน)

### 18 หนี้สินที่มีภาระดอกเบี้ย

		งบการเงินรวม					
		2563			2562		
หมายเหตุ	ส่วนที่มี หลักประกัน	ส่วนที่ไม่มี หลักประกัน	รวม	ส่วนที่มี หลักประกัน	ส่วนที่ไม่มี หลักประกัน	รวม	
							(พันบาท)
เงินกู้ยืมระยะสั้นจาก							
สถาบันการเงิน	198,620	101,140	299,760	236,495	92,001	328,496	
เงินกู้ยืมจากบริษัทที่							
เกี่ยวข้องกัน	6	-	22,750	-	16,500	16,500	
เงินกู้ยืมระยะยาวจาก							
สถาบันการเงิน	363,972	278,014	641,986	418,350	337,522	755,872	
หนี้สินตามสัญญาเช่า							
(2562: หนี้สินตาม							
สัญญาเช่าการเงิน)	71,636	15,702	87,338	91,888	-	91,888	
<b>รวมหนี้สินที่มีภาระดอกเบี้ย</b>	<b>634,228</b>	<b>417,606</b>	<b>1,051,834</b>	<b>746,733</b>	<b>446,023</b>	<b>1,192,756</b>	

# หมายเหตุประกอบงบการเงิน

## บริษัท สุรพลฟู้ดส์ จำกัด (มหาชน) และบริษัทย่อย

สำหรับปีสิ้นสุด วันที่ 31 ธันวาคม 2563

	งบการเงินเฉพาะกิจการ					
	2563			2562		
	ส่วนที่มี หลักประกัน	ส่วนที่ไม่มี หลักประกัน	รวม	ส่วนที่มี หลักประกัน	ส่วนที่ไม่มี หลักประกัน	รวม
	(พันบาท)					
เงินกู้ยืมระยะสั้นจาก						
สถาบันการเงิน	-	1,140	1,140	-	92,001	92,001
เงินกู้ยืมระยะยาวจาก						
สถาบันการเงิน	-	86,600	86,600	-	141,800	141,800
หนี้สินตามสัญญาเช่า						
(2562: หนี้สินตาม						
สัญญาเช่าการเงิน)	6,231	2,280	8,511	4,066	-	4,066
รวมหนี้สินที่มีภาระดอกเบี้ย	<u>6,231</u>	<u>90,020</u>	<u>96,251</u>	<u>4,066</u>	<u>233,801</u>	<u>237,867</u>

ณ วันที่ 31 ธันวาคม 2563 เงินกู้ยืมระยะสั้นจากสถาบันการเงินของกลุ่มบริษัทและบริษัทที่มีอัตราดอกเบี้ยระหว่างร้อยละ 0.7 ต่อปี ถึงร้อยละ 3.6 ต่อปี (2562: ระหว่างร้อยละ 1.6 ต่อปี ถึงร้อยละ 2.8 ต่อปี)

### เงินกู้ยืมระยะยาวจากสถาบันการเงิน

ในเดือนสิงหาคม 2560 บริษัทได้ทำสัญญากู้ยืมเงินระยะยาวจากสถาบันการเงินในประเทศแห่งหนึ่งจำนวน 220 ล้านบาท เงินกู้ยืมดังกล่าวมีอัตราดอกเบี้ยโดยอ้างอิงกับอัตราดอกเบี้ยเงินกู้ยืมขั้นต่ำ (MLR) ตามที่ระบุในสัญญาเงินกู้ เงินกู้ยืมมีกำหนดชำระคืนเงินต้นเป็นงวดรายเดือนรวมทั้งสิ้น 48 งวด โดยผ่อนชำระงวดที่ 1 ถึงงวดที่ 47 งวดละ 4.6 ล้านบาท และชำระหนี้ส่วนที่เหลือทั้งหมดในงวดสุดท้าย เริ่มชำระเงินต้นงวดแรกในเดือนสิงหาคม 2561 และกำหนดชำระคืนเงินต้นให้เสร็จสิ้นภายในกำหนดเวลา 5 ปี นับจากวันเบิกรับเงินกู้งวดแรก ส่วนดอกเบี้ยกำหนดชำระเป็นรายเดือน ทั้งนี้บริษัทต้องปฏิบัติตามเงื่อนไขและข้อกำหนดที่ระบุในสัญญาเงินกู้ยืม เช่น จะไม่นำที่ดินพร้อมสิ่งปลูกสร้างไปจำนำ จำนอง ให้เช่า หรือสิทธิใด ๆ ซึ่งมีผลให้บุคคลอื่นมีสิทธิเหนือที่ดินพร้อมสิ่งปลูกสร้าง

ในเดือนพฤศจิกายน 2563 บริษัทย่อยสองแห่งได้ทำสัญญากู้ยืมเงินระยะยาวจากสถาบันการเงินในประเทศแห่งหนึ่งจำนวน 10 ล้านบาทและ 9.1 ล้านบาทตามลำดับ เงินกู้ยืมดังกล่าวมีอัตราดอกเบี้ยโดยอ้างอิงกับอัตราดอกเบี้ยเงินกู้ยืมขั้นต่ำ (MLR) และมีกำหนดชำระคืนเงินต้นเป็นรายเดือน เริ่มชำระเงินต้นงวดแรกในเดือนพฤศจิกายน 2563 และเดือนธันวาคม 2563 ตามลำดับ และกำหนดชำระคืนเงินต้นให้เสร็จสิ้นภายใน 36 เดือนนับจากเดือนเบิกรับเงินกู้งวดแรก ส่วนดอกเบี้ยกำหนดชำระเป็นรายเดือน ทั้งนี้บริษัทย่อยสองแห่งต้องปฏิบัติตามเงื่อนไขและข้อกำหนดที่ระบุในสัญญาเงินกู้ยืม ณ วันที่ 31 ธันวาคม 2563 บริษัทย่อยแห่งหนึ่งมีวงเงินที่ยังไม่ได้เบิกใช้จำนวน 7.3 ล้านบาท

# หมายเหตุประกอบงบการเงิน

## บริษัท สุรพลฟู้ดส์ จำกัด (มหาชน) และบริษัทย่อย

สำหรับปีสิ้นสุด วันที่ 31 ธันวาคม 2563

ในเดือนกรกฎาคม 2563 บริษัทย่อยแห่งหนึ่งได้ทำสัญญากู้ยืมเงินระยะยาวจากสถาบันการเงินในประเทศแห่งหนึ่งจำนวน 10 ล้านบาท เงินกู้ยืมดังกล่าวมีอัตราดอกเบี้ยอ้างอิงกับอัตราดอกเบี้ยเงินกู้ยืมขั้นต่ำ (MLR) และมีกำหนดชำระคืนเงินต้นเป็นรายเดือน เริ่มชำระเงินต้นงวดแรกในเดือนกรกฎาคม 2563 และกำหนดชำระคืนเงินต้นให้เสร็จสิ้นภายในเดือนมิถุนายน 2566 ส่วนดอกเบี้ยกำหนดชำระเป็นรายเดือน ทั้งนี้บริษัทย่อยต้องปฏิบัติตามเงื่อนไขและข้อกำหนดที่ระบุในสัญญาเงินกู้ยืม

ในเดือนมีนาคม 2563 บริษัทย่อยแห่งหนึ่งได้ทำสัญญากู้ยืมเงินระยะยาวสองสัญญาจากสถาบันการเงินในประเทศแห่งหนึ่งและสาขาในประเทศของธนาคารต่างประเทศแห่งหนึ่ง จำนวนสัญญาละ 200 ล้านเยนญี่ปุ่น จำนวนเงินรวม 400 ล้านเยนญี่ปุ่น เงินกู้ยืมดังกล่าวมีอัตราดอกเบี้ยคงที่ตามที่ระบุในสัญญาเงินกู้ และมีกำหนดชำระคืนเงินต้นเป็นรายงวดหกเดือนรวมทั้งสิ้น 4 งวด งวดละ 50 ล้านเยนญี่ปุ่น เริ่มชำระเงินต้นงวดแรกในเดือนกันยายน 2564 และกำหนดชำระคืนเงินต้นให้เสร็จสิ้นภายในเดือนมีนาคม 2566 ส่วนดอกเบี้ยกำหนดชำระทุกๆ สามเดือนและหกเดือน ทั้งนี้บริษัทย่อยต้องปฏิบัติตามเงื่อนไขและข้อกำหนดที่ระบุในสัญญาเงินกู้ยืม

ในเดือนมีนาคม 2561 และพฤษภาคม 2561 บริษัทย่อยแห่งหนึ่งได้ทำสัญญากู้ยืมเงินระยะยาวสองสัญญาจากสถาบันการเงินในประเทศแห่งหนึ่งจำนวนสัญญาละ 300 ล้านเยนญี่ปุ่น จำนวนเงินรวม 600 ล้านเยนญี่ปุ่น เงินกู้ยืมดังกล่าวมีอัตราดอกเบี้ยคงที่ตามที่ระบุในสัญญาเงินกู้ และมีกำหนดชำระคืนเงินต้นเป็นรายงวดหกเดือนรวมทั้งสิ้น 4 งวด งวดละ 75 ล้านเยนญี่ปุ่น เริ่มชำระเงินต้นงวดแรกในเดือนกันยายน 2562 และพฤศจิกายน 2562 ตามลำดับ และกำหนดชำระคืนเงินต้นให้เสร็จสิ้นภายในเดือนมีนาคม 2564 และพฤษภาคม 2564 ตามลำดับ ส่วนดอกเบี้ยกำหนดชำระทุกๆ หกเดือน ทั้งนี้บริษัทย่อยต้องปฏิบัติตามเงื่อนไขและข้อกำหนดที่ระบุในสัญญาเงินกู้ยืม

ในเดือนมีนาคม 2561 บริษัทย่อยแห่งหนึ่งได้ทำสัญญากู้ยืมเงินระยะยาวสองสัญญาจากสาขาในประเทศของธนาคารต่างประเทศแห่งหนึ่งจำนวนสัญญาละ 150 ล้านเยนญี่ปุ่น จำนวนเงินรวม 300 ล้านเยนญี่ปุ่น เงินกู้ยืมดังกล่าวมีอัตราดอกเบี้ยคงที่ตามที่ระบุในสัญญาเงินกู้ และมีกำหนดชำระคืนเงินต้นเป็นรายงวดเก้าเดือนรวมทั้งสิ้น 3 งวด งวดละ 50 ล้านเยนญี่ปุ่น เริ่มชำระเงินต้นงวดแรกในเดือนธันวาคม 2562 และมีนาคม 2563 ตามลำดับ และกำหนดชำระคืนเงินต้นให้เสร็จสิ้นภายในเดือนมิถุนายน 2564 และกันยายน 2564 ตามลำดับ ส่วนดอกเบี้ยกำหนดชำระทุกๆ สามเดือน ทั้งนี้บริษัทย่อยต้องปฏิบัติตามเงื่อนไขและข้อกำหนดที่ระบุในสัญญาเงินกู้ยืม

ในเดือนมีนาคม 2560 บริษัทย่อยแห่งหนึ่งได้ทำสัญญากู้ยืมเงินระยะยาวจากสถาบันการเงินในประเทศแห่งหนึ่งจำนวน 276 ล้านบาท เงินกู้ยืมดังกล่าวมีอัตราดอกเบี้ยโดยอ้างอิงกับอัตราดอกเบี้ยเงินกู้ยืมขั้นต่ำ (MLR) ตามที่ระบุในสัญญาเงินกู้ เงินกู้ยืมมีกำหนดชำระคืนเงินต้นเป็นรายงวดสามเดือนรวมทั้งสิ้น 24 งวด อย่างไรก็ตาม ในเดือนสิงหาคม 2560 และธันวาคม 2561 บริษัทย่อยขอแก้ไขสัญญาเงินกู้กับสถาบันการเงินดังกล่าว โดยเปลี่ยนแปลงเงื่อนไขการชำระคืนเงินต้นเป็นรายเดือนตลอดจนจำนวนเงินที่ชำระคืนในแต่ละงวดตามตารางการชำระคืนเงินต้นใหม่ให้เสร็จสิ้นภายในเดือนมีนาคม 2567 ส่วนดอกเบี้ยกำหนดชำระเป็นรายเดือน เงินกู้ยืมดังกล่าวรับประกันโดยบริษัท ทั้งนี้บริษัทย่อยต้องปฏิบัติตามเงื่อนไขและข้อกำหนดที่ระบุในสัญญาเงินกู้ยืม



# หมายเหตุประกอบงบการเงิน

## บริษัท สุรพลฟู้ดส์ จำกัด (มหาชน) และบริษัทย่อย

สำหรับปีสิ้นสุด วันที่ 31 ธันวาคม 2563

ในเดือนมกราคม 2559 บริษัทย่อยแห่งหนึ่งได้ทำสัญญากู้ยืมเงินระยะยาวจากสถาบันการเงินในประเทศแห่งหนึ่ง จำนวน 225 ล้านบาท เงินกู้ยืมดังกล่าวมีอัตราดอกเบี้ยโดยอ้างอิงกับอัตราดอกเบี้ยกู้ยืมขั้นต่ำ (MLR) ตามที่ระบุในสัญญาเงินกู้ เงินกู้ยืมมีกำหนดชำระคืนทุกเดือนงวดละ 3.75 ล้านบาท และมีกำหนดชำระคืนเงินต้นให้เสร็จสิ้นภายในกำหนดเวลา 73 เดือนนับจากวันเบิกรับเงินกู้งวดแรก อย่างไรก็ตาม ในเดือนมกราคม 2561 บริษัทย่อยขอแก้ไขสัญญาเงินกู้กับสถาบันการเงินดังกล่าว โดยเปลี่ยนแปลงเงื่อนไขการชำระคืนเงินต้นและตารางการชำระคืนเงินต้น ตลอดจนจำนวนเงินที่ชำระคืนในแต่ละงวด เงินกู้ยืมดังกล่าวค้ำประกันโดยบริษัทและผู้ถือหุ้นรายอื่นๆ ของบริษัทย่อย ทั้งนี้บริษัทย่อยต้องปฏิบัติตามเงื่อนไขและข้อกำหนดที่ระบุในสัญญาเงินกู้ยืม ในปี 2564 บริษัทย่อยได้เปลี่ยนแปลงเงื่อนไขการชำระคืนเงินต้นของสัญญาเงินกู้ดังกล่าว โดยชำระคืนตามตารางการชำระคืนเงินต้นใหม่ให้เสร็จสิ้นภายในเดือนตุลาคม 2568

ณ วันที่ 31 ธันวาคม 2563 วงเงินสินเชื่อซึ่งยังมีได้เบิกใช้เป็นจำนวนเงินรวม 2,925.7 ล้านบาท และ 45.1 ล้านดอลลาร์สหรัฐอเมริกา สำหรับกลุ่มบริษัท และ 1,854.8 ล้านบาท และ 15.1 ล้านดอลลาร์สหรัฐอเมริกา สำหรับบริษัท (2562: 3,092.9 ล้านบาท และ 70.1 ล้านดอลลาร์สหรัฐอเมริกา สำหรับกลุ่มบริษัท และ 1,978.4 ล้านบาท และ 27.0 ล้านดอลลาร์สหรัฐอเมริกา สำหรับบริษัท)

บริษัทและบริษัทย่อยมีข้อผูกพันที่จะต้องปฏิบัติตามเงื่อนไขและข้อกำหนดที่กำหนดในสัญญาเงินกู้ยืม เช่น การไม่นำที่ดินและอาคารไปจดจำนอง การไม่ลดทุนจดทะเบียน (ดูหมายเหตุข้อ 14) เป็นต้น

วงเงินสินเชื่อของบริษัทย่อยส่วนใหญ่ค้ำประกันโดยบริษัทและบริษัทที่เกี่ยวข้องกัน

งบการเงินรวม			งบการเงินเฉพาะกิจการ			
หนี้สินตามสัญญาเช่า การเงิน	จำนวนเงิน ขั้นต่ำที่ต้องจ่าย	ดอกเบี้ย	มูลค่าปัจจุบัน	จำนวนเงิน ขั้นต่ำที่ต้องจ่าย	ดอกเบี้ย	มูลค่าปัจจุบัน
			ของจำนวนเงิน			ของจำนวนเงิน
			ขั้นต่ำที่ต้องจ่าย			ขั้นต่ำที่ต้องจ่าย
(พันบาท)						
ณ วันที่ 31 ธันวาคม 2562						
ภายใน 1 ปี	27,686	(2,853)	24,833	2,145	(136)	2,009
1 - 5 ปี	70,436	(3,381)	67,055	2,124	(67)	2,057
รวม	98,122	(6,234)	91,888	4,269	(203)	4,066

# หมายเหตุประกอบงบการเงิน

## บริษัท สุรพลฟู้ดส์ จำกัด (มหาชน) และบริษัทย่อย

สำหรับปีสิ้นสุด วันที่ 31 ธันวาคม 2563

ณ วันที่ 31 ธันวาคม 2562 บริษัทและบริษัทย่อยหลายแห่งทำสัญญาเช่าการเงินกับบริษัทในประเทศหลายแห่งเพื่อซื้อรถยนต์ รถยก เครื่องจักรและอุปกรณ์ สัญญาเช่าดังกล่าวมีระยะเวลาเช่าสิ้นสุดจนถึงปี 2566 โดยมีอัตราดอกเบี้ยระหว่างร้อยละ 1.70 ถึงร้อยละ 42.35 ต่อปี และสัญญาส่วนใหญ่กำหนดชำระคืนภายใน 48 เดือน และ 60 เดือน เริ่มตั้งแต่เดือนธันวาคม 2557

กรรมสิทธิ์ในรถยนต์ รถยก เครื่องจักรและอุปกรณ์ที่ซื้อภายใต้สัญญาเช่าการเงินนี้จะโอนเป็นกรรมสิทธิ์ของบริษัทและบริษัทย่อยต่อเมื่อบริษัทและบริษัทย่อยได้ชำระเงินงวดสุดท้ายแล้ว

### การเปลี่ยนแปลงของหนี้สินที่เกิดจากกิจกรรมจัดหาเงิน

	งบการเงินรวม			
	หนี้สินตาม			
	สัญญาเช่า (2562:			
	เงินกู้ยืม ระยะสั้น	เงินกู้ยืม ระยะยาว	หนี้สินตามสัญญา เช่าการเงิน)	รวม
	(พันบาท)			
<b>2563</b>				
ณ วันที่ 1 มกราคม 2563	344,996	755,872	107,894	1,208,762
การเปลี่ยนแปลงจากกระแสเงินสดจากการจัดหาเงิน	(40,236)	(105,485)	(38,185)	(183,906)
ผลกระทบของการเปลี่ยนแปลงของอัตราแลกเปลี่ยน				
เงินตราต่างประเทศ	-	9,349	-	9,349
การเปลี่ยนแปลงอื่น				
สัญญาเช่าการเงิน	-	-	4,405	4,405
การเปลี่ยนแปลงของรายการอื่นที่มีใช้เงินสด	-	-	13,224	13,224
<b>ณ วันที่ 31 ธันวาคม 2563</b>	<b>304,760</b>	<b>659,736</b>	<b>87,338</b>	<b>1,051,834</b>
<b>2562</b>				
ณ วันที่ 1 มกราคม 2562	507,328	895,403	125,727	1,528,458
การเปลี่ยนแปลงจากกระแสเงินสดจากการจัดหาเงิน	(162,332)	(123,951)	(41,113)	(327,396)
ผลกระทบของการเปลี่ยนแปลงของอัตราแลกเปลี่ยน				
เงินตราต่างประเทศ	-	(15,580)	-	(15,580)
การเปลี่ยนแปลงอื่น				
สัญญาเช่าการเงิน	-	-	6,466	6,466
การเปลี่ยนแปลงของรายการอื่นที่มีใช้เงินสด	-	-	808	808
<b>ณ วันที่ 31 ธันวาคม 2562</b>	<b>344,996</b>	<b>755,872</b>	<b>91,888</b>	<b>1,192,756</b>

# หมายเหตุประกอบงบการเงิน

## บริษัท สุรพลฟู้ดส์ จำกัด (มหาชน) และบริษัทย่อย

สำหรับปีสิ้นสุด วันที่ 31 ธันวาคม 2563

	งบการเงินเฉพาะกิจการ			
	หนี้สินตาม			
	สัญญาเช่า (2562:			
	เงินกู้ยืม	เงินกู้ยืม	หนี้สินตามสัญญา	
	ระยะสั้น	ระยะยาว	เช่าการเงิน)	รวม
	(พันบาท)			
2563				
ณ วันที่ 1 มกราคม 2563	92,001	141,800	6,786	240,587
การเปลี่ยนแปลงจากกระแสเงินสดจากการจัดหาเงิน	(90,861)	(55,200)	(4,106)	(150,167)
การเปลี่ยนแปลงอื่น				
สัญญาเช่าการเงิน	-	-	450	450
การเปลี่ยนแปลงของรายการอื่นที่มีใช้เงินสด	-	-	5,381	5,381
ณ วันที่ 31 ธันวาคม 2563	1,140	86,600	8,511	96,251
2562				
ณ วันที่ 1 มกราคม 2562	-	197,786	11,068	208,854
การเปลี่ยนแปลงจากกระแสเงินสดจากการจัดหาเงิน	92,001	(55,986)	(7,415)	28,600
การเปลี่ยนแปลงอื่น				
สัญญาเช่าการเงิน	-	-	(395)	(395)
การเปลี่ยนแปลงของรายการอื่นที่มีใช้เงินสด	-	-	808	808
ณ วันที่ 31 ธันวาคม 2562	92,001	141,800	4,066	237,867

# หมายเหตุประกอบงบการเงิน

## บริษัท สุรพลฟู้ดส์ จำกัด (มหาชน) และบริษัทย่อย

สำหรับปีสิ้นสุด วันที่ 31 ธันวาคม 2563

### 19 เจ้าหนี้

หมายเหตุ	งบการเงินรวม		งบการเงินเฉพาะกิจการ	
	2563	2562	2563	2562
			(พันบาท)	
บุคคลหรือกิจการที่เกี่ยวข้องกัน	6	23,648	22,712	114
บุคคลหรือกิจการอื่นๆ				169
ค่าแรงรายวันและโบนัสค้างจ่าย		82,452	83,806	13,430
ค่าใช้จ่ายดำเนินงานค้างจ่าย		39,463	41,767	1,246
เจ้าหนี้		34,214	30,719	14,516
เจ้าหนี้ค่าทรัพย์สิน		25,033	22,835	2,365
เจ้าหนี้เงินประกันผลงาน		1,392	6,983	14
อื่นๆ		19,370	19,210	7,538
		201,924	205,320	39,109
รวม		225,572	228,032	36,663
		225,572	228,032	36,832

### 20 ประมาณการหนี้สินไม่หมุนเวียนสำหรับผลประโยชน์พนักงาน

	งบการเงินรวม		งบการเงินเฉพาะกิจการ	
	2563	2562	2563	2562
			(พันบาท)	
ผลประโยชน์หลังออกจากราชการ	151,810	159,373	25,214	33,586
ผลประโยชน์ระยะยาวอื่น	4,708	4,747	205	295
รวม	156,518	164,120	25,419	33,881

#### โครงการผลประโยชน์ที่กำหนดไว้

กลุ่มบริษัทและบริษัทจัดการ โครงการผลประโยชน์ที่กำหนดไว้ตามข้อกำหนดของพระราชบัญญัติคุ้มครองแรงงาน พ.ศ. 2541 ในการให้ผลประโยชน์เมื่อเกษียณแก่พนักงานตามสิทธิและอายุงาน และผลประโยชน์จากการทำงานเป็นระยะเวลานานตาม ข้อนโยบายของกลุ่มบริษัท โครงการผลประโยชน์ที่กำหนดไว้มีความเสี่ยงจากการประมาณการตามหลักคณิตศาสตร์ ประกันภัย ได้แก่ ความเสี่ยงของช่วงชีวิต และความเสี่ยงจากอัตราดอกเบี้ย

# หมายเหตุประกอบงบการเงิน

## บริษัท สุรพลฟู้ดส์ จำกัด (มหาชน) และบริษัทย่อย

สำหรับปีสิ้นสุด วันที่ 31 ธันวาคม 2563

มูลค่าปัจจุบันของภาระผูกพันตาม		งบการเงินรวม		งบการเงินเฉพาะกิจการ	
โครงการผลประโยชน์	หมายเหตุ	2563	2562	2563	2562
		(พันบาท)			
ณ วันที่ 1 มกราคม		164,120	123,978	33,881	34,706
รับรู้ในกำไรหรือขาดทุน	25				
ต้นทุนบริการปัจจุบัน		11,887	29,104	1,813	2,137
ต้นทุนบริการในอดีต		-	31,660	-	9,006
ดอกเบี้ยจากภาระผูกพัน		4,109	3,133	871	849
		15,996	63,897	2,684	11,992
โอนให้กิจการที่เกี่ยวข้องกัน		-	-	(105)	(3,817)
		15,996	63,897	2,579	8,175
รับรู้ในกำไรขาดทุนเบ็ดเสร็จอื่น					
กำไรจากการประมาณตามหลัก					
คณิตศาสตร์ประกันภัย					
- ข้อสมมติด้านประชากรศาสตร์		-	(5,470)	-	(2,256)
- ข้อสมมติทางการเงิน		-	(12,952)	-	(1,696)
- การปรับปรุงจากประสบการณ์		-	14,123	-	455
		-	(4,299)	-	(3,497)
ผลประโยชน์จ่าย		(23,598)	(19,456)	(11,041)	(5,503)
ณ วันที่ 31 ธันวาคม		156,518	164,120	25,419	33,881

เมื่อวันที่ 5 เมษายน 2562 พระราชบัญญัติคุ้มครองแรงงานได้ถูกปรับปรุงและกำหนดให้นายจ้างต้องจ่ายค่าชดเชยให้ลูกจ้างที่ถูกเลิกจ้างเพิ่มเติม หากลูกจ้างทำงานติดต่อกันครบ 20 ปีขึ้นไป ลูกจ้างมีสิทธิได้รับค่าชดเชยไม่น้อยกว่าค่าจ้างอัตราสุดท้าย 400 วัน กลุ่มบริษัทจึงแก้ไขโครงการผลประโยชน์เมื่อเกษียณแก่พนักงานในปี 2562 เพื่อให้สอดคล้องกับพระราชบัญญัติคุ้มครองแรงงานฉบับปรับปรุง จากการแก้ไขโครงการดังกล่าวทำให้กลุ่มบริษัทรับรู้ประมาณการหนี้สินผลประโยชน์เมื่อเกษียณอายุและต้นทุนบริการในอดีตเพิ่มขึ้น

# หมายเหตุประกอบงบการเงิน

## บริษัท สุรพลฟู้ดส์ จำกัด (มหาชน) และบริษัทย่อย

สำหรับปีสิ้นสุด วันที่ 31 ธันวาคม 2563

ข้อสมมติหลักในการประมาณการตาม	งบการเงินรวม		งบการเงินเฉพาะกิจการ	
หลักคณิตศาสตร์ประกันภัย	2563	2562	2563	2562
	(ร้อยละ)			
อัตราคิดลด	1.84 - 2.71	1.84 - 2.71	1.84 - 2.02	1.84 - 2.02
การเพิ่มขึ้นของเงินเดือนในอนาคต	1.34 - 5.95	1.34 - 5.95	2.54 - 4.47	2.54 - 4.47
อัตราการหมุนเวียนของพนักงาน	4.00 - 67.00	4.00 - 67.00	8.00 - 65.00	8.00 - 65.00

ข้อสมมติเกี่ยวกับอัตราดอกเบี้ยในอนาคตถือตามข้อมูลทางสถิติที่เผยแพร่ทั่วไปและตารางมรณะ

ณ วันที่ 31 ธันวาคม 2563 ระยะเวลาถัวเฉลี่ยของภาระผูกพันผลประโยชน์ที่กำหนดไว้เป็น 9 ปี (2562: 9 ปี)

### การวิเคราะห์ความอ่อนไหว

การเปลี่ยนแปลงในแต่ละข้อสมมติที่เกี่ยวข้องในการประมาณการตามหลักคณิตศาสตร์ประกันภัยที่อาจเป็นไปได้อย่างสมเหตุสมผล ณ วันที่รายงาน โดยถือว่าข้อสมมติอื่นๆคงที่

ผลกระทบต่อภาระผูกพันของโครงการผลประโยชน์	งบการเงินรวม			
	ข้อสมมติเพิ่มขึ้นร้อยละ 0.5		ข้อสมมิตลดลงร้อยละ 0.5	
ณ วันที่ 31 ธันวาคม	2563	2562	2563	2562
	(พันบาท)			
อัตราคิดลด	(5,748)	(5,892)	6,111	6,268
การเพิ่มขึ้นของเงินเดือนในอนาคต	6,412	5,802	(6,082)	(5,515)
อัตราการหมุนเวียนของพนักงาน	(7,190)	(6,510)	7,629	6,893

ผลกระทบต่อภาระผูกพันของโครงการผลประโยชน์	งบการเงินเฉพาะกิจการ			
	ข้อสมมติเพิ่มขึ้นร้อยละ 0.5		ข้อสมมิตลดลงร้อยละ 0.5	
ณ วันที่ 31 ธันวาคม	2563	2562	2563	2562
	(พันบาท)			
อัตราคิดลด	(818)	(908)	862	956
การเพิ่มขึ้นของเงินเดือนในอนาคต	983	931	(940)	(893)
อัตราการหมุนเวียนของพนักงาน	(1,110)	(1,042)	1,169	1,095

# หมายเหตุประกอบงบการเงิน

## บริษัท สุรพลฟู้ดส์ จำกัด (มหาชน) และบริษัทย่อย

สำหรับปีสิ้นสุด วันที่ 31 ธันวาคม 2563

### 21 ส่วนเกินมูลค่าหุ้น

ตามบทบัญญัติแห่งพระราชบัญญัติบริษัทมหาชนจำกัด พ.ศ. 2535 มาตรา 51 ในกรณีที่บริษัทเสนอขายหุ้นสูงกว่ามูลค่าหุ้นที่จดทะเบียนไว้ บริษัทต้องนำค่าหุ้นส่วนเกินนี้ตั้งเป็นทุนสำรอง (“ส่วนเกินมูลค่าหุ้น”) ส่วนเกินมูลค่าหุ้นนี้จะนำไปจ่ายเป็นเงินปันผลไม่ได้

### 22 สำรอง

สำรองประกอบด้วยการจัดสรรกำไร และ/หรือ กำไรสะสม

#### *สำรองตามกฎหมาย*

ตามบทบัญญัติแห่งพระราชบัญญัติบริษัทมหาชนจำกัด พ.ศ. 2535 มาตรา 116 บริษัทจะต้องจัดสรรทุนสำรอง (“สำรองตามกฎหมาย”) อย่างน้อยร้อยละ 5 ของกำไรสุทธิประจำปีหลังจากหักขาดทุนสะสมยกมา (ถ้ามี) จนกว่าสำรองดังกล่าวมีจำนวนไม่น้อยกว่าร้อยละ 10 ของทุนจดทะเบียน เงินสำรองนี้จะนำไปจ่ายเป็นเงินปันผลไม่ได้

#### *องค์ประกอบอื่นของส่วนของผู้ถือหุ้น*

#### *ส่วนเกินทุนจากการตีราคาสินทรัพย์*

ส่วนเกินทุนจากการตีราคาสินทรัพย์ประกอบด้วยผลรวมของการเปลี่ยนแปลงสุทธิของการตีราคาที่ดินที่แสดงในงบการเงินด้วยการตีราคาใหม่จนกระทั่งมีการขายหรือจำหน่าย

# หมายเหตุประกอบงบการเงิน

## บริษัท สุรพลฟู้ดส์ จำกัด (มหาชน) และบริษัทย่อย

สำหรับปีสิ้นสุด วันที่ 31 ธันวาคม 2563

### 23 ส่วนงานดำเนินงานและการจำแนกรายได้

ผู้บริหารพิจารณาว่าบริษัทดำเนินกิจการในส่วนงานเดียวคือ ผลิตและจำหน่ายอาหารสำเร็จรูปและอาหารกึ่งสำเร็จรูปแช่แข็ง ส่วนกลุ่มบริษัทมี 2 ส่วนงานที่รายงาน ซึ่งเป็นหน่วยงานธุรกิจที่สำคัญของกลุ่มบริษัทที่มีสินค้าและบริการที่แตกต่างกัน และมีการบริหารจัดการแยกต่างหาก เนื่องจากใช้เทคโนโลยีและกลยุทธ์ทางการตลาดที่แตกต่างกัน การดำเนินงานของแต่ละส่วนงานที่รายงานของกลุ่มบริษัท โดยสรุปมีดังนี้

- ส่วนงาน 1 ผลิตและจำหน่ายอาหารทะเล อาหารสำเร็จรูปและอาหารกึ่งสำเร็จรูปแช่แข็ง
- ส่วนงาน 2 บริการรับฝากห้องเย็นและขนส่งห้องเย็น

	ผลิตและจำหน่ายอาหารทะเล อาหารสำเร็จรูปและอาหารกึ่งสำเร็จรูปแช่แข็ง		บริการรับฝากห้องเย็นและขนส่งห้องเย็น		รวม	
	2563	2562	2563	2562	2563	2562
(พันบาท)						
<b>ข้อมูลตามส่วนงานดำเนินงาน</b>						
รายได้จากลูกค้าภายนอก	5,797,434	5,769,741	81,973	97,190	5,879,407	5,866,931
รายได้ระหว่างส่วนงาน	260,650	403,674	37,254	37,514	297,904	441,188
<b>รวมรายได้</b>	<b>6,058,084</b>	<b>6,173,415</b>	<b>119,227</b>	<b>134,704</b>	<b>6,177,311</b>	<b>6,308,119</b>
<b>การจำแนกรายได้</b>						
จังหวะเวลาในการรับรู้รายได้						
ณ เวลาใดเวลาหนึ่ง	6,058,084	6,173,415	-	-	6,058,084	6,173,415
ตลอดช่วงเวลาหนึ่ง	-	-	119,227	134,704	119,227	134,704
<b>รวมรายได้</b>	<b>6,058,084</b>	<b>6,173,415</b>	<b>119,227</b>	<b>134,704</b>	<b>6,177,311</b>	<b>6,308,119</b>
<b>กำไร (ขาดทุน) ตามส่วนงาน</b>						
ก่อนหักภาษีเงินได้	457,189	351,864	(15,870)	(12,713)	441,319	339,151
ค่าใช้จ่าย (รายได้) ภาษีเงินได้	32,359	30,747	5	(171)	32,364	30,576
<b>รวมกำไร (ขาดทุน) ตามส่วนงาน</b>	<b>424,830</b>	<b>321,117</b>	<b>(15,875)</b>	<b>(12,542)</b>	<b>408,955</b>	<b>308,575</b>
สินทรัพย์ส่วนงาน	3,762,696	3,759,678	418,166	445,696	4,180,862	4,205,374
หนี้สินส่วนงาน	1,609,270	1,735,915	204,156	234,360	1,813,426	1,970,275



# หมายเหตุประกอบงบการเงิน

## บริษัท สุรพลฟู้ดส์ จำกัด (มหาชน) และบริษัทย่อย

สำหรับปีสิ้นสุด วันที่ 31 ธันวาคม 2563

การกระทบยอดรายได้ และกำไรหรือขาดทุนของส่วนงานที่รายงาน

	งบการเงินรวม			
	รายได้		กำไรหรือขาดทุน	
	2563	2562	2563	2562
	(พันบาท)			
ส่วนงานที่รายงาน	6,177,311	6,308,119	408,955	308,575
ตัดรายการระหว่างส่วนงาน	(297,904)	(441,188)	2,598	(6,286)
จำนวนที่ไม่ได้ปันส่วน				
- ส่วนแบ่งกำไรของบริษัทร่วม	-	-	77	485
รวม	<u>5,879,407</u>	<u>5,866,931</u>	<u>411,630</u>	<u>302,774</u>

### สิทธิประโยชน์จากการส่งเสริมการลงทุน

กลุ่มบริษัทได้รับบัตรส่งเสริมการลงทุนจากสำนักงานคณะกรรมการส่งเสริมการลงทุนสำหรับการผลิตอาหารพร้อมรับประทานแช่แข็ง และการผลิตอาหารสำเร็จรูปและกึ่งสำเร็จรูปแช่แข็ง สัตว์น้ำแช่แข็ง และการบริการรับฝากห้องเย็นและบริการขนส่งห้องเย็น จึงได้รับสิทธิประโยชน์หลายประการรวมถึงการยกเว้นและลดหย่อนภาษีเงินได้นิติบุคคลสำหรับกำไรสุทธิที่ได้จากการประกอบกิจการที่ได้รับการส่งเสริมตามระยะเวลา เงื่อนไขและข้อกำหนดที่ระบุในบัตรส่งเสริมการลงทุน

		งบการเงินรวม				
		2563			2562	
		กิจการที่ได้รับบริการส่งเสริม	กิจการที่ไม่ได้รับบริการส่งเสริม	รวม	กิจการที่ได้รับบริการส่งเสริม	กิจการที่ไม่ได้รับบริการส่งเสริม
<b>สำหรับปีสิ้นสุดวันที่ 31 ธันวาคม</b>		ส่งเสริม	การส่งเสริม	รวม	ส่งเสริม	การส่งเสริม
		(พันบาท)				
ขายต่างประเทศ	4,377,882	933,928	5,311,810	4,116,891	975,586	5,092,477
ขายในประเทศ	16,355	729,920	746,275	26,668	1,054,270	1,080,938
ให้บริการในประเทศ	79,162	40,064	119,226	104,135	30,569	134,704
ตัดรายการระหว่างกัน	(51,385)	(246,519)	(297,904)	(60,858)	(380,330)	(441,188)
รวมรายได้	<u>4,422,014</u>	<u>1,457,393</u>	<u>5,879,407</u>	<u>4,186,836</u>	<u>1,680,095</u>	<u>5,866,931</u>

# หมายเหตุประกอบงบการเงิน

## บริษัท สุรพลฟู้ดส์ จำกัด (มหาชน) และบริษัทย่อย

สำหรับปีสิ้นสุด วันที่ 31 ธันวาคม 2563

### งบการเงินเฉพาะกิจการ

สำหรับปีสิ้นสุดวันที่ 31 ธันวาคม	2563			2562		
	กิจการที่ ได้รับการ ส่งเสริม	กิจการที่ ไม่ได้รับ การส่งเสริม	รวม	กิจการที่ ได้รับการ ส่งเสริม	กิจการที่ ไม่ได้รับ การส่งเสริม	รวม
	(พันบาท)					
ขายต่างประเทศ	113,848	131,287	245,135	147,843	250,264	398,107
ขายในประเทศ	124	222,402	222,526	613	334,031	334,644
รวมรายได้	<b>113,972</b>	<b>353,689</b>	<b>467,661</b>	<b>148,456</b>	<b>584,295</b>	<b>732,751</b>

### 24 รายได้อื่น

หมายเหตุ	งบการเงินรวม		งบการเงินเฉพาะกิจการ	
	2563	2562	2563	2562
(พันบาท)				
รายได้จากการขายเศษวัตถุดิบ	38,452	40,565	595	553
รายได้จากการให้ความช่วยเหลือด้าน การจัดการ การขายและการตลาด	6	-	34,893	40,430
รายได้ค่าเช่า/บริการ	4,438	6,258	5,196	7,922
กำไรจากการจำหน่ายทรัพย์สิน	1,100	1,110	663	62
อื่นๆ	20,459	13,607	11,414	11,858
รวม	<b>64,449</b>	<b>61,540</b>	<b>52,761</b>	<b>60,825</b>

### 25 ค่าใช้จ่ายผลประโยชน์ของพนักงาน

หมายเหตุ	งบการเงินรวม		งบการเงินเฉพาะกิจการ	
	2563	2562	2563	2562
(พันบาท)				
เงินเดือนและค่าแรง	987,732	1,049,666	189,437	251,596
โครงการผลประโยชน์ที่กำหนดไว้	20	15,996	2,579	8,175
อื่นๆ	144,313	143,632	32,698	29,921
รวม	<b>1,148,041</b>	<b>1,257,195</b>	<b>224,714</b>	<b>289,692</b>

# หมายเหตุประกอบงบการเงิน

## บริษัท สุรพลฟู้ดส์ จำกัด (มหาชน) และบริษัทย่อย

สำหรับปีสิ้นสุด วันที่ 31 ธันวาคม 2563

### โครงการสมทบเงิน

กลุ่มบริษัทได้จัดให้มีกองทุนสำรองเลี้ยงชีพสำหรับพนักงานของกลุ่มบริษัทบนพื้นฐานความสมัครใจของพนักงานในการเป็นสมาชิกของกองทุน โดยพนักงานจ่ายเงินสะสมในอัตราร้อยละ 2 ของเงินเดือนทุกเดือน และกลุ่มบริษัทจ่ายสมทบในอัตราร้อยละ 2 ของเงินเดือนของพนักงานทุกเดือน กองทุนสำรองเลี้ยงชีพนี้ได้จัดทะเบียนเป็นกองทุนสำรองเลี้ยงชีพตามข้อกำหนดของกระทรวงการคลังและจัดการกองทุนโดยผู้จัดการกองทุนที่ได้รับอนุญาต

### 26 ค่าใช้จ่ายตามลักษณะ

หมายเหตุ	งบการเงินรวม		งบการเงินเฉพาะกิจการ	
	2563	2562	2563	2562
			(พันบาท)	
การเปลี่ยนแปลงในสินค้าสำเร็จรูป				
และสินค้าระหว่างผลิต	130,467	(33,218)	22,006	(7,199)
วัตถุดิบและวัสดุสิ้นเปลืองที่ใช้ไป	3,083,309	3,264,298	207,903	355,292
ค่าใช้จ่ายผลประโยชน์ของพนักงาน	25 1,148,041	1,257,195	224,714	289,692
ค่าเสื่อมราคา	305,397	283,476	60,696	59,741
ค่าตัดจำหน่าย	4,602	5,461	1,467	1,526
อื่นๆ	804,719	893,975	100,024	183,372
รวมต้นทุนขาย ต้นทุนการให้บริการ				
ต้นทุนในการจัดจำหน่าย				
และค่าใช้จ่ายในการบริหาร	5,476,535	5,671,187	616,810	882,424

# หมายเหตุประกอบงบการเงิน

## บริษัท สุรพลฟู้ดส์ จำกัด (มหาชน) และบริษัทย่อย

สำหรับปีสิ้นสุด วันที่ 31 ธันวาคม 2563

### 27 ภาษีเงินได้

#### ภาษีเงินได้ที่รับรู้ในกำไรหรือขาดทุน

งบการเงินรวม		งบการเงินเฉพาะกิจการ	
2563	2562	2563	2562
(พันบาท)			

#### ภาษีเงินได้ของงวดปัจจุบัน

สำหรับงวดปัจจุบัน	34,836	33,819	-	-
ภาษีงวดก่อนๆ ที่บันทึกสูงไป	-	(149)	-	-
	<b>34,836</b>	<b>33,670</b>	<b>-</b>	<b>-</b>

#### ภาษีเงินได้รอการตัดบัญชี

การเปลี่ยนแปลงของผลต่างชั่วคราว	(2,472)	(3,094)	534	(656)
รวมค่าใช้จ่าย (รายได้) ภาษีเงินได้	<b>32,364</b>	<b>30,576</b>	<b>534</b>	<b>(656)</b>

#### งบการเงินรวม

ภาษีเงินได้ รับรู้ในกำไรขาดทุนเบ็ดเสร็จอื่น	2563			2562		
	ก่อนภาษี เงินได้	ค่าใช้จ่าย ภาษีเงินได้	สุทธิจาก ภาษีเงินได้	ก่อนภาษี เงินได้	ค่าใช้จ่าย ภาษีเงินได้	สุทธิจาก ภาษีเงินได้
(พันบาท)						

#### กำไรจากการประมาณตามหลัก

คณิตศาสตร์ประกันภัย	-	-	-	4,299	(1,667)	2,632
รวม	<b>-</b>	<b>-</b>	<b>-</b>	<b>4,299</b>	<b>(1,667)</b>	<b>2,632</b>

#### งบการเงินเฉพาะกิจการ

ภาษีเงินได้ รับรู้ในกำไรขาดทุนเบ็ดเสร็จอื่น	2563			2562		
	ก่อนภาษี เงินได้	ค่าใช้จ่าย ภาษีเงินได้	สุทธิจาก ภาษีเงินได้	ก่อนภาษี เงินได้	ค่าใช้จ่าย ภาษีเงินได้	สุทธิจาก ภาษีเงินได้
(พันบาท)						

#### กำไรจากการประมาณตามหลัก

คณิตศาสตร์ประกันภัย	-	-	-	3,496	(699)	2,797
รวม	<b>-</b>	<b>-</b>	<b>-</b>	<b>3,496</b>	<b>(699)</b>	<b>2,797</b>

# หมายเหตุประกอบงบการเงิน

## บริษัท สุรพลฟู้ดส์ จำกัด (มหาชน) และบริษัทย่อย

สำหรับปีสิ้นสุด วันที่ 31 ธันวาคม 2563

การกระหายอดเพื่อหา อัตราภาษีที่แท้จริง	งบการเงินรวม				งบการเงินเฉพาะกิจการ			
	2563		2562		2563		2562	
	อัตราภาษี (ร้อยละ)	(พันบาท)	อัตราภาษี (ร้อยละ)	(พันบาท)	อัตราภาษี (ร้อยละ)	(พันบาท)	อัตราภาษี (ร้อยละ)	(พันบาท)
กำไรก่อนภาษีเงินได้		443,994		333,351		118,338		55,051
จำนวนภาษีตามอัตราภาษีเงินได้	20	88,799	20	66,670	20	23,668	20	11,010
กำไรสุทธิจากกิจการที่ได้รับ								
การส่งเสริมการลงทุน		(74,323)		(58,821)		-		-
ผลขาดทุนในปีปัจจุบันจาก								
กิจการที่ได้รับการส่งเสริมการ								
ลงทุนที่ไม่รับรู้เป็นสินทรัพย์								
ภาษีเงินได้รอการตัดบัญชี		14,249		16,710		10,115		4,795
ผลขาดทุนในปีปัจจุบันที่ไม่รับรู้								
เป็นสินทรัพย์ภาษีเงินได้								
รอการตัดบัญชี		14,797		15,468		12,294		11,492
รายได้เงินปันผลที่ไม่ต้องเสียภาษี		(160)		-		(44,167)		(28,217)
ค่าใช้จ่ายที่หักภาษีได้เพิ่มเติม		(9,012)		(4,790)		(108)		(102)
ค่าใช้จ่ายต้องห้ามทางภาษี		(1,842)		(4,512)		(1,268)		366
การใช้ขาดทุนทางภาษีที่เดิมไม่ได้								
บันทึก		(144)		-		-		-
ภาษีงวดก่อนๆ ที่บันทึกสูงไป		-		(149)		-		-
รวมค่าใช้จ่าย (รายได้) ภาษีเงินได้	7.3	32,364	9.2	30,576	0.5	534	(1.2)	(656)

ภาษีเงินได้รอการตัดบัญชี	งบการเงินรวม				งบการเงินเฉพาะกิจการ			
	สินทรัพย์		หนี้สิน		สินทรัพย์		หนี้สิน	
	2563	2562	2563	2562	2563	2562	2563	2562
ณ วันที่ 31 ธันวาคม								
				(พันบาท)				
รวม	29,072	28,310	(115,666)	(116,493)	5,765	7,907	(60,455)	(61,143)
การหักลดรายการของภาษี	(21,766)	(22,082)	21,766	22,082	(5,765)	(7,907)	5,765	7,907
สินทรัพย์ (หนี้สิน) ภาษีเงินได้								
รอการตัดบัญชีสุทธิ	7,306	6,228	(93,900)	(94,411)	-	-	(54,690)	(53,236)

# หมายเหตุประกอบงบการเงิน

## บริษัท สุรพลฟู้ดส์ จำกัด (มหาชน) และบริษัทย่อย

สำหรับปีสิ้นสุด วันที่ 31 ธันวาคม 2563

ภาษีเงินได้รอการตัดบัญชี	ณ วันที่ 1 มกราคม	งบการเงินรวม		ณ วันที่ 31 ธันวาคม
		บันทึกเป็น (รายจ่าย) / รายได้ใน		
		กำไรหรือ ขาดทุน	กำไรขาดทุน เบ็ดเสร็จอื่น (พันบาท)	
2563				
สินทรัพย์ภาษีเงินได้รอการตัดบัญชี				
ลูกหนี้การค้า (ค่าเพื่อผลขาดทุนจากการค้อยค่า)	23	247	-	270
ลูกหนี้อื่น (ค่าเพื่อผลขาดทุนจากการค้อยค่า)	320	(1)	-	319
สินค้าคงเหลือ (ค่าเพื่อการลดมูลค่า)	1,106	395	-	1,501
อสังหาริมทรัพย์เพื่อการลงทุน (ค่าเพื่อการค้อยค่า)	4,491	-	-	4,491
ที่ดิน อาคารและอุปกรณ์ (จากความแตกต่างของค่าเสื่อมราคา)	236	-	-	236
สินทรัพย์สิทธิการใช้ (จากความแตกต่างของค่าเสื่อมราคา)	-	33	-	33
อนุพันธ์	-	1	-	1
ประมาณการหนี้สินสำหรับผลประโยชน์พนักงาน	22,134	87	-	22,221
รวม	28,310	762	-	29,072
หนี้สินภาษีเงินได้รอการตัดบัญชี				
สินทรัพย์สิทธิการใช้ (จากความแตกต่างของค่าเสื่อมราคา)	(1,678)	1,356	-	(322)
ที่ดิน อาคารและอุปกรณ์ (จากการตีราคาเพิ่ม)	(114,206)	-	-	(114,206)
อนุพันธ์	(768)	354	-	(414)
เงินลงทุนในตราสารทุน	(724)	-	-	(724)
รวม	(117,376)	1,710	-	(115,666)
สุทธิ	(89,066)	2,472	-	(86,594)

# หมายเหตุประกอบงบการเงิน

## บริษัท สุรพลฟู้ดส์ จำกัด (มหาชน) และบริษัทย่อย

สำหรับปีสิ้นสุด วันที่ 31 ธันวาคม 2563

งบการเงินรวม	ณ วันที่	บันทึกเป็น (รายจ่าย) / รายได้ใน		ณ วันที่
		กำไรหรือ	กำไรขาดทุน	
		ขาดทุน	เบ็ดเสร็จอื่น	
ภาษีเงินได้รอการตัดบัญชี	1 มกราคม	(พันบาท)		31 ธันวาคม
2562				
สินทรัพย์ภาษีเงินได้รอการตัดบัญชี				
ลูกหนี้การค้า (ค่าเผื่อนี้สงสัยจะสูญ)	23	-	-	23
ลูกหนี้อื่น (ค่าเผื่อนี้สงสัยจะสูญ)	410	(90)	-	320
สินค้าคงเหลือ (ค่าเผื่อการลดมูลค่า)	695	411	-	1,106
อสังหาริมทรัพย์เพื่อการลงทุน				
(ค่าเผื่อการด้อยค่า)	4,491	-	-	4,491
ที่ดิน อาคารและอุปกรณ์				
(จากความแตกต่างของค่าเสื่อมราคา)	262	(26)	-	236
ประมาณการหนี้สินสำหรับผลประโยชน์พนักงาน	20,921	2,880	(1,667)	22,134
ขาดทุนที่ยังไม่รับรู้จากตราสารอนุพันธ์	29	(29)	-	-
รวม	26,831	3,146	(1,667)	28,310
หนี้สินภาษีเงินได้รอการตัดบัญชี				
ที่ดิน อาคารและอุปกรณ์				
(จากความแตกต่างของค่าเสื่อมราคา)	(1,977)	299	-	(1,678)
ที่ดิน อาคารและอุปกรณ์ (จากการตีราคาเพิ่ม)	(114,206)	-	-	(114,206)
กำไรที่ยังไม่รับรู้จากตราสารอนุพันธ์	(258)	(351)	-	(609)
รวม	(116,441)	(52)	-	(116,493)
สุทธิ	(89,610)	3,094	(1,667)	(88,183)

# หมายเหตุประกอบงบการเงิน

## บริษัท สุรพลฟู้ดส์ จำกัด (มหาชน) และบริษัทย่อย

สำหรับปีสิ้นสุด วันที่ 31 ธันวาคม 2563

ภาษีเงินได้รอการตัดบัญชี	ณ วันที่ 1 มกราคม	งบการเงินเฉพาะกิจการ		ณ วันที่ 31 ธันวาคม
		บันทึกเป็น (รายจ่าย) / รายได้ใน		
		กำไรหรือ ขาดทุน	กำไรขาดทุน เบ็ดเสร็จอื่น	
		(พันบาท)		
2563				
สินทรัพย์ภาษีเงินได้รอการตัดบัญชี				
ลูกหนี้อื่น (ค่าเผื่อผลขาดทุนจากการค้าขาย)	320	(1)	-	319
สินค้าคงเหลือ (ค่าเผื่อการลดมูลค่า)	811	(448)	-	363
ประมาณการหนี้สินสำหรับผลประโยชน์พนักงาน	6,776	(1,693)	-	5,083
รวม	7,907	(2,142)	-	5,765
หนี้สินภาษีเงินได้รอการตัดบัญชี				
สินทรัพย์สิทธิการใช้				
(จากความแตกต่างของค่าเสื่อมราคา)	(1,534)	1,364	-	(170)
ที่ดิน อาคารและอุปกรณ์				
(จากการตีราคาเพิ่ม)	(59,517)	-	-	(59,517)
อนุพันธ์	(288)	244	-	(44)
เงินลงทุนในตราสารทุน	(724)	-	-	(724)
รวม	(62,063)	1,608	-	(60,455)
สุทธิ	(54,156)	(534)	-	(54,690)



# หมายเหตุประกอบงบการเงิน

## บริษัท สุรพลฟู้ดส์ จำกัด (มหาชน) และบริษัทย่อย

สำหรับปีสิ้นสุด วันที่ 31 ธันวาคม 2563

งบการเงินเฉพาะกิจการ	ณ วันที่	บันทึกเป็น (รายจ่าย) / รายได้ใน		ณ วันที่
		กำไรหรือ	กำไรขาดทุน	
		ขาดทุน	เบ็ดเสร็จอื่น	
		(พันบาท)		
<b>ภาษีเงินได้รอการตัดบัญชี</b>	<b>1 มกราคม</b>			<b>31 ธันวาคม</b>
<b>2562</b>				
<b>สินทรัพย์ภาษีเงินได้รอการตัดบัญชี</b>				
ลูกหนี้อื่น (ค่าเผื่อนี้สงสัยจะสูญ)	410	(90)	-	320
สินค้าคงเหลือ (ค่าเผื่อการลดมูลค่า)	333	478	-	811
ประมาณการหนี้สินสำหรับผลประโยชน์พนักงาน	6,941	534	(699)	6,776
<b>รวม</b>	<b>7,684</b>	<b>922</b>	<b>(699)</b>	<b>7,907</b>
<b>หนี้สินภาษีเงินได้รอการตัดบัญชี</b>				
ที่ดิน อาคารและอุปกรณ์				
(จากความแตกต่างของค่าเสื่อมราคา)	(1,280)	(253)	-	(1,534)
ที่ดิน อาคารและอุปกรณ์				
(จากการตีราคาเพิ่ม)	(59,517)	-	-	(59,517)
กำไรที่ยังไม่รับรู้จากตราสารอนุพันธ์	(79)	(13)	-	(92)
<b>รวม</b>	<b>(60,876)</b>	<b>(266)</b>	<b>-</b>	<b>(61,143)</b>
<b>สุทธิ</b>	<b>(53,192)</b>	<b>656</b>	<b>(699)</b>	<b>(53,236)</b>
<b>สินทรัพย์ภาษีเงินได้รอการตัดบัญชีที่</b>	<b>งบการเงินรวม</b>	<b>งบการเงินเฉพาะกิจการ</b>		
<b>ยังไม่ได้รับรู้</b>	<b>2563</b>	<b>2562</b>	<b>2563</b>	<b>2562</b>
		<b>(พันบาท)</b>		
ยอดขาดทุนยกไป	187,042	162,007	101,616	80,153

กลุ่มบริษัทมีผลขาดทุนทางภาษีซึ่งจะหมดอายุตั้งแต่ปี 2564 - 2568 ผู้บริหารได้ประเมินความเป็นไปได้ของกำไรทางภาษีในอนาคตและความสามารถของกลุ่มบริษัทในการใช้ประโยชน์จากผลขาดทุนสะสมทางภาษีในอนาคตเพื่อประกอบการรับรู้สินทรัพย์ภาษีเงินได้รอการตัดบัญชีจากผลขาดทุนทางภาษีและเห็นว่ายังมีความไม่แน่นอนที่จะมีกำไรทางภาษีในอนาคตเพียงพอที่จะใช้ประโยชน์จากผลขาดทุนดังกล่าว กลุ่มบริษัทจึงไม่รับรู้สินทรัพย์ภาษีเงินได้รอการตัดบัญชีจากผลขาดทุนทางภาษี

# หมายเหตุประกอบงบการเงิน

## บริษัท สุรพลฟู้ดส์ จำกัด (มหาชน) และบริษัทย่อย

สำหรับปีสิ้นสุด วันที่ 31 ธันวาคม 2563

### 28 กำไรต่อหุ้นขั้นพื้นฐาน

	งบการเงินรวม		งบการเงินเฉพาะกิจการ	
	2563	2562	2563	2562
	(พันบาท / พันหุ้น)			
กำไรที่เป็นส่วนของผู้ถือหุ้นสามัญสำหรับปีสิ้นสุดวันที่ 31 ธันวาคม				
กำไรสำหรับปีที่เป็นส่วนของผู้ถือหุ้นสามัญของบริษัท (ขั้นพื้นฐาน)	148,537	75,466	117,804	55,707
จำนวนหุ้นสามัญที่ออกจำหน่ายแล้ว	269,999	269,999	269,999	269,999
กำไรต่อหุ้น (ขั้นพื้นฐาน) (บาท)	0.55	0.28	0.44	0.21

### 29 เงินปันผล

เงินปันผลที่บริษัทจ่ายให้ผู้ถือหุ้น มีดังนี้

	วันที่อนุมัติ	กำหนดจ่ายเงินปันผล	อัตราเงินปันผลต่อหุ้น (บาท)	จำนวนเงิน (ล้านบาท)
ปี/ 2563				
เงินปันผลระหว่างกาล	31 มีนาคม 2563	เมษายน 2563	0.2063	55.7
ปี/ 2562				
เงินปันผลประจำปี	25 เมษายน 2562	พฤษภาคม 2562	0.3704	100.0

### 30 เครื่องมือทางการเงิน

#### (ก) มูลค่าตามบัญชีและมูลค่ายุติธรรม

ตารางดังต่อไปนี้แสดงมูลค่าตามบัญชีและมูลค่ายุติธรรมของสินทรัพย์ทางการเงินและหนี้สินทางการเงินรวมถึงลำดับชั้นมูลค่ายุติธรรม แต่ไม่รวมถึงการแสดงข้อมูลมูลค่ายุติธรรมสำหรับสินทรัพย์ทางการเงินและหนี้สินทางการเงินที่วัดมูลค่าด้วยราคาทุนตัดจำหน่ายหากมูลค่าตามบัญชีใกล้เคียงกับมูลค่ายุติธรรมอย่างสมเหตุสมผล

# หมายเหตุประกอบงบการเงิน

## บริษัท สุรพลฟู้ดส์ จำกัด (มหาชน) และบริษัทย่อย

สำหรับปีสิ้นสุด วันที่ 31 ธันวาคม 2563

		งบการเงินรวม				
		มูลค่าตามบัญชี	มูลค่ายุติธรรม			
		เครื่องมือทางการเงิน				
		ที่วัดมูลค่าด้วย				
		มูลค่ายุติธรรมผ่าน				
ณ วันที่ 31 ธันวาคม 2563	กำไรหรือขาดทุน	ระดับ 1	ระดับ 2	ระดับ 3	รวม	
		(พันบาท)				
สินทรัพย์ทางการเงิน						
สินทรัพย์ทางการเงินอื่น						
ตราสารทุน	3,821	-	-	3,821	3,821	
สินทรัพย์อนุพันธ์	6,708	-	6,708	-	6,708	
รวมสินทรัพย์ทางการเงิน	10,529					

		งบการเงินเฉพาะกิจการ				
		มูลค่าตามบัญชี	มูลค่ายุติธรรม			
		เครื่องมือทางการเงิน				
		ที่วัดมูลค่าด้วย				
		มูลค่ายุติธรรมผ่าน				
ณ วันที่ 31 ธันวาคม 2563	กำไรหรือขาดทุน	ระดับ 1	ระดับ 2	ระดับ 3	รวม	
		(พันบาท)				
สินทรัพย์ทางการเงิน						
สินทรัพย์ทางการเงินอื่น						
ตราสารทุน	3,821	-	-	3,821	3,821	
สินทรัพย์อนุพันธ์	288	-	288	-	288	
<hr/>						
รวมสินทรัพย์ทางการเงิน	4,109					

		งบการเงินรวม				
		มูลค่าตามบัญชี	มูลค่ายุติธรรม			
ณ วันที่ 31 ธันวาคม 2562	หมายเหตุ		ระดับ 1	ระดับ 2	ระดับ 3	รวม
			(พันบาท)			
สินทรัพย์ทางการเงิน						
สินทรัพย์ทางการเงินอื่น						
สินทรัพย์อนุพันธ์	3	5,352	-	9,885	-	9,885
รวมสินทรัพย์ทางการเงิน		5,352				

# หมายเหตุประกอบงบการเงิน

## บริษัท สุรพลฟู้ดส์ จำกัด (มหาชน) และบริษัทย่อย

สำหรับปีสิ้นสุด วันที่ 31 ธันวาคม 2563

### งบการเงินเฉพาะกิจการ

		มูลค่าตามบัญชี	มูลค่ายุติธรรม			
ณ วันที่ 31 ธันวาคม 2562	หมายเหตุ		ระดับ 1	ระดับ 2	ระดับ 3	รวม
			(พันบาท)			
สินทรัพย์ทางการเงิน						
สินทรัพย์ทางการเงินอื่น						
สินทรัพย์อนุพันธ์	3	579	-	1,807	-	1,807
รวมสินทรัพย์ทางการเงิน		579				

สินทรัพย์อนุพันธ์ของกลุ่มบริษัท ณ วันที่ 31 ธันวาคม 2562 แสดงเป็นส่วนหนึ่งของ “ลูกหนี้อื่น” ในงบแสดงฐานะการเงิน

ประเภท	เทคนิคการประเมินมูลค่า
สัญญาซื้อขายเงินตรา	การกำหนดราคาสัญญาซื้อขายล่วงหน้า มูลค่ายุติธรรมอ้างอิงราคาซื้อขายสัญญาซื้อขาย
ต่างประเทศล่วงหน้า	เงินตราต่างประเทศล่วงหน้า ณ วันที่รายงาน และมูลค่าปัจจุบันคำนวณโดยอ้างอิงจาก
	เส้นอัตราผลตอบแทนของหลักทรัพย์ที่มีสินเชื่อกฎเกณฑ์ในสกุลเงินที่เกี่ยวข้อง
ตราสารทุนที่ไม่อยู่ใน	มูลค่าสินทรัพย์สุทธิที่ถูกปรับปรุง ณ วันที่รายงาน
ความต้องการของตลาด	

สินทรัพย์ทางการเงินและหนี้สินทางการเงินส่วนใหญ่ของกลุ่มบริษัทจัดอยู่ในประเภทระยะสั้น กลุ่มบริษัทจึงประมาณมูลค่ายุติธรรมของสินทรัพย์ทางการเงินและหนี้สินทางการเงินใกล้เคียงกับมูลค่าตามบัญชีที่แสดงในงบแสดงฐานะการเงิน

มูลค่ายุติธรรมของเงินให้กู้ยืมระยะยาว เงินกู้ยืมระยะยาวและหนี้สินสัญญาเช่ามีมูลค่าใกล้เคียงกับมูลค่าตามบัญชี เนื่องจากมีอัตราดอกเบี้ยตามสัญญาใกล้เคียงกับอัตราที่ตลาด

### (ข) นโยบายการจัดการความเสี่ยงทางการเงิน

คณะกรรมการบริษัทของกลุ่มบริษัทมีความรับผิดชอบโดยรวมในการจัดให้มีและการควบคุมกรอบการบริหารความเสี่ยงของกลุ่มบริษัท คณะกรรมการบริษัทจัดตั้งคณะกรรมการบริหารความเสี่ยงซึ่งรับผิดชอบในการพัฒนาและติดตามนโยบายการบริหารความเสี่ยงของกลุ่มบริษัท คณะกรรมการบริหารความเสี่ยงจะรายงานการดำเนินการดังกล่าวต่อคณะกรรมการบริษัทอย่างสม่ำเสมอ

# หมายเหตุประกอบงบการเงิน

## บริษัท สุรพลฟู้ดส์ จำกัด (มหาชน) และบริษัทย่อย

สำหรับปีสิ้นสุด วันที่ 31 ธันวาคม 2563

นโยบายการบริหารความเสี่ยงของกลุ่มบริษัทจัดทำขึ้นเพื่อระบุและวิเคราะห์ความเสี่ยงที่กลุ่มบริษัทเผชิญเพื่อกำหนดระดับความเสี่ยงที่เหมาะสม รวมถึงควบคุมและติดตามความเสี่ยงให้อยู่ในระดับที่ยอมรับได้ นโยบายและระบบการบริหารความเสี่ยงได้รับการทบทวนอย่างสม่ำเสมอเพื่อให้สะท้อนการเปลี่ยนแปลงของสภาพการณ์ในตลาดและการดำเนินงานของกลุ่มบริษัท กลุ่มบริษัทมีเป้าหมายในการรักษาสภาพแวดล้อมการควบคุมให้เป็นระเบียบและมีประสิทธิภาพโดยจัดให้มีการฝึกอบรมและกำหนดมาตรฐานและขั้นตอนในการบริหารเพื่อให้พนักงานทั้งหมดเข้าใจถึงบทบาทและภาระหน้าที่ของตน

คณะกรรมการตรวจสอบของกลุ่มบริษัทกำกับดูแลว่าผู้บริหารมีการติดตามการปฏิบัติตามวิธีปฏิบัติและนโยบายการบริหารความเสี่ยงและทบทวนความเพียงพอของกรอบการบริหารความเสี่ยงให้สอดคล้องกับความเสี่ยงที่กลุ่มบริษัทเผชิญอยู่ คณะกรรมการตรวจสอบของกลุ่มบริษัทกำกับดูแลโดยผ่านทางผู้ตรวจสอบภายใน ผู้ตรวจสอบภายในทำหน้าที่ในการทบทวนการควบคุมและวิธีการปฏิบัติในการบริหารความเสี่ยงอย่างสม่ำเสมอและในกรณีพิเศษและจะรายงานผลที่ได้ต่อคณะกรรมการตรวจสอบ

### (ข.1) ความเสี่ยงด้านเครดิต

ความเสี่ยงด้านเครดิตเป็นความเสี่ยงจากการสูญเสียทางการเงินของกลุ่มบริษัท หากลูกค้าหรือคู่สัญญาตามเครื่องมือทางการเงินไม่สามารถปฏิบัติตามภาระผูกพันตามสัญญา ซึ่งโดยส่วนใหญ่เกิดจากลูกหนี้ที่เป็นลูกค้าของกลุ่มบริษัท

#### (ข.1.1) ลูกหนี้การค้า

ฐานะเปิดต่อความเสี่ยงด้านเครดิตของกลุ่มบริษัทได้รับอิทธิพลมาจากลักษณะเฉพาะตัวของลูกค้าแต่ละราย อย่างไรก็ตาม ผู้บริหารต้องพิจารณาถึงปัจจัยอื่นๆ ซึ่งอาจส่งผลกระทบต่อความเสี่ยงด้านเครดิตของลูกค้า ซึ่งรวมถึงความเสี่ยงของการผิดนัดชำระซึ่งเกี่ยวข้องกับอุตสาหกรรมและประเทศที่ลูกค้าดำเนินธุรกิจอยู่

กลุ่มบริษัทกำหนดนโยบายด้านเครดิตเพื่อวิเคราะห์ความน่าเชื่อถือของลูกค้ารายใหม่แต่ละรายก่อนที่กลุ่มบริษัทจะเสนอระยะเวลาและเงื่อนไขมาตรฐานในการชำระเงินและการส่งสินค้า กลุ่มบริษัทจะทบทวนงบการเงิน ข้อมูลอุตสาหกรรมและหนังสือรับรองฐานะทางการเงินของธนาคารสำหรับบางกรณี วงเงินยอขายจะกำหนดไว้สำหรับลูกค้าแต่ละรายและจะทบทวนเป็นราย 6 เดือน

กลุ่มบริษัทจำกัดฐานะเปิดต่อความเสี่ยงด้านเครดิตของลูกค้าด้วยการกำหนดระยะเวลาการจ่ายชำระสูงสุดที่ 3 เดือน

ตารางที่แสดงไว้ด้านล่างให้ข้อมูลเกี่ยวกับฐานะเปิดต่อความเสี่ยงด้านเครดิตและผลขาดทุนที่คาดว่าจะเกิดขึ้นสำหรับลูกหนี้การค้า

# หมายเหตุประกอบงบการเงิน

## บริษัท สุรพลฟู้ดส์ จำกัด (มหาชน) และบริษัทย่อย

สำหรับปีสิ้นสุด วันที่ 31 ธันวาคม 2563

	งบการเงินรวม		งบการเงินเฉพาะกิจการ	
	ลูกหนี้การค้า - มูลค่าตามบัญชี	ค่าเพื่อผลขาดทุน จากการด้อยค่า	ลูกหนี้การค้า - มูลค่าตามบัญชี	ค่าเพื่อผลขาดทุน จากการด้อยค่า
<b>ณ วันที่ 31 ธันวาคม 2563</b>				
		(พันบาท)		
ยังไม่ถึงกำหนดชำระ	224,365	-	62,502	-
เกินกำหนดชำระ				
1 - 30 วัน	18,517	-	1,816	-
31 - 60 วัน	376	-	-	-
61 - 90 วัน	66	-	-	-
มากกว่า 90 วัน	4,681	1,351	-	-
<b>รวม</b>	<b>248,005</b>	<b>1,351</b>	<b>64,318</b>	<b>-</b>
หัก ค่าเพื่อผลขาดทุนด้าน เครดิตที่คาดว่าจะเกิดขึ้น	(1,351)		-	
<b>สุทธิ</b>	<b>246,654</b>		<b>64,318</b>	

อัตราผลขาดทุนคำนวณจากประสบการณ์ของการสูญเสียด้านเครดิตที่เกิดขึ้นจริง 5 ปีย้อนหลัง อัตราเหล่านี้ถูก  
กับสเกลแฟกเตอร์เพื่อสะท้อนผลแตกต่างระหว่างสถานะเศรษฐกิจในระหว่างงวดที่เก็บข้อมูล สถานะเศรษฐกิจใน  
ปัจจุบันและมุมมองของกลุ่มบริษัทที่มีต่อสถานะเศรษฐกิจตลอดอายุที่คาดการณ์ไว้ของลูกหนี้

ลูกหนี้การค้า	งบการเงิน	
	งบการเงินรวม	เฉพาะกิจการ
	(พันบาท)	
<b>ณ วันที่ 31 ธันวาคม 2562</b>		
ยังไม่ครบกำหนดชำระ	261,874	89,402
เกินกำหนดชำระ		
1 - 30 วัน	22,308	1,803
31 - 60 วัน	205	-
61 - 90 วัน	34	-
มากกว่า 90 วัน	1,040	-
	<b>285,461</b>	<b>91,205</b>
หัก ค่าเพื่อหนี้สงสัยจะสูญ	(116)	-
<b>สุทธิ</b>	<b>285,345</b>	<b>91,205</b>

# หมายเหตุประกอบงบการเงิน

## บริษัท สุรพลฟู้ดส์ จำกัด (มหาชน) และบริษัทย่อย

สำหรับปีสิ้นสุด วันที่ 31 ธันวาคม 2563

โดยปกติระยะเวลาการให้สินเชื่อแก่ลูกค้าของกลุ่มบริษัทมีระยะเวลาตั้งแต่ 30 วันถึง 75 วัน

รายการเคลื่อนไหวของค่าเพื่อผลขาดทุนด้านเครดิต  
ที่คาดว่าจะเกิดขึ้นของลูกค้าหนี้การค้า

งบการเงิน  
เฉพาะกิจการ  
(พันบาท)

ณ วันที่ 31 ธันวาคม 2562

116

-

เพิ่มขึ้น

1,235

-

ณ วันที่ 31 ธันวาคม 2563

1,351

-

(ข.1.2) เงินสดและรายการเทียบเท่าเงินสด และอนุพันธ์

ฐานะเปิดต่อความเสี่ยงด้านเครดิตของกลุ่มบริษัทที่เกิดจากเงินสดและรายการเทียบเท่าเงินสดและสินทรัพย์  
อนุพันธ์ถูกจำกัดเนื่องจากคู่สัญญาเป็นธนาคาร ซึ่งกลุ่มบริษัทพิจารณาว่ามีความเสี่ยงด้านเครดิตต่ำ

(ข.1.3) การค้าประกัน

กลุ่มบริษัทมีนโยบายให้การค้าประกันทางการเงินแก่หนี้สินของบริษัทย่อยเท่านั้น ณ วันที่ 31 ธันวาคม 2563  
บริษัทออกหนังสือการค้าประกันวงเงินสินเชื่อกับธนาคารสำหรับบริษัทย่อย (ดูหมายเหตุข้อ 18)

(ข.2) ความเสี่ยงด้านสภาพคล่อง

กลุ่มบริษัทกำกับดูแลความเสี่ยงด้านสภาพคล่องและรักษาระดับของเงินสดและรายการเทียบเท่าเงินสดที่ผู้บริหาร  
พิจารณาว่าเพียงพอในการจัดหาเงินเพื่อใช้ในการดำเนินงานของกลุ่มบริษัทและลดผลกระทบจากความผันผวนใน  
กระแสเงินสด

# หมายเหตุประกอบงบการเงิน

## บริษัท สุรพลฟู้ดส์ จำกัด (มหาชน) และบริษัทย่อย

สำหรับปีสิ้นสุด วันที่ 31 ธันวาคม 2563

ตารางต่อไปนี้แสดงระยะเวลาการครบกำหนดเหลือตามสัญญาของหนี้สินทางการเงิน ณ วันที่รายงาน โดยจำนวนเงินเป็นจำนวนขั้นต้นซึ่งไม่ได้คิดลด รวมดอกเบี้ยตามสัญญาและไม่รวมผลกระทบหากหักกลบตามสัญญา

งบการเงินรวม					
กระแสเงินสดตามสัญญา					
	มูลค่า	ภายใน 1 ปี	มากกว่า 1 ปี	มากกว่า 2 ปี	
ณ วันที่ 31 ธันวาคม 2563	ตามบัญชี	หรือน้อยกว่า	แต่ไม่เกิน 2 ปี	แต่ไม่เกิน 5 ปี	รวม
(พันบาท)					
หนี้สินทางการเงินที่ไม่ใช่อุปพันธ์					
เจ้าหนี้การค้า	267,660	267,660	-	-	267,660
เจ้าหนี้อื่น	225,572	225,572	-	-	225,572
เงินกู้ยืมจากสถาบันการเงิน	941,746	584,889	210,616	169,511	965,016
เงินกู้ยืมจากกิจการที่เกี่ยวข้องกัน	22,750	5,711	18,083	-	23,794
หนี้สินตามสัญญาเช่า	87,338	33,691	29,481	28,950	92,122
รวม	1,545,066	1,117,523	258,180	198,461	1,574,164

งบการเงินเฉพาะกิจการ					
กระแสเงินสดตามสัญญา					
ณ วันที่ 31 ธันวาคม 2563	มูลค่า	ภายใน 1 ปี	มากกว่า 1 ปี	มากกว่า 2 ปี	รวม
	ตามบัญชี	หรือน้อยกว่า	แต่ไม่เกิน 2 ปี	แต่ไม่เกิน 5 ปี	
	(พันบาท)				
	หนี้สินทางการเงินที่ไม่ใช่อุปพันธ์				
เจ้าหนี้การค้า	55,524	55,524	-	-	55,524
เจ้าหนี้อื่น	39,223	39,223	-	-	39,223
เงินกู้ยืมจากสถาบันการเงิน	87,740	58,176	31,705	-	89,881
หนี้สินตามสัญญาเช่า	8,511	3,621	2,322	3,137	9,080
รวม	190,998	156,544	34,027	3,137	193,708



# หมายเหตุประกอบงบการเงิน

บริษัท สุรพลฟู๊ดส์ จำกัด (มหาชน) และบริษัทย่อย

หมายเหตุประกอบงบการเงิน สุรพลฟู๊ดส์ จำกัด (มหาชน) และบริษัทย่อย

สำหรับปีสิ้นสุดวันที่ 31 ธันวาคม 2563 ธันวาคม 2563

ณ วันที่ 31 ธันวาคม 2562	อัตราดอกเบี้ย ที่แท้จริง (ร้อยละต่อปี)	งบการเงินรวม			
		ระยะเวลาที่ครบกำหนดชำระ			
		ภายใน 1 ปี	หลังจาก 1 ปี		รวม
			แต่ภายใน 5 ปี	หลังจาก 5 ปี (พันบาท)	
หนี้สินทางการเงิน					
เงินกู้ยืมระยะสั้นจากสถาบันการเงิน	1.64 - 2.80	328,496	-	-	328,496
เงินกู้ยืมจากบริษัทที่เกี่ยวข้องกัน	2.12 - 2.25	16,500	-	-	16,500
เงินกู้ยืมระยะยาวจากสถาบันการเงิน					
ในประเทศ	3.53 - 4.50	126,600	433,550	-	560,150
เงินกู้ยืมระยะยาว (เงินตรา					
ต่างประเทศ) จากสถาบันการเงิน	0.45	125,821	69,901	-	195,722
รวม		597,417	503,451	-	1,100,868

ณ วันที่ 31 ธันวาคม 2562	อัตราดอกเบี้ย ที่แท้จริง (ร้อยละต่อปี)	งบการเงินเฉพาะกิจการ			
		ระยะเวลาที่ครบกำหนดชำระ			
		หลังจาก 1 ปี			
		ภายใน 1 ปี	แต่ภายใน 5 ปี	หลังจาก 5 ปี	รวม
		(พันบาท)			
หนี้สินทางการเงิน					
เงินกู้ยืมระยะสั้นจากสถาบันการเงิน	1.64 - 1.90	92,001	-	-	92,001
เงินกู้ยืมระยะยาวจากสถาบันการเงิน	3.53	55,200	86,600	-	141,800
รวม		147,201	86,600	-	233,801

## (ข.3) ความเสี่ยงด้านตลาด

กลุ่มบริษัทมีฐานะเปิดต่อความเสี่ยงจากธุรกิจปกติซึ่งมาจากการเปลี่ยนแปลงของอัตราดอกเบี้ยในตลาดและอัตราแลกเปลี่ยนและจากภาวะผูกพันตามสัญญาที่ไม่สามารถปฏิบัติได้ของคู่สัญญา กลุ่มบริษัทไม่ได้ถือหรือออกอนุพันธ์เพื่อการเก็งกำไรหรือเพื่อการค้า

# หมายเหตุประกอบงบการเงิน

## บริษัท สุรพลฟู้ดส์ จำกัด (มหาชน) และบริษัทย่อย

สำหรับปีสิ้นสุด วันที่ 31 ธันวาคม 2563

### (ข.3.1) ความเสี่ยงด้านอัตราแลกเปลี่ยน

กลุ่มบริษัทมีฐานะเปิดต่อความเสี่ยงด้านอัตราแลกเปลี่ยนที่เกี่ยวข้องกับการซื้อ การขายและการกู้ยืมที่เป็นสกุลเงินตราต่างประเทศ กลุ่มบริษัทใช้สัญญาซื้อขายเงินตราต่างประเทศล่วงหน้าเป็นหลักเพื่อป้องกันความเสี่ยงในสินทรัพย์ทางการเงินหรือหนี้สินทางการเงินในสกุลเงินตราต่างประเทศที่ครบกำหนดชำระน้อยกว่าหนึ่งปี สัญญาซื้อขายเงินตราต่างประเทศล่วงหน้าที่ทำสัญญา ณ วันที่รายงานเกี่ยวข้องกับการซื้อและขายในสกุลเงินตราต่างประเทศที่คาดการณ์ว่าจะเกิดขึ้นในภายหลัง

ฐานะเปิดต่อความเสี่ยงจากเงินตราต่างประเทศ ณ วันที่ 31 ธันวาคม	งบการเงินรวม 2563			งบการเงินรวม 2562		
	เงินเหรียญสหรัฐ	เงินเยนญี่ปุ่น	รวม	เงินเหรียญสหรัฐ	เงินเยนญี่ปุ่น	รวม
	ดอลลาร์อเมริกา	เงินเยนญี่ปุ่น	รวม	ดอลลาร์อเมริกา	เงินเยนญี่ปุ่น	รวม
	(พันบาท)					
เงินสดและรายการเทียบเท่าเงินสด	1	2	3	18	2	20
ลูกหนี้การค้า	51,038	133,022	184,060	77,035	117,010	194,045
เจ้าหนี้การค้า	(14,961)	(2,780)	(17,741)	(13,153)	(2,818)	(15,971)
เจ้าหนี้อื่น	(5,772)	(5,481)	(11,253)	(2,265)	(6,937)	(9,202)
เงินกู้ยืมระยะยาว	-	(191,415)	(191,415)	-	(195,722)	(195,722)
<b>ยอดบัญชีในงบแสดงฐานะการเงิน</b>						
ที่มีความเสี่ยง	<b>30,306</b>	<b>(66,652)</b>	<b>(36,346)</b>	<b>61,635</b>	<b>(88,465)</b>	<b>(26,830)</b>
ประมาณการยอดขายสินค้า	260,041	828,489	1,088,530	337,822	492,920	830,742
ประมาณการซื้อสินค้าและสินทรัพย์	(20,444)	-	(20,444)	(9,426)	-	(9,426)
<b>ยอดรวมความเสี่ยงทั้งสิ้น</b>	<b>269,903</b>	<b>761,837</b>	<b>1,031,740</b>	<b>390,031</b>	<b>404,455</b>	<b>794,486</b>
<b>สัญญาแลกเปลี่ยนเงินตราต่างประเทศ</b>						
สัญญาซื้อเงินตราต่างประเทศ	9,500	-	9,500	6,660	-	6,660
สัญญาขายเงินตราต่างประเทศ	(49,012)	(401,494)	(450,506)	(211,043)	(470,866)	(681,909)
<b>ยอดความเสี่ยงคงเหลือสุทธิ</b>	<b>230,391</b>	<b>360,343</b>	<b>590,734</b>	<b>185,648</b>	<b>(66,411)</b>	<b>119,237</b>

# หมายเหตุประกอบงบการเงิน

## บริษัท สุรพลฟู้ดส์ จำกัด (มหาชน) และบริษัทย่อย

สำหรับปีสิ้นสุด วันที่ 31 ธันวาคม 2563

ฐานะเปิดต่อความเสี่ยงจากเงินตรา ต่างประเทศ ณ วันที่ 31 ธันวาคม	งบการเงินเฉพาะกิจการ					
	2563			2562		
	เงินเหรียญ สหรัฐอเมริกา	เงินเยนญี่ปุ่น	รวม	เงินเหรียญ สหรัฐอเมริกา	เงินเยนญี่ปุ่น	รวม
	(พันบาท)					
เงินสดและรายการเทียบเท่าเงินสด	-	-	-	17	-	17
ลูกหนี้การค้า	8,271	-	8,271	16,476	3,725	20,201
เจ้าหนี้การค้า	(12,643)	(640)	(13,283)	(13,153)	-	(13,153)
เจ้าหนี้อื่น	(4,499)	-	(4,499)	(30)	-	(30)
<b>ยอดบัญชีในงบแสดงฐานะการเงิน</b>						
<b>ที่มีความเสี่ยง</b>	<b>(8,871)</b>	<b>(640)</b>	<b>(9,511)</b>	<b>3,310</b>	<b>3,725</b>	<b>7,035</b>
ประมาณการยอดขายสินค้า	30,252	19,204	49,456	75,687	20,983	96,670
ประมาณการยอดซื้อสินค้าและ สินทรัพย์	(16,668)	-	(16,668)	(9,426)	-	(9,426)
<b>ยอดรวมความเสี่ยงทั้งสิ้น</b>	<b>4,713</b>	<b>18,564</b>	<b>23,277</b>	<b>69,571</b>	<b>24,708</b>	<b>94,279</b>
สัญญาแลกเปลี่ยนเงินตรา ต่างประเทศ						
สัญญาซื้อเงินตราต่างประเทศ	8,969	-	8,969	6,660	-	6,660
สัญญาขายเงินตราต่างประเทศ	(13,876)	(9,735)	(23,611)	(100,327)	(15,645)	(115,972)
<b>ยอดความเสี่ยงคงเหลือสุทธิ</b>	<b>(194)</b>	<b>8,829</b>	<b>8,635</b>	<b>(24,096)</b>	<b>9,063</b>	<b>(15,033)</b>

### (ข.3.2) ความเสี่ยงด้านอัตราดอกเบี้ย

ความเสี่ยงด้านอัตราดอกเบี้ยเป็นความเสี่ยงที่เกิดจากการเปลี่ยนแปลงในอนาคตของอัตราดอกเบี้ยตลาดซึ่งส่งผลกระทบต่อผลการดำเนินงานและกระแสเงินสดของกลุ่มบริษัท เนื่องจากเงินกู้ยืมส่วนใหญ่มีอัตราดอกเบี้ยคงที่ กลุ่มบริษัทมีฐานะเปิดต่อความเสี่ยงด้านอัตราดอกเบี้ยโดยหลักมาจากเงินกู้ยืม (ดูหมายเหตุข้อ 18) อย่างไรก็ตาม ผู้บริหารเชื่อว่ากลุ่มบริษัทมีความเสี่ยงในอัตราดอกเบี้ยไม่เป็นสาระสำคัญ ดังนั้น กลุ่มบริษัทจึงไม่ได้ทำสัญญาเพื่อป้องกันความเสี่ยงดังกล่าว

สำหรับสำหรับฐานะเปิดต่อความเสี่ยงอัตราดอกเบี้ย ณ วันที่ 31 ธันวาคม 2562 ให้ดูตารางภายใต้หัวข้อความเสี่ยงด้านสภาพคล่อง

# หมายเหตุประกอบงบการเงิน

## บริษัท สุรพลฟู้ดส์ จำกัด (มหาชน) และบริษัทย่อย

สำหรับปีสิ้นสุด วันที่ 31 ธันวาคม 2563

### 31 การบริหารจัดการทุน

นโยบายของคณะกรรมการบริษัท คือการรักษาระดับเงินทุนให้มั่นคงเพื่อรักษาความเชื่อมั่นของนักลงทุน เจ้าหนี้และตลาด และก่อให้เกิดการพัฒนาของธุรกิจในอนาคต คณะกรรมการได้มีการกำกับดูแลผลตอบแทนจากการลงทุน ซึ่งกลุ่มบริษัทพิจารณาจากสัดส่วนของผลตอบแทนจากกิจกรรมดำเนินงานต่อส่วนของผู้ถือหุ้น ซึ่งไม่รวมส่วนได้เสียที่ไม่มีอำนาจควบคุม อีกทั้งยังกำกับดูแลระดับการจ่ายเงินปันผลให้แก่ผู้ถือหุ้นสามัญ

### 32 ภาระผูกพันกับกิจการที่ไม่เกี่ยวข้องกัน

	งบการเงินรวม		งบการเงินเฉพาะกิจการ	
	2563	2562	2563	2562
	(พันบาท)			
<b>ภาระผูกพันรายจ่ายฝ่ายทุน</b>				
<b>สัญญาที่ยังไม่ได้รับรู้</b>				
อาคารและสิ่งปลูกสร้างอื่น	2,224	1,791	-	-
เครื่องจักรและอุปกรณ์	24,418	75,907	-	-
ยานพาหนะ	2,070	-	-	-
<b>รวม</b>	<b>28,712</b>	<b>77,698</b>	<b>-</b>	<b>-</b>
<b>ภาระผูกพันอื่นๆ</b>				
ภาระผูกพันตามสัญญาเช่าระยะสั้นและสัญญาเช่า				
ซึ่งสินทรัพย์อ้างอิงมีมูลค่าต่ำ (2562: จำนวนเงิน				
ขั้นต่ำที่ต้องจ่ายในอนาคตทั้งสิ้นภายใต้สัญญาเช่า				
ดำเนินงานที่บอกเลิกไม่ได้)				
- ภายใน 1 ปี	910	9,322	452	1,077
- 1-5 ปี	201	5,626	156	1,966
เลตเตอร์ออฟเครดิตที่ยังไม่ได้ใช้สำหรับ				
ซื้อสินค้าและวัสดุ	14,669	-	14,669	-
หนังสือค้ำประกันจากธนาคาร	5,439	2,968	1,700	1,700
<b>รวม</b>	<b>21,219</b>	<b>17,916</b>	<b>16,977</b>	<b>4,743</b>

ภาระผูกพันตามสัญญาเช่าระยะสั้นและสัญญาเช่าซึ่งสินทรัพย์อ้างอิงมีมูลค่าต่ำ ได้แก่ สัญญาเช่าเครื่องใช้สำนักงานระยะเวลาหนึ่งปีถึงสี่ปี สิ้นสุดในเดือนมกราคม 2567

# หมายเหตุประกอบงบการเงิน

## บริษัท สุรพลฟู้ดส์ จำกัด (มหาชน) และบริษัทย่อย

สำหรับปีสิ้นสุด วันที่ 31 ธันวาคม 2563

ณ วันที่ 31 ธันวาคม 2563 สินทรัพย์ทางการเงินไม่หมุนเวียนที่ไม่ใช่เงินสดที่เป็นหลักประกัน ได้แก่ เงินฝากประจำกับธนาคารของบริษัทย่อยแห่งหนึ่งกับธนาคารในประเทศจำนวน 2.0 ล้านบาท ซึ่งใช้เป็นหลักทรัพย์ค้ำประกันหนังสือค้ำประกันที่ออกโดยธนาคารดังกล่าว

ณ วันที่ 31 ธันวาคม 2563 และ 2562 กลุ่มบริษัทมียอดคงเหลือสัญญาซื้อขายเงินตราต่างประเทศล่วงหน้าโดยมีระยะเวลาสัญญาครอบคลุมไม่เกินหนึ่งปี ดังนี้

	งบการเงินรวม		งบการเงินเฉพาะกิจการ	
	จำนวนเงินตรา	เทียบเท่า	จำนวนเงินตรา	เทียบเท่า
	ต่างประเทศ (ล้านบาท)	เงินบาท (ล้านบาท)	ต่างประเทศ (ล้านบาท)	เงินบาท (ล้านบาท)
<b>ณ วันที่ 31 ธันวาคม 2563</b>				
<b>สัญญาซื้อขายเงินตราต่างประเทศล่วงหน้า</b>				
เงินญี่ปุ่น	1,352.63	401.49	33.28	9.74
เหรียญสหรัฐอเมริกา	1.60	49.01	0.45	13.88
ดอลลาร์ออสเตรเลีย	0.48	10.89	-	-
<b>รวม</b>		<b>461.39</b>		<b>23.62</b>
<b>สัญญาซื้อเงินตราต่างประเทศล่วงหน้า</b>				
เหรียญสหรัฐอเมริกา	0.31	9.50	0.30	8.97
<b>ณ วันที่ 31 ธันวาคม 2562</b>				
<b>สัญญาซื้อขายเงินตราต่างประเทศล่วงหน้า</b>				
เงินญี่ปุ่น	1,729.37	470.87	57.46	15.65
เหรียญสหรัฐอเมริกา	7.04	211.04	3.35	100.33
<b>รวม</b>		<b>681.91</b>		<b>115.98</b>
<b>สัญญาซื้อเงินตราต่างประเทศล่วงหน้า</b>				
เหรียญสหรัฐอเมริกา	0.22	6.66	0.22	6.66

# หมายเหตุประกอบงบการเงิน

## บริษัท สุรพลฟู้ดส์ จำกัด (มหาชน) และบริษัทย่อย

สำหรับปีสิ้นสุด วันที่ 31 ธันวาคม 2563

### 33 หนี้สินที่อาจเกิดขึ้น

ณ วันที่ 31 ธันวาคม 2563 กลุ่มบริษัทมีหนี้สินที่อาจเกิดขึ้นจากการเข้าร่วมค้ำประกันสินเชื่อที่สถาบันการเงินให้แก่บริษัทย่อย บางแห่งจำนวนเงินรวมประมาณ 1,379.1 ล้านบาท และ 5.0 ล้านดอลลาร์สหรัฐอเมริกา

### 34 เหตุการณ์ภายหลังรอบระยะเวลารายงาน

ที่ประชุมคณะกรรมการบริษัทเมื่อวันที่ 24 กุมภาพันธ์ 2564 มีมติอนุมัติประกาศจ่ายเงินปันผล สำหรับผลการดำเนินงาน ประจำปี 2563 จำนวน 0.3272 บาทต่อหุ้น รวมเป็นเงินทั้งสิ้น 88.34 ล้านบาท การจ่ายเงินปันผลจะถูกเสนอต่อที่ประชุมสามัญ ประจำปีของผู้ถือหุ้นเพื่ออนุมัติในเดือนเมษายน 2564





SURAPON





GMP Certificate

HACCP Certificate

BRC Certificate

ISO 22000

ISO / IEC 17025

Prime Minister's Export Award 1994

Prime Minister's Export Award 1998

Superbrands Thailand 2005

E.U. Number of both Fisheries and Poultry

247 หมู่ที่ 1 ถนนเทพารักษ์ ตำบลเทพารักษ์  
อำเภอมือทอง จังหวัดสมุทรปราการ 10270  
โทร : (662) 385 3038-54 โทรสาร : (662) 385 3179

247 Moo 1 Theparak rd., Theparak  
Muang Samutprakarn 10270, Thailand  
Tel : (662) 385 3038-54 Fax : (662) 385 3179

Website : [www.surapon.com](http://www.surapon.com)

E-mail : [info@surapon.com](mailto:info@surapon.com)