

รายงานประจำปี 2560  
Annual Report 2017



บริษัท อุตสาหกรรมถังโลหะไทย จำกัด (มหาชน)

THAI METAL DRUM MANUFACTURING  
PUBLIC COMPANY LIMITED

## สารบัญ

รายงานของคณะกรรมการ.....	2
ข้อมูลทั่วไปและข้อมูลที่สำคัญอื่น.....	3
ข้อมูลสำคัญทางการเงิน.....	5
นโยบายและภาพรวมการประกอบธุรกิจ.....	6
ลักษณะการประกอบธุรกิจ.....	8
ปัจจัยความเสี่ยง.....	10
ผู้ถือหุ้นและนโยบายการจ่ายเงินปันผล.....	11
โครงสร้างการจัดการ.....	12
การกำกับดูแลกิจการ.....	21
ความรับผิดชอบต่อสังคมของกิจการ.....	35
การควบคุมภายในและการบริหารจัดการความเสี่ยง.....	37
รายการระหว่างกัน.....	38
การวิเคราะห์และคำอธิบายของฝ่ายจัดการ.....	39
รายงานของคณะกรรมการตรวจสอบ.....	43
รายงานความรับผิดชอบต่อคณะกรรมการต่อรายงานทางการเงิน.....	44
รายงานของผู้สอบบัญชีรับอนุญาต.....	45

## CONTENTS

THE REPORT FROM THE BOARD OF DIRECTORS.....	82
GENERAL AND OTHER IMPORTANT INFORMATION.....	83
FINANCIAL HIGHLIGHTS.....	85
VISION AND BUSINESS OVERVIEW.....	86
TYPE OF PRODUCTS AND NATURE OF BUSINESS.....	88
RISK FACTORS.....	90
SHAREHOLDERS STRUCTURE AND DIVIDEND PAYMENT POLICY.....	91
MANAGEMENT STRUCTURE.....	82
CORPORATE GOVERNANCE.....	99
SOCIAL RESPONSIBILITY OF THE COMPANY.....	114
INTERNAL CONTROL AND RISK MANAGEMENT.....	117
CONNECTED TRANSACTIONS.....	117
MANAGEMENT DISCUSSION AND ANALYSIS .....	118
REPORT OF THE AUDIT COMMITTEE.....	123
REPORT OF THE BOARD OF DIRECTORS – THE RESPONSIBILITY ON THE COMPANY'S FINANCIAL REPORT.....	124
INDEPENDENT AUDITOR'S REPORT.....	125

## รายงานของคณะกรรมการ

ภาพรวมเศรษฐกิจไทยปี 2560 เติบโตได้ดีกว่าที่คาดการณ์ไว้โดยเศรษฐกิจไทยขยายตัวที่ร้อยละ 4.0 ปรับตัวดีขึ้นจากการขยายตัวร้อยละ 3.3 ในปี 2559 ซึ่งได้แรงหนุนหลักจากการลงทุนโครงสร้างพื้นฐานและนโยบายกระตุ้นเศรษฐกิจของภาครัฐ การเติบโตของภาคการส่งออกและการท่องเที่ยว ประกอบกับเศรษฐกิจโลกปรับตัวดีขึ้นมาก

บริษัทและบริษัทย่อยมีรายได้จากการขายสินค้ายังคงอยู่ในเกณฑ์ที่ดี โดยมีรายได้รวมทั้งสิ้น 2,040.30 ล้านบาท เพิ่มขึ้นจากปี 2559 จำนวน 66.40 ล้านบาท หรือคิดเป็นร้อยละ 3.36 บริษัทและบริษัทย่อยมีรายได้จากการขายสินค้าโดยแยกเป็นรายผลิตภัณฑ์ดังนี้


ผลิตภัณฑ์ถังโลหะ มีรายได้ทั้งสิ้น 1,244.88 ล้านบาท เพิ่มขึ้น 129.10 ล้านบาท คิดเป็นร้อยละ 11.57 เมื่อเทียบกับปีที่ผ่านมา สืบเนื่องจากบริษัทและบริษัทย่อยสามารถจำหน่ายถังโลหะในปริมาณที่เพิ่มขึ้น แต่เนื่องจากราคาเหล็กซึ่งเป็นวัตถุดิบหลัก และเป็นต้นทุนหลักมีความผันผวนมาก โดยราคาเหล็กในปี 2017 ปรับสูงขึ้นประมาณร้อยละ 25 เมื่อเทียบกับปีก่อน ในขณะที่บริษัทและบริษัทย่อยไม่สามารถปรับราคาขายตามราคาต้นทุนที่ปรับเพิ่มสูงขึ้นทำให้ต้นทุนขายของบริษัทและบริษัทย่อยเพิ่มขึ้น อีกทั้งลูกค้ากลุ่มเกษตรกรรมของบริษัทมีความต้องการใช้ถังโลหะลดลงอย่างมากจากความต้องการใช้ถังบรรจุน้ำยาพาราที่ลดน้อยลงเนื่องจากลูกค้าบางรายเปลี่ยนบรรจุภัณฑ์จากถังโลหะขนาด 200 ลิตรไปใช้เป็นบรรจุภัณฑ์ถุง Flexi bag ขนาดบรรจุ 20 ตันแทน ส่งผลให้บริษัทและบริษัทย่อยมีกำไรจากการขายถังโลหะลดลงร้อยละ 15.06 เมื่อเทียบกับปีที่ผ่านมา

ผลิตภัณฑ์พลาสติกมีรายได้ 767.49 ล้านบาท ลดลง 110.51 ล้านบาท คิดเป็นร้อยละ 12.59 เมื่อเทียบกับปีที่ผ่านมา บริษัทย่อยจำหน่ายผลิตภัณฑ์พลาสติกลดลงทั้งทางด้านปริมาณและราคาต่อหน่วยเป็นผลจากภาวะการแข่งขันทางการตลาดที่รุนแรงและการที่ผู้ใช้ขวดเริ่มมีการผลิตใช้เองมากขึ้น อีกทั้งราคาวัตถุดิบมีความผันผวนตลอดทั้งปี จึงทำให้ผลกำไรจากผลิตภัณฑ์พลาสติกลดลง เมื่อเปรียบเทียบกับปีที่ผ่านมา

สำหรับอาคารสำนักงานให้เช่า บริษัทและบริษัทย่อยมีรายได้จากค่าเช่าและค่าบริการจำนวน 67.12 ล้านบาท เพิ่มขึ้น 5.80 ล้านบาท หรือคิดเป็นร้อยละ 9.47 เมื่อเทียบกับปีที่ผ่านมา รายได้เพิ่มขึ้นเนื่องจากลูกค้าหลายรายของบริษัทฯ ที่สัญญาเช่าครบกำหนดยังต่อสัญญาเช่าอีกเทอมในอัตราค่าเช่าที่สูงขึ้น อีกทั้งบริษัทและบริษัทย่อยมีลูกค้าเช่าพื้นที่เต็มร้อยละ 100 ของพื้นที่ให้เช่าจำนวนทั้งสิ้น 8,786 ตารางเมตร

ถึงแม้ว่าเศรษฐกิจในปี 2560 จะดีขึ้นกว่าปี 2559 แต่บริษัทได้รับผลกระทบจากปัจจัยที่ส่งผลต่อการดำเนินการของบริษัท ได้แก่ ต้นทุนวัตถุดิบ ทำให้บริษัทและบริษัทย่อยมีกำไรสุทธิจากการประกอบธุรกิจรวม 283.81 ล้านบาท ลดลงจำนวน 29.07 ล้านบาท หรือ คิดเป็นร้อยละ 9.29 เมื่อเทียบกับปีที่ผ่านมา ฝ่ายบริหารยังคงให้ความสำคัญในการบริหารงานอย่างระมัดระวัง ฝ้าติดตามราคาวัตถุดิบหลักอย่างใกล้ชิด ชิดเพื่อประเมินความเสี่ยงที่จะกระทบต่อผลการดำเนินงานของบริษัทรวมถึงให้ความสำคัญในการพัฒนาคุณภาพสินค้าให้ได้มาตรฐานและลดส่วนสูญเสียระหว่างการผลิต พัฒนาศักยภาพให้สามารถปฏิบัติหน้าที่ได้อย่างมีประสิทธิภาพเพื่อตอบสนองความต้องการของลูกค้า

คณะกรรมการบริษัทขอขอบคุณท่านผู้ถือหุ้น คู่ค้า คู่ธุรกิจ ลูกค้า พนักงานและผู้เกี่ยวข้องทุกฝ่าย รวมถึงสถาบันการเงิน ที่สนับสนุนการดำเนินงานของบริษัทด้วยดีตลอดมา และขอให้เชื่อมั่นว่าบริษัทฯ ยังยึดมั่นที่จะดำเนินธุรกิจตามหลักบรรษัทภิบาล เพื่อประโยชน์สูงสุดต่อทุกฝ่ายที่เกี่ยวข้องและพัฒนาบริษัทให้เจริญเติบโตก้าวหน้ายิ่งขึ้นไป



นายสุกิจ หวังหลี่  
ประธานกรรมการ



นายเนตร จริญวาศน์  
กรรมการผู้อำนวยการ

## 1. ข้อมูลทั่วไปและข้อมูลที่สำคัญอื่น

### 1.1 ข้อมูลบริษัท

ชื่อบริษัท	: บริษัท อุตสาหกรรมถังโลหะไทย จำกัด (มหาชน)
ที่ตั้งสำนักงาน	: ชั้น 35 อาคารเลครัชดา 193/142 ถนนรัชดาภิเษก คลองเตย กรุงเทพฯ 10110 โทร. 0-2264-0817-9 โทรสาร 0-2264-0820, www.thaimetaldrum.com
ที่ตั้งโรงงาน	: เลขที่ 179 หมู่ 9 ตำบลบางวัว อำเภอบางปะกง จังหวัดฉะเชิงเทรา 24180 โทร. (038) 571-980-2 โทรสาร (038) 571-983
ประเภทธุรกิจ	: ผลิตและจำหน่ายถังโลหะขนาด 200 ลิตร, ให้เช่าอาคารสำนักงาน
ทะเบียนบริษัทเลขที่	: 0107537000645
จำนวนและประเภทของหุ้นที่ออก	: หุ้นสามัญ 150,000,000 หุ้น มูลค่าหุ้นละ 1 บาท ซึ่งชำระเต็มมูลค่าแล้ว

### นิติบุคคลที่บริษัทถือหุ้นตั้งแต่ร้อยละ 10 ขึ้นไป

#### ข้อมูลบริษัทย่อย

- |                                   |  |
|-----------------------------------|--|
| ชื่อบริษัท                        | : บริษัท ถังโลหะสงขลา จำกัด  |
| สถานที่ตั้ง                       | : ชั้น 35 อาคารเลครัชดา 193/142 ถนนรัชดาภิเษก คลองเตย กรุงเทพฯ 10110 |
| ประเภทกิจการ                      | : ผลิตและจำหน่ายถังโลหะ  |
| จำนวนและประเภทของหุ้นที่ออก       | : หุ้นสามัญ 200,000 หุ้น มูลค่าหุ้นละ 100 บาท                        |
| จำนวนและประเภทของหุ้นที่บริษัทถือ | : หุ้นสามัญ 160,000 หุ้น ซึ่งชำระเต็มมูลค่าแล้ว                      |
| ร้อยละการถือหุ้น                  | : 80%  |
  - |                                   |   |
|-----------------------------------|---|
| ชื่อบริษัท                        | : บริษัท เดอะเพ็ท จำกัด   |
| สถานที่ตั้ง                       | : เลขที่ 23/4 หมู่ที่ 2 ถนนปทุมธานี-ลาดหลุมแก้ว ตำบลบ้านฉาง<br>อำเภอมะนังปทุมธานี จังหวัดปทุมธานี 12000 |
| ประเภทกิจการ                      | : ผลิตและจำหน่ายผลิตภัณฑ์พลาสติก  |
| จำนวนและประเภทของหุ้นที่ออก       | : หุ้นสามัญ 700,000 หุ้น มูลค่าหุ้นละ 100 บาท   |
| จำนวนและประเภทของหุ้นที่บริษัทถือ | : หุ้นสามัญ 559,993 หุ้น ซึ่งชำระเต็มมูลค่าแล้ว   |
| ร้อยละการถือหุ้น                  | : 79.999%   |
- 2.1 

ชื่อบริษัท	: บริษัท อีสท์พลัส จำกัด
สถานที่ตั้ง	: เลขที่ 23/4 หมู่ที่ 2 ถนนปทุมธานี-ลาดหลุมแก้ว ตำบลบ้านฉาง อำเภอมะนังปทุมธานี จังหวัดปทุมธานี 12000
ประเภทกิจการ	: ผลิตและจำหน่ายผลิตภัณฑ์พลาสติก
จำนวนและประเภทของหุ้นที่ออก	: หุ้นสามัญ 200,000 หุ้น มูลค่าหุ้นละ 100 บาท
จำนวนและประเภทของหุ้นที่บริษัท เดอะเพ็ท จำกัด ถือ	: หุ้นสามัญ 199,993 หุ้น ซึ่งชำระเต็มมูลค่าแล้ว
ร้อยละการถือหุ้นของบริษัท เดอะเพ็ท จำกัด	: 99.99%



3. ชื่อบริษัท : บริษัท ดังโลหะสุราษฎร์ จำกัด  
 สถานที่ตั้ง : ชั้น 35 อาคารเลศรีชดา 193/142 ถนนรัชดาภิเษก คลองเตย กรุงเทพฯ 10110  
 ประเภทกิจการ : ชื่อและจำหน่ายวัตถุดิบที่ใช้ในการผลิตบรรจุภัณฑ์  
 จำนวนและประเภทของหุ้นที่ออก : หุ้นสามัญ 200,000 หุ้น มูลค่าหุ้นละ 100 บาท  
 จำนวนและประเภทของหุ้นที่บริษัทถือ : หุ้นสามัญ 199,994 หุ้น ซึ่งชำระเต็มมูลค่าแล้ว  
 ร้อยละการถือหุ้น : 99.997%  
 3.1 ชื่อบริษัท : บริษัท เลศรีชดา จำกัด  
 สถานที่ตั้ง : ชั้น 35 อาคารเลศรีชดา 193/142 ถนนรัชดาภิเษก คลองเตย กรุงเทพฯ 10110  
 ประเภทกิจการ : จำหน่ายเครื่องจักรและวัตถุดิบในการผลิตบรรจุภัณฑ์ และให้บริการที่ปรึกษา  
 จำนวนและประเภทของหุ้นที่ออก : หุ้นสามัญ 400,000 หุ้น มูลค่าหุ้นละ 100 บาท  
 จำนวนและประเภทของหุ้นที่บริษัท ดังโลหะสุราษฎร์ จำกัด ถือ : หุ้นสามัญ 399,994 หุ้น ซึ่งชำระเต็มมูลค่าแล้ว  
 ร้อยละการถือหุ้นของบริษัท ดังโลหะสุราษฎร์ จำกัด : 99.9985%

## บุคคลอ้างอิง

- นายทะเบียนหลักทรัพย์ : บริษัท ศูนย์รับฝากหลักทรัพย์ (ประเทศไทย) จำกัด  
 เลขที่ 93 ถนนรัชดาภิเษก แขวงดินแดง เขตดินแดง กรุงเทพฯ 10400  
 โทร. 02-009-9000 โทรสาร 02-009-9991  
 ผู้สอบบัญชี : นายพรชัย กิตติปัญญาภาม ผู้สอบบัญชีรับอนุญาตเลขที่ 2778 หรือ  
 นางสาวนีย์ กิตติปัญญาภาม ผู้สอบบัญชีรับอนุญาตเลขที่ 2899 หรือ  
 นายธนากร ฝึกไฟผล ผู้สอบบัญชีรับอนุญาตเลขที่ 4879  
 : บริษัท บัญชีกิจ จำกัด  
 87 อาคารโมเดิร์นทาวน์ ชั้น 9 ซอยเอกมัย 3 ถนนสุขุมวิท 63  
 แขวงคลองตันเหนือ เขตวัฒนา กรุงเทพฯ 10110 โทร. 02-382-0414  
 : รอบระยะบัญชี 1 มกราคม - 31 ธันวาคม  
 ผู้ตรวจสอบระบบควบคุมภายใน : บริษัท เอเอ็มซี อินเทอร์เน็ตชั่นแนล คอนซัลติ้ง จำกัด  
 408/162 อาคารพหลโยธินเพลส ชั้น 39 ถนนพหลโยธิน แขวงสามเสนใน  
 เขตพญาไท กรุงเทพฯ 10400 โทร. 02-619-0221-5  
 ระยะเวลา 1 มกราคม 2558 - 31 ธันวาคม 2560  
 ที่ปรึกษาทางกฎหมาย : ไม่มี  
 ที่ปรึกษาทางการเงิน : ไม่มี  
 อื่นๆ : เป็นบริษัทจดทะเบียนโดยได้รับอนุมัติจากตลาดหลักทรัพย์แห่งประเทศไทย  
 เมื่อวันที่ 4 ตุลาคม 2532  
 และเป็นบริษัทมหาชน เมื่อวันที่ 22 กุมภาพันธ์ 2537

## 1.2 ข้อมูลสำคัญอื่น

ไม่มี



## 2. ข้อมูลสำคัญทางการเงิน

หน่วย : พันบาท

ฐานะการเงิน ณ วันสิ้นปี	2560	2559	2558	2557	2556
สินทรัพย์รวม	2,921,760	2,797,679	2,651,120	2,508,042	2,171,882
หนี้สินรวม	271,913	257,545	269,486	292,203	240,044
ส่วนของผู้ถือหุ้น	2,649,847	2,540,134	2,381,634	2,215,839	1,931,838
รายได้จากการขาย	1,935,971	1,882,752	1,844,507	1,866,580	1,810,976
รายได้รวม	2,040,298	1,973,899	1,933,677	1,953,219	1,895,965
กำไรขั้นต้น	413,644	471,867	456,641	413,472	425,698
กำไรสุทธิ	283,811	312,880	293,846	268,590	278,383

### อัตราส่วนทางการเงิน

อัตรากำไรสุทธิต่อรายได้รวม (ร้อยละ)	13.91	15.85	15.20	13.75	14.68
อัตราผลตอบแทนต่อส่วนของผู้ถือหุ้น (ร้อยละ)	10.94	12.71	12.78	12.95	14.64
อัตราส่วนผลตอบแทนจากสินทรัพย์รวม (ร้อยละ)	9.92	11.48	11.39	11.48	13.08
กำไรสุทธิต่อหุ้น (บาท)	1.89	2.09	1.96	1.79	1.86
เงินปันผลต่อหุ้น (บาท)	<sup>(1)</sup> 1.20	1.20	1.10	1.00	1.00
มูลค่าหุ้นตามบัญชี (บาท)	17.67	16.95	15.88	14.77	12.88

<sup>(1)</sup> เป็นอัตราเงินปันผลต่อหุ้นที่จะเสนอต่อที่ประชุมสามัญผู้ถือหุ้นในวันที่ 23 เมษายน 2561



### 3. นโยบายและภาพรวมการประกอบธุรกิจ

#### 3.1 วิสัยทัศน์ วัตถุประสงค์ เป้าหมาย

บริษัทและกลุ่มบริษัทมุ่งมั่นที่จะเป็นผู้นำในการผลิตสินค้าบรรจุภัณฑ์ประเภทถังโลหะขนาดบรรจุ 200 ลิตร และขวดพลาสติกพีอีทีที่มีคุณภาพ เพื่อตอบสนองต่อความต้องการของลูกค้าทุกระดับ สร้างความเชื่อมั่นและความพึงพอใจสูงสุด ในสินค้าของบริษัท อีกทั้งบริษัทไม่หยุดพัฒนากระบวนการการผลิต เพื่อเพิ่มประสิทธิภาพในการผลิต ลดอัตราการสูญเสียระหว่างผลิต ซึ่งส่งผลให้สามารถลดต้นทุนการผลิต รวมทั้งให้ได้สินค้าที่มีคุณภาพสูงขึ้นยิ่งไป บริษัทยังให้ความสำคัญกับการบริการ หลังการขาย โดยมีการติดตามผลอย่างสม่ำเสมอเพื่อรับทราบถึงปัญหาของสินค้าภายหลังการส่งมอบ เพื่อนำมาปรับปรุงพัฒนาให้สินค้ามีคุณภาพที่ดียิ่งขึ้น เพื่อให้ธุรกิจมีการเติบโตอย่างยั่งยืน และสูงกว่าค่าเฉลี่ยของอุตสาหกรรม เป็นที่ยอมรับของผู้ที่เกี่ยวข้องทางด้านบุคลากร บริษัทและกลุ่มบริษัทยังมุ่งเน้นเรื่องการพัฒนาบุคลากรให้มีศักยภาพ ให้ผลตอบแทนและสวัสดิการที่ดีกับพนักงานทุกระดับ บริษัทมีอุดมการณ์ในการดำเนินธุรกิจอย่างมีคุณธรรม โดยยึดมั่นในความรับผิดชอบต่อสังคมและผู้มีส่วนได้เสียทุกกลุ่มตามหลักบรรษัทภิบาลที่ดี และจรรยาบรรณ ตลอดจนนโยบายและแนวปฏิบัติต่อผู้มีส่วนได้เสียกลุ่มต่างๆ นอกเหนือไปจากนี้ บริษัทมีนโยบายการจ่ายเงินปันผลให้แก่ผู้ถือหุ้นไม่น้อยกว่าร้อยละ 40 ของกำไรสุทธิตามงบการเงินเฉพาะบริษัท

#### 3.2 การเปลี่ยนแปลงและพัฒนาการที่สำคัญ

บริษัท อุตสาหกรรมถังโลหะไทย จำกัด ได้จดทะเบียนก่อตั้งขึ้นเมื่อปี 2501 ด้วยทุนจดทะเบียน 5 ล้านบาท โดยมีวัตถุประสงค์เพื่อดำเนินธุรกิจผลิตและจำหน่ายถังโลหะขนาด 200 ลิตร สำหรับบรรจุน้ำมันหล่อลื่น เคมีภัณฑ์ และสินค้าเกษตร การเปลี่ยนแปลงและพัฒนาที่สำคัญในส่วนที่เกี่ยวกับการประกอบธุรกิจและการบริหารงานของบริษัทมีดังต่อไปนี้

ปี 2530	จัดตั้งบริษัท ถังโลหะสงขลา จำกัด เพื่อผลิตและจำหน่ายถังโลหะขนาด 200 ลิตร สำหรับบรรจุน้ำมันย่างขึ้น โดยตั้งโรงงานผลิตที่อำเภอหาดใหญ่ จังหวัดสงขลา บริษัทมีสัดส่วนการถือหุ้นในบริษัท ถังโลหะสงขลา จำกัด คิดเป็นร้อยละ 80 ของทุนจดทะเบียน
ปี 2532	บริษัทเพิ่มทุนจดทะเบียนเป็น 50 ล้านบาท และเข้าเป็นบริษัทจดทะเบียนในตลาดหลักทรัพย์แห่งประเทศไทย
ปี 2535	บริษัทเพิ่มทุนจดทะเบียนเป็น 150 ล้านบาท เพื่อขยายการลงทุนไปยังธุรกิจอสังหาริมทรัพย์ โดยซื้อพื้นที่สำนักงานในอาคารเลครัชดา ออฟฟิศ คอมเพล็กซ์ เพื่อขายและให้เช่า พร้อมกับเข้าถือหุ้นในบริษัท เลค รัชดา จำกัด
ปี 2537	บริษัทจดทะเบียนแปรสภาพเป็น บริษัทมหาชนจำกัด และได้จัดตั้งบริษัท เดอะเพ็ท จำกัด เพื่อดำเนินธุรกิจผลิตและจำหน่ายบรรจุภัณฑ์พลาสติก ได้แก่ หลอดพีเอฟอาร์ และขวดพลาสติกพีอีที โดยตั้งโรงงานผลิตที่อำเภอลาดหลุมแก้ว จังหวัดปทุมธานี บริษัทมีสัดส่วนการถือหุ้นในบริษัท เดอะเพ็ท จำกัด คิดเป็นร้อยละ 65 ของทุนจดทะเบียน
ปี 2540	บริษัท เดอะเพ็ท จำกัด ได้ขยายธุรกิจด้านผลิตภัณฑ์พลาสติกโดยเพิ่มสายการผลิตและจำหน่ายผลิตภัณฑ์แผ่นพลาสติกลูกฟูก (POLYBOARD) เพื่อใช้ทำบรรจุภัณฑ์สำหรับใช้ในงานอุตสาหกรรม ตลอดจนการผลิต แผ่นป้ายหรือแท่นโซว์ สินค้าในธุรกิจโฆษณา เป็นต้น
ปี 2543	บริษัทได้เพิ่มสัดส่วนการลงทุนในบริษัท เดอะเพ็ท จำกัด จากเดิมร้อยละ 65 เป็นร้อยละ 75 ของทุนจดทะเบียน โดยซื้อหุ้นสามัญจากผู้ถือหุ้นเดิม ในส่วนธุรกิจอสังหาริมทรัพย์ บริษัทได้ซื้อพื้นที่ในอาคารเลครัชดา ออฟฟิศ คอมเพล็กซ์ เพื่อให้เช่า เพิ่มขึ้นอีก 2,208 ตารางเมตร
ปี 2544	บริษัทได้รับใบรับรองมาตรฐานอุตสาหกรรม ISO 9001 ฉบับปี 2000 จาก BUREAU VERITAS QUALITY INTERNATIONAL (BVQI)
ปี 2545	บริษัท ถังโลหะสงขลา จำกัด ได้รับใบรับรองมาตรฐานอุตสาหกรรม ISO 9001 ฉบับปี 2000 จาก SGS YARSLLEY INTERNATIONAL CERTIFICATION SERVICES (SGS)
ปี 2546	บริษัท เดอะเพ็ท จำกัด ได้รับใบรับรองมาตรฐานอุตสาหกรรม ISO 9001 ฉบับปี 2000 จาก BUREAU VERITAS QUALITY INTERNATIONAL (BVQI)
บริษัท เดอะเพ็ท จำกัด ได้จัดตั้งบริษัท อีสท์พลาสติก จำกัด เพื่อดำเนินธุรกิจผลิตและจำหน่ายขวดพลาสติกพีอีที และฝาจุขวดพลาสติกโดยตั้งโรงงานผลิตที่อำเภอนิคมพัฒนา จังหวัดระยอง บริษัท เดอะเพ็ท จำกัด มีสัดส่วนการถือหุ้นในบริษัท อีสท์พลาสติก จำกัด ร้อยละ 100 ของทุนจดทะเบียน ในปีเดียวกัน บริษัทยังได้เพิ่มสัดส่วนการลงทุนในบริษัท เดอะเพ็ท จำกัด จากเดิมร้อยละ 75 เป็น ร้อยละ 80 โดยซื้อหุ้นสามัญจากผู้ถือหุ้นเดิม	



ปี 2549	บริษัทได้ซื้อเครื่องจักรผลิตถังโลหะขนาด 200 ลิตรใหม่ทั้งหมด โดยได้รับการส่งเสริมการลงทุนจากคณะกรรมการส่งเสริมการลงทุน และได้ย้ายโรงงานไปอยู่ในนิคมอุตสาหกรรมเวลโกรว์ จังหวัดฉะเชิงเทราและหยุดการผลิตที่โรงงานขอนแก่น
ปี 2551	บริษัทได้รับใบรับรองมาตรฐานระบบการจัดการสิ่งแวดล้อม ISO 14001 ฉบับปี 2004 จาก UNITED REGISTRAR OF SYSTEMS (THAILAND) LTD. (URS)
ปี 2552	บริษัท เดอะเพ็ท จำกัด ได้รับใบรับรองมาตรฐาน GMP จาก BUREAU VERITAS QUALITY INTERNATIONAL (BVQI)
ปี 2554	บริษัท เดอะเพ็ท จำกัด ได้ขยายสาขาโรงงานผลิตและจำหน่ายขวดพลาสติก พีอีที ไปที่อำเภอเมือง จังหวัดสุราษฎร์ธานี
ปี 2556	บริษัทได้ขยายกำลังการผลิตถังโลหะขนาด 200 ลิตร โดยได้ซื้อเครื่องจักรผลิตถังโลหะสำหรับสายการผลิตที่ 2 และได้รับการส่งเสริมการลงทุนจากคณะกรรมการส่งเสริมการลงทุน  บริษัทได้เปลี่ยนแปลงมูลค่าหุ้นที่ตราไว้ของหุ้นสามัญจากเดิมหุ้นละ 10 บาท เป็นมูลค่าหุ้นละ 1 บาท ทำให้ทุนจดทะเบียนและเรียกชำระแล้วของบริษัทจำนวน 150 ล้านบาท แบ่งออกเป็นหุ้นสามัญจำนวน 150 ล้านหุ้น มูลค่าหุ้นละ 1 บาท ซึ่งบริษัทได้จดทะเบียนเปลี่ยนแปลงกับกระทรวงพาณิชย์แล้ว
ปี 2557	บริษัท อีสท์พลัส จำกัด ซึ่งบริษัท เดอะเพ็ท จำกัด ถือหุ้นร้อยละ 99.99 เพิ่มทุนจดทะเบียนเป็น 12 ล้านบาท รองรับแผนการลงทุนในเครื่องจักรใหม่ โดยเปิดสาขาใหม่ที่จังหวัดสุราษฎร์ธานี และได้รับการส่งเสริมการลงทุนจากคณะกรรมการส่งเสริมการลงทุน
ปี 2558	บริษัท อีสท์พลัส จำกัด เพิ่มทุนจดทะเบียนเป็น 20 ล้านบาท และได้เปิดสาขาใหม่ที่จังหวัดเชียงใหม่

#### ภาพรวมการประกอบธุรกิจของกลุ่มบริษัท

ธุรกิจของบริษัทและบริษัทย่อยสามารถแบ่งกลุ่มตามลักษณะของผลิตภัณฑ์ได้ดังนี้

##### **(1) อุตสาหกรรมการผลิตบรรจุภัณฑ์**

ก. ผลิตภัณฑ์ถังโลหะ

ข. ผลิตภัณฑ์พลาสติก แบ่งย่อยได้อีกเป็น 4 ประเภท คือ

- 1) ผลิตภัณฑ์ที่ทำจากวัตถุดิบ PET เช่น ขวด PET
- 2) ผลิตภัณฑ์ที่ทำจากวัตถุดิบ PP เช่น แผ่นพลาสติกลูกฟูก
- 3) ผลิตภัณฑ์ที่ทำจากพลาสติก เช่น ฝาจุพลาสติก
- 4) ผลิตภัณฑ์ที่ทำจากวัตถุดิบ HMW HDPE (High Molecular Weight High Density Polyethylene) เช่น ถังพลาสติก ขนาดบรรจุ 200 ลิตร

##### **(2) อาคารสำนักงานให้เช่า ได้แก่ อาคารเลครัชดา ออฟฟิศ คอมเพล็กซ์**

### **3.3 โครงสร้างการถือหุ้นของกลุ่มบริษัท**

มีรายละเอียดดังนี้

ชื่อบริษัทย่อย	ประเภท และลักษณะธุรกิจ	ทุนจดทะเบียน (ล้านบาท)	การถือหุ้น (%)
บ. ถังโลหะสงขลา จก.	ผลิตและจำหน่ายถังโลหะ	20	80
บ. เดอะเพ็ท จก.	ผลิตภัณฑ์พลาสติก	70	79.99
บ. ถังโลหะสุราษฎร์ จก.	ซื้อมาขายไป	20	99.99
บ. เลครัชดา จก.	ซื้อมาขายไป	40	99.99
บ. อีสท์พลัส จก.	ผลิตภัณฑ์พลาสติก	20	79.99

### **3.4 ความสัมพันธ์กับกลุ่มธุรกิจของผู้ถือหุ้นใหญ่**

ไม่มี



## 4. ลักษณะการประกอบธุรกิจ

### โครงสร้างรายได้รวม

บริษัทและบริษัทย่อยมีรายละเอียดโครงสร้างของรายได้รวม ดังนี้

หน่วย : ล้านบาท

กลุ่มผลิตภัณฑ์	ปี 2560		ปี 2559		ปี 2558	
	รายได้	%	รายได้	%	รายได้	%
การจำหน่ายถังโลหะ	1,244.88	59.86	1,115.78	54.29	1,051.44	53.28
การจำหน่ายผลิตภัณฑ์พลาสติก	767.49	36.91	878.00	42.73	866.37	43.90
ค่าเช่าและค่าบริการ	67.13	3.23	61.32	2.98	55.61	2.82
รวม	2,079.50	100.00	2,055.10	100.00	1,973.42	100.00
หัก รายการระหว่างกัน	81.35	-	112.69	-	73.41	-
มูลค่ารวม	1,998.15	-	1,942.41	-	1,900.01	-

### 4.1 ลักษณะของผลิตภัณฑ์หรือบริการ

#### (1) อุตสาหกรรมการผลิตบรรจุภัณฑ์

##### ผลิตภัณฑ์ถังโลหะ

ธุรกิจหลักของบริษัทได้แก่ การผลิตและจำหน่ายถังโลหะขนาดบรรจุ 200 ลิตร สำหรับบรรจุ น้ำมันหล่อลื่น เคมีภัณฑ์ น้ำผลไม้ และน้ำยางข้น โดยมีกลุ่มลูกค้าส่วนใหญ่อยู่ในเขตกรุงเทพฯ ปริมณฑล และในเขตนิคมอุตสาหกรรมทางภาคตะวันออก ผลประกอบการในธุรกิจนี้ในเขตกรุงเทพฯ และในนิคมอุตสาหกรรม ไม่มีความผันแปรตามฤดูกาลเนื่องจากบริษัทมีกลุ่มลูกค้าที่หลากหลาย ทำให้ยอดขายเฉลี่ยในแต่ละเดือนค่อนข้างคงที่ แต่บริษัทย่อยคือบริษัทถังโลหะสงขลา ที่มีกลุ่มลูกค้าผลิตน้ำยางข้นเป็นหลัก จะมียอดขายผันแปรไปตามฤดูกาลขึ้นอยู่กับความต้องการน้ำยางข้นจากประเทศจีน ซึ่งเป็นประเทศที่ต้องการสินค้าประเภทนี้เป็นจำนวนมาก

##### ผลิตภัณฑ์พลาสติก แบ่งย่อยได้เป็น 4 ประเภท คือ

##### 1) ผลิตภัณฑ์ที่ทำจากวัตถุดิบ PET

บริษัทในเครือเป็นผู้ผลิตขวดพลาสติกฟิอี่สำหรับบรรจุน้ำอัดลม น้ำดื่ม และน้ำมันพืช โดยได้ร่วมลงทุนกับผู้เชี่ยวชาญพลาสติกรายใหญ่ คือ บริษัท เสริมสุข จำกัด (มหาชน) ผลิตภัณฑ์ที่ผลิตออกจำหน่าย ได้แก่ หลอด PREFORM สำหรับใช้ในการ เป่าขวด และขวดพลาสติกฟิอี่ที่ขนาดบรรจุ 0.25 - 2 ลิตร

##### 2) ผลิตภัณฑ์ที่ทำจากวัตถุดิบ PP

บริษัทในเครือเป็นผู้ผลิตแผ่นพลาสติกลูกฟูก (POLY BOARD) สำหรับใช้เป็นวัตถุดิบในการผลิตสินค้ารูปแบบต่างๆ เช่น บรรจุภัณฑ์สำหรับใช้ในงานอุตสาหกรรม ใช้เป็นสื่อวัสดุในการผลิตแผ่นป้ายโฆษณา แท่นโชว์สินค้า ตลอดจนธุรกิจเครื่องเขียน และอื่นๆ

##### 3) ผลิตภัณฑ์ที่ทำจากพลาสติก

บริษัทในเครือเป็นผู้ผลิตฝาพลาสติกที่ใช้ในการปิดขวด PET ฝาจุกถังโลหะ, ฝาจุกถังพลาสติก และผลิตภัณฑ์พลาสติกอื่นๆ หลายประเภท

##### 4) ผลิตภัณฑ์ที่ทำจากวัตถุดิบ HMW HDPE (High Molecular Weight High Density Polyethylene)

บริษัทในเครือเป็นผู้ผลิตถังพลาสติกขนาด 200 ลิตร เพื่อบรรจุเคมีภัณฑ์ และอื่นๆ

## (2) พื้นที่สำนักงานให้เช่า

บริษัทและบริษัทย่อยได้ซื้อพื้นที่ในอาคารเลคริชดา ออฟฟิศ คอมเพล็กซ์ ตั้งอยู่บนรัชดาภิเษก (สุขุมวิท-พระราม 4) มีเนื้อที่ 9,103 ตารางเมตร ซึ่งเป็นอาคารสำนักงานเกรดเอในย่านธุรกิจ ความสูง 38 ชั้น มีพื้นที่ใช้สอยรวมทั้งสิ้น 51,730 ตารางเมตร เพื่อให้บริการพื้นที่ให้เช่าแก่ลูกค้าสำนักงานและร้านค้า บริษัทและบริษัทย่อยมีพื้นที่ให้เช่ารวมทั้งสิ้น 8,786 ตารางเมตร มีขนาดตั้งแต่ 80 ตารางเมตร ถึง 1,400 ตารางเมตร ส่วนพื้นที่ที่เหลือ บริษัทใช้เป็นที่ตั้งสำนักงานของบริษัท

## 4.2 ภาวะอุตสาหกรรม การแข่งขัน และการเปลี่ยนแปลงในปีที่ผ่านมา

### - ผลกระทบถึงโลหะ

ในปี 2560 ราคาเหล็ก rỉดเย็น มีความผันผวนอย่างมาก โดยในช่วงครึ่งปีแรก ราคาเหล็กปรับราคาเพิ่มสูงขึ้นมาก เมื่อเทียบกับราคาเหล็กในช่วงไตรมาสที่ 4 ของปีที่ผ่านมา โดยราคาเหล็กปรับเพิ่มสูงขึ้นประมาณร้อยละ 25 ในช่วงครึ่งปีแรก ก่อนปรับราคาลงในไตรมาสที่ 3 และปรับราคาเพิ่มขึ้นในช่วงไตรมาสสุดท้ายของปี ราคาเหล็กส่งสัญญาณปรับราคาสูงขึ้นอย่างต่อเนื่องในปี 2560 เนื่องจากต้นทุนการผลิตทั้งถ่านหินและสินแร่เหล็กปรับราคาเพิ่มขึ้นค่อนข้างมาก ประกอบกับความต้องการใช้เหล็กที่เพิ่มขึ้นจากอานิสงค์ของแรงขับเคลื่อนในการลงทุนของภาครัฐ การก่อสร้างของเอกชนมีแนวโน้มขยายตัวเพิ่มขึ้น รวมถึงการขยายตัวที่ดีของเศรษฐกิจโลก

ด้านความต้องการใช้ถังโลหะของลูกค้าของบริษัทในปี 2560 กลุ่มเคมีภัณฑ์และน้ำมันยังคงเป็นกลุ่มที่มีความต้องการใช้ถังเพิ่มขึ้น ประกอบกับบริษัทฯ สามารถประมวลงานของลูกค้ากลุ่มนี้ได้ ทำให้อยอดขายในกลุ่มลูกค้านี้เพิ่มสูงขึ้นอย่างมีนัยสำคัญแต่มีราคาขายต่อหน่วยลดลง สำหรับกลุ่มเกษตรกรรมมีความต้องการใช้ถังโลหะลดลงอย่างมาก จากความต้องการใช้ถังบรรจุน้ำยาปราบศัตรูพืชที่ลดน้อยลงเนื่องจากลูกค้าบางรายเปลี่ยนบรรจุภัณฑ์จากถังโลหะขนาด 200 ลิตร ไปใช้เป็นบรรจุภัณฑ์ถุง exi bag ขนาดบรรจุ 20 ตันแทน

บริษัทและบริษัทย่อยมุ่งเน้นบริหารต้นทุนวัตถุดิบให้มีประสิทธิภาพสูงสุด รวมถึงให้ความสำคัญในการติดตามราคาเหล็กอย่างใกล้ชิด บริหารจัดการสต็อกวัตถุดิบที่เหมาะสม และปรับปรุงกระบวนการผลิต ลดส่วนสูญเสียระหว่างการผลิต รวมถึงมุ่งมั่นพัฒนาคุณภาพสินค้าให้ได้มาตรฐานตามที่ลูกค้าต้องการทั้งด้านราคาและคุณภาพ ทำให้บริษัทและบริษัทย่อยมียอดขายเพิ่มขึ้นจากปีที่แล้วร้อยละ 1.62 แต่เนื่องจากราคาเหล็กปี 2560 ค่อนข้างผันผวนทำให้บริษัทไม่สามารถปรับราคาขายตามราคาต้นทุนที่ปรับเพิ่มสูงขึ้นทำให้ต้นทุนขายของบริษัทและบริษัทย่อยเพิ่มขึ้น ส่งผลให้บริษัทและบริษัทย่อยมีรายได้จากการขายถังโลหะลดลงร้อยละ 15.06 เมื่อเทียบกับปีที่ผ่านมา

### - ผลกระทบพลาสติก

ความต้องการผลิตภัณฑ์ขวด PET ของลูกค้ารายใหญ่เพื่อใช้ในการบรรจุน้ำดื่มได้มีการเปลี่ยนแปลงการซื้อจากโรงงานผู้ผลิตแต่ละราย เป็นการให้ผู้ผลิตติดตั้งเครื่องจักรผลิตขวด PET ณ โรงงานของผู้ซื้อ เพื่อเป็นการประหยัดต้นทุนค่าขนส่ง ค่าแรงงาน และวัสดุบรรจุภัณฑ์ ทำให้บริษัทสามารถขายสินค้าเพิ่มขึ้น โดยเฉพาะที่โรงงานในจังหวัดสุราษฎร์ธานี และโรงงานของลูกค้า ซึ่งบริษัทได้ขยายการติดตั้งเครื่องจักรผลิตเพื่อรองรับความต้องการใช้ขวด PET ในเขตพื้นที่ภาคใต้ ภาคตะวันออก และภาคเหนือ สำหรับขวดPETเพื่อใช้ในการบรรจุน้ำอัดลม ยอดจำหน่ายในปีใกล้เคียงกับปีก่อน แต่เนื่องจากมีการแข่งขันทางด้านราคาและราคาวัตถุดิบมีความผันผวนอย่างมาก จึงทำให้ผลกำไรสุทธิต่อขวดลดลง

การแข่งขันด้านราคาในกลุ่มผลิตภัณฑ์แผ่นพลาสติกถูกฟูก (poly board) ยังคงมีอยู่อย่างต่อเนื่องโดยเฉพาะกับผู้ซื้อรายใหญ่เนื่องจากสินค้าในกลุ่มนี้ไม่ได้มีความแตกต่างด้านคุณภาพมากนัก ดังนั้นผู้ผลิตและผู้ขายจำเป็นต้องรักษามาตรฐานลูกค้าของตนเองไว้ให้ได้มากที่สุด ซึ่งบริษัทให้ความสำคัญด้านคุณภาพและการให้บริการที่ได้มาตรฐานสูงสุด โดยมีการปรับปรุงกระบวนการผลิตและปรับปรุงเครื่องจักรอย่างสม่ำเสมอเพื่อพัฒนาการผลิตอย่างต่อเนื่อง รวมทั้งให้ความสำคัญในการลดต้นทุนการผลิต สำหรับลูกค้าต่างประเทศซึ่งมีการขายในสกุลเงินดอลลาร์สหรัฐ (USD) ในปีที่ผ่านมาผลกำไรต่อหน่วยลดลงสืบเนื่องจากเงินบาทแข็งค่าขึ้นเฉลี่ยร้อยละ 6

- **อาคารเลครัชดา ออฟฟิศ คอมเพล็กซ์**

นับตั้งแต่วิกฤตการณ์ทางการเงินโลกคลี่คลายลงในปี 2554 ตลาดอาคารสำนักงานของกรุงเทพฯ ปรับฟื้นตัวดีขึ้นอย่างต่อเนื่องจนถึงปัจจุบันและคาดการณ์ว่ายังคงมีทิศทางขยายตัวได้ดีถึงปี 2563 โดยส่วนหนึ่งเป็นผลมาจากตลาดยังมีความต้องการพื้นที่สำนักงานเพิ่มขึ้นอย่างต่อเนื่องเมื่อเทียบกับอาคารสำนักงานโครงการใหม่ๆ ที่มีเพิ่มขึ้นน้อยกว่าความต้องการพื้นที่สำนักงานที่มีเพิ่มขึ้นในแต่ละปี ซึ่งความต้องการอาคารสำนักงานมาจากทั้งบริษัทไทยและบริษัทข้ามชาติที่เข้ามาตั้งสำนักงานในไทย ค่าเช่าพื้นที่สำนักงานในกรุงเทพฯ มีอัตราเพิ่มขึ้นอย่างต่อเนื่องในปี 2560 ปริมาณความต้องการยังคงอยู่ในระดับสูง ประกอบกับปริมาณพื้นที่ใหม่ที่มีจำกัด เป็นปัจจัยที่ผลักดันให้อัตราค่าเช่าเติบโตขึ้น

ในปีที่ผ่านมา ลูกค้าหลายรายของบริษัทฯ ครอบคลุมสัญญาเช่าและยังคงต่อสัญญาเช่าในอัตราที่ปรับสูงขึ้นเนื่องจากอาคารเลครัชดาตั้งอยู่ในทำเลที่ดีในย่านศูนย์กลางธุรกิจ ใกล้กับสถานีรถไฟฟ้า BTS และรถไฟฟ้าใต้ดิน MRT มีการบริหารจัดการที่ดี และมีการดูแลบำรุงรักษาอาคารอย่างดียิ่งเยี่ยม ซึ่งในปีที่ผ่านมาทางอาคารได้ปรับปรุงห้องโถงทางเข้าอาคารให้ดูทันสมัยขึ้น ทำให้ปี 2560

บริษัทและบริษัทย่อยมีรายได้จากค่าเช่าและค่าบริการเป็นเงินทั้งสิ้น 67.12 ล้านบาท เพิ่มขึ้น 5.80 ล้านบาทหรือคิดเป็นร้อยละ 9.47 เมื่อเทียบกับปีที่ผ่านมา บริษัทและบริษัทย่อยมีลูกค้าเช่าพื้นที่คิดเป็นร้อยละ 100 ของพื้นที่ให้เช่าจำนวนทั้งสิ้น 8,786 ตารางเมตร

## 5. ปัจจัยความเสี่ยง

### 5.1 ความเสี่ยงจากการผันผวนของราคาวัตถุดิบ

ความผันผวนของราคาเหล็กเกรดเย็นยังคงเป็นปัจจัยเสี่ยงอันดับต้นต่อธุรกิจบรรจุภัณฑ์ถึงโลหะ เนื่องจากเหล็กเกรดเย็นเป็นวัตถุดิบหลักในการผลิตถังโลหะที่คิดเป็นต้นทุนการผลิตถึงร้อยละ 75 ของต้นทุนรวม ทางบริษัทฯ มีแนวทางรองรับความเสี่ยงดังกล่าวโดยเปรียบเทียบราคาจากผู้จำหน่ายเหล็กเกรดเย็นหลายรายก่อนสั่งซื้อเหล็กทุกครั้งเพื่อให้ได้วัตถุดิบที่มีคุณภาพในราคาและเงื่อนไขที่ดีที่สุด รวมทั้งให้ความสำคัญในการติดตามแนวโน้มราคาเหล็กอย่างสม่ำเสมอซึ่งเป็นข้อมูลสำคัญในการบริหารจัดการวัตถุดิบคงคลังให้มีเพียงพอต่อความต้องการของลูกค้าในปริมาณและเวลาที่เหมาะสม

### 5.2 ความเสี่ยงเกี่ยวกับนโยบายการจัดซื้อของลูกค้า

เนื่องจากในปัจจุบันลูกค้ารายใหญ่ของบริษัทฯ บางรายมีการรวมกลุ่มบริษัทในเครือทำการจัดซื้อบรรจุภัณฑ์ร่วมกันทำให้มีความต้องการใช้บรรจุภัณฑ์ร่วมกันเพิ่มสูงขึ้นมากและได้กำหนดสูตรการขึ้นราคาโดยอ้างอิงกับดัชนีราคาเหล็กตามที่ลูกค้ากำหนด ซึ่งอาจจะมีความเสี่ยงอย่างมีนัยสำคัญที่ผู้ผลิตไม่สามารถเปลี่ยนแปลงราคาขายตามราคาเหล็กที่ซื้อมาในเวลานั้นได้ และมีโอกาสสูงที่กลุ่มลูกค้าจะเลือกการซื้อบรรจุภัณฑ์จากผู้ผลิตเพียงรายเดียว เพื่อให้ได้ผู้เสนอราคาที่ต่ำสุดในช่วงเวลาการส่งมอบที่กำหนด ทำให้ผู้ผลิตแต่ละรายใช้นโยบายลดราคา จึงมีโอกาที่จะส่งผลกระทบต่อยอดขายและกำไรของบริษัทฯ ในอนาคต

### 5.3 ความเสี่ยงจากการถูกควบคุมเสียงของที่ประชุมผู้ถือหุ้นจากกลุ่มผู้ถือหุ้นใหญ่

กลุ่มผู้ถือหุ้นรายใหญ่ของบริษัท ได้แก่ ครอบครัวจิรวาสน์ ประกอบด้วย นายนิพนธ์ จิรวาสน์, นายเนตร จิรวาสน์, นางสาวสวาทิ จิรวาสน์, นายพนพ จิรวาสน์ เป็นผู้ถือหุ้นกลุ่มเดียวกัน ถือหุ้นรวมกันคิดเป็นสัดส่วนร้อยละ 47.76 ของจำนวนหุ้นที่ออกจำหน่ายได้แล้วทั้งหมดของบริษัท และผู้ถือหุ้นบางรายยังเป็นการรวมกลุ่มที่มีอำนาจลงนามและเป็นผู้บริหารของบริษัทด้วย จึงทำให้เป็นผู้มีอำนาจในการบริหารจัดการและควบคุมคะแนนเสียงในการลงมติที่สำคัญได้เกือบทั้งหมด ยกเว้นในเรื่องกฎหมายหรือข้อบังคับบริษัท กำหนดให้ต้องได้รับเสียงในการประชุมผู้ถือหุ้นด้วยคะแนนเสียงไม่น้อยกว่า 3 ใน 4 ของจำนวนหุ้นที่เข้าประชุมและมีสิทธิออกเสียง ดังนั้นผู้ถือหุ้นรายอื่นที่เข้าร่วมประชุมและมีสิทธิออกเสียง อาจจะไม่สามารถรวบรวมคะแนนเสียงเพื่อคัดค้านหรือถ่วงดุลการบริหารของกลุ่มผู้ถือหุ้นได้

อย่างไรก็ตาม โครงสร้างการจัดการของบริษัท ประกอบด้วย คณะกรรมการบริษัท คณะกรรมการตรวจสอบ และคณะกรรมการกำหนดค่าตอบแทนและสรรหา โดยมีการกำหนดขอบเขตอำนาจหน้าที่ของคณะกรรมการต่างๆ อย่างชัดเจน อีกทั้งประธานกรรมการบริษัท และคณะกรรมการตรวจสอบทุกท่านเป็นกรรมการอิสระ และเป็นผู้ที่มีความรู้ความสามารถในการบริหารจัดการธุรกิจและความรู้ความเข้าใจเกี่ยวกับงบการเงินและรายงานทางการเงินต่างๆ จึงมีส่วนช่วยให้การดำเนินงานของคณะกรรมการต่างๆ เป็นไปอย่างมีระบบ โปร่งใส และสามารถตรวจสอบได้

## 6. ผู้ถือหุ้นและนโยบายการจ่ายเงินปันผล

### 6.1 จำนวนทุนจดทะเบียนและทุนชำระแล้ว

ณ วันที่ 31 ธันวาคม 2560 บริษัทมีทุนจดทะเบียนจำนวน 150 ล้านบาท เรียกชำระแล้วทั้งสิ้น แบ่งเป็นหุ้นสามัญ จำนวน 150,000,000 หุ้น มูลค่าที่ตราไว้ราคาหุ้นละ 1 บาท

### 6.2 ผู้ถือหุ้น

รายชื่อผู้ถือหุ้นรายใหญ่ 10 ลำดับแรก มีดังต่อไปนี้

ชื่อบริษัท	จำนวนหุ้น (หุ้น)	สัดส่วนการถือหุ้น (%)
1. นายเนตร จริญญาสน์	48,952,910	32.635
2. นายนิพนธ์ จริญญาสน์	14,632,260	9.755
3. บริษัท นวกิจประกันภัย จำกัด (มหาชน)	13,601,600	9.068
4. นายยงยุทธ จริญญาสน์	13,473,520	8.982
5. บริษัท รังสิตร่วมพัฒนา จำกัด	6,435,000	4.290
6. นางสาวสาวิตรี จริญญาสน์	4,556,000	3.037
7. นายศุภชัย สุทธิพงษ์ชัย	3,822,000	2.548
8. นายนพ จริญญาสน์	3,493,000	2.329
9. MISS MOEKA TAKEUCHI	2,900,000	1.933
10. บริษัท ไทยเอ็น วี ดี อาร์ จำกัด	2,892,400	1.928

หมายเหตุ : สัดส่วนการถือหุ้น แสดง ณ วันปิดสมุดทะเบียนผู้ถือหุ้นครั้งสุดท้าย วันที่ 15 มีนาคม 2560

: ผู้ถือหุ้นลำดับที่ 1, 2, 6 และ 8 เป็นผู้ถือหุ้นกลุ่มเดียวกัน

### 6.3 การออกหลักทรัพย์อื่น

ไม่มี

### 6.4 นโยบายการจ่ายเงินปันผล

บริษัทและบริษัทย่อยมีนโยบายจ่ายเงินปันผลไม่น้อยกว่าร้อยละ 40 ของกำไรสุทธิตามงบการเงินเฉพาะบริษัทไม่รวมรายการพิเศษในแต่ละปี โดยจะต้องไม่มีผลขาดทุนสะสม ในปี 2560 บริษัทจ่ายเงินปันผลในอัตราหุ้นละ 1.20 บาท เป็นจำนวนเงินรวมทั้งสิ้น 180 ล้านบาท คิดเป็นร้อยละ 62.54 ของกำไรสุทธิตามงบการเงินเฉพาะบริษัท ปี 2559



## 7. โครงสร้างการจัดการ

### 7.1 คณะกรรมการบริษัท

ประกอบด้วยกรรมการรวมทั้งสิ้น 11 ท่าน คือ

1.	นายนิพนธ์ จรรย์วาศน์	ประธานกรรมการกิตติมศักดิ์
2.	นายสุกิจ หวังหลี	ประธานกรรมการ, กรรมการอิสระ
3.	นายสุจินต์ หวังหลี	รองประธานกรรมการ
4.	นายวิวัฒน์ จรรย์วาศน์	กรรมการ
5.	นายอนูรัตน์ ตียากรณ์	กรรมการ
6.	นางอัจฉริยา พัฒนวงศ์	กรรมการอิสระ
7.	นายเนตร จรรย์วาศน์	กรรมการผู้อำนวยการ
8.	นางวนิดา ชาญศิริน	กรรมการอิสระ
9.	นายสมชาย จองศิริเลิศ	กรรมการ
10.	นายอนิภูช หวังหลี	กรรมการอิสระ
11.	ม.ล. ชินทัต ชมพูนุท	กรรมการและเลขานุการบริษัท

คณะกรรมการบริษัทมีหน้าที่ควบคุมการปฏิบัติงานให้เป็นไปตามกฎหมาย วัตถุประสงค์ และข้อบังคับของบริษัทกำหนดนโยบายและทิศทางการดำเนินงานของบริษัทตลอดจนกำกับและควบคุมให้เป็นไปตามนโยบายที่มอบหมายให้ผู้บริหารดำเนินการ เพื่อเพิ่มประโยชน์สูงสุดแก่กิจการและความมั่นคงแก่ผู้ถือหุ้น และยังจัดให้บริษัทมีระบบการควบคุมภายใน การตรวจสอบภายใน และมาตรการบริหารความเสี่ยงที่มีประสิทธิภาพ รวมทั้งมีการติดตามการดำเนินการอย่างสม่ำเสมอโดยให้คณะกรรมการตรวจสอบรายงานต่อคณะกรรมการบริษัทในการประชุมคณะกรรมการบริษัททุกครั้ง

#### การประชุมคณะกรรมการ

ในปี 2560 คณะกรรมการมีการประชุมตามวาระปกติ จำนวน 6 ครั้ง และเพื่อให้เป็นไปตามหลักการกำกับดูแลกิจการที่ดี บริษัทได้กำหนดให้มีการประชุมคณะกรรมการอย่างน้อยปีละ 6 ครั้ง เพื่อเสริมสร้างความมั่นใจว่าคณะกรรมการสามารถติดตามดูแลการดำเนินงานของบริษัทได้อย่างมีประสิทธิภาพ ซึ่งการประชุมคณะกรรมการจำนวน 1 ใน 6 ครั้ง จะเป็นการประชุมที่ไม่มีคณะกรรมการบริหารเข้าร่วมประชุมอยู่ด้วย เพื่อให้คณะกรรมการได้แสดงความคิดเห็นถึงปัญหาต่างๆ ที่เกี่ยวกับการบริหารจัดการได้อย่างเสรี นอกจากนี้ บริษัทจะมีการประชุมพิเศษเพิ่มตามความจำเป็น ในการประชุมแต่ละครั้ง เลขานุการบริษัท จะดำเนินการจัดส่งหนังสือเชิญประชุมพร้อมระเบียบวาระการประชุมและเอกสารประกอบการประชุมให้คณะกรรมการทุกท่าน รับทราบก่อนการประชุมล่วงหน้าอย่างน้อย 7 วัน การประชุมในแต่ละครั้งจะใช้เวลาประมาณ 2 ถึง 3 ชั่วโมง สำหรับการเข้าร่วมประชุมของคณะกรรมการบริษัทแต่ละท่านในปี 2560 สรุปได้ดังนี้

รายชื่อ		การเข้าร่วมประชุม / การประชุมทั้งหมด (ครั้ง)	
		การประชุมทั้งคณะ	การประชุมที่ไม่มีกรรมการบริหาร
1.	นายนิพนธ์ จรรย์วาศน์	3/5	1/1
2.	นายสุกิจ หวังหลี่	5/5	1/1
3.	นายสุจินต์ หวังหลี่	5/5	1/1
4.	นายวิวัฒน์ จรรย์วาศน์	5/5	1/1
5.	นายอนุรัตน์ ตียากรณ์	5/5	1/1
6.	นางอัจฉริยา พัฒนวงศ์	4/5	1/1
7.	นายเนตร จรรย์วาศน์	5/5	-
8.	นางวนิดา ชาญศิขริน	5/5	1/1
9.	นายสมชาย จองศิริเลิศ	5/5	-
10.	นายอนินุช หวังหลี่	5/5	1/1
11.	ม.ล. ชินทัต ชมพูนุท	5/5	-

ทั้งนี้ เลขานุการบริษัทได้ทำการจดบันทึกการประชุมเป็นลายลักษณ์อักษร และจัดเก็บรายงานการประชุมที่ผ่านการรับรองจากคณะกรรมการ พร้อมให้คณะกรรมการและผู้เกี่ยวข้องตรวจสอบได้

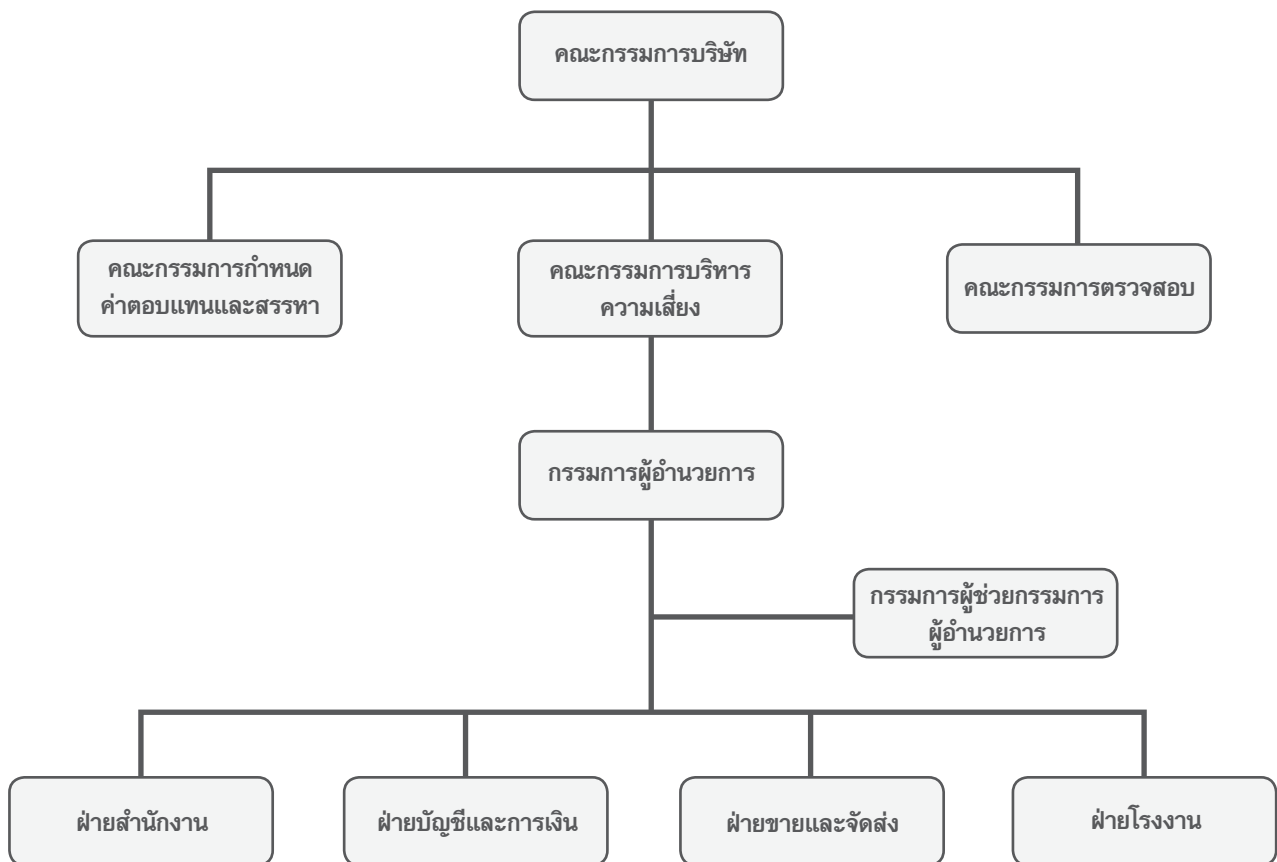
## 7.2 ผู้บริหาร

รายชื่อผู้บริหารและเลขานุการบริษัท มีดังนี้

1.	นายเนตร จรรย์วาศน์	กรรมการผู้อำนวยการ
2.	นายสมชาย จองศิริเลิศ	ผู้ช่วยกรรมการผู้อำนวยการ
3.	ม.ล. ชินทัต ชมพูนุท	ผู้จัดการฝ่ายบัญชีและการเงิน / เลขานุการบริษัท
4.	นางสุวพร นันทิสธุรกิจ	ผู้จัดการฝ่ายสำนักงาน
5.	นายวิบูลย์ วัฒนพุดพิพัฒ	ผู้จัดการฝ่ายโรงงาน
6.	นายปัญญา ภัทรายุทธวรรตน์	ผู้จัดการฝ่ายขาย



## แผนภาพโครงสร้างภายในของบริษัท



### 7.3 เลขานุการบริษัท

บริษัทได้แต่งตั้งให้ ม.ล. ชินทัต ชมพูนุท เป็นเลขานุการบริษัท ตามมติในที่ประชุมคณะกรรมการบริษัท ครั้งที่ 2/2551 และเริ่มปฏิบัติหน้าที่ตั้งแต่วันที่ 1 กรกฎาคม 2551 โดยเลขานุการบริษัทมีหน้าที่ในการจัดเตรียมการประชุมคณะกรรมการบริษัท การประชุมผู้ถือหุ้น จัดทำทะเบียนกรรมการ และจัดเก็บเอกสารต่างๆ ของบริษัทฯ ตามที่กฎหมายกำหนด มีหน้าที่ดูแลให้บริษัท และกรรมการปฏิบัติตามกฎระเบียบ ข้อบังคับของหน่วยงานราชการที่เกี่ยวข้อง เช่น ตลาดหลักทรัพย์แห่งประเทศไทย สำนักงานกลต. เป็นต้น รวมทั้งมีหน้าที่และความรับผิดชอบต่อผู้ถือหุ้นของบริษัท เช่น ติดต่อสร้างความสัมพันธ์กับผู้ถือหุ้น ตอบข้อซักถามรวมทั้งพิจารณาข้อเสนอต่างๆ ของผู้ถือหุ้น รายงานคณะกรรมการและผู้บริหารเกี่ยวกับความต้องการต่างๆ ของผู้ถือหุ้น และเป็นสื่อกลางระหว่างผู้ถือหุ้นกับคณะกรรมการบริษัทและผู้บริหาร โดยผู้ถือหุ้นและผู้ที่เกี่ยวข้องสามารถติดต่อกับเลขานุการบริษัทได้ที่เบอร์โทรศัพท์ 02-264-0826 โทรสาร 02-264-0820 อีเมล [chintatj@thaimetaldrum.com](mailto:chintatj@thaimetaldrum.com)





ตารางแสดงรายละเอียดของกรรมการ และผู้บริหาร

ลำดับ ที่	ชื่อ-สกุล ตำแหน่ง/วันที่ได้รับแต่งตั้ง	อายุ ปี	คุณวุฒิทางการศึกษา	ประสบการณ์การทำงานและการอบรม กับบทบาทหน้าที่กรรมการ
1.	นายนิพนธ์ จรรย์วาศน์ ประธานกรรมการกิตติมศักดิ์ 1 มกราคม พ.ศ. 2508	87	ปริญญาตรี สาขา Business Administration จาก Temple University Philadelphia, U.S.A.	- กรรมการบริษัท เทพธานี กรีฑา จำกัด (มหาชน) - ประธานกรรมการ บจก.พิมลย์ รีสอร์ท แอนด์ สปา - หลักสูตรประกาศนียบัตรกรรมการบริษัท (DAP) ปี 2004
2.	นายสุกิจ หวังหลี ประธานกรรมการและ กรรมการอิสระ 4 ตุลาคม พ.ศ. 2532	87	ปริญญาตรี สาขา Mechanical Engineering จาก Leicester College, England	- ประธานกรรมการ บมจ.สวนอุตสาหกรรมโรจนะ - ประธานกรรมการ บริษัท พูนผล จำกัด (ตำแหน่งงานประจำ) - ประธานกรรมการ บริษัท พัฒนาสิน จำกัด - รองประธานกรรมการ บริษัท ลีออร์เลย์ จำกัด (มหาชน) - หลักสูตรประกาศนียบัตรกรรมการบริษัท (DAP) ปี 2004
3.	นายสุจินต์ หวังหลี รองประธานกรรมการ ประธานกรรมการกำหนด ค่าตอบแทนและสรรหา 4 ตุลาคม พ.ศ. 2532	81	ปริญญาตรี สาขา วิศวกรรมไฟฟ้า จาก Northrop Institute of Technology, U.S.A.	- กรรมการตรวจสอบ/กรรมการอิสระ/ กรรมการสรรหาและกำหนดค่าตอบแทน บมจ.บีทีเอส กรุ๊ป โฮลดิ้งส์ - ประธานคณะกรรมการพิจารณาค่าตอบแทน/ รองประธานกรรมการ/กรรมการอิสระ/ กรรมการตรวจสอบ บมจ.เสริมสุข - ประธานกรรมการ บมจ.นวกิจประกันภัย (ตำแหน่งงานประจำ) - ประธานกรรมการ บมจ.ไทยรีประกันภัย - ที่ปรึกษา บมจ.ฟอลคอนประกันภัย - กรรมการอิสระ บมจ. วโรปกรณ์ - กรรมการ บมจ. โรงแรมราชดำริ - ประธานกรรมการ บจก.รังสิตพลาซ่า - ประธานกรรมการ บจก.สาธธาณี - กรรมการ บจก.อาควา อินฟินิท - กรรมการ บจก.หวังหลีพัฒนา - กรรมการ บจก.หวังหลี - ประธานกรรมการ บจก. ที.ไอ.โอ. - กรรมการ บจก.พัฒนสิน - กรรมการ บจก.พูนผล - ประธานกรรมการ/กรรมการ บจก.ซี.อี.เอส - หลักสูตรประกาศนียบัตรกรรมการบริษัท (DAP 105/2013) - หลักสูตร The Role of Chairman (RCM รุ่น 4/2001)

ลำดับ ที่	ชื่อ-สกุล ตำแหน่ง/วันที่ได้รับแต่งตั้ง	อายุ ปี	คุณวุฒิทางการศึกษา	ประสบการณ์การทำงานและการอบรม กับบทบาทหน้าที่กรรมการ
4.	นายวิวัฒน์ จรรย์วานิช กรรมการ ประธานกรรมการบริหาร ความเสี่ยง กรรมการกำหนด ค่าตอบแทนและสรรหา 4 ตุลาคม พ.ศ. 2532	69	ปริญญาตรี สาขา บริหารธุรกิจ จาก California State University, U.S.A	- ประธานกรรมการ บริษัท พัฒนนาฬิกา จำกัด - ประธานกรรมการ บริษัท ถึงโลหะสงขลา จำกัด - กรรมการ บริษัท เดอะเพ็ท จำกัด - กรรมการ โรงแรมมณเฑียร ริเวอร์ไซด์ - 2540-2549 กรรมการผู้จัดการ บมจ.อาหารสยาม - 2541-2549 กรรมการ บริษัท อีสเทิร์น ซิปบอร์ด อินดัสเตรียล เอสเตท (ระยอง) จำกัด - หลักสูตร The role of Chairman ปี 2002 - หลักสูตร Director Certification Program (DCP) ปี 2002 - หลักสูตร Effective Audit Committee ปี 2002 - หลักสูตร Board and CEO Assessment ปี 2002
5.	นายอนูรัต ตียาภรณ์ กรรมการ กรรมการกำหนด ค่าตอบแทนและสรรหา 4 ตุลาคม พ.ศ. 2532	65	ปริญญาตรี สาขา นิติศาสตร์ (เกียรตินิยม) จาก จุฬาลงกรณ์ มหาวิทยาลัย ปริญญาโท สาขา Specialize in Corporate and Commercial Law จาก New York University	- กรรมการ บริษัท เบเคอร์ แอนด์ แม็คเค็นซี จำกัด - กรรมการ บมจ.ยูโนเด็ค แสตนด์บาย เทอร์มินัล - กรรมการบริหาร บริษัท พิมลีย์ รีสอร์ท แอนด์ สปา จำกัด - กรรมการ บริษัท มัลลิวดี จำกัด - กรรมการ บริษัท เอ็น ซี เอ ที จำกัด - กรรมการผู้จัดการ บจก.เพาเวอร์ แอนด์ พร็อพเพอร์ตี้ ดีเวลลอปเม้นท์ (ตำแหน่งงานประจำ)
6.	นางอัจฉริยา พัฒนวงศ์ ประธานกรรมการตรวจสอบ และกรรมการอิสระ 26 มิถุนายน พ.ศ. 2545	79	ปริญญาตรี สาขา เศรษฐศาสตร์ จาก มหาวิทยาลัยธรรมศาสตร์	- 2533-2545 ประสบการณ์ทำงานที่ธนาคารกรุงเทพ จำกัด (มหาชน) ดังนี้ - 2545 ที่ปรึกษาประจำสำนักงานปรธานกิจการ ธนาคารนครหลวง - 2540-2544 ผู้ช่วยผู้จัดการใหญ่ ผู้อำนวยการด้านสินเชื่อ รายกลางนครหลวง - 2537-2540 ผู้ช่วยผู้จัดการใหญ่ ผู้รับผิดชอบสายสินเชื่อ รายใหญ่ สาขานครหลวง 2 - 2533-2536 ผู้จัดการฝ่ายอาวุโส ผู้รับผิดชอบสาย อำนวยการสินเชื่อ 2 - หลักสูตร Audit Committee Program (ACP) ปี 2006 - หลักสูตรประกาศนียบัตรกรรมการบริษัท (DAP) ปี 2004
7.	นายเนตร จรรย์วานิช กรรมการ กรรมการผู้อำนวยการ กรรมการบริหารความเสี่ยง 4 ตุลาคม พ.ศ. 2532	55	ปริญญาโท สาขา M.B.A. จาก University of New Haven	- กรรมการ บริษัท ถึงโลหะสงขลา จำกัด - กรรมการ บริษัท เดอะเพ็ท จำกัด - หลักสูตร Director Accreditation Program (DAP) ปี 2003

ลำดับ ที่	ชื่อ-สกุล ตำแหน่ง/วันที่ได้รับแต่งตั้ง	อายุ ปี	คุณสมบัติทางการศึกษา	ประสบการณ์การทำงานและการอบรม กับบทบาทหน้าที่กรรมการ
8.	นางวนิดา ชาญศิริ กรรมการตรวจสอบ และกรรมการอิสระ 4 ตุลาคม พ.ศ. 2532	56	ปริญญาตรี สาขา บริหารธุรกิจบัณฑิต (การบัญชี) จาก มหาวิทยาลัย เทคโนโลยีราชมงคล	- ผู้อำนวยการฝ่ายบัญชี บริษัท สาธารณิ จำกัด (ตำแหน่งงานประจำ) - หลักสูตร Director Accreditation Program (DAP) ปี 2004 - หลักสูตร Audit Committee Program (ACP) ปี 2006
9.	นายสมชาย จงศิริเลิศ กรรมการ กรรมการบริหารความเสี่ยง ผู้ช่วยกรรมการผู้อำนวยการ 29 เมษายน พ.ศ. 2539	59	ปริญญาโท สาขา M.B.A. จาก University of Detroit, U.S.A.	- กรรมการผู้จัดการ บริษัท เดอะเพ็ท จำกัด (ตำแหน่งงานประจำ) - กรรมการ บริษัท ถึงโลหะสงขลา จำกัด - กรรมการ บมจ.คริสเตียนี่ แอนด์ เนลเซนไทย - กรรมการตรวจสอบ บมจ.ควอลิตี้เทค - หลักสูตร Director Accreditation Program (DAP) ปี 2004
10.	นายอนันต์ หวังทลี กรรมการตรวจสอบ และกรรมการอิสระ 22 มิถุนายน 2558	38	ปริญญาโท ประกันภัย และบริหารความเสี่ยง City University, London, UK	- ผู้ช่วยกรรมการผู้อำนวยการ บมจ.นวกิจประกันภัย (ตำแหน่งงานประจำ) - หลักสูตร Director Accreditation Program (DAP) รุ่นที่ 119 ปี 2015
11.	ม.ล.ชินทัต ชมพูนุท กรรมการ ผู้จัดการฝ่ายบัญชีและการเงิน เลขานุการบริษัท เลขานุการคณะกรรมการตรวจสอบ 26 เมษายน พ.ศ. 2547	58	ปริญญาตรี สาขา บัญชีและการเงิน จาก มหาวิทยาลัยหอการค้าไทย	- กรรมการ บริษัท เดอะเพ็ท จำกัด - กรรมการ บริษัท ถึงโลหะสงขลา จำกัด - 2536-2538 ผู้ช่วยผู้จัดการส่วนฝ่ายบัญชี บมจ.ธนาคารทหารไทย - หลักสูตร Director Accreditation Program (DAP) ปี 2004
12.	นางสุพร นันท์สุรกิจ ผู้จัดการฝ่ายสำนักงาน และ เลขานุการประธานกรรมการ กิตติมศักดิ์ 29 มกราคม พ.ศ. 2549	45	ปริญญาโท สาขา Inter Business and Management จาก Westminster University, England	- 2548 ผู้ช่วยกรรมการผู้จัดการด้านการตลาด บริษัท บริติชอเมริกันโทแบคโค ไทยแลนด์ จำกัด
13.	นายวิบูลย์ วัฒนพุมพิณ ผู้จัดการโรงงาน 17 มกราคม พ.ศ. 2550	46	ปริญญาโท สาขา Engineering Management จาก Griffith University, Australia	- 2549 ผู้จัดการฝ่ายผลิต บริษัท สมาร์ทเทคเทคโนโลยี ไทยแลนด์ จำกัด - 2548-2549 ผู้จัดการฝ่ายผลิต บริษัท คอบบร้า อินเตอร์เนชั่นแนล จำกัด - 2547-2548 ผู้จัดการโรงงาน บริษัท พีพีซี เอเชีย อินซูเลเตอร์ จำกัด
14.	นายปัญญา ภัทรายุทธวรรณ์ ผู้จัดการฝ่ายขายและจัดส่ง 1 มกราคม พ.ศ. 2546	45	ปริญญาโท สาขา M.B.A. จาก มหาวิทยาลัยรามคำแหง	- 2544-2545 ผู้ช่วยผู้จัดการฝ่ายขาย

หมายเหตุ

- กรรมการลำดับที่ 1-11 เป็นกรรมการผู้มีอำนาจลงนามผูกพันบริษัทตามที่กำหนดในหนังสือรับรองบริษัท
- กรรมการและผู้บริหาร ลำดับที่ 1-14 (ทั้งหมด) ไม่มีประวัติการถูกลงโทษ เนื่องจากกระทำความผิดตามพระราชบัญญัติหลักทรัพย์และตลาดหลักทรัพย์ พ.ศ. 2535 หรือพระราชบัญญัติสัญญาซื้อขายล่วงหน้า พ.ศ. 2546 ในช่วง 5 ปีที่ผ่านมา (พ.ศ. 2556-2560)

ตารางการถือหุ้นของกรรมการและผู้บริหาร

ลำดับ	รายชื่อ	ตำแหน่ง	จำนวนหุ้นที่ถือ ณ วันที่ 31 ธ.ค. 59	จำนวนหุ้นที่ถือ ณ วันที่ 31 ธ.ค. 60	จำนวนหุ้นที่ เปลี่ยนแปลง เพิ่มขึ้น/ลดลง	สัดส่วนการ ถือหุ้น (%)
1	นายสุกิจ หวังหลี่	ประธานกรรมการ	273,000	273,000	-	0.182
	คู่สมรสและบุตรที่ยังไม่บรรลุนิติภาวะ		-	-	-	
2	นายนิพนธ์ จรรย์วาสน์	ประธานกรรมการกิตติมศักดิ์	14,632,260	14,632,260	-	9.755
	คู่สมรสและบุตรที่ยังไม่บรรลุนิติภาวะ		434,000	434,000	-	0.289
3	นายสุจินต์ หวังหลี่	รองประธานกรรมการ	1,331,600	1,331,600	-	0.888
	คู่สมรสและบุตรที่ยังไม่บรรลุนิติภาวะ		-	-	-	
4	นายวิวัฒน์ จรรย์วาสน์	กรรมการ	85,000	85,333	333	0.057
	คู่สมรสและบุตรที่ยังไม่บรรลุนิติภาวะ		350,000	350,000	-	0.233
5	นายอนุรัตน์ ตียาภรณ์	กรรมการ	6,600	6,600	-	0.004
	คู่สมรสและบุตรที่ยังไม่บรรลุนิติภาวะ		-	-	-	
6	นางอัจฉริยา พัฒนวงศ์	กรรมการ	-	-	-	
	คู่สมรสและบุตรที่ยังไม่บรรลุนิติภาวะ		-	-	-	
7	นางวนิดา ชาญศิริน	กรรมการ	10,000	10,000	-	0.007
	คู่สมรสและบุตรที่ยังไม่บรรลุนิติภาวะ		-	-	-	
8	นายอนิรุทธิ์ หวังหลี่	กรรมการ	7,000	7,000	-	0.005
	คู่สมรสและบุตรที่ยังไม่บรรลุนิติภาวะ		-	-	-	
9	นายเนตร จรรย์วาสน์	กรรมการผู้อำนวยการ	48,952,910	48,952,910	-	32.635
	คู่สมรสและบุตรที่ยังไม่บรรลุนิติภาวะ		-	-	-	
10	นายสมชาย จงศิริเลิศ	กรรมการ	-	-	-	
	คู่สมรสและบุตรที่ยังไม่บรรลุนิติภาวะ		46,000	46,000	-	0.031
11	ม.ล. ชินทัต ชมพูนุท	กรรมการ	-	-	-	
	คู่สมรสและบุตรที่ยังไม่บรรลุนิติภาวะ		-	-	-	
12	นายวิบูลย์ วัฒนพุดพิพัฒ	ผู้จัดการโรงงาน	-	-	-	
	คู่สมรสและบุตรที่ยังไม่บรรลุนิติภาวะ		-	-	-	
13	นายปัญญา ภัทรายุทธวรรตน์	ผู้จัดการฝ่ายขาย	-	-	-	
	คู่สมรสและบุตรที่ยังไม่บรรลุนิติภาวะ		-	-	-	
14	นางสุวพร นันทสุรกิจ	ผู้จัดการสำนักงาน	-	-	-	
	คู่สมรสและบุตรที่ยังไม่บรรลุนิติภาวะ		-	-	-	

## 7.4 ค่าตอบแทนกรรมการและผู้บริหาร

### (1) ค่าตอบแทนที่เป็นตัวเงิน

(ก) ค่าตอบแทนกรรมการ : บริษัทได้กำหนดนโยบายค่าตอบแทนกรรมการไว้อย่างชัดเจน และโปร่งใส ในปี 2560 คณะกรรมการได้เสนอต่อที่ประชุมสามัญผู้ถือหุ้นพิจารณาจ่ายค่าตอบแทนกรรมการหรือเบี้ยประชุมสำหรับปี 2560 และเงินบำเหน็จกรรมการ ตามรายละเอียดดังต่อไปนี้

- ค่าตอบแทนกรรมการหรือเบี้ยประชุมในปี 2560 ดังนี้ (กำหนดอัตราเท่ากับปีก่อน)
  1. ประธานกรรมการ / ประธานกรรมการกิตติมศักดิ์ 40,000 บาท/ครั้ง
  2. รองประธานกรรมการ 30,000 บาท/ครั้ง
  3. กรรมการ คนละ 20,000 บาท/ครั้ง
  4. ประธานกรรมการตรวจสอบ 30,000 บาท/ครั้ง
  5. กรรมการตรวจสอบ คนละ 25,000 บาท/ครั้ง
  6. ประธานกรรมการกำหนดค่าตอบแทนและสรรหา 30,000 บาท/ครั้ง
  7. กรรมการกำหนดค่าตอบแทนและสรรหา คนละ 20,000 บาท/ครั้ง
  8. ประธานกรรมการบริหารความเสี่ยง 30,000 บาท/ครั้ง
  9. กรรมการบริหารความเสี่ยง คนละ 20,000 บาท/ครั้ง
- เงินบำเหน็จกรรมการ รวมเป็นเงินทั้งสิ้น 9,000,000 บาท เพิ่มขึ้นจากปีก่อน 750,000 บาท คิดเป็นเพิ่มขึ้นร้อยละ 9.09 โดยให้คณะกรรมการพิจารณาจัดสรรเอง

สรุป ในปี 2560 ค่าตอบแทนรวมของคณะกรรมการ, คณะกรรมการตรวจสอบ และคณะกรรมการกำหนดค่าตอบแทนและสรรหาที่ได้รับจากบริษัทในฐานะกรรมการได้แก่ ค่าเบี้ยประชุม และบำเหน็จกรรมการ รวม 11 คน รวมทั้งสิ้น 10,710,000 บาท เพิ่มขึ้นจากปีก่อน 790,000 บาท คิดเป็นเพิ่มขึ้นร้อยละ 7.96 มีรายละเอียดดังนี้

ชื่อกรรมการ	ตำแหน่ง	เบี้ยประชุม (บาท)	บำเหน็จ (บาท)	สิทธิประโยชน์ อื่นๆ
1. นายนิพนธ์ จริญญาสน์	ประธานกรรมการกิตติมศักดิ์	120,000	1,333,332	ไม่มี
2. นายสุกิจ หวังหลี่	ประธานกรรมการ, กรรมการอิสระ	200,000	1,333,332	ไม่มี
3. นายสุจินต์ หวังหลี่	รองประธานกรรมการ ประธานกรรมการกำหนดค่าตอบแทนและสรรหา	180,000	1,000,000	ไม่มี
4. นายวิวัฒน์ จริญญาสน์	ประธานกรรมการบริหารความเสี่ยง กรรมการ, กรรมการกำหนดค่าตอบแทนและสรรหา	150,000	666,667	ไม่มี
5. นายอนุรัตน์ ตียาภรณ์	กรรมการ กรรมการกำหนดค่าตอบแทนและสรรหา	120,000	666,667	ไม่มี
6. นางอัจฉริยา พัฒนวงศ์	กรรมการอิสระ ประธานกรรมการตรวจสอบ	200,000	666,667	ไม่มี
7. นายเนตร จริญญาสน์	กรรมการผู้อำนวยการ กรรมการบริหารความเสี่ยง	120,000	666,667	ไม่มี
8. นางวนิดา ชาญศิรินทร์	กรรมการอิสระ กรรมการตรวจสอบ	200,000	666,667	ไม่มี
9. นายสมชาย จงศิริเลิศ	กรรมการผู้ช่วยกรรมการผู้อำนวยการ กรรมการบริหารความเสี่ยง	120,000	666,667	ไม่มี
10. นายอนิรุทธิ์ หวังหลี่	กรรมการอิสระ กรรมการตรวจสอบ	200,000	666,667	ไม่มี
11. ม.ล. ชินทัต ชมพูนุท	กรรมการและผู้จัดการฝ่ายบัญชีและการเงิน	100,000	666,667	ไม่มี
		1,710,000	9,000,000	-

(ข) **ค่าตอบแทนผู้บริหาร** : สำหรับค่าตอบแทนผู้บริหารระดับสูง คณะกรรมการบริษัทได้ตั้งคณะกรรมการกำหนดค่าตอบแทนและสรรหา ซึ่งประกอบด้วยกรรมการ 3 ท่าน ขึ้นมาพิจารณา กำหนดค่าตอบแทนให้กับผู้บริหารระดับสูง โดยเชื่อมโยงกับผลการดำเนินงานของบริษัทและนำเสนอจำนวนค่าตอบแทนที่เหมาะสมต่อคณะกรรมการบริษัทเพื่อพิจารณาและอนุมัติขั้นสุดท้าย

ค่าตอบแทนรวมของผู้บริหารที่ได้รับจากบริษัทในรูปแบบเงินเดือนและผลประโยชน์ตอบแทนที่เป็นเงิน รวม 6 คน รวมทั้งสิ้น 15,595,360 บาท เพิ่มขึ้นจากปี 2559 จำนวน 635,610 บาท คิดเป็นร้อยละ 4.25

## (2) ค่าตอบแทนอื่น

ในปี 2560 เงินสมทบประกันสังคมและเงินสมทบกองทุนสำรองเลี้ยงชีพที่สมทบให้ผู้บริหารในฐานะพนักงานของบริษัทจำนวน 795,972 บาท และมีรถประจำตำแหน่ง

## 7.5 บุคลากร

ณ วันที่ 31 ธันวาคม 2560 บริษัทมีพนักงานทั้งสิ้น 167 คน และมีค่าใช้จ่ายเกี่ยวกับพนักงานประกอบด้วย เงินเดือน โบนัส เงินสวัสดิการต่างๆ รวมถึงเงินสมทบกองทุนสำรองเลี้ยงชีพในปี 2560 ทั้งหมด 64.41 ล้านบาท บริษัทมีนโยบายให้พนักงานในระดับต่างๆ เข้าฝึกอบรมและสัมมนา ทั้งภายในและภายนอก เพื่อพัฒนาคุณภาพของพนักงานอย่างสม่ำเสมอ



## 8. การกำกับดูแลกิจการ

### 8.1 นโยบายเกี่ยวกับการกำกับดูแลกิจการ

คณะกรรมการบริษัทตระหนักดีว่า การกำกับดูแลกิจการที่ดี เป็นปัจจัยพื้นฐานสำคัญในการยกระดับมาตรฐานการดำเนินงานของบริษัท ให้เกิดความโปร่งใสในการปฏิบัติงาน เพื่อเพิ่มความสามารถในการแข่งขันและเพิ่มความเชื่อมั่นให้แก่ผู้ถือหุ้น ผู้ลงทุน และผู้เกี่ยวข้องทุกฝ่าย โดยคณะกรรมการได้กำหนดนโยบายและทิศทางการดำเนินงานของบริษัทให้สอดคล้องกับนโยบายการกำกับดูแลกิจการที่ดี ภายใต้กรอบและข้อกำหนดของกฎหมาย โดยบริษัทมีนโยบายการกำกับดูแลกิจการและจรรยาบรรณของคณะกรรมการและผู้บริหาร กำหนดไว้อย่างเป็นลายลักษณ์อักษรซึ่งผ่านความเห็นชอบจากคณะกรรมการบริษัท โดยมีมติที่ประชุมคณะกรรมการบริษัทครั้งที่ 4/2547 เมื่อวันที่ 8 ธันวาคม 2547 และประกาศให้บุคคลที่เกี่ยวข้องทราบและถือปฏิบัติแล้ว ซึ่งประกอบด้วยหลักการสำคัญดังต่อไปนี้

- คณะกรรมการบริษัทจะปฏิบัติต่อผู้ถือหุ้นและผู้มีส่วนได้ส่วนเสียอย่างเท่าเทียมกัน เป็นธรรมต่อทุกฝ่าย
- คณะกรรมการบริษัทมีความมุ่งมั่นในการสร้างมูลค่าเพิ่มแก่กิจการในระยะยาว บริหารงานด้วยความรอบคอบและระมัดระวังภายใต้กรอบข้อกำหนดของกฎหมาย รับผิดชอบต่อการปฏิบัติหน้าที่ด้วยความสามารถ และมีประสิทธิภาพที่เพียงพอ เพื่อให้เกิดประโยชน์สูงสุดต่อผู้ถือหุ้น ดูแลมิให้เกิดปัญหาความขัดแย้งทางผลประโยชน์และรับผิดชอบต่อการตัดสินใจและการกระทำของตนเอง
- คณะกรรมการบริษัทจะดูแลให้บริษัทดำเนินงานด้วยความโปร่งใส สามารถตรวจสอบได้ และเปิดเผยข้อมูลอย่างเพียงพอแก่ผู้ที่เกี่ยวข้องทุกฝ่าย
- คณะกรรมการบริษัทจะดำเนินธุรกิจโดยคำนึงถึงความเสี่ยงอยู่เสมอ โดยมีการควบคุมและมีการบริหารความเสี่ยงที่เหมาะสม
- คณะกรรมการบริษัทได้กำหนดจรรยาบรรณของบริษัทเพื่อให้กรรมการ ผู้บริหาร และพนักงานถือปฏิบัติแล้ว

#### จริยธรรมทางธุรกิจ

บริษัทได้กำหนดจรรยาบรรณของคณะกรรมการและผู้บริหารและพนักงานอย่างเป็นลายลักษณ์อักษรเพื่อให้ผู้ที่เกี่ยวข้องถือปฏิบัติ นอกจากนั้นบริษัทกำหนดให้มีการจัดทำคู่มือ “ระเบียบและข้อบังคับเกี่ยวกับการทำงาน” ซึ่งครอบคลุมระเบียบการทำงาน วินัย และบทลงโทษทางวินัย เพื่อเป็นแนวทางในการปฏิบัติตนของพนักงาน โดยจะมีการชี้แจงระเบียบและข้อบังคับดังกล่าวให้พนักงานเข้าใจและรับทราบในการปฐมนิเทศพนักงานใหม่ และบริษัทได้จัดทำเอกสารยืนยันข้อขัดแย้งทางผลประโยชน์ (Conict of Interest) ให้ผู้บริหารทุกระดับลงนามรับทราบอย่างเป็นทางการตามที่ได้กล่าวไว้ในหัวข้อความขัดแย้งทางผลประโยชน์

#### จรรยาบรรณของคณะกรรมการและผู้บริหาร

เพื่อให้เป็นไปตามหลักการกำกับดูแลกิจการที่ดี คณะกรรมการและผู้บริหารมีหน้าที่ปฏิบัติตามจรรยาบรรณ ดังต่อไปนี้

1. ปฏิบัติหน้าที่ให้เป็นไปตามกฎหมาย วัตถุประสงค์ และข้อบังคับของบริษัทตลอดจนมติที่ประชุมผู้ถือหุ้น
2. บริหารงานด้วยความซื่อสัตย์สุจริต เพื่อผลประโยชน์ของบริษัท ผู้ถือหุ้น และพนักงาน ทั้งในปัจจุบันและอนาคต
3. บริหารงานโดยหลีกเลี่ยงความขัดแย้งผลประโยชน์ส่วนตนต่อผลประโยชน์ของบริษัท เพื่อให้การบริหารงานเป็นไปอย่างเต็มที่และมีประสิทธิภาพ ผลประโยชน์ข้างต้นรวมถึง
  - ไม่หาผลประโยชน์ส่วนตัวจากการเป็นกรรมการและผู้บริหาร
  - ไม่เป็นกรรมการในบริษัทที่เป็นคู่แข่งของบริษัท
  - ไม่มีผลประโยชน์ในการทำสัญญาของบริษัท
  - ไม่ใช้ความลับของบริษัทในทางหาประโยชน์ส่วนตน
4. บริหารงานด้วยความระมัดระวัง และไม่สร้างข้อผูกมัดที่อาจขัดแย้งกับหน้าที่ของตนในภายหลัง
5. ปฏิบัติหน้าที่ของตนอย่างเต็มความสามารถ เพื่อให้เกิดประโยชน์สูงสุดต่อบริษัท
6. มุ่งมั่นที่จะป้องกันและจัดการกระทำทุจริตทุกประเภท โดยถือเป็นเรื่องต้องดำเนินการอย่างรวดเร็ว ชัดเจน และเด็ดขาด
7. ไม่แสวงหาผลประโยชน์อันมิชอบจากการทำงานไม่ว่าทางตรงหรือทางอ้อม
8. มีความเป็นอิสระทั้งในด้านการตัดสินใจ และการกระทำ รวมถึงการสร้างความปลอดภัยในความถูกต้องของการตัดสินใจของคณะกรรมการและผู้บริหาร



## 8.2 คณะกรรมการชุดย่อย

โครงสร้างกรรมการของบริษัทประกอบด้วยคณะกรรมการ ทั้งหมด 4 ชุด ดังนี้

1. คณะกรรมการบริษัท
2. คณะกรรมการตรวจสอบ
3. คณะกรรมการกำหนดค่าตอบแทนและสรรหา
4. คณะกรรมการบริหารความเสี่ยง

### (1) คณะกรรมการบริษัท

ประกอบด้วยกรรมการรวมทั้งสิ้น 11 ท่าน คณะกรรมการบริษัทมีหน้าที่ควบคุมการปฏิบัติงานให้เป็นไปตามกฎหมาย วัตถุประสงค์ และข้อบังคับของบริษัทกำหนดนโยบายและทิศทางการดำเนินงานของบริษัท ตลอดจนกำกับและควบคุมให้เป็นไปตามนโยบายที่มอบหมายให้คณะกรรมการบริหารดำเนินการเพื่อเพิ่มประโยชน์สูงสุดแก่กิจการและความมั่นคงแก่ผู้ถือหุ้น และยังจัดให้บริษัทมีระบบการควบคุมภายใน การตรวจสอบภายใน และมาตรการบริหารความเสี่ยงที่มีประสิทธิภาพ รวมทั้งมีการติดตามการดำเนินการอย่างสม่ำเสมอโดยให้คณะกรรมการตรวจสอบรายงานต่อคณะกรรมการบริษัทในการประชุมคณะกรรมการบริษัททุกครั้ง

### (2) คณะกรรมการตรวจสอบ

คณะกรรมการตรวจสอบ มีวาระการดำรงตำแหน่งคราวละ 3 ปี ประกอบด้วยกรรมการ 3 ท่าน กรรมการทุกท่านเป็นกรรมการที่เป็นอิสระ และกรรมการทุกท่านมีความรู้ความสามารถในการสอบทานงบการเงิน มีรายชื่อของคณะกรรมการตรวจสอบ ดังนี้

- |                              |           |                            |
|------------------------------|-----------|----------------------------|
| 1. นางอัจฉริยา               | พัฒน์วงศ์ | ประธานกรรมการตรวจสอบ       |
| 2. นางวนิดา                  | ชาญศิริน  | กรรมการตรวจสอบ             |
| 3. นายอณัญช์                 | หวังหลี่  | กรรมการตรวจสอบ             |
| ผู้จัดการฝ่ายบัญชีและการเงิน |           | เลขานุการคณะกรรมการตรวจสอบ |

กรรมการตรวจสอบมีการประชุมสม่ำเสมอไตรมาสละ 1 ครั้ง และรายงานต่อคณะกรรมการบริษัท กรรมการตรวจสอบมีหน้าที่พิจารณาและดำเนินการดังนี้

1. สอบทานให้บริษัทมีการรายงานทางการเงินอย่างถูกต้องและเพียงพอ
2. สอบทานให้บริษัทมีระบบการควบคุมภายใน (internal control) และระบบการตรวจสอบภายใน (internal audit) ที่เหมาะสมและมีประสิทธิภาพ และพิจารณาความเป็นอิสระของผู้ตรวจสอบภายใน ตลอดจนให้ความเห็นชอบในการพิจารณาคัดเลือกเสนอว่าจ้างผู้ตรวจสอบภายใน
3. สอบทานให้บริษัทปฏิบัติตามกฎหมายว่าด้วยหลักทรัพย์และตลาดหลักทรัพย์ ข้อกำหนดของตลาดหลักทรัพย์ และกฎหมายที่เกี่ยวข้องกับธุรกิจของบริษัท
4. พิจารณา คัดเลือก เสนอแต่งตั้งบุคคลซึ่งมีความเป็นอิสระ เพื่อทำหน้าที่เป็นผู้สอบบัญชีของบริษัทและเสนอคำตอบแทนของบุคคลดังกล่าว รวมทั้งเข้าร่วมประชุมกับผู้สอบบัญชีโดยไม่มีฝ่ายจัดการเข้าร่วมประชุมด้วยอย่างน้อยปีละ 1 ครั้ง
5. พิจารณารายการที่เกี่ยวข้องกันหรือรายการที่อาจมีความขัดแย้งทางผลประโยชน์ ให้เป็นไปตามกฎหมายและข้อกำหนดของตลาดหลักทรัพย์ ทั้งนี้เพื่อให้มั่นใจว่ารายการดังกล่าวสมเหตุสมผลและเป็นประโยชน์สูงสุดต่อบริษัท
6. จัดทำรายงานของคณะกรรมการตรวจสอบโดยเปิดเผยไว้ในรายงานประจำปีของบริษัท ซึ่งรายงานดังกล่าวต้องลงนามโดยประธานคณะกรรมการตรวจสอบและต้องประกอบด้วยข้อมูลอย่างน้อยดังต่อไปนี้
  - (1) ความเห็นเกี่ยวกับความถูกต้อง ครบถ้วน เป็นที่เชื่อถือได้ของรายงานทางการเงินของบริษัท
  - (2) ความเห็นเกี่ยวกับความเพียงพอของระบบควบคุมภายในของบริษัท
  - (3) ความเห็นเกี่ยวกับการปฏิบัติตามกฎหมายว่าด้วยหลักทรัพย์และตลาดหลักทรัพย์ ข้อกำหนดของตลาดหลักทรัพย์ หรือกฎหมายที่เกี่ยวข้องกับธุรกิจของบริษัท
  - (4) ความเห็นเกี่ยวกับความเหมาะสมของผู้สอบบัญชี
  - (5) ความเห็นเกี่ยวกับรายการที่อาจมีความขัดแย้งทางผลประโยชน์
  - (6) จำนวนการประชุมคณะกรรมการตรวจสอบ และการเข้าร่วมประชุมของกรรมการตรวจสอบแต่ละท่าน
  - (7) ความเห็นหรือข้อสังเกต โดยรวมที่คณะกรรมการตรวจสอบได้รับจากการปฏิบัติหน้าที่ตามกฎหมาย (charter)

- (8) รายการอื่นที่เห็นว่าผู้ถือหุ้นและผู้ลงทุนทั่วไปควรทราบ ภายใต้ขอบเขตหน้าที่และความรับผิดชอบที่ได้รับมอบหมายจากคณะกรรมการบริษัท
7. ปฏิบัติการอื่นใดตามที่คณะกรรมการของบริษัทมอบหมายด้วยความเห็นชอบจากคณะกรรมการตรวจสอบ

การเข้าร่วมประชุมของคณะกรรมการตรวจสอบแต่ละท่านสรุปได้ดังนี้

รายชื่อ	การเข้าร่วมประชุม / การประชุมทั้งหมด (ครั้ง)
1. นางอัจฉริยา พัฒนวงศ์	4/4
2. นางวนิดา ชาญศิริน	4/4
3. นายอนิษฐ์ หวังหลี	4/4

และในการประชุมคณะกรรมการตรวจสอบครั้งที่ 3/2560 เมื่อวันที่ 24 สิงหาคม 2560 เป็นการประชุมร่วมกับผู้สอบบัญชีของบริษัทโดยไม่มีฝ่ายบริหารเข้าร่วมประชุมด้วย

### (3) คณะกรรมการกำหนดค่าตอบแทนและสรรหา

คณะกรรมการกำหนดค่าตอบแทนและสรรหา ประกอบด้วยกรรมการ 3 ท่าน มีรายชื่อดังนี้

1. นายสุจินต์ หวังหลี ประธานกรรมการกำหนดค่าตอบแทนและสรรหา
2. นายอนูรัตน์ ตียากรณ์ กรรมการกำหนดค่าตอบแทนและสรรหา
3. นายวิวัฒน์ จรรย์วาสน์ กรรมการกำหนดค่าตอบแทนและสรรหา

คณะกรรมการกำหนดค่าตอบแทนและสรรหามีหน้าที่ในการพิจารณานำเสนอนโยบายและหลักเกณฑ์การจ่ายค่าตอบแทน สำหรับกรรมการ, กรรมการผู้อำนวยการ และคณะอนุกรรมการชุดต่างๆ และมีหน้าที่สรรหากรรมการและผู้บริหารระดับสูงในกรณีที่มีตำแหน่งว่างลง เพื่อนำเสนอต่อคณะกรรมการบริษัทพิจารณาอนุมัติ ในปี 2560 คณะกรรมการกำหนดค่าตอบแทนและสรรหา มีการประชุมรวมทั้งหมด 2 ครั้ง

การเข้าร่วมประชุมของคณะกรรมการ กำหนดค่าตอบแทนและสรรหาแต่ละท่าน สรุปได้ดังนี้

รายชื่อ	การเข้าร่วมประชุม / การประชุมทั้งหมด (ครั้ง)
1. นายสุจินต์ หวังหลี	2/2
2. นายอนูรัตน์ ตียากรณ์	2/2
3. นายวิวัฒน์ จรรย์วาสน์	2/2

### (4) คณะกรรมการบริหารความเสี่ยง

จากการประชุมคณะกรรมการบริษัทเมื่อวันที่ 16 ธันวาคม 2558 มีมติให้จัดตั้งคณะกรรมการบริหารความเสี่ยง มีวาระการดำรงตำแหน่งคราวละ 3 ปี ประกอบด้วยกรรมการ 3 ท่าน ดังนี้

1. นายวิวัฒน์ จรรย์วาสน์ ประธานกรรมการบริหารความเสี่ยง
2. นายเนตร จรรย์วาสน์ กรรมการบริหารความเสี่ยง
3. นายสมชาย จงศิริเลิศ กรรมการบริหารความเสี่ยง

คณะกรรมการบริหารความเสี่ยง มีขอบเขตอำนาจหน้าที่และความรับผิดชอบ ดังนี้

1. พิจารณา กำหนด ทบทวน และนำเสนอแนะนโยบายและกรอบการบริหารความเสี่ยงให้แก่คณะกรรมการบริษัทเพื่อพิจารณาอนุมัติ
2. กำกับดูแลและสนับสนุนให้มีการดำเนินงานด้านการบริหารความเสี่ยงอย่างต่อเนื่อง สอดคล้องกับกลยุทธ์และเป้าหมายทางธุรกิจ รวมถึงสถานการณ์ที่เปลี่ยนแปลงไป
3. ประสานงานกับคณะกรรมการตรวจสอบเกี่ยวกับความเสี่ยงที่สำคัญเพื่อให้มั่นใจว่าบริษัทฯ มีระบบการควบคุมภายในที่เหมาะสมต่อการจัดการความเสี่ยง และมีการปฏิบัติตามทั่วทั้งองค์กร
4. รายงานคณะกรรมการบริษัทเกี่ยวกับความเสี่ยง และการจัดการความเสี่ยงที่สำคัญอย่างสม่ำเสมอ
5. ให้คำแนะนำและคำปรึกษากับคณะทำงานที่เกี่ยวข้องกับการบริหารความเสี่ยง และ/หรือหน่วยงานที่เกี่ยวข้อง รวมทั้งพิจารณาแนวทางที่เหมาะสมในการแก้ไขข้อมูลต่าง ๆ ที่เกี่ยวกับการพัฒนาระบบการบริหารความเสี่ยง
6. ประชุมคณะกรรมการฯ อย่างน้อยปีละ 1 ครั้ง หรือตามความเหมาะสม
7. ปฏิบัติหน้าที่อื่นใดเกี่ยวกับการบริหารความเสี่ยงที่คณะกรรมการบริษัทมอบหมาย

การเข้าร่วมประชุมของคณะกรรมการบริหารความเสี่ยง แต่ละท่าน สรุปได้ดังนี้

รายชื่อ		การเข้าร่วมประชุม / การประชุมทั้งหมด (ครั้ง)
1.	นายวิวัฒน์ จรรย์วาสน์	1/1
2.	นายเนตร จรรย์วาสน์	1/1
3.	นายสมชาย จงศิริเลิศ	1/1

### 8.3 การสรรหาและแต่งตั้งกรรมการและผู้บริหารระดับสูงสุด

#### (1) กรรมการอิสระ

การเลือกกรรมการอิสระและกรรมการตรวจสอบของบริษัท คณะกรรมการบริษัทเป็นผู้พิจารณารายชื่อของกรรมการบริษัทที่ผ่านกระบวนการสรรหาจากคณะกรรมการกำหนดค่าตอบแทนและสรรหา โดยจะต้องมีคุณสมบัติอย่างน้อยตามนियามกรรมการอิสระของบริษัท ดังนี้

##### นियามกรรมการอิสระ

กรรมการอิสระ จะต้องไม่มีธุรกิจหรือการทำงานที่เกี่ยวข้องกับบริษัท อันอาจมีผลกระทบต่อการตัดสินใจโดยอิสระของตนและต้องมีคุณสมบัติเพิ่มเติมดังนี้

1. ถือหุ้นไม่เกินร้อยละ 0.5 ของจำนวนหุ้นที่มีสิทธิออกเสียงทั้งหมดของบริษัท บริษัทใหญ่ บริษัทย่อย บริษัทร่วม ผู้ถือหุ้นรายใหญ่ หรือผู้มีอำนาจควบคุมของบริษัท ทั้งนี้ ให้นับรวมการถือหุ้นของผู้ที่เกี่ยวข้องของกรรมการอิสระรายนั้นๆ ด้วย
2. ไม่เป็นหรือเคยเป็นกรรมการที่มีส่วนร่วมบริหารงาน ลูกจ้าง พนักงาน ที่ปรึกษาที่ได้เงินเดือนประจำ หรือผู้มีอำนาจควบคุมของบริษัท บริษัทใหญ่ บริษัทย่อย บริษัทร่วม บริษัทย่อยลำดับเดียวกัน ผู้ถือหุ้นรายใหญ่หรือของผู้มีอำนาจควบคุมของบริษัท เว้นแต่จะได้พ้นจากการมีลักษณะดังกล่าวมาแล้วไม่น้อยกว่าสองปีก่อนวันที่ได้รับการแต่งตั้ง
3. ไม่เป็นบุคคลที่มีความสัมพันธ์ทางสายโลหิตหรือโดยการจดทะเบียนตามกฎหมาย ในลักษณะที่เป็นบิดามารดา คู่สมรส พี่น้อง และบุตร รวมทั้งคู่สมรสของบุตรของผู้บริหาร ผู้ถือหุ้นรายใหญ่ ผู้มีอำนาจควบคุม หรือบุคคลที่จะได้รับการเสนอให้เป็นผู้บริหาร หรือผู้มีอำนาจควบคุมของบริษัท หรือบริษัทย่อย
4. ไม่มีหรือเคยมีความสัมพันธ์ทางธุรกิจกับบริษัท บริษัทใหญ่ บริษัทย่อย บริษัทร่วม ผู้ถือหุ้นรายใหญ่ หรือผู้มีอำนาจควบคุมของบริษัท ในลักษณะที่อาจเป็นการขัดขวางการใช้วิจารณญาณอย่างอิสระของตน รวมทั้งไม่เป็นหรือเคยเป็นผู้ถือหุ้นที่มีนัย หรือผู้มีอำนาจควบคุมของบริษัท เว้นแต่จะได้พ้นจากการมีลักษณะดังกล่าวมาแล้วไม่น้อยกว่าสองปี ก่อนวันที่ได้รับการแต่งตั้ง

ความสัมพันธ์ทางธุรกิจตามวรรคหนึ่ง รวมถึงการทำรายการทางการเงินที่กระทำเป็นปกติเพื่อประกอบกิจการ การเช่าหรือให้เช่าอสังหาริมทรัพย์ รายการเกี่ยวกับสินทรัพย์หรือบริการ รวมถึงการให้หรือรับความช่วยเหลือทางการเงิน ด้วยการรับหรือให้กู้ยืม ค้ำประกัน การให้สินทรัพย์เป็นหลักประกันหนี้สิน รวมถึงพฤติกรรมอื่นที่ตนเองเดียวกัน ซึ่งเป็นผลให้บริษัทหรือคู่สัญญาภาระหนี้ที่ต้องชำระต่ออีกฝ่ายหนึ่ง ตั้งแต่ร้อยละสามของสินทรัพย์ที่มีตัวตนสุทธิของบริษัท หรือตั้งแต่ยี่สิบล้านบาทขึ้นไป แล้วแต่จำนวนใดจะต่ำกว่า ทั้งนี้ การคำนวณภาระหนี้ดังกล่าวให้เป็นไปตามวิธีการคำนวณมูลค่าของรายการที่เกี่ยวข้องกันตามประกาศคณะกรรมการกำกับตลาดทุนว่าด้วยหลักเกณฑ์ในการทำรายการที่เกี่ยวข้องกันโดยอนุโลม แต่ในการพิจารณาภาระหนี้ดังกล่าวให้นับรวมภาระหนี้ที่เกิดขึ้นในระหว่างหนึ่งปี ก่อนวันที่มีความสัมพันธ์ทางธุรกิจกับบุคคลเดียวกัน

5. ไม่เป็นหรือเคยเป็นผู้สอบบัญชีของบริษัท บริษัทใหญ่ บริษัทย่อย บริษัทร่วม ผู้ถือหุ้นรายใหญ่ หรือผู้มีอำนาจควบคุมของบริษัท และไม่เป็นผู้ถือหุ้นที่มีนัย ผู้มีอำนาจควบคุม หรือหุ้นส่วนของสำนักงานสอบบัญชี ซึ่งมีผู้สอบบัญชีของบริษัท บริษัทใหญ่ บริษัทย่อย บริษัทร่วม ผู้ถือหุ้นรายใหญ่ หรือผู้มีอำนาจควบคุมของบริษัทสังกัดอยู่ เว้นแต่จะได้พ้นจากการมีลักษณะดังกล่าวมาแล้วไม่น้อยกว่าสองปี ก่อนวันที่ได้รับการแต่งตั้ง

6. ไม่เป็นหรือเคยเป็นผู้ให้บริการทางวิชาชีพใดๆ ซึ่งรวมถึงการให้บริการเป็นที่ปรึกษากฎหมายหรือที่ปรึกษาทางการเงิน ซึ่งได้รับค่าบริการเกินกว่าสองล้านบาทต่อปีจากบริษัท บริษัทใหญ่ บริษัทย่อย บริษัทร่วม ผู้ถือหุ้นรายใหญ่หรือผู้มีอำนาจควบคุมของบริษัท และไม่เป็นผู้ถือหุ้นที่มีนัย ผู้มีอำนาจควบคุม หรือหุ้นส่วนของผู้ให้บริการทางวิชาชีพนั้นด้วย เว้นแต่จะได้พ้นจากการมีลักษณะดังกล่าวมาแล้วไม่น้อยกว่าสองปี ก่อนวันที่ได้รับการแต่งตั้ง
7. ไม่เป็นกรรมการที่ได้รับการแต่งตั้งขึ้นเพื่อเป็นตัวแทนของกรรมการของบริษัท ผู้ถือหุ้นรายใหญ่ หรือผู้ถือหุ้นซึ่งเป็นผู้ที่เกี่ยวข้องกับผู้ถือหุ้นรายใหญ่ของบริษัท
8. ไม่ประกอบกิจการที่มีสภาพอย่างเดียวกันและเป็นการแข่งขันที่มีนัยกับกิจการ ของบริษัท หรือบริษัทย่อย หรือไม่เป็นหุ้นส่วนที่มีนัยในห้างหุ้นส่วน หรือเป็นกรรมการที่มีส่วนร่วมบริหารงาน ลูกจ้าง พนักงาน ที่ปรึกษาที่ได้รับเงินเดือนประจำ หรือถือหุ้นเกินร้อยละหนึ่งของจำนวนหุ้นที่มีสิทธิออกเสียงทั้งหมดของบริษัทอื่น ซึ่งประกอบกิจการที่มีสภาพอย่างเดียวกัน และเป็นการแข่งขันที่มีนัยกับกิจการของบริษัทหรือบริษัทย่อย
9. ไม่มีลักษณะอื่นใดที่ทำให้ไม่สามารถให้ความเห็นอย่างเป็นอิสระเกี่ยวกับการดำเนินงานของบริษัท
10. ต้องเป็นผู้ที่ผ่านกระบวนการสรรหาของคณะกรรมการบริษัทหรือคณะกรรมการกำหนดค่าตอบแทนและสรรหานอกจากนี้ กรณีที่คณะกรรมการกำกับตลาดทุนหรือคณะกรรมการกำกับหลักทรัพย์และตลาดหลักทรัพย์ได้มีประกาศปรับปรุงหรือผ่อนปรน หลักเกณฑ์คุณสมบัติกรรมการอิสระ ก็ให้ถือปฏิบัติตามได้ภายหลังต่อไป

## (2) การสรรหากรรมการและผู้บริหารระดับสูงสุด

การเลือกกรรมการบริษัทจะต้องได้รับอนุมัติจากที่ประชุมผู้ถือหุ้น ซึ่งคณะกรรมการกำหนดค่าตอบแทนและสรรหาเป็นผู้สรรหา และเสนอต่อที่ประชุมคณะกรรมการบริษัท เมื่อได้ลงมติเห็นชอบแล้ว ประธานกรรมการจะเป็นผู้เสนอรายชื่อบุคคลที่จะแต่งตั้งเป็นกรรมการต่อที่ประชุมผู้ถือหุ้น ในการลงคะแนนเสียงเลือกตั้งให้ใช้เสียงข้างมาก โดยให้ถือว่าผู้ถือหุ้นแต่ละคนมีคะแนนเสียงเท่ากับหนึ่งหุ้นต่อหนึ่งเสียง การลงคะแนนเสียงเลือกตั้งกรรมการให้ลงคะแนนเป็นรายบุคคล และมีประวัติพร้อมรายละเอียดของกรรมการแนบไปกับหนังสือเชิญประชุม สำหรับการประชุมผู้ถือหุ้นประจำปี 2560 บริษัทฯ ได้เปิดโอกาสให้ผู้ถือหุ้นเสนอชื่อบุคคลที่มีความสามารถและมีคุณสมบัติตามกฎหมายกำหนดเข้ามาเลือกตั้งเป็นกรรมการบริษัทด้วย โดยบริษัทเปิดรับการเสนอชื่อกรรมการบริษัทตั้งแต่เดือนพฤศจิกายน ถึง 31 ธันวาคม ของทุกปี บริษัทได้นำเสนอรายละเอียดและวิธีปฏิบัติในการเสนอชื่อกรรมการและวาระการประชุมไว้บนเว็บไซต์ของบริษัท [www.thaimetaldrum.com](http://www.thaimetaldrum.com) ภายใต้หมวดข้อมูลสำหรับนักลงทุน

สำหรับการพิจารณาคัดเลือกผู้บริหารระดับสูงสุด คณะกรรมการกำหนดค่าตอบแทนและสรรหาจะเป็นผู้พิจารณา โดยผู้ถือหุ้นรายใหญ่จะมีส่วนสำคัญในการพิจารณาเสนอชื่อและคัดเลือกผู้บริหารนั้น อย่างไรก็ตาม ผู้บริหารระดับสูงสุดจะต้องมีคุณสมบัติที่เป็นไปตามหลักเกณฑ์ของสำนักงานคณะกรรมการกำกับหลักทรัพย์และตลาดหลักทรัพย์ (ก.ล.ด.) และตลาดหลักทรัพย์แห่งประเทศไทย เป็นผู้กำหนด

## 8.4 การกำกับดูแลการดำเนินงานของบริษัทหรือบริษัทย่อย

บริษัทมีบริษัทย่อยรวม 5 บริษัท (รายละเอียดข้อ 1.1) โดยบริษัทถือหุ้นตั้งแต่ร้อยละ 79.999 ถึงร้อยละ 99.997 มีกรรมการและผู้บริหารร่วมกัน และเป็นผู้กำหนดนโยบายที่สำคัญต่อการดำเนินธุรกิจของแต่ละบริษัท ซึ่งลักษณะของธุรกิจของแต่ละบริษัทจะเกี่ยวกับผลิตภัณฑ์ทางด้านบรรจุภัณฑ์ เป็นธุรกิจที่ช่วยสนับสนุนซึ่งกันและกัน และบริษัทแม่จะได้รับผลตอบแทนในรูปของเงินปันผล

## 8.5 การดูแลเรื่องการใช้ข้อมูลภายใน

สำหรับการดูแลเรื่องการใช้ข้อมูลภายในจะกำหนดให้คณะกรรมการบริษัทและผู้บริหารรายงานการเปลี่ยนแปลงการถือหลักทรัพย์ต่อสำนักงานกำกับหลักทรัพย์ทุกครั้งที่มีการทำรายการ และได้กำหนดเป็นนโยบาย ไม่ควรมีการเปลี่ยนแปลงการถือหลักทรัพย์ของบริษัทไม่น้อยกว่า 45 วัน ก่อนยื่นงบการเงินต่อสำนักงานกำกับหลักทรัพย์ รวมทั้งไม่ให้ผู้บริหารหรือหน่วยงานที่ได้รับทราบข้อมูลภายในเปิดเผยข้อมูลภายในแก่บุคคลภายนอกหรือบุคคลที่ไม่มีหน้าที่เกี่ยวข้อง ยกเว้นแต่บุคคลที่ได้รับมอบหมาย

## 8.6 ค่าตอบแทนของผู้สอบบัญชี

ค่าตอบแทนจากการสอบบัญชีและตรวจสอบระบบควบคุมภายใน มีดังนี้

### 1) ค่าตอบแทนจากการสอบบัญชี

บริษัทและบริษัทย่อยทุกบริษัทใช้ผู้สอบบัญชีจากสำนักงานเดียวกัน ในปีที่ผ่านมาจ่ายค่าตอบแทนการสอบบัญชีให้แก่สำนักงานสอบบัญชีที่ผู้สอบบัญชีสังกัดเป็นจำนวนเงินรวม 2,471,000 บาท เพิ่มขึ้นจากปีก่อน 135,000 บาท คิดเป็นร้อยละ 5.78

### 2) ค่าบริการอื่น

บริษัทและบริษัทย่อยจ่ายค่าตอบแทนการตรวจสอบระบบการควบคุมภายในให้แก่สำนักงานผู้ตรวจสอบในรอบปีบัญชีที่ผ่านมาเป็นจำนวนเงินรวม 400,000 บาท เพิ่มขึ้นจากปีก่อน 20,000 บาท คิดเป็นร้อยละ 5.00

## 8.7 การปฏิบัติตามหลักการกำกับดูแลกิจการที่ดีของบริษัท

คณะกรรมการบริษัทให้ความสำคัญกับการกำกับดูแลกิจการที่ดี เพราะแสดงให้เห็นว่าบริษัทมีระบบการบริหารจัดการที่มีประสิทธิภาพ โปร่งใส และตรวจสอบได้ ซึ่งช่วยสร้างความเชื่อมั่นให้แก่ผู้ถือหุ้น นักลงทุน ผู้มีส่วนได้เสีย และผู้ที่เกี่ยวข้องทุกฝ่าย คณะกรรมการบริษัทเชื่อว่าการกำกับดูแลกิจการที่ดีจะช่วยเพิ่มมูลค่าแก่ผู้ถือหุ้นในระยะยาว คณะกรรมการ ผู้บริหาร และพนักงาน รวมถึงบริษัทย่อย ได้ปฏิบัติตามนโยบายการกำกับดูแลกิจการ รวมถึงนโยบายที่เกี่ยวข้อง มีรายละเอียดดังต่อไปนี้

### 1. สิทธิของผู้ถือหุ้น

คณะกรรมการบริษัทตระหนักและให้ความสำคัญกับสิทธิของผู้ถือหุ้น โดยมีการส่งเสริมให้ผู้ถือหุ้นได้ใช้สิทธิของตนเองและไม่กระทำการใดๆ อันเป็นการละเมิดหรือรบกวนสิทธิของผู้ถือหุ้น รวมถึงจะไม่กระทำการใดๆ ที่เป็นการจำกัดโอกาสของผู้ถือหุ้นในการศึกษาข้อมูล หรือข่าวสารต่าง ๆ ของทางบริษัทและการเข้าร่วมประชุมผู้ถือหุ้น สิทธิขั้นพื้นฐานของผู้ถือหุ้น ได้แก่ การซื้อขายหรือโอนหุ้น การรับซื้อคืนหุ้น การได้รับเงินปันผล การมีส่วนแบ่งในกำไรของกิจการ การได้รับข่าวสารข้อมูลของกิจการอย่างเพียงพอ การเข้าร่วมประชุมผู้ถือหุ้น เพื่อใช้สิทธิออกเสียงเพื่อแต่งตั้งหรือถอดถอนกรรมการ อนุมัติค่าตอบแทนกรรมการ แต่งตั้งผู้สอบบัญชี และเรื่องที่มีผลกระทบต่อบริษัท เช่น การจัดสรรเงินปันผล การกำหนดหรือการแก้ไขข้อบังคับและหนังสือบริคณห์สนธิ การลดทุนหรือเพิ่มทุน และการอนุมัติรายการพิเศษ (หากมี) เป็นต้น ผู้ถือหุ้นทุกรายยังได้รับสิทธิอย่างเท่าเทียมกันในการรับทราบข้อมูล วัน เวลา สถานที่และวาระการประชุมผู้ถือหุ้น ตลอดจนข้อมูลทั้งหมดที่เกี่ยวข้องกับเรื่องที่ต้องตัดสินใจในที่ประชุมผู้ถือหุ้น เป็นการล่วงหน้าอย่างเพียงพอและทันเวลา โดยบริษัทจะแจ้งให้ผู้ถือหุ้นทราบกฎเกณฑ์ต่างๆ และวิธีการในการเข้าร่วมประชุม การมอบฉันทะให้ผู้อื่นเข้าร่วมประชุม รวมถึงขั้นตอนการออกเสียงลงมติ บริษัทยังได้เผยแพร่ข้อมูลดังกล่าวไว้ในเว็บไซต์ของบริษัทล่วงหน้าก่อนที่จะจัดส่งเอกสาร เพื่อเปิดโอกาสให้ผู้ถือหุ้นได้มีเวลาศึกษาข้อมูลประกอบการประชุมล่วงหน้าอย่างเพียงพอก่อนได้รับข้อมูลในรูปแบบเอกสารจากบริษัท รวมถึงสิทธิในการเข้าร่วมประชุมผู้ถือหุ้น แสดงความคิดเห็น ตั้งคำถาม ให้ข้อเสนอแนะ และร่วมพิจารณาตัดสินใจในการเปลี่ยนแปลงที่สำคัญต่างๆ ของบริษัท โดยประธานในที่ประชุมจะจัดสรรเวลาให้เหมาะสมและส่งเสริมให้มีการแสดงความเห็นและตั้งคำถามในที่ประชุม ในเรื่องที่เกี่ยวข้องกับบริษัทได้อย่างเท่าเทียมกัน

#### 1.1 การประชุมผู้ถือหุ้น

ในปี 2560 บริษัทจัดประชุมสามัญผู้ถือหุ้น ประจำปี 2560 เมื่อวันที่ 25 เมษายน 2560 เวลา 14.00 น. ณ ห้องวิมานทิพย์ โรงแรมมณเฑียร ริเวอร์ไซด์ บริษัทได้ดำเนินการเพื่อให้ผู้ถือหุ้นได้รับสิทธิเกี่ยวกับการประชุมผู้ถือหุ้นตามกฎหมายและหลักการกำกับดูแลกิจการที่ดี ดังนี้

- บริษัทมอบให้บริษัทศูนย์รับฝากหลักทรัพย์ (ประเทศไทย) จำกัด ซึ่งเป็นนายทะเบียนหุ้นของบริษัทเป็นผู้จัดส่งหนังสือเชิญประชุมให้แก่ผู้ถือหุ้นล่วงหน้า โดยจัดส่งเอกสารในวันที่ 10 เมษายน 2560 ก่อนวันประชุม 16 วัน บริษัทได้แจ้งข้อมูล วัน เวลา สถานที่ และวาระการประชุม โดยมีคำชี้แจงและความเห็นของคณะกรรมการประกอบในแต่ละวาระการประชุม ในหนังสือเชิญประชุมไว้อย่างชัดเจนทั้งฉบับภาษาไทยและฉบับภาษาอังกฤษ ทั้งนี้บริษัทฯ ได้เผยแพร่ข้อมูลดังกล่าวไว้ในเว็บไซต์ของบริษัท [www.thaimetaldrum.com](http://www.thaimetaldrum.com) ในวันที่ 14 มีนาคม 2560 ก่อนวันประชุมผู้ถือหุ้น 43 วัน

- บริษัทอำนวยความสะดวกให้แก่ผู้ถือหุ้นทุกคนได้ใช้สิทธิในการเข้าร่วมประชุมและออกเสียงอย่างเต็มที่ รวมถึงส่งเสริมให้ผู้ถือหุ้นทุกคน และผู้ถือหุ้นที่เป็นนักลงทุนสถาบันได้เข้าร่วมประชุมผู้ถือหุ้นของบริษัท โดยมีการกำกับดูแลปฏิบัติตามนโยบายเพื่อดำเนินการประชุมผู้ถือหุ้นให้เป็นไปตามกฎหมายและแนวทางการประชุมผู้ถือหุ้น ในการจัดประชุมผู้ถือหุ้น บริษัทฯ จะคำนึงถึงความสะดวกของสถานที่จัดประชุม ซึ่งผู้ถือหุ้นสามารถเดินทางไปร่วมประชุมได้สะดวก มีเครื่องมือและอุปกรณ์ในการนำเสนอการประชุม ได้อย่างเหมาะสม กำหนดวันและเวลาประชุมที่เหมาะสมโดยจะไม่กำหนดวันประชุมในวันหยุดนักขัตฤกษ์ และกำหนดช่วงเวลาที่เหมาะสมระหว่างเวลา 9.00 น. ถึง 17.00 น. บริษัทจัดหาเจ้าหน้าที่ต้อนรับ ให้ความสะดวกในการลงทะเบียนเข้าร่วมประชุมอย่างเพียงพอ จัดให้มีบริการอาหารและเครื่องดื่มสำหรับผู้ถือหุ้น ที่มอบอำนาจในการเข้าร่วมประชุม จัดให้มีการเลี้ยงรับรองและของที่ระลึกสำหรับผู้ถือหุ้นที่เข้าร่วมประชุม
- บริษัทได้เปิดโอกาสให้ผู้ถือหุ้นทุกคนสามารถส่งคำถาม รวมทั้งการเสนอวาระการประชุมและเสนอชื่อ บุคคลที่มีความรู้ ความสามารถและคุณสมบัติที่เหมาะสมเพื่อรับการพิจารณาเลือกตั้งเป็นกรรมการ ของบริษัท หรือคำถามที่ต้องการให้ตอบในที่ประชุมผู้ถือหุ้นได้ล่วงหน้าก่อนวันประชุม โดยบริษัทได้ เผยแพร่หลักเกณฑ์การส่งคำถามล่วงหน้าไว้บนเว็บไซต์ของบริษัทแล้ว
- บริษัทได้ส่งหนังสือมอบฉันทะให้แก่ผู้ถือหุ้นทุกคนทั้งหมด 2 รูปแบบ เพื่อให้ผู้ถือหุ้นที่ต้องการมอบฉันทะ ในการเข้าร่วมประชุมเลือกใช้ ได้แก่ หนังสือมอบฉันทะแบบ ก. บริษัทได้เสนอชื่อกรรมการอิสระอย่างน้อย 1 คน เป็นทางเลือกในการมอบฉันทะ และหนังสือมอบฉันทะแบบ ข. เพื่อให้ผู้ถือหุ้นสามารถกำหนด ทิศทางการลงคะแนนเสียงได้

## 1.2 การดำเนินการในวันประชุมผู้ถือหุ้น

- ในวันประชุมสามัญผู้ถือหุ้นประจำปี 2560 มีคณะกรรมการบริษัทเข้าร่วมประชุมทั้งหมด 10 ท่าน คิดเป็นร้อยละ 91 ของคณะกรรมการทั้งคณะ กรรมการที่เข้าร่วมประชุมประกอบด้วยประธานกรรมการ, ประธานกรรมการกำหนด ค่าตอบแทนและสรรหา, ประธานกรรมการตรวจสอบ, กรรมการตรวจสอบ, กรรมการผู้อำนวยการ และกรรมการ ท่านอื่นๆ มีกรรมการที่ลาประชุม 1 ท่าน เนื่องจากติดภารกิจอื่น นอกจากนี้ มีผู้สอบบัญชีจากบริษัท บัญชีกิจ จำกัด และตัวแทนจากสมาคมส่งเสริมผู้ลงทุนไทย เข้าร่วมประชุมด้วย
- ในการลงคะแนนเสียงในที่ประชุม บริษัทได้แจกใบลงคะแนนเสียงให้ผู้ถือหุ้นและผู้รับมอบฉันทะที่มาเข้าร่วม ประชุมทุกท่าน และได้แสดงหลักเกณฑ์การใช้ใบลงคะแนนเสียงไว้อย่างชัดเจน โดยจะใช้ในกรณีที่ผู้ถือหุ้น ต้องการลงคะแนนเสียงไม่เห็นด้วยและงดออกเสียงในแต่ละวาระเท่านั้น โดยบริษัทฯ จะนำคะแนนเสียง ไม่เห็นด้วย และงดออกเสียงดังกล่าว หักออกจากจำนวนเสียงทั้งหมดที่เข้าร่วมประชุม ส่วนที่เหลือถือว่าเป็น คะแนนเสียงที่ลงคะแนนเห็นด้วยในวาระนั้นๆ ผู้ถือหุ้นที่ไม่เห็นด้วย หรืองดออกเสียง ให้กรอกใบลงคะแนน เสียงตามวาระนั้นๆ และยกมือขึ้น เพื่อให้เจ้าหน้าที่เดินไปเก็บใบลงคะแนนมาบันทึกและสรุปผลให้ทราบ โดยประธานจะเป็นผู้แจ้งผลการลงคะแนนเสียงในแต่ละวาระในที่ประชุม ในกรณีที่วาระนั้นมีหลายรายการ บริษัทได้จัดให้มีการลงคะแนนเสียงเป็นแต่ละรายการ เช่น วาระการแต่งตั้งกรรมการ บริษัทได้จัดมีการ ลงคะแนนเสียงออกเป็นแต่ละบุคคล
- ในการประชุมสามัญผู้ถือหุ้นปี 2560 มีนายสุกิจ หวังหลี่ ประธานกรรมการเป็นประธานที่ประชุมและมีผู้ถือหุ้น และผู้รับมอบฉันทะจากผู้ถือหุ้นมาประชุมรวมทั้งสิ้น 69 ราย นับจำนวนหุ้นได้ 99,157,725 หุ้น หรือเท่ากับ ร้อยละ 66.11 ของจำนวนหุ้นทั้งหมด ครบเป็นองค์ประชุมตามข้อบังคับของบริษัทและตามพระราชบัญญัติ บริษัทมหาชน คือมีผู้ถือหุ้นมาประชุมด้วยตนเอง หรือมอบฉันทะให้ผู้อื่นมาร่วมประชุมไม่น้อยกว่า 25 คน และมีหุ้นนับรวมกันได้ไม่น้อยกว่า 1 ใน 3 ของจำนวนหุ้นทั้งหมด
- ประธานเปิดโอกาสให้ผู้เข้าร่วมประชุมทุกท่านสามารถซักถามข้อมูล และแสดงความคิดเห็นในเรื่องที่เกี่ยวข้อง กับบริษัทและบริษัทย่อยได้อย่างเต็มที่จนกระทั่งไม่มีผู้ใดสอบถามแล้ว ประธานจึงกล่าวปิดประชุม



### 1.3 การจัดทำรายงานการประชุม และการเปิดเผยมติการประชุมผู้ถือหุ้น

- เลขานุการบริษัทได้บันทึกการประชุมโดยมีรายละเอียด เช่น รายชื่อกรรมการที่เข้าร่วมประชุม และกรรมการที่ลาประชุม บันทึกการชี้แจงขั้นตอนการลงคะแนนเสียง และวิธีการแสดงผลคะแนนให้ที่ประชุมทราบก่อนดำเนินการประชุม รวมทั้งได้บันทึกคำถามคำตอบที่เกิดขึ้นในการประชุม พร้อมบันทึกผลการลงคะแนนเสียงในแต่ละวาระว่ามีผู้ถือหุ้น เห็นด้วย ไม่เห็นด้วย และงดออกเสียง เป็นจำนวนเท่าใด อย่างถูกต้องและครบถ้วน
- ภายหลังการประชุมเสร็จสิ้น บริษัทได้เผยแพร่มติที่ประชุมผู้ถือหุ้น ทั้งภาษาไทยและภาษาอังกฤษ ผ่านเว็บไซต์ของตลาดหลักทรัพย์แห่งประเทศไทย และเว็บไซต์ของบริษัท ภายในวันประชุม และบริษัทได้จัดส่งรายงานการประชุมสามัญผู้ถือหุ้นให้แก่ตลาดหลักทรัพย์แห่งประเทศไทย พร้อมทั้งเผยแพร่ไว้ในเว็บไซต์ของบริษัท ภายใน 14 วันนับจากวันประชุม เพื่อให้ผู้ถือหุ้นได้รับทราบข้อมูลได้อย่างรวดเร็วและทั่วถึง

## 2. การปฏิบัติต่อผู้ถือหุ้นอย่างเท่าเทียมกัน

บริษัทมีนโยบายในการปฏิบัติต่อผู้ถือหุ้นทุกราย ได้แก่ ผู้ถือหุ้นรายใหญ่ ผู้ถือหุ้นรายย่อย ผู้ถือหุ้นสถาบัน รวมถึงผู้ถือหุ้นต่างชาติ ได้รับสิทธิและการปฏิบัติอย่างเท่าเทียมกัน โดยไม่คำนึงถึง เพศ อายุ เชื้อชาติ สัญชาติ ศาสนา ฐานะทางสังคม ความพิการ หรือความคิดเห็นทางการเมือง คณะกรรมการบริษัทจึงได้กำหนดแนวปฏิบัติไว้ดังนี้

### การใช้ข้อมูลภายใน

บริษัทมีนโยบายว่าด้วยการใช้ข้อมูลภายใน โดยมีวัตถุประสงค์เพื่อป้องกันการใช้ข้อมูลภายในของบริษัทในการแสวงหาผลประโยชน์โดยมิชอบ เพื่อให้เกิดความโปร่งใส และป้องกันการแสวงหาประโยชน์ส่วนตนของกรรมการ ผู้บริหาร และพนักงาน จากการใช้ข้อมูลภายในของบริษัทที่ยังไม่ได้เปิดเผยต่อสาธารณชน โดยนโยบายดังกล่าวจะครอบคลุมถึงการซื้อขายหลักทรัพย์ของบริษัท โดยมีรายละเอียด ดังนี้

- กำหนดให้กรรมการและผู้บริหาร รวมถึงคู่สมรส และบุตรที่ยังไม่บรรลุนิติภาวะ ต้องจัดทำและนำส่งรายงานการถือครองหลักทรัพย์และการซื้อขายหลักทรัพย์ของบริษัท ต่อเลขานุการบริษัท เพื่อนำส่งต่อไปยังสำนักงานคณะกรรมการกำกับหลักทรัพย์และตลาดหลักทรัพย์ แล้วแต่กรณี ภายในระยะเวลาตามที่กฎหมายและระเบียบข้อบังคับที่เกี่ยวข้องกำหนดไว้ทุกครั้งเมื่อมีการเปลี่ยนแปลง
- กำหนดมิให้กรรมการ ผู้บริหาร พนักงาน และลูกจ้างของบริษัทใช้ข้อมูลภายในของบริษัทที่มีหรือ อาจมีผลกระทบต่อการเปลี่ยนแปลงราคาของหุ้นของบริษัท ซึ่งยังมิได้เปิดเผยต่อ สาธารณชน ซึ่งตนได้ล่วงรู้มาในตำแหน่งหรือฐานะเช่นนั้นมาใช้เพื่อการซื้อหรือขาย หรือเสนอซื้อ หรือเสนอขาย หรือชักชวนให้บุคคลอื่นซื้อหรือขาย หรือเสนอซื้อหรือเสนอขายซึ่งหุ้น ของบริษัท ไม่ว่าทั้งทางตรงหรือทางอ้อม ในประการที่น่าจะเกิดความเสียหายแก่บริษัท ไม่ว่าทั้งทางตรงหรือทางอ้อม และไม่ว่าการกระทำความดังกล่าวจะทำเพื่อประโยชน์ต่อตนเอง หรือผู้อื่น หรือนำข้อเท็จจริงเช่นนั้นออกเปิดเผยเพื่อให้ผู้อื่นกระทำความดังกล่าว โดยตนได้รับ ผลประโยชน์ตอบแทนหรือไม่ก็ตาม

ทั้งนี้ บริษัทฯ ได้กำหนดนโยบายว่าด้วยการใช้ข้อมูลภายในเป็นนโยบายสำคัญที่พนักงาน ผู้บริหาร และกรรมการบริษัททุกคนจะต้องปฏิบัติตาม หากฝ่าฝืน บริษัทฯ จะถือว่าได้ประพฤติผิดระเบียบวินัยของบริษัทฯ จะต้องได้รับบทลงโทษตามข้อบังคับของบริษัทฯ นอกจากนี้บริษัทฯ ได้กำหนดให้พนักงาน ผู้บริหาร ทุกคน ลงนามรับทราบและปฏิบัติตามนโยบายการใช้ข้อมูลภายในเป็นประจำทุกปี

### การคุ้มครองสิทธิของผู้ถือหุ้นส่วนน้อย

- บริษัทเปิดโอกาสให้ผู้ถือหุ้นส่วนน้อยเสนอเพิ่มวาระการประชุมล่วงหน้าก่อนวันประชุมผู้ถือหุ้น รวมทั้งให้เสนอชื่อบุคคลที่มีคุณสมบัติเหมาะสมเข้าดำรงตำแหน่งกรรมการของบริษัท โดยเผยแพร่หลักเกณฑ์รวมถึงช่องทางรับเรื่อง และช่วงเวลาที่เปิดรับเรื่อง ให้ผู้ถือหุ้นทราบผ่านทางเว็บไซต์ของบริษัท [www.thaimetaldrum.com](http://www.thaimetaldrum.com) ในหมวด Investor relations
- บริษัทจัดให้มีการส่งหนังสือมอบฉันทะในรูปแบบที่ผู้ถือหุ้นสามารถกำหนดทิศทางการลงคะแนนเสียงได้ เพื่อให้ผู้ถือหุ้นมอบฉันทะให้กับบุคคลอื่นเข้าร่วมประชุมแทนตนในกรณีที่ไม่สามารถเข้าร่วมประชุมได้ด้วยตนเอง โดยจะเสนอชื่อกรรมการอิสระอย่างน้อย 1 คน ไว้ในหนังสือเชิญประชุม สำหรับเป็นทางเลือกให้กับผู้ถือหุ้นเพื่อแต่งตั้งให้เป็นผู้รับมอบฉันทะเข้าร่วมประชุมของผู้ถือหุ้นด้วย



- บริษัทได้มีคำแนะนำถึงขั้นตอนในการมอบฉันทะให้ผู้ถือหุ้นทราบในหนังสือเชิญประชุมผู้ถือหุ้น เพื่อให้ผู้ถือหุ้นสามารถจัดเตรียมเอกสารได้อย่างถูกต้อง และไม่เกิดปัญหาในการเข้าร่วมประชุมของผู้รับมอบฉันทะ โดยหลักเกณฑ์ วิธีการ และเงื่อนไขในการมอบฉันทะจะกำหนดขึ้นภายใต้ข้อกำหนดของกฎหมาย โดยไม่มีเรื่องใดๆ ที่จงใจกำหนดขึ้นเพื่อให้เกิดความยุ่งยากแก่ผู้ถือหุ้นในการมอบฉันทะ
- บริษัทมีนโยบายไม่ให้ผู้ถือหุ้นที่เป็นผู้บริหารของบริษัทเพิ่มวาระการประชุมโดยไม่ได้แจ้งล่วงหน้าทั้งนี้ผู้ถือหุ้นที่เป็นผู้บริหารของบริษัทต้องปฏิบัติตามขั้นตอนเช่นเดียวกับผู้ถือหุ้นทั่วไป
- บริษัทให้สิทธิแก่ผู้ถือหุ้นในการออกเสียงลงคะแนนในแบบหนึ่งหุ้นต่อหนึ่งเสียง
- บริษัทจัดให้มีนโยบายว่าด้วยการเข้าทำธุรกรรมที่อาจมีความขัดแย้งทางผลประโยชน์ เพื่อให้การตกลงเข้าทำธุรกรรมดังกล่าวมีแนวทางที่ชัดเจน ผ่านกระบวนการพิจารณาอย่างรอบคอบ มีเหตุผลผลและเป็นอิสระภายในกรอบจริยธรรมที่ดี เพื่อประโยชน์ต่อบริษัทและผู้ถือหุ้นโดยรวมเป็นสำคัญ
- การเปิดเผยข้อมูลกรณีการเข้าทำรายการที่เกี่ยวข้องกัน บริษัทจะเปิดเผยข้อมูลเกี่ยวกับชื่อ และความสัมพันธ์ของบุคคลที่เกี่ยวข้องกัน นโยบายการกำหนดราคา และมูลค่าของรายการ รวมทั้งความเห็นของคณะกรรมการบริษัทเกี่ยวกับรายการดังกล่าวให้ผู้ถือหุ้นทราบอย่างชัดเจน และเปิดเผยในรายงานประจำปีว่ารายการระหว่างกัน ได้กระทำอย่างยุติธรรม ตามราคาตลาดและเป็นไปตามปกติธุรกิจการค้า

### 3. บทบาทของผู้มีส่วนได้เสีย

บริษัทได้ให้ความสำคัญต่อสิทธิของผู้มีส่วนได้เสียของบริษัททุกกลุ่มไม่ว่าจะเป็นสิทธิที่กำหนดโดยกฎหมาย หรือโดยข้อตกลงที่ทำร่วมกัน เนื่องจากบริษัทตระหนักดีว่าความสัมพันธ์และความร่วมมือที่ดีระหว่างบริษัทกับผู้มีส่วนได้เสียเป็นปัจจัยสำคัญที่จะช่วยส่งเสริมให้บริษัทสามารถดำเนินธุรกิจได้อย่างยั่งยืน คณะกรรมการบริษัทจึงกำหนดให้บริษัทมีการปฏิบัติต่อผู้มีส่วนได้เสียทุกกลุ่ม โดยคำนึงถึงสิทธิของผู้มีส่วนได้เสียตามกฎหมายหรือตามข้อตกลงที่มีกับบริษัท และไม่กระทำการใดๆ ที่เป็นการละเมิดสิทธิของผู้มีส่วนได้เสียเพื่อสร้างความมั่นคงอย่างยั่งยืนและตอบสนองผลประโยชน์ที่เป็นธรรมแก่ทุกฝ่าย ดังนี้

#### ผู้ถือหุ้น

บริษัทให้ความสำคัญต่อสิทธิของผู้ถือหุ้นด้วยความเท่าเทียมกันทุกราย บริษัทตระหนักดีว่า ผู้ถือหุ้น คือ เจ้าของกิจการและมีสิทธิในความเป็นเจ้าของ ซึ่งบริษัทได้ดูแลและดำเนินการตามหลักการการกำกับดูแลกิจการที่ดีตามที่กล่าวไว้ในเรื่องสิทธิของผู้ถือหุ้น และการปฏิบัติต่อผู้ถือหุ้นอย่างเท่าเทียมกัน บริษัทฯ ได้กำหนดแนวทางในการปฏิบัติต่อผู้ถือหุ้น ดังนี้

- ดำเนินธุรกิจด้วยความซื่อสัตย์ โปร่งใส ภายใต้หลักการกำกับดูแลกิจการที่ดี
- รายงานผลการดำเนินงานของบริษัทให้ผู้ถือหุ้นทราบด้วยข้อมูลที่ความเป็นจริง
- ให้ความสำคัญต่อสิทธิของผู้ถือหุ้น ตามนโยบายการกำกับดูแลกิจการ
- ปฏิบัติต่อผู้ถือหุ้นด้วยความเท่าเทียมกันทุกราย

#### ลูกค้า

บริษัทฯ มีความมุ่งมั่นในการเป็นผู้นำด้านการผลิตสินค้าถังโลหะขนาดบรรจุ 200 ลิตร ที่มีคุณภาพออกสู่ตลาดเพื่อตอบสนองต่อความพึงพอใจและสร้างความมั่นใจให้กับลูกค้าของบริษัทที่จะได้รับผลิตภัณฑ์ที่มีคุณภาพ รวมทั้งรักษาสัมพันธภาพที่ดีและดำเนินธุรกิจร่วมกันอย่างเป็นธรรม บริษัทฯ กำหนดแนวทางปฏิบัติต่อลูกค้าของบริษัทฯ ดังนี้

- สร้างความพึงพอใจและความมั่นใจให้กับลูกค้า ให้ได้รับผลิตภัณฑ์ที่มีคุณภาพ และตรงต่อเวลา
- เปิดเผยข่าวสารข้อมูลเกี่ยวกับสินค้าและบริการอย่างครบถ้วน ถูกต้อง ทันต่อเหตุการณ์ และไม่บิดเบือนข้อเท็จจริง รวมทั้งรักษาสัมพันธภาพที่ดีและดำเนินธุรกิจร่วมกันอย่างเป็นธรรม
- ให้การรับประกันสินค้าและบริการภายใต้เงื่อนไขเวลาที่เหมาะสม
- จัดระบบเพื่อให้ลูกค้าและผู้เกี่ยวข้องทุกฝ่าย สามารถร้องเรียนเกี่ยวกับสินค้าและบริการ และดำเนินการที่ไม่เป็นธรรม อย่างดีที่สุดเพื่อให้ลูกค้าและผู้ที่เกี่ยวข้องทุกฝ่ายได้รับการตอบสนองอย่างรวดเร็ว
- ไม่ค้ากำไรเกินควรเมื่อเปรียบเทียบกับคุณภาพของสินค้าหรือบริการในชนิดหรือประเภทเดียวกัน และไม่กำหนดเงื่อนไขการค้าที่ไม่เป็นธรรมต่อลูกค้า
- รักษาความลับของลูกค้าอย่างจริงจังและสม่ำเสมอ และไม่นำข้อมูลมาใช้เพื่อประโยชน์ของตนเองและผู้ที่เกี่ยวข้อง

รายงานสรุปผลการสำรวจความพึงพอใจประจำปี 2560

รายละเอียด	ความพึงพอใจ จาก 10 มากที่สุด → 1 น้อยที่สุด										รวม	คะแนนรวม	
												แต่ละหัวข้อ	
	10	9	8	7	6	5	4	3	2	1		คะแนน	ร้อยละ
ด้านคุณภาพสินค้า													
- คุณภาพสีภายนอกและการสกรีน	6	7	1	2							16	145	85.29
- คุณภาพภายในถัง	6	7	1	2							16	145	85.29
- คุณภาพของตะเข็บและขอบถัง	5	8	2	1							16	145	85.29
- คุณภาพการใช้งานโดยรวม	8	6	2								16	150	88.24
ด้านการบริการ													
- การรับคำสั่งซื้อ	9	5	2								16	151	88.82
- การติดต่อประสานงาน	9	5	2								16	151	88.82
- ความรวดเร็วในการตอบกลับ	7	4	5								16	146	85.88
- งานด้านเอกสารต่าง ๆ	9	3	3	1							16	148	87.06
- ส่งมอบตรงตามกำหนดเวลา	7	3	3	1		1	1				16	137	80.59
- การปฏิบัติงานภายใต้กฎระเบียบ ของลูกค้าขณะส่งสินค้า	9	5	1				1				16	147	86.47
ร้อยละของแต่ละคะแนน	75	53	22	7	0	1	2	0	0	0	160	1,465	86.18
ที่ลูกค้าประเมิน	44	31	13	4	-	1	1	-	-	-	100%		

**คู่ค้า คู่แข่งทางการค้า และเจ้าหน้าที่**

บริษัทฯ คำนึงถึงความเสมอภาคและความซื่อสัตย์ในการดำเนินธุรกิจ และผลประโยชน์ร่วมกันกับคู่ค้า คู่แข่งทางการค้า และเจ้าหน้าที่ โดยบริษัทฯ จะปฏิบัติตามกฎหมายและกติกาต่างๆ อย่างเคร่งครัด และมีจรรยาบรรณที่ดีในการดำเนินธุรกิจ บริษัทฯ ได้กำหนดแนวทางปฏิบัติไว้ ดังต่อไปนี้

**ความสัมพันธ์กับคู่ค้า**

- รักษาพันธะสัญญาและปฏิบัติต่อคู่ค้าด้วยความเป็นธรรม ซื่อสัตย์ และจริงใจ
- ไม่ใช้อิทธิพลหรือการวิ่งเต้นเพื่อแสวงหาผลประโยชน์จากคู่ค้า
- ไม่เปิดเผยข้อมูลที่เป็นความลับและไม่ละเมิดกรรมสิทธิ์ในทรัพย์สินของคู่ค้า
- ให้โอกาสการเข้าร่วมประกอบกิจการแก่คู่ค้าท้องถิ่น

**ความสัมพันธ์กับคู่แข่งทางการค้า**

- ประพฤติปฏิบัติตามกรอบกติกาของการแข่งขันที่ดี
- ไม่พยายามทำลายชื่อเสียงของคู่แข่งทางการค้าด้วยการกล่าวหาให้ร้ายโดยปราศจากความจริง

**ความสัมพันธ์กับเจ้าหน้าที่ทางการค้า**

- รักษาและปฏิบัติตามเงื่อนไขที่มีต่อเจ้าหน้าที่โดยเคร่งครัด ทั้งในแง่การชำระเงิน การดูแลหลักทรัพย์ค้ำประกัน และเงื่อนไขอื่นๆ
- รายงานฐานะทางการเงินของบริษัทฯ แก่เจ้าหน้าที่ด้วยความซื่อสัตย์
- รายงานเจ้าหน้าที่ล่วงหน้าหากไม่สามารถปฏิบัติตามข้อผูกพันในสัญญาและร่วมกันหาแนวทางแก้ไขปัญหาดังกล่าว

**พนักงาน**

บริษัทฯ ถือว่าพนักงานเป็นปัจจัยสำคัญที่จะทำให้องค์กรมุ่งสู่ความสำเร็จในการดำเนินธุรกิจ จึงกำหนดแนวทางปฏิบัติต่อพนักงาน ไว้ดังนี้

- ให้ผลตอบแทนที่เป็นธรรมแก่พนักงาน ในรูปแบบของเงินเดือน ค่าโทรศัพท์ ค่าน้ำมัน ค่าเบี้ยเลี้ยง และ/หรือ เงินโบนัส

- จัดให้มีสวัสดิการพิเศษสำหรับพนักงาน เช่น ค่าชดเชยนิพจน์พนักงาน เงินกองทุนสำรองเลี้ยงชีพ กำหนดเงินให้กู้ยืมกรณีฉุกเฉิน กำหนดเงินช่วยเหลือกรณีพนักงานเสียชีวิต บริการรถรับส่งพนักงานที่ปฏิบัติงานที่โรงงาน สวัสดิการโรงพยาบาลโดยจัดให้มีบริการข้าวและน้ำฟรี และจัดให้มีอาหารที่ถูกสุขลักษณะในราคาที่เหมาะสม รวมถึงการบริการตรวจสอบสุขภาพประจำปี
- ให้การดูแลครอบครัวของพนักงาน โดยกำหนดระเบียบการจ่ายค่ารักษาพยาบาล และค่าเล่าเรียนบุตร
- ดูแลรักษาสภาพแวดล้อมการทำงานให้มีความปลอดภัยต่อชีวิตและทรัพย์สินของพนักงานอยู่เสมอ โดยกำหนดเป็นนโยบายเกี่ยวกับการดูแลเรื่องความปลอดภัย และสุขอนามัย ซึ่งบริษัทฯ ได้เปิดเผยสถิติการเกิดอุบัติเหตุ อัตราการหยุดงาน อัตราการเจ็บป่วยจากการทำงาน ไว้ที่บอร์ดประกาศที่บริเวณทางเข้าโรงงาน รวมถึงนำเสนอรายงานที่เกี่ยวข้องต่อหน่วยงานราชการตามกำหนดทุกครั้ง
- การแต่งตั้งและโยกย้าย รวมถึงการให้รางวัลและการลงโทษพนักงาน ต้องกระทำด้วยความเสมอภาค สุจริตใจ และตั้งอยู่บนพื้นฐานของความรู้ ความสามารถ และความเหมาะสม รวมทั้งการกระทำ หรือการปฏิบัติของพนักงานนั้นๆ
- ให้ความสำคัญต่อการพัฒนา การถ่ายทอดความรู้ และความสามารถของพนักงาน โดยให้โอกาสพนักงานอย่างทั่วถึงและสม่ำเสมอ โดยกำหนดให้มีแผนฝึกอบรมและจัดงบประมาณเป็นประจำทุกปี
- รับฟังข้อคิดเห็นและข้อเสนอแนะจากพนักงานทุกระดับอย่างเท่าเทียมและเสมอภาค
- ปฏิบัติตามกฎหมายและข้อบังคับต่างๆ ที่เกี่ยวข้องกับการจ้างงานอย่างเคร่งครัด
- บริหารงานโดยหลีกเลี่ยงการกระทำใดๆ ที่ไม่เป็นธรรมซึ่งอาจมีผลกระทบต่อความมั่นคงในหน้าที่การงานของพนักงาน
- ปฏิบัติต่อพนักงานด้วยความสุภาพและให้ความเคารพต่อความเป็นปัจเจกชนและสิทธิมนุษยชน
- มีช่องทางให้พนักงานสามารถแจ้งหรือร้องเรียนเรื่องที่ไม่เป็นไปตามระเบียบหรือกฎหมายได้ตามนโยบายว่าด้วยการแจ้งเบาะแสหรือข้อร้องเรียน

#### **สังคมและสิ่งแวดล้อม**

บริษัทฯ ตระหนักและห่วงใยถึงความปลอดภัยของสังคม สิ่งแวดล้อม และคุณภาพชีวิตของประชาชน รวมถึงให้ความสำคัญในเรื่องการอนุรักษ์ทรัพยากรธรรมชาติ และส่งเสริมการใช้พลังงานอย่างมีประสิทธิภาพ บริษัทฯ ได้รับใบรับรองมาตรฐานระบบการจัดการสิ่งแวดล้อม ISO 14001 และได้รับใบรับรอง อุตสาหกรรมสีเขียว ระดับที่ 3 จากกระทรวงอุตสาหกรรม บริษัทกำหนดแนวทางปฏิบัติเกี่ยวกับสังคมและสิ่งแวดล้อม ดังนี้

- บริษัทฯ จะคำนึงถึงทางเลือกในการใช้ประโยชน์จากทรัพยากรธรรมชาติ โดยให้มีผลกระทบต่อความเสียหายต่อสังคม สิ่งแวดล้อม และคุณภาพชีวิตของประชาชนน้อยที่สุด
- ดำเนินกิจกรรมที่จะมีส่วนสร้างสรรค์สังคมและสิ่งแวดล้อมอย่างสม่ำเสมอ
- ปลูกฝังจิตสำนึกในเรื่องความรับผิดชอบต่อสังคม และสิ่งแวดล้อมให้เกิดขึ้นในหมู่พนักงานทุกระดับอย่างต่อเนื่อง
- ให้ความสำคัญในการทำธุรกรรมกับคู่ค้าที่มีเจตจำนงเดียวกันกับบริษัทฯ ในเรื่องความรับผิดชอบต่อสังคมและสิ่งแวดล้อม
- ปฏิบัติและให้ความร่วมมือ หรือควบคุมให้มีการปฏิบัติตามอย่างเคร่งครัดตามหลักของกฎหมายและกฎระเบียบที่ออกโดยหน่วยงานที่เกี่ยวข้อง

#### **4. การเปิดเผยข้อมูลและความโปร่งใส**

คณะกรรมการกำหนดให้บริษัทเปิดเผยข้อมูลสำคัญที่เกี่ยวข้องกับบริษัท ทั้งข้อมูลทางการเงินและข้อมูลที่มีใช้ข้อมูลทางการเงินอย่างถูกต้อง ครบถ้วน ทันเวลา โปร่งใส ผ่านช่องทางที่เข้าถึงข้อมูลได้ง่าย มีความเท่าเทียมกันและน่าเชื่อถือ ตามข้อกำหนดของสำนักงาน กสท. และตลาดหลักทรัพย์แห่งประเทศไทย คณะกรรมการบริษัทได้กำหนดนโยบายการเผยแพร่ข้อมูลสู่สาธารณะ ดังนี้

- ข้อมูลข่าวสารที่เปิดเผยจะต้องมีความถูกต้อง เพียงพอ ชัดเจนและทันเวลา ตามข้อกำหนดของสำนักงาน กสท. และตลาดหลักทรัพย์แห่งประเทศไทย
- ผู้มีส่วนได้เสียทุกกลุ่ม ซึ่งรวมถึงผู้ถือหุ้น นักลงทุน นักวิเคราะห์หลักทรัพย์ และผู้ที่สนใจในหลักทรัพย์ของบริษัท มีสิทธิเท่าเทียมกันในการรับทราบข้อมูล ข่าวสารที่เผยแพร่ของบริษัท

- ข้อมูล ข่าวสารใดๆ ที่จะมีผลกระทบต่อราคาซื้อขายหลักทรัพย์ของบริษัท หรือมีผลสำคัญต่อผู้ลงทุนในการตัดสินใจลงทุน หรือจะมีผลกระทบต่อสิทธิของผู้ถือหุ้น บริษัทจะดำเนินการเปิดเผยต่อสาธารณะชนโดยทันที ผ่านช่องทางตลาดหลักทรัพย์แห่งประเทศไทย

บริษัทได้เปิดเผยงบการเงินประจำปีที่ได้รับการตรวจสอบโดยผู้สอบบัญชีของบริษัท จากบริษัท บัญชีกิจ จำกัด ภายใน 60 วัน นับจากวันสิ้นรอบปีบัญชีของบริษัท ทั้งนี้ ผู้สอบบัญชีของบริษัทได้ผ่านการพิจารณาคุณสมบัติของผู้สอบบัญชี โดยคณะกรรมการตรวจสอบได้คำนึงถึงความเป็นอิสระ ความเหมาะสม การปฏิบัติหน้าที่ด้วยความรับผิดชอบ และการไม่มีความสัมพันธ์ หรือมีส่วนได้เสียหรือรายการที่อาจก่อให้เกิดความขัดแย้งทางผลประโยชน์กับบริษัท บริษัทยอยผู้บริหาร ผู้ถือหุ้นรายใหญ่ คณะกรรมการตรวจสอบยังได้พิจารณากำหนดจำนวนเงินค่าสอบบัญชีในแต่ละปีให้มีความเหมาะสมกับขอบเขตของการสอบบัญชี และนำเสนอต่อที่ประชุมคณะกรรมการและที่ประชุมผู้ถือหุ้นประจำปีเพื่อพิจารณาแต่งตั้งผู้สอบบัญชี และกำหนดเงินค่าสอบบัญชีด้วย รายละเอียดเกี่ยวกับจำนวนเงินค่าสอบบัญชีได้แสดงไว้ในหัวข้อ 8.6 “คำตอบแทนจากการสอบบัญชี” ในรายงานประจำปี

บริษัทได้เปิดเผยข้อมูลสำคัญให้ผู้ที่เกี่ยวข้องรับทราบไว้ในรายงานประจำปี และแบบรายงาน 56-1 ในหมวดโครงสร้างการจัดการ คือ รายชื่อ ประวัติ บทบาทหน้าที่ การถือครองหุ้นของบริษัท การฝึกอบรมของคณะกรรมการ คณะกรรมการตรวจสอบ คณะกรรมการกำหนดค่าตอบแทนและสรรหา จำนวนครั้งการประชุมของคณะกรรมการและจำนวนครั้งที่กรรมการแต่ละคนเข้าประชุมของกรรมการทุกชุด จำนวนเงินค่าตอบแทนของกรรมการ และผู้บริหาร

สำหรับการปฏิบัติงานของคณะกรรมการชุดย่อย ได้นำเสนอผ่านในรายงานคณะกรรมการตรวจสอบในแบบรายงานประจำปี รวมถึงบริษัทได้จัดทำรายงานความรับผิดชอบต่อรายงานการเงินไว้ในแบบรายงานประจำปีแล้ว บริษัทมีการเปิดเผยโครงสร้างการถือหุ้นที่ชัดเจน โดยระบุชื่อและสัดส่วนของผู้ถือหุ้น 10 อันดับแรกรวมถึงความสัมพันธ์ของกลุ่มผู้ถือหุ้นไว้ในเอกสารต่างๆ ของบริษัท รวมถึงได้จัดทำข้อมูลการถือครองหลักทรัพย์ของบริษัทโดยกรรมการและผู้บริหาร และคำอธิบายและการวิเคราะห์ของฝ่ายจัดการ ไว้ในแบบรายงาน 56-1 ในส่วนที่ 2 การจัดการและการกำกับดูแลกิจการ และในรายงานประจำปี ในหมวดที่ 6 ผู้ถือหุ้นและนโยบายการจ่ายเงินปันผล เพื่อให้ผู้ถือหุ้น นักลงทุน และผู้ที่สนใจได้รับทราบข้อมูลและเข้าใจในผลประโยชน์ประกอบกิจการของบริษัทได้ดียิ่งขึ้น

บริษัทฯ ได้กำหนดนโยบายในการแจ้งเบาะแส หรือข้อร้องเรียน จากการกระทำผิดกฎหมาย หรือจรรยาบรรณ หรือพฤติกรรมที่อาจส่งถึงการทุจริต หรือประพฤติมิชอบของบุคคลในองค์กร ทั้งจากพนักงาน และผู้มีส่วนได้เสียทุกกลุ่ม รวมทั้งมีกลไกในการคุ้มครองผู้ให้ข้อมูล และให้ความสำคัญกับการเก็บข้อมูลข้อร้องเรียนเป็นความลับ เพื่อสร้างความมั่นใจให้กับผู้ร้องเรียน ดังรายละเอียดที่ได้เปิดเผยไว้ในเว็บไซต์ของบริษัท และในแบบรายงานแสดงข้อมูลประจำปี (56-1) เช่น วัตถุประสงค์ ขอบเขตการแจ้งเบาะแสหรือข้อร้องเรียน ช่องทางในการแจ้งเบาะแสหรือข้อร้องเรียน เงื่อนไขและการพิจารณาเบาะแสหรือข้อร้องเรียน กลุ่มบุคคลที่เกี่ยวข้อง ขั้นตอนการดำเนินงาน มาตรการคุ้มครองผู้แจ้งเบาะแส หรือผู้ร้องเรียน เป็นต้น

ทั้งนี้ คณะกรรมการบริษัทได้มอบหมายให้ ม.ล. ชินทัต ชมพูนุท เลขานุการบริษัท ทำหน้าที่นักลงทุนสัมพันธ์ ซึ่งผู้ลงทุนสามารถติดต่อได้ที่หมายเลขโทรศัพท์ 02-264-0826 หรืออีเมล [chintatj@thaimetaldrum.com](mailto:chintatj@thaimetaldrum.com) ทั้งนี้ บริษัทฯ ได้แจ้งให้ทราบถึงช่องทางที่จะติดต่อดังกล่าวไว้ในเว็บไซต์ของบริษัทด้วย

## 5. ความรับผิดชอบต่อคณะกรรมการ

### 5.1 โครงสร้างคณะกรรมการ

คณะกรรมการบริษัทประกอบด้วยบุคคลซึ่งมีความรู้ความสามารถ และประสบการณ์ โดยเป็นผู้มีบทบาทสำคัญในการกำหนดนโยบายและภาพรวมขององค์กร รวมทั้งมีบทบาทสำคัญในการกำกับดูแล ตรวจสอบ ประเมินผลการดำเนินงานของบริษัทให้เป็นไปตามแผนที่วางไว้ ตลอดจนดำเนินกิจการของบริษัทให้เป็นไปตาม กฎหมาย ข้อบังคับ และมติที่ประชุมผู้ถือหุ้น ด้วยความซื่อสัตย์สุจริต มีจริยธรรม ภายใต้จรรยาบรรณในการดำเนินธุรกิจ รวมทั้งการกำกับดูแลให้การบริหารจัดการของฝ่ายบริหารเป็นไปตามเป้าหมายและแนวทางที่ได้กำหนดไว้ และก่อให้เกิดประโยชน์สูงสุดต่อบริษัทและผู้ถือหุ้น

โครงสร้างคณะกรรมการของบริษัทประกอบด้วยกรรมการอิสระอย่างน้อย 1 ใน 3 ของกรรมการทั้งหมด ซึ่งจะทำให้เกิดการถ่วงดุลในการออกเสียงในการพิจารณาเรื่องต่างๆ และมีคณะกรรมการตรวจสอบซึ่งประกอบด้วยกรรมการอิสระ 3 คน

ปัจจุบันคณะกรรมการบริษัทมีจำนวน 11 คน ประกอบด้วย กรรมการบริษัทที่ไม่เป็นผู้บริหารจำนวน 8 คน (โดย 3 คน ดำรงตำแหน่งเป็นกรรมการอิสระและกรรมการตรวจสอบ) และกรรมการบริษัทที่มาจากฝ่ายบริหารจำนวน 3 คน คือ กรรมการผู้อำนวยการ กรรมการผู้ช่วยกรรมการผู้อำนวยการ และกรรมการและผู้จัดการฝ่ายบัญชีและการเงิน ทั้งนี้ จำนวนกรรมการอิสระของบริษัทเป็นไปตามหลักเกณฑ์ที่สำนักงานคณะกรรมการกำกับหลักทรัพย์และตลาดหลักทรัพย์ กำหนดไว้ให้มีกรรมการอิสระอย่างน้อยหนึ่งในสามของจำนวนกรรมการทั้งหมด

ตามข้อบังคับของบริษัทกำหนดไว้ว่าในการประชุมสามัญประจำปีทุกครั้ง กรรมการจะต้องออกจากตำแหน่ง อย่างน้อย จำนวนหนึ่งในสามโดยอัตรา ถ้าจำนวนกรรมการที่จะแบ่งออกให้เป็นสามส่วนไม่ได้ก็ให้ออกโดยจำนวนใกล้เคียง ที่สุดกับส่วนหนึ่งในสาม กรรมการที่จะต้องออกจากตำแหน่งในปีแรก และปีที่สองภายหลังจดทะเบียนบริษัทนั้น ให้จบสลา กว่าผู้ใด จะออกส่วนปีหลังๆ ต่อไปให้กรรมการที่อยู่ตำแหน่งนานที่สุดเป็นผู้ออกจากตำแหน่ง อย่างไรก็ตาม กรรมการ ผู้ออกจากตำแหน่งไปนั้นอาจจะเลือกเข้ารับตำแหน่งอีกก็ได้

นอกจากนี้ คณะกรรมการบริษัทยังได้แต่งตั้งคณะกรรมการชุดย่อย ประกอบด้วย คณะกรรมการตรวจสอบ คณะกรรมการกำหนดค่าตอบแทนและสรรหา คณะกรรมการบริหารความเสี่ยง เพื่อปฏิบัติหน้าที่เฉพาะเรื่อง และเสนอ เรื่องให้คณะกรรมการบริษัทพิจารณาหรือรับทราบ ซึ่งคณะกรรมการชุดย่อยดังกล่าวมีสิทธิหน้าที่ตามที่ได้กำหนดไว้ใน อำนาจหน้าที่ของคณะกรรมการชุดย่อยแต่ละคณะ

คณะกรรมการบริษัทมีนโยบายให้ประธานกรรมการต้องไม่เป็นบุคคลเดียวกันกับกรรมการผู้อำนวยการ เพื่อให้เกิด ความชัดเจนในด้านความรับผิดชอบระหว่างการกำหนดนโยบายการกำกับดูแลและการบริหารงานประจำ ทั้งนี้ บริษัท ได้แบ่งแยกบทบาทหน้าที่ความรับผิดชอบระหว่างคณะกรรมการบริษัทกับผู้บริหารอย่างชัดเจน และมีการถ่วงดุลอำนาจ การดำเนินงาน โดยคณะกรรมการบริษัททำหน้าที่ในการกำหนดนโยบายและกำกับดูแลการดำเนินงานของผู้บริหาร ในระดับนโยบาย ขณะที่ผู้บริหารทำหน้าที่บริหารงานของบริษัทในด้านต่างๆ ให้เป็นไปตามนโยบายที่กำหนด

บริษัทมีนโยบายให้กรรมการบริษัทแต่ละท่านต้องเข้าประชุมอย่างน้อยร้อยละ 75 ของการประชุมทั้งปี และจำนวน องค์ประชุมขั้นต่ำ ณ ขณะที่คณะกรรมการจะลงมติในที่ประชุมต้องมีกรรมการอย่างน้อยไม่น้อยกว่า 2 ใน 3 ของจำนวน กรรมการทั้งหมด

เพื่อให้เป็นไปตามหลักการกำกับดูแลกิจการที่ดีสำหรับบริษัทจดทะเบียน บริษัทได้จัดให้มีการประเมินตนเองของ คณะกรรมการปีละ 1 ครั้ง เพื่อให้คณะกรรมการร่วมกันพิจารณาผลงานและปรับปรุงแก้ไข โดยการประเมินจัดทำทั้งแบบ รายคณะเพื่อใช้ประเมินการทำงานของคณะกรรมการในภาพรวมขององค์คณะ และการประเมินของคณะกรรมการราย บุคคล เพื่อใช้ประเมินการทำหน้าที่อย่างเหมาะสมของการเป็นกรรมการของกรรมการรายบุคคล โดยวิธีการให้คะแนน มีความหมาย ดังนี้

- 0 = ไม่เห็นด้วยอย่างยิ่ง หรือไม่มีการดำเนินการในเรื่องนั้น
  - 1 = ไม่เห็นด้วย หรือมีการดำเนินการในเรื่องนั้นเล็กน้อย
  - 2 = เห็นด้วย หรือมีการดำเนินการในเรื่องนั้นพอสมควร
  - 3 = เห็นด้วยค่อนข้างมาก หรือมีการดำเนินการในเรื่องนั้นดี
  - 4 = เห็นด้วยอย่างมาก หรือมีการดำเนินการในเรื่องนั้นอย่างดียเยี่ยม
- ผลการประเมินตนเองของคณะกรรมการ มีรายละเอียดดังนี้

หัวข้อประเมิน	รวม	คะแนนเฉลี่ย
คะแนนเฉลี่ยในหมวดที่ 1 โครงสร้างและคุณสมบัติของคณะกรรมการ	41.85	3.80
คะแนนเฉลี่ยในหมวดที่ 2 บทบาท หน้าที่ และความรับผิดชอบของคณะกรรมการ	41.60	3.78
คะแนนเฉลี่ยในหมวดที่ 3 การประชุมคณะกรรมการ	42.56	3.87
คะแนนเฉลี่ยในหมวดที่ 4 การทำหน้าที่ของกรรมการ	43.00	3.91
คะแนนเฉลี่ยในหมวดที่ 5 ความสัมพันธ์กับฝ่ายจัดการ	43.00	3.91
คะแนนเฉลี่ยในหมวดที่ 6 การพัฒนาตนเองของกรรมการและการพัฒนาผู้บริหาร	41.17	3.74
รวมคะแนนเฉลี่ยทั้ง 6 หมวด	42.17	3.83

คณะกรรมการบริษัทได้แต่งตั้งเลขานุการบริษัทเพื่อให้มีหน้าที่ในการจัดเตรียมการประชุมคณะกรรมการบริษัท การประชุมผู้ถือหุ้น จัดทำทะเบียนกรรมการ และจัดเก็บเอกสารต่าง ๆ ของบริษัทฯ ตามที่กฎหมายกำหนด มีหน้าที่ดูแล ให้บริษัทและกรรมการปฏิบัติตามกฎระเบียบ ข้อบังคับของหน่วยงานราชการที่เกี่ยวข้อง เช่น ตลาดหลักทรัพย์แห่งประเทศไทย สำนักงานกสท. เป็นต้น รวมทั้งมีหน้าที่และความรับผิดชอบต่อผู้ถือหุ้นของบริษัท เช่น ติดตามสร้างความสัมพันธ์กับผู้ถือหุ้น ตอบข้อซักถามรวมทั้งพิจารณาข้อเสนอต่าง ๆ ของผู้ถือหุ้น รายงานคณะกรรมการและผู้บริหาร เกี่ยวกับความต้องการต่าง ๆ ของผู้ถือหุ้น และเป็นสื่อกลางระหว่างผู้ถือหุ้นกับคณะกรรมการบริษัทและผู้บริหาร

## 5.2 คณะกรรมการชุดย่อย

รายละเอียดปรากฏในหัวข้อ 8.2 คณะกรรมการชุดย่อย

## 5.3 การประชุมคณะกรรมการบริษัท

คณะกรรมการมีการกำหนดให้มีการประชุมคณะกรรมการอย่างน้อยปีละ 6 ครั้ง เพื่อเสริมสร้างความมั่นใจว่า คณะกรรมการสามารถติดตามดูแลการดำเนินงานของบริษัทได้อย่างมีประสิทธิภาพ ซึ่งการประชุมคณะกรรมการ จำนวน 1 ใน 6 ครั้ง จะเป็นการประชุมที่ไม่มีคณะกรรมการบริหารเข้าร่วมประชุมอยู่ด้วย เพื่อให้คณะกรรมการได้แสดง ความคิดเห็นถึงปัญหาต่างๆ ที่เกี่ยวกับการบริหารจัดการโดยไม่มีฝ่ายบริหารร่วมประชุมด้วย นอกจากนี้ บริษัทจะมีการประชุมพิเศษเพิ่มเติมตามความจำเป็น ในการประชุมแต่ละครั้ง เลขานุการบริษัทจะดำเนินการจัดส่งหนังสือเชิญประชุมพร้อม ระเบียบวาระการประชุมและเอกสารประกอบการประชุมให้คณะกรรมการทุกท่านรับทราบก่อนการประชุมล่วงหน้า อย่างน้อย 7 วัน เว้นแต่กรณีมีเหตุจำเป็นเร่งด่วน ในการประชุมแต่ละครั้ง เลขานุการบริษัทจะทำการบันทึกการรายงาน การประชุมและจัดเก็บรวบรวมเอกสารรายงานที่รับรองแล้วเพื่อใช้ในการอ้างอิงและสามารถตรวจสอบได้ นอกจากนี้ บริษัทได้จัดทำรายงานผลการดำเนินงานเสนอให้คณะกรรมการทราบทุกไตรมาสเพื่อให้คณะกรรมการสามารถกำกับดูแล การปฏิบัติงานของฝ่ายจัดการได้อย่างต่อเนื่องและทันต่อเหตุการณ์

ในการประชุม ประธานกรรมการบริษัทและกรรมการผู้อำนวยการ เป็นผู้ร่วมกันกำหนดวาระการประชุมและ พิจารณาเรื่องเข้าวาระการประชุมคณะกรรมการบริษัท โดยเปิดโอกาสให้กรรมการแต่ละคนสามารถเสนอเรื่องต่างๆ เพื่อเข้ารับการพิจารณาเป็นวาระการประชุมได้ ในการพิจารณาเรื่องต่างๆ ประธานกรรมการบริษัท ซึ่งทำหน้าที่ประธาน ในที่ประชุมจะเปิดโอกาสให้กรรมการแสดง ความคิดเห็นได้อย่างอิสระ ทั้งนี้ ในการลงมติในที่ประชุมคณะกรรมการ บริษัทให้ถือมติของเสียงข้างมาก โดยให้กรรมการคนหนึ่งมีเสียงหนึ่งเสียง กรรมการที่มีส่วนได้เสียจะไม่เข้าร่วมประชุม และ/หรือไม่ใช้สิทธิออกเสียงลงคะแนนในเรื่องนั้น ในกรณีที่คะแนนเสียงเท่ากัน ประธานในที่ประชุมจะออกเสียงเพิ่มขึ้น อีกหนึ่งเสียงเป็นเสียงชี้ขาด นอกจากนี้ กรรมการทุกคนมีสิทธิที่จะตรวจสอบเอกสารประกอบการประชุม และเอกสาร สำคัญอื่นๆ และหากกรรมการอิสระ หรือกรรมการตรวจสอบมีข้อสงสัยใดๆ กรรมการอื่นๆ และฝ่ายบริหารของบริษัท ต้องดำเนินการตอบข้อสงสัยดังกล่าวอย่างรวดเร็วและครบถ้วนเท่าที่จะเป็นไปได้ ในกรณีที่กรรมการไม่เห็นด้วยกับมติ ที่ประชุมกรรมการสามารถขอให้เลขานุการบริษัทบันทึกข้อคัดค้านไว้ในรายงานการประชุม หรือยื่นหนังสือแสดงการ คัดค้านต่อประธานกรรมการได้

ในการประชุมคณะกรรมการบริษัทแต่ละครั้งเลขานุการบริษัทได้เข้าร่วมการประชุมด้วย โดยเป็นผู้บันทึกการรายงาน การประชุมและจัดส่งให้ประธานกรรมการบริษัทพิจารณาลงลายมือชื่อรับรองความถูกต้อง โดยเสนอให้ที่ประชุมรับรอง ในการประชุมครั้งถัดไป รวมทั้งเป็นผู้จัดเก็บข้อมูลหรือเอกสารเกี่ยวกับการประชุมต่างๆ เพื่อสะดวกในการสืบค้นอ้างอิง โดยปกติคณะกรรมการบริษัทจะเข้าร่วมการประชุมทุกคนทุกครั้ง ยกเว้นแต่มีเหตุจำเป็นซึ่งจะแจ้งเป็นการล่วงหน้าก่อน การประชุม นอกจากนี้ คณะกรรมการถือเป็นนโยบายให้กรรมการที่ไม่เป็นผู้บริหารมีโอกาสที่จะประชุมระหว่างกันเอง ตามความจำเป็น เพื่ออภิปรายปัญหาต่างๆ เกี่ยวกับการจัดการที่อยู่ในความสนใจโดยไม่มีฝ่ายบริหารร่วมด้วย และแจ้ง ให้ประธานกรรมการและกรรมการผู้อำนวยการทราบถึงผลการประชุม





## 9. ความรับผิดชอบต่อสังคมของกิจการ

### 9.1 นโยบายภาพรวม

บริษัทคำนึงถึงความเสมอภาค เป็นธรรม ไม่เอารัดเอาเปรียบและมีความซื่อสัตย์ในการดำเนินธุรกิจ รักษาผลประโยชน์ร่วมกับคู่ค้าและเจ้าหนี้ โดยการปฏิบัติตามกฎหมายและกติกาที่กำหนดร่วมกันอย่างเคร่งครัด มีจรรยาบรรณในการดำเนินธุรกิจ ไม่เรียก ไม่รับและจ่ายผลประโยชน์ใดๆ ที่ไม่สุจริตในการค้ากับคู่ค้า ตามหลักการกำกับดูแลกิจการที่ดี บริษัทจะมุ่งเน้นการพัฒนาคุณภาพผลิตภัณฑ์ควบคู่ไปกับการพัฒนาบุคลากร เพื่อสร้างความพึงพอใจของลูกค้าที่มีต่อคุณภาพในสินค้าและบริการของบริษัท และเพื่อให้การดำเนินงานประสบผลสำเร็จตามเป้าหมาย บริษัทจึงได้นำแนวทางความรับผิดชอบต่อสังคมของกิจการตามแนวทางของตลาดหลักทรัพย์แห่งประเทศไทยมาเป็นกลยุทธ์สำคัญที่จะนำพาองค์กรไปสู่ความยั่งยืน

### 9.2 การดำเนินงานและการจัดทำรายงาน

บริษัทมีการดำเนินงานตามนโยบายความรับผิดชอบต่อสังคม ดังนี้

#### การกำกับดูแลกิจการที่ดี

บริษัทได้มีการปฏิบัติตามหลักการกำกับดูแลกิจการที่ดีและได้เปิดเผยข้อมูลไว้ในหัวข้อ 8.7 การปฏิบัติตามหลักการกำกับดูแลกิจการที่ดีของบริษัทแล้ว

#### การประกอบกิจการด้วยความเป็นธรรม

บริษัทดำเนินธุรกิจตามหลักจรรยาบรรณและจริยธรรมธุรกิจเพื่อให้เกิดความเป็นธรรมในการดำเนินธุรกิจ ไม่เห็นแก่ผลประโยชน์อื่น ส่งเสริมการแข่งขันทางการค้าอย่างเสรี การเคารพสิทธิในทรัพย์สิน โดยไม่ละเมิดทรัพย์สินทางปัญญา หลีกเลี่ยงการดำเนินการที่อาจก่อให้เกิดความขัดแย้งทางผลประโยชน์ และชำระค่าการใช้หรือได้มาซึ่งทรัพย์สินอย่างเป็นธรรม

#### การต่อต้านการทุจริต

ในปี 2556 บริษัทได้เข้าร่วมในโครงการ “แนวร่วมปฏิบัติของภาคเอกชนไทย ในการต่อต้านการทุจริต” เพื่อแสดงเจตนารมณ์และความมุ่งมั่นในการต่อต้านคอร์รัปชันในทุกรูปแบบเพื่อให้มั่นใจว่า บริษัทฯ มีนโยบายการกำหนดความรับผิดชอบ แนวปฏิบัติ และข้อกำหนดในการดำเนินการที่เหมาะสม เพื่อป้องกันการคอร์รัปชันกับทุกกิจกรรมทางธุรกิจของบริษัท และเพื่อให้การตัดสินใจและการดำเนินการทางธุรกิจที่อาจมีความเสี่ยงด้านการทุจริตคอร์รัปชันได้รับการพิจารณาและปฏิบัติอย่างรอบคอบ คณะกรรมการบริษัทฯ จึงได้อนุมัติประกาศใช้ “นโยบายต่อต้านคอร์รัปชัน” เป็นลายลักษณ์อักษรขึ้นเพื่อใช้เป็นแนวทางการปฏิบัติที่ชัดเจนในการดำเนินธุรกิจ และพัฒนาสู่องค์กรแห่งความยั่งยืน ตามประกาศบริษัทที่ 1/2557 ลงวันที่ 6 มกราคม 2557 ในปี 2557 บริษัทฯ ได้ส่งแบบประเมินตนเองเกี่ยวกับมาตรการต่อต้านคอร์รัปชันของโครงการฯ เพื่อเข้าสู่กระบวนการรับรองแล้ว และเมื่อวันที่ 3 ตุลาคม 2557 ที่ประชุมคณะกรรมการแนวร่วมปฏิบัติฯ ได้มีมติให้การรับรองบริษัท อุตสาหกรรมถลุงโลหะไทย จำกัด (มหาชน) เป็นสมาชิกของแนวร่วมปฏิบัติของภาคเอกชนไทยในการต่อต้านการทุจริต ซึ่งแสดงให้เห็นว่าบริษัทมีนโยบายและแนวปฏิบัติงานภายในองค์กรอย่างชัดเจนเพื่อต่อต้านการคอร์รัปชัน





### **การเคารพสิทธิมนุษยชน**

บริษัทปฏิบัติต่อผู้มีส่วนเกี่ยวข้องไม่ว่าจะเป็นพนักงาน ชุมชนและสังคมรอบข้าง ด้วยความเคารพต่อชีวิตและศักดิ์ศรี ความเป็นมนุษย์ของทุกคน ไม่ละเมิดสิทธิมนุษยชนทั้งโดยทางตรงและทางอ้อม บริษัทได้กำหนดนโยบายในการแจ้งเบาะแส หรือข้อร้องเรียน จากการกระทำผิดกฎหมาย หรือจรรยาบรรณ หรือพฤติกรรมที่อาจส่งถึงการทุจริต หรือประพฤตินิষอบของ บุคคลในองค์กร ทั้งจากพนักงาน และผู้มีส่วนได้เสียทุกกลุ่ม รวมทั้งมีกลไกในการคุ้มครองผู้ให้ข้อมูล และให้ความสำคัญกับ การเก็บข้อมูลข้อร้องเรียนเป็นความลับ เพื่อสร้างความมั่นใจให้กับผู้ร้องเรียนตามหลักสิทธิมนุษยชน อ้างอิงตามประกาศบริษัท ที่ 4/2557 เรื่องนโยบายว่าด้วยการแจ้งเบาะแสหรือข้อร้องเรียน

### **การปฏิบัติต่อแรงงานอย่างเป็นธรรม**

บริษัทฯ ถือว่าพนักงานเป็นปัจจัยสำคัญที่จะทำให้องค์กรมุ่งสู่ความสำเร็จในการดำเนินธุรกิจ จึงกำหนดแนวทางปฏิบัติต่อ พนักงาน ดังรายละเอียดที่ได้แสดงไว้ในหัวข้อ 8.7 การปฏิบัติตามหลักการกำกับดูแลกิจการที่ดีของบริษัท ในหมวด 3. บทบาท ของผู้มีส่วนได้เสีย ด้านพนักงาน

### **ความรับผิดชอบต่อผู้บริโภค**

บริษัทฯ มีความมุ่งมั่นในการเป็นผู้นำด้านการผลิตสินค้าถึงโหลขนาดบรรจุ 200 ลิตร ที่มีคุณภาพออกสู่ตลาด เพื่อตอบสนอง ต่อความพึงพอใจและสร้างความมั่นใจให้กับลูกค้าของบริษัทที่จะได้รับผลิตภัณฑ์ที่มีคุณภาพ รวมทั้งรักษาสัมพันธภาพที่ดีและ ดำเนินธุรกิจร่วมกันอย่างเป็นธรรม บริษัทฯ กำหนดแนวทางปฏิบัติต่อลูกค้าของบริษัท ดังรายละเอียดที่ได้แสดงไว้ในหัวข้อ 8.7 การปฏิบัติตามหลักการกำกับดูแลกิจการที่ดีของบริษัท ในหมวด 3. บทบาทของผู้มีส่วนได้เสีย ด้านลูกค้า

### **การร่วมพัฒนาชุมชนและสังคม**

บริษัทมีโครงการร่วมกันกับบริษัท สาธารณฯ จำกัด ร่วมกันจัดโครงการแบ่งปันสานฝันเพื่อน้อง มีวัตถุประสงค์เพื่อ ช่วยเหลือนักเรียนต่างจังหวัดที่มีฐานะยากจน ขาดแคลน โดยเน้นกิจกรรมการปรับปรุงซ่อมแซมโรงเรียนให้มีสภาพเหมาะสม เอื้อแก่การเรียนการสอน การเลี้ยงอาหารกลางวัน แจกทุนการศึกษา บริจาคสิ่งของอุปกรณ์การศึกษา และมีการทำกิจกรรม ร่วมกันกับนักเรียน รายละเอียดตามรายงานกิจกรรมเพื่อประโยชน์ต่อสังคมและสิ่งแวดล้อม (After Process)

### **การจัดการสิ่งแวดล้อม**

บริษัทได้รับใบรับรองมาตรฐานระบบการจัดการสิ่งแวดล้อม ISO 14001 ฉบับปี 2004 จาก UNITED REGISTRAR OF SYSTEMS (THAILAND) LTD. (URS) และใบรับรอง อุตสาหกรรมสีเขียว ระดับที่ 3 จากกระทรวงอุตสาหกรรม ตามที่บริษัท ได้มีการบริหารจัดการสิ่งแวดล้อมอย่างเป็นระบบ มีการติดตามประเมินผล และทบทวนเพื่อการพัฒนาอย่างต่อเนื่อง

### **ESG100 ประจำปี 2560**

ในปี 2560 บริษัทได้รับคัดเลือกให้อยู่ในกลุ่มหลักทรัพย์ ESG100 ประจำปี 2560 นับเป็นปีที่ 2 ติดต่อกัน จากหน่วยงาน ESG Rating ของสถาบันไทยพัฒน์ ซึ่งได้พัฒนาฐานข้อมูลความยั่งยืนของธุรกิจในประเทศไทยด้วยการประเมินข้อมูลด้าน สิ่งแวดล้อม สังคม และธรรมาภิบาล (Environmental, Social and Governance: ESG) ของบริษัทจดทะเบียน โดยริเริ่มขึ้น เมื่อปี 2558 เป็นปีแรก และดำเนินต่อเนื่องมาถึงปี 2560

รายชื่อบริษัทจดทะเบียนติดอันดับ ESG100 ประเมินจากข้อมูลด้านความยั่งยืนของหลักทรัพย์จดทะเบียนในตลาด หลักทรัพย์แห่งประเทศไทยจำนวน 656 บริษัท โดยอ้างอิงจากเอกสารรายงานหรือการระบุข้อมูลตามแหล่งและช่วงเวลาของบริษัท เผยแพร่ไว้ต่อสาธารณะในแบบแสดงรายการข้อมูลประจำปี (แบบ 56-1) รวมทั้งในรายงานประจำปี รายงานแห่งความยั่งยืน และข้อมูลการดำเนินงานที่เกี่ยวข้องกับการพัฒนาความยั่งยืนที่บริษัทเปิดเผยจาก 6 แหล่งข้อมูล

## **9.3 การดำเนินธุรกิจที่มีผลกระทบต่อความรับผิดชอบต่อสังคม**

บริษัทและบริษัทย่อยดำเนินธุรกิจโดยคำนึงถึงความรับผิดชอบต่อสังคมควบคู่กันไปด้วย ทางด้านการจัดการสิ่งแวดล้อม บริษัทได้ก่อสร้างระบบบำบัดกลิ่น Activated Carbon แล้วเมื่อปี 2553 จำนวน 1 ตัว และในปี 2556 บริษัทได้ลงทุนก่อสร้าง ระบบบำบัดกลิ่น Activated Carbon เพิ่มขึ้นอีกหนึ่งตัว เพื่อกำจัดกลิ่นที่อาจก่อให้เกิดความรำคาญต่อโรงงานใกล้เคียง และบริษัท ได้มีการติดตามผลกระทบด้านมลพิษทางอากาศอยู่เป็นประจำ โดยได้จ้างให้บริษัท เทคนิคสิ่งแวดล้อมไทย จำกัด เข้ามาตรวจวัด ค่าอากาศในบริเวณโรงงานของบริษัท พบว่าค่าอากาศทุกค่าอยู่ในเกณฑ์มาตรฐาน ไม่ก่อให้เกิดมลพิษต่อสิ่งแวดล้อม และจาก

รายงานสถิติข้อร้องเรียนเรื่องกลิ่นในปี 2558 พบว่าบริษัทได้รับข้อร้องเรียนลดลงอย่างมีนัยสำคัญ เนื่องจากบริษัทได้เปิดใช้ระบบบำบัดกลิ่นเต็มระบบทั้ง 2 ตัว ทำให้กลิ่นจากการฟอสฟอรัสทั้งภายในและภายนอกโรงงานลดลงอย่างมาก บริษัทได้ขยายการจัดการด้านสิ่งแวดล้อมไปถึงบริษัทย่อย ที่อำเภอหาดใหญ่ จังหวัดสงขลา โดยได้ให้บริษัทย่อยก่อสร้างระบบบำบัดกลิ่นเพิ่มจำนวน 1 ตัว เพื่อกำจัดกลิ่นที่อาจก่อให้เกิดความรำคาญต่อชุมชน

สำหรับปี 2560 บริษัทและบริษัทย่อยไม่พบปัญหาข้อร้องเรียนด้านสิ่งแวดล้อมจากชุมชนและบริษัทที่อยู่ใกล้เคียง

#### 9.4 กิจกรรมเพื่อประโยชน์ต่อสังคมและสิ่งแวดล้อม (After Process)

บริษัทร่วมกับบริษัท สาธารณนิ จำกัด ซึ่งบริหารศูนย์การค้าทีรี ออน ธรี (Tree on 3) ร่วมกันจัดโครงการ “แบ่งปันสานฝันเพื่อน้อง ครั้งที่ 16” เป็นโครงการต่อเนื่อง มีวัตถุประสงค์เพื่อช่วยเหลือเด็กนักเรียนที่ขาดแคลนโอกาสทางการศึกษา อันเนื่องมีมูลเหตุจากฐานของครอบครัว สภาพโรงเรียนที่ขาดงบประมาณดูแล ฯลฯ ในปี 2560 ทางผู้จัดโครงการได้คัดเลือกโรงเรียนบ้านศรีทองเจริญ ต.คลองตะเกรา อ.ท่าตะเกียบ จ.ฉะเชิงเทรา มีนักเรียนทั้งหมด 284 คน ชั้นอนุบาล-มัธยมศึกษาปีที่ 3 จากการสำรวจพบว่าปัญหาของโรงเรียนมีผลกระทบต่อตัวนักเรียนโดยตรง คือทุนอาหารกลางวันที่ได้รับจากรัฐบาลไม่เพียงพอ และเนื่องจากโรงเรียนอยู่ไกลจากตัวเมือง และอาคารเรียนได้รับผลกระทบจากน้ำฝน เนื่องจากตัวอาคารเรียนสร้างขวางทางน้ำไหล ส่งผลให้เวลาฝนตก จะมีน้ำไหลเข้าในอาคารเรียน และนักเรียนอยู่ในสภาพฐานะค่อนข้างจน ครอบครัวมีรายได้จากการรับจ้างแรงงาน ทางคณะผู้จัดโครงการได้ช่วยเหลือ แบ่งออกเป็น 5 หมวด หมวดที่ 1 แบบยั่งยืนในด้านการเกษตร เพื่อช่วยแก้ปัญหาเรื่องทุนอาหารกลางวัน ได้แก่ การสร้างโรงเพาะเห็ด จำนวน 2 โรง พร้อมมอบก้อนเชื้อเห็ด 800 ก้อน การปรับปรุงโรงเรียนเลี้ยงไก่และมอบพันธุ์แม่ไก่ จำนวน 100 ตัว หมวดที่ 2 การซ่อมแซมอาคารสถานที่ ซ่อมแซมรางน้ำฝน ซ่อมแซมและขุดรางระบายน้ำเพิ่มบริเวณหน้าโรงอาหาร เพื่อป้องกันไม่ให้น้ำเข้าภายในอาคารเรียน หมวดที่ 3 มอบทุนสำหรับโรงเรียนบ้านศรีเจริญทองเพื่อนำไปพัฒนาโรงเรียน และมอบทุนการศึกษาจำนวน 284 ทุน และทุนเด็กดี 40 ทุน หมวดที่ 4 สิ่งของที่บริจาคให้โรงเรียน เช่น หนังสือสำหรับห้องสมุด อุปกรณ์กีฬา และมอบถุงแบ่งปันให้กับน้องๆ ทุกคน โดยในถุงแบ่งปันจะบรรจุอุปกรณ์การเรียน อาหารแห้ง ของใช้ในชีวิตประจำวัน และยาสามัญ และหมวดที่ 5 จัดเลี้ยงอาหารกลางวันแก่นักเรียน ผู้ปกครอง และคุณครูโรงเรียนบ้านศรีเจริญทอง

### 10. การควบคุมภายในและการบริหารจัดการความเสี่ยง

บริษัทได้จัดให้มีระบบการควบคุมภายในที่ครอบคลุมทุกด้านทั้งด้านการเงิน การปฏิบัติงานทั้งในระดับงานบริหารและระดับปฏิบัติงาน ให้เป็นไปตามกฎหมาย ข้อบังคับ ระเบียบที่เกี่ยวข้อง จึงได้กำหนดภาระหน้าที่ อำนาจการดำเนินการของผู้ปฏิบัติงาน และผู้บริหารไว้เป็นลายลักษณ์อักษรอย่างชัดเจน และมีการควบคุมดูแลการใช้ทรัพย์สินของบริษัทให้เกิดประโยชน์สูงสุด

ทางด้านการสอบทานประสิทธิภาพของระบบการควบคุมภายใน ในปีนี้ผู้ตรวจสอบอิสระได้เข้าตรวจสอบ 2 กระบวนการ คือ 1. กระบวนการที่เกี่ยวข้องกับลูกค้า ซึ่งมีขอบเขตครอบคลุมเรื่องการทบทวนวงเงินลูกค้าประจำปี การเพิ่มลดวงเงินสินเชื่อลูกค้า การวางแผนจัดส่งสินค้าให้ลูกค้า การรับข้อร้องเรียนจากลูกค้า การสำรวจความพึงพอใจจากลูกค้า และงานด้านบัญชีและการเงินที่เกี่ยวข้อง 2. กระบวนการด้านบัญชีและการเงิน ขอบเขตครอบคลุมเรื่อง นโยบายบัญชี อำนาจอนุมัติ การบันทึกบัญชีและเอกสารด้านบัญชี การบริหารลูกหนี้และเจ้าหนี้ การควบคุมภายในด้านบัญชี รายได้/ค่าใช้จ่าย เงินสดย่อย และเงินทดรองจ่าย กระบวนการรับจ่ายเงิน นโยบายและการควบคุมภายในด้านการลงทุน ผลการตรวจสอบในภาพรวมพบว่าการปฏิบัติงานอยู่ในเกณฑ์เหมาะสมตามควร ไม่พบผลกระทบอย่างมีนัยสำคัญ โดยผู้ตรวจสอบอิสระมีข้อเสนอแนะด้านจุดอ่อนให้บริษัทปรับปรุงกระบวนการทำงานบางส่วน เพื่อให้ระบบการควบคุมภายในของบริษัทเป็นไปอย่างมีประสิทธิภาพยิ่งขึ้น

บริษัทไม่มีหน่วยงานตรวจสอบภายในของบริษัทเอง แต่ใช้บริการจากหน่วยงานภายนอก (Outsource) ในการทำหน้าที่ตรวจสอบระบบควบคุมภายในและสอบทานการปฏิบัติงานของบริษัทและบริษัทย่อย ตามข้อปฏิบัติที่กำหนดไว้ โดยคณะกรรมการตรวจสอบ ผู้บริหารระดับสูง และผู้ตรวจสอบจะร่วมกันพิจารณากระบวนการที่จะตรวจสอบของแต่ละบริษัทตามที่ได้ตรวจสอบได้จัดลำดับความเสี่ยงไว้แล้วในรายงานการประเมินความเสี่ยงทางธุรกิจของแต่ละบริษัท

ในปัจจุบันบริษัทได้จ้าง บริษัท เอเอ็มซี อินเทอร์เน็ตเนชั่นแนล คอนซัลติง จำกัด โดยคุณสลิล นวัตกรรมินทร์ ประธานเจ้าหน้าที่บริหารของบริษัท เอเอ็มซี อินเทอร์เน็ตเนชั่นแนล คอนซัลติง จำกัด เป็นผู้ลงนามและเสนอรายงานการตรวจสอบภายในต่อคณะกรรมการตรวจสอบของบริษัท

ทางด้านการจัดการบริหารความเสี่ยง ในปี 2560 คณะกรรมการบริหารความเสี่ยงได้พิจารณาบทวนปัจจัยความเสี่ยง ผลกระทบ และโอกาสที่จะเกิด พร้อมแนวทางการบริหารความเสี่ยง เสนอต่อคณะกรรมการบริษัทและผู้บริหารของบริษัท เพื่อนำไปใช้เป็นข้อมูลในการบริหารงานของบริษัทให้มีความรัดกุมยิ่งขึ้น

โดยคณะกรรมการบริหารความเสี่ยงได้จัดทำรายงานปัจจัยความเสี่ยงและผลกระทบ พร้อมแนวทางการบริหารความเสี่ยง เสนอต่อคณะกรรมการบริษัทพิจารณาแล้ว

## 11. รายการระหว่างกัน

บริษัทและบริษัทย่อยมีรายการที่เกิดขึ้นกับบุคคลหรือกิจการที่เกี่ยวข้องกัน โดยพิจารณาความเป็นกิจการที่เกี่ยวข้องกันได้แก่ การถือหุ้นระหว่างกัน หรือการมีผู้ถือหุ้นหรือกรรมการ หรือผู้บริหารบางท่านร่วมกัน นอกจากนี้ ความเกี่ยวข้องกันยังพิจารณาถึงบุคคล หรือกิจการที่สามารถควบคุมบุคคล หรือกิจการอื่น หรือสามารถใช้อิทธิพลอย่างมีสาระสำคัญในการตัดสินใจด้านการเงิน หรือการดำเนินงานของบุคคล หรือกิจการอื่น โดยบริษัทและบริษัทย่อย มีรายการบัญชีสินทรัพย์ หนี้สิน รายได้และค่าใช้จ่ายส่วนหนึ่งกับกิจการที่เกี่ยวข้องกัน ผลของรายการดังกล่าวได้รวมไว้ในงบการเงินตามเกณฑ์ปกติของธุรกิจ ตามหมายเหตุประกอบงบการเงินข้อ 4. อย่างไรก็ตาม ความจำเป็นและความสมเหตุสมผลของการทำรายการ หากเป็นรายการตามเกณฑ์ปกติของธุรกิจ และเงื่อนไขการค้าทั่วไป ฝ่ายบริหารได้ขออนุมัติในหลักการต่อคณะกรรมการบริษัทแล้ว เมื่อการประชุมคณะกรรมการบริษัทในปี 2551 ซึ่งบริษัทยังถือปฏิบัติตามมติที่ประชุมดังกล่าว

ในปี 2560 บริษัทและบริษัทย่อยไม่มีธุรกรรมใหม่ที่เกี่ยวข้องกันที่ต้องขออนุมัติการเข้าทำรายการจากคณะกรรมการบริษัทและเปิดเผยต่อตลาดหลักทรัพย์แห่งประเทศไทย

สำหรับรายการที่เกี่ยวข้องกันของบริษัทและบริษัทย่อย ซึ่งได้ขออนุมัติและเปิดเผยต่อสาธารณะแล้ว มีดังนี้

- รายการให้ความช่วยเหลือทางการเงินระหว่างบริษัท ถึงโลหะสงขลา จำกัด และบริษัท เดอะเพ็ท จำกัด ซึ่งเป็นบริษัทย่อยของบริษัท อุตสาหกรรมถึงโลหะไทย จำกัด (มหาชน) ทั้งสองบริษัท

### 1. วันเดือนปีที่เกิดรายการ

ตั้งแต่วันที่ 1 กรกฎาคม 2559 ถึงวันที่ 30 มิถุนายน 2562

### 2. คู่กรณีที่เกี่ยวข้อง

ผู้กู้ : บริษัท เดอะเพ็ท จำกัด ซึ่งเป็นบริษัทย่อยของ บริษัท อุตสาหกรรมถึงโลหะไทย จำกัด (มหาชน)  
ถือหุ้นร้อยละ 79.999

ผู้ให้กู้ : บริษัท ถึงโลหะสงขลา จำกัด ซึ่งเป็นบริษัทย่อยของบริษัท อุตสาหกรรมถึงโลหะไทย จำกัด (มหาชน)  
ถือหุ้นร้อยละ 80

### 3. ลักษณะโดยทั่วไปของรายการ

รายละเอียดเกี่ยวกับการให้ความช่วยเหลือทางการเงิน มีดังต่อไปนี้

ประเภทรายการ : การให้ความช่วยเหลือทางการเงิน  
วงเงินให้กู้ยืมเงิน : เงินให้กู้ยืม จำนวนไม่เกิน 100 ล้านบาท  
แหล่งเงินทุนที่ใช้ : เงินทุนหมุนเวียนของบริษัท ถึงโลหะสงขลา จำกัด  
อัตราดอกเบี้ย : ร้อยละ 4.00 ต่อปี

ระยะเวลาการให้กู้ยืม : ไม่เกิน 3 ปี โดยเริ่มตั้งแต่วันที่ 1 กรกฎาคม 2559 ถึงวันที่ 30 มิถุนายน 2562  
การชำระดอกเบี้ย : ชำระทุกไตรมาส  
การชำระคืนเงินต้น : ชำระภายในวันที่ 30 มิถุนายน 2562

ณ วันที่ 31 ธันวาคม 2560 บริษัท เดอะเพ็ท จำกัด ได้ชำระคืนเงินกู้ทั้งหมดแล้ว และไม่มีดอกเบี้ยค้างชำระ

## 12. การวิเคราะห์และคำอธิบายของฝ่ายจัดการ

### (1) ผลการดำเนินงานที่ผ่านมา

บริษัท อุตสาหกรรมถังโลหะไทย จำกัด (มหาชน) และบริษัทย่อยมีกำไรสุทธิจากการประกอบธุรกิจรวม 283.81 ล้านบาท ลดลงจำนวน 29.07 ล้านบาท คิดเป็นร้อยละ 9.29 มีกำไรสุทธิต่อหุ้นเท่ากับ 1.89 บาท ลดลง 0.20 บาทต่อหุ้น เมื่อเปรียบเทียบกับปี 2559

ในปี 2560 บริษัทและบริษัทย่อยมีรายได้จากการขายสินค้าและบริการเพิ่มขึ้นเล็กน้อย ในขณะที่ต้นทุนขายและบริการเพิ่มขึ้นมากกว่ารายได้ที่เพิ่มขึ้น โดยสามารถแยกเป็นรายละเอียดดังนี้

ผลิตภัณฑ์ถังโลหะมีรายได้ 1,244.88 ล้านบาท เพิ่มขึ้น 129.10 ล้านบาท คิดเป็นร้อยละ 11.57 เนื่องจากบริษัท และบริษัทย่อยจำหน่ายถังโลหะได้เพิ่มขึ้น โดยปริมาณการจำหน่ายถังโลหะเพิ่มขึ้นร้อยละ 1.62 และราคาขายต่อหน่วยเพิ่มขึ้นร้อยละ 10.50 เมื่อเปรียบเทียบกับปี 2559 สำหรับเหล็กซึ่งเป็นวัตถุดิบหลักและเป็นต้นทุนหลักของผลิตภัณฑ์นั้น ในช่วง 6 เดือนแรกของปี ราคาเหล็กปรับตัวสูงขึ้นอย่างมาก และปรับตัวลดลงในไตรมาสที่ 3 และกลับปรับตัวสูงขึ้นอีกในไตรมาสที่ 4 ของปี ทำให้ปี 2560 ราคาเหล็กปรับตัวสูงขึ้นประมาณร้อยละ 25 เมื่อเปรียบเทียบกับปีก่อน เป็นผลทำให้ต้นทุนขายของบริษัทและบริษัทย่อยเพิ่มขึ้นร้อยละ 6.50 จึงส่งผลให้บริษัทและบริษัทย่อยมีกำไรลดลง 37.71 ล้านบาท คิดเป็นร้อยละ 15.06

ผลิตภัณฑ์พลาสติกมีรายได้ 767.49 ล้านบาท ลดลง 110.51 ล้านบาท คิดเป็นร้อยละ 12.59 บริษัทย่อยจำหน่ายผลิตภัณฑ์พลาสติก (ขวด PET) ได้ลดลงทั้งทางด้านปริมาณและราคาต่อหน่วย เนื่องจากภาวะการแข่งขันที่รุนแรงมากขึ้น และการที่ผู้ใช้ขวดเริ่มมีการผลิตใช้เองมากขึ้น อีกทั้งราคาวัตถุดิบมีความผันผวนตลอดทั้งปี จึงทำให้ผลกำไรจากผลิตภัณฑ์พลาสติกลดลง เมื่อเปรียบเทียบกับปีที่ผ่านมา

บริษัทและบริษัทย่อยมีรายได้จากค่าเช่าและค่าบริการ จำนวน 67.12 ล้านบาท เพิ่มขึ้นจำนวน 5.80 ล้านบาท คิดเป็นร้อยละ 9.47 เมื่อเปรียบเทียบกับปีก่อน ค่าเช่าและค่าบริการเพิ่มขึ้นเนื่องจากการปรับเพิ่มค่าเช่าสำหรับสัญญาที่ครบกำหนด และบริษัทและบริษัทย่อยสามารถหาผู้เช่ามาเช่าพื้นที่ให้เขาได้ครบทั้งหมด

ทางด้านค่าใช้จ่าย ผลิตภัณฑ์ถังโลหะมีต้นทุนขายต่อรายได้เพิ่มขึ้นจากร้อยละ 69.59 ในปี 2559 เป็นร้อยละ 76.09 ในปี 2560 จากการที่ราคาเหล็กปรับตัวสูงขึ้นมาก แต่บริษัทและบริษัทย่อยไม่สามารถปรับราคาขายต่อหน่วยได้ทัน จึงทำให้ต้นทุนขายเพิ่มขึ้นคิดเป็นร้อยละ 6.50

สำหรับผลิตภัณฑ์พลาสติก มีต้นทุนขายต่อรายได้เพิ่มขึ้นจากร้อยละ 89.78 ในปี 2559 เป็นร้อยละ 90.81 ในปี 2560 เนื่องจากการแข่งขันที่รุนแรง บริษัทย่อยต้องลดราคาขายลงเพื่อพยายามรักษาสวนแบ่งทางการตลาดไว้ ทำให้ต้นทุนขายเพิ่มขึ้นร้อยละ 1.03

ค่าใช้จ่ายในการขายและบริหารลดลง 13.66 ล้านบาท คิดเป็นร้อยละ 8.44 มีดอกเบี้ยจ่ายลดลง 1.12 ล้านบาท คิดเป็นร้อยละ 62.82 ภาษีเงินได้นิติบุคคลลดลง 2.34 ล้านบาท คิดเป็นร้อยละ 16.61 จะเห็นได้ว่าบริษัทและบริษัทย่อยสามารถปรับลดและควบคุมค่าใช้จ่ายได้อย่างดี ทำให้ค่าใช้จ่ายโดยรวมลดลง

บริษัทและบริษัทย่อยไม่ได้รับผลกระทบจากอัตราแลกเปลี่ยนเงินตราต่างประเทศ ทั้งนี้เนื่องจากปริมาณธุรกรรมมีน้อย บริษัทย่อยมีรายได้จากการขายต่างประเทศ จำนวน 33.01 ล้านบาท คิดเป็นร้อยละ 1.71 ของยอดขายรวม ดูหมดยุทธประกอบงบการเงินข้อ 26.4 รายได้จากการขายต่างประเทศ

บริษัทและบริษัทย่อยมีรายได้ทั้งสิ้น 2,040.30 ล้านบาท เพิ่มขึ้นจากปี 2559 จำนวน 66.40 ล้านบาท หรือคิดเป็นร้อยละ 3.36 บริษัทและบริษัทย่อยมีรายได้หลักจากการจำหน่ายผลิตภัณฑ์บรรจุภัณฑ์คิดเป็นร้อยละ 94.89 ของรายได้รวม ส่วนที่เหลือเป็นรายได้จากค่าเช่าค่าบริการคิดเป็นร้อยละ 3.05 และรายได้อื่นคิดเป็นร้อยละ 2.06

อัตรากำไรขั้นต้นของบริษัทและบริษัทย่อยลดลงจากร้อยละ 24.29 ในปี 2559 เป็นร้อยละ 20.70 ในปี 2560 อัตรากำไรจากการดำเนินงานลดลงจากร้อยละ 15.96 เป็นร้อยละ 13.28 อัตราส่วนกำไรสุทธิปรับลดลงจากร้อยละ 15.85 เป็นร้อยละ 13.91 อัตราส่วนแสดงความสามารถในการทำกำไรของบริษัทและบริษัทย่อยลดลง จากการที่บริษัทและบริษัทย่อยมีกำไรลดลง ถึงแม้จะมียอดขายสินค้าได้เพิ่มขึ้น และต้นทุนขายสินค้ากลับเพิ่มมากกว่าราคาขายที่เพิ่มขึ้น ทำให้กำไรของบริษัทและบริษัทย่อยลดลงเมื่อเปรียบเทียบกับปีก่อน อย่างไรก็ตาม ถึงแม้ว่าอัตราส่วนต่าง ๆ ลดลง แต่ยังคงถือว่าบริษัทและบริษัทย่อยยังสามารถทำกำไรได้อยู่ในเกณฑ์ที่ดีต่อเนื่องจากปีก่อน

สำหรับอัตราผลตอบแทนต่อผู้ถือหุ้นลดลงจากร้อยละ 12.71 เป็นร้อยละ 10.94 ในปี 2560 บริษัทโดยคณะกรรมการบริษัทมีมติให้จ่ายเงินปันผลจากการดำเนินงานงวดปี 2560 คือตั้งแต่วันที่ 1 มกราคม 2560 ถึง 31 ธันวาคม 2560 ในอัตราหุ้นละ 1.20 บาท รวมเป็นเงิน 180.00 ล้านบาท คิดเป็นร้อยละ 66.55 ของกำไรสุทธิตามงบการเงินเฉพาะบริษัท ในปี 2559 จ่ายเงินปันผล 180.00 ล้านบาท คิดเป็นร้อยละ 62.54 ของกำไรสุทธิปี 2559 ซึ่งนโยบายการจ่ายเงินปันผล จะจ่ายไม่น้อยกว่าร้อยละ 40 ของกำไรสุทธิตามงบการเงินเฉพาะบริษัท คณะกรรมการบริษัทจะได้นำเสนอให้ผู้ถือหุ้นพิจารณาอนุมัติในการประชุมผู้ถือหุ้นประจำปี 2561 ในวันที่ 23 เมษายน 2561 นี้

อัตราส่วนแสดงความสามารถในการทำกำไร	ปี 2560 (ร้อยละ)	ปี 2559 (ร้อยละ)
อัตราส่วนกำไรขั้นต้น	20.70	24.29
อัตราส่วนกำไรจากการดำเนินงาน	13.28	15.96
อัตราส่วนกำไรสุทธิ	13.91	15.85
อัตราผลตอบแทนผู้ถือหุ้น	10.94	12.71

## (1) ฐานะการเงิน

### สินทรัพย์

#### 1) ส่วนประกอบของสินทรัพย์

สินทรัพย์หมุนเวียนเพิ่มขึ้น 165.64 ล้านบาท หรือคิดเป็นร้อยละ 14.54 โดยเงินสดและรายการเทียบเท่าเงินสดเพิ่มขึ้น 45.00 ล้านบาท เงินลงทุนชั่วคราวเพิ่มขึ้น 71.63 ล้านบาท ลูกหนี้การค้าสุทธิเพิ่มขึ้น 4.86 ล้านบาท สินค้าคงเหลือเพิ่มขึ้น 55.75 ล้านบาท และสินทรัพย์หมุนเวียนอื่นลดลง 11.60 ล้านบาท บริษัทและบริษัทย่อยมีการเปลี่ยนแปลงของสินทรัพย์หมุนเวียนเพิ่มขึ้นเล็กน้อย เมื่อเปรียบเทียบกับปีก่อน โดยมีการลงทุนในหลักทรัพย์เพื่อคำนวณลงทุนเพิ่มขึ้น เงินฝากธนาคารระยะสั้นเพิ่มขึ้น สินค้าคงเหลือเพิ่มขึ้น ลูกหนี้การค้าเพิ่มขึ้นเล็กน้อย จากการที่มีส่วนแบ่งการตลาดเพิ่มขึ้น

สินทรัพย์ไม่หมุนเวียนลดลง 41.56 ล้านบาท หรือคิดเป็นร้อยละ 2.51 เงินลงทุนเพื่อขายเพิ่มขึ้น 65.81 ล้านบาท เงินลงทุนระยะยาวลดลง 35.10 ล้านบาท อสังหาริมทรัพย์เพื่อการลงทุนลดลง 6.36 ล้านบาท ที่ดิน อาคาร และอุปกรณ์ ลดลง 65.73 ล้านบาท โดยลดลงจากการตัดค่าเสื่อมราคาทรัพย์สินประจำปีเป็นส่วนใหญ่ และบริษัทย่อยซื้อเครื่องจักรทดแทนเครื่องจักรเก่าเพิ่มบางส่วน

#### 2) คุณภาพของสินทรัพย์

บริษัทและบริษัทย่อยเห็นว่าสินทรัพย์ที่มีอยู่ได้แสดงมูลค่าที่แท้จริงและไม่มีรายการใดที่มีข้อบ่งชี้ว่าจะทำให้ด้อยค่าหรือไม่ได้รับคืน ซึ่งหากมีทางบริษัทและบริษัทย่อยก็ได้ตั้งสำรองหรือค่าเผื่อการลดค่าไว้แล้ว ตามหมายเหตุประกอบงบการเงิน ข้อ 3.4 ถึงข้อ 3.10 ข้อ 5 ถึงข้อ 14 จากตารางอัตราส่วนแสดงประสิทธิภาพในการดำเนินงานจะเห็น

ได้ว่าในปี 2560 บริษัทและบริษัทย่อยมีอัตราผลตอบแทนต่อทรัพย์สินลดลงเมื่อเปรียบเทียบกับปีก่อน เนื่องจากกำไรสุทธิของบริษัทและบริษัทย่อยลดลง โดยที่ทรัพย์สินถาวรของบริษัทและบริษัทย่อยก็เพิ่มขึ้นจากผลประกอบการที่มีผลกำไรสะสมเพิ่มขึ้นทุกๆ ปี อย่างไรก็ตามอัตราส่วนดังกล่าวยังถือว่าเป็นอัตราส่วนที่ดีกว่าเมื่อเทียบกับอุตสาหกรรมประเภทเดียวกัน ซึ่งบริษัทและบริษัทย่อยจะพยายามรักษาอัตราส่วนผลตอบแทนจากสินทรัพย์ไม่ให้ลดลงและเพิ่มกำไรให้แก่บริษัทในอนาคต

อัตราส่วนแสดงประสิทธิภาพในการดำเนินงาน	ปี 2560	ปี 2559
อัตราส่วนผลตอบแทนจากสินทรัพย์	9.92%	11.48%
อัตราผลตอบแทนจากสินทรัพย์ถาวร	24.08%	26.39%
อัตรการหมุนของสินทรัพย์	0.71 เท่า	0.72 เท่า

ลูกหนี้การค้าสุทธิเพิ่มขึ้นจาก 312.56 ล้านบาท เป็น 317.42 ล้านบาท เพิ่มขึ้น 4.86 ล้านบาท คิดเป็นร้อยละ 1.56 ระยะเวลาเก็บหนี้เฉลี่ยเท่ากับ 58 วัน เท่ากับปีก่อน โดยนโยบายการให้สินเชื่ออยู่ระหว่าง 30-90 วัน ลูกหนี้ค้างชำระที่เกินกว่า 90 วัน เท่ากับ 3.06 ล้านบาทลดลง 12.55 ล้านบาท เมื่อเปรียบเทียบกับปี 2559 บริษัทและบริษัทย่อยได้ตั้งค่าเผื่อหนี้สงสัยจะสูญไว้จำนวน 2.86 ล้านบาท (ดูหมายเหตุประกอบงบการเงิน ข้อ 7)

#### สภาพคล่อง

##### 1) กระแสเงินสด

จำนวนและสัดส่วนของกระแสเงินสดจากกิจกรรมต่างๆ

รายละเอียดกระแสเงินสด	ปี 2560 (ล้านบาท)	ปี 2559 (ล้านบาท)
กำไรจากการดำเนินงานก่อนการเปลี่ยนแปลงในสินทรัพย์และหนี้สิน	387.06	425.49
จากกิจกรรมดำเนินงาน	358.59	372.06
จากกิจกรรมลงทุน	(93.34)	(226.45)
จากกิจกรรมจัดหาเงิน	(220.25)	(177.29)
เงินสดและรายการเทียบเท่าเงินสดเพิ่มขึ้น (ลดลง)	45.00	(31.67)
เงินสดและรายการเทียบเท่าเงินสด ณ 31 ธันวาคม	101.22	56.22

ในปี 2560 บริษัทและบริษัทย่อยมีกำไรที่เป็นตัวเงินจากการดำเนินงานลดลงจาก 372.06 ล้านบาท เป็น 358.59 ล้านบาท ลดลง 13.47 ล้านบาท ซึ่งเป็นผลมาจากสินค้าคงเหลือที่เพิ่มขึ้น อย่างไรก็ตามกำไรที่เป็นตัวเงินมากกว่ากำไรสุทธิตามงบการเงิน แสดงให้เห็นว่ากำไรสุทธิที่เกิดขึ้นเป็นกำไรที่เกิดจากการดำเนินงานอย่างมีประสิทธิภาพของบริษัทและบริษัทย่อย

กระแสเงินสดจากกิจกรรมลงทุน มีการลงทุนเพิ่ม 93.34 ล้านบาท โดยบริษัทและบริษัทย่อยมีการลงทุนในเงินลงทุนระยะสั้นเพิ่มขึ้น 62.16 ล้านบาท เงินลงทุนระยะยาวเพิ่มขึ้น 25.79 ล้านบาท และลงทุนให้เครื่องจักรและอุปกรณ์เพิ่มขึ้นเล็กน้อย (ดูหมายเหตุประกอบงบการเงินข้อ 6, ข้อ 9 ถึงข้อ 13)

สำหรับกิจกรรมจัดหาเงิน บริษัทและบริษัทย่อยจ่ายเงินปันผลให้แก่ผู้ถือหุ้น 189.40 ล้านบาท ทำให้เงินสดและรายการเทียบเท่าเงินสดคงเหลือ ณ วันที่ 31 ธันวาคม 2560 ของบริษัทและบริษัทย่อยมีจำนวนเท่ากับ 101.22 ล้านบาท เพิ่มขึ้นจากปี 2559 จำนวน 45.00 ล้านบาท



## 2) อัตราส่วนสภาพคล่อง

รายละเอียดสภาพคล่อง	ปี 2560	ปี 2559
อัตราส่วนสภาพคล่อง	7.90 เท่า	7.56 เท่า
อัตราส่วนสภาพคล่องหมุนเร็ว	6.59 เท่า	6.10 เท่า
อัตราส่วนหมุนเวียนลูกหนี้การค้า	6.15 เท่า	6.17 เท่า
ระยะเวลาเก็บหนี้เฉลี่ย	58.54 วัน	58.35 วัน
ระยะเวลาขายสินค้าเฉลี่ย	7.10 วัน	7.55 วัน
อัตราส่วนหมุนเวียนเจ้าหนี้	12.15 เท่า	12.30 เท่า
ระยะเวลาชำระหนี้	29.63 วัน	29.27 วัน
CASH CYCLE	36.01 วัน	36.63 วัน

จากอัตราส่วนสภาพคล่องที่แสดงไว้ แสดงให้เห็นว่าสภาพคล่องของบริษัทและบริษัทย่อยมีอัตราส่วนใกล้เคียงกับปี 2559 ซึ่งเป็นอัตราส่วนที่ใกล้เคียงกับอัตราส่วนของปีก่อนๆ ที่ผ่านมา ทำให้บริษัทและบริษัทย่อยมีสภาพคล่องเพิ่มมากขึ้น และเพียงพอที่บริษัทจะขยายธุรกิจได้อย่างมีประสิทธิภาพต่อไป

### โครงสร้างเงินทุน

โครงสร้างเงินทุนของบริษัทและบริษัทย่อยอยู่ในเกณฑ์ที่ดีตลอดหลายปีที่ผ่านมา อัตราส่วนหนี้สินต่อส่วนผู้ถือหุ้นเท่ากับ 0.10 เท่า เท่ากับปี 2559 ซึ่งเป็นอัตราส่วนที่ต่ำมาก เมื่อเปรียบเทียบกับกิจการประเภทเดียวกัน บริษัทและบริษัทย่อยไม่มีนโยบายที่จะก่อหนี้เกินกว่าความจำเป็นของธุรกิจ ในส่วนของผู้ถือหุ้นของบริษัทและบริษัทย่อยเพิ่มขึ้นจาก 2,540.13 ล้านบาท เป็น 2,649.85 ล้านบาท เพิ่มขึ้น 109.71 ล้านบาท คิดเป็นร้อยละ 4.32 จากการเพิ่มขึ้นของกำไรสะสมที่ยังไม่ได้จัดสรรจาก 1,664.30 ล้านบาท เป็น 1,768.12 ล้านบาท คิดเป็นเพิ่มขึ้นร้อยละ 6.24 อันสืบเนื่องมาจากกำไรที่มาจากผลประกอบการของบริษัทและบริษัทย่อย

สำหรับหนี้สิน บริษัทและบริษัทย่อยเพิ่มขึ้นจาก 257.55 ล้านบาท เป็น 271.91 ล้านบาท เพิ่มขึ้น 14.37 ล้านบาท คิดเป็นร้อยละ 5.58 โดยเจ้าหนี้การค้าและเจ้าหนี้อื่นเพิ่มขึ้น 46.45 ล้านบาท เงินกู้ยืมระยะสั้นจากสถาบันการเงินลดลง 30.61 ล้านบาท ภาษีเงินได้ค้างจ่ายและหนี้สินหมุนเวียนอื่นลดลง 1.50 ล้านบาท บริษัทย่อยมีเงินกู้ยืมระยะยาวจากบริษัทใหญ่และบุคคลและกิจการที่เกี่ยวข้องจำนวน 24, 6 ล้านบาท ตามลำดับ (ดูหมายเหตุประกอบงบการเงิน ข้อ 4.3 และข้อ 15 ถึงข้อ 17) โดยมีอัตราดอกเบี้ยหลักประกัน และเงื่อนไขของหนี้สินเป็นไปตามปกติทั่วไป บริษัทและบริษัทย่อยไม่มีภาระหนี้เงินกู้ยืมเป็นเงินตราต่างประเทศ ยกเว้นภาระ L/C ในการซื้อวัตถุดิบและเครื่องจักรในการผลิตจากต่างประเทศ ตามหมายเหตุประกอบงบการเงิน ข้อ 29





## รายงานของคณะกรรมการตรวจสอบ

เรียน ท่านผู้ถือหุ้น

คณะกรรมการตรวจสอบได้ปฏิบัติงานภายใต้ขอบเขตหน้าที่และความรับผิดชอบตามข้อบังคับว่าด้วยคณะกรรมการตรวจสอบ และได้รับมอบหมายจากคณะกรรมการบริษัท เพื่อสอบทานรายงานทางการเงินของบริษัท สอบทานประสิทธิภาพของระบบการควบคุมภายใน ดูแลให้การปฏิบัติของบริษัทเป็นไปตามกฎหมายว่าด้วยหลักทรัพย์และตลาดหลักทรัพย์แห่งประเทศไทย รวมทั้งข้อกำหนดของตลาดหลักทรัพย์แห่งประเทศไทย หรือกฎหมายที่เกี่ยวข้องกับธุรกิจของบริษัท พิจารณาคัดเลือกเสนอแนะแต่งตั้งผู้สอบบัญชีและค่าตอบแทนประจำปี

ในปี 2560 คณะกรรมการตรวจสอบได้มีการประชุมรวม 4 ครั้ง ตามรายละเอียดการเข้าร่วมประชุม เพื่อดูแลกิจการตามขอบเขตความรับผิดชอบ ได้มีการสอบทานงบการเงินรายไตรมาสและสิ้นงวด โดยประชุมร่วมกับผู้สอบบัญชีของบริษัท 2 ครั้ง เพื่อพิจารณารายงานผลการตรวจสอบ ข้อเสนอแนะ ซึ่งการประชุมกับผู้สอบบัญชีของบริษัทจำนวน 1 ใน 2 ครั้ง ไม่มีฝ่ายบริหารเข้าร่วมประชุม ผู้ตรวจสอบบัญชีของบริษัทแสดงความคิดเห็นต่องบการเงินรวมและงบการเงินเฉพาะบริษัทว่าถูกต้องตามที่ควรในสาระสำคัญตามมาตรฐานการรายงานทางการเงิน และไม่มีเงื่อนไขใดๆ ทางด้านการสอบทานประสิทธิภาพของระบบการควบคุมภายใน ในปีนี้ผู้ตรวจสอบอิสระได้เข้าตรวจสอบ 2 กระบวนการ คือ 1. กระบวนการที่เกี่ยวข้องกับลูกค้า ซึ่งมีขอบเขตครอบคลุมเรื่องการทบทวนวงเงินลูกค้าประจำปี การเพิ่มลดวงเงินสินเชื่อลูกค้า การวางแผนจัดส่งสินค้าให้ลูกค้า การรับซื้อร้องเรียนจากลูกค้า การสำรวจความพึงพอใจจากลูกค้า และงานด้านบัญชีและการเงินที่เกี่ยวข้อง 2. กระบวนการด้านบัญชีและการเงิน ขอบเขตครอบคลุมเรื่อง นโยบายบัญชี อำนาจอนุมัติ การบันทึกบัญชีและเอกสารด้านบัญชี การบริหารลูกหนี้และเจ้าหนี้ การควบคุมภายในด้านบัญชี รายได้/ค่าใช้จ่าย เงินสดย่อย และเงินทดรองจ่าย กระบวนการรับจ่ายเงิน นโยบายและการควบคุมภายในด้านการลงทุน ผลการตรวจสอบในภาพรวมพบว่าการปฏิบัติงานอยู่ในเกณฑ์เหมาะสมสมควร ไม่พบผลกระทบอย่างเป็นนัยสำคัญ โดยผู้ตรวจสอบอิสระมีข้อเสนอแนะด้านจุดอ่อนให้บริษัทปรับปรุงกระบวนการทำงานบางส่วน เพื่อให้ระบบการควบคุมภายในของบริษัทเป็นไปอย่างมีประสิทธิภาพยิ่งขึ้น และคณะกรรมการตรวจสอบได้จัดทำรายงานผลการตรวจสอบเสนอต่อที่ประชุมคณะกรรมการบริษัทได้รับทราบแล้ว

อนึ่ง ในปี 2560 บริษัทและบริษัทย่อยไม่มีธุรกรรมใหม่ที่มีอาจมีความขัดแย้งทางผลประโยชน์ใดๆ ต่อผู้ที่เกี่ยวข้องกับบริษัทและบริษัทย่อย นอกจากรายการที่ขออนุมัติแล้วในปี 2559 ซึ่งมีผลต่อเนื่องมาถึงปีปัจจุบัน ตามที่ได้เปิดเผยไว้ในรายงานประจำปี หัวข้อรายการระหว่างกัน ทางด้านการคัดเลือกผู้สอบบัญชี คณะกรรมการตรวจสอบมีความเห็นว่า ผู้สอบบัญชีของบริษัทและบริษัทย่อยสามารถปฏิบัติหน้าที่ได้อย่างเหมาะสม คณะกรรมการตรวจสอบจึงได้ให้ความเห็นเสนอแนะต่อคณะกรรมการบริษัท เพื่อขออนุมัติต่อที่ประชุมผู้ถือหุ้นแต่งตั้งนายพรชัย กิตติปัญญางาม ผู้สอบบัญชีรับอนุญาตเลขที่ 2778 หรือนายสุณีย์ กิตติปัญญางาม ผู้สอบบัญชีรับอนุญาตเลขที่ 2899 หรือนายอนนการ ผักไผผล ผู้สอบบัญชีรับอนุญาตเลขที่ 4879 แห่งบริษัท บัญชีกิจ จำกัด เป็นผู้สอบบัญชีของบริษัท ประจำปี 2561

ในนามคณะกรรมการตรวจสอบ



(นางวนิดา ชาญศิริน)

ประธานกรรมการตรวจสอบ

22 กุมภาพันธ์ 2561

## รายงานความรับผิดชอบของคณะกรรมการต่อรายงานทางการเงิน

คณะกรรมการบริษัท อุตสาหกรรมงัดโลหะไทย จำกัด (มหาชน) เป็นผู้รับผิดชอบต่อการเงิน และงบการเงินรวมของบริษัทและบริษัทย่อย ที่ปรากฏในรายงานประจำปี งบการเงินดังกล่าวจัดทำขึ้นตามมาตรฐานการบัญชีที่รับรองกันทั่วไป โดยเลือกใช้นโยบายบัญชีที่เหมาะสมและถือปฏิบัติอย่างสม่ำเสมอ รวมทั้งมีการเปิดเผยข้อมูลที่เป็นสาระสำคัญอย่างเพียงพอ ในหมายเหตุประกอบงบการเงิน เพื่อให้เป็นประโยชน์ต่อผู้ถือหุ้นและนักลงทุนทั่วไปอย่างโปร่งใส

คณะกรรมการบริษัทฯ ได้จัดให้มีและรักษาไว้ซึ่งระบบควบคุมภายในที่มีประสิทธิภาพเพื่อให้มั่นใจว่าการบันทึกข้อมูลทางบัญชีอย่างถูกต้อง ครบถ้วน และเพียงพอที่จะดำรงรักษาไว้ซึ่งทรัพย์สิน ตลอดจนเพื่อป้องกันไม่ให้เกิดการทุจริต

คณะกรรมการบริษัทได้แต่งตั้งคณะกรรมการตรวจสอบเป็นผู้พิจารณาเกี่ยวกับคุณภาพของรายงานทางการเงิน และระบบควบคุมภายใน โดยความเห็นของคณะกรรมการตรวจสอบเกี่ยวกับเรื่องนี้ได้แสดงไว้ในรายงานของคณะกรรมการตรวจสอบแล้ว

คณะกรรมการบริษัทมีความเห็นว่าระบบควบคุมภายในของบริษัทโดยรวมอยู่ในระดับที่น่าพอใจ และสามารถสร้างความเชื่อมั่นอย่างมีเหตุผลต่อความเชื่อถือได้ของงบการเงินและงบการเงินรวมของบริษัท อุตสาหกรรมงัดโลหะไทย จำกัด (มหาชน) และบริษัทย่อย สำหรับปีสิ้นสุด ณ วันที่ 31 ธันวาคม 2560 โดยถือปฏิบัติตามมาตรฐานการบัญชีที่รับรองกันทั่วไป และปฏิบัติตามกฎหมาย และกฎระเบียบที่เกี่ยวข้อง



(นายสุกิจ หวังหลี่)

ประธานกรรมการ

# รายงานของผู้สอบบัญชีรับอนุญาต

เสนอ ผู้ถือหุ้นและคณะกรรมการของบริษัท อุตสาหกรรมดังโลหะไทย จำกัด (มหาชน)

## ความเห็น

ข้าพเจ้าได้ตรวจสอบงบการเงินรวมของบริษัท อุตสาหกรรมดังโลหะไทย จำกัด (มหาชน) และบริษัทย่อย (กลุ่มบริษัท) และงบการเงินเฉพาะของบริษัท อุตสาหกรรมดังโลหะไทย จำกัด (มหาชน) ซึ่งประกอบด้วยงบแสดงฐานะการเงินรวมและงบแสดงฐานะการเงินเฉพาะกิจการ ณ วันที่ 31 ธันวาคม พ.ศ. 2560 งบกำไรขาดทุนเบ็ดเสร็จรวมและงบกำไรขาดทุนเบ็ดเสร็จเฉพาะกิจการ งบแสดงการเปลี่ยนแปลงส่วนของผู้ถือหุ้นรวมและงบแสดงการเปลี่ยนแปลงส่วนของผู้ถือหุ้นเฉพาะกิจการ และงบกระแสเงินสดรวมและงบกระแสเงินสดเฉพาะกิจการ สำหรับปีสิ้นสุดวันเดียวกันและหมายเหตุประกอบงบการเงิน รวมถึงหมายเหตุสรุปนโยบายการบัญชีที่สำคัญ

ข้าพเจ้าเห็นว่า งบการเงินรวมและงบการเงินเฉพาะกิจการข้างต้นนี้แสดงฐานะการเงินรวมของบริษัท อุตสาหกรรมดังโลหะไทย จำกัด (มหาชน) และบริษัทย่อย และฐานะการเงินเฉพาะของบริษัท อุตสาหกรรมดังโลหะไทย จำกัด (มหาชน) ณ วันที่ 31 ธันวาคม พ.ศ. 2560 ผลการดำเนินงานรวม และผลการดำเนินงานเฉพาะกิจการ และกระแสเงินสดรวมและกระแสเงินสดเฉพาะกิจการ สำหรับปีสิ้นสุดวันเดียวกันโดยถูกต้องตามที่ควรในสาระสำคัญตามมาตรฐานการรายงานทางการเงิน

## เกณฑ์ในการแสดงความเห็น

ข้าพเจ้าได้ปฏิบัติตามตรวจสอบตามมาตรฐานการสอบบัญชี ความรับผิดชอบของข้าพเจ้าได้กล่าวไว้ในวรรคความรับผิดชอบของผู้สอบบัญชีต่อการตรวจสอบงบการเงินรวมและงบการเงินเฉพาะกิจการในรายงานของข้าพเจ้า ข้าพเจ้ามีความเป็นอิสระจากกลุ่มบริษัทตามข้อกำหนดจรรยาบรรณของผู้ประกอบวิชาชีพบัญชีที่กำหนดโดยสภาวิชาชีพบัญชีในส่วนที่เกี่ยวข้องกับการตรวจสอบงบการเงินรวมและงบการเงินเฉพาะกิจการ และข้าพเจ้าได้ปฏิบัติตามความรับผิดชอบด้านจรรยาบรรณอื่นๆ ซึ่งเป็นไปตามข้อกำหนดเหล่านี้ ข้าพเจ้าเชื่อว่าหลักฐานการสอบบัญชีที่ข้าพเจ้าได้รับเพียงพอและเหมาะสมเพื่อใช้เป็นเกณฑ์ในการแสดงความเห็นของข้าพเจ้า

## เรื่องสำคัญในการตรวจสอบ

เรื่องสำคัญการตรวจสอบคือ เรื่องต่างๆ ที่มีนัยสำคัญที่สุดตามดุลยพินิจของผู้ประกอบวิชาชีพของข้าพเจ้าในการตรวจสอบงบการเงินรวมและงบการเงินเฉพาะกิจการสำหรับงวดปัจจุบัน ข้าพเจ้าได้นำเรื่องเหล่านี้มาพิจารณาในบริบทของการตรวจสอบงบการเงินรวมและงบการเงินเฉพาะกิจการโดยรวม และในการแสดงความเห็นของข้าพเจ้า ทั้งนี้ข้าพเจ้าไม่ได้แสดงความเห็นแยกต่างหากสำหรับเรื่องเหล่านี้

เรื่องสำคัญในการตรวจสอบ	เรื่องดังกล่าวได้ถูกตรวจสอบอย่างไร
<p>การรับรู้รายได้จากการขายสินค้า</p> <p>รายได้จากการขายสินค้าในงบการเงินรวมของกลุ่มบริษัท และงบการเงินเฉพาะบริษัท อุตสาหกรรมดังโลหะไทย จำกัด (มหาชน) (บริษัท) สำหรับปีสิ้นสุดวันที่ 31 ธันวาคม พ.ศ. 2560 มีจำนวน 1,935.97 ล้านบาท และ 1,058.32 ล้านบาท ตามลำดับ</p> <p>สินค้าหลักของกลุ่มบริษัทได้แก่ ผลิตภัณฑ์ถึงโลหะและผลิตภัณฑ์พลาสติก โดยมีรูปแบบของสินค้าให้ลูกค้าเลือกหรือตามลักษณะที่ลูกค้าต้องการ</p>	<p>ข้าพเจ้าได้ปฏิบัติตามตรวจสอบการรับรู้รายได้จากการขายโดยใช้วิธีการตรวจสอบต่างๆ รวมถึงวิธีการตรวจสอบดังต่อไปนี้</p> <ul style="list-style-type: none"><li>• ทำความเข้าใจขั้นตอนปฏิบัติและทดสอบการควบคุมภายในเกี่ยวกับการขายสินค้า</li><li>• ทำความเข้าใจธุรกิจลูกค้าที่ซื้อสินค้าจากกลุ่มบริษัท และวิเคราะห์ประเภทสินค้าและปริมาณความต้องการของลูกค้าที่ซื้อสินค้าของบริษัท</li><li>• ทำการวิเคราะห์เปรียบเทียบข้อมูลบัญชีรายได้จากการขายให้ลูกค้าแต่ละรายกับข้อมูลในปีก่อนๆ เพื่อให้มั่นใจว่าระดับการขายในแต่ละเดือนและตลอดปีโดยรวมมีความสมเหตุสมผล</li><li>• นำผลจากการยืนยันยอดลูกหนี้ มาวิเคราะห์ร่วมกับอายุหนี้และปริมาณการขายที่เกิดขึ้นแต่ละเดือนว่ารายการขายที่เกิดขึ้นเป็นปกติและสมเหตุสมผล</li></ul>

เรื่องสำคัญในการตรวจสอบ	เรื่องดังกล่าวได้ถูกตรวจสอบอย่างไร
รายได้จากการขายสินค้าเป็นรายการที่มีมูลค่าที่เป็นสาระสำคัญในงบการเงินสำหรับปี 2560 และส่งผลกระทบต่อผลการดำเนินงานของกลุ่มบริษัทและบริษัทโดยตรง การรับรู้รายได้ได้อย่างสมเหตุสมผลเป็นเรื่องที่ข้าพเจ้าให้ความสำคัญ	<ul style="list-style-type: none"> <li>• ตรวจสอบความถูกต้องครบถ้วนของรายการขายสินค้า กับเอกสารหลักฐานการขายสินค้า การเบิกจ่ายสินค้า การขนส่งสินค้า การตรวจรับสินค้าของลูกค้าและเงื่อนไขการค้าว่าเป็นรายการที่เกิดขึ้นจริง และเป็นไปตามสัญญาที่ทำไว้กับลูกค้า</li> <li>• ตรวจสอบการบันทึกบัญชีรายการขายสินค้า กับหลักฐานการเบิกจ่าย การขนส่ง การตรวจรับสินค้าของลูกค้า ว่าถูกต้องตามงวดบัญชีที่รายการขายสินค้าเกิดขึ้นจริง</li> <li>• ตรวจสอบเหตุการณ์ภายในวันสิ้นปีจนถึงวันที่ในรายงานของผู้สอบบัญชีว่าไม่มีการคืนสินค้าที่ขายที่ผิดปกติและมีปริมาณที่มีสาระสำคัญ</li> <li>• ตรวจสอบวิเคราะห์ความสัมพันธ์ระหว่างยอดขาย กับต้นทุนขายสินค้า ควบคู่ไปกับการวิเคราะห์การเคลื่อนไหวของสินค้าคงเหลือตั้งแต่ต้นปีถึงยอดคงเหลือปลายปีว่าสอดคล้องกัน และมีความสมเหตุสมผล</li> </ul>

### ข้อมูลอื่น

ผู้บริหารเป็นผู้รับผิดชอบข้อมูลอื่นซึ่งรวมอยู่ในรายงานประจำปีของกลุ่มบริษัท แต่ไม่รวมถึงงบการเงินรวมและงบการเงินเฉพาะกิจการและรายงานของผู้สอบบัญชีที่เกี่ยวกับการตรวจสอบงบการเงินเหล่านั้น ข้าพเจ้าคาดว่าข้าพเจ้าจะได้รับรายงานประจำปีภายหลังวันที่ในรายงานของผู้สอบบัญชีนี้

ความเห็นของข้าพเจ้าต่องบการเงินรวมและงบการเงินเฉพาะกิจการไม่ครอบคลุมถึงข้อมูลอื่นดังกล่าวข้างต้นและข้าพเจ้าไม่ได้ให้ความเชื่อมั่นต่อข้อมูลอื่น

ความรับผิดชอบของข้าพเจ้าที่เกี่ยวข้องกับการตรวจสอบงบการเงินรวมและงบการเงินเฉพาะกิจการคือ การอ่านข้อมูลอื่นดังกล่าวข้างต้นเมื่อได้จัดทำแล้ว และพิจารณาว่าข้อมูลอื่นมีความขัดแย้งที่มีสาระสำคัญกับงบการเงินรวมและงบการเงินเฉพาะกิจการที่ข้าพเจ้าตรวจสอบแล้ว หรือกับความรู้ที่ได้รับจากการตรวจสอบของข้าพเจ้า หรือปรากฏว่าข้อมูลอื่นมีการแสดงข้อมูลที่ขัดต่อข้อเท็จจริงอันเป็นสาระสำคัญหรือไม่

เมื่อข้าพเจ้าได้อ่านรายงานประจำปี หากข้าพเจ้าสรุปได้ว่าการแสดงข้อมูลที่ขัดต่อข้อเท็จจริงอันเป็นสาระสำคัญ ข้าพเจ้าต้องสื่อสารเรื่องดังกล่าวกับผู้บริหารและผู้มีหน้าที่ในการกำกับดูแลให้ดำเนินการแก้ไขข้อมูลดังกล่าว

### ความรับผิดชอบของผู้บริหารและผู้มีหน้าที่กำกับดูแลต่องบการเงินรวมและงบการเงินเฉพาะกิจการ

ผู้บริหารมีหน้าที่รับผิดชอบในการจัดทำและนำเสนองบการเงินรวมและงบการเงินเฉพาะกิจการเหล่านี้โดยถูกต้องตามที่ควรตามมาตรฐานการรายงานทางการเงิน และรับผิดชอบเกี่ยวกับการควบคุมภายในที่ผู้บริหารพิจารณาว่าจำเป็นเพื่อให้สามารถจัดทำงบการเงินรวมและงบการเงินเฉพาะกิจการที่ปราศจากการแสดงข้อมูลที่ขัดต่อข้อเท็จจริงอันเป็นสาระสำคัญ ไม่ว่าจะเกิดจากการทุจริตหรือข้อผิดพลาด

ในการจัดทำงบการเงินรวมและงบการเงินเฉพาะกิจการ ผู้บริหารรับผิดชอบในการประเมินความสามารถของกลุ่มบริษัทในการดำเนินงานต่อเนื่อง เปิดเผยเรื่องที่เกี่ยวข้องกับการดำเนินงานต่อเนื่อง (ตามความเหมาะสม) และการใช้เกณฑ์การบัญชีสำหรับการดำเนินงานต่อเนื่องเว้นแต่ผู้บริหารมีความตั้งใจที่จะเลิกกลุ่มบริษัทหรือหยุดดำเนินงานหรือไม่สามารถดำเนินงานต่อเนื่องต่อไปได้

ผู้มีหน้าที่ในการกำกับดูแลหน้าที่ในการสอดส่องดูแลกระบวนการในการจัดทำรายงานทางการเงินของกลุ่มบริษัท

### ความรับผิดชอบของผู้สอบบัญชีต่อการตรวจสอบงบการเงินรวมและงบการเงินเฉพาะกิจการ

การตรวจสอบของข้าพเจ้ามีวัตถุประสงค์เพื่อให้ได้ความเชื่อมั่นอย่างสมเหตุสมผลว่างบการเงินรวมและงบการเงินเฉพาะกิจการโดยรวมปราศจากการแสดงข้อมูลที่ขัดต่อข้อเท็จจริงอันเป็นสาระสำคัญหรือไม่ ไม่ว่าจะเกิดจากการทุจริตหรือข้อผิดพลาด และเสนอรายงานของผู้สอบบัญชีซึ่งรวมความเห็นของข้าพเจ้าอยู่ด้วย ความเชื่อมั่นอย่างสมเหตุสมผลคือความเชื่อมั่นในระดับสูงแต่ไม่ได้เป็นการรับประกันว่าการปฏิบัติงานตรวจสอบตามมาตรฐานการสอบบัญชีจะสามารถตรวจพบข้อมูลที่ขัดต่อข้อเท็จจริงอันเป็นสาระสำคัญที่มีอยู่ได้เสมอไป ข้อมูลที่ขัดต่อข้อเท็จจริงอาจเกิดจากการทุจริตหรือข้อผิดพลาดและถือว่ามีความสำคัญเมื่อคาดการณ์ได้อย่างสมเหตุสมผลว่ารายการที่ขัดต่อข้อเท็จจริงแต่ละรายการหรือทุกรายการรวมกันจะมีผลต่อการตัดสินใจทางเศรษฐกิจของผู้ใช้งบการเงินจากการใช้งบการเงินรวมและงบการเงินเฉพาะกิจการเหล่านี้

ในการตรวจสอบของข้าพเจ้าตามมาตรฐานการสอบบัญชี ข้าพเจ้าได้ใช้ดุลยพินิจและการสังเกตและสงสัยเยี่ยงผู้ประกอบวิชาชีพตลอดการตรวจสอบ การปฏิบัติงานของข้าพเจ้ารวมถึง

- ระบุและประเมินความเสี่ยงจากการแสดงข้อมูลที่ขัดต่อข้อเท็จจริงอันเป็นสาระสำคัญในงบการเงินรวมและงบการเงินเฉพาะกิจการไม่ว่าจะเกิดจากการทุจริตหรือข้อผิดพลาด ออกแบบและปฏิบัติตามวิธีการตรวจสอบเพื่อตอบสนองต่อความเสี่ยงเหล่านั้น และได้หลักฐานการสอบบัญชีที่เพียงพอและเหมาะสมเพื่อเป็นเกณฑ์ในการแสดงความเห็นของข้าพเจ้า ความเสี่ยงที่ไม่พบข้อมูลที่ขัดต่อข้อเท็จจริงอันเป็นสาระสำคัญซึ่งเป็นผลมาจากการทุจริตจะสูงกว่าความเสี่ยงที่เกิดจากข้อผิดพลาด เนื่องจากการทุจริตอาจเกี่ยวกับการสมรู้ร่วมคิด การปลอมแปลงเอกสารหลักฐาน การตั้งใจละเว้นการแสดงผลข้อมูล การแสดงผลข้อมูลที่ไม่ตรงตามข้อเท็จจริงหรือการแทรกแซงการควบคุมภายใน
- ทำความเข้าใจในระบบการควบคุมภายในที่เกี่ยวข้องกับการตรวจสอบ เพื่อออกแบบวิธีการตรวจสอบให้เหมาะสมกับสถานการณ์ แต่ไม่ใช่เพื่อวัตถุประสงค์ในการแสดงความเห็นต่อความมีประสิทธิภาพของการควบคุมภายในของกลุ่มบริษัท
- ประเมินความเหมาะสมของนโยบายการบัญชีที่ผู้บริหารใช้และความสมเหตุสมผลของประมาณการทางบัญชีและการเปิดเผยข้อมูลที่เกี่ยวข้องซึ่งจัดทำขึ้นโดยผู้บริหาร
- สรุปร่วมกับความเหมาะสมของการใช้เกณฑ์การบัญชีสำหรับการดำเนินงานต่อเนื่องของผู้บริหารและจากหลักฐานการสอบบัญชีที่ได้รับ สรุปร่วมว่ามีความไม่แน่นอนที่มีสาระสำคัญเกี่ยวกับเหตุการณ์หรือสถานการณ์ที่อาจเป็นเหตุให้เกิดข้อสงสัยอย่างมีนัยสำคัญต่อความสามารถของกลุ่มบริษัทในการดำเนินงานต่อเนื่องหรือไม่ ถ้าข้าพเจ้าได้ข้อสรุปว่ามีความไม่แน่นอนที่มีสาระสำคัญ ข้าพเจ้าต้องกล่าวไว้ในรายงานของผู้สอบบัญชีของข้าพเจ้า โดยให้ข้อสังเกตถึงการเปิดเผยข้อมูลในงบการเงินรวมและงบการเงินเฉพาะกิจการที่เกี่ยวข้อง หรือถ้าการเปิดเผยข้อมูลดังกล่าวไม่เพียงพอ ความเห็นของข้าพเจ้าจะเปลี่ยนแปลงไป ข้อสรุปของข้าพเจ้าขึ้นอยู่กับหลักฐานการสอบบัญชีที่ได้รับจนถึงวันที่ในรายงานของผู้สอบบัญชีของข้าพเจ้า อย่างไรก็ตาม เหตุการณ์หรือสถานการณ์ในอนาคตอาจเป็นเหตุให้กลุ่มบริษัทต้องหยุดการดำเนินงานต่อเนื่อง
- ประเมินการนำเสนอ โครงสร้างและเนื้อหาของงบการเงินรวมและงบการเงินเฉพาะกิจการโดยรวม รวมถึงการเปิดเผยข้อมูลว่างบการเงินรวมและงบการเงินเฉพาะกิจการแสดงรายการและเหตุการณ์ในรูปแบบที่ทำให้มีการนำเสนอข้อมูลโดยถูกต้องตามที่ควรหรือไม่
- ได้รับหลักฐานการสอบบัญชีที่เหมาะสมอย่างเพียงพอเกี่ยวกับข้อมูลทางการเงินของกิจการภายในกลุ่มหรือกิจกรรมทางธุรกิจภายในกลุ่มบริษัท เพื่อแสดงความเห็นต่องบการเงินรวม ข้าพเจ้ารับผิดชอบต่อการกำหนดแนวทางการควบคุมดูแล และการปฏิบัติงานตรวจสอบกลุ่มบริษัท ข้าพเจ้าเป็นผู้รับผิดชอบแต่เพียงผู้เดียวต่อความเห็นของข้าพเจ้า

ข้าพเจ้าได้สื่อสารกับผู้มีหน้าที่ในการกำกับดูแลในเรื่องต่างๆ ที่สำคัญ ซึ่งรวมถึงขอบเขตและช่วงเวลาของการตรวจสอบตามที่วางแผนไว้ ประเด็นที่มีนัยสำคัญที่พบจากการตรวจสอบ รวมถึงข้อบกพร่องที่มีนัยสำคัญในระบบการควบคุมภายในหากข้าพเจ้าได้พบในระหว่างการตรวจสอบของข้าพเจ้า

ข้าพเจ้าได้ให้คำรับรองแก่ผู้มีหน้าที่ในการกำกับดูแลว่าข้าพเจ้าได้ปฏิบัติตามข้อกำหนดจรรยาบรรณที่เกี่ยวข้องกับความเป็นอิสระ และได้สื่อสารกับผู้มีส่วนเกี่ยวข้องเกี่ยวกับความสัมพันธ์ทั้งหมดตลอดจนเรื่องอื่น ซึ่งข้าพเจ้าเชื่อว่ามีเหตุผลที่บุคคลภายนอกอาจพิจารณาว่ากระทบต่อความเป็นอิสระของข้าพเจ้าและมาตรการที่ข้าพเจ้าใช้เพื่อป้องกันไม่ให้ข้าพเจ้าขาดความเป็นอิสระ

จากเรื่อง que สื่อสารกับผู้มีส่วนเกี่ยวข้องในการกำกับดูแล ข้าพเจ้าได้พิจารณาเรื่องต่างๆ ที่มีนัยสำคัญที่สุดในการตรวจสอบงบการเงินรวมและงบการเงินเฉพาะกิจการในงวดปัจจุบันและกำหนดเป็นเรื่องสำคัญในการตรวจสอบ ข้าพเจ้าได้อธิบายเรื่องเหล่านี้ในรายงานของผู้สอบบัญชีเว้นแต่กฎหมายหรือข้อบังคับไม่ให้เปิดเผยต่อสาธารณะเกี่ยวกับเรื่องดังกล่าว หรือในสถานการณ์ที่ยากที่จะเกิดขึ้น ข้าพเจ้าพิจารณาว่าไม่ควรสื่อสารเรื่องดังกล่าวในรายงานของข้าพเจ้า เพราะการกระทำดังกล่าวสามารถคาดการณ์ได้อย่างสมเหตุสมผลว่าจะมีผลกระทบในทางลบมากกว่าผลประโยชน์ต่อส่วนได้เสียสาธารณะจากการสื่อสารดังกล่าว

ผู้สอบบัญชีที่รับผิดชอบงานสอบบัญชีและการนำเสนอรายงานฉบับนี้ คือ นางสาวนีย์ กิตติปัญญางาม



(สุวนีย์ กิตติปัญญางาม)

ผู้สอบบัญชีรับอนุญาตเลขทะเบียน 2899

บริษัท บัญชีกิจ จำกัด

กรุงเทพมหานคร  
23 กุมภาพันธ์ 2561

บริษัท อุตสาหกรรมดังโลหะไทย จำกัด (มหาชน) และบริษัทย่อย  
งบแสดงฐานะการเงิน  
ณ วันที่ 31 ธันวาคม พ.ศ. 2560

หน่วย : บาท

	หมายเหตุ	งบการเงินรวม		งบการเงินเฉพาะกิจการ	
		2560	2559	2560	2559
สินทรัพย์					
สินทรัพย์หมุนเวียน					
เงินสดและรายการเทียบเท่าเงินสด	3.2 และ 5	101,218,419.88	56,216,691.83	67,238,707.53	30,837,438.04
เงินลงทุนชั่วคราว	3.3 และ 6	622,368,200.68	550,736,453.55	423,126,361.47	394,146,198.82
ลูกหนี้การค้าและลูกหนี้อื่น	3.4 และ 7	317,425,056.38	312,563,469.08	158,733,842.16	144,171,656.67
สินค้าคงเหลือ	3.5 และ 8	253,658,708.49	197,904,526.13	107,722,614.55	75,660,037.39
สินทรัพย์หมุนเวียนอื่น		10,158,371.45	21,764,234.22	2,982,496.86	2,174,645.88
รวมสินทรัพย์หมุนเวียน		1,304,828,756.88	1,139,185,374.81	759,804,022.57	646,989,976.80
สินทรัพย์ไม่หมุนเวียน					
เงินลงทุนเพื่อขาย	3.3 และ 9	207,145,500.00	141,338,100.00	82,920,000.00	29,700,000.00
เงินลงทุนในบริษัทย่อย	3.3 และ 10	-	-	94,070,966.70	94,070,966.70
เงินลงทุนระยะยาว	3.3 และ 11	390,564,568.49	425,669,275.70	287,314,408.49	299,419,115.70
เงินให้กู้ยืมระยะยาวแก่กิจการที่เกี่ยวข้องกัน	4.3	-	-	24,000,000.00	24,000,000.00
อสังหาริมทรัพย์เพื่อการลงทุน	3.7 และ 12	91,270,337.34	97,627,630.91	87,194,004.60	93,055,016.77
ที่ดิน อาคารและอุปกรณ์	3.8 และ 13	923,572,694.94	989,301,888.50	339,192,991.20	365,277,315.66
สินทรัพย์ไม่มีตัวตน	3.9 และ 14	31,890.43	15,484.16	27,703.38	1,054.66
สินทรัพย์ไม่หมุนเวียนอื่น		4,345,770.66	4,541,034.43	2,519,949.78	2,549,749.78
รวมสินทรัพย์ไม่หมุนเวียน		1,616,930,761.86	1,658,493,413.70	917,240,024.15	908,073,219.27
รวมสินทรัพย์		2,921,759,518.74	2,797,678,788.51	1,677,044,046.72	1,555,063,196.07

หมายเหตุประกอบงบการเงินเป็นส่วนหนึ่งของงบการเงินนี้



บริษัท อุตสาหกรรมถังโลหะไทย จำกัด (มหาชน) และบริษัทย่อย  
งบแสดงฐานะการเงิน (ต่อ)  
ณ วันที่ 31 ธันวาคม พ.ศ. 2560

หน่วย : บาท

	หมายเหตุ	งบการเงินรวม		งบการเงินเฉพาะกิจการ	
		2560	2559	2560	2559
หนี้สินและส่วนของผู้ถือหุ้น					
หนี้สินหมุนเวียน					
เงินกู้ยืมระยะสั้นจากสถาบันการเงิน	15	-	30,608,786.00	-	-
เจ้าหนี้การค้าและเจ้าหนี้อื่น	16	151,905,000.92	105,452,722.05	64,961,484.76	35,992,056.29
ภาษีเงินได้ค้างจ่าย		6,708,787.66	5,348,397.22	5,240,005.96	4,274,399.70
หนี้สินหมุนเวียนอื่น		6,481,015.55	9,338,331.13	4,825,000.86	5,205,786.18
รวมหนี้สินหมุนเวียน		165,094,804.13	150,748,236.40	75,026,491.58	45,472,242.17
หนี้สินไม่หมุนเวียน					
เงินกู้ยืมระยะยาวจากบุคคลและกิจการที่เกี่ยวข้องกัน	4.3	6,000,000.00	6,000,000.00	-	-
เงินมัดจำและเงินประกันรับ		19,310,610.38	18,109,700.83	16,958,201.38	15,757,151.83
ภาระผูกพันผลประโยชน์พนักงาน	3.13 และ 17	22,259,565.02	20,945,385.00	11,724,474.99	10,945,059.00
หนี้สินภาษีเงินได้รอการตัดบัญชี	3.15 และ 22	59,248,025.99	61,741,970.64	18,938,622.23	20,825,789.52
รวมหนี้สินไม่หมุนเวียน		106,818,201.39	106,797,056.47	47,621,298.60	47,528,000.35
รวมหนี้สิน		271,913,005.52	257,545,292.87	122,647,790.18	93,000,242.52
ส่วนของผู้ถือหุ้น					
ทุนเรือนหุ้น					
ทุนจดทะเบียน					
หุ้นสามัญ 150,000,000 หุ้น					
มูลค่าหุ้นละ 1 บาท		150,000,000.00	150,000,000.00	150,000,000.00	150,000,000.00
ทุนที่ออกจำหน่ายและรับชำระเต็มมูลค่าแล้ว					
หุ้นสามัญ 150,000,000 หุ้น					
มูลค่าหุ้นละ 1 บาท		150,000,000.00	150,000,000.00	150,000,000.00	150,000,000.00
ส่วนเกินมูลค่าหุ้นสามัญ		340,000,000.00	340,000,000.00	340,000,000.00	340,000,000.00
กำไรสะสม					
จัดสรรเป็นสำรองตามกฎหมาย	18.2	15,000,000.00	15,000,000.00	15,000,000.00	15,000,000.00
ยังไม่ได้จัดสรร		1,768,112,415.19	1,664,301,340.00	1,007,924,119.64	917,453,635.46
องค์ประกอบอื่นของส่วนของผู้ถือหุ้น		171,784,063.49	167,768,511.46	41,472,136.90	39,609,318.09
รวมส่วนของผู้ถือหุ้นของบริษัท		2,444,896,478.68	2,337,069,851.46	1,554,396,256.54	1,462,062,953.55
ส่วนได้เสียที่ไม่มีอำนาจควบคุม		204,950,034.54	203,063,644.18	-	-
รวมส่วนของผู้ถือหุ้น		2,649,846,513.22	2,540,133,495.64	1,554,396,256.54	1,462,062,953.55
รวมหนี้สินและส่วนของผู้ถือหุ้น		2,921,759,518.74	2,797,678,788.51	1,677,044,046.72	1,555,063,196.07

หมายเหตุประกอบงบการเงินเป็นส่วนหนึ่งของงบการเงินนี้

บริษัท อุตสาหกรรมถังโลหะไทย จำกัด (มหาชน) และบริษัทย่อย  
งบกำไรขาดทุนเบ็ดเสร็จ  
สำหรับปีสิ้นสุดวันที่ 31 ธันวาคม พ.ศ. 2560

หน่วย : บาท

หมายเหตุ	งบการเงินรวม		งบการเงินเฉพาะกิจการ	
	2560	2559	2560	2559
<b>รายได้จากการขายและบริการ</b>				
รายได้จากการขายและบริการ	1,935,971,432.77	1,882,752,150.02	1,058,318,527.23	928,699,857.47
รายได้ค่าเช่าและค่าบริการ	62,179,859.68	59,664,309.63	58,487,559.68	55,138,051.34
รวมรายได้จากการขายและบริการ	1,998,151,292.45	1,942,416,459.65	1,116,806,086.91	983,837,908.81
<b>ต้นทุนขายและบริการ</b>				
ต้นทุนขายและบริการ	(1,562,847,800.42)	(1,451,476,318.83)	(810,576,907.78)	(650,953,425.19)
ต้นทุนค่าเช่าและค่าบริการ	(21,659,664.92)	(19,072,875.76)	(16,952,209.19)	(14,681,017.73)
รวมต้นทุนขายและบริการ	(1,584,507,465.34)	(1,470,549,194.59)	(827,529,116.97)	(665,634,442.92)
<b>กำไรขั้นต้น</b>	413,643,827.11	471,867,265.06	289,276,969.94	318,203,465.89
รายได้อื่น	42,147,037.86	31,482,599.54	63,770,803.84	51,561,578.07
<b>กำไรก่อนค่าใช้จ่าย</b>	455,790,864.97	503,349,864.60	353,047,773.78	369,765,043.96
ค่าใช้จ่ายในการขาย	(74,635,889.79)	(83,062,410.98)	(35,878,586.62)	(35,003,996.30)
ค่าใช้จ่ายในการบริหาร	(73,629,149.99)	(78,863,799.82)	(36,749,707.66)	(38,724,624.82)
<b>กำไรก่อนต้นทุนทางการเงินและค่าใช้จ่ายภาษีเงินได้</b>	307,525,825.19	341,423,653.80	280,419,479.50	296,036,422.84
ต้นทุนทางการเงิน	(661,292.34)	(1,778,488.19)	-	-
<b>กำไรก่อนค่าใช้จ่ายภาษีเงินได้</b>	306,864,532.85	339,645,165.61	280,419,479.50	296,036,422.84
ค่าใช้จ่ายภาษีเงินได้	(11,766,997.30)	(14,110,796.14)	(9,948,995.32)	(8,208,925.90)
<b>กำไรสำหรับปี</b>	295,097,535.55	325,534,369.47	270,470,484.18	287,827,496.94
<b>กำไรขาดทุนเบ็ดเสร็จอื่น</b>				
รายการที่จะไม่ถูกจัดประเภทรายการใหม่เข้าไปในกำไรหรือขาดทุน				
ขาดทุนจากการประมาณการตามหลักคณิตศาสตร์ประกันภัย - สุทธิจากภาษี	-	(4,247,089.60)	-	(1,999,375.22)
<b>รายการที่อาจถูกจัดประเภทรายการใหม่เข้าไปในกำไรหรือขาดทุน</b>				
กำไร (ขาดทุน) จากการเปลี่ยนแปลงมูลค่าเงินลงทุนเพื่อขาย - สุทธิจากภาษี	4,015,552.03	10,312,375.00	1,862,818.81	(710,681.91)
<b>กำไรขาดทุนเบ็ดเสร็จอื่นสำหรับปี - สุทธิจากภาษี</b>	4,015,552.03	6,065,285.40	1,862,818.81	(2,710,057.13)
<b>กำไรขาดทุนเบ็ดเสร็จรวมสำหรับปี</b>	299,113,087.58	331,599,654.87	272,333,302.99	285,117,439.81
<b>การแบ่งปันกำไร</b>				
ส่วนที่เป็นของผู้ถือหุ้นของบริษัทใหญ่	283,811,075.19	312,880,132.16	270,470,484.18	287,827,496.94
ส่วนที่เป็นของส่วนได้เสียที่ไม่มีอำนาจควบคุม	11,286,460.36	12,654,237.31	-	-
	295,097,535.55	325,534,369.47	270,470,484.18	287,827,496.94
<b>การแบ่งปันกำไรเบ็ดเสร็จรวม</b>				
ส่วนที่เป็นของผู้ถือหุ้นของบริษัท	287,826,627.22	318,945,417.56	272,333,302.99	285,117,439.81
ส่วนที่เป็นของส่วนได้เสียที่ไม่มีอำนาจควบคุม	11,286,460.36	12,654,237.31	-	-
	299,113,087.58	331,599,654.87	272,333,302.99	285,117,439.81
<b>กำไรต่อหุ้นขั้นพื้นฐาน</b>	3.16 และ 23	1.89	2.09	1.80
			1.80	1.92

หมายเหตุประกอบงบการเงินเป็นส่วนหนึ่งของงบการเงินนี้



บริษัท อุตสาหกรรมดังโลไทย จำกัด (มหาชน) และบริษัทย่อย  
งบแสดงการเปลี่ยนแปลงส่วนของผู้ถือหุ้นเฉพาะกิจการ  
สำหรับปี สิ้นสุดวันที่ 31 ธันวาคม พ.ศ.2560

หน่วย : บาท										
	หมายเหตุ	กำไรสะสม					องค์ประกอบอื่นของส่วนของผู้ถือหุ้น			รวม ส่วนของผู้ถือหุ้น
		ทุนที่ออก และเรียกชำระแล้ว	ส่วนเกินมูลค่าหุ้น	ส่วนเกินตามกฎหมาย	จัดสรรเป็น	ยังไม่ได้จัดสรร	กำไรขาดทุนเบ็ดเสร็จอื่น			
							ส่วนเกินทุนจากการ ตีราคาที่ดิน	เงินลงทุนเพื่อขาย	รวมองค์ประกอบอื่น ของส่วนของผู้ถือหุ้น	
ยอดคงเหลือ ณ 1 มกราคม 2559		150,000,000.00	340,000,000.00	15,000,000.00	796,625,513.74	40,320,000.00	-	40,320,000.00	1,341,945,513.74	
เงินปันผลจ่าย	18.1	-	-	-	(165,000,000.00)	-	-	-	(165,000,000.00)	
กำไรขาดทุนเบ็ดเสร็จรวมสำหรับปี 2559		-	-	-	285,828,121.72	-	(710,681.91)	(710,681.91)	285,117,439.81	
ยอดคงเหลือ ณ 31 ธันวาคม 2559		150,000,000.00	340,000,000.00	15,000,000.00	917,453,635.46	40,320,000.00	(710,681.91)	39,609,318.09	1,462,062,953.55	
เงินปันผลจ่าย	18.1	-	-	-	(180,000,000.00)	-	-	-	(180,000,000.00)	
กำไรขาดทุนเบ็ดเสร็จรวมสำหรับปี 2560		-	-	-	270,470,484.18	-	1,862,818.81	1,862,818.81	272,333,302.99	
ยอดคงเหลือ ณ 31 ธันวาคม 2560		150,000,000.00	340,000,000.00	15,000,000.00	1,007,924,119.64	40,320,000.00	1,152,136.90	41,472,136.90	1,554,396,256.54	

หมายเหตุประกอบงบการเงินเป็นส่วนหนึ่งของงบการเงินนี้

## บริษัท อุตสาหกรรมถังโลหะไทย จำกัด (มหาชน) และบริษัทย่อย

## งบกระแสเงินสด

สำหรับปี สิ้นสุดวันที่ 31 ธันวาคม พ.ศ. 2560

หน่วย : บาท

หมายเหตุ	งบการเงินรวม		งบการเงินเฉพาะกิจการ	
	2560	2559	2560	2559
<b>กระแสเงินสดจากกิจกรรมดำเนินงาน</b>				
กำไรก่อนภาษีเงินได้	306,864,532.85	339,645,165.61	280,419,479.50	296,036,422.84
รายการปรับกระทบกำไรก่อนภาษีเงินได้เป็นเงินสดสุทธิ				
จากกิจกรรมดำเนินงาน				
ค่าเสื่อมราคา และค่าตัดจำหน่าย	110,492,451.98	110,285,429.71	39,828,363.77	40,745,417.63
(กำไร) ขาดทุนจากการจำหน่ายสินทรัพย์	(225,924.44)	(998,109.57)	83,418.35	(312,095.12)
ขาดทุนจากการเลิกใช้สินทรัพย์	20,961.54	7,043.29	4,494.66	2.00
(กำไร) ขาดทุนที่ยังไม่เกิดขึ้นจากอัตราแลกเปลี่ยน	6,302.14	(39,227.70)	-	(11,478.51)
ขาดทุนจากสินค้าล้าสมัย	2,112,436.22	-	-	-
หนี้สูญ	3,549,554.11	-	-	-
หนี้สงสัยจะสูญ	917,935.53	-	-	-
หนี้สงสัยจะสูญ (โอนกลับ)	(3,549,554.11)	-	-	-
กำไรที่ยังไม่เกิดขึ้นจากการเปลี่ยนแปลงมูลค่าเงินลงทุน	(498,200.68)	(174,337.52)	(126,361.47)	(146,198.82)
กำไรจากการจำหน่ายเงินลงทุน	(8,966,583.03)	(5,871,542.06)	(7,113,745.36)	(4,386,142.22)
โอนสินทรัพย์เป็นค่าใช้จ่าย	172,459.20	126,700.00	-	-
ค่าใช้จ่ายผลประโยชน์พนักงาน	2,398,754.55	1,683,972.00	929,595.99	794,993.00
เงินปันผลรับ	(10,211,525.00)	(6,075,162.00)	(39,927,690.00)	(32,660,465.00)
ดอกเบี้ยรับ	(16,683,720.84)	(14,879,258.16)	(14,270,878.64)	(13,150,397.48)
ดอกเบี้ยจ่าย	661,292.34	1,778,488.19	-	-
	387,061,172.36	425,489,161.79	259,826,676.80	286,910,058.32
<b>การเปลี่ยนแปลงในส่วนประกอบของทุนดำเนินงาน</b>				
สินทรัพย์ (เพิ่มขึ้น) ลดลง				
ลูกหนี้การค้าและลูกหนี้อื่น	(6,617,381.12)	(20,656,345.05)	(14,873,746.56)	(36,348,744.75)
สินค้าคงเหลือ	(57,866,618.58)	(4,971,660.38)	(32,062,577.16)	(2,131,213.82)
สินทรัพย์หมุนเวียนอื่น	6,329,699.26	4,721,306.75	262,349.11	(450,919.02)
สินทรัพย์ไม่หมุนเวียนอื่น	267,817.09	(1,650.00)	29,800.00	16,700.00
หนี้สินเพิ่มขึ้น (ลดลง)				
เจ้าหนี้การค้าและเจ้าหนี้อื่น	46,745,692.88	(22,782,059.93)	29,100,443.43	1,031,823.66
หนี้สินหมุนเวียนอื่น	(2,857,315.58)	2,950,062.81	(380,785.32)	1,744,389.68
เงินมัดจำและเงินประกันรับ	1,200,909.55	494,299.30	1,201,049.55	544,299.30
ภาระผูกพันผลประโยชน์พนักงาน	(972,425.00)	(1,571,570.00)	(150,180.00)	(649,850.00)
เงินสตรับจากการดำเนินงาน	373,291,550.86	383,671,545.29	242,953,029.85	250,666,543.37
จ่ายดอกเบี้ย	(720,893.71)	(1,736,127.37)	-	-
จ่ายภาษีเงินได้	(13,976,992.85)	(9,872,473.14)	(11,336,261.06)	(7,244,566.88)
เงินสดสุทธิได้มาจากกิจกรรมดำเนินงาน	358,593,664.30	372,062,944.78	231,616,768.79	243,421,976.49

หมายเหตุประกอบงบการเงินเป็นส่วนหนึ่งของงบการเงินนี้

## บริษัท อุตสาหกรรมดังโลหะไทย จำกัด (มหาชน) และบริษัทย่อย

## งบกระแสเงินสด (ต่อ)

สำหรับปี สิ้นสุดวันที่ 31 ธันวาคม พ.ศ. 2560

หน่วย : บาท

หมายเหตุ	งบการเงินรวม		งบการเงินเฉพาะกิจการ	
	2560	2559	2560	2559
<b>กระแสเงินสดจากกิจกรรมลงทุน</b>				
เงินลงทุนชั่วคราวเพิ่มขึ้น	(62,166,963.42)	(85,615,688.17)	(21,740,055.82)	(38,407,165.45)
เงินฝากธนาคารเพื่อการค้าประกันลดลง	-	61,303.57	-	-
เงินลงทุนเพื่อขายเพิ่มขึ้น	(60,787,959.95)	(45,092,231.25)	(50,891,476.48)	(30,588,352.39)
เงินลงทุนระยะยาวเพิ่มขึ้น	(38,000,000.00)	(166,222,330.92)	(28,000,000.00)	(104,000,000.00)
เงินลงทุนระยะยาวลดลง	73,000,000.00	116,766,268.35	40,000,000.00	-
เงินให้กู้ยืมระยะสั้นแก่กิจการที่เกี่ยวข้องกันลดลง	-	-	-	47,000,000.00
เงินสดจ่ายซื้อสินทรัพย์ถาวร	(31,735,852.08)	(123,511,178.75)	(7,373,671.34)	(8,178,087.27)
เงินสดจ่ายเพื่อซื้อสินทรัพย์ไม่มีตัวตน	(28,500.00)	-	(28,500.00)	-
เงินมัดจำ-สินทรัพย์เพิ่มขึ้น	(1,560,600.00)	(6,854,884.42)	(1,521,600.00)	(459,440.82)
เงินสดรับจากการขายสินทรัพย์ถาวร	443,465.51	42,939,795.70	46,269.25	384,833.73
เงินสดรับจากการขายอสังหาริมทรัพย์เพื่อการลงทุน	-	17,800,000.00	-	-
รับเงินปันผล	10,211,525.00	6,075,162.00	39,927,690.00	32,660,465.00
รับดอกเบี้ย	17,286,385.29	17,201,327.38	14,519,475.69	13,285,761.42
เงินสดสุทธิใช้ไปในกิจกรรมลงทุน	(93,338,499.65)	(226,452,456.51)	(15,061,868.70)	(88,301,985.78)
<b>กระแสเงินสดจากกิจกรรมจัดหาเงิน</b>				
เงินกู้ยืมระยะสั้นจากสถาบันการเงินเพิ่มขึ้น (ลดลง)	(30,608,786.00)	30,608,786.00	-	-
รับเงินกู้ยืมระยะยาวจากสถาบันการเงิน	-	25,000,000.00	-	-
จ่ายชำระเจ้าหนี้ค่าสินทรัพย์	(244,580.60)	(2,525,079.18)	(153,630.60)	(107,555.42)
จ่ายคืนเงินกู้ยืมระยะยาวจากสถาบันการเงิน	-	(57,270,000.00)	-	-
จ่ายเงินปันผล	(189,400,070.00)	(173,100,105.00)	(180,000,000.00)	(165,000,000.00)
เงินสดสุทธิใช้ไปในกิจกรรมจัดหาเงิน	(220,253,436.60)	(177,286,398.18)	(180,153,630.60)	(165,107,555.42)
เงินสดและรายการเทียบเท่าเงินสดเพิ่มขึ้น (ลดลง) สุทธิ	45,001,728.05	(31,675,909.91)	36,401,269.49	(9,987,564.71)
เงินสดและรายการเทียบเท่าเงินสด ณ 1 มกราคม	56,216,691.83	87,892,601.74	30,837,438.04	40,825,002.75
เงินสดและรายการเทียบเท่าเงินสด ณ 31 ธันวาคม 3.2 และ 5	101,218,419.88	56,216,691.83	67,238,707.53	30,837,438.04
<b>ข้อมูลกระแสเงินสดเปิดเผยเพิ่มเติม</b>				
รายการที่ไม่ใช่เงินสด				
กำไรจากการเปลี่ยนแปลงมูลค่าเงินลงทุนเพื่อขาย	5,019,440.05	-	2,328,523.52	-
เจ้าหนี้ค่าสินทรัพย์	344,366.87	244,580.60	190,286.87	153,630.60

หมายเหตุประกอบงบการเงินเป็นส่วนหนึ่งของงบการเงินนี้

**บริษัท อุตสาหกรรมถังโลหะไทย จำกัด (มหาชน) และบริษัทย่อย**  
**หมายเหตุประกอบงบการเงิน**  
**สำหรับปีสิ้นสุดวันที่ 31 ธันวาคม พ.ศ. 2560**

**1. ข้อมูลทั่วไป**

- 1.1 บริษัท ได้รับการจดทะเบียนจัดตั้งบริษัทในประเทศไทยเมื่อปี พ.ศ. 2501 และเป็นบริษัทจดทะเบียนในตลาดหลักทรัพย์แห่งประเทศไทย ตั้งแต่วันที่ พ.ศ. 2532 สำนักงานใหญ่ตั้งอยู่เลขที่ 193/142 ชั้น 35 อาคารเลครัชดา ถนนรัชดาภิเษก แขวงคลองเตย เขตคลองเตย กรุงเทพมหานคร 10110 และมีสาขาเป็นโรงงานตั้งอยู่ในนิคมอุตสาหกรรมเวลโกรว์ เลขที่ 179 หมู่ 9 ตำบลบางวัว อำเภอบางปะกง จังหวัดฉะเชิงเทรา
- 1.2 บริษัท ประกอบธุรกิจผลิตและจำหน่ายถังโลหะขนาด 200 ลิตร และธุรกิจให้เช่าอาคารชุด
- 1.3 ผู้ถือหุ้นรายใหญ่ของบริษัทฯ คือ กลุ่มครอบครัวจรัญวาสน์

**2. เกณฑ์การจัดทำและนำเสนองบการเงิน**

- 2.1 งบการเงินนี้ได้จัดทำขึ้นตามมาตรฐานการรายงานทางการเงินซึ่งออกภายใต้พระราชบัญญัติวิชาชีพบัญชี พ.ศ.2547 และแสดงรายการในงบการเงิน ตามความในพระราชบัญญัติการบัญชี พ.ศ. 2543 และเป็นไปตามกฎระเบียบและประกาศคณะกรรมการกำกับหลักทรัพย์และตลาดหลักทรัพย์ที่เกี่ยวข้อง ภายใต้พระราชบัญญัติหลักทรัพย์และตลาดหลักทรัพย์
- 2.2 งบการเงินนี้ได้จัดทำและนำเสนอตามกฎหมายโดยใช้หน่วยเงินตราไทยและจัดทำเป็นภาษาไทย โดยได้จัดทำงบการเงินฉบับภาษาอังกฤษขึ้นจากงบการเงินฉบับภาษาไทย เพื่อความสะดวกของผู้อ่านงบการเงิน
- 2.3 เกณฑ์การจัดทำงบการเงินรวม  
งบการเงินรวมได้จัดทำขึ้นโดยรวมงบการเงินของบริษัทฯ กับบริษัทย่อยดังนี้

	สัดส่วนการลงทุน (ร้อยละ)		ประเภทธุรกิจ
	2560	2559	
บริษัท ถังโลหะสุราษฎร์ จำกัด*	99.9970	99.9970	จำหน่ายวัตถุดิบที่ใช้ในการผลิตบรรจุภัณฑ์
บริษัท ถังโลหะสงขลา จำกัด	80.0000	80.0000	ผลิตและจำหน่ายถังโลหะ
บริษัท เดอะเพ็ท จำกัด	79.9990	79.9990	ผลิตและจำหน่ายผลิตภัณฑ์พลาสติก
บริษัท เลครัชดา จำกัด* (โดยทางอ้อม)	99.9970	99.9970	จำหน่ายวัตถุดิบที่ใช้ในการผลิตบรรจุภัณฑ์และ
			ขายเครื่องจักร อุปกรณ์ และให้บริการที่ปรึกษา
บริษัท อีสท์พลัส จำกัด (โดยทางอ้อม)	79.9990	79.9990	ผลิตและจำหน่ายผลิตภัณฑ์พลาสติก

\* บริษัทย่อยที่ไม่มีรายได้จากการประกอบกิจการค้าในงวดบัญชีนี้

บริษัทย่อย หมายถึง กิจการที่อยู่ภายใต้การควบคุมของบริษัทฯ และบริษัทฯ มีอำนาจในการกำหนดนโยบายทางการเงินและการดำเนินงานของกิจการนั้น ซึ่งรวมถึงผลตอบแทนของกิจการที่บริษัทฯ เข้าไปลงทุนและมีความสามารถที่จะทำให้เกิดผลตอบแทนจากการมีอำนาจควบคุมในกิจการนั้น

งบการเงินของบริษัทย่อยได้ถูกนำมารวมในการจัดทำงบการเงินรวมตั้งแต่วันที่บริษัทฯ มีอำนาจในการควบคุมบริษัทย่อยจนถึงวันที่สิ้นสุดการควบคุม

ยอดคงค้างระหว่างกันของบริษัทฯ กับบริษัทย่อย รายการระหว่างกันที่มีสาระสำคัญ และเงินลงทุนของบริษัทฯ ในบริษัทย่อยกับส่วนของผู้ถือหุ้นของบริษัทย่อย ได้ตัดออกจากงบการเงินรวมนี้แล้ว

งบการเงินของบริษัทย่อยได้จัดทำขึ้นโดยใช้นโยบายบัญชีที่สำคัญเช่นเดียวกับบริษัทฯ

ส่วนได้เสียที่ไม่มีอำนาจควบคุมคือ จำนวนกำไรหรือขาดทุนและสินทรัพย์สุทธิของบริษัทย่อยส่วนที่ไม่ได้เป็นของบริษัทฯ แสดงเป็นรายการแยกต่างหากในส่วนกำไรหรือขาดทุนรวม และส่วนของผู้ถือหุ้นในงบแสดงฐานะการเงินรวม



## 2.4 มาตรฐานการรายงานทางการเงินใหม่

### 2.4.1 มาตรฐานการรายงานทางการเงินที่มีผลบังคับใช้ในช่วงบัญชีปัจจุบัน

บริษัทฯ และบริษัทย่อย ได้นำมาตรฐานการรายงานทางการเงิน มาตรฐานการบัญชี การตีความมาตรฐานการรายงานทางการเงิน การตีความมาตรฐานการบัญชี รวมทั้งแนวปฏิบัติทางบัญชีซึ่งมีผลบังคับใช้สำหรับรอบระยะเวลาบัญชีที่เริ่มในหรือหลังวันที่ 1 มกราคม พ.ศ. 2560 มาถือปฏิบัติ ซึ่งการนำมาตรฐานการรายงานทางการเงินดังกล่าวมาถือปฏิบัตินี้ ไม่มีผลกระทบอย่างเป็นสาระสำคัญต่อการเงินของบริษัทฯ และบริษัทย่อย

### 2.4.2 มาตรฐานการรายงานทางการเงินที่มีผลบังคับใช้ในอนาคต

สภาวิชาชีพบัญชีฯ ได้ประกาศใช้มาตรฐานการรายงานทางการเงิน มาตรฐานการบัญชี การตีความมาตรฐานการรายงานทางการเงิน และการตีความมาตรฐานการบัญชี ซึ่งมีผลบังคับใช้สำหรับรอบระยะเวลาบัญชีที่เริ่มในหรือหลังวันที่ 1 มกราคม พ.ศ. 2561 ซึ่งบริษัทฯ และบริษัทย่อยยังมิได้นำมาตรฐานการรายงานทางการเงินดังกล่าวมาถือปฏิบัติก่อนวันที่มีผลบังคับใช้ โดยฝ่ายบริหารของบริษัทฯ และบริษัทย่อยประเมินว่าจะไม่มีผลกระทบที่มีสาระสำคัญต่อการเงินในปีที่นำมาตรฐานการรายงานทางการเงินมาถือปฏิบัติ

## 2.5 ประเมินการทางบัญชี

ในการจัดทำงบการเงินสำหรับปีให้เป็นไปตามมาตรฐานการรายงานทางการเงิน ฝ่ายบริหารต้องใช้วิจารณญาณ การประมาณการ และข้อสมมติฐานหลายประการ ซึ่งมีผลกระทบต่อการกำหนดนโยบายการบัญชีและการรายงานจำนวนเงินที่เกี่ยวกับ สินทรัพย์หนี้สิน รายได้ และค่าใช้จ่าย ผลที่เกิดขึ้นจริงอาจแตกต่างจากที่ประมาณไว้

## 3. สรุปนโยบายการบัญชีที่สำคัญ

### 3.1 เกณฑ์การวัดมูลค่าที่ใช้ในการจัดทำงบการเงิน

งบการเงินที่นำเสนอได้จัดทำขึ้นโดยใช้เกณฑ์ราคาทุนเดิมในการวัดมูลค่าขององค์ประกอบของรายการในงบการเงิน ยกเว้นรายการตามที่กล่าวไว้ในหมายเหตุที่เกี่ยวข้อง

### 3.2 เงินสดและรายการเทียบเท่าเงินสด

เงินสด หมายถึง เงินสดในมือ รวมถึงเงินฝากธนาคารหรือสถาบันการเงินประเภทจ่ายคืนเมื่อทวงถาม

รายการเทียบเท่าเงินสดหมายถึง เงินฝากประจำและเงินลงทุนระยะสั้นที่ไม่มีข้อจำกัดในการใช้ มีสภาพคล่องสูงพร้อมที่จะเปลี่ยนเป็นเงินสดในจำนวนที่ทราบได้ และมีความเสี่ยงต่อการเปลี่ยนแปลงในมูลค่าไม่เป็นนัยสำคัญ เช่น มีระยะการจ่ายคืนได้ไม่เกิน 3 เดือน นับแต่วันฝากหรือลงทุน

### 3.3 เงินลงทุน

เงินลงทุนในหลักทรัพย์ประเภทหน่วยลงทุน ซึ่งไม่มีการซื้อขายในตลาดหลักทรัพย์แห่งประเทศไทย ที่ถือเป็นหลักทรัพย์เพื่อค้าแสดงด้วยมูลค่ายุติธรรม (มูลค่ายุติธรรมของหน่วยลงทุนคำนวณจากมูลค่าสินทรัพย์สุทธิ) การเปลี่ยนแปลงระหว่างราคาทุนกับมูลค่ายุติธรรม บันทึกในส่วนของกำไรหรือขาดทุน

เงินลงทุนในหลักทรัพย์ประเภทหน่วยลงทุนและตราสารทุนในความต้องการของตลาด ที่ถือเป็นหลักทรัพย์เพื่อขายแสดงด้วยมูลค่ายุติธรรม โดยใช้ราคาเสนอซื้อครั้งสุดท้ายของตลาดหลักทรัพย์แห่งประเทศไทย ณ วันสิ้นงวดบัญชี การเปลี่ยนแปลงระหว่างราคาทุนกับมูลค่ายุติธรรมบันทึกในองค์ประกอบอื่นของส่วนของผู้ถือหุ้น และจะบันทึกผลกำไรหรือขาดทุนในส่วนของกำไรหรือขาดทุนเมื่อได้จำหน่ายเงินลงทุนนั้น

เงินลงทุนในตราสารหนี้ที่จะครบกำหนดชำระภายใน 1 ปี และที่จะถือจนครบกำหนดแสดงมูลค่าด้วยวิธีราคาทุนตัดจำหน่ายตามอัตราดอกเบี้ยที่แท้จริง

เงินลงทุนในตราสารทุน ที่ไม่ใช่หลักทรัพย์ในความต้องการของตลาด ถือเป็นเงินลงทุนทั่วไป แสดงในราคาทุน หักด้วยค่าเพื่อการลดมูลค่าของเงินลงทุน (ถ้ามี)

เงินลงทุนในบริษัทย่อยในงบการเงินเฉพาะกิจการบันทึกด้วยวิธีราคาทุนหักด้วยค่าเพื่อการลดมูลค่าเงินลงทุน (ถ้ามี)

การคำนวณต้นทุน สำหรับเงินลงทุนที่จำหน่ายไป หรือเงินลงทุนที่คงเหลืออยู่ ใช้วิธีถัวเฉลี่ยถ่วงน้ำหนัก

### 3.4 ลูกหนี้การค้า

ลูกหนี้การค้าแสดงตามมูลค่าที่จะได้รับ คือจำนวนเงินตามใบแจ้งหนี้หักค่าเผื่อน้ำสงสัยจะสูญ บริษัทฯ และบริษัทย่อย ตั้งค่าเผื่อน้ำสงสัยจะสูญไว้เท่ากับจำนวนเงินโดยประมาณที่อาจเกิดขึ้นจากการเรียกเก็บเงินจากลูกหนี้แต่ละราย ซึ่งกำหนดขึ้นจากฐานะการเงินของลูกหนี้ และจากการประมาณการของฝ่ายบริหารของบริษัทฯ และบริษัทย่อย

### 3.5 สินค้าคงเหลือ

สินค้าคงเหลือแสดงตามราคาทุนหรือมูลค่าสุทธิที่จะได้รับแล้วแต่ราคาใดจะต่ำกว่า บริษัทฯ และบริษัทย่อย พิจารณามูลค่าสุทธิที่จะได้รับจากราคาที่คาดว่าจะขายได้ตามปกติของธุรกิจ หักด้วยค่าใช้จ่ายที่คาดว่าจะต้องจ่ายเพื่อการขายสินค้า

ต้นทุนของสินค้าที่ซื้อ ประกอบด้วยราคาซื้อ รวมค่าใช้จ่ายอื่นทุกประเภทที่เกี่ยวข้องโดยตรงกับการซื้อสินค้าต้นทุนของสินค้าสำเร็จรูปและสินค้าระหว่างผลิต ประกอบด้วย ค่าวัตถุดิบ ค่าแรงงาน และค่าใช้จ่ายในการผลิต โดยราคาทุนของสินค้าคำนวณตามเกณฑ์ ดังนี้

สินค้าสำเร็จรูปและสินค้าระหว่างผลิต	- โดยวิธีถัวเฉลี่ย
วัตถุดิบและวัสดุสิ้นเปลือง	- โดยวิธีเข้าก่อน-ออกก่อน

### 3.6 สัญญาเช่า

#### 3.6.1 สัญญาเช่าการเงิน

สัญญาเช่าสินทรัพย์ที่ความเสี่ยงและผลตอบแทนทั้งหมด หรือเกือบทั้งหมดที่ผู้เป็นเจ้าของพึงได้รับจากสินทรัพย์ได้โอนไปให้แก่ผู้เช่า ไม่ว่าในที่สุดการโอนกรรมสิทธิ์จะเกิดขึ้นหรือไม่ จัดเป็นสัญญาเช่าทางการเงิน บริษัทฯ และบริษัทย่อยรับรู้สินทรัพย์และหนี้สินในงบแสดงฐานะการเงินด้วยจำนวนเงินเท่ากับมูลค่ายุติธรรมของสินทรัพย์ที่เช่า หรือมูลค่าปัจจุบันของจำนวนเงินขั้นต่ำที่ต้องจ่ายแล้ว แต่จำนวนใดจะต่ำกว่า ส่วนดอกเบี้ยจ่ายรับรู้เป็นค่าใช้จ่ายในส่วนของการกำไรหรือขาดทุนตลอดอายุของสัญญาเช่า และการคิดค่าเสื่อมราคาของสินทรัพย์ที่เช่าจะตัดตามอายุการให้ประโยชน์ของสินทรัพย์

#### 3.6.2 สัญญาเช่าดำเนินงาน

สัญญาเช่าสินทรัพย์ที่ความเสี่ยงและผลตอบแทนทั้งหมดหรือเกือบทั้งหมดที่ผู้เป็นเจ้าของพึงได้รับจากสินทรัพย์ไม่ได้โอนไปให้แก่ผู้เช่า จัดเป็นสัญญาเช่าดำเนินงาน บริษัทฯ และบริษัทย่อย รับรู้จำนวนเงินที่จ่ายตามสัญญาเช่าดำเนินงานเป็นค่าใช้จ่ายในส่วนของการกำไรหรือขาดทุนตามวิธีเส้นตรงตลอดอายุสัญญาเช่า

### 3.7 อสังหาริมทรัพย์เพื่อการลงทุน

อสังหาริมทรัพย์เพื่อการลงทุน แสดงในราคาทุนหักด้วยค่าเสื่อมราคาสะสมและค่าเพื่อการด้อยค่าของสินทรัพย์ (ถ้ามี) ค่าเสื่อมราคาคำนวณโดยวิธีเส้นตรง ตามอายุการให้ประโยชน์ของสินทรัพย์ซึ่งได้ประมาณไว้ ดังนี้

อาคารและสิ่งปลูกสร้าง	20 ปี
อาคารชุด	30 ปี
เครื่องตกแต่งอาคารชุด	5,10 ปี

### 3.8 ที่ดิน อาคารและอุปกรณ์

ที่ดิน แสดงด้วยราคาที่ดินใหม่

การตีราคาสินทรัพย์ใหม่ จะจัดทำอย่างสม่าเสมอโดยผู้ประเมินราคาอิสระ เพื่อให้มั่นใจว่าราคาตามบัญชีของสินทรัพย์ ไม่แตกต่างอย่างเป็นสาระสำคัญจากมูลค่ายุติธรรม ณ วันสิ้นรอบระยะเวลารายงาน

มูลค่าตามบัญชีของสินทรัพย์ที่เพิ่มขึ้นจากการตีราคาใหม่จะรับรู้ในกำไรขาดทุนเบ็ดเสร็จอื่น และรับรู้จำนวนสะสมไปยังส่วนของผู้ถือหุ้นภายใต้บัญชี “ส่วนเกินทุนจากการตีราคาสินทรัพย์” และจะรับรู้ส่วนเพิ่มจากการตีราคาใหม่นี้ในกำไรหรือขาดทุน แต่ไม่เกินจำนวนที่ตีราคาสินทรัพย์ดังกล่าวลดลงในอดีตและเคยรับรู้ในกำไรหรือขาดทุน

มูลค่าตามบัญชีของสินทรัพย์ที่ลดลงจากการตีราคาใหม่จะรับรู้ในกำไรหรือขาดทุน และจะต้องนำส่วนที่ลดลงจากการตีราคาใหม่ไปรับรู้ในกำไรขาดทุนเบ็ดเสร็จอื่นในจำนวนที่ไม่เกินยอดคงเหลือที่มีอยู่ในบัญชี “ส่วนเกินทุนจากการตีราคาสินทรัพย์” ของสินทรัพย์รายการเดียวกันนั้น โดยการรับรู้ส่วนที่ลดลงในกำไรขาดทุนเบ็ดเสร็จอื่นจะมีผลทำให้ “ส่วนเกินทุนจากการตีราคาสินทรัพย์” ที่สะสมอยู่ในส่วนของผู้ถือหุ้นลดลงไปด้วย

อาคารและอุปกรณ์ แสดงในราคาทุนหักด้วยค่าเสื่อมราคาสะสมและค่าเพื่อการด้อยค่าของสินทรัพย์ (ถ้ามี) ค่าเสื่อมราคาคำนวณโดยวิธีเส้นตรงตามอายุการให้ประโยชน์ของสินทรัพย์ซึ่งประมาณไว้ ดังนี้

ส่วนปรับปรุงที่ดิน	5 ปี
อาคารและสิ่งปลูกสร้าง	30 ปี
เครื่องจักรและอุปกรณ์	5-12 ปี
เครื่องตกแต่งและอุปกรณ์เครื่องใช้	5 ปี
ยานพาหนะ	5 ปี

ต้นทุนที่ประมาณในเบื้องต้นสำหรับการซื้อ การขนย้าย และการบูรณะสภาพพื้นที่ที่สร้างสินทรัพย์ ซึ่งเป็นภาระผูกพันของบริษัทฯ และบริษัทย่อย ถือรวมเป็นส่วนหนึ่งของราคาทุนของที่ดิน อาคารและอุปกรณ์

ค่าใช้จ่ายในการต่อเติม ปรับปรุง ซ่อมแซม หรือต่อสัญญาเช่า ซึ่งเป็นผลให้ค่าใช้จ่ายนั้นมีประโยชน์เชิงเศรษฐกิจในอนาคตจะบันทึกเป็นสินทรัพย์

การคำนวณค่าเสื่อมราคาสำหรับส่วนประกอบของที่ดิน อาคารและอุปกรณ์ ได้พิจารณาแต่ละส่วนแยกต่างหากจากกันเมื่อส่วนประกอบแต่ละส่วนนั้นมีต้นทุนที่มีนัยสำคัญเมื่อเทียบกับต้นทุนทั้งหมดของสินทรัพย์นั้น

วิธีการคิดค่าเสื่อมราคา อายุการให้ประโยชน์และมูลค่าคงเหลือของสินทรัพย์ ให้มีการทบทวนอย่างน้อยที่สุดทุกสิ้นรอบปีบัญชี

ค่าเสื่อมราคารับรู้เป็นค่าใช้จ่ายประจำงวด

### 3.9 สินทรัพย์ไม่มีตัวตน

ซอฟต์แวร์คอมพิวเตอร์แสดงในราคาทุน หักด้วยค่าตัดจำหน่ายสะสมและค่าเผื่อการด้อยค่าของสินทรัพย์ (ถ้ามี) ค่าตัดจำหน่ายคำนวณโดยวิธีเส้นตรงตามเกณฑ์ระยะเวลาที่คาดว่าจะได้รับประโยชน์เชิงเศรษฐกิจของสินทรัพย์ไม่มีตัวตนระยะเวลาที่คาดว่าจะได้รับประโยชน์เชิงเศรษฐกิจประมาณไว้ 5 ปี

บริษัทฯ บันทึกค่าตัดจำหน่ายเป็นค่าใช้จ่ายประจำงวด

### 3.10 การด้อยค่าของสินทรัพย์

บริษัทฯ และบริษัทย่อยจะพิจารณาการด้อยค่าสินทรัพย์ อันได้แก่ อสังหาริมทรัพย์เพื่อการลงทุน ที่ดิน อาคาร และอุปกรณ์ และสินทรัพย์ไม่มีตัวตน เมื่อมีข้อบ่งชี้ว่า สินทรัพย์เกิดการด้อยค่า โดยการด้อยค่าจะพิจารณาจากมูลค่าที่คาดว่าจะได้รับคืนของสินทรัพย์ หากมีราคาต่ำกว่าราคาตามบัญชี ถือว่าสินทรัพย์เกิดการด้อยค่า ซึ่งจะรับรู้ผลขาดทุนจากการด้อยค่าในส่วนของการกำไรหรือขาดทุน มูลค่าที่คาดว่าจะได้รับคืนของสินทรัพย์ หมายถึง ราคาขายสุทธิหรือมูลค่าจากการใช้สินทรัพย์ แล้วแต่ราคาใดจะสูงกว่า และจะประมาณจากสินทรัพย์แต่ละรายการหรือหน่วยสินทรัพย์ที่ก่อให้เกิดเงินสด

### 3.11 หนี้สิน ประมาณการหนี้สิน และค่าใช้จ่าย

บริษัทฯ และบริษัทย่อย บันทึกหนี้สิน ประมาณการหนี้สิน และค่าใช้จ่ายไว้ในงบการเงิน เมื่อบริษัทฯ มีการผูกพันตามกฎหมาย หรือเป็นภาระผูกพันค่อนข้างแน่ อันเป็นผลสืบเนื่องมาจากเหตุการณ์ในอดีต ซึ่งอาจทำให้บริษัทฯ ต้องจ่ายชำระภาระผูกพันนั้นในจำนวนเงินที่สามารถประมาณได้อย่างน่าเชื่อถือ

บริษัทฯ และบริษัทย่อยบันทึกเงินปันผลค้างจ่าย เมื่อที่ประชุมผู้ถือหุ้นมีมติอนุมัติแล้ว

### 3.12 การรับรู้รายได้

รายได้จากการขายสินค้า รับรู้เป็นรายได้เมื่อได้โอนความเสี่ยง และผลตอบแทนที่เป็นนัยสำคัญของความเป็นเจ้าของสินค้าให้กับผู้ซื้อ โดยใช้จำนวนเงินตามใบกำกับสินค้า ส่วนลดและสินค้ารับคืน รวมทั้งจำนวนรับคืนสินค้าที่เกิดจากการประมาณการสินค้ารับคืน (ถ้ามี) ได้แสดงหักออกจากยอดขาย

รายได้จากการให้บริการ รับรู้เป็นรายได้เมื่อผลของรายการที่เกี่ยวข้องกับการให้บริการ สามารถประมาณได้อย่างน่าเชื่อถือ

รายได้จากการให้เช่า รับรู้เป็นรายได้ตามค่างวดที่ถึงกำหนดชำระ

รายได้เงินปันผล รับรู้เมื่อสิทธิการรับเงินปันผลได้มีการประกาศแล้ว

รายได้ดอกเบี้ย รับรู้ตามระยะเวลา

### 3.13 ผลประโยชน์ของพนักงาน

ผลประโยชน์ระยะสั้นของพนักงาน

ผลประโยชน์ระยะสั้นของพนักงาน ซึ่งมีกำหนดจ่ายชำระภายใน 12 เดือนนับจากวันสิ้นสุดที่พนักงานได้ให้บริการ รับรู้เป็นค่าใช้จ่ายเมื่อเกิดรายการ

กองทุนสำรองเลี้ยงชีพ

บริษัทฯ และบริษัทย่อยและพนักงาน ได้จัดให้มีกองทุนสำรองเลี้ยงชีพสำหรับพนักงาน โดยหักจากเงินเดือนของพนักงานส่วนหนึ่ง บริษัทฯ และบริษัทย่อยจ่ายสมทบให้อีกส่วนหนึ่งเป็นรายเดือน สินทรัพย์ของกองทุนสำรองเลี้ยงชีพได้แยกออกจากสินทรัพย์ของบริษัทฯ และบริษัทย่อย เงินที่จ่ายสมทบกองทุนสำรองเลี้ยงชีพบันทึกเป็นค่าใช้จ่ายเมื่อเกิดรายการ

ผลประโยชน์ของพนักงานหลังออกจากงาน

บริษัทฯ และบริษัทย่อยบันทึกประมาณการหนี้สินสำหรับผลประโยชน์ที่ต้องจ่ายให้กับพนักงานเมื่อออกจากงานตามกฎหมายแรงงานด้วยวิธีคิดลดแต่ละหน่วยที่ประมาณการไว้ (Projected Unit Credit Method) ที่คำนวณตามหลักคณิตศาสตร์ประกันภัย

บริษัทฯ และบริษัทย่อยรับรู้ผลกำไรหรือขาดทุนจากการวัดมูลค่าใหม่ของผลประโยชน์พนักงานที่กำหนดไว้ที่เกิดจากประมาณการหนี้สินตามหลักคณิตศาสตร์ประกันภัยในกำไรขาดทุนเบ็ดเสร็จอื่น และรับรู้ค่าใช้จ่ายเกี่ยวกับโครงการผลประโยชน์หลังออกจากงานในส่วนของการกำไรหรือขาดทุน

### 3.14 การแปลงค่าเงินตราต่างประเทศ

รายการบัญชีที่เกิดขึ้นเป็นสกุลเงินตราต่างประเทศแปลงค่าเป็นเงินบาทตามอัตราแลกเปลี่ยน ณ วันที่เกิดรายการ สินทรัพย์และหนี้สินในสกุลเงินตราต่างประเทศ ที่คงเหลืออยู่ ณ วันสิ้นรอบระยะเวลารายงาน ได้แปลงค่าเป็นเงินบาทตามอัตราแลกเปลี่ยน ณ วันนั้น ผลต่างจากการแปลงค่าบันทึกในส่วนของการกำไรหรือขาดทุน

### 3.15 ภาษีเงินได้

ภาษีเงินได้ ประกอบด้วยภาษีเงินได้ของงวดปัจจุบันและภาษีเงินได้รอการตัดบัญชี  
 ภาษีเงินได้ของงวดปัจจุบันและภาษีเงินได้รอการตัดบัญชีรับรู้ในกำไรหรือขาดทุน เว้นแต่ในส่วนที่เกี่ยวกับรายการที่เกี่ยวข้องในการรวม  
 ธุรกิจหรือรายการที่รับรู้โดยตรงในส่วนของผู้ถือหุ้นหรือในกำไรขาดทุนเบ็ดเสร็จอื่น  
 ภาษีเงินได้ของงวดปัจจุบัน ได้แก่ ภาษีเงินได้ที่คาดว่าจะจ่ายชำระหรือสามารถขอคืนได้ โดยคำนวณจากกำไรหรือขาดทุนสำหรับงวด  
 ที่ต้องเสียภาษี ตามหลักเกณฑ์ที่กำหนดไว้ในประมวลรัษฎากร  
 ภาษีเงินได้รอการตัดบัญชีบันทึกโดย คำนวณจากผลแตกต่างชั่วคราวที่เกิดขึ้นระหว่างมูลค่าตามบัญชีของสินทรัพย์และหนี้สินกับมูลค่า  
 ของสินทรัพย์และหนี้สินทางภาษีอากร  
 การวัดมูลค่าของภาษีเงินได้รอการตัดบัญชีต้องสะท้อนถึงผลกระทบทางภาษีที่คาดว่าจะได้รับผลประโยชน์จากยอดสินทรัพย์ภาษีเงินได้  
 รอตัดบัญชีหรือจะต้องชำระยอดหนี้สินภาษีเงินได้รอตัดบัญชีตามมูลค่าตามบัญชี ณ วันที่สิ้นรอบระยะเวลาที่รายงาน  
 หนี้สินภาษีเงินได้รอการตัดบัญชี รับรู้จำนวนภาษีเงินได้ที่จะต้องจ่ายในอนาคตซึ่งเกิดจากผลแตกต่างชั่วคราวที่ต้องเสียภาษีทุกรายการ  
 สินทรัพย์ภาษีเงินได้รอการตัดบัญชี จะรับรู้ต่อเมื่อมีความเป็นไปได้ค่อนข้างแน่นอนว่ากำไรเพื่อเสียภาษีในอนาคตจะมีจำนวนเพียงพอกับ  
 การใช้ประโยชน์จากผลแตกต่างชั่วคราว สินทรัพย์ภาษีเงินได้รอการตัดบัญชีจะถูกทบทวน ณ ทุกวันที่รายงานและจะถูกปรับลดลงเท่าที่  
 ประโยชน์ทางภาษีจะมีโอกาสถูกใช้จริง

### 3.16 กำไรต่อหุ้นขั้นพื้นฐาน

กำไรต่อหุ้นขั้นพื้นฐาน คำนวณโดยการหารกำไรสำหรับปีส่วนที่เป็นของผู้ถือหุ้นของบริษัทฯ ด้วยจำนวนถัวเฉลี่ยถ่วงน้ำหนักของจำนวน  
 หุ้นสามัญที่ออกจำหน่ายในระหว่างปี

## 4. รายการกับบุคคลหรือกิจการที่เกี่ยวข้องกัน

บริษัทฯ และบริษัทย่อย มีรายการที่เกิดขึ้นกับบุคคลหรือกิจการที่เกี่ยวข้องกัน โดยพิจารณาความเป็นกิจการที่เกี่ยวข้องกัน ได้แก่ การถือหุ้น  
 ระหว่างกัน หรือการมีผู้ถือหุ้นหรือกรรมการ หรือผู้บริหารบางท่านร่วมกัน นอกจากนี้ความเกี่ยวข้องกันยังพิจารณาถึงบุคคล หรือกิจการที่สามารถ  
 ควบคุมบุคคล หรือกิจการอื่น หรือสามารถใช้อิทธิพลอย่างมีสาระสำคัญในการตัดสินใจด้านการเงินหรือการดำเนินงานของบุคคล หรือกิจการอื่น  
 โดยบริษัทฯ และบริษัทย่อย มีรายการบัญชีสินทรัพย์ หนี้สิน รายได้และค่าใช้จ่ายส่วนหนึ่งกับกิจการที่เกี่ยวข้องกัน ผลของรายการดังกล่าว  
 ได้รวมไว้ในงบการเงินตามเกณฑ์ปกติของธุรกิจ

### 4.1 ความสัมพันธ์กับบุคคลหรือกิจการที่เกี่ยวข้องกัน มีดังนี้ :

สัดส่วนการลงทุน (ร้อยละ)	ประเภทธุรกิจ
บริษัท ดังโลหะสุราษฎร์ จำกัด บริษัท ดังโลหะสงขลา จำกัด บริษัท เดอะ เพ็ท จำกัด บริษัท เลครัชดา จำกัด	บริษัทย่อย และมีกรรมการร่วมกัน บริษัทย่อย และมีกรรมการร่วมกัน บริษัทย่อย และมีกรรมการร่วมกัน บริษัทย่อยทางอ้อมของ บริษัท ดังโลหะสุราษฎร์ จำกัด และมีกรรมการร่วมกัน
บริษัท อีสท์พลัส จำกัด	บริษัทย่อยทางอ้อมของ บริษัท เดอะ เพ็ท จำกัด และมีกรรมการร่วมกัน
บริษัท เสริมสุข จำกัด (มหาชน)	ผู้ถือหุ้นของบริษัท เดอะ เพ็ท จำกัด

### 4.2 นโยบายการกำหนดราคาสำหรับรายการแต่ละประเภทมีดังนี้ :

รายการ	นโยบายการกำหนดราคา
ซื้อวัตถุดิบ	ราคาทุนบวกกำไรส่วนเพิ่ม
ขายสินค้า	ตามราคาตลาด,ราคาทุนบวกกำไรส่วนเพิ่ม
ขายสินทรัพย์	ตามที่ตกลงร่วมกัน
ดอกเบี้ยรับ	อัตรา MMR, 5.5% ต่อปี
รายได้ค่าเช่าและค่าบริการ	ตามที่ตกลงร่วมกัน
เงินปันผลรับจากบริษัทย่อย	ตามที่ประกาศจ่าย
รายได้อื่น	ตามที่ตกลงร่วมกัน
ดอกเบี้ยจ่าย	ตามที่กำหนด
เงินปันผลจ่าย	ตามที่ประกาศจ่าย
เงินชดเชยความเสียหาย	ตามที่ตกลงร่วมกัน

#### 4.3 ยอดคงค้าง ณ วันสิ้นปี

หน่วย : บาท

##### ลูกหนี้การค้าและลูกหนี้อื่น

##### ลูกหนี้การค้า

- บริษัท ถังโลหะสงขลา จำกัด
- บริษัท เสริมสุข จำกัด (มหาชน)

##### ลูกหนี้อื่น

- บริษัท ถังโลหะสงขลา จำกัด
- บริษัท เดอะ เพ็ท จำกัด
- บริษัท เลค รัชดา จำกัด

รวม

งบการเงินรวม		งบการเงินเฉพาะกิจการ	
2560	2559	2560	2559
-	-	12,037.50	-
63,214,885.70	47,687,753.44	-	-
-	-	2,086.50	4,012.50
-	-	481.50	-
-	-	802.50	-
63,214,885.70	47,687,753.44	15,408.00	4,012.50

##### เงินลงทุนในบริษัทย่อย

หน่วย : บาท

บริษัท ถังโลหะสงขลา จำกัด

บริษัท เดอะ เพ็ท จำกัด

บริษัท ถังโลหะสุราษฎร์ จำกัด

งบการเงินรวม				
ประเภทธุรกิจ	ทุนชำระแล้ว	สัดส่วน ลงทุนร้อยละ	มูลค่าตามวิธีส่วนได้เสีย	
			2560	2559
ผลิตและจำหน่ายถังโลหะ	20,000,000	80.0000	373,885,191.73	373,183,808.46
ผลิตและจำหน่าย	70,000,000	79.9990	448,148,642.19	439,856,305.91
ผลิตภัณฑ์พลาสติก				
จำหน่ายวัตถุดิบที่ใช้ในการ	20,000,000	99.9970	160,988,872.98	155,834,759.49
ผลิตบรรจุภัณฑ์				
			983,022,706.90	968,874,873.86
			(983,022,706.90)	(968,874,873.86)
			-	-

รายการตัดบัญชีระหว่างบริษัทใหญ่กับบริษัทย่อย

สุทธิ

##### เงินลงทุนระยะยาว

เงินลงทุนทั่วไป-กิจการที่เกี่ยวข้องกัน

หน่วย : บาท

บริษัท รังสิตพลาซ่า จำกัด

(สัดส่วนการลงทุนร้อยละ 5)

รวม

งบการเงินรวม		งบการเงินเฉพาะกิจการ	
2560	2559	2560	2559
51,250,160.00	51,250,160.00	-	-
51,250,160.00	51,250,160.00	-	-

หน่วย : บาท

##### เงินให้กู้ยืมระยะยาวแก่กิจการที่เกี่ยวข้องกัน

ยอดคงเหลือยกมาต้นปี

เงินให้กู้ยืมเพิ่มขึ้นระหว่างปี

เงินให้กู้ยืมลดลงระหว่างปี

ยอดคงเหลือยกไปปลายปี

งบการเงินเฉพาะกิจการ	
2560	2559
24,000,000.00	71,000,000.00
-	-
-	(47,000,000.00)
24,000,000.00	24,000,000.00

บริษัท เดอะ เพ็ท จำกัด (บริษัทย่อย) ได้ทำสัญญากู้ยืมเงิน ฉบับแก้ไขครั้งที่ 2 เมื่อวันที่ 1 มกราคม พ.ศ. 2556 กำหนดอัตราดอกเบี้ยใหม่เป็น MMR ต่อปี โดยชำระเป็นรายงวด 3 เดือน ในวงเงินจำนวน 24 ล้านบาท ซึ่งครบกำหนดชำระในปี พ.ศ. 2557 เมื่อครบกำหนดแล้วไม่มีการแจ้งขอแก้ไขเปลี่ยนแปลงสัญญา ให้ถือว่าสัญญานี้มีผลบังคับใช้ต่อไปอีกเป็นระยะเวลา 5 ปี

บริษัท เดอะเพ็ท จำกัด (บริษัทย่อย) ได้ทำสัญญากู้ยืมเงินเมื่อวันที่ 1 สิงหาคม พ.ศ. 2557 ในวงเงินจำนวน 47 ล้านบาท โดยการออกตั๋วสัญญาใช้เงิน มีระยะเวลา 3 ปี ครบกำหนดภายในวันที่ 31 กรกฎาคม พ.ศ. 2560 อัตราดอกเบี้ยร้อยละ 5.50 ต่อปี โดยชำระเป็นรายงวด 3 เดือน ได้จ่ายชำระคืนเงินต้นหมดแล้วในปี พ.ศ. 2559

หน่วย : บาท

#### เจ้าหนี้การค้าและเจ้าหนี้อื่น

##### เจ้าหนี้การค้า

- บริษัท เดอะ เพ็ท จำกัด
- บริษัท อีสท์พลัส จำกัด

##### เจ้าหนี้อื่น

- บริษัท เสริมสุข จำกัด (มหาชน)

รวม

งบการเงินรวม		งบการเงินเฉพาะกิจการ	
2560	2559	2560	2559
-	-	112,992.00	-
-	-	26,707.21	6,572.48
-	479,404.12	-	-
-	479,404.12	139,699.21	6,572.48

#### เงินกู้ยืมระยะยาวจากบุคคลและกิจการที่เกี่ยวข้องกัน

บริษัท เดอะ เพ็ท จำกัด (บริษัทย่อย) ได้ทำสัญญากู้ยืมเงิน ฉบับแก้ไขครั้งที่ 2 เมื่อวันที่ 1 มกราคม พ.ศ. 2556 กำหนดอัตราดอกเบี้ยใหม่เป็น MMR ต่อปี โดยชำระเป็นรายงวด 3 เดือน เป็นเงินกู้จำนวน 3 ล้านบาท จากบุคคลที่เกี่ยวข้องกัน และจำนวน 3 ล้านบาท จากกิจการที่เกี่ยวข้องกัน ครบกำหนดชำระในปี พ.ศ. 2557 เมื่อครบกำหนดแล้วไม่มีการแจ้งขอแก้ไขเปลี่ยนแปลงสัญญาให้ถือว่าสัญญานี้มีผลบังคับใช้ต่อไปอีกเป็นระยะเวลา 5 ปี

- 4.4 รายการกับบุคคลหรือกิจการที่เกี่ยวข้องกันสำหรับปีสิ้นสุดวันที่ 31 ธันวาคม พ.ศ. 2560 และ พ.ศ. 2559 มีดังนี้ :

หน่วย : บาท

	งบการเงินรวม		งบการเงินเฉพาะกิจการ	
	2560	2559	2560	2559
ซื้อวัตถุดิบ	-	-	1,633,204.76	8,341,185.50
ขายสินค้า	270,206,068.34	367,277,428.38	3,781,411.68	1,034,050.00
ดอกเบี้ยรับ	-	-	963,123.29	2,353,016.45
เงินปันผลรับจากบริษัทย่อย	-	-	37,599,930.00	32,399,895.00
รายได้ค่าเช่าและค่าบริการ	-	240,000.00	415,200.00	399,450.00
รายได้อื่น	921,924.37	-	-	-
ดอกเบี้ยจ่าย	120,390.42	128,580.92	-	-
เงินปันผลจ่าย	700,000.00	1,050,000.00	-	-
เงินชดเชยความเสียหาย	587,126.00	2,481,748.59	-	-

#### 4.5 ค่าตอบแทนผู้บริหาร

ค่าตอบแทนผู้บริหารสำหรับปี สิ้นสุดวันที่ 31 ธันวาคม พ.ศ. 2560 และ พ.ศ. 2559 มีดังนี้ :

หน่วย : บาท

ค่าตอบแทนผู้บริหาร

งบการเงินรวม		งบการเงินเฉพาะกิจการ	
2560	2559	2560	2559
31,694,781.00	30,333,131.00	28,583,832.00	27,415,010.00

#### 5. เงินสดและรายการเทียบเท่าเงินสด

หน่วย : บาท

เงินสด

เช็คในมือ

เงินฝากจ่ายคืนเมื่อทวงถาม

เงินฝากออมทรัพย์

เงินฝากกระแสรายวัน

รวม

งบการเงินรวม		งบการเงินเฉพาะกิจการ	
2560	2559	2560	2559
484,069.16	636,544.46	160,000.00	160,000.00
8,981,960.97	2,151,528.18	5,462,168.09	2,151,528.18
73,427,137.27	31,127,730.65	49,702,872.86	18,596,026.58
18,325,252.48	22,300,888.54	11,913,666.58	9,929,883.28
101,218,419.88	56,216,691.83	67,238,707.53	30,837,438.04

#### 6. เงินลงทุนชั่วคราว

หน่วย : บาท

หลักทรัพย์เพื่อค้า

หน่วยลงทุน-ราคาทุน

การเปลี่ยนแปลงในมูลค่าสุทธิรวม

เงินฝากธนาคาร-ประเภทฝากประจำ

(อัตราดอกเบี้ย 2.05% - 3.40% ต่อปี)

รวม

งบการเงินรวม		งบการเงินเฉพาะกิจการ	
2560	2559	2560	2559
568,870,000.00	484,562,000.16	423,000,000.00	366,000,000.00
498,200.68	174,453.39	126,361.47	146,198.82
569,368,200.68	484,736,453.55	423,126,361.47	366,146,198.82
53,000,000.00	66,000,000.00	-	28,000,000.00
622,368,200.68	550,736,453.55	423,126,361.47	394,146,198.82

หน่วย : บาท

รายการเปลี่ยนแปลงของหลักทรัพย์เพื่อค้า มีดังนี้:

ราคาตามบัญชีต้นปี-สุทธิ

ซื้อ

จำหน่าย

การเปลี่ยนแปลงในมูลค่าเงินลงทุน

ราคาตามบัญชีปลายปี - สุทธิ

งบการเงินรวม		งบการเงินเฉพาะกิจการ	
2560	2559	2560	2559
484,736,453.55	308,628,769.20	366,146,198.82	249,206,692.33
1,419,680,000.00	1,382,544,344.58	904,200,000.00	903,000,000.00
(1,335,518,198.98)	(1,206,686,246.99)	(847,346,198.82)	(786,206,692.33)
469,946.11	249,586.76	126,361.47	146,198.82
569,368,200.68	484,736,453.55	423,126,361.47	366,146,198.82



## 7. ลูกหนี้การค้าและลูกหนี้อื่น

หน่วย : บาท

	งบการเงินรวม		งบการเงินเฉพาะกิจการ	
	2560	2559	2560	2559
ลูกหนี้การค้า				
- กิจการที่เกี่ยวข้องกัน (หมายเหตุ 4.3)	63,214,885.70	47,687,753.44	12,037.50	-
- บริษัทอื่น				
ในประเทศ	250,685,456.48	263,884,043.08	156,842,425.95	141,857,191.22
ต่างประเทศ	3,012,134.64	2,340,713.17	-	-
	316,912,476.82	313,912,509.69	156,854,463.45	141,857,191.22
หัก ค่าเพื่อหนี้สงสัยจะสูญ	2,863,664.76	5,495,283.34	-	-
	314,048,812.06	308,417,226.35	156,854,463.45	141,857,191.22
ลูกหนี้อื่น	3,376,244.32	4,146,242.73	1,879,378.71	2,314,465.45
รวม	317,425,056.38	312,563,469.08	158,733,842.16	144,171,656.67
ลูกหนี้การค้าแยกตามระยะเวลา ที่ค้างชำระหนี้ได้ดังนี้:				
ยังไม่ถึงกำหนดชำระ	242,862,569.96	197,905,766.76	119,720,303.96	108,431,542.21
เกินกำหนดชำระ				
ไม่เกิน 3 เดือน	70,984,158.21	100,399,479.30	37,134,159.49	33,425,649.01
เกินกว่า 3 เดือน แต่ไม่เกิน 6 เดือน	196,927.08	10,111,980.29	-	-
เกินกว่า 6 เดือน แต่ไม่เกิน 9 เดือน	5,156.81	-	-	-
เกิน 12 เดือน	2,863,664.76	5,495,283.34	-	-
รวม	316,912,476.82	313,912,509.69	156,854,463.45	141,857,191.22
หัก ค่าเพื่อหนี้สงสัยจะสูญ	2,863,664.76	5,495,283.34	-	-
ลูกหนี้การค้า-สุทธิ	314,048,812.06	308,417,226.35	156,854,463.45	141,857,191.22
หนี้สงสัยจะสูญ	917,935.53	-	-	-
หนี้สงสัยจะสูญโอนกลับ	3,549,554.11	-	-	-
หนี้สูญ	3,549,554.11	-	-	-

## 8. สินค้าคงเหลือ

หน่วย : บาท

	งบการเงินรวม		งบการเงินเฉพาะกิจการ	
	2560	2559	2560	2559
สินค้าสำเร็จรูป	30,495,812.16	31,186,748.21	9,531,527.96	9,521,305.06
สินค้าระหว่างผลิต	12,008,519.83	10,929,859.02	11,816,230.59	9,370,499.07
วัตถุดิบ	200,001,580.41	146,174,587.10	85,688,975.37	56,240,534.29
วัสดุสิ้นเปลือง	4,254,804.50	3,962,175.98	685,880.63	527,698.97
อะไหล่	6,897,991.59	5,651,155.82	-	-
รวม	253,658,708.49	197,904,526.13	107,722,614.55	75,660,037.39

## 9. เงินลงทุนเพื่อขาย

หน่วย : บาท

	งบการเงินรวม		งบการเงินเฉพาะกิจการ	
	2560	2559	2560	2559
หลักทรัพย์เพื่อขาย				
หลักทรัพย์จดทะเบียน-ราคาทุน	160,278,246.20	99,490,286.25	81,479,828.87	30,588,352.39
การเปลี่ยนแปลงในมูลค่ายุติธรรม	46,867,253.80	41,847,813.75	1,440,171.13	(888,352.39)
รวม	207,145,500.00	141,338,100.00	82,920,000.00	29,700,000.00
รายการเปลี่ยนแปลงของหลักทรัพย์เพื่อขาย มีดังนี้:				
ราคาตามบัญชีต้นปี-สุทธิ	141,338,100.00	87,401,000.00	29,700,000.00	-
ซื้อ	60,787,959.95	45,092,231.25	50,891,476.48	30,588,352.39
จำหน่าย	-	(4,026,400.00)	-	-
เงินสดรับจากการไถ่ถอน	-	(19,200.00)	-	-
การเปลี่ยนแปลงในมูลค่าเงินลงทุน	5,019,440.05	12,890,468.75	2,328,523.52	(888,352.39)
ราคาตามบัญชีปลายปี-สุทธิ	207,145,500.00	141,338,100.00	82,920,000.00	29,700,000.00

## 10. เงินลงทุนในบริษัทย่อย

หน่วย : บาท

	ทุนชำระแล้ว	สัดส่วนการ ลงทุนร้อยละ	งบการเงินเฉพาะกิจการ			
			2560		2559	
			วิธีราคาทุน	เงินปันผล	วิธีราคาทุน	เงินปันผล
บริษัท ดังโทะสุราฮูร์ จำกัด	20,000,000	99.9970	18,221,666.70	-	18,221,666.70	-
บริษัท ดังโทะสะงซาลา จำกัด	20,000,000	80.0000	16,000,000.00	32,000,000.00	16,000,000.00	24,000,000.00
บริษัท เดอะ เพ็ท จำกัด	70,000,000	79.9990	59,849,300.00	5,599,930.00	59,849,300.00	8,399,895.00
รวม			94,070,966.70	37,599,930.00	94,070,966.70	32,399,895.00

## 11. เงินลงทุนระยะยาว

หน่วย : บาท

	งบการเงินรวม		งบการเงินเฉพาะกิจการ	
	2560	2559	2560	2559
เงินลงทุนทั่วไป-กิจการที่เกี่ยวข้องกัน (หมายเหตุ 4.3)	51,250,160.00	51,250,160.00	-	-
เงินฝากธนาคาร-ประเภทฝากประจำ (เกินกว่า 1 ปี) (อัตราดอกเบี้ย 2.15% - 3.60% ต่อปี)	54,000,000.00	49,000,000.00	52,000,000.00	24,000,000.00
เงินลงทุนในตราสารหนี้ที่จะถือจนครบกำหนด				
- หุ้นกู้ ครบกำหนดไถ่ถอนปี 2559 - ปี 2564 (อัตราดอกเบี้ย 4.50% ต่อปี รับดอกเบี้ยปีละ 4 ครั้ง)	80,000,000.00	80,000,000.00	80,000,000.00	80,000,000.00
- หุ้นกู้ด้อยสิทธิ ไม่มีหลักประกัน ครบกำหนดในปี 2563 และปี 2565 (อัตราดอกเบี้ย 4.50% - 5.50% รับดอกเบี้ยปีละ 4 ครั้ง)	-	20,000,000.00	-	10,000,000.00
- หุ้นกู้ด้อยสิทธิ ครบกำหนดไถ่ถอนปี 2565 (อัตราดอกเบี้ย 4.50% ต่อปี รับดอกเบี้ยเป็นรายปี) (ไถ่ถอนก่อนกำหนด)	-	10,000,000.00	-	10,000,000.00
- หุ้นกู้ ครบกำหนดไถ่ถอนปี 2560 - ปี 2564 (อัตราดอกเบี้ย 3.55% - 5.10% ต่อปี)	105,314,408.49	145,419,115.70	65,314,408.49	105,419,115.70
- ตราสารด้อยสิทธิ ครบกำหนดไถ่ถอนปี 2568 (อัตราดอกเบี้ย 4.65% ต่อปี รับดอกเบี้ยปีละ 4 ครั้ง)	50,000,000.00	50,000,000.00	50,000,000.00	50,000,000.00
- ตราสารด้อยสิทธิ ครบกำหนดไถ่ถอนปี 2568 (อัตราดอกเบี้ย 5.10% ต่อปี รับดอกเบี้ยปีละ 4 ครั้ง)	20,000,000.00	20,000,000.00	20,000,000.00	20,000,000.00
- หุ้นกู้ ครบกำหนดไถ่ถอนปี 2565 (อัตราดอกเบี้ย 4.10% ต่อปี รับดอกเบี้ยปีละ 4 ครั้ง)	30,000,000.00	-	20,000,000.00	-
รวม	390,564,568.49	425,669,275.70	287,314,408.49	299,419,115.70

## 12. อสังหาริมทรัพย์เพื่อการลงทุน

หน่วย : บาท

งบการเงินรวม				
2559	รายการเพิ่มขึ้น (ลดลง) ระหว่างงวด			2560
	เพิ่ม	จำหน่าย	รายการโอน	
<b>ราคาทุน</b>				
ที่ดิน	14,099,903.19	-	-	14,099,903.19
อาคารและส่วนปรับปรุง	18,989,699.31	-	-	18,989,699.31
อาคารชุดสำนักงาน	385,412,417.01	-	-	385,412,417.01
เครื่องใช้และเครื่องตกแต่งอาคารชุด	13,934,520.75	-	-	13,934,520.75
รวม	432,436,540.26	-	-	432,436,540.26
<b>ค่าเสื่อมราคาสะสม</b>				
อาคารและส่วนปรับปรุง	17,440,518.31	195,541.45	-	17,636,059.76
อาคารชุดสำนักงาน	303,439,689.21	6,158,270.02	-	309,597,959.23
เครื่องใช้และเครื่องตกแต่งอาคารชุด	13,928,701.83	3,482.10	-	13,932,183.93
รวม	334,808,909.35	6,357,293.57	-	341,166,202.92
อสังหาริมทรัพย์เพื่อการลงทุน-สุทธิ	97,627,630.91			91,270,337.34

หน่วย : บาท

งบการเงินเฉพาะกิจการ				
2559	รายการเพิ่มขึ้น (ลดลง) ระหว่างงวด			2560
	เพิ่ม	จำหน่าย	รายการโอน	
<b>ราคาทุน</b>				
ที่ดิน	14,099,903.19	-	-	14,099,903.19
อาคารและส่วนปรับปรุง	18,989,699.31	-	-	18,989,699.31
อาคารชุดสำนักงาน	380,004,322.13	-	-	380,004,322.13
เครื่องใช้และเครื่องตกแต่งอาคารชุด	13,895,506.35	-	-	13,895,506.35
รวม	426,989,430.98	-	-	426,989,430.98
<b>ค่าเสื่อมราคาสะสม</b>				
อาคารและส่วนปรับปรุง	17,440,518.31	195,541.45	-	17,636,059.76
อาคารชุดสำนักงาน	302,598,420.55	5,665,470.72	-	308,263,891.27
เครื่องใช้และเครื่องตกแต่งอาคารชุด	13,895,475.35	-	-	13,895,475.35
รวม	333,934,414.21	5,861,012.17	-	339,795,426.38
อสังหาริมทรัพย์เพื่อการลงทุน-สุทธิ	93,055,016.77			87,194,004.60

อสังหาริมทรัพย์เพื่อการลงทุนของบริษัทฯ และบริษัทย่อยแห่งหนึ่ง มีมูลค่ายุติธรรมรวมจำนวน 1,440.07 ล้านบาท (2559: 1,440.07 ล้านบาท) ประกอบด้วยราคาที่ดิน จำนวน 529.81 ล้านบาท และอาคารชุดสำนักงาน จำนวน 910.26 ล้านบาท ซึ่งประเมินโดยผู้ประเมินราคาอิสระ ถือเป็นมูลค่ายุติธรรมระดับ 2 โดยใช้วิธีเปรียบเทียบราคาตลาด (Market Approach)

### 13. ที่ดิน อาคารและอุปกรณ์

หน่วย : บาท

	งบการเงินรวม				
	2559	รายการเพิ่มขึ้น (ลดลง) ระหว่างงวด			2560
		เพิ่ม	จำหน่าย	รายการโอน	
<b>ราคาทุน/ราคาที่ดีใหม่</b>					
ที่ดิน-ราคาทุนเดิม	99,212,000.00	-	-	-	99,212,000.00
ที่ดิน-ราคาที่ดีเพิ่ม	197,229,200.00	-	-	-	197,229,200.00
รวม	296,441,200.00				296,441,200.00
ส่วนปรับปรุงที่ดิน	6,490,949.00	-	-	-	6,490,949.00
อาคารและส่วนปรับปรุง	272,809,857.48	1,345,693.56	-	4,900,062.19	279,055,613.23
เครื่องจักรและอุปกรณ์	1,347,656,263.10	28,505,457.01	406,302.91	237,936.92	1,375,993,354.12
เครื่องตกแต่งและอุปกรณ์เครื่องใช้	23,345,605.77	1,001,836.15	594,277.97	52,500.00	23,805,663.95
ยานพาหนะ	82,251,694.79	3,544,487.85	3,103,813.08	-	82,692,369.56
รวม	2,028,995,570.14	34,397,474.57	4,104,393.96	5,190,499.11	2,064,479,149.86
<b>ค่าเสื่อมราคาสะสม</b>					
ส่วนปรับปรุงที่ดิน	2,085,947.00	-	-	-	2,085,947.00
อาคารและส่วนปรับปรุง	124,685,007.57	9,682,045.75	-	-	134,367,053.32
เครื่องจักรและอุปกรณ์	846,612,724.41	86,453,952.98	281,908.01	-	932,784,769.38
เครื่องตกแต่งและอุปกรณ์เครื่องใช้	19,783,729.12	1,390,098.50	572,431.49	-	20,601,396.13
ยานพาหนะ	51,524,178.73	6,596,967.45	3,103,810.08	-	55,017,336.10
	1,044,691,586.83	104,123,064.68	3,958,149.58	-	1,144,856,501.93
สุทธิ	984,303,983.31				919,622,647.93
สินทรัพย์ระหว่างทำ	97,843.00	4,146,640.93	200,000.00	(94,436.92)	3,950,047.01
งานระหว่างก่อสร้าง	4,900,062.19	-	-	(4,900,062.19)	-
รวม	989,301,888.50				923,572,694.94

หน่วย : บาท

	งบการเงินเฉพาะกิจการ				
	2559	รายการเพิ่มขึ้น (ลดลง) ระหว่างงวด			2560
		เพิ่ม	จำหน่าย	รายการโอน	
<b>ราคาทุน/ราคาที่ดีใหม่</b>					
ที่ดิน-ราคาทุนเดิม	48,000,000.00	-	-	-	48,000,000.00
ที่ดิน-ราคาที่ดีเพิ่ม	50,400,000.00	-	-	-	50,400,000.00
	98,400,000.00				98,400,000.00
ส่วนปรับปรุงที่ดิน	4,405,000.00	-	-	-	4,405,000.00
อาคารและส่วนปรับปรุง	149,695,131.08	1,345,693.56	-	-	151,040,824.64
เครื่องจักรและอุปกรณ์	313,014,414.91	5,658,031.76	401,368.33	41,936.92	318,313,015.26
เครื่องตกแต่งและอุปกรณ์เครื่องใช้	12,982,123.14	787,147.92	378,942.18	52,500.00	13,442,828.88
ยานพาหนะ	38,709,789.38	-	-	-	38,709,789.38
รวม	617,206,458.51	7,790,873.24	780,310.51	94,436.92	624,311,458.16
<b>ค่าเสื่อมราคาสะสม</b>					
อาคารและส่วนปรับปรุง	43,758,903.69	5,449,237.95	-	-	49,208,141.64
เครื่องจักรและอุปกรณ์	182,601,831.38	23,856,126.24	279,799.31	-	206,178,158.31
เครื่องตกแต่งและอุปกรณ์เครื่องใช้	11,370,347.29	655,192.69	370,736.70	-	11,654,803.28
ยานพาหนะ	14,295,903.49	4,004,943.44	-	-	18,300,846.93
รวม	252,026,985.85	33,965,500.32	650,536.01	-	285,341,950.16
สุทธิ	365,179,472.66				338,969,508.00
เครื่องจักรระหว่างติดตั้ง	97,843.00	220,077.12	-	(94,436.92)	223,483.20
รวม	365,277,315.66				339,192,991.20

- 13.1 ที่ดิน อาคาร สิ่งปลูกสร้างของบริษัทย่อย ได้นำไปจดจำนองเป็นหลักทรัพย์ค้ำประกันภาระหนี้สินกับสถาบันการเงิน
- 13.2 ในเดือนพฤศจิกายน พ.ศ. 2557 บริษัทฯ และบริษัทย่อย ได้บทวนราคาที่ดินและทำการประเมินราคาที่ดินใหม่ทั้งหมดโดยผู้ประเมินราคาอิสระโดยใช้วิธีเปรียบเทียบราคาตลาด (Market Approach) เพื่อหามูลค่ายุติธรรมของที่ดิน บริษัทฯ และบริษัทย่อย บันทึกมูลค่าส่วนที่เพิ่มขึ้นจากการตีราคาใหม่ในกำไรขาดทุนเบ็ดเสร็จอื่น และรับรู้จำนวนสะสมในบัญชี “ส่วนเกินทุนจากการตีราคาที่ดิน” ในส่วนของผู้ถือหุ้น ส่วนเกินทุนจากการตีราคาที่ดินสุทธิจากภาษีเงินได้รอตัดบัญชีในงบการเงินรวม มีจำนวน 134.29 ล้านบาท (งบการเงินเฉพาะกิจการ : 40.32 ล้านบาท)
- 13.3 ณ วันที่ 31 ธันวาคม พ.ศ. 2560 บริษัทฯ และบริษัทย่อย มีราคาทุนของสินทรัพย์ถาวร ซึ่งคิดค่าเสื่อมราคาเต็มมูลค่าแล้วในงบการเงินรวมจำนวน 590.68 ล้านบาท (2559: 560.24 ล้านบาท) และงบการเงินเฉพาะกิจการจำนวน 64.89 ล้านบาท (2559: 59.74 ล้านบาท)

#### 14. สินทรัพย์ไม่มีตัวตน

หน่วย : บาท

**ทุนสินทรัพย์**  
ซอฟต์แวร์คอมพิวเตอร์  
**ค่าตัดจำหน่ายสะสม**  
ซอฟต์แวร์คอมพิวเตอร์  
สินทรัพย์ไม่มีตัวตน-สุทธิ

งบการเงินรวม			
2559	เพิ่มขึ้น	ลดลง	2560
1,629,040.00	28,500.00	-	1,657,540.00
1,613,555.84	12,093.73	-	1,625,649.57
15,484.16			31,890.43

หน่วย : บาท

**ทุนสินทรัพย์**  
ซอฟต์แวร์คอมพิวเตอร์  
**ค่าตัดจำหน่ายสะสม**  
ซอฟต์แวร์คอมพิวเตอร์  
สินทรัพย์ไม่มีตัวตน-สุทธิ

งบการเงินเฉพาะกิจการ			
2559	เพิ่มขึ้น	ลดลง	2560
1,244,100.00	28,500.00	-	1,272,600.00
1,243,045.34	1,851.28	-	1,244,896.62
1,054.66			27,703.38

#### 15. เงินกู้ยืมระยะสั้นจากสถาบันการเงิน

เงินกู้ยืมจากธนาคารในรูปทรัสต์รีซีท อัตราดอกเบี้ย MRR ต่อปี

#### 16. เจ้าหนี้การค้าและเจ้าหนี้อื่น

หน่วย : บาท

**เจ้าหนี้การค้า**  
- กิจการที่เกี่ยวข้องกัน (หมายเหตุ 4.3)  
- บริษัทอื่น  
ในประเทศ  
ต่างประเทศ

**เจ้าหนี้อื่น**  
- กิจการที่เกี่ยวข้องกัน (หมายเหตุ 4.3)  
- ค่าใช้จ่ายค้างจ่าย  
- อื่นๆ

รวม

งบการเงินรวม		งบการเงินเฉพาะกิจการ	
2560	2559	2560	2559
-	-	139,699.21	6,572.48
133,113,853.25	78,068,309.83	61,173,853.21	27,940,798.65
1,247,404.91	5,118,871.45	-	-
134,361,258.16	83,187,181.28	61,313,552.42	27,947,371.13
-	479,404.12	-	-
17,145,338.31	20,914,362.50	3,647,932.34	7,722,620.12
398,404.45	871,774.15	-	322,065.04
17,543,742.76	22,265,540.77	3,647,932.34	8,044,685.16
151,905,000.92	105,452,722.05	64,961,484.76	35,992,056.29

## 17. ภาระผูกพันผลประโยชน์พนักงาน

การเปลี่ยนแปลงในมูลค่าปัจจุบันของภาระผูกพันผลประโยชน์พนักงาน แสดงได้ดังนี้ :

หน่วย : บาท

	งบการเงินรวม		งบการเงินเฉพาะกิจการ	
	2560	2559	2560	2559
ภาระผูกพันผลประโยชน์พนักงานต้นปี	20,945,385.00	15,524,120.99	10,945,059.00	8,300,696.97
ต้นทุนบริการปัจจุบัน	1,683,843.01	957,432.00	661,291.99	434,176.00
ต้นทุนดอกเบี้ย	602,762.01	726,540.00	268,304.00	360,817.00
ผลประโยชน์จ่าย	(972,425.00)	(1,571,570.00)	(150,180.00)	(649,850.00)
ขาดทุนจากการประมาณการตามหลักคณิตศาสตร์ประกันภัย	-	5,308,862.01	-	2,499,219.03
ภาระผูกพันผลประโยชน์พนักงานปลายปี	22,259,565.02	20,945,385.00	11,724,474.99	10,945,059.00

ณ วันที่ 31 ธันวาคม พ.ศ. 2560 บริษัทฯ คาดว่าจะจ่ายชำระผลประโยชน์ระยะยาวของพนักงานภายใน 1 ปี เป็นจำนวนเงิน 848,135.00 บาท (2559: 321,927.00 บาท) ส่วนบริษัททยอยคาดว่าจะจ่ายชำระเป็นเงินจำนวน 289,512.00 บาท (2559: 588,522.00 บาท) ค่าใช้จ่ายที่รับรู้ในงบกำไรขาดทุนเบ็ดเสร็จ มีดังนี้

หน่วย : บาท

	งบการเงินรวม		งบการเงินเฉพาะกิจการ	
	2560	2559	2560	2559
รับรู้ในกำไรขาดทุน				
ต้นทุนบริการปัจจุบัน	1,683,843.01	957,432.00	661,291.99	434,176.00
ต้นทุนดอกเบี้ย	602,762.01	726,540.00	268,304.00	360,817.00
	2,286,605.02	1,683,972.00	929,595.99	794,993.00
รับรู้ในกำไรขาดทุนเบ็ดเสร็จอื่น				
ขาดทุนจากการประมาณการตามหลักคณิตศาสตร์ประกันภัย	-	5,308,862.01	-	2,499,219.03
รวม	2,286,605.02	6,992,834.01	929,595.99	3,294,212.03

ขาดทุนจากการประมาณการตามหลักคณิตศาสตร์ประกันภัยที่รับรู้ในกำไรขาดทุนเบ็ดเสร็จอื่น เกิดจากการเปลี่ยนแปลงสมมติฐาน ดังนี้:

หน่วย : บาท

	งบการเงินรวม		งบการเงินเฉพาะกิจการ	
	2560	2559	2560	2559
สมมติฐานประชากร	-	(3,181,908.00)	-	(1,422,427.00)
สมมติฐานทางการเงิน	-	4,627,439.00	-	2,112,900.00
การปรับปรุงจากประสบการณ์	-	3,863,331.01	-	1,808,746.03
รวม	-	5,308,862.01	-	2,499,219.03

ข้อสมมติฐานหลักจากการประมาณตามหลักคณิตศาสตร์ประกันภัยที่ใช้ ณ วันที่รายงาน ประกอบด้วย:

อัตราร้อยละต่อปี

	งบการเงินรวม		งบการเงินเฉพาะกิจการ	
	2560	2559	2560	2559
อัตราคิดลด	2.31 - 2.62	2.31 - 2.62	2.31 - 2.56	2.31 - 2.56
อัตราการขึ้นเงินเดือน	5.45 - 6.04	5.45 - 6.04	5.45 - 6.04	5.45 - 6.04
อัตราการหมุนเวียนพนักงาน (ผันแปรตามช่วงอายุพนักงาน)	0 - 43	0 - 43	0 - 43	0 - 43
อัตราการเสียชีวิต : อัตราตามตารางมรณะไทย ปี 2551 (ผลกระทบจากการเปลี่ยนแปลงอัตราตามตารางมรณะไทยปี 2560 ไม่เป็นสาระสำคัญ)				

ผลกระทบของการเปลี่ยนแปลงสมมติฐานที่สำคัญต่อมูลค่าปัจจุบันของภาระผูกพันผลประโยชน์ระยะยาวของพนักงาน ณ วันที่ 31 ธันวาคม พ.ศ. 2560 และ 2559 มีดังนี้

หน่วย : ล้านบาท

	งบการเงินรวม			
	เพิ่มขึ้นร้อยละ0.50	ลดลงร้อยละ 0.50	เพิ่มขึ้นร้อยละ0.50	ลดลงร้อยละ 0.50
อัตราคิดลด	(0.92)	0.99	(0.94)	1.01
อัตราการขึ้นเงินเดือน	1.05	(0.99)	0.96	(0.90)
อัตราการหมุนเวียนพนักงาน	(1.02)	1.10	(0.90)	0.96

หน่วย : ล้านบาท

	งบการเงินเฉพาะกิจการ			
	เพิ่มขึ้นร้อยละ0.50	ลดลงร้อยละ 0.50	เพิ่มขึ้นร้อยละ0.50	ลดลงร้อยละ 0.50
อัตราคิดลด	(0.40)	0.43	(0.41)	0.44
อัตราการขึ้นเงินเดือน	0.47	(0.44)	0.42	(0.40)
อัตราการหมุนเวียนพนักงาน	(0.42)	0.44	(0.37)	0.40

## 18. ส่วนทุน

### 18.1 เงินปันผลจ่าย

ตามมติที่ประชุมใหญ่สามัญผู้ถือหุ้นประจำปี พ.ศ. 2560 เมื่อวันที่ 25 เมษายน พ.ศ. 2560 ได้มีมติให้บริษัทฯ จ่ายเงินปันผลจากการดำเนินงานปี พ.ศ. 2559 ในอัตราหุ้นละ 1.20 บาท รวมเป็นจำนวนเงิน 180 ล้านบาท

ตามมติที่ประชุมใหญ่สามัญผู้ถือหุ้นประจำปี พ.ศ. 2559 เมื่อวันที่ 25 เมษายน พ.ศ. 2559 ได้มีมติให้บริษัทฯ จ่ายเงินปันผลจากการดำเนินงานปี พ.ศ. 2558 ในอัตราหุ้นละ 1.10 บาท รวมเป็นจำนวนเงิน 165 ล้านบาท

### 18.2 สำรองตามกฎหมาย

ตามพระราชบัญญัติบริษัทมหาชนจำกัด พ.ศ. 2535 บริษัทฯ ต้องจัดสรรกำไรสุทธิประจำปีส่วนหนึ่งไว้เป็นทุนสำรองตามกฎหมาย ไม่น้อยกว่าร้อยละห้า (5) ของกำไรสุทธิประจำปี [ภายหลังสุทธินายกยอดทุนสะสมยกมา (ถ้ามี)] จนกว่าทุนสำรองนี้จะมีจำนวนไม่น้อยกว่าร้อยละสิบ (10) ของทุนจดทะเบียนของบริษัทฯ เงินสำรองตามกฎหมายนี้จะนำไปจ่ายเป็นเงินปันผลไม่ได้

### 18.3 การบริหารส่วนทุน

บริษัทฯ ไม่มีข้อกำหนดในการรักษาระดับทุนจากบุคคลภายนอก และมีนโยบายในการบริหารส่วนทุนเพื่อรักษาความสามารถในการดำเนินงานอย่างต่อเนื่อง และให้ผลตอบแทนที่เหมาะสมแก่ผู้ถือหุ้น บริษัทฯ มีนโยบายในการจ่ายเงินปันผลจากผลการดำเนินงานในจำนวนไม่น้อยกว่าร้อยละ 40 ของกำไรในแต่ละงวดตามงบการเงินเฉพาะกิจการ

ณ วันสิ้นงวดบัญชี อัตราส่วนหนี้สินต่อส่วนของผู้ถือหุ้นของงบการเงินรวม เท่ากับ : 0.11:1.00 (2559: 0.11:1.00) และงบการเงินเฉพาะ เท่ากับ : 0.08:1.00 (2559: 0.06:1.00)



## 19. รายได้อื่น

หน่วย : บาท

	งบการเงินรวม		งบการเงินเฉพาะกิจการ	
	2560	2559	2560	2559
เงินปันผลรับ	11,585,125.00	6,335,732.00	41,301,290.00	32,660,465.00
ดอกเบี้ยรับ	16,694,440.93	15,211,697.67	14,270,878.64	13,150,397.48
อื่นๆ	13,867,471.93	9,935,169.87	8,198,635.20	5,750,715.59
รวม	42,147,037.86	31,482,599.54	63,770,803.84	51,561,578.07

## 20. กองทุนสำรองเลี้ยงชีพ

บริษัทฯ และบริษัทย่อย และพนักงานได้ร่วมกันจัดตั้งกองทุนสำรองเลี้ยงชีพพนักงานซึ่งจดทะเบียนแล้วตามพระราชบัญญัติกองทุนสำรองเลี้ยงชีพ พ.ศ. 2530 โดยหักจากเงินเดือนของพนักงานเป็นรายเดือนในอัตราร้อยละ 3-6 บริษัทฯ และบริษัทย่อยจ่ายเงินสมทบเข้ากองทุนฯ ในอัตราร้อยละ 3-6

ในระหว่างปี พ.ศ. 2560 และ พ.ศ. 2559 บริษัทฯ และบริษัทย่อยได้จ่ายเงินสมทบกองทุนสำรองเลี้ยงชีพ เป็นจำนวน 3.06 ล้านบาท และ 3.04 ล้านบาท ตามลำดับ

## 21. ค่าใช้จ่ายจำแนกตามลักษณะ

หน่วย : บาท

	งบการเงินรวม		งบการเงินเฉพาะกิจการ	
	2560	2559	2560	2559
การเปลี่ยนแปลงในสินค้าสำเร็จรูปและงานระหว่างทำ	(387,724.76)	(4,335,962.76)	(2,455,954.42)	(1,014,247.36)
วัตถุดิบและวัสดุสิ้นเปลืองใช้ไป	1,164,589,058.61	1,038,223,945.98	705,432,797.08	545,499,527.34
ค่าตอบแทนผู้บริหาร*	31,694,781.00	30,333,131.00	28,583,832.00	27,415,010.00
ค่าใช้จ่ายพนักงาน	146,164,832.31	165,765,672.93	45,903,914.78	45,551,971.43
ค่าเสื่อมราคาและค่าตัดจำหน่าย	110,492,451.98	110,285,429.71	39,828,363.77	40,745,417.63
ต้นทุนทางการเงิน	661,292.34	1,778,488.19	-	-
อื่นๆ	279,955,769.98	292,203,188.53	82,864,458.04	81,165,385.00
รวม	1,733,170,461.46	1,634,253,893.58	900,157,411.25	739,363,064.04

หน่วย : บาท

ค่าตอบแทนผู้บริหาร*		งบการเงินรวม		งบการเงินเฉพาะกิจการ	
		2560	2559	2560	2559
ต้นทุนขาย		2,338,811.00	2,362,401.00	1,942,900.00	1,953,240.00
ค่าใช้จ่ายในการบริหาร		29,355,970.00	27,970,730.00	26,640,932.00	25,461,770.00
รวม		31,694,781.00	30,333,131.00	28,583,832.00	27,415,010.00

## 22. ภาษีเงินได้

ภาษีเงินได้นิติบุคคลคำนวณขึ้นจากกำไรทางภาษีที่จะต้องเสียตามหลักเกณฑ์ที่กำหนดในประมวลรัษฎากร  
ค่าใช้จ่ายภาษีเงินได้สำหรับปีสิ้นสุดวันที่ 31 ธันวาคม พ.ศ. 2560 และ พ.ศ. 2559 สรุปได้ดังนี้ :

หน่วย : บาท

### ภาษีเงินได้ปัจจุบัน:

ภาษีเงินได้นิติบุคคล

### ภาษีเงินได้รอการตัดบัญชี:

ผลแตกต่างชั่วคราวและการกลับรายการ

ผลแตกต่างชั่วคราว

### ค่าใช้จ่ายภาษีเงินได้

งบการเงินรวม		งบการเงินเฉพาะกิจการ	
2560	2559	2560	2559
15,264,829.97	12,212,654.24	12,301,867.32	9,704,052.30
(3,497,832.67)	1,898,141.90	(2,352,872.00)	(1,495,126.40)
11,766,997.30	14,110,796.14	9,948,995.32	8,208,925.90

รายการกระทบยอดระหว่างอัตราภาษีที่แท้จริงแล้วเฉลี่ยกับอัตราภาษีที่ใช้ สำหรับปีสิ้นสุดวันที่ 31 ธันวาคม พ.ศ. 2560 และ พ.ศ. 2559 แสดงได้ดังนี้

หน่วย : บาท

กำไรทางบัญชีก่อนภาษีเงินได้

จำนวนภาษีตามอัตราภาษีเงินได้

ผลขาดทุนทางภาษีของบริษัทย่อยที่ไม่ได้รับรู้เป็น

ภาษีเงินได้รอการตัดบัญชี

ผลกระทบทางภาษี:

รายการที่ไม่ให้ถือเป็นรายจ่ายตามประมวลรัษฎากร

รายได้ที่ได้รับยกเว้นภาษีเงินได้/ค่าใช้จ่ายที่มีสิทธิหักได้เพิ่ม

สิทธิประโยชน์จากการส่งเสริมการลงทุน

ผลกระทบจากรายการตัดบัญชีในการจัดทำงบการเงินรวม

ขาดทุนสะสมทางภาษี

ภาษีเงินได้ปัจจุบัน

ภาษีเงินได้รอการตัดบัญชี :

ผลแตกต่างชั่วคราวและการกลับรายการผลแตกต่างชั่วคราว

### ค่าใช้จ่ายภาษีเงินได้

งบการเงินรวม			
อัตราภาษี (ร้อยละ)	2560	อัตราภาษี (ร้อยละ)	2559
20	306,864,532.85	20	339,645,165.61
	61,372,906.57		67,929,033.12
	6,824,204.18		168,061.62
	7,280,601.60		7,011,559.77
	(12,681,088.91)		(12,331,773.69)
	(55,026,919.61)		(56,255,386.70)
	7,495,126.14		6,432,551.99
	-		(741,391.87)
4	15,264,829.97	4	12,212,654.24
	(3,497,832.67)		1,898,141.90
	11,766,997.30		14,110,796.14

หน่วย : บาท

กำไรทางบัญชีก่อนภาษีเงินได้

จำนวนภาษีตามอัตราภาษีเงินได้

ผลกระทบทางภาษี:

รายการที่ไม่ให้ถือเป็นรายจ่ายตามประมวลรัษฎากร

รายได้ที่ได้รับยกเว้นภาษีเงินได้/ค่าใช้จ่ายที่มีสิทธิหักได้เพิ่ม

สิทธิประโยชน์จากการส่งเสริมการลงทุน

ภาษีเงินได้ปัจจุบัน

ภาษีเงินได้รอการตัดบัญชี :

ผลแตกต่างชั่วคราวและการกลับรายการผลแตกต่างชั่วคราว

### ค่าใช้จ่ายภาษีเงินได้

งบการเงินเฉพาะกิจการ			
อัตราภาษี (ร้อยละ)	2560	อัตราภาษี (ร้อยละ)	2559
20	280,419,479.50	20	296,036,422.84
	56,083,895.90		59,207,284.57
	3,597,377.37		4,242,086.25
	(10,149,742.39)		(10,283,357.67)
	(37,229,663.56)		(43,461,960.85)
	12,301,867.32		9,704,052.30
	(2,352,872.00)		(1,495,126.40)
	9,948,995.32		8,208,925.90

จำนวนภาษีเงินได้ที่เกี่ยวข้องกับส่วนประกอบแต่ละส่วนของกำไรขาดทุนเบ็ดเสร็จอื่น สำหรับปีสิ้นสุดวันที่ 31 ธันวาคม พ.ศ.2560 และ พ.ศ. 2559 มีดังนี้ :

หน่วย : บาท

	งบการเงินรวม						
	2560			2559			
	จำนวนก่อนภาษี	รายได้ (ค่าใช้จ่าย) ภาษี	จำนวนสุทธิจากภาษี	จำนวนก่อนภาษี	รายได้ (ค่าใช้จ่าย) ภาษี	จำนวนสุทธิจากภาษี	
	กำไร (ขาดทุน) จากการเปลี่ยนแปลงมูลค่าเงินลงทุน	5,019,440.05	(1,003,888.02)	4,015,552.03	12,890,468.75	(2,578,093.75)	10,312,375.00
	กำไร (ขาดทุน) จากการประมาณการตามหลักคณิตศาสตร์ประกันภัย	-	-	-	(5,308,862.01)	1,061,772.41	(4,247,089.60)
รวม	5,019,440.05	(1,003,888.02)	4,015,552.03	7,581,606.74	(1,516,321.34)	6,065,285.40	

หน่วย : บาท

	งบการเงินเฉพาะกิจการ					
	2560			2559		
	จำนวนก่อนภาษี	รายได้ (ค่าใช้จ่าย) ภาษี	จำนวนสุทธิจากภาษี	จำนวนก่อนภาษี	รายได้ (ค่าใช้จ่าย) ภาษี	จำนวนสุทธิจากภาษี
กำไร (ขาดทุน) จากการเปลี่ยนแปลงมูลค่าเงินลงทุน	2,328,523.52	(465,704.71)	1,862,818.81	(888,352.39)	177,670.48	(710,681.91)
กำไร (ขาดทุน) จากการประมาณการตามหลักคณิตศาสตร์ประกันภัย	-	-	-	(2,499,219.03)	499,843.81	(1,999,375.22)
รวม	2,328,523.52	(465,704.71)	1,862,818.81	(3,387,571.42)	677,514.29	(2,710,057.13)

ส่วนประกอบของสินทรัพย์ภาษีเงินได้รอการตัดบัญชีและหนี้สินภาษีเงินได้รอการตัดบัญชี ณ วันที่ 31 ธันวาคม พ.ศ. 2560 และ พ.ศ. 2559 ประกอบด้วย

หน่วย : บาท

	งบการเงินรวม		งบการเงินเฉพาะกิจการ	
	2560	2559	2560	2559
สินทรัพย์ภาษีเงินได้รอการตัดบัญชี				
เงินมัดจำ	1,329,612.68	881,285.48	1,241,886.68	865,505.48
ค่าเพื่อหนี้สงสัยจะสูญ	572,732.95	1,099,056.67	-	-
สินทรัพย์ภายใต้สัญญาเช่าทางการเงิน	171,503.80	211,503.80	-	-
สำรองผลประโยชน์พนักงาน	4,451,913.02	4,189,077.00	2,344,895.00	2,189,011.80
เงินลงทุนเพื่อขาย	-	177,670.48	-	177,670.48
รวม	6,525,762.45	6,558,593.43	3,586,781.68	3,232,187.76
หนี้สินภาษีเงินได้รอการตัดบัญชี				
ค่าเสื่อมราคาสินทรัพย์	16,954,497.67	20,307,490.84	12,157,369.68	13,977,977.28
ส่วนเกินทุนจากการตีราคาที่ดิน	39,445,840.00	39,445,840.00	10,080,000.00	10,080,000.00
เงินลงทุนเพื่อขาย	9,373,450.77	8,547,233.23	288,034.23	-
รวม	65,773,788.44	68,300,564.07	22,525,403.91	24,057,977.28
หนี้สินภาษีเงินได้รอการตัดบัญชี-สุทธิ	59,248,025.99	61,741,970.64	18,938,622.23	20,825,789.52

### 23. กำไรต่อหุ้น

กำไรต่อหุ้นขั้นพื้นฐาน คำนวณโดยการหารกำไรสำหรับปีส่วนที่เป็นของผู้ถือหุ้นของบริษัทฯ ด้วยจำนวนถัวเฉลี่ยถ่วงน้ำหนักของหุ้นสามัญที่ออกจำหน่ายในระหว่างปี โดยแสดงการคำนวณดังนี้ :

	งบการเงินรวม		งบการเงินเฉพาะกิจการ	
	2560	2559	2560	2559
กำไรส่วนที่เป็นของผู้ถือหุ้นของบริษัท (บาท)	283,811,075.19	312,880,132.16	270,470,484.18	287,827,496.94
จำนวนหุ้นสามัญถัวเฉลี่ยถ่วงน้ำหนัก (หุ้น)	150,000,000.00	150,000,000.00	150,000,000.00	150,000,000.00
กำไรต่อหุ้นขั้นพื้นฐาน (บาท)	1.89	2.09	1.80	1.92

### 24. ค่าเสื่อมราคาและค่าตัดจำหน่าย

ค่าเสื่อมราคาและค่าตัดจำหน่ายสำหรับปี สิ้นสุดวันที่ 31 ธันวาคม พ.ศ. 2560 และ พ.ศ. 2559 มีดังนี้ :

หน่วย : พันบาท

	งบการเงินรวม		งบการเงินเฉพาะกิจการ	
	2560	2559	2560	2559
ค่าเสื่อมราคา				
อสังหาริมทรัพย์เพื่อการลงทุน				
ต้นทุนบริการ	6,162	6,256	5,665	5,681
ค่าใช้จ่ายในการขายและบริหาร	195	196	195	195
อาคารและอุปกรณ์				
ต้นทุนขาย	93,597	94,474	29,501	30,436
ค่าใช้จ่ายในการขายและบริหาร	10,526	9,344	4,465	4,431
ค่าตัดจำหน่าย	12	15	2	2
รวม	110,492	110,285	39,828	40,745

### 25. ข้อมูลส่วนงานดำเนินงาน

ข้อมูลส่วนงานดำเนินงานกำหนดให้บริษัทฯ และบริษัทย่อยระบุส่วนงานดำเนินงานโดยอ้างอิงจากการรายงานภายในซึ่งจะถูกสอบทานโดยผู้มีอำนาจตัดสินใจสูงสุดด้านการดำเนินงานอย่างสม่ำเสมอ เพื่อการจัดสรรทรัพยากรให้กับส่วนงานและประเมินผลการปฏิบัติงานของส่วนงาน

ข้อมูลเกี่ยวกับการดำเนินงานของบริษัทฯ และบริษัทย่อย จำแนกตามส่วนงานธุรกิจ (ดูใบแนบ 1-2)

### 26. การส่งเสริมการลงทุน

สิทธิประโยชน์จากการส่งเสริมการลงทุน

26.1 บริษัท อุตสาหกรรมถลุงโลหะไทย จำกัด (มหาชน) ได้รับการส่งเสริมการลงทุนตามบัตรส่งเสริมการลงทุนเลขที่ 1172(2)/2555 เมื่อวันที่ 14 กุมภาพันธ์ พ.ศ. 2555 ในการผลิตภาชนะบรรจุสิ่งของที่ทำจากโลหะ โดยได้รับยกเว้นภาษีเงินได้นิติบุคคล สำหรับกำไรสุทธิที่ได้จากการประกอบกิจการ มีกำหนดระยะเวลา 7 ปี นับแต่วันที่เริ่มมีรายได้จากการประกอบกิจการที่ได้รับการส่งเสริม บริษัทฯ เริ่มมีรายได้จากการประกอบกิจการเมื่อวันที่ 4 พฤศจิกายน พ.ศ. 2556

26.2 บริษัท ถลุงโลหะสงขลา จำกัด (บริษัทย่อย) ได้รับการส่งเสริมการลงทุนตามบัตรส่งเสริมการลงทุนเลขที่ 1802(5)/2554 ลงวันที่ 11 กรกฎาคม พ.ศ. 2554 ในการผลิตผลิตภัณฑ์โลหะรวมทั้งชิ้นส่วนโลหะ โดยได้รับยกเว้นภาษีเงินได้นิติบุคคล สำหรับกำไรสุทธิที่ได้จากการประกอบกิจการ มีกำหนดระยะเวลา 8 ปี นับแต่วันที่ได้รับอนุมัติ เมื่อวันที่ 30 สิงหาคม พ.ศ. 2553

26.3 บริษัท เดอะ เพ็ท จำกัด (บริษัทย่อย)

บริษัทฯ ได้รับการส่งเสริมการลงทุนตามบัตรส่งเสริมการลงทุนเลขที่ 1287(5)/2554 ลงวันที่ 17 มกราคม พ.ศ. 2554 ในกิจการการผลิตผลิตภัณฑ์พลาสติกหรือเคลือบด้วยพลาสติก โดยได้รับยกเว้นภาษีเงินได้นิติบุคคลสำหรับกำไรสุทธิที่ได้จากการประกอบกิจการที่ได้รับการส่งเสริมมีกำหนดเวลา 8 ปี นับแต่วันที่เริ่มมีรายได้จากการประกอบกิจการ โดยสำนักงานใหญ่ จังหวัดปทุมธานี เริ่มมีรายได้จากการประกอบกิจการผลิตขวดพลาสติกและแผ่นพลาสติกลูกฟูก เมื่อวันที่ 19 และ 22 กุมภาพันธ์ พ.ศ. 2554 ตามลำดับ และที่สาขา จังหวัดสุราษฎร์ธานี เริ่มมีรายได้จากการประกอบกิจการผลิตขวดพลาสติก เมื่อวันที่ 17 กันยายน พ.ศ. 2555

บริษัทฯ ได้รับอนุมัติจากคณะกรรมการส่งเสริมการลงทุน ให้แก้ไขเงื่อนไขที่ตั้งโรงงานจากเดิมที่ตั้งในท้องที่จังหวัดปทุมธานีและจังหวัดสุราษฎร์ธานีเป็นในท้องที่จังหวัดปทุมธานี โดยให้มีผลตั้งแต่วันที่ 22 มกราคม พ.ศ. 2558

#### 26.4 บริษัท อีสท์พลัส จำกัด (บริษัทย่อยทางอ้อม)

วันที่ 31 พฤษภาคม พ.ศ. 2553 บริษัทฯ ได้รับอนุมัติจากคณะกรรมการส่งเสริมการลงทุน ในการผลิตขวดพลาสติก (PET) ประเภท กิจการผลิตภัณฑ์พลาสติก โดยได้รับยกเว้นภาษีเงินได้นิติบุคคล สำหรับกำไรสุทธิที่ได้จากการประกอบกิจการ มีกำหนดระยะเวลา 8 ปี นับแต่วันที่เริ่มมีรายได้จากการประกอบกิจการ บริษัทฯ เริ่มมีรายได้จากการประกอบกิจการเมื่อวันที่ 1 มิถุนายน พ.ศ. 2553

วันที่ 28 สิงหาคม พ.ศ. 2553 บริษัทฯ ได้รับอนุมัติจากคณะกรรมการส่งเสริมการลงทุน ในการผลิตขวดพลาสติก (PET) ประเภท กิจการผลิตภัณฑ์พลาสติก โดยได้รับยกเว้นภาษีเงินได้นิติบุคคล สำหรับกำไรสุทธิที่ได้จากการประกอบกิจการ มีกำหนดระยะเวลา 8 ปี นับแต่วันที่เริ่มมีรายได้จากการประกอบกิจการ บริษัทฯ เริ่มมีรายได้จากการประกอบกิจการเมื่อวันที่ 2 กรกฎาคม พ.ศ. 2554

วันที่ 18 สิงหาคม พ.ศ. 2557 บริษัทฯ ได้รับอนุมัติจากคณะกรรมการส่งเสริมการลงทุน ในการผลิตขวดพลาสติก (PET) ประเภท กิจการผลิตภัณฑ์พลาสติก โดยได้รับยกเว้นภาษีเงินได้นิติบุคคลสำหรับกำไรสุทธิที่ได้จากการประกอบกิจการ มีกำหนดระยะเวลา 8 ปี นับแต่วันที่เริ่มมีรายได้จากการประกอบกิจการ บริษัทฯ เริ่มมีรายได้จากการประกอบกิจการเมื่อวันที่ 22 กันยายน พ.ศ. 2557

บริษัทฯ และบริษัทย่อย มีหน้าที่ต้องปฏิบัติตามเงื่อนไขต่างๆ ที่กำหนดไว้ในบัตรส่งเสริมการลงทุน รายได้ที่ได้รับการส่งเสริมการลงทุนและที่ไม่ได้รับการส่งเสริมการลงทุน

หน่วย : พันบาท

	งบการเงินรวม					
	ส่วนที่ได้รับการส่งเสริม		ส่วนที่ไม่ได้รับการส่งเสริม		รวม	
	2560	2559	2560	2559	2560	2559
รายได้จากการขายในประเทศ	1,826,374	1,741,549	76,586	103,205	1,902,960	1,844,754
รายได้จากการขายต่างประเทศ	25,816	26,860	7,195	11,138	33,011	37,998
รวม	1,852,190	1,768,409	83,781	114,343	1,935,971	1,882,752

หน่วย : พันบาท

	งบการเงินเฉพาะกิจการ					
	ส่วนที่ได้รับการส่งเสริม		ส่วนที่ไม่ได้รับการส่งเสริม		รวม	
	2560	2559	2560	2559	2560	2559
รายได้จากการขายในประเทศ	1,041,222	912,662	17,097	16,037	1,058,319	928,699
รวม	1,041,222	912,662	17,097	16,037	1,058,319	928,699

การแบ่งรายการส่วนที่ได้รับการส่งเสริมการลงทุนและส่วนที่ไม่ได้รับการส่งเสริมการลงทุน

บริษัทฯ และบริษัทย่อย คำนวณกำไรขาดทุน สำหรับกิจการที่ได้รับการส่งเสริมการลงทุนและกิจการส่วนที่ไม่ได้รับการส่งเสริมการลงทุน โดยคำนวณแยกตามรายการที่สามารถระบุได้ สำหรับรายการที่ไม่สามารถระบุได้ (ค่าใช้จ่ายในการขายและบริหาร) บริษัทฯ คำนวณ โดยแบ่งตามอัตราส่วนของรายได้ของกิจการที่ได้รับการส่งเสริมและกิจการที่ไม่ได้รับการส่งเสริม

บริษัทย่อย และบริษัทย่อยทางอ้อม คำนวณกำไรขาดทุน สำหรับกิจการที่ได้รับการส่งเสริมการลงทุนและกิจการส่วนที่ไม่ได้รับการส่งเสริมการลงทุน โดยคำนวณแยกตามรายการที่สามารถระบุได้ สำหรับรายการที่ไม่สามารถระบุได้ คำนวณโดย

ต้นทุนขาย คำนวณเฉลี่ยตามปริมาณการผลิต และตามรายได้จากการขายของกิจการที่ได้รับการส่งเสริมและกิจการที่ไม่ได้รับการส่งเสริม

ค่าใช้จ่ายในการขายและบริหารและดอกเบี้ยจ่าย คำนวณโดยแบ่งตามอัตราส่วนของรายได้ของกิจการที่ได้รับการส่งเสริมและกิจการที่ไม่ได้รับการส่งเสริม

## 27. เครื่องมือทางการเงิน

ข้อมูลเกี่ยวกับเครื่องมือทางการเงินของบริษัทฯ และบริษัทย่อยมีดังนี้

### 27.1 นโยบายการบริหารความเสี่ยง

ความเสี่ยงด้านการให้สินเชื่อ

ความเสี่ยงด้านการให้สินเชื่อคือความเสี่ยงที่เกิดจากการที่คู่สัญญาไม่ปฏิบัติตามข้อกำหนดในสัญญา ซึ่งก่อให้เกิดความเสียหาย บริษัทฯ และบริษัทย่อยมีนโยบายในการบริหารความเสี่ยงโดยมีการกำหนดวงเงินสินเชื่อ และให้สินเชื่ออย่างระมัดระวัง นอกจากนี้ ยังมีนโยบายที่จะทำธุรกรรมกับคู่ค้าที่มีความน่าเชื่อถือและได้รับหลักประกันที่เพียงพอเพื่อลดโอกาสของการสูญเสียทางการเงินจากการไม่สามารถปฏิบัติตามสัญญาได้

สำหรับสินทรัพย์ทางการเงินที่แสดงในงบแสดงฐานะการเงิน ราคาตามบัญชีของสินทรัพย์หลังจากหักค่าเผื่อหนี้สงสัยจะสูญถือเป็นมูลค่าสูงสุดของความเสี่ยงด้านการให้สินเชื่อ

ความเสี่ยงจากอัตราดอกเบี้ย

บริษัทฯ และบริษัทย่อย มีความเสี่ยงจากอัตราดอกเบี้ยที่เกิดจากการเปลี่ยนแปลงของอัตราดอกเบี้ยในตลาด ซึ่งอาจทำให้เกิดการเปลี่ยนแปลงในมูลค่าของสินทรัพย์และหนี้สินทางการเงิน

บริษัทฯ และบริษัทย่อยมีสินทรัพย์และหนี้สินทางการเงินที่สำคัญ ที่มีอัตราดอกเบี้ย ที่สามารถจัดตาม ประเภทอัตราดอกเบี้ย และในอัตราดอกเบี้ยคงที่สามารถแยกตามวันที่ครบกำหนด หรือในวันที่มีการกำหนดอัตราดอกเบี้ยใหม่ ถ้าวันที่กำหนดอัตราดอกเบี้ยใหม่ถึงก่อน ซึ่งแยกได้ดังนี้ :

หน่วย : ล้านบาท

	งบการเงินรวม					
	2560					
	อัตราดอกเบี้ยคงที่			อัตราดอกเบี้ย ปรับขึ้นลงตาม ราคาตลาด	ไม่มี อัตรา ดอกเบี้ย	รวม
	ภายใน 1 ปี	มากกว่า 1 ถึง 5 ปี	มากกว่า 5 ปี			
สินทรัพย์ทางการเงิน						
เงินสดและรายการเทียบเท่าเงินสด	-	-	-	79.67	21.55	101.22
เงินลงทุนชั่วคราว	53.00	-	-	-	569.36	622.36
ลูกหนี้การค้าและลูกหนี้อื่น	-	-	-	-	317.42	317.42
เงินลงทุนเพื่อขาย	-	-	-	-	207.14	207.14
เงินลงทุนระยะยาว	-	213.99	125.32	-	51.25	390.56
หนี้สินทางการเงิน						
เจ้าหนี้การค้าและเจ้าหนี้อื่น	-	-	-	-	151.90	151.90
เงินกู้ยืมระยะยาวจากบุคคลและกิจการที่เกี่ยวข้องกัน	-	-	-	6.00	-	6.00

หน่วย : ล้านบาท

	งบการเงินรวม					
	2559					
	อัตราดอกเบี้ยคงที่			อัตราดอกเบี้ย ปรับขึ้นลงตาม ราคาตลาด	ไม่มี อัตรา ดอกเบี้ย	รวม
	ภายใน 1 ปี	มากกว่า 1 ถึง 5 ปี	มากกว่า 5 ปี			
สินทรัพย์ทางการเงิน						
เงินสดและรายการเทียบเท่าเงินสด	-	-	-	31.13	25.09	56.22
เงินลงทุนชั่วคราว	66.00	-	-	-	484.74	550.74
ลูกหนี้การค้าและลูกหนี้อื่น	-	-	-	-	312.56	312.56
เงินลงทุนเพื่อขาย	-	-	-	-	141.34	141.34
เงินลงทุนระยะยาว	-	234.42	140.00	-	51.25	425.67
หนี้สินทางการเงิน						
เจ้าหนี้การค้าและเจ้าหนี้อื่น	-	-	-	-	105.45	105.45
เงินกู้ยืมระยะยาวจากบุคคลและกิจการที่เกี่ยวข้องกัน	-	-	-	6.00	-	6.00

หน่วย : ล้านบาท

งบการเงินเฉพาะกิจการ					
2560					
อัตราดอกเบี้ยคงที่			อัตราดอกเบี้ย ปรับขึ้นลงตาม ราคาดาลด	ไม่มี อัตรา ดอกเบี้ย	รวม
ภายใน 1 ปี	มากกว่า 1 ถึง 5 ปี	มากกว่า 5 ปี			
สินทรัพย์ทางการเงิน					
เงินสดและรายการเทียบเท่าเงินสด	-	-	49.70	17.54	67.24
เงินลงทุนชั่วคราว	-	-	-	423.13	423.13
ลูกหนี้การค้าและลูกหนี้อื่น	-	-	-	158.73	158.73
เงินลงทุนเพื่อขาย	-	-	-	82.92	82.92
เงินลงทุนระยะยาว	-	161.99	125.32	-	287.31
เงินกู้ยืมระยะยาวจากบุคคลและกิจการที่เกี่ยวข้องกัน	-	-	24.00	-	24.00
หนี้สินทางการเงิน					
เจ้าหนี้การค้าและเจ้าหนี้อื่น	-	-	-	64.96	64.96

หน่วย : ล้านบาท

งบการเงินเฉพาะกิจการ					
2559					
อัตราดอกเบี้ยคงที่			อัตราดอกเบี้ย ปรับขึ้นลงตาม ราคาดาลด	ไม่มี อัตรา ดอกเบี้ย	รวม
ภายใน 1 ปี	มากกว่า 1 ถึง 5 ปี	มากกว่า 5 ปี			
สินทรัพย์ทางการเงิน					
เงินสดและรายการเทียบเท่าเงินสด	-	-	18.60	12.24	30.84
เงินลงทุนชั่วคราว	28.00	-	-	366.15	394.15
ลูกหนี้การค้าและลูกหนี้อื่น	-	-	-	144.17	144.17
เงินลงทุนเพื่อขาย	-	-	-	29.70	29.70
เงินลงทุนระยะยาว	-	184.00	115.42	-	299.42
เงินให้กู้ยืมระยะยาวแก่กิจการที่เกี่ยวข้องกัน	-	-	24.00	-	24.00
หนี้สินทางการเงิน					
เจ้าหนี้การค้าและเจ้าหนี้อื่น	-	-	-	36.00	36.00

ความเสี่ยงจากอัตราแลกเปลี่ยน

บริษัทฯ และบริษัทย่อย มีความเสี่ยงจากอัตราแลกเปลี่ยนที่อาจเกิดจากการซื้อและขายสินค้าเป็นเงินตราต่างประเทศ

บริษัทย่อย 2 แห่งมีสินทรัพย์และหนี้สินทางการเงินเป็นสกุลเงินตราต่างประเทศที่ไม่ได้ทำประกันความเสี่ยงจากเงินตราต่างประเทศ โดยมีสินทรัพย์และหนี้สินทางการเงิน ดังนี้ :

สินทรัพย์ทางการเงิน หนี้สินทางการเงิน	งบการเงินรวม		อัตราแลกเปลี่ยน	
			(บาท : หน่วยเงินตราต่างประเทศ)	
	2560	2559	2560	2559
ดอลลาร์สหรัฐฯ	92,639.45	65,641.95	32.5146	35.6588
ดอลลาร์สหรัฐฯ	37,090.25	34,016.00	32.8472	36.0025
ยูโร	438.37	-	39.3938	-



27.2 มูลค่ายุติธรรมของเครื่องมือทางการเงิน

สินทรัพย์และหนี้สินทางการเงินที่จะครบกำหนดในระยะเวลาอันสั้น ได้แก่ เงินสดและเงินฝากสถาบันการเงิน ลูกหนี้และเจ้าหนี้ เงินให้กู้ยืม และเงินกู้ยืมระยะสั้น แสดงมูลค่ายุติธรรมโดยประมาณตามมูลค่าตามบัญชีที่แสดงในงบแสดงฐานะการเงิน

28. การวัดมูลค่ายุติธรรม

28.1 มูลค่ายุติธรรมจำแนกตามประเภทของข้อมูลที่ใช้ในการวัดมูลค่ายุติธรรม ได้ดังนี้

ข้อมูลระดับ 1 ราคาเสนอซื้อขาย (ไม่ต้องปรับปรุง) ในตลาดที่มีสภาพคล่องสำหรับสินทรัพย์หรือหนี้สินอย่างเดียวกัน

ข้อมูลระดับ 2 ข้อมูลอื่นนอกเหนือจากราคาเสนอซื้อขายซึ่งรวมอยู่ในระดับ 1 ที่สามารถสังเกตได้โดยตรง (ได้แก่ ข้อมูลราคาตลาด) หรือโดยอ้อม (ได้แก่ ข้อมูลที่คำนวณจากราคาตลาด) สำหรับสินทรัพย์นั้นหรือหนี้สินนั้น

ข้อมูลระดับ 3 ข้อมูลสำหรับสินทรัพย์หรือหนี้สินซึ่งไม่ได้อ้างอิงจากข้อมูลที่สามารถสังเกตได้จากตลาด (ข้อมูลที่ไม่สามารถสังเกตได้)

สินทรัพย์ทางการเงินที่วัดมูลค่าด้วยมูลค่ายุติธรรม ณ วันที่ 31 ธันวาคม พ.ศ. 2560 และ พ.ศ. 2559 มีดังนี้ :

หน่วย : ล้านบาท

งบการเงินรวม				
2560				
	ข้อมูลระดับ 1	ข้อมูลระดับ 2	ข้อมูลระดับ 3	รวม
สินทรัพย์				
เงินลงทุนชั่วคราว				
หน่วยลงทุน	-	569.37	-	569.37
เงินลงทุนเพื่อขาย				
หลักทรัพย์จดทะเบียน	207.14	-	-	207.14
รวมสินทรัพย์	207.14	569.37	-	776.51

หน่วย : ล้านบาท

งบการเงินรวม				
2559				
	ข้อมูลระดับ 1	ข้อมูลระดับ 2	ข้อมูลระดับ 3	รวม
สินทรัพย์				
เงินลงทุนชั่วคราว				
หน่วยลงทุน	-	484.74	-	484.74
เงินลงทุนเพื่อขาย				
หลักทรัพย์จดทะเบียน	141.34	-	-	141.34
รวมสินทรัพย์	141.34	484.74	-	626.08

หน่วย : ล้านบาท

งบการเงินเฉพาะกิจการ					
2560					
ข้อมูลระดับ 1		ข้อมูลระดับ 2	ข้อมูลระดับ 3	รวม	
สินทรัพย์					
เงินลงทุนชั่วคราว					
หน่วยลงทุน		-	423.13	-	423.13
เงินลงทุนเพื่อขาย					
หลักทรัพย์จดทะเบียน		82.92	-	-	82.92
รวมสินทรัพย์		82.92	423.13	-	506.05

หน่วย : ล้านบาท

	งบการเงินเฉพาะกิจการ			
	2559			
	ข้อมูลระดับ 1	ข้อมูลระดับ 2	ข้อมูลระดับ 3	รวม
<b>สินทรัพย์</b>				
เงินลงทุนชั่วคราว				
หน่วยลงทุน	-	366.15	-	366.15
เงินลงทุนเพื่อขาย				
หลักทรัพย์จดทะเบียน	29.70	-	-	29.70
รวมสินทรัพย์	29.70	366.15	-	395.85

ในระหว่างงวดบัญชี ไม่มีการโอนรายการระหว่างลำดับชั้นของมูลค่ายุติธรรม

## 28.2 วิธีการวัดมูลค่ายุติธรรมของข้อมูลระดับ 2

เงินลงทุนในหน่วยลงทุนวัดมูลค่ายุติธรรมโดยใช้ราคามูลค่าสินทรัพย์สุทธิต่อหน่วยที่ประกาศโดยบริษัทหลักทรัพย์จัดการกองทุน

## 29. การผูกพัน

### 29.1 การผูกพันตามหนังสือค้ำประกันและการเปิดแอลซี

		งบการเงินรวม		งบการเงินเฉพาะกิจการ	
		2560	2559	2560	2559
แอลซีที่ยังใช้ไม่หมด	(USD)	118,451.25	359,104.00	81,361.00	290,364.00
หนังสือค้ำประกัน	(ล้านบาท)	26.21	26.21	14.91	14.91

### 29.2 การผูกพันตามสัญญาสินเชื่อ

บริษัท เดอะ เพ็ท จำกัด (บริษัทย่อย) และบริษัท อีสท์พลัส จำกัด (บริษัทย่อยทางอ้อม) ได้ร่วมกันทำสัญญาสินเชื่อตัวเงินกับสถาบันการเงินแห่งหนึ่ง ในวงเงิน 60 ล้านบาท อัตราดอกเบี้ย MMR ต่อปี มีระยะเวลาในการเบิกใช้วงเงินภายใน 10 ปี และได้มีการจดทะเบียนเครื่องจักรบางส่วนของบริษัท อีสท์พลัส จำกัด เป็นหลักประกันตามสัญญาสินเชื่อข้างต้น

## 30. การอนุมัติงบการเงิน

งบการเงินนี้ได้รับการอนุมัติให้ออกงบการเงินจากคณะกรรมการของบริษัทฯ เมื่อวันที่ 23 กุมภาพันธ์ พ.ศ. 2561

ใบแนบ 1

26. ข้อมูลส่วนงานดำเนินงาน (ต่อ)

ข้อมูลส่วนงานดำเนินงานของบริษัท อุตสาหกรรมถังโลหะไทย จำกัด (มหาชน) และบริษัทย่อย สำหรับงวดปี  
สิ้นสุดวันที่ 31 ธันวาคม พ.ศ. 2560 และ พ.ศ. 2559 มีดังนี้ :

หน่วย : พันบาท

	งบการเงินรวม					
	2560					
	ส่วนงานผลิต และ จำหน่ายถึง	ส่วนงานผลิต และจำหน่าย ผลิตภัณฑ์ พลาสติก	ส่วนงาน ให้เช่า และบริการ	อื่นๆ	รายการ ตัดบัญชี	รวม
ขายและบริการสุทธิ	1,244,883	767,488	67,125	-	(81,346)	1,998,150
ต้นทุนขายและบริการ	947,280	696,924	21,660	-	(81,357)	1,584,507
กำไรขั้นต้น	297,603	70,564	45,465	-	11	413,643
รายได้อื่น	-	-	-	50,106	(7,959)	42,147
กำไรก่อนค่าใช้จ่าย	297,603	70,564	45,465	50,106	(7,948)	455,790
ค่าใช้จ่ายในการขาย	48,623	26,080	1	-	(69)	74,635
ค่าใช้จ่ายในการบริหาร	36,380	30,549	6,860	292	(451)	73,630
กำไรก่อนต้นทุนทางการเงินและ ค่าใช้จ่ายภาษีเงินได้	212,600	13,935	38,604	49,814	(7,428)	307,525
ต้นทุนทางการเงิน	-	-	-	8,212	(7,551)	661
กำไรก่อนค่าใช้จ่ายภาษีเงินได้	212,600	13,935	38,604	41,602	123	306,864
ค่าใช้จ่ายภาษีเงินได้						11,767
กำไรสำหรับงวด						295,097
สินทรัพย์เพื่อใช้ดำเนินงานรวม						1,014,843

หน่วย : พันบาท

	งบการเงินรวม					
	2559					
	ส่วนงานผลิต และ จำหน่ายถึง	ส่วนงานผลิต และจำหน่าย ผลิตภัณฑ์ พลาสติก	ส่วนงาน ให้เช่า และบริการ	อื่นๆ	รายการ ตัดบัญชี	รวม
ขายและบริการสุทธิ	1,115,781	878,003	61,320	-	(112,688)	1,942,416
ต้นทุนขายและบริการ	776,453	788,296	19,186	-	(113,386)	1,470,549
กำไรขั้นต้น	339,328	89,707	42,134	-	698	471,867
รายได้อื่น	-	-	-	43,070	(11,587)	31,483
กำไรก่อนค่าใช้จ่าย	339,328	89,707	42,134	43,070	(10,889)	503,350
ค่าใช้จ่ายในการขาย	50,916	32,255	-	-	(109)	83,062
ค่าใช้จ่ายในการบริหาร	38,105	33,982	6,974	275	(472)	78,864
กำไรก่อนต้นทุนทางการเงินและ ค่าใช้จ่ายภาษีเงินได้	250,307	23,470	35,160	42,795	(10,308)	341,424
ต้นทุนทางการเงิน	-	-	-	12,324	(10,545)	1,779
กำไรก่อนค่าใช้จ่ายภาษีเงินได้	250,307	23,470	35,160	30,471	237	339,645
ค่าใช้จ่ายภาษีเงินได้						14,111
กำไรสำหรับงวด						325,534
สินทรัพย์เพื่อใช้ดำเนินงานรวม						1,086,929

ใบแนบ 2

26. ข้อมูลส่วนงานดำเนินงาน (ต่อ)

ข้อมูลส่วนงานดำเนินงานของบริษัท อุตสาหกรรมดังโลหะไทย จำกัด (มหาชน) และบริษัทย่อย สำหรับปี  
สิ้นสุดวันที่ 31 ธันวาคม พ.ศ. 2560 และ พ.ศ. 2559 มีดังนี้ :

หน่วย : พันบาท

	งบการเงินเฉพาะกิจการ			
	2560			
	ส่วนงานผลิต และจำหน่ายถึง	ส่วนงานให้เช่า และบริการ	อื่นๆ	รวม
ขายและบริการสุทธิ	1,058,318	58,488	-	1,116,806
ต้นทุนขายและบริการ	810,577	16,952	-	827,529
กำไรขั้นต้น	247,741	41,536	-	289,277
เงินปันผลรับ	-	-	41,301	41,301
รายได้อื่น	-	-	22,469	22,469
กำไรก่อนค่าใช้จ่าย	247,741	41,536	63,770	353,047
ค่าใช้จ่ายในการขาย	35,878	-	-	35,878
ค่าใช้จ่ายในการบริหาร	29,897	6,853	-	36,750
กำไรก่อนค่าใช้จ่ายภาษีเงินได้	181,966	34,683	63,770	280,419
ค่าใช้จ่ายภาษีเงินได้				9,949
กำไรสำหรับงวด				270,470
สินทรัพย์เพื่อใช้ดำเนินงานรวม				426,387

หน่วย : พันบาท

	งบการเงินเฉพาะกิจการ			
	2559			
	ส่วนงานผลิต และจำหน่ายถึง	ส่วนงานให้เช่า และบริการ	อื่นๆ	รวม
ขายและบริการสุทธิ	928,699	55,138	-	983,837
ต้นทุนขายและบริการ	650,953	14,681	-	665,634
กำไรขั้นต้น	277,746	40,457	-	318,203
เงินปันผลรับ	-	-	32,660	32,660
รายได้อื่น	-	-	18,902	18,902
กำไรก่อนค่าใช้จ่าย	277,746	40,457	51,562	369,765
ค่าใช้จ่ายในการขาย	35,004	-	-	35,004
ค่าใช้จ่ายในการบริหาร	31,763	6,962	-	38,725
กำไรก่อนค่าใช้จ่ายภาษีเงินได้	210,979	33,495	51,562	296,036
ค่าใช้จ่ายภาษีเงินได้				8,209
กำไรสำหรับงวด				287,827
สินทรัพย์เพื่อใช้ดำเนินงานรวม				458,332

## THE REPORT FROM THE BOARD OF DIRECTORS

Thai economy growth in 2017 beat the market expectations, expanding by 4.0% improving from 3.3% in 2016 as a result of government spending on infrastructure and stimulus packages on top of the recovery of export market and tourism, boosted by the global economy improved.

The Company and its subsidiaries still gained the satisfactory revenue from sales, posting the total revenues at Baht 2,040.30 million, an increase of Baht 66.40 Million or increasing by 3.36% comparing to 2016. The Company and its subsidiaries gained the revenues from sales by product as detail below:

For the business operation of steel drum, the Company posted Baht 1,244.88 million in the sales incomes, an increase of Baht 129.10 million or 11.57% comparing to the previous year. This increase in sales incomes was derived from an increase in sales volume of the Company and subsidiaries. However, due to the price fluctuation of cold rolled steel which is the main raw material and major sales cost, increasing by 25% comparing to the last year, the Company and its subsidiaries could not adjust the selling price following to a rise in sales cost. Moreover, the demand for customers in agricultural sector dropped significantly from changing the packaging of 200 liters metal drum for containing rubber latex to 20 tons of flexi bag instead. As a result, the Company and its subsidiaries posted a 15.06% decline in net profit comparing to the previous year.

The Company's subsidiary gained the revenues from sales of plastic products with the total amount of Baht 767.49 million, a decline of Baht 110.51 million or 12.59% comparing to the last year. Sales of plastic products of the Company's subsidiary significantly dropped both in terms of quantity and in selling price as a result of an intense marketing competition. In addition, the end user of plastic bottles began to manufacturer their own packaging and the raw material price was fluctuated over the year. Thus, the net profit of plastic product declined comparing to the previous year.

For the Office Building for rent, the Company and its subsidiaries gained the revenue from rent and service with the amount of Baht 67.12 million, an increase of Baht 5.80 million or 9.47% comparing to the previous year. An increase in revenue was from the ability to adjust the rental fee at the high rate for most of tenants who renewed the Lease Agreement with the company for another term. In addition, the Company and its subsidiary could rent out 100% of the rentable space of 8,786 square meters.

Despite improvements in economic performance in 2017 better than 2016, the Company and its subsidiaries faced challenges that affected the business operations such as the high costs of raw materials. This was caused the decline in net profit of the business operation of the Company and subsidiaries, posting the net profit of Baht 283.81 million, a decline of Baht 29.07 million or 9.29% comparing to the previous year. The administrative management is well aware of careful business administration, emphasizing on monitoring information and raw material price movement closely to assess the possibility and potential impacts of risk toward the business performance as well as paying an importance on product development to meet with the standard, reduce loss from production process and paying great deal of personnel capability enhancement in order to outperform their duty effectively and efficiently.

The Board of Directors would like to express gratitude to all shareholders, suppliers, contractors, clients, employees and other relevant parties including financial institutions for your continued contribution and support for the company. Please be confident that we will operate our business ethically in accordance with principles of good corporate governance to maximize benefits for all relevant parties and for sustainable growth for the Company in a long run.



Sukit Wanglee  
Chairman



Nate Charanvas  
Managing Director

## 1. GENERAL AND OTHER IMPORTANT INFORMATION

### 1.1 COMPANY INFORMATION

**Company's Name** : Thai Metal Drum Manufacturing Public Co., Ltd.  
**Office Location** : 35<sup>th</sup> Floor, Lake Rajada Office Complex, 193/142 Ratchadapisek Road,  
Klongtoey, Bangkok 10110 Tel. 0-2264-0817-9 Fax. 0-2264-0820  
www.thaimetaldrum.com  
**Factory Location** : 179 Moo 9 Tambol Bangwua, Amphur Bangpakong, Chachoengsao 24180  
Tel. (038) 571-980-2 Fax: (038) 571-983  
**Type of Business** : Manufacturer and distributor of metal drum and office building for rent.  
**Registered Number** : 0107537000645  
**Type and number of shares issued** : 150,000,000 Common stocks of Baht 1.00 each, fully paid.

### JURISTIC PERSON'S SHARES OF WHICH THE COMPANY HOLDS MORE THAN 10% SHAREHOLDING IN AFFILIATE COMPANIES

1. **Company Name** : Songkhla Metal Drum Co., Ltd.  
**Location** : 35<sup>th</sup> Floor, Lake Rajada Office Complex,  
193/142 Ratchadapisek Road, Klongtoey, Bangkok 10110  
**Type of Business** : Manufacturer and distributor of metal drums  
**Type and number of shares issued** : 200,000 ordinary shares of Baht 100 each  
**Type and number of shares held** : 160,000 fully paid ordinary shares  
**Percentage Equity stage** : 80%

2. **Company Name** : The Pet Co., Ltd.  
**Location** : 23/4 Moo 2 Patumthani-Lad Lum Kaow Road,  
Tambol Banchang, Amphur Muang, Patumthani 12000  
**Type of Business** : Manufacturer and distributor of Plastic Products  
**Type and number of shares issued** : 700,000 ordinary shares of Baht 100 each  
**Type and number of shares held** : 559,993 fully paid ordinary shares  
**Percentage Equity stage** : 79.999%

2.1. **Company Name** : Eastplast Co., Ltd.  
**Location** : 23/4 Moo 2 Patumthani-Lad Lum Kaow Road,  
Tambol Banchang, Amphur Muang, Patumthani 12000  
**Type of Business** : Manufacturer and Distributor of Plastic Products  
**Type and number of shares issued** : 200,000 ordinary shares of Baht 100 each  
**Type and number of shares held by The Pet Co., Ltd.** : 199,993 fully paid ordinary shares  
**Percentage Equity stage by The Pet Co., Ltd.** : 99.999%

- 3. Company Name** : Surat Metal Drum Co., Ltd.  
**Location** : 35<sup>th</sup> Floor, Lake Rajada Office Complex,  
193/142 Ratchadapisek Road, Klongtoey, Bangkok 10110  
**Type of Business** : Buyer and Distributor raw material to produce container.  
**Type and number of shares issued** : 200,000 ordinary shares of Baht 100 each  
**Type and number of shares held** : 199,994 fully paid ordinary shares  
**Percentage Equity stage** : 99.997%
- 3.1. Company Name** : Lake Rajada Co., Ltd.  
**Location** : 35<sup>th</sup> Floor, Lake Rajada Office Complex,  
193/142 Ratchadapisek Road, Klongtoey, Bangkok 10110  
**Type of Business** : Distributor Machine and raw material for produce container,  
and advisor service.  
**Type and number of shares issued** : 400,000 ordinary shares of Baht 100 each  
**Type and number of shares held by Surat Metal Drum Co., Ltd.** : 399,994 fully paid ordinary shares  
**Percentage Equity stage by Surat Metal Drum Co., Ltd.** : 99.9985%

## OTHERS REFERENCE

- Share Registrar** : Thailand Securities Depository Co., Ltd.  
93 Ratchadapisek Road, Dindaeng, Dindaeng,  
Bangkok 10400 Thailand  
Tel: 02-009-9000 Fax: 02-009-9991
- Auditor Accountant** : Mr.Pornchai Kitipanya-ngam  
Certified Public Accountant License No. 2778 or  
: Mrs.Suwanee Kitipanya-ngam  
Certified Public Accountant License No. 2899 or  
: Mr.Thanakorn Fakfaipol  
Certified Public Accountant License No.4879  
: Bunchikij Co., Ltd.  
9<sup>th</sup> Floor, Modern Town Building, 87 Ekamai Soi 3,  
Sukhumvit 63 Rd., North Klongton, Wattana, Bangkok 10110  
Tel: 02-382-0414  
: Accounting Period January 1 to December 31
- Internal Auditors** : AMC International Consulting Co., Ltd.  
408/162 Phaholyothin Place Building, 39<sup>th</sup> Floor  
Phaholyothin Road, Samsen-nai,  
Phayathai, Bangkok 10400, Thailand  
Tel: 02-619-0221-5  
Audit period: 1 January 2015 - 31 December 2017
- Legal Councilor** : None  
**Financial Advisor** : None  
**Others** : Listed on the Stock Exchange of Thailand on 4<sup>th</sup> October 1989  
And changed to the Public Company Limited on 22<sup>nd</sup> February 1994

## 1.2 OTHER IMPORTANT INFORMATION

None



## 2. FINANCIAL HIGHLIGHTS

Unit : Thousand Baht					
FINANCIAL STATUS AT YEAR END	2017	2016	2015	2014	2013
TOTAL ASSETS	2,921,760	2,797,679	2,651,120	2,508,042	2,171,882
TOTAL LIABILITIES	271,913	257,545	269,486	292,203	240,044
SHAREHOLDERS' EQUITY	2,649,847	2,540,134	2,381,634	2,215,839	1,931,838
SALES	1,935,971	1,882,752	1,844,507	1,866,580	1,810,976
TOTAL REVENUES	2,040,298	1,973,899	1,933,677	1,953,219	1,895,965
GROSS PROFIT	413,644	471,867	456,641	413,472	425,698
NET PROFIT	283,811	312,880	293,846	268,590	278,383
FINANCIAL RATIO					
RETURN ON EARNING (%)	13.91	15.85	15.20	13.75	14.68
RETURN ON EQUITY (%)	10.94	12.71	12.78	12.95	14.64
RETURN ON ASSETS (%)	9.92	11.48	11.39	11.48	13.08
EARNING PER SHARE (BAHT)	1.89	2.09	1.96	1.79	1.86
DIVIDEND PER SHARE (BAHT)	<sup>(1)</sup> 1.20	1.20	1.10	1.00	1.00
BOOK VALUE PER SHARE (BAHT)	17.67	16.95	15.88	14.77	12.88
<p>(1) The proposed dividend per share will be brought into the Annual Shareholder Meeting for approval which is held on 23 April 2018</p>					



### 3. VISION AND BUSINESS OVERVIEW

#### 3.1 VISION, MISSION, AND STRATEGY OF BUSINESS OPERATION

The Company and its subsidiaries commit to be a leading manufacturer of 210 litre steel drum and PET Bottle with high quality in response to meet with the customer's demand as well as and building trust and create maximum satisfaction to the product of the Company. In addition, the Company will continue to enhance the production capacity, to increase efficiency and to reduce loss from production process enabling to manufacture high quality of product with lower production cost. Furthermore, the Company also gives an importance on the after sales service by closely monitoring at all times to see if there is any problem or feedback on the quality of product after the delivery so as to further improve the product's quality. This would enable the company to create the long term sustainable growth which is above average in the same industry as well as being well accepted by other related parties. In term of personnel management, the Company and its subsidiaries focus on personnel enhancement to maximize employee's capability and to ensure good employment welfare to the employees at all levels. The Company commits to operate the business in an ethical manner, adhere to corporate social responsibility and equally treat all stakeholders following to the good corporate governance and ethical principles. Besides, the Company has a policy to pay out the dividend payment no less than 40 % of its net profit of the Company's Separate Financial Statement

#### 3.2 CHANGES AND MAJOR DEVELOPMENT

Thai Metal Drum Manufacturing Company Limited was established in 1958 with the registered capital of Baht 5 million. The mission is to manufacture and distribute 200-litre metal drums containing lubricants, chemical and agricultural products. Significant changes and development of businesses are as follows:

1987	Established Songkhla Metal Drum Co., Ltd. of which plant has been located at Hadyai, Songkhla province, to produce and distribute 200-litre metal drums for rubber latex, The Company has held 80% stake in Songkhla Metal Drum Co., Ltd.
1989	Increased the registered capital to Baht 50 million and listed in Securities Exchange of Thailand
1992	Increased the registered capital to Baht 150 million for expanding its business into real estate development with the purchase of office space in Lake Rajada Office Complex for sale and rent, along with holding shares in Lake Rajada Co., Ltd.
1994	Became a public company and established The Pet Co., Ltd. of which plant has been located at Lad Lum Kaow, Pratumthani province, to manufacture and distribute plastic containers e.g. Preform tubes and PET bottles. The Company has held 65% stake in The Pet Co., Ltd.
1997	Expanded the business of The Pet Co., Ltd. in plastic products by increasing production line and distributing plastic and corrugated sheets (POLYBOARD) which are used for packing in industrial application including for producing advertisement sign boards and product displays.
2000	Acquired additional shares in The Pet Co., Ltd. from existing shareholders, resulting in increased shareholding from 65% to 75% of the registered capital. As for property business, the Company has additionally purchased 2,208 sq.m. of office space in Lake Rajada Office Complex for renting out.
2001	Obtained ISO 9001 version 2000 certificate from Bureau Veritas Quality International (BVQI)
2002	Songkhla Metal Drum Co., Ltd. obtained ISO 9001 Version 2000 certificate from SGS Yardley International Certificate Services (SGS).
2003	The Pet Co., Ltd. obtained ISO 9001 version 2000 certificate from Bureau Veritas Quality International (BVQI)  The Pet Co., Ltd. established Eastplast Co., Ltd. to produce and distribute PET bottles and plastic bottle cap where the plant is located in Nikompatna, Rayong province. Eastplast is wholly owned by The Pet Co., Ltd. while the Company has increased its shares in The Pet Co., Ltd. from 75% to 80% by acquiring common shares from the existing shareholders.

2006	The Company had purchased new production line of 200 litre steel drum and was obtained a privilege from the Board of Investment (BOI). The Company had relocated the factory to the Wellgrow Industrial Estate and discontinued the production at the Chongnonsee factory.
2008	Obtained ISO14001:2004 environment management system from United Registrar of Systems (Thailand) Ltd. (URS).
2009	The PET Co.,Ltd. Obtained Food Safety Certification (GMP) from Bureau Veritas Quality International (BVQI).
2011	The PET Co.,Ltd. had branched another factory for manufacturing PET bottle in Amphur Muang, Suratthani province.
2013	The Company had increased its production capacity of 210 litre steel drum by purchasing the new production line (2 <sup>nd</sup> line) that was obtained a privilege from the Board of Investment (BOI). The Company had changed par value of ordinary share originally from 10.00 Baht per share of total paid registered capital of Baht 150 million to 1.00 Baht per share, resulting in an increase of number of ordinary share to 150 million shares. The Company had registered the change of par value to the Ministry of Commerce.
2014	Eastplast Co.,Ltd which the PET Co.,Ltd holds share of 99.99% increased its capital registered to Baht 12 million in order to cater for expansion of new machinery located at the new branch in Suratthani province and was promoted by the Board of Investment (BOI).
2015	Eastplast Co.,Ltd has increased its capital registered to Baht 20 million and the new branch in Chiangmai had opened.

#### OVERVIEW OF BUSINESS NATURE OF THE COMPANY GROUP

Nature of business of the Company and its Subsidiaries can be divided into the following products and services:

1. Packaging Industry
  - 1.1 Metal Drum
  - 1.2 Plastic Product which can be classified into 4 types:
    - Plastic Produce- from PET (raw material), for example PET Bottle
    - Plastic Produce- from PP (raw material), for example Poly Board
    - Plastic product, for example plastic plugs
    - Product made of HMW HDPE (High Molecular Weight High Density Polyethylene) for example 200 Litre plastic drum
2. Office for rent at Lake Rajada Office Complex

### 3.3 SHAREHOLDER STRUCTURE OF THE COMPANY

Shareholder structure of the company is illustrated as below.

Company's subsidiaries	Nature of business	Registered capital (million baht)	Share holding (%)
Songkhla Metal Drum	Manufacturer and distributor of metal drums	20	80
The Pet Co.,Ltd	Manufacturer and distributor of Plastic Products	70	79.99
Surat Metal Drum Co., Ltd.	Trading	20	99.99
Lake Rajada Co., Ltd.	Trading	40	99.99
Eastplast Co., Ltd.	Manufacturer and Distributor of Plastic Products	20	79.99

### 3.4 BUSINESS RELATION WITH THE GROUP OF MAJOR SHAREHOLDERS

None

## 4. TYPE OF PRODUCTS AND NATURE OF BUSINESS

### STRUCTURE OF REVENUE

Details of revenue structure of The Company and its subsidiaries is as follows:

Unit : Million Baht

Type of Product	2017		2016		2015	
	Income	%	Income	%	Income	%
Metal Drum	1,244.88	59.86	1,115.78	54.29	1,051.44	53.28
Plastic Product	767.49	36.91	878.00	42.73	866.37	43.90
Rent and Service	67.13	3.23	61.32	2.98	55.61	2.82
Total	2,079.50	100.00	2,055.10	100.00	1,973.42	100.00
Less Related Transaction	81.35	-	112.69	-	73.41	-
<b>Total Value add</b>	<b>1,988.15</b>	<b>-</b>	<b>1,942.41</b>	<b>-</b>	<b>1,900.01</b>	<b>-</b>

### 4.1 DESCRIPTION OF PRODUCT OR SERVICE

#### 1. PACKAGING INDUSTRY

##### Metal drum

The core business of the Company is to produce 200-litre metal drum for containing lubricant, chemical products, fruit juice and rubber latex. Majority of the customers are located in Bangkok and suburban areas. The Company's operation does not vary seasonally due to its various groups of customers resulting in stable average sales each month. Conversely, the sales of the Songkhla Metal Drum, the subsidiary whose major customers are rubber latex producers will vary seasonally according to the demand of rubber latex from China.

##### Plastic product can be divided into 4 types

##### 1) Plastic Produce- From PET (raw material)

The subsidiary company is in the business of producing PET plastic bottle for containing carbonated water, drinking water and vegetable oil by joint venture with Serm Suk Public Company Limited who is the major user. The products produced and sold are PREFORM tubes for blowing bottles and 0.25-2 litre PET plastic bottles.

##### 2) Plastic Product- From PP (raw material)

The subsidiaries company produces poly board to be used as raw material for various forms of goods, i.e. packaging for industrial application, advertising board, display board as well as stationery business and others.

##### 3) Plastic product

The subsidiary company is the manufacturer of plastic plugs used for sealing PET bottles as well as supply plugs for steel and plastic drums and other plastic products.

##### 4) Product made of HMW HDPE (High Molecular Weight High Density Polyethylene)

The Company's subsidiary is the manufacturer of 200 litre plastic drum to contain chemical product and others.

#### 2. OFFICE BUILDING FOR RENT

The Company has acquired office spaces in Lake Rajada Office Complex, a Grade-A office building in the business area located on Rachadapisek Road (Sukhumvit – Rama 4) with the total area of 9,103 sq.m. The total space amount to 51,730 square meters comprising spaces for office rental and commercial shops. The Company has a total rentable space of 8,786 sq.m. ranging from a size of 80 sq.m. to 1,400 sq.m. The rest of spaces are used to locate the head office of the Company.

## 4.2 INDUSTRY ENVIRONMENT, COMPETITION, AND CHANGES OVER THE PAST YEAR

### **Metal Drum Product**

In 2017, Cold rolled steel price fluctuated considerably which the price increased sharply in the 1st half of the year comparing to the price in the 4th quarter of the previous year. The price have risen by 25 percent during the 1st half of the year before slightly falling in the 3rd quarter but in the last quarter, the price again rebounded. There was a sign that the 2017 steel price was expected to rise constantly. This is due to an increase in raw material price such as iron ore and coking coal as well as the rebound in demand for steel owing to the several government projects, including good expansion sign in private construction as well as recovery in global economic growth.

The steel drum demand of the Company's customer in 2017 from both the chemical sector and petroleum sector remained high as the Company was awarded in the bidding for this group which resulted in a substantial increase in sales volume but the unit price decreased. The demand of steel drum from the agricultural sector dropped due to a decline in demand of steel drum to contain natural latex because some customers changed the packaging from 200 litre steel drum to 20 ton flexi bag instead.

The Company and its subsidiaries remains focusing on raw material cost administration at the maximum efficiency coupled with monitoring steel price closely and managing stock of the material as appropriated. The Company also pays an importance on production enhancement at every step in order to reduce loss from the production as well as commit to manufacturer products to meet with customer's requirement and with the international standard. Consequently, the Company and its subsidiaries gained an increase in sales volume by 1.62 percent comparing to the past year. However, due to the fluctuation of cold rolled steel price in 2017, the Company could not increase selling price following to an increase in cost of goods sold, thus the cost of sales of the Company and its subsidiaries increased. As a result, the Company and its subsidiaries gained a decline in revenue from sales of steel drum by 15.06 percent comparing to the previous year.

### **Plastic Product**

The demand of PET bottles to contain drinking water of the Company's major customer has changed from purchasing from outsource suppliers to allow the PET bottles manufacturer to install their production facilities of PET bottles at the factory of the customers in order to reduce the transportation cost, wages and the packaging cost. As a result of this change, it enabled the company to drive more sales volume continuously especially at the factory in Suratthani and the factory of customers where the company had installed PET bottles production facilities to cater for rising demand of PET bottles in the Southern, Eastern and Northern region. The sales volume of PET bottles to contain carbonate drink of this year was similar to the previous year but due to the high competition in pricing and the fluctuation of the raw material, these factors resulted in a decline in the net profit per unit.

Price competition in Polyboard has continued to persist, especially among major customers as their product quality has not been uniquely different from one another. Therefore, manufacturers and distributors have to maintain their customers as many as possible. The Company therefore, pays a great deal of attention to achieve the highest standard of product quality and services through constantly re-engineering the production process and modernizing machinery to improve productivity including an important to reduce production cost. For the overseas customers which the transaction is in US dollar, the profit per unit reduced due to the Baht depreciation by 6%.

### **Office Space for Rent**

Since the end of the global recession in 2011, Bangkok's office market has experienced a tremendous recovery constantly up to the present. The growth of demand is expected to keep up to year 2020. The demand for office space is from both of high profile local companies and international companies who want to setup their own office in Thailand. Rents continue to rise over 2017 due to the healthy demand and limited new supply act as drivers to the growth of rent.

In the past year, most of the lease agreements were due to end but the customers decided to renew the lease agreement for another term at the higher rate. This is because Lake Rajada Office is located in the best location in the business area and closed to the BTS sky train and MRT station coupling with the good building management and doing well maintenance of the building at all time. In the past year, the entrance hall of the building was renovated with the delightful modern look. As a result, in 2017 the Company and its subsidiaries gained the revenue from rent and services with the total amount of Baht 67.12 million, an increase of Baht 5.80 million or 9.47% comparing to the previous year. The Company and its subsidiaries had rented out at 100% of the total 8,786 sq.m. rental space.

## **5. RISK FACTORS**

### **5.1 FLUCTUATION OF RAW MATERIAL PRICE**

Fluctuation in cold rolled steel price is still considered the key risk factor toward the metal drum business because the cold rolled steel is the major raw material for drum manufacturing and accounted for 75% of the total production cost. To cushion with this risk, the Company has conducted price comparison every time when purchasing raw material in order to select the source with the best price and condition and meet with the quality required. In addition, the Company has placed an important on the regular surveillance of steel price movement as this is the useful information on the management of stock inventory to have enough raw materials with the suitable quantities at the right time.

### **5.2 CHANGES IN PURCHASING POLICY OF THE CUSTOMERS**

Since some of the major company's customers had changed the purchasing method to combine the quantities of steel drum from the group of the company so that there would become a big volume of packaging for supplier to submit the best offer. In addition, the customer determines the formula for steel drum price adjustment by referring to the steel price index set by the customer. This could be a high risk for being unable to adjust the selling price of steel drum following to the steel price the company had purchased. Besides, there would be a high chance that the customer would select only single supplier of packaging in order to receive the lowest bid price in a designated delivery time. Some manufacturers therefore, choose to adopt a price cutting strategy. Consequently, there would be a chance that affects toward sales and profitability of the company in the future.

### **5.3 RISK FROM BEING CONTROLLED IN THE GENERAL MEETING BY MAJOR SHAREHOLDERS**

A group of majority of shareholders of the company, namely Charanvas consisted of Mr.Nibhond Charanvas, Mr.Nate Charanvas, Miss Savitree Charanvas and Mr. Nop Charanvas (collectively called "the Majority shareholders) who are the same group of shareholders, holding shares accounted for 47.76 percent of the company's total issued shares and some of them are the executives and directors who have signing authority of the company. As a result, they are the authority who manages and nearly controls the crucial majority votes in engaging in other matters requiring approval by the majority of the general meeting with the exception of laws and company's regulations requiring three-fourth of the number of shareholders attending the meeting and having the voting rights. Therefore, the other shareholders who attend the meeting and have the voting rights may not gather the votes to counterbalance the management of the majority shareholders.

However, the management structure of the company is comprised of the board of directors, the audit committee and the nomination and remuneration committee. The duties and responsibilities of each committee are clearly set. In addition, the Chairman of the Company and the audit committee are the independent directors who are knowledgeable in operating business, understanding financial statement and report which have an ability to perform duties systematically, transparently and accountably.

## 6. SHAREHOLDERS STRUCTURE AND DIVIDEN PAYMENT POLICY

### 6.1 TOTAL REGISTERED CAPITAL AND ISSUED & PAID CAPITAL

As of 31 December 2017, the Company has the total registered capital with the amount of Baht 150 million which had already been paid, dividing into the common share with the amount of 150,000,000 shares. The par value is 1 Baht per share.

### 6.2 LIST OF 10<sup>TH</sup> MAJOR SHAREHOLDERS

Name of Shareholders	Number of Share*	% of Shareholding
1. Mr. Nate Charanvas	48,952,910	32.635
2. Mr. Nibhond Charanvas	14,632,260	9.755
3. The Navakij Insurance Public Co., Ltd.	13,601,600	9.068
4. Mr.Yongyut Charanvas	13,473,520	8.982
5. Rangsit Ruampattana Co., Ltd.	6,435,000	4.290
6. Miss Savitree Charanvas	4,556,000	3.037
7. Mr.Supachai Suthipongchai	3,822,000	2.548
8. Mr. Nop Charanvas	3,493,000	2.329
9. Miss Koeka Takeuchi	2,900,000	1.933
10. Thai NVDR Co.,Ltd	2,892,400	1.928

Remark : Percentage of shareholding was shown as of the last closing of registration book which was on March 15, 2017  
Shareholders ranking no. 1, 2, 6 and 8 are in the same group of shareholders.

### 6.3 ISSUANCE OF OTHER SECURITIES

None

### 6.4 DIVIDEND PAYMENT POLICY

The Company and its subsidiaries have policies to pay out dividend no less than 40% of net profit of the Company's separate financial statement excluding extraordinary items on the condition that there is no accumulated loss brought forward. In 2017, the Company approved the dividend payment at Baht 1.20 or equivalent to Baht 180,000,000.00 totally or 62.54% of the net profit of the Company's Separate Financial Statement of year 2016.



## 7. MANAGEMENT STRUCTURE

### 7.1 BOARD OF DIRECTORS

Consist of 11 persons as the Board of Directors as follows :-

1.	Mr.Nibhond	Charanvas	Honorary Chairman
2.	Mr.Sukit	Wanglee	Chairman & Independent Director
3.	Mr.Suchin	Wanglee	Vice Chairman
4.	Mr.Vivat	Charanvas	Director
5.	Mr.Anurat	Tiyaphorn	Director
6.	Mrs.Achriyar	Pattanawong	Independent Director
7.	Mr.Nate	Charanvas	Managing Director
8.	Mrs.Wanida	Chansikarin	Independent Director
9.	Mr.Somchai	Jongsirilerd	Director
10.	Mr.Anin	Wanglee	Independent Director
11.	M.L.Chintat	Jombunud	Director & Company's Secretary

Board of Directors, is responsible to oversee the business operation, within the set of laws, and the company objectives and rules. It establishes company policies and operating directions as well as regulates and controls the operations according to the delegated policies. The Committee makes decisions to maximize the benefits and security of firm and the shareholders. The Company has established effective internal control, internal audit, and risk management systems, as well as constantly monitoring the business operation through the Audit Committee who provides reports to the Board of Directors in every meeting.

#### The Board of Directors' Meeting

In 2017, the Board of Directors had set up 6 times of ordinary meetings. In order to comply with good corporate governance policy, the Company determined at least 6 times per year of ordinary meetings for the Board of Directors so as to build more confidence that the Board of Directors could closely follow up the operation of the Company more effectively. One of the six meetings will be held without the presence of the Company Executives so that the Boarding of Director could freely express their opinion on the problem of the Management. Besides, an extraordinary meeting can be held as necessary or needed. In every meeting, the Company Secretary will send a meeting invitation with the detail of agenda to the Board of Director at least 7 days before the meeting date. Normally, each meeting will last 2 to 3 hours. The meeting attendance of company directors in 2017 can be summarized as below.

Name of Director			Meeting Attendance / Total Number of Meeting (Times)	
			Meeting with the presence of all members	Meeting with the absence of Executive Director
1.	Mr.Nibhond	Charanvas	3/5	1/1
2.	Mr.Sukit	Wanglee	5/5	1/1
3.	Mr.Suchin	Wanglee	5/5	1/1
4.	Mr.Vivat	Charanvas	5/5	1/1
5.	Mr.Anurat	Tiyaphorn	5/5	1/1
6.	Mrs.Achriyar	Pattanawong	4/5	1/1
7.	Mr.Nate	Charanvas	5/5	-
8.	Mrs.Wanida	Chansikarin	5/5	1/1
9.	Mr.Somchai	Jongsirilerd	5/5	-
10.	Mr.Anin	Wanglee	5/5	1/1
11.	M.L.Chintat	Jombunud	5/5	-

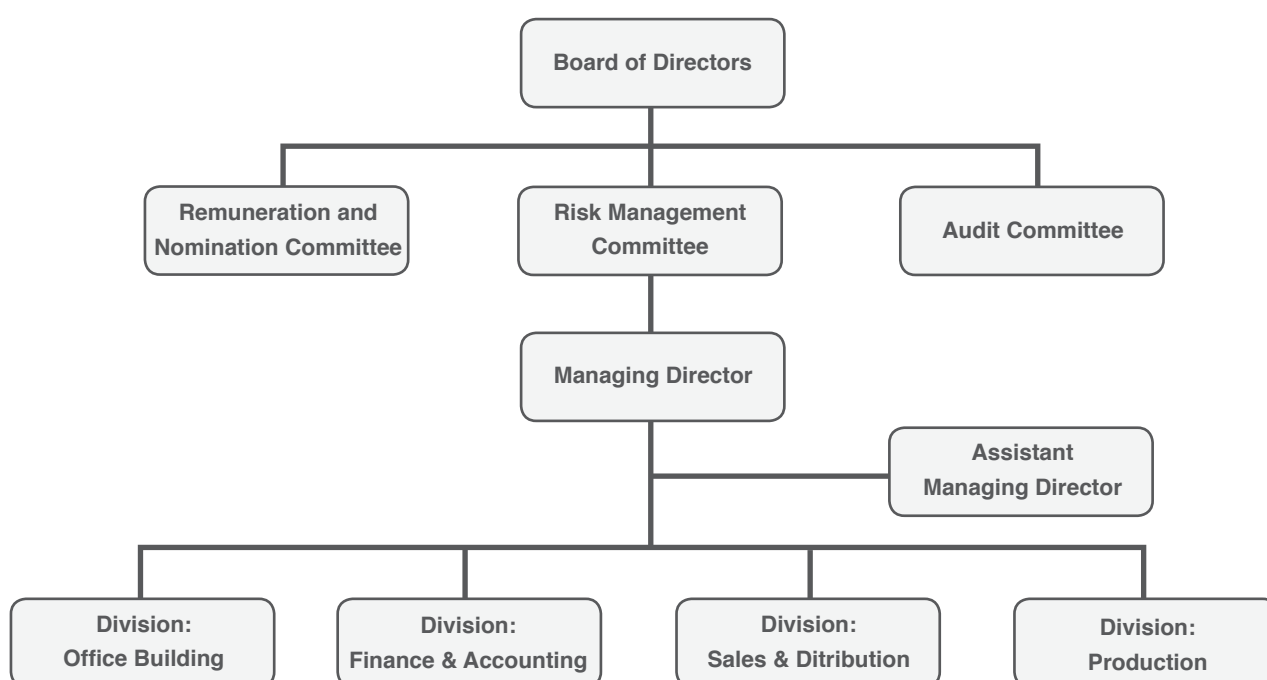
Minutes to the meeting have been prepared in writing and minutes approved by Board are documented and readily accessible for audit by the Board of Director and related parties.

## 7.2 MANAGEMENT TEAM

Management team and the Company's secretary is listed below:

1. Mr.Nate Charanvas	Managing Director
2. Mr.Somchai Jongsirilerd	Assistant Managing Director
3. M.L.Chintat Jombunud	Accounting & Finance Manager and Company's Secretary
4. Mrs.Suwaporn Nansurakit	Office Manager
5. Mr.Wiboon Wattanaputtiyeut	Plant Manger
6. Mr.Panya Pattarayutawat	Sales Manager

Organization chart of the Company



## 7.3 COMPANY SECRETARY

The Company had appointed M.L.Chintat Jombunud to be the Company Secretary as per the resolution of the Board of Director's Meeting No: 2/2551, effective from 1 July 2008 which the responsibility includes preparing agenda and documents for the Shareholders and Board of Directors Meetings, keeping registrations of directors and other document of the Company as required by laws, providing the Company and the Board of Directors with legal, regulatory, and practice required by related institutions such as The Stock Exchange of Thailand, The Securities and Exchange Commission etc. In addition, the Company's secretary has duty and responsibilities toward company's shareholders such as building relationship with shareholders, responding to any query including considering any request or proposal from the shareholders and report all shareholders' requests to the Board of Director and the Company Executive Directors. In addition, the Company's secretary would act in liaising between shareholders and the Board of Director and the Company Executive Directors. Shareholders or anyone who wish to contact the Company's Secretary, please contact him at 02-264-0826 or fax at 02-264-0820, email address: [chintatj@thaimetaldrum.com](mailto:chintatj@thaimetaldrum.com)

Below table is illustrating detail of Board of Directors and Executive Management

No.	Name-Surname Position/Appointment date	Age (years)	Education	Working experience/ Training Directors
1.	<b>Mr.Nibhond Charanvas</b> Honorary Chairman 1 January 1965	87	Bachelor Degree in Business Administration from Temple University, Philadelphia, U.S.A	<ul style="list-style-type: none"> <li>- Director, City Sports Recreation Plc</li> <li>- President, Pimalai Resort &amp; Spa Co., Ltd.</li> <li>- Attending Director Accreditation Program (DAP) year 2004</li> </ul>
2.	<b>Mr.Sukit Wanglee</b> Chairman & Independent Director 4 October 1989	87	Bachelor Degree in Mechanical Engineering from Leicester College, England	<ul style="list-style-type: none"> <li>- Chairman, Rojana Industrial Park Plc</li> <li>- Chairman, Poon Phol Co., Ltd. (permanent)</li> <li>- Chairman, Pipatanasin Co., Ltd.</li> <li>- Vice Chairman, Loxley Public Co., Ltd.</li> <li>- Attending Director Accreditation Program (DAP) year 2004</li> </ul>
3.	<b>Mr.Suchin Wanglee</b> Vice Chairman, Remuneration and Nomination Committee Chairman 4 October 1989	81	Bachelor Degree in Electrical Engineering from Northop Institute of Technology, U.S.A	<ul style="list-style-type: none"> <li>- Audit committee/Independent Director/ Remuneration &amp; Nomination committee of BTS Group Holding Plc</li> <li>- Chairman of the Remuneration and Nomination Committee/Vice Chairman/ Independent Director/Audit committee, Serm Suk Plc</li> <li>- Chairman, Navakij Insurance Plc (permanent)</li> <li>- Chairman, Thaire Life Assurance Plc</li> <li>- Advisor,Falcon Insurance Plc</li> <li>- Independent director, Varopakorn Plc</li> <li>- Director, Rajadamri Hotel Plc.</li> <li>- Chairman, Rangsit Plaza Co.,Ltd.</li> <li>- Chairman, Sathorn Thani Co.,Ltd.</li> <li>- Director, Aqua Infinite Co.,Ltd.</li> <li>- Director, Wanglee Pattana Co.,Ltd.</li> <li>- Director, Wanglee Co.,Ltd.</li> <li>- Chairman, T.I.I Co.,Ltd</li> <li>- Director Pipatanasilp Co.,Ltd.</li> <li>- Director, Poon Phol Co.,Ltd.</li> <li>- Chairman/Director, C.E.S Co.,Ltd.</li> <li>- Attending Director Accreditation Program (DAP 105/2013)</li> <li>- Attending The Role of Chairman (RCM4/2001)</li> </ul>

No.	Name-Surname Position/Appointment date	Age (years)	Education	Working experience/ Training Directors
4.	<b>Mr.Vivat Charanvas</b> Director, Risk Management Chairman, Remuneration and Nomination Committee Director 4 October 1989	69	Bachelor Degree in Business Administration from California State University, U.S.A.	<ul style="list-style-type: none"> <li>- Chairman, Progress Watch Co., Ltd.</li> <li>- Chairman, Songkhla Metal Drum Co., Ltd.</li> <li>- Director, The PET Co., Ltd.</li> <li>- Director, Montien Riverside Hotel</li> <li>- 1997-2006: - Managing Director, Siam Food Public Co., Ltd.</li> <li>- 1998-2006: Director, Eastern Seaboard Industrial Estate (ESIER) Co.,Ltd</li> <li>- Attending The Role of Chairman (2002)</li> <li>- Attending Director Certification Program (DCP) Year 2002</li> <li>- Attending Effective Audit Committee (2002)</li> <li>- Attending Board and CEO Assessment (2002)</li> </ul>
5.	<b>Mr.Anurat Tiayphorn</b> Director, Remuneration and Nomination Committee Director 4 October 1989	65	<ul style="list-style-type: none"> <li>- Bachelor Degree in Law (Honor) from Chulalongkorn University</li> <li>- Master Degree in Specialize in Corporate &amp; Commercial Law From New York University</li> </ul>	<ul style="list-style-type: none"> <li>- Director, Baker &amp; McKenzie Co., Ltd.</li> <li>- Director, United Standard Terminal Plc</li> <li>- Executive Director, Pimalai Resort &amp; Spa Co., Ltd.</li> <li>- Director, Malaiwadee Co., Ltd.</li> <li>- Director, NCAT Co., Ltd.</li> <li>- Managing Director, Power And Property Development Co., Ltd. (permanent)</li> </ul>
6.	<b>Mrs.Achriyar Pattanawong</b> Audit Committee Chairman, Independent Director 26 June 2002	79	Bachelor Degree in Economics From Thammasart University	<ul style="list-style-type: none"> <li>- in 2002: Advisor to Executive Office, Bangkok Bank Public Co., Ltd.</li> <li>- in 1994-2001: Executive Vice President Bangkok Bank Public Co., Ltd.</li> <li>- Attending Audit Committee Program (ACP) 2006</li> <li>- Attending Director Accreditation Program (DAP) 2004</li> </ul>
7.	<b>Mr.Nate Charanvas</b> Director, Risk Management Director, Managing Director 4 October 1989	55	Master Degree in M.B.A. from University of New Haven	<ul style="list-style-type: none"> <li>- Director, Songkhla Metal Drum Co., Ltd.</li> <li>- Director, The PET Co., Ltd.</li> <li>- Attending Director Accreditation Program (DAP) 2003</li> </ul>
8.	<b>Mrs.Wanida Chansikarin</b> Audit Committee Director, Independent Director 4 October 1989	56	Bachelor Degree of Science in Accounting from Rajamangala University of Technology	<ul style="list-style-type: none"> <li>- Vice President Accounting Department of Sathorn Thani Co., Ltd. (permanent)</li> <li>- Attending Director Accreditation Program (DAP) 2004</li> <li>- Attending Audit Committee Program (ACP) 2006</li> </ul>

No.	Name-Surname Position/Appointment date	Age (years)	Education	Working experience/ Training Directors
9.	<b>Mr.Somchai Jongsirilerd</b> Director, Risk Management Director, Deputy Managing Director 29 April 1996	59	Master Degree in M.B.A. from University of Detroit, U.S.A.	- Director, The PET Co., Ltd. (permanent) - Director, Songkhla Metal Drum Co., Ltd. - Attending Director Accreditation Program (DAP) 2004
10.	<b>Mr.Anin Wanglee</b> Audit committee Director, Independent Director 22 Jun 2015	38	Master Degree in Actuarial Science and Risk Management from City University, LONDON ,U.K	- Senior Vice President at Navakij Insurance Public Co.,Ltd. (permanent) - Attending Director Accreditation Program (DAP) 2015
11.	<b>M.L.Chintat Jombunud</b> Director, Accounting & Finance Manager, Company's secretary 26 April 2004	58	Bachelor Degree in Accounting & Finance from the University of the Thai Chamber of Commerce	- Director, The PET Co., Ltd. - Director, Songkhla Metal Drum Co., Ltd. - Attending Director Accreditation Program (DAP) 2004
12.	<b>Mrs.Suwaporn Nansurakit</b> Office Manager, Secretary to Honorary Chairman 29 January 2006	45	Master Degree in Inter Business And Management from Westminster University, U.K.	- 2005: Asst. Marketing Director, British American Tobacco Thailand Co., Ltd.
13.	<b>Mr.Wiboon Wattanaputtiwong</b> Plant Manager 17 January 2007	46	Master Degree in Engineering Management from Griffith University, Australia	- 2006: Production Manager, Smartrac Technology Co., Ltd. - 2005-2006: Production Manager, Cobra International Co., Ltd. - 2004-2005: Factory Manager, PPC Asian Insulator Co., Ltd.
14.	<b>Mr.Panya Pattarayutawat</b> Sales Manager 1 January 2003	45	Master Degree in M.B.A. from Ramkhamheang University	- 2001-2002: Asst. Sales Manager

Remark: 1. Director ranking number 1-11 are the directors who are the authorized person to sign their names in performance of the acts that bind the company as stipulated in Company Affidavit

2. Director and Executive Management ranking number 1-14 (all members) have no record of punishment from being guilty in violating the Securities and Exchange Act B.E.2535 and / or Derivatives Act B.E.2546 in the past 5 years (year 2013-2017)

**A table showing Shareholding of Director and Executives**

No.	Name-Surname	Position	Shareholdings as at December 31, 2016	Shareholdings as at December 31, 2017	Increase/ Decrease during financial year	% of shareholders
1	Mr.Sukit Wanglee	Chairman	273,000	273,000	-	0.182
	Spouse and Minor Children		-	-	-	
2	Mr.Nibhond Charanvas	Honorary Chairman	14,632,260	14,632,260	-	9.755
	Spouse and Minor Children		434,000	434,000	-	0.289
3	Mr.Suchin Wanglee	Vice Chairman	1,331,600	1,331,600	-	0.888
	Spouse and Minor Children		-	-	-	
4	Mr.Vivat Charanvas	Director	85,000	85,333	333	0.057
	Spouse and Minor Children		350,000	350,000	-	0.233
5	Mr.Anurat Tiyaphorn	Director	6,600	6,600	-	0.004
	Spouse and Minor Children		-	-	-	
6	Mrs.Achriyar Pattanawong	Director	-	-	-	
	Spouse and Minor Children		-	-	-	
7	Mrs.Wanida Chansikarin	Director	10,000	10,000	-	0.007
	Spouse and Minor Children		-	-	-	
8	Mr.Anin Wanglee	Director	7,000	7,000	-	0.005
	Spouse and Minor Children		-	-	-	
9	Mr.Nate Charanvas	Managing Director	48,952,910	48,952,910	-	32.635
	Spouse and Minor Children		-	-	-	
10	Mr.Somchai Jongsirilerd	Director	-	-	-	
	Spouse and Minor Children		46,000	46,000	-	0.031
11	M.L.Chintat Jombunud	Director	-	-	-	
	Spouse and Minor Children		-	-	-	
12	Mr.Wiboon Wattanaputtiwong	Plant Manager	-	-	-	
	Spouse and Minor Children		-	-	-	
13	Mr.Panya Pattarayutawat	Sales Manager	-	-	-	
	Spouse and Minor Children		-	-	-	
14	Mrs.Suwaporn Nansurakit	Office Manager	-	-	-	
	Spouse and Minor Children		-	-	-	

## 7.4 REMUNERATION FOR DIRECTORS AND THE MANAGEMENT

### 1. Monetary Remuneration

#### (a) Remuneration package for Directors:

The Company has set the policy of remuneration for Directors clearly and transparently. In 2017, the Board of Director has proposed at the shareholder meeting to consider for the remuneration in form of meeting allowances and Annual gratuity for the Directors as detail below:

- Detail of remuneration in form of meeting allowances in 2017 (same as the previous year)
 

1. Chairman/ Honorary Chairman	40,000 Baht/time
2. Vice Chairman	30,000 Baht/time
3. Director	20,000 Baht/time
4. Audit Committee Chairman	30,000 Baht/time
5. Audit Committee Director	25,000 Baht/time
6. Remuneration & Nomination Chairman	30,000 Baht/time
7. Remuneration & Nomination Director	20,000 Baht/time
8. Risk Management Chairman	30,000 Baht/time
9. Risk Management Director	20,000 Baht/time
- Annual gratuity for the Directors with the amount of 9,000,000 Baht (increasing 9.09% from the previous year) which would be allocated by the Board of Director.

In 2017, the total remuneration package for the Board of Directors, the Audit Committee, the Remuneration and Nomination Committee, received from the Company is in the form of meeting allowance and gratuity, for 11 directors in total of Baht 10,710,000 increasing from the previous year with the amount of 790,000 Baht or an increase of 7.96% which details has shown below:

			Baht		
Directors' names	Position	Meeting Allowance (THB)	Gratuity Fee (THB)	Other benefit	
1 Mr.Nibhond Charanvas	Honorary Chairman	120,000	1,333,332	none	
2 Mr.Sukit Wanglee	Chairman and Independent Director	200,000	1,333,332	none	
3 Mr.Suchin Wanglee	Vice Chairman and Remuneration & Nomination Committee Chairman	180,000	1,000,000	none	
4 Mr.Vivat Charanvas	Risk Management Chairman Director and Remuneration & Nomination Committee Director	150,000	666,667	none	
5 Mr.Anurat Tiyaiphorn	Director and Remuneration & Nomination Committee Director	120,000	666,667	none	
6 Mrs.Achriyar Pattanawong	Independent Director and Audit Committee Chairman	200,000	666,667	none	
7 Mr.Nate Charanvas	Managing Director Risk Management Director	120,000	666,667	none	
8 Mrs.Wanida Chansikarin	Independent Director and Audit Committee Director	200,000	666,667	none	
9 Mr.Somchai Jongsirilerd	Director and Asst. Managing Director Risk Management Director	120,000	666,667	none	
10 Mr.Anin Wanglee	Independent Director and Audit Committee Director	200,000	666,667	none	
11 M.L.Chintat Jombunud	Director and Accounting & Finance Manager	100,000	666,667	none	
TOTAL		1,710,000	9,000,000	-	



- b) Remuneration of the Executive Management: For the remuneration of the Executive Management, the Board of Directors has nominated Remuneration and Nomination Committee, comprising 3 persons to consider and set the appropriate remuneration package for the Executive Management taking into consideration the company's business operation result and bring it to the Board of Director for approval.

The total remuneration package for the Executive Management received from the Company is the form of monthly salary and benefits in cash, for 6 persons in total of Baht 15,595,360 increasing from year 2016 with the amount of Baht 635,610 or 4.25%

## **2. Other Remuneration**

In the year 2017, the social security fund together with the provident fund contribution for the Management, as the Company's employees, has amounted to Baht 795,972 together with the Company's car provided for the position.

## **7.5 PERSONNEL**

The Company has employed 167 persons in total as of 31 December 2017 and has the employee's expenses with the total amount of Baht 64.41 million, comprising of Salary, Bonus, other fringe and benefit including provident fund. The Company has a policy to provide both in-house and outside training to the employees at every level in order to improve their effectiveness constantly.

# **8. CORPORATE GOVERNANCE**

## **8.1 CORPORATE GOVERNANCE POLICY**

The Board of Directors realizes the importance of the principles of good corporate governance as a major tool in leverage the standard of the company management system, ensuring transparency in operating business, boosting the Company's competitiveness and building confidences and trust among shareholders, investors and all relevant parties. The Board of Directors has determined the policy and defined strategic direction in compliance with the principle of good corporate governance set by laws. In addition, the Company has put in place the policy of good corporate governance as well as the ethics for board of committees and directors in written which had already been approved by the Company Board of Directors at the resolution of the 4/2004 Board Meeting dated 8 December 2004 and been published to all relevant concerned to follow as listed below:

- The Board of Directors shall treat every shareholders and stakeholders equally and fairly in accordance with their legal rights.
- The Board of Directors shall be committed to create added value and sustainable growth of the business for long term as well as operate business with prudent and carefulness in accordance with the relevant regulations and laws. The Board of Directors shall perform their duty with full capability and effectively in order to generate the maximum benefits to the shareholders. In addition, the Board of Directors shall oversee and resolve any potential conflict of interest and being responsible for their own decision.
- The Board of Directors shall operate business with transparency and can be examined as well as disclosing adequate information timely and accurately to all parties concerned.
- The Board of Directors shall consider any potential risk factor when operating business and shall have appropriate, efficient risk management processes and systems in place.
- The Board of Directors has formulated the Company's business ethics and code of conducts for the Directors, Executive management and employees to adhere to.

- **Business Ethics**

The Company's code of ethics has been set for the committee, the management and employees in written form to follow. In addition, guideline and rules on working practice have been documented into a manual, which covers all working guidelines and disciplinary and punishment actions. The guidelines and rules are communicated to employees for understanding and acknowledgement in the new employee orientation and the Company has prepared a confirmation document on conflict of interest for management at all levels to officially sign for acknowledgement as mentioned in the subject on conflict of interest.

- **Code of Ethics for the Board of Directors and Executive Officers**

In order to comply with the good corporate governance practice ruled by SET, the company has set a guideline for the Directors and Management to follow as set out below:

1. To carry out their duty in comply with all laws, the objectives and the regulation of the Company as well as the shareholders' resolutions.
2. To operate the business with integrity and honesty at all times in order to maximize the benefits for the Company, shareholders and employees.
3. To avoid any possible conflict of interest when performing their duty so as to carry out duty with fullest capability and efficiency. The above mentioned interests include:
  - Refrain using their positions for personal gain
  - Not hold the position in rival companies
  - Not engage in any conduct or activities that the Company enters into a business or contractual relationship
  - Not use inside information of the Company for its own interest
4. To perform their duty with care and prudent and not to create conflict of interest.
5. To perform their duty with full capability to maximize the ultimate benefit for the Company.
6. To commit to prevent and eradicate any type of corruption which must be done rapidly, clearly and strictly.
7. To refrain from seeking illegitimately benefit direct and indirectly way.
8. To be independent in term of both making decision and action including the justification of the decision made by the Board of Director and Management Executive

## **8.2 BOARD OF DIRECTORS**

Management Structure is comprised of 4 sets of Board of Directors as follow:

1. The Company's Board of Directors
2. Audit Committee
3. Remuneration & Nomination Committee
4. Risk Management Committee

**1. The Board of Directors**

The Board of Directors comprising of 11 Directors are responsible to oversee the business operation, within the set of laws, and the company objectives and rules. It establishes company policies and operating directions as well as regulates and controls the operations according to the delegated policies. The Committee makes decisions to maximize the benefits and security of firm and the shareholders. The Company has established effective internal control, internal audit, and risk management systems as well as constantly monitoring the business operation through the Audit Committee who provides reports to the Board of Directors in every meeting.

**2. Audit Committee**

The Audit Committee has to take a position of 3 years term comprising of 3 committee members. All of them are independent Directors and two of them have the knowledge and background in reviewing financial report. Names of Audit Committee are shown below:

**List of Audit Committee**

1.	Mrs. Achriyar	Pattanawong	Audit committee Chairman
2.	Mrs. Wanida	Chansikarin	Audit Committee Director
3.	Mr. Anin	Wanglee	Audit Committee Director
	Accounting & Finance Manager		Audit Committee's Secretary

The Audit Committee meetings are held regularly once every quarter and report to the Board of Directors.

The Audit Committee is responsible to:

1. to review the Company's financial reporting process to ensure that it is accurate and adequate.
2. to review the Company's internal control system and internal audit system to ensure that they are suitable and efficient, to review the independence of the outsource internal auditor as well as to approve the appointment of the outsource internal auditor in charge of the Company's internal audit.
3. to review the Company's operations being in compliance with the laws on Securities and Exchanges, the regulations of the Stock Exchange of Thailand, the other laws relating to the Company's business.
4. to consider, select and nominate an independent person to be the Company's auditor, and to propose such person's remuneration, as well as to attend a non management meeting with an auditor at least once a year.
5. to review the connected transactions, or the transactions that may lead to conflicts of interests, to ensure that they are in compliance with the laws and the Stock Exchange's regulations and are reasonable and for the utmost benefit of the Company.
6. to prepare the audit committee's report, and to disclose it in the Company's annual report which must be signed by the audit committee's chairman and consist of at least the following information:
  - (a) an opinion on the accuracy, completeness and creditability of the Company's financial report;
  - (b) an opinion on the adequacy of the Company's internal control system;
  - (c) an opinion on the compliance with the laws on Securities and Exchange, the regulations of the Stock Exchanges of Thailand, or the other laws relating to the Company's business;
  - (d) an opinion on the suitability of an auditor;
  - (e) an opinion on the transactions that may lead to conflicts of interests;
  - (f) the number of the audit committee meetings, and the attendance of such meetings by each committee member;
  - (g) an opinion or overview comment received by the audit committee from its performance of duties in accordance with charter, and
  - (h) other transactions which, according to the audit committee's opinion, should be known to the shareholders and general investors, subjected to the scope of duties and responsibilities assigned by the Company's Board of Directors.
7. to perform any other act as assigned by the Company's Board of Directors, with the approval of the audit committee.

The meeting attendance of the Audit Committee can be summarized as below.

Name		Meeting Attendance/Total Number of Meeting (Times)
1. Mrs.Achriyar	Pattanawong	4/4
2. Mrs.Wanida	Chansikarin	4/4
3. Mr.Anin	Wanglee	4/4

In the 3<sup>rd</sup> Audit Committee Meeting of year 2017, held on 24 August 2017, this audit committee Meeting with the Company's auditor was held in an absence of the Company's Management.

**(3) Remuneration and Nomination Committee**

The Remuneration and Nomination Committee was established comprising of 3 members with the following names.

**List of Remuneration and Nomination Committee**

- |              |           |  |
|--------------|-----------|--|
| 1. Mr.Suchin | Wanglee   | Remuneration and Nomination Committee Chairman |
| 2. Mr.Anurat | Tiyaphorn | Remuneration and Nomination Director           |
| 3. Mr.Vivat  | Charanvas | Remuneration and Nomination Director           |

The Remuneration and Nomination Committee has a duty to consider and propose policies and guidelines in setting remunerations of Directors, Managing Directors, and members of the sub-committees as well as having a duty on nominating candidates for the replacement of the Directors and Executive Directors in case of vacancy and propose to the Board of Directors for approval. In 2017, the 2 meetings of the Remuneration and Nomination Committee were held.

The meeting attendance of the Remuneration and Nomination Committee can be summarized as below.

Name		Meeting Attendance/Total Number of Meeting (Times)
1. Mr.Suchin	Wanglee	2/2
2. Mr.Anurat	Tiyaphorn	2/2
3. Mr.Vivat	Charanvas	2/2

**(4) Risk Management Committee**

The Risk Management Committee was established by the resolution of the Board of Director's Meeting held on 16 December 2015. The Risk Management Committee will have the office term of three years and is comprised of 3 Directors as below:

- |               |              |                          |
|---------------|--------------|--------------------------|
| 1. Mr.Vivat   | Charanvas    | Risk Management Chairman |
| 2. Mr.Nate    | Charanvas    | Risk Management Director |
| 3. Mr.Somchai | Jongsirilerd | Risk Management Director |

The Risk Management Committee has to perform its duties and responsibilities as below:

- Assessing, determining, reviewing and presenting risk management policy and framework to the Board of Directors for approval.
- Regulating and supporting risk management process to be in line with strategy and business goal including changing situations.
- Coordinating with the Audit Committee about significant risk factors to ensure that the company has an appropriate internal audit system to manage possible risk and system must be adopted throughout the organization.
- Continually reporting to the Board of Directors on significant risks and risk management solution.
- Recommending and advising the Sub-Risk Management Committee and / or the parties concerned or the relevant working committees about significant risk and risk management as well as evaluate the appropriate means to improve various databases that are related to the development of risk management solutions.
- The Risk Management Committee has to hold a meeting when seen as appropriate or at least 1 time a year.
- Executing other activities that pertain to risks management as assigned by the Board of Directors.

The meeting attendance of the Risk Management Committee can be summarized as below.

Name		Meeting Attendance/Total Number of Meeting (Times)
1. Mr.Vivat	Charanvas	1/1
2. Mr.Nate	Charanvas	1/1
3. Mr.Somchai	Jongsirilerd	1/1

## 8.3 NOMINATION AND APPOINTMENT OF DIRECTOR AND MANAGEMENT

### 1. Appointment of Independent Directors

For the appointment of Independent Directors and Audit Committee members, the Board of Directors will consider to appoint appropriate persons, through the selection process conducted by the Remuneration and Nomination Committee which the qualification of the candidate must comply with the definitions of the Independent Director of the Company.

#### Definitions of Independent Director of the Company

Independent Director of the Company shall not conduct any business, not participate in administration, or not have any benefit related to the Company which may interfere his/her independent decision and must have the following qualifications:

1. Holding shares not exceeding 0.5 percent of the total number of shares with voting rights of the Company, its parent company, subsidiary, affiliate, major shareholders or controlling person, including shares held by related persons of such Independent Director.
2. Neither being nor used to be an executive director, employee, staff, advisor who receives salary, or controlling person of the Company, its parent company, subsidiary, affiliate, same-level subsidiary company, major shareholder or controlling person, unless foregoing status has ended not less than two years prior to taking the independent dictatorship.
3. Not being a person related by blood or legal registration as father, mother, spouse, sibling, and child, including spouse of child of other executive, major shareholder, controlling person, or person to be nominated as executive or controlling person of the Company or its subsidiary company.
4. Neither having nor used to have a business relationship with the Company, its parent company, subsidiary, affiliate, major shareholder or controlling person, in the manner which may interfere with his/her independent decision, and neither being nor used to be a significant shareholder or controlling person of any person having a business relationship with the Company, its parent company, subsidiary company, affiliate, major shareholder or controlling person, unless the foregoing relationship has ended not less than two years prior to taking the independent dictatorship.

The Term "business relationship" under the first paragraph shall include any normal business transaction, rental or lease of immovable property, transaction relating to assets or services or granting or receipt of financial assistance through receiving or extending loans, guarantee, providing assets as collateral, and any other similar actions, which result in the Company or the counterparty being subject to indebtedness payable to the other party in the amount of three percent or more of the net tangible of such indebtedness shall be calculated according to the method for calculation of value of connected transactions under the Notification of the Capital Market Supervisory Board. The consideration of such indebtedness shall include indebtedness occurred during the period of one year prior to the date on which the business relationship with the person commences.

5. Neither being nor used to be an auditor of the Company, its parent company, subsidiary, affiliate, major shareholder or controlling person, and not being a significant shareholder, controlling person, or partner of an audit firm which employs auditors of the Company, its parent company, subsidiary company, affiliate, major shareholder or controlling person, unless the foregoing relationship has ended not less than two years prior to taking the independent dictatorship.
6. Neither being nor used to be a provider of any professional services including those as legal advisor or financial advisor who receives service fees exceeding two million Baht per year from the Company, its parent company, subsidiary, affiliate, major shareholder or controlling person, and not being a significant shareholder, controlling person or partner of the provider of professional services, unless the foregoing relationship has ended not less than two years prior to taking the independent dictatorship.
7. Not being a director appointed as representative of Directors of the Company, major shareholder or shareholder who is related to major shareholder.

8. Not conducting any business in the same nature and in competition to the business of the Company or subsidiary company or not being a significant partner in a partnership or being an executive director, employee, staff, advisor who receives salary or holding shares exceeding one percent of the total number of shares with voting rights of other company which conducts business in the same nature and in competition to the business of the Company or its subsidiary company.
9. Not having any other characteristics which cause the inability to express independent opinions with regard to the Company's business operations.
10. The Independent Director must be appointed by the Board of Directors of the Company or the Board of Remuneration and Nomination

Besides, the qualifications of Independent Director of the Company shall be applicable to any revision or relaxation of the qualifications of Independent Director as required by the Capital Market Supervisory Board or by SEC.

## **2. Nomination and Appointment of Director and Management**

The appointment of company director requires resolution from the shareholders meeting, which the Remuneration and Nomination Committee will nominate candidates to the Board of Directors for consideration. After having passed resolution by the Board of Directors, Chairman will propose the selected candidates to the Shareholder at the shareholders meeting. In the voting, the persons with the largest numbers of votes and subsequent orders will be selected, on the basis that each shareholder has one vote for one share being held. Director election should utilize a process in which shareholders are able to vote on individual nominee. The details and background of the Director nominated will be sent and enclosed with the invitation letter of the Annual General Meeting of Shareholders 2017. The company also allowed shareholders to nominate a candidate who are qualified and has capability as required by related law for the director election. The Company announced the criteria and procedures for minor shareholders to propose nominee or candidates as a Director through the Company's website under the investor section from November until 31 December of each year.

For the appointment of the Top Management, the Board of Directors will be the person who considers the appointment. However, the Remuneration and Nomination Committee will play an important role in nominating and appointing the Top Management. The Top Management must have the qualification as per the rule and regulation set by both the Securities and Exchange Commission and the Stock Exchange of Thailand.

## **8.4 GOVERNANCE OF THE COMPANY AND ITS SUBSIDIARIES**

The Company has 5 subsidiaries (please see more detail in 1.1) which the company holds shares from 79.999% to 99.997% and have the same Board of Management who determine the principle policy of business operation for each subsidiary. The nature of business of each subsidiary is related to packaging products which help supporting to each others. The holding company will receive the investment returns in form of dividend.

## **8.5 USE OF INSIDE INFORMATION**

For use of inside information, the Board of Directors, the management shall report on the changes of securities holding to the Securities Exchange Commission every time there is a transaction. In addition, the changes on the holding of Securities less than 45 days before the submission date of the financial statement to the Securities Exchange Commission (SEC) is also prohibited for the Board of Directors and the Management. The Management or business line possession of inside information are also prohibited to disclose the inside information to any outside persons or unrelated persons by duties, except for the designated persons.

## 8.6 REMUNERATION OF EXTERNAL AUDITOR

Remuneration of company audit and internal audit are as below:

### Remuneration of company audit

The Company and subsidiaries hired the same external auditor and paid remuneration for external auditor office for the past year, in amount of Baht 2,471,000.- increasing Baht 135,000 comparing to the previous year or accounted for 5.78%.

### Other Remuneration

The Company and subsidiaries paid remuneration for internal control system auditor office for the past year accounting period in amount of Baht 400,000 increasing Baht 20,000 comparing to the previous year or accounted for 5%.

## 8.7 THE COMPANY PRACTICES IN COMPLIANCE WITH GOOD CORPORATE GOVERNANCE

The Board of Directors of the Company is well aware of the importance of corporate governance as it reflects that the Company has an efficient management system with transparency and accountability to ensure the confidence of shareholders, investors, stakeholders and all parties concerned. The Board of Directors believes that the good corporate governance will add value for shareholders in a long run. The Board of Directors, Management Executive and all employees including the Company's subsidiaries have complied with the good corporate governance policy including the relating policies as specified in the following details:

### 1. Right of shareholders

The Company recognizes and attaches important to the right of shareholders by promoting to all shareholders to use their own rights and not to violate or reduce the rights of other shareholders as well as not do any act to limit chances of shareholders to receive sufficient data and information of the Company to attend the Shareholder's Meeting. The basic rights are shareholders are to purchase, sell or transfers shares, repurchase of shares, the rights to obtain dividend, to have a share in profit of the business, to receive sufficient data and information of the Company, to attend the shareholders' meeting to exercise their rights in the shareholders' meeting to appoint or remove directors, approve the Directors' remuneration, appoint auditor and matters having impact on the Company such as dividend allocation, determination or amendment to provisions of the Memorandum and Articles of Association, capital increase or reduction and approval for special transactions (if any). Shareholders has an equal right to receive in advance the information in of date, time and venue as well as the agenda of the shareholders' meeting including to receive an adequate information of related matter that needed to be voted in the Shareholders' Meeting. The Company notifies shareholders the rule & regulation as well as the procedures to attend the Shareholders' Meeting, voting and proxy appointments. The Company also posted the Notice of the AGM in the company's website in advance prior to send out the document in order to ensure that Shareholders have sufficient time to consider agenda items of the AGM including prior to receive the document from the Company. The aforesaid Notice of AGM contained information regarding to the right of shareholders to attend the meeting, the channel to express their opinions, questions, suggestion and to consider change that is important to the Company which the Chairman of AGM meeting allocates appropriate time for discussion and any queries the shareholders may have and encourage to express opinion during the meeting in an equitable manner.

#### 1.1 Shareholders' Ordinary Meeting

In 2017, the Company arranged a shareholders' Ordinary Meeting of year 2017 on 25th April, 2017 at 14:00 pm at the Vimanthip, Montien Riverside Hotel. The Company conducted the Shareholders' Ordinary Meeting according to law and good corporate governance as detail below:



- The Company assigned Thailand Securities Depository Company Limited who is the Company's share registrars, is responsible for forwarding an invitation to attend the AGM meeting in advance. The document was sent on 10 April 2017, 16 days prior to the meeting date. The Company informed date, time, venue of the meeting and the agenda of the meeting with clarification and opinion of the Board of Director in each agenda clearly both in Thai and English. In addition, the Company also posted the same information in the Company's website at [www.thaimetaldrum.com](http://www.thaimetaldrum.com) on 14 March 2017, 43 days prior to the meeting.
- The Company had the policy to facilitate shareholders to use their rights to cast their vote and to attend the meeting as well as to encourage every shareholder, shareholders who are institution investors to attend the Shareholders' meeting of the Company while ensuring that the policies are observed in order to conduct the meeting in compliance with the laws and guidelines for shareholders' meeting. In organizing the meeting, the Company shall take into account the convenience of the venue of the meeting and all facilities ready for the meeting. In addition, the Company will determine date and time for the meeting that is convenient and appropriate that is during 9.00-17.00 hours and not organize the meeting on traditional holidays or holiday of commercial bank. The Company arranged the sufficient officers to welcome and provide the sufficient information on document checking and registration and to provide stamp duty to the shareholders who appoint the proxy to attend the meeting, as well as prepare lunch, coffee break and souvenirs for the shareholders attending the meeting.
- The Company invited shareholders to propose matters to be included as meeting agenda items, qualified candidates for directorship, and questions in advance of the shareholders' meeting based on the criteria announced on the Company's website.
- The Company had sent the 2 types of proxy letters to shareholders to select in case that they will assign a proxy to attend the meeting. 2 types proxy letters are Proxy Form A by which the Company nominated at least 1 Independent Director of the Company to be the proxy while the Proxy Form B is for shareholders to determine to cast their vote on each agenda.

## 1.2 On-site Meeting Procedure

- In the 2017 shareholder's meeting, there were 10 Directors of the Company attended which were accounted for 91 percent of the total numbers of Directors. The Directors who attended were comprised of Chairman, Remuneration and Nomination Committee Chairman, Audit Committee Chairman and all members of Audit Committee, Managing Director and other Directors. One Director of the Company did not attend the meeting due to having other engagement. Besides, the Company auditor from Bunchikij Co., Ltd and the representative from Thai Investors Association attended the meeting.
- In order to preserve voting transparency, the Company made available ballots to facilitate exercise of voting right by shareholders with clearly explanation of vote-casting and vote-counting procedures for each agenda in case that shareholders expressed their disapproval or abstention of any agenda being considered. The Company will deduct the vote of disapproval or vote for abstention from the total numbers of votes. Shareholders who casted their vote with disapproval or abstention would raise their hand and the office of the Company would collect the ballots and recorded the result. The Chairman of the Meeting will clearly announced the vote result onsite to make known to all attending shareholders immediately following the end of voting procedure in each agenda. In case that there were several items in the agenda to be voted, such as, the vote for each director candidate, the Company also provided ballots and vote on an individual basis for this agenda.
- In the 2017 shareholder's meeting, Mr.Sukit Wanglee, the Chairman of the Board was presided over the meeting. There were 69 shareholders and by proxies attend the meeting in person holding 99,157,725 shares or 66.11% of total units of shares
- The Company would also give an opportunity to shareholders to raise questions or to give opinions with reasonable time for discussion of the matters of the Company and its subsidiaries until there were no more questions. The Chairman would end the meeting.

### **1.3 Post Meeting Procedure and the announcement of the Resolution**

- The Company's Secretary would document and take minutes of the meeting in detail such as list of Directors of the Company attending the meeting, Director who was absent as well as the procedure of voting and resolution. All questions raised by shareholders and answered given during the meeting session and the complete resolutions of the meeting were recorded completely and correctly.
- After the meeting, the Company publicized the resolutions of all agenda considered in the Annual General Meeting of Shareholders both in Thai and English on the Company's website and through the Stock Exchange of Thailand communication systems on the date of meeting. The Company submitted the complete resolutions of the meeting to the Stock Exchange of Thailand communication systems and forwarded to corporate website within 14 days after the meeting date so that the shareholders would know the resolution completely and rapidly.

## **2. Equitable Treatment of Shareholders**

The Company has the policy to treat its shareholders equally by placing emphasis on equality for all major shareholders, small shareholders institutional shareholders including foreign shareholders, regardless of gender, age, race, nationality, religious beliefs, social status, disability, or political opinion. The Board of Directors had put in place the practices as follow:

### **The use of internal information**

In order to create transparency and to prevent the use of internal information for personal gains, the Company imposes preventive measures to guard against the use of internal information for personal gains among the Board of Directors, Management member and employees which the measures will cover the trading of shares of the Company as detail below:

- Every director and executive including their spouse and children below lawful age must report any change made to the securities ownership of their own to the Company's secretary in order to submit to such report to the Securities and Exchange Commission (SEC) and the Stock Exchange of Thailand (SET) within the period set by law and regulation.
- The Board or management members or employees with access to, or acknowledgement of, internal information are not allowed to leak the information to the outsiders or other unauthorized persons which can affect the trading of the Company's share. The Directors, Executive and employees shall not use inside information of the Company or business trading partners of the Company, that they know from performing duties, to purchase or sell or offer to purchase or sell, or persuade others to purchase or sell or offer to purchase or sell securities of the Company or those of the Company's trading partners for personal gains or for the gains of others.

Therefore, the Company had ruled the policy of the use of internal information for all employees and Executives and all Company's Directors to strictly comply with. The breach of the rules will be punished according to the rule & regulation of the Company. In addition, every year, the Company provided written document for employees, executives and everyone to sign for their acknowledgement and to follow.

### **Protection of minor shareholders**

- The Company provided opportunity for minor shareholders to propose any agenda item in advance including the nomination of candidates by minority shareholders by mean of publicizing criteria, channel to propose and the timing of proposal through the company's website at [www.thaimetadrum.com](http://www.thaimetadrum.com) in the investor relations.
- The Company provides a proxy form on which shareholders can dictate the direction of their voting through proxies in the event that shareholders are unable to attend the meeting in person. At least one independent director will be nominated in a notice of meeting as an alternative proxy for shareholders

- A notice of meeting will specify the documents or evidence, including instructions and process for appointing a proxy, in order to ensure correct preparation by shareholders and to avoid problems in the attendance of meeting by proxies. The rules, procedures, and conditions for the appointment of proxies will be prescribed according to the legal requirements. The Company will not intentionally include any other requirement to make it complicated for shareholders to appoint proxies
- The Company shall ensure that no shareholder who is an executive can add any agenda items without advance notice, through the same process applicable to general shareholders.
- The Company gives its shareholders equal voting right, one share one vote for ordinary share,
- A policy regarding transactions which may cause conflicts of interest shall be established to provide explicit guidelines and prescribe a careful, reasonable, and independent consideration process for the execution of such transactions within the scope of the code of ethics and for the interests of the Company and shareholders as a whole.
- The Company shall explicitly disclose shareholders information on related party transactions, which include the names and relationships of the related persons, pricing policies, and transaction values, as well as the Board's opinions relating to such transactions.

### **3. Roles of stakeholders**

The Company perceives the importance of right of all stakeholders and equitable treatment, as the Company foresees the importance of their support and the mutual cooperation between the Company and the various groups of stakeholders in that it can secure long-term business wealth, employment and financial stability. Therefore, the Company adheres to equitable treatment of all stakeholders based on the equitable treatment considering to the roles of stakeholders by law or by agreement with the company and not to do any act to reduce the rights of stakeholders so as to create sustainable growth and profitability to all concerned as summarized below;

#### **Shareholders**

The Company attaches the most importance on the right of all shareholders with equitable treatment. The Company realizes that the shareholders are the business owner. Therefore, the Company oversees and operates according to the right of shareholders under the good corporate governance and treats all shareholders on an equal basis. The Company had ruled the practice as below:

- To be committed to conducting business with transparency under good corporate governance.
- To report and disclose the operating result of the company's business completely and correctly to all shareholders.
- To give an importance on the right of shareholders under the policy of good corporate governance.
- To provide equitable treatment to all shareholders.

#### **Customers**

The Company is committed to be the leading in manufacturing high quality of 200 litre steel drums to response to the satisfactory of the customer and to create confidences among customers that the product the Company supply are of high quality as well as to build long term relationship and operate business in a fair manner. The Company had set guideline to treat the customers as below:

- Create satisfaction and confidence to the customer to ensure that the products are of high quality and being delivered punctually.
- Disclose the information of production and service completely thoroughly and correctly and not to distort information whilst building good long term relationship with customers and operate business in a fair manner.
- To guarantee the quality of product and service under the mutual agreement in a proper time.
- To set the system for customer and other concerned party to be able to make a complaint on product and service as well as any unfair act so that the complaint can be responded immediately.
- Not to make any overprice when comparing to the quality of product and services in the same type of product and not to create unfair condition to the customers.
- To keep confidential on the customer's information strictly and constantly and not disclose information to make benefit for one's self and for related person.

## 2017 Customer Satisfaction Report

Survey Topic	Satisfaction rating from 10 (Max) to 1 (Min)										Total	Score of each topic	
	10	9	8	7	6	5	4	3	2	1		score	%
<b>Quality of Product</b>													
- Quality of external coating & silk screen	6	7	1	2							16	145	85.29
- Quality of internal coating	6	7	1	2							16	145	85.29
- Quality of body seam/drum edge	5	8	2	1							16	145	85.29
- Overall quality of product	8	6	2								16	150	88.24
<b>Quality of Service</b>													
- Order taking	9	5	2								16	151	88.8
- Cooperation	9	5	2								16	151	88.82
- Fast response	7	4	5								16	146	85.88
- Correctness of documentation	9	3	3	1							16	148	87.06
- Punctuality of delivery	7	3	3	1		1	1				16	137	80.59
- Delivery practice under rule of customer	9	5	1				1				16	147	86.47
Percentage/Scores from Customer	75	53	22	7	0	1	2	0	0	0	160	1,465	86.18
	44	31	13	4	-	1	1	-	-	-	100%		

### Business Partners, Competitors and Creditors

The Company realizes the equity and honesty in operating the business and in sharing business profit with suppliers, competitors and creditors. The Company will conduct business under law and regulation strictly in an ethical manner as per the below:

#### Relationship with Business Partner

- To maintain commitment to contract obligation and treat the business partners with fair, honest and sincerity.
- Do not use influence power or lobbying to exploit from the business partners.
- Do not disclose any confidential data and violate ownership property right of the business partners.
- To provide opportunity to the local business partners for joint venture.

#### Relationship with Competitor

- To act and comply with competitive rules.
- Do not try to dishonor competitor's reputation by accusing without truth.

#### Relationship with Creditor

- To maintain and strictly comply with the creditors' conditions in term of repayment, maintenance of collateral and other conditions.
- To report the company financial status to the creditors with honest.
- To report the creditors in advance in case of failing to meet the contract obligation and find together for problem-solving.

### Employee

The company considers employees as the key factor that shall drive the company to business success. The employee guidelines are defined as follows.

- To provide fair compensation to the employees in forms of salary, phone expenses, gasoline, allowances and/or bonus.

- To provide special welfare to the employees such as employee uniform, social security funds, emergency loans, supporting funds in case of death, shuttle services to pick-up and drop-off the employees working in factory, welfare canteen for free of charge food and drinks and provide sanitary food at reasonable prices as well as annual medical check-up service.
- To take care of the employees' families by setting procedures for medical claims and education fees for children.
- To look after and maintain safety working environment to the employees' lives and belongings regularly by implementing Safety and Health Policy. The company to disclose accident statistics, leave ratio, sickness ratio causing from work, posted on the board at the entrance of factory and including submitting reports to all relevant government units.
- Designation and transfer as well as rewarding and punishment to the employees must be treated equally, honestly and base on knowledge, capabilities and appropriateness including actions or behaviors of those employees.
- To emphasize on development, knowledge transfer and capabilities of the employees by providing them opportunity thoroughly and regularly with training plan and budget reserve regularly on yearly basis.
- To listen to comment and recommendation from the employees at all levels equally.
- Strictly follow the employment's laws and regulations.
- To manage by avoiding any unfair actions that shall impact job security of the employees.
- To treat the employees with politeness and giving respect to individuals and human rights.
- To provide channels for the employees to be able to notify or raise any concerns which are in compliance with the rules or laws according to Whistle Blowing or Appeal Policy.

#### **Society and Environment**

The company realizes and concerns on the social safety, environment and quality of people's lives as well as giving the importance to preserve natural resources and promoting energy usage in efficient way. The company is given Environmental Management System Certificate ISO14001 and also gets the Certified Green Industry Level 3 from the Ministry of Industry. The company defines the social and environment guidelines as followings.

- The company shall consider alternatives to utilize the natural resources which will have the least impact to the society, environment and quality of people' lives.
- To conduct activities that will establish society and environment regularly.
- To create awareness on social responsibility and environment among the employees at all levels continuously.
- To focus on dealing with business partners having the same aim on social responsibility and environment.
- To do and collaborate or control of having strict practice in compliance with the laws and regulations issued by involved organization units.

#### **4. Information Disclosure and Transparency**

The Board of Director of the Company devises policy on disclosure of importation information relating to the company's business both financial or non-financial information correctly, completely, punctually and transparently through the dissemination channels with equality and reliability as set by regulation of the Securities and Exchange Commission and the Stock Exchange of Thailand. The Board of Directors set the policy on information disclosure to the public as below detail:

- Information that will be disclosed must be correct, clear, complete and disclosed in a timely manner under regulation of the Securities and Exchange Commission and the Stock Exchange of Thailand.
- Every group of stakeholder including shareholders, investors, stock analyst and other parties who are interested in the company's share will have an equal right to obtain the Company's information disclosure.

- Information or other issue that will affect on the stock of the Company and will have an effect on the decision of the investors or effect on the right of shareholders, the Company must disclose the said information immediately through the channel of the Stock Exchange of Thailand.

The Company had disclosed the annual financial statement which was audited by the Certified Public Accountant within 60 days after the end of accounting period of the Company. Besides, the Company's auditor must be qualified and appointed by the Audit Committee to ensure that they do not have any relationship nor conflict of interest with the Company, Subsidiary of the Company, managements and major shareholders. The Audit Committee also considered to approve the annual auditing fee and the scope of audit as appropriated and will be brought this to the Board of Director's meeting and the shareholder's meeting to appoint the auditors and approval of auditing fee. Detail of auditing fee will be illustrated in 8.6 of the annual report under section "auditing fee of the auditor"

The Company also disclosed important information to all parties concerned for their acknowledgment in the annual report and in the form of 56-1, under section "Management Structure" In this section, it contained information on name, personal profile, duties and company's shareholding as well as the training program attended by directors, audit committee, remuneration & nomination committee, numbers of meeting attended and the remuneration for director and executives.

For the operation of the Sub-committee, was presented and stated in the Audit report in form of Annual report, which also included the report of audit committee on financial statement

The Company has revealed the shareholder structures clearly by indicating names of 10th major shareholders of the company with the percentage of shares holding including the relationship of the group of shareholders. In addition, the Company had done a report of shares holding of its directors and executive management with explanation & analysis from the management illustrated in the form of 56-1, in the 2nd part of Management and Corporate Governance as well as in the chapter 6 of annual report, the shareholders and dividend payment policy. The purpose is to disclose to shareholders, investors and other interested person to better understand the operating result of the company's business.

The company has ruled a Whistle Blowing and Appeal Policy on any act regarded as illegal and non-compliance with ethics, corruption of the personnel of the organization including employees, all stakeholders as well as having a mechanism to protect the Whistle blowers and keep confidential of the information to make the confidences to the Whistle Blowers as per detail disclosed in the company's website and in the form of 56-1. This also includes the purpose, scope of Whistle Blowing and Appeal Policy, channel, conditions and consideration procedure as well as measurement to protect the Whistle Blowers.

In addition, the Board of Director assigned M.L.Chintat Jombunud, the Company's secretary to be in charge of investor relation whom the investors can contact at 02-264 0826 or email: [chintatj@thaimetaldrum.com](mailto:chintatj@thaimetaldrum.com) The Company also notifies the channel to contact the Company's secretary in the Company's website.

## **5. BOARD OF DIRECTORS' RESPONSIBILITIES**

### **5.1 BOARD COMPOSITION**

The Board of Director of the Company is comprised of knowledgeable personnel with capability and expertise, who have a major role in determining policy, goal and version of the Company including their supervision on corporate governance, monitor and evaluation of the Company's business operation pursuant with the work plan and to ensure that the Company conducts its business under law, regulation and resolution of the shareholders with honest and under the code of ethics and code of business conduct. The Board of Director will supervise the management of executive to be aligned with the strategy and goal set and to maximize the best benefit to the Company and the shareholders.

The structure of the Board of Director of the Company must be at one-third of the total number of Board members reflecting effective considerations for the best interests of the Company. In addition, the Company has the audit committee comprising of 3 independent directors.

Currently the Board of the Company is comprised of 11 members, namely; 8 non-executive (3 of them are served as Independent director and Audit Committee member), 3 executive directors are the Managing Director, Deputy of Managing Director and Accounting & Finance Director. The number of Independent Director of the Company is in lined with the requirement of the Stock Exchange of Thailand and the Securities Exchange Commission. The independent directors must be at least one-third of the total number of directors.

According to the regulation of the Company, the ordinary general meeting will be held every year. One third of the total number of Directors must be retired by rotation. If the number of directors could not be divided into one-third, the company should use the closer number of directors to be retired by rotation for the 1st year and the 2<sup>nd</sup> year after becoming the public company limited, the company would do a lucky draw to select the directors who will be retired by rotation. However, the director who is retired by rotation could be re-elected to be the director for another term.

Moreover, the Board of Directors also nominates the sub-committee comprising of the audit committee, remuneration and nomination committee and risk management committee to perform specific matters and to submit it to the Board of Director for consideration and acknowledgement. The sub-committee has a right to perform their duties as defined and set for each committee.

The Board of Director has set a policy to allow the Chairman not being the same person of the Managing Director so that there would be a clear scope in the responsibility between corporate governance and the day-to-day administrative duty. Besides, the Company clearly defines the scope and responsibility of the Company Director and the Executive Management.

The Company has a policy that the Company's Director has to attend the meeting at least 75% of the total meetings per year and the minimum attendance of the Director per meeting must be two-thirds of the total numbers of Directors. In comply with the good corporate governance for the Public Company; Directors of the company must conduct self evaluation once per year in order to enable the Board of Director to evaluate and improve their performance. The performance evaluation is done as a whole group as well as by individual. This would help to evaluate the performance of the Director by individual as appropriated. The meaning of rating is as below:

- 0 = Strongly disagree or no action on that matter
- 1 = Disagree or having a slight action on that matter
- 2 = Agree or having a moderate action on that matter
- 3 = Fairly Agree or having good action on that matter
- 4 = Strongly Agree or having great action on that matter

Self evaluation of the Company' Directors is shown below:

Topic evaluation	Total	Average
Average score of the 1st topic: Structure and qualication of Director	41.85	3.80
Average score of the 2nd topic: Role, duty and responsibility of Director	41.60	3.78
Average score of the 3rd topic: Board of Director's Meeting	42.56	3.87
Average score of the 4th topic: Performing under the role of Director	43.00	3.91
Average score of the 5th topic: Relationship with Management	43.00	3.91
Average score of the 6th topic: Self development of Director and Executive	41.17	3.74
<b>Total average score of the 6 topics</b>	<b>42.17</b>	<b>3.83</b>



Besides, the Board of Director had appointed the Company's secretary which the responsibility includes preparing agenda and document for the Shareholder's meeting and for the Board of Director's Meeting, maintaining the statutory registers of the company and other documents of the Company required by laws, administrate the company and director to perform duties in accordance with rule and regulation of related government institutes such as the Stock Exchange of Thailand and the Securities Exchange Commission etc. The duties also include the responsibility to shareholders of the company such as communicating with company shareholders, answer and consider any suggestions of the shareholders and report this to the Board of Directors and to the Executive Management and act as a link between shareholders and the Board of Directors and Executive Management.

## **5.2 SUB-COMMITTEE**

Details are shown in the section 8.2, Sub-Committee.

## **5.3 BOARD OF DIRECTOR'S MEETING**

The Board of Directors determined to hold at least 6 times per year of ordinary meetings for the Board of Directors so as to build more confidence that the Board of Directors could closely follow up the operation of the Company more effectively. One of the six meetings will be held without the presence of the Company Executives so that the Boarding of Director could freely express their opinion on the problem of the Management. Besides, an extraordinary meeting can be held as necessary or needed. In every meeting, the Company Secretary will send a meeting invitation with the detail of agenda to the Board of Director at least 7 days before the meeting date except the urgent case. The minutes of meeting must be filed properly which must be easily retrieved and verified. Besides, the Company prepared the report of operating result of its business and submitted to the Board of Directors every quarter for their acknowledgement so that the Board of Directors could monitor the operation of executive according to the good corporate governance in timely manner and continuously.

In the meeting, the Chairman of the Company and the Managing Director will set agenda of each meeting for consideration and provide opportunity to each director to propose and include any matter into the agenda of the meeting. The Chairman of the Company will preside over the meeting and allow the Directors to express their opinion freely. For voting rule in the Board of Director's Meeting, the Company will use the majority votes principle by which one director has one vote. The director who will have a conflict of interest may not attend the meeting or not cast his/her vote on that matter. In case of equal vote, the Chairman of the meeting will cast his vote in order to make the decision. Besides, each director has a right to verify the meeting document and other important document. If the independent director or audit director has a doubt on any matter, other directors or executive of the company have to response to any doubt immediately and completely as much as possible. In case that the directors do not agree with the resolution of the meeting, directors can ask the Company's secretary to record the objection in the minutes and is able to submit the objection to the Chairman.

In each Board of Director's meeting, the Company's secretary would not only attend, take minutes and submitted to the Chairman to sign for acknowledgement that will be brought forward into the next meeting for being certified but also file documents of the meeting for being easy retrieved. The member of the Board of Director normally attends in every meeting except the urgent matter which will be notified to the Board of Director in advance. Besides, the Board of Director has a policy to assign the non-executive Director to set up its own meeting in an absent of Executive management as appropriated in order to discuss major issues and notify the result of the meeting to the Chairman and the Managing Director for their acknowledgement.

## 9. SOCIAL RESPONSIBILITY OF THE COMPANY

### 9.1 OVERALL POLICY

The Company always takes not only Code of Conduct and Code of Ethics into consideration when operating the business but also equality treat business partner and creditor with fairness and honesty. The Company strictly carries out its business ethically as per rule and regulation by not asking or paying any form of benefits to business partner in conformity to the good corporate government. The Company is committed to develop the quality of product together with the personal enhancement in order to create satisfaction to the customers both in quality of product and company's service. To achieve the business goal, the Company has put in place a policy of social responsibility according to the rule of The Stock Exchange of Thailand in order to create sustainable growth of the company

### 9.2 OPERATION AND REPORT PREPARATION

The Company operates its business according to Social Responsibility Policy as described below:

#### Good corporate governance

The Company conducts its business under the good corporate governance practice as disclosed in the point 8.7, the Company Practices in compliance with Good Corporate governance.

#### Operate business with fairness

The Company operates its business under Code of Conduct and Code of Business Ethics to create fairness in running business, not seeking benefit for one's self, promoting fair condition of competition, guard the right of intellectual property, avoiding conflict of interest and make the appropriate payment of purchase with fairness.



**Anti-Corruption Policy**

In 2013, the Company had taken part in the “Collective Action Coalition Against Corruption in Private Sector” project to express the commitment to tackle any type of corruption. To ensure that the Company determines scope, responsibility, practice and proper regulation to prevent corruption of its business, the Board of Director approved the announcement of Anti-Corruption Policy as a tangible guideline in conducting business and to develop the organization for sustainable growth as per the announcement of 1/2557 dated 6th January 2014. In 2014, the Company submitted a self-evaluation that verifies whether it meets its commitment. On 3<sup>rd</sup> October 2014, the committee of the Collective Action Coalition Against Corruption in Private Sector project passed the resolution and certified Thai Metal Drum Mfg. Public Co.,Ltd to be the member of Collective Action Coalition Against Corruption in Private Sector project, showing clearing that the Company had a strong commitment to against any type of corruption.

**Respect Human Rights**

The Company engages and treats the related parties not limit to employee, community and neighbors with respect and dignity and not violate human rights both direct and indirect way. The Company has ruled a policy of Whistle Blowing or make a complaint of the possible wrongful action or corruption within the organization including employees and every group of stakeholders. In addition, the Company has put in place a Whistle Blower Protection Mechanism as well as giving an important on keeping information confidential in order to build confidence to Whistle Blower according to Human Right Practice as per the Company’s announcement of 4/2014, under the section of Policy of Whistle Blowing and a complaint.

**Fair treatment toward labor force**

The Company regards the employees as the major factor to drive Company’s business performance successfully. Thus, the Company had set a guideline to conduct fair treatment toward the labor force as described in the point 8.7 of good corporate governance of the Company under chapter 3, stakeholder - employee.

**Responsibility toward consumers**

The Company is committed to be the leading manufacturer of 200 litre steel drum with high quality to meet with the satisfaction and build confidence to the customers as well as maintaining good relationship and conducting business in a fair manner. The Company has set out the guideline to implement the best practice toward the customers of the company as described in the point 8.7, good corporate governance practice of the chapter 3, stakeholders – customer.

**Corporate Social Responsibility**

The Company in corporation with Sathorn Thani Co.,Ltd launched a corporate giving project in a purpose of giving help and aid to upcountry students who are lack of financial support. This project emphasized on the activities to restore school building to have the better condition for studying, donating foods to poor children, scholarship donation, education aid donation as well as having the activities with children. Details are shown in the report of Social Responsibility and Environmental Project (After Process).

**Environmental Management**

The Company obtained a certification of ISO14001, of year 2004 from UNITED REGISTRAR OF SYSTEMS (THAILAND) LTD (URS) and the certification of Green Industry Project, Level 3 from the Ministry of Industry as a result of having the environmental management system in place together with the close follow up and the revision in order to further develop continuously.

### **ESG100 in year 2017**

In 2017, the Company was listed in ESG100 for 2 consecutive years, from the selection by ESG Rating unit of the Thaipat Institute, a Thailand pioneer of corporate sustainability assessment, evaluating the Thai publicly listed companies on their Environmental, Social and Governance (ESG) factors since 2015 and it has been continuously doing the assessment till year 2017.

ESG100 refers to 100 best-performing publicly listed companies in ESG areas. Just 100 out of the 656 companies on the Thai stock market have made it to the ESG100 list. Thaipat Institute has assessed all these companies based on their publicly released reports or information from their Form 56-1 declaration including annual report, sustainability report and other ESG information from six data sources.

## **9.3 BUSINESS OPERATION UNDER CORPORATE SOCIAL RESPONSIBILITY**

The Company and its subsidiaries conduct its business under the corporate social responsibility principles. Concerning the air pollution emission, the Company had constructed 1 unit of the air pollution treatment by using activated carbon since 2010. Later in 2013, the Company further invested in another unit of air pollution treatment by using the activated carbon to reduce amount of air pollution, annoying other factories nearby. In addition, the Company also follows up periodically the result of air pollution treatment by hiring Thai Environmental Technic Limited to measure and monitor the amount of pollution in the surroundings at the factory, founding that it is in the normal standard and not cause the pollution to the environment. From the statistic record in year 2015, the complaints was reduced significantly since the company had used all 2 units of the air pollution treatment resulting in lessening odors from internal and external painting both in the factory and outside factory. In 2016, the environmental management was also put in place at the factory of Company's subsidiary, in Hadyai Songkhla province by installing 1 unit of the air pollution treatment in order to eliminate nuisance odor toward the community. In 2017, the Company and its subsidiaries did not obtain any environmental complaints from the community and companies nearby.

## **9.4 SOCIAL RESPONSIBILITY AND ENVIRONMENTAL PROJECT (AFTER PROCESS)**

The Company in corporation with Sathorn Thani Co.,Ltd. who administrates the Tree On 3 Shopping Mall had continuously organized the 16th corporate giving project with the purpose to help students who are lack of educational opportunity due to the poverty of their family as well as helping schools lack of budget. In 2017, the Project Committee selected Baan Sri Thong Charoen Tambol Klongtakrao Amphur Tha-Takieb Chachoengsao province where there wer 284 students from Kindergarten to Junior High School. From the research, we found that the problem of the school had a direct affect toward the student, for example, luncheon budget supported by the government is insufficient, long distance from the city and the school building was affected from rainfall since the building was built blocking the flow of the water. As a result, when it rains, the water flows into the school building. In addition, students are from the poor family which their family earns from wages. The Management of this project provided assistance in 5 classifications as below:

1<sup>st</sup> classification; to provide sustainable agricultural assistance to solve the problem of insufficient of luncheon funds for exemple, building 2 mushroom houses as well as giving 800 pieces of mushroom, restoring poultry house and giving 100 chicken breeders,

2<sup>st</sup> classification: To restore building, repairing gutter and adding more gutters in front of the canteen in order to prevent water flowing into the school building.

3<sup>rd</sup> classification: Giving funds for Baan Sri Charoen School for school improvement and providing 284 scholarships to children and 40 scholarships for good students.

4<sup>th</sup> classification: School donations, such as books for library, Sport equipments and bag containing educational equipment, food and other stuff for daily life as well as medicine.

5<sup>th</sup> classification: food offering to students and their parents as well as to the teachers at Baan Sri Charoen Thong School.

## 10. INTERNAL CONTROL AND RISK MANAGEMENT

The Company had put in place the internal control and internal audit systems covering the following areas: financing policy, business operation from the managerial level and operational level according to the laws and related regulation. The Company had rolled out clearly and in written the responsibilities and authorities of operators and management in order to control and make the best use of the Company assets.

Concerning the revision of the effectiveness of the company's internal audit, the Independent Auditor had conducted an audit on the 2 major processes:

1. The process relating to customer covered the area of the revision of annual credit line, an increase or a decrease in credit line for the customers, delivery planning of goods to the customer, complaint handling, customer's satisfaction survey and relating accounting and financial work.
2. The accounting and financial process which the scope of audit covered the following areas: accounting policy, authorization limits, accounting records and documents, account payable and receivable administration, internal accounting control, income & expenses, petty cash and advance, payment process and payment policy as well as the internal control in term of investment.

The audit findings showed that the overall working operations were done at the appropriate level. The independent auditor also had a recommendation on an improvement of some working processes of the company in order to strengthen the internal control process more efficiently.

The Company does not have an in-house internal audit function but hire an outsource auditor to conduct an internal audit control as well as auditing the business operation of the Company and its subsidiaries as per procedure set. Audit Committee, Executive Management together with auditor will consider which function of each company will be audited as per the level of risk assessment the auditor ranks which is stated in the report of business risk assessment of each Company.

Currently, the Company hires AMC International Consulting Co.,Ltd by which Khun Salin Nivapumin, Chief Executive Office of AMC International Consulting Co.,Ltd is the person who signs in the internal audit report and submits to the Audit Committee of the Company.

Concerning to the Risk Management in 2017, the Board of Risk Management Committee had considered and reviewed the risk factor, the effect and the possibility as well as the guideline on risk management and submit to the Board of the Director and to the Executive of the Company for their information to operate the business more effectively.

The Board of Risk Management had done a report of each potential factors and effects with the recommendation of policy and plan to manage those potential risks and already submitted to the Board of Director for consideration.

## 11. CONNECTED TRANSACTIONS

The Company and its subsidiaries had a connected transaction with the person and the related business through intercompany shareholding or the same group of shareholders, directors or management team. Besides, the related transaction would be considered when one of parties has the ability to control the other party or can exercise significant influence over the other party in making financial and operating decision. Some part of the Company's assets, liabilities, revenue and expenses arose from transaction with the related parties. The effects of these transactions are reflected in the accompanying financial statements on the basis determined by the normal business. However the necessity and rational of the connected transaction is fallen as a normal transaction of business, the Executive Management could propose it to the Board of Directors for approval which was done at the Board of Meeting in 2008 and the Company still followed to the said resolution.

In 2017, the Company and its subsidiaries did not have any new connected transaction which need an approval from the Board of Director as well as to disclose to the Stock Exchange of Thailand.

For the connected transaction between Songkhla Metal Drum Co.,Ltd and the PET Co.,Ltd, which both companies are the Company's subsidiary.

**1. Transaction Date**

From 1<sup>st</sup> July 2016 - 30<sup>th</sup> June 2019

**2. The Parties Concerned**

Borrower : The PET Co.,Ltd, the Subsidiary of Thai Metal Drum Mfg. Public Co., Ltd, Holds 79.999% of shareholders

Lender : Songkhla Metal Drumco.,Ltd, the Subsidiary of Thai Metal Drum Mfg. Public Co., Ltd, Holds 80% of shareholders

**3. General Description of transaction**

Details on Financial Assistance are as follows:

Type : Financial Assistance  
Loan Limited : Loans, not more than 100 million Baht  
Source of Funding : Working Capital of Songkhla Metal Drum Co.,Ltd.  
Interest Rate : 4.00% per year  
Loan Term : Not more than 3 years, starting from 1st July 2016 to 30<sup>th</sup> June 2019.  
Interest Payment : Quarterly Payment  
Repayment : Paid within 30<sup>th</sup> June 2019

As of 31 December 2017, the PET Co.,Ltd has paid the total of loans amount to the Lender and there is no accrue interest payable.

## **12. MANAGEMENT DISCUSSION AND ANALYSIS**

### **(1) BUSINESS PERFORMANCE OVER THE PAST PERIOD**

Thai Metal Drum Public Co.,Ltd and its subsidiaries had net profit from the business operation with the amount of Baht 283.81 million, dropping with the amount of Baht 29.07 million or 9.29%. The Company had gained a net profit per share at Baht 1.89, reducing 0.20 Baht per share comparing to year 2016.

In 2017, the Company and its subsidiaries gained slightly increasing revenue from sales and services while the cost of sales and services increased which can be described by product line as below:

The revenue from sales of metal drums was Baht 1,244.88 million, increasing Baht 129.10 million or 11.57%. This was from an increase in sales volume by 1.62% and the unit price increased by 10.50% comparing to the price in year 2016. The cold roll steel price which is the major raw material and the main cost of steel drum has increased considerably in the 1st half of the year but reduced in the 3rd quarter before rebounding in the 4th quarter of the year. The cold rolled steel price significantly increased by 25% when comparing to the previous year. Thus, sales cost of the Company and its subsidiary rose by 6.50% comparing to the previous year. As a result, the profit of the Company and its subsidiary decreased with the amount of Baht 37.71 million or 15.06%.

The revenue from plastic product was Baht 767.49 million, reducing Baht 110.51 million or 12.59%. The Company's subsidiary gained a decline baht in quantity and selling price due to the fierce competition of the market. More of the customers who use bottles began to manufacture their own packaging. Moreover, raw material price considerably fluctuated over the year. Thus, this resulted in a reduction in profit of plastic products comparing to the previous year.

The Company and its subsidiaries had gained revenues from rent and services with the amount of Baht 67.12 million, an increase of Baht 5.80 million or 9.47% comparing to the previous year. An increase in rent and service was from rental fee adjustment for the renewal of lease agreement for all tenants and all rental spaces were fully occupied.

Sales cost against sales income of steel drum product increased from 69.59% in year 2016 to 76.09% in year 2017. An increase in sales cost was derived from the substantial steel price increased which the Company and its subsidiaries could not manage to adjust the selling price of steel drum immediately, resulting in an increase of sales cost by 6.50%

For plastic product, sales cost against sales income increased from 89.78% in 2016 to be 90.81% in 2017. This was because of the high competition. The Company's subsidiary had to lower the selling price in order to maintain market share. As a result, this resulted in an increase in sales cost by 1.03%.

Expenses incurred from sales and administrations decreased Baht 13.66 million or 8.44%. Payment for interest has decreased Baht 1.12 million or reducing 62.82%. Corporate income tax dropped with the amount of Baht 2.34 million or 16.61%. From the above statement, it showed that the Company and its subsidiaries could control, manage and reduce the expense well. Hence, the overall expenses reduced.

The Company and its subsidiaries were not affected from the risk of currency exchange because the business transaction with overseas was low. The Company's subsidiary gained sales revenue from export with the amount of Baht 33.01 million accounted for 1.71% of the total revenue from sales. (Please refer to note 26.4 the financial statement, section of sales export)

The Company and its subsidiaries have earned the total income of Baht 2,040.30 million, increasing from the year 2017 with the amount of Baht 66.40 million or 3.36%. The Company and its subsidiaries had earned the core revenues from sales of the packaging products representing 94.89% of total revenue. While the rest revenue came from rental and service income and other incomes, representing 3.05% and 2.06% respectively.

Gross margin of the Company and its subsidiaries reduced from 24.29% in year 2016 to 20.70% in year 2017. Profit from operation decreased from 15.96% to 13.28%. Return on earning decreased from 15.85% to 13.91%. The higher ratio of gross profit of the Company and subsidiaries reduced because the Company and its subsidiaries gained a decline profit. Although the Company gained increasing sales volume, cost of sales increased much more than the selling price. Thus, the profit of the Company and its subsidiaries dropped comparing to the previous year. However, the Company and its subsidiaries were still able to make a good profit constantly from the previous year.

Return on equity decreased from 12.71% to 10.94%. In year 2017, the Company through the Board of Directors resolved to pay the dividend for the year 2017, with the period of 1 January 2017 to 31 December 2017 at Baht 1.20 per share, totaling Baht 180.00 million or equivalent to 66.55% of the net profit of the separate financial statement of the Company. In 2016, dividend paid was Baht 180.00 million equivalents to 62.54% of the net profit of year 2016. The policy of dividend payment of the Company is not less than 40% of the total net profit of the separate financial statements of the Company. This resolution will be brought into the 2018 Annual Shareholder's meeting for approval held in April 23rd, 2018.

Efficiency Ratio on Profit gained	Year 2017	Year 2016
Gross profit	20.70%	24.29%
Profit from operation	13.28%	15.96%
Return on earning	13.91%	15.85%
Return on equity	10.94%	12.71%



## (2) FINANCIAL STATUS

### ASSET

#### 1) Asset Mix

Current Assets increased with the amount of Baht 165.64 million or 14.54%. Cash and cash equivalent increased Baht 45.00 million. Short-term investment increased for Baht 71.63 million and net account receivable increased with the amount of Baht 4.86 million. Inventory increased with the amount of Baht 55.75 million and other current assets decreased Baht 11.60 million. The change in current assets of the Company and subsidiaries slightly increased from previous year due to an increase in investment of trading unit, an increased in short-term deposit at bank, an increase in inventories and a slightly increase in trade accounts receivable as a result of a gain of market share.

Total value of Non-Current Assets decreased by Baht 41.56 million or 2.51%. Available-for-sale investment increased with the amount of Baht 65.81 million. Long term investments reduced with the amount of Baht 35.10 million. Investment property decreased Baht 6.36 million mainly from the annual depreciation and from the purchase of machines to replace the old machines by the Company's subsidiary. Net value of land, plant and equipment dropped Baht 65.73 million.

#### 2) Quality of Asset

The Company and its subsidiaries viewed that the account reflects fair value of assets and there is no any indication of impairment or collection loss. In that case, the Company and its subsidiaries have already set aside the reserve or the provisions for impairment of assets according to note 3.4 to note 3.10 and note no. 5 to 14. From the below table of Efficiency Ratio, it showed that in 2017, the Company and its subsidiaries had a declining ratio of the return on Asset comparing to the previous year. This was from the reduction in net profit of the Company and its Subsidiaries. While the fixed Asset of the Company and its subsidiaries increased owing to an accumulative increase in net profit every year. However, the above mentioned efficiency ratio of the Company is still better than the ratio of others companies in the same industry. The Company and its subsidiaries tried to maintain the better ration of the return on Assets in order to increase the profit to the Company in the future.

Efficiency Ratio	2017	2016
Return on Asset	9.92%	11.48%
Return on Fixed-Asset	24.05%	26.39%
Asset Turnover	0.71 Times	0.72 Times

Net accounts receivable increased from Baht 312.56 million to Baht 317.42 million, an increase with the amount of Baht 4.86 million or equivalent to 1.56%. Average collection period was as same as the previous year at 58 days which policy of credits offered to customers is between 30 - 90 days. The receivable overdue over 90 days was Baht 3.06 million, decreasing Baht 12.55 million comparing to the year 2016. The Company and its subsidiaries had set aside the reserve or the provisions for loss from debts with the amount of Baht 2.86 million (see note 7 to financial statement).

## LIQUILITY

### 1) Cash flow

#### Amount and proportion of cash flows from operating activities

Details of cash flow	2017 (Million Baht)	2016 (Million Baht)
Operating profit before changes in assets and liabilities	387.06	425.49
From operating activities	358.59	372.06
From investment activities	(93.34)	(226.45)
From financing activities	(220.25)	(177.29)
Cash and cash-equivalence increase (decrease)	45.00	(31.67)
Cash and cash-equivalence as of December 31	101.22	56.22

In 2017, the Company and its subsidiaries gained a decline of operating profit in terms of cash flow from Baht 372.06 million to Baht 358.59 million, a decline of Baht 13.47 million, as a result of an increase in inventories. However, monetary profit is still higher than net profit of the financial statement which can imply that an increase in net profit comes from the efficient operation of the company and its subsidiary.

Cash flows from investment activities were risen with the amount of Baht 93.34 million, deriving from an increase in both of short term investment with the amount of Baht 62.16 million and long term investment with an increased amount of Baht 25.79 million, including a slightly increase in investment in machinery & equipment. (please see note no. 6 and no. 9 to no.13 of the financial statement).

The Company and its subsidiaries had paid dividend to the shareholders with the total amount of Baht 189.40 million. As a result, the cash and cash equivalent as of 31 December 2017 for the Company and its subsidiaries remained with the amount of Baht 101.22 million, increasing from 2016 with the amount of Baht 45.00 million.

### 2) Liquidity Ratio

Details of Liquidity	2017	2016
Current Ratio	7.90 times	7.56 times
Quick Ratio	6.59 times	6.10 times
Account Receivable Turnover	6.15 times	6.17 times
Average Collection Period	58.54 days	58.35 days
Average Day's Inventory	7.10 days	7.55 days
Account Payable Turnover	12.15 times	12.30 times
Average Payment Period	29.63 days	29.27 days
CASH CYCLE	36.01 days	36.63 days

The above table showing liquidity ratio reflects the similar performance of liquidity of the Company and its subsidiaries when comparing to the year 2016 with the same rate as previous years. However, the increase in liquidity portion enabled the company and subsidiaries having better liquidity to operate the business efficiently.

## **CAPITAL STRUCTURE**

The capital structure of the Company and subsidiaries has been at the satisfactory level over the past years. The debts to equity ratio were 0.10 times, similar to the year 2016 which was the lower equity ratio when comparing to those of the other companies in the similar business. The Company and its subsidiaries did not have policy to increase debt more than what's necessary. The shareholders' equity of the Company and subsidiaries increased from Baht 2,540.13 million to Baht 2,649.85 million, an increase of Baht 109.71 million or 4.32%, as a result from an increasing accumulated profits which have not yet been allocated from Baht 1,664.30 million to Baht 1,768.12 million or increasing 6.24% which was from the operating profit of the Company and its subsidiaries.

Liabilities of the Company & subsidiaries had increased from Baht 257.55 million to Baht 271.91 million, an increase of Baht 14.37 million or equivalent to 5.58%. Trade accounts and notes payable had increased Baht 46.45 million. Short term loan from financial institutions decreased Baht 30.61 million. Accrue income tax and other liabilities reduced by Baht 1.50 million. The Company's subsidiary had long term loan to the Company and to related party with the amount of Baht 24 and 6 million respectively. (Please refer to note no. 4.3 from no. 15 - 17 of the financial statement), having normal interest rates, collateral and regular debt term conditions. The Company and subsidiaries did not have loan in foreign currency, except the L/C obligation for purchasing raw material from abroad according to the note to financial statement no. 29.

## REPORT OF THE AUDIT COMMITTEE

### TO SHAREHOLDERS OF THAI METAL DRUM MANUFACTURING PUBLIC COMPANY LIMITED

The Audit Committee has performed its duties and responsibilities as per the Committee Charter set forth for the Audit Committee by the Company as well as per the outlined by the Company's Board of Directors to review the Company's financial report, oversee the effectiveness and appropriateness of internal control system, ensure the Company to be compliance with the Securities and Stock Exchange Laws including Regulations of the Stock Exchange of Thailand or other applicable law related to the Company's businesses as well as to consider the appointment of the Company's auditor and the proposed yearly audit fee.

In 2017, the Audit Committee held four meetings with the purpose of overseeing the Company's business following to their duties and responsibilities and to review financial statement quarterly and annually which two out of four times, were held with the attendance of the Company's auditors in the purpose of reviewing the findings of the report including providing recommendation. In addition, one out of two times of the above meeting with the company's auditors was held without the presence of the member of the Company Management. The Company auditors have expressed their opinion on the consolidated financial statements of Thai Metal Drum Manufacturing Public Co., Ltd. and its subsidiaries and financial statements of Thai Metal Drum Manufacturing Public Co., Ltd. having presented fairly in all material respects and being unconditionally in conformity with Thai Financial Reporting Standards. Concerning the revision of the effectiveness of the company's internal audit, the Independent Auditor had conducted an audit on the 2 major processes:

1. The process relating to customer covered the area of the revision of annual credit line, an increase or a decrease in credit line for the customers, delivery planning of goods to the customer, complaint handling, customer's satisfaction survey and relating accounting and financial work.
2. The accounting and financial process which the scope of audit covered the following areas: accounting policy, authorization limits, accounting records and documents, account payable and receivable administration, internal accounting control, income & expenses, pretty cash and advance, payment process and payment policy as well as the internal control in term of investment

The audit findings showed that the overall working operations were done at the appropriate level. The independent auditor also had a recommendation on an improvement of some working processes of the company in order to strengthen the internal control process more efficiently. The Audit Committee has already submitted the auditor report to the Board of Directors for their acknowledgement.

During year 2017, the Company and its Subsidiaries did not have any connected transaction with the concerned parties of both the Company and its Subsidiaries except the transaction being approved in 2016 which is still effective to the current year as previously disclosed in the Annual Report, section of the connected transaction. The Audit Committee had reviewed and commented that the Company's Auditor performed their duty efficiently. Thus, the Audit Committee proposed to the Board of Directors to appoint Mr.Pornchai Kitipanya-ngam, Certified Public Accountant Registration no.2778 or Mrs.Suwannee Kitipanya-ngam, Certified Public Accountant Registration no. 2899 or Mr.Thanakorn Fakfaipol, Certified Public Accountant Registration no.4879 from Bunchikij Company Limited to be the Company's auditor for the fiscal year 2017.

On behalf of Audit Committee



Mrs.Wanida Chansikarin

Chairman of the Audit Committee

22 February 2018

## **REPORT OF THE BOARD OF DIRECTORS THE RESPONSIBILITY ON THE COMPANY'S FINANCIAL REPORT**

The Board of Director of Thai Metal Drum Mfg. Public Co., Ltd. is responsible for the correctness and the completeness of the consolidated and financial statements of the Company and its subsidiaries as published in the annual report. The financial statements were done in conformity with generally accepted accounting principles, by using the appropriated accounting policy which is practiced constantly. The adequate crucial information is also disclosed in the Note to the financial statement in order to make the best benefit out of it for the shareholders and all investors.

The Board of Directors has put in place the efficient internal control systems in order to assure that the financial statements are recorded correctly and accurately as well as to prevent fraud and conflict of interests.

The Board of Directors has appointed the Audit Committee to review the quality of financial reports and the internal control systems which were expressed in the report of the Audit Committee.

In the opinion of the Board of Directors, the current internal control systems of the Company is presented at the satisfactory level which could generate confidences and reliabilities on the consolidated and financial statement of Thai Metal Drum Manufacturing Public Co., Ltd. and its subsidiaries ending on 31 December 2017 which is practiced in accordance with generally accepted auditing standard and with other applicable laws.



Mr.Sukit Wanglee  
Chairman

# INDEPENDENT AUDITOR'S REPORT

To the Shareholders and the Board of Directors of Thai Metal Drum Manufacturing Public Company Limited

## Opinion

I have audited the consolidated financial statements of Thai Metal Drum Manufacturing Public Company Limited and its subsidiaries (the Group) and the separate financial statements of Thai Metal Drum Manufacturing Public Company Limited, which comprise the consolidated and separate statements of financial position as at December 31, 2017, and the related consolidated and separate statements of comprehensive income, statements of changes in shareholders' equity and cash flows for the year then ended, and notes to the financial statements, including a summary of significant accounting policies.

In my opinion, the accompanying consolidated and separate financial statements present fairly, in all material respects, the consolidated financial position of Thai Metal Drum Manufacturing Public Company Limited and its subsidiaries and the separate financial position of Thai Metal Drum Manufacturing Public Company Limited as at December 31, 2017, and the related consolidated and separate financial performance and cash flows for the year then ended in accordance with Thai Financial Reporting Standards.

## Basis for Opinion

I conducted my audit in accordance with Thai Standards on Auditing. My responsibilities under those standards are further described in the Auditor's Responsibilities for the Audit of the Consolidated and Separate Financial Statements section of my report. I am independent of the Group in accordance with the Federation of Accounting Professions' Code of Ethics for Professional Accountants together with the ethical requirements that are relevant to my audit of the consolidated and separate financial statements, and I have fulfilled my other ethical responsibilities in accordance with these requirements. I believe that the audit evidence I have obtained is sufficient and appropriate to provide a basis for my opinion.

## Key Audit Matters

Key audit matters are those matters that, in my professional judgment, were of most significance in my audit of the consolidated and separate financial statements of the current period. These matters were addressed in the context of my audit of the consolidated and separate financial statements as a whole, and in forming my opinion thereon, and I do not provide a separate opinion on these matters.

Key audit matter	How the matter was addressed
<p>Recognition of revenue from sales of goods</p> <p>Revenue from sales of goods for the year ended December 31, 2017 was Baht 1,935.97 million in the consolidated financial statements of the Group, and was Baht 1,058.32 million in the separate financial statements of Thai Metal Drum Manufacturing Public Company Limited (The Company).</p> <p>Major products of the Group are metal drum, and other plastic products. The Group has offered its self-designed products to customers or to produce products in accordance with the customer's specification.</p> <p>Revenue from sales of goods is a material amount in the 2017 financial statements and directly affected the results of operations of the Group and The Company. The rationality of the recognition of revenue from sales of goods is the key matter that I focus.</p>	<p>My audit of revenue from sales of goods including, but not limited to, the following procedures:</p> <ul style="list-style-type: none"><li>• Gain understandings and test internal control on sale procedures</li><li>• Gain understandings of the businesses run by the Group's customers and analyze the type of goods and the quantity of goods required by businesses of those customers.</li><li>• Analyze the consistency of orders of goods made by each customer on the monthly and annually by comparing to the related information in previous years to ensure the rationality of the level of sale volume.</li><li>• Take the results from accounts receivable balance confirmation and jointly analyzed with aging analysis and the monthly sales of each relevant customers to ensure the rationality of sales level by each customers.</li><li>• Verify the correctness and completeness of sales transactions with sales documents, goods withdrawal documents, goods delivery documents, customer's goods receipt documents, and sales conditions to ensure that those transactions are valid and in accordance with the sales agreements.</li></ul>

	<ul style="list-style-type: none"> <li>• Verify the sales records with evidences for goods withdrawal, goods delivery, and customer's goods receipt to ensure that sales are accounted for in the correct accounting period.</li> <li>• Perform an audit after year end subsequent to the audit report date to ensure there is no unusual goods return and at the material volume.</li> <li>• Perform an analysis on the relationship between sales and cost of sales together with the movements of inventories from the beginning of year to the year-end balance to ensure that all information are in the same direction and rational.</li> </ul>
--	---

#### **Other Information**

Management is responsible for the other information included in the Group's annual report, but does not include the consolidated and separate financial statements and my auditor's report thereon. The Group's annual report is expected to be made available to me after the date of this auditor's report.

My opinion on the consolidated and separate financial statements does not cover the other information as referred to above and I will not express any form of assurance conclusion thereon.

In connection with my audit of the consolidated and separate financial statements, my responsibility is to read the other information as referred to above when it becomes available and, in doing so, consider whether such the other information is materially inconsistent with the audited consolidated and separate financial statements or my knowledge obtained in the audit, or otherwise appears to be materially misstated.

When I read the Group's annual report, if I conclude that there is any material misstatement in those other information, I am required to communicate the matter to the management and those charged with governance to correct such information.

#### **Responsibilities of Management and Those Charged with Governance for the Consolidated and Separate Financial Statements**

Management is responsible for the preparation and fair presentation of the consolidated and separate financial statements in accordance with Thai Financial Reporting Standards, and for such internal control as management determines is necessary to enable the preparation of the consolidated and separate financial statements that are free from material misstatement, whether due to fraud or error.

In preparing the consolidated and separate financial statements, management is responsible for assessing the Group's ability to continue as a going concern, disclosing, as applicable, matters related to going concern and using the going concern basis of accounting unless management either intends to liquidate the Group or to cease operations, or has no realistic alternative but to do so.

Those charged with governance are responsible for overseeing the Group's financial reporting process.

#### **Auditor's Responsibilities for the Audit of the Consolidated and Separate Financial Statements**

My objectives are to obtain reasonable assurance about whether the consolidated and separate financial statements as a whole are free from material misstatement, whether due to fraud or error, and to issue an auditor's report that includes my opinion. Reasonable assurance is a high level of assurance, but is not a guarantee that an audit conducted in accordance with Thai Standards on Auditing will always detect a material misstatement when it exists. Misstatements can arise from fraud or error and are considered material if, individually or in the aggregate, they could reasonably be expected to influence the economic decisions of users taken on the basis of these consolidated and separate financial statements.



As part of an audit in accordance with Thai Standards on Auditing, I exercise professional judgment and maintain professional skepticism throughout the audit. I also:

- Identify and assess the risks of material misstatement of the consolidated and separate financial statements, whether due to fraud or error, design and perform audit procedures responsive to those risks, and obtain audit evidence that is sufficient and appropriate to provide a basis for my opinion. The risk of not detecting a material misstatement resulting from fraud is higher than for one resulting from error, as fraud may involve collusion, forgery, intentional omissions, misrepresentations, or the override of internal control.
- Obtain an understanding of internal control relevant to the audit in order to design audit procedures that are appropriate in the circumstances, but not for the purpose of expressing an opinion on the effectiveness of the Group's internal control.
- Evaluate the appropriateness of accounting policies used and the reasonableness of accounting estimates and related disclosures made by management.
- Conclude on the appropriateness of management's use of the going concern basis of accounting and, based on the audit evidence obtained, whether a material uncertainty exists related to events or conditions that may cast significant doubt on the Group's ability to continue as a going concern. If I conclude that a material uncertainty exists, I am required to draw attention in my auditor's report to the related disclosures in the consolidated and separate financial statements or, if such disclosures are inadequate, to modify my opinion. My conclusions are based on the audit evidence obtained up to the date of my auditor's report. However, future events or conditions may cause the Group to cease to continue as a going concern.
- Evaluate the overall presentation, structure and content of the consolidated and separate financial statements, including the disclosures, and whether the consolidated and separate financial statements represent the underlying transactions and events in a manner that achieves fair presentation.
- Obtain sufficient appropriate audit evidence regarding the financial information of the entities or business activities within the Group to express an opinion on the consolidated financial statements. I am responsible for the direction, supervision and performance of the Group audit. I remain solely responsible for my audit opinion.

I communicate with those charged with governance regarding, among other matters, the planned scope and timing of the audit and significant audit findings, including any significant deficiencies in internal control that I identify during my audit.

I also provide those charged with governance with a statement that I have complied with relevant ethical requirements regarding independence, and to communicate with them all relationships and other matters that may reasonably be thought to bear on my independence, and where applicable, related safeguards.

From the matters communicated with those charged with governance, I determine those matters that were of most significance in the audit of the consolidated and separate financial statements of the current period and are therefore the key audit matters. I describe these matters in my auditor's report unless law or regulation precludes public disclosure about the matter or when, in extremely rare circumstances, I determine that a matter should not be communicated in my report because the adverse consequences of doing so would reasonably be expected to outweigh the public interest benefits of such communication.

The engagement partner responsible for the audit resulting in this independent auditor's report is Mrs. Suwanee Kittipanya-ngam.



(Suwanee Kittipanya-ngam)  
Certified Public Accountant No. 2899  
Bunchikij Co., Ltd.

Bangkok  
February 23, 2018

THAI METAL DRUM MANUFACTURING PUBLIC COMPANY LIMITED AND ITS SUBSIDIARIES

STATEMENTS OF FINANCIAL POSITION

As at December 31, 2017

Unit : Baht

		Consolidated financial statements		Separate financial statements	
	Note	2017	2016	2017	2016
Assets					
Current assets					
Cash and cash equivalents	3.2 and 5	101,218,419.88	56,216,691.83	67,238,707.53	30,837,438.04
Current investments	3.3 and 6	622,368,200.68	550,736,453.55	423,126,361.47	394,146,198.82
Trade and other receivables	3.4 and 7	317,425,056.38	312,563,469.08	158,733,842.16	144,171,656.67
Inventories	3.5 and 8	253,658,708.49	197,904,526.13	107,722,614.55	75,660,037.39
Other current assets		10,158,371.45	21,764,234.22	2,982,496.86	2,174,645.88
Total current assets		1,304,828,756.88	1,139,185,374.81	759,804,022.57	646,989,976.80
Non-current assets					
Available-for-sale investments	3.3 and 9	207,145,500.00	141,338,100.00	82,920,000.00	29,700,000.00
Investments in subsidiary companies	3.3 and 10	-	-	94,070,966.70	94,070,966.70
Long-term investments	3.3 and 11	390,564,568.49	425,669,275.70	287,314,408.49	299,419,115.70
Long-term loans to related party	4.3	-	-	24,000,000.00	24,000,000.00
Investment property	3.7 and 12	91,270,337.34	97,627,630.91	87,194,004.60	93,055,016.77
Property, plant and equipment	3.8 and 13	923,572,694.94	989,301,888.50	339,192,991.20	365,277,315.66
Intangible assets	3.9 and 14	31,890.43	15,484.16	27,703.38	1,054.66
Other non-current assets		4,345,770.66	4,541,034.43	2,519,949.78	2,549,749.78
Total non-current assets		1,616,930,761.86	1,658,493,413.70	917,240,024.15	908,073,219.27
Total assets		2,921,759,518.74	2,797,678,788.51	1,677,044,046.72	1,555,063,196.07

Notes to financial statements are an integral part of these statements.

**THAI METAL DRUM MANUFACTURING PUBLIC COMPANY LIMITED AND ITS SUBSIDIARIES**  
**STATEMENTS OF FINANCIAL POSITION (CONTINUED)**

As at December 31, 2017

Unit : Baht

		Consolidated financial statements		Separate financial statements	
	Note	2017	2016	2017	2016
Liabilities and shareholders' equity					
Current liabilities					
Short-term loans from financial instiutions	15	-	30,608,786.00	-	-
Trade and other payables	16	151,905,000.92	105,452,722.05	64,961,484.76	35,992,056.29
Accrued income tax		6,708,787.66	5,348,397.22	5,240,005.96	4,274,399.70
Other current liabilities		6,481,015.55	9,338,331.13	4,825,000.86	5,205,786.18
Total current liabilities		165,094,804.13	150,748,236.40	75,026,491.58	45,472,242.17
Non-current liabilities					
Long-term loans from related parties	4.3	6,000,000.00	6,000,000.00	-	-
Deposit and guarantee received		19,310,610.38	18,109,700.83	16,958,201.38	15,757,151.83
Employee benefit obligations	3.13 and 17	22,259,565.02	20,945,385.00	11,724,474.99	10,945,059.00
Deferred tax liabilities	3.15 and 22	59,248,025.99	61,741,970.64	18,938,622.23	20,825,789.52
Total non-current liabilities		106,818,201.39	106,797,056.47	47,621,298.60	47,528,000.35
Total liabilities		271,913,005.52	257,545,292.87	122,647,790.18	93,000,242.52
Shareholders' equity					
Share capital					
Authorized share capital					
150,000,000 Ordinary shares at Baht 1 each,		150,000,000.00	150,000,000.00	150,000,000.00	150,000,000.00
Issued and paid-up share capital					
150,000,000 Ordinary shares at Baht 1 each,		150,000,000.00	150,000,000.00	150,000,000.00	150,000,000.00
Premium on ordinary shares		340,000,000.00	340,000,000.00	340,000,000.00	340,000,000.00
Retained earnings					
Appropriated for legal reserve	18.2	15,000,000.00	15,000,000.00	15,000,000.00	15,000,000.00
Unappropriated		1,768,112,415.19	1,664,301,340.00	1,007,924,119.64	917,453,635.46
Other components of equity		171,784,063.49	167,768,511.46	41,472,136.90	39,609,318.09
Total equity holders of the Company		2,444,896,478.68	2,337,069,851.46	1,554,396,256.54	1,462,062,953.55
Non-controlling interests		204,950,034.54	203,063,644.18	-	-
Total shareholders' equity		2,649,846,513.22	2,540,133,495.64	1,554,396,256.54	1,462,062,953.55
Total liabilities and shareholders' equity		2,921,759,518.74	2,797,678,788.51	1,677,044,046.72	1,555,063,196.07

Notes to financial statements are an integral part of these statements.

THAI METAL DRUM MANUFACTURING PUBLIC COMPANY LIMITED AND ITS SUBSIDIARIES

STATEMENTS OF COMPREHENSIVE INCOME

For the year ended December 31, 2017

Unit : Baht

	Note	Consolidated financial statements		Separate financial statements	
		2017	2016	2017	2016
<b>Revenues from sales and services</b>					
Revenues from sales of goods and rendering of services		1,935,971,432.77	1,882,752,150.02	1,058,318,527.23	928,699,857.47
Rental and service income		62,179,859.68	59,664,309.63	58,487,559.68	55,138,051.34
<b>Total revenues from sales and services</b>		<b>1,998,151,292.45</b>	<b>1,942,416,459.65</b>	<b>1,116,806,086.91</b>	<b>983,837,908.81</b>
<b>Costs of sales and services</b>					
Costs of sales of goods and rendering of services		(1,562,847,800.42)	(1,451,476,318.83)	(810,576,907.78)	(650,953,425.19)
Costs of rental and services		(21,659,664.92)	(19,072,875.76)	(16,952,209.19)	(14,681,017.73)
<b>Total costs of sales and services</b>		<b>(1,584,507,465.34)</b>	<b>(1,470,549,194.59)</b>	<b>(827,529,116.97)</b>	<b>(665,634,442.92)</b>
<b>Gross profit</b>		<b>413,643,827.11</b>	<b>471,867,265.06</b>	<b>289,276,969.94</b>	<b>318,203,465.89</b>
Other income	19	42,147,037.86	31,482,599.54	63,770,803.84	51,561,578.07
<b>Profit before expenses</b>		<b>455,790,864.97</b>	<b>503,349,864.60</b>	<b>353,047,773.78</b>	<b>369,765,043.96</b>
Selling expenses		(74,635,889.79)	(83,062,410.98)	(35,878,586.62)	(35,003,996.30)
Administrative expenses		(73,629,149.99)	(78,863,799.82)	(36,749,707.66)	(38,724,624.82)
<b>Profit before finance costs and income tax</b>		<b>307,525,825.19</b>	<b>341,423,653.80</b>	<b>280,419,479.50</b>	<b>296,036,422.84</b>
Finance costs		(661,292.34)	(1,778,488.19)	-	-
<b>Profit before income tax</b>		<b>306,864,532.85</b>	<b>339,645,165.61</b>	<b>280,419,479.50</b>	<b>296,036,422.84</b>
Income tax expenses	22	(11,766,997.30)	(14,110,796.14)	(9,948,995.32)	(8,208,925.90)
<b>Profit for the years</b>		<b>295,097,535.55</b>	<b>325,534,369.47</b>	<b>270,470,484.18</b>	<b>287,827,496.94</b>
<b>Other comprehensive income</b>					
<b>Items that will not be reclassified to profit or loss</b>					
Actuarial loss, net income tax		-	(4,247,089.60)	-	(1,999,375.22)
<b>Items that may be reclassified to profit or loss</b>					
Gain (loss) on change in value of available-for-sale investments, net income tax		4,015,552.03	10,312,375.00	1,862,818.81	(710,681.91)
<b>Other comprehensive income for the years, net of income tax</b>	22	<b>4,015,552.03</b>	<b>6,065,285.40</b>	<b>1,862,818.81</b>	<b>(2,710,057.13)</b>
<b>Total comprehensive income for the years</b>		<b>299,113,087.58</b>	<b>331,599,654.87</b>	<b>272,333,302.99</b>	<b>285,117,439.81</b>
<b>Profit attributable to</b>					
Equity holders of the Company		283,811,075.19	312,880,132.16	270,470,484.18	287,827,496.94
Non-controlling interests		11,286,460.36	12,654,237.31	-	-
		<b>295,097,535.55</b>	<b>325,534,369.47</b>	<b>270,470,484.18</b>	<b>287,827,496.94</b>
<b>Total comprehensive income attributable to</b>					
Equity holders of the Company		287,826,627.22	318,945,417.56	272,333,302.99	285,117,439.81
Non-controlling interests		11,286,460.36	12,654,237.31	-	-
		<b>299,113,087.58</b>	<b>331,599,654.87</b>	<b>272,333,302.99</b>	<b>285,117,439.81</b>
<b>Basic earnings per share</b>	3.16 and 23	<b>1.89</b>	<b>2.09</b>	<b>1.80</b>	<b>1.92</b>

Notes to financial statements are an integral part of these statements.

**THAI METAL DRUM MANUFACTURING PUBLIC COMPANY LIMITED AND ITS SUBSIDIARIES**  
**CONSOLIDATED STATEMENT OF CHANGES IN SHAREHOLDERS' EQUITY**

For the year ended December 31, 2017

Unit : Baht

Note	Equity holders of the company										Non-controlling interests	Total shareholders' equity
	Issued and paid - up share capital	Premium on ordinary shares	Retained earnings		Other components of equity			Total equity of holders of the Company				
			Appropriated Legal reserve	Unappropriated	Other comprehensive income		Total other components of equity					
					Revaluation surplus of land	Available-for-sale investments						
Balance as at January 1, 2016	150,000,000.00	340,000,000.00	15,000,000.00	1,520,668,297.44	134,290,260.46	23,165,876.00	157,456,136.46	2,183,124,433.90	198,509,511.87	2,381,633,945.77		
Subsidiaries paid dividend to non-controlling interests	-	-	-	-	-	-	-	-	(8,100,105.00)	(8,100,105.00)		
Dividend paid	-	-	-	(165,000,000.00)	-	-	-	(165,000,000.00)	-	(165,000,000.00)		
Total comprehensive income for the year 2016	-	-	-	308,633,042.56	-	10,312,375.00	10,312,375.00	318,945,417.56	12,654,237.31	331,599,654.87		
Balance as at December 31, 2016	150,000,000.00	340,000,000.00	15,000,000.00	1,664,301,340.00	134,290,260.46	33,478,251.00	167,768,511.46	2,337,069,851.46	203,063,644.18	2,540,133,495.64		
Subsidiaries paid dividend to non-controlling interests	-	-	-	-	-	-	-	-	(9,400,070.00)	(9,400,070.00)		
Dividend paid	-	-	-	(180,000,000.00)	-	-	-	(180,000,000.00)	-	(180,000,000.00)		
Total comprehensive income for the year 2017	-	-	-	283,811,075.19	-	4,015,552.03	4,015,552.03	287,826,627.22	11,286,460.36	299,113,087.58		
Balance as at December 31, 2017	150,000,000.00	340,000,000.00	15,000,000.00	1,768,112,415.19	134,290,260.46	37,493,803.03	171,784,063.49	2,444,896,478.68	204,950,034.54	2,649,848,513.22		

Notes to financial statements are an integral part of these statements.

**THAI METAL DRUM MANUFACTURING PUBLIC COMPANY LIMITED AND ITS SUBSIDIARIES**  
**SEPARATE STATEMENT OF CHANGES IN SHAREHOLDERS' EQUITY**

For the year ended December 31, 2017

		Other components of equity							Total	
Note	Issued and paid - up share capital	Premium on ordinary shares	Retained earnings		Other comprehensive income			Total other components of equity	shareholders' equity	Total
			Appropriated	Unappropriated	Revaluation surplus of land	Available-for-sale investments				
			Legal reserve							
	150,000,000.00	340,000,000.00	15,000,000.00	796,625,513.74	40,320,000.00	-	-	40,320,000.00	1,341,945,513.74	
18.1	-	-	-	(165,000,000.00)	-	-	-	-	(165,000,000.00)	
Total comprehensive income for the year 2016										
	150,000,000.00	340,000,000.00	15,000,000.00	917,453,635.46	40,320,000.00	(710,681.91)	(710,681.91)	39,609,318.09	1,462,062,953.55	
18.1	-	-	-	(180,000,000.00)	-	-	-	-	(180,000,000.00)	
Total comprehensive income for the year 2017										
	150,000,000.00	340,000,000.00	15,000,000.00	1,007,924,119.64	40,320,000.00	1,152,136.90	1,862,818.81	1,862,818.81	272,333,302.99	
	150,000,000.00	340,000,000.00	15,000,000.00	1,007,924,119.64	40,320,000.00	1,152,136.90	41,472,136.90	41,472,136.90	1,554,396,256.54	

Unit : Baht

Notes to financial statements are an integral part of these statements.

**THAI METAL DRUM MANUFACTURING PUBLIC COMPANY LIMITED AND ITS SUBSIDIARIES**

**STATEMENTS OF CASH FLOWS**

**For the year ended December 31, 2017**

Unit : Baht

		Consolidated financial statements		Separate financial statements	
	Note	2017	2016	2017	2016
Cash flows from operating activities					
Profit before income tax		306,864,532.85	339,645,165.61	280,419,479.50	296,036,422.84
Adjustments to reconcile the profit before income tax to net cash provided by operating activities					
Depreciation and amortization		110,492,451.98	110,285,429.71	39,828,363.77	40,745,417.63
(Gain) Loss on sale of fixed assets		(225,924.44)	(998,109.57)	83,418.35	(312,095.12)
Loss on obsolete fixed assets		20,961.54	7,043.29	4,494.66	2.00
Unrealized (gain) loss on currency exchange rate		6,302.14	(39,227.70)	-	(11,478.51)
Loss on obsolete inventories		2,112,436.22	-	-	-
Baddebt expense		3,549,554.11	-	-	-
Doubtful debt expense		917,935.53	-	-	-
Doubtful accounts (reversal)		(3,549,554.11)	-	-	-
Unrealized gain on change in value of investments		(498,200.68)	(174,337.52)	(126,361.47)	(146,198.82)
Gain on sale of securities		(8,966,583.03)	(5,871,542.06)	(7,113,745.36)	(4,386,142.22)
Transfer assets to expenses		172,459.20	126,700.00	-	-
Employee benefit expenses		2,398,754.55	1,683,972.00	929,595.99	794,993.00
Dividend income		(10,211,525.00)	(6,075,162.00)	(39,927,690.00)	(32,660,465.00)
Interest income		(16,683,720.84)	(14,879,258.16)	(14,270,878.64)	(13,150,397.48)
Interest expenses		661,292.34	1,778,488.19	-	-
		387,061,172.36	425,489,161.79	259,826,676.80	286,910,058.32
Change in operating assets and liabilities					
(Increase) decrease in assets					
Trade and other receivables		(6,617,381.12)	(20,656,345.05)	(14,873,746.56)	(36,348,744.75)
Inventories		(57,866,618.58)	(4,971,660.38)	(32,062,577.16)	(2,131,213.82)
Other current assets		6,329,699.26	4,721,306.75	262,349.11	(450,919.02)
Other non-current assets		267,817.09	(1,650.00)	29,800.00	16,700.00
Increase (decrease) in liabilities					
Trade and other payables		46,745,692.88	(22,782,059.93)	29,100,443.43	1,031,823.66
Other current liabilities		(2,857,315.58)	2,950,062.81	(380,785.32)	1,744,389.68
Deposit and guarantee received		1,200,909.55	494,299.30	1,201,049.55	544,299.30
Employee benefit obligations		(972,425.00)	(1,571,570.00)	(150,180.00)	(649,850.00)
Cash generated from operations		373,291,550.86	383,671,545.29	242,953,029.85	250,666,543.37
Interest paid		(720,893.71)	(1,736,127.37)	-	-
Income tax paid		(13,976,992.85)	(9,872,473.14)	(11,336,261.06)	(7,244,566.88)
Net cash provided by operating activities		358,593,664.30	372,062,944.78	231,616,768.79	243,421,976.49

Notes to financial statements are an integral part of these statements.



**THAI METAL DRUM MANUFACTURING PUBLIC COMPANY LIMITED AND ITS SUBSIDIARIES**

**STATEMENTS OF CASH FLOWS (CONTINUED)**

**For the year ended December 31, 2017**

Unit : Baht

		Consolidated financial statements		Separate financial statements	
	Note	2017	2016	2017	2016
<b>Cash flows from investing activities</b>					
Increase in current investments		(62,166,963.42)	(85,615,688.17)	(21,740,055.82)	(38,407,165.45)
Increase in fixed deposits at banks used as collateral		-	61,303.57	-	-
Increase in available-for-sale investments		(60,787,959.95)	(45,092,231.25)	(50,891,476.48)	(30,588,352.39)
Increase in long-term investments		(38,000,000.00)	(166,222,330.92)	(28,000,000.00)	(104,000,000.00)
Decrease in long-term investments		73,000,000.00	116,766,268.35	40,000,000.00	-
Decrease in short-term loans to related party		-	-	-	47,000,000.00
Purchase of fixed assets		(31,735,852.08)	(123,511,178.75)	(7,373,671.34)	(8,178,087.27)
Purchase of intangible assets		(28,500.00)	-	(28,500.00)	-
Increase in deposit for purchase of fixed assets		(1,560,600.00)	(6,854,884.42)	(1,521,600.00)	(459,440.82)
Sale of fixed assets		443,465.51	42,939,795.70	46,269.25	384,833.73
Sale of Investment property		-	17,800,000.00	-	-
Dividend received		10,211,525.00	6,075,162.00	39,927,690.00	32,660,465.00
Interest received		17,286,385.29	17,201,327.38	14,519,475.69	13,285,761.42
<b>Net cash provided (used in) investing activities</b>		<b>(93,338,499.65)</b>	<b>(226,452,456.51)</b>	<b>(15,061,868.70)</b>	<b>(88,301,985.78)</b>
<b>Cash flows from financing activities</b>					
Increase (decrease) in loans from financial institutions		(30,608,786.00)	30,608,786.00	-	-
Received long-term loans from financial institutions		-	25,000,000.00	-	-
Payment for asset payables		(244,580.60)	(2,525,079.18)	(153,630.60)	(107,555.42)
Repayment of long-term loans from financial institutions		-	(57,270,000.00)	-	-
Dividend paid		(189,400,070.00)	(173,100,105.00)	(180,000,000.00)	(165,000,000.00)
<b>Net cash used in financing activities</b>		<b>(220,253,436.60)</b>	<b>(177,286,398.18)</b>	<b>(180,153,630.60)</b>	<b>(165,107,555.42)</b>
<b>Net increase (decrease) in cash and cash equivalents</b>		<b>45,001,728.05</b>	<b>(31,675,909.91)</b>	<b>36,401,269.49</b>	<b>(9,987,564.71)</b>
<b>Cash and cash equivalents as at January 1,</b>		<b>56,216,691.83</b>	<b>87,892,601.74</b>	<b>30,837,438.04</b>	<b>40,825,002.75</b>
<b>Cash and cash equivalents as at December 31,</b>	3.2 and 5	<b>101,218,419.88</b>	<b>56,216,691.83</b>	<b>67,238,707.53</b>	<b>30,837,438.04</b>
<b>Supplemental disclosures of cash flow information</b>					
Non-cash items					
Gains on change in value of available-for-sale investments		5,019,440.05	-	2,328,523.52	-
Asset payables		344,366.87	244,580.60	190,286.87	153,630.60

Notes to financial statements are an integral part of these statements.

**THAI METAL DRUM MANUFACTURING PUBLIC COMPANY LIMITED AND ITS SUBSIDIARIES**  
**NOTES TO FINANCIAL STATEMENTS**  
**For the year ended December 31, 2017**

**1. General information**

- 1.1 The Company was incorporated in Thailand in the year 1958, and has been listed in the Stock Exchange of Thailand since 1989. The address of head office is 35th Floor Lake Rajada Office Complex, 193/142 Rachadapisek Road, Klongtoey, Bangkok 10110 and the branch is Factory, which is located 179 Moo 9 Bangwua, Bangpakong, Chachoengsao, in Wellgrow Industrial Estate Zone.
- 1.2 The Company's operations are manufacturer and distributor of 200 liters metal drum, and to provide office buildings for rent.
- 1.3 The Company's major shareholders is Charanvas family.

**2. Basis of preparation and presentation of the financial statements**

- 2.1 The financial statements have been prepared in accordance with Thai Financial Reporting Standards which are issued under the Accounting Professions Act B.E.2547, and have been presented under the Accounting Act. B.E.2543, and applicable rules and regulations of the Securities and Exchange Commission under the Securities and Exchange Act.
- 2.2 The financial statements are presented for Thai currency reporting purpose and prepared in Thai language. This English translation of financial statements has been prepared for the convenience of the readers who were not conversant with Thai language.
- 2.3 Basis of preparation of the consolidated financial statements

The consolidated financial statements include the financial statements of the Company and its subsidiaries as follows:

	Shareholdings (%)		Nature of relationship
	2017	2016	
Surat Metal Drum Co., Ltd.*	99.9970	99.9970	Distributor of raw materials for the production of container.
Songkhla Metal Drum Co., Ltd.	80.0000	80.0000	Manufacturer and distributor of metal drums.
The Pet Co., Ltd.	79.9990	79.9990	Manufacturer and distributor of plastic products.
Lake Rajada Co., Ltd.* (Indirect)	99.9970	99.9970	Distributor of raw materials for the production of container and sale of the machinery equipment and consultant.
Eastplast Co., Ltd. (Indirect)	79.9990	79.9990	Manufacturer and distributor of plastic products.

\*There was no earnings from the subsidiaries' operations in this accounting period.

Subsidiaries are entities controlled by the Company. The Company has power to control the financial and operating policies of these entities which including the returns from its involvement with the Company.

The financial statements of the subsidiaries are consolidated from the date on which the Company obtains control, and continue to be consolidated until the date when such control cease.

Outstanding intragroup balances, significant intragroup transactions, and the investment of parent company in subsidiaries and shareholders' equity of the subsidiaries have been eliminated in this consolidation.

The financial statements of the subsidiaries have been prepared by applying the same significant accounting policies as the Company.

Non-controlling interests represent the portion of profit or loss and net assets of the subsidiaries that are not held by the Company and are presented separately in the consolidated income statement and in the shareholders' equity in the consolidated statement of financial position.

**2.4 New Financial Reporting Standards**

**2.4.1 The Financial Reporting Standards that are effective in the current accounting period**

The Company and its subsidiaries have adopted the Thai Financial Reporting Standards that are effective for accounting periods beginning on or after January 1, 2017. The adoption of these Thai Financial Reporting Standards does not have any significant impact on the Company's and its subsidiaries financial statements.

#### 2.4.2 The Financial Reporting Standards that will become effective in the future

The Federation of Accounting Professions has promulgated the Thai Financial Reporting Standards, that are effective for accounting periods beginning on or after January 1, 2018, which the Company and its subsidiaries have not adopted the above standards before the effective date. The management of the Company and its subsidiaries assess that there will be no material impacts on the Financial statements in the period that the above standards are applied.

#### 2.5 Accounting Estimates

Preparation of interim financial statements in conformity with Thai Financial Reporting Standards requires management to make judgments, estimates and assumptions that affect the application of policies and reported amounts of assets, liabilities, income and expenses. Actual results may differ from estimates.

### 3. Summary of significant accounting policies

#### 3.1 Basis of measurement used in the preparation of the financial statements

Historical cost is used as measurement basis in preparing these financial statements except for some items as indicated in the relevant notes.

#### 3.2 Cash and cash equivalent

Cash represents cash on hand and demand deposits with bank or financial institutions.

Cash equivalents comprises fixed deposit and short-term highly liquid investments which are not restricted in their uses, and that are readily convertible to known amount of cash and which are subject to an insignificant risk of change in value, such as deposit expiring less than 3 months from the date of deposit or investments

#### 3.3 Investments

Investments in Units trust (held for trading) which are non-marketable securities, are accounted for at fair value (The fair value of unit trusts is determined from the net asset value). The difference between cost and fair value of trading securities are recorded in profit or loss.

Investments in Units trust of fund and marketable securities (available-for-sale investments) are accounted for at fair value (the last bid price as of the end of the accounting period). Change in the value is recorded in other components of equity, and will be recorded as gains or losses in profit or loss when they have been disposed.

Investments in debt securities, both due within one year and expected to be held to maturity, are accounted at amortized cost by the effective rate method.

Investments in non-marketable equity securities, which are classified as other investments, are accounted for at the cost less allowance for decline in value of investment (if any).

Investments in subsidiaries in the separate financial statements are accounted for by the cost method less allowance for decline in value of investment (if any).

The cost of disposal and the balance of the investments are computed by using the weighted average method.

#### 3.4 Trade receivables

Trade receivables are stated at net realizable value which is the amount of invoices net of allowance for doubtful accounts. The Company and its subsidiaries have provided the allowance for doubtful accounts for each accounts receivable based on the estimated uncollectible amounts by considering from the financial status and the management's estimates.

#### 3.5 Inventories

Inventories are valued at cost or net realizable value, whichever is lower. Net realizable value is the selling price in the ordinary course of business less the estimated costs necessary to make the sale.

The costs of purchased inventories comprise the purchase price and other costs directly attributed to the acquisition of goods. Manufacturing cost of finished goods and work in process comprises from raw materials, labor and manufacturing overhead. The costs of inventories are calculated as follows:

Finished goods and work in process	- Average production cost.
Raw material and supplies	- First-in, first-out (FIFO) method.

#### 3.6 Lease Agreements

##### 3.6.1 Finance Leases

The leases of assets, which all substantial risks and rewards associated with the assets have been transferred to the lessee, ownership may or may not eventually be transferred to the lessee under the finance lease arrangements,

are classified as finance leases. The Company and its subsidiaries record asset and obligation at an amount equal to the fair value of the leased asset or the present value of the minimum lease payment, whichever is lower. The interest expense is charged to profit or loss over the lease period. The leased asset is depreciated over the useful life.

### 3.6.2 Operating Leases

The leases of assets, which all substantial risks and rewards associated with the ownership of the assets have not been transferred to the lessee, are classified as operating leases. The payments made under operating leases are charged to profit or loss on a straight-line method over the period of the lease.

### 3.7 Investment Property

Investment properties are stated at cost less accumulated depreciation and allowance for loss on impairment of assets (if any). Depreciation is calculated by the straight-line method, based on the estimated useful lives of the assets as follows:

Building and improvements	20 Years
Condominium	30 Years
Condominium decoration	5,10 Years

### 3.8 Property, plant and equipment

Lands are stated at revalued amounts.

Revaluation shall be made by an independent professional valuer with sufficient regularity to ensure that the carrying amount does not differ materially from fair value at the end of reporting period.

The book value of the assets which has been increased as a result of a revaluation, the income shall be recognized in other comprehensive income and accumulated in equity under the entry of revaluation surplus on assets. And the increase shall be recognized in profit or loss, but will not exceed that it reverses a revaluation decrease of the same asset previously recognized in profit or loss.

The book value of the assets which has been decreased as a result of a revaluation, the decrease shall be recognized in profit or loss. And, the decrease shall be recognized in other comprehensive income to the extent that it does not exceed the balance existing in the revaluation surplus in respect of that asset. The decrease recognized in other comprehensive income reduces the amount accumulated in equity under the entry of revaluation surplus.

Plant and equipment are stated at cost less accumulated depreciation and allowance for loss on impairment of assets (if any). Depreciation is calculated by the straight-line method, based on the estimated useful lives of the assets as follows:

Land improvements	5 Years
Building and improvements	30 Years
Machinery and equipment	5-12 Years
Furniture and equipment	5 Years
Vehicles	5 Years

An initial estimation of costs for dismantling and removing the items and restoring the site on which the self-constructed assets are located, if the Company and its subsidiaries have their obligations to do so, have been included in cost of Property, plant and equipment.

Costs of addition, improvement, repair or extensions of lease agreement that enable the Company and its subsidiaries to increase the future economic benefit are recognized as assets.

Depreciation is separately calculated on each component of asset, when the cost of each component is significant in relation to the total cost of the asset item.

Depreciation method, useful life and residual value of assets, are reviewed at least at each financial year-end.

Depreciation is recognized as expense for each accounting period.

### 3.9 Intangible assets

Computer software are stated at cost less accumulated amortization and allowance for loss on impairment of assets (if any).

Amortization is charged by the straight-line method over the period of economic benefit will flow to the Company for 5 years.

Amortization is recognized as expense for each accounting period.

### 3.10 Impairment of assets

The Company and its subsidiaries assess the impairment of assets i.e. Investment property, Plant and Equipment and Intangible assets whenever there is indication that an asset may be impaired, the impairment will be assessed by estimating the recoverable amount of asset, if it is below the carrying amount of asset, it signs an asset is impairment. The Company and its subsidiaries should recognize the impairment loss in profit or loss.

Recoverable amount of assets is the higher of an asset's net selling price or its value in use, whichever is higher, and it is determined from an individual asset or cash-generating unit.

### 3.11 Liabilities, provisions and expenses

The Company and its subsidiaries recognized liabilities, provisions and expenses in the financial statements when it has legal obligation or possible obligation arising from past events, the settlement of which is expected to be made in the amount that can be estimated with sufficient reliability.

The Company and its subsidiaries recognizes the dividend payable when the dividend is approved by their ordinary shareholders' meeting.

### 3.12 Revenue recognition

Revenue from sales of goods is recognized when significant risks and rewards of ownership have been transferred to the buyer based on the invoices value less discount, goods return, and the estimates of goods return (if any).

Revenue from services is recognized when the outcome of a service can be estimated reliably.

Rental income is recognized over the lease term.

Dividend income is recognized when the right of receiving dividends is announced.

Interest income is recognized in accordance with the period of time.

### 3.13 Employee Benefits

Short-term employee benefits

Short-term employee benefits, which fall due wholly within 12 months after the end of period in which the employees render the related service, are recognized as expenses when incurred.

Provident fund

The Company and its subsidiaries and their employees have jointly established a provident fund for the employees. The fund companies contributions from employees which are deducted from their monthly salaries and contributions made by the Company and its subsidiaries. The fund's assets are held in a separate trust fund and the Company and its subsidiaries contributions are recognized as expenses when incurred.

Post-employment benefits

The Company and its subsidiaries recognized provision for post-employment benefits in accordance with the labor law, which was calculated on the basis of the Actuarial Valuation Methods by using the projected unit credit method.

The Company and its subsidiaries recognize the actuarial gains and losses on remeasurements of defined benefit plan arising from the above provision in other comprehensive income while all expenses related to post-employment benefits plans are recognized in profit or loss.

### 3.14 Translation of foreign currency

Foreign currency transactions are translated into Thai Baht at the exchange rate on the transaction date. The remaining balances of assets and liabilities denominated in foreign currency at the end of reporting period are translated into Thai Baht at the exchange rates ruling at that date. Exchange differences are recorded profit or loss in the statements of income.

### 3.15 Income tax

Income tax expense represents the aggregate of current income tax expense and deferred tax.

Current income tax expense and deferred tax are recognized in profit or loss except for that related to a business combination, or items recognized directly in equity or in other comprehensive income.

Current income tax represents the amount of expected income tax payable or recoverable on the taxable profit or loss for the period, using tax rate in accordance with the regulation in the Revenue Code.

Deferred tax is recognized in respect of temporary differences between the carrying amounts of assets and liabilities purposes and the amounts used for taxation purposes.

The measurement of deferred tax reflects the consequences that the Company expects, at the end of the reporting period, to recover or settle the carrying amount.

Deferred tax liabilities is recognized for all income tax payable in the future periods in respect of taxable temporary differences.

Deferred tax asset is recognized to the extent that it is probable that future taxable profits will be available against which the temporary differences can be utilised. Deferred tax assets are reviewed at each reporting date and reduced to the amount that the related tax benefit will be realised.

### 3.16 Basic earnings per share

Basic earnings per share is calculated by dividing the profit for the year attributable to equity holders of the Company by the number of weighted average ordinary shares outstanding during the year.

## 4. Related party transactions

The financial statements included related party transactions with intercompany shareholding or the same group of shareholders, directors or management team. Besides, the related parties are taken into account when one party has the ability to control another party or can exercise significant influence over another party in making financial and operating decisions. Parts of the Company and its subsidiaries' assets, liabilities, revenues and expenses arose from transactions with the related parties. The effects of these transactions are reflected in the accompanying financial statements on the basis determined in the business practice normally dealt with other parties.

4.1 Relationship with related parties are detailed as follows:

Name of entities	Nature of relationships
Surat Metal Drum Co., Ltd.	Subsidiary and common directors
Songkhla Metal Drum Co., Ltd.	Subsidiary and common directors
The Pet Co., Ltd.	Subsidiary and common directors
Lake Rajada Co., Ltd.	Subsidiary of Surat Metal Drum Co., Ltd. and common directors
Eastplast Co., Ltd.	Subsidiary of The Pet Co., Ltd. and common directors
Sermsuk Public Company Limited	Shareholder of The Pet Co., Ltd.

4.2 The pricing policy by types of transactions is detailed as follows:

Transactions	Pricing policies
Purchase	Cost plus contribution margin
Sale	Market price, Cost plus contribution margin
Sale of fixed assets	Agreed upon basis
Interest income	MMR and 5.5 p.a.
Rental and service income	Agreed upon basis
Dividend income from subsidiaries	As declaration
Other income	Agreed upon basis
Interest paid	As specified
Dividend paid	As declaration
Compensation for damage	Agreed upon basis

4.3 Outstanding balances at the end of years

Unit : Baht

	Consolidated financial statements		Separate financial statements	
	2017	2016	2017	2016
<b>Trade and other receivables</b>				
Trade receivables				
- Songkhal Metal Drum Co., Ltd.	-	-	12,037.50	-
- Sermsuk Public Company Limited	63,214,885.70	47,687,753.44	-	-
Other receivables				
- Songkhal Metal Drum Co., Ltd.	-	-	2,086.50	4,012.50
- The Pet Co., Ltd.	-	-	481.50	-
- Lake Rajada Co., Ltd.	-	-	802.50	-
<b>Total</b>	<b>63,214,885.70</b>	<b>47,687,753.44</b>	<b>15,408.00</b>	<b>4,012.50</b>

## Investments in subsidiary companies

Unit : Baht

Consolidated financial statements					
	Nature of relationship	Paid-up Share capital	Share Holding	Equity Method	
				2017	2016
Songkhla Metal Drum Co., Ltd.	Manufacturer and distributor of metal drums.	20,000,000.00	80.0000	373,885,191.73	373,183,808.46
The Pet Co., Ltd.	Manufacturer and distributor of plastic products.	70,000,000.00	79.9990	448,148,642.19	439,856,305.91
Surat Metal Drum Co., Ltd.	Distributor of raw materials for the production of container.	20,000,000.00	99.9970	160,988,872.98	155,834,759.49
				983,022,706.90	968,874,873.86
Eliminated intra-group transactions				(983,022,706.90)	(968,874,873.86)
Net				-	-

Unit : Baht

	Consolidated financial statements		Separate financial statements	
	2017	2016	2017	2016
<b>Long-term investments</b>				
Rangsit Plaza Co., Ltd. (Shareholding 5%)	51,250,160.00	51,250,160.00	-	-
Total	51,250,160.00	51,250,160.00	-	-
<b>Long-term loans to related party</b>				
Balance brought forward	-	-	24,000,000.00	71,000,000.00
Increase during the years	-	-	-	-
Decrease during the years	-	-	-	(47,000,000.00)
Balance carried forward	-	-	24,000,000.00	24,000,000.00

The Pet Co., Ltd. (subsidiary company) has entered into the Amendment No. 2 of loan agreement with the Company on January 1, 2013, the new interest rate is at MMR p.a. and will be paid to the Company quarterly. The loan amount of Baht 24 million was due in 2014, in the case of the agreement was due and there is no request to change conditions in the agreement, this agreement shall be effective for the next 5 years.

The Pet Co., Ltd. entered into another agreement on August 1, 2014, to obtain loan from the Company in the amount of Baht 47 million, and issued the promissory notes which is due by July 31, 2017. The interest rate is 5.50% p.a. and will be paid to the Company quarterly. The paid from was fully repaid by The Pet Co., Ltd. in 2016.

Unit : Baht

	Consolidated financial statements		Separate financial statements	
	2017	2016	2017	2016
<b>Trade and other payables</b>				
Trade payables				
- The Pet Co., Ltd.	-	-	112,992.00	-
- Eastplast Co., Ltd.	-	-	26,707.21	6,572.48
Other payable				
- Sermsuk Public Company Limited	-	479,404.12	-	-
Total	-	479,404.12	139,699.21	6,572.48



#### Long-term loans from related parties

The Pet Co., Ltd. (subsidiary company) entered into the Amendment No. 2 of loan agreements on January 1, 2013, the new interest rate is at MMR p.a. and interest is paid quarterly. Such loan of Baht 3 million was obtained from a related person while another loan of Baht 3 million was obtained from a related entity and both loans were due in 2014. According to the loan agreement if there is no request to change conditions in the agreements when both loans fall due, their repayments shall be extended for the next 5 years.

#### 4.4 Related party transactions

Related party transactions for the year ended December 31, 2017 and 2016, are as follows:

Unit : Baht

	Consolidated financial statements		Separate financial statements	
	2017	2016	2017	2016
Purchase	-	-	1,633,204.76	8,341,185.50
Sale	270,206,068.34	367,277,428.38	3,781,411.68	1,034,050.00
Interest income	-	-	963,123.29	2,353,016.45
Dividend income from subsidiaries	-	-	37,599,930.00	32,399,895.00
Rental and service expense	-	240,000.00	415,200.00	399,450.00
Other income	921,924.37	-	-	-
Interest paid	120,390.42	128,580.92	-	-
Dividend paid	700,000.00	1,050,000.00	-	-
Compensation for damage	587,126.00	2,481,748.59	-	-

#### 4.5 Management remuneration

Management remuneration for the year ended December 31, 2017 and 2016, are as follows:

Unit : Baht

	Consolidated financial statements		Separate financial statements	
	2017	2016	2017	2016
Management remuneration	31,694,781.00	30,333,131.00	28,583,832.00	27,415,010.00

### 5. Cash and cash equivalents

Unit : Baht

	Consolidated financial statements		Separate financial statements	
	2017	2016	2017	2016
Cash on hand	484,069.16	636,544.46	160,000.00	160,000.00
Cheque on hand	8,981,960.97	2,151,528.18	5,462,168.09	2,151,528.18
Demand deposits				
Savings account	73,427,137.27	31,127,730.65	49,702,872.86	18,596,026.58
Current account	18,325,252.48	22,300,888.54	11,913,666.58	9,929,883.28
Total	101,218,419.88	56,216,691.83	67,238,707.53	30,837,438.04

## 6. Current investments

Unit : Baht

	Consolidated financial statements		Separate financial statements	
	2017	2016	2017	2016
Trading securities				
Unit trust – at cost	568,870,000.00	484,562,000.16	423,000,000.00	366,000,000.00
Change in fair value	498,200.68	174,453.39	126,361.47	146,198.82
Total	569,368,200.68	484,736,453.55	423,126,361.47	366,146,198.82
Deposit at bank–Fixed a/c				
(Interest rate at 2.05% – 3.40% p.a.)	53,000,000.00	66,000,000.00	-	28,000,000.00
Total	622,368,200.68	550,736,453.55	423,126,361.47	394,146,198.82
Movement of trading securities are as follows:				
Beginning net book amount	484,736,453.55	308,628,769.20	366,146,198.82	249,206,692.33
Acquisitions	1,419,680,000.00	1,382,544,344.58	904,200,000.00	903,000,000.00
Disposal	(1,335,518,198.98)	(1,206,686,246.99)	(847,346,198.82)	(786,206,692.33)
Change in value of investments	469,946.11	249,586.76	126,361.47	146,198.82
Ending net book amount	569,368,200.68	484,736,453.55	423,126,361.47	366,146,198.82

## 7. Trade and other receivables

Unit : Baht

	Consolidated financial statements		Separate financial statements	
	2017	2016	2017	2016
Trade receivables				
– Related party (Note 4.3)	63,214,885.70	47,687,753.44	12,037.50	-
– Other company				
Domestic	250,685,456.48	263,884,043.08	156,842,425.95	141,857,191.22
Foreign	3,012,134.64	2,340,713.17	-	-
Total	316,912,476.82	313,912,509.69	156,854,463.45	141,857,191.22
<b>Less</b> Allowance for doubtful accounts	2,863,664.76	5,495,283.34	-	-
Total	314,048,812.06	308,417,226.35	156,854,463.45	141,857,191.22
Other receivables	3,376,244.32	4,146,242.73	1,879,378.71	2,314,465.45
Total	317,425,056.38	312,563,469.08	158,733,842.16	144,171,657.67
Aging analysis of trade accounts receivable as follows :				
Not yet due	242,862,569.96	197,905,766.76	119,720,303.96	108,431,542.21
Overdue:				
Not over 3 months	70,984,158.21	100,399,479.30	37,134,159.49	33,425,649.01
Over 3 months to 6 months	196,927.08	10,111,980.29	-	-
Over 6 months to 9 months	5,156.81	-	-	-
Over 12 months	2,863,664.76	5,495,283.34	-	-
Total	316,912,476.82	313,912,509.69	156,854,463.45	141,857,191.22
<b>Less</b> Allowance for doubtful accounts	2,863,664.76	5,495,283.34	-	-
Trade receivables, net	314,048,812.06	308,417,226.35	156,854,463.45	141,857,191.22
Doubtful account	917,935.53	-	-	-
Doubtful account reversal	3,549,554.11	-	-	-
Bad debt	3,549,554.11	-	-	-

## 8. Inventories

Unit : Baht

	Consolidated financial statements		Separate financial statements	
	2017	2016	2017	2016
Finished goods	30,495,812.16	31,186,748.21	9,531,527.96	9,521,305.06
Work in process	12,008,519.83	10,929,859.02	11,816,230.59	9,370,499.07
Raw materials	200,001,580.41	146,174,587.10	85,688,975.37	56,240,534.29
Factory supplies	4,254,804.50	3,962,175.98	685,880.63	527,698.97
Spare parts	6,897,991.59	5,651,155.82	-	-
Total	253,658,708.49	197,904,526.13	107,722,614.55	75,660,037.39

## 9. Available-for-sale securities

Unit : Baht

	Consolidated financial statements		Separate financial statements	
	2017	2016	2017	2016
Available-for-sale securities				
Listed securities	160,278,246.20	99,490,286.25	81,479,828.87	30,588,352.39
Change in fair value	46,867,253.80	41,847,813.75	1,440,171.13	(888,352.39)
Total	207,145,500.00	141,338,100.00	82,920,000.00	29,700,000.00
Movement of available-for-sale securities are as follows :				
Beginning net book amount	141,338,100.00	87,401,000.00	29,700,000.00	-
Acquisitions	60,787,959.95	45,092,231.25	50,891,476.48	30,588,352.39
Disposal	-	(4,026,400.00)	-	-
Cash received from redemption	-	(19,200.00)	-	-
Change in value of investments	5,019,440.05	12,890,468.75	2,328,523.52	(888,352.39)
Ending net book amount	207,145,500.00	141,338,100.00	82,920,000.00	29,700,000.00

## 10. Investments in subsidiary companies

Unit : Baht

	Separate financial statements					
	Paid-up Share capital	Share Holding (%)	2017		2016	
			Cost Method	Dividend	Cost Method	Dividend
Surat Metal Drum Co., Ltd.	20,000,000.00	99.9970	18,221,666.70	-	18,221,666.70	-
Songkhla Metal Drum Co., Ltd.	20,000,000.00	80.0000	16,000,000.00	32,000,00.00	16,000,000.00	24,000,000.00
The Pet Co., Ltd.	70,000,000.00	79.9990	59,849,300.00	5,599,930.00	59,849,300.00	8,399,895.00
Total			94,070,966.70	37,599,930.00	94,070,966.70	32,399,895.00

## 11. Long-term investments

Unit : Baht

	Consolidated financial statements		Separate financial statements	
	2017	2016	2017	2016
General investments-related party (Note 4.3)	51,250,160.00	51,250,160.00	-	-
Deposits at banks (Over 1 year)				
(Interest rate at 2.15% – 3.60% p.a.)	54,000,000.00	49,000,000.00	52,000,000.00	24,000,000.00
Investments in Debt securities				
– Debentures due in 2016 – 2021				
(Interest rate at 4.50% p.a., and receive quarterly)	80,000,000.00	80,000,000.00	80,000,000.00	80,000,000.00
– Subordinated and Unsecured Debentures, maturity in 2020 and 2022				
(Interest rate at 4.50% – 5.50% p.a., and receive quarterly)	-	20,000,000.00	-	10,000,000.00
– Subordinated Debentures due in 2022				
(Interest rate at 4.50% p.a., and receive yearly)				
(Early redemption)	-	10,000,000.00	-	10,000,000.00
– Debentures due in 2017 - 2021				
(Interest rate at 3.55% - 5.10% p.a.)	105,314,408.49	145,419,115.70	65,314,408.49	105,419,115.70
– Subordinated Instrument due in 2025				
(Interest rate at 4.65% p.a., and receive quarterly)	50,000,000.00	50,000,000.00	50,000,000.00	50,000,000.00
– Subordinated Instrument due in 2025				
(Interest rate at 5.10% p.a., and receive quarterly)	20,000,000.00	20,000,000.00	20,000,000.00	20,000,000.00
– Debentures due in 2022				
(Interest rate at 4.10% p.a., and receive quarterly)	30,000,000.00	-	20,000,000.00	-
Total	390,564,568.49	425,669,275.70	287,314,408.49	299,419,115.70

## 12. Investment Property

Unit : Baht

	Consolidated financial statements				
	2016	Increase (Decrease) in the period			2017
		Additions	Disposal	Transfer	
Cost of assets					
Land	14,099,903.19	-	-	-	14,099,903.19
Building and improvement	18,989,699.31	-	-	-	18,989,699.31
Office condominium	385,412,417.01	-	-	-	385,412,417.01
Condominium decoration and equipment	13,934,520.75	-	-	-	13,934,520.75
Total	432,436,540.26	-	-	-	432,436,540.26
Accumulated depreciation					
Building and improvement	17,440,518.31	195,541.45	-	-	17,636,059.76
Office condominium	303,439,689.21	6,158,270.02	-	-	309,597,959.23
Condominium decoration and equipment	13,928,701.83	3,482.10	-	-	13,932,183.93
Total	334,808,909.35	6,357,293.57	-	-	341,166,202.92
Investment Property, net	97,627,630.91				91,270,337.34

Unit : Baht

Separate financial statements					
	2016	Increase (Decrease) in the period			2017
		Additions	Disposal	Transfer	
<b>Cost of assets</b>					
Land	14,099,903.19	-	-	-	14,099,903.19
Building and improvement	18,989,699.31	-	-	-	18,989,699.31
Office condominium	380,004,322.13	-	-	-	380,004,322.13
Condominium decoration and equipment	13,895,506.35	-	-	-	13,895,506.35
Total	426,989,430.98	-	-	-	426,989,430.98
<b>Accumulated depreciation</b>					
Building and improvement	17,440,518.31	195,541.45	-	-	17,636,059.76
Office condominium	302,598,420.55	5,665,470.72	-	-	308,263,891.27
Condominium decoration and equipment	13,895,475.35	-	-	-	13,895,475.35
Total	333,934,414.21	5,861,012.17	-	-	339,795,426.38
Investment Property, net	93,055,016.77				87,194,004.60

The fair value of lands and condominiums of the Company and a subsidiary company amounting to Baht 1,440.07 million (2016: Baht 1,440.07 million), which comprised the fair value of the lands amounting to Baht 529.81 million and office condominiums amounting to Baht 910.26 million. They have been valued by the independent appraisers. The fair value is at level 2 by using the market approach.

### 13. Property, plant and equipment

Unit : Baht

Consolidated financial statements					
	2016	Increase (Decrease) in the period			2017
		Additions	Disposal	Transfer	
<b>Cost/revaluation</b>					
Land–original price	99,212,000.00	-	-	-	99,212,000.00
Land–revaluation increase	197,229,200.00	-	-	-	197,229,200.00
	296,441,200.00				296,441,200.00
Land improvement	6,490,949.00	-	-	-	6,490,949.00
Building and improvement	272,809,857.48	1,345,693.56	-	4,900,062.19	279,055,613.23
Machinery and equipment	1,347,656,263.10	28,505,457.01	406,302.91	237,936.92	1,375,993,354.12
Furniture and equipment	23,345,605.77	1,001,836.15	594,277.97	52,500.00	23,805,663.95
Vehicles	82,251,694.79	3,544,487.85	3,103,813.08	-	82,692,369.56
Total	2,028,995,570.14	34,397,474.57	4,104,393.96	5,190,499.11	2,064,479,149.86
<b>Accumulated depreciation</b>					
Land improvement	2,085,947.00	-	-	-	2,085,947.00
Building and improvement	124,685,007.57	9,682,045.75	-	-	134,367,053.32
Machinery and equipment	846,612,724.41	86,453,952.98	281,908.01	-	932,784,769.38
Furniture and equipment	19,783,729.12	1,390,098.50	572,431.49	-	20,601,396.13
Vehicles	51,524,178.73	6,596,967.45	3,103,810.08	-	55,017,336.10
Total	1,044,691,586.83	104,123,064.68	3,958,149.58	-	1,144,856,501.93
Net	984,303,983.31				919,622,647.93
Assets under installation	97,843.00	4,146,640.93	200,000.00	(94,436.92)	3,950,047.01
Assets under construction	4,900,062.19	-	-	(4,900,062.19)	-
Total	989,301,888.50				923,572,694.94

Unit : Baht

Separate financial statements					
	2016	Increase (Decrease) in the period			2017
		Additions	Disposal	Transfer	
<b>Cost/revaluation</b>					
Land–original price	48,000,000.00	-	-	-	48,000,000.00
Land–revaluation increase	50,400,000.00	-	-	-	50,400,000.00
	98,400,000.00	-	-	-	98,400,000.00
Land improvement	4,405,000.00	-	-	-	4,405,000.00
Building and improvement	149,695,131.08	1,345,693.56	-	-	151,040,824.64
Machinery and equipment	313,014,414.91	5,658,031.76	401,368.33	41,936.92	318,313,015.26
Furniture and equipment	12,982,123.14	787,147.92	378,942.18	52,500.00	13,442,828.88
Vehicles	38,709,789.38	-	-	-	38,709,789.38
Total	617,206,458.51	7,790,873.24	780,310.51	94,436.92	624,311,458.16
<b>Accumulated depreciation</b>					
Building and improvement	43,758,903.69	5,449,237.95	-	-	49,208,141.64
Machinery and equipment	182,601,831.38	23,856,126.24	279,799.31	-	206,178,158.31
Furniture and equipment	11,370,347.29	655,192.69	370,736.70	-	11,654,803.28
Vehicles	14,295,903.49	4,004,943.44	-	-	18,300,846.93
Total	252,026,985.85	33,965,500.32	650,536.01	-	285,341,950.16
Net	365,179,472.66				338,969,508.00
Assets under installation	97,843.00	220,077.12	-	(94,436.92)	223,483.20
Total	365,277,315.66				339,192,991.20

13.1 Land and building of the subsidiaries have been mortgaged and pledged as collateral for credit facilities obtained from financial institutions.

13.2 In November, 2014, the Company and its subsidiaries have provided a review on the revaluation of their lands and they were valued by an independent appraiser. The fair value of these land was considered by using the market approach and recorded the increase in other comprehensive income and recognized the accumulated increase in the “Revaluation surplus of land” in the equity. Revaluation surplus of land net of deferred tax in the consolidated financial statements is Baht 134.29 million. (Separate financial statements: Baht 40.32 million)

13.3 As at December 31, 2017, the costs of plant and equipment which were fully depreciated included in Consolidated financial statements in the amount of Baht 590.68 million (2016: Baht 560.24 million) and in the separate financial statements in the amounts of Baht 64.89 million (2016: Baht 59.74 million)

#### 14. Intangible assets

Unit : Baht

Consolidated financial statements			
	2016	Increase	Decrease
<b>Cost of assets</b>			
Computer softwares	1,629,040.00	28,500.00	-
<b>Accumulated amortization</b>			
Computer softwares	1,613,555.84	12,093.73	-
Intangible assets, net	15,484.16		

Unit : Baht

Separate financial statements			
	2016	Increase	Decrease
<b>Cost of assets</b>			
Computer softwares	1,244,100.00	28,500.00	-
<b>Accumulated amortization</b>			
Computer softwares	1,243,045.34	1,851.28	-
Intangible assets, net	1,054.66		

## 15. Short-term loans from financial institutions

Loans from bank represent liability under trust receipts with interest rate at MRR p.a.

## 16. Trade and other payables

Unit : Baht

	Consolidated financial statements		Separate financial statements	
	2017	2016	2017	2016
Trade payables				
– Related parties (Note 4.3)	-	-	139,699.21	6,572.48
– Other companies				
Domestic	133,113,853.25	78,068,309.83	61,173,853.21	27,940,798.65
Foreign	1,247,404.91	5,118,871.45	-	-
	134,361,258.16	83,187,181.28	61,313,552.42	27,947,371.13
Other payables				
- Related party (Note 4.3)	-	479,404.12	-	-
- Accrued expenses	17,145,338.31	20,914,362.50	3,647,932.34	7,722,620.12
- Others	398,404.45	871,774.15	-	322,065.04
	17,543,742.76	22,265,540.77	3,647,932.34	8,044,685.16
Total	151,905,000.92	105,452,722.05	64,961,484.76	35,992,056.29

## 17. Employee benefit obligations

Movements in the present value of the employee benefit obligations are as follows:

Unit : Baht

	Consolidated financial statements		Separate financial statements	
	2017	2016	2017	2016
Employee benefit obligations—beginning	20,945,385.00	15,524,120.99	10,945,059.00	8,300,696.97
Service costs	1,683,843.01	957,432.00	661,291.99	434,176.00
Interest costs	602,762.01	726,540.00	268,304.00	360,817.00
Benefits paid	(972,425.00)	(1,571,570.00)	(150,180.00)	(649,850.00)
Actuarial loss	-	5,308,862.01	-	2,499,219.03
Employee benefit obligations—ending	22,259,565.02	20,945,385.00	11,724,474.99	10,945,059.00

As at December 31, 2017, the Company expects to pay Baht 848,135.00 (2016: Baht 321,927.00) for long-term employee benefits during next year. The subsidiaries expects to pay Baht 289,512.00 (2016: Baht 588,522.00) for long-term employee benefits during next year.

Expenses recognized in the statements of comprehensive income, are as follows:

Unit : Baht

	Consolidated financial statements		Separate financial statements	
	2017	2016	2017	2016
Recognized in profit or loss				
Current service cost	1,683,843.01	957,432.00	661,291.99	434,176.00
Interest cost	602,762.01	726,540.00	268,304.00	360,817.00
	2,286,605.02	1,683,972.00	929,595.99	749,993.00
Recognized in other comprehensive income				
Actuarial loss	-	5,308,862.01	-	2,499,219.03
Total	2,286,605.02	6,992,834.01	929,595.99	3,294,212.03



Actuarial loss recognized in the other comprehensive income derived from:

Unit : Baht

	Consolidated financial statements		Separate financial statements	
	2017	2016	2017	2016
Population assumptions	-	(3,181,908.00)	-	(1,422,427.00)
Financial assumptions	-	4,627,439.00	-	2,112,900.00
Experience adjustment	-	3,863,331.01	-	1,808,746.03
Total	-	5,308,862.01	-	2,499,219.03

Principal actuarial assumptions at the reporting date are as follows:

% per annual

	Consolidated financial statements		Separate financial statements	
	2017	2016	2017	2016
Discount rate	2.31-2.62	2.31-2.62	2.31-2.56	2.31-2.56
Salary increase rate	5.45-6.04	5.45-6.04	5.45-6.04	5.45-6.04
Staff turnover rate				
(Scale related to Age ranging)	0-43	0-43	0-43	0-43

Mortality rate : According to Thailand Mortality Ordinary Life table 2008

(The effect of change of Thailand Mortality Ordinary Life table in 2017 is not material)

Effects of changes on the assumptions to the present value of long term employee benefit obligation as at December 31, 2017 and 2016 are as follows:

Unit: Million Baht

	Consolidated financial statements			
	2017		2016	
	Increase 0.50%	Decrease 0.50%	Increase 0.50%	Decrease 0.50%
Discount rate	(0.92)	0.99	(0.94)	1.01
Salary increase rate	1.05	(0.99)	0.96	(0.90)
Staff turnover rate	(1.02)	1.10	(0.90)	0.96

Unit: Million Baht

	Separate financial statements			
	2017		2016	
	Increase 0.50%	Decrease 0.50%	Increase 0.50%	Decrease 0.50%
Discount rate	(0.40)	0.43	(0.41)	0.44
Salary increase rate	0.47	(0.44)	0.42	(0.40)
Staff turnover rate	(0.42)	0.44	(0.37)	0.40

## 18. Equity

### 18.1 Dividend payment

The ordinary shareholders' meeting for the year 2017 held on April 25, 2017 resolved to pay the dividend from operating income of 2016 at Baht 1.20 per share, amounting to Baht 180 million.

The ordinary shareholders' meeting for the year 2016 held on April 25, 2016 resolved to pay the dividend from operating income of 2015 at Baht 1.10 per share, amounting to Baht 165 million.

### 18.2 Legal reserve

Pursuant to the Public Limited Companies Act B.E. 2535 (1992), the Company must appropriate the annual net profit to be a reserve fund which not less than five percent of the annual net profit [after deducted by the total deficit brought forward (if any)] until reserve reaches an amount of not less than ten percent of the registered capital. This legal reserve is not available for dividend distribution.

### 18.3 Managing capital

The Company has no requirement to maintain the debt to equity ratio with outside party. The Company has it policy to manage the capital by maintaining the Company's ability to continue its business on an ongoing basis and providing the appropriate returns to the shareholders. The Company has policy to pay out dividend no less than 40% of net profit from the Company's separate financial statements.

At the end of 2017, the consolidated financial statements' debt to equity ratio is 0.11:1.00 (2016: 0.11:1.00) and separate financial statements' debt to equity ratio is 0.08:1.00 (2016: 0.06:1.00)

### 19. Other income

Unit : Baht

	Consolidated financial statements		Separate financial statements	
	2017	2016	2017	2016
Dividend income	11,585,125.00	6,335,732.00	41,301,290.00	32,660,465.00
Interest income	16,694,440.93	15,211,697.67	14,270,878.64	13,150,397.48
Others	13,867,471.93	9,935,169.87	8,198,635.20	5,750,715.59
Total	42,147,037.86	31,482,599.54	63,770,803.84	51,561,578.07

### 20. Provident fund

The Company and its subsidiaries joined with a contributory registered provident fund, in accordance with The Provident Fund Act B.E. 2530. The contributions from employees are deducted at 3%-6% from monthly salaries, and contributions by the Company and its subsidiaries at 3%-6%.

During the year, 2017 and 2016, the Company and its subsidiaries contributed to the fund in the amount of Baht 3.06 million and Baht 3.04 million.

### 21. Classification of expenses by nature

Unit : Baht

	Consolidated financial statements		Separate financial statements	
	2017	2016	2017	2016
Change in finished goods and work in process	(387,724.76)	(4,335,962.76)	(2,455,954.42)	(1,014,247.36)
Raw materials and consumables used	1,164,589,058.61	1,038,223,945.98	705,432,797.08	545,499,527.34
Management benefit expenses*	31,694,781.00	30,333,131.00	28,583,832.00	27,415,010.00
Employee expenses	146,164,832.31	165,765,672.93	45,903,914.78	45,551,971.43
Depreciation and amortization expenses	110,492,451.98	110,285,429.71	39,828,363.77	40,745,417.63
Finance costs	661,292.34	1,778,488.19	-	-
Others	279,955,769.98	292,203,188.53	82,864,458.04	81,165,385.00
Total	1,733,170,461.46	1,634,253,893.58	900,157,411.25	739,363,064.04

Unit : Baht

Management benefit expenses*	Consolidated financial statements		Separate financial statements	
	2017	2016	2017	2016
Cost of sales	2,338,811.00	2,362,401.00	1,942,900.00	1,953,240.00
Administrative expenses	29,355,970.00	27,970,730.00	26,640,932.00	25,461,770.00
Total	31,694,781.00	30,333,131.00	28,583,832.00	27,415,010.00

## 22. Income tax

Interim income tax is computed from the taxable net profit and in accordance with the regulation of the Revenue Code.

Income tax expenses for the years ended December 31, 2017 and 2016 are as follows:

Unit : Baht

	Consolidated financial statements		Separate financial statements	
	2017	2016	2017	2016
<b>Current income tax</b>				
Interim income tax	15,264,829.97	12,212,654.24	12,301,867.32	9,704,052.30
<b>Deferred tax</b>				
Temporary differences and reversal of temporary differences	(3,497,832.67)	1,898,141.90	(2,352,872.00)	(1,495,126.40)
<b>Income tax expenses</b>	<b>11,766,997.30</b>	<b>14,110,796.14</b>	<b>9,948,995.32</b>	<b>8,208,925.90</b>

Reconciliation between the average effective tax rate and the applicable tax rate for the years ended December 31, 2017 and 2016, are as follows:

Unit : Baht

	Consolidated Financial Statements			
	Rate (%)	2017	Rate (%)	2016
Accounting profit before income tax		306,864,532.85		339,645,165.61
Income tax at applicable tax rate	20	61,372,906.57	20	67,929,033.12
Tax losses of subsidiaries, not recognized as deferred income tax		6,824,204.18		168,061.62
Tax effect:				
Disallowed expenses for tax calculation		7,280,601.60		7,011,559.77
Exemption of income/Additional expenses deduction allowed		(12,681,088.91)		(12,331,773.69)
Promotional privileges		(55,026,919.61)		(56,255,386.70)
Effect of elimination entry on the consolidated financial statement		7,495,126.14		6,432,551.99
Losses carry forward		-		(741,391.87)
Current income tax		15,264,829.97		12,212,654.24
Deferred tax:				
Temporary differences and reversal of temporary differences		(3,497,832.67)		1,898,141.90
<b>Income tax expenses</b>	<b>4</b>	<b>11,766,997.30</b>	<b>4</b>	<b>14,110,796.14</b>

Unit : Baht

	Separate Financial Statements			
	Rate (%)	2017	Rate (%)	2016
Accounting profit before income tax		280,419,479.50		296,036,422.84
Income tax at applicable tax rate	20	56,083,895.90	20	59,207,284.57
Tax effect:				
Disallowed expenses for tax calculation		3,597,377.37		4,242,086.25
Exemption of income/Additional expenses deduction allowed		(10,149,742.39)		(10,283,357.67)
Promotional privileges		(37,229,663.56)		(43,461,960.85)
Current income tax		12,301,867.32		9,704,052.30
Deferred tax:				
Temporary differences and reversal of temporary differences		(2,352,872.00)		(1,495,126.40)
<b>Income tax expenses</b>	<b>3</b>	<b>9,948,995.32</b>	<b>3</b>	<b>8,208,925.90</b>

The amount of income tax relating to each component of other comprehensive income for the years ended December 31, 2017 and 2016 are as follows:

Unit : Baht

	Consolidated Financial Statements					
	2017			2016		
	Amount before tax	Tax (expenses) benefit	Net of tax	Amount before tax	Tax (expenses) benefit	Net of tax
Gain (loss) on change in value of available – for – sale investments	5,019,440.05	(1,003,888.02)	4,015,552.03	12,890,468.75	(2,578,093.75)	10,312,375.00
Actuarial gain (loss)	-	-	-	(5,308,862.01)	1,061,772.41	(4,247,089.60)
Total	5,019,440.05	(1,003,888.02)	4,015,552.03	7,581,606.74	(1,516,321.34)	6,065,285.40

Unit : Baht

	Separate Financial Statements					
	2017			2016		
	Amount before tax	Tax (expenses) benefit	Net of tax	Amount before tax	Tax (expenses) benefit	Net of tax
Gain (loss) on change in value of available – for – sale investments	2,328,523.52	(465,704.71)	1,862,818.81	(888,352.39)	177,670.48	(710,681.91)
Actuarial gain (loss)	-	-	-	(2,499,219.03)	499,843.81	(1,999,375.22)
Total	2,328,523.52	(465,704.71)	1,862,818.81	(3,387,571.42)	677,514.29	(2,710,057.13)

The components of deferred tax assets and deferred tax liabilities as at December 31, 2017 and 2016 are detailed as follows:

Unit : Baht

	Consolidated financial statements		Separate financial statements	
	2017	2016	2017	2016
<b>Deferred tax assets</b>				
Deposits	1,329,612.68	881,285.48	1,241,886.68	865,505.48
Allowance for doubtful accounts	572,732.95	1,099,056.67	-	-
Assets under finance lease	171,503.80	211,503.80	-	-
Reserve for employee benefit	4,451,913.02	4,189,077.00	2,344,895.00	2,189,011.80
Available-for-sale investments	-	177,670.48	-	177,670.48
Total	6,558,593.43	3,257,828.93	3,232,187.76	1,359,851.58
<b>Deferred tax liabilities</b>				
Depreciation of assets	16,954,497.67	20,307,490.84	12,157,369.68	13,977,977.28
Revaluation surplus of land	39,445,840.00	39,445,840.00	10,080,000.00	10,080,000.00
Available-for-sale investments	9,373,450.77	8,547,233.23	288,034.23	-
Total	65,773,788.44	68,300,564.07	22,525,403.91	24,057,977.28
<b>Deferred tax liabilities, net</b>	59,248,025.99	61,741,970.64	18,938,622.23	20,825,789.52

## 23. Earnings per share

Basic earnings per share is calculated by dividing profit for each years attributable to the Company by the weighted average number of ordinary shares outstanding during each years:

Unit : Baht

		Consolidated financial statements		Separate financial statements	
		2017	2016	2017	2016
Net profit attributable to equity holders of the Company	(Baht)	283,811,075.19	312,880,132.16	270,470,484.18	287,827,496.94
Weighted average number of ordinary shares	(shares)	150,000,000.00	150,000,000.00	150,000,000.00	150,000,000.00
Basic earnings per share	(Baht)	1.89	2.09	1.80	1.92

## 24. Depreciation and amortization

Depreciation and amortization for the years ended December 31, 2017 and 2016, are as follows:

Unit : Thousand Baht

		Consolidated financial statements		Separate financial statements	
		2017	2016	2017	2016
Depreciation					
Investment Property					
Cost of service		6,162	6,256	5,665	5,681
Selling and administrative expenses		195	196	195	195
Property, plant and equipment					
Cost of goods sold		93,597	94,474	29,501	30,436
Selling and administrative expenses		10,526	9,344	4,465	4,431
Amortization		12	15	2	2
Total		110,492	110,285	39,828	40,745

## 25. Information on operating segments

Information on operation segments requires the Company and its subsidiaries disclose the segment information based on the internal reports regularly reviewed by the Company and its subsidiaries's Chief Operation Decision Maker in order to allocate resources to those segments and to assess the segment' s performance.

Information on operating segments (Attachment 1–2)

## 26. Investment Promotion

Investment Promotion Privileges

26.1 Thai Metal Drum Manufacturing Public Company Limited has obtained the privileges under the Investment Promotion Certificate No. 1172(2)/2555 dated February 14, 2012 for the production of metal packaging, exemption from corporate income tax for a period of 7 years from the date income is first derived. The Company has started the operation on November 4, 2013.

26.2 Songkla Metal Drum Co., Ltd. (subsidiary company) has obtained the privileges under the Investment Promotion Certificate No. 1802(5)/2554 dated July 11, 2011 for the production of metal products and metal parts, exemption from corporate income tax for a period of 8 years from the date that has been approved on August 30, 2010.

26.3 The Pet Co., Ltd. (subsidiary company) has obtained the privileges under the Investment Promotion Certificate No. 1287(5)/2554 dated January 17, 2011 for the production of plastic bottle PET, exemption from corporate income tax for a period of 8 years from the date income is first derived. The Head office at Pathumthani started the operation on February 19 and 22, 2011 for the plastic bottle PET and polyboard respectively, and the branch (Suratthani) has started the operation on September 17, 2012 for the plastic bottle PET.

The Company has been approved from the Board of Investment to amend the conditions of the original factory in Pathumthani province and Surat Thani Province to be Pathumthani province and effective from January 22, 2015.

26.4 Eastplast Co., Ltd. (Indirect subsidiary)

On May 31, 2010, the company has obtained the privileges under the Investment Promotion Act for the production of plastic bottle PET, exemption from corporate income tax for a period of 8 years from the date income is first derived. The company has started the operation on June 1, 2010.

On August 28, 2010, the company has obtained the privileges under the Investment Promotion Act for the production of plastic bottle PET, exemption from corporate income tax for a period of 8 years from the date income is first derived. The company has started the operation on July 2, 2011.

On August 18, 2014, the company has obtained the privileges under the Investment Promotion Act for the production of plastic bottle PET, exemption from corporate income tax for a period of 8 years from the date income is first derived. The company has started the operation on September 22, 2014.

The Company and its subsidiaries have to comply with certain conditions contains in promotion certificates.

Revenues from promoted and non-promoted businesses are as follows:

Unit : Thousand Baht

Consolidated financial statements						
	Promoted Business		Non-Promoted Business		Total	
	2017	2016	2017	2016	2017	2016
Sales-domestic	1,826,374	1,741,549	76,586	103,205	1,902,960	1,844,754
Sales-export	25,816	26,860	7,195	11,138	33,011	37,998
Total	1,852,190	1,768,409	83,781	114,343	1,935,971	1,882,752

Unit : Thousand Baht

Separate financial statements						
	Promoted Business		Non-Promoted Business		Total	
	2017	2016	2017	2016	2017	2016
Sales-domestic	1,041,222	912,662	17,097	16,037	1,058,319	928,699
Total	1,041,222	912,662	17,097	16,037	1,058,319	928,699

Allocation of transactions between promoted and non-promoted businesses

The Company and its subsidiary calculate their profit and loss between promoted and non-promoted businesses by separating the transactions that can be identified. The transactions which cannot be clearly identified (selling and administrative expenses) are allocated based on the proportion of income of promoted and non-promoted businesses.

The subsidiary and an indirect subsidiary calculate their profit and losses between promoted and non-promoted businesses by separating the transactions that can be identified. The transactions which cannot be clearly identified such as

Cost of sales is allocated based on the proportion of the quantity of production and sales of promoted and non-promoted businesses.

Selling and administrative expenses and interest expenses are allocated based on the proportion of income of promoted and non-promoted businesses.

## 27. Financial instruments

The Company and its subsidiaries' information related to the financial instruments are as following:

### 27.1 Financial risk management

#### Credit risk

Credit risk refers to the risk that counterparty will default on its agreement and conditions resulting in collection losses to the Company and its subsidiaries. Credit limit is granted for a specific credit amount and is being monitored regularly. Furthermore, the Company and its subsidiaries manage the risk by adopting the policy of only dealing with creditworthy counterparty and obtaining sufficient collateral or other security where appropriate, as a means of mitigating the risk of financial losses from defaults.

For the financial assets, the carrying amount of assets recorded in the statement of financial position, net of allowance for the doubtful account, represents the Company and its subsidiaries maximum exposure to credit risk.

#### Interest rate risk

Interest rate risk arises from the potential change in market interest rates to having affected the value of the financial assets and liabilities of the Company and its subsidiaries.

The Company and its subsidiaries have the significant financial assets and liabilities are classified by type of interest rate, and the fixed interest rates are classified based on the maturity date or the date of new interest rate is applied, whichever is earlier.

Financial assets and liabilities with are exposed to interest rate risk are detailed as follows:

Unit : Million Baht

Consolidated financial statements					
2017					
Fixed interest rate			Floating Interest rate	Non-interest Bearing	Total
within 1 year	over 1-5 year	over 5 year			
<b>Financial assets</b>					
Cash and cash equivalents	-	-	79.67	21.55	101.22
Current investments	53.00	-	-	569.36	622.36
Trade and other receivables	-	-	-	317.42	317.42
Available-for-sale investments	-	-	-	207.14	207.14
Long-term investments	-	213.99	-	51.25	390.56
<b>Financial liabilities</b>					
Trade and other payables	-	-	-	151.90	151.90
Long-term loans from related parties	-	-	6.00	-	6.00

Unit : Million Baht

Consolidated financial statements					
2016					
Fixed interest rate			Floating Interest rate	Non-interest Bearing	Total
within 1 year	over 1-5 year	over 5 year			
<b>Financial assets</b>					
Cash and cash equivalents	-	-	31.13	25.09	56.22
Current investments	66.00	-	-	484.74	550.74
Trade and other receivables	-	-	-	312.56	312.56
Available-for-sale investments	-	-	-	141.34	141.34
Long-term investments	-	234.42	-	51.25	425.67
<b>Financial liabilities</b>					
Trade and other payables	-	-	-	105.45	105.45
Long-term loans from related parties	-	-	6.00	-	6.00

Financial assets and liabilities with are exposed to interest rate risk are detailed as follows:

Unit : Million Baht

Separate financial statements					
2017					
Fixed interest rate			Floating Interest rate	Non-interest Bearing	Total
within 1 year	over 1-5 year	over 5 year			
<b>Financial assets</b>					
Cash and cash equivalents	-	-	49.70	17.54	67.24
Current investments	-	-	-	423.13	423.13
Trade and other receivables	-	-	-	158.73	158.73
Available-for-sale investments	-	-	-	82.92	82.92
Long-term investments	-	161.99	-	-	287.31
Long-term loans to related party	-	-	24.00	-	24.00
<b>Financial liabilities</b>					
Trade and other payables	-	-	-	64.96	64.96

Unit : Million Baht

	Separate financial statements					
	2016					
	Fixed interest rate			Floating Interest rate	Non-interest Bearing	Total
	within 1 year	over 1-5 year	over 5 year			
<b>Financial assets</b>						
Cash and cash equivalents	-	-	-	18.60	12.24	30.84
Current investments	28.00	-	-	-	366.15	394.15
Trade and other receivables	-	-	-	-	144.17	144.17
Available-for-sale investments	-	-	-	-	29.70	29.70
Long-term investments	-	184.00	115.42	-	-	299.42
Long-term loans to related party	-	-	-	24.00	-	24.00
<b>Financial liabilities</b>						
Trade and other payables	-	-	-	-	36.00	36.00

**Foreign currency risk**

The Company and its subsidiaries' are exposed to foreign currency risks relating to purchase and sell which are denominated in foreign currency.

Two subsidiaries have obtained financial assets and liabilities denominated in foreign currency, which haven't been hedged of against currency risks. The balances of the financial assets and liabilities denominated in foreign currency are as follows:

	Foreign currency	Consolidated financial statements		Exchange rate	
				(Baht per Unit of foreign currency)	
		2017	2016	2017	2016
Financial assets	USD	92,639.45	65,641.95	32.5146	35.6588
Financial liabilities	USD	37,090.25	34,016.00	32.8472	36.0025
	EURO	438.37	-	39.3938	-

**27.2 Fair value of financial instruments**

Financial assets and liabilities with short-term maturities, such as cash on hand and deposits at financial institutions, accounts receivable and payable, short-term loans and borrowings, are stated in the statement of financial position approximating their fair value.

**28. Fair Value Measurement**

28.1 Fair value has been defined in different level of inputs as follows:

Level 1 Quoted price (unadjusted) in active markets for identical assets or liabilities.

Level 2 Inputs other than quoted prices included within level 1 that are observable for the asset or liability, either directly (market rates) or indirectly (derived from market rates)

Level 3 Inputs for the asset or liability that are not based on observable market data (unobservable data)

The financial assets that are measured at fair value as at December 31, 2017 and 2016 are as follows:

Unit : Million Baht

Consolidated Financial Statements				
2017				
	Level 1	Level 2	Level 3	Total
<b>Assets</b>				
Current investments				
Unit trust	-	569.37	-	569.37
Available-for-sale securities				
Listed securities	207.14	-	-	207.14
Total assets	207.14	569.37	-	776.51



Unit : Million Baht

	Consolidated Financial Statements			
	2016			
	Level 1	Level 2	Level 3	Total
Assets				
Current investments				
Unit trust	-	484.74	-	484.74
Available-for-sale securities				
Listed securities	141.34	-	-	141.34
Total assets	141.34	484.74	-	626.08

Unit : Million Baht

Unit : Million Baht

	Separate financial statements			
	2017			
	Level 1	Level 2	Level 3	Total
<b>Assets</b>				
Current investments				
Unit trust	-	423.13	-	423.13
Available-for-sale securities				
Listed securities	82.92	-	-	82.92
Total assets	82.92	423.13	-	506.05

Unit : Million Baht

Unit : Million Baht				
Separate financial statements				
2016				
	Level 1	Level 2	Level 3	Total
<b>Assets</b>				
Current investments				
Unit trust	-	366.15	-	366.15
Available-for-sale securities				
Listed securities	29.70	-	-	29.70
Total assets	29.70	366.15	-	395.85

In this accounting period, there was no transfer between the fair value levels

## 28.2 Valuation method of fair values for Level 2

The fair value of investments in unit trusts is determined by using the net asset value as announced by Assets Management Company.

## 29. Commitments

### 29.1 Commitments under the letters of credit and letters of guarantee.

Consolidated financial statements		Separate financial statements	
2017	2016	2017	2016
Outstanding unused letters of credit (USD)	118,451.25	81,361.00	290,364.00
Letters of guarantee (Million Baht)	26.21	14.91	14.91

### 29.2 Commitments under the credit facility

The Pet Co., Ltd. (subsidiary company) and Eastplast Co., Ltd. (indirect subsidiary) have jointly entered into agreement (P/N) with a financial institution to obtain credit facility in the amount of Baht 60 million with interest rate at MMR p.a. The period of drawdown is within 10 years, and a certain part of machineries of Eastplast Co., Ltd. were registered as a guarantee to the credit facility agreement.

## 30. Approval of financial statements

These financial statements were approved for issue by the Board of Directors on February 23, 2018.

**Attachment # 1**

**26. Information on operating segment (Continued)**

Information on operating segment of Thai Metal Drum Manufacturing Public Company Limited and its subsidiaries for the year ended December 31, 2017 and 2016, are as follows:

Unit : Thousand Baht

	Consolidate Financial Statements					
	2017					
	Productions and Sales of Metal drums	Productions and Sales of Plastic Products	Rental and service income	Other	Amount of Eliminated	Total
Sales and services, net	1,244,883	767,488	67,125	-	(81,346)	1,998,150
Costs of sales and services	947,280	696,924	21,660	-	(81,357)	1,584,507
Gross profit	297,603	70,564	45,465	-	11	413,643
Other income	-	-	-	50,106	(7,959)	42,147
Profit before expenses	297,603	70,564	45,465	50,106	(7,948)	455,790
Selling expenses	48,623	26,080	1	-	(69)	74,635
Administrative expenses	36,380	30,549	6,860	292	(451)	73,630
Profit before finance costs and income tax	212,600	13,935	38,604	49,814	(7,428)	307,525
Finance costs	-	-	-	8,212	(7,551)	661
Profit before finance costs and income tax	212,600	13,935	38,604	41,602	123	306,864
Income tax						11,767
Profit for the years						295,097
Total assets for the operations						1,014,843

Unit : Thousand Baht

	Consolidate Financial Statements					
	2016					
	Productions and Sales of Metal drums	Productions and Sales of Plastic Products	Rental and service income	Other	Amount of Eliminated	Total
Sales and services, net	1,115,781	878,003	61,320	-	(112,688)	1,942,416
Costs of sales and services	776,453	788,296	19,186	-	(113,386)	1,470,549
Gross profit	339,328	89,707	42,134	-	698	471,867
Other income	-	-	-	43,070	(11,587)	31,483
Profit before expenses	339,328	89,707	42,134	43,070	(10,889)	503,350
Selling expenses	50,916	32,255	-	-	(109)	83,062
Administrative expenses	38,105	33,982	6,974	275	(472)	78,864
Profit before finance costs						
and income tax	250,307	23,470	35,160	42,795	(10,308)	341,424
Finance costs	-	-	-	12,324	(10,545)	1,779
Profit before income tax	250,307	23,470	35,160	30,471	237	339,645
Income tax						14,111
Profit for the years						325,534
Total assets for the operations						1,086,929

**Attachment # 2**

**26. Information on operating segment (Continued)**

Information on operating segment of Thai Metal Drum Manufacturing Public Company Limited and its subsidiaries for the year ended December 31, 2017 and 2016, are as follows:

Unit : Thousand Baht

<b>Separate Financial Statements</b>				
<b>2017</b>				
	<b>Productions and Sales of Metal drums</b>	<b>Rental and service income</b>	<b>Other</b>	<b>Total</b>
Sales and services, net	1,058,318	58,488	-	1,116,806
Costs of sales and services	810,577	16,952	-	827,529
Gross profit	247,741	41,536	-	289,277
Dividend income	-	-	41,301	41,301
Other incomes	-	-	22,469	22,469
Profit before expenses	247,741	41,536	63,770	353,047
Selling expenses	35,878	-	-	35,878
Administrative expenses	29,897	6,853	-	36,750
Profit before income tax	181,966	34,683	63,770	280,419
Income tax expenses				9,949
Profit for the years				270,470
Total assets for the operations				426,387

Unit : Thousand Baht

<b>Separate Financial Statements</b>				
<b>2016</b>				
	<b>Productions and Sales of Metal drums</b>	<b>Rental and service income</b>	<b>Other</b>	<b>Total</b>
Sales and services, net	928,699	55,138	-	983,837
Costs of sales and services	650,953	14,681	-	665,634
Gross profit	277,746	40,457	-	318,203
Dividend income	-	-	32,660	32,660
Other incomes	-	-	18,902	18,902
Profit before expenses	277,746	40,457	51,562	369,765
Selling expenses	35,004	-	-	35,004
Administrative expenses	31,763	6,962	-	38,725
Profit before income tax	210,979	33,495	51,562	296,036
Income tax expenses				8,209
Profit for the years				287,827
Total assets for the operations				458,332



THAI METAL DRUM MANUFACTURING PUBLIC COMPANY LIMITED

OFFICE : 35<sup>th</sup> FL., LAKE RAJADA OFFICE COMPLEX

193/142 RACHADAPISEK RD., KLONGTOEY, BANGKOK 10110

TEL. 0-2264-0817-9 FAX : 0-2264-0820