

รายงานประจำปี 2558
Annual Report 2015



บริษัท อุตสาหกรรมถังโลหะไทย จำกัด (มหาชน)

THAI METAL DRUM MANUFACTURING
PUBLIC COMPANY LIMITED

สารบัญ

รายงานของคณะกรรมการ.....	3
ข้อมูลทั่วไปและข้อมูลที่สำคัญอื่น.....	4
ข้อมูลสำคัญทางการเงิน.....	6
นโยบายและภาพรวมการประกอบธุรกิจ.....	7
ลักษณะการประกอบธุรกิจ.....	9
ปัจจัยความเสี่ยง.....	11
ผู้ถือหุ้นและนโยบายการจ่ายเงินปันผล.....	12
โครงสร้างการจัดการ.....	13
การกำกับดูแลกิจการ.....	21
ความรับผิดชอบต่อสังคมของกิจการ.....	35
การควบคุมภายในและการบริหารจัดการความเสี่ยง.....	37
รายการระหว่างกัน.....	38
การวิเคราะห์และคำอธิบายของฝ่ายจัดการ.....	39
รายงานของคณะกรรมการตรวจสอบ.....	43
รายงานความรับผิดชอบต่อคณะกรรมการต่อรายงานทางการเงิน.....	44
รายงานของผู้สอบบัญชีรับอนุญาต.....	45

รายงานของคณะกรรมการ

เศรษฐกิจไทยในปี 2558 ขยายตัวร้อยละ 2.8 ขยายตัวเพิ่มขึ้นจากปีก่อนเพียงร้อยละ 0.8 โดยมีปัจจัยสนับสนุนหลักจากการลงทุนภาครัฐและการเร่งรัดการใช้จ่ายภาครัฐรวมถึงมาตรการกระตุ้นเศรษฐกิจ ภาคการท่องเที่ยวมีการขยายตัวสูงซึ่งช่วยให้เศรษฐกิจไทยขยายตัวได้อย่างต่อเนื่อง ด้านการบริโภคและการลงทุนภาคเอกชนมีแนวโน้มฟื้นตัวจากปีก่อนโดยได้รับอานิสงส์จากราคาน้ำมันที่ลดลงและเงินเฟ้อที่อยู่ในระดับต่ำ อย่างไรก็ตามการชะลอตัวของเศรษฐกิจโลกโดยเฉพาะประเทศคู่ค้าสำคัญของไทย อาทิ จีน ส่งผลให้ปริมาณการส่งออกปรับลดลง รวมถึงปัญหาภัยแล้งที่ส่งผลให้ผลผลิตสินค้าเกษตรลดลง ทำให้เศรษฐกิจไทยยังไม่สามารถปรับตัวดีขึ้นตามที่คาดการณ์ไว้

ถึงแม้ว่าในปี 2558 สภาวะเศรษฐกิจโดยรวมยังไม่ฟื้นตัวส่งผลกระทบต่อความเชื่อมั่นของผู้บริโภค บริษัทและบริษัทย่อยยังคงมีรายได้จากการขายสินค้าอยู่ในเกณฑ์ที่น่าพอใจ โดยมีรายได้รวมทั้งสิ้น 1,933.68 ล้านบาท ลดลงจากปี 2557 จำนวน 19.54 ล้านบาท หรือคิดเป็นร้อยละ 1.00 ในปี 2558 บริษัทและบริษัทย่อยมีรายได้จากการขายสินค้าโดยแยกเป็นรายผลิตภัณฑ์ดังนี้

ผลิตภัณฑ์ถังโลหะมีรายได้ทั้งสิ้น 1,051.44 ล้านบาท ลดลง 158.83 ล้านบาท คิดเป็นร้อยละ 13.12 เมื่อเทียบกับปีก่อน บริษัทมีรายได้จากการขายลดลงเนื่องจากสภาพตลาดโดยรวมยังคงมีการแข่งขันค่อนข้างสูงจากคู่แข่งชั้นบางรายมีการเพิ่มกำลังการผลิตในขณะที่ความต้องการสินค้าชะลอตัวลง ประกอบกับราคาเหล็กลดลงอย่างต่อเนื่องตลอดทั้งปีทำให้ต้องปรับราคาสินค้าลงตามราคาวัตถุดิบ ในส่วนของบริษัทย่อยขายสินค้าให้กลุ่มลูกค้าในต่างประเทศน้อยลงเนื่องจากผู้ซื้อบางรายเปลี่ยนไปใช้บรรจุภัณฑ์ขนาดใหญ่ทดแทนถังขนาด 200 ลิตรเพื่อลดต้นทุนบรรจุภัณฑ์

ผลิตภัณฑ์พลาสติกมีรายได้ 866.37 ล้านบาท เพิ่มขึ้น 172.52 ล้านบาท คิดเป็นร้อยละ 24.85 เมื่อเทียบกับปีก่อน บริษัทย่อยสามารถจำหน่ายผลิตภัณฑ์ขวด PET เพื่อใช้ในการบรรจุน้ำอัดลมและน้ำดื่มได้ในปริมาณเพิ่มขึ้นเนื่องจากบริษัทได้ลงทุนเพิ่มเติมในการติดตั้งเครื่องจักรที่โรงงานลูกค้าช่วยให้สามารถเพิ่มยอดขายและลดภาระต้นทุนค่าขนส่ง

ในส่วนอาคารสำนักงานให้เช่า บริษัทและบริษัทย่อยมีรายได้จากค่าเช่าและค่าบริการจำนวน 55.61 ล้านบาท ลดลงจำนวน 0.08 ล้านบาท คิดเป็นร้อยละ 0.14 เมื่อเทียบกับปีก่อน รายได้ลดลงเนื่องจากบริษัทมีปิดปรับปรุงพื้นที่เช่าบางส่วนซึ่งดำเนินการแล้วเสร็จในช่วงไตรมาสสุดท้ายของปี

ถึงแม้ว่ารายได้ของบริษัทและบริษัทย่อยลดลงแต่มีกำไรสุทธิจากการประกอบธุรกิจทั้งสิ้น 293.85 ล้านบาท เพิ่มขึ้นจำนวน 25.25 ล้านบาท หรือ คิดเป็นร้อยละ 9.40 ถือว่าผลการประกอบการของบริษัทและบริษัทย่อยยังอยู่ในระดับที่น่าพอใจ ซึ่งเป็นผลจากการบริหารงานอย่างระมัดระวัง การปฏิบัติหน้าที่เต็มความสามารถ และความมุ่งมั่นในการพัฒนาขีดความสามารถและศักยภาพในการแข่งขันของบริษัทในทุกๆ ด้าน การให้ความสำคัญต่อการติดตามราคาวัตถุดิบหลักอย่างใกล้ชิดเพื่อวิเคราะห์และประเมินความเสี่ยงที่จะกระทบต่อผลการดำเนินงานของบริษัทรวมถึงให้ความสำคัญในการพัฒนาปรับปรุงกระบวนการผลิตให้มีประสิทธิภาพสูงสุด พัฒนาสินค้าให้ได้มาตรฐานตามที่ลูกค้าต้องการ พัฒนาบุคลากรให้ปฏิบัติหน้าที่ได้อย่างมีประสิทธิภาพ

ในนามของคณะกรรมการบริษัท ขอขอบคุณท่านผู้ถือหุ้น นักลงทุน ลูกค้า พันธมิตรทางธุรกิจ สถาบันการเงินและพนักงานทุกคนและผู้ที่เกี่ยวข้องทุกท่านที่ได้ให้ความไว้วางใจสนับสนุนการดำเนินงานของบริษัทด้วยดีตลอดมา บริษัทฯ ยังคงยึดมั่นที่จะดำเนินธุรกิจด้วยความโปร่งใส เป็นธรรม และมุ่งมั่นที่จะพัฒนาองค์กรให้เจริญก้าวหน้ายิ่งขึ้นไป



นายสุกิจ หวังหลี่
ประธานกรรมการ



นายเนตร จริ้ววาสน์
กรรมการผู้อำนวยการ

1. ข้อมูลทั่วไปและข้อมูลที่สำคัญอื่น

1.1 ข้อมูลบริษัท

ชื่อบริษัท	: บริษัท อุตสาหกรรมถังโลหะไทย จำกัด (มหาชน)
ที่ตั้งสำนักงาน	: ชั้น 35 อาคารเลครัชดา 193/142 ถนนรัชดาภิเษก คลองเตย กรุงเทพฯ 10110 โทร. 0-2264-0817-9 โทรสาร 0-2264-0820, www.thaimetaldrum.com
ที่ตั้งโรงงาน	: เลขที่ 179 หมู่ 9 ตำบลบางวัว อำเภอบางปะกง จังหวัดฉะเชิงเทรา 24180 โทร. (038) 571-980-2 โทรสาร (038) 571-983
ประเภทธุรกิจ	: ผลิตและจำหน่ายถังโลหะขนาด 200 ลิตร ให้เช่าอาคารสำนักงาน
ทะเบียนบริษัทเลขที่	: 0107537000645
จำนวนและประเภทของหุ้นที่ออก	: หุ้นสามัญ 150,000,000 หุ้น มูลค่าหุ้นละ 1 บาท ซึ่งชำระเต็มมูลค่าแล้ว

นิติบุคคลที่บริษัทถือหุ้นตั้งแต่ร้อยละ 10 ขึ้นไป

ข้อมูลบริษัทย่อย

- | | |
|-----------------------------------|--|
| ชื่อบริษัท | : บริษัท ถังโลหะสงขลา จำกัด |
| สถานที่ตั้ง | : ชั้น 35 อาคารเลครัชดา 193/142 ถนนรัชดาภิเษก คลองเตย กรุงเทพฯ 10110 |
| ประเภทกิจการ | : ผลิตและจำหน่ายถังโลหะ |
| จำนวนและประเภทของหุ้นที่ออก | : หุ้นสามัญ 200,000 หุ้น มูลค่าหุ้นละ 100 บาท |
| จำนวนและประเภทของหุ้นที่บริษัทถือ | : หุ้นสามัญ 160,000 หุ้น ซึ่งชำระเต็มมูลค่าแล้ว |
| ร้อยละการถือหุ้น | : 80% |
 - | | |
|-----------------------------------|---|
| ชื่อบริษัท | : บริษัท เดอะเพ็ท จำกัด |
| สถานที่ตั้ง | : เลขที่ 23/4 หมู่ที่ 2 ถนนปทุมธานี-ลาดหลุมแก้ว ตำบลบ้านฉาง
อำเภอมะนังปทุมธานี จังหวัดปทุมธานี 12000 |
| ประเภทกิจการ | : ผลิตและจำหน่ายผลิตภัณฑ์พลาสติก |
| จำนวนและประเภทของหุ้นที่ออก | : หุ้นสามัญ 700,000 หุ้น มูลค่าหุ้นละ 100 บาท |
| จำนวนและประเภทของหุ้นที่บริษัทถือ | : หุ้นสามัญ 559,993 หุ้น ซึ่งชำระเต็มมูลค่าแล้ว |
| ร้อยละการถือหุ้น | : 79.999% |
- 2.1 ชื่อบริษัท : บริษัท อีสท์พลัส จำกัด
- | | |
|---|---|
| สถานที่ตั้ง | : เลขที่ 23/4 หมู่ที่ 2 ถนนปทุมธานี-ลาดหลุมแก้ว ตำบลบ้านฉาง
อำเภอมะนังปทุมธานี จังหวัดปทุมธานี 12000 |
| ประเภทกิจการ | : ผลิตและจำหน่ายผลิตภัณฑ์พลาสติก |
| จำนวนและประเภทของหุ้นที่ออก | : หุ้นสามัญ 200,000 หุ้น มูลค่าหุ้นละ 100 บาท |
| จำนวนและประเภทของหุ้นที่บริษัท เดอะเพ็ท จำกัด ถือ | : หุ้นสามัญ 199,993 หุ้น ซึ่งชำระเต็มมูลค่าแล้ว |
| ร้อยละการถือหุ้นของบริษัท เดอะเพ็ท จำกัด | : 99.99% |



3. ชื่อบริษัท : บริษัท ดั่งโลหะสุราษฎร์ จำกัด
- สถานที่ตั้ง : ชั้น 35 อาคารเลครัชดา 193/142 ถนนรัชดาภิเษก คลองเตย กรุงเทพฯ 10110
- ประเภทกิจการ : ซื้อและจำหน่ายวัตถุดิบที่ใช้ในการผลิตบรรจุภัณฑ์
- จำนวนและประเภทของหุ้นที่ออก : หุ้นสามัญ 200,000 หุ้น มูลค่าหุ้นละ 100 บาท
- จำนวนและประเภทของหุ้นที่บริษัทถือ : หุ้นสามัญ 199,994 หุ้น ซึ่งชำระเต็มมูลค่าแล้ว
- ร้อยละการถือหุ้น : 99.997%
- 3.1 ชื่อบริษัท : บริษัท เลครัชดา จำกัด
- สถานที่ตั้ง : ชั้น 35 อาคารเลครัชดา 193/142 ถนนรัชดาภิเษก คลองเตย กรุงเทพฯ 10110
- ประเภทกิจการ : จำหน่ายเครื่องจักรและวัตถุดิบในการผลิตบรรจุภัณฑ์ และให้บริการที่ปรึกษา
- จำนวนและประเภทของหุ้นที่ออก : หุ้นสามัญ 400,000 หุ้น มูลค่าหุ้นละ 100 บาท
- จำนวนและประเภทของหุ้นที่บริษัท ดั่งโลหะสุราษฎร์ จำกัด ถือ : หุ้นสามัญ 399,994 หุ้น ซึ่งชำระเต็มมูลค่าแล้ว
- ร้อยละการถือหุ้นของบริษัท ดั่งโลหะสุราษฎร์ จำกัด : 99.9985%

บุคคลอ้างอิง

- นายทะเบียนหลักทรัพย์ : บริษัท ศูนย์รับฝากหลักทรัพย์ (ประเทศไทย) จำกัด
- อาคารตลาดหลักทรัพย์แห่งประเทศไทย ชั้น 4, 6-7 ถนนรัชดาภิเษก คลองเตย
- เขตคลองเตย กรุงเทพฯ 10110 โทร. 0-2229-2800 โทรสาร 0-2359-1262-3

- ผู้สอบบัญชี : นายพรชัย กิตติปัญญางาม ผู้สอบบัญชีรับอนุญาตเลขที่ 2778 หรือ
- นางสุนีย์ กิตติปัญญางาม ผู้สอบบัญชีรับอนุญาตเลขที่ 2899
- : บริษัท บัญชีกิจ จำกัด
- 87 อาคารโมเดิร์นทาวน์ ชั้น 9 ซอยเอกมัย 3 ถนนสุขุมวิท 63
- แขวงคลองตันเหนือ เขตวัฒนา กรุงเทพฯ 10110 โทร. 02-382-0414
- : รอบระยะบัญชี 1 มกราคม - 31 ธันวาคม

- ผู้ตรวจสอบระบบควบคุมภายใน : บริษัท เอเอ็มซี อินเทอร์เน็ตชั่นแนล คอนซัลติ้ง จำกัด
- 408/162 อาคารพหลโยธินเพลส ชั้น 39 ถนนพหลโยธิน แขวงสามเสนใน
- เขตพญาไท กรุงเทพฯ 10400 โทร. 02-619-0221-5
- ระยะเวลา 1 มกราคม 2558 - 31 ธันวาคม 2560

- ที่ปรึกษาทางกฎหมาย : ไม่มี

- ที่ปรึกษาทางการเงิน : ไม่มี

- อื่นๆ : เป็นบริษัทจดทะเบียนโดยได้รับอนุมัติจากตลาดหลักทรัพย์แห่งประเทศไทย
- เมื่อวันที่ 4 ตุลาคม 2532
- และเป็นบริษัทมหาชน เมื่อวันที่ 22 กุมภาพันธ์ 2537

1.2 ข้อมูลสำคัญอื่น

ไม่มี



2. ข้อมูลสำคัญทางการเงิน

หน่วย : พันบาท

ฐานะการเงิน ณ วันสิ้นปี	2558	2557	2556	2555	2554
สินทรัพย์รวม	2,651,120	2,508,042	2,171,882	2,086,178	1,786,802
หนี้สินรวม	269,486	292,203	240,044	216,090	178,673
ส่วนของผู้ถือหุ้น	2,381,634	2,215,839	1,931,838	1,870,088	1,608,128
รายได้จากการขาย	1,844,507	1,866,580	1,810,976	1,977,452	1,667,675
รายได้รวม	1,933,677	1,953,219	1,895,965	2,076,347	1,739,192
กำไรขั้นต้น	456,641	413,472	425,698	434,300	327,651
กำไรสุทธิ	293,846	268,590	278,383	308,095	197,395

อัตราส่วนทางการเงิน

อัตรากำไรสุทธิต่อรายได้รวม (ร้อยละ)	15.20	13.75	14.68	14.84	11.35
อัตราผลตอบแทนต่อส่วนของผู้ถือหุ้น (ร้อยละ)	12.78	12.95	14.64	17.72	12.55
อัตราส่วนผลตอบแทนจากสินทรัพย์รวม (ร้อยละ)	11.39	11.48	13.08	15.91	11.50
กำไรสุทธิต่อหุ้น (บาท)	⁽¹⁾ 1.96	⁽¹⁾ 1.79	⁽¹⁾ 1.86	20.54	13.16
เงินปันผลต่อหุ้น (บาท)	^{(1),(2)} 1.10	⁽¹⁾ 1.00	⁽¹⁾ 1.00	9.00	6.00
มูลค่าหุ้นตามบัญชี (บาท)	⁽¹⁾ 15.88	⁽¹⁾ 14.77	⁽¹⁾ 12.88	124.67	107.21

⁽¹⁾ มีการเปลี่ยนแปลงมูลค่าหุ้นสามัญที่ตราไว้ของหุ้นสามัญจากเดิมหุ้นละ 10 บาท เป็นมูลค่าหุ้นละ 1 บาท ทำให้จำนวนหุ้นสามัญเพิ่มขึ้นจาก 15 ล้านหุ้น เป็น 150 ล้านหุ้น ดังนั้น จำนวนหุ้นที่นำไปหารเพื่อได้อัตราส่วนของ กำไรสุทธิ, เงินปันผล และมูลค่าหุ้นตามบัญชีของปีปัจจุบันจึงมากกว่าจำนวนหุ้นที่ใช้ในปีก่อนๆ ทำให้อัตราส่วนต่อหุ้นลดลงเมื่อเปรียบเทียบกับปีก่อน

⁽²⁾ เป็นอัตราเงินปันผลต่อหุ้นที่จะเสนอต่อที่ประชุมสามัญผู้ถือหุ้นในวันที่ 25 เมษายน 2559



3. นโยบายและภาพรวมการประกอบธุรกิจ

3.1 วิสัยทัศน์ วัตถุประสงค์ เป้าหมาย

บริษัทและกลุ่มบริษัทมุ่งมั่นที่จะเป็นผู้นำในการผลิตสินค้าบรรจุภัณฑ์ประเภทถังโลหะขนาดบรรจุ 200 ลิตร และขวดพลาสติกพีอีทีที่มีคุณภาพ เพื่อตอบสนองต่อความต้องการของลูกค้าทุกระดับ สร้างความเชื่อมั่นและความพึงพอใจสูงสุดในสินค้าของบริษัท อีกทั้งบริษัทไม่หยุดพัฒนากระบวนการการผลิต เพื่อเพิ่มประสิทธิภาพในการผลิต ลดอัตราการสูญเสียระหว่างผลิต ซึ่งส่งผลให้สามารถลดต้นทุนการผลิต รวมทั้งให้ได้สินค้าที่มีคุณภาพสูงขึ้นยิ่งไป บริษัทยังให้ความสำคัญกับการบริการหลังการขาย โดยมีการติดตามผลอย่างสม่ำเสมอเพื่อรับทราบถึงปัญหาของสินค้าภายหลังการส่งมอบ เพื่อนำมาปรับปรุงพัฒนาให้สินค้ามีคุณภาพที่ดียิ่งขึ้น เพื่อให้ธุรกิจมีการเติบโตอย่างยั่งยืนและสูงกว่าค่าเฉลี่ยของอุตสาหกรรม เป็นที่ยอมรับของผู้ที่เกี่ยวข้องทางด้านบุคลากร บริษัทและกลุ่มบริษัทยังมุ่งเน้นเรื่องการพัฒนาบุคลากรให้มีศักยภาพ ให้ผลตอบแทนและสวัสดิการที่ดีกับพนักงานทุกระดับ บริษัทมีอุดมการณ์ในการดำเนินธุรกิจอย่างมีคุณธรรม โดยยึดมั่นในความรับผิดชอบต่อสังคมและผู้มีส่วนได้เสียทุกกลุ่มตามหลักบรรษัทภิบาลที่ดี และจรรยาบรรณ ตลอดจนนโยบายและแนวปฏิบัติต่อผู้มีส่วนได้เสียกลุ่มต่างๆ นอกเหนือไปจากนี้ บริษัทมีนโยบายการจ่ายเงินปันผลให้แก่ผู้ถือหุ้นไม่น้อยกว่าร้อยละ 40 ของกำไรสุทธิตามงบการเงินเฉพาะบริษัท

3.2 การเปลี่ยนแปลงและพัฒนาการที่สำคัญ

บริษัท อุตสาหกรรมถังโลหะไทย จำกัด ได้จดทะเบียนก่อตั้งขึ้นเมื่อปี 2501 ด้วยทุนจดทะเบียน 5 ล้านบาท โดยมีวัตถุประสงค์เพื่อดำเนินธุรกิจผลิตและจำหน่ายถังโลหะขนาด 200 ลิตร สำหรับบรรจุน้ำมันหล่อลื่น เคมีภัณฑ์ และสินค้าเกษตร การเปลี่ยนแปลงและพัฒนาที่สำคัญในส่วนที่เกี่ยวกับการประกอบธุรกิจและการบริหารงานของบริษัทมีดังต่อไปนี้

ปี 2530	จัดตั้งบริษัท ถังโลหะสงขลา จำกัด เพื่อผลิตและจำหน่ายถังโลหะขนาด 200 ลิตร สำหรับบรรจุน้ำมันยางชัน โดยตั้งโรงงานผลิตที่อำเภอหาดใหญ่ จังหวัดสงขลา บริษัทมีสัดส่วนการถือหุ้นในบริษัท ถังโลหะสงขลา จำกัด คิดเป็นร้อยละ 80 ของทุนจดทะเบียน
ปี 2532	บริษัทเพิ่มทุนจดทะเบียนเป็น 50 ล้านบาท และเข้าเป็นบริษัทจดทะเบียนในตลาดหลักทรัพย์แห่งประเทศไทย
ปี 2535	บริษัทเพิ่มทุนจดทะเบียนเป็น 150 ล้านบาท เพื่อขยายการลงทุนไปยังธุรกิจอสังหาริมทรัพย์ โดยซื้อพื้นที่สำนักงานในอาคารเลครัชดา ออฟฟิศ คอมเพล็กซ์ เพื่อขายและให้เช่า พร้อมกับเข้าถือหุ้นในบริษัท เลค รัชดา จำกัด
ปี 2537	บริษัทจดทะเบียนแปรสภาพเป็น บริษัทมหาชนจำกัด และได้จัดตั้งบริษัท เดอะเพ็ท จำกัด เพื่อดำเนินธุรกิจผลิตและจำหน่ายบรรจุภัณฑ์พลาสติก ได้แก่ หลอดพีเอฟอาร์ และขวดพลาสติกพีอีที โดยตั้งโรงงานผลิตที่อำเภอลาดหลุมแก้ว จังหวัดปทุมธานี บริษัทมีสัดส่วนการถือหุ้นในบริษัท เดอะเพ็ท จำกัด คิดเป็นร้อยละ 65 ของทุนจดทะเบียน
ปี 2540	บริษัท เดอะเพ็ท จำกัด ได้ขยายธุรกิจด้านผลิตภัณฑ์พลาสติกโดยเพิ่มสายการผลิตและจำหน่ายผลิตภัณฑ์แผ่นพลาสติกลูกฟูก (POLYBOARD) เพื่อใช้ทำบรรจุภัณฑ์สำหรับใช้ในงานอุตสาหกรรม ตลอดจนการผลิต แผ่นป้าย หรือแท่นโชว์สินค้าในธุรกิจโฆษณา เป็นต้น
ปี 2543	บริษัทได้เพิ่มสัดส่วนการลงทุนในบริษัท เดอะเพ็ท จำกัด จากเดิมร้อยละ 65 เป็นร้อยละ 75 ของทุนจดทะเบียน โดยซื้อหุ้นสามัญจากผู้ถือหุ้นเดิม ในส่วนธุรกิจอสังหาริมทรัพย์ บริษัทได้ซื้อพื้นที่ในอาคารเลครัชดา ออฟฟิศ คอมเพล็กซ์ เพื่อให้เช่า เพิ่มขึ้นอีก 2,208 ตารางเมตร
ปี 2544	บริษัทได้รับใบรับรองมาตรฐานอุตสาหกรรม ISO 9001 ฉบับปี 2000 จาก BUREAU VERITAS QUALITY INTERNATIONAL (BVQI)
ปี 2545	บริษัท ถังโลหะสงขลา จำกัด ได้รับใบรับรองมาตรฐานอุตสาหกรรม ISO 9001 ฉบับปี 2000 จาก SGS YARSLLEY INTERNATIONAL CERTIFICATION SERVICES (SGS)
ปี 2546	บริษัท เดอะเพ็ท จำกัด ได้รับใบรับรองมาตรฐานอุตสาหกรรม ISO 9001 ฉบับปี 2000 จาก BUREAU VERITAS QUALITY INTERNATIONAL (BVQI)

บริษัท เดอะเพ็ท จำกัด ได้จัดตั้งบริษัท อีสท์พลาสติก จำกัด เพื่อดำเนินธุรกิจผลิตและจำหน่ายขวดพลาสติกพีอีที และฝาจุขวดพลาสติกโดยตั้งโรงงานผลิตที่อำเภอนิคมพัฒนา จังหวัดระยอง บริษัท เดอะเพ็ท จำกัด มีสัดส่วนการถือหุ้นในบริษัท อีสท์พลาสติก จำกัด ร้อยละ 100 ของทุนจดทะเบียน ในปีเดียวกัน บริษัทยังได้เพิ่มสัดส่วนการลงทุนในบริษัท เดอะเพ็ท จำกัด จากเดิมร้อยละ 75 เป็น ร้อยละ 80 โดยซื้อหุ้นสามัญจากผู้ถือหุ้นเดิม

ปี 2549	บริษัทได้ซื้อเครื่องจักรผลิตถังโลหะขนาด 200 ลิตรใหม่ทั้งหมด โดยได้รับการส่งเสริมการลงทุนจากคณะกรรมการส่งเสริมการลงทุน และได้ย้ายโรงงานไปอยู่ในนิคมอุตสาหกรรมเวลโกรว์ จังหวัดฉะเชิงเทราและหยุดการผลิตที่โรงงานชองนนทรี
ปี 2551	บริษัทได้รับใบรับรองมาตรฐานระบบการจัดการสิ่งแวดล้อม ISO 14001 ฉบับปี 2004 จาก UNITED REGISTRAR OF SYSTEMS (THAILAND) LTD. (URS)
ปี 2552	บริษัท เดอะเพ็ท จำกัด ได้รับใบรับรองมาตรฐาน GMP จาก BUREAU VERITAS QUALITY INTERNATIONAL (BVQI)
ปี 2554	บริษัท เดอะเพ็ท จำกัด ได้ขยายสาขาโรงงานผลิตและจำหน่ายขวดพลาสติก พีอีที ไปที่อำเภอเมือง จังหวัดสุราษฎร์ธานี
ปี 2556	บริษัทได้ขยายกำลังการผลิตถังโลหะขนาด 200 ลิตร โดยได้ซื้อเครื่องจักรผลิตถังโลหะสำหรับสายการผลิตที่ 2 และได้รับการส่งเสริมการลงทุนจากคณะกรรมการส่งเสริมการลงทุน บริษัทได้เปลี่ยนแปลงมูลค่าหุ้นที่ตราไว้ของหุ้นสามัญจากเดิมหุ้นละ 10 บาท เป็นมูลค่าหุ้นละ 1 บาท ทำให้ทุนจดทะเบียนและเรียกชำระแล้วของบริษัทจำนวน 150 ล้านบาท แบ่งออกเป็นหุ้นสามัญจำนวน 150 ล้านหุ้น มูลค่าหุ้นละ 1 บาท ซึ่งบริษัทได้จดทะเบียนเปลี่ยนแปลงกับกระทรวงพาณิชย์แล้ว
ปี 2557	บริษัท อีสท์พลัส จำกัด ซึ่งบริษัท เดอะเพ็ท จำกัด ถือหุ้นร้อยละ 99.99 เพิ่มทุนจดทะเบียนเป็น 12 ล้านบาท รองรับแผนการลงทุนในเครื่องจักรใหม่ โดยเปิดสาขาใหม่ที่จังหวัดสุราษฎร์ธานี และได้รับการส่งเสริมการลงทุนจากคณะกรรมการส่งเสริมการลงทุน
ปี 2558	บริษัท อีสท์พลัส จำกัด เพิ่มทุนจดทะเบียนเป็น 20 ล้านบาท

ภาพรวมการประกอบธุรกิจของกลุ่มบริษัท

ธุรกิจของบริษัทและบริษัทย่อยสามารถแบ่งกลุ่มตามลักษณะของผลิตภัณฑ์ได้ดังนี้

(1) อุตสาหกรรมการผลิตบรรจุภัณฑ์

ก. ผลิตภัณฑ์ถังโลหะ

ข. ผลิตภัณฑ์พลาสติก แบ่งย่อยได้อีกเป็น 4 ประเภท คือ

- 1) ผลิตภัณฑ์ที่ทำจากวัตถุดิบ PET เช่น ขวด PET
- 2) ผลิตภัณฑ์ที่ทำจากวัตถุดิบ PP เช่น แผ่นพลาสติกลูกฟูก
- 3) ผลิตภัณฑ์ที่ทำจากพลาสติก เช่น ฝาจุพพลาสติก
- 4) ผลิตภัณฑ์ที่ทำจากวัตถุดิบ HMW HDPE (High Molecular Weight High Density Polyethylene) เช่น ถังพลาสติก ขนาดบรรจุ 200 ลิตร

(2) อาคารสำนักงานให้เช่า ได้แก่ อาคารเลครัชดา ออฟฟิศ คอมเพล็กซ์

3.3 โครงสร้างการถือหุ้นของกลุ่มบริษัท

มีรายละเอียดดังนี้

ชื่อบริษัทย่อย	ประเภท และลักษณะธุรกิจ	ทุนจดทะเบียน (ล้านบาท)	การถือหุ้น (%)
บ. ถังโลหะสงขลา จก.	ผลิตและจำหน่ายถังโลหะ	20	80
บ. เดอะเพ็ท จก.	ผลิตภัณฑ์พลาสติก	70	79.99
บ. ถังโลหะสุราษฎร์ จก.	ซื้อมาขายไป	20	99.99
บ. เลครัชดา จก.	ซื้อมาขายไป	40	99.99
บ. อีสท์พลัส จก.	ผลิตภัณฑ์พลาสติก	20	79.99

3.4 ความสัมพันธ์กับกลุ่มธุรกิจของผู้ถือหุ้นใหญ่

ไม่มี

4. ลักษณะการประกอบธุรกิจ

โครงสร้างรายได้รวม

บริษัทและบริษัทย่อยมีรายละเอียดโครงสร้างของรายได้รวม ดังนี้

หน่วย : ล้านบาท

กลุ่มผลิตภัณฑ์	ปี 2558		ปี 2557		ปี 2556	
	รายได้	%	รายได้	%	รายได้	%
การจำหน่ายถังโลหะ	1,051.44	53.28	1,210.27	61.76	1,137.32	60.08
การจำหน่ายผลิตภัณฑ์พลาสติก	866.37	43.90	693.85	35.40	703.66	37.17
ค่าเช่าและค่าบริการ	55.61	2.82	55.69	2.84	52.11	2.75
รวม	1,973.42	100.00	1,959.81	100.00	1,893.09	100.00
หัก รายการระหว่างกัน	73.41	-	37.65	-	30.09	-
มูลค่ารวม	1,900.01	-	1,922.16	-	1,863.00	-

4.1 ลักษณะของผลิตภัณฑ์หรือบริการ

(1) อุตสาหกรรมการผลิตบรรจุภัณฑ์

ผลิตภัณฑ์ถังโลหะ

ธุรกิจหลักของบริษัทได้แก่ การผลิตและจำหน่ายถังโลหะขนาดบรรจุ 200 ลิตร สำหรับบรรจุ น้ำมันหล่อลื่น เคมีภัณฑ์ น้ำผลไม้ และน้ำยางข้น โดยมีกลุ่มลูกค้าส่วนใหญ่อยู่ในเขตกรุงเทพฯ ปริมณฑล และในเขตนิคมอุตสาหกรรมทางภาคตะวันออก ผลประกอบการในธุรกิจนี้ในเขตกรุงเทพฯ และในนิคมอุตสาหกรรม ไม่มีความผันแปรตามฤดูกาลเนื่องจากบริษัทมีกลุ่มลูกค้าที่หลากหลาย ทำให้ยอดขายเฉลี่ยในแต่ละเดือนค่อนข้างคงที่ แต่บริษัทย่อยคือบริษัทถังโลหะสงขลา ที่มีกลุ่มลูกค้าผลิตน้ำยางข้นเป็นหลัก จะมียอดขายผันแปรไปตามฤดูกาลขึ้นอยู่กับความต้องการน้ำยางข้นจากประเทศจีนซึ่งเป็นประเทศที่ต้องการสินค้าประเภทนี้เป็นจำนวนมาก

ผลิตภัณฑ์พลาสติก แบ่งย่อยได้เป็น 4 ประเภท คือ

1) ผลิตภัณฑ์ที่ทำจากวัตถุดิบ PET

บริษัทในเครือเป็นผู้ผลิตขวดพลาสติกพรีฟอร์ม สำหรับบรรจุน้ำอัดลม น้ำดื่ม และน้ำมันพืช โดยได้ร่วมลงทุนกับผู้เชี่ยวชาญพลาสติกรายใหญ่ คือ บริษัท เสริมสุข จำกัด (มหาชน) ผลิตภัณฑ์ที่ผลิตออกจำหน่าย ได้แก่ หลอด PREFORM สำหรับใช้ในการ เป่าขวด และขวดพลาสติกพรีฟอร์มขนาดบรรจุ 0.25 - 2 ลิตร

2) ผลิตภัณฑ์ที่ทำจากวัตถุดิบ PP

บริษัทในเครือเป็นผู้ผลิตแผ่นพลาสติกลูกฟูก (POLY BOARD) สำหรับใช้เป็นวัตถุดิบในการผลิตสินค้ารูปแบบต่างๆ เช่น บรรจุภัณฑ์สำหรับใช้ในงานอุตสาหกรรม ใช้เป็นสื่อวัสดุในการผลิตแผ่นป้ายโฆษณา แท่นโชว์สินค้า ตลอดจนธุรกิจเครื่องเขียน และอื่นๆ

3) ผลิตภัณฑ์ที่ทำจากพลาสติก

บริษัทในเครือเป็นผู้ผลิตฝาพลาสติกที่ใช้ในการปิดขวด PET ฝาจุกถัง และผลิตภัณฑ์พลาสติกอื่นๆ หลายประเภท

4) ผลิตภัณฑ์ที่ทำจากวัตถุดิบ HMW HDPE (High Molecular Weight High Density Polyethylene)

บริษัทในเครือเป็นผู้ผลิตถังพลาสติกขนาด 200 ลิตร เพื่อบรรจุเคมีภัณฑ์ และอื่นๆ

(2) พื้นที่สำนักงานให้เช่า

บริษัทและบริษัทย่อยได้ซื้อพื้นที่ในอาคารเลครัชดา ออฟฟิศ คอมเพล็กซ์ ตั้งอยู่ถนนรัชดาภิเษก (สุขุมวิท-พระราม 4) มีเนื้อที่ 9,103 ตารางเมตร ซึ่งเป็นอาคารสำนักงานเกรดเอในย่านธุรกิจ ความสูง 38 ชั้น มีพื้นที่ใช้สอยรวมทั้งสิ้น 51,730 ตารางเมตร เพื่อให้บริการพื้นที่ให้เช่าแก่ลูกค้าสำนักงานและร้านค้า บริษัทและบริษัทย่อยมีพื้นที่ให้เช่ารวมทั้งสิ้น 8,786 ตารางเมตร มีขนาดตั้งแต่ 12 ตารางเมตร ถึง 1,400 ตารางเมตร ส่วนพื้นที่ที่เหลือ บริษัทใช้เป็นที่ตั้งสำนักงานของบริษัท

4.2 ภาวะอุตสาหกรรม การแข่งขัน และการเปลี่ยนแปลงในปีที่ผ่านมา

- ผลกระทบถึงโลหะ

เหล็กรีดเย็นในปี 2558 ปรับราคาลดลงอย่างต่อเนื่องทั้งภายในประเทศและตลาดโลกตั้งแต่ไตรมาส 1 จนถึงไตรมาสสุดท้ายของปี เนื่องจากราคาน้ำมันในตลาดโลกปรับลดลง ประกอบกับความต้องการใช้เหล็กในประเทศต่างๆ ลดลงมากจากภาวะเศรษฐกิจชะลอตัว ผู้ผลิตถึงโลหะแต่ละรายได้รับลดราคาขายลงตามราคารั่วถุดิบที่ลดลง

ด้านความต้องการใช้ถึงโลหะของลูกค้าของบริษัทในปี 2558 กลุ่มเคมีภัณฑ์ยังคงเป็นกลุ่มที่มีความต้องการใช้ถึงเพิ่มขึ้นเนื่องจากลูกค้าในกลุ่มนี้มีการขยายการลงทุนและบางรายได้ย้ายฐานการผลิตจากต่างประเทศมาที่ประเทศไทยทำให้ลูกค้ากลุ่มนี้มีความต้องการใช้ถึงเพิ่มขึ้น ส่วนกลุ่มน้ำมันยังคงมีความต้องการใช้ถึงโลหะใกล้เคียงกับปีที่ผ่านมา สำหรับกลุ่มเกษตรกรรมมีความต้องการใช้ถึงโลหะลดลงอย่างมีนัยสำคัญเนื่องจากราคาสินค้าเกษตรที่ตกต่ำและมีการเปลี่ยนแปลงการใช้ผลิตภัณฑ์ในการบรรจุสินค้าจากถึงโลหะเป็นบรรจุภัณฑ์ชนิดที่ใหญ่กว่าแทนเพื่อลดต้นทุนบรรจุภัณฑ์ ทำให้ในปี 2558 ยอดจำหน่ายถึงโลหะโดยรวมและรายได้จากการขายถึงโลหะของบริษัทและบริษัทย่อยลดลงเมื่อเทียบกับปีที่ผ่านมา

บริษัทและบริษัทย่อยให้ความสำคัญในการติดตามราคาเหล็กอย่างใกล้ชิดรวมถึงเก็บสต็อกวัตถุดิบอย่างเหมาะสม อีกทั้งให้ความสำคัญในการพัฒนาและปรับปรุงกระบวนการผลิตทุกขั้นตอน ลดส่วนสูญเสียในการผลิตเพื่อลดต้นทุนการผลิต มุ่งมั่นผลิตสินค้าให้ได้มาตรฐานตามที่ลูกค้าต้องการ ทั้งในด้านคุณภาพ ราคา และการบริการก่อนและหลังการขาย

- ผลกระทบพลาสติก

ความต้องการผลิตภัณฑ์ขวด PET ของลูกค้ารายใหญ่เพื่อใช้ในการบรรจุน้ำดื่มได้มีการเปลี่ยนแปลงการซื้อจากโรงงานผู้ผลิตแต่ละราย เป็นการให้ผู้ผลิตติดตั้งเครื่องจักรผลิตขวด PET ณ โรงงานของผู้ซื้อ เพื่อเป็นการประหยัดต้นทุนค่าขนส่งและวัสดุบรรจุภัณฑ์ ทำให้บริษัทสามารถขายสินค้าเพิ่มขึ้นได้อย่างต่อเนื่องตั้งแต่ปี 2557 โดยเฉพาะที่โรงงานในจังหวัดสุราษฎร์ธานี และโรงงานของลูกค้า ซึ่งบริษัทได้ขยายการติดตั้งเครื่องจักรผลิตตั้งแต่ปลายปี 2557 ต่อเนื่องปี 2558 เพื่อรองรับความต้องการใช้ขวด PET ในเขตพื้นที่ภาคใต้ สำหรับขวด PET เพื่อใช้ในการบรรจุน้ำอัดลม ยอดจำหน่ายทั้งปี 2558 เพิ่มขึ้น เมื่อเทียบกับปี 2557 เนื่องจากลูกค้ามีการขายขวด PET ขนาดต่างๆ มากขึ้น

การแข่งขันด้านราคาในกลุ่มผลิตภัณฑ์แผ่นพลาสติกลูกฟูก (poly board) ยังคงมีอยู่อย่างต่อเนื่องโดยเฉพาะกับผู้ซื้อรายใหญ่เนื่องจากสินค้าในกลุ่มนี้ไม่ได้มีความแตกต่างด้านคุณภาพมากนัก ประกอบกับราคารั่วถุดิบของกลุ่มผลิตภัณฑ์นี้มีความผันผวนอย่างมาก ทำให้การกำหนดราคาขายเป็นไปด้วยความเสี่ยง ดังนั้นผู้ผลิตและผู้ขายจำเป็นต้องรักษาราคาของตนเองไว้ให้ได้มากที่สุด ซึ่งบริษัทให้ความสำคัญด้านคุณภาพและการให้บริการที่ได้มาตรฐานสูงสุด โดยมีการปรับปรุงกระบวนการผลิตและปรับปรุงเครื่องจักรอย่างสม่ำเสมอเพื่อพัฒนาการผลิตอย่างต่อเนื่อง รวมทั้งให้ความสำคัญในการลดต้นทุนการผลิต



- **อาคารเลครัชดา ออฟฟิศ คอมเพล็กซ์**

ในปี 2558 ถึงแม้ว่าเศรษฐกิจไทยยังคงชะลอตัวต่อเนื่องจากปีก่อนจากปัจจัยลบต่างๆ ทั้งภายในและภายนอกประเทศ อย่างไรก็ตามตลาดอาคารสำนักงานให้เข้ายังคงเป็นตลาดที่มีผลประกอบการที่ดี บริษัทในภาคธุรกิจต่างๆ ยังคงขยายพื้นที่สำนักงาน ในขณะที่อาคารสำนักงานสร้างเสร็จใหม่มีไม่มากนักส่งผลให้อัตราราคาเช่าที่ว่างลดลง และค่าเช่าปรับตัวสูงขึ้นอย่างต่อเนื่อง

ในช่วงปี 2558 ลูกค้าย้ายรายของบริษัทฯ ครบกำหนดสัญญาเช่าและยังคงต่อสัญญาเช่าในอัตราราคาเช่าที่ปรับสูงขึ้น เนื่องจากอาคารเลครัชดาตั้งอยู่ในย่านธุรกิจและอยู่ใกล้รถไฟฟ้า BTS และรถไฟฟ้า MRT ประกอบกับมีการบริหารจัดการภายในอาคารที่ดี ทำให้อาคารเลครัชดาเป็นที่ต้องการของลูกค้าในการเช่าพื้นที่เพื่อใช้เป็นสำนักงาน ในระหว่างปี 2558 บริษัทได้ปรับปรุงพื้นที่ 2 ห้องชุดทำให้ไม่ได้รับค่าเช่าในช่วงดังกล่าว ในเดือนธันวาคม บริษัทสามารถหาผู้เช่ารายใหม่เช่าพื้นที่ที่มีการปรับปรุงใหม่แล้ว

บริษัทและบริษัทย่อยมีรายได้จากค่าเช่าและค่าบริการในปี 2558 เป็นเงินสิ้น 55.61 ล้านบาท ลดลง 0.08 ล้านบาท หรือคิดเป็นร้อยละ 0.14 เมื่อเทียบกับปีก่อน บริษัทและบริษัทย่อยมีลูกค้าเช่าพื้นที่คิดเป็นร้อยละ 100 ของพื้นที่ให้เช่าจำนวนทั้งสิ้น 8,786 ตารางเมตร

5. ปัจจัยความเสี่ยง

5.1 ความเสี่ยงจากการถูกควบคุมเสี่ยงของที่ประชุมผู้ถือหุ้นจากกลุ่มผู้ถือหุ้นใหญ่

กลุ่มผู้ถือหุ้นรายใหญ่ของบริษัท ได้แก่ ครอบครัวจรัญวาสน์ ประกอบด้วย นายนิพนธ์ จรัญวาสน์ นายเนตร จรัญวาสน์ นายยุทธ จรัญวาสน์ นางสาวสวาทิรี จรัญวาสน์ นายพนธ์ จรัญวาสน์ เป็นผู้ถือหุ้นกลุ่มเดียวกัน ถือหุ้นรวมกันคิดเป็นสัดส่วนร้อยละ 56.67 ของจำนวนหุ้นที่ออกจำหน่ายได้แล้วทั้งหมดของบริษัท และผู้ถือหุ้นบางรายยังเป็นผู้มีอำนาจลงนามและเป็นผู้บริหารของบริษัทด้วย จึงทำให้เป็นผู้มีอำนาจในการบริหารจัดการและควบคุมคะแนนเสียงในการลงมติที่สำคัญได้เกือบทั้งหมด ยกเว้นในเรื่องกฎหมายหรือข้อบังคับบริษัท กำหนดให้ต้องได้รับเสียงในการประชุมผู้ถือหุ้นด้วยคะแนนเสียงไม่น้อยกว่า 3 ใน 4 ของจำนวนหุ้นที่เข้าประชุมและมีสิทธิออกเสียง ดังนั้นผู้ถือหุ้นรายอื่นที่เข้าร่วมประชุมและมีสิทธิออกเสียง อาจจะไม่สามารถรวบรวมคะแนนเสียงเพื่อคัดค้านหรือถ่วงดุลการบริหารของกลุ่มผู้ถือหุ้นได้

อย่างไรก็ตาม โครงสร้างการจัดการของบริษัท ประกอบด้วย คณะกรรมการบริษัท คณะกรรมการตรวจสอบ และคณะกรรมการกำหนดค่าตอบแทนและสรรหา โดยมีการกำหนดขอบเขตอำนาจหน้าที่ของคณะกรรมการต่างๆ อย่างชัดเจน อีกทั้งประธานกรรมการบริษัท และคณะกรรมการตรวจสอบทุกท่านเป็นกรรมการอิสระ และเป็นผู้ที่มีความรู้ความสามารถในการบริหารจัดการธุรกิจและความรู้ความเข้าใจเกี่ยวกับงบการเงินและรายงานทางการเงินต่างๆ จึงมีส่วนช่วยให้การดำเนินงานของคณะกรรมการต่างๆ เป็นไปอย่างมีระบบ โปร่งใส และสามารถตรวจสอบได้

5.2 ความเสี่ยงจากการผันผวนของราคาวัตถุดิบ

ความผันผวนของราคาเหล็กรีดเย็นยังคงเป็นปัจจัยเสี่ยงอันดับต้นต่อธุรกิจบรรจุภัณฑ์ถังโลหะ เนื่องจากเหล็กรีดเย็นเป็นวัตถุดิบหลักในการผลิตถังโลหะที่คิดเป็นต้นทุนการผลิตถึงร้อยละ 75 ของต้นทุนรวม ทางบริษัทฯ มีแนวทางรองรับความเสี่ยงดังกล่าวโดยเปรียบเทียบราคาจากผู้จำหน่ายเหล็กรีดเย็นหลายรายก่อนสั่งซื้อเหล็กทุกครั้งเพื่อให้ได้วัตถุดิบที่มีคุณภาพในราคาและเงื่อนไขที่ดีที่สุด รวมทั้งให้ความสำคัญในการติดตามแนวโน้มราคาเหล็กอย่างสม่ำเสมอซึ่งเป็นข้อมูลสำคัญในการบริหารจัดการวัตถุดิบคงคลังให้มีเพียงพอต่อความต้องการของลูกค้าในปริมาณและเวลาที่เหมาะสม

5.3 ความเสี่ยงเกี่ยวกับนโยบายการจัดซื้อของลูกค้า

เนื่องจากในปัจจุบันลูกค้ารายใหญ่ของบริษัทฯ บางรายมีการรวมกลุ่มบริษัทในเครือทำการจัดซื้อบรรจุภัณฑ์ร่วมกันทำให้มีความต้องการใช้บรรจุภัณฑ์ร่วมกันเพิ่มสูงขึ้นมาก และมีโอกาสสูงที่กลุ่มลูกค้าจะเลือกการซื้อบรรจุภัณฑ์จากผู้ผลิตเพียงรายเดียวเพื่อให้ได้ผู้เสนอราคาที่ต่ำสุดในช่วงเวลาการส่งมอบที่กำหนด ทำให้ผู้ผลิตแต่ละรายใช้นโยบายลดราคา จึงมีโอกาที่จะส่งผลกระทบต่อยอดขายและกำไรของบริษัทฯ ในอนาคต

6. ผู้ถือหุ้นและนโยบายการจ่ายเงินปันผล

6.1 จำนวนทุนจดทะเบียนและทุนชำระแล้ว

ณ วันที่ 31 ธันวาคม 2558 บริษัทมีทุนจดทะเบียนจำนวน 150 ล้านบาท เรียกชำระแล้วทั้งสิ้น แบ่งเป็นหุ้นสามัญ จำนวน 150,000,000 หุ้น มูลค่าที่ตราไว้ราคาหุ้นละ 1 บาท

6.2 ผู้ถือหุ้น

รายชื่อผู้ถือหุ้นรายใหญ่ 10 ลำดับแรก มีดังต่อไปนี้

ชื่อบริษัท	จำนวนหุ้น (หุ้น)	สัดส่วนการถือหุ้น (%)
1. นายเนตร จริญญาสน์	48,952,910	32.635
2. นายนิพนธ์ จริญญาสน์	14,632,260	9.755
3. บริษัท นวกิจประกันภัย จำกัด (มหาชน)	13,721,600	9.148
4. นายยงยุทธ จริญญาสน์	13,473,520	8.982
5. บริษัท รังสิตร่วมพัฒนา จำกัด	6,435,000	4.290
6. นางสาวสาวิตรี จริญญาสน์	4,556,000	3.037
7. นายศุภชัย สุทธิพงษ์ชัย	3,822,000	2.548
8. นายนพ จริญญาสน์	3,493,000	2.329
9. บริษัท ไทยเอ็น วี ดี อาร์ จำกัด	2,991,400	1.994
10. MISS MOEKA TAKEUCHI	2,900,000	1.933

หมายเหตุ : สัดส่วนการถือหุ้น แสดง ณ วันปิดสมุดทะเบียนผู้ถือหุ้นครั้งสุดท้าย วันที่ 2 เมษายน 2558

: ผู้ถือหุ้นลำดับที่ 1, 2, 4, 6, และ 8 เป็นผู้ถือหุ้นกลุ่มเดียวกัน

6.3 การออกหลักทรัพย์อื่น

ไม่มี

6.4 นโยบายการจ่ายเงินปันผล

บริษัทและบริษัทย่อยมีนโยบายจ่ายเงินปันผลไม่น้อยกว่าร้อยละ 40 ของกำไรสุทธิตามงบการเงินเฉพาะบริษัทไม่รวมรายการพิเศษในแต่ละปี โดยจะต้องไม่มีผลขาดทุนสะสม ในปี 2558 บริษัทจ่ายเงินปันผลในอัตราหุ้นละ 1.00 บาท เป็นจำนวนเงินรวมทั้งสิ้น 150 ล้านบาท คิดเป็นร้อยละ 71.92 ของกำไรสุทธิตามงบการเงินเฉพาะบริษัท ปี 2557



7. โครงสร้างการจัดการ

7.1 คณะกรรมการบริษัท

ประกอบด้วยกรรมการรวมทั้งสิ้น 12 ท่าน คือ

1.	นายนิพนธ์ จรรย์วาศน์	ประธานกรรมการกิตติมศักดิ์
2.	นายสุกิจ หวังหลี	ประธานกรรมการ กรรมการอิสระ
3.	นายสุจินต์ หวังหลี	รองประธานกรรมการ
4.	นายวิวัฒน์ จรรย์วาศน์	กรรมการ
5.	นายอนูรัตน์ ตียากรณ์	กรรมการ
6.	นางอัจฉริยา พัฒนวงศ์	กรรมการอิสระ
7.	นายเนตร จรรย์วาศน์	กรรมการผู้อำนวยการ
8.	นางวนิดา ชาญศิขริน	กรรมการอิสระ
9.	นายदनัยธนิต พิศาลบุตร	กรรมการอิสระ (ลาออกเมื่อวันที่ 22 มิถุนายน 2558)
10.	นายสมชาย จองศิริเลิศ	กรรมการ
11.	นายอนินุช หวังหลี	กรรมการอิสระ (แต่งตั้งเมื่อวันที่ 22 มิถุนายน 2558)
12.	ม.ล.ชินทัต ชมพูนุท	กรรมการและเลขานุการบริษัท

คณะกรรมการบริษัทมีหน้าที่ควบคุมการปฏิบัติงานให้เป็นไปตามกฎหมาย วัตถุประสงค์ และข้อบังคับของบริษัทกำหนดนโยบายและทิศทางการดำเนินงานของบริษัทตลอดจนกำกับและควบคุมให้เป็นไปตามนโยบายที่มอบหมายให้ผู้บริหารดำเนินการเพื่อเพิ่มประโยชน์สูงสุดแก่กิจการและความมั่นคงแก่ผู้ถือหุ้น และยังจัดให้บริษัทมีระบบการควบคุมภายใน การตรวจสอบภายใน และมาตรการบริหารความเสี่ยงที่มีประสิทธิผล รวมทั้งมีการติดตามการดำเนินการอย่างสม่ำเสมอ โดยให้คณะกรรมการตรวจสอบรายงานต่อคณะกรรมการบริษัทในการประชุมคณะกรรมการบริษัททุกครั้ง

การประชุมคณะกรรมการ

ในปี 2558 คณะกรรมการมีการประชุมตามวาระปกติ จำนวน 5 ครั้ง และเพื่อให้เป็นไปตามหลักการกำกับดูแลกิจการที่ดี ตั้งแต่ปี 2559 เป็นต้นไป บริษัทได้กำหนดให้มีการประชุมคณะกรรมการอย่างน้อยปีละ 6 ครั้ง เพื่อเสริมสร้างความมั่นใจว่า คณะกรรมการสามารถติดตามดูแลการดำเนินงานของบริษัทได้อย่างมีประสิทธิภาพ ซึ่งการประชุมคณะกรรมการจำนวน 1 ใน 6 ครั้ง จะเป็นการประชุมที่ไม่มีคณะกรรมการบริหารเข้าร่วมประชุมอยู่ด้วย เพื่อให้คณะกรรมการได้แสดงความคิดเห็นถึงปัญหาต่างๆ ที่เกี่ยวกับการบริหารจัดการได้อย่างเสรี นอกจากนี้ บริษัทจะมีการประชุมพิเศษเพิ่มเติมตามความจำเป็น ในการประชุมแต่ละครั้ง เลขานุการบริษัทจะดำเนินการจัดส่งหนังสือเชิญประชุมพร้อมระเบียบวาระการประชุมและเอกสารประกอบการประชุมให้คณะกรรมการทุกท่านรับทราบก่อนการประชุมล่วงหน้าอย่างน้อย 7 วัน การประชุมในแต่ละครั้งจะใช้เวลาประมาณ 2 ถึง 3 ชั่วโมง สำหรับการเข้าร่วมประชุมของคณะกรรมการบริษัทแต่ละท่านในปี 2558 สรุปได้ดังนี้

รายชื่อ		การเข้าร่วมประชุม / การประชุมทั้งหมด (ครั้ง)	
		การประชุมทั้งคณะ	การประชุมที่ไม่มีกรรมการบริหาร
1.	นายนิพนธ์ จรรย์วาสน์	2/4	1/1
2.	นายสุกิจ หวังหลี่	4/4	1/1
3.	นายสุจินต์ หวังหลี่	4/4	1/1
4.	นายวิวัฒน์ จรรย์วาสน์	4/4	1/1
5.	นายอนุรัตน์ ตียากรณ์	4/4	1/1
6.	นางอัจฉริยา พัฒนวงศ์	4/4	1/1
7.	นายเนตร จรรย์วาสน์	4/4	-
8.	นางวนิดา ชาญศิขริน	4/4	1/1
9.	นายดนัยนิต พิศาลบุตร (ลาออกวันที่ 22 มิ.ย. 2558)	1/4	-
10.	นายสมชาย จงศิริเลิศ	4/4	-
11.	นายอนิษฐ์ หวังหลี่ (แต่งตั้งวันที่ 22 มิ.ย. 2558)	2/4	1/1
12.	ม.ล.ชินทัต ชมพูนุท	4/4	-

ทั้งนี้ เลขานุการบริษัทได้ทำการจดบันทึกการประชุมเป็นลายลักษณ์อักษร และจัดเก็บรายงานการประชุมที่ผ่านการรับรองจากคณะกรรมการ พร้อมให้คณะกรรมการและผู้เกี่ยวข้องตรวจสอบได้

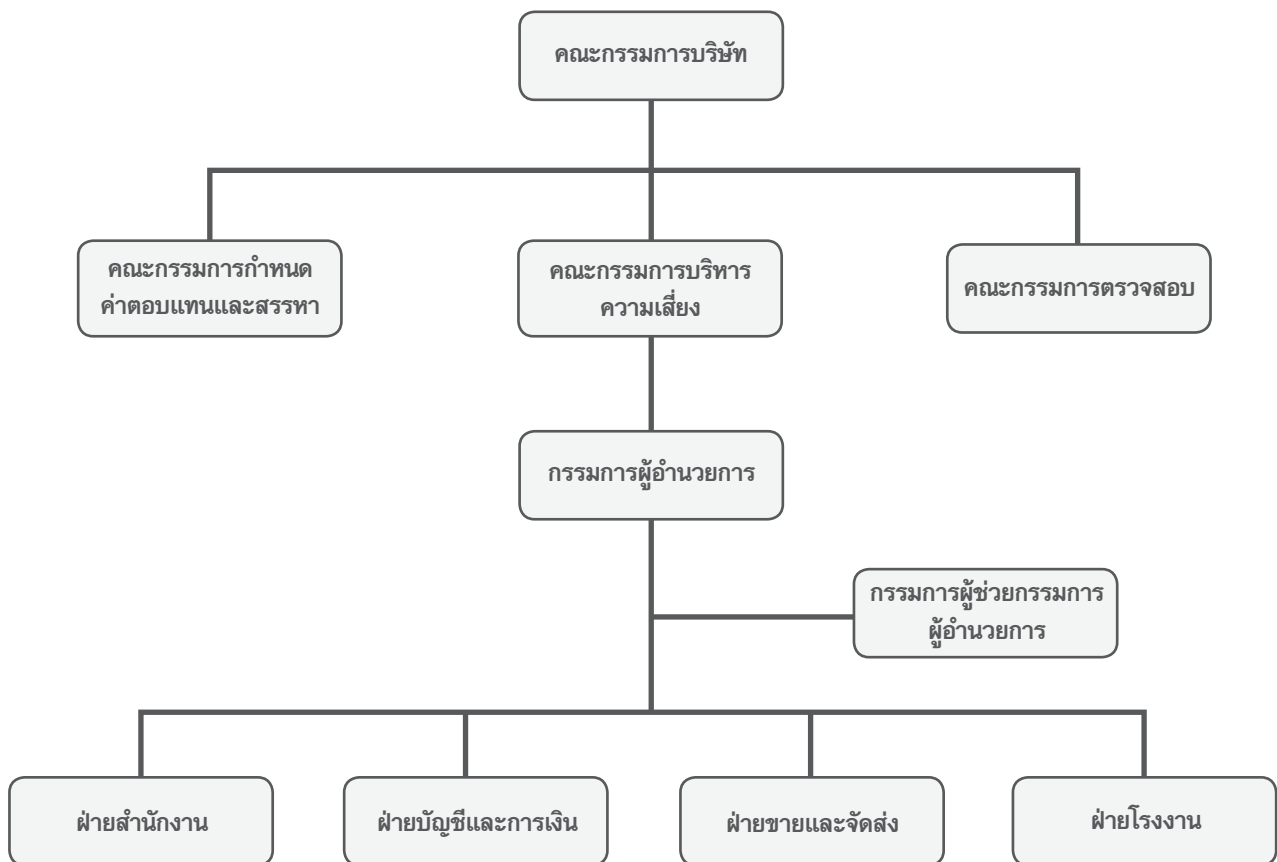
7.2 ผู้บริหาร

รายชื่อผู้บริหารและเลขานุการบริษัท มีดังนี้

1.	นายเนตร จรรย์วาสน์	กรรมการผู้อำนวยการ
2.	นายสมชาย จงศิริเลิศ	ผู้ช่วยกรรมการผู้อำนวยการ
3.	ม.ล.ชินทัต ชมพูนุท	ผู้จัดการฝ่ายบัญชีและการเงิน / เลขานุการบริษัท
4.	นางสุพร นันท์สุรกิจ	ผู้จัดการฝ่ายสำนักงาน
5.	นายวิบูลย์ วัฒนพุดพิพัฒน์	ผู้จัดการฝ่ายโรงงาน
6.	นายปัญญา ภัทรายุทธวรรตน์	ผู้จัดการฝ่ายขาย



แผนภาพโครงสร้างภายในของบริษัท



7.3 เลขานุการบริษัท

บริษัทได้แต่งตั้งให้ ม.ล.ชินทัต ชมพูนุท เป็นเลขานุการบริษัท ตามมติในที่ประชุมคณะกรรมการบริษัท ครั้งที่ 2/2551 และเริ่มปฏิบัติหน้าที่ตั้งแต่วันที่ 1 กรกฎาคม 2551 โดยเลขานุการบริษัทมีหน้าที่ในการจัดเตรียมการประชุมคณะกรรมการบริษัท การประชุมผู้ถือหุ้น จัดทำทะเบียนกรรมการ และจัดเก็บเอกสารต่างๆ ของบริษัทฯ ตามที่กฎหมายกำหนด มีหน้าที่ดูแลให้บริษัท และการปฏิบัติตามกฎระเบียบ ข้อบังคับของหน่วยงานราชการที่เกี่ยวข้อง เช่น ตลาดหลักทรัพย์แห่งประเทศไทย สำนักงาน ก.ล.ต. เป็นต้น รวมทั้งมีหน้าที่และความรับผิดชอบต่อผู้ถือหุ้นของบริษัท เช่น ติดต่อสร้างความสัมพันธ์กับผู้ถือหุ้น ตอบข้อซักถามรวมทั้งพิจารณาข้อเสนอดังกล่าวของผู้ถือหุ้น รายงานคณะกรรมการและผู้บริหารเกี่ยวกับความต้องการต่างๆ ของผู้ถือหุ้น และเป็นสื่อกลางระหว่างผู้ถือหุ้นกับคณะกรรมการบริษัทและผู้บริหาร โดยผู้ถือหุ้นและผู้ที่เกี่ยวข้องสามารถติดต่อกับเลขานุการบริษัทได้ที่เบอร์โทรศัพท์ 02-264-0826 โทรสาร 02-264-0820 อีเมลล์ chintatj@thaimetaldrum.com



ตารางแสดงรายละเอียดของกรรมการ และผู้บริหาร

ลำดับ ที่	ชื่อ-สกุล ตำแหน่ง/วันที่ได้รับแต่งตั้ง	อายุ ปี	จำนวนหุ้นที่ ถือ (หุ้น) ณ วันที่ 2 เม.ย. 2558	คุณวุฒิทางการศึกษา	ประสบการณ์การทำงานและการอบรม กับบทบาทหน้าที่กรรมการ
1.	นายนิพนธ์ จรรย์วาศน์ ประธานกรรมการกิตติมศักดิ์ 1 มกราคม พ.ศ. 2508	85	14,632,260	ปริญญาตรี สาขา Business Administration จาก Temple University Philadelphia, U.S.A.	<ul style="list-style-type: none"> - กรรมการบริษัท เทพธานี กรีฑา จำกัด (มหาชน) - ประธานกรรมการ บจก.พิมลัย รีสอร์ท แอนด์ สปา - หลักสูตรประกาศนียบัตรกรรมการบริษัท (DAP) ปี 2004
2.	นายสุกิจ หวังหลี่ ประธานกรรมการและ กรรมการอิสระ 4 ตุลาคม พ.ศ. 2532	85	273,000	ปริญญาตรี สาขา Mechanical Engineering จาก Leicester College, England	<ul style="list-style-type: none"> - ประธานกรรมการ บมจ.สวนอุตสาหกรรมโรจนะ - ประธานกรรมการ บริษัท พุนผล จำกัด - ประธานกรรมการ บริษัท พัฒนาสิน จำกัด - รองประธานกรรมการ บริษัท ลีออร์เลย์ จำกัด (มหาชน) - หลักสูตรประกาศนียบัตรกรรมการบริษัท (DAP) ปี 2004
3.	นายสุจินต์ หวังหลี่ รองประธานกรรมการ ประธานกรรมการกำหนด ค่าตอบแทนและสรรหา 4 ตุลาคม พ.ศ. 2532	79	1,332,000	ปริญญาตรี สาขา วิศวกรรมไฟฟ้า จาก Northrop Institute of Technology, U.S.A.	<ul style="list-style-type: none"> - กรรมการตรวจสอบ/กรรมการอิสระ/ กรรมการสรรหาและกำหนดค่าตอบแทน บมจ.บีทีเอส กรุ๊ป โฮลดิ้งส์ - ประธานคณะกรรมการพิจารณาค่าตอบแทน/ รองประธานกรรมการ/กรรมการอิสระ/ กรรมการตรวจสอบ บมจ.เสริมสุข - ประธานกรรมการ บมจ.นวกิจประกันภัย - ประธานกรรมการ บมจ.ไทยริประกันภัย - ประธานกรรมการ บมจ.ไทยรับประกันภัยต่อ - ประธานกรรมการ/ที่ปรึกษา บมจ.ฟอลคอนประกันภัย - กรรมการอิสระ บมจ.วโรปกรณ์ - กรรมการอิสระ บมจ.ไทย-เยอรมัน เซรามิค อินดัสทรี - กรรมการ บมจ.โรงแรมราชดำริ - ประธานกรรมการ บจก.รังสิตพลาซ่า - ประธานกรรมการ บจก.สาธธาณี - กรรมการ บจก.อาควา อินฟินิท - กรรมการ บจก.หวังหลี่พัฒนา - กรรมการ บจก.นุชพล - กรรมการ บจก.ไทยเพชรบูรณ์ - หลักสูตรประกาศนียบัตรกรรมการบริษัท (DAP 105/2013) - หลักสูตร The Role of Chairman (RCM รุ่น 4/2001)

ลำดับ ที่	ชื่อ-สกุล ตำแหน่ง/วันที่ได้รับแต่งตั้ง	อายุ ปี	จำนวนหุ้นที่ ถือ (หุ้น) ณ วันที่ 2 เม.ย. 2558	คุณวุฒิทางการศึกษา	ประสบการณ์การทำงานและการอบรม กับบทบาทหน้าที่กรรมการ
4.	นายวิวัฒน์ จรรย์วาสน์ กรรมการ ประธานกรรมการบริหาร ความเสี่ยง กรรมการกำหนด ค่าตอบแทนและสรรหา 4 ตุลาคม พ.ศ. 2532	67	885,000	ปริญญาตรี สาขา บริหารธุรกิจ จาก California State University, U.S.A	<ul style="list-style-type: none"> - ประธานกรรมการ บริษัท พัฒนาคาฟิกา จำกัด - ประธานกรรมการ บริษัท ถังโลหะสงขลา จำกัด - กรรมการ บริษัท เดอะเพ็ท จำกัด - กรรมการ โรงแรมมณเฑียร ริเวอร์ไซด์ - 2540-2549 กรรมการผู้จัดการ บมจ.อาหารสยาม - หลักสูตร The role of Chairman ปี 2002 - หลักสูตร Director Certification Program (DCP) ปี 2002 - หลักสูตร Effective Audit Committee ปี 2002 - หลักสูตร Board and CEO Assessment ปี 2002
5.	นายอนุรัตน์ ตียาภรณ์ กรรมการ กรรมการกำหนด ค่าตอบแทนและสรรหา 4 ตุลาคม พ.ศ. 2532	64	6,660	ปริญญาตรี สาขา นิติศาสตร์(เกียรตินิยม) จาก จุฬาลงกรณ์ มหาวิทยาลัย ปริญญาโท สาขา Specialize in Corporate and Commercial Law จาก New York University	<ul style="list-style-type: none"> - กรรมการ บริษัท เบเคอร์ แอนด์ แม็คเค็นซี จำกัด - กรรมการ บริษัท ยูโนเท็ด แสตนด์การ์ด เทอร์มินัล จำกัด (มหาชน) - กรรมการบริหาร บริษัท พิมลีย์ รีสอร์ท แอนด์ สปา จำกัด - กรรมการ บริษัท มัลลิวดี จำกัด - กรรมการ บริษัท เอ็น ซี เอ ที จำกัด - กรรมการผู้จัดการ บจก.เพาเวอร์ แอนด์ พร็อพเพอร์ตี้ ดีเวลลอปเม้นท์
6.	นางอัจฉริยา พัฒนวงศ์ ประธานกรรมการตรวจสอบ และกรรมการอิสระ 26 มิถุนายน พ.ศ. 2545	77	ไม่มี	ปริญญาตรี สาขา เศรษฐศาสตร์ จาก มหาวิทยาลัยธรรมศาสตร์	<ul style="list-style-type: none"> - 2533-2545 ประสบการณ์ทำงานที่ธนาคารกรุงเทพ จำกัด (มหาชน) ดังนี้ - 2545 ที่ปรึกษาประจำสำนักงานประกันกิจการธนาคารนครหลวง - 2540-2544 ผู้ช่วยผู้จัดการใหญ่ ผู้อำนวยการด้านสินเชื่อรายกลางนครหลวง - 2537-2540 ผู้ช่วยผู้จัดการใหญ่ ผู้รับผิดชอบสายสินเชื่อรายใหญ่ สาขานครหลวง 2 - 2533-2536 ผู้จัดการฝ่ายอาวุโส ผู้รับผิดชอบสายอำนาจการสินเชื่อ 2 - หลักสูตร Audit Committee Program (ACP) ปี 2006 - หลักสูตรประกาศนียบัตรกรรมการบริษัท (DAP) ปี 2004
7.	นายเนตร จรรย์วาสน์ กรรมการ กรรมการผู้อำนวยการ กรรมการบริหารความเสี่ยง 4 ตุลาคม พ.ศ. 2532	53	48,952,910	ปริญญาโท สาขา M.B.A. จาก University of New Haven	<ul style="list-style-type: none"> - กรรมการบริษัท ถังโลหะสงขลา จำกัด - กรรมการบริษัท เดอะเพ็ท จำกัด - หลักสูตร Director Accreditation Program (DAP) ปี 2003

ลำดับ ที่	ชื่อ-สกุล ตำแหน่ง/วันที่ได้รับแต่งตั้ง	อายุ ปี	จำนวนหุ้นที่ ถือ (หุ้น) ณ วันที่ 2 เม.ย. 2558	คุณวุฒิทางการศึกษา	ประสบการณ์การทำงานและการอบรม กับบทบาทหน้าที่กรรมการ
8.	นางวนิดา ขาวศิรินทร์ กรรมการตรวจสอบ และกรรมการอิสระ 4 ตุลาคม พ.ศ. 2532	54	10,000	ปริญญาตรี สาขา วิทยาศาสตร์บัณฑิต (การบัญชี) จาก มหาวิทยาลัย เทคโนโลยีราชมงคล	- ผู้อำนวยการฝ่ายบัญชี บริษัท สาธารณานี จำกัด - หลักสูตร Director Accreditation Program (DAP) ปี 2004 - หลักสูตร Audit Committee Program (ACP) ปี 2006
9.	นายदनัยธนิ พิศาลบุตร ประธานกรรมการตรวจสอบ และกรรมการอิสระ 29 เมษายน พ.ศ. 2539 (ลาออก 22 มิถุนายน 2558)	58	40,200	ปริญญาตรี สาขา เศรษฐศาสตร์ จาก Boston University, U.S.A.	- กรรมการผู้จัดการ บริษัท พูนผล จำกัด - หลักสูตร Director Accreditation Program (DAP) ปี 2003 - หลักสูตร Audit Committee Program (ACP) ปี 2005
10.	นายสมชาย จงศิริเลิศ กรรมการ กรรมการบริหารความเสี่ยง ผู้ช่วยกรรมการผู้อำนวยการ 29 เมษายน พ.ศ. 2539	58	46,000	ปริญญาโท สาขา M.B.A. จาก University of Detroit, U.S.A.	- กรรมการผู้จัดการ บริษัท เดอะเพ็ท จำกัด - กรรมการ บริษัท ดังโลหะสงขลา จำกัด - หลักสูตร Director Accreditation Program (DAP) ปี 2004
11.	ม.ล.ชินทัต ชมพูนุท กรรมการ ผู้จัดการฝ่ายบัญชีและการเงิน เลขานุการบริษัท เลขานุการคณะกรรมการตรวจสอบ 26 เมษายน พ.ศ. 2547	56	ไม่มี	ปริญญาตรี สาขา บัญชีและการเงิน จาก มหาวิทยาลัยหอการค้าไทย	- กรรมการ บริษัท เดอะเพ็ท จำกัด - กรรมการ บริษัท ดังโลหะสงขลา จำกัด - 2536-2538 ผู้ช่วยผู้จัดการส่วนฝ่ายบัญชี บมจ.ธนาคารทหารไทย - หลักสูตร Director Accreditation Program (DAP) ปี 2004
12.	นายอนิษฐ์ หวังหลี่ กรรมการตรวจสอบและ กรรมการอิสระ 22 มิถุนายน 2558	36	7,000	ปริญญาโท สาขา MBA จากสถาบันบัณฑิตบริหาร ธุรกิจศศินทร์ จุฬาลงกรณ์มหาวิทยาลัย	- ผู้ช่วยกรรมการผู้จัดการฝ่ายสินไหมทดแทน บมจ.นวกิจประกันภัย - หลักสูตร Director Accreditation Program (DAP) รุ่นที่ 119 ปี 2015
13.	นางสุพร นันทสุรกิจ ผู้จัดการฝ่ายสำนักงาน และ เลขานุการประธานกรรมการ กิตติมศักดิ์ 29 มกราคม พ.ศ. 2549	43	ไม่มี	ปริญญาโท สาขา Inter Business and Management จาก Westminster University, England	- 2548 ผู้ช่วยกรรมการผู้จัดการด้านการตลาด บริษัท บริติชอเมริกันโทแบคโค ไทยแลนด์ จำกัด
14.	นายวิบูลย์ วัฒนพุมพิณ ผู้จัดการโรงงาน 17 มกราคม พ.ศ. 2550	44	ไม่มี	ปริญญาโท สาขา Engineering Management จาก Griffith University, Australia	- 2549 ผู้จัดการฝ่ายผลิต บริษัท สมุทรเทรค เทคโนโลยี ไทยแลนด์ จำกัด - 2548-2549 ผู้จัดการฝ่ายผลิต บริษัท คอบบร้า อินเตอร์เนชั่นแนล จำกัด - 2547-2548 ผู้จัดการโรงงาน บริษัท พีพีซี เอเชีย อินซูเลเตอร์ จำกัด
15.	นายปัญญา ภัทรายุทธวรรณ์ ผู้จัดการฝ่ายขายและจัดส่ง 1 มกราคม พ.ศ. 2546	43	ไม่มี	ปริญญาโท สาขา M.B.A. จาก มหาวิทยาลัยรามคำแหง	- 2544-2545 ผู้ช่วยผู้จัดการฝ่ายขาย

7.4 ค่าตอบแทนกรรมการและผู้บริหาร

(1) ค่าตอบแทนที่เป็นตัวเงิน

(ก) ค่าตอบแทนกรรมการ : บริษัทได้กำหนดนโยบายค่าตอบแทนกรรมการไว้อย่างชัดเจน และโปร่งใส ในปี 2558 คณะกรรมการได้เสนอต่อที่ประชุมสามัญผู้ถือหุ้นพิจารณาจ่ายค่าตอบแทนกรรมการหรือเบี้ยประชุมสำหรับปี 2558 และเงินบำเหน็จกรรมการ ตามรายละเอียดดังต่อไปนี้

- ค่าตอบแทนกรรมการหรือเบี้ยประชุมในปี 2558 ดังนี้ (กำหนดอัตราเท่ากับปีก่อน)
 1. ประธานกรรมการ / ประธานกรรมการกิตติมศักดิ์ 40,000 บาท/ครั้ง
 2. รองประธานกรรมการ 30,000 บาท/ครั้ง
 3. กรรมการ คนละ 20,000 บาท/ครั้ง
 4. ประธานกรรมการตรวจสอบ 30,000 บาท/ครั้ง
 5. กรรมการตรวจสอบ คนละ 25,000 บาท/ครั้ง
 6. ประธานกรรมการกำหนดค่าตอบแทนและสรรหา 30,000 บาท/ครั้ง
 7. กรรมการกำหนดค่าตอบแทนและสรรหา คนละ 20,000 บาท/ครั้ง
- เงินบำเหน็จกรรมการ รวมเป็นเงินทั้งสิ้น 7,500,000.00 บาท (เท่ากับปีที่ผ่านมา) โดยให้คณะกรรมการ

พิจารณาจัดสรรเอง

สรุป ในปี 2558 ค่าตอบแทนรวมของคณะกรรมการ คณะกรรมการตรวจสอบ และคณะกรรมการกำหนดค่าตอบแทนและสรรหาที่ได้รับจากบริษัทในฐานะกรรมการ ได้แก่ค่าเบี้ยประชุม และบำเหน็จกรรมการ รวม 12 คน รวมทั้งสิ้น 8,870,000 บาท เท่ากับปี 2557 มีรายละเอียดดังนี้

ชื่อกรรมการ	ตำแหน่ง	เบี้ยประชุม (บาท)	บำเหน็จ (บาท)	สิทธิประโยชน์ อื่นๆ
1. นายนิพนธ์ จรรย์วาสน์	ประธานกรรมการกิตติมศักดิ์	80,000	1,111,110	ไม่มี
2. นายสุกิจ หวังหลี	ประธานกรรมการ,กรรมการอิสระ	160,000	1,111,110	ไม่มี
3. นายสุจินต์ หวังหลี	รองประธานกรรมการ ประธานกรรมการกำหนดค่าตอบแทน และสรรหา	150,000	833,332	ไม่มี
4. นายวิวัฒน์ จรรย์วาสน์	กรรมการ กรรมการกำหนดค่าตอบแทนและสรรหา	100,000	555,556	ไม่มี
5. นายอนูรัตน์ ตียาภรณ์	กรรมการ กรรมการกำหนดค่าตอบแทนและสรรหา	100,000	555,556	ไม่มี
6. นางอัจฉริยา พัฒนวงศ์ (แต่งตั้งวันที่ 22 มิ.ย. 2558)	กรรมการอิสระ ประธานกรรมการตรวจสอบ	190,000	555,556	ไม่มี
7. นายเนตร จรรย์วาสน์	กรรมการผู้อำนวยการ	80,000	555,556	ไม่มี
8. นางวนิดา ชาญศิริน	กรรมการอิสระ กรรมการตรวจสอบ	180,000	555,556	ไม่มี
9. นายดนัยนิต พิศาลบุตร (ลาออกวันที่ 22 มิ.ย. 2558)	กรรมการอิสระ ประธานกรรมการตรวจสอบ	80,000	555,556	ไม่มี
10. นายสมชาย จงศิริเลิศ	กรรมการผู้ช่วยกรรมการผู้อำนวยการ	80,000	555,556	ไม่มี
11. นายอนิษฐ์ หวังหลี (แต่งตั้งวันที่ 22 มิ.ย. 2558)	กรรมการอิสระ กรรมการตรวจสอบ	90,000	-	ไม่มี
12. ม.ล.ชินทัต ชมพูนุท	กรรมการและผู้จัดการฝ่ายบัญชีและการเงิน	80,000	555,556	ไม่มี
		1,370,000	7,500,000	-

(ข) **ค่าตอบแทนผู้บริหาร** : สำหรับค่าตอบแทนผู้บริหารระดับสูง คณะกรรมการบริษัทได้ตั้งคณะกรรมการกำหนดค่าตอบแทนและสรรหา ซึ่งประกอบด้วยกรรมการ 3 ท่าน ขึ้นมาพิจารณา กำหนดค่าตอบแทนให้กับผู้บริหารระดับสูง โดยเชื่อมโยงกับผลการดำเนินงานของบริษัทและนำเสนอจำนวนค่าตอบแทนที่เหมาะสมต่อคณะกรรมการบริษัทเพื่อพิจารณาและอนุมัติขั้นสุดท้าย


ค่าตอบแทนรวมของผู้บริหารที่ได้รับจากบริษัทในรูปเงินเดือนและผลประโยชน์ตอบแทนที่เป็นเงิน รวม 6 คน รวมทั้งสิ้น 13,495,550 บาท เพิ่มขึ้นจากปี 2557 จำนวน 865,090 บาท คิดเป็นร้อยละ 6.85

(2) ค่าตอบแทนอื่น

ในปี 2558 เงินสมทบประกันสังคมและเงินสมทบกองทุนสำรองเลี้ยงชีพที่สมทบให้ผู้บริหารในฐานะพนักงานของบริษัทจำนวน 648,672 บาท และมีรถประจำตำแหน่ง

7.5 บุคลากร

ณ วันที่ 31 ธันวาคม 2558 บริษัทมีพนักงานทั้งสิ้น 170 คน และมีค่าใช้จ่ายเกี่ยวกับพนักงานประกอบด้วย เงินเดือน โบนัส เงินสวัสดิการต่างๆ รวมถึงเงินสมทบกองทุนสำรองเลี้ยงชีพในปี 2558 ทั้งหมด 60.32 ล้านบาท บริษัทมีนโยบายให้พนักงานในระดับต่างๆ เข้าฝึกอบรมและสัมมนา ทั้งภายในและภายนอก เพื่อพัฒนาคุณภาพของพนักงานอย่างสม่ำเสมอ



8. การกำกับดูแลกิจการ

8.1 นโยบายเกี่ยวกับการกำกับดูแลกิจการ

คณะกรรมการบริษัทตระหนักดีว่า การกำกับดูแลกิจการที่ดี เป็นปัจจัยพื้นฐานสำคัญในการยกระดับมาตรฐานการดำเนินงานของบริษัท ให้เกิดความโปร่งใสในการปฏิบัติงาน เพื่อเพิ่มความสามารถในการแข่งขันและเพิ่มความเชื่อมั่นให้แก่ผู้ถือหุ้น ผู้ลงทุน และผู้เกี่ยวข้องทุกฝ่าย โดยคณะกรรมการได้กำหนดนโยบายและทิศทางการดำเนินงานของบริษัทให้สอดคล้องกับนโยบายการกำกับดูแลกิจการที่ดี ภายใต้กรอบและข้อกำหนดของกฎหมาย โดยบริษัทมีนโยบายการกำกับดูแลกิจการและจรรยาบรรณของคณะกรรมการและผู้บริหาร กำหนดไว้อย่างเป็นลายลักษณ์อักษรซึ่งผ่านความเห็นชอบจากคณะกรรมการบริษัท โดยมีมติที่ประชุมคณะกรรมการบริษัทครั้งที่ 4/2547 เมื่อวันที่ 8 ธันวาคม 2547 และประกาศให้บุคคลที่เกี่ยวข้องทราบและถือปฏิบัติแล้ว ซึ่งประกอบด้วยหลักการสำคัญดังต่อไปนี้

- คณะกรรมการบริษัทจะปฏิบัติต่อผู้ถือหุ้นและผู้มีส่วนได้ส่วนเสียอย่างเท่าเทียมกัน เป็นธรรมต่อทุกฝ่าย
- คณะกรรมการบริษัทมีความมุ่งมั่นในการสร้างมูลค่าเพิ่มแก่กิจการในระยะยาว บริหารงานด้วยความรอบคอบและระมัดระวังภายใต้กรอบข้อกำหนดของกฎหมาย รับผิดชอบต่อการปฏิบัติหน้าที่ด้วยความสามารถ และมีประสิทธิภาพที่เพียงพอ เพื่อให้เกิดประโยชน์สูงสุดต่อผู้ถือหุ้น ดูแลมิให้เกิดปัญหาความขัดแย้งทางผลประโยชน์และรับผิดชอบต่อการตัดสินใจและการกระทำของตนเอง
- คณะกรรมการบริษัทจะดูแลให้บริษัทดำเนินงานด้วยความโปร่งใส สามารถตรวจสอบได้ และเปิดเผยข้อมูลอย่างเพียงพอแก่ผู้ที่เกี่ยวข้องทุกฝ่าย
- คณะกรรมการบริษัทจะดำเนินธุรกิจโดยคำนึงถึงความเสี่ยงอยู่เสมอ โดยมีการควบคุมและมีการบริหารความเสี่ยงที่เหมาะสม
- คณะกรรมการบริษัทได้กำหนดจรรยาบรรณของบริษัทเพื่อให้กรรมการ ผู้บริหาร และพนักงานถือปฏิบัติแล้ว

จริยธรรมทางธุรกิจ

บริษัทได้กำหนดจรรยาบรรณของคณะกรรมการและผู้บริหารและพนักงานอย่างเป็นลายลักษณ์อักษรเพื่อให้ผู้ที่เกี่ยวข้องถือปฏิบัติ นอกจากนั้นบริษัทกำหนดให้มีการจัดทำคู่มือ “ระเบียบและข้อบังคับเกี่ยวกับการทำงาน” ซึ่งครอบคลุมระเบียบการทำงาน วินัย และบทลงโทษทางวินัย เพื่อเป็นแนวทางในการปฏิบัติงานของพนักงาน โดยจะมีการชี้แจงระเบียบและข้อบังคับดังกล่าวให้พนักงานเข้าใจและรับทราบในการปฐมนิเทศพนักงานใหม่ และบริษัทได้จัดทำเอกสารยืนยันข้อขัดแย้งทางผลประโยชน์ (Conlict of Interest) ให้ผู้บริหารทุกระดับลงนามรับทราบอย่างเป็นทางการตามที่ได้กล่าวไว้ในหัวข้อความขัดแย้งทางผลประโยชน์

จรรยาบรรณของคณะกรรมการและผู้บริหาร

เพื่อให้เป็นไปตามหลักการกำกับดูแลกิจการที่ดี คณะกรรมการและผู้บริหารมีหน้าที่ปฏิบัติตามจรรยาบรรณ ดังต่อไปนี้

1. ปฏิบัติหน้าที่ให้เป็นไปตามกฎหมาย วัตถุประสงค์ และข้อบังคับของบริษัทตลอดจนมติที่ประชุมผู้ถือหุ้น
2. บริหารงานด้วยความซื่อสัตย์สุจริต เพื่อผลประโยชน์ของบริษัท ผู้ถือหุ้น และพนักงาน ทั้งในปัจจุบันและอนาคต
3. บริหารงานโดยหลีกเลี่ยงความขัดแย้งผลประโยชน์ส่วนตนต่อผลประโยชน์ของบริษัท เพื่อให้การบริหารงานเป็นไปอย่างเต็มที่และมีประสิทธิภาพ ผลประโยชน์ข้างต้นรวมถึง
 - ไม่หาผลประโยชน์ส่วนตัวจากการเป็นกรรมการและผู้บริหาร
 - ไม่เป็นกรรมการในบริษัทที่เป็นคู่แข่งกันของบริษัท
 - ไม่มีผลประโยชน์ในการทำสัญญาของบริษัท
 - ไม่ใช้ความลับของบริษัทในทางหาประโยชน์ส่วนตน
4. บริหารงานด้วยความระมัดระวัง และไม่สร้างข้อผูกมัดที่อาจขัดแย้งกับหน้าที่ของตนในภายหลัง
5. ปฏิบัติหน้าที่ของตนอย่างเต็มความสามารถ เพื่อให้เกิดประโยชน์สูงสุดต่อบริษัท
6. มุ่งมั่นที่จะป้องกันและจัดการกระทำทุจริตทุกประเภท โดยถือเป็นเรื่องต้องดำเนินการอย่างรวดเร็ว ชัดเจน และเด็ดขาด
7. ไม่แสวงหาผลประโยชน์อันมิชอบจากการทำงานไม่ว่าทางตรงหรือทางอ้อม
8. มีความเป็นอิสระทั้งในด้านการตัดสินใจ และการกระทำ รวมถึงการสร้างความปลอดภัยในความถูกต้องของการตัดสินใจของคณะกรรมการและผู้บริหาร

8.2 คณะกรรมการชุดย่อย

โครงสร้างกรรมการของบริษัทประกอบด้วยคณะกรรมการ ทั้งหมด 4 ชุด ดังนี้

1. คณะกรรมการบริษัท
2. คณะกรรมการตรวจสอบ
3. คณะกรรมการกำหนดค่าตอบแทนและสรรหา
4. คณะกรรมการบริหารความเสี่ยง

(1) คณะกรรมการบริษัท

ประกอบด้วยกรรมการรวมทั้งสิ้น 11 ท่าน คณะกรรมการบริษัทมีหน้าที่ควบคุมการปฏิบัติงานให้เป็นไปตามกฎหมาย วัตถุประสงค์ และข้อบังคับของบริษัทกำหนดนโยบายและทิศทางการดำเนินงานของบริษัทตลอดจนกำกับและควบคุมให้เป็นไปตามนโยบายที่มอบหมายให้คณะกรรมการบริหารดำเนินการเพื่อเพิ่มประโยชน์สูงสุดแก่กิจการและความมั่นคงแก่ผู้ถือหุ้น และยังจัดให้บริษัทมีระบบการควบคุมภายใน การตรวจสอบภายใน และมาตรการบริหารความเสี่ยงที่มีประสิทธิภาพ รวมทั้งมีการติดตามการดำเนินการอย่างสม่ำเสมอโดยให้คณะกรรมการตรวจสอบรายงานต่อคณะกรรมการบริษัทในการประชุมคณะกรรมการบริษัททุกครั้ง

(2) คณะกรรมการตรวจสอบ

คณะกรรมการตรวจสอบ มีวาระการดำรงตำแหน่งคราวละ 3 ปี ประกอบด้วยกรรมการ 3 ท่าน กรรมการทุกท่านเป็นกรรมการที่เป็นอิสระ และกรรมการทุกท่านมีความรู้ความสามารถในการสอบทานงบการเงิน มีรายชื่อของคณะกรรมการตรวจสอบ ดังนี้

- | | |
|------------------------------|--|
| 1. นายดนัยธนิศ พิศาลบุตร | ประธานกรรมการตรวจสอบ (ลาออกวันที่ 22 มิถุนายน 2558) |
| 2. นางอัจฉริยา พัฒนวงศ์ | ประธานกรรมการตรวจสอบ (แต่งตั้งวันที่ 22 มิถุนายน 2558) |
| 3. นางวนิดา ชาญศิริน | กรรมการตรวจสอบ |
| 4. นายอนิษฐ์ หวังหลี | กรรมการตรวจสอบ (แต่งตั้งวันที่ 22 มิถุนายน 2558) |
| ผู้จัดการฝ่ายบัญชีและการเงิน | เลขานุการคณะกรรมการตรวจสอบ |

กรรมการตรวจสอบมีการประชุมสม่ำเสมอไตรมาสละ 1 ครั้ง และรายงานต่อคณะกรรมการบริษัท กรรมการตรวจสอบมีหน้าที่พิจารณาและดำเนินการดังนี้

1. สอบทานให้บริษัทมีการรายงานทางการเงินอย่างถูกต้องและเพียงพอ
2. สอบทานให้บริษัทมีระบบการควบคุมภายใน (internal control) และระบบการตรวจสอบภายใน (internal audit) ที่เหมาะสมและมีประสิทธิภาพ และพิจารณาความเป็นอิสระของผู้ตรวจสอบภายใน ตลอดจนให้ความเห็นชอบในการพิจารณาคัดเลือกเสนอว่าจ้างผู้ตรวจสอบภายใน
3. สอบทานให้บริษัทปฏิบัติตามกฎหมายว่าด้วยหลักทรัพย์และตลาดหลักทรัพย์ ข้อกำหนดของตลาดหลักทรัพย์ และกฎหมายที่เกี่ยวข้องกับธุรกิจของบริษัท
4. พิจารณา คัดเลือก เสนอแต่งตั้งบุคคลซึ่งมีความเป็นอิสระ เพื่อทำหน้าที่เป็นผู้สอบบัญชีของบริษัทและเสนอคำตอบแทนของบุคคลดังกล่าว รวมทั้งเข้าร่วมประชุมกับผู้สอบบัญชีโดยไม่ฝ่ายจัดการเข้าร่วมประชุมด้วยอย่างน้อยปีละ 1 ครั้ง
5. พิจารณารายการที่เกี่ยวข้องกันหรือรายการที่อาจมีความขัดแย้งทางผลประโยชน์ ให้เป็นไปตามกฎหมาย และข้อกำหนดของตลาดหลักทรัพย์ ทั้งนี้เพื่อให้มั่นใจว่ารายการดังกล่าวสมเหตุสมผลและเป็นประโยชน์สูงสุดต่อบริษัท
6. จัดทำรายงานของคณะกรรมการตรวจสอบโดยเปิดเผยไว้ในรายงานประจำปีของบริษัท ซึ่งรายงานดังกล่าวต้องลงนามโดยประธานคณะกรรมการตรวจสอบและต้องประกอบด้วยข้อมูลอย่างน้อยดังต่อไปนี้
 - (1) ความเห็นเกี่ยวกับความถูกต้อง ครบถ้วน เป็นที่เชื่อถือได้ของรายงานทางการเงินของบริษัท
 - (2) ความเห็นเกี่ยวกับความเพียงพอของระบบควบคุมภายในของบริษัท
 - (3) ความเห็นเกี่ยวกับการปฏิบัติตามกฎหมายว่าด้วยหลักทรัพย์และตลาดหลักทรัพย์ ข้อกำหนดของตลาดหลักทรัพย์ หรือกฎหมายที่เกี่ยวข้องกับธุรกิจของบริษัท
 - (4) ความเห็นเกี่ยวกับความเหมาะสมของผู้สอบบัญชี
 - (5) ความเห็นเกี่ยวกับรายการที่อาจมีความขัดแย้งทางผลประโยชน์
 - (6) จำนวนการประชุมคณะกรรมการตรวจสอบ และการเข้าร่วมประชุมของกรรมการตรวจสอบแต่ละท่าน

- (7) ความเห็นหรือข้อสังเกต โดยรวมที่คณะกรรมการตรวจสอบได้รับจากการปฏิบัติหน้าที่ตามกฎบัตร (charter)
- (8) รายการอื่นที่เห็นว่าผู้ถือหุ้นและผู้ลงทุนทั่วไปควรทราบ ภายใต้ขอบเขตหน้าที่และความรับผิดชอบที่ได้รับมอบหมายจากคณะกรรมการบริษัท

7. ปฏิบัติการอื่นใดตามที่คณะกรรมการของบริษัทมอบหมายด้วยความเห็นชอบจากคณะกรรมการตรวจสอบ การเข้าร่วมประชุมของคณะกรรมการตรวจสอบแต่ละท่านสรุปได้ดังนี้

รายชื่อ	การเข้าร่วมประชุม / การประชุมทั้งหมด (ครั้ง)
1. นายดนัยธนิศ พิศาลบุตร	2/4 (ลาออกวันที่ 22 มิ.ย. 2558)
2. นางอัจฉริยา พัฒนวงศ์	4/4
3. นางวนิดา ชาญศิริน	4/4
4. นายอณัญช์ หวังหลี่	2/4 (แต่งตั้งวันที่ 22 มิ.ย. 2558)

และในการประชุมคณะกรรมการตรวจสอบครั้งที่ 3/2558 เมื่อวันที่ 20 สิงหาคม 2558 เป็นการประชุมรวมกับผู้สอบบัญชีของบริษัทโดยไม่มีฝ่ายบริหารเข้าร่วมประชุมด้วย

(3) คณะกรรมการกำหนดค่าตอบแทนและสรรหา

คณะกรรมการกำหนดค่าตอบแทนและสรรหา ประกอบด้วยกรรมการ 3 ท่าน มีรายชื่อดังนี้

1. นายสุจินต์ หวังหลี่ ประธานกรรมการกำหนดค่าตอบแทนและสรรหา
2. นายอนุรัตน์ ตียาภรณ์ กรรมการกำหนดค่าตอบแทนและสรรหา
3. นายวิวัฒน์ จรรย์วาสน์ กรรมการกำหนดค่าตอบแทนและสรรหา

คณะกรรมการกำหนดค่าตอบแทนและสรรหา มีหน้าที่ในการพิจารณานำเสนอนโยบายและหลักเกณฑ์การจ่ายค่าตอบแทน สำหรับกรรมการ กรรมการผู้อำนวยการ และคณะกรรมการชุดต่างๆ และมีหน้าที่สรรหากรรมการและผู้บริหารระดับสูงในกรณีที่มิตำแหน่งว่างลง เพื่อนำเสนอต่อคณะกรรมการบริษัทพิจารณาอนุมัติ ในปี 2558 คณะกรรมการกำหนดค่าตอบแทนและสรรหา มีการประชุมรวมทั้งหมด 2 ครั้ง

การเข้าร่วมประชุมของคณะกรรมการ กำหนดค่าตอบแทนและสรรหาแต่ละท่าน สรุปได้ดังนี้

รายชื่อ	การเข้าร่วมประชุม / การประชุมทั้งหมด (ครั้ง)
1. นายสุจินต์ หวังหลี่	2/2
2. นายอนุรัตน์ ตียาภรณ์	2/2
3. นายวิวัฒน์ จรรย์วาสน์	2/2

(4) คณะกรรมการบริหารความเสี่ยง

จากการประชุมคณะกรรมการบริษัทเมื่อวันที่ 16 ธันวาคม 2558 มีมติให้จัดตั้งคณะกรรมการบริหารความเสี่ยง มีวาระการดำรงตำแหน่งคราวละ 3 ปี ประกอบด้วยกรรมการ 3 ท่าน ดังนี้

1. นายวิวัฒน์ จรรย์วาสน์ ประธานกรรมการบริหารความเสี่ยง
2. นายเนตร จรรย์วาสน์ กรรมการบริหารความเสี่ยง
3. นายสมชาย จงศิริเลิศ กรรมการบริหารความเสี่ยง

คณะกรรมการบริหารความเสี่ยง มีขอบเขตอำนาจหน้าที่และความรับผิดชอบ ดังนี้

1. พิจารณา กำหนด ทบทวน และนำเสนอแนะนโยบายและกรอบการบริหารความเสี่ยงให้แก่คณะกรรมการบริษัทเพื่อพิจารณาอนุมัติ
2. กำกับดูแลและสนับสนุนให้มีการดำเนินงานด้านการบริหารความเสี่ยงอย่างต่อเนื่อง สอดคล้องกับกลยุทธ์และเป้าหมายทางธุรกิจ รวมถึงสถานการณ์ที่เปลี่ยนแปลงไป
3. ประสานงานกับคณะกรรมการตรวจสอบเกี่ยวกับความเสี่ยงที่สำคัญเพื่อให้มั่นใจว่าบริษัทฯ มีระบบการควบคุมภายในที่เหมาะสมต่อการจัดการความเสี่ยง และมีการปฏิบัติตามทั่วทั้งองค์กร
4. รายงานคณะกรรมการบริษัทเกี่ยวกับความเสี่ยง และการจัดการความเสี่ยงที่สำคัญอย่างสม่ำเสมอ
5. ให้คำแนะนำและคำปรึกษากับคณะทำงานที่เกี่ยวข้องกับการบริหารความเสี่ยง และ/หรือหน่วยงานที่เกี่ยวข้อง รวมทั้งพิจารณาแนวทางที่เหมาะสมในการแก้ไขข้อผิดพลาดต่างๆ ที่เกี่ยวกับการพัฒนาระบบการบริหารความเสี่ยง
6. ประชุมคณะกรรมการฯ อย่างน้อยปีละ 1 ครั้ง หรือตามความเหมาะสม
7. ปฏิบัติหน้าที่อื่นใดเกี่ยวกับการบริหารความเสี่ยงที่คณะกรรมการบริษัทมอบหมาย

8.3 การสรรหาและแต่งตั้งกรรมการและผู้บริหารระดับสูงสุด

(1) กรรมการอิสระ

การเลือกกรรมการอิสระและกรรมการตรวจสอบของบริษัท คณะกรรมการบริษัทเป็นผู้พิจารณารายชื่อของกรรมการบริษัทที่ผ่านกระบวนการสรรหาจากคณะกรรมการกำหนดคำตอบแทนและสรรหา โดยจะต้องมีคุณสมบัติอย่างน้อยตามนियามกรรมการอิสระของบริษัท ดังนี้

นियามกรรมการอิสระ

กรรมการอิสระ จะต้องไม่มีธุรกิจหรือการงานที่เกี่ยวข้องกับบริษัท อันอาจมีผลกระทบต่อการตัดสินใจโดยอิสระของตน และต้องมีคุณสมบัติเพิ่มเติมดังนี้

1. ถือหุ้นไม่เกินร้อยละ 0.5 ของจำนวนหุ้นที่มีสิทธิออกเสียงทั้งหมดของบริษัท บริษัทใหญ่ บริษัทย่อย บริษัทร่วม ผู้ถือหุ้นรายใหญ่ หรือผู้มีอำนาจควบคุมของบริษัท ทั้งนี้ ให้นับรวมการถือหุ้นของผู้ที่เกี่ยวข้องของกรรมการอิสระรายนั้นๆ ด้วย
 2. ไม่เป็นหรือเคยเป็นกรรมการที่มีส่วนร่วมบริหารงาน ลูกจ้าง พนักงาน ที่ปรึกษาที่ได้เงินเดือนประจำ หรือผู้มีอำนาจควบคุมของบริษัท บริษัทใหญ่ บริษัทย่อย บริษัทร่วม บริษัทย่อยลำดับเดียวกัน ผู้ถือหุ้นรายใหญ่หรือของผู้มีอำนาจควบคุมของบริษัท เว้นแต่จะได้พ้นจากการมีลักษณะดังกล่าวมาแล้วไม่น้อยกว่าสองปีก่อนวันที่ได้รับการแต่งตั้ง
 3. ไม่เป็นบุคคลที่มีความสัมพันธ์ทางสายโลหิตหรือโดยการจดทะเบียนตามกฎหมาย ในลักษณะที่เป็นบิดามารดา คู่สมรส พี่น้อง และบุตร รวมทั้งคู่สมรสของบุตรของผู้บริหาร ผู้ถือหุ้นรายใหญ่ ผู้มีอำนาจควบคุม หรือบุคคลที่จะได้รับการเสนอให้เป็นผู้บริหาร หรือผู้มีอำนาจควบคุมของบริษัท หรือบริษัทย่อย
 4. ไม่มีหรือเคยมีความสัมพันธ์ทางธุรกิจกับบริษัท บริษัทใหญ่ บริษัทย่อย บริษัทร่วม ผู้ถือหุ้นรายใหญ่ หรือผู้มีอำนาจควบคุมของบริษัท ในลักษณะที่อาจเป็นการขัดขวางการใช้วิจารณญาณอย่างอิสระของตน รวมทั้งไม่เป็นหรือเคยเป็นผู้ถือหุ้นที่มีนัย หรือผู้มีอำนาจควบคุมของบริษัท เว้นแต่จะได้พ้นจากการมีลักษณะดังกล่าวมาแล้วไม่น้อยกว่าสองปี ก่อนวันที่ได้รับการแต่งตั้ง
- ความสัมพันธ์ทางธุรกิจตามวรรคหนึ่ง รวมถึงการทำรายการทางการเงินที่กระทำเป็นปกติเพื่อประกอบกิจการ การเช่า หรือให้เช่าอสังหาริมทรัพย์ รายการเกี่ยวกับสินทรัพย์หรือบริการ รวมถึงการให้หรือรับความช่วยเหลือทางการเงิน ด้วยการรับหรือให้กู้ยืม ค่าประกัน การให้สินทรัพย์เป็นหลักประกันหนี้สิน รวมถึงพฤติกรรมอื่นทำนองเดียวกัน ซึ่งเป็นผลให้บริษัทหรือคู่สัญญาที่มีภาระหนี้ที่ต้องชำระต่ออีกฝ่ายหนึ่ง ตั้งแต่ร้อยละสามของสินทรัพย์ที่มีตัวตนสุทธิของบริษัท หรือตั้งแต่ยี่สิบล้านบาทขึ้นไป แล้วแต่จำนวนใดจะต่ำกว่า ทั้งนี้ การคำนวณภาระหนี้ดังกล่าวให้เป็นไปตามวิธีการคำนวณมูลค่าของรายการที่เกี่ยวข้องกันตามประกาศคณะกรรมการกำกับตลาดทุนว่าด้วยหลักเกณฑ์ในการทำรายการที่เกี่ยวข้องกันโดยอนุโลม แต่ในการพิจารณาภาระหนี้ดังกล่าวให้นับรวมภาระหนี้ที่เกิดขึ้นในระหว่าง หนึ่งปี ก่อนวันที่มีความสัมพันธ์ทางธุรกิจกับบุคคลเดียวกัน
5. ไม่เป็นหรือเคยเป็นผู้สอบบัญชีของบริษัท บริษัทใหญ่ บริษัทย่อย บริษัทร่วม ผู้ถือหุ้นรายใหญ่ หรือผู้มีอำนาจควบคุมของบริษัท และไม่เป็นผู้ถือหุ้นที่มีนัย ผู้มีอำนาจควบคุม หรือหุ้นส่วนของสำนักงานสอบบัญชี ซึ่งมีผู้สอบบัญชีของบริษัท บริษัทใหญ่ บริษัทย่อย บริษัทร่วม ผู้ถือหุ้นรายใหญ่ หรือผู้มีอำนาจควบคุมของบริษัทสังกัดอยู่ เว้นแต่จะได้พ้นจากการมีลักษณะดังกล่าวมาแล้วไม่น้อยกว่าสองปี ก่อนวันที่ได้รับการแต่งตั้ง
 6. ไม่เป็นหรือเคยเป็นผู้ให้บริการทางวิชาชีพใดๆ ซึ่งรวมถึงการให้บริการเป็นที่ปรึกษากฎหมายหรือที่ปรึกษาทางการเงิน ซึ่งได้รับค่าบริการเกินกว่าสองล้านบาทต่อปีจากบริษัท บริษัทใหญ่ บริษัทย่อย บริษัทร่วม ผู้ถือหุ้นรายใหญ่หรือผู้มีอำนาจควบคุมของบริษัท และไม่เป็นผู้ถือหุ้นที่มีนัย ผู้มีอำนาจควบคุม หรือหุ้นส่วนของผู้ให้บริการทางวิชาชีพนั้นด้วย เว้นแต่จะได้พ้นจากการมีลักษณะดังกล่าวมาแล้วไม่น้อยกว่าสองปี ก่อนวันที่ได้รับการแต่งตั้ง
 7. ไม่เป็นกรรมการที่ได้รับการแต่งตั้งขึ้นเพื่อเป็นตัวแทนของกรรมการของบริษัท ผู้ถือหุ้นรายใหญ่ หรือผู้ถือหุ้น ซึ่งเป็นผู้ที่เกี่ยวข้องกับผู้ถือหุ้นรายใหญ่ของบริษัท
 8. ไม่ประกอบกิจการที่มีสภาพอย่างเดียวกันและเป็นการแข่งขันที่มีนัยกับกิจการ ของบริษัท หรือบริษัทย่อย หรือไม่เป็นหุ้นส่วนที่มีนัยในห้างหุ้นส่วน หรือเป็นกรรมการที่มีส่วนร่วมบริหารงาน ลูกจ้าง พนักงาน ที่ปรึกษาที่ได้รับ

เงินเดือนประจำ หรือถือหุ้นเกินร้อยละหนึ่งของจำนวนหุ้นที่มีสิทธิออกเสียงทั้งหมดของบริษัทอื่น ซึ่งประกอบกิจการที่มีสภาพอย่างเดียวกัน และเป็นการแข่งขันที่มีนัยกับกิจการของบริษัทหรือบริษัทย่อย

9. ไม่มีลักษณะอื่นใดที่ทำให้ไม่สามารถให้ความเห็นอย่างเป็นอิสระเกี่ยวกับการดำเนินงานของบริษัท

10. ต้องเป็นผู้ที่ผ่านกระบวนการสรรหาของคณะกรรมการบริษัทหรือคณะกรรมการกำหนดค่าตอบแทนและสรรหา นอกจากนี้ กรณีที่คณะกรรมการกำกับตลาดทุนหรือคณะกรรมการกำกับหลักทรัพย์และตลาดหลักทรัพย์ได้มีประกาศปรับปรุงหรือผ่อนปรน หลักเกณฑ์คุณสมบัติกรรมการอิสระ ก็ให้ถือปฏิบัติตามได้ภายหลังต่อไป

(2) การสรรหากรรมการและผู้บริหารระดับสูงสุด

การเลือกกรรมการบริษัทจะต้องได้รับอนุมัติจากที่ประชุมผู้ถือหุ้น ซึ่งคณะกรรมการกำหนดค่าตอบแทนและสรรหาเป็นผู้สรรหา และเสนอต่อที่ประชุมคณะกรรมการบริษัท เมื่อได้ลงมติเห็นชอบแล้ว ประธานกรรมการจะเป็นผู้เสนอรายชื่อบุคคลที่จะแต่งตั้งเป็นกรรมการต่อที่ประชุมผู้ถือหุ้น ในการลงคะแนนเสียงเลือกตั้งให้ใช้เสียงข้างมาก โดยให้ถือว่าผู้ถือหุ้นแต่ละคนมีคะแนนเสียงเท่ากับหนึ่งหุ้นต่อหนึ่งเสียง การลงคะแนนเสียงเลือกตั้งกรรมการให้ลงคะแนนเป็นรายบุคคล และมีประวัติพร้อมรายละเอียดของกรรมการแนบไปกับหนังสือเชิญประชุม สำหรับการประชุมผู้ถือหุ้นประจำปี 2558 บริษัทฯ ได้เปิดโอกาสให้ผู้ถือหุ้นเสนอชื่อบุคคลที่มีความสามารถและมีคุณสมบัติตามกฎหมายกำหนดเข้ามาเลือกตั้งเป็นกรรมการบริษัทด้วย โดยบริษัทเปิดรับการเสนอชื่อกรรมการบริษัทตั้งแต่เดือนพฤศจิกายน ถึง 31 ธันวาคม ของทุกปี บริษัทได้นำเสนอรายละเอียดและวิธีปฏิบัติในการเสนอชื่อกรรมการและวาระการประชุมไว้บนเว็บไซต์ของบริษัท www.thaimetaldrum.com ภายใต้หมวดข้อมูลสำหรับนักลงทุน

สำหรับการพิจารณาคัดเลือกผู้บริหารระดับสูงสุด คณะกรรมการกำหนดค่าตอบแทนและสรรหาจะเป็นผู้พิจารณา โดยผู้ถือหุ้นรายใหญ่จะมีส่วนสำคัญในการพิจารณาเสนอชื่อและคัดเลือกผู้บริหารนั้น อย่างไรก็ตาม ผู้บริหารระดับสูงสุดจะต้องมีคุณสมบัติที่เป็นไปตามหลักเกณฑ์ของสำนักงานคณะกรรมการกำกับหลักทรัพย์และตลาดหลักทรัพย์ (กลต.) และตลาดหลักทรัพย์แห่งประเทศไทย เป็นผู้กำหนด

8.4 การกำกับดูแลการดำเนินงานของบริษัทหรือบริษัทย่อย

บริษัทมีบริษัทย่อยรวม 5 บริษัท (รายละเอียดข้อ 1.1) โดยบริษัทถือหุ้นตั้งแต่ร้อยละ 79.999 ถึงร้อยละ 99.997 มีกรรมการและผู้บริหารร่วมกัน และเป็นผู้กำหนดนโยบายที่สำคัญต่อการดำเนินธุรกิจของแต่ละบริษัท ซึ่งลักษณะของธุรกิจของแต่ละบริษัทจะเกี่ยวกับผลิตภัณฑ์ทางด้านบรรจุภัณฑ์ เป็นธุรกิจที่ช่วยสนับสนุนซึ่งกันและกัน และบริษัทแม่จะได้รับผลตอบแทนในรูปแบบของเงินปันผล

8.5 การดูแลเรื่องการใช้ข้อมูลภายใน

สำหรับการดูแลเรื่องการใช้ข้อมูลภายในจะกำหนดให้คณะกรรมการบริษัทและผู้บริหารรายงานการเปลี่ยนแปลงการถือหลักทรัพย์ต่อสำนักงานกำกับหลักทรัพย์ทุกครั้งที่มีการทำรายการ และได้กำหนดเป็นนโยบาย ไม่ควรมีการเปลี่ยนแปลงการถือหลักทรัพย์ของบริษัทไม่น้อยกว่า 45 วัน ก่อนยื่นงบการเงินต่อสำนักงานกำกับหลักทรัพย์ รวมทั้งไม่ให้ผู้บริหารหรือหน่วยงานที่ได้รับทราบข้อมูลภายในเปิดเผยข้อมูลภายในแก่บุคคลภายนอกหรือบุคคลที่ไม่มีหน้าที่เกี่ยวข้อง ยกเว้นแต่บุคคลที่ได้รับมอบหมาย

8.6 ค่าตอบแทนของผู้สอบบัญชี

ค่าตอบแทนจากการสอบบัญชีและตรวจสอบระบบควบคุมภายใน มีดังนี้

1) ค่าตอบแทนจากการสอบบัญชี

บริษัทและบริษัทย่อยทุกบริษัทใช้ผู้สอบบัญชีจากสำนักงานเดียวกัน ในปีที่ผ่านมาจ่ายค่าตอบแทนการสอบบัญชีให้แก่สำนักงานสอบบัญชีที่ผู้สอบบัญชีสังกัดเป็นจำนวนเงินรวม 2,216,000 บาท เพิ่มขึ้นจากปีก่อน 108,000 บาท คิดเป็นร้อยละ 5.12

2) ค่าบริการอื่น

บริษัทและบริษัทย่อยจ่ายค่าตอบแทนการตรวจสอบระบบการควบคุมภายในให้แก่สำนักงานผู้ตรวจสอบในรอบปีบัญชีที่ผ่านมาเป็นจำนวนเงินรวม 370,000 บาท เพิ่มขึ้นจากปีก่อน 28,000 บาท คิดเป็นร้อยละ 8.19

8.7 การปฏิบัติตามหลักการกำกับดูแลกิจการที่ดีของบริษัท

คณะกรรมการบริษัทให้ความสำคัญกับการกำกับดูแลกิจการที่ดี เพราะแสดงให้เห็นว่าบริษัทมีระบบการบริหารจัดการที่มีประสิทธิภาพ โปร่งใส และตรวจสอบได้ ซึ่งช่วยสร้างความเชื่อมั่นให้แก่ผู้ถือหุ้น นักลงทุน ผู้มีส่วนได้เสีย และผู้ที่เกี่ยวข้องทุกฝ่าย คณะกรรมการบริษัทเชื่อว่าการกำกับดูแลกิจการที่ดีจะช่วยเพิ่มมูลค่าแก่ผู้ถือหุ้นในระยะยาว คณะกรรมการ ผู้บริหาร และพนักงาน รวมถึงบริษัทย่อย ได้ปฏิบัติตามนโยบายการกำกับดูแลกิจการ

1. สิทธิของผู้ถือหุ้น

คณะกรรมการบริษัทตระหนักและให้ความสำคัญกับสิทธิของผู้ถือหุ้น โดยมีการส่งเสริมให้ผู้ถือหุ้นได้ใช้สิทธิของตนเองและไม่กระทำการใดๆ อันเป็นการละเมิดหรือรบกวนสิทธิของผู้ถือหุ้น รวมถึงจะไม่กระทำการใดๆ ที่เป็นการจำกัดโอกาสของผู้ถือหุ้นในการศึกษาข้อมูล หรือข่าวสารต่างๆ ของทางบริษัทและการเข้าร่วมประชุมผู้ถือหุ้น สิทธิขั้นพื้นฐานของผู้ถือหุ้น ได้แก่ การซื้อขายหรือโอนหุ้น การรับซื้อคืนหุ้น การได้รับเงินปันผล การมีส่วนแบ่งในกำไรของกิจการ การได้รับข่าวสาร ข้อมูลของกิจการอย่างเพียงพอ การเข้าร่วมประชุมผู้ถือหุ้น เพื่อใช้สิทธิออกเสียงเพื่อแต่งตั้งหรือถอดถอนกรรมการ อนุมัติค่าตอบแทนกรรมการ แต่งตั้งผู้สอบบัญชี และเรื่องที่มีผลกระทบต่อบริษัท เช่น การจัดสรรเงินปันผล การกำหนดหรือการแก้ไขข้อบังคับและหนังสือบริคณห์สนธิ การลดทุนหรือเพิ่มทุน และการอนุมัติรายการพิเศษ (หากมี) เป็นต้น ผู้ถือหุ้นทุกรายยังได้รับสิทธิอย่างเท่าเทียมกันในการรับทราบข้อมูล วัน เวลา สถานที่และวาระการประชุมผู้ถือหุ้น ตลอดจนข้อมูลทั้งหมดที่เกี่ยวข้องกับเรื่องที่ต้องตัดสินใจในที่ประชุมผู้ถือหุ้น เป็นการล่วงหน้าอย่างเพียงพอและทันเวลา โดยบริษัทจะแจ้งให้ผู้ถือหุ้นทราบกฎเกณฑ์ต่างๆ และวิธีการในการเข้าร่วมประชุม การมอบฉันทะให้ผู้อื่นเข้าร่วมประชุม รวมถึงขั้นตอนการออกเสียงลงมติ บริษัทยังได้เผยแพร่ข้อมูลดังกล่าวไว้ในเว็บไซต์ของบริษัทล่วงหน้าก่อนที่จะจัดส่งเอกสาร เพื่อเปิดโอกาสให้ผู้ถือหุ้นได้มีเวลาศึกษาข้อมูลประกอบการประชุมล่วงหน้าอย่างเพียงพอก่อนได้รับข้อมูลในรูปแบบเอกสารจากบริษัท รวมถึงสิทธิในการเข้าร่วมประชุมผู้ถือหุ้น แสดงความคิดเห็น ตั้งคำถาม ให้ข้อเสนอแนะ และร่วมพิจารณาตัดสินใจในการเปลี่ยนแปลงที่สำคัญต่างๆ ของบริษัท โดยประธานในที่ประชุมจะจัดสรรเวลาให้เหมาะสมและส่งเสริมให้มีการแสดงความเห็นและตั้งคำถามในที่ประชุม ในเรื่องที่เกี่ยวข้องกับบริษัทได้อย่างเท่าเทียมกัน

1.1 การประชุมผู้ถือหุ้น

ในปี 2558 บริษัทจัดประชุมสามัญผู้ถือหุ้น ประจำปี 2558 เมื่อวันที่ 27 เมษายน 2558 เวลา 14.00 น. ณ ห้องวิมานทิพย์ โรงแรมมณเฑียร ริเวอร์ไซด์ บริษัทได้ดำเนินการเพื่อให้ผู้ถือหุ้นได้รับสิทธิเกี่ยวกับการประชุมผู้ถือหุ้นตามกฎหมายและหลักการกำกับดูแลกิจการที่ดี ดังนี้

- บริษัทมอบให้บริษัทศูนย์รับฝากหลักทรัพย์ (ประเทศไทย) จำกัด ซึ่งเป็นนายทะเบียนหุ้นของบริษัทเป็นผู้จัดส่งหนังสือเชิญประชุมให้แก่ผู้ถือหุ้นล่วงหน้า โดยจัดส่งเอกสารในวันที่ 17 เมษายน 2558 ก่อนวันประชุม 10 วัน บริษัทได้แจ้งข้อมูล วัน เวลา สถานที่ และวาระการประชุม โดยมีคำชี้แจงและความเห็นของคณะกรรมการประกอบในแต่ละวาระการประชุม ในหนังสือเชิญประชุมไว้อย่างชัดเจน ทั้งฉบับภาษาไทยและฉบับภาษาอังกฤษ ทั้งนี้บริษัทฯ ได้เผยแพร่ข้อมูลดังกล่าวไว้ในเว็บไซต์ของบริษัท www.thaimetaldrum.com ในวันที่ 26 มีนาคม 2558 ก่อนวันประชุมผู้ถือหุ้น 32 วัน
- บริษัทอำนวยความสะดวกให้แก่ผู้ถือหุ้นทุกคนได้ใช้สิทธิในการเข้าร่วมประชุมและออกเสียงอย่างเต็มที่ รวมถึงส่งเสริมให้ผู้ถือหุ้นทุกคน และผู้ถือหุ้นที่เป็นนักลงทุนสถาบันได้เข้าร่วมประชุมผู้ถือหุ้นของบริษัท โดยมีการกำกับดูแลปฏิบัติตามนโยบายเพื่อดำเนินการประชุมผู้ถือหุ้นให้เป็นไปตามกฎหมายและแนวทางการประชุมผู้ถือหุ้น ในการจัดประชุมผู้ถือหุ้น บริษัทฯ จะคำนึงถึงความสะดวกของสถานที่จัดประชุมซึ่งผู้ถือหุ้นสามารถเดินทางไปร่วมประชุมได้สะดวก มีเครื่องมือและอุปกรณ์ในการนำเสนอการประชุมได้อย่างเหมาะสม กำหนดวันและเวลาประชุมที่เหมาะสมโดยจะไม่กำหนดวันประชุมในวันหยุดนักขัตฤกษ์ และกำหนดช่วงเวลาที่เหมาะสมระหว่างเวลา 9.00 น. ถึง 17.00 น. บริษัทจัดหาเจ้าหน้าที่ต้อนรับให้ความสะดวกในการลงทะเบียนเข้าร่วมประชุมอย่างเพียงพอ จัดให้มีบริการอาหารและเครื่องดื่มสำหรับผู้ถือหุ้นที่มอบอำนาจในการเข้าร่วมประชุม จัดให้มีการเลี้ยงรับรองและของที่ระลึกสำหรับผู้ถือหุ้นที่เข้าร่วมประชุม

- บริษัทได้เปิดโอกาสให้ผู้ถือหุ้นทุกคนสามารถส่งคำถาม รวมทั้งการเสนอวาระการประชุมและเสนอชื่อบุคคลที่มีความรู้ ความสามารถและคุณสมบัติที่เหมาะสมเพื่อรับการพิจารณาเลือกตั้งเป็นกรรมการของบริษัท หรือคำถามที่ต้องการให้ตอบในที่ประชุมผู้ถือหุ้นได้ล่วงหน้าก่อนวันประชุม โดยบริษัทได้เผยแพร่หลักเกณฑ์การส่งคำถามล่วงหน้าไว้บนเว็บไซต์ของบริษัทแล้ว
- บริษัทได้ส่งหนังสือมอบฉันทะให้แก่ผู้ถือหุ้นทุกคนทั้งหมด 2 รูปแบบ เพื่อให้ผู้ถือหุ้นที่ต้องการมอบฉันทะในการเข้าร่วมประชุมเลือกใช้ได้แก่ หนังสือมอบฉันทะแบบ ก. บริษัทได้เสนอชื่อกรรมการอิสระอย่างน้อย 1 คน เป็นทางเลือกในการมอบฉันทะ และหนังสือมอบฉันทะแบบ ข. เพื่อให้ผู้ถือหุ้นสามารถกำหนดทิศทางการลงคะแนนเสียงได้

1.2 การดำเนินการในวันประชุมผู้ถือหุ้น

- ในวันประชุมสามัญผู้ถือหุ้นประจำปี 2558 มีคณะกรรมการบริษัทเข้าร่วมประชุมทั้งหมด 10 ท่าน คิดเป็นร้อยละ 91 ของคณะกรรมการทั้งคณะ กรรมการที่เข้าร่วมประชุมประกอบด้วยประธานกรรมการ ประธานกรรมการกำหนดค่าตอบแทนและสรรหา ประธานกรรมการตรวจสอบ กรรมการตรวจสอบ กรรมการผู้อำนวยการ และกรรมการท่านอื่นๆ มีกรรมการที่ลาประชุม 1 ท่าน เนื่องจากติดภารกิจอื่น นอกจากนี้ มีผู้สอบบัญชีจากบริษัท บัญชีกิจ จำกัด และตัวแทนจากสมาคมส่งเสริมผู้ลงทุนไทย เข้าร่วมประชุมด้วย
- ในการลงคะแนนเสียงในที่ประชุม บริษัทได้แจกใบลงคะแนนเสียงให้ผู้ถือหุ้นและผู้รับมอบฉันทะที่มาเข้าร่วมประชุมทุกท่าน และได้แสดงหลักเกณฑ์การใช้ใบลงคะแนนเสียงไว้อย่างชัดเจน โดยจะใช้ในกรณีที่ผู้ถือหุ้นต้องการลงคะแนนเสียงไม่เห็นด้วยและงดออกเสียงในแต่ละวาระเท่านั้น โดยบริษัทฯ จะนำคะแนนเสียงไม่เห็นด้วย และงดออกเสียงดังกล่าว หักออกจากจำนวนเสียงทั้งหมดที่เข้าร่วมประชุม ส่วนที่เหลือถือว่าเป็นคะแนนเสียงที่ลงคะแนนเห็นด้วยในวาระนั้นๆ ผู้ถือหุ้นที่ไม่เห็นด้วย หรืองดออกเสียง ให้กรอกใบลงคะแนนเสียงตามวาระนั้นๆ และยกมือขึ้น เพื่อให้เจ้าหน้าที่เดินไปเก็บใบลงคะแนนมาบันทึกและสรุปผลให้ทราบ โดยประธานจะเป็นผู้แจ้งผลการลงคะแนนเสียงในแต่ละวาระในที่ประชุม ในกรณีที่วาระนั้นมีหลายรายการ บริษัทได้จัดให้มีการลงคะแนนเสียงเป็นแต่ละรายการ เช่น วาระการแต่งตั้งกรรมการ บริษัทได้จัดมีการลงคะแนนเสียงออกเป็นแต่ละบุคคล
- ในการประชุมสามัญผู้ถือหุ้นปี 2558 มีนายสุกิจ หวังหลี่ ประธานกรรมการเป็นประธานที่ประชุมและมีผู้ถือหุ้นและผู้รับมอบฉันทะจากผู้ถือหุ้นมาประชุมรวมทั้งสิ้น 96 ราย นับจำนวนหุ้นได้ 114,680,310 หุ้น หรือเท่ากับร้อยละ 76.45 ของจำนวนหุ้นทั้งหมด ครบเป็นองค์ประชุมตามข้อบังคับของบริษัทและตามพระราชบัญญัติบริษัทมหาชน คือมีผู้ถือหุ้นมาประชุมด้วยตนเอง หรือมอบฉันทะให้ผู้อื่นมาร่วมประชุมไม่น้อยกว่า 25 คนและมีหุ้นนับรวมกันได้ไม่น้อยกว่า 1 ใน 3 ของจำนวนหุ้นทั้งหมด
- ประธานเปิดโอกาสให้ผู้เข้าร่วมประชุมทุกท่านสามารถซักถามข้อมูล และแสดงความคิดเห็นในเรื่องที่เกี่ยวข้องกับบริษัทและบริษัทย่อยได้อย่างเต็มที่จนกระทั่งไม่มีผู้ใดสอบถามแล้ว ประธานจึงกล่าวปิดประชุม

1.3 การจัดทำรายงานการประชุม และการเปิดเผยมติการประชุมผู้ถือหุ้น

- เลขานุการบริษัทได้บันทึกการประชุมโดยมีรายละเอียด เช่น รายชื่อกรรมการที่เข้าร่วมประชุม และกรรมการที่ลาประชุม บันทึกการชี้แจงขั้นตอนการลงคะแนนเสียง และวิธีการแสดงผลคะแนนให้ที่ประชุมทราบก่อนดำเนินการประชุม รวมทั้งได้บันทึกคำถามคำตอบที่เกิดขึ้นในการประชุม พร้อมบันทึกผลการลงคะแนนเสียงในแต่ละวาระว่ามีผู้ถือหุ้น เห็นด้วย ไม่เห็นด้วย และงดออกเสียง เป็นจำนวนเท่าใด อย่างถูกต้องและครบถ้วน
- ภายหลังการประชุมเสร็จสิ้น บริษัทได้เผยแพร่มติที่ประชุมผู้ถือหุ้น ทั้งภาษาไทยและภาษาอังกฤษ ผ่านเว็บไซต์ของตลาดหลักทรัพย์แห่งประเทศไทย และเว็บไซต์ของบริษัท ภายในวันประชุม และบริษัทได้จัดส่งรายงานการประชุมสามัญผู้ถือหุ้นให้แก่ตลาดหลักทรัพย์แห่งประเทศไทย พร้อมทั้งเผยแพร่ไว้ในเว็บไซต์ของบริษัทภายใน 14 วันนับจากวันประชุม เพื่อให้ผู้ถือหุ้นได้รับทราบข้อมูลได้อย่างรวดเร็วและทั่วถึง

2. การปฏิบัติต่อผู้ถือหุ้นอย่างเท่าเทียมกัน

บริษัทมีนโยบายในการปฏิบัติต่อผู้ถือหุ้นทุกราย ได้แก่ ผู้ถือหุ้นรายใหญ่ ผู้ถือหุ้นรายย่อย ผู้ถือหุ้นสถาบัน รวมถึงผู้ถือหุ้นต่างชาติ ได้รับสิทธิและการปฏิบัติอย่างเท่าเทียมกัน โดยไม่คำนึงถึง เพศ อายุ เชื้อชาติ สัญชาติ ศาสนา ฐานะทางสังคม ความพิการ หรือความคิดเห็นทางการเมือง คณะกรรมการบริษัทจึงได้กำหนดแนวปฏิบัติไว้ดังนี้

การใช้ข้อมูลภายใน

บริษัทมีนโยบายว่าด้วยการใช้ข้อมูลภายใน โดยมีวัตถุประสงค์เพื่อป้องกันการใช้ข้อมูลภายในของบริษัทในการแสวงหาผลประโยชน์โดยมิชอบ เพื่อให้เกิดความโปร่งใส และป้องกันการแสวงหาประโยชน์ส่วนตนของกรรมการ ผู้บริหาร และพนักงาน จากการใช้ข้อมูลภายในของบริษัทที่ยังไม่ได้เปิดเผยต่อสาธารณชน โดยนโยบายดังกล่าวจะครอบคลุมถึงการซื้อขายหลักทรัพย์ของบริษัท โดยมีรายละเอียด ดังนี้

- กำหนดให้กรรมการและผู้บริหาร รวมถึงคู่สมรส และบุตรที่ยังไม่บรรลุนิติภาวะ ต้องจัดทำและนำส่งรายงานการถือครองหลักทรัพย์และการซื้อขายหลักทรัพย์ของบริษัท ต่อเลขานุการบริษัท เพื่อนำส่งต่อไปยังสำนักงานคณะกรรมการกำกับหลักทรัพย์และตลาดหลักทรัพย์ แล้วแต่กรณี ภายในระยะเวลาตามที่กฎหมายและระเบียบข้อบังคับที่เกี่ยวข้องกำหนดไว้ทุกครั้งเมื่อมีการเปลี่ยนแปลง
- กำหนดมิให้กรรมการ ผู้บริหาร พนักงาน และลูกจ้างของบริษัทใช้ข้อมูลภายในของบริษัทที่มีหรือ อาจมีผลกระทบต่อการเปลี่ยนแปลงราคาของหุ้นของบริษัท ซึ่งยังมิได้เปิดเผยต่อสาธารณชน ซึ่งตนได้ล่วงรู้มาในตำแหน่งหรือฐานะเช่นนั้นมาใช้ในการซื้อหรือขาย หรือเสนอซื้อ หรือเสนอขาย หรือชักชวนให้บุคคลอื่นซื้อหรือขาย หรือเสนอซื้อหรือเสนอขายซึ่งหุ้น ของบริษัท ไม่ว่าทั้งทางตรงหรือทางอ้อม ในประการที่น่าจะเกิดความเสียหาย แก่บริษัท ไม่ว่าทั้งทางตรงหรือทางอ้อม และไม่ว่าการกระทำได้กล่าวจะทำเพื่อประโยชน์ต่อตนเอง หรือผู้อื่น หรือนำข้อเท็จจริงเช่นนั้นออกเปิดเผยเพื่อให้ผู้อื่นกระทำได้กล่าว โดยตนได้รับ ผลประโยชน์ตอบแทนหรือไม่ก็ตาม

ทั้งนี้ บริษัทฯ ได้กำหนดนโยบายว่าด้วยการใช้ข้อมูลภายในเป็นนโยบายสำคัญที่พนักงาน ผู้บริหาร และกรรมการบริษัททุกคนจะต้องปฏิบัติตาม หากฝ่าฝืน บริษัทฯ จะถือว่าได้ประพฤติผิดระเบียบวินัยของบริษัทฯ จะต้องได้รับบทลงโทษตามข้อบังคับของบริษัทฯ นอกจากนี้บริษัทฯ ได้กำหนดให้พนักงาน ผู้บริหาร ทุกคน ลงนามรับทราบและปฏิบัติตามนโยบายการใช้ข้อมูลภายในเป็นประจำทุกปี

การคุ้มครองสิทธิของผู้ถือหุ้นส่วนน้อย

- บริษัทเปิดโอกาสให้ผู้ถือหุ้นส่วนน้อยเสนอเพื่าวาระการประชุมล่วงหน้าก่อนวันประชุมผู้ถือหุ้น รวมทั้งให้เสนอชื่อบุคคลที่มีคุณสมบัติเหมาะสมเข้าดำรงตำแหน่งกรรมการของบริษัท โดยเผยแพร่หลักเกณฑ์รวมถึงช่องทางรับเรื่อง และช่วงเวลาที่เปิดรับเรื่อง ให้ผู้ถือหุ้นทราบผ่านทางเว็บไซต์ของบริษัท www.thaimetaldrum.com ในหมวด Investor relations
- บริษัทจัดให้มีการส่งหนังสือมอบฉันทะในรูปแบบที่ผู้ถือหุ้นสามารถกำหนดทิศทางการลงคะแนนเสียงได้ เพื่อให้ผู้ถือหุ้นมอบฉันทะให้กับบุคคลอื่นเข้าร่วมประชุมแทนตนในกรณีที่ไม่สามารถเข้าร่วมประชุมได้ด้วยตนเอง โดยจะเสนอชื่อกรรมการอิสระอย่างน้อย 1 คน ไว้ในหนังสือเชิญประชุม สำหรับเป็นทางเลือกให้กับผู้ถือหุ้นเพื่อแต่งตั้งให้เป็นผู้รับมอบฉันทะเข้าร่วมประชุมของผู้ถือหุ้นด้วย
- บริษัทได้มีคำแนะนำถึงขั้นตอนในการมอบฉันทะให้ผู้ถือหุ้นทราบในหนังสือเชิญประชุมผู้ถือหุ้น เพื่อให้ผู้ถือหุ้นสามารถจัดเตรียมเอกสารได้อย่างถูกต้อง และไม่เกิดปัญหาในการเข้าร่วมประชุมของผู้รับมอบฉันทะ โดยหลักเกณฑ์ วิธีการ และเงื่อนไขในการมอบฉันทะจะกำหนดขึ้นภายใต้ข้อกำหนดของกฎหมายโดยไม่มีเรื่องใดๆ ที่จงใจกำหนดขึ้นเพื่อให้เกิดความยุ่งยากแก่ผู้ถือหุ้นในการมอบฉันทะ
- บริษัทมีนโยบายไม่ให้ผู้ถือหุ้นที่เป็นผู้บริหารของบริษัทเพื่าวาระการประชุมโดยไม่ได้แจ้งล่วงหน้าทั้งนี้ผู้ถือหุ้นที่เป็นผู้บริหารของบริษัทต้องปฏิบัติตามขั้นตอนเช่นเดียวกับผู้ถือหุ้นทั่วไป

- บริษัทให้สิทธิแก่ผู้ถือหุ้นในการออกเสียงลงคะแนนในแบบหนึ่งหุ้นต่อหนึ่งเสียง
- บริษัทจัดให้มีนโยบายว่าด้วยการเข้าทำธุรกรรมที่อาจมีความขัดแย้งทางผลประโยชน์ เพื่อให้การตกลงเข้าทำธุรกรรมดังกล่าวมีแนวทางที่ชัดเจน ผ่านกระบวนการพิจารณาอย่างรอบคอบ มีเหตุมีผลและเป็นอิสระภายในกรอบจริยธรรมที่ดี เพื่อประโยชน์ต่อบริษัทและผู้ถือหุ้นโดยรวมเป็นสำคัญ
- การเปิดเผยข้อมูลกรณีการเข้าทำรายการที่เกี่ยวข้องกัน บริษัทจะเปิดเผยข้อมูลเกี่ยวกับชื่อ และความสัมพันธ์ของบุคคลที่เกี่ยวข้องกัน นโยบายการกำหนดราคา และมูลค่าของรายการ รวมทั้งความเห็นของคณะกรรมการบริษัทเกี่ยวกับรายการดังกล่าวให้ผู้ถือหุ้นทราบอย่างชัดเจน และเปิดเผยในรายงานประจำปีว่ารายการระหว่างกัน ได้กระทำอย่างยุติธรรม ตามราคาตลาดและเป็นไปตามปกติธุรกิจการค้า

3. บทบาทของผู้มีส่วนได้เสีย

บริษัทได้ให้ความสำคัญต่อสิทธิของผู้มีส่วนได้เสียของบริษัททุกกลุ่มไม่ว่าจะเป็นสิทธิที่กำหนดโดยกฎหมาย หรือโดยข้อตกลงที่ทำร่วมกัน เนื่องจากบริษัทตระหนักดีว่าความสัมพันธ์และความร่วมมือที่ดีระหว่างบริษัทกับผู้มีส่วนได้เสียเป็นปัจจัยสำคัญที่จะช่วยส่งเสริมให้บริษัทสามารถดำเนินธุรกิจได้อย่างยั่งยืน คณะกรรมการบริษัทจึงกำหนดให้บริษัทมีการปฏิบัติต่อผู้มีส่วนได้เสียทุกกลุ่ม โดยคำนึงถึงสิทธิของผู้มีส่วนได้เสียตามกฎหมายหรือตามข้อตกลงที่มีกับบริษัท และไม่กระทำการใดๆ ที่เป็นการละเมิดสิทธิของผู้มีส่วนได้เสียเพื่อสร้างความมั่นคงอย่างยั่งยืนและตอบสนองผลประโยชน์ที่เป็นธรรมแก่ทุกฝ่าย ดังนี้

ผู้ถือหุ้น

บริษัทให้ความสำคัญต่อสิทธิของผู้ถือหุ้นด้วยความเท่าเทียมกันทุกราย บริษัทตระหนักดีว่า ผู้ถือหุ้น คือ เจ้าของกิจการ และมีสิทธิในความเป็นเจ้าของ ซึ่งบริษัทได้ดูแลและดำเนินการตามหลักการการกำกับดูแลกิจการที่ดีตามที่กล่าวไว้ในเรื่องสิทธิของผู้ถือหุ้น และการปฏิบัติต่อผู้ถือหุ้นอย่างเท่าเทียมกัน บริษัทฯ ได้กำหนดแนวทางในการปฏิบัติต่อผู้ถือหุ้น ดังนี้

- ดำเนินธุรกิจด้วยความซื่อสัตย์ โปร่งใส ภายใต้หลักการกำกับดูแลกิจการที่ดี
- รายงานผลการดำเนินงานของบริษัทให้ผู้ถือหุ้นทราบด้วยข้อมูลที่ความเป็นจริง
- ให้ความสำคัญต่อสิทธิของผู้ถือหุ้น ตามนโยบายการกำกับดูแลกิจการ
- ปฏิบัติต่อผู้ถือหุ้นด้วยความเท่าเทียมกันทุกราย

ลูกค้า

บริษัทฯ มีความมุ่งมั่นในการเป็นผู้นำด้านการผลิตสินค้าถังโลหะขนาดบรรจุ 200 ลิตร ที่มีคุณภาพออกสู่ตลาด เพื่อตอบสนองต่อความพึงพอใจและสร้างความมั่นใจให้กับลูกค้าของบริษัทที่จะได้รับผลิตภัณฑ์ที่มีคุณภาพ รวมทั้งรักษาสัมพันธภาพที่ดีและดำเนินธุรกิจร่วมกันอย่างเป็นธรรม บริษัทฯ กำหนดแนวทางปฏิบัติต่อลูกค้าของบริษัทฯ ดังนี้

- สร้างความพึงพอใจและความมั่นใจให้กับลูกค้า ให้ได้รับผลิตภัณฑ์ที่มีคุณภาพ และตรงต่อเวลา
- เปิดเผยข่าวสารข้อมูลเกี่ยวกับสินค้าและบริการอย่างครบถ้วน ถูกต้อง ทันต่อเหตุการณ์ และไม่บิดเบือนข้อเท็จจริง รวมทั้งรักษาสัมพันธภาพที่ดีและดำเนินธุรกิจร่วมกันอย่างเป็นธรรม
- ให้การรับประกันสินค้าและบริการภายใต้เงื่อนไขเวลาที่เหมาะสม
- จัดระบบเพื่อให้ลูกค้าและผู้เกี่ยวข้องทุกฝ่าย สามารถร้องเรียนเกี่ยวกับสินค้าและบริการ และดำเนินการที่ไม่เป็นธรรม อย่างดีที่สุดเพื่อให้ลูกค้าและผู้ที่เกี่ยวข้องทุกฝ่ายได้รับการตอบสนองอย่างรวดเร็ว
- ไม่คำกล่าวใดเกินจริงเมื่อเปรียบเทียบกับคุณภาพของสินค้าหรือบริการในชนิดหรือประเภทเดียวกัน และไม่กำหนดเงื่อนไขการค้าที่ไม่เป็นธรรมต่อลูกค้า
- รักษาความลับของลูกค้าอย่างจริงจังและสม่ำเสมอ และไม่นำข้อมูลมาใช้เพื่อประโยชน์ของตนเองและผู้ที่เกี่ยวข้อง

รายงานสรุปผลการสำรวจความพึงพอใจประจำปี 2558

รายละเอียด	ความพึงพอใจ จาก 10 มากที่สุด → 1 น้อยที่สุด										รวม	คะแนนรวม	
												แต่ละหัวข้อ	
	10	9	8	7	6	5	4	3	2	1		คะแนน	ร้อยละ
ด้านคุณภาพสินค้า													
- คุณภาพสียภายนอกและการสกรีน	5	5	3			1					14	124	88.57
- คุณภาพภายในถัง	5	6	2	1							14	127	90.71
- คุณภาพของตะเข็บและขอบถัง	4	7	2	1							14	126	90.00
- คุณภาพการใช้งานโดยรวม	5	6	2	1							14	127	90.71
ด้านการบริการ													
- การรับคำสั่งซื้อ	7	5	2								14	131	93.71
- การติดต่อประสานงาน	6	6	2								14	130	92.86
- ความรวดเร็วในการตอบกลับ	5	5	4								14	127	90.71
- งานด้านเอกสารต่างๆ	4	5	4	1							14	124	88.57
- ส่งมอบตรงตามกำหนดเวลา	5	7	2								14	129	90.14
- การปฏิบัติงานภายใต้กฎระเบียบ ของลูกค้าขณะส่งสินค้า	6	5	3								14	129	92.14
ร้อยละของแต่ละคะแนน	52	57	26	4	0	1	0	0	0	0	140	1,274	91.00
ที่ลูกค้าประเมิน	37	41	18	3	-	1	-	-	-	-	100%		

คู่ค้า คู่แข่งทางการค้า และเจ้าหน้าที่

บริษัทฯ คำนึงถึงความเสมอภาคและความซื่อสัตย์ในการดำเนินธุรกิจ และผลประโยชน์ร่วมกันกับคู่ค้า คู่แข่งทางการค้า และเจ้าหน้าที่ โดยบริษัทฯ จะปฏิบัติตามกฎหมายและกติกาดังกล่าว อย่างเคร่งครัด และมีจรรยาบรรณที่ดีในการดำเนินธุรกิจ บริษัทฯ ได้กำหนดแนวทางปฏิบัติไว้ ดังต่อไปนี้

ความสัมพันธ์กับคู่ค้า

- รักษาพันธะสัญญาและปฏิบัติต่อคู่ค้าด้วยความเป็นธรรม ซื่อสัตย์ และจริงใจ
- ไม่ใช้อิทธิพลหรือการวิ่งเต้นเพื่อแสวงหาผลประโยชน์จากคู่ค้า
- ไม่เปิดเผยข้อมูลที่เป็นความลับและไม่ละเมิดกรรมสิทธิ์ในทรัพย์สินของคู่ค้า
- ให้โอกาสการเข้าร่วมประกอบกิจการแก่คู่ค้าท้องถิ่น

ความสัมพันธ์กับคู่แข่งทางการค้า

- ประพฤติปฏิบัติตามกรอบกติกาของการแข่งขันที่ดี
- ไม่พยายามทำลายชื่อเสียงของคู่แข่งทางการค้าด้วยการกล่าวหาให้ร้ายโดยปราศจากความจริง

ความสัมพันธ์กับเจ้าหน้าที่ทางการค้า

- รักษาและปฏิบัติตามเงื่อนไขที่มีต่อเจ้าหน้าที่โดยเคร่งครัด ทั้งในแง่การชำระคืน การดูแลหลักทรัพย์ค้ำประกัน และเงื่อนไขอื่นๆ รวมทั้งไม่ใช้เงินทุนที่ได้จากการกู้ยืมเงินไปในทางที่ขัดกับวัตถุประสงค์ในข้อตกลงที่ทำกับผู้ที่กู้ยืมเงิน
- รายงานฐานะทางการเงินของบริษัทฯ แก่เจ้าหน้าที่ด้วยความซื่อสัตย์
- รายงานเจ้าหน้าที่ล่วงหน้าหากไม่สามารถปฏิบัติตามข้อผูกพันในสัญญาและร่วมกันหาแนวทางแก้ไขปัญหาดังกล่าว

พนักงาน

บริษัทฯ ถือว่าพนักงานเป็นปัจจัยสำคัญที่จะทำให้องค์กรมุ่งสู่ความสำเร็จในการดำเนินธุรกิจ จึงกำหนดแนวทางปฏิบัติต่อพนักงาน ไว้ดังนี้

- ให้ผลตอบแทนที่เป็นธรรมแก่พนักงาน ในรูปแบบของเงินเดือน ค่าโทรศัพท์ ค่าน้ำมัน ค่าเบี้ยเลี้ยง และ/หรือ เงินโบนัส
- จัดให้มีสวัสดิการพิเศษสำหรับพนักงาน เช่น ค่าชุดยูนิฟอร์มพนักงาน เงินกองทุนสำรองเลี้ยงชีพ เงินกองทุนประกันสังคม กำหนดเงินให้กู้ยืมกรณีฉุกเฉิน กำหนดเงินช่วยเหลือกรณีพนักงานเสียชีวิต บริการรถรับส่งพนักงาน

ที่ปฏิบัติงานที่โรงงาน สวัสดิการโรงอาหารโดยจัดให้มีบริการข้าวและน้ำฟรี และจัดให้มีอาหารที่ถูกสุขลักษณะ ในราคาที่เหมาะสม รวมถึงการบริการตรวจสอบสุขภาพประจำปี

- ให้การดูแลครอบครัวของพนักงาน โดยกำหนดระเบียบการจ่ายค่ารักษาพยาบาล และค่าเล่าเรียนบุตร
- ดูแลรักษาสภาพแวดล้อมการทำงานให้มีความปลอดภัยต่อชีวิตและทรัพย์สินของพนักงานอยู่เสมอ โดยกำหนดเป็นนโยบายเกี่ยวกับการดูแลเรื่องความปลอดภัย และสุขอนามัย ซึ่งบริษัทฯ ได้เปิดเผยสถิติการเกิดอุบัติเหตุ อัตราการหยุดงาน อัตราการเจ็บป่วยจากการทำงาน ไว้ที่บอร์ดประกาศที่บริเวณทางเข้าโรงงาน รวมถึงนำเสนอรายงานที่เกี่ยวข้องต่อหน่วยงานราชการตามกำหนดทุกครั้ง
- การแต่งตั้งและโยกย้าย รวมถึงการให้รางวัลและการลงโทษพนักงาน ต้องกระทำด้วยความเสมอภาค สุจริตใจ และตั้งอยู่บนพื้นฐานของความรู้ ความสามารถ และความเหมาะสม รวมทั้งการกระทำ หรือการปฏิบัติของพนักงานนั้นๆ
- ให้ความสำคัญต่อการพัฒนา การถ่ายทอดความรู้ และความสามารถของพนักงาน โดยให้โอกาสพนักงานอย่างทั่วถึงและสม่ำเสมอ โดยกำหนดให้มีแผนฝึกอบรมและจัดงบประมาณเป็นประจำทุกปี
- รับฟังข้อคิดเห็นและข้อเสนอแนะจากพนักงานทุกระดับอย่างเท่าเทียมและเสมอภาค
- ปฏิบัติตามกฎหมายและข้อบังคับต่างๆ ที่เกี่ยวข้องกับการจ้างงานอย่างเคร่งครัด
- บริหารงานโดยหลีกเลี่ยงการกระทำใดๆ ที่ไม่เป็นธรรมซึ่งอาจมีผลกระทบต่อความมั่นคงในหน้าที่การงานของพนักงาน
- ปฏิบัติต่อพนักงานด้วยความสุภาพและให้ความเคารพต่อความเป็นปัจเจกชนและสิทธิมนุษยชน
- มีช่องทางให้พนักงานสามารถแจ้งหรือร้องเรียนเรื่องที่ส่อไปในทางผิดระเบียบหรือกฎหมายได้ตามนโยบายว่าด้วยการแจ้งเบาะแสหรือข้อร้องเรียน

สังคมและสิ่งแวดล้อม

บริษัทฯ ตระหนักและห่วงใยถึงความปลอดภัยของสังคม สิ่งแวดล้อม และคุณภาพชีวิตของประชาชน รวมถึงให้ความสำคัญในเรื่องการอนุรักษ์ทรัพยากรธรรมชาติ และส่งเสริมการใช้พลังงานอย่างมีประสิทธิภาพ บริษัทฯ ได้รับใบรับรองมาตรฐานระบบการจัดการสิ่งแวดล้อม ISO 14001 และได้รับใบรับรอง อุตสาหกรรมสีเขียว ระดับที่ 3 จากกระทรวงอุตสาหกรรม บริษัทฯ กำหนดแนวทางปฏิบัติเกี่ยวกับสังคมและสิ่งแวดล้อม ดังนี้

- บริษัทฯ จะคำนึงถึงทางเลือกในการใช้ประโยชน์จากทรัพยากรธรรมชาติ โดยให้มีผลกระทบต่อความเสียหายต่อสังคม สิ่งแวดล้อม และคุณภาพชีวิตของประชาชนน้อยที่สุด
- ดำเนินกิจกรรมที่จะมีส่วนสร้างสรรค์สังคมและสิ่งแวดล้อมอย่างสม่ำเสมอ
- ปลุกฝังจิตสำนึกในเรื่องความรับผิดชอบต่อสังคม และสิ่งแวดล้อมให้เกิดขึ้นในหมู่พนักงานทุกระดับอย่างต่อเนื่อง
- ให้ความสำคัญในการทำธุรกรรมกับคู่ค้าที่มีเจตจำนงเดียวกันกับบริษัทฯ ในเรื่องความรับผิดชอบต่อสังคม และสิ่งแวดล้อม
- ปฏิบัติและให้ความร่วมมือ หรือควบคุมให้มีการปฏิบัติตามอย่างเคร่งครัดตามหลักของกฎหมายและกฎระเบียบที่ออกโดยหน่วยงานที่เกี่ยวข้อง

4. การเปิดเผยข้อมูลและความโปร่งใส

คณะกรรมการกำหนดให้บริษัทเปิดเผยข้อมูลสำคัญที่เกี่ยวข้องกับบริษัท ทั้งข้อมูลทางการเงินและข้อมูลที่มีใช้ข้อมูลทางการเงินอย่างถูกต้อง ครบถ้วน ทันเวลา โปร่งใส ผ่านช่องทางที่เข้าถึงข้อมูลได้ง่าย มีความเท่าเทียมกันและน่าเชื่อถือตามข้อกำหนดของสำนักงาน กสท. และตลาดหลักทรัพย์แห่งประเทศไทย คณะกรรมการบริษัทได้กำหนดนโยบายการเผยแพร่ข้อมูลสู่สาธารณะ ดังนี้

- ข้อมูลข่าวสารที่เปิดเผยจะต้องมีความถูกต้อง เพียงพอ ชัดเจนและทันเวลา ตามข้อกำหนดของสำนักงาน กสท. และตลาดหลักทรัพย์แห่งประเทศไทย
- ผู้มีส่วนได้เสียทุกกลุ่ม ซึ่งรวมถึงผู้ถือหุ้น นักลงทุน นักวิเคราะห์หลักทรัพย์ และผู้ที่สนใจในหลักทรัพย์ของบริษัท มีสิทธิเท่าเทียมกันในการรับทราบข้อมูล ข่าวสารที่เผยแพร่ของบริษัท
- ข้อมูล ข่าวสารใดๆ ที่จะส่งผลต่อราคาซื้อขายหลักทรัพย์ของบริษัท หรือมีผลสำคัญต่อผู้ลงทุนในการตัดสินใจลงทุน หรือจะมีผลกระทบต่อสิทธิของผู้ถือหุ้น บริษัทจะดำเนินการเปิดเผยต่อสาธารณะชนโดยทันที ผ่านช่องทางตลาดหลักทรัพย์แห่งประเทศไทย

บริษัทได้เปิดเผยงบการเงินประจำปีที่ได้รับการตรวจสอบโดยผู้สอบบัญชีของบริษัท จากบริษัท บัญชีกิจ จำกัด ภายใน 60 วัน นับจากวันสิ้นรอบปีบัญชีของบริษัท ทั้งนี้ ผู้สอบบัญชีของบริษัทได้ผ่านการพิจารณาคุณสมบัติของผู้สอบบัญชี โดยคณะกรรมการตรวจสอบได้คำนึงถึงความเป็นอิสระ ความเหมาะสม การปฏิบัติหน้าที่ด้วยความรับผิดชอบ และการไม่มีความสัมพันธ์ หรือมีส่วนได้เสียหรือรายการที่อาจก่อให้เกิดความขัดแย้งทางผลประโยชน์กับบริษัท บริษัทย่อย ผู้บริหาร ผู้ถือหุ้นรายใหญ่ คณะกรรมการตรวจสอบยังได้พิจารณากำหนดจำนวนเงินค่าสอบบัญชีในแต่ละปีให้มีความเหมาะสมกับขอบเขตของการสอบบัญชี และนำเสนอต่อที่ประชุมคณะกรรมการและที่ประชุมผู้ถือหุ้นประจำปีเพื่อพิจารณาแต่งตั้งผู้สอบบัญชี และกำหนดเงินค่าสอบบัญชีด้วย รายละเอียดเกี่ยวกับจำนวนเงินค่าสอบบัญชีได้แสดงไว้ในหัวข้อ 8.6 “ค่าตอบแทนจากการสอบบัญชี” ในรายงานประจำปี

บริษัทได้เปิดเผยข้อมูลสำคัญให้ผู้ที่เกี่ยวข้องรับทราบไว้ในรายงานประจำปี และแบบรายงาน 56-1 ในหมวดโครงสร้างการจัดการ คือ รายชื่อ ประวัติ บทบาทหน้าที่ การถือครองหุ้นของบริษัท การฝึกอบรมของคณะกรรมการ คณะกรรมการตรวจสอบ คณะกรรมการกำหนดค่าตอบแทนและสรรหา จำนวนครั้งการประชุมของคณะกรรมการและจำนวนครั้งที่กรรมการแต่ละคนเข้าประชุมของกรรมการทุกชุด จำนวนเงินค่าตอบแทนของกรรมการ และผู้บริหาร

สำหรับการปฏิบัติงานของคณะกรรมการชุดย่อย ได้นำเสนอผ่านในรายงานคณะกรรมการตรวจสอบในแบบรายงานประจำปี รวมถึงบริษัทได้จัดทำรายงานความรับผิดชอบต่อคณะกรรมการต่อรายงานการเงินไว้ในแบบรายงานประจำปีแล้ว

บริษัทมีการเปิดเผยโครงสร้างการถือหุ้นที่ชัดเจน โดยระบุชื่อและสัดส่วนของผู้ถือหุ้น 10 อันดับแรกรวมถึงความสัมพันธ์ของกลุ่มผู้ถือหุ้นไว้ในเอกสารต่างๆ ของบริษัท รวมถึงได้จัดทำข้อมูลการถือครองหลักทรัพย์ของบริษัทโดยกรรมการ และผู้บริหาร และคำอธิบายและการวิเคราะห์ของฝ่ายจัดการ ไว้ในแบบรายงาน 56-1 ในส่วนที่ 2 การจัดการและการกำกับดูแลกิจการ และในรายงานประจำปี ในหมวดที่ 6 ผู้ถือหุ้นและนโยบายการจ่ายเงินปันผล เพื่อให้ผู้ถือหุ้น นักลงทุน และผู้ที่สนใจ ได้รับทราบข้อมูลและเข้าใจในผลประกอบการของบริษัทได้ดียิ่งขึ้น

บริษัทฯ ได้กำหนดนโยบายในการแจ้งเบาะแส หรือข้อร้องเรียน จากการกระทำผิดกฎหมาย หรือจรรยาบรรณ หรือพฤติกรรมที่อาจส่งถึงการทุจริต หรือประพฤติมิชอบของบุคคลในองค์กร ทั้งจากพนักงาน และผู้มีส่วนได้เสียทุกกลุ่ม รวมทั้งมีกลไกในการคุ้มครองผู้ให้ข้อมูล และให้ความสำคัญกับการเก็บข้อมูลข้อร้องเรียนเป็นความลับ เพื่อสร้างความมั่นใจให้กับผู้ร้องเรียน ดังรายละเอียดที่ได้เปิดเผยไว้ในเว็บไซต์ของบริษัท และในแบบรายงานแสดงข้อมูลประจำปี (56-1) เช่น วัตถุประสงค์ ขอบเขตการแจ้งเบาะแสหรือข้อร้องเรียน ช่องทางในการแจ้งเบาะแสหรือข้อร้องเรียน เงื่อนไขและการพิจารณาเบาะแสหรือข้อร้องเรียน กลุ่มบุคคลที่เกี่ยวข้อง ขั้นตอนการดำเนินงาน มาตรการคุ้มครองผู้แจ้งเบาะแส หรือผู้ร้องเรียน เป็นต้น

ทั้งนี้ คณะกรรมการบริษัทได้มอบหมายให้ ม.ล.ชินทัต ชมพูนุท เลขาธิการบริษัท ทำหน้าที่นักลงทุนสัมพันธ์ ซึ่งผู้ลงทุนสามารถติดต่อได้ที่หมายเลขโทรศัพท์ 02-264-0826 หรืออีเมล chintatj@thaimetaldrum.com ทั้งนี้ บริษัทฯ ได้แจ้งให้ทราบถึงช่องทางที่จะติดต่อดังกล่าวไว้ในเว็บไซต์ของบริษัทด้วย

5. ความรับผิดชอบต่อคณะกรรมการ

5.1 โครงสร้างคณะกรรมการ

คณะกรรมการบริษัทประกอบด้วยบุคคลซึ่งมีความรู้ความสามารถ และประสบการณ์ โดยเป็นผู้มีบทบาทสำคัญในการกำหนดนโยบายและภาพรวมขององค์กร รวมทั้งมีบทบาทสำคัญในการกำกับดูแล ตรวจสอบ ประเมินผลการดำเนินงานของบริษัทให้เป็นไปตามแผนที่วางไว้ ตลอดจนดำเนินกิจการของบริษัทให้เป็นไปตาม กฎหมาย ข้อบังคับ และมติที่ประชุมผู้ถือหุ้นด้วยความซื่อสัตย์สุจริต มีจริยธรรม ภายใต้จรรยาบรรณในการดำเนินธุรกิจ รวมทั้งการกำกับดูแลให้การบริหารจัดการของฝ่ายบริหารเป็นไปตามเป้าหมายและแนวทางที่ได้กำหนดไว้ และก่อให้เกิดประโยชน์สูงสุดต่อบริษัทและผู้ถือหุ้น

โครงสร้างคณะกรรมการของบริษัทประกอบด้วยกรรมการอิสระอย่างน้อย 1 ใน 3 ของกรรมการทั้งหมด ซึ่งจะก่อให้เกิดการถ่วงดุลในการออกเสียงในการพิจารณาเรื่องต่างๆ และมีคณะกรรมการตรวจสอบซึ่งประกอบด้วยกรรมการอิสระ 3 คน

ปัจจุบันคณะกรรมการบริษัทมีจำนวน 11 คน ประกอบด้วย กรรมการบริษัทที่ไม่เป็นผู้บริหารจำนวน 8 คน (โดย 3 คนดำรงตำแหน่งเป็นกรรมการอิสระและกรรมการตรวจสอบ) และกรรมการบริษัทที่มาจากฝ่ายบริหารจำนวน 3 คน คือ กรรมการผู้อำนวยการ กรรมการผู้ช่วยกรรมการผู้อำนวยการ และกรรมการและผู้จัดการฝ่ายบัญชีและการเงิน ทั้งนี้ จำนวนกรรมการอิสระของบริษัทเป็นไปตามหลักเกณฑ์ที่สำนักงานคณะกรรมการกำกับหลักทรัพย์และตลาดหลักทรัพย์กำหนดไว้ให้มีกรรมการอิสระอย่างน้อยหนึ่งในสามของจำนวนกรรมการทั้งหมด

ตามข้อบังคับของบริษัทกำหนดไว้ว่าในการประชุมสามัญประจำปีทุกครั้ง กรรมการจะต้องออกจากตำแหน่งอย่างน้อยจำนวนหนึ่งในสามโดยอัตโนมัติ ถ้าจำนวนกรรมการที่จะแบ่งออกให้เป็นสามส่วนไม่ได้ก็ให้ออกโดยจำนวนใกล้เคียงที่สุดกับส่วนหนึ่งในสาม กรรมการที่จะต้องออกจากตำแหน่งในปีแรก และปีที่สองภายหลังจดทะเบียนบริษัทนั้น ให้จับสลากว่าผู้ใดจะออกส่วนปีหลังๆ ต่อไปให้กรรมการที่อยู่ในตำแหน่งนานที่สุดเป็นผู้ออกจากตำแหน่ง อย่างไรก็ตาม กรรมการ ผู้ออกจากตำแหน่งไปนั้นอาจจะเลือกเข้ารับตำแหน่งอีกก็ได้

นอกจากนี้ คณะกรรมการบริษัทยังได้แต่งตั้งคณะกรรมการชุดย่อย ประกอบด้วย คณะกรรมการตรวจสอบ คณะกรรมการกำหนดค่าตอบแทนและสรรหา คณะกรรมการบริหารความเสี่ยง เพื่อปฏิบัติหน้าที่เฉพาะเรื่อง และเสนอเรื่องให้คณะกรรมการบริษัทพิจารณาหรือรับทราบ ซึ่งคณะกรรมการชุดย่อยดังกล่าวมีสิทธิหน้าที่ตามที่ได้กำหนดไว้ในอำนาจหน้าที่ของคณะกรรมการชุดย่อยแต่ละคณะ

คณะกรรมการบริษัทมีนโยบายให้ประธานกรรมการต้องไม่เป็นบุคคลเดียวกันกับกรรมการผู้อำนวยการ เพื่อให้เกิดความชัดเจนในด้านความรับผิดชอบระหว่างการทำหนดนโยบายการกำกับดูแลและการบริหารงานประจำ ทั้งนี้ บริษัทได้แบ่งแยกบทบาทหน้าที่ความรับผิดชอบระหว่างคณะกรรมการบริษัทกับผู้บริหารอย่างชัดเจน และมีการถ่วงดุลอำนาจการดำเนินงาน โดยคณะกรรมการบริษัททำหน้าที่ในการกำหนดนโยบายและกำกับดูแลการดำเนินงานของผู้บริหารในระดับนโยบาย ขณะที่ผู้บริหารทำหน้าที่บริหารงานของบริษัทในด้านต่างๆ ให้เป็นไปตามนโยบายที่กำหนด

บริษัทมีนโยบายให้กรรมการบริษัทแต่ละท่านต้องเข้าประชุมอย่างน้อยร้อยละ 75 ของการประชุมทั้งปี และจำนวนองค์ประชุมขั้นต่ำ ณ ขณะที่คณะกรรมการจะลงมติในที่ประชุมต้องมีกรรมการอย่างน้อยไม่น้อยกว่า 2 ใน 3 ของจำนวนกรรมการทั้งหมด

เพื่อให้เป็นไปตามหลักการกำกับดูแลกิจการที่ดีสำหรับบริษัทจดทะเบียน บริษัทได้จัดให้มีการประเมินตนเองของคณะกรรมการปีละ 1 ครั้ง เพื่อให้คณะกรรมการร่วมกันพิจารณาผลงานและปรับปรุงแก้ไข โดยการประเมินจัดทำทั้งแบบรายคณะเพื่อใช้ประเมินการทำงานของคณะกรรมการในภาพรวมขององค์คณะ และการประเมินของคณะกรรมการรายบุคคล เพื่อใช้ประเมินการทำหน้าที่อย่างเหมาะสมของการเป็นกรรมการของกรรมการรายบุคคล โดยวิธีการให้คะแนนมีความหมาย ดังนี้

- 0 = ไม่เห็นด้วยอย่างยิ่ง หรือไม่มีการดำเนินการในเรื่องนั้น
 - 1 = ไม่เห็นด้วย หรือมีการดำเนินการในเรื่องนั้นเล็กน้อย
 - 2 = เห็นด้วย หรือมีการดำเนินการในเรื่องนั้นพอสมควร
 - 3 = เห็นด้วยค่อนข้างมาก หรือมีการดำเนินการในเรื่องนั้นดี
 - 4 = เห็นด้วยอย่างมาก หรือมีการดำเนินการในเรื่องนั้นอย่างดียิ่ง
- ผลการประเมินตนเองของคณะกรรมการ มีรายละเอียดดังนี้

หัวข้อประเมิน	รวม	คะแนนเฉลี่ย
คะแนนเฉลี่ยในหมวดที่ 1 โครงสร้างและคุณสมบัติของคณะกรรมการ	40.62	3.69
คะแนนเฉลี่ยในหมวดที่ 2 บทบาท หน้าที่ และความรับผิดชอบของคณะกรรมการ	40.40	3.67
คะแนนเฉลี่ยในหมวดที่ 3 การประชุมคณะกรรมการ	42.33	3.85
คะแนนเฉลี่ยในหมวดที่ 4 การทำหน้าที่ของกรรมการ	41.57	3.78
คะแนนเฉลี่ยในหมวดที่ 5 ความสัมพันธ์กับฝ่ายจัดการ	42.00	3.82
คะแนนเฉลี่ยในหมวดที่ 6 การพัฒนาตนเองของกรรมการและการพัฒนาผู้บริหาร	39.33	3.58
รวมคะแนนเฉลี่ยทั้ง 6 หมวด	40.90	3.72

คณะกรรมการบริษัทได้แต่งตั้งเลขานุการบริษัทเพื่อให้มีหน้าที่ในการจัดเตรียมการประชุมคณะกรรมการบริษัท การประชุมผู้ถือหุ้น จัดทำทะเบียนกรรมการ และจัดเก็บเอกสารต่างๆ ของบริษัทฯ ตามที่กฎหมายกำหนด มีหน้าที่ดูแลให้บริษัทและกรรมการปฏิบัติตามกฎระเบียบ ข้อบังคับของหน่วยงานราชการที่เกี่ยวข้อง เช่น ตลาดหลักทรัพย์แห่งประเทศไทย สำนักงาน กสท. เป็นต้น รวมทั้งมีหน้าที่และความรับผิดชอบต่อผู้ถือหุ้นของบริษัท เช่น ติดตามสร้างความสัมพันธ์กับผู้ถือหุ้น ตอบข้อซักถามรวมทั้งพิจารณาข้อเสนอต่างๆ ของผู้ถือหุ้น รายงานคณะกรรมการและผู้บริหารเกี่ยวกับความต้องการต่างๆ ของผู้ถือหุ้น และเป็นสื่อกลางระหว่างผู้ถือหุ้นกับคณะกรรมการบริษัทและผู้บริหาร

5.2 คณะกรรมการชุดย่อย

รายละเอียดปรากฏในหัวข้อ 8.2 คณะกรรมการชุดย่อย

5.3 การประชุมคณะกรรมการบริษัท

คณะกรรมการมีการกำหนดให้มีการประชุมคณะกรรมการอย่างน้อยปีละ 6 ครั้ง เพื่อเสริมสร้างความมั่นใจว่า คณะกรรมการสามารถติดตามดูแลการดำเนินงานของบริษัทได้อย่างมีประสิทธิภาพ ซึ่งการประชุมคณะกรรมการจำนวน 1 ใน 6 ครั้ง จะเป็นการประชุมที่ไม่มีคณะกรรมการบริหารเข้าร่วมประชุมอยู่ด้วย เพื่อให้คณะกรรมการได้แสดงความคิดเห็นถึงปัญหาต่างๆ ที่เกี่ยวกับการบริหารจัดการโดยไม่มีฝ่ายบริหารร่วมประชุมด้วย นอกจากนี้ บริษัทจะมีการประชุมพิเศษเพิ่มเติมตามความจำเป็น ในการประชุมแต่ละครั้ง เลขานุการบริษัทจะดำเนินการจัดส่งหนังสือเชิญประชุมพร้อมระเบียบวาระการประชุมและเอกสารประกอบการประชุมให้คณะกรรมการทุกท่านรับทราบก่อนการประชุมล่วงหน้าอย่างน้อย 7 วัน เว้นแต่กรณีมีเหตุจำเป็นเร่งด่วน ในการประชุมแต่ละครั้ง เลขานุการบริษัทจะทำการบันทึกรายงานการประชุมและจัดเก็บรวบรวมเอกสารรายงานที่รับรองแล้วเพื่อใช้ในการอ้างอิงและสามารถตรวจสอบได้ นอกจากนี้ บริษัทได้จัดทำรายงานผลการดำเนินงานเสนอให้คณะกรรมการทราบทุกไตรมาสเพื่อให้คณะกรรมการสามารถกำกับดูแลการปฏิบัติงานของฝ่ายจัดการได้อย่างต่อเนื่องและทันต่อเหตุการณ์

ในการประชุม ประธานกรรมการบริษัทและกรรมการผู้อำนวยการ เป็นผู้ร่วมกันกำหนดวาระการประชุมและพิจารณาเรื่องเข้าวาระการประชุมคณะกรรมการบริษัท โดยเปิดโอกาสให้กรรมการแต่ละคนสามารถเสนอเรื่องต่างๆ เพื่อเข้ารับการพิจารณาเป็นวาระการประชุมได้ ในการพิจารณาเรื่องต่างๆ ประธานกรรมการบริษัท ซึ่งทำหน้าที่ประธานในที่ประชุม จะเปิดโอกาสให้กรรมการแสดง ความคิดเห็นได้อย่างอิสระ ทั้งนี้ ในการลงมติในที่ประชุมคณะกรรมการบริษัทให้ถือมติของเสียงข้างมาก โดยให้กรรมการคนหนึ่งมีเสียงหนึ่งเสียง กรรมการที่มีส่วนได้เสียจะไม่เข้าร่วมประชุมและ/หรือไม่ใช้สิทธิออกเสียงลงคะแนนในเรื่องนั้น ในกรณีที่คะแนนเสียงเท่ากัน ประธานในที่ประชุมจะออกเสียงเพิ่มขึ้นอีกหนึ่งเสียงเป็นเสียงชี้ขาด นอกจากนี้ กรรมการทุกคนมีสิทธิที่จะตรวจสอบเอกสารประกอบการประชุม และเอกสารสำคัญอื่นๆ และหากกรรมการอิสระ หรือกรรมการตรวจสอบมีข้อสงสัยใดๆ กรรมการอื่นๆ และฝ่ายบริหารของบริษัทต้องดำเนินการตอบข้อสงสัยดังกล่าวอย่างรวดเร็วและครบถ้วนเท่าที่จะเป็นไปได้ ในกรณีที่กรรมการไม่เห็นด้วยกับมติที่ประชุมกรรมการสามารถขอให้เลขานุการบริษัทบันทึกข้อคัดค้านไว้ในรายงานการประชุม หรือยื่นหนังสือแสดงการคัดค้านต่อประธานกรรมการได้

ในการประชุมคณะกรรมการบริษัทแต่ละครั้งเลขานุการบริษัทได้เข้าร่วมการประชุมด้วย โดยเป็นผู้บันทึกรายงานการประชุมและจัดส่งให้ประธานกรรมการบริษัทพิจารณาลงลายมือชื่อรับรองความถูกต้อง โดยเสนอให้ที่ประชุมรับรองในการประชุมครั้งถัดไป รวมทั้งเป็นผู้จัดเก็บข้อมูลหรือเอกสารเกี่ยวกับการประชุมต่างๆ เพื่อสะดวกในการสืบค้นอ้างอิง โดยปกติคณะกรรมการบริษัทจะเข้าร่วมการประชุมทุกคนทุกครั้ง ยกเว้นแต่มีเหตุจำเป็นซึ่งจะแจ้งเป็นการล่วงหน้าก่อนการประชุม นอกจากนี้ คณะกรรมการถือเป็นนโยบายให้กรรมการที่ไม่เป็นผู้บริหารมีโอกาสที่จะประชุมระหว่างกันเองตามความจำเป็น เพื่ออภิปรายปัญหาต่างๆ เกี่ยวกับการจัดการที่อยู่ในความสนใจโดยไม่มีฝ่ายบริหารร่วมด้วย และแจ้งให้ประธานกรรมการและกรรมการผู้อำนวยการทราบถึงผลการประชุม



9. ความรับผิดชอบต่อสังคมของกิจการ

9.1 นโยบายภาพรวม

บริษัทคำนึงถึงความเสมอภาค เป็นธรรม ไม่เอารัดเอาเปรียบและมีความซื่อสัตย์ในการดำเนินธุรกิจ รักษาผลประโยชน์ร่วมกับคู่ค้าและเจ้าหนี้ โดยการปฏิบัติตามกฎหมายและกติกาที่กำหนดร่วมกันอย่างเคร่งครัด มีจรรยาบรรณในการดำเนินธุรกิจ ไม่เรียก ไม่รับและจ่ายผลประโยชน์ใดๆ ที่ไม่สุจริตในการค้ากับคู่ค้า ตามหลักการกำกับดูแลกิจการที่ดี บริษัทจะมุ่งเน้นการพัฒนาคุณภาพผลิตภัณฑ์ควบคู่ไปกับการพัฒนานวัตกรรม เพื่อสร้างความพึงพอใจของลูกค้าที่มีต่อคุณภาพในสินค้าและบริการของบริษัท และเพื่อให้การดำเนินงานประสบผลสำเร็จตามเป้าหมาย บริษัทจึงได้นำแนวทางความรับผิดชอบต่อสังคมของกิจการตามแนวทางของตลาดหลักทรัพย์แห่งประเทศไทยมาเป็นกลยุทธ์สำคัญที่จะนำพาองค์กรไปสู่ความยั่งยืน

9.2 การดำเนินงานและการจัดทำรายงาน

บริษัทมีการดำเนินงานตามนโยบายความรับผิดชอบต่อสังคม ดังนี้

การกำกับดูแลกิจการที่ดี

บริษัทได้มีการปฏิบัติตามหลักการกำกับดูแลกิจการที่ดีและได้เปิดเผยข้อมูลไว้ในหัวข้อ 8.7 การปฏิบัติตามหลักการกำกับดูแลกิจการที่ดีของบริษัท แล้ว

การประกอบกิจการด้วยความเป็นธรรม

บริษัทดำเนินธุรกิจตามหลักจรรยาบรรณและจริยธรรมธุรกิจเพื่อให้เกิดความเป็นธรรมในการดำเนินธุรกิจ ไม่เห็นแก่ผลประโยชน์อื่น ส่งเสริมการแข่งขันทางการค้าอย่างเสรี การเคารพสิทธิในทรัพย์สิน โดยไม่ละเมิดทรัพย์สินทางปัญญา หลีกเลี่ยงการดำเนินการที่อาจก่อให้เกิดความขัดแย้งทางผลประโยชน์ และชำระค่าการใช้หรือได้มาซึ่งทรัพย์สินอย่างเป็นธรรม

การต่อต้านการทุจริต

ในปี 2556 บริษัทได้เข้าร่วมในโครงการ “แนวร่วมปฏิบัติของภาคเอกชนไทย ในการต่อต้านการทุจริต” เพื่อแสดงเจตนาภักดีและความมุ่งมั่นในการต่อต้านคอร์รัปชันในทุกรูปแบบเพื่อให้มั่นใจว่า บริษัทฯ มีนโยบายการกำหนดความรับผิดชอบ แนวปฏิบัติ และข้อกำหนดในการดำเนินการที่เหมาะสม เพื่อป้องกันการคอร์รัปชันกับทุกกิจกรรมทางธุรกิจของบริษัท และเพื่อให้การตัดสินใจและการดำเนินการทางธุรกิจที่อาจมีความเสี่ยงด้านการทุจริตคอร์รัปชันได้รับการพิจารณาและปฏิบัติอย่างรอบคอบ คณะกรรมการบริษัทฯ จึงได้อนุมัติประกาศใช้ “นโยบายต่อต้านคอร์รัปชัน” เป็นลายลักษณ์อักษรขึ้นเพื่อใช้เป็นแนวทางปฏิบัติที่ชัดเจนในการดำเนินธุรกิจ และพัฒนาสู่องค์กรแห่งความยั่งยืน ตามประกาศบริษัทที่ 1/2557 ลงวันที่ 6 มกราคม 2557 ในปี 2557 บริษัทฯ ได้ส่งแบบประเมินตนเองเกี่ยวกับมาตรการต่อต้านคอร์รัปชันของโครงการฯ เพื่อเข้าสู่กระบวนการรับรองแล้ว และเมื่อวันที่ 3 ตุลาคม 2557 ที่ประชุมคณะกรรมการแนวร่วมปฏิบัติฯ ได้มีมติให้การรับรองบริษัท อุตสาหกรรมถลุงโลหะไทย จำกัด (มหาชน) เป็นสมาชิกของแนวร่วมปฏิบัติของภาคเอกชนไทยในการต่อต้านทุจริต ซึ่งแสดงให้เห็นว่าบริษัทมีนโยบายและแนวปฏิบัติทางภายในองค์กรอย่างชัดเจนเพื่อต่อต้านการคอร์รัปชัน



การเคารพสิทธิมนุษยชน

บริษัทปฏิบัติต่อผู้มีส่วนเกี่ยวข้องไม่ว่าจะเป็นพนักงาน ชุมชนและสังคมรอบข้าง ด้วยความเคารพต่อชีวิตและศักดิ์ศรีความเป็นมนุษย์ของทุกคน ไม่ละเมิดสิทธิมนุษยชนทั้งโดยทางตรงและทางอ้อม บริษัทได้กำหนดนโยบายในการจ้างเหมาแสหรือซื้อโรงเรียน จากการกระทำผิดกฎหมาย หรือจรรยาบรรณ หรือพฤติกรรมที่อาจส่งถึงการทุจริต หรือประพฤติดมิชอบของบุคคลในองค์กร ทั้งจากพนักงาน และผู้มีส่วนได้เสียทุกกลุ่ม รวมทั้งมีกลไกในการคุ้มครองผู้ให้ข้อมูล และให้ความสำคัญกับการเก็บข้อมูลซื้อโรงเรียนเป็นความลับ เพื่อสร้างความมั่นใจให้กับผู้ซื้อโรงเรียนตามหลักสิทธิมนุษยชน อ้างอิงตามประกาศบริษัทที่ 4/2557 เรื่องนโยบายว่าด้วยการจ้างเหมาแสหรือซื้อโรงเรียน

การปฏิบัติต่อแรงงานอย่างเป็นธรรม

บริษัทฯ ถือว่าพนักงานเป็นปัจจัยสำคัญที่จะทำให้องค์กรมุ่งสู่ความสำเร็จในการดำเนินธุรกิจ จึงกำหนดแนวทางปฏิบัติต่อพนักงาน ดังรายละเอียดที่ได้แสดงไว้ในหัวข้อ 8.7 การปฏิบัติตามหลักการกำกับดูแลกิจการที่ดีของบริษัท ในหมวด 3. บทบาทของผู้มีส่วนได้เสีย ด้านพนักงาน

ความรับผิดชอบต่อผู้บริโภค

บริษัทฯ มีความมุ่งมั่นในการเป็นผู้นำด้านการผลิตสินค้าถังโลหะขนาดบรรจุ 200 ลิตร ที่มีคุณภาพออกสู่ตลาด เพื่อตอบสนองต่อความพึงพอใจและสร้างความมั่นใจให้กับลูกค้าของบริษัทที่จะได้รับผลิตภัณฑ์ที่มีคุณภาพ รวมทั้งรักษาสัมพันธภาพที่ดีและดำเนินธุรกิจร่วมกันอย่างเป็นธรรม บริษัทฯ กำหนดแนวทางปฏิบัติต่อกฎของ บริษัท ดังรายละเอียดที่ได้แสดงไว้ในหัวข้อ 8.7 การปฏิบัติตามหลักการกำกับดูแลกิจการที่ดีของบริษัท ในหมวด 3. บทบาทของผู้มีส่วนได้เสีย ด้านลูกค้า

การร่วมพัฒนาชุมชนและสังคม

บริษัทฯ มีโครงการร่วมกันกับบริษัท สาธารณนิ จำกัด ร่วมกันจัดโครงการแบ่งปันสนามฟุตบอลลูกเพื่อช่วยเหลือนักเรียนต่างจังหวัดที่มีฐานะยากจน ขาดแคลน โดยเน้นกิจกรรมการปรับปรุงซ่อมแซมโรงเรียนให้มีสภาพเหมาะสมเอื้อแก่การเรียนการสอน การเลี้ยงอาหารกลางวัน แจกทุนการศึกษา บริจาคสิ่งของอุปกรณ์การศึกษา และมีการทำกิจกรรมร่วมกันกับนักเรียน รายละเอียดตามรายงานกิจกรรมเพื่อประโยชน์ต่อสังคมและสิ่งแวดล้อม (After Process)

การจัดการสิ่งแวดล้อม

บริษัทฯ ได้รับใบรับรองมาตรฐานระบบการจัดการสิ่งแวดล้อม ISO 14001 ฉบับปี 2004 จาก UNITED REGISTRAR OF SYSTEMS (THAILAND) LTD. (URS) และใบรับรอง อุตสาหกรรมสีเขียว ระดับที่ 3 จากกระทรวงอุตสาหกรรม ตามที่บริษัทได้มีการบริหารจัดการสิ่งแวดล้อมอย่างเป็นระบบ มีการติดตามประเมินผล และทบทวนเพื่อการพัฒนาอย่างต่อเนื่อง

9.3 การดำเนินธุรกิจที่มีผลกระทบต่อความรับผิดชอบต่อสังคม

บริษัทและบริษัทย่อยดำเนินธุรกิจโดยคำนึงถึงความรับผิดชอบต่อสังคมควบคู่กันไปด้วย ทางด้านการจัดการสิ่งแวดล้อม บริษัทได้ก่อสร้างระบบบำบัดกลิ่น Activated Carbon แล้วเมื่อปี 2553 จำนวน 1 ตัว และในปี 2556 บริษัทได้ลงทุนก่อสร้างระบบบำบัดกลิ่น Activated Carbon เพิ่มขึ้นอีกหนึ่งตัว เพื่อกำจัดกลิ่นที่อาจก่อให้เกิดความรำคาญต่อโรงงานใกล้เคียง และบริษัทได้มีการติดตามผลกระทบด้านมลพิษทางอากาศอยู่เป็นประจำ โดยได้จ้างให้บริษัท เทคนิคสิ่งแวดล้อมไทย จำกัด เข้ามาตรวจวัดค่าอากาศในบริเวณโรงงานของบริษัท พบว่าค่าอากาศทุกค่าอยู่ในเกณฑ์มาตรฐาน ไม่ก่อให้เกิดมลพิษต่อสิ่งแวดล้อม และจากรายงานสถิติซื้อโรงเรียนเรื่องกลิ่นในปี 2558 พบว่าบริษัทได้รับซื้อเรียนลดลงอย่างมีนัยสำคัญ เนื่องจากบริษัทได้เปิดใช้ระบบบำบัดกลิ่นเต็มระบบทั้ง 2 ตัว ทำให้กลิ่นจากการฟุ้งกระจายในและภายนอกโรงงานลดลงอย่างมาก

ในปี 2558 บริษัทได้ขยายการจัดการด้านสิ่งแวดล้อมไปถึงบริษัทย่อย ที่อำเภอหาดใหญ่ จังหวัดสงขลา โดยได้ให้บริษัทย่อยก่อสร้างระบบบำบัดกลิ่นเพิ่มจำนวน 1 ตัว เพื่อกำจัดกลิ่นที่อาจก่อให้เกิดความรำคาญต่อชุมชนใกล้เคียง

9.4 กิจกรรมเพื่อประโยชน์ต่อสังคมและสิ่งแวดล้อม (After Process)

ในปี 2558 บริษัทร่วมกับบริษัท สาธารณนิ จำกัด ร่วมกันจัดโครงการ “แบ่งปันสานฝันเพื่อน้อง โครงการ 14” ให้กับโรงเรียนบ้านเขาหวาย ตำบลบางบุตร อำเภอบ้านค่าย จังหวัดระยอง โดยได้ปรับปรุงโต๊ะทานอาหารในโรงอาหารให้ถูกสุขลักษณะ ปรับปรุงซ่อมแซมและทาสีอาคารเรียน หลังคาทางเดินไปอาคารเรียน ทาสีแทงค์น้ำ เปลี่ยนสุขภัณฑ์สำหรับเด็ก ทาสีห้องน้ำ จัดทำโรงเรือนเลี้ยงไก่ มอบพันธุ์แม่ไก่ และโรงเพาะเห็ด สำหรับเป็นอาหารให้กับนักเรียน และมอบทุนการศึกษาให้นักเรียน อีกทั้งยังได้ทำกิจกรรมสันทนาการร่วมกันอย่างสนุกสนาน สร้างรอยยิ้มและความประทับใจให้กับนักเรียนและคณะผู้จัดงานเป็นอย่างยิ่ง



ครั้งที่ 14 บ้านเขาหวาย สำเร็จภารกิจ

10. การควบคุมภายในและการบริหารจัดการความเสี่ยง

บริษัทได้จัดให้มีระบบการควบคุมภายในที่ครอบคลุมทุกด้านทั้งด้านการเงิน การปฏิบัติงานทั้งในระดับงานบริหารและระดับปฏิบัติงาน ให้เป็นไปตามกฎหมาย ข้อบังคับ ระเบียบที่เกี่ยวข้อง จึงได้กำหนดภาระหน้าที่ อำนาจการดำเนินการของผู้ปฏิบัติงาน และผู้บริหารไว้เป็นลายลักษณ์อักษรอย่างชัดเจน และมีการควบคุมดูแลการใช้ทรัพย์สินของบริษัทให้เกิดประโยชน์สูงสุด

ทางด้านการสอบทานประสิทธิภาพของระบบการควบคุมภายใน คณะกรรมการตรวจสอบได้มอบหมายให้ผู้ตรวจสอบภายในอิสระของบริษัทเข้าตรวจสอบกระบวนการควบคุมภายในของบริษัท เดอะเพ็ท จำกัด ซึ่งเป็นบริษัทย่อยของบริษัท ต่อเนื่องจากปีก่อน ในปีนี้ได้มีการตรวจสอบการปฏิบัติงานระบบการดูแลรักษาและซ่อมบำรุงเครื่องจักรการผลิต โดยครอบคลุมเรื่องการดำเนินงานตามแผนซ่อมบำรุงเครื่องจักร การควบคุมการเบิกจ่ายอะไหล่เครื่องจักร แนวทางการแก้ไขปัญหาและอุปสรรคที่มีผลต่อประสิทธิภาพการผลิตของเครื่องจักร การจัดเก็บและดูแลแม่พิมพ์ และได้มีการตรวจสอบติดตามการปรับปรุงระบบการทำงานกระบวนการต่างๆ ที่ผู้ตรวจสอบเคยให้ข้อเสนอแนะไว้ ประกอบด้วย กระบวนการด้านบัญชีและการเงิน กระบวนการผลิต กระบวนการบริหารผลิตภัณฑ์ กระบวนการประกันและควบคุมคุณภาพกระบวนการบริหารคลังสินค้าสำเร็จรูป และกระบวนการดูแลรักษาและซ่อมบำรุงเครื่องจักรผลิต จากการเข้าตรวจสอบและตรวจสอบติดตามงานของผู้ตรวจสอบภายในอิสระ พบว่าบริษัท เดอะเพ็ท จำกัด ได้ปรับปรุงระบบการทำงานต่างๆ ตามข้อเสนอแนะของผู้ตรวจสอบ ทำให้ระบบการควบคุมภายในมีประสิทธิภาพมากขึ้น

บริษัทไม่มีหน่วยงานตรวจสอบภายในของบริษัทเอง แต่ใช้บริการจากหน่วยงานภายนอก (Outsource) ในการทำหน้าที่ตรวจสอบระบบควบคุมภายในและสอบทานการปฏิบัติงานของบริษัทและบริษัทย่อย ตามข้อปฏิบัติที่กำหนดไว้ โดยคณะกรรมการตรวจสอบ ผู้บริหารระดับสูง และผู้ตรวจสอบจะร่วมกันพิจารณากระบวนการที่จะตรวจสอบของแต่ละบริษัทตามที่ได้ตรวจสอบได้จัดลำดับความเสี่ยงไว้แล้วในรายงานการประเมินความเสี่ยงทางธุรกิจของแต่ละบริษัท

ในปัจจุบันบริษัทได้ว่าจ้าง บริษัท เอเอ็มซี อินเตอร์เนชั่นแนล คอนซัลติ้ง จำกัด โดยคุณสลิล นิวัฒน์ภูมิทร์ ประธานเจ้าหน้าที่บริหารของบริษัท เอเอ็มซี อินเตอร์เนชั่นแนล คอนซัลติ้ง จำกัด เป็นผู้ลงนามและเสนอรายงานการตรวจสอบต่อคณะกรรมการตรวจสอบของบริษัท

11. รายการระหว่างกัน

บริษัทและบริษัทย่อยมีรายการที่เกิดขึ้นกับบุคคลหรือกิจการที่เกี่ยวข้องกัน โดยพิจารณาความเป็นกิจการที่เกี่ยวข้องกันได้แก่ การถือหุ้นระหว่างกัน หรือการมีผู้ถือหุ้นหรือกรรมการ หรือผู้บริหารบางท่านร่วมกัน นอกจากนี้ ความเกี่ยวข้องกันยังพิจารณาถึงบุคคล หรือกิจการที่สามารถควบคุมบุคคล หรือกิจการอื่น หรือสามารถใช้อิทธิพลอย่างมีสาระสำคัญในการตัดสินใจด้านการเงิน หรือการดำเนินงานของบุคคล หรือกิจการอื่น โดยบริษัทและบริษัทย่อย มีรายการบัญชีสินทรัพย์ หนี้สิน รายได้และค่าใช้จ่ายส่วนหนึ่งกับกิจการที่เกี่ยวข้องกัน ผลของรายการดังกล่าวได้รวมไว้ในงบการเงินตามเกณฑ์ปกติของธุรกิจ ตามหมายเหตุประกอบงบการเงินข้อ 4. อย่างไรก็ตาม ความจำเป็นและความสมเหตุสมผลของการทำรายการ หากเป็นรายการตามเกณฑ์ปกติของธุรกิจ และเงื่อนไขการค้าทั่วไป ฝ่ายบริหารได้ขออนุมัติในหลักการต่อคณะกรรมการบริษัทแล้ว เมื่อการประชุมคณะกรรมการบริษัทในปี 2551 ซึ่งบริษัทยังถือปฏิบัติตามมติที่ประชุมดังกล่าว

ในปี 2558 บริษัทไม่มีการทำรายการที่เกี่ยวข้องกันของบริษัทและบริษัทย่อยที่ต้องขออนุมัติการเข้าทำรายการจากคณะกรรมการบริษัทและเปิดเผยต่อตลาดหลักทรัพย์แห่งประเทศไทย

สำหรับรายการที่เกี่ยวข้องกันของบริษัทและบริษัทย่อย ซึ่งได้ขออนุมัติและเปิดเผยต่อสาธารณะแล้ว มีดังนี้

- รายการให้ความช่วยเหลือทางการเงินแก่บริษัท เดอะเพ็ท จำกัด (บริษัทย่อย)

1. วันเดือนปีที่เกิดรายการ

ตั้งแต่วันที่ 1 สิงหาคม 2557 – 31 กรกฎาคม 2560

2. คู่กรณีที่เกี่ยวข้อง

ผู้กู้ : บริษัท เดอะเพ็ท จำกัด ซึ่งเป็นบริษัทย่อยของ บริษัท อุตสาหกรรมดังโลหะไทย จำกัด (มหาชน)
ถือหุ้นร้อยละ 79.999

ผู้ให้กู้ : บริษัท อุตสาหกรรมดังโลหะไทย จำกัด (มหาชน)

3. ลักษณะโดยทั่วไปของรายการ

รายละเอียดเกี่ยวกับการให้ความช่วยเหลือทางการเงิน มีดังต่อไปนี้

ประเภทรายการ	: การให้ความช่วยเหลือทางการเงิน
วงเงินให้กู้ยืมเงิน	: เงินให้กู้ยืม จำนวน 47 ล้านบาท
แหล่งเงินทุนที่ใช้	: เงินทุนหมุนเวียนของ บมจ.อุตสาหกรรมดังโลหะไทย
อัตราดอกเบี้ย	: ร้อยละ 5.50 ต่อปี
ระยะเวลาการให้กู้ยืม	: ไม่เกิน 3 ปี โดยเริ่มตั้งแต่วันที่ 1 สิงหาคม 2557 ถึงวันที่ 31 กรกฎาคม 2560
การชำระดอกเบี้ย	: ชำระทุกไตรมาส
การชำระคืนเงินต้น	: ชำระภายในวันที่ 31 กรกฎาคม 2560

ณ วันที่ 31 ธันวาคม 2558 เงินให้กู้ยืมแก่บริษัท เดอะเพ็ท จำกัด ตามโครงการให้ความช่วยเหลือทางการเงินนี้มียอดคงค้างทั้งสิ้น 47 ล้านบาท และไม่มีดอกเบี้ยค้างชำระ

12. การวิเคราะห์และคำอธิบายของฝ่ายจัดการ

(1) ผลการดำเนินงานที่ผ่านมา

ปี 2558 บริษัทและบริษัทย่อย มีผลการดำเนินงานโดยรวมดีขึ้นกว่าปี 2557 ทั้งนี้เกิดจากการที่บริษัทย่อยขยายกำลังการผลิตโดยลงทุนซื้อเครื่องจักรใหม่ และติดตั้งที่โรงงานของลูกค้านี้ต่อเนื่องจากปี 2557 ทำให้บริษัทย่อยสามารถลดต้นทุนการขนส่ง และเพิ่มปริมาณการขายสินค้าได้อย่างต่อเนื่อง อีกทั้งบริษัทและบริษัทย่อยให้ความสำคัญต่อการควบคุมค่าใช้จ่ายให้อยู่ในเกณฑ์ที่เหมาะสมต่อธุรกิจ ส่งผลให้บริษัทและบริษัทย่อยมีกำไรสูงขึ้น

บริษัทและบริษัทย่อยมีกำไรสุทธิจากการประกอบธุรกิจรวม 293.85 ล้านบาท เพิ่มขึ้นจำนวน 25.25 ล้านบาท คิดเป็นร้อยละ 9.40 มีกำไรสุทธิต่อหุ้นเท่ากับ 1.96 บาท เพิ่มขึ้น 0.17 บาท ต่อหุ้น เมื่อเปรียบเทียบกับปี 2557

ในปี 2558 บริษัทและบริษัทย่อยมีรายได้จากการขายสินค้าโดยรวมลดลง โดยสามารถแยกเป็นรายผลิตภัณฑ์ได้ดังนี้ ผลิตภัณฑ์ถังโลหะมีรายได้ 1,051.44 ล้านบาท ลดลง 158.83 ล้านบาท คิดเป็นร้อยละ 13.12 เนื่องจากบริษัทและบริษัทย่อยจำหน่ายสินค้าได้ลดลงทางเชิงปริมาณและราคาที่จำหน่าย จากการแข่งขันในตลาดปกติ และจากความต้องการใช้ถังบรรจุน้ำยางพาราของเกษตรกร ทำให้ผู้ส่งออกน้ำยางพาราล้างซื้อถังจากบริษัทและบริษัทย่อยลดลง สำหรับราคาวัตถุดิบหลัก (เหล็ก) ตลอดทั้งปี มีราคาลดลง เมื่อเปรียบเทียบกับปีก่อน

ผลิตภัณฑ์พลาสติกมีรายได้ 866.37 ล้านบาท เพิ่มขึ้น 172.52 ล้านบาท เพิ่มขึ้นคิดเป็นร้อยละ 24.85 บริษัทย่อยสามารถจำหน่ายผลิตภัณฑ์ขวด PET เพื่อใช้ในการบรรจุน้ำอัดลมและน้ำดื่มได้ปริมาณเพิ่มขึ้น จากการปรับนโยบายการขายสินค้าให้กับลูกค้าโดยนำเครื่องจักรบางส่วนไปติดตั้งที่ในโรงงานของลูกค้า ส่วนผลิตภัณฑ์แผ่นพลาสติกลูกฟูก (POLY BOARD) ยอดจำหน่ายทรงตัว เนื่องจากผู้ใช้เปลี่ยนไปใช้วัสดุอื่นแทน โดยส่วนใหญ่เป็นการจำหน่ายไปยังต่างประเทศ

บริษัทและบริษัทย่อยมีรายได้จากค่าเช่าและค่าบริการ จำนวน 55.61 ล้านบาท ลดลงจำนวน 0.08 ล้านบาท คิดเป็นร้อยละ 0.14 เมื่อเปรียบเทียบกับปีก่อน ค่าเช่าและค่าบริการลดลงเล็กน้อยจากการปรับปรุงพื้นที่ให้เช่าใหม่ ทำให้ไม่ได้รับค่าเช่าในช่วงที่มีการปรับปรุงพื้นที่ แต่คาดว่าในปี 2559 จะมีรายได้ค่าเช่าและค่าบริการเพิ่มขึ้น

ทางด้านค่าใช้จ่าย ผลิตภัณฑ์ถังโลหะมีต้นทุนขายต่อรายได้ลดลงจากร้อยละ 75.70 ในปี 2557 เป็นร้อยละ 73.54 ในปี 2558 ถึงแม้ว่าราคาขายต่อหน่วยลดลง แต่ราคาวัตถุดิบลดลงมากกว่าราคาขายที่ลดลง อีกทั้งบริษัทและบริษัทย่อยสามารถควบคุมค่าใช้จ่ายต่างๆ ให้อยู่ในเกณฑ์ที่เหมาะสม จึงทำให้ต้นทุนขายลดลงร้อยละ 2.16 สำหรับผลิตภัณฑ์พลาสติกมีต้นทุนขายต่อรายได้ลดลงจากร้อยละ 88.16 ในปี 2557 เป็นร้อยละ 83.74 ในปี 2558 เนื่องจากบริษัทย่อยสามารถจำหน่ายสินค้าได้ปริมาณเพิ่มขึ้น โดยราคาต่อหน่วยไม่เปลี่ยนแปลงมากนัก อีกทั้งบริษัทย่อยสามารถบริหารจัดการต้นทุนวัตถุดิบ (เม็ดพลาสติก) ได้อย่างเหมาะสม ทำให้ต้นทุนขายลดลงร้อยละ 4.42

ค่าใช้จ่ายในการขายและบริหารเพิ่มขึ้น 15.90 ล้านบาท คิดเป็นร้อยละ 10.93 มีดอกเบี้ยจ่ายเพิ่มขึ้น 1.79 ล้านบาท จากการเบิกใช้เงินกู้ยืมธนาคารพาณิชย์ของบริษัทย่อย ภาษีเงินได้นิติบุคคลเพิ่มขึ้น 0.55 ล้านบาท คิดเป็นร้อยละ 5.99

บริษัทและบริษัทย่อยไม่ได้รับผลกระทบจากอัตราแลกเปลี่ยนเงินตราต่างประเทศ ทั้งนี้เนื่องจากปริมาณธุรกรรมมีน้อย บริษัทย่อยมีรายได้จากการขายต่างประเทศ จำนวน 40.74 ล้านบาท คิดเป็นร้อยละ 2.21 ของยอดขายรวม ดูหมายเหตุประกอบงบการเงินข้อ 25.2 รายได้จากการขายต่างประเทศ

บริษัทและบริษัทย่อยมีรายได้ทั้งสิ้น 1,933.68 ล้านบาท ลดลงจากปี 2557 จำนวน 19.54 ล้านบาท หรือคิดเป็นร้อยละ 1.00 บริษัทและบริษัทย่อยมีรายได้หลักจากการจำหน่ายผลิตภัณฑ์บรรจุภัณฑ์คิดเป็นร้อยละ 95.39 ของรายได้รวม ลดลงเมื่อเทียบกับปีก่อนร้อยละ 0.17 ส่วนที่เหลือเป็นรายได้จากค่าเช่าค่าบริการคิดเป็นร้อยละ 2.87 และรายได้อื่นคิดเป็นร้อยละ 1.74

อัตรากำไรขั้นต้นของบริษัทและบริษัทย่อยเพิ่มขึ้นจากร้อยละ 21.51 ในปี 2557 เป็นร้อยละ 24.02 ในปี 2558 อัตราส่วนกำไรสุทธิปรับเพิ่มขึ้นจากร้อยละ 13.94 เป็นร้อยละ 15.54 อัตราส่วนกำไรสุทธิปรับเพิ่มขึ้นจากร้อยละ 13.75 เป็นร้อยละ 15.20 อัตราส่วนแสดงความสามารถในการทำกำไรของบริษัทและบริษัทย่อยเพิ่มขึ้น เนื่องจากบริษัทย่อยของบริษัทที่จำหน่ายผลิตภัณฑ์พลาสติกสามารถจำหน่ายสินค้าได้มากขึ้น และทั้งบริษัทและบริษัทย่อยสามารถบริหารต้นทุนวัตถุดิบหลักได้อย่างมีประสิทธิภาพ ทำให้ต้นทุนต่อหน่วยสินค้าลดลง รวมทั้งราคาวัตถุดิบที่ลดลง จึงทำให้บริษัทและบริษัทย่อยมีกำไรขั้นต้นสูงขึ้น เมื่อเปรียบเทียบกับปีก่อน

สำหรับอัตราผลตอบแทนต่อผู้ถือหุ้นลดลงเล็กน้อยจากร้อยละ 12.95 เป็นร้อยละ 12.78 ในปี 2558 บริษัทโดยคณะกรรมการบริษัทมีมติให้จ่ายเงินปันผลจากการดำเนินงานงวดปี 2558 คือตั้งแต่วันที่ 1 มกราคม 2558 ถึง 31 ธันวาคม 2558 ในอัตราหุ้นละ 1.10 บาท รวมเป็นเงิน 165.00 ล้านบาท คิดเป็นร้อยละ 71.85 ของกำไรสุทธิตามงบการเงินเฉพาะบริษัท ปี 2557 จ่ายเงินปันผล 150.00 ล้านบาท คิดเป็นร้อยละ 71.92 ของกำไรสุทธิปี 2557 ซึ่งนโยบายการจ่ายเงินปันผลจะจ่ายไม่น้อยกว่าร้อยละ 40 ของกำไรสุทธิตามงบการเงินเฉพาะบริษัท คณะกรรมการบริษัทจะได้นำเสนอให้ผู้ถือหุ้นพิจารณาอนุมัติในการประชุมผู้ถือหุ้นประจำปี 2559 ในวันที่ 25 เมษายน 2559 นี้

อัตราส่วนแสดงความสามารถในการหากำไร	ปี 2558	ปี 2557
อัตราส่วนกำไรขั้นต้น	24.02%	21.51%
อัตราส่วนกำไรจากการดำเนินงาน	15.54%	13.94%
อัตราส่วนกำไรสุทธิ	15.20%	13.75%
อัตราผลตอบแทนผู้ถือหุ้น	12.78%	12.95%

(1) ฐานะการเงิน สินทรัพย์

1) ส่วนประกอบของสินทรัพย์

สินทรัพย์หมุนเวียนเพิ่มขึ้น 18.23 ล้านบาท หรือคิดเป็นร้อยละ 1.68 โดยเงินสดและรายการเทียบเท่าเงินสดลดลง 15.72 ล้านบาท เงินลงทุนชั่วคราวเพิ่มขึ้น 98.48 ล้านบาท ลูกหนี้การค้าสุทธิลดลง 40.67 ล้านบาท สินค้าคงเหลือลดลง 25.33 ล้านบาท และสินทรัพย์หมุนเวียนอื่นเพิ่มขึ้น 1.47 ล้านบาท บริษัทและบริษัทย่อยมีการเปลี่ยนแปลงของสินทรัพย์หมุนเวียนเพิ่มขึ้นเล็กน้อย เมื่อเปรียบเทียบกับปีก่อน โดยมีการลงทุนในหลักทรัพย์เพื่อค้ำหน่วยลงทุนเพิ่มขึ้น เงินฝากธนาคารระยะสั้นลดลง ลูกหนี้การค้าลดลง จากการเก็บหนี้ได้เร็วขึ้น และสินค้าคงเหลือลดลงจากมูลค่าของวัตถุดิบที่มีราคาลดลง

สินทรัพย์ไม่หมุนเวียนเพิ่มขึ้น 124.84 ล้านบาท หรือคิดเป็นร้อยละ 8.77 เงินลงทุนเพื่อขายเพิ่มขึ้น 14.66 ล้านบาท เงินลงทุนระยะยาวเพิ่มขึ้น 55.45 ล้านบาท อสังหาริมทรัพย์เพื่อการลงทุนลดลง 6.23 ล้านบาท จากการตัดค่าเสื่อมราคาประจำปี และที่ดิน อาคาร และอุปกรณ์ เพิ่มขึ้น 60.79 ล้านบาท และจากการที่บริษัทย่อยลงทุนซื้อเครื่องจักรเพิ่มขึ้น เพื่อนำไปติดตั้งที่โรงงานของลูกค้า และลดลงจากการตัดค่าเสื่อมราคาทรัพย์สินประจำปี

2) คุณภาพของสินทรัพย์

บริษัทและบริษัทย่อยเห็นว่าสินทรัพย์ที่มีอยู่ได้แสดงมูลค่าที่แท้จริงและไม่มีรายการใดที่มีข้อสงสัยว่าจะทำให้ด้อยค่าหรือไม่ได้รับคืน ซึ่งหากมีทางบริษัทและบริษัทย่อยก็ได้ตั้งสำรองหรือค่าเผื่อการลดค่าไว้แล้ว ตามหมายเหตุประกอบงบการเงิน ข้อ 3.4, ข้อ 3.10, ข้อ 5 ถึง ข้อ 13 จากตารางอัตราส่วนแสดงประสิทธิภาพในการดำเนินงาน จะเห็นได้ว่าในปี 2558 บริษัทและบริษัทย่อยมีอัตราผลตอบแทนต่อทรัพย์สินลดลงเมื่อเปรียบเทียบกับปีก่อน ถึงแม้ว่ากำไรสุทธิของบริษัทและบริษัทย่อยจะเพิ่มขึ้น แต่รายได้รวมของบริษัทและบริษัทย่อยลดลง ในขณะที่ทรัพย์สินถาวรของบริษัทและบริษัทย่อยเพิ่มขึ้นจากการลงทุนเพิ่มของบริษัท อย่างไรก็ตามอัตราส่วนดังกล่าวยังถือว่าเป็นอัตราส่วนที่ดีกว่าเมื่อเทียบกับอุตสาหกรรมประเภทเดียวกัน ซึ่งบริษัทและบริษัทย่อยคาดว่าจะการที่บริษัทลงทุนซื้อเครื่องจักรในการผลิตเพิ่ม และปรับกระบวนการผลิตให้ตรงกับความต้องการของลูกค้า ส่งผลให้ลดต้นทุนการผลิตและเพิ่มกำไรให้แก่บริษัทได้ในอนาคต

อัตราส่วนแสดงประสิทธิภาพในการดำเนินงาน	ปี 2558	ปี 2557
อัตราส่วนผลตอบแทนจากสินทรัพย์	11.39%	11.48%
อัตราผลตอบแทนจากสินทรัพย์ถาวร	26.30%	27.52%
อัตรากาหมุนของสินทรัพย์	0.75 เท่า	0.83 เท่า

ลูกหนี้การค้าสุทธิลดลงจาก 334.39 ล้านบาท เป็น 293.73 ล้านบาท ลดลง 40.67 ล้านบาท คิดเป็นร้อยละ 12.16 ระยะเวลาเก็บหนี้เฉลี่ยลดลงจาก 66 วัน เป็น 61 วัน โดยนโยบายการให้สินเชื่ออยู่ระหว่าง 30-90 วัน ลูกหนี้ค้างชำระที่เกินกว่า 90 วัน เท่ากับ 9.19 ล้านบาทในปี 2557 เท่ากับ 8.02 ล้านบาท คิดเป็นร้อยละ 3.24 ของลูกหนี้การค้าสุทธิ เพิ่มขึ้นจากร้อยละ 2.46 ในปี 2557 บริษัทและบริษัทย่อยได้ตั้งค่าเผื่อนี้สงสัยจะสูญไว้จำนวน 5.50 ล้านบาท (ดูหมายเหตุประกอบงบการเงิน ข้อ 7)

สภาพคล่อง

1) กระแสเงินสด

จำนวนและสัดส่วนของกระแสเงินสดจากกิจกรรมต่างๆ

รายละเอียดกระแสเงินสด	ปี 2558 (ล้านบาท)	ปี 2557 (ล้านบาท)
กำไรจากการดำเนินงานก่อนการเปลี่ยนแปลงในสินทรัพย์และหนี้สิน	400.22	357.21
จากกิจกรรมดำเนินงาน	440.34	321.05
จากกิจกรรมลงทุน	(280.73)	(296.19)
จากกิจกรรมจัดหาเงิน	(175.32)	(26.27)
เงินสดและรายการเทียบเท่าเงินสดเพิ่มขึ้น (ลดลง)	(15.72)	(1.41)
เงินสดและรายการเทียบเท่าเงินสด ณ 31 ธันวาคม	87.89	103.61

ในปี 2558 บริษัทและบริษัทย่อยมีกำไรที่เป็นตัวเงินจากการดำเนินงานเพิ่มขึ้นจาก 321.05 ล้านบาท เป็น 440.34 ล้านบาท เพิ่มขึ้น 119.28 ล้านบาท ซึ่งเป็นผลมาจากกำไรสุทธิของบริษัทและบริษัทย่อยที่เพิ่มขึ้น กำไรที่เป็นตัวเงินมากกว่ากำไรสุทธิตามงบการเงิน แสดงให้เห็นว่ากำไรสุทธิที่เกิดขึ้นเป็นกำไรที่เกิดจากการดำเนินงานอย่างมีประสิทธิภาพของบริษัทและบริษัทย่อย

กระแสเงินสดจากกิจกรรมลงทุน มีการลงทุนเพิ่ม 280.73 ล้านบาท โดยบริษัทและบริษัทย่อยมีการลงทุนในเงินลงทุนระยะสั้นเพิ่มขึ้น 13.44 ล้านบาท เงินลงทุนระยะยาวเพิ่มขึ้น 141.38 ล้านบาท และลงทุนให้เครื่องจักรและอุปกรณ์เพิ่มขึ้น 145.68 ล้านบาท (ดูหมายเหตุประกอบงบการเงินข้อ 6, ข้อ 10 และข้อ 12)

สำหรับกิจกรรมจัดหาเงิน บริษัทและบริษัทย่อยจ่ายเงินปันผลให้แก่ผู้ถือหุ้น 158.10 ล้านบาท และบริษัทย่อยใช้สินเชื่อกับสถาบันการเงินเพิ่มขึ้น 41.61 ล้านบาท ทำให้เงินสดและรายการเทียบเท่าเงินสดคงเหลือ ณ วันที่ 31 ธันวาคม 2558 ของบริษัทและบริษัทย่อยมีจำนวนเท่ากับ 87.89 ล้านบาท ลดลงจากปี 2557 จำนวน 15.72 ล้านบาท

2) อัตราส่วนสภาพคล่อง

รายละเอียดสภาพคล่อง	ปี 2558	ปี 2557
อัตราส่วนสภาพคล่อง	7.31 เท่า	5.44 เท่า
อัตราส่วนสภาพคล่องหมุนเร็ว	4.97 เท่า	4.52 เท่า
อัตราส่วนหมุนเวียนลูกหนี้การค้า	5.87 เท่า	5.45 เท่า
ระยะเวลาเก็บหนี้เฉลี่ย	61.33 วัน	66.06 วัน
ระยะเวลาขายสินค้าเฉลี่ย	9.17 วัน	9.05 วัน
อัตราส่วนหมุนเวียนเจ้าหนี้	10.18 เท่า	10.09 เท่า
ระยะเวลาชำระหนี้	35.36 วัน	35.68 วัน
CASH CYCLE	35.14 วัน	39.43 วัน

จากอัตราส่วนสภาพคล่องที่แสดงไว้ แสดงให้เห็นว่าสภาพคล่องของบริษัทและบริษัทย่อยมีอัตราส่วนที่ดีขึ้นเมื่อเปรียบเทียบกับปี 2557 ซึ่งเป็นอัตราส่วนที่ใกล้เคียงกับอัตราส่วนของปีก่อนๆ ที่ผ่านมา ทำให้บริษัทและบริษัทย่อยมีสภาพคล่องเพิ่มมากขึ้น และเพียงพอที่บริษัทจะขยายธุรกิจได้อย่างมีประสิทธิภาพต่อไป

โครงสร้างเงินทุน

โครงสร้างเงินทุนของบริษัทและบริษัทย่อยอยู่ในเกณฑ์ที่ดีตลอดหลายปีที่ผ่านมา อัตราส่วนหนี้สินต่อส่วนผู้ถือหุ้นเท่ากับ 0.11 เท่า (ปี 2557 เท่ากับ 0.13 เท่า) ซึ่งเป็นอัตราส่วนที่ต่ำมาก เมื่อเปรียบเทียบกับกิจการประเภทเดียวกัน บริษัทและบริษัทย่อยไม่มีนโยบายที่จะก่อหนี้เกินกว่าความจำเป็นของธุรกิจ ในส่วนของผู้ถือหุ้นของบริษัทและบริษัทย่อยเพิ่มขึ้นจาก 2,215.84 ล้านบาท เป็น 2,381.63 ล้านบาท เพิ่มขึ้น 165.79 ล้านบาท คิดเป็นร้อยละ 7.48 จากการเพิ่มขึ้นของกำไรสะสมที่ยังไม่ได้จัดสรรจาก 1,376.82 ล้านบาท เป็น 1,520.67 ล้านบาท คิดเป็นเพิ่มขึ้นร้อยละ 10.45 อันสืบเนื่องมาจากกำไรที่มาจากผลประกอบการของบริษัทและบริษัทย่อย

สำหรับหนี้สิน บริษัทและบริษัทย่อยลดลงจาก 292.20 ล้านบาท เป็น 269.49 ล้านบาท ลดลง 22.72 ล้านบาท คิดเป็นร้อยละ 7.77 โดยเงินกู้ยืมระยะสั้นจากสถาบันการเงินลดลง 30.69 ล้านบาท เจ้าหนี้การค้าและเจ้าหนี้อื่นลดลง 18.80 ล้านบาท ภาษีเงินได้ค้างจ่ายและหนี้สินหมุนเวียนอื่นเพิ่มขึ้น 0.94 ล้านบาท เงินกู้ยืมระยะยาวจากสถาบันการเงินเพิ่ม 21.35 ล้านบาท บริษัทย่อยมีเงินกู้ยืมระยะยาวจากบริษัทใหญ่และบุคคลและกิจการที่เกี่ยวข้องจำนวน 71.6 ล้านบาท ตามลำดับ (ดูหมายเหตุประกอบงบการเงินข้อ 4.4, ข้อ 4.5 และข้อ 14 ถึงข้อ 16) โดยมีอัตราดอกเบี้ย หลักประกัน และเงื่อนไขของหนี้สินเป็นไปตามปกติทั่วไป บริษัทและบริษัทย่อยไม่มีภาระหนี้เงินกู้ยืมเป็นเงินตราต่างประเทศ ยกเว้นภาระ L/C ในการซื้อวัตถุดิบและเครื่องจักรในการผลิตจากต่างประเทศ ตามหมายเหตุประกอบงบการเงิน ข้อ 29



รายงานของคณะกรรมการตรวจสอบ

เรียน ท่านผู้ถือหุ้น

คณะกรรมการตรวจสอบของบริษัท อุตสาหกรรมถังโลหะไทย จำกัด (มหาชน) ประกอบด้วย นางอัจฉริยา พัฒนวงศ์ เป็นประธานกรรมการตรวจสอบ นางวนิดา ชาญศิริน และนายอนันต์ หวังหลี่ เป็นกรรมการตรวจสอบ

คณะกรรมการตรวจสอบได้ปฏิบัติงานภายใต้ขอบเขตหน้าที่และความรับผิดชอบตามข้อบังคับว่าด้วยคณะกรรมการตรวจสอบ และได้รับมอบหมายจากคณะกรรมการบริษัท เพื่อสอบทานรายงานทางการเงินของบริษัท สอบทานประสิทธิภาพของระบบการควบคุมภายใน ดูแลให้การปฏิบัติของบริษัทเป็นไปตามกฎหมายว่าด้วยหลักทรัพย์และตลาดหลักทรัพย์แห่งประเทศไทย รวมทั้งข้อกำหนดของตลาดหลักทรัพย์แห่งประเทศไทย หรือกฎหมายที่เกี่ยวข้องกับธุรกิจของบริษัท พิจารณาคัดเลือกเสนอแนะแต่งตั้งผู้สอบบัญชีและค่าตอบแทนประจำปี

ในปี 2558 คณะกรรมการตรวจสอบได้มีการประชุมรวม 4 ครั้ง ตามรายละเอียดการเข้าร่วมประชุม เพื่อดูแลกิจการตามขอบเขตความรับผิดชอบ ได้มีการสอบทานงบการเงินรายไตรมาสและสิ้นงวด โดยประชุมร่วมกับผู้สอบบัญชีของบริษัท 2 ครั้ง เพื่อพิจารณารายงานผลการตรวจสอบ ข้อเสนอแนะ ซึ่งการประชุมกับผู้สอบบัญชีของบริษัทจำนวน 1 ใน 2 ครั้ง ไม่มีฝ่ายบริหารเข้าร่วมประชุม ผู้ตรวจสอบบัญชีของบริษัทแสดงความคิดเห็นต้องการเงินรวมและงบการเงินเฉพาะบริษัทว่าถูกต้องตามที่ควรในสาระสำคัญตามหลักการบัญชีที่รับรองทั่วไป และไม่มีเงื่อนไขใดๆ ทางด้านการสอบทานประสิทธิภาพของระบบการควบคุมภายใน คณะกรรมการตรวจสอบได้มอบหมายให้ผู้ตรวจสอบภายในอิสระของบริษัทเข้าตรวจสอบกระบวนการควบคุมภายในของบริษัท เดอะเพ็ท จำกัด ซึ่งเป็นบริษัทย่อยของบริษัท ต่อเนื่องจากปีก่อน ในปีนี้ได้มีการตรวจสอบการปฏิบัติงานระบบการดูแลรักษาและซ่อมบำรุงเครื่องจักรผลิต โดยครอบคลุม เรื่องการดำเนินงานตามแผนซ่อมบำรุงเครื่องจักร การควบคุมการเบิกจ่ายอะไหล่เครื่องจักร แนวทางการแก้ไขปัญหาและอุปสรรคที่มีผลต่อประสิทธิภาพการผลิตของเครื่องจักร การจัดเก็บและดูแลแม่พิมพ์ และได้มีการตรวจติดตามการปรับปรุงระบบการทำงานกระบวนการต่างๆ ที่ผู้ตรวจสอบเคยให้ข้อเสนอแนะไว้ ประกอบด้วย กระบวนการด้านบัญชีและการเงิน กระบวนการผลิต กระบวนการบริหารผลิตภัณฑ์ กระบวนการประกันและควบคุมคุณภาพ กระบวนการบริหารคลังสินค้าสำเร็จรูป และกระบวนการดูแลรักษาและซ่อมบำรุงเครื่องจักรผลิต จากการเข้าตรวจสอบและตรวจติดตามงานของผู้ตรวจสอบภายในอิสระ พบว่าบริษัท เดอะเพ็ท จำกัด ได้ปรับปรุงระบบการทำงานต่างๆ ตามข้อเสนอแนะของผู้ตรวจสอบ ทำให้ระบบการควบคุมภายในมีประสิทธิภาพมากขึ้น คณะกรรมการตรวจสอบได้จัดทำรายงานผลการตรวจสอบและตรวจติดตามงาน เสนอต่อที่ประชุมคณะกรรมการบริษัท ได้รับทราบแล้ว

หนึ่งในปี 2558 บริษัทและบริษัทย่อยไม่มีธุรกรรมที่อาจมีความขัดแย้งทางผลประโยชน์ใดๆ ต่อผู้ที่เกี่ยวข้องกับบริษัทและบริษัทย่อย และคณะกรรมการตรวจสอบมีความเห็นว่า ผู้สอบบัญชีของบริษัทและบริษัทย่อยสามารถปฏิบัติหน้าที่ได้อย่างเหมาะสม คณะกรรมการตรวจสอบจึงได้ให้ความเห็นเสนอแนะต่อคณะกรรมการบริษัท เพื่อขออนุมัติต่อที่ประชุมผู้ถือหุ้นแต่งตั้งนางสุนีย์ กิตติปัญญางาม ผู้สอบบัญชีรับอนุญาตเลขที่ 2899 หรือ นายพรชัย กิตติปัญญางาม ผู้สอบบัญชีรับอนุญาตเลขที่ 2778 แห่งบริษัท บัญชีกิจ จำกัด เป็นผู้สอบบัญชีของบริษัท ประจำปี 2559

ในนามคณะกรรมการตรวจสอบ



(นางอัจฉริยา พัฒนวงศ์)

ประธานกรรมการตรวจสอบ

26 กุมภาพันธ์ 2559

รายงานความรับผิดชอบของคณะกรรมการต่อรายงานทางการเงิน

คณะกรรมการบริษัท อุตสาหกรรมดังโลหะไทย จำกัด (มหาชน) เป็นผู้รับผิดชอบต่อการเงิน และงบการเงินรวมของบริษัทและบริษัทย่อย ที่ปรากฏในรายงานประจำปี งบการเงินดังกล่าวจัดทำขึ้นตามมาตรฐานการบัญชีที่รับรองกันทั่วไป โดยเลือกใช้นโยบายบัญชีที่เหมาะสมและถือปฏิบัติอย่างสม่ำเสมอ รวมทั้งมีการเปิดเผยข้อมูลที่เป็นสาระสำคัญอย่างเพียงพอ ในหมายเหตุประกอบงบการเงิน เพื่อให้เป็นประโยชน์ต่อผู้ถือหุ้นและนักลงทุนทั่วไปอย่างโปร่งใส

คณะกรรมการบริษัทฯ ได้จัดให้มีและรักษาไว้ซึ่งระบบควบคุมภายในที่มีประสิทธิภาพเพื่อให้มั่นใจว่าการบันทึกข้อมูลทางบัญชีอย่างถูกต้อง ครบถ้วน และเพียงพอที่จะดำรงรักษาไว้ซึ่งทรัพย์สิน ตลอดจนเพื่อป้องกันไม่ให้เกิดการทุจริต

คณะกรรมการบริษัทได้แต่งตั้งคณะกรรมการตรวจสอบเป็นผู้พิจารณาเกี่ยวกับคุณภาพของรายงานทางการเงิน และระบบควบคุมภายใน โดยความเห็นของคณะกรรมการตรวจสอบเกี่ยวกับเรื่องนี้ได้แสดงไว้ในรายงานของคณะกรรมการตรวจสอบแล้ว

คณะกรรมการบริษัทมีความเห็นว่าระบบควบคุมภายในของบริษัทโดยรวมอยู่ในระดับที่น่าพอใจ และสามารถสร้างความเชื่อมั่นอย่างมีเหตุผลต่อความเชื่อถือได้ของงบการเงินและงบการเงินรวมของบริษัท อุตสาหกรรมดังโลหะไทย จำกัด (มหาชน) และบริษัทย่อย สำหรับปีสิ้นสุด ณ วันที่ 31 ธันวาคม 2558 โดยถือปฏิบัติตามมาตรฐานการบัญชีที่รับรองทั่วไป และปฏิบัติตามกฎหมาย และกฎระเบียบที่เกี่ยวข้อง



(นายสุกิจ หวังหลี่)
ประธานกรรมการ

รายงานของผู้สอบบัญชีรับอนุญาต

เสนอต่อผู้ถือหุ้นและคณะกรรมการของบริษัท อุตสาหกรรมถังโลหะไทย จำกัด (มหาชน)

ข้าพเจ้าได้ตรวจสอบงบการเงินรวมและงบการเงินเฉพาะกิจการของบริษัท อุตสาหกรรมถังโลหะไทย จำกัด (มหาชน) และบริษัทย่อย และของเฉพาะบริษัท อุตสาหกรรมถังโลหะไทย จำกัด (มหาชน) ตามลำดับ ซึ่งประกอบด้วยงบแสดงฐานะการเงินรวมและงบแสดงฐานะการเงินเฉพาะกิจการ ณ วันที่ 31 ธันวาคม พ.ศ. 2558 งบกำไรขาดทุนเบ็ดเสร็จรวมและงบกำไรขาดทุนเบ็ดเสร็จเฉพาะกิจการ งบแสดงการเปลี่ยนแปลงส่วนของผู้ถือหุ้นรวมและงบแสดงการเปลี่ยนแปลงส่วนของผู้ถือหุ้นเฉพาะกิจการ และงบกระแสเงินสดรวมและงบกระแสเงินสดเฉพาะกิจการ สำหรับปีสิ้นสุดวันเดียวกันรวมถึงหมายเหตุสรุปนโยบายการบัญชีที่สำคัญและหมายเหตุเรื่องอื่นๆ

ความรับผิดชอบของผู้บริหารต่อการเงินรวมและงบการเงินเฉพาะกิจการ

ผู้บริหารเป็นผู้รับผิดชอบในการจัดทำและการนำเสนองบการเงินรวมและงบการเงินเฉพาะกิจการเหล่านี้โดยถูกต้องตามที่ควรตามมาตรฐานการรายงานทางการเงิน และรับผิดชอบเกี่ยวกับการควบคุมภายในที่ผู้บริหารพิจารณาว่าจำเป็นเพื่อให้สามารถจัดทำงบการเงินรวมและงบการเงินเฉพาะกิจการที่ปราศจากการแสดงข้อมูลที่ขัดต่อข้อเท็จจริงอันเป็นสาระสำคัญไม่ว่าจะเกิดจากการทุจริตหรือข้อผิดพลาด

ความรับผิดชอบของผู้สอบบัญชี

ข้าพเจ้าเป็นผู้รับผิดชอบในการแสดงความเห็นต่องบการเงินรวมและงบการเงินเฉพาะกิจการดังกล่าวจากผลการตรวจสอบของข้าพเจ้า ข้าพเจ้าได้ปฏิบัติตามตรวจสอบตามมาตรฐานการสอบบัญชี ซึ่งกำหนดให้ข้าพเจ้าปฏิบัติตามข้อกำหนดด้านจรรยาบรรณ รวมถึงวางแผนและปฏิบัติงานตรวจสอบเพื่อให้ได้ความเชื่อมั่นอย่างสมเหตุสมผลว่างบการเงินรวมและงบการเงินเฉพาะกิจการปราศจากการแสดงข้อมูลที่ขัดต่อข้อเท็จจริงอันเป็นสาระสำคัญหรือไม่

การตรวจสอบรวมถึงการใช้วิธีการตรวจสอบเพื่อให้ได้มาซึ่งหลักฐานการสอบบัญชีเกี่ยวกับจำนวนเงินและการเปิดเผยข้อมูลในงบการเงิน วิธีการตรวจสอบที่เลือกใช้ขึ้นอยู่กับดุลยพินิจของผู้สอบบัญชี ซึ่งรวมถึงการประเมินความเสี่ยงจากการแสดงข้อมูลที่ขัดต่อข้อเท็จจริงอันเป็นสาระสำคัญของงบการเงินไม่ว่าจะเกิดจากการทุจริตหรือข้อผิดพลาดในการประเมินความเสี่ยงดังกล่าว ผู้สอบบัญชีพิจารณาการควบคุมภายในที่เกี่ยวข้องกับการจัดทำและการนำเสนองบการเงินโดยถูกต้องตามที่ควรของกิจการ เพื่อออกแบบวิธีการตรวจสอบที่เหมาะสมกับสถานการณ์ แต่ไม่ใช่เพื่อวัตถุประสงค์ในการแสดงความเห็นต่อประสิทธิภาพของการควบคุมภายในของกิจการ การตรวจสอบรวมถึงการประเมินความเหมาะสมของนโยบายการบัญชีที่ผู้บริหารใช้และความสมเหตุสมผลของประมาณการทางบัญชีที่จัดทำขึ้นโดยผู้บริหาร รวมทั้งการประเมินการนำเสนองบการเงินโดยรวม

ข้าพเจ้าเชื่อว่าหลักฐานการสอบบัญชีที่ข้าพเจ้าได้รับเพียงพอและเหมาะสมเพื่อใช้เป็นเกณฑ์ในการแสดงความเห็นของข้าพเจ้า

ความเห็น

ข้าพเจ้าเห็นว่าว่างบการเงินรวมและงบการเงินเฉพาะกิจการข้างต้นนี้ แสดงฐานะการเงินรวมและฐานะการเงินเฉพาะกิจการของบริษัท อุตสาหกรรมถังโลหะไทย จำกัด (มหาชน) และบริษัทย่อย และของเฉพาะบริษัท อุตสาหกรรมถังโลหะไทย จำกัด (มหาชน) ตามลำดับ ณ วันที่ 31 ธันวาคม พ.ศ. 2558 ผลการดำเนินงานรวมและผลการดำเนินงานเฉพาะกิจการ และกระแสเงินสดรวมและกระแสเงินสดเฉพาะกิจการ สำหรับปีสิ้นสุดวันเดียวกันโดยถูกต้องตามที่ควรในสาระสำคัญตามมาตรฐานการรายงานทางการเงิน



(นายพรชัย กิตติปัญญางาม)

ผู้สอบบัญชีรับอนุญาตเลขทะเบียน 2778

บริษัท บัญชีกิจ จำกัด

กรุงเทพมหานคร

23 กุมภาพันธ์ 2559

บริษัท อุตสาหกรรมดังโลหะไทย จำกัด (มหาชน) และบริษัทย่อย
งบแสดงฐานะการเงิน
ณ วันที่ 31 ธันวาคม พ.ศ. 2558

หน่วย : บาท

	หมายเหตุ	งบการเงินรวม		งบการเงินเฉพาะกิจการ	
		2558	2557	2558	2557
สินทรัพย์					
สินทรัพย์หมุนเวียน					
เงินสดและรายการเทียบเท่าเงินสด	3.2 และ 5	87,892,601.74	103,613,554.78	40,825,002.75	35,292,366.78
เงินลงทุนชั่วคราว	3.3 และ 6	488,355,068.47	389,871,122.96	323,206,692.33	327,045,799.29
ลูกหนี้การค้าและลูกหนี้อื่น	3.4 และ 7	293,726,824.71	334,393,055.93	107,854,514.66	121,560,474.67
สินค้าคงเหลือ	3.5 และ 8	192,932,865.75	218,268,181.70	73,528,823.57	101,638,665.23
สินทรัพย์หมุนเวียนอื่น		39,201,364.86	37,729,436.39	8,555,838.56	945,633.07
รวมสินทรัพย์หมุนเวียน		1,102,108,725.53	1,083,875,351.76	553,970,871.87	586,482,939.04
สินทรัพย์ไม่หมุนเวียน					
เงินฝากธนาคารเพื่อการค้ำประกัน	28	61,303.57	60,700.85	0.00	0.00
เงินลงทุนเพื่อขาย	3.3 และ 9	87,401,000.00	72,740,900.00	0.00	0.00
เงินลงทุนในบริษัทย่อย	3.3 และ 4.2	0.00	0.00	94,070,966.70	94,070,966.70
เงินลงทุนระยะยาว	3.3 และ 10	343,354,206.52	287,897,526.68	223,524,109.78	90,000,000.00
เงินให้กู้ยืมระยะยาวแก่กิจการที่เกี่ยวข้องกัน	4.4	0.00	0.00	71,000,000.00	64,000,000.00
อสังหาริมทรัพย์เพื่อการลงทุน	3.7 และ 11	121,753,832.17	127,980,169.79	98,931,551.19	104,834,834.46
ที่ดิน อาคารและอุปกรณ์	3.8 และ 12	991,995,292.31	931,204,603.65	384,594,084.31	405,713,590.77
สินทรัพย์ไม่มีตัวตน	3.9 และ 13	30,270.56	37,445.99	2,639.44	6,203.14
สินทรัพย์ไม่หมุนเวียนอื่น		4,415,871.23	4,245,655.35	2,566,449.78	2,553,469.78
รวมสินทรัพย์ไม่หมุนเวียน		1,549,011,776.36	1,424,167,002.31	874,689,801.20	761,179,064.85
รวมสินทรัพย์		2,651,120,501.89	2,508,042,354.07	1,428,660,673.07	1,347,662,003.89

หมายเหตุประกอบงบการเงินเป็นส่วนหนึ่งของงบการเงินนี้

บริษัท อุตสาหกรรมถังโลหะไทย จำกัด (มหาชน) และบริษัทย่อย
งบแสดงฐานะการเงิน (ต่อ)
ณ วันที่ 31 ธันวาคม พ.ศ. 2558

หน่วย : บาท

หมายเหตุ	งบการเงินรวม		งบการเงินเฉพาะกิจการ	
	2558	2557	2558	2557
หนี้สินและส่วนของผู้ถือหุ้น				
หนี้สินหมุนเวียน				
เงินเบิกเกินบัญชีและเงินกู้ยืมระยะสั้นจากสถาบันการเงิน	14	0.00	41,606,517.72	0.00
เจ้าหนี้การค้าและเจ้าหนี้อื่น	15	130,476,554.96	149,274,635.98	34,926,868.84
ส่วนของเงินกู้ยืมระยะยาวที่ถึงกำหนดชำระภายใน 1 ปี	16	10,920,000.00	0.00	0.00
ภาษีเงินได้ค้างจ่าย		2,884,702.92	2,727,718.97	1,814,914.28
หนี้สินหมุนเวียนอื่น		6,388,268.32	5,606,217.91	3,461,396.50
รวมหนี้สินหมุนเวียน		150,669,526.20	199,215,090.58	40,203,179.62
หนี้สินไม่หมุนเวียน				
เงินกู้ยืมระยะยาวจากสถาบันการเงิน	16	21,350,000.00	0.00	0.00
เงินกู้ยืมระยะยาวจากบุคคลและกิจการที่เกี่ยวข้องกัน	4.5	6,000,000.00	6,000,000.00	0.00
เงินมัดจำและเงินประกันรับ		17,615,401.53	17,209,045.53	15,212,852.53
ภาระผูกพันผลประโยชน์พนักงาน	3.13 และ 17	15,524,120.99	14,662,785.98	8,300,696.97
หนี้สินภาษีเงินได้รอการตัดบัญชี	22	58,327,507.40	55,116,575.14	22,998,430.21
รวมหนี้สินไม่หมุนเวียน		118,817,029.92	92,988,406.65	46,511,979.71
รวมหนี้สิน		269,486,556.12	292,203,497.23	86,715,159.33
ส่วนของผู้ถือหุ้น				
ทุนเรือนหุ้น				
ทุนจดทะเบียน				
หุ้นสามัญ 150,000,000 หุ้น				
มูลค่าหุ้นละ 1 บาท		150,000,000.00	150,000,000.00	150,000,000.00
ทุนที่ออกและเรียกชำระเต็มมูลค่าแล้ว				
หุ้นสามัญ 150,000,000 หุ้น				
มูลค่าหุ้นละ 1 บาท		150,000,000.00	150,000,000.00	150,000,000.00
ส่วนเกินมูลค่าหุ้นสามัญ		340,000,000.00	340,000,000.00	340,000,000.00
กำไรสะสม				
จัดสรรเป็นสำรองตามกฎหมาย	18.3	15,000,000.00	15,000,000.00	15,000,000.00
ยังไม่ได้จัดสรร		1,520,668,297.44	1,376,822,645.20	796,625,513.74
องค์ประกอบอื่นของส่วนของผู้ถือหุ้น		157,456,136.46	150,279,256.46	40,320,000.00
รวมส่วนของบริษัทใหญ่		2,183,124,433.90	2,032,101,901.66	1,341,945,513.74
ส่วนได้เสียที่ไม่มีอำนาจควบคุม		198,509,511.87	183,736,955.18	0.00
รวมส่วนของผู้ถือหุ้น		2,381,633,945.77	2,215,838,856.84	1,341,945,513.74
รวมหนี้สินและส่วนของผู้ถือหุ้น		2,651,120,501.89	2,508,042,354.07	1,347,662,003.89

หมายเหตุประกอบงบการเงินเป็นส่วนหนึ่งของงบการเงินนี้

บริษัท อุตสาหกรรมงัดโลหะไทย จำกัด (มหาชน) และบริษัทย่อย
งบกำไรขาดทุนเบ็ดเสร็จ
สำหรับปี สิ้นสุดวันที่ 31 ธันวาคม พ.ศ. 2558

หน่วย : บาท

	หมายเหตุ	งบการเงินรวม		งบการเงินเฉพาะกิจการ	
		2558	2557	2558	2557
รายได้จากการขายและบริการ					
รายได้จากการขายและบริการ	25	1,844,507,076.13	1,866,579,617.21	823,379,503.00	857,193,844.78
รายได้ค่าเช่าและค่าบริการ		55,504,370.54	55,585,238.53	51,135,830.54	51,445,612.83
รวมรายได้จากการขายและบริการ		1,900,011,446.67	1,922,164,855.74	874,515,333.54	908,639,457.61
ต้นทุนขายและบริการ					
ต้นทุนขายและบริการ		(1,424,416,843.66)	(1,489,567,499.68)	(602,154,194.23)	(656,751,102.89)
ต้นทุนค่าเช่าและค่าบริการ		(18,953,737.71)	(19,125,088.04)	(15,807,400.28)	(15,626,659.84)
รวมต้นทุนขายและบริการ		(1,443,370,581.37)	(1,508,692,587.72)	(617,961,594.51)	(672,377,762.73)
กำไรขั้นต้น		456,640,865.30	413,472,268.02	256,553,739.03	236,261,694.88
รายได้อื่น	19	33,666,220.99	31,053,809.70	52,347,111.96	44,029,365.46
กำไรก่อนค่าใช้จ่าย		490,307,086.29	444,526,077.72	308,900,850.99	280,291,060.34
ค่าใช้จ่ายในการขาย		(75,058,867.24)	(74,195,654.34)	(28,920,328.24)	(29,391,514.08)
ค่าใช้จ่ายในการบริหาร		(86,359,975.88)	(71,323,891.40)	(42,615,877.07)	(35,891,900.06)
กำไรก่อนต้นทุนทางการเงินและค่าใช้จ่ายภาษีเงินได้		328,888,243.17	299,006,531.98	237,364,645.68	215,007,646.20
ต้นทุนทางการเงิน		(2,405,120.95)	(610,510.27)	0.00	0.00
กำไรก่อนค่าใช้จ่ายภาษีเงินได้		326,483,122.22	298,396,021.71	237,364,645.68	215,007,646.20
ค่าใช้จ่ายภาษีเงินได้	22	(9,764,808.29)	(9,212,834.63)	(7,712,782.65)	(6,448,100.07)
กำไรสำหรับปี		316,718,313.93	289,183,187.08	229,651,863.03	208,559,546.13
กำไรขาดทุนเบ็ดเสร็จอื่น					
รายการที่จะไม่ถูกจัดประเภทรายการใหม่เข้าไปไว้ในกำไรหรือขาดทุน					
ส่วนเกินทุนจากการตีราคาที่ดิน		0.00	77,229,300.01	0.00	14,400,000.00
ภาษีเงินได้เกี่ยวกับองค์ประกอบของกำไรขาดทุนเบ็ดเสร็จอื่น		0.00	(15,445,860.01)	0.00	(2,880,000.00)
		0.00	61,783,440.00	0.00	11,520,000.00
รายการที่อาจถูกจัดประเภทรายการใหม่เข้าไปไว้ในกำไรหรือขาดทุน					
กำไรจากการเปลี่ยนแปลงมูลค่าเงินลงทุนเพื่อขาย		8,971,100.00	543,250.00	0.00	0.00
ภาษีเงินได้เกี่ยวกับองค์ประกอบของกำไรขาดทุนเบ็ดเสร็จอื่น		(1,794,220.00)	(108,650.00)	0.00	0.00
		7,176,880.00	434,600.00	0.00	0.00
กำไรขาดทุนเบ็ดเสร็จอื่นสำหรับปี - สุทธิจากภาษี		7,176,880.00	62,218,040.00	0.00	11,520,000.00
กำไรขาดทุนเบ็ดเสร็จรวมสำหรับปี		323,895,193.93	351,401,227.08	229,651,863.03	220,079,546.13
การแบ่งปันกำไร					
ส่วนที่เป็นของบริษัทใหญ่		293,845,652.24	268,589,884.32	229,651,863.03	208,559,546.13
ส่วนที่เป็นของส่วนได้เสียที่ไม่มีอำนาจควบคุม		22,872,661.69	20,593,302.76	0.00	0.00
		316,718,313.93	289,183,187.08	229,651,863.03	208,559,546.13
การแบ่งปันกำไรเบ็ดเสร็จรวม					
ส่วนที่เป็นของบริษัทใหญ่		301,022,532.24	320,755,222.50	229,651,863.03	220,079,546.13
ส่วนที่เป็นของส่วนได้เสียที่ไม่มีอำนาจควบคุม		22,872,661.69	30,646,004.58	0.00	0.00
		323,895,193.93	351,401,227.08	229,651,863.03	220,079,546.13
กำไรต่อหุ้นขั้นพื้นฐาน					
กำไรส่วนที่เป็นของบริษัทใหญ่	3.16 และ 23	1.96	1.79	1.53	1.39

หมายเหตุประกอบงบการเงินเป็นส่วนหนึ่งของงบการเงินนี้

บริษัท อุตสาหกรรมดังโลไทย จำกัด (มหาชน) และบริษัทย่อย
 งบแสดงการเปลี่ยนแปลงส่วนของผู้ถือหุ้น
 งบการเงินเฉพาะกิจการ
 สำหรับปี สิ้นสุดวันที่ 31 ธันวาคม พ.ศ.2558

		หน่วย : บาท				
หมายเหตุ	ทุนออก และเรียกชำระแล้ว	ส่วนเกินมูลค่าหุ้น	กำไรสะสม		องค์ประกอบอื่น ของส่วนของผู้ถือหุ้น กำไรขาดทุนเบ็ดเสร็จอื่น	รวม ส่วนของผู้ถือหุ้น
			จัดสรรเป็น	ยังไม่ได้จัดสรร		
			สำรองตามกฎหมาย	ส่วนเกินทุนจากการ ตราค่าที่ดิน		
182	150,000,000.00	340,000,000.00	15,000,000.00	568,414,104.58	28,800,000.00	1,102,214,104.58
	0.00	0.00	0.00	(60,000,000.00)	0.00	(60,000,000.00)
	0.00	0.00	0.00	208,559,546.13	11,520,000.00	220,079,546.13
	150,000,000.00	340,000,000.00	15,000,000.00	716,973,650.71	40,320,000.00	1,262,293,650.71
182	150,000,000.00	340,000,000.00	15,000,000.00	716,973,650.71	40,320,000.00	1,262,293,650.71
	0.00	0.00	0.00	(150,000,000.00)	0.00	(150,000,000.00)
	0.00	0.00	0.00	229,651,863.03	0.00	229,651,863.03
	150,000,000.00	340,000,000.00	15,000,000.00	796,625,513.74	40,320,000.00	1,341,945,513.74

ยอดคงเหลือ ณ 1 มกราคม 2557
 เงินปันผลจ่าย
 กำไรขาดทุนเบ็ดเสร็จรวมสำหรับปี 2557
 ยอดคงเหลือ ณ 31 ธันวาคม 2557

ยอดคงเหลือ ณ 1 มกราคม 2558
 เงินปันผลจ่าย
 กำไรขาดทุนเบ็ดเสร็จรวมสำหรับปี 2558
 ยอดคงเหลือ ณ 31 ธันวาคม 2558

หมายเหตุประกอบงบการเงินเป็นส่วนหนึ่งของงบการเงินนี้

บริษัท อุตสาหกรรมถังโลหะไทย จำกัด (มหาชน) และบริษัทย่อย

งบกระแสเงินสด

สำหรับปี สิ้นสุดวันที่ 31 ธันวาคม พ.ศ. 2558

หน่วย : บาท

	งบการเงินรวม		งบการเงินเฉพาะกิจการ	
	2558	2557	2558	2557
กระแสเงินสดจากกิจกรรมดำเนินงาน				
กำไรก่อนภาษีเงินได้	326,483,122.22	298,396,021.71	237,364,645.68	215,007,646.20
รายการปรับกระทบกำไรก่อนภาษีเงินได้เป็นเงินสดสุทธิ				
จากกิจกรรมดำเนินงาน				
ค่าเสื่อมราคาสินทรัพย์	97,146,352.74	83,652,625.72	40,242,571.16	38,561,795.43
ค่าตัดจำหน่าย	16,175.43	21,293.51	3,563.70	9,894.56
(กำไร) ขาดทุนจากการจำหน่ายสินทรัพย์	(2,661,007.43)	(206,560.70)	(947,101.15)	24,454.24
ขาดทุนจากการเลิกใช้สินทรัพย์	52,262.38	65,370.80	49,268.71	62,114.57
กำไรที่ยังไม่เกิดขึ้นจากอัตราแลกเปลี่ยน	(4,853.40)	(24,322.08)	0.00	0.00
ขาดทุนจากสินค้าล้าสมัย	2,040,555.15	1,026,123.44	0.00	0.00
หนี้สูญ	0.00	106,411.06	0.00	0.00
หนี้สงสัยจะสูญ	251,844.18	0.00	0.00	0.00
หนี้สงสัยจะสูญ (โอนกลับ)	0.00	(100,000.00)	0.00	0.00
กำไรที่ยังไม่เกิดขึ้นจากการเปลี่ยนแปลงมูลค่าเงินลงทุน	(229,690.51)	(113,491.59)	(206,692.33)	(45,799.29)
กำไรจากการจำหน่ายเงินลงทุน	(4,813,227.07)	(6,289,828.86)	(3,614,684.04)	(2,243,860.21)
โอนสินทรัพย์เป็นค่าซ่อมแซม	6,588.00	158,360.60	0.00	121,158.60
ตัดจำหน่ายเงินประกันรับและเงินมัดจำรับ	0.00	(914,844.26)	0.00	0.00
ค่าใช้จ่ายผลประโยชน์พนักงาน	1,588,276.95	1,598,139.98	812,685.94	832,035.97
เงินปันผลรับ	(5,831,121.80)	(5,782,536.50)	(32,399,895.00)	(29,599,930.00)
ดอกเบี้ยรับ	(16,229,228.87)	(14,995,252.50)	(13,744,803.17)	(10,861,963.08)
ดอกเบี้ยจ่าย	2,405,120.95	610,510.27	0.00	0.00
	400,221,168.92	357,208,020.60	227,559,559.50	211,867,546.99
การเปลี่ยนแปลงในส่วนประกอบของทุนดำเนินงาน				
สินทรัพย์ (เพิ่มขึ้น) ลดลง				
ลูกหนี้การค้าและลูกหนี้อื่น	42,952,488.03	19,842,488.37	14,076,300.43	9,702,343.25
สินค้าคงเหลือ	23,294,760.80	(23,493,138.49)	28,109,841.66	5,757,931.93
สินทรัพย์หมุนเวียนอื่น	(2,136,560.35)	(10,741,505.18)	(351,950.19)	(122,253.30)
สินทรัพย์ไม่หมุนเวียนอื่น	(32,288.57)	490,073.73	(12,980.00)	107,435.00
หนี้สินเพิ่มขึ้น (ลดลง)				
เจ้าหนี้การค้าและเจ้าหนี้อื่น	(13,576,510.47)	(3,690,525.60)	(268,560.02)	(16,656,262.57)
หนี้สินหมุนเวียนอื่น	782,050.41	(2,705,308.61)	(461,799.62)	590,006.16
เงินมัดจำและเงินประกันรับ	406,356.00	1,060,396.50	406,356.00	563,136.50
ภาระผูกพันผลประโยชน์พนักงาน	(726,941.94)	(131,660.00)	(726,941.94)	(131,660.00)
เงินสตรับจากการดำเนินงาน	451,184,522.83	337,838,841.32	268,329,825.82	211,678,223.96
จ่ายดอกเบี้ย	(2,518,537.70)	(479,852.97)	0.00	0.00
จ่ายภาษีเงินได้	(8,329,039.39)	(16,302,744.39)	(5,640,883.22)	(13,591,669.22)
เงินสดสุทธิได้มาจากกิจกรรมดำเนินงาน	440,336,945.74	321,056,243.96	262,688,942.60	198,086,554.74

หมายเหตุประกอบงบการเงินเป็นส่วนหนึ่งของงบการเงินนี้

บริษัท อุตสาหกรรมถังโลหะไทย จำกัด (มหาชน) และบริษัทย่อย

งบกระแสเงินสด (ต่อ)

สำหรับปี สิ้นสุดวันที่ 31 ธันวาคม พ.ศ. 2558

หน่วย : บาท

หมายเหตุ	งบการเงินรวม		งบการเงินเฉพาะกิจการ	
	2558	2557	2558	2557
กระแสเงินสดจากกิจกรรมลงทุน				
เงินลงทุนชั่วคราว (เพิ่มขึ้น) ลดลง	(13,441,027.93)	(78,622,815.16)	7,660,483.33	(92,736,214.33)
เงินฝากธนาคารเพื่อการค้าประกัน (เพิ่มขึ้น) ลดลง	(602.72)	2,999,107.35	0.00	3,000,000.00
เงินลงทุนเพื่อขายเพิ่มขึ้น	(5,689,000.00)	(8,412,850.00)	0.00	0.00
เงินลงทุนระยะยาวเพิ่มขึ้น	(162,687,660.81)	(85,000,080.00)	(143,524,109.78)	(30,000,000.00)
เงินลงทุนระยะยาวลดลง	27,000,000.00	38,038,410.00	10,000,000.00	0.00
เงินให้กู้ยืมระยะยาวแก่กิจการที่เกี่ยวข้องกันลดลง	0.00	0.00	0.00	15,000,000.00
เงินให้กู้ยืมระยะยาวแก่กิจการที่เกี่ยวข้องกันเพิ่มขึ้น	0.00	0.00	(7,000,000.00)	(55,000,000.00)
เงินสดจ่ายซื้อสินทรัพย์ถาวร	(191,075,082.18)	(162,292,262.81)	(13,233,410.17)	(25,310,450.82)
เงินสดจ่ายเพื่อซื้อสินทรัพย์ไม่มีตัวตน	(9,000.00)	0.00	0.00	0.00
เงินมัดจำ-สินทรัพย์เพิ่มขึ้น	(23,150,476.67)	(23,916,058.26)	(7,306,010.88)	(54,000.00)
เงินสดรับจากการขายสินทรัพย์ถาวร	68,550,523.18	1,548,054.19	1,066,772.18	696,301.43
รับเงินปันผล	5,831,121.80	5,782,536.50	32,399,895.00	29,599,930.00
รับดอกเบี้ย	13,935,307.45	13,683,609.69	13,373,229.87	10,169,876.79
เงินสดสุทธิใช้ไปในกิจกรรมลงทุน	(280,735,897.88)	(296,192,348.50)	(106,563,150.45)	(144,634,556.93)
กระแสเงินสดจากกิจกรรมจัดหาเงิน				
เงินเบิกเกินบัญชีและเงินกู้ยืมระยะสั้น				
จากสถาบันการเงิน (เพิ่มขึ้น) ลดลง	(41,606,517.72)	41,583,637.72	0.00	0.00
รับเงินกู้ยืมระยะยาวจากสถาบันการเงิน	35,000,000.00	0.00	0.00	0.00
จ่ายชำระเจ้าหนี้ค่าสินทรัพย์	(7,885,378.18)	(456,247.00)	(593,156.18)	(456,247.00)
จ่ายคืนเงินกู้ยืมระยะยาวจากสถาบันการเงิน	(2,730,000.00)	0.00	0.00	0.00
จ่ายเงินปันผล	(158,100,105.00)	(67,400,070.00)	(150,000,000.00)	(60,000,000.00)
เงินสดสุทธิใช้ไปในกิจกรรมจัดหาเงิน	(175,322,000.90)	(26,272,679.28)	(150,593,156.18)	(60,456,247.00)
เงินสดและรายการเทียบเท่าเงินสด (เพิ่มขึ้น) ลดลง สุทธิ	(15,720,953.04)	(1,408,783.82)	5,532,635.97	(7,004,249.19)
เงินสดและรายการเทียบเท่าเงินสด ณ 1 มกราคม	103,613,554.78	105,022,338.60	35,292,366.78	42,296,615.97
เงินสดและรายการเทียบเท่าเงินสด ณ 31 ธันวาคม 3.2 และ 5	87,892,601.74	103,613,554.78	40,825,002.75	35,292,366.78
ข้อมูลกระแสเงินสดเปิดเผยเพิ่มเติม				
รายการที่ไม่ใช่เงินสด				
กำไรจากการเปลี่ยนแปลงมูลค่าเงินลงทุนเพื่อขาย	8,971,100.00	543,250.00	0.00	0.00
เจ้าหนี้ค่าสินทรัพย์	2,399,119.76	7,686,109.18	107,555.42	593,156.18
ส่วนเกินทุนจากการตีราคาที่ดิน	0.00	77,229,300.00	0.00	14,400,000.00
โอนที่ดิน อาคารและอุปกรณ์เป็นอสังหาริมทรัพย์เพื่อการลงทุน	0.00	18,083,489.81	0.00	0.00

หมายเหตุประกอบงบการเงินเป็นส่วนหนึ่งของงบการเงินนี้

บริษัท อุตสาหกรรมถังโลหะไทย จำกัด (มหาชน) และบริษัทย่อย
หมายเหตุประกอบงบการเงิน
สำหรับปีสิ้นสุดวันที่ 31 ธันวาคม พ.ศ. 2558

1. ข้อมูลทั่วไป

- 1.1 บริษัทฯ ได้รับการจดทะเบียนจัดตั้งบริษัทในประเทศไทยเมื่อปี พ.ศ. 2501 และเป็นบริษัทจดทะเบียนในตลาดหลักทรัพย์แห่งประเทศไทย ตั้งแต่วันที่ พ.ศ. 2532 สำนักงานใหญ่ตั้งอยู่เลขที่ 193/142 ชั้น 35 อาคารเลครัชดา ถนนรัชดาภิเษก แขวงคลองเตย เขตคลองเตย กรุงเทพมหานคร 10110 และมีสาขาเป็นโรงงานตั้งอยู่ในนิคมอุตสาหกรรมเวลโกรว์เลขที่ 179 หมู่ 9 ตำบลบางวัวอำเภอบางปะกง จังหวัดฉะเชิงเทรา
- 1.2 บริษัทฯ ประกอบธุรกิจผลิตและจำหน่ายถังโลหะขนาด 200 ลิตร และธุรกิจให้เช่าอาคารชุด
- 1.3 ผู้ถือหุ้นรายใหญ่ของบริษัทฯ คือ กลุ่มครอบครัวจรัญวาศน์

2. เกณฑ์การจัดทำและนำเสนองบการเงิน

- 2.1 งบการเงินนี้ได้จัดทำขึ้นตามมาตรฐานการรายงานทางการเงิน ซึ่งออกภายใต้พระราชบัญญัติวิชาชีพบัญชี พ.ศ. 2547 และแสดงรายการในงบการเงิน ตามความในพระราชบัญญัติการบัญชี พ.ศ. 2543 และเป็นไปตามประกาศคณะกรรมการกำกับหลักทรัพย์และตลาดหลักทรัพย์ และข้อบังคับของตลาดหลักทรัพย์แห่งประเทศไทย
- 2.2 งบการเงินนี้ได้จัดทำและนำเสนอตามกฎหมายโดยใช้หน่วยเงินตราไทยและจัดทำเป็นภาษาไทยโดยได้จัดทำงบการเงินฉบับภาษาอังกฤษขึ้นจากงบการเงินภาษาไทย เพื่อความสะดวกของผู้อ่านงบการเงิน
- 2.3 เกณฑ์การจัดทำงบการเงินรวม
 งบการเงินรวมได้จัดทำขึ้นโดยรวมงบการเงินของบริษัทฯ กับบริษัทย่อยดังนี้:

	สัดส่วนการลงทุน (ร้อยละ)		ประเภทธุรกิจ
	2558	2557	
บริษัท ถังโลหะสุราษฎร์ จำกัด*	99.9970	99.9970	จำหน่ายวัตถุดิบที่ใช้ในการผลิตบรรจุภัณฑ์
บริษัท ถังโลหะสงขลา จำกัด	80.0000	80.0000	ผลิตและจำหน่ายถังโลหะ
บริษัท เดอะเพ็ท จำกัด	79.9990	79.9990	ผลิตและจำหน่ายผลิตภัณฑ์พลาสติก
บริษัท เลครัชดา จำกัด* (โดยทางอ้อม)	99.9970	99.9970	จำหน่ายวัตถุดิบที่ใช้ในการผลิตบรรจุภัณฑ์และ
			ขายเครื่องจักร อุปกรณ์ และให้บริการที่ปรึกษา
บริษัท อีสท์พลัส จำกัด (โดยทางอ้อม)	79.9990	79.9990	ผลิตและจำหน่ายผลิตภัณฑ์พลาสติก

*บริษัทย่อยที่ไม่มีรายได้จากการประกอบกิจการค้าในงวดบัญชีนี้

ยอดคงค้างระหว่างกันของบริษัทฯ กับบริษัทย่อย รายการระหว่างกันที่มีสาระสำคัญ และยอดเงินลงทุนของบริษัทฯ ในบริษัทย่อยกับทุนเรือนหุ้นของบริษัทย่อย ได้ตัดออกจากงบการเงินรวมนี้แล้ว

งบการเงินของบริษัทย่อยได้จัดทำขึ้นโดยใช้นโยบายบัญชีที่สำคัญเช่นเดียวกับบริษัทใหญ่

2.4 มาตรฐานการรายงานทางการเงินใหม่

สภาวิชาชีพบัญชีได้ประกาศใช้มาตรฐานการรายงานทางการเงินฉบับปรับปรุงและฉบับใหม่หลายฉบับ ดังนี้:

2.4.1 มาตรฐานการรายงานทางการเงินที่มีผลบังคับใช้ในงวดบัญชีปัจจุบัน

บริษัทฯ และบริษัทย่อย ได้นำมาตรฐานการรายงานทางการเงินซึ่งมีผลบังคับใช้สำหรับรอบระยะเวลาบัญชีที่เริ่มในหรือหลังวันที่ 1 มกราคม พ.ศ. 2558 มาถือปฏิบัติ ซึ่งการนำมาตรฐานการรายงานทางการเงินดังกล่าวมาถือปฏิบัตินี้ ไม่มีผลกระทบอย่างเป็นสาระสำคัญต่องบการเงินของบริษัทฯ และบริษัทย่อย

2.4.2 มาตรฐานการรายงานทางการเงินที่จะมีผลบังคับใช้ในอนาคต

มาตรฐานการรายงานทางการเงินที่มีผลบังคับใช้ตั้งแต่รอบระยะเวลาบัญชีที่เริ่มในหรือหลังวันที่ 1 มกราคม พ.ศ. 2559 มีดังนี้

กรอบแนวคิดสำหรับการรายงานทางการเงิน (ปรับปรุง 2558)

มาตรฐานการรายงานทางการเงิน

ฉบับ	เรื่อง
ฉบับที่ 2 (ปรับปรุง 2558)	การจ่ายโดยใช้หุ้นเป็นเกณฑ์
ฉบับที่ 3 (ปรับปรุง 2558)	การรวมธุรกิจ
ฉบับที่ 4 (ปรับปรุง 2558)	สัญญาประกันภัย
ฉบับที่ 5 (ปรับปรุง 2558)	สินทรัพย์ไม่หมุนเวียนที่ถือไว้เพื่อขายและการดำเนินงานที่ยกเลิก
ฉบับที่ 6 (ปรับปรุง 2558)	การสำรวจและประเมินค่าแหล่งทรัพยากรแร่
ฉบับที่ 8 (ปรับปรุง 2558)	ส่วนงานดำเนินงาน
ฉบับที่ 10 (ปรับปรุง 2558)	งบการเงินรวม
ฉบับที่ 11 (ปรับปรุง 2558)	การร่วมการงาน
ฉบับที่ 12 (ปรับปรุง 2558)	การเปิดเผยข้อมูลเกี่ยวกับส่วนได้เสียในกิจการอื่น
ฉบับที่ 13 (ปรับปรุง 2558)	การวัดมูลค่ายุติธรรม

มาตรฐานการบัญชี

ฉบับ	เรื่อง
ฉบับที่ 1 (ปรับปรุง 2558)	การนำเสนองบการเงิน
ฉบับที่ 2 (ปรับปรุง 2558)	สินค้าคงเหลือ
ฉบับที่ 7 (ปรับปรุง 2558)	งบกระแสเงินสด
ฉบับที่ 8 (ปรับปรุง 2558)	นโยบายการบัญชี การเปลี่ยนแปลงประมาณการทางบัญชีและข้อผิดพลาด
ฉบับที่ 10 (ปรับปรุง 2558)	เหตุการณ์ภายหลังรอบระยะเวลารายงาน
ฉบับที่ 11 (ปรับปรุง 2558)	สัญญาก่อสร้าง
ฉบับที่ 12 (ปรับปรุง 2558)	ภาษีเงินได้
ฉบับที่ 16 (ปรับปรุง 2558)	ที่ดิน อาคารและอุปกรณ์
ฉบับที่ 17 (ปรับปรุง 2558)	สัญญาเช่า
ฉบับที่ 18 (ปรับปรุง 2558)	รายได้
ฉบับที่ 19 (ปรับปรุง 2558)	ผลประโยชน์ของพนักงาน
ฉบับที่ 20 (ปรับปรุง 2558)	การบัญชีสำหรับเงินอุดหนุนจากรัฐบาลและการเปิดเผยข้อมูลเกี่ยวกับความช่วยเหลือจากรัฐบาล
ฉบับที่ 21 (ปรับปรุง 2558)	ผลกระทบจากการเปลี่ยนแปลงของอัตราแลกเปลี่ยนเงินตราต่างประเทศ
ฉบับที่ 23 (ปรับปรุง 2558)	ต้นทุนการกู้ยืม
ฉบับที่ 24 (ปรับปรุง 2558)	การเปิดเผยข้อมูลเกี่ยวกับบุคคลหรือกิจการที่เกี่ยวข้องกัน
ฉบับที่ 26 (ปรับปรุง 2558)	การบัญชีและการรายงานโครงการผลประโยชน์เมื่อออกจากงาน
ฉบับที่ 27 (ปรับปรุง 2558)	งบการเงินเฉพาะกิจการ
ฉบับที่ 28 (ปรับปรุง 2558)	เงินลงทุนในบริษัทร่วมและการร่วมค้า
ฉบับที่ 29 (ปรับปรุง 2558)	การรายงานทางการเงินในสภาพเศรษฐกิจที่เงินเฟ้อรุนแรง
ฉบับที่ 33 (ปรับปรุง 2558)	กำไรต่อหุ้น
ฉบับที่ 34 (ปรับปรุง 2558)	งบการเงินระหว่างกาล
ฉบับที่ 36 (ปรับปรุง 2558)	การด้อยค่าของสินทรัพย์
ฉบับที่ 37 (ปรับปรุง 2558)	ประมาณการหนี้สิน หนี้สินที่อาจเกิดขึ้น และสินทรัพย์ที่อาจเกิดขึ้น
ฉบับที่ 38 (ปรับปรุง 2558)	สินทรัพย์ไม่มีตัวตน
ฉบับที่ 40 (ปรับปรุง 2558)	อสังหาริมทรัพย์เพื่อการลงทุน
ฉบับที่ 41	เกษตรกรรม

การตีความมาตรฐานการรายงานทางการเงิน

ฉบับ	เรื่อง
ฉบับที่ 1 (ปรับปรุง 2558)	การเปลี่ยนแปลงในหนี้สินที่เกิดขึ้นจากการรื้อถอน การบูรณะ และหนี้สินที่มีลักษณะคล้ายคลึงกัน
ฉบับที่ 4 (ปรับปรุง 2558)	การประเมินว่าข้อตกลงประกอบด้วยสัญญาเช่าหรือไม่
ฉบับที่ 5 (ปรับปรุง 2558)	สิทธิในส่วนได้เสียจากกองทุนการรื้อถอน การบูรณะและการปรับปรุงสภาพแวดล้อม
ฉบับที่ 7 (ปรับปรุง 2558)	การปรับปรุงย้อนหลังภายใต้มาตรฐานการบัญชี ฉบับที่ 29 (ปรับปรุง 2558) เรื่อง การรายงานทางการเงินในสภาพเศรษฐกิจที่เงินเฟ้อรุนแรง
ฉบับที่ 10 (ปรับปรุง 2558)	งบการเงินระหว่างกาลและการด้อยค่า
ฉบับที่ 12 (ปรับปรุง 2558)	ข้อตกลงสัมปทานบริการ
ฉบับที่ 13 (ปรับปรุง 2558)	โปรแกรมสิทธิพิเศษแก่ลูกค้า
ฉบับที่ 14 (ปรับปรุง 2558)	ข้อจำกัดสินทรัพย์ตามโครงการผลประโยชน์ ข้อกำหนดเงินทุนขั้นต่ำและปฏิสัมพันธ์ของรายการเหล่านี้ สำหรับมาตรฐานการบัญชี ฉบับที่ 19 (ปรับปรุง 2558) เรื่อง ผลประโยชน์ของพนักงาน
ฉบับที่ 15 (ปรับปรุง 2558)	สัญญาสำหรับการก่อสร้างอสังหาริมทรัพย์
ฉบับที่ 17 (ปรับปรุง 2558)	การจ่ายสินทรัพย์ที่ไม่ใช่เงินสดให้แก่เจ้าของ
ฉบับที่ 18 (ปรับปรุง 2558)	การโอนสินทรัพย์จากลูกค้า
ฉบับที่ 20 (ปรับปรุง 2558)	ต้นทุนการเปิดหน้าดินในช่วงการผลิตสำหรับเหมืองผิวดิน
ฉบับที่ 21	เงินที่นำส่งรัฐ

การตีความมาตรฐานการบัญชี

ฉบับ	เรื่อง
ฉบับที่ 10 (ปรับปรุง 2558)	ความช่วยเหลือจากรัฐบาล – กรณีที่ไม่มีความเกี่ยวข้องอย่างเฉพาะเจาะจงกับกิจกรรมดำเนินงาน
ฉบับที่ 15 (ปรับปรุง 2558)	สัญญาเช่าดำเนินงาน – สิ่งจูงใจที่ให้แก่ผู้เช่า
ฉบับที่ 25 (ปรับปรุง 2558)	ภาษีเงินได้ – การเปลี่ยนแปลงสถานภาพทางภาษีของกิจการหรือของผู้ถือหุ้น
ฉบับที่ 27 (ปรับปรุง 2558)	การประเมินเนื้อหาสัญญาเช่าที่สร้างขึ้นตามรูปแบบกฎหมาย
ฉบับที่ 29 (ปรับปรุง 2558)	การเปิดเผยข้อมูลของข้อตกลงสัมปทานบริการ
ฉบับที่ 31 (ปรับปรุง 2558)	รายได้ – รายการแลกเปลี่ยนเกี่ยวกับบริการโฆษณา
ฉบับที่ 32 (ปรับปรุง 2558)	สินทรัพย์ไม่มีตัวตน – ต้นทุนเว็บไซต์
แนวปฏิบัติทางบัญชี	แนวปฏิบัติทางบัญชีสำหรับการวัดมูลค่าและรับรู้รายการของพืชเพื่อการให้ผลผลิต

บริษัทฯ และบริษัทย่อยยังมิได้นำมาตรฐานการรายงานทางการเงินข้างต้นมาถือปฏิบัติก่อนวันที่มีผลบังคับใช้ โดยฝ่ายบริหารของบริษัทฯ และบริษัทย่อย ประเมินว่าจะไม่มีผลกระทบที่มีสาระสำคัญต่อการเงินในปีที่เริ่มนำมาตรฐานการรายงานทางการเงินข้างต้นมาถือปฏิบัติ

- 2.5 ในการจัดทำงบการเงินให้เป็นไปตามมาตรฐานการรายงานทางการเงินฝ่ายบริหารต้องใช้ดุลยพินิจ การประมาณการและข้อสมมติฐานหลายประการ ซึ่งมีผลกระทบต่อการกำหนดนโยบายการบัญชีและการรายงานจำนวนเงินที่เกี่ยวกับ สินทรัพย์ หนี้สิน รายได้ และค่าใช้จ่าย ผลที่เกิดขึ้นจริงอาจแตกต่างจากที่ประมาณไว้

3. สรุปนโยบายการบัญชีที่สำคัญ

3.1 เกณฑ์การวัดมูลค่าที่ใช้ในการจัดทำงบการเงิน

งบการเงินที่น่าเสนอนี้ได้จัดทำขึ้นโดยใช้เกณฑ์ราคาทุนเดิมในการวัดมูลค่าขององค์ประกอบของรายการในงบการเงิน ยกเว้นรายการตามที่กล่าวไว้ในหมายเหตุที่เกี่ยวข้อง

3.2 เงินสดและรายการเทียบเท่าเงินสด

เงินสด หมายถึง เงินสดในมือ รวมถึงเงินฝากธนาคารหรือสถาบันการเงินประเภทจ่ายคืนเมื่อทวงถาม

รายการเทียบเท่าเงินสดหมายถึง เงินฝากประจำและเงินลงทุนระยะสั้นที่ไม่มีข้อจำกัดในการใช้ มีสภาพคล่องสูงพร้อมที่จะเปลี่ยนเป็นเงินสดในจำนวนที่ทราบได้ และมีความเสี่ยงต่อการเปลี่ยนแปลงในมูลค่าไม่เป็นนัยสำคัญ เช่น สามารถจ่ายคืนได้ไม่เกิน 3 เดือนนับแต่วันฝากหรือลงทุน

3.3 เงินลงทุน

เงินลงทุนในหลักทรัพย์ประเภทหน่วยลงทุน ซึ่งไม่มีการซื้อขายในตลาดหลักทรัพย์แห่งประเทศไทย ที่ถือเป็นหลักทรัพย์เพื่อค้าแสดงด้วยมูลค่ายุติธรรม (มูลค่ายุติธรรมของหน่วยลงทุนคำนวณจากมูลค่าสินทรัพย์สุทธิ) การเปลี่ยนแปลงระหว่างราคาทุนกับมูลค่ายุติธรรมบันทึกในส่วนของกำไรหรือขาดทุน

เงินลงทุนในหลักทรัพย์ประเภทหน่วยลงทุนและตราสารทุนในความต้องการของตลาด ที่ถือเป็นหลักทรัพย์เพื่อขายแสดงด้วยมูลค่ายุติธรรมโดยใช้ราคาเสนอซื้อครั้งสุดท้ายของตลาดหลักทรัพย์แห่งประเทศไทย ณ วันสิ้นงวดบัญชี การเปลี่ยนแปลงระหว่างราคาทุนกับมูลค่ายุติธรรมบันทึกในองค์ประกอบอื่นของส่วนของผู้ถือหุ้น และจะบันทึกผลกำไรหรือขาดทุนในส่วนของกำไรหรือขาดทุนเมื่อได้จำหน่ายเงินลงทุนนั้น

เงินลงทุนในตราสารหนี้ที่จะครบกำหนดชำระภายใน 1 ปี และที่จะถือจนครบกำหนดแสดงมูลค่าด้วยวิธีราคาทุนตัดจำหน่ายตามอัตราดอกเบี้ยที่แท้จริง

เงินลงทุนในตราสารทุน ที่ไม่ใช่หลักทรัพย์ในความต้องการของตลาด ถือเป็นเงินลงทุนทั่วไป แสดงในราคาทุน หักด้วยค่าเพื่อการลดมูลค่าของเงินลงทุน (ถ้ามี)

เงินลงทุนในบริษัทย่อย :

บริษัทฯ บันทึกเงินลงทุนในบริษัทย่อยในงบการเงินเฉพาะกิจการด้วยวิธีราคาทุนหักด้วยค่าเพื่อการลดมูลค่าเงินลงทุน (ถ้ามี)

การคำนวณต้นทุน สำหรับเงินลงทุนที่จำหน่ายไป หรือเงินลงทุนที่คงเหลืออยู่ ใช้วิธีถัวเฉลี่ยถ่วงน้ำหนัก

3.4 ลูกหนี้การค้า

ลูกหนี้การค้าแสดงตามมูลค่าที่จะได้รับ คือจำนวนเงินตามใบแจ้งหนี้หักค่าเผื่อนหนี้สงสัยจะสูญ บริษัทฯ และบริษัทย่อย ตั้งค่าเผื่อนหนี้สงสัยจะสูญไว้เท่ากับจำนวนเงินโดยประมาณที่อาจเกิดขึ้นจากการเรียกเก็บเงินจากลูกหนี้แต่ละราย ซึ่งกำหนดขึ้นจากฐานะการเงินของลูกหนี้ และจากการประมาณการของฝ่ายบริหารของบริษัทฯ และบริษัทย่อย

3.5 สินค้าคงเหลือ

สินค้าคงเหลือแสดงตามราคาทุนหรือมูลค่าสุทธิที่จะได้รับแล้วแต่ราคาที่จะต่ำกว่า บริษัทฯ และบริษัทย่อย พิจารณามูลค่าสุทธิที่จะได้รับจากราคาที่คาดว่าจะขายได้ตามปกติของธุรกิจ หักด้วยค่าใช้จ่ายที่คาดว่าจะต้องจ่ายเพื่อการขายสินค้า

ต้นทุนของสินค้าที่ซื้อ ประกอบด้วยราคาซื้อ รวมค่าใช้จ่ายอื่นทุกประเภทที่เกี่ยวข้องโดยตรงกับการซื้อสินค้าต้นทุนของสินค้าสำเร็จรูปและสินค้านำเข้าระหว่างผลิต ประกอบด้วย ค่าวัตถุดิบ ค่าแรงงาน และค่าใช้จ่ายในการผลิต โดยราคาทุนของสินค้าคำนวณตามเกณฑ์ ดังนี้:

สินค้าสำเร็จรูปและสินค้านำเข้าระหว่างผลิต	- ต้นทุนผลิตโดยวิธีถัวเฉลี่ย
วัตถุดิบและวัสดุสิ้นเปลือง	- ราคาทุนโดยวิธีเข้าก่อน-ออกก่อน

3.6 สัญญาเช่า

3.6.1 สัญญาเช่าการเงิน

สัญญาเช่าสินทรัพย์ที่ความเสี่ยงและผลตอบแทนทั้งหมด หรือเกือบทั้งหมดที่ผู้เป็นเจ้าของพึงได้รับจากสินทรัพย์ได้โอนไปให้แก่ผู้เช่า ไม่ว่าในที่สุดการโอนกรรมสิทธิ์จะเกิดขึ้นหรือไม่ จัดเป็นสัญญาเช่าทางการเงิน บริษัทฯ และบริษัทย่อยรับรู้สินทรัพย์และหนี้สินในงบแสดงฐานะการเงินด้วยจำนวนเงินเท่ากับมูลค่ายุติธรรมของสินทรัพย์ที่เช่า หรือมูลค่าปัจจุบันของจำนวนเงินขั้นต่ำที่ต้องจ่ายแล้วแต่จำนวนใดจะต่ำกว่า ส่วนดอกเบี้ยจ่ายรับรู้เป็นค่าใช้จ่ายในส่วนกำไรหรือขาดทุนตลอดอายุของสัญญาเช่า และการคิดค่าเสื่อมราคาของสินทรัพย์ที่เช่าจะตัดตามอายุการให้ประโยชน์ของสินทรัพย์

3.6.2 สัญญาเช่าดำเนินงาน

สัญญาเช่าสินทรัพย์ที่ความเสี่ยงและผลตอบแทนทั้งหมดหรือเกือบทั้งหมดที่ผู้เป็นเจ้าของพึงได้รับจากสินทรัพย์ไม่ได้โอนไปให้แก่ผู้เช่า จัดเป็นสัญญาเช่าดำเนินงาน บริษัทฯ และบริษัทย่อย รับรู้จำนวนเงินที่จ่ายตามสัญญาเช่าดำเนินงานเป็นค่าใช้จ่ายในส่วนกำไรหรือขาดทุนตามวิธีเส้นตรงตลอดอายุสัญญาเช่า

3.7 อสังหาริมทรัพย์เพื่อการลงทุน

อสังหาริมทรัพย์เพื่อการลงทุน แสดงในราคาทุนหักด้วยค่าเสื่อมราคาสะสมและค่าเพื่อการด้อยค่าของสินทรัพย์ (ถ้ามี) ค่าเสื่อมราคาคำนวณโดยวิธีเส้นตรง ตามอายุการให้ประโยชน์ของสินทรัพย์ซึ่งได้ประมาณไว้ ดังนี้:

อาคารและสิ่งปลูกสร้าง	20 ปี
อาคารชุด	30 ปี
เครื่องตกแต่งอาคารชุด	5,10 ปี

3.8 ที่ดิน อาคารและอุปกรณ์

ที่ดิน แสดงด้วยราคาที่ดินใหม่

การตีราคาสินทรัพย์ใหม่ จะจัดทำอย่างสม่ำเสมอโดยผู้ประเมินราคาอิสระ เพื่อให้มั่นใจว่าราคาตามบัญชีของสินทรัพย์ ไม่แตกต่างอย่างเป็นสาระสำคัญจากมูลค่ายุติธรรม ณ วันสิ้นรอบระยะเวลารายงาน

มูลค่าตามบัญชีของสินทรัพย์ที่เพิ่มขึ้นจากการตีราคาใหม่จะรับรู้ในกำไรขาดทุนเบ็ดเสร็จอื่น และรับรู้จำนวนสะสมไปยังส่วนของผู้ถือหุ้น ภายใต้บัญชี “ส่วนเกินทุนจากการตีราคาสินทรัพย์” และจะรับรู้ส่วนเพิ่มจากการตีราคาใหม่นี้ในกำไรหรือขาดทุน แต่ไม่เกินจำนวนที่ตีราคาสินทรัพย์ดังกล่าวลดลงในอดีตและเคยรับรู้ในกำไรหรือขาดทุน

มูลค่าตามบัญชีของสินทรัพย์ที่ลดลงจากการตีราคาใหม่จะรับรู้ในกำไรหรือขาดทุน และจะต้องนำส่วนที่ลดลงจากการตีราคาใหม่ไปรับรู้ในกำไรขาดทุนเบ็ดเสร็จอื่นในจำนวนที่ไม่เกินยอดคงเหลือที่มีอยู่ในบัญชี “ส่วนเกินทุนจากการตีราคาสินทรัพย์” ของสินทรัพย์รายการเดียวกันนั้น โดยการรับรู้ส่วนที่ลดลงในกำไรขาดทุนเบ็ดเสร็จอื่นจะมีผลทำให้ “ส่วนเกินทุนจากการตีราคาสินทรัพย์” ที่สะสมอยู่ในส่วนของผู้ถือหุ้นลดลงไปด้วย

อาคารและอุปกรณ์ แสดงในราคาทุนหักด้วยค่าเสื่อมราคาสะสมและค่าเผื่อการด้อยค่าของสินทรัพย์ (ถ้ามี) ค่าเสื่อมราคาคำนวณโดยวิธีเส้นตรงตามอายุการให้ประโยชน์ของสินทรัพย์ซึ่งประมาณไว้ ดังนี้:

ส่วนปรับปรุงที่ดิน	5 ปี
อาคารและสิ่งปลูกสร้าง	30 ปี
เครื่องจักรและอุปกรณ์	5-12 ปี
เครื่องตกแต่งและอุปกรณ์เครื่องใช้	5 ปี
ยานพาหนะ	5 ปี

ต้นทุนที่ประมาณในเบื้องต้นสำหรับการซื้อ การขนย้าย และการบูรณะสภาพพื้นที่ที่สร้างสินทรัพย์ ซึ่งเป็นภาระผูกพันของบริษัทฯ และบริษัทย่อย ถือรวมเป็นส่วนหนึ่งของราคาทุนของที่ดิน อาคารและอุปกรณ์

ค่าใช้จ่ายในการต่อเติม ปรับปรุง ซ่อมแซม หรือต่อสัญญาเช่า ซึ่งเป็นผลให้ค่าใช้จ่ายนั้นมีประโยชน์เชิงเศรษฐกิจในอนาคตจะบันทึกเป็นสินทรัพย์

การคำนวณค่าเสื่อมราคาสำหรับส่วนประกอบของที่ดิน อาคารและอุปกรณ์ ได้พิจารณาแต่ละส่วนแยกต่างหากจากกันเมื่อส่วนประกอบแต่ละส่วนนั้นมีต้นทุนที่มีนัยสำคัญเมื่อเทียบกับต้นทุนทั้งหมดของสินทรัพย์นั้น

วิธีการคิดค่าเสื่อมราคา อายุการให้ประโยชน์และมูลค่าคงเหลือของสินทรัพย์ ให้มีการทบทวนอย่างน้อยที่สุดทุกสิ้นรอบปีบัญชี

ค่าเสื่อมราคารับรู้เป็นค่าใช้จ่ายประจำงวด

3.9 สินทรัพย์ไม่มีตัวตน

ซอฟต์แวร์คอมพิวเตอร์แสดงในราคาทุน หักด้วยค่าตัดจำหน่ายสะสมและค่าเผื่อการด้อยค่าของสินทรัพย์ (ถ้ามี) ค่าตัดจำหน่ายคำนวณโดยวิธีเส้นตรงตามเกณฑ์ระยะเวลาที่คาดว่าจะได้รับประโยชน์เชิงเศรษฐกิจของสินทรัพย์ไม่มีตัวตนระยะเวลาที่คาดว่าจะได้รับประโยชน์เชิงเศรษฐกิจประมาณไว้ 5 ปี

บริษัทฯ บันทึกค่าตัดจำหน่ายเป็นค่าใช้จ่ายประจำงวด

3.10 การด้อยค่าของสินทรัพย์

บริษัทฯ และบริษัทย่อยจะพิจารณาการด้อยค่าสินทรัพย์ อันได้แก่ อสังหาริมทรัพย์เพื่อการลงทุน ที่ดิน อาคาร และอุปกรณ์ และสินทรัพย์ไม่มีตัวตน เมื่อมีข้อบ่งชี้ว่า สินทรัพย์เกิดการด้อยค่า โดยการด้อยค่าจะพิจารณาจากมูลค่าที่คาดว่าจะได้รับคืนของสินทรัพย์ หากมีราคาต่ำกว่าราคาตามบัญชี ถือว่าสินทรัพย์เกิดการด้อยค่า ซึ่งจะรับรู้ผลขาดทุนจากการด้อยค่าในส่วนของกำไรหรือขาดทุน มูลค่าที่คาดว่าจะได้รับคืนของสินทรัพย์ หมายถึง ราคาขายสุทธิหรือมูลค่าจากการใช้สินทรัพย์ แล้วแต่ราคาใดจะสูงกว่า และจะประมาณจากสินทรัพย์แต่ละรายการหรือหน่วยสินทรัพย์ที่ก่อให้เกิดเงินสด

3.11 หนี้สิน ประมาณการหนี้สิน และค่าใช้จ่าย

บริษัทฯ และบริษัทย่อย บันทึกหนี้สิน ประมาณการหนี้สิน และค่าใช้จ่ายไว้ในงบการเงิน เมื่อบริษัทฯ มีภาระผูกพันตามกฎหมาย หรือเป็นภาระผูกพันค่อนข้างแน่ อันเป็นผลสืบเนื่องมาจากเหตุการณ์ในอดีต ซึ่งอาจทำให้บริษัทฯ ต้องจ่ายชำระภาระผูกพันนั้นในจำนวนเงินที่สามารถประมาณได้อย่างน่าเชื่อถือ

บริษัทฯ และบริษัทย่อยบันทึกเงินปันผลค้างจ่าย เมื่อที่ประชุมผู้ถือหุ้นมีมติอนุมัติแล้ว

3.12 การรับรู้รายได้

บริษัทฯ และบริษัทย่อย รับรู้รายได้โดย:

- รายได้จากการขายสินค้า รับรู้เป็นรายได้เมื่อได้โอนความเสี่ยง และผลตอบแทนที่เป็นนัยสำคัญของความเป็นเจ้าของสินค้าให้กับผู้ซื้อ โดยใช้จำนวนเงินตามใบกำกับสินค้า ส่วนลดและสินค้ารับคืน รวมทั้งจำนวนรับคืนสินค้าที่เกิดจากการประมาณการ (ถ้ามี) ได้แสดงหักออกจากยอดขาย
- รายได้จากการให้บริการ รับรู้เป็นรายได้เมื่อผลของรายการที่เกี่ยวข้องกับการให้บริการ สามารถประมาณได้อย่างน่าเชื่อถือ
- รายได้จากการให้เช่า รับรู้เป็นรายได้ตามค่างวดที่ถึงกำหนดชำระ

- รายได้เงินปันผล รับรู้เมื่อสิทธิการรับเงินปันผลได้มีการประกาศแล้ว
- รายได้ดอกเบี้ย รับรู้ตามระยะเวลา

3.13 ผลประโยชน์ของพนักงาน

ผลประโยชน์ระยะสั้นของพนักงาน

ผลประโยชน์ระยะสั้นของพนักงาน ซึ่งมีกำหนดจ่ายชำระภายใน 12 เดือนนับจากวันสิ้นสุดที่พนักงานได้ให้บริการ รับรู้เป็นค่าใช้จ่ายเมื่อเกิดรายการ

ผลประโยชน์ของพนักงานหลังจากออกจากงาน

บริษัทฯ และบริษัทย่อยและพนักงาน ได้จัดให้มีกองทุนสำรองเลี้ยงชีพสำหรับพนักงาน โดยหักจากเงินเดือนของพนักงานส่วนหนึ่ง บริษัทฯ และบริษัทย่อยจ่ายสมทบให้อีกส่วนหนึ่งเป็นรายเดือน สิทธิประโยชน์ของกองทุนสำรองเลี้ยงชีพได้แยกออกจากสิทธิประโยชน์ของบริษัทฯ และบริษัทย่อย เงินที่จ่ายสมทบกองทุนสำรองเลี้ยงชีพบันทึกเป็นค่าใช้จ่ายเมื่อเกิดรายการ

ผลประโยชน์ที่ต้องจ่ายให้กับพนักงานเมื่อออกจากงานตามกฎหมายแรงงาน ซึ่งถือเป็นโครงการผลประโยชน์หลังจากออกจากงานได้บันทึกด้วยวิธีคิดลดแต่ละหน่วยที่ประมาณการไว้ (Projected Unit Credit Method) ที่คำนวณตามหลักคณิตศาสตร์ประกันภัย

บริษัทฯ และบริษัทย่อยรับรู้ผลกำไรหรือขาดทุนจากการประมาณการตามหลักคณิตศาสตร์ประกันภัยในกำไรขาดทุนเบ็ดเสร็จอื่น และรับรู้ค่าใช้จ่ายเกี่ยวกับโครงการผลประโยชน์หลังจากออกจากงานในส่วนของกำไรหรือขาดทุน

3.14 การแปลงค่าเงินตราต่างประเทศ

รายการบัญชีที่เกิดขึ้นเป็นสกุลเงินตราต่างประเทศแปลงค่าเป็นเงินบาทตามอัตราแลกเปลี่ยน ณ วันที่เกิดรายการ สิทธิประโยชน์และหนี้สินในสกุลเงินตราต่างประเทศ ที่คงเหลืออยู่ ณ วันสิ้นรอบระยะเวลารายงาน ได้แปลงค่าเป็นเงินบาทตามอัตราแลกเปลี่ยน ณ วันนั้น ผลต่างจากการแปลงค่าบันทึกในส่วนของกำไรหรือขาดทุน

3.15 ภาษีเงินได้

ภาษีเงินได้ ประกอบด้วยภาษีเงินได้ของงวดปัจจุบันและภาษีเงินได้รอการตัดบัญชี

ภาษีเงินได้ของงวดปัจจุบันและภาษีเงินได้รอการตัดบัญชีรับรู้ในกำไรหรือขาดทุน เว้นแต่ในส่วนที่เกี่ยวข้องกับรายการที่เกี่ยวข้องในการรวมธุรกิจหรือรายการที่รับรู้โดยตรงในส่วนของผู้ถือหุ้นหรือในกำไรขาดทุนเบ็ดเสร็จอื่น

ภาษีเงินได้ของงวดปัจจุบัน ได้แก่ ภาษีเงินได้ที่คาดว่าจะจ่ายชำระหรือสามารถขอคืนได้ โดยคำนวณจากกำไรหรือขาดทุนสำหรับงวดที่ต้องเสียภาษี ตามหลักเกณฑ์ที่กำหนดไว้ในประมวลรัษฎากร

ภาษีเงินได้รอการตัดบัญชีบันทึกโดย คำนวณจากผลแตกต่างชั่วคราวที่เกิดขึ้นระหว่างมูลค่าตามบัญชีของสิทธิประโยชน์และหนี้สินกับมูลค่าของสิทธิประโยชน์และหนี้สินทางภาษีอากร

การวัดมูลค่าของภาษีเงินได้รอการตัดบัญชีต้องสะท้อนถึงผลกระทบทางภาษีที่คาดว่าจะได้รับผลประโยชน์จากยอดสิทธิประโยชน์ภาษีเงินได้รอตัดบัญชีหรือจะต้องชำระยอดหนี้สินภาษีเงินได้รอตัดบัญชีตามมูลค่าตามบัญชี ณ วันที่สิ้นรอบระยะเวลาที่รายงาน

หนี้สินภาษีเงินได้รอการตัดบัญชี รับรู้จำนวนภาษีเงินได้ที่จะต้องจ่ายในอนาคตซึ่งเกิดจากผลแตกต่างชั่วคราวที่ต้องเสียภาษีทุกรายการ สิทธิประโยชน์ภาษีเงินได้รอการตัดบัญชี จะรับรู้ต่อเมื่อมีความเป็นไปได้ค่อนข้างแน่นอนว่ากำไรเพื่อเสียภาษีในอนาคตจะมีจำนวนเพียงพอกับการใช้ประโยชน์จากผลแตกต่างชั่วคราว สิทธิประโยชน์ภาษีเงินได้รอการตัดบัญชีจะถูกทบทวน ณ ทุกวันที่รายงานและจะถูกปรับลดลงเท่าที่ประโยชน์ทางภาษีจะมีโอกาสถูกใช้จริง

3.16 กำไรต่อหุ้นขั้นพื้นฐาน

กำไรต่อหุ้นขั้นพื้นฐาน คำนวณโดยการหารกำไรสำหรับปีส่วนที่เป็นของผู้ถือหุ้นบริษัทใหญ่ ด้วยจำนวนถัวเฉลี่ยถ่วงน้ำหนักของจำนวนหุ้นสามัญที่ออกจำหน่ายในระหว่างปี (จำนวน 150,000,000 หุ้น)

4. รายการบัญชีกับบุคคลหรือกิจการที่เกี่ยวข้องกัน

บริษัทฯ และบริษัทย่อย มีรายการที่เกิดขึ้นกับบุคคลหรือกิจการที่เกี่ยวข้องกัน โดยพิจารณาความเป็นกิจการที่เกี่ยวข้องกัน ได้แก่ การถือหุ้นระหว่างกัน หรือการมีผู้ถือหุ้นหรือกรรมการ หรือผู้บริหารบางท่านร่วมกัน นอกจากนี้ความเกี่ยวข้องกันยังพิจารณาถึงบุคคลหรือกิจการที่สามารถควบคุมบุคคล หรือกิจการอื่น หรือสามารถใช้อิทธิพลอย่างมีสาระสำคัญในการตัดสินใจด้านการเงินหรือการดำเนินงานของบุคคลหรือกิจการอื่น โดยบริษัทฯ และบริษัทย่อย มีรายการบัญชีสิทธิประโยชน์ หนี้สิน รายได้และค่าใช้จ่ายส่วนหนึ่งกับกิจการที่เกี่ยวข้องกัน ผลของรายการดังกล่าวได้รวมไว้ในงบการเงินตามเกณฑ์ปกติของธุรกิจ

		หน่วย : บาท	
		งบการเงินเฉพาะกิจการ	
		2558	2557
4.1	ลูกหนี้การค้าและลูกหนี้อื่น		
	ลูกหนี้การค้า – บริษัท ดังโลหะสงขลา จำกัด	941,600.00	0.00
	ลูกหนี้อื่น		
	บริษัท ดังโลหะสงขลา จำกัด	3,210.00	3,691.50
	บริษัท เดอะเพ็ท จำกัด	0.00	802.50
	บริษัท เลคร์ชดา จำกัด	642.00	642.00
	รวม	945,452.00	5,136.00

ประกอบด้วย:		งบการเงินรวม			
		ทุนชำระแล้ว	สัดส่วน การลงหุ้นร้อยละ	2558	2557
บริษัท ถังโลหะสงขลา จำกัด	20,000,000.00	80.0000	358,442,125.95	350,966,186.31	
บริษัท เดอะเพ็ท จำกัด	70,000,000.00	79.9990	435,574,267.48	383,963,756.63	
บริษัท ถังโลหะสุราษฎร์ จำกัด	20,000,000.00	99.9970	118,067,617.43	112,960,278.71	
รวม			912,084,010.86	847,890,221.65	
รายการตัดบัญชีระหว่างบริษัทใหญ่กับบริษัทย่อย			(912,084,010.86)	(847,890,221.65)	
			0.00	0.00	

						หน่วย : บาท
งบการเงินเฉพาะกิจการ						
		สัดส่วนการ	2558		2557	
	ทุนชำระแล้ว	ลงทุนร้อยละ	วิธีราคาทุน	เงินปันผล	วิธีราคาทุน	เงินปันผล
บริษัท ถึงโลหะสงขลา จำกัด	20,000,000.00	80.0000	16,000,000.00	24,000,000.00	16,000,000.00	24,000,000.00
บริษัท เดอะเพ็ท จำกัด	70,000,000.00	79.9990	59,849,300.00	8,399,895.00	59,849,300.00	5,599,930.00
บริษัท ถึงโลหะสุราษฎร์ จำกัด	20,000,000.00	99.9970	18,221,666.70	0.00	18,221,666.70	0.00
รวม			94,070,966.70	32,399,895.00	94,070,966.70	29,599,930.00

เงินลงทุนทั่วไป-กิจการที่เกี่ยวข้องกัน	หน่วย : บาท			
ประกอบด้วย :	งบการเงินรวม	งบการเงินเฉพาะกิจการ		
	2558	2557	2558	2557
บริษัท รังสิตพลาซ่า จำกัด				
(สัดส่วนการลงทุนร้อยละ 5.00)	51,250,160.00	51,250,160.00	0.00	0.00
รวม	51,250,160.00	51,250,160.00	0.00	0.00

หน่วย : บาท

- 4.4 เงินให้กู้ยืมระยะยาวแก่กิจการที่เกี่ยวข้องกัน
บริษัท เดอะเพ็ท จำกัด-บริษัทย่อย
ยอดคงเหลือยกมาต้นงวด
เงินให้กู้ยืมเพิ่มขึ้นระหว่างงวด
เงินให้กู้ยืมลดลงระหว่างงวด
ยอดคงเหลือยกไปปลายงวด

งบการเงินเฉพาะกิจการ	
2558	2557
64,000,000.00	24,000,000.00
7,000,000.00	55,000,000.00
0.00	15,000,000.00
71,000,000.00	64,000,000.00

บริษัท เดอะเพ็ท จำกัด (บริษัทย่อย) ได้ทำสัญญากู้ยืมเงินฉบับแก้ไขครั้งที่ 2 เมื่อวันที่ 1 มกราคม พ.ศ. 2556 กำหนดอัตราดอกเบี้ยใหม่เป็น MMR ต่อปี โดยชำระเป็นรายงวด 3 เดือน ในวงเงินจำนวน 24 ล้านบาท ซึ่งครบกำหนดชำระในปี พ.ศ. 2557 เมื่อครบกำหนดแล้วไม่มีการแจ้งขอแก้ไขเปลี่ยนแปลงสัญญา ให้ถือว่าสัญญานี้มีผลบังคับใช้ต่อไปอีกเป็นระยะเวลา 5 ปี
เมื่อวันที่ 1 สิงหาคมพ.ศ. 2557บริษัท เดอะเพ็ท จำกัด (บริษัทย่อย) ได้ทำสัญญากู้ยืมเงินในวงเงินจำนวน 47 ล้านบาท โดยการออกตัวสัญญาใช้เงิน มีระยะเวลา 3 ปี ครบกำหนดภายในวันที่ 31 กรกฎาคม พ.ศ. 2560 อัตราดอกเบี้ยร้อยละ 5.50 ต่อปี โดยชำระเป็นรายงวด 3 เดือน

- 4.5 เงินกู้ยืมระยะยาวจากบุคคลและกิจการที่เกี่ยวข้องกัน

บริษัท เดอะ เพ็ท จำกัด (บริษัทย่อย) ได้ทำสัญญากู้ยืมเงิน ฉบับแก้ไขครั้งที่ 2 เมื่อวันที่ 1 มกราคม พ.ศ. 2556 กำหนดอัตราดอกเบี้ยใหม่เป็น MMR ต่อปี โดยชำระเป็นรายงวด 3 เดือน เป็นเงินกู้จำนวน 3 ล้านบาท จากบุคคลที่เกี่ยวข้องกัน และจำนวน 3 ล้านบาท จากกิจการที่เกี่ยวข้องกัน ครบกำหนดชำระในปี พ.ศ. 2557 หากครบกำหนดแล้วไม่มีการแจ้งขอแก้ไขเปลี่ยนแปลงสัญญาให้ถือว่าสัญญานี้มีผลบังคับใช้ต่อไปอีกเป็นระยะเวลา 5 ปี

หน่วย : บาท

- 4.6 เจ้าหนี้การค้า
บริษัท เดอะเพ็ท จำกัด

งบการเงินเฉพาะกิจการ	
2558	2557
112,350.00	46,812.50

หน่วย : บาท

รายได้และค่าใช้จ่ายสำหรับงวด

- 4.7 ซื้อสินค้า
4.8 ขายสินค้า
4.9 ขายสินทรัพย์
4.10 ดอกเบี้ยรับ
4.11 รายได้ค่าเช่าและค่าบริการ
4.12 เงินปันผลรับจากบริษัทย่อย

นโยบายด้านราคา

- ราคาทุนบวกกำไรส่วนเพิ่ม
ตามราคาตลาด
ตามที่ตั้งกลุ่มร่วมกัน
อัตรา MMR, 5.5% ต่อปี
ตามสัญญาบริการ
ตามที่ประกาศจ่าย

งบการเงินเฉพาะกิจการ	
2558	2557
972,635.00	898,284.88
2,339,661.14	8,809,486.26
68,200.00	540,800.00
3,673,954.52	1,950,120.55
403,500.00	408,450.00
32,399,895.00	29,599,930.00

หน่วย : บาท

ค่าตอบแทนผู้บริหาร

งบการเงินรวม		งบการเงินเฉพาะกิจการ	
2558	2557	2558	2557
27,851,936.00	27,392,329.00	24,695,222.00	23,822,100.00

5. เงินสดและรายการเทียบเท่าเงินสด

หน่วย : บาท

ประกอบด้วย :	งบการเงินรวม		งบการเงินเฉพาะกิจการ	
	2558	2557	2558	2557
เงินสด	512,381.83	506,868.49	130,000.00	140,000.00
เช็คในมือ	2,649,234.40	6,576,399.20	2,649,234.40	6,576,399.20
เงินฝากจ่ายคืนเมื่อทวงถาม	84,730,985.51	96,530,287.09	38,045,768.35	28,575,967.58
รวม	87,892,601.74	103,613,554.78	40,825,002.75	35,292,366.78

6. เงินลงทุนชั่วคราว

หน่วย : บาท

ประกอบด้วย :	งบการเงินรวม		งบการเงินเฉพาะกิจการ	
	2558	2557	2558	2557
หลักทรัพย์เพื่อค้า				
หน่วยลงทุน	308,340,006.69	167,286,019.76	249,000,000.00	130,000,000.00
การเปลี่ยนแปลงในมูลค่ายุติธรรม	288,762.51	167,080.78	206,692.33	45,799.29
รวม	308,628,769.20	167,453,100.54	249,206,692.33	130,045,799.29
เงินฝากธนาคาร-ประเภทฝากประจำ (อัตราดอกเบี้ย 2.00% - 3.60% ต่อปี)	179,726,299.27	222,418,022.42	74,000,000.00	197,000,000.00
รวม	488,355,068.47	389,871,122.96	323,206,692.33	327,045,799.29

รายการเปลี่ยนแปลงของหลักทรัพย์เพื่อค้า มีดังนี้:

หน่วย : บาท

	งบการเงินรวม		งบการเงินเฉพาะกิจการ	
	2558	2557	2558	2557
ราคาตามบัญชีต้นงวด-สุทธิ	167,453,100.54	158,413,483.90	130,045,799.29	101,019,925.46
ซื้อ	2,034,660,000.00	1,528,380,000.00	1,329,000,000.00	773,500,000.00
จำหน่าย	(1,893,714,021.85)	(1,519,453,874.53)	(1,210,045,799.29)	(744,519,925.46)
การเปลี่ยนแปลงในมูลค่าเงินลงทุน	229,690.51	113,491.56	206,692.33	45,799.29
ราคาตามบัญชีปลายงวด - สุทธิ	308,628,769.20	167,453,100.54	249,206,692.33	130,045,799.29

7. ลูกหนี้การค้าและลูกหนี้อื่น

หน่วย : บาท

ประกอบด้วย :		งบการเงินรวม		งบการเงินเฉพาะกิจการ	
		2558	2557	2558	2557
ลูกหนี้การค้า					
- กิจการที่เกี่ยวข้องกัน (หมายเหตุ 4.1)		0.00	0.00	941,600.00	0.00
- กิจการอื่น					
ในประเทศ		287,692,468.99	328,678,857.84	103,994,015.63	119,415,814.53
ต่างประเทศ		1,782,841.41	3,211,570.85	0.00	0.00
รวม		289,475,310.40	331,890,428.69	104,935,615.63	119,415,814.53
หัก ค่าเผื่อหนี้สงสัยจะสูญ		5,495,283.34	5,243,439.16	0.00	0.00
ลูกหนี้การค้า-สุทธิ		283,980,027.06	326,646,989.53	104,935,615.63	119,415,814.53
ตัวเงินรับ		2,203,209.30	0.00	0.00	0.00
ลูกหนี้อื่น		7,543,588.35	7,746,066.40	2,918,899.03	2,144,660.14
รวม		293,726,824.71	334,393,055.93	107,854,514.66	121,560,474.67
ลูกหนี้การค้าแยกตามระยะเวลา					
ที่ค้างชำระหนี้ได้ดังนี้:					
ยังไม่ถึงกำหนดชำระ		200,684,265.56	217,557,161.91	83,597,373.14	91,809,321.16
ไม่เกิน 3 เดือน		79,601,416.37	106,307,243.41	21,338,242.49	27,214,376.04
เกินกว่า 3 เดือน แต่ไม่เกิน 6 เดือน		3,694,345.13	392,117.33	0.00	392,117.33
เกิน 12 เดือน		5,495,283.34	7,633,906.04	0.00	0.00
รวม		289,475,310.40	331,890,428.69	104,935,615.63	119,415,814.53
หัก ค่าเผื่อหนี้สงสัยจะสูญ		5,495,283.34	5,243,439.16	0.00	0.00
ลูกหนี้การค้า-สุทธิ		283,980,027.06	326,646,989.53	104,935,615.63	119,415,814.53
หนี้สงสัยจะสูญ		251,844.18	0.00	0.00	0.00
หนี้สงสัยจะสูญโอนกลับ		0.00	100,000.00	0.00	0.00
หนี้สูญ		0.00	106,411.06	0.00	0.00

8. สินค้าคงเหลือ

หน่วย : บาท

ประกอบด้วย :		งบการเงินรวม		งบการเงินเฉพาะกิจการ	
		2558	2557	2558	2557
สินค้าสำเร็จรูป		29,714,610.35	42,890,007.96	10,042,437.65	13,948,851.25
สินค้าระหว่างผลิต		8,118,181.62	13,616,177.97	7,887,266.62	12,706,033.61
วัตถุดิบ		149,377,522.22	158,786,211.56	55,213,700.47	74,634,596.86
วัสดุสิ้นเปลือง		3,417,113.94	2,975,784.21	385,418.83	349,183.51
อะไหล่		2,305,437.62	0.00	0.00	0.00
รวม		192,932,865.75	218,268,181.70	73,528,823.57	101,638,665.23

9. เงินลงทุนเพื่อขาย

หน่วย : บาท

ประกอบด้วย :		งบการเงินรวม		งบการเงินเฉพาะกิจการ	
		2558	2557	2558	2557
หลักทรัพย์จดทะเบียน					
หน่วยลงทุนในกองทุนรวมอสังหาริมทรัพย์		58,443,655.00	52,754,655.00	0.00	0.00
การเปลี่ยนแปลงในมูลค่ายุติธรรม		28,957,345.00	19,986,245.00	0.00	0.00
สุทธิ		87,401,000.00	72,740,900.00	0.00	0.00

รายการเปลี่ยนแปลงของหลักทรัพย์เพื่อขาย มีดังนี้:

หน่วย : บาท

ประกอบด้วย :	งบการเงินรวม		งบการเงินเฉพาะกิจการ	
	2558	2557	2558	2557
ราคาตามบัญชีต้นงวด-สุทธิ	72,740,900.00	69,495,800.00	0.00	0.00
ซื้อ	5,689,000.00	8,412,850.00	0.00	0.00
จำหน่าย	0.00	(5,711,000.00)	0.00	0.00
การเปลี่ยนแปลงในมูลค่าเงินลงทุน	8,971,000.00	543,250.00	0.00	0.00
ราคาตามบัญชีปลายงวด - สุทธิ	87,401,000.00	72,740,900.00	0.00	0.00

10. เงินลงทุนระยะยาว

หน่วย : บาท

ประกอบด้วย :	งบการเงินรวม		งบการเงินเฉพาะกิจการ	
	2558	2557	2558	2557
เงินลงทุนทั่วไป-กิจการที่เกี่ยวข้องกัน (หมายเหตุ 4.3)	51,250,160.00	51,250,160.00	0.00	0.00
เงินฝากธนาคาร-ประเภทฝากประจำ (เกินกว่า 1 ปี) (อัตราดอกเบี้ย 2.15% - 3.60% ต่อปี)	36,000,000.00	87,000,000.00	28,000,000.00	0.00
เงินลงทุนในตราสารหนี้ที่จะถือจนครบกำหนด				
- หุ้นกู้ด้อยสิทธิ ไม่มีหลักประกัน ครบกำหนดในปี 2563 และปี 2565 (อัตราดอกเบี้ย 4.50% - 5.50% รับดอกเบี้ยปีละ 4 ครั้ง)	20,000,000.00	30,000,000.00	10,000,000.00	20,000,000.00
- หุ้นกู้ด้อยสิทธิ ครบกำหนดไถ่ถอนปี พ.ศ. 2565 (อัตราดอกเบี้ย 4.50% ต่อปี รับดอกเบี้ยเป็นรายปี)	10,000,000.00	10,000,000.00	10,000,000.00	10,000,000.00
- พันธบัตรออมทรัพย์ กำหนดไถ่ถอนปี 2559 (อัตราดอกเบี้ย 2.60% ต่อปี รับดอกเบี้ยปีละ 2 ครั้ง) (หมายเหตุ 28)	8,438,106.83	9,647,366.68	0.00	0.00
- พันธบัตรออมทรัพย์ กำหนดไถ่ถอนปี 2563 (อัตราดอกเบี้ย 3.80% ต่อปี รับดอกเบี้ยปีละ 2 ครั้ง) (หมายเหตุ 28)	2,141,829.91	0.00	0.00	0.00
- หุ้นกู้ ครบกำหนดไถ่ถอนปี 2560 - ปี 2564 (อัตราดอกเบี้ย 3.55% - 5.10% ต่อปี)	145,524,109.78	100,000,000.00	105,524,109.78	60,000,000.00
- ตราสารด้อยสิทธิ ครบกำหนดไถ่ถอนปี พ.ศ. 2568 (อัตราดอกเบี้ย 4.65% ต่อปี รับดอกเบี้ยปีละ 4 ครั้ง)	50,000,000.00	0.00	50,000,000.00	0.00
- ตราสารด้อยสิทธิ ครบกำหนดไถ่ถอนปี พ.ศ. 2568 (อัตราดอกเบี้ย 5.10% ต่อปี รับดอกเบี้ยปีละ 4 ครั้ง)	20,000,000.00	0.00	20,000,000.00	0.00
รวม	343,354,206.52	287,897,526.68	223,524,109.78	90,000,000.00

11. อสังหาริมทรัพย์เพื่อการลงทุน

หน่วย : บาท

ประกอบด้วย:	งบการเงินรวม				
	2557	รายการเพิ่มขึ้น (ลดลง) ระหว่างงวด			2558
		เพิ่ม	จำหน่าย	รายการโอน	
ราคาทุน					
ที่ดิน	26,099,903.19	0.00	0.00	0.00	26,099,903.19
อาคารและส่วนปรับปรุง	25,599,864.31	0.00	0.00	0.00	25,599,864.31
อาคารชุดสำนักงาน	385,412,417.01	0.00	0.00	0.00	385,412,417.01
เครื่องใช้และเครื่องตกแต่งอาคารชุด	14,030,833.23	0.00	96,312.48	0.00	13,934,520.75
รวม	451,143,017.74	0.00	96,312.48	0.00	451,046,705.26
ค่าเสื่อมราคาสะสม					
อาคารและส่วนปรับปรุง	17,576,109.23	414,162.36	0.00	0.00	17,990,271.59
อาคารชุดสำนักงาน	291,614,192.06	5,763,191.93	0.00	0.00	297,377,383.99
เครื่องใช้และเครื่องตกแต่งอาคารชุด	13,972,546.66	21,113.24	68,442.39	0.00	13,925,217.51
รวม	323,162,847.95	6,198,467.53	68,442.39	0.00	329,292,873.09
อสังหาริมทรัพย์เพื่อการลงทุน-สุทธิ	127,980,169.79				121,753,832.17

หน่วย : บาท

ประกอบด้วย:	งบการเงินเฉพาะกิจการ				
	2557	รายการเพิ่มขึ้น (ลดลง) ระหว่างงวด			2558
		เพิ่ม	จำหน่าย	รายการโอน	
ราคาทุน					
ที่ดิน	14,099,903.19	0.00	0.00	0.00	14,099,903.19
อาคารและส่วนปรับปรุง	18,989,699.31	0.00	0.00	0.00	18,989,699.31
อาคารชุดสำนักงาน	380,004,322.13	0.00	0.00	0.00	380,004,322.13
เครื่องใช้และเครื่องตกแต่งอาคารชุด	13,991,818.83	0.00	96,312.48	0.00	13,895,506.35
รวม	427,085,743.46	0.00	96,312.48	0.00	426,989,430.98
ค่าเสื่อมราคาสะสม					
อาคารและส่วนปรับปรุง	17,049,434.04	195,541.45	0.00	0.00	17,244,975.49
อาคารชุดสำนักงาน	291,251,957.97	5,665,470.98	0.00	0.00	296,917,428.95
เครื่องใช้และเครื่องตกแต่งอาคารชุด	13,949,516.99	14,400.75	68,442.39	0.00	13,895,475.35
รวม	322,250,909.00	5,875,413.18	68,442.39	0.00	328,057,879.79
อสังหาริมทรัพย์เพื่อการลงทุน-สุทธิ	104,834,834.46				98,931,551.19

หน่วย : พันบาท

ค่าเสื่อมราคาประจำงวด	งบการเงินรวม		งบการเงินเฉพาะกิจการ	
	2558	2557	2558	2557
ต้นทุนบริการ	6,003	5,790	5,680	5,684
ค่าใช้จ่ายในการขายและบริหาร	195	196	195	196
รวม	6,198	5,986	5,875	5,880

ที่ดินและอาคารชุดสำนักงาน มีมูลค่ายุติธรรมรวมจำนวน 1,457.07 ล้านบาท (2557: 1,457.07 ล้านบาท) ประกอบด้วยราคาประเมินที่ดินจำนวน 546.81 ล้านบาท และอาคารชุดสำนักงาน จำนวน 910.26 ล้านบาท ซึ่งได้มาจากการประเมินโดยผู้ประเมินราคาอิสระในปี พ.ศ. 2557 ถือเป็นมูลค่ายุติธรรมระดับ 2 โดยใช้วิธีเปรียบเทียบราคาตลาด (Market Approach)

อาคารสิ่งปลูกสร้าง มีมูลค่ายุติธรรม จำนวน 5.86 ล้านบาท (2557: 6.08 ล้านบาท) ถือเป็นมูลค่ายุติธรรมระดับ 3 ประเมินโดยผู้บริหาร ด้วยวิธีต้นทุน (Cost Approach)

12. ที่ดิน อาคารและอุปกรณ์

หน่วย : บาท

ราคาทุน/ราคาที่ดีใหม่	งบการเงินรวม				
	2557	รายการเพิ่มขึ้น (ลดลง) ระหว่างงวด			2558
		เพิ่ม	จำหน่าย	รายการโอน	
ที่ดิน-ราคาทุน	87,212,000.00	0.00	0.00	0.00	87,212,000.00
ที่ดิน-ราคาที่ดีเพิ่ม	197,229,200.00	0.00	0.00	0.00	197,229,200.00
	284,441,200.00				284,441,200.00
ส่วนปรับปรุงที่ดิน	6,490,949.00	0.00	0.00	0.00	6,490,949.00
อาคารและส่วนปรับปรุง	254,583,614.71	5,486,885.65	0.00	3,515,084.03	263,585,584.39
เครื่องจักรและอุปกรณ์	1,136,888,012.06	65,455,188.48	32,048,146.63	44,982,580.81	1,215,277,634.72
เครื่องตกแต่งและอุปกรณ์เครื่องใช้	22,113,559.02	1,844,149.24	1,053,208.46	0.00	22,904,499.80
ยานพาหนะ	69,389,897.55	7,412,616.83	2,921,980.00	0.00	73,880,534.38
รวม	1,773,907,232.34	80,198,840.20	36,023,335.09	48,497,664.84	1,866,580,402.29
ค่าเสื่อมราคาสะสม					
ส่วนปรับปรุงที่ดิน	2,085,947.00	0.00	0.00	0.00	2,085,947.00
อาคารและส่วนปรับปรุง	106,824,607.15	8,626,825.75	0.00	0.00	115,451,432.90
เครื่องจักรและอุปกรณ์	705,700,649.67	72,045,819.22	12,077,965.88	0.00	765,668,503.01
เครื่องตกแต่งและอุปกรณ์เครื่องใช้	18,536,284.78	1,362,894.19	906,950.66	0.00	18,992,228.31
ยานพาหนะ	37,217,262.66	8,912,346.05	2,819,242.78	0.00	43,310,365.93
รวม	870,364,751.26	90,947,885.21	15,804,159.32	0.00	945,508,477.15
สินทรัพย์ระหว่างทำ	903,542,481.08				921,071,925.14
งานระหว่างก่อสร้าง	27,094,472.10	83,214,273.57	0.00	(44,138,370.70)	66,170,374.97
	567,650.47	7,360,425.76	0.00	(3,175,084.03)	4,752,992.20
ที่ดิน อาคารและอุปกรณ์-สุทธิ	931,204,603.65				991,995,292.31

หน่วย : บาท

ประกอบด้วย:	งบการเงินเฉพาะกิจการ				
	2557	รายการเพิ่มขึ้น (ลดลง) ระหว่างงวด			2558
		เพิ่ม	จำหน่าย	รายการโอน	
ราคาทุน/ราคาที่ดีใหม่					
ที่ดิน-ราคาทุนเดิม	48,000,000.00	0.00	0.00	0.00	48,000,000.00
ที่ดิน-ราคาที่ดีเพิ่ม	50,400,000.00	0.00	0.00	0.00	50,400,000.00
	98,400,000.00				98,400,000.00
ส่วนปรับปรุงที่ดิน	4,405,000.00	0.00	0.00	0.00	4,405,000.00
อาคารและส่วนปรับปรุง	148,631,501.83	241,009.00	0.00	0.00	148,872,510.83
เครื่องจักรและอุปกรณ์	303,345,944.28	4,566,046.03	279,776.06	519,521.00	308,151,735.25
เครื่องตกแต่งและอุปกรณ์เครื่องใช้	12,871,222.33	545,421.31	520,956.35	0.00	12,895,687.29
ยานพาหนะ	26,352,141.67	7,412,616.83	2,921,980.00	0.00	30,842,778.50
รวม	594,005,810.11	12,765,093.17	3,722,712.41	519,521.00	603,567,711.87
ค่าเสื่อมราคาสะสม					
อาคารและส่วนปรับปรุง	33,155,991.63	5,273,230.58	0.00	0.00	38,429,222.21
เครื่องจักรและอุปกรณ์	133,104,512.15	25,406,809.78	246,163.08	0.00	158,265,158.85
เครื่องตกแต่งและอุปกรณ์เครื่องใช้	11,303,521.75	533,419.55	516,236.90	0.00	11,320,704.40
ยานพาหนะ	10,728,193.81	3,153,698.07	2,819,242.78	0.00	11,062,649.10
รวม	188,292,219.34	34,367,157.98	3,581,642.76	0.00	219,077,734.56
เครื่องจักรระหว่างติดตั้ง	405,713,590.77				384,489,977.31
	0.00	623,628.00	0.00	(519,521.00)	104,107.00
ที่ดิน อาคารและอุปกรณ์-สุทธิ	405,713,590.77				384,594,084.31

หน่วย : พันบาท

	งบการเงินรวม		งบการเงินเฉพาะกิจการ	
	2558	2557	2558	2557
ค่าเสื่อมราคาประจำงวด				
ต้นทุนขาย	83,016	68,764	31,184	30,171
ค่าใช้จ่ายในการขายและบริหาร	7,932	8,903	3,183	2,511
รวม	90,948	77,667	34,367	32,682

12.1 ที่ดิน อาคาร สิ่งปลูกสร้างของบริษัทย่อย ได้นำไปจดจำนองเป็นหลักทรัพย์ค้ำประกันภาระหนี้สินกับสถาบันการเงิน ตามหมายเหตุประกอบงบการเงินข้อ 28

12.2 ในเดือนพฤศจิกายน พ.ศ. 2557 บริษัทฯ และบริษัทย่อย ได้ทบทวนราคาที่ดินและทำการประเมินราคาที่ดินใหม่ทั้งหมดโดยผู้ประเมินราคาอิสระ โดยใช้วิธีเปรียบเทียบราคาตลาด (Market Approach) เพื่อหามูลค่ายุติธรรมของที่ดิน บริษัทฯ และบริษัทย่อยบันทึกมูลค่าส่วนที่เพิ่มขึ้นหรือลดลงจากการตีราคาใหม่ในกำไรขาดทุนเบ็ดเสร็จอื่น และรับรู้จำนวนสะสมในบัญชี “ส่วนเกินทุนจากการตีราคาที่ดิน” ในส่วนของผูถือหุ้นส่วนเกินทุนจากการตีราคาที่ดินสุทธิจากภาษีเงินได้รอตัดบัญชี แสดงได้ดังนี้:

หน่วย : บาท

	งบการเงินรวม		งบการเงินเฉพาะกิจการ	
	2558	2557	2558	2557
ส่วนเกินทุนจากการตีราคาที่ดินต้นงวด	134,290,260.46	82,559,522.28	40,320,000.00	28,800,000.00
ส่วนที่เพิ่มขึ้นจากการตีราคาใหม่	0.00	59,259,924.06	0.00	11,520,000.00
ส่วนที่ลดลงจากการตีราคาใหม่	0.00	7,529,185.88	0.00	0.00
ส่วนเกินทุนจากการตีราคาที่ดินสิ้นงวด	134,290,260.46	134,290,260.46	40,320,000.00	40,320,000.00

12.3 ในเดือนธันวาคม พ.ศ. 2557 บริษัท เดอะ เพ็ท จำกัด (บริษัทย่อย) ได้ย้ายฐานการผลิตที่สาขาในจังหวัดสุราษฎร์ธานี ไปที่สำนักงานใหญ่ในจังหวัดปทุมธานี และให้บริษัท อีสท์พลัส จำกัด ซึ่งเป็นบริษัทย่อยเช่าที่ดิน อาคารและสิ่งปลูกสร้างเพื่อใช้ในการดำเนินธุรกิจ ดังนั้นจึงได้จัดประเภทสินทรัพย์ดังกล่าวเป็นอสังหาริมทรัพย์เพื่อการลงทุนโดยมีราคาตามบัญชี 18.08 ล้านบาท

12.4 ณ วันที่ 31 ธันวาคม พ.ศ. 2558 บริษัทฯ และบริษัทย่อย มีราคาทุนของสินทรัพย์ถาวร ซึ่งคิดค่าเสื่อมราคาเต็มมูลค่าแล้วในงบการเงินรวมจำนวน 519.71 ล้านบาท (2557: 498.62 ล้านบาท) และงบการเงินเฉพาะกิจการจำนวน 38.04 ล้านบาท (2557: 37.97 ล้านบาท)

13. สินทรัพย์ไม่มีตัวตน

หน่วย : บาท

ประกอบด้วย:	งบการเงินรวม			
	2557	เพิ่มขึ้น	ลดลง	2558
ทุนสินทรัพย์				
ซอฟต์แวร์คอมพิวเตอร์	1,620,040.00	9,000.00	0.00	1,629,040.00
ค่าตัดจำหน่ายสะสม				
ซอฟต์แวร์คอมพิวเตอร์	1,582,594.01	16,175.43	0.00	1,598,769.44
สินทรัพย์ไม่มีตัวตน-สุทธิ	37,445.99			30,270.56

หน่วย : บาท

ประกอบด้วย:	งบการเงินเฉพาะกิจการ			
	2557	เพิ่มขึ้น	ลดลง	2558
ทุนสินทรัพย์				
ซอฟต์แวร์คอมพิวเตอร์	1,244,100.00	0.00	0.00	1,244,100.00
ค่าตัดจำหน่ายสะสม				
ซอฟต์แวร์คอมพิวเตอร์	1,237,896.86	3,563.70	0.00	1,241,460.56
สินทรัพย์ไม่มีตัวตน-สุทธิ	6,203.14			2,639.44

หน่วย : พันบาท

ค่าตัดจำหน่าย

งบการเงินรวม		งบการเงินเฉพาะกิจการ	
2558	2557	2558	2557
16	21	4	10

14. เงินเบิกเกินบัญชีและเงินกู้ยืมระยะสั้นจากสถาบันการเงิน

หน่วย : บาท

ประกอบด้วย:

เงินเบิกเกินบัญชีธนาคาร
เงินกู้ยืมระยะสั้นจากสถาบันการเงิน
(อัตราดอกเบี้ย MMR ต่อปี)
รวม

งบการเงินรวม		งบการเงินเฉพาะกิจการ	
2558	2557	2558	2557
0.00	18,078.72	0.00	0.00
0.00	41,588,439.00	0.00	0.00
0.00	41,606,517.72	0.00	0.00

15. เจ้าหนี้การค้าและเจ้าหนี้อื่น

หน่วย : บาท

ประกอบด้วย :

เจ้าหนี้การค้า
- กิจการที่เกี่ยวข้องกัน (หมายเหตุ 4.6)
- กิจการอื่น
ในประเทศ
ต่างประเทศ
ตัวเงินจ่าย
เจ้าหนี้อื่น
- ค่าใช้จ่ายค้างจ่าย
- อื่นๆ
รวม
รวม

งบการเงินรวม		งบการเงินเฉพาะกิจการ	
2558	2557	2558	2557
0.00	0.00	112,350.00	46,812.50
99,955,154.22	122,170,480.26	26,831,503.81	32,661,884.16
1,357,303.06	0.00	0.00	0.00
101,312,457.28	122,170,480.26	26,943,853.81	32,708,696.66
4,220,475.99	3,472,322.68	0.00	0.00
22,135,122.27	15,948,206.31	7,814,110.92	2,801,318.85
2,808,499.42	7,683,626.73	168,904.11	172,246.99
24,943,621.69	23,631,833.04	7,983,015.03	2,973,565.84
130,476,554.96	149,274,635.98	34,926,868.84	35,682,262.50

16. เงินกู้ยืมระยะยาวจากสถาบันการเงิน

หน่วย : บาท

เงินกู้ยืมจากสถาบันการเงิน
หัก ส่วนที่ถึงกำหนดชำระภายในหนึ่งปี
สุทธิ

งบการเงินรวม	
2558	2557
32,270,000.00	0.00
10,920,000.00	0.00
21,350,000.00	0.00

บริษัท เดอะเพ็ท จำกัด (บริษัทย่อย) และบริษัท อีสท์พลัส จำกัด (บริษัทย่อยทางอ้อม) ได้ร่วมกันทำสัญญาสินเชื่อเงินกู้ระยะยาวกับสถาบันการเงินแห่งหนึ่ง ในวงเงิน 60 ล้านบาท อัตราดอกเบี้ย BIBOR บวกร้อยละ 3 ต่อปี กำหนดชำระคืนเงินต้นเป็นรายเดือน โดยเริ่มงวดแรกในเดือนตุลาคม พ.ศ. 2558 กำหนดระยะเวลาชำระคืนภายใน 78 เดือน (มีนาคม พ.ศ. 2564) ชำระดอกเบี้ยเป็นรายเดือนนับแต่วันที่เบิกเงินกู้งวดแรก (กุมภาพันธ์ พ.ศ. 2558) และได้จดจำนองเครื่องจักรบางส่วนของ บริษัท อีสท์พลัส จำกัด เป็นหลักทรัพย์ค้ำประกัน (เครื่องจักรอยู่ระหว่างดำเนินการจดจำนอง)

ภายใต้สัญญาเงินกู้ยืม บริษัทดังกล่าวต้องปฏิบัติตามเงื่อนไขบางประการ เช่น การดำรงสัดส่วนการถือหุ้นของบริษัท อุตสาหกรรมถึงโลหะไทย จำกัด (มหาชน) ในผู้ถือหุ้นหนึ่งที่หนึ่ง (บริษัท เดอะเพ็ท จำกัด) ในสัดส่วนตามที่กำหนด และการดำรงอัตราส่วนหนี้สินต่อส่วนของผู้ถือหุ้น

17. การผูกพันผลประโยชน์พนักงาน

การเปลี่ยนแปลงในมูลค่าปัจจุบันของการผูกพันผลประโยชน์พนักงาน แสดงได้ดังนี้:

หน่วย : บาท

ประกอบด้วย :	งบการเงินรวม		งบการเงินเฉพาะกิจการ	
	2558	2557	2558	2557
การผูกพันผลประโยชน์พนักงานต้นงวด	14,662,785.98	13,196,306.00	8,214,952.97	7,514,577.00
ต้นทุนบริการปัจจุบัน	954,985.89	936,851.99	455,228.88	459,538.97
ต้นทุนดอกเบี้ย	683,291.06	661,287.99	357,457.06	372,497.00
ผลประโยชน์จ่าย	(776,941.94)	(131,660.00)	(726,941.94)	(131,660.00)
การผูกพันผลประโยชน์พนักงานปลายงวด	15,524,120.99	14,662,785.98	8,300,696.97	8,214,952.97

ค่าใช้จ่ายที่รับรู้ในส่วนของการกำไรหรือขาดทุน มีดังนี้:

หน่วย : บาท

ประกอบด้วย :	งบการเงินรวม		งบการเงินเฉพาะกิจการ	
	2558	2557	2558	2557
ต้นทุนบริการปัจจุบัน	954,985.89	936,851.99	455,228.88	459,538.97
ต้นทุนดอกเบี้ย	683,291.06	661,287.99	357,457.06	372,497.00
รวม	1,638,276.95	1,598,139.98	812,685.94	832,035.97

ณ วันที่ 31 ธันวาคม พ.ศ. 2558 บริษัทฯ คาดว่าจะจ่ายชำระผลประโยชน์ระยะยาวของพนักงานภายใน 1 ปี เป็นเงินจำนวน 138,617.00 บาท ส่วนบริษัททยอยคาดว่าจะไม่มีการจ่ายชำระผลประโยชน์ระยะยาวของพนักงานภายใน 1 ปี

ข้อสมมติฐานหลักจากการประมาณตามหลักคณิตศาสตร์ประกันภัยที่ใช้ ณ วันที่รายงาน ประกอบด้วย:

อัตราร้อยละต่อปี

ประกอบด้วย :	งบการเงินรวม		งบการเงินเฉพาะกิจการ	
	2558	2557	2558	2557
อัตราคิดลด	4.63 – 5.04	4.63 – 5.04	4.67 – 5.04	4.67 – 5.04
อัตราการขึ้นเงินเดือน	6.00 – 6.15	6.00 – 6.15	6.00 – 6.15	6.00 – 6.15
อัตราการหมุนเวียนพนักงาน	ผันแปรตามช่วงอายุพนักงาน ร้อยละ 0–50			
อัตราการเสียชีวิต	อัตราตามตารางมรณะไทย ปี 2551			

18. ส่วนทุน

18.1 ทุนเรือนหุ้น

บริษัทย่อยทางอ้อม

ตามมติที่ประชุมผู้ถือหุ้นครั้งที่ 1/2558 เมื่อวันที่ 2 กุมภาพันธ์ พ.ศ. 2558 ของบริษัท อีสท์พลัส จำกัด ได้มีมติให้เพิ่มทุนจดทะเบียนจากจำนวน 12 ล้านบาท (หุ้นสามัญ 120,000 หุ้น มูลค่าหุ้นละ 100 บาท) เป็นจำนวน 20 ล้านบาท (หุ้นสามัญ 200,000 หุ้น มูลค่าหุ้นละ 100 บาท) ซึ่งได้จดทะเบียนการเพิ่มทุนกับกระทรวงพาณิชย์ เมื่อวันที่ 16 กุมภาพันธ์ พ.ศ. 2558

ตามมติที่ประชุมผู้ถือหุ้นครั้งที่ 1/2557 เมื่อวันที่ 18 สิงหาคม พ.ศ. 2557 ของบริษัท อีสท์พลัส จำกัด ได้มีมติให้เพิ่มทุนจดทะเบียนจากจำนวน 7 ล้านบาท (หุ้นสามัญ 70,000 หุ้น มูลค่าหุ้นละ 100 บาท) เป็น 12 ล้านบาท (หุ้นสามัญ 120,000 หุ้น มูลค่าหุ้นละ 100 บาท) ซึ่งได้จดทะเบียนการเพิ่มทุนกับกระทรวงพาณิชย์แล้ว เมื่อวันที่ 29 สิงหาคม พ.ศ. 2557

18.2 เงินปันผลจ่าย

ตามมติที่ประชุมใหญ่สามัญผู้ถือหุ้นประจำปี พ.ศ. 2558 เมื่อวันที่ 27 เมษายน พ.ศ. 2558 ได้มีมติให้บริษัทฯ จ่ายเงินปันผลจากผลการดำเนินงานปี พ.ศ. 2557 ในอัตราหุ้นละ 1 บาท รวมเป็นจำนวนเงิน 150 ล้านบาท และกำหนดจ่ายเงินปันผลในวันที่ 11 พฤษภาคม พ.ศ. 2558 ตามมติที่ประชุมใหญ่สามัญผู้ถือหุ้นประจำปี พ.ศ. 2557 เมื่อวันที่ 28 เมษายน พ.ศ. 2557 ได้มีมติให้บริษัทฯ จ่ายเงินปันผลจากผลการดำเนินงานปี พ.ศ. 2556 ในอัตราหุ้นละ 1 บาท รวมเป็นจำนวนเงิน 150 ล้านบาท แบ่งเป็นการจ่ายเงินปันผลระหว่างกาลตามมติที่ประชุม

คณะกรรมการครั้งที่ 2/2556 เมื่อวันที่ 14 พฤษภาคม พ.ศ. 2556 ในอัตราหุ้นละ 0.60 บาท รวมเป็นจำนวนเงิน 90 ล้านบาท บริษัทฯ ได้จ่าย เมื่อวันที่ 12 มิถุนายน พ.ศ. 2556 สำหรับเงินปันผลส่วนที่เหลือจ่ายในอัตราหุ้นละ 0.40 บาท รวมเป็นเงินจำนวน 60 ล้านบาท กำหนดจ่าย ในวันที่ 12 พฤษภาคม พ.ศ. 2557

18.3 สำรองตามกฎหมาย

ตามพระราชบัญญัติบริษัทมหาชนจำกัด พ.ศ. 2535 บริษัทฯ ต้องจัดสรรกำไรสุทธิประจำปีส่วนหนึ่งไว้เป็นทุนสำรองตามกฎหมายไม่น้อยกว่าร้อยละห้า (5) ของกำไรสุทธิประจำปีหักด้วยยอดขาดทุนสะสมยกมา (ถ้ามี) จนกว่าทุนสำรองนี้จะมีจำนวนไม่น้อยกว่าร้อยละสิบ (10) ของทุนจดทะเบียนของบริษัทฯ เงินสำรองตามกฎหมายนี้จะนำไปจ่ายเป็นเงินปันผลไม่ได้

18.4 การบริหารส่วนทุน

บริษัทฯ ไม่มีข้อกำหนดในการรักษาระดับทุนจากบุคคลภายนอก และมีนโยบายในการบริหารส่วนทุนเพื่อรักษาความสามารถในการดำเนินงานอย่างต่อเนื่อง และให้ผลตอบแทนที่เหมาะสมแก่ผู้ถือหุ้นบริษัทฯ มีนโยบายในการจ่ายเงินปันผลจากผลการดำเนินงานในจำนวนไม่น้อยกว่าร้อยละ 40 ของกำไรในแต่ละงวดตามงบการเงินเฉพาะกิจการ

บริษัทย่อยสองแห่งมีการบริหารส่วนทุน โดยต้องปฏิบัติตามเงื่อนไขในสัญญาสินเชื่อเงินกู้ระยะยาวกับสถาบันการเงินตามหมายเหตุประกอบงบการเงินข้อ 16

ณ วันสิ้นงวดบัญชี อัตราส่วนหนี้สินต่อส่วนของผู้ถือหุ้นของงบการเงินรวม เท่ากับ : 0.11:1.00 (2557: 0.13:1.00) และงบการเงินเฉพาะเท่ากับ : 0.06:1.00(2557: 0.07:1.00)

19. รายได้อื่น

หน่วย : บาท

ประกอบด้วย :	งบการเงินรวม		งบการเงินเฉพาะกิจการ	
	2558	2557	2558	2557
เงินปันผลรับ-บริษัทย่อย (หมายเหตุ 4.2)	0.00	0.00	32,399,895.00	29,599,930.00
ดอกเบี้ยรับ	16,455,629.02	15,101,792.13	13,744,803.17	10,861,963.08
อื่นๆ	17,210,591.97	15,952,017.57	6,202,413.79	3,567,472.38
รวม	33,666,220.99	31,053,809.70	52,347,111.96	44,029,365.46

20. กองทุนสำรองเลี้ยงชีพ

บริษัทฯ และบริษัทย่อย และพนักงานได้ร่วมกันจัดตั้งกองทุนสำรองเลี้ยงชีพพนักงานซึ่งจดทะเบียนแล้วตามพระราชบัญญัติกองทุนสำรองเลี้ยงชีพ พ.ศ. 2530 โดยหักจากเงินเดือนของพนักงานเป็นรายเดือนในอัตราร้อยละ 3 - 6 บริษัทฯ และบริษัทย่อยจ่ายเงินสมทบเข้ากองทุนฯ ในอัตราร้อยละ 3 - 6

ในระหว่างปี พ.ศ. 2558 และ พ.ศ. 2557 บริษัทฯ ได้จ่ายเงินสมทบกองทุนสำรองเลี้ยงชีพ เป็นจำนวน 1.42 ล้านบาท และ 1.39 ล้านบาท

21. ค่าใช้จ่ายจำแนกตามลักษณะของค่าใช้จ่าย

หน่วย : บาท

ประกอบด้วย :	งบการเงินรวม		งบการเงินเฉพาะกิจการ	
	2558	2557	2558	2557
การเปลี่ยนแปลงในสินค้าสำเร็จรูปและงานระหว่างทำ	18,673,393.96	(11,663,281.05)	8,725,180.59	(3,087,781.23)
วัตถุดิบและวัสดุสิ้นเปลืองใช้ไป	1,023,926,309.05	1,154,975,489.25	497,789,853.14	561,482,118.86
ค่าตอบแทนผู้บริหาร*	27,851,936.00	27,392,329.00	24,695,222.00	23,822,100.00
ค่าใช้จ่ายพนักงาน	151,102,046.63	133,105,262.63	38,715,079.86	35,514,773.10
ค่าเสื่อมราคาและค่าตัดจำหน่าย	97,162,528.17	83,673,919.23	40,246,134.86	38,571,689.99
ต้นทุนทางการเงิน	2,405,120.95	610,510.27	0.00	0.00
อื่นๆ	286,073,210.68	266,728,414.40	79,326,329.37	81,358,276.15
รวม	1,607,194,545.44	1,654,822,643.73	689,497,799.82	737,661,176.87

หน่วย : บาท

คำตอบแทนผู้บริหาร *

ต้นทุนขาย
ค่าใช้จ่ายในการบริหาร
รวม

งบการเงินรวม		งบการเงินเฉพาะกิจการ	
2558	2557	2558	2557
2,212,518.00	2,119,215.00	1,796,732.00	1,710,054.00
25,639,418.00	25,273,114.00	22,898,490.00	22,112,046.00
27,851,936.00	27,392,329.00	24,695,222.00	23,822,100.00

22. ภาษีเงินได้

ภาษีเงินได้นิติบุคคลคำนวณขึ้นจากกำไรทางภาษีที่จะต้องเสียตามหลักเกณฑ์ที่กำหนดในประมวลรัษฎากร
ค่าใช้จ่ายภาษีเงินได้สำหรับปีสิ้นสุดวันที่ 31 ธันวาคม พ.ศ. 2558 และ พ.ศ. 2557 สรุปได้ดังนี้:

หน่วย : บาท

ประกอบด้วย :

ภาษีเงินได้ปัจจุบัน:

ภาษีเงินได้นิติบุคคล

ภาษีเงินได้รอการตัดบัญชี:

ผลแตกต่างชั่วคราวและการกลับรายการ

ผลแตกต่างชั่วคราว

ค่าใช้จ่ายภาษีเงินได้

งบการเงินรวม		งบการเงินเฉพาะกิจการ	
2558	2557	2558	2557
8,348,096.03	6,650,353.78	6,031,302.68	4,020,915.11
1,416,712.26	2,562,480.85	1,681,479.97	2,427,184.96
9,764,808.29	9,212,834.63	7,712,782.65	6,448,100.07

รายการกระทบยอดระหว่างอัตราภาษีที่แท้จริงกับอัตราภาษีที่ใช้ สำหรับปีสิ้นสุดวันที่ 31 ธันวาคม พ.ศ. 2558 และ พ.ศ. 2557 แสดงได้ดังนี้:

หน่วย : บาท

กำไรทางบัญชีก่อนภาษีเงินได้

จำนวนภาษีตามอัตราภาษีเงินได้

ผลขาดทุนทางภาษีของบริษัทที่ย่อยที่ไม่ได้รับรู้เป็น

ภาษีเงินได้รอการตัดบัญชี

ผลกระทบทางภาษี:

รายการที่ไม่ให้ถือเป็นรายจ่ายตามประมวลรัษฎากร

รายได้ที่ได้รับยกเว้นภาษีเงินได้/ค่าใช้จ่ายที่มีสิทธิหักได้เพิ่ม

สิทธิประโยชน์จากการส่งเสริมการลงทุน

ผลกระทบจากรายการตัดบัญชีในการจัดทำงบการเงินรวม

ขาดทุนสะสมทางภาษี

ภาษีเงินได้ปัจจุบัน

ภาษีเงินได้รอการตัดบัญชี :

ผลแตกต่างชั่วคราวและการกลับรายการผลแตกต่างชั่วคราว

ค่าใช้จ่ายภาษีเงินได้

งบการเงินรวม			
อัตราภาษี (ร้อยละ)	2558	อัตราภาษี (ร้อยละ)	2557
20	326,483,122.22	20	298,396,021.71
	65,296,624.44		59,679,204.34
	311,527.75		2,002,118.61
	8,122,358.63		5,865,942.42
	(14,076,945.46)		(15,393,095.24)
3	(55,798,659.91)	3	(51,319,926.53)
	6,376,103.18		5,816,110.18
	(1,882,912.60)		0.00
	8,348,096.03		6,650,353.78
3	1,416,712.26	3	2,562,480.85
	9,764,808.29		9,212,834.63

หน่วย : บาท

กำไรทางบัญชีก่อนภาษีเงินได้
จำนวนภาษีตามอัตราภาษีเงินได้
ผลกระทบทางภาษี:
 รายการที่ไม่ให้ถือเป็นรายการตามประมวลรัษฎากร
 รายได้ที่ได้รับยกเว้นภาษีเงินได้/ค่าใช้จ่ายที่มีสิทธิหักได้เพิ่ม
 สิทธิประโยชน์จากการส่งเสริมการลงทุน
ภาษีเงินได้ปัจจุบัน
ภาษีเงินได้รอการตัดบัญชี :
 ผลแตกต่างชั่วคราวและการกลับรายการผลแตกต่างชั่วคราว
ค่าใช้จ่ายภาษีเงินได้

งบการเงินเฉพาะกิจการ			
อัตราภาษี (ร้อยละ)	2558	อัตราภาษี (ร้อยละ)	2557
20	237,364,645.68	20	215,007,646.20
	47,472,929.14		43,001,529.24
	5,736,916.32		4,535,721.45
	(12,561,721.67)		(12,647,746.91)
	(34,616,821.11)		(30,868,588.67)
	6,031,302.68		4,020,915.11
	1,681,479.97		2,427,184.96
3	7,712,782.65	3	6,448,100.07

ส่วนประกอบของสินทรัพย์ภาษีเงินได้รอการตัดบัญชีและหนี้สินภาษีเงินได้รอการตัดบัญชี ณ วันที่ 31 ธันวาคม พ.ศ. 2558 และ พ.ศ. 2557 ประกอบด้วย:

หน่วย : บาท

สินทรัพย์ภาษีเงินได้รอการตัดบัญชี

เงินมัดจำ
ค่าเพื่อหนี้สงสัยจะสูญ
สินทรัพย์ภายใต้สัญญาเช่าทางการเงิน
สำรองผลประโยชน์พนักงาน
รวม

หนี้สินภาษีเงินได้รอการตัดบัญชี

ค่าเสื่อมราคาสินทรัพย์
ส่วนเกินทุนจากการตีราคาที่ดิน
เงินลงทุนเพื่อขาย
รวม

หนี้สินภาษีเงินได้รอการตัดบัญชี-สุทธิ

งบการเงินรวม		งบการเงินเฉพาะกิจการ	
2558	2557	2558	2557
832,223.55	868,220.65	816,443.55	852,440.65
1,116,638.67	1,066,269.83	0.00	0.00
51,565.57	61,097.57	0.00	0.00
1,257,401.14	1,308,110.67	543,408.03	617,445.15
3,257,828.93	3,303,698.72	1,359,851.58	1,469,885.80
16,348,027.33	14,977,184.86	14,278,281.79	12,706,836.04
39,445,840.00	39,445,840.00	10,080,000.00	10,080,000.00
5,791,469.00	3,997,249.00	0.00	0.00
61,585,336.33	58,420,273.86	24,358,281.79	22,786,836.04
58,327,507.40	55,116,575.14	22,998,430.21	21,316,950.24

23. กำไรต่อหุ้น

กำไรต่อหุ้นขั้นพื้นฐานคำนวณโดยการหารกำไรสำหรับปีส่วนที่เป็นของผู้ถือหุ้นของบริษัทฯ ด้วยจำนวนถัวเฉลี่ยถ่วงน้ำหนักของหุ้นสามัญที่ออกจำหน่ายในระหว่างปีโดยแสดงการคำนวณดังนี้:

ประกอบด้วย :

กำไรส่วนที่เป็นของผู้ถือหุ้นของบริษัท (ล้านบาท)
จำนวนหุ้นสามัญถัวเฉลี่ยถ่วงน้ำหนัก (ล้านหุ้น)
กำไรต่อหุ้นขั้นพื้นฐาน (บาท)

งบการเงินรวม		งบการเงินเฉพาะกิจการ	
2558	2557	2558	2557
293.84	268.59	229.65	208.56
150.00	150.00	150.00	150.00
1.96	1.79	1.53	1.39

24. ข้อมูลส่วนงานดำเนินงาน

ข้อมูลส่วนงานดำเนินงานกำหนดให้บริษัทฯ และบริษัทย่อยระบุส่วนงานดำเนินงานโดยอ้างอิงจากรายงานภายในซึ่งจะถูกสอบทานโดยผู้มีอำนาจตัดสินใจสูงสุดด้านการดำเนินงานอย่างสม่ำเสมอ เพื่อการจัดสรรทรัพยากรให้กับส่วนงานและประเมินผลการปฏิบัติงานของส่วนงาน

ข้อมูลเกี่ยวกับการดำเนินงานของบริษัทฯ และบริษัทย่อย จำแนกตามส่วนงานธุรกิจ ได้ดังนี้: (ดูไบแนบ 1-2)

25. การส่งเสริมการลงทุน

25.1 สิทธิประโยชน์จากการส่งเสริมการลงทุน

- 25.1.1 บริษัท อุตสาหกรรมถังโลหะไทย จำกัด (มหาชน) ได้รับการส่งเสริมการลงทุนตามบัตรส่งเสริมการลงทุนเลขที่ 1172(2)/2555 เมื่อวันที่ 14 กุมภาพันธ์ พ.ศ. 2555 ในการผลิตภาชนะบรรจุสิ่งของที่ทำจากโลหะ โดยได้รับยกเว้นภาษีเงินได้นิติบุคคล สำหรับกำไรสุทธิที่ได้จากการประกอบกิจการ มีกำหนดระยะเวลา 7 ปี นับแต่วันที่เริ่มมีรายได้จากการประกอบกิจการที่ได้รับการส่งเสริมบริษัทฯ เริ่มมีรายได้จากการประกอบกิจการเมื่อวันที่ 4 พฤศจิกายน พ.ศ. 2556
- 25.1.2 บริษัท ถังโลหะสงขลา จำกัด (บริษัทย่อย) ได้รับการส่งเสริมการลงทุนตามบัตรส่งเสริมการลงทุนเลขที่ 1802(5)/2554 ลงวันที่ 11 กรกฎาคม พ.ศ. 2554 ในการผลิตผลิตภัณฑ์โลหะรวมทั้งชิ้นส่วนโลหะ โดยได้รับยกเว้นภาษีเงินได้นิติบุคคล สำหรับกำไรสุทธิที่ได้จากการประกอบกิจการ มีกำหนดระยะเวลา 8 ปี นับแต่วันที่ได้รับอนุมัติ เมื่อวันที่ 30 สิงหาคม พ.ศ. 2553
- 25.1.3 บริษัท เดอะเพ็ท จำกัด (บริษัทย่อย)
บริษัทฯ ได้รับการส่งเสริมการลงทุนตามบัตรส่งเสริมการลงทุนเลขที่ 1287(5)/2554 ลงวันที่ 17 มกราคม พ.ศ. 2554 ในกิจการการผลิตผลิตภัณฑ์พลาสติกหรือเคลือบด้วยพลาสติก โดยได้รับยกเว้นภาษีเงินได้นิติบุคคลสำหรับกำไรสุทธิที่ได้จากการประกอบกิจการที่ได้รับการส่งเสริมมีกำหนดเวลา 8 ปี นับแต่วันที่เริ่มมีรายได้จากการประกอบกิจการ โดยสำนักงานใหญ่ จังหวัดปทุมธานี เริ่มมีรายได้จากการประกอบกิจการผลิตขวดพลาสติกและแผ่นพลาสติกลูกฟูก เมื่อวันที่ 19 และ 22 กุมภาพันธ์ พ.ศ. 2554 ตามลำดับ และที่สาขาจังหวัดสุราษฎร์ธานี เริ่มมีรายได้จากการประกอบกิจการผลิตขวดพลาสติก เมื่อวันที่ 17 กันยายน พ.ศ. 2555 บริษัทฯ ได้รับอนุมัติจากคณะกรรมการส่งเสริมการลงทุน ให้แก้ไขเงื่อนไขที่ตั้งโรงงานจากเดิมที่ตั้งในท้องที่จังหวัดปทุมธานี และจังหวัดสุราษฎร์ธานี เป็นในท้องที่จังหวัดปทุมธานี โดยให้มีผลตั้งแต่วันที่ 22 มกราคม พ.ศ. 2558
- 25.1.4 บริษัท อีสท์พลาสติก จำกัด (บริษัทย่อยทางอ้อม)
วันที่ 31 พฤษภาคม พ.ศ. 2553 บริษัทฯ ได้รับอนุมัติจากคณะกรรมการส่งเสริมการลงทุน ในการผลิตขวดพลาสติก (PET) ประเภท กิจการผลิตภัณฑ์พลาสติก โดยได้รับยกเว้นภาษีเงินได้นิติบุคคล สำหรับกำไรสุทธิที่ได้จากการประกอบกิจการ มีกำหนดระยะเวลา 8 ปี นับแต่วันที่เริ่มมีรายได้จากการประกอบกิจการบริษัทฯ เริ่มมีรายได้จากการประกอบกิจการเมื่อวันที่ 1 มิถุนายน พ.ศ. 2553 วันที่ 28 สิงหาคม พ.ศ. 2553 บริษัทฯ ได้รับอนุมัติจากคณะกรรมการส่งเสริมการลงทุน ในการผลิตขวดพลาสติก (PET) ประเภท กิจการผลิตภัณฑ์พลาสติก โดยได้รับยกเว้นภาษีเงินได้นิติบุคคล สำหรับกำไรสุทธิที่ได้จากการประกอบกิจการ มีกำหนดระยะเวลา 8 ปี นับแต่วันที่เริ่มมีรายได้จากการประกอบกิจการบริษัทฯ เริ่มมีรายได้จากการประกอบกิจการเมื่อวันที่ 2 กรกฎาคม พ.ศ. 2554 วันที่ 18 สิงหาคม พ.ศ. 2557 บริษัทฯ ได้รับอนุมัติจากคณะกรรมการส่งเสริมการลงทุน ในการผลิตขวดพลาสติก (PET) ประเภท กิจการผลิตภัณฑ์พลาสติก โดยได้รับยกเว้นภาษีเงินได้นิติบุคคลสำหรับกำไรสุทธิที่ได้จากการประกอบกิจการ มีกำหนดระยะเวลา 8 ปี นับแต่วันที่เริ่มมีรายได้จากการประกอบกิจการ บริษัทฯ เริ่มมีรายได้จากการประกอบกิจการเมื่อวันที่ 22 กันยายน พ.ศ. 2557 บริษัทฯ และบริษัทย่อย มีหน้าที่ต้องปฏิบัติตามเงื่อนไขต่างๆ ที่กำหนดไว้ในบัตรส่งเสริมการลงทุน

25.2 รายได้ที่ได้รับการส่งเสริมการลงทุนและที่ไม่ได้รับการส่งเสริมการลงทุน มีดังนี้:

หน่วย : พันบาท

งบการเงินรวม						
	ส่วนที่ได้รับการส่งเสริม		ส่วนที่ไม่ได้รับการส่งเสริม		รวม	
	2558	2557	2558	2557	2558	2557
รายได้จากการขายในประเทศ	1,735,116	1,788,758	68,650	38,510	1,803,766	1,827,269
รายได้จากการขายต่างประเทศ	32,856	27,131	7,885	12,180	40,741	39,311
รวม	1,767,972	1,815,889	76,535	50,690	1,844,507	1,866,580

หน่วย : พันบาท

งบการเงินเฉพาะกิจการ						
	ส่วนที่ได้รับการส่งเสริม		ส่วนที่ไม่ได้รับการส่งเสริม		รวม	
	2558	2557	2558	2557	2558	2557
รายได้จากการขายในประเทศ	810,410	838,895	12,969	18,299	823,379	857,194
รวม	810,410	838,895	12,969	18,299	823,379	857,194

25.3 การแบ่งรายการส่วนที่ได้รับการส่งเสริมการลงทุนและส่วนที่ไม่ได้รับการส่งเสริมการลงทุน

บริษัท และบริษัทย่อย คำนวณกำไรขาดทุน สำหรับกิจการที่ได้รับการส่งเสริมการลงทุนและกิจการส่วนที่ไม่ได้รับการส่งเสริมการลงทุน โดยคำนวณแยกตามรายการที่สามารถระบุได้ สำหรับรายการที่ไม่สามารถระบุได้ (ค่าใช้จ่ายในการขายและบริหาร) บริษัท คำนวณโดยแบ่งตามอัตราส่วนของรายได้

บริษัทย่อย และบริษัทย่อยทางอ้อม คำนวณกำไรขาดทุน สำหรับกิจการที่ได้รับการส่งเสริมการลงทุนและกิจการส่วนที่ไม่ได้รับการส่งเสริมการลงทุน โดยคำนวณแยกตามรายการที่สามารถระบุได้ สำหรับรายการที่ไม่สามารถระบุได้ คำนวณโดย

- ต้นทุนขาย คำนวณเฉลี่ยตามปริมาณการผลิต และตามยอดขาย
- ค่าใช้จ่ายในการขายและบริหารและดอกเบี้ยจ่าย คำนวณโดยแบ่งตามอัตราส่วนของรายได้

26. เครื่องมือทางการเงิน

ข้อมูลเกี่ยวกับเครื่องมือทางการเงินของบริษัทฯ และบริษัทย่อยมีดังนี้:

26.1 นโยบายการบริหารความเสี่ยง

ความเสี่ยงด้านการให้สินเชื่อ

ความเสี่ยงด้านการให้สินเชื่อคือความเสี่ยงที่เกิดจากการที่คู่สัญญาไม่ปฏิบัติตามข้อกำหนดในสัญญา ซึ่งก่อให้เกิดความเสียหาย บริษัทฯ และบริษัทย่อยมีนโยบายในการบริหารความเสี่ยงโดยมีการกำหนดวงเงินสินเชื่อ และให้สินเชื่ออย่างระมัดระวัง นอกจากนี้ ยังมีนโยบายที่จะทำธุรกรรมกับคู่ค้าที่มีความน่าเชื่อถือ และได้รับหลักประกันที่เพียงพอเพื่อลดโอกาสของการสูญเสียทางการเงินจากการไม่สามารถปฏิบัติตามสัญญาได้

สำหรับสินทรัพย์ทางการเงินที่แสดงในงบแสดงฐานะการเงิน ราคาตามบัญชีของสินทรัพย์หลังจากหักค่าเผื่อหนี้สงสัยจะสูญถือเป็นมูลค่าสูงสุดของความเสี่ยงด้านการให้สินเชื่อ

ความเสี่ยงจากอัตราดอกเบี้ย

บริษัทฯ และบริษัทย่อย มีความเสี่ยงจากอัตราดอกเบี้ยที่เกิดจากการเปลี่ยนแปลงของอัตราดอกเบี้ยในตลาด ซึ่งอาจจะทำให้เกิดการเปลี่ยนแปลงในมูลค่าของสินทรัพย์และหนี้สินทางการเงิน

บริษัทฯ และบริษัทย่อยมีสินทรัพย์และหนี้สินทางการเงินที่สำคัญ ที่มีอัตราดอกเบี้ย ที่สามารถจัดตามประเภทอัตราดอกเบี้ย และในอัตราดอกเบี้ยคงที่สามารถแยกตามวันที่ครบกำหนด หรือในวันที่มีการกำหนดอัตราดอกเบี้ยใหม่ ถ้าวันที่กำหนดอัตราดอกเบี้ยใหม่ถึงก่อนซึ่งแยกได้ดังนี้:

หน่วย : ล้านบาท

	งบการเงินรวม					
	2558					
	อัตราดอกเบี้ยคงที่			อัตราดอกเบี้ย ปรับขึ้นลงตาม ราคาตลาด	ไม่มี อัตรา ดอกเบี้ย	รวม
	ภายใน 1 ปี	มากกว่า 1 ถึง 5 ปี	มากกว่า 5 ปี			
สินทรัพย์ทางการเงิน						
เงินสดและรายการเทียบเท่าเงินสด	0.00	0.00	0.00	59.82	28.07	87.89
เงินลงทุนชั่วคราว	179.30	0.00	0.00	0.55	308.51	488.36
ลูกหนี้การค้าและลูกหนี้อื่น	0.00	0.00	0.00	0.00	293.73	293.73
เงินฝากธนาคารเพื่อการค้าประกัน	0.00	0.00	0.00	0.06	0.00	0.06
เงินลงทุนเพื่อขาย	0.00	0.00	0.00	0.00	87.40	87.40
เงินลงทุนระยะยาว	0.00	168.58	115.52	8.00	51.25	343.35
หนี้สินทางการเงิน						
เจ้าหนี้การค้าและเจ้าหนี้อื่น	0.00	0.00	0.00	0.00	130.47	130.47
เงินกู้ยืมระยะยาวจากบุคคลและกิจการที่เกี่ยวข้องกัน	0.00	0.00	0.00	6.00	0.00	6.00

หน่วย : ล้านบาท

	งบการเงินรวม					
	2557					
	อัตราดอกเบี้ยคงที่			อัตราดอกเบี้ย ปรับขึ้นลงตาม ราคาตลาด	ไม่มี อัตรา ดอกเบี้ย	รวม
	ภายใน 1 ปี	มากกว่า 1 ถึง 5 ปี	มากกว่า 5 ปี			
สินทรัพย์ทางการเงิน						
เงินสดและรายการเทียบเท่าเงินสด	0.00	0.00	0.00	85.22	18.39	103.61
เงินลงทุนชั่วคราว	222.42	0.00	0.00	0.00	167.45	389.87
ลูกหนี้การค้าและลูกหนี้อื่น	0.00	0.00	0.00	48.00	286.39	334.39
เงินฝากธนาคารเพื่อการค้าประกัน	0.00	0.00	0.00	0.06	0.00	0.06
เงินลงทุนเพื่อขาย	0.00	0.00	0.00	0.00	72.74	72.74
เงินลงทุนระยะยาว	2.00	59.65	90.00	85.00	51.25	287.90
หนี้สินทางการเงิน						
เงินเบิกเกินบัญชีและเงินกู้ยืมระยะจาก						
สถาบันการเงิน	0.00	0.00	0.00	41.61	0.00	41.61
เจ้าหนี้การค้าและเจ้าหนี้อื่น	0.00	0.00	0.00	0.00	149.27	149.27
เงินกู้ยืมระยะยาวจากบุคคลและกิจการที่เกี่ยวข้องกัน	0.00	0.00	0.00	6.00	0.00	6.00

หน่วย : ล้านบาท

	งบการเงินเฉพาะกิจการ					
	2558					
	อัตราดอกเบี้ยคงที่			อัตราดอกเบี้ย ปรับขึ้นลงตาม ราคาตลาด	ไม่มี อัตรา ดอกเบี้ย	รวม
	ภายใน 1 ปี	มากกว่า 1 ถึง 5 ปี	มากกว่า 5 ปี			
สินทรัพย์ทางการเงิน						
เงินสดและรายการเทียบเท่าเงินสด	0.00	0.00	0.00	13.43	27.40	40.83
เงินลงทุนชั่วคราว	74.00	0.00	0.00	0.00	249.21	323.21
ลูกหนี้การค้าและลูกหนี้อื่น	0.00	0.00	0.00	0.00	107.85	107.85
เงินลงทุนระยะยาว	0.00	108.00	115.52	0.00	0.00	223.52
เงินให้กู้ยืมระยะยาวแก่กิจการที่เกี่ยวข้องกัน	0.00	47.00	0.00	24.00	0.00	71.00
หนี้สินทางการเงิน						
เจ้าหนี้การค้าและเจ้าหนี้อื่น	0.00	0.00	0.00	0.00	34.93	34.93

หน่วย : ล้านบาท

	งบการเงินเฉพาะกิจการ					
	2557					
	อัตราดอกเบี้ยคงที่			อัตราดอกเบี้ย ปรับขึ้นลงตาม ราคาตลาด	ไม่มี อัตรา ดอกเบี้ย	รวม
	ภายใน 1 ปี	มากกว่า 1 ถึง 5 ปี	มากกว่า 5 ปี			
สินทรัพย์ทางการเงิน						
เงินสดและรายการเทียบเท่าเงินสด	0.00	0.00	0.00	17.26	18.03	35.29
เงินลงทุนชั่วคราว	197.00	0.00	0.00	0.00	130.04	327.04
ลูกหนี้การค้าและลูกหนี้อื่น	0.00	0.00	0.00	0.00	121.56	121.56
เงินลงทุนระยะยาว	0.00	0.00	90.00	0.00	0.00	90.00
เงินให้กู้ยืมระยะยาวแก่กิจการที่เกี่ยวข้องกัน	0.00	40.00	0.00	24.00	0.00	64.00
หนี้สินทางการเงิน						
เจ้าหนี้การค้าและเจ้าหนี้อื่น	0.00	0.00	0.00	0.00	35.68	35.68

ความเสี่ยงจากอัตราแลกเปลี่ยน

บริษัท และบริษัทย่อย มีความเสี่ยงจากอัตราแลกเปลี่ยนที่อาจเกิดจากการซื้อและขายสินค้าเป็นเงินตราต่างประเทศ

บริษัทย่อยแห่งหนึ่ง มีสินทรัพย์ และหนี้สินทางการเงินเป็นสกุลเงินตราต่างประเทศที่ไม่ได้ทำสัญญาซื้อขายเงินตราต่างประเทศล่วงหน้า เพื่อเป็นเครื่องมือในการบริหารความเสี่ยง ดังนี้:

	สกุลเงิน	งบการเงินรวม		อัตราแลกเปลี่ยน	
				(บาท : หน่วยเงินตราต่างประเทศ)	
		2558	2557	2558	2557
สินทรัพย์ทางการเงิน	ดอลลาร์สหรัฐฯ	49,629.11	97,875.55	35.9233	32.8128
หนี้สินทางการเงิน	ดอลลาร์สหรัฐฯ	2,120.00	0.00	36.2538	0.00
	ยูโร	3,660.88	0.00	39.7995	0.00

26.2 มูลค่ายุติธรรมของเครื่องมือทางการเงิน

มูลค่ายุติธรรม หมายถึง จำนวนเงินที่ผู้ซื้อและผู้ขายตกลงแลกเปลี่ยนสินทรัพย์กัน หรือจ่ายชำระหนี้สินในขณะที่ยังมีความรอบรู้และเต็มใจในการแลกเปลี่ยน และสามารถต่อรองราคากันได้อย่างเป็นอิสระในลักษณะของผู้ที่ไม่มีความเกี่ยวข้องกัน

บริษัท และบริษัทย่อยมีการประมาณการมูลค่ายุติธรรมของเครื่องมือทางการเงินตามหลักเกณฑ์ดังนี้:

สินทรัพย์และหนี้สินทางการเงินที่จะครบกำหนดในระยะเวลาอันสั้น ได้แก่ เงินสดและเงินฝากสถาบันการเงิน ลูกหนี้และเจ้าหนี้ เงินให้กู้ยืมและเงินกู้ยืมระยะสั้น แสดงมูลค่ายุติธรรมโดยประมาณตามมูลค่าตามบัญชีที่แสดงในงบแสดงฐานะการเงิน

เงินลงทุนในตราสารหนี้ และตราสารทุนที่มีใช้หลักทรัพย์จดทะเบียน หรือไม่มีราคาซื้อขายในตลาด แสดงมูลค่ายุติธรรมโดยประมาณตามมูลค่าตามบัญชีที่แสดงในงบแสดงฐานะการเงิน หรือตามมูลค่าสินทรัพย์สุทธิของเงินลงทุน หรือคำนวณโดยใช้อัตราผลตอบแทนจากสมาคมตราสารหนี้ไทย หรือคำนวณมูลค่าปัจจุบันของกระแสเงินสดคิดลด แล้วแต่กรณี

เงินให้กู้ยืมและเงินกู้ยืมระยะยาวที่อัตราดอกเบี้ยคงที่ แสดงมูลค่ายุติธรรมโดยการคำนวณมูลค่าปัจจุบันของกระแสเงินสดในอนาคตคิดลดด้วยอัตราดอกเบี้ยโดยประมาณในตลาด ณ วันที่ในงบแสดงฐานะการเงิน ส่วนมูลค่ายุติธรรมของเงินให้กู้ยืมและเงินกู้ยืมระยะยาวที่อัตราดอกเบี้ยปรับขึ้นลงตามตลาด หรืออัตราดอกเบี้ยใกล้เคียงกับอัตราดอกเบี้ยในตลาด แสดงมูลค่ายุติธรรมโดยประมาณตามมูลค่าตามบัญชีที่แสดงในงบแสดงฐานะการเงิน

หนี้สินตามสัญญาเช่าการเงิน มูลค่ายุติธรรมคำนวณจากมูลค่าปัจจุบันของกระแสเงินสดจ่ายในอนาคตคิดลดด้วยอัตราดอกเบี้ยโดยประมาณในตลาด ณ วันที่ในงบแสดงฐานะการเงิน

27. การวัดมูลค่ายุติธรรม

27.1 มูลค่ายุติธรรมจำแนกตามประเภทของข้อมูลที่ใช้ในการวัดมูลค่ายุติธรรม ได้ดังนี้

ข้อมูลระดับ 1 ราคาเสนอซื้อขาย (ไม่ต้องปรับปรุง) ในตลาดที่มีสภาพคล่องสำหรับสินทรัพย์หรือหนี้สินอย่างเดียวกัน

ข้อมูลระดับ 2 ข้อมูลอื่นนอกเหนือจากราคาเสนอซื้อขายซึ่งรวมอยู่ในระดับ 1 ที่สามารถสังเกตได้โดยตรง (ได้แก่ ข้อมูลราคาตลาด) หรือโดยอ้อม (ได้แก่ ข้อมูลที่คำนวณมาจากราคาตลาด) สำหรับสินทรัพย์นั้นหรือหนี้สินนั้น

ข้อมูลระดับ 3 ข้อมูลสำหรับสินทรัพย์หรือหนี้สินซึ่งไม่ได้อ้างอิงจากข้อมูลที่สามารถสังเกตได้จากตลาด (ข้อมูลที่ไม่สามารถสังเกตได้)

สินทรัพย์ทางการเงินที่วัดมูลค่าด้วยมูลค่ายุติธรรม ณ วันที่ 31 ธันวาคม พ.ศ. 2558 มีดังนี้

หน่วย : ล้านบาท

	งบการเงินรวม			
	ข้อมูลระดับ 1	ข้อมูลระดับ 2	ข้อมูลระดับ 3	รวม
สินทรัพย์				
เงินลงทุนชั่วคราว				
หน่วยลงทุน	0.00	308.63	0.00	308.63
เงินลงทุนเพื่อขาย				
หน่วยลงทุนในกองทุนรวมอสังหาริมทรัพย์	87.40	0.00	0.00	87.40
รวมสินทรัพย์	87.40	308.63	0.00	396.03

หน่วย : ล้านบาท

เงินลงทุนชั่วคราว
หน่วยลงทุน

งบการเงินเฉพาะกิจการ			
ข้อมูลระดับ 1	ข้อมูลระดับ 2	ข้อมูลระดับ 3	รวม
0.00	249.21	0.00	249.21

ในระหว่างงวดบัญชี ไม่มีการโอนรายการระหว่างลำดับชั้นของมูลค่ายุติธรรม

27.2 วิธีการวัดมูลค่ายุติธรรมของข้อมูลระดับ 2

เงินลงทุนในหน่วยลงทุนวัดมูลค่ายุติธรรมโดยใช้ราคามูลค่าสินทรัพย์สุทธิต่อหน่วยที่ประกาศโดยบริษัทหลักทรัพย์จัดการกองทุน

28. การค้าประกัน

บริษัทย่อย

ที่ดินทั้งหมดพร้อมสิ่งปลูกสร้างบริษัทย่อยนำไปจดจำนองเป็นหลักประกันการระดมทุนกับสถาบันการเงิน

เงินฝากประจำ จำนวน 0.06 ล้านบาท ใช้วางเป็นประกันกับธนาคารเพื่อการออกหนังสือค้ำประกันการใช้ไฟฟ้าในวงเงิน 0.05 ล้านบาท

เงินลงทุนในพันธบัตรออมทรัพย์นำไปเป็นหลักประกันการใช้ไฟฟ้าในวงเงิน 10.40 ล้านบาท (2557 : 9.30 ล้านบาท)

29. การผูกพันและหนี้สินที่อาจเกิดขึ้น

ประกอบด้วย :

		งบการเงินรวม		งบการเงินเฉพาะกิจการ	
		2558	2557	2558	2557
แอลซีที่ยังใช้ไม่หมด	(USD)	345,451.00	371,551.95	314,151.00	339,219.00
หนังสือค้ำประกัน	(ล้านบาท)	19.32	8.78	8.02	6.08
ภาระผูกพันตามสัญญาซื้อสินทรัพย์	(USD)	7,000.00	20,760.00	0.00	0.00
	(EUR)	63,000.00	28,277.50	0.00	0.00
ภาระผูกพันตามสัญญาเช่าและบริการ	(ล้านบาท)	1.08	1.08	0.00	0.00

30. การอนุมัติงบการเงิน

งบการเงินนี้ได้รับการอนุมัติให้ออกงบการเงินจากคณะกรรมการของบริษัทฯ เมื่อวันที่ 23 กุมภาพันธ์ พ.ศ. 2559

ใบแนบ 1

หน่วย : พันบาท

	งบการเงินรวม					
	2558					
	ส่วนงานผลิต และ จำหน่ายถึง	ส่วนงานผลิต และจำหน่าย ผลิตภัณฑ์ พลาสติก	ส่วนงาน ให้เช่า และบริการ	รายได้อื่น	รายการ ตัดบัญชี	รวม
ขายสุทธิ	1,051,436	866,370	55,612	0	(73,406)	1,900,012
ต้นทุนขาย	773,193	725,504	19,349	0	(74,675)	1,443,371
กำไรขั้นต้น	278,243	140,866	36,263	0	1,269	456,641
รายได้อื่น	0	0	0	46,328	(12,662)	33,666
กำไรก่อนค่าใช้จ่าย	278,243	140,866	36,263	46,328	(11,393)	490,307
ค่าใช้จ่ายในการขาย	48,467	26,592	0	0	0	75,059
ค่าใช้จ่ายในการบริหาร	40,627	37,701	8,197	274	(439)	86,360
กำไรก่อนต้นทุนทางการเงินและ ค่าใช้จ่ายภาษีเงินได้	189,149	76,573	28,066	46,054	(10,954)	328,888
ต้นทุนทางการเงิน	0	13,828	50	0	(11,473)	2,405
กำไรก่อนค่าใช้จ่ายภาษีเงินได้	189,149	62,745	28,016	46,054	519	326,483
ค่าใช้จ่ายภาษีเงินได้						9,765
กำไรสำหรับงวด						316,718
สินทรัพย์รวม						2,651,120

หน่วย : พันบาท

	งบการเงินรวม					
	2557					
	ส่วนงานผลิต และจำหน่ายถึง	ส่วนงานผลิต และจำหน่าย ผลิตภัณฑ์ พลาสติก	ส่วนงาน ให้เช่า และบริการ	รายได้อื่น	รายการ ตัดบัญชี	รวม
ขายสุทธิ	1,210,269	693,854	55,693	0	(37,651)	1,922,165
ต้นทุนขาย	916,168	611,689	19,520	0	(38,685)	1,508,692
กำไรขั้นต้น	294,101	82,165	36,173	0	1,034	413,473
รายได้อื่น	0	0	0	38,350	(7,297)	31,053
กำไรก่อนค่าใช้จ่าย	294,101	82,165	36,173	38,350	(6,263)	444,526
ค่าใช้จ่ายในการขาย	48,649	25,584	0	0	(37)	74,196
ค่าใช้จ่ายในการบริหาร	32,754	28,745	9,976	293	(444)	71,324
กำไรก่อนต้นทุนทางการเงินและ ค่าใช้จ่ายภาษีเงินได้	212,698	27,836	26,197	38,057	(5,782)	299,006
ต้นทุนทางการเงิน	0	6,829	82	0	(6,301)	610
กำไรก่อนค่าใช้จ่ายภาษีเงินได้	212,698	21,007	26,115	38,057	519	298,396
ค่าใช้จ่ายภาษีเงินได้						9,213
กำไรสำหรับงวด						289,183
สินทรัพย์รวม						2,508,042

ใบแนบ 2

หน่วย : พันบาท

ขายสุทธิ
ต้นทุนขาย
กำไรขั้นต้น
เงินปันผลรับ
รายได้อื่น
กำไรก่อนค่าใช้จ่าย
ค่าใช้จ่ายในการขาย
ค่าใช้จ่ายในการบริหาร
กำไรก่อนค่าใช้จ่ายภาษีเงินได้
ค่าใช้จ่ายภาษีเงินได้
กำไรสำหรับงวด

สินทรัพย์รวม

งบการเงินเฉพาะกิจการ			
2558			
ส่วนงานผลิต และจำหน่ายถึง	ส่วนงานให้เช่า และบริการ	รายได้อื่น	รวม
823,379	51,136	0	874,515
602,154	15,807	0	617,961
221,225	35,329	0	256,554
0	0	32,400	32,400
0	0	19,947	19,947
221,225	35,329	52,347	308,901
28,920	0	0	28,920
34,462	8,154	0	42,616
157,843	27,175	52,347	237,365
			7,713
			229,652
			1,428,661

หน่วย : พันบาท

ขายสุทธิ
ต้นทุนขาย
กำไรขั้นต้น
เงินปันผลรับ
รายได้อื่น
กำไรก่อนค่าใช้จ่าย
ค่าใช้จ่ายในการขาย
ค่าใช้จ่ายในการบริหาร
กำไรก่อนค่าใช้จ่ายภาษีเงินได้
ค่าใช้จ่ายภาษีเงินได้
กำไรสำหรับปี

สินทรัพย์รวม

งบการเงินเฉพาะกิจการ			
2557			
ส่วนงานผลิต และจำหน่ายถึง	ส่วนงานให้เช่า และบริการ	รายได้อื่น	รวม
857,194	51,446	0	908,640
656,751	15,627	0	672,378
200,443	35,819	0	236,262
0	0	29,600	29,600
0	0	14,429	14,429
200,443	35,819	44,029	280,291
29,391	0	0	29,391
26,015	9,877	0	35,892
145,037	25,942	44,029	215,008
			6,448
			208,560
			1,347,662



THAI METAL DRUM MANUFACTURING PUBLIC COMPANY LIMITED

OFFICE : 35th FL., LAKE RAJADA OFFICE COMPLEX

193/142 RACHADAPISEK RD., KLONGTOEY, BANGKOK 10110

TEL. 0-2264-0817-9 FAX : 0-2264-0820

รายงานประจำปี 2558
Annual Report 2015



บริษัท อุตสาหกรรมถังโลหะไทย จำกัด (มหาชน)

THAI METAL DRUM MANUFACTURING
PUBLIC COMPANY LIMITED

CONTENTS

THE REPORT FROM THE BOARD OF DIRECTORS.....	79
GENERAL AND OTHER IMPORTANT INFORMATION.....	80
FINANCIAL HIGHLIGHTS.....	82
VISION AND BUSINESS OVERVIEW.....	83
TYPE OF PRODUCTS AND NATURE OF BUSINESS.....	85
RISK FACTORS.....	87
SHAREHOLDERS STRUCTURE AND DIVIDEND PAYMENT POLICY.....	88
MANAGEMENT STRUCTURE.....	89
CORPORATE GOVERNANCE.....	95
SOCIAL RESPONSIBILITY OF THE COMPANY.....	110
INTERNAL CONTROL AND RISK MANAGEMENT.....	113
CONNECTED TRANSACTIONS.....	113
MANAGEMENT DISCUSSION AND ANALYSIS	114
REPORT OF THE AUDIT COMMITTEE.....	119
REPORT OF THE BOARD OF DIRECTORS – THE RESPONSIBILITY ON THE COMPANY'S FINANCIAL REPORT.....	120
INDEPENDENT AUDITOR'S REPORT.....	121

THE REPORT FROM THE BOARD OF DIRECTORS

Thai economy in 2015 grew at annualized rate of 2.8%, higher than 0.8% in the previous year. The main supporting factors are from the continuing growth of public investment and the accelerated government budget disbursement including the economic stimulus package. The expansion of tourism sector continued to be key supporting factors to the economic. The private consumption and investment is recovering from the previous year due to the lower oil price and low inflation rate. However, the slowdown of world economy especially in the main trading partners of Thailand such as China would cause the exports of goods to grow at a lower rate. Moreover, the severe drought had reduced agricultural produce resulting in the weaker-than-expected recovery of Thai economy.

Although in 2015 the overall economy in Thailand has not yet fully recovered affecting toward the confidence of the consumer, the company and its subsidiaries obtained the revenue from sales and service at the satisfactory level by which the total revenues were Baht 1,933.68 million, a decline of Baht 19.54 million from the previous year or reducing 1.00%. In 2015, the Company and its subsidiaries gained the revenues from sales as per the following products:

For the business operation of steel drum, the Company gained the total revenue with the amount of Baht 1,051.44 million, reducing Baht 158.83 million or equivalent to 13.12% comparing to the previous year. The reduction in revenue was derived from the fierce competition of the marketing and major competitor increased production capacity while the demand for steel drum had been slowing down. Besides, the cold rolled steel price continued to fall during the whole year. As a result, the company had to reduce the selling price of steel drum following to steel price reduction. The Company's subsidiary has faced declining sales of steel drum especially from the customer who used the steel drum to contain rubber latex because the customer had changed to use the bigger container instead of 200 liter steel drum in order to lower the packaging cost.

The Company's subsidiary gained the revenue from sales of plastic products with the total amount of Baht 866.37 million, an increase of Baht 172.52 million or 24.85% comparing to the previous year. The Company's subsidiary could sell more PET bottle to contain soft drink and drinking water in a large quantity due to the fact that the Company's subsidiary invested in a new machinery to produce the PET bottle by installing the machines at the customer's factory. Thus, this has resulted in an increase in sales volumes as well as reducing transportation cost.

For the Office Building for rent, the Company and its subsidiaries gained the revenue from rent and service with the amount of Baht 55.61 million, a decline of Baht 0.08 million or 0.14% comparing to the previous year. The reduction in revenue was from the renovation of some units in the building. The renovation has been done and completed in the last quarter of the year.

Although the revenues of the Company and its subsidiaries reduced but we gained an increasing net profit from the business operation with the total amount of Baht 293.85 million, an increase of Baht 25.25 million or 9.40% which the operating result and profit of the Company was still at the satisfactory level. This has resulted from careful administration, the contribution and effort to perform duties to full capability and the vision to develop of the core competency and competitiveness coupling with the close monitor on information and raw material price movement to assess the possibility and potential impacts of risk toward the business performance of the Company. In addition, we emphasize not only on the production enhancement, product development to meet with the standard to satisfy customer's need but also give an important on personnel development to enhance personnel capability and skill to outperform their duty more efficiently.

On behalf of the Board of Directors, I would like to thank our shareholders, investors, clients, business alliances, financial institutions, employees and stakeholders who supported and contributed to our business operations. The Company is committed to operate the business with transparency and equitability coupling with the effort to develop the Company for continued sustainable growth in a long run.



Sukit Wanglee
Chairman



Nate Charanvas
Managing Director

1. GENERAL AND OTHER IMPORTANT INFORMATION

1.1 COMPANY INFORMATION

Company's Name : Thai Metal Drum Manufacturing Public Co., Ltd.
Office Location : 35th Floor, Lake Rajada Office Complex, 193/142 Rachadapisek Road,
Klongtoey, Bangkok 10110 Tel. 0-2264-0817-9 Fax. 0-2264-0820
www.thaimetaldrum.com
Factory Location : 179 Moo 9 Tambol Bangwua, Amphur Bangpakong, Chachoengsao 24180
Tel: (038) 571-980-2 Fax: (038) 571-983
Type of Business : Manufacturer and distributor of metal drum and office building for rent.
Registered Number : 0107537000645
Type and number of shares issued : 150,000,000 Common stocks of Baht 1.00 each, fully paid.

JURISTIC PERSON'S SHARES OF WHICH THE COMPANY HOLDS MORE THAN 10% SHAREHOLDING IN AFFILIATE COMPANIES

1. **Company Name** : Songkhla Metal Drum Co., Ltd.
Location : 35th Floor, Lake Rajada Office Complex,
193/142 Rachadapisek Road, Klongtoey, Bangkok 10110
Type of Business : Manufacturer and distributor of metal drums
Type and number of shares issued : 200,000 ordinary shares of Baht 100 each
Type and number of shares held : 160,000 fully paid ordinary shares
Percentage Equity stage : 80%

2. **Company Name** : The Pet Co., Ltd.
Location : 23/4 Moo 2 Patumthani-Lad Lum Kaow Road,
Tambol Banchang, Amphur Muang, Patumthani 12000
Type of Business : Manufacturer and distributor of Plastic Products
Type and number of shares issued : 700,000 ordinary shares of Baht 100 each
Type and number of shares held : 559,993 fully paid ordinary shares
Percentage Equity stage : 79.999%

2.1. **Company Name** : Eastplast Co., Ltd.
Location : 23/4 Moo 2 Patumthani-Lad Lum Kaow Road,
Tambol Banchang, Amphur Muang, Patumthani 12000
Type of Business : Manufacturer and Distributor of Plastic Products
Type and number of shares issued : 200,000 ordinary shares of Baht 100 each
Type and number of shares held by The Pet Co., Ltd. : 199,993 fully paid ordinary shares
Percentage Equity stage by The Pet Co., Ltd. : 99.999%

- 3. Company Name** : Surat Metal Drum Co., Ltd.
Location : 35th Floor, Lake Rajada Office Complex,
193/142 Rachadapisek Road, Klongtoey, Bangkok 10110
Type of Business : Buyer and Distributor raw material to produce container.
Type and number of shares issued : 200,000 ordinary shares of Baht 100 each
Type and number of shares held : 199,994 fully paid ordinary shares
Percentage Equity stage : 99.997%
- 3.1. Company Name** : Lake Rajada Co., Ltd.
Location : 35th Floor, Lake Rajada Office Complex,
193/142 Rachadapisek Road, Klongtoey, Bangkok 10110
Type of Business : Distributor Machine and raw material for produce container,
and advisor service.
Type and number of shares issued : 400,000 ordinary shares of Baht 100 each
Type and number of shares held by Surat Metal Drum Co., Ltd. : 399,994 fully paid ordinary shares
Percentage Equity stage by Surat Metal Drum Co., Ltd. : 99.9985%

OTHERS REFERENCE

- Share Registrar** : Thailand Securities Depository Co., Ltd.
No. 6-7 The Stock Exchange of Thailand Building, the 4th Floor,
Rachadapisek Road, Klongtoey, Bangkok 10110 Thailand
Tel: 0-2229-2800 Fax: 0-2359-1262-3
- Auditor Accountant** : Mr.Pornchai Kitipanya-ngam
Certified Public Accountant License No. 2778 or
: Mrs.Suwanee Kitipanya-ngam
Certified Public Accountant License No. 2899
: Bunchikij Co., Ltd.
9th Floor, Modern Town Building, 87 Ekamai Soi 3,
Sukhumvit 63 Rd., North Klongton, Wattana, Bangkok 10110
Tel: 0-2382-0414
: Accounting Period January 1 to December 31
- Internal Auditors** : AMC International Consulting Co., Ltd.
408/162 Phaholyothin Place Building, 39th Floor
Phaholyothin Road, Samsen-nai,
Phayathai, Bangkok 10400, Thailand
Tel: 02-619-0221-5
Audit period: 1 January 2015 - 31 December 2017
- Legal Councilor** : None
Financial Advisor : None
Others : Listed on the Stock Exchange of Thailand on 4th October 1989
And Changed to the Public Company Limited on 22nd February 1994

1.2 OTHER IMPORTANT INFORMATION

None

2. FINANCIAL HIGHLIGHTS

Unit : Thousand Baht

FINANCIAL STATUS AT YEAR END	2015	2014	2013	2012	2011
TOTAL ASSETS	2,651,120	2,508,042	2,171,882	2,086,178	1,786,802
TOTAL LIABILITIES	269,486	292,203	240,044	216,090	178,673
SHAREHOLDERS' EQUITY	2,381,634	2,215,839	1,931,838	1,870,088	1,608,128
SALES	1,844,507	1,866,580	1,810,976	1,977,452	1,667,675
TOTAL REVENUES	1,933,677	1,953,219	1,895,965	2,076,347	1,739,192
GROSS PROFIT	456,641	413,472	425,698	434,300	327,651
NET PROFIT	293,846	268,590	278,383	308,095	197,395

FINANCIAL RATIO

RETURN ON EARNING (%)	15.20	13.75	14.68	14.84	11.35
RETURN ON EQUITY (%)	12.78	12.95	14.64	17.72	12.55
RETURN ON ASSETS (%)	11.39	11.48	13.08	15.91	11.50
EARNING PER SHARE (BAHT)	⁽¹⁾ 1.96	⁽¹⁾ 1.79	⁽¹⁾ 1.86	20.54	13.16
DIVIDEND PER SHARE (BAHT)	^{(1),(2)} 1.10	⁽¹⁾ 1.00	⁽¹⁾ 1.00	9.00	6.00
BOOK VALUE PER SHARE (BAHT)	⁽¹⁾ 15.88	⁽¹⁾ 14.77	⁽¹⁾ 12.88	124.67	107.21

- (1). The par value of share was changed originally from 10.00 Baht per share to 1.00 Baht per share, resulting in an increase in number of shares from 15 million shares to 150 million shares. As a result, the number of shares that were brought to calculate to get earning per share, dividend per share and book value per share are more than the number of shares in previous years.
- (2). The proposed dividend per share will be brought into the Annual Shareholder Meeting for approval which is held on 25 April 2016.



3. VISION AND BUSINESS OVERVIEW

3.1 VISION, MISSION, AND STRATEGY OF BUSINESS OPERATION

The Company and its subsidiaries commit to be a leading manufacturer of 210 litre steel drum and PET Bottle with high quality in response to meet with the customer's demand as well as and building trust and create maximum satisfaction to the product of the Company. In addition, the Company will continue to enhance the production capacity, to increase efficiency and to reduce loss from production process enabling to manufacture high quality of product with lower production cost. Furthermore, the Company also gives an importance on the after sales service by closely monitoring at all times to see if there is any problem or feedback on the quality of product after the delivery so as to further improve the product's quality. This would enable the company to create the long term sustainable growth which is above average in the same industry as well as being well accepted by other related parties. In term of personnel management, the Company and its subsidiaries focus on personnel enhancement to maximize employee's capability and to ensure good employment welfare to the employees at all levels. The Company commits to operate the business in an ethical manner, adhere to corporate social responsibility and equally treat all stakeholders following to the good corporate governance and ethical principles. Besides, the Company has a policy to pay out the dividend payment no less than 40% of its net profit of the Company's Separate Financial Statement.

3.2 CHANGES AND MAJOR DEVELOPMENT

Thai Metal Drum Manufacturing Company Limited was established in 1958 with the registered capital of Baht 5 million. The mission is to manufacture and distribute 200-litre metal drums containing lubricants, chemical and agricultural products. Significant changes and development of businesses are as follows:

1987	Established Songkhla Metal Drum Co., Ltd. of which plant has been located at Hadyai, Songkhla province, to produce and distribute 200-litre metal drums for rubber latex, The Company has held 80% stake in Songkhla Metal Drum Co., Ltd.
1989	Increased the registered capital to Baht 50 million and listed in Securities Exchange of Thailand
1992	Increased the registered capital to Baht 150 million for expanding its business into real estate development with the purchase of office space in Lake Rajada Office Complex for sale and rent, along with holding shares in Lake Rajada Co., Ltd.
1994	Became a public company and established The Pet Co., Ltd. of which plant has been located at Lad Lum Kaow, Pratumthani province, to manufacture and distribute plastic containers e.g. Preform tubes and PET bottles. The Company had 65% interests in The Pet Co., Ltd.
1997	Expanded the business of The Pet Co., Ltd. in plastic products by increasing production line and distributing plastic and corrugated sheets (POLYBOARD) which are used for packing in industrial application including for producing advertisement sign boards and product displays.
2000	Acquired additional shares in The Pet Co., Ltd. from existing shareholders, resulting in increased shareholding from 65% to 75% of the registered capital. As for property business, the Company has additionally purchased 2,208 sq.m. of office space in Lake Rajada Office Complex for renting out.
2001	Obtained ISO 9001 version 2000 certificate from Bureau Veritas Quality International (BVQI).
2002	Songkhla Metal Drum Co., Ltd. obtained ISO 9001 Version 2000 certificate from SGS Yardley International Certificate Services (SGS).
2003	The Pet Co., Ltd. obtained ISO 9001 version 2000 certificate from Bureau Veritas Quality International (BVQI). The Pet Co., Ltd. established Eastplast Co., Ltd. to produce and distribute PET bottles and plastic bottle cap where the plant is located in Nikompattana, Rayong province. Eastplast is wholly owned by The Pet Co., Ltd. while the Company has increased its shares in The Pet Co., Ltd. from 75% to 80% by acquiring common shares from the existing shareholders.

2006	The Company had purchased new production line of 200 litre steel drum and was obtained a privilege from the Board of Investment (BOI). The Company had relocated the factory to the Wellgrow Industrial Estate and discontinued the production at the Chongnonsee factory.
2008	Obtained ISO14001:2004 environment management system from United Registrar of Systems (Thailand) Ltd. (URS).
2009	The PET Co., Ltd. Obtained Food Safety Certification (GMP) from Bureau Veritas Quality International (BVQI).
2011	The PET Co., Ltd. had branched another factory for manufacturing PET bottle in Amphur Muang, Suratthani province.
2013	The Company had increased its production capacity of 210 litre steel drum by purchasing the new production line (2 nd line) that was obtained a privilege from the Board of Investment (BOI). The Company had changed par value of ordinary share originally from 10.00 Baht per share of total paid registered capital of Baht 150 million to 1.00 Baht per share, resulting in an increase of number of ordinary share to 150 million shares. The Company had registered the change of par value to the Ministry of Commerce.
2014	Eastplast Co., Ltd. which the PET Co., Ltd. holds share of 99.99% increased its capital registered to Baht 12 million in order to cater for expansion of new machinery located at the new branch in Suratthani province and was promoted by the Board of Investment (BOI).
2015	Eastplast Co.,Ltd has increased its capital registered to Baht 20 million.

OVERVIEW OF BUSINESS NATURE OF THE COMPANY GROUP

Nature of business of the Company and its Subsidiaries can be divided into the following products and services:

1. Packaging Industry
 - 1.1 Metal Drum
 - 1.2 Plastic Product which can be classified into 4 types:
 - Plastic Produce- from PET (raw material), for example PET Bottle
 - Plastic Produce- from PP (raw material), for example Poly Board
 - Plastic product, for example, plastic plugs
 - Product made of HMW HDPE (High Molecular Weight High Density Polyethylene) fo example, 200 Litre plastic drum
2. Office for rent at Lake Rajada Office Complex

3.3 SHAREHOLDER STRUCTURE OF THE COMPANY

Shareholder structure of the company is illustrated as below.

Company's subsidiaries	Nature of business	Registered capital (million baht)	Share holding (%)
Songkhla Metal Drum	Manufacturer and distributor of metal drums	20	80
The Pet Co., Ltd.	Manufacturer and distributor of Plastic Products	70	79.99
Surat Metal Drum Co., Ltd.	Trading	20	99.99
Lake Rajada Co., Ltd.	Trading	40	99.99
Eastplast Co., Ltd.	Manufacturer and Distributor of Plastic Products	20	79.99

3.4 BUSINESS RELATION WITH THE GROUP OF MAJOR SHAREHOLDERS

None

4. TYPE OF PRODUCTS AND NATURE OF BUSINESS

STRUCTURE OF REVENUE

Details of revenue structure of The Company and its subsidiaries is as follows:

Unit : Million Baht

Type of Product	2015		2014		2013	
	Income	%	Income	%	Income	%
Metal Drum	1,051.44	53.28	1,210.27	61.76	1,137.32	60.08
Plastic Product	866.37	43.90	693.85	35.40	703.66	37.17
Rent and Service	55.61	2.82	55.69	2.84	52.11	2.75
Total	1,973.42	100.00	1,959.81	100.00	1,893.09	100.00
Less Related Transaction	73.41	-	37.65	-	30.09	-
Total Value add	1,900.01	-	1,922.16	-	1,863.00	-

4.1 DESCRIPTION OF PRODUCT OR SERVICE

1. PACKAGING INDUSTRY

Metal drum

The core business of the Company is to produce 200-litre metal drum for containing lubricant, chemical products, fruit juice and rubber latex. Majority of the customers are located in Bangkok and suburban areas. The Company's operation does not vary seasonally due to its various groups of customers resulting in stable average sales each month. Conversely, the sales of the Songkhla Metal Drum, the subsidiary whose major customers are rubber latex producers will vary seasonally according to the demand of rubber latex from China.

Plastic product can be divided into 4 types

1) Plastic Product From PET (raw material)

The subsidiary company is in the business of producing PET plastic bottle for containing carbonated water, drinking water and vegetable oil by joint venture with Serm Suk Public Company Limited who is the major user. The products produced and sold are PREFORM tubes for blowing bottles and 0.25-2 litre PET plastic bottles.

2) Plastic Product- From PP (raw material)

The subsidiaries company produces poly board to be used as raw material for various forms of goods, i.e. packaging for industrial application, advertising board, display board as well as stationery business and others.

3) Plastic product

The subsidiary company is the manufacturer of plastic plugs used for sealing PET bottles and other plastic products.

4) Product made of HMW HDPE (High Molecular Weight High Density Polyethylene)

The Company's subsidiary is the manufacturer of 200 litre plastic drum to contain chemical product and others.

2. OFFICE BUILDING FOR RENT

The Company has acquired office spaces in Lake Rajada Office Complex, a Grade-A office building in the business area located on Rachadapisek Road (Sukhumvit - Rama 4) with the total area of 9,103 sq.m. The total space amount to 51,730 square meters comprising spaces for office rental and commercial shops. The Company has a total rentable space of 8,786 sq.m. ranging from a size of 12 sq.m. to 1,400 sq.m. The rest of spaces are used to locate the head office of the Company.

4.2 INDUSTRY ENVIRONMENT, COMPETITION, AND CHANGES OVER THE PAST YEAR

Metal Drum Product

Cold rolled steel price in 2015 of both domestic and international market continued to fall since the 1st quarter of the year until the last quarter of the year due to a decline in oil price and weak demand in domestic market as a result from economy slowdown. Every steel drum manufacturer reduced selling price following to steel price reduction.

In 2015, the demand on steel drum of the customers in chemical sector remained high owing to the expansion of investment in this sector. Some customers shifted the production facility from overseas to base in Thailand instead. As a result, there was an increase in demand of the chemical sector. The demand of lubricant sectors remained the same level as previous year while the demand of agricultural sector dropped significantly due to the fall in agricultural price and the change to use the bigger container instead of steel drum in order to lower packaging cost. Consequently, sales revenues of steel drum of the Company and its subsidiaries declined comparing to the previous year.

The Company and its subsidiaries remains focusing on monitoring closely the price of cold rolled steel including managing the stock of the material as appropriated. In addition, the Company also gave an importance on production enhancement at every step, reducing loss from production process in order to lower production cost and the effort to response to satisfy customer's needs and to meet with standard in term of quality, price and the before and after sales service.

Plastic Product

The demand of PET bottles to contain drinking water of the Company's major customer has changed from purchasing from outsource suppliers to allow the PET manufacturer to install their production facilities of PET bottle at the factory of the customers in order to reduce the transportation cost and the packaging cost. As a result of this change, it enabled the company to drive more sales volume continuously since 2014 especially at the factory in Suratthani and the factory of customers where the company had installed PET production facilities since the end of the year 2014 consecutively to year 2015 to cater for rising demand of PET bottles in Southern area. In 2015, the sales volume of PET bottle to contain carbonate drink increased comparing to the year 2014. This is because the customers could sell various types of PET bottles in a large quantity.

Price competition in Poly board has continued to persist, especially among major customers as their product quality has not been uniquely different from one another. In addition, price of raw material of this product has been fluctuating considerably. As a result, pricing of this product is considered risky. Therefore, manufacturers and distributors have to maintain their customer and service quality to achieve the highest standards through constantly re-engineering the production process and modernizing machinery to improve productivity and reduce production loss.

Office Space for Rent

Although in 2015, Thai economy has been slowing down continuously from the previous year due to a number of negative internal and external factors. However, the performance of office building market was still at the satisfactory level. Companies in business sector remain expanding their office spaces. Newly completed office spaces were still limited resulting in a decline in vacancy rate while rents continue to grow incessantly.

In 2015, the lease agreements of most tenants were expired but they still desired to renew the lease agreement at a rising rental fee since Lake Rajada Office is in the best location in the business area and closed to the BTS sky train and MRT station coupling with the good building management. Thus, this had made the Lake Rajada Office Complex the good choice for tenants. During 2015, the company has renovated 2 units of office space which the Company did not obtain the rent during that period. In December, the company could lease out the renovated units to the new tenant.

The Company and its subsidiaries gained revenue from rent and service with the total amount of Baht 55.61 million, a decline of Baht 0.08 million or 0.14% comparing to the previous year. The Company and its subsidiaries had rented out at 100% of the total 8,786 sq.m. rental space.

5. RISK FACTORS

5.1 RISK FROM BEING CONTROLLED IN THE GENERAL MEETING BY MAJOR SHAREHOLDERS

A group of majority of shareholders of the company, namely Charanvas consisted of Mr.Nibhond Charanvas, Mr.Nate Charanvas, Mr.Yongyut Charanvas, Miss Savitree Charanvas and Mr. Nop Charanvas (collectively called “the Majority shareholders) who are the same group of shareholders, holding shares accounted for 56.67 percent of the company’s total issued shares and some of them are the executives and directors who have signing authority of the company. As a result, they are the authority who manages and nearly controls the crucial majority votes in engaging in other matters requiring approval by the majority of the general meeting with the exception of laws and company’s regulations requiring three-fourth of the number of shareholders attending the meeting and having the voting rights. Therefore, the other shareholders who attend the meeting and have the voting rights may not gather the votes to counterbalance the management of the majority shareholders.

However, the management structure of the company is comprised of the board of directors, the audit committee and the nomination and remuneration committee. The duties and responsibilities of each committee are clearly set. In addition, the Chairman of the Company and the audit committee are the independent directors who are knowledgeable in operating business, understanding financial statement and report which have an ability to perform duties systematically, transparently and accountably.

5.2 FLUCTUATION OF RAW MATERIAL PRICE

Fluctuation in cold rolled steel price is still considered the key risk factor toward the metal drum business because the cold rolled steel is the major raw material for drum manufacturing and accounted for 75% of the total production cost. To cushion with this risk, the Company has conducted price comparison every time when purchasing raw material in order to select the source with the best price and condition and meet with the quality required. In addition, the Company has placed an important on the regular surveillance of steel price movement as this is the useful information on the management of stock inventory to have enough raw materials with the suitable quantities at the right time.

5.3 CHANGES IN PURCHASING POLICY OF THE CUSTOMERS

Since some of the major company’s customers had changed the purchasing method to combine the quantities of steel drum from the group of the company so that there would become a big volume of packaging for supplier to submit the best offer. Besides, there would be a high chance that the customer would select only single supplier of packaging in order to receive the lowest bid price in a designated delivery time. Some manufacturers therefore, choose to adopt a price cutting strategy. Consequently, there would be a chance that affects toward sales and profitability of the company in the future.

6. SHAREHOLDERS STRUCTURE AND DIVIDEND PAYMENT POLICY

6.1 TOTAL REGISTERED CAPITAL AND ISSUED & PAID CAPITAL

As of 31 December 2015, the Company has the total registered capital with the amount of Baht 150 million which had already been paid, dividing into the common share with the amount of 150,000,000 shares. The par value is 1 Baht per share.

6.2 LIST OF 10TH MAJOR SHAREHOLDERS

Name of Shareholders	Number of Share	% of Shareholding
1. Mr.Nate Charanvas	48,952,910	32.635
2. Mr.Nibhond Charanvas	14,632,260	9.755
3. The Navakij Insurance Public Co., Ltd.	13,721,600	9.148
4. Mr.Yongyut Charanvas	13,473,520	8.982
5. Rangsit Ruampattana Co., Ltd.	6,435,000	4.290
6. Miss Savitree Charanvas	4,556,000	3.037
7. Mr.Supachai Suthipongchai	3,822,000	2.548
8. Mr.Nop Charanvas	3,493,000	2.329
9. Thai NVDR Co., Ltd.	2,991,400	1.994
10. Miss Koeka Takeuchi	2,900,000	1.933

Remark : Percentage of shareholding was shown as of the last closing of registration book which was on April 2, 2015.
Shareholders ranking no. 1, 2, 4, 6 and 8 are in the same group of shareholders

6.3 ISSUANCE OF OTHER SECURITIES

None

6.4 DIVIDEND PAYMENT POLICY

The Company and its subsidiaries have policies to pay out dividend no less than 40% of net profit of the Company's separate financial statement excluding extraordinary items on the condition that there is no accumulated loss brought forward. In 2015, the Company approved the dividend payment at Baht 1.00 or equivalent to Baht 150,000,000.00 totally or 71.92% of the net profit of the Company's Separate Financial Statement of year 2014.

7. MANAGEMENT STRUCTURE

7.1 BOARD OF DIRECTORS

Consist of 12 persons as the Board of Directors as follows :-

1.	Mr.Nibhond	Charanvas	Honorary Chairman
2.	Mr.Sukit	Wanglee	Chairman & Independent Director
3.	Mr.Suchin	Wanglee	Vice Chairman
4.	Mr.Vivat	Charanvas	Director
5.	Mr.Anurat	Tiyaphorn	Director
6.	Mrs.Achriyar	Pattanawong	Independent Director
7.	Mr.Nate	Charanvas	Managing Director
8.	Mrs.Wanida	Chansikarin	Independent Director
9.	Mr.Danai-Thanit	Bisalputra	Independent Director (Resigned on 22 Jun 2015)
10.	Mr.Somchai	Jongsirilerd	Director
11.	Mr. Anin	Wanglee	Independent Director (Elected on 22 Jun 2015)
12.	M.L.Chintat	Jombunud	Director & Company's Secretary

Board of Directors, is responsible to oversee the business operation, within the set of laws, and the company objectives and rules. It establishes company policies and operating directions as well as regulates and controls the operations according to the delegated policies. The Committee makes decisions to maximize the benefits and security of firm and the shareholders. The Company has established effective internal control, internal audit, and risk management systems, as well as constantly monitoring the business operation through the Audit Committee who provides reports to the Board of Directors in every meeting.

The Board of Directors' Meeting

In 2015, the Board of Directors had set up 5 times of ordinary meetings. In order to comply with good corporate governance policy, in 2016, the Company determined at least 6 times per year of ordinary meetings for the Board of Directors so as to build more confidence that the Board of Directors could closely follow up the operation of the Company more effectively. One of the six meetings will be held without the presence of the Company Executives so that the Boarding of Director could freely express their opinion on the problem of the Management. Besides, an extraordinary meeting can be held as necessary or needed. In every meeting, the Company Secretary will send a meeting invitation with the detail of agenda to the Board of Director at least 7 days before the meeting date. Normally, each meeting will last 2 to 3 hours. The meeting attendance of company directors in 2015 can be summarized as below.

Name of Director			Meeting Attendance / Total Number of Meeting (Times)	
			Meeting with the presence of all members	Meeting with the absence of Executive Director
1.	Mr.Nibhond	Charanvas	2/4	1/1
2.	Mr.Sukit	Wanglee	4/4	1/1
3.	Mr.Suchin	Wanglee	4/4	1/1
4.	Mr.Vivat	Charanvas	4/4	1/1
5.	Mr.Anurat	Tiyaphorn	4/4	1/1
6.	Mrs.Achriyar	Pattanawong	4/4	1/1
7.	Mr.Nate	Charanvas	4/4	-
8.	Mrs.Wanida	Chansikarin	4/4	1/1
9.	Mr.Danai-Thanit (Resigned on 22 Jun 2015)	Bisalputra	1/4	-
10.	Mr.Somchai	Jongsirilerd	4/4	-
11.	Mr. Anin (Elected on 22 Jun 2015)	Wanglee	2/4	1/1
12.	M.L.Chintat	Jombunud	4/4	-

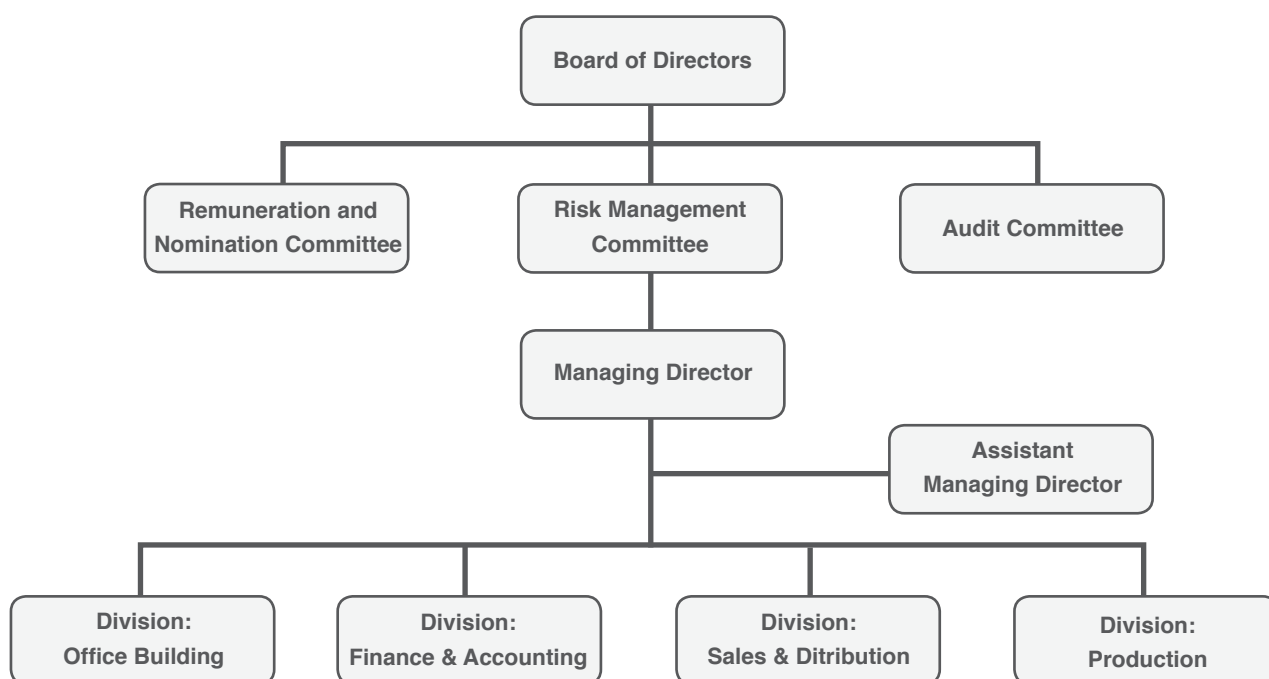
Minutes to the meeting have been prepared in writing and minutes approved by Board are documented and readily accessible for audit by the Board of Director and related parties.

7.2 MANAGEMENT TEAM

Management team and the Company's secretary is listed below:

1. Mr.Nate	Charanvas	Managing Director
2. Mr.Somchai	Jongsirilerd	Assistant Managing Director
3. M.L.Chintat	Jombunud	Accounting & Finance Manager and Company's Secretary
4. Mrs.Suwaporn	Nansurakit	Office Manager
5. Mr.Wiboon	Wattanaputti-preut	Plant Manger
6. Mr.Panya	Pattarayutawat	Sales Manager

Organization chart of the Company



7.3 COMPANY SECRETARY

The Company had appointed M.L.Chintat Jombunud to be the Company Secretary as per the resolution of the Board of Director's Meeting No: 2/2551, effective from 1 July 2008 which the responsibility includes preparing agenda and documents for the Shareholders and Board of Directors Meetings, keeping registrations of directors and other document of the Company as required by laws, providing the Company and the Board of Directors with legal, regulatory, and practice required by related institutions such as The Stock Exchange of Thailand, The Securities and Exchange Commission etc. In addition, the Company's secretary has duty and responsibilities toward company's shareholders such as building relationship with shareholders, responding to any query including considering any request or proposal from the shareholders and report all shareholders' requests to the Board of Director and the Company Executive Directors. In addition, the Company's secretary would act in liaising between shareholders and the Board of Director and the Company Executive Directors. Shareholders or anyone who wish to contact the Company's Secretary, please contact him at 02-264-0826 or fax at 02-264-0820, email address: chintatj@thaimetaldrum.com

Below table is illustrating detail of Board of Directors and Executive Management.

No.	Name-Surname Position/Appointment data	Age (years)	No of shares Holding (as of 2 Apr. 2015)	Education	Working experience/ Training Directors
1.	Mr.Nibhond Charanvas Honorary Chairman 1 January 1965	85	14,632,260	Bachelor Degree in Business Administration from Temple University, Philadelphia, U.S.A	<ul style="list-style-type: none"> - Director, City Sports Recreation Plc - President, Pimalai Resort & Spa Co., Ltd. - Attending Director Accreditation Program (DAP) year 2004
2.	Mr.Sukit Wanglee Chairman & Independent Director 4 October 1989	85	273,000	Bachelor Degree in Mechanical Engineering from Leicester College, England	<ul style="list-style-type: none"> - Chairman, Rojana Industrial Park Plc - Chairman, Poon Phol Co., Ltd. - Chairman, Pipatanasin Co., Ltd. - Vice Chairman, Loxley Public Co., Ltd. - Attending Director Accreditation Program (DAP) year 2004
3.	Mr.Suchin Wanglee Vice Chairman, Remuneration and Nomination Committee Chairman 4 October 1989	79	1,332,000	Bachelor Degree in Electrical Engineering from Northop Institute of Technology, U.S.A	<ul style="list-style-type: none"> - Audit committee/Independent Director/ Remuneration & Nomination committee of BTS Group Holding Plc - Chairman of the Remuneration and Nomination Committee/Vice Chairman/ Independent Director/Audit committee, Serm Suk Plc - Chairman, Navakij Insurance Plc - Chairman, Thaire Life Assurance Plc - Chairman, Thai Reinsurance Plc - Chairman/Advisor, Falcon Insurance Plc - Independent director, Varopakorn Plc - Independent director, Thai-German Ceramics Industry Plc - Director, Rajadamri Hotel Plc. - Chairman, Rangsit Plaza Co., Ltd. - Chairman, Sathorn Thani Co., Ltd. - Director, Aqua Infinite Co., Ltd. - Director, Wanglee Pattana Co., Ltd. - Director, Nuchapon Co., Ltd. - Director, Thai-Petchaboon Co., Ltd. - Attending The Role of Chairman (RCM4/2001) - Attending Director Accreditation Program (DAP 105/2013)

No.	Name-Surname Position/Appointment data	Age (years)	No of shares Holding (as of 2 Apr. 2015)	Education	Working experience/ Training Directors
4.	Mr.Vivat Charanvas Director, Risk Management Chairman, Remuneration and Nomination Committee Director 4 October 1989	67	885,000	Bachelor Degree in Business Administration from California State University, U.S.A.	<ul style="list-style-type: none"> - Chairman, Progress Watch Co., Ltd. - Chairman, Songkhla Metal Drum Co., Ltd. - Director, The PET Co., Ltd. - Director, Montien Riverside Hotel - 1997-2006: - Managing Direct, Siam Food Public Co., Ltd. - Attending The Role of Chairman (2002) - Attending Director Certification Program (DCP) Year 2002 - Attending Effective Audit Committee (2002) - Attending Board and CEO Assessment (2002)
5.	Mr.Anurat Tiyaphorn Director, Remuneration and Nomination Committee Director 4 October 1989	64	6,660	<ul style="list-style-type: none"> - Bachelor Degree in Law (Honor) from Chulalongkorn University - Master Degree in Specialize in Corporate & Commercial Law From New York University 	<ul style="list-style-type: none"> - Director, Baker & McKenzie Co., Ltd. - Director, United Standard Terminal Plc - Executive Director, Pimalai Resort & Spa Co., Ltd. - Director, Malaiwadee Co., Ltd. - Director, NCAT Co., Ltd. - Managing Director, Power And Property Development Co., Ltd.
6.	Mrs.Achriyar Pattanawong Audit Committee Director, Independent Director 26 June 2002	77	-	Bachelor Degree in Economics From Thammasart University	<ul style="list-style-type: none"> - in 2002: Advisor to Executive Office, Bangkok Bank Public Co., Ltd. - in 1994-2001: Executive Vice President Bangkok Bank Public Co., Ltd. - Attending Audit Committee Program (ACP) 2006 - Attending Director Accreditation Program (DAP) 2004
7.	Mr.Nate Charanvas Director, Risk Management Director, Managing Director 4 October 1989	53	48,952,910	Master Degree in M.B.A. from University of New Haven	<ul style="list-style-type: none"> - Director, Songkhla Metal Drum Co., Ltd. - Director, The PET Co., Ltd. - Attending Director Accreditation Program (DAP) 2003
8.	Mrs.Wanida Chansikarin Audit Committee Director, Independent Director 4 October 1989	54	10,000	Bachelor Degree of Science in Accounting from Rajamangala University of Technology	<ul style="list-style-type: none"> - Vice President Accounting Department of Sathorn Thani Co., Ltd. - Attending Director Accreditation Program (DAP) 2004 - Attending Audit Committee Program (ACP) 2006

No.	Name-Surname Position/Appointment data	Age (years)	No of shares Holding (as of 2 Apr. 2015)	Education	Working experience/ Training Directors
9.	Mr.Danai-Thanit Bisalputra Audit Committee Chairman, Independent Director 29 April 1996 (Resigned on 22 Jun 2015)	58	40,200	Bachelor Degree in Economics From Boston University, U.S.A.	- President, Poon Phol Co., Ltd. - Attending Director Accreditation Program (DAP) 2004 - Attending Audit Committee Program (ACP) 2006
10.	Mr.Somchai Jongsirilerd Director, Risk Management Director, Assistant Managing Director 29 April 1996	58	46,000	Master Degree in M.B.A. from University of Detroit, U.S.A.	- Director, The PET Co., Ltd. - Director, Songkhla Metal Drum Co., Ltd. - Attending Director Accreditation Program (DAP) 2004
11.	M.L.Chintat Jombunud Director, Accounting & Finance Manager, Company's secretary 26 April 2004	56	-	Bachelor Degree in Accounting & Finance from the University of the Thai Chamber of Commerce	- Director, The PET Co., Ltd. - Director, Songkhla Metal Drum Co., Ltd. - Attending Director Accreditation Program (DAP) 2004
12.	Mr.Anin Wanglee Audit committee Director, Independent Director (Elected on 22 Jun 2015)	36	7,000	Master Degree in M.B.A from Sasin Graduate Institute of Business Administration, Chulalongkorn University	- Senior Vice President at Navakij Insurance Public Co., Ltd. - Attending Director Accreditation Program (DAP) 2015
13.	Mrs.Suwaporn Nansurakit Office Manager, Secretary to Honorary Chairman 29 January 2006	43	-	Master Degree in Inter Business And Management from Westminster University, U.K.	- 2005: Asst. Marketing Director, British American Tobacco Thailand Co., Ltd.
14.	Mr.Wiboon Wattanaputtiwong Plant Manager 17 January 2007	44	-	Master Degree in Engineering Management from Griffith University, Australia	- 2006: Production Manager, Smartrac Technology Co., Ltd. - 2005-2006: Production Manager, Cobra International Co., Ltd. - 2004-2005: Factory Manager, PPC Asian Insulator Co., Ltd.
15.	Mr.Panya Pattarayutawat Sales Manager 1 January 2003	43	-	Master Degree in M.B.A. from Ramkhamheang University	- 2001-2002: Asst. Sales Manager

7.4 REMUNERATION FOR DIRECTORS AND THE MANAGEMENT

1. Monetary Remuneration

(a) Remuneration package for Directors: The Company has set the policy of remuneration for Directors clearly and transparently which shall pass the resolution at the shareholder meeting in 2015 as detail below:

- Detail of remuneration in form of meeting allowances in 2015 (same as the previous year)

1. Chairman/ Honorary Chairman	40,000	Baht/time
2. Vice Chairman	30,000	Baht/time
3. Director	20,000	Baht/time
4. Audit Committee Chairman	30,000	Baht/time
5. Audit Committee Director	25,000	Baht/time
6. Remuneration & Nomination Chairman	30,000	Baht/time
7. Remuneration & Nomination Director	20,000	Baht/time
- Annual gratuity for the Directors with the amount of 7,500,000 Baht (same as previous year) which would be allocated by the Board of Director.

Total remuneration package for the Board of Directors, the Audit Committee and the Remuneration and Nomination Committee received from the Company is in the form of meeting allowance and gratuity, for 12 directors in total of Baht 8,870,000 for the year 2015, same as year 2014 which details has shown below :

Directors' names		Position	Meeting Allowance (THB)	Gratuity Fee (THB)	Other benefit
1. Mr.Nibhond	Charanvas	Honorary Chairman	80,000	1,111,110	none
2. Mr.Sukit	Wanglee	Chairman and Independent Director	160,000	1,111,110	none
3. Mr.Suchin	Wanglee	Vice Chairman and Remuneration & Nomination Committee Chairman	150,000	833,332	none
4. Mr.Vivat	Charanvas	Director and Remuneration & Nomination Committee Director	100,000	555,556	none
5. Mr.Anurat	Tiyaphorn	Director and Remuneration & Nomination Committee Director	100,000	555,556	none
6. Mrs.Achriyar	Pattanawong (Elected on 22 June 2015)	Independent Director and Audit Committee Chairman	190,000	555,556	none
7. Mr.Nate	Charanvas	Managing Director	80,000	555,556	none
8. Mrs.Wanida	Chansikarin	Independent Director and Audit Committee Director	180,000	555,556	none
9. Mr.Danai-Thanit	Bisalputra (Resigned on 22 Jun 2015)	Independent Director and Audit Committee Chairman	80,000	555,556	none
10. Mr.Somchai	Jongsirilerd	Director and Asst. Managing Director	80,000	555,556	none
11. Mr.Anin	Wanglee (Elected on 22 June 2015)	Independent Director and Audit Committee Director	90,000	-	none
12. M.L.Chintat	Jombunud	Director and Accounting & Finance Manager	80,000	555,556	none
Total			1,370,000	7,500,000	-

Baht

- b) Remuneration of the Executive Management: For the remuneration of the Executive Management, the Board of Directors has nominated Remuneration and Nomination Committee, comprising 3 persons to consider and set the appropriate remuneration package for the Executive Management taking into consideration the company's business operation result and bring it to the Board of Director for approval. The total remuneration package for the Executive Management received from the Company is the form of monthly salary and benefits in cash, for 6 persons in total of Baht 13,495,550 increasing from year 2014 with the amount of Baht 865,090 or 6.85%.

2. Other Remuneration

In the year 2015, the social security fund together with the provident fund contribution for the Management, as the Company's employees, has amounted to Baht 648,672 together with the Company's car provided for the position.

7.5 PERSONNEL

The Company has employed 170 persons in total as of 31 December 2015 and has the employee's expenses with the total amount of Baht 60.32 million, comprising of Salary, Bonus, other fringe and benefit including provident fund. The Company has a policy to provide both in-house and outside training to the employees at every level in order to improve their effectiveness constantly.

8. CORPORATE GOVERNANCE

8.1 CORPORATE GOVERNANCE POLICY

The Board of Directors realizes the importance of the principles of good corporate governance as a major tool in leverage the standard of the company management system, ensuring transparency in operating business, boosting the Company's competitiveness and building confidences and trust among shareholders, investors and all relevant parties. The Board of Directors has determined the policy and defined strategic direction in compliance with the principle of good corporate governance set by laws. In addition, the Company has put in place the policy of good corporate governance as well as the ethics for board of committees and directors in written which had already been approved by the Company Board of Directors at the resolution of the 4/2004 Board Meeting dated 8 December 2004 and been published to all relevant concerned to follow as listed below:

- The Board of Directors shall treat every shareholders and stakeholders equally and fairly in accordance with their legal rights.
- The Board of Directors shall be committed to create added value and sustainable growth of the business for long term as well as operate business with prudent and carefulness in accordance with the relevant regulations and laws. The Board of Directors shall perform their duty with full capability and effectively in order to generate the maximum benefits to the shareholders. In addition, the Board of Directors shall oversee and resolve any potential conflict of interest and being responsible for their own decision.
- The Board of Directors shall operate business with transparency and can be examined as well as disclosing adequate information timely and accurately to all parties concerned.
- The Board of Directors shall consider any potential risk factor when operating business and shall have appropriate, efficient risk management processes and systems in place.
- The Board of Directors has formulated the Company's business ethics and code of conducts for the Directors, Executive management and employees to adhere to.

- **Business Ethics**

The Company's code of ethics has been set for the committee, the management and employees in written form to follow. In addition, guideline and rules on working practice have been documented into a manual, which covers all working guidelines and disciplinary and punishment actions. The guidelines and rules are communicated to employees for understanding and acknowledgement in the new employee orientation and the Company has prepared a confirmation document on conflict of interest for management at all levels to officially sign for acknowledgement as mentioned in the subject on conflict of interest.

- **Code of Ethics for the Board of Directors and Executive Officers**

In order to comply with the good corporate governance practice ruled by SET, the company has set a guideline for the Directors and Management to follow as set out below:

1. To carry out their duty in comply with all laws, the objectives and the regulation of the Company as well as the shareholders' resolutions.
2. To operate the business with integrity and honesty at all times in order to maximize the benefits for the Company, shareholders and employees.
3. To avoid any possible conflict of interest when performing their duty so as to carry out duty with fullest capability and efficiency. The above mentioned interests include:
 - Refrain using their positions for personal gain
 - Not hold the position in rival companies
 - Not engage in any conduct or activities that the Company enters into a business or contractual relationship
 - Not use inside information of the Company for its own interest
4. To perform their duty with care and prudent and not to create conflict of interest.
5. To perform their duty with full capability to maximize the ultimate benefit for the Company.
6. To commit to prevent and eradicate any type of corruption which must be done rapidly, clearly and strictly.
7. To refrain from seeking illegitimately benefit direct and indirectly way.
8. To be independent in term of both making decision and action including the justification of the decision made by the Board of Director and Management Executive

8.2 BOARD OF DIRECTORS

Management Structure is comprised of 4 sets of Board of Directors as follow:

1. The Company's Board of Directors
2. Audit Committee
3. Remuneration & Nomination Committee
4. Risk Management Committee

1. The Board of Directors

The Board of Directors comprising of 11 Directors are responsible to oversee the business operation, within the set of laws, and the company objectives and rules. It establishes company policies and operating directions as well as regulates and controls the operations according to the delegated policies. The Committee makes decisions to maximize the benefits and security of firm and the shareholders. The Company has established effective internal control, internal audit, and risk management systems as well as constantly monitoring the business operation through the Audit Committee who provides reports to the Board of Directors in every meeting.

2. Audit Committee

The Audit Committee has to take a position of 3 years term comprising of 3 committee members. All of them are independent Directors and two of them have the knowledge and background in reviewing financial report. Names of Audit Committee are shown below:

List of Audit Committee

1.	Mr.Danai-Thanit	Bisalputra	Audit Committee Chairman (Resigned on 22 Jun 2015)
2.	Mrs.Achriyar	Pattanawong	Audit committee Chairman (Elected on 22 Jun 2015)
3.	Mrs.Wanida	Chansikarin	Audit Committee Director
4.	Mr.Anin	Wanglee	Audit Committee Director (Elected on 22 Jun 2015)
	Accounting & Finance Manager		Audit Committee's Secretary

The Audit Committee meetings are held regularly once every quarter and report to the Board of Directors.

The Audit Committee is responsible to:

- to review the Company's financial reporting process to ensure that it is accurate and adequate.
- to review the Company's internal control system and internal audit system to ensure that they are suitable and efficient, to review the independence of the outsource internal auditor as well as to approve the appointment of the outsource internal auditor in charge of the Company's internal audit.
- to review the Company's operations being in compliance with the laws on Securities and Exchanges, the regulations of the Stock Exchange of Thailand, the other laws relating to the Company's business.
- to consider, select and nominate an independent person to be the Company's auditor, and to propose such person's remuneration, as well as to attend a non management meeting with an auditor at least once a year.
- to review the connected transactions, or the transactions that may lead to conflicts of interests, to ensure that they are in compliance with the laws and the Stock Exchange's regulations and are reasonable and for the utmost benefit of the Company.
- to prepare the audit committee's report, and to disclose it in the Company's annual report which must be signed by the audit committee's chairman and consist of at least the following information:
 - an opinion on the accuracy, completeness and creditability of the Company's financial report;
 - an opinion on the adequacy of the Company's internal control system;
 - an opinion on the compliance with the laws on Securities and Exchange, the regulations of the Stock Exchanges of Thailand, or the other laws relating to the Company's business;
 - an opinion on the suitability of an auditor;
 - an opinion on the transactions that may lead to conflicts of interests;
 - the number of the audit committee meetings, and the attendance of such meetings by each committee member;
 - an opinion or overview comment received by the audit committee from its performance of duties in accordance with charter, and
 - other transactions which, according to the audit committee's opinion, should be known to the shareholders and general investors, subjected to the scope of duties and responsibilities assigned by the Company's Board of Directors.
- to perform any other act as assigned by the Company's Board of Directors, with the approval of the audit committee.

The meeting attendance of the Audit Committee can be summarized as below.

Name		Meeting Attendance/Total Number of Meeting (Times)
1.	Mr.Danai-Thanit Bisalputra	2/4 (Resigned on 22 June 2015)
2.	Mrs.Achriyar Pattanawong	4/4
3.	Mrs.Wanida Chansikarin	4/4
4.	Mr.Anin Wanglee	2/4 (appointed on 22 June 2015)

In the 3rd Audit Committee Meeting of year 2015, held on 20 August 2015, this audit committee Meeting with the Company's auditor was held in an absence of the Company's Management.

(3) Remuneration and Nomination Committee

The Remuneration and Nomination Committee was established comprising of 3 members with the following names.

List of Remuneration and Nomination Committee

- | | | |
|--------------|-----------|--|
| 1. Mr.Suchin | Wanglee | Remuneration and Nomination Committee Chairman |
| 2. Mr.Anurat | Tiyaphorn | Remuneration and Nomination Director |
| 3. Mr.Vivat | Charanvas | Remuneration and Nomination Director |

The Remuneration and Nomination Committee has a duty to consider and propose policies and guidelines in setting remunerations of Directors, Managing Directors, and members of the sub-committees as well as having a duty on nominating candidates for the replacement of the Directors and Executive Directors in case of vacancy and propose to the Board of Directors for approval. In 2015, the 2 meetings of the Remuneration and Nomination Committee were held.

The meeting attendance of the Remuneration and Nomination Committee can be summarized as below.

Name		Meeting Attendance/Total Number of Meeting (Times)
1. Mr.Suchin	Wanglee	2/2
2. Mr.Anurat	Tiyaphorn	2/2
3. Mr.Vivat	Charanvas	2/2

(4) Risk Management Committee

The Risk Management Committee was established by the resolution of the Board of Director's Meeting held on 16 December 2015. The Risk Management Committee will have the office term of three years and is comprised of 3 Directors as below:

- | | | | |
|----|------------|--------------|--------------------------|
| 1. | Mr.Vivat | Charanvas | Risk Management Chairman |
| 2. | Mr.Nate | Charanvas | Risk Management Director |
| 3. | Mr.Somchai | Jongsirilerd | Risk Management Director |

The Risk Management Committee has to perform its duties and responsibilities as below:

- Assessing, determining, reviewing and presenting risk management policy and framework to the Board of Directors for approval.
- Regulating and supporting risk management process to be in line with strategy and business goal including changing situations.
- Coordinating with the Audit Committee about significant risk factors to ensure that the company has an appropriate internal audit system to manage possible risk and system must be adopted throughout the organization.
- Continually reporting to the Board of Directors on significant risks and risk management solution.
- Recommending and advising the Sub-Risk Management Committee and / or the parties concerned or the relevant working committees about significant risk and risk management as well as evaluate the appropriate means to improve various databases that are related to the development of risk management solutions.
- The Risk Management Committee has to hold a meeting when seen as appropriate or at least 1 time a year.
- Executing other activities that pertain to risks management as assigned by the Board of Directors.

8.3 NOMINATION AND APPOINTMENT OF DIRECTOR AND MANAGEMENT**1. Appointment of Independent Directors**

For the appointment of Independent Directors and Audit Committee members, the Board of Directors will consider to appoint appropriate persons, through the selection process conducted by the Remuneration and Nomination Committee which the qualification of the candidate must comply with the definitions of the Independent Director of the Company.

Definitions of Independent Director of the Company

Independent Director of the Company shall not conduct any business, not participate in administration, or not have any benefit related to the Company which may interfere his/her independent decision and must have the following qualifications:

1. Holding shares not exceeding 0.5 percent of the total number of shares with voting rights of the Company, its parent company, subsidiary, affiliate, major shareholders or controlling person, including shares held by related persons of such Independent Director.
2. Neither being nor used to be an executive director, employee, staff, advisor who receives salary, or controlling person of the Company, its parent company, subsidiary, affiliate, same-level subsidiary company, major shareholder or controlling person, unless foregoing status has ended not less than two years prior to taking the independent dictatorship.
3. Not being a person related by blood or legal registration as father, mother, spouse, sibling, and child, including spouse of child of other executive, major shareholder, controlling person, or person to be nominated as executive or controlling person of the Company or its subsidiary company.
4. Neither having nor used to have a business relationship with the Company, its parent company, subsidiary, affiliate, major shareholder or controlling person, in the manner which may interfere with his/her independent decision, and neither being nor used to be a significant shareholder or controlling person of any person having a business relationship with the Company, its parent company, subsidiary company, affiliate, major shareholder or controlling person, unless the foregoing relationship has ended not less than two years prior to taking the independent dictatorship.

The Term “business relationship” under the first paragraph shall include any normal business transaction, rental or lease of immovable property, transaction relating to assets or services or granting or receipt of financial assistance through receiving or extending loans, guarantee, providing assets as collateral, and any other similar actions, which result in the Company or the counterparty being subject to indebtedness payable to the other party in the amount of three percent or more of the net tangible of such indebtedness shall be calculated according to the method for calculation of value of connected transactions under the Notification of the Capital Market Supervisory Board. The consideration of such indebtedness shall include indebtedness occurred during the period of one year prior to the date on which the business relationship with the person commences.

5. Neither being nor used to be an auditor of the Company, its parent company, subsidiary, affiliate, major shareholder or controlling person, and not being a significant shareholder, controlling person, or partner of an audit firm which employs auditors of the Company, its parent company, subsidiary company, affiliate, major shareholder or controlling person, unless the foregoing relationship has ended not less than two years prior to taking the independent dictatorship.
6. Neither being nor used to be a provider of any professional services including those as legal advisor or financial advisor who receives service fees exceeding two million Baht per year from the Company, its parent company, subsidiary, affiliate, major shareholder or controlling person, and not being a significant shareholder, controlling person or partner of the provider of professional services, unless the foregoing relationship has ended not less than two years prior to taking the independent dictatorship.
7. Not being a director appointed as representative of Directors of the Company, major shareholder or shareholder who is related to major shareholder.
8. Not conducting any business in the same nature and in competition to the business of the Company or subsidiary company or not being a significant partner in a partnership or being an executive director, employee, staff, advisor who receives salary or holding shares exceeding one percent of the total number of shares with voting rights of other company which conducts business in the same nature and in competition to the business of the Company or its subsidiary company.

9. Not having any other characteristics which cause the inability to express independent opinions with regard to the Company's business operations.
10. The Independent Director must be appointed by the Board of Directors of the Company or the Board of Remuneration and Nomination

Besides, the qualifications of Independent Director of the Company shall be applicable to any revision or relaxation of the qualifications of Independent Director as required by the Capital Market Supervisory Board or by SEC.

2. Nomination and Appointment of Director and Management

The appointment of company director requires resolution from the shareholders meeting, which the Remuneration and Nomination Committee will nominate candidates to the Board of Directors for consideration. After having passed resolution by the Board of Directors, Chairman will propose the selected candidates to the Shareholder at the shareholders meeting. In the voting, the persons with the largest numbers of votes and subsequent orders will be selected, on the basis that each shareholder has one vote for one share being held. Director election should utilize a process in which shareholders are able to vote on individual nominee. The details and background of the Director nominated will be sent and enclosed with the invitation letter of the Annual General Meeting of Shareholders 2015. The company also allowed shareholders to nominate a candidate who are qualified and has capability as required by related law for the director election. The Company announced the criteria and procedures for minor shareholders to propose nominee or candidates as a Director through the Company's website under the investor section from November until 31 December of each year.

For the appointment of the Top Management, the Board of Directors will be the person who considers the appointment. However, the Remuneration and Nomination Committee will play an important role in nominating and appointing the Top Management. The Top Management must have the qualification as per the rule and regulation set by both the Securities and Exchange Commission and the Stock Exchange of Thailand.

8.4 GOVERNANCE OF THE COMPANY AND ITS SUBSIDIARIES

The Company has 5 subsidiaries (please see more detail in 1.1) which the company holds shares from 79.999% to 99.997% and have the same Board of Management who determine the principle policy of business operation for each subsidiary. The nature of business of each subsidiary is related to packaging products which help supporting to each others. The holding company will receive the investment returns in form of dividend.

8.5 USE OF INSIDE INFORMATION

For use of inside information, the Board of Directors, the management shall report on the changes of securities holding to the Securities Exchange Commission every time there is a transaction. In addition, the changes on the holding of Securities less than 45 days before the submission date of the financial statement to the Securities Exchange Commission (SEC) is also prohibited for the Board of Directors and the Management. The Management or business line possession of inside information are also prohibited to disclose the inside information to any outside persons or unrelated persons by duties, except for the designated persons.

8.6 REMUNERATION OF EXTERNAL AUDITOR

Remuneration of company audit and internal audit are as below:

Remuneration of company audit

The Company and subsidiaries hired the same external auditor and paid remuneration for external auditor office for the past year, in amount of Baht 2,216,000.- increasing Baht 108,000 comparing to the previous year or accounted for 5.12%

Other Remuneration

The Company and subsidiaries paid remuneration for internal control system auditor office for the past year accounting period in amount of Baht 370,000 increasing Baht 28,000 comparing to the previous year or accounted for 8.19%.

8.7 THE COMPANY PRACTICES IN COMPLIANCE WITH GOOD CORPORATE GOVERNANCE

The Board of Directors of the Company is well aware of the importance of corporate governance as it reflects that the Company has an efficient management system with transparency and accountability to ensure the confidence of shareholders, investors, stakeholders and all parties concerned. The Board of Directors believes that the good corporate governance will add value for shareholders in a long run. The Board of Directors, Management Executive and all employees including the Company's subsidiaries have complied with the good corporate governance policy including the relating policies as specified in the following details:

1. Right of shareholders

The Company recognizes and attaches important to the right of shareholders by promoting to all shareholders to use their own rights and not to violate or reduce the rights of other shareholders as well as not do any act to limit chances of shareholders to receive sufficient data and information of the Company to attend the Shareholder's Meeting. The basic rights are shareholders are to purchase, sell or transfers shares, repurchase of shares, the rights to obtain dividend, to have a share in profit of the business, to receive sufficient data and information of the Company, to attend the shareholders' meeting to exercise their rights in the shareholders' meeting to appoint or remove directors, approve the Directors' remuneration, appoint auditor and matters having impact on the Company such as dividend allocation, determination or amendment to provisions of the Memorandum and Articles of Association, capital increase or reduction and approval for special transactions (if any). Shareholders has an equal right to receive in advance the information in of date, time and venue as well as the agenda of the shareholders' meeting including to receive an adequate information of related matter that needed to be voted in the Shareholders' Meeting. The Company notifies shareholders the rule & regulation as well as the procedures to attend the Shareholders' Meeting, voting and proxy appointments. The Company also posted the Notice of the AGM in the company's website in advance prior to send out the document in order to ensure that Shareholders have sufficient time to consider agenda items of the AGM including prior to receive the document from the Company. The aforesaid Notice of AGM contained information regarding to the right of shareholders to attend the meeting, the channel to express their opinions, questions, suggestion and to consider change that is important to the Company which the Chairman of AGM meeting allocates appropriate time for discussion and any queries the shareholders may have and encourage to express opinion during the meeting in an equitable manner.

1.1 Shareholders' Ordinary Meeting

In 2015, the Company arranged a shareholders' Ordinary Meeting of year 2015 on 27th April, 2015 at 14:00 pm at the Vimanthip, Montien Riverside Hotel. The Company conducted the Shareholders' Ordinary Meeting according to law and good corporate governance as detail below:

- The Company assigned Thailand Securities Depository Company Limited who is the Company's share registrars, is responsible for forwarding an invitation to attend the AGM meeting in advance. The document was sent on 17 April 2015, 10 days prior to the meeting date. The Company informed date, time, venue of the meeting and the agenda of the meeting with clarification and opinion of the Board of Director in each agenda clearly both in Thai and English. In addition, the Company also posted the same information in the Company's website at www.thaimetaldrum.com on 26 March 2015, 32 days prior to the meeting.
- The Company had the policy to facilitate shareholders to use their rights to cast their vote and to attend the meeting as well as to encourage every shareholder, shareholders who are

institution investors to attend the Shareholders' meeting of the Company while ensuring that the policies are observed in order to conduct the meeting in compliance with the laws and guidelines for shareholders' meeting. In organizing the meeting, the Company shall take into account the convenience of the venue of the meeting and all facilities ready for the meeting. In addition, the Company will determine date and time for the meeting that is convenient and appropriate that is during 9.00-17.00 hours and not organize the meeting on traditional holidays or holiday of commercial bank. The Company arranged the sufficient officers to welcome and provide the sufficient information on document checking and registration and to provide stamp duty to the shareholders who appoint the proxy to attend the meeting, as well as prepare lunch, coffee break and souvenirs for the shareholders attending the meeting.

- The Company invited shareholders to propose matters to be included as meeting agenda items, qualified candidates for directorship, and questions in advance of the shareholders' meeting based on the criteria announced on the Company's website.
- The Company had sent the 2 types of proxy letters to shareholders to select in case that they will assign a proxy to attend the meeting. 2 types proxy letters are Proxy Form A by which the Company nominated at least 1 Independent Director of the Company to be the proxy while the Proxy Form B is for shareholders to determine to cast their vote on each agenda.

1.2 On-site Meeting Procedure

- In the 2015 shareholder's meeting, there were 10 Directors of the Company attended which were accounted for 91 percent of the total numbers of Directors. The Directors who attended were comprised of Chairman, Remuneration and Nomination Committee Chairman, Audit Committee Chairman and all members of Audit Committee, Managing Director and other Directors. One Director of the Company did not attend the meeting due to having other engagement. Besides, the Company auditor from Bunchikij Co., Ltd. and the representative from Thai Investors Association attended the meeting.
- In order to preserve voting transparency, the Company made available ballots to facilitate exercise of voting right by shareholders with clearly explanation of vote-casting and vote-counting procedures for each agenda in case that shareholders expressed their disapproval or abstention of any agenda being considered. The Company will deduct the vote of disapproval or vote for abstention from the total numbers of votes. Shareholders who casted their vote with disapproval or abstention would raise their hand and the office of the Company would collect the ballots and recorded the result. The Chairman of the Meeting will clearly announced the vote result onsite to make known to all attending shareholders immediately following the end of voting procedure in each agenda. In case that there were several items in the agenda to be voted, such as, the vote for each director candidate, the Company also provided ballots and vote on an individual basis for this agenda.
- In the 2015 shareholder's meeting, Mr.Sukit Wanglee, the Chairman of the Board was presided over the meeting. There were 96 shareholders and by proxies attend the meeting in person holding 114,680,310 shares or 76.45% of total units of shares
- The Company would also give an opportunity to shareholders to raise questions or to give opinions with reasonable time for discussion of the matters of the Company and its subsidiaries until there were no more questions. The Chairman would end the meeting.

1.3 Post Meeting Procedure and the announcement of the Resolution

- The Company's Secretary would document and take minutes of the meeting in detail such as list of Directors of the Company attending the meeting, Director who was absent as well as the procedure of voting and resolution. All questions raised by shareholders and answered given during the meeting session and the complete resolutions of the meeting were recorded completely and correctly.

- After the meeting, the Company publicized the resolutions of all agenda considered in the Annual General Meeting of Shareholders both in Thai and English on the Company's website and through the Stock Exchange of Thailand communication systems on the date of meeting. The Company submitted the complete resolutions of the meeting to the Stock Exchange of Thailand communication systems and forwarded to corporate website within 14 days after the meeting date so that the shareholders would know the resolution completely and rapidly.

2. Equitable Treatment of Shareholders

The Company has the policy to treat its shareholders equally by placing emphasis on equality for all major shareholders, small shareholders institutional shareholders including foreign shareholders, regardless of gender, age, race, nationality, religious beliefs, social status, disability, or political opinion. The Board of Directors had put in place the practices as follow:

The use of internal information

In order to create transparency and to prevent the use of internal information for personal gains, the Company imposes preventive measures to guard against the use of internal information for personal gains among the Board of Directors, Management member and employees which the measures will cover the trading of shares of the Company as detail below:

- Every director and executive including their spouse and children below lawful age must report any change made to the securities ownership of their own to the Company's secretary in order to submit to such report to the Securities and Exchange Commission (SEC) and the Stock Exchange of Thailand (SET) within the period set by law and regulation.
- The Board or management members or employees with access to, or acknowledgement of, internal information are not allowed to leak the information to the outsiders or other unauthorized persons which can affect the trading of the Company's share. The Directors, Executive and employees shall not use inside information of the Company or business trading partners of the Company, that they know from performing duties, to purchase or sell or offer to purchase or sell, or persuade others to purchase or sell or offer to purchase or sell securities of the Company or those of the Company's trading partners for personal gains or for the gains of others.

Therefore, the Company had ruled the policy of the use of internal information for all employees and Executives and all Company's Directors to strictly comply with. The breach of the rules will be punished according to the rule & regulation of the Company. In addition, every year, the Company provided written document for employees, executives and everyone to sign for their acknowledgement and to follow.

Protection of minor shareholders

- The Company provided opportunity for minor shareholders to propose any agenda item in advance including the nomination of candidates by minority shareholders by mean of publicizing criteria, channel to propose and the timing of proposal through the company's website at www.thaimetaldrum.com in the investor relations.
- The Company provides a proxy form on which shareholders can dictate the direction of their voting through proxies in the event that shareholders are unable to attend the meeting in person. At least one independent director will be nominated in a notice of meeting as an alternative proxy for shareholders.
- A notice of meeting will specify the documents or evidence, including instructions and process for appointing a proxy, in order to ensure correct preparation by shareholders and to avoid problems in the attendance of meeting by proxies. The rules, procedures, and conditions for the appointment of proxies will be prescribed according to the legal requirements. The Company will not intentionally include any other requirement to make it complicated for shareholders to appoint proxies

- The Company shall ensure that no shareholder who is an executive can add any agenda items without advance notice, through the same process applicable to general shareholders.
- The Company gives its shareholders equal voting right, one share one vote for ordinary share,
- A policy regarding transactions which may cause conflicts of interest shall be established to provide explicit guidelines and prescribe a careful, reasonable, and independent consideration process for the execution of such transactions within the scope of the code of ethics and for the interests of the Company and shareholders as a whole
- The Company shall explicitly disclose shareholders information on related party transactions, which include the names and relationships of the related persons, pricing policies, and transaction values, as well as the Board's opinions relating to such transactions.

3. Roles of stakeholders

The Company perceives the importance of right of all stakeholders and equitable treatment, as the Company foresees the importance of their support and the mutual cooperation between the Company and the various groups of stakeholders in that it can secure long-term business wealth, employment and financial stability. Therefore, the Company adheres to equitable treatment of all stakeholders based on the equitable treatment considering to the roles of stakeholders by law or by agreement with the company and not to do any act to reduce the rights of stakeholders so as to create sustainable growth and profitability to all concerned as summarized below;

Shareholders

The Company attaches the most importance on the right of all shareholders with equitable treatment. The Company realizes that the shareholders are the business owner. Therefore, the Company oversees and operates according to the right of shareholders under the good corporate governance and treats all shareholders on an equal basis. The Company had ruled the practice as below:

- To be committed to conducting business with transparency under good corporate governance
- To report and disclose the operating result of the company's business completely and correctly to all shareholders
- To give an importance on the right of shareholders under the policy of good corporate governance.
- To provide equitable treatment to all shareholders

Customers

The Company is committed to be the leading in manufacturing high quality of 200 litre steel drums to response to the satisfactory of the customer and to create confidences among customers that the product the Company supply are of high quality as well as to build long term relationship and operate business in a fair manner. The Company had set guideline to treat the customers as below:

- Create satisfaction and confidence to the customer to ensure that the products are of high quality and being delivered punctually.
- Disclose the information of production and service completely thoroughly and correctly and not to distort information whilst building good long term relationship with customers and operate business in a fair manner.
- To guarantee the quality of product and service under the mutual agreement in a proper time.
- To set the system for customer and other concerned party to be able to make a complaint on product and service as well as any unfair act so that the complaint can be responded immediately.
- Not to make any overprice when comparing to the quality of product and services in the same type of product and not to create unfair condition to the customers.
- To keep confidential on the customer's information strictly and constantly and not disclose information to make benefit for one's self and for related person.

2015 customer satisfaction report

Detail	Satisfaction rating from 10 (Max) to 1 (Min)										Total	Score of each topic	
	10	9	8	7	6	5	4	3	2	1		score	%
Quality of Product													
- Quality of external coating & silk screen	5	5	3			1					14	124	88.57
- Quality of internal coating	5	6	2	1							14	127	90.71
- Quality of body seam/ drum edge	4	7	2	1							14	126	90.00
- Overall quality of product	5	6	2	1							14	127	90.71
Quality of Service													
- Order taking	7	5	2								14	131	93.71
- Cooperation	6	6	2								14	130	92.86
- Fast response	5	5	4								14	127	90.71
- Correctness of Documentation	4	5	4	1							14	124	88.57
- Punctual of delivery	5	7	2								14	129	90.14
- Delivery practice under rule of customer	6	5	3								14	129	92.14
Percentage / Scores from customer	52	57	26	4	0	1	0	0	0	0	140	1,274	91.00
	37	41	18	3	-	1	-	-	-	-	100%		

Business Partners, Competitors and Creditors

The Company realizes the equity and honesty in operating the business and in sharing business profit with suppliers, competitors and creditors. The Company will conduct business under law and regulation strictly in an ethical manner as per the below:

Relationship with Business Partner

- To maintain commitment to contract obligation and treat the business partners with fair, honest and sincerity.
- Do not use influence power or lobbying to exploit from the business partners.
- Do not disclose any confidential data and violate ownership property right of the business partners.
- To provide opportunity to the local business partners for joint venture.

Relationship with Competitor

- To act and comply with competitive rules.
- Do not try to dishonor competitor's reputation by accusing without truth.

Relationship with Creditor

- To maintain and strictly comply with the creditors' conditions in term of repayment, maintenance of collateral and other conditions including not spending the loan capital in a way that is contradictory to the objective agreed with the lender.
- To report the company financial status to the creditors with honest.
- To report the creditors in advance in case of failing to meet the contract obligation and find together for problem-solving.

Employee

The company considers employees as the key factor that shall drive the company to business success. The employee guidelines are defined as follows.

- To provide fair compensation to the employees in forms of salary, phone expenses, gasoline, allowances and/or bonus.

- To provide special welfare to the employees such as employee uniform, provident funds, social security funds, emergency loans, supporting funds in case of death, shuttle services to pick-up and drop-off the employees working in factory, welfare canteen for free of charge food and drinks and provide sanitary food at reasonable prices as well as annual medical check-up service.
- To take care of the employees' families by setting procedures for medical claims and education fees for children.
- To look after and maintain safety working environment to the employees' lives and belongings regularly by implementing Safety and Health Policy. The company to disclose accident statistics, leave ratio, sickness ratio causing from work, posted on the board at the entrance of factory and including submitting reports to all relevant government units.
- Designation and transfer as well as rewarding and punishment to the employees must be treated equally, honestly and base on knowledge, capabilities and appropriateness including actions or behaviors of those employees.
- To emphasize on development, knowledge transfer and capabilities of the employees by providing them opportunity thoroughly and regularly with training plan and budget reserve regularly on yearly basis.
- To listen to comment and recommendation from the employees at all levels equally.
- Strictly follow the employment's laws and regulations.
- To manage by avoiding any unfair actions that shall impact job security of the employees.
- To treat the employees with politeness and giving respect to individuals and human rights.
- To provide channels for the employees to be able to notify or raise any concerns which are incompliance with the rules or laws according to Whistle Blowing or Appeal Policy.

Society and Environment

The company realizes and concerns on the social safety, environment and quality of people's lives as well as giving the importance to preserve natural resources and promoting energy usage in efficient way. The company is given Environmental Management System Certificate ISO14001 and also gets the Certified Green Industry Level 3 from the Ministry of Industry. The company defines the social and environment guidelines as followings.

- The company shall consider alternatives to utilize the natural resources which will have the least impact to the society, environment and quality of people' lives.
- To conduct activities that will establish society and environment regularly.
- To create awareness on social responsibility and environment among the employees at all levels continuously.
- To focus on dealing with business partners having the same aim on social responsibility and environment.
- To do and collaborate or control of having strict practice in compliance with the laws and regulations issued by involved organization units.

4. Information Disclosure and Transparency

The Board of Director of the Company devises policy on disclosure of importation information relating to the company's business both financial or non-financial information correctly, completely, punctually and transparently through the dissemination channels with equality and reliability as set by regulation of the Securities and Exchange Commission and the Stock Exchange of Thailand. The Board of Directors set the policy on information disclosure to the public as below detail:

- Information that will be disclosed must be correct, clear, complete and disclosed in a timely manner under regulation of the Securities and Exchange Commission and the Stock Exchange of Thailand.
- Every group of stakeholder including shareholders, investors, stock analyst and other parties who are interested in the company's share will have an equal right to obtain the Company's information disclosure.

- Information or other issue that will affect on the stock of the Company and will have an effect on the decision of the investors or effect on the right of shareholders, the Company must disclose the said information immediately through the channel of the Stock Exchange of Thailand.

The Company had disclosed the annual financial statement which was audited by the Certified Public Accountant within 60 days after the end of accounting period of the Company. Besides, the Company's auditor must be qualified and appointed by the Audit Committee to ensure that they do not have any relationship nor conflict of interest with the Company, Subsidiary of the Company, managements and major shareholders. The Audit Committee also considered to approve the annual auditing fee and the scope of audit as appropriated and will be brought this to the Board of Director's meeting and the shareholder's meeting to appoint the auditors and approval of auditing fee. Detail of auditing fee will be illustrated in 8.6 of the annual report under section "auditing fee of the auditor"

The Company also disclosed important information to all parties concerned for their acknowledgment in the annual report and in the form of 56-1, under section "Management Structure" In this section, it contained information on name, personal profile, duties and company's share holding as well as the training program attended by directors, audit committee, remuneration & nomination committee, numbers of meeting attended and the remuneration for director and executives.

For the operation of the Sub-committee, was presented and stated in the Audit report in form of Annual report, which also included the report of audit committee on financial statement

The Company has revealed the shareholder structures clearly by indicating names of 10th major shareholders of the company with the percentage of shares holding including the relationship of the group of shareholders. In addition, the Company had done a report of shares holding of its directors and executive management with explanation & analysis from the management illustrated in the form of 56-1, in the 2nd part of Management and Corporate Governance as well as in the chapter 6 of annual report, the shareholders and dividend payment policy. The purpose is to disclose to shareholders, investors and other interested person to better understand the operating result of the company's business.

The company has ruled a Whistle Blowing and Appeal Policy on any act regarded as illegal and non-compliance with ethics, corruption of the personnel of the organization including employees, all stakeholders as well as having a mechanism to protect the Whistle blowers and keep confidential of the information to make the confidences to the Whistle Blowers as per detail disclosed in the company's website and in the form of 56-1. This also includes the purpose, scope of Whistle Blowing and Appeal Policy, channel, conditions and consideration procedure as well as measurement to protect the Whistle Blowers.

In addition, the Board of Director assigned M.L.Chintat Jombunud, the Company's secretary to be in charge of investor relation whom the investors can contact at 02-264 0826 or email: chintatj@thaimetaldrum.com The Company also notifies the channel to contact the Company's secretary in the Company's website.

5. BOARD OF DIRECTORS' RESPONSIBILITIES

5.1 BOARD COMPOSITION

The Board of Director of the Company is comprised of knowledgeable personnel with capability and expertise, who have a major role in determining policy, goal and version of the Company including their supervision on corporate governance, monitor and evaluation of the Company's business operation pursuant with the work plan and to ensure that the Company conducts its business under law, regulation and resolution of the shareholders with honest and under the code of ethics and code of business conduct. The Board of Director will supervise the management of executive to be aligned with the strategy and goal set and to maximize the best benefit to the Company and the shareholders.

The structure of the Board of Director of the Company must be at one-third of the total number of Board members reflecting effective considerations for the best interests of the Company. In addition, the Company has the audit committee comprising of 3 independent directors.

Currently the Board of the Company is comprised of 11 members, namely; 8 non-executive (3 of them are served as Independent director and Audit Committee member), 3 executive directors are the Managing Director, Deputy of Managing Director and Accounting & Finance Director. The number of Independent Director of the Company is in lined with the requirement of the Stock Exchange of Thailand and the Securities Exchange Commission. The independent directors must be at least one-third of the total number of directors.

According to the regulation of the Company, the ordinary general meeting will be held every year. One third of the total number of Directors must be retired by rotation. If the number of directors could not be divided into one-third, the company should use the closer number of directors to be retired by rotation for the 1st year and the 2nd year after becoming the public company limited, the company would do a lucky draw to select the directors who will be retired by rotation. However, the director who is retired by rotation could be re-elected to be the director for another term.

Moreover, the Board of Directors also nominates the sub-committee comprising of the audit committee, remuneration and nomination committee and risk management committee to perform specific matters and to submit it to the Board of Director for consideration and acknowledgement. The sub-committee has a right to perform their duties as defined and set for each committee.

The Board of Director has set a policy to allow the Chairman not being the same person of the Managing Director so that there would be a clear scope in the responsibility between corporate governance and the day-to-day administrative duty. Besides, the Company clearly defines the scope and responsibility of the Company Director and the Executive Management.

The Company has a policy that the Company's Director has to attend the meeting at least 75% of the total meetings per year and the minimum attendance of the Director per meeting must be two-thirds of the total numbers of Directors. In comply with the good corporate governance for the Public Company; Directors of the company must conduct self evaluation once per year in order to enable the Board of Director to evaluate and improve their performance. The performance evaluation is done as a whole group as well as by individual. This would help to evaluate the performance of the Director by individual as appropriated. The meaning of rating is as below:

- 0 = Strongly disagree or no action on that matter
- 1 = Disagree or having a slight action on that matter
- 2 = Agree or having a moderate action on that matter
- 3 = Fairly Agree or having good action on that matter
- 4 = Strongly Agree or having great action on that matter

Self evaluation of the Company' Directors is shown below:

Topic evaluation	Total	Average
Average score of the 1st topic: Structure and qualification of Director	40.62	3.69
Average score of the 2nd topic: Role, duty and responsibility of Director	40.40	3.67
Average score of the 3rd topic: Board of Director's Meeting	42.33	3.85
Average score of the 4th topic: Performing under the role of Director	41.57	3.78
Average score of the 5th topic: Relationship with Management	42.00	3.82
Average score of the 6th topic: Self development of Director and Executive	39.33	3.58
Total average score of the 6 topics	40.90	3.72

Besides, the Board of Director had appointed the Company's secretary which the responsibility includes preparing agenda and document for the Shareholder's meeting and for the Board of Director's Meeting, maintaining the statutory registers of the company and other documents of the Company required by laws, administrate the company and director to perform duties in accordance with rule and regulation of related government institutes such as the Stock Exchange of Thailand and the Securities Exchange Commission etc. The duties also include the responsibility to shareholders of the company such as communicating with company shareholders, answer and consider any suggestions of the shareholders and report this to the Board of Directors and to the Executive Management and act as a link between shareholders and the Board of Directors and Executive Management.

5.2 SUB-COMMITTEE

Details are shown in the section 8.2, Sub-Committee.

5.3 BOARD OF DIRECTOR'S MEETING

The Board of Directors determined to hold at least 6 times per year of ordinary meetings for the Board of Directors so as to build more confidence that the Board of Directors could closely follow up the operation of the Company more effectively. One of the six meetings will be held without the presence of the Company Executives so that the Boarding of Director could freely express their opinion on the problem of the Management. Besides, an extraordinary meeting can be held as necessary or needed. In every meeting, the Company Secretary will send a meeting invitation with the detail of agenda to the Board of Director at least 7 days before the meeting date except the urgent case. The minutes of meeting must be filed properly which must be easily retrieved and verified. Besides, the Company prepared the report of operating result of its business and submitted to the Board of Directors every quarter for their acknowledgement so that the Board of Directors could monitor the operation of executive according to the good corporate governance in timely manner and continuously.

In the meeting, the Chairman of the Company and the Managing Director will set agenda of each meeting for consideration and provide opportunity to each director to propose and include any matter into the agenda of the meeting. The Chairman of the Company will preside over the meeting and allow the Directors to express their opinion freely. For voting rule in the Board of Director's Meeting, the Company will use the majority votes principle by which one director has one vote. The director who will have a conflict of interest may not attend the meeting or not cast his/her vote on that matter. In case of equal vote, the Chairman of the meeting will cast his vote in order to make the decision. Besides, each director has a right to verify the meeting document and other important document. If the independent director or audit director has a doubt on any matter, other directors or executive of the company have to response to any doubt immediately and completely as much as possible. In case that the directors do not agree with the resolution of the meeting, directors can ask the Company's secretary to record the objection in the minutes and is able to submit the objection to the Chairman.

In each Board of Director's meeting, the Company's secretary would not only attend, take minutes and submitted to the Chairman to sign for acknowledgement that will be brought forward into the next meeting for being certified but also file documents of the meeting for being easy retrieved. The member of the Board of Director normally attends in every meeting except the urgent matter which will be notified to the Board of Director in advance. Besides, the Board of Director has a policy to assign the non-executive Director to set up its own meeting in an absent of Executive management as appropriated in order to discuss major issues and notify the result of the meeting to the Chairman and the Managing Director for their acknowledgement.

9. SOCIAL RESPONSIBILITY OF THE COMPANY

9.1 OVERALL POLICY

The Company always takes not only Code of Conduct and Code of Ethics into consideration when operating the business but also equality treat business partner and creditor with fairness and honesty. The Company strictly carries out its business ethically as per rule and regulation by not asking or paying any form of benefits to business partner in conformity to the good corporate government. The Company is committed to develop the quality of product together with the personal enhancement in order to create satisfaction to the customers both in quality of product and company's service. To achieve the business goal, the Company has put in place a policy of social responsibility according to the rule of The Stock Exchange of Thailand in order to create sustainable growth of the company

9.2 OPERATION AND REPORT PREPARATION

The Company operates its business according to Social Responsibility Policy as described below:

Good corporate governance

The Company conducts its business under the good corporate governance practice as disclosed in the point 8.7, the Company Practices in compliance with Good Corporate governance.

Operate business with fairness

The Company operates its business under Code of Conduct and Code of Business Ethics to create fairness in running business, not seeking benefit for one's self, promoting fair condition of competition, guard the right of intellectual property, avoiding conflict of interest and make the appropriate payment of purchase with fairness.



Anti-Corruption Policy

In 2013, the Company had taken part in the “Collective Action Coalition Against Corruption in Private Sector” project to express the commitment to tackle any type of corruption. To ensure that the Company determines scope, responsibility, practice and proper regulation to prevent corruption of its business, the Board of Director approved the announcement of Anti-Corruption Policy as a tangible guideline in conducting business and to develop the organization for sustainable growth as per the announcement of 1/2557 dated 6th January 2014. In 2014, the Company submitted a self-evaluation that verifies whether it meets its commitment. On 3rd October 2014, the committee of the Collective Action Coalition Against Corruption in Private Sector project passed the resolution and certified Thai Metal Drum Mfg. Public Co., Ltd. to be the member of Collective Action Coalition Against Corruption in Private Sector project, showing clearing that the Company had a strong commitment to against any type of corruption.

Respect Human Rights

The Company engages and treats the related parties not limit to employee, community and neighbors with respect and dignity and not violate human rights both direct and indirect way. The Company has ruled a policy of Whistle Blowing or make a complaint of the possible wrongful action or corruption within the organization including employees and every group of stakeholders. In addition, the Company has put in place a Whistle Blower Protection Mechanism as well as giving an important on keeping information confidential in order to build confidence to Whistle Blower according to Human Right Practice as per the Company’s announcement of 4/2014, under the section of Policy of Whistle Blowing and a complaint.

Fair treatment toward labor force

The Company regards the employees as the major factor to drive Company’s business performance successfully. Thus, the Company had set a guideline to conduct fair treatment toward the labor force as described in the point 8.7 of good corporate governance of the Company under chapter 3, stakeholder - employee

Responsibility toward consumers

The Company is committed to be the leading manufacturer of 200 litre steel drum with high quality to meet with the satisfaction and build confidence to the customers as well as maintaining good relationship and conducting business in a fair manner. The Company has set out the guideline to implement the best practice toward the customers of the company as described in the point 8.7, good corporate governance practice of the chapter 3, stakeholders – customer.

Corporate Social Responsibility

The Company in corporation with Sathorn Thani Co., Ltd. launched a corporate giving project in a purpose of giving help and aid to upcountry students who are lack of financial support. This project emphasized on the activities to restore school building to have the better condition for studying, donating foods to poor children, scholarship donation, education aid donation as well as having the activities with children. Details are shown in the report of Social Responsibility and Environmental Project (After Process).

Environmental Management

The Company obtained a certification of ISO14001, of year 2004 from UNITED REGISTRAR OF SYSTEMS (THAILAND) LTD (URS) and the certification of Green Industry Project, Level 3 from the Ministry of Industry as a result of having the environmental management system in place together with the close follow up and the revision in order to further develop continuously.

9.3 BUSINESS OPERATION UNDER CORPORATE SOCIAL RESPONSIBILITY

The Company and its subsidiaries conduct its business under the corporate social responsibility principles. Concerning the air pollution emission, the Company had constructed 1 unit of the air pollution treatment by using activated carbon since 2010. Later in 2013, the Company further invested in another unit of air pollution treatment by using the activated carbon to reduce amount of air pollution, annoying other factories nearby. In addition, the Company also follows up periodically the result of air pollution treatment by hiring Thai Environmental Technic Limited to measure and monitor the amount of pollution in the surroundings at the factory, founding that it is in the normal standard and not cause the pollution to the environment. From the statistic record in year 2015, the complaints was reduced significantly since the company had used all 2 units of the air pollution treatment resulting in lessening odors from internal and external painting both in the factory and outside factory. In 2015, the Company had managed to install 1 unit of air pollution treatment at the Company's subsidiary factory in Amphur Hadyai, Songkhla Province in order to lessening odors which may create nuisance to neiboring community.

9.4 SOCIAL RESPONSIBILITY AND ENVIRONMENTAL PROJECT (AFTER PROCESS)

In 2015, the Company in corporation with Sathorn Thani Co., Ltd. enrolled a corporate giving project "Children's Day" at Baan Khao Whai School, Tambol Bangbudd, Amphur Bankai, Rayong to help renovating school canteen, restoring the roof above the pathway to the school building and school building itself as well as changing sanitary and painting toilet. Beside, the Company helped builded chicken coop and mushroom house as well as giving chicken breeder to the school. Moreover the Company also provided funds to students. There were recreational activities done during the event which made this day memorable for all.



ครั้งที่ 14 บ้านเขาหวาย สำเร็จภารกิจ

10. INTERNAL CONTROL AND RISK MANAGEMENT

The Company had put in place the internal control and internal audit systems covering the following areas: financing policy, business operation from the managerial level and operational level according to the laws and related regulation. The Company had rolled out clearly and in written the responsibilities and authorities of operators and management in order to control and make the best use of the Company assets.

Concerning the revision of the effectiveness of the company's internal audit, the Audit Committee assigned the Independent Auditor to conduct an internal audit of the company's subsidiaries, The PET Co., Ltd. consecutively from the last year. In this year, an internal audit looked into the operation of maintenance system of the machines covering the following areas: following up the operation under the maintenance planning, the control of spare part reimbursement, a guideline to tackle the problems or obstacles that may affect the effectiveness of the machines as well as the store and maintenance of mold. The audit also followed up the improvement of working system that had been suggested in the past audit consisting of accounting & financial process, production process, product management process, quality control assurance process, warehouse and storage of finished goods and maintenance process of the machines. The audit findings of the independent auditor showed that the PET Co., Ltd. had improved its working process according to the recommendation of the independent auditor so as to operate business more efficiently and to strengthen the internal control process more efficiently.

The Company does not have an in-house internal audit function but hire an outsource auditor to conduct an internal audit control as well as auditing the business operation of the Company and its subsidiaries as per procedure set. Audit Committee, Executive Management together with auditor will consider which function of each company will be audited as per the level of risk assessment the auditor ranks which is stated in the report of business risk assessment of each Company.

Currently, the Company hires AMC International Consulting Co., Ltd. by which Khun Salin Nivapumin, Chief Executive Office of AMC International Consulting Co., Ltd. is the person who signs in the audit report and submits to the Audit Committee of the Company.

11. CONNECTED TRANSACTIONS

The Company and its subsidiaries had a connected transaction with the person and the related business through intercompany shareholding or the same group of shareholders, directors or management team. Beside, the related transaction would be considered when one of parties has the ability to control the other party or can exercise significant influence over the other party in making financial and operating decision. Some part of the Company's assets, liabilities, revenue and expenses arose from transaction with the related parties. The effects of these transactions are reflected in the accompanying financial statements on the basis determined by the normal business. However the necessity and rational of the connected transaction is fallen as a normal transaction of business, the Executive Management could propose it to the Board of Directors for approval which was done at the Board of Meeting in 2008 and the Company still followed to the said resolution.

In 2015, The Company did not have any connected transaction with the Company and its subsidiaries that need approval from the Board of the Company for approval and disclose to the Stock Exchange of Thailand.

The Connected transaction of the Company and its subsidiaries that had been approved and disclosed to public are as follow:

- Financial assistance to the PET Co., Ltd. (the Subsidiary)

1. Transaction Date

From 1st August 2014 – 31st July 2017

2. The Parties Concerned

Borrower : The PET Co., Ltd, the subsidiaries of Thai Metal Drum Mfg. Public Company Limite,
holding 79.999% of shareholders
Lender : Thai Metal Drum Mfg. Public Company Limited

3. General Description of transaction

Details on Financial Assistance are as follows:

Type: : Financial Assistance
Loan Limited : Loans with the amount of 47 million Baht
Source of Funding : Working Capital of Thai Metal Drum Mfg.Public Company Limited
Interest Rate : 5.50% per year
Loan Term : Not more than 3 years, starting from 1st August 2014 to 31 July 2017
Interest Payment : Quarterly Payment
Repayment : Paid within 31st July 2017

As of 31 December 2015, Loan given to the PET Co., Ltd. as per the financial assistance project has an outstanding amount of Baht 47 million without an overdue interest.

12. MANAGEMENT DISCUSSION AND ANALYSIS

(1) BUSINESS PERFORMANCE OVER THE PAST PERIOD

2015 was one of the years that the Company and its subsidiaries had the satisfactory operating result comparing to year 2014. This was due to the expansion of production capacity by investing in the purchase of new machinery to be installed at the customer's factory since 2014. This has resulted in reducing cost of transportation of the company's subsidiary as well as increasing sales volume constantly. In addition, the Company and its subsidiaries also paid great importance on cost control causing an increase in profit to the Company and its subsidiaries

The Company and its subsidiaries had earn net profit from the business operation with the amount of Baht 293.85 million, increasing with the amount of Baht 25.25 million or 9.40%. The Company had gained a net profit per share at Baht 1.96, raising 0.17 Baht per share comparing to year 2014.

In 2015, the Company and its subsidiaries gained decreasing revenue from sales by which the revenue from sales of metal drums was Baht 1,051.44 million, reducing Baht 158.83 million or 13.12%. This is because the sales of Company and its subsidiaries was reduced both in term of quantity and selling price due to the fierce competition of the market and weak demand of steel drum to contain natural latex. As a result, order of steel drums from the natural latex exporter of the Company and its subsidiaries was diminished. Price of steel continued to fall for the whole year comparing to the previous year.

The revenue from plastic product was Baht 866.37 million, increasing Baht 172.52 million or 24.85%. The Company's subsidiary could sell more PET bottle to contain soft drink and drinking water in a large quantity due to the fact that the Company's subsidiary invested in a new machinery to produce the PET bottle by

installing the machines at the customer's factory. While sales of Poly board remains unchanged. Some customers had changed to use alternative material instead of Poly board. The demand of Poly board mostly was for export market.

The Company and its subsidiaries had gained revenues from rent and services with the amount of Baht 55.61 million, decreasing Baht 0.08 million or 0.14% comparing to the previous year. The reduction in rent and service was from the renovation of some units in the building. Thus, the Company did not obtain the rent during the renovation period. However, in 2016, the rent and service expected to rise.

Sales cost against sales income of the Company and its subsidiaries have decreased from 75.70% in year 2014 to 73.54% in year 2015. Although the selling price of steel drum reduced but the raw material price fell much more than the selling price. Besides, the Company and its subsidiaries could control the expenses at the appropriated level. As a result, sales cost reduced by 2.16%. For plastic product, sales cost against sales income dropped from 88.16% in 2014 to be 83.74% in 2015. This was because the Company's subsidiary could sell products in a large quantity but selling price did not change much. Moreover, the Company's subsidiary was able to manage the raw material price efficiently resulting in a reduction in sales cost at 4.42%.

Expenses incurred from sales and administrations have increased Baht 15.90 million or 10.93%. Payment for interest has increased Baht 1.79 million from the additional loan made by the Company's subsidiary with the bank, Corporate income tax has increased Baht 0.55 million or 5.99%.

The Company and its subsidiaries were not affected from the risk of currency exchange because the business transaction with overseas was low. The Company's subsidiary gained sales revenue from export with the amount of Baht 40.74 million accounted for 2.21% of the total revenue from sales. (Please refer to note 25.2 the financial statement, section of sales export)

The Company and its subsidiaries have earned the total income of Baht 1,933.68 million, decreasing from the year 2014 with the amount of Baht 19.54 million or 1.00%. The Company and its subsidiaries had earned the core revenues from sales of the packaging products representing 95.39% of total revenue, decreasing 0.17% comparing to the previous year. While the rest revenue came from rental and service income and other incomes, representing 2.87% and 1.74% respectively.

Gross margin of the Company and its subsidiaries had increased from 21.15% in year 2014 to 24.02% in year 2015. Profit from operation had increased from 13.94% to 15.54%. Return on earning had risen from 13.75% to 15.20%. The Company and its subsidiaries had gained higher ratio of gross profit because the Company and its subsidiaries were able to sell plastic products in a large quantity as well as being able to manage cost of raw material efficiently. Thus, cost of unit price dropped while cost of raw material also reduced. As a result, the Company and its subsidiaries gained an increase in net profit comparing to the previous year.

Return on equity decreased from 12.95% to 12.78%. In year 2015, the Company through the Board of Directors resolved to pay the dividend for the year 2015, with the period of 1 January 2015 to 31 December 2015 at Baht 1.10 per share, totaling Baht 165.00 million or equivalent to 71.85% of the net profit of the separate financial statement of the Company. In 2014, dividend paid was Baht 150.00 million equivalents to 71.92% of the net profit of year 2014. The policy of dividend payment of the Company is not less than 40% of the total net profit of the separate financial statements of the Company. This resolution will be brought into the 2016 Annual Shareholder's meeting for approval held in April 25th, 2016.

Efficiency Ratio on Profit gained	2015	2014
Gross profit	24.02%	21.51%
Profit from operation	15.54%	13.94%
Return on earning	15.20%	13.75%
Return on equity	12.78%	12.95%

(2) FINANCIAL STATUS

ASSET

1) Asset Mix

Current Assets rose with the amount of Baht 18.23 million or 1.68%. Cash and cash equivalent decreased Baht 15.72 million. Short-term investment increased for Baht 98.48 million and net account receivable dropped with the amount of Baht 40.67 million. Inventory decreased with the amount of Baht 25.33 million and other current assets increased Baht 1.47 million. The change in current assets of the Company and subsidiaries slightly increased from previous year due from increasing in investment in trading unit, decreasing in short-term deposit at bank, decreasing in trade accounts receivable from fast collectibility and decreasing in inventories from declining of raw material price.

Total value of Non-Current Assets rose Baht 124.84 million or 8.77%. Available-for-sale investment increased with the amount of Baht 14.66 million. Long term investments increased with the amount of Baht 55.45 million. Investment property decreased Baht 6.23 million from annual depreciation. Net value of land, plant and equipment increased Baht 60.79 million due the new investment of the Company's subsidiary to purchase of machines to be installed at the client's factory but less the amount from annual depreciation.

2) Quality of Asset

The Company and its subsidiaries viewed that the account reflects fair value of assets and there is no any indication of impairment or collection loss. In that case, the Company and its subsidiaries have already set aside the reserve or the provisions for impairment of assets according to note 3.4, note 3.10 and note no. 5 to 13. From the below table of Efficiency Ratio, it showed that in 2015, the Company and its subsidiaries had decreasing ratio of the return on Asset comparing to the previous year. Although the net profit of the Company and its Subsidiaries had risen, the total sales revenue of the Company and its subsidiaries decreased. Meanwhile, Fixed Asset of the Company and its subsidiaries increased owing to the investment of the Company. However, the above mentioned efficiency ratio of the Company is still better than the ratio of others companies in the same industry. The Company and its subsidiaries believe that the investment on the production process would enhance and boost the efficiency of business operation, resulting in a decrease in production cost while increasing the profit to the Company in the future.

Efficiency Ratio	2015	2014
Return on Asset	11.39%	11.48%
Return on Fixed-Asset	26.30%	27.52%
Asset Turnover	0.75 Times	0.83 Times

Net account receivables decreased from Baht 334.39 million to Baht 293.73 million a decline with the amount of Baht 40.67 million or equivalent to 12.16%. Average collection period had decreased from 66 days to 61 days which policy of credits offered to customers is between 30 - 90 days. The receivable overdue over 90 days was Baht 9.19 million in 2015 while in 2014 was Baht 8.02 million or 3.24% of the total net account receivables or increasing 2.46% comparing to year 2014. The Company and its subsidiaries had set aside the reserve or the provisions for loss from debts with the amount of Baht 5.50 million (see note 7 to financial statement).

LIQUILITY

1) Cash flow

Amount and proportion of cash flows from operating activities

Details of cash flow	2015 (Million Baht)	2014 (Million Baht)
Operating profit before changes in assets and liabilities	400.22	357.21
From operating activities	440.34	321.05
From investment activities	(280.73)	(296.19)
From financing activities	(175.32)	(26.27)
Cash and cash-equivalence increase (decrease)	(15.72)	(1.41)
Cash and cash-equivalence as of December 31	87.89	103.61

In 2015, the Company and its subsidiaries gained an increasing operating profit in terms of cash flow from Baht 321.05 million to Baht 440.34 million, an increase of Baht 119.28 million, as a result of an increase in net profit of the Company and Subsidiaries. Monetary profit is still higher than net profit of the financial statement which can imply that an increase in net profit comes from the efficient operation of the company and its subsidiary.

Cash flows from investment activities were risen with the amount of Baht 280.73 million, deriving from an increase in both of short term investment with the amount of Baht 13.44 million and long term investment with an increased amount of Baht 141.38 million, including the investment in machinery & equipment with the amount of Baht 145.68 million (see note no. 6, no.10 and no.12 of the financial statement).

The Company and its subsidiaries had paid dividend to the shareholders with the total amount of Baht 158.10 million and the Company's subsidiary loaned with the financial institution with the amount of Baht 41.61 million resulting in having the cash and cash equivalent as of 31 December 2015 for the Company and its subsidiaries with the amount of Baht 87.89 million, reducing from 2014 with the amount of Baht 15.72 million.

2) Liquidity Ratio

Details of Liquidity	2015	2014
Current Ratio	7.31 times	5.44 times
Quick Ratio	4.97 times	4.52 times
Account Receivable Turnover	5.87 times	5.45 times
Average Collection Period	61.33 days	66.06 days
Average Day's Inventory	9.17 days	9.05 days
Account Payable Turnover	10.18 times	10.09 times
Average Payment Period	35.36 days	35.68 days
CASH CYCLE	35.14 days	39.43 days

The above table showing liquidity ratio reflects the better performance of liquidity of the Company and its subsidiaries when comparing to the year 2014 with the same rate as previous years. However, the increase in liquidity portion enabled the company and subsidiaries having better liquidity to operate the business efficiently.

CAPITAL STRUCTURE

The capital structure of the Company and subsidiaries has been at the satisfactory level over the past years. The debts to equity ratio were 0.11 times. (year 2014 was 0.13 time) which was the lower equity ratio when comparing to those of the other companies in the similar business. The Company and its subsidiaries did not have policy to increase debt more than what's necessary. The shareholders' equity of the Company and subsidiaries increased from Baht 2,215.84 million to Baht 2,381.63 million, an increase of Baht 165.79 million or 7.48%. As a result of an increase from the profits of the Company and its subsidiaries' operation, the Company had reported increasing accumulated profits which have not yet been allocated from Baht 1,376.82 million to Baht 1,520.67 million or increasing 10.45% which was from the operating profit of the Company and its subsidiaries.

Liabilities of the Company & subsidiaries had decreased from Baht 292.20 million to Baht 269.49 million, a decline of Baht 22.72 million or equivalent to 7.77%. Short term loan from financial institutions decreased Baht 30.69 million. Trade accounts and notes payable had decreased Baht 18.80 million. Accrue income tax and other liabilities increased by Baht 0.94 million. Long term loan from financial institutions increased Baht 21.35 million. The Company's subsidiary had long term loan to the Company and to related party with the amount of Baht 71.6 million. (Please refer to note no. 4.4, 4.5 from no. 14-16 of the financial statement), having normal interest rates, collateral and regular debt term conditions. The Company and subsidiaries did not have loan in foreign currency, except the L/C obligation for purchasing raw material from abroad according to the note to financial statement no. 29.

REPORT OF THE AUDIT COMMITTEE

TO SHAREHOLDERS OF THAI METAL DRUM MANUFACTURING PUBLIC COMPANY LIMITED

The Audit Committee of Thai Metal Drum Mfg. Public Co., Ltd. is comprised of Mrs. Achriyar Pattanawong as the Chairman of the Audit Committee, Mrs. Wanida Chansikarin and Mr. Anin Wanglee as the Audit Committee.

The Audit Committee has performed its duties and responsibilities as per the Committee Charter set forth for the Audit Committee by the Company as well as per the outlined by the Company's Board of Directors to review the Company's financial report, oversee the effectiveness and appropriateness of internal control system, ensure the Company to be compliance with the Securities and Stock Exchange Laws including Regulations of the Stock Exchange of Thailand or other applicable law related to the Company's businesses as well as to consider the appointment of the Company's auditor and the proposed yearly audit fee.

In 2015, the Audit Committee held four meetings with the purpose of overseeing the Company's business following to their duties and responsibilities and to review financial statement quarterly and annually which two out of four times, were held with the attendance of the Company's auditors in the purpose of reviewing the findings of the report including providing recommendation. In addition, one out of two times of the above meeting with the company's auditors was held without the presence of the member of the Company Management. The Company auditors have expressed their opinion on the consolidated financial statements of Thai Metal Drum Manufacturing Public Co., Ltd. and its subsidiaries and financial statements of Thai Metal Drum Manufacturing Public Co., Ltd. having presented fairly in all material respects and being unconditionally in conformity with generally accepted accounting principles. Concerning the revision of the effectiveness of the company's internal audit, the Audit Committee assigned the Independent Auditor to conduct an internal audit of the company's subsidiaries, The PET Co., Ltd. consecutively from the last year. In this year, an internal audit looked into the operation of maintenance system of the machines covering the following areas: following up the operation under the maintenance planning, the control of spare part reimbursement, a guideline to tackle the problems or obstacles that may affect the effectiveness of the machines as well as the store and maintenance of mold. The audit also followed up the improvement of working system that had been suggested in the past audit consisting of accounting & financial process, production process, product management process, quality control assurance process, warehouse and storage of finished goods and maintenance process of the machines. The audit findings of the independent auditor showed that the PET Co., Ltd. had improved its working process according to the recommendation of the independent auditor so as to operate business more efficiently and to strengthen the internal control process more efficiently following to the required standard of the good internal audit control. The Audit Committee has already submitted the auditor report to the Board of Directors for their acknowledgement.

During year 2015, the Company and its Subsidiaries did not have any connected transaction with the concerned parties of both the Company and its Subsidiaries. The Audit Committee had reviewed and commented that the Company's Auditor performed their duty efficiently. Thus, the Audit Committee proposed to the Board of Directors to appoint Mrs. Suwannee Kitipanya-ngam, Certified Public Accountant Registration no. 2899 or Mr. Pornchai Kitipanya-ngam, Certified Public Accountant Registration no. 2778 from Bunchikij Company Limited to be the Company's auditor for the fiscal year 2016.

On behalf of Audit Committee



Mrs. Achriyar Pattanawong
Chairman of the Audit Committee

26 February 2016

REPORT OF THE BOARD OF DIRECTORS THE RESPONSIBILITY ON THE COMPANY'S FINANCIAL REPORT

The Board of Director of Thai Metal Drum Mfg. Public Co., Ltd. is responsible for the correctness and the completeness of the consolidated and financial statements of the Company and its subsidiaries as published in the annual report. The financial statements were done in conformity with generally accepted accounting principles, by using the appropriated accounting policy which is practiced constantly. The adequate crucial information is also disclosed in the Note to the financial statement in order to make the best benefit out of it for the shareholders and all investors.

The Board of Directors has put in place the efficient internal control systems in order to assure that the financial statements are recorded correctly and accurately as well as to prevent fraud and conflict of interests.

The Board of Directors has appointed the Audit Committee to review the quality of financial reports and the internal control systems which were expressed in the report of the Audit Committee.

In the opinion of the Board of Directors, the current internal control systems of the Company is presented at the satisfactory level which could generate confidences and reliabilities on the consolidated and financial statement of Thai Metal Drum Manufacturing Public Co., Ltd. and its subsidiaries ending on 31 December 2015 which is practiced in accordance with generally accepted auditing standard and with other applicable laws.



Mr.Sukit Wanglee
Chairman

INDEPENDENT AUDITOR'S REPORT

To the Shareholders and Board of Directors of Thai Metal Drum Manufacturing Public Company Limited

I have audited the accompanying consolidated and separate financial statements of Thai Metal Drum Manufacturing Public Company Limited and its subsidiaries, and of Thai Metal Drum Manufacturing Public Company Limited, respectively, which comprise the consolidated and separate statements of financial position as at December 31, 2015, the consolidated and separate statements of comprehensive income, changes in equity and cash flows for the year then ended, and a summary of significant accounting policies and other explanatory notes.

Management's Responsibility for the Consolidated and Separate Financial Statements

Management is responsible for the preparation and fair presentation of these consolidated and separate financial statements in accordance with Thai Financial Reporting Standards, and for such internal control as management determines is necessary to enable the preparation of consolidated and separate financial statements that are free from material misstatement, whether due to fraud or error.

Auditor's Responsibility

My responsibility is to express an opinion on these consolidated and separate financial statements based on my audit. I conducted my audit in accordance with Thai Standards on Auditing. Those standards require that I comply with ethical requirements and plan and perform the audit to obtain reasonable assurance about whether the consolidated and separate financial statements are free from material misstatement.

An audit involves performing procedures to obtain audit evidence about the amounts and disclosures in the financial statements. The procedures selected depend on the auditor's judgment, including the assessment of the risks of material misstatement of the financial statements, whether due to fraud or error. In making those risk assessments, the auditor considers internal control relevant to the entity's preparation and fair presentation of the financial statements in order to design audit procedures that are appropriate in the circumstances, but not for the purpose of expressing an opinion on the effectiveness of the entity's internal control. An audit also includes evaluating the appropriateness of accounting policies used and the reasonableness of accounting estimates made by management, as well as evaluating the overall presentation of the financial statements.

I believe that the audit evidence I have obtained is sufficient and appropriate to provide a basis for my audit opinion.

Opinion

In my opinion, the consolidated and separate financial statements referred to above present fairly, in all material respects, the financial position as at December 31, 2015 and the financial performance and cash flows for the year then ended of Thai Metal Drum Manufacturing Public Company Limited and its subsidiaries, and of Thai Metal Drum Manufacturing Public Company Limited, respectively, in accordance with Thai Financial Reporting Standards.


(Mr. Pornchai Kittipanya-ngam)
Certified Public Accountant
Registration No. 2778
Bunchikij Co., Ltd.

Bangkok
February 23, 2016

THAI METAL DRUM MANUFACTURING PUBLIC COMPANY LIMITED AND ITS SUBSIDIARIES

STATEMENTS OF FINANCIAL POSITION

As at December 31, 2015

Unit : Baht

		Consolidated financial statements		Separate financial statements	
	Note	2015	2014	2015	2014
ASSETS					
Current assets					
Cash and cash equivalents	3.2 and 5	87,892,601.74	103,613,554.78	40,825,002.75	35,292,366.78
Current investments	3.3 amd 6	488,355,068.47	389,871,122.96	323,206,692.33	327,045,799.29
Trade and other receivables	3.4 and 7	293,726,824.71	334,393,055.93	107,854,514.66	121,560,474.67
Inventories	3.5 and 8	192,932,865.75	218,268,181.70	73,528,823.57	101,638,665.23
Other current assets		39,201,364.86	37,729,436.39	8,555,838.56	945,633.07
Total current assets		1,102,108,725.53	1,083,875,351.76	553,970,871.87	586,482,939.04
Non-current assets					
Fixed deposits at banks used as collateral	28	61,303.57	60,700.85	0.00	0.00
Available-for-sale investments	3.3 and 9	87,401,000.00	72,740,900.00	0.00	0.00
Investments in subsidiary companies	3.3 and 4.2	0.00	0.00	94,070,966.70	94,070,966.70
Long-term investments	3.3 and 10	343,354,206.52	287,897,526.68	223,524,109.78	90,000,000.00
Long-term loans to related party	4.4	0.00	0.00	71,000,000.00	64,000,000.00
Investment property	3.7 and 11	121,753,832.17	127,980,169.79	98,931,551.19	104,834,834.46
Property, plant and equipment	3.8 and 12	991,995,292.31	931,204,603.65	384,594,084.31	405,713,590.77
Intangible assets	3.9 and 13	30,270.56	37,445.99	2,639.44	6,203.14
Other non-current assets		4,415,871.23	4,245,655.35	2,566,449.78	2,553,469.78
Total non-current assets		1,549,011,776.36	1,424,167,002.31	874,689,801.20	761,179,064.85
Total assets		2,651,120,501.89	2,508,042,354.07	1,428,660,673.07	1,347,662,003.89

Notes to financial statements are an integral part of these statements.

THAI METAL DRUM MANUFACTURING PUBLIC COMPANY LIMITED AND ITS SUBSIDIARIES
STATEMENTS OF FINANCIAL POSITION (CONTINUED)

As at December 31, 2015

Unit : Baht

		Consolidated financial statements		Separate financial statements	
	Note	2015	2014	2015	2014
Liabilities and shareholders' equity					
Current liabilities					
Bank overdrafts and short-term loans from financial instiutions	14	0.00	41,606,517.72	0.00	0.00
Trade and other payables	15	130,476,554.96	149,274,635.98	34,926,868.84	35,682,262.50
Current portion of long-term loans	16	10,920,000.00	0.00	0.00	0.00
Accrued income tax		2,884,702.92	2,727,718.97	1,814,914.28	1,424,494.82
Other current liabilities		6,388,268.32	5,606,217.91	3,461,396.50	3,923,196.12
Total current liabilities		150,669,526.20	199,215,090.58	40,203,179.62	41,029,953.44
Non-current liabilities					
Long-term loans from financial institutions	16	21,350,000.00	0.00	0.00	0.00
Long-term loans from related parties	4.5	6,000,000.00	6,000,000.00	0.00	0.00
Deposit and guarantee received		17,615,401.53	17,209,045.53	15,212,852.53	14,806,496.53
Employee benefit obligations	3.13 and 17	15,524,120.99	14,662,785.98	8,300,696.97	8,214,952.97
Deferred tax liabilities	22	58,327,507.40	55,116,575.14	22,998,430.21	21,316,950.24
Total non-current liabilities		118,817,029.92	92,988,406.65	46,511,979.71	44,338,399.74
Total liabilities		269,486,556.12	292,203,497.23	86,715,159.33	85,368,353.18
Shareholders' equity					
Share capital					
Authorized share capital					
150,000,000 Ordinary shares at Baht 1 each,		150,000,000.00	150,000,000.00	150,000,000.00	150,000,000.00
Issued and fully paid-up share capital					
150,000,000 Ordinary shares at Baht 1 each,		150,000,000.00	150,000,000.00	150,000,000.00	150,000,000.00
Premium on ordinary shares		340,000,000.00	340,000,000.00	340,000,000.00	340,000,000.00
Retained earnings					
Appropriated for legal reserve	18.3	15,000,000.00	15,000,000.00	15,000,000.00	15,000,000.00
Unappropriated		1,520,668,297.44	1,376,822,645.20	796,625,513.74	716,973,650.71
Other components of equity		157,456,136.46	150,279,256.46	40,320,000.00	40,320,000.00
Total equity holders of the parent		2,183,124,433.90	2,032,101,901.66	1,341,945,513.74	1,262,293,650.71
Non-controlling interests		198,509,511.87	183,736,955.18	0.00	0.00
Total shareholders' equity		2,381,633,945.77	2,215,838,856.84	1,341,945,513.74	1,262,293,650.71
Total liabilities and shareholders' equity		2,651,120,501.89	2,508,042,354.07	1,428,660,673.07	1,347,662,003.89

Notes to financial statements are an integral part of these statements.

THAI METAL DRUM MANUFACTURING PUBLIC COMPANY LIMITED AND ITS SUBSIDIARIES
STATEMENTS OF COMPREHENSIVE INCOME
For the year ended December 31, 2015

Unit : Baht

	Note	Consolidated financial statements		Separate financial statements	
		2015	2014	2015	2014
Revenues from sales and services					
Revenues from sales of goods and the rendering of services	25	1,844,507,076.13	1,866,579,617.21	823,379,503.00	857,193,844.78
Rental and service incomes		55,504,370.54	55,585,238.53	51,135,830.54	51,445,612.83
Total revenues from sales and services		1,900,011,446.67	1,922,164,855.74	874,515,333.54	908,639,457.61
Cost of sales and services					
Cost of sales of goods and the rendering of services		(1,424,416,843.66)	(1,489,567,499.68)	(602,154,194.23)	(656,751,102.89)
Cost of rental and services		(18,953,737.71)	(19,125,088.04)	(15,807,400.28)	(15,626,659.84)
Total cost of sales and services		(1,443,370,581.37)	(1,508,692,587.72)	(617,961,594.51)	(672,377,762.73)
Gross profit		456,640,865.30	413,472,268.02	256,553,739.03	236,261,694.88
Other incomes	19	33,666,220.99	31,053,809.70	52,347,111.96	44,029,365.46
Profit before expenses		490,307,086.29	444,526,077.72	308,900,850.99	280,291,060.34
Selling expenses		(75,058,867.24)	(74,195,654.34)	(28,920,328.24)	(29,391,514.08)
Administrative expenses		(86,359,975.88)	(71,323,891.40)	(42,615,877.07)	(35,891,900.06)
Profit before finance costs and income tax expenses		328,888,243.17	299,006,531.98	237,364,645.68	215,007,646.20
Finance costs		(2,405,120.95)	(610,510.27)	0.00	0.00
Profit before income tax expenses		326,483,122.22	298,396,021.71	237,364,645.68	215,007,646.20
Income tax expenses	22	(9,764,808.29)	(9,212,834.63)	(7,712,782.65)	(6,448,100.07)
Profit for the years		316,718,313.93	289,183,187.08	229,651,863.03	208,559,546.13
Other comprehensive income					
Items that will not be reclassified to profit or loss					
Revaluation surplus of land		0.00	77,229,300.01	0.00	14,400,000.00
Income tax on other comprehensive income		0.00	(15,445,860.01)	0.00	(2,880,000.00)
		0.00	61,783,440.00	0.00	11,520,000.00
Items that may be reclassified to profit or loss					
Gain on change in value of available-for-sale investments		8,971,100.00	543,250.00	0.00	0.00
Income tax on other comprehensive income		(1,794,220.00)	(108,650.00)	0.00	0.00
		7,176,880.00	434,600.00	0.00	0.00
Other comprehensive income for the years, net of income tax		7,176,880.00	62,218,040.00	0.00	11,520,000.00
Total comprehensive income for the years		323,895,193.93	351,401,227.08	229,651,863.03	220,079,546.13
Profit attributable to					
Equity holders of the parent		293,845,652.24	268,589,884.32	229,651,863.03	208,559,546.13
Non-controlling interests		22,872,661.69	20,593,302.76	0.00	0.00
		316,718,313.93	289,183,187.08	229,651,863.03	208,559,546.13
Total comprehensive income attributable to					
Equity holders of the parent		301,022,532.24	320,755,222.50	229,651,863.03	220,079,546.13
Non-controlling interests		22,872,661.69	30,646,004.58	0.00	0.00
		323,895,193.93	351,401,227.08	229,651,863.03	220,079,546.13
Basic earnings per share					
Profit of equity holders of the parent	3.16 and 23	1.96	1.79	1.53	1.39

Notes to financial statements are an integral part of these statements.

THAI METAL DRUM MANUFACTURING PUBLIC COMPANY LIMITED AND ITS SUBSIDIARIES
STATEMENT OF CHANGES IN SHAREHOLDERS' EQUITY
CONSOLIDATED FINANCIAL STATEMENT
For the year ended December 31, 2015

Unit : Baht

	Note	Equity holders of the parent										Non-controlling		Total shareholders' equity
		Issued and paid - up share capital	Premium on ordinary shares	Retained earnings			Other components of equity			Total equity of holders of the parent	interests			
				Appropriated Legal reserve	Unappropriated	Revaluation surplus of land	Other comprehensive income		Total other components of equity					
							Available-for-sale investments							
Balance as at January 1, 2014		150,000,000.00	340,000,000.00	15,000,000.00	1,168,232,760.88	82,559,522.28	15,554,396.00	98,113,918.28	1,771,346,679.16	160,491,020.60	1,931,837,699.76			
Subsidiaries paid dividend to non-controlling interests		0.00	0.00	0.00	0.00	0.00	0.00	0.00	0.00	(7,400,070.00)	(7,400,070.00)			
Dividend paid		0.00	0.00	0.00	(60,000,000.00)	0.00	0.00	0.00	(60,000,000.00)	0.00	(60,000,000.00)			
Total comprehensive income for year 2014		0.00	0.00	0.00	268,589,884.32	51,730,738.18	434,600.00	52,165,338.18	320,755,222.50	30,646,004.58	351,401,227.08			
Balance as at December 31, 2014		150,000,000.00	340,000,000.00	15,000,000.00	1,376,822,645.20	134,290,260.46	15,988,996.00	150,279,256.46	2,032,101,901.66	183,736,955.18	2,215,838,856.84			
Balance as at January 1, 2015		150,000,000.00	340,000,000.00	15,000,000.00	1,376,822,645.20	134,290,260.46	15,988,996.00	150,279,256.46	2,032,101,901.66	183,736,955.18	2,215,838,856.84			
Subsidiaries paid dividend to non-controlling interests		0.00	0.00	0.00	0.00	0.00	0.00	0.00	0.00	(8,100,105.00)	(8,100,105.00)			
Dividend paid		0.00	0.00	0.00	(150,000,000.00)	0.00	0.00	0.00	(150,000,000.00)	0.00	(150,000,000.00)			
Total comprehensive income for year 2015		0.00	0.00	0.00	293,845,652.24	0.00	7,176,880.00	7,176,880.00	301,022,532.24	22,872,661.69	323,895,193.93			
Balance as at December 31, 2015		150,000,000.00	340,000,000.00	15,000,000.00	1,520,668,297.44	134,290,260.46	23,165,876.00	157,456,136.46	2,183,124,433.90	198,509,511.87	2,381,633,945.77			

Notes to financial statements are an integral part of these statements.

THAI METAL DRUM MANUFACTURING PUBLIC COMPANY LIMITED AND ITS SUBSIDIARIES

STATEMENT OF CHANGES IN SHAREHOLDERS' EQUITY

SEPARATE FINANCIAL STATEMENT

For the year ended December 31, 2015

Unit : Baht							
	Note	Issued and paid - up share capital	Premium on ordinary shares	Retained earnings			Total shareholders' equity
				Appropriated Legal reserve	Unappropriated	Revaluation surplus of land	
Balance as at January 1, 2014							
Dividend paid	18.2	150,000,000.00	340,000,000.00	15,000,000.00	568,414,104.58	28,800,000.00	1,102,214,104.58
Total comprehensive income for year 2014		0.00	0.00	0.00	(60,000,000.00)	0.00	(60,000,000.00)
Balance as at December 31, 2014							
		150,000,000.00	340,000,000.00	15,000,000.00	716,973,650.71	40,320,000.00	1,262,293,650.71
Balance as at January 1, 2015							
Dividend paid	18.2	150,000,000.00	340,000,000.00	15,000,000.00	716,973,650.71	40,320,000.00	1,262,293,650.71
Total comprehensive income for year 2015		0.00	0.00	0.00	(150,000,000.00)	0.00	(150,000,000.00)
Balance as at December 31, 2015							
		150,000,000.00	340,000,000.00	15,000,000.00	796,625,513.74	40,320,000.00	1,341,945,513.74

Notes to financial statements are an integral part of these statements.

THAI METAL DRUM MANUFACTURING PUBLIC COMPANY LIMITED AND ITS SUBSIDIARIES

STATEMENTS OF CASH FLOWS

For the year ended December 31, 2015

Unit : Baht

		Consolidated financial statements		Separate financial statements	
	Note	2015	2014	2015	2014
Cash flows from operating activities					
Profit before income tax		326,483,122.22	298,396,021.71	237,364,645.68	215,007,646.20
Adjustments to reconcile the profit before income tax to net cash provided by operating activities					
Depreciation		97,146,352.74	83,652,625.72	40,242,571.16	38,561,795.43
Amortization		16,175.43	21,293.51	3,563.70	9,894.56
(Gain) loss on sale of fixed assets		(2,661,007.43)	(206,560.70)	(947,101.15)	24,454.24
Loss on unused of fixed assets		52,262.38	65,370.80	49,268.71	62,114.57
Unrealized gain on currency exchange		(4,853.40)	(24,322.08)	0.00	0.00
Loss on obsolete inventories		2,040,555.15	1,026,123.44	0.00	0.00
Doubtful		0.00	106,411.06	0.00	0.00
Doubtful accounts		251,844.18	0.00	0.00	0.00
Doubtful accounts (reversal)		0.00	(100,000.00)	0.00	0.00
Unrealized gain on change in value of investments		(229,690.51)	(113,491.59)	(206,692.33)	(45,799.29)
Gain on sale of securities		(4,813,227.07)	(6,289,828.86)	(3,614,684.04)	(2,243,860.21)
Transfer assets to be maintenance expenses		6,588.00	158,360.60	0.00	121,158.60
Deposit and guarantee received - write off		0.00	(914,844.26)	0.00	0.00
Employee benefit expenses		1,588,276.95	1,598,139.98	812,685.94	832,035.97
Dividend income		(5,831,121.80)	(5,782,536.50)	(32,399,895.00)	(29,599,930.00)
Interest income		(16,229,228.87)	(14,995,252.50)	(13,744,803.17)	(10,861,963.08)
Interest expenses		2,405,120.95	610,510.27	0.00	0.00
		400,221,168.92	357,208,020.60	227,559,559.50	211,867,546.99
Change in operating assets and liabilities					
(Increase) decrease in assets					
Trade and other receivables		42,952,488.03	19,842,488.37	14,076,300.43	9,702,343.25
Inventories		23,294,760.80	(23,493,138.49)	28,109,841.66	5,757,931.93
Other current assets		(2,136,560.35)	(10,741,505.18)	(351,950.19)	(122,253.30)
Other non-current assets		(32,288.57)	490,073.73	(12,980.00)	107,435.00
Increase (decrease) in liabilities					
Trade and other payables		(13,576,510.47)	(3,690,525.60)	(268,560.02)	(16,656,262.57)
Other current liabilities		782,050.41	(2,705,308.61)	(461,799.62)	590,006.16
Deposit and guarantee received		406,356.00	1,060,396.50	406,356.00	563,136.50
Employee benefit obligations		(726,941.94)	(131,660.00)	(726,941.94)	(131,660.00)
Cash generated from operations		451,184,522.83	337,838,841.32	268,329,825.82	211,678,223.96
Interest paid		(2,518,537.70)	(479,852.97)	0.00	0.00
Income tax paid		(8,329,039.39)	(16,302,744.39)	(5,640,883.22)	(13,591,669.22)
Net cash provided by operating activities		440,336,945.74	321,056,243.96	262,688,942.60	198,086,554.74

Notes to financial statements are an integral part of these statements.

THAI METAL DRUM MANUFACTURING PUBLIC COMPANY LIMITED AND ITS SUBSIDIARIES

STATEMENTS OF CASH FLOWS (CONTINUED)

For the year ended December 31, 2015

Unit : Baht

		Consolidated financial statements		Separate financial statements	
	Note	2015	2014	2015	2014
Cash flows from investing activities					
(Increase) decrease in current investments		(13,441,027.93)	(78,622,815.16)	7,660,483.33	(92,736,214.33)
(Increase) decrease in fixed deposit at banks used as collateral		(602.72)	2,999,107.35	0.00	3,000,000.00
Increase in available-for-sale investments		(5,689,000.00)	(8,412,850.00)	0.00	0.00
Increase in long-term investments		(162,687,660.81)	(85,000,080.00)	(143,524,109.78)	(30,000,000.00)
Decrease in long-term investments		27,000,000.00	38,038,410.00	10,000,000.00	0.00
Decrease in long-term loans to related party		0.00	0.00	0.00	15,000,000.00
Increase in long-term loans to related party		0.00	0.00	(7,000,000.00)	(55,000,000.00)
Purchase of fixed assets		(191,075,082.18)	(162,292,262.81)	(13,233,410.17)	(25,310,450.82)
Purchase of intangible assets		(9,000.00)	0.00	0.00	0.00
Increase in deposit for purchase of fixed assets		(23,150,476.67)	(23,916,058.26)	(7,306,010.88)	(54,000.00)
Sale of fixed assets		68,550,523.18	1,548,054.19	1,066,772.18	696,301.43
Dividend received		5,831,121.80	5,782,536.50	32,399,895.00	29,599,930.00
Interest received		13,935,307.45	13,683,609.69	13,373,229.87	10,169,876.79
Net cash used in investing activities		(280,735,897.88)	(296,192,348.50)	(106,563,150.45)	(144,634,556.93)
Cash flows from financing activities					
(Increase) decrease in bank overdrafts and loans					
from financial institutions		(41,606,517.72)	41,583,637.72	0.00	0.00
Received long-term loans from financial institutions		35,000,000.00	0.00	0.00	0.00
Payment for asset payables		(7,885,378.18)	(456,247.00)	(593,156.18)	(456,247.00)
Payment long-term loans from financial institutions		(2,730,000.00)	0.00	0.00	0.00
Dividend paid		(158,100,105.00)	(67,400,070.00)	(150,000,000.00)	(60,000,000.00)
Net cash used in financing activities		(175,322,000.90)	(26,272,679.28)	(150,593,156.18)	(60,456,247.00)
Net (increase) decrease in cash and cash equivalents		(15,720,953.04)	(1,408,783.82)	5,532,635.97	(7,004,249.19)
Cash and cash equivalents as at January 1,		103,613,554.78	105,022,338.60	35,292,366.78	42,296,615.97
Cash and cash equivalents as at December 31,	3.2 and 5	87,892,601.74	103,613,554.78	40,825,002.75	35,292,366.78
Supplemental disclosures of cash flow information					
Non-cash items					
Gains on change in value of available-for-sale investments		8,971,100.00	543,250.00	0.00	0.00
Asset payables		2,399,119.76	7,686,109.18	107,555.42	593,156.18
Revaluation surplus of land		0.00	77,229,300.00	0.00	14,400,000.00
Transferred property, plant and equipment to investment properties		0.00	18,083,489.81	0.00	0.00

Notes to financial statements are an integral part of these statements.

THAI METAL DRUM MANUFACTURING PUBLIC COMPANY LIMITED AND ITS SUBSIDIARIES

NOTES TO FINANCIAL STATEMENTS

For the yearended December 31, 2015

1. General information

- 1.1 The Company was incorporated in Thailand in the year 1958, and has been listed in the Stock Exchange of Thailand since 1989. The address of head office is 35th Floor Lake Rajada Office Complex, 193/142 Rachadapisek Road, Klongtoey, Bangkok 10110 and the branch is Factory, which is located 179 Moo 9 Bangwua, Bangpakong, Chachoengsao, in Wellgrow Industrial Estate Zone.
- 1.2 The Company's operations are manufacturer and distributor of 200 liters metal drum, and office building for rent.
- 1.3 The Company's major shareholders is Charanvas family.

2. Basis of preparation and presentation of the financial statements

- 2.1 The financial statements have been prepared in accordance with Thai Financial Reporting Standards which are issued under the Accounting Professions Act B.E.2547, and have been presented under the Accounting Act B.E. 2543, and according to the requirements of the Securities and Exchange Commission, and the regulation of the Stock Exchange of Thailand.
- 2.2 The financial statements are presented for Thai currency reporting purpose and prepared in Thai language. This English translation of financial statements has been prepared for the convenience of the readers who were not conversant with Thai language.
- 2.3 Basis of preparation of the consolidated financial statements
The consolidated financial statements included the accounts of the Company and its subsidiaries as follows:

	Shareholdings (%)		Nature of relationship
	2015	2014	
Surat Metal Drum Co., Ltd.*	99.9970	99.9970	Distributor of raw material for produce container.
Songkhla Metal Drum Co., Ltd.	80.0000	80.0000	Manufacturer and distributor of metal drums.
The Pet Co., Ltd.	79.9990	79.9990	Distributor of raw material for produce container and
Lake Rajada Co., Ltd.* (Indirect)	99.9970	99.9970	sale of the machinery equipment and consultant.
			sale of the machinery equipment and consultant.
Eastplast Co., Ltd. (Indirect)	79.9990	79.9990	Manufacturer and distributor of plastic products.

* There is no any income from operation in this accounting period.

Outstanding intragroup balances, significant intragroup transactions, and the investment of parent company in subsidiaries and shareholders' equity of the subsidiaries have been eliminated in this consolidation.

The financial statements of the subsidiaries are prepared by using the same significant accounting policies as the Company.

2.4 New Financial Reporting Standards

The Federation of Accounting Professions has notifications of applying the revised and new financial reporting standards are as follows:

2.4.1 The Financial Reporting Standards that became effective in the current accounting period

The Company and its subsidiaries has adopted the Thai Financial Reporting Standards that are effective for annual periods beginning on or after January 1, 2015. The adoption of these Thai Financial Reporting Standards does not have any significant impact on the Company's and its subsidiaries financial statements.

2.4.2 The Financial Reporting Standards that will become effective in the future

The Financial Reporting Standards which are effective for accounting periods beginning on or after January 1, 2016, as follow:

Conceptual Framework for Financial Reporting (revised 2015)

Financial Reporting Standards

The number	Title
TFRS2 (revised 2015)	Share – based Payment
TFRS3 (revised 2015)	Business Combinations
TFRS4 (revised 2015)	Insurance Contract
TFRS5 (revised 2015)	Non-current Assets Held for Sale and Discontinued Operations
TFRS6 (revised 2015)	Exploration for and Evaluation of Mineral Assets
TFRS8 (revised 2015)	Operating Segments
TFRS10 (revised 2015)	Consolidated Financial Statements
TFRS11 (revised 2015)	Joint Arrangements
TFRS12 (revised 2015)	Disclosure of Interests in Other Entities
TFRS13 (revised 2015)	Fair Value Measurement

Accounting Standards

The number	Title
TAS 1 (revised 2015)	Presentation of Financial Statements
TAS 2 (revised 2015)	Inventories
TAS 7 (revised 2015)	Statement of Cash Flow
TAS 8 (revised 2015)	Accounting Policies, Changes in Accounting Estimates and Errors
TAS 10 (revised 2015)	Events After the Reporting Period
TAS 11 (revised 2015)	Construction Contracts
TAS 12 (revised 2015)	Income Taxes
TAS 16 (revised 2015)	Property, Plant and Equipment
TAS 17 (revised 2015)	Leases
TAS 18 (revised 2015)	Revenue
TAS 19 (revised 2015)	Employee Benefits
TAS 20 (revised 2015)	Accounting for Government Grants and Disclosure of Government Assistance
TAS 21 (revised 2015)	The Effects of Changes in Foreign Exchange Rates
TAS 23 (revised 2015)	Borrowing Cost
TAS 24 (revised 2015)	Related Party Disclosure
TAS 26 (revised 2015)	Accounting and Reporting by Retirement Benefit Plans
TAS 27 (revised 2015)	Separate Financial Statements
TAS 28 (revised 2015)	Investments in Associates and Joint Ventures
TAS 29 (revised 2015)	Financial Reporting in Hyperinflationary Economies
TAS 33 (revised 2015)	Earnings per Share
TAS 34 (revised 2015)	Interim Financial Reporting
TAS 36 (revised 2015)	Impairment of Assets
TAS 37 (revised 2015)	Provisions, Contingent Liabilities and Contingent Assets
TAS 38 (revised 2015)	Intangible Assets
TAS 40 (revised 2015)	Investment Property
TAS 41	Agriculture

Financial Reporting Standards Interpretations

The number	Title
TFRIC 1 (revised 2015)	Changes in Existing Decommissioning, Restoration and Similar Liabilities
TFRIC 4 (revised 2015)	Determining whether an Arrangement contains a Lease
TFRIC 5 (revised 2015)	Rights to Interests arising from Decommissioning, Restoration and Environmental Rehabilitation Funds
TFRIC 7 (revised 2015)	Applying the Restatement Approach under TAS 29 (revised 2015)
TFRIC 10 (revised 2015)	Financial Reporting in Hyperinflationary Economies
	Interim Financial Reporting and Impairment

The number	Title
TFRIC 12 (revised 2015)	Service Concession Arrangements
TFRIC 13 (revised 2015)	Customer Loyalty Programmes
TFRIC 14 (revised 2015)	TAS 19 (revised 2015) Employee Benefits – The Limit on a Defined Benefit Asset, Minimum Funding Requirements and their Interaction
TFRIC 15 (revised 2015)	Agreements for the Construction of Real Estate
TFRIC 17 (revised 2015)	Distributions of Non-cash Assets to Owners
TFRIC 18 (revised 2015)	Transfers of Assets from Customer
TFRIC 20 (revised 2015)	Stripping Cost in the Production Phase of a Surface Mine
TFRIC 21	Levies

Accounting Standard Interpretations

The number	Title
TSIC 10 (revised 2015)	Government Assistance – No Specific Relation to Operating Activities
TSIC 15 (revised 2015)	Operating Leases – Incentives
TSIC 25 (revised 2015)	Income Taxes – Changes in the Tax Status of an Entity or its Shareholders
TSIC 27 (revised 2015)	Evaluating the Substance of Transactions Involving the Legal Form of a Lease
TSIC 29 (revised 2015)	Disclosure – Service Concession Arrangements
TSIC 31 (revised 2015)	Revenue – Barter Transaction Involving Advertising Services
TSIC 32 (revised 2015)	Intangible Assets – Web Site Costs
Accounting Treatment Guidance	Accounting Treatment Guidance for Measurement and Recognition for Bearer Plant

The Company and its subsidiaries would not yet adopt the above standards before the effective date. The management of the Company and its subsidiaries assess that there will have no material impacts on the financial statements in the year when they are initially applied.

- 2.5 Preparation of financial statements in conformity with Thai Financial Reporting Standards requires management to make judgments, estimates and assumptions that affect the application of policies and reported amounts of assets, liabilities, income and expenses. Actual results may differ from estimates.

3. Summary of significant accounting policies

3.1 Basis of measurement used in the preparation of the financial statements

Historical cost is used as measurement basis in preparing these financial statements except for some items as indicated in the relevant notes.

3.2 Cash and cash equivalent

Cash represents cash on hand and demand deposits with bank or financial institutions.

Cash equivalents comprises fixed deposit and short-term highly liquid investments which are not restricted in their uses, and that are readily convertible to known amount of cash and which are subject to an insignificant risk of change in value, such as deposit expiring less than 3 months from the date of deposit or investments.

3.3 Investments

Investments in Units trust (held for trading) which are non-marketable securities, are accounted for at fair value (The fair value of unit trusts is determined from the net asset value). The difference of cost and fair value for trading securities are recorded in profit or loss.

Investments in Units trust of fund and marketable securities (available for sale) are accounted for at fair value (the lasted bid price as of the end of the period). Change in the value is recorded in other components of equity, and will be recorded as gains or losses in profit or loss when they have been disposed.

Investments in debt securities, both due within one year and expected to be held to maturity, are accounted at amortized cost by the effective rate method.

Investments in non-marketable equity securities, which are classified as other investments, are accounted for at the cost less allowance for decline in value of investment (if any).

Investments in subsidiary companies:

Investments in subsidiaries in the Separate financial statements are accounted for by the cost method less allowance for decline in value of investment (if any).

The cost of disposal and the balance of the investments are computed by using the weighted average method.

3.4 Trade receivables

Trade receivables are stated at net realizable value which is the amount of invoices net of allowance for doubtful accounts. The Company and its subsidiaries have provided the allowance for doubtful accounts for each accounts receivable based on the estimated uncollectible amounts by considering from the financial status and the management's estimates.

3.5 Inventories

Inventories are valued at cost or net realizable value, whichever is lower. Net realizable value is the selling price in the ordinary course of business less the estimated costs necessary to make the sale.

The costs of purchased inventories comprise the purchase price and other costs directly attributed to the acquisition of goods. Manufacturing cost of finished goods and work in process comprises from raw materials, labor and manufacturing overhead. The costs of inventories are calculated as follows:

Finished goods and work in process	- Valued at average production cost.
Raw material and supplies	- Valued at cost price under first-in, first-out (FIFO) method.

3.6 Lease Agreements

3.6.1 Finance Leases

The leases of assets, which all substantial risks and rewards associated with the ownership of the assets have been transferred to the lessee, title may or may not eventually be transferred to the lessee under the finance lease arrangements, are classified as finance leases. The lessee is to record asset and obligation at an amount equal to the fair value of the leased asset or the present value of the minimum lease payment, whichever is lower. The interest expense is charged to profit or loss over the lease period. The leased asset is depreciated over the useful life.

3.6.2 Operating Leases

The leases of assets, which all substantial risks and rewards associated with the ownership of the assets have not been transferred to the lessee, are classified as operating leases. The payments made under operating leases are charged to profit or loss on a straight-line method over the period of the lease.

3.7 Investment Property

Investment properties are stated at cost less accumulated depreciation and allowance for loss on impairment of assets (if any). Depreciation is calculated by the straight-line method, based on the estimated useful lives of the assets as follows:

Building and improvements	20 Years
Condominium	30 Years
Condominium decoration	5,10 Years

3.8 Property, plant and equipment

Lands are stated at revalued amounts.

Revaluation shall be made by an independent professional valuer with sufficient regularity to ensure that the carrying amount does not differ materially from fair value at the end of reporting period.

The book value of the assets which has been increased as a result of a revaluation, the income shall be recognised in other comprehensive income and accumulated in equity under the entry of revaluation surplus on assets. And the increase shall be recognised in profit or loss, but will not exceed that it reverses a revaluation decrease of the same asset previously recognised in profit or loss.

The book value of the assets which has been decreased as a result of a revaluation, the decrease shall be recognised in profit or loss. And, the decrease shall be recognised in other comprehensive income to the extent that it does not exceed the balance existing in the revaluation surplus in respect of that asset. The decrease recognized in other comprehensive income reduces the amount accumulated in equity under the entry of revaluation surplus.

Plant and equipment are stated at cost less accumulated depreciation and allowance for loss on impairment of assets (if any). Depreciation is calculated by the straight-line method, based on the estimated useful lives of the assets as follows:

Land improvements	5 Years
Building and improvements	30 Years
Machinery and equipment	5-12 Years
Furniture and equipment	5 Years
Vehicles	5 Years

An initial estimation of costs for dismantling and removing the items and restoring the site on which the self-constructed assets are located, if the Company and its subsidiaries have their obligations to do so, have been included in cost of Property, plant and equipment.

Costs of addition, improvement, repair or extensions of lease agreement that enable the Company and its subsidiaries to increase the future economic benefit are recognized as assets.

Depreciation is separately calculated on each component of asset, when the cost of each component is significant in relation to the total cost of the asset item.

Depreciation method, useful life and residual value of assets, are reviewed at least at each financial year-end.

Depreciation is recognized as expense for each accounting period.

3.9 Intangible assets

Computer softwares are stated at cost less accumulated amortization and allowance for loss on impairment of assets (if any). Amortization is charged by the straight-line method over the period of economic benefit will flow to the Company for 5 years.

Amortization is recognized as expense for each accounting period.

3.10 Impairment of assets

The Company and its subsidiaries assess the impairment of assets i.e. Investment property, Plant and Equipment and Intangible assets whenever there is indication that an asset may be impaired, the impairment will be assessed by estimating the recoverable amount of asset, if it is below the carrying amount of asset, it signs an asset is impairment. The Company and its subsidiaries should recognize the impairment loss in profit or loss.

Recoverable amount of assets is the higher of an asset's net selling price or its value in use, whichever is higher, and it is determined from an individual asset or cash-generating unit.

3.11 Liabilities, provisions and expenses

The Company and its subsidiaries recognized liabilities, provisions and expenses in the financial statements when it has legal obligation or possible obligation arising from past events, the settlement of which is expected to be made in the amount that can be estimated with sufficient reliability.

The Company and its subsidiaries recognizes the dividend payable when the dividend is approved by their ordinary shareholders' meeting.

3.12 Revenue recognition

The Company and its subsidiaries recognized revenues by

- Revenue from sales of goods is recognized when significant risks and rewards of ownership have been transferred to the buyer based on the invoices value less discount, and goods return and amounting to the estimates of goods return (if any).
- Revenue from services is recognized when the outcome of a service can be estimated reliably.
- Rental income is recognized over the lease term.
- Dividend income is recognized when the right of receiving dividends is announced.
- Interest income is recognized in accordance with the period of time.

3.13 Employee Benefits

Short-term employee benefits

Short-term employee benefits, which fall due wholly within 12 months after the end of period in which the employees render the related service, are recognized as expenses when incurred.

Post-employment benefits

The Company and its subsidiaries and their employees have jointly established a provident fund for the employees. The fund companies contributions from employees which are deducted from their monthly salaries and contributions made by the Company and its subsidiaries. The fund's assets are held in a separate trust fund and the Company and its subsidiaries contributions are recognized as expenses when incurred.

The severance payments upon the retirement under the labor law, was calculated on the basis of the Actuarial Valuation Methods by using the projected unit credit method.

The Company and its subsidiaries recognizes the actuarial gains and losses arising from the post-employment benefits in other comprehensive income while all expenses related to post-employment benefits plans are recognized in profit or loss.

3.14 Translation of foreign currency

Foreign currency transactions are translated into Thai Baht at the exchange rate on the transaction date. The remaining balances of assets and liabilities denominated in foreign currency at the end of reporting period are translated into Thai Baht at the exchange rates ruling at that date. Exchange differences are recorded profit or loss in the statements of income.

3.15 Income tax

Income tax expense represents the aggregate of current income tax expense and deferred tax.

Current income tax expense and deferred tax are recognized in profit or loss except for that related to a business combination, or items recognized directly in equity or in other comprehensive income.

Current income tax represents the amount of expected income tax payable or recoverable on the taxable profit or loss for the period, using tax rates in accordance with the regulation in the Revenue Code.

Deferred tax is recognized in respect of temporary differences between the carrying amounts of assets and liabilities purposes and the amounts used for taxation purposes.

The measurement of deferred tax reflects the consequences that the Company expects, at the end of the reporting period, to recover or settle the carrying amount.

Deferred tax liabilities is recognized for all income tax payable in the future periods in respect of taxable temporary differences.

Deferred tax asset is recognized to the extent that it is probable that future taxable profits will be available against which the temporary differences can be utilised. Deferred tax assets are reviewed at each reporting date and reduced to the amount that the related tax benefit will be realised.

3.16 Basic earnings per share

Basic earnings per share are calculated by dividing the profit for the year attributable to equity holders of the parent by the number of weighted average ordinary shares which are issued during the years. (150,000,000 shares)

4. Related party transactions

The financial statements included related party transactions with intercompany shareholding or the same group of shareholders, directors or management team. Besides, the related parties are taken into account when one party has the ability to control another party or can exercise significant influence over another party in making financial and operating decisions. Parts of the Company and its subsidiaries' assets, liabilities, revenues and expenses arose from transactions with the related parties. The effects of these transactions are reflected in the accompanying financial statements on the basis determined in the business practice normally dealt with other parties.

Related party transactions consist of:

Unit : Baht

		Separate financial statements	
		2015	2014
4.1 Trade and other receivables			
Trade receivables - Songkhla Metal Drum Co., Ltd.		941,600.00	0.00
Other receivables			
Songkhla Metal Drum Co., Ltd.		3,210.00	3,691.50
The Pet Co., Ltd.		0.00	802.50
Lake Rajada Co., Ltd.		642.00	642.00
Total		945,452.00	5,136.00

4.2 Investments in subsidiary companies

Unit : Baht

Consist of :

		Consolidated financial statements			
		Paid-up Share capital	Share Holding	2015	2014
Songkhla Metal Drum Co., Ltd.		20,000,000.00	80.0000	358,442,125.95	350,966,186.31
The Pet Co., Ltd.		70,000,000.00	79.9990	435,574,267.48	383,963,756.63
Surat Metal Drum Co., Ltd.		20,000,000.00	99.9970	118,067,617.43	112,960,278.71
Total				912,084,010.86	847,890,221.65
Eliminated intra-group transactions				(912,084,010.86)	(847,890,221.65)
				0.00	0.00

Unit : Baht

		Separate financial statements					
		Paid-up Share capital	Share holding (%)	2015		2014	
				Cost Method	Dividend	Cost Method	Dividend
Songkhla Metal Drum Co., Ltd.		20,000,000.00	80.0000	16,000,000.00	24,000,000.00	16,000,000.00	24,000,000.00
The Pet Co., Ltd.		70,000,000.00	79.9990	59,849,300.00	8,399,895.00	59,849,300.00	5,599,930.00
Surat Metal Drum Co., Ltd.		20,000,000.00	99.9970	18,221,666.70	0.00	18,221,666.70	0.00
Total				94,070,966.70	32,399,895.00	94,070,966.70	29,599,930.00

4.3 Long-term investments
General investments-Related party

Unit : Baht

Consist of :

Rangsit Plaza Co., Ltd.
(Shareholding 5.00%)
Total

Consolidated financial statements		Separate financial statements	
2015	2014	2015	2014
51,250,160.00	51,250,160.00	0.00	0.00
51,250,160.00	51,250,160.00	0.00	0.00

Unit : Baht

4.4 Long-term loans to related party

The Pet Co., Ltd.

Balance brought forward
Increase during the period
Decrease during the period
Balance carried forward

Separate financial statements	
2015	2014
64,000,000.00	24,000,000.00
7,000,000.00	55,000,000.00
0.00	15,000,000.00
71,000,000.00	64,000,000.00

The Pet Co., Ltd. (subsidiary company) has entered into the Amendment No. 2 of loan agreement on January 1, 2013, the new interest rate was determined at MMR p.a. and will be paid quarterly. The loan amount of Baht 24 million, due in the year 2014, in the case of the agreement has been due and there is no any information of change in the agreement, this agreement shall the effective for the next 5 years.

On August 1, 2014, The Pet Co., Ltd. has entered into agreement in the credit arrangement of Baht 47 million, and issued the promissory notes which will be due within July 31, 2017. The interest rate is 5.50% p.a. and will be paid quarterly.

4.5 Long-term loans from related parties

The Pet Co., Ltd. (subsidiary company) has entered into the Amendment No. 2 of loan agreements on January 1, 2013, the new interest rate determine to be at MMR p.a. and will be paid quarterly. The loan amount of Baht 3 million from related person and Baht 3 million from related party, due in the year 2014, in the case of the agreement has been due and there is no any information of change in the agreement, this agreement shall the effective for the next 5 years.

Unit : Baht

4.6 Trade payable

The Pet Co., Ltd.

Separate financial statements	
2015	2014
112,350.00	46,812.50

Unit : Baht

Revenues and expenses for the period

4.7 Purchase

4.8 Sale

4.9 Sale of fixed assets

4.10 Interest income

4.11 Rental and service income

4.12 Dividend income from subsidiaries

Policies of price
Setting

Cost plus contribution margin

Market price

Agree upon basis

MMR and 5.5% p.a.

Service agreement

As declaration

Separate financial statements	
2015	2014
972,635.00	898,284.88
2,339,661.14	8,809,486.26
68,200.00	540,800.00
3,673,954.52	1,950,120.55
403,500.00	408,450.00
32,399,895.00	29,599,930.00

Unit : Baht

Management benefit expenses

Consolidated financial statements		Separate financial statements	
2015	2014	2015	2014
27,851,936.00	27,392,329.00	24,695,222.00	23,822,100.00

5. Cash and cash equivalents

Unit : Baht

Consist of :	Consolidated financial statements		Separate financial statements	
	2015	2014	2015	2014
Cash on hand	512,381.83	506,868.49	130,000.00	140,000.00
Cheque on hand	2,649,234.40	6,576,399.20	2,649,234.40	6,576,399.20
Demand deposits	84,730,985.51	96,530,287.09	38,045,768.35	28,575,967.58
Total	87,892,601.74	103,613,554.78	40,825,002.75	35,292,366.78

6. Current investments

Unit : Baht

Consist of :	Consolidated financial statements		Separate financial statements	
	2015	2014	2015	2014
Trading securities				
Units trust	308,340,006.69	167,286,019.76	249,000,000.00	130,000,000.00
Change in fair value	288,762.51	167,080.78	206,692.33	45,799.29
Total	308,628,769.20	167,453,100.54	249,206,692.33	130,045,799.29
Deposit at bank - Fixed a/c				
(Interest rate at 2.45% – 3.60% p.a.)	179,726,299.27	222,418,022.42	74,000,000.00	197,000,000.00
Total	488,355,068.47	389,871,122.96	323,206,692.33	327,045,799.29

Movement of trading securities are as follow:

Unit : Baht

Consist of :	Consolidated financial statements		Separate financial statements	
	2015	2014	2015	2014
Beginning net book amount	167,453,100.54	158,413,483.90	130,045,799.29	101,019,925.46
Acquisitions	2,034,660,000.00	1,528,380,000.00	1,329,000,000.00	773,500,000.00
Disposal	(1,893,714,021.85)	(1,519,453,874.53)	(1,210,045,799.29)	(744,519,925.46)
Change in value of investments	229,690.51	113,491.56	206,692.33	45,799.29
Ending net book amount	308,628,769.20	167,453,100.54	249,206,692.33	130,045,799.29

7. Trade and other receivables

Unit : Baht

Consist of :	Consolidated financial statements		Separate financial statements	
	2015	2014	2015	2014
Trade receivables				
- Related party (Note 4.1)	0.00	0.00	941,600.00	0.00
- Other company				
Domestic	287,692,468.99	328,678,857.84	103,994,015.63	119,415,814.53
Foreign	1,782,841.41	3,211,570.85	0.00	0.00
Total	289,475,310.40	331,890,428.69	104,935,615.63	119,415,814.53
Less Allowance for doubtful accounts	5,495,283.34	5,243,439.16	0.00	0.00
Trade receivables, net	283,980,027.06	326,646,989.53	104,935,615.63	119,415,814.53
Notes	2,203,209.30	0.00	0.00	0.00
Other receivables	7,543,588.35	7,746,066.40	2,918,899.03	2,144,660.14
Total	293,726,824.71	334,393,055.93	107,854,514.66	121,560,474.67
Aging schedule of trade accounts receivable as follows :				
Not yet due	200,684,265.56	217,557,161.91	83,597,373.14	91,809,321.16
Not over 3 months	79,601,416.37	106,307,243.41	21,338,242.49	27,214,376.04
Over 3 months to 6 months	3,694,345.13	392,117.33	0.00	392,117.33
Over 12 months	5,495,283.34	7,633,906.04	0.00	0.00
Total	289,475,310.40	331,890,428.69	104,935,615.63	119,415,814.53

Unit : Baht

Less Allowance for doubtful accounts

Trade receivables, net

Doubtful account

Doubtful accounts reversal

Bad debt

Consolidated financial statements		Separate financial statements	
2015	2014	2015	2014
5,495,283.34	5,243,439.16	0.00	0.00
283,980,027.06	326,646,989.53	104,935,615.63	119,415,814.53
251,844.18	0.00	0.00	0.00
0.00	100,000.00	0.00	0.00
0.00	106,411.06	0.00	0.00

8. Inventories

Unit : Baht

Consist of :

Finished goods

Work in process

Raw materials

Factory supplies

Spare parts

Total

Consolidated financial statements		Separate financial statements	
2015	2014	2015	2014
29,714,610.35	42,890,007.96	10,042,437.65	13,948,851.25
8,118,181.62	13,616,177.97	7,887,266.62	12,706,033.61
149,377,522.22	158,786,211.56	55,213,700.47	74,634,596.86
3,417,113.94	2,975,784.21	385,418.83	349,183.51
2,305,437.62	0.00	0.00	0.00
192,932,865.75	218,268,181.70	73,528,823.57	101,638,665.23

9. Available-for-sale securities

Unit : Baht

Consist of :

Listed securities

Units trust in Property Funds

Change in fair value

Net

Consolidated financial statements		Separate financial statements	
2015	2014	2015	2014
58,443,655.00	52,754,655.00	0.00	0.00
28,957,345.00	19,986,245.00	0.00	0.00
87,401,000.00	72,740,900.00	0.00	0.00

Movement of available-for-sale securities are as follow:

Unit : Baht

Consist of :

Beginning net book amount

Acquisitions

Disposal

Change in value of investment

Ending net book amount

Consolidated financial statements		Separate financial statements	
2015	2014	2015	2014
72,740,900.00	69,495,800.00	0.00	0.00
5,689,000.00	8,412,850.00	0.00	0.00
0.00	(5,711,000.00)	0.00	0.00
8,971,000.00	543,250.00	0.00	0.00
87,401,000.00	72,740,900.00	0.00	0.00

10. Long-term investments

Unit : Baht

Consist of :	Consolidated financial statements		Separate financial statements	
	2015	2014	2015	2014
General investments-related party (Note 4.3)	51,250,160.00	51,250,160.00	0.00	0.00
Deposits at banks (Over 1 year)				
(Interest rate at 2.15% - 3.60% p.a.)	36,000,000.00	87,000,000.00	28,000,000.00	0.00
Investments in Debt securities				
- Subordinated and Unsecured Debentures, maturity in 2020 and 2022				
(Interest rate at 4.50% - 5.50% p.a., and receive 4 terms per annum)	20,000,000.00	30,000,000.00	10,000,000.00	20,000,000.00
- Subordinated Debentures due B.E 2565				
(Interest rate at 4.50% p.a., and receive yearly)	10,000,000.00	10,000,000.00	10,000,000.00	10,000,000.00
- Bond of Bank of Thailand, maturity in 2016				
(Interest rate 2.60% p.a., and receive 2 terms per annum)				
(Note 28)	8,438,106.83	9,647,366.68	0.00	0.00
- Bond of Bank , maturity in 2020				
(Interest rate 3.80% p.a., and receive 2 terms per annum)				
(Note 28)	2,141,829.91	0.00	0.00	0.00
- The debentures due in 2017 - 2021				
(Interest rate at 3.55% - 5.10% p.a.)	145,524,109.78	100,000,000.00	105,524,109.78	60,000,000.00
- Subordinated Instrument due B.E.2568				
(Interest rate at 4.65% p.a., and receive 4 terms per annum)	50,000,000.00	0.00	50,000,000.00	0.00
- Subordinated Instrument due B.E.2568				
(Interest rate at 5.10% p.a., and receive 4 terms per annum)	20,000,000.00	0.00	20,000,000.00	0.00
Total	343,354,206.52	287,897,526.68	223,524,109.78	90,000,000.00

11. Investment Property

Unit : Baht

Consist of :	Consolidated financial statements				
	2014	Increase (Decrease) in the period			2015
		Additions	Disposal	Transfer	
Cost of assets					
Land	26,099,903.19	0.00	0.00	0.00	26,099,903.19
Building and improvement	25,599,864.31	0.00	0.00	0.00	25,599,864.31
Office condominium	385,412,417.01	0.00	0.00	0.00	385,412,417.01
Condominium decoration and equipment	14,030,833.23	0.00	96,312.48	0.00	13,934,520.75
Total	451,143,017.74	0.00	96,312.48	0.00	451,046,705.26
Accumulated depreciation					
Building and improvement	17,576,109.23	414,162.36	0.00	0.00	17,990,271.59
Office condominium	291,614,192.06	5,763,191.93	0.00	0.00	297,377,383.99
Condominium decoration and equipment	13,972,546.66	21,113.24	68,442.39	0.00	13,925,217.51
Total	323,162,847.95	6,198,467.53	68,442.39	0.00	329,292,873.09
Investment Property, net	127,980,169.79				121,753,832.17

Unit : Baht

Consist of:	Separate financial statements				
	2014	Increase (Decrease) in the period			2015
		Additions	Disposal	Transfer	
Cost					
Land	14,099,903.19	0.00	0.00	0.00	14,099,903.19
Building and improvement	18,989,699.31	0.00	0.00	0.00	18,989,699.31
Office condominium	380,004,322.13	0.00	0.00	0.00	380,004,322.13
Condominium decoration and equipment	13,991,818.83	0.00	96,312.48	0.00	13,895,506.35
Total	427,085,743.46	0.00	96,312.48	0.00	426,989,430.98
Accumulated depreciation					
Building and improvement	17,049,434.04	195,541.45	0.00	0.00	17,244,975.49
Office condominium	291,251,957.97	5,665,470.98	0.00	0.00	296,917,428.95
Condominium decoration and equipment	13,949,516.99	14,400.75	68,442.39	0.00	13,895,475.35
Total	322,250,909.00	5,875,413.18	68,442.39	0.00	328,057,879.79
Investment Property , net	104,834,834.46				98,931,551.19

Unit : Thousand Baht

	Consolidated financial statements		Separate financial statements	
	2015	2014	2015	2014
Depreciation for the period				
Cost of services	6,003	5,790	5,680	5,684
Selling and administrative expenses	195	196	195	196
Total	6,198	5,986	5,875	5,880

The fair value of lands and condominiums is at Baht 1,457.07 million (2014: Baht 1,457.07 million), which comprised the fair value of the lands amounting to Baht 546.81 million and condominiums amounting to Baht 910.26 million. They have been valued by the independent valuer in the year 2014. The fair value is at level 2 by using the market approach.

The fair value of building and improvements were Baht 5.86 million (2014: 6.08 million), level 3 which were valued by the management, using the cost approach.

12. Property, plant and equipment

Unit : Baht

Consist of:	Consolidated financial statements				
	2014	Increase (Decrease) in the period			2015
		Additions	Disposal	Transfer	
Cost/revaluation					
Land-original price	87,212,000.00	0.00	0.00	0.00	87,212,000.00
Land-revaluation increase	197,229,200.00	0.00	0.00	0.00	197,229,200.00
	284,441,200.00				284,441,200.00
Land improvement	6,490,949.00	0.00	0.00	0.00	6,490,949.00
Building and improvement	254,583,614.71	5,486,885.65	0.00	3,515,084.03	263,585,584.39
Machinery and equipment	1,136,888,012.06	65,455,188.48	32,048,146.63	44,982,580.81	1,215,277,634.72
Furniture and equipment	22,113,559.02	1,844,149.24	1,053,208.46	0.00	22,904,499.80
Vehicles	69,389,897.55	7,412,616.83	2,921,980.00	0.00	73,880,534.38
Total	1,773,907,232.34	80,198,840.20	36,023,335.09	48,497,664.84	1,866,580,402.29
Accumulated depreciation					
Land improvement	2,085,947.00	0.00	0.00	0.00	2,085,947.00
Building and improvement	106,824,607.15	8,626,825.75	0.00	0.00	115,451,432.90
Machinery and equipment	705,700,649.67	72,045,819.22	12,077,965.88	0.00	765,668,503.01
Furniture and equipment	18,536,284.78	1,362,894.19	906,950.66	0.00	18,992,228.31
Vehicles	37,217,262.66	8,912,346.05	2,819,242.78	0.00	43,310,365.93
Total	870,364,751.26	90,947,885.21	15,804,159.32	0.00	945,508,477.15
	903,542,481.08				921,071,925.14
Machinery and equipment installment	27,094,472.10	83,214,273.57	0.00	(44,138,370.70)	66,170,374.97
Assets under construction	567,650.47	7,360,425.76	0.00	(3,175,084.03)	4,752,992.20
Property, plant and equipment, net	931,204,603.65				991,995,292.31

Unit : Baht

Consist of:	Separate financial statements				
	2014	Increase (Decrease) in the period			2015
		Additions	Disposal	Transfer	
Cost/revaluation					
Land-original price	48,000,000.00	0.00	0.00	0.00	48,000,000.00
Land-revaluation increase	50,400,000.00	0.00	0.00	0.00	50,400,000.00
	98,400,000.00				98,400,000.00
Land improvement	4,405,000.00	0.00	0.00	0.00	4,405,000.00
Building and improvement	148,631,501.83	241,009.00	0.00	0.00	148,872,510.83
Machinery and equipment	303,345,944.28	4,566,046.03	279,776.06	519,521.00	308,151,735.25
Furniture and equipment	12,871,222.33	545,421.31	520,956.35	0.00	12,895,687.29
Vehicles	26,352,141.67	7,412,616.83	2,921,980.00	0.00	30,842,778.50
Total	594,005,810.11	12,765,093.17	3,722,712.41	519,521.00	603,567,711.87
Accumulated depreciation					
Building and improvement	33,155,991.63	5,273,230.58	0.00	0.00	38,429,222.21
Machinery and equipment	133,104,512.15	25,406,809.78	246,163.08	0.00	158,265,158.85
Furniture and equipment	11,303,521.75	533,419.55	516,236.90	0.00	11,320,704.40
Vehicles	10,728,193.81	3,153,698.07	2,819,242.78	0.00	11,062,649.10
Total	188,292,219.34	34,367,157.98	3,581,642.76	0.00	219,077,734.56
	405,713,590.77				384,489,977.31
Machinery installment	0.00	623,628.00	0.00	(519,521.00)	104,107.00
Property, plant and equipment, net	405,713,590.77				384,594,084.31

Unit : Thousand Baht

	Consolidated financial statements		Separate financial statements	
	2015	2014	2015	2014
Depreciation for the period				
Cost of goods sold	83,016	68,764	31,184	30,171
Selling and administrative expenses	7,932	8,903	3,183	2,511
Total	90,948	77,667	34,367	32,682

12.1 Land building of the subsidiaries are mortgaged with financial institutions as collateral for liabilities as per notes to the financial statements No. 28

12.2 In November, 2014, the Company and its subsidiaries have provided a review on the revaluation of their lands and they were valued by an independent valuer. The fair value was valued by using the market approach price of these lands and recorded the increase or decrease in other comprehensive income and recognized the accumulated in the "Revaluation surplus of land" in the equity. Revaluation surplus of land is net from deferred tax as follows:

Unit : Baht

	Consolidated financial statements		Separate financial statements	
	2015	2014	2015	2014
Revaluation surplus of land - beginning	134,290,260.46	82,559,522.28	40,320,000.00	28,800,000.00
Revaluation increase	0.00	59,259,924.06	0.00	11,520,000.00
Revaluation decrease	0.00	7,529,185.88	0.00	0.00
Revaluation surplus of land - ending	134,290,260.46	134,290,260.46	40,320,000.00	40,320,000.00

12.3 In December, 2014, the operating activities at Suratthani which is the branch of The Pet Co., Ltd. (subsidiary) has transferred to the head office at Pathumthani. Land and Building & improvement were rent by EastplastCo., Ltd. (subsidiary) for operating. So, the above assets are reclassified to Investment Properties, the book value is the amount of Baht 18.08 million.

12.4 As at December 31, 2015, the cost of plant and equipments which were depreciated in fully amount in Consolidated financial statements is the amount of Baht 519.71million (2014: Baht 498.62 million) and in Separate financial statements is the amounts of Baht 38.04million (2014: Baht 37.97 million)

13. Intangible assets

Unit : Baht

Consist of :	Consolidated financial statements			
	2014	Increase	Decrease	2015
Cost of assets				
Computer softwares	1,620,040.00	9,000.00	0.00	1,629,040.00
Accumulated amortization				
Computer softwares	1,582,594.01	16,175.43	0.00	1,598,769.44
Intangible assets, net	37,445.99			30,270.56

Unit : Baht

Consist of :	Separate financial statements			
	2014	Increase	Decrease	2015
Cost of assets				
Computer softwares	1,244,100.00	0.00	0.00	1,244,100.00
Accumulated amortization				
Computer softwares	1,237,896.86	3,563.70	0.00	1,241,460.56
Intangible assets, net	6,203.14			2,639.44

Unit : Thousand Baht

	Consolidated financial statements		Separate financial statements	
	2015	2014	2015	2014
Amortization	16	21	4	10

14. Bank overdrafts and short-term loans from financial institutions

Unit : Baht

Consist of:	Consolidated financial statements		Separate financial statements	
	2015	2014	2015	2014
Bank overdrafts	0.00	18,078.72	0.00	0.00
Short-term loans from financial institutions (Interest rate at MMR p.a.)	0.00	41,588,439.00	0.00	0.00
Total	0.00	41,606,517.72	0.00	0.00

15. Trade and other payables

Unit : Baht

Consist of :	Consolidated financial statements		Separate financial statements	
	2015	2014	2015	2014
Trade accounts payable				
- Related party (Note 4.6)	0.00	0.00	112,350.00	46,812.50
- Other company				
Domestic	99,955,154.22	122,170,480.26	26,831,503.81	32,661,884.16
Foreign	1,357,303.06	0.00	0.00	0.00
	101,312,457.28	122,170,480.26	26,943,853.81	32,708,696.66
Note payable	4,220,475.99	3,472,322.68	0.00	0.00
Other payables				
- Accrued expenses	22,135,122.27	15,948,206.31	7,814,110.92	2,801,318.85
- Others	2,808,499.42	7,683,626.73	168,904.11	172,246.99
Total	24,943,621.69	23,631,833.04	7,983,015.03	2,973,565.84
Total	130,476,554.96	149,274,635.98	34,926,868.84	35,682,262.50

16. Long-term loans from financial institutions

Unit : Baht

Loans from financial institutions
Less: Current portion of long-term loans
 Net

Consolidated financial statements	
2015	2014
32,270,000.00	0.00
10,920,000.00	0.00
21,350,000.00	0.00

The Pet Co., Ltd. (subsidiary company) and Eastplast Co., Ltd., (indirect subsidiary company) had jointly entered into a long-term loan credit facilities agreement with a financial institution in the amount of Baht 60 million with an interest rate is BIBOR + 3.00% p.a.. The principal will be repaid monthly from October 2015 to due within 78 months (March 2021). The monthly interest will be paid from the withdrawn date (February 2015). Some machinery of Eastplast Co., Ltd. are mortgaged to the financial institution as collateral for liabilities in the credit facilities. (The machineries are during the mortgage.)

Under the long –term loan agreement, such companies have to conform to covenants imposed by the lender regarding to maintain the stake of Thai Metal Drum Manufacturing Public Company Limited in the first borrower (The Pet Co., Ltd.) in proportion as prescribed in the agreement and to maintain certain debt to equity ratios as well.

17. Employee benefit obligations

Movement in the present value of the employee benefit obligations are as follows:

Unit : Baht

Consist of :	Consolidated financial statements		Separate financial statements	
	2015	2014	2015	2014
Employee benefit obligations - beginning	14,662,785.98	13,196,306.00	8,214,952.97	7,514,577.00
Service costs	954,985.89	936,851.99	455,228.88	459,538.97
Interest costs	683,291.06	661,287.99	357,457.06	372,497.00
Benefits paid	(776,941.94)	(131,660.00)	(726,941.94)	(131,660.00)
Employee benefit obligations - ending	15,524,120.99	14,662,785.98	8,300,696.97	8,214,952.97

Expenses recognized in profit or loss are as follows:

Unit : Baht

Consist of :	Consolidated financial statements		Separate financial statements	
	2015	2014	2015	2014
Current service cost	954,985.89	936,851.99	455,228.88	459,538.97
Interest cost	683,291.06	661,287.99	357,457.06	372,497.00
Total	1,638,276.95	1,598,139.98	812,685.94	832,035.97

As at December 31, 2015, the Company expects to pay amount of Baht 138,617 for long-term employee benefits during the next year. The subsidiaries do not expect to pay a long-term employee benefits for next year.

Principal actuarial assumptions at the reporting date are as follows:

% per annual

Consist of :	Consolidated financial statements		Separate financial statements	
	2015	2014	2015	2014
Discount rate	4.63 – 5.04	4.63 – 5.04	4.67 – 5.04	4.67 – 5.04
Future salary increase	6.00 – 6.15	6.00 – 6.15	6.00 – 6.15	6.00 – 6.15
Staff turnover rate	Scale related to Age ranging from 0 - 50%			
Mortality rate	According to Thailand Mortality Ordinary Life table 2008			

18. Equity

18.1 Share capital

Indirect subsidiary Company

The extraordinary of shareholders' meeting no. 1/2558 on February 2, 2015, of Eastplast Co., Ltd. has resolution to increase the share capital from Baht 12 million (120,000 ordinary share of Baht 100 per share) to Baht 20 million (200,000 ordinary share of Baht 100 per share) and has registered the share capital increase with the Ministry of Commerce on February 16, 2015.

The extraordinary of shareholder's meeting no. 1/2557 on August 18, 2014, of Eastplast Co., Ltd. has resolution to increase the share capital from Baht 7 million (70,000 ordinary share of Baht 100 per share) to Baht 12 million (120,000 ordinary share of Baht 100 per share) and has registered the share capital increase with the Ministry of Commerce on August 29, 2014.

18.2 Dividend payment

The ordinary shareholders' meeting for the year 2015 held on April 27, 2015 approved to pay the dividend from operating income of the year 2014 at Baht 1 per share, amounting to Baht 150 million, and has paid on May 11, 2015.

The Ordinary Shareholders' meeting for the year 2014 held on April 28, 2014 approved to pay the dividend from operating income of the year 2013 at Baht 1 per share, amounting to Baht 150 million, and has paid the interim dividend according to The Board of Director meeting number 2/2556 held on May 14, 2013, at Baht 0.60 per share, amounting to Baht 90 million, and has paid on June 12, 2013. The remaining dividend has been paid at Baht 0.40 per share, amounting to Baht 60 million, and has been paid on May 12, 2014.

18.3 Legal reserve

Pursuant to the Public Limited Companies Act B.E. 2535 (1992), the Company must appropriate the annual net profit to be a reserve fund which not less than five percent of the annual net profit deducted by the total deficit brought forward (if any) until reserve reaches an amount of not less than ten percent of the registered capital. This legal reserve is not available for dividend distribution.

18.4 Managing capital

The Company has no regulation to maintain the debt to equity ratio with outside party. The Company has policy to manage the capital by maintaining the Company's ability to continue the on going business and providing the appropriate returns to the shareholders. The Company has policy to pay out dividend no less than 40% of net profit of the Company's separate financial statements.

The two subsidiaries have to manage the capital in order to conform with the covenants in the long-term-loan agreement with a financial institution as per notes to the financial statements No. 16.

At the end of period, the consolidated financial statement's debts to equity ratio are 0.11:1.00 (2557: 0.13:1.00) and separate financial statement's debts to equity ratio are 0.06:1.00 (2014: 0.07:1.00)

19. Other incomes

Unit : Baht

Consist of :	Consolidated financial statements		Separate financial statements	
	2015	2014	2015	2014
Dividend income-subsiidiaries (Note 4.2)	0.00	0.00	32,399,895.00	29,599,930.00
Interest income	16,455,629.02	15,101,792.13	13,744,803.17	10,861,963.08
Others	17,210,591.97	15,952,017.57	6,202,413.79	3,567,472.38
Total	33,666,220.99	31,053,809.70	52,347,111.96	44,029,365.46

20. Provident fund

The Company and its subsidiaries joined with a contributory registered provident fund, in accordance with The Provident Fund Act B.E. 2530. The contributions from employees are deducted at 3%-6% from monthly salaries, and contributions by the Company and its subsidiaries at 3%-6%.

During the year, 2015 and 2014, the Company contributed to the fund in the amount of Baht 1.42 million and Baht 1.39 million respectively.

21. Classification of expenses by nature

Unit : Baht

Consist of :	Consolidated financial statements		Separate financial statements	
	2015	2014	2015	2014
Change in finished goods and work in process	18,673,393.96	(11,663,281.05)	8,725,180.59	(3,087,781.23)
Raw materials and consumables used	1,023,926,309.05	1,154,975,489.25	497,789,853.14	561,482,118.86
Management benefit expenses*	27,851,936.00	27,392,329.00	24,695,222.00	23,822,100.00
Employee benefit expenses	151,102,046.63	133,105,262.63	38,715,079.86	35,514,773.10
Depreciation and amortization expenses	97,162,528.17	83,673,919.23	40,246,134.86	38,571,689.99
Finance costs	2,405,120.95	610,510.27	0.00	0.00
Others	286,073,210.68	266,728,414.40	79,326,329.37	81,358,276.15
Total	1,607,194,545.44	1,654,822,643.73	689,497,799.82	737,661,176.87

Unit : Baht

Management benefit expenses*	Consolidated financial statements		Separate financial statements	
	2015	2014	2015	2014
Cost of sales	2,212,518.00	2,119,215.00	1,796,732.00	1,710,054.00
Administrative expenses	25,639,418.00	25,273,114.00	22,898,490.00	22,112,046.00
Total	27,851,936.00	27,392,329.00	24,695,222.00	23,822,100.00

22. Income taxes

The income tax expenses are computed from the profit before income tax, in accordance with the Revenue Code.

Income tax expenses for the year ended December 31, 2015 and 2014 are as follows:

Unit : Baht

Consist of:	Consolidated Financial Statements		Separate Financial Statements	
	2015	2014	2015	2014
Current income tax:				
Income tax expenses	8,348,096.03	6,650,353.78	6,031,302.68	4,020,915.11
Deferred tax:				
Temporary differences and reversal of temporary differences	1,416,712.26	2,562,480.85	1,681,479.97	2,427,184.96
Income tax expenses	9,764,808.29	9,212,834.63	7,712,782.65	6,448,100.07

Reconciliation between the average effective tax rate and the applicable tax rate for the year ended December 31, 2015 and 2014, are as follow:

Unit : Baht

Consolidated Financial Statements				
	Rate (%)	2015	Rate (%)	2014
Accounting profit before income tax		326,483,122.22		298,396,021.71
Income tax at applicable tax rate	20	65,296,624.44	20	59,679,204.34
Tax losses of subsidiaries, not recognized as deferred income tax		311,527.75		2,002,118.61
Tax effect:				
Disallowed expenses for net profit calculation		8,122,358.63		5,865,942.42
Exemption of income/Additional expenses deduction allowed		(14,076,945.46)		(15,393,095.24)
Promotional privileges		(55,798,659.91)		(51,319,926.53)
Effect of elimination entry on the consolidated financial statement		6,376,103.18		5,816,110.18
Losses carry forward		(1,882,912.60)		0.00
Current income tax		8,348,096.03		6,650,353.78
Deferred tax:				
Temporary differences and reversal of temporary differences		1,416,712.26		2,562,480.85
Income tax expenses	3	9,764,808.29	3	9,212,834.63

Unit : Baht

Separate Financial Statements			
Rate (%)	2015	Rate (%)	2014
	237,364,645.68		215,007,646.20
Accounting profit before income tax			
Income tax at applicable tax rate	20	20	43,001,529.24
Tax effect:			
Disallowed expenses for net profit calculation	5,736,916.32		4,535,721.45
Exemption of income/Additional expenses deduction allowed	(12,561,721.67)		(12,647,746.91)
Promotional privileges	(34,616,821.11)		(30,868,588.67)
Current income tax	6,031,302.68		4,020,915.11
Deferred tax:			
Temporary differences and reversal of temporary differences	1,681,479.97		2,427,184.96
Income tax expenses	3	3	6,448,100.07

The component of deferred tax assets and deferred tax liabilities as at December 31, 2015 and 2014, are as follows:

Unit : Baht

	Consolidated Financial Statements		Separate Financial Statements	
	2015	2014	2015	2014
Deferred tax assets				
Deposits	832,223.55	868,220.65	816,443.55	852,440.65
Allowance for doubtful accounts	1,116,638.67	1,066,269.83	0.00	0.00
Assets under finance lease	51,565.57	61,097.57	0.00	0.00
Reserve for employee benefit	1,257,401.14	1,308,110.67	543,408.03	617,445.15
Total	3,257,828.93	3,303,698.72	1,359,851.58	1,469,885.80
Deferred tax liabilities				
Depreciation of assets	16,348,027.33	14,977,184.86	14,278,281.79	12,706,836.04
Revaluation surplus of land	39,445,840.00	39,445,840.00	10,080,000.00	10,080,000.00
Available-for-sale investments	5,791,469.00	3,997,249.00	0.00	0.00
Total	61,585,336.33	58,420,273.86	24,358,281.79	22,786,836.04
Deferred tax liabilities, net	58,327,507.40	55,116,575.14	22,998,430.21	21,316,950.24

23. Earning per shares

Basic earnings per share is calculated by dividing profit for the year attributable to the Company by the weighted average number of ordinary shares in issue during the year as follows:

	Consolidated Financial Statements		Separate Financial Statements	
	2015	2014	2015	2014
Net profit attributable to ordinary shareholders of the Company (Baht million)	293.84	268.59	229.65	208.56
Weighted average number of ordinary shares (Million shares)	150.00	150.00	150.00	150.00
Basic earnings per share (Baht)	1.96	1.79	1.53	1.39

24. Information on operating segments

Information on operation segments requires the Company and its subsidiaries disclose the segment information based on the internal reports regularly reviewed by the Company and its subsidiaries's Chief Operation Decision Maker in order to allocate resources to those segments and to assess the segment's performance.

Information on operating segments consisted of: (Attachment 1 - 2)

25. Investment Promotion

25.1 Investment Promotion Privileges

- 25.1.1 Thai Metal Drum Manufacturing Public Company Limited has obtained the privileges under the Investment Promotion Certificate No. 1172(2)/2555 dated February 14, 2012 for the production of metal packaging, exemption from corporate income tax for a period of 7 years from the date income is first derived. The Company has started the operation on November 4, 2013.
- 25.1.2 Songkla Metal Drum Co., Ltd. (subsidiary company) has obtained the privileges under the Investment Promotion Certificate No. 1802(5)/2554 dated July 11, 2011 for the production of metal products and metal parts, exemption from corporate income tax for a period of 8 years from the date that has been approved on August 30, 2010.
- 25.1.3 The Pet Co., Ltd. (subsidiary company) has obtained the privileges under the Investment Promotion Certificate No. 1287(5)/2554 dated January 17, 2011 for the production of plastic bottle PET, exemption from corporate income tax for a period of 8 years from the date income is first derived. The Head office at Pathumthani started the operation on January 19 and 22, 2011 for the plastic bottle PET and polyboard respectively, and the branch (Suratthani) has started the operation on September 17, 2012 for the plastic bottle PET.
The Company has been approved from the Board of Investment to amend the conditions of the original factory in Pathumthani province and Surat Thani Province to be Pathumthani province and effective from January 22, 2015.
- 25.1.4 Eastplast Co., Ltd. (Indirect subsidiary)
On May 31, 2010, the company has obtained the privileges under the Investment Promotion Act for the production of plastic bottle PET, exemption from corporate income tax for a period of 8 years from the date income is first derived. The company has started the operation on June 1, 2010.
On August 28, 2010, the company has obtained the privileges under the Investment Promotion Act for the production of plastic bottle PET, exemption from corporate income tax for a period of 8 years from the date income is first derived. The company has started the operation on July 2, 2011.
On August 18, 2014, the company has obtained the privileges under the Investment Promotion Act for the production of plastic bottle PET, exemption from corporate income tax for a period of 8 years from the date income is first derived. The company has started the operation on September 22, 2014.
The Company and its subsidiaries have to comply with certain conditions contains in promotion certificate.

25.2 Revenues from promoted and non-promoted business are as follows:

Unit : Thousand Baht

Consolidated financial statements						
	Promoted Business		Non-Promoted Business		Total	
	2015	2014	2015	2014	2015	2014
Sales-domestic	1,735,116	1,788,758	68,650	38,510	1,803,766	1,827,269
Sales-export	32,856	27,131	7,885	12,180	40,741	39,311
Total	1,767,972	1,815,889	76,535	50,690	1,844,507	1,866,580

Unit : Thousand Baht

Separate financial statements						
	Promoted Business		Non-Promoted Business		Total	
	2015	2014	2015	2014	2015	2014
Sales-domestic	810,410	838,895	12,969	18,299	823,379	857,194
Total	810,410	838,895	12,969	18,299	823,379	857,194

25.3 Allocated the transactions between promoted and non-promoted businesses

The Company and a subsidiary calculation of the profit and loss between promoted and non-promoted businesses are distinguished by the transactions which can be specified. The transaction which cannot be specified (selling and administrative expenses) are allocated by the proportion of income.

The subsidiary and indirect subsidiary calculated the profit and losses between promoted and non-promoted businesses are distinguished by the transactions which can be specified. The transaction which cannot be specified such as

- Cost of sales is allocated by the quantity of production and sales.
- Selling and administrative expenses and interest expenses are allocated by the proportion of income

26. Financial instruments

The Company and its subsidiaries' information related to the financial instruments are as following:

26.1 Financial risk management

Credit risk

Credit risk refers to the risk that counterparty will default on its agreement and conditions resulting in collection losses to the Company and its subsidiaries. Credit limit is granted for a specific credit amount and is being monitored regularly. Furthermore, the Company and its subsidiaries manage the risk by adopting the policy of only dealing with creditworthy counterparty and obtaining sufficient collateral or other security where appropriate, as a means of mitigating the risk of financial losses from defaults.

For the financial assets, the carrying amount of assets recorded in the statement of financial position, net of allowance for the doubtful account, represents the Company and its subsidiaries maximum exposure to credit risk.

Interest rate risk

Interest rate risk arises from the potential change in market interest rates to having affected the value of the financial assets and liabilities of the Company and its subsidiaries.

The Company and its subsidiaries have the significant financial assets and liabilities are classified by type of interest rate, and the fixed interest rates are classified based on the maturity date or the date of new interest rate is fixed if it is fixed before the maturity date, are as follow:

Unit : Million Baht

Consolidated financial statements						
2015						
Fixed interest rate			Floating Interest rate	Non-interest Bearing	Total	
within 1 year	over 1 - 5 years	over 5 years				
Financial assets						
Cash and cash equivalents	0.00	0.00	0.00	59.82	28.07	87.89
Current investments	179.30	0.00	0.00	0.55	308.51	488.36
Trade and other receivables	0.00	0.00	0.00	0.00	293.73	293.73
Fixed deposits at banks used as collateral	0.00	0.00	0.00	0.06	0.00	0.06
Available-for-sale investments	0.00	0.00	0.00	0.00	87.40	87.40
Long-term investments	0.00	168.58	115.52	8.00	51.25	343.35
Financial liabilities						
Trade and other payables	0.00	0.00	0.00	0.00	130.47	130.47
Long-term loans from related parties	0.00	0.00	0.00	6.00	0.00	6.00

Unit : Million Baht

Consolidated financial statements						
2014						
Fixed interest rate			Floating Interest rate	Non-interest Bearing	Total	
within 1 year	over 1 - 5 years	over 5 years				
Financial assets						
Cash and cash equivalents	0.00	0.00	0.00	85.22	18.39	103.61
Current investments	222.42	0.00	0.00	0.00	167.45	389.87
Trade and other receivables	0.00	0.00	0.00	48.00	286.39	334.39
Fixed deposits at banks used as collateral	0.00	0.00	0.00	0.06	0.00	0.06
Available-for-sale investments	0.00	0.00	0.00	0.00	72.74	72.74
Long-term investments	2.00	59.65	90.00	85.00	51.25	287.90
Financial liabilities						
Bank overdrafts and short-term loans from financial institutions	0.00	0.00	0.00	41.61	0.00	41.61
Trade and other payables	0.00	0.00	0.00	0.00	149.27	149.27
Long-term loans from related parties	0.00	0.00	0.00	6.00	0.00	6.00

Unit : Million Baht

Separate financial statements					
2015					
Fixed interest rate			Floating Interest rate	Non-interest Bearing	Total
within 1 year	over 1 - 5 years	over 5 years			
Financial assets					
Cash and cash equivalents	0.00	0.00	13.43	27.40	40.83
Current investments	74.00	0.00	0.00	249.21	323.21
Trade and other receivables	0.00	0.00	0.00	107.85	107.85
Long-term investments	0.00	108.00	0.00	0.00	223.52
Long-term loans to related party	0.00	47.00	24.00	0.00	71.00
Financial liabilities					
Trade and other payables	0.00	0.00	0.00	34.93	34.93

Unit : Million Baht

Separate financial statements					
2014					
Fixed interest rate			Floating Interest rate	Non-interest Bearing	Total
within 1 year	over 1 - 5 years	over 5 years			
Financial assets					
Cash and cash equivalents	0.00	0.00	17.26	18.03	35.29
Current investments	197.00	0.00	0.00	130.04	327.04
Trade and other receivables	0.00	0.00	0.00	121.56	121.56
Long-term investments	0.00	0.00	0.00	0.00	90.00
Long-term loans to related party	0.00	40.00	24.00	0.00	64.00
Financial liabilities					
Trade and other payables	0.00	0.00	0.00	35.68	35.68

Foreign currency risk

The Company and its subsidiaries's exposure to foreign currency risks relating to purchase and sell which are denominated in foreign currency.

One subsidiary's financial assets and liabilities denominated in foreign currency, which did not hedge against currency risks because they did not enter into forward exchange contracts. The balance of the financial assets and liabilities denominated in foreign currency are as follow:

	Foreign currency	Consolidated financial statements		Exchange rate	
				(Baht per Unit of foreign currency)	
		2015	2014	2015	2014
Financial assets	USD	49,629.11	97,875.55	35.9233	32.8128
Financial liabilities	USD	2,120.00	0.00	36.2538	0.00
	EUR	3,660.88	0.00	39.7995	0.00

26.2 Fair value of financial instruments

Fair value means the amount for which an asset could be exchanged, or a liability settled, between knowledgeable, willing parties in an arm's length transaction.

The methods and assumptions are used by the Company and its subsidiaries in estimating fair value of financial instruments are as follows:

Financial assets and liabilities held for the short-term maturities, such as cash on hand and deposits at financial institutions, account receivable and payable, short-term loans and borrowings, the carrying amounts in the statement of financial position approximate at their fair value.

Investments in debt securities and non-marketable equity securities instruments or that do not have a quoted market price in an active market, presented the carrying amounts in the balance sheets at their fair values, or at the net asset value attributable to investments, or based on the required rate of return or the yield rates quoted by the Thai Bond Market Association, or at the discount cash flow of the present value.

Long-term loans and borrowings, which have the fixed interest rate, the carrying value approximate at their fair values, calculated by the present value of the contractually determined stream of future cash flow discounted at the rate of interest applied at that time by the market to instruments, presented as at the balance sheets. Long-term loans and borrowings at fair value, which have the variable interest rate or the nearly interest rate applied at that time by the market to instruments, the carrying value approximate at their fair value, presented in the statement of financial position.

Finance lease liabilities, the carrying value approximate at their fair values, calculated by the present value of the contractually determined stream of future cash flow discounted at the rate of interest applied at that time by the market to instruments, presented as at the statement of financial position.

27. Fair Value Measurement

27.1 Fair value has been defined in different level of inputs as follows:

Level 1 Quoted price (unadjusted) in active markets for identical assets or liabilities.

Level 2 Inputs other than quoted prices included within level 1 that are observable for the asset or liability, either directly (market rates) or indirectly (derived from market rates)

Level 3 Inputs for the asset or liability that are not based on observable market data (unobservable data)

The financial assets that are measured at fair value as at December 31, 2015 are as follows:

Unit : Million Baht

Consolidated Financial Statements				
	Level 1	Level 2	Level 3	Total
Assets				
Current investments				
Unit trust	0.00	308.63	0.00	308.63
Available-for-sale securities				
Units trust in Property Funds	87.40	0.00	0.00	87.40
Total assets	87.40	308.63	0.00	396.03

Unit : Million Baht

Separate Financial Statements				
	Level 1	Level 2	Level 3	Total
Current investments				
Unit trust	0.00	249.21	0.00	249.21

In this accounting period, there are no transfer within the fair value level.

27.2 Valuation method of fair values for Level 2

The fair value of investments in unit trusts is determined by using the net asset value as announced by Assets Management Company.

28. Collateral

Subsidiary companies

All land and building are mortgaged to the financial institutions as collateral for liabilities in the credit facilities.

Fixed account at bank amounting to Baht 0.06 million is used as collateral for issuing letter of guarantee forelectricity use in the amount of Baht 0.05 million.

Investments in Bond of Bank of Thailand are used as collateral for electricity use in the amount of Baht 10.40 million (2014: Bath 9.30 million).

29. Contingent liabilities and obligation

Consist of :	Consolidated financial statements		Separate financial statements	
	2015	2014	2015	2014
Outstanding letters of credit (USD)	345,451.00	371,551.95	314,151.00	339,219.00
Letter of guarantee (Million Baht)	19.32	8.78	8.02	6.08
Contingent liabilities on contract for purchase of assets				
(USD)	7,000.00	20,760.00	0.00	0.00
(EUR)	63,000.00	28,277.50	0.00	0.00
Contingent liabilities on contract for rent and service				
(Million Baht)	1.08	1.08	0.00	0.00

30. Approval of financial statements

These financial statements were approved for issue by the Board of Directors on February 23, 2016.

Attachment # 1

Unit : Thousand Baht

Consolidate Financial Statements						
2015						
	Productions and Sales of Metal drums	Productions and Sales of Plastic Products	Rental and service income	Other	Amount of Eliminated	Total
Sales, net	1,051,436	866,370	55,612	0	(73,406)	1,900,012
Cost of sale and service	773,193	725,504	19,349	0	(74,675)	1,443,371
Gross profit	278,243	140,866	36,263	0	1,269	456,641
Other incomes	0	0	0	46,328	(12,662)	33,666
Profit before expenses	278,243	140,866	36,263	46,328	(11,393)	490,307
Selling expenses	48,467	26,592	0	0	0	75,059
Administrative expenses	40,627	37,701	8,197	274	(439)	86,360
Profit before finance costs and income tax	189,149	76,573	28,066	46,054	(10,954)	328,888
Finance costs	0	13,828	50	0	(11,473)	2,405
Profit before income tax	189,149	62,745	28,016	46,054	519	326,483
Income tax expenses						9,765
Profit for the periods						316,718
Total assets						2,651,120

Unit : Thousand Baht

Consolidate Financial Statements						
2014						
	Productions and Sales of Metal drums	Productions and Sales of Plastic Products	Rental and service income	Other	Amount of Eliminated	Total
Sales, net	1,210,269	693,854	55,693	0	(37,651)	1,922,165
Cost of sale and service	916,168	611,689	19,520	0	(38,685)	1,508,692
Gross profit	294,101	82,165	36,173	0	1,034	413,473
Other incomes	0	0	0	38,350	(7,297)	31,053
Profit before expenses	294,101	82,165	36,173	38,350	(6,263)	444,526
Selling expenses	48,649	25,584	0	0	(37)	74,196
Administrative expenses	32,754	28,745	9,976	293	(444)	71,324
Profit before finance costs and income tax	212,698	27,836	26,197	38,057	(5,782)	299,006
Finance costs	0	6,829	82	0	(6,301)	610
Profit before income tax	212,698	21,007	26,115	38,057	519	298,396
Income tax expenses						9,213
Profit for the periods						289,183
Total assets						2,508,042

Attachment # 2

Unit : Thousand Baht

Separate Financial Statements				
2015				
	Productions and Sales of Metal drums	Rental and service income	Other	Total
Sales, net	823,379	51,136	0	874,515
Cost of sale and service	602,154	15,807	0	617,961
Gross profit	221,225	35,329	0	256,554
Dividend income	0	0	32,400	32,400
Other incomes	0	0	19,947	19,947
Profit before expenses	221,225	35,329	52,347	308,901
Selling expenses	28,920	0	0	28,920
Administrative expenses	34,462	8,154	0	42,616
Profit before income tax	157,843	27,175	52,347	237,365
Income tax expenses				7,713
Profit for the periods				229,652
Total assets				1,428,661

Unit : Thousand Baht

Separate Financial Statements				
2014				
	Productions and Sales of Metal drums	Rental and service income	Other	Total
Sales, net	857,194	51,446	0	908,640
Cost of sale and service	656,751	15,627	0	672,378
Gross profit	200,443	35,819	0	236,262
Dividend income	0	0	29,600	29,600
Other incomes	0	0	14,429	14,429
Profit before expenses	200,443	35,819	44,029	280,291
Selling expenses	29,391	0	0	29,391
Administrative expenses	26,015	9,877	0	35,892
Profit before income tax	145,037	25,942	44,029	215,008
Income tax expenses				6,448
Profit for the periods				208,560
Total assets				1,347,662



THAI METAL DRUM MANUFACTURING PUBLIC COMPANY LIMITED

OFFICE : 35th FL., LAKE RAJADA OFFICE COMPLEX

193/142 RACHADAPISEK RD., KLONGTOEY, BANGKOK 10110

TEL. 0-2264-0817-9 FAX : 0-2264-0820