

ANNUAL REPORT/รายงานประจำปี
2020 / 2563



บริษัท จุฬานาวี จำกัด (มหาชน)
JUTHA MARITIME PUBLIC COMPANY LIMITED



สารบัญ / CONTENTS

สารบัญ	หน้า
สาส์นจากประธานกรรมการ	01
คณะกรรมการบริษัท	02
นโยบายและภาพรวมการประกอบธุรกิจ	10
ลักษณะการประกอบธุรกิจ	15
ปัจจัยความเสี่ยง	27
ข้อมูลหลักทรัพย์และผู้ถือหุ้น	33
นโยบายการจ่ายเงินปันผล	35
โครงสร้างการจัดการ	36
การกำกับดูแลกิจการ	47
ความรับผิดชอบต่อสังคม (CSR)	63
การควบคุมภายในและการตรวจสอบภายใน	66
รายการระหว่างกัน	70
ข้อมูลทางการเงินโดยสรุป	75
การวิเคราะห์และคำอธิบายของฝ่ายจัดการ	76
รายงานคณะกรรมการต่อรายงานทางการเงิน	86
รายงานของผู้สอบบัญชีรับอนุญาต	87
งบการเงินและหมายเหตุประกอบงบการเงิน	93
รายละเอียดผู้บริหารของบริษัท จุฑาณาวี จำกัด	152
รายละเอียดเลขานุการบริษัท	155
ข้อมูลทั่วไปและข้อมูลสำคัญอื่น	156

Message from the Chairman	159
Board of Directors	160
Business Profile	166
Business Assets	175
Risk Factors	183
Shareholding structure	187
Dividend Payment Policy	188
Management	189
Good Corporate Governance	199
Corporate Social Responsibility	212
Inside Information Control	215
Transactions With Related	
Person And Parties	219
Corporate Financial Summary	224
Management Discussion	
and Analysis : MD&A	225
Statement of Directors' Responsibilities	235
Independent Auditor's Report	236
Finalcial Statements	242
Detail of Executive of	
Jutha Maritime Public Company Limited	302
Detail Corporate Secretary	305
Corporate Profile	306

วิสัยทัศน์ ภูมิใจเรือไทยของเรา

บริษัท จุฑานาวี จำกัด (มหาชน)

เริ่มก่อตั้งเมื่อวันที่ 24 มิถุนายน 2519

เป็นบริษัทเรือไทยมหาชนแห่งแรก ที่คนไทยเป็นเจ้าของ

และบริหารเองทั้งหมด และรับจ้างบริหารจัดการ

เรืออย่างมืออาชีพ เพื่อพัฒนาศักยภาพพาณิชย์นาวี

ของไทยให้ก้าวไกลเป็นที่ยอมรับของนานาชาติ

พลเรือตรี ชำโน เพ็ญชาติ

ประธานกรรมการ




สารสนเทศจากประธานกรรมการ

การแพร่ระบาดของเชื้อไวรัสโคโรนา 19 ในปี พ.ศ. 2563 นับเป็นปรากฏการณ์ที่คาดไม่ถึงมาก่อน ส่งผลให้ธุรกิจมากมายต้องปิดตัวลงและการค้าขายทั่วโลกต้องหยุดกระทันหัน เหตุการณ์แพร่ระบาดของเชื้อไวรัสโคโรนา 19 ทำให้ธุรกิจอุตสาหกรรมต่างๆจำเป็นต้องปรับตัวตามสถานการณ์ที่เปลี่ยนแปลงตลอดเวลาเพื่อความอยู่รอด ดังนั้นปี 2563 จึงเป็นอีกปีหนึ่งที่บริษัท จูทานาวี ขับเคลื่อนเข้าสู่ความผดผวนของอุตสาหกรรมขนส่งทางเรือ

อุตสาหกรรมการขนส่งทางเรือในปี 2563 โดยรวมแล้วมีความผันผวนมากเป็นพิเศษเมื่อเทียบกับทุกปีที่ผ่านมา อุตสาหกรรมได้รับผลกระทบอย่างรุนแรงในช่วงไตรมาสแรก เมื่อการระบาดของเชื้อไวรัสโคโรนา 19 เริ่มรุนแรงขึ้น ส่งผลให้ประเทศต่างๆทั่วโลกต้องเข้าสู่ภาวะกักตัวและจัดตั้งมาตรการรับมือเชื้อไวรัสมากมาย จึงทำให้ความต้องการในการขนส่งสินค้าและปริมาณการหมุนเวียนของสินค้าลดน้อยลงอย่างมาก นอกเหนือจากข้อจำกัดต่างๆในการค้าขายที่ถูกสร้างขึ้นเพื่อควบคุมการระบาดของเชื้อไวรัสแล้ว มาตรการในการตรวจสอบผู้ติดเชื้อก็ยังส่งผลให้บริษัทต้องแบกรับภาระค่าใช้จ่ายในการสร้างรายได้อีกด้วย ตัวอย่างเช่นการเปลี่ยนลูกเรือ การขนถ่ายสินค้า จำเป็นต้องกักเรือเป็นเวลา 14 วัน ก่อนเข้าท่าเรือ ทำให้ค่าบริหารเพิ่มมากขึ้น แต่อย่างไรก็ตามสถานการณ์ของเศรษฐกิจโลกและอุตสาหกรรมเรือเริ่มมีการฟื้นตัวขึ้นเมื่อปลายปี 2563 หลังจากการแพร่ระบาดของเชื้อไวรัสได้ถูกยับยั้งระดับหนึ่ง และมีการคิดค้นวัคซีนต่อต้านโรคขึ้นมาก จึงทำให้ธุรกิจต่างๆสามารถกลับมาเปิดได้อีกครั้ง และสินค้าเริ่มหมุนเวียนในตลาดเพิ่มมากขึ้น ในปี 2564 ดัชนี BDI (Baltic Dry Index) ปิดตัวที่ 1,400 จุด ซึ่งสามารถบ่งชี้ได้ว่า ปี 2564 จะมีแนวโน้มที่ดีกว่าปี 2563 เป็นอย่างมาก

ในบริษัท จูทานาวี จำกัด (มหาชน) และทีมบริหารได้วางมาตรการตรวจสอบและป้องกันพนักงานและคนเดินเรือจากเชื้อไวรัสโคโรนา 19 ตามมาตรฐานของภาครัฐอย่างเคร่งครัดเพื่อความปลอดภัยของพนักงานในการทำงานและรักษาผลประโยชน์ของผู้ถือหุ้น ปัจจุบันบริษัทมีความภูมิใจที่ยังคงสามารถให้บริการอย่างเต็มที่ตลอดช่วงวิกฤตโควิด 19 และพร้อมที่จะมุ่งไปข้างหน้าตามแนวโน้มของอุตสาหกรรมในปี 2564 ที่ดีขึ้น คณะกรรมการมีความเชื่อมั่นในความรู้ ประสบการณ์ ความสามารถ และความสามัคคีของผู้บริหารและพนักงานทุกระดับในบริษัท ที่จะนำความสำเร็จมาสู่องค์กรแม้จะมีสถานการณ์ตลาดในปัจจุบัน คณะกรรมการบริษัทฯ ขอถือโอกาสนี้แสดงความขอบคุณต่อผู้ถือหุ้น นักลงทุน ผู้บริหารและพนักงานทุกท่านที่มีส่วนร่วมในการดำเนินงานของบริษัท จูทานาวี จำกัด (มหาชน) ให้ก้าวไกลมาถึงวันนี้ เพื่ออนาคตที่ดียิ่งขึ้นต่อไป

พลเรือตรี



(ชาโอน เพ็ญชาติ)

ประธานกรรมการ



คณะกรรมการบริษัท



นายศรัณย์ เพ็ญชาติ
กรรมการ



นายชนินทร์ เพ็ญชาติ
กรรมการผู้จัดการ



Mr. Chanit Phenjat
Director, Assistant To The President



คณะกรรมการตรวจสอบ

นายศิริชัย สาครรัตนกุล
กรรมการอิสระและ
ประธานกรรมการตรวจสอบ



นายอดุลย์ จันทนกุลกะ
กรรมการอิสระ
และกรรมการตรวจสอบ



นายประมวล จันทร์ชีวะ
กรรมการอิสระและ
กรรมการตรวจสอบ





ประวัติ

1. พลเรือตรีชาโน เพ็ญชาติ

อายุ

ประธานกรรมการ

96 ปี

จำนวนหุ้นที่ถือ

1,803,176 หุ้น

สัดส่วนการถือหุ้น %

1.28

วันเข้าดำรงตำแหน่งกรรมการ

13 พฤษภาคม 2524

ความสัมพันธ์ทางครอบครัวระหว่างผู้บริหาร

บิดาของนายชนนส์ เพ็ญชาติ กรรมการผู้จัดการ

บิดาของนายศรัณย์ เพ็ญชาติ กรรมการ

คุณวุฒิการศึกษาระดับสูงสุด

ปริญญาตรี วิทยาศาสตร์บัณฑิต ทร.

วิทยาลัยป้องกันราชอาณาจักร รุ่นที่ 14

ประวัติการทำงาน

2559-ปัจจุบัน

ประธานกิตติมศักดิ์ สมาคมเจ้าของเรือไทย

2528-ปัจจุบัน

ประธานกรรมการ บริษัท เจ ซีปิ้ง เซอร์วิส จำกัด

2524-ปัจจุบัน

ประธานกรรมการ บริษัท จุฑานาวี จำกัด (มหาชน)

2518-ปัจจุบัน

ประธานกรรมการ บริษัท มาโน จำกัด

2509-ปัจจุบัน

ประธานกรรมการ บริษัท ซี แอนด์ พี จำกัด

2534-2540

ประธานสมาคมเจ้าของเรือไทย

ประวัติการอบรม

2547

หลักสูตร Director Accreditation Program (DAP)

สมาคมส่งเสริมสถาบันกรรมการบริษัทไทย

2. นาย ศิริชัย สาครรัตนกุล	กรรมการอิสระและประธานกรรมการตรวจสอบ
อายุ	72 ปี
จำนวนหุ้นที่ถือ	-
สัดส่วนการถือหุ้น %	-
วันเข้าดำรงตำแหน่งกรรมการ	15 พฤศจิกายน 2537
วันเข้าดำรงตำแหน่งประธานกรรมการตรวจสอบ	20 กันยายน 2562
ความสัมพันธ์ทางครอบครัวระหว่างผู้บริหาร	ไม่มี
คุณวุฒิการศึกษาระดับสูงสุด	ปริญญาโททางเศรษฐศาสตร์ (Diplom-Volkswirt) มหาวิทยาลัยแห่งรัฐซาร์เยอรัมน์; Hubert H. Humphrey Fellow, Boston University & American University, U.S.A. วิทยาลัยป้องกันราชอาณาจักร รุ่น 4313
ประวัติการทำงาน	
2562-ปัจจุบัน	ประธานกรรมการตรวจสอบ บริษัท จุฑานาวี จำกัด(มหาชน)
2547-ปัจจุบัน	กรรมการอิสระ บริษัท จุฑานาวี จำกัด (มหาชน)
2537-2547	กรรมการ บริษัท จุฑานาวี จำกัด (มหาชน)
2543-ปัจจุบัน	กรรมการอิสระและกรรมการตรวจสอบ บริษัท ดับเบิลยู (1991) จำกัด(มหาชน) (บริษัท แอ็ดวานซ์ อะโกร จำกัด(มหาชน))
2554-2557	รองประธานกรรมการและประธานกรรมการตรวจสอบ สมาคมตลาดตราสารหนี้ไทย
2553-2562	กรรมการอิสระ และกรรมการตรวจสอบ ประธานกรรมการสรรหาและพิจารณาค่าตอบแทนบริษัท ธนาคารไทยเครดิตเพื่อรายย่อยจำกัด(มหาชน)
2553-2557	กรรมการนโยบาย/ ประธานกรรมการนโยบายองค์กรกระจายเสียง และแพร่ภาพสาธารณะแห่งประเทศไทย
2552-2553	ที่ปรึกษาด้านบริหารและพัฒนาองค์กร สำนักงานกองทุนสนับสนุนการสร้างเสริมสุขภาพ(ส.ส.ส.)
2550-2557	ที่ปรึกษาสถาบันธุรกิจเพื่อสังคม ตลาดหลักทรัพย์แห่งประเทศไทย
2547-2552	รองกรรมการผู้จัดการ ธนาคารเพื่อการส่งออกและนำเข้าแห่งประเทศไทย



2542-2544

2537-2547

2520-2537

ประวัติการอบรม

2555

2554

2545

2540

กรรมการผู้จัดการใหญ่ บริษัท บางจากปิโตรเลียม จำกัด (มหาชน)
รองผู้จัดการทั่วไป บริษัทเงินทุนอุตสาหกรรมแห่งประเทศไทย
เศรษฐกิจผู้ช่วย-ผู้อำนวยการ ธนาคารแห่งประเทศไทย

หลักสูตร Audit Committee Program (ACP),
หลักสูตร Anti-Corruption for Executives Program (ACEP)
สมาคมส่งเสริมสถาบันกรรมการบริษัทไทย
หลักสูตร Financial Institutions Governance Program (FGP)
สมาคมส่งเสริมสถาบันกรรมการบริษัทไทย
หลักสูตร Directors Certification Program (DCP) รุ่น 23
สมาคมส่งเสริมสถาบันกรรมการบริษัทไทย
หลักสูตร International Board & Directors Seminar
จัดโดย Swedish Academy of Directors ณ กรุงสต็อกโฮล์ม

3. นายอดุลย์ จันทนกุลกะ

อายุ

จำนวนหุ้นที่ถือ

สัดส่วนการถือหุ้น %

วันเข้าดำรงตำแหน่งกรรมการ

ความสัมพันธ์ทางครอบครัวระหว่างผู้บริหาร

คุณวุฒิการศึกษาในระดับสูงสุด

ประวัติการทำงาน

2542-ปัจจุบัน

2548-2561

2542-2545

ประวัติการอบรม

2550

2548

2546

กรรมการอิสระ และกรรมการตรวจสอบ

74 ปี

-

-

13 มกราคม 2543

ไม่มี

ปริญญาตรีพาณิชยศาสตร์ จุฬาลงกรณ์มหาวิทยาลัย

กรรมการอิสระและกรรมการตรวจสอบบริษัท จุฑานาวี จำกัด (มหาชน)
กรรมการอิสระและกรรมการตรวจสอบ บมจ. พุกผาเรือเอสเตท
ผู้ช่วยผู้จัดการใหญ่สายงานบริหารเครือข่ายสาขา
ธนาคารไทยพาณิชย์ จำกัด (มหาชน)

หลักสูตร Role of the Compensation Committee (RCC)
สมาคมส่งเสริมสถาบันกรรมการบริษัทไทย
หลักสูตร Audit Committee Program (ACP)
สมาคมส่งเสริมสถาบันกรรมการบริษัทไทย
หลักสูตร Director Accreditation Program (DAP)
สมาคมส่งเสริมสถาบันกรรมการบริษัทไทย

4. นายประมวล จันทร์ชีวะ

อายุ

กรรมการอิสระและกรรมการตรวจสอบ

65 ปี

จำนวนหุ้นที่ถือ

- หุ้น

สัดส่วนการถือหุ้น %

-

วันเข้าดำรงตำแหน่งกรรมการ

13 พฤศจิกายน 2562

ความสัมพันธ์ทางครอบครัวระหว่างผู้บริหาร

คุณวุฒิการศึกษาระดับสูงสุด

ปริญญาตรี นิติศาสตร์ บัณฑิต มหาวิทยาลัยธรรมศาสตร์
เนติบัณฑิต สำนักอบรมศึกษากฎหมายแห่งเนติบัณฑิตยสภา
วิทยาศาสตร์มหาบัณฑิต

ประวัติการทำงาน

การจัดการโลจิสติกส์และซัพพลายเชน มหาวิทยาลัยบูรพา

2562-ปัจจุบัน

กรรมการอิสระและกรรมการตรวจสอบ

บริษัท จุฑานาวี จำกัด (มหาชน)

2538-ปัจจุบัน

กรรมการผู้จัดการ บริษัท สำนักกฎหมายประมวลชัย จำกัด

ประวัติการอบรม

ไม่มี

5. นายศรัณย์ เพ็ญชาติ

อายุ

กรรมการ

67 ปี

จำนวนหุ้นที่ถือ

935,400 หุ้น

สัดส่วนการถือหุ้น %

0.66

วันเข้าดำรงตำแหน่งกรรมการ

5 มกราคม 2531

ความสัมพันธ์ทางครอบครัวระหว่างผู้บริหาร

บุตรของพลเรือตรีชาโน เพ็ญชาติ ประธานกรรมการ
พี่ชายของนายชนสร เพ็ญชาติ กรรมการผู้จัดการ
ปริญญาตรีพาณิชยศาสตร์ จุฬาลงกรณ์มหาวิทยาลัย

คุณวุฒิการศึกษาระดับสูงสุด

ประวัติการทำงาน

2534-ปัจจุบัน

กรรมการบริษัท เจ ซิปป์ เซอร์วิส จำกัด

2531-ปัจจุบัน

กรรมการบริษัท จุฑานาวี จำกัด (มหาชน)

2524-ปัจจุบัน

กรรมการและที่ปรึกษา บริษัท ซี แอนด์ พี จำกัด

2518-ปัจจุบัน

กรรมการ บริษัท มาโน จำกัด

ประวัติการอบรม

2547

หลักสูตร Director Accreditation Program (DAP)

สมาคมส่งเสริมสถาบันกรรมการบริษัทไทย



6. นายชนสร เพ็ญชาติ	กรรมการผู้จัดการ
อายุ	60 ปี
จำนวนหุ้นที่ถือ	34,209,970 หุ้น
สัดส่วนการถือหุ้น %	24.29
วันเข้าดำรงตำแหน่งกรรมการ	9 มกราคม 2528
ความสัมพันธ์ทางครอบครัวระหว่างผู้บริหาร	บุตรของพลเรือตรีชาโน เพ็ญชาติ ประธานกรรมการ น้องชายของนายสรณ์ย์ เพ็ญชาติ กรรมการ บิดาของนายชนิตร เพ็ญชาติ กรรมการ ผู้ช่วยกรรมการผู้จัดการ
คุณวุฒิการศึกษาในระดับสูงสุด	ปริญญาโท บริหารธุรกิจ Babson College, Massachusetts, U.S.A. ปริญญาตรี บริหารธุรกิจ Boston University, Massachusetts, U.S.A.
ประวัติการทำงาน	
2558 - ปัจจุบัน	กรรมการผู้ทรงคุณวุฒิในด้านกิจการเรือไทย คณะกรรมการส่งเสริมการพาณิชย์ กระทรวงคมนาคม รองประธานสมาคมเจ้าของเรือไทย
2558 - ปัจจุบัน	
2550 - ปัจจุบัน	กรรมการ คณะกรรมการพัฒนาระบบโลจิสติกส์ สภาหอการค้าแห่งประเทศไทย
2530 - ปัจจุบัน	กรรมการผู้จัดการ บริษัท จุฑานาวี จำกัด (มหาชน)
2539 2557	เลขาธิการ สมาคมเจ้าของเรือไทย
ประวัติการอบรม	
2546	หลักสูตร Director Accreditation Program (DAP) จัดโดย สมาคมส่งเสริมสถาบันกรรมการบริษัทไทย



7. นายชนิธร เพ็ญชาติ

อายุ

กรรมการ/ผู้ช่วยกรรมการผู้จัดการ

29 ปี

จำนวนหุ้นที่ถือ

1,150,000 หุ้น

สัดส่วนการถือหุ้น %

0.81

วันเข้าดำรงตำแหน่งกรรมการ

27 กุมภาพันธ์ 2558

ความสัมพันธ์ทางครอบครัวระหว่างผู้บริหาร

บุตรของนายชนนส์ เพ็ญชาติ กรรมการผู้จัดการ

คุณวุฒิการศึกษาระดับสูงสุด

ปริญญาตรี บริหารธุรกิจ University of Massachusetts Amherst, U.S.A.

ประวัติการทำงาน

2558-ปัจจุบัน

กรรมการ/ผู้ช่วยกรรมการผู้จัดการ

2557

Management Trainee

2556

บริษัท หลักทรัพย์ ภัทร จำกัด (มหาชน)

2555

บริษัท ธนาคารกรุงเทพ จำกัด (มหาชน)

2554

บริษัท จุฬานาวี จำกัด (มหาชน)

2553

บริษัท ไทยน้ำทิพย์ จำกัด

ประวัติการอบรม

ไม่มี

นโยบายและภาพรวมการประกอบธุรกิจ

JUTHA MARITIME PUBLIC COMPANY LIMITED



ภาพรวมการประกอบธุรกิจ

นโยบายและภาพรวมการประกอบธุรกิจ

ภาพรวมธุรกิจ บริษัทและกลุ่มธุรกิจ :

บริษัทฯ จุฑานาวี จำกัด (มหาชน) ประกอบการธุรกิจพาณิชย์นาวีระหว่างประเทศเป็นธุรกิจหลัก โดยมี บริษัทในเครือที่สามารถดำเนินการในลักษณะทำงานเป็นกลุ่มธุรกิจที่เกี่ยวกับการเดินเรือทะเลเพื่อช่วยสนับสนุนกองเรือของบริษัทฯ ให้สอดคล้องกับภาวะทางเศรษฐกิจและตลาดเดินเรือโลกอย่างต่อเนื่องและครบวงจรดังนี้

1. บริษัท จุฑานาวี จำกัด (มหาชน) บริษัทแม่ มีหน้าที่รับผิดชอบกลุ่มธุรกิจเดินเรือระหว่างประเทศที่เป็นธุรกิจหลักของกลุ่มบริษัท ประกอบด้วย ธุรกิจเดินเรือแบบรับจ้างขนส่งเป็นระยะเวลา (Time Charter) ธุรกิจบริหารจัดการเรือ (Ship Management) และกลุ่มธุรกิจเกี่ยวกับการค้าทางเรือ ประกอบด้วย ธุรกิจนายหน้าจัดหาสินค้า ธุรกิจนายหน้าซื้อขายเรือ และธุรกิจนายหน้าเช่าเรือ
2. บริษัท ไทยเดน มาร์ไทม์ จำกัด บริษัทย่อย มีหน้าที่รับผิดชอบกลุ่มธุรกิจเดินเรือระหว่างประเทศ
3. บริษัท เจ ซิปป์িং เซอร์วิส จำกัด บริษัทร่วม มีหน้าที่รับผิดชอบกลุ่มธุรกิจที่เกี่ยวกับการขนส่งทางทะเลอื่นๆ เช่น ธุรกิจขนถ่ายสินค้าในเรือ ธุรกิจตัวแทนเรือ ธุรกิจซ่อมเรือ ธุรกิจขนส่งในประเทศ เป็นต้น
4. บริษัท จุฑามาริตีโม จำกัด บริษัทย่อย มีหน้าที่รับผิดชอบกลุ่มธุรกิจเดินเรือระหว่างประเทศ

1. วิสัยทัศน์ ภูมิใจเรือไทยของเรา

■ วัตถุประสงค์

บริษัท จุฑานาวี จำกัด(มหาชน) เป็นบริษัทเรือไทยมหาชนแห่งแรก ที่คนไทยเป็นเจ้าของและบริหารงานเองทั้งหมด และรับจ้างบริหารจัดการเรืออย่างมืออาชีพเพื่อพัฒนาศักยภาพพาณิชย์นาวีของไทยให้ก้าวไกลเป็นที่ยอมรับของนานาชาติ

■ เป้าหมายการดำเนินธุรกิจ

บริษัทฯ และบริษัทย่อยจะยังคงจำนวนเรือของบริษัทฯ ไว้ที่ 5 ลำ เพราะเป็นเรือเนกประสงค์ มีประสิทธิภาพสูง เป็นที่ต้องการของตลาด และคงเน้นให้บริการแบบรับจ้างขนส่งเป็นระยะเวลาโดยทำสัญญากับผู้จ้างขนส่งรายเดิมๆ ประมาณคราวละ 3-6 เดือน เพื่อรักษาระดับรายได้หลักให้เพิ่มขึ้นประมาณร้อยละ 5-10 ต่อปี ในขณะเดียวกันเพื่อเป็นการลดความเสี่ยงในการลงทุน และเป็นการเพิ่มประสบการณ์ในเรือประเภทต่างๆ บริษัทฯ ยังได้เพิ่มการให้บริการจัดการเรือให้กับเจ้าของเรืออื่น ในฐานะ Technical Management

นอกจากนั้น บริษัทฯ ได้ดำเนินการเตรียมการพัฒนาคุณภาพการให้บริการตามหลักสากลเพื่อเข้าโครงการ ISO 9001:2015 และได้รับประกาศนียบัตรจาก NIPPON KAIJI KYOKAI เมื่อวันที่ 19 ตุลาคม 2560



2. การเปลี่ยนแปลงและพัฒนาการที่สำคัญ

บริษัท จุฑานาวี จำกัด (มหาชน) ได้ก่อตั้งเมื่อวันที่ 24 มิถุนายน 2519 และเมื่อวันที่ 16 พฤษภาคม 2535 ได้แปรสภาพเป็นบริษัทมหาชน จำกัด เมื่อวันที่ 6 กุมภาพันธ์ 2557 บริษัทมีทุนจดทะเบียน 650,700,000 บาทและทุนชำระแล้ว 422,385,213 บาท (สัร้อยยี่สิบสองล้านสามแสนแปดหมื่นห้าพันสองร้อยยี่สิบสามบาท) และเมื่อวันที่ 24 ธันวาคม 2563 บริษัทมีทุนจดทะเบียน 1,274,291,388 บาทและทุนชำระแล้ว 955,718,541 บาท (เก้าร้อยห้าสิบล้านเจ็ดแสนหนึ่งหมื่นแปดพันห้าร้อยสี่สิบเอ็ดบาท) โดยมีกลุ่มตระกูลเพ็ญชาติ และ AUSTIN ASSET LIMITED เป็นผู้ถือหุ้นรายใหญ่

ปี 2559

- วันที่ 29 สิงหาคม 2559 บริษัทฯได้ทราบข่าวเพิ่มเติมการซื้อขายหุ้น Big Lot จำนวน 15,715,000 หุ้น หรือคิดเป็นร้อยละ 11.37 ของทุนจดทะเบียนชำระแล้วนั้น เป็นการขายหลักทรัพย์ของ นางสาว นิรชา ปานบุญหอม ให้กับนางสาว เกศริน อุ่นพงษ์เจริญสุข ทั้งจำนวนโดยผู้ซื้อได้รายงานการได้มาของหลักทรัพย์ของกิจการ (แบบ 246-2) ของหลักทรัพย์จำนวนดังกล่าว คือ 15,715,000 หุ้น หรือคิดเป็นร้อยละ 11.37 ของทุนจดทะเบียนชำระแล้ว

ปี 2560

- วันที่ 16 พฤศจิกายน 2560 บริษัทฯได้ทำการขายเรือยุทธาธรรมรักษา เนื่องจากเรือมีอายุมากและถึงกำหนดการเข้าอู่แห้ง ซึ่งจะมีค่าใช้จ่ายสูงมาก ไม่คุ้มกับรายได้ที่จะได้รับ

ปี 2561

- บริษัทฯ ได้รับบริหารเรือต่อใหม่อีก 1 ลำเมื่อช่วงเดือนมิถุนายนเป็นเรือขนส่งสินค้าอเนกประสงค์ ขนาดประมาณ 12,580 เดทเวตตันที่ครนยกสินค้าขนาด 300 ตัน
- บริษัทฯ ได้รับใบประกาศเกียรติคุณจากกองบัญชาการทหารชายฝั่งแห่งสหรัฐอเมริกา(USCG) ที่จัดขึ้น ณ. จัสแม็กไทย กรุงเทพฯ เมื่อ 10 ตุลาคม ในโอกาสที่เรือบริหารได้เข้าร่วมปฏิบัติการซ้อมการกู้ภัยฉุกเฉินทางทะเล (AMVER AWARD)

ปี 2562

- วันที่ 20 กันยายน 2562 บริษัทฯ ได้แต่งตั้ง นายศิริชัย สาครรัตนกุล ให้เป็น ประธานกรรมการ ตรวจสอบ เนื่องจาก นายสุกรีย์ แก้วเจริญ ประธานกรรมการตรวจสอบคนเดิมได้ลาออกไป
- วันที่ 13 พฤศจิกายน 2562 บริษัทฯ ได้แต่งตั้ง นายประมวล จันทร์ชีวะ เป็นกรรมการตรวจสอบ แทน นายสมพร ไพลิน เนื่องจากเสียชีวิต
- วันที่ 15 พฤศจิกายน 2562 บริษัทฯ ได้มีการขายหุ้น บริษัท บทด จำกัด จำนวน 2,026,086 หุ้น โดย มีราคาซื้อขายต่อหน่วยเท่ากับ 10 บาท เป็นเงินทั้งสิ้น 20,260,860 บาท ให้กับบมจ. พริมา มารีน
- วันที่ 28 พฤศจิกายน 2562 เรือ NORDANA SOPHIE ได้ประสบอุบัติเหตุสมอเกลาไปชนกับหิน โสโครกและได้จมลง ที่น่านน้ำประเทศเวียดนาม

ปี 2563

- วันที่ 12 มิถุนายน 2563 คุณโกวิท กุวานนท์ กรรมการอิสระได้เสียชีวิต
- วันที่ 7 กรกฎาคม 2563 บริษัทจัดตั้งบริษัทย่อยในชื่อบริษัท จูตามาริตีโม จำกัด มีทุนจดทะเบียนเท่ากับ 10,000 เหรียญสหรัฐและบริษัทถือหุ้น 100% และได้เช่าซื้อเรือเพื่อบริการขนส่งสินค้าทางทะเล จำนวน 1 ลำ ชื่อเรือ M.V. WHITE TOKIO
- วันที่ 21 ตุลาคม 2563 บริษัทได้ทำสัญญาบริหารจัดการเรือกับ บริษัท ซีฮอร์ส เฟอริรี่ จำกัด เพื่อบริหารเรือ ดี บลู คอลฟิน
- วันที่ 18 ธันวาคม 2563 บริษัทลดทุนจดทะเบียนเป็น 422,385,213 บาท แบ่งออกเป็น 140,795,071 หุ้น มูลค่าหุ้นละ 3.00 บาท โดยแยกออกเป็น หุ้นสามัญ 138,245,071 หุ้น และหุ้นบุริมสิทธิ 2,550,000 หุ้น
- วันที่ 21 ธันวาคม 2563 บริษัทเพิ่มทุนจดทะเบียนจำนวน 851,906,175 บาท ทำให้บริษัทมีทุนจดทะเบียนเป็นจำนวน 1,274,291,388 บาท โดยออกหุ้นสามัญเพิ่มทุนจำนวน 283,968,725 หุ้น มูลค่าหุ้นที่ตราไว้หุ้นละ 3 บาท เป็นทุนที่ชำระแล้ว 422,385,213 บาท
- วันที่ 24 ธันวาคม 2563 บริษัทมีทุนจดทะเบียนเป็นจำนวน 1,274,291,388 บาททุนที่ชำระแล้ว 955,718,541 บาท จากการเสนอขายหุ้นสามัญเพิ่มทุนให้แก่บุคคลในวงจำกัด คือนายชนศรี เพ็ญชาติ ตามโครงการแปลงหนี้เป็นทุน จำนวน 88,888,888 หุ้น AUSTIN ASSET LIMITED จำนวน 88,888,888 หุ้น



3. โครงสร้างการถือหุ้นของบริษัทย่อย และบริษัทร่วม

นิติบุคคลที่บริษัทถือหุ้นตั้งแต่ร้อยละ 10 ขึ้นไป

บริษัท เจ ซิปปิง เซอร์วิส จำกัด

สำนักงานใหญ่:	153 อาคารมาโนทาวเวอร์ สุขุมวิท 39 (ซอยพร้อมพงษ์) ถนนสุขุมวิท แขวงคลองตันเหนือ เขตวัฒนา กรุงเทพฯ 10110
ประเภทของกิจการ:	ธุรกิจขนถ่ายสินค้า ช่อมเรือ และขนส่งสินค้าทางบก
ทุนจดทะเบียน:	15 ล้านบาท
มูลค่าเงินลงทุน:	ร้อยละ 33.33 ของเงินลงทุนทั้งหมด

บริษัท ไทยเดน มารีไทม์ จำกัด

สำนักงานใหญ่:	153 อาคารมาโนทาวเวอร์ สุขุมวิท 39 (ซอยพร้อมพงษ์) ถนนสุขุมวิท แขวงคลองตันเหนือ เขตวัฒนา กรุงเทพฯ 10110
ประเภทของกิจการ:	ธุรกิจเดินเรือระหว่างประเทศ
ทุนจดทะเบียน:	225 ล้านบาท
มูลค่าเงินลงทุน:	ร้อยละ 51 ของเงินลงทุนทั้งหมด

บริษัท จูทามาริติโม จำกัด

สำนักงานใหญ่:	Capital Plaza Bldg., 8 th floor Roberto Motta Ave Costa del Este 0819-05911 Panama Republic of Panama
ประเภทของกิจการ:	ธุรกิจเดินเรือระหว่างประเทศ
ทุนจดทะเบียน:	0.31 ล้านบาท
มูลค่าเงินลงทุน:	ร้อยละ 100 ของเงินลงทุนทั้งหมด

ลักษณะการประกอบธุรกิจ

ลักษณะการประกอบธุรกิจ

โครงสร้างรายได้จากการประกอบธุรกิจของกลุ่มบริษัทในปี 2561-2563 ที่ผ่านมา

หน่วย : ล้านบาท

กลุ่มธุรกิจ/ดำเนินการโดย	% การถือหุ้น	ปี2563		ปี2562		ปี2561	
		รายได้	%	รายได้	%	รายได้	%
กลุ่มธุรกิจเดินเรือหลัก							
บริษัท จุฑานาวี จำกัด (มหาชน)	100	99.95	46.06	134.22	38.26	190.13	61.97
กลุ่มรับบริหารจัดการเรือ							
บริษัท จุฑานาวี จำกัด (มหาชน		0.62	0.29	11.11	3.17	14.62	4.77
กลุ่มธุรกิจเดินเรือ (บริษัทย่อย)							
บริษัท ไทยเดน มาร์ไทม์ จำกัด	51	87.11	40.14	88.95	25.35	87.13	28.40
บริษัท จุฑามาริตีโม จำกัด	100	18.77	8.65	-	-	-	-
รายได้อื่นๆ		10.54	4.86	116.56	33.22	14.91	4.86
รวม		216.99	100	350.84	100	306.79	100

หมายเหตุ รายได้อื่นๆ ได้แก่ เงินปันผล , ดอกเบี้ย , ค่านายหน้า เป็นต้น

1. ลักษณะการประกอบธุรกิจของแต่ละสายผลิตภัณฑ์

บริษัทฯ ได้เสนอบริการใน 2 รูปแบบ คือ การบริการด้วยเรือของบริษัทฯเองซึ่งเป็นเรืออเนกประสงค์ (Multipurpose) แบบรับจ้างขนส่งเป็นระยะเวลา (Time Charter) และการให้บริการบริหารจัดการเรือ (Ship Management) แก่บริษัทอื่น ดังนี้

1. การให้บริการเรือแบบรับจ้างขนส่งเป็นระยะเวลา (Time Charter) เรือของบริษัทฯ สามารถให้บริการ ในเส้นทางทั่วโลกตามระยะเวลาจ้างขนส่งและเงื่อนไขที่ได้ตกลงไว้ บริษัทฯ คัดเลือกผู้จ้างขนส่ง (Charterer) เรือโดยตรงและผ่านการติดต่อนายหน้าต่างประเทศที่ดีเป็นที่ไว้วางใจในตลาดและมีความสามารถในการต่อรองสูง ลูกค้ากลุ่มนี้จะเป็นบริษัทขนาดใหญ่และมีความมั่นคงสูง ปัจจุบันบริษัทฯ ให้ความสำคัญกับบริการด้านนี้มากเพราะสามารถลดความเสี่ยงในด้านการหาสินค้าและราคาน้ำมันและทำให้บริษัทฯ มีรายได้ที่แน่นอน

2. การให้บริการบริหารจัดการเรือ (Ship Management) แก่บริษัทอื่นซึ่งเริ่มตั้งแต่ปลายปี 2550 ด้วยความพร้อมด้านประสบการณ์ที่ผู้บริหารและพนักงานสั่งสมมานาน หลังจากนั้น ได้ขยายการบริหาร



จัดการเรือที่มีขนาดใหญ่ขึ้นที่เป็นเรือประเภทอื่นเช่น เรือสำหรับบรรทุกถ่านหิน และมีการค้าทั่วโลก

ผลิตภัณฑ์หรือบริการของกลุ่มบริษัทและบริษัทฯ ในปี 2563

การให้บริการเรือแบบรับจ้างขนส่งเป็นระยะเวลา (Time Charter)

กลุ่มบริษัทและบริษัทฯ ได้นำเรือที่มีอยู่ 5 ลำ มาให้บริการแบบรับจ้างขนส่งเป็นระยะเวลา ดังนี้

- เรือ จุฑามาลี (M.V. Nordana Malee)
- เรือ จุฑาวาสนา (M.V. Nordana Andrea)
- เรือ จุฑาปัทมา (M.V. Jutha Patthama)
- เรือ เฟรเดนสเบิร์ก (M.V. Fredensborg) (M.V.BBC ILLINOIS)
- เรือ White Tokio (M.V. White Tokio)

ซึ่งบริษัทฯ ให้บริการแบบรับจ้างขนส่งเป็นระยะเวลาในช่วงสั้นในเส้นทาง IntraAsia บริษัทฯ ได้ปรับกลยุทธ์บริการของเรือทั้ง 5 ลำนี้ให้เป็นแบบรับจ้างขนส่งเป็นระยะเวลา โดยเน้นการทำสัญญาเป็นช่วงประมาณ 3-6 เดือนต่อครั้งเพื่อตอบสนองความต้องการของตลาด

การให้บริการบริหารจัดการเรือแก่บริษัทอื่น (Ship Management)

ด้วยประสิทธิภาพในการบริหารและสามารถควบคุมต้นทุนที่ต่ำ ส่งผลให้บริษัทฯ ได้รับความไว้วางใจจากพันธมิตรต่างๆ ให้บริหารจัดการเรือที่มีเส้นทางเดินเรือรอบโลกทั้งในฐานะ Technical Managers

2. การตลาดและการแข่งขัน

ในปี 2563 ที่ผ่านมา ดัชนีบอสดิกยังคงมีความผันผวนมากเช่นเคย ดัชนีต้นปีเปิดที่ประมาณ 1,400 จุดและลดถอยลงอย่างต่อเนื่องมาอยู่ที่ระดับ 400 จุดในช่วงไตรมาสที่หนึ่ง เหตุผลหลักมาจากการแพร่ระบาดของเชื้อไวรัส Covid-19 ซึ่งส่งผลร้ายให้การค้าขายและอุตสาหกรรมต่างๆทั่วโลก โดยเฉพาะอุตสาหกรรมท่องเที่ยวและการนำเข้าและขนส่งสินค้าระหว่างประเทศต้องชะงักงันอย่างมาก

ดัชนีบอสดิกฟื้นตัวขึ้นในเดือนมิถุนายนและเดือนกรกฎาคมมาอยู่ที่ระดับ 1900 จุด เนื่องจากราคาขนส่งของตู้คอนเทนเนอร์ที่เพิ่มสูงขึ้นหลายเท่าและจำนวนเรือประเภทคอนเทนเนอร์ที่มีจำนวนไม่พอจะรองรับความต้องการที่เพิ่มมากขึ้นของตลาด ซึ่งสาเหตุมาจากการระบาดของ Covid-19 อย่างรุนแรงทั่วโลก จึงทำให้หลายๆประเทศ โดยเฉพาะอเมริกาไม่สามารถทำการเคลียร์ตู้คอนเทนเนอร์ออกมาได้ทัน ตู้คอนเทนเนอร์และเรือประเภทคอนเทนเนอร์จึงขาดตลาดมาก ส่งผลให้ผู้ส่งออกและผู้นำเข้าหันมาใช้เรือประเภท Bulk Carrier แทน

ในไตรมาสสามและสี่ค่าดัชนีบอสดิกยังคงผันผวนเช่นเดิม สะท้อนให้เห็นถึงการค้าขายในตลาดโลกที่ค่อยๆฟื้นตัวจากเชื้อไวรัส Covid-19 และมาตรการต่างๆที่เป็นอุปสรรคต่อการค้าขาย ซึ่งดัชนีบอสดิกได้สามารถฟื้นตัวขึ้นมาที่ 1400 จุดปลายปี 2563






แนวโน้มของธุรกิจขนส่งทางเรือในปี 2564

ในขณะที่การระบาดของเชื้อไวรัส Covid-19 ทั่วโลกได้ถูกควบคุมไว้ได้ถึงระดับหนึ่งควบคู่ไปกับจำนวนผู้ป่วยที่ลดน้อยลง และการแจกจ่ายวัคซีนต่อต้านเชื้อ Covid-19 เศรษฐกิจโลกก็มีแนวโน้มที่จะสามารถฟื้นตัวขึ้นมาได้ เมื่อประเทศต่างๆ สามารถทำการค้าขายได้ ซึ่งก็จะส่งผลดีต่อธุรกิจขนส่งทางเรือในระยะยาว เนื่องจากการฟื้นตัวของประเทศต่างๆ ทั่วโลกนั้นจำเป็นต้องเกิดขึ้นอย่างค่อยเป็นค่อยไป รวมถึงมาตรการในการกักตัวและการตรวจหาเชื้อไวรัสนั้นยังคงเป็นสิ่งจำเป็นอยู่

การระบาดของเชื้อไวรัส Covid-19 ในปี 2563 ส่งผลให้ธุรกิจทั่วโลกจำเป็นต้องปิดตัวลง และการค้าขายทั่วโลกต้องลดถอยลงมาก ทางบริษัทมั่นใจว่าในปี 2564 หลังจากที่รัฐบาลทั่วโลกสามารถควบคุมเชื้อไวรัสได้แล้ว สินค้าส่งออกและสินค้านำเข้าต่างๆ จำเป็นต้องได้ระบบการระบายออก ดังนั้นการเพิ่มเติมของสินค้าในตลาดจะส่งผลดีต่อธุรกิจขนส่ง ทางบริษัทได้สามารถรับรู้ถึงผลกระทบที่ดีขึ้นของการฟื้นตัวของตลาดโลก เมื่อ BDI เริ่มต้นในปี 2564 ที่ 1,400 จุด ตามความต้องการที่เพิ่มมากขึ้นของเรือขนส่ง และสินค้าที่มีการหมุนเวียนในตลาดมากขึ้นหลังประเทศต่างๆ สามารถทำการค้าขายได้แล้ว ดังนั้นบริษัทมองแนวโน้มว่าธุรกิจขนส่งทางเรือจะยังคงเติบโตได้ในปี 2564

ทรัพย์สินที่ใช้ในการประกอบธุรกิจ



ทรัพย์สินที่ใช้ในการประกอบธุรกิจ

ลักษณะของทรัพย์สิน

อาคารสำนักงาน

บริษัทฯ ได้เช่าอาคารที่ทำการเลขที่ 153 อาคารมาโนทาวเวอร์ ซอยพร้อมพงษ์ ถนนสุขุมวิท 39 แขวงคลองตันเหนือ เขตวัฒนา จังหวัด กรุงเทพมหานคร 10110 เนื้อที่ประมาณ 719.14 ตารางเมตร มีกำหนดระยะเวลาเช่าปีต่อปี ค่าเช่าในปี 2563 จำนวน 952,298.49 บาท ค่าน้ำ ค่าไฟ ค่าความเย็น 3,022,030.46 บาท รวม 3,974,328.95 บาท

เรือเดินทะเลและอุปกรณ์ สิ้นทรัพย์ไม่มีตัวตน

ประเภท / ลักษณะทรัพย์สิน	มูลค่าทางบัญชี	ภาระผูกพัน
เรือ	1,190.34	ติดจำนอง
อุปกรณ์ประจำเรือ	8.96	-
อุปกรณ์สำนักงาน	0.12	-
ยานพาหนะ	1.66	-
รายจ่ายในการซ่อมแซมและสำรวจเรือรอตัดจ่าย	25.12	-
สิ้นทรัพย์ไม่มีตัวตน	0.27	-

กองเรือที่บริษัทฯและบริษัทย่อยเป็นเจ้าของปี 2563

ลำดับ	ชื่อเรือ(ปัจจุบัน)	ปีสร้าง	อายุการใช้งาน กองเหลือ	เดทเวทตัน	ประเภทเรือ	ประเทศที่ จดทะเบียน	เส้นทางที่ให้บริการ ในปัจจุบัน
1	Nordana Malee	2552	14 ปี	11,945	เทกอง/ อเนกประสงค์	ไทย	เอเชีย-ตะวันออกกลาง
2	Nordana Andrea	2543	5 ปี	8,974	เทกอง/ อเนกประสงค์	ไทย	เอเชีย-ตะวันออกกลาง
3	Jutha Patthama	2539	1 ปี	8,241	เทกอง/ อเนกประสงค์	ไทย	เอเชีย-ตะวันออกกลาง
4	Fredensborg	2554	16 ปี	12,580	เทกอง/ อเนกประสงค์	ไทย	ทั่วโลก



บริษัทฯ ได้รับการส่งเสริมการลงทุนจากคณะกรรมการส่งเสริมการลงทุนของรัฐบาล โดยได้รับยกเว้นอากรขาเข้าเครื่องจักร ได้รับยกเว้นภาษีเงินได้นิติบุคคลสำหรับกำไรสุทธิเป็นเวลา 8 ปี นอกจากนี้ยังได้รับสิทธิอื่นๆ โดยเรือที่จดทะเบียนเป็นเรือไทย ชักธงไทยได้รับสิทธิในการขนส่งสินค้าของราชการไทย รัฐวิสาหกิจและยังได้รับยกเว้นภาษีเงินได้สำหรับรายได้จากการขนส่งสินค้าทางทะเลระหว่างประเทศ ตามพระราชกฤษฎีกา ออกตามความในประมวลรัษฎากร ฉบับที่ 314 ลงวันที่ 1 พฤศจิกายน 2540

สำหรับ บริษัท ไทยเดน มารีไทม์ จำกัด ได้รับบัตรส่งเสริม เลขที่ 2895(2)/2555 จากคณะกรรมการส่งเสริมการลงทุนตั้งแต่วันที่ 16 ตุลาคม 2555 ประเภท 7.9 กิจการขนส่งมวลชนและสินค้าขนาดใหญ่

สิทธิประโยชน์และเงื่อนไขหลักที่ได้รับ

1. ตามมาตรา 25 ให้ได้รับอนุญาตนำคนต่างด้าวซึ่งเป็นช่างฝีมือหรือผู้ชำนาญการ คู่สมรสและบุคคลซึ่งอยู่ในอุปการะของบุคคลทั้งสองประเภทนี้เข้ามาในราชอาณาจักรได้ตามจำนวน และกำหนดระยะเวลาให้อยู่ในราชอาณาจักรเท่าที่คณะกรรมการพิจารณาเห็นสมควร
2. ตามมาตรา 26 ให้คนต่างด้าว ซึ่งเป็นช่างฝีมือหรือผู้ชำนาญการที่ได้รับอนุญาตให้อยู่ในราชอาณาจักรตามมาตรา 25 ได้รับอนุญาตทำงานเฉพาะตำแหน่งหน้าที่การทำงานที่คณะกรรมการให้ความเห็นชอบตลอดระยะเวลาเท่าที่ได้รับอนุญาตให้อยู่ในราชอาณาจักร
3. ตามมาตรา 28 ให้ได้รับยกเว้นอากรขาเข้าสำหรับเครื่องจักรตามที่คณะกรรมการพิจารณาอนุมัติ
4. ตามมาตรา 31 วรรคหนึ่ง ให้ได้รับยกเว้นภาษีเงินได้นิติบุคคลสำหรับกำไรสุทธิที่ได้จากการประกอบกิจการที่ได้รับการส่งเสริมรวมกันไม่เกินร้อยละ 100 ของเงินลงทุน ไม่รวมค่าที่ดินและทุนหมุนเวียน มีกำหนดเวลาแปดปี นับแต่วันที่เริ่มมีรายได้จากการประกอบกิจการนั้น
5. ตามมาตรา 34 ให้ได้รับยกเว้นไม่ต้องนำเงินปันผลจากกิจการที่ได้รับการส่งเสริมซึ่งได้รับยกเว้นภาษีเงินได้นิติบุคคลตามมาตรา 31 ไปรวมคำนวณเพื่อเสียภาษีเงินได้ตลอดระยะเวลาที่ผู้ได้รับการส่งเสริมได้รับยกเว้นภาษีเงินได้นิติบุคคลนั้น
6. ตามมาตรา 37 ให้ได้รับอนุญาตให้นำหรือส่งเงินออกนอกราชอาณาจักรเป็นเงินตราต่างประเทศได้



JUTHA MALEE

DESCRIPTION OF MV JUTHA MALEE

(Current Name: NordanaMalee)
 BUILT: 2009 BY HIGAKI SHIP BUILDING, JAPAN
 FLAG: THAI / CALL SIGN: HSB4371
 IMO NO. : 9437490
 INMARSAT-C: 456700272
 INMARSAT-F TEL: (+870) 764944190
 INMARSAT-F FAX: (+870) 764944193
 INMARSAT-F E-MAIL: HSB4371@globeemail.com

CLASSIFICATION

NIPPON KAIJI KYOKAI, NK, NS* (BC-XII) MNS*

TONNAGE

GRT: 8479
 NRT: 3824
 DWT: 11,944.75 MT
 SUMMER DRAFT: 8.864 M
 LIGHTSHIP: 3,612.55 MT

DIMENSIONS

LOA: 116.99 M
 LBP: 109.01 M
 BEAM: 19.60 M

SPEED/CONSUMPTION

SERVICE SPEED: 13.4 KTS
 CONSUMPTION: 15 MT IFO-380 + 1.3 MT MGO / DAY
 PORT CONSUMPTION: 2.25 MT MGO / 24 HRS

CARGO CAPACITIES

	GRAIN	BALE
NO.1 UPPER HOLD	3,715.09	3,599.46
NO.1 LOWER HOLD	3,936.80	3,807.52
NO.2 UPPER HOLD	4,866.29	4,680.42
NO.2 LOWER HOLD	5,102.06	4,967.69
TOTAL	17,620.24	17,055.09

HATCH DIMENSIONS

HOLD #1 HATCH COVER 23.80 x 14.00 M
 TWEEN DECK COVER 24.50 x 14.00 M
 HOLD #2 HATCH COVER 32.20 x 14.00 M
 TWEEN DECK COVER 32.20 x 14.00 M
 HATCH COVER: SINGLE PULL FLASH
 TWEEN DECK COVER: PONTOON

CARGO GEAR

CRANE 30.7 MT x 2 (NO.1 AFT) OR
 (60 MT TANDEM)
 SINGLE DERRICK 25 MT x 1 (NO.2 AFT)

MACHINERY

MAIN ENGINE: MAN - B&W, 6L 35MC-3,900 KW
 AUX ENGINE: 2 x YANMAR 6 NY16L-UN, 320 KW



DESCRIPTION OF MV JUTHA VASANA

(Current Name : NORDANA ANDREA)

BUILT: 2000 BY HIGAKI SHIP BUILDING, JAPAN
FLAG: THAI / CALL SIGN: HSCU2
IMO NO. : 9205586
INMARSAT-C : 456729210
MINI-M TEL: 764584315
MINI-M FAX: 764584316
MINI-M E-MAIL: HSCU2@globeemail.com

CLASSIFICATION

NIPPON KAIJI KYOKAI, NK, NS* AND MNS*

TONNAGE

GRT: 7,659
NRT: 2,686
DWT: 8,973.60 MT
SUMMER DRAFT : 7.432 M
LIGHTSHIP : 3,219.82 MT

DIMENSIONS

LOA: 114.10 M
LBP: 105.40 M
BEAM: 19.60 M

SPEED/CONSUMPTION

SERVICE SPEED: 13.6 KTS
CONSUMPTION: 15 MT IFO-180 + 1.1 MT MGO / DAY
PORT CONSUMPTION : 1.3 MT / DAY

CARGO CAPACITIES

	GRAIN	BALE
NO.1 UPPER HOLD	3,516.09	3,224.87
NO.1 LOWER HOLD	2,878.79	2,667.24
NO.2 UPPER PART	5,594.24	5,192.40
NO.2 LOWER HOLD	4,616.63	4,209.79
TOTAL	16,605.75	15,294.30

HATCH DIMENSIONS

HOLD #1	HATCH COVER 20.30 x 12.60 M TWEEN DECK COVER 21.00 x 12.60 M
HOLD #2	HATCH COVER 33.60 x 12.60 M TWEEN DECK COVER 36.40 x 12.60 M
	HATCH COVER: SINGLE PULL FLASH TWEEN DECK COVER: PONTOON

CARGO GEAR

SINGLE CRANE 25 MT x 2 (NO.1 AFT) OR
(50 MT TANDEM)
DERRICK 25 MT x 1 (NO.2 AFT)

MACHINERY

MAIN ENGINE: MAN - B&W, 5L35 4,400 PS
AUX ENGINE: 2 x YANMAR S 165 L, 480 PS



JUTHA PATTHAMA

DESCRIPTION OF MV JUTHA PATTHAMA

BUILT: 1996 BY CHING FU SHIPBUILDING, TAIWAN
 FLAG: THAI / CALL SIGN: HSCU2
 IMO NO. : 9205586
 INMARSAT-C : 456729210
 MINI-M TEL: 764584315
 MINI-M FAX: 764584316
 MINI-M E-MAIL: HSCU2@globeemail.com

CLASSIFICATION

NIPPON KAIJI KYOKAI, NK NS*MNS*NO.961339

TONNAGE

GRT: 6,635
 NRT: 2,792
 DWT: 8,240.92 MT
 SUMMER DRAFT : 7.67 M
 LIGHTSHIP : 2,893.75 MT

DIMENSIONS

LOA: 104.13 M
 LBP: 96.95 M
 BEAM: 19.00 M

SPEED/CONSUMPTION

SERVICE SPEED: 12.7 KTS
 CONSUMPTION: 11.2 MT IFO-180 + 0.4 MT
 MGO/DAY
 PORT CONSUMPTION : 1.3 MT / DAY

CARGO CAPACITIES

	GRAIN	BALE
CAPACITY	15,762.47	14,586.66

HATCH DIMENSIONS

HOLD #1	HATCH COVER 26.00 x 10.15 M
HOLD #2	HATCH COVER 26.00 x 10.15 M

HATCH COVER: END ROLLING STEEL HATCH COVER

CARGO GEAR

DERRICK BOOM 25T X 2 SET
 30T X 2SET
 BOOM LENGTH 19.0M X 4 SET OUT REACH 4.0M

MACHINERY

MAIN ENGINE: MAKITA MITSUI 5L35MCX1SET
 MCR. RATING 4000 PS X 200 RPM (2942KW)
 NCR.RATING 3400 PS X193 RPM

GENERATOR NO.OF SET:

DIESEL 380 PSX900RPM X 2 SET (YANMER S165L-SN)
 300 KVA.240KW.X900 RPMX2 SET
 AC440V X60 HZ



M.V.FREDENSBORG

GENERAL INFORMATION

BUILDER: SANFU SHIPYARD, PRC
FLAG: THAI
HOMEPORT: THAI
CLASS: GL + 100 A5, MULTI PURPOSE CARGO
VESSEL, ESP, E3, G, IW BMW F,
EQUIPPED FOR HEAVY CARGOES,
SOLAS II-2 REG 54, +MC EJ AUT.
VESSEL: FREDENSBORG BUILT 02/2011
TYPE: HEAVY LIFT MULTI PURPOSE DRY CARGO
VESSEL, STRENGTHENED FOR HEAVY
CARGOES, EQUIPPED FOR THE CARRIAGE
OF CONTAINERS, TWEENDECK CAN BE
USED AS BULKHEADS IN HOLDS.
IMO / LAKES / AUSSIE / ITF FITTED.

ENGINES

MAIN ENGINE: MAK 6M43; MCR: 5400 KW
BOWTHRUSTER: JASTRAM 500 KW

DIMENSIONS

LOA: 138,50 M
LPP: 130,00 M
BEAM: 21,00 M
DRAUGHT: 8,00 M

HOLDS / HATCHES

3 HOLDS - DIMS:

TWEENDECK HEIGHTS

HOLD 1: 5,38 / 4,55 M
HOLD 2 – LOWER LEVEL: 3,20 / 7,18 M
HOLD 2 – MIDDLE LEVEL: 5,95 / 4,43 M
HOLD 2 – UPPER LEVEL: 7,40 / 2,98 M
HOLD 3: 5,54 / 4,43 M
ABOVE BASIS TANKTOP / TWEENDECK

LOAD DISTRIBUTION

TANKTOP: 16,00 MT/SQM
HATCH COVERS: 1,75 MT/SQM
HOLD 1 - TWEENDECK: 2,50 MT/SQM
HOLD 2 - TWEENDECK, UPPER LEVEL: 2,50 MT/SQM
HOLD 2 - TWEENDECK, MIDDLE LEVEL: 4,00 MT/SQM
HOLD 2 - TWEENDECK, LOWER LEVEL: 4,00 MT/SQM
HOLD 3 - TWEENDECK: 4,00 MT/SQM

TONNAGE

DWT: 12.580 TONS
GR/NT: 9.611/4.260 TONS

SPEED AND CONSUMPTION

ABOUT 15 KNOTS ON ABT 24 MTIFO 380 CST
PORT CONSUMPTION IDLE: ABT 1,5 MT MGO
PORT CONSUMPTION WITH GEAR WORKING: ABUT 2,5 MT MGO

CARGO CAPACITIES

CARGO CAPACITY: ABOUT 15.953 CBM
CONTAINERS IN HOLDS: 334 TEU
CONTAINERS IN DECK: 331 TEU



HOLD 1: 18,75 x 15,00 / 10,00 M

HOLD 2: 42,00 x 17,50 M

HOLD 3: 25,50 x 17,50 M

3 HATCHES - DIMS:

HATCH 1: 18,75 x 15,00 / 10,00 M

HATCH 2: 42,00 x 17,50 M

HATCH 3: 25,50 x 17,50 M

TWEENDECKS: SAME DIMENTION AS HOLDS

NO ABSTUCTIONS BETWEEN HATCHES, THUS MAKING

CLEAR DECK SPACE UP TO 104,05 x 17,50 M

CONTAINERS IN TOTAL: 665 TEU

- INCLUDING 50 REEFER CONTAINERS

CRANES

TWO NMF CRANES – LIFTING CAPACITY (SWL):

150,0 T - OUTREACH: 4,5 - 16,0 M

120,0 T - OUTREACH: 4,5 - 19,0 M

95,0 T - OUTREACH: 4,0 - 24,0 M

70,0 T - OUTREACH: 3,5 - 33,0 M

38,0 T - OUTREACH: 3,5 - 33,0 M

CRANES ABLE TO LIFT UP TO 300 MT IN COMBINATION



นโยบายลงทุน

ตารางนโยบายการลงทุน ณ วันที่ 31 ธันวาคม 2563 บริษัทมีเงินลงทุนในบริษัทย่อย และ บริษัทร่วมในธุรกิจต่างๆ ดังนี้

ชื่อบริษัทย่อย	ประเภทและลักษณะธุรกิจ	ทุนชำระแล้ว	% การถือหุ้น	ต้นทุนเงินลงทุน	มูลค่าเงินลงทุนสุทธิ	ผู้ถือหุ้นรายใหญ่รายอื่นที่เหลือ
บริษัทร่วม เจ ซีปิ้ง เชอร์วิส	ขนถ่ายสินค้า ตัวแทนเรือ	15,000,000.00	33.33	5,000,000.00	5,000,000.00	พลเรือตรีชาโน เพ็ญชาติ นายชนนศรี เพ็ญชาติ
บริษัทอื่นๆ มิตซูบิชิโลจิสติกส์ (ประเทศไทย)	ส่งสินค้าเข้า ส่งสินค้าออก ขนส่งสินค้า ทางบก ทางเรือ ทางอากาศ	24,000,000.00	7.50	1,800,000.00	1,800,000.00	บ.มิตซูบิชิโลจิสติกส์ คอร์ปอเรชั่น จก. บ.โตเกียวมารีนเชาท์อิสต์ (อาเคเนย์) บริการ จก. บ.บีทีเอ็ม โซสดิง (ประเทศไทย) จก.
บริษัทย่อย บริษัท ไทยเดน มาร์ไทม์ จำกัด	พาณิชย์นาวี	225,000,000.00	51	114,749,900.00	114,749,900.00	NORDANA LINE A/S (ประเทศเดนมาร์ก)
บริษัทย่อย บริษัท จุฬามารี ติโม จำกัด	พาณิชย์นาวี	313,307	100	313,307	313,307	บริษัท จุฬานาวี จำกัด (มหาชน)

มูลค่าสินทรัพย์สุทธิ

1. ส่วนของผู้ถือหุ้น ณ วันที่ 31 ธันวาคม 2563 เท่ากับ 232,410,191.42บาท (ส่วนของบริษัทใหญ่ 77,241,050.20 บาท และส่วนได้เสียที่ไม่มีอำนาจควบคุม 155,169,141.22 บาท)
2. มูลค่าตามบัญชี ต่อหุ้นเท่ากับ 0.24 บาท

ปัจจัยความเสี่ยง

บริษัทฯ ได้จำแนกความเสี่ยงที่มีผลกระทบต่อผู้มีส่วนได้เสียทุกฝ่าย รวมทั้งการจัดหามาตรการป้องกันและบรรเทาความเสี่ยงต่างๆ ไว้ดังนี้

- ความเสี่ยงด้านการประกอบธุรกิจ
- ความเสี่ยงด้านการตลาด
 - (1) ความเสี่ยงจากผู้จ้างเหมา
 - (2) ความเสี่ยงจากนายหน้าหาสินค้าและหาผู้จ้างเหมาเรือ
 - (3) ความเสี่ยงจากธุรกิจการรับจ้างบริหารจัดการเรือ
- ความเสี่ยงด้านการบริหาร
- ความเสี่ยงด้านการเงิน
- ความเสี่ยงด้านปฏิบัติการและการเมือง

ความเสี่ยงด้านการประกอบธุรกิจ

เนื่องจากทรัพย์สินหลักของบริษัทฯ ที่เป็นเรือขนส่งสินค้าทางทะเล มีลักษณะที่ต้องเคลื่อนที่ไปมาตลอดเวลาทั่วโลกตามลักษณะของธุรกิจ ดังนั้นจึงมีความเสี่ยงในหลายๆด้าน อาทิ อุบัติเหตุจากการพจญภัยธรรมชาติ เช่น พายุ กระแสน้ำ กระแสลม และสภาพอากาศที่รุนแรง หรืออุบัติเหตุอันเกิดจากความประมาทเลินเล่อหรือรู้เท่าไม่ถึงการณ์ของพนักงานเรือ หรือบุคคลอื่นที่ก่อเหตุให้เกิดความเสียหายได้ เช่น เรือชนกัน เรือเกยตื้น เรือหรือสินค้าไฟไหม้ สินค้าเสียหายจากการเปียกชื้นจากน้ำฝนหรือน้ำทะเล อีกทั้งปัจจุบันยังมีภัยที่เกิดจากการกระทำอันเป็นโจรสลัดที่มีพฤติกรรมการปล้นจับเรือพร้อมลูกเรือเพื่อทำการแลกกับค่าไถ่ที่เป็นจำนวนเงินมหาศาล

ความเสี่ยงดังกล่าวมานี้ จะนำมาซึ่งความสูญเสียทั้งทรัพย์สินของบริษัทฯ ตลอดจนเสียโอกาสในการทำธุรกิจที่ต้องหยุดชะงักลงจากการที่ไม่สามารถดำเนินการให้เรือวิ่งรับส่งสินค้าได้ตามปกติ และรวมไปถึงการลดลงของรายได้ด้วย

ในเรื่องความเสี่ยงในด้านอุบัติเหตุที่อาจเกิดขึ้นนั้น บริษัทฯ มีมาตรการรองรับความเสี่ยงโดยได้มีการทำประกันภัยทางทะเลที่คุ้มครองความเสียหายที่อาจเกิดขึ้น โดยแบ่งเป็น 2 ประเภท คือ

1. การประกันภัยตัวเรือและเครื่องจักร (Hull and Machinery Insurance)
2. การประกันภัยคุ้มครองความรับผิดชอบของเจ้าของเรือ (Protection and Indemnity Insurance)

ส่วนความเสี่ยงทางด้านภัยจากการกระทำอันเป็นโจรสลัด บริษัทก็ได้มีการทำประกันภัยเพิ่มเติมจากข้างต้นแล้ว รวมถึงมีมาตรการป้องกันมาเสริมเพื่อลดความเสี่ยงลงด้วย

ส่วนต้นทุนที่สำคัญของธุรกิจ คือราคาเชื้อเพลิงเรือ ที่ถูกกำหนดโดยราคาตลาดโลกเป็นต้นเหตุที่ควบคุมไม่ได้ ดังนั้นบริษัทฯ จึงเน้นการให้บริการแบบเดินเรือรับจ้างเหมาเป็นระยะเวลา (Time Charter) ทั้งหมดเพราะผู้จ้างเหมาจะเป็นผู้รับผิดชอบค่าน้ำมันเอง

นอกจากนี้บริษัทฯ ยังได้เพิ่มธุรกิจรับบริหารจัดการเรือ จึงทำให้บริษัทฯ มีรายได้จากการให้บริการดังกล่าวโดยมีความเสี่ยงต่ำมากและไม่มีต้นทุนการเงินน้อย

ด้วยเหตุนี้จึงเชื่อว่าบริษัทฯ มีมาตรการรองรับความเสี่ยงเกี่ยวกับการประกอบธุรกิจในระดับที่ดีมาก

ความเสี่ยงด้านการตลาด

เนื่องจากธุรกิจด้านพาณิชย์นาวีเป็นธุรกิจเปิดเสรีและปริมาณการขนส่งสินค้าขึ้นอยู่กับปริมาณการค้าของโลก ซึ่งถ้าช่วงใดภาวะเศรษฐกิจดี ตลาดเรือก็จะดีด้วย นอกจากนี้การเข้ามาของกลุ่มคู่แข่งอาจทำให้อุปทานด้านจำนวนกองเรือมากกว่าอุปสงค์ของตลาด สภาพการขึ้นลงตามวัฏจักรทำให้เกิดความไม่แน่นอนของผลประกอบการ

โดยเฉพาะอย่างยิ่งสภาพตลาดในปัจจุบัน ปริมาณการค้าของโลกเกิดความถดถอยอย่างเห็นได้ชัด อันสืบเนื่องมาจากภาวะถดถอยทางเศรษฐกิจของหลายๆประเทศ ทั้งยุโรปและเอเชีย อีกทั้งความต่อเนื่องของการที่มีปริมาณการเร่งต่อเรือใหม่ๆเข้าสู่ตลาด ที่ก่อให้เกิดจำนวนกองเรือที่เพิ่มขึ้นอย่างรวดเร็วในอดีต จึงเกิดการสวนกันระหว่างอุปสงค์และอุปทาน กล่าวคือ อุปสงค์ลดลงอย่างต่อเนื่อง ในขณะที่อุปทานก็ได้เพิ่มขึ้นอย่างต่อเนื่องเช่นกัน จึงนำไปสู่การแข่งขันกันสูงเป็นอย่างมากของบริษัทเจ้าของเรือ ผลที่ตามมาคือราคาระวางขนส่งได้ถูกบีบลงมาเป็นอย่างมาก และต้องแข่งขันกันตลอดเวลา

บริษัทฯ จึงได้ปรับกลยุทธ์โดยได้เน้นการบริการประเภทเดินเรือแบบรับจ้างเหมาเป็นระยะเวลา (Time Charter) ที่ยาวนานทั้งหมด เพราะผู้จ้างเหมาจะเป็นผู้รับผิดชอบในการหาสินค้าเอง ซึ่งเชื่อว่า บริษัทฯ มีมาตรการรองรับความเสี่ยงเกี่ยวกับตลาดได้ในระดับดีมาก ถึงแม้ปัจจัยความเสี่ยงด้านการตลาดเป็นสิ่งที่บริษัทฯ ควบคุมได้ยาก แต่บริษัทฯ ได้มีการเตรียมมาตรการป้องกันอย่างสม่ำเสมอ ด้วยการศึกษาวិเคราะห์สภาพตลาดอยู่ตลอดเวลาโดยอาศัยแหล่งข้อมูลการวิจัยต่างๆ สถิติจาก The Baltic Dry Index (BDI) ข้อมูลจากลูกค้า นายหน้า ฯลฯ และที่สำคัญคือการเลือกใช้เรือแบบอเนกประสงค์ (Multipurpose Vessel) ขนาดเหมาะสม ที่มีอุปกรณ์การขนถ่ายพร้อม ช่วยให้บริษัทฯ สามารถปรับกลยุทธ์การตลาดเพื่อเผชิญกับการเปลี่ยนแปลงของตลาดได้ทันทั่วทั้ง

(1) ความเสี่ยงจากผู้จ้างเหมา

ปัจจุบันบริษัทฯ ได้เน้นการให้บริการแบบเดินเรือรับจ้างขนส่งเป็นระยะเวลา (Time Charter) ทั้งหมด ซึ่งลักษณะธุรกิจประเภทนี้บริษัทฯ จะต้องเป็นผู้จัดเรือ อุปกรณ์อื่นๆ และคนประจำเรือ ซึ่งถือเป็นทรัพย์สินหลักที่สำคัญของบริษัทฯ ให้บริการทั่วโลกตามความต้องการและลักษณะธุรกิจของผู้จ้างเหมา

หรือผู้จ้างเหมาต่อซึ่งผู้จ้างเหมาเหล่านี้อาจมีปัญหาด้านการเงินอันจะส่งผลกระทบต่อรายได้ของบริษัทฯ บริษัทฯจึงได้หาทางป้องกันความเสี่ยงด้วยการเลือกทำธุรกิจเฉพาะกับบริษัทใหญ่และตรวจสอบประวัติของผู้จ้างเหมาจากลูกค้าและนายหน้าก่อนเสมอ ตลอดจนมีการติดต่อสร้างความสัมพันธ์ที่ดีอย่างต่อเนื่องตลอดเวลา

(2) ความเสี่ยงจากนายหน้าหาสินค้าและผู้จ้างเหมาเรือ

เพื่อป้องกันความเสี่ยงในด้านนี้ บริษัทฯ ได้ติดต่อกับนายหน้าระดับโลกที่มีความสามารถ นำเชื้อเพลิงและสินค้าเป็นองค์ประกอบกับบริษัทฯมาเป็นเวลานานจนสามารถวางใจได้ว่า บริษัทฯจะมีความเสี่ยงน้อยที่สุด

(3) ความเสี่ยงจากธุรกิจการรับจ้างบริหารจัดการเรือ

สัญญาการจ้างบริหารจัดการเรือให้แก่บริษัทเจ้าของเรือ จะมีระยะเวลาปีต่อปี ซึ่งจะเกิดรายได้ให้แก่บริษัทฯ อย่างสม่ำเสมอ หากลูกค้าพึงพอใจในประสิทธิภาพและผลงานของการให้บริการ ก็สามารถต่อสัญญาต่อไปได้เป็นระยะๆและมูลค่าของรายได้ก็จะเพิ่มขึ้นหรือลดลงตามจำนวนของเรือ แต่หากลูกค้าไม่พึงพอใจในประสิทธิภาพของผลการปฏิบัติงาน ก็จะไม่ทำการต่อสัญญาจ้างเพื่อบริหารเรือ ซึ่งนำมาสู่ความสูญเสียรายได้และโอกาสทางธุรกิจ ซึ่งปัจจัยสำคัญอันจะส่งผลต่อความสำเร็จหรือไม่ขึ้นขึ้นอยู่กับความรู้ความสามารถของบุคลากรทั้งในระดับบริหารและระดับปฏิบัติการ ทั้งในสำนักงานและบนเรือ และรวมไปถึงการมีเครื่องมือช่วยในการบริหารงานที่ทันสมัยและมีประสิทธิภาพสูงอีกด้วย บริษัทฯ จึงให้ความสำคัญในการคัดสรรพนักงานและส่งเสริมให้มีการพัฒนาความรู้ได้อย่างสม่ำเสมอ และได้คัดสรรนำเทคโนโลยีใหม่ๆที่มีประสิทธิภาพมาใช้งานในองค์กร เพื่อให้มั่นใจในการบริหารจัดการ และนำมาซึ่งการลดความเสี่ยงดังกล่าวด้วย

ความเสี่ยงด้านการบริหาร

ถึงแม้การจัดการในการประกอบธุรกิจด้านพาณิชย์นาวีจะมีรายละเอียดในการดำเนินงานที่เกี่ยวข้องกับหลายฝ่ายทั้งภายในและภายนอกบริษัทฯ ซึ่งเป็นทั้งการบริหารจัดการทรัพยากรบุคคล (โดยเฉพาะคนประจำเรือ) และบริหารจัดการทรัพย์สิน เช่น การดูแลตัวเรือ การขนถ่ายสินค้า ฯลฯ แต่นับว่าความเสี่ยงยังจัดอยู่ในเกณฑ์ที่น้อยมากและสามารถควบคุมได้ ดังนี้

1. ความเสี่ยงจากการพึ่งพิงบุคลากรทางเรือที่มีประสบการณ์และความชำนาญเฉพาะ

บริษัทฯ ได้ให้การสนับสนุนและพัฒนากำลังคนโดยส่งพนักงานเข้าทำการฝึกอบรมในสถาบันต่างๆ ทั้งในและต่างประเทศเพื่อเตรียมพร้อมด้านบุคลากร

2. ความเสี่ยงในเรื่องค่าใช้จ่ายในการซ่อมบำรุง

บริษัทฯ มีการวางแผนการซ่อมบำรุงเรือตามกำหนดเวลาไว้เพื่อให้เรือสามารถใช้งานได้อย่างมีประสิทธิภาพตลอดเวลา



3. ความเสี่ยงจากข้อบังคับตามมาตรฐานสากลขององค์การทางทะเลระหว่างประเทศ (International Maritime Organization หรือ IMO) ซึ่งมีผลบังคับใช้กับเรือที่รับขนส่งสินค้าระหว่างประเทศทั่วโลก

บริษัทฯ ได้มีหลักปฏิบัติอย่างเคร่งครัด บริษัทฯ มีความชำนาญในการดำเนินธุรกิจด้านนี้มาเป็นเวลากว่า 30 ปี มีบุคลากรที่มีความรู้และประสบการณ์ในธุรกิจอย่างแท้จริง มีการปรับปรุงสถานะองค์กรให้ทันเหตุการณ์ตลอดเวลา

4. ความเสี่ยงเรื่องอนุสัญญาว่าด้วยแรงงานทางทะเล พ.ศ.2549 (Maritime Labour Convention 2006) บริษัทฯ ได้เริ่มดำเนินการตามขั้นตอน และสามารถปฏิบัติตามข้อกำหนดที่มีผลบังคับใช้ตั้งแต่วันที่ 20 สิงหาคม 2556

ความเสี่ยงด้านการเงิน

ก) ด้านอัตราแลกเปลี่ยน

ความผันแปรของอัตราแลกเปลี่ยนเงินตราต่างประเทศส่งผลกระทบต่อบริษัทฯ เนื่องจากรายได้ทั้งหมดเป็นเงินดอลลาร์ สรอ. อย่างไรก็ตามบริษัทฯ มีมาตรการรองรับไว้เป็นการเฉพาะและสามารถลดความเสี่ยงได้ กล่าวคือ รายได้ของบริษัทฯ ทั้งหมดที่ได้รับมาเป็นเงินดอลลาร์ สรอ. นั้นจะนำไปชำระหนี้ที่เป็นเงินดอลลาร์ สรอ. และเงินตราต่างประเทศสกุลอื่นๆ ด้วยเหตุนี้บริษัทฯ จึงกู้เงินส่วนใหญ่เป็นเงินสกุลดอลลาร์ สรอ. เพื่อเป็นการลดความเสี่ยงจากอัตราแลกเปลี่ยนได้ระดับหนึ่ง

ข) ด้านอัตราดอกเบี้ย

บริษัทฯ ได้บริหารความเสี่ยงต่อความผันผวนของอัตราดอกเบี้ยและลดต้นทุนดอกเบี้ย โดยใช้อัตราดอกเบี้ยทั้งแบบคงที่และลอยตัวสำหรับเงินกู้ยืม และบริหารจัดการระยะเวลาโดยรวมของเงินกู้ยืมอย่างต่อเนื่อง บริษัทฯ มีความเสี่ยงด้านตลาดที่เกี่ยวข้องกับการเปลี่ยนแปลงของอัตราดอกเบี้ยสกุลเงินดอลลาร์ สรอ. เนื่องจากเงินกู้ยืมในสกุลเงินดอลลาร์ สรอ. เกือบทั้งหมดมีอัตราส่วนต่างคงที่ซึ่งผูกกับอัตราดอกเบี้ย LIBOR แบบลอยตัว

ความเสี่ยงด้านปฏิบัติการและการเมือง

ภัยจากการกระทำอันเป็นโจรสลัดบริเวณน่านน้ำประเทศโซมาเลีย ได้ถูกขยายพื้นที่ออกมาจนครอบคลุมพื้นที่ส่วนใหญ่ของมหาสมุทรอินเดีย อันเป็นการเพิ่มแรงกดดันให้แก่บริษัทเดินเรือทั่วโลกเป็นอันมาก ซึ่งหากเรือลำหนึ่งลำใดตกอยู่ภายใต้การยึดครองของโจรสลัด ก็จะนำมาซึ่งความสูญเสียทางการเงิน คือจะต้องนำเงินจำนวนมากเพื่อทำการไถ่ถอนเรือและลูกเรือคืนจากโจรสลัด อีกทั้งยังต้องเสียโอกาสในการทำการเดินเรือ และรวมไปถึงการสูญเสียด้านขวัญกำลังใจของลูกเรืออีกด้วย

บริษัทฯ ได้จัดให้เรือแต่ละลำมีการประกันภัยจากการกระทำอันเป็นโจรสลัด อีกทั้งยังมีมาตรการป้องกันการถูกโจรกรรมจากโจรสลัดโดยปฏิบัติตามกฎเกณฑ์ต่างๆ ที่ได้รับการแนะนำจากหน่วยงานนานาชาติที่

เกี่ยวข้อง (BMP4- Best Management Practices volume 5) รวมไปถึงการจ้างหน่วยรักษาความปลอดภัยติดอาวุธเพื่อเป็นชุดคุ้มครองเรืออีกด้วย ทั้งนี้ ย่อมก่อให้เกิดต้นทุนที่มากขึ้นในการเดินเรือ แต่เมื่อเปรียบเทียบกับการลดความเสี่ยงดังกล่าวลง ก็นับว่ามีความคุ้มค่าอยู่

ความเสี่ยงจากธุรกิจเดินเรือที่มีลักษณะเป็นวัฏจักร มีผลกระทบต่อบริษัทกล่าวคือ

ธุรกิจเดินเรือ มีสภาพเป็นวัฏจักร

ธุรกิจเดินเรือเป็นธุรกิจประเภทการบริการ ที่มีวงจรชีวิตขึ้นอยู่กับปริมาณความต้องการขนส่งสินค้ากับปริมาณจำนวนเรือที่มีให้บริการในช่วงนั้นๆ และมักจะมีช่วงเวลาแต่ละรอบค่อนข้างยาวนานกว่าวัฏจักรของธุรกิจประเภทผลิตภัณฑ์อุปโภคบริโภค วัฏจักรของธุรกิจเดินเรือมักสำรวจจากสถิติการรับขนส่งสินค้าของเรือ ขนาดใหญ่ที่เกิดขึ้นในแต่ละวัน (BDI) ในแต่ละปีที่ผ่านมา ซึ่งโดยทั่วไปพบว่าวัฏจักรธุรกิจเดินเรืออยู่ที่ประมาณ 7 ปี ต่อรอบ โดยเริ่มจากลักษณะที่กำลังมีแนวโน้มขึ้น จนกระทั่งเติบโตสูงสุด และเริ่มหดตัวลงเรื่อยๆ ซึ่งแต่ละช่วงที่เกิดขึ้นอาจจะกินช่วงระยะเวลาต่างกัน ตัวอย่างจากช่วงปีที่เติบโตสูงสุด 2550-2551 ซึ่งหลังจากนั้นคาดว่าธุรกิจหดจะตัวจนถึงจุดต่ำสุดในปี 2559 และจะเริ่มมีการปรับตัวขึ้นใหม่ในช่วงปลาย 2560 อย่างไรก็ตามในแต่ละช่วงก็มีช่วงวัฏจักรเล็กๆ เกิดขึ้นด้วย ดังนั้นในปัจจุบัน นักวิเคราะห์จะลดความเสี่ยง ของการคาดการณ์วัฏจักรของธุรกิจนี้ โดยการกำหนดวัฏจักรในช่วงที่สั้นๆ และถี่ขึ้น

ความเสี่ยงจากวัฏจักรของธุรกิจเดินเรือ

ความเสี่ยงของธุรกิจนี้ได้ตั้งแต่ความเสี่ยงต่ำ จนกระทั่งสูงสุด ซึ่งมีผลกระทบต่อบริษัทฯ ทั้งในด้านบวกและด้านลบ ผลกระทบด้านดี คือ ทำให้บริษัทฯ สามารถวางแผนคาดการณ์การบริการได้เนื่องจากวัฏจักรโดยทั่วไปช่วยให้บริษัทฯ สามารถคาดคะเนได้ถูกต้องพอสมควร ส่วนผลกระทบด้านลบ คือ วัฏจักรของธุรกิจเดินเรือแต่ละช่วงกินเวลาค่อนข้างยาวนานโดยเฉพาะช่วงของการตกต่ำ ซึ่งทำให้บริษัทมีความเสี่ยงในการบริหารต้นทุนเพื่อรอสถานการณ์

วัฏจักรของธุรกิจเดินเรือ เป็นการอธิบายตามหลักทางเศรษฐศาสตร์ที่ต้องการศึกษาว่าบริษัทเดินเรือและการกำหนดค่าระวางเรือมีผลอย่างไรต่ออุปสงค์และอุปทานในการสร้างเรือเพื่อตอบสนองต่อการค้าทางทะเลอย่างไร นอกจากนั้นวัฏจักรยังช่วยอธิบายผลกระทบของราคาเรือต่อประเภทของเรือในช่วงที่ธุรกิจตกต่ำ ดังนั้นเราจึงแบ่งวัฏจักรโดยวัดจากอุปสงค์ของลูกค้าได้เป็นดังนี้



- **ระยะตกต่ำ (TROUGH)**

เป็นระยะแรกของวัฏจักรซึ่งโดยรวมเกิดจากอุปทานล้น เห็นได้จากเริ่มมีเรือมาสะสมในเมืองท่าในขณะที่เริ่มจะมีการลดความเร็วของเรือเพื่อลดปริมาณการเข้ามาเทียบท่า และช่วยประหยัดน้ำมันด้วย ในระยะนี้ อัตราค่าระวางเรือเริ่มมีแนวโน้มลดลงในอัตราที่พอๆกับต้นทุนของเรือ บริษัทเรือเริ่มรู้สึกได้ถึงปัญหาสภาพคล่องการเงินและเริ่มเตรียมการขายเรือ ราคาขายเรือเริ่มลดลงและเริ่มมีการขายซาก

- **ระยะฟื้นตัว (RECOVERY)**

เป็นระยะที่ 2 ของวัฏจักรซึ่งอุปสงค์และอุปทานมีปริมาณพอๆกัน อัตราค่าระวางเรือสูงขึ้นกว่าต้นทุน เรือประเภทคอนเทนเนอร์เริ่มขับเคลื่อนเนื่องจากมีคำสั่งซื้อขายสินค้ากัน ในระยะนี้ความคาดหวังในตลาดมีทั้งด้านดีและด้านลบ เพราะยังไม่แน่ใจในสถานะการของตลาดมากนัก แต่สภาพคล่องทางการเงินของเรือของบริษัทเริ่มดีขึ้น

- **ระยะสูงสุด (PEAK)**

เป็นระยะสามของระดับสูงสุด เนื่องจากอัตราค่าระวางค่อนข้างสูงถึง 2 หรือ 3 เท่าของต้นทุนเรือ อุปสงค์และอุปทานเท่ากัน เรือมีการวิ่งอย่างต่อเนื่อง สภาพคล่องการเงินของบริษัทค่อนข้างสูง ระยะนี้อาจกินเวลาเพียงไม่กี่สัปดาห์หรือหลายปีขึ้นอยู่กับอุปสงค์และอุปทาน ราคาเรือมือสองแพงกว่าต้นทุน ผู้ต่อเรือมีคำสั่งเยอะมาก

- **ระยะพังทลาย (COLLAPSE)**

เป็นระยะที่สี่ที่เกิดจากอุปทานมีระดับสูงกว่าอุปสงค์ อัตราค่าระวางเริ่มลดลง เรือจำนวนมากเริ่มจะงักอยู่ในเมืองท่าอีกครั้ง ถึงแม้ว่าสภาพคล่องทางการเงินยังคงสูงแต่เรือเริ่มลดการทำงานลง ทั้งนี้ระยะนี้อาจเกิดจากวัฏจักรของธุรกิจ ความหนาแน่นของเรือในท่าและการส่งมอบเรือใหม่ที่ต้องใช้เวลานานขึ้น

ข้อมูลหลักทรัพย์และผู้ถือหุ้น

ข้อมูลหลักทรัพย์และผู้ถือหุ้น

1. จำนวนทุนจดทะเบียนและทุนชำระแล้ว

ก. บริษัทฯ มีทุนจดทะเบียน ณ วันที่ 31 ธันวาคม 2563 จำนวน 1,274,291,388 บาท เรียกชำระแล้วทั้งสิ้น 955,718,541 บาท จำนวนหุ้น 318,572,847 หุ้น แบ่งเป็นหุ้นสามัญ 316,022,847 หุ้น หุ้นบุริมสิทธิ 2,550,000 หุ้น มูลค่าที่ตราไว้ หุ้นละ 3 บาท

ข. สิทธิแห่งหุ้นบุริมสิทธิมีดังนี้

1. เป็นหุ้นชนิดระบุชื่อผู้ถือหุ้น ให้มีสิทธิเหนือหุ้นสามัญในการรับเงินปันผล โดยจะได้รับเงินปันผล ในอัตราร้อยละ 10 ต่อปี ของมูลค่าหุ้นบุริมสิทธิตามที่ตราไว้
2. ในปีใดที่ไม่มีการจ่ายเงินปันผลให้หุ้นบุริมสิทธิให้นำเอกสิทธิ์ดังกล่าวในข้อ 1 ของหุ้นบุริมสิทธิไปรวมจ่ายในปีต่อไปจนกว่าจะครบ
3. หากมีการจ่ายเงินปันผลให้แก่หุ้นสามัญเกินอัตราที่หุ้นบุริมสิทธิจะพึงได้รับตามที่กำหนดในข้อ 1 ให้จ่ายเงิน ปันผลให้แก่หุ้นบุริมสิทธิในอัตราเท่าเทียมกัน
4. หุ้นบุริมสิทธิออกเสียงลงคะแนนเช่นเดียวกับหุ้นสามัญทุกประการ
การแปลงหุ้นบุริมสิทธิเป็นหุ้นสามัญนั้น จะกระทำได้อีกแต่โดยมติของคณะกรรมการบริษัทในการนี้ ให้ผู้ถือหุ้นที่ประสงค์จะแปลงหุ้นดังกล่าว ยื่นคำขอแปลงหุ้นต่อบริษัทพร้อมส่งมอบใบหุ้นคืน



2. ผู้ถือหุ้น

ผู้ถือหุ้นรายใหญ่ 10 รายแรก คิดเป็นร้อยละของหุ้น ณ วันที่ 31 ธันวาคม 2563 รายชื่อผู้ถือหุ้นรายใหญ่

	จำนวนหุ้น (หุ้น)	สัดส่วนการถือหุ้น (ร้อยละ)
1. นายชนินทร์ เพ็ญชาติ	123,098,858	38.641
2. AUSTIN ASSET LIMITED	88,888,888	27.902
3. นางสาวเกศริน อุ่นพงศ์เจริญสุข	15,715,000	4.933
4. นางปริญญ์ ยังส์	12,068,200	3.788
5. นายวิชัย จิรเจริญกิจกุล	4,403,100	1.382
6. นายวิจิต สมितिเวช	2,140,000	0.672
7. นายสุชาติ หวังสว่างกุล	2,116,800	0.664
8. นายนิติ ถาวร	2,000,000	0.628
9. พล.ร.ต.ชาโน เพ็ญชาติ	1,803,176	0.566
10. นายสุพจน์ ลาภานันต์รัตน์	1,666,300	0.523
จำนวนหุ้นทั้งหมด	253,900,322	79.699

กลุ่มตระกูลเพ็ญชาติ และ AUSTIN ASSET LIMITED เป็นกลุ่มผู้ถือหุ้นรายใหญ่ของ บริษัท จูฑานาวี จำกัด (มหาชน)

3. การออกหลักทรัพย์อื่น

-ไม่มี-

นโยบายการจ่ายเงินปันผล

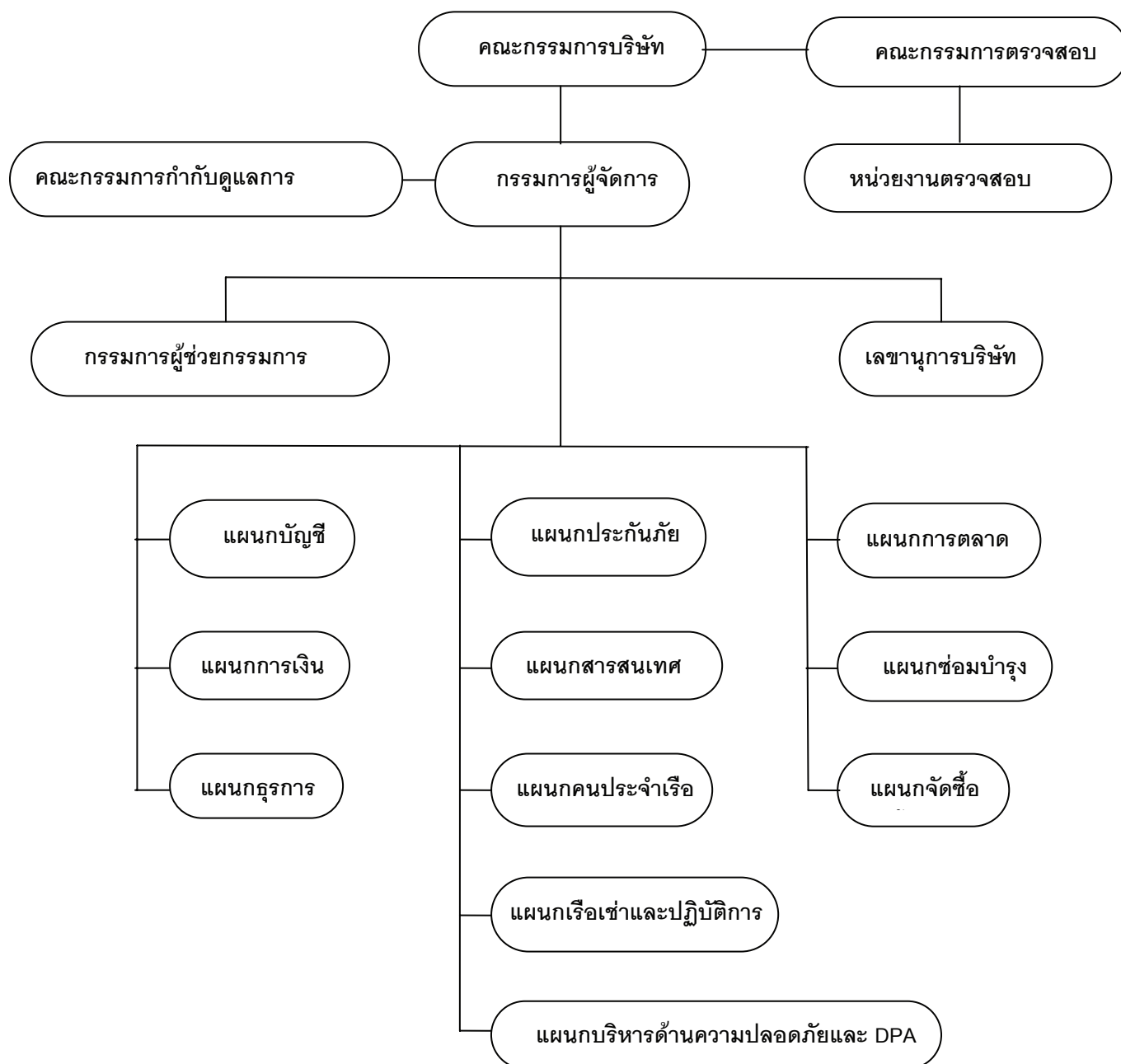
นโยบายการจ่ายเงินปันผล

บริษัท จุฑานาวี จำกัด (มหาชน) มีนโยบายจ่ายเงินปันผลแบบ Stable dividend per share policy ซึ่งบริษัทจะจ่ายเงินปันผลประมาณร้อยละ 50 ของกำไรสุทธิจากการดำเนินงานหากผลประกอบการของบริษัทมีกำไร โดยที่ประชุมผู้ถือหุ้นพิจารณาอนุมัติการจ่ายเงินปันผล สำหรับบริษัทย่อยของบริษัท จุฑานาวี จำกัด (มหาชน) มีนโยบายการจ่ายเงินปันผล ซึ่งต้องได้รับการอนุมัติโดยที่ประชุมผู้ถือหุ้นเช่นเดียวกัน ในกรณีที่ผลการดำเนินการมีกำไร



โครงสร้างการจัดการ

โครงสร้างภายในบริษัท จุฑานาวี จำกัด (มหาชน)



โครงสร้างการจัดการ

1. คณะกรรมการบริษัท

คณะกรรมการบริษัท ณ วันที่ 31 ธันวาคม 2563 ประกอบด้วยกรรมการ 7 คน ดังมีรายนามต่อไปนี้

รายนามคณะกรรมการ	ตำแหน่ง
1 พลเรือตรีชาโน เพ็ญชาติ	ประธานกรรมการ / กรรมการที่ไม่เป็นผู้บริหาร
2 นายศิริชัย ศาครัตนกุล	กรรมการอิสระและประธานกรรมการตรวจสอบ
3 นายอดุลย์ จันทนกุลกะ	กรรมการอิสระ และกรรมการตรวจสอบ
4 นายประมวล จันทร์ชีวะ	กรรมการอิสระ และกรรมการตรวจสอบ
5 นายศรัณย์ เพ็ญชาติ	กรรมการที่ไม่เป็นผู้บริหาร
6 นายชนนส์ เพ็ญชาติ	กรรมการผู้จัดการ / กรรมการที่เป็นผู้บริหาร
7 นายชนิตร เพ็ญชาติ	กรรมการ / ผู้ช่วยกรรมการผู้จัดการ/กรรมการที่เป็นผู้บริหาร



การประชุมคณะกรรมการ

คณะกรรมการมีกำหนดประชุมปกติอย่างน้อย ปีละ 4 ครั้ง หรือ 3 เดือนครั้ง ตามกำหนดวาระชัดเจนล่วงหน้า โดยมีวาระพิจารณาติดตามผลการดำเนินงานเป็นประจำ เลขานุการคณะกรรมการมีหน้าที่จัดทำหนังสือเชิญประชุมพร้อมระเบียบวาระการประชุมและเอกสาร ก่อนการประชุมล่วงหน้า 7 วัน เพื่อให้คณะกรรมการได้มีเวลาศึกษาข้อมูลอย่างเพียงพอก่อนเข้าร่วมประชุม ระยะเวลาการประชุมแต่ละครั้ง จะใช้เวลาประมาณ 3 ชั่วโมงโดยในปี 2563 ที่ผ่านมา คณะกรรมการมีการประชุมจำนวน 6 ครั้ง

รายนามคณะกรรมการ	วันที่/ครั้งที่ประชุม						
	ครั้งที่ 1 วันที่ 25 กุมภาพันธ์ 2563	ครั้งที่ 2 วันที่ 11 พฤษภาคม 2563	ครั้งที่ 3 วันที่ 10 สิงหาคม 2563	ครั้งที่ 4 วันที่ 30 ตุลาคม 2563	ครั้งที่ 5 วันที่ 9 พฤศจิกายน 2563	ครั้งที่ 6 วันที่ 17 ธันวาคม 2563	รวม
1. พลเรือตรีชาโน เพ็ญชาติ	✓	✓	✓	✓	✗	✓	5/6
2. นายศิริชัย สาครรัตนกุล	✓	✓	✓	✓	✓	✓	6/6
3. นายอคุลย์ จันทนจุลกะ	✓	✓	✓	✓	✓	✓	6/6
4. นายประมวล จันทร์ชีวะ ³	✗	✓	✗	✓	✓	✓	6/6
5. นายโกวิท กุวานนท์	✓	✗	✗	✗	✗	✗	1/6
6. นายศรัณย์ เพ็ญชาติ	✓	✓	✓	✓	✓	✓	6/6
7. นายชเนศร์ เพ็ญชาติ	✓	✓	✓	✓	✓	✓	6/6
8. นายชนิตร์ เพ็ญชาติ	✓	✓	✓	✓	✓	✓	6/6

*หมายเหตุ นายโกวิท กุวานนท์ ได้เสียชีวิตเมื่อวันที่ 12 มิถุนายน 2563

คณะกรรมการ

● คณะกรรมการตรวจสอบ (Audit Committee)

คณะกรรมการตรวจสอบ คณะปัจจุบัน ได้รับแต่งตั้ง เมื่อวันที่ 25 กุมภาพันธ์ 2563 ประกอบด้วย กรรมการอิสระ 3 คน ดังรายชื่อต่อไปนี้

รายนามคณะกรรมการ	วันที่/ครั้งที่ประชุม					
	ครั้งที่ 1 วันที่ 25 กุมภาพันธ์ 2563	ครั้งที่ 2 วันที่ 11 พฤษภาคม 2563	ครั้งที่ 3 วันที่ 10 สิงหาคม 2563	ครั้งที่ 4 วันที่ 30 ตุลาคม 2563	ครั้งที่ 5 วันที่ 9 พฤศจิกายน 2563	รวม
1. นายศิริชัย ศาครัตนกุล	✓	✓	✓	✓	✓	5/5
2. นายอดุลย์ จันทนกุลกะ	✓	✓	✓	✓	✓	5/5
3. นายประมวล จันทธีระ	✓	✓	✗	✓	✓	4/5

นางสาวสุพัตรา ทรัพย์ภัย เป็นเลขานุการคณะกรรมการตรวจสอบ

● คณะกรรมการกำกับดูแลการปฏิบัติงาน (Compliance Committee)

คณะกรรมการกำกับดูแลการปฏิบัติงานประกอบด้วย

1. นายชนินทร์ เพ็ญชาติ
2. นางสาวญาณิศา นาคทัม



- องค์ประกอบคณะกรรมการบริษัท

ณ วันที่ 31 ธันวาคม 2563 ประกอบด้วยคณะกรรมการ 7 คน

- กรรมการที่เป็นผู้บริหาร 2 คน
- กรรมการที่ไม่เป็นผู้บริหาร 2 คน
- กรรมการอิสระ 3 คน

รายนามคณะกรรมการ	ตำแหน่ง
1. พลเรือตรีชาโน เพ็ญชาติ	ประธานกรรมการ/กรรมการที่ไม่เป็นผู้บริหาร
2. นายศิริชัย สาครรัตนกุล	กรรมการอิสระและประธานกรรมการตรวจสอบ
3. นายอดุลย์ จันทนกุลกะ	กรรมการอิสระ และกรรมการตรวจสอบ
4. นายประมวล จันทร์ชีวะ	กรรมการอิสระ และกรรมการตรวจสอบ
8. นายศรัณย์ เพ็ญชาติ	กรรมการที่ไม่เป็นผู้บริหาร
9. นายชเนศร์ เพ็ญชาติ	กรรมการผู้จัดการ / กรรมการที่เป็นผู้บริหาร
10. นายชนิตร เพ็ญชาติ	กรรมการ / ผู้ช่วยกรรมการผู้จัดการ/กรรมการที่เป็นผู้บริหาร

การแยกตำแหน่ง

ประธานกรรมการทำหน้าที่กำกับดูแลการปฏิบัติตามนโยบาย และแนวทางการปฏิบัติงานเชิงกลยุทธ์ตามที่คณะกรรมการและฝ่ายบริหารได้พิจารณาและจัดทำขึ้น ตลอดจนดูแลให้การประชุมคณะกรรมการดำเนินไปจนสำเร็จลุล่วง กรรมการทุกคนได้มีส่วนร่วมในการประชุมและตั้งคำถามสำคัญๆ ระหว่างการประชุมแต่ละครั้ง

อำนาจของคณะกรรมการและฝ่ายบริหารได้รับการจำกัดความและแยกออกจากกันอย่างชัดเจน กรรมการจะประชุมกันเป็นครั้งคราวเพื่อให้คำแนะนำและสนับสนุนฝ่ายบริหารผ่านกรรมการผู้จัดการ ในขณะเดียวกัน คณะกรรมการจะไม่ยุ่งเกี่ยวกับงานประจำ หรือกิจกรรมทางธุรกิจภายใต้ความรับผิดชอบของฝ่ายบริหาร กรรมการผู้จัดการเท่านั้นที่ได้รับมอบอำนาจจากคณะกรรมการให้ทำงานเหล่านี้ ดังนั้นอำนาจและความรับผิดชอบของกรรมการผู้จัดการจึงสอดคล้องกับฝ่ายบริหารอย่างมีประสิทธิภาพ นอกจากนี้บริษัทฯ ยังได้มีการระบุขอบเขตหน้าที่และอำนาจของฝ่ายบริหารทุกระดับไว้อย่างเป็นลายลักษณ์อักษรเพื่อความชัดเจน

บทบาทและความรับผิดชอบของโครงสร้างการจัดการ

ประธานกรรมการ

ประธานกรรมการทำหน้าที่เป็นประธานในที่ประชุมคณะกรรมการ และในการประชุมผู้ถือหุ้น หากประธานกรรมการไม่สามารถเข้าร่วมประชุม คณะกรรมการจะเลือกกรรมการที่เข้าร่วมประชุมหนึ่งท่านให้เป็นประธานในที่ประชุมนั้น ประธานกรรมการรับผิดชอบดูแลให้การประชุมเป็นไปตามข้อกำหนดของกฎหมายและข้อบังคับของบริษัทฯ ที่เกี่ยวกับการประชุม ตลอดจนจัดการให้การประชุมเป็นไปตามวาระแห่งการประชุมนั้น

คณะกรรมการ

คณะกรรมการมีหน้าที่หลักในการกำกับและกำหนดทิศทางการบริหารจัดการเพื่อประโยชน์ของบริษัท จุฑานาวี จำกัด (มหาชน) ทั้งนี้ไม่ว่าจะเป็นการดำเนินการโดยตรงหรือผ่านคณะกรรมการชุดย่อยอื่น คณะกรรมการพึงมีอำนาจหน้าที่และความรับผิดชอบดังต่อไปนี้

- 1 ปฏิบัติหน้าที่ให้เป็นไปตามกฎหมาย วัตถุประสงค์ ข้อบังคับบริษัท ตลอดจนมติที่ประชุมผู้ถือหุ้น เว้นแต่ในเรื่องที่ต้องได้รับอนุมัติจากที่ประชุมผู้ถือหุ้นก่อนการดำเนินการ เช่น เรื่องที่กฎหมายกำหนดให้ต้องได้รับมติที่ประชุมผู้ถือหุ้น การทำรายการที่เกี่ยวข้องกันและการซื้อหรือขายสินทรัพย์ที่สำคัญ ตามกฎเกณฑ์ของตลาดหลักทรัพย์ฯ หรือตามที่หน่วยงานราชการอื่นๆ กำหนด เป็นต้น
- 2 พิจารณานุมัตินโยบายทางธุรกิจ เป้าหมาย แผนการดำเนินงาน กลยุทธ์ทางธุรกิจและงบประมาณประจำปีของบริษัทฯ



3. พิจารณานุมัติแต่งตั้งบุคคลที่มีคุณสมบัติและไม่มีลักษณะต้องห้าม ตามที่กำหนดในพระราชบัญญัติบริษัทมหาชนจำกัด พ.ศ. 2535 และกฎหมายว่าด้วยหลักทรัพย์และตลาดหลักทรัพย์ รวมถึงประกาศ ข้อบังคับและ/หรือ ระเบียบที่เกี่ยวข้อง เข้าดำรงตำแหน่งกรรมการในกรณีที่ตำแหน่งกรรมการว่างลงเพราะเหตุอื่นนอกจากออกตามวาระ
4. พิจารณาแต่งตั้งกรรมการบริหาร โดยเลือกจากกรรมการของบริษัทฯ พร้อมทั้งกำหนดขอบเขตอำนาจหน้าที่และความรับผิดชอบของกรรมการบริหาร
5. พิจารณาสรรหากรรมการอิสระ โดยพิจารณาจากคุณสมบัติและไม่มีลักษณะต้องห้ามของกรรมการอิสระตามกฎหมายว่าด้วยหลักทรัพย์และตลาดหลักทรัพย์ รวมถึงประกาศข้อบังคับและ/หรือระเบียบที่เกี่ยวข้องของตลาดหลักทรัพย์ฯ หรือเสนอต่อที่ประชุมผู้ถือหุ้นเพื่อพิจารณาแต่งตั้งเป็นกรรมการอิสระของบริษัทฯต่อไป
6. พิจารณาแต่งตั้งคณะกรรมการตรวจสอบโดยมีคุณสมบัติตามที่กฎหมายว่าด้วยหลักทรัพย์และตลาดหลักทรัพย์ รวมถึงประกาศ ข้อบังคับ และ/หรือระเบียบของตลาดหลักทรัพย์ฯ
7. พิจารณากำหนดและแก้ไขเปลี่ยนแปลงชื่อกรรมการซึ่งมีอำนาจลงนามผูกพันบริษัทฯ ได้
8. แต่งตั้งบุคคลอื่นใดให้ดำเนินกิจการของบริษัทฯ ภายใต้การควบคุมของคณะกรรมการ หรืออาจมอบอำนาจเพื่อให้บุคคลดังกล่าวมีอำนาจและ/หรือภายในเวลาตามที่คณะกรรมการเห็นสมควร ซึ่งคณะกรรมการอาจยกเลิก เพิกถอน เปลี่ยนแปลงหรือแก้ไขอำนาจนั้นๆ ได้
9. พิจารณานุมัติการทำรายการได้มาหรือจำหน่ายไปซึ่งสินทรัพย์ เว้นแต่รายการดังกล่าวจะต้องได้รับอนุมัติจากที่ประชุมผู้ถือหุ้น ทั้งนี้ในการพิจารณานุมัติดังกล่าวจะเป็นไปตามประกาศ ข้อบังคับและ/หรือระเบียบที่เกี่ยวข้องของตลาดหลักทรัพย์ฯ
10. พิจารณานุมัติการทำรายการที่เกี่ยวข้องกัน เว้นแต่รายการดังกล่าวจะต้องได้รับอนุมัติจากที่ประชุมผู้ถือหุ้น ทั้งนี้ ในการพิจารณานุมัติดังกล่าวจะเป็นไปตามประกาศ ข้อบังคับและ/หรือระเบียบที่เกี่ยวข้องของตลาดหลักทรัพย์ฯ
11. พิจารณานุมัติการจ่ายเงินปันผลระหว่างกาลให้แก่ผู้ถือหุ้น เมื่อเห็นว่าบริษัทฯ มีกำไรพอสมควรที่จะทำเช่นนั้น และรายงานการจ่ายเงินปันผลดังกล่าวให้ที่ประชุมผู้ถือหุ้นทราบในการประชุมผู้ถือหุ้นคราวต่อไป

คณะกรรมการได้มอบหมายอำนาจและความรับผิดชอบให้กรรมการผู้จัดการ ซึ่งจะทำงานร่วมกับเจ้าหน้าที่บริหารอื่นๆ ในการบริหารจัดการธุรกิจเพื่อให้สอดคล้องกับมาตรฐานของบริษัทฯ และเพื่อให้เป็นไปตามแผน คำสั่งหรือทิศทางอย่างหนึ่งอย่างใดของคณะกรรมการ

นอกจากนี้บริษัทฯ ยังให้ความสำคัญต่อระบบควบคุมภายในและระบบการบริหารความเสี่ยงที่เหมาะสมกับกิจการที่บริษัทฯ ดำเนินอยู่ในปัจจุบัน โดยคณะกรรมการจะทำงานร่วมกับฝ่ายบริหารอย่างใกล้ชิดในลักษณะที่สอดคล้องกับกรอบค่านิยมหลัก พันธกิจ และวิสัยทัศน์ (Core Value, Mission, and

Vision (VMV) Framework) ของบริษัทฯ รวมทั้งจรรยาบรรณทางธุรกิจและนโยบายการกำกับดูแลกิจการ
ของบริษัทฯ

กรรมการผู้จัดการ

อำนาจและหน้าที่ของกรรมการผู้จัดการที่คณะกรรมการเห็นสมควร รวมถึงเรื่องดังต่อไปนี้

- 1 ดูแลให้การปฏิบัติการของบริษัทฯ เป็นไปตามนโยบาย กลยุทธ์ เป้าหมาย งบประมาณและแผน
ที่คณะกรรมการให้ความเห็นชอบ โดยให้เป็นไปตามข้อกำหนดทางกฎหมายระเบียบ และ
ประกาศของหน่วยงานราชการที่เกี่ยวข้อง
- 2 ติดตามและจัดทำรายงานที่เกี่ยวกับสภาพธุรกิจและฐานะทางการเงินของบริษัทฯรวมทั้งการให้
คำแนะนำว่าด้วยทางเลือกและกลยุทธ์ที่สอดคล้องกับนโยบายและสภาพตลาด
- 3 พิจารณาและให้ความเห็นชอบธุรกรรมทางธุรกิจตามคำสั่งของคณะกรรมการและภายใต้
ขอบเขตที่คณะกรรมการกำหนด
- 4 จัดการและดูแลหน่วยงานภายในองค์กรทั้งหมดทั้ง ฝ่ายธุรกิจและฝ่ายสนับสนุน ซึ่งรวมไปถึง
ฝ่ายการเงิน การบริหารความเสี่ยง การควบคุมภายใน การปฏิบัติการ การบริหารทรัพยากร
มนุษย์ และธุรการ
- 5 เป็นตัวแทนบริษัทฯ รวมทั้งมีอำนาจในการติดต่อประสานงานกับหน่วยงานรัฐและผู้มีอำนาจ
ในการควบคุม
- 6 ดูแลการติดต่อสื่อสารกับผู้มีส่วนได้เสียทุกรายและดำเนินการในด้านการส่งเสริมชื่อเสียงและ
ภาพลักษณ์ของบริษัทฯ
- 7 ทำงานที่คณะกรรมการและคณะกรรมการชุดย่อยต่างๆมอบหมาย
- 8 ดูแลให้มีการดำเนินการตามแนวปฏิบัติว่าด้วยการกำกับดูแลกิจการที่ดี
- 9 กลับกรองเรื่องราวต่างๆ ก่อนนำเสนอคณะกรรมการ



2. ผู้บริหาร

ผู้บริหารบริษัทฯ ณ วันที่ 31 ธันวาคม 2563 มีดังนี้

1. นายชนเศรษฐ์ เพ็ญชาติ	กรรมการผู้จัดการ
2. นายชนิตร์ เพ็ญชาติ	กรรมการผู้ช่วยกรรมการผู้จัดการ
3. นายวันชัย นิพยากรณ์	ที่ปรึกษาแผนกซ่อมบำรุง
4. นายวเรศรัษฎ์ เรืองศรี	ผู้จัดการอาวุโสแผนกเรือเช่าและแผนกปฏิบัติการ
5. นางทัศนียา ศรีเจริญ	ที่ปรึกษาแผนกบัญชี
6. นางนิภา อารินิจ	ผู้จัดการอาวุโสแผนกการเงิน
7. นางสาวณัฐนิศา นาคท้วม	ผู้จัดการอาวุโสแผนกบัญชีและธุรการ
8. นางสาวมาลี สติตเศรษฐ์	ผู้จัดการแผนกการตลาด
9. นางจิราภรณ์ เชื้อเมืองพาน	ผู้จัดการแผนกบัญชี
10. นายเรณณรงค์ เรืองทอง	ผู้จัดการแผนกคนประจำเรือ
11. นายสันติ ศรีทอง	ผู้จัดการแผนกซ่อมบำรุง
12. นางศิริพร ประทุมธนาเสถียร	ผู้จัดการแผนกบัญชี
13. นายเอกวิทย์ ดุลบุตร	ผู้จัดการแผนกบริหารด้านความปลอดภัย

3. เลขาธิการบริษัท

คณะกรรมการแต่งตั้ง นางสาวสุพัตรา ทรัพย์ภัย เป็นเลขาธิการบริษัท เพื่อรับผิดชอบเรื่องที่เกี่ยวข้องกับการประชุมคณะกรรมการและผู้ถือหุ้น และเพื่อช่วยเหลืองานที่เกี่ยวข้องกับแนวปฏิบัติด้านการกำกับดูแลกิจการที่ดี โดยหน้าที่เลขาธิการบริษัทจะรายงานต่อประธานกรรมการและกรรมการผู้จัดการ ดังนี้ให้คำแนะนำแก่กรรมการเกี่ยวกับข้อกำหนด กฎ ระเบียบและข้อบังคับต่างๆของบริษัทฯ และติดตามให้มีการปฏิบัติตามอย่างสม่ำเสมอ และแจ้งการเปลี่ยนแปลงที่สำคัญให้คณะกรรมการทราบ

- จัดการประชุมผู้ถือหุ้น และการประชุมคณะกรรมการให้เป็นไปตามกฎหมาย ข้อบังคับของบริษัท และข้อพึงปฏิบัติต่างๆ
- บันทึกรายงานการประชุมผู้ถือหุ้นและการประชุมคณะกรรมการ รวมทั้งติดตามให้มีการปฏิบัติตามมติที่ประชุมผู้ถือหุ้นและมติที่ประชุมคณะกรรมการ
- ดูแลให้มีการเปิดเผยข้อมูลและรายงานสารสนเทศในส่วนที่รับผิดชอบ ตามระเบียบและข้อกำหนดของตลาดหลักทรัพย์ฯ และ ก.ล.ต.
- ดูแลและประสานงานกิจกรรมของคณะกรรมการ รวมถึงการปฐมนิเทศกรรมการ
- ดูแลเอกสารสำคัญของบริษัท ได้แก่ ทะเบียนกรรมการ หนังสือนัดประชุมคณะกรรมการ รายงานการประชุมคณะกรรมการ รายงานประจำปี หนังสือนัดประชุมผู้ถือหุ้น รายงานการประชุมผู้ถือหุ้น และรายงานการมีส่วนได้เสียของกรรมการหรือผู้บริหาร

4. ค่าตอบแทน

ค่าตอบแทน กรรมการ ผู้บริหาร กรรมการตรวจสอบ ผู้สอบบัญชี

ก. ค่าตอบแทนกรรมการเป็นรายเดือน(รวมทั้งปี)

ลำดับที่	รายนามคณะกรรมการ	บาท
1.	พลเรือตรีชาโน เพ็ญชาติ	432,000.00
2.	นายศิริชัย สาครรัตนกุล	216,000.00
3.	นายอดุลย์ จันทนจุลกะ	216,000.00
4.	นายโกวิท กุวานนท์	97,000.00
5.	นายสรณย์ เพ็ญชาติ	216,000.00
6.	นายชนสร เพ็ญชาติ	180,000.00
7.	นายชนิตร เพ็ญชาติ	180,000.00
8.	นายประมวล จันทร์ชีวะ	216,000.00
	รวม	1,753,200.00

ข. ค่าตอบแทนของผู้บริหาร 13 คน จำนวน 19,522,200.00 บาท

ค. ค่าเบี้ยประชุมกรรมการตรวจสอบ 3 คนซึ่งจ่ายตามจำนวนครั้งที่เข้าประชุม

ลำดับที่	รายนามคณะกรรมการ	บาท
1.	นายศิริชัย สาครรัตนกุล	180,000.00
2.	นายอดุลย์ จันทนจุลกะ	90,000.00
3.	นายประมวล จันทร์ชีวะ	72,000.00
	รวม	342,000.00

ง. ค่าตอบแทนของผู้สอบบัญชีของบริษัทและบริษัทย่อย จำนวน 1,604,391.64 บาท

5. บุคลากร

บุคลากร ณ วันที่ 31 ธันวาคม 2563

พนักงานประจำสำนักงาน 40 คน

จำนวนพนักงานทั้งหมด 40 คน



ณ 31 ธันวาคม 2563 บริษัทฯมีพนักงานประจำสำนักงานทั้งสิ้น 40 คน ประกอบด้วย กรรมการผู้จัดการ ผู้ช่วยกรรมการผู้จัดการ ผู้จัดการอาวุโส ผู้จัดการแผนก รวม 13 คน และพนักงาน อีก 27 คน โดยมีพนักงานของแต่ละสายงานดังนี้

สายงานหลัก	จำนวนพนักงาน
1. สำนักผู้จัดการ	9
2. ฝ่ายกองเรือ	5
3. ฝ่ายปฏิบัติการ	3
4.ฝ่ายคนประจำเรือ	7
5.ฝ่ายการตลาด	1
6. ฝ่ายทรัพยากรบุคคล	6
7.ฝ่ายการเงินและบัญชี	6
8.ฝ่ายบัญชีคนประจำเรือ	3
รวม	40

- รวมจำนวนพนักงานของบริษัทฯ 40 คน ทั้งนี้ไม่รวมคนประจำเรือ
- ค่าผลตอบแทนรวมของพนักงานบริษัท ไม่รวมกรรมการและผู้บริหารของบริษัท ไม่รวมคนประจำเรือ ณ 31 ธันวาคม 2563 เป็นเงินจำนวน 8,760,966.68 บาท
- บริษัทฯ ได้จ่ายเงินสมทบกองทุนสำรองเลี้ยงชีพ และเงินสมทบกองทุนประกันสังคมแก่ผู้บริหารและพนักงาน (ไม่รวมคนประจำเรือ) เป็นจำนวน 1,159,132.50 บาท
- นโยบายในการพัฒนาพนักงาน
นโยบายในการพัฒนาพนักงาน อยู่ในรายงานว่าด้วยการกำกับดูแลกิจการ

การกำกับดูแลกิจการ

1. นโยบายการกำกับดูแลกิจการ

หลักการกำกับดูแลกิจการที่ดี

ในปี 2563 บริษัทฯ ได้ดำเนินการตามนโยบายการกำกับดูแลกิจการที่ดี อันเป็นปัจจัยหลักในการเสริมสร้างให้องค์กรมีระบบที่มีประสิทธิภาพ และเป็นพื้นฐานของการเติบโตอย่างยั่งยืน โดยให้ความสำคัญต่อระบบการควบคุมและการตรวจสอบภายใน กำกับดูแลฝ่ายบริหารให้ดำเนินการตามนโยบายอย่างมีประสิทธิภาพ เพื่อประโยชน์ในระยะยาวของผู้ถือหุ้น ภายใต้กรอบข้อกำหนดของกฎหมายและจริยธรรมทางธุรกิจตามหลักการกำกับดูแลกิจการที่ดีสำหรับบริษัทฯ จัดทะเบียนของตลาดหลักทรัพย์แห่งประเทศไทย ดังนี้

รายงานว่าด้วยการกำกับดูแลกิจการ

หลักการว่าด้วยการกำกับดูแลกิจการที่ดีเป็นสิ่งที่เน้นย้ำในการดำเนินธุรกิจของบริษัท จุฑานาวี จำกัด (มหาชน) ทั้งนี้บริษัทฯ เชื่อว่าการกำกับดูแลกิจการที่ดีจะทำให้บริษัทฯ สามารถบรรลุพันธกิจของตนได้สำเร็จ การกำกับดูแลกิจการเป็นตัวกำหนดโครงสร้างและกระบวนการของความสัมพันธ์ระหว่างผู้ถือหุ้นของบริษัทฯ คณะกรรมการและฝ่ายบริหาร โดยมีเป้าหมายเพื่อเพิ่มความสามารถในการแข่งขันและคุณค่าให้กับผู้ถือหุ้นในระยะยาว พร้อมกับการคำนึงถึงผลประโยชน์ของผู้มีส่วนได้เสียรายอื่นด้วย

คณะกรรมการบริษัท มีบทบาทสำคัญหลายประการ หนึ่งในบทบาทดังกล่าว คือ การกำกับดูแลกิจการ หน้าที่ในการบริหารกิจการถูกมอบหมายให้แก่กรรมการผู้จัดการและทีมบริหาร ซึ่งจะปฏิบัติตามนโยบายด้านการกำกับดูแลกิจการต่างๆ ที่ได้รับความเห็นชอบจากคณะกรรมการ

นโยบายการกำกับดูแลกิจการของบริษัทฯ เป็นไปตามหลักการกำกับดูแลกิจการที่ดีที่ตลาดหลักทรัพย์แห่งประเทศไทยกำหนด ทั้งนี้บริษัทฯ ได้ติดตามกฎระเบียบใหม่ๆ ที่ประกาศใช้และปรับแนวปฏิบัติของบริษัทฯ ให้เข้ากับกฎระเบียบดังกล่าว การกำกับดูแลกิจการที่ดีจำเป็นต้องได้รับการสนับสนุนอย่างจริงจังจากคณะกรรมการและฝ่ายบริหารเพื่อให้เกิดการปฏิบัติและตัวอย่างที่เหมาะสมทั่วทั้งบริษัทในกลุ่ม จุฑานาวี

นโยบายด้านการกำกับดูแลกิจการ

คณะกรรมการมีความรับผิดชอบต่องู้อถือหุ้นทุกคน และพยายามศึกษาทำความเข้าใจความต้องการของผู้อถือหุ้น ตลอดจนพิจารณาประเด็นทางด้านเศรษฐกิจ สังคม สิ่งแวดล้อม และจริยธรรมที่อาจมีผลกระทบต่อผลประโยชน์ของผู้อถือหุ้นอย่างมีระบบ กรรมการแต่ละท่านเป็นผู้มีความซื่อสัตย์สุจริต ทุ่มเท และมีความเป็นอิสระในเชิงความคิดและการตัดสินใจในระดับสูง อีกทั้งยังคำนึงถึงผลประโยชน์ของผู้อมีส่วนได้เสียอื่นๆ อีกด้วย

นโยบายการกำกับดูแลกิจการนี้ตระหนักถึงบทบาทพิเศษของคณะกรรมการ ในการเป็นตัวเชื่อมใน ห่วงโซ่อำนาจระหว่างผู้ถือหุ้นและกรรมการผู้จัดการและทีมบริหาร นอกจากนี้ นโยบายยังมีเนื้อหา ครอบคลุมอย่างชัดเจนถึงบทบาทควบคู่ของกรรมการผู้จัดการ และกรรมการที่เป็นผู้บริหารอื่นๆ ทั้งในฐานะ ที่เป็นกรรมการและผู้บริหารระดับอาวุโส

ในปี 2563 คณะกรรมการได้ทบทวนนโยบายการกำกับดูแลกิจการของบริษัทฯ หลายประการเพื่อให้ สอดคล้องกับแนวทางปฏิบัติสากล นอกจากนี้ยังได้กำหนดนโยบายและทิศทางในการดำเนินธุรกิจเพื่อเสริม ประสิทธิภาพของระบบควบคุมภายในและระบบการตรวจสอบ เพื่อเป็นเครื่องมือในการกำกับดูแลให้ฝ่าย บริหารปฏิบัติงานภายใต้นโยบายอย่างมีประสิทธิภาพ และเพื่อให้ธุรกิจของบริษัทฯ มีความโปร่งใส มี จริยธรรม และปฏิบัติตามกฎหมายที่ใช้บังคับทั้งหมด

คณะกรรมการตรวจสอบมีหน้าที่ในการจัดทำแผนการดำเนินการและการตรวจสอบ เพื่อให้มั่นใจ ว่าองค์กรปฏิบัติตามนโยบายทั้งหมด ติดตามผล ทบทวนและปรับเปลี่ยนนโยบายการกำกับดูแลกิจการอย่าง สม่าเสมอ เพื่อให้นโยบายการกำกับดูแลกิจการของบริษัทฯ ทันสมัยและเหมาะสมกับสถานการณ์ปัจจุบัน โดยในปีที่ผ่านมา แผนตรวจสอบภายในได้ดำเนินการเพื่อให้เป็นไปตามนโยบายการกำกับดูแลกิจการ ภายใต้การกำหนดทิศทางของคณะกรรมการตรวจสอบ ทั้งนี้ความรับผิดชอบในการดูแลการปฏิบัติตาม นโยบายการกำกับดูแลกิจการโดยรวมเป็นของประธานคณะกรรมการ

นโยบายด้านการกำกับดูแลกิจการกำหนดให้ประธานคณะกรรมการ มีหน้าที่รับผิดชอบดำเนินการ ให้ความสัมพันธ์ระหว่างคณะกรรมการและฝ่ายบริหารเป็นไปอย่างซื่อสัตย์สุจริต และมีประสิทธิภาพใน ระหว่างการประชุมกรรมการนัดต่างๆ ซึ่งหมายถึงประธานคณะกรรมการจำเป็นต้องมีปฏิสัมพันธ์กับ กรรมการผู้จัดการระหว่างการประชุมคณะกรรมการ และต้องติดต่อกับกรรมการท่านอื่นตลอดจนผู้ถือหุ้น

นโยบายด้านการกำกับดูแลกิจการมีแนวทางครอบคลุมเนื้อหาในหัวข้อต่อไปนี้

1. สิทธิและการปฏิบัติอย่างเท่าเทียมกันต่อผู้ถือหุ้นและการประชุมผู้ถือหุ้น
2. นโยบายด้านผลประโยชน์ของผู้มีส่วนได้เสีย
3. การเปิดเผยข้อมูลและความโปร่งใส
4. ความรับผิดชอบของคณะกรรมการและคณะกรรมการชุดย่อย
5. จริยธรรมทางธุรกิจและจรรยาบรรณ

การประเมินตนเองของคณะกรรมการบริษัท

บริษัทมีนโยบายให้คณะกรรมการบริษัทประเมินผลปฏิบัติงานคณะกรรมการทั้งแบบคณะและรายบุคคลเพื่อทบทวนผลงานและประเด็นต่างๆ ในระหว่างปีที่ผ่านมาและเพื่อเพิ่มประสิทธิภาพการทำงาน เลขาธิการบริษัทเป็นผู้ส่งแบบประเมิน รับแบบประเมิน รวบรวมและสรุปผลการประเมิน และรายงาน คณะกรรมการโดยมีเกณฑ์หลักในการประเมินดังนี้ 0 = ไม่เคยปฏิบัติ 1 = ปฏิบัติค่อนข้างน้อย 2 = ปฏิบัติพอสมควร 3 = ปฏิบัติอย่างดีและ 4 = ปฏิบัติอย่างดีมาก

การประเมินผลปฏิบัติงานคณะกรรมการแบบคณะ ประเมินด้านต่างๆ ดังนี้ 1. โครงสร้างและคุณสมบัติของคณะกรรมการ 2. บทบาท หน้าที่ และความรับผิดชอบของคณะกรรมการ 3. การประชุม คณะกรรมการ 4. การทำหน้าที่ของกรรมการ 5. ความสัมพันธ์กับฝ่ายจัดการ และ 6. การพัฒนาตนเอง ของกรรมการและการพัฒนาผู้บริหาร

ประเมินผลปฏิบัติงานคณะกรรมการรายบุคคล ประเมินด้านต่างๆ ดังนี้ 1. ความรับผิดชอบต่อ การตัดสินใจและการกระทำของตนเอง สามารถอธิบายการตัดสินใจได้ 2. ความรับผิดชอบต่อ การปฏิบัติหน้าที่ ด้วยขีดความสามารถและประสิทธิภาพที่เพียงพอ 3. การปฏิบัติต่อผู้มีส่วนได้เสียอย่างเท่าเทียม เป็นธรรม และสามารถมีคำอธิบายได้ 4. มีความโปร่งใสในการดำเนินงานที่สามารถตรวจสอบได้ และมีการเปิดเผย ข้อมูล 5. มีวิสัยทัศน์ในการสร้างมูลค่าเพิ่มแก่กิจการในระยะยาว และ 6. การมีจริยธรรม/จรรยาบรรณใน การประกอบธุรกิจ

การพัฒนากรรมการ

บริษัทส่งเสริมให้กรรมการเข้ารับการอบรมหลักสูตรของสมาคมส่งเสริมสถาบันกรรมการบริษัท ไทยอย่างต่อเนื่องทุกปี เพื่อพัฒนาและส่งเสริมในส่วนที่กรรมการเห็นว่ามีความสำคัญในการปฏิบัติหน้าที่ และเพื่อให้กรรมการพร้อมสำหรับความเปลี่ยนแปลงภายนอก



2. คณะกรรมการและคณะกรรมการชุดย่อย

โครงสร้างกรรมการบริษัท: บริษัท จุฑานาวี จำกัด (มหาชน) มีโครงสร้างการจัดองค์กรประกอบด้วย คณะกรรมการบริษัทฯ (Board of Directors) คณะกรรมการตรวจสอบ (Audit Committee) และ คณะกรรมการกำกับดูแลการปฏิบัติงาน (Compliance Committee)

คณะกรรมการบริษัท

ณ วันที่ 31 ธันวาคม 2563 ประกอบด้วยกรรมการ 7 คน ดังมีรายนามต่อไปนี้

- | | | |
|------------------|-------------|--------------------------------------|
| 1. พลเรือตรีชาโน | เพ็ญชาติ | ประธานกรรมการ |
| 2. นายศิริชัย | สาครรัตนกุล | กรรมการอิสระ และประธานกรรมการตรวจสอบ |
| 3. นายอศุลย์ | จันทนจุลกะ | กรรมการอิสระ และกรรมการตรวจสอบ |
| 4. นายประมวล | จันทร์ชีวะ | กรรมการอิสระ และกรรมการตรวจสอบ |
| 5. นายศรัณย์ | เพ็ญชาติ | กรรมการ |
| 6. นายชนศรี | เพ็ญชาติ | กรรมการผู้จัดการ |
| 7. นายชนิตร | เพ็ญชาติ | กรรมการผู้ช่วยกรรมการผู้จัดการ |

อำนาจหน้าที่ของคณะกรรมการ

ขอบเขตอำนาจหน้าที่ของคณะกรรมการ ตามข้อบังคับบริษัท กรรมการมีอำนาจหน้าที่ตัดสินใจ และดูแลการดำเนินงานของบริษัท ควบคุมให้ฝ่ายจัดการของบริษัท บริหารงานให้เป็นไปตามนโยบายของบริษัท ลงลายมือชื่อแทนบริษัท โดยกรรมการที่ไม่เป็นกรรมการอิสระสองคนลงลายมือชื่อร่วมกัน

การแต่งตั้งกรรมการจะต้องได้รับมติเห็นชอบจากที่ประชุมผู้ถือหุ้น ตามหลักเกณฑ์และวิธีการดังต่อไปนี้

1. ผู้ถือหุ้นคนหนึ่งมีคะแนนเสียงเท่ากับหนึ่งหุ้นต่อหนึ่งเสียง
2. ผู้ถือหุ้นแต่ละคนจะต้องใช้คะแนนเสียงที่มีอยู่ทั้งหมดตาม (1) เลือกตั้งบุคคลคนเดียวหรือหลายคนเป็นกรรมการก็ได้แต่จะแบ่งคะแนนเสียงให้แก่ผู้ใดมากที่สุดเพียงใดไม่ได้
3. บุคคลซึ่งได้รับคะแนนเสียงสูงสุดตามลำดับลงมา เป็นผู้ได้รับเลือกตั้งเป็นกรรมการเท่าจำนวนกรรมการที่จะพึงมีหรือจะพึงเลือกตั้งในครั้งนั้น ในกรณีที่มิฉะนั้นให้ผู้ที่ได้รับคะแนนเสียงเท่ากันให้ผู้ที่ได้รับคะแนนเสียงสูงสุดตามลำดับลงมา เป็นผู้ได้รับเลือกตั้งเป็นกรรมการเท่าจำนวนกรรมการที่จะพึงมีหรือจะพึงเลือกตั้งในครั้งนั้น
4. ในการประชุมสามัญประจำปีทุกครั้ง ให้กรรมการออกจากตำแหน่งหนึ่งในสามเป็นอัตรา ถ้าจำนวนกรรมการที่จะแบ่งออกให้ตรงเป็นสามส่วนไม่ได้ ก็ให้ออกโดยจำนวนใกล้เคียงที่สุดกับส่วนหนึ่งในสาม กรรมการที่จะต้องออกจากตำแหน่งในปีแรกและปีที่สองภายหลังจดทะเบียนบริษัทนั้น ให้จับสลากกันว่าผู้ใดจะออก ส่วนปีหลัง ๆ ต่อไปให้กรรมการคนที่อยู่ในตำแหน่งนานที่สุดนั้นเป็นผู้ออกจากตำแหน่ง

คณะกรรมการตรวจสอบ (Audit Committee)

รายนามคณะกรรมการตรวจสอบ

1. นายศิริชัย สาครรัตนกุล ประธานกรรมการตรวจสอบ
2. นายอดุลย์ จันทนกุลกะ กรรมการตรวจสอบ
3. นายประมวล จันทร์ชีวะ กรรมการตรวจสอบ

นางสาวสุพัตรา ทรัพย์ภักย์ เป็นเลขานุการคณะกรรมการตรวจสอบ

โดยประธานคณะกรรมการตรวจสอบเป็นผู้มีความรู้และประสบการณ์เพียงพอที่จะสามารถทำหน้าที่ในการสอบทานความน่าเชื่อถือของงบการเงินได้

คณะกรรมการตรวจสอบทุกท่านเป็นผู้มีความรอบรู้ และมีประสบการณ์ ซึ่งจำเป็นต่อการทำงานในหน้าที่ของตน ก่อนการเปิดเผยรายงานการเงินรายไตรมาสของบริษัทฯ ผู้สอบบัญชีภายนอก และหัวหน้างานตรวจสอบภายใน จะเข้าร่วมการประชุมทุกครั้ง ในระหว่างปี คณะกรรมการตรวจสอบจะประชุมร่วมกับผู้สอบบัญชีและหัวหน้างานตรวจสอบภายในแยกต่างหากโดยไม่มีฝ่ายบริหารเข้าร่วมด้วยอย่างน้อยปีละหนึ่งครั้ง

คณะกรรมการตรวจสอบได้รับอำนาจอย่างเต็มที่จากคณะกรรมการให้ทำงานของตน ซึ่งรวมถึงการติดตามการปฏิบัติงานอย่างเป็นระบบ และการดำเนินการให้มั่นใจว่าการเปิดเผยข้อมูลและการจำกัดอำนาจด้านการเงินของผู้บริหารเป็นไปตามที่กฎหมายกำหนด ในแต่ละปีจะมีการกำหนดวาระล่วงหน้า เพื่อให้คณะกรรมการตรวจสอบสามารถเฝ้าติดตามการบริหารจัดการความเสี่ยงทางการเงินที่ระบุในแผนธุรกิจประจำปีของบริษัทฯ ประธานคณะกรรมการตรวจสอบจะรายงานกิจกรรมของคณะกรรมการตรวจสอบต่อที่ประชุมคณะกรรมการทันทีหลังการประชุมทุกครั้ง ระหว่างการประชุมคณะกรรมการตรวจสอบ ประธานคณะกรรมการตรวจสอบจะพิจารณาประเด็นที่เกิดขึ้นกับผู้จัดการอาวุโสแผนกบัญชี และหัวหน้างานตรวจสอบภายใน รวมทั้งผู้สอบบัญชีภายนอก

คณะกรรมการตรวจสอบ มีการประชุมสม่ำเสมอ ในปี 2563 มีการประชุมทั้งสิ้น 5 ครั้งและรายงานต่อคณะกรรมการบริษัทหลังการประชุมทุกครั้ง โดยกรรมการตรวจสอบมีหน้าที่และความรับผิดชอบ ดังนี้

1. สอบทานให้บริษัทฯ มีรายงานทางการเงินอย่างถูกต้องและเปิดเผยอย่างเพียงพอ พิจารณาให้ความเห็นชอบเกี่ยวกับการเปลี่ยนแปลงหลักการบัญชี หรือวิธีปฏิบัติทางบัญชีที่สำคัญที่เสนอโดยฝ่ายบริหารของบริษัทฯ และประสานงานกับผู้สอบบัญชี ผู้บริหารที่รับผิดชอบจัดทำรายงานทางการเงินทั้งในรายไตรมาสและประจำปี ในการนี้ คณะกรรมการตรวจสอบอาจแนะนำให้ผู้สอบบัญชีสอบทานหรือตรวจสอบรายการใดที่เห็นว่าจำเป็นและเป็นเรื่องสำคัญในระหว่างการตรวจสอบบัญชีของบริษัทฯ ก็ได้

- 2 สอบทานให้บริษัทฯ มีระบบการควบคุมภายใน (Internal Control) และการตรวจสอบภายใน (Internal Audit) ที่เหมาะสมและมีประสิทธิผล โดยสอบทานร่วมกับผู้สอบบัญชีและผู้ตรวจสอบภายใน
- 3 สอบทานแผนงาน แนวทางการตรวจสอบ ประเมินผลการตรวจสอบการดำเนินงานด้านต่างๆ ตามวิธีการของหน่วยงานตรวจสอบภายใน
- 4 กำกับดูแลงานตรวจสอบภายในให้เป็นอิสระ ตลอดจนให้ความเห็นชอบในการพิจารณาจัดจ้างผู้ตรวจสอบภายใน และพิจารณางบประมาณของงานตรวจสอบภายใน
- 5 สอบทานรายงานผลการตรวจสอบภายในที่เสนอต่อคณะกรรมการ และสอบทานความเห็นของฝ่ายบริหารต่อการดำเนินการตรวจสอบ
- 6 สอบทานให้บริษัทฯ ปฏิบัติตามกฎหมาย ว่าด้วยหลักทรัพย์และตลาดหลักทรัพย์ ข้อกำหนดของตลาดหลักทรัพย์แห่งประเทศไทยและกฎหมายที่เกี่ยวข้องกับธุรกิจของบริษัทฯ
- 7 พิจารณา คัดเลือก เสนอแต่งตั้งบุคคลซึ่งมีความเป็นอิสระเพื่อทำหน้าที่เป็น ผู้สอบบัญชีของบริษัทฯ และเสนอคำตอบแทนของบุคคลดังกล่าว
- 8 จัดให้มีการประชุมร่วมกับผู้สอบบัญชี โดยไม่มีฝ่ายจัดการเข้าร่วมประชุมด้วย อย่างน้อยปีละ 1 ครั้ง
- 9 พิจารณารายการที่เกี่ยวข้องกันหรือรายการที่อาจมีความขัดแย้งทางผลประโยชน์ให้เป็นไปตามกฎหมายและข้อกำหนดของตลาดหลักทรัพย์ทั้งนี้ เพื่อให้มั่นใจว่า รายการดังกล่าวสมเหตุสมผล และเป็นประโยชน์สูงสุดต่อบริษัทฯ
- 10 จัดทำรายงานคณะกรรมการตรวจสอบโดยเปิดเผยไว้ในรายงานประจำปีของบริษัทฯ ซึ่งรายงานดังกล่าวต้องลงนามโดยประธานคณะกรรมการตรวจสอบ และต้องประกอบด้วยข้อมูลอย่างน้อยดังต่อไปนี้
 - ความเห็นเกี่ยวกับกระบวนการจัดทำและการเปิดเผยข้อมูลในรายงานทางการเงินของบริษัทฯ ถึงความถูกต้องครบถ้วนเป็นที่เชื่อถือได้
 - ความเห็นเกี่ยวกับความเพียงพอของระบบการควบคุมภายในของบริษัทฯ
 - เหตุผลที่เชื่อว่าผู้สอบบัญชีของบริษัทฯ มีความเหมาะสมที่จะได้รับการแต่งตั้งต่อไปอีกวาระหนึ่ง
 - ความเห็นเกี่ยวกับรายการที่อาจมีความขัดแย้งทางผลประโยชน์
 - จำนวนการประชุมคณะกรรมการตรวจสอบ และการเข้าประชุมของกรรมการตรวจสอบแต่ละคน
 - ความเห็นหรือข้อสังเกตโดยรวมที่คณะกรรมการตรวจสอบได้รับจากการปฏิบัติหน้าที่ตามกฎหมาย
 - ความเห็นเกี่ยวกับการปฏิบัติตามกฎหมายว่าด้วยหลักทรัพย์และตลาดหลักทรัพย์ ข้อกำหนดตลาดหลักทรัพย์แห่งประเทศไทยหรือกฎหมายที่เกี่ยวข้องกับธุรกิจของบริษัทฯ

- รายการอื่นใดที่เห็นว่าผู้ถือหุ้นและผู้ลงทุนทั่วไปควรทราบ ภายใต้ขอบเขตหน้าที่และความรับผิดชอบที่ได้รับมอบหมายจากคณะกรรมการบริษัทฯ

11 สอบทานกฎบัตรคณะกรรมการตรวจสอบ อย่างน้อยปีละ 1 ครั้ง และพิจารณาเสนอแนะให้มีการแก้ไขในประเด็นที่เห็นว่าจำเป็นและเหมาะสม

12 ปฏิบัติการอื่นใดตามที่คณะกรรมการของบริษัทฯ มอบหมาย ด้วยความเห็นชอบจากคณะกรรมการตรวจสอบ

คณะกรรมการกำกับดูแลการปฏิบัติงาน (Compliance Committee)

มีหน้าที่ศึกษากฎเกณฑ์ ข้อบังคับใหม่ๆ ของตลาดหลักทรัพย์แห่งประเทศไทย สำนักงานคณะกรรมการกำกับหลักทรัพย์และตลาดหลักทรัพย์แห่งประเทศไทยและรายงานคณะกรรมการทุกไตรมาส

คณะกรรมการกำกับดูแลการปฏิบัติงานประกอบด้วย

1. นาย ชนสรณ์ เพ็ญชาติ
2. นางสาวญาณิศา นาคท้วม

การแต่งตั้งผู้สอบบัญชีและการกำหนดค่าธรรมเนียมการสอบบัญชี

คณะกรรมการตรวจสอบ เป็นผู้พิจารณาและเสนอการแต่งตั้งผู้สอบบัญชีและค่าธรรมเนียมการสอบบัญชีเสนอต่อคณะกรรมการเพื่อนำเสนอขอความเห็นชอบในการประชุมสามัญผู้ถือหุ้นประจำปีทุกครั้ง

ในการประชุมสามัญผู้ถือหุ้นประจำปี 2563 ผู้ถือหุ้นให้ความเห็นชอบดังต่อไปนี้

1. แต่งตั้งผู้สอบบัญชี ตามรายชื่อต่อไปนี้เป็นผู้สอบบัญชี

ชื่อเลขที่รับใบอนุญาตสำนักงาน

- | | | | |
|-------------------|---------------|------|--|
| 1. นายจุมพฏ | ไพรัตน์กร | 7645 | บริษัท สอบบัญชี ดี ไอ เอ็นเตอร์เนชั่นแนล จำกัด |
| 2. นางสุวิมล | กฤตยาเกียรติ์ | 2982 | บริษัท สอบบัญชี ดี ไอ เอ็นเตอร์เนชั่นแนล จำกัด |
| 3. นางสาวสมจินตนา | พลหิรัญรัตน์ | 5599 | บริษัท สอบบัญชี ดี ไอ เอ็นเตอร์เนชั่นแนล จำกัด |

โดยให้ผู้สอบบัญชีท่านใดท่านหนึ่งเป็นผู้ทำการตรวจสอบและแสดงความเห็นต่องบการเงินของ

บริษัทฯ และงบการเงินรวม

ค่าธรรมเนียมการสอบบัญชีจำนวน 1,065,000 บาท เพื่อสอบทานและตรวจสอบงบการเงินของ
บริษัทฯ และงบการเงินรวม

ผลประโยชน์ที่ขัดแย้ง

ธุรกรรมที่อาจทำให้เกิดผลประโยชน์ที่ขัดแย้งและธุรกรรมระหว่างบริษัทฯ

คณะกรรมการเข้าใจว่าธุรกรรมที่อาจนำไปสู่การขัดแย้งทางผลประโยชน์ และ/หรือธุรกรรมกับคู่สัญญาที่เกี่ยวข้อง จะต้องได้รับการพิจารณาอย่างรอบคอบเพื่อให้เป็นไปตามกฎและระเบียบที่เกี่ยวข้อง



ของตลาดหลักทรัพย์แห่งประเทศไทย และนโยบายตลอดจนแนวทางภายในของบริษัท จูฑานาวี จำกัด (มหาชน)

นอกจากนี้ธุรกรรมดังกล่าวจะต้องทำในลักษณะเสมือนทำรายการกับบุคคลภายนอกที่ไม่มี ความสัมพันธ์กับบริษัทฯ อย่างเคร่งครัด และดำเนินการโดยให้เกิดประโยชน์อย่างเต็มที่กับบริษัทฯ และผู้ถือหุ้นทั้งหมด ข้อกำหนดและเงื่อนไขของธุรกรรมดังกล่าวจะต้องเป็นไปตามข้อกำหนดและเงื่อนไขตาม มาตรฐานทางการค้าที่ยอมรับกันทั่วไปเสมอ บันทึกที่เกี่ยวกับธุรกรรมดังกล่าวทั้งหมดจะต้องนำเสนอ คณะกรรมการเพื่อพิจารณาระหว่างการประชุม ซึ่งจะมีกรรมการอิสระและสมาชิกคณะกรรมการตรวจสอบ เข้าร่วมประชุมอยู่ด้วย

คณะกรรมการยังคอยดูแลติดตามการปฏิบัติตามระเบียบว่าด้วยเกณฑ์ วิธีการ และการเปิดเผย ธุรกรรมดังกล่าวด้วย บริษัทฯ มีนโยบายที่จะเปิดเผยข้อมูลของธุรกรรมดังกล่าวอย่างละเอียด ซึ่งรวมถึง จำนวนเงิน คู่สัญญาในธุรกรรม เหตุผลของการทำธุรกรรม และความจำเป็นของธุรกรรมในรายงานประจำปี ของบริษัทฯ และในหมายเหตุประกอบงบการเงินที่เกี่ยวข้อง

บริษัทฯ มีนโยบายที่จะป้องกันไม่ให้กรรมการ ผู้บริหารและพนักงานใช้สถานภาพของตนเพื่อหา ผลประโยชน์ส่วนตัว ดังนั้นกรรมการ ผู้บริหาร และพนักงานจะต้องละเว้นจากการทำธุรกรรมที่เกี่ยวข้อง ใดๆ ที่อาจนำไปสู่การขัดแย้งทางผลประโยชน์กับบริษัทฯ นอกจากนี้ กรรมการ ผู้บริหารและพนักงานใดที่มี ส่วนได้เสียจะไม่ได้รับอนุญาตให้เข้าร่วมในกระบวนการตัดสินใจ โดยเฉพาะอย่างยิ่งกรรมการจะถูกห้าม ไม่ให้พิจารณาหรือลงคะแนนเสียงในเรื่องที่อาจมีการขัดกันระหว่างผลประโยชน์ของกรรมการเหล่านั้นกับ บริษัทฯ

คณะกรรมการและฝ่ายบริหารยังได้ย้ำเน้นการพิจารณาธุรกรรมระหว่างบริษัท ซึ่งหมายถึงธุรกรรม ระหว่างบริษัทฯ และบริษัทย่อย อย่างรอบคอบและไม่มีอคติด้วย

3. การสรรหาและแต่งตั้งกรรมการและผู้บริหารระดับสูง

กรรมการอิสระ

กรรมการอิสระหมายถึงกรรมการที่ไม่ทำหน้าที่ผู้บริหาร เป็นอิสระจากฝ่ายจัดการและผู้ถือหุ้นที่มี อำนาจควบคุม และเป็นผู้ซึ่งไม่มีความสัมพันธ์ทางธุรกิจกับบริษัทในลักษณะที่จะให้มีข้อจำกัดในการแสดง ความเห็นที่เป็นอิสระ

คุณสมบัติของกรรมการอิสระ

1. มีคุณสมบัติเกี่ยวกับความเป็นอิสระตามที่บริษัทกำหนด และเป็นไปตามแนวทางเดียวกัน กับคุณสมบัติของกรรมการตรวจสอบ ตามประกาศของตลาดหลักทรัพย์แห่งประเทศไทย เรื่องคุณสมบัติและขอบเขตการดำเนินงานของคณะกรรมการตรวจสอบ

2. สามารถดูแลผลประโยชน์ของผู้ถือหุ้นทุกรายได้เท่าเทียมกัน และไม่ให้เกิดความขัดแย้งทางผลประโยชน์
3. สามารถเข้าร่วมประชุมคณะกรรมการบริษัท โดยให้ความเห็นอย่างเป็นอิสระได้
4. เป็นผู้ที่ถือหุ้นไม่เกินร้อยละ 1 ของจำนวนหุ้นที่มีสิทธิออกเสียงทั้งหมดของบริษัท บริษัทใหญ่ บริษัทย่อย บริษัทร่วม นิติบุคคลที่อาจมีความขัดแย้ง ทั้งนี้ ให้นับรวมหุ้นที่ถือโดยผู้ที่เกี่ยวข้องด้วย
5. ไม่เป็นหรือเคยเป็นกรรมการที่มีส่วนร่วมในการบริหารงาน ลูกจ้าง พนักงาน ที่ปรึกษาที่ได้รับเงินเดือนประจำ หรือผู้มีอำนาจควบคุมของบริษัท บริษัทย่อย บริษัทร่วม นิติบุคคลที่อาจมีความขัดแย้ง อย่างน้อยในเวลาไม่น้อยกว่า 2 ปี ก่อนได้รับการแต่งตั้ง
6. ไม่เป็นบุคคลที่มีความสัมพันธ์ทางสายโลหิต หรือโดยการจดทะเบียนตามกฎหมาย ในลักษณะที่เป็นบิดา มารดา คู่สมรส พี่น้อง และบุตร รวมทั้งคู่สมรสของบุตร ของกรรมการอื่น ผู้บริหาร ผู้ถือหุ้นใหญ่ผู้มีอำนาจควบคุม หรือบุคคลที่จะได้รับการเสนอให้เป็นกรรมการ ผู้บริหาร หรือผู้มีอำนาจควบคุมของบริษัท หรือบริษัทย่อย
7. ไม่มีหรือเคยมีความสัมพันธ์ทางธุรกิจกับบริษัท บริษัทย่อย บริษัทร่วม หรือนิติบุคคลที่อาจมีความขัดแย้งในลักษณะที่อาจเป็นการขัดขวางการใช้พิจารณาอย่างอิสระของตนรวมทั้งไม่เป็นหรือเคยเป็นผู้ถือหุ้นรายใหญ่ กรรมการซึ่งไม่ใช่กรรมการอิสระ หรือผู้บริหารของผู้ที่มีความสัมพันธ์ทางธุรกิจกับบริษัท บริษัทย่อย บริษัทร่วม หรือนิติบุคคลที่อาจมีความขัดแย้ง อย่างน้อยในเวลาไม่น้อยกว่า 2 ปี ก่อนได้รับการแต่งตั้ง

ความสัมพันธ์ทางธุรกิจตามวรรคแรก รวมถึงการทำรายการทางการค้าที่กระทำเป็นปกติ เพื่อประกอบกิจการ การเช่า หรือให้เช่าอสังหาริมทรัพย์ รายการเกี่ยวกับสินทรัพย์หรือบริการ หรือการให้หรือรับความช่วยเหลือทางการเงินด้วยการรับหรือให้กู้ยืม ค่าประกัน การให้สินทรัพย์เป็นหลักประกันหนี้สิน รวมถึงพฤติกรรมอื่นทำนองเดียวกัน ซึ่งเป็นผลให้บริษัท หรือคู่สัญญามีภาระหนี้ที่ต้องชำระต่ออีกฝ่ายหนึ่ง ตั้งแต่ร้อยละ 3 ของสินทรัพย์ที่มีตัวตนสุทธิ หรือตั้งแต่ 20 ล้านบาทขึ้นไป แล้วแต่จำนวนใดจะต่ำกว่า ทั้งนี้ การคำนวณภาระหนี้ดังกล่าวให้เป็นไปตามวิธีการคำนวณมูลค่าของรายการที่เกี่ยวข้องกันตามประกาศคณะกรรมการตลาดหลักทรัพย์แห่งประเทศไทย ว่าด้วยการเปิดเผยข้อมูลและการปฏิบัติการของบริษัทจดทะเบียนในรายการที่เกี่ยวข้องกันโดยอนุโลมแต่ในการพิจารณาภาระหนี้ดังกล่าว ให้นับรวมภาระหนี้ที่เกิดขึ้นในระหว่าง 1 ปีก่อนวันที่มีความสัมพันธ์ทางธุรกิจกับบุคคลเดียวกัน

8. ไม่เป็นหรือเคยเป็นผู้สอบบัญชีของบริษัท บริษัทย่อย บริษัทร่วม หรือนิติบุคคลที่อาจมีความขัดแย้งและไม่เป็นผู้ถือหุ้นใหญ่ กรรมการซึ่งไม่ใช่กรรมการอิสระ ผู้บริหาร หรือหุ้นส่วนผู้จัดการของสำนักงานสอบบัญชี ซึ่งมีผู้สอบบัญชีของบริษัท บริษัทย่อย บริษัท



ร่วม หรือนิติบุคคลที่อาจมีความขัดแย้งสังกัดอย่างน้อยในเวลาไม่น้อยกว่า 2 ปี ก่อนได้รับการแต่งตั้ง

9. ไม่เป็นหรือเคยเป็นผู้ให้บริการทางวิชาชีพใดๆ ซึ่งรวมถึงการให้บริการเป็นที่ปรึกษา กฎหมาย หรือที่ปรึกษาทางการเงิน ซึ่งได้รับค่าบริการเกินกว่า 2 ล้านบาทต่อปีจากบริษัท ย่อย บริษัทร่วมหรือนิติบุคคลที่อาจมีความขัดแย้ง ทั้งนี้ ในกรณีที่ผู้ให้บริการทางวิชาชีพ เป็นนิติบุคคล ให้รวมถึงการเป็นผู้ถือหุ้นรายใหญ่ กรรมการซึ่งไม่ใช่กรรมการอิสระ ผู้บริหาร หรือหุ้นส่วนผู้จัดการของผู้ให้บริการทางวิชาชีพนั้นด้วย อย่างน้อยในเวลา ไม่น้อยกว่า 2 ปี ก่อนได้รับการแต่งตั้ง
 10. ไม่เป็นกรรมการที่ได้รับการแต่งตั้งขึ้น เพื่อเป็นตัวแทนของกรรมการของบริษัท ผู้ถือหุ้น ใหญ่ หรือผู้ถือหุ้นซึ่งเป็นผู้ที่เกี่ยวข้องกับผู้ถือหุ้นใหญ่ของบริษัท
 11. ไม่มีลักษณะอื่นใดที่ทำให้ไม่สามารถให้ความเห็นอย่างเป็นอิสระเกี่ยวกับการดำเนินงาน ของบริษัท
 12. กรรมการอิสระต้องไม่ประกอบกิจการที่มีสภาพอย่างเดียวกันและเป็นการแข่งขันที่มีนัย กับบริษัทหรือบริษัทย่อยหรือเป็นหุ้นส่วนที่มีนัยในห้างหุ้นส่วน หรือเป็นกรรมการที่มี ส่วนร่วมบริหารงานลูกจ้าง พนักงาน ที่ปรึกษาที่รับเงินเดือนประจำ หรือถือหุ้นเกินร้อยละ 1 ของจำนวนหุ้นที่มีสิทธิออกเสียงทั้งหมดของบริษัทอื่น ซึ่งประกอบกิจการที่มีสภาพอย่าง เดียวกันและเป็นการแข่งขันที่มีนัยกับกิจการของบริษัทหรือบริษัทย่อย
 13. กรรมการอิสระอาจมีส่วนร่วมในการตัดสินใจเรื่องการค้าปลีกกิจการของบริษัท บริษัทย่อย บริษัทร่วมหรือนิติบุคคลที่อาจมีความขัดแย้ง ในกรณีที่ได้รับมอบหมายจากคณะกรรมการ ให้ตัดสินใจในรูปแบบองค์คณะ(Collective Decision)
 14. กรรมการอิสระสามารถดำรงตำแหน่งกรรมการที่ไม่มีส่วนร่วมในการบริหารงานหรือ กรรมการอิสระของบริษัทร่วมหรือบริษัทย่อยได้ แต่ต้องเปิดเผยข้อมูลเกี่ยวกับการดำรง ตำแหน่งกรรมการอิสระในบริษัทร่วมหรือบริษัทย่อยและคำตอบแทนรวมที่ได้รับจาก บริษัทร่วมหรือบริษัทย่อยในแบบแสดงรายการข้อมูลประจำปีและรายงานประจำปีตามที่ ตลาดหลักทรัพย์แห่งประเทศไทยกำหนดโดยไม่ต้องเปิดเผยคำตอบแทนแยกเป็นรายบริษัท
- ในปี 2563 กรรมการอิสระได้มีการประชุมโดยไม่มีฝ่ายจัดการเข้าร่วมด้วย 1 ครั้ง เพื่อหารือ ระหว่างกันและอภิปรายปัญหาต่างๆเกี่ยวกับการจัดการ

การสรรหากรรมการและผู้บริหารระดับสูงสุด:

เนื่องจากบริษัทฯ ยังเป็นบริษัทขนาดเล็กและจำนวนกรรมการของบริษัทก็ยังมีไม่มากนักจึงยังไม่มีกรรมการแต่งตั้งคณะกรรมการสรรหา แต่ในกระบวนการสรรหากรรมการและผู้บริหารระดับสูง คณะกรรมการบริษัทได้ร่วมกันพิจารณาคุณสมบัติในด้านต่างๆ โดยคำนึงถึงความเหมาะสมด้านคุณวุฒิ ประสบการณ์และความเชี่ยวชาญจากหลากหลายวิชาชีพ

กรรมการผู้ได้รับการแต่งตั้งใหม่ จะได้รับการปฐมนิเทศ เพื่อเป็นการแนะนำแนวทางการดำเนินงานในภาพรวมของบริษัท โครงสร้างบริษัทย่อย และบริษัทร่วม รวมถึงการให้ข้อมูลสารสนเทศที่สำคัญและจำเป็นต่อการปฏิบัติหน้าที่ในฐานะกรรมการของบริษัท

4. การกำกับดูแลการดำเนินงานของบริษัทย่อยและบริษัทร่วม

บริษัทฯ ได้จัดตั้งบริษัทย่อย เพื่อแยกลักษณะของการดำเนินธุรกิจได้ชัดเจน กรรมการบริหารของบริษัทให้ดำรงตำแหน่งกรรมการบริษัทในบริษัทย่อย ตามรายละเอียดดังนี้

1. บริษัท เจ ซิปป์ จำกัด ดำเนินธุรกิจขนถ่ายสินค้า เอเยนต์เรือ และตรวจนับสินค้าบนเรือ
2. บริษัท ไทยเดน มารีไทม์ จำกัด ดำเนินธุรกิจเดินเรือระหว่างประเทศ
3. บริษัท มาริตโม จำกัด ดำเนินธุรกิจเดินเรือระหว่างประเทศ

แนวทางการดำเนินธุรกิจของบริษัทย่อยและบริษัทร่วม จะดำเนินการภายใต้การกำกับดูแลตามนโยบายและการควบคุมจากบริษัทโดยผ่านทางคณะกรรมการบริหาร ซึ่งมีนโยบายในการบริหารจัดการที่มีประสิทธิภาพ มีระบบควบคุมภายในที่ดี รวมถึงมีมาตรการที่ทำให้มั่นใจได้ว่าบริษัทย่อยและบริษัทร่วมที่เข้าลงทุนจะมีการอนุมัติและการเปิดเผยข้อมูลเกี่ยวกับการทำรายการระหว่างบริษัทย่อยกับบุคคลที่เกี่ยวข้อง การทำรายการได้มาหรือจำหน่ายไปซึ่งสินทรัพย์ และการทำรายการอื่นที่สำคัญ เช่น การเพิ่มทุนหรือลดทุน และการลงทุนที่สำคัญในธุรกิจ เป็นต้น การปฏิบัติต่อพนักงานทั้งหมดของบริษัทย่อยและบริษัทร่วมจะปฏิบัติในแนวทางเดียวกันกับบริษัทฯ มีสวัสดิการ ผลตอบแทน และระเบียบปฏิบัติ ค่านิยมองค์กร เช่นเดียวกับบริษัททุกประการ

ข้อตกลงระหว่างบริษัทกับผู้ถือหุ้นอื่น ในการบริหารจัดการบริษัทย่อยและบริษัทร่วม (Shareholders' agreement)

บริษัทย่อย - ไม่มี -

บริษัทร่วม - ไม่มี -

5. การดูแลเรื่องการใช้ข้อมูลภายใน

บริษัทฯ กำหนดนโยบายการใช้ข้อมูลภายในห้ามกรรมการและผู้บริหารของบริษัทฯ บริษัทย่อยและบริษัทร่วม นำข้อมูลภายในของบริษัทฯ ไปเปิดเผยโดยมิชอบหรือเพื่อประโยชน์ต่อตนเองและบุคคลที่เกี่ยวข้อง กรรมการและผู้บริหารของบริษัทฯ ต้องรายงานการซื้อขายและการถือครองหลักทรัพย์ของบริษัทฯ ทุกครั้งที่มิ



การเปลี่ยนแปลง กรรมการและผู้บริหารของบริษัท ที่เข้าถึงข้อมูลภายในที่สำคัญจะต้องระงับการซื้อขายหลักทรัพย์ของบริษัทฯ ในช่วง 1 เดือนก่อนที่งบการเงินจะเปิดเผยต่อสาธารณชน บริษัทได้กำหนดแนวทางในการป้องกันการนำข้อมูลไปใช้ประโยชน์ของกรรมการ ผู้บริหาร และพนักงานของบริษัทไว้ดังนี้

1. ห้ามไม่ให้ กรรมการบริษัท ผู้บริหาร และพนักงานของบริษัทในระดับต่างๆ นำความลับ และ/หรือ ข้อมูลภายในของบริษัทไปเปิดเผยกับหน่วยงานหรือบุคคลที่ไม่เกี่ยวข้อง
2. ห้ามไม่ให้ กรรมการบริษัท ผู้บริหาร และพนักงานของบริษัทในระดับต่างๆ นำความลับ และ/หรือ ข้อมูลภายในของบริษัท ไปแสวงหาผลประโยชน์ต่อตนเอง หรือเพื่อประโยชน์ต่อบุคคลอื่นใดไม่ว่าโดยทางตรงหรือทางอ้อม และไม่ว่าจะได้ผลประโยชน์ตอบแทนหรือไม่ก็ตาม
3. ห้ามไม่ให้ กรรมการบริษัท ผู้บริหาร และพนักงานของบริษัทในระดับต่างๆ ที่ทราบข้อมูลเกี่ยวกับผลการดำเนินงานของบริษัทหรือข้อมูลภายในของบริษัทที่อาจมีผลกระทบต่อการเปลี่ยนแปลงราคาของหลักทรัพย์ซึ่งยังไม่ได้เปิดเผยต่อสาธารณชน ทำการซื้อขายหลักทรัพย์ของบริษัทจนกว่าข้อมูลนั้นจะได้เปิดเผยต่อสาธารณชน ข้อห้ามนี้ให้รวมถึงคู่สมรส และบุตรที่ยังไม่ได้บรรลุนิติภาวะของบุคคลดังกล่าวผู้ใดฝ่าฝืนระเบียบข้อบังคับดังกล่าว จะถือว่ากระทำความผิดอย่างร้ายแรง และมีโทษตามกฎหมาย
4. กรรมการบริษัทและผู้บริหารต้องเข้าใจแลปฏิบัติตามภาระหน้าที่ในการรายงานการถือครองหลักทรัพย์ในบริษัทของตนเอง คู่สมรส และบุตรที่ยังไม่บรรลุนิติภาวะ และรายงานการเปลี่ยนแปลงการถือครองหลักทรัพย์ต่อคณะกรรมการ ก.ล.ต. ตามมาตรา 59 รวมถึงบทกำหนดโทษตาม พ.ร.บ.หลักทรัพย์ฯ และตามข้อกำหนดของตลาดหลักทรัพย์
5. บริษัทกำหนดโทษทางวินัยสำหรับผู้แสวงหาผลประโยชน์จากการนำข้อมูลภายในของบริษัทไปใช้ หรือนำไปเปิดเผยจนอาจทำให้บริษัทได้รับความเสียหาย โดยพิจารณาโทษตามควรแก่กรณี ได้แก่ การตัดเงินเดือนชั่วคราว การตัดเงินเดือนเป็นลายลักษณ์อักษร การภาคทัณฑ์ ตลอดจนการพ้นสภาพการเป็นพนักงานด้วยเหตุไล่ออก ปลดออก หรือให้ออกแล้วแต่กรณี เป็นต้น

6. ค่าตอบแทนของผู้สอบบัญชี

- (1) ค่าตอบแทนจากการสอบบัญชี(audit fee)ของบริษัทและบริษัทย่อย

จำนวน 1,604,391.64 บาท

- (2) ค่าบริการอื่น(non-audit fee)

-ไม่มี-

7. การปฏิบัติตามหลักการกำกับดูแลกิจการที่ดีในเรื่องอื่นๆ

สิทธิและการปฏิบัติอย่างเท่าเทียมกัน

บริษัทฯ ยึดหลักในความรับผิดชอบและปฏิบัติต่อผู้ถือหุ้นอย่างเท่าเทียมกัน โดยการให้ความสำคัญในการปกป้องผลประโยชน์และสิทธิการรับข้อมูลของผู้ถือหุ้นอย่างดีที่สุดตลอดมา บริษัทฯ ได้กำหนดนโยบายให้ผู้ถือหุ้นมีโอกาสนในการเสนอวาระการประชุมผู้ถือหุ้นก่อนการประชุม และเสนอชื่อกรรมการผ่านทางเว็บไซต์ของบริษัท คือ www.jutha.co.th ผู้ถือหุ้นทุกรายจะได้รับคำบอกกล่าวเรียกประชุมผู้ถือหุ้นประจำปีก่อนการประชุมล่วงหน้าไม่น้อยกว่า 7 วัน พร้อมรายงานประจำปี รายละเอียดข้อมูลของแต่ละวาระอย่างครบถ้วน นอกจากนี้ บริษัทฯ ยังเผยแพร่คำบอกกล่าวและเอกสารการประชุมบนเว็บไซต์ของบริษัทฯ ล่วงหน้าก่อนการประชุม เพื่อให้ผู้ถือหุ้นสามารถเข้าถึงและศึกษาข้อมูลได้สะดวกและรวดเร็วยิ่งขึ้น ในการประชุมฯ ผู้ถือหุ้นทุกรายมีสิทธิเท่าเทียมกันที่จะสอบถามและแสดงความคิดเห็นเรื่องต่างๆ อย่างเสรี ซึ่งบริษัทฯ ให้ความสำคัญอย่างเต็มที่และตอบทุกคำถามอย่างครบถ้วนในสาระสำคัญ ในกรณีที่ผู้ถือหุ้นที่ไม่สามารถมาร่วมประชุมด้วยตนเองก็สามารถมอบฉันทะให้ผู้อื่นหรือมอบฉันทะให้กรรมการอิสระตามที่บริษัทฯ กำหนดเพื่อเข้าประชุมและลงมติแทนได้ บริษัทฯ มีการประชุมสามัญประจำปีของผู้ถือหุ้นปีละหนึ่งครั้งภายในสี่เดือนนับแต่วันสิ้นสุดรอบปีบัญชีของบริษัทฯ โดยยึดหลักการปฏิบัติต่อผู้ถือหุ้นอย่างเท่าเทียมกัน และได้กำหนดให้มีขั้นตอนการประชุมผู้ถือหุ้นอย่างถูกต้องตามกฎหมาย ตั้งแต่การกำหนดวันประชุม วันปิดสมุดทะเบียนเพื่อให้สิทธิผู้ถือหุ้นเข้าร่วมประชุม การแจ้งวาระการประชุม การจัดส่งเอกสาร ตลอดจนส่งรายงานการประชุม เป็นไปตามหลักเกณฑ์ของตลาดหลักทรัพย์แห่งประเทศไทย นอกจากนี้บริษัทฯ ได้ทำการประกาศลงในหนังสือพิมพ์รายวันภาษาไทย 1 ฉบับเพื่อแจ้งการเชิญประชุม โดยลงประกาศติดต่อกันเป็นเวลา 3 วัน และลงประกาศก่อนวันประชุมไม่น้อยกว่า 7 วัน ส่วนรายชื่อและประวัติกรรมการใหม่แทนกรรมการที่ออกจากตำแหน่งตามวาระหรือกรรมการที่เสนอกลับเข้าดำรงตำแหน่งอีกวาระ ได้จัดส่งให้ผู้ถือหุ้นทราบพร้อมกับคำบอกกล่าวเรียกประชุมผู้ถือหุ้น

ขั้นตอนการประชุมผู้ถือหุ้นมีรายละเอียดดังต่อไปนี้

1. ก่อนการประชุมผู้ถือหุ้น

บริษัทฯ จะจัดส่งหนังสือคำบอกกล่าวเรียกประชุมผู้ถือหุ้นให้ผู้ถือหุ้น ตลาดหลักทรัพย์แห่งประเทศไทย และกระทรวงพาณิชย์ ก่อนการประชุม ในระยะเวลาที่เหมาะสมสอดคล้องตามที่กฎหมายกำหนด (ไม่น้อยกว่า 7 วันก่อนถึงวันประชุม) ในคำบอกกล่าวเรียกประชุมผู้ถือหุ้นจะมีข้อมูลที่ระบุวันเวลา สถานที่จัดประชุม รวมทั้งจัดส่งเอกสารประกอบวาระที่จำเป็น แนบไปพร้อมกับคำบอกกล่าวนั้นด้วย เช่น รายละเอียดข้อมูลการประชุมแต่ละวาระ รายงานประจำปี แบบฟอร์มหนังสือมอบฉันทะ รายละเอียดวิธีการมอบฉันทะ และรายละเอียดหลักฐานเอกสารแสดงสิทธิเข้าร่วมประชุม แผนที่ของสถานที่จัดประชุม เป็นต้น บริษัทฯ เสนอชื่อกรรมการอิสระอย่างน้อย 1 ท่านเป็นผู้รับมอบฉันทะในกรณีที่ผู้ถือหุ้นไม่สามารถเข้าประชุมได้ด้วยตนเอง รวมทั้งแสดงข้อเท็จจริงและเหตุผล ความเห็นของคณะกรรมการในแต่ละวาระ เพื่อให้ผู้ถือหุ้นได้

รับทราบข้อมูลในการพิจารณาอย่างเพียงพอและเท่าเทียมกัน นอกจากนี้ บริษัทฯ ยังได้เผยแพร่ข้อมูลของคำบอกกล่าวเรียกประชุมผู้ถือหุ้นเป็นภาษาไทยบนเว็บไซต์ของบริษัทฯ ล่วงหน้าก่อนการประชุมผู้ถือหุ้นสามัญประจำปี เพื่อให้ผู้ถือหุ้นสามารถเข้าถึงและศึกษาข้อมูลได้สะดวกและรวดเร็วขึ้น

2. ระหว่างการประชุมผู้ถือหุ้น

บริษัทฯ จัดให้มีบุคลากรและอุปกรณ์อำนวยความสะดวกในการตรวจสอบเอกสารและลงคะแนนอย่างเพียงพอ กรรมการ เลขานุการบริษัท ผู้บริหารสูงสุดด้านการเงิน และผู้สอบบัญชีบริษัท เข้าร่วมประชุมอย่างพร้อมเพรียง บริษัทฯ ได้ดำเนินการประชุมตามข้อบังคับบริษัทฯ และเรียงลำดับตามวาระที่ระบุไว้ในคำบอกกล่าว ผู้ถือหุ้นทุกรายสามารถลงคะแนนเสียงได้อย่างเท่าเทียมกัน ไม่มีรายใดรายหนึ่งถูกจำกัดสิทธิ บริษัทฯ เปิดโอกาสให้ผู้ถือหุ้นสามารถแสดงความคิดเห็นและซักถามอย่างเท่าเทียมกันในเรื่องต่างๆ ที่เกี่ยวข้องกับการดำเนินธุรกิจ และรายการต่างๆ ในงบการเงินประจำปีของบริษัทฯ ที่ผู้ถือหุ้นต้องการทราบ

บริษัทฯ จัดให้มีบัตรลงคะแนนเสียงเพื่อแจ้งให้ผู้เข้าร่วมประชุมลงคะแนนเสียง โดยเฉพาะกรณีที่ผู้ถือหุ้นไม่เห็นด้วยหรือคัดค้าน บริษัทฯ เปิดเผยผลการลงคะแนนในแต่ละวาระในที่ประชุมผู้ถือหุ้น โดยระบุจำนวนเสียงที่เห็นด้วย ไม่เห็นด้วย และงดออกเสียง หลังจากการประชุมเสร็จสิ้นลง

ในวาระการเลือกตั้งกรรมการ บริษัทฯ ได้จัดให้ผู้ถือหุ้นออกเสียงเลือกตั้งกรรมการเป็นรายบุคคล

3. ภายหลังการประชุมผู้ถือหุ้น

บริษัทฯ ได้นำส่งรายงานการประชุม งบแสดงฐานะการเงินและงบกำไรขาดทุนเบ็ดเสร็จ ให้กับกระทรวงพาณิชย์ภายในเวลาที่กำหนด

นโยบายว่าด้วยสิทธิของผู้มีส่วนได้เสีย

คณะกรรมการบริษัทฯ คำนึงถึงสิทธิของผู้มีส่วนได้เสียกลุ่มต่างๆ ทั้งผู้ถือหุ้น ลูกจ้าง เจ้าหนี้ คู่ค้า คู่แข่ง พนักงาน ฝ่ายบริหาร และสังคมส่วนรวม โดยใช้นโยบายกำกับดูแลกิจการให้เป็นไปตามข้อกำหนดของกฎหมายและสร้างความมั่นใจว่าสิทธิดังกล่าวได้รับการคุ้มครองและปฏิบัติด้วยดี ดังนี้

- ก ผู้ถือหุ้น-บริษัทฯ ดำเนินธุรกิจเพื่อสร้างความพึงพอใจสูงสุดแก่ผู้ถือหุ้นได้ คำนึงถึงความเสี่ยงทางธุรกิจในปัจจุบันและอนาคตการเจริญเติบโตของมูลค่า เพื่อมุ่งสร้างผลกำไรอย่างสม่ำเสมอ
- ข ลูกจ้าง-บริษัทฯ ตระหนักดีว่า ลูกจ้างเป็นผู้มีความสำคัญเป็นอย่างยิ่งต่อความสำเร็จในการดำเนินธุรกิจของบริษัทฯ บริษัทฯ จึงมุ่งเน้นสร้างความพึงพอใจลูกจ้างด้วยการให้บริการที่ดีที่สุด ลูกที่สุุดและเร็วที่สุด
- ค เจ้าหนี้-บริษัทฯ ได้ปฏิบัติตามเงื่อนไขข้อตกลงและสัญญาผู้ยืมที่กระทำไว้กับเจ้าหนี้ทุกรายอย่างเคร่งครัดและรายงานเจ้าหนี้ให้ทราบถึงผลการประกอบการและการดำเนินงานอย่างสม่ำเสมอ

- ง คู่ค้า-บริษัทฯ ถือว่าคู่ค้าเป็นปัจจัยสำคัญในการร่วมสร้างมูลค่า บริษัทฯ จึงคำนึงถึงความเสมอภาคและผลประโยชน์ร่วมกันในการดำเนินธุรกิจ
- จ คู่แข่ง-บริษัทฯ สนับสนุนและส่งเสริมนโยบายการแข่งขันทางการค้าอย่างเสรีและเป็นธรรม ตามกรอบกติกาการแข่งขัน โดยคำนึงถึงความรับผิดชอบต่อสังคมด้วย
- ฉ พนักงาน-ถือเป็นสินทรัพย์ที่สำคัญของบริษัทฯ บริษัทฯจึงมุ่งเสริมสร้างวัฒนธรรมและบรรยากาศการทำงานที่ดีร่วมกัน ให้ผลตอบแทนตามระดับความสามารถ ความรับผิดชอบและผลการปฏิบัติงานตลอดจนส่งเสริมการพัฒนาความรู้เพิ่มเติมให้แก่พนักงานโดยจัดหลักสูตรอบรมภายใน (in-house) รวมถึงการจัดส่งพนักงานไปศึกษาเพิ่มเติมเรื่องที่เกี่ยวข้องกับธุรกิจของบริษัทฯ พัฒนาระบบสารสนเทศเพื่อสนับสนุนการบริหารจัดการและพัฒนาทรัพยากรมนุษย์อย่างมีประสิทธิภาพ ในส่วนของสวัสดิการพนักงาน บริษัทฯจัดให้มีการตรวจสุขภาพประจำปี ประกันอุบัติเหตุสำหรับพนักงานรับส่งเอกสาร พิจารณาให้เงินรางวัลประจำปี รางวัลการทำงานนาน 10 ปี ขึ้นไป และได้จัดตั้งกองทุนสำรองเลี้ยงชีพพนักงานเพื่อส่งเสริมการออมทรัพย์ในระยะยาวให้แก่พนักงานด้วย
- ช ฝ่ายบริหาร-บริษัทฯ ตระหนักดีว่าฝ่ายบริหารเป็นปัจจัยสำคัญสู่ความสำเร็จของการดำเนินธุรกิจด้วยเหตุนี้ จึงได้มีการจ่ายค่าตอบแทนผู้บริหารอย่างเหมาะสม มียานพาหนะประจำตำแหน่งเพื่ออำนวยความสะดวกในการปฏิบัติงาน ให้อิสระแก่ฝ่ายบริหารในการทำงานในหน้าที่และความรับผิดชอบที่ได้รับความเห็นชอบจากกรรมการผู้จัดการและเพื่อดำเนินการตามนโยบายบรรษัทภิบาลของบริษัทฯ ที่ประชุมคณะกรรมการได้มีมติให้ปฏิบัติตามหลักเกณฑ์เกี่ยวกับการไม่เปิดเผยข้อมูลที่เป็นความลับ และข้อมูลภายในของบริษัทฯ โดยขอความร่วมมือจากผู้บริหาร ไม่เปิดเผยข้อมูลที่เป็นความลับและข้อมูลภายในของบริษัทฯแก่บุคคลภายนอกและ/หรือบุคคลที่ไม่มีหน้าที่เกี่ยวข้อง และไม่ดำเนินการซื้อ/ขาย หรือเสนอซื้อ/เสนอขาย หรือชักชวนให้บุคคลอื่นซื้อ/ขาย หรือเสนอซื้อ/เสนอขายหลักทรัพย์ของบริษัทฯ ไม่ว่าโดยทางตรงหรืออ้อมในช่วงระยะเวลา 15 วันทำการ ก่อนการประกาศงบการเงินรายปี และรายได้ไตรมาสสู่สาธารณชน และภายหลังจากการประกาศงบการเงินแล้วอย่างน้อย 24 ชั่วโมง ทั้งนี้ บริษัทฯ ถือว่าจริยธรรมเป็นสิ่งสำคัญที่ต้องส่งเสริมให้ฝ่ายบริหารและพนักงานถือปฏิบัติอย่างสม่ำเสมอ

การเปิดเผยข้อมูลและความโปร่งใส

บริษัทฯ ได้ มีการประกาศใช้หลักเกณฑ์ และวิธีการของบริษัทฯ เรื่องการรายงานการมีส่วนได้เสียของกรรมการ ผู้บริหาร และบุคคลที่มีความเกี่ยวข้อง เพื่อให้บริษัทมีข้อมูลสำหรับใช้ประโยชน์ภายในบริษัทประกอบการดำเนินการตามข้อกำหนดเกี่ยวกับการทำรายการที่เกี่ยวข้องกันซึ่งเป็นรายการที่อาจ



ก่อให้เกิดความขัดแย้งทางผลประโยชน์และอาจนำไปสู่การถ่ายเทผลประโยชน์ของบริษัทและบริษัทย่อยได้

การคำนึงถึงบทบาทของผู้มีส่วนได้เสีย

การต่อต้านการทุจริตคอร์รัปชัน

บมจ.จุฑานาวี ได้ให้ความสำคัญกับการนำหลักธรรมาภิบาลหรือการกำกับดูแลกิจการที่ดีมาใช้เป็นนโยบายในการบริหารงานอย่างต่อเนื่อง โดยตระหนักถึงความสำคัญและความรับผิดชอบที่มีต่อผู้ถือหุ้นและผู้มีส่วนได้เสียของ บมจ.จุฑานาวี รวมถึงคณะกรรมการ บมจ.จุฑานาวี ได้ให้ความสำคัญต่อการปฏิบัติตามหลักการกำกับดูแลกิจการที่ดี เพื่อเพิ่มความเชื่อมั่นให้แก่ผู้ถือหุ้น นักลงทุน และผู้เกี่ยวข้องทุกฝ่าย ในการดำเนินธุรกิจที่ต้องคำนึงถึงความโปร่งใส เป็นธรรม ตรวจสอบได้ เคารพกฎหมายและข้อบังคับอย่างเคร่งครัด โดยมุ่งเน้นการปฏิบัติตามหลักเกณฑ์และข้อกำหนดของตลาดหลักทรัพย์แห่งประเทศไทย

ความขัดแย้งทางผลประโยชน์

กรณีที่บริษัทฯ มีการทำธุรกรรมกับผู้ถือหุ้นรายใหญ่ กรรมการ ผู้บริหาร หรือผู้ที่เกี่ยวข้องกับบุคคลดังกล่าวนั้น บริษัทฯ มีมาตรการและนโยบายให้การทำรายการเป็นไปตามสภาพการปกติ และถือปฏิบัติเช่นเดียวกับบุคคลภายนอกอื่นๆ โดยได้คำนึงถึงประโยชน์สูงสุดของบริษัทฯ เป็นสำคัญ

จริยธรรมทางธุรกิจ

บริษัทฯ ได้มีการแจ้งแนวทางให้แก่กรรมการ ผู้บริหาร พนักงาน เพื่อให้ผู้ที่เกี่ยวข้องปฏิบัติหน้าที่ตามภารกิจของบริษัทฯ ด้วยความซื่อสัตย์สุจริตและเที่ยงธรรม ห้ามฝ่ายบริหารและพนักงานปฏิบัติตนในลักษณะที่อาจก่อให้เกิดความขัดแย้งทางผลประโยชน์กับกิจการ รวมทั้งมีการออกกฎระเบียบข้อบังคับในการทำงานมี หมวดวินัยและการลงโทษทางวินัยไว้ชัดเจน

การถ่วงดุลของกรรมการที่ไม่เป็นผู้บริหาร ประกอบด้วย

คณะกรรมการของบริษัทฯ มีจำนวน	7	คน
กรรมการที่เป็นผู้บริหาร	2	คน
กรรมการที่ไม่ได้เป็นผู้บริหาร	5	คน
กรรมการที่เป็นกรรมการอิสระ	3	คน
กรรมการตรวจสอบ	3	คน

ความรับผิดชอบต่อสังคม

ความรับผิดชอบต่อสังคม (Corporate Social Responsibilities: CSR)

ความรับผิดชอบต่อสังคม สิ่งแวดล้อมและชุมชน-บริษัทฯ ยึดมั่นในการรักษามาตรฐานด้านความปลอดภัยในการดำเนินธุรกิจ บริษัทฯให้ความสำคัญกับประเด็นต่างๆที่กระทบต่อผลประโยชน์ของภาคประชาชน บริษัทฯ ได้ให้การสนับสนุนกิจกรรมการกุศล ตลอดจนสนับสนุนให้พนักงานมีความห่วงใยต่อสิ่งแวดล้อม

1. นโยบายภาพรวม

คณะกรรมการบริษัทมีนโยบายให้การดำเนินธุรกิจของบริษัทและบริษัทย่อยเป็นไปด้วยความรับผิดชอบต่อสังคม สิ่งแวดล้อมและกลุ่มผู้มีส่วนได้เสีย(stakeholders) โดยมีหลักการ 8 ข้อดังนี้

- (1) การประกอบกิจการด้วยความเป็นธรรม
- (2) การต่อต้านการทุจริตคอร์รัปชัน
- (3) การเคารพสิทธิมนุษยชน
- (4) การปฏิบัติต่อแรงงานอย่างเป็นธรรม
- (5) ความรับผิดชอบต่อผู้บริโภค
- (6) การดูแลรักษาสิ่งแวดล้อม
- (7) การร่วมพัฒนาชุมชนต่อสังคม
- (8) การมีนวัตกรรมและเผยแพร่ นวัตกรรมซึ่งได้จากการดำเนินงานที่มีความรับผิดชอบต่อสังคม สิ่งแวดล้อม และผู้มีส่วนได้เสีย

บริษัท จูธานาวี จำกัด(มหาชน) มีความมุ่งมั่นที่จะบริหารงานให้มีประสิทธิภาพ มีความน่าเชื่อถือ และได้รับความไว้วางใจมากที่สุด มุ่งเน้นสร้างคุณค่าให้แก่ผู้มีส่วนได้เสียทุกฝ่าย ด้วยการมีความสำนึกรับผิดชอบต่อผู้ถือหุ้น พนักงาน ชุมชน และสังคม อันนำไปสู่การพัฒนาอย่างยั่งยืน

2. การดำเนินงานและการจัดทำรายงาน

(1) บริษัทฯได้พัฒนาคุณภาพการให้บริการตามหลักสากล เพื่อเข้าโครงการ ISO 9001:2015 และได้รับประกาศนียบัตร ISO 9001:2015 จาก NIPPON KAIJI KYOKAI เมื่อวันที่ 19 ตุลาคม 2560

(2) การดำเนินงานให้เป็นไปตามนโยบาย โดยบริษัท จูธานาวี จำกัด(มหาชน) มีเจตนารมณ์ที่จะดำรงตนให้เป็นบริษัทฯ ที่เป็นแบบอย่างที่ดีต่อสังคม(Good Corporate Citizen)ในการดำเนินงานและการทำกิจกรรมทุกด้าน บริษัทฯตระหนักดีว่าการที่บริษัทประกอบธุรกิจขนส่งทางทะเล มีเรือเดินทะเลอยู่ทั่วโลก จึงเป็นหน้าที่ ที่บริษัทฯจะต้องดำเนินการด้วยความรับผิดชอบต่อสังคมอย่างเคร่งครัด นอกเหนือจากหลักจริยธรรมและหลักการกำกับดูแลกิจการที่ดี เพื่อให้สอดคล้องกับผลประโยชน์ของสังคมและสิ่งแวดล้อม เพื่อ



การพัฒนาอย่างยั่งยืน โดยให้ความสำคัญกับผู้มีส่วนได้เสียของบริษัทฯ คุณภาพ การเคารพสิทธิมนุษยชน ความปลอดภัย การมีส่วนร่วมในชุมชนและการพัฒนาสังคม และการคุ้มครองสิ่งแวดล้อม ดังนี้

บริษัทฯตระหนักว่าคุณค่าของพนักงานและมุ่งรักษานักงานให้ทำงานในระยะยาว โดยปัจจุบันอายุเฉลี่ยการทำงานของพนักงานของบริษัทอยู่ที่13ปี เนื่องจากทรัพยากรบุคคลเป็นสิ่งมีค่าและสำคัญต่อการเติบโตของกลุ่มบริษัทฯ ทั้งในระยะสั้นและระยะยาว ดังนั้นกลุ่มบริษัทฯมีความมุ่งมั่นที่จะรับและรักษานักงานที่มีความสามารถและสร้างสมดุลระหว่างชีวิตและการทำงาน (life/work balance) ของพนักงานทุกคนให้มากยิ่งขึ้น กลุ่มบริษัทฯมีกองทุนสำรองเลี้ยงชีพ จัดให้พนักงานได้รับการตรวจสุขภาพประจำปี มีประกันชีวิตสำหรับพนักงานรับส่งเอกสาร และมีวันหยุดตามประเพณี นอกจากนี้ยังมีการพัฒนาส่วนบุคคล และ โครงการส่งพนักงานเข้ารับการฝึกอบรมหลักสูตรต่างๆ เพื่อเพิ่มทักษะในการทำงานให้กับพนักงานอีกด้วย โครงการเหล่านี้จะสัมพันธ์กับหน้าที่การงานของพนักงานแต่ละคนในกลุ่มบริษัทฯ

นอกจากนี้ กลุ่มบริษัทฯยังได้จัดตั้งคณะกรรมการสวัสดิการ (Welfare Committee) เพื่อที่จะให้คำปรึกษาและคำแนะนำเกี่ยวกับสวัสดิการต่างๆให้กับพนักงาน คณะกรรมการสวัสดิการ มีหน้าที่และความรับผิดชอบในการที่จะพูดคุยกับผู้บริหาร ในเรื่องเกี่ยวกับสวัสดิการสำหรับพนักงาน รวมทั้งให้ความคิดเห็นและเสนอแนะแนวทางเกี่ยวกับการจัดสวัสดิการต่อคณะกรรมการสวัสดิการ และนำเสนอรายละเอียดให้แก่กองทุนประกันสังคมรับทราบ อย่างโปร่งใส

เนื่องจากทรัพยากรบุคคลเป็นสิ่งมีค่าที่สุด บริษัทฯจึงได้ให้ความสำคัญกับทุนมนุษย์และการพัฒนาเศรษฐกิจโดยตระหนักถึงความสำคัญยิ่งเกี่ยวกับการเจริญเติบโตของประเทศ เนื่องจากทุนมนุษย์เป็นวาระของชาติที่จะต้องพัฒนามากกว่าการที่จะให้ความสำคัญกับปัจจัยอื่นๆทางเศรษฐกิจเพียงอย่างเดียว ถึงแม้ว่าการลงทุนทางด้านทรัพยากรมนุษย์นั้นจะเป็นการลงทุนที่ให้ผลตอบแทนที่ค่อนข้างช้า แต่ก็มีประสิทธิผลที่ชัดเจนในการต่อต้านการทุจริตคอร์รัปชัน

การปกป้องสิ่งแวดล้อม บริษัทฯ ได้ปฏิบัติตามกฎข้อบังคับว่าด้วยเรื่องการจัดการเปลี่ยนถ่ายน้ำอับเฉาเรือ (water ballast treatment) เพื่อลดและขจัดปัญหาการย้ายถิ่นหรือแพร่ระบาดของสิ่งมีชีวิตทั้งพืช, สัตว์และเชื้อโรคที่เป็นอันตราย ที่ติดอยู่ในน้ำอับเฉาและเพื่อป้องกันผลกระทบต่อระบบนิเวศน์ในทะเลและสุขภาพอนามัยของคนในภูมิภาคต่างๆทั่วโลก

ในการปกป้องโรคร้อน บริษัทฯ ให้เรือทุกลำของบริษัทฯและเรือบริหารที่เดินทางใน ECA (เขตที่กำหนดการใช้ใช้น้ำมันที่มีส่วนผสมของซัลเฟอร์ต่ำ (Low sulphur oil)) ปฏิบัติตามข้อกำหนดอย่างเคร่งครัด อีกทั้ง บริษัทฯ ได้สนับสนุนการบริหารจัดการการใช้พลังงานอย่างมีประสิทธิภาพเพื่อลดปริมาณการปล่อยก๊าซเรือนกระจก

3. การดำเนินธุรกิจที่มีผลกระทบต่อความรับผิดชอบต่อสังคม

-ไม่มี-

4. กิจกรรมเพื่อประโยชน์ต่อสังคมและสิ่งแวดล้อม

การดูแลรักษาสิ่งแวดล้อม

บริษัทมีความมุ่งหมายที่จะลดผลกระทบต่อสิ่งแวดล้อมที่เกิดจากการดำเนินงานของบริษัทฯ และประเมินผลกระทบต่อสิ่งแวดล้อม รวมทั้งหาทางที่จะลดผลกระทบต่อสิ่งแวดล้อมก่อนที่จะเริ่มดำเนินงานใหม่ๆ ลดปริมาณการใช้วัตถุดิบในการปฏิบัติงานต่างๆ การนำกลับมาใช้ใหม่แทนการทิ้งวัตถุดิบถ้าทำได้ และสนับสนุนการนำวัสดุที่ใช้แล้วกลับมาใช้อีก มีความรับผิดชอบต่อการกำจัดสิ่งปฏิกูล

เนื่องจากบริษัทฯ ดำเนินธุรกิจอยู่ในกลุ่มขนส่ง จึงมีความเสี่ยงหลายด้านเกี่ยวกับสิ่งแวดล้อม ซึ่งในการดำเนินงานของบริษัทฯ จะต้องใช้พลังงานอย่างต่อเนื่อง และมีการปล่อยก๊าซคาร์บอนไดออกไซด์ออกมาในชั้นบรรยากาศ นอกจากนี้บริษัทฯ ใช้กระดาษเป็นปริมาณมากในการทำงานและในกระบวนการจัดเก็บเอกสาร ทั้งกับองค์กรเองและกับลูกค้า พลังงานที่ใช้เพื่อเกิดแสงสว่าง ความร้อน ของอุปกรณ์และเครื่องใช้สำนักงาน ระบบความเย็นในสำนักงาน และอุปกรณ์เครื่องใช้สำนักงาน ล้วนเป็นปัจจัยสำคัญของกระบวนการ กลุ่มบริษัทฯ ให้ความสนใจกับสิ่งต่างๆ ต่อไปนี้ เพื่อให้มั่นใจได้ว่ามีระบบที่รองรับเพื่อลดผลกระทบต่อสิ่งแวดล้อม บริษัทฯ สนับสนุนให้มีการใช้หลอดไฟแบบประหยัดพลังงาน มีการแบ่งพื้นที่ออกเป็นสัดส่วนเพื่อให้สามารถปิดไฟได้หากไม่จำเป็น มีการจัดตั้งอุณหภูมิเครื่องปรับอากาศให้เหมาะสมกับสภาพแวดล้อมการทำงานโดยที่ไม่เกิน 25 องศาเซลเซียส บริษัทฯ หาวีธีที่จะลดปริมาณการใช้กระดาษ และนำกระดาษที่ใช้แล้วกลับมาใช้ใหม่ให้มากขึ้น พยายามลดยอดการสั่งซื้อกระดาษ และสนับสนุนพนักงานให้นำกระดาษที่ใช้แล้วกลับมาใช้ใหม่ นอกจากนี้ พนักงานได้รับการสนับสนุนให้ใช้การสื่อสารแบบอิเล็กทรอนิกส์ในรูปแบบของอีเมล และการสแกนเอกสารแล้วเก็บในรูปแบบอิเล็กทรอนิกส์ นอกจากนี้บริษัทฯ ยังให้ความสำคัญไปถึงขยะทั่วไปในสำนักงาน ซึ่งจะถูเก็บและกำจัดโดยพนักงานทำความสะอาดทุกวัน



การควบคุมภายใน และการตรวจสอบ

บริษัทฯ ได้กำหนดให้กรรมการและผู้บริหารของบริษัทฯ รายงานการซื้อขายหลักทรัพย์ให้แก่บริษัทฯ ในวันเดียวกับที่ส่งรายงานต่อสำนักงาน ก.ล.ต. และตลาดหลักทรัพย์ฯ ตามข้อกำหนดของสำนักงาน ก.ล.ต. และตลาดหลักทรัพย์ฯ เกี่ยวกับการรายงานการถือครองหลักทรัพย์ และให้ปฏิบัติตามแนวทางของตลาดหลักทรัพย์ฯ เรื่องการซื้อขายหลักทรัพย์ของบริษัทจดทะเบียน โดยใช้ข้อมูลภายในโดยกรรมการและผู้บริหารจะละเว้นการซื้อขายหลักทรัพย์ในช่วงเวลาก่อนที่จะเผยแพร่ทางการเงิน หรือสารสนเทศที่สำคัญที่อาจมีผลกระทบต่อราคาหลักทรัพย์

รายงานคณะกรรมการตรวจสอบ ประจำปี 2563

คณะกรรมการตรวจสอบของบริษัท จูธานาวิ จำกัด (มหาชน) ประกอบด้วย

1. นายศิริชัย สาครรัตนกุล ประธานกรรมการตรวจสอบ
2. นายอศุขย์ จันทนจุลกะ กรรมการตรวจสอบ
3. นายประมวล จันทร์ชีวะ กรรมการตรวจสอบ

ซึ่งได้รับการแต่งตั้งจากคณะกรรมการเพื่อปฏิบัติหน้าที่ตามที่กำหนดไว้ในกฎบัตรคณะกรรมการตรวจสอบและตามที่ได้รับมอบหมายจากคณะกรรมการบริษัทฯ

ในปี 2563 คณะกรรมการตรวจสอบได้มีการประชุมจำนวน 5 ครั้ง ซึ่งในการประชุมแต่ละครั้ง คณะกรรมการตรวจสอบได้เชิญฝ่ายจัดการและบุคคลที่เกี่ยวข้องเข้าร่วมประชุมตามวาระที่เกี่ยวข้องและได้รายงานผลการประชุมต่อคณะกรรมการบริษัทฯ ทุกครั้ง

คณะกรรมการตรวจสอบได้ปฏิบัติหน้าที่ด้วยความรอบคอบเพื่อให้เป็นที่มั่นใจว่าบริษัทฯ มีระบบการควบคุมภายในและการตรวจสอบภายในที่เพียงพอและมีประสิทธิภาพ มีการปฏิบัติตามกฎหมายและกฎระเบียบที่เกี่ยวข้อง รวมถึง ข้อกำหนดต่างๆ ที่กำหนดขึ้นโดยหน่วยงานกำกับดูแลและบริษัทฯ ไม่มีความขัดแย้งทางผลประโยชน์ ระหว่างผู้ถือหุ้นและผู้บริหาร ตลอดจนกรรมการและผู้ที่เกี่ยวข้องกับบุคคลดังกล่าว รวมทั้งได้มีการสอบทานงบการเงินทุกไตรมาส เพื่อให้เป็นที่มั่นใจว่าบริษัทฯ ได้มีการรายงานฐานะทางการเงินอย่างถูกต้องครบถ้วน เป็นที่เชื่อถือได้ และเป็นไปตามมาตรฐานการรายงานทางการเงินที่กำหนด ก่อนนำเสนอคณะกรรมการบริษัทฯ พิจารณานุมัติ

คณะกรรมการตรวจสอบได้พิจารณาการว่าจ้างผู้ตรวจสอบภายในและผู้สอบบัญชีโดยคำนึงถึงคุณสมบัติ ความน่าเชื่อถือ ประสบการณ์ ความเพียงพอของทรัพยากร ค่าตอบแทน และปริมาณงานของบริษัทฯ และเสนอให้แต่งตั้งบริษัท ตรวจสอบภายในธรรมชาติ จำกัด เป็นผู้ตรวจสอบภายใน และบริษัท สอบบัญชี ดี ไอ เอ อินเตอร์เนชั่นแนล จำกัด เป็นผู้สอบบัญชีในรอบปี 2563

ในรอบปี 2563 คณะกรรมการตรวจสอบได้พิจารณาแผนการตรวจสอบภายในประจำปี และรายงานผลการตรวจสอบตามแผนที่กำหนด ซึ่งบริษัท ตรวจสอบภายในธรรมชาติ จำกัด ได้เข้าร่วมประชุมเพื่อนำเสนอแผนการตรวจสอบภายในและรายงานผลการตรวจสอบตามข้อเท็จจริงที่พบ ข้อคิดเห็น ข้อเสนอแนะ การดำเนินการ และติดตามการปรับปรุงแก้ไขของฝ่ายบริหารอย่างต่อเนื่อง นอกจากนี้ คณะกรรมการตรวจสอบได้เชิญผู้สอบบัญชีเข้าร่วมประชุมทุกไตรมาสเพื่อรายงานผลการสอบทาน/ตรวจสอบงบการเงินและข้อสังเกตที่พบ

คณะกรรมการตรวจสอบได้สอบทานการดำเนินงานของบริษัทฯ ในปีที่ผ่านมาแล้วเห็นว่า บริษัทฯ มีระบบการควบคุมภายในและการตรวจสอบภายในที่เพียงพอและเหมาะสม มีการจัดทำรายงานทางการเงินเป็นไปตามหลักการบัญชีที่รับรองทั่วไป และมีการปฏิบัติตามกฎหมายและกฎระเบียบที่เกี่ยวข้องอย่าง



สม่ำเสมอ โดยคณะกรรมการตรวจสอบไม่พบว่ามีสิ่งผิดปกติที่จะส่งผลกระทบและเกิดความเสียหาย หรือความขัดแย้งทางผลประโยชน์ระหว่างผู้ถือหุ้นและผู้บริหาร ตลอดจนกรรมการและผู้ที่เกี่ยวข้องกับบุคคลดังกล่าว และไม่พบว่ามีกรกระทำที่เป็นการฝ่าฝืนข้อกำหนดหรือข้อกำหนดของทางการ

สำหรับปี 2564 คณะกรรมการตรวจสอบได้เสนอต่อคณะกรรมการบริษัทฯ ให้แต่งตั้ง นายจุมพล ไพรรัตนกร เลขทะเบียนผู้สอบ 7645 หรือนางสุวิมล กฤตยาเกียรติ เลขทะเบียนผู้สอบ 2982 หรือนางสาว สมจินตนา พลหิรัญรัตน์ เลขทะเบียนผู้สอบ 5599 แห่งบริษัทสอบบัญชี ดี ไอ เอ อินเตอร์เนชั่นแนล จำกัด เป็นผู้สอบบัญชีปี 2564 ของบริษัทฯ โดยให้คนใดคนหนึ่งเป็นผู้ทำการตรวจสอบและแสดงความเห็นต่อการเงินของบริษัทฯ และกำหนดค่าตอบแทนเป็นเงินจำนวน 1,065,000 บาท เพื่อเสนอต่อที่ประชุมสามัญผู้ถือหุ้นอนุมัติต่อไป

(นายศิริชัย สาครรัตนกุล)

ประธานกรรมการตรวจสอบ

23 กุมภาพันธ์ 2564

หัวหน้างานตรวจสอบภายในและหัวหน้างานกำกับดูแลการปฏิบัติงานของบริษัท

ชื่อ นามสกุล นางสาวกรรช วนสวัสดิ์
 อายุ 41 ปี
 คุณวุฒิทางการศึกษาปริญญาตรี คณะวิทยาศาสตร์ ประยุกต์ สาขาวิทยาการคอมพิวเตอร์
 สถาบันเทคโนโลยี พระจอมเกล้าพระนครเหนือ
 ปริญญาตรี คณะบริหารธุรกิจสาขานิติศาสตร์ มหาวิทยาลัยรามคำแหง

ประวัติการทำงาน

พ.ศ.2546-พ.ศ.2550	ผู้ตรวจสอบภายใน
พ.ศ.2551-พ.ศ.2552	ผู้ตรวจสอบภายในอาวุโส
พ.ศ.2553-พ.ศ.2554	ผู้ช่วยผู้จัดการ
พ.ศ.2555-พ.ศ.2558	ผู้จัดการ
1/1/2559-2/6/2559	ผู้จัดการอาวุโส
3/6/2559- ปัจจุบัน	รองประธานกรรมการ

ประวัติการอบรม

- หลักสูตร COSO 2013 ภาคนโยบายและปฏิบัติ
- อบรมหลักสูตร IT Audit ของสภาวิชาชีพบัญชี
- อบรมประกาศนียบัตรผู้ตรวจสอบภายใน CPIAT
- โครงการดำรงและปรับปรุงคุณภาพงานตรวจสอบภายในของหน่วยงาน
- แบบประเมินตนเองเกี่ยวกับมาตรการต่อต้านการคอร์รัปชัน
- Asian Confederation of Institutes of Internal Auditors (ACIIA) Conference 2016
- Leading IA in the ERA of Digital Disruption
- CAC SME Certification
- Transforming IA for the Digital Age
- Introduction to COBIT 2019
- CAE Forum 2019
- Smart IA in The Digital World 2020

Certificate

- ประกาศนียบัตรผู้ตรวจสอบภายในของประเทศไทย (CPIAT)



รายการระหว่างกัน

กลุ่มบริษัทมีรายการบัญชีกับบุคคลและกิจการที่เกี่ยวข้องกัน สินทรัพย์ หนี้สิน รายได้และค่าใช้จ่าย ส่วนหนึ่งของกลุ่มบริษัทเกิดจากรายการกับบุคคลและกิจการที่เกี่ยวข้องกันดังกล่าว

1 ลักษณะความสัมพันธ์และนโยบายในการกำหนดราคา

ลักษณะความสัมพันธ์และนโยบายในการกำหนดราคาระหว่างบริษัทฯ กับบริษัทย่อย บริษัทร่วม บุคคลและกิจการที่เกี่ยวข้องกันมีดังนี้

บริษัทย่อย

บริษัท ไทยเดน มาร์ไทม์ จำกัด

บริษัทฯ ถือหุ้น 51%

บริษัท จุฬามาริตีโม จำกัด

บริษัทฯ ถือหุ้น 100%

บริษัทร่วม

บริษัท เจ. ซิปป์ เซอร์วิส จำกัด

บริษัทฯ ถือหุ้น 33.33% และกรรมการร่วมกัน

กิจการที่เกี่ยวข้องกัน

บริษัท บทด จำกัด

บริษัทฯ ถือหุ้น 3.04% ณ วันที่ 15 พฤศจิกายน 2562

ได้ขายเงินลงทุนแล้ว

บริษัท มาโน จำกัด

กรรมการร่วมกัน

บริษัท นอร์ดานาไลน์ เอเอส จำกัด

ผู้ถือหุ้นบริษัทย่อยบริษัท ไทยเดน มาร์ไทม์ จำกัด (49%)

บุคคลที่เกี่ยวข้องกัน

พลเรือตรีชาโน เพ็ญชาติ

กรรมการและผู้ถือหุ้น

นายชนนส์ เพ็ญชาติ

กรรมการและผู้ถือหุ้น

นายชนิตร เพ็ญชาติ

กรรมการและผู้ถือหุ้น

นายศรัณย์ เพ็ญชาติ

กรรมการและผู้ถือหุ้น

นางปริยนาฏ ยงค์

ผู้ถือหุ้น

นโยบายราคา

รายได้ค่าบริการจัดการ

ราคาที่ตกลงร่วมกันตามสัญญา

ต้นทุนการให้บริการ

ราคาปกติธุรกิจเท่ากับราคาที่คิดกับคู่ค้ารายอื่น

ค่าสาธารณูปโภค

ราคาที่ตกลงร่วมกันตามสัญญา

เงินกู้ยืม

คิดดอกเบี้ยในอัตราร้อยละ 2.25-3.00 ต่อปี

2 ยอดคงเหลือระหว่างบริษัทฯ กับบริษัทย่อย บริษัทร่วม บุคคลและกิจการที่เกี่ยวข้องกัน

ยอดคงเหลือระหว่างบริษัทฯ กับบริษัทย่อย บริษัทร่วม บุคคลและกิจการที่เกี่ยวข้องกัน ณ วันที่ 31 ธันวาคม 2563 และ 2562 มีดังนี้

	งบการเงินรวม (บาท)		งบการเงินเฉพาะกิจการ (บาท)	
	2563	2562	2563	2562
ลูกหนี้การค้า				
บริษัทย่อย	-	-	1,272,396.79	-
ลูกหนี้หมุนเวียนอื่น				
บริษัทย่อย	-	-	16,561,391.53	2,599,396.02
เงินให้กู้ยืมระยะสั้น				
บริษัทย่อย	-	-	-	17,950.37
เงินมัดจำ				
กิจการที่เกี่ยวข้องกัน	728,752.31	728,920.78	728,752.31	728,920.78
เจ้าหนี้การค้าและเจ้าหนี้หมุนเวียนอื่น				
เจ้าหนี้การค้า				
บริษัทร่วม	10,331,421.24	9,930,742.26	10,331,421.24	9,930,742.26
เจ้าหนี้หมุนเวียนอื่น				
กิจการที่เกี่ยวข้องกัน	15,271,261.43	19,100,165.38	15,271,261.43	19,100,165.38
บุคคลที่เกี่ยวข้องกัน	3,532,182.44	4,650,753.94	3,532,182.44	4,650,753.94
ดอกเบี้ยค้างจ่าย				
บริษัทร่วม	1,330,578.05	977,992.52	1,330,578.05	977,992.52
บุคคลที่เกี่ยวข้องกัน	28,135,125.60	32,352,681.62	28,135,125.60	32,352,681.62
รวม	29,465,703.65	33,330,674.14	29,465,703.65	33,330,674.14
เงินทอรองรับ				
กิจการที่เกี่ยวข้องกัน	1,178,086.91	2,417,711.53	1,178,086.91	2,417,711.53



	งบการเงินรวม (บาท)		งบการเงินเฉพาะกิจการ (บาท)	
	2563	2562	2563	2562
เงินกู้ยืมระยะสั้น				
บริษัทร่วม (อัตราดอกเบี้ยร้อยละ 2.25 ต่อปี)				
ยอด ณ วันต้นปี	16,900,627.38	10,247,891.84	16,900,627.38	10,247,891.84
บวก เพิ่มขึ้น	-	8,000,000.00	-	8,000,000.00
หัก ลดลง	(1,000,000.00)	(1,300,000.00)	(1,000,000.00)	(1,300,000.00)
ผลต่างจากอัตราแลกเปลี่ยนที่ยัง				
ไม่เกิดขึ้นจริง	68,060.65	773,065.99	68,060.65	773,065.99
ผลต่างจากการแปลงค่างบการเงิน	(58,575.03)	(820,330.45)	(58,575.03)	(820,330.45)
ยอด ณ วันสิ้นปี	15,910,113.00	16,900,627.38	15,910,113.00	16,900,627.38
บุคคลที่เกี่ยวข้องกัน(อัตราดอกเบี้ยร้อยละ 3 ต่อปี)				
ยอด ณ วันต้นปี	110,920,806.01	101,911,801.32	110,920,806.01	101,911,801.32
บวก เพิ่มขึ้นระหว่างปี	2,419,000.00	23,937,000.00	2,419,000.00	23,937,000.00
หัก ลดลงระหว่างปีจ่ายชำระ	(48,722,000.40)	(14,794,000.00)	(48,722,000.40)	(14,794,000.00)
แปลงหนี้เป็นทุน	(39,999,999.60)	-	(39,999,999.60)	-
ผลต่างจากอัตราแลกเปลี่ยน	154,788.63	7,785,787.55	154,788.63	7,785,787.55
ผลต่างจากการแปลงค่างบการเงิน	355,439.98	(7,919,782.86)	355,439.98	(7,919,782.86)
ยอด ณ วันสิ้นปี	25,128,034.62	110,920,806.01	25,128,034.62	110,920,806.01
กิจการที่เกี่ยวข้องกัน (ไม่มีการคิดดอกเบี้ย)				
ยอด ณ วันต้นปี	6,935,420.00	6,972,000.00	-	-
บวก เพิ่มขึ้นระหว่างปี	-	-	-	-
ผลต่างจากอัตราแลกเปลี่ยน	-	4,199.00	-	-
ผลต่างจากการแปลงค่างบการเงิน	(26,887.00)	(40,779.00)	-	-
ยอด ณ วันสิ้นปี	6,908,533.00	6,935,420.00	-	-
รวมทั้งสิ้น	47,946,680.62	134,756,853.39	41,038,147.62	127,821,433.39

	งบการเงินรวม (บาท)		งบการเงินเฉพาะกิจการ (บาท)	
	2563	2562	2563	2562
เงินกู้ยืมระยะยาว				
ยอด ณ วันต้นปี	10,553,900.00	11,357,430.00	10,553,900.00	11,357,430.00
ผลต่างจากการแปลงค่างบการเงิน	(40,915.00)	(803,530.00)	(40,915.00)	(803,530.00)
ยอด ณ วันสิ้นปี	10,512,985.00	10,553,900.00	10,512,985.00	10,553,900.00
หนี้สินตามสัญญาเช่า				
กิจการที่เกี่ยวข้องกัน	6,807,471.98	-	6,807,471.98	-

3 รายได้และค่าใช้จ่าย

รายได้และค่าใช้จ่ายระหว่างกลุ่มบริษัท บริษัทร่วม บุคคลและกิจการที่เกี่ยวข้องกัน สำหรับปีสิ้นสุดวันที่ 31 ธันวาคม 2563 และ 2562 มีดังนี้

	งบการเงินรวม (บาท)		งบการเงินเฉพาะกิจการ (บาท)	
	2563	2562	2563	2562
รายได้จากการให้บริการ				
กิจการที่เกี่ยวข้องกัน	87,114,484.14	88,954,360.40	-	-
รายได้ค่าบริการจัดการ				
บริษัทย่อย	-	-	4,027,894.19	3,961,048.43
กิจการที่เกี่ยวข้องกัน	-	9,615,038.12	-	9,615,038.12
รวม	-	9,615,038.12	4,027,894.19	13,576,086.55
เงินปันผลรับ				
บริษัทร่วม	-	-	1,998,008.72	2,955,704.00
กิจการที่เกี่ยวข้องกัน	257,232.87	415,052.43	257,232.87	415,052.43
ต้นทุนบริการ				
กิจการที่เกี่ยวข้องกัน	331,585.80	-	331,585.80	-



	งบการเงินรวม (บาท)		งบการเงินเฉพาะกิจการ (บาท)	
	2563	2562	2563	2562
ค่าใช้จ่ายในการบริหาร				
กิจการที่เกี่ยวข้องกัน	3,974,328.95	4,089,866.04	3,974,328.95	4,089,866.04
ต้นทุนทางการเงิน				
บริษัทร่วม	363,798.63	285,140.12	363,798.63	285,140.12
บุคคลที่เกี่ยวข้องกัน	3,125,768.20	3,360,007.52	3,125,768.20	3,360,007.52
รวม	3,489,566.83	3,645,147.64	3,489,566.83	3,645,147.64
ค่าตอบแทนกรรมการและผู้บริหาร	18,581,400.00	19,926,673.31	18,581,400.00	19,926,673.31

ข้อมูลทางการเงินโดยสรุปของบริษัท

ข้อมูลทางการเงิน โดยสรุปของบริษัท

ข้อมูลจากงบการเงิน และอัตราส่วนทางการเงินเปรียบเทียบ 3 ปี

บริษัท จุฑานาวี จำกัด (มหาชน) และบริษัทย่อย

จุดสำคัญทางการเงิน

หน่วย : ล้านบาท

รอบบัญชีสิ้นสุด 31 ธันวาคม

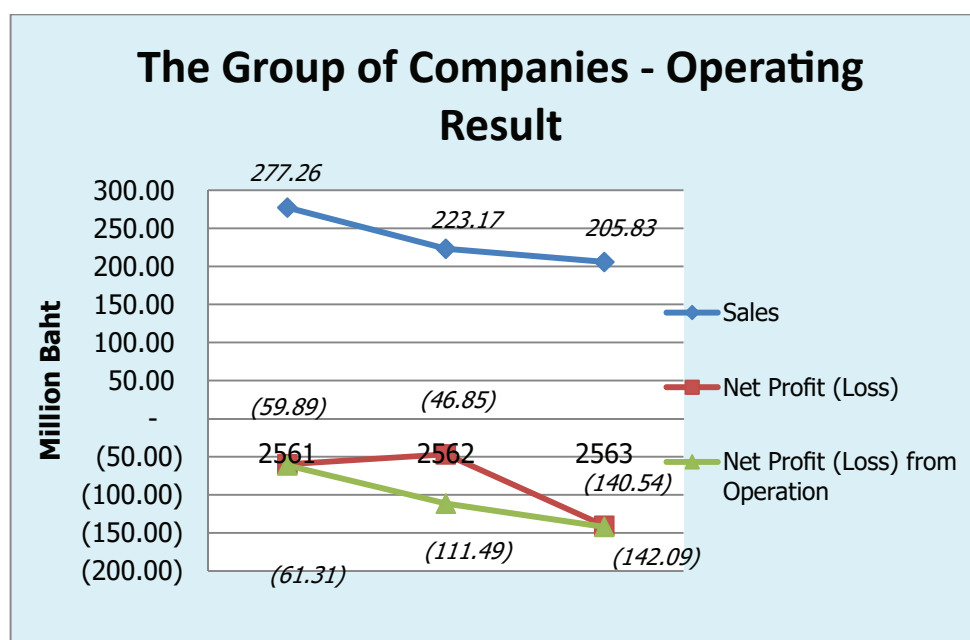
	2563	2562	2561
ฐานะทางการเงิน			
สินทรัพย์รวม	1,545.98	1,645.47	1,734.42
เรือเดินทะเลและอุปกรณ์สุทธิ	1,226.20	1,312.89	1,592.94
เงินลงทุนระยะยาว	22.10	23.03	39.03
หนี้สินรวม	1,313.57	1,353.87	1,371.98
ส่วนของผู้ถือหุ้นของบริษัทใหญ่	77.24	135.51	196.21
ผลการดำเนินงาน			
รายได้จากการเดินเรือ	205.83	223.17	277.26
ค่าใช้จ่ายในการดำเนินงานเกี่ยวกับเรือ	279.58	276.11	270.74
กำไรขั้นต้นจากการเดินเรือ	(73.75)	(52.94)	6.52
รายได้จากการบริหารจัดการเรือ	0.62	11.11	14.62
รายได้รวม	216.99	350.84	306.78
กำไร(ขาดทุน) จากอัตราแลกเปลี่ยน	1.55	(24.92)	1.42
ดอกเบี้ยจ่าย	31.32	48.65	48.00
กำไร(ขาดทุน)สุทธิ	(140.54)	(46.85)	(59.89)
อัตราส่วนทางการเงิน			
อัตราผลตอบแทนจากสินทรัพย์ (%)	(8.81)	(2.77)	(3.39)
อัตราผลตอบแทนผู้ถือหุ้น (%)	(131.81)	(29.26)	(26.77)
อัตรากำไรสุทธิต่อรายได้รวม (%)	(64.77)	(13.35)	(19.52)
อัตราส่วนหนี้สินต่อส่วนของผู้ถือหุ้น (เท่า)	5.65	4.64	3.79
กำไร(ขาดทุน)ต่อหุ้นขั้นพื้นฐาน (บาท)	(0.99)	(0.36)	(0.47)
ข้อมูลหุ้นสามัญ			
มูลค่าตามบัญชีต่อหุ้น (บาท)	0.24	0.96	1.39
มูลค่าหุ้นที่ตราไว้ต่อหุ้น (บาท)	3.00	3.00	3.00
เงินปันผลต่อหุ้น (บาท)	0.00	0.00	0.00
จำนวนหุ้น (ล้านหุ้น)	318.57	140.80	140.80



การวิเคราะห์และคำอธิบายของฝ่ายจัดการ

การวิเคราะห์และคำอธิบายของฝ่ายจัดการ (Management Discussion and Analysis: MD&A)

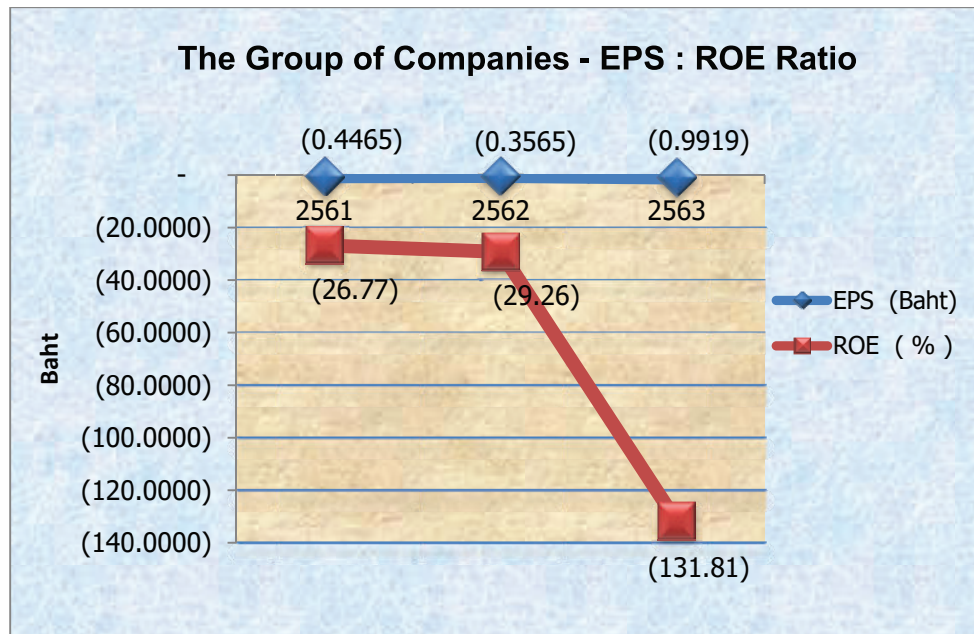
ในปี 2563 จากสถานการณ์ Covid 19 กลุ่มบริษัทฯ มีรายได้จากการเดินเรือจำนวน 205.83 ล้านบาท ลดลงจาก 223.17 ล้านบาทในปี 2562 มีผลขาดทุนสุทธิ 140.54 ล้านบาท โดยรวมผลกำไรจากอัตราแลกเปลี่ยนที่ยังไม่เกิดขึ้นจริงอยู่จำนวน 1.55 ล้านบาท ทำให้มีผลขาดทุนจากการดำเนินงาน 142.09 ล้านบาท



ในปี 2561-2563 กลุ่มบริษัทฯ มีรายได้จากการเดินเรือและผลกำไรดังนี้

(หน่วย : ล้านบาท)

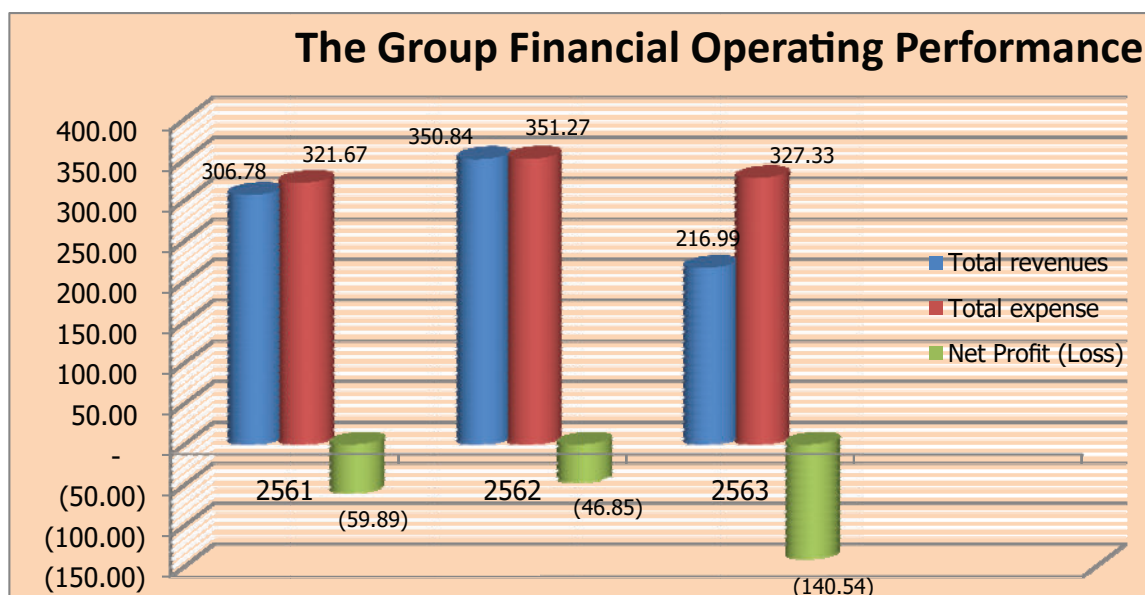
ปี	2561	2562	2563
รายได้จากการเดินเรือ	277.26	223.17	205.83
ผลกำไร (ขาดทุน) สุทธิ	(59.89)	(46.85)	(140.54)
ผลกำไร (ขาดทุน) สุทธิจากการดำเนินงาน	(61.31)	(111.49)	(142.09)



ในปี 2561-2563 กลุ่มบริษัทฯ มีสัดส่วนกำไรต่อหุ้น (EPS) และอัตราผลตอบแทนจากส่วนของผู้ถือหุ้น (ROE) ส่วนที่เป็นของบริษัทใหญ่ ดังนี้

ปี	2561	2562	2563
กำไร (ขาดทุน) ต่อหุ้น (บาท)	(0.4465)	(0.3565)	(0.9919)
อัตราผลตอบแทนจากส่วนของผู้ถือหุ้น (%)	(26.77)	(29.26)	(131.81)

ในช่วงเวลาดังกล่าว สัดส่วนในงบกำไรขาดทุนมีการเปลี่ยนแปลงอย่างมีนัยสำคัญ ในส่วนของรายได้จากการให้บริการเรือ โดยเฉพาะรายได้จากการให้บริการเรือแบบจ้างเหมาเป็นระยะเวลาที่มีการเปลี่ยนแปลงไปตามภาวะเศรษฐกิจและตลาดเดินเรือโลก



ในการวิเคราะห์แนวนาบ (Horizontal Analysis)

โดยคำนวณการเปลี่ยนแปลงของรายการ รายได้จากการให้บริการ ค่าใช้จ่ายรวม กำไร(ขาดทุน) สำหรับปี ดังนี้

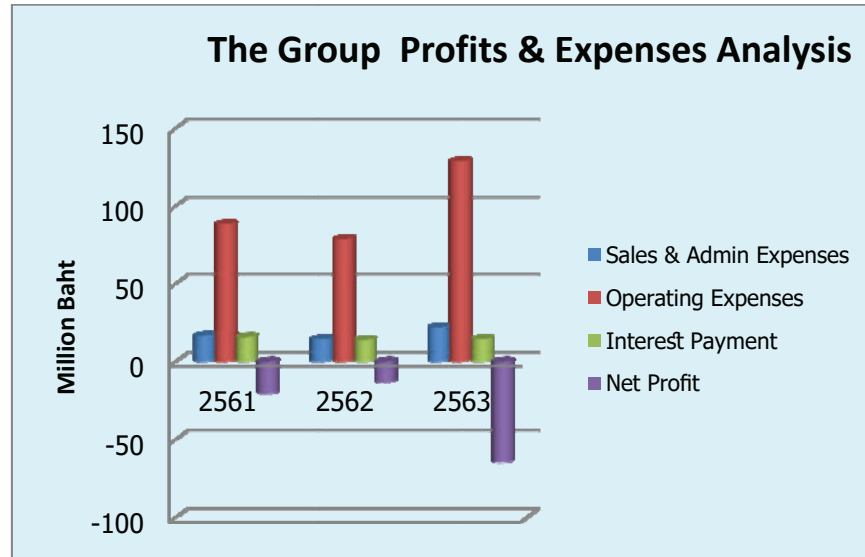
เปรียบเทียบอัตราเพิ่มขึ้น (ลดลง) เทียบกับปีก่อน โดยในปี 2563 กลุ่มบริษัท มียอดขายได้รวม 216.99 ล้านบาท ลดลง 38.15 % จาก 350.84 ล้านบาท ในปี 2562 มีค่าใช้จ่ายรวม 327.33 ล้านบาท ลดลง 6.82 % จาก 351.27 ล้านบาท ในปี 2562 จึงทำให้กำไร(ขาดทุน) สำหรับปี 2563 มีผลขาดทุนสุทธิ 140.54 ล้านบาท เพิ่มขึ้น 199.95 % จากผลขาดทุนสุทธิ 46.85 ล้านบาท ในปี 2562 เนื่องจากในปี 2563 บริษัทฯ มีจำนวนเรือที่น้อยลงและสถานการณ์ Covid-19 อัตราค่าเช่าลดลง

ในการวิเคราะห์แนวตั้ง (Vertical Analysis)

โดยคำนวณ สัดส่วนของรายการ ค่าใช้จ่ายในการบริหาร ต้นทุนการให้บริการ ค่าใช้จ่ายในการชำระดอกเบี้ย กำไร(ขาดทุน) สำหรับปี เปรียบเทียบกับยอดขายได้รวมของแต่ละปี สัดส่วนมีการเปลี่ยนแปลงอย่างมีนัยสำคัญ ในปีปัจจุบัน

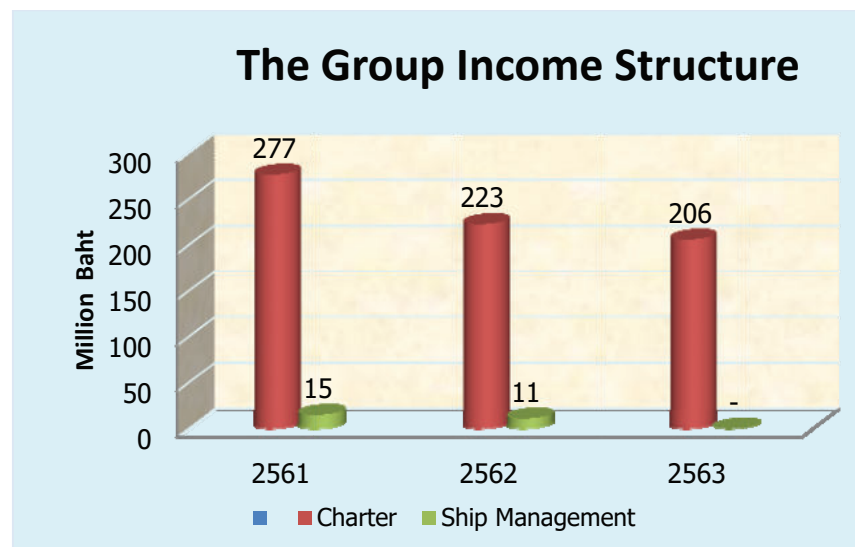
	2561	2562	2563
	%	%	%
ค่าใช้จ่ายในการบริหาร	16.60	14.32	22.00
ต้นทุนการให้บริการ	88.25	78.70	128.70
ต้นทุนทางการเงิน	15.65	13.87	14.44
กำไร(ขาดทุน)สำหรับปี	(20.59)	(13.36)	(64.77)
รายได้รวม	100	100	100

ในปี 2563 ค่าใช้จ่ายในการบริหารจำนวน 47.75 ล้านบาท ลดลง 2.50 ล้านบาท คิดเป็น 4.98 %
 ในส่วนต้นทุนการให้บริการ จำนวน 279.58 ล้านบาท เพิ่มขึ้น 3.48 ล้านบาท คิดเป็น 1.26 % และต้นทุน
 ทางการเงิน จำนวน 31.32 ล้านบาท ลดลง 17.33 ล้านบาท คิดเป็น 35.61 % เนื่องจากการชำระหนี้



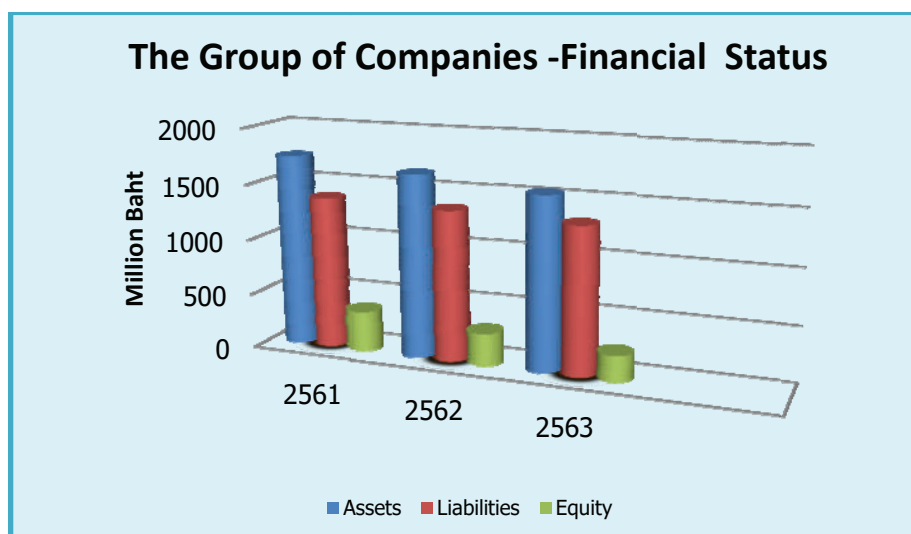
สำหรับผลการดำเนินงานที่ผ่านมาของแต่ละสายผลิตภัณฑ์ ในช่วงปี 2561-2563 กลุ่ม
 บริษัทฯ มีรายได้จากการเดินเรือรับจ้างขนส่งเป็นระยะเวลา และรายได้จากงานรับจ้างบริหารจัดการเรือ
 ดังนี้

ปี	(หน่วย: ล้านบาท)		
	2561	2562	2563
ส่วนงานเดินเรือรับจ้างขนส่งเป็นระยะเวลา (Time Charter)	277	223	206
ส่วนงานรับจ้างบริหารจัดการเรือ (Ship Management)	15	11	0



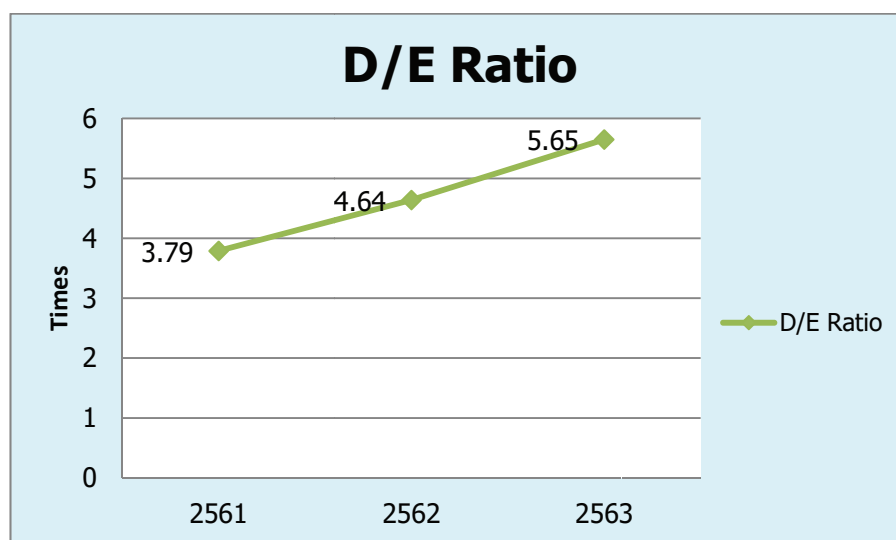


ฐานะการเงิน



ภาพรวมฐานะการเงินของกลุ่มบริษัทฯ มีสินทรัพย์รวม หนี้สินรวม และส่วนของผู้ถือหุ้นดังนี้
(หน่วย : ล้านบาท)

ปี	2561	2562	2563
สินทรัพย์รวม	1,734.42	1,645.47	1,545.98
หนี้สินรวม	1,371.98	1,353.87	1,313.57
ส่วนของผู้ถือหุ้น	362.45	291.60	232.41



อัตราส่วนหนี้สินต่อส่วนของผู้ถือหุ้นมีการเปลี่ยนแปลง โดยมีอัตราส่วนดังนี้

ปี	2561	2562	2563
อัตราส่วนหนี้สินต่อส่วนของผู้ถือหุ้น (เท่า)	3.79	4.64	5.65

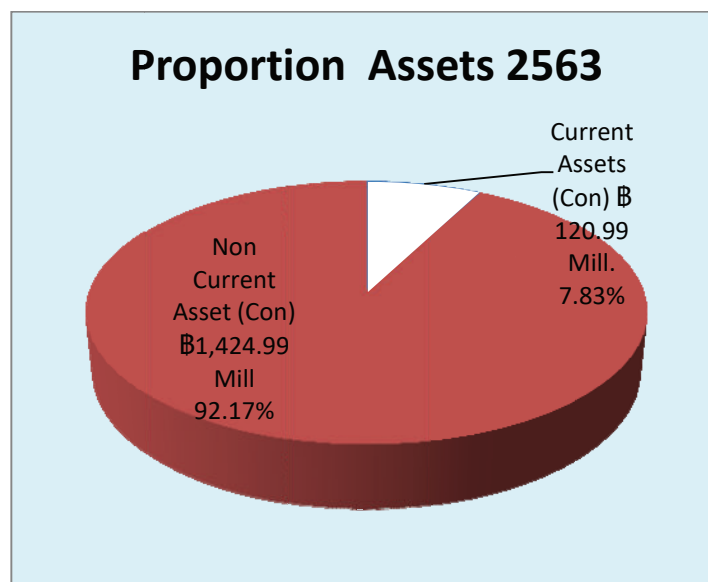
จากอัตราส่วนที่เพิ่มขึ้น แสดงว่ากลุ่มบริษัทฯ มีความสามารถชำระหนี้ได้น้อยลง เมื่อเทียบกับปีก่อน

สินทรัพย์

สัดส่วนของสินทรัพย์ของกลุ่มบริษัทฯ เกือบไม่เปลี่ยนแปลง ในช่วงปี 2561-2563 มีสัดส่วนสินทรัพย์หมุนเวียน : สินทรัพย์ไม่หมุนเวียน ดังนี้

ปี	สินทรัพย์หมุนเวียน	:	สินทรัพย์ไม่หมุนเวียน
2561	5.52 %	:	94.48 %
2562	5.22 %	:	94.78 %
2563	7.83%	:	92.17 %

ซึ่งไม่มีผลกระทบต่อความมั่นคงของฐานะทางการเงิน รวมทั้งสามารถบริหารโครงสร้างสินทรัพย์ได้อย่างมีประสิทธิภาพ



นอกจากนี้ สินทรัพย์หมุนเวียนของกลุ่มบริษัทฯ ในปี 2561-2563 มีจำนวนดังนี้ โดยสัดส่วนของสินทรัพย์หมุนเวียน ได้แก่

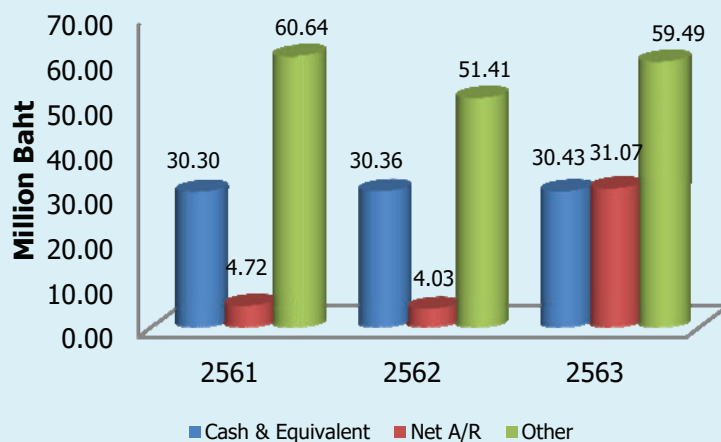
(หน่วย : ล้านบาท)

ปี	2561	2562	2563
เงินสดหรือเทียบเท่า	30.30	30.36	30.43
ลูกหนี้การค้า	4.72	4.03	31.07
สินทรัพย์หมุนเวียนอื่นๆ	60.64	51.41	59.49
สินทรัพย์หมุนเวียนรวม	95.65	85.80	120.99

สัดส่วนไม่เปลี่ยนแปลงอย่างมีนัยสำคัญ

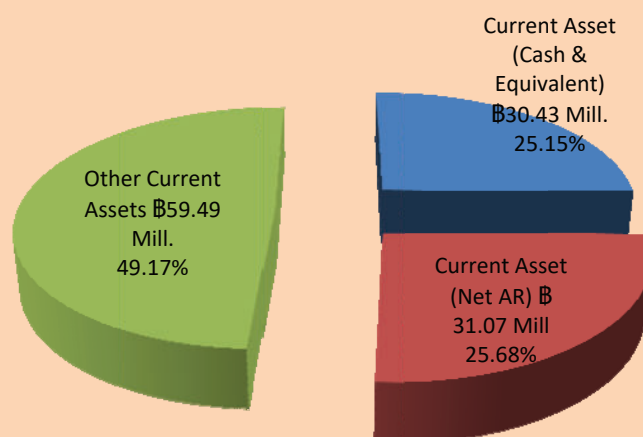


Current Assets Components



ปี	เงินสดหรือเทียบเท่า	:	ลูกหนี้การค้าสุทธิ	:	สินทรัพย์หมุนเวียนอื่นๆ
2561	31.68 %	:	4.93 %	:	63.39 %
2562	35.38 %	:	4.70 %	:	59.92 %
2563	25.15 %	:	25.68 %	:	49.17 %

Current Assets Components 2563



คุณภาพของสินทรัพย์

การด้อยค่าของสินทรัพย์

สำหรับเรือเดินทะเล อุปกรณ์ และสินทรัพย์อื่น บริษัทฯ และบริษัทย่อย ได้สอบทานการด้อยค่าของสินทรัพย์ ในแต่ละช่วงเวลาและบันทึกการขาดทุนจากการด้อยค่า หากคาดว่ามูลค่าที่จะได้รับคืนต่ำกว่ามูลค่าตามบัญชีของสินทรัพย์นั้น และใช้ดุลยพินิจที่เกี่ยวข้องกับการคาดการณ์รายได้และค่าใช้จ่ายในอนาคตซึ่งเกี่ยวเนื่องกับ สินทรัพย์นั้น

ค่าเผื่อนี้สงสัยจะสูญ

บริษัทฯ และบริษัทย่อย ใช้หลักเกณฑ์การวิเคราะห์อายุของลูกหนี้ประกอบกับการประเมินสถานภาพทางการเงินปัจจุบันของลูกหนี้ เป็นเกณฑ์ในการพิจารณา การตั้งค่าเผื่อนี้สงสัยจะสูญ โดยมีการกำหนดช่วงอายุลูกหนี้และสถานภาพของลูกหนี้ไว้เป็นเกณฑ์ ในการตั้งค่าเผื่อนี้สงสัยจะสูญของลูกหนี้ที่มีอายุนี้อย่างชำระ

สภาพคล่อง

ในภาพรวมกระแสเงินสดของธุรกิจมีทิศทางทั้งบวกและลบ และโครงสร้างของกระแสเงินสดจากกิจกรรมทางธุรกิจต่างๆ ก่อนข้างจะแตกต่างกัน

	หน่วย : ล้านบาท		
ปี	2561	2562	2563
ธุรกิจมีกระแสเงินสดจากการดำเนินงาน	81.55	(10.33)	149.29
ธุรกิจมีกระแสเงินสดจากกิจกรรมลงทุน	(40.44)	12.46	(21.38)
ธุรกิจมีกระแสเงินสดจากกิจกรรมจัดหาเงิน	(9.18)	45.04	(116.00)
ธุรกิจมีกระแสเงินสดสุทธิ	28,81	(0.09)	(1.57)

สำหรับอัตราส่วนสภาพคล่องที่สำคัญ ในช่วงปี 2561-2563 ธุรกิจมีอัตราส่วนสภาพคล่อง (Current Ratio) ดังนี้

ปี	2561	2562	2563
อัตราส่วนสภาพคล่อง (เท่า)	0.13	0.10	0.11

ธุรกิจมีอัตราส่วนสภาพคล่องอยู่ในระดับประมาณ 0.10 - 0.13 เท่า ยังไม่มีการเปลี่ยนแปลงอย่างมีนัยสำคัญ คือยังมีสัดส่วนที่น้อยในสินทรัพย์หมุนเวียนที่จะเปลี่ยนเป็นเงินสดเพื่อใช้ชำระหนี้สินระยะสั้นได้



การลงทุน

ในปี 2563 บริษัทฯ ได้ลงทุนในบริษัท มาริตีโม จำกัด เมื่อวันที่ 7 กรกฎาคม 2563 เป็นการลงทุน 100% และได้เข้าซื้อเรือมาดำเนินการขนส่งสินค้าทางทะเล 1 ลำ

ชื่อเรือ	ประเภทเรือ	ขนาดเรือ	ปีที่สร้าง
M.V. WHITE TOKIO	อเนกประสงค์	11,342 เดทเวทตัน	พ.ศ. 2551

ในปี 2555 บริษัทฯ ได้ร่วมลงทุนในบริษัท ไทยเดน มาริไทม์ จำกัด เป็นสัดส่วนการลงทุนร้อยละ 51 ของบริษัทฯ ในบริษัทย่อย (บริษัท ไทยเดน มาริไทม์ จำกัด) โดยบริษัทย่อย จัดซื้อเรือ 1 ลำ รับมอบเมื่อวันที่ 29 สิงหาคม 2555

ชื่อเรือ	ประเภทเรือ	ขนาดเรือ	ปีที่สร้าง
M.V. FREDENSBORG	อเนกประสงค์	12,580 เดทเวทตัน	พ.ศ. 2554

ปัจจัยและอิทธิพลหลักที่อาจมีผลต่อการดำเนินงานและฐานะการเงินในอนาคต

นอกจากปัจจัยภาวะเศรษฐกิจและตลาดเดินเรือโลกแล้วมีปัจจัยภายในที่จะส่งผลกระทบต่อผลการดำเนินงานและฐานะการเงินในเชิงบวก กล่าวคือการดำเนินธุรกิจบริหารกองเรือเพิ่ม การซื้อเรือเพิ่ม เพื่อมาเสริมกองเรือจุทานาวี จะทำให้ผลการดำเนินงานและฐานะการเงินของกลุ่มบริษัทฯ ดีขึ้น และมีความมั่นคงในอนาคต

รายการพิเศษ หรือรายการที่มีได้เกิดจากการดำเนินงานตามปกติและมีผลต่อฐานะการเงินและผลการดำเนินงานอย่างมีสาระสำคัญ

- ไม่มี

การเปลี่ยนแปลงที่สำคัญ ที่เกิดขึ้นภายหลังวันที่ในงบการเงินล่าสุดและผลกระทบที่อาจมีต่อฐานะการเงินและผลการดำเนินงาน

- ไม่มี -

ค่าตอบแทนของผู้สอบบัญชี

การแต่งตั้งผู้สอบบัญชีของบริษัทฯ และกำหนดค่าสอบบัญชีประจำปี 2563 ดังนี้

1. แต่งตั้ง บริษัท สอบบัญชี ดี ไอ เอ อินเตอร์เนชั่นแนล จำกัด เป็นผู้สอบบัญชีของบริษัทฯ

ชื่อผู้สอบบัญชี	ผู้สอบบัญชี รับอนุญาตเลขที่	จำนวนปีที่เป็นผู้สอบบัญชีของบริษัทฯ
1. นายจุมพฏ ไพรรัตนกร	7645	3 ปี (2561 - 2563)
2.นางสุวิมล กฤตยาเกียรติ	2982	5 ปี (2556 - 2560)
3.นางสาวสมจินตนา พลหิรัญรัตน์	5599	ยังไม่เคยเป็นผู้ลงลายมือชื่อในงบการเงินของบริษัทฯ

ผู้สอบบัญชีที่เสนอแต่งตั้งนั้น เป็นผู้สอบบัญชีรายเดียวกับผู้สอบบัญชีของบริษัทร่วม และบริษัทย่อย (บริษัท ไทยเดนมาร์ก จำกัด) ทั้งนี้ผู้สอบบัญชีตามรายชื่อที่เสนอมานั้นไม่มีความสัมพันธ์ หรือส่วนได้เสียกับบริษัท / บริษัทย่อย / ผู้บริหาร / ผู้ถือหุ้นรายใหญ่หรือผู้ที่เกี่ยวข้องกับบุคคลดังกล่าวแต่อย่างใด ผู้สอบบัญชีบริษัทฯ และผู้สอบบัญชีบริษัทร่วม สังกัดสำนักงานเดียวกัน

2. กำหนดค่าตอบแทน

2.1 กำหนดค่าสอบบัญชี (Audit Service) เป็นจำนวนเงิน 1,065,000 บาท สำหรับค่าสอบบัญชีของงบการเงินรวม และงบการเงินเฉพาะของบริษัทฯ ประจำปี 2563

2.2 ค่าบริการอื่น (Non Audit Service) ปี 2563 - บาท (ปี 2562 - บาท)



รายงานความรับผิดชอบของคณะกรรมการ ต่อรายงานทางการเงิน

ตามนโยบายการกำกับดูแลกิจการที่ดีซึ่งตลาดหลักทรัพย์แห่งประเทศไทยได้เผยแพร่ให้บริษัทจดทะเบียนในตลาดหลักทรัพย์พึงปฏิบัตินั้น คณะกรรมการบริษัทจดทะเบียนควรจัดทำรายงานแสดงถึงความรับผิดชอบของคณะกรรมการต่อการจัดทำและการเปิดเผยรายงานทางการเงินของกิจการในรายงานประจำปีของบริษัท

คณะกรรมการบริษัท จูฑานาวี จำกัด (มหาชน) ขอรับรองว่างบการเงินของบริษัทและบริษัทย่อยได้จัดทำขึ้นตามมาตรฐานการบัญชีที่รับรองโดยทั่วไปโดยถือปฏิบัติตามมาตรฐานการบัญชีกำหนดโดยสมาคมนักบัญชีและผู้สอบบัญชีรับอนุญาตแห่งประเทศไทยและงบการเงินดังกล่าวได้แสดงฐานะทางการเงินและผลการดำเนินงานในรอบปีที่ผ่านมาที่เป็นจริงและสมเหตุสมผล

(พลเรอตรีชาโน เพ็ญชาติ)
ประธานกรรมการ

(นายชนนส์ เพ็ญชาติ)
กรรมการผู้จัดการ



รายงานของผู้สอบบัญชีรับอนุญาต

รายงานของผู้สอบบัญชีรับอนุญาต

เสนอ ผู้ถือหุ้นบริษัท จุฑานาวี จำกัด (มหาชน)

ความเห็น

ข้าพเจ้าได้ตรวจสอบงบการเงินรวมและงบการเงินเฉพาะกิจการของบริษัท จุฑานาวี จำกัด (มหาชน) และบริษัทย่อย (กลุ่มบริษัท) และของเฉพาะบริษัท จุฑานาวี จำกัด (มหาชน) (บริษัท) ซึ่งประกอบด้วย งบแสดงฐานะการเงินรวมและงบแสดงฐานะการเงินเฉพาะกิจการ ณ วันที่ 31 ธันวาคม พ.ศ. 2563 งบกำไรขาดทุนเบ็ดเสร็จรวมและงบกำไรขาดทุนเบ็ดเสร็จเฉพาะกิจการ งบแสดงการเปลี่ยนแปลงส่วนของผู้ถือหุ้นรวมและงบแสดงการเปลี่ยนแปลงส่วนของผู้ถือหุ้นเฉพาะกิจการ และงบกระแสเงินสดรวมและงบกระแสเงินสดเฉพาะกิจการ สำหรับปีสิ้นสุดวันเดียวกันและหมายเหตุประกอบงบการเงินรวมและเฉพาะกิจการ รวมถึงหมายเหตุสรุปนโยบายการบัญชีที่สำคัญ

ข้าพเจ้าเห็นว่า งบการเงินรวมและงบการเงินเฉพาะกิจการข้างต้นนี้แสดงฐานะการเงินรวมและฐานะการเงินเฉพาะกิจการของบริษัท จุฑานาวี จำกัด (มหาชน) และบริษัทย่อย และของเฉพาะบริษัท จุฑานาวี จำกัด (มหาชน) ณ วันที่ 31 ธันวาคม พ.ศ. 2563 ผลการดำเนินงานรวม และผลการดำเนินงานเฉพาะกิจการ และกระแสเงินสดรวมและกระแสเงินสดเฉพาะกิจการ สำหรับปีสิ้นสุดวันเดียวกัน โดยถูกต้องตามที่ควรในสาระสำคัญตามมาตรฐานการรายงานทางการเงิน

เกณฑ์ในการแสดงความเห็น

ข้าพเจ้าได้ปฏิบัติตามตรวจสอบตามมาตรฐานการสอบบัญชี ความรับผิดชอบของข้าพเจ้าได้กล่าวไว้ในวรรคความรับผิดชอบของผู้สอบบัญชีต่อการตรวจสอบงบการเงินรวมและงบการเงินเฉพาะกิจการในรายงานของข้าพเจ้า ข้าพเจ้ามีความเป็นอิสระจากกลุ่มบริษัทตามข้อกำหนดจรรยาบรรณของผู้ประกอบวิชาชีพบัญชีที่กำหนดโดยสภาวิชาชีพบัญชีในส่วนที่เกี่ยวข้องกับการตรวจสอบงบการเงินรวมและงบการเงินเฉพาะกิจการและข้าพเจ้าได้ปฏิบัติตามความรับผิดชอบด้านจรรยาบรรณอื่นๆ ซึ่งเป็นไปตามข้อกำหนดเหล่านี้ ข้าพเจ้าเชื่อว่าหลักฐานการสอบบัญชีที่ข้าพเจ้าได้รับเพียงพอและเหมาะสมเพื่อใช้เป็นเกณฑ์ในการแสดงความเห็นของข้าพเจ้า

ความไม่แน่นอนที่มีสาระสำคัญที่เกี่ยวข้องกับการดำเนินงานต่อเนื่อง

ข้าพเจ้าขอให้ข้อสังเกตหมายเหตุประกอบงบการเงินข้อ 2 ตามที่ปรากฏในงบการเงิน กลุ่มบริษัทและบริษัทฯ มีผลขาดทุนสะสมติดต่อกันหลายปี ณ วันที่ 31 ธันวาคม พ.ศ. 2563 มีหนี้สินหมุนเวียนรวมสูงกว่าสินทรัพย์หมุนเวียนรวมเป็นจำนวน 998.99 ล้านบาท และ 744.05 ล้านบาท ตามลำดับ และมีผลขาดทุนสะสมรวมจำนวน 350.32 ล้านบาท และ 417.82 ล้านบาท ตามลำดับ ความสามารถในการดำเนินงานต่อเนื่องของกลุ่มบริษัทและบริษัทฯ ขึ้นอยู่กับความสำเร็จในการหาแหล่งเงินทุนและความสามารถของผู้บริหารในการดำเนินธุรกิจของกลุ่มบริษัทและบริษัทฯ ในอนาคต ปัจจัยเหล่านี้เป็นเหตุให้เกิดข้อสงสัยอย่างมีนัยสำคัญเกี่ยวกับความสามารถในการดำเนินงานต่อเนื่องของกลุ่มบริษัทและบริษัทฯ อย่างไรก็ตาม ผู้บริหารยังคงให้การสนับสนุนด้านการเงินตามความจำเป็นแก่บริษัท ทั้งนี้ ข้าพเจ้ามิได้ให้ข้อสรุปอย่างมีเงื่อนไขต่อกรณีนี้แต่อย่างใด



เรื่องสำคัญในการตรวจสอบ

เรื่องสำคัญในการตรวจสอบคือเรื่องต่างๆ ที่มีนัยสำคัญที่สุดตามดุลยพินิจของผู้ประกอบวิชาชีพของข้าพเจ้าในการตรวจสอบงบการเงินรวมและงบการเงินเฉพาะกิจการสำหรับงวดปัจจุบัน ข้าพเจ้าได้นำเรื่องเหล่านี้มาพิจารณาในบริบทของการตรวจสอบงบการเงินรวมและงบการเงินเฉพาะกิจการโดยรวมและในการแสดงความเห็นของข้าพเจ้า ทั้งนี้ ข้าพเจ้าไม่ได้แสดงความเห็นแยกต่างหากสำหรับเรื่องเหล่านี้

เรื่องสำคัญในการตรวจสอบ พร้อมวิธีการตรวจสอบมีดังต่อไปนี้

การรับรู้รายได้

ตามที่กล่าวไว้ในหมายเหตุประกอบงบการเงินข้อ 28 กลุ่มบริษัท มีรายได้จากการให้บริการเรือจ้างขนส่งเป็นระยะเวลา จำนวน 205.83 ล้านบาท ซึ่งเป็นจำนวนที่มีนัยสำคัญ มีผลมาจากปัจจัยโดยค่าระวางเรือซึ่งเปลี่ยนแปลงตามอัตราค่าระวางเรือในตลาดโลก นอกจากนี้ จากแนวโน้มการชะลอตัวของเศรษฐกิจที่ส่งผลกระทบต่อสถานการณ์การแข่งขันในอุตสาหกรรมการขนส่งทางทะเลที่รุนแรงขึ้น ดังนั้น ข้าพเจ้าจึงพิจารณาเป็นเรื่องสำคัญในการตรวจสอบ

ข้าพเจ้าได้รับความเชื่อมั่นเกี่ยวกับการรับรู้รายได้จากการให้บริการเรือขนส่งเป็นระยะเวลาเกี่ยวกับการเกิดขึ้นจริงและความครบถ้วนของรายได้ โดย

- ทำความเข้าใจในระบบการรับงานและระบบการรับรู้รายได้
- ทดสอบการควบคุมที่สำคัญเกี่ยวกับการเกิดขึ้นจริงและความครบถ้วนของรายได้
- วิเคราะห์และทดสอบการคำนวณของระยะเวลาการเดินทางเรือ ปริมาณการขนส่งกับอัตราค่าขนส่งเปลี่ยนของน้ำมันที่ใช้ว่าสอดคล้องกับรายได้ที่เกิดขึ้น
- สุ่มตรวจสอบเอกสารประกอบการขายที่เกิดขึ้นในระหว่างปีและ ช่วงใกล้สิ้นรอบระยะเวลาในงบการเงิน รวมถึงรายการลดหนี้ที่ออกภายหลังระยะเวลาในงบการเงิน และ
- สอบทานใบสำคัญทั่วไปเพื่อตรวจหาความผิดปกติที่อาจเกิดขึ้นของรายการรายได้

การด้อยค่าเรือ

ตามที่กล่าวไว้ในหมายเหตุประกอบงบการเงินข้อ 12 กลุ่มบริษัท ประกอบธุรกิจพาณิชย์นาวี โดยมีเรือเดินทะเลจำนวน 4 ลำ เป็นสินทรัพย์สุทธิจำนวน 1,226.20 ล้านบาท ในงบการเงินรวม คิดเป็นร้อยละ 79.32 ของสินทรัพย์รวม ซึ่งบริษัทฯ มีผลการดำเนินงานขาดทุนสุทธิติดต่อกันหลายปีทำให้มีข้อบ่งชี้ในเรื่องของการด้อยค่า การวัดการด้อยค่าของสินทรัพย์จึงใช้วิธีวัดมูลค่าจากรายงานประเมินการสอบทานมูลค่าทรัพย์สินโดยใช้หลักเกณฑ์การประเมินเพื่อกำหนดมูลค่าตลาด ดังนั้น ข้าพเจ้าจึงพิจารณาเป็นเรื่องสำคัญในการตรวจสอบ เนื่องจากการประเมินสภาพของทรัพย์สินเพื่อประเมินมูลค่ายุติธรรมของทรัพย์สินมีความซับซ้อน และเป็นการใช้ดุลยพินิจ ที่มีนัยสำคัญภายใต้ข้อสมมติฐานที่ถูกกระทบโดยสภาพเศรษฐกิจโลกและตลาดซื้อขายเรือในอนาคต ซึ่งบริษัทฯ ดำเนินการทดสอบการด้อยค่าของเรือ โดยผู้เชี่ยวชาญตามหลักเกณฑ์ของมูลค่าตลาดและใช้ดุลยพินิจที่มีนัยสำคัญในการประเมินสภาพขององค์ประกอบหลักของเรือ

ข้าพเจ้าได้ทำความเข้าใจและประเมินในเรื่องดังต่อไปนี้

- ข้อสมมติฐานที่ใช้ในการประเมินมูลค่าตลาดของกลุ่มบริษัท โดยการทำความเข้าใจในกระบวนการที่ทำให้ได้มาซึ่งตัวเลขดังกล่าว เปรียบเทียบข้อสมมติฐานดังกล่าวกับแหล่งข้อมูลภายนอกและภายในของกลุ่มบริษัท ผลการดำเนินงานที่เกิดขึ้นจริง เพื่อประเมินการใช้ดุลยพินิจของฝ่ายบริหารในการพิจารณาว่าราคาทุนของทรัพย์สินกับราคาที่ประเมินโดยผู้เชี่ยวชาญ
- ชักถามผู้บริหารเกี่ยวกับความเหมาะสมของสมมติฐานที่สำคัญสำหรับการคำนวณมูลค่ายุติธรรมเพื่อทดสอบการด้อยค่าเรือ และเปรียบเทียบมูลค่ากับมูลค่ายุติธรรมหักต้นทุนในการขาย เพื่อนำมาคำนวณการปรับลดมูลค่าองค์ประกอบหลักตามสภาพของเรือ

ข้อมูลอื่น

ผู้บริหารเป็นผู้รับผิดชอบต่อข้อมูลอื่น ข้อมูลอื่นประกอบด้วย ข้อมูลซึ่งรวมอยู่ในรายงานประจำปีของกลุ่มบริษัท (แต่ไม่รวมถึงงบการเงินรวมและงบการเงินเฉพาะกิจการและรายงานของผู้สอบบัญชีที่อยู่ในรายงานนั้น) ซึ่งข้าพเจ้าได้รับก่อนวันที่ในรายงานของผู้สอบบัญชี และข้อมูลอื่นในรายงานประจำปีส่วนที่เหลือ ซึ่งคาดว่าจะถูกเตรียมให้ข้าพเจ้าภายหลังวันที่ในรายงานของผู้สอบบัญชี

ความเห็นของข้าพเจ้าต้องงบการเงินรวมและงบการเงินเฉพาะกิจการไม่ครอบคลุมถึงข้อมูลอื่นและข้าพเจ้าไม่ได้ให้ความเชื่อมั่นต่อข้อมูลอื่น



ความรับผิดชอบของข้าพเจ้าที่เกี่ยวข้องเนื่องกับการตรวจสอบงบการเงินรวมและงบการเงินเฉพาะกิจการคือ การอ่านและพิจารณาว่าข้อมูลอื่นมีความขัดแย้งที่มีสาระสำคัญกับงบการเงินหรือกับความรู้ที่ได้รับจากการตรวจสอบของข้าพเจ้า หรือปรากฏว่ามีการแสดงข้อมูลที่ขัดต่อข้อเท็จจริงอันเป็นสาระสำคัญหรือไม่

เมื่อข้าพเจ้าได้อ่านรายงานประจำปีของบริษัท หากข้าพเจ้าสรุปได้ว่าการแสดงข้อมูลที่ขัดต่อข้อเท็จจริงอันเป็นสาระสำคัญ ข้าพเจ้าต้องสื่อสารเรื่องดังกล่าวให้ผู้มีหน้าที่กำกับดูแลทราบเพื่อให้มีการดำเนินการแก้ไขข้อมูลที่แสดงขัดต่อข้อเท็จจริงอย่างเหมาะสม

ความรับผิดชอบของผู้บริหารและผู้มีหน้าที่ในการกำกับดูแลต้องงบการเงินรวมและงบการเงินเฉพาะกิจการ

ผู้บริหารมีหน้าที่รับผิดชอบในการจัดทำและการนำเสนองบการเงินรวมและงบการเงินเฉพาะกิจการเหล่านี้โดยถูกต้องตามที่ควรตามมาตรฐานการรายงานทางการเงินและรับผิดชอบเกี่ยวกับการควบคุมภายในที่ผู้บริหารพิจารณาว่าจำเป็นเพื่อให้สามารถจัดทำงบการเงินรวมและงบการเงินเฉพาะกิจการที่ปราศจากการแสดงข้อมูลที่ขัดต่อข้อเท็จจริงอันเป็นสาระสำคัญไม่ว่าจะเกิดจากการทุจริตหรือข้อผิดพลาด

ในการจัดทำงบการเงินรวมและงบการเงินเฉพาะกิจการ ผู้บริหารรับผิดชอบในการประเมินความสามารถของกลุ่มบริษัท และบริษัทในการดำเนินงานต่อเนื่องเปิดเผยเรื่องที่เกี่ยวข้องกับการดำเนินงานต่อเนื่องตามความเหมาะสมและการใช้เกณฑ์การบัญชีสำหรับการดำเนินงานต่อเนื่องเว้นแต่ผู้บริหารมีความตั้งใจที่จะเลิกกลุ่มบริษัทหรือหยุดดำเนินงานหรือไม่สามารถดำเนินงานต่อเนื่องต่อไปได้

ผู้มีหน้าที่ในการกำกับดูแลมีหน้าที่ในการสอดส่องดูแลกระบวนการในการจัดทำรายงานทางการเงินของกลุ่มบริษัท

ความรับผิดชอบของผู้สอบบัญชีต่อการตรวจสอบงบการเงินรวมและงบการเงินเฉพาะกิจการ

การตรวจสอบของข้าพเจ้ามีวัตถุประสงค์เพื่อให้ได้ความเชื่อมั่นอย่างสมเหตุสมผลว่างบการเงินรวมและงบการเงินเฉพาะกิจการโดยรวมปราศจากการแสดงข้อมูลที่ขัดต่อข้อเท็จจริงอันเป็นสาระสำคัญหรือไม่ไม่ว่าจะเกิดจากการทุจริตหรือข้อผิดพลาด และเสนอรายงานของผู้สอบบัญชีซึ่งรวมความเห็นของข้าพเจ้าอยู่ด้วย ความเชื่อมั่นอย่างสมเหตุสมผลคือความเชื่อมั่นในระดับสูงแต่ไม่ได้เป็นการรับประกันว่าการปฏิบัติงานตรวจสอบตามมาตรฐานการสอบบัญชีจะสามารถตรวจพบข้อมูลที่ขัดต่อข้อเท็จจริงอันเป็นสาระสำคัญที่มีอยู่ได้เสมอไป ข้อมูลที่ขัดต่อข้อเท็จจริงอาจเกิดจากการทุจริตหรือข้อผิดพลาดและถือว่ามีสาระสำคัญเมื่อคาดการณ์อย่างสมเหตุสมผลได้ว่ารายการที่ขัดต่อข้อเท็จจริงแต่ละรายการหรือทุกรายการรวมกันจะมีผลต่อการตัดสินใจทางเศรษฐกิจของผู้ใช้งบการเงินรวมและงบการเงินเฉพาะกิจการจากการใช้งบการเงินเหล่านี้

ในการตรวจสอบของข้าพเจ้าตามมาตรฐานการสอบบัญชีข้าพเจ้าได้ใช้ดุลยพินิจและการสังเกตและสงสัยเยี่ยงผู้ประกอบวิชาชีพตลอดการตรวจสอบ การปฏิบัติงานของข้าพเจ้ารวมถึง

- ระบุและประเมินความเสี่ยงจากการแสดงข้อมูลที่ขัดต่อข้อเท็จจริงอันเป็นสาระสำคัญในงบการเงินรวมและงบการเงินเฉพาะกิจการไม่ว่าจะเกิดจากการทุจริตหรือข้อผิดพลาด ออกแบบและปฏิบัติงานตามวิธีการตรวจสอบเพื่อตอบสนองต่อความเสี่ยงเหล่านั้น และได้หลักฐานการสอบบัญชีที่เพียงพอและเหมาะสมเพื่อเป็นเกณฑ์ในการแสดงความเห็นของข้าพเจ้า ความเสี่ยงที่ไม่พบข้อมูลที่ขัดต่อข้อเท็จจริงอันเป็นสาระสำคัญซึ่งเป็นผลมาจากการทุจริตจะสูงกว่าความเสี่ยงที่เกิดจากข้อผิดพลาด เนื่องจากการทุจริตอาจเกี่ยวกับการสมรู้ร่วมคิด การปลอมแปลงเอกสารหลักฐาน การตั้งใจละเว้นการแสดงผลข้อมูล การแสดงผลข้อมูลที่ไม่ตรงตามข้อเท็จจริงหรือการแทรกแซงการควบคุมภายใน
- ทำความเข้าใจในระบบการควบคุมภายในที่เกี่ยวข้องกับการตรวจสอบ เพื่อออกแบบวิธีการตรวจสอบที่เหมาะสมกับสถานการณ์ แต่ไม่ใช่เพื่อวัตถุประสงค์ในการแสดงความเห็นต่อความมีประสิทธิภาพของการควบคุมภายในของกลุ่มบริษัท
- ประเมินความเหมาะสมของนโยบายการบัญชีที่ผู้บริหารใช้และความสมเหตุสมผลของประมาณการทางบัญชีและการเปิดเผยข้อมูลที่เกี่ยวข้องซึ่งจัดทำขึ้นโดยผู้บริหาร
- สรุปร่วมกับความเหมาะสมของการใช้เกณฑ์การบัญชีสำหรับการดำเนินงานต่อเนื่องของผู้บริหารและจากหลักฐานการสอบบัญชีที่ได้รับ สรุปว่ามีความไม่แน่นอนที่มีสาระสำคัญเกี่ยวกับเหตุการณ์หรือสถานการณ์ที่อาจเป็นเหตุให้เกิดข้อสงสัยอย่างมีนัยสำคัญต่อความสามารถของกลุ่มบริษัทและบริษัทในการดำเนินงานต่อเนื่องหรือไม่ ถ้าข้าพเจ้าได้ข้อสรุปว่ามีความไม่แน่นอนที่มีสาระสำคัญ ข้าพเจ้าต้องกล่าวไว้ในรายงานของผู้สอบบัญชีของข้าพเจ้าโดยให้ข้อสังเกตถึงการเปิดเผยข้อมูลในงบการเงินรวมและงบการเงินเฉพาะกิจการที่เกี่ยวข้องหรือถ้าการเปิดเผยข้อมูลดังกล่าวไม่เพียงพอ ความเห็นของข้าพเจ้าจะเปลี่ยนแปลงไป ข้อสรุปของข้าพเจ้าขึ้นอยู่กับหลักฐานการสอบบัญชีที่ได้รับจนถึงวันที่ในรายงานของผู้สอบบัญชีของข้าพเจ้า อย่างไรก็ตามเหตุการณ์หรือสถานการณ์ในอนาคตอาจเป็นเหตุให้กลุ่มบริษัทและบริษัทต้องหยุดการดำเนินงานต่อเนื่อง
- ประเมินการนำเสนอ โครงสร้างและเนื้อหาของงบการเงินรวมและงบการเงินเฉพาะกิจการโดยรวม รวมถึงการเปิดเผยข้อมูลว่างบการเงินรวมและงบการเงินเฉพาะกิจการแสดงรายการและเหตุการณ์ในรูปแบบที่ทำให้มีการนำเสนอข้อมูลโดยถูกต้องตามที่ควรหรือไม่
- ได้รับหลักฐานการสอบบัญชีที่เหมาะสมอย่างเพียงพอเกี่ยวกับข้อมูลทางการเงินของกิจการภายในกลุ่มหรือกิจกรรมทางธุรกิจภายในกลุ่มบริษัทเพื่อแสดงความเห็นต่องบการเงินรวม ข้าพเจ้ารับผิดชอบต่อการกำหนดแนวทาง การควบคุมดูแล และการปฏิบัติงานตรวจสอบกลุ่มบริษัท ข้าพเจ้าเป็นผู้รับผิดชอบแต่เพียงผู้เดียวต่อความเห็นของข้าพเจ้า



ข้าพเจ้าได้สื่อสารกับผู้มีหน้าที่ในการกำกับดูแลในเรื่องต่าง ๆ ที่สำคัญ ซึ่งรวมถึงขอบเขตและช่วงเวลาของการตรวจสอบตามที่ได้วางแผนไว้ ประเด็นที่มีนัยสำคัญที่พบจากการตรวจสอบ รวมถึงข้อบกพร่องที่มีนัยสำคัญในระบบการควบคุมภายในหากข้าพเจ้าได้พบในระหว่างการตรวจสอบของข้าพเจ้า

ข้าพเจ้าได้ให้คำรับรองแก่ผู้มีหน้าที่ในการกำกับดูแลว่าข้าพเจ้าได้ปฏิบัติตามข้อกำหนดจรรยาบรรณที่เกี่ยวข้องกับความเป็นอิสระและได้สื่อสารกับผู้มีหน้าที่ในการกำกับดูแลเกี่ยวกับความสัมพันธ์ทั้งหมดตลอดจนเรื่องอื่นซึ่งข้าพเจ้าเชื่อว่ามีเหตุผลที่บุคคลภายนอกอาจพิจารณาว่ากระทบต่อความเป็นอิสระของข้าพเจ้าและมาตรการที่ข้าพเจ้าใช้เพื่อป้องกันไม่ให้ข้าพเจ้าขาดความเป็นอิสระ

จากเรื่อง que สื่อสารกับผู้มีหน้าที่ในการกำกับดูแล ข้าพเจ้าได้พิจารณาเรื่องต่าง ๆ ที่มีนัยสำคัญมากที่สุดในการตรวจสอบงบการเงินรวมและงบการเงินเฉพาะกิจการในงวดปัจจุบันและกำหนดเป็นเรื่องสำคัญในการตรวจสอบ ข้าพเจ้าได้อธิบายเรื่องเหล่านี้ไว้ในรายงานของผู้สอบบัญชี เว้นแต่กฎหมายหรือข้อบังคับไม่ให้เปิดเผยต่อสาธารณะเกี่ยวกับเรื่องดังกล่าว หรือในสถานการณ์ที่ยากที่จะเกิดขึ้น ข้าพเจ้าพิจารณาว่าไม่ควรสื่อสารเรื่องดังกล่าวในรายงานของข้าพเจ้าเพราะการกระทำดังกล่าวสามารถคาดการณ์ได้อย่างสมเหตุสมผลว่าจะมีผลกระทบในทางลบมากกว่าผลประโยชน์ต่อส่วนได้เสียสาธารณะจากการสื่อสารดังกล่าว

บริษัท สอบบัญชี ดี ไอ เอ อินเตอร์เนชั่นแนล จำกัด

(นายจุมพฏ ไพรรัตนกร)

ผู้สอบบัญชีรับอนุญาตเลขทะเบียน 7645

วันที่ 23 กุมภาพันธ์ พ.ศ. 2564

บริษัท จุฑานาวี จำกัด (มหาชน)
และบริษัทย่อย

งบแสดงฐานะการเงิน
ณ วันที่ 31 ธันวาคม 2563

สินทรัพย์	หมายเหตุ	งบการเงินรวม (บาท)		งบการเงินเฉพาะกิจการ (บาท)	
		2563	2562	2563	2562
สินทรัพย์หมุนเวียน					
เงินสดและรายการเทียบเท่าเงินสด	7	30,426,761.68	30,359,204.60	30,426,584.46	30,358,794.81
ลูกหนี้การค้าและลูกหนี้หมุนเวียนอื่น	8	31,071,850.47	4,033,259.14	47,115,775.46	5,525,147.59
เงินให้กู้ยืมระยะสั้นแก่กิจการที่เกี่ยวข้องกัน	6.2	-	-	-	17,950.37
พัสดุดอกเหลื		59,493,007.94	51,412,655.63	35,413,794.67	32,328,094.05
รวมสินทรัพย์หมุนเวียน		120,991,620.09	85,805,119.37	112,956,154.59	68,229,986.82
สินทรัพย์ไม่หมุนเวียน					
เงินลงทุนในบริษัทร่วม	9	20,304,945.93	21,225,156.05	5,869,234.62	5,892,076.82
เงินลงทุนในบริษัทย่อย	10	-	-	110,631,808.68	110,760,831.50
เงินลงทุนระยะยาวอื่น	11	1,798,612.84	1,805,612.78	1,798,612.84	1,805,612.78
เรือเดินทะเลและอุปกรณ์	12	1,226,203,578.72	1,312,893,500.66	671,774,732.81	738,508,289.50
สินทรัพย์สิทธิการใช้	13	173,809,403.11	-	1,330,638.42	-
สินทรัพย์ไม่มีตัวตนอื่น	14	266,959.54	300,875.71	57,244.71	77,349.83
ลูกหนี้เงินชดใช้ค่าเสียหาย	15	560,786.35	221,240,135.61	560,786.35	221,218,888.50
สินทรัพย์ไม่หมุนเวียนอื่น		2,043,762.13	2,195,325.78	2,043,761.23	2,195,325.18
รวมสินทรัพย์ไม่หมุนเวียน		1,424,988,048.62	1,559,660,606.59	794,066,819.66	1,080,458,374.11
รวมสินทรัพย์		1,545,979,668.71	1,645,465,725.96	907,022,974.25	1,148,688,360.93

หมายเหตุประกอบงบการเงินเป็นส่วนหนึ่งของงบการเงินนี้



บริษัท จุฑานาวี จำกัด (มหาชน)
และบริษัทย่อย

งบแสดงฐานะการเงิน (ต่อ)
ณ วันที่ 31 ธันวาคม 2563

หนี้สินและส่วนของผู้ถือหุ้น	หมายเหตุ	งบการเงินรวม (บาท)		งบการเงินเฉพาะกิจการ (บาท)	
		2563	2562	2563	2562
หนี้สินหมุนเวียน					
เงินเบิกเกินบัญชีและเงินกู้ยืมระยะสั้นจากสถาบันการเงิน	16	125,979,462.87	125,279,553.12	111,024,751.02	115,290,813.86
เจ้าหนี้การค้าและเจ้าหนี้หมุนเวียนอื่น	17	195,769,508.33	235,461,583.09	186,258,899.79	232,283,463.06
เงินกู้ยืมระยะยาวจากสถาบันการเงิน					
ส่วนที่ครบกำหนดชำระภายในหนึ่งปี	18	316,705,761.90	110,170,645.35	264,799,310.21	67,021,658.43
เงินกู้ยืมระยะยาวส่วนที่จัดเป็นหนี้สินหมุนเวียน	18	389,980,680.43	212,701,167.51	224,296,036.83	2,286,555.51
หนี้สินตามสัญญาเช่า					
ส่วนที่ครบกำหนดชำระภายในหนึ่งปี	19	20,207,626.63	69,789.63	6,190,178.33	69,789.63
เงินกู้ยืมระยะสั้นจากบุคคลและกิจการที่เกี่ยวข้องกัน	6.2	47,946,680.62	134,756,853.39	41,038,147.62	127,821,433.39
เงินกู้ยืมระยะสั้นจากบริษัทอื่น		23,400,482.35	23,395,128.35	23,400,482.35	23,395,128.35
รวมหนี้สินหมุนเวียน		1,119,990,203.13	841,834,720.44	857,007,806.15	568,168,842.23
หนี้สินไม่หมุนเวียน					
เงินกู้ยืมระยะยาวจากสถาบันการเงิน	18	3,679,213.74	486,067,403.00	3,679,213.74	486,067,403.00
หนี้สินตามสัญญาเช่า	19	160,215,748.26	119,895.32	562,564.25	119,895.32
เงินกู้ยืมระยะยาวจากบุคคลและกิจการที่เกี่ยวข้องกัน	6.2	10,512,985.00	10,553,900.00	10,512,985.00	10,553,900.00
ประมาณการหนี้สินไม่หมุนเวียนสำหรับ					
ผลประโยชน์พนักงาน	20	19,171,327.16	15,291,989.88	19,171,327.16	15,291,989.88
รวมหนี้สินไม่หมุนเวียน		193,579,274.16	512,033,188.20	33,926,090.15	512,033,188.20
รวมหนี้สิน		1,313,569,477.29	1,353,867,908.64	890,933,896.30	1,080,202,030.43

หมายเหตุประกอบงบการเงินเป็นส่วนหนึ่งของงบการเงินนี้

บริษัท จุฬานาวี จำกัด (มหาชน)
และบริษัทย่อย

งบแสดงฐานะการเงิน (ต่อ)
ณ วันที่ 31 ธันวาคม 2563

หนี้สินและส่วนของผู้ถือหุ้น (ต่อ)	หมายเหตุ	งบการเงินรวม (บาท)		งบการเงินเฉพาะกิจการ (บาท)	
		2563	2562	2563	2562
ส่วนของผู้ถือหุ้น					
ทุนเรือนหุ้น					
ทุนจดทะเบียน					
หุ้นสามัญ 422,213,796 หุ้น มูลค่าหุ้นละ 3 บาท	21	1,266,641,388.00	-	1,266,641,388.00	-
หุ้นสามัญ 214,350,000 หุ้น มูลค่าหุ้นละ 3 บาท		-	643,050,000.00	-	643,050,000.00
หุ้นบุริมสิทธิ 2,550,000 หุ้น มูลค่าหุ้นละ 3 บาท	22	7,650,000.00	7,650,000.00	7,650,000.00	7,650,000.00
รวมทุนจดทะเบียน		1,274,291,388.00	650,700,000.00	1,274,291,388.00	650,700,000.00
ทุนที่ชำระแล้ว					
หุ้นสามัญ 316,022,847 หุ้น มูลค่าหุ้นละ 3 บาท		948,068,541.00	-	948,068,541.00	-
หุ้นสามัญ 138,245,071 หุ้น มูลค่าหุ้นละ 3 บาท		-	414,735,213.00	-	414,735,213.00
หุ้นบุริมสิทธิ 2,550,000 หุ้น มูลค่าหุ้นละ 3 บาท		7,650,000.00	7,650,000.00	7,650,000.00	7,650,000.00
ส่วน(ค่า)เกินมูลค่าหุ้นสามัญ		(371,140,722.30)	82,192,606.50	(371,140,722.30)	82,192,606.50
กำไร(ขาดทุน)สะสม					
จัดสรรแล้ว					
สำรองตามกฎหมาย		25,800,000.00	25,800,000.00	25,800,000.00	25,800,000.00
ยังไม่ได้จัดสรร		(350,317,319.22)	(207,625,537.85)	(417,815,076.21)	(280,975,513.54)
องค์ประกอบอื่นของส่วนของผู้ถือหุ้น		(182,819,449.28)	(187,238,791.48)	(176,473,664.54)	(180,915,975.46)
รวมส่วนของบริษัทใหญ่		77,241,050.20	135,513,490.17	16,089,077.95	68,486,330.50
ส่วนได้เสียที่ไม่มีอำนาจควบคุม		155,169,141.22	156,084,327.15	-	-
รวมส่วนของผู้ถือหุ้น		232,410,191.42	291,597,817.32	16,089,077.95	68,486,330.50
รวมหนี้สินและส่วนของผู้ถือหุ้น		1,545,979,668.71	1,645,465,725.96	907,022,974.25	1,148,688,360.93

หมายเหตุประกอบงบการเงินเป็นส่วนหนึ่งของงบการเงินนี้



บริษัท จูตานาวี จำกัด (มหาชน)
และบริษัทย่อย

งบกำไรขาดทุนเบ็ดเสร็จ
สำหรับปี สิ้นสุดวันที่ 31 ธันวาคม 2563

		งบการเงินรวม (บาท)		งบการเงินเฉพาะกิจการ (บาท)	
	หมายเหตุ	2563	2562	2563	2562
รายได้					
รายได้จากการให้บริการ	28	205,833,284.14	223,174,293.73	99,944,646.99	134,219,933.33
รายได้จากการบริหารจัดการเรือ		619,823.16	11,112,639.99	4,647,717.35	15,073,688.42
รายได้จากการเคลมประกัน	23	-	89,560,247.95	-	89,560,247.95
กำไรจากอัตราแลกเปลี่ยน	25	1,552,677.99	-	2,307,636.68	-
รายได้อื่น	24	8,982,470.66	26,994,684.17	10,980,449.64	29,950,298.78
รวมรายได้		216,988,255.95	350,841,865.84	117,880,450.66	268,804,168.48
ค่าใช้จ่าย					
ต้นทุนการให้บริการ		(279,584,449.78)	(276,108,060.77)	(185,751,832.03)	(212,228,912.55)
ค่าใช้จ่ายในการบริหาร		(47,745,290.10)	(50,249,223.60)	(46,332,511.53)	(49,678,398.59)
ขาดทุนจากอัตราแลกเปลี่ยน	25	-	(24,920,986.86)	-	(23,381,867.76)
รวมค่าใช้จ่าย		(327,329,739.88)	(351,278,271.23)	(232,084,343.56)	(285,289,178.90)
กำไร(ขาดทุน)จากการดำเนินงาน		(110,341,483.93)	(436,405.39)	(114,203,892.90)	(16,485,010.42)
ส่วนแบ่งกำไรจากเงินลงทุนในบริษัทร่วม		1,124,736.04	2,232,009.55	-	-
กำไร(ขาดทุน)ก่อนต้นทุนทางการเงินและค่าใช้จ่ายภาษีเงินได้		(109,216,747.89)	1,795,604.16	(114,203,892.90)	(16,485,010.42)
ต้นทุนทางการเงิน		(31,323,638.66)	(48,650,254.32)	(20,161,110.33)	(33,053,009.89)
ขาดทุนก่อนค่าใช้จ่ายภาษีเงินได้		(140,540,386.55)	(46,854,650.16)	(134,365,003.23)	(49,538,020.31)
ค่าใช้จ่ายภาษีเงินได้		-	-	-	-
ขาดทุนสำหรับปี		(140,540,386.55)	(46,854,650.16)	(134,365,003.23)	(49,538,020.31)
กำไร(ขาดทุน)เบ็ดเสร็จอื่น					
รายการที่จะไม่ถูกบันทึกในส่วนของกำไรหรือขาดทุน					
ในภายหลัง					
ผลกำไร(ขาดทุน)จากการวัดมูลค่าใหม่ของ					
ผลประโยชน์พนักงานที่กำหนดไว้		(2,474,559.44)	-	(2,474,559.44)	-
รายการที่อาจถูกจัดประเภทใหม่ไว้ในกำไรหรือขาดทุนในภายหลัง					
ผลต่างของอัตราแลกเปลี่ยนจากการแปลงค่า					
งบการเงินจากสกุลเงินที่ใช้ในการดำเนินงาน					
เป็นสกุลเงินที่นำเสนองบการเงิน		3,827,320.90	(23,992,957.18)	4,442,310.92	(7,108,800.62)
กำไร(ขาดทุน)เบ็ดเสร็จอื่นสำหรับปี		1,352,761.46	(23,992,957.18)	1,967,751.48	(7,108,800.62)
กำไร(ขาดทุน)เบ็ดเสร็จรวมสำหรับปี		(139,187,625.09)	(70,847,607.34)	(132,397,251.75)	(56,646,820.93)

หมายเหตุประกอบงบการเงินเป็นส่วนหนึ่งของงบการเงินนี้

บริษัท จุฑานาวี จำกัด (มหาชน)
และบริษัทย่อย

งบกำไรขาดทุนเบ็ดเสร็จ (ต่อ)
สำหรับปี สิ้นสุดวันที่ 31 ธันวาคม 2563

หมายเหตุ	งบการเงินรวม (บาท)		งบการเงินเฉพาะกิจการ (บาท)	
	2563	2562	2563	2562
การแบ่งปันกำไร(ขาดทุน)				
ส่วนที่เป็นของบริษัทใหญ่	(140,217,221.90)	(48,524,111.81)	(134,365,003.23)	(49,538,020.31)
ส่วนที่เป็นของส่วนได้เสียที่ไม่มีอำนาจควบคุม	(323,164.65)	1,669,461.65	-	-
ขาดทุนสำหรับปี	(140,540,386.55)	(46,854,650.16)	(134,365,003.23)	(49,538,020.31)
การแบ่งปันกำไร(ขาดทุน)เบ็ดเสร็จรวม				
ส่วนที่เป็นของบริษัทใหญ่	(138,272,439.15)	(60,697,312.92)	(132,397,251.75)	(56,646,820.93)
ส่วนที่เป็นของส่วนได้เสียที่ไม่มีอำนาจควบคุม	(915,185.94)	(10,150,294.42)	-	-
กำไร(ขาดทุน)เบ็ดเสร็จรวมสำหรับปี	(139,187,625.09)	(70,847,607.34)	(132,397,251.75)	(56,646,820.93)
ขาดทุนต่อหุ้น				
ขาดทุนต่อหุ้นขั้นพื้นฐานส่วนที่เป็นของบริษัทใหญ่	27	(0.9919)	(0.3565)	(0.9507)
				(0.3639)

หมายเหตุประกอบงบการเงินเป็นส่วนหนึ่งของงบการเงินนี้

บริษัท จูทานาวี จำกัด (มหาชน)
และบริษัทย่อย

งบแสดงการเปลี่ยนแปลงส่วนของผู้ถือหุ้น
สำหรับปี สิ้นสุดวันที่ 31 ธันวาคม 2563



งบการเงินรวม (บาท)									
		ส่วนของบริษัทใหญ่			องค์ประกอบอื่น ของส่วนของผู้ถือหุ้น				
		ทุนที่ชำระแล้ว		กำไร(ขาดทุน)สะสม					
		หุ้นสามัญ	หุ้นบุริมสิทธิ	ส่วนเกินมูลค่าหุ้น	สำรองตาม กฎหมาย	ที่ยังไม่ได้จัดสรร	ผลต่างจากการ แปลงค่างบการเงิน	รวมส่วนของ ผู้ถือหุ้นบริษัทใหญ่	ส่วนได้เสียที่ไม่มี อำนาจควบคุม
หมายเหตุ									รวม
	ยอดคงเหลือ ณ วันที่ 1 มกราคม 2562	414,735,213.00	7,650,000.00	82,192,606.50	25,800,000.00	(159,101,426.04)	(175,065,590.37)	196,210,803.09	166,234,621.57
	การเปลี่ยนแปลงในส่วนของผู้ถือหุ้น สำหรับปี :								
	กำไร(ขาดทุน)สำหรับปี	-	-	-	-	(48,524,111.81)	-	(48,524,111.81)	1,669,461.65
	กำไร(ขาดทุน)เบ็ดเสร็จอื่นสำหรับปี	-	-	-	-	-	(12,173,201.11)	(12,173,201.11)	(11,819,756.07)
	กำไร(ขาดทุน)เบ็ดเสร็จรวมสำหรับปี	-	-	-	-	(48,524,111.81)	(12,173,201.11)	(60,697,312.92)	(10,150,294.42)
	ยอดคงเหลือ ณ วันที่ 31 ธันวาคม 2562	414,735,213.00	7,650,000.00	82,192,606.50	25,800,000.00	(207,625,537.85)	(187,238,791.48)	135,513,490.17	291,597,817.32
	ยอดคงเหลือ ณ วันที่ 1 มกราคม 2563	414,735,213.00	7,650,000.00	82,192,606.50	25,800,000.00	(207,625,537.85)	(187,238,791.48)	135,513,490.17	291,597,817.32
	การเปลี่ยนแปลงในส่วนของผู้ถือหุ้น สำหรับปี :								
	รับชำระค่าหุ้นเพิ่มทุน	533,333,328.00	-	(453,333,328.80)	-	-	-	79,999,999.20	-
	กำไร(ขาดทุน)สำหรับปี	-	-	-	-	(140,217,221.90)	-	(140,217,221.90)	(323,164.65)
	กำไร(ขาดทุน)เบ็ดเสร็จอื่นสำหรับปี	-	-	-	-	(2,474,559.47)	4,419,342.20	1,944,782.73	(592,021.28)
	กำไร(ขาดทุน)เบ็ดเสร็จรวมสำหรับปี	-	-	-	-	(142,691,781.37)	4,419,342.20	(138,272,439.17)	(915,185.93)
	ยอดคงเหลือ ณ วันที่ 31 ธันวาคม 2563	948,068,541.00	7,650,000.00	(371,140,722.30)	25,800,000.00	(350,317,319.22)	(182,819,449.28)	77,241,050.20	155,169,141.22

หมายเหตุประกอบงบการเงินเป็นส่วนหนึ่งของงบการเงินนี้



บริษัท จูฬานาวี จำกัด (มหาชน)
และบริษัทย่อย

งบแสดงการเปลี่ยนแปลงส่วนของผู้ถือหุ้น (ต่อ)
สำหรับปี สิ้นสุดวันที่ 31 ธันวาคม 2563

งบการเงินเฉพาะกิจการ (บาท)							
	ทุนที่ชำระแล้ว		กำไร(ขาดทุน)สะสม		องค์ประกอบอื่น ของส่วนของผู้ถือหุ้น		
หมายเหตุ	หุ้นสามัญ	หุ้นบุริมสิทธิ	ส่วนเกิน(ค่า) มูลค่าหุ้น	สำรองตาม กฎหมาย	ที่ยังไม่ได้ชำระ	ผลต่างจากการแปลง ค่างบการเงิน	
						รวม	
ยอดคงเหลือ ณ วันที่ 1 มกราคม 2562	414,735,213.00	7,650,000.00	82,192,606.50	25,800,000.00	(231,437,493.23)	(173,807,174.84)	125,133,151.43
การเปลี่ยนแปลงในส่วนของผู้ถือหุ้น สำหรับปี :							
ขาดทุนสำหรับปี	-	-	-	-	(49,538,020.31)	-	(49,538,020.31)
กำไร(ขาดทุน)เบ็ดเสร็จอื่นสำหรับปี	-	-	-	-	-	(7,108,800.62)	(7,108,800.62)
กำไร(ขาดทุน)เบ็ดเสร็จรวมสำหรับปี	-	-	-	-	(49,538,020.31)	(7,108,800.62)	(56,646,820.93)
ยอดคงเหลือ ณ วันที่ 31 ธันวาคม 2562	414,735,213.00	7,650,000.00	82,192,606.50	25,800,000.00	(280,975,513.54)	(180,915,975.46)	68,486,330.50
ยอดคงเหลือ ณ วันที่ 1 มกราคม 2563	414,735,213.00	7,650,000.00	82,192,606.50	25,800,000.00	(280,975,513.54)	(180,915,975.46)	68,486,330.50
การเปลี่ยนแปลงในส่วนของผู้ถือหุ้น สำหรับปี :							
รับชำระค่าหุ้นเพิ่มทุน	21	533,333,328.00	(453,333,328.80)	-	-	-	79,999,999.20
ขาดทุนสำหรับปี	-	-	-	-	(134,365,003.23)	-	(134,365,003.23)
กำไร(ขาดทุน)เบ็ดเสร็จอื่นสำหรับปี	-	-	-	-	(2,474,559.44)	4,442,310.92	1,967,751.48
กำไร(ขาดทุน)เบ็ดเสร็จรวมสำหรับปี	-	-	-	-	(136,839,562.67)	4,442,310.92	(132,397,251.75)
ยอดคงเหลือ ณ วันที่ 31 ธันวาคม 2563	948,068,541.00	7,650,000.00	(371,140,722.30)	25,800,000.00	(417,815,076.21)	(176,473,664.54)	16,089,077.95

หมายเหตุประกอบงบการเงินเป็นส่วนหนึ่งของงบการเงินนี้



บริษัท จูตานาวี จำกัด (มหาชน)
และบริษัทย่อย

งบกระแสเงินสด
สำหรับปี สิ้นสุดวันที่ 31 ธันวาคม 2563

	งบการเงินรวม (บาท)		งบการเงินเฉพาะกิจการ (บาท)	
	2563	2562	2563	2562
กระแสเงินสดจากกิจกรรมดำเนินงาน				
ขาดทุนก่อนค่าใช้จ่ายภาษีเงินได้	(140,540,386.55)	(46,854,650.16)	(134,365,003.23)	(49,538,020.31)
รายการปรับปรุงกระทบกำไรสุทธิเป็นเงินสดรับ (จ่าย)				
จากกิจกรรมดำเนินงาน				
ค่าเสื่อมราคา	85,185,233.75	96,274,713.75	60,337,293.75	71,500,548.03
รายจ่ายการซ่อมแซมเรือครั้งใหญ่ตัดบัญชี	23,236,522.28	25,560,755.22	18,196,311.92	22,117,158.79
โปรแกรมคอมพิวเตอร์ตัดจำหน่าย	34,131.28	21,184.30	20,640.74	20,187.91
ตัดจำหน่ายสินทรัพย์สิทธิการใช้	10,042,841.97	-	950,278.43	-
(กำไร)ขาดทุนจากการขายอุปกรณ์	67,590.15	(10,109.89)	67,590.15	(10,109.89)
ระมาณการหนี้สินไม่หมุนเวียนสำหรับ				
ผลประโยชน์พนักงาน	1,706,608.57	4,249,306.50	1,706,608.57	4,249,306.50
หนี้สินตัดบัญชี	(1,598,877.04)	(7,743,843.92)	(1,598,877.04)	(7,743,843.92)
ทรัพย์สินตัดบัญชี	22,057.57	66.85	-	-
รายได้จากการยกเลิกสัญญา	-	(14,584,598.94)	-	(14,584,598.94)
ส่วนแบ่ง(กำไร)ขาดทุนจากเงินลงทุนในบริษัทร่วม				
ตามวิธีส่วนได้เสีย	(1,124,736.04)	(2,232,009.55)	-	-
(กำไร)ขาดทุนจากอัตราแลกเปลี่ยนที่ยังไม่เกิดขึ้นจริง	5,297,619.47	19,069,230.87	4,168,787.21	18,832,817.77
รายได้จากการเคลมประกัน	-	(89,560,247.94)	-	(89,560,247.94)
ค่าใช้จ่ายดอกเบี้ย	31,323,638.66	48,650,254.32	20,161,110.33	33,053,009.89
ดอกเบี้ยรับ	(77,794.07)	(76,483.83)	(77,764.33)	(76,394.44)
เงินปันผลรับ	(251,456.65)	(671,825.48)	(2,255,241.59)	(3,627,529.48)
กำไร(ขาดทุน)จากการดำเนินงานก่อนการเปลี่ยนแปลงในสินทรัพย์				
และหนี้สินดำเนินงาน	13,322,993.35	32,091,742.10	(32,688,265.09)	(15,367,716.03)
สินทรัพย์จากการดำเนินงาน (เพิ่มขึ้น) ลดลง				
ลูกหนี้การค้าและลูกหนี้หมุนเวียนอื่น	(26,984,679.86)	592,918.65	(41,539,771.69)	2,575,021.17
พัสดุลงเหลือ	(8,080,352.31)	1,034,075.72	(3,085,700.62)	158,940.88
ลูกหนี้เงินชดเชยค่าเสียหาย	236,543,301.80	(30,894.60)	236,543,301.80	(30,894.60)
สินทรัพย์จากการดำเนินงาน(เพิ่มขึ้น) ลดลง	201,478,269.63	1,596,099.77	191,917,829.49	2,703,067.45

หมายเหตุประกอบงบการเงินเป็นส่วนหนึ่งของงบการเงินนี้

บริษัท จุฬานาวี จำกัด (มหาชน)
และบริษัทย่อย

งบกระแสเงินสด (ต่อ)
สำหรับปี สิ้นสุดวันที่ 31 ธันวาคม 2563

	งบการเงินรวม (บาท)		งบการเงินเฉพาะกิจการ (บาท)	
	2563	2562	2563	2562
หนี้สินจากการดำเนินงาน เพิ่มขึ้น (ลดลง)				
เจ้าหนี้การค้า	(27,593,827.19)	(13,792,080.17)	(33,263,946.58)	(12,335,645.83)
จ่ายชำระประมาณการหนี้สินไม่หมุนเวียนสำหรับ				
ผลประโยชน์พนักงาน	(2,517,000.00)	(1,252,000.00)	(2,517,000.00)	(1,252,000.00)
เงินสดรับจากการยกเลิกสัญญา	-	14,270,059.64	-	14,270,059.64
หนี้สินจากการดำเนินงานเพิ่มขึ้น (ลดลง)	(30,110,827.19)	(774,020.53)	(35,780,946.58)	682,413.81
เงินสดรับ(จ่าย)จากการดำเนินงาน	184,690,435.79	32,913,821.34	123,448,617.82	(11,982,234.77)
จ่ายดอกเบี้ย	(35,552,700.43)	(43,425,714.99)	(26,007,139.79)	(27,828,580.67)
จ่ายภาษีเงินได้	(218,640.92)	(134,693.99)	(218,640.66)	(134,693.39)
รับเงินภาษีเงินได้ถูกหัก ณ ที่จ่าย	368,843.05	318,079.79	368,843.05	318,079.79
เงินสดสุทธิได้มาจาก(ใช้ไปใน)กิจกรรมดำเนินงาน	149,287,937.49	(10,328,507.85)	97,591,680.42	(39,627,429.04)
กระแสเงินสดจากกิจกรรมลงทุน				
เงินสดจ่ายเงินลงทุนระยะยาวอื่น	-	(5,065,215.00)	-	(5,065,215.00)
เงินสดรับคืนจากเงินลงทุนระยะยาวอื่น	-	20,260,860.00	-	20,260,860.00
เงินสดจ่ายเงินให้กู้ยืมระยะสั้นแก่กิจการที่เกี่ยวข้องกัน	-	-	(15,378,400.00)	(11,958,777.91)
เงินสดรับคืนจากเงินกู้ยืมระยะสั้นจากกิจการที่เกี่ยวข้องกัน	-	-	15,396,600.00	14,490,577.91
เงินสดจ่ายเงินลงทุนในบริษัทย่อย	-	-	(313,307.00)	-
เงินสดรับจากการเคลมทรัพย์สิน	-	30,374,419.45	-	30,374,419.45
เงินสดรับจากการขายเรือเดินทะเลและอุปกรณ์	186,915.89	511,401.87	186,915.89	511,401.87
เงินสดจ่ายซื้อเรือเดินทะเลและอุปกรณ์	(23,904,499.83)	(37,134,482.14)	(12,824,368.89)	(25,270,043.56)
เงินสดจ่ายซื้อทรัพย์สินไม่มีตัวตนอื่น	-	(223,475.07)	-	-
ดอกเบี้ยรับ	77,606.74	75,842.10	77,571.33	75,752.30
รับเงินปันผล	2,256,500.00	3,661,717.20	2,256,500.00	3,661,717.20
เงินสดสุทธิได้มาจาก(ใช้ไปใน)กิจกรรมลงทุน	(21,383,477.20)	12,461,068.41	(10,598,488.67)	27,080,692.26

หมายเหตุประกอบงบการเงินเป็นส่วนหนึ่งของงบการเงินนี้



บริษัท จุฑานาวี จำกัด (มหาชน)
และบริษัทย่อย

งบกระแสเงินสด (ต่อ)
สำหรับปี สิ้นสุดวันที่ 31 ธันวาคม 2563

	งบการเงินรวม (บาท)		งบการเงินเฉพาะกิจการ (บาท)	
	2563	2562	2563	2562
กระแสเงินสดจากกิจกรรมจัดหาเงิน				
เงินเบิกเกินบัญชีและเงินกู้ยืมระยะสั้น				
จากสถาบันการเงินเพิ่มขึ้น (ลดลง)	(4,082,436.64)	56,348,465.25	(8,013,431.65)	56,287,059.88
รับเงินกู้ยืมระยะสั้นจากบุคคลและกิจการที่เกี่ยวข้องกัน	2,419,000.00	38,909,000.00	2,419,000.00	31,937,000.00
จ่ายชำระเงินกู้ยืมระยะสั้นจากบุคคลและกิจการที่เกี่ยวข้องกัน	(48,722,000.40)	(16,094,000.00)	(48,722,000.40)	(16,094,000.00)
เงินสดรับจากเงินกู้ยืมระยะยาวจากสถาบันการเงิน	-	10,795,000.00	-	-
เงินสดจ่ายเงินกู้ยืมระยะยาวจากสถาบันการเงิน	(96,450,878.00)	(44,852,224.79)	(61,072,616.80)	(8,014,478.77)
เงินสดจ่ายสัญญาเช่า	(9,166,922.45)	(63,000.00)	(238,242.00)	(63,000.00)
รับชำระค่าหุ้นเพิ่มทุน	39,999,999.60	-	39,999,999.60	-
เงินสดสุทธิได้มาจาก(ใช้ไปใน)กิจกรรมจัดหาเงิน	(116,003,237.89)	45,043,240.46	(75,627,291.25)	64,052,581.11
ผลต่างจากการแปลงค่างบการเงินเพิ่มขึ้น (ลดลง)	(13,470,541.28)	(47,263,554.20)	(12,934,986.81)	(51,902,350.51)
เงินสดและรายการเทียบเท่าเงินสดเพิ่มขึ้น (ลดลง) สุทธิ	(1,569,318.88)	(87,753.19)	(1,569,086.31)	(396,506.18)
เงินสดและรายการเทียบเท่าเงินสด ณ วันที่ 1 มกราคม	30,359,204.60	30,302,977.38	30,358,794.81	30,299,449.11
ปรับปรุงผลกระทบจากอัตราแลกเปลี่ยน	1,636,875.96	143,980.41	1,636,875.96	455,851.88
เงินสดและรายการเทียบเท่าเงินสด ณ วันที่ 31 ธันวาคม	30,426,761.68	30,359,204.60	30,426,584.46	30,358,794.81
ข้อมูลกระแสเงินสดเปิดเผยเพิ่มเติม				
รายการที่มีใช้เงินสดประกอบด้วย				
ลูกหนี้เงินขอใช้ค่าความเสียหายจากการตัดสินทรัพย์ถาวร	-	217,677,202.90	-	217,677,202.90
โอนค่าเช่าค้างจ่ายเป็นหนี้สินตามสัญญาเช่า	4,685,426.00	-	4,685,426.00	-
บันทึกสินทรัพย์สิทธิการใช้เพิ่มในระหว่างปี	190,738,455.49	-	2,309,585.47	-
โอนผลประโยชน์พนักงานที่ครบกำหนดเป็นค่าใช้จ่ายค้างจ่าย	348,000.00	-	348,000.00	-
โอนผลประโยชน์พนักงานที่จ่ายจากค่าใช้จ่ายค้างจ่าย	(2,517,000.00)	3,881,000.00	(2,517,000.00)	3,881,000.00
จดทะเบียนเพิ่มทุนระหว่างปี	79,999,999.20	-	79,999,999.20	-
แปลงหนี้ส่วนของเงินต้นเพิ่มทุน	(39,999,999.60)	-	(39,999,999.60)	-
เงินสดรับจากการจดทะเบียนเพิ่มทุน	39,999,999.60	-	39,999,999.60	-

หมายเหตุประกอบงบการเงินเป็นส่วนหนึ่งของงบการเงินนี้

บริษัท จูธานาวี จำกัด (มหาชน)
และบริษัทย่อย

หมายเหตุประกอบงบการเงิน
สำหรับปี สิ้นสุดวันที่ 31 ธันวาคม 2563

1. ข้อมูลทั่วไป

1.1 ข้อมูลทั่วไปของบริษัท

การจดทะเบียน : บริษัทฯ เป็นบริษัทจดทะเบียนในตลาดหลักทรัพย์แห่งประเทศไทยทะเบียนเลขที่ 010753001613
(เดิมเลขที่ บมจ 235) เมื่อวันที่ 29 ธันวาคม 2532 โดยมีผู้ถือหุ้นรายใหญ่คือ กลุ่มตระกูลเพ็ญชาติ
(ร้อยละ 36.34) และตระกูลอุ้นพงษ์เจริญสุข (ร้อยละ 11.16)

ที่ตั้งสำนักงาน : ตั้งอยู่เลขที่ 153 อาคารมาโนทาวเวอร์ ซอยสุขุมวิท 39 ถนนสุขุมวิท แขวงคลองตันเหนือ
เขตวัฒนา กรุงเทพมหานคร

ประเภทธุรกิจ : บริษัทฯ ดำเนินธุรกิจพาณิชย์นาวี

1.2 การแพร่ระบาดของโรคติดเชื้อไวรัสโคโรนา 2019

สถานการณ์การแพร่ระบาดของโรคติดเชื้อไวรัสโคโรนา 2019 (COVID-19) ที่ปัจจุบันได้ขยายวงกว้างขึ้นอย่างต่อเนื่องทำให้เกิดการชะลอตัวของเศรษฐกิจ และมีผลกระทบต่อธุรกิจและอุตสาหกรรมส่วนใหญ่ สถานการณ์ดังกล่าวอาจนำมาซึ่งความไม่แน่นอน และผลกระทบต่อสภาพแวดล้อมของการดำเนินธุรกิจ ฝ่ายบริหารของกลุ่มบริษัทติดตามความคืบหน้าของสถานการณ์ดังกล่าว และประเมินผลกระทบทางการเงินเกี่ยวกับมูลค่าของสินทรัพย์ ประเมินการหนี้สิน และหนี้สินที่อาจเกิดขึ้นอย่างต่อเนื่อง ทั้งนี้ ฝ่ายบริหารได้ใช้ประมาณการและดุลยพินิจในประเด็นต่าง ๆ เมื่อสถานการณ์มีการเปลี่ยนแปลง

2. หลักการดำเนินงานต่อเนื่อง

กลุ่มบริษัทและบริษัทฯ มีผลขาดทุนสะสมติดต่อกันหลายปี ณ วันที่ 31 ธันวาคม 2563 มีหนี้สินหมุนเวียนรวมสูงกว่าสินทรัพย์หมุนเวียนรวมเป็นจำนวน 998.99 ล้านบาท และ 744.05 ล้านบาท ตามลำดับ และมีผลขาดทุนสะสมรวมจำนวน 350.32 ล้านบาท และ 417.82 ล้านบาท ตามลำดับ ความสามารถในการดำเนินงานต่อเนื่องของกลุ่มบริษัทและบริษัทฯ ขึ้นอยู่กับความสำเร็จในการหาแหล่งเงินทุนและความสามารถของผู้บริหารในการดำเนินธุรกิจของกลุ่มบริษัทและบริษัทฯ ในอนาคต ปัจจัยเหล่านี้เป็นเหตุให้เกิดข้อสงสัยอย่างมีนัยสำคัญเกี่ยวกับความสามารถในการดำเนินงานต่อเนื่องของกลุ่มบริษัทและบริษัทฯ อย่างไรก็ตามฝ่ายบริหารของบริษัทฯ ยังคงให้การสนับสนุนด้านการเงินตามความจำเป็นแก่บริษัทเพื่อให้บริษัทสามารถดำเนินงานได้อย่างต่อเนื่องทั้งในปัจจุบันและในอนาคตต่อไปอีกอย่างน้อย 1 ปี และบริษัทฯ อยู่ระหว่างหาผู้ลงทุนเพิ่มเติมเพื่อลงทุนในธุรกิจใหม่ ดังนั้น งบการเงินนี้จึงจัดทำขึ้นโดยใช้เกณฑ์การดำเนินงานต่อเนื่อง



บริษัท จูตานาวี จำกัด (มหาชน)
และบริษัทย่อย

หมายเหตุประกอบงบการเงิน
สำหรับปี สิ้นสุดวันที่ 31 ธันวาคม 2563

3. เกณฑ์ในการจัดทำและนำเสนองบการเงิน

3.1 เกณฑ์ในการจัดทำงบการเงิน

งบการเงินนี้จัดทำขึ้นตามมาตรฐานการรายงานทางการเงิน รวมถึงแนวปฏิบัติทางการบัญชีที่ประกาศใช้โดยสภาวิชาชีพบัญชีในพระบรมราชูปถัมภ์ (“สภาวิชาชีพบัญชี”) กฎระเบียบและประกาศคณะกรรมการกำกับหลักทรัพย์และตลาดหลักทรัพย์ ลงวันที่ 22 มกราคม 2544 เรื่อง การจัดทำและส่งงบการเงินและรายการเกี่ยวกับฐานะการเงินและผลการดำเนินงานของบริษัทจดทะเบียน พ.ศ. 2544 โดยรูปแบบการนำเสนองบการเงินไม่แตกต่างอย่างมีสาระสำคัญจากประกาศกรมพัฒนาธุรกิจการค้า

งบการเงินของบริษัท จัดทำขึ้นโดยใช้เกณฑ์ราคาทุนเดิมในการวัดมูลค่าขององค์ประกอบของรายการในงบการเงิน ยกเว้น รายการที่เปิดเผยไว้ในนโยบายการบัญชีที่เกี่ยวข้อง

3.2 แนวปฏิบัติทางการบัญชี เรื่อง มาตรการผ่อนปรนชั่วคราวสำหรับทางเลือกเพิ่มเติมทางบัญชีเพื่อรองรับผลกระทบจากสถานการณ์ การแพร่ระบาดของโรคติดเชื้อไวรัส โควิด-19 (COVID-19)

สภาวิชาชีพบัญชีได้ประกาศใช้แนวปฏิบัติทางการบัญชี เรื่อง มาตรการผ่อนปรนชั่วคราวสำหรับทางเลือกเพิ่มเติมทางบัญชีเพื่อรองรับผลกระทบจากสถานการณ์การแพร่ระบาดของโรคติดเชื้อไวรัส โควิด-19 (COVID-19) โดยมีวัตถุประสงค์เพื่อลดผลกระทบในบางเรื่องจากการปฏิบัติตามมาตรฐานการรายงานทางการเงินบางฉบับ และเพื่อให้เกิดความชัดเจนในวิธีปฏิบัติทางบัญชีในช่วงเวลาที่ยังมีความไม่แน่นอนเกี่ยวกับสถานการณ์ดังกล่าว

แนวปฏิบัติทางบัญชีดังกล่าวได้ประกาศลงในราชกิจจานุเบกษาเมื่อวันที่ 22 เมษายน 2563 และมีผลบังคับใช้สำหรับการจัดทำงบการเงินของกลุ่มบริษัทที่มีรอบระยะเวลารายงานสิ้นสุดภายในช่วงเวลาระหว่างวันที่ 1 มกราคม 2563 ถึงวันที่ 31 ธันวาคม 2563

กลุ่มบริษัทเลือกใช้มาตรการผ่อนปรนชั่วคราวสำหรับทางเลือกเพิ่มเติมทางบัญชีดังต่อไปนี้

- เลือกที่จะไม่นำการลดค่าเช่าตามสัญญาจากผู้ให้เช่า (ถ้ามี) มาถือเป็นการเปลี่ยนแปลงสัญญาเช่า โดยทยอยปรับลดหนี้สินตามสัญญาเช่าที่ครบกำหนดแต่ละงวดตามสัดส่วนที่ได้ส่วนลดพร้อมทั้งกลับรายการค่าเสื่อมราคาจากสินทรัพย์สิทธิการใช้และดอกเบี้ยจากหนี้สินตามสัญญาเช่าที่ยังคงรับรู้ในแต่ละงวดตามสัดส่วนของค่าเช่าที่ลดลงและบันทึกผลต่างที่เกิดขึ้นในกำไรหรือขาดทุน
- เลือกที่จะไม่นำสถานการณ์ COVID-19 มาถือเป็นข้อบ่งชี้ของการด้อยค่า ตามมาตรฐานการบัญชี ฉบับที่ 36 เรื่อง การด้อยค่าของสินทรัพย์

3.3 มาตรฐานการรายงานทางการเงินที่เริ่มมีผลบังคับใช้ในปีปัจจุบัน

ในระหว่างปี บริษัทฯ ได้นำมาตรฐานการรายงานทางการเงินและการตีความมาตรฐานการรายงานทางการเงินฉบับปรับปรุง (ปรับปรุง 2562) และฉบับใหม่จำนวนหลายฉบับ ซึ่งมีผลบังคับใช้สำหรับงบการเงินที่มีรอบระยะเวลาบัญชีที่เริ่มในหรือหลังวันที่ 1 มกราคม 2563 มาถือปฏิบัติ มาตรฐานการรายงานทางการเงินดังกล่าวได้รับการปรับปรุงหรือจัดให้มีขึ้น เพื่อให้มีเนื้อหาเท่าเทียมกับมาตรฐานการรายงานทางการเงินระหว่างประเทศ โดยส่วนใหญ่เป็นการอธิบายให้ชัดเจนเกี่ยวกับวิธีปฏิบัติทางการบัญชีและการให้แนวปฏิบัติทางการบัญชีกับผู้ใช้งานมาตรฐาน การนำมาตรฐานการรายงานทางการเงินดังกล่าวมาถือปฏิบัตินี้ไม่มีผลกระทบอย่างเป็นสาระสำคัญต่องบการเงินของบริษัทฯ อย่างไรก็ตาม มาตรฐานการรายงานทางการเงินฉบับใหม่ซึ่งได้มีการเปลี่ยนแปลงหลักการสำคัญสามารถสรุปได้ดังนี้

มาตรฐานการรายงานทางการเงิน กลุ่มเครื่องมือทางการเงิน

มาตรฐานการรายงานทางการเงิน กลุ่มเครื่องมือทางการเงิน ประกอบด้วย มาตรฐานและการตีความมาตรฐานจำนวน 5 ฉบับ ได้แก่

เรื่อง

มาตรฐานการรายงานทางการเงิน

ฉบับที่ 7	การเปิดเผยข้อมูลเครื่องมือทางการเงิน
ฉบับที่ 9	เครื่องมือทางการเงิน

มาตรฐานการบัญชี

ฉบับที่ 32	การแสดงรายการเครื่องมือทางการเงิน
------------	-----------------------------------

การตีความมาตรฐานการรายงานทางการเงิน

ฉบับที่ 16	การป้องกันความเสี่ยงของเงินลงทุนสุทธิในหน่วยงานต่างประเทศ
ฉบับที่ 19	การชำระหนี้สินทางการเงินด้วยตราสารทุน

มาตรฐานการรายงานทางการเงินกลุ่มดังกล่าวข้างต้น กำหนดหลักการเกี่ยวกับการจัดประเภทและการวัดมูลค่าของเครื่องมือทางการเงินด้วยมูลค่ายุติธรรมหรือราคาทุนตัดจำหน่ายโดยพิจารณาจากประเภทของตราสารทางการเงิน ลักษณะของกระแสเงินสดตามสัญญาและแผนธุรกิจของกิจการ (Business Model) หลักการเกี่ยวกับวิธีการคำนวณการด้อยค่าของเครื่องมือทางการเงินโดยใช้แนวคิดของผลขาดทุนด้านเครดิตที่คาดว่าจะเกิดขึ้น และหลักการเกี่ยวกับการบัญชีป้องกันความเสี่ยง รวมถึงการแสดงรายการและการเปิดเผยข้อมูลเครื่องมือทางการเงิน



บริษัท จูตานาวี จำกัด (มหาชน)
และบริษัทย่อย

หมายเหตุประกอบงบการเงิน
สำหรับปี สิ้นสุดวันที่ 31 ธันวาคม 2563

การนำมาตรฐานกลุ่มนี้มาถือปฏิบัติมีผลกระทบต่องบการเงินของบริษัทฯ และบริษัทย่อยจากรายการดังต่อไปนี้

- การจัดประเภทและวัดมูลค่ายุติธรรมของเงินลงทุนในตราสารทุนของบริษัทฯ ที่ไม่ใช่บริษัทจดทะเบียน - บริษัทฯ วัดมูลค่ายุติธรรมของเงินลงทุนในตราสารทุนของบริษัทฯ ที่ไม่ใช่บริษัทจดทะเบียน และจัดประเภทเงินลงทุนดังกล่าวเป็นสินทรัพย์ทางการเงินที่วัดมูลค่ายุติธรรมผ่านกำไรขาดทุนเบ็ดเสร็จอื่น โดยผู้บริหารของบริษัทฯ ได้ประเมินและพิจารณาแล้วว่าราคาทุนของเงินลงทุนในตราสารทุนดังกล่าว ได้สะท้อนมูลค่ายุติธรรมของเงินลงทุนแล้ว ดังนั้น การวัดมูลค่ายุติธรรมของเงินลงทุนในตราสารทุนดังกล่าว จึงไม่มีผลกระทบต่อการปรับปรุงกำไรสะสม ณ วันที่ 1 มกราคม 2563
- การรับรู้รายการผลขาดทุนด้านเครดิต - บริษัทฯ และบริษัทย่อยต้องรับรู้ผลขาดทุนด้านเครดิตที่คาดว่าจะเกิดขึ้นต่อสินทรัพย์ทางการเงินโดยไม่จำเป็นต้องรอให้เหตุการณ์ที่มีการด้อยค่าด้านเครดิตเกิดขึ้นก่อน กลุ่มบริษัทฯ จะใช้วิธีการอย่างง่ายในการพิจารณาค่าเผื่อผลขาดทุนที่คาดว่าจะเกิดขึ้นตลอดอายุสำหรับลูกหนี้การค้า การรับรู้รายการผลขาดทุนด้านเครดิต ข้างต้นไม่มีผลกระทบอย่างเป็นสาระสำคัญ ให้มีการปรับปรุงกำไรสะสม ณ วันที่ 1 มกราคม 2563

มาตรฐานกลุ่มนี้ไม่มีผลกระทบอย่างมีสาระสำคัญต่องบการเงินของกลุ่มบริษัทฯ

มาตรฐานการรายงานทางการเงิน ฉบับที่ 16 เรื่อง สัญญาเช่า

มาตรฐานการรายงานทางการเงิน ฉบับที่ 16 เรื่อง สัญญาเช่า ได้กำหนดหลักการสำหรับการรับรู้รายการ การวัดมูลค่า การนำเสนอและการเปิดเผยข้อมูลของสัญญาเช่า ซึ่งกำหนดให้ผู้เช่ารับรู้สินทรัพย์และหนี้สินสำหรับสัญญาเช่าทุกรายการที่มีระยะเวลาในการเช่ามากกว่า 12 เดือน เว้นแต่สินทรัพย์อ้างอิงนั้นมีมูลค่าต่ำ การบัญชีสำหรับผู้ให้เช่าไม่มีการเปลี่ยนแปลงอย่างมีสาระสำคัญจากมาตรฐานการบัญชี ฉบับที่ 17 ผู้ให้เช่ายังคงต้องจัดประเภทสัญญาเช่าเป็นสัญญาเช่าดำเนินงานหรือสัญญาเช่าเงินทุนโดยใช้หลักการเช่นเดียวกันกับมาตรฐานการบัญชี ฉบับที่ 17 มาตรฐานการรายงานทางการเงิน ฉบับที่ 16 ใช้แทนมาตรฐานการบัญชีดังต่อไปนี้

เรื่อง

มาตรฐานการบัญชี

ฉบับที่ 17 (ปรับปรุง 2561) สัญญาเช่า

การตีความมาตรฐานการบัญชี

ฉบับที่ 15 (ปรับปรุง 2561) สัญญาเช่าดำเนินงาน - สิ่งสูงใจให้แก่ผู้เช่า

ฉบับที่ 27 (ปรับปรุง 2561) การประเมินเนื้อหาสัญญาเช่าที่ทำขึ้นตามรูปแบบกฎหมาย

การตีความมาตรฐานการรายงานทางการเงิน

ฉบับที่ 4 (ปรับปรุง 2561) การประเมินว่าข้อตกลงประกอบด้วยสัญญาเช่าหรือไม่

กลุ่มบริษัทนำมาตรฐานการรายงานทางการเงินฉบับนี้มาถือปฏิบัติ โดยรับรู้ผลกระทบสะสมของการนำมาตรฐานการรายงานทางการเงินฉบับนี้มาถือปฏิบัติครั้งแรกโดยปรับปรุงกับกำไรสะสม ณ วันที่ 1 มกราคม 2563 และไม่ปรับย้อนหลังงบการเงินปีก่อนที่แสดงเปรียบเทียบผลสะสมของเปลี่ยนแปลงนโยบายการบัญชีแสดงอยู่ในหมายเหตุประกอบงบการเงินข้อ 4

3.4 การปรับปรุงมาตรฐานการรายงานทางการเงิน ฉบับที่ 16 เรื่อง สัญญาเช่า

IFRS 16 ได้มีการปรับปรุงสำหรับการยินยอมลดค่าเช่าที่เกี่ยวข้องกับ COVID-19 ซึ่งมีผลบังคับใช้ตั้งแต่วันที่ 1 มิถุนายน 2563 ทั้งนี้ อนุญาตให้กิจการถือปฏิบัติก่อนวันที่มีผลบังคับใช้ได้ การปรับปรุงนี้เพื่อเป็นการผ่อนปรนในทางปฏิบัติสำหรับผู้เช่าโดยไม่จำเป็นต้องประเมินว่าการยินยอมลดค่าเช่าที่เกิดขึ้นอันเป็นผลโดยตรงจากสถานการณ์การแพร่ระบาดของ COVID-19 และเข้าเงื่อนไขตามที่ระบุไว้ ถือเป็นการเปลี่ยนแปลงสัญญาเช่าหรือไม่ โดยให้บันทึกการยินยอมลดค่าเช่านั้นเสมือนว่าไม่ใช่การเปลี่ยนแปลงสัญญาเช่า นอกจากนี้ IFRS 16 ฉบับปรับปรุง ได้เพิ่มข้อกำหนดสำหรับข้อยกเว้นชั่วคราวที่เกิดขึ้นจากการปฏิรูปอัตราดอกเบี้ยอ้างอิง โดยกิจการต้องถือปฏิบัติตามการปรับปรุงดังกล่าวกับงบการเงินประจำปีสำหรับรอบระยะเวลาบัญชีที่เริ่มในหรือหลังวันที่ 1 มกราคม 2565 เป็นต้นไป ทั้งนี้ อนุญาตให้กิจการถือปฏิบัติก่อนวันที่มีผลบังคับใช้ได้ ซึ่ง IFRS 16 ฉบับปรับปรุงนี้ได้ประกาศในราชกิจจานุเบกษาแล้ว เมื่อวันที่ 27 มกราคม 2564

3.5 มาตรฐานการรายงานทางการเงินที่จะมีผลบังคับใช้สำหรับงบการเงินที่มีรอบระยะเวลาบัญชีที่เริ่มในหรือหลังวันที่

1 มกราคม 2564

สภาวิชาชีพบัญชีได้ประกาศใช้มาตรฐานการรายงานทางการเงิน และการตีความมาตรฐานการรายงานทางการเงินฉบับปรับปรุง ซึ่งจะมีผลบังคับใช้สำหรับงบการเงินที่มีรอบระยะเวลาบัญชีที่เริ่มในหรือหลังวันที่ 1 มกราคม 2564 มาตรฐานการรายงานทางการเงินดังกล่าวได้รับการปรับปรุงหรือจัดให้มีขึ้น เพื่อให้มีเนื้อหาเท่าเทียมกับมาตรฐานการรายงานทางการเงินระหว่างประเทศ โดยส่วนใหญ่เป็นการอธิบายให้ชัดเจนเกี่ยวกับวิธีปฏิบัติทางการบัญชีและการให้แนวปฏิบัติทางบัญชีกับผู้ใช้มาตรฐาน ประกอบด้วย การปรับปรุงการอ้างอิงกรอบแนวคิดในมาตรฐานการรายงานทางการเงิน คำนิยามของธุรกิจ คำนิยามของความสัมพันธ์ และการปฏิรูปอัตราดอกเบี้ยอ้างอิง

ปัจจุบันฝ่ายบริหารของบริษัทฯ อยู่ระหว่างการประเมินผลกระทบต่องบการเงินของกลุ่มมาตรฐานการรายงานทางการเงินที่จะมีผลใช้บังคับในอนาคต

3.6 ในการจัดทำงบการเงินรวม ประกอบด้วย งบการเงินของบริษัท จูทานาวี จำกัด (มหาชน) ซึ่งเป็นบริษัทใหญ่โดยเข้าถือหุ้นในบริษัทย่อย ดังนี้

	สัดส่วนการ		
	ถือหุ้นร้อยละ	ประเภทธุรกิจ	ความสัมพันธ์
บริษัท ไทยเดน มาร์ไทม์ จำกัด	51	ประเทศธุรกิจ พาณิชย์นาวี	ผู้ถือหุ้น
บริษัท จูตามาริตีโม จำกัด	100	ประเทศธุรกิจ พาณิชย์นาวี	ผู้ถือหุ้น



บริษัท จุฑานาวี จำกัด (มหาชน)
และบริษัทย่อย

หมายเหตุประกอบงบการเงิน
สำหรับปี สิ้นสุดวันที่ 31 ธันวาคม 2563

บริษัทย่อยเป็นกิจการที่อยู่ภายใต้การควบคุมของบริษัทฯ การควบคุมเกิดขึ้นเมื่อบริษัทฯ เปิดรับหรือมีสิทธิในผลตอบแทนผันแปรจากการเกี่ยวข้องกับกิจการนั้นและมีความสามารถในการใช้อำนาจเหนือกิจการนั้น ทำให้เกิดผลกระทบต่อจำนวนเงินผลตอบแทนของบริษัทฯ งบการเงินของบริษัทย่อยได้รวมอยู่ในงบการเงินรวม นับแต่วันที่มีการควบคุมจนถึงวันที่การควบคุมสิ้นสุดลง

การสูญเสียความควบคุม

เมื่อบริษัทฯ สูญเสียการควบคุมในบริษัทย่อย บริษัทฯ ตัดรายการสินทรัพย์และหนี้สินของบริษัทย่อยนั้นออก รวมถึงส่วนได้เสียที่ไม่มีอำนาจควบคุมและส่วนประกอบอื่นในส่วนของผู้ถือหุ้นที่เกี่ยวข้องกับบริษัทย่อยนั้น ถ้าไรหรือขาดทุนที่เกิดขึ้นจากการสูญเสียการควบคุมในบริษัทย่อยรับรู้ในกำไรหรือขาดทุน ส่วนได้เสียในบริษัทย่อยเดิมที่ยังคงเหลืออยู่ให้วัดมูลค่าด้วยมูลค่ายุติธรรม ณ วันที่สูญเสียการควบคุม

3.7 รายการบัญชีระหว่างกัน

ในการจัดทำงบการเงินรวม รายการบัญชีระหว่างกันที่เป็นสาระสำคัญได้ตัดออกในการทำงบการเงินรวมแล้ว

3.8 งบการเงินรวมนี้ จัดทำขึ้นโดยมีวัตถุประสงค์เพื่อแสดงฐานะการเงินรวม และผลการดำเนินงานรวมของบริษัท จุฑานาวี จำกัด (มหาชน) และบริษัทย่อยเท่านั้น การใช้ข้อมูลตามงบการเงินรวมเพื่อวัตถุประสงค์อื่น อาจมีข้อจำกัด ด้านลักษณะที่ค่อนข้างแตกต่างกันในบรรดาบริษัทย่อยที่นำงบการเงินมาประกอบเป็นงบการเงินรวม

4. สรุปนโยบายการบัญชีที่สำคัญ

4.1 การรับรู้รายได้และค่าใช้จ่าย

รายได้จากการให้บริการ ประกอบด้วย รายได้รับจ้างขนส่งเป็นระยะเวลา (Charter hire) ซึ่งเกิดจากการให้บริการเรือแบบขนส่งเป็นระยะเวลา (Time charter) และรายได้ค่าระวางเรือ (Freight income) ซึ่งเกิดจากการรับขนส่งเป็นรายเที่ยว (Voyage charter)

บริษัทฯ รับรู้รายได้รับจ้างขนส่งเป็นระยะเวลาและค่าใช้จ่ายที่เกี่ยวข้องตามเกณฑ์คงค้างและรับรู้รายได้ค่าระวางเรือเมื่อการให้บริการได้สิ้นสุดลงแล้ว

รายได้อื่น และค่าใช้จ่ายอื่นรับรู้ตามเกณฑ์คงค้าง

4.2 เงินสดและรายการเทียบเท่าเงินสด

เงินสดและรายการเทียบเท่าเงินสด หมายถึง เงินสดและเงินฝากธนาคารพาณิชย์ประเภทออมทรัพย์ กระแสรายวัน และประจำไม่เกิน 3 เดือน และไม่มีภาระผูกพัน

4.3 พัดคงเหลือ

พัดคงเหลือ ได้แก่ น้ำมันเชื้อเพลิงและน้ำมันหล่อลื่น วัสดุและของใช้สิ้นเปลืองประจำเรือเดินทะเล แสดงไว้ในราคาทุนโดยวิธีเข้าก่อน-ออกก่อน (FIFO) หรือมูลค่าสุทธิที่จะได้รับ แล้วแต่ราคาใดจะต่ำกว่า

4.4 เงินลงทุนในบริษัทย่อย

เงินลงทุนในบริษัทย่อยในงบการเงินเฉพาะกิจการ แสดงโดยวิธีราคาทุน หักด้วยค่าเผื่อการด้อยค่า (ถ้ามี)

4.5 เงินลงทุนในบริษัทร่วม

เงินลงทุนในบริษัทร่วมแสดงในงบการเงินรวม โดยใช้วิธีส่วนได้เสีย และแสดงในงบการเงินเฉพาะกิจการ โดยใช้วิธีราคาทุน

4.6 เครื่องมือทางการเงิน

นโยบายการบัญชีที่ถือปฏิบัติตั้งแต่วันที่ 1 มกราคม 2563

กลุ่มบริษัทรับรู้รายการเมื่อเริ่มแรกของสินทรัพย์ทางการเงินด้วยมูลค่ายุติธรรม และบวกด้วยต้นทุนการทำรายการเฉพาะในกรณีที่สินทรัพย์ทางการเงินที่ไม่ได้วัดมูลค่าด้วยมูลค่ายุติธรรมผ่านกำไรหรือขาดทุน อย่างไรก็ตาม สำหรับลูกหนี้การค้าที่ไม่มีองค์ประกอบเกี่ยวกับการจัดหาเงินที่มีนัยสำคัญ กลุ่มบริษัทจะรับรู้สินทรัพย์ทางการเงินดังกล่าวด้วยราคาของรายการตามที่กล่าวไว้ในนโยบายการบัญชีเรื่องการรับรู้รายได้

4.6.1 การจัดประเภทรายการและวัดมูลค่า

สินทรัพย์ทางการเงินประเภทตราสารหนี้วัดมูลค่าด้วยมูลค่ายุติธรรมผ่านกำไรหรือขาดทุน มูลค่ายุติธรรมผ่านกำไรขาดทุนเบ็ดเสร็จอื่น หรือราคาทุนตัดจำหน่าย การจัดประเภทดังกล่าวจะขึ้นอยู่กับโมเดลธุรกิจของกลุ่มบริษัทในการจัดการสินทรัพย์ และลักษณะของกระแสเงินสดตามสัญญาของสินทรัพย์ทางการเงินนั้น

สินทรัพย์ทางการเงินประเภทตราสารทุนวัดมูลค่าด้วยมูลค่ายุติธรรมผ่านกำไร หรือขาดทุน หรือผ่านกำไรขาดทุนเบ็ดเสร็จอื่น หนี้สินทางการเงินจัดประเภทรายการและวัดมูลค่าด้วยวิธีราคาทุนตัดจำหน่าย

4.6.2 การตัดรายการของเครื่องมือทางการเงิน

สินทรัพย์ทางการเงินจะถูกตัดรายการออกจากบัญชี เมื่อสิทธิที่จะได้รับกระแสเงินสดของสินทรัพย์นั้นได้สิ้นสุดลง หรือได้มีการโอนสิทธิที่จะได้รับกระแสเงินสดของสินทรัพย์นั้น รวมถึงได้มีการโอนความเสี่ยง และผลตอบแทนเกือบทั้งหมดของสินทรัพย์นั้น หรือมีการโอนการควบคุมในสินทรัพย์นั้น แม้ว่าจะไม่มีการโอนหรือไม่ได้คงไว้ซึ่งความเสี่ยงและผลตอบแทนเกือบทั้งหมดของสินทรัพย์นั้น

กลุ่มบริษัทตัดรายการหนี้สินทางการเงินก็ต่อเมื่อได้มีการปฏิบัติตามภาระผูกพันของหนี้สินนั้นแล้ว มีการยกเลิกภาระผูกพันนั้นหรือมีการสิ้นสุดลงของภาระผูกพันนั้น ในกรณีที่มีการเปลี่ยนหนี้สินทางการเงินที่มีอยู่ให้เป็นหนี้สินใหม่จากผู้ให้กู้รายเดียวกัน ซึ่งมีข้อกำหนดที่แตกต่างกันอย่างมาก หรือมีการแก้ไขข้อกำหนดของหนี้สินที่มีอยู่อย่างเป็นสาระสำคัญ จะถือว่าเป็นการตัดรายการหนี้สินเดิมและรับรู้หนี้สินใหม่ โดยรับรู้ผลแตกต่างของมูลค่าตามบัญชีดังกล่าวในส่วนของกำไรหรือขาดทุน



4.6.3 การค้ำของสินทรัพย์ทางการเงิน

กลุ่มบริษัท ใช้วิธีการอย่างง่ายในการคำนวณผลขาดทุนด้านเครดิตที่คาดว่าจะเกิดขึ้นสำหรับลูกหนี้การค้าและสินทรัพย์ที่เกิดจากสัญญา ดังนั้น ทุกวันสิ้นรอบระยะเวลารายงาน กลุ่มบริษัทจึงไม่มีการติดตามการเปลี่ยนแปลงของความเสี่ยงทางด้านเครดิต แต่จะรับรู้ค่าเผื่อผลขาดทุนจากผลขาดทุนด้านเครดิตที่คาดว่าจะเกิดขึ้นตลอดอายุของลูกหนี้การค้าและสินทรัพย์ที่เกิดจากสัญญา โดยอ้างอิงจากข้อมูลผลขาดทุนด้านเครดิตจากประสบการณ์ในอดีต ปรับปรุงด้วยข้อมูลการคาดการณ์ไปในอนาคตเกี่ยวกับลูกหนี้ นั้นและสภาพแวดล้อมทางด้านเศรษฐกิจ

ผลขาดทุนด้านเครดิตที่คาดว่าจะเกิดขึ้นตลอดอายุแสดงถึงผลขาดทุนด้านเครดิตที่คาดว่าจะเกิดขึ้นจากเหตุการณ์ปฏิบัติผิดสัญญาที่มีความเป็นไปได้ว่าจะเกิดขึ้นตลอดอายุของเครื่องมือทางการเงินที่คาดไว้ ในทางกลับกันผลขาดทุนด้านเครดิตที่คาดว่าจะเกิดขึ้นใน 12 เดือน ข้างหน้าแสดงถึงสัดส่วนของผลขาดทุนด้านเครดิตที่คาดว่าจะเกิดตลอดอายุที่คาดว่าจะเกิดจากเหตุการณ์ปฏิบัติผิดสัญญาของเครื่องมือทางการเงินที่มีความเป็นไปได้ว่าจะเกิดขึ้นภายใน 12 เดือนหลังจากวันที่รายงาน

4.6.4 การหักกลบของเครื่องมือทางการเงิน สินทรัพย์ทางการเงินและหนี้สินทางการเงินจะนำมาหักกลบกัน และแสดงด้วยยอดสุทธิในงบแสดงฐานะการเงิน ก็ต่อเมื่อกิจการมีสิทธิบังคับใช้ได้ตามกฎหมายอยู่แล้วในการหักกลบจำนวนเงินที่รับรู้และกิจการมีความตั้งใจที่จะชำระด้วยยอดสุทธิ หรือตั้งใจที่จะรับสินทรัพย์และชำระหนี้สินพร้อมกัน

นโยบายการบัญชีที่ถือปฏิบัติก่อนวันที่ 1 มกราคม 2563

ลูกหนี้การค้าแสดงมูลค่าตามจำนวนมูลค่าสุทธิที่จะได้รับ กลุ่มบริษัทบันทึกค่าเผื่อนี้ลงบัญชีสำหรับผลขาดทุนโดยประมาณที่อาจเกิดขึ้นจากการเก็บเงินจากลูกหนี้ไม่ได้ ซึ่งโดยทั่วไปพิจารณาจากประสบการณ์การเก็บเงินและการวิเคราะห์อายุหนี้

4.7 เรือเดินทะเล และอุปกรณ์

เรือเดินทะเลและอุปกรณ์แสดงในราคาทุนหักด้วยค่าเสื่อมราคาสะสม ค่าเสื่อมราคาคำนวณโดยวิธีเส้นตรงตามอายุการใช้งานโดยประมาณของสินทรัพย์ สำหรับเรือเดินทะเลและยานพาหนะคิดค่าเสื่อมราคาหลังหักมูลค่าคงเหลือบริษัทฯ ประมาณอายุการใช้งานของสินทรัพย์ ดังนี้

เรือเดินทะเล	15-30 ปี
รายจ่ายในการซ่อมแซมและสำรวจเรือรอตดบัญชี	2-3 ปี
อุปกรณ์ประจำเรือ	5 ปี
อุปกรณ์และเครื่องใช้สำนักงาน	5 ปี
ยานพาหนะ	5-10 ปี

ในกรณีที่ราคาตามบัญชีสูงกว่ามูลค่าที่คาดว่าจะได้รับคืนซึ่งคำนวณจากมูลค่าปัจจุบันของกระแสเงินสดที่คาดว่าจะเกิดในอนาคตจากการใช้สินทรัพย์อย่างต่อเนื่อง หรือจำนวนที่จะได้รับจากการจำหน่ายสินทรัพย์หักด้วยต้นทุนจากการจำหน่ายสินทรัพย์นั้นแล้วแต่จำนวนใดจะสูงกว่า ราคาตามบัญชีจะถูกปรับลดให้เท่ากับมูลค่าที่คาดว่าจะได้รับคืน

ค่าใช้จ่ายที่เกิดขึ้นระหว่างการตรวจสอบ สภาพเรือและค่าใช้จ่ายในการซ่อมเรือครั้งใหญ่จะรับรู้รวมในรายจ่ายการซ่อมเรือครั้งใหญ่ ค่าใช้จ่ายในการซ่อมเรือครั้งใหญ่จะถูกตัดจำหน่ายเป็นค่าใช้จ่ายตลอดอายุการใช้งานจนกระทั่งมีการซ่อมเรือครั้งใหญ่ครั้งต่อไป ซึ่งอายุการตัดจำหน่ายสูงสุดไม่เกิน 2-3 ปี ในกรณีที่มีการซ่อมเรือครั้งใหญ่ก่อนวันครบกำหนด ต้นทุนที่เหลืออยู่ของการซ่อมเรือครั้งใหญ่จะถูกตัดจำหน่ายทันที

ต้นทุนดอกเบี้ยสำหรับการกู้ยืมเพื่อเป็นเงินทุนในการก่อสร้างเพื่อให้ได้มาซึ่งเรือเดินทะเลและอุปกรณ์ได้บันทึกเป็นส่วนหนึ่งของต้นทุนของสินทรัพย์ตลอดช่วงเวลาที่จะสร้างให้เสร็จและเตรียมสินทรัพย์ให้อยู่ในสภาพพร้อมที่จะใช้ได้ตามวัตถุประสงค์ ต้นทุนการกู้ยืมประกอบด้วย ดอกเบี้ยที่เกิดจากเงินกู้ยืมระยะยาวสุทธิจากการตัดจำหน่ายค่าใช้จ่ายทางการเงินที่เกี่ยวข้องกัน

กำไรขาดทุนจากการขายเรือเดินทะเล และอุปกรณ์กำหนดขึ้นจากราคาตามบัญชี และได้รวมอยู่ในการคำนวณกำไรจากการดำเนินงาน

4.8 สัญญาเช่า

นโยบายการบัญชีที่ถือปฏิบัติตั้งแต่วันที่ 1 มกราคม 2563

ณ วันเริ่มต้นสัญญาเช่า บริษัทฯจะประเมินว่าสัญญาเป็นสัญญาเช่าหรือประกอบด้วยสัญญาเช่าหรือไม่ โดยสัญญาจะเป็นสัญญาเช่าหรือประกอบด้วยสัญญาเช่า ก็ต่อเมื่อสัญญานั้นมีการให้สิทธิในการควบคุมการใช้สินทรัพย์ที่ระบุได้สำหรับช่วงเวลาหนึ่งเพื่อเป็นการแลกเปลี่ยนกับสิ่งตอบแทน

บริษัทฯ ใช้วิธีการบัญชีเดียวสำหรับการรับรู้รายการและการวัดมูลค่าสัญญาเช่าทุกสัญญา เว้นแต่สัญญาเช่าระยะสั้นและสัญญาเช่าที่สินทรัพย์อ้างอิงมีมูลค่าต่ำ ณ วันที่สัญญาเช่าเริ่มมีผล (วันที่สินทรัพย์อ้างอิงพร้อมใช้งาน) บริษัทฯ บันทึกสินทรัพย์สิทธิการใช้ซึ่งแสดงสิทธิในการใช้สินทรัพย์อ้างอิง และหนี้สินตามสัญญาเช่าตามการจ่ายชำระตามสัญญาเช่า

4.8.1 สินทรัพย์สิทธิการใช้

กลุ่มบริษัทรับรู้สินทรัพย์สิทธิการใช้ ณ วันที่สัญญาเช่าเริ่มมีผล สินทรัพย์สิทธิการใช้วัดมูลค่าด้วยราคาทุนหักค่าเสื่อมราคาสะสม ผลขาดทุนจากการด้อยค่าสะสม และปรับปรุงด้วยการวัดมูลค่าของหนี้สินตามสัญญาเช่าใหม่ ราคาทุนของสินทรัพย์สิทธิการใช้ประกอบด้วย จำนวนเงินของหนี้สินตามสัญญาเช่าจากการวัดมูลค่าเริ่มแรก ต้นทุนทางตรงเริ่มแรกที่เกิดขึ้น จำนวนเงินที่จ่ายชำระตามสัญญาเช่า ณ วันที่สัญญาเช่าเริ่มมีผลหรือก่อนวันที่สัญญาเช่าเริ่มมีผล และหักด้วยสิ่งจูงใจตามสัญญาเช่าที่ได้รับ

หากกลุ่มบริษัท ไม่มีความเชื่อมั่นอย่างสมเหตุสมผลว่าความเป็นเจ้าของในสินทรัพย์อ้างอิงจะถูกโอน ให้แก่กลุ่มบริษัทเมื่อสิ้นสุดอายุสัญญาเช่า สินทรัพย์สิทธิการใช้จะถูกคิดค่าเสื่อมราคาโดยวิธีเส้นตรงนับจากวันที่สัญญาเช่าเริ่มมีผลจนถึงวันสิ้นสุดของอายุการให้ประโยชน์ของสินทรัพย์สิทธิการใช้หรือวันสิ้นสุดอายุสัญญาเช่าแล้วแต่วันใดจะเกิดขึ้นก่อน ดังต่อไปนี้

เรือเดินทะเล

8 ปี

อาคาร

3 ปี



4.8.2 หนี้สินตามสัญญาเช่า

ณ วันที่สัญญาเช่าเริ่มมีผล กลุ่มบริษัทรับรู้หนี้สินตามสัญญาเช่าด้วยมูลค่าปัจจุบันของจำนวนเงินที่ต้องจ่ายตามสัญญาเช่า คิดลดด้วยอัตราดอกเบี้ยตาม نرخของสัญญาเช่าหรืออัตราดอกเบี้ยเงินกู้ยืมส่วนเพิ่มของกลุ่มบริษัทหลังจากวันที่สัญญาเช่าเริ่มมีผลมูลค่าตามบัญชีของหนี้สินตามสัญญาเช่าจะเพิ่มขึ้น โดยสะท้อนดอกเบี้ยจากหนี้สินตามสัญญาเช่าและลดลง โดยสะท้อนการจ่ายชำระตามสัญญาเช่าที่จ่ายชำระแล้ว นอกจากนี้ มูลค่าตามบัญชีของหนี้สินตามสัญญาเช่าจะถูกรวบรวมมูลค่าใหม่เมื่อมีการเปลี่ยนแปลงหรือประเมินสัญญาเช่าใหม่

4.8.3 สัญญาเช่าระยะสั้นและสัญญาเช่าซึ่งสินทรัพย์อ้างอิงมีมูลค่าต่ำ

จำนวนเงินที่ต้องจ่ายตามสัญญาเช่าที่มีอายุสัญญาเช่า 12 เดือน หรือน้อยกว่านับตั้งแต่วันที่สัญญาเช่าเริ่มมีผลหรือสัญญาเช่าซึ่งสินทรัพย์อ้างอิงมีมูลค่าต่ำ จะถูกรับรู้เป็นค่าใช้จ่ายตามวิธีเส้นตรงตลอดอายุสัญญาเช่า

นโยบายการบัญชีที่ถือปฏิบัติก่อนวันที่ 1 มกราคม 2563

4.8.4 สัญญาเช่าการเงิน

การเช่าซึ่งบริษัทฯ และบริษัทย่อย ได้รับส่วนใหญ่ของความเสียหายและผลตอบแทนจากการครอบครองทรัพย์สินที่เช่า นั้น ๆ ให้จัดประเภทเป็นสัญญาเช่าการเงิน ที่ดิน อาคารและอุปกรณ์ที่ได้มาโดยทำสัญญาเช่าการเงิน บันทึกลงเป็นสินทรัพย์ ด้วยมูลค่ายุติธรรมหรือมูลค่าปัจจุบันของจำนวนเงินขั้นต่ำที่ต้องจ่ายตามสัญญาเช่า แล้วแต่จำนวนใดจะต่ำกว่า หักด้วยค่าเสื่อมราคาสะสมและขาดทุนจากการด้อยค่า ค่าเช่าที่ชำระจะแยกเป็นส่วนที่เป็นค่าใช้จ่ายทางการเงินและส่วนที่จะหักจากหนี้ตามสัญญาเพื่อให้อัตราดอกเบี้ยแต่ละงวด เป็นอัตราคงที่สำหรับยอดคงเหลือของหนี้สิน ค่าใช้จ่ายทางการเงินจะบันทึกโดยตรงในงบกำไรขาดทุนเบ็ดเสร็จ สินทรัพย์ที่ได้มาตามสัญญาเช่าการเงินจะคิดค่าเสื่อมราคาตลอดอายุการใช้งานของสินทรัพย์ที่เช่าหรืออายุของสัญญาเช่า แล้วแต่ระยะเวลาใดจะต่ำกว่า

4.8.5 สัญญาเช่าดำเนินงาน

รายจ่ายภายใต้สัญญาเช่าดำเนินงาน บันทึกลงในงบกำไรขาดทุนเบ็ดเสร็จโดยวิธีเส้นตรงตลอดอายุสัญญาเช่า ค่าเช่าที่อาจเกิดขึ้นจะบันทึกในงบกำไรขาดทุนเบ็ดเสร็จในรอบบัญชีที่มีรายการดังกล่าว

4.9 การด้อยค่าของสินทรัพย์ที่ไม่ใช่สินทรัพย์ทางการเงิน

บริษัทฯ และบริษัทย่อย ได้สอบทานการด้อยค่าของสินทรัพย์ เมื่อมีข้อบ่งชี้ว่าราคาตามบัญชีของสินทรัพย์ของบริษัทฯ สูงกว่ามูลค่าที่คาดว่าจะได้รับคืน (ราคาขายสุทธิของสินทรัพย์นั้น ๆ ตามปกติทางธุรกิจหรือมูลค่าจากการใช้แล้วแต่อย่างใดจะสูงกว่า) โดยที่การสอบทานจะพิจารณาแต่ละรายการ หรือพิจารณาจากหน่วยสินทรัพย์ที่ก่อให้เกิดเงินสดแล้วแต่กรณีในกรณีที่ราคาตามบัญชีของสินทรัพย์สูงกว่ามูลค่าที่คาดว่าจะได้รับคืน บริษัทฯ และบริษัทย่อยจะรับรู้ผลขาดทุนจากการด้อยค่าในงบกำไรขาดทุนเบ็ดเสร็จ และจะบันทึกกลับรายการผลขาดทุนจากการด้อยค่าเมื่อมีข้อบ่งชี้ว่า การด้อยค่าดังกล่าวไม่มีอยู่อีกต่อไป หรือยังคงมีอยู่แต่เป็นไปในทางที่ลดลง

4.10 กองทุนสำรองเลี้ยงชีพพนักงาน

บริษัทฯ จัดให้มีกองทุนสำรองเลี้ยงชีพ ซึ่งเป็นลักษณะของแผนการจ่ายสมทบตามที่ได้กำหนดการจ่ายสมทบไว้แล้ว สิทธิประโยชน์ของกองทุนสำรองเลี้ยงชีพ ได้แยกออกไปจากสินทรัพย์ของบริษัท และได้รับการบริหารโดยผู้จัดการกองทุนภายนอก กองทุนสำรองเลี้ยงชีพดังกล่าวได้รับเงินสะสมเข้ากองทุนจากพนักงานและเงินสมทบจากบริษัทฯ เงินจ่ายสมทบกองทุนสำรองเลี้ยงชีพบันทึกเป็นค่าใช้จ่ายในงบกำไรขาดทุนเบ็ดเสร็จ สำหรับรอบระยะเวลาบัญชีที่เกิดรายการนั้น

4.11 การแปลงค่างบการเงินที่เป็นเงินตราต่างประเทศ

การเปลี่ยนแปลงหลักการของมาตรฐานการบัญชี เพื่อเสนอแนวคิดของสกุลเงินต่าง ๆ ที่ใช้ในการรายงาน ซึ่งเป็นสกุลเงินที่พิจารณาว่าเป็นสกุลเงินในสถานะแวดล้อมทางเศรษฐกิจที่กิจการนั้นประกอบกิจการ ดังนั้น จึงกำหนดให้กิจการระบุสกุลเงินที่ใช้ในการดำเนินงานและแปลงค่ารายการที่เป็นสกุลต่างประเทศ ให้เป็นสกุลเงินที่ใช้ในการดำเนินงานและรายงานผลกระทบจากการแปลงค่าดังกล่าว

กลุ่มบริษัทดำเนินงานในสถานะแวดล้อมทางเศรษฐกิจที่เป็นสกุลเงินเหรียญสหรัฐอเมริกา ซึ่งเป็นสกุลเงินที่ใช้ในการกำหนดและชำระราคาของรายการซื้อและขายเกือบทั้งหมด ดังนั้น ผู้บริหารจึงกำหนดให้ใช้สกุลเงินเหรียญสหรัฐอเมริกาสกุลเงินที่ใช้ในการดำเนินงานในธุรกิจเดินเรือทางทะเลของกลุ่มบริษัท และใช้สกุลเงินบาทเป็นสกุลเงินที่นำเสนองบการเงิน

มาตรฐานการบัญชีฉบับนี้ กำหนดให้การรับรู้รายการค้าเมื่อเริ่มแรกด้วยสกุลเงินที่ใช้ในการดำเนินงาน (สกุลเงินเหรียญสหรัฐอเมริกา) รายการค้าที่ไม่ได้เป็นสกุลเงินเหรียญสหรัฐอเมริกาก็ถือเป็นรายการที่เป็นเงินตราต่างประเทศ และผลต่างจากอัตราแลกเปลี่ยนที่เกิดจากการแปลงค่าจะถูกรับรู้ในกำไรหรือขาดทุน ผลต่างอัตราแลกเปลี่ยนจากการแปลงค่างบการเงินจากสกุลเงินที่ใช้ในการดำเนินงานเป็นสกุลเงินที่นำเสนองบการเงินจะถูกรับรู้ในส่วนของผู้ถือหุ้น ในกรณีที่เงินบาทที่นำเสนองบการเงินแข็งค่าเมื่อเทียบกับเงินเหรียญสหรัฐอเมริกาสกุลเงินที่ใช้ในการดำเนินงาน มูลค่าทางบัญชีของสินทรัพย์ หนี้สิน และผลต่างจากการแปลงค่างบการเงินที่บันทึกในส่วนของผู้ถือหุ้นจะลดลง ในทางกลับกันถ้าเงินบาทอ่อนค่าเมื่อเทียบกับเงินเหรียญสหรัฐอเมริกาสกุลเงินที่ใช้ในการดำเนินงาน มูลค่าทางบัญชีของสินทรัพย์ หนี้สิน และผลต่างจากการแปลงค่างบการเงินที่บันทึกในส่วนของผู้ถือหุ้นจะเพิ่มขึ้น

4.12 รายการที่เป็นเงินตราต่างประเทศ

บริษัทฯ บันทึกรายการเงินตราต่างประเทศเป็นเงินบาทในอัตราแลกเปลี่ยน ณ วันที่เกิดรายการยอดคงเหลือของบัญชีที่เป็นเงินตราต่างประเทศ ณ วันที่ในงบแสดงฐานะการเงินแปลงค่าเป็นเงินบาทด้วยอัตราแลกเปลี่ยน ณ วันนั้น บริษัทฯ มีนโยบายป้องกันความเสี่ยงเกี่ยวกับอัตราแลกเปลี่ยน สำหรับเจ้าหนี้การค้าที่เป็นเงินตราต่างประเทศ โดยทำสัญญาซื้อขายเงินตราต่างประเทศล่วงหน้ากับธนาคาร ผลต่างซึ่งเกิดจากอัตราแลกเปลี่ยนจากสัญญาซื้อขายเงินตราต่างประเทศล่วงหน้าแสดงมูลค่ายุติธรรม ณ วันสิ้นงวด จะบันทึกเป็นกำไรหรือขาดทุนจากอัตราแลกเปลี่ยนทันที

กำไรขาดทุนจากการแลกเปลี่ยนเงินตรา ถือเป็นรายได้หรือค่าใช้จ่ายประจำปี



4.13 ค่าใช้จ่ายภาษีเงินได้ และภาษีเงินได้รอการตัดบัญชี

รายจ่ายเกี่ยวกับภาษีในรอบระยะเวลาบัญชีประกอบด้วย ภาษีเงินได้งวดปัจจุบันและภาษีเงินได้รอการตัดบัญชี

4.13.1 ภาษีเงินได้นิติบุคคลปัจจุบัน

บริษัทฯ และบริษัทย่อย บันทึกภาษีเงินได้ปัจจุบันตามจำนวนที่คาดว่าจะจ่ายให้กับหน่วยงานจัดเก็บภาษีของรัฐ โดยคำนวณจากกำไรในงวดนั้นทางภาษีตามหลักเกณฑ์ที่กำหนดในกฎหมายภาษีอากร

4.13.2 ภาษีเงินได้รอการตัดบัญชี

บริษัทฯ และบริษัทย่อย บันทึกภาษีเงินได้รอการตัดบัญชีของผลแตกต่างชั่วคราวระหว่างราคาตามบัญชีของสินทรัพย์และหนี้สิน ณ วันสิ้นรอบระยะเวลารายงาน กับฐานภาษีของสินทรัพย์และหนี้สินนั้น โดยใช้อัตราภาษีที่มีผลบังคับใช้ ณ วันสิ้นรอบระยะเวลารายงาน

บริษัทฯ และบริษัทย่อย รับรู้หนี้สินภาษีเงินได้รอการตัดบัญชีของผลแตกต่างชั่วคราวที่ต้องเสียภาษีทุกรายการ แต่รับรู้สินทรัพย์ภาษีเงินได้รอการตัดบัญชีสำหรับผลแตกต่างชั่วคราวที่ใช้หักภาษี รวมทั้งผลขาดทุนทางภาษีที่ยังไม่ได้ใช้ในจำนวนเท่าที่มีความเป็นไปได้ค่อนข้างแน่ที่บริษัทฯ จะมีกำไรทางภาษีในอนาคตเพียงพอที่จะใช้ประโยชน์จากผลแตกต่างชั่วคราวที่ใช้หักภาษีและผลขาดทุนทางภาษีที่ยังไม่ได้ใช้นั้น

กลุ่มบริษัทฯ จะทบทวนมูลค่าตามบัญชีของสินทรัพย์ภาษีเงินได้รอการตัดบัญชีทุกวันสิ้นรอบระยะเวลารายงาน และจะปรับลดมูลค่าตามบัญชีดังกล่าวหากมีความเป็นไปได้ค่อนข้างแน่ว่า บริษัทฯ จะไม่มีกำไรทางภาษีเพียงพอต่อการนำสินทรัพย์ภาษีเงินได้รอการตัดบัญชีทั้งหมดหรือบางส่วนมาใช้ประโยชน์

กลุ่มบริษัทฯ จะบันทึกภาษีเงินได้รอการตัดบัญชีโดยตรงไปยังส่วนของผู้ถือหุ้นหากภาษีที่เกิดขึ้นเกี่ยวข้องกับรายการที่ได้บันทึกโดยตรงไปยังส่วนของผู้ถือหุ้น

4.14 กำไรต่อหุ้น

กำไรต่อหุ้น ที่แสดงไว้ในงบกำไรขาดทุนเบ็ดเสร็จเป็นกำไรต่อหุ้นขั้นพื้นฐาน ซึ่งคำนวณโดยการหารยอดกำไรสำหรับปี ด้วยจำนวนหุ้นสามัญที่จำหน่ายและเรียกชำระแล้ว ณ วันสิ้นงวด

ไม่มีการแสดงกำไรต่อหุ้นปรับลดสำหรับปี เนื่องจากบริษัทฯ ไม่มีหุ้นสามัญเทียบเท่า

4.15 ประเมินการทางบัญชี

การจัดทำงบการเงินเป็นไปตามมาตรฐานการรายงานทางการเงิน ฝ่ายบริหารต้องใช้การประมาณการ และตั้งข้อสมมติฐานบางประการ ซึ่งอาจมีผลกระทบต่อจำนวนเงินที่แสดงไว้ในงบการเงิน และการเปิดเผยในหมายเหตุประกอบงบการเงิน ซึ่งผลที่เกิดขึ้นจริงภายหลังอาจแตกต่างไปจากจำนวนเงินที่ประมาณไว้ อันอาจทำให้ต้องมีการปรับปรุงบัญชีในรอบถัดไป ประมาณการทางบัญชีที่สำคัญได้แก่ ค่าเผื่อหนี้สงสัยจะสูญ ค่าเผื่อการลดราคาสินค้า ค่าเสื่อมราคา และค่าเผื่อการลดมูลค่าของสินทรัพย์ การประมาณการในเรื่องต่าง ๆ ได้ถูกเปิดเผยในแต่ละส่วนที่เกี่ยวข้องของหมายเหตุประกอบงบการเงินแล้ว

4.16 ประมวลการหนี้สิน

บริษัทฯ และบริษัทย่อย จะบันทึกประมวลการหนี้สิน เมื่อมีความเป็นไปได้ค่อนข้างแน่ของการเกิดภาระผูกพันในปัจจุบันตามกฎหมายหรือจากการอนุมานอันเป็นผลสืบเนื่องมาจากเหตุการณ์ในอดีต ภาระผูกพันดังกล่าวคาดว่าจะส่งผลให้สูญเสียทรัพยากรที่มีประโยชน์เชิงเศรษฐกิจ เพื่อจ่ายชำระภาระผูกพันและจำนวนที่ต้องจ่ายสามารถประมาณการได้อย่างน่าเชื่อถือ หากบริษัทฯ คาดว่าจะได้รับคืนรายจ่ายที่จ่ายชำระไปตามประมวลการหนี้สินทั้งหมดหรือบางส่วนอย่างแน่นอน บริษัทฯ จะรับรู้รายจ่ายที่ได้รับคืนเป็นสินทรัพย์แยกต่างหากแต่ต้องไม่เกินจำนวนประมวลการหนี้สินที่เกี่ยวข้อง

4.17 ประมวลการหนี้สินไม่หมุนเวียนสำหรับผลประโยชน์พนักงาน

บริษัทฯ จัดให้มีผลประโยชน์ของพนักงานหลังจากการเลิกจ้าง เพื่อจ่ายให้แก่พนักงานเป็นไปตามกฎหมายแรงงานไทย มูลค่าปัจจุบันของหนี้สินผลประโยชน์พนักงานให้ถูกรับรู้รายการในงบแสดงฐานะการเงิน โดยการประมาณการตามหลักคณิตศาสตร์ประกันภัย โดยใช้วิธีคิดลดแต่ละหน่วยที่ประมาณการไว้ ภายใต้สมมติฐานเกี่ยวกับเหตุการณ์ในอนาคตที่บริษัทฯ กำหนดขึ้นอย่างเหมาะสม สมมติฐานที่ใช้ในการประเมินค่าใช้จ่ายผลประโยชน์ของพนักงานสุทธิประจำปี ได้รวมถึงอัตราส่วนลด อัตราการเพิ่มขึ้นของเงินเดือนพนักงานและอัตราการเปลี่ยนแปลงในจำนวนพนักงาน การเปลี่ยนแปลงในจำนวนพนักงาน การเปลี่ยนแปลงในอัตราเหล่านี้มีผลต่อประมาณการค่าใช้จ่ายที่เกี่ยวข้องกับผลประโยชน์ของพนักงานสุทธิในทุกปี บริษัทฯ ได้มีการทบทวนอัตราส่วนลดที่เหมาะสม ซึ่งสะท้อนถึงอัตราดอกเบี้ยที่ควรนำมาใช้ในการคำนวณมูลค่าปัจจุบันสุทธิของกระแสเงินสดจ่ายในอนาคตที่คาดว่าจะต้องจ่ายให้กับพนักงาน ในการประเมินอัตราส่วนลดที่เหมาะสมบริษัทฯ จะพิจารณาจากอัตราดอกเบี้ยของพันธบัตรรัฐบาล ซึ่งจ่ายในสกุลเงินที่ได้รับประโยชน์ และจะบันทึกภาระหนี้สินในอดีตที่เกิดก่อนปี 2554 โดยรับรู้เป็นค่าใช้จ่ายทันที

ผลกำไรหรือขาดทุนจากการประมาณการตามหลักคณิตศาสตร์ประกันภัย (Actuarial gains and losses) สำหรับโครงการผลประโยชน์หลังออกจากงานของพนักงานจะรับรู้ทันทีในกำไรขาดทุนเบ็ดเสร็จอื่น

หนี้สินของโครงการผลประโยชน์หลังออกจากงานของพนักงาน ประกอบด้วย มูลค่าปัจจุบันของภาระผูกพันตามโครงการผลประโยชน์ หักด้วย ต้นทุนบริการในอดีตที่ยังไม่ได้รับรู้

4.18 รายการธุรกิจกับบุคคลหรือกิจการที่เกี่ยวข้องกัน

บุคคลหรือกิจการที่เกี่ยวข้องกันกับบริษัทฯ หมายถึง บุคคลหรือกิจการที่มีอำนาจควบคุม บริษัทฯ หรือถูกควบคุมโดยบริษัทฯ ไม่ว่าจะเป็นโดยทางตรงหรือทางอ้อม หรืออยู่ภายใต้การควบคุมเดียวกันกับบริษัทฯ

นอกจากนี้บุคคลหรือกิจการที่เกี่ยวข้องกันยังหมายรวมถึง บริษัทร่วมและบุคคล ซึ่งมีอิทธิพลอย่างเป็นสาระสำคัญกับบริษัทฯ ผู้บริหารสำคัญ กรรมการหรือพนักงานของบริษัทฯ ที่มีอำนาจในการวางแผนและควบคุมการดำเนินงานของบริษัทฯ



4.19 การใช้ดุลยพินิจและประมาณการทางบัญชีที่สำคัญ

ในการจัดทำงบการเงินตามมาตรฐานการรายงานทางการเงิน ฝ่ายบริหารจำเป็นต้องใช้ดุลยพินิจและการประมาณการในเรื่องที่มีความไม่แน่นอนเสมอ การใช้ดุลยพินิจและการประมาณการดังกล่าวนี้ส่งผลกระทบต่อจำนวนเงินที่แสดงในงบการเงินและต่อข้อมูลที่แสดงในหมายเหตุประกอบงบการเงิน ผลที่เกิดขึ้นจริงอาจแตกต่างไปจากจำนวนที่ประมาณการไว้ การใช้ดุลยพินิจและการประมาณการที่สำคัญมีดังนี้

ค่าเพื่อผลขาดทุนด้านเครดิตที่คาดว่าจะเกิดขึ้นของลูกหนี้การค้าและสินทรัพย์ที่เกิดจากสัญญา

ในการประมาณค่าเพื่อผลขาดทุนด้านเครดิตที่คาดว่าจะเกิดขึ้นของลูกหนี้การค้าและสินทรัพย์ที่เกิดจากสัญญา ฝ่ายบริหารจำเป็นต้องใช้ดุลยพินิจในการประมาณการผลขาดทุนด้านเครดิตที่คาดว่าจะเกิดขึ้นจากลูกหนี้แต่ละราย โดยคำนึงถึงประสิทธิภาพการเก็บเงินในอดีต อายุของหนี้ที่ค้างและสถานะเศรษฐกิจที่คาดการณ์ไว้ของกลุ่มลูกค้าที่มีความเสี่ยงด้านเครดิตที่คล้ายคลึงกัน เป็นต้น ทั้งนี้ ข้อมูลผลขาดทุนด้านเครดิตจากประสิทธิภาพในอดีตและการคาดการณ์สถานะเศรษฐกิจของกลุ่มบริษัทอาจไม่ได้บ่งบอกถึงการผิดสัญญาของลูกหนี้ที่เกิดขึ้นจริงในอนาคต

เรือเดินทะเล และอุปกรณ์

ในการคำนวณค่าเสื่อมราคาของเรือและอุปกรณ์ ฝ่ายบริหารจำเป็นต้องทำการประมาณอายุการให้ประโยชน์และมูลค่าคงเหลือเมื่อเลิกใช้งานของเรือและอุปกรณ์ และต้องทบทวนอายุการให้ประโยชน์และมูลค่าคงเหลือใหม่หากมีการเปลี่ยนแปลงเช่นนั้นเกิดขึ้น นอกจากนี้ฝ่ายบริหารจำเป็นต้องสอบทานการด้อยค่าของเรือ อาคารและอุปกรณ์ในแต่ละช่วงเวลาและบันทึกขาดทุนจากการด้อยค่า หากคาดว่ามูลค่าที่คาดว่าจะได้รับคืนต่ำกว่ามูลค่าตามบัญชีของสินทรัพย์นั้น ในการนี้ ฝ่ายบริหารจำเป็นต้องใช้ดุลยพินิจที่เกี่ยวข้องกับการคาดการณ์รายได้และค่าใช้จ่ายในอนาคตซึ่งเกี่ยวเนื่องกับสินทรัพย์นั้น

ผลประโยชน์หลังออกจางานของพนักงานตามโครงการผลประโยชน์

หนี้สินตาม โครงการผลประโยชน์หลังออกจางานของพนักงาน ประมาณขึ้นตามหลักคณิตศาสตร์ประกันภัย ซึ่งต้องอาศัยข้อสมมติฐานต่าง ๆ ในการประมาณการนั้น เช่น อัตราคิดลด อัตราการขึ้นเงินเดือนในอนาคต อัตราภาระ และอัตราการเปลี่ยนแปลงในจำนวนพนักงาน เป็นต้น

4.20 การวัดมูลค่ายุติธรรม

นโยบายการบัญชีและการเปิดเผยข้อมูลของกลุ่มบริษัทฯ หลายข้อกำหนดให้มีการวัดมูลค่ายุติธรรมทั้งสินทรัพย์และหนี้สินทางการเงินและไม่ใช่ทางการเงิน

กลุ่มบริษัทฯ กำหนดกรอบแนวคิดของการควบคุมเกี่ยวกับการวัดมูลค่ายุติธรรม กรอบแนวคิดนี้รวมถึงผู้ประเมิน

ผู้ประเมินมูลค่ามีการทบทวนข้อมูลที่ไม่สามารถสังเกตได้ และปรับปรุงการวัดมูลค่าที่มีนัยสำคัญอย่างสม่ำเสมอ หากมีการใช้ข้อมูลจากบุคคลที่สามเพื่อวัดมูลค่ายุติธรรม เช่น ราคาจากนายหน้า หรือการตั้งราคา ผู้ประเมินได้ประเมินหลักฐานที่ได้มาจากบุคคลที่สามที่สนับสนุนข้อสรุปเกี่ยวกับการวัดมูลค่า รวมถึงการจัดระดับชั้นของมูลค่ายุติธรรมว่าเป็นไปตามที่กำหนดไว้ในมาตรฐานการรายงานทางการเงินอย่างเหมาะสม

เมื่อวัดมูลค่ายุติธรรมของสินทรัพย์และหนี้สิน กลุ่มบริษัทฯ ได้ใช้ข้อมูลที่สามารถสังเกตได้ให้มากที่สุดเท่าที่จะทำได้ มูลค่ายุติธรรมเหล่านี้ถูกจัดประเภทในแต่ละลำดับชั้นของมูลค่ายุติธรรมตามข้อมูลที่ใช้ในการประเมินมูลค่า ดังนี้

- ข้อมูลระดับ 1 เป็นราคาเสนอซื้อขาย (ไม่ต้องปรับปรุง) ในตลาดที่มีสภาพคล่องสำหรับสินทรัพย์หรือหนี้สิน
อย่างเดียวกัน และกิจการสามารถเข้าถึงตลาดนั้น ณ วันที่วัดมูลค่า
- ข้อมูลระดับ 2 เป็นข้อมูลอื่นที่สังเกตได้โดยตรง (เช่น ราคาขาย) หรือโดยอ้อม (เช่น ราคาที่สังเกตได้) สำหรับ
สินทรัพย์นั้นหรือหนี้สินนั้นนอกเหนือจากราคาเสนอซื้อขายซึ่งรวมอยู่ในข้อมูลระดับ 1
- ข้อมูลระดับ 3 เป็นข้อมูลที่ไม่สามารถสังเกตได้สำหรับสินทรัพย์หรือหนี้สินนั้น

หากข้อมูลที่น่ามาใช้ในการวัดมูลค่ายุติธรรมของสินทรัพย์หรือหนี้สินถูกจัดประเภทลำดับชั้นของมูลค่ายุติธรรมที่แตกต่างกัน การวัดมูลค่ายุติธรรมโดยรวมจะถูกจัดประเภทในภาพรวมในระดับเดียวกันตามลำดับชั้นของมูลค่ายุติธรรมของข้อมูลที่อยู่ในระดับต่ำสุดที่มีนัยสำคัญสำหรับการวัดมูลค่ายุติธรรมโดยรวม

กลุ่มบริษัทฯ รับรู้การโอนระหว่างลำดับชั้นของมูลค่ายุติธรรม ณ วันสิ้นรอบระยะเวลารายงานที่การโอนเกิดขึ้น

5. ผลกระทบจากการเปลี่ยนแปลงนโยบายการบัญชีเนื่องจากการนำมาตรฐานการรายงานทางการเงินใหม่มาถือปฏิบัติ

ตามที่กล่าวในหมายเหตุประกอบงบการเงินรวมข้อ 4.8 กลุ่มบริษัทฯ ได้นำมาตรฐานการรายงานทางการเงิน ฉบับที่ 16 เรื่อง สัญญาเช่า มาถือปฏิบัติในระหว่างปีปัจจุบัน โดยกลุ่มบริษัทฯ ได้เลือกปรับผลกระทบจากการเปลี่ยนแปลงโดยปรับกับกำไรสะสม ณ วันที่ 1 มกราคม 2563 และไม่ปรับย้อนหลังงบการเงินงวดก่อนที่แสดงเปรียบเทียบ ทั้งนี้ กลุ่มบริษัทฯ เลือกปฏิบัติตามมาตรฐานการรายงานทางการเงินฉบับนี้ กับสัญญาเช่าที่ก่อนหน้านี้จัดประเภทเป็นสัญญาเช่าดำเนินงาน สินทรัพย์สิทธิการใช้เป็นรายสัญญา โดยมีมูลค่าตามบัญชีของสินทรัพย์เท่ากับหนี้สินตามสัญญาเช่า ปรับปรุงด้วยจำนวนเงินของการจ่ายชำระตามสัญญาเช่าที่จ่ายล่วงหน้าหรือค้างจ่ายซึ่งเกี่ยวข้องกับสัญญาเช่า ที่รับรู้ในงบแสดงฐานะทางการเงิน ณ วันที่ 1 มกราคม 2563



บริษัท จูตานาวี จำกัด (มหาชน)
และบริษัทย่อย

หมายเหตุประกอบงบการเงิน
สำหรับปี สิ้นสุดวันที่ 31 ธันวาคม 2563

ผลกระทบต่อกำไรสะสมต้นปี 2563 จากการเปลี่ยนแปลงนโยบายการบัญชีเนื่องจากการนำมาตราฐานนี้มาถือปฏิบัติ
แสดงได้ดังนี้

	งบการเงินรวม (บาท)		
	ผลกระทบจาก		
	มาตรฐานการรายงาน		
	31 ธันวาคม 2562	ทางการเงินฉบับที่ 16	1 มกราคม 2563
เรือเดินทะเลและอุปกรณ์	1,312,893,500.66	(178,148.93)	1,312,715,351.73
สินทรัพย์สิทธิการใช้	-	657,113.46	657,113.46
ขาดทุนจากการตัดสินทรัพย์อ้างอิงมีมูลค่าต่ำ	-	(11,536.02)	(11,536.02)
เจ้าหนี้การค้าและเจ้าหนี้หมุนเวียนอื่น	(235,461,583.09)	4,736,986.84	(230,724,596.25)
หนี้สินตามสัญญาเช่าส่วนที่ถึงกำหนดชำระภายในหนึ่งปี	(69,789.63)	(5,324,310.67)	(5,394,100.30)
หนี้สินตามสัญญาเช่า	(119,895.32)	119,895.32	-
	งบการเงินเฉพาะกิจการ (บาท)		
	ผลกระทบจาก		
	มาตรฐานการรายงาน		
	31 ธันวาคม 2562	ทางการเงินฉบับที่ 16	1 มกราคม 2563
เรือเดินทะเลและอุปกรณ์	738,508,289.50	(178,148.93)	738,330,140.57
สินทรัพย์สิทธิการใช้	-	657,113.46	657,113.46
ขาดทุนจากการตัดสินทรัพย์อ้างอิงมีมูลค่าต่ำ	-	(11,536.02)	(11,536.02)
เจ้าหนี้การค้าและเจ้าหนี้หมุนเวียนอื่น	(232,283,463.06)	4,736,986.84	(227,546,476.22)
หนี้สินตามสัญญาเช่าส่วนที่ถึงกำหนดชำระภายในหนึ่งปี	(69,789.63)	(5,324,310.67)	(5,394,100.30)
หนี้สินตามสัญญาเช่า	(119,895.32)	119,895.32	-

5.1 สัญญาเช่า

การนำมาตรฐานการรายงานทางการเงิน ฉบับที่ 16 มาถือปฏิบัติครั้งแรก กลุ่มบริษัทรับรู้หนี้สินตามสัญญาเช่าสำหรับสัญญาเช่าที่เคยจัดประเภทเป็นสัญญาเช่าดำเนินงานด้วยมูลค่าปัจจุบันของเงินจ่ายชำระตามสัญญาเช่าที่เหลืออยู่ คิดลดด้วยอัตราดอกเบี้ยเงินกู้ยืมส่วนเพิ่มของกลุ่มบริษัท ณ วันที่ 1 มกราคม 2563 สำหรับสัญญาเช่าที่เคยจัดประเภทเป็นสัญญาเช่าเงินทุน กลุ่มบริษัท รับรู้มูลค่าตามบัญชีของสินทรัพย์และหนี้สินตามสัญญาเช่าด้วยมูลค่าตามบัญชีเดิม ก่อนวันที่นำมาตรฐานการรายงานทางการเงิน ฉบับที่ 16 มาถือปฏิบัติครั้งแรก

	งบการเงินรวมและ งบการเงิน เฉพาะกิจการ (บาท)
ภาระผูกพันตามสัญญาเช่าที่เปิดเผย	672,812.00
หัก สัญญาเช่าที่สินทรัพย์อ้างอิงมีมูลค่าต่ำ	(189,684.95)
หัก ดอกเบี้ยจ่ายรูดค้ำบัญชี	11,765.89
หนี้สินตามสัญญาเช่าเพิ่มขึ้นจากการนำมาตรฐาน การรายงานทางการเงิน ฉบับที่ 16 มาใช้ครั้งแรก	494,892.94
หนี้สินจากการโอนค่าเช่าค้างจ่ายเป็นหนี้สินตามสัญญาเช่า	4,736,986.84
หนี้สินตามสัญญาเช่า ณ วันที่ 31 ธันวาคม 2562	189,684.95
ผลต่างจากการแปลงค่างบการเงิน	(27,464.43)
หนี้สินตามสัญญาเช่า ณ วันที่ 1 มกราคม 2563	5,394,100.30
ประกอบด้วย	
หนี้สินตามสัญญาเช่าส่วนที่ถึงกำหนดชำระภายในหนึ่งปี	5,394,100.30
หนี้สินตามสัญญาเช่า	-

รายการปรับปรุงสินทรัพย์สิทธิการใช้ จากการนำมาตรฐานการรายงานทางการเงิน ฉบับที่ 16 มาถือปฏิบัติครั้งแรก
ณ วันที่ 1 มกราคม 2563 เป็นสิทธิการใช้ในอาคารทั้งจำนวน



บริษัท จูฑานาวี จำกัด (มหาชน)
และบริษัทย่อย

หมายเหตุประกอบงบการเงิน
สำหรับปี สิ้นสุดวันที่ 31 ธันวาคม 2563

6. รายการธุรกิจกับบุคคลและกิจการที่เกี่ยวข้องกัน

กลุ่มบริษัทมีรายการบัญชีกับบุคคลและกิจการที่เกี่ยวข้องกัน สินทรัพย์ หนี้สิน รายได้และค่าใช้จ่าย ส่วนหนึ่งของกลุ่มบริษัทเกิดจากรายการกับบุคคลและกิจการที่เกี่ยวข้องกันดังกล่าว

6.1 ลักษณะความสัมพันธ์และนโยบายในการกำหนดราคา

ลักษณะความสัมพันธ์และนโยบายในการกำหนดราคาระหว่างบริษัทฯ กับบริษัทย่อย บริษัทร่วม บุคคลและกิจการที่เกี่ยวข้องกันมีดังนี้

ลักษณะความสัมพันธ์	
บริษัทย่อย	
บริษัท ไทยเดน มาร์ไทม์ จำกัด	บริษัทฯ ถือหุ้น 51%
บริษัท จูฑามาริโม จำกัด	บริษัทฯ ถือหุ้น 100%
บริษัทร่วม	
บริษัท เจ. จี. บี. ซี. เอ. จำกัด	บริษัทฯ ถือหุ้น 33.33% และกรรมการร่วมกัน
กิจการที่เกี่ยวข้องกัน	
บริษัท บทด จำกัด	บริษัทฯ ถือหุ้น 3.04% ณ วันที่ 15 พฤศจิกายน 2562 ได้ขายเงินลงทุนแล้ว
บริษัท มาโน จำกัด	กรรมการร่วมกัน
บริษัท นอร์ดานาไลน์ เอเอส จำกัด	ผู้ถือหุ้นบริษัทย่อยบริษัท ไทยเดน มาร์ไทม์ จำกัด (49%)
บุคคลที่เกี่ยวข้องกัน	
พลเรือตรีชาโน เพ็ญชาติ	กรรมการและผู้ถือหุ้น
นายชนนส์ เพ็ญชาติ	กรรมการและผู้ถือหุ้น
นายชนิตร เพ็ญชาติ	กรรมการและผู้ถือหุ้น
นายศรัณย์ เพ็ญชาติ	กรรมการและผู้ถือหุ้น
นางปริยนาฏ ยังส์	ผู้ถือหุ้น
นโยบายราคา	
รายได้ค่าบริการจัดการ	ราคาที่ตกลงร่วมกันตามสัญญา
ต้นทุนการให้บริการ	ราคาปกติธุรกิจเท่ากับราคาที่คิดกับลูกค้ารายอื่น
ค่าสาธารณูปโภค	ราคาที่ตกลงร่วมกันตามสัญญา
เงินกู้ยืม	คิดดอกเบี้ยในอัตราร้อยละ 2.25-3.00 ต่อปี

บริษัท จุฬานาวี จำกัด (มหาชน)
และบริษัทย่อย

หมายเหตุประกอบงบการเงิน
สำหรับปี สิ้นสุดวันที่ 31 ธันวาคม 2563

6.2 ยอดคงเหลือระหว่างบริษัทฯ กับบริษัทย่อย บริษัทร่วม บุคคลและกิจการที่เกี่ยวข้องกัน

ยอดคงเหลือระหว่างบริษัทฯ กับบริษัทย่อย บริษัทร่วม บุคคลและกิจการที่เกี่ยวข้องกัน ณ วันที่ 31 ธันวาคม 2563 และ 2562 มีดังนี้

	งบการเงินรวม (บาท)		งบการเงินเฉพาะกิจการ (บาท)	
	2563	2562	2563	2562
ลูกหนี้การค้า				
บริษัทย่อย	-	-	1,272,396.79	-
ลูกหนี้หมุนเวียนอื่น				
บริษัทย่อย	-	-	16,561,391.53	2,599,396.02
เงินให้กู้ยืมระยะสั้น				
บริษัทย่อย	-	-	-	17,950.37
เงินมัดจำ				
กิจการที่เกี่ยวข้องกัน	728,752.31	728,920.78	728,752.31	728,920.78
เจ้าหนี้การค้าและเจ้าหนี้หมุนเวียนอื่น				
เจ้าหนี้การค้า				
บริษัทร่วม	10,331,421.24	9,930,742.26	10,331,421.24	9,930,742.26
เจ้าหนี้หมุนเวียนอื่น				
กิจการที่เกี่ยวข้องกัน	15,271,261.43	19,100,165.38	15,271,261.43	19,100,165.38
บุคคลที่เกี่ยวข้องกัน	3,532,182.44	4,650,753.94	3,532,182.44	4,650,753.94
ดอกเบี้ยค้างจ่าย				
บริษัทร่วม	1,330,578.05	977,992.52	1,330,578.05	977,992.52
บุคคลที่เกี่ยวข้องกัน	28,135,125.60	32,352,681.62	28,135,125.60	32,352,681.62
รวม	29,465,703.65	33,330,674.14	29,465,703.65	33,330,674.14
เงินทอกรับ				
กิจการที่เกี่ยวข้องกัน	1,178,086.91	2,417,711.53	1,178,086.91	2,417,711.53



บริษัท จุฑานาวี จำกัด (มหาชน)
และบริษัทย่อย

หมายเหตุประกอบงบการเงิน
สำหรับปี สิ้นสุดวันที่ 31 ธันวาคม 2563

	งบการเงินรวม (บาท)		งบการเงินเฉพาะกิจการ (บาท)	
	2563	2562	2563	2562
เงินกู้ยืมระยะสั้น				
บริษัทร่วม (อัตราดอกเบี้ยร้อยละ 2.25 ต่อปี)				
ยอด ณ วันต้นปี	16,900,627.38	10,247,891.84	16,900,627.38	10,247,891.84
บวก เพิ่มขึ้น	-	8,000,000.00	-	8,000,000.00
หัก ลดลง	(1,000,000.00)	(1,300,000.00)	(1,000,000.00)	(1,300,000.00)
ผลต่างจากอัตราแลกเปลี่ยนที่ยัง				
ไม่เกิดขึ้นจริง	68,060.65	773,065.99	68,060.65	773,065.99
ผลต่างจากการแปลงค่าทางการเงิน	(58,575.03)	(820,330.45)	(58,575.03)	(820,330.45)
ยอด ณ วันสิ้นปี	15,910,113.00	16,900,627.38	15,910,113.00	16,900,627.38
บุคคลที่เกี่ยวข้องกัน(อัตราดอกเบี้ยร้อยละ 3 ต่อปี)				
ยอด ณ วันต้นปี	110,920,806.01	101,911,801.32	110,920,806.01	101,911,801.32
บวก เพิ่มขึ้นระหว่างปี	2,419,000.00	23,937,000.00	2,419,000.00	23,937,000.00
หัก ลดลงระหว่างปีจ่ายชำระ	(48,722,000.40)	(14,794,000.00)	(48,722,000.40)	(14,794,000.00)
แปลงหนี้เป็นทุน	(39,999,999.60)	-	(39,999,999.60)	-
ผลต่างจากอัตราแลกเปลี่ยน	154,788.63	7,785,787.55	154,788.63	7,785,787.55
ผลต่างจากการแปลงค่าทางการเงิน	355,439.98	(7,919,782.86)	355,439.98	(7,919,782.86)
ยอด ณ วันสิ้นปี	25,128,034.62	110,920,806.01	25,128,034.62	110,920,806.01
กิจการที่เกี่ยวข้องกัน (ไม่มีการคิดดอกเบี้ย)				
ยอด ณ วันต้นปี	6,935,420.00	6,972,000.00	-	-
บวก เพิ่มขึ้นระหว่างปี	-	-	-	-
ผลต่างจากอัตราแลกเปลี่ยน	-	4,199.00	-	-
ผลต่างจากการแปลงค่าทางการเงิน	(26,887.00)	(40,779.00)	-	-
ยอด ณ วันสิ้นปี	6,908,533.00	6,935,420.00	-	-
รวมทั้งสิ้น	47,946,680.62	134,756,853.39	41,038,147.62	127,821,433.39

บริษัท จูธานาวี จำกัด (มหาชน)
และบริษัทย่อย

หมายเหตุประกอบงบการเงิน
สำหรับปี สิ้นสุดวันที่ 31 ธันวาคม 2563

	งบการเงินรวม (บาท)		งบการเงินเฉพาะกิจการ (บาท)	
	2563	2562	2563	2562
เงินกู้ยืมระยะยาว				
ยอด ณ วันต้นปี	10,553,900.00	11,357,430.00	10,553,900.00	11,357,430.00
ผลต่างจากการแปลงค่างบการเงิน	(40,915.00)	(803,530.00)	(40,915.00)	(803,530.00)
ยอด ณ วันสิ้นปี	10,512,985.00	10,553,900.00	10,512,985.00	10,553,900.00
หนี้สินตามสัญญาเช่า				
กิจการที่เกี่ยวข้องกัน	6,807,471.98	-	6,807,471.98	-

6.3 รายได้และค่าใช้จ่าย

รายได้และค่าใช้จ่ายระหว่างกลุ่มบริษัท บริษัทร่วม บุคคลและกิจการที่เกี่ยวข้องกัน สำหรับปีสิ้นสุดวันที่ 31 ธันวาคม 2563 และ 2562 มีดังนี้

	งบการเงินรวม (บาท)		งบการเงินเฉพาะกิจการ (บาท)	
	2563	2562	2563	2562
รายได้จากการให้บริการ				
กิจการที่เกี่ยวข้องกัน	87,114,484.14	88,954,360.40	-	-
รายได้ค่าบริการจัดการ				
บริษัทย่อย	-	-	4,027,894.19	3,961,048.43
กิจการที่เกี่ยวข้องกัน	-	9,615,038.12	-	9,615,038.12
รวม	-	9,615,038.12	4,027,894.19	13,576,086.55
เงินปันผลรับ				
บริษัทร่วม	-	-	1,998,008.72	2,955,704.00
กิจการที่เกี่ยวข้องกัน	257,232.87	415,052.43	257,232.87	415,052.43
ต้นทุนบริการ				
กิจการที่เกี่ยวข้องกัน	331,585.80	-	331,585.80	-



บริษัท จูตานาวี จำกัด (มหาชน)
และบริษัทย่อย

หมายเหตุประกอบงบการเงิน
สำหรับปี สิ้นสุดวันที่ 31 ธันวาคม 2563

	งบการเงินรวม (บาท)		งบการเงินเฉพาะกิจการ (บาท)	
	2563	2562	2563	2562
ค่าใช้จ่ายในการบริหาร				
กิจการที่เกี่ยวข้องกัน	3,974,328.95	4,089,866.04	3,974,328.95	4,089,866.04
ต้นทุนทางการเงิน				
บริษัทร่วม	363,798.63	285,140.12	363,798.63	285,140.12
บุคคลที่เกี่ยวข้องกัน	3,125,768.20	3,360,007.52	3,125,768.20	3,360,007.52
รวม	3,489,566.83	3,645,147.64	3,489,566.83	3,645,147.64
ค่าตอบแทนกรรมการและผู้บริหาร	18,581,400.00	19,926,673.31	18,581,400.00	19,926,673.31

7. เงินสดและรายการเทียบเท่าเงินสด

	งบการเงินรวม (บาท)		งบการเงินเฉพาะกิจการ (บาท)	
	2563	2562	2563	2562
เงินสด	20,113.74	20,118.15	20,113.74	20,118.15
เงินฝากกระแสรายวัน	1,623.20	2,531.43	1,623.20	2,531.43
เงินฝากสะสมทรัพย์	30,405,024.74	30,336,555.02	30,404,847.52	30,336,145.23
รวม	30,426,761.68	30,359,204.60	30,426,584.46	30,358,794.81

8. ลูกหนี้การค้าและลูกหนี้หมุนเวียนอื่น

8.1 ลูกหนี้การค้า ประกอบด้วย

ยอดคงเหลือของลูกหนี้การค้าของกลุ่มบริษัท แยกตามระยะเวลาที่ค้างชำระหนี้ได้ดังนี้

	งบการเงินรวม (บาท)		งบการเงินเฉพาะกิจการ (บาท)	
	2563	2562	2563	2562
ลูกหนี้การค้า	25,898,060.31	1,925,376.33	25,089,684.75	1,925,376.33
รวม	25,898,060.31	1,925,376.33	25,089,684.75	1,925,376.33

บริษัท จูธานาวี จำกัด (มหาชน)
และบริษัทย่อย

หมายเหตุประกอบงบการเงิน
สำหรับปี สิ้นสุดวันที่ 31 ธันวาคม 2563

ณ วันที่ 31 ธันวาคม 2563 และ 2562 บริษัทฯ มีลูกหนี้การค้าแยกตามอายุหนี้ที่ค้างชำระ โดยนับจากวันที่ที่ครบกำหนดชำระดังนี้

	งบการเงินรวม (บาท)		งบการเงินเฉพาะกิจการ (บาท)	
	2563	2562	2563	2562
ลูกหนี้การค้าแยกตามอายุหนี้				
ลูกหนี้ที่ยังไม่ถึงกำหนดชำระ	13,682,100.90	368,273.22	12,873,725.34	368,273.22
ลูกหนี้ที่เกินกำหนดชำระ				
- น้อยกว่า 3 เดือน	12,215,959.41	150,770.00	12,215,959.41	150,770.00
- มากกว่า 3 ถึง 6 เดือน ขึ้นไป	-	-	-	-
- มากกว่า 6 ถึง 12 เดือน ขึ้นไป	-	1,092,463.14	-	1,092,463.14
- มากกว่า 12 เดือน ขึ้นไป	-	313,869.97	-	313,869.97
รวม	25,898,060.31	1,925,376.33	25,089,684.75	1,925,376.33

8.2 ลูกหนี้หมุนเวียนอื่น ประกอบด้วย

	งบการเงินรวม (บาท)		งบการเงินเฉพาะกิจการ (บาท)	
	2563	2562	2563	2562
เงินตรอบริษัทย่อย	-	-	17,833,788.32	2,599,396.02
เงินตรอบริษัท	3,568,507.51	-	3,568,507.51	-
ค่าใช้จ่ายเรือที่ยังไม่สิ้นสุด	564,415.43	304,675.11	178,077.35	195,816.76
เงินตรอบริษัทจ่ายแก่คนเรือ	443,940.23	532,479.54	443,940.23	532,479.54
อื่น ๆ	596,926.99	1,270,728.16	1,777.30	272,078.94
รวม	5,173,790.16	2,107,882.81	22,026,090.71	3,599,771.26
รวมลูกหนี้การค้าและลูกหนี้หมุนเวียนอื่น	31,071,850.47	4,033,259.14	47,115,775.46	5,525,147.59



บริษัท จูฑานาวี จำกัด (มหาชน)
และบริษัทย่อย

หมายเหตุประกอบงบการเงิน
สำหรับปี สิ้นสุดวันที่ 31 ธันวาคม 2563

9. เงินลงทุนในบริษัทร่วม

ชื่อบริษัท	ประเภทกิจการ	ทุนชำระแล้ว	สัดส่วนการถือหุ้น	งบการเงินรวม (บาท)		งบการเงินเฉพาะกิจการ (บาท)	
		(ล้านบาท)	(ร้อยละ)	2563	2562	2563	2562
บริษัท เจ.จี.บี	ขนถ่ายสินค้า						
เซอร์วิส จำกัด	และตัวแทนเรือ	15	33.33	20,304,945.93	21,225,156.05	5,869,234.62	5,892,076.82

การเปลี่ยนแปลงในราคาหุ้นในงบการเงินเฉพาะกิจการของบัญชีเงินลงทุนในบริษัทร่วมเกิดจากผลต่างของอัตราแลกเปลี่ยนจากการแปลงค่างบการเงินจากสกุลเงินที่ใช้ในการดำเนินงานเป็นสกุลเงินที่ใช้ในการนำเสนองบการเงิน

10. เงินลงทุนในบริษัทย่อย

เงินลงทุนในบริษัทย่อยตามที่แสดงอยู่ในงบการเงินเฉพาะกิจการ มีรายละเอียดดังต่อไปนี้

ชื่อบริษัท	ประเภทกิจการ	ทุนชำระแล้ว	สัดส่วนเงินลงทุน	งบการเงินรวม (บาท)		งบการเงินเฉพาะกิจการ (บาท)	
		(ล้านบาท)	(ร้อยละ)	2563	2562	2563	2562
บริษัท ไทยเดน							
มารีไทม์ จำกัด	ธุรกิจพาณิชย์นาวี	225	51	-	-	114,749,900.00	114,749,900.00
บริษัท จูฑามาริตีโม							
จำกัด	ธุรกิจพาณิชย์นาวี	0	100	-	-	313,307.00	-
ผลต่างจากการแปลงค่างบการเงิน				-	-	(4,431,398.32)	(3,989,068.50)
รวม				-	-	110,631,808.68	110,760,831.50

ณ วันที่ 8 กรกฎาคม 2563 ได้มีการลงทุนเพิ่มในสัดส่วน 100% ในบริษัท จูฑามาริตีโม จำกัด

การเปลี่ยนแปลงในราคาหุ้นในงบการเงินเฉพาะกิจการของบัญชีเงินลงทุนในบริษัทย่อยเกิดจากผลต่างของอัตราแลกเปลี่ยนจากการแปลงค่างบการเงินจากสกุลเงินที่ใช้ในการดำเนินงานเป็นสกุลเงินที่ใช้ในการนำเสนองบการเงิน

11. เงินลงทุนระยะยาวอื่น

ชื่อบริษัท	ประเภทกิจการ	ทุนชำระแล้ว	สัดส่วนเงินลงทุน	งบการเงินรวมและงบการเงินเฉพาะกิจการ (บาท)		
		(ล้านบาท)	(ร้อยละ)	2563		2562
				ราคาหุ้น	มูลค่ายุติธรรม	ราคาหุ้น
บริษัท มิตซูบิชิ	ขายหน้าตัวแทน					
โลจิสติกส์	นำเข้า-ส่งออก					
(ประเทศไทย) จำกัด	ตามพิธีการศุลกากร	24	7.50	1,800,000.00	1,800,000.00	1,800,000.00
ผลต่างจากการแปลงค่างบการเงิน				(1,387.16)	(1,387.16)	5,612.78
รวม				1,798,612.84	1,798,612.84	1,805,612.78

การเปลี่ยนแปลงในราคาหุ้นในงบการเงินรวมและงบการเงินเฉพาะกิจการของบัญชีเงินลงทุนระยะยาวอื่นเกิดจากผลต่างของอัตราแลกเปลี่ยนแปลงค่างบการเงินจากสกุลเงินที่ใช้ในการดำเนินงานเป็นสกุลเงินที่ใช้ในการนำเสนองบการเงิน

เงินลงทุนระยะยาวอื่นวัดมูลค่าด้วยมูลค่ายุติธรรมตามข้อมูลระดับ 3

บริษัท จูธานาวี จำกัด (มหาชน)
และบริษัทย่อย

หมายเหตุประกอบงบการเงิน
สำหรับปี สิ้นสุดวันที่ 31 ธันวาคม 2563

12. เรือเดินทะเลและอุปกรณ์

งบการเงินรวม (บาท)

	เรือเดินทะเล	อุปกรณ์และ เครื่องใช้สำนักงาน	อุปกรณ์ ประจำเรือ	ยานพาหนะ	รายการในการ ซ่อมแซมและสำรวจ เรือรื้อตัดจ่าย	รวม
สินทรัพย์ - ราคาทุน						
ณ วันที่ 1 มกราคม 2562	2,732,205,964.26	5,457,012.45	25,820,844.85	14,326,488.05	42,918,032.14	2,820,728,341.75
ซื้อเพิ่ม	77,181,564.48	66,722.52	1,658,713.76	-	35,393,699.86	114,300,700.62
จำหน่าย/ตัดจำหน่าย	(517,554,626.43)	(21,355.33)	(6,239,988.87)	(3,026,000.00)	(12,122,706.59)	(538,964,677.22)
ตัดจำหน่ายค่าซ่อม	-	-	-	-	(1,071,851.03)	(1,071,851.03)
ผลต่างจากการแปลงค่า	(111,820,687.60)	(389,030.16)	(1,260,792.49)	(684,324.86)	(5,253,625.34)	(119,408,460.45)
ณ วันที่ 31 ธันวาคม 2562	2,180,012,214.71	5,113,349.48	19,978,777.25	10,616,163.19	59,863,549.04	2,275,584,053.67
ซื้อเพิ่ม	-	20,894.94	1,807,406.28	-	22,076,198.61	23,904,499.83
จำหน่าย/ตัดจำหน่าย	-	(286,783.47)	(1,134,660.50)	(775,000.00)	-	(2,196,443.97)
ตัดจำหน่ายค่าซ่อม	-	-	-	-	(41,319,857.96)	(41,319,857.96)
ผลต่างจากการแปลงค่า	(8,451,397.09)	3,889.94	(77,223.91)	2,540.85	460,392.78	(8,061,797.43)
ณ วันที่ 31 ธันวาคม 2563	2,171,560,817.62	4,851,350.89	20,574,299.12	9,843,704.04	41,080,282.46	2,247,910,454.13
หัก ค่าเสื่อมราคาสะสม						
ณ วันที่ 1 มกราคม 2562	(1,156,175,740.21)	(5,036,864.45)	(14,905,349.33)	(10,597,472.88)	(12,203,865.83)	(1,198,919,292.70)
ค่าเสื่อมราคาสำหรับปี	(103,028,089.93)	(131,714.64)	(1,803,921.36)	(583,504.26)	(25,638,929.53)	(131,186,159.72)
ค่าเสื่อมราคาสะสมส่วนที่						
จำหน่าย/ตัดจำหน่าย	347,094,095.38	21,354.33	4,786,038.79	2,424,499.36	-	354,325,987.86
ตัดจำหน่ายค่าซ่อม	-	-	-	-	1,071,851.03	1,071,851.03
ผลต่างจากการแปลงค่า	33,979,631.75	367,833.25	706,622.36	489,547.00	3,300,270.59	38,843,904.95
ณ วันที่ 31 ธันวาคม 2562	(878,130,103.01)	(4,779,391.51)	(11,216,609.54)	(8,266,930.78)	(33,470,673.74)	(935,863,708.58)
ค่าเสื่อมราคาสำหรับปี	(90,112,529.15)	(63,231.75)	(1,636,178.64)	(444,236.51)	(23,294,814.13)	(115,550,990.18)
ค่าเสื่อมราคาสะสมส่วนที่						
จำหน่าย/ตัดจำหน่าย	-	92,380.47	1,134,658.50	496,981.56	-	1,724,020.53
ตัดจำหน่ายค่าซ่อม	-	-	-	-	41,319,857.96	41,319,857.96
ผลต่างจากการแปลงค่า	13,746,762.39	16,366.09	107,558.71	31,858.92	(515,758.23)	13,386,787.88
ณ วันที่ 31 ธันวาคม 2563	(954,495,869.77)	(4,733,876.70)	(11,610,570.97)	(8,182,326.81)	(15,961,388.14)	(994,984,032.39)
หัก ค่าเผื่อการลดมูลค่าของทรัพย์สิน						
ณ วันที่ 1 มกราคม 2562	(28,869,328.66)	-	-	-	-	(28,869,328.66)
ผลต่างจากการแปลงค่า	2,042,484.23	-	-	-	-	2,042,484.23
ณ วันที่ 31 ธันวาคม 2562	(26,826,844.43)	-	-	-	-	(26,826,844.43)
ผลต่างจากการแปลงค่า	104,001.40	-	-	-	-	104,001.40
ณ วันที่ 31 ธันวาคม 2563	(26,722,843.03)	-	-	-	-	(26,722,843.03)
มูลค่าสุทธิทางบัญชี						
ณ วันที่ 31 ธันวาคม 2563	1,190,342,104.82	117,474.19	8,963,728.15	1,661,377.23	25,118,894.33	1,226,203,578.72
ณ วันที่ 31 ธันวาคม 2562	1,275,055,267.27	333,957.97	8,762,167.71	2,349,232.41	26,392,875.30	1,312,893,500.66
					ก่อนแปลงค่า	หลังแปลงค่า
ค่าเสื่อมราคาสำหรับปี สิ้นสุดวันที่ 31 ธันวาคม 2563					115,550,990.18	103,186,970.47
ค่าเสื่อมราคาสำหรับปี สิ้นสุดวันที่ 31 ธันวาคม 2562					131,186,159.72	121,835,468.98



บริษัท จูตานาวี จำกัด (มหาชน)
และบริษัทย่อย

หมายเหตุประกอบงบการเงิน
สำหรับปี สิ้นสุดวันที่ 31 ธันวาคม 2563

งบการเงินเฉพาะกิจการ (บาท)

	เรือเดินทะเล	อุปกรณ์และ เครื่องใช้สำนักงาน	อุปกรณ์ ประจำเรือ	ยานพาหนะ	รายการในการ ซ่อมแซมและสำรวจ เรือรอตัดจ่าย	รวม
สินทรัพย์ - ราคาคง						
ณ วันที่ 1 มกราคม 2562	1,936,682,570.13	5,422,706.85	23,869,233.73	14,326,488.05	42,836,907.64	2,023,137,906.40
ซื้อเพิ่ม	77,181,564.48	66,722.52	1,290,357.87	-	23,912,963.17	102,451,608.04
จำหน่าย/ตัดจำหน่าย	(517,554,626.43)	(21,355.33)	(6,255,334.87)	(3,026,000.00)	(12,122,706.59)	(538,980,023.22)
ตัดจำหน่ายค่าซ่อม	-	-	-	-	(1,071,851.03)	(1,071,851.03)
ผลต่างจากการแปลงค่า	(55,537,979.90)	(386,603.07)	(1,101,507.91)	(684,324.86)	(4,701,222.34)	(62,411,638.08)
ณ วันที่ 31 ธันวาคม 2562	1,440,771,528.28	5,081,470.97	17,802,748.82	10,616,163.19	48,854,090.85	1,523,126,002.11
ซื้อเพิ่ม	-	20,894.94	1,339,127.76	-	11,464,346.19	12,824,368.89
จำหน่าย/ตัดจำหน่าย	-	(286,783.47)	(1,134,660.50)	(775,000.00)	-	(2,196,443.97)
ตัดจำหน่ายค่าซ่อม	-	-	-	-	(41,319,857.96)	(41,319,857.96)
ผลต่างจากการแปลงค่า	(5,585,533.98)	4,013.53	(54,414.77)	2,540.85	619,908.58	(5,013,485.79)
ณ วันที่ 31 ธันวาคม 2563	1,435,185,994.30	4,819,595.97	17,952,801.31	9,843,704.04	19,618,487.66	1,487,420,583.28
หัก ค่าเสื่อมราคาสะสม						
ณ วันที่ 1 มกราคม 2562	(994,304,580.16)	(5,003,705.62)	(14,476,028.09)	(10,597,472.88)	(12,203,865.83)	(1,036,585,652.58)
ค่าเสื่อมราคาสำหรับปี	(78,485,205.97)	(131,295.64)	(1,642,115.87)	(583,504.26)	(22,149,187.87)	(102,991,309.61)
ค่าเสื่อมราคาสะสมส่วนที่						
จำหน่าย/ตัดจำหน่าย	347,094,095.38	21,354.33	4,786,038.79	2,424,499.36	-	354,325,987.86
ตัดจำหน่ายค่าซ่อม	-	-	-	-	1,071,851.03	1,071,851.03
ผลต่างจากการแปลงค่า	21,708,349.67	365,425.91	692,059.41	489,547.00	3,132,873.13	26,388,255.12
ณ วันที่ 31 ธันวาคม 2562	(703,987,341.08)	(4,748,221.02)	(10,640,045.76)	(8,266,930.78)	(30,148,329.54)	(757,790,868.18)
ค่าเสื่อมราคาสำหรับปี	(65,569,645.19)	(62,812.75)	(1,412,264.28)	(444,236.51)	(18,195,685.69)	(85,684,644.42)
ค่าเสื่อมราคาสะสมส่วนที่						
จำหน่าย/ตัดจำหน่าย	-	92,380.47	1,134,658.50	496,981.56	-	2,858,679.03
ตัดจำหน่ายค่าซ่อม	-	-	-	-	41,319,857.96	41,319,857.96
ผลต่างจากการแปลงค่า	12,160,665.78	16,182.49	91,488.32	31,858.92	(791,568.84)	11,508,626.67
ณ วันที่ 31 ธันวาคม 2563	(757,396,320.49)	(4,702,470.81)	(10,826,163.22)	(8,182,326.81)	(7,815,726.11)	(788,923,007.44)
หัก ค่าเผื่อการลดมูลค่าของทรัพย์สิน						
ณ วันที่ 1 มกราคม 2562	(28,869,328.66)	-	-	-	-	(28,869,328.66)
ผลต่างจากการแปลงค่า	2,042,484.23	-	-	-	-	2,042,484.23
ณ วันที่ 31 ธันวาคม 2562	(26,826,844.43)	-	-	-	-	(26,826,844.43)
ผลต่างจากการแปลงค่า	104,001.40	-	-	-	-	104,001.40
ณ วันที่ 31 ธันวาคม 2563	(26,722,843.03)	-	-	-	-	(26,722,843.03)
ณ วันที่ 31 ธันวาคม 2563	651,066,830.78	117,125.16	7,126,638.09	1,661,377.23	11,802,761.55	671,774,732.81
ณ วันที่ 31 ธันวาคม 2562	709,957,342.77	333,249.95	7,162,703.06	2,349,232.41	18,705,761.31	738,508,289.50
					ก่อนแปลงค่า	หลังแปลงค่า
ค่าเสื่อมราคาสำหรับปี สิ้นสุดวันที่ 31 ธันวาคม 2563					85,684,644.42	74,508,439.19
ค่าเสื่อมราคาสำหรับปี สิ้นสุดวันที่ 31 ธันวาคม 2562					102,991,309.61	91,710,056.66

บริษัท จูธานาวี จำกัด (มหาชน)
และบริษัทย่อย

หมายเหตุประกอบงบการเงิน
สำหรับปี สิ้นสุดวันที่ 31 ธันวาคม 2563

ณ วันที่ 31 ธันวาคม 2563 กลุ่มบริษัทและบริษัทฯ ได้จัดจ้างเรือเดินทะเล ซึ่งมีมูลค่าตามบัญชีจำนวน 1,190.34 ล้านบาท และจำนวน 651.07 ล้านบาท ตามลำดับ (วันที่ 31 ธันวาคม 2562 : จำนวน 1,275.06 ล้านบาท และจำนวน 709.96 ล้านบาท ตามลำดับ) ค่าประกันสินเชื่อจากสถาบันการเงิน (หมายเหตุ 16)

ณ วันที่ 31 ธันวาคม 2563 กลุ่มบริษัทและบริษัทฯ มีอุปกรณ์ซึ่งได้คิดค่าเสื่อมราคาจนเต็มมูลค่าแล้วทั้งจำนวนแต่ยังคงใช้งานอยู่ โดยสินทรัพย์ดังกล่าวมีราคาทุนเป็นจำนวนเงิน 15.18 ล้านบาท และจำนวนเงิน 14.99 ล้านบาท ตามลำดับ (วันที่ 31 ธันวาคม 2562 กลุ่มบริษัทและบริษัทฯ จำนวน 20.41 ล้านบาท)

13. สินทรัพย์สิทธิการใช้

	งบการเงินรวม (บาท)		
	เรือเดินทะเล	อาคาร	รวม
สินทรัพย์ - ราคาทุน			
ณ วันที่ 31 ธันวาคม 2562	-	-	-
มูลค่าสุทธิตามบัญชี ณ วันที่ 31 ธันวาคม 2562			
รายการปรับปรุงสินทรัพย์สิทธิการใช้จากการนำ			
มาตรฐานการรายงานทางการเงิน ฉบับที่ 16			
มาถือปฏิบัติครั้งแรก	-	660,976.93	660,976.93
มูลค่าสุทธิตามบัญชี ณ วันที่ 1 มกราคม 2563	-	660,976.93	660,976.93
ซื้อเพิ่ม	188,428,870.02	1,648,608.54	190,077,478.56
ค่าตัดจำหน่าย	-	(660,976.93)	(660,976.93)
ผลต่างจากการแปลงค่างบการเงิน	(7,173,668.11)	(60,721.88)	(7,234,389.99)
ณ วันที่ 31 ธันวาคม 2563	181,255,201.91	1,587,886.66	182,843,088.57
หัก ค่าเสื่อมราคาสะสม			
ณ วันที่ 31 ธันวาคม 2563			
ค่าเสื่อมราคาสำหรับปี	(9,092,563.54)	(928,272.42)	(10,020,835.96)
ค่าตัดจำหน่าย	-	660,976.93	660,976.93
ผลต่างจากการแปลงค่างบการเงิน	316,126.32	10,047.25	326,173.57
ณ วันที่ 31 ธันวาคม 2563	(8,776,437.22)	(257,248.24)	(9,033,685.46)
มูลค่าสุทธิตามบัญชี			
ณ วันที่ 31 ธันวาคม 2563	172,478,764.69	1,330,638.42	173,809,403.11
ค่าเสื่อมราคาสำหรับปี		ก่อนแปลงค่า	หลังแปลงค่า
สำหรับปีสิ้นสุด วันที่ 31 ธันวาคม 2563		10,020,835.96	10,096,945.88



บริษัท จูตานาวิ จำกัด (มหาชน)
และบริษัทย่อย

หมายเหตุประกอบงบการเงิน
สำหรับปี สิ้นสุดวันที่ 31 ธันวาคม 2563

งบการเงิน

เฉพาะกิจการ (บาท)

รวม

สินทรัพย์ - ราคาทุน

ณ วันที่ 31 ธันวาคม 2562

มูลค่าสุทธิตามบัญชี ณ วันที่ 31 ธันวาคม 2562

รายการปรับปรุงสินทรัพย์สิทธิการใช้จากการนำมาตรฐานการรายงาน

ทางการเงิน ฉบับที่ 16 มาถือปฏิบัติครั้งแรก

มูลค่าสุทธิตามบัญชี ณ วันที่ 1 มกราคม 2563

ข้อเพิ่ม

ค่าตัดจำหน่าย

ผลต่างจากการแปลงค่างบการเงิน

ณ วันที่ 31 ธันวาคม 2563

หัก ค่าเสื่อมราคาสะสม

ณ วันที่ 31 ธันวาคม 2563

ค่าเสื่อมราคาสำหรับปี

ค่าตัดจำหน่าย

ผลต่างจากการแปลงค่างบการเงิน

ณ วันที่ 31 ธันวาคม 2563

มูลค่าสุทธิตามบัญชี

ณ วันที่ 31 ธันวาคม 2563

ค่าเสื่อมราคาสำหรับปี

สำหรับปีสิ้นสุด วันที่ 31 ธันวาคม 2563

ก่อนแปลงค่า

928,272.42

หลังแปลงค่า

950,279.06

14. สินทรัพย์ไม่มีตัวตนอื่น

งบการเงินรวม (บาท)

ค่าโปรแกรม

คอมพิวเตอร์

ค่าโปรแกรม

ระหว่างพัฒนา

รวม

ราคาทุน :

ณ วันที่ 1 มกราคม 2562

ข้อเพิ่ม

ปรับปรุง

ผลต่างจากการแปลงค่างบ

ณ วันที่ 31 ธันวาคม 2562

ผลต่างจากการแปลงค่างบ

ณ วันที่ 31 ธันวาคม 2563

1,801,649.24

159,056.55

-

(134,169.46)

1,826,536.33

(7,081.05)

1,819,455.28

875,510.21

158,574.00

(871,058.42)

(3,513.84)

159,511.95

(618.39)

158,893.56

2,677,159.45

317,630.55

(871,058.42)

(137,683.30)

1,986,048.28

(7,699.44)

1,978,348.84

บริษัท จูธานาวี จำกัด (มหาชน)
และบริษัทย่อย

หมายเหตุประกอบงบการเงิน
สำหรับปี สิ้นสุดวันที่ 31 ธันวาคม 2563

ค่าตัดจำหน่ายสะสม :

ณ วันที่ 1 มกราคม 2562

(1,129,991.92) - (1,129,991.92)

ค่าตัดจำหน่ายสำหรับปี

(21,104.61) - (21,104.61)

ผลต่างจากการแปลงค่า

81,573.65 - 81,573.65

ณ วันที่ 31 ธันวาคม 2562

(1,069,522.88) - (1,069,522.88)

ค่าตัดจำหน่ายสำหรับปี

(21,537.81) - (21,537.81)

ผลต่างจากการแปลงค่า

5,878.84 - 5,878.84

ณ วันที่ 31 ธันวาคม 2563

(1,085,181.85) - (1,085,181.85)

มูลค่าสุทธิตามบัญชี :

ณ วันที่ 31 ธันวาคม 2563

57,244.71 - 57,244.71

ณ วันที่ 31 ธันวาคม 2562

77,349.83 - 77,349.83

ค่าตัดจำหน่ายที่อยู่ในงบกำไรขาดทุนเบ็ดเสร็จ

ณ วันที่ 31 ธันวาคม 2563

ก่อนแปลงค่า หลังแปลงค่า
21,537.81 20,640.74

ณ วันที่ 31 ธันวาคม 2562

21,104.61 20,187.91



บริษัท จุฑานาวี จำกัด (มหาชน)
และบริษัทย่อย

หมายเหตุประกอบงบการเงิน
สำหรับปี สิ้นสุดวันที่ 31 ธันวาคม 2563

15. ลูกหนี้เงินชดเชยค่าเสียหาย

ลูกหนี้เงินชดเชยค่าเสียหาย ได้แก่ ค่าซ่อมแซมที่เกิดกับตัวเรือและค่ารักษาพยาบาลพนักงานในเรือจากการเกิดอุบัติเหตุ ซึ่งบริษัทฯ จะได้รับชดเชยจากบริษัทรับประกันภัยในแต่ละกรณีภายในระยะเวลาประมาณ 3 - 4 ปี

ยอดค้าง ไม่เกิน 48 เดือน

งบการเงินรวม (บาท)		งบการเงินเฉพาะกิจการ (บาท)	
2563	2562	2563	2562
560,786.35	221,240,135.61	560,786.35	221,218,888.50

16. เงินเบิกเกินบัญชีและเงินกู้ยืมระยะสั้นจากสถาบันการเงิน

	อัตราดอกเบี้ยร้อยละ (ต่อปี)		งบการเงินรวม (บาท)		งบการเงินเฉพาะกิจการ (บาท)	
	2563	2562	2563	2562	2563	2562
เงินเบิกเกินบัญชี	1.9-8.125	1.9-8.125	69,954,485.02	69,802,781.77	59,971,683.37	59,814,042.51
เงินกู้ยืมระยะสั้น	4.4	-	56,024,977.85	55,476,771.35	51,053,067.65	55,476,771.35
รวม			125,979,462.87	125,279,553.12	111,024,751.02	115,290,813.86

วงเงินเบิกเกินบัญชีและเงินกู้ยืมระยะสั้นจากสถาบันการเงิน ค้ำประกันโดยเรือเดินทะเล (หมายเหตุ 12)

ณ วันที่ 31 ธันวาคม 2563 และ 2562 กลุ่มบริษัทและบริษัทฯ มีวงเงินเบิกเกินบัญชีและเงินกู้ยืมจากสถาบันการเงิน

ในประเทศหลายแห่ง งบการเงินรวม 70 ล้านบาท และ ในงบการเงินเฉพาะกิจการ 60 ล้านบาท สำหรับเงินกู้ยืมระยะสั้นของปี 2563 เป็นการขอกวงเงินเพื่อใช้ในการชั่วคราวและกู้ยืมเงินของบริษัทย่อยในโครงการสินเชื่อเพื่อเสริมสภาพคล่องที่มีต้นทุนต่ำภายใต้ ภาระการดำเนินงานธุรกิจประสบปัญหาจากโรค COVID-19 ตามนโยบายการช่วยเหลือจากรัฐบาล

17. เจ้าหนี้การค้าและเจ้าหนี้หมุนเวียนอื่น

	งบการเงินรวม (บาท)		งบการเงินเฉพาะกิจการ (บาท)	
	2563	2562	2563	2562
เจ้าหนี้การค้า	52,404,095.86	72,002,080.33	48,215,427.07	71,993,285.31
ดอกเบี้ยค้างจ่าย	35,928,123.83	41,140,872.54	35,200,336.61	41,026,079.58
ค่าใช้จ่ายค้างจ่าย	77,449,177.93	101,828,439.32	75,872,752.22	100,038,584.42
เงินที่ตรงรับจากการบริหารจัดการเรือ				
ส่วนของค่าใช้จ่ายที่ต้องจ่ายแทน	19,676,847.05	8,226,138.46	19,676,847.05	8,226,138.46
เงินที่ตรงรับจากการบริหารจัดการเรือ	4,187,792.91	6,163,526.14	4,187,792.91	6,163,526.14
รายได้รับล่วงหน้า	3,945,652.73	3,907,832.96	929,387.52	2,663,980.46
อื่นๆ	2,177,818.02	2,192,693.34	2,176,356.41	2,171,868.69
รวม	195,769,508.33	235,461,583.09	186,258,899.79	232,283,463.06

บริษัท จูธานาวี จำกัด (มหาชน)
และบริษัทย่อย

หมายเหตุประกอบงบการเงิน
สำหรับปี สิ้นสุดวันที่ 31 ธันวาคม 2563

18. เงินกู้ยืมระยะยาวจากสถาบันการเงิน

รายการ วันที่	วงเงินที่	วันที่สัญญา	สกุลเงิน	วงเงินกู้ยืม	อัตราดอกเบี้ย	กำหนดชำระคืนรายเดือน		อัตรา	งบการเงินรวม (บาท)		งบการเงินเฉพาะกิจการ (บาท)	
						เริ่ม	สิ้นสุด		31 ธันวาคม 2563	31 ธันวาคม 2562	31 ธันวาคม 2563	31 ธันวาคม 2562
1	(1)	25 กันยายน 2550	สหรัฐอเมริกา	13,200,000	Libor+1.4 %	มีนาคม 2552	ธันวาคม 2566	350-314,000	230,153,271.33	232,556,694.20	230,153,271.33	232,556,694.20
		29 สิงหาคม 2559	มีภาระชำระระยะเวลากำหนดชำระหนี้					งวดสุดท้าย 7,122,300				
		26 กันยายน 2560	ปรับปรุงโครงสร้างหนี้									
		24 กันยายน 2561	ปรับปรุงโครงสร้างหนี้									
	(2)	7 พฤศจิกายน 2559	สหรัฐอเมริกา	16,000,000	Libor+1.4 %	กุมภาพันธ์ 2552	พฤษภาคม 2564	400-750,000	254,765,671.07	257,430,728.80	254,765,671.07	257,430,728.80
2	(1)	29 สิงหาคม 2559	มีภาระชำระระยะเวลากำหนดชำระหนี้					งวดสุดท้าย 8,412,200				
		26 กันยายน 2560	ปรับปรุงโครงสร้างหนี้									
		24 กันยายน 2561	ปรับปรุงโครงสร้างหนี้									
		5 พฤศจิกายน 2551	สหรัฐอเมริกา	12,100,000	Libor+2 ถึง 2.5%	พฤศจิกายน 2551	ธันวาคม 2563	2,000-20,000	-	37,104,497.00	-	37,104,497.00
	(2)	22 ธันวาคม 2559	ปรับปรุงโครงสร้างหนี้					งวดสุดท้าย 940,500				
3	(1)	15 กันยายน 2560	ปรับปรุงโครงสร้างหนี้									
		22 ธันวาคม 2559	บาท	9,987,415	MOR-1%	พฤศจิกายน 2559	ธันวาคม 2563	47,415.11-100,000	-	8,241,541.11	-	8,241,541.11
		15 กันยายน 2560	ปรับปรุงโครงสร้างหนี้					งวดสุดท้าย 6,490,000				
		22 ธันวาคม 2559	บาท	12,400,000	MLR-1%	พฤศจิกายน 2559	ธันวาคม 2563	40,000-100,000	-	10,796,518.48	-	10,796,518.48
	(1)	13 กรกฎาคม 2560	กู้ยืมเงินใหม่เพื่อชำระวงเงินเก่า	10,420,000	Libor+3%	กันยายน 2560	กรกฎาคม 2568	80,000-130,000	209,930,904.59	243,311,238.92	-	-
4	(2)	29 พฤษภาคม 2562	สหรัฐอเมริกา	340,000	Libor+3%	มกราคม 2563	เมษายน 2566	8500	7,660,190.70	10,252,360.00	-	-
	(1)	30 มีนาคม 2563	ปรับปรุงโครงสร้างหนี้	9,300,000	MOR	เมษายน 2563	สิงหาคม 2565	350,000	7,855,618.38	9,245,637.35	7,855,618.38	9,245,637.35
	รวม								710,365,656.07	808,939,215.86	492,774,560.78	555,375,616.94
	หัก ส่วนที่ครบกำหนดชำระภายใน 1 ปี								(316,705,761.90)	(110,170,645.35)	(264,799,310.21)	(67,021,658.43)
	หัก เงินใช้ระยะยาวส่วนที่จัดเป็นหนี้สินหมุนเวียน								(389,980,680.43)	(212,701,167.51)	(224,296,036.83)	(2,286,555.51)
	เงินใช้ระยะยาวจากสถาบันการเงิน								3,679,213.74	486,067,403.00	3,679,213.74	486,067,403.00

วงเงินสินเชื่อดังกล่าวประกันโดยเรดิเคิลทะเล (หมายเหตุ 12)

สัญญาเงินกู้ระบุวัตถุประสงค์และจัดตั้งตามงบประมาณ เช่น การดำรงชีวิตส่วนของผู้ถือหุ้น จัดทำในการจ่ายเงินปันผล เป็นต้น



บริษัท จูฑานาวี จำกัด (มหาชน)
และบริษัทย่อย

หมายเหตุประกอบงบการเงิน
สำหรับปี สิ้นสุดวันที่ 31 ธันวาคม 2563

สำหรับปีสิ้นสุดวันที่ 31 ธันวาคม 2563 และ 2562 เงินกู้ยืมระยะยาวจากสถาบันการเงินที่แสดงในงบการเงินรวมและงบการเงินเฉพาะกิจการมีข้อยกเว้นดังต่อไปนี้

	งบการเงินรวม (บาท)		งบการเงินเฉพาะกิจการ (บาท)	
	2563	2562	2563	2562
อัตราดอกเบี้ยร้อยละ 1.55 - 5.75 ต่อปี				
ยอดคงเหลือ ณ วันที่ 1 มกราคม	808,939,215.86	888,731,211.23	555,375,616.94	593,438,031.23
ปรับโครงสร้างหนี้จากเงินกู้ยืมระยะสั้น				
เป็นระยะยาว	-	10,115,651.57	-	10,115,651.57
ได้รับเงินกู้ในระหว่างปี	-	10,795,000.00	-	-
จ่ายชำระในระหว่างปี	(96,450,878.00)	(41,641,837.85)	(61,072,616.80)	(8,014,478.77)
กำไรจากอัตราแลกเปลี่ยนที่ยังไม่เกิดขึ้นจริง	(2,185,115.07)	1,801,965.37	(2,185,115.07)	1,801,965.37
ผลต่างจากการแปลงค่างบการเงิน	(16,822.25)	(60,862,774.46)	656,675.71	(41,965,552.46)
ยอดคงเหลือ ณ วันที่ 31 ธันวาคม	710,286,400.54	808,939,215.86	492,774,560.78	555,375,616.94

ระยะเวลาการครบกำหนดของเงินกู้ยืมระยะยาวจากสถาบันการเงิน มีดังนี้

	งบการเงินรวม (บาท)		งบการเงินเฉพาะกิจการ (บาท)	
	2563	2562	2563	2562
ส่วนที่ครบกำหนดชำระภายใน 1 ปี	316,705,761.90	110,170,645.35	264,799,310.21	67,021,658.43
ส่วนที่จัดเป็นหนี้สินหมุนเวียน	389,980,680.43	212,701,167.51	224,296,036.83	2,286,555.51
ส่วนที่ครบกำหนดชำระระหว่าง 1 ปี ถึง 5 ปี	3,679,213.74	486,067,403.00	3,679,213.74	486,067,403.00
รวมเงินกู้ยืมระยะยาวจากสถาบันการเงิน	710,365,656.07	808,939,215.86	492,774,560.78	555,375,616.94

ณ วันที่ 31 ธันวาคม 2563 ธนาคารแห่งที่ 1 บริษัทฯ ไม่สามารถปฏิบัติตามเงื่อนไขที่กำหนดของสัญญากับสถาบันการเงินผู้ให้สินเชื่อ จึงได้แสดงยอดคงค้าง ณ วันที่ 31 ธันวาคม 2563 ของเงินกู้ยืมดังกล่าวเป็นหนี้สินหมุนเวียนในงบแสดงฐานะการเงินทั้งจำนวน 224.30 ล้านบาท อย่างไรก็ตาม ทางบริษัทฯ ได้รับหนังสือผ่อนผันเรื่อง ส่วนของการดำรงอัตราส่วนทางการเงิน

ณ วันที่ 31 ธันวาคม 2562 ธนาคารแห่งที่ 4 บริษัทฯ ไม่สามารถปฏิบัติตามเงื่อนไขที่กำหนดของสัญญากับสถาบันการเงินผู้ให้สินเชื่อ จึงได้แสดงยอดคงค้าง ณ วันที่ 31 ธันวาคม 2562 ของเงินกู้ยืมดังกล่าวเป็นหนี้สินหมุนเวียนในงบแสดงฐานะการเงินทั้งจำนวน 2.29 ล้านบาท อย่างไรก็ตาม บริษัทฯ อยู่ระหว่างการเจรจาขอผ่อนผันเงื่อนไข ฝ่ายบริหารของบริษัทฯ คาดว่าจะสามารถเจรจาได้

ณ วันที่ 31 ธันวาคม 2563 และ 2562 ธนาคารแห่งที่ 3 บริษัทย่อยไม่สามารถปฏิบัติตามเงื่อนไขที่กำหนดตามสัญญากับสถาบันการเงินผู้ให้สินเชื่อ จึงได้แสดงยอดคงค้าง ณ วันที่ 31 ธันวาคม 2563 และ 2562 ของเงินกู้ยืมดังกล่าวเป็นหนี้สินหมุนเวียนในงบแสดงฐานะการเงินทั้งจำนวน 165.68 ล้านบาท และ 210.41 ล้านบาท ตามลำดับ อย่างไรก็ตาม บริษัทฯ อยู่ระหว่างการเจรจาขอผ่อนผันเงื่อนไข ฝ่ายบริหารของบริษัทฯ คาดว่าจะสามารถเจรจาได้

บริษัท จูธานาวี จำกัด (มหาชน)
และบริษัทย่อย

หมายเหตุประกอบงบการเงิน
สำหรับปี สิ้นสุดวันที่ 31 ธันวาคม 2563

19. หนี้สินตามสัญญาเช่า

รายละเอียดเกี่ยวกับสินทรัพย์ที่เช่าตามสัญญาเช่า มีดังนี้

จำนวนเงินขั้นต่ำที่ต้องจ่ายสำหรับสัญญาเช่าข้างต้น มีดังนี้

	งบการเงินรวม (บาท)		งบการเงินเฉพาะกิจการ (บาท)	
	2563	2562	2563	2562
ภายใน 1 ปี	31,083,944.60	69,789.62	6,235,391.98	69,789.62
เกิน 1 ปี แต่ไม่เกิน 5 ปี	97,117,316.91	119,895.33	572,080.00	119,895.33
เกิน 5 ปี ขึ้นไป	63,107,947.10	-	-	-
รวม	191,309,208.61	189,684.95	6,807,471.98	189,684.95
หัก ดอกเบี้ยจ่ายในอนาคตของสัญญาเช่า	(10,885,833.72)	-	(54,729.40)	-
มูลค่าปัจจุบันของหนี้สินตามสัญญาเช่า	180,423,374.89	189,684.95	6,752,742.58	189,684.95
หนี้สินตามสัญญาเช่าไม่รวมดอกเบี้ยจ่ายในอนาคต มีดังนี้				
หนี้สินตามสัญญาเช่า	180,423,374.89	189,684.95	6,752,742.58	189,684.95
หัก ส่วนของหนี้สินตามสัญญาเช่าที่ถึง				
กำหนดชำระภายใน 1 ปี	(20,207,626.63)	(69,789.63)	(6,190,178.33)	(69,789.63)
หนี้สินตามสัญญาเช่า	160,215,748.26	119,895.32	562,564.25	119,895.32

กลุ่มบริษัทได้เช่าทำสัญญาเช่าอาคาร เพื่อใช้ในการดำเนินงานของกิจการ อายุของสัญญามีระยะเวลาโดยเฉลี่ยประมาณ 2 ปี และมี
การเช่าเรือเดินทะเล มีอายุสัญญา 8 ปี

20. ประมาณการหนี้สินไม่หมุนเวียนสำหรับผลประโยชน์พนักงาน

บริษัทฯ ถือปฏิบัติตามมาตรฐานการบัญชี ฉบับที่ 19 เรื่อง ผลประโยชน์พนักงาน ซึ่งมีผลบังคับใช้ตั้งแต่วันที่ 1 มกราคม 2554
บริษัทฯ จ่ายค่าชดเชยผลประโยชน์พนักงานหลังจากออกจากงานและบำนาญ ตามข้อกำหนดของพระราชบัญญัติคุ้มครองแรงงาน
พ.ศ. 2541 ในการให้ผลประโยชน์เมื่อเกษียณอายุ และผลประโยชน์ระยะยาวอื่นแก่พนักงานตามสิทธิและอายุงาน
การเปลี่ยนแปลงในมูลค่าปัจจุบันของประมาณการหนี้สินไม่หมุนเวียนสำหรับผลประโยชน์พนักงาน



บริษัท จูตานาวี จำกัด (มหาชน)
และบริษัทย่อย

หมายเหตุประกอบงบการเงิน
สำหรับปี สิ้นสุดวันที่ 31 ธันวาคม 2563

งบการเงินรวมและ

สำหรับปีสิ้นสุดวันที่ 31 ธันวาคม

ประมาณการหนี้สินไม่หมุนเวียนสำหรับผลประโยชน์พนักงาน ณ วันที่ 1 มกราคม	15,291,989.88	15,912,391.87
ต้นทุนบริการปัจจุบัน	1,422,813.00	1,380,852.00
ดอกเบี้ยจากภาระผูกพัน	290,064.00	555,184.00
ปรับปรุงพนักงานลาออกไม่จ่ายเงิน	-	(2,386,706.00)
ต้นทุนบริการ ในอดีต	-	4,972,271.00
(กำไร)ขาดทุนจากการประมาณการตามหลักคณิตศาสตร์ประกันภัย		
ที่รับรู้ในงบกำไร(ขาดทุน)เบ็ดเสร็จอื่นในระหว่างปี	2,532,858.00	-
การจ่ายเงินผลประโยชน์พนักงานระหว่างปี	(348,000.00)	(5,133,000.00)
กำไร(ขาดทุน)จากอัตราแลกเปลี่ยนที่ยังไม่เกิดขึ้นจริง	273,183.93	1,518,627.09
ผลต่างจากการแปลงค่าทางการเงิน	(291,581.65)	(1,527,630.08)
ประมาณการหนี้สินไม่หมุนเวียนสำหรับผลประโยชน์พนักงาน ณ วันที่ 31 ธันวาคม	19,171,327.16	15,291,989.88

ประมาณการหนี้สินไม่หมุนเวียนสำหรับผลประโยชน์พนักงานที่รับรู้ในรายการต่อไปนี้ในงบกำไรขาดทุนเบ็ดเสร็จ

สำหรับปี สิ้นสุดวันที่ 31 ธันวาคม 2563 และ 2562

งบการเงินรวมและ

สำหรับปี สิ้นสุดวันที่ 31 ธันวาคม

ค่าใช้จ่ายในการบริหาร	1,712,877.00	6,908,307.00
(กำไร)ขาดทุนจากการประมาณการตาม		
หลักคณิตศาสตร์ประกันภัยที่รับรู้ใน		
งบกำไร(ขาดทุน)เบ็ดเสร็จอื่นในระหว่างปี	273,183.93	(2,386,706.00)
ผลต่างของอัตราแลกเปลี่ยนจากการแปลงค่า		
งบการเงินจากสกุลเงินที่ใช้ในการดำเนินงาน		
เป็นสกุลเงินที่ใช้นำเสนองบการเงิน	6,268.43	(272,294.50)
รวม	1,992,329.36	4,249,306.50

บริษัท จูธานาวี จำกัด (มหาชน)
และบริษัทย่อย

หมายเหตุประกอบงบการเงิน
สำหรับปี สิ้นสุดวันที่ 31 ธันวาคม 2563

ข้อสมมติฐานหลักในการประมาณการตามหลักคณิตศาสตร์ประกันภัย ณ วันที่รายงาน

สำหรับปีสิ้นสุดวันที่ 31 ธันวาคม	งบการเงินรวมและงบการเงินเฉพาะกิจการ	
	2563	2562
อัตราคิดลด	ร้อยละ 1.50 ต่อปี	ร้อยละ 2.44 ต่อปี
อัตราการเพิ่มขึ้นของเงินเดือน	ร้อยละ 5.40	ร้อยละ 3.87
อัตราการหมุนเวียนพนักงาน	ผันแปรตามอายุพนักงาน ร้อยละ 0-21.95	ผันแปรตามอายุพนักงาน ร้อยละ 0 - 24.44
อัตรามรณะ	อัตราตามตารางมรณะไทยปี 2560	อัตราตามตารางมรณะไทยปี 2560
	แยกเกณฑ์ตามเพศชายและหญิง	แยกเกณฑ์ตามเพศชายและหญิง

เมื่อวันที่ 5 เมษายน 2562 พระราชบัญญัติคุ้มครองแรงงานฉบับใหม่ได้ประกาศในราชกิจจานุเบกษา โดยมีผลบังคับเมื่อพ้นกำหนดสามสิบวันนับแต่วันประกาศในราชกิจจานุเบกษาเป็นต้นไป ซึ่งได้กำหนดอัตราค่าชดเชยเพิ่มเติมกรณีเลิกจ้าง สำหรับลูกจ้างที่ทำงานติดต่อกันครบสี่สิบปีขึ้นไป ให้จ่ายไม่น้อยกว่าค่าจ้างอัตราสุดท้ายสี่ร้อยวัน โดยบริษัทฯ ได้บันทึกผลกระทบจากพระราชบัญญัติคุ้มครองแรงงานฉบับดังกล่าวไว้ในงบการเงินปี 2562 แล้วจำนวน 4.97 ล้านบาท (เฉพาะกิจการจำนวน 4.97 ล้านบาท)

การวิเคราะห์ความอ่อนไหว

การเปลี่ยนแปลงในแต่ละข้อสมมติฐานที่เกี่ยวข้องในการประมาณการตามหลักคณิตศาสตร์ประกันภัยที่อาจเป็นไปได้ อย่างสมเหตุสมผล ณ วันที่รายงาน โดยถือว่าข้อสมมติฐานอื่น ๆ คงที่ จะมีผลกระทบต่อภาระผูกพันผลประโยชน์พนักงานที่กำหนดไว้เป็นจำนวนเงินดังต่อไปนี้

(หน่วย : บาท)

	งบการเงินรวมและงบการเงินเฉพาะกิจการ			
	2563		2562	
	เพิ่มขึ้น	ลดลง	เพิ่มขึ้น	ลดลง
อัตราคิดลด (เปลี่ยนแปลงร้อยละ 1)	(1,363,852.00)	1,599,984.00	(1,663,034.00)	2,225,857.00
การเพิ่มขึ้นของเงินเดือนในอนาคต				
(เปลี่ยนแปลงร้อยละ 1)	1,717,370.00	(1,498,748.00)	1,169,970.00	(1,034,981.00)



บริษัท จูตานาวี จำกัด (มหาชน)
และบริษัทย่อย

หมายเหตุประกอบงบการเงิน
สำหรับปี สิ้นสุดวันที่ 31 ธันวาคม 2563

21. ทุนเรือนหุ้น

เมื่อวันที่ 17 ธันวาคม 2563 ที่ประชุมวิสามัญผู้ถือหุ้นครั้งที่ 1/2563 ได้มีมติอนุมัติให้ดำเนินการในเรื่องต่าง ๆ ดังต่อไปนี้

- ก) อนุมัติการลดทุนจดทะเบียนของบริษัทฯ จากเดิม 650.70 ล้านบาท เป็น 422.39 ล้านบาท โดยการตัดหุ้นสามัญที่ยังไม่ได้ออกจำหน่ายจำนวน 76.10 ล้านหุ้น มูลค่าที่ตราไว้หุ้นละ 3.00 บาท และบริษัทฯ ได้จดทะเบียนการลดทุนจดทะเบียนแล้วดังกล่าวกับกระทรวงพาณิชย์ เมื่อวันที่ 18 ธันวาคม 2563
 - ข) อนุมัติการเพิ่มทุนจดทะเบียนของบริษัทฯ จากจำนวน 422.39 ล้านบาท เป็น 1,274.29 ล้านบาท โดยการออกหุ้นสามัญจำนวน 283.97 ล้านหุ้น มูลค่าที่ตราไว้หุ้นละ 3.00 บาท และบริษัทฯ ได้จดทะเบียนการเพิ่มทุนแล้วดังกล่าวกับกระทรวงพาณิชย์ เมื่อวันที่ 21 ธันวาคม 2563
 - ค) อนุมัติการจัดสรรหุ้นสามัญเพิ่มทุนของบริษัทฯ ดังนี้
 - จัดสรรหุ้นสามัญเพิ่มทุนจำนวน 88.88 ล้านหุ้น ให้แก่กรรมการของบริษัทฯ ในราคาเสนอขายหุ้นละ 0.45 บาท ซึ่งเป็นราคาเสนอขายหุ้นสามัญเพิ่มทุนที่ออกใหม่ต่อบุคคลในวงจำกัด ตามโครงการแปลงหนี้เป็นทุน
 - จัดสรรหุ้นสามัญเพิ่มทุนจำนวน 88.88 ล้านหุ้น เพื่อเสนอขายให้แก่บุคคลในวงจำกัด (Private Placement) โดยบุคคลดังกล่าวจะต้องไม่เป็นบุคคลที่เกี่ยวข้องกันของบริษัทฯ ทั้งนี้ ราคาเสนอขายได้ใช้ราคาถัวเฉลี่ยถ่วงน้ำหนักของหุ้นสามัญของบริษัทฯ ในตลาดหลักทรัพย์ฯ ย้อนหลัง 7 วันทำการติดต่อกันก่อนวันที่คณะกรรมการมีมติให้เสนออวาระต่อที่ประชุมผู้ถือหุ้นเพื่อขออนุมัติให้บริษัทฯ เสนอขายหุ้นสามัญเพิ่มทุนดังกล่าว คือระหว่างวันที่ 20 ถึง 29 ตุลาคม 2563 ซึ่งจะเท่ากับ 0.43 บาท โดยได้ราคาเสนอขายแก่บุคคลในวงจำกัด หุ้นละ 0.45 บาท
 - จัดสรรหุ้นสามัญเพิ่มทุนส่วนที่เหลือ ให้แก่ผู้ถือหุ้นเพิ่มตามสัดส่วนการถือหุ้น (Rights Offering) ในอัตราจัดสรร 3 หุ้นเดิมต่อ 1 หุ้นสามัญใหม่ ในราคาเสนอขายหุ้นละ 0.30 บาท
- บริษัทฯ ได้จดทะเบียนการเพิ่มทุนชำระดังกล่าวในส่วนของการแปลงหนี้เป็นทุนและการเสนอขายบุคคลในวงจำกัดแล้ว เมื่อวันที่ 24 ธันวาคม 2563 และได้จดทะเบียนเพิ่มทุนชำระดังกล่าวในส่วนผู้ถือหุ้นเพิ่มตามสัดส่วนการถือหุ้น (Right Offering) แล้ว เมื่อวันที่ 2 กุมภาพันธ์ 2564

22. หุ้นบุริมสิทธิ

ผู้ถือหุ้นบุริมสิทธิมีสิทธิเทียบเท่ากับผู้ถือหุ้นสามัญ ยกเว้น การมีสิทธิเหนือกว่าผู้ถือหุ้นสามัญในการรับเงินปันผลสะสมในอัตราร้อยละ 10 ต่อปี บริษัทฯ จ่ายเงินปันผลครั้งล่าสุดเมื่อปี 2553 จากผลการดำเนินงานของปี 2552 ดังนั้น เงินปันผลสะสมของหุ้นบุริมสิทธิ ณ วันที่ 31 ธันวาคม 2563 คงค้างจำนวน 8,415,000 บาท

บริษัท จูธานาวี จำกัด (มหาชน)
และบริษัทย่อย

หมายเหตุประกอบงบการเงิน
สำหรับปี สิ้นสุดวันที่ 31 ธันวาคม 2563

23. รายได้จากการเคลมประกัน

รายได้จากการเคลมประกันสำหรับปีสิ้นสุด วันที่ 31 ธันวาคม 2563 และ 2562 ประกอบด้วยรายละเอียด ดังนี้

	งบการเงินรวมและ	
	งบการเงินเฉพาะกิจการ (บาท)	
	2563	2562
ลูกหนี้ขาดเชยค่าความเสียหายจากการเคลมประกัน	-	247,921,664.90
หัก สินทรัพย์เสียหาย	-	(158,361,416.96)
รายได้จากการเคลมประกัน	-	89,560,247.94

24. รายได้อื่นประกอบด้วย

รายได้อื่นสำหรับปีสิ้นสุด วันที่ 31 ธันวาคม 2563 และ 2562 ประกอบด้วยรายละเอียด ดังนี้

	งบการเงินรวม (บาท)		งบการเงินเฉพาะกิจการ (บาท)	
	2563	2562	2563	2562
ดอกเบี้ยปีก่อนไม่เรียกเก็บ	87,759.34	2,650,169.39	87,759.34	2,650,169.39
เงินปันผลรับ	256,500.00	661,717.20	2,256,500.00	3,661,717.20
กำไรจากการขายน้ำมัน	2,241,387.70	3,405,553.84	2,241,387.70	3,405,553.84
รายได้จากการยกเลิกสัญญา	-	14,270,059.64	-	14,270,059.64
หนี้สินตัดบัญชี	1,501,973.13	5,302,253.91	1,501,973.13	5,302,253.91
รายได้จากการขายทะเบียนรถ	2,149,532.71	-	2,149,532.71	-
รายได้จากการเคลมประกัน	2,385,931.03	-	2,385,931.03	-
อื่นๆ	166,779.79	900,009.09	166,744.38	900,009.09
ผลต่างจากการแปลงค่างบการเงิน	192,606.96	(195,078.90)	190,621.35	(239,646.29)
รวม	8,982,470.66	26,994,684.17	10,980,449.64	29,950,116.78

25. กำไร(ขาดทุน)จากอัตราแลกเปลี่ยน

กำไร(ขาดทุน)จากอัตราแลกเปลี่ยน สำหรับปี สิ้นสุดวันที่ 31 ธันวาคม 2563 และ 2562 ประกอบด้วย รายละเอียด ดังนี้

	งบการเงินรวม (บาท)		งบการเงินเฉพาะกิจการ (บาท)	
	2563	2562	2563	2562
กำไร(ขาดทุน)จากอัตราแลกเปลี่ยน				
ที่ยังไม่เกิดขึ้นจริง	(5,297,619.47)	(19,069,230.87)	(4,168,787.21)	(18,832,817.77)
กำไร(ขาดทุน)จากอัตราแลกเปลี่ยน				
ที่เกิดขึ้นจริง	6,850,297.46	(5,851,755.99)	6,476,423.89	(4,549,049.99)
รวมทั้งสิ้น	1,552,677.99	(24,920,986.86)	2,307,636.68	(23,381,867.76)



บริษัท จูทานาวี จำกัด (มหาชน)
และบริษัทย่อย

หมายเหตุประกอบงบการเงิน
สำหรับปี สิ้นสุดวันที่ 31 ธันวาคม 2563

26. ค่าใช้จ่ายตามลักษณะ

ค่าใช้จ่ายตามลักษณะที่สำคัญ สำหรับปี สิ้นสุดวันที่ 31 ธันวาคม 2563 และ 2562 ประกอบด้วย รายละเอียดดังนี้

	งบการเงินรวม (บาท)		งบการเงินเฉพาะกิจการ (บาท)	
	2563	2562	2563	2562
ค่าใช้จ่ายพนักงาน	88,031,514.92	102,592,999.20	61,647,180.66	84,341,969.86
ค่าเสื่อมราคา	94,366,202.23	96,295,898.05	60,357,934.49	71,520,735.94
รายจ่ายการซ่อมแซมเรือครั้งใหญ่ตัดบัญชี	23,236,522.28	25,560,755.22	18,196,311.92	22,117,158.79

27. กำไร(ขาดทุน)ต่อหุ้น

กำไร(ขาดทุน)ต่อหุ้นขั้นพื้นฐาน สำหรับปี สิ้นสุดวันที่ 31 ธันวาคม 2563 และ 2562 ประกอบด้วย รายละเอียดดังนี้

	งบการเงินรวม (บาท)		งบการเงินเฉพาะกิจการ (บาท)	
	2563	2562	2563	2562
ขาดทุนสำหรับปีสุทธิ	(140,217,221.92)	(48,524,111.81)	(134,365,003.23)	(49,538,020.31)
หัก เงินปันผลหุ้นบุริมสิทธิ	(765,000.00)	(765,000.00)	(765,000.00)	(765,000.00)
สุทธิ	(140,982,221.92)	(49,289,111.81)	(135,130,003.23)	(50,303,020.31)
จำนวนหุ้นสามัญ (หุ้น)	142,130,924	138,245,071	142,130,924	138,245,071
ขาดทุนต่อหุ้นขั้นพื้นฐาน (บาท)	(0.9919)	(0.3565)	(0.9507)	(0.3639)

28. สิทธิประโยชน์จากการส่งเสริมการลงทุน

กลุ่มบริษัทได้รับการส่งเสริมการลงทุนจากคณะกรรมการส่งเสริมการลงทุนในกิจการขนส่งทางเรือระหว่างประเทศของเรือจำนวน 3 ลำ ตามบัตรส่งเสริมดังต่อไปนี้

เลขที่ 2044(2)/2551 ลงวันที่ 6 พฤศจิกายน 2551

เลขที่ 1782(2)/2552 ลงวันที่ 8 ตุลาคม 2552

เลขที่ 2895(2)/2555 ลงวันที่ 17 ธันวาคม 2555

สิทธิประโยชน์ที่สำคัญ คือ

1. ได้รับยกเว้นอากรขาเข้าสำหรับเรือและอุปกรณ์
2. ได้รับยกเว้นภาษีเงินได้เป็นเวลา 8 ปี นับจากวันที่เริ่มมีรายได้จากการประกอบกิจการนั้น
3. สิทธิประโยชน์อื่น ๆ ตามที่ระบุไว้ในบัตรส่งเสริม

บริษัท จูธานาวี จำกัด (มหาชน)
และบริษัทย่อย

หมายเหตุประกอบงบการเงิน
สำหรับปี สิ้นสุดวันที่ 31 ธันวาคม 2563

รายได้จากการให้บริการที่ได้รับการส่งเสริม สำหรับปี สิ้นสุดวันที่ 31 ธันวาคม 2563 และ 2562 สรุปได้ดังนี้

	งบการเงินรวม (บาท)		งบการเงินเฉพาะกิจการ (บาท)	
	2563	2562	2563	2562
ส่วนที่ได้รับการส่งเสริม	59,783,868.37	88,954,360.40	-	-
ส่วนที่ไม่ได้รับการส่งเสริม	73,772,046.82	46,278,457.21	54,997,893.81	46,278,457.21
ส่วนที่ได้รับยกเว้นภาษีตามพระราช กฤษฎีกา ฉบับที่ 314	72,277,368.95	87,941,476.12	44,946,753.18	87,941,476.12
รวม	205,833,284.14	223,174,293.73	99,944,646.99	134,219,933.33

29. ภาระผูกพันและหนี้สินที่อาจเกิดขึ้น

ณ วันที่ 31 ธันวาคม 2563 และ 2562

26.1 บริษัทฯ มีหนี้สินที่อาจเกิดขึ้นจากการที่ธนาคารออกหนังสือค้ำประกันให้บริษัทฯ จำนวนเงิน 0.05 ล้านบาท เพื่อใช้ในการค้ำประกันการดำเนินงานปกติ

26.2 บริษัทฯ มีภาระผูกพันในการจ่ายค่าเช่าตามสัญญาดังนี้

	งบการเงินรวมและ งบการเงินเฉพาะกิจการ (บาท)	
	2563	2562
ระยะเวลาที่ไม่เกินหนึ่งปี	-	2,398,748.00
ระยะเวลาที่เกินหนึ่งปีแต่ไม่เกิน 5 ปี	-	7,500.00
รวม	-	2,406,248.00

ณ วันที่ 31 ธันวาคม 2563 กลุ่มบริษัทไม่มีภาระผูกพันตามสัญญาเช่าที่ดินดังกล่าว จากการนำมาตรฐานการรายงานทางการเงินฉบับที่ 16 มาถือปฏิบัติ ณ วันที่ 1 มกราคม 2563 กลุ่มบริษัทรับรู้หนี้สินตามสัญญาเช่าที่ดินที่เคยจัดประเภทเป็นสัญญาเช่าดำเนินงานด้วยมูลค่าปัจจุบันของเงินจ่ายชำระตามสัญญาเช่าที่เหลืออยู่ คิดลดด้วยอัตราดอกเบี้ยเงินกู้ยืมส่วนเพิ่มของกลุ่มบริษัท ตามที่กล่าวไว้ในหมายเหตุประกอบงบการเงินข้อ 5

30. การบริหารจัดการทุน

วัตถุประสงค์ในการบริหารจัดการทุนที่สำคัญของบริษัทฯ และบริษัทย่อย คือการจัดให้มีซึ่งโครงสร้างทางการเงินที่เหมาะสมและการดำรงไว้ซึ่งความสามารถในการดำรงธุรกิจอย่างต่อเนื่อง

ณ วันที่ 31 ธันวาคม 2563 และ 2562 บริษัทฯ มีอัตราส่วนหนี้สินต่อทุนสรุปได้ดังนี้

	งบการเงินรวม (บาท)		งบการเงินเฉพาะกิจการ (บาท)	
	2563	2562	2563	2562
อัตราส่วนหนี้สินรวมต่อส่วนของผู้ถือหุ้น	5.65	4.68	52.68	15.77



บริษัท จูตานาวี จำกัด (มหาชน)
และบริษัทย่อย

หมายเหตุประกอบงบการเงิน
สำหรับปี สิ้นสุดวันที่ 31 ธันวาคม 2563

31. การเปิดเผยข้อมูลเกี่ยวกับเครื่องมือทางการเงิน

31.1 นโยบายการบัญชี

รายละเอียดของนโยบายการบัญชีที่สำคัญ วิธีการที่ใช้ซึ่งรวมถึงเกณฑ์ในการวัดค่าการรับรู้และค่าใช้จ่ายที่เกี่ยวกับสินทรัพย์และหนี้สินทางการเงินแต่ละประเภท ได้เปิดเผยไว้แล้วในหมายเหตุข้อ 4

31.2 ความเสี่ยงด้านสินเชื่อ

กลุ่มบริษัทมีความเสี่ยงด้านการให้สินเชื่อที่เกี่ยวข้องกับลูกหนี้ ในระดับที่ต่ำ เนื่องจากกลุ่มบริษัทมีหลักประกันจากผู้รับบริการซึ่งครอบคลุมมูลค่าลูกหนี้ตามสัญญาทั้งหมด ดังนั้นบริษัท จึงไม่คาดว่าจะได้รับความเสียหายที่เป็นสาระสำคัญจากการเก็บหนี้

31.3 ความเสี่ยงเกี่ยวกับอัตราดอกเบี้ย

ความเสี่ยงเกี่ยวกับอัตราดอกเบี้ย เกิดจากการเปลี่ยนแปลงของอัตราดอกเบี้ยในตลาด ซึ่งมีผลกระทบต่อผลการดำเนินงานและกระแสเงินสด สินทรัพย์และหนี้สินทางการเงินที่มีสาระสำคัญสามารถจัดประเภทอัตราดอกเบี้ย และสามารถแยกตามวันที่ครบกำหนดสำหรับสินทรัพย์และหนี้สินทางการเงิน ดังนี้

	งบการเงินรวม (ล้านบาท)					อัตราดอกเบี้ย (ร้อยละต่อปี)
	อัตราดอกเบี้ยคงที่		อัตราดอกเบี้ยลอยตัว		รวม	
	ภายใน 1 ปี	มากกว่า 1 ปี ถึง 5 ปี	ภายใน 1 ปี	มากกว่า 1 ปี ถึงสิ้นสุด ระยะเวลา	ไม่มีอัตรา ดอกเบี้ย	
สินทรัพย์ทางการเงิน						
เงินสดและรายการเทียบเท่าเงินสด	-	-	30.40	-	0.0016	30.41
รวมสินทรัพย์ทางการเงิน	-	-	30.40	-	0.0016	30.41
หนี้สินทางการเงิน						
เงินกู้ยืมระยะสั้นจากสถาบันการเงิน	51.05	-	59.97	-	-	111.02
เงินกู้ยืมระยะสั้น	41.04	-	-	-	23.40	64.44
หนี้สินตามสัญญาเช่า	6.81	-	-	-	-	6.81
เงินกู้ยืมระยะยาว						
เงินกู้ยืมระยะยาวจากสถาบันการเงิน	-	-	489.10	3.68	-	492.78
เงินกู้ยืมระยะยาวจากบุคคลและ กิจการที่เกี่ยวข้องกัน	-	-	-	-	10.51	10.51
รวมหนี้สินทางการเงิน	98.90	-	549.07	3.68	33.91	685.56

บริษัท จูธานาวี จำกัด (มหาชน)
และบริษัทย่อย

หมายเหตุประกอบงบการเงิน
สำหรับปี สิ้นสุดวันที่ 31 ธันวาคม 2563

	งบการเงินเฉพาะกิจการ (ล้านบาท)					อัตราดอกเบี้ย (ร้อยละต่อปี)	
	อัตราดอกเบี้ยคงที่		อัตราดอกเบี้ยลอยตัว		รวม		
	ภายใน 1 ปี	มากกว่า 1 ปี	ภายใน 1 ปี	มากกว่า 1 ปี	ไม่มีอัตราดอกเบี้ย		
	ถึง 5 ปี	ถึงสิ้นสุด	ระยะเวลา				
สินทรัพย์ทางการเงิน							
เงินสดและรายการเทียบเท่าเงินสด	-	-	30.40	-	0.0016	30.41	0.05 - 0.125
รวมสินทรัพย์ทางการเงิน	-	-	30.40	-	-	30.41	
หนี้สินทางการเงิน							
เงินกู้ยืมระยะสั้นจากสถาบันการเงิน	51.05	-	59.97	-	-	111.02	4.40 - 5.84
เงินกู้ยืมระยะสั้น	41.04	-	-	-	23.40	64.44	2.25 - 3.00
หนี้สินตามสัญญาเช่า	6.81	-	-	-	-	6.81	4.40
เงินกู้ยืมระยะยาวจากสถาบันการเงิน	-	-	489.10	3.68	-	492.77	1.55-5.75
เงินกู้ยืมระยะยาวจากบุคคลและกิจการที่เกี่ยวข้องกัน	-	-	-	-	10.51	10.51	
รวมหนี้สินทางการเงิน	98.90	-	549.07	3.68	33.91	685.56	

31.4 ความเสี่ยงจากอัตราแลกเปลี่ยน

บริษัทฯ ไม่มีความเสี่ยงจากอัตราแลกเปลี่ยนเงินตราต่างประเทศอย่างเป็นสาระสำคัญ เนื่องจากบริษัทฯ มีสินทรัพย์และหนี้สินเป็นสกุลเงิน (เหรียญสหรัฐอเมริกา) ในการดำเนินงานซึ่งสินทรัพย์และหนี้สินดังกล่าว ณ วันที่ 31 ธันวาคม 2563 และ 2562 ของบริษัทฯ ไม่ได้ทำสัญญาป้องกันความเสี่ยงทั้งจำนวน



บริษัท จูตานาวี จำกัด (มหาชน)
และบริษัทย่อย

หมายเหตุประกอบงบการเงิน
สำหรับปี สิ้นสุดวันที่ 31 ธันวาคม 2563

31.5 มูลค่ายุติธรรมของเครื่องมือทางการเงิน

มูลค่าตามบัญชีและมูลค่ายุติธรรมของสินทรัพย์ทางการเงินและหนี้สินทางการเงิน ณ วันที่ 31 ธันวาคม 2563 และวันที่ 1 มกราคม 2563

มีดังต่อไปนี้

(หน่วย : บาท)

งบการเงินรวม ณ วันที่ 31 ธันวาคม 2563				
	มูลค่าตามบัญชี			มูลค่ายุติธรรม
	มูลค่ายุติธรรม			
	ผ่านกำไร หรือขาดทุน	ราคาทุน ตัดจำหน่าย	รวม	
สินทรัพย์ทางการเงิน				
เงินสดและรายการเทียบเท่าเงินสด	-	30,426,761.68	30,426,761.68	30,426,761.68
ลูกหนี้การค้าและลูกหนี้หมุนเวียนอื่น	-	31,071,850.48	31,071,850.48	31,071,850.48
เงินลงทุนระยะยาวอื่น	1,798,612.84	-	1,798,612.84	1,798,612.84
ลูกหนี้เงินชดใช้ค่าเสียหาย	-	560,786.35	560,786.35	560,786.35
รวมสินทรัพย์ทางการเงิน	1,798,612.84	62,059,398.51	63,858,011.35	63,858,011.35
หนี้สินทางการเงิน				
เงินเบิกเกินบัญชีและเงินกู้ยืมระยะสั้นจาก				
สถาบันการเงิน	-	111,024,751.02	111,024,751.02	111,024,751.02
เจ้าหนี้การค้าและเจ้าหนี้หมุนเวียนอื่น	-	186,258,899.79	186,258,899.79	186,258,899.79
เงินกู้ยืมระยะยาวจากสถาบันการเงิน				
ส่วนที่ครบกำหนดชำระภายในหนึ่งปี	-	264,799,310.21	264,799,310.21	264,799,310.21
เงินกู้ยืมระยะยาวส่วนที่จัดเป็นหนี้สินหมุนเวียน	-	224,296,036.83	224,296,036.83	224,296,036.83
หนี้สินตามสัญญาเช่า				
ส่วนที่ครบกำหนดชำระภายในหนึ่งปี	-	6,190,178.34	6,190,178.34	6,190,178.34
เงินกู้ยืมระยะสั้นจากบุคคลและกิจการที่เกี่ยวข้องกัน	-	41,038,147.62	41,038,147.62	41,038,147.62
เงินกู้ยืมระยะสั้นจากบริษัทอื่น	-	23,400,482.35	23,400,482.35	23,400,482.35
เงินกู้ยืมระยะยาวจากสถาบันการเงิน	-	3,679,213.74	3,679,213.74	3,679,213.74
หนี้สินตามสัญญาเช่า	-	562,564.24	562,564.24	562,564.24
เงินกู้ยืมระยะยาวจากบุคคลและกิจการที่เกี่ยวข้องกัน	-	10,512,985.00	10,512,985.00	10,512,985.00
รวมหนี้สินทางการเงิน	-	871,762,569.14	871,762,569.14	871,762,569.14

บริษัท จูธานาวี จำกัด (มหาชน)
และบริษัทย่อย

หมายเหตุประกอบงบการเงิน
สำหรับปี สิ้นสุดวันที่ 31 ธันวาคม 2563

(หน่วย : บาท)

งบการเงินรวม ณ วันที่ 1 มกราคม 2563				
	มูลค่าตามบัญชี			มูลค่ายุติธรรม
	มูลค่ายุติธรรม			
	ผ่านกำไร	ราคาทุน		
	หรือขาดทุน	ตัดจำหน่าย	รวม	
สินทรัพย์ทางการเงิน				
เงินสดและรายการเทียบเท่าเงินสด	-	30,359,204.60	30,359,204.60	30,359,204.60
ลูกหนี้การค้าและลูกหนี้หมุนเวียนอื่น	-	4,033,259.14	4,033,259.14	4,033,259.14
เงินลงทุนระยะยาวอื่น	1,805,612.78	-	1,805,612.78	1,805,612.78
ลูกหนี้เงินคงใช้ค่าเสียหาย	-	221,240,135.61	221,240,135.61	221,240,135.61
รวมสินทรัพย์ทางการเงิน	1,805,612.78	255,632,599.35	257,438,212.13	257,438,212.13
หนี้สินทางการเงิน				
เงินเบิกเกินบัญชีและเงินกู้ยืมระยะสั้นจาก				
สถาบันการเงิน	-	125,279,553.12	125,279,553.12	125,279,553.12
เจ้าหนี้การค้าและเจ้าหนี้หมุนเวียนอื่น	-	235,461,583.09	235,461,583.09	235,461,583.09
เงินกู้ยืมระยะยาวจากสถาบันการเงิน				
ส่วนที่ครบกำหนดชำระภายในหนึ่งปี	-	110,170,645.35	110,170,645.35	110,170,645.35
เงินกู้ยืมระยะยาวส่วนที่จัดเป็นหนี้สินหมุนเวียน	-	212,701,167.51	212,701,167.51	212,701,167.51
หนี้สินตามสัญญาเช่า				
ส่วนที่ครบกำหนดชำระภายในหนึ่งปี	-	69,789.63	69,789.63	69,789.63
เงินกู้ยืมระยะสั้นจากบุคคลและกิจการที่เกี่ยวข้องกัน	-	134,756,853.39	134,756,853.39	134,756,853.39
เงินกู้ยืมระยะสั้นจากบริษัทอื่น	-	23,395,128.35	23,395,128.35	23,395,128.35
เงินกู้ยืมระยะยาวจากสถาบันการเงิน	-	486,067,403.00	486,067,403.00	486,067,403.00
หนี้สินตามสัญญาเช่า	-	119,895.32	119,895.32	119,895.32
เงินกู้ยืมระยะยาวจากบุคคลและกิจการที่เกี่ยวข้องกัน	-	10,553,900.00	10,553,900.00	10,553,900.00
รวมหนี้สินทางการเงิน	-	1,338,575,918.76	1,338,575,918.76	1,338,575,918.76



บริษัท จูตานาวี จำกัด (มหาชน)
และบริษัทย่อย

หมายเหตุประกอบงบการเงิน
สำหรับปี สิ้นสุดวันที่ 31 ธันวาคม 2563

(หน่วย : บาท)

งบการเงินเฉพาะกิจการ ณ วันที่ 31 ธันวาคม 2563

	มูลค่าตามบัญชี			มูลค่ายุติธรรม
	ราคาทุน			
	ผ่านกำไร หรือขาดทุน	ตัดจำหน่าย	รวม	
สินทรัพย์ทางการเงิน				
เงินสดและรายการเทียบเท่าเงินสด	-	30,426,761.68	30,426,761.68	30,426,761.68
ลูกหนี้การค้าและลูกหนี้หมุนเวียนอื่น	-	31,071,850.48	31,071,850.48	31,071,850.48
เงินลงทุนระยะยาวอื่น	1,798,612.84	-	1,798,612.84	1,798,612.84
ลูกหนี้เงินคงใช้ค่าเสียหาย	-	560,786.35	560,786.35	560,786.35
รวมสินทรัพย์ทางการเงิน	1,798,612.84	62,059,398.51	63,858,011.35	63,858,011.35
หนี้สินทางการเงิน				
เงินเบิกเกินบัญชีและเงินกู้ยืมระยะสั้นจาก				
สถาบันการเงิน	-	111,024,751.02	111,024,751.02	111,024,751.02
เจ้าหนี้การค้าและเจ้าหนี้หมุนเวียนอื่น	-	186,258,899.79	186,258,899.79	186,258,899.79
เงินกู้ยืมระยะยาวจากสถาบันการเงิน				
ส่วนที่ครบกำหนดชำระภายในหนึ่งปี	-	264,799,310.21	264,799,310.21	264,799,310.21
เงินกู้ยืมระยะยาวส่วนที่จัดเป็นหนี้สินหมุนเวียน	-	224,296,036.83	224,296,036.83	224,296,036.83
หนี้สินตามสัญญาเช่า				
ส่วนที่ครบกำหนดชำระภายในหนึ่งปี	-	6,190,178.34	6,190,178.34	6,190,178.34
เงินกู้ยืมระยะสั้นจากบุคคลและกิจการที่เกี่ยวข้องกัน	-	41,038,147.62	41,038,147.62	41,038,147.62
เงินกู้ยืมระยะสั้นจากบริษัทอื่น	-	23,400,482.35	23,400,482.35	23,400,482.35
เงินกู้ยืมระยะยาวจากสถาบันการเงิน	-	3,679,213.74	3,679,213.74	3,679,213.74
หนี้สินตามสัญญาเช่า	-	562,564.24	562,564.24	562,564.24
เงินกู้ยืมระยะยาวจากบุคคลและกิจการที่เกี่ยวข้องกัน	-	10,512,985.00	10,512,985.00	10,512,985.00
รวมหนี้สินทางการเงิน	-	871,762,569.14	871,762,569.14	871,762,569.14



บริษัท จูธานาวี จำกัด (มหาชน)
และบริษัทย่อย

หมายเหตุประกอบงบการเงิน
สำหรับปี สิ้นสุดวันที่ 31 ธันวาคม 2563

(หน่วย : บาท)

งบการเงินเฉพาะกิจการ ณ วันที่ 1 มกราคม 2563				
	มูลค่าตามบัญชี			มูลค่ายุติธรรม
	มูลค่ายุติธรรม			
	ผ่านกำไร หรือขาดทุน	ราคาทุน ตัดจำหน่าย	รวม	
สินทรัพย์ทางการเงิน				
เงินสดและรายการเทียบเท่าเงินสด	-	30,358,794.81	30,358,794.81	30,358,794.81
ลูกหนี้การค้าและลูกหนี้หมุนเวียนอื่น	-	5,525,147.59	5,525,147.59	5,525,147.59
เงินให้กู้ยืมระยะสั้นแก่กิจการที่เกี่ยวข้องกัน	-	17,950.37	17,950.37	17,950.37
เงินลงทุนระยะยาวอื่น	1,805,612.78	-	1,805,612.78	1,805,612.78
ลูกหนี้เงินคงใช้ค่าเสียหาย	-	221,218,888.50	221,218,888.50	221,218,888.50
รวมสินทรัพย์ทางการเงิน	1,805,612.78	257,120,781.27	258,926,394.05	258,926,394.05
หนี้สินทางการเงิน				
เงินเบิกเกินบัญชีและเงินกู้ยืมระยะสั้น				
จากสถาบันการเงิน	-	115,290,813.86	115,290,813.86	115,290,813.86
เจ้าหนี้การค้าและเจ้าหนี้หมุนเวียนอื่น	-	232,283,463.06	232,283,463.06	232,283,463.06
เงินกู้ยืมระยะยาวจากสถาบันการเงิน				
ส่วนที่ครบกำหนดชำระภายในหนึ่งปี	-	67,021,658.43	67,021,658.43	67,021,658.43
เงินกู้ยืมระยะยาวส่วนที่จัดเป็นหนี้สินหมุนเวียน	-	2,286,555.51	2,286,555.51	2,286,555.51
หนี้สินตามสัญญาเช่า				
ส่วนที่ครบกำหนดชำระภายในหนึ่งปี	-	69,789.63	69,789.63	69,789.63
เงินกู้ยืมระยะสั้นจากบุคคลและกิจการที่เกี่ยวข้องกัน	-	127,821,433.39	127,821,433.39	127,821,433.39
เงินกู้ยืมระยะสั้นจากบริษัทอื่น	-	23,395,128.35	23,395,128.35	23,395,128.35
เงินกู้ยืมระยะยาวจากสถาบันการเงิน	-	486,067,403.00	486,067,403.00	486,067,403.00
หนี้สินตามสัญญาเช่า	-	119,895.32	119,895.32	119,895.32
เงินกู้ยืมระยะยาวจากบุคคลและกิจการที่เกี่ยวข้องกัน	-	10,553,900.00	10,553,900.00	10,553,900.00
รวมหนี้สินทางการเงิน	-	1,064,910,040.55	1,064,910,040.55	1,064,910,040.55



บริษัท จูฑานาวี จำกัด (มหาชน)
และบริษัทย่อย

หมายเหตุประกอบงบการเงิน
สำหรับปี สิ้นสุดวันที่ 31 ธันวาคม 2563

32. ข้อมูลทางการเงินจำแนกตามส่วนงาน

ข้อมูลส่วนงานดำเนินงานที่นำเสนอนี้สอดคล้องกับรายงานภายในของบริษัทฯ ที่ผู้มีอำนาจตัดสินใจสูงสุดด้านการดำเนินงานได้รับ และสอบทานอย่างสม่ำเสมอเพื่อใช้ในการตัดสินใจในการจัดสรรทรัพยากรให้กับส่วนงานและประเมินผลการดำเนินงานของส่วนงาน

กลุ่มบริษัทดำเนินธุรกิจพาณิชย์นาวี โดยประกอบธุรกิจแบ่งเป็น 2 ส่วนงานใหญ่ คือ

1. ส่วนงานให้บริการเรือจ้างเหมาเป็นระยะเวลา มีขอบข่ายการให้บริการในแถบทวีปยุโรป อเมริกา อเมริกากลาง และทะเล
คาริบเบียน ซึ่งบริษัทฯ เป็นผู้บริหารเรือเองทั้งสิ้น

2. ส่วนงานให้บริการรับขนส่งสินค้า แบ่งเป็น

2.1 ในเส้นทางประจำ คือการให้บริการรับขนส่งสินค้าในเส้นทางประจำไปและกลับระหว่างประเทศไทย-ญี่ปุ่น-เกาหลีใต้
-ไทย

2.2 ในเส้นทางไม่ประจำ คือการให้บริการรับขนส่งสินค้าไม่กำหนดเส้นทางและตารางล่วงหน้า โดยมีขอบข่ายการให้บริการ
ในเส้นทางต่างๆ ในเอเชีย ยุโรป และอเมริกา

แต่เนื่องจากส่วนงานให้บริการรับขนส่งสินค้า มีรายได้ไม่ถึงร้อยละ 10 ของรายได้รวม กลุ่มบริษัทฯ จึงไม่ได้นำเสนอข้อมูล
ทางการเงินจำแนกตามส่วนงาน

ณ วันที่ 31 ธันวาคม 2563 บริษัทฯ มีรายได้จากลูกค้า 2 ราย ในงบการเงินรวม และในงบการเงินเฉพาะกิจการจากรายได้
ค่าบริการจ้างเหมาที่เกินกว่าร้อยละ 10 เป็นจำนวนรวม 132.50 ล้านบาท และ 45.39 ล้านบาท ตามลำดับ (ณ วันที่ 31 ธันวาคม
2562 จำนวน 198 ล้านบาท และ 109 ล้านบาท ตามลำดับ)

บริษัท จูธานาวี จำกัด (มหาชน)
และบริษัทย่อย

หมายเหตุประกอบงบการเงิน
สำหรับปี สิ้นสุดวันที่ 31 ธันวาคม 2563

33. งบการเงินในสกุลเงินที่ใช้ในการดำเนินงาน

งบแสดงฐานะการเงิน ณ วันที่ 31 ธันวาคม 2563 และ 2562 และงบกำไรขาดทุนเบ็ดเสร็จสำหรับปีสิ้นสุดวันที่ 31 ธันวาคม 2563 และ 2562 ในสกุลเงินเหรียญสหรัฐอเมริกา ซึ่งเป็นสกุลเงินที่ใช้ในการดำเนินงานแสดงได้ดังนี้

	งบการเงินรวม (เหรียญสหรัฐฯ)		งบการเงินเฉพาะกิจการ (เหรียญสหรัฐฯ)	
	2563	2562	2563	2562
สินทรัพย์				
สินทรัพย์หมุนเวียน				
เงินสดและรายการเทียบเท่าเงินสด	1,012,972.68	1,006,805.22	1,012,966.78	1,006,791.63
ลูกหนี้การค้าและลูกหนี้หมุนเวียนอื่น	1,034,449.08	133,755.36	1,568,586.03	183,231.00
เงินให้กู้ยืมระยะสั้นแก่กิจการที่เกี่ยวข้องกัน	-	-	-	595.29
พัสดुकงเหลือ	1,980,650.86	1,705,002.84	1,179,001.79	1,072,099.69
รวมสินทรัพย์หมุนเวียน	4,028,072.62	2,845,563.42	3,760,554.60	2,262,717.61
สินทรัพย์ไม่หมุนเวียน				
เงินลงทุนในบริษัทร่วม	675,995.55	703,891.89	195,399.51	195,399.51
เงินลงทุนในบริษัทย่อย	-	-	3,683,172.10	3,673,172.10
เงินลงทุนระยะยาวอื่น	59,879.71	59,879.71	59,879.71	59,879.71
เรือเดินทะเลและอุปกรณ์	40,822,968.22	43,539,613.34	22,364,833.25	24,491,221.38
สินทรัพย์สิทธิการใช้	5,786,490.81	-	44,299.83	-
สินทรัพย์ไม่มีตัวตนอื่น	8,887.66	9,977.97	1,905.80	2,565.16
ลูกหนี้เงินชดเชยค่าเสียหาย	18,669.79	7,337,007.88	18,669.79	7,336,303.26
สินทรัพย์ไม่หมุนเวียนอื่น	68,041.26	72,803.80	68,041.23	72,803.78
รวมสินทรัพย์ไม่หมุนเวียน	47,440,933.00	51,723,174.59	26,436,201.22	35,831,344.90
รวมสินทรัพย์	51,469,005.62	54,568,738.01	30,196,755.82	38,094,062.51



บริษัท จูตานาวี จำกัด (มหาชน)
และบริษัทย่อย

หมายเหตุประกอบงบการเงิน
สำหรับปี สิ้นสุดวันที่ 31 ธันวาคม 2563

	งบการเงินรวม (เหรียญสหรัฐ ฯ)		งบการเงินเฉพาะกิจการ (เหรียญสหรัฐ ฯ)	
	2563	2562	2563	2562
หนี้สินและส่วนของผู้ถือหุ้น				
หนี้สินหมุนเวียน				
เงินเบิกเกินบัญชีและเงินกู้ยืมระยะสั้นจากสถาบันการเงิน	4,194,128.69	4,154,657.86	3,696,254.00	3,823,400.34
เจ้าหนี้การค้าและเจ้าหนี้หมุนเวียนอื่น	6,517,590.19	7,808,635.11	6,200,961.47	7,703,238.81
เงินกู้ยืมระยะยาวจากสถาบันการเงิน				
ส่วนที่ครบกำหนดชำระภายในหนึ่งปี	10,543,819.54	3,653,599.70	8,815,741.54	2,222,645.70
เงินกู้ยืมระยะยาวส่วนที่จัดเป็นหนี้สินหมุนเวียน	12,983,300.00	7,053,829.26	7,467,300.00	75,829.26
หนี้สินตามสัญญาเช่า				
ส่วนที่ครบกำหนดชำระภายในหนึ่งปี	672,755.58	2,314.44	206,084.42	2,314.44
เงินกู้ยืมระยะสั้นจากบุคคลและกิจการที่เกี่ยวข้องกัน	1,596,248.66	4,468,954.48	1,366,248.66	4,238,954.48
เงินกู้ยืมระยะสั้นจากบริษัทอื่น	779,052.65	775,854.89	779,052.65	775,854.89
รวมหนี้สินหมุนเวียน	37,286,895.31	27,917,845.74	28,531,642.74	18,842,237.92
หนี้สินไม่หมุนเวียน				
เงินกู้ยืมระยะยาวจากสถาบันการเงิน	122,488.98	16,119,500.00	122,488.98	16,119,500.00
หนี้สินตามสัญญาเช่า	5,333,928.65	3,976.10	18,728.98	3,976.10
เงินกู้ยืมระยะยาวจากบุคคลและกิจการที่เกี่ยวข้องกัน	350,000.00	350,000.00	350,000.00	350,000.00
ประมาณการหนี้สินไม่หมุนเวียนสำหรับผลประโยชน์พนักงาน	638,254.93	507,129.73	638,254.93	507,129.73
รวมหนี้สินไม่หมุนเวียน	6,444,672.56	16,980,605.83	1,129,472.89	16,980,605.83
รวมหนี้สิน	43,731,567.87	44,898,451.57	29,661,115.63	35,822,843.75
ส่วนของผู้ถือหุ้น				
ทุนเรือนหุ้น				
ทุนจดทะเบียน				
หุ้นสามัญ 422,213,796 หุ้น มูลค่าหุ้นละ 0.09 USD	39,049,201.92	-	39,049,201.92	-
หุ้นสามัญ 214,350,000 หุ้น มูลค่าหุ้นละ 0.08 USD	-	17,785,447.00	-	17,785,447.00
หุ้นบุริมสิทธิ 2,550,000 หุ้น มูลค่าหุ้นละ 0.07 USD	178,601.00	178,601.00	178,601.00	178,601.00
รวมทุนจดทะเบียน	39,227,802.92	17,964,048.00	39,227,802.92	17,964,048.00
ทุนที่ชำระแล้ว				
หุ้นสามัญ 316,022,847 หุ้น มูลค่าหุ้นละ 0.09 USD	28,553,397.73	-	28,553,397.73	-
หุ้นสามัญ 138,245,071 หุ้น มูลค่าหุ้นละ 0.08 USD	-	10,982,025.19	-	10,982,025.19
หุ้นบุริมสิทธิ 2,550,000 หุ้น มูลค่าหุ้นละ 0.07 USD	178,601.03	178,601.03	178,601.03	178,601.03
ส่วนดำนมูลค่าหุ้นสามัญ	(12,367,057.17)	2,568,609.49	(12,367,057.17)	2,568,609.49
กำไร(ขาดทุน)สะสม				
จัดสรรแล้ว				
สำรองตามกฎหมาย	743,734.27	743,734.27	743,734.27	743,734.27
ยังไม่ได้จัดสรร	(10,865,554.31)	(6,307,323.10)	(13,007,542.46)	(8,636,258.01)
องค์ประกอบอื่นของส่วนของผู้ถือหุ้น	(3,667,002.59)	(3,667,002.59)	(3,565,493.21)	(3,565,493.21)
รวมส่วนของบริษัทใหญ่	2,576,118.96	4,498,644.29	535,640.19	2,271,218.76
ส่วนได้เสียที่ไม่มีอำนาจควบคุม	5,161,318.79	5,171,642.15	-	-
รวมส่วนของผู้ถือหุ้น	7,737,437.75	9,670,286.44	535,640.19	2,271,218.76
รวมหนี้สินและส่วนของผู้ถือหุ้น	51,469,005.62	54,568,738.01	30,196,755.82	38,094,062.51



บริษัท จูธานาวี จำกัด (มหาชน)
และบริษัทย่อย

หมายเหตุประกอบงบการเงิน
สำหรับปี สิ้นสุดวันที่ 31 ธันวาคม 2563

สำหรับปีสิ้นสุดวันที่ 31 ธันวาคม 2563 และ 2562

	งบการเงินรวม (เหรียญสหรัฐ)		งบการเงินเฉพาะกิจการ (เหรียญสหรัฐ)	
	2563	2562	2563	2562
รายได้				
รายได้จากการให้บริการ	6,575,260.96	7,140,549.16	3,192,691.30	4,294,419.47
รายได้จากการบริหารจัดการเรือ	19,800.00	355,553.28	148,469.45	482,288.58
รายได้จากการเช่าเรือประมง	-	2,865,515.30	-	2,865,515.30
กำไรจากอัตราแลกเปลี่ยน	49,599.67	-	73,716.52	-
รายได้อื่น	286,941.39	863,703.52	350,766.02	958,271.57
รวมรายได้	6,931,602.02	11,225,321.26	3,765,643.29	8,600,494.92
ค่าใช้จ่าย				
ต้นทุนการให้บริการ	(8,931,212.10)	(8,834,185.82)	(5,933,767.10)	(6,790,347.39)
ค่าใช้จ่ายในการบริหาร	(1,525,203.97)	(1,607,743.64)	(1,480,073.33)	(1,589,479.87)
ขาดทุนจากอัตราแลกเปลี่ยน	-	(797,356.76)	-	(748,112.04)
รวมค่าใช้จ่าย	(10,456,416.07)	(11,239,286.22)	(7,413,840.43)	(9,127,939.30)
กำไร(ขาดทุน)จากการดำเนินงาน	(3,524,814.05)	(13,964.96)	(3,648,197.14)	(527,444.38)
ส่วนแบ่งกำไรจากเงินลงทุนในบริษัทร่วม	35,929.24	71,414.02	-	-
กำไร(ขาดทุน)ก่อนต้นทุนทางการเงินและภาษีเงินได้	(3,488,884.81)	57,449.06	(3,648,197.14)	(527,444.38)
ต้นทุนทางการเงิน	(1,000,620.96)	(1,556,583.99)	(644,038.51)	(1,057,544.03)
ขาดทุนก่อนภาษีเงินได้	(4,489,505.77)	(1,499,134.93)	(4,292,235.65)	(1,584,988.41)
ภาษีเงินได้	-	-	-	-
ขาดทุนสำหรับปี	(4,489,505.77)	(1,499,134.93)	(4,292,235.65)	(1,584,988.41)
กำไร(ขาดทุน)เบ็ดเสร็จอื่น :				
ผลกำไร(ขาดทุน)จากการวัดมูลค่าใหม่ของ				
ผลประโยชน์พนักงานที่กำหนดไว้	(79,048.80)	-	(79,048.80)	-
ขาดทุนเบ็ดเสร็จรวมสำหรับปี	(4,568,554.57)	(1,499,134.93)	(4,371,284.45)	(1,584,988.41)
การแบ่งปันกำไร(ขาดทุน)				
ส่วนที่เป็นของบริษัทใหญ่	(4,479,182.41)	(1,552,550.01)	(4,292,235.65)	(1,584,988.41)
ส่วนที่เป็นของส่วนได้เสียที่ไม่มีอำนาจควบคุม	(10,323.36)	53,415.08	-	-
ขาดทุนสำหรับปี	(4,489,505.77)	(1,499,134.93)	(4,292,235.65)	(1,584,988.41)
การแบ่งปันกำไร(ขาดทุน)เบ็ดเสร็จรวม				
ส่วนที่เป็นของบริษัทใหญ่	(4,558,231.21)	(1,552,550.01)	(4,371,284.45)	(1,584,988.41)
ส่วนที่เป็นของส่วนได้เสียที่ไม่มีอำนาจควบคุม	(10,323.36)	53,415.08	-	-
กำไร(ขาดทุน)เบ็ดเสร็จรวมสำหรับปี	(4,568,554.57)	(1,499,134.93)	(4,371,284.45)	(1,584,988.41)
ขาดทุนต่อหุ้น				
ขาดทุนต่อหุ้นขั้นพื้นฐาน	(0.0322)	(0.0114)	(0.0309)	(0.0116)

34. การอนุมัติงบการเงิน

งบการเงินรวมและงบการเงินเฉพาะกิจการได้รับอนุมัติให้ออกโดยคณะกรรมการของบริษัทฯ เมื่อวันที่ 23 กุมภาพันธ์ 2564

รายละเอียดผู้บริหารและคณะกรรมการ

รายละเอียดผู้บริหาร ณ วันที่ 31 ธันวาคม 2563 ประกอบด้วยผู้บริหารทั้งหมด 13 ท่าน

ชื่อ - สกุล ตำแหน่ง	อายุ	จำนวน หุ้นที่ถือ	สัดส่วน %	ความสัมพันธ์ ทางครอบครัว ระหว่างผู้บริหาร	คุณวุฒิการศึกษาในระดับสูงสุด	ประวัติการทำงาน	ประวัติการอบรม
1. นายชนธร เพ็ญชาติ กรรมการผู้จัดการ แต่งตั้งวันที่ 9 มกราคม 2528	60 ปี	123,098,858	38.64	บุตรของ พลเรือตรี วิชาญ เพ็ญชาติ ประธานกรรมการ น้องชายของ นายศรัณย์ เพ็ญชาติ กรรมการ บิดาของ นายชนิตร์ เพ็ญชาติ กรรมการผู้ช่วยกรรมการ ผู้จัดการ	ปริญญาโท บริหารธุรกิจ BABSON COLLEGE, U.S.A.	2558-ปัจจุบัน กรรมการผู้ทรงคุณวุฒิในด้านกิจการเรือไทย คณะกรรมการส่งเสริมการพาณิชย์นาวี กระทรวงคมนาคม 2558-ปัจจุบัน รองประธานสมาคมเจ้าของเรือไทย 2550-ปัจจุบัน กรรมการ คณะกรรมการพัฒนาแบบโลจิสติกส์ สภาหอการค้าแห่งประเทศไทย 2530-ปัจจุบัน กรรมการผู้จัดการ บริษัท จูทานาวี จำกัด (มหาชน) 2539-2557 เลขานุการ สมาคมเจ้าของเรือไทย	Director Accreditation Program (DAP) (2546) สมาคมส่งเสริมสถาบันกรรมการบริษัทไทย
2. นายชนิตร์ เพ็ญชาติ ผู้ช่วยกรรมการผู้จัดการ แต่งตั้งวันที่ 27 กุมภาพันธ์ 2558	29 ปี	1,150,000	0.36	บุตรของ นายชนธร เพ็ญชาติ กรรมการผู้จัดการ	ปริญญาตรี บริหารธุรกิจ University of Massachusetts Amherst, U.S.A	2558 - ปัจจุบัน กรรมการ / ผู้ช่วยกรรมการผู้จัดการ 2557 Management Trainee 2556 บริษัท หลักทรัพย์ ภัทร จำกัด (มหาชน) 2555 บริษัท ธนาคารกรุงเทพ จำกัด (มหาชน) 2554 บริษัท จูทานาวี จำกัด (มหาชน) 2553 บริษัท ไทยน้ำทิพย์ จำกัด	
3. นายวันชัย นิพยการณ ที่ปรึกษาแผนกซ่อมบำรุง	73 ปี	5,700	-	ไม่มี	ปริญญาตรี ศูนย์ศึกษาพาณิชย์นาวี กรมเจ้าท่า	2561-ปัจจุบัน ที่ปรึกษาแผนกซ่อมบำรุง 2542-2561 ผู้จัดการอาวุโสแผนกซ่อมบำรุง 2537-ปัจจุบัน ผู้จัดการแผนกซ่อมบำรุง	-
4. นายวราธรรมฐ์ เรืองศรี ผู้จัดการอาวุโสแผนกเรือเช่า และแผนกปฏิบัติการ	58 ปี	-	-	ไม่มี	ปริญญาตรี ศูนย์ศึกษาพาณิชย์นาวี กรมเจ้าท่า	2547-ปัจจุบัน ผู้จัดการอาวุโสแผนกเรือเช่า, แผนกปฏิบัติการ 2542-2547 ผู้จัดการแผนกเรือเช่า 2538-2541 ผู้ช่วยผู้จัดการแผนกเรือเช่า	-

ชื่อ - สกุล ตำแหน่ง	อายุ	จำนวน หุ้นที่ถือ	สัดส่วน %	ความสัมพันธ์ ทางครอบครัว ระหว่างผู้บริหาร	คุณวุฒิการศึกษาระดับสูงสุด	ประวัติการทำงาน	ประวัติการอบรม
5. นางทัศนียา ศรีเจริญ ผู้จัดการอาวุโส แผนกบัญชี	69 ปี	17,350	0.01	ไม่มี	ปริญญาโท บริหารธุรกิจ มหาวิทยาลัยรามคำแหง	2548-ปัจจุบัน ผู้จัดการอาวุโสแผนกบัญชี 2533-2547 ผู้จัดการแผนกบัญชี	อบรมหลักสูตรผู้ตรวจสอบ-ภายใน(สากล) ณ จุฬาลงกรณ์มหาวิทยาลัย ออกโดย สถาบันผู้ตรวจสอบภายใน รัฐนิวยอร์ก สหรัฐอเมริกา
6. นางนิภา อารีนิถ ผู้จัดการอาวุโสแผนกการเงิน	62 ปี	-	-	ไม่มี	ปริญญาโท บริหารธุรกิจ สาขาวิชา การเงินและการธนาคาร มหาวิทยาลัยรามคำแหง	2561-ปัจจุบัน ผู้จัดการอาวุโสแผนกการเงิน 2549-2560 ผู้จัดการแผนกการเงิน 2547-2548 ผู้ช่วยผู้จัดการแผนกการเงิน	- -
7. นางสาวยุภา ณาตหวัม ผู้จัดการอาวุโสแผนกบัญชี ผู้จัดการอาวุโสแผนกธุรการ	50 ปี	-	-	ไม่มี	ปริญญาตรี บริหารธุรกิจบัณฑิต มหาวิทยาลัย เซนต์จอห์น	2561-ปัจจุบัน ผู้จัดการอาวุโสแผนกบัญชีและธุรการ 2551-2560 ผู้จัดการแผนกบัญชี 2542-2550 ผู้ช่วยผู้จัดการแผนกบัญชี 2533-2541 พนักงานบัญชี	-
8. นางสาวเกิ สติศรีพันธุ์ ผู้จัดการแผนกการตลาด	55 ปี	-	-	ไม่มี	ปริญญาโท บริหารธุรกิจ มหาวิทยาลัยรามคำแหง	2549-ปัจจุบัน ผู้จัดการแผนกการตลาด 2537-2549 ผู้ช่วยผู้จัดการแผนกการเงิน	การประกันภัยและการขนส่งทางทะเล จุฬาลงกรณ์มหาวิทยาลัยและสมาคมเจ้าของเรือไทย

ชื่อ - สกุล ตำแหน่ง	อายุ	จำนวน พื้นที่ถือ	สัดส่วน %	ความสัมพันธ์ ทางครอบครัว ระหว่างผู้บริหาร	คุณวุฒิการศึกษาระดับสูงสุด	ประวัติการทำงาน	ประวัติการอบรม
9. นางจิราภรณ์ เชื้อเมืองพาน ผู้จัดการแผนกบัญชี	57 ปี	1,000	-	ไม่มี	ปริญญาตรี บริหารธุรกิจบัณฑิต มหาวิทยาลัยสุโขทัยธรรมราช	2549-ปัจจุบัน ผู้จัดการแผนกบัญชี 2540-2548 ผู้ช่วยผู้จัดการแผนกบัญชี 2532-2539 พนักงานบัญชี	-
10. นายรังสรรค์ เรืองทอง ผู้จัดการแผนกคนประจำเรือ	44 ปี	-	-	ไม่มี	ปริญญาโท มหาวิทยาลัยมหามงกุฎ ศิลปศาสตร์ มหามงกุฎ	2551-ปัจจุบัน ผู้จัดการแผนกคนประจำเรือ 2549-2550 ผู้ช่วยผู้จัดการแผนกคนประจำเรือ	-
11. นายสันติ ศรีทอง ผู้จัดการแผนกซ่อมบำรุง	49 ปี	-	-	ไม่มี	ปริญญาตรี ศูนย์ศึกษาพิเศษนาวิก กรมเจ้าท่า	2555-ปัจจุบัน ผู้จัดการแผนกซ่อมบำรุง	-2532-2537 Merchant Marine Training Centre -2 months training at Warsash Maritime academy(UK) on developing Officer Cadet and Senior Officer Certification Programmes, holding British COC
12. นางศรित्रา ประทุมธนาเสถียร ผู้จัดการแผนกบัญชี	47 ปี			ไม่มี	ปริญญาตรี มหาวิทยาลัยกรุงเทพ	2561-ปัจจุบัน ผู้จัดการแผนกบัญชี 2559 -2560 ผู้ช่วยผู้จัดการแผนกบัญชี 2545-2558 พนักงานบัญชี	-
13. นายเอกวิทย์ ดุลบุตร ผู้จัดการแผนก SAFETY MANAGEMENT SYSTEM(SMS)	48 ปี	-	-	ไม่มี	ปริญญาตรี ศูนย์ศึกษาพิเศษนาวิก กรมเจ้าท่า	2561-ปัจจุบัน ผู้จัดการแผนกบริหารด้านความปลอดภัย SMS 2557-2560 นายเรือ 2556-2557 ผู้จัดการแผนกบริหารด้านความปลอดภัย SMS	- MERCHANT MARINE TRAINING CENTRE

ชื่อ - สกุล ตำแหน่ง	อายุ	จำนวน หุ้นที่ถือ	สัดส่วน %	ความสัมพันธ์ ทางครอบครัว ระหว่างผู้บริหาร	คุณวุฒิการศึกษาในระดับสูงสุด	ประวัติการทำงาน	ประวัติการอบรม
นางสาวสุพิศรา ทรัพย์ชัย เลขานุการบริษัท แต่งตั้งวันที่ 14 สิงหาคม 2562	38	-	-	-	นิติศาสตรมหาบัณฑิต คณะนิติศาสตร์ มหาวิทยาลัยธรรมศาสตร์	2559 - ปัจจุบัน Partner (ทนายความหุ้นส่วน) บริษัท คอมพาสลอร์ จำกัด (เดิมชื่อ บริษัท ที่ปรึกษากฎหมาย เอช 2557 - 2558 Assistant Director บริษัท คอมพาสลอร์ จำกัด (เดิมชื่อ บริษัท ที่ปรึกษากฎหมาย เอช 2555 - 2556 Senior Associate บริษัท ที่ปรึกษากฎหมาย เอชเอ็นพี จำกัด เดือนพฤษภาคม Lawyer บริษัท ที่ปรึกษากฎหมาย เอชเอ็นพี จำกัด	- ประกาศนียบัตรกฎหมายทรัพย์สินทางปัญญา (ได้นำอบรมศึกษากฎหมายแห่งนี้เป็นพิเศษศึกษา) - ประกาศนียบัตรกฎหมายภาษีอากร (ได้นำพัฒนาข้าราชการฝ่ายตุลาการศาลยุติธรรม) - Certificate in International Tax and U.S. - Thai Relations (มหาวิทยาลัยธรรมศาสตร์ และ - Corporate Secretary Program Class 29/2009 - Effective Minutes Taking Class 13/2009 - Board Reporting Program Class 11/2013 - Company Reporting Program Class 6/2013

1.2 หน้าที่ความรับผิดชอบของเลขานุการ

หน้าที่ความรับผิดชอบของเลขานุการบริษัท

คณะกรรมการแต่งตั้ง นางสาวสุพิศรา ทรัพย์ชัย เป็นเลขานุการบริษัทเพื่อรับผิดชอบเรื่องเกี่ยวกับการประชุมคณะกรรมการและผู้ถือหุ้น และเพื่อช่วยเหลืองานที่เกี่ยวข้องกับแนวปฏิบัติด้านการกำกับดูแลกิจการที่ดี โดยหน้าที่เลขานุการบริษัทจะรายงานต่อประธานคณะกรรมการและกรรมการผู้จัดการ ดังนี้

- ให้คำแนะนำแก่กรรมการเกี่ยวกับข้อจำกัด กฎ ระเบียบและข้อบังคับของบริษัทย่อยและบริษัทและข้อพึงปฏิบัติต่างๆ
- จัดการประชุมผู้ถือหุ้น และการประชุมกรรมการให้เป็นไปตามกฎหมาย ข้อบังคับของบริษัทและข้อพึงปฏิบัติต่างๆ
- บันทึกรายงานการประชุมผู้ถือหุ้นและการประชุมคณะกรรมการ รวมทั้งติดตามให้มีการปฏิบัติตามมติที่ประชุมผู้ถือหุ้นและมติที่ประชุมคณะกรรมการ
- ดูแลให้มีการเปิดเผยข้อมูลและรายงานสารสนเทศในส่วนที่รับผิดชอบตามระเบียบและข้อกำหนดของตลาดหลักทรัพย์ฯ และ ก.ล.ด.
- ดูแลและประสานงานกิจกรรมของคณะกรรมการ รวมถึงการปฐมนิเทศกรรมการ
- ดูแลเอกสารสำคัญของบริษัท ได้แก่ ทะเบียนกรรมการ หนังสือนัดประชุมคณะกรรมการ รายงานการประชุมคณะกรรมการ รายงานประจำปี หนังสือนัดประชุมผู้ถือหุ้น และรายงานการมีส่วนได้เสียของกรรมการหรือผู้บริหาร



ข้อมูลทั่วไปและข้อมูลสำคัญอื่น

ข้อมูลทั่วไปและข้อมูลสำคัญอื่นๆ

- | | |
|---------------------|--|
| ชื่อบริษัท | บริษัท จุฑานาวี จำกัด (มหาชน) |
| ธุรกิจหลัก | ธุรกิจพาณิชย์นาวี |
| ทุนชำระแล้วทั้งสิ้น | 955,718,541 บาท |
| เลขทะเบียนบริษัท | 0107536001613 (เดิม บมจ. 235) |
| สำนักงานใหญ่ที่ | 153 อาคารมาโนทาวเวอร์ สุขุมวิท 39 (ซอยพร้อมพงษ์)
ถนนสุขุมวิท แขวงคลองตันเหนือ เขตวัฒนา กรุงเทพฯ 10110 |
| โทรศัพท์ | 02-260-0050 |
| โทรสาร | 02-259-9825, 02-259-9824 |
| E-mail Address | office@jutha.co.th |
| Website | www.jutha.co.th |
- | | |
|--|--|
| นิติบุคคลที่บริษัทถือหุ้นตั้งแต่ร้อยละ 10 ขึ้นไป | |
| บริษัท | เจ ชีปปิง เซอร์วิส จำกัด |
| สำนักงานใหญ่: | 153 อาคารมาโนทาวเวอร์ สุขุมวิท 39 (ซอยพร้อมพงษ์)
ถนนสุขุมวิท แขวงคลองตันเหนือ เขตวัฒนา กรุงเทพฯ 10110 |
| ประเภทของกิจการ: | ธุรกิจขนถ่ายสินค้า ซ่อมเรือ และขนส่งสินค้าทางบก |
| ทุนจดทะเบียน: | 15 ล้านบาท |
| มูลค่าเงินลงทุน: | ร้อยละ 33.33 ของเงินลงทุนทั้งหมด |
| บริษัท | ไทยเดน มารีไทม์ จำกัด |
| สำนักงานใหญ่: | 153 อาคารมาโนทาวเวอร์ สุขุมวิท 39
(ซอยพร้อมพงษ์) ถนน สุขุมวิท แขวงคลองตันเหนือ
เขตวัฒนา กรุงเทพฯ 10110 |
| ประเภทของกิจการ: | ธุรกิจเดินเรือระหว่างประเทศ |
| ทุนจดทะเบียน: | 225 ล้านบาท |
| มูลค่าเงินลงทุน: | ร้อยละ 51 ของเงินลงทุนทั้งหมด |

บริษัท	จุฬามาริตีโม จำกัด
สำนักงานใหญ่:	Capital Plaza Bldg., 8 th floor Roberto Motta Ave - Costa del Este 0819-05911 Panama Republic of Panama
ประเภทของกิจการ:	ธุรกิจเดินเรือระหว่างประเทศ
ทุนจดทะเบียน:	0.31 ล้านบาท
มูลค่าเงินลงทุน:	ร้อยละ 100 ของเงินลงทุนทั้งหมด

3. บุคคลอ้างอิงอื่นๆ

หน่วยงานกำกับบริษัทที่ออกหลักทรัพย์:

สำนักงานคณะกรรมการกำกับหลักทรัพย์และตลาดหลักทรัพย์ (ก.ล.ต.)

333/3 ถนนวิภาวดีรังสิต แขวงจอมพล เขตจตุจักร

กรุงเทพฯ 10900

โทรศัพท์ : 02-695-9999

โทรสาร : 02-695-9660

อีเมล : info@sec.or.th

เว็บไซต์ : [http : www.sec.or.th](http://www.sec.or.th)

หน่วยงานกำกับบริษัทจดทะเบียน

ตลาดหลักทรัพย์แห่งประเทศไทย (ตลท)

อาคารตลาดหลักทรัพย์แห่งประเทศไทย

เลขที่ 93 ถนนรัชดาภิเษก แขวงดินแดง เขตดินแดง

กรุงเทพฯ 10400

โทรศัพท์ : 02-009-9000, 02-009-9740

โทรสาร : 02-009-9991

ศูนย์บริการข้อมูล : 02-009-9999

อีเมล : SETCallCenter@set.or.th

เว็บไซต์ : <http://www.set.or.th>



นายทะเบียนหลักทรัพย์:

บริษัท ศูนย์รับฝากหลักทรัพย์ (ประเทศไทย) จำกัด
อาคารตลาดหลักทรัพย์แห่งประเทศไทย
เลขที่ 93 ถนนรัชดาภิเษก แขวงดินแดง เขตดินแดง
กรุงเทพฯ 10400
โทรศัพท์ : 02-009-9378
โทรสาร: 02-009-9476
ศูนย์บริการข้อมูล : 02-009-9999
อีเมล : srg_tsd@set.or.th
เว็บไซต์ : <http://www.set.or.th>

ผู้สอบบัญชี

บริษัท สอบบัญชี ดี ไอ เอ อินเตอร์เนชั่นแนล จำกัด
316/32 ซอยสุขุมวิท22 ถนนสุขุมวิท
แขวงคลองเตย เขตคลองเตย
กรุงเทพมหานคร 10110
โทรศัพท์: 02-259-5300
โทรสาร: 02-260-1553
เว็บไซต์ : <http://www.diaaudit.com>

นายจุมพฏ	ไพรัตน์กร	ผู้สอบบัญชีรับอนุญาต เลขที่ 7645
นางสุวิมล	กฤตยาเกียรติ์	ผู้สอบบัญชีรับอนุญาต เลขที่ 2982
นางสาวสมจินตนา	พลหิรัญรัตน์	ผู้สอบบัญชีรับอนุญาต เลขที่ 5599

“ผู้ลงทุนสามารถศึกษาข้อมูลของบริษัทที่ออกหลักทรัพย์เพิ่มเติมได้จากแบบแสดงรายการข้อมูลประจำปี(แบบ 56-1) ของบริษัทที่แสดงไว้ใน เว็บไซต์ของ คณะกำกับหลักทรัพย์และดูแลหลักทรัพย์ที่ <http://www.sec.or.th> หรือ เว็บไซต์ของบริษัท www.jutha.co.th ”

ANNUAL REPORT/2020



JUTHA MARITIME PUBLIC COMPANY LIMITED

VISION

THAILAND'S PRIDE

Mission : The first Thai owned and operated shipping public company to bring Thai maritime poten to be recognized internationally.

Business Objective : The Company and its subsidiary maintains their fleet size at 6 ships. All are muti - purpose type of young age and high efficiency which is in high demand and they are time chartered out for a period of approximately 6 months in order to increase a revenue of 5 - 10% per year.

The Company also offered technical management service to other shipowners.

Besides, the Company had set up a preparation scheme to conform with ISO 9001 : 2008 since 2012 and was certified by Nippon Kaiji Kyokai on 22nd August 2013

Rear Admiral Chano Phenjati
Chairman



Message from the Chairman

The outbreak of Covid19 pandemic during 2020 has been an unprecedented turn of events which caused various businesses to shut down and the global economy on a halt. The pandemic has forced many organizations in various industries to adapt to the pandemic in order to survive. It has been another unpredictable year for the shipping industry.

Overall, the shipping industry has been as volatile as ever in the year 2020. The industry has suffered major decline during the first quarter of 2020 as the Covid19 sweeps across the globe. Demand for global trade was put on halt and flow of commodities were stopped as various countries went on lockdown. Various quarantine and health care measures were enforced which incur further operation costs while the company struggles on. The global economy and shipping industry only began to see a road to recovery toward the end of 2020 as the Covid19 virus gradually came under control, vaccines were made available, businesses reopened and commodities began to circulate again. The year 2021 began with very hopeful aspects, as the BDI index opened high at 1,400 points which reflected the rise of demand and charterers regained confidence in global trade once again.

Jutha Maritime PCL and the management team have gone above and beyond to implement healthcare measures which provide safety for Jutha employees and seafarers currently sailing globally. The company survives the Covid19 Pandemic in 2020 and is looking forward to the uptrend of the shipping industry in 2021. The board of directors have complete confidence in the skills and experiences of every Jutha Maritime PCL personals that we will sail through these tough waters as we have done in the past and emerge stronger than ever. The board of directors would like to take this opportunity to express sincere gratitude towards our investors, management teams and every single one of Jutha employees who have joined us on this ever ending journey of hardships and successes.

Rear Admiral

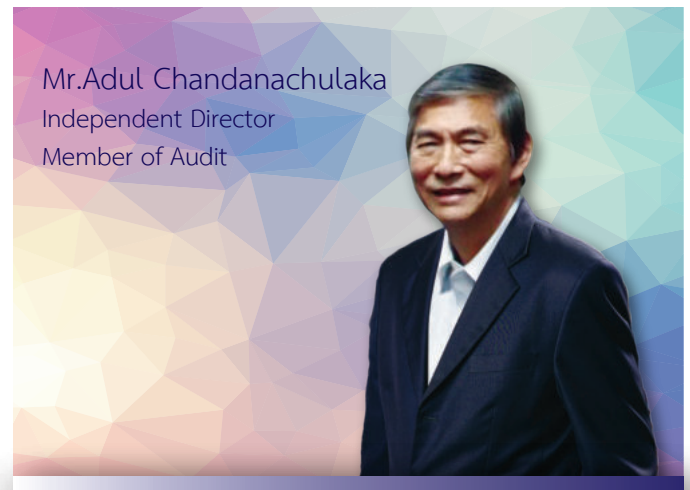


Chano Phenjati

Chairman



Board of Directors



Mr. Sarun Phenjati
Director



Mr. Chanet Phenjati
President



Mr. Chanit Phenjat
Director, Assistant To The President



Audit Commitee

Mr.Sirichai Sakornratanakul
Independent Director Chairman
of the Audit Committee



Mr.Adul Chandanachulaka
Independent Director
Member of Audit



Mr. Pramual Chancheewa
Independent Director
Member of Audit Committee





Director Resumes

1. Name – Surname, Position	Rear Admiral Chano Phenjati, Chairman
Age	96 years
Number of Shares	1,803,176 shares
Percentage	0.57
Date of Appointment as a Director	May 13, 1981
Relation with other management:	Father of Mr. Chanet Phenjati, President Father of Mr. Sarun Phenjati, Director
Education	Bachelor Degree (Science) Royal Thai Naval Academy
Work Profile	
2016- Present	Honorary Chairman, Thai Shipowner's Association
1985 - Present	Chairman of the Board, J. Shipping Services Company Limited
1981 - Present	Chairman of the Board, Jutha Maritime Public Company Limited
1975 - Present	Chairman of the Board, Mano Company Limited
1966 - Present	Chairman of the Board, C. & P. Company Limited
1991 - 1997	Chairman, Thai Shipowners' Association
Training	
2004	Director Accreditation Program (DAP), by Thai Institute of Directors (IOD)

2. Name – Surname, Position	Mr. Sirichai Sakornratanakul,
	Independent Director Chairman of the Audit Committee
Age	71 years
Number of Shares	Nil
Percentage	Nil
Date of Appointment as a Director	November 15, 1994
Date of Appointment as a	September 20, 2019
Relation with other management	Nil
Education	Master Degree in Economics, University of Saarland, Germany (Under the Bank of Thailand's Scholarship)
Work Profile	
2019 - Present	Chairman of the Audit Committee Jutha Maritime Public Company Limited
2010 - 2019	Independent Director, Audit Committee Member, Chairman of the Remuneration and Nomination Committee, Thai Credit Retail Bank Public Company Limited
2004 - Present	Independent Director, Jutha Maritime Public Company Limited
2000 - Present	Independent Director and Audit Committee Member Double A (1991) Public Company Limited



2010 – 2014	Chairman & Member of the Board of Governance, Chairman of Audit Committee, Chairman of Corporate Governance and Social Responsibility Committee, Thai Public Broadcasting Service (TPBS)
2007 - 2014	Advisor, Corporate Social Responsibility Institute, Stock Exchange of Thailand
2009 - 2010	Advisor, (Management & organization development Section, Thai Health Promotion Foundation
2004 - 2009	Senior Executive Vice President, Export Import Bank of Thailand
1999 - 2001	President, Bangchak Petroleum Public Company Limited
1994 - 2004	Director, Jutha Maritime Public Company Limited
1994 - 2004	Senior Executive Vice President, Industrial Finance Corporation of Thailand
1977 - 1994	Bank of Thailand (Assistant Economist-Director)
Training	
2012	Anti-Corruption for Executives Program (ACEP)
2012	Audit Committee Program (ACP)
2011	Financial Institutions Governance Program (FGP)
2002	Director Certification Program (DCP), by Thai Institute of Directors Association (IOD)
1997	International Board & Directors Seminar by Swedish Academy of Directors, Stockholms

3. Name – Surname, Position	Mr. Adul Chandanachulaka, Independent Director, Member of Audit Committee
Age	74 years
Number of Shares	Nil
Percentage	Nil
Date of Appointment as a Director	January 13, 2000
Relation with other management	Nil
Education	Bachelor Degree Commercial, Chulalongkorn University
Work Profile	
1999 - Present	Director, Jutha Maritime Public Company Limited
2005 - 2018	Independent Director and Audit Committee, Prueksa Real Estate Public Co.,Ltd
1999 - 2002	Executive Vice President, Branch Management Division, Siam Commercial Bank Public Company Limited
Training	Training Courses Arranged by Thai Institute of Directors Association (IOD):Director Accreditation Program (DAP) Audit Committee Program (ACP)



4. Name – Surname, Position	Mr. Pramual Chancheewa
	<i>Independent Director, Member of Audit Committee</i>
Age	66 years
Number of Shares	-
Percentage	-
Date of Appointment as a Director	November 13, 2019
Relation with other management	
Education	<i>Bachelor of Laws , Thammasat University</i> <i>Barrister-at-Law, The Institute of Legal Education of the Thai Bar</i> <i>Association M.Sc. (Logistics and Supply Chain Management), Burapha University</i>
Work Profile	
2019 - Present	<i>Independent Director, Member of Audit Committee</i> <i>Jutha Maritime PCL</i>
1995- Present	<i>Managing Director, Pramuanchai Law Office Co., Ltd.,</i>
Training	No

5. Name – Surname, Position	Mr. Sarun Phenjati, Director
Age	67 years
Number of Shares	935,400 shares
Percentage	0.29
Date of Appointment as a Director	January 5, 1988
Relation with other management	<i>Son of Rear Admiral Chano Phenjati, Chairman of the Board,</i> <i>Older brother of Mr. Chanet Phenjati, President</i>
Education	<i>Bachelor Degree Commercial, Chulalongkorn University</i>
Work Profile	
1991 - Present	<i>Director, J. Shipping Services Company Limited</i>
1988 - Present	<i>Director, Jutha Maritime Public Company Limited</i>
1981 - Present	<i>Director and Advisor C. & P. Company Limited</i>
1975 - Present	<i>Director, Mano Company Limited</i>
Training	
2004	<i>Director Accreditation Program (DAP),</i> <i>By Thai Institute of Directors Association (IOD)</i>



6. Name – Surname, Position	Mr. Chanet Phenjati, President
Age	60 years
Number of Shares	123,098,858 shares
Percentage	38.64
Date of Appointment as a Director	January 9, 1985
Relation with other management	Son of Rear Admiral Chano Phenjati, Chairman, Younger brother of Mr. Sarun Phenjati, Director Father of Mr. Chanit Phenjati, Director, Assistant To The President
Education	Master Degree in Business Administration, Babson College, Wellesley, Massachusetts, U.S.A. Bachelor of Science in Business Administration, Boston University, Boston, Massachusetts, U.S.A
Work Profile	
2015- Present	Qualified Member in Thai Vessel Business, Maritime Promotion Commission, Ministry of Transport
2015 - Present	Vice President, Thai Shipowners' Association
2007 - Present	Director of Committee Committee Development of Logistic System, Board of Trade of Thailand
1987 - Present	President, Jutha Maritime Public Company Limited
1996-2014	Secretary, Thai Shipowners' Association
Training	Director Accreditation Program (DAP) Thai Institute of Directors Association (IOD)

7. Name – Surname, Position	Mr. Chanit Phenjati, Director, Assistant To The President
Age	29 years
Number of Shares	1,150,000 shares
Percentage	0.36
Date of Appointment as a Director	February 27, 2015
Relation with other management	Son of Mr. Chanet Phenjati, President
Education	Bachelor of Business Administration in Management University of Massachusetts Amherst, U.S.A
Work Profile	
2015-Present	Director, Assistant To The President
2014	Jutha Maritime public Company Limited
2013	Phatra Securities Public Company Limited
2012	Bangkok Bank Public Company Limited
2010	Thainamthip Company Limited
Training	No

BUSINESS PROFILE

JUTHA MARITIME PUBLIC COMPANY LIMITED



Company Structure

Company and its Subsidiaries

Jutha Maritime Public Company Limited and the Group, The core business of Jutha Maritime Public Company limited is marine transport. The Company and the Group have marine-related business that continuously supports the core business in line with economic situation and world shipping market.

1. Jutha Maritime Public Company Limited, established on June 24th 1976 the mother company engages in marine transport. The Company offers time charter service, ship management service and marine-related service e.g. cargo booking brokerage service, sale & purchase of ship brokerage service and ship charter brokerage service.
2. Thaiden maritime Company Limited, established on August 9th 2012, is a joint venture with Nordana Line A/S. The subsidiary company engages in international marine transport and secured 1 newly built multipurpose vessel of 12,580 DWT named MV Fredenborg.
3. J. Shipping Services Company Limited, established on June 27th 1985, an affiliated company engages in marine-related business e.g. stevedoring, ship agent, ship repairing, in land transportation.
4. Jutha Maritimo INC, The subsidiary company engages in international marine transport

1. Vision THAILAND'S PRIDE

Mission: Jutha Maritime PCL, and its subsidiaries, aim to be the first Thai owned and operated public company to bring international recognition to the potential of the Thai maritime industry in the international arena, and fulfill that potential for our clients and customers with the very best of what the Thai maritime industry has to offer.

Business Objectives: Jutha maintains its fleet size at 5 vessels for the current time being as these vessels are multi-purpose type of young age and high efficiency which remains in high demand in the market. The company time chartered out these vessels for a period of approximately 3-6 months in order to increase a core revenue at around 5-10% per year while reducing the risk of negative impact from the volatility of the shipping market. The Company also increase its technical management services for other shipowners.

On top of this, the Company has continue to improve its services and safety procedures to meet the standard of ISO 9001:2015 and was certified by Nippon Kaiji Kyokai on 19th October 2017.



2. Significant Changes and Development

Jutha Maritime Public Company Limited was established on June 24, 1976 and on May 16, 1992 transformed into a public company limited on February 6, 2014. The company has registered capital of 650,700,000 baht and paid capital of 422,385,213 baht (four hundred twenty Two million three hundred eighty five thousand two hundred and thirteen baht) and on December 24, 2020, the company has registered capital 1,274,291,388 And paid-up capital 955,718,541 baht (nine hundred fifty-five million seven hundred eighty thousand five hundred forty-one baht), with the Phenchat family group and AUSTIN ASSET LIMITED as the major shareholder.

2016

- On 26th August 2016 Jutha Maritime Public Company Limited (JUTHA) recognized big lot transaction, total of 15,715,000 shares or 11.37% of total paid up share capital.
- On 29th August 2016 Jutha Maritime Public Company Limited (JUTHA) recognized big lot transaction, total of 15,715,000 shares or 11.37% of total paid up share capital. We recognized the disposal of the lot of shares is from Miss Neeracha Panboonhome to Miss Kesarin Unpongcharoensuk. Miss Kesarin Unpongcharoensuk had filed her Report of the Acquisition or Disposition Shares (246-2 Form) for the whole lot of 15,715,000 shares or 11.37% of total paid up share capital of the Company.

2017

- Jutha Maritime Public Company Limited had sold the vessel name MV Jutha Dhammaraksa on 16th November 2017 because of her old age, her schedule for dry docking was soon due which would be costly and hardly covered by her expected income.

2018

- The company has been awarded to provide a management service for 1 new ship around June of which the vessel is a multi-purpose cargo vessel of approximately 12,580 DWT, equipped with the crane carries 300 tons of goods.
- The company was awarded a certificate from the Coastal Military Command of the United States of America (USCG) which was held at Jus Mak Thai, Bangkok on October 10th, on the occasion that Jutha's managed vessels had participated in the Marine Emergency Rescue Practice (AMVER AWARD)

2019

- On the 20th of September 2019, the Company appointed Mr. Sirichai Sakornratanakul to be the Chairman of the Audit Committee since Mr. Sukri Kaocharern, the former Chairman of the Audit Committee, has resigned.
- On the 13th of November 2019, the Company appointed Mr. Pramual Chancheewa as the Audit Committee in place of Mr. Somporn Paisin due to, Mr. Somporn Paisan has passed away
- On the 15th of November 2019, the Company sold 2,026,086 shares of Kadd Company Limited with a purchase price of 10 baht per unit, totaling 20,260,860 baht to Prima Marine Plc.
- On November the 28th of November 2019, the vessel NORDANA SOPHIE had an accident while she anchored in Vietnam's water and collided with the reef due to severe weather condition, resulting in her capsized.

2020

- On June 12 2020, Mr. Kovit Kuvanonda, an independent Director, has passed away.
- On July 7 2020, the Company has established a subsidiary company, with a registered capital of US \$ 10,000 and the Company holds 100% shares. Jutha Maritimo INC has hired a ship named M.V. WHITE TOKIO, to carry out marine logistic.
- On October 21 2020, the Company entered into vessel technical management agreement with Seahorse Ferry Company Limited to manage M.V.The Blue Dolphin.
- On December 18, 2020, the company has decreased its registered capital to 422,385,213 baht, divided into 140,795,071 shares at the par value of 3.00 baht per share, divided into 138,245,071 ordinary shares and 2,550,000 preferred shares.
- On December 21 2020, the company has increased its registered capital by 851,906,175 baht, resulting in the company's registered capital in the amount of 1,274,291,388 baht by issuing 283,968,725 newly-issued ordinary shares with a par value of 3 baht per share, the paid-up capital of 422,385,213 baht.
- On December 24 2020, the company has 1,274,291,388 Baht Paid-up capital of 955,718,541 baht from the offering of newly issued ordinary shares to specific investors, namely Mr. Chanet Phenjati under the Debt to Equity Conversion Scheme, 88,888,888 shares, AUSTIN ASSET LIMITED, 88,888,888 shares.



3. Shareholding structure of subsidiaries and associated companies

Investment in other juridical entities where the company holds more than 10% of shares

J. Shipping Services Company Limited

Head Office	Mano Tower, 153 Sukhumvit 39, Klongton Nua, Wattana, Bangkok 10110, Thailand
Type of Business	Stevedoring, Ship Repairing and Ship Agency
Registered Capital	15 million baht
Investment	33.33% of total investment

Thaiden Maritime Company Limited

Head Office	Mano Tower, 153 Sukhumvit 39, Klongton Nua, Wattana, Bangkok 10110, Thailand Tel: 02-260-0050 Fax: 02-259-9825, 02-259-9824
Type of Business	International marine transport
Registered Capital	225 million baht
Investment	51% of total investment

Jutha Maritimo INC

Head Office	Capital Plaza Bldg., 8 th floor Roberto Motta Ave - Costa del Este 0819-05911 Panama Republic of Panama
Type of Business	International marine transport
Registered Capital	0.31 million baht
Investment	100% of total investment



Nature Business

Nature Business

Company's Income Structure 2018-2020

		Unit ; Million Baht					
		2020		2019		2018	
Core Product/Business Group	%Investments	Income	%	Income	%	Income	%
Chartering Business							
Jutha Maritime Plc.	100	99.95	46.06	134.22	3.826	190.13	61.97
Ship Management Business							
Jutha Maritime Plc.		0.62	0.29	11.11	3.17	14.62	4.77
Subsidiary Company							
Thaiden Maritime	51	87.11	40.14	88.95	25.35	87.13	28.40
Jutha Maritimo	100	18.77	8.65	-	-	-	-
Other Income		10.54	4.86	116.56	33.22	14.91	4.86
Total		216.99	100	350.84	100	306.79	100

Note: Other income is dividend, interest, commission etc.

1. Nature of Business

The 2 services offered by Jutha Maritime are time charter service by the company's owned multipurpose vessels and ship management service.

1. The Company owns multi-purpose vessels that operate for time charter service. With a worldwide trading capabilities, time-charter routes are dependent on the conditions as stipulated by the charter party. Reliable direct brokers allow the company to be selective when choosing customers. Overall, these services tend to have less exposure to bunker and cargo risk and deliver steady income.

2. The company had begun offering Ship management services at the end of year 2007. And since then, the company has accumulated well experienced personnel for this services and expanded the services to cover larger vessels of different type such as ro/ro vessel with worldwide trading capabilities.



Service in 2020

Time Charter Services

To cope with the global continual economic recession, the Company places all its 5 vessels for time charter service.

- M.V. Jutha Malee (M.V. Nordana Malee)
- M.V. Jutha Vasana (M.V. Nordana Andrea)
- M.V. Jutha Patthama (M.V. Jutha Patthama)
- M.V.Fredensborg (M.V. Fredensborg) (M.V.BBC ILLINOIS)
- M.V. White Tokio (M.V. White Tokio)

which were chartered out in short term semi-liner service and time charter service for trading in Intra-Asia route are now chartered out for a period of 3-6 months.

Ship Management Services

The Company has provided its ship management service, as technical manager to other ship owners for worldwide trading with professional and cost efficient management.

2. Competition and Marketing

During the year 2020, The Baltic Dry Index (BDI) has experienced heavy volatility as always. While opening strong at 1,400 points, the BDI has retreated down to 400 points in the first quarter of 2020, mainly due to the outbreak of the Covid19 pandemic. The Covid19 pandemic has caused a major slowdown in the global economy, of which has heavily impacted the tourist industry and shipping industry.

Fortunately, the BDI has soon recovered during June and July of 2020 up to 1,900 points, which was caused by an unprecedented increase in container freight rate and fierce competition among container vessels. The result of the increased container freight mainly came from the Covid19 pandemic again as major countries around the world (mainly USA) were unable to discharge cargoes from containers and rotate them in time. Which causes a lack of container circulation in the market. As the demand for containers largely outweighs the supply, many charterers have diverted to chartering Bulk Carrier instead due to the competitiveness of freight and vessel availability.

During the last two quarters of 2020, the BDI has exhibited high volatility as usual which is the direct consequence of the global economy's recovery from the Covid19 pandemic and preventive measures which causes the slowdown of world trade. The BDI has managed to close at 1,400 by the end of 2020 which indicates an upward trend for 2021 as the global economy recovers from the Covid19 pandemic.






Future Trend of Shipping 2021

The Shipping trend in 2021 appears to be on the recovery as the Covid19 outbreak which has heavily influenced the global economy in 2020 as many businesses were closed down and global trade was put on hold, is gradually coming under control. With the reducing number of infected and distribution of vaccines on a worldwide scale, the global economy appears to be re-opening to international trade once again which will undoubtedly affect the shipping industry in a positive manner. However the predicted upward trend of the industry appears to be long term rather than a sudden improvement as many countries are still struggling to stem the second wave of outbreak and current enforcement of various covid19 procedures or “new normal”.

Jutha Maritime is confident in the recovery of the shipping industry in 2021 as the virus becomes under control and businesses reopen once again. The company is already exhibiting the slow recovery trend as the BDI opened at 1,400 points at the beginning of the year 2021 and increased in commodities being traded in the market.

Business Assets



Premises and Equipment

The Company's office which is located at Mano Tower, 153 Sukhumvit 39, Klongton Nua, Wattana, Bangkok 10110, Thailand. In 2020, the rental paid was 952,298.49 baht and cost of utilities was 3,022,030.46 baht. The total amount paid was 3,974,328.95 baht.

Vessels and equipment Intangible assets

Type / Property Type	Book value	Obligation
Vessel	1,190.34	Mortgage
Vessel equipment	8.96	-
Equipment and office equipment	0.12	-
Vehicle	1.66	-
Major repair and maintenance costs	25.12	-
Intangible assets	0.27	-

Fleet of Company and Subsidiary in 2020

No.	Present Vessel Name	Year BUILT	Remaining life	DWT	Type	Flag	Trade
1	M.V. Nordana Malee	2009	14	11,945	Multipurpose	Thai	F. East-PG
2	M.V. Nordana Andrea	2000	5	8,974	Multipurpose	Thai	F. East-PG
3	M.V. Jutha Patthama	1996	1	8,241	Multipurpose	Thai	F. East-PG
4	M.V. Fredensborg	2011	16	12,580	Multipurpose	Thai	Worldwide



The Company is granted with a promotional privilege from the Board of Investment (BOI). With the granted privileges, the Company is exempted from import duties on the vessel and equipment and from corporate income tax on net profit derived from the promoted activities for 8 years. All vessels of the Company are flying Thai flag. Therefore, they have the right to carry Thai Government's cargoes and the Company is exempted from corporate income tax on the income derived from marine transport as stipulated in the Royal Decree issued by virtue of the Revenue Code no. 314

Thaiden Maritime Co., Ltd. was granted with Board of Investment (BOI) investment promotion with certificate no. 2895(2)/2555 since 16th October 2012 under section 7.9 Mass transit systems and transportation of bulk goods. Incentives, Guarantee and Protection under the Investment Promotion;

1. *Section 25 Permit to bring into the Kingdom skilled workers and experts, with their families and their independents under the number and time limitation limited by the committee.*
2. *Section 26 Permit to bring into the Kingdom skilled workers and experts as referred in Section 25, to work specifically in the investment promoted activities under the time limitation limited by the committee.*
3. *Section 28 Exemption of import duties on machinery.*
4. *Section 31 Paragraph 1 Exemption of corporate income tax from the net profit from promoted activities for 8 years. The tax exempted must not exceed 100% of investment, excluding working capital and cost of land.*
5. *Section 34 Exemption of income tax on dividends derived from promoted projects throughout the corporate income tax exemption period under Section 31*
6. *Section 37 Permit to take out or remit money abroad in foreign currency.*



JUTHA MALEE

DESCRIPTION OF MV JUTHA MALEE

(Current Name: NordanaMalee)
 BUILT: 2009 BY HIGAKI SHIP BUILDING, JAPAN
 FLAG: THAI / CALL SIGN: HSB4371
 IMO NO. : 9437490
 INMARSAT-C: 456700272
 INMARSAT-F TEL: (+870) 764944190
 INMARSAT-F FAX: (+870) 764944193
 INMARSAT-F E-MAIL: HSB4371@globeemail.com

CLASSIFICATION

NIPPON KAIJI KYOKAI, NK, NS* (BC-XII) MNS*

TONNAGE

GRT: 8479
 NRT: 3824
 DWT: 11,944.75 MT
 SUMMER DRAFT: 8.864 M
 LIGHTSHIP: 3,612.55 MT

DIMENSIONS

LOA: 116.99 M
 LBP: 109.01 M
 BEAM: 19.60 M

SPEED/CONSUMPTION

SERVICE SPEED: 13.4 KTS
 CONSUMPTION: 15 MT IFO-380 + 1.3 MT MGO / DAY
 PORT CONSUMPTION: 2.25 MT MGO / 24 HRS

CARGO CAPACITIES

	GRAIN	BALE
NO.1 UPPER HOLD	3,715.09	3,599.46
NO.1 LOWER HOLD	3,936.80	3,807.52
NO.2 UPPER HOLD	4,866.29	4,680.42
NO.2 LOWER HOLD	5,102.06	4,967.69
TOTAL	17,620.24	17,055.09

HATCH DIMENSIONS

HOLD #1	HATCH COVER 23.80 x 14.00 M TWEEN DECK COVER 24.50 x 14.00 M
HOLD #2	HATCH COVER 32.20 x 14.00 M TWEEN DECK COVER 32.20 x 14.00 M
	HATCH COVER: SINGLE PULL FLASH TWEEN DECK COVER: PONTOON

CARGO GEAR

CRANE 30.7 MT x 2 (NO.1 AFT) OR
 (60 MT TANDEM)
 SINGLE DERRICK 25 MT x 1 (NO.2 AFT)

MACHINERY

MAIN ENGINE: MAN - B&W, 6L 35MC-3,900 KW
 AUX ENGINE: 2 x YANMAR 6 NY16L-UN, 320 KW



JUTHA VASANA

DESCRIPTION OF MV JUTHA VASANA

(Current Name : NORDANA ANDREA)

BUILT: 2000 BY HIGAKI SHIP BUILDING, JAPAN
FLAG: THAI / CALL SIGN: HSCU2
IMO NO. : 9205586
INMARSAT-C : 456729210
MINI-M TEL: 764584315
MINI-M FAX: 764584316
MINI-M E-MAIL: HSCU2@globeemail.com

CLASSIFICATION

NIPPON KAIJI KYOKAI, NK, NS* AND MNS*

TONNAGE

GRT: 7,659
NRT: 2,686
DWT: 8,973.60 MT
SUMMER DRAFT : 7.432 M
LIGHTSHIP : 3,219.82 MT

DIMENSIONS

LOA: 114.10 M
LBP: 105.40 M
BEAM: 19.60 M

SPEED/CONSUMPTION

SERVICE SPEED: 13.6 KTS
CONSUMPTION: 15 MT IFO-180 + 1.1 MT MGO / DAY
PORT CONSUMPTION : 1.3 MT / DAY

CARGO CAPACITIES

	GRAIN	BALE
NO.1 UPPER HOLD	3,516.09	3,224.87
NO.1 LOWER HOLD	2,878.79	2,667.24
NO.2 UPPER PART	5,594.24	5,192.40
NO.2 LOWER HOLD	4,616.63	4,209.79
TOTAL	16,605.75	15,294.30

HATCH DIMENSIONS

HOLD #1	HATCH COVER 20.30 x 12.60 M TWEEN DECK COVER 21.00 x 12.60 M
HOLD #2	HATCH COVER 33.60 x 12.60 M TWEEN DECK COVER 36.40 x 12.60 M
HATCH COVER: SINGLE PULL FLASH TWEEN DECK COVER: PONTOON	

CARGO GEAR

SINGLE CRANE 25 MT x 2 (NO.1 AFT) OR
(50 MT TANDEM)
DERRICK 25 MT x 1 (NO.2 AFT)

MACHINERY

MAIN ENGINE: MAN - B&W, 5L35 4,400 PS
AUX ENGINE: 2 x YANMAR S 165 L, 480 PS



JUTHA PATTHAMA

DESCRIPTION OF MV JUTHA PATTHAMA

BUILT: 1996 BY CHING FU SHIPBUILDING, TAIWAN
 FLAG: THAI / CALL SIGN: HSCU2
 IMO NO. : 9205586
 INMARSAT-C : 456729210
 MINI-M TEL: 764584315
 MINI-M FAX; 764584316
 MINI-M E-MAIL: HSCU2@globeemail.com

CLASSIFICATION

NIPPON KAIJI KYOKAI, NK NS*MNS*NO.961339

TONNAGE

GRT: 6,635
 NRT: 2,792
 DWT: 8,240.92 MT
 SUMMER DRAFT : 7.67 M
 LIGHTSHIP : 2,893.75 MT

DIMENSIONS

LOA: 104.13 M
 LBP: 96.95 M
 BEAM: 19.00 M

SPEED/CONSUMPTION

SERVICE SPEED: 12.7 KTS
 CONSUMPTION: 11.2 MT IFO-180 + 0.4 MT
 MGO/DAY
 PORT CONSUMPTION : 1.3 MT / DAY

CARGO CAPACITIES

	GRAIN	BALE
CAPACITY	15,762.47	14,586.66

HATCH DIMENSIONS

HOLD #1	HATCH COVER 26.00 x 10.15 M
HOLD #2	HATCH COVER 26.00 x 10.15 M

HATCH COVER: END ROLLING STEEL HATCH COVER

CARGO GEAR

DERRICK BOOM 25T X 2 SET
 30T X 2SET
 BOOM LENGTH 19.0M X 4 SET OUT REACH 4.0M

MACHINERY

MAIN ENGINE: MAKITA MITSUI 5L35MCX1SET
 MCR. RATING 4000 PS X 200 RPM (2942KW)
 NCR.RATING 3400 PS X193 RPM

GENERATOR NO.OF SET:

DIESEL 380 PSX900RPM X 2 SET (YANMER S165L-SN)
 300 KVA.240KW.X900 RPMX2 SET
 AC440V X60 HZ



M.V.FREDENSBORG

GENERAL INFORMATION

BUILDER: SANFU SHIPYARD, PRC
FLAG: THAI
HOMEPORT: THAI
CLASS: GL + 100 A5, MULTI PURPOSE CARGO VESSEL, ESP, E3, G, IW BMW F, EQUIPPED FOR HEAVY CARGOES, SOLAS II-2 REG 54, +MC EJ AUT.
VESSEL: FREDENSBORG BUILT 02/2011
TYPE: HEAVY LIFT MULTI PURPOSE DRY CARGO VESSEL, STRENGTHENED FOR HEAVY CARGOES, EQUIPPED FOR THE CARRIAGE OF CONTAINERS, TWEENDECK CAN BE USED AS BULKHEADS IN HOLDS.
IMO / LAKES / AUSSIE / ITF FITTED.

ENGINES

MAIN ENGINE: MAK 6M43; MCR: 5400 KW
BOWTHRUSTER: JASTRAM 500 KW

DIMENSIONS

LOA: 138,50 M
LPP: 130,00 M
BEAM: 21,00 M
DRAUGHT: 8,00 M

HOLDS / HATCHES

3 HOLDS - DIMS:
HOLD 1: 18,75 x 15,00 / 10,00 M

TWEENDECK HEIGHTS

HOLD 1: 5,38 / 4,55 M
HOLD 2 – LOWER LEVEL: 3,20 / 7,18 M
HOLD 2 – MIDDLE LEVEL: 5,95 / 4,43 M
HOLD 2 – UPPER LEVEL: 7,40 / 2,98 M
HOLD 3: 5,54 / 4,43 M
ABOVE BASIS TANKTOP / TWEENDECK

LOAD DISTRIBUTION

TANKTOP: 16,00 MT/SQM
HATCH COVERS: 1,75 MT/SQM
HOLD 1 - TWEENDECK: 2,50 MT/SQM
HOLD 2 - TWEENDECK, UPPER LEVEL: 2,50 MT/SQM
HOLD 2 - TWEENDECK, MIDDLE LEVEL: 4,00 MT/SQM
HOLD 2 - TWEENDECK, LOWER LEVEL: 4,00 MT/SQM
HOLD 3 - TWEENDECK: 4,00 MT/SQM

TONNAGE

DWT: 12.580 TONS
GR/NT: 9.611/4.260 TONS

SPEED AND CONSUMPTION

ABOUT 15 KNOTS ON ABT 24 MTIFO 380 CST
PORT CONSUMPTION IDLE: ABT 1,5 MT MGO
PORT CONSUMPTION WITH GEAR WORKING: ABUT 2,5 MT MGO

CARGO CAPACITIES

CARGO CAPACITY: ABOUT 15.953 CBM
CONTAINERS IN HOLDS: 334 TEU
CONTAINERS IN DECK: 331 TEU
CONTAINERS IN TOTAL: 665 TEU



HOLD 2: 42,00 x 17,50 M

HOLD 3: 25,50 x 17,50 M

3 HATCHES - DIMS:

HATCH 1: 18,75 x 15,00 / 10,00 M

HATCH 2: 42,00 x 17,50 M

HATCH 3: 25,50 x 17,50 M

TWEENDECKS: SAME DIMENTION AS HOLDS

NO ABSTUCTIONS BETWEEN HATCHES, THUS MAKING

CLEAR DECK SPACE UP TO 104,05 x 17,50 M

- INCLUDING 50 REEFER CONTAINERS

CRANES

TWO NMF CRANES – LIFTING CAPACITY (SWL):

150,0 T - OUTREACH: 4,5 - 16,0 M

120,0 T - OUTREACH: 4,5 - 19,0 M

95,0 T - OUTREACH: 4,0 - 24,0 M

70,0 T - OUTREACH: 3,5 - 33,0 M

38,0 T - OUTREACH: 3,5 - 33,0 M

CRANES ABLE TO LIFT UP TO 300 MT IN COMBINATION



Investment Policy

Table of Investments as at December 31st, 2020

Name	Business	Paid up capital	% holding	Investment	Value	Other major shareholders
<u>Associated</u> J. Shipping Services Co., Ltd.	Shipping Agent Stevedore	15,000,000.00	33.33	5,000,000.00	5,000,000.00	C. & P. Co., Ltd. Rear Admiral Chano Phenjati Chanet Phenjati
<u>Related parties</u> Mitsubishi Logistics (Thailand) Co.,Ltd.	Import, Export, Transportation in Land, Sea and Air	24,000,000.00	7.50	1,800,000.00	1,800,000.00	Mitsubishi Logistics Corporation Tokio Marine South East Servicing Co., Ltd. BTM Holding (Thailand) Ltd.
<u>Subsidiary</u> Thaiden Maritime Co.,Ltd.	Shipping	225,000,000.00	51	114,749,900.00	114,749,900.00	Nordana Line A/S (Denmark)
<u>Subsidiary</u> Jutha Maritimo INC	Shipping	313,307	100	313,307	313,307	Jutha Maritime Public Company Limited

Net Asset Value

1. Net Asset Value as at December 31st, 2020 was Baht 232,410,191.42 (Mother Company Baht 77,241,050.20 and Non-controlling interest Baht 155,169,141.22)
2. Asset Value per share was Baht 0.24

Risk Factors

Risk is classified as to whether it affects any related party. Preventive and corrective measures are set accordingly.

- Operating Risk
- Marketing Risk
 - (1) Charterers
 - (2) Cargoes Brokers
 - (3) Ship Owners
- Management Risk
- Financial Risk
- Operations and Political Risk

Operating Risk

Natural disasters and accidents – Due to the nature of shipping business, vessels which are moveable assets expose to accidents and natural disasters. The incidents lead to damage of assets, loss of earnings and opportunity loss. Accordingly, the Company has implemented necessary measures and made following insurance policies:

1. Hull and Machinery Insurance
2. Protection and Indemnity Insurance, including Piracy Insurance

Bunker expense is major operating cost and bunker prices are not controllable, the Company therefore, charter out all the vessels and the charterer will be responsible for bunker costs. Besides, the Company launched ship management service where additional financial investment is not required and the service has a low risk.

From the measures mentioned, the Company is considered having risk management in a very good level.

Marketing Risk

Maritime industry is a free trade one where new operators can participate anytime, resulting to the situation of an oversupply of vessels, the Company concentrates on time charter service so that the charterers will be responsible for cargoes securing. Besides, the Company keep updating regularly with information from various sources including the Baltic Dry Index to thoroughly analyze the market. In respect of fleet type, all vessels are multipurpose type which is a suitable size and equipped with cargo handling equipment on board. This type of vessel can completely serve the market demands. With the measures mentioned, the Company is considered having marketing risk management in a very good level.

Operations and Political Risk

War, international terror and piracy are risk factors that affect the business operations. Therefore, proper insurance policies are made as a protection against such risk. Appropriate measures were implemented in line with related best management practices (BMP4), including arrangement of armed guards onboard.

Risk of Shipping Cycle

Shipping Business is the service sector which have run around cycling based on demand of market and supply of number of vessels at that time however, shipping cycle is usually take longer than the other consumable product business. Shipping Business can be measured from the daily statistic of cargo transportation by BDI. Normally, each cycle will be around 7 years which is consisted of starting, upto growing and declining loop which time for each loop is uncertainty ie, during 2007-2008 is only two years for the growth stage and then have continuously declined until end of this year 2014 but expect to recover around end of 2015, as many positive analysts. Each cycle period also has a few small cycles arisen so that the analysts try minimizing risk of their forecast by viewing the shipping cycle in short terms and more frequency.

To evaluate the risk of shipping business cycle can be found in the lowest upto highest levels which effect to company both in positive and negative ways. In the positive aspect, to know the cycle can assist for planning more accurately but in the negative cycle mostly take so long time especially for the declined stage caused risk for managing company's cost if will suit for the situation.

The shipping cycle is an economic concept that explains how shipping companies and freight charges respond to supply and demand. It examines how and why ships build up in sea trading ports. The cycle also seeks to explain what affects the selling price and what types of ships sell during slow business periods. The four stages of the shipping cycle, all based on customer demand, are trough, recovery, peak and collapse.

- Trough

The first stage of the shipping cycle is called a trough. An excess in capacity characterizes a trough. Ships begin to accumulate at trading ports, while others slow down shipments by delaying their arrivals at full ports. Ships still carrying goods also slow down to save on fuel costs. In a trough, freight costs tend to start falling. Freight costs will typically decrease to the equivalent of vessel operating costs. Shipping companies start to experience a negative cash flow, which prompts the selling of inefficient fleet. Selling prices for ships tend to be lower, with some fleet exchanged at salvage rates.

- Recovery

Recovery is the second stage of the shipping cycle. In this stage, supply and demand move toward equilibrium, meaning both supply and demand levels match each other closely. Freight charges begin to increase, eventually surpassing operating costs. Shipping containers begin to move out of the trading ports, as demand stimulates new orders. During this stage, optimism about the market remains



shaky. The opinion pendulum swings back and forth between optimism and pessimism, resulting in volatility for trade volume. Cash flow tends to improve steadily during the recovery stage.

- Peak

The shipping cycle's third stage is a peak or plateau. At this point, the shipping freight rates become quite high --- often double or triple the amount of fleet operating costs. The levels of supply and demand are almost completely equal. Quite a bit of market pressure occurs between supply and demand levels, which could cause the peak to fall at any time. Most of the shipping fleet is in operation, with only the most inefficient ships left to idle in trading ports. Cash flow for shipping companies is quite high.

- Collapse

The fourth stage of the shipping cycle, collapse, occurs when supply levels begin to exceed demand. Freight rates begin to decline during a collapse. Shipping containers and fleet begin to accumulate in trading ports once again. Although the cash flow of shipping companies may remain at high levels, ships begin to slow down their operations. They may take longer to deliver goods, and inefficient fleets may not ship goods for some time.

(http://www.ehow.com/info_8466520_four-stages-shipping-cycle.html)

Shareholding structure

1. Registered Capital and Paid-up Capital

On 31st December 2020, the Company's registered capital was 1,274,291,388 baht with a paid-up capital of 955,718,541 baht. Total shares are 318,572,847 shares comprising of 316,022,847 common shares and 2,550,000 preferred shares sold with par value of 3 baht each share

2. Shareholders

The first 10 shareholders as of December 31, 2020

Shareholders	No.of shares	Percent
1. Mr. Chanet Phenjati	123,098,858	38.641
2. AUSTIN ASSET LIMITED	88,888,888	27.902
3. Miss Kesarin Unpongcharoensuk	15,715,000	4.933
4. Mrs. Pariyanat Yung	12,068,200	3.788
5. Mr. VichaiJiracharoenkigkol	4,403,100	1.382
6. Mr. Wichit Samitwet	2,140,000	0.672
7. Mr. Suchart Wangsawangkul	2,116,800	0.664
8. Mr. Nithi Thavorn	2,000,000	0.628
9. Rear Admiral Chano Phenjati	1,803,176	0.566
10. Mr. Supoj Lapananrat	1,666,300	0.523
The first 10 shareholders	253,900,322	79.699

Major shareholder is The Phenjati Group and AUSTIN ASSET LIMITED

3. Other Securities - Nil-

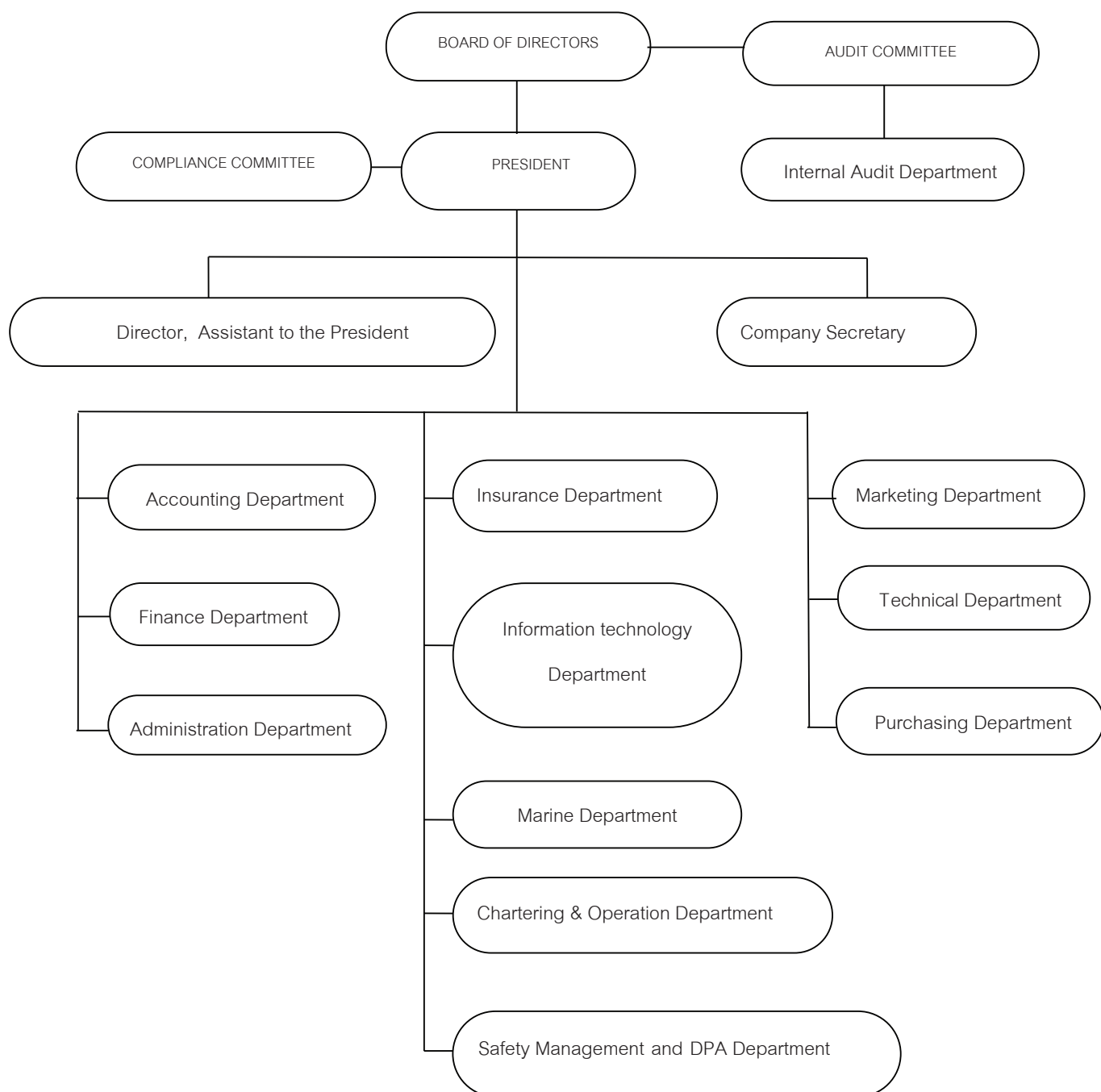


Dividend Payment Policy

The Company uses a Stable Dividend-per-Share Policy to pay dividends to the shareholders, which is approximately 50% of net profit from operation and the dividend payment is subject to the shareholders' approval. For its subsidiary companies when having profit from operation, the dividend payment also needs an approval from their shareholders.

Management

Organization Chart Jutha Maritime Public Company Limited





Management

1. Board of Directors

Lists of company directors as of December 31, 2020

Board of Directors	Position
1 Rear Admiral Chano Phenjati	Chairman
2 Mr. Sirichai Sakornratanakul	Independent Director and Chairman of the Audit Committee
3 Mr. Adul Chandanachulaka	Independent Director and Member of the Audit Committee
4 Mr. Pramual Chancheewa	Independent Director and Member of the Audit Committee
5 Mr. Sarun Phenjati	Director
6 Mr. Chanet Phenjati	President
7 Mr. Chanit Phenjati	Director, Assistant to the President

Board Meeting

Regular meetings are scheduled in advance at a minimum 4 times a year or every 3 months with clear agenda. The standing agenda is to monitor operation results. The company secretary is responsible for preparing invitation letters which must include the agenda and distributing meeting documentation at least 7 days prior to each meeting to allow the directors' sufficient time to consider the details beforehand. Each meeting lasts approximately 3 hours. There were 6 meetings in 2020

Board of Directors	Date / time of meeting						TOTAL
	No. 1 February 25, 2020	No. 2 May 11, 2020	No. 3 August 10, 2020	No. 4 October 30, 2020	No. 5 November 9, 2020	No. 6 December 17, 2020	
1. Rear Admiral Chano Phenjati	✓	✓	✓	✓	✗	✓	5/6
2. Mr. Sirichai Sakomratanakul	✓	✓	✓	✓	✓	✓	6/6
3. Mr. Adul Chandanachulaka	✓	✓	✓	✓	✓	✓	6/6
4. Mr. Pramual Chancheewa	✗	✓	✗	✓	✓	✓	4/6
5. Mr. Kovit Kuvanondan	✓	✗	✗	✗	✗	✗	1/6
6. Mr. Sarun Phenjati	✓	✓	✓	✓	✓	✓	6/6
7. Mr. Chanet Phenjati	✓	✓	✓	✓	✓	✓	6/6
8. Mr. Chanit Phenjati	✓	✓	✓	✓	✓	✓	6/6

*Mr. Kovit Kuvanondan passed away on the 12th of June 2020



Audit Committee

The Board of Directors appointed Audit Committee to assist the Board of Directors in respect of corporate governance matter. The Audit Committee appointed on 25th February 2020 consists of:

Board of Directors	Date / time of meeting					
	No. 1 February 25, 2020	No. 2 May 11, 2020	No. 3 August 10, 2020	No. 4 October 20, 2020	No. 5 November 9, 2020	TOTAL
1. Mr. Sirichai Sakornratanakul	✓	✓	✓	✓	✓	5/5
2. Mr. Adul Chandanachulaka	✓	✓	✓	✓	✓	5/5
3. Mr. Pramual Chancheewa	✓	✓	✗	✓	✓	4/5

- Compliance Committee

The committee members are as follows:

1. Mr. Chanet Phenjati
2. Miss Yanisa Nakthaum

- Board of Directors
Among the 7 Directors of the Company,
- 2 Executive Director,
- 5 Non-Executive Directors,
- 3 Independent Director

List of Directors

Board of Directors	Position
1 Rear Admiral Chano Phenjati	Chairman / Non-Executive Director
2 Mr. Sirichai Sakornratanakul	Independent Director and Chairman of the Audit Committee
3 Mr. Adul Chandanachulaka	Independent Director and Member of the Audit Committee
4 Mr. Pramual Chancheewa	Independent Director and Member of the Audit Committee
5 Mr. Sarun Phenjati	Non-Executive Director
6 Mr. Chanet Phenjati	President / Executive Director
7 Mr. Chanit Phenjati	Director, Assistant to the President / Executive Director



Segregation of Positions

The Chairman oversees the implementation of policies and guidelines pursuant to the strategies established by the Board Directors and management to ensure that the Board meeting is successfully conducted. During each meeting, all Directors are encouraged to actively participate and raise essential questions. The authority of the Board of Directors and management are clearly defined and segregated. Directors occasionally meet to advise and support management through the President. At the same time, the Board of Directors stays away from routine tasks or business activities under management responsibility. Only the President is authorized by the Board of Directors to perform such tasks. The President's authority is, therefore, efficiently channeled through management. The company has developed a clear written scope of duties and authorities for every management level.

Roles and Responsibilities of the Management Structure

Chairman of the Board of Directors

The Chairman of the Board presides over the Board of Directors' meetings and shareholders' meetings. In the case where the Chairman of the Board is not present at the meeting, the directors present at the meeting shall elect one among themselves to preside over the meeting. The Chairman of the Board of Directors is responsible to conduct the meeting as stipulated in the Articles of Association of the Company and the law governed.

The Board of Directors' scope of duties under the Board of Directors' Charter is as follows:

1. To monitor compliance with laws, Objective and Articles of Association of the company and shareholders' resolutions
2. To approve business policies, objective, business plan, business strategy and annual budget of the company,
3. To elect a qualified person to replace the vacancy of directorship in case it becomes vacant for reasons other than retirement by rotation,
4. To elect executive directors and set its right, responsibility and duties,
5. To elect qualified independent directors or propose to the shareholders' for their nomination,
6. To elect qualified directors to be audit committee member
7. To fix and to change the names of authorized directors to sign to bind the company
8. To nominate or empower persons to handle the company business under the Board of Directors' control,
9. To approve acquisition or disposal of company assets, unless they require shareholders' approval
10. To approve connected transactions, unless they require shareholders' approval
11. To approve payment of interim dividend when deemed appropriated and report to the next shareholders' meeting



The Board of Directors has delegated to the President, working with the management, the authority and responsibility for managing the business consistent with the company's standards and according to any specific plans, instructions, or directions of the Board of Directors. The company focuses on internal control and risk management systems appropriate for current business undertakings, The Board of Directors works in close consultation with management in a consistent manner with the company's core value, mission and vision framework.

President

The powers and duties of the President that the Board of Directors deemed appropriate include the following:

1. To implement the company's operations according to the policies, strategies and goals, budgets and plans defined and approved by the Board of Directors, subject to legal requirements, regulations, an announcements made by the relevant authorities;
2. To monitor and provide reports on business conditions and the company's financial position, and recommend options and strategies which were consistent with the policies and market conditions;
3. To consider an approve business transactions in accordance with the board of Directors' direction and within the limits established by the Board of Directors;
4. To manage and supervise all business and support functions, including finance, risk management, internal controls, operations, human resource management, and administration;
5. To represent the company including having the authority to deal with government agencies and regulators;
6. To oversee communications with all stakeholders and ensure that the company's reputation and image were continually enhanced;
7. To implement assignments entrusted to him by the Board of Directors and the Board Committee;
8. To oversee implementation of good corporate governance practices;
9. To screen matter before forwarding them to the Board of Directors.



2. List of Management

Management as of December 31, 2020

1.	Mr. Chanet	Phenjati	President
2.	Mr. Chanit	Phenjati	Assistant To The President
3.	Mr. Wanchai	Nipayaporn	Advisor, Technical Department
4.	Mr. Warraset	Ruangsi	Senior Chartering Manager & Senior Operation Manager
5.	Mrs.Thatsaney	Srijaoen	Advisor, Accounting Manager
6.	Mrs. Nipa	Arreenich	Senior Finance Manager
7.	Miss Yanisa	Nakthaum	Senior Accounting Manager & Senior Administration Manager
8.	Miss. Malee	Satitset	Marketing Manager
9.	Mrs Jiraporn	Chuamungphan	Accounting Manager
10.	Mr. Roengnarong	Ruangthong	Marine Manager
11.	Mr Santi	Srithong	Technical Manager
12.	Mrs Siriporn	Prathumthanaset	Accounting Manager
13.	Mr.Aekkawith	Doonlabut	Designated Person Ashore & Safety Management System Manager

3. Company Secretary

The Board of Directors appointed Miss Supatra Subpal , a Senior Executive Secretary as a Company Secretary to be responsible for Board meeting, shareholders' meeting and implementation of good corporate governance practice. The Company Secretary reported to the Chairman and President.

The Company secretary's duties and responsibilities include;

- To provide advice pertaining to the Company's regulations and Articles of Association, to monitor new laws and regulations on the regular basis, and to report any significant changes to the Board;
- To arrange meetings of shareholders and the Board in accordance with applicable laws and regulations;
- To prepare minutes of shareholders' and Board meetings and to monitor execution of such resolutions on the regular basis;
- To ensure that all public information disclosure is in accordance with laws and the SEC's and SET's regulations;
- To facilitate the Board's activities, including director orientation; and
- To file and keep records of the Company's key document, such as directors' registration, notice of the meetings, minutes of meetings, annual reports, notice to shareholders' meetings, and reports on directors' and management's interest.

4. Remuneration for Directors, Management, Audit Committee, Auditor

A) Remuneration for Directors

No.	Name of Directors	Baht
1.	Rear Admiral Chano Phenjati	432,000.-
2.	Mr. Sirichai Sakornratanakul	216,000.-
3.	Mr. Adul Chandanachulaka	216,000.-
4.	Mr. Kovit Kuvanondan	97,000.-
5.	Mr. Sarun Phenjati	216,000.-
6.	Mr. Chanet Phenjati	180,000.-
7.	Mr. Chanit Phenjati	180,000.-
8.	Mr. Pramual Chanceewa	216,800.-
	Total	1,753,200.-

B) Remuneration for 13 management 19,522,200.00.-

C) Meeting fee for 4 Audit Committee Members Which paid by the number of meeting attendance.

1.	Mr. Sirichai Sakornratanakul	180,000.-
2.	Mr. Adul Chandanachulaka	90,000.-
3.	Mr. Pramual Chanceewa	72,000.-
	Total	342,000.-

D) Auditing Fee for auditor of the company and subsidiaries 1,604,391.64.-



5. Personnel

Personnel as at 31st December 2020

Office employee	40	persons
Total	40	persons

Human Resources

As of 31st December 2020, there were a total of 40 employees, comprising of President, Assistant To The President, Senior Managers, Managers altogether 13 executives and 27 staff members as follows:

Department	Number of employee
1. Management Office	9
2. Fleet	5
3. Operations	3
4. Marine	7
5. Marketing	1
6. Administrative	6
7. Finance & Accounting	6
8. Accounting (Marine)	3
Total	40

- The total 40 employee is excluding crew members.
- As at 31st December 2020, total remunerations paid to employees, excluding directors and executives and crew members was 8,760,966.68 baht.
- The total amount paid as company's contribution to Provident Fund and Social Security Fund for executives and employee, excluding crew members, was 1,159,132.50 baht.
- Human Capital Developing Policy – as disclosed in Corporate Governance

Good Corporate Governance

Good Corporate Governance

1. Corporate Governance Policy

In 2020, the company had complied with the principles of good corporate governance and gave full attention to the internal control and internal audit system for the sake of shareholders.

The Board of Directors is accountable to all shareholders and commits itself to understanding shareholders' need and to systematically evaluating economic, social, environmental and ethical matters that may affect their interest. Each director exhibits high standards of integrity, commitment, and independence of thought and judgment. The Board of Directors takes into account the interests of other stakeholders.

The policy recognizes the Board of Directors' unique role as the link in the chain of authority between the shareholders and the President and the Executive Directors. The dual role played by the President and the Executive Directors as both members of the Board of Directors and senior managements is also recognized and addressed.

In 2020, the Board of Directors conducted further review and adopted a number of changes in the policy in line with global practices. Specific policies and directions were set to reinforce internal controls and internal auditing systems which continued to ensure that management performed effectively under the policy and the company's business is transparent, ethical and complies with all applicable laws

The Audit Committee is responsible for the review of auditing plan to ensure the company's compliance and review the amendment of corporate governance policy to be in line with current situation.

The corporate governance policy covers following issues:

1. Rights and equitable treatment of shareholders and shareholders' meeting
2. Policy on the interest of stakeholders
3. Information disclosure and transparency
4. Responsibility of the Board of Directors and Committee
5. Business ethics and code of conduct

Self Evaluation of the Board of Directors

The Company has a policy for the Directors to evaluate themselves over the year either in form of performance evaluation as a group and as an individual, to review their performances and issues as well as to increase their effectiveness. The Company Secretary distributes the evaluation forms to the Board of Directors, collects the forms and summarizes the result and reports the summary to the Board of Directors.



The criteria are calculated as scores each area: 0 = No Implementation of the Matter, 1 = Little Implementation of the Matter 2 = Initial Implementation of the Matter , 3 = Progressive Implementation of the Matter and 4 = Complete Implementation of the Matter.

Performance Evaluation of the Board of Directors as a Group – The areas to be assessed are as follows:1. Board structure and qualifications 2.Roles, duties and responsibilities of the board 3.The board meeting 4.Duties of directors 5.Relationship with management and 6.Director's self improvement and management training

Performance Evaluation of the Board of Directors as an Individual - The areas to be assessed are as follows: 1. Accountability 2. Responsibility 3.Equitable Treatment 4.Transparency 5. Vision Create Long Term Value and 6. Ethics

Development of Directors

The Company encourages and supports its directors to steadily attend courses held by the Thai Institute of Directors every year to improve and develop the areas they seems necessary for their roles as well as to update themselves for any changes.



2. List of Directors

For organizational management, Jutha Maritime Public Company Limited clustered the organization into 3 committees. The committees are the Board of Directors, Audit Committee and Compliance Committee.

Lists of company directors as of December 31, 2020

Name	Position
1. Rear Admiral Chano Phenjati	Chairman
2. Mr. Sirichai Sakornratanakul	Independent Director, Chairman of Audit Committee
3. Mr. Adul Chandanachulaka	Independent Director and Member of Audit Committee
4. Mr. Pramual Chanceewa	Independent Director and Member of Audit Committee
5. Mr. Sarun Phenjati	Director
6. Mr. Chanet Phenjati	President
7. Mr. Chanit Phenjati	Director, Assistant To The President

Appointment of Directors requires shareholders' approval under following rules and methods:

1. Each shareholder has votes equal to the number of shares held.
2. Each shareholder may exercise all the votes he has under (1) to elect one or several persons to be directors but may not allot his votes to any such person at any number.
3. The persons who received the highest number of votes in their respective order of the votes will be elected as director at the number equal to the number of the company's directors and the chairman will have a casting vote.
4. At every annual general shareholders meeting, one-third of the directors will be retired by rotation. If the number of the directors can not be divided into three parts, the number of directors closest to one-third will be retired, the directors retiring from their offices in the first and second year after the registration of the company will be made by drawing lots. For the subsequent year, the directors who have held office longest shall retire.



Audit Committee

The members of the committee are as follow:

Mr. Sirichai Sakornratanakul	Chairman of the Audit Committee
Mr. Adul Chandanachulaka	Member of the Audit Committee
Mr. Pramual Chancheewa	Member of the Audit Committee
Miss Supatra Subpal	is secretary of the Audit Committee

The Audit Committee consists of 3 Independent Directors namely, Mr. Sukri Kaocharern (Chairman of the Audit Committee), Mr. Adul Chandanachulaka and Mr. Somporn Paisin. The Chairman of the Audit Committee has adequate expertise and experience to review creditability of the financial reports. The Committee had convened 6 meetings in 2020 and every committee member attended all the meeting.

Scope of work of the Audit Committee

1. To review the company's financial reporting process to ensure that it is accurate and adequate, to approve changes of accounting policies proposed by management of the company, to coordinate with the auditor and management responsible for preparation of quarter and annual financial statement and may suggest additional review or audit of any necessary and important issues during auditing;
2. To review the company's internal control system and internal audit system together with the auditor and the internal auditor, to ensure that they are suitable and efficient,
3. To review the auditing plan and evaluate its results;
4. To determine an internal audit unit's independence, as well as to approve the appointment, transfer and dismissal of the chief of an internal audit unit;
5. To review the auditing result proposed to management and the Audit Committee including comments from the management on the proposed and reported auditing issues;
6. To review the company's compliance with the law and securities and exchange, the Exchange's regulations, and the laws relating to the company's business;
7. To consider, select and nominate an independent person to be the company's auditor, including services other than auditing and to propose such person's remuneration;
8. To attend a non-management meeting with the auditor a least once a year;
9. To review the connected transactions, or the transactions that may lead to conflicts of interests, to ensure that they are in compliance with the laws and the Exchange's regulations, and are reasonable and for the highest benefit of the company;
10. To prepare, and to disclose in the company's annual report, an audit committee's report which must be signed by the audit committee's chairman and consist of a least the following information:

- an opinion on the accuracy, completeness and creditability of the company's financial report,
- an opinion on the adequacy of the company's internal control system,
- an opinion on the suitability of the auditor to be re-appointed,
- an opinion on the transactions that may lead to conflicts of interests,
- the number of the audit committee meetings, and the attendance of such meetings by each committee member,
- an opinion or overview comment received by the Audit Committee from its performance of duties in accordance with the charter,
- an opinion on the compliance with law on securities and exchange, the Exchange's regulations, or the laws relating to the company's business,
- other transactions which, according to the Audit Committee's opinion, should be known to the shareholders and general investors, subject to the scope of duties and responsibilities assigned by the company's Board of Directors,

11. To review the Audit Committee charter at least once a year and propose necessary amendments;

12. To perform any other act as assigned by the company's Board of Directors, with the approval of the Audit Committee.

Compliance Committee

To follow new rules and regulations of the Stock Exchange of Thailand and the Securities Exchange Commission and to report to the Board of Directors every quarter. The committee members are as follows:

1. Mr. Chanet Phenjati
2. Miss Yanisa Nakthaum



Appointment of Auditor and Fixing Auditing Fee

The Audit Committee is assigned by the Board of Directors to recommend auditor and propose auditing fee to the Board meeting to be further proposed in the shareholders' meeting. At the annual general shareholders' meeting for the year 2020, the shareholders passed following resolutions:

1. Appointment of the Company's auditor

- | | | |
|---------------------------------|------------|-------------------------------------|
| 1) Mr. Joompoth Piratanakorn | CPA # 7645 | D I A International Audit Co., Ltd. |
| 2) Mrs. Suvimol Krittayakiern | CPA # 2982 | D I A International Audit Co., Ltd |
| 3) Miss Somjintana Pholhirunrat | CPA # 5599 | D I A International Audit Co., Ltd |

One of any is to audit and express an opinion on the consolidated accounts and separate account

2. Audit Service fee of 1,065,000 baht for the audit of consolidated accounts and separate account.

Conflict of Interest

Potential conflict of Interest Transactions and Inter - Company Transactions

The Board of Directors has an understanding that transactions which can lead to a potential conflict of interest and/or related party transaction has to be considered very carefully in full compliance with the relevant rules and regulations of the Stock Exchange of Thailand and the Company's policies and guidelines. Moreover, the transactions are entered into strictly on an arm's length basis and are conducted in the best interest of the company and all shareholders. The terms and conditions of the transactions always comply with generally accepted, standard commercial terms and conditions. Records of the transactions has to be submitted to the Board of Directors for review in the meeting where the Independent Directors and Audit Committee member attend.

The Board of Directors monitors compliance with the regulations regarding criteria, procedures and disclosure of the transactions. The company has a policy to disclose detailed information of transactions which included transaction amounts, transaction parties, their underlying reasons and necessity of the transaction in the annual report and in the relevant notes to financial statements.

The company has a policy to prevent Directors, management and employees from using their status to seek personal benefit. As a result, Directors, management and employees have to be refrained from any transactions that may lead to a conflict of interest with the company. Any interested Directors, management and employees are not allowed to participate in the decision-making process. In particulars, Directors were prohibited from considering or casting their votes on matters in which they might have a potential conflict of interest.

The Board of Directors and management emphasize a prudent and unbiased review of inter-company transactions which are transactions between the company and its subsidiaries.

3. Appointment of directors and senior management.

Independent Director

Independent Directors – a director who possesses qualifications in line with Board of Directors' Charter, the Article of Association of the company and the Notification of the Stock Exchange of Thailand

Definition and Characteristics of Independent Directors of the Company

1. Being independent as defined by the Company and in accordance with the Notification of the Stock Exchange of Thailand regarding Qualifications and Scope of Work of the Audit Committee;
2. Being able to take care of the interest of all shareholders equally, without any conflict of interest;
3. Being able to make independent at the board of directors' meetings of the Company;
4. Holding no more than 1 % of total voting shares of the Company, subsidiaries, affiliates, juristic persons that may have conflicts of interest, including shares held by persons related to the independent directors;
5. Not currently be or never been the company's executive director, worker, employee, salaried consultant, or controlling parties of the Company, subsidiaries, affiliates, juristic persons that may have conflicts of interest, except that it has been at least two years after the person has held the position;
6. Not having relationship by blood or legal registration in a way that makes the independent director a parent, spouse, sibling and children, including spouse of the children of other directors, management, major shareholders, controlling persons or nominated persons to be director, management or controlling persons of the Company or subsidiaries;
7. Not having or never had business relations with the Company, subsidiaries, affiliates or any juristic persons that may have conflicts of interest in a way that may obstruct the independent judgement, or not being major shareholders, director or management of those having business relations with the Company, subsidiaries, affiliates or juristic persons that may have conflicts of interest except that it has been at least two years after the person has held the position.

Business relations as per above paragraph is inclusive of normal business transaction, asset or service transactions and financial assistance transaction of not more than 20 million baht or 3% of net tangible assets value, whichever is lower. Calculation is made in accordance with the regulation on disclosure of connected transaction. The transactions occurred within one year prior to the date of business relations is all inclusive;

8. No being or never been the auditor of the Company, subsidiaries, affiliates or any juristic persons that may have conflicts of interest and not the major shareholders, management, or partner of the audit firm which employs the auditor of the Company, subsidiaries, affiliates, juristic persons that may have conflicts of interest unless has been at least two years after the person has held the position.
9. Not being or never been any professional service providers, including legal and financial consultant and receive annual service fee in the amount of more than 2 million baht per year from the Company, subsidiaries, affiliates, juristic persons that may have conflicts of interest and not being major shareholders,



director, management or partners of such professional service providers except that it has been at least two years after the person has held the position.

10. Not representing the Company's directors, major shareholders, or shareholders related to major shareholders;

11. Not under any conditions that may impede the person from having independent views towards the company's operations;

12. Not currently be operating under similar business nature and significant competition to the Company or subsidiaries; or not a significant partner of the partnership, executive director, salaried worker, employee, or consultant; or holding more than 1% of voting shares of any other companies operating under similar business nature and significant competition to the Company and subsidiaries;

13. Independent directors can make the decision in term of collective decision which is delegated from the board of directors regarding the operation of the Company, subsidiaries, affiliates or juristic persons who may have conflicts of interest.

14. Independent directors can be a non-executive director or an independent director in subsidiaries or affiliates but the details of their directorship and remunerations must be included as a lump sum amount and disclosed in the Annual Registration Statement and Annual Report as specified by the Stock Exchange of Thailand.

After the appointment, the Company's Independent Director may be authorized by the Board of Directors to make collective decisions on operating the Company, parent company, subsidiaries, affiliates, same-level subsidiaries, major shareholders, or controlling persons of the Company, whereby such actions are not deemed partaking in the management.

4. Corporate Governance

The Company has established a subsidiary company. To clearly distinguish the nature of business operations Executive director of the company shall hold the position of director of the subsidiary company. The details are as follows

1. J Shipping Co., Ltd. operates the business of stevedoring. ship agents
2. Thaiden Maritime Company Limited operates an international maritime business.
3. Jutha Maritimo Co., Ltd. operates an international maritime business.

Business Operations of Subsidiaries and Associated Companies will operate under the supervision of the company policies and the executive committee. Which emphasize efficiency through a good internal control system, and measures that ensure all subsidiaries and joint ventures operate with transparency. Acquisition or disposition of assets, any other

important transactions such as capital increase or capital reduction and treatment of all employees of the subsidiary and associated companies will follow the same guidelines as Jutha Maritime PCL in all respects.

Agreements between the company and other shareholders in managing subsidiaries and associates (Shareholders' agreement)

Subsidiary	-None-
Associated company	-None-

5. Inside Information Control

The Company has a strict policies in place regarding inside information. which prohibit the directors and executives of the Company from any unethical action in persre of personal gain wrongful information for the benefit of oneself and any concerned individual is prohibited. Disclosing directors and executives must report all trading of securities holding of the Company every time there is a change of Directors and executives of the company. Anyone who has access to sensitive information is required to suspend trading of the Company's securities in the period of one month prior to the financial statements being made public. The company has established guidelines to prevent the unethical use of information for the directors, executives and employees of the company as follows:

1. Directors, executives and employees of the Company at various levels are prohibited from disclosing any Company's confidential and / or inside information to any unrelated entities or persons.

2. Directors, executives and employees of the Company at various levels are prohibited from taking away any confidential and / or inside information of the company for their own interests or for the benefit of any other person, either directly or indirectly.

3. Directors, executives and employees of the Company at different levels whom are in possession of information regarding the performance of the company or information that may affect the price changes of the securities are prohibited from trading until the information has been made public. This prohibition also includes spouses, and children who have not yet reached the legal age of such person who violates the aforementioned regulations. Any violation to this policy, in any ways, are consider serious offense and punish able by law.



4. Company Directors and Executives must understand and be aware of the obligation to report their securities holdings in their company, their spouses and underage children. And to report changes in securities holding to the SEC in accordance with Section 59, including the penalties under Securities Act And according to the regulations of the Stock Exchange

5. The company imposes a day penalty for those who exploit the internal information of the company in anyway. Or disclose the information which may cause the company, any harm. The company has the right to consider the punishment as it deems appropriate for the case, including verbal admonition Written warning, probation, as well as termination of employment as a result of dismissal, dismissal or dismissal, as the case may be.

6. Remuneration for Auditors

(1) Audit fee

The Company and its subsidiaries paid the audit fees, totaling 1,604,391.64 baht

(2) Non-audit fee

- Nil -

7. Others

Corporate Governance Policy

The policy recognizes the Board of Directors' unique role as the link in the chain of authority between the shareholders and the President and the Executive Directors. The dual role played by the President and the Executive Directors as both members of the Board of Directors and senior managements is also recognized and addressed.

General Right and Equality

The company is accountable to its shareholders in terms of rights and equitable treatment. Shareholders have an opportunity to propose in advance via the company website (www.jutha.co.th), persons to be elected as directors and agenda for the shareholders' meeting.

All shareholders will receive meeting notification with complete and sufficient information 7 days prior to the date of the meeting. All shareholders are invited to pose questions, express their opinions and all useful questions will be completely answered. Those who cannot attend the meeting can appoint their representative to attend the meeting. The annual general meeting is conducted completely in compliance with the regulations of the Stock Exchange of Thailand

Shareholders' Meeting

1. Before the Meeting

Meeting notification with necessary information, specified by the Stock Exchange of Thailand, is dispatched to all shareholders 7 days prior to the date of meeting. The same information is also available in the company's website.

2. During the Meeting

All preparations and procedures during the meeting are in compliance with the regulations of the Stock Exchange of Thailand and in line with the Article of Association of the Company

3. After the Meeting

All procedures and actions after the meeting are in compliance with the regulations of the Stock Exchange of Thailand and the Ministry of Commerce. Minutes of the meeting is issued and distributed to parties concerned within time limitation.

Policy on Rights of Stakeholders

The company acknowledges the importance of all groups of stakeholders: shareholders, customers, creditors, counterparty, competitor, employee and management, and complies with corporate governance policy to ensure that all the stakeholders are fairly treated.

- a) Shareholders – The Company makes an effort to maximize shareholders' long-term benefits through careful consideration of business risks. All information shall be disclosed fairly and transparently in a timely manner and use our best efforts to protect our assets and reputation.
- b) Clients – The Company recognizes that clients are crucial to the success of our operations. Accordingly, we ensure our clients' satisfaction by offering high-quality services that meet their needs and expectations in a fair and professional manner.
- c) Counterparties – The Company conducts business affairs with our partners, competitors, creditors, suppliers, etc. according to the contracted terms and conditions in a fair and ethical manner.
- d) Employees – Employees are regarded as valuable assets of the Company. We continually seek to recruit and retain capable and experienced employees in accordance with our strategic and operating plans. We emphasise the importance of employees' development at all levels by the implementation of individual Development Plans that allow employees to create development plans concerning their individual needs. We strongly believe that improvement of our employees' capabilities will ultimately increase our competitiveness in the long run.



Disclosure and Transparency

The Board of Directors had set procedures for best practice that all directors and executive is to disclose to the Board whether they have any interest in any transaction or matter directly affecting the Company.

Role of Stakeholders

Anti-Corruption

The Company conducts business with awareness of its responsibility to ensure sustainable and mutual benefits to the stakeholders and shareholders, and acknowledges their rights. The Company commits to comply with good corporate governance code of conduct and fully complies with the governing law and requirement set by the Stock Exchange of Thailand.

On 6th November 2015 the Company had declared its intention to join the Collective Action Coalition against Corruption which is under the project of Private Sector Collective Action Coalition Against Corruption – CAC. The establishment of the project was supported by the government and the Office of International Anti-Corruption Commission in cooperation of the Thai IOD, TCC and Joint Foreign Chambers of Commerce (JFCCT) with support from the total 7 leading private sector partner organizations, also including the Listed Companies Association, Thai Bankers' Association, Federation of the Thai Capital Market Organizations, Federation of Thai Industries and Tourism Council of Thailand. The project was established with the aim to resist and fight corruption at the company and industry levels.

The companies who have declared their intention will jointly follow the procedures and framework stipulated under the principle no. 10 of the Ten Principles of the UN Global Compact, stating that businesses should work against corruption in all its forms, including extortion and bribery which is set by Transparency International. Apart from the Ten Principles of the UN Global Compact, the companies also follow principles of World Bank, CIPE (Center for International Private Enterprise) and other international organizations.

Conflict of Interest

The company concerns about this issue especially the transactions amongst companies, Directors, management and related persons. The company ensured that all transactions are treated in the same way of general business practice to maximize shareholders' benefit. The Board of Directors makes sure that all management and related persons adhere to process and practices about their transactions having high conflict of interest potential.



Business Ethics

The company notifies the business ethics to the Directors, management, staff and parties concerned about the standard of business ethics to be observed. They have to fairly and honestly do their jobs.

Balance of Power of Non Executive Director

Among the 7 Directors of the Company,

2 Executive Director,

5 Non Executive Directors,

3 Independent Directors

3 Audit Committee Member.



Corporate Social Responsibilities: CSR

The Company set up business practices to ensure its safety standard in business operations, to participate in initiatives that benefit society, to give support in charity functions and to encourage the environmental caring among the employees.

1. Policy

It is the Board of Directors' policy that the Company and its subsidiary are operated with respect to the interest of social, environment and stakeholders with the following 8 principles:

- 1) Ethical Business Operation
- 2) Anti- Corruption
- 3) Respect on Human Rights
- 4) Labour Justice
- 5) Responsibility on Consumers
- 6) Environmental Conservation
- 7) Community Involvement and Development
- 8) CSR Innovation

Policy on Corporate Social Responsibilities and Future Development

Jutha Maritime Public Company Limited will be managed with efficiency and confidence from the public for full responsibilities to shareholders, staffs, environment, and society for sustaining future development.

2. Implementation

(1) The Company has continue to improve its services and safety procedures to meet the standard of ISO 9001:2015 and was certified by Nippon Kaiji Kyokai on 19th October 2017

(2) The Company recognizes the value of its employees and has identified and assessed their long-term viability of the Company. To the end, the Company aims to attract and retain skilled employees and enhance the life/work balance of each individual. The Company offers its full-time staff a range of benefits, including a provident fund scheme, life insurance, private healthcare, maternity leave and a generous holiday allotment. Also available to employees are personal development and training programmes designed to enhance an employee's skill base. All such programmes shall relate directly to the specific role of the individual within the Company and are linked closely with his/her annual performance review.

The Company has also established a Welfare Committee to provide advice and recommendations regarding to the welfare of employees. The Welfare Committee has the duties and responsibilities to discuss with management on proper welfare for staff, to provide advice and recommendations to management regarding to welfare benefits for staff, to check and oversee welfare benefits provided to staff, and to make comments and propose guidelines on welfare arrangements to the Welfare Committee.

For environmental conservation, the company has adhered to the water ballast treatment regulation in order to diminish and eradicate the migration or dispersion of living things including plants, animals and hazardous germs in the ship's ballast water and prevent the negative impacts on the offshore ecosystem and the health of humans in many regions around the world.

To stop global warming, the company has adhered to all vessels in the entire fleet and management while navigating in the Sox emission control area (ECA) to consume low sulphur oil. The company also supports the energy efficiency management to reduce carbon dioxide and nitrogen oxide emissions from its operations.

3. Business practices that have an impact on social responsibility

- Nil -

4. Activities to benefit society and the environment

Environmental Protection

The Company well recognizes that the company operations and activities may impact the surrounded environment and community and takes best responsibility to restore the environmental quality.

The Company aims to minimize the environmental impacts of its existing operations and ensure that the environmental impacts of new operations are fully assessed and minimized prior to their introduction. Reduce consumption of materials in all operations, where practicable, to re-use rather than dispose of materials where possible, and promote recycling and use of recycled materials. Dispose waste and effluents in a responsible manner. Work with suppliers to minimize the impact of their operations on the environment through a quality purchasing policy.

As a company working in the transportation sector, there are major environmental risks associated with the company. Important issues for the company are the constant demand for energy and CO₂ emissions resulting from the company's operations. Furthermore, substantial quantities of paper are used in reports to corporate and individual clients, the preparation of research materials, and in the recordkeeping process. Energy used for heating, lighting, and cooling of offices and for office equipment is another critical element of the process. The Company looks into the following areas to ensure that systems are in place to lower any environment impact.



The Company encourages the use of low energy lighting and where practicable, the use of segmented areas, which will allow lights to be switched off when not required. The Air conditioning units are available in most of our office locations. To make more efficient use of cooling systems, we will ensure that the temperature is set for a comfortable working environment of approximately 25 Degree Celsius. The Company also seeks to reduce the amount of paper used and to increase the amount of paper that is recycled. The Company strives to reduce the amount of paper purchased and will encourage employees to re-use or recycle paper. In addition, employees are encouraged to make use of electronic communications in the form of email and the scanning of documents into electronic records for storage. In addition, general office waste is collected and removed each day by cleaners.



Inside Information Control

Directors and management are required to submit securities holding reports to the Company on the same day as when they submit the reports to the SEC and the SET in accordance with the SEC and SET Notifications regarding reports of securities holding. They are also required to follow the SET Guideline on Insider Trading, which require Directors and executives refraining from securities trading before the disclosure of financial statements or other important information that may affect the price of the securities.



Audit Committee Report for the Year 2020

The Audit Committee of Jutha Maritime Public Company Limited comprises of

1. Mr. Sirichai Sakornratanakul, Chairman of the Audit Committee
2. Mr. Adul Chandanachulaka, Audit Committee Member
3. Mr. Pramual Chanceewa, Audit Committee Member

By the appointment of the Board of Directors, the Audit Committee has pursued responsibilities as specified in the Audit Committee Charter, and as assigned by the Board.

In the year 2020, the Audit Committee convened 5 meetings, and had the concerned management to attend them on specific agenda items and subsequently reported the meeting resolutions to the Board of Directors.

The Audit Committee performed its duties prudently to ensure that the Company has sufficient and effective internal control together with internal audit system in compliance with the laws and regulations established by the regulatory agencies and the Company ordinance. And there is no conflict of interest between the shareholders and the management, nor between the directors and related persons. The Audit Committee had reviewed the Company's quarterly financial statements to ensure that the Company's financial status had been reported accurately and completely before its submission to the Board of Directors for approval.

In view of professional qualifications and reliability, experiences, adequacy of resources, the Audit Committee proposed the appointment, the Dharmniti Internal Audit Co., Ltd. as the Company's internal auditor and the appointment of D I A International Audit Co., Ltd. as the Company's auditor for the year 2020 to the Board of Directors.

In the year 2020, the Audit Committee approved the annual audit plan and the audit report presented by Dharmniti Internal Audit Co., Ltd. The latter regularly reported the audit results as well as significant facts, comments, actions and follow-up on suggested improvements contained therein. In addition, the Audit Committee had the auditors to attend the meeting on a quarter basis to report the reviewed/audited financial statements.

The Audit Committee reviewed the operations of the Company. In the previous year, it was seen that the Company had sufficient and appropriate internal control and internal audit systems. The financial report was prepared in accordance with the generally accepted accounting principles. The Company consistently complied with the relevant laws and regulations. The Audit Committee found no irregularities that would affect and cause damages or conflict of interest between shareholders and the management, nor between the

directors and related persons. Furthermore, the Audit Committee found no violation of legal nor official requirements.

For the year 2021, the Audit Committee proposed to the Board of Directors to consider Mr. Joompoth Piratanakorn, holder of CPA number 7645, Mrs. Suvimol Krittayakiern, holder of CPA number 2982, and Ms. Somiintina Pholhirunrat, holder of CPA number 5599, from DIA International Audit Co., Ltd. to be the Company's auditor for the year 2020 by granting any one of them to conduct an audit and give opinions on the financial statements. The personae and remuneration (in the amount of 1,065,000 baht) will be proposed to the general meeting of shareholders for approval.



(Mr. Sirichai Sakornratanakul)
Chairman of the Audit Committee
23 February 2021



Internal Audit Manager

Name Miss Kotchakorn Wanasawas

Age 41

Education Bachelor of Computer Science, Faculty of Applied Science, King Mongkut's University of Technology North Bangkok
Bachelor of of Business Administration Program in Accounting, Ramkhamhaeng University

Work experience

3/6/2016-Present Vice President

1/1/2016 - 2/6/2016 Senior Manager

2012-2015 Manager

2010-2011 Assistant Manager

2008-2009 Senior Internal Auditor

2003-2007 Internal Auditor

Training

- COSO 2013 Program (Theory&Practical Parts)
- IT Audit Program by Federation of Accounting Professions
- Internal Audit Training Course, CPIAT
- Maintain & Improve the Internal Audit Quality Program
- Leading Your Professional Way
- Asian Confederation of Institutes of Internal Auditors (ACIIA) Conference 2016
- Leading IA in the ERA of Digital Disruption
- Transforming IA for the Digital Age
- Introduction to COBIT 2019
- CAC SME Certification
- Smart IA in The Dgital World 2020

Certificate

- Certification of Internal Auditors of Thailand. (CPIAT)

TRANSACTIONS WITH RELATED PERSON AND PARTIES

The Group has certain transactions with their related person and parties, a portion of assets, liabilities, revenues and expenses arose from transactions with related persons and parties.

1 The relationship and pricing policies

The relationship and pricing policies among the Company, subsidiary, associate and related persons and parties are as follows:

	Relationship
<u>Subsidiary:</u>	
Thaiden Maritime Co., Ltd.	51% Shareholding
Juthamaritimo Co., Ltd.	100% Shareholding
<u>Associate:</u>	
J. Shipping Service Co., Ltd.	33.33% Shareholding and Directorship
<u>Related parties</u>	
TMN Co., Ltd.	3.04% Shareholding at November 15, 2019 already paid
Mano Co., Ltd.	Directorship
Nordana Line A/S	Shareholder of Subsidiary Thaiden Maritime Co., Ltd. held at 49%
<u>Related persons:</u>	
Rear Admiral Chano Phenjati	Director and Shareholder
Mr. Chanet Phenjati	Director and Shareholder
Mr. Chanit Phenjati	Director and Shareholder
Mr. Sarun Phenjati	Director and Shareholder
Mrs. Pariyanat Phenjati (Yung)	Shareholder
	Pricing policy
Income from management	At agreed price in contract.
Cost of services	At the prices applicable to other counter-party.
Utilities expenses	At agreed price in contract.
Loans	Interest rate at 2.25% - 3.00% per annum



2 Balances of transactions among the company with subsidiary, associate, related person and parties

Balances of transactions among the Company with subsidiary, associate, related persons and parties as at December 31, 2020 and 2019, are as follows:

	Consolidated financial statements (Baht)		Separate financial statements (Baht)	
	2020	2019	2020	2019
Receivables				
Subsidiary	-	-	1,272,396.79	-
Other current receivables				
Subsidiary	-	-	16,561,391.53	2,599,396.02
Short-term loans				
Subsidiary	-	-	-	17,950.37
Deposit				
Related parties	728,752.31	728,920.78	728,752.31	728,920.78
Trade accounts payable				
Associate	10,331,421.24	9,930,742.26	10,331,421.24	9,930,742.26
Other current payables				
Related parties	15,271,261.43	19,100,165.38	15,271,261.43	19,100,165.38
Related persons	3,532,182.44	4,650,753.94	3,532,182.44	4,650,753.94
Accrued interest expenses				
Associate	1,330,578.05	977,992.52	1,330,578.05	977,992.52
Related persons	28,135,125.60	32,352,681.62	28,135,125.60	32,352,681.62
Total	29,465,703.65	33,330,674.14	29,465,703.65	33,330,674.14
Advance received				
Related parties	1,178,086.91	2,417,711.53	1,178,086.91	2,417,711.53

	Consolidated financial statements (Baht)		Separate financial statements (Baht)	
	2020	2019	2020	2019
Short-term borrowings				
Associate (interest at the rates of 2.25% per annum)				
Beginning balance of the year	16,900,627.38	10,247,891.84	16,900,627.38	10,247,891.84
Add Increase during the year	-	8,000,000.00	-	8,000,000.00
Less Decrease during the year	(1,000,000.00)	(1,300,000.00)	(1,000,000.00)	(1,300,000.00)
Unrealized exchange rate difference	68,060.65	773,065.99	68,060.65	773,065.99
Exchange difference on translating				
of financial statement	(58,575.03)	(820,330.45)	(58,575.03)	(820,330.45)
Ending balance of the year	15,910,113.00	16,900,627.38	15,910,113.00	16,900,627.38
Related persons (interest at the rate of 3% per annum)				
Beginning balance of the year	110,920,806.01	101,911,801.32	110,920,806.01	101,911,801.32
<u>Add</u> Increase during the year	2,419,000.00	23,937,000.00	2,419,000.00	23,937,000.00
<u>Less</u> Decrease during the year	(48,722,000.40)	(14,794,000.00)	(48,722,000.40)	(14,794,000.00)
Repayments	(39,999,999.60)	-	(39,999,999.60)	-
Exchange rate difference	154,788.63	7,785,787.55	154,788.63	7,785,787.55
Exchange difference on translating	355,439.98	(7,919,782.86)	355,439.98	(7,919,782.86)
Ending balance of the year	25,128,034.62	110,920,806.01	25,128,034.62	110,920,806.01
Related parties (non-interest bearing)				
Beginning balance of the year	6,935,420.00	6,972,000.00	-	-
Add Increase during the year	-	-	-	-
Exchange rate difference	-	4,199.00	-	-
Exchange difference on translating				
of financial statements	(26,887.00)	(40,779.00)	-	-
Ending balance of the year	6,908,533.00	6,935,420.00	-	-
Total	47,946,680.62	134,756,853.39	41,038,147.62	127,821,433.39



	Consolidated financial statements (Baht)		Separate financial statements (Baht)	
	2020	2019	2020	2019
Long-term borrowings				
Beginning balance of the year	10,553,900.00	11,357,430.00	10,553,900.00	11,357,430.00
Exchange difference on translating financial statements	(40,915.00)	(803,530.00)	(40,915.00)	(803,530.00)
Ending balance of the year	10,512,985.00	10,553,900.00	10,512,985.00	10,553,900.00
Lease liabilities				
Related parties	6,807,471.98	-	6,807,471.98	-

3 Revenues and expenses

Revenues and expenses transactions with the Company and subsidiary, associate, related persons and parties for the years ended December 31, 2020 and 2019, are as follows:

	Consolidated financial statements (Baht)		Separate financial statements (Baht)	
	2020	2019	2020	2019
Revenues from service				
Related parties	87,114,484.14	88,954,360.40	-	-
Revenues from management				
Subsidiary	-	-	4,027,894.19	3,961,048.43
Related parties	-	9,615,038.12	-	9,615,038.12
Total	-	9,615,038.12	4,027,894.19	13,576,086.55
Dividend received				
Associate	-	-	1,998,008.72	2,955,704.00
Related parties	257,232.87	415,052.43	257,232.87	415,052.43
Service cost				
Related parties	331,585.80	-	331,585.80	-

	Consolidated financial statements (Baht)		Separate financial statements (Baht)	
	2020	2019	2020	2019
Administrative expenses				
Related parties	3,974,328.95	4,089,866.04	3,974,328.95	4,089,866.04
Finance costs				
Associate	363,798.63	285,140.12	363,798.63	285,140.12
Related persons	3,125,768.20	3,360,007.52	3,125,768.20	3,360,007.52
Total	3,489,566.83	3,645,147.64	3,489,566.83	3,645,147.64
Directors' remuneration and management benefit expenses	18,581,400.00	19,926,673.31	18,581,400.00	19,926,673.31



Corporate Financial Summary

3 Year Comparison 2018 - 2020

Jutha Maritime Public Company Limited and Subsidiaries

Financial Highlights

Fiscal Year End: December 31

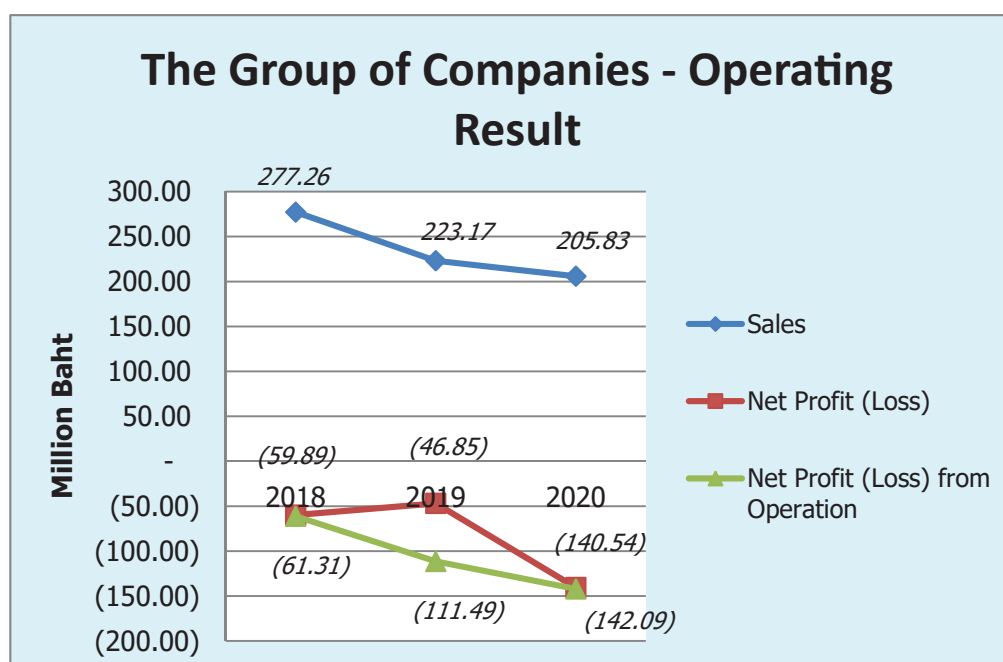
Unit: Million Bath

	2020	2019	2018
Financial Position			
Total Assets	1,545.98	1,645.47	1,734.42
Vessels and equipment (Net)	1,226.20	1,312.89	1,592.94
Long – Term Investments	22.10	23.03	39.03
Total Liabilities	1,313.57	1,353.87	1,371.98
Total owners of the Company	77.24	135.51	196.21
Overall Operation			
Revenue from services	205.83	223.17	277.26
Cost of services	279.58	276.11	270.74
Gross Profit (Loss)	(73.75)	(52.94)	6.52
Revenue from vessels management	0.62	11.11	14.62
Total revenues	216.99	350.84	306.78
Gain (Loss) on Exchange Rate	1.55	(24.92)	1.42
Financial costs	31.32	48.65	48.00
Net Profit (Loss)	(140.54)	(46.85)	(59.89)
Financial Ratios			
Return on Total Assets (%)	(8.81)	(2.77)	(3.39)
Return on Equity (%)	(131.81)	(29.26)	(26.77)
Net Profit Margin (%)	(64.77)	(13.35)	(19.52)
Debt to Equity Ratio (Times)	5.65	4.64	3.79
Profit (Loss) Per Share	(0.99)	(0.36)	(0.47)
Ordinary Share Details			
Book Value Per Share	0.24	0.96	1.39
Par Value	3.00	3.00	3.00
Dividend Per share	0.00	0.00	0.00
Number of Shares (Million Shares)	318.57	140.80	140.80

(Management Discussion and Analysis:MD&A)

Management Discussion and Analysis: M D & A

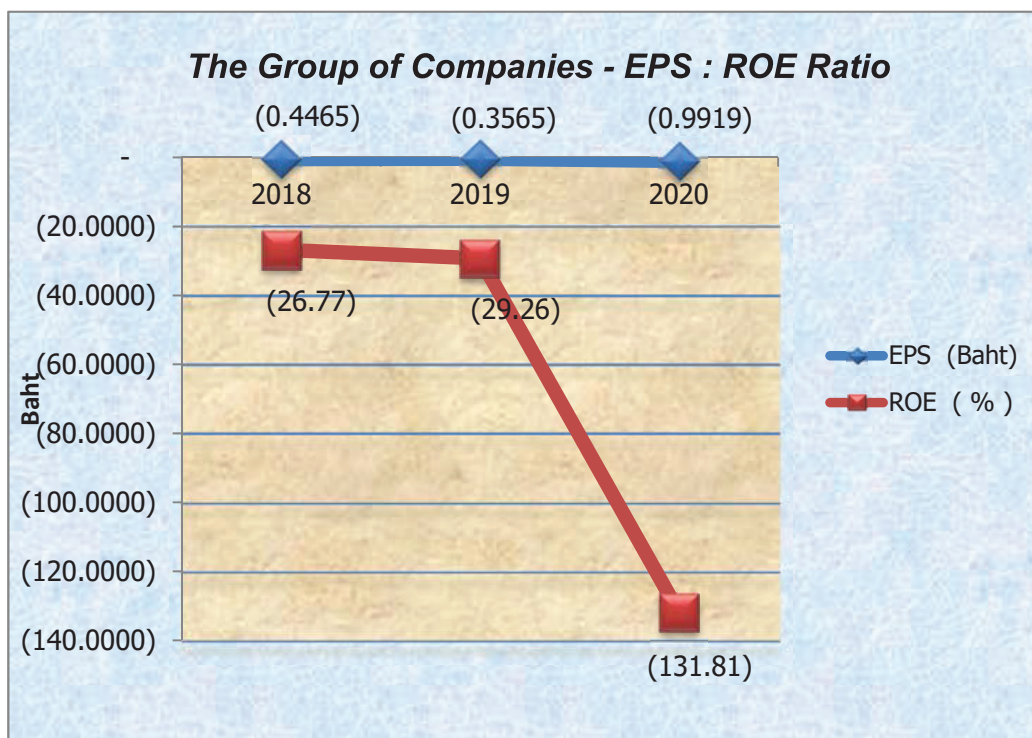
In 2020, from the Covid 19 situation, the Company's group had a maritime revenue of 205.83 million baht, a decrease from 223.17 million baht in 2019, with a net loss of 140.54 million baht, including unrealized exchange gain. 1.55 million baht, resulting in an operating loss of 142.09 million baht.



Shipping Revenue and Profit of the Group of Companies during the year 2018-2020:

(Unit: Million Baht)

Year	2018	2019	2020
Shipping Revenue	277.26	223.17	205.83
Net Profit (Loss)	(59.89)	(46.85)	(140.54)
Net Profit (Loss) from Operations	(61.31)	(111.49)	(142.09)

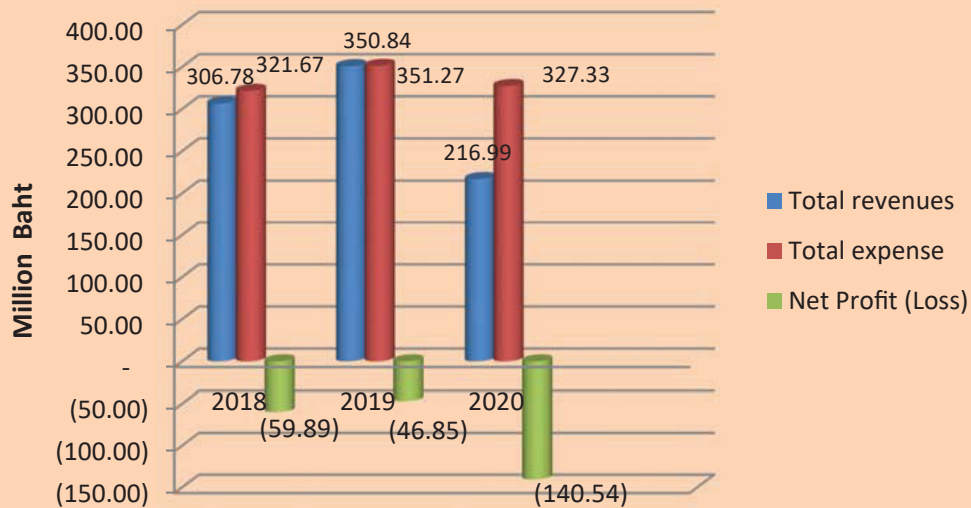


EPS Ratio and ROE Ratio of the Group of Companies attributable for the equity holders of the Company during 2018-2020 is as follows:

Year	(Unit: Million Baht)		
	2018	2019	2020
Earnings (Loss) per Share (Baht)	(0.4465)	(0.3565)	(0.9919)
Return on Equity (%)	(26.77)	(29.26)	(131.81)

During the years, there were significant changes in the profit & loss account. The revenue from time charter service was changed in line with the global shipping market and economic situation.

The Group Financial Operating Performance



Horizontal Analysis

Calculated from the changes in the amounts of corresponding to financial statement items as followed: revenue from service; total expenses; and profit (loss) during period of year for evaluation of the trend situations:

Compare the rate of increase (decrease) compared with the previous year. In 2020, the Group had total income of 216.99 million baht, a 38.15% decrease from 350.84 million baht in 2019, total expenses of 327.33 million baht, a decrease of 6.82% from 351.27 million baht in 2019, thus the profit (loss) for the year 2020 has a net loss of 140.54 million baht, an increase of 199.95% from the net loss of 46.85 million baht in 2019 because in 2020 the company has a smaller number of ships and the situation Covid-19 lower rental rates

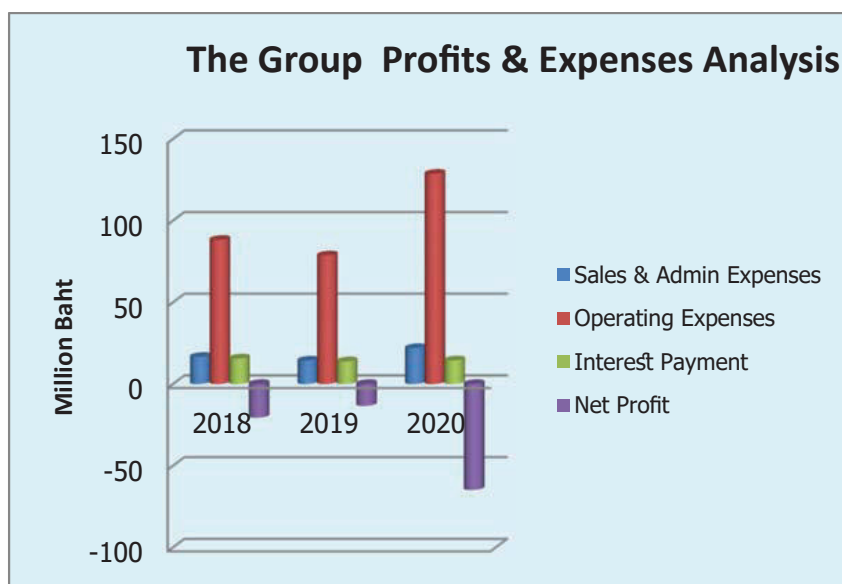
Vertical Analysis

Calculated from the changes in the amount of corresponding financial statement items as followed: selling and administrative expenses; cost of service; interest payment; and profit (loss) of the year are shown in comparison with the total revenues of the year and the analysis reflects significant changes in 2020.

	2018	2019	2020
	%	%	%
Selling and Administrative Expenses	16.60	14.32	22.00
Cost of Service	88.25	78.70	128.70
Finance Costs	15.65	13.87	14.44
Net Profit (Loss) of the Year	(20.59)	(13.36)	(64.77)
Total Revenues	100	100	100



In 2020, administrative expenses amounting to 47.75 million baht, a decrease of 2.50 million baht or 4.98%, in respect of service costs of 279.58 million baht, an increase of 3.48 million baht or 1.26% and finance costs of 31.32 million baht. Down 17.33 million baht or 35.61% due to the repayment of the loan.

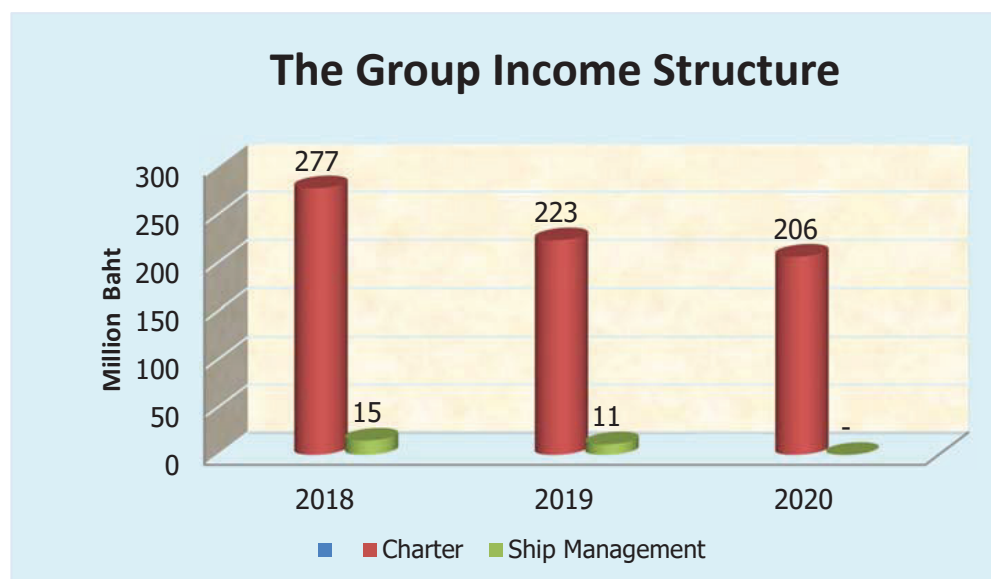


The proportion of profit & expense were in line with the Company's portfolio growth strategies with the objective of reducing market risks as well as generating stable income under the current state of shipping industry and the world economy.

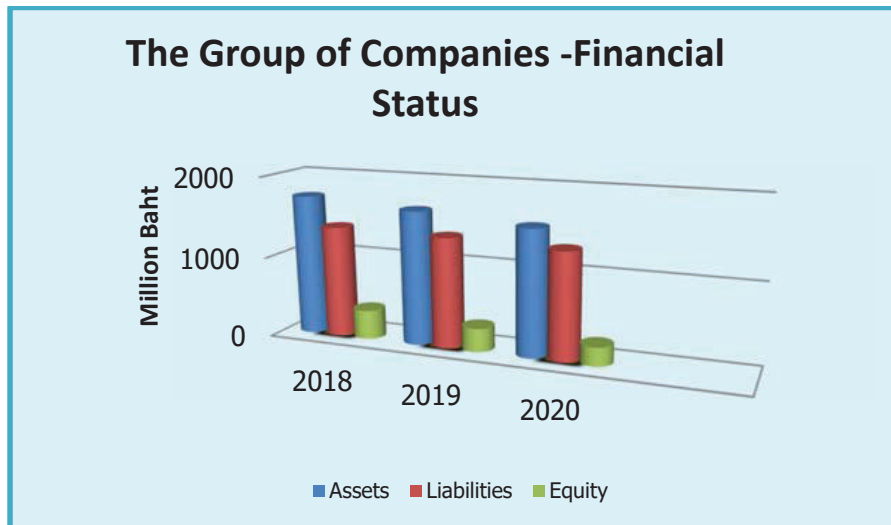
Operating result of each segment during the year 2018-2020:

(Unit: Million Baht)

Year	2018	2019	2020
Time Charter Service	277	223	206
Ship Management Service	15	11	0



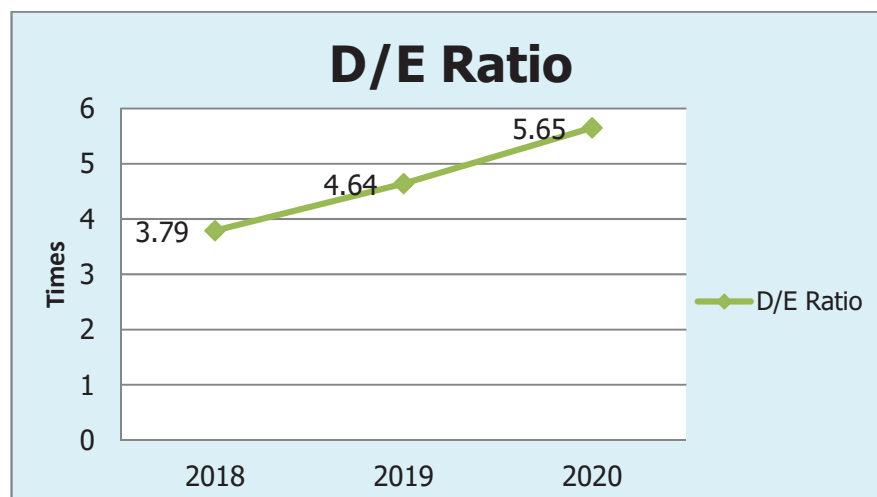
2. Financial Status



Overview Financial Position of Jutha Maritime PCL & its subsidiaries

(Unit: Million Baht)

Year	2018	2019	2020
Total Assets	1,734.42	1,645.47	1,545.98
Total Liabilities	1,371.98	1,353.87	1,313.57
Shareholders' Equity	362.45	291.60	232.41



The D/E ratio changes between the years 2018 – 2020 are as followed:

Year	2018	2019	2020
D/E (times)	3.79	4.64	5.65

The increasing D/E ratio reflects that Jutha Maritime PCL & its subsidiaries have less ability to repay their debts comparing with the previous year.

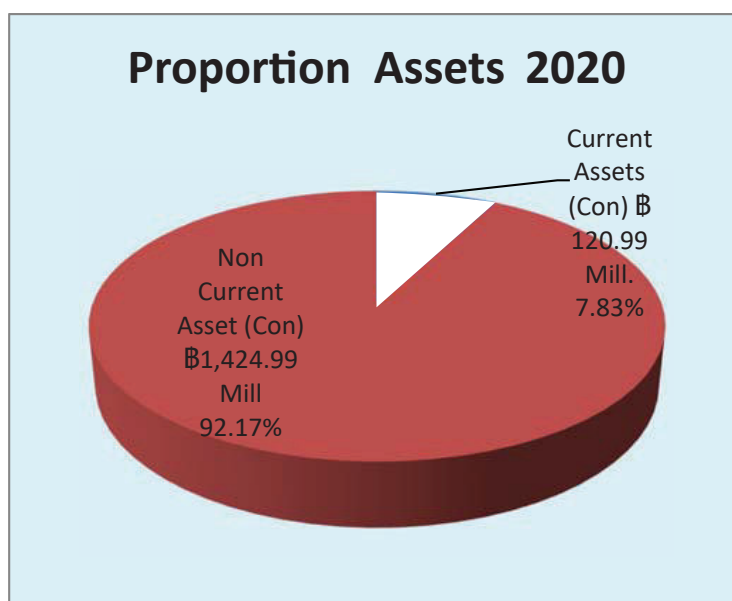


2.1 Assets

Proportion of Jutha Maritime PCL & its subsidiaries current asset to non-current assets during the year 2018-2020 are as followed:

Year	Current Assets	:	Non-Current Assets
2018	5.525%	:	94.48%
2019	5.22%	:	94.78%
2020	7.83%	:	92.17%

The proportion reflects the financial stability and efficiency of Jutha Maritime PCL & its subsidiaries asset management.

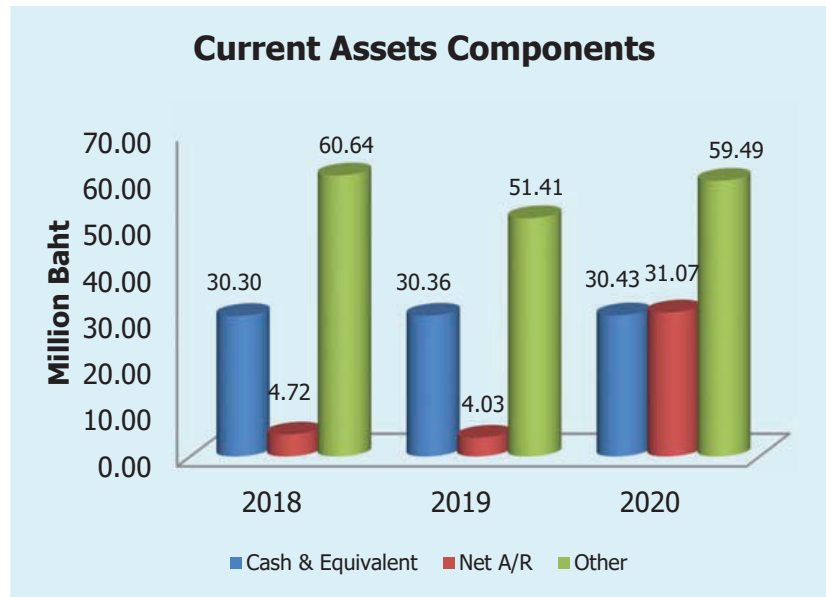


Current assets components of Jutha Maritime PCL & its subsidiaries during the year 2018-2020 are as followed:

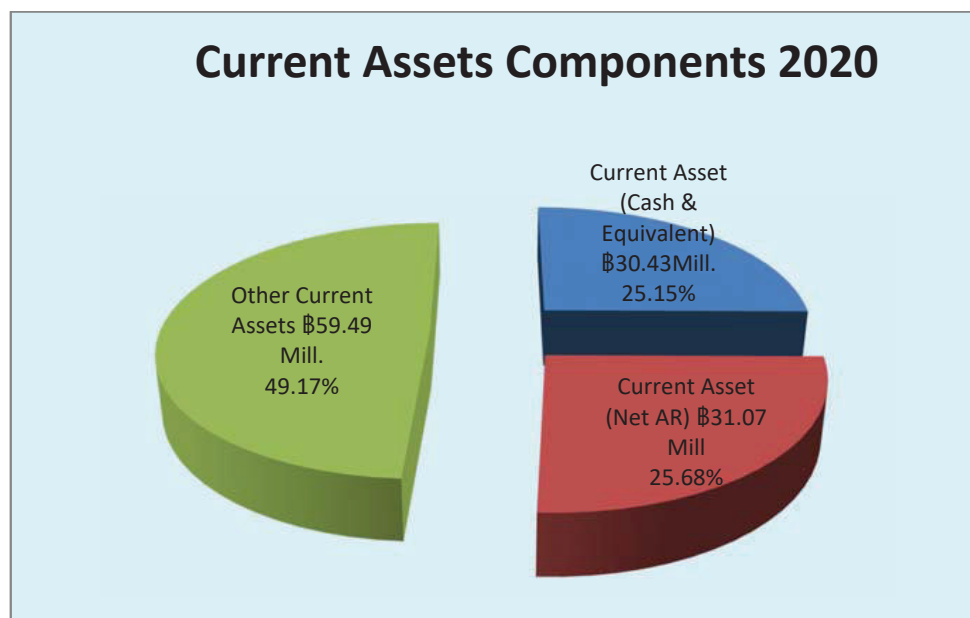
(Unit: Million baht)

Year	2018	2019	2020
Cash and Cash Equivalents	30.30	30.36	30.43
Trade Account Receivables	4.72	4.03	31.07
Other Current Assets	60.64	51.41	59.49
Total Current Assets	95.65	85.80	120.99

There is no significant changes in the Proportion Assets as of 2020.



Year	Cash and Cash Equivalents	:	Trade Account Receivables	:	Other Current Assets
2018	31.68%	:	4.93%	:	63.39%
2019	35.38%	:	4.70%	:	59.92%
2020	25.15%	:	25.68%	:	49.17%





2.1.1 Asset Quality

Impairment of Assets

The vessels, equipment and other assets are considered as being impaired whenever events or changes indicated that the carrying amount of such assets exceeds their net recoverable value (net selling price of the assets are under current operation or its utilization value whichever is higher.) This impairment loss is estimated for each item or each generating cash flows unit of assets, whenever is practical. In the event that the carrying amount of an asset exceeds its net recoverable value, the Company and its subsidiaries will recognize an impairment loss in the statement of comprehensive income. The Company and its subsidiaries will reverse the impairment loss whenever there is an indication the underlying assets are no longer impaired or the impairment is declining.

Allowance of Doubtful Accounts

In determining an allowance for doubtful accounts, the Company and its subsidiaries make judgments and estimates based upon aging profile of outstanding debts and the prevailing economic condition.

Liquidity

In general, the Company has both surplus and deficit cash flow and structure of cash flow from each activities are considerably different.

	(Unit: Million Baht)		
Year	2018	2019	2020
Cash flows from operating activities	81.55	(10.33)	149.29
Cash flows from investing activities	(40.44)	12.46	(21.38)
Cash flows from financing activities	(9.18)	45.04	(116.00)
Net cash flows	28.81	(0.09)	(1.57)

Current ratio during the year 2018-2020:

Year	2018	2019	2020
Current Ratio (times)	0.13	0.10	0.11

There are no significant changes in the current ratio which was between 0.11-0.13 times. The ratio still indicates low resources of the Company and its subsidiaries to pay their debts over the next business cycle.

Investment

In 2020, the company has invested in Maritimo Co., Ltd. on July 7, 2020 as a 100% investment and hired a boat to operate 1 sea freight.

Vessel Name	Type of Vessel	Size of Vessel	Year Built
M.V. WHITE TOKIO	multi-purpose	11,342 DWT	2008

In the year 2012 the Company has invested in a subsidiary, Thaiden Maritime Co., Ltd. by holding 51% in the company. The subsidiary company had acquired 1 vessel and took delivery on 29th August 2012.

Vessel Name	Type of Vessel	Size of Vessel	Year Built
M.V. Fredensborg	multi-purpose	12,580 DWT	2011

3. Factors effecting the result of future operations and financial status

The world shipping industry and world economy have an influences on the Company's future operations and financial status. Other internal factors which have positive impact are the expansion of the Company's fleet as well as ship management fleet.

Extra-ordinary items with significant impact on the operations and financial status:

Significant changes after the date of latest financial statements with possible impact on operations and financial condition:

-Nil-



4. Audit Fee

Nomination of the Company's auditor and fixing of audit fee for the year 2020

1. Following auditors from D I A International Co., Ltd. were nominated the Company's auditor:

Name of Auditor	CPA No.	Auditing Year
1. Mr. Joompoth Priratanakorn	7645	3 ปี (2018 - 2020)
2. Mrs. Suvimol Krittayakiern	2982	5 ปี (2013 - 2017)
3. Miss Supaporn Mungjit	5599	Never sign the Company's financial statements

The nominated auditors are the same group of auditors for the affiliated company and subsidiary (Thaiden Maritime Co., Ltd.) The nominated auditors do not have any relation and are not stakeholders of the Company/Subsidiary/management/major shareholders or related parties. The auditor of the Company and the auditor of the affiliated company are from the same auditing firm.

2. Fixing of audit fee

2.1 Audit service fee was fixed at 1,065,000 baht for audit service of separate financial statements and consolidated financial statements of the Company for the year 2020.

2.2 Non audit service fee for the year 2020 - Nil - (year 2019 - Nil -)

Statement of Directors' Responsibilities

In compliance with the good corporate governance policy set by the Stock Exchange of Thailand, the Board of Directors declares the Statement of Directors' Responsibilities as part of the company annual report.

The Board of Directors of Jutha Maritime Public Company Limited certifies that the financial statement of the company and its subsidiary is in conformity with the generally accepted accounting standard and presents fairly the financial position of the company and its subsidiary and the result of their operation for the year then ended.

Rear Admiral



Chano Phenjati
Chairman



Chanet Phenjati
President





INDEPENDENT AUDITOR'S REPORT

To The Shareholders of JUTHA MARITIME PUBLIC COMPANY LIMITED

Opinion

I have audited the accompanying consolidated and separate financial statements of JUTHA MARITIME PUBLIC COMPANY LIMITED AND SUBSIDIARY (the Group) and of JUTHA MARITIME PUBLIC COMPANY LIMITED (Company) which comprise the consolidated and separate statements of financial position as at December 31, 2020, and the consolidated and separate statements of comprehensive income, consolidated and separate statements of changes in shareholders' equity and consolidated and separate statements of cash flows for the year then ended, and notes to the financial statements, including a summary of significant accounting policies.

In my opinion, the accompanying consolidated and separate financial statements present fairly, in all material respects, the financial position of JUTHA MARITIME PUBLIC COMPANY LIMITED AND SUBSIDIARY and of JUTHA MARITIME PUBLIC COMPANY LIMITED as at December 31, 2020, and their financial performance and cash flows for the year then ended in accordance with Thai Financial Reporting Standards.

Basis for Opinion

I conducted my audit in accordance with Thai Standards on Auditing. My responsibilities under those standards are further described in the Auditor's Responsibilities for the Audit of the Consolidated and Separate Financial Statements section of my report. I am independent of the Group in accordance with the Federation of Accounting Professions' Code of Ethics for Professional Accountants together with the ethical requirements that are relevant to my audit of the consolidated and separate financial statements, and I have fulfilled my other ethical responsibilities in accordance with these requirements. I believe that the audit evidence I have obtained is sufficient and appropriate to provide a basis for my opinion.

Material Uncertainty Related to Going Concern

I draw your attention to notes 2 to financial statements, as disclosed in the financial statements, the Group and the Company have operating losses for consecutive years, as at December 31, 2020, they had the exceeding of total current liabilities over total current assets in the amount of Baht 998.99 million and Baht 744.05 million respectively and also had total deficit amount of Baht 350.32 million and Baht 417.82 million respectively. The ability to continue their operations as a going concern of the Group and the Company depends upon the achievement of providing source of fund and ability of the management in business operations of the Group and the Company in the future. These factors may substantially doubt about the ability to continue their operations as a going concern of the Group and the Company. However, the management still supported the necessary financial to the Company. Accordingly, I did not express a qualified conclusion pertaining to this matter.

Key Audit Matters

Key audit matters are those matters that, in my professional judgment, were of most significance in my audit of the consolidated and separate financial statements of the current period. These matters were addressed in the context of my audit of the consolidated and separate financial statements as a whole, and in forming my opinion thereon, and I do not provide a separate opinion on these matters.

Key Audit Matters included Auditing Procedures are as follows:

Revenues recognition

As stated in notes 28 to financial statements, the Group had material amount of revenues from charter transportation services of Baht 205.83 million resulting from fluctuation of freight rate in global market. In addition, economic sluggish have directly affected to the severe competition in merchant marine sector. Accordingly, I have addressed as key audit matter.

I have obtained an assurance in respect of revenues from marine transportation services recognition involved the accuracy and completeness of revenues, by included;

- Obtained an understanding of the engagement system and revenues recognition system.
- Tested the significant internal control in respect of the occurrence and completeness of revenues.
- Performed analytical review and substantive test by calculating the navigation, transportation volume and fuel consuming in sailing corresponding to the revenues incurred.
- Select by random sales transactions incurred during the year and near the period end for testing and reviewed credit notes issued to customers after the reporting period.
- Review journal vouchers whether there were any unusual revenue transactions.



Impairment of vessels

As stated in notes 12 to financial statements, the Group engaged in marine transportation business which had 4 vessels as net assets amount of Baht 1,226.20 million in the consolidated financial statements equal to 79.32% of total assets. The Company has suffered operating loss for consecutive years, as a result, those assets indicated impairment. The measurement of impairment of assets using the methodology from the assessment reports of reviewing assets value on the market approach basis. Therefore, I have addressed as key audit matter since the complexity of assessment for measurement of fair value of assets and used the significant judgment under the assumption which effected by the world economic and the future vessels trading market. The Company led to test the impairment of vessels by the experts based on market value and using significant judgment of conditions assessment of main components of vessels.

I have obtained the understanding and assessment relating to the following matter;

- Assumption used in market value of the Group, by obtaining an understanding the process of derivation of such amounts, compared such assumption with external data and internal source of information of the Group, the actual results of operation to assess the judgment used of the Management in taking consideration that the cost of assets and the price assessed by the experts.
- Inquired the Management involving an appropriation of significant assumption for calculation of fair value in order to test impairment of vessels and comparing value with fair value less cost of sales for calculating devaluation of main components based on vessels condition.

Other Information

Management is responsible for the other information. The other information comprises information in the annual report of the Group, but does not include the consolidated and separate financial statements and my auditor's report thereon, which I obtained prior to the date of this auditor's report, and the annual report, which is expected to be made available to me after that date.

My opinion on the consolidated and separate financial statements does not cover the other information and I do not and will not express any form of assurance conclusion thereon.

When I read the annual report of the Group, if I conclude that there is a material misstatement there in, I am required to communicate the matter to those charged with governance for correction of the misstatement appropriately.

In connection with my audit of the consolidated and separate financial statements, my responsibility is to read the other information identified above and, in doing so, consider whether the other information is materially inconsistent with the financial statements or my knowledge obtained in the audit, or otherwise appears to be materially misstated.

Responsibilities of Management and Those Charged with Governance for the Consolidated and Separate Financial Statements

Management is responsible for the preparation and fair presentation of the consolidated and separate financial statements in accordance with Thai Financial Reporting Standards, and for such internal control as management determines is necessary to enable the preparation of consolidated and separate financial statements that are free from material misstatement, whether due to fraud or error.

In preparing the consolidated and separate financial statements, management is responsible for assessing the Group's and the Company's ability to continue as a going concern, disclosing, as applicable, matters related to Going concern and using the going concern basis of accounting unless management either intends to liquidate the Group or to cease operations, or has no realistic alternative but to do so.

Those charged with governance are responsible for overseeing the Group's financial reporting process.

Auditor's Responsibilities for the Audit of the Consolidated and Separate Financial Statements

My objectives are to obtain reasonable assurance about whether the consolidated and separate financial statements as a whole are free from material misstatement, whether due to fraud or error, and to issue an auditor's report that includes my opinion. Reasonable assurance is a high level of assurance, but is not a guarantee that an audit conducted in accordance with Thai Standards on Auditing will always detect a material misstatement when it exists. Misstatements can arise from fraud or error and are considered material if, individually or in the aggregate, they could reasonably be expected to influence the economic decisions of users taken on the basis of these consolidated and separate financial statements.



As part of an audit in accordance with Thai Standards on Auditing, I exercise professional judgment and maintain professional skepticism throughout the audit. I also:

- Identify and assess the risks of material misstatement of the consolidated and separate financial statements, whether due to fraud or error, design and perform audit procedures responsive to those risks, and obtain audit evidence that is sufficient and appropriate to provide a basis for my opinion. The risk of not detecting a material misstatement resulting from fraud is higher than for one resulting from error, as fraud may involve collusion, forgery, intentional omissions, misrepresentations, or the override of internal control.
- Obtain an understanding of internal control relevant to the audit in order to design audit procedures that are appropriate in the circumstances, but not for the purpose of expressing an opinion on the effectiveness of the Group's internal control.
- Evaluate the appropriateness of accounting policies used and the reasonableness of accounting estimates and related disclosures made by management.
- Conclude on the appropriateness of management's use of the going concern basis of accounting and, based on the audit evidence obtained, whether a material uncertainty exists related to events or conditions that may cast significant doubt on the Group's and the Company's ability to continue as a going concern. If I conclude that a material uncertainty exists, I am required to draw attention in my auditor's report to the related disclosures in the consolidated and separate financial statements or, if such disclosures are inadequate, to modify my opinion. My conclusions are based on the audit evidence obtained up to the date of my auditor's report. However, future events or conditions may cause the Group to cease to continue as a going concern.
- Evaluate the overall presentation, structure and content of the consolidated and separate financial statements, including the disclosures, and whether the consolidated and separate financial statements represent the underlying transactions and events in a manner that achieves fair presentation.
- Obtain sufficient appropriate audit evidence regarding the financial information of the entities or business activities within the Group to express an opinion on the consolidated financial statements. I am responsible for the direction, supervision and performance of the group audit. I remain solely responsible for my audit opinion.

I communicate with those charged with governance regarding, among other matters, the planned scope and timing of the audit and significant audit findings, including any significant deficiencies in internal control that I identify during my audit.

I also provide those charged with governance with a statement that I have complied with relevant ethical requirements regarding independence, and to communicate with them all relationships and other matters that may reasonably be thought to bear on my independence, and where applicable, related safeguards.

From the matters communicated with those charged with governance, I determine those matters that were of most significance in the audit of the consolidated and separate financial statements of the current period and are therefore the key audit matters. I describe these matters in my auditor's report unless law or regulation precludes public disclosure about the matter or when, in extremely rare circumstances, I determine that a matter should not be communicated in my report because the adverse consequences of doing so would reasonably be expected to outweigh the public interest benefits of such communication.

D I A International Audit Co., Ltd.



(Mr. Joompoth Priratanakorn)

C.P.A. (Thailand)

Registration No. 7645

February 23, 2021



JUTHA MARITIME PUBLIC COMPANY LIMITED
AND SUBSIDIARIES

STATEMENTS OF FINANCIAL POSITION
AS AT DECEMBER 31, 2020

ASSETS		Consolidated financial statements (Baht)		Separate financial statements (Baht)	
		<i>Note</i>	2020	2019	2020
CURRENT ASSETS					
Cash and cash equivalents	7	30,426,761.68	30,359,204.60	30,426,584.46	30,358,794.81
Trade and other current receivables	8	31,071,850.47	4,033,259.14	47,115,775.46	5,525,147.59
Short-term loans to related parties	6.2	-	-	-	17,950.37
Supplies		59,493,007.94	51,412,655.63	35,413,794.67	32,328,094.05
Total current assets		120,991,620.09	85,805,119.37	112,956,154.59	68,229,986.82
NON-CURRENT ASSETS					
Investment in associate	9	20,304,945.93	21,225,156.05	5,869,234.62	5,892,076.82
Investment in subsidiary	10	-	-	110,631,808.68	110,760,831.50
Other long-term investments	11	1,798,612.84	1,805,612.78	1,798,612.84	1,805,612.78
Vessels and equipment	12	1,226,203,578.72	1,312,893,500.66	671,774,732.81	738,508,289.50
Right-of-use assets	13	173,809,403.11	-	1,330,638.42	-
Other intangible assets	14	266,959.54	300,875.71	57,244.71	77,349.83
Claim receivables	15	560,786.35	221,240,135.61	560,786.35	221,218,888.50
Other non-current assets		2,043,762.13	2,195,325.78	2,043,761.23	2,195,325.18
Total non-current assets		1,424,988,048.62	1,559,660,606.59	794,066,819.66	1,080,458,374.11
TOTAL ASSETS		1,545,979,668.71	1,645,465,725.96	907,022,974.25	1,148,688,360.93

The accompanying notes are an integral part of these financial statements.



**JUTHA MARITIME PUBLIC COMPANY LIMITED
AND SUBSIDIARIES**

**STATEMENTS OF FINANCIAL POSITION
(CONTINUED)
AS AT DECEMBER 31, 2020**

<u>LIABILITIES AND SHAREHOLDERS' EQUITY</u>		<u>Consolidated financial statements (Baht)</u>		<u>Separate financial statements (Baht)</u>	
	<u>Note</u>	<u>2020</u>	<u>2019</u>	<u>2020</u>	<u>2019</u>
CURRENT LIABILITIES					
Bank overdrafts and short-term borrowings					
from financial institutions	16	125,979,462.87	125,279,553.12	111,024,751.02	115,290,813.86
Trade and other current payables	17	195,769,508.33	235,461,583.09	186,258,899.79	232,283,463.06
Current portion of long-term borrowings					
from financial institutions	18	316,705,761.90	110,170,645.35	264,799,310.21	67,021,658.43
Long-term borrowings classified as current liabilities	18	389,980,680.43	212,701,167.51	224,296,036.83	2,286,555.51
Current portion of lease liabilities	19	20,207,626.63	69,789.63	6,190,178.33	69,789.63
Short-term borrowings from related persons and parties	6.2	47,946,680.62	134,756,853.39	41,038,147.62	127,821,433.39
Short-term borrowings from other company		23,400,482.35	23,395,128.35	23,400,482.35	23,395,128.35
Total current liabilities		1,119,990,203.13	841,834,720.44	857,007,806.15	568,168,842.23
NON-CURRENT LIABILITIES					
Long-term borrowings from financial institutions	16	3,679,213.74	486,067,403.00	3,679,213.74	486,067,403.00
Lease liabilities	19	160,215,748.26	119,895.32	562,564.25	119,895.32
Long-term borrowings from related persons and parties	6.2	10,512,985.00	10,553,900.00	10,512,985.00	10,553,900.00
Non-current provision for employee benefit	20	19,171,327.16	15,291,989.88	19,171,327.16	15,291,989.88
Total non-current liabilities		193,579,274.16	512,033,188.20	33,926,090.15	512,033,188.20
TOTAL LIABILITIES		1,313,569,477.29	1,353,867,908.64	890,933,896.30	1,080,202,030.43

The accompanying notes are an integral part of these financial statements.



JUTHA MARITIME PUBLIC COMPANY LIMITED
AND SUBSIDIARIES

STATEMENTS OF FINANCIAL POSITION
(CONTINUED)
AS AT DECEMBER 31, 2020

LIABILITIES AND SHAREHOLDERS' EQUITY (Cont'd)		Consolidated financial statements (Baht)		Separate financial statements (Baht)	
	<i>Note</i>	2020	2019	2020	2019
SHAREHOLDERS' EQUITY					
Share capital					
Authorized share capital					
422,213,769 common shares, Baht 3 par value	21	1,266,641,388.00	-	1,266,641,388.00	-
214,350,000 common shares, Baht 3 par value		-	643,050,000.00	-	643,050,000.00
2,550,000 preferred shares, Baht 3 par value	22	7,650,000.00	7,650,000.00	7,650,000.00	7,650,000.00
Total authorized share capital		1,274,291,388.00	650,700,000.00	1,274,291,388.00	650,700,000.00
Paid-up shares capital					
316,022,847 common shares, Baht 3 par value		948,068,541.00	-	948,068,541.00	-
138,245,071 common shares, Baht 3 par value		-	414,735,213.00	-	414,735,213.00
2,550,000 preferred shares, Baht 3 par value		7,650,000.00	7,650,000.00	7,650,000.00	7,650,000.00
Share premium on common shares		(371,140,722.30)	82,192,606.50	(371,140,722.30)	82,192,606.50
Retained earnings (deficit)					
Appropriated					
Legal reserve		25,800,000.00	25,800,000.00	25,800,000.00	25,800,000.00
Unappropriated		(350,317,319.22)	(207,625,537.85)	(417,815,076.21)	(280,975,513.54)
Other components of equity		(182,819,449.28)	(187,238,791.48)	(176,473,664.54)	(180,915,975.46)
Total owners of the Company		77,241,050.20	135,513,490.17	16,089,077.95	68,486,330.50
Non-controlling interests		155,169,141.22	156,084,327.15	-	-
TOTAL SHAREHOLDERS' EQUITY		232,410,191.42	291,597,817.32	16,089,077.95	68,486,330.50
TOTAL LIABILITIES AND SHAREHOLDERS' EQUITY		1,545,979,668.71	1,645,465,725.96	907,022,974.25	1,148,688,360.93

The accompanying notes are an integral part of these financial statements.



**JUTHA MARITIME PUBLIC COMPANY LIMITED
AND SUBSIDIARIES**

**STATEMENTS OF COMPREHENSIVE INCOME
FOR THE YEAR ENDED DECEMBER 31, 2020**

		Consolidated financial statements (Baht)		Separate financial statements (Baht)	
	<i>Note</i>	2020	2019	2020	2019
REVENUES					
Revenue from services	28	205,833,284.14	223,174,293.73	99,944,646.99	134,219,933.33
Revenue from vessels management		619,823.16	11,112,639.99	4,647,717.35	15,073,688.42
Insurance claims income	23	-	89,560,247.95	-	89,560,247.95
Gain on exchange rate	25	1,552,677.99	-	2,307,636.68	-
Other income	24	8,982,470.66	26,994,684.17	10,980,449.64	29,950,298.78
Total revenues		216,988,255.95	350,841,865.84	117,880,450.66	268,804,168.48
EXPENSES					
Cost of services		(279,584,449.78)	(276,108,060.77)	(185,751,832.03)	(212,228,912.55)
Administrative expenses		(47,745,290.10)	(50,249,223.60)	(46,332,511.53)	(49,678,398.59)
Loss on exchange rate	25	-	(24,920,986.86)	-	(23,381,867.76)
Total expenses		(327,329,739.88)	(351,278,271.23)	(232,084,343.56)	(285,289,178.90)
Profit (loss) from operation		(110,341,483.93)	(436,405.39)	(114,203,892.90)	(16,485,010.42)
Share of profit from investment in associate		1,124,736.04	2,232,009.55	-	-
Profit (loss) before finance costs and income tax expense		(109,216,747.89)	1,795,604.16	(114,203,892.90)	(16,485,010.42)
Finance costs		(31,323,638.66)	(48,650,254.32)	(20,161,110.33)	(33,053,009.89)
Loss before income tax expense		(140,540,386.55)	(46,854,650.16)	(134,365,003.23)	(49,538,020.31)
Tax expense		-	-	-	-
Loss for the year		(140,540,386.55)	(46,854,650.16)	(134,365,003.23)	(49,538,020.31)
Other comprehensive income					
Components of comprehensive income that will be reclassified to profit or loss					
Exchange difference on translation of functional		(2,474,559.44)	-	(2,474,559.44)	-
Components of comprehensive income that will not be reclassified to profit or loss					
Gains on remeasurements of defined benefit plans		3,827,320.90	(23,992,957.18)	4,442,310.92	(7,108,800.62)
Other comprehensive income (expense) for the year		1,352,761.46	(23,992,957.18)	1,967,751.48	(7,108,800.62)
Total comprehensive expense for the year		(139,187,625.09)	(70,847,607.34)	(132,397,251.75)	(56,646,820.93)

The accompanying notes are an integral part of these financial statements.



JUTHA MARITIME PUBLIC COMPANY LIMITED
AND SUBSIDIARIES

STATEMENTS OF COMPREHENSIVE INCOME
(CONTINUED)
FOR THE YEAR ENDED DECEMBER 31, 2020

		Consolidated financial statements (Baht)		Separate financial statements (Baht)	
	<i><u>Note</u></i>	<u>2020</u>	<u>2019</u>	<u>2020</u>	<u>2019</u>
Profit (loss) attributable to:					
Owners of the company		(140,217,221.90)	(48,524,111.81)	(134,365,003.23)	(49,538,020.31)
Non-controlling interests		<u>(323,164.65)</u>	<u>1,669,461.65</u>	<u>-</u>	<u>-</u>
Loss for the year		<u><u>(140,540,386.55)</u></u>	<u><u>(46,854,650.16)</u></u>	<u><u>(134,365,003.23)</u></u>	<u><u>(49,538,020.31)</u></u>
Total comprehensive expense attributable to :					
Owners of the company		(138,272,439.15)	(60,697,312.92)	(132,397,251.75)	(56,646,820.93)
Non-controlling interests		<u>(915,185.94)</u>	<u>(10,150,294.42)</u>	<u>-</u>	<u>-</u>
Total comprehensive expense for the year		<u><u>(139,187,625.09)</u></u>	<u><u>(70,847,607.34)</u></u>	<u><u>(132,397,251.75)</u></u>	<u><u>(56,646,820.93)</u></u>
Loss per share					
Basic loss per share (Owners of the Company)	27	(0.9919)	(0.3565)	(0.9507)	(0.3639)

The accompanying notes are an integral part of these financial statements.

Consolidated financial statements (Baht)									
Note	Equity holders of the parent				Other components			Non-controlling interests	Total
	Paid-up share capital	Share premium	Retained earnings (deficit)		Differences on translating financial statements	Total equity holders of the parent			
			Legal reserve	Unappropriated					
							of equity		
Balance as at January 1, 2019									
	414,735,213.00	7,650,000.00	82,192,606.50	25,800,000.00	(159,101,426.04)	(175,065,590.37)	196,210,803.09	166,234,621.57	362,445,424.66
Changes in shareholders' equity for the year :									
	-	-	-	-	(48,524,111.81)	-	(48,524,111.81)	1,669,461.65	(46,854,650.16)
	-	-	-	-	-	(12,173,201.11)	(12,173,201.11)	(11,819,756.07)	(23,992,957.18)
	-	-	-	-	(48,524,111.81)	(12,173,201.11)	(60,697,312.92)	(10,150,294.42)	(70,847,607.34)
Balance as at December 31, 2019									
	414,735,213.00	7,650,000.00	82,192,606.50	25,800,000.00	(207,625,537.85)	(187,238,791.48)	135,513,490.17	156,084,327.15	291,597,817.32
Balance as at January 1, 2020									
	414,735,213.00	7,650,000.00	82,192,606.50	25,800,000.00	(207,625,537.85)	(187,238,791.48)	135,513,490.17	156,084,327.15	291,597,817.32
Changes in shareholders' equity for the year :									
2/	533,333,328.00	-	(453,333,328.80)	-	-	-	79,999,999.20	-	79,999,999.20
	-	-	-	-	(140,217,221.90)	-	(140,217,221.90)	(323,164.65)	(140,540,386.55)
	-	-	-	-	(2,474,559.47)	4,419,342.20	1,944,782.73	(592,021.28)	1,352,761.45
	-	-	-	-	(142,691,781.37)	4,419,342.20	(138,272,439.17)	(915,185.93)	(139,187,625.10)
Balance as at December 31, 2020									
	948,068,541.00	7,650,000.00	(371,140,722.30)	25,800,000.00	(350,317,319.22)	(182,819,449.28)	77,241,050.20	155,169,141.22	232,410,191.42

The accompanying notes are an integral part of these financial statements.



JUTHA MARITIME PUBLIC COMPANY LIMITED
AND SUBSIDIARIES

STATEMENTS OF CHANGES IN SHAREHOLDERS' EQUITY
(CONTINUED)
FOR THE YEAR ENDED DECEMBER 31, 2020

	Separate financial statements (Baht)						
	Paid-up		Retained earnings (deficit)		Other components of equity		Total
	share capital	Preferred shares	Share premium	Appropriated for legal reserve	Unappropriated	Differences on translating financial statements	
<i>Note</i>	Ordinary shares						
Balance as at January 1, 2019	414,735,213.00	7,650,000.00	82,192,606.50	25,800,000.00	(231,437,493.23)	(173,807,174.84)	125,133,151.43
Changes in shareholders' equity for the year :							
Profit (loss) for the year	-	-	-	-	(49,538,020.31)	-	(49,538,020.31)
Other comprehensive income (expense) for the year	-	-	-	-	-	(7,108,800.62)	(7,108,800.62)
Total comprehensive income (expense) for the year	-	-	-	-	(49,538,020.31)	(7,108,800.62)	(56,646,820.93)
Balance as at December 31, 2019	414,735,213.00	7,650,000.00	82,192,606.50	25,800,000.00	(280,975,513.54)	(180,915,975.46)	68,486,330.50
Balance as at January 1, 2020	414,735,213.00	7,650,000.00	82,192,606.50	25,800,000.00	(280,975,513.54)	(180,915,975.46)	68,486,330.50
Changes in shareholders' equity for the year :							
Proceeds from share capital increase	21	533,333,328.00	-	(453,333,328.80)	-	-	79,999,999.20
Profit (loss) for the year	-	-	-	-	(134,365,003.23)	-	(134,365,003.23)
Other comprehensive income (expense) for the year	-	-	-	-	(2,474,559.44)	4,442,310.92	1,967,751.48
Total comprehensive income (expense) for the year	-	-	-	-	(136,839,562.67)	4,442,310.92	(132,397,251.75)
Balance as at December 31, 2020	948,068,541.00	7,650,000.00	(371,140,722.30)	25,800,000.00	(417,815,076.21)	(176,473,664.54)	16,089,077.95

The accompanying notes are an integral part of these financial statements.





**JUTHA MARITIME PUBLIC COMPANY LIMITED
AND SUBSIDIARIES**

**STATEMENTS OF CASH FLOWS
FOR THE YEAR ENDED DECEMBER 31, 2020**

	Consolidated financial statements (Baht)		Separate financial statements (Baht)	
	2020	2019	2020	2019
CASH FLOWS FROM OPERATING ACTIVITIES				
Loss before income tax	(140,540,386.55)	(46,854,650.16)	(134,365,003.23)	(49,538,020.31)
Adjustment to reconcile net profit to net cash receipt (disbursement) from operating activities				
Depreciation	85,185,233.75	96,274,713.75	60,337,293.75	71,500,548.03
Amortization of dry-dock expenses	23,236,522.28	25,560,755.22	18,196,311.92	22,117,158.79
Amortized computer software	34,131.28	21,184.30	20,640.74	20,187.91
Amortized right-of-use assets	10,042,841.97	-	950,278.43	-
(Gain) loss on disposal of equipment	67,590.15	(10,109.89)	67,590.15	(10,109.89)
Non-current provision for employee benefit	1,706,608.57	4,249,306.50	1,706,608.57	4,249,306.50
Write off liabilities	(1,598,877.04)	(7,743,843.92)	(1,598,877.04)	(7,743,843.92)
Write off of assets	22,057.57	66.85	-	-
Agreement cancelation income	-	(14,584,598.94)	-	(14,584,598.94)
Share of (profit) loss on investments in associates by equity method	(1,124,736.04)	(2,232,009.55)	-	-
Unrealized (gain) loss on exchange rate	5,297,619.47	19,069,230.87	4,168,787.21	18,832,817.77
Insurance claims income	-	(89,560,247.94)	-	(89,560,247.94)
Interest expenses	31,323,638.66	48,650,254.32	20,161,110.33	33,053,009.89
Interest income	(77,794.07)	(76,483.83)	(77,764.33)	(76,394.44)
Dividend income	(251,456.65)	(671,825.48)	(2,255,241.59)	(3,627,529.48)
Profit from operating before changes in assets and liabilities	13,322,993.35	32,091,742.10	(32,688,265.09)	(15,367,716.03)
Decrease (increase) in operating assets				
Trade and other current payable	(26,984,679.86)	592,918.65	(41,539,771.69)	2,575,021.17
Supplies	(8,080,352.31)	1,034,075.72	(3,085,700.62)	158,940.88
Claim receivables	236,543,301.80	(30,894.60)	236,543,301.80	(30,894.60)
(Increase) decrease in operating assets	201,478,269.63	1,596,099.77	191,917,829.49	2,703,067.45

The accompanying notes are an integral part of these financial statements.



**JUTHA MARITIME PUBLIC COMPANY LIMITED
AND SUBSIDIARIES**

**STATEMENTS OF CASH FLOWS
(CONTINUED)
FOR THE YEAR ENDED DECEMBER 31, 2020**

	Consolidated financial statements (Baht)		Separate financial statements (Baht)	
	2020	2019	2020	2019
Increase (decrease) in operating liabilities				
Trade accounts payable	(27,593,827.19)	(13,792,080.17)	(33,263,946.58)	(12,335,645.83)
Non-current provision for employee benefit expense	(2,517,000.00)	(1,252,000.00)	(2,517,000.00)	(1,252,000.00)
Proceeds from agreement cancellation	-	14,270,059.64	-	14,270,059.64
Increase (decrease) in operating liabilities	(30,110,827.19)	(774,020.53)	(35,780,946.58)	682,413.81
Cash generated (paid) from operation	184,690,435.79	32,913,821.34	123,448,617.82	(11,982,234.77)
Interest paid	(35,552,700.43)	(43,425,714.99)	(26,007,139.79)	(27,828,580.67)
Income tax paid	(218,640.92)	(134,693.99)	(218,640.66)	(134,693.39)
Income tax deducted at source refunded	368,843.05	318,079.79	368,843.05	318,079.79
Net cash provided by (used in) from operating activities	149,287,937.49	(10,328,507.85)	97,591,680.42	(39,627,429.04)
CASH FLOWS FROM INVESTING ACTIVITIES				
Payments for other long-term investments	-	(5,065,215.00)	-	(5,065,215.00)
Proceeds from other long-term investments	-	20,260,860.00	-	20,260,860.00
Payments for short-term loans to related parties	-	-	(15,378,400.00)	(11,958,777.91)
Proceeds from Short-term borrowings from related parties	-	-	15,396,600.00	14,490,577.91
Payment for investment in subsidiaries	-	-	(313,307.00)	-
Proceeds from claims of assets	-	30,374,419.45	-	30,374,419.45
Proceeds from sale of vessels and equipment	186,915.89	511,401.87	186,915.89	511,401.87
Payments for acquisition of vessels and equipment	(23,904,499.83)	(37,134,482.14)	(12,824,368.89)	(25,270,043.56)
Payments for purchase of other intangible assets	-	(223,475.07)	-	-
Interest income	77,606.74	75,842.10	77,571.33	75,752.30
Dividend income	2,256,500.00	3,661,717.20	2,256,500.00	3,661,717.20
Net cash provided by (used in) investing activities	(21,383,477.20)	12,461,068.41	(10,598,488.67)	27,080,692.26

The accompanying notes are an integral part of these financial statements.



**JUTHA MARITIME PUBLIC COMPANY LIMITED
AND SUBSIDIARIES**

**STATEMENTS OF CASH FLOWS
(CONTINUED)
FOR THE YEAR ENDED DECEMBER 31, 2020**

	Consolidated financial statements (Baht)		Separate financial statements (Baht)	
	2020	2019	2020	2019
CASH FLOWS FROM FINANCING ACTIVITIES				
Increase (decrease) in bank overdrafts and short-term borrowings				
from financial institutions	(4,082,436.64)	56,348,465.25	(8,013,431.65)	56,287,059.88
Proceeds from short-term borrowings from related person and parties	2,419,000.00	38,909,000.00	2,419,000.00	31,937,000.00
Payments for short-term borrowings from related person and parties	(48,722,000.40)	(16,094,000.00)	(48,722,000.40)	(16,094,000.00)
Proceeds from long-term borrowings from financial institutions	-	10,795,000.00	-	-
Payments for long-term borrowings from financial institution	(96,450,878.00)	(44,852,224.79)	(61,072,616.80)	(8,014,478.77)
Payments for lease liabilities	(9,166,922.45)	(63,000.00)	(238,242.00)	(63,000.00)
Proceeds from share capital increase	39,999,999.60	-	39,999,999.60	-
Net cash provided by (used in) financing activities	(116,003,237.89)	45,043,240.46	(75,627,291.25)	64,052,581.11
Increase (decrease) in exchange differences on translating				
on financial statements	(13,470,541.28)	(47,263,554.20)	(12,934,986.81)	(51,902,350.51)
Net increase (decrease) in cash and cash equivalents	(1,569,318.88)	(87,753.19)	(1,569,086.31)	(396,506.18)
Cash and cash equivalents, as at January 1	30,359,204.60	30,302,977.38	30,358,794.81	30,299,449.11
Adjustment effect of exchange rate	1,636,875.96	143,980.41	1,636,875.96	455,851.88
Cash and cash equivalents, as at December 31	30,426,761.68	30,359,204.60	30,426,584.46	30,358,794.81
Supplemental disclosure of cash flows information				
Non-cash transaction consist of				
Indemnity receivables from write-off fixed assets	-	217,677,202.90	-	217,677,202.90
Transfer accrued rental to lease liabilities	4,685,426.00	-	4,685,426.00	-
Additional record right-of-use during the year	190,738,455.49	-	2,309,585.47	-
Transfer matured employee benefits to accrued expenses	348,000.00	-	348,000.00	-
Transfer employee benefits paid from accrued expenses	(2,517,000.00)	3,881,000.00	(2,517,000.00)	3,881,000.00
Share capital during the year	79,999,999.20	-	79,999,999.20	-
Convertible debts of principal to be capital	(39,999,999.60)	-	(39,999,999.60)	-
Proceeds from share capital increase	39,999,999.60	-	39,999,999.60	-

The accompanying notes are an integral part of these financial statements.



1. GENERAL INFORMATION

1.1 The Company's general information

Registration : The Company was listed in the Stock of Exchange of Thailand with registration No. 010753001613.

(formerly No.Bor Mor Jor 235). Its major shareholders are Phenjati's Group on December 29,1989

(owned 36.34%) and are Pranbunhom's Group (owned 11.16%).

Location : The registered office of the Company is located at 153 Mano Tower, Soi Sukumvit 39,
Sukumvit Road, Klongtonnua, Wattana, Bangkok 10110 Thailand.

Type of business: The Company's main business is marine transportation.

1.2 Coronavirus disease 2019 Pandemic

The Coronavirus disease 2019 (COVID-19) pandemic is continuing to evolve, resulting in an economic slowdown and adversely impacting most businesses and industries. This situation may bring uncertainties and have an impact on the environment in which the group operates. The Group's management has continuously monitored ongoing developments and assessed the financial impact in respect of the valuation of assets, provisions and contingent liabilities, and has used estimates and judgement in respect of various issues as the situation has evolved.

2. GOING CONCERN BASIS

The Group and the Company have operating losses for consecutive years, as at December 31, 2020, they had the exceeding of total current liabilities over total current assets in the amount of Baht 998.99 million and Baht 744.05 million respectively and also had total deficit amount of Baht 350.32 million and Baht 417.82 million respectively. The ability to continue their operations as a going concern of the Group and the Company depends upon the achievement of providing source of fund and ability of the management in business operations of the Group and the Company in the future. These factors may substantially doubt about the ability to continue their operations as a going concern of the Group and the Company. However, the management still supported the necessary financial to the Company to enable the Company to continue its operation in the current and future for a period at least 1 year. And the Company has been looking for the additional investor to invest in new business Therefore, these financial statements have been prepared by operating as a going concern basis.

3. PREPARATION BASIS OF FINANCIAL STATEMENTS

3.1 Financial statements preparation basis

These financial statements have been prepared in conformity with Thai Financial Reporting Standards (TFRS); guidelines promulgated by the Federation of Accounting Professions (FAP) and the regulation of The Stock Exchange of Thailand (SET) dated January 22, 2001, regarding the preparation and submission of financial statements and reports for the financial performance of the listed companies B.E. 2544. The format of presentation of the financial statements is not significantly different from the Notification of the Department of Business Development regarding the condensed from should be included in the financial statements.

The financial statements have been prepared under the historical cost convention, except as transaction disclosed in related accounting policy.

3.2 Accounting Treatment Guidance on “Temporary relief measures on accounting alternatives in response to the impact of the COVID-19 situation”

The Federation of Accounting Professions announced Accounting Treatment Guidance on “Temporary relief measures on accounting alternatives in response to the impact of the COVID-19 situation”. Its objectives are to alleviate some of the impact of applying certain financial reporting standards, and to provide clarification about accounting treatments during the period of uncertainty relating to this situation.

On April 22, 2020, the Accounting Treatment Guidance was announced in the Royal Gazette and it is effective for the financial statements prepared for reporting periods ending between January 1, 2020 and December 31, 2020.

The Group has elected to apply the following temporary relief measures on accounting alternatives:

- Not to account for any reduction in lease payments by lessors (if any) as a lease modification, with the lease liabilities that come due in each period reduced in proportion to the reduction and depreciation of right-of-use assets and interest on lease liabilities recognised in each period reversed in proportion to the reduction, with any differences then recognized in profit or loss.
- Not to consider the COVID-19 situation as an indication that an asset may be impaired in accordance with TAS 36, Impairment of Assets.



3.3 Financial reporting standards that became effective in the current period

During the year, the Company and subsidiary has adopted a number of revised and new financial reporting standards and interpretations (revised 2019) which are effective for the financial statements for the period beginning on or after January 1, 2020. These financial reporting standards were aimed at alignment with the corresponding International Financial Reporting Standards with most of the changes directed towards clarifying accounting treatment and providing accounting guidance for users of the standards. The adoption of these financial reporting standards does not have any significant impact on the Company's and subsidiary financial statements. However, the new standard involves changes to key principles, which are summarised below:

Financial reporting standards related to Financial Instruments

A set of TFRSs related to financial instruments consists of five accounting standards and

Contents

Thai Financial Reporting Standards

TFRS 7	Financial Instruments: Disclosures
TFRS 9	Financial Instruments

Thai Accounting Standards

TAS 32	Financial Instruments: Presentation
--------	-------------------------------------

Thai Financial Reporting Interpretations Committee

TFRIC 16	Hedges of a Net Investments in a Foreign Operation
TFRIC 19	Extinguishing Financial Liabilities with Equity Instruments

These TFRSs related to financial instruments make stipulations relating to the classification of financial instruments and their measurement at fair value or amortized cost taking into account the type of instrument, the characteristics of the contractual cash flows and the Company's business model, calculation of impairment using the expected credit loss method, and hedge accounting. These include stipulations regarding the presentation and disclosure of financial instruments.

The adoption of these standards will have the impact on the financial statements from the transactions following :

- Classification and measurement of investments in equity instruments of non-listed companies - The Company is to measure investments in equity instruments of non-listed companies at fair value and elect to classify the investments as financial assets at fair value through other comprehensive income. The Company's management assessed and considered that the cost of such investments has represented the fair value of the investments. Therefore, the fair value measurement of the investments in equity instruments of non-listed companies do not have any impact on the adjustment of retained earnings as at January 1, 2020.
- Recognition of credit losses - The Company and subsidiary have to recognize expected credit losses on financial assets, it is no longer necessary for a credit-impaired event to have occurred. A simplified approach is required for measuring the expected loss allowance in the lifetime for trade receivables. The aforementioned recognition of credit losses will have no significant impacts on retained earnings adjustment as at January 1, 2020.

The adoption of this standard will have no significant impact on the Company and subsidiary's financial statements.

Thai Financial Reporting Standards No. 16 : Leases

TFRS 16 Leases set out the principals of the recognition, measurement, presentation and disclosure of leases, and requires a lessee to recognize assets and liabilities for all leases with a term of more than 12 months, unless the underlying asset is low value. Accounting by lessors is substantially unchanged from TAS 17. Lessors will continue to classify leases as either operating or finance leases using similar principles to those used under TAS 17. TFRS 16 supersedes the following accounting standards together with related interpretations.

Contents

Thai Accounting Standards:

TAS 17 (Revised 2018) Leases

Thai Standing Interpretations Committee

TSIC 15 (Revised 2018) Operating Leases - Incentives

TSIC 27 (Revised 2018) Evaluating The Substance of Transactions Involving the Legal
Form of a Lease

Thai Financial Reporting Interpretations Committee

TFRIC 4 (Revised 2018) Determining Whether an Arrangement Contains a Lease



The Company adopted these financial reporting standards using the modified retrospective method of initial adoption of which the cumulative effect is recognised as an adjustment to the retained earnings as at 1 January 2020, and the comparative information was not restated. The cumulative effect of the change is described in Note 4 to the financial statements.

3.4 Thai Financial Reporting Standard No.16 “Leases”

TFRS 16 has been amended for the rent concessions related to COVID-19, which is effective from June 1, 2020 with earlier application permitted. The amendment permits lessees, as a practical expedient, not to assess whether rent concessions that occur as a direct consequence of the COVID-19 pandemic and meet specified conditions are lease modifications and, instead, to account for those rent concessions as if they were not lease modifications. In addition, the revised TFRS 16 also added the requirements for the temporary exception arising from interest rate benchmark reform, which an entity shall apply these amendments for annual reporting periods beginning on or after January 1, 2022 with earlier application permitted. This revised TFRS 16 has been announced in the Royal Gazette on January 27, 2021.

3.5 Financial reporting standards that became effective for fiscal years beginning on or after 1 January 2021

The Federation of Accounting Professions issued a number of revised financial reporting standards and interpretations, which are effective for fiscal years beginning on or after January 1, 2021. These financial reporting standards were aimed at alignment with the corresponding International Financial Reporting Standards with most of the changes directed towards clarifying accounting treatment and providing accounting guidance for users of the standards that included in amendments to references to the Conceptual Framework in Financial Reporting Standards. Business definition, Definition of material and Interest Rate Benchmark Reforms.

The management of the Group is currently evaluating the impact of these standards to the financial statements in the year in which they are initially adopted.

3.6 The consolidated financial statements have been prepared by including the financial statements of Jutha Maritime Public Company Limited and subsidiary which has shareholding in subsidiary as follows :

	<u>Percentage of Holding</u>	<u>Type of business</u>	<u>Relationship</u>
Thaiden Maritime Company Limited	51	Marine transportation	Shareholders'
Jutha Maritimo inc.	100	Marine transportation	Shareholders'



subsidiary are entities controlled by the Company. The Company controls an entity when it is exposed to, or has rights to, variable returns from its involvement with the entity and has the ability to affect those returns through its power over the entity. The financial statements of subsidiary are included in the consolidated financial statements from the date on which control commences until the date on which control ceases.

Loss of control

When the Company loses control over a subsidiary, it derecognizes the assets and liabilities of the subsidiary, and any related non-controlling interests and other components of equity. Any resulting gain or loss is recognized in profit or loss. Any interest retained in the former subsidiary is measured at fair value when control is lost.

3.7 Transaction with related parties

Inter-company transactions have been eliminated in the consolidated financial statements.

3.8 These consolidated financial statements have been presented the consolidated financial position and results

of operations of Jutha Maritime Public Company Limited and subsidiary. The usefulness of transaction of consolidated financial statements for other purposes may be limited due to the difference of those consolidated companies.

4. SUMMARY OF SIGNIFICANT ACCOUNTING POLICY

4.1 Revenues and expenses recognition

Revenues from service consist of charter hire derived from time charter service rendering and freight income derived from voyage charter service rendering.

The Company recognized the charter contract income for a periods of time and related expense on an accrual basis and recognized freight income when the service are rendered.

Other income and expenses are recognized on accrual basis.

4.2 Cash and cash equivalents

Cash and cash equivalents included cash on hand and savings deposit, current account and fixed deposit at banks which the maturity is less than three-months without obligations.

4.3 Supplies

Supplies comprise fuel and lubricant, materials and supplies of vessels are stated at lower of cost on a first-in (FIFO) basis or net realizable value.



4.4 Investment in subsidiary

Investment in subsidiary in the separate financial statements are stated at cost less provision for impairment (if any).

4.5 Investment in associate

Investment in associate is reported by using the equity method in the consolidated financial statements and using the cost method in the separate financial statements.

4.6 Financial instruments

Accounting policies adopted since January 1, 2020

The Group initially measures financial assets at its fair value plus, in the case of financial assets that are not measured at fair value through profit or loss, transaction costs. However, trade receivables, that do not contain a significant financing component are measured at the transaction price as disclosed in the accounting policy relating to revenue recognition.

4.6.1 Classification and measurement

Financial assets classified as debt instruments are measured at fair value through profit or loss, other comprehensive income or amortized cost. The classification is derived by the Group's business model for managing the financial assets and the contractual cash flows characteristics of the financial assets.

Financial assets classified as equity instruments are measured at fair value through profit or loss, or fair value through other comprehensive income.

Financial liabilities are classified and measured by amortized cost method.

4.6.2 Derecognition of financial instruments

A financial asset is primarily derecognised when the rights to receive cash flows from the asset have expired or have been transferred and either the Group has transferred substantially all the risks and rewards of the asset, or the Group has neither transferred nor retained substantially all the risks and rewards of the asset, but has transferred control of the asset.

A financial liability is derecognised when the obligation under the liability is discharged or cancelled or expires. When an existing financial liability is replaced by another from the same lender on substantially different terms, or the terms of an existing liability are substantially modified, such an exchange or modification is treated as the derecognition of the original liability and the recognition of a new liability. The difference in the respective carrying amounts is recognized in the statement of profit or loss.



4.6.3 Impairment of financial assets

The Group applies a simplified approach in calculating expected credit losses for trade receivables and contract assets. Therefore, the Group does not update at each reporting date to reflect changes in credit risk but always recognize lifetime expected credit losses for trade receivables and contracts assets by reference to historical credit loss experience, adjusted for factors that are specific to the debtors and general economic conditions.

Lifetime expected credit losses represents the expected credit losses that will result from all possible default events over the expected life of a financial instrument. In contrast, 12-month expected credit losses represents the portion of lifetime expected credit losses that is expected to result from default events on a financial instrument that are possible within 12 months after the reporting date.

4.6.4 Offsetting of financial instruments Financial assets and financial liabilities are offset and the net amount is reported in the consolidated statement of financial position if there is a currently enforceable legal right to offset the recognized amounts and there is an intention to settle on a net basis, to realize the assets and settle the liabilities simultaneously.

Accounting policies adopt before January 1, 2020

Trade accounts receivable are stated at the net realizable value. Allowance for doubtful accounts is provided for the estimated losses that may be incurred in collection of receivables. The allowance is generally based on collection experiences and analysis of debt aging.

4.7 Vessels and equipment

Vessels and equipment are stated at cost less accumulated depreciation. Depreciation is calculated by the straight-line method over their estimated useful lives of assets. Depreciation for vessels and vehicle is calculated net of residual value. Useful lives of vessels and equipment are as follows:-

Vessels	15-30 years
Dry-dock and special survey expenses	2-3 years
Vessel equipment	5 years
Equipment and office equipment	5 years
Vehicles	5-10 years

Where the carrying amount of an asset is greater than its estimated recoverable amount, it is written down immediately to its recoverable amount. Estimated recoverable amount is the higher of the anticipated discounted cash flows from the continuing use of the asset and the amount obtainable from the sale of the asset less any costs of disposal.



Major repair and maintenance costs are an expenditure incurred during inspections and major repairs of the vessels. Major repair and maintenance costs are recognized in the carrying amount of other assets and are amortized over the period until the next scheduled dry-docking, up to a maximum of 2-3 years. When significant specific dry-docking costs are incurred prior to the expiry of the amortization periods, the remaining costs of the previous dry-docking are written off immediately.

Interest costs on borrowings to finance the construction vessels and equipment are capitalized as part of cost of the asset, during the period of time required to complete and prepare the property for its intended use. The borrowing costs include interest on long-term borrowing net of amortization of related deferred financial cost.

Gains and losses on disposals are determined by comparing proceeds with the carrying amount and are included in operating profit.

4.8 Leases

Accounting policy adopted since January 1, 2020

At inception of contract, the Company assesses whether a contract is, or contains, a lease. A contract is, or contains, a lease if the contract conveys the right to control the use of an identified asset for a period of time in exchange for consideration.

The Company applied a single recognition and measurement approach for all leases, except for short-term leases and leases of low-value assets. At the commencement date of the lease (i.e. the date the underlying asset is available for use), the Company recognises right-of-use assets representing the right to use underlying assets and lease liabilities based on lease payments.

4.8.1 Right-of-use assets

The Group recognizes right-of-use assets at the commencement date of the lease. Right-of-use assets are measured at cost, less any accumulated depreciation and impairment losses, and adjusted for any remeasurement of lease liabilities. The cost of right-of-use assets includes the amount of lease liabilities recognised through initial measurement, initial direct costs incurred, and lease payments made at or before the commencement date, less any lease incentives received.

Unless the Group is reasonably certain that it will obtain ownership of the leased asset at the end of the lease term, the recognised right-of-use assets are depreciated on a straight-line basis from the commencement date of the lease to the earlier of the end of the useful life of the right-of-use asset or the end of the lease term are as follows:-

Vessels	8 years
Building	3 years

4.8.2 Lease liabilities

At the commencement date of the lease, the Group recognises lease liabilities measured at the present value of the lease payments to be made over the lease term, discounted by the interest rate implicit in the lease or the Group's incremental borrowing rate. After the commencement date, the amount of lease liabilities is increased to reflect the accretion of interest and reduced for the lease payments made. In addition, the carrying amount of lease liabilities is remeasured if there is a modification or reassessment.

4.8.3 Short-term leases and Leases of low-value assets

Payments under leases that, have a lease term of 12 months or less at the commencement date, or are leases of low-value assets, are recognised as expenses on a straight-line basis over the lease term.

Accounting policy adopted before 1 January 2020

4.8.4 Finance leases

A finance lease is a lease that transfers substantial risks and rewards of ownership of an asset to the Company and subsidiary. Properties and equipment on finance leases shall be allocated as assets with the minimum value of the financial lease which shall be calculated from fair market value or the present value of the asset and deducted by accumulated depreciation and impairment losses. The rental payable by the lessee shall be divided into finance lease expense and the repayment of the capital lease. In order to fix the interest rate for accrued liability in each installment, finance lease expense would be directly recorded in the statement of comprehensive income. The value of the asset on financial lease shall be depreciated over the minimum term which could be the life of the asset or the lease term.

4.8.5 Operating leases

Expenses under operating lease shall be recorded in the statement of comprehensive income using straight-line method over the lease term. The potential rental payable is recognized in the statement of comprehensive income in the accounting period that it is incurred.

4.9 Impairment of non financial assets

Assets are considered as being impaired whenever events or changes indicated that the carrying amount of such assets exceeds their net recoverable value (net selling price of the assets under current operation or its utilization value whichever is higher). This impairment loss is estimated for each item or each generating cash flows unit of assets, whenever is practical. In the event that the carrying amount of an asset exceeds its net recoverable value, the Company and subsidiary will recognize an impairment loss in the statements of comprehensive income. The Company will reverse the impairment loss whenever there is an indication the underlying asset are no longer impaired or the impairment is declining.



4.10 Provident Fund

The Company has established provident fund under the defined contribution plan. The fund's assets are separated entities which are administered by the external fund manager. The Company and employees made contribution into such provident fund. The Company's contribution payments to the provident fund were recorded as expenses in the statements of comprehensive income in the period in which they are incurred.

4.11 Translation of foreign currency financial statements

The main change of this accounting standard is to provide guidance of reporting currency in form of the currency of the primary economic environment in which the entity operates. Therefore, the entity is required to determine its functional currency and translate currency used for foreign operations and report the effects of such translation.

The Group operates in a USD environment, with purchases and sales predominantly quoted and settled in USD. Accordingly, the management determines that USD is the functional currency of Group's vessel operating entities whilst Thai Baht is the presentation currency of the Group.

This accounting standard requires all transactions to be initially recorded in the functional currency, USD. All transactions that are not denominated in USD are foreign currency transactions; exchange differences arising on translation generally are recognized in profit or loss. Exchange differences arising from translation of functional currency to presentation currency are recognized in other comprehensive income, other components of shareholders' equity. In general, when the Thai Baht presentation currency appreciates against the USD functional currency, the carrying amount of assets, liabilities and the exchange differences on translation of financial statements in equity is likely to reduce. Conversely, when the Thai Baht depreciates against the USD, the carrying amount of assets, liabilities and the exchange differences on translation of financial statements in equity is likely to increase.

4.12 Transaction in foreign currencies

Foreign currency transactions are translated into Thai Baht using the exchange rates ruling on the transactions dates. Foreign currency denominated in the statements of financial position items are translated into Thai Baht at the exchange rates ruling on that date.

The Company has a policy to hedge the exposure relating to trade accounts payables which are denominated in foreign currencies by entering into forward contract with bank. The differences between the forward rate and the spot rate at the date of the forward contract is recognised as exchange gain or losses.

Gain or loss on exchange rate is taken into income or expenses as incurred.

4.13 Income tax expenses and deferred tax

Income tax expenses for the accounting period comprises current tax and deferred tax.

4.13.1 Current tax

The Company and subsidiary recorded income tax to be paid in each year as expenses in the that period and calculated income tax in conditions as prescribed by the Revenue Code.

4.13.2 Deferred tax

Deferred tax is measured at the tax rates that are expected to be applied to the temporary differences when they adjust, using tax rates enacted or substantively enacted at the reporting date.

Deferred tax liabilities are recognized for all taxable temporary differences. Deferred tax assets are recognized for all deductible temporary differences and carry forward of unused tax losses, to the extent that it is probable that taxable profit will be available against which the deductible temporary differences, and the carry forward of unused tax losses can be utilized.

The carrying amount of deferred tax assets is reviewed at each reporting date and reduced to the extent that tax asset it is no longer probable that sufficient taxable profit will be available to allow all or part of the deferred to be utilized.

Deferred tax is recognized directly to shareholders' equity, except to the extent that it relates to items recognized in other comprehensive income or directly in equity.

4.14 Earnings per share

Earnings per share as presented in the statements of comprehensive income is the basic earnings per share which is determined by dividing the profit for the year by the number of common shares issued and paid-up during the period.

Diluted earning per share for the year was not presented since the Company has not potential ordinary shares.

4.15 Accounting estimates

The preparation of financial statements in conformity with Thai Financial Reporting Standards require the management to make several estimates for certain accounting transactions, affecting amounts reported in the financial statements and notes related thereto. Subsequent actual results may differ from estimates, result accounting adjustment in the next period. Significant accounting estimates are allowance for doubtful accounts allowance for devaluation of goods, depreciation and allowance for devaluation of assets. Other estimates are further described in the corresponding disclosures.



4.16 Provisions

The Company and subsidiary recognize a provision when an entity has a present legal or constructive obligation as a result of a past event. It is probable that an outflow of economic benefits resources will be required to settle the obligation and reliable estimate can be made of the amount of the obligation. If some or all the expenditure is required to settle a provision, is expected to be reimbursed when it is virtually certain that reimbursement will be received if the Company settles the obligation. The amount revognized should not exceed the amount of the provision.

4.17 Non-current provision for employee benefit

The Company provide for post employment benefits, payable to employees under the Thai Labor Law. The present value of employee benefit liabilities recognized in the statements of financial position is estimated on an actuarial basis using Projected Unit Credit Method. The calculation was made by utilizing various assumptions about future events. The Company is responsible for the selection of appropriate assumptions. The assumptions used in determining the net period cost for employee benefits include the discount rate, the rate of salary increment, and employee turnover. Any changes in these assumptions will impact the net periodic cost recorded for employee benefits. On an annual basis, the Company determine the appropriate discount rate, which represents the interest rate that should be used to determine the present value of future cash flows currently expected to be required to settle the employee benefits. In determining the appropriate discount rate, the Company consider the market yield based on Thai government bonds with currency and term similar to the estimated term of benefit obligation. Liabilities obligation incurred before 2011 are recognized as expenses immediately.

Actuarial gains and losses for post-employment benefits plan will be immediately realized in other comprehensive income.

Post-employment benefits liabilities consist of present value of benefit obligations plan less previously unrealized cost of services.

4.18 Transactions with related person and party

Enterprises and individuals that directly, or indirectly through one or more intermediaries, control, or are controlled by, or are under common control with the Company

Associates and individuals owning, directly or indirectly, an interest in the voting power of the Company that gives them significant influence over the enterprise, key management personnel, including directors and officers of the company and close members of the family of these individuals and companies associated with these individuals also constitute related parties.

4.19 Significant accounting judgements and estimates

The preparation of financial statements in conformity with the Financial Reporting Standards at times requires management to make subjective judgements and estimates regarding matters that are inherently uncertain. These judgements and estimates affect reported amounts and disclosures and actual results could differ from these estimates. Significant judgements and estimates are as follows:

Allowance for expected credit losses of trade receivables and contract assets

In determining an allowance for expected credit losses of trade receivables and contract assets, the management needs to make judgement and estimates based upon, among other things, past collection history, aging profile of outstanding debts and the forecast economic condition for groupings of various customer segments with similar credit risks. The Group's historical credit loss experience and forecast economic conditions may also not be representative of whether a customer will actually default in the future.

Vessels and equipment

In determining depreciation of vessels and equipment and intangible assets, the management is required to make estimates of the useful lives and residual values of the Company's vessels and equipment and intangible assets and to review estimate useful lives and residual values when there are any changes. In addition, the management is required to review vessels and equipment for impairment on a periodical basis and record impairment losses when it is determined that their recoverable amount is lower than the carrying amount. This requires judgements regarding forecast of future revenues and expenses relating to the assets subject to the review.

Post-employment benefits under defined benefit plans

This madee obligation under the defined benefit plan is determined based on actuarial techniques. Such determination based on various assumptions, including discount rate, future salary increase rate, mortality rate and staff turnover rate.

4.20 Measurement of fair values

A number of the Company and subsidiary accounting policies and disclosures require the measurement of fair values, for both financial and non-financial assets and liabilities.

The Company and subsidiary have an established control framework with respect to the measurement of fair values. This includes a valuation team that has overall responsibility for overseeing all significant fair value measurements, including level 3 fair values, and reports directly to CFO.



The valuation team regularly reviews significant unobservable inputs and valuation adjustments. If third party information, such as broker quotes or pricing services, is used to measure fair values, then the valuation team assesses the evidence obtained from the third parties to support the conclusion that such valuations meet the requirements of TFRS, including the level in the fair value hierarchy in which such valuation should be classified. Significant valuation issues are reported to the Company and subsidiary Audit Committee.

When measuring the fair value of an asset or a liability, the Company and subsidiary use market observable data as fair as possible. Fair values are categorized into different levels in a fair value hierarchy based on the inputs used in the valuation techniques as follows :

- Level 1 : quoted prices (unadjusted) in active markets for identical assets or liabilities.
- Level 2 : inputs other than quoted prices included in Level 1 that are observable for the asset or liabilities, either directly (i.e. as prices) or indirectly (i.e. derived from prices).
- Level 3 : inputs for the asset or liability that are not based on observable market data (unobservable inputs).

If the inputs used to measure the fair value of an asset or liability might be categorized in different levels of the fair value hierarchy, then the fair value measurement is categorized in its entirety in the same level of the fair value hierarchy as the lowest level input that is significant to the entire measurement.

The Company and subsidiary recognized transfers between levels of the fair value hierarchy at the end of the reporting period during which the change has occurred.

5. Cumulative effect of change in accounting policy due to the adoption of new financial reporting standard

As described in notes 4.8 to the financial statements, during the current year, the Group has adopted financial reporting standard related to TFRS 16. The cumulative effect of initially applying this standard is recognized as an adjustment to retained earnings as at January 1, 2020. Therefore, the comparative information was not restated. The Group has elected to apply this standard to the leases previously classified as operating leases by recognition right-of-use assets as lease-by-lease basis. The carrying amount of assets equivalent to lease liabilities which adjusted by the amounts of prepaid or accrued lease payment related to lease recognized in statements of financial position as at January 1, 2020.



**JUTHA MARITIME PUBLIC COMPANY LIMITED
AND SUBSIDIARIES**

**NOTES TO FINANCIAL STATEMENTS
FOR THE YEAR ENDED DECEMBER 31, 2020**

The impacts on the beginning balance of retained earnings of 2020 from change in accounting policy due to the adoption of this standard are presented as follows :

Consolidated financial statements (Baht)			
	The impacts of		
	December 31, 2019	TFRS 16	January 1, 2020
Vessels and equipment	1,312,893,500.66	(178,148.93)	1,312,715,351.73
Right-of-use assets	-	657,113.46	657,113.46
Loss on write off low-value assets	-	(11,536.02)	(11,536.02)
Trade and other current payables	(235,461,583.09)	4,736,986.84	(230,724,596.25)
Current portion of lease liabilities	(69,789.63)	(5,324,310.67)	(5,394,100.30)
Lease liabilities	(119,895.32)	119,895.32	-

Separate financial statements (Baht)			
	The impacts of		
	December 31, 2019	TFRS 16	January 1, 2020
Vessels and equipment	738,508,289.50	(178,148.93)	738,330,140.57
Right-of-use assets	-	657,113.46	657,113.46
Loss on write off low-value assets	-	(11,536.02)	(11,536.02)
Trade and other current payables	(232,283,463.06)	4,736,986.84	(227,546,476.22)
Current portion of lease liabilities	(69,789.63)	(5,324,310.67)	(5,394,100.30)
Lease liabilities	(119,895.32)	119,895.32	-



5.1 Leases

Upon initial application of TFRS 16 the Group recognized lease liabilities previously classified as operating leases at the present value of the remaining lease payments, discounted using the Group's incremental borrowing rate as at January 1, 2020. For leases previously classified as finance leases, the Group recognized the carrying amount of the right-of-use assets and lease liabilities based on the carrying amounts of the lease assets and lease liabilities immediately before the date of initial application of TFRS 16.

	Consolidated and Separate financial statements (Baht)
Operating lease commitments	672,812.00
Less: Leases of low-value assets	(189,684.95)
Less: Deferred interest expenses	11,765.89
Increase in lease liabilities from initial adoption TFRS 16	494,892.94
Liabilities from transfer accrued rental to lease liabilities	4,736,986.84
Lease liabilities as at December 31, 2019	189,684.95
Exchange difference on translation of financial statements	(27,464.43)
Lease liabilities as at January 1, 2020	5,394,100.30
Comprise :	
Current portion of lease liabilities	5,394,100.30
Lease liabilities	-

Adjustment of right-of-use assets from initial adoption TFRS 16 as at January 1, 2020, as right-of-use building in total.



6. TRANSACTIONS WITH RELATED PERSON AND PARTIES

The Group has certain transactions with their related person and parties, a portion of assets, liabilities, revenues and expenses arose from transactions with related persons and parties.

6.1 The relationship and pricing policies

The relationship and pricing policies among the Company, subsidiary, associate and related persons and parties are as follows:

	Relationship
<u>Subsidiary:</u>	
Thaiden Maritime Co., Ltd.	51% Shareholding
Juthamaritimo Co., Ltd.	100% Shareholding
<u>Associate:</u>	
J. Shipping Service Co., Ltd.	33.33% Shareholding and Directorship
<u>Related parties</u>	
TMN Co., Ltd.	3.04% Shareholding at November 15, 2019 already paid
Mano Co., Ltd.	Directorship
Nordana Line A/S	Shareholder of Subsidiary Thaiden Maritime Co., Ltd. held at 49%
<u>Related persons:</u>	
Rear Admiral Chano Phenjati	Director and Shareholder
Mr. Chanet Phenjati	Director and Shareholder
Mr. Chanit Phenjati	Director and Shareholder
Mr. Sarun Phenjati	Director and Shareholder
Mrs. Pariyanat Phenjati (Yung)	Shareholder
<u>Pricing policy</u>	
Income from management	At agreed price in contract.
Cost of services	At the prices applicable to other counter-party.
Utilities expenses	At agreed price in contract.
Loans	Interest rate at 2.25% - 3.00% per annum



6.2 Balances of transactions among the company with subsidiary, associate, related person and parties

Balances of transactions among the Company with subsidiary, associate, related persons and parties as at December 31, 2020 and 2019, are as follows:

	Consolidated financial statements (Baht)		Separate financial statements (Baht)	
	2020	2019	2020	2019
Receivables				
Subsidiary	-	-	1,272,396.79	-
Other current receivables				
Subsidiary	-	-	16,561,391.53	2,599,396.02
Short-term loans				
Subsidiary	-	-	-	17,950.37
Deposit				
Related parties	728,752.31	728,920.78	728,752.31	728,920.78
Trade accounts payable				
Associate	10,331,421.24	9,930,742.26	10,331,421.24	9,930,742.26
Other current payables				
Related parties	15,271,261.43	19,100,165.38	15,271,261.43	19,100,165.38
Related persons	3,532,182.44	4,650,753.94	3,532,182.44	4,650,753.94
Accrued interest expenses				
Associate	1,330,578.05	977,992.52	1,330,578.05	977,992.52
Related persons	28,135,125.60	32,352,681.62	28,135,125.60	32,352,681.62
Total	29,465,703.65	33,330,674.14	29,465,703.65	33,330,674.14
Advance received				
Related parties	1,178,086.91	2,417,711.53	1,178,086.91	2,417,711.53



JUTHA MARITIME PUBLIC COMPANY LIMITED
AND SUBSIDIARIES

NOTES TO FINANCIAL STATEMENTS
FOR THE YEAR ENDED DECEMBER 31, 2020

	Consolidated financial statements (Baht)		Separate financial statements (Baht)	
	2020	2019	2020	2019
Short-term borrowings				
Associate (interest at the rates of 2.25% per annum)				
Beginning balance of the year	16,900,627.38	10,247,891.84	16,900,627.38	10,247,891.84
Add Increase during the year	-	8,000,000.00	-	8,000,000.00
Less Decrease during the year	(1,000,000.00)	(1,300,000.00)	(1,000,000.00)	(1,300,000.00)
Unrealized exchange rate difference	68,060.65	773,065.99	68,060.65	773,065.99
Exchange difference on translating				
of financial statement	(58,575.03)	(820,330.45)	(58,575.03)	(820,330.45)
Ending balance of the year	15,910,113.00	16,900,627.38	15,910,113.00	16,900,627.38
Related persons (interest at the rate of 3% per annum)				
Beginning balance of the year	110,920,806.01	101,911,801.32	110,920,806.01	101,911,801.32
Add Increase during the year	2,419,000.00	23,937,000.00	2,419,000.00	23,937,000.00
Less Decrease during the year	(48,722,000.40)	(14,794,000.00)	(48,722,000.40)	(14,794,000.00)
Repayments	(39,999,999.60)	-	(39,999,999.60)	-
Exchange rate difference	154,788.63	7,785,787.55	154,788.63	7,785,787.55
Exchange difference on translating	355,439.98	(7,919,782.86)	355,439.98	(7,919,782.86)
Ending balance of the year	25,128,034.62	110,920,806.01	25,128,034.62	110,920,806.01
Related parties (non-interest bearing)				
Beginning balance of the year	6,935,420.00	6,972,000.00	-	-
Add Increase during the year	-	-	-	-
Exchange rate difference	-	4,199.00	-	-
Exchange difference on translating				
of financial statements	(26,887.00)	(40,779.00)	-	-
Ending balance of the year	6,908,533.00	6,935,420.00	-	-
Total	47,946,680.62	134,756,853.39	41,038,147.62	127,821,433.39



JUTHA MARITIME PUBLIC COMPANY LIMITED
AND SUBSIDIARIES

NOTES TO FINANCIAL STATEMENTS
FOR THE YEAR ENDED DECEMBER 31, 2020

	Consolidated financial statements (Baht)		Separate financial statements (Baht)	
	2020	2019	2020	2019
Long-term borrowings				
Beginning balance of the year	10,553,900.00	11,357,430.00	10,553,900.00	11,357,430.00
Exchange difference on translating financial statements	(40,915.00)	(803,530.00)	(40,915.00)	(803,530.00)
Ending balance of the year	10,512,985.00	10,553,900.00	10,512,985.00	10,553,900.00
Lease liabilities				
Related parties	6,807,471.98	-	6,807,471.98	-

6.3 Revenues and expenses

Revenues and expenses transactions with the Company and subsidiary, associate, related persons and parties for the years ended December 31, 2020 and 2019, are as follows:

	Consolidated financial statements (Baht)		Separate financial statements (Baht)	
	2020	2019	2020	2019
Revenues from service				
Related parties	87,114,484.14	88,954,360.40	-	-
Revenues from management				
Subsidiary	-	-	4,027,894.19	3,961,048.43
Related parties	-	9,615,038.12	-	9,615,038.12
Total	-	9,615,038.12	4,027,894.19	13,576,086.55
Dividend received				
Associate	-	-	1,998,008.72	2,955,704.00
Related parties	257,232.87	415,052.43	257,232.87	415,052.43
Service cost				
Related parties	331,585.80	-	331,585.80	-



**JUTHA MARITIME PUBLIC COMPANY LIMITED
AND SUBSIDIARIES**

**NOTES TO FINANCIAL STATEMENTS
FOR THE YEAR ENDED DECEMBER 31, 2020**

	Consolidated financial statements (Baht)		Separate financial statements (Baht)	
	2020	2019	2020	2019
Administrative expenses				
Related parties	3,974,328.95	4,089,866.04	3,974,328.95	4,089,866.04
Finance costs				
Associate	363,798.63	285,140.12	363,798.63	285,140.12
Related persons	3,125,768.20	3,360,007.52	3,125,768.20	3,360,007.52
Total	3,489,566.83	3,645,147.64	3,489,566.83	3,645,147.64
Directors' remuneration and management benefit expenses	18,581,400.00	19,926,673.31	18,581,400.00	19,926,673.31

7. CASH AND CASH EQUIVALENTS

	Consolidated financial statements (Baht)		Separate financial statements (Baht)	
	2020	2019	2020	2019
Cash	20,113.74	20,118.15	20,113.74	20,118.15
Current accounts	1,623.20	2,531.43	1,623.20	2,531.43
Savings deposit	30,405,024.74	30,336,555.02	30,404,847.52	30,336,145.23
Total	30,426,761.68	30,359,204.60	30,426,584.46	30,358,794.81

8. TRADE AND OTHER CURRENT RECEIVABLES

8.1 Trade accounts receivable consist of :

Outstanding balance of trade accounts receivable aged on the basis of payments due as follow :

	Consolidated financial statements (Baht)		Separate financial statements (Baht)	
	2020	2019	2020	2019
Trade accounts receivable	25,898,060.31	1,925,376.33	25,089,684.75	1,925,376.33
Total	25,898,060.31	1,925,376.33	25,089,684.75	1,925,376.33



JUTHA MARITIME PUBLIC COMPANY LIMITED
AND SUBSIDIARIES

NOTES TO FINANCIAL STATEMENTS
FOR THE YEAR ENDED DECEMBER 31, 2020

As at December 31, 2020 and 2019, the Company has outstanding trade accounts receivable classified by age bands as follows :

	Consolidated financial statements (Baht)		Separate financial statements (Baht)	
	2020	2019	2020	2019
Trade accounts receivable separated by age bands				
Undue	13,682,100.90	368,273.22	12,873,725.34	368,273.22
Overdue				
- Less than 3 months	12,215,959.41	150,770.00	12,215,959.41	150,770.00
- Over 3 months to 6 months	-	-	-	-
- Over 6 months to 12 months	-	1,092,463.14	-	1,092,463.14
- Over 12 months	-	313,869.97	-	313,869.97
Total	25,898,060.31	1,925,376.33	25,089,684.75	1,925,376.33

8.2 Other current receivables consist of :

	Consolidated financial statements (Baht)		Separate financial statements (Baht)	
	2020	2019	2020	2019
Advance - subsidiaries	-	-	17,833,788.32	2,599,396.02
Advance	3,568,507.51	-	3,568,507.51	-
Unexpired vessels expense	564,415.43	304,675.11	178,077.35	195,816.76
Advance to vessels worker	443,940.23	532,479.54	443,940.23	532,479.54
Others	596,926.99	1,270,728.16	1,777.30	272,078.94
Total	5,173,790.16	2,107,882.81	22,026,090.71	3,599,771.26
Total trade and other current receivables	31,071,850.47	4,033,259.14	47,115,775.46	5,525,147.59



**JUTHA MARITIME PUBLIC COMPANY LIMITED
AND SUBSIDIARIES**

**NOTES TO FINANCIAL STATEMENTS
FOR THE YEAR ENDED DECEMBER 31, 2020**

9. INVESTMENT IN ASSOCIATE

Company's name	Type of business	Paid-up share capital (Million Baht)	Holdings (%)	Consolidated financial statements (Baht)		Separate financial statements (Baht)	
				2020	2019	2020	2019
J. Shipping Service Co., Ltd.	Stevedoring, ship and container repair and agents.	15	33.33	20,304,945.93	21,225,156.05	5,869,234.62	5,892,076.82

In separate financial statements, changes in cost of investment in associate held by subsidiary derived from exchange difference on translation of functional currency to present in financial statements.

10. INVESTMENTS IN SUBSIDIARY

Investments in subsidiary presented in separate financial statements are detailed as following:

Company's name	Type of business	Paid-up share capital (Million Baht)	Holdings (%)	Consolidated financial statements (Baht)		Separate financial statements (Baht)	
				2020	2019	2020	2019
Thaiden Maritime Company Limited	Marine transportation	225	51	-	-	114,749,900.00	114,749,900.00
Juthamaritimo Co., Ltd.	Marine transportation		100.00	-	-	313,307.00	-
	Exchange difference on translating financial statements				-	(4,431,398.32)	(3,989,068.50)
	Total			-	-	110,631,808.68	110,760,831.50

As at July 8, 2020, Juthamaritimo Co., Ltd. has been invested 100% in shareholding.

In separate financial statements, the changes in cost of investment in subsidiary in form the exchange difference on translation of functional currency to presentation currency.

11. OTHER LONG-TERM INVESTMENTS

Company's name	Type of business	Paid-up share capital (Million Baht)	Holdings (%)	Consolidated and Separate financial statements (Baht)		
				2020	2019	
				Historical cost	Fair value	Historical cost
Mitsubishi Logistic (Thailand) Co., Ltd.	Agent Import-Export Under Customs ceremony	24	7.5	1,800,000.00	1,800,000.00	1,800,000.00
	Exchange difference on translating financial statements			(1,387.16)	(1,387.16)	5,612.78
	Total			1,798,612.84	1,798,612.84	1,805,612.78

In the consolidated and separate financial statements, the change in cost of other long-term investment derived from exchange difference on translation of functional currency to present in financial statements.

Other long-term investments valuation has been measured by using the level 3 of fair value



**JUTHA MARITIME PUBLIC COMPANY LIMITED
AND SUBSIDIARIES**

**NOTES TO FINANCIAL STATEMENTS
FOR THE YEAR ENDED DECEMBER 31, 2020**

12. VESSELS AND EQUIPMENT

	Consolidated financial statements (Baht)					
	Vessels	Equipment and office equipment	Vessel equipment	Vehicle	Deferred repair and research costs	Total
Assets - cost :-						
As at January 1, 2019	2,732,205,964.26	5,457,012.45	25,820,844.85	14,326,488.05	42,918,032.14	2,820,728,341.75
Acquisition	77,181,564.48	66,722.52	1,658,713.76	-	35,393,699.86	114,300,700.62
Disposals / write off	(517,554,626.43)	(21,355.33)	(6,239,988.87)	(3,026,000.00)	(12,122,706.59)	(538,964,677.22)
Write off repair expense	-	-	-	-	(1,071,851.03)	(1,071,851.03)
Exchange difference on translation of financial statements	(111,820,687.60)	(389,030.16)	(1,260,792.49)	(684,324.86)	(5,253,625.34)	(119,408,460.45)
As at December 31, 2019	2,180,012,214.71	5,113,349.48	19,978,777.25	10,616,163.19	59,863,549.04	2,275,584,053.67
Acquisition	-	20,894.94	1,807,406.28	-	22,076,198.61	23,904,499.83
Disposals / write off	-	(286,783.47)	(1,134,660.50)	(775,000.00)	-	(2,196,443.97)
Write off repair expense	-	-	-	-	(41,319,857.96)	(41,319,857.96)
Exchange difference on translation of financial statements	(8,451,397.09)	3,889.94	(77,223.91)	2,540.85	460,392.78	(8,061,797.43)
As at December 31, 2020	2,171,560,817.62	4,851,350.89	20,574,299.12	9,843,704.04	41,080,282.46	2,247,910,454.13
Less Accumulated depreciation :-						
As at January 1, 2019	(1,156,175,740.21)	(5,036,864.45)	(14,905,349.33)	(10,597,472.88)	(12,203,865.83)	(1,198,919,292.70)
Depreciation for the year	(103,028,089.93)	(131,714.64)	(1,803,921.36)	(583,504.26)	(25,638,929.53)	(131,213,331.64)
Depreciation on disposals/ write-off	347,094,095.38	21,354.33	4,786,038.79	2,424,499.36	-	354,325,987.86
Write off repair expense	-	-	-	-	1,071,851.03	1,071,851.03
Exchange difference on translation of financial statements	33,979,631.75	367,833.25	706,622.36	489,547.00	3,300,270.59	38,843,904.96
As at December 31, 2019	(878,130,103.01)	(4,779,391.51)	(11,216,609.54)	(8,266,930.78)	(33,470,673.74)	(935,863,708.58)
Depreciation for the year	(90,112,529.15)	(63,231.75)	(1,636,178.64)	(444,236.51)	(23,294,814.13)	(115,550,990.18)
Depreciation on disposals/ write-off	-	92,380.47	1,134,658.50	496,981.56	-	1,724,020.53
Write off repair expense	-	-	-	-	41,319,857.96	41,319,857.96
Exchange difference on translation of financial statements	13,746,762.39	16,366.09	107,558.71	31,858.92	(515,758.23)	13,413,959.79
As at December 31, 2020	(954,495,869.77)	(4,733,876.70)	(11,610,570.97)	(8,182,326.81)	(15,961,388.14)	(994,956,860.48)
Less Allowance for devaluation of assets :-						
As at January 1, 2019	(28,869,328.66)	-	-	-	-	(28,869,328.66)
Loss on devaluation of assets	-	-	-	-	-	-
Translation adjustment	2,042,484.23	-	-	-	-	2,042,484.23
As at December 31, 2019	(26,826,844.43)	-	-	-	-	(26,826,844.43)
Loss on devaluation of assets	-	-	-	-	-	-
Translation adjustment	104,001.40	-	-	-	-	104,001.40
As at December 31, 2020	(26,722,843.03)	-	-	-	-	(26,722,843.03)
Net book value						
As at December 31, 2020	1,188,299,620.59	117,474.19	8,963,728.15	1,661,377.23	25,118,894.33	1,226,230,750.63
As at December 31, 2019	1,275,073,848.09	333,957.96	8,734,995.79	2,349,232.41	26,392,875.30	1,312,893,500.66
					Before translation	after translation
Depreciation for the year ended December 31, 2020					115,550,990.18	103,186,970.47
Depreciation for the year ended December 31, 2019					131,213,331.64	121,835,468.98



**JUTHA MARITIME PUBLIC COMPANY LIMITED
AND SUBSIDIARIES**

**NOTES TO FINANCIAL STATEMENTS
FOR THE YEAR ENDED DECEMBER 31, 2020**

Separate financial statements (Baht)

	Vessels	Equipment and office equipment	Vessel equipment	Vehicle	Deferred repair and research costs	Total
Assets - cost :						
As at January 1, 2019	1,936,682,570.13	5,422,706.85	23,869,233.73	14,326,488.05	42,836,907.64	2,023,137,906.40
Acquisition	77,181,564.48	66,722.52	1,290,357.87	-	23,912,963.17	102,451,608.04
Disposals / write off	(517,554,626.43)	(21,355.33)	(6,255,334.87)	(3,026,000.00)	(12,122,706.59)	(538,980,023.22)
Write off repair expense	-	-	-	-	(1,071,851.03)	(1,071,851.03)
Exchange difference on translation						
of financial statements	(55,537,979.90)	(386,603.07)	(1,101,507.91)	(684,324.86)	(4,701,222.34)	(62,411,638.08)
As at December 31, 2019	1,440,771,528.28	5,081,470.97	17,802,748.82	10,616,163.19	48,854,090.85	1,523,126,002.11
Acquisition	-	20,894.94	1,339,127.76	-	11,464,346.19	12,824,368.89
Disposals / write off	-	(286,783.47)	(1,134,660.50)	(775,000.00)	-	(2,196,443.97)
Exchange difference on translation	-	-	-	-	-41,319,857.96	(41,319,857.96)
of financial statements	(5,585,533.98)	4,013.53	(54,414.77)	2,540.85	619,908.58	(5,013,485.79)
As at December 31, 2020	1,435,185,994.30	4,819,595.97	17,952,801.31	9,843,704.04	19,618,487.66	1,487,420,583.28
Less Accumulated depreciation :-						
As at January 1, 2019	(994,304,580.16)	(5,003,705.62)	(14,476,028.09)	(10,597,472.88)	(12,203,865.83)	(1,036,585,652.58)
Depreciation for the year	(78,485,205.97)	(131,295.64)	(1,642,115.87)	(583,504.26)	(22,149,187.87)	(102,991,309.61)
Depreciation on disposals/ write-off	347,094,095.38	21,354.33	4,786,038.79	2,424,499.36	-	354,325,987.86
Write off repair expense	-	-	-	-	1,071,851.03	1,071,851.03
Exchange difference on translation						
of financial statements	21,708,349.67	365,425.91	692,059.41	489,547.00	3,132,873.13	26,388,255.12
As at December 31, 2019	(703,987,341.08)	(4,748,221.02)	(10,640,045.76)	(8,266,930.78)	(30,148,329.54)	(757,790,868.18)
Depreciation for the year	(65,569,645.19)	(62,812.75)	(1,412,264.28)	(444,236.51)	(18,195,685.69)	(85,684,644.42)
Depreciation on disposals/ write-off	-	92,380.47	1,134,658.50	496,981.56	-	2,858,679.03
Write off repair expense	-	-	-	-	41,319,857.96	41,319,857.96
Exchange difference on translation						
of financial statements	12,160,665.78	16,182.49	91,488.32	31,858.92	791,568.84	11,508,626.67
As at December 31, 2020	(757,396,320.49)	(4,702,470.81)	(10,826,163.22)	(8,182,326.81)	(7,815,726.11)	(788,923,007.44)
Less Allowance for devaluation of assets :-						
As at January 1, 2019	(28,869,328.66)	-	-	-	-	(28,869,328.66)
Loss on devaluation of assets	-	-	-	-	-	-
Exchange difference on translation						
of financial statements	2,042,484.23	-	-	-	-	2,042,484.23
As at December 31, 2019	(26,826,844.43)	-	-	-	-	(26,826,844.43)
Loss on devaluation of assets	-	-	-	-	-	-
Exchange difference on translation						
of financial statements	104,001.40	-	-	-	-	104,001.40
As at December 31, 2020	(26,722,843.03)	-	-	-	-	(26,722,843.03)
Net book value						
As at December 31, 2020	651,066,830.78	117,125.16	7,126,638.09	1,661,377.23	11,802,761.55	671,774,732.81
As at December 31, 2019	709,957,342.77	333,249.95	7,162,703.06	2,349,232.41	18,705,761.31	738,508,289.50
					Before translation	after translation
Depreciation for the year ended December 31, 2020					85,684,644.42	74,508,439.19
Depreciation for the year ended December 31, 2019					102,991,309.61	91,710,056.66



**JUTHA MARITIME PUBLIC COMPANY LIMITED
AND SUBSIDIARIES**

**NOTES TO FINANCIAL STATEMENTS
FOR THE YEAR ENDED DECEMBER 31, 2020**

As at December 31, 2020 , the Group and the Company have mortgaged vessels with carrying value amount of Baht 1,275.06 million and Baht 709.96 million respectively (December 31, 2019 : Baht 1,275.06 million and Baht 709.96 million respectively) as guarantee against credit line obtained from financial institution (in note 16).

As at December 31, 2020, the Group and the Company have equipment at cost of Baht 15.18 million and Baht 14.99 million respectively which were fully depreciated but are still in use (December 31, 2019, the Group and the Company had the amount of Baht 20.41 million)

13. RIGHT-OF-USE ASSETS

	Consolidated financial separate financial		
	Vessels	Building	Total
Assets - Cost			
As at December 31, 2019	-	-	-
Net book value as at December 31, 2019			
Adjustments of right-of-use assets			
from initial adoption TFRS 16	-	660,976.93	660,976.93
Net book value as at January 1, 2020	-	660,976.93	660,976.93
Acquisition	188,428,870.02	1,648,608.54	190,077,478.56
write-off	-	(660,976.93)	(660,976.93)
Exchange difference on translation			
of financial statements	(7,173,668.11)	(60,721.88)	(7,234,389.99)
As at December 31, 2020	181,255,201.91	1,587,886.66	182,843,088.57
Less Accumulated depreciation :-			
As at December 31, 2019			
Depreciation for the year	(9,092,563.54)	(928,272.42)	(10,020,835.96)
write-off	-	660,976.93	660,976.93
Exchange difference on translation of financial statements	316,126.32	10,047.25	326,173.57
As at December 31, 2020	(8,776,437.22)	(257,248.24)	(9,033,685.46)
Net book value			
As at December 31, 2020	172,478,764.69	1,330,638.42	173,809,403.11
Depreciation for the year		Before translation	After translation
For the year ended December 31, 2020		10,020,835.96	10,096,945.88



**JUTHA MARITIME PUBLIC COMPANY LIMITED
AND SUBSIDIARIES**

**NOTES TO FINANCIAL STATEMENTS
FOR THE YEAR ENDED DECEMBER 31, 2020**

	Separate financial statements (Baht) Total
Assets - Cost	
As at December 31, 2019	-
Net book value as at December 31, 2019	
Adjustments of right-of-use assets from initial adoption TFRS 16	660,976.93
Net book value as at January 1, 2020	660,976.93
Acquisition	1,648,608.54
write-off	(660,976.93)
Exchange difference on translation of financial statements	(60,721.88)
As at December 31, 2020	1,587,886.66
Less Accumulated depreciation :-	
As at December 31, 2019	
Depreciation for the year	(928,272.42)
write-off	660,976.93
Exchange difference on translation of financial statements	10,047.25
As at December 31, 2020	(257,248.24)
Net book value	
As at December 31, 2020	1,330,638.42
Depreciation for the year	
	Before translation After translation
For the year ended December 31, 2020	928,272.42 950,279.06

14. OTHER INTANGIBLE ASSETS

	Consolidated financial statements (Baht)		
	Computer software	Software development	Total
Cost :-			
As at January 1, 2019	1,801,649.24	875,510.21	2,677,159.45
Acquisition	159,056.55	158,574.00	317,630.55
Adjustment	-	(871,058.42)	(871,058.42)
Exchange difference on translation of financial statements	(134,169.46)	(3,513.84)	(137,683.30)
As at December 31, 2019	1,826,536.33	159,511.95	1,986,048.28
Exchange difference on translation of financial statements	(7,081.05)	(618.39)	(7,699.44)
As at December 31, 2020	1,819,455.28	158,893.56	1,978,348.84



JUTHA MARITIME PUBLIC COMPANY LIMITED
AND SUBSIDIARIES

NOTES TO FINANCIAL STATEMENTS
FOR THE YEAR ENDED DECEMBER 31, 2020

Consolidated financial statements (Baht)

Accumulated amortization :-

	Computer software	Software development	Total
As at January 1, 2019	(1,791,480.12)	-	(1,791,480.12)
Amortization for the year	(22,064.79)	-	(22,064.79)
Exchange difference on translation of financial statements	128,372.34	-	128,372.34
As at December 31, 2019	(1,685,172.57)	-	(1,685,172.57)
Amortization for the year	(34,518.02)	-	(34,518.02)
Exchange difference on translation of financial statements	8,301.29	-	8,301.29
As at December 31, 2020	(1,711,389.30)	-	(1,711,389.30)

Net book value

As at December 31, 2020	108,065.98	158,893.56	266,959.54
As at December 31, 2019	141,363.76	159,511.95	300,875.71

Amortization in the statements of comprehensive income

	Before translation	After translation
As at December 31, 2020	34,518.02	34,131.28
As at December 31, 2019	22,064.79	21,184.30

Separate financial statements (Baht)

Cost :-

	Computer software	Software development	Total
As at January 1, 2019	1,140,160.07	875,510.21	2,015,670.28
Acquisition	94,155.48	-	94,155.48
Adjustment	-	(875,510.21)	(875,510.21)
Exchange difference on translation of financial statements	(87,442.84)	-	(87,442.84)
As at December 31, 2019	1,146,872.71	-	1,146,872.71
Exchange difference on translation of financial statements	(4,446.15)	-	(4,446.15)
As at December 31, 2020	1,142,426.56	-	1,142,426.56



**JUTHA MARITIME PUBLIC COMPANY LIMITED
AND SUBSIDIARIES**

**NOTES TO FINANCIAL STATEMENTS
FOR THE YEAR ENDED DECEMBER 31, 2020**

Separate financial statements (Baht)

	Computer software	Software development	Total
Accumulated amortization :-			
As at January 1, 2019	(1,129,991.92)	-	(1,129,991.92)
Amortization for the year	(21,104.61)	-	(21,104.61)
Exchange difference on translation of financial statements	81,573.65	-	81,573.65
As at December 31, 2019	(1,069,522.88)	-	(1,069,522.88)
Amortization for the year	(21,537.81)	-	(21,537.81)
Exchange difference on translation of financial statements	5,878.84	-	5,878.84
As at December 31, 2020	(1,085,181.85)	-	(1,085,181.85)
Net book value			
As at December 31, 2020	57,244.71	-	57,244.71
As at December 31, 2019	77,349.83	-	77,349.83

Amortization in the statements of comprehensive income

	Before translation	After translation
As at December 31, 2020	21,537.81	20,640.74
As at December 31, 2019	21,104.61	20,187.91



JUTHA MARITIME PUBLIC COMPANY LIMITED
AND SUBSIDIARIES

NOTES TO FINANCIAL STATEMENTS
FOR THE YEAR ENDED DECEMBER 31, 2020

15. CLAIM RECEIVABLES

Claim receivables are the amount to be claimed from the insurance companies for the accident on vessels and crews.

The claims usually refund within 3-4 years.

	Consolidated		Separate	
	financial statements (Baht)		financial statements (Baht)	
	2020	2019	2020	2019
Overdue within 48 months	560,786.35	221,240,135.61	560,786.35	221,218,888.50

16. BANK OVERDRAFTS AND SHORT-TERM BORROWINGS FROM FINANCIAL INSTITUTIONS

	Interest rate of		Consolidated		Separate	
	(% per annum)		financial statements (Baht)		financial statements (Baht)	
	2020	2019	2020	2019	2020	2019
Bank overdrafts	1.9-5.84	1.9-8.125	69,954,485.02	69,802,781.77	59,971,683.37	59,814,042.51
Short-term borrowings	2 - 4.4	4.4	56,024,977.85	55,476,771.35	51,053,067.65	55,476,771.35
Total			125,979,462.87	125,279,553.12	111,024,751.02	115,290,813.86

The overdrafts facilities and short-term borrowings facilities from financial institutions are secured over vessels (note 12).

As at December 31, 2020 and 2019, the Group and the Company have overdrafts and borrowings from several local financial institutions for the credit line of Baht 70 million in the consolidated financial statements and Baht 60 million in the separate financial statements. Short-term borrowings line for the year 2020 is demanded for using temporary and borrowings of subsidiary in the low-cost liquidity enhancing credit program under the business suffered from COVID-19 disease.

17. TRADE AND OTHER CURRENT PAYABLES

	Consolidated financial statements (Baht)		Separate financial statements (Baht)	
	2020	2019	2020	2019
Trade accounts payable	52,404,095.86	72,002,080.33	48,215,427.07	71,993,285.31
Accrued interest expenses	35,928,123.83	41,140,872.54	35,200,336.61	41,026,079.58
Accrued expenses	77,449,177.93	101,828,439.32	75,872,752.22	100,038,584.42
Advance received for vessels management				
expenses paid for other	19,676,847.05	8,226,138.46	19,676,847.05	8,226,138.46
Advance received for vessels management	4,187,792.91	6,163,526.14	4,187,792.91	6,163,526.14
Unearned revenue	3,945,652.73	3,907,832.96	929,387.52	2,663,980.46
Others	2,177,818.02	2,192,693.34	2,176,356.41	2,171,868.69
Total	195,769,508.33	235,461,583.09	186,258,899.79	232,283,463.06

18. LONG-TERM BORROWINGS FROM FINANCIAL INSTITUTIONS

Consolidated financial statements (Baht)										Separate financial statements (Baht)		
Bank	Facilities	Contract date	Currency	Loan facilities	Interest rate	Due or monthly repayment		Installment rate	December 31, 2020	December 31, 2019	December 31, 2020	December 31, 2019
No						Commerce	Maturity					
1	(1)	September 25, 2007	USD	13,200,000	LIBOR+1.4%	March 2009	December 2023	350-314,000	230,153,271.33	232,556,694.20	230,153,271.33	232,556,694.20
		August 29, 2016	Extension of settlement					The last installment : 7,122,300				
		September 26, 2017	Debt restructuring									
		September 24, 2018	Debt restructuring									
2	(2)	November 7, 2016	USD	16,000,000	LIBOR+1.4%	February 2009	May 2021	400-750,000	254,765,671.07	257,430,728.80	254,765,671.07	257,430,728.80
		August 29, 2016	Extension of settlement					The last installment : 8,412,200				
		September 26, 2017	Debt restructuring									
		September 24, 2018	Debt restructuring									
3	(1)	November 5, 2008	USD	12,100,000	LIBOR+2 to 2.5%	November 2008	December 2020	2,000-20,000	-	37,104,497.00	-	37,104,497.00
		December 22, 2016	Debt restructuring					The last installment : 940,500				
		September 15, 2017	Debt restructuring									
	(2)	December 22, 2016	Baht	9,987,410	LIBOR-1%	November 2016	December 2020	47,415.11-100,000	-	8,241,541.11	-	8,241,541.11
								The last installment : 6,490,000				
4	(3)	September 15, 2017	Debt restructuring	12,400,000	LIBOR-1%	November 2016	December 2020	40,000-100,000	-	10,796,518.48	-	10,796,518.48
		December 22, 2016	Baht					The last installment : 9,060,000				
		September 15, 2017	Debt restructuring									
	(1)	July 13, 2017	New borrowings for old debt	10,420,000	LIBOR+3%	September 2017	July 2025	80,000-130,000	209,930,904.59	243,311,238.92	-	-
	(2)	May 29, 2019	USD	340,000	LIBOR+3%	January 2020	April 2023	8500	7,660,190.70	10,252,360.00	-	-
5	(1)	March 30,2020	Debt restructuring settlement	9,300,000	MOR	April 2020	August 2022	350,000	7,855,618.38	9,245,637.35	7,855,618.38	9,245,637.35
		Total							710,365,656.07	808,939,215.86	492,774,560.78	555,375,616.94
		Less Current portion of long-term borrowings							(316,705,761.90)	(110,170,645.35)	(264,799,310.21)	(67,021,658.43)
		Less Long-term borrowings classified as current liabilities							(389,980,680.43)	(212,701,167.51)	(224,296,036.83)	(2,286,555.51)
		Long-term borrowings from financial institution							3,679,213.74	486,067,403.00	3,679,213.74	486,067,403.00

Such credit facilities guaranteed by vessels as stated in note 12.

Borrowing agreement indicated the practice and restriction such as to preserve debt ratio: shareholders, restricted dividend payment etc.





**JUTHA MARITIME PUBLIC COMPANY LIMITED
AND SUBSIDIARIES**

**NOTES TO FINANCIAL STATEMENTS
FOR THE YEAR ENDED DECEMBER 31, 2020**

For the year ended December 31, 2020 and 2019, movements of long-term borrowings from financial institution in the consolidated and separate financial statements are as follows :

	Consolidated financial statements (Baht)		Separate financial statements (Baht)	
	2020	2019	2020	2019
Interest rate of 1.55% - 5.75% per annum				
Balance as at January 1	808,939,215.86	888,731,211.23	555,375,616.94	593,438,031.23
Debt restructuring from short-term				
borrowing to long-term borrowings	-	10,115,651.57	-	10,115,651.57
Repayments during the year	-	10,795,000.00	-	-
Payments for borrowing fees	(96,450,878.00)	(41,641,837.85)	(61,072,616.80)	(8,014,478.77)
Unrealized gain on exchange rate	(2,185,115.07)	1,801,965.37	(2,185,115.07)	1,801,965.37
Exchange difference on translating financial				
statements	(16,822.25)	(60,862,774.46)	656,675.71	(41,965,552.46)
Balance as at December 31	<u>710,286,400.54</u>	<u>808,939,215.86</u>	<u>492,774,560.78</u>	<u>555,375,616.94</u>

The maturity of long-term borrowings from financial institution are as follows:

	Consolidated financial statements (Baht)		Separate financial statements (Baht)	
	2020	2019	2020	2019
Current portion due within 1 year	316,705,761.90	110,170,645.35	264,799,310.21	67,021,658.43
Long-term borrowings classified as				
current liabilities	389,980,680.43	212,701,167.51	224,296,036.83	2,286,555.51
Between 1 and 5 years	<u>3,679,213.74</u>	<u>486,067,403.00</u>	<u>3,679,213.74</u>	<u>486,067,403.00</u>
Total long-term borrowings from				
financial institutions	<u>710,365,656.07</u>	<u>808,939,215.86</u>	<u>492,774,560.78</u>	<u>555,375,616.94</u>

As at December 31, 2020, the 1st bank line that the Company could not comply with stipulation of agreement signed with lender financial institutions. As at December 31, 2020, such borrowings presented the outstanding amounts as current assets in the statements of financial position in full amount of Baht 224.30 million. However, the Company is still under the negotiation for relaxing the conditions and the Management expected that the Company will negotiate.

As at December 31, 2019, 4th bank for the Company could not comply with stipulation of agreement signed with lender financial institutions. As at December 31, 2019, such borrowings presented the outstanding amounts as current liabilities in the statements of financial position in full amount of Baht 2.29 million. However, the Company is still under the negotiation for relaxing the conditions and the Management expected that the Company will negotiate.

As at December 31, 2020 and 2019, 3rd bank for the subsidiary could not comply with stipulation of agreement signed with lender financial institutions. As at December 31, 2020 and 2019, such borrowings presented the outstanding amounts as current liabilities in the statements of financial position in full amount of Baht 165.68 million and Baht 210.41 million respectively. However, the Company is still under the negotiation for relaxing the conditions and the Management expected that the subsidiary will negotiate.

19. Financial lease liabilities

Details on the leased assets under financial lease are as follows :

Minimum amount to be paid for financial lease are as follows:

	Consolidated financial statements (Baht)		Separate financial statements (Baht)	
	2020	2019	2020	2019
Within 1 year	31,083,944.60	69,789.62	6,235,391.98	69,789.62
Over 1 year but not exceed 5 years	97,117,316.91	119,895.33	572,080.00	119,895.33
Over 5 years	63,107,947.10	-	-	-
Total	191,309,208.61	189,684.95	6,807,471.98	189,684.95
<u>Less</u> Future interest of lease	(10,885,833.72)	-	(54,729.40)	-
Present value of lease liabilities	180,423,374.89	189,684.95	6,752,742.58	189,684.95
Lease liabilities excluded future interest are as follows:				
Lease liabilities	180,423,374.89	189,684.95	6,752,742.58	189,684.95
<u>Less</u> Current portion of lease liabilities	(20,207,626.63)	(69,789.63)	(6,190,178.33)	(69,789.62)
Lease liabilities	160,215,748.26	119,895.32	562,564.25	119,895.33

The Group entered into lease building agreement for using in operation of the entity for the agreement period approximate 2 years and lease vessels for the agreement period of 8 years.

20. NON-CURRENT PROVISION FOR EMPLOYEE BENEFIT

The Company adopted TAS 19 "Employee Benefits" which effective from January 1, 2011. The Group paid post-employment benefit and pension based on the requirement of Thai Labor Protection Act B.E. 2541 (1998) to provide retirement benefits and other long-term benefit to employees based on their rights and length of service.

Changes in present value of non-current provision for employee benefit are as follows:



**JUTHA MARITIME PUBLIC COMPANY LIMITED
AND SUBSIDIARIES**

**NOTES TO FINANCIAL STATEMENTS
FOR THE YEAR ENDED DECEMBER 31, 2020**

	Consolidated and Separate financial statements (Baht)	
	2020	2019
For the years ended December 31		
Non-current provisions for employee as at January 1,	15,291,989.88	15,912,391.87
Current service costs	1,422,813.00	1,380,852.00
interest	290,064.00	555,184.00
Adjustment unpaid for resigned employees	-	(2,386,706.00)
Previous service cost	-	4,972,271.00
Gain (losses) on re-measurements of defined benefit plans		
recognized in other comprehensive income during the year	2,532,858.00	-
Employee benefit paid during the year	(348,000.00)	(5,133,000.00)
Unrealized gain (loss) on exchange rate	273,183.93	1,518,627.09
Exchange difference on translating of financial statements	(291,581.65)	(1,527,630.08)
Non-current provision for employee benefit as at December 31	19,171,327.16	15,291,989.88

Non-current provision for employee benefit is recognized in profit or loss is recognized in the following line items.

For the year ended December 31, 2020 and 2019

	Consolidated and Separate financial statements (Baht)	
	2020	2019
For the year ended December 31		
Administrative expenses	1,712,877.00	6,908,307.00
Gain (losses) on re-measurements of defined benefit plans		
recognized in other comprehensive income during the year	273,183.93	(2,386,706.00)
Exchange difference on translation functional		
currency to present in financial statements	6,268.43	(272,294.50)
Total	1,992,329.36	4,249,306.50



**JUTHA MARITIME PUBLIC COMPANY LIMITED
AND SUBSIDIARIES**

**NOTES TO FINANCIAL STATEMENTS
FOR THE YEAR ENDED DECEMBER 31, 2020**

Principal actuarial assumptions at the reporting date

For the year ended December 31	Consolidated and Separate financial statements	
	2020	2019
Discount rate	1.50% per annum	2.44 % per annum
Salary increase rate	5.40%	3.87%
Employee turnover rate	Scale related to Age ranging from 0 - 21.95	Scale related to Age ranging from 0 - 24.44
Mortality rate	According to Thailand TMO 2017 male and female tables	According to Thailand TMO 2017 male and female tables

On April 5, 2019, new Labour Protection Act was published in the Royal Gazette which will become effective after 30 days from the date of its publication in the Royal Gazette onwards which determined the additional rate of severance pay in the case of termination of employment for a terminated employee who has worked for 20 consecutive years or more and shall be entitled to receive payment not less than the last rate of wages for 400 days. The Company has recorded the effects of the aforementioned Labour Protection Act in the financial statements in 2019 in the amount of Baht 4.97 million (Separate : Baht 4.97 million).

Sensitivity analysis

Reasonably possible changes at the reporting date to one of the relevant actuarial assumptions, holding other assumptions constant, would have affected the defined benefit obligation. At present, the Company is being assessed by the Actuary and the management deems that there is no any significant impacts on the Company and subsidiaries financial statements.

(Unit : Baht)

	Consolidated and Separate financial statements			
	2020		2019	
	Increase	Decrease	Increase	Decrease
Discount rate (movement 1%)	(1,363,852.00)	1,599,984.00	(1,663,034.00)	2,225,857.00
Salary increase in the future (movement 1%)	1,717,370.00	(1,498,748.00)	1,169,970.00	(1,034,981.00)



21. ORDINARY SHARES

On December 17, 2020, the shareholders' extraordinary meeting No.1/2020, passed the resolution to approve the operations in any matters as follows :

- a) To decrease the Company's share capital from Baht 650.70 million to Baht 422.39 million by cutting unissued share capital for 76.10 million shares at par value of Baht 3.00 each and the decrease share capital was registered with the Ministry of Commerce on December 18, 2020.
- b) In increase the Company's share capital from Baht 422.39 million to Baht 1,274.29 million by issuing new 283.97 million shares at par value of Baht 3.00 each and the increase share capital was registered with the Ministry of Commerce on December 21, 2020.
- c) To allocate the increase ordinary shares of the Company as follows :
 - Allocate the increase 88.88 million ordinary shares for offering to the Company's director (specific person) at the offering price of Baht 0.45 per share which is the offering the new issued ordinary shares to the Private Placement under the debt to equity conversion scheme.
 - Allocate the increase 88.88 million ordinary shares for offering to the specific persons (Private Placement) who are not connected with the Company. Thus, the offering price used the weighted average price of the Company's ordinary shares traded on the SET during the 7 consecutive business days prior to the date on which the Board of directors' meeting resolved to propose the shareholders' meeting to consider and approve the aforementioned offering of the newly issued ordinary shares. i.e. from October 20 to 29, 2020, which is equivalent to Baht 0.43 at the offering price to Private Placement at Baht 0.45 per share.
 - Allocate the remaining increase ordinary shares to the shareholders based on the proportion of shareholding (Rights Offering) at the ration of 3 existing shares for 1 new ordinary share at the offering price of Baht 0.30 per share.

The Company has registered the increase share capital in part of conversion debt to equity and already offered to Private Placement on December 24, 2020, and registered the increase share capital based on proportion of right offering on February 2, 2021.

22. PREFERRED SHARE

Preferred shareholders had the same right as the common shareholders except that they are entitled to receive the accumulative dividends of 10% per annum prior to dividends paid to the common shareholders. The latest payment of dividends had been made in 2010 for the operation result of year 2009. Therefore, the undistributed cumulative dividends of the preferred shares as at December 31, 2020, are Baht 8,415,000

23. INSURANCE CLAIMS INCOME

Insurance claims income for the year ended December 31, 2020 and 2019, the details are as follows:

	Consolidated and Separate financial statements (Baht)	
	2020	2019
receivable for damages compensation from insurance claims	-	247,921,664.90
Less Assets lost	-	(158,361,416.96)
Insurance claims	-	89,560,247.94

24. OTHER INCOME

Other income for the year ended December 31, 2020 and 2019, the details are as follows:

	Consolidated financial statements (Baht)		Separate financial statements (Baht)	
	2020	2019	2020	2019
Uncollected previous year interest	87,759.34	2,650,169.39	87,759.34	2,650,169.39
Dividend received	256,500.00	661,717.20	2,256,500.00	3,661,717.20
Gain on sale of fuel	2,241,387.70	3,405,553.84	2,241,387.70	3,405,553.84
Revenue from cancel of agreement	-	14,270,059.64	-	14,270,059.64
Write off liabilities	1,501,973.13	5,302,253.91	1,501,973.13	5,302,253.91
Revenues from sales of license plate	2,149,532.71	-	2,149,532.71	-
Insurance claims	2,385,931.03	-	2,385,931.03	-
Others	166,779.79	900,009.09	166,744.38	900,009.09
Exchange difference on translation of financial statements	192,606.96	(195,078.90)	190,621.35	(239,646.29)
Total	8,982,470.66	26,994,684.17	10,980,449.64	29,950,116.78

25. GAINS (LOSSES) ON EXCHANGE RATE

Gains (losses) on exchange rate for the year ended December 31, 2020 and 2019 are detailed as follows:

	Consolidated financial statements (Baht)		Separate financial statements (Baht)	
	2020	2019	2020	2019
Unrealized gains (losses) on exchange rate from currency translation	(5,297,619.47)	(19,069,230.87)	(4,168,787.21)	(18,832,817.77)
Realized gains (losses) on exchange rate	6,850,297.46	(5,851,755.99)	6,476,423.89	(4,549,049.99)
Grand total	1,552,677.99	(24,920,986.86)	2,307,636.68	(23,381,867.76)



JUTHA MARITIME PUBLIC COMPANY LIMITED
AND SUBSIDIARIES

NOTES TO FINANCIAL STATEMENTS
FOR THE YEAR ENDED DECEMBER 31, 2020

26. EXPENSES ANALYZED BY NATURE

The significant expenses analyzed by nature for the year ended December 31, 2020 and 2019, are detailed as follows :

	Consolidated financial statements (Baht)		Separate financial statements (Baht)	
	2020	2019	2020	2019
Staff expenses	88,031,514.92	102,592,999.20	61,647,180.66	84,341,969.86
Depreciation	94,366,202.23	96,295,898.05	60,357,934.49	71,520,735.94
Maintenance of vessel expenses	23,236,522.28	25,560,755.22	18,196,311.92	22,117,158.79

27. BASIC EARNINGS (LOSS) PER SHARE

Basic earnings (loss) per share for the year ended December 31, 2020 and 2019, are detailed as follows:-

	Consolidated financial statements (Baht)		Separate financial statements (Baht)	
	2020	2019	2020	2019
Net loss for the year	(140,217,221.92)	(48,524,111.81)	(134,365,003.23)	(49,538,020.31)
Less Dividends of preferred shares	(765,000.00)	(765,000.00)	(765,000.00)	(765,000.00)
Total	(140,982,221.92)	(49,289,111.81)	(135,130,003.23)	(50,303,020.31)
Number of common shares (share)	142,130,924	138,245,071	142,130,924	138,245,071
Basic loss per share (Baht)	(0.9919)	(0.3565)	(0.9507)	(0.3639)

28. PROMOTION PRIVILEGES

The Group is granted the privileges by the Board of Investment (BOI) for business in transportation business by 3 vessels under the BOI certificates as follows:

Number 2044(2)/2551	dated November 6, 2008
Number 1782(2)/2552	dated October 8, 2009
Number 2895(2)/2555	dated December 17, 2012

The significant privileges are as follows:

1. Exempted import duty for vessel and equipment.
2. Exempted corporate income tax for a period of 8 years, commencing on the first related operating income.
3. Other privileges as stipulated in the related BOI certificates.



**JUTHA MARITIME PUBLIC COMPANY LIMITED
AND SUBSIDIARIES**

**NOTES TO FINANCIAL STATEMENTS
FOR THE YEAR ENDED DECEMBER 31, 2020**

Revenues from promoted services for the year ended December 31, 2020 and 2019, can be summarized as follows:-

	Consolidated financial statements (Baht)		Separate financial statements (Baht)	
	2020	2019	2020	2019
Promoted revenues	59,783,868.37	88,954,360.40	-	-
Non-promoted revenues (Phattama)	73,772,046.82	46,278,457.21	54,997,893.81	46,278,457.21
Exempted tax under the Royal Decree No. 314	72,277,368.95	87,941,476.12	44,946,753.18	87,941,476.12
Total	205,833,284.14	223,174,293.73	99,944,646.99	134,219,933.33

29. COMMITMENT AND CONTINGENT LIABILITIES

As at December 31, 2020 and 2019

26.1 The Company has contingent liability in respect of letters of guarantee issued by banks to normal operations amounting to approximately Baht 0.05 million.

26.2 The Company has commitment on rental and service agreements are as follows:

	Consolidated and separate financial statements	
	2020	2019
Within 1 year	-	2,398,748.00
Over 1 year but not over 5 years	-	7,500.00
Total	-	2,406,248.00

As at December 31, 2020, the Group has no obligations under such lease land from adoption TFRS 16. As at January 1, 2020, the Group has recognized land lease liabilities which were reclassified as operating lease at the present value of the outstanding amounts of lease payment discounted by incremental borrowings interest rate of the Group as stated in notes 5 to financial statements.

30. CAPITAL MANAGEMENT

The primary objective of the Company's capital management is to ensure that it has an appropriate financial structure and preserves the ability to continue its business as a going concern.

As at December 31, 2020 and 2019, the Company has debt to equity ratio as follows :

	Consolidated financial statements (Baht)		Separate financial statements (Baht)	
	2020	2019	2020	2019
Total debt to equity ratio	5.65	4.68	52.68	15.77



JUTHA MARITIME PUBLIC COMPANY LIMITED
AND SUBSIDIARIES

NOTES TO FINANCIAL STATEMENTS
FOR THE YEAR ENDED DECEMBER 31, 2020

31. DISCLOSURE AND PRESENTATION OF FINANCIAL INSTRUMENTS

31.1 Accounting policy

The significant accounting policies and methods adopted, including the basis of recognition and measurement relating to each class of financial assets and liabilities, have been disclosed in note 4.

31.2 Credit risk

The Group has low level of credit risk relate to account receivables due to collateral from customer covered all receivable amount. Therefore, the Company has not expected the significant loss for the collection.

31.3 Interest rate risk

Interest rate risk arise from changes in the interest rate resulting in financial impact to the Company in the current and following period.

	Consolidated financial statements (Million Baht)						Interest rate (% per annum)
	Fixed interest rate		Floating interest rate		No Interest rate	Total	
	Within	Over 1 year	Within	Over 1 year			
	1 year	to 5 years	1 year	to 5 years			
Financial assets							
Cash and cash equivalents	-	-	30.40	-	0.0016	30.41	0.05 - 0.25
Total financial assets	-	-	30.40	-	0.0016	30.41	
Financial liabilities							
Short-term borrowings from							
financial institution	51.05	-	59.97	-	-	111.02	4.40 - 5.84
Short-term borrowings	41.04	-	-	-	23.40	64.44	2.25 - 3.00
Current portion of lease							
liabilities	6.81	-	-	-	-	6.81	4.40
Long-term borrowings							
Long-term borrowings from							
financial institutions	-	-	489.10	3.68	-	492.78	1.55 - 5.75
Long-term borrowings from							
related persons and parties	-	-	-	-	10.51	10.51	
Total financial liabilities	98.90	-	549.07	3.68	33.91	685.56	



**JUTHA MARITIME PUBLIC COMPANY LIMITED
AND SUBSIDIARIES**

**NOTES TO FINANCIAL STATEMENTS
FOR THE YEAR ENDED DECEMBER 31, 2020**

	Separate financial statements					Total	Interest rate (% per annum)
	Fixed interest rate		Floating interest rate		No Interest rate		
	Within	Over 1 year	Within	Over 1 year			
	1 year	to 5 years	1 year	to 5 years			
Financial assets							
Cash and cash equivalents	-	-	30.40	-	0.0016	30.41	0.05 - 0.125
Total financial assets	-	-	30.40	-	-	30.41	
Financial liabilities							
Short-term borrowings from							
financial institution	51.05	-	59.97	-	-	111.02	4.40 - 5.84
Short-term borrowings	41.04	-	-	-	23.40	64.44	2.25 - 3.00
Current portion of lease liabilities	6.81	-	-	-	-	6.81	4.40
Current portion of long-term							
Borrowings from							
financial institutions							
Long-term borrowings from							
financial institutions	-	-	489.10	3.68	-	492.78	1.55 - 5.75
Long-term borrowings from							
related persons and parties	-	-	-	-	10.51	10.51	
Total financial liabilities	98.90	-	549.07	3.68	33.91	685.56	

31.4 Foreign currency exchange rate risk

The Company has insignificant foreign currency exchange rate risk due to the Company's asset and liabilities using function currency.

As at December 31, 2020 and 2019, the Company has no prepared hedging for their assets and liabilities.



JUTHA MARITIME PUBLIC COMPANY LIMITED
AND SUBSIDIARIES

NOTES TO FINANCIAL STATEMENTS
FOR THE YEAR ENDED DECEMBER 31, 2020

31.5 Fair value of financial instruments

The carrying value and fair value of financial assets and financial liabilities as at December 31, 2020 and January 1, 2020 are presented below.

(Unit : Baht)

Consolidated financial statements as at December 31,2020				
Carrying value				
Fair value				Fair value
through other	Amortized cost	Total		
comprehensive income				
Financial assets				
Cash and cash equivalents	-	30,426,761.68	30,426,761.68	30,426,761.68
Trade and other current receivables	-	31,071,850.48	31,071,850.48	31,071,850.48
Other long-term investments	1,798,612.84	-	1,798,612.84	1,798,612.84
Claim receivables	-	560,786.35	560,786.35	560,786.35
Total financial assets	1,798,612.84	62,059,398.51	63,858,011.35	63,858,011.35
Financial liabilities				
Bank overdrafts and short-term borrowings				
from financial institutions	-	111,024,751.02	111,024,751.02	111,024,751.02
Trade and other current payables	-	186,258,899.79	186,258,899.79	186,258,899.79
Current portion of long-term borrowings				
from financial institutions	-	264,799,310.21	264,799,310.21	264,799,310.21
Long-term borrowings classified as current liabilities	-	224,296,036.83	224,296,036.83	224,296,036.83
Current portion of lease liabilities				
Short-term borrowings from related persons and	-	6,190,178.34	6,190,178.34	6,190,178.34
parties	-	41,038,147.62	41,038,147.62	41,038,147.62
Short-term borrowings from other company	-	23,400,482.35	23,400,482.35	23,400,482.35
Long-term borrowings from financial institutions	-	3,679,213.74	3,679,213.74	3,679,213.74
Lease liabilities	-	562,564.24	562,564.24	562,564.24
Long-term borrowings from related persons and				
parties	-	10,512,985.00	10,512,985.00	10,512,985.00
Total financial liabilities	-	871,762,569.14	871,762,569.14	871,762,569.14



JUTHA MARITIME PUBLIC COMPANY LIMITED
AND SUBSIDIARIES

NOTES TO FINANCIAL STATEMENTS
FOR THE YEAR ENDED DECEMBER 31, 2020

(Unit: Baht)

Consolidated financial statements as at January 1, 2020				
	Carrying value			
	Fair value			Fair value
	through other	Amortized cost	Total	
	comprehensive income			
Financial assets				
Cash and cash equivalents	-	30,359,204.60	30,359,204.60	30,359,204.60
Trade and other current receivables	-	4,033,259.14	4,033,259.14	4,033,259.14
Other long-term investments	1,805,612.78	-	1,805,612.78	1,805,612.78
Claim receivables	-	221,240,135.61	221,240,135.61	221,240,135.61
Total financial assets	1,805,612.78	255,632,599.35	257,438,212.13	257,438,212.13
Financial liabilities				
Bank overdrafts and short-term borrowings				
from financial institutions	-	125,279,553.12	125,279,553.12	125,279,553.12
Trade and other current payables	-	235,461,583.09	235,461,583.09	235,461,583.09
Current portion of long-term borrowings				
from financial institutions	-	110,170,645.35	110,170,645.35	110,170,645.35
Long-term borrowings classified as current liabilities	-	212,701,167.51	212,701,167.51	212,701,167.51
Current portion of lease liabilities				
Short-term borrowings from related persons and	-	69,789.63	69,789.63	69,789.63
parties	-	134,756,853.39	134,756,853.39	134,756,853.39
Short-term borrowings from other company	-	23,395,128.35	23,395,128.35	23,395,128.35
Long-term borrowings from financial institutions	-	486,067,403.00	486,067,403.00	486,067,403.00
Lease liabilities	-	119,895.32	119,895.32	119,895.32
Long-term borrowings from related persons and				
parties	-	10,553,900.00	10,553,900.00	10,553,900.00
Total financial liabilities	-	1,338,575,918.76	1,338,575,918.76	1,338,575,918.76



JUTHA MARITIME PUBLIC COMPANY LIMITED
AND SUBSIDIARIES

NOTES TO FINANCIAL STATEMENTS
FOR THE YEAR ENDED DECEMBER 31, 2020

(Unit : Baht)

	Separate financial statements as at December 31,2020			
	Carrying value			
	Fair value			Fair value
	through other	Amortized cost	Total	
	comprehensive income			
Financial assets				
Cash and cash equivalents	-	30,426,761.68	30,426,761.68	30,426,761.68
Trade and other current receivables	-	31,071,850.48	31,071,850.48	31,071,850.48
Other long-term investments	1,798,612.84	-	1,798,612.84	1,798,612.84
Claim receivables	-	560,786.35	560,786.35	560,786.35
Total financial assets	1,798,612.84	62,059,398.51	63,858,011.35	63,858,011.35
Financial liabilities				
Bank overdrafts and short-term borrowings				
from financial institutions	-	111,024,751.02	111,024,751.02	111,024,751.02
Trade and other current payables	-	186,258,899.79	186,258,899.79	186,258,899.79
Current portion of long-term borrowings				
from financial institutions		264,799,310.21	264,799,310.21	264,799,310.21
Long-term borrowings classified as current liabilities	-	224,296,036.83	224,296,036.83	224,296,036.83
Current portion of lease liabilities				
Short-term borrowings from related persons and		6,190,178.34	6,190,178.34	6,190,178.34
parties	-	41,038,147.62	41,038,147.62	41,038,147.62
Short-term borrowings from other company	-	23,400,482.35	23,400,482.35	23,400,482.35
Long-term borrowings from financial institutions	-	3,679,213.74	3,679,213.74	3,679,213.74
Lease liabilities	-	562,564.24	562,564.24	562,564.24
Long-term borrowings from related persons and				
parties	-	10,512,985.00	10,512,985.00	10,512,985.00
Total financial liabilities	-	871,762,569.14	871,762,569.14	871,762,569.14



**JUTHA MARITIME PUBLIC COMPANY LIMITED
AND SUBSIDIARIES**

**NOTES TO FINANCIAL STATEMENTS
FOR THE YEAR ENDED DECEMBER 31, 2020**

(Unit : Baht)

Separate financial statements as at January 1, 2020

	Carrying value			
	Fair value			Fair value
	through other	Amortized cost	Total	
	comprehensive income			
Financial assets				
Cash and cash equivalents	-	30,358,794.81	30,358,794.81	30,358,794.81
Trade and other current receivables	-	5,525,147.59	5,525,147.59	5,525,147.59
Short-term loans to related parties	-	17,950.37	17,950.37	17,950.37
Other long-term investments	1,805,612.78	-	1,805,612.78	1,805,612.78
Claim receivables	-	221,218,888.50	221,218,888.50	221,218,888.50
Total financial assets	1,805,612.78	257,120,781.27	258,926,394.05	258,926,394.05
Financial liabilities				
Bank overdrafts and short-term borrowings				
from financial institutions	-	115,290,813.86	115,290,813.86	115,290,813.86
Trade and other current payables	-	232,283,463.06	232,283,463.06	232,283,463.06
Current portion of long-term borrowings				
from financial institutions	-	67,021,658.43	67,021,658.43	67,021,658.43
Long-term borrowings classified as current liabilities	-	2,286,555.51	2,286,555.51	2,286,555.51
Current portion of lease liabilities				
Short-term borrowings from related persons and parties	-	69,789.63	69,789.63	69,789.63
Short-term borrowings from other company	-	127,821,433.39	127,821,433.39	127,821,433.39
Long-term borrowings from financial institutions	-	23,395,128.35	23,395,128.35	23,395,128.35
Lease liabilities	-	486,067,403.00	486,067,403.00	486,067,403.00
Long-term borrowings from related persons and parties	-	119,895.32	119,895.32	119,895.32
	-	10,553,900.00	10,553,900.00	10,553,900.00
Total financial liabilities	-	1,064,910,040.55	1,064,910,040.55	1,064,910,040.55



32. SEGMENT FINANCIAL INFORMATION

Operating Segment information is reported in a manner consistent with internal reports that are regularly reviewed by the chief operating decision maker in order to make decisions about the allocation of resources to the segment and assess its performance.

The Group engaged in navigation business and operated into 2 principal segments as follows:

1. Time charter service covers routes in Europe, America, Central America Caribbean Sea and Australia which the Company manages its fleet.
2. Cargo shipping business divided into:
 - 2.1 Liner service in which vessels are plying on the route between Thailand-Japan-South Korea-Thailand.
 - 2.2 Tramps service in which vessels are plying with no fixed route or time table, sailing to ports in Asia, Europe and America.

Because of the income from cargo shipping business segment is not reach 10% of total income that the group of Company did not present the financial information by segment.

As at December 31, 2020, the Company has income from two customers in the consolidated financial statements and the separate financial statements arose from time charter service of which is exceed than 10% amount of Baht 132.50 million and Baht 45.39 million respectively (as at December 31, 2019 amount of Baht 198 million and Baht 109 million respectively).



33. FUNCTIONAL CURRENCY IN FINANCIAL STATEMENTS

The statements of financial position and statements of comprehensive income for the year ended December 31, 2020 and 2019, denominated in US Dollar currency as functional currency can be presented as follows :

	Consolidated financial statements (USD)		Separate financial statements (USD)	
Assets	2020	2019	2020	2019
Current assets				
Cash and cash equivalents	1,012,972.68	1,006,805.22	1,012,966.78	1,006,791.63
Trade and other current receivables	1,034,449.08	133,755.36	1,568,586.03	183,231.00
Short-term loans to related parties	-	-	-	595.29
Supplies	1,980,650.86	1,705,002.84	1,179,001.79	1,072,099.69
Total current assets	4,028,072.62	2,845,563.42	3,760,554.60	2,262,717.61
Non-current assets				
Investment in associate	675,995.55	703,891.89	195,399.51	195,399.51
Investment in subsidiaries	-	-	3,673,172.10	3,673,172.10
Other long-term investments	59,879.71	59,879.71	59,879.71	59,879.71
Vessels and equipment	40,822,968.22	43,539,613.34	22,364,833.25	24,491,221.38
Right-of-use assets	5,786,490.81	-	44,299.83	-
Other intangible assets	8,887.66	9,977.97	1,905.80	2,565.16
Claim receivables	18,669.79	7,337,007.88	18,669.79	7,336,303.26
Other non-current assets	68,041.26	72,803.80	68,041.23	72,803.78
Total non-current assets	47,440,933.00	51,723,174.59	26,426,201.22	35,831,344.90
Total assets	51,469,005.62	54,568,738.01	30,186,755.82	38,094,062.51



JUTHA MARITIME PUBLIC COMPANY LIMITED
AND SUBSIDIARIES

NOTES TO FINANCIAL STATEMENTS
FOR THE YEAR ENDED DECEMBER 31, 2020

	Consolidated financial statements (USD)		Separate financial statements (USD)	
	2020	2019	2020	2019
Liabilities and shareholders' equity				
Current liabilities				
Bank overdrafts and short-term borrowings				
from financial institutions	4,194,128.69	4,154,657.86	3,696,254.00	3,823,400.34
Trade and other current payables	6,517,590.19	7,808,635.11	6,200,961.47	7,703,238.81
Current portion of long-term borrowings				
from financial institutions	10,543,819.54	3,653,599.70	8,815,741.54	2,222,645.70
Long-term borrowings classified as current liabilities	12,983,300.00	7,053,829.26	7,467,300.00	75,829.26
Current portion of lease liabilities	672,755.58	2,314.44	206,084.42	2,314.44
Short-term borrowings from related person and parties	1,596,248.66	4,468,954.48	1,366,248.66	4,238,954.48
Short-term borrowings from other companies	779,052.65	775,854.89	779,052.65	775,854.89
Total current liabilities	37,286,895.31	27,917,845.74	28,531,642.74	18,842,237.92
Non-current liabilities				
Long-term borrowings from financial institutions	122,488.98	16,119,500.00	122,488.98	16,119,500.00
Lease liabilities	5,333,928.65	3,976.10	18,728.98	3,976.10
Long-term borrowings from related person and parties	350,000.00	350,000.00	350,000.00	350,000.00
Non-current provision for employee benefit	638,254.93	507,129.73	638,254.93	507,129.73
Total non-current liabilities	6,444,672.56	16,980,605.83	1,129,472.89	16,980,605.83
Total liabilities	43,731,567.87	44,898,451.57	29,661,115.63	35,822,843.75
Shareholders' equity				
Common stock				
Authorized share capital				
422,213,796 common shares, USD 0.08 par value	39,049,201.92	-	39,049,201.92	-
214,350,000 common shares, USD 0.08 par value	-	17,785,447.00	-	17,785,447.00
2,550,000 preferred shares, USD 0.07 par value	178,601.00	178,601.00	178,601.00	178,601.00
Total authorized share capital	39,227,802.92	17,964,048.00	39,227,802.92	17,964,048.00
Paid-up share capital				
316,022,847 common shares, USD 0.08 par value	28,553,397.73	-	28,553,397.73	-
138,245,071 common shares, USD 0.08 par value	-	10,982,025.19	-	10,982,025.19
2,550,000 preferred shares, USD 0.07 par value	178,601.03	178,601.03	178,601.03	178,601.03
Share premium on ordinary shares	(12,367,057.17)	2,568,609.49	(12,367,057.17)	2,568,609.49
Retained earnings (deficit)				
Appropriated				
Legal reserve	743,734.27	743,734.27	743,734.27	743,734.27
Unappropriated	(10,865,554.31)	(6,307,323.10)	(13,007,542.46)	(8,636,258.01)
Other components of equity	(3,667,002.59)	(3,667,002.59)	(3,565,493.21)	(3,565,493.21)
Total owners of the Parent	2,576,118.96	4,498,644.29	535,640.19	2,271,218.76
Non-controlling interests	5,161,318.79	5,171,642.15	-	-
Total shareholders' equity	7,737,437.75	9,670,286.44	535,640.19	2,271,218.76
Total liabilities and shareholders' equity	51,469,005.62	54,568,738.01	30,196,755.82	38,094,062.51



**JUTHA MARITIME PUBLIC COMPANY LIMITED
AND SUBSIDIARIES**

**NOTES TO FINANCIAL STATEMENTS
FOR THE YEAR ENDED DECEMBER 31, 2020**

For the year ended December 31, 2020 and 2019

	Consolidated financial statements (USD)		Separate financial statements (USD)	
	2020	2019	2020	2019
Revenues				
Service income	6,575,260.96	7,140,549.16	3,192,691.30	4,294,419.47
Vessels management fee income	19,800.00	355,553.28	148,469.45	482,288.58
Insurance claims income	-	2,865,515.30	-	2,865,515.30
Gain on exchange rate	49,599.67	-	73,716.52	-
Other income	286,941.39	863,703.52	350,766.02	958,271.57
Total revenues	6,931,602.02	11,225,321.26	3,765,643.29	8,600,494.92
Expenses				
Cost of services	(8,931,212.10)	(8,834,185.82)	(5,933,767.10)	(6,790,347.39)
Administrative expenses	(1,525,203.97)	(1,607,743.64)	(1,480,073.33)	(1,589,479.87)
Loss on exchange rate	-	(797,356.76)	-	(748,112.04)
Total expenses	(10,456,416.07)	(11,239,286.22)	(7,413,840.43)	(9,127,939.30)
Profit (loss) from operations	(3,524,814.05)	(13,964.96)	(3,648,197.14)	(527,444.38)
Share of profit from investment in associate	35,929.24	71,414.02	-	-
Profit (loss) before finance costs and income tax expense	(3,488,884.81)	57,449.06	(3,648,197.14)	(527,444.38)
Finance costs	(1,000,620.96)	(1,556,583.99)	(644,038.51)	(1,057,544.03)
Loss before income tax expense	(4,489,505.77)	(1,499,134.93)	(4,292,235.65)	(1,584,988.41)
Tax expense	-	-	-	-
Loss for the year	(4,489,505.77)	(1,499,134.93)	(4,292,235.65)	(1,584,988.41)
Gains on remeasurements of defined benefit plans	(79,048.80)	-	(79,048.80)	-
Total comprehensive expense for the year	(4,568,554.57)	(1,499,134.93)	(4,371,284.45)	(1,584,988.41)
Profit (loss) attributable to :				
Owners for the Company	(4,479,182.41)	(1,552,550.01)	(4,292,235.65)	(1,584,988.41)
Non-controlling interests	(10,323.36)	53,415.08	-	-
Loss for the year	(4,489,505.77)	(1,499,134.93)	(4,292,235.65)	(1,584,988.41)
Total comprehensive expense attributable to :				
Owners for the Company	(4,558,231.21)	(1,552,550.01)	(4,371,284.45)	(1,584,988.41)
Non-controlling interests	(10,323.36)	53,415.08	-	-
Total comprehensive expense for the year	(4,568,554.57)	(1,499,134.93)	(4,371,284.45)	(1,584,988.41)
Loss per share				
Basic earnings loss per share	(0.0322)	(0.0114)	(0.0309)	(0.0116)

34. FINANCIAL STATEMENTS APPROVAL

The financial statements were approved and authorized for issue by the Company's Board of directors on February 23, 2021.



List of Management

Lists of company directors as of December 31, 2020

Name – Surname, Position	Age	Number of Shares	Percent age %	Relation with other management	Education	Work Profile	Training
1. Mr. Chanet Phenjati President Date of Appointment as a Director January 9, 1985	60	123,098,858	38.64	Son of Rear Admiral Chano Phenjati, Chairman, Younger brother of Mr. Sarun Phenjati, Director Father of Mr. Chanit Phenjati, Director, Assistant To The President	Master Degree in Business Administration, Babson College, Massachusetts, U.S.A.	2015- Present Qualified Member in Thai Vessel Business, Maritime Promotion Commission, Ministry of Transport 2015 - Present Vice President, Thai Shipowners' Association 2007 - Present Director of Committee Development of Logistic System, Board of Trade of Thailand 1987 - Present President, Jutha Maritime Public Company Limited 1996-2014 Secretary, Thai Shipowners' Association	Director Accreditation Program (DAP) Thai Institute of Directors Association (IOD)
2. Mr. Chanit Phenjati Director Assistant To The President Date of Appointment as a Director February 27, 2015	29	1,150,000	0.36	Son of Mr. Chanet Phenjati, President	Bachelor of Business Administration in Management, University of Massachusetts	2015-Present Director, Assistant To The President 2014 Management Trainee Jutha Maritime public Company Limited 2013 Phatra Securities Public Company Limited 2012 Bangkok Bank Public Company Limited 2010 Thainamthip Company Limited Jutha Maritime public Company Limited	
3. Mr. Wanchai Nippayaporn Advisor ,Technical Department	73	5,700	-	Nil	Bachelor Degree Merchant Marine Training Center	2018 – Present Advisor ,Technical Department 1999 - 2018 Senior Technical Manager 1994 – 1999 Technical Manager	-
4. Mr. Warraset Ruangsri Senior Chartering Manager & Senior Operation Manager	58	-	-	Nil	Bachelor Degree Merchant Marine Training Center Harbour Department	1999 - Present Senior Chartering Manager and Senior Operation Manager 1995-1998 Assistant Chartering Manager	-
5. Mrs. Thatsaneya Srijaroen Senior Accounting Manager	69	17,350	0.01	Nil	Master of Business Administration Ramkhamhaeng University	2005 – Present Senior Accounting Manager 1990 - 2004 Accounting Manager	Certificate of the Endorsed Internal Auditing Program at Chulalongkorn University issued by The Institute of Internal Auditor s, NewYork U.S.A.

Name – Surname, Position	Age	Number of Shares	Percent age %	Relation with other management	Education	Work Profile	Training
6. Mrs. Nipa Arreenich Senior Finance Manager	62	-	-	Nil	Master of Business Administration Ramkhamhaeng University	2018 – Present Senior Finance Manager 2006 -2018 Finance Manager 2004 - 2005 Assistance Finance Manager	- -
7. Mrs. Yanisa Nakthum Senior Accounting Manager Senior Administration Manager	50	-	-	Nil	Degree of Bachelor of Business Administration (Accounting) Saint John's College	2018 – Present Senior Accounting & Administration Manager 2007 – 2018 Account Manager 2006 - 1999 Assistance Accounting Manager	-
8. Miss Malee Satitset Marketing Manager	55	-	-	Nil	Master of Business Administration (Marketing), Ramkhamhaeng University	2006 - Present Marketing Manager 1994 - 2006 Assistance Traffic Manager	-
9. Mrs. Jiraporn Chuamunphan Accounting Manager	57	1,000	0.01	Nil	Degree of Bachelor of Business Administration Sukhothai Thammathir Open University	2006 - Present Accounting Manager 2004 - 2005 Assistance Accounting Manager	-



Name – Surname, Position	Age	Number of Shares	Percentage %	Relation with other management	Education	Work Profile	Training
10. Mr. Roengnarong Ruangthong Marine Manager	44	-	-	Nil	Master of Arts Mahamakut Buddhist University	2008-Present Marine Manager	-
11. Mr. Santi Srithong Technical Manager	49	-	-	Nil	Bachelor Degree Merchant Marine Training Center Harbour Department	2012 – Present Technical Manager	-2532-2537 Merchant Marine Training Centre -2 months training at Warsash Maritime academy(UK) on developing Officer Cadet and Senior Officer Certification Programmes, holding British COC
12. Mrs Siriporn Prathumthanasat Accounting Manager	47	-	-	Nil	Bachelor's Degree Accounting Bangkok University	2018 – Present Accounting Manager 2014-2018 Assistant Accounting Manager	-
13. Mr. Aekkawith Doonlabut DESIGNATED PERSON AHORE (DPA) SAFETY MANAGEMENT SYSTEM(SMS) Manager	48	-	-	Nil	Bachelor Degree, Merchant Marine Training Center Harbour Department	2018-Present Safety Management System (SMS) Manager 2014-2017 Master Mariner 2013-2014 Safety Management System (SMS) Manager	- MERCHANT MARINE TRAINING CENTRE

Company Secretary

Name – Surname, Position	Age	Number of Shares	Percentage %	Relation with other management	Education	Work Profile	Training
Miss Supatra Subpal Company Secretary Date of Appointment as a Director 14 August 2019	38	-	-	-	Master of Law in Business Law Thammasat University	2016 – Present Partner Kompass Law Ltd. (Formerly, HNP Legal Ltd.) 2014 – 2015 Assistant Director Kompass Law Ltd. (Formerly, HNP Legal Ltd.) 2012 – 2013 Senior Associate HNP Legal Ltd. May 2004 – 20 Lawyer HNP Legal Ltd.	- Certificate in Intellectual Property Law (Institute of Legal Education of the Thai Bar) - Certificate in Tax law (Judicial Training Institute) - Certificate in International Tax and U.S. - Thai Relations (Thammasat University และ Thai Relations (Thammasat University และ - Corporate Secretary Program Class 29/2009 - Effective Minutes Taking Class 13/2009 - Board Reporting Program Class 11/2013 - Company Reporting Program Class 6/2013

Company Secretary

The Board of Directors appointed Miss Supatra Subpal , a Company Secretary to be responsible for Board meeting,

shareholders' meeting and implementation of good corporate governance practice. The Company Secretary reported to the Chairman and President.

- To provide advice pertaining to the Company's regulations and Articles of Association, to monitor new laws and regulations on the regular basis, and to report any significant changes to the Board;
- To arrange meetings of shareholders and the Board in accordance with applicable laws and regulations;
- To prepare minutes of shareholders' and Board meetings and to monitor execution of such resolutions on the regular basis;



Corporate profile

1. General information

Company's name	Jutha Maritime Public Company Limited
Head office	Mano Tower, 153 Sukhumvit 39, Klongton Nua, Wattana, Bangkok 10110
Type of business	Marine transport
Contact	Tel 02-260-0050, Fax 02-259-9825, 02-259-9824 E-mail: office@jutha.co.th
Paid-up Capital	955,718,541 baht
Company Registration Number	0107536001613 (Previously Bor Mor Jor 235)

2. Investment in other juridical entities where the company holds more than 10% of shares

Company's name	J. Shipping Services Company Limited
Head Office	Mano Tower, 153 Sukhumvit 39, Klongton Nua, Wattana, Bangkok 10110
Type of Business	Stevedoring, Ship Repairing and Ship Agency
Registered Capital	15 million baht
Investment	33.33% of total investment

Company's name	Thaiden Maritime Company Limited
Head Office	Mano Tower, 153 Sukhumvit 39, Klongton Nua, Wattana, Bangkok 10110, Tel: 02-260-0050 Fax: 02-259-9825, 02-259-9824
Type of Business	International marine transport
Registered Capital	225 million baht
Investment	51% of total investment

Company's name	Jutha Maritimo INC
Head Office	Capital Plaza Bldg., 8 th floor Roberto Motta Ave – Costa del Este 0819-05911 Panama Republic of Panama
Type of Business	International marine transport
Registered Capital	0.31 million baht
Investment	100 % of total investment

3. Other References

Regulator for Issuing Company:

Securities and Exchange Commission (“SEC”)
333/3 Viphavadi Rangsit Road, Chomphon, Chatuchak,
Bangkok 10900
Telephones: +66 2695 9999
Facsimiles: +66 2695 9660
Email: info@sec.or.th
Website: <http://www.sec.or.th>

Regulator for Listed Company:

The Stock Exchange of Thailand (“SET”)
93 The Stock Exchange of Thailand Building,
Ratchadaphisek Road , Dindaeng, Dindaeng,
Bangkok 10400 , Thailand
Telephones: 02-009-9000,02-009-9740
Facsimiles: 02-009-9991
Call Center: 02-009-9999
Email: SETCallCenter@set.or.th
Website: <http://www.set.or.th>

Register

Thailand Securities Depository Co., Ltd.
93 The Stock Exchange of Thailand Building,
Ratchadaphisek Road, Dindaeng, Dindaeng,
Bangkok 10400, Thailand
Tel: 02-009-9378
Fax: 02-009-9476
Email: srg_tsd@set.or.th
Website: <http://www.set.or.th>



Auditor

D I A International Audit Co., Ltd.

316/32 Sukhumvit 22 Road (Soi Sainumthip)

Klongtoey Bangkok 10110, Thailand

Tel: 02-259-5300

Fax: 02-260-1553

Mr. Joompoth Piratanakorn CPA # 7645

Mrs. Suvimol Krittayakiern CPA # 2982

Miss Somjintana Pholhirunrat CPA # 5599

Remark: Investors can study additional details of the issuer from the Company's Annual information Disclosure Form (Form 56-1) on the SEC's website at <http://www.sec.or.th> or on the Company's website at <http://www.jutha.co.th>



E-mail : office@jutha.co.th Tax ID : 01075-36001-61-3



Tel. 02-260-0050 (30 Lines) Fax. 02-259-9825, 02-259-9824



Mano Tower 153 Soi 39 Sukhumvit Road, Bangkok 10110 Thailand