



THAI-LENE/PET/CAST

รายงานประจำปี 2553  
**Annual Report 2010**



A Certified ISO 9001:2000/ISO 14001 Company

บริษัท ไทยฟิล์มอินดัสตรี จำกัด (มหาชน)  
**Thai Film Industries Public Company Limited**



## สารบัญ Contents

1	จุดเด่นในรอบปี	Financial Highlights
2	สาส์นจากประธานกรรมการ	Message from the Chairman
4	คณะกรรมการบริษัท	Board of Directors
5	กิจกรรมในรอบปี	Social Activities
7	ลักษณะการประกอบธุรกิจ	Nature of Business
8	ภาวะอุตสาหกรรมและการแข่งขัน	Industrial Situation and Competitive
12	ปัจจัยความสำเร็จและปัจจัยความเสี่ยง	Key Success & Risk Factors
14	โครงสร้างการถือหุ้นและการจัดการ	Shareholders and Management Structure
23	การกำกับดูแลกิจการ	Corporate Governance
41	รายงานความรับผิดชอบของคณะกรรมการ	Report of Board of Director's Responsibilities
42	รายงานของคณะกรรมการตรวจสอบ	Audit Committee's Report
43	คำอธิบายและวิเคราะห์ของฝ่ายจัดการ	Management Explanation and Analysis
51	งบการเงิน	Financial Statement

## จุดเด่นในรอบปี

# Financial Highlights

ล้านบาท / Million Baht

	2553 2010	2552 2009	2551 2008
รายได้จากการขาย Sales Revenues	3,769	3,649	5,611
รายได้รวม Total Revenues	3,867	3,796	5,701
กำไรขั้นต้น Gross Profit	257	162	680
กำไร(ขาดทุน) ก่อนต้นทุนทางการเงิน Profit (Loss) before Finance Costs	71	2	295
ต้นทุนทางการเงิน Finance Costs	131	144	148
กำไร (ขาดทุน) สุทธิ Net Profit (Loss)	(60)	(142)	147
สินทรัพย์รวม Total Assets	4,264	4,302	4,461
หนี้สินรวม Total Liabilities	2,632	2,983	2,874
ส่วนของผู้ถือหุ้น Total Shareholders' Equity	1,632	1,319	1,587
<b>อัตราส่วนทางการเงิน Financial Ratios</b>			
กำไร (ขาดทุน) สุทธิต่อหุ้น (บาท) Net Profit (Loss) per share (Baht)	(0.045)	(0.133)	0.140
อัตรากำไรสุทธิต่อรายได้รวม Net Profit Margin (%)	-1.55%	-3.73%	2.57%
อัตราผลตอบแทนต่อส่วนของผู้ถือหุ้น Return on Equity (%)	- 4.07%	-9.75%	9.29%
อัตราผลตอบแทนจากสินทรัพย์รวม Return on Asset (%)	-1.40%	-3.23%	3.05%
เงินปันผลต่อหุ้น (บาท) Dividend per share (Baht)	-	-	-
มูลค่าตามบัญชีต่อหุ้น (บาท) Book Value per share (Baht)	1.226	1.239	1.491

บริษัทฯ ได้เพิ่มทุนจดทะเบียนจาก 1,065 ล้านหุ้น เป็น 1,365 ล้านหุ้น มูลค่าหุ้นละ 1 บาท โดยจดทะเบียนเพิ่มทุนจดทะเบียนเมื่อวันที่ 19 มกราคม 2553 และทุนที่เรียกชำระแล้วกับกระทรวงพาณิชย์เมื่อวันที่ 12 กุมภาพันธ์ 2553



## สาส์นจากประธานกรรมการ Message from the Chairman



ในปี 2553 ภาพรวมเศรษฐกิจของประเทศไทยมีการฟื้นตัวจากสภาวะเศรษฐกิจที่ชะลอตัว จากปัจจัยภายในประเทศและภาวะวิกฤตเศรษฐกิจของโลกในช่วง 2 - 3 ปี ที่ผ่านมา โดยที่ การลงทุน การบริโภคภายในประเทศ และ การส่งออก มีอัตราการเติบโตอย่างต่อเนื่อง อย่างไรก็ตาม ยังคงมีปัจจัยลบทางเศรษฐกิจ ทั้งจากปัญหาทางการเมือง และปัญหาวิกฤตการณ์ทางการเงินในกลุ่มประเทศยุโรป ปัญหาภัยธรรมชาติ อุทกภัย และความผันผวนของราคาน้ำมันและวัตถุดิบ

ด้วยสภาวะแวดล้อมที่มีความผันผวน มีทั้งปัจจัยบวกและปัจจัยลบตลอดปี 2553 บริษัทฯ ดำเนินนโยบายธุรกิจด้วยกลยุทธ์หลัก 5 ประการเพื่อเพิ่มขีดความสามารถในการแข่งขัน และการสร้างผลกำไรที่ยั่งยืนคือ การผลิตสินค้าที่มีคุณภาพสูง เป็นที่ยอมรับในตลาดโลก การพัฒนาตลาดสำหรับผลิตภัณฑ์ที่มีมูลค่าเพิ่ม การเพิ่มประสิทธิภาพการผลิต การเสริมสร้างและพัฒนาบุคลากรอย่างต่อเนื่อง และการคำนึงถึงความรับผิดชอบต่อสังคมและสิ่งแวดล้อม

จากการดำเนินการด้วยนโยบายการบริหารจัดการที่กล่าวข้างต้น ส่งผลให้ผลิตภัณฑ์ของบริษัทฯ เป็นที่ยอมรับ และมีการขยายฐานตลาดไปยังต่างประเทศเพิ่มขึ้น ทั้งในยุโรปตะวันออก เอเชียเหนือ เอเชียใต้ ที่มีอุปสงค์เพิ่มมากขึ้น มีสัดส่วนผลิตภัณฑ์ที่มีมูลค่าเพิ่มมากขึ้น ต้นทุนวัตถุดิบ

The year 2010 saw Thailand's economy re-covered from a slowdown owing to its internal factors and world economic crisis over the previous few years. The growth rates of investment, domestic consumption, and exports had been continuously elevated albeit downside risks of Thailand political conflicts, financial turmoil in Europe, natural disasters, and volatility of crude oil prices.


Under turbulent environment caused by positive and negative variables throughout 2010, Thai Film had emphasized on 5 key strategies to enhance competitive edge and sustainable profitability. The strategies were to produce high quality films, to develop markets for high valued products, to improve operation efficiency, to continuously enhance human capital, and to maintain corporate social & environment responsibility.

With the utmost efforts following company's strategies, Thai Film products remained globally well perceived and its business was expanded into several regions including Eastern Europe, North Asia,



การผลิต และการสูญเสียลดลง ด้วยโครงการพัฒนาอุตสาหกรรมการผลิตเพื่อยกระดับความสามารถการแข่งขัน-กระบวนการเพิ่มผลิตภาพ (Manufacturing Development to Improve Competitiveness Program- Productivity Improvement Approach: MDICP-PIA) ดำเนินกิจกรรม Kaizen และ QCC โดยให้พนักงานได้รับการฝึกอบรมและมีส่วนร่วมในการพัฒนาแนวคิดการปรับปรุงพัฒนากระบวนการผลิตและจัดการกว่า 100 แนวคิด การพัฒนากระบวนการผลิตด้านคุณภาพ โดยได้รับการรับรองมาตรฐาน GMP&HACCP จาก Moody International นอกจากนี้ บริษัทฯ ได้เข้าร่วมโครงการด้านการอนุรักษ์พลังงาน ในโครงการลดการใช้น้ำร่วมกับกรมโรงงานอุตสาหกรรม และได้รับรางวัลโรงงานอุตสาหกรรมที่มีศักยภาพในการลดการใช้น้ำดีเด่น ประจำปี 2553


ผมและคณะกรรมการบริษัท ขอขอบคุณ ผู้ถือหุ้น ลูกค้า คู่ค้า สถาบันการเงิน พนักงาน และผู้เกี่ยวข้องทุกฝ่าย ที่ได้ให้การสนับสนุนบริษัทฯ ด้วยดีตลอดมา และขอให้ความเชื่อมั่นกับทุกท่านว่า บริษัทฯ จะดำเนินธุรกิจด้วยความรอบคอบ ระมัดระวัง ความโปร่งใส ด้วยหลักการกำกับดูแลกิจการที่ดี เพื่อให้บริษัทฯ มีการพัฒนาและเติบโตอย่างยั่งยืน อันนำมาซึ่งประโยชน์สูงสุดต่อผู้เกี่ยวข้องทุกฝ่ายโดยทั่วกัน



(นายประยุทธ์ มหากิจศิริ)  
ประธานและผู้อำนวยการใหญ่

and South Asia. The sales of high valued films had significantly increased. Thai Film initiated projects that helped reducing raw material costs, conversion costs, and wastes via the campaign of MDICP-PIA (Manufacturing Development to Improve Competitiveness Program-Productivity Improvement Approach). The company launched Kaizen and QCC activities by arranging successive training and encouraging staff members to share their innovative ideas which led to more than 100 fruitful practices to improve productivity. In light of quality enhancement, we also earned accreditation of GMP & HACCP from Moody International. Furthermore, last year we were proud to be an award winner of outstanding plant of water usage reduction, a program of energy conservation campaigns hosted by Department of Industrial Works.

On behalf of the Board of Directors, I would like to express my appreciation towards all shareholders, customers, suppliers, creditors, employees, and all involved parties for continuous supports and contributions as an integral part of company's successes. Adhering to commitment and fiduciary duties, Thai Film will continue to be a company that operates with due care and transparently in compliance with good governance to achieve the best benefits for all.



Prayudh Mahagitsiri  
Chairman and CEO

## คณะกรรมการบริษัท

# Board of Directors



นางสุวิมล มหากิจศิริ  
รองประธานกรรมการ  
Mrs. Suvimol Mahagitsiri  
Deputy Chairman



นายประดิษฐ์ ศวตตานนท์  
กรรมการ  
Mr. Pradit Sawattananond  
Director



นายประสงค์ เอ็มมานอนย์  
กรรมการ  
Mr. Prasong Aimmanoj  
Director



นางแคตลียา ไตรศักดิ์พล  
กรรมการ  
Mrs. Cattaleeya Trisakdiphol  
Director

นายประยุทธ์ มหากิจศิริ  
ประธานและผู้อำนวยการใหญ่  
Mr. Prayudh Mahagitsiri  
Chairman and Chief Executive Officer



นางกิ่งเทียน บางอ้อ  
กรรมการ  
Mrs. Kingthien Bang-or  
Director



นายวัฒนชัย สุวคนธ์  
กรรมการ  
Mr. Vatanachai Suvagondha  
Director



นายสมชัย วสุพงศ์โสธร  
กรรมการ  
Mr. Somchai Vasupongsorn  
Director



นายเอกพล พงศ์สถาพร  
กรรมการและเลขานุการบริษัท  
Mr. Ekaphol Pongstabhon  
Director and Company Secretary





## กิจกรรมในรอบปี

กิจกรรมในรอบปีที่ผ่านมา ตั้งอยู่บนพื้นฐานการหล่อหลอมรวมใจให้เป็นหนึ่งเดียวของพนักงาน ไทยฟิล์ม บนพื้นฐานการปลูกฝัง คุณธรรม และจริยธรรม การอยู่ร่วมกันอย่างกลมกลืนระหว่าง พนักงานกับสังคม ความรัก ความใส่ใจ และความรับผิดชอบต่อสิ่งแวดล้อม กิจกรรมต่างๆ นอกจากพนักงานจะได้ความรู้แล้ว ยังสามารถฝึกให้จิตใจซึมซับกับการเป็นผู้ให้ ความสมัครสมาน สามัคคี เอื้อเฟื้อเผื่อแผ่ การได้รู้จักเข้าใจ และใกล้ชิดกับธรรมชาติ บนพื้นฐานธรรมชาติ คือ ธรรมชาติ สิ่งต่างๆ เหล่านี้เปรียบเหมือนกงล้อที่จะเคลื่อนและหมุนต่อไปอย่างไม่หยุดนิ่ง บนหลักการ พนักงาน องค์กร สังคม และสิ่งแวดล้อม อยู่ร่วมกันอย่างมีความสุข










# ลักษณะการประกอบธุรกิจ

## ลักษณะของผลิตภัณฑ์

1. **ฟิล์มบีโอพีพี (BOPP Film)** ใช้เป็นวัสดุในอุตสาหกรรมบรรจุหีบห่อ และการพิมพ์ ซึ่งเป็นสินค้าหลักของบริษัทฯ
2. **ฟิล์มโพลีเอสเตอร์ (Polyester Film)** ใช้ในอุตสาหกรรมบรรจุอาหารและสินค้าที่เป็นของเหลว
3. **ฟิล์มซีพีพี (CPP Film หรือ Cast Polypropylene Film)** ทำหน้าที่เป็นฟิล์มเคลือบและใช้บรรจุอาหารที่มีอายุสั้นๆ
4. **ฟิล์มเคลือบอลูมิเนียม (Metallized Film)** ผลิตโดยการเคลือบอลูมิเนียมบนฟิล์มทุกชนิด เพื่อเก็บและถนอมอาหารและเคมีภัณฑ์ที่ต้องการอายุการเก็บที่นานขึ้น



## บริษัทย่อย

**บริษัท ริเวอร์ไซด์ทาวเวอร์ จำกัด (ริเวอร์ไซด์)** บริษัท ไทยฟิล์ม อินดัสตรี จำกัด (มหาชน) ถือหุ้นอยู่ ร้อยละ 99.99 และมีกรรมการร่วมกัน เป็นโครงการคอนโดมิเนียม 32 ชั้น ริมน้ำเจ้าพระยา ถนนพระราม 3 ซึ่งโครงการนี้ได้ดำเนินการก่อสร้างเสร็จสมบูรณ์ ได้จดทะเบียนนิติบุคคลอาคารชุดเรียบร้อยแล้ว โดยริเวอร์ไซด์โอนได้ตั้งแต่วันที่ 1 กันยายน 2541 เป็นต้นมา

ปัจจุบัน ริเวอร์ไซด์ ได้ขายห้องชุดไปแล้ว 60 ยูนิต คงเหลือรอขาย 41 ยูนิต ณ วันที่ 31 ธันวาคม 2553 โดยบริษัทฯ มีเงินลงทุนสุทธิใน ริเวอร์ไซด์ 1,300 ล้านบาท ได้สำรองค่าเผื่อการด้อยค่าของเงินลงทุนไว้แล้ว 971 ล้านบาท คงเหลือเงินลงทุนสุทธิในบัญชีของบริษัทฯ 329 ล้านบาท



## บริษัทร่วม

**บริษัท ไทยคอปเปอร์ อินดัสตรี จำกัด (มหาชน)** (ไทยคอปเปอร์) บริษัทฯ ลงทุนใน ไทยคอปเปอร์ จำนวน 1,519 ล้านบาท ร้อยละ 18.96 และมีกรรมการร่วมกัน ประกอบธุรกิจถลุงแร่ทองแดง ผลิตและจำหน่ายทองแดงแผ่นบริสุทธิ์และผลิตภัณฑ์พลอยได้ มีโรงงานตั้งอยู่ที่ 9 หมู่ที่ 8 ถนนมาบข่าปลวกแดง ตำบลมาบข่า อำเภอนิคมพัฒนา จังหวัดระยอง

ปัจจุบันไทยคอปเปอร์ ไม่ได้ดำเนินการผลิต บริษัทฯ จึงได้สำรองการด้อยค่าของเงินลงทุนจากหุ้นที่อยู่ในบริษัทดังกล่าวจำนวน 1,519 ล้านบาท แล้วตั้งแต่ไตรมาสที่ 3 ปี 2550 บริษัทฯ จึงจะไม่ได้รับผลกระทบจากการดำเนินงานของ ไทยคอปเปอร์อีก และหาก ไทยคอปเปอร์ สามารถหาผู้ร่วมทุนรายใหม่และปรับโครงสร้างหนี้กับสถาบันการเงินเจ้าหนี้ของ ไทยคอปเปอร์ได้ บริษัทฯ อาจจะได้รับรู้กำไรที่เกิดจากการขายหุ้นให้กับผู้ลงทุนรายใหม่ต่อไป



	ปี2553		ปี2552		ปี2551	
	(ล้านบาท)	%	(ล้านบาท)	%	(ล้านบาท)	%
<b>ในประเทศ :</b>						
ฟิล์ม บีโอพีพี	1,466.94	38.92	1,155.79	31.67	1,321.90	23.55
ฟิล์ม โพลีเอสเตอร์	101.29	2.69	69.34	1.90	80.56	1.44
ฟิล์ม ซีพีพี	124.83	3.31	98.59	2.70	93.11	1.66
ฟิล์ม เคลือบอลูมิเนียม	9.13	0.24	18.45	0.51	18.52	0.33
<b>รวมในประเทศ</b>	<b>1,702.19</b>	<b>45.16</b>	<b>1,342.17</b>	<b>36.78</b>	<b>1,514.09</b>	<b>26.98</b>
<b>ต่างประเทศ :</b>						
ฟิล์ม บีโอพีพี	1,909.52	50.66	2,139.13	58.61	3,849.39	68.59
ฟิล์ม โพลีเอสเตอร์	120.15	3.19	81.81	2.24	120.36	2.15
ฟิล์ม ซีพีพี	29.64	0.79	25.53	0.70	21.05	0.38
ฟิล์ม เคลือบอลูมิเนียม	7.59	0.20	60.86	1.67	106.36	1.90
<b>รวมต่างประเทศ</b>	<b>2,066.90</b>	<b>54.84</b>	<b>2,307.33</b>	<b>63.22</b>	<b>4,097.16</b>	<b>73.02</b>
<b>รวมทั้งหมด</b>	<b>3,769.09</b>	<b>100.00</b>	<b>3,649.50</b>	<b>100.00</b>	<b>5,611.25</b>	<b>100.00</b>

## ภาวะอุตสาหกรรมและการแข่งขัน

แม้จะได้รับผลกระทบจากปัญหาเศรษฐกิจโลกในช่วงปี 2551- 2552 แต่ภาพรวมของอุตสาหกรรมฟิล์มพลาสติก ยังคงเติบโตอย่างต่อเนื่อง โดยอัตราการเติบโตเฉลี่ยทั่วโลกในปี 2553 ของฟิล์มบีโอพีพีอยู่ที่ประมาณ ร้อยละ 7 เมื่อเทียบกับปี 2552 โดยมีปริมาณความต้องการใช้ ฟิล์มบีโอพีพี ทั่วโลกสูงถึง 5.8 ล้านตัน การเติบโตหลักจะอยู่ในกลุ่มประเทศเศรษฐกิจใหม่ อาทิ จีน อินเดีย รัสเซีย ตะวันออกกลาง เอเชียตะวันออกเฉียงใต้ และประเทศในกลุ่มลาตินอเมริกา โดยประเทศจีนมีความต้องการใช้ฟิล์มบีโอพีพีสูงถึงประมาณ 2.3 ล้านตันต่อปี หรือ ร้อยละ 39 ของปริมาณความต้องการฟิล์มบีโอพีพีทั่วโลก และมีอัตราเติบโต ร้อยละ 10 เมื่อเทียบกับ ปี 2552

ในขณะเดียวกัน มีการลงทุนตั้งโรงงานและขยายกำลังการผลิตฟิล์มบีโอพีพีเพิ่มขึ้นในหลายภูมิภาคทั่วโลก เช่นเดียวกัน นับตั้งแต่ปี 2551 เป็นต้นมา คาดการณ์ว่า ปริมาณการผลิตรวมทั่วโลกในปี 2552 มีอยู่ประมาณ 5.42 ล้านตัน และจะเพิ่มขึ้นเป็น 7 ล้านตันใน ปี 2556 ซึ่งกำลังการผลิตที่เพิ่มขึ้นอย่างมีนัยสำคัญจะอยู่ใน กลุ่มประเทศเศรษฐกิจใหม่ เช่น จีน อินเดีย ตะวันออกกลาง และ เอเชียตะวันออกเฉียงใต้ โดยที่ปัจจุบัน คาดว่าประเทศจีนมีกำลังผลิตรวมสูงถึง ร้อยละ 38 ของปริมาณการผลิตฟิล์มรวมทั่วโลก

### ประมาณการปริมาณการใช้ฟิล์มบีโอพีพี

หน่วย: พันตัน

	2552	2553	เพิ่มขึ้น (ลดลง)
จีน	2,060	2,266	10%
เอเชียเหนือ	478	498	4%
เอเชียใต้	322	349	8%
อินเดีย	239	273	14%
ตะวันออกกลาง/แอฟริกา	427	461	8%
ยุโรป	1,007	1,035	3%
อเมริกาเหนือ	584	597	2%
อเมริกาใต้	288	310	8%
รวม	5,405	5,788	7%



ตัวแปรสำคัญนอกเหนือจาก อุปสงค์และอุปทาน ในอุตสาหกรรมฟิล์มบีโอพีพีและอุตสาหกรรมต่อเนื่อง คือ ราคาวัตถุดิบ เม็ดพลาสติกโพลิโพรไพลีน ซึ่งเป็นปัจจัยหลักต่อการกำหนดราคาขายฟิล์มบีโอพีพีทั้งในประเทศและต่างประเทศ และกำลังการผลิต ในปี 2553 ราคาตลาดเม็ดพลาสติก โพลิโพรไพลีน เฉลี่ย สูงขึ้นประมาณ ร้อยละ 24 เมื่อเปรียบเทียบกับปี 2552 และมีความผันผวนสูง ซึ่งราคาเฉลี่ยสูงสุดอยู่ที่ 1,490 ดอลลาร์สหรัฐต่อดัน และราคาเฉลี่ยต่ำสุด 1,187 ดอลลาร์สหรัฐต่อดัน โดยปัจจัยหลักๆ มาจากราคาน้ำมันดิบ ราคาโมโนเมอร์ กำลังการผลิตของผู้ผลิตโมโนเมอร์ และ โพลีเมอร์ ความต้องการและระดับราคาซื้อขาย เม็ดพลาสติกโพลิโพรไพลีนแต่ละชนิดที่ใช้ ในอุตสาหกรรมแต่ละประเภท จากสถานการณ์ต่างๆ เช่น อัตราเร่งทางเศรษฐกิจที่ไม่สมดุลระหว่างกลุ่มประเทศที่มีความเจริญทางเศรษฐกิจหลักของโลก กับ กลุ่มประเทศเศรษฐกิจใหม่ ภาวะวิกฤตการเงินในทวีปยุโรป ภัยธรรมชาติ ภูมิอากาศโลก รวมถึงความไม่แน่นอนในการฟื้นตัวทางเศรษฐกิจของสหรัฐอเมริกา ทำให้คาดว่าความผันผวนด้านราคาเม็ดพลาสติกยังคงอยู่ในระดับสูงในปี 2554

การพัฒนาด้านเทคโนโลยีของแต่ละอุตสาหกรรมและการนำฟิล์มทั้งบีโอพีพีและโพลีเอสเตอร์ ไปใช้ในผลิตภัณฑ์ต่างๆ ทั่วโลก เป็นเงื่อนไขที่ทำให้ปริมาณความต้องการฟิล์มของโลก รวมถึงประเทศไทย ยังอยู่ในระดับสูงและยังคงเพิ่มขึ้น โดยเฉพาะอย่างยิ่ง การนำไปใช้เป็นวัสดุหลักของบรรจุภัณฑ์และหีบห่อแบบของสำหรับสินค้าที่เกี่ยวกับอาหารและไม่เกี่ยวกับอาหาร ที่มีอัตราการเติบโตสูงในแต่ละปี และความต้องการที่หลากหลายมากขึ้นทั้งในด้านคุณสมบัติของการรักษาคุณภาพสินค้า รูปลักษณ์ความสวยงามของบรรจุภัณฑ์ การรองรับกับเทคโนโลยีกระบวนการผลิตที่มุ่งเน้นการเพิ่มผลผลิต นอกจากตลาดด้านบรรจุภัณฑ์และหีบห่อ คุณสมบัติของฟิล์มบีโอพีพี ยังถูกพัฒนานำไปใช้ในอุตสาหกรรมด้านสิ่งพิมพ์ ที่เพิ่มมูลค่าด้านความสวยงาม และ การป้องกันความชื้น ควบคู่ไปกับสิ่งพิมพ์ที่เป็นกระดาษ ด้วยการเปลี่ยนแปลงของตลาดดังกล่าว ผู้ผลิตในโซ่อุปทานของอุตสาหกรรมพลาสติก จึงหันมาให้ความสำคัญกับการพัฒนาและวิจัย วัตถุดิบ กระบวนการผลิต และ เทคโนโลยีที่เกี่ยวข้อง เพื่อรองรับกับความต้องการของผู้ผลิตต่อเนื่องและผู้บริโภคที่เพิ่มมากขึ้น

ปัจจัยอีกประการ ที่กระทบต่ออุตสาหกรรม คือ ข้อตกลงและมาตรการทางการค้าต่างๆ เช่น เขตการค้าเสรีอาเซียน (AFTA) ข้อตกลงการค้าเสรีอาเซียน-จีน (ASEAN-China) สิทธิพิเศษทางภาษีศุลกากรเป็นการทั่วไป (GSP) การประกาศมาตรการป้องกันตลาด (Anti-Dumping) ล้วนมีผลทำให้สภาวะการแข่งขันระหว่างผู้ผลิตฟิล์มในแต่ละประเทศเพิ่มมากขึ้น ทั้งในด้านการส่งออกและการขายภายในประเทศ นับตั้งแต่ปี 2553 เป็นต้นมา บริษัทฯ ต้องเน้นการเสริมสร้างประสิทธิภาพในการบริหารต้นทุนวัตถุดิบและกระบวนการผลิต คุณภาพของสินค้า กระบวนการจัดส่งสินค้า การพัฒนาฟิล์มที่มีมูลค่าเพิ่มและสร้างความแตกต่างเชิงคุณสมบัติของฟิล์มให้ตอบสนองความต้องการของตลาดมากที่สุด เพื่อหลีกเลี่ยงการแข่งขันทางด้านราคา

ด้วยสภาวะอุตสาหกรรมและการแข่งขันในปัจจุบันและอนาคต จะเห็นได้ว่า ความต้องการฟิล์มบีโอพีพีของโลก ยังคงอยู่ในทิศทางที่ดี โดยดูจากอัตราเติบโตความต้องการฟิล์มบีโอพีพีของโลก ที่ประมาณร้อยละ 7 ในปี 2553 เทียบกับ อัตราการเติบโตทางเศรษฐกิจจากมูลค่าผลิตภัณฑ์มวลรวมของโลก (World GDP) ที่ประมาณร้อยละ 5 บริษัทฯ เล็งเห็นความสำคัญและมีการประเมินสถานการณ์และจัดทำแผนธุรกิจและกลยุทธ์ ให้สอดคล้องกับแผนพัฒนาธุรกิจเพื่อความยั่งยืน โดยพิจารณาจากองค์ประกอบสภาพแวดล้อมทุกด้าน ทั้งในเรื่องอุปสงค์ อุปทาน ตลอดโซ่อุปทาน ตั้งแต่ผู้ผลิตขั้นต้นไปจนถึงผู้บริโภคปลายทาง ความเปลี่ยนแปลงเทคโนโลยีของผู้สนับสนุนการผลิต ผู้ผลิตต่อเนื่อง และการเปลี่ยนแปลงด้านวิถีชีวิตและความต้องการของผู้บริโภค การพัฒนาและการลงทุนของคู่แข่งในอุตสาหกรรมทั้งในประเทศและต่างประเทศ รวมถึงความได้เปรียบเสียเปรียบทางการค้า อันเนื่องมาจากสิทธิพิเศษทางภาษีศุลกากรต่างๆ เพื่อเป็นข้อมูลในการลงทุนและพัฒนาในการขยายโอกาสทางธุรกิจและบริหารจัดการความเสี่ยงในแต่ละด้านให้เกิดประโยชน์สูงสุดต่อบริษัทฯ

## Industrial Situation and Competition

Notwithstanding global sluggish economy during 2008 – 2009, global BOPP film industry in 2010 continued to grow in terms of volume by average of 7% compared to that of 2009. It was estimated that BOPP film consumption reached 5.8 million tons in 2010 worldwide. Some emerging economies like China, India, Russia, Middle East, South East Asia, and Latin America were mostly responsible for strengthened outturn. China, in particular, consumed 2.3 million tons or 39% of the global consumption with a substantial annual grow rate of 10%.

In the meantime, new investments for additional capacity of BOPP film had been deployed in many regions since 2008. It is estimated that the global capacity in 2009 posted 5.4 million tons and would likely to climb to 7 million tons in 2013. Most of the new capacities are situated in emerging markets such as China, India, Middle East, and South East Asia. China alone nowadays holds 38% of the world supply.


### BOPP Film Demand Estimation

Unit: Thousand Tons

	2009	2010	Increase (Decrease)
China	2,060	2,266	10%
North Asia	478	498	4%
South Asia	322	349	8%
India	239	273	14%
Middle East/Africa	427	461	8%
Europe	1,007	1,035	3%
North America	584	597	2%
South America	288	310	8%
Total	5,405	5,788	7%

Source: AMI Report 2010

Further to demand & supply of BOPP film industry and its connected chains, polypropylene resin prices play a key role in determining BOPP film prices around the globe as well as world supply availability. In 2010, the average price of polypropylene was 24% higher than that of 2009. It is good to note that prices had substantially fluctuated from the peak of USD 1,490 per ton to the bottom of USD 1,187 per ton. Prices in each period varied essentially with volatile crude oil and monomer prices, occasional monomer & polymer supply shortage, and demand for each type of PP resin used in different applications. These situations concurred with unbalanced growth in the old and new economies. Added to the fluctuation were financial crisis in Europe, natural disasters, climate changes and uncertainty of the US economic recovery. It is therefore predicted that PP resin prices will most likely continue to heavily swing in 2011.



The technology development in BOPP and PET film applications has also driven and continued to give rise to global and local usage growth. In essence, high market growth rates and ever-changing demand for new properties, designs and advanced technologies in food & non food flexible packaging industry build even stronger demand for BOPP film. In paper printing segment, BOPP film has been applied to add more value on its designs and water-proof attribute. With changes in the market landscape, producers in plastic supply chain increasingly pay more attention to R&D in raw materials, production efficiency, and converting technology to seize those opportunities.

International trade has made significant impacts on the industry in terms of more intense competition both in domestic and overseas markets. AFTA, ASEAN-China FTA, GSP, and Anti-Dumping, to name a few, were recently imposed and exercised. Therefore, since 2010, Thai Film has been very focused on its efficiency of production costs, product quality, delivery, and differentiated and high valued films to avoid price pressure.

As to the current and future situation, the world demand for BOPP film remains fairly promising in view of 7% growth rate compared to world GDP rise of 5% in year 2010. Thai Film has continually reviewed industrial environment, covering the entire supply chains, new technology breakthrough, ever-changing consumer lifestyles and requirements, competition landscape, as well as world trade privileges & barriers, in order to timely adapt business plans and to properly manage risks.



# ปัจจัยความสำเร็จและปัจจัยความเสี่ยง

## ปัจจัยความสำเร็จ

บริษัทฯ ให้ความสำคัญกับปัจจัยความสำเร็จ ดังนี้

1. การวิจัยและพัฒนาฟิล์มที่มีมูลค่า และมีคุณสมบัติและคุณภาพที่ตอบสนองต่อความต้องการของลูกค้า
2. การจัดหาวัตถุดิบที่มีคุณภาพและการพัฒนาปรับปรุงกระบวนการผลิตอย่างต่อเนื่องเพื่อให้ต้นทุนแข่งขันได้
3. การพัฒนาตลาดใหม่ และขยายฐานตลาดเดิมสำหรับฟิล์มที่มีมูลค่าเพิ่มสูง
4. การพัฒนาบุคลากรให้มีศักยภาพอย่างต่อเนื่อง
5. การให้ความสำคัญกับความรับผิดชอบต่อสังคมและการอนุรักษ์สิ่งแวดล้อม

## ปัจจัยความเสี่ยง

บริษัทฯ ประเมินและบริหารจัดการความเสี่ยงของธุรกิจ ทั้งในด้าน โอกาสที่จะเกิด (Likelihood) และระดับของผลกระทบต่อธุรกิจ (Significance) โดยแบ่งเป็นความเสี่ยงดังนี้

ความเสี่ยงด้านการดำเนินธุรกิจ

1. ความเสี่ยงด้านความผันผวนของราคาสินค้าและวัตถุดิบ

ราคาวัตถุดิบโดยเฉพาะอย่างยิ่งราคาเม็ดพลาสติก มีความผันผวนด้านราคาสูง ทำให้ยากแก่การควบคุมต้นทุนและกำหนดราคาขายฟิล์ม บริษัทฯ ได้จัดเตรียมมาตรการเพื่อบรรเทาความเสี่ยงโดยการสรรหาและคัดเลือกแหล่งวัตถุดิบและผู้ผลิตทั้งในประเทศและต่างประเทศ จากหลายภูมิภาค ที่มีราคาตลาดและคุณสมบัติของเม็ดพลาสติกตรงกับมาตรฐานการผลิตฟิล์มในแต่ละประเภทของบริษัทฯ รวมถึงการทำสัญญาราคาซื้อขายอ้างอิงราคาตลาดล่วงหน้ากับผู้ผลิตบางส่วน เพื่อสามารถควบคุมต้นทุนให้สอดคล้องกับราคาขายตามคำสั่งซื้อล่วงหน้า

2. ความเสี่ยงด้านการขาดแคลนวัตถุดิบที่ใช้ในการผลิต

การบริหารจัดการด้านวัตถุดิบเป็นสิ่งสำคัญ เนื่องจากความไม่แน่นอนของอุปสงค์ และอุปทาน ตลอดจนการหยุดการทำงานของเครื่องจักรของผู้ผลิต อันเป็นเหตุให้ปริมาณของวัตถุดิบไม่เพียงพอต่อความต้องการของตลาด ดังนั้นบริษัทฯ ได้มีระบบการจัดการตรวจสอบปริมาณวัตถุดิบคงคลังในแต่ละวัน และมีการจัดทำแผนบริหารความต่อเนื่องของสายการผลิต ให้มีผลกระทบต่อผลผลิตและค่าใช้จ่ายในการผลิตน้อยที่สุด ในกรณีที่ประสบกับภาวะความไม่เพียงพอของวัตถุดิบ ขณะเดียวกัน บริษัทฯ มีการควบคุมให้มีวัตถุดิบคงคลังอยู่ในปริมาณที่เหมาะสม เพื่อลดความเสี่ยงด้านความผันผวนของราคาเม็ดพลาสติก ที่อาจจะก่อให้เกิดภาวะการขาดทุนจากราคาวัตถุดิบที่เปลี่ยนแปลง

ความเสี่ยงด้านการเงิน

1. ความเสี่ยงด้านสภาพคล่องทางการเงิน

บริษัทฯ จัดให้มีการทบทวนและติดตามการให้สินเชื่อการค้าแก่ลูกค้า เป็นรายไตรมาส เพื่อตรวจสอบความสามารถในการชำระเงินของลูกค้าแต่ละราย สำหรับลูกค้าในประเทศ และดำเนินการทำประกันลูกหนี้การค้าสำหรับลูกค้าต่างประเทศ รวมถึงนโยบายการใช้เครื่องมือทางการเงิน ในรูปตราสารทางการเงินต่างๆ เช่น Letter of Credit หรือ หนังสือค้ำประกัน เพื่อลดความเสี่ยงด้านการชำระเงินล่าช้า และ หนี้สูญของลูกค้าการค้า

2. ความเสี่ยงด้านความผันผวนของอัตราแลกเปลี่ยน

เนื่องจากบริษัทฯ มีการนำเข้าวัตถุดิบจากต่างประเทศ และ ส่งออกฟิล์มไปยังต่างประเทศ ความผันผวนของอัตราแลกเปลี่ยนมีผลกระทบต่อต้นทุน รายได้ ของบริษัทฯ ดังนั้น บริษัทฯ ได้ดำเนินนโยบายบริหารการนำเข้าวัตถุดิบและส่งออกฟิล์ม ให้มีมูลค่าที่ใกล้เคียงกัน รวมถึงการใช้เครื่องมือทางการเงินที่มี ด้วยการทำสัญญาซื้อขายเงินตราต่างประเทศล่วงหน้าตามความเหมาะสม

# Key Success & Risk Factors

## Key Success Factors

Thai Film has emphasized on the following key success factors.

1. Research and development in high valued products with properties and qualities that fit customer requirements.
2. Procurement of quality materials and continuous improvement of production process to achieve competitive costs.
3. Penetration and expansion into existing and new markets for high valued films.
4. Enhancement of human development programs to ensure high performance organization.
5. Encouragement of social responsibility and environmental conservation.

## Risk Factors

Thai Film has assessed business risks in terms of likelihood versus significance and has initiated programs to cope with such identified risks.

### Operation Risks

#### 1. Raw Material & Film Prices Fluctuation

Polypropylene resin prices are highly volatile, leading to the difficulties in cost control and selling price determination. Thai Film mitigates the risks by seeking and selecting several well-suited quality producers locally and internationally who are able to offer competitive rates. Formula price contracts have been made with some producers to secure volume allocation and costs that would be in line with the quantity and selling prices of advanced sales orders.

#### 2. Shortage of Raw Material Supply

Uncertainties of demand & supply as well as unexpected production disruptions could bring about shortages of raw materials. Thai Film has set up daily supply monitoring, inventory management and production scheduling systems to ascertain that all production lines would consistently and effectively operate under such circumstances. The inventory level has been closely monitored and adjusted to match the sales orders, and not to instigate price risks.

### Financial Risks

#### 1. Cash Flows and Liquidity

Thai Film has monitored local and overseas customers' financial status and reviewed their credit terms on quarterly basis to ensure their payment ability. In case of overseas open credit customers, Trade Insurance, Letter of Credit, Letter of Guarantee, and so on would be basically exercised as available financing instruments to diminish risks of delayed payment and bad debt overturn.

#### 2. Foreign Currency Exchange

As Thai Film has imported raw materials from offshore suppliers and shipped finished products to overseas markets, foreign currency exchange could primarily affect company's costs and revenues. Therefore, Thai Film has engaged in natural hedging by as much as possible matching the value and timing between raw materials imports and finished goods exports. In addition to this practice, forward contracts have been entered and exercised at a proper level.

# โครงสร้างการถือหุ้นและการจัดการ

## การถือหุ้นและการจัดการ

รายชื่อผู้ถือหุ้นใหญ่ของ บริษัท ไทยฟิล์มอินดัสตรี จำกัด (มหาชน)

รายชื่อผู้ถือหุ้น	วันปิดสมุดทะเบียน 22 มีนาคม 2554	
	จำนวนหุ้นที่ถือ	%
1. กลุ่มมหากิจศิริ	1,184,159,388	86.75
2. ธนาคาร กรุงเทพ จำกัด (มหาชน)	66,893,043	4.90
3. นายไพศาล แซ่ล่อ	14,514,433	1.06
4. นายสุธี ลิ้มอดิบุญย์	7,975,269	0.58
5. นายณัฐพงษ์ พันธุ์รัตนมงคล	4,012,200	0.29
6. นายชัยยศ เขมพ์เจริญ	3,795,972	0.28
7. นายพรชัย ชาญวนิชวงศ์	3,500,000	0.26
8. บริษัท กาแฟผงไทย จำกัด	3,200,493	0.23
9. นายนิรันดร์ ศรีรงค์	2,526,007	0.19
10. GOLDMAN SACHS & CO	2,247,700	0.16

**หมายเหตุ** ผู้ถือหุ้นกลุ่มมหากิจศิริ ประกอบด้วย นายประยุทธ์ มหากิจศิริ นางสาววิมล มหากิจศิริ นางสาวอุษณีย์ มหากิจศิริ นายเฉลิมชัย มหากิจศิริ นางสาวอุษณา มหากิจศิริ บริษัท เลคเวด แลนด์ จำกัด และ บริษัท พีเอ็ม กรุป จำกัด

สัดส่วนการถือหุ้นใน บริษัท เลคเวด แลนด์ จำกัด

รายชื่อผู้ถือหุ้น	สัดส่วนการถือหุ้น %
1. กลุ่มมหากิจศิริ	90.00
2. บริษัท ไทยฟิล์มอินดัสตรี จำกัด (มหาชน)	10.00
รวม	100.00

สัดส่วนการถือหุ้นใน บริษัท พีเอ็ม กรุป จำกัด

รายชื่อผู้ถือหุ้น	สัดส่วนการถือหุ้น %
1. กลุ่มมหากิจศิริ	100.00



## โครงสร้างการจัดการ โครงสร้างกรรมการบริษัท ประกอบด้วย

### 1. คณะกรรมการบริษัท ณ วันที่ 31 ธันวาคม 2553 มี 9 ท่านประกอบด้วย

1. นายประยุทธ์	มหากิจศิริ	ประธานกรรมการ
2. นางสาวิมล	มหากิจศิริ	รองประธานกรรมการ
3. นายเอกพล	พงศ์สถาพร	กรรมการและ เลขานุการบริษัท
4. นายประสงค์	เอมมาโนชญ์	กรรมการ
5. นายสมชัย	วสุพงศ์โสธร	กรรมการ
6. นางแคตลียา	ไตรศักดิ์พล	กรรมการ
7. นางกึ่งเทียน	บางอ้อ	กรรมการอิสระ
8. นายประดิษฐ	ศวัสตนานนท์	กรรมการอิสระ
9. นายวัฒนชัย	สุวคนธ์	กรรมการอิสระ

### 2. คณะกรรมการตรวจสอบมาจากกรรมการอิสระมี 3 ท่านประกอบด้วย

1. นางกึ่งเทียน	บางอ้อ	ประธานกรรมการตรวจสอบ
2. นายประดิษฐ	ศวัสตนานนท์	กรรมการตรวจสอบ
3. นายวัฒนชัย	สุวคนธ์	กรรมการตรวจสอบ

### 3. คณะอนุกรรมการกำหนดค่าตอบแทนมี 3 ท่านประกอบด้วย

1. นายวัฒนชัย	สุวคนธ์	ประธานคณะอนุกรรมการกำหนดค่าตอบแทนและ กรรมการอิสระ
2. นายประดิษฐ	ศวัสตนานนท์	อนุกรรมการกำหนดค่าตอบแทนและกรรมการอิสระ
3. นายเอกพล	พงศ์สถาพร	อนุกรรมการกำหนดค่าตอบแทน (ได้รับการแต่งตั้งเดือน มกราคม 2554)

### 4. คณะผู้บริหาร (Executive Committee Members-ECM) มี 9 ท่านประกอบด้วย

1. นายเอกพล	พงศ์สถาพร	กรรมการผู้จัดการ
2. นายประสงค์	เอมมาโนชญ์	รองกรรมการผู้จัดการ
3. นายชาญชัย	กฤษณ์ไพบูลย์	ผู้ช่วยกรรมการผู้จัดการสายเทคนิค
4. นายธรากร	ชัยรัศมีกุล	ผู้ช่วยกรรมการผู้จัดการสายการขาย
5. นางแคตลียา	ไตรศักดิ์พล	ผู้ช่วยกรรมการผู้จัดการสายบัญชี
6. นายสมชัย	วสุพงศ์โสธร	ผู้อำนวยการฝ่ายการเงิน
7. นายชัยยศ	เขมพ์เจียร	ผู้อำนวยการฝ่ายทรัพยากรบุคคลและธุรการ
8. นายชาคริต	หมวดมณี	ผู้อำนวยการโรงงาน
9. นายดนัย	พยัคณิธิ	ผู้อำนวยการฝ่ายขายต่างประเทศ

## รายละเอียดโดยย่อเกี่ยวกับคณะกรรมการและผู้บริหารของบริษัท

ชื่อ – สกุล	นายประยุทธ มหากิจศิริ *
ตำแหน่ง	ประธานกรรมการและผู้อำนวยการใหญ่
อายุ	66 ปี
คุณวุฒิการศึกษา	<ul style="list-style-type: none"> <li>- ปริญญาตรีบริหารธุรกิจ มหาวิทยาลัยซานดิเอโก สหรัฐอเมริกา</li> <li>- วิทยาศาสตรบัณฑิต สาขาวิชาบริหารทั่วไป ม.รามคำแหง</li> <li>- Director Accreditation Program – DAP รุ่นที่ 18/2004</li> <li>- Role of the Chairman Program – RCP รุ่นที่ 16/2007</li> </ul>

สัดส่วนการถือหุ้นในบริษัท	0.29 % (กลุ่มมหากิจศิริ 86.75%)
---------------------------	---------------------------------

ความสัมพันธ์ทางครอบครัวระหว่างผู้บริหาร	สมรสกับรองประธานกรรมการ
---	-------------------------

ประสบการณ์ทำงานในระยะ 5 ปีย้อนหลัง	<div>2526 – ปัจจุบัน ประธานกรรมการและผู้อำนวยการใหญ่ บมจ. ไทยฟิล์มอินดัสตรี</div> <div>2532 – ปัจจุบัน ประธานกรรมการและผู้อำนวยการใหญ่ บจก. ควอลิตี้ คอฟฟี่โปรดักส์</div> <div>2535 – ปัจจุบัน ประธานกรรมการ บจก. พีเอ็มกรุ๊ป</div> <div>2537 – ปัจจุบัน ประธานกรรมการและผู้อำนวยการใหญ่ บมจ. ไทยคอปเปอร์ อินดัสตรี</div> <div>2533 – ปัจจุบัน ประธานกรรมการและผู้อำนวยการใหญ่ บมจ. ไทยน็อกซ์ สเตนเลส</div> <div>2541 – ปัจจุบัน กรรมการ บจก. เลควูด แลนด์</div> <div>2541 – ปัจจุบัน กรรมการ บจก. เลควูดคันทรี คลับ</div> <div>2545 – ปัจจุบัน กรรมการ บจก. ครีวเลควูด</div> <div>2545 – ปัจจุบัน กรรมการ บจก. แอ็คมี แคมป์</div> <div>2548 – ปัจจุบัน กรรมการ บจก. พีเอ็ม.คอร์ป</div> <div>2548 – ปัจจุบัน ประธานกรรมการ บจก. ริเวอร์ไซด์ ทาวเวอร์</div>
------------------------------------	--

ชื่อ – สกุล	นางสุวิมล มหากิจศิริ *
ตำแหน่ง	รองประธานกรรมการ
อายุ	64 ปี
คุณวุฒิการศึกษา	<ul style="list-style-type: none"> <li>- ปริญญาตรีเศรษฐศาสตร์ มหาวิทยาลัยรามคำแหง</li> <li>- Director Accreditation Program – DAP รุ่นที่ 26/2004</li> <li>- Role of the Chairman Program – RCP รุ่นที่ 16/2007</li> </ul>

สัดส่วนการถือหุ้นในบริษัท	5.79 % (กลุ่มมหากิจศิริ 86.75%)
---------------------------	---------------------------------

ความสัมพันธ์ทางครอบครัวระหว่างผู้บริหาร	สมรสกับประธานกรรมการฯ
---	-----------------------

ประสบการณ์ทำงานในระยะ 5 ปีย้อนหลัง	<div>2526 – ปัจจุบัน รองประธานกรรมการ บมจ. ไทยฟิล์มอินดัสตรี</div> <div>2532 – ปัจจุบัน รองประธานกรรมการ บจก. ควอลิตี้ คอฟฟี่โปรดักส์</div> <div>2535 – ปัจจุบัน กรรมการ บจก. พีเอ็มกรุ๊ป</div> <div>2537 – 2550 รองประธานกรรมการ บมจ. ไทยคอปเปอร์ อินดัสตรี</div> <div>2547 – ปัจจุบัน รองประธานกรรมการ บมจ. ไทยน็อกซ์ สเตนเลส</div> <div>2541 – ปัจจุบัน ประธานกรรมการ บจก. เลควูด แลนด์</div> <div>2541 – ปัจจุบัน ประธานกรรมการ บจก. เลควูดคันทรี คลับ</div> <div>2545 – ปัจจุบัน ประธานกรรมการ บจก. ครีวเลควูด</div> <div>2545 – ปัจจุบัน กรรมการ บจก. แอ็คมี แคมป์</div> <div>2548 – ปัจจุบัน กรรมการ บจก. พีเอ็ม.คอร์ป</div> <div>2550 – ปัจจุบัน ประธานกรรมการ บจก. พหลโยธิน การ์เด็นท์</div>
------------------------------------	---

ชื่อ – สกุล	นางกิ่งเทียน บางอ้อ		
ตำแหน่ง	กรรมการอิสระและประธานคณะกรรมการตรวจสอบ		
อายุ	66 ปี		
คุณวุฒิการศึกษา	<ul style="list-style-type: none"> <li>- ปริญญาตรี - บัญชี มหาวิทยาลัยธรรมศาสตร์</li> <li>- ปริญญาโท - บริหารธุรกิจ ม.ธรรมศาสตร์</li> <li>- Director Certification Program - DCP รุ่นที่ 53/ 2005</li> </ul>		
สัดส่วนการถือหุ้นในบริษัท	.002 %		
ความสัมพันธ์ทางครอบครัวระหว่างผู้บริหาร	ไม่มี		
ประสบการณ์ทำงานในระยะ 5 ปีย้อนหลัง	2550 – ปัจจุบัน	กรรมการและรักษาการกรรมการผู้จัดการ	บมจ. เงินทุน กรุงเทพมหานคร
	2548 – ปัจจุบัน	กรรมการมีอำนาจลงนาม	บมจ. เงินทุน กรุงเทพมหานคร
	2548 – ปัจจุบัน	ที่ปรึกษา	บจก. คอม-ลิงค์
	2547 – ปัจจุบัน	รองประธานกรรมการ,ประธานกรรมการ	บมจ. หลักทรัพย์ บีพีที
	2547 – ปัจจุบัน	กรรมการมีอำนาจลงนาม	บจก. ไอ-เทค เน็ตเวิร์ค
	2547 – ปัจจุบัน	กรรมการมีอำนาจลงนาม	บจก. พิษณุณี
	2547 – ปัจจุบัน	กรรมการมีอำนาจลงนาม	บจก. พี วี ไอเทค
	2547 – ปัจจุบัน	กรรมการมีอำนาจลงนาม	บจก. บิสแอนด์ฟัน
	2547 – ปัจจุบัน	กรรมการมีอำนาจลงนาม	บจก. เทคโนโลยีบริหารธุรกิจรักไทย
	2547 – ปัจจุบัน	กรรมการมีอำนาจลงนาม	บจก. เทียร์ วัน เนทเวิร์ค
	2547 – ปัจจุบัน	กรรมการตรวจสอบ	บมจ. ไทยไวร์โปรดักส์
	2547 – ปัจจุบัน	กรรมการอิสระและประธานกรรมการตรวจสอบ	บมจ. ไทยฟิล์มอินดัสตรี
	2547 – ปัจจุบัน	กรรมการมีอำนาจลงนาม	Beijing Huamao Surapan Hotel Development Co.Ltd.
	2547 – ปัจจุบัน	กรรมการมีอำนาจลงนาม	บจก. จิโรลา (ประเทศไทย)
	2547 – ปัจจุบัน	กรรมการมีอำนาจลงนาม	บจก. ไอ ทาวเวอร์
	2547 – ปัจจุบัน	กรรมการมีอำนาจลงนาม	บจก. เอนกบุญ
	2546 – ปัจจุบัน	กรรมการมีอำนาจลงนาม	บจก. สุรพันธ์พาณิชย์
	2546 – ปัจจุบัน	กรรมการมีอำนาจลงนาม	บจก. สทกลอิควิปเมนต์

ชื่อ – สกุล	นายวัฒนชัย สุคนธ์		
ตำแหน่ง	กรรมการอิสระ, กรรมการตรวจสอบและประธานอนุกรรมการกำหนดค่าตอบแทน		
อายุ	68 ปี		
คุณวุฒิการศึกษา	<ul style="list-style-type: none"> <li>- ปริญญาตรีพาณิชยศาสตร์บัณฑิต คณะพาณิชยศาสตร์และการบัญชี ม.ธรรมศาสตร์</li> <li>- วิทยาลัยป้องกันราชอาณาจักร วปอ. รุ่นที่ 38</li> <li>- Director Certification Program – DCP 79/ 2006</li> <li>- Audit Committee Program- ACP 16/2007</li> </ul>		
สัดส่วนการถือหุ้นในบริษัท	ไม่มี		
ความสัมพันธ์ทางครอบครัวระหว่างผู้บริหาร	ไม่มี		
ประสบการณ์ทำงานในระยะ 5 ปีย้อนหลัง	2510 – 2536	ผู้จัดการฝ่ายขาย / กรรมการบริหาร	บจก. น้ำมันแคลเท็กซ์ (ไทย)
	2536 – 2544	รองผู้ว่าการฝ่ายกฎหมาย, รองผู้ว่าการฝ่ายปฏิบัติการ, รองผู้ว่าการฝ่ายบริหาร	การทางพิเศษแห่งประเทศไทย
	2544 – 2545	รักษาการผู้ว่าการการทางพิเศษ แห่งประเทศไทย	การทางพิเศษแห่งประเทศไทย
	2549 – ปัจจุบัน	กรรมการอิสระ,กรรมการตรวจสอบ	บมจ. ไทยฟิล์มอินดัสตรี
ชื่อ – สกุล	นายประดิษฐ์ ศรีสตันทนัท		
ตำแหน่ง	กรรมการอิสระ, กรรมการตรวจสอบและอนุกรรมการกำหนดค่าตอบแทน		
อายุ	62 ปี		
คุณวุฒิการศึกษา	<ul style="list-style-type: none"> <li>- ปริญญาตรี พาณิชยศาสตร์บัณฑิต จุฬาลงกรณ์มหาวิทยาลัย</li> <li>- ปริญญาโท บริหารธุรกิจ Central State University, Oklahoma , U.S.A</li> <li>- Directors Certification Program DCP 3/2000</li> <li>- Audit Committee Program ACP 3/2004</li> <li>- หลักสูตรประกาศนียบัตร Chief Financial Officer Certification Program รุ่นที่ 1/2004</li> <li>- Improving the Quality of Financial Reporting QFR 4/2006</li> <li>- Monitoring the Quality of Financial Report MFR 5/2007</li> <li>- Monitoring the internal Audit Function MIA รุ่นที่ 2/2008</li> <li>- Monitoring the System of internal Control and Risk Management MIR รุ่นที่ 2/2008</li> <li>- Role of the Compensation Committee RCC 6/2008</li> </ul>		
สัดส่วนการถือหุ้นในบริษัท	ไม่มี		
ความสัมพันธ์ทางครอบครัวระหว่างผู้บริหาร	ไม่มี		
ประสบการณ์ทำงานในระยะ 5 ปีย้อนหลัง	2543 - ปัจจุบัน	กรรมการอิสระและกรรมการตรวจสอบ	บมจ. หลักทรัพย์ เคจีไอ
	ส.ค. 2544 – ก.พ. 2549	นักวิชาการประจำคณะกรรมาธิการ การเงิน การคลัง การธนาคารฯ	สภาผู้แทนราษฎร
	ธ.ค. 2546 – ธ.ค. 2549	กรรมการ	บจก. ศูนย์รับฝาก หลักทรัพย์ (ประเทศไทย)
	ม.ค. 2547 – ปัจจุบัน	กรรมการอิสระและกรรมการตรวจสอบ	บมจ. ไทยฟิล์มอินดัสตรี
	พ.ค. 2548 – ก.พ. 2549	ที่ปรึกษาคณะกรรมาธิการการพัฒนาเศรษฐกิจ	สภาผู้แทนราษฎร
	มี.ค. 2547 – ปัจจุบัน	กรรมการอิสระและประธานกรรมการตรวจสอบ	บมจ. เอเชียเสริมกิจสีสิ่ง



ชื่อ – สกุล	นายเอกพล พงศ์สถาพร *		
ตำแหน่ง	กรรมการ, กรรมการผู้จัดการ, อนุกรรมการกำหนดค่าตอบแทนและเลขานุการบริษัท		
อายุ	46 ปี		
คุณวุฒิการศึกษา	- ปริญญาตรี เคมีวิศวกรรม จุฬาลงกรณ์มหาวิทยาลัย - ปริญญาโท MBA (Finance & Marketing) Northwestern University - Directors Certification Program DCP 141/2011		
สัดส่วนการถือหุ้นในบริษัท	ไม่มี		
ความสัมพันธ์ทางครอบครัวระหว่างผู้บริหาร	ไม่มี		
ประสบการณ์ทำงานในระยะ 5 ปีย้อนหลัง	2527 – 2537	ผู้จัดการฝ่ายขายและการตลาด	บมจ. ปูนซีเมนต์ไทย
	2537 – 2543	ผู้จัดการทั่วไป	บมจ. กรุงเทพผลิตเหล็ก
	2543 – 2547	National Sales Manager	DHL - Thailand
	2547 – 2548	Regional Sales Manager	DHL - Singapore
	2548 – 2549	Country Manager	DHL - Vietnam
	2549 – ปัจจุบัน	กรรมการและรองกรรมการผู้จัดการ	บมจ. ไทยคอปเปอร์ อินดัสตรี
	พ.ย. 2552 – ปัจจุบัน	กรรมการ, กรรมการผู้จัดการและเลขานุการบริษัท	บมจ. ไทยฟิล์มอินดัสตรี
	พ.ย. 2552 – ปัจจุบัน	กรรมการ	บจก. ริเวอร์ไซด์ ทาวเวอร์
	พ.ค. 2553 – ปัจจุบัน	กรรมการ	บจก. พหลโยธิน การ์เด็นท์
ชื่อ – สกุล	นายประสงค์ เอมมานอน *		
ตำแหน่ง	กรรมการและรองกรรมการผู้จัดการ		
อายุ	43 ปี		
คุณวุฒิการศึกษา	- ปริญญาตรี สังคมวิทยา มหาวิทยาลัยธรรมศาสตร์ - ปริญญาโท MBA CLEVELAND STATE UNIVERSITY - Director Accreditation Program – DAP รุ่นที่ 62/2007		
สัดส่วนการถือหุ้นในบริษัท	ไม่มี		
ความสัมพันธ์ทางครอบครัวระหว่างผู้บริหาร	ไม่มี		
ประสบการณ์ทำงานในระยะ 5 ปีย้อนหลัง	2532 – 2535	พนักงานขายลูกค้ารายใหญ่	บจก. เลนโซ่ คอมมิวนิเคชั่น
	2538 – 2547	ผู้จัดการฝ่ายวางแผนและพัฒนาองค์กร	บมจ. อินเตอร์ ฟาร์อีสต์ วิศวกรรม
	2546 – 2547	ผู้จัดการกลุ่มโครงการ	บจก. ริดด์ เทคเด็คซ์
	2547 – 2552	ประธานเจ้าหน้าที่บริหารการเงิน	บมจ. มาสเตอร์แอต จำกัด
	2551 – 2552	กรรมการ	บมจ. มาสเตอร์แอต จำกัด
	พ.ย. 2552 – ปัจจุบัน	กรรมการและรองกรรมการผู้จัดการ	บมจ. ไทยฟิล์มอินดัสตรี

ชื่อ – สกุล	นายสมชัย วสุพงศ์โสธร *		
ตำแหน่ง	กรรมการและผู้อำนวยการฝ่ายการเงิน		
อายุ	48 ปี		
คุณวุฒิการศึกษา	<ul style="list-style-type: none"> <li>- ปริญญาตรีบริหารธุรกิจ การจัดการทั่วไป มหาวิทยาลัยสุโขทัยธรรมาธิราช</li> <li>- บรรณารักษ์บัณฑิตบริหาร กรมพัฒนาธุรกิจการค้า</li> </ul>		
สัดส่วนการถือหุ้นในบริษัท	ไม่มี		
ความสัมพันธ์ทางครอบครัวระหว่างผู้บริหาร	ไม่มี		
ประสบการณ์ทำงานในระยะ 5 ปีย้อนหลัง	2528 – 2533	พนักงานช่วยบริหารสายสินเชื่ และต่างประเทศ	ธนาคารไทยพาณิชย์ จำกัด (มหาชน)
	2533 – 2536	ผู้จัดการฝ่ายการเงิน	บจก. เมโทรโพล ภูเก็ต
	2536	ผู้จัดการทั่วไป	บริษัท เงินทุนหลักทรัพย์ อินเตอร์ เครดิต แอนด์ ทรัสต์ จำกัด
	2536 – 2539	ผู้จัดการฝ่ายการเงิน	บจก. สันติภาพ (ฮั่วเฟ่ง 1958)
	2539	ผู้จัดการฝ่ายการเงิน	บจก. นครธนลิ้นชัก
	2539 – 2543	ผู้จัดการฝ่ายการเงิน	บจก. พูนทรัพย์โลจิสติกส์
	2543 – 2547	ผู้จัดการฝ่ายการเงิน	บมจ. ไทยฟิล์มอินดัสตรี
	2547 – ปัจจุบัน	Chief Financial Officer	บมจ. ไทยคอปเปอร์ อินดัสตรี
	2550 – ปัจจุบัน	กรรมการและกรรมการบริหาร	บมจ. ไทยคอปเปอร์ อินดัสตรี
	2553 – ปัจจุบัน	กรรมการและผู้อำนวยการฝ่ายการเงิน	บมจ. ไทยฟิล์ม อินดัสตรี
ชื่อ – สกุล	นางแคตลียา ไตรศักดิ์พล *		
ตำแหน่ง	กรรมการและผู้ช่วยกรรมการผู้จัดการสายบัญชี		
อายุ	53 ปี		
คุณวุฒิการศึกษา	<ul style="list-style-type: none"> <li>- ปริญญาตรี บัญชี มหาวิทยาลัยกรุงเทพ</li> <li>- Director Accreditation Program – DAP รุ่นที่ 31/2005</li> </ul>		
สัดส่วนการถือหุ้นในบริษัท	ไม่มี		
ความสัมพันธ์ทางครอบครัวระหว่างผู้บริหาร	ไม่มี		
ประสบการณ์ทำงานในระยะ 5 ปีย้อนหลัง	2546 – 2547	Chief Financial Officer	บมจ. ไทยฟิล์มอินดัสตรี
	2548 – 2552	กรรมการและผู้ช่วยกรรมการผู้จัดการ ฝ่ายบริหาร	บมจ. ไทยฟิล์มอินดัสตรี
	2553 – มี.ค. 2554	กรรมการและผู้ช่วยกรรมการผู้จัดการ สายบัญชี	บมจ. ไทยฟิล์มอินดัสตรี
	มี.ค. 2554 – ปัจจุบัน	ผู้ช่วยกรรมการผู้จัดการสายบัญชี	บมจ. ไทยฟิล์มอินดัสตรี
	2548 – ปัจจุบัน	กรรมการ	บจก. ริเวอร์ไซด์ ทาวเวอร์
	2549 – ปัจจุบัน	กรรมการ	บจก. เลคควอดันทีคลับ
	2550 – ปัจจุบัน	กรรมการ	บจก. ครีวเลคควอด
	2550 – ปัจจุบัน	กรรมการ	บมจ. ไทยคอปเปอร์ อินดัสตรี
	2551 – ปัจจุบัน	กรรมการ	บจก. พหลโยธิน การ์เด็นท์

ชื่อ – สกุล	นายชาญชัย กฤษณ์ไพบูลย์		
ตำแหน่ง	ผู้ช่วยกรรมการผู้จัดการสายเทคนิค		
อายุ	43 ปี		
คุณวุฒิการศึกษา	<ul style="list-style-type: none"> <li>- ปริญญาตรีสาขาเคมี สถาบันเทคโนโลยีพระจอมเกล้าเจ้าคุณทหารลาดกระบัง</li> <li>- ปริญญาโทการจัดการสำหรับผู้บริหาร (MPA) คณะรัฐประศาสนศาสตร์ สถาบันบัณฑิตพัฒนบริหารศาสตร์</li> </ul>		
สัดส่วนการถือหุ้นในบริษัท	ไม่มี		
ความสัมพันธ์ทางครอบครัวระหว่างผู้บริหาร	ไม่มี		
ประสบการณ์ทำงานในระยะ 5 ปีย้อนหลัง	2540 – 2546	ผู้จัดการโรงงาน(ระยอง) 2	บมจ. ไทยฟิล์มอินดัสตรี
	2547 – 2548	ผู้จัดการโรงงาน(ระยอง) 1	บมจ. ไทยฟิล์มอินดัสตรี
	2548 – ปัจจุบัน	ผู้ช่วยกรรมการผู้จัดการสายเทคนิค	บมจ. ไทยฟิล์มอินดัสตรี
ชื่อ – สกุล	นายธรากร ชัยรัศมีกุล		
ตำแหน่ง	ผู้ช่วยกรรมการผู้จัดการสายการขาย		
อายุ	43 ปี		
คุณวุฒิการศึกษา	<ul style="list-style-type: none"> <li>- ปริญญาตรี สาขาบริหารอุตสาหกรรม มหาวิทยาลัยธรรมศาสตร์</li> <li>- ปริญญาโทสถาบันบัณฑิตพัฒนบริหารศาสตร์ MBA</li> </ul>		
สัดส่วนการถือหุ้นในบริษัท	ไม่มี		
ความสัมพันธ์ทางครอบครัวระหว่างผู้บริหาร	ไม่มี		
ประสบการณ์ทำงานในระยะ 5 ปีย้อนหลัง	2533 – 2547	Export Manager	บมจ. ไทยพลาสติกและเคมีภัณฑ์
	2547 – ปัจจุบัน	ผู้ช่วยกรรมการผู้จัดการฝ่ายการตลาด	บมจ. ไทยฟิล์มอินดัสตรี
	ค.ศ. 2553 – ปัจจุบัน	ผู้ช่วยกรรมการผู้จัดการสายการขาย	บมจ. ไทยฟิล์มอินดัสตรี
ชื่อ – สกุล	นายชัยยศ เขม้นเชิฐ		
ตำแหน่ง	ผู้อำนวยการฝ่ายทรัพยากรบุคคลและธุรการ		
อายุ	44 ปี		
คุณวุฒิการศึกษา	- ปริญญาตรี วิชาเอกสังคมวิทยา วิชาโทบริหาร มหาวิทยาลัยธรรมศาสตร์		
สัดส่วนการถือหุ้นในบริษัท	0.278%		
ความสัมพันธ์ทางครอบครัวระหว่างผู้บริหาร	ไม่มี		
ประสบการณ์ทำงานในระยะ 5 ปีย้อนหลัง	2532 – 2552	ผู้จัดการฝ่ายทรัพยากรบุคคลและธุรการ	บมจ. ไทยฟิล์มอินดัสตรี
	2553 – ปัจจุบัน	ผู้อำนวยการฝ่ายทรัพยากรบุคคลและธุรการ	บมจ. ไทยฟิล์มอินดัสตรี

หมายเหตุ \* = กรรมการที่มีอำนาจลงนามผูกพันบริษัทฯ ตามหนังสือรับรอง



**รายละเอียดเกี่ยวกับผู้บริหารและมีอำนาจควบคุม**

ข้อมูลการดำรงตำแหน่งของผู้บริหาร และ ผู้มีอำนาจควบคุมในบริษัทย่อย บริษัทร่วม บริษัทที่เกี่ยวข้อง และบริษัทอื่น

รายชื่อ	บมจ. ไทยฟิล์ม อินดัสตรี	บจก. ริเวอร์ไซด์ ทาวเวอร์	บริษัทที่เกี่ยวข้อง								
			บมจ.ไทย คอปเปอร์ อินดัสตรี	บมจ.ไทย น็อคซ์ สแตนเลส	บจก. พีเอ็ม กรุ๊ป	บจก. พี.เอ็ม. คอร์ป	บจก. เลคูด แลนด์	บจก. เลคูด คันทรี่ คลับ	บจก. ครีว เลคูด	บจก. ควอลิตี้ คอฟฟี่ โปรดักส์	บจก. พหล โยธิน การเดินที่
1. นายประยุทธ์ มหากิจศิริ	X	X	X	X	X	//	//	//	//	X	
2. นางสุวิมล มหากิจศิริ	/			/	/	//	X	X	X	/	X
3. นายเอกพล พงศ์สถาพร	//	//	//								//
4. นางแคตลียา ไตรศักดิ์พล	//	//	//					//	//		//
5. นายสมชัย วสุพงศ์โสธร	//		//								

**หมายเหตุ**

X = ประธานกรรมการ                      / = รองประธานกรรมการ                      // = กรรมการ  
(นางแคตลียา ไตรศักดิ์พล พ้นสภาพจากการเป็นกรรมการใน บมจ.ไทยฟิล์มอินดัสตรี ตั้งแต่วันที่ 4 มีนาคม 2554)

# การกำกับดูแลกิจการ

## นโยบายการกำกับดูแลกิจการ

บริษัท ไทยฟิล์มอินดัสตรี จำกัด (มหาชน) ตระหนักถึงความสำคัญในการกำกับดูแลกิจการที่ดี โดยยึดหลักการดำเนินงานที่เป็นธรรม บริหารงานด้วยความโปร่งใสและมีความรับผิดชอบ ตลอดจนการบริหารจัดการความเสี่ยงและเพิ่มความสามารถในการแข่งขันของกิจการ เพื่อให้ผู้ถือหุ้นและสาธารณชนมีความเชื่อมั่นและสามารถตรวจสอบการดำเนินงานของบริษัทฯ ได้ คณะกรรมการบริษัทฯ จึงได้กำหนดนโยบายการกำกับดูแลกิจการขึ้นตามหลักการของตลาดหลักทรัพย์แห่งประเทศไทย และสำนักงานคณะกรรมการกำกับหลักทรัพย์และตลาดหลักทรัพย์ (กลต.) โดยจัดทำเป็นคู่มือไว้เป็นลายลักษณ์อักษร เพื่อให้ คณะกรรมการบริษัทฯ ผู้บริหาร และพนักงานสร้างระบบการบริหารและการจัดการที่ดี มีจรรยาบรรณธุรกิจ และมีความรับผิดชอบต่อผู้มีส่วนได้เสียและสังคม

บริษัทฯ ได้จัดสัมมนาเพื่อสื่อสารนโยบายการกำกับดูแลกิจการและจรรยาบรรณธุรกิจ แก่ผู้บริหารและพนักงานทุกระดับของบริษัทฯ ให้เข้าใจและมีการติดตามให้การปฏิบัติงานให้เป็นไปตามหลักการกำกับดูแลกิจการ ภายใต้การดูแลของคณะกรรมการตรวจสอบบริษัทฯ และคณะกรรมการบริษัทฯ อย่างใกล้ชิด ซึ่งหลักการกำกับดูแลกิจการของบริษัทฯ ประกอบด้วยสาระสำคัญดังต่อไปนี้

1. สิทธิของผู้ถือหุ้นและการปฏิบัติต่อผู้ถือหุ้นอย่างเท่าเทียมกัน
2. บทบาทของผู้มีส่วนได้เสีย
3. การเปิดเผยข้อมูลและความโปร่งใส
4. การบริหารจัดการความเสี่ยง
5. ความรับผิดชอบต่อคณะกรรมการ

## หลักการกำกับดูแลกิจการ

### 1. สิทธิของผู้ถือหุ้นและการปฏิบัติต่อผู้ถือหุ้นอย่างเท่าเทียมกัน

#### 1.1 สิทธิของผู้ถือหุ้น (The Rights of Shareholders)

บริษัทฯ ตระหนักดีว่าผู้ถือหุ้นเป็นเจ้าของที่แท้จริงของบริษัทฯ และควบคุมการดำเนินงานของบริษัทฯ ผ่านการแต่งตั้งคณะกรรมการบริษัทฯ เพื่อให้ทำหน้าที่แทนตน ผู้ถือหุ้นจึงมีสิทธิในการตัดสินใจเกี่ยวกับการเปลี่ยนแปลงที่สำคัญของบริษัทฯ ดังนั้นบริษัทฯ จึงให้ความสำคัญถึงสิทธิของผู้ถือหุ้น โดยกำหนดหลักการกำกับดูแลกิจการในเรื่องสิทธิของผู้ถือหุ้น เพื่อให้คณะกรรมการบริษัทฯ ผู้บริหาร และพนักงานถือปฏิบัติดังนี้

- 1.1.1 ผู้ถือหุ้นมีสิทธิในการซื้อ ขาย โอนหุ้น และสิทธิในการรับปันหุ้น
- 1.1.2 ผู้ถือหุ้นมีสิทธิในการได้รับส่วนแบ่งกำไรของกิจการ

#### นโยบายการจ่ายเงินปันผล

บริษัทฯ มีนโยบายที่จะจัดสรรเงินกำไรประจำปี โดยการจ่ายเงินปันผลให้แก่ผู้ถือหุ้นเมื่อปรากฏว่า

- ผลการดำเนินงานของบริษัทฯ มีกำไร และ
- บริษัทฯ ไม่มียอดขาดทุนสะสมเหลืออยู่ และ
- บริษัทฯ มีกระแสเงินสดเพียงพอที่จะจ่ายเงินปันผลได้ และ
- การพิจารณาจ่ายเงินปันผลจะพิจารณาถึงการลงทุนในโครงการต่างๆ ของบริษัทฯ ด้วย

- 1.1.3 ผู้ถือหุ้นมีสิทธิในการได้รับข่าวสาร ข้อมูลของบริษัทฯ อย่างถูกต้อง ครบถ้วนเพียงพอ ทันเวลาในรูปแบบที่เหมาะสมในการตัดสินใจที่มีผลกระทบต่อบริษัทฯ และตนเอง โดยเท่าเทียมกันและตรวจสอบได้
- 1.1.4 ผู้ถือหุ้นมีสิทธิในการเข้าร่วมประชุมและลงคะแนนในที่ประชุมผู้ถือหุ้น ตลอดจนการรับทราบกฎเกณฑ์และวิธีการในการเข้าร่วมประชุม ได้รับข้อมูลที่เพียงพอในการพิจารณาและความเห็นของกรรมการในแต่ละวาระก่อนการประชุมตามเวลาอันควร มีโอกาสซักถามกรรมการ มีสิทธิมอบฉันทะให้ผู้อื่นเข้าร่วมประชุมและออกเสียงในที่ประชุมผู้ถือหุ้น
- 1.1.5 ผู้ถือหุ้นมีสิทธิรับทราบผลการดำเนินงานและอนุมัติงบการเงินของบริษัทฯ ตลอดจนการร่วมตัดสินใจในการเปลี่ยนแปลงนโยบายที่สำคัญของบริษัทฯ เช่นการแต่งตั้งหรือถอดถอนกรรมการ รวมทั้งการกำหนดค่าตอบแทนกรรมการ การแต่งตั้งผู้สอบบัญชีและกำหนดค่าตอบแทนผู้สอบบัญชี การจัดสรรเงินปันผล การกำหนดหรือแก้ไขข้อบังคับและหนังสือบริคณห์สนธิ การลดทุนการเพิ่มทุน และการอนุมัติรายการพิเศษ เป็นต้น
- 1.1.6 ผู้ถือหุ้นซึ่งมีหุ้นนับรวมกันได้ไม่น้อยกว่าหนึ่งในห้า ของจำนวนหุ้นที่จำหน่ายได้ทั้งหมดหรือผู้ถือหุ้นไม่น้อยกว่า 25 คน ซึ่งมีหุ้นนับรวมกันได้ไม่น้อยกว่าหนึ่งในสิบของจำนวนหุ้นที่จำหน่ายได้ทั้งหมด จะเข้าชื่อกันทำหนังสือขอให้คณะกรรมการบริษัทฯ เรียกประชุมผู้ถือหุ้นเป็นการประชุมวิสามัญเมื่อใดก็ได้ โดยระบุเหตุผลในการขอเรียกประชุมให้ชัดเจนในหนังสือดังกล่าว ในกรณีเช่นนี้คณะกรรมการบริษัทฯ ต้องจัดให้มีการประชุมผู้ถือหุ้นภายในหนึ่งเดือน นับแต่วันได้รับหนังสือจากผู้ถือหุ้น
- 1.1.7 ประธานกรรมการ กรรมการ กรรมการผู้จัดการ กรรมการตรวจสอบ และ อนุกรรมการกำหนดค่าตอบแทน ควรเข้าร่วมประชุมผู้ถือหุ้นอย่างพร้อมเพรียง

### **การประชุมผู้ถือหุ้นในปี 2553**

บริษัทฯ ได้ให้ความสำคัญและเคารพสิทธิของผู้ถือหุ้น โดยการปฏิบัติตามหลักเกณฑ์และกฎหมายที่กำหนด ในปี 2553 บริษัทฯ มีการจัดประชุมสามัญผู้ถือหุ้นในวันที่ 23 เมษายน 2553 ที่ สโมสรเลควูดคันทรีคลับ บางนา-ตราด กม.18 สมุทรปราการ โดยจัดรถรับส่งจากปากทางเลควูดคันทรีคลับเข้าไปที่สโมสร

### **การจัดส่งหนังสือเชิญประชุมผู้ถือหุ้น**

บริษัทฯ ได้ส่งหนังสือนัดประชุมพร้อมทั้งข้อมูลที่ประกอบการประชุมวาระต่างๆ โดยในแต่ละวาระจะมีความเห็นของกรรมการและรายละเอียดประกอบ พร้อมทั้งแผนที่แสดงสถานที่ประชุม และหนังสือมอบฉันทะแบบ ข (บริษัทฯ ได้ให้กรรมการอิสระ 2 ท่านเป็นผู้รับมอบอำนาจจากผู้ถือหุ้นในกรณีที่ผู้ถือหุ้นไม่สามารถเข้าร่วมประชุมได้ ในการประชุมสามัญผู้ถือหุ้นดังกล่าว มีผู้ถือหุ้น 1 รายมอบอำนาจให้นางกัญทิยา บางอ้อ กรรมการอิสระเข้าประชุมแทน) และส่งให้ผู้ถือหุ้นเพื่อพิจารณาล่วงหน้าก่อนวันประชุมสามัญผู้ถือหุ้น 14 วัน ลงโฆษณาคำบอกกล่าวนัดประชุมในหนังสือพิมพ์รายวันติดต่อกัน 3 วัน ไม่น้อยกว่า 3 วันก่อนวันประชุม และได้นำหนังสือเชิญประชุมไปไว้ที่ Website [www.thaifilmind.com](http://www.thaifilmind.com) ล่วงหน้า 30 วันก่อนการประชุมเพื่อให้ผู้ถือหุ้นได้พิจารณาล่วงหน้าก่อนการประชุม

### **วันประชุมผู้ถือหุ้นและการดำเนินการประชุม**

ในการลงทะเบียนเข้าร่วมประชุม บริษัทฯ ได้เปิดให้ผู้ถือหุ้นลงทะเบียนล่วงหน้าไม่น้อยกว่า 1 ชั่วโมง ก่อนการประชุมและต่อเนื่องจนกว่าการประชุมจะแล้วเสร็จ ได้จัดให้ลงทะเบียนด้วยระบบบาร์โค้ดเพื่ออำนวยความสะดวกให้แก่ผู้ถือหุ้นพร้อมทั้งจัดพิมพ์บัตรลงคะแนนในแต่ละวาระให้ผู้ถือหุ้นด้วย มีเจ้าหน้าที่ให้การต้อนรับและอำนวยความสะดวกแก่ผู้ถือหุ้นในการขอรับข้อมูลสารสนเทศ และมีการเลี้ยงรับรองที่เหมาะสมสำหรับผู้เข้าร่วมประชุมด้วย



ก่อนการประชุมบริษัทฯ ได้เปิดเว็บไซต์แนะนำธุรกิจและผลิตภัณฑ์ของบริษัทฯ และเจ้าหน้าที่ผู้รับผิดชอบชี้แจงขั้นตอนและวิธีการลงคะแนนการเก็บบัตรลงคะแนนในแต่ละวาระเพื่อให้ผู้ถือหุ้นลงมติแยกตามวาระ และในวาระแต่งตั้งกรรมการให้ผู้ถือหุ้นลงมติแต่งตั้งกรรมการเป็นรายบุคคลโดยแยกการลงมติแต่งตั้งกรรมการแต่ละท่านไว้ในบัตรลงคะแนน และการนับคะแนนเสียงในแต่ละวาระ โดยบริษัทฯ ได้นำระบบ Bar Code มาช่วยในการนับคะแนน มีการลงคะแนนเสียงเรียงตามลำดับวาระที่กำหนด และเก็บบัตรลงคะแนนทั้งที่ เห็นด้วย ไม่เห็นด้วย และงดออกเสียง เพื่อเป็นหลักฐานและสามารถตรวจสอบการนับคะแนนได้

ก่อนเริ่มประชุมประธานกรรมการได้แนะนำกรรมการบริษัทฯ กรรมการตรวจสอบ ผู้สอบบัญชี และผู้บริหารที่เข้าร่วมประชุม ได้จัดสรรเวลาในการประชุมอย่างเพียงพอ ในการพิจารณาแต่ละวาระมีคณะกรรมการเป็นผู้ให้ข้อมูลและเปิดโอกาสให้ผู้ถือหุ้นอย่างเท่าเทียมกันในการแสดงความคิดเห็นและซักถาม ในการประชุมสามัญผู้ถือหุ้นมีกรรมการเข้าร่วมประชุม 7 คนจากกรรมการทั้งสิ้น 8 คน โดยมีผู้สอบบัญชีและผู้บริหารเข้าร่วมประชุม เพื่อตอบคำถามในที่ประชุมและรับฟังความคิดเห็นและข้อเสนอแนะ โดยยึดถือหลักความเท่าเทียมกันของการให้ข้อมูลสารสนเทศเป็นสำคัญ ประธานกรรมการดำเนินการประชุมตามลำดับวาระการประชุมไม่มีการเพิ่มวาระการประชุมโดยไม่ได้แจ้งให้ผู้ถือหุ้นทราบ

#### ภายหลังวันประชุมผู้ถือหุ้น

บริษัทฯ ได้จัดทำรายงานการประชุมผู้ถือหุ้นโดยได้บันทึกประเด็นข้อซักถาม และข้อคิดเห็นที่สำคัญไว้ในรายงานการประชุมผู้ถือหุ้นอย่างถูกต้องครบถ้วน และสรุปการลงมติและนับคะแนนเสียงในแต่ละวาระโดยแยกจำนวนคะแนนเสียงทั้งที่เห็นด้วย ไม่เห็นด้วย และงดออกเสียงไว้ในรายงานการประชุม เพื่อให้ผู้ถือหุ้นสามารถตรวจสอบ/อ้างอิงได้ และนำรายงานการประชุมไปแสดงบนเว็บไซต์ของบริษัทฯ [www.thaifilmind.com](http://www.thaifilmind.com) ภายใน 14 วัน นับจากวันประชุมผู้ถือหุ้น

### **1.2 ความเท่าเทียมกันของผู้ถือหุ้น (The Equitable Treatment of Shareholders)**

คณะกรรมการบริษัทฯ มีนโยบายที่จะปฏิบัติต่อผู้ถือหุ้นที่เป็นผู้บริหารและไม่ใช่ผู้บริหาร รวมทั้งผู้ถือหุ้นต่างชาติของบริษัทฯ อย่างเท่าเทียมกันเพื่อให้ผู้ถือหุ้นได้รับสิทธิต่างๆ เท่าเทียมกันเช่น สิทธิในการได้รับสารสนเทศที่เพียงพอครบถ้วนและทันเวลา และได้รับผลตอบแทนที่ดีในการลงทุนจากผลการดำเนินงานของบริษัทฯ บริษัทฯ พยายามสร้างเครื่องมือที่ช่วยให้เกิดความเท่าเทียมกันอย่างแท้จริง กับผู้ถือหุ้นทุกรายทุกกลุ่มไม่ว่าจะเป็นผู้ถือหุ้นรายใหญ่ ผู้ถือหุ้นที่เป็นผู้บริหาร นักลงทุนสถาบัน หรือผู้ถือหุ้นต่างชาติ และโดยเฉพาะกับผู้ถือหุ้นรายย่อย เช่น

- 1.2.1 การกำหนดให้สิทธิออกเสียงในที่ประชุมเป็นไปตามจำนวนหุ้นที่ผู้ถือหุ้นถืออยู่ โดยหนึ่งหุ้นมีสิทธิเท่ากับหนึ่งเสียง และไม่มีหุ้นใดมีสิทธิพิเศษที่เป็นการจำกัดสิทธิของผู้ถือหุ้นรายอื่น
- 1.2.2 สำหรับการประชุมผู้ถือหุ้นนั้น บริษัทฯ ได้จัดทำหนังสือมอบฉันทะรูปแบบที่ผู้ถือหุ้นกำหนดทิศทางการลงคะแนนได้ตามแบบที่กระทรวงพาณิชย์กำหนด และได้จัดส่งไปพร้อมกับหนังสือนัดประชุมผู้ถือหุ้นโดยสามารถมอบฉันทะให้กับกรรมการอิสระ ของบริษัทฯ ได้ด้วย ซึ่งจะระบุรายชื่อกรรมการดังกล่าวไว้ในหนังสือเชิญประชุม
- 1.2.3 ผู้ถือหุ้นที่เข้าประชุมภายหลังจากได้เริ่มการประชุมแล้ว ยังคงมีสิทธิออกเสียงลงคะแนนสำหรับวาระที่อยู่ในระหว่างการพิจารณาและยังไม่ได้มีการลงมติ และนับเป็นองค์ประชุมตั้งแต่วาระที่ได้เข้าประชุมและออกเสียงเป็นต้นไป เว้นแต่ที่ประชุมผู้ถือหุ้นจะมีความเห็นเป็นอย่างอื่น
- 1.2.4 บริษัทฯ มีนโยบายที่จะไม่เพิ่มระเบียบวาระในที่ประชุมโดยไม่ได้แจ้งให้ผู้ถือหุ้นทราบล่วงหน้า เพื่อให้ผู้ถือหุ้นได้มีโอกาสศึกษาข้อมูลของระเบียบวาระการประชุมก่อนลงมติ
- 1.2.5 ในวาระการเลือกตั้งกรรมการ บริษัทฯ ให้ใช้วิธีเลือกกรรมการเป็นรายบุคคล
- 1.2.6 เพื่อความสะดวกของผู้ถือหุ้น บริษัทฯ จัดให้มีการลงทะเบียนโดยใช้ระบบบาร์โค้ดที่แสดงถึงเลขทะเบียนของผู้ถือหุ้นแต่ละราย เพื่อให้ผู้ถือหุ้นได้รับความสะดวกสบายในการประชุม และทำให้ขั้นตอนการลงทะเบียนเป็นไปอย่างรวดเร็ว นอกจากนี้ในการใช้สิทธิออกเสียงแต่ละวาระ บริษัทฯ ใช้วิธีเก็บบัตรลงคะแนนของผู้ถือหุ้นเพื่อนำมาคำนวณผลการลงคะแนนเสียงในแต่ละวาระโดยเก็บบัตรลงคะแนนทุกใบทั้งที่เห็นด้วย ไม่เห็นด้วย และงดออกเสียง และในวาระเลือกตั้งกรรมการจะแยกการลงคะแนนเป็นรายบุคคล โดยเมื่อจบการประชุมผู้ถือหุ้นสามารถขอตรวจสอบความถูกต้องได้

- 1.2.7 คณะกรรมการบริษัทฯ ได้กำหนดมาตรการป้องกันการใช้ข้อมูลภายในโดยมิชอบ (Insider Trading) ของบุคคลที่เกี่ยวข้อง ซึ่งหมายถึงคณะกรรมการบริษัทฯ ผู้บริหาร และพนักงานในหน่วยงานที่เกี่ยวข้องกับข้อมูลรวมทั้งคู่สมรสและบุตรที่ยังไม่บรรลุนิติภาวะของบุคคลดังกล่าว ดังนี้
- ไม่ใช้ข้อมูลภายในเพื่อประโยชน์ของตนในการซื้อขายหุ้นของบริษัทฯ หรือให้ข้อมูลภายในแก่บุคคลอื่นเพื่อประโยชน์ในการซื้อขายหุ้นของบริษัทฯ
  - ระหว่างที่ปฏิบัติงานให้บริษัทฯ และหลังจากพ้นสภาพการปฏิบัติงานแล้ว พนักงานจะต้องไม่เปิดเผยข้อมูลที่ดีถือว่าเป็นความลับของบริษัทฯ เพื่อประโยชน์แก่ผู้ใดทั้งสิ้น ไม่ว่าจะเป็นข้อมูลอิเล็กทรอนิกส์ ข้อมูลทางการเงิน การปฏิบัติงาน ข้อมูลธุรกิจ แผนงานในอนาคตของบริษัทฯ เป็นต้น
  - ห้ามมิให้ผู้บริหารหรือหน่วยงานที่ได้รับทราบข้อมูลภายในเปิดเผยข้อมูลภายในแก่บุคคลภายนอกหรือบุคคลที่ไม่มีหน้าที่เกี่ยวข้อง ทั้งนี้ เพื่อเป็นการป้องกันไม่ให้นำข้อมูลภายในไปใช้ในทางมิชอบ
- 1.2.8 ในกรณีที่มีการรวมและผู้บริหาร รวมถึงคู่สมรสและบุตรที่ยังไม่บรรลุนิติภาวะ มีการเปลี่ยนแปลงจำนวนหุ้นที่ถืออยู่ จะต้องรายงานการเปลี่ยนแปลงการถือครองหลักทรัพย์ต่อสำนักงานคณะกรรมการกำกับหลักทรัพย์และตลาดหลักทรัพย์ ตามมาตรา 59 แห่ง พระราชบัญญัติหลักทรัพย์และตลาดหลักทรัพย์ พ.ศ. 2533 ภายใน 3 วันทำการนับจากวันที่ซื้อ ขาย โอน หรือรับโอน
- 1.2.9 คณะกรรมการบริษัทฯ ได้กำหนดนโยบายเกี่ยวกับความขัดแย้งทางผลประโยชน์บนหลักการที่ว่า การตัดสินใจใดๆ ของบุคคลากรทุกระดับในการดำเนินกิจกรรมทางธุรกิจ ต้องทำเพื่อประโยชน์สูงสุดของบริษัทฯ เท่านั้น และถือเป็นหน้าที่ของบุคคลากรทุกระดับที่จะหลีกเลี่ยงการมีส่วนเกี่ยวข้องทางการเงิน และ/หรือความสัมพันธ์กับบุคคลภายนอกอื่นๆ ซึ่งจะส่งผลให้บริษัทฯ ต้องเสียผลประโยชน์ หรือก่อให้เกิดความขัดแย้งในด้านผลประโยชน์ หรือขัดขวางการปฏิบัติงานอย่างมีประสิทธิภาพ โดยกำหนดให้ผู้ที่มีส่วนเกี่ยวข้องหรือเกี่ยวข้องกับรายการที่พิจารณา ต้องแจ้งให้บริษัทฯ ทราบถึงความสัมพันธ์หรือการเกี่ยวโยงของตนในรายการดังกล่าว และต้องไม่เข้าร่วมการพิจารณาตัดสินใจ รวมถึงไม่มีอำนาจอนุมัติในธุรกรรมนั้นๆ และในการอนุมัติใดๆ สำหรับกรณีดังกล่าว ต้องยึดถือหลักการไม่ให้มีการกำหนดเงื่อนไข หรือข้อกำหนดพิเศษจากปกติคณะกรรมการตรวจสอบจะนำเสนอคณะกรรมการบริษัทฯ เกี่ยวกับรายการที่เกี่ยวข้องกัน และรายการที่มีความขัดแย้งทางผลประโยชน์ ซึ่งได้มีการพิจารณาความเหมาะสมอย่างรอบคอบ และได้ปฏิบัติตามหลักเกณฑ์ที่ตลาดหลักทรัพย์แห่งประเทศไทยกำหนด และมีการเปิดเผยไว้ในรายงานประจำปี และแบบแสดงรายการข้อมูลประจำปี (แบบ 56-1) ด้วย

## รายการระหว่างกันปี 2553

ในปี 2553 บริษัทฯ มีการทำรายการระหว่างกันดังนี้ (หน่วย:ล้านบาท)

ชื่อและความสัมพันธ์	ลักษณะรายการ	มูลค่า ปี 2553	ความจำเป็นและเหตุผลผล
บริษัท ควอลิตี้ คอฟฟี่โปรดักท์ส จำกัด มีผู้บริหารร่วมกัน	<b>รายได้ค่าเช่าที่ดิน</b> เป็นการทำสัญญาให้เช่าที่ดินที่ไม่ได้ใช้ในการดำเนินงานบางแปลง สัญญาเช่าดังกล่าวมีระยะเวลา 3 ปี นับแต่วันที่ 1 ธันวาคม 2547 จนถึง 30 พฤศจิกายน 2550 เป็นเงิน 6.60 ล้านบาท โดยชำระเดือนละ 183,400 บาท และต่อสัญญาครั้งที่ 1 ตั้งแต่ 1 ธันวาคม 2550 - 30 พฤศจิกายน 2552 เป็นเงิน 4.84 ล้านบาท ชำระเดือนละ 201,740 บาท (เพิ่มจากเดิม 10%) และต่อสัญญาครั้งที่ 2 ตั้งแต่ 1 ธันวาคม 2552 - 30 พฤศจิกายน 2555 เป็นเงิน 7.26 ล้านบาท ชำระเดือนละ 201,740 บาท  โดยที่ผู้เช่าสามารถต่ออายุสัญญาเช่าได้ โดยแจ้งต่อบริษัทฯ ล่วงหน้าอย่างน้อย 1 เดือน ก่อนระยะเวลาตามสัญญาเช่าสิ้นสุดลง	2.42	เป็นการทำสัญญาให้เช่าที่ดินที่ไม่ได้ใช้ในการดำเนินงานบางแปลง ให้ บริษัท ควอลิตี้ คอฟฟี่โปรดักท์ส จำกัด เพื่อใช้เป็นแปลงทดสอบการเพาะปลูกพันธุ์เมล็ดกาแฟ โดยบริษัทฯ จะได้ประโยชน์จากค่าเช่าที่ดินที่ไม่ได้ใช้ในการดำเนินงาน <u>เกณฑ์ที่ใช้ในการกำหนดราคาเช่าที่ดินสำหรับสัญญาช่วง 1 ธันวาคม 2550 - 30 พฤศจิกายน 2552</u> เป็นการเจรจาตกลงระหว่างผู้ให้บริการและผู้รับบริการ โดยเพิ่มอัตราค่าเช่าจากเดิม 10% อัตราค่าเช่า 201,740 บาท/เดือนสูงกว่าราคาประเมินที่ผู้ประเมินราคาอิสระ 2 บริษัทดังนี้ - บจก. กรุงเทพประเมินราคา เมื่อวันที่ 4 ตุลาคม 2550 ประเมินอัตราค่าเช่า 96,000 บาท/เดือน - บจก. ไทยประเมินราคา ลิ้นซ์ พี ลิปส์ เมื่อวันที่ 28 พฤศจิกายน 2550 ประเมินอัตราค่าเช่า 130,000 บาท
1. บริษัทฯ ถือหุ้นในบริษัท เลคคูด แลนด์ จำกัด เป็นจำนวน 290,000 หุ้น ราคาตามมูลค่าที่ตราไว้หุ้นละ 100 บาท รวม 29,000,000 บาท คิดเป็น ร้อยละ 10 ของหุ้นทั้งหมด 2. นายประยุทธ์ มหากิจศิริ และกลุ่มของนายประยุทธ์ มหากิจศิริ ถือหุ้นในบริษัทฯ เป็นจำนวน 1,184,159,388 หุ้น จากหุ้นทั้งหมด 1,365,000,000 หุ้น ราคาตามมูลค่าที่ตราไว้หุ้นละ 1 บาท คิดเป็น ร้อยละ 86.75 ของหุ้นทั้งหมด ถือว่านายประยุทธ์ มหากิจศิริ และกลุ่มของนายประยุทธ์ มหากิจศิริ เป็นผู้ถือหุ้นรายใหญ่ของบริษัทฯ 3. บริษัทฯ และ บริษัท เลคคูด แลนด์ จำกัด มีผู้ถือหุ้นใหญ่ร่วมกัน คือ กลุ่มมหากิจศิริ และมีคณะกรรมการร่วมกัน คือ นายประยุทธ์ มหากิจศิริ และ นางสาววิมล มหากิจศิริ	<b>รายได้ค่าเช่าและขายอาคารชุด</b> บริษัทฯ ได้ให้ บริษัท เลคคูด แลนด์ จำกัด เช่าห้องชุดสำเร็จรูปในโครงการพีเอ็ม จำนวน 1ห้อง ระยะเวลาในการเช่า 1 มกราคม 2546 ถึง 31 ธันวาคม 2553 และ ให้ นายประยุทธ์ มหากิจศิริ เช่าจำนวน 4 ห้องระยะเวลาในการเช่า 1 มกราคม 2546 ถึง 31 ธันวาคม 2554 (โดยต่อสัญญาทุก 1 ปี) อัตราค่าเช่า 1 มกราคม 2546 ถึง 31 ธันวาคม 2549 เดือนละ 40,000 บาท รวมภาษีมูลค่าเพิ่มต่อ 1 ห้องชุด (บริษัทฯ ได้ปรับอัตราค่าเช่าเป็น เดือนละ 50,000 บาทรวมภาษีมูลค่าเพิ่มต่อ 1 ห้องชุด (หรือเพิ่มขึ้น 25%) ตั้งแต่ปี 2550 - 2553 และปรับอัตราค่าเช่าเป็น เดือนละ 55,000 บาทรวมภาษีมูลค่าเพิ่มต่อ 1 ห้องชุด (หรือเพิ่มขึ้น 10 %) ในปี 2554	2.80	บริษัทฯ จะได้ประโยชน์จากค่าเช่าระหว่างที่รีเวอร์ไซด์ยังขายห้องชุดไม่หมด เมื่อรีเวอร์ไซด์สามารถขายห้องชุดได้หมด รีเวอร์ไซด์ก็จะไม่ต่อสัญญาเช่าอีก และ นายเฉลิมชัย มหากิจศิริ ซึ่งเป็นการกรรมการผู้จัดการของ เลคคูด เช่าเพื่ออยู่อาศัย รายได้ค่าเช่าอาคารชุดเป็นไปตามที่ตกลงร่วมกัน และเป็นราคาเดียวกันกับที่ให้กับบุคคลภายนอกเช่าโดยสัญญาเช่ามีอายุคราวละ 1 ปี



ชื่อและความสัมพันธ์	ลักษณะรายการ	มูลค่า ปี 2553	ความจำเป็นและเหตุผลสมผล
4. บริษัทฯ ถือหุ้นในบริษัท ริเวอร์ไซด์ ทาวเวอร์ จำกัด ซึ่งเป็นเจ้าของโครงการพีเอ็มริเวอร์ไซด์ อยู่ 99.99 % และมีกรรมการร่วมกัน	<p>และในวันที่ 29 ธันวาคม 2553 ได้ขายห้องชุดที่ให้กับบริษัท เลควูด แลนด์ จำกัด เข้าให้แก่ นายเฉลิมชัย มหากิจศิริ ในราคา 12.1 ล้านบาท)</p> <p><b>รายได้ดอกเบี้ยรับ</b> จากการลงทุนจดทะเบียนของบริษัท ริเวอร์ไซด์ ทาวเวอร์ จำกัด ได้จดทะเบียนลดทุนกับกระทรวงพาณิชย์เป็นจำนวน 66,160,000 หุ้น มูลค่าหุ้นละ 10 บาท รวม 661,600,000 บาท ในวันที่ 30 มิถุนายน 2549 ซึ่งบริษัทฯ ได้หักกลับกับบัญชีเงินกู้ยืมจากบริษัทย่อยทั้งจำนวน ผลต่างบริษัทฯ บันทึกไว้ในบัญชีเงินให้กู้ยืมแก่ บริษัท ริเวอร์ไซด์ ทาวเวอร์ จำกัด โดยคิดดอกเบี้ย MOR กู้ยืมเพิ่มเติมในระหว่างปี 2550 อีก 3 ล้านบาท และกู้ยืมเพิ่มเติมในระหว่างปี 2552 อีก 35 ล้านบาท เงินให้กู้ยืมดังกล่าวคงเหลือ 220 ล้านบาท ณ วันที่ 31 ธันวาคม 2553</p> <p><b>ค่าใช้จ่ายดอกเบี้ยจ่าย</b> ในระหว่างงวดปี 2552 บริษัทฯ ได้กู้ยืมเงินจากคุณประยุทธ์ มหากิจศิริ จำนวน 100 ล้านบาท คิดอัตราดอกเบี้ยร้อยละ 5.875 ต่อปี รวมดอกเบี้ยจ่ายในปี 2552 จำนวน 2.06 ล้านบาท บริษัทฯ ได้ชำระคืนเงินกู้ยืมดังกล่าว ทั้งจำนวนแล้วเมื่อวันที่ 10 กุมภาพันธ์ 2553</p>	<p>12.1</p> <p>13.53</p> <p>0.64</p>	<p>นายเฉลิมชัย มหากิจศิริ ซื้อเพื่ออยู่อาศัย และราคาเป็นไปตามหลักเกณฑ์และเงื่อนไขในการขายห้องชุดสำเร็จรูป ซึ่งเป็นปกติทางการค้าของ บริษัท ริเวอร์ไซด์ ทาวเวอร์ จำกัด อยู่แล้ว เพื่อรับรู้กำไรจากการขาย และมีเงินสดเข้ามาเสริมสภาพคล่อง</p> <p>เนื่องจากโครงการ PM Riverside Condominium ได้ก่อสร้างเสร็จสิ้นแล้ว บริษัท ริเวอร์ไซด์ ทาวเวอร์ จำกัด จะมีรายได้จากการขายห้องชุดและมีเพียงค่าใช้จ่ายในการซ่อมบำรุงและค่าใช้จ่ายทางการตลาดเท่านั้น จึงไม่มีความจำเป็นในการคงเงินลงทุนซึ่งมีอยู่ จึงลดทุนจดทะเบียน รวม 661,600,000 บาท เพื่อปรับโครงสร้างเงินลงทุนให้สอดคล้องกับขนาดของธุรกรรมของบริษัท ริเวอร์ไซด์ ทาวเวอร์ จำกัด และคืนเงินค่าหุ้นให้กับผู้ถือหุ้น</p> <p>เพื่อให้บริษัทฯ สามารถซื้อวัตถุดิบเม็ดพลาสติก พี.พี. เพื่อผลิตตาม คำสั่งซื้อ BOPP Film ของลูกค้าได้ทันกำหนด และช่วยให้ Cash Flow ของบริษัทฯ มีสภาพคล่องดีขึ้น ทำให้บริษัทฯ คงความสามารถในการดำเนินธุรกรรมทางการเงินกับธนาคารได้ตามปกติ</p>
นิติบุคคลอาคารชุด พี เอ็ม ริเวอร์ไซด์ มีผู้บริหารกลุ่มเดียวกัน	<b>ค่าใช้จ่ายส่วนกลาง</b> นิติบุคคลอาคารชุด พี เอ็ม ริเวอร์ไซด์	2.84	ค่าใช้จ่ายส่วนกลาง นิติบุคคลอาคารชุด พี เอ็ม ริเวอร์ไซด์ เป็นค่าใช้จ่ายส่วนกลางของห้องชุดคงเหลือ ที่ยังมีได้ขายของบริษัท ริเวอร์ไซด์ ทาวเวอร์ จำกัด ซึ่งจ่ายให้กับนิติบุคคลอาคารชุด พี เอ็ม ริเวอร์ไซด์

- 1.2.10 คณะกรรมการบริษัทฯ กำหนดให้กรรมการและผู้บริหารต้องเปิดเผยข้อมูลเกี่ยวกับส่วนได้เสียของตนและผู้เกี่ยวข้องในกรณีที่มีส่วนได้เสียเกี่ยวข้องกับบริษัทฯ โดยให้กรรมการและผู้บริหารจัดทำรายงานตามที่คณะกรรมการของบริษัทฯ กำหนด ทั้งนี้จะต้องรายงานครั้งแรกภายใน 30 วัน นับจากวันที่เข้าดำรงตำแหน่ง และส่งรายงานการมีส่วนได้เสียเป็นประจำทุกสิ้นไตรมาสต่อเลขานุการบริษัทฯ ภายในวันที่ 15 ของเดือนที่ถัดจากวันสุดท้ายของแต่ละไตรมาส และรายงานทันทีในกรณีที่มีการเปลี่ยนแปลงในระหว่างไตรมาสและให้เลขานุการบริษัทฯ มีหน้าที่เก็บรายงานดังกล่าว และจัดส่งสำเนารายงานให้ประธานกรรมการและประธานกรรมการตรวจสอบทราบภายในเจ็ดวันทำการ นับแต่วันที่บริษัทฯ ได้รับรายงานนั้น
- 1.2.11 กรรมการอิสระ ซึ่งมีจำนวนไม่น้อยกว่าหนึ่งในสามของคณะกรรมการบริษัทฯ มีหน้าที่ดูแลปกป้องผลประโยชน์ของผู้ถือหุ้นรายย่อยอย่างเหมาะสม

## 2. บทบาทของผู้มีส่วนได้เสีย (The Role of Stakeholders)

บริษัทฯ ให้ความสำคัญในการดูแลและคำนึงถึงผู้มีส่วนได้เสียทุกกลุ่ม ทั้งภายในและภายนอกบริษัทฯ ตั้งแต่ ผู้ถือหุ้น พนักงาน ลูกค้า คู่ค้า คู่แข่ง เจ้าหนี้ รวมทั้งความรับผิดชอบต่อชุมชน สังคมและสิ่งแวดล้อม และส่งเสริมให้มีกระบวนการให้เกิดความร่วมมือระหว่างบริษัทกับผู้มีส่วนได้เสียต่างๆ เพื่อสร้างความเจริญ ความมั่นคงทางการเงินของกิจการ โดยกำหนดนโยบายการปฏิบัติต่อผู้มีส่วนได้เสียแต่ละกลุ่มดังนี้

- 2.1 **ผู้ถือหุ้น** บริษัทฯ มีความมุ่งมั่นที่จะเป็นตัวแทนที่ดีของผู้ถือหุ้นในการดำเนินธุรกิจอย่างโปร่งใส โดยคำนึงถึงการเจริญเติบโตของมูลค่าบริษัทฯ ในระยะยาว มีผลตอบแทนที่ดี และให้ข้อมูลข่าวสารแก่ผู้ถือหุ้นอย่างเท่าเทียมกัน
- 2.2 **ภาครัฐ** การดำเนินธุรกิจของบริษัทฯ ยึดมั่นในการปฏิบัติตามข้อบังคับและระเบียบปฏิบัติของภาครัฐอย่างเคร่งครัด พร้อมให้ความร่วมมือกับหน่วยงานกำกับดูแล ให้การสนับสนุนต่อภาครัฐในด้านข้อมูล การแสดงความคิดเห็นเพื่อการปรับปรุงระเบียบต่างๆ ของภาครัฐให้สอดคล้อง กับการพัฒนาอุตสาหกรรมของประเทศ
- 2.3 **ลูกค้า** บริษัทฯ เชื่อมมั่นในคุณค่าของการสร้างความพึงพอใจและความมั่นใจอย่างต่อเนื่องให้กับลูกค้า โดยเน้นนโยบายธุรกิจที่ว่า “คุณภาพมาตรฐาน (Standard Quality) จัดส่งตรงเวลา (On Time Delivery) ราคายุติธรรม (Competitive Price) จึงได้กำหนดนโยบายการปฏิบัติต่อลูกค้าดังนี้
  - 2.3.1 มุ่งมั่นที่จะพัฒนาและผลิตสินค้าและบริการ ให้มีความทันสมัยอยู่เสมอเพื่อสนองความต้องการของลูกค้า
  - 2.3.2 จำหน่ายสินค้าและบริการที่มีคุณภาพได้มาตรฐาน ตรงเวลา และราคายุติธรรม
  - 2.3.3 ให้ข้อมูลข่าวสารที่ถูกต้องแก่ลูกค้า โดยไม่มีการกล่าวเกินความเป็นจริง อันเป็นเหตุให้ลูกค้าเข้าใจผิดเกี่ยวกับคุณภาพ ปริมาณหรือเงื่อนไขใดๆ ของสินค้าและบริการ
  - 2.3.4 จัดให้มีกระบวนการที่สามารถให้ลูกค้าแจ้งถึงปัญหาของการนำสินค้าไปใช้ หรือการให้บริการที่ไม่เหมาะสมเพื่อที่บริษัทฯ จะได้ป้องกันและแก้ปัญหาให้กับลูกค้าได้อย่างรวดเร็ว และนำข้อมูลดังกล่าวไปปรับปรุงหรือพัฒนาสินค้าและการให้บริการดังกล่าวต่อไป
  - 2.3.5 จัดให้มีบริการหลังการขายเพื่ออำนวยความสะดวกให้กับลูกค้า อย่างมีประสิทธิภาพ
  - 2.3.6 รักษาความลับของลูกค้า ไม่นำข้อมูลไปเปิดเผย หรือใช้ประโยชน์ส่วนตนโดยมิชอบ
  - 2.3.7 ผู้บริหารต้องเคารพการตัดสินใจ และข้อคิดเห็นของลูกค้า ตลอดจนไม่ละเมิดสิทธิส่วนบุคคลของลูกค้า
  - 2.3.8 สนับสนุนกิจกรรมต่างๆ ในอันที่จะเสริมสร้างและธำรงรักษาไว้ซึ่งความสัมพันธ์อันดีระหว่างลูกค้ากับบริษัทฯ ให้ยั่งยืนสืบไป

## 2.4 คู่ค้า คู่แข่งทางการค้า และเจ้าหนี้การค้า

2.4.1 คู่ค้า บริษัทฯ ปฏิบัติกับคู่ค้าซึ่งถือเป็นหุ้นส่วนและปัจจัยแห่งความสำเร็จทางธุรกิจสำคัญประการหนึ่ง โดยคำนึงถึงผลประโยชน์ร่วมกัน ปฏิบัติตามเงื่อนไขต่างๆ ที่มีต่อคู่ค้าอย่างเคร่งครัด รวมทั้งปฏิบัติต่อคู่ค้าอย่างเสมอภาคบนพื้นฐานของความเป็นธรรมเพื่อสร้างความสัมพันธ์ที่ดี และอำนวยความสะดวกอันชอบธรรมร่วมกัน และยึดหลักปฏิบัติดังต่อไปนี้

2.4.1.1 สร้างสัมพันธภาพ ความเข้าใจที่ดีต่อกัน และความเชื่อถือซึ่งกันและกัน

2.4.1.2 ไม่เรียก รับ หรือยินยอมที่จะรับ ทรัพย์สินหรือประโยชน์อื่นใด ซึ่งอยู่นอกเหนือข้อตกลงทางการค้า

2.4.1.3 มีหลักเกณฑ์ในการประเมินและคัดเลือกคู่ค้าที่เป็นระบบและตรวจสอบได้

2.4.1.4 จัดทำสัญญาที่เป็นธรรมไม่เอาเปรียบคู่ค้า

2.4.1.5 จัดให้มีระบบการจัดการและติดตาม เพื่อให้มั่นใจว่ามีการปฏิบัติตามเงื่อนไขของสัญญาอย่างครบถ้วน และป้องกันการทุจริตประพฤติมิชอบในทุกขั้นตอนของกระบวนการจัดหา

2.4.1.6 ชำระเงินให้คู่ค้าตรงเวลา ตามเงื่อนไขของการชำระเงินที่ตกลงกัน ในกรณีที่มีการชำระเงินล่าช้า จะต้องทำการแจ้งสาเหตุให้คู่ค้าเข้าใจตรงกัน

2.4.1.7 ไม่กระทำการโฆษณาที่เป็นเท็จ หรือหลอกลวงให้คู่ค้าเข้าใจผิด

2.4.2 คู่แข่งทางการค้า บริษัทฯ ดำเนินธุรกิจภายใต้กรอบกติกาของการแข่งขัน ที่เป็นธรรม โดยยึดหลักปฏิบัติดังนี้

2.4.2.1 ไม่แสวงหาข้อมูลที่เป็นความลับของคู่แข่งทางการค้าด้วยวิธีการที่ไม่สุจริตหรือไม่เหมาะสม

2.4.2.2 ไม่ทำลายชื่อเสียงของคู่แข่งทางการค้า ด้วยการกล่าวหาในทางให้ร้ายหรือเป็นเท็จ

2.4.2.3 ไม่กระทำการใดๆ ที่เป็นการละเมิดทรัพย์สินทางปัญญาของผู้อื่น หรือคู่แข่งทางการค้า

2.4.3 เจ้าหนี้การค้า บริษัทฯ จะรักษาและปฏิบัติตามเงื่อนไขที่มีต่อเจ้าหนี้อย่างเคร่งครัด โดยมีการแลกเปลี่ยนข้อมูลที่เป็นประโยชน์ เพื่อสร้างสัมพันธภาพ ความเข้าใจ และความเชื่อถือซึ่งกันและกันในระยะยาว

2.5 พนักงาน บริษัทฯ ถือว่าพนักงานเป็นปัจจัยความสำเร็จของบริษัทฯ บริษัทฯ มีหน้าที่ดูแลและปฏิบัติต่อพนักงานอย่างเป็นธรรมเท่าเทียมกัน โดยสนับสนุนพัฒนาความสามารถในการทำงานให้เป็นระดับมืออาชีพ ให้ความมั่นใจในคุณภาพชีวิตการทำงานและมีมาตรการเกี่ยวกับความปลอดภัยในการทำงาน มีสวัสดิการและผลตอบแทนที่เหมาะสมเป็นธรรม

2.6 สังคมและสิ่งแวดล้อม บริษัทฯ ตระหนักอยู่เสมอว่า บริษัทฯ อยู่รอดและเจริญเติบโตได้ก็ด้วยอาศัยสังคมและส่วนรวม จึงมีนโยบายสิ่งแวดล้อมที่ว่า “รักษโลก รักษาสิ่งแวดล้อม” (Save Earth, Save Environment) เพื่ออนุรักษ์รักษาไว้ ซึ่งสังคมและส่วนรวมที่ดีโดยปัจจุบันได้รับ ISO 14001 ซึ่งเป็นมาตรฐานในการอนุรักษ์สิ่งแวดล้อมและการประหยัดพลังงาน บริษัทฯ จึงได้ยึดหลักปฏิบัติดังนี้

2.6.1 มีส่วนร่วมทางสังคม ในการให้การสนับสนุนกิจกรรมที่ดำรงไว้ซึ่งขนบธรรมเนียมประเพณีและวัฒนธรรมอันดีงาม ตลอดจนปฏิบัติตนเป็นศาสนิกชนที่ดีในการให้การอุปถัมภ์กิจกรรมทางศาสนาอย่างสม่ำเสมอ พัฒนาสังคมและการศึกษาโดยส่วนรวมให้มีความเจริญก้าวหน้า

2.6.2 รับผิดชอบต่อสังคมในการใช้ทรัพยากร ทั้งในรูปวัตถุดิบ เงินทุน บุคลากรและพลังงาน อย่างชาญฉลาด โดยสร้างความเข้าใจให้พนักงานของบริษัทฯมีส่วนร่วมในการช่วยกันอนุรักษ์ทรัพยากรที่มีอยู่อย่างประหยัดและให้เกิดประโยชน์สูงสุดอย่างต่อเนื่อง

2.6.3 บริษัทฯ ดำเนินธุรกิจโดยคำนึงถึงการอนุรักษ์สิ่งแวดล้อม และมาตรฐานการจัดการเกี่ยวกับความปลอดภัย รวมทั้งการเป็นพลเมืองดี ในการปฏิบัติให้เป็นไปตามข้อกำหนดของกฎหมาย หรือข้อบังคับต่างๆ ที่เกี่ยวข้อง



## กิจกรรมชุมชนและสังคมปี 2553

ที่ผ่านมาบริษัทฯ ได้ร่วมกิจกรรมและสนับสนุนกิจกรรมต่างๆในชุมชนสังคมที่ใกล้เคียงกับสถานที่ตั้งของโรงงานดังนี้

- โครงการบำเพ็ญประโยชน์ (บริจาคโลหิต) ร่วมกับสภาอากาศไทยในปี 2553 รวม 2 ครั้ง
- จัดกิจกรรมทอดกฐิน ณ วัดมาบข่า ตำบลมาบข่า อำเภอนิคมน้ำจืด จังหวัดระยอง
- ทำบุญตักบาตรในบริเวณโรงงานในปี 2553 ทุก 2 เดือน รวม 6 ครั้ง
  - นิมนต์พระจากวัดปรก
  - นิมนต์พระจากวัดมาบข่า
  - นิมนต์พระจากวัดกะเจต
  - นิมนต์พระจากวัดชากผักกูด
- สนับสนุนและร่วมกิจกรรมมอบอุปกรณ์เครื่องเขียนในงานวันเด็กแห่งชาติ
  - ณ โรงเรียนวัดหนองระกำ ตำบลพนานิคม อำเภอนิคมน้ำจืด จังหวัดระยอง
  - ณ เทศบาลมาบข่าพัฒนา ตำบลมาบข่า อำเภอนิคมน้ำจืด จังหวัดระยอง
- สนับสนุนกิจกรรม “โครงการชุมชนสัมพันธ์-สารรักวันแม่” ชุมชนหนองหินก้าวหน้า ตำบลมาบข่า อำเภอนิคมน้ำจืด จังหวัดระยอง
- ร่วมกิจกรรมกับเทศบาลตำบลมาบข่า ตามโอกาสต่างๆ
- ร่วมกิจกรรมพิธีทางศาสนา ในโอกาสต่างๆ ของชุมชน
- กิจกรรมชุมชนสัมพันธ์เพื่อศึกษาและต่อยอดเศรษฐกิจพอเพียงโดยการนำพนักงานทัศนศึกษาหมู่บ้านต้นแบบหมู่บ้านจำรุง จังหวัดระยอง
- กิจกรรมอนุรักษ์ปลูกฝังและหวงแหนธรรมชาติโดยร่วมกับสถานีวิจัยสิ่งแวดล้อมสะแกราช ได้นำพนักงานเข้าสัมมนาและศึกษาธรรมชาติ
- ร่วมกิจกรรมที่หน่วยราชการต่างๆ ที่เกี่ยวข้องขอความร่วมมือมาโดยสม่ำเสมอ

นอกจากนี้บริษัทฯ ได้ตระหนักถึงความรับผิดชอบต่อชุมชนและสังคมในการควบคุมมลภาวะและลดภาวะโลกร้อน โดยมีการดำเนินงานอย่างเป็นรูปธรรมดังนี้คือ

1. บริษัทฯได้รับรางวัลโรงงานอุตสาหกรรมที่มีศักยภาพในการลดการใช้ไฟฟ้าเด่น ภายใต้โครงการสนับสนุนปีงบประมาณ 2553 ของกรมโรงงานอุตสาหกรรม จากการดำเนินการอนุรักษ์การใช้ไฟฟ้า 3 โครงการดังนี้
  - 1.1 ลดน้ำทิ้งจากการ Regeneration ของระบบ Soft water จำนวน 1,042 ลูกบาศก์เมตรต่อปี
  - 1.2 ลดน้ำทิ้งจากการ Backwash ถังกรองทราย สามารถประหยัดการใช้น้ำจำนวน 7,714 ลูกบาศก์เมตรต่อปี
  - 1.3 ใช้น้ำทิ้งในการรดสนามหญ้าแทนน้ำดิบ สามารถประหยัดการใช้น้ำดิบจำนวน 7,200 ลูกบาศก์เมตรต่อปี และลดปริมาณน้ำทิ้งออกสู่ภายนอกโรงงาน
2. บริษัทฯ มีโครงการอนุรักษ์พลังงานด้านกระแสไฟฟ้า ของการใช้งานเครื่องปรับอากาศ ไฟแสงสว่าง พัฒนาระบายความร้อนและปรับเปลี่ยนเวลาการทำงานของเครื่องจักรที่ไม่ต้องเดินต่อเนื่อง จำนวน 28 โครงการ สามารถลดการใช้พลังงานไฟฟ้าลงจำนวน 57,000 กิโลวัตต์ต่อชั่วโมงต่อเดือน

เพื่อให้บริษัทฯ มีความมั่นใจว่าได้ดูแล สิทธิของผู้มีส่วนได้เสียอย่างเป็นธรรม บริษัทฯ ได้ส่งแบบสอบถามให้กับลูกค้าและคู่ค้ารายใหญ่เพื่อประเมินความพึงพอใจในการประกอบธุรกิจร่วมกับบริษัทฯ เป็นประจำทุกปี และนำผลการประเมินมาปรับปรุงแก้ไขให้ลูกค้าและคู่ค้าได้รับความพึงพอใจในการติดต่อดำเนินงานร่วมกับบริษัทฯ

บริษัทฯ ได้เปิดช่องทางให้ผู้มีส่วนได้เสียสามารถแสดงความเห็นหรือร้องเรียนถึงประธานคณะกรรมการตรวจสอบผ่านช่องทางการสื่อสาร เพื่อสั่งการให้มีการตรวจสอบข้อมูลตามกระบวนการที่บริษัทฯ กำหนดไว้และรายงานต่อคณะกรรมการ ตลอดจนนำข้อเสนอแนะอันเป็นประโยชน์มาสร้างมูลค่าเพิ่มให้กับบริษัทฯ ได้ ดังนี้

จดหมายอิเล็กทรอนิกส์	ir@thaifilmind.com และ info@thaifilmind.com
จดหมายธรรมดา	ประธานคณะกรรมการตรวจสอบ บริษัท ไทยฟิล์มอินดัสตรี จำกัด (มหาชน) 73/3 หมู่ 4 ถนนบางนา - ตราด กม.13 ตำบลบางโฉลง อำเภอบางพลี จังหวัดสมุทรปราการ 10540

### 3. การเปิดเผยข้อมูลและความโปร่งใส (Disclosure and Transparency)

บริษัทฯ มีนโยบายในการเปิดเผยรายงานทางการเงินหรือสารสนเทศอื่นๆ ที่เกี่ยวกับธุรกิจและผลประกอบการของบริษัทฯ ต่อสาธารณะผ่านช่องทางต่างๆ ตามเงื่อนไขที่กฎหมายกำหนดอย่างเคร่งครัด ครบถ้วน เพื่อแสดงถึงความโปร่งใสในการดำเนินธุรกิจ ดังนี้

- 3.1 เปิดเผยข้อมูลสำคัญที่เกี่ยวข้องกับบริษัท ทั้งข้อมูลทางการเงินและข้อมูลที่มีใช้ข้อมูลทางการเงินอย่างถูกต้อง ครบถ้วน ทันเวลา โปร่งใส ผ่านช่องทางที่เข้าถึงข้อมูลได้ง่าย ทั้งภาษาไทยและภาษาอังกฤษ เพื่อให้ผู้มีส่วนได้เสียต่างๆ ได้รับข้อมูลได้อย่างเท่าเทียมกัน ตามข้อกำหนดของหน่วยงานกำกับต่างๆ
- 3.2 รายงานนโยบายการกำกับดูแลกิจการ และนโยบายเกี่ยวกับการดูแลสิ่งแวดล้อมและสังคมผ่านรายงานประจำปี และเว็บไซต์ของบริษัทฯ
- 3.3 รายงานความรับผิดชอบของคณะกรรมการบริษัทฯ ต่อรายงานทางการเงิน แสดงไว้คู่กับรายงานผู้สอบบัญชีในรายงานประจำปี
- 3.4 เปิดเผยรายชื่อและบทบาทหน้าที่ของคณะกรรมการบริษัทฯ และคณะกรรมการชุดต่างๆ จำนวนครั้งของการประชุม และจำนวนครั้งที่กรรมการเข้าร่วมประชุม
- 3.5 เปิดเผยโครงสร้างการดำเนินงานและการลงทุนในบริษัทย่อย และบริษัทที่เกี่ยวข้องอย่างชัดเจน
- 3.6 เปิดเผยโครงสร้างผู้ถือหุ้นของบริษัทฯ และการถือหุ้นของกรรมการและผู้บริหารอย่างชัดเจน
- 3.7 เปิดเผยนโยบายการจ่ายค่าตอบแทนแก่กรรมการ ซึ่งเป็นไปตามมติที่ได้รับการอนุมัติจากการประชุมผู้ถือหุ้นแล้ว
- 3.8 จัดทำบัญชีงบการเงิน และรายงานการตรวจสอบบัญชีของผู้สอบบัญชี พร้อมทั้งรายงานประจำปี และรายงานอื่นๆ ที่เกี่ยวข้องต่อที่ประชุมผู้ถือหุ้นเพื่อพิจารณาอนุมัติ
- 3.9 เปิดโอกาสให้บุคคลทั่วไปสามารถซักถามข้อสงสัยต่างๆ ผ่านเลขานุการบริษัทฯ หรือ คณะกรรมการบริษัทฯ

จดหมายอิเล็กทรอนิกส์	ir@thaifilmind.com และ info@thaifilmind.com
จดหมายธรรมดา	เลขานุการบริษัท หรือ คณะกรรมการบริษัท บริษัท ไทยฟิล์มอินดัสตรี จำกัด (มหาชน) 73/3 หมู่ 4 ถนนบางนา - ตราด กม.13 ตำบลบางโฉลง อำเภอบางพลี จังหวัดสมุทรปราการ 10540

โดยเลขานุการบริษัทฯ จะเป็นผู้รับผิดชอบในการรับจดหมายดังกล่าว และส่งให้คณะกรรมการชุดย่อย หรือกรรมการที่เกี่ยวข้องเพื่อตรวจสอบข้อมูล โดยคำร้องเกี่ยวกับรายงานทางบัญชีและการเงิน การควบคุมภายใน การบริหารความเสี่ยง การปฏิบัติตามกฎหมายจะได้รับการส่งต่อให้คณะกรรมการตรวจสอบ ทั้งนี้ในกรณีที่เป็นการร้องเรียน หรือ ประเด็นที่อ่อนไหวอื่นๆ บริษัทจะรักษาข้อมูลของผู้ให้ข้อมูลและความเห็นต่างๆ ไว้เป็นความลับ และจะมีการตอบกลับเป็นการส่วนตัวภายใน 15 วันนับจากวันที่บริษัทได้รับทราบข้อมูล

### 4. การบริหารจัดการความเสี่ยง

บริษัทฯ ตระหนักดีว่า การดำเนินธุรกิจในปัจจุบัน อยู่ท่ามกลางความเสี่ยงตลอดเวลา โดยสาเหตุอาจมาจากปัจจัยภายใน ซึ่งเกี่ยวข้องกับผู้บริหาร ผู้ปฏิบัติงาน นโยบาย กลยุทธ์ทางธุรกิจ และความทั่วถึงของการกำกับดูแล และปัจจัยภายนอก เช่น ความผันผวนของภาวะเศรษฐกิจ การเปลี่ยนแปลงพฤติกรรมผู้บริโภค เทคโนโลยี และกฎระเบียบต่างๆ รวมทั้ง กระแส

การตื่นตัวด้านสิ่งแวดล้อม และการปกป้องผลประโยชน์ของผู้บริโภคและสังคม บริษัทฯ จึงมีนโยบายการบริหารจัดการความเสี่ยง โดยคณะกรรมการบริษัทฯ คณะกรรมการตรวจสอบ สำนักงานตรวจสอบภายในและผู้บริหาร จัดให้มีการดำเนินการต่อไป

- 4.1 ให้มีการพิจารณาลักษณะความเสี่ยงที่บริษัทฯ กำลังประสบอยู่ และคาดว่าจะประสบในอนาคต โดยประเมินอย่างสม่ำเสมอ ถึงปัจจัยความเสี่ยงภายในและภายนอก ซึ่งอาจมีผลกระทบต่อการดำเนินธุรกิจของบริษัทฯ อย่างมีนัยสำคัญ
- 4.2 ให้มีการวิเคราะห์ถึงผลกระทบและความรุนแรงของความเสี่ยงที่ระบุได้ และโอกาสหรือเหตุการณ์ที่จะทำให้ความเสี่ยงนั้นๆ เกิดขึ้น
- 4.3 ให้มีมาตรการติดตามเหตุการณ์ที่เป็นสาเหตุของปัจจัยความเสี่ยงและมาตรการบริหาร หรือลดความเสี่ยงดังกล่าวในระดับที่เหมาะสม
- 4.4 ให้มีระบบการตรวจสอบภายในที่ดี มีระบบการควบคุมภายในที่ครอบคลุม ทั้งด้านการเงิน การปฏิบัติงาน การดำเนินการให้เป็นไปตามกฎหมาย ข้อบังคับ ระเบียบที่เกี่ยวข้อง
- 4.5 ให้มีกลไกการตรวจสอบ และถ่วงดุลที่มีประสิทธิภาพเพียงพอในการปกป้องรักษา และดูแลเงินลงทุนของผู้ถือหุ้น และสินทรัพย์ของบริษัทฯ
- 4.6 ให้มีการกำหนดลำดับชั้นของอำนาจอนุมัติ และความรับผิดชอบของผู้บริหารและพนักงาน อย่างชัดเจน และมีระเบียบการปฏิบัติงานเป็นลายลักษณ์อักษร
- 4.7 สำนักงานตรวจสอบภายใน ทำหน้าที่ตรวจสอบการปฏิบัติงานของทุกหน่วยงาน และรายงานผลการตรวจสอบต่อคณะกรรมการตรวจสอบผ่านประธานกรรมการตรวจสอบและคณะกรรมการบริษัทฯ ผ่านประธานกรรมการบริษัทฯ เพื่อให้สำนักงานตรวจสอบภายในมีความเป็นอิสระ สามารถทำหน้าที่ตรวจสอบและถ่วงดุลได้อย่างเต็มที่

คณะกรรมการตรวจสอบได้มีการสอบทานผลการตรวจสอบตามแผนการตรวจสอบประจำปี 2553 ของผู้ตรวจสอบภายใน ซึ่งประกอบด้วย การตรวจสอบการประเมินการควบคุมภายในด้านการเงิน ด้านการปฏิบัติงาน ด้านการปฏิบัติตามกฎหมายและกฎระเบียบที่เกี่ยวข้อง รวมทั้งมีการตรวจติดตามผลและดำเนินการแก้ไขประเด็นความเสี่ยงที่อาจมีผลกระทบต่อการบริหารและการปฏิบัติงาน หรือรายการเกี่ยวโยงซึ่งอาจทำให้เกิดความขัดแย้งทางผลประโยชน์ เป็นรายงานจริงทางการค้าอันเป็นปกติทั่วไปอย่างสมเหตุสมผล การบริหารงานและดำเนินงานให้ความสำคัญต่อการควบคุมภายในและจัดให้มีระบบการป้องกันที่ดี จากผลการตรวจสอบหน่วยงานต่างๆ ข้างต้น ผู้ตรวจสอบภายในได้เสนอแนะขั้นตอนการทำงานและร่วมกันจัดทำ Action กับหน่วยงานที่รับการตรวจสอบเพื่อปรับปรุงขั้นตอนการปฏิบัติงานให้มีประสิทธิภาพเพิ่มขึ้น และไม่พบข้อผิดพลาดหรือข้อบกพร่องที่จะมีผลกระทบต่อการดำเนินงานของบริษัทฯ หรือสิ่งที่เป็นความเสี่ยงที่จะทำให้บริษัทฯ ได้รับความเสียหาย ในส่วนการหารือกับผู้สอบบัญชีภายนอก เพื่อประเมินการควบคุมภายในของบริษัทฯ ผู้สอบบัญชีแจ้งว่ามีความเหมาะสมเป็นไปตามหลักการบัญชีที่รับรองทั่วไป และมีระบบการควบคุมภายในที่ดีและไม่พบข้อบกพร่องที่เป็นสาระสำคัญ

## 5. ความรับผิดชอบของคณะกรรมการ (The Responsibilities of the Board of Directors)

คณะกรรมการบริษัทฯ มีบทบาทและหน้าที่ในการกำกับดูแลกิจการ เพื่อประโยชน์สูงสุดของบริษัทฯ คณะกรรมการต้องรับผิดชอบต่อผลการปฏิบัติหน้าที่ต่อผู้ถือหุ้น ต้องเป็นผู้มีภาวะผู้นำ มีวิสัยทัศน์ และมีความเป็นอิสระในการตัดสินใจเพื่อประโยชน์สูงสุดของบริษัทฯ และผู้ถือหุ้นโดยรวม จึงได้กำหนดบทบาทหน้าที่ความรับผิดชอบระหว่างคณะกรรมการและผู้บริหารไว้อย่างชัดเจน เพื่อดูแลให้บริษัทฯ มีระบบงานที่ให้ความเชื่อมั่นได้ว่ากิจกรรมต่างๆ ของบริษัทฯ ได้ดำเนินไปในลักษณะที่ถูกต้องตามกฎหมายและมีจริยธรรมดังนี้

### 5.1 หน้าที่ของคณะกรรมการบริษัทฯ

- 5.1.1 พิจารณาและให้ความเห็นชอบในเรื่องที่สำคัญเกี่ยวกับการดำเนินงานของบริษัทฯ เช่น วิสัยทัศน์ และภารกิจกลยุทธ์ เป้าหมายทางการเงิน ความเสี่ยง แผนงานโครงการลงทุนและงบประมาณ รวมทั้งกำกับและควบคุมดูแลให้ฝ่ายจัดการดำเนินงานตามนโยบายและแผนงานที่กำหนดไว้อย่างมีประสิทธิภาพและประสิทธิผล



- 5.1.2 จัดให้มีนโยบายการกำกับดูแลกิจการและจรรยาบรรณธุรกิจของบริษัทฯ เป็นลายลักษณ์อักษร เพื่อให้กรรมการ ผู้บริหาร และพนักงานทุกคนเข้าใจถึงมาตรฐานด้านจริยธรรมที่บริษัทใช้ในการดำเนินธุรกิจ ติดตามและทบทวน นโยบายและการปฏิบัติตามนโยบายดังกล่าวอย่างจริงจังเป็นประจำอย่างน้อยปีละครั้ง
- 5.1.3 พิจารณาเรื่องความขัดแย้งทางผลประโยชน์อย่างรอบคอบ โดยคำนึงถึงผลประโยชน์ของบริษัทฯ และผู้ถือหุ้น โดยรวมเป็นสำคัญ กำกับดูแลให้มีการปฏิบัติตามข้อกำหนดที่เกี่ยวกับขั้นตอนการดำเนินการและการเปิดเผย ข้อมูลของรายการที่อาจมีความขัดแย้งของผลประโยชน์ให้ถูกต้องครบถ้วน
- 5.1.4 จัดให้มีระบบการควบคุมด้านการดำเนินงาน ด้านรายงานทางการเงิน และด้านการปฏิบัติตามกฎ ระเบียบและ นโยบาย ตลอดจนจัดให้มีหน่วยงานตรวจสอบภายในที่มีความเป็นอิสระในการปฏิบัติหน้าที่เป็นผู้รับผิดชอบใน การตรวจสอบระบบควบคุมดังกล่าว และมีการทบทวนและประเมินความเพียงพอของระบบอย่างน้อยปีละครั้ง
- 5.1.5 กำหนดนโยบายด้านการบริหารความเสี่ยงให้ครอบคลุมทั้งองค์กร
- 5.1.6 ปฏิบัติหน้าที่เป็นไปตามกฎหมาย วัตถุประสงค์ และข้อบังคับของบริษัท ตลอดจนมติของที่ประชุมผู้ถือหุ้น

## 5.2 องค์ประกอบและการแต่งตั้งคณะกรรมการบริษัทฯ

คณะกรรมการบริษัทฯ ประกอบด้วยประธานกรรมการ รองประธานกรรมการ และกรรมการอื่นในจำนวนที่เหมาะสมและรวมกันไม่น้อยกว่า 5 ท่าน มีกรรมการอิสระอย่างน้อย 3 ท่านและต้องไม่น้อยกว่าหนึ่งในสามของกรรมการ ทั้งคณะและกรรมการไม่น้อยกว่ากึ่งหนึ่งของจำนวนกรรมการทั้งหมด ต้องมีถิ่นที่อยู่ในราชอาณาจักร กรรมการอิสระเป็นกรรมการที่มาจากภายนอก ที่ไม่ทำหน้าที่บริหารจัดการในบริษัทหรือบริษัทย่อย เป็นกรรมการที่ อิสระจากผู้ถือหุ้นที่มีอำนาจควบคุม ไม่มีความสัมพันธ์ทางธุรกิจและอื่นๆ

คณะกรรมการตรวจสอบประกอบด้วย กรรมการอิสระอย่างน้อย 3 ท่าน โดยมีประธานกรรมการตรวจสอบ 1 ท่าน กรรมการตรวจสอบ 2 ท่าน กรรมการตรวจสอบอย่างน้อย 1 ท่าน ต้องมีความรู้และประสบการณ์ด้านบัญชีการเงิน คณะอนุกรรมการการกำหนดค่าตอบแทนประกอบด้วยกรรมการอิสระจำนวน 2 ท่านและกรรมการที่เป็นผู้บริหารของ บริษัทอีก 1 ท่าน

## 5.3 การสรรหากรรมการ

คณะกรรมการบริษัทฯ ใช้วิธีการคัดเลือกบุคคลที่จะแต่งตั้งเป็นกรรมการ โดยพิจารณาถึงความเหมาะสมด้านคุณวุฒิ ประสบการณ์ และความเชี่ยวชาญจากหลายวิชาชีพ รวมถึงผลการปฏิบัติงานในฐานะกรรมการบริษัท ที่ผ่านมาเพื่อนำเสนอให้ผู้ถือหุ้นรับรองโดยใช้วิธี การแต่งตั้งกรรมการ แต่ละรายตามระเบียบข้อบังคับของบริษัท

## 5.4 การเลือกตั้งกรรมการและกรรมการอิสระโดยที่ประชุมผู้ถือหุ้น

- 5.4.1 ผู้ถือหุ้นคนหนึ่งมีคะแนนเสียงเท่ากับหนึ่งเสียงต่อหนึ่งหุ้นที่ถืออยู่
- 5.4.2 ผู้ถือหุ้นแต่ละคนจะใช้คะแนนเสียงที่มีอยู่ทั้งหมดเลือกตั้งบุคคลคนเดียว หรือหลายคนเป็นกรรมการได้ แต่จะแบ่งคะแนนเสียงให้แก่ผู้ใดมากน้อยเพียงใดไม่ได้
- 5.4.3 บุคคลซึ่งได้รับคะแนนเสียงสูงสุดตามลำดับลงมา เป็นผู้ได้รับการเลือกตั้งเป็นกรรมการเท่าจำนวนกรรมการ ที่จะพึงมีหรือจะพึงเลือกตั้งในครั้งนั้น ในกรณีมีบุคคลซึ่งได้รับการเลือกตั้งในลำดับถัดลงมา มีคะแนนเสียงเท่า กันเกินจำนวนกรรมการที่จะพึงมี หรือจะพึงเลือกตั้งในครั้งนั้นให้ผู้เป็นประธานเป็นผู้ออกเสียงชี้ขาด

## 5.5 การพ้นจากการเป็นกรรมการ

กรรมการจะพ้นจากการเป็นกรรมการในกรณีต่อไปนี้

- 5.5.1 กรรมการออกจากตำแหน่งเป็นจำนวน 1 ใน 3 ตามวาระ กรรมการที่อยู่ในตำแหน่งนานที่สุดเป็นผู้ออกจาก ตำแหน่งก่อน กรรมการที่ออกตามวาระอาจได้รับเลือกเข้ามาดำรงตำแหน่งใหม่ก็ได้

5.5.2 ที่ประชุมผู้ถือหุ้น อาจลงมติให้กรรมการคนใดออกจากตำแหน่งก่อนถึงคราวออกตามวาระได้ด้วยคะแนนเสียง ไม่น้อยกว่า 3 ใน 4 ของจำนวนผู้ถือหุ้นซึ่งมาประชุมและมีสิทธิออกเสียงและมีหุ้นนับรวมกันได้ไม่น้อยกว่ากึ่งหนึ่งของจำนวนหุ้นที่ถือโดยผู้ถือหุ้นที่มาประชุมและมีสิทธิออกเสียง

5.5.3 นอกจากการพ้นจากตำแหน่งตามข้อ 5.5.1 และ 5.5.2 กรรมการพ้นจากตำแหน่งเมื่อ

- ตาย
- ลาออก
- ขาดคุณสมบัติ หรือมีลักษณะต้องห้ามตามข้อ 17 แห่งข้อบังคับบริษัท
- ศาลสั่งให้ออก

“ข้อ 17 แห่งข้อบังคับบริษัทคือ กรรมการต้องเป็นบุคคลธรรมดา จะเป็นผู้ถือหุ้นหรือไม่ก็ได้ และต้อง

- บรรลุนิติภาวะ
- ไม่เป็นบุคคลล้มละลาย คนไร้ความสามารถ หรือคนเสมือนไร้ความสามารถ
- ไม่เคยรับโทษจำคุก โดยได้รับคำพิพากษาถึงที่สุดให้จำคุกในความผิดเกี่ยวกับทรัพย์สินที่ได้กระทำโดยทุจริต
- ไม่เคยถูกลงโทษ ไล่ออก หรือปลดออกจากราชการ หรือองค์การ หรือหน่วยงานของรัฐ ฐานทุจริตต่อหน้าที่”

## 5.6 การประชุมกรรมการ

ถือเป็นหน้าที่สำคัญในฐานะกรรมการบริษัทฯ ที่ต้องเข้าร่วมประชุมคณะกรรมการบริษัทฯ อย่างสม่ำเสมอ เพื่อรับทราบและร่วมกันตัดสินใจในการดำเนินธุรกิจของบริษัทฯ อย่างน้อย 3 เดือนต่อครั้ง แต่แต่ละครั้งจะมีการกำหนดวาระการประชุมล่วงหน้าไว้ชัดเจน บริษัทได้จัดส่งเอกสารประกอบวาระประชุมล่วงหน้าเพื่อให้กรรมการบริษัทฯ มีเวลาที่จะศึกษาข้อมูลในเรื่องต่างๆ อย่างเพียงพอ และอาจมีการประชุมครั้งพิเศษเพิ่มเติมเพื่อพิจารณาเรื่องที่มีความสำคัญเร่งด่วน คณะกรรมการที่ไม่เป็นผู้บริหารสามารถจัดประชุมระหว่างกันเองตามความจำเป็นเพื่ออภิปรายปัญหาต่างๆ เกี่ยวกับการจัดการที่อยู่ในความสนใจ โดยไม่มีฝ่ายจัดการร่วมด้วย

ในการประชุม ประธานกรรมการเป็นผู้กำหนดวาระการประชุม และพิจารณาเรื่องเข้าวาระการประชุมคณะกรรมการบริษัทฯ โดยเปิดโอกาสให้กรรมการแต่ละคนสามารถเสนอเรื่องต่างๆ เพื่อเข้ารับการพิจารณาเป็นวาระการประชุมได้ในการพิจารณาวาระต่างๆ จะคำนึงถึงผลประโยชน์ของผู้ถือหุ้นและผู้เกี่ยวข้องอย่างเป็นธรรม และเปิดโอกาสให้กรรมการแต่ละคนมีการแสดงความคิดเห็นอย่างอิสระ ในแต่ละวาระมีการแบ่งเวลาให้เพียงพอ เพื่อการอภิปรายและแสดงความคิดเห็นอย่างรอบคอบโดยทั่วกัน มีประธานกรรมการเป็นผู้ควบคุมการประชุมและดูแลให้ใช้เวลาในการประชุมอย่างเหมาะสม ในการลงมติให้ถือตามเสียงข้างมาก โดยให้กรรมการคนหนึ่งมีเสียงหนึ่งเสียง ในการประชุมบางวาระที่กรรมการคนใดมีส่วนได้เสีย กรรมการผู้มีส่วนได้เสียจะไม่เข้าร่วมประชุมและไม่ใช้สิทธิออกเสียงลงคะแนนในเรื่องนั้น ถ้าคะแนนเสียงเท่ากัน ประธานในที่ประชุมจะออกเสียงเพิ่มขึ้นอีกหนึ่งเสียงเพื่อเป็นเสียงชี้ขาด

เมื่อสิ้นสุดการประชุม เลขานุการบริษัทฯ เป็นผู้ที่มีหน้าที่จัดทำรายงานการประชุม และจัดส่งให้ประธานกรรมการพิจารณาลงลายมือชื่อรับรองความถูกต้อง โดยเสนอให้ที่ประชุมรับรองในวาระแรกของการประชุมครั้งถัดไป ทั้งนี้ กรรมการบริษัทฯ สามารถแสดงความคิดเห็นขอแก้ไขเพิ่มเติมรายงานการประชุมให้มีความละเอียดถูกต้องมากที่สุดได้

รายงานการประชุมที่ที่ประชุมรับรองแล้วจะถูกจัดเก็บอย่างเป็นระบบ ในรูปแบบของเอกสารชั้นความลับ ของบริษัท ณ สำนักงานบริษัท และจัดเก็บในรูปแบบเอกสารอิเล็กทรอนิกส์พร้อมกับเอกสารแนบประกอบวาระการประชุมต่างๆ เพื่อความสะดวกในการสืบค้นอ้างอิง

## การประชุมคณะกรรมการในปี 2553

ในปี 2553 บริษัทมีการประชุมคณะกรรมการบริษัทรวม 6 ครั้ง,คณะกรรมการตรวจสอบรวม 5 ครั้ง และคณะอนุกรรมการกำหนดค่าตอบแทน 1 ครั้ง ซึ่งสรุปได้ดังนี้

รายชื่อกรรมการ	การเข้าประชุม กรรมการบริษัท	การเข้าประชุม กรรมการ ตรวจสอบ	การเข้าประชุม คณะอนุกรรมการ กำหนด ค่าตอบแทน	ระยะเวลาที่ดำรง ตำแหน่งกรรมการ ข้อมูล ณ สิ้นปี 2553
1. นายประยุทธ์ มหากิจศิริ	5/6			28 ปี
2. นางสาววิมล มหากิจศิริ	5/6			28 ปี
3. นางกึ่งเทียน บางอ้อ	5/6	4/5		10 ปี
4. นายประดิษฐ์ ศวีสทนานนท์	6/6	5/5	1/1	7 ปี
5. นายวัฒนชัย สุคนธ์	6/6	5/5	1/1	5 ปี
6. นายเอกพล พงศ์สถาพร	6/6			1 ปี
7. นายประสงค์ เอมมาโนชญ์	4/6			8 เดือน
8. นายสมชัย วสุพงศ์โสธร	4/6			8 เดือน
9. นางแคตลียา ไตรศักดิ์พล	6/6			6 ปี

หมายเหตุ นายประยุทธ์ และ นางสาววิมล มหากิจศิริ ไม่ได้เข้าร่วมประชุม เนื่องจากเป็นกรรมการผู้มีส่วนได้เสียในวาระที่เป็นรายการเกี่ยวโยงในการประชุมครั้งที่ 6

นายประสงค์ เอมมาโนชญ์ และ นายสมชัย วสุพงศ์โสธร ได้รับแต่งตั้งให้เป็นกรรมการ ในเดือนเมษายน 2553  
นางแคตลียา ไตรศักดิ์พล พ้นสภาพจากการเป็นกรรมการใน บมจ.ไทยฟิล์มอินดัสตรี ตั้งแต่วันที่ 4 มีนาคม 2554  
ทั้งนี้บริษัทฯ ได้จัดทำรายงานการประชุมไว้เป็นลายลักษณ์อักษรและจัดเก็บรายงานการประชุมที่ผ่านการรับรองจากคณะกรรมการพร้อมให้คณะกรรมการและผู้เกี่ยวข้องตรวจสอบได้

### 5.7 ค่าตอบแทนกรรมการบริษัทฯ

คณะอนุกรรมการกำหนดค่าตอบแทนจะเป็นผู้พิจารณากำหนดค่าตอบแทนในเบื้องต้น แล้วเสนอต่อที่ประชุมคณะกรรมการบริษัทฯ เพื่อพิจารณา และต้องขออนุมัติจากที่ประชุมผู้ถือหุ้น และมีการเปิดเผยข้อมูลอย่างชัดเจนในรายงานประจำปี

### ค่าตอบแทนกรรมการและผู้บริหารปี 2553

ค่าตอบแทนที่เป็นตัวเงินในช่วงวันที่ 1 มกราคม 2553 – 31 ธันวาคม 2553

ก. กรรมการของบริษัท ได้รับเบี้ยเลี้ยง เดือนละ 30,000 บาท/ท่าน ตั้งแต่เดือนมกราคม 2546 เป็นต้นมา

รายชื่อกรรมการ	เบี้ยเลี้ยงกรรมการ	เบี้ยประชุมกรรมการ	โบนัสกรรมการ
1. นายประยุทธ์ มหากิจศิริ	360,000	ไม่มี	ไม่มี
2. นางสุวิมล มหากิจศิริ	360,000	ไม่มี	ไม่มี
3. นางกิ่งเทียน บางอ้อ	360,000	ไม่มี	ไม่มี
4. นายประดิษฐ์ ศวีสถนานนท์	360,000	ไม่มี	ไม่มี
5. นายวัฒนชัย สุกคนธ์	360,000	ไม่มี	ไม่มี
6. นายเอกพล พงศ์สภาพร	360,000	ไม่มี	ไม่มี
7. นายประสงค์ เอมมาโนชญ์	240,000	ไม่มี	ไม่มี
8. นายสมชัย วสุพงศ์โสธร	240,000	ไม่มี	ไม่มี
9. นางแคตลียา ไตรศักดิ์พล	360,000	ไม่มี	ไม่มี

หมายเหตุ (กรรมการแต่ละท่านไม่ว่าจะอยู่ในคณะกรรมการบริษัท, คณะกรรมการตรวจสอบ หรืออนุกรรมการชุดใด จะได้รับเบี้ยเลี้ยงรวมทั้งสิ้นไม่เกิน 30,000 บาทต่อเดือน โดยไม่มีเบี้ยประชุม)

ข. ในปี 2553 ผู้บริหารจำนวน 20 ท่าน ได้รับค่าตอบแทนในรูปเงินเดือน 50.97 ล้านบาท โบนัส 2.68 ล้านบาท เงินกองทุนสำรองเลี้ยงชีพ 1.92 ล้านบาท และ ผลตอบแทนอื่นๆ 3.19 ล้านบาท

### 5.8 การถ่วงดุลของกรรมการที่ไม่เป็นผู้บริหาร

ประธานกรรมการไม่เป็นบุคคลเดียวกันกับกรรมการผู้จัดการ มีการแบ่งแยกหน้าที่อย่างชัดเจนโดยประธานกรรมการ มีหน้าที่กำหนดนโยบายของบริษัทฯ การกำกับดูแล และตรวจสอบการทำงานของกรรมการผู้จัดการให้เป็นไปตามเป้าหมายที่คณะกรรมการบริษัทฯ กำหนด โดยกรรมการผู้จัดการจะรายงานตรงกับประธานกรรมการและคณะกรรมการบริษัทฯ มีหน้าที่บริหารงานให้เป็นไปตามนโยบายและเป้าหมายที่คณะกรรมการบริษัทฯ กำหนด

### 5.9 หน้าที่ของคณะกรรมการตรวจสอบ

คณะกรรมการตรวจสอบของบริษัทฯ มีขอบเขต หน้าที่ และความรับผิดชอบต่อคณะกรรมการบริษัทดังต่อไปนี้

- 5.9.1 ดูแลรายงานทางการเงินของบริษัทให้ตรงต่อความเป็นจริง ครบถ้วน เพียงพอ และเชื่อถือได้
- 5.9.2 ดูแลให้บริษัทมีระบบการควบคุมภายใน (Internal Control) และการตรวจสอบภายใน (Internal Audit) ที่เหมาะสม และมีประสิทธิภาพ
- 5.9.3 พิจารณา คัดเลือก และเสนอแต่งตั้งผู้สอบบัญชีของบริษัท
- 5.9.4 ดูแลให้บริษัทปฏิบัติตามข้อกำหนดและกฎหมายที่เกี่ยวข้อง
- 5.9.5 ดูแลไม่ให้เกิดความขัดแย้งทางผลประโยชน์
- 5.9.6 ปฏิบัติการอื่นใดตามที่คณะกรรมการของบริษัทจะมอบหมาย
- 5.9.7 จัดทำรายงานการกำกับดูแลกิจการของคณะกรรมการตรวจสอบโดยเปิดเผยไว้ในรายงานประจำปีของบริษัท ซึ่งรายงานดังกล่าวต้องลงนามโดยประธานคณะกรรมการตรวจสอบ
- 5.9.8 สอบทานระบบการบริหารความเสี่ยงของบริษัท โดยมุ่งเน้นในความเสี่ยงที่สำคัญของบริษัท



## 5.10 หน้าที่ของคณะกรรมการกำหนดค่าตอบแทน

- 5.10.1 กำหนดนโยบายการจ่ายเงินโบนัสกรรมการและเบี้ยเลี้ยงกรรมการของบริษัทฯ โดยต้องมีหลักเกณฑ์ที่ชัดเจน โปร่งใส
- 5.10.2 มีหน้าที่พิจารณาเงินโบนัสกรรมการ และเบี้ยเลี้ยงกรรมการสำหรับคณะกรรมการของบริษัทฯ รวมทั้งสิ้นโดยไม่เกิน 1 % ของกำไรสุทธิ ทั้งนี้บริษัทฯ ต้องไม่มีขาดทุนสะสมคงเหลืออยู่ แต่ไม่ต่ำกว่าเบี้ยเลี้ยงประจำเดือนที่จ่ายให้สำหรับกรรมการ และให้นำเสนอคณะกรรมการบริษัทฯ เพื่อเห็นชอบก่อนนำเสนอที่ประชุมผู้ถือหุ้น
- 5.10.3 เปิดเผยรายงานการดำเนินงานของคณะกรรมการการกำหนดค่าตอบแทนไว้ในรายงานประจำปี ของบริษัทฯ

## 5.11 หน้าที่ของเลขานุการบริษัทฯ

- 5.11.1 ให้คำแนะนำเบื้องต้นแก่กรรมการเกี่ยวกับข้อกฎหมาย ระเบียบข้อบังคับและข้อมูลต่างๆ ของบริษัท และติดตาม ให้มีการปฏิบัติตามอย่างถูกต้องและสม่ำเสมอ รวมถึงรายงานการเปลี่ยนแปลงที่มีนัยสำคัญแก่กรรมการ
- 5.11.2 จัดการประชุมผู้ถือหุ้น และการประชุมคณะกรรมการบริษัทฯ ให้เป็นไปตามกฎหมาย ข้อกำหนดที่เกี่ยวข้องกับบริษัทฯ
- 5.11.3 บันทึกรายงานการประชุมผู้ถือหุ้น และการประชุมคณะกรรมการบริษัทฯ รวมทั้งติดตามให้มีการปฏิบัติตามมติที่ประชุมผู้ถือหุ้น และที่ประชุมคณะกรรมการบริษัทฯ
- 5.11.4 ดูแลให้มีการเปิดเผยข้อมูลสารสนเทศต่างๆ ให้เป็นไปตามข้อกำหนดของตลาดหลักทรัพย์แห่งประเทศไทย คณะกรรมการกำกับหลักทรัพย์และตลาดหลักทรัพย์ และหน่วยงานกำกับดูแลอื่นที่เกี่ยวข้อง
- 5.11.5 สื่อสารกับผู้ถือหุ้น นักลงทุน หน่วยงานกำกับดูแล รวมถึงการให้ข้อมูลสารสนเทศทั่วไปแก่ผู้สนใจ และผู้มีส่วนได้เสีย
- 5.11.6 ปฏิบัติหน้าที่อื่นใดที่คณะกรรมการบริษัทฯ มอบหมาย

## 5.12 หน้าที่ของกรรมการผู้จัดการ

กรรมการผู้จัดการมีอำนาจหน้าที่เกี่ยวกับการบริหารบริษัทฯ ตามที่คณะกรรมการบริษัทฯ มอบหมายนโยบายไว้และจะต้องบริหารบริษัทฯ ตามแผนงานและงบประมาณที่ได้รับอนุมัติจากคณะกรรมการบริษัทฯ ด้วยความซื่อสัตย์ สุจริต และระมัดระวัง รักษาผลประโยชน์ของบริษัทฯ และผู้ถือหุ้นอย่างดีที่สุด อำนาจหน้าที่ของกรรมการผู้จัดการให้รวมถึงเรื่องหรือกิจกรรมต่างๆ ดังต่อไปนี้ด้วย

- 5.12.1 ดำเนินการ และบริหารงานประจำวันของบริษัทฯ
- 5.12.2 บรรจุ แต่งตั้ง ถอดถอน โยกย้าย กำหนดอัตราเงินเดือนหรือค่าจ้าง ลงโทษทางวินัย พ้นงานและลูกจ้าง ตลอดจนให้พ้นงานและลูกจ้างออกจากตำแหน่งตามระเบียบที่คณะกรรมการบริษัทฯ กำหนด
- 5.12.3 ดำเนินการให้มีการจัดทำนโยบายทางธุรกิจของบริษัทฯ รวมถึงแผนงานและงบประมาณต่อคณะกรรมการบริษัทฯ เพื่อขออนุมัติ และมีหน้าที่รายงานความก้าวหน้าตามแผนและงบประมาณที่ได้รับอนุมัติดังกล่าวต่อคณะกรรมการ บริษัทฯ ทุกๆ 3 เดือน
- 5.12.4 ดำเนินการหรือปฏิบัติงานให้เป็นไปตามนโยบาย แผนงาน และงบประมาณ ที่ได้รับอนุมัติจากคณะกรรมการ บริษัทฯ

วันที่ 24 กุมภาพันธ์ 2554

เรื่อง รายงานระบบการควบคุมภายในด้านบัญชี

เรียน คณะกรรมการ  
บริษัท ไทยฟิล์มอินดัสตรี จำกัด (มหาชน)

ตามที่สำนักงานได้รับมอบหมายให้ตรวจสอบงบการเงินของบริษัท ไทยฟิล์มอินดัสตรี จำกัด (มหาชน) (บริษัทฯ) สำหรับปีสิ้นสุด 31 ธันวาคม 2553 ตามมาตรฐานการสอบบัญชีที่รับรองทั่วไป เพื่อแสดงความเห็นว่างบการเงินดังกล่าวแสดงฐานะการเงินและผลการดำเนินงานโดยถูกต้องตามที่ควรในสาระสำคัญตามหลักการบัญชีที่รับรองทั่วไปหรือไม่เพียงใดนั้น สำนักงานได้ศึกษาและประเมินประสิทธิภาพระบบการควบคุมภายในด้านบัญชี ตามที่เห็นว่าจำเป็น เพื่อประโยชน์ในการกำหนดขอบเขตการปฏิบัติงานตรวจสอบให้รัดกุมและเหมาะสม

สำนักงานขอเรียนว่า สำนักงานไม่พบจุดอ่อนที่มีสาระสำคัญของระบบการควบคุมภายในด้านบัญชี ซึ่งมีผลกระทบต่องบการเงินดังกล่าว อย่างไรก็ตามการตรวจสอบบัญชีมิได้ตรวจสอบทุกรายการ หากแต่ได้ใช้วิธีทดสอบเท่านั้น นอกจากนี้การศึกษาและประเมินประสิทธิภาพระบบการควบคุมภายในด้านบัญชี มีวัตถุประสงค์ตามที่กล่าวในตอนต้น ดังนั้น จึงไม่อาจชี้ให้เห็นจุดอ่อนที่อาจมีอยู่ในระบบการควบคุมภายในได้

สำนักงานขอขอบคุณฝ่ายบริหารและเจ้าหน้าที่ของบริษัทฯ ที่ได้ให้ความร่วมมือและสนับสนุนการปฏิบัติงานของเจ้าหน้าที่ของสำนักงานเป็นอย่างดี

ขอแสดงความนับถือ



(นายเจษฎา หังสพฤกษ์)  
ผู้สอบบัญชี

## รายงานของคณะกรรมการกำหนดค่าตอบแทน

ตามที่คณะกรรมการบริษัท ไทยฟิล์มอินดัสตรี จำกัด (มหาชน) มีมติแต่งตั้งคณะกรรมการกำหนดค่าตอบแทนเมื่อวันที่ 11 พฤษภาคม 2552 ประกอบด้วยกรรมการอิสระจำนวน 2 ท่าน และกรรมการที่เป็นผู้บริหารของบริษัทฯ อีก 1 ท่าน โดยมีหน้าที่และความรับผิดชอบในการกำหนดนโยบายการจ่ายเงินโบนัสกรรมการและเบี้ยเลี้ยงกรรมการ

คณะกรรมการกำหนดค่าตอบแทนได้มีการประชุมเมื่อวันที่ 2 กุมภาพันธ์ 2554 เพื่อพิจารณาอนุมัติเบี้ยเลี้ยงกรรมการสำหรับปี 2554 เท่ากับปี 2553 มีมติเป็นเอกฉันท์เห็นชอบและให้นำเสนอที่ประชุมคณะกรรมการบริษัท พิจารณาอนุมัติเบี้ยเลี้ยงกรรมการดังกล่าว โดยที่ประชุมคณะกรรมการบริษัทได้พิจารณาแล้วมีมติอนุมัติให้นำเสนอที่ประชุมสามัญผู้ถือหุ้นประจำปี 2554 เพื่อพิจารณาอนุมัติต่อไป



นายวัฒนชัย สุวคนธ์

ประธานคณะกรรมการกำหนดค่าตอบแทน

## รายงานความรับผิดชอบของคณะกรรมการ

### ต่อรายงานทางการเงิน

คณะกรรมการบริษัทเป็นผู้รับผิดชอบต่อความถูกต้องและครบถ้วนของข้อมูลในงบการเงินรวมและงบการเงินเฉพาะบริษัทของ บริษัท ไทยฟิล์มอินดัสตรี จำกัด (มหาชน) ซึ่งจัดทำขึ้นตามมาตรฐานการบัญชีที่รับรองทั่วไปในประเทศไทย โดยได้มีการพิจารณาเลือกใช้นโยบายการบัญชีที่เหมาะสม และถือปฏิบัติอย่างสม่ำเสมอ รวมทั้งมีการเปิดเผยข้อมูลสำคัญอย่างเพียงพอในหมายเหตุประกอบงบการเงิน

ทั้งนี้คณะกรรมการได้แต่งตั้งคณะกรรมการตรวจสอบซึ่งประกอบด้วยกรรมการที่เป็นอิสระกำกับดูแลงบการเงินและประเมินระบบการควบคุมภายในให้มีประสิทธิภาพ เพื่อให้มีความมั่นใจได้ว่าการบันทึกข้อมูลทางบัญชีถูกต้อง ครบถ้วนอย่างเพียงพอ ทันเวลา และป้องกันไม่ให้เกิดการทุจริตหรือการดำเนินงานที่ผิดปกติ โดยความเห็นของคณะกรรมการตรวจสอบปรากฏในรายงานของคณะกรรมการตรวจสอบซึ่งได้แสดงไว้ในรายงานประจำปีนี้แล้ว

คณะกรรมการบริษัทมีความเห็นว่าระบบการควบคุมภายในของบริษัท สามารถสร้างความมั่นใจได้ว่างบการเงินรวมและงบการเงินเฉพาะบริษัท ของบริษัทไทยฟิล์มอินดัสตรี จำกัด (มหาชน) แสดงฐานะการเงิน ผลการดำเนินงาน และกระแสเงินสดได้ถูกต้องในสาระสำคัญแล้ว



นายเอกพล พงศ์สถาพร  
กรรมการผู้จัดการ



นายประสงค์ เอมมานอน  
รองกรรมการผู้จัดการ



## รายงานของคณะกรรมการตรวจสอบ

ตามที่คณะกรรมการบริษัท ไทยฟิล์มอินดัสตรี จำกัด (มหาชน) มีมติแต่งตั้งคณะกรรมการตรวจสอบซึ่งประกอบด้วย กรรมการบริษัทที่เป็นอิสระจากการบริหารงาน 3 คน คือนางกิ่งเทียน บางอ้อ เป็นประธานคณะกรรมการตรวจสอบ นายประดิษฐ์ ศวัสตนานนท์ และนายวัฒนชัย สุวคนธ์ เป็นกรรมการตรวจสอบ โดยมีหน้าที่และความรับผิดชอบที่สำคัญ คือการสอบทานให้บริษัทฯ มีรายงานทางการเงินอย่างถูกต้องและเพียงพอ มีระบบการควบคุมภายใน และการตรวจสอบรายการที่เหมาะสม และมีประสิทธิภาพดูแลให้บริษัทฯ ปฏิบัติตามข้อกำหนดและกฎหมายที่เกี่ยวข้อง มีการเปิดเผยข้อมูลอย่างเพียงพอ และพิจารณา คัดเลือกเสนอแต่งตั้งผู้สอบบัญชีและค่าตอบแทน

ในรอบปี 2553 คณะกรรมการตรวจสอบได้มีการประชุมรวม 5 ครั้ง มีสาระสำคัญสรุปได้ดังนี้

1. สอบทานงบการเงินรายไตรมาส และงบการเงินประจำปีสำหรับปี 2553 เพื่อนำเสนอให้ที่ประชุมคณะกรรมการพิจารณาอนุมัติ โดยในการประชุมได้มีการหารือแลกเปลี่ยนความคิดเห็นกับฝ่ายบริหารและผู้สอบบัญชีทั้งนี้เพื่อให้มั่นใจว่าการจัดทำงบการเงินและเปิดเผยข้อมูลของบริษัทฯ มีความถูกต้องครบถ้วนเป็นไปตามมาตรฐานบัญชี
2. พิจารณาสอบทานการเปิดเผยข้อมูลในกรณีเกิดรายการที่เกี่ยวข้องกัน หรือรายการที่อาจมีความขัดแย้งทางผลประโยชน์ ให้มีความถูกต้องและครบถ้วน เพื่อให้มั่นใจได้ว่าการอนุมัติรายการและการเปิดเผยข้อมูลเป็นไปตามข้อกำหนดหรือประกาศของตลาดหลักทรัพย์ และสำนักงานคณะกรรมการกำกับหลักทรัพย์และตลาดหลักทรัพย์
3. ประเมินความเพียงพอ และความเหมาะสมของระบบการควบคุมภายใน โดยให้คำแนะนำในการปฏิบัติงานต่างๆ ของฝ่ายตรวจสอบภายในอย่างใกล้ชิดและได้สอบทานให้เห็นขอบแผนงานตรวจสอบภายในประจำปี 2553 รวมถึงให้คำแนะนำต่อฝ่ายจัดการในการบริหารความเสี่ยงเพื่อเพิ่มประสิทธิภาพในการดำเนินกิจการ
4. คณะกรรมการตรวจสอบได้เสนอต่อคณะกรรมการบริษัท ว่าเห็นสมควรเสนอต่อที่ประชุมผู้ถือหุ้นเพื่อให้แต่งตั้ง นาย เจษฎา หังสพฤกษ์ ผู้สอบบัญชีรับอนุญาต เลขที่ 3759 ของบริษัท กรินทร์ ออดิท จำกัด เป็นผู้สอบบัญชีของบริษัท

จากการปฏิบัติหน้าที่ดังกล่าว คณะกรรมการตรวจสอบไม่พบข้อบกพร่องของระบบการควบคุมภายในที่จะมีผลกระทบต่อการดำเนินงานของบริษัทฯ อย่างมีสาระสำคัญ และเห็นว่าบริษัทฯ ได้ดำเนินงานภายใต้การกำกับดูแลกิจการที่ดี และเป็นไปตามข้อกำหนดและกฎหมายที่เกี่ยวข้องกับการดำเนินธุรกิจ

นางกิ่งเทียน บางอ้อ

ประธานคณะกรรมการตรวจสอบ

บริษัท ไทยฟิล์มอินดัสตรี จำกัด (มหาชน)

## คำอธิบายและวิเคราะห์ของฝ่ายจัดการ

สรุปงบกำไรขาดทุนสำหรับงวด 1 ปี สิ้นสุดวันที่ 31 ธันวาคม 2553

(หน่วย : ล้านบาท)

	งบการเงินรวม		งบการเงินเฉพาะบริษัท	
	2553	2552	2553	2552
รายได้จากการขาย	3,818	3,662	3,769	3,649
ต้นทุนขาย	(3,551)	(3,497)	(3,512)	(3,487)
กำไรขั้นต้น	267	165	257	162
รายได้จากการขายเศษฟิล์ม	21	66	21	66
กำไรจากอัตราแลกเปลี่ยน	48	28	48	28
รายได้อื่นๆ	19	17	28	26
กำไร ก่อนค่าใช้จ่าย	355	276	354	282
ค่าใช้จ่ายในการขายและบริหาร	(285)	(315)	(271)	(307)
กำไร (ขาดทุน) ก่อนต้นทุนทางการเงิน	70	(39)	83	(25)
ต้นทุนทางการเงิน	(131)	(144)	(131)	(144)
กำไร (ขาดทุน) จากการดำเนินงาน	(61)	(183)	(48)	(169)
<b>หัก</b> ขาดทุนจากการด้อยค่าของเงินลงทุนในบริษัทย่อย	-	-	(12)	-
<b>บวก</b> โอนกลับประมาณการหนี้สิน	-	44	-	-
<b>บวก</b> โอนกลับด้อยค่าเงินลงทุนในบริษัทย่อย	-	-	-	27
กำไร (ขาดทุน) สุทธิ	(61)	(139)	(60)	(142)
กำไร (ขาดทุน) สุทธิ ต่อหุ้น (หน่วย:บาท)	(0.05)	(0.13)	(0.05)	(0.13)
จำนวนหุ้นสามัญเฉลี่ยถ่วงน้ำหนัก (หน่วย:ล้านหุ้น)	1,330	1,065	1,330	1,065

- รายได้จากการขาย** รายได้จากการขายสินค้าฟิล์มชนิดต่างๆ ของบริษัทฯ สำหรับงวด 1 ปี สิ้นสุดวันที่ 31 ธันวาคม 2553 เพิ่มขึ้น 120 ล้านบาท หรือเพิ่มขึ้นเท่ากับ 3% จาก 3,649 ล้านบาท ในปี 2552 เป็น 3,769 ล้านบาท ในปี 2553 ในขณะที่ปริมาณการขายลดลงประมาณ 4,051 ตัน หรือ เทียบเท่า 6 % จาก 64,010 ตัน ในปี 2552 เป็น 59,959 ตัน ในปี 2553 เนื่องจาก ราคาขายโดยเฉลี่ยต่อหน่วยของปี 2553 สูงขึ้นโดยเปรียบเทียบ ทั้งในฟิล์ม บีโอพีพี ฟิล์มโพลีเอสเตอร์ และ ฟิล์มซีพีพี ทั้งนี้มีปัจจัยหลักมาจาก ราคาต้นทุนเม็ดพลาสติกที่สูงขึ้นในปี 2553 การปรับสัดส่วนการขายฟิล์ม บีโอพีพี ประเภทพิเศษที่มีราคาสูงกว่าราคาฟิล์มทั่วไปให้เพิ่มมากขึ้นของบริษัทฯ การปรับราคาตลาดของฟิล์มโพลีเอสเตอร์ที่เพิ่มขึ้นอย่างมาก อันเนื่องมาจากการมีอุปสงค์ มากกว่าอุปทานในช่วงครึ่งปีหลังของปี 2553
- กำไร (ขาดทุน) ขั้นต้น** บริษัทฯ มีกำไรขั้นต้น สำหรับปี 2553 เท่ากับ 267 ล้านบาท เมื่อเปรียบเทียบกับกำไรขั้นต้น ของปี 2552 จำนวน 165 ล้านบาท หรือมีกำไรขั้นต้นเพิ่มขึ้น 102 ล้านบาท สำหรับงบการเงินรวม และกำไรขั้นต้น 257 ล้านบาท สำหรับ ปี 2553 เมื่อเปรียบเทียบกับ ปี 2552 ซึ่งมีกำไรขั้นต้น 162 ล้านบาท หรือมีกำไรขั้นต้นเพิ่มขึ้น 95 ล้านบาท สำหรับงบการเงินเฉพาะบริษัท เนื่องจาก บริษัทฯ เพิ่มสัดส่วนปริมาณการขายภายในประเทศจาก 39% ในปี 2552 เป็น 50% ในปี 2553 และการเพิ่มสัดส่วนปริมาณการขายฟิล์มประเภทพิเศษจาก 28% ในปี 2552 เป็น 32% ในปี 2553

การลดต้นทุนขายจาก 95.5% ในปี 2552 เป็น 93.2 % ในปี 2553 ทั้งนี้ส่วนหนึ่งมีผลมาจากการเพิ่มประสิทธิภาพต้นทุนในกระบวนการผลิตและแปรรูป ซึ่งลดลงประมาณ 12.5% เมื่อเปรียบเทียบกับปี 2552

3. กำไร (ขาดทุน) จากอัตราแลกเปลี่ยน สำหรับปี 2553 เมื่อเทียบกับปี 2552 เป็นดังนี้

	2553 (ล้านบาท)	2552 (ล้านบาท)
กำไร (ขาดทุน) จากอัตราแลกเปลี่ยนที่เกิดขึ้นจริง	40	25
กำไร (ขาดทุน) จากอัตราแลกเปลี่ยนที่ยังไม่เกิดขึ้นจริง	8	3
รวม	48	28

มีปัจจัยหลักเกิดจากค่าเงินบาทที่แข็งตัวขึ้นจาก 33.52 บาทต่อเหรียญสหรัฐ ณ. สิ้นปี 2552 เป็น 30.30 บาทต่อเหรียญสหรัฐ ณ. สิ้นปี 2553 เปรียบเทียบกับค่าเงินบาทที่แข็งตัวลงจาก 35.08 บาทต่อเหรียญสหรัฐ ณ. สิ้นปี 2551 เป็น 33.52 บาทต่อเหรียญสหรัฐ ณ. สิ้นปี 2552

4. กำไร (ขาดทุน) จากการดำเนินงาน บริษัทฯ มีผลขาดทุนจากการดำเนินงาน สำหรับปี 2553 เท่ากับ 61 ล้านบาท เมื่อเปรียบเทียบกับผลขาดทุนจากการดำเนินงาน สำหรับปี 2552 เท่ากับ 183 ล้านบาท หรือมีขาดทุนจากการดำเนินงาน ลดลง 122 ล้านบาท สำหรับงบการเงินรวม และขาดทุนจากการดำเนินงาน สำหรับปี 2553 เท่ากับ 48 ล้านบาท เมื่อเปรียบเทียบกับขาดทุนจากการดำเนินงาน สำหรับปี 2552 เท่ากับ 169 ล้านบาท หรือมีขาดทุนจากการดำเนินงาน ลดลง 121 ล้านบาท สำหรับงบการเงินเฉพาะบริษัท เนื่องจาก กำไรขั้นต้นที่สูงขึ้น 58% ในขณะที่ค่าใช้จ่ายในการขายและบริหาร ลดลง 12% และต้นทุนทางการเงินลดลง 9% เมื่อเปรียบเทียบกับ ปี 2552

5. กำไร (ขาดทุน) สุทธิ บริษัทฯ มีขาดทุนสุทธิสำหรับงบการเงินรวมปี 2553 เท่ากับ 61 ล้านบาท เมื่อเปรียบเทียบกับขาดทุนสุทธิ สำหรับปี 2552 จำนวน 139 ล้านบาท หรือขาดทุนสุทธิลดลง 78 ล้านบาท เนื่องจากขาดทุนจากการดำเนินงานลดลง 122 ล้านบาท และจากการโอนกลับประมาณการหนี้สินจำนวน 44 ล้านบาท ในปี 2552 สำหรับงบการเงินเฉพาะบริษัท บริษัทฯ มีขาดทุนสุทธิสำหรับงบการเงินรวม ปี 2553 เท่ากับ 60 ล้านบาท เมื่อเปรียบเทียบกับขาดทุนสุทธิ สำหรับปี 2552 จำนวน 142 ล้านบาท หรือขาดทุนสุทธิลดลง 82 ล้านบาท เนื่องจากขาดทุนจากการดำเนินงานลดลง 121 ล้านบาท ขาดทุนจากการด้อยค่าของเงินลงทุนในบริษัทย่อย 12 ล้านบาท ในปี 2553 และจากการบวกโอนกลับด้อยค่าเงินลงทุนในบริษัทย่อยจำนวน 27 ล้านบาท ในปี 2552

6. เงินลงทุนในบริษัท ริเวอร์ไซด์ ทาวเวอร์ จำกัด (ริเวอร์ไซด์) ณ วันที่ 31 ธันวาคม 2553 บริษัทฯ มีเงินลงทุนในริเวอร์ไซด์ เป็นจำนวน 329 ล้านบาท ในงบการเงินเฉพาะบริษัทฯ ดังรายละเอียดต่อไปนี้

	(หน่วย : ล้านบาท)
เงินลงทุนใน บริษัท ริเวอร์ไซด์ ทาวเวอร์ จำกัด (สัดส่วนเงินลงทุน 99.99 %)	1,300
หัก ค่าเผื่อการด้อยค่าเงินลงทุนจนถึงสิ้นปี 2552	(959)
หัก ค่าเผื่อการด้อยค่าเงินลงทุนจนถึงสิ้นปี 2553	(12)
คงเหลือเงินลงทุนสุทธิ ณ วันที่ 31 ธันวาคม 2553	329

ในปี 2553 บริษัทได้บันทึกขาดทุนการด้อยค่าเงินลงทุนในบริษัทย่อย - บริษัท ริเวอร์ไซด์ ทาวเวอร์ จำกัดจำนวน 12 ล้านบาท ในงบกำไรขาดทุนเฉพาะบริษัทสำหรับปีสิ้นสุดวันที่ 31 ธันวาคม 2553 โดยพิจารณาจากมูลค่ายุติธรรมของสินทรัพย์สุทธิตามบัญชี ณ วันที่ 31 ธันวาคม 2553 ของบริษัทย่อยดังกล่าว

## 7. เงินลงทุนในบริษัท ไทยคอปเปอร์ อินดัสตรี จำกัด (มหาชน) (TCI)

ณ ปัจจุบัน บริษัทฯ ยังคงบันทึกค่าเพื่อการด้อยค่าของเงินลงทุนใน TCI เดิมจำนวน 1,518.98 ล้านบาท ดังที่ได้แจ้งรายละเอียดในงบการเงินไตรมาสที่ 3 ปี 2550 แล้ว

### วิเคราะห์ฐานะการเงินของบริษัทฯ

การวิเคราะห์ฐานะทางการเงิน สำหรับปี พ.ศ. 2553 เปรียบเทียบกับปี พ.ศ. 2552

ด้านสินทรัพย์ ณ วันที่ 31 ธันวาคม 2553 บริษัทฯ และบริษัทย่อยมีสินทรัพย์ทั้งสิ้น 4,226.77 ล้านบาท สินทรัพย์ดังกล่าวเป็นส่วนของบริษัทฯ ตามงบการเงินเฉพาะกิจการ จำนวน 4,263.70 ล้านบาท ลดลงจากสิ้นปีก่อน 38.08 ล้านบาท โดยมีการเปลี่ยนแปลงของสินทรัพย์ที่สำคัญ ดังนี้

- ลูกหนี้การค้าคงเหลือ ณ วันที่ 31 ธันวาคม 2553 เท่ากับ 337.79 ล้านบาท เพิ่มขึ้น 20.98 ล้านบาทเนื่องจากยอดขายในช่วงสิ้นปีเพิ่มขึ้น
- สินค้าคงเหลือ-สุทธิ เท่ากับ 214.92 ล้านบาท เพิ่มขึ้น 43.26 ล้านบาท เนื่องจากมีการนำเข้าวัตถุดิบในช่วงสิ้นปีเพื่อทำการผลิตในต้นปีถัดไปและมีการตั้งสำรองค่าเผื่อมูลค่าสินค้าล้าสมัย / เสียหายเพิ่มขึ้น
- สินทรัพย์หมุนเวียนอื่น เท่ากับ 50.26 ล้านบาท ลดลง 43.89 ล้านบาท เนื่องจากบริษัทฯ ได้รับชำระดอกเบี้ยค้างรับปีก่อนจากบริษัทย่อย 16.68 ล้านบาท และได้ตัดจ่ายประจำปีค่าซ่อมบำรุงรถตัดจ่ายจำนวนลดลงจากปีที่แล้ว 22 ล้านบาท
- เงินลงทุนในบริษัทย่อยและบริษัทร่วม - สุทธิ เท่ากับ 329.26 ล้านบาท ลดลง 12.2 ล้านบาท เนื่องจากบริษัทได้ตั้งสำรองค่าเผื่อด้อยค่าเงินลงทุนในบริษัทย่อยเพิ่มขึ้น
- ที่ดินที่ใช้ในการดำเนินงาน -ในราคาประเมิน เท่ากับ 526.90 ล้านบาท เพิ่มขึ้น 26.90 ล้านบาท เนื่องจากในช่วงสิ้นปีได้มีการประเมินราคาใหม่ตามรายงานของผู้ประเมินอิสระเพื่อทราบมูลค่าตลาด และได้แสดงไว้เป็นส่วนหนึ่งของผู้ถือหุ้นในงบดุล
- อาคารและอุปกรณ์ที่ใช้ในการดำเนินงาน – สุทธิ เท่ากับ 2,275.74 ล้านบาท ลดลง 65.10 ล้านบาทโดยส่วนใหญ่เกิดจากค่าเสื่อมราคาประจำงวด 240.46 ล้านบาทและเนื่องจากในช่วงสิ้นปีได้มีการประเมินราคาใหม่ตามรายงานของผู้ประเมินอิสระเพื่อทราบมูลค่าทดแทนคงเหลือสุทธิเพิ่มขึ้นจากที่เคยประเมินไว้เดิมจำนวนสุทธิ 176.06 ล้านบาท และได้แสดงไว้เป็นส่วนหนึ่งของผู้ถือหุ้น ในงบดุล

ด้านหนี้สิน ณ วันที่ 31 ธันวาคม 2553 บริษัทฯ และบริษัทย่อยมีหนี้สินทั้งสิ้น 2,632.82 ล้านบาท หนี้สินดังกล่าวเป็นส่วนของบริษัทฯ ตามงบการเงินเฉพาะกิจการ จำนวน 2,631.90 ล้านบาท ลดลงจากสิ้นปีก่อน 350.73 ล้านบาท คิดเป็น 12% โดยมีการเปลี่ยนแปลงของหนี้สินที่สำคัญ ดังนี้

- เงินเบิกเกินบัญชีและเงินกู้ยืมระยะสั้นจากสถาบันการเงิน เท่ากับ 934 ล้านบาท เพิ่มขึ้น 34.72 ล้านบาทโดยส่วนใหญ่เป็นการเพิ่มขึ้นของหนี้สินจากการทำทรีดรีชีท 346.96 ล้านบาท ส่วนเงินกู้ระยะสั้นและเงินทุนหมุนเวียนอื่น รวมลดลง 312.24 ล้านบาท
- เจ้าหนี้การค้า เท่ากับ 344.34 ล้านบาท ลดลง 189.09 ล้านบาท เนื่องจากในเดือนธันวาคมปี 2553 มีเลตเตอร์ออฟเครดิตของวัตถุดิบรายการใหญ่ครบกำหนดแล้วแปลงเป็นทรีดรีชีท
- หนี้สินหมุนเวียนอื่น เท่ากับ 117.75 ล้านบาท ลดลง 25.29 ล้านบาทส่วนใหญ่เกิดจากการตั้งค่าใช้จ่ายค้างจ่ายลดลงเนื่องจากค่าใช้จ่ายลดลงจากปีที่แล้ว
- เงินกู้ยืมจากบุคคลที่เกี่ยวข้องกันลดลงจากปีที่แล้ว 100 ล้านบาท
- ส่วนของหนี้สินระยะยาวที่ถึงกำหนดชำระภายในหนึ่งปีและเงินกู้ยืมระยะยาว-สุทธিরวมเท่ากับ 1,187.77 ล้านบาท ลดลง 78.10 ล้านบาท

ส่วนของผู้ถือหุ้น ณ วันที่ 31 ธันวาคม 2553 บริษัทฯ และบริษัทย่อยมีส่วนของผู้ถือหุ้นคงเหลือ 1,593.95 ล้านบาท โดยเป็นส่วนของบริษัทฯ ตามงบการเงินเฉพาะกิจการ จำนวน 1,631.90 ล้านบาท เพิ่มขึ้นจากสิ้นปีก่อน 312.65 ล้านบาท คิดเป็น 24% เนื่องจาก



- ทุนที่ออกและชำระแล้ว ณ วันสิ้นปี เท่ากับ 1,365 ล้านบาท เพิ่มขึ้น 300 ล้านบาท เนื่องจากบริษัท ฯ ได้เพิ่มทุนโดยออกหุ้นสามัญใหม่จำนวน 300 ล้านหุ้น มูลค่าหุ้นละ 1 บาท
- ส่วนเกินทุนจากการตีราคาที่ดิน และเครื่องจักร รวมเท่ากับ 1,276.73 ล้านบาท เพิ่มขึ้นสุทธิ 72.73 ล้านบาท ส่วนใหญ่เนื่องจากในช่วงสิ้นปีได้มีการประเมินราคาใหม่ตามรายงานของผู้ประเมินอิสระ
- ขาดทุนสุทธิสำหรับปี พ.ศ.2553 ตามงบการเงินเฉพาะกิจการ จำนวน 60.07 ล้านบาท

#### กระแสเงินสด

	(หน่วย : ล้านบาท)				
	งบการเงินรวม		งบการเงินเฉพาะกิจการ เพิ่มขึ้น		
	2553	2553	2552	( ลดลง )	( % )
กระแสเงินสดได้มา ( ใช้ไป ) ในกิจกรรมดำเนินงาน	( 34.18 )	( 77.70 )	345.47	( 423.17 )	( 122.49 )
กระแสเงินสดได้มา ( ใช้ไป ) ในกิจกรรมลงทุน	( 3.06 )	27.14	( 86.99 )	114.13	131.20
กระแสเงินสดได้มา ( ใช้ไป ) ในกิจกรรมจัดหาเงิน	49.25	49.25	( 273.01 )	322.26	118.04
กระแสเงินสดเพิ่มขึ้น ( ลดลง )	12.00	( 1.31 )	( 14.53 )	13.22	( 90.98 )

กระแสเงินสดใช้ไปจากการดำเนินงานสำหรับปี พ.ศ. 2553 จำนวน ( 34.18 ) ล้านบาท โดยเป็นส่วนของบริษัท ฯ จำนวน (77.70) ล้านบาทเนื่องจาก

- กำไรจากการดำเนินงานก่อนการเปลี่ยนแปลงของทรัพย์สินและหนี้สินหมุนเวียนจำนวน 226.24 ล้านบาท เพิ่มขึ้น 71.06 ล้านบาท
- รายได้และค่าใช้จ่ายที่ไม่เป็นตัวเงินหรือไม่เกี่ยวข้องกับการดำเนินงานหลักจำนวน 286.31 ล้านบาท เช่น
  - o Depreciation and amortization 166.69 MB
  - o ค่าใช้จ่ายจากการตั้งสำรองสินค้าอะไหล่และวัสดุเสื่อมสภาพ, สำรองผลประโยชน์พนักงาน, และการกลับรายการด้อยค่าที่ดินไม่ใช้ดำเนินงาน 14.41 ล้านบาท
  - o ขาดทุนจากการลงทุนในบริษัทย่อย 12.2 ล้านบาท
  - o ค่าใช้จ่ายดอกเบี้ยจ่ายและดอกเบี้ยรับสุทธิ 99.18 ล้านบาท
  - o และกำไรจากอัตราแลกเปลี่ยนยังไม่เกิดขึ้นจริง 8.4 ล้านบาท
- เงินสดลดลง จากรายการสินทรัพย์หมุนเวียนที่เพิ่มขึ้น จำนวน 92.86 ล้านบาท
- เงินสดลดลง จากรายการหนี้สินหมุนเวียนที่ลดลง จำนวน 211.08 ล้านบาท

กระแสเงินสดใช้ไปจากกิจกรรมลงทุนสำหรับปี พ.ศ. 2553 จำนวน (3.06) ล้านบาท โดยเป็นส่วนของบริษัท ฯ มีกระแสเงินสดได้มาจำนวน 27.14 ล้านบาทเนื่องจาก

- กระแสเงินสดเพิ่มขึ้นจากการรับชำระดอกเบี้ยจากบริษัทย่อยจำนวน 30.21 ล้านบาท
- กระแสเงินสดลดลงจากการซื้อทรัพย์สิน 3.07 ล้านบาท

กระแสเงินสดได้มาจากกิจกรรมจัดหาเงินสำหรับปี พ.ศ. 2553 จำนวน 49.25 ล้านบาท โดยเป็นส่วนของบริษัท ฯ ทั้งจำนวน 49.25 ล้านบาทเนื่องจาก

- กระแสเงินสดเพิ่มขึ้นจากการเพิ่มทุนโดยออกหุ้นสามัญใหม่จำนวน 300 ล้านหุ้น มูลค่าหุ้นละ 1 บาท รวม 300 ล้านบาท
- กระแสเงินสดลดลงจากการจ่ายดอกเบี้ย 116.71 ล้านบาท
- กระแสเงินสดลดลงจากการจ่ายหนี้สถาบันการเงินและเงินกู้ยืมแก่บุคคลที่เกี่ยวข้องกันสุทธิ รวม 134.05 ล้านบาท

# Management Explanation and Analysis

Summary of Profit and Loss Statements for the year 2010 ending December 31, 2010

(Unit: Million Baht)

	Consolidated		Separate	
	2010	2009	2010	2009
Sale revenue	3,818	3,662	3,769	3,649
Costs of sales	(3,551)	(3,497)	(3,512)	(3,487)
Gross profit (loss) margin	267	165	257	162
Income from sales scrap	21	66	21	66
Gain on exchange rate	48	28	48	28
Other income	19	17	28	26
Gain (loss) before expenses	355	276	354	282
Selling and administrative expenses	(285)	(315)	(271)	(307)
Gain (loss) before finance costs	70	(39)	83	(25)
Finance costs	(131)	(144)	(131)	(144)
Operating Profit (loss)	(61)	(183)	(48)	(169)
Loss on impairment of investment in subsidiary company	-	-	(12)	-
Reversal of estimation liability	-	44	-	-
Reversal loss on impairment of investment in subsidiary company	-	-	-	27
Net Profit (Loss)	(61)	(139)	(60)	(142)
Basic earnings profit (loss) per share (Baht)	(0.05)	(0.13)	(0.05)	(0.13)
The number of ordinary shares weighted average (Unit : Shares)	1,330	1,065	1,330	1,065

- Sales revenue:** For the Separate Financial Statement of 2010 ending December 31, 2010, sales revenue increased by 120 MB from 3,649 MB in 2009 to 3,769 MB in 2010 or equivalent to 3% plus. In terms of sales volume, the number of sales decreased by 4,051 MT from 64,010 MT in 2009 to 59,959 MT in 2010 or 6% minus. The key factors were resulting from higher average selling prices in 2010 following upturn market PP resin prices in 2010, increase in the company's sales volume of high valued BOPP film, skyrocketing market prices of BOPET film during second half of 2010 as a result of imbalance of demand and supply.
- Gross profit (loss) margin:** For the Consolidated Financial Statement, the company had gross profit margin 267 MB in 2010 and 165 MB in 2009, increasing by 102 MB. For the Separate Financial Statement, gross profit margin in 2010 was 257 MB compared to 162 MB in 2009, increasing by 95 MB. The main

reasons were change in higher domestic sales volume proportion from 39% in 2009 to 50% in 2010, increasing specialty film sales volume share from 28% in 2009 to 32% in 2010, costs of sales reduction from 95.5% in 2009 to 93.2% in 2010. The drop of costs of sales partly resulted from enhancing efficiency of production and conversion costs which represented 12.5% lower compared to that of 2009.


3. **Gain (Loss) on Exchange Rates:** The gain (loss) on exchange rates for 2010 against 2009 was as follows:

	2010 (Million Baht)	2009 (Million Baht)
Realized Gain / (Loss) on Exchange Rate	40	25
Unrealized Gain / (Loss) on Exchange Rate	<u>8</u>	<u>3</u>
Total	<u>48</u>	<u>28</u>

The factors affecting gain (loss) were the Baht strengthening from 33.52 per US dollar on December 31, 2009 to 30.30 at the end of 2010 while the Baht had strengthened from 35.08 to 33.52 for the year 2009.

4. **Operating Profit / (Loss):** For the Consolidated Financial Statement, the company had loss from operation of 61 MB in 2010 and 183 MB in 2009, accounting for 122 MB relatively less loss. For the Separate Financial Statement, operating loss was 169 MB and 48 MB in 2010, a reduction of 121 MB. The improving performance resulted mainly from comparatively higher gross profit margin by 58%, selling and administrative expenses reduction by 12%, and lower costs of funds by 9% compared to those of 2009.
5. **Net profit (loss):** For the Consolidated Financial Statement, the company recorded a net loss of 61 MB against a net loss of 139 MB in 2009, a reduction in loss of 78 MB. This was due to a decrease of 122 MB in Operating loss and the reversal of estimation liability of 44 MB for the year 2009. As for the Separate Financial Statement, the company posted a net loss of 60 MB in 2010, a reduction of 82 MB against a net loss of 142 MB in 2009. The difference was due to a decrease of 121 MB in operating loss, Loss on impairment of investment in subsidiary company of 12 MB in 2010 and the 27 MB reversal of loss on impairment of investment in subsidiary companies in 2009.
6. **Investment in Riverside Tower Company Limited:** As of December 31, 2010, the company had invested in Riverside Tower amounting to 329 MB as shown in the Separate Financial Statement detailed below

	(Unit: Million Baht)
Investment in Riverside Tower Co, Ltd. (at 99.99%)	1,300
Decrease in Impairment of investment until end year 2009	(959)
Decrease in Impairment of investment in the year 2010	<u>(12)</u>
Net Investment	<u>329</u>



In 2010, the Company recorded loss on impairment of investment in subsidiary company in Riverside Tower Co., Ltd. of 12 MB in the Separate Financial Statement of income for the year ending December 31, 2010, by based on the fair value of net assets as at December 31, 2010, of such subsidiary company.

#### **7. Investment in Thai Copper Industries Public Company Limited (TCI)**

Presently, the company has reported impairment in investment in TCI at full amount of 1,518.98 MB as stated in the financial statement of Q3/2007

#### **Analysis of Financial Status for the Year 2010 versus 2009**

##### **Assets**

As of December 31, 2010, the consolidated total assets were recorded at 4,226.77 MB, while the separate total assets were 4,263.70 MB, a decline of 38.08 MB from ending 2009. The major changes in assets are as follows:

- Trade accounts receivable as of December 31, 2010 were 337.79 MB, an increase of 20.98 MB due to a rise of sales at year end 2010
- Inventories 214.92 MB, an increase of 43.26 MB. The stock of raw materials was built up at year end for production in 2011 and there was an increase in allowance for obsolete stock
- Other current assets 50.26 MB, a decrease of 43.89 MB. The company received accrued interest payment of 16.68 MB from Subsidiary Company and write down amortized maintenance cost of 22 MB
- Investments in Subsidiary and Associated Companies – net 329.26 MB, a decrease of 12.2 MB. The Company increased the provision for loss on impairment of the investments
- Land used in operation – at appraised value 526.90 MB, an increase of 26.90 MB. An asset appraisal was conducted at year-end by an independent appraiser to determine the market value and the increased amount was shown in shareholders' equity in Balance Sheet
- Plant and equipment used in operation – net 2,275.74 MB, a decrease of 65.10 MB. The depreciation of the year 2010 amounted to 240.46 MB; however, the new asset appraisal by an independent appraiser to determine the net replacement cost resulted in an increase of 176.06 MB and it was shown in shareholders' equity in Balance Sheet

##### **Liabilities**

As of December 31, 2010, the consolidated liabilities were recorded at 2,632.82 MB and the separate liabilities were 2,631.90 MB, a decrease of 350.73 MB or 12% from that of 2009. The followings are the major changes.

- Bank overdrafts and short-term loans from financial institutions 934 MB, an increase of 34.72 MB. The trust receipts outstanding was increased by 346.96 MB, while other short-term loans was reduced by 312.24 MB
- Trade accounts payable 344.34 MB, a decrease of 189.09 MB. In December 2010, a letter of credit of one major overseas suppliers was due and converted to trust receipts.
- Other current liabilities 117.75 MB, a decrease of 25.29 MB. The accrued expense was reduced to reflect a decrease in expenses in 2010 against 2009
- Loans from related person were reduced by 100 MB
- Long term loans including current portion 1,187.77 MB, a decline of 78.10 MB



## Shareholders' Equity

As of December 31, 2010, the consolidated shareholders' equity was shown at 1,593.95 MB, while the separate shareholders' equity was 1,631.90 MB, an increase of 312.65 MB or 24% due to

- The issued and paid up share capital was 1,365 MB. The Company raised capital by 300 MB with issuance of 300 new ordinary shares at 1 baht per share
- Capital surplus from land and machine revaluation 1,276.73 MB, an increase of 72.73 MB according to the new asset appraisal report at year-end.
- Net loss for the year 2010 was 60.07 MB

	Million baht				
	Consolidated		Separate		
	2010	2010	2009	Incr (Decr)	( % )
Operating cash flows before	( 34.18 )	( 77.70 )	345.47	( 423.17 )	( 122.49 )
Investing cash flows	( 3.06 )	27.14	( 86.99 )	114.13	131.20
Financing cash flows	49.25	49.25	( 273.01 )	322.26	118.04
Net change in cash	12.00	( 1.31 )	( 14.53 )	13.22	( 90.98 )

The operating cash flows in 2010 of (34.18) MB for Consolidated and (77.70) MB for Separate statements were due to

- Profit from operation before changes in working capital was 226.24 MB, an increase of 71.06 MB
- Non cash incomes and expenses net of 286.31 MB were, for instance,
  - o Depreciation and amortization 166.69 MB
  - o Allowance for obsolete stock, employee benefits, etc 14.41 MB
  - o Loss from investment in Subsidiary Company 12.2 MB
  - o Interest expense (net of interest income) 99.18 MB
  - o Unrealized gain from foreign exchange 8.4 MB
- Cash reduced from current assets increase by 92.86 MB
- Cash reduced from current liabilities decrease by 211.08 MB

The investing cash flows in 2010 of (3.06) MB for Consolidated and 27.14 MB for Separate statements were due to

- The Company received interest payments from Subsidiary Company 30.21 MB
- Asset purchased of 3.07 MB

The financing cash flows in 2010 of 49.25 MB for both Consolidated and Separate statements were due to

- Capital increase from issuing 300 new ordinary shares at 1 baht per share, totaling 300 MB
- Interest payments of 116.71 MB
- Repayments of loans from financial institutions and related person 134.05 MB

## รายงานของผู้สอบบัญชีรับอนุญาต

เสนอ ผู้ถือหุ้นและคณะกรรมการของ บริษัท ไทยฟิล์มอินดัสตรี จำกัด (มหาชน)

ข้าพเจ้าได้ตรวจสอบงบดุลรวม ณ วันที่ 31 ธันวาคม 2553 และ 2552 งบกำไรขาดทุนรวม งบแสดงการเปลี่ยนแปลง ส่วนของผู้ถือหุ้นรวม และงบกระแสเงินสดรวม สำหรับแต่ละปีสิ้นสุดวันเดียวกันของบริษัท ไทยฟิล์มอินดัสตรี จำกัด (มหาชน) และ บริษัทย่อย และได้ตรวจสอบงบการเงินเฉพาะของ บริษัท ไทยฟิล์ม อินดัสตรี จำกัด (มหาชน) ซึ่งผู้บริหารของกิจการเป็นผู้รับผิดชอบต่อความถูกต้องและครบถ้วนของข้อมูลในงบการเงินเหล่านี้ ส่วนข้าพเจ้าเป็นผู้รับผิดชอบในการแสดงความเห็นต่องบการเงินดังกล่าวจากผลการตรวจสอบของข้าพเจ้า

ข้าพเจ้าได้ปฏิบัติตามตรวจสอบตามมาตรฐานการสอบบัญชีที่รับรองทั่วไป ซึ่งกำหนดให้ข้าพเจ้าต้องวางแผนและปฏิบัติตาม ตรวจสอบ เพื่อให้ได้ความเชื่อมั่นอย่างมีเหตุผลว่างบการเงินแสดงข้อมูลที่ขัดต่อข้อเท็จจริงอันเป็นสาระสำคัญหรือไม่ การตรวจสอบ รวมถึงการใช้วิธีการทดสอบหลักฐานประกอบรายการทั้งที่เป็นจำนวนเงินและการเปิดเผยข้อมูลในงบการเงิน การประเมินความเหมาะสมของหลักการบัญชีที่กิจการใช้และประมาณการเกี่ยวกับรายการทางการเงินที่เป็นสาระสำคัญ ซึ่งผู้บริหารเป็นผู้จัดทำขึ้น ตลอดจนการประเมินถึงความเหมาะสมของการแสดงรายการที่นำเสนอในงบการเงินโดยรวม ข้าพเจ้าเชื่อว่าการตรวจสอบดังกล่าวให้ข้อสรุปที่เป็นเกณฑ์อย่างเหมาะสมในการแสดงความเห็นของข้าพเจ้า

ข้าพเจ้าเห็นว่า งบการเงินรวมและงบการเงินเฉพาะบริษัทที่กล่าวข้างต้นนี้แสดงฐานะการเงินรวมและฐานะทางการเงินเฉพาะบริษัท ณ วันที่ 31 ธันวาคม 2553 และ 2552 ผลการดำเนินงานรวมและผลการดำเนินงานเฉพาะบริษัทและกระแสเงินสดรวมและกระแสเงินสดเฉพาะบริษัท สำหรับแต่ละปีสิ้นสุดวันเดียวกันของบริษัท ไทยฟิล์มอินดัสตรี จำกัด (มหาชน) และบริษัทย่อย และงบเฉพาะของ บริษัทไทยฟิล์มอินดัสตรี จำกัด (มหาชน) โดยถูกต้องตามที่ควรในสาระสำคัญ ตามหลักการบัญชีที่รับรองทั่วไป โดยมีได้เป็นการแสดงความเห็นอย่างมีเงื่อนไข ข้าพเจ้าขอให้สังเกตหมายเหตุประกอบงบการเงินข้อ 29.4 เมื่อวันที่ 8 พฤษภาคม 2551 บริษัทภูธรนาครพาณิชย์แห่งหนึ่งฟ้องเป็นจำเลยที่ 3 กับศาลแพ่งตามสัญญาจำนำหุ้นที่ออกให้คำประกันแก่บริษัทร่วมแห่งหนึ่งสำหรับยอดเงินต้นจำนวน 600 ล้านบาท และดอกเบี้ยจนถึงวันฟ้องเป็นเงิน 239.42 ล้านบาท รวมทั้งสิ้น 839.42 ล้านบาท โดยเมื่อวันที่ 3 พฤศจิกายน 2551 และ 15 ธันวาคม 2551 และวันที่ 27 กุมภาพันธ์ 2552 และ 19 มิถุนายน 2552 ได้มีการไกล่เกลี่ยระหว่างโจทก์ และจำเลยแล้วและได้มีการนัดชี้สองสถานและได้ส่วนคำร้องที่ศาลเมื่อวันที่ 26 มิถุนายน 2552 และวันที่ 18 สิงหาคม 2552 ต่อมาเมื่อวันที่ 12 ตุลาคม 2553 และวันที่ 3 ธันวาคม 2553 ศาลสืบพยานโจทก์ โดยทางทนายจำเลยทั้ง 4 ร่วมแถลงต่อศาลว่าโจทก์และจำเลยที่ 1 (บริษัทร่วม) ได้มีการเจรจาไกล่เกลี่ยและมีความคืบหน้าไปมากโดยมีแนวโน้มจะตกลงกันได้ ดังนั้นศาลจึงอนุญาตให้เลื่อนคดีไปนัดพร้อมในวันที่ 14 มีนาคม 2554 นอกจากนี้เมื่อวันที่ 30 กันยายน 2552 บริษัทภูธรนาครพาณิชย์ดังกล่าวฟ้องเป็นจำเลยที่ 3 กับศาลทรัพย์สินทางปัญญา และการค้าระหว่างประเทศกลาง หมายเลขดำที่ กค. 202/2552 ให้ร่วมรับผิดชอบกับบริษัทร่วม (จำเลยที่ 1) ตามสัญญาจำนำหุ้นสำหรับเงินต้น 600 ล้านบาท ดังกล่าวข้างต้น และดอกเบี้ยจนถึงวันฟ้อง (วันที่ 30 กันยายน 2552) จำนวน 302.30 ล้านบาท รวมเป็นเงินทั้งสิ้น 902.30 ล้านบาท ซึ่งบริษัทขอขยายระยะเวลาในการยื่นคำให้การจากวันที่ 1 กุมภาพันธ์ 2553 เป็น 2 มีนาคม 2553 และศาลได้กำหนดนัด ชี้สองสถานในวันที่ 8 มีนาคม 2553 โดยในวันที่ 8 มีนาคม 2553 บริษัทยื่นคำร้องขอให้ส่งคำร้องไปยังประธานศาลอุทธรณ์เพื่อวินิจฉัยว่าคดีของโจทก์เป็นคดีผู้บริโภคหรือไม่ และทนายโจทก์ยื่นแถลงคัดค้าน ศาลรับไว้แล้วแต่ไม่มีอำนาจวินิจฉัยได้เองและไม่มีอำนาจปฏิเสธคำร้องของจำเลย ดังนั้นจึงให้ส่งสำนวนไปยังประธานศาลอุทธรณ์เพื่อวินิจฉัย ในวันที่ 27 เมษายน 2553 โดยปัจจุบัน คำร้องอยู่ระหว่างการพิจารณาของประธานศาลอุทธรณ์ ทั้งนี้ทนายความของบริษัทมีความเห็นว่าบริษัทไม่ต้องรับผิดชอบตามฟ้องเนื่องจากขณะที่โจทก์ฟ้องคดีนี้ สัญญาจำนำหุ้นได้สิ้นผลไปแล้ว อย่างไรก็ตามบริษัทได้ฟ้องร้องธนาคารดังกล่าวและบรรษัทบริหารสินทรัพย์อีกแห่งหนึ่งตามคดีของศาลแพ่งหมายเลขดำที่ 3210/2550 ในฐานความผิดสัญญาจำนำหุ้นและเรียกร้องให้จำเลยทั้งสองชดเชยค่าเสียหายเป็นจำนวนเงิน 369.60 ล้านบาท รวมทั้งส่งมอบใบหุ้นของบริษัทร่วมดังกล่าวจำนวน 60 ล้านหุ้นที่บริษัทจำนำไว้คืนแก่บริษัท บริษัทจำนำใบหุ้นเพื่อเป็นหลักประกัน

ระยะเวลา 4 ปี โดยมีได้เป็นการค้ำประกันเงินกู้ ซึ่งสัญญาเงินกู้ระบุระยะเวลาปลอดการชำระหนี้ไว้ 3.5 ปี และผ่อนชำระคืนเงินกู้ 6.5 ปี รวมระยะเวลาคืนเงินกู้ 10 ปี ตามรายละเอียดที่บริษัทเป็นโจทก์ฟ้องธนาคาร ทั้งนี้ศาลชั้นต้นพิพากษายกฟ้องโจทก์ในคดีดังกล่าวข้างต้นเมื่อวันที่ 16 กันยายน 2551 และบริษัทได้ยื่นคำฟ้องอุทธรณ์ต่อศาลอุทธรณ์แล้วเมื่อวันที่ 30 ตุลาคม 2551 ปัจจุบันคดีอยู่ในระหว่างการพิจารณาของศาลอุทธรณ์ ต่อมาในวันที่ 5 เมษายน 2553 บริษัทได้ยื่นคำร้องให้ศาลอุทธรณ์เร่งรัดการพิจารณาคดี โดยทนายความของบริษัทมีความเห็นว่าผลการอุทธรณ์น่าจะเป็นประโยชน์ต่อทางบริษัท



( นายเจษฎา หังสพฤกษ์ )

ผู้สอบบัญชีรับอนุญาต เลขที่ 3759

บริษัท กรินทร์ ออดิท จำกัด

กรุงเทพมหานคร

วันที่ 24 กุมภาพันธ์ 2554

## งบดุล

บริษัท ไทยฟิล์มอินดัสตรี จำกัด (มหาชน) และบริษัทย่อย  
ณ วันที่ 31 ธันวาคม 2553 และ 2552

(หน่วย : บาท)

หมายเหตุ	งบการเงินรวม		งบการเงินเฉพาะบริษัท	
	2553	2552	2553	2552
<b>สินทรัพย์</b>				
<b>สินทรัพย์หมุนเวียน</b>				
เงินสดและรายการเทียบเท่าเงินสด	18,690,141	6,686,620	2,257,898	3,569,716
ลูกหนี้การค้า - สุทธิ	7 337,792,664	316,810,607	337,792,664	316,810,607
สินค้าคงเหลือ - สุทธิ	8 214,923,520	171,661,501	214,923,520	171,661,501
อะไหล่และวัสดุ - สุทธิ	144,266,012	151,810,505	144,266,012	151,810,505
อาคารชุดสำเร็จรูป - สุทธิ	9 378,603,357	415,889,202	-	-
เงินอุดหนุนจ่ายเพื่อการลงทุน - สุทธิ	10 -	-	-	-
สินทรัพย์หมุนเวียนอื่น	6.1 41,204,075	68,414,554	50,260,188	94,151,853
<b>รวมสินทรัพย์หมุนเวียน</b>	<b>1,135,479,769</b>	<b>1,131,272,989</b>	<b>749,500,282</b>	<b>738,004,182</b>
<b>สินทรัพย์ไม่หมุนเวียน</b>				
เงินลงทุนในบริษัทย่อยและบริษัทร่วม - สุทธิ	11 -	-	329,259,930	341,459,930
เงินลงทุนระยะยาวอื่น				
บริษัทที่เกี่ยวข้องกัน-สุทธิ	12 44,250,000	44,250,000	44,250,000	44,250,000
บริษัทอื่น	2,000,000	2,000,000	2,000,000	2,000,000
เงินให้กู้ยืม เงินอุดหนุนจ่ายแก่บริษัทย่อยและ				
บริษัทที่เกี่ยวข้องกัน-สุทธิ	6.1 -	-	220,140,679	220,140,679
ที่ดินที่ใช้ในการดำเนินงาน-ในราคาประเมิน	13 526,897,000	500,002,000	526,897,000	500,002,000
อาคารและอุปกรณ์ที่ใช้ในการดำเนินงาน-สุทธิ	14 2,275,738,753	2,340,854,395	2,275,738,662	2,340,842,846
ที่ดิน อาคารและอุปกรณ์ที่ไม่ได้ใช้ในการดำเนินงาน - สุทธิ	15 114,923,435	110,882,194	114,923,435	110,882,194
ต้นทุนอสังหาริมทรัพย์รอการพัฒนา - สุทธิ	16 124,625,000	131,175,000	-	-
สินทรัพย์ไม่หมุนเวียนอื่น	2,857,614	5,781,967	994,227	4,200,430
<b>รวมสินทรัพย์ไม่หมุนเวียน</b>	<b>3,091,291,802</b>	<b>3,134,945,556</b>	<b>3,514,203,933</b>	<b>3,563,778,079</b>
<b>รวมสินทรัพย์</b>	<b>4,226,771,571</b>	<b>4,266,218,545</b>	<b>4,263,704,215</b>	<b>4,301,782,261</b>

หมายเหตุประกอบงบการเงินเป็นส่วนหนึ่งของงบการเงินนี้



# งบดุล

บริษัท ไทยฟิล์มอินดัสตรี จำกัด (มหาชน) และบริษัทย่อย  
ณ วันที่ 31 ธันวาคม 2553 และ 2552

(หน่วย : บาท)

		งบการเงินรวม		งบการเงินเฉพาะบริษัท	
หมายเหตุ		2553	2552	2553	2552
หนี้สินและส่วนของผู้ถือหุ้น					
หนี้สินหมุนเวียน					
เงินเบิกเกินบัญชีและเงินกู้ยืมระยะสั้นจากสถาบันการเงิน	17	933,998,491	899,277,825	933,998,491	899,277,825
เจ้าหนี้การค้า		344,368,703	533,461,656	344,368,703	533,461,656
เงินยืมตรงรับจากบุคคลที่เกี่ยวข้องกัน	6.1	-	-	-	-
ส่วนของหนี้สินระยะยาวที่ถึงกำหนดชำระภายในหนึ่งปี	18	197,960,862	78,100,372	197,960,862	78,100,372
หนี้สินหมุนเวียนอื่น	19	118,669,355	144,715,114	117,750,357	143,036,804
รวมหนี้สินหมุนเวียน		1,594,997,411	1,655,554,967	1,594,078,413	1,653,876,657
หนี้สินไม่หมุนเวียน					
เงินกู้ยืมจากบุคคลที่เกี่ยวข้องกัน	6.1	-	100,000,000	-	100,000,000
เงินกู้ยืมระยะยาว - สุทธิ	18	989,804,341	1,187,765,203	989,804,341	1,187,765,203
ผลประโยชน์พนักงาน	20	48,016,568	40,987,813	48,016,568	40,987,813
รวมหนี้สินไม่หมุนเวียน		1,037,820,909	1,328,753,016	1,037,820,909	1,328,753,016
รวมหนี้สิน		2,632,818,320	2,984,307,983	2,631,899,322	2,982,629,673
ส่วนของผู้ถือหุ้น					
ทุนเรือนหุ้น	21				
ทุนจดทะเบียน					
หุ้นสามัญ 1,065,000,000 หุ้น มูลค่าหุ้นละ 1 บาท			1,065,000,000		1,065,000,000
หุ้นสามัญ 1,365,000,000 หุ้น มูลค่าหุ้นละ 1 บาท		1,365,000,000		1,365,000,000	
ทุนที่ออกและชำระแล้ว					
หุ้นสามัญ 1,065,000,000 หุ้น มูลค่าหุ้นละ 1 บาท			1,065,000,000		1,065,000,000
หุ้นสามัญ 1,365,000,000 หุ้น มูลค่าหุ้นละ 1 บาท		1,365,000,000		1,365,000,000	
ส่วนต่ำกว่ามูลค่าหุ้นสามัญ		(88,750,000)	(88,750,000)	(88,750,000)	(88,750,000)
ส่วนเกินทุนจากการตีราคาที่ดิน	13	218,469,847	191,574,847	218,469,847	191,574,847
ส่วนเกินทุนจากการตีราคาเครื่องจักร-สุทธิ	14	1,058,255,911	1,012,425,737	1,058,255,911	1,012,425,737
กำไร (ขาดทุน) สะสม		-	-	-	-
ยังไม่ได้จัดสรร		(959,022,507)	(898,340,022)	(921,170,865)	(861,097,996)
รวมส่วนของผู้ถือหุ้น		1,593,953,251	1,281,910,562	1,631,804,893	1,319,152,588
รวมหนี้สินและส่วนของผู้ถือหุ้น		4,226,771,571	4,266,218,545	4,263,704,215	4,301,782,261

หมายเหตุประกอบงบการเงินเป็นส่วนหนึ่งของงบการเงินนี้

## งบกำไรขาดทุน

บริษัท ไทยฟิล์มอินดัสตรี จำกัด (มหาชน) และบริษัทย่อย  
สำหรับปีสิ้นสุดวันที่ 31 ธันวาคม 2553 และ 2552

(หน่วย : บาท)

หมายเหตุ	งบการเงินรวม		งบการเงินเฉพาะบริษัท	
	2553	2552	2553	2552
<b>รายได้</b>				
รายได้จากการขาย	3,769,090,909	3,649,496,970	3,769,090,909	3,649,496,970
รายได้จากการขายหึ่งชุด	48,800,000	12,100,000	-	-
<b>รวมรายได้</b>	<b>3,817,890,909</b>	<b>3,661,596,970</b>	<b>3,769,090,909</b>	<b>3,649,496,970</b>
ต้นทุนขาย	(3,512,203,247)	(3,487,371,890)	(3,512,203,247)	(3,487,371,890)
ต้นทุนขายหึ่งชุด	(38,663,738)	(9,719,317)	-	-
<b>กำไร (ขาดทุน) ขั้นต้น</b>	<b>267,023,924</b>	<b>164,505,763</b>	<b>256,887,662</b>	<b>162,125,080</b>
รายได้อื่น	88,371,267	154,805,425	97,417,952	146,908,479
<b>กำไร (ขาดทุน) ก่อนค่าใช้จ่าย</b>	<b>355,395,191</b>	<b>319,311,188</b>	<b>354,305,614</b>	<b>309,033,559</b>
ค่าใช้จ่ายในการขาย	(159,676,713)	(145,020,675)	(159,176,713)	(144,778,675)
ค่าใช้จ่ายในการบริหาร	(68,671,380)	(107,916,236)	(67,485,566)	(100,799,914)
ค่าตอบแทนผู้บริหาร	(56,629,838)	(61,096,883)	(56,629,838)	(61,096,883)
<b>รวมค่าใช้จ่าย</b>	<b>(284,977,931)</b>	<b>(314,033,794)</b>	<b>(283,292,117)</b>	<b>(306,675,472)</b>
<b>กำไร (ขาดทุน) ก่อนต้นทุนทางการเงิน</b>	<b>70,417,260</b>	<b>5,277,394</b>	<b>71,013,497</b>	<b>2,358,087</b>
ต้นทุนทางการเงิน	(131,099,745)	(144,047,081)	(131,086,366)	(144,040,994)
<b>กำไร (ขาดทุน) สุทธิ</b>	<b>(60,682,485)</b>	<b>(138,769,687)</b>	<b>(60,072,869)</b>	<b>(141,682,907)</b>
<b>ส่วนของกำไร(ขาดทุน)สำหรับปีที่เป็นของ</b>				
ผู้ถือหุ้นบริษัทใหญ่	(60,682,485)	(138,769,687)	(60,072,869)	(141,682,907)
ผู้ถือหุ้นส่วนน้อย	-	-	-	-
	(60,682,485)	(138,769,687)	(60,072,869)	(141,682,907)
<b>กำไร (ขาดทุน) ต่อหุ้น</b>				
กำไร (ขาดทุน) สุทธิ (หน่วย : บาท)	(0.05)	(0.13)	(0.05)	(0.13)
จำนวนหุ้นสามัญณัดเฉลี่ยถ่วงน้ำหนัก (หน่วย : หุ้น)	1,330,479,452	1,065,000,000	1,330,479,452	1,065,000,000

หมายเหตุประกอบงบการเงินเป็นส่วนหนึ่งของงบการเงินนี้

## จบแสดงการเปลี่ยนแปลงส่วนของผู้ถือหุ้น

บริษัท ไทยฟิสิกส์อินดัสตรี จำกัด (มหาชน) และบริษัทย่อย  
สำหรับปีสิ้นสุดวันที่ 31 ธันวาคม 2553 และ 2552

(หน่วย : บาท)

หมายเหตุ	ทุนเรือนหุ้น ที่ออกและ ชำระแล้ว	ส่วนเกิน มูลค่าหุ้น	ส่วนต่ำกว่า มูลค่าหุ้น	งบการเงินรวม					รวม
				ส่วนเกินทุน จากการ ตีราคาที่ดิน	ส่วนเกินทุน จากการตีราคา เครื่องจักร	ขาดทุนสะสม		ส่วนของผู้ถือหุ้น ส่วนน้อย	
						จัดสรรแล้ว	ยังไม่ได้จัดสรร		
ยอดคงเหลือ ณ วันที่ 1 มกราคม 2552	1,065,000,000	-	(88,750,000)	191,574,847	1,139,010,695	-	(759,570,335)	-	1,547,265,207
	-	-	-	-	(126,584,958)	-	-	-	(126,584,958)
	-	-	-	-	-	-	(138,769,687)	-	(138,769,687)
ยอดคงเหลือ ณ วันที่ 31 ธันวาคม 2552	1,065,000,000	-	(88,750,000)	191,574,847	1,012,425,737	-	(898,340,022)	-	1,281,910,562
	300,000,000	-	-	-	-	-	-	-	300,000,000
	-	-	-	26,895,000	-	-	-	-	26,895,000
ส่วนเกินทุนจากการตีราคาที่ดิน	-	-	-	-	-	-	-	-	-
	-	-	-	-	176,062,988	-	-	-	176,062,988
	-	-	-	(128,880,884)	(128,880,884)	-	-	-	(128,880,884)
ส่วนเกินทุนจากการตีราคาเครื่องจักร - สุทธิ	-	-	-	-	(1,351,930)	-	-	-	(1,351,930)
	-	-	-	-	-	-	(60,682,485)	-	(60,682,485)
	1,365,000,000	-	(88,750,000)	218,469,847	1,058,255,911	-	(959,022,507)	-	1,593,953,251
ยอดคงเหลือ ณ วันที่ 31 ธันวาคม 2553									

หมายเหตุประกอบงบการเงินเป็นส่วนหนึ่งของงบการเงินนี้

## งบแสดงการเปลี่ยนแปลงส่วนของผู้ถือหุ้น

บริษัท ไทยฟิล์มอินดัสตรี จำกัด (มหาชน) และบริษัทย่อย  
สำหรับปีสิ้นสุดวันที่ 31 ธันวาคม 2553 และ 2552

หมายเหตุ	งบการเงินเฉพาะบริษัท						(หน่วย : บาท)
	ทุนเรือนหุ้น ที่ออกและ ชำระแล้ว	ส่วนเกิน มูลค่าหุ้น	ส่วนต่ำกว่า มูลค่าหุ้น	ส่วนเกินทุน		รวม	
				จากการ ตีราคาที่ดิน	จากการตีราคา เครื่องจักร		
ยอดคงเหลือ ณ วันที่ 1 มกราคม 2552	1,065,000,000	-	(88,750,000)	191,574,847	1,139,010,695	-	1,587,420,453
	-	-	-	-	(126,584,958)	-	(126,584,958)
	-	-	-	-	-	-	(141,682,907)
ยอดคงเหลือ ณ วันที่ 31 ธันวาคม 2552	1,065,000,000	-	(88,750,000)	191,574,847	1,012,425,737	-	1,319,152,588
	300,000,000	-	-	-	-	-	300,000,000
	-	-	-	26,895,000	-	-	26,895,000
ส่วนเกินทุนจากการตีราคาที่ดิน	-	-	-	-	176,062,988	-	176,062,988
	-	-	-	-	(128,880,884)	-	(128,880,884)
	-	-	-	-	(1,351,930)	-	(1,351,930)
ยอดคงเหลือ ณ วันที่ 31 ธันวาคม 2553	1,365,000,000	-	(88,750,000)	218,469,847	1,058,255,911	-	1,631,804,893
	-	-	-	-	-	-	(921,170,865)
	-	-	-	-	-	-	(60,072,869)

หมายเหตุประกอบงบการเงินเป็นส่วนหนึ่งของงบการเงินนี้



## งบกระแสเงินสด

บริษัท ไทยฟิล์มอินดัสตรี จำกัด (มหาชน) และบริษัทย่อย  
สำหรับปีสิ้นสุดวันที่ 31 ธันวาคม 2553 และ 2552

(หน่วย : บาท)

	งบการเงินรวม		งบการเงินเฉพาะบริษัท	
	2553	2552	2553	2552
<b>กระแสเงินสดจากกิจกรรมดำเนินงาน</b>				
กำไร (ขาดทุน) สุทธิ	(60,682,485)	(138,769,687)	(60,072,869)	(141,682,907)
รายการปรับกระทบกำไร (ขาดทุน) สุทธิเป็นเงินสดได้มา (ใช้ไป)				
จากกิจกรรมดำเนินงาน				
ค่าเผื่อสินค้า อะไหล่และวัสดุเสื่อมสภาพ/ล้าสมัย(ลดลง)เพิ่มขึ้น	11,442,299	4,359,369	11,442,299	4,359,369
ค่าเสื่อมราคา	111,595,185	112,622,416	111,583,727	112,366,805
รายการตัดบัญชี	55,101,776	83,920,808	55,101,776	83,920,808
สำรองผลประโยชน์พนักงานเพิ่มขึ้น	7,331,905	8,706,096	7,331,905	8,706,096
หนี้สงสัยจะสูญ	-	4,584,457	-	4,584,457
ขาดทุน(กำไร)จากอัตราแลกเปลี่ยนที่ยังไม่เกิดขึ้นจริง	(8,423,874)	(2,930,952)	(8,423,874)	(2,930,952)
ขาดทุนจากการตัดจำหน่ายทรัพย์สิน	465,937	1	465,937	1
ขาดทุนจากการลงทุนในบริษัทย่อย	-	-	12,200,000	-
ขาดทุนจากการด้อยค่าเครื่องจักรที่ไม่ใช้ดำเนินงาน	1,804,624	-	1,804,624	-
ขาดทุนจากการด้อยค่าต้นทุนอสังหาริมทรัพย์รอการพัฒนา	6,550,000	-	-	-
ขาดทุนจากการด้อยค่าห้วงอุตสาหกรรมสำเร็จรูป	277,706	-	-	-
กลับรายการด้อยค่าที่ดินไม่ใช้ดำเนินงาน	(3,895,000)	-	(3,895,000)	-
กลับรายการด้อยค่าจากเงินลงทุนในบริษัทย่อย	-	-	-	(27,260,000)
กลับรายการด้อยค่าห้วงอุตสาหกรรมสำเร็จรูป	(1,655,598)	(746,918)	-	-
กลับรายการเงินประกันผลงาน	-	(55,000)	-	-
โอนกลับรายการประมาณการหนี้สิน	-	(43,516,889)	-	-
รายได้จากการปรับปรุงบัญชีไม่เคลื่อนไหวนานเกิน 2 ปี	(474,736)	(2,119,901)	(474,736)	(2,119,901)
ดอกเบี้ยจ่าย	112,707,235	127,626,329	112,707,235	127,626,329
ดอกเบี้ยรับ	(15,844)	(29,152)	(13,526,866)	(12,390,172)
กำไร (ขาดทุน) จากการดำเนินงานก่อนการเปลี่ยนแปลงในสินทรัพย์				
และหนี้สินดำเนินงาน	232,129,130	153,650,977	226,244,158	155,179,933
(เพิ่มขึ้น) ลดลงในลูกหนี้การค้า	(21,016,577)	(57,367,730)	(21,016,577)	(57,367,730)
(เพิ่มขึ้น) ลดลงในสินค้าคงเหลือ	(54,671,135)	37,919,013	(54,671,135)	37,919,013
(เพิ่มขึ้น) ลดลงในอาคารชุดสำเร็จรูป	38,663,738	9,719,316	-	-
(เพิ่มขึ้น) ลดลงในอะไหล่และวัสดุ	7,511,310	24,644,142	7,511,310	24,644,142
(เพิ่มขึ้น) ลดลงในลูกหนี้กรมสรรพากร	(914,899)	(6,044,063)	(914,899)	(6,044,063)
(เพิ่มขึ้น) ลดลงในสินทรัพย์หมุนเวียนอื่น	(26,977,556)	(63,610,394)	(26,977,556)	(63,610,394)
(เพิ่มขึ้น) ลดลงในสินทรัพย์ไม่หมุนเวียนอื่น	2,934,067	2,697,037	3,206,203	2,776,835
เพิ่มขึ้น (ลดลง) ในเจ้าหนี้การค้า	(189,174,417)	193,581,581	(189,174,417)	193,581,581
เพิ่มขึ้น (ลดลง) ในค่าใช้จ่ายค้างจ่าย	(29,742,482)	36,644,386	(30,269,528)	38,200,611
เพิ่มขึ้น (ลดลง) ในหนี้สินหมุนเวียนอื่น	7,380,688	21,677,161	8,667,048	20,187,093
เพิ่มขึ้น (ลดลง) ในประมาณการหนี้สิน	-	(35,000,000)	-	-
หนี้สินผลประโยชน์พนักงานลดลงจากการชำระ	(303,150)	-	(303,150)	-
เพิ่มขึ้น (ลดลง) ในหนี้สินไม่หมุนเวียนอื่น	-	(495,000)	-	-
<b>เงินสดสุทธิได้มา (ใช้ไป) จากกิจกรรมดำเนินงาน</b>	<b>(34,181,283)</b>	<b>318,016,426</b>	<b>(77,698,543)</b>	<b>345,467,021</b>

หมายเหตุประกอบงบการเงินเป็นส่วนหนึ่งของงบการเงินนี้

## งบกระแสเงินสด

บริษัท ไทยฟิล์มอินดัสตรี จำกัด (มหาชน) และบริษัทย่อย  
สำหรับปีสิ้นสุดวันที่ 31 ธันวาคม 2553 และ 2552

(หน่วย : บาท)

	งบการเงินรวม		งบการเงินเฉพาะบริษัท	
	2553	2552	2553	2552
<b>กระแสเงินสดจากกิจกรรมลงทุน</b>				
เงินสดรับดอกเบี้ย	15,656	27,429	30,207,863	6,061,939
เงินฝากที่ติดภาระค่าประกัน	(9,714)	(25,758)	-	-
(เพิ่มขึ้น) ลดลงในเงินให้กู้ยืมแก่บริษัทย่อย	-	-	-	(35,000,000)
ซื้อที่ดิน อาคารและอุปกรณ์	(3,066,171)	(58,048,969)	(3,066,171)	(58,048,969)
<b>เงินสดสุทธิได้มา (ใช้ไป) จากกิจกรรมลงทุน</b>	<b>(3,060,229)</b>	<b>(58,047,298)</b>	<b>27,141,692</b>	<b>(86,987,030)</b>
<b>กระแสเงินสดจากกิจกรรมจัดหาเงิน</b>				
เพิ่มขึ้น (ลดลง) ในเงินเบิกเกินบัญชีและเงินกู้ยืมระยะสั้น				
จากสถาบันการเงิน	44,051,994	(200,280,811)	44,051,994	(200,280,811)
เงินสดรับจากการเพิ่มทุน	300,000,000	-	300,000,000	-
จ่ายเงินกู้ยืมระยะยาว	(78,100,373)	(47,244,628)	(78,100,373)	(47,244,628)
รับเงินกู้ยืมจากบุคคลที่เกี่ยวข้องกัน	-	100,000,000	-	100,000,000
จ่ายเงินกู้ยืมแก่บุคคลที่เกี่ยวข้องกัน	(100,000,000)	-	(100,000,000)	-
เงินสดจ่ายดอกเบี้ย	(116,706,588)	(125,488,722)	(116,706,588)	(125,488,722)
<b>เงินสดสุทธิได้มา (ใช้ไป) จากกิจกรรมจัดหาเงิน</b>	<b>49,245,033</b>	<b>(273,014,161)</b>	<b>49,245,033</b>	<b>(273,014,161)</b>
<b>เงินสดและรายการเทียบเท่าเงินสดเพิ่มขึ้น (ลดลง) - สุทธิ</b>	<b>12,003,521</b>	<b>(13,045,033)</b>	<b>(1,311,818)</b>	<b>(14,534,170)</b>
<b>เงินสดและรายการเทียบเท่าเงินสด ณ วันต้นปี</b>	<b>6,686,620</b>	<b>19,731,653</b>	<b>3,569,716</b>	<b>18,103,886</b>
<b>เงินสดและรายการเทียบเท่าเงินสด ณ วันปลายปี</b>	<b>18,690,141</b>	<b>6,686,620</b>	<b>2,257,898</b>	<b>3,569,716</b>

### ข้อมูลกระแสเงินสดเปิดเผยเพิ่มเติม

รายการที่ไม่ใช่เงินสด

- ในปี 2553 บริษัทมีการตีราคาทรัพย์สินเพิ่มขึ้น - สุทธิ จำนวน 202.96 ล้านบาท จากการตีราคาเพิ่มขึ้นดังกล่าว ทำให้ที่ดินเพิ่มขึ้น 26.90 ล้านบาท และเครื่องจักรที่ใช้ในการดำเนินงานเพิ่มขึ้น - สุทธิ 176.06 ล้านบาท
- ในปี 2553 บริษัทโอนเครื่องจักรด้วยมูลค่าตามบัญชีสุทธิภายใต้หัวข้อ อาคารและอุปกรณ์ที่ใช้ในการดำเนินงานเป็นที่ไม่ใช้ในการดำเนินงาน จำนวน 1.95 ล้านบาท

หมายเหตุประกอบงบการเงินเป็นส่วนหนึ่งของงบการเงินนี้

# หมายเหตุประกอบงบการเงิน

บริษัท ไทยฟิล์มอินดัสตรี จำกัด (มหาชน) และบริษัทย่อย  
วันที่ 31 ธันวาคม 2553 และ 2552

## 1. เรื่องทั่วไป

บริษัท ไทยฟิล์มอินดัสตรี จำกัด (มหาชน) จัดทะเบียนจัดตั้งขึ้น เมื่อวันที่ 3 มีนาคม 2526 ทะเบียนนิติบุคคลเลขที่ 882/2526 ต่อมาได้จดทะเบียนแปรสภาพเป็นบริษัทมหาชนจำกัด เมื่อวันที่ 1 กุมภาพันธ์ 2537 ทะเบียนนิติบุคคลเลขที่ 0107537000386 ผู้ถือหุ้นรายใหญ่ ได้แก่ กลุ่มมหากิสิริ บริษัทฯ ดำเนินธุรกิจผลิตฟิล์มบรรจุภัณฑ์ ปัจจุบันบริษัทฯ มีสำนักงานตั้งอยู่ ณ สถานที่ต่างๆ ดังนี้

ก) สำนักงานและโรงงาน : 73/3 หมู่ 4 ถนนบางนา-ตราด ต. บางโฉบ อ. บางพลี สมุทรปราการ

ข) โรงงาน : 327 หมู่ 8 ต. มาบข่า อ. นิคมพัฒนา ระยอง

บริษัทฯ และบริษัทย่อยมีค่าใช้จ่ายเกี่ยวกับพนักงานสำหรับปีสิ้นสุดวันที่ 31 ธันวาคม 2553 และ 2552 ดังนี้

(หน่วย : ล้านบาท)

	งบการเงินรวม		งบการเงินเฉพาะบริษัท	
	2553	2552	2553	2552
ค่าใช้จ่ายเกี่ยวกับพนักงาน	235.68	247.83	235.22	247.40

ค่าใช้จ่ายพนักงานประกอบด้วยเงินเดือน, ค่าล่วงเวลา, โบนัส, ค่าที่พัก และอื่นๆ

## 2. หลักเกณฑ์การจัดทำงบการเงิน

2.1 งบการเงินรวมและงบการเงินเฉพาะบริษัทได้จัดทำขึ้นตามหลักการบัญชีที่รับรองทั่วไปภายใต้พระราชบัญญัติการบัญชี พ.ศ. 2543 ซึ่งหมายความว่าถึงมาตรฐานการบัญชีที่กำหนดโดยสภาวิชาชีพบัญชี ซึ่งจัดตั้งตามพระราชบัญญัติวิชาชีพบัญชี พ.ศ. 2547 ได้มีมติให้ประกาศใช้แล้ว

2.2 บริษัทได้จัดทำงบการเงินเป็นภาษาไทยตามหลักการบัญชีที่รับรองทั่วไปในประเทศไทย ซึ่งหลักการบัญชีที่ใช้อาจแตกต่างจากหลักการบัญชีที่รับรองทั่วไปในประเทศอื่นๆ และเพื่อความสะดวกของผู้อ่านงบการเงิน บริษัทได้จัดทำงบการเงินฉบับภาษาอังกฤษโดยแปลจากงบการเงินฉบับภาษาไทย เพื่อวัตถุประสงค์ของการรายงานภายในประเทศ

### การประกาศใช้มาตรฐานการบัญชีใหม่

ในระหว่างปีปัจจุบัน สภาวิชาชีพบัญชีได้ออกมาตรฐานการบัญชีฉบับปรับปรุงและมาตรฐานการบัญชีใหม่ตามรายละเอียดข้างล่างนี้

ก) มาตรฐานการบัญชีที่มีผลบังคับใช้สำหรับรอบระยะเวลาบัญชีที่เริ่มในหรือหลังวันที่ 1 มกราคม 2554 (เว้นแต่แม่บทการบัญชี ซึ่งมีผลบังคับใช้ทันที)

แม่บทการบัญชี (ปรับปรุง 2552)

มาตรฐานการบัญชีฉบับที่ 1 (ปรับปรุง 2552)

มาตรฐานการบัญชีฉบับที่ 2 (ปรับปรุง 2552)

มาตรฐานการบัญชีฉบับที่ 7 (ปรับปรุง 2552)

มาตรฐานการบัญชีฉบับที่ 8 (ปรับปรุง 2552)

มาตรฐานการบัญชีฉบับที่ 10 (ปรับปรุง 2552)

มาตรฐานการบัญชีฉบับที่ 11 (ปรับปรุง 2552)

มาตรฐานการบัญชีฉบับที่ 16 (ปรับปรุง 2552)

มาตรฐานการบัญชีฉบับที่ 17 (ปรับปรุง 2552)

การนำเสนองบการเงิน

สินค้าคงเหลือ

งบกระแสเงินสด

นโยบายการบัญชี การเปลี่ยนแปลงประมาณการทางบัญชี และข้อผิดพลาด

เหตุการณ์ภายหลังรอบระยะเวลารายงาน

สัญญาก่อสร้าง

ที่ดิน อาคาร และอุปกรณ์

สัญญาเช่า

มาตรฐานการบัญชีฉบับที่ 18 (ปรับปรุง 2552)  
 มาตรฐานการบัญชีฉบับที่ 19  
 มาตรฐานการบัญชีฉบับที่ 23 (ปรับปรุง 2552)  
 มาตรฐานการบัญชีฉบับที่ 24 (ปรับปรุง 2552)  
 มาตรฐานการบัญชีฉบับที่ 26  
 มาตรฐานการบัญชีฉบับที่ 27 (ปรับปรุง 2552)  
 มาตรฐานการบัญชีฉบับที่ 28 (ปรับปรุง 2552)  
 มาตรฐานการบัญชีฉบับที่ 29  
 มาตรฐานการบัญชีฉบับที่ 31 (ปรับปรุง 2552)  
 มาตรฐานการบัญชีฉบับที่ 33 (ปรับปรุง 2552)  
 มาตรฐานการบัญชีฉบับที่ 34 (ปรับปรุง 2552)  
 มาตรฐานการบัญชีฉบับที่ 36 (ปรับปรุง 2552)  
 มาตรฐานการบัญชีฉบับที่ 37 (ปรับปรุง 2552)

มาตรฐานการบัญชีฉบับที่ 38 (ปรับปรุง 2552)  
 มาตรฐานการบัญชีฉบับที่ 40 (ปรับปรุง 2552)  
 มาตรฐานการรายงานทางการเงินฉบับที่ 2  
 มาตรฐานการรายงานทางการเงินฉบับที่ 3  
 (ปรับปรุง 2552)  
 มาตรฐานการรายงานทางการเงินฉบับที่ 5  
 (ปรับปรุง 2552)  
 มาตรฐานการรายงานทางการเงินฉบับที่ 6  
 การตีความมาตรฐานการรายงานทางการเงิน ฉบับที่ 15

รายได้  
 ผลประโยชน์ของพนักงาน  
 ต้นทุนการกู้ยืม  
 การเปิดเผยข้อมูลเกี่ยวกับบุคคลหรือกิจการที่เกี่ยวข้องกัน  
 การบัญชีและการรายงานโครงการผลประโยชน์เมื่อออกจากงาน  
 งบการเงินรวมและงบการเงินเฉพาะกิจการ  
 เงินลงทุนในบริษัทร่วม  
 การรายงานทางการเงินในสภาพเศรษฐกิจที่เงินเฟ้อรุนแรง  
 ส่วนได้เสียในการร่วมค้า  
 กำไรต่อหุ้น  
 งบการเงินระหว่างกาล  
 การด้อยค่าของสินทรัพย์  
 ประมาณการหนี้สิน หนี้สินที่อาจเกิดขึ้น และสินทรัพย์  
 ที่อาจเกิดขึ้น  
 สินทรัพย์ไม่มีตัวตน  
 อสังหาริมทรัพย์เพื่อการลงทุน  
 การจ่ายโดยใช้หุ้นเป็นเกณฑ์  
 การรวมธุรกิจ  
 สินทรัพย์ไม่หมุนเวียนที่ถือไว้เพื่อขายและ  
 การดำเนินงานที่ยกเลิก  
 การสำรวจและประเมินค่าแหล่งทรัพยากรแร่  
 สัญญาการก่อสร้างอสังหาริมทรัพย์

ข) มาตรฐานการบัญชีที่มีผลบังคับใช้สำหรับรอบระยะเวลาบัญชีที่เริ่มในหรือหลังวันที่ 1 มกราคม 2556

มาตรฐานการบัญชีฉบับที่ 12	ภาษีเงินได้
มาตรฐานการบัญชีฉบับที่ 20 (ปรับปรุง 2552)	การบัญชีสำหรับเงินอุดหนุนจากรัฐบาล และการเปิดเผย ข้อมูลเกี่ยวกับความช่วยเหลือจากรัฐบาล
มาตรฐานการบัญชีฉบับที่ 21 (ปรับปรุง 2552)	ผลกระทบจากการเปลี่ยนแปลงของอัตราแลกเปลี่ยน เงินตราต่างประเทศ

ฝ่ายบริหารของบริษัทฯ เชื่อว่ามาตรฐานการบัญชีข้างต้นจะไม่มีผลกระทบอย่างเป็นสาระสำคัญต่อการเงินสำหรับปีที่เริ่มใช้มาตรฐานการบัญชีดังกล่าว ยกเว้นมาตรฐานการบัญชีดังต่อไปนี้ที่ฝ่ายบริหารคาดว่าจะมีผลกระทบต่อการเงินในปีที่นำมาตราฐานการบัญชีดังกล่าวมาถือปฏิบัติ

#### มาตรฐานการบัญชี ฉบับที่ 12 เรื่อง ภาษีเงินได้

มาตรฐานการบัญชีฉบับนี้กำหนดให้กิจการระบุผลแตกต่างชั่วคราวที่เกิดจากความแตกต่างของมูลค่าสินทรัพย์และหนี้สินระหว่างเกณฑ์ทางบัญชีและภาษีอากร เพื่อรับรู้ผลกระทบทางภาษีเป็นสินทรัพย์หรือหนี้สินภาษีเงินได้รอการตัดบัญชีตามหลักเกณฑ์ที่กำหนด

เนื่องจากมาตรฐานการบัญชีฉบับนี้จะมีผลบังคับใช้ในวันที่ 1 มกราคม 2556 ดังนั้น ฝ่ายบริหารของบริษัทฯ จึงยังไม่สามารถประเมินผลกระทบต่อการเงินในปีที่เริ่มใช้มาตรฐานการบัญชีนี้ได้ในขณะนี้

#### มาตรฐานการบัญชี ฉบับที่ 16 (ปรับปรุง 2552) เรื่อง ที่ดิน อาคารและอุปกรณ์

การเปลี่ยนแปลงที่สำคัญจากการปรับปรุงมาตรฐานการบัญชี ฉบับที่ 16 และกระทบต่อบริษัท ดังนี้ (ก) ต้นทุนการ รื้อถอน การขนย้ายและการบูรณะสภาพของสินทรัพย์ ต้องถือเป็นต้นทุนของสินทรัพย์และอาจมีการคิดค่าเสื่อมราคาประจำปี (ข) การกำหนดค่าเสื่อมราคา ต้องพิจารณาแต่ละส่วนแยกต่างหากจากกันเมื่อแต่ละส่วนประกอบนั้นมีสาระสำคัญ (ค) มูลค่าคงเหลือของที่ดิน อาคาร และอุปกรณ์ต้องมีการประมาณด้วยมูลค่าที่กิจการคาดว่าจะได้รับในปัจจุบันจากสินทรัพย์นั้น หากมีอายุและสภาพที่คาดว่าจะได้รับในปัจจุบันเมื่อสิ้นสุดอายุการให้ประโยชน์ นอกจากนี้ต้องมีการสอบทานมูลค่าคงเหลือและอายุการให้ประโยชน์อย่างน้อยทุกสิ้นปี



มาตรฐานการบัญชี ฉบับที่ 16 (ปรับปรุง 2552) อนุญาตให้กิจการเลือกปรับไปข้างหน้าสำหรับปีที่เริ่มนำมาถือปฏิบัติ บริษัทเลือกที่จะใช้ทางเลือกดังกล่าว ซึ่งผู้บริหารพิจารณาแล้วไม่มีผลกระทบที่เป็นสาระสำคัญต่องบการเงิน

### 2.3 การใช้ดุลยพินิจและประมาณการทางบัญชีที่สำคัญ

ในการจัดทำงบการเงินตามมาตรฐานการบัญชีที่รับรองทั่วไป ฝ่ายบริหารอาจต้องใช้ดุลยพินิจและการประมาณการผลกระทบของเหตุการณ์ที่ไม่แน่นอนในอนาคตที่อาจมีผลกระทบต่อจำนวนเงินที่แสดงในงบการเงินและการเปิดเผยข้อมูลในหมายเหตุประกอบงบการเงิน ด้วยเหตุนี้ผลที่เกิดขึ้นจริงจึงอาจแตกต่างไปจากจำนวนที่ประมาณการไว้ การใช้ดุลยพินิจและการประมาณการทางบัญชีที่สำคัญ ได้แก่

ค่าเผื่อนี้สงสัยจะสูญของลูกหนี้

ค่าเผื่อนี้สงสัยจะสูญของลูกหนี้เกิดจากการปรับมูลค่าของลูกหนี้จากความเสี่ยงด้านเครดิตที่อาจเกิดขึ้น ฝ่ายบริหารได้ใช้ดุลยพินิจในการประมาณการผลขาดทุนที่คาดว่าจะเกิดขึ้นจากลูกหนี้แต่ละราย โดยใช้การวิเคราะห์สถานะของลูกหนี้รายตัว ประสิทธิภาพการเก็บเงินในอดีต การวิเคราะห์อายุลูกหนี้และการเปลี่ยนแปลงของสถานะเศรษฐกิจในปัจจุบัน อย่างไรก็ตาม การใช้ประมาณการและข้อสมมติฐานที่แตกต่างกัน อาจมีผลต่อจำนวนค่าเผื่อนี้สงสัยจะสูญ ดังนั้น การปรับปรุงค่าเผื่อนี้สงสัยจะสูญอาจมีขึ้นได้ในอนาคต

ค่าเผื่อการด้อยค่าของเงินลงทุน

บริษัทฯ และบริษัทย่อยพิจารณาค่าเผื่อการด้อยค่าของเงินลงทุน เมื่อพบว่ามูลค่ายุติธรรมของเงินลงทุนดังกล่าวลดลงอย่างมีสาระสำคัญและเป็นระยะเวลานาน ซึ่งความมีสาระสำคัญและระยะเวลานั้นขึ้นอยู่กับดุลยพินิจของฝ่ายบริหาร

ค่าเสื่อมราคา

ในการคำนวณค่าเสื่อมราคาของอาคารและอุปกรณ์ ฝ่ายบริหารใช้ประมาณอายุการใช้งานและมูลค่าซากเมื่อเลิกใช้งานของอาคารและอุปกรณ์ และได้มีการทบทวนอายุการใช้งานและมูลค่าซากหากมีการเปลี่ยนแปลง

## 3. สรุปนโยบายการบัญชีที่สำคัญ

บริษัทฯ และบริษัทย่อยมีนโยบายการบัญชีที่สำคัญดังนี้

3.1 เงินสดและรายการเทียบเท่าเงินสด ประกอบด้วย เงินสด บัตรภาษี เงินฝากธนาคารประเภทออมทรัพย์ กระแสรายวัน และฝากประจำไม่เกิน 3 เดือนที่ไม่ติดภาระค่าประกัน

3.2 การรับรู้รายได้และต้นทุน

บริษัท ไทยฟิล์มอินดัสตรี จำกัด(มหาชน)

การรับรู้รายได้

รายได้ที่รับรู้ไม่รวมภาษีมูลค่าเพิ่ม และแสดงสุทธิจากส่วนลดการค้า

รายได้จากการขายสินค้ารับรู้ในงบกำไรขาดทุนเมื่อความเสี่ยงและผลตอบแทนที่เป็นสาระสำคัญของความเป็นเจ้าของสินค้าที่มีนัยสำคัญได้ถูกโอนไปให้กับผู้ซื้อแล้ว และจะไม่มีกรรับรู้รายได้หากมีความไม่แน่นอนที่มีนัยสำคัญในการได้รับประโยชน์จากรายการบัญชีนั้น ไม่อาจวัดมูลค่าของจำนวนรายได้และต้นทุนที่เกิดขึ้นได้อย่างน่าเชื่อถือหรือมีความเป็นไปได้ค่อนข้างแน่ที่จะต้องรับคืนสินค้า หรือฝ่ายบริหารยังมีการควบคุมหรือบริหารสินค้าที่ขายไปแล้วนั้น

บริษัท ริเวอร์ไซด์ ทาวเวอร์ จำกัด

การรับรู้รายได้และต้นทุนขาย

รายได้จากการขายหน่วยในอาคารชุดรับรู้รายได้เมื่อได้มีการทำสัญญาจะซื้อจะขายในจำนวนที่ไม่น้อยกว่าร้อยละ 40 ของพื้นที่ที่เปิดขายและได้รับเงินชำระขั้นต้นร้อยละ 20 แล้ว ตามวิธีอัตราส่วนของงานที่ทำเสร็จ ถือตามอัตราส่วนที่ประเมินโดยวิศวกรซึ่งไม่เกินค่างวดที่ถึงกำหนดชำระ

การคำนวณต้นทุนขายหน่วยในอาคารห้องชุด ได้ทำการแบ่งสรรต้นทุนพัฒนาอสังหาริมทรัพย์ทั้งหมดที่คาดว่าจะเกิดขึ้น(โดยคำนึงถึงต้นทุนที่เกิดขึ้นจริง) ให้กับหน่วยในอาคารชุดที่ขายได้ตามเกณฑ์พื้นที่ที่ขายแล้วจึงรับรู้เป็นต้นทุนในงบกำไรขาดทุนตามอัตราส่วนของงานที่ทำเสร็จ

- 3.3 รายได้อื่นและค่าใช้จ่ายรับรู้ตามเกณฑ์คงค้าง
- 3.4 ค่าเผื่อนี้สงสัยจะสูญประมาณขึ้นโดยพิจารณาจากลูกหนี้แต่ละรายที่คาดว่าจะไม่ได้รับชำระ
- 3.5 สินค้าคงเหลือคำนวณตามราคาทุนหรือมูลค่าสุทธิที่จะได้รับแล้วแต่ราคาใดจะต่ำกว่า บริษัทฯ ตีราคาสินค้าคงเหลือตามวิธีดังต่อไปนี้

สินค้าสำเร็จรูป และงานระหว่างทำ	ตามต้นทุนมาตรฐานซึ่งใกล้เคียงกับต้นทุนจริงถัวเฉลี่ย
วัตถุดิบและวัสดุโรงงาน	ตามราคาต้นทุนวิธีเข้าก่อน-ออกก่อน

- 3.6 ห้องชุดสำเร็จรูปและต้นทุนพัฒนาอสังหาริมทรัพย์แสดงในราคาทุน ซึ่งประกอบด้วยต้นทุนในการได้มาซึ่งที่ดิน และค่าใช้จ่ายอื่นที่เกี่ยวข้อง รวมทั้งดอกเบี้ยจ่ายที่เกิดจากการกู้ยืมมาเพื่อซื้อที่ดิน และบันทึกผลขาดทุนจากการด้อยค่าหากมีข้อบ่งชี้ว่ามูลค่าที่คาดว่าจะได้รับคืนต่ำกว่ามูลค่าสุทธิตามบัญชี
- 3.7 เงินลงทุนในบริษัทย่อยและบริษัทร่วมในงบการเงินรวม บันทึกตามวิธีส่วนได้เสีย (Equity Method)
- 3.8 เงินลงทุนในบริษัทย่อยและบริษัทร่วมในงบการเงินเฉพาะบริษัท บันทึกตามวิธีราคาทุนเดิม (Cost Method) และปรับด้วยค่าเผื่อการด้อยค่าเมื่อมูลค่าของเงินลงทุนลดลงถาวร
- 3.9 เงินลงทุนในบริษัทอื่น เป็นเงินลงทุนในตราสารทุนที่ไม่อยู่ในความต้องการตลาด ซึ่งบริษัทฯ ถือเป็น เงินลงทุนทั่วไป แสดงด้วยราคาทุน และปรับด้วยค่าเผื่อการด้อยค่าเมื่อมูลค่าของเงินลงทุนลดลงถาวร
- 3.10 ณ วันที่เริ่มแรกของรายการที่ดินบันทึกบัญชีตามราคาทุน ส่วนอาคารและอุปกรณ์บันทึกตามราคาทุนหักค่าเสื่อมราคาสะสมและค่าเผื่อการด้อยค่า อย่างไรก็ตามบริษัทฯ เลือกที่จะแสดงมูลค่าของที่ดิน และเครื่องจักรในราคาประเมิน (ราคาที่ตีใหม่) ซึ่งประเมินโดยผู้ประเมินราคาอิสระ

การประเมินราคาใหม่ดำเนินการโดยผู้ประเมินราคาอิสระที่มีกฎหมายรับรอง เพื่อให้มั่นใจว่าราคาตามบัญชีของสินทรัพย์ที่ได้รับการประเมินไม่แตกต่างอย่างเป็นสาระสำคัญจากมูลค่ายุติธรรม ณ วันที่ ในงบดุล บริษัทฯ มีนโยบายประเมินราคาสินทรัพย์ทุกๆ สาม (3) ถึงห้า (5) ปี หรือเมื่อราคายุติธรรมของสินทรัพย์แตกต่างจากราคาตามบัญชีอย่างมีสาระสำคัญ

ในการประเมินมูลค่าสินทรัพย์ใหม่ หากสินทรัพย์มีมูลค่าเพิ่มขึ้นจะบันทึกมูลค่าส่วนที่เพิ่มขึ้นเป็นส่วนเกินทุนจากการตีราคาสินทรัพย์โดยสุทธิจากมูลค่าที่เคยประเมินและเคยรับรู้ในงบกำไรขาดทุนแล้วเสียก่อน และหากเป็นกรณีที่มูลค่าของสินทรัพย์ลดลงจากการประเมินจะบันทึกในงบกำไรขาดทุน สำหรับมูลค่าที่ลดลงเฉพาะจำนวนที่มากกว่าส่วนเกินทุนจากการตีราคาสินทรัพย์ที่เคยประเมินไว้ครั้งก่อน ในกรณีที่มีการจำหน่ายสินทรัพย์ที่เคยประเมินมูลค่า ส่วนเกินทุนจากการตีราคาสินทรัพย์ที่จำหน่ายจะโอนไปยังกำไรสะสมและสำหรับส่วนเกินทุนจากการตีราคาสินทรัพย์ที่ถือเป็นรายการที่เกิดขึ้นแล้วจะโอนไปยังกำไรสะสมโดยตรงโดยไม่ต้องผ่านงบกำไรขาดทุน

บริษัทฯ และบริษัทย่อยคำนวณค่าเสื่อมราคาโดยวิธีเส้นตรงตามอายุการใช้งานโดยประมาณ ดังนี้

อาคารและส่วนปรับปรุง	30-50	ปี
เครื่องจักร อุปกรณ์และเครื่องมือ	5-20	ปี
เครื่องตกแต่ง ติดตั้งและเครื่องใช้สำนักงาน	5-10	ปี
ยานพาหนะ	5	ปี
สินทรัพย์อื่นๆ	5	ปี

- 3.11 ที่ดิน อาคารและเครื่องจักรที่ไม่ได้ใช้ในการดำเนินงาน แสดงในราคาทุนสุทธิจากค่าเผื่อผลขาดทุนจากการด้อยค่าของสินทรัพย์
- 3.12 รายการที่เป็นเงินตราต่างประเทศ แปลงค่าเป็นเงินบาทตามอัตราแลกเปลี่ยน ณ วันที่เกิดรายการส่วนยอดคงเหลือของสินทรัพย์และหนี้สินที่เป็นเงินตราต่างประเทศ ณ วันสิ้นปี แปลงค่าเป็นเงินบาทโดยใช้อัตราแลกเปลี่ยน ณ วันนั้น กำไรขาดทุนจากการแปลงค่าดังกล่าว ถือเป็นรายได้หรือค่าใช้จ่ายในงบกำไรขาดทุน
- 3.13 ภาษีเงินได้นิติบุคคล บันทึกตามจำนวนที่จ่าย และที่ได้ตั้งค้างจ่ายไว้สำหรับปี

- 3.14 ขาดทุนต่อหุ้น คำนวณโดยหารขาดทุนสุทธิ ด้วยจำนวนตัวเฉลี่ยถ่วงน้ำหนักของหุ้นสามัญที่ออกจำหน่ายแก่บุคคลภายนอกในระหว่างปี
- 3.15 สินทรัพย์ทางการเงินประกอบด้วย เงินสดและเงินฝากธนาคาร ลูกหนี้การค้า เงินให้กู้ยืม และหนี้สินทางการเงินในงบดุลประกอบด้วย เงินเบิกเกินบัญชี เจ้าหนี้การค้า และเงินกู้ยืม ซึ่งนโยบายการบัญชีเฉพาะสำหรับรายการแต่ละรายการได้เปิดเผยแยกไว้ในแต่ละหัวข้อที่เกี่ยวข้อง
- 3.16 การประมาณการในการจัดทำการเงินให้เป็นไปตามหลักการบัญชีที่รับรองทั่วไป ฝ่ายบริหารต้องใช้การประมาณการ และตั้งข้อสมมติฐานหลายประการ ซึ่งมีผลกระทบต่อจำนวนเงินที่เกี่ยวข้องกับรายได้ ค่าใช้จ่าย สินทรัพย์ หนี้สิน และการเปิดเผยข้อมูลเกี่ยวกับสินทรัพย์และหนี้สินที่อาจเกิดขึ้น ซึ่งผลที่เกิดขึ้นจริงอาจแตกต่างไปจากจำนวนที่ประมาณไว้
- 3.17 การด้อยค่าของสินทรัพย์ ยอดสินทรัพย์คงเหลือตามบัญชีของบริษัทได้รับการทบทวน ณ ทุกวันที่ในงบดุลว่ามีข้อบ่งชี้เรื่องการด้อยค่าหรือไม่ในกรณีที่มีข้อบ่งชี้จะทำการประมาณมูลค่าสินทรัพย์ที่คาดว่าจะได้รับคืน(มูลค่าที่คาดว่าจะได้รับคืน ได้แก่ ราคาขายสุทธิของสินทรัพย์นั้นๆ หรือมูลค่าจากการใช้แล้วแต่ราคาใดจะสูงกว่า) มูลค่าที่จะได้รับคืนของสินทรัพย์จะประมาณจากสินทรัพย์แต่ละรายการหรือหน่วยสินทรัพย์ที่ก่อให้เกิดเงินสดแล้วแต่กรณี ในกรณีที่มูลค่าตามบัญชีของสินทรัพย์หรือมูลค่าตามบัญชีของหน่วยสินทรัพย์ที่ก่อให้เกิดเงินสดสูงกว่ามูลค่าที่จะได้รับคืน บริษัทจะลดมูลค่าของสินทรัพย์ลงให้เท่ากับมูลค่าที่คาดว่าจะได้รับคืนและบันทึกผลขาดทุนจากการด้อยค่าของสินทรัพย์ในงบกำไรขาดทุนในปีที่เกิดรายการ เว้นแต่บริษัทมียอดสินทรัพย์จากการประเมินมูลค่าของสินทรัพย์เพิ่มในส่วนของผู้ถือหุ้น บริษัทจะทำการกลับรายการการประเมินมูลค่าของสินทรัพย์เพิ่มที่เคยรับรู้ในส่วนของผู้ถือหุ้นก่อน

#### 3.18 ผลประโยชน์พนักงาน

สำรองผลประโยชน์ระยะยาวอื่นๆ ของพนักงาน

ผลประโยชน์พนักงานของกลุ่มบริษัทคำนวณโดยการประมาณยอดผลประโยชน์ในอนาคต (เงินชดเชยให้ออกจากงาน เมื่อเกษียณอายุ) ที่พนักงานจะได้รับจากการทำงานในปีปัจจุบันและปีก่อนๆ โดยผลประโยชน์ดังกล่าวได้มีการคิดลดเพื่อหามูลค่าปัจจุบัน และอัตราคิดลดที่นำมาใช้ อ้างอิงจากอัตราผลตอบแทนในตลาดของพันธบัตรรัฐบาล การคำนวณผลประโยชน์พนักงานคำนวณตามวิธี The Projected Unit Credit Method ทั้งนี้ ในระหว่างปี 2553 บริษัทได้บันทึกประมาณผลประโยชน์พนักงานตามเกณฑ์ที่กำหนดไว้ในมาตรฐานการบัญชีฉบับที่ 19 เรื่องผลประโยชน์ของพนักงาน

ณ วันที่ 31 ธันวาคม พ.ศ. 2553 และ 2552 เงินสำรองดังกล่าวของบริษัทมีจำนวนเงิน 48.02 ล้านบาท และ 40.99 ล้านบาท ตามลำดับ

#### 4. หลักเกณฑ์การจัดทำงบการเงินรวม

- 4.1 งบการเงินรวมนี้ได้จัดทำขึ้นโดยรวมงบการเงินของบริษัท ไทยฟิล์ม อินดัสตรี จำกัด (มหาชน) และ บริษัทย่อย ดังนี้

ชื่อกิจการ	สัดส่วนเงินลงทุน		ประเภทธุรกิจ	จัดตั้งขึ้น
	ณ วันที่ 31	ณ วันที่ 31		
	ธันวาคม 2553	ธันวาคม 2552		
- บริษัท ริเวอร์ไซด์ ทาวเวอร์ จำกัด	99.99%	99.99%	พัฒนาอสังหาริมทรัพย์ และจำหน่ายอาคารชุด	ประเทศไทย

รอบระยะเวลาบัญชีของบริษัทย่อยสิ้นสุดวันเดียวกันกับของบริษัท ไทยฟิล์มอินดัสตรี จำกัด (มหาชน) เงินลงทุนในบริษัทย่อย ที่บริษัทฯ ถือหุ้นตั้งแต่ร้อยละ 99 ในการจัดทำงบการเงินรวมบริษัทฯ คำนวณเงินลงทุนในบริษัทย่อยเสมือนหนึ่งถือหุ้น 100%

- 4.2 ยอดคงค้างและรายการระหว่างกันที่มีสาระสำคัญของบริษัทฯ และบริษัทย่อย ตลอดจนยอดเงินลงทุนในบริษัทย่อยในบัญชีของบริษัทฯ และทุนเรือนหุ้นของบริษัทย่อยได้ตัดออกจากงบการเงินรวมแล้ว

#### 5. การจัดประเภทรายการบัญชี

ได้มีการจัดประเภทรายการบัญชีในงบการเงินสำหรับปีสิ้นสุดวันที่ 31 ธันวาคม 2552 ใหม่เพื่อให้สอดคล้องกับการจัดประเภทรายการบัญชีของปีปัจจุบัน ซึ่งไม่มีผลกระทบต่อกำไรสุทธิหรือส่วนของผู้ถือหุ้นตามที่ได้รายงานไปแล้ว

## 6. รายการกับกิจการที่เกี่ยวข้องกัน

บริษัทฯ มีรายการบัญชีที่เกิดขึ้นกับบริษัทย่อย และกิจการและบุคคลที่เกี่ยวข้องกันโดยมีผู้ถือหุ้นกลุ่มเดียวกันหรือมีกรรมกร่วมกัน ยอดคงเหลือและรายการระหว่างกันที่สำคัญระหว่างบริษัทฯ กับบริษัทย่อยและกิจการและบุคคลที่เกี่ยวข้องกันมีดังนี้

### 6.1 สินทรัพย์และหนี้สินระหว่างกัน มีดังนี้

(หน่วย : พันบาท)

ประเภทรายการ/ชื่อบริษัท	ความสัมพันธ์	งบการเงินรวม		งบการเงินเฉพาะบริษัท	
		ณ วันที่ 31 ธันวาคม 2553	ณ วันที่ 31 ธันวาคม 2552	ณ วันที่ 31 ธันวาคม 2553	ณ วันที่ 31 ธันวาคม 2552
เงินให้กู้ยืมและเงินทดรองจ่าย					
ประกอบด้วย					
บริษัท ริเวอร์ไซด์ ทาวเวอร์ จำกัด	บริษัทย่อย				
ยอดยกมา		-	-	220,141	185,141
บวก ให้กู้เพิ่มระหว่างปี		-	-	-	35,000
หัก รับชำระระหว่างปี		-	-	-	-
คงเหลือ		-	-	220,141	220,141
บริษัท ไทยฟิล์มบังคลาเทศ จำกัด	บริษัทที่เกี่ยวข้องกัน				
ยอดยกมา		37,965	37,965	37,965	37,965
บวก ให้กู้เพิ่มระหว่างปี		-	-	-	-
หัก รับชำระระหว่างปี		-	-	-	-
คงเหลือ		37,965	37,965	37,965	37,965
หัก ค่าเผื่อนหนี้สงสัยจะสูญ		(37,965)	(37,965)	(37,965)	(37,965)
คงเหลือ		-	-	-	-
รวมเงินให้กู้ยืมและเงินทดรองจ่าย		-	-	220,141	220,141
ลูกหนี้อื่น					
บริษัท ควอลิตี้ คอฟฟี่โปรดักส์ จำกัด	กรรมการและ				
ผู้ถือหุ้นร่วมกัน		-	202	-	202
รวม		-	202	-	202
เงินทดรองรับจากบุคคลที่เกี่ยวข้องกัน					
คุณสุวิมล มหากิจศิริ	รองประธานกรรมการ				
ยอดยกมา		-	-	-	-
บวก ยืมเพิ่มระหว่างปี		-	1,450	-	-
หัก จ่ายชำระระหว่างปี		-	(1,450)	-	-
คงเหลือ		-	-	-	-
เงินกู้ยืมจากบุคคลที่เกี่ยวข้องกัน					
คุณประยุทธ์ มหากิจศิริ	ประธานกรรมการ				
ยอดยกมา		100,000	-	100,000	-
บวก กู้เพิ่มระหว่างปี		-	100,000	-	100,000
หัก จ่ายชำระระหว่างปี		(100,000)	-	(100,000)	-
คงเหลือ		-	100,000	-	100,000
ดอกเบี้ยค้างรับ					
บริษัท ริเวอร์ไซด์ ทาวเวอร์ จำกัด	บริษัทย่อย				
รวม		-	-	9,058	25,739
ดอกเบี้ยค้างจ่าย					
คุณประยุทธ์ มหากิจศิริ	ประธานกรรมการ				
รวม		-	2,060	-	2,060



ในระหว่างปี 2552 บริษัทให้บริษัทย่อยกู้ยืมเงินในรูปตัวสัญญาใช้เงินประเภทจ่ายคืนเมื่อทางถาม คิดดอกเบี้ยในอัตราร้อยละ 5.875 ต่อปี ในระหว่างปี 2552 บริษัทได้กู้ยืมเงินจากบุคคลที่เกี่ยวข้องกัน ในรูปตัวสัญญาใช้เงินประเภทจ่ายคืนเมื่อทางถามคิดดอกเบี้ยในอัตราร้อยละ 5.875 ต่อปี

ในระหว่างปี 2552 บริษัทย่อยได้รับเงินยืมตรงจากบุคคลที่เกี่ยวข้องกัน โดยไม่ระบุระยะเวลาจ่ายคืนและไม่มีการคิดดอกเบี้ยระหว่างกัน

## 6.2 รายได้และค่าใช้จ่ายระหว่างกัน มีดังนี้

(หน่วย : พันบาท)

		งบการเงินรวม	งบการเงินเฉพาะบริษัท		
		สำหรับปีสิ้นสุด วันที่ 31 ธันวาคม			
ประเภทรายการ/ชื่อบริษัท	ความสัมพันธ์	2553	2552	2553	2552
- รายได้จากการขายห้องชุด					
นายเฉลิมชัย มหากิจศิริ	บุคคลที่เกี่ยวข้องกัน	12,100	-	-	-
- รายได้ค่าเช่าที่ดิน					
บริษัท ควอลิตี้ คอฟฟี่โปรดักท์ส จำกัด	กรรมการและ ผู้ถือหุ้นร่วมกัน	2,421	2,421	2,421	2,421
- รายได้ค่าเช่าอาคารชุด					
บริษัท เลคคูดแลนด์ จำกัด	บริษัทที่เกี่ยวข้องกัน	561	561	-	-
คุณประยุทธ์ มหากิจศิริ	ประธานกรรมการ	2,243	2,243	-	-
- ค่าใช้จ่ายส่วนกลาง					
นิติบุคคลอาคารชุด พี เอ็ม ริเวอร์ไซด์	ผู้บริหารกลุ่มเดียวกัน	2,843	3,050	-	-
- ดอกเบี้ยรับ					
บริษัท ริเวอร์ไซด์ ทาวเวอร์ จำกัด	บริษัทย่อย	-	-	13,521	12,389
- ดอกเบี้ยจ่าย					
คุณประยุทธ์ มหากิจศิริ	ประธานกรรมการ	644	2,060	644	2,060

ในระหว่างปีบริษัทย่อยได้ขายห้องชุดหนึ่งห้องให้แก่บุคคลที่เกี่ยวข้องกันท่านหนึ่ง โดยมีกำไรสุทธิจากการขายจำนวน 2,594,212 บาท (สุทธิจากการโอนกลับค่าเผื่อขาดทุนจากการด้อยค่าของสินค้า)

รายได้ค่าเช่าที่ดิน เป็นการทำสัญญาให้เช่าที่ดินที่ไม่ได้ใช้ในการดำเนินงานบางแปลงกับบริษัทที่เกี่ยวข้องกันแห่งหนึ่งโดยเมื่อวันที่ 30 กรกฎาคม 2552 บริษัทได้ทำการต่อสัญญาเช่าที่ดินโดยผู้เช่าต้องชำระค่าเช่ารายเดือนเดือนละ 201,740 บาท (สูงกว่าราคาประเมินโดยผู้ประเมินราคาอิสระ) สัญญาเช่าใหม่ระยะเวลา 3 ปี นับตั้งแต่วันที่ 1 ธันวาคม 2552 จนถึงวันที่ 30 พฤศจิกายน 2555 โดยที่ผู้เช่าสามารถต่ออายุสัญญาเช่าได้โดยแจ้งต่อบริษัทฯ ล่วงหน้าอย่างน้อย 1 เดือน ก่อนระยะเวลาตามสัญญาเช่าสิ้นสุดลง

รายได้ค่าเช่าอาคารชุดจากบริษัทที่เกี่ยวข้องกันและประธานกรรมการเป็นไปตามที่ตกลงร่วมกัน โดยสัญญาเช่ามีอายุคราวละ 1 ปี (คิดค่าเช่าเดือนละ 50,000 บาทต่อห้องในปี 2553 และ ปี 2552)

## 7. ลูกหนี้การค้า - สุทธิ

ประกอบด้วย

	(หน่วย : บาท)	
	งบการเงินรวม / งบการเงินเฉพาะบริษัท	
	ณ วันที่ 31 ธันวาคม 2553	ณ วันที่ 31 ธันวาคม 2552
ลูกหนี้การค้าในประเทศ		
ลูกหนี้การค้าที่อยู่ในกำหนดชำระ	156,602,810	106,812,326
ลูกหนี้การค้าแยกตามอายุหนี้ที่ค้างชำระดังนี้		
ไม่เกิน 3 เดือน	61,349,452	20,491,565
มากกว่า 3 เดือน ถึง 6 เดือน	1,852,307	96,975
มากกว่า 6 เดือน ถึง 9 เดือน	-	-
มากกว่า 9 เดือนขึ้นไป	916,916	945,916
รวม	220,721,485	128,346,782
ลูกหนี้การค้าต่างประเทศ		
ลูกหนี้การค้าที่อยู่ในกำหนดชำระ	58,633,247	149,605,331
ลูกหนี้การค้าแยกตามอายุหนี้ที่ค้างชำระดังนี้		
ไม่เกิน 3 เดือน	9,445,739	6,653,316
มากกว่า 3 เดือน ถึง 6 เดือน	-	3,416
มากกว่า 6 เดือน ถึง 9 เดือน	-	-
มากกว่า 9 เดือนขึ้นไป	4,584,457	4,584,457
รวม	72,663,443	160,846,520
ตัวเงินรับ	48,992,193	32,201,762
หัก ค่าเผื่อหนี้สงสัยจะสูญ	(4,584,457)	(4,584,457)
รวม	337,792,664	316,810,607

## 8. สินค้าคงเหลือ - สุทธิ

ประกอบด้วย

	(หน่วย : บาท)	
	งบการเงินรวม / งบการเงินเฉพาะบริษัท	
	ณ วันที่ 31 ธันวาคม 2553	ณ วันที่ 31 ธันวาคม 2552
สินค้าสำเร็จรูป	61,004,227	52,267,426
งานระหว่างทำ	10,640,780	18,925,411
วัตถุดิบ	142,411,958	79,913,129
บรรจุภัณฑ์	11,886,534	12,563,764
วัตถุดิบระหว่างทาง	3,505,178	11,107,812
รวม	229,448,677	174,777,542
หัก สำรองค่าเพื่อสินค้าล้าสมัย/เสียหาย	(14,525,157)	(3,116,041)
รวม	214,923,520	171,661,501

ค่าเพื่อมูลค่าสินค้าล้าสมัย/เสียหายมีการเปลี่ยนแปลงในระหว่างปี ดังนี้

	(หน่วย : บาท)	
	งบการเงินรวม / งบการเงินเฉพาะบริษัท	
	ณ วันที่ 31 ธันวาคม 2553	ณ วันที่ 31 ธันวาคม 2552
ยอดยกมาต้นปี	3,116,041	-
เพิ่มขึ้น	11,409,116	3,116,041
ลดลง	-	-
ยอดคงเหลือสิ้นปี	14,525,157	3,116,041

## 9. อาคารชุดสำเร็จรูป-สุทธิ

ประกอบด้วย

	(หน่วย : บาท)			
	งบการเงินรวม		งบการเงินเฉพาะบริษัท	
	ณ วันที่ 31 ธันวาคม 2553	ณ วันที่ 31 ธันวาคม 2552	ณ วันที่ 31 ธันวาคม 2553	ณ วันที่ 31 ธันวาคม 2552
อาคารชุดสำเร็จรูป	395,375,155	434,038,893	-	-
หัก ค่าเพื่อผลขาดทุนจากการด้อยค่า	(16,771,798)	(18,149,691)	-	-
สุทธิ	378,603,357	415,889,202	-	-

ณ วันที่ 31 ธันวาคม 2553 และ 2552 ห้องชุดจำนวน 4 และ 5 ยูนิต ตามลำดับ มูลค่าตามบัญชีจำนวน 36.55 ล้านบาท และ 46.07 ล้านบาท ตามลำดับ บริษัทย่อยเปิดให้เช่าโดยมีอายุสัญญาเช่าคราวละ 1 ปี ผู้บริหารของบริษัทย่อยตั้งใจถือห้องชุดที่บริษัทย่อยเปิดให้เช่าดังกล่าวไว้เพื่อขาย ดังนั้น จึงแสดงทรัพย์สินดังกล่าวไว้เป็นสินค้าคงเหลือ

ณ วันที่ 31 ธันวาคม 2553 บริษัทย่อยแสดงห้องชุดสำเร็จรูปด้วยราคาทุนหรือมูลค่าที่คาดว่าจะขายได้สุทธิ โดยมูลค่าที่คาดว่าจะขายได้สุทธิถือตามรายงานของผู้ประเมินอิสระ (บริษัทเดอะแวลูเอชั่น แอนด์ คอนซัลแทนท์ส จำกัด) ลงวันที่ 24 ธันวาคม 2553 ซึ่งประเมินเมื่อวันที่ 13 ธันวาคม 2553 โดยใช้วิธีประเมินราคาตามมูลค่าตลาด โดยบริษัทย่อยบันทึกผลขาดทุนจากการด้อยค่า 277,706 บาท ในงบกำไรขาดทุนสำหรับปีสิ้นสุดวันที่ 31 ธันวาคม 2553

## 10. เงินทรองจ่ายเพื่อการลงทุน - สุทธิ

ประกอบด้วย

	(หน่วย : บาท)	
	งบการเงินรวม / งบการเงินเฉพาะบริษัท	
	ณ วันที่ 31 ธันวาคม 2553	ณ วันที่ 31 ธันวาคม 2552
เงินทรองจ่ายเพื่อการลงทุน	45,593,886	45,593,886
หัก ค่าเพื่อหนี้สงสัยจะสูญ	(45,593,886)	(45,593,886)
สุทธิ	-	-

ทั้งจำนวนเป็นเงินทรองจ่ายซื้อที่ดินเพื่อการก่อสร้างโรงงานที่บริษัทฯ มีวัตถุประสงค์ในการขยายฐานการผลิตในต่างประเทศ จำนวนเงินประมาณ 46 ล้านบาท ฝ่ายบริหารยังอยู่ในระหว่างการเจรจาและฟ้องร้องขอเงินคืนเนื่องจากการผิดสัญญาลงทุน ซึ่งบริษัทฯ ได้บันทึกค่าเพื่อหนี้สงสัยจะสูญเต็มจำนวนเงินทรองจ่ายนี้แล้ว

## 11. เงินลงทุนในบริษัทย่อยและบริษัทร่วม – สุทธิ

ประกอบด้วย

บริษัท	ประเทศที่ตั้ง	ประเภทธุรกิจ	ทุนชำระแล้ว		สัดส่วนเงินลงทุน		งบการเงินรวม		งบการเงินเฉพาะบริษัท		
			ล้านบาท		%		(หน่วย: พันบาท)		(หน่วย: พันบาท)		
			31 ธ.ค. 2553	31 ธ.ค. 2552	31 ธ.ค. 2553	31 ธ.ค. 2552	วิธีส่วนได้เสีย		วิธีราคาทุน		
บริษัทย่อย											
บจ. ริเวอร์ไซด์ ทาวเวอร์	ไทย	อสังหาริมทรัพย์	1,300	1,300	99.99	99.99	-	-	1,300,000	1,300,000	
บริษัทร่วม											
บมจ. ไทยคอปเปอร์ อินดัสตรี	ไทย	ผลิตทองแดงบริสุทธิ์	8,010	8,010	18.96	18.96	-	-	1,518,981	1,518,981	
บจ. ที เอฟ เอ็ม แพคเกจจิ้งฟิล์ม	ไทย	ผลิตฟิล์มบรรจุภัณฑ์	324.90	324.90	49.20	49.20	-	-	159,836	159,836	
รวม							-	-	2,978,817	2,978,817	
หัก ค่าเผื่อการด้อยค่าเงินลงทุน							-	-	(2,649,557)	(2,637,357)	
สุทธิ							-	-	329,260	341,460	

ในปี 2553 บริษัทได้บันทึกขาดทุนการด้อยค่าเงินลงทุนในบริษัทย่อย - บริษัท ริเวอร์ไซด์ ทาวเวอร์ จำกัดจำนวน 12.20 ล้านบาท ในงบกำไรขาดทุนเฉพาะบริษัทสำหรับปีสิ้นสุดวันที่ 31 ธันวาคม 2553 โดยพิจารณาจากมูลค่ายุติธรรมของสินทรัพย์สุทธิตามบัญชี ณ วันที่ 31 ธันวาคม 2553 ของบริษัทย่อยดังกล่าว

ในปี 2550 บริษัทฯ บันทึกค่าเผื่อการด้อยค่าของเงินลงทุนในบริษัทร่วม บริษัท ไทยคอปเปอร์ อินดัสตรี จำกัด (มหาชน) – TCI เพิ่มจำนวน 1,518.98 ล้านบาทในงบกำไรขาดทุนเฉพาะบริษัท เนื่องจาก บริษัทร่วมดังกล่าวมีปัญหาด้านเงินทุนหมุนเวียนส่งผลให้ TCI ต้องหยุดผลิตและให้พนักงานออกเป็นจำนวนมาก โดยพิจารณาจากมูลค่าประเมินทรัพย์สินใหม่ของ TCI ตามรายงานของผู้ประเมินอิสระ ฉบับลงวันที่ 28 กันยายน 2550

ถึงแม้ว่าตั้งแต่วันที่ 7 สิงหาคม 2549 บริษัทถือหุ้นใน TCI ในอัตราร้อยละ 19.98 ของทุนจดทะเบียน โดยบริษัทมีกรรมกรใน สัดส่วนของบริษัท จำนวน 3 ท่าน จากกรรมการทั้งหมด 13 ท่าน, TCI ดำเนินงานภายใต้สัญญาปรับโครงสร้างหนี้กับสถาบันการเงินและมีการตรวจสอบ Cash Monitoring โดยผู้สอบบัญชีภายนอก, ไม่มีรายการค้าที่เป็นสาระสำคัญระหว่างบริษัทกับ TCI, วันที่ 15 กุมภาพันธ์ 2550 บริษัทยื่นขอไถ่ถอนจำนวนหุ้นของบริษัทดังกล่าวที่บริษัทถือไว้กับธนาคารเจ้าหนี้ของ TCI แล้ว ตามที่กำหนดไว้ในสัญญากู้ยืม และในวันที่ 19 พฤศจิกายน 2549 บริษัทสละสิทธิ์ที่จะซื้อหุ้นเพิ่มทุนของ TCI ดังนั้น สัดส่วนคงเหลือร้อยละ 18.96 ของทุนจดทะเบียน แต่เนื่องจากเมื่อวันที่ 29 มิถุนายน 2550 TCI มีการเปลี่ยนแปลงกรรมการของ TCI โดยมีการการผู้ มีหน้าที่ดูแลด้านการเงินของบริษัทเข้าเป็นกรรมการใหม่ของ TCI และกรรมการของบริษัท เป็นกรรมการใน TCI จำนวน 3 ท่าน จากกรรมการทั้งหมด 8 ท่าน (ปัจจุบันมีกรรมการใน TCI จำนวน 4 ท่าน จากกรรมการทั้งหมด 5 ท่าน) ดังนั้น ผู้สอบบัญชีของ บริษัทพิจารณาว่า บริษัทยังคงมีอิทธิพลเหนืออย่างเป็นสาระสำคัญ

ข้อมูลทางการเงินของ TCI ที่จัดทำล่าสุดที่สำคัญ มีดังนี้

	(หน่วย : ล้านบาท)
	ณ วันที่ 31 ธันวาคม 2550
	“ตรวจสอบแล้ว”
สินทรัพย์รวม*	23,937
หนี้สินรวม	20,684
ส่วนของผู้ถือหุ้น*	3,253

\*หากมีการปรับปรุงมูลค่าประเมินทรัพย์สินใหม่ ตามรายงานของผู้ประเมินอิสระฉบับลงวันที่ 28 กันยายน 2550 สินทรัพย์รวมและ ส่วนของผู้ถือหุ้นจะลดลงประมาณ 12,530 ล้านบาท

จนถึงปัจจุบัน TCI ยังไม่ได้มีการดำเนินพาณิชย์กิจครั้งใหม่ และบริษัทดังกล่าวยังมิได้มีการจัดทำงบการเงินระหว่างกาลและ

งบการเงินสำหรับปี 2553 และ 2552 และยังไม่ได้รับงบการเงินที่ตรวจสอบแล้วของปี 2551 อย่างไรก็ตามผู้บริหารของบริษัท

คาดว่าไม่น่าจะมีผลกระทบ เนื่องจากมูลค่าของเงินลงทุนเป็นศูนย์



## งบการเงินรวม

บริษัทหยุดการคำนวณส่วนได้เสียในขาดทุนของบริษัทที่ เอฟ เอ็ม แพคเกจจิงฟิล์ม จำกัด เนื่องจากบริษัทร่วมดังกล่าวอยู่ระหว่างการชำระบัญชี บริษัทฯจึงรับรู้ส่วนได้เสียเพียงเท่าที่ลงทุน (ศูนย์) ในวิธีราคาทุนและได้ตั้งค่าเผื่อการด้อยค่าของเงินลงทุนดังกล่าวเต็มจำนวน (160 ล้านบาท)

### 12. เงินลงทุนระยะยาวอื่น-บริษัทใหญ่และบริษัทที่เกี่ยวข้องกัน-สุทธิ

ประกอบด้วย

บริษัท	ประเทศที่ตั้ง	ประเภทธุรกิจ	ทุนชำระแล้ว	งบการเงินรวม/งบการเงินเฉพาะบริษัท			
				สัดส่วนเงินลงทุน		มูลค่าเงินลงทุน	
				(ร้อยละ)		(หน่วย : พันบาท)	
				ณ วันที่ 31 ธันวาคม 2553	ณ วันที่ 31 ธันวาคม 2552	ณ วันที่ 31 ธันวาคม 2553	ณ วันที่ 31 ธันวาคม 2552
บริษัท เลควูด แลนด์ จำกัด	ไทย	พัฒนาอสังหาริมทรัพย์	290 ล้านบาท	10.00	10.00	43,500	43,500
บริษัท เลควูดคันทรี่คลับ จำกัด	ไทย	สนามกอล์ฟ	10 ล้านบาท	5.00	5.00	750	750
บริษัท ไทยฟิล์มบังคลาเทศ จำกัด (ประเทศบังคลาเทศเงินสกุล TAKA)	บังคลาเทศ	ผลิตฟิล์มบรรจุภัณฑ์	112 ล้าน TAKA	53.57	53.57	37,487	37,487
						81,737	81,737
หัก ค่าเผื่อการด้อยค่าของเงินลงทุนสุทธิ						(37,487)	(37,487)
						44,250	44,250

### 13. ที่ดินที่ใช้ในการดำเนินงาน-ในราคาประเมิน

ณ วันที่ 31 ธันวาคม 2553 ที่ดินที่ใช้ในการดำเนินงานได้มีการประเมินราคาใหม่ตามรายงานของผู้ประเมินราคาอิสระ (บริษัท กรุงเทพประเมินราคา จำกัด) เพื่อทราบมูลค่าตลาด (Fair Market Value) ตามรายงานฉบับลงวันที่ 16, 24, 27 ธันวาคม 2553 และวันที่ 6 มกราคม 2554 ตามลำดับ โดยประเมินวันที่ 15 - 17 ธันวาคม 2553 ซึ่งราคาประเมินของที่ดินดังกล่าวเพิ่มขึ้นจากราคาที่เคยประเมินไว้เดิมจำนวน 26.90 ล้านบาท ซึ่งได้แสดงไว้เป็นส่วนหนึ่งของ “ส่วนของผู้ถือหุ้น” ในงบดุล

ณ วันที่ 31 ธันวาคม 2552 ที่ดินที่ใช้ในการดำเนินงานแสดงตามราคาประเมินใหม่ตามรายงานของผู้ประเมินราคาอิสระ (บริษัท กรุงเทพประเมินราคา จำกัด) ในเดือนธันวาคม 2549 ตามวิธีราคาตลาด

#### 14. อาคารและอุปกรณ์ที่ใช้ในการดำเนินงาน-สุทธิ ประกอบด้วย

(หน่วย : บาท)

	งบการเงินรวม							
	อาคาร และ ส่วนปรับปรุง	เครื่องจักร	อุปกรณ์และ เครื่องมือ	เครื่องตกแต่ง ติดตั้งและเครื่อง ใช้สำนักงาน	ยานพาหนะ	สินทรัพย์อื่นๆ	เครื่องจักรและ อุปกรณ์ ระหว่างติดตั้ง	รวม
ราคาทุน :								
ณ วันที่ 31 ธันวาคม 2552	452,849,913	3,932,683,562	264,638,403	66,947,064	62,056,925	1,163,834	73,866,550	4,854,206,251
ซื้อเพิ่ม	-	-	293,986	837,775	-	-	1,934,410	3,066,171
รับโอนจากงานระหว่างทำ	-	14,573,390	-	-	-	-	(14,573,390)	-
โอนเป็นสินทรัพย์ไม่ใช่ดำเนินงาน	-	(5,879,704)	-	-	-	-	-	(5,879,704)
ตัดจำหน่าย	-	(5,360,654)	(163,373,734)	(43,411,193)	(1,567,755)	-	-	(213,713,336)
ณ วันที่ 31 ธันวาคม 2553	452,849,913	3,936,016,594	101,558,655	24,373,646	60,489,170	1,163,834	61,227,570	4,637,679,382
ส่วนเกินทุนจากการตีราคาสินทรัพย์ :								
ณ วันที่ 31 ธันวาคม 2552	-	2,314,193,498	-	-	-	-	-	2,314,193,498
ปรับมูลค่าเพิ่มขึ้นจากการตีราคา	-	182,469,823	-	-	-	-	-	182,469,823
ปรับมูลค่าลดลงจากการตีราคา	-	(11,572,198)	-	-	-	-	-	(11,572,198)
โอนเป็นสินทรัพย์ไม่ใช่ดำเนินงาน	-	(2,855,618)	-	-	-	-	-	(2,855,618)
ตัดจำหน่าย	-	(2,408,520)	-	-	-	-	-	(2,408,520)
ณ วันที่ 31 ธันวาคม 2553	-	2,479,826,985	-	-	-	-	-	2,479,826,985
ค่าเสื่อมราคาสะสม :								
ณ วันที่ 31 ธันวาคม 2552	(282,328,829)	(2,866,936,608)	(254,497,553)	(61,761,979)	(59,088,795)	(1,163,829)	-	(3,525,777,593)
ค่าเสื่อมราคาสำหรับปี	(8,218,780)	(96,574,819)	(3,756,873)	(2,078,861)	(965,852)	-	-	(111,595,185)
โอนเป็นสินทรัพย์ไม่ใช่ดำเนินงาน	-	5,665,729	-	-	-	-	-	5,665,729
ตัดจำหน่าย	-	4,951,905	163,321,405	43,406,339	1,567,749	-	-	213,247,398
ณ วันที่ 31 ธันวาคม 2553	(290,547,609)	(2,952,893,793)	(94,933,021)	(20,434,501)	(58,486,898)	(1,163,829)	-	(3,418,459,651)
ค่าเสื่อมราคาสะสม-ส่วนเกินทุน จากการตีราคาสินทรัพย์ :								
ณ วันที่ 31 ธันวาคม 2552	-	(1,301,767,761)	-	-	-	-	-	(1,301,767,761)
ค่าเสื่อมราคาสำหรับปี	-	(128,880,884)	-	-	-	-	-	(128,880,884)
ปรับมูลค่าลดลงจากการตีราคา	-	5,165,363	-	-	-	-	-	5,165,363
โอนเป็นสินทรัพย์ไม่ใช่ดำเนินงาน	-	1,118,728	-	-	-	-	-	1,118,728
ตัดจำหน่าย	-	1,056,591	-	-	-	-	-	1,056,591
ณ วันที่ 31 ธันวาคม 2553	-	(1,423,307,963)	-	-	-	-	-	(1,423,307,963)
มูลค่าสุทธิตามบัญชี :								
ณ วันที่ 31 ธันวาคม 2552	170,521,084	2,078,172,691	10,140,850	5,185,085	2,968,130	5	73,866,550	2,340,854,395
ณ วันที่ 31 ธันวาคม 2553	162,302,304	2,039,641,823	6,625,634	3,939,145	2,002,272	5	61,227,570	2,275,738,753
ค่าเสื่อมราคาที่อยู่ในงบกำไรขาดทุน สำหรับปีสิ้นสุดวันที่ 31 ธันวาคม 2552	7,848,623	94,576,492	4,569,320	2,544,868	2,933,931	149,182	-	112,622,416
สำหรับปีสิ้นสุดวันที่ 31 ธันวาคม 2553	8,218,780	96,574,819	3,756,873	2,078,861	965,852	-	-	111,595,185
ราคาทุน :								
ณ วันที่ 31 ธันวาคม 2551	441,455,039	3,889,850,579	263,424,480	65,549,293	62,056,925	1,163,834	72,737,132	4,796,237,282
ซื้อเพิ่ม	-	-	1,213,923	1,477,771	-	-	55,357,275	58,048,969
รับโอนจากงานระหว่างทำ	11,394,874	42,832,983	-	-	-	-	(54,227,857)	-
ตัดจำหน่าย	-	-	-	(80,000)	-	-	-	(80,000)
ณ วันที่ 31 ธันวาคม 2552	452,849,913	3,932,683,562	264,638,403	66,947,064	62,056,925	1,163,834	73,866,550	4,854,206,251
ส่วนเกินทุนจากการตีราคาสินทรัพย์ :								
ณ วันที่ 31 ธันวาคม 2551	-	2,314,193,498	-	-	-	-	-	2,314,193,498
ปรับปรุงจากการตีราคา	-	-	-	-	-	-	-	-
ณ วันที่ 31 ธันวาคม 2552	-	2,314,193,498	-	-	-	-	-	2,314,193,498

(หน่วย : บาท)

อาคาร และ ส่วนปรับปรุง	เครื่องจักร	งบการเงินรวม				เครื่องจักรและ อุปกรณ์ ระหว่างติดตั้ง	รวม
		อุปกรณ์และ เครื่องมือ	เครื่องตกแต่ง ติดตั้งและเครื่อง ใช้สำนักงาน	ยานพาหนะ	สินทรัพย์อื่นๆ		
ค่าเสื่อมราคาสะสม :							
ณ วันที่ 31 ธันวาคม 2551	(274,480,206)	(2,772,360,116)	(249,928,233)	(59,297,110)	(56,154,864)	(1,014,647)	- (3,413,235,176)
ค่าเสื่อมราคาสำหรับปี	(7,848,623)	(94,576,492)	(4,569,320)	(2,544,868)	(2,933,931)	(149,182)	- (112,622,416)
ตัดจำหน่าย	-	-	79,999	-	-	-	79,999
ณ วันที่ 31 ธันวาคม 2552	(282,328,829)	(2,866,936,608)	(254,497,553)	(61,761,979)	(59,088,795)	(1,163,829)	- (3,525,777,593)

ค่าเสื่อมราคาสะสม-ส่วนเกินทุน

จากการตีราคาสินทรัพย์ :

ณ วันที่ 31 ธันวาคม 2551	- (1,175,182,803)	-	-	-	-	-	- (1,175,182,803)
ค่าเสื่อมราคาสำหรับปี	- (126,584,958)	-	-	-	-	-	- (126,584,958)
ปรับปรุงจากการตีราคา	-	-	-	-	-	-	-
ณ วันที่ 31 ธันวาคม 2552	- (1,301,767,761)	-	-	-	-	-	- (1,301,767,761)

มูลค่าสุทธิตามบัญชี :

ณ วันที่ 31 ธันวาคม 2551	166,974,833	2,256,501,158	13,496,247	6,252,183	5,902,061	149,187	72,737,132	2,522,012,801
ณ วันที่ 31 ธันวาคม 2552	170,521,084	2,078,172,691	10,140,850	5,185,085	2,968,130	5	73,866,550	2,340,854,395
ค่าเสื่อมราคาที่อยู่ในงบกำไรขาดทุน								
สำหรับปีสิ้นสุดวันที่ 31 ธันวาคม 2551	7,588,450	90,832,936	4,627,471	2,668,622	3,095,300	205,883	-	109,018,662
สำหรับปีสิ้นสุดวันที่ 31 ธันวาคม 2552	7,848,623	94,576,492	4,569,320	2,544,868	2,933,931	149,182	-	112,622,416

(หน่วย : บาท)

	งบการเงินเฉพาะบริษัท							รวม
	อาคาร และ ส่วนปรับปรุง	เครื่องจักร	อุปกรณ์และ เครื่องมือ	เครื่องตกแต่ง ติดตั้งและเครื่อง ใช้สำนักงาน	ยานพาหนะ	สินทรัพย์อื่นๆ	เครื่องจักรและ อุปกรณ์ ระหว่างติดตั้ง	
ราคาทุน :								
ณ วันที่ 31 ธันวาคม 2552	452,849,913	3,932,683,562	264,506,022	65,392,639	62,056,925	-	73,866,550	4,851,355,611
ซื้อเพิ่ม	-	-	293,986	837,775	-	-	1,934,410	3,066,171
รับโอนจากงานระหว่างทำ	-	14,573,390	-	-	-	-	(14,573,390)	-
โอนเป็นสินทรัพย์ไม่ใช้ดำเนินงาน	-	(5,879,704)	-	-	-	-	-	(5,879,704)
ตัดจำหน่าย	-	(5,360,654)	(163,373,734)	(43,411,193)	(1,567,755)	-	-	(213,713,336)
ณ วันที่ 31 ธันวาคม 2553	452,849,913	3,936,016,594	101,426,274	22,819,221	60,489,170	-	61,227,570	4,634,828,742

ส่วนเกินทุนจากการตีราคาสินทรัพย์ :

ณ วันที่ 31 ธันวาคม 2552	- 2,314,193,498	-	-	-	-	-	- 2,314,193,498
ปรับมูลค่าเพิ่มขึ้นจากการตีราคา	- 182,469,823	-	-	-	-	-	- 182,469,823
ปรับมูลค่าลดลงจากการตีราคา	- (11,572,198)	-	-	-	-	-	- (11,572,198)
โอนเป็นสินทรัพย์ไม่ใช้ดำเนินงาน	- (2,855,618)	-	-	-	-	-	- (2,855,618)
ตัดจำหน่าย	- (2,408,520)	-	-	-	-	-	- (2,408,520)
ณ วันที่ 31 ธันวาคม 2553	- 2,479,826,985	-	-	-	-	-	- 2,479,826,985

ค่าเสื่อมราคาสะสม :

ณ วันที่ 31 ธันวาคม 2552	(282,328,829)	(2,866,936,608)	(254,365,179)	(60,219,091)	(59,088,795)	-	- (3,522,938,502)
ค่าเสื่อมราคาสำหรับปี	(8,218,780)	(96,574,819)	(3,756,873)	(2,067,403)	(965,852)	-	- (111,583,727)
โอนเป็นสินทรัพย์ไม่ใช้ดำเนินงาน	- 5,665,729	-	-	-	-	-	- 5,665,729
ตัดจำหน่าย	- 4,951,905	163,321,405	43,406,339	1,567,749	-	-	- 213,247,398
ณ วันที่ 31 ธันวาคม 2553	(290,547,609)	(2,952,893,793)	(94,800,647)	(18,880,155)	(58,486,898)	-	- (3,415,609,102)

ค่าเสื่อมราคาสะสม-ส่วนเกินทุน

จากการตีราคาสินทรัพย์ :

อาคาร และ ส่วนปรับปรุง	เครื่องจักร	อุปกรณ์และ เครื่องมือ	เครื่องตกแต่ง ติดตั้งและเครื่อง ใช้สำนักงาน	ยานพาหนะ	สินทรัพย์อื่นๆ	เครื่องจักรและ อุปกรณ์ ระหว่างติดตั้ง	รวม
ณ วันที่ 31 ธันวาคม 2552	- (1,301,767,761)	-	-	-	-	-	- (1,301,767,761)
ค่าเสื่อมราคาสำหรับปี	- (128,880,884)	-	-	-	-	-	- (128,880,884)
ปรับมูลค่าลดลงจากการตีราคา	- 5,165,363	-	-	-	-	-	- 5,165,363
โอนเป็นสินทรัพย์ไม่ใช้ดำเนินงาน	- 1,118,728	-	-	-	-	-	- 1,118,728
ตัดจำหน่าย	- 1,056,591	-	-	-	-	-	- 1,056,591
ณ วันที่ 31 ธันวาคม 2553	- (1,423,307,963)	-	-	-	-	-	- (1,423,307,963)

มูลค่าสุทธิตามบัญชี :

ณ วันที่ 31 ธันวาคม 2552	170,521,084	2,078,172,691	10,140,843	5,173,548	2,968,130	-	73,866,550	2,340,842,846
ณ วันที่ 31 ธันวาคม 2553	162,302,304	2,039,641,823	6,625,627	3,939,066	2,002,272	-	61,227,570	2,275,738,662
ค่าเสื่อมราคาที่อยู่ในงบกำไรขาดทุน								
สำหรับปีสิ้นสุดวันที่ 31 ธันวาคม 2552	7,848,623	94,576,492	4,550,349	2,457,410	2,933,931	-	-	112,366,805
สำหรับปีสิ้นสุดวันที่ 31 ธันวาคม 2553	8,218,780	96,574,819	3,756,873	2,067,403	965,852	-	-	111,583,727

ราคาทุน :

ณ วันที่ 31 ธันวาคม 2551	441,455,039	3,889,850,579	263,292,099	63,994,868	62,056,925	-	72,737,132	4,793,386,642
ซื้อเพิ่ม	-	-	1,213,923	1,477,771	-	-	55,357,275	58,048,969
รับโอนจากงานระหว่างทำ	11,394,874	42,832,983	-	-	-	-	(54,227,857)	-
ตัดจำหน่าย	-	-	-	(80,000)	-	-	-	(80,000)
ณ วันที่ 31 ธันวาคม 2552	452,849,913	3,932,683,562	264,506,022	65,392,639	62,056,925	-	73,866,550	4,851,355,611

ส่วนเกินทุนจากการตีราคาสินทรัพย์ :

ณ วันที่ 31 ธันวาคม 2551	- 2,314,193,498	-	-	-	-	-	-	- 2,314,193,498
ปรับปรุงจากการตีราคา	-	-	-	-	-	-	-	-
ณ วันที่ 31 ธันวาคม 2552	- 2,314,193,498	-	-	-	-	-	-	- 2,314,193,498

ค่าเสื่อมราคาสะสม :

ณ วันที่ 31 ธันวาคม 2551	(274,480,206)	(2,772,360,116)	(249,814,830)	(57,841,680)	(56,154,864)	-	-	(3,410,651,696)
ค่าเสื่อมราคาสำหรับปี	(7,848,623)	(94,576,492)	(4,550,349)	(2,457,410)	(2,933,931)	-	-	(112,366,805)
ตัดจำหน่าย	-	-	-	79,999	-	-	-	79,999
ณ วันที่ 31 ธันวาคม 2552	(282,328,829)	(2,866,936,608)	(254,365,179)	(60,219,091)	(59,088,795)	-	-	(3,522,938,502)

ค่าเสื่อมราคาสะสม-ส่วนเกินทุน

จากการตีราคาสินทรัพย์ :

ณ วันที่ 31 ธันวาคม 2551	- (1,175,182,803)	-	-	-	-	-	-	- (1,175,182,803)
ค่าเสื่อมราคาสำหรับปี	- (126,584,958)	-	-	-	-	-	-	- (126,584,958)
ปรับปรุงจากการตีราคา	-	-	-	-	-	-	-	-
ณ วันที่ 31 ธันวาคม 2552	- (1,301,767,761)	-	-	-	-	-	-	- (1,301,767,761)

มูลค่าสุทธิตามบัญชี :

ณ วันที่ 31 ธันวาคม 2551	166,974,833	2,256,501,158	13,477,269	6,153,188	5,902,061	-	72,737,132	2,521,745,641
ณ วันที่ 31 ธันวาคม 2552	170,521,084	2,078,172,691	10,140,843	5,173,548	2,968,130	-	73,866,550	2,340,842,846

ค่าเสื่อมราคาที่อยู่ในงบกำไรขาดทุน

สำหรับปีสิ้นสุดวันที่ 31 ธันวาคม 2551	7,588,450	90,832,936	4,605,001	2,530,007	3,095,300	-	-	108,651,694
สำหรับปีสิ้นสุดวันที่ 31 ธันวาคม 2552	7,848,623	94,576,492	4,550,349	2,457,410	2,933,931	-	-	112,366,805

สำหรับงบการเงินรวม ค่าเสื่อมราคาสำหรับปีสิ้นสุดวันที่ 31 ธันวาคม 2553 และ 2552 แสดงรวมเป็นต้นทุนขายจำนวน 107.80 ล้านบาท และ 106.34 ล้านบาท ตามลำดับ และค่าใช้จ่ายขายและบริหารจำนวน 3.79 ล้านบาท และ 6.28 ล้านบาท ตามลำดับ



สำหรับการเงินเฉพาะบริษัท ค่าเสื่อมราคาสำหรับปีสิ้นสุดวันที่ 31 ธันวาคม 2553 และ 2552 แสดงรวมเป็นต้นทุนขายจำนวน 107.80 ล้านบาท และ 106.34 ล้านบาท ตามลำดับ และค่าใช้จ่ายขายและบริหารจำนวน 3.78 ล้านบาท และ 6.03 ล้านบาท ตามลำดับ

ในปี 2553 เครื่องจักรที่ใช้ในการดำเนินงานได้มีการประเมินราคาใหม่ตามรายงานของผู้ประเมินราคาอิสระ (บริษัท ยูเค แวลูเอชัน แอนด์ เอเจนซี่ จำกัด) ตามมูลค่าทดแทนคงเหลือสุทธิ ตามรายงานฉบับลงวันที่ 17 มกราคม 2554 ซึ่งสำรวจทรัพย์สินเมื่อวันที่ 15 ธันวาคม 2553 และราคาประเมินของเครื่องจักรเพิ่มขึ้นจากราคาที่เคยประเมินไว้เดิมจำนวนสุทธิ 176.06 ล้านบาท แสดงไว้เป็นส่วนหนึ่งของ “ส่วนของผู้ถือหุ้น” ในงบดุล

ณ วันที่ 31 ธันวาคม 2553 และ 2552 บริษัทมีอาคาร เครื่องจักรและอุปกรณ์ที่คิดค่าเสื่อมราคาครบมูลค่าแล้วแต่ใช้งานอยู่โดยมีราคาทุนจำนวน 610.77 ล้านบาท และ 800.28 ล้านบาท ตามลำดับ

#### 15. ที่ดิน อาคารและอุปกรณ์ที่ไม่ได้ใช้ในการดำเนินงาน-สุทธิ

ณ วันที่ 31 ธันวาคม 2553 ที่ดินทุกแปลง และเครื่องจักรที่ไม่ได้ใช้ในการดำเนินงานราคาทุน 144.85 ล้านบาท และ 44.98 ล้านบาท ตามลำดับ ได้มีการประเมินราคาใหม่ตามรายงานของผู้ประเมินอิสระ (บริษัท กรุงเทพประเมินราคา จำกัด และ บริษัท ยูเค แวลูเอชัน แอนด์ เอเจนซี่ จำกัด ตามลำดับ) ตามรายงานลงวันที่ 16 ธันวาคม 2553 และ 6 มกราคม 2554 (สำหรับที่ดิน) และ วันที่ 17 มกราคม 2554 (สำหรับเครื่องจักร) โดยประเมินวันที่ 15 และ 16 ธันวาคม 2553 (สำหรับที่ดิน) และวันที่ 15 ธันวาคม 2553 (สำหรับเครื่องจักร) ตามวิธีประเมินราคาตามมูลค่าตลาดและมูลค่าทดแทนคงเหลือสุทธิ ตามลำดับ และมีค่าเพื่อการด้อยค่าของที่ดินและเครื่องจักรดังกล่าว จำนวน 37.39 ล้านบาท และ 37.51 ล้านบาท ตามลำดับ

ณ วันที่ 31 ธันวาคม 2552 ที่ดินทุกแปลง และเครื่องจักรที่ไม่ได้ใช้ในการดำเนินงานราคาทุน 144.85 ล้านบาท และ 43.03 ล้านบาท ตามลำดับ ได้มีการประเมินราคาใหม่ตามรายงานของผู้ประเมินอิสระ (บริษัท กรุงเทพประเมินราคา จำกัด และ บริษัท ยูเค แวลูเอชัน แอนด์ เอเจนซี่ จำกัด ตามลำดับ) ตามวิธีประเมินราคาตามมูลค่าตลาดและวิธีมูลค่าทดแทนคงเหลือสุทธิ ตามลำดับ และมีค่าเพื่อการด้อยค่าของที่ดินและเครื่องจักรดังกล่าว จำนวน 41.29 ล้านบาท และ 35.71 ล้านบาท ตามลำดับ

#### 16. ต้นทุนอสังหาริมทรัพย์การพัฒนา - สุทธิ

ประกอบด้วย

(หน่วย : บาท)

	งบการเงินรวม		งบการเงินเฉพาะบริษัท	
	ณ วันที่ 31 ธันวาคม 2553	ณ วันที่ 31 ธันวาคม 2552	ณ วันที่ 31 ธันวาคม 2553	ณ วันที่ 31 ธันวาคม 2552
ที่ดิน	127,875,000	127,875,000	-	-
งานฐานราก	51,637,417	51,637,417	-	-
รวม	179,512,417	179,512,417	-	-
หัก ค่าเพื่อผลขาดทุนจากการด้อยค่า	(54,887,417)	(48,337,417)	-	-
สุทธิ	124,625,000	131,175,000	-	-

ต้นทุนอสังหาริมทรัพย์ทั้งจำนวนเป็นต้นทุนงานก่อสร้างโครงการอาคารสำนักงานให้เช่าที่เริ่มโครงการตั้งแต่ปี 2538 แต่เนื่องจากสถานะเศรษฐกิจ ณ ขณะนั้นไม่เอื้ออำนวยต่อการพัฒนาโครงการต่อ บริษัทฯจึงชะลอการลงทุนไว้ชั่วคราว ประกอบกับกิจการต้องการบริหารงานและจำหน่ายห้องชุดของโครงการ พี เอ็ม ริเวอร์ไซด์ ให้หมดก่อน

ณ 31 ธันวาคม 2553 บริษัทฯยังแสดงต้นทุนอสังหาริมทรัพย์การพัฒนาตามรายงานของผู้ประเมินอิสระ (บริษัท ยูเค แวลูเอชัน แอนด์ เอเจนซี่ จำกัด) ลงวันที่ 19 มกราคม 2554 โดยประเมินวันที่ 13 ธันวาคม 2553 โดยที่ดินใช้วิธีประเมินราคาตามมูลค่าตลาด ส่วนงานฐานรากใช้วิธีประเมินราคาตามมูลค่าทดแทนคงเหลือสุทธิ (Depreciated Replacement Cost) โดยบริษัทฯยังบันทึกขาดทุนจากการด้อยค่าของงานฐานรากจำนวน 6.55 ล้านบาท ในงบกำไรขาดทุนสำหรับปีสิ้นสุดวันที่ 31 ธันวาคม 2553

## 17. เงินเบิกเกินบัญชีและเงินกู้ยืมระยะสั้นจากสถาบันการเงิน

ประกอบด้วย

	(หน่วย : บาท)	
	งบการเงินรวม / งบการเงินเฉพาะบริษัท	
	ณ วันที่ 31 ธันวาคม 2553	ณ วันที่ 31 ธันวาคม 2552
เงินเบิกเกินบัญชีธนาคาร	55,471,428	75,095,991
เงินกู้ยืมเพื่อการส่งออก	46,960,000	148,917,000
หนี้สินจากการทำทรัสต์รีซีท	505,598,136	158,635,383
ตั๋วสัญญาใช้เงิน	302,950,508	403,550,611
เงินกู้ระยะสั้น	23,018,419	113,078,840
รวม	933,998,491	899,277,825

ณ วันที่ 31 ธันวาคม 2553 และ 2552 บริษัทฯ มีเงินเบิกเกินบัญชีธนาคาร เงินกู้ยืมเพื่อการส่งออก หนี้สินจากการทำทรัสต์รีซีท ตั๋วสัญญาใช้เงิน วงเงินเลตเตอร์ออฟเครดิตและหนังสือค้ำประกันซึ่งเป็นวงเงินสินเชื่อที่ได้รับจากธนาคารภายในประเทศหลายแห่ง ดังนี้

		(หน่วย : ล้านบาท)		
สกุลเงิน	ณ วันที่ 31 ธันวาคม 2553	งบการเงินรวมและงบการเงินเฉพาะบริษัท		ค่าธรรมเนียม หนังสือค้ำประกัน และอัตราดอกเบี้ย ร้อยละ
		ค่าธรรมเนียม หนังสือค้ำประกัน และอัตราดอกเบี้ย ร้อยละ	ณ วันที่ 31 ธันวาคม 2552	
เงินบาท	1,503	1.50 – 7.87	1,669.13	1.00 – 8.75
เงินดอลลาร์สหรัฐฯ	-	-	1.16	SIBOR+4.50

วงเงินสินเชื่อดังกล่าวข้างต้นค้ำประกันโดยสินทรัพย์และบุคคลตามที่ได้กล่าวไว้ในหมายเหตุประกอบงบการเงิน ข้อ 18

ณ วันที่ 31 ธันวาคม 2553 และ 2552 บริษัทฯ มีวงเงินสินเชื่อที่ยังไม่ได้ใช้จำนวนเงินประมาณ 235.72 ล้านบาท และ 309.33 ล้านบาท ตามลำดับ

ภายใต้สัญญาทรัสต์รีซีท บริษัทฯ ได้ออกสินค้าที่ส่งเข้ามาภายใต้เครดิตของธนาคารโดยบริษัทฯ ยังไม่ต้องชำระค่าสินค้าเหล่านั้น แต่บริษัทฯ ต้องมีหนี้สินผูกพันต่อธนาคารสำหรับสินค้าดังกล่าว

ณ วันที่ 28 ธันวาคม 2553 บริษัทฯ ได้รับการอนุมัติการขอขยายระยะเวลาการจ่ายชำระหนี้จากธนาคารในประเทศแห่งหนึ่ง โดยมีกำหนดการจ่ายชำระเดิมตั้งแต่เดือนมิถุนายน 2553 ถึง สิงหาคม 2553 เป็นตั้งแต่เดือนธันวาคม 2553 ถึงเดือนสิงหาคม 2554

ณ วันที่ 27 มกราคม 2554 บริษัทฯ ได้รับบันทึกข้อตกลงการชำระหนี้ที่ธนาคารอนุมัติแปลงหนี้ เงินเบิกเกินบัญชีพร้อมดอกเบี้ยค้างชำระ จำนวนเงิน 9.08 ล้านบาท มาเป็นหนี้เงินกู้ระยะยาว ซึ่งมีกำหนดชำระคืนเงินต้นตามที่ระบุไว้ในสัญญาพร้อมดอกเบี้ยเป็นรายเดือนจำนวน 60 งวด เริ่มชำระงวดแรกเดือนมกราคม 2554 สิ้นสุดเดือนธันวาคม 2558

## 18. เงินกู้ยืมระยะยาว

ประกอบด้วย

18.1 หนี้สินจากการทำสัญญาปรับปรุงโครงสร้างหนี้กับธนาคารในประเทศ แห่งหนึ่งจำนวนเงิน 501 ล้านบาท ซึ่งมีกำหนดชำระคืนเงินต้นทุกไตรมาส จำนวน 32 งวด งวดละเท่า ๆ กันโดยไม่น้อยกว่า 15.70 ล้านบาท เริ่ม ตั้งแต่วันที่ 31 ธันวาคม 2545 และบริษัทฯ ต้องชำระดอกเบี้ยค้างชำระ ตั้งแต่เดือนกันยายน 2546 สำหรับยอดหนี้คงค้างก่อนวันที่ 23 มิถุนายน 2547 ส่วนหนี้คงค้างที่เหลือบริษัทฯ ต้องชำระตามเงื่อนไขที่ระบุไว้ในบันทึก ข้อตกลงแก้ไขเพิ่มเติมเมื่อวันที่ 23 มิถุนายน 2547

อย่างไรก็ตามธนาคารดังกล่าวได้ออกลิขสิทธิ์เรียกร้องในหนี้สินบางส่วนให้แก่ บริษัทบริหารสินทรัพย์แห่งหนึ่ง (ข้อ 18.2)

เมื่อวันที่ 24 ธันวาคม 2551 บริษัทได้รับอนุมัติจากธนาคารในประเทศดังกล่าวให้เลื่อนการชำระหนี้จากเดือนธันวาคม 2551 ถึงเดือนกันยายน 2553 เป็นเดือนมีนาคม 2552 ถึงเดือนธันวาคม 2553 ทั้งนี้ บริษัทชำระเสร็จสิ้น แล้ว

18.2 เงินกู้ยืมบริษัทบริหารสินทรัพย์แห่งหนึ่งซึ่งรับโอนสิทธิ์เรียกร้องใน หนี้สินบางส่วนจากธนาคารในประเทศแห่งหนึ่ง (ข้อ 18.1) โดยมีเงื่อนไข เหมือนเดิม

เมื่อวันที่ 17 กุมภาพันธ์ 2552 บริษัทได้รับอนุมัติจากบริษัทบริหารสินทรัพย์ ในประเทศดังกล่าวให้เลื่อนการชำระหนี้จากเดือนธันวาคม 2551 ถึงเดือน กันยายน 2553 เป็นเดือนมีนาคม 2552 ถึงเดือนธันวาคม 2553 และตาม บันทึกข้อตกลงแก้ไขเพิ่มเติมสัญญาปรับปรุงโครงสร้างหนี้ (ครั้งที่ 1) ลงวันที่ 30 เมษายน 2552 บริษัทบริหารสินทรัพย์ดังกล่าวได้อนุมัติการขอเปลี่ยนแปลง ลดจำนวนเงินจ่ายชำระหนี้ในระหว่างงวดเดือนมีนาคมและเดือนมิถุนายน 2552 และให้นำมาชำระกับการผ่อนชำระในงวดสุดท้าย โดยตกลงชำระให้ เสร็จสิ้นในวันที่ 30 ธันวาคม 2553 ทั้งนี้ บริษัทชำระเสร็จสิ้นแล้ว

18.3 เงินกู้ยืมจากการ Refinance กับธนาคารในประเทศแห่งหนึ่ง จำนวนเงิน 54 ล้านดอลลาร์สหรัฐอเมริกา ซึ่งมีกำหนดชำระคืน ทุกครึ่ง ปีจำนวน 12 งวด งวดละเท่า ๆ กันเริ่มตั้งแต่วันที่ 30 กันยายน 2546 โดย ณ วันที่ 25 มีนาคม 2548 ได้มีการแปลงหนี้คงเหลือจากเหรียญ สหรัฐอเมริกาเป็นเงินบาทไทยทั้งจำนวน สำหรับยอดหนี้คงค้างก่อนวันที่ 30 มิถุนายน 2549 บริษัทฯ ต้องชำระตามเงื่อนไขที่ระบุไว้ในบันทึกข้อตกลง แก้ไขเพิ่มเติมเมื่อวันที่ 30 มิถุนายน 2549

เมื่อวันที่ 16 ธันวาคม 2551 บริษัทได้รับอนุมัติให้เลื่อนการชำระหนี้จาก เดือน ธันวาคม 2551 ถึงเดือน ธันวาคม 2553 เป็นเดือนมีนาคม 2552 ถึงเดือนมีนาคม 2554

เมื่อวันที่ 16 กุมภาพันธ์ 2552 บริษัทได้รับอนุมัติให้เลื่อนการชำระหนี้จาก เดือน มีนาคม 2552 ถึงเดือนมีนาคม 2554 เป็นเดือนมีนาคม 2553 ถึง เดือนกันยายน 2555

เมื่อวันที่ 29 ธันวาคม 2552 บริษัทได้รับอนุมัติให้เลื่อนการชำระหนี้จาก เดือนมีนาคม 2553 ถึงเดือนกันยายน 2555 เป็นเดือนมกราคม 2554 ถึง เดือนกรกฎาคม 2559

อัตราดอกเบี้ย ร้อยละต่อปี	(หน่วย : บาท)	
	งบการเงินรวม / งบการเงินเฉพาะบริษัท	
	ณ วันที่ 31 ธันวาคม 2553	ณ วันที่ 31 ธันวาคม 2552
MLR – 1	-	3,822,713
MLR – 1	-	74,277,659



(หน่วย : บาท)

	อัตราดอกเบี้ย ร้อยละต่อปี	งบการเงินรวม / งบการเงินเฉพาะบริษัท	
		ณ วันที่ 31 ธันวาคม 2553	ณ วันที่ 31 ธันวาคม 2552
เมื่อวันที่ 25 มกราคม 2554 บริษัทได้รับอนุมัติปรับลดส่วนการชำระคืน วงเงินกู้ในปี 2554 ใหม่ โดยจำนวนรวมที่ชำระในปี 2554 ยังคงเท่าเดิม 18.4 เงินกู้ยืมจากธนาคารในประเทศแห่งหนึ่ง วงเงิน 500 ล้านบาท ซึ่งมีกำหนดชำระคืนเป็นรายไตรมาสจำนวน 16 งวด งวดละเท่า ๆ กัน เริ่ม ตั้งแต่วันที่ 31 สิงหาคม 2548 วันที่ 16 พฤศจิกายน 2548 ได้มีการลด วงเงินลง จำนวนเงิน 77 ล้านบาท คงเหลือวงเงิน 423 ล้านบาท(ดอกเบี้ย ปีที่ 1-2 อัตรา MLR-1 ต่อปี ตั้งแต่ปีที่ 3 อัตรา MLR ต่อปี) เมื่อวันที่ 16 ธันวาคม 2551 บริษัทได้รับอนุมัติให้เลื่อนการชำระหนี้จาก เดือนพฤศจิกายน 2551 ถึงเดือนพฤษภาคม 2552 เป็นเดือนกุมภาพันธ์ 2552 ถึงเดือนสิงหาคม 2552 เมื่อวันที่ 16 กุมภาพันธ์ 2552 บริษัทได้รับอนุมัติให้เลื่อนการชำระหนี้จาก เดือนกุมภาพันธ์ 2552 ถึงเดือนสิงหาคม 2552 เป็นเดือนกุมภาพันธ์ 2553 ถึงเดือนสิงหาคม 2553 เมื่อวันที่ 29 ธันวาคม 2552 บริษัทได้รับอนุมัติให้เลื่อนการชำระหนี้จาก เดือน กุมภาพันธ์ 2553 ถึงเดือนสิงหาคม 2553 เป็นเดือนกุมภาพันธ์ 2554 ถึงเดือนพฤศจิกายน 2559 18.5 เงินกู้ยืมจากธนาคารในประเทศแห่งหนึ่งเป็นวงเงินที่แปลงหนี้เงิน กู้ระยะสั้นบางส่วนจำนวนไม่เกิน 300 ล้านบาท เป็นหนี้เงินกู้ระยะยาว ซึ่ง มีกำหนดชำระคืนเป็นรายไตรมาสจำนวน 24 งวด งวดละ 12.50 ล้านบาท เริ่มชำระงวดแรกเดือนกุมภาพันธ์ 2554 สิ้นสุดเดือนพฤศจิกายน 2559 รวม หัก ส่วนของหนี้สินระยะยาวที่ถึงกำหนดชำระภายในหนึ่งปี สุทธิ	MLR	808,429,176	808,429,176
	MLR	79,336,027	79,336,027
	MLR	300,000,000	300,000,000
		1,187,765,203	1,265,865,575
		(197,960,862)	(78,100,372)
		989,804,341	1,187,765,203

ภายใต้เงื่อนไขของสัญญาดังกล่าวข้างต้น บริษัทฯ ต้องปฏิบัติตามเงื่อนไขของสัญญา เช่น การผิณฑ์ชำระหนี้ การก่อหนี้ใหม่ การจ่าย  
เงินปันผล และการดำรงสัดส่วนหนี้สินต่อทุน เป็นต้น

เงินกู้ยืมดังกล่าวรวมทั้งวงเงินสินเชื่อจากธนาคาร ตามที่กล่าวไว้ในหมายเหตุประกอบงบการเงินข้อ 17 คำประกันด้วย

- ก) ที่ดินและเครื่องจักรของบริษัทฯ มูลค่ารวม 2,553.70 ล้านบาท
- ข) เครื่องจักรที่จะซื้อใหม่หลังจากวันที่ทำสัญญากู้ยืมเงิน
- ค) ทุนหุ้นในบริษัทร่วม
- ง) กรรมการของบริษัทฯ ท่านหนึ่ง

## 19. หนี้สินหมุนเวียนอื่น

ประกอบด้วย

	(หน่วย : บาท)			
	งบการเงินรวม		งบการเงินเฉพาะบริษัท	
	31 ธันวาคม	31 ธันวาคม	31 ธันวาคม	31 ธันวาคม
	2553	2552	2553	2552
ดอกเบี้ยค้างจ่าย	2,707,119	6,706,472	2,707,119	6,706,472
ค่าใช้จ่ายค้างจ่าย	49,121,765	79,239,864	48,474,055	79,119,200
หนี้สินหมุนเวียนอื่น	66,640,471	58,768,778	66,569,183	57,211,132
รวม	118,469,355	144,715,114	117,750,357	143,036,804

## 20. สำรองผลประโยชน์ระยะยาวอื่นๆ ของพนักงาน

ผู้เชี่ยวชาญอิสระรายหนึ่งได้ทำการประเมินภาระหนี้สินที่ต้องจ่ายสำหรับผลประโยชน์ระยะยาวอื่นๆ ของพนักงาน โดยใช้วิธีการ Projected unit credit ซึ่งบริษัทได้ตั้งสำรองผลประโยชน์ระยะยาวอื่นๆ ของพนักงาน ดังนี้

	(หน่วย : บาท)	
	งบการเงินรวม / งบการเงินเฉพาะบริษัท	
	31 ธันวาคม	31 ธันวาคม
	2553	2552
ผลประโยชน์พนักงานต้นปี	40,987,813	32,281,717
บวก จำนวนที่รับรู้	7,331,905	8,706,096
หัก หนี้สินลดลงจากการชำระ	(303,150)	-
ผลประโยชน์พนักงานปลายปี	48,016,568	40,987,813

	(หน่วย : บาท)
	งบการเงินรวม / งบการเงินเฉพาะบริษัท
มูลค่าปัจจุบันของภาระผูกพันที่ไม่ได้จัดให้มีกองทุน ณ วันที่ 31 ธันวาคม 2553	48,016,568
จำนวนที่ควรรับรู้ในกำไรหรือขาดทุนตามรายงานของนักคณิตศาสตร์ประกันภัยมีดังนี้	
ต้นทุนบริการปัจจุบัน	5,163,409
ดอกเบี้ยของภาระผูกพัน	1,566,765
รวม	6,730,174
ผลต่างสะสมที่รับรู้ในปี 2553	601,731
จำนวนที่รับรู้ในงบกำไรขาดทุน	7,331,905

สมมติฐานตามเกณฑ์คณิตศาสตร์ประกันภัย (Actuarial basis)

	งบการเงินรวม / งบการเงินเฉพาะบริษัท	
	31 ธันวาคม 2553	31 ธันวาคม 2552
อัตราคิดลด (ร้อยละ)	3.75	3.75
อัตราการขึ้นเงินเดือนในอนาคต (ร้อยละ)	5	5
อายุครบเกษียณ (ปี)	55	55



## 21. ทุนเรือนหุ้น

ตามที่ประชุมวิสามัญผู้ถือหุ้น ครั้งที่ 1 ประจำปี 2553 เมื่อวันที่ 8 มกราคม 2553 มีมติให้เพิ่มทุนโดยออกหุ้นสามัญใหม่จำนวน 300,000,000 หุ้น มูลค่าหุ้นละ 1 บาท โดยอนุมัติการจัดสรรหุ้นเพิ่มทุนโดยเสนอขายผู้ถือหุ้นเดิมโดย ผู้ถือหุ้นเดิม 3.55 หุ้น จะมีสิทธิซื้อหุ้นเพิ่มทุนได้ 1 หุ้น ในราคาหุ้นละ 1 บาท โดยแก้ไขเพิ่มเติม ทุนจดทะเบียนจากเดิม 1,065,000,000 บาท เป็น 1,365,000,000 บาท โดยบริษัทได้จดทะเบียนเพิ่มทุนจดทะเบียนกับกระทรวงพาณิชย์แล้วเมื่อวันที่ 19 มกราคม 2553 และปัจจุบันบริษัทได้รับเงินจากการเพิ่มทุนจำนวน 300 ล้านบาท ครบถ้วนแล้ว บริษัทได้จดทะเบียนเพิ่มทุนชำระแล้วกับกระทรวงพาณิชย์แล้วเมื่อวันที่ 12 กุมภาพันธ์ 2553

## 22. รายได้อื่น

รายได้อื่นสำหรับปีสิ้นสุดวันที่ 31 ธันวาคม 2553 และ 2552 ข้างต้นมีรายละเอียด ดังนี้

	(หน่วย : บาท)			
	งบการเงินรวม		งบการเงินเฉพาะบริษัท	
	2553	2552	2553	2552
กำไรจากอัตราแลกเปลี่ยน	48,374,846	28,379,175	48,374,846	28,379,175
ดอกเบี้ยรับ	15,845	29,152	13,526,866	12,390,172
รายได้อื่นจากการขายเศษฟิล์ม	20,610,706	66,241,190	20,610,706	66,241,190
โอนกลับด้อยค่าเงินลงทุนในบริษัทย่อย	-	-	-	27,260,000
โอนกลับประมาณการหนี้สิน	-	43,516,889	-	-
โอนกลับด้อยค่าที่ดินที่ไม่ใช้ในการดำเนินงาน	3,895,000	-	3,895,000	-
ขาดทุนจากการด้อยค่าเครื่องจักร ที่ไม่ใช้ในการดำเนินงาน	(1,804,624)	-	(1,804,624)	-
โอนกลับด้อยค่าห้องชุดสำเร็จรูป	1,655,598	746,918	-	-
รายได้อื่น	15,623,896	15,892,101	12,815,158	12,637,942
รวม	88,371,267	154,805,425	97,417,952	146,908,479

## 23. ค่าตอบแทนผู้บริหาร

ค่าตอบแทนผู้บริหาร หมายถึง ค่าตอบแทนที่ผู้บริหารได้รับจากกิจการ ได้แก่ ค่าตอบแทนที่เป็นตัวเงิน ผลประโยชน์ตอบแทน ตัวอย่าง เช่น หุ้น หุ้นกู้ หรือสิทธิประโยชน์ที่ผู้บริหารได้รับจากกิจการ รวมถึง โครงการให้สิทธิซื้อหุ้นแก่ผู้บริหาร หรือสิทธิประโยชน์อื่นใดแก่ผู้บริหาร เป็นต้น ทั้งนี้ในกรณีที่ผู้บริหารจดทะเบียนในตลาดหลักทรัพย์ ความหมายของคำว่า “ผู้บริหาร” ให้เป็นไปตามกฎหมายว่าด้วยหลักทรัพย์และตลาดหลักทรัพย์

ค่าตอบแทนผู้บริหารสำหรับปีสิ้นสุดวันที่ 31 ธันวาคม 2553 และ 2552 มีดังนี้

	(หน่วย : บาท)	
	งบการเงินรวม/งบการเงินเฉพาะบริษัท	
	2553	2552
ค่าตอบแทนผู้บริหารแสดงอยู่ในต้นทุนขาย	5,126,145	5,498,226
ค่าตอบแทนผู้บริหารแสดงอยู่ในงบกำไรขาดทุน	56,629,838	61,096,883
รวม	61,755,983	66,595,109

## 24. ภาษีเงินได้นิติบุคคล

บริษัทฯ ไม่มีภาษีเงินได้ที่ต้องชำระ เนื่องจากการใช้ประโยชน์ทางภาษีจากขาดทุนสะสมในปีก่อนๆ

## 25. กำไร (ขาดทุน) ต่อหุ้น

### กำไร (ขาดทุน) ต่อหุ้นขั้นพื้นฐาน

กำไร (ขาดทุน) ต่อหุ้นขั้นพื้นฐานในการเงินรวมและงบการเงินเฉพาะกิจการสำหรับปีสิ้นสุดวันที่ 31 ธันวาคม 2553 และ 2552 คำนวณจากกำไร (ขาดทุน) สำหรับปีส่วนที่เป็นของผู้ถือหุ้นของบริษัท และจำนวนหุ้นสามัญถัวเฉลี่ยถ่วงน้ำหนักที่ออกอยู่ในระหว่างปีสิ้นสุดวันที่ 31 ธันวาคม 2553 และ 2552

กำไร(ขาดทุน)สำหรับปี

	(หน่วย : ล้านบาท)			
	งบการเงินรวม		งบการเงินเฉพาะกิจการ	
	2553	2552	2553	2552
สำหรับปีสิ้นสุดวันที่ 31 ธันวาคม	(61)	(139)	(60)	(142)

จำนวนหุ้นสามัญตามวิธีถัวเฉลี่ยถ่วงน้ำหนัก (ขั้นพื้นฐาน)

	(หน่วย : ล้านหุ้น)	
	งบการเงินรวม/งบการเงินเฉพาะกิจการ	
	วันที่ 31 ธันวาคม 2553	วันที่ 31 ธันวาคม 2552
จำนวนหุ้นสามัญที่มีอยู่ ณ วันต้นปี	1,065	1,065
ผลกระทบจากหุ้นสามัญที่ออกจำหน่าย ในระหว่างปี	265	-
จำนวนหุ้นสามัญที่มีอยู่ในระหว่างปี ตามวิธีถัวเฉลี่ยถ่วงน้ำหนัก(ขั้นพื้นฐาน)	1,330	1,065

## 26. สิทธิพิเศษที่ได้รับจากการส่งเสริมการลงทุน

บริษัทฯ ได้รับสิทธิพิเศษจากการได้รับการส่งเสริมการลงทุนตามพระราชบัญญัติส่งเสริม การลงทุนเพื่อการอุตสาหกรรม พ.ศ. 2520 สำหรับการผลิตและจำหน่ายแผ่นฟิล์มบางประเภท เช่น ได้รับยกเว้นอากรขาเข้าสำหรับวัตถุดิบและเครื่องจักรที่นำเข้ามาใช้ในการผลิต ยกเว้นภาษีเงินได้พึงประเมินสำหรับยอดขายจากการส่งออกส่วนที่เพิ่มขึ้นจากปีก่อนร้อยละ 5 เป็นระยะเวลา 10 ปี และยกเว้นการ เสียภาษีเงินได้นิติบุคคลจากกำไรสุทธิจากกิจการผลิตแผ่นฟิล์มบางชนิดเป็นระยะเวลา 3 ปี และ 8 ปี

ผลการดำเนินงานสำหรับปีสิ้นสุดวันที่ 31 ธันวาคม 2553 และ 2552 ของบริษัทฯ แบ่งออกเป็นธุรกิจที่ได้รับและไม่ได้รับการส่งเสริม ดังนี้

	(หน่วย : บาท)		
	2553		
	ธุรกิจที่ได้รับ การส่งเสริม	ธุรกิจที่ไม่ได้ รับการส่งเสริม	รวม
รายได้			
- ขายต่างประเทศ	-	2,066,905,608	2,066,905,608
- ขายในประเทศ	-	1,702,185,301	1,702,185,301
- รายได้อื่น	-	97,417,952	97,417,952
รวม	-	3,866,508,861	3,866,508,861
ต้นทุนและค่าใช้จ่าย	-	(3,926,581,730)	(3,926,581,730)
ขาดทุนสุทธิ	-	(60,072,869)	(60,072,869)

รายได้

- ขายต่างประเทศ

- ขายในประเทศ

- รายได้อื่น

รวม

ต้นทุนและค่าใช้จ่าย

กำไรสุทธิ

2552		
ธุรกิจที่ได้รับ การส่งเสริม	ธุรกิจที่ไม่ได้ รับการส่งเสริม	รวม
-	2,307,328,705	2,307,328,705
-	1,342,168,265	1,342,168,265
-	146,908,479	146,908,479
-	3,796,405,449	3,796,405,449
-	(3,938,088,356)	(3,938,088,356)
-	(141,682,907)	(141,682,907)

ต้นทุนและค่าใช้จ่ายทางตรงคิดเข้าธุรกิจที่เกี่ยวข้องตามที่เกิดขึ้นจริง ส่วนค่าใช้จ่ายทางอ้อม ปันส่วนเข้าแต่ละธุรกิจตามรายได้ของแต่ละธุรกิจ

## 27. การเสนอข้อมูลจำแนกตามส่วนงาน

บริษัทฯ และบริษัทย่อยดำเนินการในส่วนงานทางธุรกิจหลักคือ ธุรกิจผลิตและจำหน่ายฟิล์ม และธุรกิจพัฒนาอสังหาริมทรัพย์และจำหน่ายอาคารชุดสำเร็จรูป

สำหรับปีสิ้นสุดวันที่ 31 ธันวาคม 2553 และ 2552 ข้อมูลเกี่ยวกับการดำเนินงานตามประเภทส่วนงานทางธุรกิจ มีดังนี้

(หน่วย : ล้านบาท)

	งบการเงินรวม					
	ฟิล์ม		อาคารชุดสำเร็จรูป		รวม	
	2553	2552	2553	2552	2553	2552
รายได้จากการขาย - ในประเทศ	1,702	1,342	49	12	1,751	1,354
รายได้จากการขาย - ต่างประเทศ	2,067	2,308	-	-	2,067	2,308
รวม	3,769	3,650	49	12	3,818	3,662
กำไรขั้นต้น	257	162	10	2	267	164
กำไร(ขาดทุน)จากการดำเนินงานก่อนหัก						
ส่วนแบ่งขาดทุนจากเงินลงทุนโดยวิธีส่วนได้เสีย	(48)	(169)	(13)	30	(61)	(139)
กำไรจากการจำหน่ายเงินลงทุนในบริษัทร่วม	-	-	-	-	-	-
กำไร(ขาดทุน)สุทธิ	(48)	(169)	(13)	30	(61)	(139)

ยอดขายฟิล์มแยกตามภูมิศาสตร์สำหรับปีสิ้นสุดวันที่ 31 ธันวาคม 2553 และ 2552 ข้างต้นมีรายละเอียด ดังนี้

(หน่วย : ล้านบาท)

	ปี.โอ.พี.พี.	โพลีเอสเตอร์	ซี.พี.พี.	เคลือบ อลูมิเนียม	รวม
ปี 2553					
รายได้จากการขาย - ในประเทศ	1,467	101	125	9	1,702
รายได้จากการขาย - ต่างประเทศ					
ทวีปเอเชีย	805	112	10	2	929
ทวีปยุโรป	321	1	1	1	324
ทวีปอเมริกา	239	-	-	-	239
อื่น ๆ	545	7	18	5	575
รวมรายได้จากการขาย	3,377	221	154	17	3,769
ปี 2552					
รายได้จากการขาย - ในประเทศ	1,156	69	99	18	1,342
รายได้จากการขาย - ต่างประเทศ					
ทวีปเอเชีย	1,386	77	10	49	1,522
ทวีปยุโรป	310	2	-	4	316
ทวีปอเมริกา	210	3	-	-	213
อื่น ๆ	233	1	15	8	257
รวมรายได้จากการขาย	3,295	152	124	79	3,650

## 28. ค่าใช้จ่ายตามลักษณะ

รายการค่าใช้จ่ายตามลักษณะที่สำคัญสำหรับปีสิ้นสุดวันที่ 31 ธันวาคม 2553 และ 2552 มีดังนี้

	(หน่วย : บาท)			
	งบการเงินรวม		งบการเงินเฉพาะกิจการ	
	2553	2552	2553	2552
เงินเดือนและค่าแรงและผลประโยชน์อื่นของพนักงาน	235,680,644	247,827,420	235,221,990	247,403,589
ค่าเสื่อมราคา	111,595,185	112,622,416	111,583,727	112,366,805
ค่าตัดจำหน่าย	55,101,776	83,920,808	55,101,776	83,920,808
ค่าใช้จ่ายโรงงานหยุดการผลิต	81,744,159	67,728,109	81,744,159	67,728,109
วัตถุดิบและวัสดุสิ้นเปลืองใช้ไป	2,957,209,286	2,854,187,285	2,957,209,286	2,854,187,285
การเปลี่ยนแปลงในสินค้าสำเร็จรูปและงานระหว่างทำ	10,876,613	2,471,568	10,876,613	2,471,568
ขาดทุนจากการด้อยค่าเงินลงทุนในบริษัทย่อย	-	-	12,200,000	-
ค่าไฟฟ้าที่ถูกประเมินเพิ่ม	317,115	22,373,596	317,115	22,373,596
ค่าชดเชยค่าเสียหายในบริษัทย่อย	-	1,755,000	-	-
ขาดทุนจากการด้อยค่าห้องชุด	277,706	-	-	-
ขาดทุนจากการด้อยค่า - ต้นทุนอสังหาริมทรัพย์รอการพัฒนา	6,550,000	-	-	-
ขาดทุนจากการตัดจำหน่ายทรัพย์สิน	465,937	1	465,937	1

## 29. ภาระผูกพันและหนี้สินที่อาจเกิดขึ้น

ณ วันที่ 31 ธันวาคม 2553 นอกจากหนี้สินตามที่ปรากฏในงบดุลบริษัท ไทยฟิล์ม อินดัสตรี จำกัด (มหาชน) และบริษัทย่อย ยังมีภาระผูกพันและหนี้สินที่อาจเกิดขึ้น ดังนี้

- บริษัท ไทยฟิล์มอินดัสตรี จำกัด (มหาชน)

- 29.1 หนี้สินที่อาจจะเกิดขึ้นจากการออกหนังสือค้ำประกันของธนาคารต่อกรมศุลกากร การไฟฟ้านครหลวง และการไฟฟ้าส่วนภูมิภาค เป็นจำนวนเงินประมาณ 12.38 ล้านบาท
- 29.2 เลตเตอร์ออฟเครดิต, หนี้สินจากการทำทรัสต์รีซีท และตัวสัญญาใช้เงินที่ยังไม่ได้ใช้จำนวนเงินประมาณ 42.89 ล้านบาท
- 29.3 บริษัทฯ ได้มีการประกันการส่งออกกับธนาคารพาณิชย์แห่งหนึ่ง เพื่อประกันความเสี่ยงในการรับชำระสินค้าสินค้าออกจากผู้ซื้อหรือธนาคารของผู้ซื้อในต่างประเทศ ซึ่งบริษัทฯ มีสิทธิภายใต้สัญญาการประกันการส่งออกเป็นจำนวนเงิน 15.58 ล้านบาท
- 29.4 เมื่อวันที่ 8 พฤษภาคม 2551 บริษัทฯ ถูกธนาคารพาณิชย์แห่งหนึ่งฟ้องเป็นจำเลยที่ 3 กับศาลแพ่งตามสัญญาจำนำหุ้นที่ออกให้ค้ำประกันแก่บริษัทร่วมแห่งหนึ่งสำหรับยอดเงินต้นจำนวน 600 ล้านบาท และดอกเบี้ยจนถึงวันฟ้องเป็นเงิน 239.42 ล้านบาท รวมทั้งสิ้น 839.42 ล้านบาท โดยเมื่อวันที่ 3 พฤศจิกายน 2551 และ 15 ธันวาคม 2551 และวันที่ 27 กุมภาพันธ์ 2552 และวันที่ 19 มิถุนายน 2552 ได้มีการไกล่เกลี่ยระหว่างโจทก์ และจำเลยแล้วและได้มีการนัดชี้สองสถานและไต่สวนคำร้องที่ศาลเมื่อวันที่ 26 มิถุนายน 2552 และวันที่ 18 สิงหาคม 2552 ต่อมาเมื่อวันที่ 12 ตุลาคม 2553 และ 3 ธันวาคม 2553 ศาลสืบพยานโจทก์ โดยทางทนายจำเลยทั้ง 4 ร่วมแถลงต่อศาลว่าโจทก์และจำเลยที่ 1 (บริษัทร่วม) ได้มีการเจรจาไกล่เกลี่ยและมีความคืบหน้าไปมากโดยมีแนวโน้มจะตกลงกันได้ ดังนั้นศาลจึงอนุญาตให้เลื่อนคดีไปนัดพร้อมในวันที่ 14 มีนาคม 2554

นอกจากนี้เมื่อวันที่ 30 กันยายน 2552 บริษัทถูกธนาคารพาณิชย์ดังกล่าวฟ้องเป็นจำเลยที่ 3 กับศาลทรัพย์สินทางปัญญาและการค้าระหว่างประเทศกลาง หมายเลขดำที่ กค. 202/2552 ให้ร่วมรับผิดชอบกับบริษัทร่วม (จำเลยที่ 1) ตามสัญญาจำนำหุ้นสำหรับเงินต้น 600 ล้านบาท ดังกล่าวข้างต้น และดอกเบี้ยจนถึงวันฟ้อง (วันที่ 30 กันยายน 2552) จำนวน 302.30 ล้านบาท รวมเป็นเงินทั้งสิ้น 902.30 ล้านบาท ซึ่งบริษัทขอขยายระยะเวลาในการยื่นคำให้การจากวันที่ 1 กุมภาพันธ์ 2553 เป็น 2 มีนาคม 2553 และศาลได้กำหนดนัดชี้สองสถานในวันที่ 8 มีนาคม 2553 โดยในวันที่ 8 มีนาคม 2553 บริษัทยื่นคำร้องขอให้ส่งคำร้องไปยังประธานศาลอุทธรณ์เพื่อวินิจฉัยว่าคดีของโจทก์เป็นคดีผู้บริโภคหรือไม่ และทนายโจทก์ยื่นแถลงคัดค้าน ศาลรับไว้แล้วแต่ไม่มีอำนาจวินิจฉัยได้เอง และไม่มีอำนาจปฏิเสธคำร้องของจำเลย ดังนั้นจึงให้ส่งสำนวนไปยังประธานศาลอุทธรณ์เพื่อวินิจฉัย ในวันที่ 27 เมษายน 2553 โดยปัจจุบันคำร้องอยู่ระหว่างการพิจารณาของประธานศาลอุทธรณ์ ทั้งนี้ทนายความของบริษัทมีความเห็นว่าบริษัทไม่ต้องรับผิดชอบเนื่องจากขณะที่โจทก์ฟ้องคดีนี้ สัญญาจำนำหุ้นได้สิ้นสุดไปแล้ว

อย่างไรก็ตามบริษัทได้ฟ้องร้องธนาคารดังกล่าวและบรรษัทบริหารสินทรัพย์อีกแห่งหนึ่งตามคดีของศาลแพ่งหมายเลขดำที่ 3210/2550 ในฐานความผิดสัญญาจำนำหุ้นและเรียกร้องให้จำเลยทั้งสองชดเชยค่าเสียหายเป็นจำนวนเงิน 369.60 ล้านบาท รวมทั้งส่งมอบใบหุ้นของบริษัทร่วมดังกล่าวจำนวน 60 ล้านหุ้นที่บริษัทจำนำไว้คืนแก่บริษัท บริษัทจำนำใบหุ้นเพื่อเป็นหลักประกันระยะเวลา 4 ปี โดยมิได้เป็นการค้ำประกันเงินกู้ ซึ่งสัญญาเงินกู้ระบุระยะเวลาปลอดการชำระหนี้ไว้ 3.5 ปี และ ผ่อนชำระคืนเงินกู้ 6.5 ปี รวมระยะเวลาคืนเงินกู้ 10 ปี ตามรายละเอียดที่บริษัทเป็นโจทก์ฟ้องธนาคาร ทั้งนี้ศาลชั้นต้นพิพากษายกฟ้องโจทก์ในคดีดังกล่าวข้างต้นเมื่อวันที่ 16 กันยายน 2551 และบริษัทได้ยื่นคำฟ้องอุทธรณ์ต่อศาลอุทธรณ์แล้วเมื่อวันที่ 30 ตุลาคม 2551 ปัจจุบันคดีอยู่ในระหว่างการพิจารณาของศาลอุทธรณ์ ต่อมาในวันที่ 5 เมษายน 2553 บริษัทได้ยื่นคำร้องให้ศาลอุทธรณ์เร่งรัดการพิจารณาคดี โดยทนายความของบริษัทมีความเห็นว่าผลการอุทธรณ์น่าจะเป็นประโยชน์ต่อทางบริษัท

- บริษัท ริเวอร์ไซด์ ทาวเวอร์ จำกัด

- 29.5 หนี้สินที่อาจจะเกิดขึ้นจากการออกหนังสือค้ำประกันของธนาคารต่อการไฟฟ้านครหลวงเป็นจำนวน 0.02 ล้านบาท

### 30. การปฏิบัติตามมาตรฐานการบัญชีก่อนวันเริ่มมีผลบังคับใช้

มาตรฐานการบัญชีฉบับที่ 19 เรื่องผลประโยชน์ของพนักงานจะมีผลบังคับใช้ในหรือหลังวันที่ 1 มกราคม 2554 อย่างไรก็ตามในปี 2553 บริษัทได้นำมาปฏิบัติใช้ก่อน โดยรับรู้ต้นทุนบริการและดอกเบี้ยของภาระผูกพันในปีนี้เป็นจำนวนเงินรวมทั้งสิ้น 7.33 ล้านบาท ในงบกำไรขาดทุนรวมและเฉพาะกิจการ (หมายเหตุข้อ 20)

### 31. เครื่องมือทางการเงิน

#### นโยบายการบริหารความเสี่ยงทางการเงิน

บริษัทมีความเสี่ยงอันเนื่องมาจากการเปลี่ยนแปลงของอัตราดอกเบี้ยและอัตราแลกเปลี่ยนเงินตราต่างประเทศในตลาดและจากการที่คู่สัญญาไม่ปฏิบัติตามสัญญา ซึ่งบริษัทจะพิจารณาใช้เครื่องมือทางการเงินที่เหมาะสมเพื่อป้องกันความเสี่ยงดังกล่าว อย่างไรก็ตามบริษัทไม่มีนโยบายที่จะถือหรือออกเครื่องมือทางการเงินเพื่อการเก็งกำไรหรือเพื่อการค้า



### ความเสี่ยงจากอัตราดอกเบี้ย

ความเสี่ยงจากอัตราดอกเบี้ยที่เกิดขึ้นจากความผันผวนของอัตราดอกเบี้ยในตลาดในอนาคต ซึ่งจะส่งผลกระทบต่อผลการดำเนินงานและกระแสเงินสดของบริษัทเนื่องจากบริษัทมีเงินฝากและเงินกู้ยืมจากสถาบันการเงิน แต่อย่างไรก็ตาม ลิขทรัพย์และหนี้สินทางการเงินดังกล่าวมีอัตราดอกเบี้ยใกล้เคียงกับอัตราดอกเบี้ยในตลาด บริษัทฯ เชื่อว่าจะไม่มีความเสี่ยงที่เป็นสาระสำคัญจากอัตราดอกเบี้ย

### ความเสี่ยงจากอัตราแลกเปลี่ยน

ความเสี่ยงจากอัตราแลกเปลี่ยนของบริษัทส่วนใหญ่เกี่ยวข้องกับการขายสินค้า การนำเข้าวัตถุดิบ เนื่องจากรายการทางธุรกิจเป็นสกุลเงินตราต่างประเทศ โดย ณ วันที่ 31 ธันวาคม 2553 และ 2552 บริษัทมีสินทรัพย์และหนี้สินที่เป็นเงินตราต่างประเทศที่มีสาระสำคัญ ดังนี้

		(หน่วย : พัน)	
	สกุลเงิน	ณ วันที่	ณ วันที่
		31 ธันวาคม 2553	31 ธันวาคม 2552
สินทรัพย์	เงินดอลลาร์สหรัฐฯ	2,776	4,270
	เงินยูโร	69	508
	เงินปอนด์สเตอร์ลิง	60	52
หนี้สิน	เงินดอลลาร์สหรัฐฯ	20,360	9,717
	เงินยูโร	9	48
	เงินปอนด์สเตอร์ลิง	14	15
	เงินเยน	86,391	89,150

ณ วันที่ 31 ธันวาคม 2553 บริษัทมีสัญญาขายเงินตราต่างประเทศล่วงหน้าคงเหลือ ดังนี้

สกุลเงิน	จำนวนคงเหลือ (ล้าน)	อัตราแลกเปลี่ยนตามสัญญา (บาทต่อหน่วยเงินตราต่างประเทศ)
เงินดอลลาร์สหรัฐฯ	0.24	29.63 – 29.745

### ความเสี่ยงด้านการให้สินเชื่อ

บริษัทฯ มีความเสี่ยงด้านการให้สินเชื่อที่เกี่ยวข้องกับลูกหนี้การค้าที่ไม่สามารถหรือไม่ประสงค์จะปฏิบัติตามข้อตกลงที่ให้ไว้กับบริษัท อย่างไรก็ตามเนื่องจากบริษัทฯ มีนโยบายการให้สินเชื่อที่ระมัดระวัง นอกจากนี้ลูกหนี้ของบริษัทประกอบด้วยลูกหนี้หลายราย ดังนั้น บริษัทฯ จึงไม่คาดว่าจะได้รับความเสียหายอย่างเป็นสาระสำคัญจากการเก็บหนี้

### มูลค่ายุติธรรม

เนื่องจากสินทรัพย์และหนี้สินทางการเงินส่วนใหญ่จัดอยู่ในประเภทระยะสั้นและเงินกู้ยืมมีอัตราดอกเบี้ยใกล้เคียงกับอัตราในตลาดฝ่ายบริหารของบริษัทฯ จึงเชื่อว่ามูลค่าตามบัญชีของสินทรัพย์และหนี้สินทางการเงินดังกล่าวแสดงมูลค่าไม่แตกต่างจากมูลค่ายุติธรรมอย่างมีสาระสำคัญ

## **32. การบริหารจัดการทุน**

วัตถุประสงค์ของบริษัทฯและบริษัทย่อยในการบริหารทางการเงิน คือ การดำรงไว้ซึ่งความสามารถในการดำเนินงานอย่างต่อเนื่อง และการดำรงไว้ซึ่งโครงสร้างของทุนที่เหมาะสม

ณ วันที่ 31 ธันวาคม 2553 และ 2552 งบการเงินรวมแสดงอัตราส่วนหนี้สินต่อทุนเป็น 1.65 และ 2.33 ตามลำดับ (งบการเงินเฉพาะกิจการ อัตราส่วนหนี้สินต่อทุนเป็น 1.61 และ 2.26 ตามลำดับ)

## **33. การอนุมัติงบการเงิน**

งบการเงินนี้ได้รับอนุมัติโดยคณะกรรมการบริษัท ไทยฟิล์มอินดัสตรี จำกัด (มหาชน) แล้วเมื่อวันที่ 24 กุมภาพันธ์ 2554



## AUDITOR'S REPORT

To the Shareholders and the Board of Directors of Thai Film Industries Public Company Limited

I have audited the accompanying consolidated balance sheets of Thai Film Industries Public Company Limited and its subsidiaries as at December 31, 2010 and 2009 and the related consolidated statements of income, the consolidated statements of changes in shareholders' equity and the consolidated cash flows statements for the years then ended, and the separate financial statements of Thai Film Industries Public Company Limited for the same years. These financial statements are the responsibility of the Company's management as to their correctness and completeness of the presentation. My responsibility is to expressed an opinion on these financial statements based on my audits.

I conducted my audits in accordance with generally accepted auditing standards. Those standards require that I plan and perform the audit to obtain reasonable assurance about whether the financial statements are free of material misstatement. An audit includes examining, on a test basis, evidence supporting the amounts and disclosures in the financial statement. An audit also includes assessing the accounting principles used and significant estimates made by management, as well as evaluating the overall financial statement presentation. I believe that my audits provide a reasonable basis for my opinion.

In my opinion, the accompanying consolidated and Company financial statements referred to above present fairly, in all material respects, the consolidated and Company financial position as at December 31, 2010 and 2009, the consolidated and Company operating results and cash flows for the years then ended of Thai Film Industries Public Company Limited and its subsidiary company and the separate financial statements of Thai Film Industries Public Company Limited in conformity with generally accepted accounting principles.

Without qualifying my opinion, I draw attention to the matters as discussed in Note no.29.4 to the financial statements , that on May 8, 2008 the Company was sued by a bank as the third defendant in the Civil Court under the contract pledging the shares of an associated company as collateral for totaling amount approximately to Baht 839.42 million which was consisted of principal amount of Baht 600 million and interest calculated upto the filing date totaling Baht 239.42 million. As the negotiation at the court on November 3, 2008 and on December 15, 2008 and on February 27, 2009 and on June 19, 2009 between the plaintiff and the defendants. And the settlement at court including the investigation filing case was held at the court on June 26, 2009 and on August 18, 2009. On October 12, 2010 and December 3, 2010, the Court has asked for investigation witness of the plaintiff, all of the defendants' lawyers reported to the Court that the Plaintiff and the first defendant (An Associated Company) are in the negotiation process and have positive progress. The Court, therefore, approved to postpone the appointment at the Court to be held on March 14, 2011. Furthermore, on September 30, 2009, the Company was sued by such bank as the third defendant in the Central Intellectual Property and International Trade Court case number black case file Kor Kor 202/2552 under the pledging the shares of an associated company (the first defendant) as for totaling amount approximately to Baht 902.30 million which was consisted of principal amount of Baht 600 million together with interest calculated upto the filing date (September 30, 2009) amount of Baht 302.30 million. The Company requested to extend the filing of testimony

from February 1, 2010 to be March 2, 2010. And the settlement at court including the investigation filing case will be held at the court on March 8, 2010. Hence on March 8, 2010, the Company has filed a complaint request to the Central Intellectual Property and International Trade Court to forward the request to the President of the Appeal Court to consider whether the case is a consumer case and the plaintiff's lawyer has filed an argument on such request. The Court acknowledged the request however the Court has no authority to judge the request and to reject the request. Therefore on April 27, 2010, the Court forwarded the request to the President of the Appeal Court for the judgement, presently the request is in process of considering by the President of the Appeal Court. The Company's lawyer opined that the Company do not have any liability with such bank as the third defendant as the contract pledging the shares of an associated company was already expired. The Company however has sued against the mentioned bank and an Asset Management Corporation in the Civil Court case number black case file 3210/2550 seeking the payment for alleged breach of the pledge of shares agreement of an associated company of Baht 369.60 million, including the request for releasing the pledged shares of the mentioned associated company totaling 60 million shares to the Company. As the fact that the Company sued against the bank, the Company pledged the shares as collateral for the period of 4 years and it was not a guarantor of loan. The loan repayment period was 10 years which the grace period for 3.5 years and the loan will be paid within 6.5 years. On September 16, 2008, the Civil Court passed judgment that the mentioned litigation case should be dismissed, the Company, therefore has appealed the Court's decision on October 30, 2008. Presently, the case is in the hearing process of the Appeal Court. And on April 5, 2010, the Company has filed the request to the Appeal Court to expedite the judgment. The Company's lawyer opined that the outcome of the appeal shall be advantage to the Company.



(Mr. Jadesada Hungsapruet)  
Certified Public Accountant  
Registration No. 3759  
Karin Audit Company Limited  
Bangkok  
February 24, 2011

# BALANCE SHEETS

THAI FILM INDUSTRIES PUBLIC COMPANY LIMITED AND ITS SUBSIDIARY  
AS AT DECEMBER 31, 2010 AND 2009

(Unit : Baht)

		Consolidated		Separate	
	Notes	2010	2009	2010	2009
ASSETS					
CURRENT ASSETS					
Cash and cash equivalents		18,690,141	6,686,620	2,257,898	3,569,716
Trade accounts receivable - net	7	337,792,664	316,810,607	337,792,664	316,810,607
Inventories - net	8	214,923,520	171,661,501	214,923,520	171,661,501
Spare parts and supplies - net		144,266,012	151,810,505	144,266,012	151,810,505
Finished condominium units - net	9	378,603,357	415,889,202	-	-
Advance for Investment - net	10	-	-	-	-
Other current assets	6.1	41,204,075	68,414,554	50,260,188	94,151,853
TOTAL CURRENT ASSETS		1,135,479,769	1,131,272,989	749,500,282	738,004,182
NON-CURRENT ASSETS					
Investments in subsidiary and associated companies - net	11	-	-	329,259,930	341,459,930
Other long-term investments					
Related companies - net	12	44,250,000	44,250,000	44,250,000	44,250,000
Other company		2,000,000	2,000,000	2,000,000	2,000,000
Loans receivable, advance payments - subsidiary and related companies - net	6.1	-	-	220,140,679	220,140,679
Land used in operation - at appraised value	13	526,897,000	500,002,000	526,897,000	500,002,000
Plant and equipment used in operation - net	14	2,275,738,753	2,340,854,395	2,275,738,662	2,340,842,846
Land, plant and equipment not used in operation - net	15	114,923,435	110,882,194	114,923,435	110,882,194
Cost of property to be developed - net	16	124,625,000	131,175,000	-	-
Other non-current assets		2,857,614	5,781,967	994,227	4,200,430
TOTAL NON-CURRENT ASSETS		3,091,291,802	3,134,945,556	3,514,203,933	3,563,778,079
TOTAL ASSETS		4,226,771,571	4,266,218,545	4,263,704,215	4,301,782,261

The accompanying notes are an integral part of these financial statement.

# BALANCE SHEETS

THAI FILM INDUSTRIES PUBLIC COMPANY LIMITED AND ITS SUBSIDIARY  
AS AT DECEMBER 31, 2010 AND 2009

(Unit : Baht)

		Consolidated		Separate	
	Notes	2010	2009	2010	2009
LIABILITIES AND SHAREHOLDERS' EQUITY					
CURRENT LIABILITIES					
Bank overdrafts and short-term loans from financial institutions	17	933,998,491	899,277,825	933,998,491	899,277,825
Trade accounts payable		344,368,703	533,461,656	344,368,703	533,461,656
Advance received from related person	6.1	-	-	-	-
Current portion of long-term loans	18	197,960,862	78,100,372	197,960,862	78,100,372
Other current liabilities	19	118,669,355	144,715,114	117,750,357	143,036,804
TOTAL CURRENT LIABILITIES		1,594,997,411	1,655,554,967	1,594,078,413	1,653,876,657
NON-CURRENT LIABILITIES					
Loans from related person	6.1	-	100,000,000	-	100,000,000
Long-term loans - net	18	989,804,341	1,187,765,203	989,804,341	1,187,765,203
Employee benefits	20	48,016,568	40,987,813	48,016,568	40,987,813
TOTAL NON-CURRENT LIABILITIES		1,037,820,909	1,328,753,016	1,037,820,909	1,328,753,016
TOTAL LIABILITIES		2,632,818,320	2,984,307,983	2,631,899,322	2,982,629,673
SHAREHOLDERS' EQUITY					
SHARE CAPITAL					
Authorized share capital	21				
1,065,000,000 ordinary shares : Baht 1 per share			1,065,000,000		1,065,000,000
1,365,000,000 ordinary shares : Baht 1 per share		1,365,000,000		1,365,000,000	
Issued and paid-up share capital					
1,065,000,000 ordinary shares : Baht 1 per share		-	1,065,000,000	-	1,065,000,000
1,365,000,000 ordinary shares : Baht 1 per share		1,365,000,000	-	1,365,000,000	-
Discount on common shares		(88,750,000)	(88,750,000)	(88,750,000)	(88,750,000)
Capital surplus from land revaluation	13	218,469,847	191,574,847	218,469,847	191,574,847
Capital surplus from machinery revaluation - net	14	1,058,255,911	1,012,425,737	1,058,255,911	1,012,425,737
Deficit earning		-	-	-	-
Unappropriated		(959,022,507)	(898,340,022)	(921,170,865)	(861,097,996)
TOTAL SHAREHOLDERS' EQUITY		1,593,953,251	1,281,910,562	1,631,804,893	1,319,152,588
TOTAL LIABILITIES AND SHAREHOLDERS' EQUITY		4,226,771,571	4,266,218,545	4,263,704,215	4,301,782,261

The accompanying notes are an integral part of these financial statement.



# STATEMENTS OF INCOME

THAI FILM INDUSTRIES PUBLIC COMPANY LIMITED AND ITS SUBSIDIARY  
FOR THE YEARS ENDED DECEMBER 31, 2010 AND 2009

(Unit : Baht)

		Consolidated		Separate	
	Notes	2010	2009	2010	2009
REVENUES					
Sales		3,769,090,909	3,649,496,970	3,769,090,909	3,649,496,970
Sales condominium		48,800,000	12,100,000	-	-
Total sales		3,817,890,909	3,661,596,970	3,769,090,909	3,649,496,970
Costs of sales		(3,512,203,247)	(3,487,371,890)	(3,512,203,247)	(3,487,371,890)
Costs of sales condominium		(38,663,738)	(9,719,317)	-	-
Gross profit margin		267,023,924	164,505,763	256,887,662	162,125,080
Other income	22	88,371,267	154,805,425	97,417,952	146,908,479
Profit before expenses		355,395,191	319,311,188	354,305,614	309,033,559
Selling expenses		(159,676,713)	(145,020,675)	(159,176,713)	(144,778,675)
Administrative expenses		(68,671,380)	(107,916,236)	(67,485,566)	(100,799,914)
Management benefit expenses	23	(56,629,838)	(61,096,883)	(56,629,838)	(61,096,883)
Total expenses		(284,977,931)	(314,033,794)	(283,292,117)	(306,675,472)
Profit (loss) before finance costs		70,417,260	5,277,394	71,013,497	2,358,087
Finance costs		(131,099,745)	(144,047,081)	(131,086,366)	(144,040,994)
NET LOSS		(60,682,485)	(138,769,687)	(60,072,869)	(141,682,907)
Attributable to :					
Equity holders of the parent		(60,682,485)	(138,769,687)	(60,072,869)	(141,682,907)
Minority interests		-	-	-	-
		(60,682,485)	(138,769,687)	(60,072,869)	(141,682,907)
Earnings loss per Share					
Basic earnings loss per share (Unit : Baht)	25	(0.05)	(0.13)	(0.05)	(0.13)
The number of ordinary shares weighted average (Unit : Shares)		1,330,479,452	1,065,000,000	1,330,479,452	1,065,000,000

The accompanying notes are an integral part of these financial statement.

# STATEMENTS OF CHANGES IN SHAREHOLDERS' EQUITY

THAI FILM INDUSTRIES PUBLIC COMPANY LIMITED AND ITS SUBSIDIARY  
FOR THE YEARS ENDED DECEMBER 31, 2010 AND 2009

(Unit : Baht)

Notes	Consolidated						
	Share capital issued and paid-up	Premium on share capital	Discount on share capital	Capital surplus from land revaluation	Capital surplus from machinery revaluation	Deficit Appropriated Unappropriated	Minority interest
<b>Ending balance as at January 1, 2009</b>	1,065,000,000	-	(88,750,000)	191,574,847	1,139,010,695	- (759,570,335)	- 1,547,265,207
Depreciation for capital surplus from machinery revaluation	-	-	-	-	(126,584,958)	-	- (126,584,958)
Net loss for the year	-	-	-	-	-	(138,769,687)	- (138,769,687)
<b>Ending Balance as at December 31, 2009</b>	1,065,000,000	-	(88,750,000)	191,574,847	1,012,425,737	- (898,340,022)	- 1,281,910,562
Increase in ordinary shares	300,000,000	-	-	-	-	-	- 300,000,000
Capital surplus from land revaluation	-	-	-	26,895,000	-	-	- 26,895,000
Capital surplus from machinery revaluation - net	-	-	-	-	176,062,988	-	- 176,062,988
Depreciation for capital surplus from machinery revaluation	-	-	-	-	(128,880,884)	-	- (128,880,884)
Written-off capital surplus from machinery revaluation	-	-	-	-	(1,351,930)	-	- (1,351,930)
Net loss for the year	-	-	-	-	-	(60,682,485)	- (60,682,485)
<b>Ending Balance as at December 31, 2010</b>	1,365,000,000	-	(88,750,000)	218,469,847	1,058,255,911	- (959,022,507)	- 1,593,953,251

The accompanying notes are an integral part of these financial statement.

# STATEMENTS OF CHANGES IN SHAREHOLDERS' EQUITY

THAI FILM INDUSTRIES PUBLIC COMPANY LIMITED AND ITS SUBSIDIARY  
FOR THE YEARS ENDED DECEMBER 31, 2010 AND 2009

Separate								(Unit : Baht)
Notes	Share capital issued and paid-up	Premium on share capital	Discount on share capital	Capital surplus		Deficit		Total
				from land revaluation	from machinery revaluation	Appropriated	Unappropriated	
<b>Ending balance as at January 1, 2009</b>	1,065,000,000	-	(88,750,000)	191,574,847	1,139,010,695	-	(719,415,089)	1,587,420,453
Depreciation for capital surplus from machinery revaluation	-	-	-	-	(126,584,958)	-	-	(126,584,958)
Net loss for the year	-	-	-	-	-	-	(141,682,907)	(141,682,907)
<b>Ending Balance as at December 31, 2009</b>	1,065,000,000	-	(88,750,000)	191,574,847	1,012,425,737	-	(861,097,996)	1,319,152,588
Increase in ordinary shares	300,000,000	-	-	-	-	-	-	300,000,000
Capital surplus from land revaluation	-	-	-	26,895,000	-	-	-	26,895,000
Capital surplus from machinery revaluation - net	-	-	-	-	176,062,988	-	-	176,062,988
Depreciation for capital surplus from machinery revaluation	-	-	-	-	(128,880,884)	-	-	(128,880,884)
Written-off capital surplus from machinery revaluation	-	-	-	-	(1,351,930)	-	-	(1,351,930)
Net loss for the year	-	-	-	-	-	-	(60,072,869)	(60,072,869)
<b>Ending Balance as at December 31, 2010</b>	1,365,000,000	-	(88,750,000)	218,469,847	1,058,255,911	-	(921,170,865)	1,631,804,893

The accompanying notes are an integral part of these financial statement.

# STATEMENTS OF CASH FLOWS

THAI FILM INDUSTRIES PUBLIC COMPANY LIMITED AND ITS SUBSIDIARY  
FOR THE YEARS ENDED DECEMBER 31, 2010 AND 2009

(Unit : Baht)

	Consolidated		Separate	
	2010	2009	2010	2009
<b>CASH FLOWS FROM OPERATING ACTIVITIES</b>				
Net loss	(60,682,485)	(138,769,687)	(60,072,869)	(141,682,907)
Adjustments to reconcile net profit(loss) to cash received (used ) operating activities				
Obsoleted stock (Decrease) Increase	11,442,299	4,359,369	11,442,299	4,359,369
Depreciation	111,595,185	112,622,416	111,583,727	112,366,805
Amortization expenses	55,101,776	83,920,808	55,101,776	83,920,808
Provision for employee benefits	7,331,905	8,706,096	7,331,905	8,706,096
Doubtful accounts	-	4,584,457	-	4,584,457
Unrealized gain on exchange rate	(8,423,874)	(2,930,952)	(8,423,874)	(2,930,952)
Loss on write-off assets	465,937	1	465,937	1
Loss on impairment of investment in subsidiary company	-	-	12,200,000	-
Loss on impairment of unused machineries	1,804,624	-	1,804,624	-
Loss on impairment of cost of property to be developed	6,550,000	-	-	-
Loss on finished condominium units	277,706	-	-	-
Reversal impairment of unused land	(3,895,000)	-	(3,895,000)	-
Reversal loss on impairment of investment in subsidiary company	-	-	-	(27,260,000)
Reversal impairment of finished condominium units	(1,655,598)	(746,918)	-	-
Reversal retention guarantees	-	(55,000)	-	-
Reversal of estimation liability	-	(43,516,889)	-	-
Revenue from adjust non-movement more than 2 year account	(474,736)	(2,119,901)	(474,736)	(2,119,901)
Interest expenses	112,707,235	127,626,329	112,707,235	127,626,329
Interest incomes	(15,844)	(29,152)	(13,526,866)	(12,390,172)
Profit from operating activities before changes in operating assets and liabilities	232,129,130	153,650,977	226,244,158	155,179,933
(Increase) Decrease in Trade accounts receivable	(21,016,577)	(57,367,730)	(21,016,577)	(57,367,730)
(Increase) Decrease in Inventories	(54,671,135)	37,919,013	(54,671,135)	37,919,013
(Increase) Decrease in Finished condominium units	38,663,738	9,719,316	-	-
(Increase) Decrease in Spare parts and supplies	7,511,310	24,644,142	7,511,310	24,644,142
(Increase) Decrease in Accounts receivable - Revenue Department	(914,899)	(6,044,063)	(914,899)	(6,044,063)
(Increase) Decrease in Other current assets	(26,977,556)	(63,610,394)	(26,977,556)	(63,610,394)
(Increase) Decrease in Other non-current assets	2,934,067	2,697,037	3,206,203	2,776,835
Increase (Decrease) in Account payable	(189,174,417)	193,581,581	(189,174,417)	193,581,581
Increase (Decrease) in Accrued expenses	(29,742,482)	36,644,386	(30,269,528)	38,200,611
Increase (Decrease) in Other current liabilities	7,380,688	21,677,161	8,667,048	20,187,093
Increase(Decrease) in Estimation liability	-	(35,000,000)	-	-
Increase(Decrease) in employee benefits - Payment	(303,150)	-	(303,150)	-
Increase (Decrease) in Other non - current liabilities	-	(495,000)	-	-
<b>NET CASH RECEIVED (USED) FROM OPERATING ACTIVITIES</b>	<b>(34,181,283)</b>	<b>318,016,426</b>	<b>(77,698,543)</b>	<b>345,467,021</b>

The accompanying notes are an integral part of these financial statement.

# STATEMENTS OF CASH FLOWS

THAI FILM INDUSTRIES PUBLIC COMPANY LIMITED AND ITS SUBSIDIARY  
FOR THE YEARS ENDED DECEMBER 31, 2010 AND 2009

(Unit : Baht)

	Consolidated		Separate	
	2010	2009	2010	2009
<b>CASH FLOWS FROM INVESTING ACTIVITIES</b>				
Cash received for interest incomes	15,656	27,429	30,207,863	6,061,939
Fixed deposit pledged as collateral	(9,714)	(25,758)	-	-
(Increase) Decrease in loan to subsidiary company	-	-	-	(35,000,000)
Purchase of property, plant and equipment	(3,066,171)	(58,048,969)	(3,066,171)	(58,048,969)
<b>NET CASH RECEIVED (USED) FROM INVESTING ACTIVITIES</b>	<b>(3,060,229)</b>	<b>(58,047,298)</b>	<b>27,141,692</b>	<b>(86,987,030)</b>
<b>CASH FLOWS FROM FINANCING ACTIVITIES</b>				
Increase (Decrease) in bank overdrafts and short-term loans from financial Institutions	44,051,994	(200,280,811)	44,051,994	(200,280,811)
Cash received for increase in ordinary shares	300,000,000	-	300,000,000	-
Repayment of long - term loans	(78,100,373)	(47,244,628)	(78,100,373)	(47,244,628)
Loans received from related person	-	100,000,000	-	100,000,000
Repayment of loans from related person	(100,000,000)	-	(100,000,000)	-
Cash paid for interest expenses	(116,706,588)	(125,488,722)	(116,706,588)	(125,488,722)
<b>NET CASH RECEIVED (USED) FROM FINANCING ACTIVITIES</b>	<b>49,245,033</b>	<b>(273,014,161)</b>	<b>49,245,033</b>	<b>(273,014,161)</b>
<b>CASH AND CASH EQUIVALENTS INCREASE(DECREASE) - NET</b>	<b>12,003,521</b>	<b>(13,045,033)</b>	<b>(1,311,818)</b>	<b>(14,534,170)</b>
<b>CASH AND CASH EQUIVALENTS AS AT THE BEGINNING OF YEARS</b>	<b>6,686,620</b>	<b>19,731,653</b>	<b>3,569,716</b>	<b>18,103,886</b>
<b>CASH AND CASH EQUIVALENTS AS AT THE END OF YEARS</b>	<b>18,690,141</b>	<b>6,686,620</b>	<b>2,257,898</b>	<b>3,569,716</b>

## SUPPLEMENTAL DISCLOSURE OF CASH FLOW INFORMATION

Non cash transaction

- During the year 2010 the Company re-appraised revaluation cost of fixed assets net amount of Baht 202.96 million consisted of revaluation land cost at amount of Baht 26.90 million and net revaluation in machineries at Baht 176.06 million.
- In year 2010, the Company transferred net book value of machineries used in operation presented under building, machineries and equipments amount of Baht 1.95 million to be machineries to be not used in operation.

The accompanying notes are an integral part of these financial statement.



# NOTES TO FINANCIAL STATEMENTS

THAI FILM INDUSTRIES PUBLIC COMPANY LIMITED AND ITS SUBSIDIARY  
DECEMBER 31, 2010 AND 2009

## 1. General

Thai Film Industries Public Company Limited, the “Company”, was registered in Thailand on March 3, 1983 with the registration number 882/2526. It was later registered a conversion to a public company limited on February 1, 1994 with the registration number 0107537000386. The major shareholders is Mahagitsiri family. The Company is engaged in manufacturing of packaging film. Presently, the Company has offices located at the following addresses:

- a) Head Office and Factory : 73/3 Moo 4, Bangna - Trad Road, Bangchalong, Bangplee, Sumutprakarn.
- b) Factory : 327 Moo 8, Mabkha, Nakhomphattana District, Rayong.

The Company and subsidiary have expenses regarding its employees for the years ended December 31, 2010 and 2009 as follows :-

	<u>Consolidated</u>		<u>Separate</u>	
	<u>2010</u>	<u>2009</u>	<u>2010</u>	<u>2009</u>
The expenses regarding its employees	235.68	247.83	235.22	247.40

(Unit : Million Baht)

Employee expenses consisted of salary, overtime, bonuses, accommodation, etc.

## 2. Basis of Financial Statement Preparation

- 2.1. The Consolidated and the Company only financial statements were prepared in accordance with the generally accepted accounting principles under the Accounting Act B.E. 2543 which implied the accounting standard set by the Federation of Accounting Professions established in accordance with the Accounting Professions Act B.E. 2547 which is presently in effect.
- 2.2. The Company prepared its statutory financial statements in the Thai language in accordance with the generally accepted accounting principles as applied in Thailand which the accounting principles used may be different, in certain aspects, from generally accepted accounting principles applied in other countries. For the convenience of the readers, the financial statements were translated into English from the statutory financial statements in Thai which are issued for the domestic reporting purpose.

### Adoption of new accounting standards

During the current year, the Federation of Accounting Professions issued a number of revised and new accounting standards as listed below.

- a) Accounting standards that are effective for fiscal years beginning on or after 1 January 2011 (except Framework for the Preparation and Presentation of Financial Statements, which is immediately effective):

Framework for the Preparation and Presentation of Financial Statements  
(revised 2009)

TAS 1 (revised 2009)	Presentation of Financial Statements
TAS 2 (revised 2009)	Inventories
TAS 7 (revised 2009)	Statement of Cash Flows
TAS 8 (revised 2009)	Accounting Policies, Changes in Accounting Estimates and Errors
TAS 10 (revised 2009)	Events after the Reporting Period
TAS 11 (revised 2009)	Construction Contracts
TAS 16 (revised 2009)	Property, Plant and Equipment
TAS 17 (revised 2009)	Leases
TAS 18 (revised 2009)	Revenue



TAS 19	Employee Benefits
TAS 23 (revised 2009)	Borrowing Costs
TAS 24 (revised 2009)	Related Party Disclosures
TAS 26	Accounting and Reporting by Retirement Benefit Plans
TAS 27 (revised 2009)	Consolidated and Separate Financial Statements
TAS 28 (revised 2009)	Investments in Associates
TAS 29	Financial Reporting in Hyperinflationary Economies
TAS 31 (revised 2009)	Interests in Joint Ventures
TAS 33 (revised 2009)	Earnings per Share
TAS 34 (revised 2009)	Interim Financial Reporting
TAS 36 (revised 2009)	Impairment of Assets
TAS 37 (revised 2009)	Provisions, Contingent Liabilities and Contingent Assets
TAS 38 (revised 2009)	Intangible Assets
TAS 40 (revised 2009)	Investment Property
TFRS 2	Share-Based Payment
TFRS 3 (revised 2009)	Business Combinations
TFRS 5 (revised 2009)	Non-current Assets Held for Sale and Discontinued Operations
TFRS 6	Exploration for and Evaluation of Mineral Resources
TFRIC 15	Agreements for the Construction of Real Estate

b) Accounting standards that are effective for fiscal years beginning on or after 1 January 2013:

TAS 12	Income Taxes
TAS 20 (revised 2009)	Accounting for Government Grants and Disclosure of Government Assistance
TAS 21 (revised 2009)	The Effects of Changes in Foreign Exchange Rates

The Company's management believes that these accounting standards will not have any significant impact on the financial statements for the year when they are initially applied, except for the following accounting standards which management expects the impact on the financial statements in the year when they are adopted.

**TAS 12 Income Taxes**

This accounting standard requires an entity to identify temporary differences, which are differences between the carrying amount of an asset or liability in the accounting records and its tax base, and to recognize deferred tax assets and liabilities under the stipulated guidelines.

TAS 12 will become effective on 1 January 2013, and the management is therefore not currently able to evaluate the impact on the financial statements for the year in which it will be initially applied.

**TAS 16 (revised 2009) – Property, plant and equipment**

The principal changes introduced by the revised TAS 16 that will affect the Company is that (i) costs of asset dismantlement, removal and restoration have to be included as asset costs and subject to annual depreciation; (ii) the depreciation charge has to be determined separately for each significant part of an asset; and (iii) the residual value of an item of property, plant and equipment has to be measured at the amount estimated receivable currently for the asset if the asset were already of the age and in the condition expected at the end of its useful life. Furthermore, the residual value and useful life of an asset have to be reviewed at least at each financial year-end.

The revised TAS 16 (revised 2009) permits as a transitional provision that these changes may be introduced prospectively from the year of introduction. The Company intends to adopt this transitional provision which the management has already determined will not have any material impact on the financial statements.

2.3. Significant accounting judgments and estimates

The preparation of financial statements in conformity with generally accepted accounting principles at times requires management to make subjective judgments and estimates regarding matters that are inherently uncertain. These judgments and estimates affect reported amounts and disclosures and actual results could differ. The significant accounting judgments and estimates are as follows:

### Allowance for doubtful accounts

Allowances for doubtful accounts are intended to adjust the value of receivables for probable credit losses. The management uses judgment to establish reserves for estimated losses for each outstanding debtor. The allowances for doubtful accounts are determined through a combination of specific reviews, collection experience, and analysis of debtor aging, taking into account changes in the current economic conditions. However, the use of different estimates and assumptions could affect the amounts of allowances for receivable losses and adjustments to the allowances may therefore be required in the future.

### Impairment of investments

The Company and subsidiaries treat investments as impaired when there has been a significant or prolonged decline in the fair value below their cost or where other objective evidence of impairment exists. The determination of what is "significant" or "prolonged" requires judgment.

### Depreciation

In calculating depreciation of plant and equipment, the management estimates useful lives and salvage values of the plant and equipment and reviews estimated useful lives and salvage values if there are any changes.

## 3. Significant accounting policies.

The Company and its subsidiary company have significant accounting policies as follows :-

### 3.1 Cash and Cash Equivalents

Cash and cash equivalents comprise cash balances, tax coupons and bank deposits in the types of savings account, current account and fixed-deposit not exceeding 3 months maturity period with no obligation.

### 3.2 Revenue and Cost Recognition

#### THAI FILM INDUSTRIES PUBLIC COMPANY LIMITED

##### Revenue Recognition

Revenue excludes value added taxes and is shown at after deduction of trade discounts.

Revenue from the sale of goods is recognized in the statement of income when the significant risks and rewards of ownerships have been transferred to the buyer. No revenue is recognized if there are significant uncertainties in advantage receiving from accounting transaction which it can't measure reliable in value of revenue and occurred cost, the probable return of goods or the continuing management involvement with the goods.

#### RIVERSIDE TOWER COMPANY LIMITED

##### Revenue and Cost of Sales Recognition

Revenue from sales of the units in the condominium is recognized when the intention to purchase-sell agreements of not less than 40% of the saleable area are entered into and the initial payment of 20% is received according to the percentage of completion method by the basis of the rate estimated by the engineer that not exceed the payment due. For the calculation of the cost of sales for the unit in the condominium, the development cost of immovable property anticipated to occurred has been allocated (with consideration to the actual cost occurred) to the units in the condominium sole on the basis of the sold area then recognized as the cost in the income statements by using the percentage of completion method.

### 3.3 Other income and expenses is recognized in the statement of income as it accrues.

### 3.4 Allowance for doubtful debt was estimated from the consideration of each debtor anticipated of non-payments.

### 3.5 Inventories are stated at the lower of cost and net realizable value. The methods used as follows:

Finished goods and work-in-process	- at standard cost which approximates to actual average cost
Raw materials and factory supplies	- at cost (first-in, first-out method)

- 3.6 Finished condominium units and cost in Property development is shown at the lower of cost or net realizable value and less impairment lost whenever circumstances indicate that the recoverable amount of assets is lower than the carrying amount cost of finished condominium units and cost in property development consist of land cost, design expense, public utility fee, construction expense and related interest.
- 3.7 Investments in subsidiary and associated companies are recorded by using the equity method within the consolidated financial statement.
- 3.8 Investment in subsidiary and associated companies under the Company only financial statements are recorded using cost method adjusted by the allowance for impairment when the value of the investment permanently decreased.
- 3.9 Investment in other companies is investment in non-marketable equity fund, which the Company regards as general investment. This is shown at cost adjusted by the allowance for impairment when the value of the investment is permanently decreased.
- 3.10 At the beginning date of transaction, land was recorded at costs while plant and equipment were recorded at cost net of accumulated depreciation and allowance for impairment. However the Company chose to show value of land, plant and equipment in appraised value (revaluation) which were appraised by independent appraiser.

Revaluations are performed by independent appraiser with sufficient regularity to ensure that the carrying amount of these assets does not differ materially from that which would be determined using fair values at the balance sheet date. The Company has a policy to appraise assets every three (3) to five (5) years or whenever the fair value of the appraised assets materially change from the book value.

Any increase in value due to appraisal, such increase shall be recorded as capital surplus from asset revaluation by netting from the value that was decreased by appraisal and was already recognized in the income statement. And if it is the case that the asset's value decreases due to appraisal, it will be recorded in the income statement for the value only the part that decrease more than capital surplus from asset revaluation that was previously appraised. In case of any sale of asset that was revalued, the capital surplus from the selling asset revaluation shall be transferred to retained earning and for the capital surplus from asset revaluation that considered realized shall be transferred directly to retained earning without passing through income statement.

The Company and its subsidiary company recorded depreciation charge based on straight – line method over their estimate useful life as follows:-

Buildings and improvements	30-50	years
Machinery, equipment and tools	5-20	years
Furniture, fixtures and office equipment	5-10	years
Vehicle	5	years
Other assets	5	years

- 3.11 Land, building and machinery not used in operations are stated at cost net of allowance for loss from impairment of asset.
- 3.12 The Foreign Currency transactions in foreign currencies are translated at the rates of the foreign exchange ruling at the date of transaction. The remaining balance of assets and liabilities in foreign currency at the year end date are translated to Baht at the foreign exchange rates ruling at the date. The profit or loss incurred from the translation is regard as revenue or expense in the income statements.
- 3.13 Corporate income tax accounted for the amount paid and the accrued amount for the entire year.
- 3.14 Loss per share is determined by dividing the net loss by the weighted average number of shares outstanding during the year.
- 3.15 The financial assets consisted of cash and deposits at banks, trade account receivable, and loans receivable. The financial liabilities consisted of bank overdraft, trade account payable and loans payable. The accounting policy for each caption is disclosed in the related heading.

3.16 For accounting estimates required for preparation of financial statements to conform with generally accepted accounting principles, the management has to use various estimates and assumptions which would affect amounts relating to incomes, expenses, assets, liabilities and disclosure of data relating to contingent assets and liabilities. The actual result may differ from amounts already estimated.

3.17 Impairment of assets, the carrying amounts of the Company's assets is reviewed at each balance sheet date to determine whether there is any indication of impairment. If any such indication exists, the assets' recoverable amounts are estimated. The recoverable amount is the higher of an asset's selling price or its value in use. Recoverable amount is determined on individual assets or for a cash-generating unit. The Company will devalue assets equal to recoverable amount and recognize loss on impairment of assets in the income statement as incurred unless it reverses a previous revaluation credited to equity, in which case it is charged to equity.

3.18 Employee benefits

Provision for employees' long-term benefits

The Group's net obligation in respect of long-term employee benefits (Legal Severance Payment) is the amount of future benefit that employees have earned in return for their service in the current and prior periods; that benefit is discounted to determine its present value. The discount rate is the yield at the reporting date on government bonds. The calculation is performed using the projected unit credit method. In year 2010, the Company has already recorded provision for employees benefits to be in accordance with TAS 19 : Employee benefits.

As at December 31, 2010 and 2009, the amount provided in the accounts of the Company amounted to Baht 48.02 million and Baht 40.99 million, respectively.

#### 4. Basis of Preparation of the Consolidated Financial Statements

4.1 The consolidated financial statements have been prepared by including the financial statements of Thai Film Industries Public Company Limited and the subsidiary company as follows : -

<u>Company name</u>	<u>Investment Ratio</u>		<u>Type of Business</u>	<u>Incorporated in</u>
	<u>As at</u>	<u>As at</u>		
	<u>December 31, 2010</u>	<u>December 31, 2009</u>		
- Riverside Tower Co., Ltd.	99.99%	99.99%	Property development and sales of condominium units	Thailand

The accounting period of the subsidiary company ends on the same date as the accounting period of Thai Film Industries Public Company Limited. The investment in the subsidiary company that the Company holds more than 99% of shares are considered as 100%.

4.2 The outstanding balances and material inter-company transactions of the Company and the subsidiary company including the investment in the subsidiary company in the Company account and the share capital of the subsidiary company have been already eliminated from the consolidated financial statements.

#### 5. Reclassification

Certain amounts in the financial statements for the years ended December 31, 2009 have been reclassified to conform to the current year's classifications, with no effect on previously reported net income or shareholders' equity.

#### 6. Inter – Transactions between Related Companies

The Company has accounting transactions to occur with the subsidiary company and related companies and persons having the same shareholder's group and mutual directors. Significant inter-transactions and remaining balances between the company with the subsidiary company, related companies and persons could be summarized as follows: -



## 6.1 Inter-Assets and Liabilities

(Unit : Thousand Baht)

Type of Transaction/Company's Name	Relationship	Consolidated		Separate	
		As at	As at	As at	As at
		December 31, 2010	December 31, 2009	December 31, 2010	December 31, 2009
<b>- Loan receivable and advance payment</b>					
Consist of:-					
Riverside Tower Co., Ltd.	Subsidiary company				
Beginning		-	-	220,141	185,141
Add Loans during the year		-	-	-	35,000
Less Received repayment during the period		-	-	-	-
Ending		-	-	220,141	220,141
Thai Film Bangladesh Co., Ltd.	Related company				
Beginning		37,965	37,965	37,965	37,965
Add Loans during the year		-	-	-	-
Less Received repayment during the period		-	-	-	-
Ending		37,965	37,965	37,965	37,965
Less Allowance for doubtful debt		(37,965)	(37,965)	(37,965)	(37,965)
Net		-	-	-	-
Total		-	-	220,141	220,141
<b>- Other Receivable</b>					
Quality Coffee Product Co., Ltd.	The same shareholders	-	202	-	202
Total	and directors	-	202	-	202
<b>- Advance received from related person</b>					
Mrs. Suvimol Mahagitsiri	Vice chairman				
Beginning		-	-	-	-
Add Advance during the year		-	1,450	-	-
Less Payment during the year		-	(1,450)	-	-
Ending		-	-	-	-
<b>- Loan from related person</b>					
Mr. Prayudh Mahagitsiri	Chairman				
Beginning		100,000	-	100,000	-
Add Loans during the year		-	100,000	-	100,000
Less Payment during the year		(100,000)	-	(100,000)	-
Ending		-	100,000	-	100,000
<b>- Accrued Interest Revenue</b>					
Riverside Tower Co., Ltd.	Subsidiary company	-	-	9,058	25,739
Total		-	-	9,058	25,739
<b>- Accrued Interest Expense</b>					
Mr. Prayudh Mahagitsiri	Chairman	-	2,060	-	2,060
Total		-	2,060	-	2,060

During the year 2009 the Company loaned to the subsidiary company as promissory notes which payment term was due at call on demand with the interest rates at 5.875% per annum.

During the year 2009 loan from related person represented promissory note due at call on demand with interest rate at 5.875% per annum.

During the year 2009 the subsidiary company received advance from related person with no specific repayment term and no interest charge.

		(Unit : Thousand Baht)			
		<u>Consolidated</u>		<u>Separate</u>	
		<u>For the years ended December 31,</u>			
<u>Type of Transaction/Company's Name</u>	<u>Relationship</u>	<u>2010</u>	<u>2009</u>	<u>2010</u>	<u>2009</u>
- Sales condominium					
Mr. Chalermchai Mahagitsiri	Related person	12,100	-	-	-
- Income from Rental of land					
Quality Coffee Product Co., Ltd.	The same shareholders and directors	2,421	2,421	2,421	2,421
- Income from Rental of condominium units					
Lakewood Land Co., Ltd.	Related company	561	561	-	-
Mr. Prayudh Mahagitsiri	Chairman	2,243	2,243	-	-
- Common Area Expense					
PM Riverside Juristic Person	Mutual directors	2,843	3,050	-	-
- Interest income					
Riverside Tower Co., Ltd.	Subsidiary company	-	-	13,521	12,389
- Interest expense					
Mr. Prayudh Mahagitsiri	Chairman	644	2,060	644	2,060

During the year a subsidiary company sold one unit of condominium to a related person incurred net profit from sales at Baht 2,594,212 (net of the reversal of allowance loss for impairment).

The revenue from rental fee is the lease agreements for some pieces of lands not in operation entered into with a related company. As as July 30, 2009, the Company has extended the lease agreements that the lessee has to pay monthly rental fee at Baht 201,740 per month (The rental fee is higher than the appraised fee by independent Appraisal). The said agreement is for a period of 3 years commencing from December 1, 2009 until November 30, 2012 where the lessee can extend the agreement's period by informing the Company at least one month prior to the expired date of the lease agreement.

The revenue from rental of condominium units with the related company and Chairman was mutually agreed. Tenor of these contracts is 1 year (monthly rental fee at Baht 50,000 per unit in 2010 and in 2009).

## 7. Trade Accounts Receivable - Net

Consist of:-

	(Unit : Baht)	
	Consolidated / Separate	
	As at December 31, 2010	As at December 31, 2009
<u>Domestic Trade Accounts Receivable</u>		
Trade Accounts Receivable within Credit Term	156,602,810	106,812,326
Aging of Trade Accounts Receivable :-		
- Less than 3 Months	61,349,452	20,491,565
- Over 3 Months to 6 Months	1,852,307	96,975
- Over 6 Months to 9 Months	-	-
- Over 9 Months	916,916	945,916
Total	220,721,485	128,346,782
<u>Foreign Trade Accounts Receivable</u>		
Trade Accounts Receivable within Credit Term	58,633,247	149,605,331
Aging of Trade Accounts Receivable :-		
- Less than 3 Months	9,445,739	6,653,316
- Over 3 Months to 6 Months	-	3,416
- Over 6 Months to 9 Months	-	-
- Over 9 Months	4,584,457	4,584,457
Total	72,663,443	160,846,520
Notes Receivable	48,992,193	32,201,762
<u>Less</u> Allowance for doubtful accounts	(4,584,457)	(4,584,457)
Net	337,792,664	316,810,607

## 8. Inventories - Net

Consist of:-

	(Unit : Baht)	
	Consolidated / Separate	
	As at December 31, 2010	As at December 31, 2009
Finished goods	61,004,227	52,267,426
Work in process	10,640,780	18,925,411
Raw materials	142,411,958	79,913,129
Packaging	11,886,534	12,563,764
Raw materials in transit	3,505,178	11,107,812
Total	229,448,677	174,777,542
<u>Less</u> Allowance for obsolete stock	(14,525,157)	(3,116,041)
Net	214,923,520	171,661,501

Allowance for obsolete stock is changed during the periods as follows:-

	(Unit : Baht)	
	Consolidated / Separate	
	As at December 31, 2010	As at December 31, 2009
Beginning balance	3,116,041	-
Increase	11,409,116	3,116,041
Decrease	-	-
Ending balance	14,525,157	3,116,041

## 9. Finished Condominium Units – Net

Consist of:-

	(Unit : Baht)			
	Consolidated		Separate	
	As at December 31, 2010	As at December 31, 2009	As at December 31, 2010	As at December 31, 2009
Finished Condominium Units	395,375,155	434,038,893	-	-
<u>Less</u> Allowance loss for Impairment	(16,771,798)	(18,149,691)	-	-
Net	378,603,357	415,889,202	-	-

As at December 31, 2010 and 2009, 4 and 5 condominium units, respectively with book value of Baht 36.55 million and Baht 46.07 million, respectively were used for rent. The rental contracts have a tenor of 1 year, the management of subsidiary intended to sell such finished condominium units, accordingly, the asset were presented as inventories.

As at December 31, 2010, the subsidiary values its finished condominium units at the lower of cost or net realizable value. Net realizable value is based on the appraisal report (The Valuation & Consultants Co., Ltd.) dated December 24, 2010 which appraisal date was December 13, 2010 by market approach found loss for impairment increase by Baht 277,706 with the subsidiary company recorded in the statement of income for the year ended December 31, 2010.

## 10. Advance for Investment - Net

Consist of:-

	(Unit : Baht)	
	Consolidated / Separate	
	As at December 31, 2010	As at December 31, 2009
Advance payment for investment	45,593,886	45,593,886
<u>Less</u> Allowance for Doubtful debt	(45,593,886)	(45,593,886)
Net	-	-

This account represents an advance payment of approximately Baht 46 million to purchase land for construction of a factory to enable the Company to expand its production base in a foreign country. The management of the Company is in the process of negotiation and filing for a legal case for the refund of the advance as a result of the breach of the investment agreement. The Company has fully recorded an allowance for doubtful debt in respect of this advance.

## 11. Investments in Subsidiary and Associated Companies - Net

Consist of:

			<u>Paid up Capital</u>		<u>Percentage of</u>		<u>consolidated</u>		<u>Separate</u>	
			<u>(Million Baht)</u>		<u>Investment</u>					
			(Unit : Thousand Baht)							
							<u>Equity Method</u>		<u>Cost Method</u>	
<u>Company</u>	<u>Country of</u>	<u>Type of</u>	<u>December</u>	<u>December</u>	<u>December</u>	<u>December</u>	<u>December</u>	<u>December</u>	<u>December</u>	<u>December</u>
	<u>business</u>	<u>business</u>	<u>31. 2010</u>	<u>31. 2009</u>	<u>31. 2010</u>	<u>31. 2009</u>	<u>31. 2010</u>	<u>31. 2009</u>	<u>31. 2010</u>	<u>31. 2009</u>
<b>Subsidiary Company</b>										
Riverside Tower Co .,Ltd.	Thailand	Real Estate	1,300	1,300	99.99	99.99	-	-	1,300,000	1,300,000
<b>Associated Companies</b>										
Thai Copper Industries Pcl.	Thailand	Pure Copper	8,010	8,010	18.96	18.96	-	-	1,518,981	1,518,981
TFM Packaging Film Co., Ltd.	Thailand	Packaging Film	324.90	324.90	49.20	49.20	-	-	159,836	159,836
Total							-	-	2,978,817	2,978,817
<u>Less</u> Allowance for Impairment in investment							-	-	(2,649,557)	(2,637,357)
Net							-	-	329,260	341,460

In 2010, the Company recorded loss on impairment of investment in subsidiary company in Riverside Tower Co., Ltd. of Baht 12.20 million in the Company only statements of income for the year ended December 31, 2010, by based on the fair value of net assets as at December 31, 2010, of such subsidiary company.

In 2007, the Company recorded the allowance for impairment of investment in associated company in Thai Copper Industries Public Company Limited – TCI of Baht 1,518.98 million in the Company only statements of income because such associated company has lack in working capital and TCI stopped its operation and lay-off its employees. The allowance for impairment in investment TCI by based on the appraisal report of independent value dated on September 28, 2007.

Since August 7, 2006, the Company has invested in Thai Copper Industries Public Company Limited (TCI) at 19.98% of the share capital. The Company has 3 directors in the board of directors of TCI totaling 13 directors, TCI is in operation under the debt restructuring agreements and was performed cash monitoring by external auditor, no material transactions between the Company and TCI, on February 15, 2007, the Company submitted the bank creditor of TCI the letter to request for release of pledge of shares of TCI which the Company held as specified in the loan agreements, and on November 19, 2006, the Company did not invest in the increase in share capital of TCI, accordingly, the portion of the Company in TCI has reduced to be 18.96% of the share capital. On June 29, 2007, TCI changed in the board of directors and a director of Company, acts as financial controller of the Company, is a new director of TCI and the Company has 3 directors in the board of directors of TCI totaling 8 directors (Presently, the Company has 4 directors in the board of directors of TCI totaling 5 directors). Accordingly, the auditor of the Company considered that the Company has still significant influence.

The latest significant financial data of TCI are as follows :

	(Unit : Million Baht)
	As at December 31, 2007
	"audited"
Total Assets*	23,937
Total liabilities	20,684
Total shareholders' equity*	3,253

\*If TCI recorded the allowance for impairment of asset based on the appraisal report of independent appraiser dated on September 28, 2007. Total asset and total shareholders' equity will be decreased in amount of Baht 12,530 million.

Up to present TCI has not yet operated, therefore the mentioned company did not prepare the interim financial statements and the financial statements for the years 2010 and 2009, and did not obtain the audited financial statements for the year 2008. However the management of the Company believes that there is no any effects to the book value of investment as it states at zero amount.

#### The Consolidated Financial Statement

The Company has ceased to calculate the equity loss in TFM Packaging Film Co., Ltd. which in the process of being liquidated. The Company's equity recognized equally to their investment (zero). In the cost method, the Company set up an allowance for impairment of the investment in full (Baht 160 million).

## 12. Other long-term investments - related companies – Net

Consist of:-

Company	Country of Business	Type of business	Capital paid-up	Consolidated / Separate		Value of Investment	
				Percentage of Investments		(Unit : Thousand Baht)	
				As at	As at	As at	As at
				December 31,	December 31,	December 31,	December 31,
				2010	2009	2010	2009
Lakewood Land Co., Ltd.	Thailand	Real Estate	Baht 290 million	10.00	10.00	43,500	43,500
Lakewood Country Club., Ltd.	Thailand	Golf Course	Baht 10 million	5.00	5.00	750	750
Thai Film Bangladesh Co., Ltd. (Bangladesh Taka currency)	Bangladesh	Packaging Film	Taka 112 million	53.57	53.57	37,487	37,487
Total						81,737	81,737
Less Allowance for impairment of investment						(37,487)	(37,487)
Net						44,250	44,250



### 13. Land used in operation - at appraised value

As at December 31, 2010 the land used in operation was re-appraised. According to the report of independent appraiser (Bangkok Property Appraisal co., Ltd.) at fair market value date December 16, 24, 27, 2010 and January 6, 2011, respectively, which appraisal date was December 15-17, 2010 the appraised value of the land had increased from the previous appraisal in amount of Baht 26.90 million which was reported as a part of "shareholder's equity" in the balance sheet.

As at December 31, 2009, the lands used in operation were represented as appraise value. According to the report of independent appraiser dated in December 2006, respective using market value method.

### 14. Plant and Equipment - Net

Consist of:-

(Unit : Baht)

	Consolidated							
	Buildings and improvements	Machineries	Equipment and tools	Furnitures, fixtures and office equipments	Vehicles	Other	Machinery and Equipment Under installation	Total
<b>Cost</b>								
As at December 31, 2009	452,849,913	3,932,683,562	264,638,403	66,947,064	62,056,925	1,163,834	73,866,550	4,854,206,251
Purchase	-	-	293,986	837,775	-	-	1,934,410	3,066,171
Transfer from work in process	-	14,573,390	-	-	-	-	(14,573,390)	-
Transfer assets to be assets not use in operation	-	(5,879,704)	-	-	-	-	-	(5,879,704)
Amortized	-	(5,360,654)	(163,373,734)	(43,411,193)	(1,567,755)	-	-	(213,713,336)
As at December 31, 2010	452,849,913	3,936,016,594	101,558,655	24,373,646	60,489,170	1,163,834	61,227,570	4,637,679,382
<b>Capital Surplus from Revaluation</b>								
As at December 31, 2009	-	2,314,193,498	-	-	-	-	-	2,314,193,498
Increase in value from revaluation	-	182,469,823	-	-	-	-	-	182,469,823
Decrease in value from devaluation	-	(11,572,198)	-	-	-	-	-	(11,572,198)
Transfer assets to be assets not use in operation	-	(2,855,618)	-	-	-	-	-	(2,855,618)
Amortized	-	(2,408,520)	-	-	-	-	-	(2,408,520)
As at December 31, 2010	-	2,479,826,985	-	-	-	-	-	2,479,826,985
<b>Accumulated Depreciation</b>								
As at December 31, 2009	(282,328,829)	(2,866,936,608)	(254,497,553)	(61,761,979)	(59,088,795)	(1,163,829)	-	(3,525,777,593)
Depreciation for the year	(8,218,780)	(96,574,819)	(3,756,873)	(2,078,861)	(965,852)	-	-	(111,595,185)
Transfer assets to be assets not use in operation	-	5,665,729	-	-	-	-	-	5,665,729
Amortized	-	4,951,905	163,321,405	43,406,339	1,567,749	-	-	213,247,398
As at December 31, 2010	(290,547,609)	(2,952,893,793)	(94,933,021)	(20,434,501)	(58,486,898)	(1,163,829)	-	(3,418,459,651)
<b>Accumulated Depreciation from Capital Surplus from Revaluation</b>								
As at December 31, 2009	-	(1,301,767,761)	-	-	-	-	-	(1,301,767,761)
Depreciation for the year	-	(128,880,884)	-	-	-	-	-	(128,880,884)
Increase in value from revaluation	-	5,165,363	-	-	-	-	-	5,165,363
Transfer assets to be assets not use in operation	-	1,118,728	-	-	-	-	-	1,118,728
Amortized	-	1,056,591	-	-	-	-	-	1,056,591
As at December 31, 2010	-	(1,423,307,963)	-	-	-	-	-	(1,423,307,963)
<b>Net Book Value</b>								
As at December 31, 2009	170,521,084	2,078,172,691	10,140,850	5,185,085	2,968,130	5	73,866,550	2,340,854,395
As at December 31, 2010	162,302,304	2,039,641,823	6,625,634	3,939,145	2,002,272	5	61,227,570	2,275,738,753
<b>Depreciation for the years ended</b>								
December 31, 2009	7,848,623	94,576,492	4,569,320	2,544,868	2,933,931	149,182	-	112,622,416
December 31, 2010	8,218,780	96,574,819	3,756,873	2,078,861	965,852	-	-	111,595,185

(Unit : Baht)

	Consolidated							
	Buildings and improvements	Machineries	Equipment and tools	Furnitures, fixtures and office equipments	Vehicles	Other	Machinery and Equipment Under installation	Total
<b>Cost</b>								
As at December 31, 2008	441,455,039	3,889,850,579	263,424,480	65,549,293	62,056,925	1,163,834	72,737,132	4,796,237,282
Purchase	-	-	1,213,923	1,477,771	-	-	55,357,275	58,048,969
Transfer from work in process	11,394,874	42,832,983	-	-	-	-	(54,227,857)	-
Amortized	-	-	-	(80,000)	-	-	-	(80,000)
As at December 31, 2009	452,849,913	3,932,683,562	264,638,403	66,947,064	62,056,925	1,163,834	73,866,550	4,854,206,251
<b>Capital Surplus from Revaluation</b>								
As at December 31, 2008	-	2,314,193,498	-	-	-	-	-	2,314,193,498
Adjusted from Revaluation	-	-	-	-	-	-	-	-
As at December 31, 2009	-	2,314,193,498	-	-	-	-	-	2,314,193,498
<b>Accumulated Depreciation</b>								
As at December 31, 2008	(274,480,206)	(2,772,360,116)	(249,928,233)	(59,297,110)	(56,154,864)	(1,014,647)	-	(3,413,235,176)
Depreciation for the year	(7,848,623)	(94,576,492)	(4,569,320)	(2,544,868)	(2,933,931)	(149,182)	-	(112,622,416)
Amortized	-	-	-	79,999	-	-	-	79,999
As at December 31, 2009	(282,328,829)	(2,866,936,608)	(254,497,553)	(61,761,979)	(59,088,795)	(1,163,829)	-	(3,525,777,593)
<b>Accumulated Depreciation from Capital Surplus from Revaluation</b>								
As at December 31, 2008	-	(1,175,182,803)	-	-	-	-	-	(1,175,182,803)
Depreciation for the year	-	(126,584,958)	-	-	-	-	-	(126,584,958)
Adjusted from Revaluation	-	-	-	-	-	-	-	-
As at December 31, 2009	-	(1,301,767,761)	-	-	-	-	-	(1,301,767,761)
<b>Net Book Value</b>								
As at December 31, 2008	166,974,833	2,256,501,158	13,496,247	6,252,183	5,902,061	149,187	72,737,132	2,522,012,801
As at December 31, 2009	170,521,084	2,078,172,691	10,140,850	5,185,085	2,968,130	5	73,866,550	2,340,854,395
<b>Depreciation for the years ended</b>								
December 31, 2008	7,588,450	90,832,936	4,627,471	2,668,622	3,095,300	205,883	-	109,018,662
December 31, 2009	7,848,623	94,576,492	4,569,320	2,544,868	2,933,931	149,182	-	112,622,416

(Unit : Baht)

	Separate							
	Buildings and improvements	Machineries	Equipment and tools	Furnitures, fixtures and office equipments	Vehicles	Other	Machinery and Equipment Under installation	Total
<b>Cost</b>								
As at December 31, 2009	452,849,913	3,932,683,562	264,506,022	65,392,639	62,056,925	-	73,866,550	4,851,355,611
Purchase	-	-	293,986	837,775	-	-	1,934,410	3,066,171
Transfer from work in process	-	14,573,390	-	-	-	-	(14,573,390)	-
Transfer assets to be assets not use in operation	-	(5,879,704)	-	-	-	-	-	(5,879,704)
Amortized	-	(5,360,654)	(163,373,734)	(43,411,193)	(1,567,755)	-	-	(213,713,336)
As at December 31, 2010	452,849,913	3,936,016,594	101,426,274	22,819,221	60,489,170	-	61,227,570	4,634,828,742
<b>Capital Surplus from Revaluation</b>								
As at December 31, 2009	-	2,314,193,498	-	-	-	-	-	2,314,193,498
Increase in value from revaluation	-	182,469,823	-	-	-	-	-	182,469,823
Decrease in value from devaluation	-	(11,572,198)	-	-	-	-	-	(11,572,198)
Transfer assets to be assets not use in operation	-	(2,855,618)	-	-	-	-	-	(2,855,618)
Amortized	-	(2,408,520)	-	-	-	-	-	(2,408,520)
As at December 31, 2010	-	2,479,826,985	-	-	-	-	-	2,479,826,985
<b>Accumulated Depreciation</b>								
As at December 31, 2009	(282,328,829)	(2,866,936,608)	(254,365,179)	(60,219,091)	(59,088,795)	-	-	(3,522,938,502)
Depreciation for the year	(8,218,780)	(96,574,819)	(3,756,873)	(2,067,403)	(965,852)	-	-	(111,583,727)
Transfer assets to be assets not use in operation	-	5,665,729	-	-	-	-	-	5,665,729
Amortized	-	4,951,905	163,321,405	43,406,339	1,567,749	-	-	213,247,398
As at December 31, 2010	(290,547,609)	(2,952,893,793)	(94,800,647)	(18,880,155)	(58,486,898)	-	-	(3,415,609,102)
<b>Accumulated Depreciation from Capital Surplus from Revaluation</b>								
As at December 31, 2009	-	(1,301,767,761)	-	-	-	-	-	(1,301,767,761)
Depreciation for the year	-	(128,880,884)	-	-	-	-	-	(128,880,884)
Increase in value from revaluation	-	5,165,363	-	-	-	-	-	5,165,363
Transfer assets to be assets not use in operation	-	1,118,728	-	-	-	-	-	1,118,728
Amortized	-	1,056,591	-	-	-	-	-	1,056,591
As at December 31, 2010	-	(1,423,307,963)	-	-	-	-	-	(1,423,307,963)
<b>Net Book Value</b>								
As at December 31, 2009	170,521,084	2,078,172,691	10,140,843	5,173,548	2,968,130	-	73,866,550	2,340,842,846
As at December 31, 2010	162,302,304	2,039,641,823	6,625,627	3,939,066	2,002,272	-	61,227,570	2,275,738,662
<b>Depreciation for the years ended</b>								
December 31, 2009	7,848,623	94,576,492	4,550,349	2,457,410	2,933,931	-	-	112,366,805
December 31, 2010	8,218,780	96,574,819	3,756,873	2,067,403	965,852	-	-	111,583,727

(Unit : Baht)

	Separate							Total
	Buildings and improvements	Machineries	Equipment and tools	Furnitures, fixtures and office equipments	Vehicles	Other	Machinery and Equipment Under installation	
<b>Cost</b>								
As at December 31, 2008	441,455,039	3,889,850,579	263,292,099	63,994,868	62,056,925	-	72,737,132	4,793,386,642
Purchase	-	-	1,213,923	1,477,771	-	-	55,357,275	58,048,969
Transfer from work in process	11,394,874	42,832,983	-	-	-	-	(54,227,857)	-
Amortized	-	-	-	(80,000)	-	-	-	(80,000)
As at December 31, 2009	452,849,913	3,932,683,562	264,506,022	65,392,639	62,056,925	-	73,866,550	4,851,355,611
<b>Capital Surplus from Revaluation</b>								
As at December 31, 2008	-	2,314,193,498	-	-	-	-	-	2,314,193,498
Adjusted from Revaluation	-	-	-	-	-	-	-	-
As at December 31, 2009	-	2,314,193,498	-	-	-	-	-	2,314,193,498
<b>Accumulated Depreciation</b>								
As at December 31, 2008	(274,480,206)	(2,772,360,116)	(249,814,830)	(57,841,680)	(56,154,864)	-	-	(3,410,651,696)
Depreciation for the year	(7,848,623)	(94,576,492)	(4,550,349)	(2,457,410)	(2,933,931)	-	-	(112,366,805)
Amortized	-	-	-	79,999	-	-	-	79,999
As at December 31, 2009	(282,328,829)	(2,866,936,608)	(254,365,179)	(60,219,091)	(59,088,795)	-	-	(3,522,938,502)
<b>Accumulated Depreciation from Capital Surplus from Revaluation</b>								
As at December 31, 2008	-	(1,175,182,803)	-	-	-	-	-	(1,175,182,803)
Depreciation for the year	-	(126,584,958)	-	-	-	-	-	(126,584,958)
Adjusted from Revaluation	-	-	-	-	-	-	-	-
As at December 31, 2009	-	(1,301,767,761)	-	-	-	-	-	(1,301,767,761)
<b>Net Book Value</b>								
As at December 31, 2008	166,974,833	2,256,501,158	13,477,269	6,153,188	5,902,061	-	72,737,132	2,521,745,641
As at December 31, 2009	170,521,084	2,078,172,691	10,140,843	5,173,548	2,968,130	-	73,866,550	2,340,842,846
<b>Depreciation for the years ended</b>								
December 31, 2008	7,588,450	90,832,936	4,605,001	2,530,007	3,095,300	-	-	108,651,694
December 31, 2009	7,848,623	94,576,492	4,550,349	2,457,410	2,933,931	-	-	112,366,805

In consolidated financial statements, depreciation for the years ended December 31, 2010 and 2009, amounted to Baht 107.80 million and Baht 106.34 million, respectively, are included in cost of sales, and Baht 3.79 million and Baht 6.28 million, respectively, are included in selling and administrative expenses.

In The Separate Financial Statement, depreciation for the years ended December 31, 2010 and 2009, amounted to Baht 107.80 million and Baht 106.34 million, respectively, are included in cost of sales, and Baht 3.78 million and Baht 6.03 million, respectively, are included in selling and administrative expenses.

In the year 2010, the machinery used in operation was re-appraised. According to the report of independent appraiser (UK Valuations and Agency co., Ltd.) that using depreciated replacement cost method date January 17, 2011, which appraisal date was December 15, 2010, the appraised value of the machinery had increased from the previous appraisal in net amount of Baht 176.06 million which was reported as a part of "shareholder's equity" in the balance sheet.

As at December 31, 2010 and 2009, the Company has building, machineries and equipments that fully depreciated but still in use at Baht 610.77 Million and Baht 800.28 million, respectively.

## 15. Property, Plant and Equipment not use in Operation - Net

As at December 31, 2010, all the lands and machineries not used in operation, which cost of Baht 144.85 million and Baht 44.98 million, respectively, were re-appraised. According to reports of independent appraiser (Bangkok Property Appraisal co., Ltd. and UK Valuations and Agency co., Ltd., respectively) date December 16, 2010 and January 6, 2011 (for land not used in operation) and date January 17, 2011 (for machineries not used in operation) which appraisal date was December 15-16, 2010 (for land not used in operation) and date December 15, 2010 (for machineries not used in operation). That

using market value method and depreciated replacement cost method, respectively. And allowance for impairment of such lands and machineries were amount of Baht 37.39 million and Baht 37.51 million, respectively.

As at December 31, 2009, all the lands and machineries not used in operation, which cost of Baht 144.85 million and Baht 43.03 million, respectively, were re-appraised. According to reports of independent appraiser (Bangkok Property Appraisal co., Ltd. and UK Valuations and Agency co., Ltd., respectively) using the market value method and depreciated replacement cost method, respectively. And allowance for impairment of such lands and machineries were amount of Baht 41.29 million and Baht 35.71 million, respectively.

#### 16. Cost of property to be developed - Net

Consist of:

	(Unit : Baht)			
	Consolidated		Separate	
	As at December 31, 2010	As at December 31, 2009	As at December 31, 2010	As at December 31, 2009
Land	127,875,000	127,875,000	-	-
Foundation Cost	51,637,417	51,637,417	-	-
Total	179,512,417	179,512,417	-	-
<u>Less</u> Allowance for loss from impairment	(54,887,417)	(48,337,417)	-	-
Net	124,625,000	131,175,000	-	-

The whole amount of the cost of property to be developed was the construction cost of office for rent, its project commencing from 1995 but as a result of the economic condition at that time the project had to be delayed and the subsidiary company needed to concentrate on managing and selling of all condominium unit in PM Riverside Project first.

As at December 31, 2010, the subsidiary recorded cost of property to be developed as per independent appraisal (UK Valuations and Agency co., Ltd.) report dated January 19, 2011 which appraisal date was December 13, 2010 using fair market value for cost of land and depreciation replacement cost for foundation cost. Therefore the subsidiary record loss from impairment of foundation cost at Baht 6.55 million in the statement of income for the year ended December 31, 2010.


#### 17. Bank Overdrafts and Short – Term Loans due to Financial Institutions

Consist of:

	(Unit : Baht)	
	Consolidated / Separate	
	As at December 31, 2010	As at December 31, 2009
Bank overdrafts	55,471,428	75,095,991
Packing credits	46,960,000	148,917,000
Liabilities under trust receipts	505,598,136	158,635,383
Promissory notes	302,950,508	403,550,611
Short – term loans	23,018,419	113,078,840
Total	933,998,491	899,277,825

As at December 31, 2010 and 2009, the Company has bank overdrafts, packing credits, liabilities under trust receipts, promissory notes letters of credit and letters of guarantee which were credit facilities received from many local banks as follows :-





Currency	As at December 31, 2010	Bank charge and Interest rate Per annum	Consolidated / Separate	
			As at December 31, 2009	Bank charge and Interest rate Per annum
Baht	1,503	1.50 – 7.87	1,669.13	1.00 – 8.75
US Dollar	-	-	1.16	SIBOR+4.50

(Unit : Million)

These credit facilities are secured by assets and personal guarantee as mentioned in the note to financial statements No.18

As at December 31, 2010 and 2009, the Company had unutilized credit facility balances by approximately Baht 235.72 million and Baht 309.33 million, respectively.

Under the trust receipts contract, The Company has received that import goods under credit of bank without any payment. However the company has liabilities with the bank for goods.

On December 28, 2010, the Company got an approval from the Bank to postpone the repayment schedule from the previous periods during June 2010 to August 2010 to be the periods during December 2010 to August 2011.

As per the memorandum of amendment from the Bank dated January 27, 2011, the Company got an approval to convert bank overdrafts including accrued interest amount of Baht 9.08 million to be long-term loan, which principle amount (as specified in the agreement) and interest shall be repayable within 60 months installments commencing in January 2011 to December 2015.

## 18. Long-Term Loans

Consist of:

Interest rate Per annum	(Unit : Baht)	
	Consolidated / Separate	
	As at December 31, 2010	As at December 31, 2009

18.1 Debt from debt restructuring agreement entered into with a local bank at Baht 501 million with the principal and interest repayable in 32 quarterly installments at the same amount for each installment not less than Baht 15.70 million, commencing on December 31, 2002. The Company has to pay the accrued interest since September 2003 for the outstanding debt within June 23, 2004. The Company has to repay the remaining outstanding debt according to the terms stipulated in the memorandum of amendment dated June 23, 2004.

However the above local bank has transferred the right to claim some portion of loans to an Assets Management Company (18.2).

On December 24, 2008, the Company got an approval from the bank to postpone the repayment schedule for the periods December 2008 to September 2010 to be the periods March 2009 to December 2010. The Company has already fully settled.

MLR-1%	-	3,822,713
--------	---	-----------

18.2 Debt from debt restructuring agreement entered into an Assets Management Company which was transferred the right to claim some portion of loans from the above local bank (18.1) with the same conditions.

On February 17, 2009, the Company got an approval from such assets management company to postpone the repayment schedule for the periods December 2008 to September 2010 to be the periods March 2009 to December 2010. As per the memorandum of amendment of debt restructuring agreement (No. 1) dated April 30, 2009, The Company got an approval from the above Assets Management Company to minimize the installment amount in March 2009 and June 2009 and net effect of revision amount shall be paid with final installment in December 30, 2010. The Company has already fully settled.

MLR-1%	-	74,277,659
--------	---	------------

(Unit : Baht)

	Interest rate Per annum	Consolidated / Separate	
		As at December 31, 2010	As at December 31, 2009
18.3 Loans from refinancing with a local bank at USD 54 million, repayable semi – annually for 12 installments at the same amount for each installment and commencing on September 30, 2003. As at March 25, 2005, the whole amount of the remaining debt was translated from USD currency into Baht currency. For the remaining outstanding balance prior to June 30, 2006, the Company has to repay according to the amended agreement dated June 30, 2006.			
On December 16, 2008, the Company got an approval to postpone the repayment schedule for the periods December 2008 to December 2010 to be the periods March 2009 to March 2011.			
On February 16, 2009, the Company got an approval to postpone the repayment schedule for the periods March 2009 to March 2011 to be the periods March 2010 to September 2012.			
On December 29, 2009, the Company got an approval to postpone the repayment schedule for the periods March 2010 to September 2012 to be the periods January 2011 to July 2016. On January 25, 2011 the Company got an approval to revise repayment installment in 2011. And total amount of repayment is maintained as previously agreed.	MLR	808,429,176	808,429,176
18.4 Loans from a local bank at Baht 500 million, repayable in 16 quarterly installments at the same amount for each installment, commencing on August 31, 2005. As at November 16, 2005, the credit limit has been decreased by Baht 77 million thus the credit limit remained at Baht 423 million. (Interest rate of 1st -2nd year at the rate of MLR-1 per annum and the 3rd year at the rate of MLR per annum).			
On December 16, 2008, the Company got an approval to postpone the repayment schedule for the periods November 2008 to May 2009 to be the periods February 2009 to August 2009.			
On February 16, 2009, the Company got an approval to postpone the repayment schedule for the periods February 2009 to August 2009 to be the periods February 2010 to August 2010.			
On December 29, 2009, the Company got an approval to postpone the repayment schedule for the periods February 2010 to August 2010 to be the periods February 2011 to November 2016.	MLR	79,336,027	79,336,027
18.5 The long term loan from a local bank represent refinancing some portion of short term loan at amount not exceeding to Baht 300 million, repayable in 24 quarterly installments at the amount of Baht 12.50 million for each installment commencing in February 2011 to November 2016.	MLR	300,000,000	300,000,000
Total		1,187,765,203	1,265,865,575
Less Current Portion of Long - Term Loans		(197,960,862)	(78,100,372)
Net		989,804,341	1,187,765,203

Under the terms of the loans agreements, the Company must comply with the terms and conditions in the agreements such as default payment, creation of additional debt obligations, dividend payment, and maintaining of debt to equity ratio, etc.

The loans including credit facilities from the banks (as mentioned in note to financial statement No. 17) are guaranteed by pledging :-

- The Company's land and machinery totaling Baht 2,553.70 million
- The Company's new machinery acquired after the date of the loan agreements.
- Shares capital in associated company.
- A director of the Company offers his/her personal guarantee.

## 19. Other current liabilities

Consist of:

	(Unit : Baht)			
	Consolidated		Separate	
	As at December 31, 2010	As at December 31, 2009	As at December 31, 2010	As at December 31, 2009
Accrued interest	2,707,119	6,706,472	2,707,119	6,706,472
Accrued expense	49,121,765	79,239,864	48,474,055	79,119,200
Other current liabilities	66,640,471	58,768,778	66,569,183	57,211,132
Total	118,469,355	144,715,114	117,750,357	143,036,804

## 20. Provision for employees benefits

An independent actuary carried out an evaluation of the Company's obligations for employees' long-term benefits using the projected unit credit method. The Company has provided the provision for employees' long-term benefits as follows:

	(Unit : Baht)	
	Consolidated / Separate	
	As at December 31, 2010	As at December 31, 2009
Provision for employee benefits - beginning	40,987,813	32,281,717
add recognized amount	7,331,905	8,706,096
less liability decrease from actual paid	(303,150)	-
Provision for employee benefits - ending	48,016,568	40,987,813

	(Unit : Baht)
	Consolidated / Separate
Present value of unfunded obligation as at December 31, 2010	48,016,568
Expense recognised in profit or loss	
Current service cost	5,163,409
Interest cost	1,566,765
Total	6,730,174
Cumulative difference – recognized in this year	601,731
Total – recognized in the statement of income of year 2010	7,331,905

Principal actuarial assumptions

	Consolidated / Separate	
	As at December 31, 2010	As at December 31, 2009
Discount rate (%)	3.75	3.75
Future salary increase (%)	5	5
Retirement age (year old)	55	55

## 21. Share Capital

The Annual Ordinary General Meeting of Shareholder No.1 for the year 2010 held on January 8, 2010, unanimously approved a resolution to increase its registered capital by issuance of 300,000,000 ordinary shares at a price of Baht 1 per share. The Company will allot new shares to existing shareholders at a ratio 3.55 existing shares to 1 new share at Baht 1 per share. The Company amended its registered capital from Baht 1,065,000,000 to Baht 1,365,000,000 and registered the increasing of registered share capital with the Ministry of Commerce on January 19, 2010. At the present, the Company has already received cash from increase in share capital of Baht 300 million. The Company registered the increasing of issue and paid-up share capital with the Ministry of Commerce on February 12, 2010.

## 22. Other income

For the years ended December 31, 2010 and 2009 details of financial information shown other income

Consist of:-

	(Unit : Baht)			
	Consolidated		Separate	
	2010	2009	2010	2009
Gain on exchange rate	48,374,846	28,379,175	48,374,846	28,379,175
Interest income	15,845	29,152	13,526,866	12,390,172
Income from sales scrap	20,610,706	66,241,190	20,610,706	66,241,190
Reversal loss on impairment of investment in subsidiary company	-	-	-	27,260,000
Reversal of estimation liability	-	43,516,889	-	-
Reversal impairment of unused land	3,895,000	-	3,895,000	-
Loss on impairment of unused machineries	(1,804,624)	-	(1,804,624)	-
Reversal impairment of finished condominium units	1,655,598	746,918	-	-
Other income	15,623,896	15,892,101	12,815,158	12,637,942
Total	88,371,267	154,805,425	97,417,952	146,908,479

## 23. Management benefit expenses

Management benefit expenses represent benefit expenses that management obtained from the Company such as compensation paid in cash and other benefits as stocks, debentures or other privileges including employee stocks option plan or any incentive, etc. For the listed company, the management represents the management as described in according to Securities and Exchange Law.

Management benefit expenses for the years ended December 31, 2010 and 2009 consist of:-

	(Unit : Baht)	
	Consolidated / Separate	
	2010	2009
Management benefit expenses present in costs of sales	5,126,145	5,498,226
Management benefit expenses present in statements of income	56,629,838	61,096,883
Total	61,755,983	66,595,109

## 24. Corporate Income Tax

The Company has no income tax payable for the period because of the utilization of tax from deficit of the previous years.

## 25. Earnings (Loss) per Share

### Basic (Loss) earnings per Share

The calculation of basic earnings (loss) per share of the consolidated and separate financial statements for the years ended December 31, 2010 and 2009 was based on the loss for the years attributable to equity holders of the company and weighted average number of ordinary shares (Basic) issued during for the years ended December 31, 2010 and 2009.

Net Profit(loss) for the years

	(Unit : Million Baht)			
	Consolidated		Separate	
	2010	2009	2010	2009
For the years ended December 31,	(61)	(139)	(60)	(142)

Weighted average number of ordinary shares (Basic)

	(Unit : Million Shares)	
	Consolidated / Separate	
	December 31,	
	2010	2009
Number of ordinary shares outstanding at the beginning of the years	1,065	1,065
Effect of ordinary shares issued during the years	265	-
Weighted average number of ordinary shares outstanding during the years (Basic)	1,330	1,065

## 26. Promotional Privileges

By virtue of the provisions of the Industrial Investment Promotion Act B.E. 2520 for production and distribution of films, the Company was granted certain promotional privileges, which include, among others, exemption from custom duties on imported raw material and machinery needed for the promoted products, corporate income tax from taxable income equivalent to 5% of the incremental amount of export sales over prior year for 10 years and exemption from corporate income tax of certain film production for a period of 3 years and 8 years.

Results of the Company's operations for years ended December 31, 2010 and 2009, classified into promoted and non-promoted are as follows :-

	(Unit : Baht)		
	2010		
	Promoted Business	Non-promoted Business	Total
Revenues			
- Export Sales	-	2,066,905,608	2,066,905,608
- Local Sales	-	1,702,185,301	1,702,185,301
- Other Income	-	97,417,952	97,417,952
Total	-	3,866,508,861	3,866,508,861
Costs and Expenses	-	(3,926,581,730)	(3,926,581,730)
Net Loss	-	(60,072,869)	(60,072,869)

	(Unit : Baht)		
	2009		
	Promoted Business	Non-promoted Business	Total
Revenues			
- Export Sales	-	2,307,328,705	2,307,328,705
- Local Sales	-	1,342,168,265	1,342,168,265
- Other Income	-	146,908,479	146,908,479
Total	-	3,796,405,449	3,796,405,449
Costs and Expenses	-	(3,938,088,356)	(3,938,088,356)
Net Loss	-	(141,682,907)	(141,682,907)

Direct costs and expenses are charged to the related business as incurred, while indirect expenses are allocated to each business based on each business revenues.



## 27. Disclosure of Segment Business Operation

The Company and subsidiary company engaged in mainly in manufacturing of packaging film and business activity in real estate development and sale condominium units.

For the years ended December 31, 2010 and 2009 details of financial information shown separately for the business segments are as follows:-

(Unit : Million Baht)

	Consolidated					
	Film		Condominium		Total	
	2010	2009	2010	2009	2010	2009
Revenue From Sales - Local	1,702	1,342	49	12	1,751	1,354
Revenue From Sales - Foreign	2,067	2,308	-	-	2,067	2,308
Total	3,769	3,650	49	12	3,818	3,662
Gross Profit	257	162	10	2	267	164
Profit (loss) before share of loss from investment using equity method	(48)	(169)	(13)	30	(61)	(139)
Gain on sale investment in Associated Company	-	-	-	-	-	-
Net Profit (loss)	(48)	(169)	(13)	30	(61)	(139)

For the years ended December 31, 2010 and 2009 details of financial information shown separately for the geographical segments are as follows:-

(Unit : Million Baht)

	Bopp.	Polyester	Cpp.	Metallized	Total
Year 2010					
Revenue from sales - Local	1,467	101	125	9	1,702
Revenue from sales - Foreign					
Asia	805	112	10	2	929
Europe	321	1	1	1	324
American	239	-	-	-	239
Other	545	7	18	5	575
Total	3,377	221	154	17	3,769
Year 2009					
Revenue from sales - Local	1,156	69	99	18	1,342
Revenue from sales - Foreign					
Asia	1,386	77	10	49	1,522
Europe	310	2	-	4	316
American	210	3	-	-	213
Other	233	1	15	8	257
Total	3,295	152	124	79	3,650

## 28. Expenses by nature

For the years ended December 31, 2010 and 2009 details of significant expenses by nature are as follows:-

(Unit : Baht)

	Consolidated		Separate	
	financial statements		financial statements	
	2010	2009	2010	2009
Salary and wages and other employee benefits	235,680,644	247,827,420	235,221,990	247,403,589
Depreciation	111,595,185	112,622,416	111,583,727	112,366,805
Amortization	55,101,776	83,920,808	55,101,776	83,920,808
Shut down expenses	81,744,159	67,728,109	81,744,159	67,728,109
Raw materials and consumables used	2,957,209,286	2,854,187,285	2,957,209,286	2,854,187,285
Changes in inventories of finished goods and work in process	10,876,613	2,471,568	10,876,613	2,471,568
Loss on impairment of investment in subsidiary company	-	-	12,200,000	-
Electricity expense was re-assessed	317,115	22,373,596	317,115	22,373,596
Compensation for the claim in subsidiary company	-	1,755,000	-	-
Loss on impairment of finished condominium units – net	277,706	-	-	-
Loss on impairment of cost of property to be developed - net	6,550,000	-	-	-
Loss on written-off assets	465,937	1	465,937	1

## 29. Commitments and Contingent Liabilities

As at December 31, 2010 in addition to the liabilities reflected in the balance sheets, Thai Film Industries Public Company Limited and its subsidiary companies still have of obligations and contingent liabilities as follows: -

### - THAI FILM INDUSTRIES PUBLIC COMPANY LIMITED

- 29.1 Had outstanding bank guarantees issued on behalf of the Company and for which it is contingently liabilities to the Customs Department, Electricity Authority and the Provincial Electricity Authority amounting to approximately Baht 12.38 million.
- 29.2 Had unused letters of credit, liabilities under trust receipts and Promissory notes in amount of approximately Baht 42.89 million.
- 29.3 The Company has export guaranteed entered into with a commercial bank to guarantee against the risk in receiving the payment of exporting goods for leave from the purchaser or the purchaser's bank overseas. The Company holds the right to the export guaranteed at Baht 15.58 million.
- 29.4 On May 8, 2008 the Company was sued by a bank as the third defendant in the Civil Court under the contract pledging the shares of an associated company as collateral for totaling amount approximately to Baht 839.42 million which was consisted of principal amount of Baht 600 million and interest calculated upto the filing date totaling Baht 239.42 million. As the negotiation at the Court on November 3, 2008 and on December 15, 2008 and on February 27, 2009 and on June 19, 2009 between the plaintiff and the defendants. And the settlement at court including the investigation filing case was held at the Court on June 26, 2009 and on August 18, 2009. On October 12, 2010 and December 3, 2010, the Court has asked for investigation witness of the plaintiff, all of the defendants' lawyers reported to the Court that the Plaintiff and the first defendant (An Associated Company) are in the negotiation process and have positive progress. The Court, therefore, approved to postpone the appointment at the Court to be held on March 14, 2011.

Furthermore, on September 30, 2009, the Company was sued by such bank as the third defendant in the Central Intellectual Property and International Trade Court case number black case file Kor Kor 202/2552 under the pledging the shares of an associated company (the first defendant) as for totaling amount approximately to Baht 902.30 million which was consisted of principal amount of Baht 600 million together with interest calculated upto the filing date (September 30, 2009) amount

of Baht 302.30 million. The Company requested to extend the filing of testimony from February 1, 2010 to be March 2, 2010. And the settlement at court including the investigation filing case will be held at the court on March 8, 2010. Hence on March 8, 2010, the Company has filed a complaint request to the Central Intellectual Property and International Trade Court to forward the request to the President of the Appeal Court to consider whether the case is a consumer case and the plaintiff's lawyer has filed an argument on such request. The Court acknowledged the request however the Court has no authority to judge the request and to reject the request. Therefore on April 27, 2010, the Court forwarded the request to the President of the Appeal Court for the judgment, presently the request is in process of considering by President of the Appeal Court. The Company's lawyer opined that the Company does not have any liability with such bank as the third defendant as the contract pledging the shares of an associated company was already expired.

The Company however has sued against the mentioned bank and an Asset Management Corporation in the Civil Court case number black case file 3210/2550 seeking the payment for alleged breach of the pledge of shares agreement of an associated company of Baht 369.60 million, including the request for releasing the pledged shares of the mentioned associated company totaling 60 million shares to the Company. As the fact that the Company sued against the bank, the Company pledged the shares as collateral for the period of 4 years and it was not a guarantor of loan. The loan repayment period was 10 years which the grace period for 3.5 years and the loan will be paid within 6.5 years. On September 16, 2008, the Civil Court passed judgement that the mentioned litigation case should be dismissed, the Company, therefore has appealed the Court's decision on October 30, 2008. Presently, the case is in the hearing process of the Appeal Court. And on April 5, 2010, the Company has filed the request to the Appeal Court to expedite the judgment. The Company's lawyer opined that the outcome of the appeal shall be advantage to the Company.

- RIVERSIDE TOWER COMPANY LIMITED

- 29.5 Had outstanding bank guarantees issued on behalf of the Company and for which it is contingently liabilities to the Metropolitan Electricity Authority in amount of Baht 0.02 million.

**30. Early Adoption of Thai Accounting Standards.**

The Company early adopted TAS No.19 "Employee Benefits" which is effective on or after January 2011 in the year 2010. Therefore current service cost and interest cost totaling amount of Baht 7.33 million was recorded in the separate statement of income (Note 20)

**31. Financial Instruments**

Policy to manage financial risk

The Company possesses risk regarding to the change of market interest rate and in currency exchange rate and from nonperformance of contractual obligations by counter parties. The Company will consider using derivative instruments, as and when it considers appropriating to manager such risks. However, the Company does not hold any policy to hold or issue any financial instruments for speculation or for trading.

Risk on Interest Rate

Risk on interest rates is derived from the change of the market interest rate in the future, which will affect upon the Company operating results and cash flows, because the Company has deposits and loans from financial institutions however this financial assets and liabilities bear interest rates comparable to market interest rates. The Company believes that no material risk derived from interest rates.

### Risk on Exchange Rate

Risks on exchange rates mainly involve with sales of goods and imports of raw material because of business transaction are foreign currencies. As at December 31, 2010 and 2009 the Company possessed material assets and liabilities in foreign currencies as follows:-

		(Unit : Thousand)	
	Foreign Currency	As at December 31, 2010	As at December 31, 2009
Assets	US Dollar	2,776	4,270
	EURO	69	508
	GBP	60	52
Liabilities	US Dollar	20,360	9,717
	EURO	9	48
	GBP	14	15
	JPY	86,391	89,150

Foreign exchange contracts outstanding at December 31, 2010 are summarized below.

Foreign currency	Outstanding (Million)	Contractual exchange rate (Baht per 1 foreign currency unit)
US Dollar	0.24	29.63 – 29.745

### Credit Risk

The Company has risk on credit regarding to trade accounts receivable which the counter party unaffordable or unwillingly follow the agreements. However the Company pursues conservative lending policy and the numbers of debtors are several, the Company does not anticipate any material damage from debt collections.

### Fair Value

Since the most of the financial assets and liabilities are short-term and loans bearing interest rates closed to market rates, the Company management believes such book value of the financial assets and liabilities are presented in value not materially different from relevant fair value.

## **32. Capital management**

The primary objectives of the Company's and its subsidiaries' capital management are to maintain their abilities to continue as a going concern and to maintain an appropriate capital structure.

As at December 31, 2010 and 2009, debt to equity ratio in the consolidated financial statements is 1.65 and 2.33, respectively (the separate financial statements: debt to equity ratio is 1.61 and 2.26, respectively).

## **33. Approval of Financial Statements**

Board of Directors of the Thai Film Industries Public Company Limited has approved these financial statements on February 24, 2011.

**แบบยืนยันความถูกต้องครบถ้วนของคำตอบแทนที่จ่ายให้แก่ผู้สอบบัญชี  
รอบปีบัญชีสิ้นสุดวันที่ 31 ธันวาคม 2553**


**คำตอบแทนจากการสอบบัญชี (audit fee)**

รายการที่	ชื่อบริษัทผู้จ่าย	ชื่อผู้สอบบัญชี	ค่าสอบบัญชี
1	บมจ. ไทยฟิล์มอินดัสตรี	นายเจษฎา หังสพฤกษ์	1,503,902
2	บจก. ริเวอร์ไซด์ ทาวเวอร์	นายเจษฎา หังสพฤกษ์	424,950
รวมคำตอบแทนจากการสอบบัญชี			1,928,852

**ข้อมูลข้างต้น**

☒ ถูกต้องครบถ้วนแล้ว ทั้งนี้ ข้าพเจ้าขอยืนยันว่าไม่มีข้อมูลการให้บริการอื่นที่บริษัทฯ และบริษัทย่อยจ่ายให้ ข้าพเจ้า สำนักงานสอบบัญชีที่ข้าพเจ้าสังกัด และบุคคลหรือกิจการที่เกี่ยวข้องกับข้าพเจ้าและสำนักงานสอบบัญชีที่ข้าพเจ้าสังกัด ที่ข้าพเจ้าทราบ และไม่มีการเปิดเผยไว้ข้างต้น

☐ ไม่ถูกต้อง ไม่ครบถ้วน กล่าวคือ ..... เมื่อปรับปรุงข้อมูลข้างต้น (ถ้ามี) แล้ว ข้าพเจ้าขอยืนยันว่าข้อมูลทั้งหมดในแบบฟอร์มนี้ แสดงคำตอบแทน สอบบัญชี และค่าบริการอื่นที่บริษัท และบริษัทย่อยจ่ายให้ข้าพเจ้า สำนักงานสอบบัญชีที่ข้าพเจ้าสังกัด และบุคคลหรือกิจการที่เกี่ยวข้องกับข้าพเจ้า และสำนักงานสอบบัญชีดังกล่าวที่ถูกต้องครบถ้วน

ลงชื่อ ..... 

นายเจษฎา หังสพฤกษ์  
บริษัท กรินทร์ ออดิท จำกัด  
ผู้สอบบัญชีของ บมจ. ไทยฟิล์มอินดัสตรี



#### **นายทะเบียน**

ศูนย์รับฝากหลักทรัพย์ (ประเทศไทย) จำกัด  
62 อาคารตลาดหลักทรัพย์แห่งประเทศไทย ชั้น 4, 6-7 ถ.รัชดาภิเษก แขวงคลองเตย เขตคลองเตย กรุงเทพฯ 10110  
โทร. 0-2229-2800, 0-2654-5599 โทรสาร 0-2359-1259, TSD Call Center 0-2229-0888

#### **ผู้สอบบัญชี**

นายเจษฎา หังสพฤกษ์ ผู้สอบบัญชีรับอนุญาต เลขที่ 3759  
บริษัท กรินทร์ ออดิท จำกัด  
138 อาคารบุญมิตร ชั้น 6 ห้องปี 1 ถนนสีลม แขวงสุริยวงศ์ เขตบางรัก กรุงเทพฯ 10500  
โทร. 0-2634-2484-6

#### **ที่ปรึกษากฎหมาย**

บริษัท เดชอุดม แอนด์ แอสโซซิเอทส์ จำกัด  
ชาวนิสรสวรรค์เวอร์ ชั้น 19 เลขที่ 942/142-3 ถ. พระราม 4 แขวงสุริยวงศ์ เขตบางรัก, กทม. 10500

#### **สำนักงาน สุกิจ เจริญสุข ทนายความ**

31 ถนนพญาไท อาคารพหลโยธิน ชั้น 3 ห้อง 311 ราชวิถี กทม. 10400

#### **สำนักงาน**

##### **บริษัท ไทยฟิล์มอินดัสตรี จำกัด (มหาชน)**

73/3 หมู่ 4 ถนนบางนา-ตราด กม.13 ตำบลบางโฉลง อำเภอบางพลี จังหวัดสมุทรปราการ 10540  
โทร.(66) 0-2316-9205-6, 0-2316-9558 (10สาย), 0-2316-6237-41, 0-2750-1350-63  
โทรสาร (66) 0-2316-9687, 0-2316-6225

#### **OFFICE**

##### **Thai Film Industries Public Company Limited**

73/3 Moo4 Bangna-Trad Rd., K.M.13 Bangchalong, Bangplee, Samutprakan 10540 Thailand  
Tel. (66) 0-2316-9205-6, 0-2316-9558 (10 lines), 0-2316-6237-41, 0-2750-1350-63  
Fax (66) 0-2316-9687, 0-2316-6225 E-mail : [info@thaifilmind.com](mailto:info@thaifilmind.com)  
Website : [www.thaifilmind.com](http://www.thaifilmind.com)

“Standard Quality  
On time Delivery  
Competitive Prices”



THAI-LENE/PET/CAST

## Save Earth Save Environment

บริษัท ไทยฟิล์มอินดัสตรี จำกัด (มหาชน) มีสำนักงานใหญ่อยู่ที่ถนนบางนา-ตราด กม. 13 อ.บางพลี จ.สมุทรปราการ และมี โรงงานตั้งอยู่ที่นิคมอุตสาหกรรมระยองอินดัสเตรียลปาร์ค จ.ระยอง โรงงานเริ่มดำเนินการตั้งแต่เดือนมีนาคม พ.ศ. 2535 ภายใต้นโยบาย สิ่งแวดล้อมที่ว่า "รักษโลก รักษาสิ่งแวดล้อม" บริษัทได้ดำเนินการผลิตฟิล์มเพื่อการบรรจุหีบห่อและใช้ในอุตสาหกรรมต่อเนื่อง เพื่อสนองความต้องการของผู้บริโภคทั้งภายในประเทศและต่างประเทศที่เพิ่มขึ้นอย่างรวดเร็ว ผลิตภัณฑ์ของบริษัทฯ นอกจากไม่มีผลกระทบต่อสิ่งแวดล้อมแล้ว ยังเป็นที่ยอมรับของลูกค้าโดยทั่วไปในเรื่องของคุณภาพ ทำให้บริษัทเป็นผู้ผลิตและส่งออกรายใหญ่ของโลกรายหนึ่ง

ด้วยความเชื่อมั่นในนโยบายสิ่งแวดล้อมที่ว่า "รักษโลก รักษาสิ่งแวดล้อม" บริษัทฯ จึงตระหนักในความรับผิดชอบต่อสิ่งแวดล้อม และมุ่งมั่นในการทบทวนปรับปรุงการดำเนินงาน เพื่อรักษาคุณภาพสิ่งแวดล้อมอย่างต่อเนื่อง โดยมีแนวทางในการปฏิบัติดังนี้

1. ปฏิบัติตามกฎหมายและข้อกำหนดอื่นๆ ทางด้านสิ่งแวดล้อมที่เกี่ยวข้อง
2. ป้องกันและควบคุมการรั่วไหลของวัตถุดิบ สารเคมี น้ำทิ้ง การฟุ้งกระจายของฝุ่น
3. ลดปริมาณขยะและควบคุมการกำจัดของเสียให้ถูกต้องตามกฎหมาย
4. จัดให้มีการใช้พลังงาน และทรัพยากรอย่างมีประสิทธิภาพ
5. จัดทำนโยบายสิ่งแวดล้อมเพื่อเป็นแนวปฏิบัติอย่างจริงจังและสม่ำเสมอ ตลอดจนสร้างความเข้าใจแก่พนักงาน รวมทั้งผู้ที่เกี่ยวข้องทุกคน
6. เปิดเผยนโยบายนี้ต่อสาธารณชน

บริษัทฯ มีความมุ่งมั่นและสนับสนุนการดำเนินกิจกรรมต่างๆ ให้เป็นไปตามนโยบายข้างต้นอย่างสม่ำเสมอ

(นายเอกพล พงศ์สถาพร)

กรรมการผู้จัดการและประธานโครงการ ISO 14001