

รายงานประจำปี 2556  
Annual Report 2013



บริษัท ไทยฟิล์มอินดัสตรี จำกัด (มหาชน)  
Thai Film Industries Public Company Limited







## สารบัญ

หน้า

1. วิสัยทัศน์ ค่านิยม และพันธกิจ Vision Core value and Mission	1
2. สารจากประธานกรรมการและผู้อำนวยการใหญ่ Message from the Chairman	2
3. ภาพรวมทางการเงิน Financial Highlights	3
4. ความเป็นมาและพัฒนาการที่สำคัญ TFI Corporate Milestones	4
5. ลักษณะการประกอบธุรกิจ Nature of Business	7
6. ภาวะอุตสาหกรรมและการแข่งขัน Industrial Situation and Competition	8
7. ปัจจัยความสำเร็จและปัจจัยความเสี่ยง Key Success & Risk Factors	9
8. คณะกรรมการบริษัท Board of Directors	12
9. โครงสร้างการถือหุ้นและการจัดการ Shareholders and Management Structure	13
10. การกำกับดูแลกิจการที่ดี Corporate Governance	23
11. รายงานของคณะกรรมการกำหนดค่าตอบแทน Report of the Remuneration Committee	38
12. ความรับผิดชอบต่อสังคมและสิ่งแวดล้อม Corporate Social Responsibility	38
13. รายงานระบบการควบคุมภายใน Report of the Internal Controls	44
14. รายงานของคณะกรรมการตรวจสอบ Audit Committee's Report	45
15. รายงานความรับผิดชอบต่อคณะกรรมการต่อรายงานทางการเงิน Report of Board of Director's Responsibilities	46
16. คำอธิบายและวิเคราะห์ของฝ่ายจัดการ Management Explanation and Analysis	47
17. งบการเงิน Financial Statement	55
18. แบบยืนยันความถูกต้องครบถ้วนของค่าตอบแทนที่จ่ายให้แก่ผู้สอบบัญชี	163
19. ข้อมูลของบุคคลอ้างอิงและข้อมูลทั่วไปของบริษัท General Information ผู้ลงทุนสามารถศึกษาข้อมูลของบริษัทฯ เพิ่มเติมได้จากแบบแสดงรายการข้อมูลประจำปี (แบบ 56-1) ของบริษัทฯ ที่แสดงไว้ใน <a href="http://www.set.or.th">www.set.or.th</a> หรือ <a href="http://www.thaifilmind.com">www.thaifilmind.com</a>	164





## วิสัยทัศน์

เป็นผู้นำตลาดในอาเซียน และ  
เป็นคู่ค้าที่ได้รับความไว้วางใจใน  
อุตสาหกรรมฟิล์มพลาสติกระดับโลก

## Vision

Be Asian leader in BOPP film  
and Trusted partner  
in world class film industry

## Core Value ค่านิยม “TFI”

T	=	Team	การทำงานเป็นทีม และภาวะผู้นำ
F	=	Focus	ความใส่ใจและมุ่งมั่นต่อผลงาน คุณภาพสินค้าและบริการ
I	=	Integrity	คุณธรรม จริยธรรม
		Initiative	ความคิดริเริ่มสร้างสรรค์
		Information	การสื่อสารที่มีประสิทธิภาพ
		Inspiration	ความมุ่งมั่นต่อความสำเร็จ

## พันธกิจ

1. สร้างตราสินค้าให้เป็นที่ยอมรับ
2. บริหารต้นทุนการผลิตให้สามารถแข่งขันได้
3. พัฒนาศักยภาพบุคลากรอย่างต่อเนื่อง
4. พัฒนาคุณภาพผลิตภัณฑ์และบริการอย่างต่อเนื่อง
5. ปฏิบัติต่อผู้มีส่วนเกี่ยวข้องด้วยความรับผิดชอบสูงสุด

## Mission

1. Create global trusted brand awareness.
2. Cost-efficiency advantage.
3. Develop employees' skill and competencies continuously.
4. Develop product quality continuously.
5. Highly responsibility to stakeholders.



## สารจากประธานกรรมการ และผู้อำนวยการใหญ่ MESSAGE FROM CHAIRMAN AND CEO



เรียน ท่านผู้ถือหุ้นที่เคารพ

ในนามของคณะกรรมการ ผู้บริหาร และพนักงาน ของ บริษัท ไทยฟิล์มอินดัสตรี จำกัด (มหาชน) ใคร่ขอขอบคุณท่านผู้ถือหุ้นทุกท่านที่ให้การสนับสนุนบริษัทฯ ด้วยดีเสมอมา และโดยเฉพาะในปี 2556 ได้อนุมัติการเพิ่มทุนจดทะเบียนเป็น 2,847.50 ล้านบาท ถือเป็นก้าวที่สำคัญในการเพิ่มศักยภาพการแข่งขันและความมั่นคงให้แก่ไทยฟิล์มฯ

ในปี 2556 ถึงแม้ว่าไทยฟิล์มฯ จะสามารถเพิ่มปริมาณการขายได้เพิ่มขึ้นสูงถึงร้อยละ 22 และสามารถลดต้นทุนการผลิตต่อหน่วยลงได้ถึงร้อยละ 11 เมื่อเทียบกับปี 2555 แล้วก็ตาม แต่ผลประกอบการก็ยังไม่เป็นที่น่าพอใจ เนื่องจากการแข่งขันด้านราคาที่รุนแรงของผู้ผลิตฟิล์มและผู้นำเข้าฟิล์มจากต่างประเทศ การที่ไทยฟิล์มฯ สามารถรักษาสวนแบ่งตลาดไว้ได้ ก็ด้วยฟิล์มของเรา เป็นที่ยอมรับของตลาดโลก ว่ามีคุณภาพ และบริการที่ดี ดังนั้นเพื่อเพิ่มขีดการแข่งขัน ไทยฟิล์มฯ พร้อมที่จะพัฒนาคุณภาพและชนิดของผลิตภัณฑ์ เพิ่มช่องทางการจัดจำหน่าย โดยในปี 2557 ไตรมาสที่ 3 เครื่องเคลือบอลูมิเนียมบนแผ่นฟิล์ม (Metalized Film) เครื่องใหม่ก็จะติดตั้งแล้วเสร็จพร้อมผลิตในเชิงพาณิชย์ สามารถตอบสนองความต้องการของตลาด

โอกาสนี้ผมขอขอบคุณคณะกรรมการ ทีมผู้บริหาร และพนักงาน ตลอดจนผู้มีส่วนเกี่ยวข้องทุกฝ่าย ซึ่งถือเป็นกำลังสำคัญที่จะนำพาไทยฟิล์มฯ ให้ประสบผลสำเร็จอย่างยั่งยืน และไทยฟิล์มฯ ขอร่วมเป็นส่วนหนึ่งในการขยายตัวทางเศรษฐกิจของไทยต่อไป

Dear Esteemed Shareholders,


On behalf of the Board of Directors, management team and all employees of Thai Film Industries Public Company Limited ("TFI"), I am very grateful to all of you for continual supports to TFI, in particular for year 2013, in which TFI's shareholders have approved to increase TFI's registered capital up to THB 2,847.50 million. This is regarded as an essential step for TFI to increase its capacity in view of competitive strength and stability.

In year 2013, despite the fact that TFI could increase its sales up to 22% and reduce its unit cost down to 11% compared to year 2012, the overall performance of TFI was still unsatisfactory; due to the intense competitions from other film manufacturers and importers. Still TFI was able to maintain its market share in year 2013 since TFI's products are perceived by customers worldwide as high quality products with superior services. In order to increase its competitive strength, TFI has to be ready to develop the product quality, provide more product varieties and increase distribution channels by the new production line of Metalized Film will be installed and launched commercial sales to the market in Q3 of Year 2014.

In this occasion, I would like to express my gratitude to the Board of Directors, management team and employees including all related parties who are considered a significant factor to drive TFI to sustainably succeed and take part in future economic growth of Thailand.



ประยุทธ์ มหากิจศิริ  
ประธานกรรมการและผู้อำนวยการใหญ่



Mr. Prayudh Mahagitsiri  
Chairman and CEO



## ภาพรวมทางการเงิน Financial Highlights

	ล้านบาท / Million Baht		
	2556 2013	2555* 2012*	2554* 2011*
<b>งบกำไรขาดทุนเบ็ดเสร็จ Statements of Comprehensive Income</b>			
รายได้จากการขาย Sales Revenues	4,299	3,681	4,003
รายได้รวม Total Revenues **	4,322	3,770	4,050
กำไรขั้นต้น Gross Profit	151	220	422
กำไร(ขาดทุน) ก่อนต้นทุนทางการเงิน Profit (Loss) before Finance Costs	(66)	47	195
ต้นทุนทางการเงิน Finance Costs	(113)	(119)	(135)
(ค่าใช้จ่าย) รายได้ อื่นๆ Other (Expense) Revenue	1	(8)	(7)
กำไร (ขาดทุน) สุทธิ Net Profit (Loss)	(178)	(80)	53
<b>งบแสดงฐานะการเงิน Statements of Financial Position</b>			
สินทรัพย์รวม Total Assets	3,119	3,194	4,000
หนี้สินรวม Total Liabilities	1,769	2,232	2,807
ส่วนของผู้ถือหุ้น Total Shareholders' Equity	1,350	962	1,193
<b>อัตราส่วนทางการเงิน Financial Ratios</b>			
อัตราสภาพคล่อง (เท่า) Liquidity Ratio	0.85	0.63	0.58
อัตรากำไรสุทธิต่อรายได้รวม Net Profit Margin (%)	(4.11)	(2.11)	1.32
อัตราผลตอบแทนต่อส่วนของผู้ถือหุ้น Return on Equity (%)	(15.38)	(7.39)	4.30
อัตราผลตอบแทนจากสินทรัพย์รวม Return on Asset (%)	(5.63)	(2.22)	1.29
อัตรา EBITDA ต่อสินทรัพย์รวมเฉลี่ย EBITDA on total asset (%)	1.73	4.48	7.18
อัตราหนี้สินสุทธิ ต่อส่วนของผู้ถือหุ้น (เท่า) Debt to equity ratio	1.31	2.32	2.35
<b>ข้อมูลเกี่ยวกับหุ้นสามัญ Information of share capital</b>			
มูลค่าตามบัญชีต่อหุ้น (บาท) Book Value per share (Baht)	0.98	0.71	0.87
กำไร (ขาดทุน) สุทธิต่อหุ้น (บาท) Net Profit (Loss) per share (Baht)	(0.13)	(0.06)	0.04
เงินปันผลต่อหุ้น (บาท) Dividend per share (Baht)	-	-	-
ราคาหุ้น ณ วันสิ้นสุด (บาท) Price of share for the period (Baht)	1.08	1.90	1.28

\*ปี 2554 และ 2555 ปรับปรุงใหม่ / Restated in 2012 and 2013

\*\*ไม่รวมกำไรจากอัตราแลกเปลี่ยน / Excluded gain on exchange rate

ปี 2556 บริษัทเพิ่มทุนจดทะเบียนจาก 1,365 ล้านหุ้นมูลค่าหุ้นละ 1 บาท เป็น 2,847.50 ล้านหุ้นมูลค่าหุ้นละ 1 บาท เป็นทุนที่ออกและชำระแล้ว 2,047.5 ล้านหุ้น มูลค่า 2,047.5 ล้านบาท

In 2013 the company increased the registered capital from 1,365 shares at the par value of 1 baht to 2,847.50 ordinary shares at the par value of 1 baht. Issued and paid-up share capital was 2,047.5 shares, totaling 2,047.5 million baht.



## ความเป็นมาและพัฒนาการที่สำคัญเกี่ยวกับการประกอบธุรกิจ

- ปี 2526 ▶ ก่อตั้งบริษัท รัชดาชัย โอ.พี.พี. จำกัด ผลิตฟิล์มบีโอพีพี แห่งแรกในประเทศไทย ที่จังหวัดสมุทรปราการ มีกำลังการผลิต 1,000 ตันต่อปี
- ปี 2531 ▶ เปลี่ยนชื่อเป็น “ บริษัท ไทยฟิล์มอินดัสตรี จำกัด ”
- ปี 2532 ▶ จัดทะเบียนเป็น “บริษัท ไทยฟิล์มอินดัสตรี จำกัด (มหาชน)”  
เข้าจดทะเบียนในตลาดหลักทรัพย์แห่งประเทศไทย ใช้อักษรย่อ “TFI”
- ปี 2533 ▶ เปิดสายการผลิตฟิล์มโพลีเอสเตอร์ แห่งแรกในประเทศไทย มีกำลังการผลิต 3,500 ตันต่อปี  
เปิดสายการผลิตฟิล์มบีโอพีพี โรงงานระยอง กำลังการผลิต 4,000 ตันต่อปี  
เปิดโรงงานแห่งใหม่บนเนื้อที่กว่า 90 ไร่ ที่ระยองอินดัสเตรียลปาร์ค จังหวัดระยอง
- ปี 2535 ▶ เปิดสายการผลิตฟิล์มบีโอพีพี สายที่ 1 ของโรงงานระยอง กำลังการผลิต 12,000 ตันต่อปี
- ปี 2536 ▶ เปิดสายการผลิตฟิล์มบีโอพีพี สายที่ 2 กำลังการผลิต 12,000 ตันต่อปี  
เปิดสายการผลิตฟิล์มซีพีพี สายที่ 1 กำลังการผลิต 3,500 ตันต่อปี  
เปิดสายการผลิตเครื่องเคลือบอลูมิเนียมบนแผ่นฟิล์ม 2 เครื่อง กำลังการผลิต 7,000 ตันต่อปี
- ปี 2537 ▶ เปิดสายการผลิตฟิล์มบีโอพีพี สายที่ 3 กำลังการผลิต 12,000 ตันต่อปี
- ปี 2539 ▶ สร้างอาคารโรงงานหลังที่ 2 ที่โรงงาน จ.ระยอง
- ปี 2540 ▶ เปิดสายการผลิตฟิล์มบีโอพีพี สายที่ 4 กำลังการผลิต 18,000 ตันต่อปี  
ได้รับการรับรองมาตรฐาน ISO 9002 ซึ่งเป็นระบบมาตรฐานการผลิตและบริการ
- ปี 2541 ▶ รวมมีกำลังการผลิตฟิล์มบีโอพีพี 58,000 ตันต่อปี ฟิล์มโพลีเอสเตอร์ 3,500 ตันต่อปี ฟิล์มซีพีพี 3,500 ตันต่อปี ถือเป็นผู้ผลิตฟิล์มบีโอพีพี รายใหญ่ลำดับหนึ่งในห้าของโลก  
บริษัทฯ ได้รับมาตรฐานอุตสาหกรรม (มอก.) จากสำนักมาตรฐานอุตสาหกรรมสำหรับ Cigarette Film
- ปี 2543 ▶ พัฒนาลิตรภัณฑ์ฟิล์มชนิดพิเศษ (Specialty Film) ได้แก่ BOPP Opaque Pearlized Film, BOPP Matt Finished Film, Thin Film for Tape Application ฯลฯ เพื่อทดแทนฟิล์มชนิดทั่วไป (Commodity Film) โดยสามารถเพิ่มสัดส่วนได้ถึง 30%  
ได้รับการคัดเลือกให้เป็น “ผู้ประกอบการค้าระหว่างประเทศระดับบัตรทอง (Gold Card)” จากกรมศุลกากรไทย
- ปี 2547 ▶ เปิดอาคารโรงงานหลังที่ 3 ที่โรงงาน จ.ระยอง  
เปิดสายการผลิตฟิล์มบีโอพีพี สายที่ 5 และ สายที่ 6 พร้อม Flame Treater เพื่อขยายกำลังการผลิตฟิล์มบีโอพีพี รวมเป็น 100,000 ตันต่อปี ถือเป็นผู้ผลิตฟิล์มบีโอพีพี รายใหญ่เป็นลำดับหนึ่งของโลก
- ปี 2548 ▶ ได้รับการรับรองมาตรฐาน ISO 9001:2000 ซึ่งเป็นระบบมาตรฐานการจัดการคุณภาพ  
ได้รับการรับรอง มาตรฐาน ISO 14001:2000 ระบบมาตรฐานการจัดการด้านสิ่งแวดล้อม
- ปี 2549 ▶ ได้รับการรับรอง “Thailand Brand” จากรัฐบาลไทยในฐานะผู้ส่งออกสินค้าคุณภาพดีเด่น
- ปี 2553 ▶ ได้รับการรับรองมาตรฐาน GMP และ HACCP จากสถาบัน Moody International
- ปี 2554 ▶ ได้รับการรับรองมาตรฐาน ISO 9001:2008 และ ISO 14001:2004 จากสถาบัน BVQI ประเทศอังกฤษ  
ได้รับรางวัล “สถานประกอบการที่มีการจัดการโลจิสติกส์ดีเด่น” จากกรมอุตสาหกรรมพื้นฐานและการเหมืองแร่ กระทรวงอุตสาหกรรม
- ปี 2556 ▶
- ได้รับรางวัล The Best Practice ในงานมหกรรมการนำเสนอผลงาน Lean Manufacturing Excellence 2013 โดยศูนย์ส่งเสริมอุตสาหกรรมภาค 9 กรมส่งเสริมอุตสาหกรรมกระทรวงอุตสาหกรรม ร่วมกับสมาคมส่งเสริมเทคโนโลยี (ไทย-ญี่ปุ่น)
  - จัดตั้ง บริษัทย่อย 5 แห่งคือ บริษัท ทีเอฟไอ พาวเวอร์ (โคราช 1) จำกัด, บริษัท ทีเอฟไอ พาวเวอร์ (โคราช 2) จำกัด, บริษัท ทีเอฟไอ พาวเวอร์ (โคราช 3) จำกัด, บริษัท ทีเอฟไอ พาวเวอร์ (โคราช 4) จำกัด และบริษัท ทีเอฟไอ พาวเวอร์ จำกัด เพื่อรองรับการขยายตัวทางธุรกิจเกี่ยวกับการผลิตกระแสไฟฟ้าจากพลังงานหมุนเวียน ปัจจุบันอยู่ระหว่างการศึกษาคြองการ
  - สั่งซื้อเครื่องเคลือบอลูมิเนียมบนแผ่นฟิล์ม กำลังการผลิต 5,000 ตันต่อปี โดยไตรมาสที่ 3 ปี 2557 จะเริ่มผลิตในเชิงพาณิชย์
  - เพิ่มทุนจดทะเบียนจาก 1,365 ล้านบาท เป็นจำนวน 2,847.5 ล้านบาท โดยทุนชำระแล้วเป็นเงิน 2,047.5 ล้านบาท



## TFI Corporate Milestones

1983	Established the company under the name of “Ratchadachai O.P.P. Co., Ltd”, the first BOPP Film manufacturer in Thailand located in Samutprakarn province with annual capacity 1,000 metric tons.
1988	Changed the company’s name to “Thai Film Industries Co., Ltd”.
1989	Listed in Stock Exchange of Thailand (SET) in the abbreviated name of TFI.
1990	Invested in the first polyester film line (PET line) in Thailand with capacity 3,500 metric tons per year. Invested in the new factory on the land more than 90 Rai at Rayong Industrial Park, Rayong Province.
1992	Invested in the first BOPP line in the Rayong factory with the annual capacity 12,000 metric tons.
1993	Expanded the second BOPP line with the annual capacity 12,000 metric tons. Invested in the new CPP line with the annual capacity 3,500 metric tons. Invested in the new 2 metalizer lines with the annual capacity 7,000 metric tons.
1994	Expanded the third BOPP line with the annual capacity 12,000 metric tons.
1996	Built the second factory at the Rayong factory.
1997	Expanded the forth BOPP line with the annual capacity 18,000 metric tons. Be certified the quality system in accordance with the quality standard ISO 9002.
1998	Became the top five of the biggest BOPP manufacturer in the world with the annual capacity 58,000 metric tons, including the annual capacity of CPP 3,500 metric tons and PET 3,500 metric tons. Be certified the Thailand Industrial Standard on Cigarette Film by the Thailand Industrial Standards Institute.
2000	Developed new specialty film such as BOPP Opaque Pearlized Film, BOPP Matt Finished Film, BOPP Thin Film for Tape Application, etc. to replace commodity film and increased the volume to 30%. Be certified as the good exporters “Gold Card” by Royal Thai Custom.
2004	Built the third factory at the Rayong factory. Expanded the fifth and sixth BOPP line with frame treater, the annual capacity totally to 100,000 metric tons becoming the biggest BOPP manufacturer in the world.
2005	Be certified the quality system in accordance with the quality standard ISO 9001:2000. Be certified the environmental management system in accordance with the standard ISO 14001:2000.
2006	Be awarded “Thailand Brand” from the Royal Thai Government as the excellent quality exporter.
2011	Be certified the standard GMP & HACCP by Moody International.
2012	Upgraded the quality standard to ISO 9001:2008 and the environmental management standard to ISO 14001:2004. Be awarded “Good Logistics Practice Award ” from Department of Primary Industries and Mines, Department of Industrial.
2013	<ul style="list-style-type: none"> <li>• Be awarded “The Best Practice in Lean Manufacturing Excellence 2013” from Industrial Promotion Center Region 9, Department of Industrial Promotion, Ministry of Industry and Technology Promotion Association (Thailand-Japan)</li> <li>• Established new subsidiaries total 5 companies TFI Power (Korat 1) Co., Ltd., TFI Power (Korat 2)Co., Ltd., TFI Power (Korat 3) Co., Ltd., TFI Power (Korat 4) Co., Ltd. And TFI Power Co., Ltd., to support the new investment in the production of electricity power by renewable energy. At present, the projects are studying.</li> <li>• Invested in metalizer line with capacity 5,000 metric tons per year and starting in the 3rd quarter of 2014.</li> <li>• Increased the registered capital from 1,365 million baht to 2,847.50 million baht . Issued and paid- up share capital was 2,047.5 shares, totaling 2,047.5 million baht .</li> </ul>



บริษัทไทยฟิล์มอินดัสตรี จำกัด (มหาชน)



บริษัทร่วม ไทยคอปเปอร์ อินดัสตรี จำกัด (มหาชน)





## ลักษณะการประกอบธุรกิจ

### ลักษณะของผลิตภัณฑ์

1. **ฟิล์มบีโอฟีล (BOPP Film)** ใช้เป็นวัสดุในอุตสาหกรรมบรรจุหีบห่อ และการพิมพ์ ซึ่งเป็นสินค้าหลักของบริษัทฯ
2. **ฟิล์มโพลีเอสเตอร์ (Polyester Film)** ใช้ในอุตสาหกรรมบรรจุอาหารและสินค้าที่เป็นของเหลว
3. **ฟิล์มซีพีพี (CPP Film หรือ Cast Polypropylene Film)** ทำหน้าที่เป็นฟิล์มเคลือบและใช้บรรจุอาหารที่มีอายุการเก็บไม่ยาวนาน
4. **ฟิล์มเคลือบอลูมิเนียม (Metallized Film)** ผลิตโดยการเคลือบอลูมิเนียมบนฟิล์มทุกชนิด เพื่อเก็บและถนอมอาหาร และเคมีภัณฑ์ที่ต้องการอายุการเก็บที่นานขึ้น

### โครงสร้างรายได้

	ปี2556 (ล้านบาท)	%	ปี2555 (ล้านบาท)	%	ปี2554 (ล้านบาท)	%
ในประเทศ :						
ฟิล์ม บีโอฟีล	1,795.17	41.75	1,691.58	45.95	1,564.04	39.07
ฟิล์ม โพลีเอสเตอร์	6.42	0.15	8.44	0.23	91.61	2.29
ฟิล์ม ซีพีพี	114.24	2.66	118.37	3.22	139.65	3.49
ฟิล์ม เคลือบอลูมิเนียม	4.37	0.10	5.03	0.14	9.15	0.23
รวมในประเทศ	1,920.20	44.66	1,823.42	49.54	1,804.45	45.08
ต่างประเทศ :						
ฟิล์ม บีโอฟีล	2,367.76	55.07	1,845.23	50.14	2,111.40	52.74
ฟิล์ม โพลีเอสเตอร์	0.27	0.01	0.54	0.01	61.45	1.54
ฟิล์ม ซีพีพี	10.77	0.25	7.31	0.20	19.93	0.50
ฟิล์ม เคลือบอลูมิเนียม	0.28	0.01	4.23	0.11	5.77	0.14
รวมต่างประเทศ	2,379.08	55.34	1,857.31	50.46	2,198.55	54.92
รวมทั้งหมด	4,299.28	100.00	3,680.73	100.00	4,003.00	100.00

## บริษัทร่วม

**บริษัท ไทยคอปเปอร์ อินดัสตรี จำกัด (มหาชน) (ไทยคอปเปอร์)** บริษัทฯ ลงทุนใน ไทยคอปเปอร์ จำนวน 1,519 ล้านบาท ร้อยละ 18.96 และมีกรรมกร่วมกัน 2 ท่าน ประกอบธุรกิจถลุงแร่ทองแดง ผลิตและจำหน่ายทองแดงบริสุทธิ์และผลิตภัณฑ์พลอยได้ มีโรงงานตั้งอยู่ที่ 9 หมู่ที่ 8 ระยองอินดัสเทรียลปาร์ค ถนนมาบข่าปलวแดง ตำบลมาบข่า อำเภอนิคมพัฒนา จังหวัดระยอง

ปัจจุบันไทยคอปเปอร์ไม่ได้ดำเนินการผลิต บริษัทฯ ได้สำรองการด้อยค่าของเงินลงทุนจากหุ้นที่อยู่ในบริษัทดังกล่าวทั้งจำนวน 1,519 ล้านบาทแล้ว ตั้งแต่ไตรมาสที่ 3 ปี 2550 บริษัทฯ จึงจะไม่ได้รับผลกระทบจากการดำเนินงานของไทยคอปเปอร์อีก ขณะนี้ไทยคอปเปอร์ อยู่ระหว่างปรับโครงสร้างหนี้กับสถาบันการเงิน

## บริษัทย่อย

**จัดตั้งบริษัทย่อย 5 แห่งคือ** บริษัท ทีเอฟไอ พาวเวอร์ (โคราช 1) จำกัด, บริษัท ทีเอฟไอ พาวเวอร์ (โคราช 2) จำกัด, บริษัท ทีเอฟไอ พาวเวอร์ (โคราช 3) จำกัด, บริษัท ทีเอฟไอ พาวเวอร์ (โคราช 4) จำกัด และบริษัท ทีเอฟไอ พาวเวอร์ จำกัด เพื่อรองรับการขยายตัวทางธุรกิจเกี่ยวกับการผลิตกระแสไฟฟ้าจากพลังงานหมุนเวียน ปัจจุบันอยู่ระหว่างการศึกษาโครงการ



## ภาวะอุตสาหกรรมและการแข่งขันปี 2556 2013 Industrial Situation and Competition

ในปี 2556 เศรษฐกิจโลกมีการขยายตัวเพียงร้อยละ 2.9 ลดลงจากร้อยละ 3.3 ในปี 2555 โดยภาพรวมยังคงอ่อนแอ หลายๆ ประเทศมีการขยายตัวลดลงจากปี 2555 เศรษฐกิจหลักอย่างสหรัฐอเมริกาและยุโรปเริ่มคลี่คลาย โดยมีสัญญาณการฟื้นตัวอย่างช้าๆ ในช่วงหลังของปี 2556 แต่ในทางกลับกันกลุ่มประเทศกำลังพัฒนาหลัก (Emerging Economy) ไม่ว่าจะเป็นจีน, อินเดีย รวมถึงประเทศในกลุ่มอาเซียนที่เคยมีอัตราการเติบโตสูงในปี 2555 และเป็นแรงผลักดันหลักของเศรษฐกิจโลกกลับชะลอตัวลง โดยมีสาเหตุหลักจากปัญหาการบริโภคในประเทศและความผันผวนด้านค่าเงิน ที่เกิดจากการเคลื่อนย้ายเงินทุน อันเป็นผลจากการปรับลดมาตรการผ่อนคลายทางการเงินหรือ QE ของสหรัฐอเมริกา

สำหรับสถานะเศรษฐกิจในประเทศไทย ก็มีการชะลอตัวลงอย่างต่อเนื่องตลอดทั้งปี 2556 โดยเศรษฐกิจไทยในปี 2556 มีการขยายตัวเพียงร้อยละ 2.7 ชะลอลงจากร้อยละ 6.5 ในปี 2555 โดยมีสาเหตุจากการหยุดชะงักของหลายกลไกขับเคลื่อน ทั้งการลงทุนภาคเอกชน, การฟื้นตัวที่ล่าช้าของการส่งออก และที่สำคัญการชะลอตัวของบริโภคในประเทศจากปัญหาภาวะค่าครองชีพและการเพิ่มขึ้นของหนี้ครัวเรือน และสถานการณ์การเมืองที่มีความตึงเครียดในช่วงปลายปี 2556

ในปี 2556 การชะลอตัวของเศรษฐกิจทั้งในประเทศและเศรษฐกิจโลก โดยเฉพาะในตลาดเกิดใหม่ได้ส่งผลกระทบต่อปริมาณความต้องการใช้ฟิล์มบีโอพีพีในอุตสาหกรรมต่างๆ ที่ลดลง ในขณะที่กำลังการผลิตฟิล์มบีโอพีพีทั่วโลก โดยเฉพาะในภูมิภาคเอเชียกลับมีปริมาณสูงกว่าความต้องการใช้อย่างมาก ส่งผลให้เกิดการแข่งขันที่รุนแรงในอุตสาหกรรมฟิล์มบีโอพีพีทั้งในตลาดต่างประเทศและในประเทศไทย โดยเฉพาะการใช้กลยุทธ์ด้านราคาเพื่อรักษาสวนแบ่งตลาดและสร้างความต่อเนื่องในการผลิต ในขณะที่ต้นทุนวัตถุดิบกลับมีราคาเฉลี่ยในระดับสูงเนื่องจากต้นทุนวัตถุดิบต้นน้ำที่มีราคาสูงและปริมาณการผลิตที่จำกัด

เพื่อเป็นการเพิ่มความสามารถในการแข่งขันและลดผลกระทบจากความผันผวนในตลาด ทางบริษัทฯ ได้มีการปรับปรุงระบบการผลิตและการใช้พลังงานอย่างต่อเนื่อง เพื่อเป็นการเพิ่มประสิทธิภาพและลดต้นทุนการผลิต ในด้านการตลาดบริษัทฯ ได้กำหนดกลยุทธ์ที่เน้นการขยายฐานลูกค้า และเพิ่มปริมาณการขายสินค้าฟิล์มบีโอพีพีแบบพิเศษเนื่องจากเป็นสินค้าที่มีมูลค่าการเติบโตสูงและมีการแข่งขันด้านราคาต่ำ และเพื่อให้สอดคล้องกับแผนกลยุทธ์ดังกล่าวในปี 2557 บริษัทฯ ได้มีการลงทุนเครื่องจักรใหม่ในการเพิ่มกำลังการผลิต ฟิล์มบีโอพีพีเคลือบอลูมิเนียม (Metallized Film) เพื่อตอบสนองความต้องการของตลาดที่ต้องการบรรจุภัณฑ์ที่ช่วยยืดอายุของผลิตภัณฑ์ได้นานขึ้น นอกจากนี้มีการพัฒนาสินค้าใหม่ เพื่อให้สอดคล้องกับแนวโน้มอุตสาหกรรมและช่วยรักษาสภาพแวดล้อม ทางบริษัทฯ ได้มีการเปิดตัวสินค้าฟิล์มบีโอพีพีแบบย่อยสลายได้ (Oxo-Biodegradable) โดยฟิล์มชนิดนี้จะช่วยลดปริมาณขยะพลาสติกในสิ่งแวดล้อม เนื่องจากสามารถย่อยสลายได้ในระยะเวลาอันสั้น โดยในการทำตลาดบีโอพีพีแบบพิเศษบริษัทฯ จะเน้นการขายผ่านกลุ่มลูกค้าและช่องทางจัดจำหน่ายเดิม ประกอบกับการขยายฐานลูกค้าใหม่ผ่านการทำกิจกรรมการตลาด อาทิ การออกงานแสดงสินค้าเกี่ยวกับ

The global economic growth dropped to 2.9 percent in 2013 from the 3.3 percent in 2012. The global outlook remains weak and many countries have experienced a lower growth last year, the US and European economy has gradually improved and showed its recovery sign since the second half of 2013. However, key economic driver in the emerging markets like China, India including Asean countries have experienced economic slowdown that causing by the dropping domestic consumption and currency devaluation as a result of the QE tapering in the US that rapidly caused capital outflow from the emerging economies.

The Thai economy has illustrated its recession throughout 2013 and the economic growth dropped to 2.7 percent in 2013 from the 6.5 percent in 2012. The economic slowdown in Thailand is mainly caused by the poor domestic consumption as a result of high household debt and political instability that damaging consumer confidence in the country.

The slowdown of global economy and especially in the emerging economies had negatively affected to the consumption of the BOPP films. However, the slowdown in BOPP demand was contradicted with the over supply of BOPP film in the market as a result of capacity expansion during last few years in Asia. The downward in BOPP film consumption has caused surplus supply and tense competition among BOPP film producers in order to maintain market share and maximize the production. Consequently, BOPP film price has been suppressed by the strong market competition whereas the average raw material cost was stand at the high level due to its cost push and limited supply.

To increase company competitiveness and reducing negative impacts from market instability, the company has continuously reviewed and improved their production efficiency and energy cost saving program. Besides, total cost improvement, the company key strategic direction is to enlarge customer base and increasing sales volume of the specialty films that has high value and low competition. To increase sales volume of the specialty films, the company has invested in the new metallizer machine in order to better satisfy customer's requirement in high barrier packaging. For new product development, the company has launched degradable BOPP film (Oxo- Biodegradable film) , due to its fast and controlled degradation this plastic will help to reduce the plastic wastage in the environment. In order to promote these value added products, the company strategy is to penetrate its existing customer as well as expanding new customer base through selected overseas marketing activities such as participating in the international flexible packaging exhibition.



## ปัจจัยความสำเร็จและปัจจัยความเสี่ยง

### บริษัทฯ ให้ความสำคัญกับปัจจัยความสำเร็จ ดังนี้

1. การปรับปรุงระบบการผลิตและการใช้พลังงาน เพื่อรักษาและเพิ่มความได้เปรียบด้านต้นทุนการผลิต
2. จัดหาวัตถุดิบที่มีคุณภาพและมีต้นทุนที่ช่วยสนับสนุนความสามารถในการแข่งขันของบริษัทฯ
3. การวิจัยและพัฒนาฟิล์มแบบพิเศษ ที่มีมูลค่าสูง และมีคุณสมบัติและคุณภาพที่ตอบสนองต่อความต้องการของลูกค้า
4. การรักษาระดับลูกค้าควบคู่กับการพัฒนาตลาดใหม่ และขยายฐานตลาดเดิมสำหรับสินค้าฟิล์มที่มีมูลค่าสูง
5. การรักษาและสร้างความพึงพอใจอย่างยั่งยืนให้กับลูกค้า ในสามมิติหลัก คือ คุณภาพสินค้า การส่งมอบที่ตรงเวลา และราคาที่ยุติธรรม
6. การพัฒนาบุคลากรให้มีความรู้ความเข้าใจอย่างถ่องแท้เกี่ยวกับลูกค้า ในสามมิติหลัก คือ คุณภาพสินค้า การส่งมอบที่ตรงเวลา และราคาที่ยุติธรรม
7. การให้ความสำคัญกับความรับผิดชอบต่อสังคมและการอนุรักษ์สิ่งแวดล้อม

### ปัจจัยความเสี่ยง

ประเภทความเสี่ยง	สาเหตุและลักษณะความเสี่ยง	ผลกระทบ	มาตรการในการรองรับ
1. ความเสี่ยงด้านปฏิบัติการและการดำเนินธุรกิจ	ความเสี่ยงด้านความผันผวนของราคาและวัตถุดิบ ซึ่งมีปัจจัยหลักมาจากความผันผวนของราคาน้ำมันดิบ การเปลี่ยนแปลงของอุปสงค์ และอุปทานของเม็ดพลาสติก และฟิล์มพลาสติกของอุตสาหกรรมที่เกี่ยวข้อง	การขาดทุนจากความผันผวนของต้นทุนวัตถุดิบและราคาขาย	- บริษัทฯ ได้จัดให้มีการรายงานการเปลี่ยนแปลงของต้นทุนวัตถุดิบตามตัวแปรทางด้านราคาวัตถุดิบและประเมินแนวโน้มต้นทุนวัตถุดิบและราคาขายฟิล์ม เพื่อกำหนดราคาขายเป็นรายสัปดาห์ เพื่อป้องกันการขาดทุนจากความผันผวน และให้มีการแสดงรายงานกำไรจากการแปรรูปขึ้นต้นประจำวัน
	ความเสี่ยงด้านการขาดแคลนวัตถุดิบ (เม็ดพลาสติก) เนื่องจากผู้ผลิตภายในประเทศมีเพียงรายเดียว	- ทำให้สูญเสียโอกาสทางการตลาด และไม่สามารถจัดส่งได้ตามกำหนดเวลาที่ตกลงไว้กับลูกค้า - การใช้กำลังการผลิตไม่เป็นไปตามเป้าหมาย	- สร้างสมดุลระหว่างการนำเข้าเม็ดพลาสติกและการพึ่งพิงเม็ดพลาสติกที่ผลิตภายในประเทศ - สำรองเม็ดพลาสติกคงคลังให้เพียงพอความต้องการผลิตไม่ต่ำกว่า 3 สัปดาห์ หรือปริมาณคำสั่งการผลิตที่มีทั้งหมด

ประเภทความเสี่ยง	สาเหตุและลักษณะความเสี่ยง	ผลกระทบ	มาตรการในการรองรับ
2. ความเสี่ยงทางการเงิน	ความผันผวนของอัตราแลกเปลี่ยน ในสกุลเงินดอลลาร์สหรัฐอเมริกา ยูโร ปอนด์สเตอร์ลิง และ เยน	การกำไรหรือขาดทุนจากอัตราแลกเปลี่ยนที่เปลี่ยนแปลงในแต่ละสกุลเงิน	- สร้างสมดุลระหว่างการนำเข้าวัตถุดิบและการส่งออกที่เป็นสกุลเงินตราต่างประเทศ - ติดตามความเคลื่อนไหวของอัตราแลกเปลี่ยนประจำวัน เพื่อหามาตรการที่เหมาะสมเพื่อลดความเสี่ยงจากการขาดทุนจากอัตราแลกเปลี่ยน - มีสัญญาซื้อขาย เงินตราต่างประเทศล่วงหน้า



ประเภทความเสี่ยง	สาเหตุและลักษณะความเสี่ยง	ผลกระทบ	มาตรการในการรองรับ
	ความเสี่ยงด้านสภาพคล่องทางการเงินและการให้สินเชื่อกับลูกหนี้การค้า	การชำระเงินล่าช้าและหนี้สูญของลูกหนี้การค้า	-บริษัททบทวนและติดตามการให้สินเชื่อการค้าแก่ลูกค้าเป็นรายไตรมาสเพื่อตรวจสอบความสามารถในการชำระเงินของลูกค้าแต่ละรายสำหรับลูกค้าในประเทศ -ทำประกันลูกหนี้การค้าสำหรับลูกค้าต่างประเทศและใช้เครื่องมือทางการเงินเช่น Letter of Credit

## Key Success & Risk Factors

Thai Film has emphasized on the following key success factors.

1. Continuous improvement in production efficiency to increase competitive cost.
2. Procurement of quality and competitive materials cost to achieve competitive costs.
3. Research and development in high valued products with properties and qualities that fit customer requirements.
4. Customer retention and new market development especially in high value products.
5. To achieve customer total and sustainable satisfaction in three aspects ; high quality product, on time delivery and fair pricing.
6. Enhancement of human development programs to ensure high performance organization.
7. Encouragement of social responsibility and environmental conservation.

## Risk Factors

Types of Risks	Risks Identification	Causes & Effects	Measurements
1. Operation & Business Risks	Raw Materials price fluctuation caused by crude oil prices volatility and unplanned changes of demand & supply of plastic resins and other plastic films usages	Losses from raw material costs against films selling prices	- Monitor actual results of derived conversion fees and assess trends of regional changing resin costs and films selling prices to determine and announce company's selling prices on a weekly basis
	Raw materials (PP Resin) short supplies as a result of single domestic supplier	- Market opportunity losses and delayed delivery time - Production utilization rate shortfall of the target	- Ordering balance between import and domestic plastic resins - Minimum plastic resin safety stock of 3-week standard or total back order production requirement



Types of Risks	Risks Identification	Causes & Effects	Measurements
2. Financial Risks	Foreign exchange rate fluctuation; US dollar, Euro, British Pound, Japanese Yen	Possible gains or losses from each foreign currency exchange rate	<ul style="list-style-type: none"> <li>-Balance of Export Sales and Imported Raw Materials in the same foreign currencies</li> <li>- Daily monitor foreign currencies movement to determine the best instruments to prevent or reduce risks of foreign exchange losses</li> <li>- There were forward contracts .</li> </ul>
	Cash Flows ,Liquidity and risk on credit regarding to trade accounts receivable	Delayed payment and bad debt .	<ul style="list-style-type: none"> <li>-Thai Film has monitored local and overseas customers' financial status and reviewed their credit terms on quarterly basis to ensure their payment ability.</li> <li>-In case of overseas open credit customers, Trade insurance, Letter of Credit .</li> </ul>





นายประยุทธ์ มหากิจศิริ  
ประธานกรรมการและผู้อำนวยการใหญ่  
Mr. Prayudh Mahagitsiri  
Chairman and Chief Executive Officer



นางสุวิมล มหากิจศิริ  
รองประธานกรรมการ  
Mrs. Suvimol Mahagitsiri  
Vice Chairman



นางกิ่งเทียน บางอ้อ  
กรรมการอิสระ  
Mrs. Kingthien Bang-or  
Independent Director



นายประดิษฐ์ ศวสตนานนท์  
กรรมการอิสระ  
Mr. Pradit Sawattananond  
Independent Director



นายวัฒนชัย สுவคนธ์  
กรรมการอิสระ  
Mr. Vatanachai Suvagondha  
Independent Director



นายสุวิทย์ สมานโสติวงศ์  
กรรมการอิสระ  
Mr. Suvit Smansotivong  
Director



นายเฉลิมชัย มหากิจศิริ  
กรรมการ  
Mr. Chalermchai Mahagitsiri  
Director



นางสาวอุษณา มหากิจศิริ  
กรรมการ  
Ms. Ausana Mahagitsiri  
Director



นายสมพร จิตเป็นธม  
กรรมการ  
Mr. Somporn Chitphentrom  
Director



นายภิรมย์ แจ่มใส  
กรรมการ  
Mr. Pirom Chamsai  
Director



นายชาญชัย กฤษณีไพบูลย์  
กรรมการ  
Mr. Chanchai Kissneepaiboon  
Director



นายสมชัย วสุพงศ์โสธร  
กรรมการและเลขานุการบริษัท  
Mr. Somchai Vasupongsorn  
Director and Company Secretary



## โครงสร้างการถือหุ้น

### รายชื่อผู้ถือหุ้นใหญ่ของบริษัท ไทยฟิล์มอินดัสตรี จำกัด (มหาชน)

รายชื่อผู้ถือหุ้น	วันปิดสมุดทะเบียน 27 มีนาคม 2557	
	จำนวนหุ้นที่ถือ	%
1. กลุ่มมหากิจศิริ	1,716,680,231	83.84
2. ธนาคารกรุงเทพ จำกัด (มหาชน)	100,339,564	4.90
3. นายไพศาล แซ่ล่อ	25,155,649	1.23
4. นายสุธี ลิ้มอติบูลย์	9,754,258	0.48
5. นายรัฐพงษ์ พันธรัตน์มงคล	6,000,000	0.29
6. นายชัยยศ เข้มขี้เหล็ก	5,693,958	0.28
7. นางสุดใจ วุฒิสักดิ์ศิลป์	5,400,000	0.26
8. นางสาวดวงใจ หทัยรัตน์ศิริ	4,646,400	0.23
9. บริษัท ไทยเอ็นวีดีอาร์ จำกัด	4,101,558	0.20
10. นายสุวิทย์ จรรย์วัฒนวิจิตร	4,000,000	0.20

หมายเหตุ ผู้ถือหุ้นกลุ่มมหากิจศิริ ประกอบด้วย นายประยุทธ มหากิจศิริ นางสาววิมล มหากิจศิริ นางสาวอุษณีย์ มหากิจศิริ นายเฉลิมชัย มหากิจศิริ นางสาวอุษณา มหากิจศิริ บริษัท เลควูด แลนด์ จำกัด และ บริษัท พีเอ็ม กรุป จำกัด



## โครงสร้างการจัดการ

ณ วันที่ 31 ธันวาคม 2556 ประกอบด้วย

### คณะกรรมการบริษัท มี 12 ท่าน ประกอบด้วย

1. นายประยุทธ์	มหากิจศิริ	ประธานกรรมการ
2. นางสุวิมล	มหากิจศิริ	รองประธานกรรมการ
3. นางกิ่งเทียน	บางอ้อ	กรรมการอิสระ
4. นายประดิษฐ์	ศวัสตนานนท์	กรรมการอิสระ
5. นายวัฒนชัย	สุคนธ์	กรรมการอิสระ
6. นายสุวิทย์	สมานโสติวงค์	กรรมการอิสระ
7. นายเฉลิมชัย	มหากิจศิริ	กรรมการ
8. นางสาวอุษณา	มหากิจศิริ	กรรมการ
9. นายสมพร	จิตเป็นธม	กรรมการ
10. นายภิรมย์	แจ่มใส	กรรมการ
11. นายชาญชัย	กฤษณ์ไพบูลย์	กรรมการ
12. นายสมชัย	วสุพงศ์โสธร	กรรมการและเลขานุการบริษัท

### คณะกรรมการตรวจสอบมาจากการอิสระ มี 3 ท่าน ประกอบด้วย

1. นางกิ่งเทียน	บางอ้อ	ประธานกรรมการตรวจสอบ
2. นายประดิษฐ์	ศวัสตนานนท์	กรรมการตรวจสอบ
3. นายวัฒนชัย	สุคนธ์	กรรมการตรวจสอบ

### คณะกรรมการกำหนดค่าตอบแทน มี 3 ท่าน ประกอบด้วย

1. นายวัฒนชัย	สุคนธ์	ประธานคณะกรรมการกำหนดค่าตอบแทนและกรรมการอิสระ
2. นายประดิษฐ์	ศวัสตนานนท์	อนุกรรมการกำหนดค่าตอบแทนและกรรมการอิสระ
3. นายภิรมย์	แจ่มใส	อนุกรรมการกำหนดค่าตอบแทนและกรรมการ

### คณะกรรมการบริหารความเสี่ยง มี 4 ท่าน ประกอบด้วย

1. นายภิรมย์	แจ่มใส	ประธานกรรมการบริหารความเสี่ยง
2. นายชาญชัย	กฤษณ์ไพบูลย์	กรรมการ
3. นายทวีศักดิ์	เอื้อเชิดกุล	กรรมการ
4. นายสมชัย	วสุพงศ์โสธร	กรรมการและเลขานุการคณะกรรมการบริหารความเสี่ยง

### คณะกรรมการบริหารความเสี่ยง มี 7 ท่าน ประกอบด้วย

1. นายชาติรี	บุณนาค	ประธานอนุกรรมการบริหารความเสี่ยง
2. นายดนัย	พยัคณิธิ	ผู้อำนวยการฝ่ายทรัพยากรบุคคลและธุรการ
3. นายอำนาจ	ชูสวัสดิ์	กรรมการ
4. นายชุมห์	เฉลิมเทวี	ผู้อำนวยการฝ่ายขายและการตลาด
5. นายไกรวิทย์	อนันตชานนท์	กรรมการ
6. นางสาวนิษฐา	ศรีสนั่น	ผู้ช่วยผู้อำนวยการฝ่ายซัพพลายเชน
7. นางสาวอัจฉรา	ชุมเหื้อเพื่อ	กรรมการ
		ผู้จัดการฝ่ายผลิต
		กรรมการ
		ผู้จัดการแผนกสารสนเทศ
		กรรมการและเลขานุการคณะกรรมการบริหารความเสี่ยง



## คณะผู้บริหาร (Executive Committee Members-ECM) มี 11 ท่านประกอบด้วย

- |                 |                |  |
|-----------------|----------------|--|
| 1. นายภิรมย์    | แจ่มใส         | กรรมการผู้จัดการ                                   |
| 2. นายชาญชัย    | กฤษณ์ไพบุลย์   | รองกรรมการผู้จัดการสายปฏิบัติการ                   |
| 3. นายสมชัย     | วสุพงศ์โสธร    | รองกรรมการผู้จัดการสายการเงินและการลงทุน           |
| 4. นายชัยยศ     | เข้มแข็ง       | ผู้ช่วยกรรมการผู้จัดการ บริหารกลางและสิทธิประโยชน์ |
| 5. นายชูเกียรติ | เสถียรตันติกุล | ผู้ช่วยกรรมการผู้จัดการ ฝ่ายขายและการตลาด          |
| 6. นายชาคริต    | หมวตมณี        | ผู้อำนวยการฝ่ายโรงงาน                              |
| 7. นายต๋น       | พัยคณิธิ       | ผู้อำนวยการฝ่ายขายและการตลาด                       |
| 8. นายทวีศักดิ์ | เอื้อเชิดกุล   | ผู้อำนวยการฝ่ายพัฒนาระบบ                           |
| 9. นางสาวอัจฉรา | ชุนห่อเพื่อ    | ผู้อำนวยการฝ่ายบัญชีและการเงิน                     |
| 10. นายชาติ     | บุณนาค         | ผู้อำนวยการฝ่ายทรัพยากรบุคคลและธุรการ              |
| 11. นายอำนาจ    | ชูสวัสดิ์      | ผู้ช่วยผู้อำนวยการฝ่ายซัพพลายเชน                   |
- นายภิรมย์ แจ่มใส ได้ลาออกจากการเป็นกรรมการผู้จัดการ กรรมการบริษัท และกรรมการต่างๆ ทุกคณะ มีผลตั้งแต่วันที่ 1 มกราคม 2557
  - มติกรรมการแต่งตั้งนายชาญชัย กฤษณ์ไพบุลย์ รองกรรมการผู้จัดการ ฝ่ายปฏิบัติการ เป็นรักษาการกรรมการผู้จัดการ อีกตำแหน่ง มีผลตั้งแต่วันที่ 7 มกราคม 2557

## รายละเอียดโดยย่อเกี่ยวกับคณะกรรมการและผู้บริหารของบริษัทฯ

ชื่อ - สกุล	นายประยุทธ์ มหากิจศิริ *	
ตำแหน่ง	ประธานกรรมการและผู้อำนวยการใหญ่	
อายุ	69 ปี	
คุณวุฒิการศึกษา	<ul style="list-style-type: none"> <li>- ปริญญาตรีบริหารธุรกิจ มหาวิทยาลัยซานดิเอโก สหรัฐอเมริกา</li> <li>- ปริญญาคุณวุฒิบัณฑิตกิตติมศักดิ์ สาขาวิชาบริหารทั่วไป มหาวิทยาลัยรามคำแหง</li> <li>- ปริญญาคุณวุฒิบัณฑิตกิตติมศักดิ์ สาขาวิชาบริหารธุรกิจ มหาวิทยาลัยกรุงเทพธนบุรี</li> <li>- Director Accreditation Program – DAP รุ่นที่ 18/2004</li> <li>- Role of the Chairman Program – RCP รุ่นที่ 16/2007</li> </ul>	
สัดส่วนการถือหุ้นในบริษัท	จำนวน 1,063,695 หุ้น เท่ากับ 0.05% (กลุ่มมหากิจศิริ จำนวน 1,716,680,231 หุ้น เท่ากับ 83.84 %)	
ความสัมพันธ์ทางครอบครัวระหว่างผู้บริหาร	สมรสกับรองประธานกรรมการ	
ประสบการณ์ทำงานในระยะ 5 ปีย้อนหลัง	2526 – ปัจจุบัน	ประธานกรรมการและผู้อำนวยการใหญ่ บมจ.ไทยฟิล์มอินดัสตรี
	2532 – ปัจจุบัน	ประธานกรรมการและผู้อำนวยการใหญ่ บจก. ควอลิตี้ คอฟฟี่โปรดักส์
	2535 – ปัจจุบัน	ประธานกรรมการ บจก. พีเอ็มกรุ๊ป
	2537 – ปัจจุบัน	ประธานกรรมการและผู้อำนวยการใหญ่ บมจ.ไทยคอปเปอร์ อินดัสตรี
	2533 – 2554	ประธานกรรมการและผู้อำนวยการใหญ่ บมจ.ไทยน็อกซ์สเตนเลส
	2554 – 2555	ประธานกรรมการ บมจ.โพสโค-ไทยน็อกซ์
	2555 – ปัจจุบัน	ประธานกรรมการกิตติมศักดิ์ บมจ.โพสโค-ไทยน็อกซ์
	2541 – ปัจจุบัน	กรรมการ บจก. เลคคูต แลนด์
	2541 – ปัจจุบัน	กรรมการ บจก. เลคคูตคันทรี่ คลับ
	2545 – ปัจจุบัน	กรรมการ บจก. ครีวเลคคูต
	2545 – ปัจจุบัน	กรรมการ บจก.แอ็คมี แค้มป์
	2548 – ปัจจุบัน	กรรมการ บจก.พี.เอ็ม.คอร์ป
	2548 – ปัจจุบัน	ประธานกรรมการ บจก. ริเวอร์ไซด์ ทาวเวอร์
	2554 – ปัจจุบัน	กรรมการ บจก. เอ็ม ครีก แลนด์



ชื่อ - สกุล	นางสุวิมล มหากิจศิริ *		
ตำแหน่ง	รองประธานกรรมการ		
อายุ	67 ปี		
คุณวุฒิการศึกษา	- ปริญญาตรีคณะรัฐศาสตร์ มหาวิทยาลัยรามคำแหง - Director Accreditation Program – DAP รุ่นที่ 26/2004 - Role of the Chairman Program – RCP รุ่นที่ 16/2007		
สัดส่วนการถือหุ้นในบริษัท	จำนวน 118,508,817 หุ้น เท่ากับ 5.79 % (กลุ่มมหากิจศิริ จำนวน 1,716,680,231 หุ้น เท่ากับ 83.84 %)		
ความสัมพันธ์ทางครอบครัวระหว่างผู้บริหาร	สมรสกับประธานกรรมการและผู้อำนวยการใหญ่		
ประสบการณ์ทำงานในระยะ 5 ปีย้อนหลัง	2526 – ปัจจุบัน	รองประธานกรรมการ	บมจ.ไทยฟิล์มอินดัสตรี
	2541 – ปัจจุบัน	ประธานกรรมการ	บจก. เลควูด แลนด์
	2541 – ปัจจุบัน	ประธานกรรมการ	บจก. เลควูดคันทรี คลับ

ชื่อ - สกุล	นางกิ่งเทียน บางอ้อ		
ตำแหน่ง	กรรมการอิสระและประธานคณะกรรมการตรวจสอบ		
อายุ	69 ปี		
คุณวุฒิการศึกษา	- ปริญญาตรี - บัญชี มหาวิทยาลัยธรรมศาสตร์ - ปริญญาโท - บริหารธุรกิจ มหาวิทยาลัยธรรมศาสตร์ - Director Certification Program - DCP รุ่นที่ 53/2005		
สัดส่วนการถือหุ้นในบริษัท	จำนวน 128 หุ้น เท่ากับ 0.0000001 %		
ความสัมพันธ์ทางครอบครัวระหว่างผู้บริหาร	ไม่มี		
ประสบการณ์ทำงานในระยะ 5 ปีย้อนหลัง	2547 – ปัจจุบัน	กรรมการมีอำนาจลงนาม	บจก.ไฮ-เทค เน็ทเวิร์ค
	2547 – ปัจจุบัน	กรรมการมีอำนาจลงนาม	บจก. พิญาณี
	2547 – ปัจจุบัน	กรรมการมีอำนาจลงนาม	บจก. พี วี ไฮเทค
	2547 – ปัจจุบัน	กรรมการมีอำนาจลงนาม	บจก. บิสแอนด์ฟัน
	2547 – ปัจจุบัน	กรรมการมีอำนาจลงนาม	บจก. เทคโนโลยีบริหารธุรกิจรักไทย
	2547 – ปัจจุบัน	กรรมการมีอำนาจลงนาม	บจก. เทียร์ วัน เนทเวิร์ค
	2547 – ปัจจุบัน	กรรมการตรวจสอบ	บมจ. ไทยไวโรโปรดักส์
	2547 – ปัจจุบัน	กรรมการอิสระและประธานกรรมการตรวจสอบ	บมจ. ไทยฟิล์มอินดัสตรี
	2547 – ปัจจุบัน	กรรมการมีอำนาจลงนาม	บจก. จิโรลา (ประเทศไทย)
	2547 – ปัจจุบัน	กรรมการมีอำนาจลงนาม	บจก. ไอ ทาวเวอร์
	2547 – ปัจจุบัน	กรรมการมีอำนาจลงนาม	บจก. เอนกบุญ
	2547 – ปัจจุบัน	กรรมการมีอำนาจลงนาม	บจก. สหกลออิควิเมนท์
	2547 – ปัจจุบัน	กรรมการมีอำนาจลงนาม	บมจ. เซลลูลาร์ วิชั่น (ไทยแลนด์)
	2548 – ปัจจุบัน	กรรมการมีอำนาจลงนาม	บมจ. เงินทุน กรุงเทพมหานคร
	2550 – ปัจจุบัน	กรรมการและรักษาการกรรมการผู้จัดการ	บมจ. เงินทุน กรุงเทพมหานคร



ชื่อ - สกุล	นายประดิษฐ์ ศวีสตนานนท์	
ตำแหน่ง	กรรมการอิสระ, กรรมการตรวจสอบ และอนุกรรมการกำหนดค่าตอบแทน	
อายุ	65 ปี	
คุณวุฒิการศึกษา	<ul style="list-style-type: none"> <li>- ปริญญาตรี พานิชยศาสตร์บัณฑิต จุฬาลงกรณ์ มหาวิทยาลัย</li> <li>- ปริญญาโท บริหารธุรกิจ Central State University, Oklahoma , U.S.A</li> <li>- หลักสูตรประกาศนียบัตรกรรมการบริษัทไทย Directors Certification Program รุ่นที่ 3/2000 จากสมาคมส่งเสริมสถาบันกรรมการบริษัทไทย (IOD)</li> <li>- หลักสูตร Audit Committee Program รุ่นที่ 3/2004 จาก IOD</li> <li>- หลักสูตร Chief Financial Officer Certification Program รุ่นที่ 1/2004 จากสมาคมนักบัญชี และผู้สอบบัญชีรับอนุญาตแห่งประเทศไทย</li> <li>- หลักสูตร Improving the Quality of Financial Reporting รุ่นที่ 4/2006 จาก IOD</li> <li>- หลักสูตร Monitoring the Quality of Financial Reporting รุ่นที่ 5/2007 จาก IOD</li> <li>- หลักสูตร Monitoring the Internal Audit Function รุ่นที่ 2/2008 จาก IOD</li> <li>- หลักสูตร Monitoring the System of internal Control and Risk Management รุ่นที่ 2/2008 จาก IOD</li> <li>- หลักสูตร Role of the Compensation Committee รุ่นที่ 6/2008 จาก IOD</li> <li>- หลักสูตร Advanced Audit Committee Program รุ่นที่ 13/2013 จาก IOD</li> <li>- หลักสูตร How to Develop a Risk Management Plan รุ่นที่ 4/2013 จาก IOD</li> </ul>	
สัดส่วนการถือหุ้นในบริษัท	ไม่มี	
ความสัมพันธ์ทางครอบครัวระหว่างผู้บริหาร	ไม่มี	
ประสบการณ์ทำงานในระยะ 5 ปีย้อนหลัง	2544 – 2549	นักวิชาการประจำคณะกรรมการการเงิน การคลัง การธนาคารฯ สภาผู้แทนราษฎร
	2546 – 2549	กรรมการ บจก. ศูนย์รับฝากหลักทรัพย์ (ประเทศไทย)
	2548 – 2549	ที่ปรึกษาประจำคณะกรรมการการพัฒนาเศรษฐกิจ สภาผู้แทนราษฎร
	2543 – ปัจจุบัน	กรรมการอิสระและกรรมการตรวจสอบ บมจ.หลักทรัพย์ เคจีไอ
	2547 – ปัจจุบัน	กรรมการอิสระและกรรมการตรวจสอบ บมจ. ไทยฟิล์มอินดัสตรี
	2547 – ปัจจุบัน	กรรมการอิสระและประธานกรรมการตรวจสอบ บมจ. เอเชียเสริมกิจสีซิง

ชื่อ - สกุล	นายวิพนชัย สุวคนธ์	
ตำแหน่ง	กรรมการอิสระ, กรรมการตรวจสอบและประธานอนุกรรมการกำหนดค่าตอบแทน	
อายุ	71 ปี	
คุณวุฒิการศึกษา	<ul style="list-style-type: none"> <li>- ปริญญาตรีพาณิชยศาสตร์บัณฑิต คณะพาณิชยศาสตร์และการบัญชี ม.ธรรมศาสตร์</li> <li>- วิทยาลัยป้องกันราชอาณาจักร วปอ. รุ่นที่ 38</li> <li>- Director Certification Program – DCP 79/ 2006</li> <li>- Audit Committee Program- ACP 16/2007</li> </ul>	
สัดส่วนการถือหุ้นในบริษัท	ไม่มี	
ความสัมพันธ์ทางครอบครัวระหว่างผู้บริหาร	ไม่มี	
ประสบการณ์ทำงานในระยะ 5 ปีย้อนหลัง	2510 – 2536	ผู้จัดการฝ่ายขาย / กรรมการบริหาร บจก. น้ำมันกาลเท็กซ์ (ไทย)
	2536 – 2544	รองผู้ว่าการฝ่ายกฎหมาย , รองผู้ว่าการฝ่ายปฏิบัติการ ,รองผู้ว่าการฝ่ายบริหาร การทางพิเศษแห่งประเทศไทย
	2544 – 2545	รักษาการผู้ว่าการการทางพิเศษแห่งประเทศไทย การทางพิเศษแห่งประเทศไทย
	2549 – ปัจจุบัน	กรรมการอิสระ,กรรมการตรวจสอบ บมจ. ไทยฟิล์มอินดัสตรี



ชื่อ - สกุล	นายสุวิทย์ สมานโสดถิวงศ์	
ตำแหน่ง	กรรมการ	
อายุ	62 ปี	
คุณวุฒิการศึกษา	- บริหารธุรกิจมหาบัณฑิต สถาบันบัณฑิตพัฒนบริหารศาสตร์ - วิศวกรรมศาสตรบัณฑิต วิศวกรรมไฟฟ้า จุฬาลงกรณ์มหาวิทยาลัย	
สัดส่วนการถือหุ้นในบริษัท	ไม่มี	
ความสัมพันธ์ทางครอบครัวระหว่างผู้บริหาร	ไม่มี	
ประสบการณ์ทำงานในระยะ 5 ปีย้อนหลัง	2551-2554	รองผู้อำนวยการบริหารโครงการ การไฟฟ้าส่วนภูมิภาค

ชื่อ - สกุล	นายเฉลิมชัย มหากิจศิริ *	
ตำแหน่ง	กรรมการ	
อายุ	35 ปี	
คุณวุฒิการศึกษา	- ปริญญาโท Finance, Boston University, ประเทศสหรัฐอเมริกา - Directors Accreditation DAP 2004 - Directors Certification Program DCP 2005	
สัดส่วนการถือหุ้นในบริษัท	จำนวน 337,064,559 หุ้น เท่ากับ 16.46 % (กลุ่มมหากิจศิริ จำนวน 1,716,680,231 หุ้น เท่ากับ 83.84 %)	
ความสัมพันธ์ทางครอบครัวระหว่างผู้บริหาร	บุตรชายประธานกรรมการ และผู้อำนวยการใหญ่ และรองประธานกรรมการ	
ประสบการณ์ทำงานในระยะ 5 ปีย้อนหลัง	2541 - ปัจจุบัน	กรรมการ บจก. เลควูด แลนด์
	2541 - ปัจจุบัน	กรรมการ บจก. เลควูดคันทรี คลับ
	2545 - ปัจจุบัน	กรรมการ บจก. ครีวเลควูด
	2545 - ปัจจุบัน	กรรมการ บจก. แอ็คมี แค้มพ
	2548 - ปัจจุบัน	กรรมการ บจก. พี.เอ็ม.คอร์ป
	2548 - ปัจจุบัน	กรรมการ บจก. พีเอ็ม กรุ๊ป
	2552 - 2553	กรรมการ บมจ.ไทยน็อคซ์ สเตนเลส
	2553 - ก.ย.2554	กรรมการและผู้ช่วยประธานกรรมการและผู้อำนวยการใหญ่ บมจ.ไทยน็อคซ์ สเตนเลส
	2553 - ปัจจุบัน	กรรมการบริหาร บจก. บริหารสินทรัพย์ ลินน์ ฟิลลิปส์
	2553 - ปัจจุบัน	กรรมการบริหาร บจก. คัดดี้ไชยสิทธิ์
	2554 - ปัจจุบัน	กรรมการ บมจ.โพสโค-ไทยน็อคซ์
	2554 - ปัจจุบัน	กรรมการ บจก. เอ็ม ครีก แลนด์
	2554 - ปัจจุบัน	กรรมการ บจก. พหลโยธิน การ์เด็นท์
	2554 - ปัจจุบัน	กรรมการ บมจ. ไทยฟิล์มอินดัสตรี
	2555 - ธ.ค.2556	รองประธานกรรมการบริหาร บมจ.โทรีเซนไทย เอเยนซีซิส ประธานเจ้าหน้าที่บริหาร บจก. โพร วัน วัน เอ็นเตอร์เทนเมนต์ กรรมการ บจก. โพร วัน วัน ฟัน กรรมการ บจก. ริเวอร์ไซด์ ทาวเวอร์
	2555 - ปัจจุบัน	กรรมการ บจก. คอฟฟี่ แกลลอรี
	2555 - ปัจจุบัน	กรรมการ บมจ. เมอร์เมต มารีไทม์
	2555 - ปัจจุบัน	กรรมการ บมจ. ยูนิค ไมนิ่ง เซอร์วิสเอส
	2556 - ปัจจุบัน	ประธานกรรมการและผู้อำนวยการใหญ่ บจก. ทีเอฟไอ พาวเวอร์ (โคราช 1)
	2556 - ปัจจุบัน	ประธานกรรมการและผู้อำนวยการใหญ่ บจก. ทีเอฟไอ พาวเวอร์ (โคราช 2)
	2556 - ปัจจุบัน	ประธานกรรมการและผู้อำนวยการใหญ่ บจก. ทีเอฟไอ พาวเวอร์ (โคราช 3)
	2556 - ปัจจุบัน	ประธานกรรมการและผู้อำนวยการใหญ่ บจก. ทีเอฟไอ พาวเวอร์ (โคราช 4)
	2556 - ปัจจุบัน	ประธานกรรมการและผู้อำนวยการใหญ่ บจก. ทีเอฟไอ พาวเวอร์



ชื่อ - สกุล	นางสาวอุษณา มหากิจศิริ *	
ตำแหน่ง	กรรมการ	
อายุ	33 ปี	
คุณวุฒิการศึกษา	- ปริญญาตรีคณะบริหารธุรกิจ มหาวิทยาลัยบอสตัน สหรัฐอเมริกา - ปริญญาโทคณะบริหารธุรกิจ สถาบันบัณฑิตบริหารธุรกิจศศินทร์ จุฬาลงกรณ์มหาวิทยาลัย	
สัดส่วนการถือหุ้นในบริษัท	จำนวน 707,725,644 หุ้น เท่ากับ 34.57 % (กลุ่มมหากิจศิริ จำนวน 1,716,680,231 หุ้น เท่ากับ 83.84 %)	
ความสัมพันธ์ทางครอบครัวระหว่างผู้บริหาร	บุตรประธานกรรมการและผู้อำนวยการใหญ่ และรองประธานกรรมการ	
ประสบการณ์ทำงานในระยะ 5 ปีย้อนหลัง	2541 – ปัจจุบัน	กรรมการ บจก. เลควูด แลนด์
	2541 – ปัจจุบัน	กรรมการ บจก. เลควูดคันทรีคลับ
	2545 – ปัจจุบัน	กรรมการ บจก. ครีวเลควูด
	2545 – ปัจจุบัน	กรรมการ บจก. แอ็คมี แค้มพ
	2548 – ปัจจุบัน	กรรมการ บจก. พี.เอ็ม.คอร์ป
	2549 – ปัจจุบัน	กรรมการผู้จัดการ บจก. เมาน์เทนครีก ดีเวลอปเม้นท์
	2551 – ปัจจุบัน	กรรมการ บจก. พหลโยธินการเดิน
	2551 – ปัจจุบัน	กรรมการ บจก. โฟร วัน วัน เอ็นเตอร์เทนเม้นท์
	2552 – ปัจจุบัน	กรรมการผู้จัดการ บจก. คอฟฟี่ แกลลอรี
	2553 – ปัจจุบัน	กรรมการผู้จัดการ บจก. เดอะเนสท์ พร็อพเพอร์ตี้
	2553 – ปัจจุบัน	กรรมการ บจก. ควอลิตี้ คอฟฟี่ โปรดักท์
	2554 – ปัจจุบัน	ประธานเจ้าหน้าที่ฝ่ายบริหารและปฏิบัติการ บจก. พีเอ็ม กรุ๊ป
	2554 – ปัจจุบัน	กรรมการ บจก. เอ็ม ครีก แลนด์
	2555 - ปัจจุบัน	กรรมการ บมจ.โทริเซนไทย เอเยนซ์ซีส์
	2556 – ปัจจุบัน	กรรมการ บมจ. ไทยฟิล์มอินดัสตรี
	2556 – ปัจจุบัน	กรรมการ บจก. โฟร วัน วัน ฟัน
	2556 – ปัจจุบัน	กรรมการ บจก. พีเอ็ม ฟูด แอนด์ เบฟเวอเรจ
	2556 – ปัจจุบัน	กรรมการ บจก. ยูเอ็มเอส ลอจิสติกส์ แมเนจเม้นท์
	2556 – ปัจจุบัน	กรรมการ บจก. ยูเอ็มเอส โลท์เตอร์
	2556 – ปัจจุบัน	กรรมการ บจก. ยูเอ็มเอส พอร์ต เซอร์วิสเสส
	2556 – ปัจจุบัน	กรรมการ บจก. ยูเอ็มเอส ขนส่ง

ชื่อ - สกุล	นายสมพร จิตเป็นธม *	
ตำแหน่ง	กรรมการ	
อายุ	53 ปี	
คุณวุฒิการศึกษา	<ul style="list-style-type: none"> <li>- Master in Public Policies Harvard University, Cambridge, MA, USA</li> <li>- Bachelor of Science in Business Administration</li> <li>- Major in Finance and Management Information System (MIS)</li> <li>- Boston University, Boston, MA, USA</li> </ul>	
สัดส่วนการถือหุ้นในบริษัท	ไม่มี	
ความสัมพันธ์ทางครอบครัวระหว่างผู้บริหาร	ไม่มี	
ประสบการณ์ทำงานในระยะ 5 ปีย้อนหลัง	ก.พ.47 – พ.ย. 52	ผู้ช่วยกรรมการผู้จัดการ ธนาคารเพื่อการส่งออกและนำเข้า แห่งประเทศไทย
	ธ.ค. 52 – พ.ค. 56	รองกรรมการผู้จัดการ ธนาคารเพื่อการส่งออกและนำเข้า แห่งประเทศไทย
	25 เม.ย. 56 – 30 ก.ย. 56	ผู้ช่วยกรรมการผู้จัดการใหญ่ ระดับอาวุโส บจก. พีเอ็ม กรุป
	14 พ.ค. 56 – ปัจจุบัน	กรรมการ บจก. พีเอ็ม กรุป
	30 ก.ค. 56 – ปัจจุบัน	กรรมการ บจก. ทีเอฟไอ พาวเวอร์ (โคราช 1)
	30 ก.ค. 56 – ปัจจุบัน	กรรมการ บจก. ทีเอฟไอ พาวเวอร์ (โคราช 2)
	30 ก.ค. 56 – ปัจจุบัน	กรรมการ บจก. ทีเอฟไอ พาวเวอร์ (โคราช 3)
	30 ก.ค. 56 – ปัจจุบัน	กรรมการ บจก. ทีเอฟไอ พาวเวอร์ (โคราช 4)
	23 ธ.ค. 56 – ปัจจุบัน	กรรมการ บมจ. ไทยฟิล์มอินดัสตรี
	23 ธ.ค. 56 – ปัจจุบัน	กรรมการ บจก. ทีเอฟไอ พาวเวอร์
	6 พ.ย. 56 – ปัจจุบัน	กรรมการ Petrolift Inc.
	6 พ.ย. 56 – ปัจจุบัน	กรรมการ บมจ. ยูนิค ไมนิ่ง เซอร์วิสเชส
	6 พ.ย. 56 – ปัจจุบัน	กรรมการ บจก. ยูเอ็มเอส โลจิสติกส์ แมเนจเม้นท์
	6 พ.ย. 56 – ปัจจุบัน	กรรมการ บจก. ยูเอ็มเอส พอร์ต เซอร์วิสเชส
	6 พ.ย. 56 – ปัจจุบัน	กรรมการ บจก. ยูเอ็มเอส ขนส่ง
	1 ต.ค. 56 – ปัจจุบัน	ผู้ช่วยกรรมการผู้จัดการใหญ่ สายงานกลยุทธ์ บมจ. โทรีเซนไทย เอเยนซีส์



ชื่อ - สกุล	ดร.ภิรมย์ แจ่มใส *	
ตำแหน่ง	กรรมการผู้จัดการ,ประธานกรรมการบริหารความเสี่ยง และอนุกรรมการกำหนดค่าตอบแทน	
อายุ	58 ปี	
คุณวุฒิการศึกษา	<ul style="list-style-type: none"> <li>- ปริญญาตรี วศบ. เอกโยธา จุฬาลงกรณ์มหาวิทยาลัย</li> <li>- ปริญญาโท Master of Engineering (Structure), Utah State University</li> <li>- ปริญญาโท บริหารธุรกิจ จุฬาลงกรณ์มหาวิทยาลัย</li> <li>- Certificat d'Etudes Superieures, Ingenierie Maritime et Fluviale, Ecole Nationale des Travaux Publics de L'Etat</li> <li>- ปริญญาเอก Docteur d'Ingenieur, Machanique de Sols, Ecole Centrale des Arts &amp; Manufactures</li> <li>- Director Accreditation Program DAP 2005</li> <li>- Audit Committee Program ACP 2005</li> <li>- Directors Certification Program DCP 2007</li> <li>- Role of the Compensation Committee RCC 2007</li> </ul>	
สัดส่วนการถือหุ้นในบริษัท	ไม่มี	
ความสัมพันธ์ทางครอบครัวระหว่างผู้บริหาร	ไม่มี	
ประสบการณ์ทำงานในระยะ 5 ปีย้อนหลัง	2543 – 2550	หัวหน้าคณะผู้บริหาร บจก. คอนซัลต์ติ้ง แอนด์ แมนเนจเม้นต์ 49
	2543 – ปัจจุบัน	กรรมการอิสระและกรรมการตรวจสอบ บมจ. ทิมพิริชชั่น
	2550 – ปัจจุบัน	ที่ปรึกษา บจก. คอนซัลต์ติ้ง แอนด์ แมนเนจเม้นต์ 49
	2550 – ปัจจุบัน	อาจารย์พิเศษ คณะศิลปกรรมศาสตร์ มหาวิทยาลัยกรุงเทพ
	2550 – ปัจจุบัน	อาจารย์พิเศษ สาขาวิชาวิทยาการจัดการ มหาวิทยาลัยสุโขทัยธรรมาธิราช
	2556 – ธ.ค.2556	กรรมการผู้จัดการ บมจ.ไทยฟิล์มอินดัสตรี
	ก.ค. 2556 – ปัจจุบัน	กรรมการ บจก. ทีเอฟไอ พาวเวอร์ (โคราช 1)
	ก.ค. 2556 – ปัจจุบัน	กรรมการ บจก. ทีเอฟไอ พาวเวอร์ (โคราช 2)
	ก.ค. 2556 – ปัจจุบัน	กรรมการ บจก. ทีเอฟไอ พาวเวอร์ (โคราช 3)
	ก.ค. 2556 – ปัจจุบัน	กรรมการ บจก. ทีเอฟไอ พาวเวอร์ (โคราช 4)
	ธ.ค. 2556 – ปัจจุบัน	กรรมการ บจก. ทีเอฟไอ พาวเวอร์

ชื่อ - สกุล	นายชาญชัย ฤทธิไพบูลย์ *	
ตำแหน่ง	กรรมการ, กรรมการคณะกรรมการบริหารความเสี่ยง และรองกรรมการผู้จัดการ สายปฏิบัติการ	
อายุ	47 ปี	
คุณวุฒิการศึกษา	<ul style="list-style-type: none"> <li>- ปริญญาตรีสาขาเคมี สถาบันเทคโนโลยีพระจอมเกล้าเจ้าคุณทหารลาดกระบัง</li> <li>- ปริญญาโทการจัดการสำหรับผู้บริหาร (MPA) คณะรัฐประศาสนศาสตร์ สถาบันบัณฑิตพัฒนบริหารศาสตร์</li> <li>- Executive Development Program – EDP รุ่นที่ 9/2012</li> </ul>	
สัดส่วนการถือหุ้นในบริษัท	ไม่มี	
ความสัมพันธ์ทางครอบครัวระหว่างผู้บริหาร	ไม่มี	
ประสบการณ์ทำงานในระยะ 5 ปีย้อนหลัง	2548 – ม.ย.2555	ผู้ช่วยกรรมการผู้จัดการสายเทคนิค บมจ.ไทยฟิล์มอินดัสตรี
	ม.ย.2555 – พ.ย.2555	รองกรรมการผู้จัดการ สายปฏิบัติการ บมจ.ไทยฟิล์มอินดัสตรี
	พ.ย.2555 – ปัจจุบัน	กรรมการ และรองกรรมการผู้จัดการ สายปฏิบัติการ บมจ.ไทยฟิล์มอินดัสตรี

ชื่อ - สกุล	นายสมชัย วสุพงศ์โสธร *	
ตำแหน่ง	กรรมการ, เลขานุการบริษัท ,กรรมการและเลขานุการคณะกรรมการบริหารความเสี่ยง และรองกรรมการผู้จัดการ สายการเงินและการลงทุน	
อายุ	51 ปี	
คุณวุฒิการศึกษา	<ul style="list-style-type: none"> <li>- ปริญญาตรีบริหารธุรกิจ การจัดการทั่วไป มหาวิทยาลัยสุโขทัยธรรมาธิราช</li> <li>- บรรษัทภิบาลสำหรับผู้บริหาร กรมพัฒนาธุรกิจการค้า 2008</li> <li>- Company Secretary Program – CSP47/2012</li> <li>- Board Reporting Program – BRP8/2012</li> <li>- Fundamental Practice for Corporate Secretary - FPCS 26/2012</li> <li>- Company Report Program – CRP4/2012</li> <li>- Effective Minute Taking – EMT24/2012</li> </ul>	
สัดส่วนการถือหุ้นในบริษัท	ไม่มี	
ความสัมพันธ์ทางครอบครัวระหว่างผู้บริหาร	ไม่มี	
ประสบการณ์ทำงานในระยะ 5 ปีย้อนหลัง	2547 – ปัจจุบัน	Chief Financial Officer บมจ.ไทยคอปเปอร์อินดัสตรี
	2550 – ปัจจุบัน	กรรมการบริหาร บมจ.ไทยคอปเปอร์อินดัสตรี
	2553 – ก.พ.2555	กรรมการและผู้อำนวยการฝ่ายการเงิน บมจ.ไทยฟิล์มอินดัสตรี
	มี.ค.2555- เม.ย.2555	กรรมการและผู้อำนวยการฝ่ายบัญชีและการเงิน บมจ.ไทยฟิล์มอินดัสตรี
	พ.ค.2555- มิ.ย.2555	กรรมการ, ปฏิบัติหน้าที่แทนเลขานุการบริษัท และผู้อำนวยการฝ่ายบัญชีและการเงิน บมจ.ไทยฟิล์มอินดัสตรี
	มิ.ย.2555-ก.ค.2555	กรรมการ, ปฏิบัติหน้าที่แทนเลขานุการบริษัท และรองกรรมการผู้จัดการสายการเงินและการลงทุน บมจ.ไทยฟิล์มอินดัสตรี
	ก.ค.2555 - ปัจจุบัน	กรรมการ, เลขานุการบริษัท และรองกรรมการผู้จัดการ สายการเงินและการลงทุน บมจ.ไทยฟิล์มอินดัสตรี
	พ.ค. 2556 - ปัจจุบัน	กรรมการ บจก. ริเวอร์ไซด์ ทาวเวอร์
	ก.ค. 2556 - ปัจจุบัน	กรรมการ บจก. ทีเอฟไอ พาวเวอร์ (โคราช 1)
	ก.ค. 2556 - ปัจจุบัน	กรรมการ บจก. ทีเอฟไอ พาวเวอร์ (โคราช 2)
	ก.ค. 2556 - ปัจจุบัน	กรรมการ บจก. ทีเอฟไอ พาวเวอร์ (โคราช 3)
	ก.ค. 2556 - ปัจจุบัน	กรรมการ บจก. ทีเอฟไอ พาวเวอร์ (โคราช 4)
	ธ.ค. 2556 – ปัจจุบัน	กรรมการ บจก. ทีเอฟไอ พาวเวอร์
	ต.ค. 2556 – ปัจจุบัน	กรรมการ บจก. พีเอ็ม กรุ๊ป

ชื่อ - สกุล	นายชัยยศ เขมัมย์เสียร	
ตำแหน่ง	ผู้ช่วยกรรมการผู้จัดการบริหารกลางและสิทธิประโยชน์	
อายุ	47 ปี	
คุณวุฒิการศึกษา	- ปริญญาตรี วิชาเอกสังคมวิทยา วิชาโทบริหาร มหาวิทยาลัยธรรมศาสตร์	
สัดส่วนการถือหุ้นในบริษัท	จำนวน 5,693,958 หุ้น เท่ากับ 0.28 %	
ความสัมพันธ์ทางครอบครัวระหว่างผู้บริหาร	ไม่มี	
ประสบการณ์ทำงานในระยะ 5 ปีย้อนหลัง	2532 – 2552	ผู้จัดการฝ่ายทรัพยากรบุคคลและธุรการ บมจ.ไทยฟิล์มอินดัสตรี
	2553 – มิ.ย.2555	ผู้อำนวยการฝ่ายทรัพยากรบุคคลและธุรการ บมจ.ไทยฟิล์มอินดัสตรี
	มิ.ย.2555 –ปัจจุบัน	ผู้ช่วยกรรมการผู้จัดการ-บริหารกลางและสิทธิประโยชน์ บมจ.ไทยฟิล์มอินดัสตรี



ชื่อ - สกุล	นายชูเกียรติ เสนิตันติกุล	
ตำแหน่ง	ผู้ช่วยกรรมการผู้จัดการ (commercial)	
อายุ	56 ปี	
คุณวุฒิการศึกษา	ปริญญาโท MBA	
สัดส่วนการถือหุ้นในบริษัท	ไม่มี	
ความสัมพันธ์ทางครอบครัวระหว่างผู้บริหาร	ไม่มี	
ประสบการณ์ทำงานในระยะ 5 ปีย้อนหลัง	2543-2553	ผู้จัดการฝ่ายคุณภาพ บจก.ฟิล์มมาสเตอร์
	2553-2556	ผู้จัดการทั่วไป บจก.วรรณประไพ

ชื่อ - สกุล	นายอำนาจ กิตติกรยุทธ์ **	
ตำแหน่ง	กรรมการ	
อายุ	52 ปี	
คุณวุฒิการศึกษา	- ปริญญาตรีวิศวกรรมศาสตร์ (เกียรตินิยม) มหาวิทยาลัยพระจอมเกล้าพระนครเหนือ วิชาเอก เทคโนโลยีการผลิต - ปริญญาโท บริหารธุรกิจ (MBA) มหาวิทยาลัย มหาวิทยาลัยรามคำแหง	
สัดส่วนการถือหุ้นในบริษัท	ไม่มี	
ความสัมพันธ์ทางครอบครัวระหว่างผู้บริหาร	ไม่มี	
ประสบการณ์ทำงานในระยะ 5 ปีย้อนหลัง	2548 - มี.ค. 2557	ผู้ช่วยกรรมการผู้จัดการ บมจ. เจริญโภคภัณฑ์อาหาร

หมายเหตุ : \* = กรรมการผู้มีอำนาจลงนามผูกพันบริษัทฯ ตามหนังสือรับรอง

: \*\* = คณะกรรมการมีมติแต่งตั้งนายอำนาจ กิตติกรยุทธ์ เป็นกรรมการแทนนายภิรมย์ แจ่มใส มีผลตั้งแต่วันที่ 12 มีนาคม 2557

## การกำกับดูแลกิจการ

### นโยบายการกำกับดูแลกิจการ

บริษัท ไทยฟิล์มอินดัสตรี จำกัด (มหาชน) ตระหนักถึงความสำคัญในการกำกับดูแลกิจการที่ดี โดยยึดหลักการดำเนินงานที่เป็นธรรม บริหารงานด้วยความโปร่งใสและมีความรับผิดชอบ ตลอดจนการบริหารจัดการความเสี่ยงและเพิ่มความสามารถในการแข่งขันของกิจการ เพื่อให้ผู้ถือหุ้นและสาธารณชนมีความเชื่อมั่นและสามารถตรวจสอบการดำเนินงานของบริษัทฯ ได้ คณะกรรมการบริษัทฯ จึงได้กำหนดนโยบายการกำกับดูแลกิจการขึ้นตามหลักการของตลาดหลักทรัพย์แห่งประเทศไทย และสำนักงานคณะกรรมการกำกับหลักทรัพย์และตลาดหลักทรัพย์ (ก.ล.ต.) โดยจัดทำเป็นคู่มือไว้เป็นลายลักษณ์อักษร เพื่อให้ คณะกรรมการบริษัทฯ ผู้บริหารและพนักงานสร้างระบบการบริหารและการจัดการที่ดี มีจรรยาบรรณธุรกิจ และมีความรับผิดชอบต่อผู้มีส่วนได้เสียและสังคม

บริษัทฯ ได้จัดสัมมนาเพื่อสื่อสารนโยบายการกำกับดูแลกิจการและจรรยาบรรณธุรกิจ แก่ผู้บริหารและพนักงานทุกระดับของบริษัทฯ ให้เข้าใจและมีการติดตามให้การปฏิบัติงานให้เป็นไปตามหลักการกำกับดูแลกิจการ ภายใต้การดูแลของคณะกรรมการตรวจสอบของบริษัทฯ และคณะกรรมการบริษัทฯ อย่างใกล้ชิด ซึ่งหลักการกำกับดูแลกิจการของบริษัทฯ ประกอบด้วยสาระสำคัญดังต่อไปนี้

1. สิทธิของผู้ถือหุ้นและการปฏิบัติต่อผู้ถือหุ้นอย่างเท่าเทียมกัน
2. บทบาทของผู้มีส่วนได้เสีย
3. การเปิดเผยข้อมูลและความโปร่งใส
4. การบริหารจัดการความเสี่ยง
5. ความรับผิดชอบต่อของคณะกรรมการ

## หลักการกำกับดูแลกิจการ

### 1. สิทธิของผู้ถือหุ้นและการปฏิบัติต่อผู้ถือหุ้นอย่างเท่าเทียมกัน

#### 1.1 สิทธิของผู้ถือหุ้น (The Rights of Shareholders)

บริษัทฯ ตระหนักดีว่าผู้ถือหุ้นเป็นเจ้าของที่แท้จริงของบริษัทฯ และควบคุมการดำเนินงานของบริษัทฯ ผ่านการแต่งตั้งคณะกรรมการบริษัทฯ เพื่อให้ทำหน้าที่แทนตน ผู้ถือหุ้นจึงมีสิทธิในการตัดสินใจเกี่ยวกับการเปลี่ยนแปลงที่สำคัญของบริษัทฯ ดังนั้นบริษัทฯ จึงให้ความสำคัญถึงสิทธิของผู้ถือหุ้น โดยกำหนดหลักการกำกับดูแลกิจการในเรื่องสิทธิของผู้ถือหุ้น เพื่อให้คณะกรรมการบริษัทฯ ผู้บริหาร และพนักงานถือปฏิบัติดังนี้

- 1.1.1 ผู้ถือหุ้นมีสิทธิในการซื้อ ขาย โอนหุ้น และสิทธิในการรับปันหุ้น
- 1.1.2 ผู้ถือหุ้นมีสิทธิในการได้รับส่วนแบ่งกำไรของกิจการ

## นโยบายการจ่ายเงินปันผล

บริษัทฯ มีนโยบายที่จะจัดสรรเงินกำไรประจำปี โดยการจ่ายเงินปันผลให้แก่ผู้ถือหุ้นเมื่อปรากฏว่า

- ผลการดำเนินงานของบริษัทฯ มีกำไร และ
- บริษัทฯ ไม่มียอดขาดทุนสะสมเหลืออยู่ และ
- บริษัทฯ มีกระแสเงินสดเพียงพอที่จะจ่ายเงินปันผลได้ และ
- การพิจารณาจ่ายเงินปันผลจะพิจารณาถึงการลงทุนในโครงการต่างๆ ของบริษัทฯ ด้วย

- 1.1.3 ผู้ถือหุ้นมีสิทธิในการได้รับข่าวสาร ข้อมูลของบริษัทฯ อย่างถูกต้อง ครบถ้วนเพียงพอ ทันเวลาในรูปแบบที่เหมาะสมในการตัดสินใจที่มีผลกระทบต่อบริษัทฯ และตนเองโดยเท่าเทียมกันและตรวจสอบได้
- 1.1.4 ผู้ถือหุ้นมีสิทธิในการเข้าร่วมประชุมและลงคะแนนในที่ประชุมผู้ถือหุ้น ตลอดจนการรับทราบกฎเกณฑ์และวิธีการในการเข้าร่วมประชุม ได้รับข้อมูลที่เพียงพอในการพิจารณาและความเห็นของกรรมการในแต่ละวาระก่อนการประชุมตามเวลาอันควร มีโอกาสซักถามกรรมการ มีสิทธิมอบฉันทะให้ผู้อื่นเข้าร่วมประชุมและออกเสียงในที่ประชุมผู้ถือหุ้น
- 1.1.5 ผู้ถือหุ้นมีสิทธิรับทราบผลการดำเนินงานและอนุมัติงบการเงินของบริษัทฯ ตลอดจนการร่วมตัดสินใจในการเปลี่ยนแปลงนโยบายที่สำคัญของบริษัทฯ เช่นการแต่งตั้งหรือถอดถอนกรรมการ รวมทั้งการกำหนดค่าตอบแทนกรรมการ การแต่งตั้งผู้สอบบัญชี และกำหนดค่าตอบแทนผู้สอบบัญชี การจัดสรรเงินปันผล การกำหนดหรือแก้ไขข้อบังคับและหนังสือบริคณห์สนธิ การลดทุน การเพิ่มทุน และการอนุมัติรายการพิเศษ เป็นต้น
- 1.1.6 ผู้ถือหุ้นซึ่งมีหุ้นนับรวมกันได้ไม่น้อยกว่าหนึ่งในห้า ของจำนวนหุ้นที่จำหน่ายได้ทั้งหมดหรือผู้ถือหุ้นไม่น้อยกว่า 25 คน ซึ่งมีหุ้นนับรวมกันได้ไม่น้อยกว่าหนึ่งในสิบของจำนวนหุ้นที่จำหน่ายได้ทั้งหมด จะเข้าชื่อกันทำหนังสือขอให้คณะกรรมการบริษัทฯ เรียกประชุมผู้ถือหุ้นเป็นการประชุมวิสามัญเมื่อใดก็ได้ โดยระบุเหตุผลในการขอเรียกประชุมให้ชัดเจนในหนังสือดังกล่าว ในกรณีเช่นนี้คณะกรรมการบริษัทฯ ต้องจัดให้มีการประชุมผู้ถือหุ้นภายในหนึ่งเดือน นับแต่วันได้รับหนังสือจากผู้ถือหุ้น
- 1.1.7 ประธานกรรมการ กรรมการ กรรมการผู้จัดการ กรรมการตรวจสอบ และ อนุกรรมการกำหนดค่าตอบแทน ควรเข้าร่วมประชุมผู้ถือหุ้นอย่างพร้อมเพรียง

#### • การประชุมผู้ถือหุ้นในปี 2556

บริษัทฯ ได้ให้ความสำคัญและเคารพสิทธิของผู้ถือหุ้น โดยการปฏิบัติตามหลักเกณฑ์และกฎหมายที่กำหนด โดยในปี 2556 บริษัทฯ ได้มีการจัดประชุมผู้ถือหุ้นทั้งหมด 2 ครั้ง ดังนี้

**ครั้งที่ 1** ประชุมสามัญผู้ถือหุ้นประจำปี 2556 ประชุมเมื่อวันที่ 26 เมษายน 2556 จัดประชุมที่ สโมสรเลควูดคันทรี่คลับ ถนนบางนา-ตราด กม. 18 จังหวัดสมุทรปราการ โดยจัดรถรับส่งจากปากทางเลควูดคันทรี่คลับเข้าไปที่สโมสร

**ครั้งที่ 2** ประชุมวิสามัญผู้ถือหุ้นครั้งที่ 1/2556 ประชุมเมื่อวันที่ 16 ธันวาคม 2556 จัดประชุมที่ โรงแรมคอนราด กรุงเทพฯ เลขที่ 87/3 ถนนวิทยุ เขตปทุมวัน กรุงเทพฯ



## • การจัดส่งหนังสือเชิญประชุมผู้ถือหุ้น

บริษัทฯ ได้ส่งหนังสือเชิญประชุมพร้อมทั้งข้อมูลที่ประกอบการประชุมวาระต่างๆ โดยในแต่ละวาระจะมีความเห็นของกรรมการและรายละเอียดประกอบในแต่ละวาระ พร้อมทั้งแผนที่แสดงสถานที่ประชุม และหนังสือมอบฉันทะแบบ ข (บริษัทฯ ได้ให้กรรมการอิสระเป็นผู้รับมอบอำนาจจากผู้ถือหุ้นในกรณีที่ผู้ถือหุ้นไม่สามารถเข้าร่วมประชุมได้ ในการประชุมสามัญผู้ถือหุ้นประจำปี 2556 และการประชุมวิสามัญผู้ถือหุ้นครั้งที่ 1/2556 ไม่มีผู้ถือหุ้นมอบอำนาจให้กรรมการอิสระเข้าร่วมประชุมแทน) และส่งให้ผู้ถือหุ้นเพื่อพิจารณาล่วงหน้าก่อนวันประชุม 14 วัน ลงโฆษณาบอกกล่าวเชิญประชุมในหนังสือพิมพ์รายวันติดต่อกัน 3 วัน ไม่น้อยกว่า 3 วันก่อนวันประชุม และได้นำหนังสือเชิญประชุมไปไว้ที่ Website [www.thaifilmind.com](http://www.thaifilmind.com) เพื่อให้ผู้ถือหุ้นได้พิจารณาล่วงหน้าไม่น้อยกว่า 30 วันก่อนการประชุม

## • วันประชุมผู้ถือหุ้นและการดำเนินการประชุม

ในการลงทะเบียนเข้าร่วมประชุม บริษัทฯ ได้เปิดให้ผู้ถือหุ้นลงทะเบียนล่วงหน้าไม่น้อยกว่า 1 ชั่วโมง ก่อนการประชุม และต่อเนื่อกว่ากว่าการประชุมจะแล้วเสร็จ ได้จัดให้ลงทะเบียนด้วยระบบบาร์โค้ดเพื่ออำนวยความสะดวกให้แก่ผู้ถือหุ้นพร้อมทั้งจัดพิมพ์บัตรลงคะแนนในแต่ละวาระให้ผู้ถือหุ้นด้วย มีเจ้าหน้าที่ให้การต้อนรับและอำนวยความสะดวก แก่ผู้ถือหุ้นในการขอรับข้อมูลสารสนเทศ และมีการเลี้ยงรับรองที่เหมาะสมสำหรับผู้เข้าร่วมประชุมด้วย

ก่อนการประชุมบริษัทฯ ได้เปิดวิดิทัศน์แนะนำธุรกิจและผลิตภัณฑ์ของบริษัทฯ และเจ้าหน้าที่ผู้รับผิดชอบชี้แจงขั้นตอนและวิธีการลงคะแนนการเก็บบัตรลงคะแนนในแต่ละวาระเพื่อให้ผู้ถือหุ้นลงมติแยกตามวาระ และในวาระแต่งตั้งกรรมการให้ผู้ถือหุ้นลงมติแต่งตั้งกรรมการเป็นรายบุคคลโดยแยกการลงมติแต่งตั้งกรรมการแต่ละท่านไว้ในบัตรลงคะแนน และการนับคะแนนเสียงในแต่ละวาระ โดยบริษัทฯ ได้นำระบบ Bar Code มาช่วยในการนับคะแนน มีการลงคะแนนเสียงเรียงตามลำดับวาระที่กำหนด และเก็บบัตรลงคะแนนทั้งที่เห็นด้วย ไม่เห็นด้วย และงดออกเสียง เพื่อเป็นหลักฐานและสามารถตรวจสอบการนับคะแนนได้

ก่อนเริ่มประชุมประธานกรรมการได้แนะนำกรรมการบริษัทฯ กรรมการตรวจสอบ ผู้สอบบัญชี และผู้บริหารที่เข้าร่วมประชุม ได้จัดสรรเวลาในการประชุมอย่างเพียงพอ ในการพิจารณาแต่ละวาระมีคณะกรรมการเป็นผู้ให้ข้อมูลและเปิดโอกาสให้ผู้ถือหุ้นอย่างเท่าเทียมกันในการแสดงความคิดเห็นและซักถาม ในการประชุมสามัญผู้ถือหุ้นประจำปี 2556 มีกรรมการเข้าร่วมประชุม 6 คน จากกรรมการทั้งสิ้น 9 คน และในการประชุมวิสามัญผู้ถือหุ้นครั้งที่ 1/2556 มีกรรมการเข้าร่วมประชุม 7 คน จากกรรมการทั้งสิ้น 10 คน ที่ประชุมรับฟังความคิดเห็นและข้อเสนอแนะ โดยยึดถือหลักความเท่าเทียมกันของการให้ข้อมูลสารสนเทศเป็นสำคัญ ประธานกรรมการดำเนินการประชุมตามลำดับวาระการประชุมไม่มีการเพิ่มวาระการประชุมโดยไม่ได้แจ้งให้ผู้ถือหุ้นทราบ

## • ภายหลังวันประชุมผู้ถือหุ้น

บริษัทฯ ได้จัดทำรายงานการประชุมผู้ถือหุ้นโดยได้บันทึกประเด็นข้อซักถาม และข้อคิดเห็นที่สำคัญไว้ในรายงานการประชุมผู้ถือหุ้นอย่างถูกต้องครบถ้วน และสรุปการลงมติและนับคะแนนเสียงในแต่ละวาระโดยแยกจำนวนคะแนนเสียงทั้งที่เห็นด้วย ไม่เห็นด้วย และงดออกเสียงไว้ในรายงานการประชุม เพื่อให้ผู้ถือหุ้นสามารถตรวจสอบ/อ้างอิงได้ และนำรายงานการประชุมไปแสดงบนเว็บไซต์ของบริษัทฯ [www.thaifilmind.com](http://www.thaifilmind.com) ภายใน 14 วัน นับจากวันประชุมผู้ถือหุ้น

## 1.2 ความเท่าเทียมกันของผู้ถือหุ้น (The Equitable Treatment of Shareholders)

คณะกรรมการบริษัท มีนโยบายที่จะปฏิบัติต่อผู้ถือหุ้นที่เป็นผู้บริหารและไม่เป็นผู้บริหาร รวมทั้งผู้ถือหุ้นต่างชาติของบริษัทฯ อย่างเท่าเทียมกันเพื่อให้ผู้ถือหุ้นได้รับสิทธิต่างๆ เท่าเทียมกัน เช่น สิทธิในการได้รับสารสนเทศที่เพียงพอครบถ้วนและทันเวลา และได้รับผลตอบแทนที่ดีในการลงทุนจากผลการดำเนินงานของบริษัทฯ บริษัทฯ พยายามสร้างเครื่องมือที่ช่วยให้เกิดความเท่าเทียมกันอย่างแท้จริงกับผู้ถือหุ้นทุกรายทุกกลุ่มไม่ว่าจะเป็นผู้ถือหุ้นรายใหญ่ ผู้ถือหุ้นที่เป็นผู้บริหาร นักลงทุนสถาบัน หรือผู้ถือหุ้นต่างชาติ และโดยเฉพาะกับผู้ถือหุ้นรายย่อย เช่น

- 1.2.1 การกำหนดให้สิทธิออกเสียงในที่ประชุมเป็นไปตามจำนวนหุ้นที่ผู้ถือหุ้นถืออยู่ โดยหนึ่งหุ้นมีสิทธิเท่ากับหนึ่งเสียง และไม่มีหุ้นใดมีสิทธิพิเศษที่เป็นการจำกัดสิทธิของผู้ถือหุ้นรายอื่น
- 1.2.2 สำหรับการประชุมผู้ถือหุ้นนั้น บริษัทฯ ได้จัดทำหนังสือมอบฉันทะรูปแบบที่ผู้ถือหุ้นกำหนดทิศทางการลงคะแนนได้ตามแบบที่กระทรวงพาณิชย์กำหนด และได้จัดส่งไปพร้อมกับหนังสือนัดประชุมผู้ถือหุ้นโดยสามารถมอบฉันทะให้กับกรรมการอิสระ ของบริษัทฯ ได้ด้วย ซึ่งจะระบุรายชื่อกรรมการดังกล่าวไว้ในหนังสือเชิญประชุม
- 1.2.3 ผู้ถือหุ้นที่เข้าประชุมภายหลังจากได้เริ่มการประชุมแล้ว ยังคงมีสิทธิออกเสียงลงคะแนนสำหรับวาระที่อยู่ในระหว่างการพิจารณาและยังไม่ได้มีการลงมติ และนับเป็นองค์ประชุมตั้งแต่วาระที่ได้เข้าประชุมและออกเสียงเป็นต้นไป เว้นแต่ที่ประชุมผู้ถือหุ้นจะมีความเห็นเป็นอย่างอื่น
- 1.2.4 บริษัทฯ มีนโยบายที่จะไม่เพิ่มระเบียบวาระในที่ประชุมโดยไม่ได้แจ้งให้ผู้ถือหุ้นทราบล่วงหน้า เพื่อให้ผู้ถือหุ้นได้มีโอกาสศึกษาข้อมูลของระเบียบวาระการประชุมก่อนลงมติ

- 1.2.5 ในวาระการเลือกตั้งกรรมการ บริษัทฯ ให้ใช้วิธีเลือกกรรมการเป็นรายบุคคล
- 1.2.6 เพื่อความสะดวกของผู้ถือหุ้น บริษัทฯ จัดให้มีการลงทะเบียนโดยใช้ระบบบาร์โค้ดที่แสดงถึงเลขทะเบียนของผู้ถือหุ้นแต่ละราย เพื่อให้ผู้ถือหุ้นได้รับความสะดวกสบายในการประชุม และทำให้ขั้นตอนการลงทะเบียนเป็นไปอย่างรวดเร็ว นอกจากนี้ในการใช้สิทธิออกเสียงแต่ละวาระ บริษัทฯ ใช้วิธีเก็บบัตรลงคะแนนของผู้ถือหุ้นเพื่อนำมาคำนวณผลการลงคะแนนเสียงในแต่ละวาระโดยเก็บบัตรลงคะแนนทุกใบทั้งเห็นด้วย ไม่เห็นด้วย และงดออกเสียง และในวาระเลือกตั้งกรรมการจะแยกการลงคะแนนเป็นรายบุคคล โดยเมื่อจบการประชุมผู้ถือหุ้นสามารถตรวจสอบความถูกต้องได้
- 1.2.7 คณะกรรมการบริษัท ได้กำหนดมาตรการป้องกันการใช้อ้างอิงข้อมูลภายในโดยมิชอบ (Insider Trading) ของบุคคลที่เกี่ยวข้อง ซึ่งหมายถึงคณะกรรมการบริษัท ผู้บริหาร และพนักงานในหน่วยงานที่เกี่ยวข้องกับข้อมูล รวมทั้งคู่สมรสและบุตรที่ยังไม่บรรลุนิติภาวะของบุคคลดังกล่าว ดังนี้
- ไม่ใช้ข้อมูลภายในเพื่อประโยชน์ของตนในการซื้อขายหุ้นของบริษัทฯ หรือให้ข้อมูลภายในแก่บุคคลอื่น เพื่อประโยชน์ในการซื้อขายหุ้นของบริษัทฯ
  - ระหว่างที่ปฏิบัติงานให้บริษัทฯ และหลังจากพ้นสภาพการปฏิบัติงานแล้ว พนักงานจะต้องไม่เปิดเผยข้อมูล ที่ถือว่าเป็นความลับของบริษัทฯ เพื่อประโยชน์แก่ผู้ใดทั้งสิ้น ไม่ว่าจะเป็นข้อมูลอิเล็กทรอนิกส์ ข้อมูลทางการเงิน การปฏิบัติงาน ข้อมูลธุรกิจ แผนงานในอนาคตของบริษัทฯ เป็นต้น
  - ห้ามมิให้ผู้บริหารหรือหน่วยงานที่ได้รับทราบข้อมูลภายในเปิดเผยข้อมูลภายในแก่บุคคลภายนอกหรือบุคคลที่ไม่มีหน้าที่เกี่ยวข้อง ทั้งนี้ เพื่อเป็นการป้องกันไม่ให้นำข้อมูลภายในไปใช้ในทางมิชอบ
- 1.2.8 ในกรณีที่กรรมการและผู้บริหาร รวมถึงคู่สมรสและบุตรที่ยังไม่บรรลุนิติภาวะ มีการเปลี่ยนแปลงจำนวนหุ้นที่ถืออยู่ จะต้องรายงานการเปลี่ยนแปลงการถือครองหลักทรัพย์ต่อสำนักงานคณะกรรมการกำกับหลักทรัพย์และตลาดหลักทรัพย์ ตามมาตรา 59 แห่ง พระราชบัญญัติหลักทรัพย์และตลาดหลักทรัพย์ พ.ศ. 2533 ภายใน 3 วันทำการนับจากวันที่ซื้อ ขาย โอน หรือรับโอน
- 1.2.9 คณะกรรมการบริษัท ได้กำหนดนโยบายเกี่ยวกับความขัดแย้งทางผลประโยชน์บนหลักการที่ว่า การตัดสินใจใดๆ ของบุคคลากรทุกระดับในการดำเนินกิจกรรมทางธุรกิจ ต้องทำเพื่อประโยชน์สูงสุดของบริษัทฯ เท่านั้น และถือเป็นหน้าที่ของบุคคลากรทุกระดับที่จะหลีกเลี่ยงการมีส่วนเกี่ยวข้องทางการเงิน และ/หรือความสัมพันธ์กับบุคคลภายนอกอื่นๆ ซึ่งจะส่งผลกระทบต่อบริษัทฯ ต้องเสียผลประโยชน์ หรือก่อให้เกิดความขัดแย้งในด้านผลประโยชน์ หรือขัดขวางการปฏิบัติงานอย่างมีประสิทธิภาพ โดยกำหนดให้ผู้ที่มีส่วนเกี่ยวข้องหรือเกี่ยวข้องกับรายการที่พิจารณา ต้องแจ้งให้บริษัทฯ ทราบถึงความสัมพันธ์หรือการเกี่ยวข้องของตนใน รายการดังกล่าว และต้องไม่เข้าร่วมการพิจารณาตัดสินใจ รวมถึงไม่มีอำนาจอนุมัติในธุรกรรมนั้นๆ และในการอนุมัติใดๆ สำหรับกรณีดังกล่าว ต้องยึดถือหลักการไม่ให้มีการกำหนดเงื่อนไข หรือข้อกำหนดพิเศษ จากปกติคณะกรรมการ ตรวจสอบจะนำเสนอคณะกรรมการบริษัทฯ เกี่ยวกับรายการที่เกี่ยวข้องกัน และรายการที่มีความขัดแย้งทางผลประโยชน์ ซึ่งได้มีการพิจารณาความเหมาะสมอย่างรอบคอบ และได้ปฏิบัติตามหลักเกณฑ์ที่ตลาดหลักทรัพย์แห่งประเทศไทย กำหนด และมีการเปิดเผยไว้ในรายงานประจำปี และแบบแสดงรายการข้อมูลประจำปี (แบบ 56-1) ด้วย
- 1.2.10 คณะกรรมการบริษัท กำหนดให้กรรมการและผู้บริหารต้องเปิดเผยข้อมูลเกี่ยวกับส่วนได้เสียของตนและผู้เกี่ยวข้องในกรณีที่มีส่วนได้เสียเกี่ยวข้องกับบริษัทฯ โดยให้กรรมการและผู้บริหารจัดทำรายงานตามที่คณะกรรมการของบริษัทกำหนด ทั้งนี้ จะต้องรายงานครั้งแรกภายใน 30 วัน นับจากวันที่เข้าดำรงตำแหน่ง และส่งรายงานการมีส่วนได้เสียเป็นประจำทุกสิ้นไตรมาส ต่อเลขาธิการบริษัท ภายในวันที่ 15 ของเดือนที่ถัดจากวันสุดท้ายของแต่ละไตรมาส และรายงานทันทีในกรณีที่มีการเปลี่ยนแปลงระหว่างไตรมาส และให้เลขาธิการบริษัทมีหน้าที่เก็บรายงานดังกล่าว และจัดส่งสำเนารายงานให้ประธานกรรมการและประธานกรรมการตรวจสอบภายในเจ็ดวันทำการ นับแต่วันที่บริษัทฯ ได้รับรายงานนั้น
- 1.2.11 กรรมการอิสระซึ่งมีจำนวนไม่น้อยกว่าหนึ่งในสามของคณะกรรมการบริษัท มีหน้าที่ดูแลปกป้องผลประโยชน์ของผู้ถือหุ้นรายย่อยอย่างเหมาะสม



# รายการระหว่างกัน ปี 2556 และ 2555

ในปี 2556 และ 2555 บริษัทฯ มีการทำรายการระหว่างกันดังนี้ (หน่วย: ล้านบาท)

ชื่อและความสัมพันธ์	ลักษณะรายการ	ปี 2556	ปี 2555	ความจำเป็นและสมเหตุผล
บริษัท คอวลิตี้ คอฟฟี่โปรดักท์ส จำกัด มีผู้บริหารร่วมกัน	<p><b>รายได้ค่าเช่าที่ดิน</b></p> <p>เป็นการทำสัญญาให้เช่าที่ดินที่ไม่ได้ใช้ในการดำเนินงานบางแปลง สัญญาเช่าดังกล่าวมีระยะเวลา 3 ปี นับแต่วันที่ 1 ธันวาคม 2547 จนถึง 30 พฤศจิกายน 2550 เป็นเงิน 6.60 ล้านบาท โดยชำระเดือนละ 183,400 บาท และต่อสัญญาครั้งที่ 1 ตั้งแต่ 1 ธันวาคม 2550 - 30 พฤศจิกายน 2552 เป็นเงิน 4.84 ล้านบาท ชำระเดือนละ 201,740 บาท (เพิ่มจากเดิม 10%) และต่อสัญญาครั้งที่ 2 ตั้งแต่ 1 ธันวาคม 2552 - 30 พฤศจิกายน 2555 เป็นเงิน 7.26 ล้านบาท ชำระเดือนละ 201,740 บาท</p> <p>โดยที่ผู้เช่าสามารถต่ออายุสัญญาเช่าได้โดยแจ้งต่อบริษัทฯ ล่วงหน้าอย่างน้อย 1 เดือน ก่อนระยะเวลาตามสัญญาเช่าสิ้นสุดลง</p> <p>บริษัทฯ ได้ขายที่ดินแปลงดังกล่าวให้แก่บุคคลที่เกี่ยวข้องกัน ในไตรมาสหนึ่งปี 2555</p>	-	0.61	<p>เป็นการทำสัญญาให้เช่าที่ดินที่ไม่ได้ใช้ในการดำเนินงานบางแปลง ให้ บริษัท คอวลิตี้คอฟฟี่โปรดักท์ส จำกัด เพื่อใช้เป็นแปลงทดสอบการเพาะปลูกพันธุ์เมล็ดกาแฟ โดยบริษัทฯ จะได้ประโยชน์จากค่าเช่าที่ดินที่ไม่ได้ใช้ในการดำเนินงาน</p> <p>เกณฑ์ที่ใช้ในการกำหนดราคาเช่าที่ดินสำหรับสัญญาช่วง 1 ธันวาคม 2550 - 30 พฤศจิกายน 2552</p> <p>เป็นการเจรจาตกลงระหว่างผู้ให้บริการและผู้รับบริการ โดยเพิ่มอัตราค่าเช่าจากเดิม 10% อัตราค่าเช่า 201,740 บาท/เดือนสูงกว่าราคาประเมินที่ผู้ประเมินราคาอิสระ 2 บริษัทดังนี้</p> <p>บจก. กรุงเทพประเมินราคา เมื่อวันที่ 4 ตุลาคม 2550 ประเมินอัตราค่าเช่า 96,000 บาท/เดือน</p> <p>บจก. ไทยประเมินราคา ลินน์ ฟิลิปส์ เมื่อวันที่ 28 พฤศจิกายน 2550 ประเมินอัตราค่าเช่า 130,000 บาท</p>
ณ วันปิดสมุดทะเบียนผู้ถือหุ้น 27 มี.ค.57 นายประยุทธ์ มหากิจศิริ และกลุ่มของนายประยุทธ์ มหากิจศิริ ถือหุ้นในบริษัทฯ เป็นจำนวน 1,716,680,231 หุ้น จากหุ้นทั้งหมด 2,047,500,000 หุ้น ราคาตามมูลค่าที่ตราไว้หุ้นละ 1 บาท คิดเป็นร้อยละ 83.84 ของหุ้นทั้งหมด ถือว่านายประยุทธ์ มหากิจศิริ และกลุ่มของนายประยุทธ์ มหากิจศิริ เป็นผู้ถือหุ้นรายใหญ่ของบริษัทฯ	<p><b>รายได้ค่าเช่าอาคารชุด</b></p> <p>บริษัทฯ ได้ให้ นายประยุทธ์ มหากิจศิริ เช่า จำนวน 4 ห้องระยะเวลาในการเช่า 1 มกราคม 2546 ถึง 31 ธันวาคม 2555 (โดยต่อสัญญาทุก 1 ปี) อัตราค่าเช่า 1 มกราคม 2546 ถึง 31 ธันวาคม 2549 เดือนละ 40,000 บาท รวมภาษีมูลค่าเพิ่มต่อ 1 ห้องชุด (บริษัทฯ ได้ปรับอัตราค่าเช่าเป็น เดือนละ 50,000 บาทรวมภาษีมูลค่าเพิ่มต่อ 1 ห้องชุด (หรือเพิ่มขึ้น 25%) ตั้งแต่ปี 2550 - 2553 และปรับอัตราค่าเช่าเป็น เดือนละ 55,000 บาทรวมภาษีมูลค่าเพิ่มต่อ 1 ห้องชุด (หรือเพิ่มขึ้น 10 %) ในปี 2554 และปี 2555</p> <p>บริษัทฯ ได้ขายเงินลงทุนใน บริษัท ริเวอร์ไซด์ ทาวเวอร์ จำกัด ซึ่งเป็นผู้ถือกรรมสิทธิ์ในอาคารชุดดังกล่าวในไตรมาสหนึ่งปี 2555</p>	-	0.62	<p>บริษัทฯ จะได้ประโยชน์จากค่าเช่าระหว่างที่ริเวอร์ไซด์ยังขายห้องชุดไม่หมด เมื่อริเวอร์ไซด์สามารถขายห้องชุดได้หมดริเวอร์ไซด์ก็จะไม่ต่อสัญญาเช่าอีก รายได้ค่าเช่าอาคารชุดเป็นไปตามที่ตกลงร่วมกัน และเป็นราคาเดียวกันกับที่ให้กับบุคคลภายนอกเช่าโดยสัญญาเช่ามีอายุคราวละ 1 ปี</p>

ชื่อและความสัมพันธ์	ลักษณะรายการ	ปี 2556	ปี 2555	ความจำเป็นและสมเหตุผล
อดีตบริษัทย่อย บริษัทฯ ถือหุ้นในบริษัท ริเวอร์ไซด์ ทาวเวอร์ จำกัด ซึ่งเป็นเจ้าของโครงการ พีเอ็ม ริเวอร์ไซด์ อยู่ 99.99 % และมีกรรมกร่วมกัน	รายได้ดอกเบี้ยรับ จากการลงทุนจดทะเบียนของบริษัท ริเวอร์ไซด์ ทาวเวอร์ จำกัด ได้จดทะเบียนลดทุนกับกระทรวงพาณิชย์ เป็นจำนวน 66,160,000 หุ้น มูลค่าหุ้นละ 10 บาท รวม 661,600,000 บาท ในวันที่ 30 มิถุนายน 2549 ซึ่งบริษัทฯ ได้หักกลับกับบัญชีเงินกู้ยืมจากบริษัทย่อยทั้งจำนวน ผลต่างบริษัทฯ บันทึกไว้ในบัญชีเงินให้กู้ยืมแก่ บริษัท ริเวอร์ไซด์ ทาวเวอร์ จำกัด โดยคิดดอกเบี้ย MOR กู้ยืมเพิ่มเติมในระหว่างปี 2550 อีก 3 ล้านบาท และกู้ยืมเพิ่มเติมในระหว่างปี 2552 อีก 35 ล้านบาท รับชำระระหว่างปี 2554 14.56 ล้านบาท ณ วันที่ 31 ธันวาคม 2554 มีเงินให้กู้ยืมคงเหลือ 205.58 ล้านบาทและดอกเบี้ยค้างรับ 5.93 ล้านบาท	-	3.51	เนื่องจากโครงการ PM Riverside Condominium ได้ก่อสร้างเสร็จสิ้นแล้ว บริษัท ริเวอร์ไซด์ ทาวเวอร์ จำกัด จะมีรายได้จากการขายห้องชุดและมีเพียงค่าใช้จ่ายในการซ่อมบำรุงและค่าใช้จ่ายทางการตลาดเท่านั้น จึงไม่มีความจำเป็นในการคงเงินลงทุนซึ่งมีอยู่ จึงลดทุนจดทะเบียน รวม 661,600,000 บาท เพื่อปรับโครงสร้างเงินลงทุนให้สอดคล้องกับขนาด ของธุรกรรมของบริษัท ริเวอร์ไซด์ ทาวเวอร์ จำกัด และคืนเงินค่าหุ้นให้กับผู้ถือหุ้น
บริษัทย่อย 5 บริษัทโดยมีกรรมกร่วมกัน	บริษัทฯได้สำรองจ่ายค่าใช้จ่ายต่างๆ แทนบริษัทย่อยโดยบริษัทย่อยได้ออกตัวสัญญาใช้เงินประเภทจ่ายคืนเมื่อทวงถามดอกเบี้ย MOR อ้างอิง MOR ของธนาคารกรุงไทย	-	-	เพื่อรองรับการขยายตัวทางธุรกิจของบริษัทฯ ในอนาคต โดยวัตถุประสงค์ของบริษัทย่อยเพื่อดำเนินกิจการการผลิตไฟฟ้าจากพลังงานหมุนเวียน ซึ่งอยู่ระหว่างศึกษาโครงการประมาณ 1 ถึง 2 ปี
บริษัทฯ ถือหุ้น 99.96 % ลงทุนจดทะเบียน 1 ล้านบาท	บริษัท ทีเอฟไอ พาวเวอร์ (โคราช 1) จำกัด	0.1	-	บริษัทฯ ทดรองจ่าย 3.87 ล้านบาท
บริษัทฯ ถือหุ้น 99.96 % ลงทุนจดทะเบียน 1 ล้านบาท	บริษัท ทีเอฟไอ พาวเวอร์ (โคราช 2) จำกัด	0.1	-	บริษัทฯ ทดรองจ่าย 3.87 ล้านบาท
บริษัทฯ ถือหุ้น 99.96 % ลงทุนจดทะเบียน 1 ล้านบาท	บริษัท ทีเอฟไอ พาวเวอร์ (โคราช 3) จำกัด	0.1	-	บริษัทฯ ทดรองจ่าย 3.87 ล้านบาท
บริษัทฯ ถือหุ้น 99.96 % ลงทุนจดทะเบียน 1 ล้านบาท	บริษัท ทีเอฟไอ พาวเวอร์ (โคราช 4) จำกัด	0.1	-	บริษัทฯ ทดรองจ่าย 3.87 ล้านบาท
บริษัทฯ ถือหุ้น 99.99 % ลงทุนจดทะเบียน 4 ล้านบาท	บริษัท ทีเอฟไอ พาวเวอร์ จำกัด	-	-	บริษัทฯ ทดรองจ่าย 0.02 ล้านบาท



ชื่อและความสัมพันธ์	ลักษณะรายการ	ปี 2556	ปี 2555	ความจำเป็นและสมเหตุผลผล														
นายเฉลิมชัย มหากิจศิริ กรรมการ	ค่าใช้จ่ายดอกเบี้ยจ่าย ในระหว่างงวดปี 2554 บริษัทฯ กู้ยืมเงินในรูปวงเงินกู้ระยะสั้นรวมจำนวนเงินต้นทั้งสิ้นไม่เกิน 500 ล้านบาท จากกรรมการ (นายเฉลิมชัย มหากิจศิริ) อัตราดอกเบี้ย 6.5 % ต่อปีเป็นเวลาไม่เกิน 6 เดือน โดยบริษัทฯ ดำเนินการออกตั๋วสัญญาใช้เงินตามจำนวนเงินต้นที่เบิกกู้เป็นงวดพร้อมดอกเบี้ย	-	7.84	บริษัทฯ ได้รับความช่วยเหลือทางการเงินเพื่อใช้เป็นเงินทุนหมุนเวียนในธุรกิจของบริษัทฯ ในรูปวงเงินกู้ระยะสั้นรวมจำนวนเงินต้นทั้งสิ้นไม่เกิน 500 ล้านบาท โดยมีอัตราดอกเบี้ย 6.5 % ต่อปีซึ่งต่ำกว่าอัตราดอกเบี้ยที่บริษัทฯ จ่ายให้สถาบันการเงินในอัตราดอกเบี้ย MOR ที่ 7.5 % ต่อปี														
	<p>ตามที่บริษัทฯ ได้รับอนุมัติจากที่ประชุมวิสามัญผู้ถือหุ้นครั้งที่ 1/2555 ซึ่งประชุมเมื่อวันที่ 27 มีนาคม 2555 บริษัทฯ ได้ขายสินทรัพย์ที่ไม่เกี่ยวข้องกับการดำเนินธุรกิจหลัก ด้วยวิธีเปิดซองประกวดราคาให้แก่ นายเฉลิมชัย มหากิจศิริ ในราคารวม 530 ล้านบาท และดำเนินการ ให้ บริษัท ริเวอร์ไซด์ ทาวเวอร์ จ่ายชำระหนี้คงค้างที่มีต่อบริษัทฯ จำนวน 215 ล้านบาท สินทรัพย์ที่ขายมีดังนี้</p> <table><tr><th colspan="2">ราคาทุน (ล้านบาท)</th></tr><tr><td>เงินลงทุนทั้งหมดในบริษัท ริเวอร์ไซด์ ทาวเวอร์ จำกัด</td><td>317.88</td></tr><tr><td>เงินลงทุนทั้งหมดในบริษัท เลควูดแลนด์ จำกัด</td><td>43.5</td></tr><tr><td>เงินลงทุนทั้งหมดในบริษัท เลควูดคันทรีคลับ จำกัด</td><td>0.8</td></tr><tr><td>อสังหาริมทรัพย์เพื่อการลงทุน</td><td>70.8</td></tr><tr><td>ที่ดินที่ไม่ได้ใช้ในการดำเนินงาน</td><td>70.8</td></tr><tr><td>รวมราคาทุนของสินทรัพย์ที่ขาย</td><td>503.8</td></tr></table>	ราคาทุน (ล้านบาท)		เงินลงทุนทั้งหมดในบริษัท ริเวอร์ไซด์ ทาวเวอร์ จำกัด	317.88	เงินลงทุนทั้งหมดในบริษัท เลควูดแลนด์ จำกัด	43.5	เงินลงทุนทั้งหมดในบริษัท เลควูดคันทรีคลับ จำกัด	0.8	อสังหาริมทรัพย์เพื่อการลงทุน	70.8	ที่ดินที่ไม่ได้ใช้ในการดำเนินงาน	70.8	รวมราคาทุนของสินทรัพย์ที่ขาย	503.8			บริษัทฯ นำเงินที่ได้รับจากการขายสินทรัพย์ในครั้งนี้ชำระหนี้เงินกู้ยืมพร้อมดอกเบี้ย ให้บุคคลที่เกี่ยวข้องกันดังกล่าว จำนวน 502.58 ล้านบาท และเงินส่วนที่เหลือนำ มาใช้เป็นเงินทุนหมุนเวียนในการประกอบธุรกิจ ทั้งนี้บริษัทฯ มีกำไรจากการขายสินทรัพย์ดังกล่าวสุทธิจากค่าใช้จ่ายในการขายจำนวน 20.01 ล้านบาท ซึ่งได้รับรู้เป็น “รายได้อื่น” ในงบกำไรขาดทุนเบ็ดเสร็จสำหรับปีสิ้นสุดวันที่ 31 ธันวาคม 2555
ราคาทุน (ล้านบาท)																		
เงินลงทุนทั้งหมดในบริษัท ริเวอร์ไซด์ ทาวเวอร์ จำกัด	317.88																	
เงินลงทุนทั้งหมดในบริษัท เลควูดแลนด์ จำกัด	43.5																	
เงินลงทุนทั้งหมดในบริษัท เลควูดคันทรีคลับ จำกัด	0.8																	
อสังหาริมทรัพย์เพื่อการลงทุน	70.8																	
ที่ดินที่ไม่ได้ใช้ในการดำเนินงาน	70.8																	
รวมราคาทุนของสินทรัพย์ที่ขาย	503.8																	
บริษัท พีเอ็ม กรุ๊ป จำกัด กรรมการและผู้ถือหุ้นร่วมกัน	ระหว่างปี 2556 บริษัทฯ ออกตั๋วสัญญาใช้เงินจำนวน 2 ฉบับมูลค่ารวม 300 ล้านบาท ไม่มีหลักประกัน กำหนดคืนภายใน 1 ปี อัตราดอกเบี้ย MOR -1% ต่อปี และได้ชำระคืนเงินต้นพร้อมดอกเบี้ย ในวันที่ 25 ธันวาคม 2556	9.61	-	บริษัทฯ ได้รับความช่วยเหลือทางการเงินเพื่อใช้ในการปรับปรุงประสิทธิภาพการผลิตและใช้เป็นเงินทุนหมุนเวียนในธุรกิจของบริษัทฯ														
นิติบุคคลอาคารชุด พี เอ็ม ริเวอร์ไซด์ มีผู้บริหาร กลุ่มเดียวกัน	ค่าใช้จ่ายส่วนกลาง นิติบุคคลอาคารชุด พี เอ็ม ริเวอร์ไซด์ บริษัทฯ ได้ขายเงินลงทุนใน บริษัทริเวอร์ไซด์ ทาวเวอร์ จำกัด ซึ่งเป็นผู้ถือกรรมสิทธิ์ในอาคารชุดดังกล่าวในไตรมาสหนึ่งปี 2555	-	0.65	ค่าใช้จ่ายส่วนกลาง นิติบุคคลอาคารชุด พี เอ็ม ริเวอร์ไซด์ เป็นค่าใช้จ่ายส่วนกลางของห้องชุดคงเหลือ ที่ยังมีได้ขายของบริษัท ริเวอร์ไซด์ ทาวเวอร์ จำกัด														

## 2. บทบาทของผู้มีส่วนได้เสีย (The Role of Stakeholders)

บริษัทฯ ให้ความสำคัญในการดูแลและคำนึงถึงผู้มีส่วนได้เสียทุกกลุ่ม ทั้งภายในและภายนอกบริษัทฯ ตั้งแต่ ผู้ถือหุ้น พนักงาน ลูกค้า คู่ค้า คู่แข่ง เจ้าหนี้ รวมทั้งความรับผิดชอบต่อชุมชน สังคมและสิ่งแวดล้อม และส่งเสริมให้มีกระบวนการให้เกิดความร่วมมือระหว่างบริษัทกับผู้มีส่วนได้เสียต่างๆ เพื่อสร้างความเจริญ ความมั่นคงทางการเงินของกิจการ โดยกำหนดนโยบายการปฏิบัติต่อผู้มีส่วนได้เสียแต่ละกลุ่มดังนี้

**2.1 ผู้ถือหุ้น** บริษัทฯ มีความมุ่งมั่นที่จะเป็นตัวแทนที่ดีของผู้ถือหุ้นในการดำเนินธุรกิจอย่างโปร่งใส โดยคำนึงถึงการเจริญเติบโตของมูลค่าบริษัทฯ ในระยะยาว มีผลตอบแทนที่ดี และให้ข้อมูลข่าวสารแก่ผู้ถือหุ้นอย่างเท่าเทียมกัน

**2.2 ภาครัฐ** การดำเนินธุรกิจของบริษัทฯ ยึดมั่นในการปฏิบัติตามข้อบังคับและระเบียบปฏิบัติของภาครัฐอย่างเคร่งครัด พร้อมให้ความร่วมมือกับหน่วยงานกำกับดูแล ให้การสนับสนุนต่อภาครัฐในด้านข้อมูล การแสดงความคิดเห็น เพื่อการปรับปรุงระเบียบต่างๆ ของภาครัฐให้สอดคล้อง กับการพัฒนาอุตสาหกรรมของประเทศ

**2.3 ลูกค้า** บริษัทฯ เชื่อมมั่นในคุณค่าของการสร้างความพึงพอใจและความมั่นใจอย่างต่อเนื่องให้กับลูกค้า โดยเน้นนโยบายธุรกิจที่ว่า “คุณภาพมาตรฐาน (Standard Quality) จัดส่งตรงเวลา (On Time Delivery) ราคายุติธรรม (Competitive Price)” จึงได้กำหนดนโยบายการปฏิบัติต่อลูกค้าดังนี้

- 2.3.1 มุ่งมั่นที่จะพัฒนาและผลิตสินค้าและบริการ ให้มีความทันสมัยอยู่เสมอ เพื่อสนองความต้องการของลูกค้า
- 2.3.2 จำหน่ายสินค้าและบริการที่มีคุณภาพได้มาตรฐาน ตรงเวลา และราคายุติธรรม
- 2.3.3 ให้ข้อมูลข่าวสารที่ถูกต้องแก่ลูกค้า โดยไม่มีการกล่าวเกินความเป็นจริง อันเป็นเหตุให้ลูกค้าเข้าใจผิดเกี่ยวกับคุณภาพ ปริมาณหรือเงื่อนไขใดๆ ของสินค้าและบริการ
- 2.3.4 จัดให้มีกระบวนการที่สามารถให้ลูกค้าแจ้งถึงปัญหาของการนำสินค้าไปใช้ หรือการให้บริการที่ไม่เหมาะสม เพื่อที่บริษัทฯ จะได้ป้องกันและแก้ปัญหาให้กับลูกค้าได้อย่างรวดเร็ว และนำข้อมูลดังกล่าวไปปรับปรุงหรือพัฒนาสินค้าและการให้บริการดังกล่าวต่อไป
- 2.3.5 จัดให้มีบริการหลังการขาย เพื่ออำนวยความสะดวกให้กับลูกค้าอย่างมีประสิทธิภาพ
- 2.3.6 รักษาความลับของลูกค้า ไม่นำข้อมูลไปเปิดเผย หรือใช้ประโยชน์ส่วนตัวโดยมิชอบ
- 2.3.7 ผู้บริหารต้องเคารพการตัดสินใจ และข้อคิดเห็นของลูกค้า ตลอดจนไม่ละเมิดสิทธิส่วนบุคคลของลูกค้า
- 2.3.8 สนับสนุนกิจกรรมต่างๆ ในอันที่จะเสริมสร้างและธำรงรักษาไว้ซึ่งความสัมพันธ์อันดีระหว่างลูกค้ากับบริษัทฯ ให้ยั่งยืนสืบไป

**2.4 คู่ค้า** คู่แข่งทางการค้า และเจ้าหนี้การค้า

**2.4.1 คู่ค้า** บริษัทฯ ปฏิบัติกับคู่ค้าซึ่งถือเป็นหุ้นส่วนและปัจจัยแห่งความสำเร็จทางธุรกิจสำคัญประการหนึ่ง โดยคำนึงถึงผลประโยชน์ร่วมกัน ปฏิบัติตามเงื่อนไขต่างๆ ที่มีต่อคู่ค้าอย่างเคร่งครัด รวมทั้งปฏิบัติต่อคู่ค้าอย่างเสมอภาคบนพื้นฐานของความเป็นธรรมเพื่อสร้างความสัมพันธ์ที่ดี และอำนวยความสะดวกอันชอบธรรมร่วมกัน และยึดหลักปฏิบัติดังต่อไปนี้

- 2.4.1.1 สร้างสัมพันธภาพ ความเข้าใจที่ดีต่อกัน และความเชื่อถือซึ่งกันและกัน
- 2.4.1.2 ไม่เรียก รับ หรือยินยอมที่จะรับ ทริพส์สินหรือประโยชน์อื่นใด ซึ่งอยู่นอกเหนือข้อตกลงทางการค้า
- 2.4.1.3 มีหลักเกณฑ์ในการประเมินและคัดเลือกคู่ค้าที่เป็นระบบและตรวจสอบได้
- 2.4.1.4 จัดทำสัญญาที่เป็นธรรมไม่เอาเปรียบคู่ค้า
- 2.4.1.5 จัดให้มีระบบการจัดการและติดตาม เพื่อให้มั่นใจว่ามีการปฏิบัติตามเงื่อนไขของสัญญาอย่างครบถ้วน และป้องกันการทุจริตประพฤติมิชอบในทุกขั้นตอนของกระบวนการจัดหา
- 2.4.1.6 ชำระเงินให้คู่ค้าตรงเวลา ตามเงื่อนไขของการชำระเงินที่ตกลงกัน ในกรณีที่มีการชำระเงินล่าช้าจะต้องทำการแจ้งสาเหตุให้คู่ค้าเข้าใจตรงกัน
- 2.4.1.7 ไม่กระทำการโฆษณาที่เป็นเท็จ หรือหลอกลวงให้คู่ค้าเข้าใจผิด



- 2.4.2 คู่แข่งทางการค้า บริษัทฯ ดำเนินธุรกิจภายใต้กรอบกติกาของการแข่งขัน ที่เป็นธรรม โดยยึดหลักปฏิบัติดังนี้
- 2.4.2.1 ไม่แสวงหาข้อมูลที่เป็นความลับของคู่แข่งทางการค้าด้วยวิธีการที่ไม่สุจริตหรือไม่เหมาะสม
- 2.4.2.2 ไม่ทำลายชื่อเสียงของคู่แข่งทางการค้า ด้วยการกล่าวหาในทางให้ร้ายหรือเป็นเท็จ
- 2.4.2.3 ไม่กระทำการใดๆ ที่เป็นการละเมิดทรัพย์สินทางปัญญาของผู้อื่น หรือคู่แข่งทางการค้า
- 2.4.3 เจ้าหน้าที่การค้า บริษัทฯ จะรักษาและปฏิบัติตามเงื่อนไขที่มีต่อเจ้าหนี้อย่างเคร่งครัด โดยมีการแลกเปลี่ยนข้อมูลที่เป็นประโยชน์ เพื่อสร้างสัมพันธภาพ ความเข้าใจ และความเชื่อถือซึ่งกันและกันในระยะยาว

**2.5 พนักงาน บริษัทฯ** ถือว่าพนักงานเป็นปัจจัยความสำเร็จของบริษัทฯ บริษัทฯ มีหน้าที่ดูแลและปฏิบัติพนักงานอย่างเป็นธรรมเท่าเทียมกัน โดยสนับสนุนพัฒนาความสามารถในการทำงานให้เป็นระดับมืออาชีพ ให้ความมั่นใจในคุณภาพชีวิตการทำงานและมีมาตรการเกี่ยวกับความปลอดภัยในการทำงาน มีสวัสดิการและผลตอบแทนที่เหมาะสม เป็นธรรม

**2.6 สังคมและสิ่งแวดล้อม บริษัทฯ** ตระหนักอยู่เสมอว่า บริษัทฯ อยู่รอดและเจริญเติบโตได้ก็ด้วยอาศัยสังคมและส่วนรวม จึงมีนโยบายสิ่งแวดล้อมที่ว่า “รักษโลก รักษาสิ่งแวดล้อม” (Save Earth, Save Environment) เพื่อธำรงรักษาไว้ ซึ่งสังคมและส่วนรวมที่ดีโดยปัจจุบันได้รับ ISO 14001 ซึ่งเป็นมาตรฐานในการอนุรักษ์สิ่งแวดล้อมและการประหยัดพลังงาน บริษัทฯ จึงได้ยึดหลักปฏิบัติดังนี้

- 2.6.1 มีส่วนร่วมทางสังคม ในการให้การสนับสนุนกิจกรรมที่ดำรงไว้ซึ่งขนบธรรมเนียมประเพณีและวัฒนธรรมอันดีงาม ตลอดจนปฏิบัติตนเป็นศาสนิกชนที่ดีในการให้การอุปถัมภ์กิจกรรมทางศาสนาอย่างสม่ำเสมอ พัฒนาสังคมและการศึกษา โดยส่วนรวมให้มีความเจริญก้าวหน้า
- 2.6.2 รับผิดชอบต่อสังคมในการใช้ทรัพยากร ทั้งในรูปวัตถุดิบ เงินทุน บุคลากรและพลังงาน อย่างชาญฉลาด โดยสร้างความเข้าใจให้พนักงานของบริษัทฯมีส่วนร่วมในการช่วยกันอนุรักษ์ทรัพยากรที่มีอยู่อย่างประหยัดและให้เกิดประโยชน์สูงสุดอย่างต่อเนื่อง
- 2.6.3 บริษัทฯ ดำเนินธุรกิจโดยคำนึงถึงการอนุรักษ์สิ่งแวดล้อม และมาตรฐานการจัดการเกี่ยวกับความปลอดภัย รวมทั้งการเป็นพลเมืองดี ในการปฏิบัติให้เป็นไปตามข้อกำหนดของกฎหมาย หรือข้อบังคับต่าง ๆ ที่เกี่ยวข้อง

เพื่อให้บริษัทฯ มีความมั่นใจว่าได้ดูแล สิทธิของผู้มีส่วนได้เสียอย่างเป็นธรรม บริษัทฯ ได้ส่งแบบสอบถามให้กับลูกค้าและคู่ค้ารายใหญ่ เพื่อประเมินความพึงพอใจในการประกอบธุรกิจร่วมกับบริษัทฯ เป็นประจำทุกปี และนำผลการประเมินมาปรับปรุงแก้ไขให้ลูกค้าและคู่ค้าได้รับความพึงพอใจในการติดต่อดำเนินงานร่วมกับบริษัทฯ

บริษัทฯ ได้เปิดช่องทางให้ผู้มีส่วนได้เสียสามารถแสดงความคิดเห็นหรือร้องเรียนถึงประธานคณะกรรมการตรวจสอบ ผ่านช่องทางการสื่อสาร เพื่อสั่งการให้มีการตรวจสอบข้อมูลตามกระบวนการที่บริษัทฯ กำหนดไว้และรายงานต่อคณะกรรมการ ตลอดจนนำข้อแนะนำอันเป็นประโยชน์มาสร้างมูลค่าเพิ่มให้กับบริษัทได้ ดังนี้

จดหมายอิเล็กทรอนิกส์	ir@thaifilmind.com และ info@thaifilmind.com
จดหมายธรรมดา	เลขานุการบริษัท หรือ คณะกรรมการบริษัท บริษัท ไทยฟิล์มอินดัสตรี จำกัด (มหาชน) 73/3 หมู่ 4 ถนนบางนา - ตราด กม.13 ตำบลบางโฉลง อำเภอบางพลี จังหวัดสมุทรปราการ 10540

### 3. การเปิดเผยข้อมูลและความโปร่งใส (Disclosure and Transparency)

บริษัทฯ มีนโยบายในการเปิดเผยรายงานทางการเงินหรือสารสนเทศอื่นๆ ที่เกี่ยวกับธุรกิจและผลประกอบการของบริษัทฯ ต่อสาธารณะผ่านช่องทางต่างๆ ตามเงื่อนไขที่กฎหมายกำหนดอย่างเคร่งครัด ครบถ้วน เพื่อแสดงถึงความโปร่งใสในการดำเนินธุรกิจ ดังนี้

- 3.1 เปิดเผยข้อมูลสำคัญที่เกี่ยวข้องกับบริษัทฯ ทั้งข้อมูลทางการเงินและข้อมูลที่มีใช้ข้อมูลทางการเงินอย่างถูกต้อง ครบถ้วน ทันเวลา โปร่งใส ผ่านช่องทางที่เข้าถึงข้อมูลได้ง่าย ทั้งภาษาไทยและภาษาอังกฤษ เพื่อให้ผู้มีส่วนได้เสียต่างๆ ได้รับข้อมูลได้อย่างเท่าเทียมกัน ตามข้อกำหนดของหน่วยงานกำกับต่าง ๆ
- 3.2 รายงานนโยบายการกำกับดูแลกิจการ และนโยบายเกี่ยวกับการดูแลสังคมและสิ่งแวดล้อมผ่านรายงานประจำปี และเว็บไซต์ ของบริษัทฯ

- 3.3 รายงานความรับผิดชอบของคณะกรรมการบริษัทฯ ต่อรายงานทางการเงิน แสดงไว้คู่กับรายงานผู้สอบบัญชีในรายงานประจำปี
- 3.4 เปิดเผยแพร่ชื่อและบทบาทหน้าที่ของคณะกรรมการบริษัทฯ และคณะกรรมการชุดต่างๆ จำนวนครั้งของการประชุม และจำนวนครั้งที่กรรมการเข้าร่วมประชุม
- 3.5 เปิดเผยโครงสร้างการดำเนินงานและการลงทุนในบริษัทย่อย และบริษัทที่เกี่ยวข้องอย่างชัดเจน
- 3.6 เปิดเผยโครงสร้างผู้ถือหุ้นของบริษัทฯ และการถือหุ้นของกรรมการและผู้บริหารอย่างชัดเจน
- 3.7 เปิดเผยนโยบายการจ่ายค่าตอบแทนแก่กรรมการ ซึ่งเป็นไปตามมติที่ได้รับการอนุมัติจากการประชุมผู้ถือหุ้นแล้ว
- 3.8 จัดทำบัญชีงบการเงิน และรายงานการตรวจสอบบัญชีของผู้สอบบัญชี พร้อมทั้งรายงานประจำปี และรายงานอื่นๆ ที่เกี่ยวข้องต่อที่ประชุมผู้ถือหุ้นเพื่อพิจารณาอนุมัติ
- 3.9 เปิดโอกาสให้บุคคลทั่วไปสามารถซักถามข้อสงสัยต่างๆ ผ่านเลขานุการบริษัท หรือ คณะกรรมการบริษัท

จดหมายอิเล็กทรอนิกส์	ir@thaifilmind.com และ info@thaifilmind.com
จดหมายธรรมดา	เลขานุการบริษัท หรือ คณะกรรมการบริษัท บริษัท ไทยฟิล์มอินดัสตรี จำกัด (มหาชน) 73/3 หมู่ 4 ถนนบางนา - ตราด กม.13 ตำบลบางโฉลง อำเภอบางพลี จังหวัดสมุทรปราการ 10540

โดยเลขานุการบริษัท จะเป็นผู้รับผิดชอบในการรับจดหมายดังกล่าว และส่งให้คณะกรรมการชุดย่อย หรือกรรมการที่เกี่ยวข้องเพื่อตรวจสอบข้อมูล โดยคำร้องเกี่ยวกับรายงานทางบัญชีและการเงิน การควบคุมภายใน การบริหารความเสี่ยง การปฏิบัติตามกฎหมาย จะได้รับการส่งต่อให้คณะกรรมการตรวจสอบ ทั้งนี้ในกรณีที่เป็นการร้องเรียน หรือประเด็นที่อ่อนไหวอื่นๆ บริษัทจะรักษาข้อมูลของผู้ให้ข้อมูลและความเห็นต่างๆ ไว้เป็นความลับ และจะมีการตอบกลับเป็นการส่วนตัวภายใน 15 วันนับจากวันที่บริษัทฯ ได้รับทราบข้อมูล

#### 4. การบริหารจัดการความเสี่ยง

บริษัทฯ ตระหนักดีว่า การดำเนินธุรกิจในปัจจุบัน อยู่ท่ามกลางความเสี่ยงตลอดเวลา โดยสาเหตุอาจมาจากปัจจัยภายใน ซึ่งเกี่ยวข้องกับผู้บริหาร ผู้ปฏิบัติงาน นโยบาย กลยุทธ์ทางธุรกิจ และความทั่วถึงของการกำกับดูแล และปัจจัยภายนอก เช่น ความผันผวนของภาวะเศรษฐกิจ การเปลี่ยนแปลงพฤติกรรมผู้บริโภค เทคโนโลยี และกฎระเบียบต่างๆ รวมทั้ง กระแสการตื่นตัวด้านสิ่งแวดล้อม และการปกป้องผลประโยชน์ของผู้บริโภคและสังคม บริษัทฯ จึงมีนโยบายการบริหารจัดการความเสี่ยง โดยคณะกรรมการบริษัทฯ คณะกรรมการตรวจสอบ คณะกรรมการบริหารความเสี่ยง สำนักงานตรวจสอบภายในและผู้บริหาร จัดให้มีการดำเนินการต่อไปนี้

- 4.1 ให้มีการพิจารณาลักษณะความเสี่ยงที่บริษัทฯ กำลังประสบอยู่ และคาดว่าจะประสบในอนาคต โดยประเมินอย่างสม่ำเสมอ ถึงปัจจัยความเสี่ยงภายในและภายนอก ซึ่งอาจมีผลกระทบต่อการดำเนินธุรกิจของบริษัทฯ อย่างมีนัยสำคัญ
- 4.2 ให้มีการวิเคราะห์ถึงผลกระทบและความรุนแรงของความเสี่ยงที่ระบุได้ และโอกาสหรือเหตุการณ์ที่จะทำให้ความเสี่ยงนั้นๆ เกิดขึ้น
- 4.3 ให้มีมาตรการติดตามเหตุการณ์ที่เป็นสาเหตุของปัจจัยความเสี่ยงและมาตรการบริหาร หรือลดความเสี่ยงดังกล่าว ในระดับที่เหมาะสม
- 4.4 ให้มีระบบการตรวจสอบภายในที่ดี มีระบบการควบคุมภายในที่ครอบคลุม ทั้งด้านการเงิน การปฏิบัติงาน การดำเนินการให้เป็นไปตามกฎหมาย ข้อบังคับ ระเบียบที่เกี่ยวข้อง
- 4.5 ให้มีกลไกการตรวจสอบ และถ่วงดุลที่มีประสิทธิภาพเพียงพอในการปกป้องรักษา และดูแลเงินลงทุนของผู้ถือหุ้น และสินทรัพย์ของบริษัทฯ
- 4.6 ให้มีการกำหนดลำดับขั้นของอำนาจอนุมัติ และความรับผิดชอบของผู้บริหารและพนักงาน อย่างชัดเจน และมีระเบียบการปฏิบัติงานเป็นลายลักษณ์อักษร
- 4.7 สำนักงานตรวจสอบภายใน ทำหน้าที่ตรวจสอบการปฏิบัติงานของทุกหน่วยงาน และรายงานผลการตรวจสอบต่อคณะกรรมการตรวจสอบผ่านประธานกรรมการตรวจสอบและคณะกรรมการบริษัทฯ ผ่านประธานกรรมการบริษัทฯ เพื่อให้สำนักงานตรวจสอบภายในมีความเป็นอิสระ สามารถทำหน้าที่ตรวจสอบและถ่วงดุลได้อย่างเต็มที่



คณะกรรมการตรวจสอบได้มีการสอบทานผลการตรวจสอบตามแผนการตรวจสอบประจำปี 2556 ของผู้ตรวจสอบภายใน ซึ่งประกอบด้วยการตรวจสอบการประเมินการควบคุมภายในด้านการเงิน ด้านการปฏิบัติงาน ด้านการปฏิบัติตามกฎหมายและกฎระเบียบที่เกี่ยวข้อง รวมทั้งมีการตรวจติดตามผลและดำเนินการแก้ไขประเด็นความเสี่ยงที่อาจมีผลกระทบต่อการบริหารและการปฏิบัติงาน หรือรายการเกี่ยวโยงซึ่งอาจทำให้เกิดความขัดแย้งทางผลประโยชน์ เป็นรายงานจริงทางการค้าอันเป็นปกติทั่วไปอย่างสมเหตุสมผล การบริหารงานและดำเนินงานให้ความสำคัญต่อการควบคุมภายในและจัดให้มีระบบการป้องกันที่ดี จากผลการตรวจสอบหน่วยงานต่าง ๆ ข้างต้น ผู้ตรวจสอบภายในได้เสนอแนะขั้นตอนการทำงานและร่วมกันจัดทำ Action กับหน่วยงานที่รับการตรวจสอบ เพื่อปรับปรุงขั้นตอนการปฏิบัติงานให้มีประสิทธิภาพเพิ่มขึ้น และไม่พบข้อผิดพลาดหรือข้อบกพร่องที่จะมีผลกระทบต่อการดำเนินงานของบริษัทฯ หรือสิ่งที่เป็นความเสี่ยงที่จะทำให้บริษัทฯ ได้รับความเสียหาย ในส่วนการหารือกับผู้สอบบัญชีภายนอก เพื่อประเมินการควบคุมภายในของบริษัทฯ ผู้สอบบัญชีแจ้งว่ามีความเหมาะสมเป็นไปตามหลักการบัญชีที่รับรองทั่วไป และมีระบบการควบคุมภายในที่ดีและไม่พบข้อบกพร่องที่เป็นสาระสำคัญ

## 5. ความรับผิดชอบของคณะกรรมการ (The Responsibilities of the Board of Directors)

คณะกรรมการบริษัทฯ มีบทบาทและหน้าที่ในการกำกับดูแลกิจการ เพื่อประโยชน์สูงสุดของบริษัทฯ คณะกรรมการต้องรับผิดชอบต่อผลการปฏิบัติหน้าที่ต่อผู้ถือหุ้น ต้องเป็นผู้มีภาวะผู้นำ มีวิสัยทัศน์ และมีความเป็นอิสระในการตัดสินใจ เพื่อประโยชน์สูงสุดของบริษัทฯ และผู้ถือหุ้นโดยรวม จึงได้กำหนดบทบาทหน้าที่ความรับผิดชอบระหว่างคณะกรรมการและผู้บริหารไว้อย่างชัดเจน เพื่อดูแลให้บริษัทฯ มีระบบงานที่ให้ความเชื่อมั่นได้ว่ากิจกรรมต่างๆ ของบริษัทฯ ได้ดำเนินไปในลักษณะที่ถูกต้องตามกฎหมายและมีจริยธรรม ดังนี้

### 5.1 หน้าที่ของคณะกรรมการบริษัทฯ

- 5.1.1 พิจารณาและให้ความเห็นชอบในเรื่องที่สำคัญเกี่ยวกับการดำเนินงานของบริษัทฯ เช่น วิสัยทัศน์ และภารกิจกลยุทธ์ เป้าหมายทางการเงิน ความเสี่ยง แผนงานโครงการลงทุนและงบประมาณ รวมทั้งกำกับและควบคุมดูแลให้ฝ่ายจัดการดำเนินงานตามนโยบายและแผนงานที่กำหนดไว้อย่างมีประสิทธิภาพและประสิทธิผล
- 5.1.2 จัดให้มีนโยบายการกำกับดูแลกิจการและจรรยาบรรณธุรกิจของบริษัทฯ เป็นลายลักษณ์อักษร เพื่อให้กรรมการ ผู้บริหาร และพนักงานทุกคนเข้าใจถึงมาตรฐานด้านจริยธรรมที่บริษัทฯ ใช้ในการดำเนินธุรกิจ ติดตามและทบทวนนโยบายและการปฏิบัติตามนโยบายดังกล่าวอย่างจริงจังเป็นประจำอย่างน้อยปีละครั้ง
- 5.1.3 พิจารณาเรื่องความขัดแย้งทางผลประโยชน์อย่างรอบคอบ โดยคำนึงถึงผลประโยชน์ของบริษัทฯ และผู้ถือหุ้นโดยรวมเป็นสำคัญ กำกับดูแลให้มีการปฏิบัติตามข้อกำหนดที่เกี่ยวกับขั้นตอนการดำเนินการและการเปิดเผยข้อมูลของรายการที่อาจมีความขัดแย้งของผลประโยชน์ให้ถูกต้องครบถ้วน
- 5.1.4 จัดให้มีระบบการควบคุมด้านการดำเนินงาน ด้านรายงานทางการเงิน และด้านการปฏิบัติตามกฎระเบียบและนโยบาย ตลอดจนจัดให้มีหน่วยงานตรวจสอบภายในที่มีความเป็นอิสระในการปฏิบัติหน้าที่ เป็นผู้รับผิดชอบในการตรวจสอบระบบควบคุมดังกล่าว และมีการทบทวนและประเมินความเพียงพอของระบบอย่างน้อยปีละครั้ง
- 5.1.5 กำหนดนโยบายด้านการบริหารความเสี่ยงให้ครอบคลุมทั้งองค์กร
- 5.1.6 ปฏิบัติหน้าที่เป็นไปตามกฎหมาย วัตถุประสงค์ และข้อบังคับของบริษัทฯ ตลอดจนมติของที่ประชุมผู้ถือหุ้น

### 5.2 องค์ประกอบและการแต่งตั้งคณะกรรมการบริษัท

- คณะกรรมการบริษัท ประกอบด้วยประธานกรรมการ รองประธานกรรมการ และกรรมการอื่นในจำนวนที่เหมาะสม และรวมกันไม่น้อยกว่า 5 ท่าน มีกรรมการอิสระอย่างน้อย 3 ท่านและต้องไม่น้อยกว่าหนึ่งในสามของกรรมการทั้งคณะและกรรมการไม่น้อยกว่ากึ่งหนึ่งของจำนวนกรรมการทั้งหมด ต้องมีถิ่นที่อยู่ในราชอาณาจักร
- กรรมการอิสระเป็นกรรมการที่มาจากภายนอก ที่ไม่ทำหน้าที่บริหารจัดการในบริษัทฯ หรือบริษัทย่อย เป็นกรรมการที่อิสระจากผู้ถือหุ้นที่มีอำนาจควบคุม ไม่มีความสัมพันธ์ทางธุรกิจและอื่นๆ
- คณะกรรมการตรวจสอบประกอบด้วยกรรมการอิสระอย่างน้อย 3 ท่าน โดยมีประธานกรรมการตรวจสอบ 1 ท่าน กรรมการตรวจสอบ 2 ท่าน กรรมการตรวจสอบอย่างน้อย 1 ท่าน ต้องมีความรู้และประสบการณ์ด้านบัญชีการเงิน
- คณะอนุกรรมการการกำหนดค่าตอบแทนประกอบด้วยกรรมการอิสระจำนวน 2 ท่าน และกรรมการที่เป็นผู้บริหารของบริษัทฯ อีก 1 ท่าน
- คณะกรรมการบริหารความเสี่ยง ประกอบด้วยกรรมการบริหารและผู้บริหาร ที่รับผิดชอบดูแลงานแต่ละฝ่าย เพื่อให้ครอบคลุมประเด็นความเสี่ยงทั่วทั้งองค์กร
- คณะอนุกรรมการบริหารความเสี่ยง ประกอบด้วยผู้บริหาร เพื่อสนับสนุนคณะกรรมการบริหารความเสี่ยงในการวิเคราะห์ประเด็นความเสี่ยงและแนวทางป้องกัน หรือหลีกเลี่ยงความเสี่ยงนั้นๆ

### 5.3 การสรรหากรรมการ

คณะกรรมการบริษัทใช้วิธีการคัดเลือกบุคคลที่จะแต่งตั้งเป็นกรรมการ โดยพิจารณาถึงความเหมาะสมด้านคุณวุฒิ ประสิทธิภาพ และความเชี่ยวชาญจากหลายวิชาชีพ รวมถึงผลการปฏิบัติงานในฐานะกรรมการบริษัท ที่ผ่านมาเพื่อนำเสนอให้ผู้ถือหุ้นรับรองโดยใช้วิธี การแต่งตั้งกรรมการ แต่ละรายตามระเบียบข้อบังคับของบริษัทฯ

### 5.4 การเลือกตั้งกรรมการและกรรมการอิสระโดยที่ประชุมผู้ถือหุ้น

- 5.4.1 ผู้ถือหุ้นคนหนึ่งมีคะแนนเสียงเท่ากับหนึ่งเสียงต่อหนึ่งหุ้นที่ถืออยู่
- 5.4.2 ผู้ถือหุ้นแต่ละคนจะใช้คะแนนเสียงที่มีอยู่ทั้งหมดเลือกตั้งบุคคลคนเดียว หรือหลายคนเป็นกรรมการได้ แต่จะแบ่งคะแนนเสียงให้แก่ผู้ใดมากน้อยเพียงใดไม่ได้
- 5.4.3 บุคคลซึ่งได้รับคะแนนเสียงสูงสุดตามลำดับลงมา เป็นผู้ได้รับการเลือกตั้งเป็นกรรมการเท่าจำนวนกรรมการที่จะพึงมีหรือจะพึงเลือกตั้งในครั้งนั้น ในกรณีมีบุคคลซึ่งได้รับการเลือกตั้งในลำดับถัดลงมา มีคะแนนเสียงเท่ากันเกินจำนวนกรรมการที่จะพึงมี หรือจะพึงเลือกตั้งในครั้งนั้น ให้ผู้เป็นประธานเป็นผู้ออกเสียงชี้ขาด

### 5.5 การพ้นจากการเป็นกรรมการ

กรรมการจะพ้นจากการเป็นกรรมการในกรณีต่อไปนี้

- 5.5.1 กรรมการออกจากตำแหน่งเป็นจำนวน 1 ใน 3 ตามวาระ กรรมการที่อยู่ในตำแหน่งนานที่สุดเป็นผู้ออกจากตำแหน่งก่อนกรรมการที่ออกตามวาระอาจได้รับเลือกเข้ามาดำรงตำแหน่งใหม่ก็ได้
  - 5.5.2 ที่ประชุมผู้ถือหุ้น อาจลงมติให้กรรมการคนใดออกจากตำแหน่งก่อนถึงคราวออกตามวาระได้ ด้วยคะแนนเสียงไม่น้อยกว่า 3 ใน 4 ของจำนวนผู้ถือหุ้น ซึ่งมาประชุมและมีสิทธิออกเสียงและมีหุ้นนับรวมกันได้ไม่น้อยกว่ากึ่งหนึ่งของจำนวนหุ้นที่ถือโดยผู้ถือหุ้นที่มาประชุมและมีสิทธิออกเสียง
  - 5.5.3 นอกจากการพ้นจากตำแหน่งตามข้อ 5.5.1 และ 5.5.2 กรรมการพ้นจากตำแหน่งเมื่อ
    - ตาย
    - ลาออก
    - ขาดคุณสมบัติ หรือมีลักษณะต้องห้ามตามข้อ 17 แห่งข้อบังคับบริษัท
    - ศาลสั่งให้ออก
- “ข้อ 17 แห่งข้อบังคับบริษัทฯ คือ กรรมการต้องเป็นบุคคลธรรมดา จะเป็นผู้ถือหุ้นหรือไม่ก็ได้ และต้อง
- บรรลุนิติภาวะ
  - ไม่เป็นบุคคลล้มละลาย คนไร้ความสามารถ หรือคนเสมือนไร้ความสามารถ
  - ไม่เคยรับโทษจำคุก โดยได้รับคำพิพากษาถึงที่สุดให้จำคุกในความผิดเกี่ยวกับทรัพย์สินที่ได้กระทำโดยทุจริต
  - ไม่เคยถูกลงโทษ ไล่ออก หรือปลดออกจากราชการ หรือองค์การ หรือหน่วยงานของรัฐ ฐานทุจริตต่อหน้าที่”

### 5.6 การประชุมกรรมการ

ถือเป็นหน้าที่สำคัญในฐานะกรรมการบริษัท ที่ต้องเข้าร่วมประชุมคณะกรรมการบริษัทอย่างสม่ำเสมอ เพื่อรับทราบ และร่วมกันตัดสินใจในการดำเนินธุรกิจของบริษัทฯ อย่างน้อย 3 เดือนต่อครั้ง แต่ครั้งจะมีการกำหนดวาระการประชุมล่วงหน้าไว้ชัดเจน บริษัทฯ ได้จัดส่งเอกสารประกอบวาระประชุมล่วงหน้าเพื่อให้กรรมการบริษัทฯ มีเวลาที่จะศึกษาข้อมูลในเรื่องต่างๆ อย่างเพียงพอ และอาจมีการประชุมครั้งพิเศษเพิ่มเติม เพื่อพิจารณาเรื่องที่มีความสำคัญเร่งด่วน คณะกรรมการที่ไม่เป็นผู้บริหารสามารถจัดประชุมระหว่างกันเองตามความจำเป็นเพื่ออภิปรายปัญหาต่างๆ เกี่ยวกับการจัดการที่อยู่ในความสนใจ โดยไม่มีฝ่ายจัดการร่วมด้วย

ในการประชุม ประธานกรรมการเป็นผู้กำหนดวาระการประชุม และพิจารณาเรื่องเข้าวาระการประชุมคณะกรรมการบริษัทฯ โดยเปิดโอกาสให้กรรมการแต่ละคนสามารถเสนอเรื่องต่างๆ เพื่อเข้ารับการพิจารณาเป็นวาระการประชุมได้ในการพิจารณาเรื่องต่างๆ จะคำนึงถึงผลประโยชน์ของผู้ถือหุ้นและผู้เกี่ยวข้องอย่างเป็นธรรม และเปิดโอกาสให้กรรมการแต่ละคนมีการแสดงความเห็นอย่างอิสระ ในแต่ละวาระมีการแบ่งเวลาให้เพียงพอ เพื่อการอภิปรายและแสดงความเห็นอย่างรอบคอบโดยทั่วกัน มีประธานกรรมการเป็นผู้ควบคุมการประชุมและดูแลให้ใช้เวลาในการประชุมอย่างเหมาะสม ในการลงมติให้ถือตามเสียงข้างมาก โดยให้กรรมการคนหนึ่งมีเสียงหนึ่งเสียง ในการประชุมบางวาระที่กรรมการคนใดมีส่วนได้เสีย กรรมการผู้นั้นได้เสียจะไม่เข้าร่วมประชุมและไม่ใช้สิทธิออกเสียงลงคะแนนในเรื่องนั้น ถ้าคะแนนเสียงเท่ากัน ประธานในที่ประชุมจะออกเสียงเพิ่มขึ้นอีกหนึ่งเสียงเพื่อเป็นเสียงชี้ขาด



เมื่อสิ้นสุดการประชุม เลขานุการบริษัท เป็นผู้ที่มีหน้าที่จัดทำรายงานการประชุม และจัดส่งให้ประธานกรรมการ พิจารณาลงลายมือชื่อรับรองความถูกต้อง โดยเสนอให้ที่ประชุมรับรองในวาระแรกของการประชุมครั้งถัดไป ทั้งนี้กรรมการ บริษัทสามารถแสดงความคิดเห็นขอแก้ไขเพิ่มเติมรายงานการประชุมให้มีความละเอียดถูกต้องมากที่สุดได้

รายงานการประชุมของที่ประชุมรับรองแล้วจะถูกจัดเก็บอย่างเป็นระบบ ในรูปแบบของเอกสารชั้นความลับ ของบริษัทฯ สำนักงานบริษัทฯ และจัดเก็บในรูปแบบเอกสารอิเล็กทรอนิกส์พร้อมกับเอกสารแนบประกอบวาระการประชุมต่างๆ เพื่อความสะดวกในการสืบค้นอ้างอิง

### การประชุมคณะกรรมการในปี 2556

ในปี 2556 บริษัทฯ มีการประชุมคณะกรรมการบริษัท รวม 8 ครั้ง, คณะกรรมการตรวจสอบรวม 8 ครั้ง, คณะกรรมการ บริหารความเสี่ยง 2 ครั้ง และคณะอนุกรรมการกำหนดค่าตอบแทน 1 ครั้ง ซึ่งสรุปได้ดังนี้

รายชื่อกรรมการ	การเข้าประชุม กรรมการบริษัท	การเข้าประชุม กรรมการตรวจสอบ	การเข้าประชุม คณะกรรมการบริหาร ความเสี่ยง	การเข้าประชุม คณะอนุกรรมการ กำหนดค่าตอบแทน	ระยะเวลาที่ดำรง ตำแหน่งกรรมการ ข้อมูล ณ สิ้นปี 2556
1. นายประยุทธ มหากิจศิริ	8/8				31 ปี
2. นางสุวิมล มหากิจศิริ	8/8				31 ปี
3. นางกิงเทียน บางอ้อ	8/8	8/8			13 ปี
4. นายประดิษฐ์ ศรีสตันท	7/8	7/8		1/1	10 ปี
5. นายวัฒนชัย สุวคนธ์	8/8	8/8		1/1	8 ปี
6. นายสุวิทย์ สมานโสตถิวงศ์	-				1 เดือน
7. นายเฉลิมชัย มหากิจศิริ	8/8				2 ปี 8 เดือน
8. นางสาวอุษณา มหากิจศิริ	2/2				4 เดือน
9. นายสมพร จิตเป็นธม	-				1 เดือน
10. นายภิรมย์ แจ่มใส	7/7		2/2	1/1	7 เดือน
11. นายสมชัย วสุพงศ์โสธร	8/8		2/2		3 ปี 8 เดือน
12. นายชาญชัย กฤษณ์ไพบูลย์	8/8		2/2		1 ปี 1 เดือน

หมายเหตุ : นายภิรมย์ แจ่มใส เข้าดำรงตำแหน่งกรรมการใน บมจ.ไทยฟิล์มอินดัสตรี เมื่อวันที่ 10 พฤษภาคม 2556 และ ลาออกตั้งแต่วันที่ 1 มกราคม 2557

นางสาวอุษณา มหากิจศิริ เข้าดำรงตำแหน่งกรรมการใน บมจ.ไทยฟิล์มอินดัสตรี เมื่อวันที่ 22 สิงหาคม 2556  
นายสุวิทย์ สมานโสตถิวงศ์ และนายสมพร จิตเป็นธม เข้าดำรงตำแหน่งกรรมการใน บมจ.ไทยฟิล์มอินดัสตรี เมื่อ วันที่ 23 ธันวาคม 2556

ทั้งนี้บริษัทฯ ได้จัดทำรายงานการประชุมไว้เป็นลายลักษณ์อักษรและจัดเก็บรายงานการประชุมที่ผ่านการรับรอง จากคณะกรรมการพร้อมให้คณะกรรมการและผู้เกี่ยวข้องตรวจสอบได้

### 5.7 ค่าตอบแทนกรรมการบริษัทฯ

คณะอนุกรรมการกำหนดค่าตอบแทนจะเป็นผู้พิจารณากำหนดค่าตอบแทนในเบื้องต้น แล้วเสนอต่อที่ประชุมคณะกรรมการ บริษัทฯ เพื่อพิจารณา และต้องขออนุมัติจากที่ประชุมผู้ถือหุ้น และมีการเปิดเผยข้อมูลอย่างชัดเจนในรายงานประจำปี

ค่าตอบแทนกรรมการและผู้บริหารปี 2556

ค่าตอบแทนที่เป็นตัวเงินในช่วงวันที่ 1 มกราคม 2556 – 31 ธันวาคม 2556

1. กรรมการของบริษัทฯ ได้รับเบี้ยเลี้ยง เดือนละ 30,000 บาท/ท่าน ตั้งแต่เดือนมกราคม 2546 เป็นต้นมา

รายชื่อกรรมการ	เบี้ยเลี้ยงกรรมการ	เบี้ยประชุมกรรมการ	โบนัสกรรมการ
1. นายประยุทธ์ มหากิจศิริ	360,000	ไม่มี	ไม่มี
2. นางสุวิมล มหากิจศิริ	360,000	ไม่มี	ไม่มี
3. นางกิงเทียน บางอ้อ	360,000	ไม่มี	ไม่มี
4. นายประดิษฐ์ ศวสตนนท์	360,000	ไม่มี	ไม่มี
5. นายวัฒน์ชัย สุวคนธ์	360,000	ไม่มี	ไม่มี
6. นายเฉลิมชัย มหากิจศิริ	360,000	ไม่มี	ไม่มี
7. นายประสงค์ เอมมาโนชญ์	180,000	ไม่มี	ไม่มี
8. นายสมชัย วสุพงศ์โสธร	360,000	ไม่มี	ไม่มี
9. นายชาญชัย กฤษณ์ไพบูลย์	360,000	ไม่มี	ไม่มี
10. นายภิรมย์ แจ่มใส	232,000	ไม่มี	ไม่มี
11. นางสาวอุษณา มหากิจศิริ	130,000	ไม่มี	ไม่มี
12. นายสมพร จิตเป็นธม	9,000	ไม่มี	ไม่มี
13. นายสุวิทย์ สมานโสสถิตวงศ์	9,000	ไม่มี	ไม่มี

หมายเหตุ (กรรมการแต่ละท่านไม่ว่าจะอยู่ในคณะกรรมการบริษัท, คณะกรรมการตรวจสอบ หรืออนุกรรมการชุดใด จะได้รับเบี้ยเลี้ยงรวมทั้งสิ้นไม่เกิน 30,000 บาทต่อเดือน โดยไม่มีเบี้ยประชุม)

2. ในปี 2556 ผู้บริหารจำนวน 20 ท่าน ได้รับค่าตอบแทนในรูปเงินเดือน 35.27 ล้านบาท เงินกองทุนสำรองเลี้ยงชีพ 1.61 ล้านบาท และ ผลตอบแทนอื่นๆ 6.02 ล้านบาท

5.8 การถ่วงดุลของกรรมการที่ไม่เป็นผู้บริหาร

ประธานกรรมการไม่เป็นบุคคลเดียวกันกับกรรมการผู้จัดการ มีการแบ่งแยกหน้าที่อย่างชัดเจนโดยประธานกรรมการ มีหน้าที่กำหนดนโยบายของบริษัทฯ การกำกับดูแล และตรวจสอบการทำงานของกรรมการผู้จัดการให้เป็นไปตามเป้าหมายที่ คณะกรรมการบริษัทกำหนด โดยกรรมการผู้จัดการจะรายงานตรงกับประธานกรรมการและคณะกรรมการบริษัทฯ มีหน้าที่ บริหารงานให้เป็นไปตามนโยบายและเป้าหมายที่คณะกรรมการบริษัทกำหนด

5.9 หน้าที่ของคณะกรรมการตรวจสอบ

คณะกรรมการตรวจสอบของบริษัทฯ มีขอบเขต หน้าที่ และความรับผิดชอบต่อคณะกรรมการบริษัทดังต่อไปนี้

- 5.9.1 ดูแลรายงานทางการเงินของบริษัทให้ตรงต่อความเป็นจริง ครบถ้วน เพียงพอ และเชื่อถือได้
- 5.9.2 ดูแลให้บริษัทฯ มีระบบการควบคุมภายใน (Internal Control) และการตรวจสอบภายใน (Internal Audit) ที่เหมาะสมและมีประสิทธิภาพ
- 5.9.3 พิจารณา คัดเลือก และเสนอแต่งตั้งผู้สอบบัญชีของบริษัทฯ
- 5.9.4 ดูแลให้บริษัทฯ ปฏิบัติตามข้อกำหนดและกฎหมายที่เกี่ยวข้อง
- 5.9.5 ดูแลไม่ให้เกิดความขัดแย้งทางผลประโยชน์
- 5.9.6 ปฏิบัติการอื่นใดตามที่คณะกรรมการของบริษัทฯจะมอบหมาย
- 5.9.7 จัดทำรายงานการกำกับดูแลกิจการของคณะกรรมการตรวจสอบโดยเปิดเผยไว้ในรายงานประจำปีของบริษัทฯ ซึ่ง รายงานดังกล่าวต้องลงนามโดยประธานคณะกรรมการตรวจสอบ
- 5.9.8 สอบทานระบบการบริหารความเสี่ยงของบริษัทฯ โดยมุ่งเน้นในความเสี่ยงที่สำคัญของบริษัทฯ



## 5.10 หน้าที่ของคณะกรรมการกำหนดค่าตอบแทน

- 5.10.1 กำหนดนโยบายการจ่ายเงินโบนัสกรรมการและเบี้ยเลี้ยงกรรมการของบริษัทฯ โดยต้องมีหลักเกณฑ์ที่ชัดเจน โปร่งใส
- 5.10.2 มีหน้าที่พิจารณาเงินโบนัสกรรมการ และเบี้ยเลี้ยงอื่นใดของกรรมการที่นอกเหนือจากเบี้ยเลี้ยงประจำเดือนของคณะกรรมการบริษัท โดยไม่เกิน 1 % ของกำไรสุทธิ ทั้งนี้บริษัทฯ ต้องไม่มีขาดทุนสะสมคงเหลืออยู่ แต่ไม่ต่ำกว่าเบี้ยเลี้ยงประจำเดือนที่จ่ายให้กับกรรมการ และให้นำเสนอคณะกรรมการบริษัทฯ เพื่อเห็นชอบก่อนนำเสนอที่ประชุมผู้ถือหุ้น
- 5.10.3 เปิดเผยรายงานการดำเนินงานของคณะกรรมการการกำหนดค่าตอบแทนไว้ในรายงานประจำปี ของบริษัทฯ

## 5.11 หน้าที่ของคณะกรรมการบริหารความเสี่ยง

- 5.11.1 พิจารณานโยบายการบริหารความเสี่ยง ธุรกรรมของบริษัทให้ครอบคลุมความเสี่ยงด้านเครดิต (Credit Risk) ความเสี่ยงด้านตลาด (Market Risk) ความเสี่ยงด้านการปฏิบัติการ (Operation Risk) ความเสี่ยงด้านกลยุทธ์ (Strategic Risk) ความเสี่ยงด้านสภาพคล่อง (Liquidity Risk) และความเสี่ยงด้านอื่น ๆ อาทิเช่น ความเสี่ยงในด้านกฎหมาย และกฎระเบียบ (Regulatory Risk) เป็นต้น
- 5.11.2 พิจารณาและทบทวนแนวทางและเครื่องมือในการบริหารความเสี่ยงให้มีประสิทธิภาพ และเหมาะสมกับลักษณะและขนาดความเสี่ยงแต่ละด้านของธุรกรรมที่บริษัทดำเนินการ
- 5.11.3 พิจารณาและทบทวนกำหนดเพดานความเสี่ยง (Risk Limits) และมาตรการในการดำเนินการกรณีที่ไม่เป็นไปตามเพดานความเสี่ยงที่กำหนด (Corrective Measures)
- 5.11.4 ประเมินความเสี่ยงที่อาจเกิดขึ้นจากผลิตภัณฑ์ใหม่ หรือ ความเสี่ยงที่อาจเกิดขึ้นสำหรับธุรกรรมที่จะจัดตั้งขึ้นใหม่ รวมถึงกำหนดแนวทางการป้องกันความเสี่ยงที่อาจเกิดขึ้นกับธุรกรรม

## 5.12 หน้าที่ของคณะกรรมการบริหารความเสี่ยง

- 5.12.1 จัดทำกรอบนโยบาย กลยุทธ์ และแนวทางปฏิบัติเกี่ยวกับการบริหารความเสี่ยง ระดับความเสี่ยงที่ยอมรับได้
- 5.12.2 อนุมัติเพดานความเสี่ยง จัดสรรวงเงินประเภทต่างๆ ภายใต้กรอบที่ได้รับอนุมัติ
- 5.12.3 กลั่นกรองประเด็นเกี่ยวกับการบริหารความเสี่ยง และเสนอต่อคณะกรรมการ เพื่อพิจารณาอนุมัติ
- 5.12.4 กำกับดูแล และสั่งการให้มีการจัดทำนโยบาย คู่มือปฏิบัติงาน แผนงานด้านบริหาร ความเสี่ยง
- 5.12.5 รายงานผลการบริหารงานด้านความเสี่ยงต่อคณะกรรมการเป็นรายไตรมาส
- 5.12.6 ทบทวนความเพียงพอของนโยบาย ระบบการบริหารความเสี่ยง และมาตรการป้องกันแก้ไข
- 5.12.7 ปฏิบัติภารกิจอื่นตามที่ได้รับมอบหมายจากคณะกรรมการ

## 5.13 หน้าที่ของเลขานุการบริษัทฯ

- 5.13.1 ให้คำแนะนำเบื้องต้นแก่กรรมการเกี่ยวกับข้อกฎหมาย ระเบียบข้อบังคับและข้อมูลต่างๆ ของบริษัท และติดตามให้มีการปฏิบัติตามอย่างถูกต้องและสม่ำเสมอ รวมถึงรายงานการเปลี่ยนแปลงที่มีนัยสำคัญแก่กรรมการ
- 5.13.2 จัดการประชุมผู้ถือหุ้น และการประชุมคณะกรรมการบริษัทฯ ให้เป็นไปตามกฎหมาย ข้อกำหนดที่เกี่ยวข้องกับบริษัทฯ
- 5.13.3 บันทึกรายงานการประชุมผู้ถือหุ้น และการประชุมคณะกรรมการบริษัทฯ รวมทั้งติดตามให้มีการปฏิบัติตามมติที่ประชุมผู้ถือหุ้น และที่ประชุมคณะกรรมการบริษัทฯ
- 5.13.4 ดูแลให้มีการเปิดเผยข้อมูลสารสนเทศต่างๆ ให้เป็นไปตามข้อกำหนดของตลาดหลักทรัพย์แห่งประเทศไทย คณะกรรมการกำกับหลักทรัพย์และตลาดหลักทรัพย์ และหน่วยงานกำกับดูแลอื่นที่เกี่ยวข้อง
- 5.13.5 สื่อสารกับผู้ถือหุ้น นักลงทุน หน่วยงานกำกับดูแล รวมถึงการให้ข้อมูลสารสนเทศทั่วไปแก่ผู้สนใจ และผู้มีส่วนได้เสีย
- 5.13.6 ปฏิบัติหน้าที่อื่นใดที่คณะกรรมการบริษัทฯ มอบหมาย

## 5.14 หน้าที่ของกรรมการผู้จัดการ

กรรมการผู้จัดการมีอำนาจหน้าที่เกี่ยวกับการบริหารบริษัทฯ มอบหมายนโยบายไว้และจะต้องบริหาร บริษัทฯ ตามแผนงานและวาระที่ได้รับความเห็นชอบจากคณะกรรมการบริษัทฯ ด้วยความซื่อสัตย์ สุจริต และระมัดระวัง รักษาผลประโยชน์ของบริษัทฯ และผู้ถือหุ้นอย่างดีที่สุด อำนาจหน้าที่ของกรรมการผู้จัดการให้รวมถึงเรื่องหรือกิจกรรมต่างๆ ดังต่อไปนี้ด้วย

- 5.14.1 ดำเนินการ และบริหารงานประจำวันของบริษัทฯ
- 5.14.2 บรรจุ แต่งตั้ง ถอดถอน โยกย้าย กำหนดอัตราเงินเดือนหรือค่าจ้าง ลงโทษทางวินัย พ้นงานและลูกจ้าง ตลอดจนให้พนักงานและลูกจ้างออกจากตำแหน่งตามระเบียบที่คณะกรรมการบริษัทฯ กำหนด

- 5.14.3 ดำเนินการให้มีการจัดทำนโยบายทางธุรกิจของบริษัทฯ รวมถึงแผนงานและงบประมาณต่อคณะกรรมการบริษัทฯ เพื่อขออนุมัติ และมีหน้าที่รายงานความก้าวหน้าตามแผนและงบประมาณที่ได้รับอนุมัติดังกล่าวต่อคณะกรรมการบริษัทฯ ทุก 3 เดือน
- 5.14.4 ดำเนินการหรือปฏิบัติงานให้เป็นไปตามนโยบาย แผนงาน และงบประมาณ ที่ได้รับอนุมัติจากคณะกรรมการบริษัทฯ

## รายงานของคณะกรรมการกำหนดค่าตอบแทน

ตามที่คณะกรรมการบริษัท ไทยฟิล์มอินดัสตรี จำกัด (มหาชน) มีมติแต่งตั้งคณะกรรมการกำหนดค่าตอบแทนเมื่อวันที่ 11 พฤษภาคม 2552 ประกอบด้วยกรรมการอิสระจำนวน 2 ท่าน และกรรมการที่เป็นผู้บริหารของบริษัทฯ อีก 1 ท่าน โดยมีหน้าที่และความรับผิดชอบในการกำหนดนโยบายการจ่ายเงินโบนัสกรรมการ และเบี้ยเลี้ยงกรรมการ

คณะกรรมการกำหนดค่าตอบแทนได้มีการประชุมเมื่อวันที่ 12 มีนาคม 2557 เพื่อพิจารณาอนุมัติเบี้ยเลี้ยงกรรมการสำหรับปี 2557 เท่ากับปี 2556 มีมติเป็นเอกฉันท์เห็นชอบ และให้นำเสนอที่ประชุมคณะกรรมการบริษัทพิจารณาอนุมัติให้นำเสนอที่ประชุมสามัญผู้ถือหุ้นประจำปี 2557 เพื่อพิจารณาอนุมัติต่อไป



นายวัฒนชัย สวคนธ์  
ประธานคณะกรรมการกำหนดค่าตอบแทน

## ความรับผิดชอบต่อสังคมและสิ่งแวดล้อม

### แนวคิดและการดำเนินกิจกรรมความรับผิดชอบต่อสังคมขององค์กร

การดำเนินธุรกิจตามหลักจริยธรรมและการกำกับดูแลกิจการที่ดี คู่ขนานไปกับการร่วมใส่ใจดูแลสังคม และรักษาสิ่งแวดล้อมให้สอดคล้องกับแนวทางความรับผิดชอบต่อสังคมที่กำหนดโดยตลาดหลักทรัพย์แห่งประเทศไทย ซึ่งได้แก่ การประกอบกิจการอย่างเป็นธรรม การต่อต้านการทุจริตคอร์รัปชัน การเคารพสิทธิมนุษยชน การปฏิบัติต่อแรงงานอย่างเป็นธรรม การดำเนินธุรกิจด้วยความรับผิดชอบต่อผู้บริโภค การดูแลรักษาสิ่งแวดล้อม การร่วมพัฒนาชุมชนหรือสังคม

### การประกอบกิจการอย่างเป็นธรรม

บริษัทฯ ให้ความสำคัญในการดูแลและคำนึงถึงผู้มีส่วนได้เสียทุกกลุ่มตั้งแต่ผู้ถือหุ้น พนักงาน ลูกค้า คู่ค้าคู่แข่งทางการค้าและเจ้าหนี้การค้า บริษัทฯ จึงเน้นการดำเนินธุรกิจอย่างโปร่งใส คำนึงถึงการเจริญเติบโต ของมูลค่าบริษัทฯ ในระยะยาวและมีผลตอบแทนที่ดี ไม่เอาเปรียบคู่ค้า สร้างความพึงพอใจและความมั่นใจอย่างต่อเนื่องให้กับลูกค้าโดยเน้นนโยบายธุรกิจที่ว่า “คุณภาพมาตรฐาน (Standard Quality) จัดส่งตรงเวลา (On Time Delivery) ราคายุติธรรม (Competitive Price)”

### การต่อต้านการทุจริตคอร์รัปชัน

- บริษัทฯ ให้ความสำคัญในการต่อต้านการทุจริตประทุมิชอบ ซึ่งเป็นอุปสรรคสำคัญต่อการค้าการลงทุนและความสามารถในการแข่งขัน บริษัทฯ ให้การสนับสนุนการทำงานที่โปร่งใส ดังจะเห็นได้จากการที่บริษัทฯ ได้เข้าร่วมโครงการร่วมใจใสสะอาด ระหว่างกรมศุลกากรและผู้ประกอบการ ตั้งแต่ปี 2547 เป็นต้นมา
- ในปี 2556 ที่ประชุมคณะกรรมการได้มีมติอนุมัติให้บริษัทฯ เข้าร่วมลงนามแสดงเจตนาสมัครใจที่จะไม่มีส่วนร่วมในการคอร์รัปชัน และนำบริษัทฯ เข้าสู่กระบวนการรับรองการเป็นสมาชิกตามโครงการแนวร่วมปฏิบัติของภาคเอกชนในการต่อต้านทุจริต (Private Sector Collective Action Coalition Against Corruption “CAC”) เพื่อร่วมต่อต้านคอร์รัปชันต่อไป



## ความรับผิดชอบต่อสิ่งแวดล้อม

ภายใต้นโยบาย สิ่งแวดล้อมที่ว่า “รักษโลก รักษาสิ่งแวดล้อม” บริษัทได้ดำเนินการผลิตฟิล์มเพื่อการบรรจุหีบห่อและใช้ในอุตสาหกรรมต่อเนื่อง เพื่อสนองความต้องการของผู้บริโภคทั้งภายในประเทศและต่างประเทศที่เพิ่มขึ้นอย่างรวดเร็ว ผลิตภัณฑ์ของบริษัทฯ นอกจากไม่มีผลกระทบต่อสิ่งแวดล้อมแล้ว ยังเป็นที่ยอมรับของลูกค้าโดยทั่วไปในเรื่องของคุณภาพ ทำให้บริษัทฯ เป็นผู้ผลิตและส่งออกรายใหญ่ของโลกรายหนึ่ง ด้วยความเชื่อมั่นในนโยบายสิ่งแวดล้อมที่ว่า “รักษโลก รักษาสิ่งแวดล้อม” บริษัทฯ จึงตระหนักในความรับผิดชอบต่อสิ่งแวดล้อม และมุ่งมั่นในการทบทวนปรับปรุงการดำเนินงาน เพื่อรักษาคุณภาพสิ่งแวดล้อมอย่างต่อเนื่อง โดยมีแนวทางในการปฏิบัติดังนี้

1. ปฏิบัติตามกฎหมายและข้อกำหนดอื่นๆ ทางด้านสิ่งแวดล้อมที่เกี่ยวข้อง
2. ป้องกันและควบคุมการรั่วไหลของวัตถุดิบ สารเคมี น้ำทิ้งและการฟุ้งกระจายของฝุ่น
3. ลดปริมาณขยะและควบคุมการกำจัดของเสียให้ถูกต้องตามกฎหมาย
4. จัดให้มีการใช้พลังงาน และทรัพยากรอย่างมีประสิทธิภาพ
5. จัดทำนโยบายสิ่งแวดล้อมเพื่อเป็นแนวปฏิบัติอย่างจริงจังและสม่ำเสมอ ตลอดจนสร้างความเข้าใจแก่พนักงาน รวมทั้งผู้ที่เกี่ยวข้องทุกคน
6. เปิดเผยนโยบายนี้ต่อสาธารณชน

**บริษัทฯ มีความมุ่งมั่นและสนับสนุนการดำเนินกิจกรรมต่างๆ ให้เป็นไปตามนโยบายข้างต้นอย่างสม่ำเสมอ ดังนี้**

บริษัทฯ มุ่งเน้นปลูกฝังให้พนักงานตระหนักและมีจิตสำนึกรักษาสีสิ่งแวดล้อม โดยนำระบบ ISO 14001 มาเป็นแนวทางในการปฏิบัติมีการจัดตั้งคณะทำงานด้านระบบการจัดการสิ่งแวดล้อมเพื่อดำเนินการป้องกันและแก้ปัญหาด้านการใช้ทรัพยากรและสิ่งแวดล้อมตั้งแต่ปี 2548 ต่อเนื่องจนถึงปัจจุบัน

ศึกษาผลกระทบจากขบวนการผลิต การตรวจวัดคุณภาพสิ่งแวดล้อมภายในโรงงาน การตรวจวัดคุณภาพอากาศจากปล่อง การตรวจวัดคุณภาพอากาศในพื้นที่ทำงาน ระดับเสียงดัง ระดับความร้อน ระดับแสงสว่าง และคุณภาพน้ำทิ้งจากโรงงาน

อนุรักษ์พลังงานและใช้ทรัพยากรอย่างมีประสิทธิภาพ การใช้พลังงานทดแทนบริษัทฯ มีการลงทุนเปลี่ยนอุปกรณ์เครื่องจักร เพื่อประหยัดพลังงานในกระบวนการผลิตและลดต้นทุนการผลิตด้านพลังงาน

## ความรับผิดชอบต่อพนักงาน

บริษัทฯ มีนโยบายส่งเสริมและพัฒนาศักยภาพการทำงานเพิ่มพูนความรู้ความสามารถ การลดต้นทุนการผลิต พร้อมทั้งส่งเสริมคุณธรรมและจริยธรรม โดยผ่านโครงการการอบรมสัมมนาต่างๆ เช่น


- หลักสูตรพื้นฐานการเพิ่มผลผลิต
- การจัดซื้อเชิงกลยุทธ์
- วาทะการสร้างยอดขาย
- สู่ความเป็นเลิศในการปฏิบัติงานกับการมีส่วนร่วมในองค์กร
- การบริหารความเสี่ยง
- การจัดการพลังงาน
- การลดต้นทุนและการเพิ่มผลผลิต
- 5ส เพื่อการเพิ่มผลผลิต
- Total Quality Management
- Lean & TPM Manufacturing
- อบรมให้ความรู้ความปลอดภัยในการทำงาน การปฐมพยาบาลเบื้องต้น การขับขี้อุปกรณ์อย่างปลอดภัย การระงับอัคคีภัยเบื้องต้น และการซ้อมอพยพหนีไฟ จัดกิจกรรมสัปดาห์ความปลอดภัยในการทำงานเป็นต้น







- ส่งเสริมให้ความรู้ด้านภาษาต่างประเทศโดยจัดการอบรมการเรียนการสอนอย่างต่อเนื่องเพื่อรองรับ AEC เช่น
- หลักสูตร Basic English
  - English Conversation ( Elementary )
  - English Conversation ( Advance )





- บริษัทฯ ให้การสนับสนุนด้านสังคมและเศรษฐกิจของพนักงาน เช่น มีกองทุนสำรองเลี้ยงชีพ เพื่อส่งเสริมด้านการออมระยะยาวให้แก่พนักงาน และจัดโครงการให้ความรู้ส่งเสริม การออมและการบริหารเงินส่วนบุคคล วางแผนทางการเงินในด้าน การลงทุน และการออม เพื่อกระตุ้นให้พนักงานมีการวางแผนชีวิต มีวินัยทางการเงินที่ดี อันจะส่งผลให้พนักงานมีขวัญและกำลังใจในการทำงานที่ดี มีความรักองค์กร และสามารถช่วยเพิ่มผลผลิตให้แก่องค์กร

- บริษัทฯ ให้ความสำคัญกับสุขภาพของพนักงานทั้งทางด้านร่างกายและจิตใจ โดยจัดให้มีการตรวจสุขภาพเป็นประจำทุกปี จัดกิจกรรมให้ความรู้เกี่ยวกับสุขภาพ ประชาสัมพันธ์ให้ความรู้ในเรื่องโรคต่างๆ และการป้องกัน มีโรงพยาบาล ซึ่งมีพยาบาลวิชาชีพมาปฏิบัติงานประจำห้องพยาบาล เพื่อจ่ายยาและปฐมพยาบาลเบื้องต้นหรือถอนพิษจากอาหารที่โรงพยาบาล การจัดกิจกรรมด้านกีฬาเพื่อเสริมสร้างพลานามัยที่ดีและสร้างสัมพันธ์ภาพ ความสามัคคีให้แก่พนักงาน และการเข้าร่วมทำกิจกรรมการแข่งขันกีฬาระดับชมรมกับบริษัทคู่ค้า และในกลุ่มอุตสาหกรรม RIP



- ความรับผิดชอบต่อชุมชนและสังคม

บริษัทฯ ตระหนัก ในความเป็นส่วนหนึ่งในสังคม ซึ่งมีหน้าที่รับผิดชอบต่อในการช่วยเหลือชุมชนและสังคม จึงมุ่งเน้นการพัฒนาพื้นฐานจิตใจ และปลูกฝังคุณธรรมการเสียสละ และการแบ่งปันให้แก่สังคมชุมชน เช่น

- กิจกรรมร่วมพัฒนาชุมชนเนื่องในโอกาสวันสำคัญต่างๆ เช่น วันพ่อแห่งชาติ วันแม่แห่งชาติ





- ทุนบำรุงศาสนาเพื่อบำรุงวัดวาอารามบริเวณใกล้เคียง ด้วยการจัดทำบุญทอดกฐิน ผ้าป่าสามัคคีทุกปีสำหรับปี 2556 บริษัททอดกฐินประจำปี ณ วัดมงคลสามัคคีธัมมโมทัย ( เขาสาป ) และจัดกิจกรรมทำบุญตักบาตรในวันสำคัญทางพุทธศาสนา
- ร่วมโครงการรณรงค์ปลอดยาเสพติด และอุบัติเหตุจากการทำงาน และได้รับมอบหนังสือรับรองจากรัฐมนตรีว่าการกระทรวงแรงงาน



- ปลุกฝังคุณธรรมด้วยการนิมนต์พระมาอบรมให้ความรู้พนักงาน เช่น
  - ธรรมะกับการพัฒนาจิต โดยนิมนต์พระจากวัดนาป่าพง จังหวัดปทุมธานี
  - ปลอ่ยที่ควรปลอ่ยยึดที่ควรยึด ฝึกการนั่งสมาธิ โดยนิมนต์พระจากวัดนาป่าพง จังหวัดปทุมธานี เป็นต้น



- กิจกรรมเสริมสร้างสัมพันธ์ภาพ และความสามัคคีในหมู่พนักงานและการให้พนักงาน ได้มีส่วนร่วมกันทำกิจกรรมเพื่อสังคม เช่น
  - โครงการบำเพ็ญประโยชน์มอบตู้หนังสือให้ โรงเรียนหนองขุยมะเมือง จังหวัดนครราชสีมา
  - บริจาคโลหิตสภากาชาดไทย เนื่องในโอกาสวันพ่อแห่งชาติ และในโอกาสวันแม่แห่งชาติ





- บริจาคโลหิตสภากาชาดไทย เนื่องในโอกาสวันพ่อแห่งชาติ และในโอกาสวันแม่แห่งชาติ



- รวมทั้งส่งเสริมวัฒนธรรมประเพณีและสนับสนุนกิจกรรมร่วมกับชุมชน เช่น

- วันปีใหม่ วันเด็ก วันสงกรานต์กับตำบลมาบข่าและวันสำคัญทางพุทธศาสนา
- งานบุญข้าวหลาม
- งานเทศกาลผลไม้และของดีจังหวัดระยอง เป็นต้น



## รายงานระบบการควบคุมภายในด้านบัญชี

วันที่ 21 กุมภาพันธ์ 2557

เรื่อง รายงานระบบการควบคุมภายในด้านบัญชี  
เรียน คณะกรรมการ  
บริษัท ไทยฟิล์มอินดัสตรี จำกัด (มหาชน)

ตามที่สำนักงานได้รับมอบหมายให้ตรวจสอบงบการเงินของบริษัท ไทยฟิล์มอินดัสตรี จำกัด (มหาชน) (บริษัทฯ) สำหรับปีสิ้นสุด 31 ธันวาคม 2556 ตามมาตรฐานการสอบบัญชีที่รับรองทั่วไป เพื่อแสดงความเห็นว่างบการเงินดังกล่าวแสดงฐานะการเงินและผลการดำเนินงานโดยถูกต้องตามที่ควรในสาระสำคัญตามมาตรฐานการรายงานทางการเงินหรือไม่เพียงใดนั้น สำนักงานได้ศึกษาและประเมินประสิทธิภาพระบบควบคุมภายในด้านบัญชี ตามที่เห็นว่าจำเป็น เพื่อประโยชน์ในการกำหนดขอบเขตการปฏิบัติงานตรวจสอบให้รัดกุมและเหมาะสม

สำนักงานขอเรียนว่า สำนักงานไม่พบจุดอ่อนที่มีสาระสำคัญของระบบการควบคุมภายในด้านบัญชี ซึ่งมีผลกระทบต่องบการเงินดังกล่าว อย่างไรก็ตามการตรวจสอบบัญชีมิได้ตรวจสอบทุกรายการ หากแต่ได้ใช้วิธีทดสอบเท่านั้น นอกจากนี้การศึกษาและประเมินประสิทธิภาพระบบการควบคุมภายในด้านบัญชี มีวัตถุประสงค์ตามที่กล่าวในตอนต้น ดังนั้น จึงไม่อาจชี้ให้เห็นจุดอ่อนที่อาจมีอยู่ในระบบการควบคุมภายในได้

สำนักงานขอขอบคุณฝ่ายบริหารและเจ้าหน้าที่ของบริษัทฯ ที่ได้ให้ความร่วมมือและสนับสนุนการปฏิบัติงานของเจ้าหน้าที่ของสำนักงานเป็นอย่างดี

ขอแสดงความนับถือ



(นางสาววิมลศรี จงอุดมสมบัติ)

ผู้สอบบัญชี



## รายงานของคณะกรรมการตรวจสอบ

คณะกรรมการตรวจสอบของบริษัท ไทยฟิล์มอินดัสตรี จำกัด (มหาชน) ประกอบด้วยกรรมการอิสระจำนวน 3 ท่าน ได้แก่

นางกิ่งเทียน บางอ้อ

ประธานกรรมการตรวจสอบ

นายวิวัฒน์ชัย สุวคนธ์

กรรมการตรวจสอบ

นายประดิษฐ์ ศวัสตนานนท์


กรรมการตรวจสอบ

คณะกรรมการตรวจสอบ ได้ปฏิบัติหน้าที่ตามขอบเขตความรับผิดชอบในการกิจที่ได้รับมอบหมายจากคณะกรรมการบริษัทฯ และสอดคล้องกับข้อกำหนดของสำนักงานคณะกรรมการกำกับหลักทรัพย์และตลาดหลักทรัพย์

ในรอบปี 2556 คณะกรรมการตรวจสอบได้มีการประชุมทั้งหมด 8 ครั้ง โดยกรรมการตรวจสอบทุกท่านเข้าร่วมประชุมครบทุกครั้ง และมีการประชุมร่วมกับผู้สอบบัญชีโดยไม่มีฝ่ายจัดการร่วมด้วย 4 ครั้ง สาระสำคัญของการปฏิบัติงาน สรุปได้ดังนี้

1. **การสอบทานความถูกต้อง ครบถ้วน เชื่อถือได้ของรายงานทางการเงินของบริษัท**  
คณะกรรมการตรวจสอบได้สอบทานงบการเงินรายไตรมาสและงบการเงินประจำปี ทั้งในประเด็นความถูกต้องเชื่อถือได้และความเหมาะสม ก่อนที่จะนำเสนอให้ที่ประชุมคณะกรรมการพิจารณาอนุมัติ โดยในการประชุมเพื่อพิจารณาเรื่องดังกล่าวคณะกรรมการตรวจสอบได้สอบถาม และรับฟังความเห็น คำชี้แจงจากผู้บริหารและผู้สอบบัญชี ซึ่งคณะกรรมการตรวจสอบมีความเห็นสอดคล้องกับผู้สอบบัญชีว่างบการเงินของบริษัทมีความถูกต้องตามควรในสาระสำคัญตามมาตรฐานการรายงานทางการเงิน
2. **การสอบทานความเพียงพอของระบบการควบคุมภายใน**  
คณะกรรมการตรวจสอบได้สอบทานความเพียงพอของระบบการควบคุมภายในรวมถึงให้คำแนะนำต่อฝ่ายจัดการในการบริหารความเสี่ยงเพื่อเพิ่มประสิทธิภาพในการดำเนินกิจการและส่งเสริมให้การปฏิบัติงานบรรลุเป้าหมายตามที่กำหนดจากผลการประเมินการควบคุมภายในโดยฝ่ายบริหาร และฝ่ายตรวจสอบภายในมีความเห็นว่าการควบคุมภายในของบริษัทฯ มีความเพียงพอและมีประสิทธิภาพทางธุรกิจ
3. **การปฏิบัติตามกฎหมายและกฎระเบียบของสำนักงาน กสท. ตลาดหลักทรัพย์ฯ และกฎหมายอื่นที่เกี่ยวข้อง**  
คณะกรรมการตรวจสอบได้สอบทานการปฏิบัติตามกฎหมายว่าด้วยหลักทรัพย์ และตลาดหลักทรัพย์ ข้อกำหนดของตลาดหลักทรัพย์ หรือข้อกำหนดที่เกี่ยวข้องกับธุรกิจของบริษัท ซึ่งการจากสอบทาน คณะกรรมการตรวจสอบไม่พบประเด็นที่เป็นสาระสำคัญในเรื่องการไม่ปฏิบัติตามกฎหมาย และข้อกำหนดที่เกี่ยวข้องกับบริษัท
4. **การสอบทานรายการที่เกี่ยวข้องกันหรือรายการที่อาจมีความขัดแย้งทางผลประโยชน์**  
คณะกรรมการตรวจสอบได้สอบทานรายการที่เกี่ยวข้องกันหรือรายการที่อาจมีความขัดแย้งทางผลประโยชน์ เพื่อให้มั่นใจได้ว่าการอนุมัติรายการ และการเปิดเผยข้อมูลเป็นไปตามข้อกำหนดหรือประกาศของตลาดหลักทรัพย์ ซึ่งจากสอบทานคณะกรรมการตรวจสอบมีความเห็นว่าการทำรายการระหว่างกันของบริษัทเป็นไปตามปกติทางการค้ารวมถึงมีการเปิดเผยข้อมูลรายการระหว่างกัน อย่างครบถ้วนในงบการเงิน
5. **การพิจารณาคัดเลือกผู้สอบบัญชีและการกำหนดค่าตอบแทน**  
คณะกรรมการตรวจสอบคัดเลือกผู้สอบบัญชีที่มีคุณสมบัติครบถ้วน โดยพิจารณาจากความเป็นอิสระ ผลการปฏิบัติงาน และบริการของผู้สอบบัญชี รวมถึงความเหมาะสมของค่าตอบแทนแล้วเห็นว่าผู้สอบบัญชีได้แสดงความเห็นและข้อเสนอแนะที่เป็นประโยชน์ในด้านการจัดทำรายงานทางการเงิน และการควบคุมภายใน จึงเห็นควรเสนอต่อคณะกรรมการบริษัท เพื่อขออนุมัติที่ประชุมผู้ถือหุ้นแต่งตั้งบริษัท กรีนทร์ ออดิท จำกัด เป็นผู้สอบบัญชีประจำปี 2557 ต่อไปอีกวาระหนึ่ง

โดยสรุปในภาพรวมแล้ว คณะกรรมการตรวจสอบไม่พบข้อบกพร่องของระบบการควบคุมภายในที่จะมีผลกระทบต่อการดำเนินงานของบริษัทฯ อย่างมีสาระสำคัญ และเห็นว่าบริษัทฯ ได้ดำเนินงานภายใต้การกำกับดูแลกิจการที่ดี และเป็นไปตามข้อกำหนด และกฎหมายที่เกี่ยวข้องกับธุรกิจ



นางกิ่งเทียน บางอ้อ

ประธานคณะกรรมการตรวจสอบ


บริษัท ไทยฟิล์มอินดัสตรี จำกัด (มหาชน)

## รายงานความรับผิดชอบต่อคณะกรรมการต่อรายงานทางการเงิน


คณะกรรมการบริษัทเป็นผู้รับผิดชอบต่อความถูกต้องและครบถ้วนของข้อมูลในงบการเงินรวมและงบการเงินเฉพาะบริษัท ของบริษัท ไทยฟิล์ม อินดัสตรี จำกัด (มหาชน) ซึ่งจัดทำขึ้นตามมาตรฐานการบัญชีที่รับรองทั่วไปในประเทศไทย โดยได้มีการพิจารณาเลือกใช้นโยบายการบัญชีที่เหมาะสม และถือปฏิบัติอย่างสม่ำเสมอ รวมทั้งมีการเปิดเผยข้อมูลสำคัญอย่างเพียงพอในหมายเหตุประกอบงบการเงิน

ทั้งนี้คณะกรรมการได้แต่งตั้งคณะกรรมการตรวจสอบซึ่งประกอบด้วยกรรมการที่เป็นอิสระกำกับดูแลงบการเงิน และประเมินระบบการควบคุมภายในให้มีประสิทธิภาพ เพื่อให้มีความมั่นใจได้ว่าการบันทึกข้อมูลทางบัญชีถูกต้อง ครบถ้วนอย่างเพียงพอทันเวลา และป้องกันไม่ให้เกิดการทุจริตหรือการดำเนินงานที่ผิดปกติ โดยความเห็นของคณะกรรมการตรวจสอบปรากฏในรายงานของคณะกรรมการตรวจสอบซึ่งได้แสดงไว้ในรายงานประจำปีแล้ว

คณะกรรมการบริษัทมีความเห็นว่ระบบการควบคุมภายในของบริษัท สามารถสร้างความมั่นใจได้ว่างบการเงินรวมและงบการเงินเฉพาะบริษัท ของบริษัทไทยฟิล์มอินดัสตรี จำกัด (มหาชน) แสดงฐานะการเงิน ผลการดำเนินงาน และกระแสเงินสดได้ถูกต้องในสาระสำคัญแล้ว



นายชาญชัย กฤษณีไพบุลย์  
กรรมการ



นายสมชัย วสุพงศ์โสธร  
กรรมการ



## คำอธิบายและวิเคราะห์ของฝ่ายจัดการ

สรุปงบกำไรขาดทุนสำหรับงวด 1 ปี สิ้นสุดวันที่ 31 ธันวาคม 2556

(หน่วย: ล้านบาท)

	งบการเงินรวม		งบการเงินเฉพาะบริษัท	
	2556	2555	2556	2555
		(ปรับปรุงใหม่)		(ปรับปรุงใหม่)
รายได้จากการขาย	4,299	3,681	4,299	3,681
ต้นทุนขาย	(4,148)	(3,461)	(4,148)	(3,461)
กำไรขั้นต้น	151	220	151	220
กำไร(ขาดทุน)จากการจำหน่ายทรัพย์สิน	5	65	5	23
รายได้จากการขายเศษฟิล์ม	(3)	13	(3)	13
รายได้อื่น ๆ	18	20	18	24
กำไร ก่อนค่าใช้จ่าย	171	318	171	280
ค่าใช้จ่ายในการขายและบริหาร	(249)	(263)	(239)	(262)
กำไร(ขาดทุน)จากอัตราแลกเปลี่ยน	2	30	2	30
กำไร(ขาดทุน) ก่อนต้นทุนทางการเงิน	(76)	85	(66)	48
ต้นทุนทางการเงิน	(113)	(119)	(113)	(119)
ขาดทุนก่อนภาษีเงินได้	(189)	(34)	(179)	(71)
(ค่าใช้จ่าย)รายได้ภาษีเงินได้	1	(8)	1	(8)
กำไร(ขาดทุน) สำหรับปี	(188)	(42)	(178)	(79)
ขาดทุนสุทธิต่อหุ้น (หน่วย:บาท)	(0.137)	(0.031)	(0.129)	(0.058)

1. ปี 2556 บริษัทมีรายได้จากการขายเพิ่มขึ้น 619 ล้านบาท หรือเท่ากับ 16.82% เมื่อเทียบกับปีก่อน เนื่องจากมีปริมาณขายเพิ่มขึ้น 22% จากการขยายตลาดในประเทศ และต่างประเทศ โดยเฉพาะกลุ่มอาเซียน แต่อย่างไรก็ตามราคาขายเฉลี่ยฟิล์มต่อหน่วยมีการปรับตัวลดลงประมาณ 4.3% โดยเป็นผลมาจากการแข่งขันด้านราคาที่ยืดหยุ่นของผู้ผลิตฟิล์มและผู้นำเข้าทั้งในประเทศ และต่างประเทศ
2. บริษัทสามารถลดต้นทุนการผลิตต่อหน่วยได้ประมาณ 11 % แต่อย่างไรก็ตามต้นทุนขายต่อรายได้จากการขายสำหรับงบการเงินเฉพาะกิจการปี 2556 ก็ยังคงเพิ่มขึ้นประมาณ 2% เมื่อเทียบกับปี 2555 สาเหตุหลักมาจากต้นทุนวัตถุดิบปรับตัวเพิ่มขึ้น 1% แต่ราคาขายต่อหน่วยกลับลดลง 4.3% เนื่องจากการแข่งขันด้านราคาที่ยืดหยุ่น
3. บริษัทมีกำไรจากการขายทรัพย์สินสำหรับงบการเงินเฉพาะกิจการปี 2556 จำนวน 5 ล้านบาทลดลงจากปีที่แล้วจำนวน 18 ล้านบาท เนื่องจากในปี 2555 บริษัทมีรายการขายทรัพย์สินที่ไม่เกี่ยวข้องกับการดำเนินธุรกิจหลัก
4. บริษัทได้บริหารความเสี่ยงด้านอัตราแลกเปลี่ยนด้วยการทำสัญญาซื้อและขายเงินตราต่างประเทศล่วงหน้า และการจ่ายชำระหนี้ต่างประเทศในช่วงเวลาที่เหมาะสมทำให้บริษัทมีกำไรจากอัตราแลกเปลี่ยนประมาณ 2 ล้านบาทในปี 2556 และกำไร 30 ล้านบาทในปี 2555 ถึงแม้ว่าค่าเงินบาทมีการผันผวนอย่างสูงในปีที่ผ่านมา
5. ต้นทุนทางการเงินเมื่อเทียบกับปีก่อนลดลงจำนวน 6 ล้านบาท ประกอบด้วยดอกเบี้ยจ่ายลดลงจำนวน 13 ล้านบาท เนื่องจากการชำระหนี้ตามกำหนดของสัญญาเงินกู้ยืมและค่าธรรมเนียมธนาคารที่เพิ่มขึ้น 7 ล้านบาท เนื่องจากปริมาณการซื้อวัตถุดิบและการขายสินค้าต่างประเทศที่เพิ่มขึ้น
6. ปี 2556 งบการเงินรวมมีผลขาดทุน 188 ล้านบาท ส่วนงบการเงินเฉพาะกิจการมีผลขาดทุน 178 ล้านบาท จากเหตุผลที่กล่าวแล้วข้างต้น ประกอบกับมีค่าใช้จ่ายบริษัทย่อยทั้ง 5 แห่งรวม ประมาณ 10 ล้านบาท

## Management Explanation and Analysis

Summary of Profit and Loss Statements for the year 2013 ending December 31, 2013

(Unit: Million Baht)

	Consolidated		Separate	
	2013	2012	2013	2012
		(Restated)		(Restated)
Sales	4,299	3,681	4,299	3,681
Cost of sales	(4,148)	(3,461)	(4,148)	(3,461)
Gross profit margin	151	220	151	220
Profit from sales assets	5	65	5	23
Profit from sales waste	(3)	13	(3)	13
Other income	18	20	18	24
<b>Profit before expense</b>	<b>171</b>	<b>318</b>	<b>171</b>	<b>280</b>
Selling and administrative expenses	(249)	(263)	(239)	(262)
Gain(Loss) on exchange rate	2	30	2	30
<b>Gain before finance cost</b>	<b>(76)</b>	<b>85</b>	<b>(66)</b>	<b>48</b>
Finance cost	(113)	(119)	(113)	(119)
<b>Loss before income tax</b>	<b>(189)</b>	<b>(34)</b>	<b>(179)</b>	<b>(71)</b>
Income tax expense	1	(8)	1	(8)
<b>Profit (Loss) for the years</b>	<b>(188)</b>	<b>(42)</b>	<b>(178)</b>	<b>(79)</b>
Basic earning (loss) per share (Baht)	(0.137)	(0.031)	(0.129)	(0.058)

1. In the year 2013, the Company's Revenue increased by Baht 619 million or 16.82% compared to that of year before due to increase in sales volume by 22% with the contribution from the expansion in both domestic and overseas market especially in ASEAN countries. Nevertheless the average selling price per unit declined by 4.3% as a result of the price competition among film manufacturers and importers both domestic and overseas.
2. Although, the Company's production cost per unit reduced by 11%, the proportion of Cost of Goods Sold to Revenue increased by 2% compared to that of the year 2012. This was due to the fact that the raw material costs increased by 1% whilst the selling price decreased by 4.3% which resulted from the immense price competition.
3. In the year 2013, the Company's Gain on Sales of Assets was Baht 5 million less than that of the year before at the amount of Baht 18 million year since the Company booked the sales of non-core assets in the year 2012.
4. The Company implemented the foreign exchange risk management by entering into foreign exchange forward contracts and managing to repay foreign debt at the appropriate time. As a result, the Company booked Gain on Exchange Rate about Baht 2 million in the year 2013 and Baht 30 million in the year 2012 respectively despite the high fluctuation of Thai Baht currency in the past year.
5. Comparing the year before, Financial Cost reduced by Baht 6 million due to the decrease in interest expense at Baht 13 million resulting from timely debt repayments which was partially offset with the increase in bank fee at Baht 7 million resulting from the increase in importing raw material and exporting sales.
6. The Company's Net Loss for the Year 2013 was recorded at Baht 188 million for Consolidated Financial Statement and at Baht 178 million for Separate Financial Statement according to the abovementioned reasons including the expenses of the Company's 5 subsidiaries totaling Baht 10 million.



## วิเคราะห์ฐานะการเงินของบริษัท

### สินทรัพย์

สินทรัพย์รวมตามงบการเงินเฉพาะบริษัท ณ วันที่ 31 ธันวาคม 2556 มีจำนวน 3,119.06 ล้านบาท ลดลงจาก ณ วันที่ 31 ธันวาคม 2555 เท่ากับ 74.62 ล้านบาท หรือร้อยละ 2.34 โดยมีการเปลี่ยนแปลงของสินทรัพย์ที่สำคัญดังนี้

สินทรัพย์หมุนเวียน ณ วันที่ 31 ธันวาคม 2556 มีจำนวน 932.48 ล้านบาทหรือคิดเป็นร้อยละ 29.90 ของสินทรัพย์รวมเพิ่มขึ้นจาก ณ วันที่ 31 ธันวาคม 2555 จำนวน 121.38 ล้านบาทหรือเพิ่มขึ้นคิดเป็นร้อยละ 14.97 ของสินทรัพย์หมุนเวียน ซึ่งสินทรัพย์หมุนเวียนที่เปลี่ยนแปลงได้แก่

- เงินสดและรายการเทียบเท่าเงินสดเพิ่มขึ้นจำนวน 7.53 ล้านบาท
- ลูกหนี้การค้าสุทธิเพิ่มขึ้นจำนวน 177.90 ล้านบาทสาเหตุหลักมาจาก รายได้จากการขายในปี 2556 เพิ่มขึ้นถึงร้อยละ 17 เมื่อเทียบกับปี 2555 และบริษัทยังได้ปรับนโยบายในเรื่องการให้เครดิตแก่ลูกค้า เพื่อตอบสนองความต้องการของลูกค้าตามสภาวะตลาดที่มีการแข่งขันด้านการขายสูง
- สินค้าคงเหลือสุทธิลดลงจากปลายปีที่แล้วจำนวน 76.01 ล้านบาท เนื่องจากการลดลงของปริมาณสำรองวัตถุดิบเพื่อใช้ในการผลิต ซึ่งเป็นการบริหารจัดการเพื่อลดความเสี่ยงในการเก็บวัตถุดิบอันเนื่องมาจากแนวโน้มราคาวัตถุดิบในขณะนั้น
- สินทรัพย์หมุนเวียนอื่นเพิ่มขึ้นจากปีที่แล้วจำนวน 10.09 ล้านบาท ส่วนใหญ่เป็นการเพิ่มขึ้นของลูกหนี้กรรมสรรพากร 17.15 ล้านบาท ในขณะที่ค่าใช้จ่ายรอตัดจ่ายลดลง 9.56 ล้านบาท

สินทรัพย์ไม่หมุนเวียน ณ วันที่ 31 ธันวาคม 2556 มีจำนวน 2,186.58 ล้านบาทหรือคิดเป็นร้อยละ 70.10 ของสินทรัพย์รวมลดลงจากวันที่ 31 ธันวาคม 2555 จำนวน 196.00 ล้านบาทหรือลดลงคิดเป็นร้อยละ 8.23 ของสินทรัพย์ไม่หมุนเวียน ซึ่งสินทรัพย์ไม่หมุนเวียนที่เปลี่ยนแปลงได้แก่

- เงินลงทุนในบริษัทย่อยและบริษัทร่วม-สุทธิ ณ วันที่ 31 ธันวาคม 2556 มีจำนวน 2.00 ล้านบาท ในขณะที่ ณ วันที่ 31 ธันวาคม 2555 ไม่มีจำนวนเงินลงทุนนี้ ทั้งนี้เป็นบริษัทย่อย 5 บริษัทซึ่งรองรับการการลงทุนในธุรกิจการผลิตกระแสไฟฟ้าจากพลังงานทางเลือก
- เงินให้กู้ยืม เงินตรงจ่ายแก่บริษัทย่อย เพิ่มขึ้นจำนวน 15.48 ล้านบาท ในระหว่างปี 2556 บริษัทได้สำรองจ่ายเงินแก่บริษัทย่อยทั้ง 5 บริษัทเพื่อใช้ดำเนินงานในโครงการลงทุนในธุรกิจการผลิตกระแสไฟฟ้าจากพลังงานทางเลือก
- อาคารและอุปกรณ์ที่ใช้ในการดำเนินงาน-สุทธิ จำนวน 1,534.46 ล้านบาทหรือคิดเป็นร้อยละ 49.20 ของสินทรัพย์รวม ลดลงจำนวน 343.95 ล้านบาทหรือลดลงคิดเป็นร้อยละ 18.31 อันเนื่องมาจากการบันทึกค่าเสื่อมราคาของสินทรัพย์และการโอนเครื่องจักรที่ไม่ได้ใช้งานไปยังเครื่องจักรที่ไม่ได้ใช้ในการดำเนินงาน เป็นปัจจัยหลัก
- ที่ดิน อาคารและอุปกรณ์ที่ไม่ได้ใช้ในการดำเนินงาน – สุทธิ จำนวน 174.16 ล้านบาทหรือคิดเป็นร้อยละ 5.58 ของสินทรัพย์รวม เพิ่มขึ้นจำนวน 131.65 ล้านบาทหรือเพิ่มขึ้นคิดเป็นร้อยละ 309.73 เนื่องจากในระหว่างปี 2556 บริษัทได้มีการโอนเข้าเครื่องจักรที่ไม่ได้ใช้ในการดำเนินงาน
- สินทรัพย์ไม่หมุนเวียนอื่น จำนวน 2.42 ล้านบาทหรือคิดเป็นร้อยละ 0.08 ของสินทรัพย์รวม ลดลง จำนวน 1.18 ล้านบาท

### หนี้สินและส่วนผู้ถือหุ้น

ณ วันที่ 31 ธันวาคม 2556 หนี้สินรวมของบริษัทตามงบการเงินเฉพาะบริษัทมีจำนวน 1,768.97 ล้านบาท มีจำนวนลดลงจากวันที่ 31 ธันวาคม 2555 จำนวน 462.38 ล้านบาทหรือร้อยละ 20.72 โดยมีการเปลี่ยนแปลงของหนี้สินที่สำคัญดังนี้

หนี้สินหมุนเวียน ณ วันที่ 31 ธันวาคม 2556 มีจำนวน 1,100.31 ล้านบาทหรือคิดเป็นร้อยละ 35.28 ของหนี้สินรวมลดลงจากวันที่ 31 ธันวาคม 2555 จำนวน 191.77 ล้านบาทหรือลดลงคิดเป็นร้อยละ 14.84 ของหนี้สินหมุนเวียน ซึ่งหนี้สินหมุนเวียนที่เปลี่ยนแปลงได้แก่

- เงินเบิกเกินบัญชีและเงินกู้ยืมระยะสั้นจากสถาบันการเงิน จำนวน 169.66 ล้านบาทหรือคิดเป็นร้อยละ 5.44 ของหนี้สินรวม ลดลงจำนวน 475.86 ล้านบาทหรือลดลงคิดเป็นร้อยละ 73.72 ส่วนใหญ่เป็นการชำระเงินตัวสัญญาใช้เงิน และชำระคืนหนี้สินจากการทำทรัพย์สิน
- เจ้าหนี้การค้าและเจ้าหนี้อื่นจำนวน 724.21 ล้านบาทหรือคิดเป็นร้อยละ 23.22 ของหนี้สินรวมเพิ่มขึ้น จำนวน 278.63 ล้านบาทหรือเพิ่มขึ้นคิดเป็นร้อยละ 62.53 เป็นการเพิ่มขึ้นซึ่งสอดคล้องกับยอดขายในปี 2013 ซึ่งเพิ่มขึ้นจากปีก่อนถึง 17%
- ส่วนของหนี้สินระยะยาวที่ถึงกำหนดชำระภายในหนึ่งปี เป็นส่วนหนึ่งของเงินกู้ยืมระยะยาวที่ครบกำหนดชำระในปี 2556 จำนวน 197.96 ล้านบาท คิดเป็นร้อยละ 6.35 ของหนี้สินรวมลดลงจากปีก่อนจำนวน 2.13 ล้านบาท
- หนี้สินหมุนเวียนอื่นจำนวน 8.48 ล้านบาทหรือคิดเป็นร้อยละ 0.27 ของหนี้สินรวม เพิ่มขึ้นจำนวน 7.59 ล้านบาทหรือเพิ่มขึ้นคิดเป็นร้อยละ 857.87 มาจากการเพิ่มขึ้นของเจ้าหนี้ค่าหุ้นสามัญเพิ่มทุน

หนี้สินไม่หมุนเวียน ณ วันที่ 31 ธันวาคม 2556 มีจำนวน 668.66 ล้านบาทหรือคิดเป็นร้อยละ 21.44 ของหนี้สินรวมลดลงจากวันที่ 31 ธันวาคม 2555 จำนวน 270.61 ล้านบาทหรือลดลงคิดเป็นร้อยละ 28.81 ของหนี้สินไม่หมุนเวียน ซึ่งหนี้สินไม่หมุนเวียนที่เปลี่ยนแปลงได้แก่

- เงินกู้ยืมระยะยาว-สุทธิ จำนวน 395.92 ล้านบาทหรือคิดเป็นร้อยละ 12.69 ของหนี้สินรวมลดลง 200.63 ล้านบาทหรือคิดเป็นร้อยละ 33.63 เป็นการจ่ายชำระคืนเงินกู้ระยะยาวของบริษัทในปี 2556
- หนี้สินภาษีเงินได้รอตัดบัญชีจำนวน 242.61 ล้านบาทหรือคิดเป็นร้อยละ 7.78 ของหนี้สินรวม ลดลงจำนวน 38.78 ล้านบาทหรือลดลงคิดเป็นร้อยละ 13.78 เนื่องจากในปี 2556 บริษัทเริ่มนำมาตราฐานบัญชีฉบับที่ 12 เรื่องภาษีเงินได้มาถือปฏิบัติ จึงทำให้เกิดรายการจากการเปลี่ยนแปลงนโยบายบัญชีในปี 2555 และ 2556 โดยรายการเปลี่ยนแปลงสำหรับปี 2555 มีจำนวน 281.39 ล้านบาท
- หนี้สินไม่หมุนเวียนอื่นมีจำนวน 30.13 ล้านบาทหรือคิดเป็นร้อยละ 0.97 ของหนี้สินรวม ลดลง 31.21 ล้านบาท หรือคิดเป็นร้อยละ 50.88 โดยทั้งหมดเป็นหนี้สินผลประโยชน์พนักงานปี 2556 ซึ่งจำนวนที่รับรู้ในกำไรหรือขาดทุนตามรายงานของนักคณิตศาสตร์ประกันภัยเท่ากับ 6.01 ล้านบาท

ส่วนของผู้ถือหุ้น ณ วันที่ 31 ธันวาคม 2556 มีจำนวน 1,350.09 ล้านบาทเพิ่มขึ้นจากวันที่ 31 ธันวาคม 2555 จำนวน 387.76 ล้านบาทหรือเพิ่มขึ้นคิดเป็นร้อยละ 40.29 ของส่วนของผู้ถือหุ้น ซึ่งรายการที่เปลี่ยนแปลงได้แก่

- หุ้นสามัญที่ออกและชำระแล้วมีจำนวน 2,047.50 ล้านบาทเพิ่มขึ้น 682.50 ล้านบาทหรือเพิ่มขึ้นคิดเป็นร้อยละ 50.00 เนื่องจากในปี 2556 ที่ประชุมวิสามัญผู้ถือหุ้นครั้งที่ 1/2556 มีมติอนุมัติการเพิ่มทุนจดทะเบียนของบริษัทจำนวน 1,482,500,000 หุ้น โดยจัดสรรหุ้นสามัญเพิ่มทุนจำนวน 682,500,000 ให้แก่ผู้ถือหุ้นเดิมในราคาหุ้นละ 1 บาท ซึ่งบริษัทได้จดทะเบียนทุนชำระแล้ว
- กำไร (ขาดทุน) สะสม บริษัทมีขาดทุนสะสมจำนวน 1,177.63 ล้านบาทเพิ่มขึ้นจากปีก่อน 143.98 ล้านบาท
- รายการองค์ประกอบอื่นของส่วนของผู้ถือหุ้นจำนวน 568.97 ล้านบาทประกอบด้วยส่วนเกินทุนจากการตีราคาที่ดินมียอดคงเหลือจำนวน 174.78 ล้านบาทและส่วนเกินทุนจากการตีราคาสินทรัพย์มียอดคงเหลือจำนวน 394.19 ล้านบาทเปลี่ยนแปลงลดลงจากปีที่แล้ว เนื่องจากการค่าเสื่อมราคาสำหรับส่วนเกินทุนจากการตีราคาเครื่องจักรและภาษีเงินได้ในส่วนองค์ประกอบอื่นของผู้ถือหุ้นจำนวน 150.76 ล้านบาท

## การบริหารจัดการทุน

วัตถุประสงค์ของบริษัทในการบริหารทางการเงิน คือ การดำรงไว้ซึ่งความสามารถในการดำเนินงานอย่างต่อเนื่อง และการดำรงไว้ซึ่งโครงสร้างของทุนที่เหมาะสม

ณ วันที่ 31 ธันวาคม 2556 และ 2555 งบการเงินรวมแสดงอัตราส่วนหนี้สินต่อทุนเป็น 1.32 และ 2.43 ตามลำดับ (งบการเงินเฉพาะกิจการอัตราส่วนหนี้สินต่อทุนเป็น 1.31 และ 2.32 ตามลำดับ)



## กระแสเงินสด

	( หน่วย : ล้านบาท )				
	งบการเงินรวม		งบการเงินเฉพาะกิจการ		
				เพิ่มขึ้น ( ลดลง )	%
	2556	2556	2555		
เงินสดสุทธิได้มาจาก (ใช้ไปใน) กิจกรรมดำเนินงาน	171.59	187.08	(44.53)	231.61	520
เงินสดสุทธิได้มาจาก (ใช้ไปใน) กิจกรรมลงทุน	(73.86)	(91.34)	703.69	(795.03)	(113)
เงินสดสุทธิได้มาจาก (ใช้ไปใน) กิจกรรมจัดหาเงิน	(88.20)	(88.20)	(666.63)	578.43	87
กระแสเงินสดเพิ่มขึ้น ( ลดลง )	9.53	7.54	(7.47)	15.01	201

กระแสเงินสดสุทธิได้มาในกิจกรรมดำเนินงาน จำนวน 171.59 ล้านบาท สำหรับงบการเงินรวม และ กระแสเงินสดสุทธิได้มาในกิจกรรมดำเนินงานจำนวน 187.08 ล้านบาท สำหรับงบการเงินเฉพาะบริษัทซึ่งประกอบด้วย

- กำไรขาดทุนจากการดำเนินงานก่อนการเปลี่ยนแปลงของสินทรัพย์และหนี้สินดำเนินงานจำนวน 66.89 ล้านบาท บริษัทมีการเปลี่ยนแปลงในกำไรขาดทุนจากการดำเนินงานลดลงจากปีก่อนจำนวน 98.14 ล้านบาท
- รายได้และค่าใช้จ่ายที่ไม่เป็นตัวเงินหรือไม่เกี่ยวข้องกับการดำเนินงานหลักจำนวน 244.73 ล้านบาทได้แก่
  - Depreciation and amortization 144.54 ล้านบาท
  - ค่าเผื่อสินค้าอะไหล่และวัสดุเสื่อมสภาพล้าสมัย สำรองผลประโยชน์พนักงาน ภาษีหัก ณ ที่จ่ายไม่ขอคืน ขาดทุนจากการตัดจำหน่ายสินทรัพย์ รายได้จากการปรับปรุงบัญชี และรายได้ภาษีเงินได้รวม 5.51 ล้านบาท
  - กำไรจากการจำหน่ายสินทรัพย์ 4.89 ล้านบาท
  - ขาดทุนจากอัตราแลกเปลี่ยนที่ยังไม่เกิดขึ้นจริง 11.00 ล้านบาท
  - ค่าใช้จ่ายดอกเบี้ยจ่าย 88.99 ล้านบาทและ ดอกเบี้ยรับ 0.42 ล้านบาท
- เงินสดลดลงจากรายการเปลี่ยนแปลงของสินทรัพย์ที่เพิ่มขึ้นรวม 150.20 ล้านบาท
- เงินสดเพิ่มขึ้นจากรายการเปลี่ยนแปลงของหนี้สินที่เพิ่มขึ้น 270.39 ล้านบาท

กระแสเงินสดสุทธิใช้ไปในกิจกรรมลงทุนจำนวน 73.86 ล้านบาท สำหรับงบการเงินรวม และกระแสเงินสดสุทธิใช้ไปจากกิจกรรมลงทุนจำนวน 91.34 ล้านบาท สำหรับงบการเงินเฉพาะบริษัท ประกอบด้วย

- เงินลงทุนในและเงินทดรองจ่ายให้แก่บริษัทย่อยทั้ง 5 บริษัท 17.48 ล้านบาท
- เงินสดรับจากการจำหน่ายสินทรัพย์ 4.89 ล้านบาท
- เงินสดจ่ายเพื่อซื้อในส่วนของที่ดิน อาคาร และอุปกรณ์จำนวน 78.78 ล้านบาท

กระแสเงินสดสุทธิใช้ไปในกิจกรรมจัดหาเงินจำนวน 88.20 ล้านบาท สำหรับงบการเงินรวม และกระแสเงินสดสุทธิใช้ไปในกิจกรรมจัดหาเงินจำนวน 88.20 ล้านบาท สำหรับงบการเงินเฉพาะบริษัท ประกอบด้วย

- เงินสดลดลงจากรายการเปลี่ยนแปลงของเงินเบิกเกินบัญชีและเงินกู้ระยะสั้นที่ลดลง 475.86 ล้านบาท
- เงินสดรับจากการเพิ่มทุน 682.50 ล้านบาท
- จ่ายคืนเงินกู้ยืมระยะยาวจำนวน 202.75 ล้านบาท
- เงินสดจ่ายดอกเบี้ย จำนวน 92.09 ล้านบาท

## Company's Financial Status Analysis

### Assets

As of December 31, 2013, the company's total assets in the separate financial statement were 3,119.06 MB, a decrease of 74.62 MB or 2.34% from the year ending of December 31, 2012. The major changes in the assets were as follows;

**Current assets** As of December 31, 2013, the company's current assets in the separate financial statement were 932.48 MB or 29.90 % of total assets, an increase of 121.38 MB or 14.97% of current assets from the year ending of December 31, 2012. The major changes in current assets were as follows;

- Cash and cash equivalents increased by 7.53 M.B.
- Trade accounts receivable- net increased by 177.90 M.B. The main reason was that sales in 2103 increased around 17% comparing with that in 2012 and in addition, the company reviewed to lengthen some of customers' credit term in response to customer demand under highly intense competition in selling activities.
- Inventories – net decreased by 76.01 MB comparing with the end of previous year. The increase in inventories was mainly from the decrease in raw material stock, which was the stock management in order to lower the risk from the tendency of raw material price at that time.
- Other current assets increased by 10.09 MB comparing with the previous year resulting mainly from the increase in the revenue department receivable 17.15 MB, while the deferred expense decreased by 9.56 MB.

**Non-current assets** As of December 31, 2013 the company's total non - current assets in the separate financial statement were 2,186.58 MB or 70.10% of total assets, a decline of 196.00 MB or 8.23% of the non-current assets from the year ending of December 31, 2012. The major changes in assets were as follows;

- Investments in subsidiary and associated companies – net were 2.00 MB while having no that of the year 2012. The new 5 subsidiary companies were established to support the new investment in the production of electricity power by renewable energy.
- Loans receivable, advance payments- subsidiary, associated and related companies-net increased by 15.48 MB. During the year 2013, the company advanced money for new subsidiary companies to operate the project of production of electricity power by renewable energy.
- Plant and equipment used in operation – net, were at the value of 1,534.46 MB or 49.20% of total assets, decreasing by 343.95 MB or 18.31% as a major consequence of asset depreciation and non-operation asset transfer.
- Land, plant and equipment not used in operation- net were 174.16 M.B. or 5.58% of the total assets, increasing by 131.65 MB or 309.73%. Due to, during the year 2013, the company transferred some plants and equipment to the non-utilized item.
- Other non-current assets were at 2.42 MB or 0.08% of the total assets, a decrease of 1.18 MB.



## Liabilities and Equity

As of December 31, 2013, the company's total liabilities in the separate financial statement were recorded at 1,786.97 MB, a decline of 462.38 MB or 20.72% from the year ending of December 31, 2012. The major changes in liabilities were as follows

**Current liabilities** As of December 31, 2013, the company's current liabilities in the separate financial statement were 1,100.31 MB or 35.28 % of total liabilities, a decrease of 191.77 MB or 14.84% from the year ending of December 31, 2012, which consisted of;

- Bank overdrafts and short-term loans from financial institutions were 169.66 MB or 5.44% of total liabilities, decreasing by 475.86 MB or 73.72%, deriving mainly from the settlement of the promissory note and the trust receipt.
- Trade accounts payable and other payable were 724.21 MB or 23.22% of total liabilities, increasing by 278.63 MB or 62.53%. That was consistent with the increase in sale revenue by 17% in the year 2013.
- Current portion of long-term loans due within 2013 was 197.96 MB or 6.35% of total liabilities, decreasing by 2.13 MB.
- Other current liabilities were 8.48 MB or 0.27% of total liabilities, increasing by 7.59 MB or 857.87%. It was because of the payable of the purchase of newly issued share capital in the year 2013.

**Non-current liabilities** As of December 31, 2013, the company's non-current liabilities in the separate financial statement were 668.66 MB or 21.44% of total liabilities, a decrease of 270.61 MB or 28.81% from the year ending of December 31, 2012. The major changes were as follow.

- Long-term loans - net were 395.92 MB or 12.69% of total liabilities, decreasing by 200.63 MB or 33.63%. That was the repayment of the long term loan in the year 2013.
- Deferred tax liabilities were 242.61 MB or 7.78% of total liabilities, decreasing by 38.78 MB or 13.78% due to, in the year 2013, the company started adopting the TAS 12 Income, affecting the adjustments from the change in accounting policy in the year 2012 and 2013. The adjustment for the year 2012 was 281.39 MB.
- Other non - current liabilities were 30.13 MB or 0.97% of total liabilities, a decrease of 31.21 MB or 50.88%. All of this was a decrease of employee benefit obligations in the year 2013, according to the independent actuary report, recognizing the present value of expense at the amount of 6.01 MB in profit or loss statement as at December 31, 2013

**Share holders' Equity** As of December 31, 2013, the company's shareholders equity was shown at 1,350.09 MB, an increase of 387.76 MB or 40.29% of total equity. The main reasons were;

- Issued and paid-up share capital was 2,047.50 MB, increasing by 682.50 MB or 50.00% due to, in the year 2013, the extraordinary general meeting of shareholders No.1/2013 approved the increase of the registered capital of the company 1,482,500,000 shares, allocating 682,500,000 newly issued shares at a par value of 1 baht to existing shareholders and the company has already registered that allocated issued shares.
- Accumulated deficit of 1,177.63 MB, an increase of 143.98 MB from the year ending of December 31, 2012.
- Other components of equity were 568.97 MB, which comprised of capital surplus from land revaluation of 174.78 MB and capital surplus from machinery revaluation of 394.19 MB, decreasing by 150.76 MB compared to the previous year as a consequence of the depreciation for capital surplus from machinery revaluation exercised in year 2013 and income tax on other components of equity.

## Capital management

The primary objectives of the company's capital management are to maintain their abilities to continue as a going concern and to maintain an appropriate capital structure.

As at December 31, 2013 and 2012, debt to equity ratio in the consolidated financial statements was 1.32 and 2.43 respectively. For the separate financial statements, debt to equity ratio was 1.31 and 2.32 respectively.

## Cash flow

	Million baht				
	Consolidated		Separate		
	2013	2013	2012	Incr / (Decr)	%
Operating cash flows received ( used )	171.59	187.08	(44.53)	231.61	520
Investing cash flows received ( used )	(73.86)	(91.34)	703.69	(795.03)	(113)
Financing cash flows received ( used )	(88.20)	(88.20)	(666.63)	578.43	87
Net change in cash received ( used )	9.53	7.54	(7.47)	15.01	201

The cash flows, derived from operation activities, in the consolidated financial statement were 171.59 MB and those in the separate financial statement were 187.08 MB, which consisted of;

- Profit and Loss from operation before changes in working capital was 66.89 MB, decreasing by 98.14 MB from the previous year.
- Non-cash incomes, non-cash expenses and non-core operation items were totally 244.73 MB as the follows;
  - o Depreciation and amortization 144.54 MB.
  - o Allowance for obsolete stock, provision for employee benefits, unclaimed withholding tax, loss on written off assets, revenue from adjusting account and expense income tax 5.51 MB.
  - o Profit from sale of assets 4.89 MB.
  - o Unrealized loss on exchange rate 11.00 MB.
  - o Interest expenses 88.99 MB and Interest incomes 0.42 MB.
- Cash reduction from the increase in assets was 150.20 MB.
- Cash addition from the increase in liabilities was 270.39 MB.

The cash flows, used in investment activities, in the consolidated financial statement were 73.86 MB and those in the separate financial statement were 91.34 MB, which consisted of;

- Cash invested in and advanced to 5 subsidiary companies was 17.48 MB.
- Cash received from sale of assets was 4.89 MB.
- Cash paid for the purchase of property, plant and equipment was 78.78 MB.

The cash flows, used in financing activities, in the consolidated financial statement were 88.20 MB and those in the separate financial statement were 88.20 MB, which consisted of;

- Cash decreased from the decrease in bank overdraft account and short-term loan accounts was 475.86 MB.
- Cash received from newly issued share capital was 682.50 MB.
- Cash paid for the repayment of long-term loan was 202.75 MB.
- Cash paid for the interest expenses 92.09 MB.



## รายงานของผู้สอบบัญชีรับอนุญาต

เสนอ ผู้ถือหุ้นของ บริษัท ไทยฟิล์มอินค์สตรี้ จำกัด (มหาชน)

ข้าพเจ้าได้ตรวจสอบงบการเงินรวมและงบการเงินเฉพาะกิจการของบริษัท ไทยฟิล์มอินค์สตรี้ จำกัด (มหาชน) และบริษัทย่อย และของเฉพาะบริษัท ไทยฟิล์มอินค์สตรี้ จำกัด (มหาชน) ตามลำดับ ซึ่งประกอบด้วย งบแสดงฐานะการเงินรวมและงบแสดงฐานะการเงินเฉพาะกิจการ ณ วันที่ 31 ธันวาคม 2556 งบกำไรขาดทุนเบ็ดเสร็จรวมและงบกำไรขาดทุนเบ็ดเสร็จเฉพาะกิจการ งบแสดงการเปลี่ยนแปลงส่วนของผู้ถือหุ้นรวมและงบแสดงการเปลี่ยนแปลงส่วนของผู้ถือหุ้นเฉพาะกิจการ และงบกระแสเงินสดรวมและงบกระแสเงินสดเฉพาะกิจการ สำหรับปีสิ้นสุดเดียวกัน รวมถึงหมายเหตุสรุปนโยบายการบัญชีที่สำคัญและหมายเหตุเรื่องอื่น ๆ

### ความรับผิดชอบของผู้บริหารต่อการเงินรวมและงบการเงินเฉพาะกิจการ

ผู้บริหารเป็นผู้รับผิดชอบในการจัดทำและการนำเสนอการเงินรวมและงบการเงินเฉพาะกิจการเหล่านี้ โดยถูกต้องตามที่ควรตามมาตรฐานการรายงานทางการเงิน และรับผิดชอบเกี่ยวกับการควบคุมภายในที่ผู้บริหารพิจารณาว่าจำเป็นเพื่อให้สามารถจัดทำงบการเงินรวมและงบการเงินเฉพาะกิจการที่ปราศจากการแสดงข้อมูลที่ขัดต่อข้อเท็จจริงอันเป็นสาระสำคัญไม่ว่าจะเกิดจากการทุจริตหรือข้อผิดพลาด

### ความรับผิดชอบของผู้สอบบัญชี

ข้าพเจ้าเป็นผู้รับผิดชอบในการแสดงความเห็นต่องบการเงินรวมและงบการเงินเฉพาะกิจการดังกล่าวจากผลการตรวจสอบของข้าพเจ้า ข้าพเจ้าได้ปฏิบัติตามตรวจสอบตามมาตรฐานการสอบบัญชี ซึ่งกำหนดให้ข้าพเจ้าปฏิบัติตามข้อกำหนดด้านจรรยาบรรณ รวมถึงวางแผนและปฏิบัติตามตรวจสอบเพื่อให้ได้ความเชื่อมั่นอย่างมีเหตุผลว่างบการเงินรวมและงบการเงินเฉพาะกิจการปราศจากการแสดงข้อมูลที่ขัดต่อข้อเท็จจริงอันเป็นสาระสำคัญหรือไม่

การตรวจสอบรวมถึงการใช้วิธีการตรวจสอบเพื่อให้ได้มาซึ่งหลักฐานการสอบบัญชีเกี่ยวกับจำนวนเงินและการเปิดเผยข้อมูลในงบการเงิน วิธีการตรวจสอบที่เลือกใช้นั้นขึ้นอยู่กับดุลยพินิจของผู้สอบบัญชี ซึ่งรวมถึงการประเมินความเสี่ยงจากการแสดงข้อมูลที่ขัดต่อข้อเท็จจริงอันเป็นสาระสำคัญของงบการเงิน ไม่ว่าจะเกิดจากการทุจริตหรือข้อผิดพลาด ในการประเมินความเสี่ยงดังกล่าว ผู้สอบบัญชีพิจารณาการควบคุมภายในที่เกี่ยวข้องกับการจัดทำและการนำเสนอการเงิน โดยถูกต้องตามที่ควรของกิจการ เพื่อออกแบบวิธีการตรวจสอบที่เหมาะสมกับสถานการณ์ แต่ไม่ใช่เพื่อวัตถุประสงค์ในการแสดงความเห็นต่อประสิทธิภาพของการควบคุมภายในของกิจการ การตรวจสอบรวมถึงการประเมินความเหมาะสมของนโยบายการบัญชีที่ใช้และความสมเหตุสมผลของประมาณการทางบัญชีที่จัดทำขึ้นโดยผู้บริหาร รวมทั้งการประเมินการนำเสนอการเงินโดยรวม

ข้าพเจ้าเชื่อว่าหลักฐานการสอบบัญชีที่ข้าพเจ้าได้รับเพียงพอและเหมาะสมเพื่อเป็นเกณฑ์ในการแสดงความเห็นของข้าพเจ้า

### ความเห็น

ข้าพเจ้าเห็นว่า งบการเงินรวมและงบการเงินเฉพาะกิจการข้างต้นนี้ แสดงฐานะการเงินรวมและฐานะการเงินเฉพาะกิจการของบริษัท ไทยฟิล์มอินค์สตรี้ จำกัด (มหาชน) และบริษัทย่อย และของเฉพาะบริษัท ไทยฟิล์มอินค์สตรี้ จำกัด (มหาชน) ตามลำดับ ณ วันที่ 31 ธันวาคม 2556 ผลการดำเนินงานรวมและผลการดำเนินงานเฉพาะกิจการ กระแสเงินสดรวมและกระแสเงินสดเฉพาะกิจการ สำหรับปีสิ้นสุดวันเดียวกัน โดยถูกต้องตามที่ควรในสาระสำคัญตามมาตรฐานการรายงานทางการเงิน

### ข้อมูลและเหตุการณ์ที่เน้น

โดยมิได้เป็นการให้ความเห็นอย่างมีเงื่อนไข ข้าพเจ้าขอให้สังเกตข้อมูลที่ได้มีการเปิดเผยไว้ในหมายเหตุประกอบงบการเงินดังนี้

- 1.) ตามที่กล่าวไว้ในหมายเหตุประกอบงบการเงินข้อ 27.4 เมื่อวันที่ 8 พฤษภาคม 2551 บริษัทธนาคารพาณิชย์แห่งหนึ่งฟ้องเป็นจำเลยที่ 3 กับศาลแพ่งตามสัญญาจำนำหุ้นที่ออกให้คำประกันแก่บริษัทร่วมแห่งหนึ่งสำหรับยอดเงินต้นจำนวน 600 ล้านบาท และดอกเบี้ยจนถึงวันฟ้องเป็นเงิน 239.42 ล้านบาท รวมทั้งสิ้น 839.42 ล้านบาท โดยเมื่อวันที่ 24 ธันวาคม 2555 ศาลมีคำสั่งให้จำหน่ายคดีออกจากสารบบความชั่วคราวและให้ส่งถ้อยคำสำนวนคดีนี้ไปยังศาลฎีกาเพื่อประกอบการพิจารณาฎีกา คำสั่งเพิกถอนคำสั่งห้ามชั่วคราวของศาลอุทธรณ์ต่อไป นอกจากนี้ เมื่อวันที่ 30 กันยายน 2552 บริษัทธนาคารพาณิชย์ดังกล่าวฟ้องเป็นจำเลยที่ 3 กับศาลทรัพย์สินทางปัญญาและการค้าระหว่างประเทศกลาง หมายเลขดำที่ กค. 202/2552 ให้ร่วมรับผิดชอบกับบริษัทร่วม (จำเลยที่ 1) ตามสัญญา จำนำหุ้นสำหรับเงินต้น 600 ล้านบาท ดังกล่าวข้างต้น และดอกเบี้ยจนถึงวันฟ้อง (วันที่ 30 กันยายน 2552) จำนวน 302.30 ล้านบาท รวมเป็นเงินทั้งสิ้น 902.30 ล้านบาท ซึ่งศาลมีคำสั่งเลื่อนนัดพร้อมและชี้สองสถานไปเป็นวันที่ 26 มีนาคม 2557 ทั้งนี้ ทนายความของบริษัทมีความเห็นว่าบริษัทไม่ต้องรับผิดชอบตามฟ้อง เนื่องจากขณะที่โจทก์ฟ้องคดีนี้สัญญาจำนำหุ้นได้สิ้นสุดไปแล้ว อย่างไรก็ตามบริษัทได้ฟ้องร้องธนาคารดังกล่าวและบริษัทบริหารสินทรัพย์อีกแห่งหนึ่งตามคดีของศาลแพ่งหมายเลขดำที่ 3210/2550 ในฐานความผิดสัญญาจำนำหุ้นและเรียกร้องให้จำเลยทั้งสองชดเชยค่าเสียหายเป็นจำนวนเงิน 369.60 ล้านบาท รวมทั้งส่งมอบใบหุ้นของบริษัทร่วมดังกล่าวจำนวน 60 ล้านหุ้นที่บริษัทจำนำไว้คืนแก่บริษัทบริษัทจำนำใบหุ้นเพื่อเป็นหลักประกันระยะเวลา 4 ปี โดยมิได้เป็นการค้ำประกันเงินกู้ ซึ่งสัญญาเงินกู้ระบุระยะเวลาปลอดการชำระหนี้ไว้ 3.5 ปี และผ่อนชำระคืนเงินกู้ 6.5 ปี รวมระยะเวลาคืนเงินกู้ 10 ปี ตามรายละเอียดที่บริษัทเป็นโจทก์ฟ้องธนาคาร ทั้งนี้ศาลชั้นต้นพิพากษายกฟ้องโจทก์และศาลอุทธรณ์มี คำพิพากษาว่าสัญญาจำนำหุ้นได้สิ้นสุดแล้ว คำอุทธรณ์ฟังขึ้น แต่สำหรับค่าเสียหายศาลอุทธรณ์ยกฟ้องตามศาลชั้นต้น ต่อมาเมื่อวันที่ 21 พฤศจิกายน 2555 บริษัทได้ยื่นฎีกาคัดค้านคำพิพากษาศาลอุทธรณ์ และศาลได้รับคำร้องไว้เรียบร้อยแล้ว
- 2.) ตามที่กล่าวไว้ในหมายเหตุประกอบงบการเงินข้อ 2 และ 3 ซึ่งได้อธิบายถึงผลกระทบต่อบริษัท จากการนำนโยบายการบัญชีใหม่มาถือปฏิบัติตั้งแต่วันที่ 1 มกราคม 2556 ตัวเลขเปรียบเทียบที่นำมาแสดงนี้ นำมาจากงบการเงินที่ตรวจสอบแล้ว ณ วันที่ และสำหรับปีสิ้นสุดวันที่ 31 ธันวาคม 2555 และหลังจากปรับปรุงรายการตามที่ได้อธิบายไว้ในหมายเหตุข้อ 3

Wali Deyant

วิมลศรี จงอุดมสมบัติ

ผู้สอบบัญชีรับอนุญาตเลขที่ 3899

บริษัท กรินทร์ ออดิท จำกัด

กรุงเทพมหานคร

21 กุมภาพันธ์ 2557



บริษัท ไทยฟิสิกส์อินดัสตรี จำกัด (มหาชน) และบริษัทย่อย  
งบแสดงฐานะการเงิน  
ณ วันที่ 31 ธันวาคม 2556

หมายเหตุ	งบการเงินรวม		งบการเงินเฉพาะกิจการ		(หน่วย : บาท)
	31 ธันวาคม 2556	1 มกราคม 2555 "ปรับปรุงใหม่"	31 ธันวาคม 2556	31 ธันวาคม 2555 "ปรับปรุงใหม่"	
<b>สินทรัพย์</b>					
<b>สินทรัพย์หมุนเวียน</b>					
เงินสดและรายการเทียบเท่าเงินสด	10,784,310	15,097,135	8,784,310	1,254,454	8,718,978
ลูกหนี้การค้าและลูกหนี้อื่น - สุทธิ	529,244,392	319,146,642	529,075,075	351,177,749	319,146,642
ลูกหนี้อื่น - กิจการที่เกี่ยวข้องกัน	-	-	386,880	-	5,928,855
สินค้าคงเหลือ - สุทธิ	288,137,574	249,163,676	288,137,574	364,149,962	249,163,676
อะไหล่และวัสดุ - สุทธิ	55,075,284	52,694,853	55,075,284	53,583,022	52,694,853
อาคารชุดสำเร็จรูป - สุทธิ	-	360,095,189	-	-	-
เงินทดรองจ่ายเพื่อการลงทุน - สุทธิ	-	-	-	-	-
สินทรัพย์หมุนเวียนอื่น	58,218,206	22,227,445	51,018,206	40,929,244	22,223,198
รวมสินทรัพย์หมุนเวียน	941,459,766	1,018,424,940	932,477,329	811,094,431	657,876,202
<b>สินทรัพย์ไม่หมุนเวียน</b>					
เงินลงทุนในบริษัทย่อยและบริษัทร่วม - สุทธิ	-	-	1,999,500	-	317,879,930
เงินลงทุนระยะยาวอื่น	-	44,250,000	-	-	44,250,000
บริษัทที่เกี่ยวข้องกัน-สุทธิ	-	2,000,000	2,000,000	2,000,000	2,000,000
บริษัทอื่น	2,000,000	-	-	-	-
เงินให้กู้ยืม เงินทดรองจ่ายแก่บริษัทย่อย บริษัทร่วม และบริษัทที่เกี่ยวข้องกัน - สุทธิ	-	-	15,482,940	-	205,581,800
อสังหาริมทรัพย์เพื่อการลงทุน - สุทธิ	-	70,840,000	-	-	70,840,000
ที่ดินที่ใช้ในการดำเนินงาน-ในราคาประเมิน	456,057,000	456,057,000	456,057,000	456,057,000	456,057,000
อาคารและอุปกรณ์ที่ใช้ในการดำเนินงาน - สุทธิ	1,534,464,135	2,130,088,409	1,534,464,135	1,878,412,717	2,130,088,318
ที่ดิน อาคารและอุปกรณ์ที่ไม่ได้ใช้ในการดำเนินงาน - สุทธิ	174,157,518	114,136,091	174,157,518	42,505,635	114,136,091
ต้นทุนอสังหาริมทรัพย์รอการพัฒนา - สุทธิ	-	124,625,000	-	-	-
สินทรัพย์ไม่หมุนเวียนอื่น	2,422,359	2,196,010	2,422,359	3,607,102	1,184,088
รวมสินทรัพย์ไม่หมุนเวียน	2,169,101,012	2,944,192,510	2,186,583,452	2,382,582,454	3,342,017,227
<b>รวมสินทรัพย์</b>	<b>3,110,560,778</b>	<b>3,962,617,450</b>	<b>3,119,060,781</b>	<b>3,193,676,885</b>	<b>3,999,893,429</b>

หมายเหตุประกอบงบการเงินเป็นส่วนหนึ่งของงบการเงินนี้

ณ วันที่ 31 ธันวาคม 2556		งบการเงินรวม		งบการเงินเฉพาะกิจการ	
หมายเหตุ	31 ธันวาคม 2556	1 มกราคม 2555	31 ธันวาคม 2556	31 ธันวาคม 2555	1 มกราคม 2555
		"ปรับปรุงใหม่"		"ปรับปรุงใหม่"	"ปรับปรุงใหม่"
<b>หนี้สินและส่วนของผู้ถือหุ้น</b>					
<b>หนี้สินหมุนเวียน</b>					
16	เงินเบิกเกินบัญชีและเงินกู้ยืมระยะสั้นจากสถาบันการเงิน	169,658,105	511,497,905	169,658,105	645,519,583
	เงินกู้ยืมระยะสั้น - อื่น	725,709,361	413,154,912	724,211,226	445,581,715
6.1	เจ้าหนี้การค้าและเจ้าหนี้อื่น - อื่น	-	1,424,657	-	-
	เจ้าหนี้อื่น - บุคคลที่เกี่ยวข้องกัน				
17	หนี้สินของหนี้สินระยะยาวที่ถึงกำหนดชำระภายในหนึ่งปี	197,960,862	199,743,447	197,960,862	200,086,362
	หนี้สินหมุนเวียนอื่น	8,477,284	18,203,877	8,476,784	884,958
	รวมหนี้สินหมุนเวียน	1,101,805,612	1,144,024,798	1,100,306,977	1,292,072,618
<b>หนี้สินไม่หมุนเวียน</b>					
6.1	เงินกู้ยืมจากบุคคลที่เกี่ยวข้องกัน	-	500,000,000	-	-
17	เงินกู้ยืมระยะยาว - สุทธิ	395,921,755	798,564,338	395,921,755	596,549,755
3, 18	หนี้สินภาษีเงินได้รอตัดบัญชี	242,611,628	310,995,064	242,611,628	281,388,645
19	หนี้สินผลประโยชน์พนักงาน	30,130,989	53,415,460	30,130,989	61,336,176
	รวมหนี้สิน ไม่หมุนเวียน	668,664,372	1,662,974,862	668,664,372	939,274,576
	รวมหนี้สิน	1,770,469,984	2,806,999,660	1,768,971,349	2,231,347,194
<b>ส่วนของผู้ถือหุ้น</b>					
20	ทุนเรือนหุ้น				
	ทุนจดทะเบียน				
	หุ้นสามัญ 2,847,500,000 หุ้น มูลค่าหุ้นละ 1 บาท				
	(2555 และ 2554 หุ้นสามัญ 1,365,000,000 หุ้น มูลค่าหุ้นละ 1 บาท)	2,847,500,000	1,365,000,000	2,847,500,000	1,365,000,000
20	ทุนที่ออกและชำระแล้ว				
	หุ้นสามัญ 2,047,500,000 หุ้น มูลค่าหุ้นละ 1 บาท				
	(2555 และ 2554 หุ้นสามัญ 1,365,000,000 หุ้น มูลค่าหุ้นละ 1 บาท)	2,047,500,000	1,365,000,000	2,047,500,000	1,365,000,000
	ส่วนต่ำกว่ามูลค่าหุ้นสามัญ	(88,750,000)	(88,750,000)	(88,750,000)	(88,750,000)
	ส่วนกำไร (ขาดทุน) สะสม -ยังไม่ได้ตัดสร	(1,187,629,421)	(991,640,972)	(1,177,630,783)	(1,033,647,743)
	องค์ประกอบอื่นของส่วนของผู้ถือหุ้น	568,970,215	871,008,762	568,970,215	719,727,434
	รวมส่วนของผู้ถือหุ้น	1,340,090,794	1,155,617,790	1,350,089,432	962,329,691
	รวมหนี้สินและส่วนของผู้ถือหุ้น	3,110,560,778	3,962,617,450	3,119,060,781	3,193,676,885

หมายเหตุประกอบการเงินเป็นส่วนหนึ่งของงบการเงิน



บริษัท ไทยฟิเลมอินเตอร์ จำกัด (มหาชน) และบริษัทย่อย  
งบกำไรขาดทุนเบ็ดเสร็จ  
สำหรับปีสิ้นสุดวันที่ 31 ธันวาคม 2556

		(หน่วย: บาท)			
		งบการเงินรวม		งบการเงินเฉพาะกิจการ	
		2556	2555	2556	2555
หมายเหตุ		"ปรับปรุงใหม่"		"ปรับปรุงใหม่"	
รายได้จากการขาย		4,299,275,445	3,680,733,231	4,299,275,445	3,680,733,231
ต้นทุนขาย	6.2	(4,148,647,724)	(3,460,772,179)	(4,148,647,724)	(3,460,772,179)
กำไรขั้นต้น		150,627,721	219,961,052	150,627,721	219,961,052
รายได้อื่น	6.2 , 21	22,105,305	128,409,939	22,492,185	89,462,054
กำไรก่อนค่าใช้จ่าย		172,733,026	348,370,991	173,119,906	309,423,106
ค่าใช้จ่ายในการขาย	6.2	(130,556,092)	(128,273,285)	(130,556,092)	(128,273,285)
ค่าใช้จ่ายในการบริหาร	6.2	(118,129,759)	(134,714,159)	(108,518,081)	(133,482,483)
รวมค่าใช้จ่าย		(248,685,851)	(262,987,444)	(239,074,173)	(261,755,768)
กำไร (ขาดทุน) ก่อนต้นทุนทางการเงิน		(75,952,825)	85,383,547	(65,954,267)	47,667,338
ต้นทุนทางการเงิน	6.2	(112,970,173)	(119,176,404)	(112,970,093)	(119,153,312)
กำไร(ขาดทุน)ก่อนภาษีเงินได้		(188,922,998)	(33,792,857)	(178,924,360)	(71,485,974)
(ค่าใช้จ่าย)รายได้ภาษีเงินได้	22	1,087,712	(8,213,914)	1,087,712	(8,213,914)
กำไร(ขาดทุน)สำหรับปี		(187,835,286)	(42,006,771)	(177,836,648)	(79,699,888)
กำไรขาดทุนเบ็ดเสร็จอื่น					
กำไรจากการประมาณการตามหลักคณิตศาสตร์ประกันภัย		33,853,608	-	33,853,608	-
กำไรขาดทุนเบ็ดเสร็จอื่นสำหรับปีสุทธิจากภาษี		33,853,608	-	33,853,608	-
กำไรขาดทุนเบ็ดเสร็จรวมสำหรับปี		(153,981,678)	(42,006,771)	(143,983,040)	(79,699,888)
การแบ่งปันกำไร					
ส่วนที่เป็นของบริษัทใหญ่		(187,835,286)	(42,006,771)	(177,836,648)	(79,699,888)
ส่วนที่เป็นของส่วนได้เสียที่ไม่มีอำนาจควบคุม		-	-	-	-
กำไร (ขาดทุน) สำหรับปี		(187,835,286)	(42,006,771)	(177,836,648)	(79,699,888)
การแบ่งปันกำไรขาดทุนเบ็ดเสร็จรวม					
ส่วนที่เป็นของบริษัทใหญ่		(153,981,678)	(42,006,771)	(143,983,040)	(79,699,888)
ส่วนที่เป็นของส่วนได้เสียที่ไม่มีอำนาจควบคุม		-	-	-	-
กำไรขาดทุนเบ็ดเสร็จรวมสำหรับปี		(153,981,678)	(42,006,771)	(143,983,040)	(79,699,888)
กำไร(ขาดทุน)ต่อหุ้น(บาท)	23				
กำไร(ขาดทุน)ต่อหุ้นขั้นพื้นฐาน(บาท)		(0.137)	(0.031)	(0.129)	(0.058)
จำนวนหุ้นสามัญเฉลี่ยถ่วงน้ำหนัก (หุ้น)		1,374,349,315	1,365,000,000	1,374,349,315	1,365,000,000

บริษัท ไทยฟิเลมอินเตอร์ จำกัด (มหาชน) และบริษัทย่อย  
 งบแสดงการเปลี่ยนแปลงส่วนของผู้ถือหุ้น  
 สำหรับปีสิ้นสุดวันที่ 31 ธันวาคม 2556

บริษัท ไทยฟิล์ม อินดัสตรี จำกัด (มหาชน)

(หน่วย : บาท)

หมายเลข ,	งบการเงินรวม											
	ทุนเรือนหุ้น ที่ออกและ ชำระแล้ว	ส่วนต่ำกว่า มูลค่าหุ้น	ขาดทุนสะสม		องค์ประกอบอื่นของส่วนของผู้ถือหุ้น			รวม		ส่วนของผู้ถือหุ้น ที่ไม่มี อำนาจควบคุม	รวม	
			จัดสรรแล้ว	ยังไม่ได้จัดสรร	ส่วนเกินทุน	ส่วนเกินทุน จากการตีราคา เครื่องจักร	รวมองค์ประกอบ ของส่วนของผู้ถือหุ้น	ส่วนของผู้ถือหุ้น ของบริษัทใหญ่				
3	1,365,000,000	(88,750,000)	-	(898,398,099)	218,469,847	870,291,106	1,088,760,953	1,466,612,854	-	1,466,612,854	-	1,466,612,854
	-	-	-	(93,242,873)	(43,693,970)	(174,058,221)	(217,752,191)	(310,995,064)	-	(310,995,064)	-	(310,995,064)
	1,365,000,000	(88,750,000)	-	(991,640,972)	174,775,877	696,232,885	871,008,762	1,155,617,790	-	1,155,617,790	-	1,155,617,790
14, 15	-	-	-	(42,006,771)	-	-	-	(42,006,771)	-	(42,006,771)	-	(42,006,771)
	-	-	-	(42,006,771)	-	-	-	(42,006,771)	-	(42,006,771)	-	(42,006,771)
	-	-	-	-	-	(189,101,660)	(189,101,660)	(189,101,660)	-	(189,101,660)	-	(189,101,660)
20	-	-	-	-	-	37,820,332	37,820,332	37,820,332	-	37,820,332	-	37,820,332
	1,365,000,000	(88,750,000)	-	(1,033,647,743)	174,775,877	544,951,557	719,727,434	962,329,691	-	962,329,691	-	962,329,691
	682,500,000	-	-	-	-	-	-	682,500,000	-	682,500,000	-	682,500,000
14, 15	-	-	-	(187,835,286)	-	-	-	(187,835,286)	-	(187,835,286)	-	(187,835,286)
	-	-	-	33,853,608	-	-	-	33,853,608	-	33,853,608	-	33,853,608
	-	-	-	(153,981,678)	-	-	-	(153,981,678)	-	(153,981,678)	-	(153,981,678)
14, 15	-	-	-	-	-	(188,446,524)	(188,446,524)	(188,446,524)	-	(188,446,524)	-	(188,446,524)
	-	-	-	-	-	37,689,305	37,689,305	37,689,305	-	37,689,305	-	37,689,305
	2,047,500,000	(88,750,000)	-	(1,187,629,421)	174,775,877	394,194,338	568,970,215	1,340,090,794	-	1,340,090,794	-	1,340,090,794

## หมายเหตุประกอบการเงินเป็นส่วนหนึ่งของงบการเงิน



บริษัท ไทยฟิล์มอินดัสตรี จำกัด (มหาชน) และบริษัทย่อย  
 งบประมาณการเปลี่ยนแปลงส่วนของผู้ถือหุ้น  
 สำหรับปีสิ้นสุดวันที่ 31 ธันวาคม 2556

ยอดคงเหลือ ณ วันที่ 1 มกราคม 2555 -

ตามทรายงานในงวดก่อน

ผลกระทบจากการเปลี่ยนแปลงนโยบายการบัญชี

ยอดคงเหลือ ณ วันที่ 1 มกราคม 2555 ปรับปรุงใหม่

กำไร(ขาดทุน)เบ็ดเสร็จสำหรับปี

กำไร (ขาดทุน) สุทธิสำหรับปี

คำไร (ขาดทน) เบดเสร็จจนสำหรับปี

รวมกำไร (ขาดทุน)เบ็ดเสร็จสำหรับปี

ค่าเสื่อมราคาสำหรับส่วนเกินทุนจากการตีราคาเครื่องจักร  
ภาษีเงินได้

ยอดคงเหลือ ณ วันที่ 31 ธันวาคม 2555

เพิ่มทุนหุ้นสามัญ

ถ้าไร(ขาดทุน)เบ็ดเสร็จสำหรับปี

ถ้าใคร (ขาดทุน) สติสำหรับปี

คำไร (ขาดทุน) เบ็ดเสร็จอันล้ำรูป

รวมบำรุง (นพดล) ๒๒

ค่าเสื่อมราคาสำหรับส่วนเกินทุนจากการตีราคาเครื่องจักร  
ภาษีเงินได้เกี่ยวกับองค์ประกอบอื่นของส่วนของผู้ถือหุ้น

ยอดคงเหลือ ณ วันที่ 31 ธันวาคม 2556

หมายเหตุประกอบการเงินเป็นส่วนหนึ่งของการเงินนี้

**บริษัท ไทยฟิล์มอินดัสตรี จำกัด (มหาชน) และบริษัทย่อย**
**งบกระแสเงินสด**
**สำหรับปีสิ้นสุดวันที่ 31 ธันวาคม 2556**

	(หน่วย : บาท)			
	งบการเงินรวม		งบการเงินเฉพาะกิจการ	
	2556	2555 "ปรับปรุงใหม่"	2556	2555 "ปรับปรุงใหม่"
<b>กระแสเงินสดจากกิจกรรมดำเนินงาน</b>				
กำไร(ขาดทุน)สุทธิ	(187,835,286)	(42,006,771)	(177,836,648)	(79,699,888)
รายการปรับปรุงกระทบกำไร(ขาดทุน)สุทธิเป็นเงินสดได้มา(ใช้ไป) จากกิจกรรมดำเนินงาน				
ค่าเผื่อสินค้า อะไหล่และวัสดุเสื่อมสภาพ/ล้าสมัย(ลดลง)เพิ่มขึ้น	305,029	(5,234,794)	305,029	(5,234,794)
ค่าเสื่อมราคา	102,470,896	100,716,717	102,470,896	100,716,717
(กำไร)จากการจำหน่ายสินทรัพย์	(4,893,447)	(65,104,371)	(4,893,447)	(23,251,384)
ค่าเผื่อนี้สงสยะสูญ(โอนกลับ)	-	742,816	-	742,816
รายจ่ายตัดบัญชี	42,067,730	29,607,660	42,067,730	29,607,660
สำรองผลประโยชน์พนักงานเพิ่มขึ้น	6,074,821	10,551,016	6,074,821	10,551,016
ภาษีเงินได้ถูกหัก ณ ที่จ่ายไม่ขอคืน	190,130	234,410	190,130	234,410
(กำไร)ขาดทุนจากอัตราแลกเปลี่ยนที่ยังไม่เกิดขึ้นจริง	11,001,068	(1,826,453)	11,001,068	(1,826,453)
ขาดทุนจากการตัดจำหน่ายทรัพย์สินและวัสดุสิ้นเปลือง	161,498	43,736	161,498	43,736
รายได้จากการปรับปรุงบัญชีไม่เคลื่อนไหวนานเกิน 2 ปี	(137,192)	(255,348)	(137,192)	(255,348)
ดอกเบี้ยจ่าย	88,988,679	102,271,535	88,988,679	102,249,593
ดอกเบี้ยรับ	(29,172)	(1,193)	(416,051)	(3,506,852)
ค่าใช้จ่าย(รายได้)ภาษีเงินได้	(1,087,712)	8,213,914	(1,087,712)	8,213,914
กำไร(ขาดทุน)จากการดำเนินงานก่อนการเปลี่ยนแปลงในสินทรัพย์ และหนี้สินดำเนินงาน	57,277,042	137,952,874	66,888,801	138,585,143
(เพิ่มขึ้น) ลดลงในลูกหนี้การค้าและลูกหนี้อื่น	(173,426,593)	(32,115,798)	(173,257,276)	(32,115,683)
(เพิ่มขึ้น) ลดลงในสินค้าคงเหลือ	75,707,258	(109,843,673)	75,707,258	(109,843,673)
(เพิ่มขึ้น) ลดลงในอะไหล่และวัสดุ	(1,492,162)	194,887	(1,492,162)	194,887
(เพิ่มขึ้น) ลดลงในสินทรัพย์หมุนเวียนอื่น	(59,356,692)	(48,313,591)	(52,156,692)	(48,313,706)
(เพิ่มขึ้น) ลดลงในสินทรัพย์ไม่หมุนเวียนอื่น	994,614	(1,666,519)	994,614	(1,666,519)
เพิ่มขึ้น (ลดลง) ในเจ้าหนี้การค้าและเจ้าหนี้อื่น	267,724,479	29,360,034	266,226,344	29,303,032
เพิ่มขึ้น (ลดลง) ในหนี้สินหมุนเวียนอื่น	7,592,326	(18,054,476)	7,591,825	(18,039,394)
หนี้สินผลประโยชน์พนักงานลดลงจากการชำระ	(3,426,400)	(2,630,300)	(3,426,400)	(2,630,300)
<b>เงินสดสุทธิได้มา (ใช้ไป) จากกิจกรรมดำเนินงาน</b>	<b>171,593,873</b>	<b>(45,116,562)</b>	<b>187,076,312</b>	<b>(44,526,213)</b>



บริษัท ไทยฟิสิกส์อินดัสตรี จำกัด (มหาชน) และบริษัทย่อย

งบกระแสเงินสด

สำหรับปีสิ้นสุดวันที่ 31 ธันวาคม 2556

	(หน่วย : บาท)			
	งบการเงินรวม		งบการเงินเฉพาะกิจการ	
	2556	2555 "ปรับปรุงใหม่"	2556	2555 "ปรับปรุงใหม่"
<b>กระแสเงินสดจากกิจกรรมลงทุน</b>				
(เพิ่มขึ้น) ลดลง เงิน ให้กู้ยืมและเงินทรองจ่ายแก่บริษัทย่อย	-	-	(15,482,940)	-
เงินลงทุนในบริษัทย่อยเพิ่มขึ้น	-	-	(1,999,500)	-
เงินสดรับจากดอกเบี้ย	29,166	1,310	29,166	9,435,708
เงินสดรับจากเงินให้กู้ยืมแก่อดีตบริษัทย่อย	-	-	-	205,581,801
เงินสดรับจากการเคลียร์หนี้สินระหว่างกัน	-	215,016,334	-	-
เงินรับจากการจำหน่ายสินทรัพย์ - สุทธิ	4,893,458	521,295,323	4,893,458	527,061,324
ซื้อที่ดิน อาคารและอุปกรณ์	(78,782,231)	(38,386,940)	(78,782,231)	(38,386,940)
<b>เงินสดสุทธิได้มา (ใช้ไป) จากกิจกรรมลงทุน</b>	<b>(73,859,607)</b>	<b>697,926,027</b>	<b>(91,342,047)</b>	<b>703,691,893</b>
<b>กระแสเงินสดจากกิจกรรมจัดหาเงิน</b>				
เพิ่มขึ้น (ลดลง) ในเงินเบิกเกินบัญชีและเงินกู้ยืมระยะสั้นจากสถาบันการเงิน	(475,861,478)	134,795,188	(475,861,478)	134,795,188
เงินสดรับจากการเพิ่มทุน	682,500,000	-	682,500,000	-
จ่ายคืนเงินกู้ยืมระยะยาว	(202,753,500)	(201,671,669)	(202,753,500)	(201,671,669)
รับเงินกู้ยืมจากบริษัทที่เกี่ยวข้องกัน	300,000,000	-	300,000,000	-
จ่ายคืนเงินกู้ยืมจากบริษัทที่เกี่ยวข้องกัน	(300,000,000)	-	(300,000,000)	-
จ่ายคืนเงินกู้ยืมกรรมการ	-	(500,000,000)	-	(500,000,000)
เงินสดจ่ายดอกเบี้ย	(92,089,432)	(99,775,665)	(92,089,432)	(99,753,723)
<b>เงินสดสุทธิได้มา (ใช้ไป) จากกิจกรรมจัดหาเงิน</b>	<b>(88,204,410)</b>	<b>(666,652,146)</b>	<b>(88,204,410)</b>	<b>(666,630,204)</b>
<b>เงินสดและรายการเทียบเท่าเงินสดเพิ่มขึ้น (ลดลง) - สุทธิ</b>	<b>9,529,856</b>	<b>(13,842,681)</b>	<b>7,529,856</b>	<b>(7,464,524)</b>
<b>เงินสดและรายการเทียบเท่าเงินสด ณ วันต้นปี</b>	<b>1,254,454</b>	<b>15,097,135</b>	<b>1,254,454</b>	<b>8,718,978</b>
<b>เงินสดและรายการเทียบเท่าเงินสด ณ วันปลายปี</b>	<b>10,784,310</b>	<b>1,254,454</b>	<b>8,784,310</b>	<b>1,254,454</b>
<b>เงินสดและรายการเทียบเท่าเงินสด</b>				
ประกอบด้วย:				
เงินสดในมือ	109,517	112,833	109,017	112,833
เงินฝากธนาคารประเภทกระแสรายวัน	7,247,122	932,908	7,247,122	932,908
เงินฝากธนาคารประเภทออมทรัพย์	996,780	191,687	996,780	191,687
อื่นๆ	2,430,891	17,026	431,391	17,026
	<b>10,784,310</b>	<b>1,254,454</b>	<b>8,784,310</b>	<b>1,254,454</b>

หมายเหตุประกอบงบการเงินเป็นส่วนหนึ่งของงบการเงินนี้

**ข้อมูลกระแสเงินสดเปิดเผยเพิ่มเติม :**

- 1) ในระหว่างปี 2556 บริษัทได้โอนเครื่องจักรบางส่วนไปเป็นเครื่องจักรที่ไม่ได้ใช้ดำเนินงานมีมูลค่าตามบัญชีจำนวน 132.44 ล้านบาท
- 2) ตามที่ บริษัทได้รับอนุมัติจากที่ประชุมสามัญผู้ถือหุ้นครั้งที่ 1/2555 ซึ่งประชุมเมื่อวันที่ 27 มีนาคม 2555 ให้ขายสินทรัพย์ที่ไม่เกี่ยวข้องกับ  
การประกอบธุรกิจหลักของบริษัท 4 รายการ ได้แก่
  - เงินลงทุนในบริษัท ริเวอร์ไซด์ ทาวเวอร์ จำกัดทั้งหมด
  - เงินลงทุนในบริษัท เลควูดแลนด์ จำกัด
  - เงินลงทุนในบริษัท เลควูดคันทริคัลบ จำกัด
  - ที่ดินที่ไม่ได้ใช้ในการดำเนินงาน และอสังหาริมทรัพย์เพื่อการลงทุน

ให้แก่ นายเฉลิมชัย มหาภิกิจศิริ โดยบริษัทได้รับชำระเงินค่าสินทรัพย์ทั้ง 4 รายการดังกล่าวในราคารวม 530.00 ล้านบาท และบริษัทได้รับคืน  
เงินสด 205.58 ล้านบาท และดอกเบี้ยค้างชำระ จำนวน 9.43 ล้านบาท จากบริษัท ริเวอร์ไซด์ ทาวเวอร์ จำกัด ในวันที่ 29 มีนาคม 2555  
(ดูหมายเหตุ 6)

	บาท
เงินสดรับจากการขายสินทรัพย์สุทธิให้แก่บุคคลที่เกี่ยวข้องกันจากค่าใช้จ่ายในการขาย :-	523,821,137
(หัก) เงินลงทุนในบริษัท เลควูดแลนด์ จำกัด	(43,500,000)
เงินลงทุนในบริษัท เลควูดคันทริคัลบ จำกัด	(750,000)
ที่ดินที่ไม่ได้ใช้ในการดำเนินงาน	(70,840,000)
อสังหาริมทรัพย์เพื่อการลงทุน	(70,840,000)
เงินสดและเงินฝากสถาบันการเงิน	(5,766,000)
สุทธิ	332,125,137
(หัก) ห้างหุ้นส่วนสามัญ-สุทธิ	(360,095,189)
สินทรัพย์หมุนเวียนอื่น	(4,133)
ที่ดิน อาคารและอุปกรณ์ - สุทธิ	(91)
ต้นทุนอสังหาริมทรัพย์รอการพัฒนา - สุทธิ	(124,625,000)
สินทรัพย์ไม่หมุนเวียนอื่น	(1,011,921)
บวก เจ้าหนี้อื่น-บุคคลอื่น	323,915
เจ้าหนี้อื่น-บุคคลที่เกี่ยวข้องกัน	21,941
หนี้สินหมุนเวียนอื่น	113,201
ดอกเบี้ยค้างจ่าย - อัดิตบริษัทใหญ่	9,434,533
เงินกู้ยืมจากอัดิตบริษัทใหญ่	205,581,801
กำไรจากการขายสินทรัพย์ให้แก่บุคคลที่เกี่ยวข้องกัน	61,864,194
บวก กำไรจากการขายสินทรัพย์ถาวร	3,240,177
รวมกำไรจากการขายสินทรัพย์	65,104,371

**เงินสดรับสุทธิจากการขายสินทรัพย์ :-**

เงินสดรับจากการขายสุทธิจากค่าใช้จ่ายในการขาย	523,821,137
(หัก) เงินสดและเงินฝากสถาบันการเงิน	(5,766,000)
(ก) เงินสดรับจากการขายสินทรัพย์ให้แก่บุคคลที่เกี่ยวข้องกัน	518,055,137
(ข) เงินสดรับจากการขายสินทรัพย์ถาวร	3,240,186
รวม	521,295,323



บริษัท ไทยฟิล์มอินค์สตรี้ จำกัด (มหาชน) และบริษัทย่อย

หมายเหตุประกอบงบการเงิน

สำหรับปีสิ้นสุดวันที่ 31 ธันวาคม 2556

## 1. เรื่องทั่วไป

บริษัท ไทยฟิล์มอินค์สตรี้ จำกัด (มหาชน) จัดทะเบียนจัดตั้งขึ้น เมื่อวันที่ 3 มีนาคม 2526 ทะเบียนนิติบุคคลเลขที่ 882/2526 ต่อมาได้จดทะเบียนแปรสภาพเป็นบริษัทมหาชนจำกัด เมื่อวันที่ 1 กุมภาพันธ์ 2537 ทะเบียนนิติบุคคลเลขที่ 0107537000386 ผู้ถือหุ้นรายใหญ่ ได้แก่ กลุ่มมหากิจศิริ บริษัทฯ ดำเนินธุรกิจผลิตฟิล์มบรรจุภัณฑ์ ปัจจุบันบริษัทฯ มีสำนักงานตั้งอยู่ ณ สถานที่ต่าง ๆ ดังนี้

- ก) สำนักงานและโรงงาน : 73/3 หมู่ 4 ถนนบางนา-ตราด ต. บางโหลง อ. บางพลี สมุทรปราการ
- ข) โรงงาน : 327 หมู่ 8 ต. มาบข่า อ. นิคมพัฒนา ระยอง

## 2. หลักเกณฑ์ในการจัดทำงบการเงิน

### 2.1 เกณฑ์การถือปฏิบัติ

งบการเงินนี้จัดทำขึ้นตามมาตรฐานการรายงานทางการเงิน รวมถึงการตีความและแนวปฏิบัติทางการบัญชีที่ประกาศใช้โดยสภาวิชาชีพบัญชีฯ (“สภาวิชาชีพบัญชี”) กฎระเบียบและประกาศคณะกรรมการกำกับหลักทรัพย์และตลาดหลักทรัพย์ที่เกี่ยวข้อง

เพื่อความสะดวกของผู้อ่านงบการเงิน บริษัทได้จัดทำงบการเงินฉบับภาษาอังกฤษขึ้นจากงบการเงินฉบับภาษาไทยนี้ ซึ่งได้นำเสนอเพื่อวัตถุประสงค์ของการรายงานทางการเงินเพื่อใช้ในประเทศ

### 2.2 การประกาศใช้มาตรฐานการบัญชีใหม่

2.2.1 สภาวิชาชีพบัญชีได้ออกและปรับปรุงมาตรฐานการรายงานทางการเงินหลายฉบับ และมีผลบังคับใช้ตั้งแต่รอบระยะเวลาบัญชีที่เริ่มในหรือหลังวันที่ 1 มกราคม 2556 ดังต่อไปนี้

มาตรฐานการบัญชีฉบับที่ 12	เรื่อง ภาษีเงินได้
มาตรฐานการบัญชีฉบับที่ 20 (ปรับปรุง 2552)	เรื่อง การบัญชีสำหรับเงินอุดหนุนจากรัฐบาล และการเปิดเผยข้อมูลเกี่ยวกับความช่วยเหลือจากรัฐบาล
มาตรฐานการบัญชีฉบับที่ 21 (ปรับปรุง 2552)	เรื่อง ผลกระทบจากการเปลี่ยนแปลงของอัตราแลกเปลี่ยนเงินตราต่างประเทศ
มาตรฐานการรายงานทางการเงินฉบับที่ 8	เรื่อง ส่วนงานดำเนินงาน
การตีความมาตรฐานการบัญชีฉบับที่ 10	เรื่อง ความช่วยเหลือจากรัฐบาล – กรณีที่ไม่มีความเกี่ยวข้องอย่างเฉพาะเจาะจงกับกิจกรรมดำเนินงาน
การตีความมาตรฐานการบัญชีฉบับที่ 21	เรื่อง ภาษีเงินได้ – การได้รับประโยชน์จากสินทรัพย์ที่ไม่ได้คิดค่าเสื่อมราคาที่ดินราคาใหม่

บริษัท ไทยฟิล์มอินดัสตรี จำกัด (มหาชน) และบริษัทย่อย

หมายเหตุประกอบงบการเงิน

สำหรับปีสิ้นสุดวันที่ 31 ธันวาคม 2556

การตีความมาตรฐานการบัญชีฉบับที่ 25

เรื่อง ภาษีเงินได้ – การเปลี่ยนแปลงสถานภาพทางภาษีของกิจการ หรือของผู้ถือหุ้น

ประกาศสภาวิชาชีพบัญชีฉบับที่ 34/2555

แนวปฏิบัติทางบัญชีเกี่ยวกับการโอนและการรับโอนสินทรัพย์ทางการเงิน

การปฏิบัติตามมาตรฐานการรายงานทางการเงินที่ออกและปรับปรุงใหม่ข้างต้นนั้น มีผลให้เกิดการเปลี่ยนแปลงนโยบายการบัญชีของกลุ่มบริษัท/บริษัท ผลกระทบจากการเปลี่ยนแปลงได้เปิดเผยไว้ในหมายเหตุประกอบงบการเงินข้อ 3

นอกเหนือจากมาตรฐานการรายงานทางการเงินที่ออกและปรับปรุงใหม่ข้างต้น ณ วันที่ 31 ธันวาคม 2556 สภาวิชาชีพบัญชีได้ออกและปรับปรุงมาตรฐานการรายงานทางการเงินฉบับอื่น ๆ ซึ่งมีผลบังคับสำหรับงบการเงินที่เริ่มในหรือหลังวันที่ 1 มกราคม 2557 เป็นต้นไป และไม่ได้มีการนำมาใช้สำหรับการจัดทำงบการเงินนี้

## 2.2.2 มาตรฐานการรายงานทางการเงินที่ออกและปรับปรุงใหม่ และกำหนดให้ถือปฏิบัติกับงบการเงินสำหรับรอบระยะเวลาบัญชีที่เริ่มในหรือหลังวันที่ 1 มกราคม ในปีดังต่อไปนี้

มาตรฐานการรายงานทางการเงิน	เรื่อง	ปีที่มีผลบังคับใช้
มาตรฐานการบัญชี ฉบับที่ 1 (ปรับปรุง 2555)	การนำเสนองบการเงิน	2557
มาตรฐานการบัญชี ฉบับที่ 7 (ปรับปรุง 2555)	งบกระแสเงินสด	2557
มาตรฐานการบัญชี ฉบับที่ 12 (ปรับปรุง 2555)	ภาษีเงินได้	2557
มาตรฐานการบัญชี ฉบับที่ 17 (ปรับปรุง 2555)	สัญญาเช่า	2557
มาตรฐานการบัญชี ฉบับที่ 18 (ปรับปรุง 2555)	รายได้	2557
มาตรฐานการบัญชี ฉบับที่ 19 (ปรับปรุง 2555)	ผลประโยชน์ของพนักงาน	2557
มาตรฐานการบัญชี ฉบับที่ 21 (ปรับปรุง 2555)	ผลกระทบจากการเปลี่ยนแปลงของอัตราแลกเปลี่ยนเงินตราต่างประเทศ	2557
มาตรฐานการบัญชี ฉบับที่ 24 (ปรับปรุง 2555)	การเปิดเผยข้อมูลเกี่ยวกับบุคคลหรือกิจการที่เกี่ยวข้องกัน	2557
มาตรฐานการบัญชี ฉบับที่ 28 (ปรับปรุง 2555)	เงินลงทุนในบริษัทร่วม	2557
มาตรฐานการบัญชี ฉบับที่ 31 (ปรับปรุง 2555)	ส่วนได้เสียในการร่วมค้า	2557
มาตรฐานการบัญชี ฉบับที่ 34 (ปรับปรุง 2555)	งบการเงินระหว่างกาล	2557



## บริษัท ไทยฟิล์มอินดัสตรี จำกัด (มหาชน) และบริษัทย่อย

## หมายเหตุประกอบงบการเงิน

สำหรับปีสิ้นสุดวันที่ 31 ธันวาคม 2556

มาตรฐานการรายงานทางการเงิน	เรื่อง	ปีที่มีผลบังคับใช้
มาตรฐานการบัญชี ฉบับที่ 36 (ปรับปรุง 2555)	การด้อยค่าของสินทรัพย์	2557
มาตรฐานการบัญชี ฉบับที่ 38 (ปรับปรุง 2555)	สินทรัพย์ไม่มีตัวตน	2557
มาตรฐานการรายงานทางการเงิน ฉบับที่ 2 (ปรับปรุง 2555)	การจ่ายโดยใช้หุ้นเป็นเกณฑ์	2557
มาตรฐานการรายงานทางการเงิน ฉบับที่ 3 (ปรับปรุง 2555)	การรวมธุรกิจ	2557
มาตรฐานการรายงานทางการเงิน ฉบับที่ 4	สัญญาประกันภัย	2559
มาตรฐานการรายงานทางการเงิน ฉบับที่ 5 (ปรับปรุง 2555)	สินทรัพย์ไม่หมุนเวียนที่ถือไว้เพื่อขายและการดำเนินงานที่ขกเล็ก	2557
มาตรฐานการรายงานทางการเงิน ฉบับที่ 8 (ปรับปรุง 2555)	ส่วนงานดำเนินงาน	2557
การตีความมาตรฐานการรายงานทางการเงิน ฉบับที่ 1	การเปลี่ยนแปลงในหนี้สินที่เกิดขึ้นจากการรื้อถอน การบูรณะและหนี้สินที่มีลักษณะที่คล้ายคลึงกัน	2557
การตีความมาตรฐานการรายงานทางการเงิน ฉบับที่ 4	การประเมินว่าข้อตกลงประกอบด้วยสัญญาเช่าหรือไม่	2557
การตีความมาตรฐานการรายงานทางการเงิน ฉบับที่ 5	สิทธิในส่วนได้เสียจากกองทุนการรื้อถอน การบูรณะและการปรับปรุงสภาพแวดล้อม	2557
การตีความมาตรฐานการรายงานทางการเงิน ฉบับที่ 7	การปรับปรุงย้อนหลังภายใต้มาตรฐานการบัญชี ฉบับที่ 29 เรื่อง การรายงานทางการเงินในสภาพเศรษฐกิจที่มีภาวะเงินเฟ้อรุนแรง	2557
การตีความมาตรฐานการรายงานทางการเงิน ฉบับที่ 10	งบการเงินระหว่างกาลและการด้อยค่า	2557
การตีความมาตรฐานการรายงานทางการเงิน ฉบับที่ 12	ข้อตกลงสัมปทานบริการ	2557

บริษัท ไทยฟิล์มอินดัสตรี จำกัด (มหาชน) และบริษัทย่อย

หมายเหตุประกอบงบการเงิน

สำหรับปีสิ้นสุดวันที่ 31 ธันวาคม 2556

มาตรฐานการรายงานทางการเงิน	เรื่อง	ปีที่มีผลบังคับใช้
การตีความมาตรฐานการรายงานทางการเงิน ฉบับที่ 13	โปรแกรมสิทธิพิเศษแก่ลูกค้า	2557
การตีความมาตรฐานการรายงานทางการเงิน ฉบับที่ 17	การจ่ายสินทรัพย์ที่ไม่ใช่เงินสดให้เจ้าของ	2557
การตีความมาตรฐานการรายงานทางการเงิน ฉบับที่ 18	การโอนสินทรัพย์จากลูกค้า	2557
การตีความมาตรฐานการบัญชี ฉบับที่ 15	สิ่งจูงใจสัญญาเช่าดำเนินงาน	2557
การตีความมาตรฐานการบัญชี ฉบับที่ 27	การประเมินเนื้อหาของรายการที่เกี่ยวกับรูปแบบของกฎหมายตามสัญญาเช่า	2557
การตีความมาตรฐานการบัญชี ฉบับที่ 29	การเปิดเผยข้อมูลของข้อตกลงสัมปทานบริการ	2557
การตีความมาตรฐานการบัญชี ฉบับที่ 32	สินทรัพย์ไม่มีตัวตน – ต้นทุนเว็บไซต์	2557

ผู้บริหารคาดว่าจะนำมาตรฐานการรายงานทางการเงินที่ออกและปรับปรุงใหม่ตามประกาศสภาวิชาชีพบัญชีมาใช้ และถือปฏิบัติ โดยผู้บริหารพิจารณาถึงผลกระทบที่อาจเกิดขึ้นจากการถือปฏิบัติตามมาตรฐานการรายงานทางการเงินที่ออกและปรับปรุงใหม่ดังกล่าวต่องบการเงินรวมและงบการเงินเฉพาะกิจการ ซึ่งคาดว่าจะไม่มีผลกระทบที่มีสาระสำคัญต่องบการเงินในงวดที่ถือปฏิบัติ

### 2.3 เกณฑ์การวัดมูลค่า

งบการเงินนี้จัดทำขึ้นโดยถือหลักเกณฑ์การบันทึกตามราคาทุนเดิม ยกเว้นรายการที่สำคัญที่แสดงในงบแสดงฐานะการเงินดังต่อไปนี้

- อสังหาริมทรัพย์เพื่อการลงทุนวัดมูลค่าด้วยราคายุติธรรม
- ที่ดินและเครื่องจักรในราคาที่ตีใหม่

### 2.4 สกูลเงินที่นำเสนองบการเงิน

งบการเงินนี้จัดทำและแสดงหน่วยเงินตราเป็นเงินบาท ข้อมูลทางการเงินทั้งหมดมีการเปิดเผยในหมายเหตุประกอบงบการเงินเพื่อให้แสดงเป็นหลักพันหรือหลักล้านบาท ยกเว้นที่ระบุไว้เป็นอย่างอื่น



## บริษัท ไทยฟิล์มอินดัสตรี จำกัด (มหาชน) และบริษัทย่อย

## หมายเหตุประกอบงบการเงิน

สำหรับปีสิ้นสุดวันที่ 31 ธันวาคม 2556

## 2.5 การใช้ดุลยพินิจและประมาณการทางบัญชีที่สำคัญ

ในการจัดทำงบการเงินนี้เป็นไปตามมาตรฐานการรายงานทางการเงิน ผู้บริหารต้องใช้ดุลยพินิจการประมาณและข้อสมมติฐานหลายประการ ซึ่งมีผลกระทบต่อการกำหนดนโยบายการบัญชีและการรายงานจำนวนเงินที่เกี่ยวกับ สินทรัพย์ หนี้สิน รายได้ และค่าใช้จ่าย ผลที่เกิดขึ้นจริงอาจแตกต่างจากที่ประมาณการไว้

ประมาณการและข้อสมมติฐานที่ใช้ในการจัดทำงบการเงินจะได้รับการทบทวนอย่างต่อเนื่อง การปรับปรุงประมาณการทางบัญชีจะบันทึกในงวดบัญชีที่ประมาณการดังกล่าวได้รับการทบทวนและในงวดอนาคตที่ได้รับผลกระทบ

ข้อมูลเกี่ยวกับการประมาณความไม่แน่นอนและข้อสมมติฐานที่สำคัญในการกำหนดนโยบายการบัญชีมีผลกระทบสำคัญต่อการรับรู้จำนวนเงินในงบการเงิน และรวมอยู่ในหมายเหตุประกอบงบการเงินต่อไปนี้

หมายเหตุประกอบงบการเงินข้อ 18 และ 22

ภาษีเงินได้ของงวดปัจจุบันและภาษีเงินได้รอการตัดบัญชี

หมายเหตุประกอบงบการเงินข้อ 19

การวัดมูลค่าของภาระผูกพันของโครงการผลประโยชน์

## 3. ผลสะสมจากการเปลี่ยนแปลงนโยบายการบัญชี

เนื่องจากบริษัทและบริษัทย่อยนำมาตรฐานการบัญชีฉบับที่ 12 เรื่อง ภาษีเงินได้ มาถือปฏิบัติผลสะสมของการเปลี่ยนแปลงนโยบายการบัญชีดังกล่าวแสดงเป็นรายการแยกต่างหากในงบแสดงการเปลี่ยนแปลงส่วนของผู้ถือหุ้น

จำนวนเงินของรายการปรับปรุงจากการเปลี่ยนแปลงนโยบายการบัญชีและการปรับปรุงรายการของปีก่อนข้างต้นมีผลกระทบต่อรายการในงบแสดงฐานะการเงิน ณ วันที่ 31 ธันวาคม 2555 และวันที่ 1 มกราคม 2555 และงบกำไรขาดทุนเบ็ดเสร็จสำหรับปีสิ้นสุดวันที่ 31 ธันวาคม 2555 ดังนี้

	(หน่วย : พันบาท)	
	งบการเงินรวม/งบการเงินเฉพาะกิจการ	
	31 ธันวาคม 2555	1 มกราคม 2555
<b>งบแสดงฐานะการเงิน</b>		
หนี้สินภาษีเงินได้รอการตัดบัญชีเพิ่มขึ้น	281,389	310,995
ส่วนเกินทุนจากการตีราคาที่ดินลดลง	(43,694)	(43,694)
ส่วนเกินทุนจากการตีราคาเครื่องจักรลดลง	(136,238)	(174,058)
ขาดทุนสะสมยังไม่ได้จัดสรรเพิ่มขึ้น	(101,457)	(93,243)

บริษัท ไทยฟิล์มอินดัสตรี จำกัด (มหาชน) และบริษัทย่อย

หมายเหตุประกอบงบการเงิน

สำหรับปีสิ้นสุดวันที่ 31 ธันวาคม 2556

(หน่วย : พันบาท)

งบกำไรขาดทุนเบ็ดเสร็จ สำหรับปีสิ้นสุดวันที่ 31 ธันวาคม 2555

	งบการเงินรวม	งบการเงินเฉพาะกิจการ
ภาษีเงินได้ เพิ่มขึ้น (ลดลง)	8,214	8,214
กำไรสำหรับงวดเพิ่มขึ้น (ลดลง)	(8,214)	(8,214)
กำไรต่อหุ้นขั้นพื้นฐานเพิ่มขึ้น (ลดลง)	(0.006)	(0.006)

4. สรุปนโยบายการบัญชีที่สำคัญ

นโยบายการบัญชีที่นำเสนอต่อไปนี้ได้ถือปฏิบัติ โดยสม่ำเสมอ สำหรับงบการเงินทุกกรอบระยะเวลาที่รายงาน

บริษัทฯ และอดีตบริษัทย่อยมีนโยบายการบัญชีที่สำคัญดังนี้

4.1 เงินสดและรายการเทียบเท่าเงินสด ประกอบด้วย เงินสด บัตรภาษี เงินฝากธนาคารประเภทออมทรัพย์ กระแสรายวัน และฝากประจำไม่เกิน 3 เดือนที่ไม่ติดภาระค้ำประกัน

4.2 การรับรู้รายได้และต้นทุนขาย

บริษัท ไทยฟิล์มอินดัสตรี จำกัด(มหาชน)

การรับรู้รายได้

รายได้ที่รับรู้ไม่รวมภาษีมูลค่าเพิ่ม และแสดงสุทธิจากส่วนลดการค้า

รายได้จากการขายสินค้ารับรู้ในงบกำไรขาดทุนเบ็ดเสร็จเมื่อความเสี่ยงและผลตอบแทนที่เป็นสาระสำคัญของความเป็นเจ้าของสินค้าที่มีนัยสำคัญได้ถูกโอนไปให้กับผู้ซื้อแล้ว และจะไม่มีกรรับรู้รายได้หากมีความไม่แน่นอนที่มีนัยสำคัญในการได้รับประโยชน์จากรายการบัญชีนั้น ไม่อาจวัดมูลค่าของจำนวนรายได้และต้นทุนที่เกิดขึ้นได้อย่างน่าเชื่อถือหรือมีความเป็นไปได้ค่อนข้างแน่ที่จะต้องรับคืนสินค้า หรือฝ่ายบริหารยังมีการควบคุมหรือบริหารสินค้าที่ขายไปแล้วนั้น

บริษัท ริเวอร์ไซด์ ทาวเวอร์ จำกัด

การรับรู้รายได้และต้นทุนขาย

อดีตบริษัทย่อยรับรู้รายได้จากการขายหน่วยในอาคารชุดพักอาศัยเมื่อมีการโอนกรรมสิทธิ์ให้ผู้ซื้อ รายได้จากการขายดังกล่าวแสดงมูลค่าตามราคาในสัญญาจะซื้อขาย



## บริษัท ไทยฟิล์มอินดัสตรี จำกัด (มหาชน) และบริษัทย่อย

## หมายเหตุประกอบงบการเงิน

สำหรับปีสิ้นสุดวันที่ 31 ธันวาคม 2556

ต้นทุนการขายหน่วยในอาคารชุด บันทึกตามต้นทุนการพัฒนาทั้งหมดของโครงการที่คาดว่าจะเกิดขึ้น (โดยคำนึงถึงต้นทุนที่เกิดขึ้นจริง) โดยแบ่งสรรต้นทุนให้แก่หน่วยในอาคารชุด ตามเกณฑ์มูลค่าขายและเกณฑ์พื้นที่ และรับรู้เป็นต้นทุนตามการรับรู้รายได้

4.3 รายได้อื่นและค่าใช้จ่ายอื่นรับรู้ตามเกณฑ์คงค้าง

4.4 ค่าเผื่อหนี้สงสัยจะสูญประมาณขึ้นโดยพิจารณาจากลูกหนี้แต่ละรายที่คาดว่าจะไม่ได้รับชำระ

4.5 สินค้าคงเหลือคำนวณตามราคาทุนหรือมูลค่าสุทธิที่จะได้รับแล้วแต่ราคาใดจะต่ำกว่า บริษัทฯ ติราคาสินค้าคงเหลือ ตามวิธีดังต่อไปนี้

สินค้าสำเร็จรูป และงานระหว่างทำ

ตามต้นทุนมาตรฐานซึ่งใกล้เคียงกับต้นทุนจริงถัวเฉลี่ย

วัตถุดิบและวัสดุโรงงาน

ตามราคาค่าต้นทุนวิธีเข้าก่อน-ออกก่อน

4.6 ห้องชุดสำเร็จรูปและต้นทุนพัฒนาอสังหาริมทรัพย์แสดงในราคาทุนหรือมูลค่าสุทธิที่จะได้รับแล้วแต่ราคาใดจะต่ำกว่า และบันทึกผลขาดทุนจากการด้อยค่าหากมีข้อบ่งชี้ว่ามูลค่าที่คาดว่าจะได้รับคืนต่ำกว่ามูลค่าสุทธิตามบัญชี

ราคาทุนประกอบด้วยต้นทุนในการได้มาซึ่งที่ดิน และค่าใช้จ่ายอื่นที่เกี่ยวข้อง รวมทั้งดอกเบี้ยจ่ายที่เกิดจากการกู้ยืมมาเพื่อซื้อที่ดิน

4.7 เงินลงทุนในบริษัทย่อยและบริษัทร่วมในงบการเงินรวม บันทึกตามวิธีส่วนได้เสีย (Equity Method)

4.8 เงินลงทุนในบริษัทย่อยและบริษัทร่วมในงบการเงินเฉพาะกิจการ บันทึกตามวิธีราคาทุนเดิม (Cost Method) และปรับด้วยค่าเผื่อการด้อยค่าเมื่อมูลค่าของเงินลงทุนลดลงถาวร

4.9 เงินลงทุนในบริษัทอื่น เป็นเงินลงทุนในตราสารทุนที่ไม่อยู่ในความต้องการตลาด ซึ่งบริษัทฯ ถือเป็นเงินลงทุนทั่วไป แสดงด้วยราคาทุน และปรับด้วยค่าเผื่อการด้อยค่าเมื่อมูลค่าของเงินลงทุนลดลงถาวร

4.10 อสังหาริมทรัพย์เพื่อการลงทุนได้แก่อสังหาริมทรัพย์ที่ถือครองเพื่อหาประโยชน์จากรายได้ค่าเช่าหรือจากมูลค่าที่เพิ่มขึ้นหรือทั้งสองอย่าง ทั้งนี้ไม่ได้มีไว้เพื่อขายตามปกติธุรกิจหรือใช้ในการผลิตหรือจัดหาสินค้าหรือให้บริการหรือใช้ในการบริหารงาน

อสังหาริมทรัพย์เพื่อการลงทุนวัดมูลค่าเมื่อเริ่มแรกด้วยราคาทุนและวัดมูลค่าในภายหลังด้วยมูลค่ายุติธรรม การเปลี่ยนแปลงในมูลค่ายุติธรรมบันทึกในกำไรหรือขาดทุน

ต้นทุนรวมค่าใช้จ่ายทางตรงเพื่อให้ได้มาซึ่งอสังหาริมทรัพย์เพื่อการลงทุน ต้นทุนการก่อสร้างที่กิจการก่อสร้างเอง รวมถึงต้นทุนวัตถุดิบ ค่าแรงทางตรงและต้นทุนทางตรงอื่นเพื่อให้อสังหาริมทรัพย์เพื่อการลงทุนอยู่ในสภาพพร้อมใช้งานและรวมถึงต้นทุนการกู้ยืม

4.11 ณ วันที่เริ่มแรกของรายการที่ดินบันทึกบัญชีตามราคาทุน ส่วนอาคารและอุปกรณ์บันทึกตามราคาทุนหักค่าเสื่อมราคาสะสมและค่าเผื่อการด้อยค่า

ราคาทุนรวมถึงต้นทุนทางตรงที่เกี่ยวข้องกับการได้มาของสินทรัพย์ ต้นทุนของการก่อสร้างสินทรัพย์ที่กิจการก่อสร้างเอง รวมถึงต้นทุนของวัสดุ แรงงานทางตรง และต้นทุนทางตรงอื่นๆ ที่เกี่ยวข้องกับการจัดหาสินทรัพย์เพื่อให้สินทรัพย์นั้นอยู่ในสภาพที่พร้อมจะใช้งานได้ตามความประสงค์ ต้นทุนในการรื้อถอน การขนย้าย การบูรณะสถานที่ตั้งของสินทรัพย์และต้นทุนการกู้ยืม นอกจากนี้ต้นทุนอาจรวมถึงกำไรหรือขาดทุนจากการป้องกันความเสี่ยงกระแสเงินสดจากการซื้อที่ดิน อาคารและอุปกรณ์ที่เป็นเงินตราต่างประเทศ ซึ่งถูกโอนจากงบกำไรขาดทุนเบ็ดเสร็จสำหรับเครื่องมือที่ควบคุมโดยลิขสิทธิ์ซอฟต์แวร์ซึ่งไม่สามารถทำงานได้โดยปราศจากลิขสิทธิ์ซอฟต์แวร์นั้นให้ถือว่า ลิขสิทธิ์ซอฟต์แวร์ดังกล่าวเป็นส่วนหนึ่งของอุปกรณ์และถือเป็นที่ดิน อาคารและอุปกรณ์

ส่วนประกอบของรายการที่ดิน อาคารและอุปกรณ์แต่ละรายการที่มีอายุการให้ประโยชน์ไม่เท่ากันต้องบันทึกแต่ละส่วนประกอบที่มีนัยสำคัญแยกต่างหากจากกัน

อย่างไรก็ตามบริษัทฯ เลือกที่จะแสดงมูลค่าของที่ดิน และเครื่องจักรในราคาประเมิน (ราคาที่ตีใหม่) ซึ่งประเมินโดยผู้ประเมินราคาอิสระ ราคาที่ตีใหม่หมายถึงมูลค่ายุติธรรมซึ่งกำหนดจากการเกณฑ์การใช้งานของสินทรัพย์ที่มีอยู่จริง ณ วันที่มีการตีราคาใหม่หักด้วยค่าเสื่อมราคาสะสมที่คำนวณจากมูลค่ายุติธรรมในภายหลังจากนั้นและค่าเผื่อการด้อยค่าของสินทรัพย์

การประเมินราคาใหม่ดำเนินการโดยผู้ประเมินราคาอิสระที่มีกฎหมายรับรอง เพื่อให้มั่นใจว่าราคาตามบัญชีของสินทรัพย์ที่ได้รับการประเมินไม่แตกต่างอย่างเป็นสาระสำคัญจากมูลค่ายุติธรรม ณ วันที่ ในงบแสดงฐานะการเงินบริษัทฯ มีนโยบายประเมินราคาสินทรัพย์ทุกๆ สาม (3) ถึงห้า (5) ปี หรือเมื่อราคายุติธรรมของสินทรัพย์แตกต่างจากราคาตามบัญชีอย่างมีสาระสำคัญ

ในการประเมินมูลค่าสินทรัพย์ใหม่ หากสินทรัพย์มีมูลค่าเพิ่มขึ้นจะบันทึกมูลค่าส่วนที่เพิ่มขึ้นเป็นส่วนเกินทุนจากการตีราคาสินทรัพย์ โดยสุทธิจากมูลค่าที่เคยประเมินและเคยรับรู้ในงบกำไรขาดทุนเบ็ดเสร็จแล้วเสียก่อน และหากเป็นกรณีที่มูลค่าของสินทรัพย์ลดลงจากการประเมินจะบันทึกในงบกำไรขาดทุนเบ็ดเสร็จ สำหรับมูลค่าที่ลดลง เฉพาะจำนวนที่มากกว่าส่วนเกินทุนจากการตีราคาสินทรัพย์ที่เคยประเมินไว้ครั้งก่อน ในกรณีที่มีการจำหน่ายสินทรัพย์ที่เคยประเมินมูลค่า ส่วนเกินทุนจากการตีราคาสินทรัพย์ที่จำหน่ายจะถือเป็นรายการที่เกิดขึ้นแล้วจะโอนไปยังกำไรสะสมโดยตรง และไม่รวมในการคำนวณกำไรหรือขาดทุนจากการจำหน่ายสินทรัพย์

#### ต้นทุนที่เกิดขึ้นในภายหลัง

ต้นทุนในการเปลี่ยนแทนส่วนประกอบจะรับรู้เป็นส่วนหนึ่งของมูลค่าตามบัญชีของรายการที่ดิน อาคารและอุปกรณ์ ถ้ามีความเป็นไปได้ค่อนข้างแน่ที่บริษัทจะได้รับประโยชน์เชิงเศรษฐกิจในอนาคตจากรายการนั้น และสามารถวัดมูลค่าต้นทุนของรายการนั้นได้อย่างน่าเชื่อถือ ชิ้นส่วนที่ถูกเปลี่ยนแทนจะถูกตัดจำหน่ายตามมูลค่าตามบัญชี ต้นทุนที่เกิดขึ้นในการซ่อมบำรุงที่ดิน อาคารและอุปกรณ์ที่เกิดขึ้นเป็นประจำจะรับรู้ในกำไรหรือขาดทุนเมื่อเกิดขึ้น

#### ค่าเสื่อมราคา

ค่าเสื่อมราคาคำนวณจากมูลค่าเสื่อมสภาพของรายการอาคารและอุปกรณ์ ซึ่งประกอบด้วยราคาทุนของสินทรัพย์หรือต้นทุนในการเปลี่ยนแทนอื่น หักด้วยมูลค่าคงเหลือของสินทรัพย์



## บริษัท ไทยฟิล์มอินดัสตรี จำกัด (มหาชน) และบริษัทย่อย

## หมายเหตุประกอบงบการเงิน

สำหรับปีสิ้นสุดวันที่ 31 ธันวาคม 2556

ค่าเสื่อมราคามันที่ถือเป็นค่าใช้จ่ายในกำไรหรือขาดทุน คำนวณโดยวิธีเส้นตรงตามเกณฑ์อายุการใช้งานโดยประมาณของ ส่วนประกอบของสินทรัพย์แต่ละรายการ ดังต่อไปนี้

อาคารและส่วนปรับปรุง	30-50 ปี
เครื่องจักร อุปกรณ์และเครื่องมือ	5-20 ปี
เครื่องตกแต่ง ติดตั้งและเครื่องใช้สำนักงาน	5-10 ปี
ยานพาหนะ	5 ปี
สินทรัพย์อื่นๆ	5 ปี

4.12 ที่ดิน อาคารและเครื่องจักรที่ไม่ได้ใช้ในการดำเนินงาน แสดงในราคาทุนสุทธิจากค่าเพื่อผลขาดทุนจากการด้อยค่าของ สินทรัพย์

4.13 รายการที่เป็นเงินตราต่างประเทศ แปลงค่าเป็นเงินบาทตามอัตราแลกเปลี่ยน ณ วันที่เกิดรายการ ส่วนยอดคงเหลือของ สินทรัพย์และหนี้สินที่เป็นเงินตราต่างประเทศ ณ วันสิ้นปี แปลงค่าเป็นเงินบาทโดยใช้อัตราแลกเปลี่ยน ณ วันนั้นกำไร ขาดทุนจากการแปลงค่าดังกล่าว ถือเป็นรายได้หรือค่าใช้จ่ายในงบกำไรขาดทุนเบ็ดเสร็จ

4.14 การบัญชีเกี่ยวกับภาษีเงินได้

ค่าใช้จ่ายภาษีเงินได้สำหรับปีประกอบด้วยภาษีเงินได้ปัจจุบันและภาษีเงินได้รอการตัดบัญชี ภาษีเงินได้ปัจจุบันและภาษี เงินได้รอการตัดบัญชีรับรู้ในกำไรหรือขาดทุนเว้นแต่ในส่วนที่เกี่ยวข้องกับรายการที่เกี่ยวข้องในการรวมธุรกิจ หรือ รายการ ที่รับรู้โดยตรงในส่วนของผู้ถือหุ้นหรือกำไรขาดทุนเบ็ดเสร็จอื่น

ภาษีเงินได้ปัจจุบันได้แก่ภาษีที่คาดว่าจะจ่ายชำระหรือได้รับชำระ โดยคำนวณจากกำไรหรือขาดทุนประจำปีที่ต้องเสีย ภาษี โดยใช้อัตราภาษีที่ประกาศใช้หรือที่คาดว่าจะมีผลบังคับใช้ ณ วันที่รายงาน ตลอดจนการปรับปรุงทางภาษีเกี่ยวกับ รายการในปีก่อนๆ

ภาษีเงินได้รอการตัดบัญชีบันทึกโดยคำนวณจากผลแตกต่างชั่วคราวที่เกิดขึ้นระหว่างมูลค่าตามบัญชีของสินทรัพย์และ หนี้สินและจำนวนที่ใช้เพื่อความมุ่งหมายทางภาษี ภาษีเงินได้รอการตัดบัญชีจะไม่ถูกรับรู้เมื่อเกิดจากผลแตกต่าง ชั่วคราวต่อไปนี้การรับรู้ค่าความนิยมในครั้งแรก การรับรู้สินทรัพย์หรือหนี้สินในครั้งแรกซึ่งเป็นรายการที่ไม่ใช่การรวม ธุรกิจและรายการนั้น ไม่มีผลกระทบต่อกำไรขาดทุนทางบัญชีหรือทางภาษี และผลแตกต่างที่เกี่ยวข้องกับเงินลงทุนใน บริษัทย่อยหากเป็นไปได้ว่าจะไม่มีการกลับรายการในอนาคตอันใกล้

ภาษีเงินได้รอการตัดบัญชีวัดมูลค่าโดยใช้อัตราภาษีที่คาดว่าจะใช้กับผลแตกต่างชั่วคราวเมื่อมีการกลับรายการ โดยใช้ อัตราภาษีที่ประกาศใช้หรือที่คาดว่าจะมีผลบังคับใช้ ณ วันที่รายงาน

ในการกำหนดมูลค่าของภาษีเงินได้ปัจจุบันและภาษีเงินได้รอการตัดบัญชี กลุ่มบริษัท/บริษัทฯต้องคำนึงถึงผลกระทบ ของสถานการณ์ทางภาษีที่ไม่แน่นอนและอาจทำให้จำนวนภาษีที่ต้องจ่ายเพิ่มขึ้น และมีดอกเบี้ยที่ต้องชำระ บริษัทฯเชื่อว่า ได้ตั้งภาษีเงินได้ค้างจ่ายเพียงพอสำหรับภาษีเงินได้ที่จะต้องจ่ายในอนาคต ซึ่งเกิดจากการประเมินผลกระทบจากหลายปัจจัย รวมถึงการตีความทางกฎหมายภาษี และจากประสบการณ์ในอดีต การประเมินนี้อยู่บนพื้นฐานการประมาณการและ

บริษัท ไทยฟิล์มอินดัสตรี จำกัด (มหาชน) และบริษัทย่อย

หมายเหตุประกอบงบการเงิน

สำหรับปีสิ้นสุดวันที่ 31 ธันวาคม 2556

ข้อสมมติฐาน และอาจจะเกี่ยวข้องกับการตัดสินใจเกี่ยวกับเหตุการณ์ในอนาคต ข้อมูลใหม่อาจจะทำให้บริษัทเปลี่ยนการตัดสินใจโดยขึ้นอยู่กับความเพียงพอของภาษีเงินได้ค้างจ่ายที่มีอยู่ การเปลี่ยนแปลงในภาษีเงินได้ค้างจ่ายจะกระทบต่อค่าใช้จ่ายภาษีเงินได้ในงวดที่เกิดการเปลี่ยนแปลง

สินทรัพย์ภาษีเงินได้รอการตัดบัญชีและหนี้สินภาษีเงินได้รอการตัดบัญชีสามารถหักกลบได้เมื่อกิจการมีสิทธิตามกฎหมายที่จะนำสินทรัพย์ภาษีเงินได้ของงวดปัจจุบันมาหักกลบกับหนี้สินภาษีเงินได้ของงวดปัจจุบันและภาษีเงินได้นี้ประเมินโดยหน่วยงานจัดเก็บภาษีหน่วยงานเดียวกันสำหรับหน่วยภาษีเดียวกันหรือหน่วยภาษีต่างกัน สำหรับหน่วยภาษีต่างกันนั้นกิจการมีความตั้งใจจะชำระหนี้สินและสินทรัพย์ภาษีเงินได้ของงวดปัจจุบันด้วยยอดสุทธิหรือตั้งใจจะรับคืนสินทรัพย์และชำระหนี้สินในเวลาเดียวกัน

สินทรัพย์ภาษีเงินได้รอการตัดบัญชีจะบันทึกต่อเมื่อมีความเป็นไปได้ค่อนข้างแน่นอนว่ากำไรเพื่อเสียภาษีในอนาคตจะมีจำนวนเพียงพอกับการใช้ประโยชน์จากผลแตกต่างชั่วคราวดังกล่าว สินทรัพย์ภาษีเงินได้รอการตัดบัญชีจะถูกทบทวน ณ ทุกวันที่รายงานและจะถูกปรับลดลงเท่าที่ประโยชน์ทางภาษีจะมีโอกาสถูกใช้จริง

4.15 กำไร (ขาดทุน) ต่อหุ้น คำนวณโดยหารกำไร(ขาดทุน) ด้วยจำนวนถัวเฉลี่ยถ่วงน้ำหนักของหุ้นสามัญที่ออกจำหน่ายแก่นักลงทุนนอกในระหว่างปี

4.16 สินทรัพย์ทางการเงินประกอบด้วย เงินสดและเงินฝากธนาคาร ลูกหนี้การค้า เงินให้กู้ยืม และหนี้สินทางการเงินในงบแสดงฐานะการเงินประกอบด้วย เงินเบิกเกินบัญชี เจ้าหนี้การค้า และเงินกู้ยืม ซึ่งนโยบายการบัญชีเฉพาะ สำหรับรายการแต่ละรายการได้เปิดเผยแยกไว้ในแต่ละหัวข้อที่เกี่ยวข้อง

4.17 การประมาณการในการจัดทำการเงินให้เป็นไปตามมาตรฐานการรายงานทางการเงิน ฝ่ายบริหารต้องใช้ดุลยพินิจการประมาณการและตั้งข้อสมมติฐานหลายประการ ซึ่งมีผลกระทบต่อจำนวนเงินที่เกี่ยวข้องกับรายได้ ค่าใช้จ่าย สินทรัพย์ หนี้สิน และการเปิดเผยข้อมูลเกี่ยวกับสินทรัพย์และหนี้สินที่อาจเกิดขึ้น ซึ่งผลที่เกิดขึ้นจริงอาจแตกต่างไปจากจำนวนที่ประมาณไว้

4.18 การด้อยค่าของสินทรัพย์

ยอดสินทรัพย์ตามบัญชีของบริษัท ได้รับการทบทวน ณ ทุกวันที่รายงานว่ามีข้อบ่งชี้เรื่องการด้อยค่าหรือไม่ในกรณีที่มีข้อบ่งชี้จะทำการประมาณมูลค่าสินทรัพย์ที่คาดว่าจะได้รับคืน มูลค่าที่คาดว่าจะได้รับคืนของสินทรัพย์ไม่มีตัวตนที่มีอายุการให้ประโยชน์ไม่ทราบแน่นอน หรือยังไม่พร้อมใช้งานจะประมาณมูลค่าที่คาดว่าจะได้รับคืนทุกปีในช่วงเวลาเดียวกันขาดทุนจากการด้อยค่ารับรู้เมื่อมูลค่าตามบัญชีของสินทรัพย์ หรือมูลค่าตามบัญชีของหน่วยสินทรัพย์ที่ก่อให้เกิดเงินสดสูงกว่ามูลค่าที่จะได้รับคืน ขาดทุนจากการด้อยค่าบันทึกในกำไรหรือขาดทุน เว้นแต่เมื่อมีการกลับรายการการประเมินมูลค่าของสินทรัพย์เพิ่มขึ้นของสินทรัพย์ขึ้นเดียวกันกับที่เคยรับรู้ในส่วนของผู้ถือหุ้นและมีการด้อยค่าในเวลาต่อมา ในกรณีนี้รับรู้ในส่วนของผู้ถือหุ้น

การคำนวณมูลค่าที่คาดว่าจะได้รับคืน

มูลค่าที่คาดว่าจะได้รับคืนของสินทรัพย์ที่ไม่ใช่สินทรัพย์ทางการเงิน หมายถึง มูลค่าจากการใช้ของสินทรัพย์หรือมูลค่ายุติธรรมของสินทรัพย์หักต้นทุนในการขายแล้วแต่มูลค่าใดจะสูงกว่า ในการประเมินมูลค่าจากการใช้ของสินทรัพย์



## บริษัท ไทยฟิლัมอินคัสตรี จำกัด (มหาชน) และบริษัทย่อย

## หมายเหตุประกอบงบการเงิน

สำหรับปีสิ้นสุดวันที่ 31 ธันวาคม 2556

ประมาณการกระแสเงินสดที่จะได้รับในอนาคตจะคิดลดเป็นมูลค่าปัจจุบันโดยใช้อัตราคิดลดก่อนคำนึงภาษีเงินได้ เพื่อให้สะท้อนมูลค่าที่อาจประเมินได้ในตลาดปัจจุบัน ซึ่งแปรไปตามเวลาและความเสี่ยงที่มีต่อสินทรัพย์ สำหรับสินทรัพย์ที่ไม่ก่อให้เกิดกระแสเงินสดรับโดยอิสระจากสินทรัพย์อื่น จะพิจารณามูลค่าที่คาดว่าจะได้รับคืนรวมกับหน่วยสินทรัพย์ที่ก่อให้เกิดเงินสดที่สินทรัพย์นั้นเกี่ยวข้องด้วย

การกลับรายการค้ำค่า

ขาดทุนจากการค้ำค่าของสินทรัพย์ที่ไม่ใช่สินทรัพย์ทางการเงิน ที่ได้รับรู้ในงวดก่อนจะถูกประเมิน ณ ทุกวันที่ที่ออกรายงานว่ามีข้อบ่งชี้เรื่องการค้ำค่าหรือไม่ ขาดทุนจากการค้ำค่าจะถูกกลับรายการ หากมีการเปลี่ยนแปลงประมาณการที่ใช้ในการคำนวณมูลค่าที่คาดว่าจะได้รับคืน ขาดทุนจากการค้ำค่าจะถูกกลับรายการเพียงเท่าที่มูลค่าตามบัญชีของสินทรัพย์ไม่เกินกว่ามูลค่าตามบัญชีภายหลังหักค่าเสื่อมราคาหรือค่าตัดจำหน่าย เสมือนหนึ่งไม่เคยมี การบันทึกขาดทุนจากการค้ำค่ามาก่อน

## 4.19 ผลประโยชน์พนักงาน

ผลประโยชน์หลังออกจากงาน และผลประโยชน์ระยะยาวอื่นๆ ของพนักงาน

ผลประโยชน์พนักงานของกลุ่มบริษัทคำนวณโดยการประมาณยอดผลประโยชน์ในอนาคต (เงินชดเชยให้ออกจากงานเมื่อเกษียณอายุ และผลประโยชน์ระยะยาวอื่นๆ) ที่พนักงานจะได้รับจากการทำงานในปีปัจจุบันและปีก่อนๆ โดยผลประโยชน์ดังกล่าวได้มีการคิดลดเพื่อหามูลค่าปัจจุบัน และอัตราคิดลดที่นำมาใช้ อ้างอิงจากอัตราผลตอบแทนในตลาดของพันธบัตรรัฐบาล การคำนวณผลประโยชน์พนักงานคำนวณตามวิธี The Projected Unit Credit Method โดยนักคณิตศาสตร์ประกันภัย

บริษัทรับรู้กำไรขาดทุนจากการประมาณการตามหลักการคณิตศาสตร์ประกันภัยทั้งหมดที่เกิดขึ้นในรายการกำไรขาดทุนเบ็ดเสร็จอื่น และรับรู้ค่าใช้จ่ายของโครงการผลประโยชน์ที่กำหนดไว้ในกำไรหรือขาดทุน

ผลประโยชน์ระยะสั้นของพนักงาน

ภาระผูกพันผลประโยชน์ระยะสั้นของพนักงานวัดมูลค่าโดยมิได้คิดลดกระแสเงินสดและรับรู้เป็นค่าใช้จ่ายเมื่อพนักงานทำงานให้

หนี้สินรับรู้ด้วยมูลค่าที่คาดว่าจะจ่ายชำระสำหรับการจ่ายโบนัสเป็นเงินสดระยะสั้นหรือการปันส่วนกำไร หากบริษัทมีภาระผูกพันตามกฎหมายหรือภาระผูกพันโดยอนุमानที่จะต้องจ่ายอันเป็นผลมาจากการที่พนักงานได้ทำงานให้ในอดีต และภาระผูกพันนี้สามารถประมาณได้อย่างสมเหตุสมผล

บริษัท ไทยฟิล์มอินดัสตรี จำกัด (มหาชน) และบริษัทย่อย

หมายเหตุประกอบงบการเงิน

สำหรับปีสิ้นสุดวันที่ 31 ธันวาคม 2556

## 5. หลักเกณฑ์การจัดทำงบการเงินรวม

งบการเงินรวมประกอบด้วยงบการเงินของบริษัทฯ และบริษัทย่อย ซึ่งบริษัทฯ มีอำนาจควบคุมหรือถือหุ้นเกินกว่าร้อยละห้าสิบของหุ้นที่มีสิทธิออกเสียงในบริษัทย่อยดังกล่าว

### บริษัทย่อย

บริษัทย่อยเป็นกิจการที่อยู่ภายใต้การควบคุมเกิดขึ้นเมื่อบริษัทฯ มีอำนาจควบคุมทั้งทางตรงหรือทางอ้อมในการกำหนดนโยบายทางการเงินและการดำเนินงานของบริษัทนั้น เพื่อให้ได้มาซึ่งประโยชน์จากกิจกรรมของบริษัทย่อย งบการเงินของบริษัทย่อยได้รวมอยู่ในงบการเงินรวม นับแต่วันที่ที่มีการควบคุมจนถึงวันที่การควบคุมสิ้นสุดลง

งบการเงินรวมจัดทำขึ้นโดยใช้นโยบายบัญชีเดียวกันสำหรับรายการบัญชีหรือเหตุการณ์ทางบัญชีที่เหมือนกันหรือที่คล้ายคลึงกัน

รายการและยอดคงเหลือทางบัญชีระหว่างบริษัทฯ และบริษัทย่อยที่มีนัยสำคัญได้ถูกตัดบัญชีออกจากงบการเงินรวมแล้ว

บริษัทฯ ไม่ได้จัดทำงบแสดงฐานะการเงินรวมในปี 2555 เนื่องจากได้ขายบริษัทย่อยในเดือนมีนาคม 2555 ตามที่กล่าวไว้ในหมายเหตุประกอบงบการเงินข้อ 6.1 และบริษัทฯ ไม่ได้จัดทำงบแสดงฐานะการเงินเฉพาะกิจการตามวิธีส่วนได้เสีย สำหรับปีสิ้นสุดวันที่ 31 ธันวาคม 2555 ทั้งนี้เพราะเงินลงทุนในบริษัทร่วมมียอดคงเหลือในบัญชีสุทธิเท่ากับศูนย์ จึงมีรายการและจำนวนเงินเช่นเดียวกับงบการเงินเฉพาะกิจการในงวดบัญชีเดียวกัน

งบการเงินรวมนี้จัดทำขึ้นโดยรวมงบการเงินของบริษัท ไทยฟิล์มอินดัสตรี จำกัด (มหาชน) และบริษัทย่อย ดังนี้

ชื่อบริษัท	ลักษณะธุรกิจ	สัดส่วนความเป็นเจ้าของ	
		2556 (ร้อยละ)	2555 (ร้อยละ)
บริษัทย่อยที่ดำเนินธุรกิจ			
1. บริษัท ทีเอฟไอ พาวเวอร์ จำกัด	ดำเนินกิจการผลิตกระแสไฟฟ้า	99.99	-
2. บริษัท ทีเอฟไอ พาวเวอร์ (โคราช 1) จำกัด	ดำเนินกิจการผลิตกระแสไฟฟ้า	99.96	-
3. บริษัท ทีเอฟไอ พาวเวอร์ (โคราช 2) จำกัด	ดำเนินกิจการผลิตกระแสไฟฟ้า	99.96	-
4. บริษัท ทีเอฟไอ พาวเวอร์ (โคราช 3) จำกัด	ดำเนินกิจการผลิตกระแสไฟฟ้า	99.96	-
5. บริษัท ทีเอฟไอ พาวเวอร์ (โคราช 4) จำกัด	ดำเนินกิจการผลิตกระแสไฟฟ้า	99.96	-

ยอดคงค้างและรายการระหว่างกันที่มีสาระสำคัญของบริษัทฯ และบริษัทย่อย ตลอดจนยอดเงินลงทุนใน บริษัทย่อยในบัญชีของบริษัทฯ และทุนเรือนหุ้นของบริษัทย่อยได้ตัดออกจากงบการเงินรวมแล้ว



บริษัท ไทยฟิล์มอินดัสตรี จำกัด (มหาชน) และบริษัทย่อย

หมายเหตุประกอบงบการเงิน

สำหรับปีสิ้นสุดวันที่ 31 ธันวาคม 2556

#### 6. รายการกับกิจการที่เกี่ยวข้องกัน

บริษัทฯ มีรายการบัญชีที่เกิดขึ้นกับบริษัทย่อย และกิจการและบุคคลที่เกี่ยวข้องกัน โดยมีผู้ถือหุ้นกลุ่มเดียวกันหรือมีการรวมกัน ยอดคงเหลือและรายการระหว่างกันที่สำคัญระหว่างบริษัทฯ กับบริษัทย่อยและกิจการและบุคคลที่เกี่ยวข้องกันมีดังนี้

บุคคลหรือกิจการที่เกี่ยวข้องกัน	ลักษณะความสัมพันธ์
บริษัท ทีเอฟไอ พาวเวอร์ จำกัด	บริษัทย่อย
บริษัท ทีเอฟไอ พาวเวอร์ (โคราช 1) จำกัด	บริษัทย่อย
บริษัท ทีเอฟไอ พาวเวอร์ (โคราช 2) จำกัด	บริษัทย่อย
บริษัท ทีเอฟไอ พาวเวอร์ (โคราช 3) จำกัด	บริษัทย่อย
บริษัท ทีเอฟไอ พาวเวอร์ (โคราช 4) จำกัด	บริษัทย่อย
บริษัท ไทยฟิล์มบังคลาเทศ จำกัด	บริษัทที่เกี่ยวข้องกัน
บริษัท พีเอ็ม กรุ๊ป จำกัด	กรรมการและผู้ถือหุ้นร่วมกัน
บริษัท ควอลิตี้ คอฟฟี่โปรดักท์ส จำกัด	กรรมการและผู้ถือหุ้นร่วมกัน
บริษัท โทริเซนไทย เอเจนซีส์ จำกัด (มหาชน)	กรรมการและผู้ถือหุ้นร่วมกัน
นิติบุคคลอาคารชุด พี เอ็ม รีเวอร์ไซด์	ผู้บริหารกลุ่มเดียวกัน
บริษัท รีเวอร์ไซด์ ทาวเวอร์ จำกัด	อดีตบริษัทย่อย
คุณประยุทธ์ มหากิจศิริ	ประธานกรรมการ
คุณเฉลิมชัย มหากิจศิริ	กรรมการ
ผู้บริหารสำคัญ	บุคคลที่มีอำนาจและความรับผิดชอบการวางแผน สั่งการ และควบคุมกิจกรรมต่าง ๆ ของกิจการไม่ว่าทางตรงหรือทางอ้อม ทั้งนี้ รวมถึงกรรมการของกลุ่มบริษัท (ไม่ว่าจะทำหน้าที่ในระดับบริหารหรือไม่)

**บริษัท ไทยฟิล์มอินดัสตรี จำกัด (มหาชน) และบริษัทย่อย**
**หมายเหตุประกอบงบการเงิน**
**สำหรับปีสิ้นสุดวันที่ 31 ธันวาคม 2556**
**6.1 สินทรัพย์และหนี้สินระหว่างกัน มีดังนี้**

	(หน่วย : พันบาท)		
	งบการเงินรวม		งบการเงินเฉพาะกิจการ
	ณ วันที่ 31 ธันวาคม 2556	ณ วันที่ 31 ธันวาคม 2556	ณ วันที่ 31 ธันวาคม 2555
<b>เงินให้กู้ยืมและเงินทรองจ่ายแก่บริษัทย่อย</b>			
บริษัท ทีเอฟไอ พาวเวอร์ จำกัด	-	23	-
บริษัท ทีเอฟไอ พาวเวอร์ (โคราช 1) จำกัด	-	3,865	-
บริษัท ทีเอฟไอ พาวเวอร์ (โคราช 2) จำกัด	-	3,865	-
บริษัท ทีเอฟไอ พาวเวอร์ (โคราช 3) จำกัด	-	3,865	-
บริษัท ทีเอฟไอ พาวเวอร์ (โคราช 4) จำกัด	-	3,865	-
<b>รวม</b>	<b>-</b>	<b>15,483</b>	<b>-</b>
<b>เงินให้กู้ยืมแก่บริษัทที่เกี่ยวข้องกัน</b>			
บริษัท ไทยฟิล์มบังคลาเทศ จำกัด	37,965	37,965	37,965
หัก ค่าเผื่อนี้สงสัยจะสูญ	(37,965)	(37,965)	(37,965)
<b>สุทธิ</b>	<b>-</b>	<b>-</b>	<b>-</b>
<b>รวมเงินให้กู้ยืมและเงินทรองจ่าย</b>	<b>-</b>	<b>15,483</b>	<b>-</b>
<b>ดอกเบี้ยค้างรับ</b>			
บริษัท ทีเอฟไอ พาวเวอร์ (โคราช 1) จำกัด	-	97	-
บริษัท ทีเอฟไอ พาวเวอร์ (โคราช 2) จำกัด	-	97	-
บริษัท ทีเอฟไอ พาวเวอร์ (โคราช 3) จำกัด	-	97	-
บริษัท ทีเอฟไอ พาวเวอร์ (โคราช 4) จำกัด	-	97	-
<b>รวมดอกเบี้ยค้างรับ</b>	<b>-</b>	<b>388</b>	<b>-</b>
<b>รายการเคลื่อนไหวของเงินให้กู้ยืมและเงินทรองจ่าย</b>			
<b>ยอดยกมา</b>	<b>-</b>	<b>-</b>	<b>205,582</b>
เพิ่มขึ้นในระหว่างงวด	-	15,483	-
จ่ายคืนในระหว่างงวด	-	-	(205,582)
<b>ยอดคงเหลือ</b>	<b>-</b>	<b>15,483</b>	<b>-</b>



## บริษัท ไทยฟิล์มอินดัสตรี จำกัด (มหาชน) และบริษัทย่อย

## หมายเหตุประกอบงบการเงิน

สำหรับปีสิ้นสุดวันที่ 31 ธันวาคม 2556

	(หน่วย : พันบาท)		
	งบการเงินรวม	งบการเงินเฉพาะกิจการ	
	ณ วันที่ 31	ณ วันที่ 31	ณ วันที่ 31
	ธันวาคม 2556	ธันวาคม 2556	ธันวาคม 2555
<b>เงินกู้ยืมจากบุคคลที่เกี่ยวข้องกัน</b>			
คุณเฉลิมชัย มหากิจศิริ			
ยอดยกมา	-	-	500,000
บวก กู้เพิ่มระหว่างปี	-	-	-
หัก จ่ายชำระระหว่างปี	-	-	(500,000)
คงเหลือ	-	-	-
<b>เงินกู้ยืมจากบริษัทที่เกี่ยวข้องกัน</b>			
บริษัท พีเอ็ม กรุ๊ป จำกัด			
ยอดยกมา	-	-	-
บวก กู้เพิ่มระหว่างปี	300,000	300,000	-
หัก จ่ายชำระระหว่างปี	(300,000)	(300,000)	-
คงเหลือ	-	-	-

ในปี 2556 บริษัทให้บริษัทย่อยกู้ยืมเงินในรูปตัวสัญญาใช้เงินประเภทจ่ายคืนเมื่อทวงถาม คิดอัตราดอกเบี้ย MOR% ต่อปี เงินกู้ยืมระยะสั้นจากบริษัทที่เกี่ยวข้องกัน แบ่งออกเป็น 2 วงเงิน ดังนี้

- วงเงินที่ 1 เงินกู้ยืมระยะสั้นในรูปของตัวสัญญาใช้เงินวงเงินไม่เกิน 100 ล้านบาท ไม่มีหลักประกัน กำหนดชำระคืนเมื่อทวงถาม อัตราดอกเบี้ย MOR-1% ต่อปี
- วงเงินที่ 2 เงินกู้ยืมระยะสั้นในรูปของตัวสัญญาใช้เงินวงเงินไม่เกิน 200 ล้านบาท ไม่มีหลักประกัน กำหนดชำระคืนเมื่อทวงถาม อัตราดอกเบี้ย MOR-1% ต่อปี

ตามที่บริษัทได้รับอนุมัติจากที่ประชุมวิสามัญผู้ถือหุ้นครั้งที่ 1/2555 ซึ่งประชุมเมื่อวันที่ 27 มีนาคม 2555 บริษัทได้ขายสินทรัพย์ที่ไม่เกี่ยวข้องกับการดำเนินธุรกิจหลักให้แก่ คุณเฉลิมชัย มหากิจศิริ ในราคารวม 530 ล้านบาท และดำเนินการให้บริษัท รีเวอร์ไซด์ ทาวเวอร์ จำกัด จ่ายชำระหนี้คงค้างที่มีต่อบริษัทฯ ทั้งจำนวน และบริษัทจะนำเงินที่ได้รับจากการขายสินทรัพย์ในครั้งนี้นำมาชำระหนี้เงินกู้ยืมจากบุคคลที่เกี่ยวข้องกันดังกล่าว จำนวน 500 ล้านบาท และจะนำเงินส่วนที่เหลือมาใช้เป็นเงินทุนหมุนเวียนในการประกอบธุรกิจ สินทรัพย์ที่ขายมีดังนี้

**บริษัท ไทยฟิล์มอินดัสตรี จำกัด (มหาชน) และบริษัทย่อย**

**หมายเหตุประกอบงบการเงิน**

**สำหรับปีสิ้นสุดวันที่ 31 ธันวาคม 2556**

	ราคาทุน (พันบาท)
1) เงินลงทุนทั้งหมดในบริษัท ริเวอร์ไซด์ ทาวเวอร์ จำกัด	317,880
2) เงินลงทุนทั้งหมดในบริษัท เลควูดแลนด์ จำกัด	43,500
3) เงินลงทุนทั้งหมดในบริษัท เลควูดคันทรี่คลับ จำกัด	750
4) อสังหาริมทรัพย์เพื่อการลงทุน	70,840
5) ที่ดินที่ไม่ได้ใช้ในการดำเนินงาน	70,840
<b>รวมราคาทุนของสินทรัพย์ที่ขาย</b>	<b>503,810</b>

โดยเมื่อวันที่ 29 มีนาคม 2555 บริษัทฯ ได้ทำการโอนหุ้นของบริษัท ริเวอร์ไซด์ ทาวเวอร์ จำกัด, บริษัท เลควูดคันทรี่คลับ จำกัด และบริษัท เลควูดแลนด์ จำกัด และในวันที่ 30 มีนาคม 2555 บริษัทได้ทำการโอนกรรมสิทธิ์ในอสังหาริมทรัพย์เพื่อการลงทุน และที่ดินที่ไม่ได้ใช้ในการดำเนินงานให้แก่บุคคลที่เกี่ยวข้องกันดังกล่าวเป็นที่เรียบร้อยแล้ว

ทั้งนี้บริษัทมีกำไรจากการขายสินทรัพย์ดังกล่าวสุทธิจากค่าใช้จ่ายในการขายจำนวน 20.01 ล้านบาท ซึ่งได้รับรู้เป็น “รายได้อื่น” ในงบกำไรขาดทุนเบ็ดเสร็จสำหรับปีสิ้นสุดวันที่ 31 ธันวาคม 2555

## 6.2 รายได้และค่าใช้จ่ายระหว่างกัน

สำหรับปีสิ้นสุดวันที่ 31 ธันวาคม 2556 และ 2555 มีดังนี้

	(หน่วย : พันบาท)			
	งบการเงินรวม		งบการเงินเฉพาะกิจการ	
	2556	2555	2556	2555
<b>รายได้ค่าเช่า</b>				
บริษัท ควอลิตี้ คอฟฟี่โปรดักท์ส จำกัด	-	605	-	605
คุณประยูทธ มหากิจศิริ	-	617	-	-
	-	1,222	-	605
<b>ดอกเบี้ยรับ</b>				
บริษัท ริเวอร์ไซด์ ทาวเวอร์ จำกัด	-	-	-	3,506
บริษัท ทีเอฟไอ พาวเวอร์ (โคราช 1) จำกัด	-	-	97	-
บริษัท ทีเอฟไอ พาวเวอร์ (โคราช 2) จำกัด	-	-	97	-
บริษัท ทีเอฟไอ พาวเวอร์ (โคราช 3) จำกัด	-	-	97	-
บริษัท ทีเอฟไอ พาวเวอร์ (โคราช 4) จำกัด	-	-	97	-
	-	-	388	3,506



## บริษัท ไทยฟิล์มอินดัสตรี จำกัด (มหาชน) และบริษัทย่อย

## หมายเหตุประกอบงบการเงิน

สำหรับปีสิ้นสุดวันที่ 31 ธันวาคม 2556

(หน่วย : พันบาท)

	งบการเงินรวม		งบการเงินเฉพาะกิจการ	
	2556	2555	2556	2555
<b>ค่าใช้จ่ายส่วนกลาง</b>				
นิติบุคคลอาคารชุด พี เอ็ม ริเวอร์ไซด์	-	646	-	-
<b>ดอกเบี้ยจ่าย</b>				
บริษัท พีเอ็ม กรุ๊ป จำกัด	9,606	-	9,606	-
คุณเฉลิมชัย มหากิจศิริ	-	7,858	-	7,836
	<u>9,606</u>	<u>7,858</u>	<u>9,606</u>	<u>7,836</u>
<b>ค่าตอบแทนผู้บริหารสำคัญ</b>				
ผลประโยชน์ระยะสั้น	44,070	63,336	44,070	63,336
ผลประโยชน์ระยะยาว	2,268	5,146	2,268	5,146
	<u>46,338</u>	<u>68,482</u>	<u>46,338</u>	<u>68,482</u>

ค่าตอบแทนผู้บริหารสำคัญ สำหรับปีสิ้นสุดวันที่ 31 ธันวาคม 2556 และ 2555 แยกแสดงดังนี้

(หน่วย : พันบาท)

	งบการเงินรวม/งบการเงินเฉพาะกิจการ	
	2556	2555
แสดงอยู่ในต้นทุนขาย	4,840	3,466
แสดงอยู่ในค่าใช้จ่ายในการขายและบริหาร	41,498	65,016
รวม	<u>46,338</u>	<u>68,482</u>

รายได้ค่าเช่าที่ดิน เป็นการทำสัญญาให้เช่าสังหาริมทรัพย์เพื่อการลงทุนบางแปลงกับบริษัทที่เกี่ยวข้องกันแห่งหนึ่ง โดยเมื่อวันที่ 30 กรกฎาคม 2552 บริษัทได้ทำการต่อสัญญาเช่าที่ดินโดยผู้เช่าต้องชำระค่าเช่ารายเดือนเดือนละ 201,740 บาท (สูงกว่าราคาประเมินโดยผู้ประเมินราคาอิสระ) สัญญาเช่าใหม่ระยะเวลา 3 ปี นับตั้งแต่วันที่ 1 ธันวาคม 2552 จนถึงวันที่ 30 พฤศจิกายน 2555 โดยที่ผู้เช่าสามารถต่ออายุสัญญาเช่าได้โดยแจ้งต่อบริษัทฯ ล่วงหน้าอย่างน้อย 1 เดือน ก่อนระยะเวลาตามสัญญาเช่าสิ้นสุดลง บริษัทได้ขายที่ดินแปลงดังกล่าวให้แก่บุคคลที่เกี่ยวข้องกันในไตรมาสหนึ่งปี 2555

**บริษัท ไทยฟิล์มอินดัสตรี จำกัด (มหาชน) และบริษัทย่อย**

**หมายเหตุประกอบงบการเงิน**

**สำหรับปีสิ้นสุดวันที่ 31 ธันวาคม 2556**

รายได้ค่าเช่าอาคารชุดจากประธานกรรมการเป็นไปตามที่ตกลงร่วมกัน โดยสัญญาเช่ามีอายุคราวละ 1 ปี (คิดค่าเช่าเดือนละ 55,000 บาท และ 55,000 บาทต่อห้อง ในปี 2555 และ ปี 2554 ตามลำดับ) บริษัทได้ขายเงินลงทุนใน บริษัท รีเวอร์ไซด์ ทาวเวอร์ จำกัด ซึ่งเป็นผู้ถือกรรมสิทธิ์ในอาคารชุดดังกล่าวในไตรมาสหนึ่งปี 2555

## 7. ลูกหนี้การค้าและลูกหนี้อื่น – สุทธิ

ประกอบด้วย

ลูกหนี้การค้าและลูกหนี้อื่น

- ลูกหนี้การค้า

- ลูกหนี้อื่น

รวมลูกหนี้การค้าและลูกหนี้อื่น

(หน่วย : บาท)

งบการเงินรวม	งบการเงินเฉพาะกิจการ	
31 ธันวาคม 2556	31 ธันวาคม 2556	31 ธันวาคม 2555
520,341,509	520,341,509	347,182,987
8,902,883	8,733,566	3,994,762
529,244,392	529,075,075	351,177,749

บริษัทมีลูกหนี้การค้าที่แยกตามอายุหนี้ที่ค้างชำระได้ดังนี้

ลูกหนี้การค้าในประเทศ

ลูกหนี้การค้าที่อยู่ในกำหนดชำระ

ลูกหนี้การค้าแยกตามอายุหนี้ที่ค้างชำระดังนี้

ไม่เกิน 3 เดือน

มากกว่า 3 เดือน ถึง 6 เดือน

มากกว่า 6 เดือน ถึง 9 เดือน

มากกว่า 9 เดือนขึ้นไป

รวม

(หน่วย : บาท)

งบการเงินรวม	งบการเงินเฉพาะกิจการ	
31 ธันวาคม 2556	31 ธันวาคม 2556	31 ธันวาคม 2555
166,872,457	166,872,457	142,372,678
104,913,925	104,913,925	72,701,930
-	-	-
-	-	-
897,609	897,609	895,916
272,683,991	272,683,991	215,970,524



## บริษัท ไทยฟิโบลัมอินดัสตรี จำกัด (มหาชน) และบริษัทย่อย

## หมายเหตุประกอบงบการเงิน

สำหรับปีสิ้นสุดวันที่ 31 ธันวาคม 2556

(หน่วย : บาท)

	งบการเงินรวม	งบการเงินเฉพาะกิจการ	
	31 ธันวาคม 2556	31 ธันวาคม 2556	31 ธันวาคม 2555
<u>ลูกหนี้การค้าต่างประเทศ</u>			
ลูกหนี้การค้าที่อยู่ในกำหนดชำระ	149,928,171	149,928,171	65,855,761
ลูกหนี้การค้าแยกตามอายุหนี้ที่ค้างชำระดังนี้			
ไม่เกิน 3 เดือน	36,863,090	36,863,090	6,799,447
มากกว่า 3 เดือน ถึง 6 เดือน	-	-	-
มากกว่า 6 เดือน ถึง 9 เดือน	-	-	-
มากกว่า 9 เดือนขึ้นไป	-	-	-
รวม	186,791,261	186,791,261	72,655,208
ตัวเงินรับ	61,762,173	61,762,173	59,453,171
<u>หัก ค่าเผื่อหนี้สงสัยจะสูญ</u>	(895,916)	(895,916)	(895,916)
สุทธิ	520,341,509	520,341,509	347,182,987

ค่าเผื่อหนี้สงสัยจะสูญลูกหนี้การค้ามีการเปลี่ยนแปลงในระหว่างปี ดังนี้

(หน่วย : บาท)

	งบการเงินรวม	งบการเงินเฉพาะกิจการ	
	31 ธันวาคม 2556	31 ธันวาคม 2556	31 ธันวาคม 2555
ยอดยกมาต้นงวด	895,916	895,916	4,584,457
เพิ่มขึ้น	-	-	895,916
ลดลง	-	-	(4,584,457)
ยอดคงเหลือสิ้นงวด	895,916	895,916	895,916

ในระหว่างปี 2555 บริษัทได้ตัดจำหน่ายลูกหนี้การค้า – ต่างประเทศรายหนึ่ง จำนวน 4.58 ล้านบาท ที่มีการตั้งค่าเผื่อหนี้สงสัยจะสูญไว้แล้วเต็มจำนวนดังกล่าว

8. สินค้าคงเหลือ - สุทธิ

ประกอบด้วย

	(หน่วย : บาท)		
	งบการเงินรวม	งบการเงินเฉพาะกิจการ	
	31 ธันวาคม 2556	31 ธันวาคม 2556	31 ธันวาคม 2555
สินค้าสำเร็จรูป	187,169,241	187,169,241	137,418,780
งานระหว่างทำ	22,084,618	22,084,618	16,988,603
วัตถุดิบ	57,533,302	57,533,302	196,919,565
บรรจุภัณฑ์	15,694,852	15,694,852	14,086,542
วัตถุดิบระหว่างทาง	12,577,710	12,577,710	5,353,493
รวม	295,059,723	295,059,723	370,766,983
หัก สำรองค่าเพื่อสินค้าล้าสมัย/เสียหาย	(6,922,149)	(6,922,149)	(6,617,021)
สุทธิ	288,137,574	288,137,574	364,149,962

ค่าเผื่อมูลค่าสินค้าล้าสมัย/เสียหายมีการเปลี่ยนแปลงในระหว่างปี ดังนี้

	(หน่วย : บาท)		
	งบการเงินรวม	งบการเงินเฉพาะกิจการ	
	31 ธันวาคม 2556	31 ธันวาคม 2556	31 ธันวาคม 2555
ขอยกมาต้นงวด	6,617,021	6,617,021	11,759,633
เพิ่มขึ้น	305,128	305,128	-
ลดลง	-	-	(5,142,612)
ยอดคงเหลือต้นงวด	6,922,149	6,922,149	6,617,021



## บริษัท ไทยฟิล์มอินดัสตรี จำกัด (มหาชน) และบริษัทย่อย

## หมายเหตุประกอบงบการเงิน

สำหรับปีสิ้นสุดวันที่ 31 ธันวาคม 2556

## 9. เงินตรองจ่ายเพื่อการลงทุน - สุทธิ

	(หน่วย : บาท)		
	งบการเงินรวม		งบการเงินเฉพาะกิจการ
	31 ธันวาคม 2556	31 ธันวาคม 2556	31 ธันวาคม 2555
เงินตรองจ่ายเพื่อการลงทุน	45,593,886	45,593,886	45,593,886
หัก ค่าเผื่อนี้สงสัยจะสูญ	(45,593,886)	(45,593,886)	(45,593,886)
สุทธิ	-	-	-

เกิดจากความต้องการที่จะขยายฐานการผลิตไปต่างประเทศ จึงได้ร่วมลงทุนกับนักลงทุนท้องถิ่น โดยเบื้องต้นได้ตรองจ่ายซื้อที่ดินเพื่อใช้เป็นที่ตั้งสำหรับก่อสร้างโรงงาน แต่ยังไม่ทันที่จะก่อสร้างโรงงาน ได้เกิดข้อพิพาท จึงได้มีการเจรจาและฟ้องร้องขอเงินคืนอันเนื่องจากการผิดสัญญาลงทุน บริษัทฯ จึงได้บันทึกค่าเผื่อนี้สงสัยจะสูญเต็มจำนวนเงินตรองจ่ายนี้แล้ว

ต่อมาบริษัทฯ ได้มีการว่าจ้างสำนักกฎหมายใหม่ที่อยู่ในท้องถิ่นนั้น แทนสำนักกฎหมายเดิม เพื่อติดตามความคืบหน้าจึงได้ทราบข้อเท็จจริงเพิ่มเติมว่าการร่วมลงทุนข้างต้นได้มีการจดทะเบียนเป็นนิติบุคคลแล้ว และเงินตรองจ่ายดังกล่าวได้นับเป็นการชำระค่าหุ้นแล้วนำไปซื้อที่ดินในนามนิติบุคคลที่ร่วมลงทุนนี้ แต่ปัจจุบันนิติบุคคลร่วมลงทุนนี้ ศาลท้องถิ่นก็ได้ตัดสินให้เป็นบริษัทล้มละลายไปแล้ว ขณะนี้อยู่ในขั้นตอนการชำระบัญชี

## 10. เงินลงทุนในบริษัทย่อย

เงินลงทุนในบริษัทย่อย ซึ่งบันทึกโดยวิธีราคาทุนในงบการเงินเฉพาะกิจการ ณ วันที่ 31 ธันวาคม 2556 ประกอบด้วย

ชื่อบริษัท	ประเทศที่ตั้ง	ประเภทธุรกิจ	(พันบาท)		(ร้อยละ)		(พันบาท)	
			ทุนชำระแล้ว		สัดส่วนเงินลงทุน		วิธีราคาทุน	
			31 ธันวาคม 2556	31 ธันวาคม 2555	31 ธันวาคม 2556	31 ธันวาคม 2556	31 ธันวาคม 2556	31 ธันวาคม 2556
บริษัท ทีเอฟไอ พาวเวอร์ จำกัด	ไทย	ผลิตกระแสไฟฟ้า	1,000	-	99.99	-	1,000	-
บริษัท ทีเอฟไอ พาวเวอร์ (โคราช 1) จำกัด	ไทย	ผลิตกระแสไฟฟ้า	250	-	99.96	-	250	-
บริษัท ทีเอฟไอ พาวเวอร์ (โคราช 2) จำกัด	ไทย	ผลิตกระแสไฟฟ้า	250	-	99.96	-	250	-
บริษัท ทีเอฟไอ พาวเวอร์ (โคราช 3) จำกัด	ไทย	ผลิตกระแสไฟฟ้า	250	-	99.96	-	250	-
บริษัท ทีเอฟไอ พาวเวอร์ (โคราช 4) จำกัด	ไทย	ผลิตกระแสไฟฟ้า	250	-	99.96	-	250	-
รวม			2,000	-			2,000	-

**บริษัท ไทยฟิล์มอินดัสตรี จำกัด (มหาชน) และบริษัทย่อย**
**หมายเหตุประกอบงบการเงิน**
**สำหรับปีสิ้นสุดวันที่ 31 ธันวาคม 2556**

ตามที่ประชุมคณะกรรมการบริษัทครั้งที่ 5/2556 เมื่อวันที่ 29 กรกฎาคม 2556 คณะกรรมการมีมติอนุมัติให้บริษัทฯ จัดตั้งบริษัทย่อย 4 บริษัท คือ บริษัท ทีเอฟไอ พาวเวอร์ (โคราช 1) จำกัด บริษัท ทีเอฟไอ พาวเวอร์ (โคราช 2) จำกัด บริษัท ทีเอฟไอ พาวเวอร์ (โคราช 3) จำกัด และบริษัท ทีเอฟไอ พาวเวอร์ (โคราช 4) จำกัด เพื่อรองรับการขยายตัวทางธุรกิจของบริษัทในอนาคต และสัดส่วนการถือหุ้นของบริษัทฯถือหุ้นร้อยละ 99.96 ของทุนจดทะเบียน 1,000,000 บาท ของแต่ละบริษัทย่อย โดยวัตถุประสงค์ของบริษัทย่อยทั้ง 4 บริษัทเพื่อดำเนินกิจการผลิตกระแสไฟฟ้าจากพลังงานหมุนเวียน โดยบริษัทฯ จดทะเบียนจัดตั้งบริษัทต่อกระทรวงพาณิชย์แล้วเสร็จในเดือนกรกฎาคม 2556 และอยู่ระหว่างการศึกษาคำขอใช้เวลาศึกษา 1-2 ปี

ตามที่ประชุมคณะกรรมการบริษัทครั้งที่ 7/2556 เมื่อวันที่ 12 พฤศจิกายน 2556 คณะกรรมการมีมติอนุมัติให้บริษัทฯ จัดตั้งบริษัทย่อย 1 บริษัท ดำเนินกิจการผลิตกระแสไฟฟ้าจากพลังงานหมุนเวียน คือ บริษัท ทีเอฟไอ พาวเวอร์ จำกัด สัดส่วนการถือหุ้นของบริษัทฯถือหุ้นร้อยละ 99.99 ของทุนจดทะเบียน 4,000,000 บาท เพื่อรองรับการขยายตัวทางธุรกิจของบริษัทในอนาคต และเพื่อปรับโครงสร้างการดำเนินงานธุรกิจเกี่ยวกับการผลิตกระแสไฟฟ้า โดยจะรับโอนหลักทรัพย์ทั้งหมด ที่บริษัทฯ ถือใน 4 บริษัทย่อยข้างต้นเพื่อจัดโครงสร้างภายในกลุ่มบริษัท อันจะเพิ่มประสิทธิภาพในการดำเนินธุรกิจของกลุ่มบริษัท ทั้งนี้ ณ ปัจจุบันยังไม่ได้ดำเนินการรับโอน 4 บริษัทย่อยแต่อย่างใด โดยบริษัทฯ จดทะเบียนจัดตั้งบริษัทต่อกระทรวงพาณิชย์แล้วเสร็จในเดือนธันวาคม 2556

**11. เงินลงทุนในบริษัทร่วม – สุทธิ**

เงินลงทุนในบริษัทร่วมในงบการเงินเฉพาะกิจการ ณ วันที่ 31 ธันวาคม 2556 และ 2555 ประกอบด้วย

ชื่อบริษัท	ประเทศที่ตั้ง	ประเภทธุรกิจ	(ล้านบาท)		(ร้อยละ)		(ล้านบาท)	
			ทุนชำระแล้ว		สัดส่วนเงินลงทุน		วิธีราคาทุน	
			31 ธันวาคม 2556	31 ธันวาคม 2555	31 ธันวาคม 2556	31 ธันวาคม 2555	31 ธันวาคม 2556	31 ธันวาคม 2555
บริษัท ไทยคอปเปอร์อินดัสตรี จำกัด (มหาชน)	ไทย	ผลิตทองแดงบริสุทธิ์	8,010	8,010	18.96	18.96	1,518.98	1,518.98
บริษัท ที เอฟ เอ็ม แพลกเจิ้งฟิล์ม จำกัด	ไทย	ผลิตฟิล์มบรรจุภัณฑ์	324.90	324.90	49.20	49.20	159.84	159.84
รวม							1,678.82	1,678.82
หัก ค่าเผื่อการด้อยค่าของเงินลงทุน							(1,678.82)	(1,678.82)
สุทธิ							-	-



## บริษัท ไทยฟิล์มอินดัสตรี จำกัด (มหาชน) และบริษัทย่อย

### หมายเหตุประกอบงบการเงิน

สำหรับปีสิ้นสุดวันที่ 31 ธันวาคม 2556

#### บริษัท ไทยคอปเปอร์ อินดัสตรี จำกัด (มหาชน) –TCI

ในปี 2550 บริษัทฯ บันทึกค่าเผื่อการด้อยค่าของเงินลงทุนในบริษัทร่วม บริษัท ไทยคอปเปอร์ อินดัสตรี จำกัด (มหาชน) –TCI เพิ่มขึ้น 1,518.98 ล้านบาท ในงบกำไรขาดทุนเบ็ดเสร็จเฉพาะกิจการ เนื่องจาก บริษัทร่วมดังกล่าวมีปัญหาด้านเงินทุนหมุนเวียนส่งผลให้ TCI ต้องหยุดผลิตและให้พนักงานออกเป็นจำนวนมาก โดยพิจารณาจากมูลค่าประเมินทรัพย์สินใหม่ของ TCI ตามรายงานของผู้ประเมินอิสระ ฉบับลงวันที่ 28 กันยายน 2550

ถึงแม้ว่าตั้งแต่วันที่ 7 สิงหาคม 2549 บริษัทถือหุ้นใน TCI ในอัตราร้อยละ 19.98 ของทุนจดทะเบียน โดยบริษัทมีกรรมกรในสัดส่วนของบริษัท จำนวน 3 ท่าน จากกรรมการทั้งหมด 13 ท่าน, TCI ดำเนินงานภายใต้สัญญาปรับโครงสร้างหนี้กับสถาบันการเงินและมีการตรวจสอบ Cash Monitoring โดยผู้สอบบัญชีภายนอก, ไม่มีรายการค้าที่เป็นสาระสำคัญระหว่างบริษัทกับ TCI, วันที่ 15 กุมภาพันธ์ 2550 บริษัทยื่นขอไถ่ถอนจำนำหุ้นของบริษัทดังกล่าวที่บริษัทถือไว้กับธนาคารเจ้าหนี้ของ TCI แล้วตามที่กำหนดไว้ในสัญญากู้ยืม และในวันที่ 19 พฤศจิกายน 2549 บริษัทลงมติที่จะซื้อหุ้นเพิ่มทุนของ TCI ดังนั้น สัดส่วนคงเหลือร้อยละ 18.96 ของทุนจดทะเบียน แต่เนื่องจากเมื่อวันที่ 29 มิถุนายน 2550 TCI มีการเปลี่ยนแปลงกรรมการของ TCI โดยมีกรรมการผู้มีหน้าที่ดูแลด้านการเงินของบริษัทเข้าเป็นกรรมการใหม่ของ TCI และกรรมการของบริษัท เป็นกรรมการใน TCI จำนวน 3 ท่าน จากกรรมการทั้งหมด 8 ท่าน (ปัจจุบันมีกรรมการใน TCI จำนวน 2 ท่าน จากกรรมการทั้งหมด 5 ท่าน) ดังนั้น บริษัทยังคงมีอิทธิพลเหนืออย่างเป็นสาระสำคัญ

บริษัทหยุดการคำนวณส่วนได้เสียในขาดทุนของบริษัท ไทยคอปเปอร์ อินดัสตรี จำกัด (มหาชน) –TCI เนื่องจากบริษัทร่วมดังกล่าวมีปัญหาด้านเงินทุนหมุนเวียนส่งผลให้ TCI ต้องหยุดผลิตและให้พนักงานออกเป็นจำนวนมาก บริษัทจึงรับรู้ส่วนได้เสียเพียงเท่าที่ลงทุน (ศูนย์) และในวิธีราคาทุน บริษัทได้ตั้งค่าเผื่อการด้อยค่าของเงินลงทุนดังกล่าวเพิ่มขึ้นจำนวน (1,519 ล้านบาท)

ข้อมูลทางการเงินของ TCI ที่จัดทำล่าสุดที่สำคัญ มีดังนี้

	(หน่วย : ล้านบาท)
	ณ วันที่ 31 ธันวาคม 2550
	“ตรวจสอบแล้ว”
สินทรัพย์รวม*	23,937
หนี้สินรวม	20,684
ส่วนของผู้ถือหุ้น*	3,253

\*หากมีการปรับปรุงมูลค่าประเมินทรัพย์สินใหม่ ตามรายงานของผู้ประเมินอิสระฉบับลงวันที่ 28 กันยายน 2550 สินทรัพย์รวมและส่วนของผู้ถือหุ้นจะลดลงประมาณ 12,530 ล้านบาท

บริษัท ไทยฟิล์มอินดัสตรี จำกัด (มหาชน) และบริษัทย่อย

หมายเหตุประกอบงบการเงิน

สำหรับปีสิ้นสุดวันที่ 31 ธันวาคม 2556

จนถึงปัจจุบัน TCI ยังไม่ได้มีการดำเนินพาณิชย์กิจครั้งใหม่ และบริษัทดังกล่าวยังมิได้มีการจัดทำงบการเงินระหว่างกาลและงบการเงินตั้งแต่ปี 2552 และยังไม่ได้รับงบการเงินที่ตรวจสอบแล้วของปี 2551 อย่างไรก็ตามผู้บริหารของบริษัทคาดว่าไม่น่าจะมีผลกระทบ เนื่องจากมูลค่าของเงินลงทุนเป็นศูนย์

เงินลงทุนในบริษัทร่วมตามวิธีส่วนได้เสียมียอดคงเหลือในบัญชีสุทธิเท่ากับศูนย์ และงบการเงินที่แสดงตามวิธีส่วนได้เสียสำหรับปีสิ้นสุดวันที่ 31 ธันวาคม 2555 มีรายการและจำนวนเงินเช่นเดียวกับงบการเงินเฉพาะกิจการในงวดบัญชีเดียวกัน

บริษัทที่ เอฟ เอ็ม แพคเกจจิ้งฟิล์ม จำกัด

บริษัทหุุดการคำนวณส่วนได้เสียในขาดทุนของบริษัทที่ เอฟ เอ็ม แพคเกจจิ้งฟิล์ม จำกัด เนื่องจากบริษัทร่วมดังกล่าวอยู่ระหว่างการชำระบัญชี บริษัทฯ จึงรับรู้ส่วนได้เสียเพียงเท่าที่ลงทุน (ศูนย์) และในวิธีราคาทุน บริษัทได้ตั้งค่าเผื่อการด้อยค่าของเงินลงทุนดังกล่าวเต็มจำนวน (160 ล้านบาท)

## 12. เงินลงทุนระยะยาวอื่น-บริษัทที่เกี่ยวข้องกัน-สุทธิ

ประกอบด้วย

				งบการเงินรวม/งบการเงินเฉพาะกิจการ			
				สัดส่วนเงินลงทุน		มูลค่าเงินลงทุน	
				(ร้อยละ)		(หน่วย : พันบาท)	
บริษัท	ประเทศที่ตั้ง	ประเภทธุรกิจ	ทุนชำระแล้ว	ณ วันที่ 31 ธันวาคม 2556	ณ วันที่ 31 ธันวาคม 2555	ณ วันที่ 31 ธันวาคม 2556	ณ วันที่ 31 ธันวาคม 2555
บริษัท ไทยฟิล์มบังคลาเทศ จำกัด	บังคลาเทศ	ผลิตฟิล์ม	112 ล้าน				
(ประเทศบังคลาเทศเงินสกุล TAKA)		บรรจุภัณฑ์	TAKA	53.57	53.57	37,487	37,487
หัก ค่าเผื่อการด้อยค่าของเงินลงทุน						(37,487)	(37,487)
สุทธิ						-	-

ในปี 2555 บริษัทได้ขายเงินลงทุนทั้งหมดในบริษัท เลกดูด แลนด์ จำกัด และ บริษัท เลกดูดคันทรี่คลับ จำกัด จำนวน 44.25 ล้านบาท ให้แก่บุคคลที่เกี่ยวข้องกัน (หมายเหตุข้อ 6.1)

## 13. ที่ดินที่ใช้ในการดำเนินงาน-ในราคาประเมิน

ณ วันที่ 31 ธันวาคม 2556 และ 2555 ที่ดินที่ใช้ในการดำเนินงานได้มีการประเมินราคาใหม่ตามรายงานของผู้ประเมินราคาอิสระ (บริษัท กรุงเทพประเมินราคา จำกัด) เพื่อทราบมูลค่าตลาด (Fair Market Value) ตามรายงานฉบับลงวันที่ 24, 27 ธันวาคม 2553 และวันที่ 6 มกราคม 2554 ตามลำดับ โดยประเมินวันที่ 16 -17 ธันวาคม 2553



บริษัท ไทยฟิโบลีนดิสทริบิวต์ จำกัด (มหาชน) และบริษัทย่อย

หมายเหตุประกอบงบการเงิน

สำหรับปีสิ้นสุดวันที่ 31 ธันวาคม 2556

#### 14. อาคารและอุปกรณ์ที่ใช้ในการดำเนินงาน-สุทธิ

ประกอบด้วย

	งบการเงินรวม / งบการเงินเฉพาะกิจการ							(หน่วย : บาท)
	อาคาร และ ส่วนปรับปรุง	เครื่องจักร	อุปกรณ์ และ เครื่องมือ	เครื่องตกแต่งติดตั้ง และเครื่องใช้ สำนักงาน	ยานพาหนะ	สินทรัพย์อื่น ๆ	อะไหล่และ อุปกรณ์	เครื่องจักร และอุปกรณ์ ระหว่างติดตั้ง รวม
ราคาทุน :								
ณ วันที่ 31 ธันวาคม 2555	453,199,913	3,992,872,791	100,410,221	25,340,416	39,732,357	-	144,299,244	4,774,174,641
ซื้อเพิ่ม	-	-	1,072,536	763,307	-	-	21,844,858	78,782,231
จำหน่าย	-	-	-	-	(10,182,415)	-	-	(10,182,415)
โอนเครื่องจักรไปเป็นเครื่องจักรที่ไม่ได้ ใช้งาน	-	(761,329,845)	-	-	-	-	-	(761,329,845)
รับ โอน(โอนออก)	-	41,160,000	-	354,000	-	-	-	-
ตัดจำหน่าย	-	(26,878,878)	(925,218)	(318,137)	-	-	(23,583,958)	(51,706,191)
ณ วันที่ 31 ธันวาคม 2556	453,199,913	3,245,824,068	100,557,539	26,139,586	29,549,942	-	142,560,144	4,029,738,421
ส่วนเกินทุนจากการตีราคาสินทรัพย์ :								
ณ วันที่ 31 ธันวาคม 2555	-	2,479,653,568	-	-	-	-	-	2,479,653,568
โอนเครื่องจักรไปเป็นเครื่องจักรที่ไม่ได้ ใช้งาน	-	(274,422,553)	-	-	-	-	-	(274,422,553)
ตัดจำหน่าย	-	-	-	-	-	-	-	-
ณ วันที่ 31 ธันวาคม 2556	-	2,205,231,015	-	-	-	-	-	2,205,231,015

(หน่วย : บาท)

		งบการเงินรวม / งบการเงินเฉพาะกิจการ						
		อาคาร และ ส่วนปรับปรุง	เครื่องจักร	อุปกรณ์ และ เครื่องมือ	เครื่องตกแต่งติดตั้ง และเครื่องใช้ สำนักงาน	ยานพาหนะ	สินทรัพย์อื่น ๆ	อะไหล่และ อุปกรณ์
								เครื่องจักร และอุปกรณ์ ระหว่างติดตั้ง
								รวม
ค่าเสื่อมราคาสะสม :	ณ วันที่ 31 ธันวาคม 2555	(307,013,727)	(3,091,123,466)	(97,205,891)	(21,652,670)	(39,633,765)	-	-
	ค่าเสื่อมราคาสำหรับปี	(8,236,280)	(68,920,564)	(1,526,417)	(1,308,523)	(98,540)	-	-
	ค่าเสื่อมราคาทรัพย์สินที่จำหน่ายในปี	-	-	-	-	10,182,404	-	-
	โอนเครื่องจักรไปเป็นเครื่องจักรที่ไม่ได้ ใช้งาน	-	739,256,257	-	-	-	-	-
	ตัดจำหน่าย	-	26,878,878	807,891	274,479	-	-	739,256,257
ณ วันที่ 31 ธันวาคม 2556		(315,250,007)	(2,393,908,895)	(97,924,417)	(22,686,714)	(29,549,901)	-	(2,876,955,861)
ค่าเสื่อมราคาสะสม-ส่วนเกินทุนจากการตราตราหนี้ :	ณ วันที่ 31 ธันวาคม 2555	-	(1,799,506,256)	-	-	-	-	-
	ค่าเสื่อมสำหรับปี	-	(188,099,146)	-	-	-	-	-
	โอนเครื่องจักรไปเป็นเครื่องจักรที่ไม่ได้ ใช้งาน	-	164,055,962	-	-	-	-	-
	ตัดจำหน่าย	-	-	-	-	-	-	-
	ณ วันที่ 31 ธันวาคม 2556	-	(1,823,549,440)	-	-	-	-	(1,823,549,440)



## บริษัท ไทยฟิเลี่ยมอินดัสตรี จำกัด (มหาชน) และบริษัทย่อย

## หมายเหตุประกอบงบการเงิน

สำหรับปีสิ้นสุดวันที่ 31 ธันวาคม 2556

		งบการเงินรวม / งบการเงินเฉพาะกิจการ							(หน่วย : บาท)
อาคาร และ ส่วนปรับปรุง	เครื่องจักร	อุปกรณ์ และ เครื่องมือ	เครื่องตกแต่งติดตั้ง และเครื่องใช้ สำนักงาน	ยานพาหนะ	สินทรัพย์อื่น ๆ	อะไหล่และ อุปกรณ์	เครื่องจักร และอุปกรณ์ ระหว่างติดตั้ง	รวม	
146,186,186	1,581,896,637	3,204,330	3,687,746	98,592	-	125,019,527	18,319,699	1,878,412,717	
137,949,906	1,233,596,748	2,633,122	3,452,872	41	-	124,924,217	31,907,229	1,534,464,135	
<b>มูลค่าสุทธิตามบัญชี :</b>									
ณ วันที่ 31 ธันวาคม 2555									
ณ วันที่ 31 ธันวาคม 2556									
<b>ค่าเสื่อมราคาที่อยู่ในงบกำไรขาดทุนเป็นเสร็จ</b>									
สำหรับปีสิ้นสุดวันที่ 31 ธันวาคม 2555	8,247,338	2,811,045	1,742,306	953,134	-	15,542,998	-	100,274,591	
สำหรับปีสิ้นสุดวันที่ 31 ธันวาคม 2556	8,236,280	1,526,417	1,308,523	98,540	-	21,939,654	-	102,029,978	

		งบการเงินเฉพาะกิจการ						(หน่วย : บาท)	
รายการ และ ส่วนปรับปรุง		เครื่องจักร	อุปกรณ์ และ เครื่องมือ	เครื่องตกแต่งติดตั้ง และเครื่องใช้สำนักงาน	ยานพาหนะ	สินทรัพย์อื่น ๆ	อะไหล่และ อุปกรณ์	เครื่องจักร และ อุปกรณ์ระหว่าง ติดตั้ง	รวม
ราคาทุน :									
ณ วันที่ 31 ธันวาคม 2554	452,849,913	3,938,981,594	100,347,571	23,937,980	57,925,880	-	117,514,885	64,789,410	4,756,347,233
ซื้อเพิ่ม	350,000	-	775,996	1,546,140	-	-	27,875,098	7,839,706	38,386,940
จำหน่าย	-	-	-	-	(17,988,542)	-	-	-	(17,988,542)
รับโอน (โอนออก)	-	54,309,417	-	-	-	-	-	(54,309,417)	-
ปรับปรุงออก (กลับรายการ)	-	-	-	-	-	-	(1,090,739)	-	(1,090,739)
ตัดจำหน่าย	-	(418,220)	(713,346)	(143,704)	(204,981)	-	-	-	(1,480,251)
ณ วันที่ 31 ธันวาคม 2555	453,199,913	3,992,872,791	100,410,221	25,340,416	39,732,357	-	144,299,244	18,319,699	4,774,174,641
ส่วนเกินทุนจากการตีราคาสินทรัพย์ :									
ณ วันที่ 31 ธันวาคม 2554	-	2,479,826,985	-	-	-	-	-	-	2,479,826,985
ตัดจำหน่าย	-	(173,417)	-	-	-	-	-	-	(173,417)
ณ วันที่ 31 ธันวาคม 2555	-	2,479,653,568	-	-	-	-	-	-	2,479,653,568
ค่าเสื่อมราคาสะสม :									
ณ วันที่ 31 ธันวาคม 2554	(298,766,389)	(3,020,558,591)	(95,104,607)	(20,033,432)	(56,874,140)	-	(3,736,719)	-	(3,495,073,878)
ค่าเสื่อมราคาสำหรัปี	(8,247,338)	(70,977,770)	(2,811,045)	(1,742,306)	(953,134)	-	(15,542,998)	-	(100,274,591)
ค่าเสื่อมสินทรัพย์ที่จำหน่ายในปี	-	-	-	-	17,988,532	-	-	-	17,988,532
ตัดจำหน่าย	-	412,895	709,761	123,068	204,977	-	-	-	1,450,701
ณ วันที่ 31 ธันวาคม 2555	(307,013,727)	(3,091,123,466)	(97,205,891)	(21,652,670)	(39,633,765)	-	(19,279,717)	-	(3,575,909,236)



## บริษัท ไทยฟิสิกส์อินดัสตรี จำกัด (มหาชน) และบริษัทย่อย

## หมายเหตุประกอบงบการเงิน

## สำหรับปีสิ้นสุดวันที่ 31 ธันวาคม 2556

	งบการเงินเฉพาะกิจการ							(หน่วย : บาท)	
	อาคาร และ ส่วนปรับปรุง	เครื่องจักร	อุปกรณ์ และ เครื่องมือ	เครื่องตกแต่งติดตั้ง และเครื่องใช้ สำนักงาน	ยานพาหนะ	สินทรัพย์อื่น ๆ	อะไหล่และ อุปกรณ์	เครื่องจักร และ อุปกรณ์ระหว่าง ติดตั้ง	รวม
ค่าเสื่อมราคาสะสม-ส่วนเกินจากการตีราคาสินทรัพย์:									
ณ วันที่ 31 ธันวาคม 2554	-	(1,610,926,342)	-	-	-	-	-	-	(1,610,926,342)
ค่าเสื่อมราคาสำหรับปี ตัดจำหน่าย	-	(188,642,967)	-	-	-	-	-	-	(188,642,967)
ณ วันที่ 31 ธันวาคม 2555	-	63,053	-	-	-	-	-	-	63,053
	-	(1,799,506,256)	-	-	-	-	-	-	(1,799,506,256)
ค่าเผื่อการด้อยค่า:									
ณ วันที่ 31 ธันวาคม 2554	-	-	-	-	-	-	(85,680)	-	(85,680)
เพิ่มขึ้น/ลดลง	-	-	-	-	-	-	85,680	-	85,680
ณ วันที่ 31 ธันวาคม 2555	-	-	-	-	-	-	-	-	-
มูลค่าสุทธิตามบัญชี:									
ณ วันที่ 31 ธันวาคม 2554	154,083,524	1,787,323,646	5,242,964	3,904,548	1,051,740	-	113,692,486	64,789,410	2,130,088,318
ณ วันที่ 31 ธันวาคม 2555	146,186,186	1,581,896,637	3,204,330	3,687,746	98,592	-	125,019,527	18,319,699	1,878,412,717
ค่าเสื่อมราคาที่อยู่ในงบกำไรขาดทุนเบ็ดเสร็จ									
สำหรับปีสิ้นสุดวันที่ 31 ธันวาคม 2554	8,218,780	67,664,798	3,163,982	1,844,071	950,530	-	3,736,719	-	85,578,880
สำหรับปีสิ้นสุดวันที่ 31 ธันวาคม 2555	8,247,338	70,977,770	2,811,045	1,742,306	953,134	-	15,542,998	-	100,274,591

บริษัท ไทยฟิล์มอินดัสตรี จำกัด (มหาชน) และบริษัทย่อย

หมายเหตุประกอบงบการเงิน

สำหรับปีสิ้นสุดวันที่ 31 ธันวาคม 2556

สำหรับงบการเงินรวม ค่าเสื่อมราคาสำหรับปีสิ้นสุดวันที่ 31 ธันวาคม 2556 แสดงรวมเป็นต้นทุนขายจำนวน 100.13 ล้านบาท และค่าใช้จ่ายขายและบริหารจำนวน 1.90 ล้านบาท

สำหรับงบการเงินเฉพาะกิจการ ค่าเสื่อมราคาสำหรับปีสิ้นสุดวันที่ 31 ธันวาคม 2556 และ 2555 แสดงรวมเป็นต้นทุนขายจำนวน 100.13 ล้านบาท และ 96.82 ล้านบาท ตามลำดับ และค่าใช้จ่ายขายและบริหารจำนวน 1.90 ล้านบาท และ 3.45 ล้านบาท ตามลำดับ

ณ วันที่ 31 ธันวาคม 2556 และ 2555 บริษัทมีอาคาร เครื่องจักรและอุปกรณ์ที่คิดค่าเสื่อมราคาครบมูลค่าแล้วแต่ใช้งานอยู่ โดยมีราคาทุนจำนวน 858.93 ล้านบาท และ 1,580.27 ล้านบาท ตามลำดับ

บริษัทบันทึกบัญชีเมื่อมีการตีราคาใหม่ ตามประกาศสภาวิชาชีพ ฉบับที่ 18/2554 ลงวันที่ 12 เมษายน 2554 ที่ได้ผ่อนปรนให้กิจการที่ใช้วิธีการบันทึกบัญชีเมื่อมีการตีราคาใหม่สำหรับสินทรัพย์เดิมตามประกาศสภาวิชาชีพ ฉบับที่ 25/2549 โดยสามารถโอนค่าเสื่อมราคาส่วนเกินทุนจากการตีราคาทรัพย์สินที่ถือเป็นรายการที่เกิดขึ้นแล้วไปยังกำไรสะสมโดยตรงโดยไม่ต้องผ่านงบกำไรขาดทุนเบ็ดเสร็จต่อไปจนถึงรอบระยะเวลาบัญชีที่เริ่มก่อน 1 มกราคม 2559 โดยบริษัทเลือกทางเลือกดังกล่าวมีผลทำให้ค่าเสื่อมราคาสำหรับปีสิ้นสุดวันที่ 31 ธันวาคม 2556 และ 2555 ในงบการเงินต่ำไปจำนวน 188.45 ล้านบาท และ 189.10 ล้านบาท ตามลำดับ และขาดทุนสุทธิสำหรับปีสิ้นสุดวันที่ 31 ธันวาคม 2556 และ 2555 ในงบการเงินต่ำไป จำนวน 188.45 ล้านบาท และ 189.10 ล้านบาท ตามลำดับ (ขาดทุนต่อหุ้นในงบการเงินปี 2556 และ 2555 ต่ำไป 0.14 บาท ต่อหุ้น และ 0.14 บาท ต่อหุ้น ตามลำดับ)

ในระหว่างปี 2556 บริษัทได้โอนเครื่องจักรบางส่วนไปเป็นเครื่องจักรที่ไม่ได้ใช้ดำเนินงานมีมูลค่าสุทธิตามบัญชี จำนวน 132.44 ล้านบาท

#### 15. ที่ดิน อาคารและอุปกรณ์ที่ไม่ได้ใช้ในการดำเนินงาน-สุทธิ

ณ วันที่ 31 ธันวาคม 2556 ที่ดิน และเครื่องจักรที่ไม่ได้ใช้ในการดำเนินงานราคาทุน 74 ล้านบาท และ 810.24 ล้านบาท ได้มีการประเมินราคาใหม่ตามรายงานของผู้ประเมินอิสระ (บริษัท กรุงเทพประเมินราคา จำกัด และบริษัท ยูเค แวลูเอชัน แอนด์ เอเจนซี่ จำกัด ตามลำดับ) ตามรายงานลงวันที่ 6 มกราคม 2554 (สำหรับที่ดิน) และวันที่ 17 มกราคม 2554 (สำหรับเครื่องจักร) โดยประเมินวันที่ 16 ธันวาคม 2553 (สำหรับที่ดิน) และวันที่ 15 ธันวาคม 2553 (สำหรับเครื่องจักร) ตามวิธีประเมินมูลค่าตลาด และมูลค่าทดแทนคงเหลือสุทธิ ตามลำดับ และมีค่าเผื่อการด้อยค่าของที่ดินและเครื่องจักรดังกล่าว จำนวน 37.39 ล้านบาท และ 37.51 ล้านบาท ตามลำดับ อย่างไรก็ตาม เมื่อวันที่ 6 กุมภาพันธ์ 2557 บริษัทได้ว่าจ้างผู้ประเมินอิสระ (บริษัท ยูเค แวลูเอชัน แอนด์ เอเจนซี่ จำกัด) ทำการประเมินเครื่องจักรไม่ได้ใช้งานที่โอนในปี 2556 มูลค่าสุทธิตามบัญชี จำนวน 132.44 ล้านบาทนี้ใหม่ โดยวิธีมูลค่าทดแทนใหม่หักค่าเสื่อมราคาพบว่า เครื่องจักรนี้ยังไม่มี การด้อยค่า



## บริษัท ไทยฟิสิกส์อินดัสตรี จำกัด (มหาชน) และบริษัทย่อย

## หมายเหตุประกอบงบการเงิน

สำหรับปีสิ้นสุดวันที่ 31 ธันวาคม 2556

ที่ดิน อาคารและอุปกรณ์ที่ไม่ได้ใช้ในการดำเนินงาน ประกอบด้วย

	(หน่วย : บาท)		
	งบการเงินรวม/งบการเงินเฉพาะกิจการ		
	ที่ดิน	เครื่องจักรและอื่นๆ	รวม
<b>ราคาทุน :</b>			
ณ วันที่ 31 ธันวาคม 2555	74,005,000	48,912,548	122,917,548
รับโอน (โอนออก)	-	761,329,845	761,329,845
ณ วันที่ 31 ธันวาคม 2556	74,005,000	810,242,393	884,247,393
<b>ส่วนเกินทุนจากการตีราคาสินทรัพย์ :</b>			
ณ วันที่ 31 ธันวาคม 2555	-	2,855,617	2,855,617
รับโอน (โอนออก)	-	274,422,553	274,422,553
ตัดจำหน่าย	-	-	-
ณ วันที่ 31 ธันวาคม 2556	-	277,278,170	277,278,170
<b>ค่าเสื่อมราคาสะสม :</b>			
ณ วันที่ 31 ธันวาคม 2555	-	(6,548,773)	(6,548,773)
ค่าเสื่อมราคาสำหรับปี	-	(440,918)	(440,918)
รับโอน	-	(739,256,257)	(739,256,257)
ณ วันที่ 31 ธันวาคม 2556	-	(746,245,948)	(746,245,948)
<b>ค่าเสื่อมราคาสะสม-ส่วนเกินทุนจากการตีราคาสินทรัพย์ :</b>			
ณ วันที่ 31 ธันวาคม 2555	-	(1,813,484)	(1,813,484)
ค่าเสื่อมราคาสำหรับปี	-	(347,378)	(347,378)
รับโอน (โอนออก)	-	(164,055,962)	(164,055,962)
ตัดจำหน่าย	-	-	-
ณ วันที่ 31 ธันวาคม 2556	-	(166,216,824)	(166,216,824)
<b>ค่าเผื่อการด้อยค่า :</b>			
ณ วันที่ 31 ธันวาคม 2555	(37,392,000)	(37,513,273)	(74,905,273)
เพิ่มขึ้น/ลดลง	-	-	-
ณ วันที่ 31 ธันวาคม 2556	(37,392,000)	(37,513,273)	(74,905,273)
<b>มูลค่าสุทธิตามบัญชี :</b>			
ณ วันที่ 31 ธันวาคม 2555	36,613,000	5,892,635	42,505,635
ณ วันที่ 31 ธันวาคม 2556	36,613,000	137,544,518	174,157,518
<b>ค่าเสื่อมราคาที่อยู่ในงบกำไรขาดทุนเบ็ดเสร็จ :</b>			
สำหรับปีสิ้นสุดวันที่ 31 ธันวาคม 2555	-	442,126	442,126

**บริษัท ไทยฟิล์มอินดัสตรี จำกัด (มหาชน) และบริษัทย่อย**
**หมายเหตุประกอบงบการเงิน**
**สำหรับปีสิ้นสุดวันที่ 31 ธันวาคม 2556**

สำหรับปีสิ้นสุดวันที่ 31 ธันวาคม 2556	-	440,918	440,918
			(หน่วย : บาท)
	<b>งบการเงินเฉพาะกิจการ</b>		
	<b>ที่ดิน</b>	<b>เครื่องจักรและอื่นๆ</b>	<b>รวม</b>
<b>ราคาทุน :</b>			
ณ วันที่ 31 ธันวาคม 2554	144,845,000	48,912,548	193,757,548
ขาย	(70,840,000)	-	(70,840,000)
ณ วันที่ 31 ธันวาคม 2555	74,005,000	48,912,548	122,917,548
<b>ส่วนเกินทุนจากการตีราคาสินทรัพย์ :</b>			
ณ วันที่ 31 ธันวาคม 2554	-	2,855,617	2,855,617
ตัดจำหน่าย	-	-	-
ณ วันที่ 31 ธันวาคม 2555	-	2,855,617	2,855,617
<b>ค่าเสื่อมราคาสะสม :</b>			
ณ วันที่ 31 ธันวาคม 2554	-	(6,106,647)	(6,106,647)
ค่าเสื่อมราคาสำหรับปี	-	(442,126)	(442,126)
ณ วันที่ 31 ธันวาคม 2555	-	(6,548,773)	(6,548,773)
<b>ค่าเสื่อมราคาสะสม-ส่วนเกินทุนจากการตีราคาสินทรัพย์ :</b>			
ณ วันที่ 31 ธันวาคม 2554	-	(1,465,154)	(1,465,154)
ค่าเสื่อมราคาสำหรับปี	-	(348,330)	(348,330)
ตัดจำหน่าย	-	-	-
ณ วันที่ 31 ธันวาคม 2555	-	(1,813,484)	(1,813,484)
<b>ค่าเพื่อการด้อยค่า :</b>			
ณ วันที่ 31 ธันวาคม 2554	(37,392,000)	(37,513,273)	(74,905,273)
เพิ่มขึ้น/ลดลง	-	-	-
ณ วันที่ 31 ธันวาคม 2555	(37,392,000)	(37,513,273)	(74,905,273)
<b>มูลค่าสุทธิตามบัญชี :</b>			
ณ วันที่ 31 ธันวาคม 2554	107,453,000	6,683,091	114,136,091
ณ วันที่ 31 ธันวาคม 2555	36,613,000	5,892,635	42,505,635
<b>ค่าเสื่อมราคาที่อยู่ในงบกำไรขาดทุนเบ็ดเสร็จ :</b>			
สำหรับปีสิ้นสุดวันที่ 31 ธันวาคม 2554	-	440,918	440,918
สำหรับปีสิ้นสุดวันที่ 31 ธันวาคม 2555	-	442,126	442,126

ตามที่กล่าวไว้ในหมายเหตุประกอบงบการเงินข้อ 6.1 ในปี 2555 บริษัทได้ขายที่ดินที่ไม่ได้ใช้ในการดำเนินงานมูลค่าตามบัญชีสุทธิ จำนวนเงิน 70.84 ล้านบาท ให้แก่บุคคลที่เกี่ยวข้องกัน



บริษัท ไทยฟิสิกส์อินดัสตรี จำกัด (มหาชน) และบริษัทย่อย

หมายเหตุประกอบงบการเงิน

สำหรับปีสิ้นสุดวันที่ 31 ธันวาคม 2556

#### 16. เงินเบิกเกินบัญชีและเงินกู้ยืมระยะสั้นจากสถาบันการเงิน

ประกอบด้วย

	(หน่วย : บาท)		
	งบการเงินรวม	งบการเงินเฉพาะกิจการ	
	31 ธันวาคม 2556	31 ธันวาคม 2556	31 ธันวาคม 2555
เงินเบิกเกินบัญชีธนาคาร	-	-	18,592,871
เงินกู้ยืมเพื่อการส่งออก	-	-	35,473,000
หนี้สินจากการทำทรัสต์รีซีท	-	-	197,002,547
ตัวสัญญาใช้เงิน	169,658,105	169,658,105	394,451,165
รวม	169,658,105	169,658,105	645,519,583

ณ วันที่ 31 ธันวาคม 2556 และ 2555 บริษัทฯ มีเงินเบิกเกินบัญชีธนาคาร เงินกู้ยืมเพื่อการส่งออก หนี้สินจากการทำทรัสต์รีซีท ตัวสัญญาใช้เงิน วงเงินเลตเตอร์ออฟเครดิตและหนังสือค้ำประกันซึ่งเป็นวงเงินสินเชื่อที่ได้รับจากธนาคารภายในประเทศหลายแห่ง ดังนี้

สกุลเงิน	(หน่วย : ล้านบาท)			
	ณ วันที่ 31	ค่าธรรมเนียมหนังสือ	ณ วันที่ 31	ค่าธรรมเนียมหนังสือ
	ธันวาคม 2556	ค้ำประกันและอัตราดอกเบี้ยร้อยละ	ธันวาคม 2555	ค้ำประกันและอัตราดอกเบี้ยร้อยละ
เงินบาท	1,327.00	1.50 – 7.425	1,327.00	1.50 – 7.425

วงเงินสินเชื่อดังกล่าวข้างต้นค้ำประกันโดยสินทรัพย์และบุคคลตามที่ได้กล่าวไว้ในหมายเหตุประกอบงบการเงินข้อ 17

ณ วันที่ 31 ธันวาคม 2556 และ 2555 บริษัทฯ มีวงเงินสินเชื่อที่ยังไม่ได้ใช้จำนวนเงินประมาณ 370.32 ล้านบาท และ 270.02 ล้านบาท ตามลำดับ

บริษัท ไทยฟิล์มอินดัสตรี จำกัด (มหาชน) และบริษัทย่อย

หมายเหตุประกอบงบการเงิน

สำหรับปีสิ้นสุดวันที่ 31 ธันวาคม 2556

## 17. เงินกู้ยืมระยะยาว

ประกอบด้วย

17.1 เงินกู้ยืมจากการ Refinance กับธนาคารในประเทศแห่งหนึ่ง จำนวนเงิน 54 ล้านดอลลาร์สหรัฐอเมริกา ซึ่งมีกำหนดชำระคืนทุกครึ่งปีจำนวน 12 งวด งวดละเท่า ๆ กันเริ่มตั้งแต่วันที่ 30 กันยายน 2546 โดย ณ วันที่ 25 มีนาคม 2548 ได้มีการแปลงหนี้คงเหลือจากเหรียญสหรัฐอเมริกาเป็นเงินบาทไทยทั้งจำนวน สำหรับยอดหนี้คงค้างก่อนวันที่ 30 มิถุนายน 2549 บริษัทฯ ต้องชำระตามเงื่อนไขที่ระบุไว้ในบันทึกข้อตกลงแก้ไขเพิ่มเติมเมื่อวันที่ 30 มิถุนายน 2549

เมื่อวันที่ 16 ธันวาคม 2551 บริษัทได้รับอนุมัติให้เลื่อนการชำระหนี้จากเดือนธันวาคม 2551 ถึงเดือนธันวาคม 2553 เป็นเดือนมีนาคม 2552 ถึงเดือนมีนาคม 2554

เมื่อวันที่ 16 กุมภาพันธ์ 2552 บริษัทได้รับอนุมัติให้เลื่อนการชำระหนี้จากเดือนมีนาคม 2552 ถึงเดือนมีนาคม 2554 เป็นเดือนมีนาคม 2553 ถึงเดือนกันยายน 2555

เมื่อวันที่ 29 ธันวาคม 2552 บริษัทได้รับอนุมัติให้เลื่อนการชำระหนี้จากเดือนมีนาคม 2553 ถึงเดือนกันยายน 2555 เป็นเดือนมกราคม 2554 ถึงเดือนกรกฎาคม 2559

เมื่อวันที่ 25 มกราคม 2554 บริษัทได้รับอนุมัติปรับสัดส่วนการชำระคืนวงเงินกู้ในปี 2554 ใหม่ โดยจำนวนรวมที่ชำระในปี 2554 ยังคงเท่าเดิม

อัตราดอกเบี้ย ร้อยละต่อปี	(หน่วย : บาท)	
	งบการเงินรวม / งบการเงินเฉพาะ กิจการ	งบการเงินเฉพาะ กิจการ
	ณ วันที่ 31 ธันวาคม 2556	ณ วันที่ 31 ธันวาคม 2555
MLR	404,214,594	538,952,788



## บริษัท ไทยฟิโบลัมอินดัสตรี จำกัด (มหาชน) และบริษัทย่อย

## หมายเหตุประกอบงบการเงิน

สำหรับปีสิ้นสุดวันที่ 31 ธันวาคม 2556

	อัตราดอกเบี้ย ร้อยละต่อปี	(หน่วย : บาท)	
		งบการเงินรวม / งบการเงินเฉพาะ กิจการ	งบการเงินเฉพาะ กิจการ
		ณ วันที่ 31 ธันวาคม 2556	ณ วันที่ 31 ธันวาคม 2555
17.2 เงินกู้ยืมจากธนาคารในประเทศแห่งหนึ่ง วงเงิน 500 ล้านบาท ซึ่งมีกำหนดชำระคืนเป็นรายไตรมาสจำนวน 16 งวด งวดละเท่า ๆ กัน เริ่มตั้งแต่วันที่ 31 สิงหาคม 2548 วันที่ 16 พฤศจิกายน 2548 ได้มีการลดวงเงินลงจำนวนเงิน 77 ล้านบาท คงเหลือวงเงิน 423 ล้านบาท (ดอกเบี้ย ปีที่ 1-2 อัตรา MLR-1 ต่อปี ตั้งแต่ปีที่ 3 อัตรา MLR ต่อปี)	MLR	39,668,023	52,890,691
เมื่อวันที่ 16 ธันวาคม 2551 บริษัทได้รับอนุมัติให้เลื่อนการชำระหนี้จากเดือนพฤศจิกายน 2551 ถึงเดือนพฤษภาคม 2552 เป็นเดือนกุมภาพันธ์ 2552 ถึงเดือนสิงหาคม 2552			
เมื่อวันที่ 16 กุมภาพันธ์ 2552 บริษัทได้รับอนุมัติให้เลื่อนการชำระหนี้จากเดือนกุมภาพันธ์ 2552 ถึงเดือนสิงหาคม 2552 เป็นเดือนกุมภาพันธ์ 2553 ถึงเดือนสิงหาคม 2553			
เมื่อวันที่ 29 ธันวาคม 2552 บริษัทได้รับอนุมัติให้เลื่อนการชำระหนี้จากเดือนกุมภาพันธ์ 2553 ถึงเดือนสิงหาคม 2553 เป็นเดือนกุมภาพันธ์ 2554 ถึงเดือนพฤศจิกายน 2559			
17.3 เงินกู้ยืมจากธนาคารในประเทศแห่งหนึ่งเป็นวงเงินที่แปลงหนี้เงินกู้ระยะสั้นบางส่วนจำนวนไม่เกิน 300 ล้านบาท เป็นหนี้เงินกู้ระยะยาว ซึ่งมีกำหนดชำระคืนเป็นรายไตรมาสจำนวน 24 งวด งวดละ 12.50 ล้านบาท เริ่มชำระงวดแรกเดือนกุมภาพันธ์ 2554 สิ้นสุดเดือนพฤศจิกายน 2559	MLR	150,000,000	200,000,000
17.4 เมื่อวันที่ 27 มกราคม 2554 บริษัทได้รับบันทึกข้อตกลงการชำระหนี้ที่ธนาคารอนุมัติแปลงหนี้เงินเบิกเกินบัญชีพร้อมดอกเบี้ยค้างชำระจำนวน 9.08 ล้านบาท เงินกู้ระยะยาว ซึ่งมีกำหนดชำระคืนเงินต้นตามที่ระบุไว้ในสัญญาพร้อมดอกเบี้ยเป็นรายเดือนจำนวน 60 งวด เริ่มชำระงวดแรกเดือนมกราคม 2554 สิ้นสุดเดือนธันวาคม 2558	MOR	-	4,792,638
รวม		593,882,617	796,636,117
หัก ส่วนของหนี้สินระยะยาวที่ถึงกำหนดชำระภายในหนึ่งปี		(197,960,862)	(200,086,362)
สุทธิ		395,921,755	596,549,755

**บริษัท ไทยฟิล์มอินดัสตรี จำกัด (มหาชน) และบริษัทย่อย**
**หมายเหตุประกอบงบการเงิน**
**สำหรับปีสิ้นสุดวันที่ 31 ธันวาคม 2556**

ณ วันที่ 31 ธันวาคม 2556 และ 2555 เงินกู้ยืมระยะยาวจากสถาบันการเงินมีอัตราดอกเบี้ยร้อยละ MLR ต่อปี และร้อยละ MLR ถึง MOR ต่อปี ตามลำดับ

เงินกู้ยืมดังกล่าวรวมทั้งวงเงินสินเชื่อจากธนาคาร ตามที่กล่าวไว้ในหมายเหตุประกอบงบการเงินข้อ 16 ค้ำประกันด้วย

ก) ที่ดินและเครื่องจักรของบริษัทมูลค่ารวม ณ วันที่ 31 ธันวาคม 2556 และ 2555 1,758.02 ล้านบาท และ 1,943.09 ล้านบาท ตามลำดับ

ข) อุปกรณ์หรืออะไหล่ที่ซื้อมาเพื่อเปลี่ยนแปลงทรัพย์สินที่จำนองเดิมถือเป็นทรัพย์สินร่วมจำนอง

## 18. หนี้สินภายใต้การตัดบัญชี

ส่วนประกอบของหนี้สินภายใต้การตัดบัญชี ณ วันที่ 31 ธันวาคม 2556 และ 2555 ประกอบด้วยรายการดังต่อไปนี้

	(หน่วย : บาท)		
	งบการเงินรวม		งบการเงินเฉพาะกิจการ
	31 ธันวาคม 2556	31 ธันวาคม 2556	31 ธันวาคม 2555
ค่าใช้จ่ายรอตัดจ่าย	3,617,497	3,617,497	5,529,607
อาคารและอุปกรณ์	96,751,578	96,751,578	95,927,180
ส่วนเกินทุนจากการตีราคาที่ดิน	43,693,969	43,693,969	43,693,969
ส่วนเกินทุนจากการตีราคาเครื่องจักร	98,548,584	98,548,584	136,237,889
รวม	242,611,628	242,611,628	281,388,645

รายการเคลื่อนไหวของหนี้สินภายใต้การตัดบัญชีรวมที่เกิดขึ้นในระหว่างปีมีดังนี้

	(หน่วย : พันบาท)				
	งบการเงินรวม/งบการเงินเฉพาะกิจการ				
	บันทึกเป็นรายจ่าย / (รายได้)ใน				
	ณ วันที่ 1				ณ วันที่ 31
	มกราคม	(กำไร) หรือ	กำไรขาดทุน	ส่วนของผู้	ธันวาคม
	2556	ขาดทุน	เบ็ดเสร็จอื่น	ถือหุ้น	2556
หนี้สินภายใต้การตัดบัญชี					
ค่าใช้จ่ายรอตัดจ่าย	5,530	(1,913)	-	-	3,617
อาคารและอุปกรณ์	95,927	825	-	-	96,752
ส่วนเกินทุนจากการตีราคาที่ดิน	43,694	-	-	-	43,694
ส่วนเกินทุนจากการตีราคาเครื่องจักร	136,238	-	-	(37,689)	98,549
รวม	281,389	(1,088)	-	(37,689)	242,612



## บริษัท ไทยฟิล์มอินดัสตรี จำกัด (มหาชน) และบริษัทย่อย

## หมายเหตุประกอบงบการเงิน

สำหรับปีสิ้นสุดวันที่ 31 ธันวาคม 2556

	(หน่วย : พันบาท)				
	งบการเงินรวม/งบการเงินเฉพาะกิจการ				
	บันทึกเป็นรายจ่าย / (รายได้) ใน				
	ณ วันที่ 1	กำไร			ณ วันที่ 31
	มกราคม 2555	(กำไร) หรือ ขาดทุน	ขาดทุน เบ็ดเสร็จอื่น	ส่วนของ ผู้ถือหุ้น	ธันวาคม 2555
<b>หนี้สินภาษีเงินได้รอการตัดบัญชี</b>					
ค่าใช้จ่ายรอตัดจ่าย	3,100	2,430	-	-	5,530
อาคารและอุปกรณ์	90,143	5,784	-	-	95,927
ส่วนเกินทุนจากการตีราคาที่ดิน	43,694	-	-	-	43,694
ส่วนเกินทุนจากการตีราคาเครื่องจักร	174,058	-	-	(37,820)	136,238
<b>รวม</b>	<b>310,995</b>	<b>8,214</b>	<b>-</b>	<b>(37,820)</b>	<b>281,389</b>

ณ วันที่ 31 ธันวาคม 2556 และ 2555 บริษัทไม่ได้บันทึกสินทรัพย์ภาษีเงินได้รอการตัดบัญชีสำหรับรายการผลแตกต่างชั่วคราวที่ใช้หักภาษี และขาดทุนทางภาษีที่ยังไม่ได้ใช้จำนวน 650.68 ล้านบาท และ 623.00 ล้านบาท ตามลำดับ เนื่องจากผลการดำเนินงานในงวดปี 2556 มีผลขาดทุนสุทธิ รายละเอียดดังนี้

	(หน่วย : บาท)		
	งบการเงินรวม	งบการเงินเฉพาะกิจการ	
	31 ธันวาคม 2556	31 ธันวาคม 2556	31 ธันวาคม 2555
สำรองการด้อยค่าเงินลงทุน	359,972,762	359,972,762	359,972,762
สำรองการด้อยค่าสินทรัพย์ถาวร	14,981,055	14,981,055	14,981,055
สำรองหนี้สินผลประโยชน์พนักงาน	6,026,198	6,026,198	12,267,235
สำรองการด้อยค่าสินทรัพย์อื่นๆ	2,914,150	2,914,150	2,815,118
ยอดขาดทุนยกไป	266,782,466	266,782,466	232,965,740
<b>รวม</b>	<b>650,676,631</b>	<b>650,676,631</b>	<b>623,001,910</b>

ขาดทุนทางภาษีจะสิ้นอายุในปี 2557-2561 ผลแตกต่างชั่วคราวที่ใช้หักภาษีที่ยังไม่สิ้นอายุตามกฎหมายเกี่ยวกับภาษีเงินได้ปัจจุบันนั้น บริษัทยังมีได้รับรู้รายการดังกล่าวเป็นสินทรัพย์ภาษีเงินได้รอการตัดบัญชีเนื่องจากผลการดำเนินงานในปี 2556 มีผลขาดทุนสุทธิ

บริษัท ไทยฟิล์มอินดัสตรี จำกัด (มหาชน) และบริษัทย่อย

หมายเหตุประกอบงบการเงิน

สำหรับปีสิ้นสุดวันที่ 31 ธันวาคม 2556

### 19. หนี้สินผลประโยชน์พนักงาน

ผู้ถือหุ้นสามัญรายหนึ่งได้ทำการประเมินภาระหนี้สินที่ต้องจ่ายสำหรับผลประโยชน์ระยะยาวอื่นๆ ของพนักงาน โดยใช้วิธีการ Projected unit credit ซึ่งบริษัทได้ตั้งหนี้สินผลประโยชน์ระยะยาวอื่นๆ ของพนักงาน ดังนี้

	(หน่วย : บาท)		
	งบการเงินรวม	งบการเงินเฉพาะกิจการ	
	31 ธันวาคม 2556	31 ธันวาคม 2556	31 ธันวาคม 2555
ผลประโยชน์พนักงานต้นปี	61,336,176	61,336,176	53,415,460
บวก จำนวนที่รับรู้	6,074,821	6,074,821	10,551,016
หัก หนี้สินลดลงจากการชำระ	(3,426,400)	(3,426,400)	(2,630,300)
กำไรจากการประมาณตามหลักคณิตศาสตร์ประกันภัยที่รับรู้ในกำไรขาดทุนเบ็ดเสร็จอื่น	(33,853,608)	(33,853,608)	-
ผลประโยชน์พนักงานปลายปี	30,130,989	30,130,989	61,336,176
มูลค่าปัจจุบันของภาระผูกพันที่ไม่ได้จัดให้มีกองทุน ณ วันที่ 31 ธันวาคม	30,130,989	30,130,989	61,336,176

สำรองผลประโยชน์พนักงานที่แสดงรวมอยู่ในงบกำไรขาดทุนเบ็ดเสร็จสำหรับปีสิ้นสุดวันที่ 31 ธันวาคม 2556 และ 2555 มีดังนี้

	(หน่วย : บาท)		
	งบการเงินรวม	งบการเงินเฉพาะกิจการ	
	31 ธันวาคม 2556	31 ธันวาคม 2556	31 ธันวาคม 2555
จำนวนที่รับรู้ในกำไรหรือขาดทุน			
ต้นทุนบริการปัจจุบัน	5,099,653	5,099,653	8,530,855
ดอกเบี้ยของภาระผูกพัน	975,168	975,168	2,020,161
รวม	6,074,821	6,074,821	10,551,016
จำนวนที่รับรู้ในกำไรขาดทุนเบ็ดเสร็จอื่น			
กำไรจากการประมาณการตามหลักคณิตศาสตร์ประกันภัยที่รับรู้ในระหว่างปี	(33,853,608)	(33,853,608)	-



## บริษัท ไทยฟิสิกส์อินดัสตรี จำกัด (มหาชน) และบริษัทย่อย

## หมายเหตุประกอบงบการเงิน

สำหรับปีสิ้นสุดวันที่ 31 ธันวาคม 2556

สมมติฐานตามเกณฑ์คณิตศาสตร์ประกันภัย (Actuarial basis)

	งบการเงินรวม/งบการเงินเฉพาะกิจการ	
	31 ธันวาคม 2556	31 ธันวาคม 2555
อัตราคิดลด (ร้อยละ)	3.92	3.75
อัตราการขึ้นเงินเดือนในอนาคต (ร้อยละ)	3	5
อายุครบเกษียณ (ปี)	55	55

## 20. ทุนจดทะเบียนและทุนที่ออกและชำระแล้ว

ตามมติที่ประชุมวิสามัญผู้ถือหุ้น ครั้งที่ 1/2556 เมื่อวันที่ 16 ธันวาคม 2556 มีมติอนุมัติการเพิ่มทุนจดทะเบียนของบริษัท จำนวน 1,482,500,000 บาท จาก 1,365,000,000 บาท เป็นจำนวน 2,847,500,000 บาท โดยการออกหุ้นสามัญเพิ่มทุนจำนวน 1,482,500,000 หุ้น มูลค่าที่ตราไว้หุ้นละ 1 บาท บริษัทจดทะเบียนการเพิ่มทุนจดทะเบียนกับกระทรวงพาณิชย์แล้วเมื่อวันที่ 27 ธันวาคม 2556 โดยมีรายละเอียดการจัดสรรหุ้นสามัญเพิ่มทุน ดังนี้

20.1 จัดสรรหุ้นสามัญเพิ่มทุนจำนวนไม่เกิน 682,500,000 หุ้น มูลค่าที่ตราไว้หุ้นละ 1 บาท ให้แก่ผู้ถือหุ้นเดิมที่มีรายชื่อปรากฏในสมุดทะเบียนผู้ถือหุ้น ณ วันที่ 26 พฤศจิกายน 2556 ตามสัดส่วนในอัตรา 2 หุ้นสามัญเดิม ต่อ 1 หุ้นสามัญเพิ่มทุนในราคาเสนอขายหุ้นละ 1 บาท บริษัทได้รับเงินจำนวน 682,500,000 บาท และจดทะเบียนทุนชำระแล้วของหุ้นเพิ่มทุนดังกล่าวกับกระทรวงพาณิชย์เมื่อวันที่ 27 ธันวาคม 2556

20.2 จัดสรรหุ้นสามัญเพิ่มทุนจำนวนไม่เกิน 800,000,000 หุ้น มูลค่าที่ตราไว้หุ้นละ 1 บาท ให้แก่บุคคลในวงจำกัด ซึ่งไม่เป็นบุคคลที่เกี่ยวข้องกันของบริษัท โดยราคาเสนอขายไม่ต่ำกว่าร้อยละ 90 ของราคาตลาด ทั้งนี้ ณ ปัจจุบันยังไม่มีรายการจัดสรรให้บุคคลในวงจำกัด

## 21. รายได้อื่น

รายได้อื่นสำหรับปีสิ้นสุดวันที่ 31 ธันวาคม 2556 และ 2555 ข้างต้นมีรายละเอียด ดังนี้

	(หน่วย : บาท)			
	งบการเงินรวม		งบการเงินเฉพาะกิจการ	
	2556	2555	2556	2555
กำไรจากอัตราแลกเปลี่ยน	1,993,445	29,910,435	1,993,445	29,910,435
ดอกเบี้ยรับ	29,171	1,193	416,051	3,506,852
รายได้อื่นจากการขายเศษฟิสิกส์	-	12,832,714	-	12,832,714
กำไรจากการจำหน่ายสินทรัพย์	4,893,447	65,104,371	4,893,447	23,251,384
รายได้อื่น	15,189,242	20,561,226	15,189,242	19,960,669
รวม	22,105,305	128,409,939	22,492,185	89,462,054

บริษัท ไทยฟิล์มอินดัสตรี จำกัด (มหาชน) และบริษัทย่อย

หมายเหตุประกอบงบการเงิน

สำหรับปีสิ้นสุดวันที่ 31 ธันวาคม 2556

## 22. ภาษีเงินได้

ภาษีเงินได้ที่รับรู้โดยตรงในส่วนของผู้ถือหุ้น

(หน่วย : ล้านบาท)						
งบการเงินรวม/งบการเงินเฉพาะกิจการ						
2556			2555			
ก่อนภาษีเงินได้	รายได้ (ค่าใช้จ่าย) ภาษีเงินได้	สุทธิจากภาษีเงินได้	ก่อนภาษีเงินได้	รายได้ (ค่าใช้จ่าย) ภาษีเงินได้	สุทธิจากภาษีเงินได้	
ค่าเสื่อมราคาสำหรับส่วนเกิน						
ทุนจากการตีราคาเครื่องจักร	(188)	37	(151)	(189)	38	(151)

(ค่าใช้จ่าย)รายได้ภาษีเงินได้สำหรับปีสิ้นสุดวันที่ 31 ธันวาคม 2556 และ 2555 สรุปได้ดังนี้

(หน่วย : บาท)			
งบการเงินรวม		งบการเงินเฉพาะกิจการ	
2556	2555	2556	2555
<b>ภาษีเงินได้ปัจจุบัน</b>			
ภาษีเงินได้นิติบุคคล	-	-	-
<b>ภาษีเงินได้รอการตัดบัญชี</b>			
(ค่าใช้จ่าย)รายได้ภาษีเงินได้รอการตัดบัญชีจาก			
การเกิดผลแตกต่างชั่วคราว	1,087,712	(8,213,914)	1,087,712
<b>(ค่าใช้จ่าย)รายได้ภาษีเงินได้ที่แสดงในงบกำไร</b>			
ขาดทุนเบ็ดเสร็จ	1,087,712	(8,213,914)	1,087,712



## บริษัท ไทยฟิเล็มอินดัสตรี จำกัด (มหาชน) และบริษัทย่อย

## หมายเหตุประกอบงบการเงิน

สำหรับปีสิ้นสุดวันที่ 31 ธันวาคม 2556

## การลดอัตราภาษีเงินได้นิติบุคคล

พระราชกฤษฎีกาตามความในประมวลรัษฎากรว่าด้วยการลดอัตราและยกเว้นรัษฎากร ฉบับที่ 530 พ.ศ. 2554 ลงวันที่ 21 ธันวาคม 2554 ให้ลดอัตราภาษีเงินได้นิติบุคคลสำหรับกำไรสุทธิเป็นระยะเวลาสามรอบระยะเวลาบัญชีได้แก่ปี 2555 , 2556 และ 2557 จากอัตราร้อยละ 30 เหลืออัตราร้อยละ 23 สำหรับรอบระยะเวลาบัญชี 2555 ที่เริ่มในหรือหลังวันที่ 1 มกราคม 2555 และร้อยละ 20 ของกำไรสุทธิสำหรับสองรอบระยะเวลาบัญชีถัดมา (2556 และ 2557) ที่เริ่มในหรือหลังวันที่ 1 มกราคม 2556 และ 2557 ตามลำดับ

ทั้งนี้เป็นที่เชื่อได้ว่ารัฐบาลจะดำเนินการแก้ไขกฎหมายเพื่อให้อัตราภาษีไม่สูงไปกว่าร้อยละ 20 สำหรับรอบระยะเวลาบัญชีที่เริ่มในหรือหลังวันที่ 1 มกราคม 2558 เป็นต้นไป ทั้งนี้เพื่อให้เป็นไปตามมติคณะรัฐมนตรีเมื่อวันที่ 11 ตุลาคม 2554 ในการเพิ่มขีดความสามารถในการแข่งขันของประเทศ

## 23. กำไร (ขาดทุน) ต่อหุ้น

## กำไร (ขาดทุน) ต่อหุ้นขั้นพื้นฐาน

กำไร (ขาดทุน) ต่อหุ้นขั้นพื้นฐานในงบการเงินรวมและงบการเงินเฉพาะกิจการสำหรับปีสิ้นสุดวันที่ 31 ธันวาคม 2556 และ 2555 คำนวณจากกำไร (ขาดทุน) สำหรับปีหารด้วยจำนวนหุ้นสามัญถ่วงน้ำหนักที่ออกอยู่ในระหว่างปีสิ้นสุดวันที่ 31 ธันวาคม 2556 และ 2555

## กำไร(ขาดทุน)สำหรับปี

	(หน่วย : ล้านบาท)			
	งบการเงินรวม		งบการเงินเฉพาะกิจการ	
	2556	2555	2556	2555
สำหรับปีสิ้นสุดวันที่ 31 ธันวาคม	(188)	(42)	(178)	(80)

## จำนวนหุ้นสามัญตามวิธีถ่วงน้ำหนัก (ขั้นพื้นฐาน)

	(หน่วย : ล้านหุ้น)			
	งบการเงินรวม		งบการเงินเฉพาะกิจการ	
	2556	2555	2556	2555
จำนวนหุ้นสามัญคงเหลือ ณ 1 มกราคม	1,365	1,365	1,365	1,365
ผลกระทบจากหุ้นที่ออกจำหน่ายระหว่างปี	9	-	9	-
จำนวนหุ้นสามัญที่มีอยู่ในระหว่างงวดตามวิธีถ่วงน้ำหนัก(ขั้นพื้นฐาน)	1,374	1,365	1,374	1,365
กำไร(ขาดทุน)ต่อหุ้นขั้นพื้นฐาน(บาท)	(0.137)	(0.031)	(0.129)	(0.058)

**บริษัท ไทยฟิล์มอินดัสตรี จำกัด (มหาชน) และบริษัทย่อย**
**หมายเหตุประกอบงบการเงิน**
**สำหรับปีสิ้นสุดวันที่ 31 ธันวาคม 2556**
**24. สิทธิพิเศษที่ได้รับจากการส่งเสริมการลงทุน**

บริษัทฯ ได้รับสิทธิพิเศษจากการได้รับการส่งเสริมการลงทุนตามพระราชบัญญัติส่งเสริม การลงทุนเพื่อการอุตสาหกรรม พ.ศ. 2520 สำหรับการผลิตและจำหน่ายแผ่นฟิล์มบางประเภท เช่น ได้รับยกเว้นอากรขาเข้าสำหรับวัตถุดิบและเครื่องจักร ที่นำเข้ามาใช้ในการผลิต ยกเว้นภาษีเงินได้พึงประเมินสำหรับยอดขายจากการส่งออกส่วนที่เพิ่มขึ้นจากปีก่อนร้อยละ 5 เป็นระยะเวลา 10 ปี และยกเว้นการเสียภาษีเงินได้นิติบุคคลจากกำไรสุทธิจากกิจการผลิตแผ่นฟิล์มบางชนิดเป็นระยะเวลา 3 ปี และ 8 ปี

ผลการดำเนินงานสำหรับปีสิ้นสุดวันที่ 31 ธันวาคม 2556 และ 2555 ของบริษัทเป็นธุรกิจที่ไม่ได้รับการส่งเสริมทั้งหมด

**25. การเสนอข้อมูลจำแนกตามส่วนงาน**

ข้อมูลส่วนงานดำเนินงานที่น่าเสนอนี้สอดคล้องกับรายงานภายในของบริษัทที่มีอำนาจตัดสินใจสูงสุดด้านการดำเนินงานได้รับและสอบทานอย่างสม่ำเสมอเพื่อใช้ในการตัดสินใจในการจัดสรรทรัพยากรให้กับส่วนงานและ ประเมินผลการดำเนินงานของส่วนงาน

บริษัทฯ ดำเนินธุรกิจหลักในส่วนงานดำเนินงานที่รายงานเพียงส่วนงานเดียว คือ บริษัทฯ ผลิตและจำหน่ายฟิล์มแต่ดำเนิน ธุรกิจหลายเขตภูมิศาสตร์ คือ ประเทศไทย ทวีปเอเชีย ทวีปยุโรป ทวีปอเมริกา และอื่นๆ ยอดขายฟิล์มแยกตามภูมิศาสตร์ สำหรับปีสิ้นสุดวันที่ 31 ธันวาคม 2556 และ 2555 ข้างต้นมีรายละเอียด ดังนี้

	(หน่วย : ล้านบาท)			
	งบการเงินรวม		งบการเงินเฉพาะกิจการ	
	2556	2555	2556	2555
รายได้จากการขาย - ในประเทศ	1,920	1,824	1,920	1,824
รายได้จากการขาย - ต่างประเทศ				
ทวีปเอเชีย	1,901	1,229	1,901	1,229
ทวีปยุโรป	162	214	162	214
ทวีปอเมริกา	27	68	27	68
อื่น ๆ	289	346	289	346
รวมรายได้จากการขาย	4,299	3,681	4,299	3,681



## บริษัท ไทยฟิล์มอินค์สตรี้ จำกัด (มหาชน) และบริษัทย่อย

## หมายเหตุประกอบงบการเงิน

สำหรับปีสิ้นสุดวันที่ 31 ธันวาคม 2556

## 26. ค่าใช้จ่ายตามลักษณะ

รายการค่าใช้จ่ายตามลักษณะที่สำคัญสำหรับปีสิ้นสุดวันที่ 31 ธันวาคม 2556 และ 2555 มีดังนี้

	(หน่วย : บาท)			
	งบการเงินรวม		งบการเงินเฉพาะกิจการ	
	2556	2555	2556	2555
เงินเดือนและค่าแรงและผลประโยชน์อื่นของพนักงาน	244,697,786	266,919,960	244,697,786	266,813,250
ค่าเสื่อมราคา	102,470,896	100,716,717	102,470,896	100,716,717
ค่าตัดจำหน่าย	42,067,730	29,607,660	42,067,730	29,607,660
ค่าใช้จ่ายโรงงานหยุดการผลิต	18,547,335	58,976,863	18,547,335	58,976,863
วัตถุดิบและวัสดุสิ้นเปลืองใช้ไป	3,525,880,716	2,962,509,969	3,525,880,716	2,962,509,969
การเปลี่ยนแปลงในสินค้าสำเร็จรูปและงานระหว่างทำ	(54,541,347)	(50,493,204)	(54,541,347)	(50,493,204)
ขาดทุนจากการตัดจำหน่ายทรัพย์สินและวัสดุสิ้นเปลือง	161,498	43,736	161,498	43,736

## 27. ภาระผูกพันและหนี้สินที่อาจเกิดขึ้น

ณ วันที่ 31 ธันวาคม 2556 นอกจากหนี้สินตามที่ปรากฏในงบแสดงฐานะการเงินบริษัท ไทยฟิล์มอินค์สตรี้ จำกัด (มหาชน) ยังมีภาระผูกพันและหนี้สินที่อาจเกิดขึ้น ดังนี้

- 27.1 หนี้สินที่อาจจะเกิดขึ้นจากการออกหนังสือค้ำประกันของธนาคารต่อกรมศุลกากร การไฟฟ้านครหลวง และการไฟฟ้าส่วนภูมิภาค เป็นจำนวนเงินประมาณ 13.53 ล้านบาท
- 27.2 เลตเตอร์ออฟเครดิต, หนี้สินจากการทำทรัสต์ซิทและตั๋วสัญญาใช้เงินที่ยังไม่ได้ใช้จำนวนเงินประมาณ 106.85 ล้านบาท
- 27.3 บริษัทได้มีการประกันการส่งออกกับธนาคารพาณิชย์แห่งหนึ่ง เพื่อประกันความเสี่ยงในการรับชำระสินค้าส่งออกจากผู้ซื้อหรือธนาคารของผู้ซื้อในต่างประเทศ ซึ่งบริษัทมีสิทธิภายใต้สัญญาการประกันการส่งออกเป็นจำนวนเงิน 50.04 ล้านบาท
- 27.4 เมื่อวันที่ 8 พฤษภาคม 2551 บริษัทถูกธนาคารพาณิชย์แห่งหนึ่งฟ้องเป็นจำเลยที่ 3 กับศาลแพ่งตามสัญญาจำนำหุ้นที่ออกให้ค้ำประกันแก่บริษัทร่วมแห่งหนึ่งสำหรับยอดเงินต้นจำนวน 600 ล้านบาท และดอกเบี้ยจนถึงวันฟ้องเป็นเงิน 239.42 ล้านบาท รวมทั้งสิ้น 839.42 ล้านบาท โดยเมื่อวันที่ 3 พฤศจิกายน 2551 และ 15 ธันวาคม 2551 และวันที่ 27 กุมภาพันธ์ 2552 และวันที่ 19 มิถุนายน 2552 ได้มีการไกล่เกลี่ยระหว่างโจทก์ และจำเลยแล้วและได้มีการนัดขึ้นสองสถานและได้สวน คำร้องที่ศาลเมื่อวันที่ 26 มิถุนายน 2552 และวันที่ 18 สิงหาคม 2552 ต่อมาเมื่อวันที่ 12 ตุลาคม 2553 และ 3 ธันวาคม 2553 ได้มีการเจรจาไกล่เกลี่ยและมีความคืบหน้าไปมากโดยมีแนวโน้มจะตกลงกันได้ ดังนั้นศาลจึงอนุญาตให้เลื่อนคดีไปนัดพร้อมในวันที่ 14 มีนาคม 2554 โดยในวันดังกล่าวศาลได้พิเคราะห์แล้วว่าคู่ความทั้งสองฝ่ายประสงค์เจรจาร่วมกันและเนื่องจากรายละเอียดของหนี้จำนวนมากและมีบุคคลหลายฝ่ายเข้าร่วมเจรจา ทำให้ต้องใช้เวลานานและ

บริษัท ไทยฟิล์มอินดัสตรี จำกัด (มหาชน) และบริษัทย่อย

หมายเหตุประกอบงบการเงิน

สำหรับปีสิ้นสุดวันที่ 31 ธันวาคม 2556

ไม่ทราบแน่ชัดว่าจะเจรจาแล้วเสร็จเมื่อใดจึงเห็นควรให้จำหน่ายคดีนี้ออกจากสารบบความชั่วคราว หากได้ข้อสรุปให้คู่ความแถลงต่อศาลเพื่อยกคดีขึ้นพิจารณาต่อไป และเมื่อวันที่ 24 ธันวาคม 2555 ศาลมีคำสั่งให้จำหน่ายคดีออกจากสารบบความชั่วคราวและให้ส่งถ้อยคำสำนวนคดีนี้ไปยังศาลฎีกาเพื่อประกอบการพิจารณาฎีกาคำสั่งเพิกถอนคำสั่งห้ามชั่วคราวของศาลอุทธรณ์ต่อไป

นอกจากนี้เมื่อวันที่ 30 กันยายน 2552 บริษัทอุทธรณ์การพาณิชย์ดังกล่าวฟ้องเป็นจำเลยที่ 3 กับศาลทรัพย์สินทางปัญญาและการค้าระหว่างประเทศกลาง หมายเลขคำที่ กค. 202/2552 ให้ร่วมรับผิดชอบกับบริษัทร่วม (จำเลยที่ 1) ตามสัญญาจำนำหุ้นสำหรับเงินต้น 600 ล้านบาท ดังกล่าวข้างต้น และดอกเบี้ยจนถึงวันฟ้อง (วันที่ 30 กันยายน 2552) จำนวน 302.30 ล้านบาท รวมเป็นเงินทั้งสิ้น 902.30 ล้านบาท ซึ่งบริษัทขอขยายระยะเวลาในการยื่นคำให้การจากวันที่ 1 กุมภาพันธ์ 2553 เป็น 2 มีนาคม 2553 และศาลได้กำหนดนัดชี้สองสถานในวันที่ 8 มีนาคม 2553 โดยในวันที่ 8 มีนาคม 2553 บริษัทยื่นคำร้องขอให้ส่งคำร้องไปยังประธานศาลอุทธรณ์เพื่อวินิจฉัยว่าคดีของโจทก์เป็นคดีผู้บริโภคหรือไม่ และทนายโจทก์ยื่นแถลงคัดค้าน ศาลรับไว้แล้วแต่ไม่มีอำนาจวินิจฉัยได้เองและไม่มีอำนาจปฏิเสธคำร้องของจำเลย ดังนั้นจึงให้ส่งสำนวนไปยังประธานศาลอุทธรณ์เพื่อวินิจฉัย ในวันที่ 27 เมษายน 2553 โดยปัจจุบัน ประธานศาลอุทธรณ์ได้มีคำวินิจฉัยว่าคดีของโจทก์ไม่เป็นคดีผู้บริโภค ดังนั้น จึงอยู่ในอำนาจของศาลทรัพย์สินทางปัญญาและการค้าระหว่างประเทศกลางที่จะรับไว้พิจารณาพิพากษาต่อไป ซึ่งศาลมีคำสั่งเลื่อนนัดพร้อมและชี้สองสถานไปเป็นวันที่ 26 มีนาคม 2557 ทั้งนี้ทนายความของบริษัทมีความเห็นว่าบริษัทไม่ต้องรับผิดชอบฟ้องเนื่องจากขณะที่โจทก์ฟ้องคดีนี้ สัญญาจำนำหุ้นได้สิ้นสุดไปแล้ว

อย่างไรก็ตามบริษัทได้ฟ้องร้องธนาคารดังกล่าวและบรรษัทบริหารสินทรัพย์อีกแห่งหนึ่งตามคดีของศาลแพ่ง หมายเลขคำที่ 3210/2550 ในฐานความผิดสัญญาจำนำหุ้นและเรียกร้องให้จำเลยทั้งสองชดเชยค่าเสียหายเป็นจำนวนเงิน 369.60 ล้านบาท รวมทั้งส่งมอบใบหุ้นของบริษัทร่วมดังกล่าวจำนวน 60 ล้านหุ้นที่บริษัทจำนำไว้คืนแก่บริษัทบริษัทจำนำใบหุ้นเพื่อเป็นหลักประกันระยะเวลา 4 ปี โดยมีได้เป็นการค้ำประกันเงินกู้ ซึ่งสัญญาเงินกู้ระยะเวลารวมตลอดการชำระหนี้ไว้ 3.5 ปี และ ผ่อนชำระคืนเงินกู้ 6.5 ปี รวมระยะเวลาคืนเงินกู้ 10 ปี ตามรายละเอียดที่บริษัทเป็นโจทก์ฟ้องธนาคาร ทั้งนี้ศาลชั้นต้นพิพากษายกฟ้องโจทก์ในคดีดังกล่าวข้างต้นเมื่อวันที่ 16 กันยายน 2551 และบริษัทได้ยื่นคำฟ้องอุทธรณ์ต่อศาลอุทธรณ์แล้วเมื่อวันที่ 30 ตุลาคม 2551 ต่อมาเมื่อวันที่ 25 กันยายน 2555 ศาลอุทธรณ์มีคำพิพากษาว่าสัญญาจำนำหุ้นได้สิ้นสุดแล้ว คำอุทธรณ์ฟังขึ้น แต่สำหรับค่าเสียหายศาลอุทธรณ์ยกฟ้องตามศาลชั้นต้น ต่อมาเมื่อวันที่ 21 พฤศจิกายน 2555 บริษัทได้ยื่นฎีกาคัดค้านคำพิพากษาศาลอุทธรณ์และศาลได้รับคำร้องไว้เรียบร้อยแล้ว

- 27.5 บริษัทมีภาระผูกพันต้องจ่ายค่าที่ปรึกษาทางการเงินและกฎหมายเกี่ยวกับการจัดหาแหล่งเงินทุนจำนวนเงินรวม 8.55 ล้านบาท
- 27.6 ปัจจุบันบริษัทย่อยทั้ง 4 แห่งอยู่ระหว่างการยื่นขอใบอนุญาตผลิตและขายไฟฟ้าต่อการไฟฟ้าภูมิภาค และบริษัทย่อยทั้ง 4 ได้ทำบันทึกข้อตกลงกับผู้ให้สิทธิซึ่งเป็นเจ้าของผู้ครอบครองที่ดินที่ให้สิทธิ โดยบริษัทย่อยมีความประสงค์จะใช้ที่ดินดังกล่าวเพื่อศึกษาความเป็นไปได้ของโครงการในการประกอบกิจการผลิตไฟฟ้าจากพลังงานลมโดยมีระยะเวลาการศึกษาความเป็นไปได้ของโครงการ 1-2 ปี หากผลการศึกษาปรากฏว่าที่ดินดังกล่าวไม่มีความเหมาะสมแก่การดำเนินโครงการหรือบริษัทย่อยไม่สามารถดำเนินโครงการได้ด้วยเหตุใดๆ บริษัทย่อยสามารถขอยกเลิกบันทึกข้อตกลงดังกล่าวนี้ได้



## บริษัท ไทยฟิล์มอินดัสตรี จำกัด (มหาชน) และบริษัทย่อย

## หมายเหตุประกอบงบการเงิน

สำหรับปีสิ้นสุดวันที่ 31 ธันวาคม 2556

## 28. เครื่องมือทางการเงิน

นโยบายการบริหารความเสี่ยงทางการเงิน

บริษัทมีความเสี่ยงอันเนื่องมาจากการเปลี่ยนแปลงของอัตราดอกเบี้ยและอัตราแลกเปลี่ยนเงินตราต่างประเทศ ในตลาด และจากการที่คู่สัญญาไม่ปฏิบัติตามสัญญา ซึ่งบริษัทจะพิจารณาใช้เครื่องมือทางการเงินที่เหมาะสมเพื่อป้องกันความเสี่ยงดังกล่าว อย่างไรก็ตามบริษัทไม่มีนโยบายที่จะถือหรือออกเครื่องมือทางการเงินเพื่อการเก็งกำไรหรือเพื่อการค้า

ความเสี่ยงจากอัตราดอกเบี้ย

ความเสี่ยงจากอัตราดอกเบี้ยที่เกิดขึ้นจากความผันผวนของอัตราดอกเบี้ยในตลาดในอนาคต ซึ่งจะส่งผลกระทบต่อผลการดำเนินงานและกระแสเงินสดของบริษัทเนื่องจากบริษัทมีเงินฝากและเงินกู้ยืมจากสถาบันการเงิน แต่อย่างไรก็ตามสินทรัพย์และหนี้สินทางการเงินดังกล่าวมีอัตราดอกเบี้ยใกล้เคียงกับอัตราดอกเบี้ยในตลาด บริษัทฯเชื่อว่าจะไม่มีความเสี่ยงที่เป็นสาระสำคัญจากอัตราดอกเบี้ย

ความเสี่ยงจากอัตราแลกเปลี่ยน

ความเสี่ยงจากอัตราแลกเปลี่ยนของบริษัทส่วนใหญ่เกี่ยวข้องกับการขายสินค้า การนำเข้าวัตถุดิบ เนื่องจากรายการทางธุรกิจเป็นสกุลเงินตราต่างประเทศ โดย ณ วันที่ 31 ธันวาคม 2556 และ 2555 บริษัทมีสินทรัพย์และหนี้สินที่เป็นเงินตราต่างประเทศที่มีสาระสำคัญ ดังนี้

		(หน่วย : พัน)	
สินทรัพย์	สกุลเงิน	ณ วันที่	ณ วันที่
		31 ธันวาคม 2556	31 ธันวาคม 2555
สินทรัพย์	เงินดอลลาร์สหรัฐฯ	5,557	1,702
	เงินยูโร	73	537
หนี้สิน	เงินดอลลาร์สหรัฐฯ	12,620	11,483
	เงินยูโร	3	45
	เงินเยน	590	-

ณ วันที่ 31 ธันวาคม 2556 และ 2555 บริษัทมีสัญญาขายเงินตราต่างประเทศล่วงหน้า จำนวน 3.50 ล้านดอลลาร์สหรัฐฯ และ 1.80 ล้านดอลลาร์สหรัฐฯ ตามลำดับ

ความเสี่ยงด้านการให้สินเชื่อ

บริษัทฯ มีความเสี่ยงด้านการให้สินเชื่อที่เกี่ยวข้องกับลูกหนี้การค้าที่ไม่สามารถหรือไม่ประสงค์จะปฏิบัติตามข้อตกลงที่ให้ไว้กับบริษัทอย่างไรก็ตามเนื่องจากบริษัทฯ มีนโยบายการให้สินเชื่อที่ระมัดระวัง นอกจากนี้ลูกหนี้ของบริษัทประกอบด้วยลูกหนี้หลายราย ดังนั้นบริษัทฯ จึงไม่คาดว่าจะได้รับความเสียหายอย่างเป็นสาระสำคัญจากการเก็บหนี้

บริษัท ไทยฟิล์มอินดัสตรี จำกัด (มหาชน) และบริษัทย่อย

หมายเหตุประกอบงบการเงิน

สำหรับปีสิ้นสุดวันที่ 31 ธันวาคม 2556

#### มูลค่ายุติธรรม

เนื่องจากสินทรัพย์และหนี้สินทางการเงินส่วนใหญ่จัดอยู่ในประเภทระยะสั้นและเงินกู้ยืมมีอัตราดอกเบี้ยใกล้เคียงกับอัตราในตลาดฝ่ายบริหารของบริษัทฯ จึงเชื่อว่ามูลค่าตามบัญชีของสินทรัพย์และหนี้สินทางการเงินดังกล่าวแสดงมูลค่าไม่แตกต่างจากมูลค่ายุติธรรมอย่างมีสาระสำคัญ

#### **29 การบริหารจัดการทุน**

วัตถุประสงค์ของบริษัทในการบริหารทางการเงิน คือ การดำรงไว้ซึ่งความสามารถในการดำเนินงานอย่างต่อเนื่อง และการดำรงไว้ซึ่งโครงสร้างของทุนที่เหมาะสม

ณ วันที่ 31 ธันวาคม 2556 งบแสดงฐานะการเงินรวมแสดงอัตราส่วนหนี้สินต่อทุนเป็น 1.32:1 (งบการเงินเฉพาะกิจการ ณ วันที่ 31 ธันวาคม 2556 และ 2555 อัตราส่วนหนี้สินต่อทุนเป็น 1.31:1 และ 2.32:1 ตามลำดับ)

#### **30 การอนุมัติงบการเงิน**

งบการเงินนี้ได้รับอนุมัติโดยคณะกรรมการบริษัท ไทยฟิล์มอินดัสตรี จำกัด (มหาชน) แล้วเมื่อวันที่ 21 กุมภาพันธ์ 2557



## INDEPENDENT AUDITOR'S REPORT

To the Shareholders of Thai Film Industries Public Company Limited

I have audited the accompanying consolidated and separate financial statements of Thai Film Industries Public Company Limited and its subsidiaries, and of Thai Film Industries Public Company Limited, respectively, which comprising the consolidated and separate statements of financial position as at December 31, 2013, the consolidated and separate statements of comprehensive income, changes in equity and cash flows statements for the year then ended, and a summary of significant accounting policies and other notes.

### Management's Responsibility for the Consolidated and Separate Financial Statements

Management is responsible for the preparation and fair presentation of these consolidated and separate financial statements in accordance with Thai Financial Reporting Standards, and for such internal control as management determines is necessary to enable the preparation of consolidated and separate financial statements that are free from material misstatement, whether due to fraud or error.

### Auditor's Responsibility

My responsibility is to express an opinion on these consolidated and separate financial statements based on our audit. I conducted my audit in accordance with Thai Standards on Auditing. Those standards require that I comply with ethical requirements and plan and perform the audit to obtain reasonable assurance about whether the consolidated and separate financial statements are free from material misstatement.

An audit involves performing procedures to obtain audit evidence about the amounts and disclosures in the financial statements. The procedures selected depend on the auditor's judgment, including the assessment of the risks of material misstatement of the financial statements, whether due to fraud or error. In making those risk assessments, the auditor considers internal control relevant to the entity's preparation and fair presentation of the financial statements in order to design audit procedures that are appropriate in the circumstances, but not for the purpose of expressing an opinion on the effectiveness of the entity's internal control. An audit also includes evaluating the appropriateness of accounting policies used and the reasonableness of accounting estimates made by management, as well as evaluating the overall presentation of the financial statements.

I believe that the audit evidence I have obtained is sufficient and appropriate to provide a basis for my audit opinion.


### Opinion

In my opinion, the consolidated and separate financial statements referred to above present fairly, in all material respects, the financial position as at December 31, 2013 and the financial performance and cash flows for the year then ended of Thai Film Industries Public Company Limited and its subsidiaries and of Thai Film Industries Public Company Limited, respectively, in accordance with Thai Financial Reporting Standards.

**Emphasis of Matter**

Without qualifying my conclusion, I draw attention to the matters discussed in the notes to the financial statements as follow:

- 1.) As discussed in note 27.4 to the interim financial statements, that on May 8, 2008 the Company was sued by a bank as the third defendant in the Civil Court under the contract pledging the shares of an associated company as collateral for totaling amount approximately to Baht 839.42 million which was consisted of principal amount of Baht 600 million and interest calculated upto the filing date totaling Baht 239.42 million. On December 24, 2012, the Court ordered to temporarily suspend the filing and submission the filing to the Supreme Court for consideration a petition to revoke a temporary restraining order of the Appeal Court. Furthermore, on September 30, 2009, the Company was sued by such bank as the third defendant in the Central Intellectual Property and International Trade Court case number black case file Kor Kor 202/2552 under the pledging the shares of an associated company (the first defendant) as for totaling amount approximately to Baht 902.30 million which was consisted of principal amount of Baht 600 million together with interest calculated upto the filing date (September 30, 2009) amount of Baht 302.30 million. The Court ordered to extend the settlement at Court to be held on March 26, 2014. The Company's lawyer opined that the Company does not have any liability with such bank as the third defendant as the contract pledging the shares of an associated company was already expired. The Company however has sued against the mentioned bank and an Asset Management Corporation in the Civil Court case number black case file 3210/2550 seeking the payment for alleged breach of the pledge of shares agreement of an associated company of Baht 369.60 million, including the request for releasing the pledged shares of the mentioned associated company totaling 60 million shares to the Company. As the fact that the Company sued against the bank, the Company pledged the shares as collateral for the period of 4 years and it was not a guarantor of loan. The loan repayment period was 10 years which the grace period for 3.5 years and the loan will be paid within 6.5 years. The Civil Court passed judgment that the mentioned litigation case should be dismissed and the Appeals Court judged that the period of pledging shares in share agreement is ended as appeal. However the Appeal Court upholds the judgment of the Civil Court for the payment for breaching contract is to dismiss. Later, on November 21, 2012, the Company has filed a petition against the ordered of Appeal Court which the Supreme Court has already filed.
- 2.) As discussed in notes 2 and 3 describing the effect of the Company's adoption from January 1, 2013 of certain new accounting policies. The corresponding figures presented are based on the audited financial statements as at and for the year ended December 31, 2012 after making the adjustments described in notes 3.



(Wimolsri Jongudomsombut)

Certified Public Accountant

Registration No. 3899

Karin Audit Company Limited

Bangkok

February 21, 2014



## THAI FILM INDUSTRIES PUBLIC COMPANY LIMITED AND ITS SUBSIDIARIES

## STATEMENTS OF FINANCIAL POSITION

AS AT DECEMBER 31, 2013

(Unit : Baht)

AS AT DECEMBER 31, 2013					
	Notes	Consolidated		Separate	
		December 31, 2013	January 1, 2012	December 31, 2013	December 31, 2012
			"Restated"		"Restated"
<b>ASSETS</b>					
<b>CURRENT ASSETS</b>					
Cash and cash equivalents		10,784,310	15,097,135	8,784,310	1,254,454
Trade accounts receivable and other receivable - net	7	529,244,392	319,146,642	529,075,075	319,146,642
Other receivable - related companies	6.1	-	-	386,880	-
Inventories - net	8	288,137,574	249,163,676	288,137,574	364,149,962
Spare parts and supplies - net		55,075,284	52,694,853	55,075,284	53,583,022
Finished condominium units - net		-	360,095,189	-	-
Advance for Investment - net	9	-	-	-	-
Other current assets		58,218,206	22,227,445	51,018,206	22,223,198
<b>TOTAL CURRENT ASSETS</b>		<b>941,459,766</b>	<b>1,018,424,940</b>	<b>932,477,329</b>	<b>811,094,431</b>
<b>NON-CURRENT ASSETS</b>					
Investments in subsidiary and associated companies - net	10, 11	-	-	1,999,500	-
Other long-term investments		-	-	-	-
Related companies - net	12	-	44,250,000	-	44,250,000
Other company		2,000,000	2,000,000	2,000,000	2,000,000
Loans receivable, advance payments - subsidiary, associated and related companies - net	6.1	-	-	15,482,940	-
Investment property - net		-	70,840,000	-	70,840,000
Land used in operation - at appraised value	13	456,057,000	456,057,000	456,057,000	456,057,000
Plant and equipment used in operation - net	14	1,534,464,135	2,130,088,409	1,534,464,135	2,130,088,318
Property, plant and equipment not used in operation - net	15	174,157,518	114,136,091	174,157,518	114,136,091
Cost of property to be developed - net		-	124,625,000	-	-
Other non-current assets		2,422,359	2,196,010	2,422,359	3,607,102
<b>TOTAL NON-CURRENT ASSETS</b>		<b>2,169,101,012</b>	<b>2,944,192,510</b>	<b>2,186,583,452</b>	<b>3,342,017,227</b>
<b>TOTAL ASSETS</b>		<b>3,110,560,778</b>	<b>3,962,617,450</b>	<b>3,119,060,781</b>	<b>3,999,893,429</b>

The accompanying notes are an integral part of these financial statements.

**THAI FILM INDUSTRIES PUBLIC COMPANY LIMITED AND ITS SUBSIDIARIES**
**STATEMENTS OF FINANCIAL POSITION**
**AS AT DECEMBER 31, 2013**

STATEMENTS OF FINANCIAL POSITION						(Unit : Baht)
AS AT DECEMBER 31, 2013						
		Consolidated		Separate		
	Notes	December 31, 2013	January 1, 2012 "Restated"	December 31, 2013	December 31, 2012 "Restated"	January 1, 2012 "Restated"
<b>LIABILITIES AND EQUITY</b>						
<b>CURRENT LIABILITIES</b>						
Bank overdrafts and short-term loans from financial institutions	16	169,658,105	511,497,905	169,658,105	645,519,583	511,497,905
Trade accounts payable and other payable - other		725,709,361	413,154,912	724,211,226	445,581,715	412,752,856
Other payable - related person	6.1	-	1,424,657	-	-	1,424,657
Current portion of long-term loans	17	197,960,862	199,743,447	197,960,862	200,086,362	199,743,447
Other current liabilities		8,477,284	18,203,877	8,476,784	884,958	18,188,795
<b>TOTAL CURRENT LIABILITIES</b>		<b>1,101,805,612</b>	<b>1,144,024,798</b>	<b>1,100,306,977</b>	<b>1,292,072,618</b>	<b>1,143,607,660</b>
<b>NON-CURRENT LIABILITIES</b>						
Loans from related person	6.1	-	500,000,000	-	-	500,000,000
Long-term loans - net	17	395,921,755	798,564,338	395,921,755	596,549,755	798,564,338
Deferred tax liabilities	3, 18	242,611,628	310,995,064	242,611,628	281,388,645	310,995,064
Employee benefit obligations	19	30,130,989	53,415,460	30,130,989	61,336,176	53,415,460
<b>TOTAL NON-CURRENT LIABILITIES</b>		<b>668,664,372</b>	<b>1,662,974,862</b>	<b>668,664,372</b>	<b>939,274,576</b>	<b>1,662,974,862</b>
<b>TOTAL LIABILITIES</b>		<b>1,770,469,984</b>	<b>2,806,999,660</b>	<b>1,768,971,349</b>	<b>2,231,347,194</b>	<b>2,806,582,522</b>
<b>EQUITY</b>						
<b>SHARE CAPITAL</b>						
Authorized share capital	20					
2,847,500,000 ordinary shares : Baht 1 per share)						
(2012 and 2011: 1,365,000,000 ordinary shares : Baht 1 per share)		2,847,500,000	1,365,000,000	2,847,500,000	1,365,000,000	1,365,000,000
Issued and paid-up share capital	20					
2,047,500,000 ordinary shares : Baht 1 per share						
(2012 and 2011: 1,365,000,000 ordinary shares : Baht 1 per share)		2,047,500,000	1,365,000,000	2,047,500,000	1,365,000,000	1,365,000,000
Discount on common shares		(88,750,000)	(88,750,000)	(88,750,000)	(88,750,000)	(88,750,000)
Retained earnings (Deficits) -Unappropriated		(1,187,629,421)	(991,640,972)	(1,177,630,783)	(1,033,647,743)	(953,947,855)
Other components of equity		568,970,215	871,008,762	568,970,215	719,727,434	871,008,762
<b>TOTAL EQUITY</b>		<b>1,340,090,794</b>	<b>1,155,617,790</b>	<b>1,350,089,432</b>	<b>962,329,691</b>	<b>1,193,310,907</b>
<b>TOTAL LIABILITIES AND EQUITY</b>		<b>3,110,560,778</b>	<b>3,962,617,450</b>	<b>3,119,060,781</b>	<b>3,193,676,885</b>	<b>3,999,893,429</b>

The accompanying notes are an integral part of these financial statements.



## THAI FILM INDUSTRIES PUBLIC COMPANY LIMITED AND ITS SUBSIDIARIES

## STATEMENTS OF COMPREHENSIVE INCOME

## FOR THE YEARS ENDED DECEMBER 31, 2013

		(Unit : Baht)			
		Consolidated		Separate	
		2013	2012	2013	2012
Notes			"Restated"		"Restated"
Sales		4,299,275,445	3,680,733,231	4,299,275,445	3,680,733,231
Costs of sales	6.2	(4,148,647,724)	(3,460,772,179)	(4,148,647,724)	(3,460,772,179)
<b>Gross profit margin</b>		<b>150,627,721</b>	<b>219,961,052</b>	<b>150,627,721</b>	<b>219,961,052</b>
Other income	6.2 , 21	22,105,305	128,409,939	22,492,185	89,462,054
<b>Profit before expenses</b>		<b>172,733,026</b>	<b>348,370,991</b>	<b>173,119,906</b>	<b>309,423,106</b>
Selling expenses	6.2	(130,556,092)	(128,273,285)	(130,556,092)	(128,273,285)
Administrative expenses	6.2	(118,129,759)	(134,714,159)	(108,518,081)	(133,482,483)
<b>Total expenses</b>		<b>(248,685,851)</b>	<b>(262,987,444)</b>	<b>(239,074,173)</b>	<b>(261,755,768)</b>
<b>Profit (loss) before finance costs</b>		<b>(75,952,825)</b>	<b>85,383,547</b>	<b>(65,954,267)</b>	<b>47,667,338</b>
Finance costs	6.2	(112,970,173)	(119,176,404)	(112,970,093)	(119,153,312)
<b>Profit (loss) before income tax</b>		<b>(188,922,998)</b>	<b>(33,792,857)</b>	<b>(178,924,360)</b>	<b>(71,485,974)</b>
Revenue income tax (expense)	22	1,087,712	(8,213,914)	1,087,712	(8,213,914)
<b>Profit (loss) for the years</b>		<b>(187,835,286)</b>	<b>(42,006,771)</b>	<b>(177,836,648)</b>	<b>(79,699,888)</b>
<b>Other comprehensive income</b>					
Defined employee benefit plan actuarial gains (losses)		33,853,608	-	33,853,608	-
net of income tax		33,853,608	-	33,853,608	-
<b>Total profit (loss) and comprehensive income for the year</b>		<b>(153,981,678)</b>	<b>(42,006,771)</b>	<b>(143,983,040)</b>	<b>(79,699,888)</b>
<b>Profit (loss) attributable to:</b>					
Owners of the Company		(187,835,286)	(42,006,771)	(177,836,648)	(79,699,888)
Non-controlling interests		-	-	-	-
<b>Profit (loss) for the year</b>		<b>(187,835,286)</b>	<b>(42,006,771)</b>	<b>(177,836,648)</b>	<b>(79,699,888)</b>
<b>Total profit (loss) and comprehensive income attributable to:</b>					
Owner of the Company		(153,981,678)	(42,006,771)	(143,983,040)	(79,699,888)
Non-controlling interests		-	-	-	-
<b>Total profit (loss) and comprehensive income for the years</b>		<b>(153,981,678)</b>	<b>(42,006,771)</b>	<b>(143,983,040)</b>	<b>(79,699,888)</b>
<b>Earnings (loss) per Share (Unit : Baht)</b>	23				
Basic earnings (loss) per share (Unit : Baht)		(0.137)	(0.031)	(0.129)	(0.058)
The number of ordinary shares weighted average (Unit : Shares)		1,374,349,315	1,365,000,000	1,374,349,315	1,365,000,000

**THAI FILM INDUSTRIES PUBLIC COMPANY LIMITED AND SUBSIDIARIES**
**STATEMENTS OF CHANGES IN EQUITY**
**FOR THE YEARS ENDED DECEMBER 31, 2013**

	Notes	Consolidated							Equity attributable to the Company	Non - Controlling interests	Total
		Share capital issued and paid-up	Discount on share capital	Deficit		Other components of equity					
				Appropriated	Unappropriated	Capital surplus from land revaluation	Capital surplus from machinery revaluation	Total other components of equity			
<b>Balance as at January 1, 2012 - as previously reported</b>	3	1,365,000,000	(88,750,000)	-	(898,398,099)	218,469,847	870,291,106	1,088,760,953	1,466,612,854	-	1,466,612,854
Cumulative effect of the change in accounting policy											
<b>Balance as at January 1, 2012 - restated</b>		1,365,000,000	(88,750,000)	-	(991,640,972)	174,775,877	696,232,885	871,008,762	1,155,617,790	-	1,155,617,790
Comprehensive income for the year :											
Net Profit (loss) for the year		-	-	-	(42,006,771)	-	-	-	(42,006,771)	-	(42,006,771)
Other comprehensive income for the year		-	-	-	-	-	-	-	-	-	-
Total comprehensive income for the year		-	-	-	(42,006,771)	-	-	-	(42,006,771)	-	(42,006,771)
Depreciation for capital surplus from machinery revaluation	14 , 15						(189,101,660)	(189,101,660)	(189,101,660)	-	(189,101,660)
Income tax on other components of equity		-	-	-	-	-	37,820,332	37,820,332	37,820,332	-	37,820,332
<b>Ending balance as at December 31, 2012</b>		1,365,000,000	(88,750,000)	-	(1,033,647,743)	174,775,877	544,951,557	719,727,434	962,329,691	-	962,329,691
Increase in ordinary shares	20	682,500,000	-	-	-	-	-	-	682,500,000	-	682,500,000
Comprehensive income for the year :											
Net Profit (loss) for the year		-	-	-	(187,835,286)	-	-	-	(187,835,286)	-	(187,835,286)
Other comprehensive income for the year		-	-	-	33,853,608	-	-	-	33,853,608	-	33,853,608
Total comprehensive income for the year		-	-	-	(153,981,678)	-	-	-	(153,981,678)	-	(153,981,678)
Depreciation for capital surplus from machinery revaluation	14 , 15						(188,446,524)	(188,446,524)	(188,446,524)	-	(188,446,524)
Income tax on other components of equity		-	-	-	-	-	37,689,305	37,689,305	37,689,305	-	37,689,305
<b>Ending balance as at December 31, 2013</b>		2,047,500,000	(88,750,000)	-	(1,187,629,421)	174,775,877	394,194,338	568,970,215	1,340,090,794	-	1,340,090,794

The accompanying notes are an integral part of these financial statement.



THAI FILM INDUSTRIES PUBLIC COMPANY LIMITED AND SUBSIDIARIES  
STATEMENTS OF CHANGES IN EQUITY  
FOR THE YEARS ENDED DECEMBER 31, 2013

	Notes	Separate						(Unit : Baht)	
		Share capital issued and paid-up	Discount on share capital	Other components of equity					
				Deficit	Capital surplus				Total other components of equity
					Appropriated	Unappropriated	from land revaluation		
<b>Balance as at January 1, 2012 - as previously reported</b>		1,365,000,000	(88,750,000)	-	(860,704,982)	218,469,847	870,291,106	1,088,760,953	1,504,305,971
Cumulative effect of the change in accounting policy	3	-	-	-	(93,242,873)	(43,693,970)	(174,058,221)	(217,752,191)	(310,995,064)
<b>Balance as at January 1, 2012 - restated</b>		1,365,000,000	(88,750,000)	-	(953,947,855)	174,775,877	696,232,885	871,008,762	1,193,310,907
Comprehensive income for the year :									
Net Profit (loss) for the year		-	-	-	(79,699,888)	-	-	-	(79,699,888)
Other comprehensive income for the year		-	-	-	-	-	-	-	-
Total comprehensive income for the year	14 , 15	-	-	-	(79,699,888)	-	-	-	(79,699,888)
Depreciation for capital surplus from machinery revaluation		-	-	-	-	-	(189,101,660)	(189,101,660)	(189,101,660)
Income tax on other components of equity		-	-	-	-	-	37,820,332	37,820,332	37,820,332
<b>Ending balance as at December 31, 2012</b>		1,365,000,000	(88,750,000)	-	(1,033,647,743)	174,775,877	544,951,557	719,727,434	962,329,691
Increase in ordinary shares	20	682,500,000	-	-	-	-	-	-	682,500,000
Comprehensive income for the year :									
Net Profit (loss) for the year		-	-	-	(177,836,648)	-	-	-	(177,836,648)
Other comprehensive income for the year		-	-	-	33,853,608	-	-	-	33,853,608
Total comprehensive income for the year	14 , 15	-	-	-	(143,983,040)	-	-	-	(143,983,040)
Depreciation for capital surplus from machinery revaluation		-	-	-	-	-	(188,446,524)	(188,446,524)	(188,446,524)
Income tax on other components of equity		-	-	-	-	-	37,689,305	37,689,305	37,689,305
<b>Ending balance as at December 31, 2013</b>		2,047,500,000	(88,750,000)	-	(1,177,630,783)	174,775,877	394,194,338	568,970,215	1,350,089,432

The accompanying notes are an integral part of these financial statement.



# THAI FILM INDUSTRIES PUBLIC COMPANY LIMITED

THAI FILM INDUSTRIES PUBLIC COMPANY LIMITED AND ITS SUBSIDIARIES

## STATEMENTS OF CASH FLOWS

FOR THE YEARS ENDED DECEMBER 31, 2013

	(Unit : Baht)			
	Consolidated		Separate	
	2013	2012 "Restated"	2013	2012 "Restated"
<b>CASH FLOWS FROM OPERATING ACTIVITIES</b>				
Net profit (loss)	(187,835,286)	(42,006,771)	(177,836,648)	(79,699,888)
Adjustments to reconcile net profit(loss) to cash received (used ) operating activities				
Allowance for obsoleted stock (Reversal) Increase	305,029	(5,234,794)	305,029	(5,234,794)
Depreciation	102,470,896	100,716,717	102,470,896	100,716,717
(Profit) from sales assets	(4,893,447)	(65,104,371)	(4,893,447)	(23,251,384)
Allowance for trade account receivable (reverse)	-	742,816	-	742,816
Amortization expenses	42,067,730	29,607,660	42,067,730	29,607,660
Provision for employee benefits	6,074,821	10,551,016	6,074,821	10,551,016
Unclaimed withholding tax	190,130	234,410	190,130	234,410
Unrealized (gain) loss on exchange rate	11,001,068	(1,826,453)	11,001,068	(1,826,453)
Loss on written off assets and supplies	161,498	43,736	161,498	43,736
Revenue from adjust non-movement more than 2 year account	(137,192)	(255,348)	(137,192)	(255,348)
Interest expenses	88,988,679	102,271,535	88,988,679	102,249,593
Interest incomes	(29,172)	(1,193)	(416,051)	(3,506,852)
Revenue income tax (expense)	(1,087,712)	8,213,914	(1,087,712)	8,213,914
Profit from operating activities before changes in operating assets and liabilities	57,277,042	137,952,874	66,888,801	138,585,143
(Increase) Decrease in Trade accounts receivable and other receivable	(173,426,593)	(32,115,798)	(173,257,276)	(32,115,683)
(Increase) Decrease in Inventories	75,707,258	(109,843,673)	75,707,258	(109,843,673)
(Increase) Decrease in Spare parts and supplies	(1,492,162)	194,887	(1,492,162)	194,887
(Increase) Decrease in Other current assets	(59,356,692)	(48,313,591)	(52,156,692)	(48,313,706)
(Increase) Decrease in Other non-current assets	994,614	(1,666,519)	994,614	(1,666,519)
Increase (Decrease) in Trade accounts payable and other payable	267,724,479	29,360,034	266,226,344	29,303,032
Increase (Decrease) in Other current liabilities	7,592,326	(18,054,476)	7,591,825	(18,039,394)
Cash paid for employee benefits	(3,426,400)	(2,630,300)	(3,426,400)	(2,630,300)
<b>NET CASH RECEIVED (USED) FROM OPERATING ACTIVITIES</b>	<b>171,593,873</b>	<b>(45,116,562)</b>	<b>187,076,312</b>	<b>(44,526,213)</b>



## THAI FILM INDUSTRIES PUBLIC COMPANY LIMITED AND ITS SUBSIDIARIES

## STATEMENTS OF CASH FLOWS

FOR THE YEARS ENDED DECEMBER 31, 2013

	(Unit : Baht)			
	Consolidated		Separate	
	2013	2012 "Restated"	2013	2012 "Restated"
<b>CASH FLOWS FROM INVESTING ACTIVITIES</b>				
(Increase) Decrease Loans receivable and Advances to subsidiary companies	-	-	(15,482,940)	-
Increase in investment in subsidiary companies	-	-	(1,999,500)	-
Cash received from interest incomes	29,166	1,310	29,166	9,435,708
Cash received from loan receivable ex-subsidiary company	-	-	-	205,581,801
Cash received from debt settlement	-	215,016,334	-	-
Cash received from sales assets	4,893,458	521,295,323	4,893,458	527,061,324
Purchase of property, plant and equipment	(78,782,231)	(38,386,940)	(78,782,231)	(38,386,940)
<b>NET CASH RECEIVED (USED) FROM INVESTING ACTIVITIES</b>	<b>(73,859,607)</b>	<b>697,926,027</b>	<b>(91,342,047)</b>	<b>703,691,893</b>
<b>CASH FLOWS FROM FINANCING ACTIVITIES</b>				
Increase (Decrease) in bank overdrafts and short-term loans from financial Institutions	(475,861,478)	134,795,188	(475,861,478)	134,795,188
Cash received for increase in ordinary shares	682,500,000	-	682,500,000	-
Repayment of long - term loans	(202,753,500)	(201,671,669)	(202,753,500)	(201,671,669)
Cash received from loan from related company	300,000,000	-	300,000,000	-
Repayment of loan from related company	(300,000,000)	-	(300,000,000)	-
Repayment of director loans	-	(500,000,000)	-	(500,000,000)
Cash paid for interest expenses	(92,089,432)	(99,775,665)	(92,089,432)	(99,753,723)
<b>NET CASH RECEIVED (USED) FROM FINANCING ACTIVITIES</b>	<b>(88,204,410)</b>	<b>(666,652,146)</b>	<b>(88,204,410)</b>	<b>(666,630,204)</b>
<b>CASH AND CASH EQUIVALENTS INCREASE(DECREASE) - NET</b>	<b>9,529,856</b>	<b>(13,842,681)</b>	<b>7,529,856</b>	<b>(7,464,524)</b>
<b>CASH AND CASH EQUIVALENTS AS AT THE BEGINNING OF YEAR</b>	<b>1,254,454</b>	<b>15,097,135</b>	<b>1,254,454</b>	<b>8,718,978</b>
<b>CASH AND CASH EQUIVALENTS AS AT THE END OF YEAR</b>	<b>10,784,310</b>	<b>1,254,454</b>	<b>8,784,310</b>	<b>1,254,454</b>
<b>Cash and cash equivalents</b>				
Consist of:				
Cash on hand	109,517	112,833	109,017	112,833
Cash at banks - current accounts	7,247,122	932,908	7,247,122	932,908
Cash at banks - savings accounts	996,780	191,687	996,780	191,687
Others	2,430,891	17,026	431,391	17,026
	<b>10,784,310</b>	<b>1,254,454</b>	<b>8,784,310</b>	<b>1,254,454</b>

The accompanying notes are an integral part of these financial statements.



# THAI FILM INDUSTRIES PUBLIC COMPANY LIMITED

THAI FILM INDUSTRIES PUBLIC COMPANY LIMITED AND ITS SUBSIDIARIES

## STATEMENTS OF CASH FLOWS

FOR THE YEARS ENDED DECEMBER 31, 2013

### Supplemental Disclosure of Cash Flow Information:

- 1) During the year 2013, the Company transferred certain machineries to be machineries not used in operation which carrying value amount of Baht 132.44 million.
- 2) The Extraordinary General Meeting of Shareholders no. 1/2555 held on March 27, 2012, approved to the Company sold certain assets not related to core business operations as
  - All investment in Riverside Tower Co., Ltd.
  - Investment in Lakewood land Co., Ltd.
  - Investment in Lakewood Country Club Co., Ltd.,
  - Land not used in operation and Investment property.
 to Mr. Chalermchai Mahagitsiri. The Company received cash proceeds from sales on such 4 assets totaling amount Baht 530 million and also received the repayment of loan and accrued interest at amount of Baht 205.58 million and Baht 9.43 million from Riverside Tower Co., Ltd. on March 29, 2012  
(See note 6).

### Proceeds from sales of assets was as follows:

	In Baht
Cash receivable from sales of assets to related person net of selling expenses	523,821,137
(Less) Investment in Lakewood Land Co.,Ltd.	(43,500,000)
Investment in Lakewood Country Club Co.,Ltd.	(750,000)
Land not used in operation	(70,840,000)
Investment property	(70,840,000)
Cash and deposits at financial institutions	(5,766,000)
Net	332,125,137
(Less) Finished condominium units	(360,095,189)
Other current assets	(4,133)
Land Plant and equipment - net	(91)
Cost of property to be developed - net	(124,625,000)
Other non-current assets	(1,011,921)
(Plus) Other payable - other person	323,915
Other payable - related	21,941
Other current liabilities	113,201
Accrued interest - ex -Parent Company	9,434,533
Loan from ex-Parent Company	205,581,801
<b>Profit from sales assets to related person</b>	<b>61,864,194</b>
<b>Add Profit from sales fixed assets</b>	<b>3,240,177</b>
<b>Total Profit from sales assets</b>	<b>65,104,371</b>
<b>Net cash inflow from sales of assets ;</b>	
Cash receivable from sales of assets net of selling expenses	523,821,137
(Less) Cash and deposits at financial institutions	(5,766,000)
<b>(a) Net cash inflow from sales of assets to related person</b>	<b>518,055,137</b>
<b>(b) Cash inflow from sales fixed assets</b>	<b>3,240,186</b>
<b>Total</b>	<b>521,295,323</b>

The accompanying notes are an integral part of these financial statements.



**THAI FILM INDUSTRIES PUBLIC COMPANY LIMITED AND ITS SUBSIDIARIES**  
**NOTES TO FINANCIAL STATEMENTS**  
**FOR THE YEARS ENDED DECEMBER 31, 2013**

**1. GENERAL**

Thai Film Industries Public Company Limited was registered in Thailand on March 3, 1983 with the registration number 882/2526. It was later registered a conversion to a public company limited on February 1, 1994 with the registration number 0107537000386. The major shareholders are Mahagitsiri family. The Company is engaged in manufacturing of packaging film. Presently, the Company has offices located at the following addresses:

- a) Head Office and Factory : 73/3 Moo 4, Bangna - Trad Road, Bangchalong, Bangplee, Sumutprakarn.
- b) Factory : 327 Moo 8, Mabkha, Nakhomphattana District, Rayong.

**2. BASIS OF FINANCIAL STATEMENT PREPARATION**

**2.1 Statement of compliance**

The financial statements are prepared in accordance with Thai Financial Reporting Standards (“TFRS”) including related interpretations and guidelines promulgated by the Federation of Accounting Professions (FAP); applicable rules and regulations of the Thai Securities and Exchange Commission.

The financial statements issued for Thai reporting purposes are prepared in the Thai language. This English translation of the financial statements has been prepared for the convenience of readers not conversant with the Thai language.

**2.2 Adoption of new accounting standards**

2.2.1 The FAP has issued the following new and revised TFRS relevant and effective for accounting periods beginning on or after 1 January 2013:

TAS 12	Income Taxes
TAS 20 (Revised 2009)	Accounting for Government Grants and Disclosure of Government Assistance
TAS 21 (Revised 2009)	The Effects of Changes in Foreign Exchange Rates
TFRS 8	Operating Segments
TSIC 10	Government Assistance - No Specific Relation to Operating Activities
TSIC 21	Income Taxes - Recovery of Revalued Non-Depreciable Assets
TSIC 25	Income Taxes - Changes in the Tax Status of an Entity or its Shareholders
FAP Announcement 34/2555	Accounting guidance for Transfers of Financial Assets

The adoption of these new and revised TFRS has resulted in changes in the Group’s accounting policies.

The effects of these changes are disclosed in note 3.

**THAI FILM INDUSTRIES PUBLIC COMPANY LIMITED AND ITS SUBSIDIARIES**  
**NOTES TO FINANCIAL STATEMENTS**  
**FOR THE YEARS ENDED DECEMBER 31, 2013**

In addition to the above new and revised TFRS, as at December 31, 2013 the FAP had issued a number of other new and revised TFRS which are effective for financial statements beginning on or after January 1, 2014 and have not been adopted in the preparation of these financial statements.

2.2.2 Those new and revised TFRS that are applicable, which become effective for annual financial periods beginning on or after 1 January in the year indicated in the following table, are as follows:

<u>TFRS</u>	<u>Topic</u>	<u>Year effective</u>
TAS 1 (revised 2012)	Presentation of financial statements	2014
TAS 7 (revised 2012)	Statement of Cash Flows	2014
TAS 12 (revised 2012)	Income Taxes	2014
TAS 17 (revised 2012)	Leases	2014
TAS 18 (revised 2012)	Revenue Recognition	2014
TAS 19 (revised 2012)	Employee Benefits	2014
TAS 21 (revised 2012)	The Effects of Changes in Foreign Exchange Rates	2014
TAS 24 (revised 2012)	Related Party Disclosures	2014
TAS 28 (revised 2012)	Investments in Associates	2014
TAS 31 (revised 2012)	Interests in Joint Ventures	2014
TAS 34 (revised 2012)	Interim Financial Reports	2014
TAS 36 (revised 2012)	Impairment of Assets	2014
TAS 38 (revised 2012)	Intangible Assets	2014
TFRS 2 (revised 2012)	Share-based Payment	2014
TFRS 3 (revised 2012)	Business Combinations	2014
TFRS 4	Insurance Contracts	2016
TFRS 5 (revised 2012)	Non-current Assets held for Sale and Discontinued Operations	2014
TFRS 8 (revised 2012)	Operating Segments	2014
TFRIC 1	Changes in Existing Decommissioning, Restoration and Similar Liabilities	2014
TFRIC 4	Determining whether an Arrangement contains a Lease	2014
TFRIC 5	Rights to Interests arising from Decommissioning, Restoration and Environmental Rehabilitation Funds	2014
TFRIC 7	Applying the Restatement Approach under TAS 29	2014
	Financial Reporting in Hyperinflationary Economies	
TFRIC 10	Interim Financial Reporting and Impairment	2014
TFRIC 12	Service Concession Arrangements	2014



**THAI FILM INDUSTRIES PUBLIC COMPANY LIMITED AND ITS SUBSIDIARIES**  
**NOTES TO FINANCIAL STATEMENTS**  
**FOR THE YEARS ENDED DECEMBER 31, 2013**

<u>TFRS</u>	<u>Topic</u>	<u>Year effective</u>
TFRIC 13	Customer Loyalty Programmes	2014
TFRIC 17	Distributions of Non-cash Assets to Owners	2014
TFRIC 18	Transfers of Assets from Customers	2014
TIC 15	Operating Leases-Incentives	2014
TIC 27	Evaluating the Substance of Transactions Involving the Legal Form of a Lease	2014
TIC 29	Service Concession Arrangements – Disclosure	2014
TIC 32	Intangible Assets-Web Site Costs	2014

Management expects to adopt and apply these new and revised TFRS in accordance with the FAP's announcement and has made a preliminary assessment of the potential initial impact on the consolidated and separate s and Company's financial statements of these new and revised TFRS and expects that there will be no material impact on the financial statements in the period of initial application.

### 2.3 Basis of measurement

The financial statements have been prepared on the historical cost basis except for the following material items in the statements of financial position:

- Investment properties are measured at fair value;
- Land and machinery are measured at appraisal value

### 2.4 Presentation currency

The financial statements are prepared and presented in Thai Baht. All financial information presented in Thai Baht has been rounded to the nearest thousand or million unless otherwise stated.

### 2.5 Use of estimates and judgements

The preparation of financial statements in conformity with TFRS requires management to make judgements, estimates and assumptions that affect the application of policies and reported amounts of assets, liabilities, income and expenses. Actual results may differ from estimates.

Estimates and underlying assumptions are reviewed on an ongoing basis. Revisions to accounting estimates are recognised in the period in which estimates are revised and in any future periods affected.

Information about significant areas of estimation uncertainty and critical judgements in applying accounting policies that have the most significant effect on the amount recognised in the financial statements is included in the following note:

Notes 18 and 22    Income Tax and Deferred Income Tax

Note 19            Discount rate, salary increase rate, employee turnover rate and mortality rate

**THAI FILM INDUSTRIES PUBLIC COMPANY LIMITED AND ITS SUBSIDIARIES**  
**NOTES TO FINANCIAL STATEMENTS**  
**FOR THE YEARS ENDED DECEMBER 31, 2013**

**3. CUMULATIVE EFFECT OF CHANGE IN ACCOUNTING POLICY**

Due to the adoption of TAS 12 Income Taxes, the cumulative effect of the change in the accounting policy has been separately presented in the statements of changes in shareholders' equity.

The amounts of adjustments from the change in accounting policy and prior years' adjustments affecting the statements of financial position as at December 31, 2012 and January 1, 2012, and the statements of comprehensive income for the year ended December 31, 2012 are summarized below.

	(Unit : Thousand Baht)	
	Consolidated / Separate	
	December 31, 2012	January 1, 2012
<b><i>Statements of financial position</i></b>		
Increase in deferred tax liabilities	281,389	310,995
Decrease capital surplus from land revaluation	(43,694)	(43,694)
Decrease capital surplus from machinery revaluation	(136,238)	(174,058)
Increase in unappropriated deficits	(101,457)	(93,243)
	(Unit : Thousand Baht)	
	Consolidated	Separate
<b><i>Statements of comprehensive income for year ended December 31, 2012</i></b>		
Increase (Decrease) in income tax	8,214	8,214
Increase (Decrease) in profit	(8,214)	(8,214)
Increase (Decrease) in basic earnings per share	(0.006)	(0.006)



**THAI FILM INDUSTRIES PUBLIC COMPANY LIMITED AND ITS SUBSIDIARIES**  
**NOTES TO FINANCIAL STATEMENTS**  
**FOR THE YEARS ENDED DECEMBER 31, 2013**

**4. SIGNIFICANT ACCOUNTING POLICIES**

The accounting policies set out below have been applied consistently to all periods presented in these financial statements.

The Company and its ex-subsidiary company have significant accounting policies as follows:-

- 4.1 Cash and cash equivalents comprise cash balances, tax coupons and bank deposits in the types of savings account, current account and fixed-deposit not exceeding 3 months maturity period with no obligation.
- 4.2 Revenue and Cost of Sales Recognition

THAI FILM INDUSTRIES PUBLIC COMPANY LIMITED

Revenue Recognition

Revenue excludes value added taxes and is shown at after deduction of trade discounts.

Revenue from the sale of goods is recognized in the statement of comprehensive income when the significant risks and rewards of ownerships have been transferred to the buyer. No revenue is recognized if there are significant uncertainties in advantage receiving from accounting transaction which it can't measure reliable in value of revenue and occurred cost, the probable return of goods or the continuing management involvement with the goods.

RIVERSIDE TOWER COMPANY LIMITED

Revenue and Cost of Sales Recognition

Revenues of ex-subsidiary company from sales of condominium units are recognised when the ownership has been transferred to buyer. Revenues are the contract value which ownership is transferred to buyer.

Cost of sales of condominium units is determined based on the anticipated total development costs (after considering the actual costs incurred to date) attributed to units already sold on the basis of the salable value and area, and is recognised as cost of sales in accordance with the revenue recognition.

- 4.3 Other income and other expenses is recognized as it accrues.
- 4.4 Allowance for doubtful debt was estimated from the consideration of each debtor anticipated of non-payments.
- 4.5 Inventories are stated at the lower of cost and net realizable value. The methods used as follows:

Finished goods and work-in-process	- at standard cost which approximates to actual average cost
Raw materials and factory supplies	- at cost (first-in, first-out method)

**THAI FILM INDUSTRIES PUBLIC COMPANY LIMITED AND ITS SUBSIDIARIES**  
**NOTES TO FINANCIAL STATEMENTS**  
**FOR THE YEARS ENDED DECEMBER 31, 2013**

- 4.6 Finished condominium units and cost in Property development is shown at the lower of cost or net realizable value and less impairment lost whenever circumstances indicate that the recoverable amount of assets is lower than the carrying amount. Cost of finished condominium units and cost in property development consist of land cost, design expense, public utility fee, construction expense and related interest.
- 4.7 Investments in subsidiary and associated companies are recorded by using the equity method within the consolidated financial statement.
- 4.8 Investment in subsidiary and associated companies under the Company only financial statements are recorded using cost method adjusted by the allowance for impairment when the value of the investment permanently decreased.
- 4.9 Investment in other companies is investment in non-marketable equity fund, which the Company regards as general investment. This is shown at cost adjusted by the allowance for impairment when the value of the investment is permanently decreased.
- 4.10 Investment properties are properties which are held to earn rental income, for capital appreciation or for both, but not for sale in the ordinary course of business, use in the production or supply of goods or services or for administrative purposes. Investment properties are measured at cost on initial recognition and subsequently at fair value, with any change recognised in profit or loss.
- Cost includes expenditure that is directly attributable to the acquisition of the investment property. The cost of self-constructed investment property includes the cost of materials and direct labour, and other costs directly attributable to bringing the investment property to a working condition for its intended use and capitalised borrowing costs.
- 4.11 At the beginning date of transaction, land was recorded at costs while plant and equipment were recorded at cost net of accumulated depreciation and allowance for impairment.
- Cost includes expenditure that is directly attributable to the acquisition of the asset. The cost of self-constructed assets includes the cost of materials and direct labour, any other costs directly attributable to bringing the assets to a working condition for their intended use, the costs of dismantling and removing the items and restoring the site on which they are located, and capitalised borrowing costs. Cost also may include transfers from other comprehensive income of any gain or loss on qualifying cash flow hedges of foreign currency purchases of property, plant and equipment. Purchased software that is integral to the functionality of the related equipment is capitalised as part of that equipment.
- When parts of an item of property, plant and equipment have different useful lives, they are accounted for as separate items (major components) of property, plant and equipment.
- However the Company chose to show value of land and mechaneries in appraised value (revaluation) which were appraised by independent appraiser. The revalued amount is the fair value determined on the basis of the property's existing use at the date of revaluation less any subsequent accumulated depreciation and impairment losses.



**THAI FILM INDUSTRIES PUBLIC COMPANY LIMITED AND ITS SUBSIDIARIES**  
**NOTES TO FINANCIAL STATEMENTS**  
**FOR THE YEARS ENDED DECEMBER 31, 2013**

Revaluations are performed by independent appraiser with sufficient regularity to ensure that the carrying amount of these assets does not differ materially from that which would be determined using fair values at the statements of financial position date. The Company has a policy to appraise assets every three (3) to five (5) years or whenever the fair value of the appraised assets materially change from the book value.

Any increase in value due to appraisal, such increase shall be recorded as capital surplus from asset revaluation by netting from the value that was decreased by appraisal and was already recognized in the statements of comprehensive income and if it is the case that the asset's value decreases due to appraisal, it will be recorded in the statements of comprehensive income for the value only the part that decrease more than capital surplus from asset revaluation that was previously appraised. In case of any sale of asset that was revalued, the capital surplus from the selling asset revaluation that considered realized shall be transferred directly to retained earnings and shall not recognized as profit or loss from sales assets..

Subsequent costs

The cost of replacing a part of an item of property, plant and equipment is recognised in the carrying amount of the item if it is probable that the future economic benefits embodied within the part will flow to the Company, and its cost can be measured reliably. The carrying amount of the replaced part is derecognised. The costs of the day-to-day servicing of property, plant and equipment are recognised in profit or loss as incurred.

Depreciation

Depreciation is calculated based on the depreciable amount, which is the cost of an asset, or other amount substituted for cost, less its residual value.

Depreciation is charged to profit or loss on a straight-line basis over the estimated useful lives of each component of an item of property, plant and equipment as follows:

Buildings and improvements	30-50	years
Machinery, equipment and tools	5-20	years
Furniture, fixtures and office equipment	5-10	years
Vehicle	5	years
Other assets	5	years

4.12 Land, building and machinery not used in operations are stated at cost net of allowance for loss from impairment of asset.

4.13 The Foreign Currency transactions in foreign currencies are translated at the rates of the foreign exchange ruling at the date of transaction. The remaining balance of assets and liabilities in foreign currency at the year end date are translated to Baht at the foreign exchange rates ruling at the date. The profit or loss incurred from the translation is regard as revenue or expense in the statements of comprehensive income.

**THAI FILM INDUSTRIES PUBLIC COMPANY LIMITED AND ITS SUBSIDIARIES**  
**NOTES TO FINANCIAL STATEMENTS**  
**FOR THE YEARS ENDED DECEMBER 31, 2013**

**4.14 Income tax**

Income tax expense for the year comprises current and deferred tax. Current and deferred tax are recognised in profit or loss except to the extent that they relate to a business combination, or items recognised directly in equity or in other comprehensive income.

Current tax is the expected tax payable or receivable on the taxable income or loss for the year, using tax rates enacted or substantively enacted at the reporting date, and any adjustment to tax payable in respect of previous years.

Deferred tax is recognised in respect of temporary differences between the carrying amounts of assets and liabilities for financial reporting purposes and the amounts used for taxation purposes. Deferred tax is not recognised for the following temporary differences: the initial recognition of goodwill; the initial recognition of assets or liabilities in a transaction that is not a business combination and that affects neither accounting nor taxable profit or loss; and differences relating to investments in subsidiaries and jointly-controlled entities to the extent that it is probable that they will not reverse in the foreseeable future.

Deferred tax is measured at the tax rates that are expected to be applied to the temporary differences when they reverse, using tax rates enacted or substantively enacted at the reporting date.

In determining the amount of current and deferred tax, the Group/Company takes into account the impact of uncertain tax positions and whether additional taxes and interest may be due. The Group/Company believes that its accruals for tax liabilities are adequate for all open tax years based on its assessment of many factors, including interpretations of tax law and prior experience. This assessment relies on estimates and assumptions and may involve a series of judgements about future events. New information may become available that causes the Company to change its judgement regarding the adequacy of existing tax liabilities; such changes to tax liabilities will impact tax expense in the period that such a determination is made.

Deferred tax assets and liabilities are offset if there is a legally enforceable right to offset current tax liabilities and assets, and they relate to income taxes levied by the same tax authority on the same taxable entity, or on different tax entities, but they intend to settle current tax liabilities and assets on a net basis or their tax assets and liabilities will be realised simultaneously.

A deferred tax asset is recognised to the extent that it is probable that future taxable profits will be available against which the temporary differences can be utilised. Deferred tax assets are reviewed at each reporting date and reduced to the extent that it is no longer probable that the related tax benefit will be realised.

**4.15 Earnings (Loss) per share** is determined by dividing the net profit (loss) by the weighted average number of shares outstanding during the year.



**THAI FILM INDUSTRIES PUBLIC COMPANY LIMITED AND ITS SUBSIDIARIES**  
**NOTES TO FINANCIAL STATEMENTS**  
**FOR THE YEARS ENDED DECEMBER 31, 2013**

4.16 The financial assets consisted of cash and deposits at banks, trade account receivable, and loans receivable. The financial liabilities consisted of bank overdraft, trade account payable and loans payable. The accounting policy for each caption is disclosed in the related heading.

4.17 For accounting estimates required for preparation of financial statements to conform with generally accepted accounting principles, the management has to use various estimates and assumptions which would affect amounts relating to incomes, expenses, assets, liabilities and disclosure of data relating to contingent assets and liabilities. The actual result may differ from amounts already estimated.

4.18 Impairment of assets.

The carrying amounts of the Company's assets are reviewed at each reporting date to determine whether there is any indication of impairment. If any such indication exists, the assets' recoverable amounts are estimated. For intangible assets that have indefinite useful lives or are not yet available for use, the recoverable amount is estimated each year at the same times. An impairment loss is recognised if the carrying amount of an asset or its cash-generating unit exceeds its recoverable amount. The impairment loss is recognised in profit or loss unless it reverses a previous revaluation credited to equity, in which case it is charged to equity.

Calculation of recoverable amount

The recoverable amount of a non-financial asset is the greater of the asset's value in use and fair value less costs to sell. In assessing value in use, the estimated future cash flows are discounted to their present value using a pre-tax discount rate that reflects current market assessments of the time value of money and the risks specific to the asset. For an asset that does not generate cash inflows largely independent of those from other assets, the recoverable amount is determined for the cash-generating unit to which the asset belongs.

Reversals of impairment

Impairment losses recognised in prior periods in respect of other non-financial assets are assessed at each reporting date for any indications that the loss has decreased or no longer exists. An impairment loss is reversed if there has been a change in the estimates used to determine the recoverable amount. An impairment loss is reversed only to the extent that the asset's carrying amount does not exceed the carrying amount that would have been determined, net of depreciation or amortisation, if no impairment loss had been recognised.

4.19 Employee benefits.

Provision for post benefits and long – term benefits employees

The Group's net obligation in respect of long-term employee benefits (Legal Severance Payment and other long-term benefits) is the amount of future benefit that employees have earned in return for their service in the current and prior

**THAI FILM INDUSTRIES PUBLIC COMPANY LIMITED AND ITS SUBSIDIARIES**  
**NOTES TO FINANCIAL STATEMENTS**  
**FOR THE YEARS ENDED DECEMBER 31, 2013**

periods; that benefit is discounted to determine its present value. The discount rate is the yield at the reporting date on government bonds. The calculation is performed by the independent actuarial using the projected unit credit method .

The Company recognises all actuarial gains and losses arising from defined benefit plans in other comprehensive income and all expenses related to defined benefit plans in profit or loss.

Short-term employee benefits

Short-term employee benefit obligations are measured on an undiscounted basis and are expensed as the related service is provided.

A liability is recognised for the amount expected to be paid under short-term cash bonus if the Company has a present legal or constructive obligation to pay this amount as a result of past service provided by the employee, and the obligation can be estimated reliably.

**5. BASIS OF PREPARATION OF THE CONSOLIDATED FINANCIAL STATEMENTS**

The consolidated financial statements comprise the financial statements of the Company and its subsidiaries, in which the Company has authority to control or holds more than 50% of the subsidiaries shares.

Subsidiaries

Subsidiaries are those entities controlled by the Company. Control exists when the Company has the power, directly and indirectly, to govern the financial and operating policies of an entity so as to obtain benefits from its activities. The financial statements of subsidiaries are included in the consolidated financial statements from the date that control commences until the date that control ceases.

The preparation of the consolidated financial statements has been based on the same accounting policies for the same or similar accounting transactions or account events.

The significant intercompany transactions and balances between the Company and the subsidiaries have been eliminated.

The Company did not prepare the consolidated statements of financial position of year 2012 because the Company sold investment in subsidiary in March 2012 as discussed in Note 6.1. As the net book value of investment in associated company in which the equity method is applied is zero. The financial statements in which the equity method is applied for the years ended December 31, 2012 present the same amount and presentation as the separate financial statements for the same periods.



**THAI FILM INDUSTRIES PUBLIC COMPANY LIMITED AND ITS SUBSIDIARIES**  
**NOTES TO FINANCIAL STATEMENTS**  
**FOR THE YEARS ENDED DECEMBER 31, 2013**

The consolidated financial statements comprise the financial statements of the Company and its subsidiaries as follows:

			Rate of Shareholding	
			2013	2012
Company Name		Nature of Business	(%)	(%)
<b><u>Operating subsidiaries</u></b>				
1.	TFI Power Co., Ltd.	Involving in renewable energy	99.99	-
2.	TFI Power (Korat 1) Co., Ltd.	Involving in renewable energy	99.96	-
3.	TFI Power (Korat 2) Co., Ltd.	Involving in renewable energy	99.96	-
4.	TFI Power (Korat 3) Co., Ltd.	Involving in renewable energy	99.96	-
5.	TFI Power (Korat 4) Co., Ltd.	Involving in renewable energy	99.96	-

The significant accounting transaction between the Company and the subsidiaries were eliminated from the consolidated financial statements.

#### **6. TRANSACTIONS WITH RELATED PARTIES**

Related parties are those parties linked to the Group and the Company as shareholders or by common shareholders or directors. Significant related parties transactions can be summarized as follows:

Related parties	Type of relation
TFI Power Co., Ltd.	Subsidiary company
TFI Power (Korat 1) Co., Ltd.	Subsidiary company
TFI Power (Korat 2) Co., Ltd.	Subsidiary company
TFI Power (Korat 3) Co., Ltd.	Subsidiary company
TFI Power (Korat 4) Co., Ltd.	Subsidiary company
Thai Film Bangladesh Co., Ltd.	Related company
PM Group Co., Ltd.	The same shareholders and directors
Quality Coffee Product Co., Ltd.	The same shareholders and directors
Thoresen Thai Agencies Pcl.	The same shareholders and directors
PM Riverside Juristic Person	Mutual directors
Riverside Tower Co., Ltd.	Ex - Subsidiary company
Mr. Prayudh Mahagitsiri	Chairman
Mr. Chalermchai Mahagitsiri	Director
Key management personnel	Persons having authority and responsibility for planning, directing and controlling the activities of the entity, directly or indirectly, including any director (whether executive or otherwise) of the Group Company

**THAI FILM INDUSTRIES PUBLIC COMPANY LIMITED AND ITS SUBSIDIARIES**  
**NOTES TO FINANCIAL STATEMENTS**  
**FOR THE YEARS ENDED DECEMBER 31, 2013**

6.1 Inter-Assets and Liabilities

(Unit : Thousand Baht)			
	Consolidated	Separate	
	December 31, 2013	December 31, 2013	December 31, 2012
<b>Loan receivable and advance to subsidiary companies</b>			
TFI Power Co., Ltd.	-	23	-
TFI Power (Korat 1) Co., Ltd.	-	3,865	-
TFI Power (Korat 2) Co., Ltd.	-	3,865	-
TFI Power (Korat 3) Co., Ltd.	-	3,865	-
TFI Power (Korat 4) Co., Ltd.	-	3,865	-
	-	15,483	-
<b>Loan to related company</b>			
Thai Film Bangladesh Co., Ltd.	37,965	37,965	37,965
Less allowance for doubtful debt	(37,965)	(37,965)	(37,965)
Net	-	-	-
<b>Total</b>	-	15,483	-
<b>Accrued interest receivable</b>			
TFI Power (Korat 1) Co., Ltd.	-	97	-
TFI Power (Korat 2) Co., Ltd.	-	97	-
TFI Power (Korat 3) Co., Ltd.	-	97	-
TFI Power (Korat 4) Co., Ltd.	-	97	-
<b>Total</b>	-	388	-
<b>Movement of Loan receivable and advance payment</b>			
<b>Beginning</b>	-	-	205,582
Increase during in the years	-	15,483	-
Paid during in the years	-	-	(205,582)
<b>Ending</b>	-	15,483	-
<b>Loan from related person</b>			
Mr. Chalermchai Mahagitsiri			
<b>Beginning</b>	-	-	500,000
Increase during in the years	-	-	-
Paid during in the years	-	-	(500,000)
<b>Ending</b>	-	-	-



**THAI FILM INDUSTRIES PUBLIC COMPANY LIMITED AND ITS SUBSIDIARIES**  
**NOTES TO FINANCIAL STATEMENTS**  
**FOR THE YEARS ENDED DECEMBER 31, 2013**

	(Unit : Thousand Baht)		
	Consolidated	Separate	
	December 31, 2013	December 31, 2013	December 31, 2012
<b>Loan from related person</b>			
PM Group Co., Ltd.			
<b>Beginning</b>	-	-	-
Increase during in the years	300,000	300,000	-
Paid during in the years	(300,000)	(300,000)	-
<b>Ending</b>	-	-	-

In 2013 the Company has loan to its subsidiaries as promissory notes which call on demand at interest rate MOR% per annum.

Short-term loan form related company consisted 2 credit line as follow:

Credit line 1 Short-term loan under promissory note, with the maximum principal amount of Baht 100 million, due at call without any collateral and interest rate at MOR-1% per annum.

Credit Line 2 Short term loan under promissory note with the maximum principal amount of Baht 200 million, due at call without any collateral and interest rate at MOR-1% per annum.

The Extraordinary General Meeting of Shareholders no. 1/2012 held on March 27, 2012 approved to the Company sold certain assets not related to core business operations to Mr. Chalermchai Mahagitsiri at totaling amount of Baht 530 million and shall arrange Riverside Tower Co., Ltd. to repay outstanding debts to the Company. The Company would use the proceeds from sales to repay loan to such related person amount of Baht 500 million and the remaining will be used for working capital. The following assets were sold:

	(Unit : Thousand Baht)
1) All investment in Riverside Tower Co., Ltd.	317,880
2) All investment in Lakewood Land Co., Ltd.	43,500
3) All investment in Lakewood Country Club., Ltd.	750
4) Investment property	70,840
5) Land not used in Operation	70,840
<b>Total</b>	<b>503,810</b>

On March 29, 2012, the Company has transferred the shares of Riverside Tower Co., Ltd., Lakewood Country Club., Ltd. and Lakewood Land Co., Ltd. And on March 30, 2012 the Company has already transferred ownership of Investment property and land not used in operation to such related person.

**THAI FILM INDUSTRIES PUBLIC COMPANY LIMITED AND ITS SUBSIDIARIES**  
**NOTES TO FINANCIAL STATEMENTS**  
**FOR THE YEARS ENDED DECEMBER 31, 2013**

Therefore, the Company had profit from sales assets net from selling expenses at amount of Baht 20.01 million, which was recognized as "other income" in the statement of comprehensive income for the year ended December 31, 2012.

**6.2 Revenue and expense**

for the years ended December 31, 2013 and 2012 as follow:

	(Unit : Thousand Baht)			
	Consolidated		Separate	
	2013	2012	2013	2012
<b>Income from Rental of land</b>				
Quality Coffee Product Co., Ltd.	-	605	-	605
Mr. Prayudh Mahagitsiri	-	617	-	-
	-	1,222	-	605
<b>Interest income</b>				
Riverside Tower Co., Ltd.	-	-	-	3,506
TFI Power (Korat 1) Co., Ltd.	-	97	-	-
TFI Power (Korat 2) Co., Ltd.	-	97	-	-
TFI Power (Korat 3) Co., Ltd.	-	97	-	-
TFI Power (Korat 4) Co., Ltd.	-	97	-	-
	-	388	-	3,506
<b>Income from Rental of condominium units</b>				
PM Riverside Juristic Person	-	646	-	-
<b>Interest expenses</b>				
PM Group Co., Ltd.	9,606	-	9,606	-
Mr. Chalermchai Mahagitsiri	-	7,858	-	7,836
	9,606	7,858	9,606	7,836
<b>Key management personnel compensation</b>				
Short-term employee benefit	44,070	63,336	44,070	63,336
Long-term employee benefit	2,268	5,146	2,268	5,146
	46,338	68,482	46,338	68,482



**THAI FILM INDUSTRIES PUBLIC COMPANY LIMITED AND ITS SUBSIDIARIES**  
**NOTES TO FINANCIAL STATEMENTS**  
**FOR THE YEARS ENDED DECEMBER 31, 2013**

Key management personnel compensation expenses for the years ended December 31, 2013 and 2012 consist of:-

	(Unit : Thousand Baht)	
	Consolidated / Separate	
	2013	2012
Present in costs of sales	4,840	3,466
Present in statements of comprehensive income	41,498	65,016
Total	46,338	68,482

The revenue from rental fee is the lease agreements for some pieces of investment property entered into with a related company. As at July 30, 2009, the Company has extended the lease agreements that the lessee has to pay monthly rental fee at Baht 201,740 per month (The rental fee is higher than the appraised fee by independent Appraisal). The said agreement is for a period of 3 years commencing from December 1, 2009 until November 30, 2012 where the lessee can extend the agreement's period by informing the Company at least one month prior to the expired date of the lease agreement. During the first quarter of 2012, the Company has sold this land to related person.

The revenue from rental of condominium units with Chairman was mutually agreed. Tenor of these contracts is 1 year (monthly rental fee at Baht 55,000 and 55,000 per unit in 2012 and in 2011, respectively). The Company sold investment in Riverside Tower Co.,Ltd who owns such finished condominium units in the first quarter of 2012.

**7. TRADE ACCOUNTS RECEIVABLE AND OTHER RECEIVABLE RECEIVABLE - Net**

Consist of :-

	(Unit : Baht)		
	Consolidated	Separate	
	December 31, 2013	December 31, 2013	December 31, 2012
Trade accounts receivable and other receivable			
- Trade accounts receivable	520,341,509	520,341,509	347,182,987
- Other receivable	8,902,883	8,733,566	3,994,762
Total trade accounts receivable and other receivable	529,244,392	529,075,075	351,177,749

**THAI FILM INDUSTRIES PUBLIC COMPANY LIMITED AND ITS SUBSIDIARIES**  
**NOTES TO FINANCIAL STATEMENTS**  
**FOR THE YEARS ENDED DECEMBER 31, 2013**

The Company has accounts receivable was classified by aging as follows:

	(Unit : Baht)		
	Consolidated	Separate	
	December 31, 2013	December 31, 2013	December 31, 2012
<u>Domestic Trade Accounts Receivable</u>			
Trade Accounts Receivable within Credit Term	166,872,457	166,872,457	142,372,678
Aging of Trade Accounts Receivable :-			
Less than 3 Months	104,913,925	104,913,925	72,701,930
Over 3 Months to 6 Months	-	-	-
Over 6 Months to 9 Months	-	-	-
Over 9 Months	897,609	897,609	895,916
Total	272,683,991	272,683,991	215,970,524
<u>Foreign Trade Accounts Receivable</u>			
Trade Accounts Receivable within Credit Term	149,928,171	149,928,171	65,855,761
Aging of Trade Accounts Receivable :-			
Less than 3 Months	36,863,090	36,863,090	6,799,447
Over 3 Months to 6 Months	-	-	-
Over 6 Months to 9 Months	-	-	-
Over 9 Months	-	-	-
Total	186,791,261	186,791,261	72,655,208
Notes Receivable	61,762,173	61,762,173	59,453,171
<u>Less allowance for doubtful accounts</u>	(895,916)	(895,916)	(895,916)
Net	520,341,509	520,341,509	347,182,987
Allowance for doubtful accounts is changed during the years as follows :-			
	(Unit : Baht)		
	Consolidated	Separate	
	December 31, 2013	December 31, 2013	December 31, 2012
Beginning balance	895,916	895,916	4,584,457
Increase	-	-	895,916
Decrease	-	-	(4,584,457)
Ending balance	895,916	895,916	895,916

During the year 2012, the Company has written off a foreign trade account receivable amount of Baht 4.58 million which was provided full allowance for doubtful accounts.



**THAI FILM INDUSTRIES PUBLIC COMPANY LIMITED AND ITS SUBSIDIARIES**  
**NOTES TO FINANCIAL STATEMENTS**  
**FOR THE YEARS ENDED DECEMBER 31, 2013**

**8. INVENTORIES - Net**

Consist of :-

	(Unit : Baht)		
	Consolidated	Separate	
	December 31,	December 31,	December 31,
	2013	2013	2012
Finished goods	187,169,241	187,169,241	137,418,780
Work in process	22,084,618	22,084,618	16,988,603
Raw materials	57,533,302	57,533,302	196,919,565
Packaging	15,694,852	15,694,852	14,086,542
Raw materials in transit	12,577,710	12,577,710	5,353,493
Total	295,059,723	295,059,723	370,766,983
<u>Less</u> Allowance for obsolete stock	(6,922,149)	(6,922,149)	(6,617,021)
Net	288,137,574	288,137,574	364,149,962

Allowance for doubtful accounts is changed during the years as follows :-

	(Unit : Baht)		
	Consolidated	Separate	
	December 31,	December 31,	December 31,
	2013	2013	2012
Beginning balance	6,617,021	6,617,021	11,759,633
Increase	305,128	305,128	-
Decrease	-	-	(5,142,612)
Ending balance	6,922,149	6,922,149	6,617,021

**THAI FILM INDUSTRIES PUBLIC COMPANY LIMITED AND ITS SUBSIDIARIES**  
**NOTES TO FINANCIAL STATEMENTS**  
**FOR THE YEARS ENDED DECEMBER 31, 2013**

**9. ADVANCE FOR INVESTMENT – Net**

	(Unit : Baht)		
	Consolidated	Separate	
	December 31, 2013	December 31, 2013	December 31, 2012
Advance payment for investment	45,593,886	45,593,886	45,593,886
<u>Less</u> Allowance for Doubtful debt	<u>(45,593,886)</u>	<u>(45,593,886)</u>	<u>(45,593,886)</u>
Net	<u>-</u>	<u>-</u>	<u>-</u>

As required by the expansion of the manufacturing base to foreign country, the Company has to establish joint venture with local investor in foreign country. To start with the project, the Company had made cash advance for the purchase of land in the preparation for the site for the construction of the plant. However, before the construction of the plant, there was a dispute among the joint venture investors. The Company therefore, negotiated and took a litigation to claim for the refund of cash advance because of the breach of the investment agreement. The Company had already made full provision for non refund of the cash advance.

Subsequently, the Company hired a local legal advisory firm in the foreign country to replace the former legal firm to follow up the progress of the claim, and realized the fact that the joint venture entity referred to above had already registered its juristic entity. The cash advance of the Company had already been considered as the payment for capital and used for the purchase of land in the name of the joint venture entity. However, such joint venture entity had been declared as bankrupt entity by the local court in the foreign country. Such entity is in the process of liquidation.

**10. INVESTMENTS IN SUBSIDIARY COMPANIES**

Investments in subsidiary companies which recorded by the cost method in the separate financial statements as at December 31, 2013 consisted of:

Company	Country of business	Type of business	(Thousand Baht)		(Percent)		(Thousand Baht)	
			Paid up Capital		Percentage of holding		Cost Method	
			December 31, 2013	December 31, 2012	December 31, 2013	December 31, 2012	December 31, 2013	December 31, 2012
TFI Power Co., Ltd.	Thailand	Renewable energy	1,000	-	99.99	-	1,000	-
TFI Power (Korat 1) Co., Ltd.	Thailand	Renewable energy	250	-	99.96	-	250	-
TFI Power (Korat 2) Co., Ltd.	Thailand	Renewable energy	250	-	99.96	-	250	-
TFI Power (Korat 3) Co., Ltd.	Thailand	Renewable energy	250	-	99.96	-	250	-
TFI Power (Korat 4) Co., Ltd.	Thailand	Renewable energy	250	-	99.96	-	250	-
Total			<u>2,000</u>	<u>-</u>			<u>2,000</u>	<u>-</u>



**THAI FILM INDUSTRIES PUBLIC COMPANY LIMITED AND ITS SUBSIDIARIES**  
**NOTES TO FINANCIAL STATEMENTS**  
**FOR THE YEARS ENDED DECEMBER 31, 2013**

The Board's meeting No.5/2013 held on July 29, 2013, approved an establishment of new subsidiaries in total 4 companies TFI Power (Korat 1) Co., Ltd., TFI Power (Korat 2) Co., Ltd., TFI Power (Korat 3) Co.,Ltd. and TFI Power (Korat 4) Co., Ltd. to support business growth in the future, at the share holding structure of Company holds 99.96 percent stake of each subsidiary register capital of each company is Baht 1,000,000. Type of business of 4 subsidiaries: involving in renewable energy. The registration of new subsidiaries with the Ministry of Commerce has been completed in July 2013 and are studying about the project with expected period for 1-2 years.

The Board's meeting No.7/2013 held on November 12, 2013, approved an establishment of new subsidiary in 1 company TFI Power Co., Ltd. to support business growth in the future, at the share holding structure of Company holds 99.99 percent stake of each subsidiary register capital of each company is Baht 4,000,000 for expanding the business of the Company Restructuring the business related the energy production, By transfer of all securities of four subsidiaries of the Company as above to such new subsidiary, for internal restructuring of the Company's group, to be increasing the potential in business operations of the Company's group. Up to present the Company has not yet transferred all four subsidiaries. The registration of new subsidiaries with the Ministry of Commerce has been completed in December 2013.

**11. INVESTMENTS IN ASSOCIATED COMPANIES - Net**

Investments in associated companies in the separate financial statements as at December 31, 2013 and 2012 consisted of:

Company	Country of business	Type of business	(Million Baht)		(Percent)		(Million Baht)	
			Paid up Capital		Percentage of holding		Cost Method	
			December 31, 2013	December 31, 2012	December 31, 2013	December 31, 2012	December 31, 2013	December 31, 2012
Thai Copper Industries Pcl.	Thailand	Pure Copper	8,010	8,010	18.96	18.96	1,518.98	1,518.98
TFM Packaging Film Co., Ltd.	Thailand	Packaging Film	324.90	324.90	49.20	49.20	159.84	159.84
Total							1,678.82	1,678.82
Less Allowance for impairment in investment							(1,678.82)	(1,678.82)
Net							-	-

**Thai Copper Industries Pcl. - TCI**

In 2007, the Company recorded the allowance for impairment of investment in associated company in Thai Copper Industries Public Company Limited – TCI of Baht 1,518.98 million in the Company only statement of comprehensive income because such associated company has lack in working capital and TCI stopped its operation and lay-off its employees. The allowance for impairment in investment TCI by based on the appraisal report of independent value dated on September 28, 2007.

Since August 7, 2006, the Company has invested in TCI at 19.98% of the share capital. The Company has 3 directors in the board of directors of TCI totaling 13 directors, TCI is in operation under the debt restructuring agreements and was performed cash monitoring by external auditor, no material transactions between the Company and TCI, on February 15, 2007, the Company submitted the bank creditor of TCI the letter to request for release of pledge of shares of TCI which the

**THAI FILM INDUSTRIES PUBLIC COMPANY LIMITED AND ITS SUBSIDIARIES**  
**NOTES TO FINANCIAL STATEMENTS**  
**FOR THE YEARS ENDED DECEMBER 31, 2013**

Company held as specified in the loan agreements, and on November 19, 2006, the Company did not invest in the increase in share capital of TCI, accordingly, the portion of the Company in TCI has reduced to be 18.96% of the share capital. On June 29, 2007, TCI changed in the board of directors and a director of Company, acts as financial controller of the Company, is a new director of TCI and the Company has 3 directors in the board of directors of TCI totaling 8 directors (Presently, the Company has 2 directors in the board of directors of TCI totaling 5 directors). Accordingly, the Company has still significant influence.

The Company has ceased to calculate the equity loss in Thai Copper Industries Pcl. because such associated company has lack in working capital and TCI stopped its operation and lay-off its employees. The Company's equity recognized equally to their investment (zero). In the cost method, the Company set up an allowance for impairment of the investment in full (Baht 1,519 million).

The latest significant financial data of TCI are as follows :-

	(Unit : Million Baht)
	As at December 31, 2007
	"audited"
Total Assets*	23,937
Total liabilities	20,684
Total equity*	3,253

\*If TCI recorded the allowance for impairment of asset based on the appraisal report of independent appraiser dated on September 28, 2007. Total asset and total equity will be decreased in amount of Baht 12,530 million.

Up to present TCI has not yet operated, therefore the mentioned company did not prepare the interim financial statements and the financial statements since year 2009, and did not obtain the audited financial statements for the year 2008. However the management of the Company believes that there is no any effects to the book value of investment as it states at zero amount.

Net book value of investment in associated company in which the equity method is applied is zero. The financial statements in which the equity method is applied for the years ended December 31, 2012 present the same amount and presentation as the separate financial statements for the same period.

**TFM Packaging Film Co., Ltd.**

The Company has ceased to calculate the equity loss in TFM Packaging Film Co., Ltd. which in the process of being liquidated. The Company's equity recognized equally to their investment (zero). In the cost method, the Company set up an allowance for impairment of the investment in full (Baht 160 million).



**THAI FILM INDUSTRIES PUBLIC COMPANY LIMITED AND ITS SUBSIDIARIES**  
**NOTES TO FINANCIAL STATEMENTS**  
**FOR THE YEARS ENDED DECEMBER 31, 2013**

**12. OTHER LONG-TERM INVESTMENTS-RELATED COMPANIES– Net**

Consist of :-

Company	Country of Business	Type of business	Capital paid-up	Consolidated/ Separate			
				Percentage of Investments		Value of Investment	
				December 31, 2013	December 31, 2012	December 31, 2013	December 31, 2012
Thai Film Bangladesh Co., Ltd.	Bangladesh	Packaging Film	Taka 112 million				
(Bangladesh Taka currency)				53.57	53.57	37,487	37,487
Less Allowance for impairment of investment						(37,487)	(37,487)
Net						-	-

During the year 2012, the Company sold all investment in shares in Lakewood Land Co., Ltd and Lakewood Country Club., Ltd. Amount of Baht 44.25 million to related person ( Note 6.1)

**13. LAND USED IN OPERATION – AT APPRAISED VALUE**

As at December 31, 2013 and 2012, the land used in operation was re-appraised according to the report of independent appraiser (Bangkok Property Appraisal Co., Ltd.) at fair market value date December 24, 27, 2010 and January 6, 2011, respectively, which appraisal date was December 16 - 17, 2010.

THAI FILM INDUSTRIES PUBLIC COMPANY LIMITED AND ITS SUBSIDIARIES  
NOTES TO FINANCIAL STATEMENTS  
FOR THE YEARS ENDED DECEMBER 31, 2013

14. PLANT AND EQUIPMENT USED IN OPERATION – Net

Consist of :-

	Consolidated /Separate								(Unit : Baht)
	Buildings and improvements	Machineries	Equipment and tools	Furniture, fixtures and office equipments	Vehicles	Other	Spare parts and supplies	Machinery and Equipment Under installation	Total
<b>Cost</b>									
As at December 31, 2012	453,199,913	3,992,872,791	100,410,221	25,340,416	39,732,357	-	144,299,244	18,319,699	4,774,174,641
Purchase	-	-	1,072,536	763,307	-	-	21,844,858	55,101,530	78,782,231
Disposals	-	-	-	-	(10,182,415)	-	-	-	(10,182,415)
Transferred to unused assets	-	(761,329,845)	-	-	-	-	-	-	(761,329,845)
Transfer in (out)	-	41,160,000	-	354,000	-	-	-	(41,514,000)	-
Amortized	-	(26,878,878)	(925,218)	(318,137)	-	-	(23,583,958)	-	(51,706,191)
As at December 31, 2013	453,199,913	3,245,824,068	100,557,539	26,139,586	29,549,942	-	142,560,144	31,907,229	4,029,738,421
<b>Capital Surplus from Revaluation</b>									
As at December 31, 2012	-	2,479,653,568	-	-	-	-	-	-	2,479,653,568
Transferred to unused assets	-	(274,422,553)	-	-	-	-	-	-	(274,422,553)
Amortized	-	-	-	-	-	-	-	-	-
As at December 31, 2013	-	2,205,231,015	-	-	-	-	-	-	2,205,231,015



**THAI FILM INDUSTRIES PUBLIC COMPANY LIMITED AND ITS SUBSIDIARIES**  
**NOTES TO FINANCIAL STATEMENTS**  
**FOR THE YEARS ENDED DECEMBER 31, 2013**

	Consolidated /Separate								(Unit : Baht)
	Buildings and improvements	Machineries	Equipment and tools	Furnitures, fixtures and office equipments	Vehicles	Other	Spare parts and supplies	Machinery and Equipment Under installation	Total
<b>Accumulated Depreciation</b>									
As at December 31, 2012	(307,013,727)	(3,091,123,466)	(97,205,891)	(21,652,670)	(39,633,765)	-	(19,279,717)	-	(3,575,909,236)
Depreciation for the year	(8,236,280)	(68,920,564)	(1,526,417)	(1,308,523)	(98,540)	-	(21,939,654)	-	(102,029,978)
Disposal	-	-	-	-	10,182,404	-	-	-	10,182,404
Transferred to unused assets	-	739,256,257	-	-	-	-	-	-	739,256,257
Amortized	-	26,878,878	807,891	274,479	-	-	23,583,444	-	51,544,692
As at December 31, 2013	(315,250,007)	(2,393,908,895)	(97,924,417)	(22,686,714)	(29,549,901)	-	(17,635,927)	-	(2,876,955,861)
<b>Accumulated Depreciation from Capital Surplus from Revaluation</b>									
As at December 31, 2012	-	(1,799,506,256)	-	-	-	-	-	-	(1,799,506,256)
Depreciation for the year	-	(188,099,146)	-	-	-	-	-	-	(188,099,146)
Transferred to unused assets	-	164,055,962	-	-	-	-	-	-	164,055,962
Amortized	-	-	-	-	-	-	-	-	-
As at December 31, 2013	-	(1,823,549,440)	-	-	-	-	-	-	(1,823,549,440)

**THAI FILM INDUSTRIES PUBLIC COMPANY LIMITED AND ITS SUBSIDIARIES**  
**NOTES TO FINANCIAL STATEMENTS**  
**FOR THE YEARS ENDED DECEMBER 31, 2013**

	Consolidated /Separate							(Unit : Baht)	
	Buildings and improvements	Machineries	Equipment and tools	Furnitures, fixtures and office equipments	Vehicles	Other	Spare parts and supplies	Machinery and Equipment Under installation	Total
<b>Net Book Value</b>									
As at December 31, 2012	146,186,186	1,581,896,637	3,204,330	3,687,746	98,592	-	125,019,527	18,319,699	1,878,412,717
As at December 31, 2013	137,949,906	1,233,596,748	2,633,122	3,452,872	41	-	124,924,217	31,907,229	1,534,464,135
<b>Depreciation for the years ended</b>									
December 31, 2012	8,247,338	70,977,770	2,811,045	1,742,306	953,134	-	15,542,998	-	100,274,591
December 31, 2013	8,236,280	68,920,564	1,526,417	1,308,523	98,540	-	21,939,654	-	102,029,978



**THAI FILM INDUSTRIES PUBLIC COMPANY LIMITED AND ITS SUBSIDIARIES**  
**NOTES TO FINANCIAL STATEMENTS**  
**FOR THE YEARS ENDED DECEMBER 31, 2013**

	Separate								(Unit : Baht)
	Buildings and improvements	Machineries	Equipment and tools	Furnitures, fixtures and office equipments	Vehicles	Other	Spare parts and supplies	Machinery and Equipment Under installation	Total
<b>Cost</b>									
As at December 31, 2011	452,849,913	3,938,981,594	100,347,571	23,937,980	57,925,880	-	117,514,885	64,789,410	4,756,347,233
Purchase	350,000	-	775,996	1,546,140	-	-	27,875,098	7,839,706	38,386,940
Disposal	-	-	-	-	(17,988,542)	-	-	-	(17,988,542)
Transfer in (out)	-	54,309,417	-	-	-	-	-	(54,309,417)	-
Adjust (Reverse)	-	-	-	-	-	-	(1,090,739)	-	(1,090,739)
Amortized	-	(418,220)	(713,346)	(143,704)	(204,981)	-	-	-	(1,480,251)
As at December 31, 2012	453,199,913	3,992,872,791	100,410,221	25,340,416	39,732,357	-	144,299,244	18,319,699	4,774,174,641
<b>Capital Surplus from Revaluation</b>									
As at December 31, 2011	-	2,479,826,985	-	-	-	-	-	-	2,479,826,985
Amortized	-	(173,417)	-	-	-	-	-	-	(173,417)
As at December 31, 2012	-	2,479,653,568	-	-	-	-	-	-	2,479,653,568
<b>Accumulated Depreciation</b>									
As at December 31, 2011	(298,766,389)	(3,020,558,591)	(95,104,607)	(20,033,432)	(56,874,140)	-	(3,736,719)	-	(3,495,073,878)
Depreciation for the year	(8,247,338)	(70,977,770)	(2,811,045)	(1,742,306)	(953,134)	-	(15,542,998)	-	(100,274,591)
Depreciation for disposal assets	-	-	-	-	17,988,532	-	-	-	17,988,532
Amortized	-	412,895	709,761	123,068	204,977	-	-	-	1,450,701
As at December 31, 2012	(307,013,727)	(3,091,123,466)	(97,205,891)	(21,652,670)	(39,633,765)	-	(19,279,717)	-	(3,575,909,236)

**THAI FILM INDUSTRIES PUBLIC COMPANY LIMITED AND ITS SUBSIDIARIES**  
**NOTES TO FINANCIAL STATEMENTS**  
**FOR THE YEARS ENDED DECEMBER 31, 2013**

	Separate							(Unit : Baht)	
	Buildings and improvements	Machineries	Equipment and tools	Furnitures, fixtures and office equipments	Vehicles	Other	Spare parts and supplies	Machinery and Equipment Under installation	Total
Accumulated Depreciation from Capital Surplus from Revaluation									
As at December 31, 2011	-	(1,610,926,342)	-	-	-	-	-	-	(1,610,926,342)
Depreciation for the year	-	(188,642,967)	-	-	-	-	-	-	(188,642,967)
Amortized	-	63,053	-	-	-	-	-	-	63,053
As at December 31, 2012	-	(1,799,506,256)	-	-	-	-	-	-	(1,799,506,256)
Allowance for impairment									
As at December 31, 2011	-	-	-	-	-	-	(85,680)	-	(85,680)
Increase/Decrease	-	-	-	-	-	-	85,680	-	85,680
As at December 31, 2012	-	-	-	-	-	-	-	-	-
Net Book Value									
As at December 31, 2011	154,083,524	1,787,323,646	5,242,964	3,904,548	1,051,740	-	113,692,486	64,789,410	2,130,088,318
As at December 31, 2012	146,186,186	1,581,896,637	3,204,330	3,687,746	98,592	-	125,019,527	18,319,699	1,878,412,717
Depreciation for the years ended									
December 31, 2011	8,218,780	67,664,798	3,163,982	1,844,071	950,530	-	3,736,719	-	85,578,880
December 31, 2012	8,247,338	70,977,770	2,811,045	1,742,306	953,134	-	15,542,998	-	100,274,591



**THAI FILM INDUSTRIES PUBLIC COMPANY LIMITED AND ITS SUBSIDIARIES**  
**NOTES TO FINANCIAL STATEMENTS**  
**FOR THE YEARS ENDED DECEMBER 31, 2013**

In the consolidated financial statements, depreciation for years ended December 31, 2013, amounted to Baht 100.13 million, is included in cost of sales, Baht 1.90 million is included in selling and administrative expenses.

In the separate financial statement, depreciation for the years ended December 31, 2013 and 2012, amounted to Baht 100.13 million and Baht 96.82 million, respectively, are included in cost of sales, and Baht 1.90 million and Baht 3.45 million, respectively, are included in selling and administrative expenses.

As at December 31, 2013 and 2012, the Company has building, machineries and equipments that fully depreciated but still in use at Baht 858.93 Million and Baht 1,580.27 million, respectively.

The Company has applied the accounting for assets revaluation in accordance with the announcement of the Federation of Accounting Professions No. 18/2554 dated April 12, 2011 which allow the Company to use the former accounting for assets revaluation as per the announcement No. 25/2549 that transfer depreciation for capital surplus from asset revaluation shall be treated as already occurred to the retained earning directly without passing through the statement of comprehensive income until the accounting period beginning before January 1, 2016. The Company chose this alternative thus depreciation expenses for the year ended December 31, 2013 and 2012 in the financial statements is lower stated by Baht 188.45 million and Baht 189.10 million, respectively and net loss for the year ended December 31, 2013 and 2012 in the financial statements is lower stated by Baht 188.45 million and Baht 189.10 million, respectively (Loss per share in the financial statements for the year ended December 31, 2013 and 2012 is lower stated by Baht 0.14 per share and Baht 0.14 per share, respectively).

During the year 2013, the Company transferred certain machineries to be machineries not used in operation which carrying value amount of Baht 132.44 million.

**15. PROPERTY, PLANT AND EQUIPMENT NOT USED IN OPERATION - Net**

As at December 31, 2013, the lands and machineries not used in operation, which cost of Baht 74 million and Baht 810.24 million, respectively, were re-appraised according to reports of independent appraiser (Bangkok Property Appraisal co., ltd. and UK Valuations and Agency co., ltd., respectively) date January 6, 2011 (for land) and date January 17, 2011 (for machineries) which appraisal date was December 16, 2010 (for land) and December 15, 2010 (for machineries). That using market value method and depreciated replacement cost method, respectively. And allowance for impairment of such lands and machineries were amount of Baht 37.39 million and Baht 37.51 million, respectively. However on February 6, 2014 the Company hired an independent appraiser (UK Valuations and Agency co., ltd.) to re-appraise the unused machineries transferred in year 2013 which carrying value amount of Baht 132.44 million using replacement cost new less depreciation method found that these machineries are not impaired.

**THAI FILM INDUSTRIES PUBLIC COMPANY LIMITED AND ITS SUBSIDIARIES**  
**NOTES TO FINANCIAL STATEMENTS**  
**FOR THE YEARS ENDED DECEMBER 31, 2013**

Property, plant and equipment not used for operation consist of:

	(Unit : Baht)		
	Consolidated/Separate		
	Land	Machineries and others	Total
<b>Cost :</b>			
As at December 31, 2012	74,005,000	48,912,548	122,917,548
Transfer in (out)	-	761,329,845	761,329,845
As at December 31, 2013	74,005,000	810,242,393	884,247,393
<b>Capital Surplus from Revaluation:</b>			
As at December 31, 2012	-	2,855,617	2,855,617
Transfer in (out)	-	274,422,553	274,422,553
Amortized	-	-	-
As at December 31, 2013	-	277,278,170	277,278,170
<b>Accumulated Depreciation:</b>			
As at December 31, 2012	-	(6,548,773)	(6,548,773)
Depreciation for the year	-	(440,918)	(440,918)
Transfer in	-	(739,256,257)	(739,256,257)
As at December 31, 2013	-	(746,245,948)	(746,245,948)
<b>Accumulated Depreciation from Capital Surplus from Revaluation :</b>			
As at December 31, 2012	-	(1,813,484)	(1,813,484)
Depreciation for the year	-	(347,378)	(347,378)
Transfer in (out)	-	(164,055,962)	(164,055,962)
Amortized	-	-	-
As at December 31, 2013	-	(166,216,824)	(166,216,824)
<b>Allowance for impairment:</b>			
As at December 31, 2012	(37,392,000)	(37,513,273)	(74,905,273)
Increase/Decrease	-	-	-
As at December 31, 2013	(37,392,000)	(37,513,273)	(74,905,273)
<b>Net Book Value :</b>			
As at December 31, 2012	36,613,000	5,892,635	42,505,635
As at December 31, 2013	36,613,000	137,544,518	174,157,518
<b>Depreciation for the years ended</b>			
December 31, 2012	-	442,126	442,126
December 31, 2013	-	440,918	440,918



**THAI FILM INDUSTRIES PUBLIC COMPANY LIMITED AND ITS SUBSIDIARIES**  
**NOTES TO FINANCIAL STATEMENTS**  
**FOR THE YEARS ENDED DECEMBER 31, 2013**

	(Unit : Baht)		
	Separate		
	Land	Machineries and others	Total
<b>Cost :</b>			
As at December 31, 2011	144,845,000	48,912,548	193,757,548
Disposal	(70,840,000)	-	(70,840,000)
As at December 31, 2012	74,005,000	48,912,548	122,917,548
<b>Capital Surplus from Revaluation:</b>			
As at December 31, 2011	-	2,855,617	2,855,617
Amortized	-	-	-
As at December 31, 2012	-	2,855,617	2,855,617
<b>Accumulated Depreciation:</b>			
As at December 31, 2011	-	(6,106,647)	(6,106,647)
Depreciation for the year	-	(442,126)	(442,126)
As at December 31, 2012	-	(6,548,773)	(6,548,773)
<b>Accumulated Depreciation from Capital Surplus from Revaluation :</b>			
As at December 31, 2011	-	(1,465,154)	(1,465,154)
Depreciation for the year	-	(348,330)	(348,330)
Amortized	-	-	-
As at December 31, 2012	-	(1,813,484)	(1,813,484)
<b>Allowance for impairment:</b>			
As at December 31, 2011	(37,392,000)	(37,513,273)	(74,905,273)
Increase/Decrease	-	-	-
As at December 31, 2012	(37,392,000)	(37,513,273)	(74,905,273)
<b>Net Book Value :</b>			
As at December 31, 2011	107,453,000	6,683,091	114,136,091
As at December 31, 2012	36,613,000	5,892,635	42,505,635
<b>Depreciation for the years ended</b>			
December 31, 2011	-	440,918	440,918
December 31, 2012	-	442,126	442,126

As discussed in note No. 6.1, In 2012 the Company has sold land not used in operation which net book value amount of Baht 70.84 million to related person.

**THAI FILM INDUSTRIES PUBLIC COMPANY LIMITED AND ITS SUBSIDIARIES**  
**NOTES TO FINANCIAL STATEMENTS**  
**FOR THE YEARS ENDED DECEMBER 31, 2013**

**16. BANK OVERDRAFTS AND SHORT-TERM LOANS DUE TO FINANCIAL INSTITUTIONS**

Consist of :-

	(Unit : Baht)		
	Consolidated	Separate	
	December 31, 2013	December 31, 2013	December 31, 2012
Bank overdrafts	-	-	18,592,871
Packing credits	-	-	35,473,000
Liabilities under trust receipts	-	-	197,002,547
Promissory notes	169,658,105	169,658,105	394,451,165
Total	169,658,105	169,658,105	645,519,583

As at December 31, 2013 and 2012, the Company has bank overdrafts, packing credits, liabilities under trust receipts, promissory notes, letters of credit and letters of guarantee which were credit facilities received from many local banks as follows :-

			(Unit : Million)	
Currency	December 31, 2013	Bank charge and Interest rate Per annum	December 31, 2012	Bank charge and Interest rate Per annum
Baht	1,327.00	1.50 – 7.425	1,327.00	1.50 – 7.425

These credit facilities are secured by assets guarantee as mentioned in the note to financial statements No.17.

As at December 30, 2013 and 2012, the Company had unutilized credit facility balances by approximately Baht 370.32 million and Baht 270.02 million, respectively.



**THAI FILM INDUSTRIES PUBLIC COMPANY LIMITED AND ITS SUBSIDIARIES**  
**NOTES TO FINANCIAL STATEMENTS**  
**FOR THE YEARS ENDED DECEMBER 31, 2013**

**17. LONG-TERM LOANS**

Consist of :-

	Interest rate Per annum	(Unit : Baht)	
		Consolidated/ Separate	Separate
		As at December 31, 2013	As at December 31, 2012
17.1 Loans from refinancing with a local bank at USD 54 million, repayable semi – annually for 12 installments at the same amount for each installment and commencing on September 30, 2003. As at March 25, 2005, the whole amount of the remaining debt was translated from USD currency into Baht currency. For the remaining outstanding balance prior to June 30, 2006, the Company has to repay according to the amended agreement dated June 30, 2006.	MLR	404,214,594	538,952,788
<p>On December 16, 2008, the Company got an approval to postpone the repayment schedule for the periods December 2008 to December 2010 to be the periods March 2009 to March 2011.</p> <p>On February 16, 2009, the Company got an approval to postpone the repayment schedule for the periods March 2009 to March 2011 to be the periods March 2010 to September 2012.</p> <p>On December 29, 2009, the Company got an approval to postpone the repayment schedule for the periods March 2010 to September 2012 to be the periods January 2011 to July 2016.</p> <p>On January 25, 2011 the Company got an approval to revise repayment installment in 2011. And total amount of repayment is maintained as previously agreed.</p>			
17.2 Loans from a local bank at Baht 500 million, repayable in 16 quarterly installments at the same amount for each installment, commencing on August 31, 2005. As at November 16, 2005, the credit limit has been decreased by Baht 77 million thus the credit limit remained at Baht 423 million. (Interest rate of 1 <sup>st</sup> -2 <sup>nd</sup> year at the rate of MLR-1 per annum and the 3 <sup>rd</sup> year at the rate of MLR per annum).	MLR	39,668,023	52,890,691



**THAI FILM INDUSTRIES PUBLIC COMPANY LIMITED AND ITS SUBSIDIARIES**  
**NOTES TO FINANCIAL STATEMENTS**  
**FOR THE YEARS ENDED DECEMBER 31, 2013**

On December 16, 2008, the Company got an approval to postpone the repayment schedule for the periods November 2008 to May 2009 to be the periods February 2009 to August 2009.

On February 16, 2009, the Company got an approval to postpone the repayment schedule for the periods February 2009 to August 2009 to be the periods February 2010 to August 2010.

On December 29, 2009, the Company got an approval to postpone the repayment schedule for the periods February 2010 to August 2010 to be the periods February 2011 to November 2016.

17.3 The long term loan from a local bank represent refinancing some portion of short term loan at amount not exceeding to Baht 300 million, repayable in 24 quarterly installments at the amount of Baht 12.50 million for each installment commencing in February 2011 to November 2016.

17.4 As per the memorandum of amendment from the Bank dated January 27, 2011, the Company got an approval to convert bank overdrafts including accrued interest amount of Baht 9.08 million to be long-term loan, which principle amount (as specified in the agreement) and interest shall be repayable within 60 months installments commencing in January 2011 to December 2015.

Total

Less Current Portion of Long - Term Loans

Net

	(Unit : Baht)	
	Consolidated/ Separate	Separate
	As at December 31, 2013	As at December 31, 2012
Interest rate Per annum		
MLR	150,000,000	200,000,000
MOR	-	4,792,638
	593,882,617	796,636,117
	(197,960,862)	(200,086,362)
	395,921,755	596,549,755

As at December 31, 2013 and 2012, interest rates of long term loans at MLR per annum and MLR to MOR per annum, respectively.



**THAI FILM INDUSTRIES PUBLIC COMPANY LIMITED AND ITS SUBSIDIARIES**  
**NOTES TO FINANCIAL STATEMENTS**  
**FOR THE YEARS ENDED DECEMBER 31, 2013**

The loans including credit facilities from the banks as mentioned in note to financial statement No.16 are guaranteed by pledging :-

- The Company's land and machinery as at December 31, 2013 and 2012 totaling Baht 1,758.02 million and Baht 1,943.09 million, respectively.
- New equipment and supplies for machineries acquired to replace the mortgaged assets shall be determined as related mortgaged assets.

**18. DEFERRED TAX LIABILITIES**

As at December 31, 2013 and 2012, the components of deferred tax liabilities are as follows:

	(Unit : Baht)		
	Consolidated	Separate	
	December 31, 2013	December 31, 2013	December 31, 2012
Amortization Expenses	3,617,497	3,617,497	5,529,607
Plant and equipment	96,751,578	96,751,578	95,927,180
Capital surplus from land revaluation	43,693,969	43,693,969	43,693,969
Capital surplus from machinery revaluation	98,548,584	98,548,584	136,237,889
<b>Total</b>	<b>242,611,628</b>	<b>242,611,628</b>	<b>281,388,645</b>

Movements in total deferred tax assets and liabilities during the year were as follows:

	(Unit : Thousand Baht)				
	Consolidated / Separate				
	Charged / (credited) to:				
	January 1, 2013	(Profit) or loss	Other comprehens ive income	Equity	December 31, 2013
<i>Deferred tax liabilities</i>					
Amortization Expenses	5,530	(1,913)	-	-	3,617
Plant and equipment	95,927	825	-	-	96,752
Capital surplus from land revaluation	43,694	-	-	-	43,694
Capital surplus from machinery revaluation	136,238	-	-	(37,689)	98,549
<b>Total</b>	<b>281,389</b>	<b>(1,088)</b>	<b>-</b>	<b>(37,689)</b>	<b>242,612</b>

**THAI FILM INDUSTRIES PUBLIC COMPANY LIMITED AND ITS SUBSIDIARIES**  
**NOTES TO FINANCIAL STATEMENTS**  
**FOR THE YEARS ENDED DECEMBER 31, 2013**

	(Unit : Thousand Baht)				
	Consolidated / Separate				
	Charged / (credited) to:				
	January 1, 2012	(Profit) or loss	Other comprehens ive income	Equity	December 31, 2012
<i>Deferred tax liabilities</i>					
Amortization Expenses	3,100	2,430	-	-	5,530
Plant and equipment	90,143	5,784	-	-	95,927
Capital surplus from land revaluation	43,694	-	-	-	43,694
Capital surplus from machinery revaluation	174,058	-	-	(37,820)	136,238
Total	310,995	8,214	-	(37,820)	281,389

As at December 31, 2013 and 2012, the Company did not recognize deferred tax assets on some deductible temporary differences and unused tax losses totaling Baht 650.68 million and Baht 623.00 million respectively, As the operation results in the year of 2013, incurred loss as follows:

	(Unit : Baht)		
	Consolidated	Separate	
	December 31, 2013	December 31, 2013	December 31, 2012
Provision for impairment of investment	359,972,762	359,972,762	359,972,762
Provision for impairment of fixed asset	14,981,055	14,981,055	14,981,055
Provision for employees benefits	6,026,198	6,026,198	12,267,235
Provision for impairment of other asset	2,914,150	2,914,150	2,815,118
Loss carry forward	266,782,466	266,782,466	232,965,740
Total	650,676,631	650,676,631	623,001,910

The tax losses will be expired in 2014-2018. The deductible temporary differences do not expire under current tax legislation. Deferred tax assets have not been recognized in respect of these items because the Company had incurred loss in year 2013



**THAI FILM INDUSTRIES PUBLIC COMPANY LIMITED AND ITS SUBSIDIARIES**  
**NOTES TO FINANCIAL STATEMENTS**  
**FOR THE YEARS ENDED DECEMBER 31, 2013**

**19. EMPLOYEES BENEFIT OBLIGATIONS**

An independent actuary carried out an evaluation of the Company's obligations for employees' long-term benefits using the projected unit credit method. The Company has provided the provision for employees' long-term benefits as follows:

	(Unit : Baht)		
	Consolidated	Separate	
	December 31, 2013	December 31, 2013	December 31, 2012
Provision for employee benefits - beginning	61,336,176	61,336,176	53,415,460
<u>Add</u> recognized amount	6,074,821	6,074,821	10,551,016
<u>Less</u> liability decrease from actual paid	(3,426,400)	(3,426,400)	(2,630,300)
Actuarial gains in other comprehensive income	(33,853,608)	(33,853,608)	-
Provision for employee benefits - ending	<u>30,130,989</u>	<u>30,130,989</u>	<u>61,336,176</u>
Present value of unfunded obligation as at December 31	<u>30,130,989</u>	<u>30,130,989</u>	<u>61,336,176</u>

Provision for employee benefit expenses included in the statements of comprehensive income for the years ended December 31, 2013 and 2012 were as follows:

	(Unit : Baht)		
	Consolidated	Separate	
	December 31, 2013	December 31, 2013	December 31, 2012
<b>Recognised in profit or loss:</b>			
Current service cost	5,099,653	5,099,653	8,530,855
Interest cost	975,168	975,168	2,020,161
Total	<u>6,074,821</u>	<u>6,074,821</u>	<u>10,551,016</u>
<b>Recognised in other comprehensive income:</b>			
Actuarial gains recognised in the year	<u>(33,853,608)</u>	<u>(33,853,608)</u>	<u>-</u>

**THAI FILM INDUSTRIES PUBLIC COMPANY LIMITED AND ITS SUBSIDIARIES**  
**NOTES TO FINANCIAL STATEMENTS**  
**FOR THE YEARS ENDED DECEMBER 31, 2013**

Principal actuarial assumptions (Actuarial basis)

	Consolidated / Separate	
	As at December	As at December
	31, 2013	31, 2012
Discount rate (%)	3.92	3.75
Future salary increase (%)	3	5
Retirement age (year old)	55	55

**20. AUTHORIZED SHARE CAPITAL, ISSUED AND PAID-UP SHARE CAPITAL**

The Extraordinary General Meeting of Shareholders No.1/2013 held on December 16, 2013, Approved the increase of the registered capital of the Company by Baht 1,482,500,000 from the current registered capital Baht 1,365,000,000 to Baht 2,847,500,000, by issuing 1,482,500,000 new ordinary shares at a par value of Baht 1. The Company registered the increasing of registered capital with the Ministry of Commerce on December 27, 2013 as follow.

20.1 To offer and allocate up to 682,500,000 newly issued shares at a par value of Baht 1 per share to existing shareholders whose names appear in the Company's share register book on November 26, 2013 at the ratio of one newly issued share for two existing shares. The offering price is at Baht 1 per share. The registered and paid-up share capital was Baht 682,500,000. The Company registered with the Ministry of Commerce on December 27, 2013.

20.2 To offer and allocate up to 800,000,000 newly issued shares at a par value of Baht 1 per share for private placement. Application and approval for newly issued shares (included its amendment) who is not connected person of the Company. In this regard, the offering price for the newly issued ordinary shares for the private placement shall not be lower than 90 percent of market price. Up to present there is no allocation to private placement.

**21. OTHER INCOME**

For the years ended December 31, 2013 and 2012 details of financial information shown other income consist of:-

	(Unit : Baht)			
	Consolidated		Separate	
	2013	2012	2013	2012
Gain on exchange rate	1,993,445	29,910,435	1,993,445	29,910,435
Interest income	29,171	1,193	416,051	3,506,852
Income from sales scrap	-	12,832,714	-	12,832,714
Gain from disposal of assets	4,893,447	65,104,371	4,893,447	23,251,384
Other income	15,189,242	20,561,226	15,189,242	19,960,669
Total	22,105,305	128,409,939	22,492,185	89,462,054



**THAI FILM INDUSTRIES PUBLIC COMPANY LIMITED AND ITS SUBSIDIARIES**  
**NOTES TO FINANCIAL STATEMENTS**  
**FOR THE YEARS ENDED DECEMBER 31, 2013**

**22. INCOME TAX**

Income tax recognised directly in equity

(Unit : Million Baht)

	Consolidated/Separate					
	2013			2012		
	Tax			Tax		
	(expense)			(expense)		
	Before Tax	benefit	Net of tax	Before Tax	benefit	Net of tax
Depreciation for capital surplus from machinery revaluation	(188)	37	(151)	(189)	38	(151)

Income tax (expenses) revenue for the year ended December 31, 2013 and 2012 are made up as follows:

(Unit : Baht)

	Consolidated		Separate	
	2013	2012	2013	2012
<b>Current Income tax:</b>				
Income tax	-	-	-	-
<b>Deferred tax:</b>				
Relating to origination and reversal of temporary differences	1,087,712	(8,213,914)	1,087,712	(8,213,914)
<b>Income tax (expense) revenue reported in the statements of comprehensive income</b>	<b>1,087,712</b>	<b>(8,213,914)</b>	<b>1,087,712</b>	<b>(8,213,914)</b>

Income tax reduction

Royal Decree No. 530 B.E. 2011 dated December 21, 2011 grants a reduction in the corporate income tax rate for the three accounting periods 2012, 2013 and 2014; from 30% to 23% for the accounting period 2012 which begins on or after January 1, 2012 and to 20% for the following two accounting periods 2013 and 2014 which begin on or after January 1, 2013 and 2014, respectively.

It is understood that the Government will proceed to amend the law in order to maintain the corporate income tax rate at not higher than 20% for the accounting period 2015 which begins on or after January 1, 2015 and onwards in order to give full effect to the Cabinet resolution dated October 11, 2011 to increase Thailand's tax competitiveness.

**THAI FILM INDUSTRIES PUBLIC COMPANY LIMITED AND ITS SUBSIDIARIES**  
**NOTES TO FINANCIAL STATEMENTS**  
**FOR THE YEARS ENDED DECEMBER 31, 2013**

**23. EARNINGS (LOSS) PER SHARE**

**Basic Earnings (Loss) per Share**

The calculation of basic earnings (loss) per share of the consolidated and separate financial statements for the years ended December 31, 2013 and 2012 was based on the profit (loss) for the periods attributable to equity holders of the Company and weighted average number of ordinary shares (Basic) issued during for the years ended December 31, 2013 and 2012.

Net Profit (loss) for the years

	(Unit : Million Baht)			
	Consolidated		Separate	
	2013	2012	2013	2012
For the years ended December 31,	(188)	(42)	(178)	(80)

Weighted average number of ordinary shares (Basic)

	(Unit : Million Shares)			
	Consolidated		Separate	
	2013	2012	2013	2012
Number of ordinary shares outstanding at the beginning of the years	1,365	1,365	1,365	1,365
Effect of ordinary shares issued during the years	9	-	9	-
<b>Weighted average number of ordinary shares outstanding during the years (Basic)</b>	<b>1,374</b>	<b>1,365</b>	<b>1,374</b>	<b>1,365</b>
<b>Basic earnings (loss) per share (Unit : Baht)</b>	<b>(0.137)</b>	<b>(0.031)</b>	<b>(0.129)</b>	<b>(0.058)</b>

**24. PROMOTIONAL PRIVILEGES**

By virtue of the provisions of the Industrial Investment Promotion Act B.E. 1977 for production and distribution of films, the Company was granted certain promotional privileges, which include, among others, exemption from custom duties on imported raw material and machinery needed for the promoted products, corporate income tax from taxable income equivalent to 5% of the incremental amount of export sales over prior year for 10 years and exemption from corporate income tax of certain film production for a period of 3 years and 8 years.

Results of the Company's operations for the year ended December 31, 2013 and 2012, classified into non-promoted.



**THAI FILM INDUSTRIES PUBLIC COMPANY LIMITED AND ITS SUBSIDIARIES**  
**NOTES TO FINANCIAL STATEMENTS**  
**FOR THE YEARS ENDED DECEMBER 31, 2013**

**25. DISCLOSURE OF SEGMENT BUSINESS OPERATION**

Operating segment information is reported in a manner consistent with the internal reports that are regularly reviewed by the chief operating decision maker in order to make decisions about the allocation of resources to the segment and assess its performance.

The one main reportable operating segment of the Company is engaged in mainly in manufacturing of packaging film. and the several geographical regions area of their operations is Thailand , Asia, Europe, America and other. For the year ended December 31, 2013 and 2012 details of financial information shown separately by geographical are as follows :-

	(Unit : Million Baht)			
	Consolidated		Separate	
	2013	2012	2013	2012
Revenue from sales - Local	1,920	1,824	1,920	1,824
Revenue from sales - Foreign				
Asia	1,901	1,229	1,901	1,229
Europe	162	214	162	214
American	27	68	27	68
Other	289	346	289	346
Total	4,299	3,681	4,299	3,681

**26. EXPENSES BY NATURE**

For the years ended December 31, 2013 and 2012 details of significant expenses by nature are as follows :-

	(Unit : Baht)			
	Consolidated		Separate	
	2013	2012	2013	2012
Salary and wages and other employee benefits	244,697,786	266,919,960	244,697,786	266,813,250
Depreciation	102,470,896	100,716,717	102,470,896	100,716,717
Amortization	42,067,730	29,607,660	42,067,730	29,607,660
Shut down expenses	18,547,335	58,976,863	18,547,335	58,976,863
Raw materials and consumables used	3,525,880,716	2,962,509,969	3,525,880,716	2,962,509,969
Changes in inventories of finished goods and work in process	(54,541,347)	(50,493,204)	(54,541,347)	(50,493,204)
Loss on written-off assets and supplies	161,498	43,736	161,498	43,736

**THAI FILM INDUSTRIES PUBLIC COMPANY LIMITED AND ITS SUBSIDIARIES**  
**NOTES TO FINANCIAL STATEMENTS**  
**FOR THE YEARS ENDED DECEMBER 31, 2013**

**27. COMMITMENTS AND CONTINGENT LIABILITIES**

As at December 31, 2013 in addition to the liabilities reflected in the statements of financial position, Thai Film Industries Public Company Limited still have of obligations and contingent liabilities as follows: -

- 27.1 Had outstanding bank guarantees issued on behalf of the Company and for which it is contingently liabilities to the Customs Department, Metropolitan Electricity Authority and the Provincial Electricity Authority amounting to approximately Baht 13.53 million.
- 27.2 Had unused letters of credit, liabilities under trust receipts and promissory notes in amount of approximately Baht 106.85 million.
- 27.3 The Company has export guaranteed entered into with a commercial bank to guarantee against the risk in receiving the payment of exporting goods for leave from the purchaser or the purchaser's bank overseas. The Company holds the right to the export guaranteed at Baht 50.04 million.
- 27.4 On May 8, 2008 the Company was sued by a bank as the third defendant in the Civil Court under the contract pledging the shares of an associated company as collateral for totaling amount approximately to Baht 839.42 million which was consisted of principal amount of Baht 600 million and interest calculated upto the filing date totaling Baht 239.42 million. As the negotiation at the court on November 3, 2008 and on December 15, 2008 and on February 27, 2009 and on June 19, 2009 between the plaintiff and the defendants. And the settlement at court including the investigation filing case was held at the Court on June 26, 2009 and on August 18, 2009. On October 12, 2010 and December 3, 2010, the Court has asked for investigation witness of the plaintiff, four of the defendants' lawyers reported to the Court that the Plaintiff and the first defendant (An Associated Company) are in the negotiation process and have positive progress. The Court, therefore, approved to postpone the appointment at the Court to be held on March 14, 2011. On that day the court determined that both parties agreed to continue the negotiation process. However the negotiation process consumes time and involves to many parties and details. Therefore the Court agreed to temporarily suspend the filing until the conclusion of negotiation shall be made. On December 24, 2012, the Court ordered to temporarily suspend the filing and submission the filing to the Supreme Court for consideration a petition to revoke a temporary restraining order of the Appeal Court.

Furthermore, On September 30, 2009, the Company was sued by such bank as the third defendant in the Central Intellectual Property and International Trade Court case number black case file Kor Kor 202/2552 under the pledging the shares of an associated company (the first defendant) as for totaling amount approximately to Baht 902.30 million which was consisted of principal amount of Baht 600 million together with interest calculated upto the filing date (September 30, 2009) amount of Baht 302.30 million. The Company requested to extend the filing of testimony from February 1, 2010 to be March 2, 2010. And the settlement at court including the investigation filing case will be held at the court on March 8, 2010. Hence on March 8, 2010, the Company has filed a complaint request to the President of the Appeal Court to consider whether the case is a consumer case and the plaintiff's lawyer has filed an argument on such request. The Court acknowledged the request however the Court has no authority to judge the request and to reject the request. Therefore on April 27, 2010, the Court forwarded the request to the President of the Appeal Court for the judgement. Presently, the President of the Appeal Court made the judgment that the plaintiff's case was not a consumer case. Therefore the Central Intellectual Property and International Trade Court has authority to judge the



**THAI FILM INDUSTRIES PUBLIC COMPANY LIMITED AND ITS SUBSIDIARIES**  
**NOTES TO FINANCIAL STATEMENTS**  
**FOR THE YEARS ENDED DECEMBER 31, 2013**

case. The Court ordered to extend the settlement at Court to be held on March 26, 2014. The Company's lawyer opined that the Company does not have any liability with such bank as the third defendant as the contract pledging the shares of an associated company was already expired.

The Company however has sued against the mentioned bank and an Asset Management Corporation in the Civil Court case number black case file 3210/2550 seeking the payment for alleged breach of the pledge of shares agreement of an associated company of Baht 369.60 million, including the request for releasing the pledged shares of the mentioned associated company totaling 60 million shares to the Company. As the fact that the Company sued against the bank, the Company pledged the shares as collateral for the period of 4 years and it was not a guarantor of loan. The loan repayment period was 10 years which the grace period for 3.5 years and the loan will be paid within 6.5 years. On September 16, 2008, the Civil Court passed judgement that the mentioned litigation case should be dismissed, the Company, therefore has appealed the Court's decision on October 30, 2008. Subsequently, on September 25, 2012, the Appeals Court judged that the period of pledging shares in share agreement is ended as appeal. However the Appeal Court upholds the judgment of the Civil Court for the payment for breaching contract is to dismiss. Later, on November 21, 2012, the Company has already filed a petition against the ordered of Appeal Court which the Supreme Court has already filed.

- 27.5 The Company has committed to pay for financial advisory fee and legal fee for seeking fund amount of Baht 8.55 million.
- 27.6 Presently, all 4 subsidiaries are in process of bidding to obtain license for providing and sales electricity to Provincial Electricity Authority, therefore all 4 subsidiaries entered into memorandum agreements with the landlords who have ownership on land and allow the subsidiaries to use land. The subsidiaries intend to use such land to make feasibility study on making electricity from wind energy for the period of 1-2 years. The subsidiaries also have right to cancell such memorandum agreements in case that the feasibility study is not appropriate.

**28. FINANCIAL INSTRUMENTS**

Policy to manage financial risk

The Company possesses risk regarding to the change of market interest rate and in currency exchange rate and from nonperformance of contractual obligations by counter parties. The Company will consider using derivative instruments, as and when it considers appropriating to manager such risks. However, the Company does not hold any policy to hold or issue any financial instruments for speculation or for trading.

Risk on Interest Rate

Risk on interest rates is derived from the change of the market interest rate in the future, which will affect upon the Company operating results and cash flows, because the Company has deposits and loans from financial institutions however this financial assets and liabilities bear interest rates comparable to market interest rates. The Company believes that no material risk derived from interest rates.

**THAI FILM INDUSTRIES PUBLIC COMPANY LIMITED AND ITS SUBSIDIARIES**  
**NOTES TO FINANCIAL STATEMENTS**  
**FOR THE YEARS ENDED DECEMBER 31, 2013**

Risk on Exchange Rate

Risks on exchange rates mainly involve with sales of goods and imports of raw material because of business transaction are foreign currencies. As at December 31, 2013 and 2012, the Company possessed material assets and liabilities in foreign currencies as follows:-

		(Unit : Thousand)	
	Foreign Currency	December 31, 2013	December 31, 2012
Assets	US Dollar	5,557	1,702
	EURO	73	537
Liabilities	US Dollar	12,620	11,483
	EURO	3	45
	YEN	590	-

As at December 31, 2013 and 2012, there were forward contracts sold amount of USD 3.50 million and USD 1.80 million respectively.

Credit Risk

The Company has risk on credit regarding to trade accounts receivable which the counter party unaffordable or unwillingly follow the agreements. However the Company pursues conservative lending policy and the numbers of debtors are several, the Company does not anticipate any material damage from debt collections.

Fair Value

Since the most of the financial assets and liabilities are short-term and loans bearing interest rates closed to market rates, the Company management believes such book value of the financial assets and liabilities are presented in value not materially different from relevant fair value.

**29. CAPITAL MANAGEMENT**

The primary objectives of the Company's and its subsidiaries' capital management are to maintain their abilities to continue as a going concern and to maintain an appropriate capital structure.

As at December 31, 2013 debt to equity ratio in the consolidated financial statements is 1.32:1 (the separate financial statements as at December 31, 2013 and 2012 debt to equity ratio is 1.31:1 and 2.32:1, respectively).

**30. APPROVAL OF FINANCIAL STATEMENTS**

Board of Directors of the Thai Film Industries Public Company Limited has approved these financial statements on February 21, 2014.



## แบบยืนยันความถูกต้องครบถ้วนของคำตอบแทนที่จ่ายให้แก่ผู้สอบบัญชี รอบปีบัญชีสิ้นสุดวันที่ 31 ธันวาคม 2556

คำตอบแทนจากการสอบบัญชี ( audit fee )

รายการที่	ชื่อบริษัทผู้จ่าย	ชื่อผู้สอบบัญชี	ค่าสอบบัญชี
1.	บมจ. ไทยฟิล์มอินดัสตรี	นางสาววิมลศรี จงอุดมสมบัติ	1,274,157
2.	บจก. ทีเอฟไอ พาวเวอร์	นางสาววิมลศรี จงอุดมสมบัติ	10,000
3.	บจก. ทีเอฟไอ พาวเวอร์ (โคราช 1)	นางสาววิมลศรี จงอุดมสมบัติ	10,000
4.	บจก. ทีเอฟไอ พาวเวอร์ (โคราช 2)	นางสาววิมลศรี จงอุดมสมบัติ	10,000
5.	บจก. ทีเอฟไอ พาวเวอร์ (โคราช 3)	นางสาววิมลศรี จงอุดมสมบัติ	10,000
6.	บจก. ทีเอฟไอ พาวเวอร์ (โคราช 4)	นางสาววิมลศรี จงอุดมสมบัติ	10,000
รวมคำตอบแทนจากการสอบบัญชี			1,324,157



ข้อมูลข้างต้น


ถูกต้องครบถ้วนแล้ว ทั้งนี้ ข้าพเจ้าขอยืนยันว่าไม่มีข้อมูลการให้บริการอื่นที่บริษัท ฯ และบริษัทย่อยจ่ายให้ ข้าพเจ้า สำนักงานสอบบัญชีที่ข้าพเจ้าสังกัด และบุคคลหรือกิจการที่เกี่ยวข้องกับข้าพเจ้าและสำนักงานสอบบัญชีที่ข้าพเจ้าสังกัด ที่ข้าพเจ้าทราบ และไม่มีการเปิดเผยไว้ข้างต้น



ไม่ถูกต้อง ไม่ครบถ้วน กล่าวคือ .....

เมื่อปรับปรุงข้อมูลข้างต้น (ถ้ามี) แล้ว ข้าพเจ้าขอยืนยันว่าข้อมูลทั้งหมดในแบบฟอร์มนี้ แสดงคำตอบแทนสอบบัญชี และค่าบริการอื่นที่บริษัทและบริษัทย่อยจ่ายให้ข้าพเจ้า สำนักงานสอบบัญชีที่ข้าพเจ้าสังกัด และบุคคลหรือกิจการที่เกี่ยวข้องกับข้าพเจ้า และสำนักงานสอบบัญชีดังกล่าวที่ถูกต้องครบถ้วน

ลงชื่อ .....



(นางสาววิมลศรี จงอุดมสมบัติ)

บริษัท กรินทร์ ออดิท จำกัด

ผู้สอบบัญชีของ บมจ. ไทยฟิล์มอินดัสตรี

## นายทะเบียน

ศูนย์รับฝากหลักทรัพย์ (ประเทศไทย) จำกัด  
62 อาคารตลาดหลักทรัพย์แห่งประเทศไทย ชั้น 4, 6-7 ถ. รัชดาภิเษก คลองเตย กรุงเทพฯ 10110  
โทร. (66) 0-2229-2800, 0-2654-5599 Fax 0-2359-1259, TSD Call Center 0-2229-2888

## ผู้สอบบัญชี

นางสาววิมลศรี จงอุดมสมบัติ ผู้สอบบัญชีรับอนุญาต เลขที่ 3899  
บริษัท กรินทร์ ออดิท จำกัด  
138 อาคารบุญนิมิตร ชั้น 6 ห้องปี 1 ถนนสีลม แขวงสุริยวงศ์ เขตบางรัก กรุงเทพฯ 10500  
โทร. (66) 0-2231-3980-7

## ที่ปรึกษากฎหมาย

บริษัท ไพบูลย์นิติ จำกัด 8,10 ซอยพุทธบูชา 39 แยก 1-1 ถนนพุทธบูชา แขวงบางมด เขตทุ่งครุ กรุงเทพฯ 10140  
โทร.(66) 0-2870-7956 - 60 โทรสาร (66) 0-2870-7961 - 2

## สำนักงาน

บริษัท ไทยฟิล์มอินดัสตรี จำกัด (มหาชน)  
73/3 หมู่ 4 ถนนบางนา-ตราด กม.13 ตำบลบางโฉลง อำเภอบางพลี จังหวัดสมุทรปราการ 10540  
โทร.(66) 0-2316-9205-6, 0-2316-9558 (10สาย), 0-2316-6237-41, 0-2750-1350-63  
โทรสาร (66) 0-2316-9687, 0-2316-6225 E-mail : info@thaifilmind.com  
Website : www.thaifilmind.com

## OFFICE

Thai Film Industries Public Company Limited  
73/3 Moo4 Bangna-Trad Rd., K.M.13 Bangchalong, Bangplee, Samutprakan 10540 Thailand  
Tel. (66) 0-2316-9205-6, 0-2316-9558 (10 lines), 0-2316-6237-41, 0-2750-1350-63  
Fax (66) 0-2316-9687, 0-2316-6225 E-mail : info@thaifilmind.com  
Website : www.thaifilmind.com

**“Standard Quality On time Delivery Competitive Prices”**





## Save Earth Save Environment

บริษัทไทยฟิล์มอินดัสตรี จำกัด (มหาชน) มีสำนักงานใหญ่อยู่ที่ถนนบางนา-ตราด กม.13 อ. บางพลี จ.สมุทรปราการ และมี โรงงานตั้งอยู่ที่ ะยองอินดัสตริยลปาร์ค จ.ระยอง โรงงานเริ่มดำเนินการตั้งแต่วันที่เดือนมีนาคม พ.ศ. 2535 ภายใต้ นโยบาย สิ่งแวดล้อมที่ว่า “รักโลก รักสิ่งแวดล้อม” บริษัทได้ดำเนินการผลิตฟิล์มเพื่อการบรรจุหีบห่อและใช้ในอุตสาหกรรมต่อเนื่อง เพื่อสนองความต้องการของผู้บริโภคทั้งภายในประเทศและต่างประเทศที่เพิ่มขึ้นอย่างรวดเร็ว ผลิตภัณฑ์ของบริษัทฯ นอกจากไม่มีผลกระทบต่อสิ่งแวดล้อมแล้ว ยังเป็นที่ยอมรับของลูกค้าโดยทั่วไปในเรื่องของ คุณภาพ ทำให้บริษัทฯ เป็นผู้ผลิตและส่งออกรายใหญ่ของโลกรายหนึ่ง

ด้วยความเชื่อมั่นในนโยบายสิ่งแวดล้อมที่ว่า “รักโลก รักสิ่งแวดล้อม” บริษัทฯ จึงตระหนักในความรับผิดชอบต่อสิ่งแวดล้อม และมุ่งมั่นในการทบทวนปรับปรุงการดำเนินงาน เพื่อรักษาคุณภาพสิ่งแวดล้อมอย่างต่อเนื่อง โดยมีแนวทางในการปฏิบัติดังนี้

1. ปฏิบัติตามกฎหมายและข้อกำหนดอื่นๆ ทางด้านสิ่งแวดล้อมที่เกี่ยวข้อง
2. ป้องกันและควบคุมการรั่วไหลของวัตถุดิบ สารเคมี น้ำทิ้งและการฟุ้งกระจายของฝุ่น
3. ลดปริมาณขยะและควบคุมการกำจัดของเสียให้ถูกต้องตามกฎหมาย
4. จัดให้มีการใช้พลังงาน และทรัพยากรอย่างมีประสิทธิภาพ
5. จัดทำนโยบายสิ่งแวดล้อมเพื่อเป็นแนวปฏิบัติอย่างจริงจังและสม่ำเสมอ ตลอดจนสร้างความเข้าใจแก่พนักงาน รวมทั้งผู้ที่เกี่ยวข้องทุกคน
6. เปิดเผยนโยบายนี้ต่อสาธารณชน

บริษัทฯ มีความมุ่งมั่นและสนับสนุนการดำเนินกิจกรรมต่างๆ ให้เป็นไปตามนโยบายข้างต้นอย่างสม่ำเสมอ

( นายชาญชัย กฤชนิไพบุลย์ )

กรรมการ และ รักษาการประธานโครงการ ISO 14001





T	=	Team	การทำงานเป็นทีม และภาวะผู้นำ
F	=	Focus	ความใส่ใจและมุ่งมั่นต่อผลงาน คุณภาพสินค้าและบริการ
I	=	Integrity	คุณธรรม จริยธรรม
		Initiative	ความคิดสร้างสรรค์
		Information	การสื่อสารที่มีประสิทธิภาพ
		Inspiration	ความมุ่งมั่นต่อความสำเร็จ

### สำนักงาน บริษัท ไทยฟิล์มอินดัสตรี จำกัด (มหาชน)

73/3 หมู่ 4 ถนนบางนา-ตราด กม.13 ตำบลบางไผ่สง อำเภอบางพลี จังหวัดสมุทรปราการ 10540  
โทร.(66) 0-2316-9205, 0-2316-9558 (10สาย), 0-2316-6237-41, 0-2750-1350-63  
โทรสาร. (66) 0-2316-9687, 0-2316-6225  
E-MAIL : INFO@THAIFILMIND.COM WWW.THAIFILMIND.COM

---

### Office Thai Film Industries Public Company Limited.

73/3 Moo 4 Bangna-Trad Rd.,13 Bangchalong, Bangplee, Samutprakan 10540 Thailand.  
Tel.(66) 0-2316-9205, 0-2316-9558 (10 lines), 0-2316-6237-41, 0-2750-1350-63  
Fax. (66) 0-2316-9687, 0-2316-6225  
E-MAIL : INFO@THAIFILMIND.COM WWW.THAIFILMIND.COM