

ANNUAL REPORT

รายงานประจำปี 2561

2018



บริษัท ทropicคอลลแคนนิง (ประเทศไทย) จำกัด (มหาชน)
TROPICAL CANNING (THAILAND) PUBLIC COMPANY LIMITED

รายงานประจำปี สิ้นสุดวันที่ 31 ธันวาคม 2561

บริษัท ทropicคอลแคนนิง (ประเทศไทย) จำกัด (มหาชน)

สารสนเทศจากประธานกรรมการ

เรียน ผู้ถือหุ้น

ในฐานะตัวแทนของคณะกรรมการบริษัท ทropicool แคนนิ่ง (ประเทศไทย) จำกัด (มหาชน) ผมมีความยินดีที่จะนำเสนอผลการดำเนินงานและงบการเงินของกลุ่มบริษัทและบริษัทประจำปี 2561 ต่อทุกท่าน

ภาพรวมผลการดำเนินงาน

ปี 2561 เป็นปีที่มีความสำคัญอย่างยิ่งสำหรับกลุ่มบริษัท ในขณะที่สภาพแวดล้อมทางธุรกิจที่ยากลำบากด้วยต้นทุนที่สูงขึ้นและความผันผวนของราคาวัตถุดิบ ในอุตสาหกรรมมีการลดลงอย่างมากของราคาปลาทูน่าในไตรมาสแรกของปีเมื่อเทียบกับไตรมาสสุดท้ายของปี 2560 เนื่องจากการเคลื่อนไหวที่รุนแรงของตลาดราคาวัตถุดิบ และมีความไม่แน่นอนเป็นอย่างมากซึ่งส่งผลกระทบต่อราคาขายและความต้องการปลาทูน่ากระป๋อง

ในการเผชิญกับสภาพแวดล้อมการดำเนินงานที่ยากลำบากที่กลุ่มบริษัทต้องเผชิญในระหว่างปี กลุ่มบริษัทได้ใช้แผนการจัดการต้นทุนและการปรับปรุงประสิทธิภาพการผลิตเพื่อลดผลกระทบของราคาขายต่อหน่วยที่ลดลงและต้นทุนการดำเนินงานที่เพิ่มขึ้น

แม้จะมีความท้าทายเหล่านี้กลุ่มบริษัทยังสามารถสร้างรายได้เพิ่มขึ้นเกือบ 12% จาก 4,473 พันล้านบาท เป็น 5,004 พันล้านบาท การเติบโตของรายได้มาจากปริมาณการขายที่เพิ่มขึ้น การปรับปรุงด้านการจัดการต้นทุนและประสิทธิภาพการผลิตในระหว่างปีที่ผ่านมาที่มีผลดีต่อกลุ่มบริษัท มาตรการเหล่านี้ส่งผลให้การปรับปรุงประสิทธิภาพโดยรวมเป็นไปตามที่ต้องการ

ในปี 2561 ตลาดอัตราแลกเปลี่ยนเงินตราต่างประเทศมีความผันผวน กลุ่มบริษัทได้เน้นการส่งออก ทำให้ได้รับผลบวกในช่วงเวลาที่สกุลเงินเหรียญสหรัฐอเมริกามีค่า ความผันผวนของอัตราแลกเปลี่ยนทำให้กลุ่มบริษัทมีกำไรจากอัตราแลกเปลี่ยนเงินตรา จำนวน 20 ล้านบาท ในปี 2561

ในปี 2561 กลุ่มบริษัทมีกำไรสุทธิ 167 ล้านบาทเมื่อเทียบกับผลขาดทุนสุทธิ 135 ล้านบาทในปี 2560

แนวโน้มอนาคต

ปีหน้าคาดว่าจะมีความท้าทายอย่างมากกับการคุมเข้มของธนาคารกลางสหรัฐอเมริกา สงครามการค้าระหว่างสหรัฐอเมริกาและจีนบ่งบอกถึงความผันผวนของปี 2561 และจะต่อเนื่องถึงปี 2562 การแข็งค่าของเงินบาท เทียบกับเงินเหรียญสหรัฐอเมริกาก็จะทำให้กลุ่มบริษัทเสียเปรียบเมื่อเปรียบเทียบกับคู่แข่งในภูมิภาคเดียวกัน เช่น เวียดนาม และอินโดนีเซีย เป็นต้น

กลุ่ม บริษัทคาดว่าจะมีการสร้างสรรค์นวัตกรรมอย่างต่อเนื่องเพื่อให้มีชัยชนะในการแข่งขันและเพิ่มผลกำไร

การเปิดตัวผลิตภัณฑ์ใหม่ทั้งอาหารคนและอาหารสัตว์เลี้ยงได้สร้างการเติบโตในเชิงบวกในแง่ของปริมาณการขายและการสร้างผลกำไรให้กับธุรกิจของกลุ่มบริษัทในปี 2561 กลุ่มบริษัทจะยังคงจัดสรรทรัพยากรเพิ่มเติมเพื่อขยายธุรกิจสำหรับผลิตภัณฑ์ใหม่เหล่านี้ และ แสวงหาผลิตภัณฑ์ใหม่ ๆ ในปี 2562 ต่อไป

เงินปันผล

คณะกรรมการบริษัทมีนโยบายที่จะดูแลการจ่ายเงินปันผลให้แก่ผู้ถือหุ้นอย่างสม่ำเสมอและให้เกิดความสมดุลระหว่างผลตอบแทนกับผู้ถือหุ้นและการเติบโตของเงินทุนระยะยาว

ตามที่กล่าวไว้ข้างต้นคณะกรรมการบริษัทเสนอให้ผู้ถือหุ้นอนุมัติการจ่ายเงินปันผลในอัตรา 0.15 บาท ต่อหุ้น

คำขอขอบคุณ

ในนามของคณะกรรมการบริษัท ขอขอบพระคุณผู้บริหาร และพนักงานทุกคนที่ให้ความทุ่มเทตั้งใจทำงานอย่างเต็มที่และมีส่วนร่วมในการจัดทำกลยุทธ์เพื่อให้มั่นใจได้ว่าบริษัทจะเติบโตไปได้แม้จะมีสถานการณ์ตลาดที่ท้าทาย

นอกจากนี้ผมขอขอบพระคุณผู้ถือหุ้นที่อยู่เคียงข้างกันตลอดมา ลูกค้าที่ทรงคุณค่า และสถาบันการเงิน ที่ให้การสนับสนุนอย่างต่อเนื่อง



ดาโต๊ะ ชรี ตัน นุน ปิน

ประธานกรรมการ

Chairman's Statement

Dear Shareholders,

On behalf of the Board of Directors of Tropical Canning (Thailand) Ltd, I am pleased to present to you the financial and operating performance of our Group and Company for 2018.

Financial Performance Overview

Year 2018 had been an eventful year for our Group where the business environment has been very tough with rising costs and extreme volatility in raw material prices. The industry witnessed the drastic decline of tuna price on first quarter of the year as compared to last quarter of year 2017. Due to the drastic movement in raw material price, the market has been very uncertain which affected selling prices and also demand for canned tuna.

To face the difficult operating environment encountered by the Group, during the course of the year, the Group applied cost management and productivity improvement plans to mitigate the impact of lower unit selling price and increased operating costs.

Despite these challenges, our Group has managed to grow the revenue by almost 12% from 4.473 billion Baht to 5.004 billion Baht. The revenue growth is from increased of sales volume. Improvements in cost management and productivity during the year under review had produced positive results for the Group. These measures have resulted in the desired improvements in the overall performance of the Group.

In year 2018, the foreign currency exchange market was that of a fluctuating one. Being an export oriented company, our group enjoy positive results in times of strong USD. The fluctuation in foreign exchange rate resulted in forex gain of 20 million Baht to our Group in year 2018.

In year 2018, our company has posted a net profit of 167 million Baht as compared to a net loss of 135 million Baht in 2017

Prospects

The year ahead is expected to be very challenging with US Federal Reserve tightening, Trade war between US and China imply year 2018's volatility should continue into year 2019. The strengthening of the Thai Bhat against the US Dollar will put our Group at disadvantage position when compared to our regional competitors in Vietnam and Indonesia.

Continuous innovations will be expected of the Group in its efforts to overcome competition and improve profitability.

The launching of new products in both human and pet food had generated positive growth in term of the sales volume and profit contribution to the Group business in year 2018. The Group will continue allocate more resources to grow the business for these new products and to seek new product lines in year 2019.

Dividends

The Board of Directors aim to maintain a policy of stable dividend pay out to the Shareholders while providing a balance between cash returns to the shareholders and long term capital growth.

With the above in mind, the Board is recommending for shareholders' approval a final dividend of 0.15 Baht per share

Appreciation

On behalf of the Board of Directors, I extend my sincere appreciation to the members of our management team and staff for their commitment, passion, hard work and invaluable contributions in delivering the strategy to ensure the growth of the Group despite challenging market conditions.

I would also like to thank our fellow shareholders, valued customers and financiers for their continued support.



Dato' Seri Tan Boon Pin
Chairman

รายงานคณะกรรมการตรวจสอบ

คณะกรรมการบริษัท ทรอปีคอล แคนนิ่ง (ประเทศไทย) จำกัด (มหาชน) ขอเสนอรายงานของ
คณะกรรมการตรวจสอบสำหรับรอบระยะเวลาบัญชี สิ้นสุด ณ วันที่ 31 ธันวาคม 2561

คณะกรรมการและการประชุม

คณะกรรมการตรวจสอบประกอบด้วยกรรมการสาม (3) ท่าน ดังรายนามต่อไปนี้ ซึ่งระหว่าง
รอบระยะเวลาบัญชีสิ้นสุดวันที่ 31 ธันวาคม 2561 คณะกรรมการตรวจสอบได้จัดให้มีการประชุมทั้งสิ้น
จำนวนสี่ (4) ครั้ง

รายชื่อกรรมการ	สถานะความเป็นกรรมการ	จำนวนครั้งที่เข้าประชุม
นายลิ้ม ของ เชียง (ลาออกเมื่อวันที่ 10 สิงหาคม 2561)	ประธานกรรมการตรวจสอบ (กรรมการอิสระ)	1/4
นายชาน วา ของ (เข้ารับตำแหน่งเมื่อวันที่ 26 กันยายน 2561)	ประธานกรรมการตรวจสอบ (กรรมการอิสระ)	1/4
นายวิจิตร ตั้งสินมั่นคง	กรรมการตรวจสอบ (กรรมการอิสระ)	4/4
นายบุลเดช วรพงศ์	กรรมการตรวจสอบ (กรรมการอิสระ)	4/4

การประชุมได้จัดขึ้นตามระเบียบวาระการประชุม ที่ได้จัดส่งให้กรรมการทุกคนก่อนการ
ประชุมล่วงหน้า 7 วัน โดย นายสมชาย ดีประเสริฐกุล ผู้จัดการฝ่ายบัญชีและการเงิน ทำหน้าที่เลขานุการ
คณะกรรมการตรวจสอบ และมีผู้สอบบัญชีรับอนุญาตได้เข้าร่วมประชุมตามคำเชิญ คณะกรรมการ
ตรวจสอบปฏิบัติหน้าที่ภายในขอบเขตความรับผิดชอบตามที่ได้รับมอบหมายจากคณะกรรมการบริษัท ซึ่ง
เป็นไปตามข้อกำหนดของตลาดหลักทรัพย์แห่งประเทศไทย

กิจกรรมของคณะกรรมการตรวจสอบ

ในรอบระยะเวลาบัญชีคณะกรรมการได้มีกิจกรรมดังนี้ :-

1. ตรวจสอบงบการเงินสำหรับปี สิ้นสุดวันที่ 31 ธันวาคม 2561 ที่ตรวจสอบแล้ว และงบการเงิน รายไตรมาสที่สอบทานของกลุ่มบริษัท ก่อนเสนอต่อคณะกรรมการบริษัทพิจารณาอนุมัติ
2. ตรวจสอบกับผู้สอบบัญชีถึงขอบเขตของงานและผลการตรวจสอบ ตลอดจนการดำเนินการของฝ่าย บริหาร
3. ตรวจสอบขอบเขต และผลการปฏิบัติงานของการตรวจสอบภายในและรายงาน ตลอดจนการให้ คำแนะนำการดำเนินการที่จำเป็นจะต้องปฏิบัติโดยฝ่ายบริหาร
4. ติดตามและตรวจสอบรายงานฐานะทางการเงินและการดำเนินงาน
5. ตรวจสอบและแสดงความคิดเห็นเกี่ยวกับรายการที่เกี่ยวข้องกันหรือรายการที่อาจก่อให้เกิดความ ขัดแย้งทางผลประโยชน์รวมถึงการเปิดเผยข้อมูลของรายการดังกล่าวตามข้อกำหนดของตลาด หลักทรัพย์แห่งประเทศไทย ผู้สอบบัญชีมีความเห็นว่าข้อมูลสำคัญของรายการที่เกิดขึ้นกับ บริษัท ที่เกี่ยวข้องนั้น ได้มีการเปิดเผยและนำเสนอในงบการเงินและหมายเหตุประกอบงบการเงิน คณะกรรมการตรวจสอบมีความเห็นสอดคล้องกับความเห็นของผู้สอบบัญชี
6. พิจารณาเสนอชื่อและเสนอคำตอบแทนผู้สอบบัญชี คณะกรรมการตรวจสอบได้พิจารณาผลการ ปฏิบัติงานและความเป็นอิสระโดยเสนอชื่อ นางสาวบงกช อ่ำเสงี่ยม ผู้สอบบัญชีรับอนุญาตเลขที่ 3684 จาก บริษัท เคพีเอ็มจีภูมิไชยสอบบัญชี จำกัด เป็นผู้สอบบัญชีของบริษัทในปี 2561 พร้อมกับ คำตอบแทนค่าตรวจสอบบัญชีประจำปี 2561
7. พิจารณาเรื่องอื่น ๆ ตามที่คณะกรรมการกำหนด

หน้าที่ของหน่วยงานตรวจสอบภายใน

บริษัทได้จัดตั้งหน่วยงานตรวจสอบภายในขึ้น ซึ่งมีหน้าที่รับผิดชอบหลักในการดำเนินงานทั่วไปและการตรวจทานการทำงานของระบบควบคุมการปฏิบัติงานและด้านการเงินอย่างเป็นระบบ รวมถึงให้การรับประกันอย่างเหมาะสมว่าระบบดังกล่าวจะสามารถดำเนินการไปได้อย่างมีประสิทธิภาพและอย่างน่าพึงพอใจ คณะกรรมการตรวจสอบได้อนุมัติแผนการตรวจสอบบัญชีประจำปีของผู้ตรวจสอบภายใน ซึ่งได้รับการปรับปรุงให้มีประสิทธิภาพมากขึ้น และครอบคลุมงานและหน่วยงานที่สำคัญ เพื่อให้บรรลุเป้าหมายตามวัตถุประสงค์ดังกล่าว หน่วยงานตรวจสอบภายในจะต้องดำเนินการดังต่อไปนี้ :-

1. ทบทวนและประเมินความน่าเชื่อถือ ความเหมาะสม และการนำไปปฏิบัติงานของระบบบัญชีการเงินและระบบควบคุมอื่น ๆ ที่สนับสนุนการควบคุมอย่างมีประสิทธิภาพภายในบริษัทและกลุ่มบริษัท ภายใต้ค่าใช้จ่ายที่เหมาะสม
2. ยืนยันได้ว่า มีการปฏิบัติตามสอดคล้องตามนโยบายที่กำหนด ระเบียบวิธีปฏิบัติ และข้อกำหนดตามกฎหมายต่าง ๆ
3. ยืนยันได้ว่า ทรัพย์สินใด ๆ ของบริษัทและกลุ่มบริษัทได้รับการดูแล และคุ้มครองเป็นอย่างดี
4. การประเมินความน่าเชื่อถือของข้อมูลสารสนเทศที่ถูกสร้างขึ้นภายในบริษัทและกลุ่มบริษัทสำหรับการใช้งานของฝ่ายบริหาร
5. การให้คำแนะนำในการปรับปรุงระบบการควบคุมที่มีอยู่ในปัจจุบัน
6. การทบทวนความมีประสิทธิภาพและประสิทธิผลของการดำเนินงาน และ
7. ดำเนินการสืบสวนและการทบทวนเป็นกรณีพิเศษตามที่ฝ่ายบริหารและ/หรือคณะกรรมการตรวจสอบต้องการ



(นายชาน วา ของ)

ประธานกรรมการตรวจสอบ

AUDIT COMMITTEE REPORT

The Board of directors of Tropical Canning (Thailand) Public Company Limited is pleased to present the Report of the Audit Committee for the financial year ended 31st, December 2018.

MEMBERS AND MEETINGS

The members of the Audit Committee during the year comprised the directors listed below. During the year ended 31st December 2018 the committee held a total of Four (4) meetings.

Name of members	Status of Directorship	Attendance of meeting
Mr.Lim Chong Seong (resigned on 10 August, 2018)	Independent Non-Executive Director	1 / 4
Mr.Chan Wah Chong (appointed on 26 September 2018)	Independent Non-Executive Director	1 / 4
Mr.Vijit Thanksinmankhong	Independent Non-Executive Director	4 / 4
Mr.Boondej Varaphong	Independent Non-Executive Director	4 / 4

The meeting were appropriately structured through the use of agenda which were distributed to members with sufficient notification. Mr.Somchai Deeprasertkul Accounting & Finance Manager act as the Secretary to the Audit Committee. Representative of the external auditors also attended the meetings upon invitation. The Audit Committee performs duties within scope of responsibilities as delegated by the Company's Board of Directors which are in accordance with the requirements of the SET.

SUMMARY OF ACTIVITIES

During the financial year, the Committee undertook the following activities :-

1. Reviewed the audited financial statements for the year ended 31st December 2018 and unaudited quarterly financial results announcement of the Group and present it to the Board for approval
2. Reviewing with the external auditors the scope of work and results of their examination together with the action to be taken by management
3. Reviewing the scope and results of the Internal Audit procedures and reports as well as to recommend any necessary action to be taken by management.
4. Monitoring and reviewing the financial and operation reports
5. Review and express opinions on connected transactions or those may lead to conflicts of interest as well as disclose information of these transactions as required by the SET' s regulations. Auditor opined that material information of transactions made with related companies was disclosed and presented in financial statements and notes to financial statements. The Audit Committee agreed with the auditor's opinion.
6. Consider, nominate and propose remuneration of auditor. The Audit Committee considered performance and independency, and nominated Ms. Bongkot Amsageam, Certified Public Accountant (Thailand) No.3684, of KPMG Phoomchai Audit Limited as the Company's auditors of 2018. The Audit Committee also approved remuneration of auditors for 2018.
7. Consider other issues as defined by the Board

INTERNAL AUDIT FUNCTION

The Company's Internal Audit Department whose principal responsibility is to undertake regular and systematic reviews of the systems of financial and operational controls so as to provide reasonable assurance that such system continue to operate satisfactorily and effectively. The Audit Committee approved internal auditor's annual audit plan which has been improved and developed efficiency and covered important tasks and units. The attainment of such objectives involves the following activities being carried out :-

1. Reviewing and appraising the soundness, adequacy and application of accounting, financial and other controls promoting effective control in the Company and the Group at reasonable cost;
2. Ascertaining the extent of compliance with established policies, procedures and statutory requirements;
3. Ascertaining the extent to which the Group and the Company's assets are accounted for and safeguarded;
4. Appraising the reliability of information developed within the Group and the Company for management;
5. Recommending improvements to the existing system of controls;
6. Reviewing the effectiveness and efficiency of operations and ;
7. Carry out investigations and special reviews requested by management and/ or audit committee.

A handwritten signature in dark ink, appearing to read 'Chan Wah Chong', is written over a horizontal dotted line.

MR.CHAN WAH CHONG
CHAIRMAN OF THE AUDIT COMMITTEE

รายงานประจำปีสิ้นสุดวันที่ 31 ธันวาคม 2561
บริษัท ทropicคอลแคนนิ่ง (ประเทศไทย) จำกัด (มหาชน)

1. ข้อมูลทั่วไป

1.1 ข้อมูลทั่วไป

ชื่อบริษัท:	บริษัท ทropicคอลแคนนิ่ง (ประเทศไทย) จำกัด (มหาชน)
ที่ตั้งสำนักงานและโรงงาน:	เลขที่ 1/1 หมู่ที่ 2 ตำบลทุ่งใหญ่ อำเภอลำทะเมนชัย จังหวัดสงขลา รหัสไปรษณีย์ 90110
โทรศัพท์:	+ 66 (0) 74 273600
โทรสาร:	+ 66 (0) 74 273691-4
Website:	www.tropical.co.th or www.tropical.com.my
E-mail Address:	info@tropical.co.th
ประเภทธุรกิจ:	ผลิตและส่งออกอาหารทะเลแปรรูปบรรจุกระป๋องและ บรรจุซอง (Pouch) ผลิตภัณฑ์หลัก คือ ปลาทูน่ากระป๋อง ปลาแซลมอนกระป๋อง ปลาชาร์ดินกระป๋อง ปลาแมคเคอเรลกระป๋อง และอาหารสัตว์เลี้ยงกระป๋อง
เลขทะเบียนบริษัท:	0107537000076
ทุนจดทะเบียน	ณ วันที่ 31 ธันวาคม 2561 จำนวน 330 ล้านบาท แบ่งเป็น หุ้นสามัญจำนวน 330 ล้านหุ้น มูลค่าหุ้นละ 1 บาท หุ้นบุริมสิทธิ - หุ้น มูลค่าหุ้นละ - บาท ทุนที่เรียกชำระแล้ว จำนวน 330 ล้านบาท แบ่งเป็น หุ้นสามัญจำนวน 330 ล้านหุ้น มูลค่าหุ้นละ 1 บาท

1.2 ประวัติความเป็นมาและการพัฒนาการ

โดยบริษัทมีพัฒนาการ และเหตุการณ์ที่สำคัญในอดีตดังต่อไปนี้

ปี	เหตุการณ์ที่สำคัญ
พ.ศ. 2523	บริษัททรอปิคอลแคนนิ่ง (ประเทศไทย) จำกัด เริ่มดำเนินการผลิตและส่งออกอาหารทะเลบรรจุกระป๋อง โดยเป็นการร่วมทุนระหว่างผู้ถือหุ้นคนไทยและคนมาเลเซีย
พ.ศ. 2533	จดทะเบียนในตลาดหลักทรัพย์แห่งประเทศไทย เป็นหลักทรัพย์จดทะเบียน
พ.ศ. 2537	จดทะเบียนเป็นนิติบุคคลตามกฎหมายว่าด้วยบริษัทมหาชนจำกัด
พ.ศ. 2540	- ได้รับการรับรองมาตรฐาน Good Manufacturing Practice (GMP) จากกรมประมง กระทรวงเกษตรและสหกรณ์ - ได้รับการรับรอง มาตรฐาน Hazard Analysis And Critical Control Point (HACCP) จากกรมประมง กระทรวงเกษตรและสหกรณ์
พ.ศ. 2541	ได้รับการรับรองเครื่องหมายรับรองสินค้า HALAL จากสำนักงานคณะกรรมการกลางอิสลามแห่งประเทศไทย
พ.ศ. 2542	ได้รับการรับรองระบบการจัดการคุณภาพระดับสากล ISO 9002:1994 จาก TUV Rheinland (Thailand)
พ.ศ. 2545	ได้รับการรับรองระบบการจัดการคุณภาพระดับสากล ISO 9001:2000 จาก TUV Rheinland (Thailand)
พ.ศ. 2546	ได้รับการรับรอง คุณภาพผลิตภัณฑ์ จาก โครงการยกระดับสถานที่ผลิตอาหาร (Food Safety) ของกระทรวงสาธารณสุข
พ.ศ. 2547	- ได้รับการรับรองมาตรฐาน Hazard Analysis And Critical Control Point (HACCP) ในกลุ่มผลิตภัณฑ์อาหารสัตว์เลี้ยงบรรจุน้ำแข็งปิดผนึก จากกรมปศุสัตว์ กระทรวงเกษตร และสหกรณ์
	- ได้รับการรับรองระบบการจัดการด้านสิ่งแวดล้อม ISO 14001:1996 จาก TUV Rheinland (Thailand)
	- ได้รับการรับรองระบบการจัดการอาชีวอนามัยและความปลอดภัย OHSAS 18001 จาก TUV Rheinland (Thailand)
	- ได้รับการรับรองสถานประกอบการดีเด่นด้านการจัดการคุ้มครองความปลอดภัยในการทำงาน การจัดการดูแลสภาพแวดล้อมในการทำงาน และคุ้มครอง สุขภาพอนามัย ระดับ จังหวัด ของจังหวัดสงขลา - ได้รับการรับรองมาตรฐานการผลิตสินค้า KOSHER จาก Union Of Orthodox Jewish Congregation Of America

ปี	เหตุการณ์ที่สำคัญ
พ.ศ. 2549	<p>-ได้รับการรับรองมาตรฐาน BRC Global Standard – Food, (Issue 4, January 2005) จาก EFSIS</p> <p>-ได้รับการรับรองมาตรฐานการผลิต Poultry Meat Products Processing Plant (Products treated in a hermetically sealed container) กระทรวงเกษตรและสหกรณ์</p> <p>-ได้รับการรับรองมาตรฐาน Woolworths Quality Assurance (WQA) Standard จาก SGS</p>
พ.ศ. 2550	-ได้รับการรับรองสถานประกอบการดีเด่นด้านความปลอดภัยอาชีวอนามัยและสภาพแวดล้อมในการทำงานระดับจังหวัดของจังหวัดสงขลา
พ.ศ. 2554	- ได้รับการรับรองมาตรฐานการประมงแปรรูปแบบยั่งยืน MSC Chain of Custody Standard จาก บริษัท SGS (Thailand)
พ.ศ. 2557	-ได้รับการรับรองสถานภาพผู้ประกอบการระดับมาตรฐานเออีโอ(AEO Certificate) จากกรมศุลกากร
พ.ศ. 2558	ได้รับใบประกาศเกียรติคุณดำเนินการโครงการสถานประกอบการปลอดภัยเฉลิมพระเกียรติสมเด็จพระเทพรัตนราชสุดาฯ สยามบรมราชกุมารี ในโอกาสฉลองพระชนมายุ 60 พรรษา 2 เมษายน 2558

1.3 นิติบุคคลที่บริษัทถือหุ้นตั้งแต่ร้อยละ 10 ขึ้นไป ของจำนวนหุ้นที่จำหน่ายได้แล้วทั้งหมดของ นิติบุคคล การดำเนินการธุรกิจภายใต้กลุ่มธุรกิจของ บริษัท ทรอปิคอล แคนนิ่ง (ประเทศไทย) จำกัด (มหาชน) เป็นไปในลักษณะการกระจายการลงทุนไปในกลุ่มธุรกิจต่อเนื่อง โดยมีกลุ่มนิติบุคคลที่บริษัทได้ ถือหุ้นตั้งแต่ร้อยละ 10 ขึ้นไปของจำนวนหุ้นที่ออกจำหน่ายแล้วทั้งหมด ดังนี้

บริษัท/สถานที่ตั้ง	โทรศัพท์/ โทรสาร	ประเภทธุรกิจ/ลักษณะการดำเนินงาน	ชนิดและจำนวนของหุ้นที่ จำหน่ายได้แล้วทั้งหมด	
			ชนิด	จำนวนหุ้น
1.บจ.อีโอฟาร์ 898/15 ชั้นที่10 อาคาร สำนักงาน ที่ 2 เอสวีซีดี ถ.พระราม 3 แขวงบางโพงพาง เขตยานนาวา กรุงเทพ 10120	Tel. 02-682-5482-7 Fax. 02-682-5488	ดำเนินธุรกิจเป็นตัวแทนในการติดต่อและ ประสานกับหน่วยงานต่างๆ ทั้งภาครัฐและ เอกชนที่ตั้งอยู่ในกรุงเทพฯ และเขตปริมณฑล ทางด้านเอกสารทางการค้าต่างๆ ทั้งการค้า ภายในประเทศและการส่งออก โดยลูกค้ากลุ่ม หลักคือบริษัทต่างๆ ในกลุ่มธุรกิจเครื่อง	หุ้นสามัญ	1 ล้านหุ้น
2.บจ.ทรอปิคอลแพคเคจิง 80 หมู่ที่ 8 ต.น้ำน้อย อ.หาดใหญ่ จ.สงขลา 90110	Tel. 074-273-600 Fax. 074-273-691-4	ธุรกิจซ่อมบำรุง ดำเนินการซ่อม/สร้าง เครื่องจักรในอุตสาหกรรมผลิตอาหารกระป๋อง โดยดำเนินการเพื่อสนับสนุนกิจการในเครือเป็น หลัก	หุ้นสามัญ	1.8 ล้านหุ้น

1.4 บุคคลอ้างอิงอื่นๆ

(ก) นายทะเบียนหลักทรัพย์

บริษัทศูนย์รับฝากหลักทรัพย์ (ประเทศไทย) จำกัด

เลขที่ 93 ชั้น 14 ถนนรัชดาภิเษก แขวงดินแดง

เขตดินแดง กรุงเทพฯ 10400

โทรศัพท์ : 0 2009-9000

โทรสาร : 0 2009-9991

<http://www.set.or.th/tsd>

(ข) ผู้แทนผู้ถือหุ้นกู้

- ไม่มี -

(ค) ผู้ตรวจสอบบัญชี

บริษัทเคพีเอ็มจี ภูมิไชย สอบบัญชี จำกัด

ชั้น 50-51 เอ็มไพร์ทาวเวอร์

1 ถนนสาทรใต้ แขวงยานนาวา เขตสาทร

กรุงเทพมหานคร 10120

โทรศัพท์ (02) 677 2000 โทรสาร (02) 677 2222

นางสาวบงกช อ่ำแสงี่ยม

ผู้สอบบัญชีรับอนุญาตทะเบียนเลขที่ 3684 หรือ

นางสาวเนาวรัตน์ นิธิเกียรติพงศ์

ผู้สอบบัญชีรับอนุญาตทะเบียนเลขที่ 7789 หรือ

นางสาวนภาพร สาริตธรรมพร

ผู้สอบบัญชีรับอนุญาตทะเบียนเลขที่ 7494

(ง) ที่ปรึกษาทางกฎหมาย

บริษัท เอทีซีแอล คอนซัลแทนส์ จำกัด

84/55 ถนนเจริญกรุง 80

แขวงวัดพระยาไกร เขตบางคอแหลม

กรุงเทพฯ 10120

โทรศัพท์ (02) 2917451-2, 2917076-7, 2891206

โทรสาร (02) 2917134

(จ) ที่ปรึกษาทางการเงิน

- ไม่มี -

(ฉ) ที่ปรึกษาหรือผู้จัดการภายใต้สัญญาการจัดการ - ไม่มี -

2. ลักษณะการประกอบธุรกิจ

2.1) ลักษณะการประกอบธุรกิจของบริษัทและบริษัทย่อย

บริษัท ทropicคอลแคนนิ่ง (ประเทศไทย) จำกัด (มหาชน) (TC) ผลิตภัณฑ์หลัก คือปลาทูน่า กระป๋อง ปลาแซลมอนกระป๋อง ปลาชาร์ดินกระป๋อง ปลาแมคเคอเรลกระป๋อง และอาหารสัตว์เลี้ยง กระป๋อง รวมถึงผลิตภัณฑ์บรรจุซอง (Pouch) ปัจจุบันได้ขยายสายการผลิตไปสู่ผลิตภัณฑ์มูลค่าเพิ่มมากขึ้น และมีรูปแบบบรรจุภัณฑ์ที่ทันสมัย เพื่อตอบสนองผู้บริโภคในหลายกลุ่มลูกค้า วัตถุดิบ ได้นำเข้าจากต่างประเทศร้อยละ 80 นอกเหนือจากนั้น ยังใช้ผลิตภัณฑ์ที่ได้จากแหล่งผลิตภายในประเทศ ได้แก่ ปลาชาร์ดิน ผักสดเครื่องเทศ สมุนไพร ดังนั้น ผลิตภัณฑ์จึงมีความเด่นในด้านรสชาติ และความสด ใหม่จากธรรมชาติ ซึ่งมีหลากหลายตามความต้องการของกลุ่มลูกค้าในนาประเทศ

แม้ว่าเศรษฐกิจของประเทศขนาดใหญ่หลายประเทศฟื้นตัว การส่งออกสามารถขยายตัวได้ต่อเนื่อง ภาคการท่องเที่ยวมีแนวโน้มที่ดี แต่การใช้จ่ายของผู้มีรายได้ปานกลางถึงรายได้ต่ำยังคงชะงัก เนื่องจากรายได้เกษตรกรที่ลดลงจากช่วงครึ่งปีแรก ในขณะที่รายได้นอกภาคการเกษตรมีแนวโน้มทรงตัว

รายได้เกือบทั้งหมดของบริษัทมาจากการส่งออกเป็นหลัก และเพื่อกระจายความเสี่ยงบริษัท มีนโยบายที่จะขยายตลาดภายในประเทศให้มากขึ้น โดยได้ใช้ช่องทางการจัดจำหน่ายผ่านตัวแทนจำหน่าย คือ บริษัท ซี.พี. คอนซูเมอร์โปรดักส์ จำกัด ซึ่งเป็นผู้เชี่ยวชาญในการจัดจำหน่ายสินค้าอุปโภค บริโภคในกลุ่มเครื่องเรือนโภคภัณฑ์ ทำให้สามารถกระจายสินค้าของบริษัทไปยังตลาดในประเทศได้อย่างทั่วถึง และมีประสิทธิภาพ

บริษัท อีโอฟาร์ จำกัด (E) ดำเนินการบริการหรือเป็นตัวแทนให้กับบริษัทในการติดตามงาน ประสานงานต่างๆ ที่เกี่ยวข้องกับธุรกรรมของบริษัทที่เกิดขึ้นในกรุงเทพมหานคร และจังหวัดใกล้เคียง รวมถึงการเป็นผู้ประสานงานกับตัวแทนจำหน่ายสินค้าตราที่ซีบีของบริษัท โดยเน้นตลาดภายในประเทศ และกลุ่มประเทศอาเซียน อีกทั้งช่วยในการพัฒนาผลิตภัณฑ์ใหม่ๆ ของบริษัทออกสู่ตลาด

นอกจากนี้ยังมีทีมงานฝ่ายขายสินค้ากลุ่มปลาทูน่า และแซลมอนที่เน้นจำหน่ายไปยังกลุ่มร้านอาหาร โรงแรม และอุตสาหกรรมอาหารต่างๆ HoReCa (Hotel Restaurant Catering) ภายใต้อาหารสัตว์เลี้ยง ซาฟโคล ตลอดจนอาหารสัตว์เลี้ยงภายใต้สินค้าตราแสนปีหอม (อาหารแมว) และฮัก (อาหารสุนัข)

โดยรายได้ของบริษัทเกิดจากการซื้อมา-ขายไปของสินค้า รวมถึงการได้รับค่าที่ปรึกษา และค่านายหน้าจากยอดขาย และ/หรือบริการต่างๆ

2.2) โครงสร้างรายได้

(หน่วย : ล้านบาท)

สายผลิตภัณฑ์	ดำเนินการโดย	%ในการถือหุ้น ของบริษัท	ปี 2561	ปี 2560
1. ผลิตและส่งออกอาหาร ทะเลบรรจุกระป๋อง	บมจ.ทรอปికอลแคนนิ่ง (ประเทศไทย) (TC)	-	5,019.43	4,476.21
2. จำหน่ายและบริการ	บจ.อีโลฟาร์ (E)	99.99	76.40	85.21

2.3) การเปลี่ยนแปลงในปีที่ผ่านมา

การประกอบธุรกิจของแต่ละสายผลิตภัณฑ์

1. ลักษณะของผลิตภัณฑ์ หรือบริการ

บริษัท ทรอปิกอลแคนนิ่ง (ประเทศไทย) จำกัด (มหาชน)

ดำเนินการผลิตและส่งออกอาหารทะเลบรรจุกระป๋องและบรรจุช่อง โดยตลอดระยะเวลาดำเนินการที่ผ่านมา ได้มีการพัฒนาระบบการจัดการและมาตรฐานการผลิตจนทำให้สามารถดำเนินการผลิตสินค้าภายใต้มาตรฐานการจัดการระดับสากล ทั้งในส่วน of มาตรฐานการผลิต GMP, HACCP, และมาตรฐานระบบการจัดการ ISO9001, ISO14001, OHSAS18001 ตลอดจนได้รับการรับรองมาตรฐานผลิตสินค้ากลุ่ม KOSHER และ กลุ่ม HALAL จากสถาบันกลางระดับสากล ทั้งนี้สามารถแยกกลุ่มผลิตภัณฑ์ ออกเป็น 3 กลุ่มหลัก ได้แก่

กลุ่มที่หนึ่ง กลุ่มผลิตภัณฑ์ปลาทูน่าบรรจุกระป๋องและบรรจุช่อง (Regular Tuna Products) มีผลิตภัณฑ์หลัก คือ ปลาทูน่าในน้ำแร่ ปลาทูน่าในน้ำเกลือ ปลาทูน่าในน้ำมัน

กลุ่มที่สอง กลุ่มผลิตภัณฑ์แปรรูปพร้อมทานบรรจุกระป๋องและบรรจุช่อง (Ready-To-Serve Products) มีผลิตภัณฑ์หลักคือ ปลาซาร์ดีนในซอสมะเขือเทศ ปลาแมคเคอเรลในซอสมะเขือเทศ ปลาทูน่าแปรรูปพร้อมทาน ปลาแซลมอนแปรรูปพร้อมทาน

กลุ่มที่สาม กลุ่มอาหารสัตว์เลี้ยงบรรจุกระป๋องและบรรจุช่อง (Pet Food) มีผลิตภัณฑ์หลักคือ อาหารสัตว์เลี้ยงจากวัตถุดิบปลาซาร์ดีน อาหารสัตว์เลี้ยงจากวัตถุดิบปลาทูน่า และอาหารสัตว์เลี้ยงจากวัตถุดิบเครื่องในสัตว์

นอกเหนือจากความสามารถในการพัฒนาการผลิตของบริษัท ให้เข้าสู่มาตรฐานการผลิตในระดับสากลแล้ว บริษัทยังสามารถพัฒนาทักษะในการผลิตจนมีความเชี่ยวชาญในการผลิตในทุกกลุ่มสินค้าจากประสบการณ์ในการประกอบกิจการที่ยาวนานถึง 30 ปี โดยเฉพาะกลุ่มสินค้าที่เน้นทักษะแรงงานในการผลิต (Skilled Labor) เพื่อลดต้นทุนต่อหน่วย นอกจากนี้บริษัทยังสามารถวิจัยและพัฒนาผลิตภัณฑ์ใหม่ ๆ และสร้างความแตกต่างในผลิตภัณฑ์ (Product Differentiate) ทั้งด้านรสชาติ และรูปแบบบรรจุภัณฑ์ที่ทันสมัย เพื่อสามารถแข่งขันในตลาดใหม่เพิ่มมูลค่าสินค้า

ในส่วนของการบริหารจัดการในภาพรวมขององค์กร จากประสบการณ์ทำงานที่ผ่านมาทำให้ผู้บริหารระดับสูงของบริษัทมีความสามารถบริหารงานในระดับสากลโดยสามารถจัดการทางด้านการตลาดการจัดหาวัตถุดิบและการพัฒนาขั้นตอนการผลิตได้อย่างมีประสิทธิภาพ

สิทธิหรือข้อจำกัดในการประกอบธุรกิจ

(1) บัตรส่งเสริมการลงทุน เลขที่ 1357/2543 ลงวันที่ 10 กรกฎาคม 2543 ให้การส่งเสริมการผลิตปลาน้ำจืดบรรจุภาชนะผนึก อาหารทะเลบรรจุภาชนะผนึก และอาหารสัตว์เลี้ยงบรรจุภาชนะผนึกโดยสิทธิพิเศษที่สำคัญโดยสังเขป ดังนี้

- (ก) ได้รับการยกเว้นภาษีเงินได้นิติบุคคลเป็นเวลาแปดปีนับตั้งแต่วันที่เริ่มมีรายได้จากการประกอบธุรกิจส่งเสริมและได้รับลดหย่อนภาษีเงินได้นิติบุคคล ในอัตราครึ่งหนึ่งเป็นเวลาห้าปีหลังจากระยะเวลาการส่งเสริมการลงทุน
- (ข) ได้รับการยกเว้นอากรขาเข้าสำหรับวัตถุดิบ และวัสดุจำเป็นที่ต้องนำเข้ามาจากต่างประเทศเพื่อใช้ในการผลิตเพื่อการส่งออกเป็นระยะเวลาห้าปี นับแต่วันนำเข้าครั้งแรก
- (ค) ได้รับอนุญาตให้หักเงินได้พึงประเมินเป็นจำนวนเท่ากับร้อยละห้าของรายได้ที่เพิ่มขึ้นจากปีก่อน จากการส่งออกเป็นระยะเวลาสิบปีนับตั้งแต่วันที่เริ่มมีรายได้จากการประกอบธุรกิจส่งเสริม

โดยมีเงื่อนไขที่สำคัญโดยสังเขปดังนี้

- (ก) จะต้องมีทุนจดทะเบียนที่ชำระเต็มมูลค่าไม่น้อยกว่าสามร้อยสามสิบล้านบาท
- (ข) บุคคลผู้มีสัญชาติไทยจะต้องถือหุ้นรวมทั้งสิ้นไม่น้อยกว่าร้อยละห้าสิบเอ็ดของทุนจดทะเบียน

ในฐานะที่ได้รับการส่งเสริมการลงทุน เพื่อการอุตสาหกรรมบริษัทจะต้องปฏิบัติตามเงื่อนไขและ ข้อกำหนดต่าง ๆ ที่กำหนดในบัตรส่งเสริม

บริษัทเริ่มมีรายได้ตั้งแต่เดือนกรกฎาคม 2546 ปีสิ้นสุดของการได้รับยกเว้นภาษีเงินได้นิติบุคคลสำหรับกำไรสุทธิ คือปี 2554 ปีสิ้นสุดของการได้รับลดหย่อนภาษีเงินได้นิติบุคคลสำหรับกำไรสุทธิในอัตราร้อยละห้าสิบของอัตราปกติกำหนดห้าปี คือ ปี 2559

(2) สิทธิอื่น

เครื่องหมายการค้า เช่น TCBOY , TCB, SAFCOL, SNAPPY TOM , POUNCE โอชะ เป็น BRAND ที่สร้างขึ้นมาเอง เพื่อใช้กับผลิตภัณฑ์ของบริษัท และบริษัทในเครือสามารถใช้ได้ตลอดไป

(3) ข้อจำกัดในการประกอบธุรกิจ

- ไม่มี -

2. การตลาดและสถานะการแข่งขัน

ปี 2561 การส่งออกสามารถขยายตัวและเติบโตได้อย่างต่อเนื่อง มีปัจจัยหลักจากราคาวัตถุดิบนำเข้าค่อนข้างมีเสถียรภาพขึ้น-ลงไม่หวือหวา เหลือไม่แพงเกินไป ไม่ผันผวนมาก ทำให้ราคาสินค้าต่อหน่วยไม่สูงเกินไป ค่าขายง่ายขึ้น ผู้ซื้อพอใจสามารถทำโปรโมชันส่งเสริมการขายได้ ผู้ส่งออกยังคงถูกเพ่งเล็งด้านแรงงาน และการทำประมงผิดกฎหมายที่ถูกนำมาใช้เป็นเครื่องมือในการกีดกันทางการค้าจากประเทศที่พัฒนาแล้วอย่างสหภาพยุโรป

ภาพรวมเศรษฐกิจของประเทศไทยในปี 2562 คาดว่าจะขยายตัวได้ระหว่างร้อยละ 4 ถึงร้อยละ 5 ประเทศไทยจะมีรายได้จากการส่งสินค้าออกและการท่องเที่ยวมากกว่าสาขาอื่น ๆ เหมือนปี 2561 ประเมินว่าปี 2562 ยังมีปัจจัยที่ไม่แน่นอน และเป็นความเสี่ยงหลายด้านต่อเศรษฐกิจหลายประการ โดยเฉพาะปัจจัยด้านต่างประเทศ เช่น ผลกระทบจากสงครามการค้าระหว่างจีนกับสหรัฐอเมริกา เนื่องจากประเทศไทยเป็นประเทศเศรษฐกิจแบบเปิด และต้องพึ่งพาการส่งออกมาก ปัจจัยนี้ต้องใช้เวลาอีกระยะ จึงจะเห็นผลกระทบที่ชัดเจน แต่มองว่ายังมีทั้งผลบวกและลบต่อประเทศไทย ดังนั้นวิเคราะห์ได้ว่าจะไม่มีผลกระทบมากนักเพราะประเทศไทยเป็นชาติเป็นกลางมีทั้งดีและร้ายผสมผสานกัน ผู้ประกอบการยังคงต้องบริหารและประกันความเสี่ยงอัตราแลกเปลี่ยน ผลิตสินค้านวัตกรรมสร้างมูลค่าเพิ่มและหาตลาดใหม่ ๆ

(1) ตลาดเป้าหมาย

กลุ่มตลาดเป้าหมายของบริษัท แยกเป็น 2 กลุ่ม

1. ตลาดส่งออก

ยอดส่งออกมีสัดส่วนถึงร้อยละ 96.68 ของยอดขายทั้งหมด มีลูกค้ากลุ่มประเทศในทวีปเอเชีย แอฟริกา สหรัฐอเมริกา และออสเตรเลีย โดยจำแนกได้ดังนี้

ปี 2561	ลำดับที่	กลุ่มประเทศ	% ของยอดขาย
	1	เอเชีย	73.71
	2	แอฟริกา	22.85
	3	สหรัฐอเมริกา	2.87
	4	ออสเตรเลีย	0.51

2. ตลาดภายในประเทศ

ปี 2561 บริษัทจำหน่ายสินค้า มูลค่าตลาดประมาณ 98 ล้านบาท โดยแบ่งเป็นแบรนด์ที่ซื้อมา 51 ล้านบาท, แบรนด์ซาฟโคล 44.9 ล้านบาท, แบรนด์สแนปปีทอมและอีก 2.1 ล้านบาท ซึ่งมูลค่าตลาดลดลงจากปีที่ผ่านมา สืบเนื่องจากสภาพเศรษฐกิจที่ยังคงไม่ฟื้นตัว ตลาดโดยรวมซบเซา การจับจ่ายใช้สอยน้อยลง การตัดสินใจซื้อสินค้ายากขึ้น และบริษัทได้มีการปรับโครงสร้างการซื้อขายกับตัวแทนจำหน่าย ส่งผลให้ตัวแทนจำหน่ายซื้อสินค้าแบรนด์ที่ซื้อมาได้น้อยลง อย่างไรก็ตามบริษัทยังคงไม่หยุดนิ่งในการพัฒนาสินค้าใหม่ๆ ออกสู่ตลาด เพื่อเพิ่มมูลค่าตลาดให้กับบริษัท โดยในปีนี้ได้เน้นหนักไปที่สินค้ากลุ่มอาหารสัตว์ ซึ่งมีแนวโน้มเติบโตเป็นอย่างมาก

(2) กลยุทธ์ทางการตลาด

สินค้าในท้องตลาดมีการแข่งขันทางด้านราคารุนแรงมากขึ้น โดยบริษัทพยายามไม่แข่งขันด้านราคามากนักหากไม่จำเป็น เนื่องจากจะทำให้ภาพรวมของราคาสินค้าในท้องตลาดไม่ดี และกลไกราคาสินค้าเสียหาย แต่มีการสนับสนุนรายการโปรโมชันให้บางช่วง เพื่อให้สามารถแข่งขันกับคู่แข่งได้ และเพื่อรักษฐานลูกค้าเดิมไว้ ทั้งนี้ บริษัทยังคงเน้นด้านคุณภาพมาตรฐานและความปลอดภัยของสินค้า ตลอดจนบริการเป็นหลัก เพื่อให้ลูกค้าเกิดความไว้วางใจ ยอมรับในตัวสินค้า ซึ่งเป็นวิธีการที่ยั่งยืนมากขึ้น

(3) การจัดจำหน่ายและช่องทางการตลาด

บริษัทดำเนินการช่องทางการตลาด โดยแบ่งออกเป็น 2 ช่องทางคือ

(ก) การส่งออก

การส่งออกประมาณร้อยละ 33.91 ของยอดส่งออกเป็นการส่งออกโดยตรงและผลิตสินค้าภายใต้ตราสินค้าของลูกค้าผู้นำเข้า มีกลุ่มลูกค้าในกลุ่มประเทศตะวันออกกลาง และกลุ่มประเทศแอฟริกา กลุ่มสินค้าผลิตภัณฑ์บรรจุกระป๋อง เช่น ปลาทูน่าในน้ำเกลือ ปลาทูน่าในน้ำมัน และ ผลิตภัณฑ์แปรรูปพร้อมทาน อีกส่วนหนึ่งประมาณร้อยละ 66.09 ของยอดส่งออกใช้ช่องทางการตลาดโดยให้ บริษัท

ทรอปิคอลคอนโซลิเตเตดคอพอเรชั่น เอสดีเอ็น บีเอสดี (Tropical Consolidated Corp. Sdn. Bhd.) เป็นผู้ดำเนินกิจกรรมทางการตลาดโดยได้รับกำไรส่วนเกินจากการขาย และมีความสัมพันธ์ทางการค้าระหว่างกันมายาวนาน

สำหรับการดำเนินการทางการตลาดของบริษัททรอปิคอล คอนโซลิเตเตด คอพอเรชั่น เอสดีเอ็น บีเอสดี (Tropical consolidated Corp. Sdn. Bhd.) นั้น ได้ทำกิจกรรมทางการตลาดให้กับบริษัท ในทุกภูมิภาคทั่วโลก โดยแสวงหากลุ่มผู้นำเข้าสินค้าที่เป็นผู้จัดจำหน่ายสินค้าภายใต้ตราสินค้าของตนเองและมีความเชี่ยวชาญในทางการตลาดในพื้นที่ภูมิภาคนั้นๆ เป็นอย่างมาก โดยมีกลุ่มผลิตภัณฑ์ทั้งกลุ่มผลิตภัณฑ์บรรจุกระป๋องปลาทูน่า ผลิตภัณฑ์ปลาทูน่าพร้อมทาน ปลาแชลมอน ผลิตภัณฑ์ปลาแชลมอนพร้อมทาน และอาหารสัตว์เลี้ยง

นอกจากนี้ยังมีการดำเนินการตลาดผ่านบริษัทจัดจำหน่ายชั้นนำที่อยู่ในเครือข่ายได้ตราสินค้าของตนเองในอีกหลายภูมิภาค ได้แก่ ลูกค้านำในประเทศแคนาดา ประเทศในกลุ่มยุโรป กลุ่มประเทศตะวันออกกลาง และได้นำเข้าสินค้าภายใต้ตราสินค้าของตนเองเพื่อเปิดตลาดใหม่ในประเทศสหรัฐอเมริกา ในทวีปยุโรปอีกหลายประเทศ โดยเฉพาะกลุ่มผลิตภัณฑ์แปรรูปพร้อมทาน (Ready-To-Serve Products) โดยใช้ช่องทางการตลาดผ่านทางบริษัทผู้แทนการค้าในภูมิภาค โดยลูกค้าจะเป็นผู้นำเข้าที่มีตราสินค้าของตนเอง และมีความไว้วางใจในคุณภาพ และการบริการของบริษัท

(ข) การตลาดภายในประเทศ

บริษัทตั้งเป้าหมายเพื่อกระจายสินค้าให้ครอบคลุมตลาดทั่วประเทศเพิ่มมากขึ้น ภายใต้ตราสินค้าทีซีบี (TCB) ทางบริษัทได้ร่วมกับบริษัทตัวแทนจำหน่ายในการบริหารจัดการสินค้าที่ดี มีประสิทธิภาพ ทำให้สินค้าตราทีซีบี (TCB) พร้อมจำหน่ายอยู่สม่ำเสมอ ร้านค้าต่าง ๆ ตลอดจนถึงผู้บริโภคมีความมั่นใจในสินค้าของบริษัทเพิ่มมากขึ้น

3 การจัดหาผลิตภัณฑ์หรือบริการ

3.1 กำลังการผลิตและปริมาณการผลิต

ผลิตภัณฑ์กำลังการผลิต	ปี 2561		ปี 2560		ปี 2559	
	ปริมาณ	อัตราเพิ่ม (ลด) ปริมาณการผลิต	ปริมาณ	อัตราเพิ่ม (ลด) ปริมาณการผลิต	ปริมาณ	อัตราเพิ่ม (ลด) ปริมาณการผลิต
อาหารทะเลบรรจุกระป๋อง						
กำลังการผลิตเต็มที่ (ตัน)	62,755		62,755		62,755	
กำลังการผลิตจริง (ตัน)	49,332	26.85%	38,890	3.94%	37,414	(15.33%)
กำลังการผลิต (%)	78.61		61.97		59.61	

หมายเหตุ : สามารถทำการผลิตได้ 2 กะ แต่ดำเนินการผลิตจริงเพียง 1 กะ

ปริมาณการผลิตเพิ่มขึ้นร้อยละ 26.85 ประกอบด้วย กลุ่มผลิตภัณฑ์ทูน่า กลุ่มผลิตภัณฑ์แปรรูปพร้อมทาน กลุ่มอาหารสัตว์เลี้ยง โดยมีสัดส่วนปริมาณการผลิต 58:24:18

ส่วนของบุคลากรซึ่งบริษัทให้ความสำคัญในการพัฒนาบุคลากรเป็นอย่างมาก โดยส่งเสริมให้มีความรู้ทั้งทางด้านการจัดการและความรู้เฉพาะด้านอย่างต่อเนื่อง มีการอบรมระบบการจัดการต่างๆ อันได้แก่ ระบบ 5 ส. ความรู้ทางด้าน GMP และ HACCP ระบบการจัดการคุณภาพ ISO 9001, ระบบการจัดการด้านสิ่งแวดล้อม ISO 14001, ระบบอาชีวอนามัยและความปลอดภัย OHSAS 18001 และความรู้ความเข้าใจเกี่ยวกับมาตรฐานผลิตภัณฑ์ HALAL และผลิตภัณฑ์ KOSHER เพื่อให้สามารถทำงานได้อย่างมีประสิทธิภาพทั้งทางด้านการจัดการและการผลิต นอกจากนี้ได้ขอรับการรับรองระบบการจัดการคุณภาพ ISO 9001 : 2015 และการให้ความสำคัญถึงความปลอดภัยในการดูแลรักษาสิ่งแวดล้อมโดยการขอรับรองระบบการจัดการด้านสิ่งแวดล้อม ISO 14001 : 2015 และให้ความสำคัญในเรื่องของอาชีวอนามัยและความปลอดภัยของพนักงาน บริษัทจึงขอรับรองระบบการจัดการอาชีวอนามัยและความปลอดภัย OSHAS 18001 : 2007 นอกจากนี้บริษัทยังเพิ่มศักยภาพ จัดความสามารถในการบริหารงานในกระบวนการผลิตสินค้าให้มีคุณภาพและความปลอดภัยแก่ผู้บริโภคสูงขึ้น จึงได้ขอรับรองระบบการจัดการทางด้านความปลอดภัยอาหาร BRC (Global Standard for Food Safety) พร้อมทั้งมีแผนการฝึกอบรมประจำปี ทำให้มีการอบรมอย่างต่อเนื่องตลอดปี ทั้งการฝึกอบรมภายในและภายนอก ในบุคลากรทุกระดับ นอกจากนี้บริษัทได้รับเกียรติจากมหาวิทยาลัยในภาคใต้ แลกเปลี่ยนองค์ความรู้ เทคโนโลยีสมัยใหม่ในการทำวิจัย พัฒนาเพิ่มศักยภาพในกระบวนการผลิต รวมถึงเปิดโอกาสส่งเสริมให้พนักงานศึกษาต่อในระดับสูงเพื่อเพิ่มทักษะและสร้างวิสัยทัศน์ให้กว้างไกล

งานด้านเทคโนโลยีสารสนเทศ ซึ่งเป็นหัวใจสำคัญในการขับเคลื่อนธุรกิจและช่วยเพิ่มขีดความสามารถในการแข่งขันทางธุรกิจ บริษัทให้ความสำคัญและส่งเสริมสนับสนุนงานในด้านนี้มาโดยตลอด มีการพัฒนาซอฟต์แวร์เพื่อสนับสนุนงานต่าง ๆ ทั้งในแง่ช่วยเพิ่มประสิทธิภาพในการทำงาน ช่วยลดต้นทุนและอื่น ๆ นอกจากนี้ได้นำเอาเทคโนโลยีใหม่ ๆ และเครื่องจักรที่ทันสมัยมีความปลอดภัยสูงมาช่วยเพิ่มประสิทธิภาพในการทำงานอย่างต่อเนื่อง

การวิจัยและพัฒนาเทคโนโลยีและนวัตกรรม

บริษัทมีเป้าหมายในการวิจัยและพัฒนาผลิตภัณฑ์ใหม่ ๆ และสร้างความแตกต่างในผลิตภัณฑ์ (Product differentiate) ทั้งด้านรสชาติ และรูปแบบบรรจุภัณฑ์ที่ทันสมัย เพื่อให้สามารถแข่งขันในตลาดใหม่เพิ่มมูลค่าสินค้าได้

การวิจัยและพัฒนาเทคโนโลยีประกอบด้วย

1. พัฒนาผลิตภัณฑ์และบรรจุภัณฑ์ตาม specification ที่ลูกค้ากำหนดมาภายใต้ Brand ของลูกค้า
 2. พัฒนาผลิตภัณฑ์ใหม่ให้สอดคล้องกับแนวโน้มการตลาด โดยพัฒนาสินค้าภายใต้ Brand ของบริษัท
 3. พัฒนาระบบการผลิต เพื่อให้สามารถลดต้นทุนต่อหน่วย
 4. พัฒนาเพื่อเพิ่มมูลค่าของผลิตภัณฑ์ให้มากขึ้น
 5. ศึกษากระบวนการกระจายความร้อนและการฆ่าเชื้อของผลิตภัณฑ์ เพื่อให้ผลิตภัณฑ์มีความปลอดภัยในการบริโภค
- ปี 2561 บริษัทมีรายจ่ายในการวิจัยและพัฒนาเทคโนโลยีเป็นเงินทั้งสิ้นประมาณ 7.03 ล้านบาท

3.2 วัตถุดิบและผู้จำหน่ายวัตถุดิบ (SUPPLIER)

บริษัทใช้วัตถุดิบการผลิตจากต่างประเทศ ร้อยละ 80 ของปริมาณการใช้วัตถุดิบทั้งหมด ทำให้เผชิญกับความเสี่ยงในการดำเนินงานจากความผันผวนด้านราคาวัตถุดิบที่ปรับตัวขึ้นลงตามราคาตลาดโลก ซึ่งปี 2561 ราคาวัตถุดิบนำเข้าค่อนข้างมีเสถียรภาพขึ้น-ลงไม่หวือหวา ราคา 1,200-1,800 ดอลลาร์สหรัฐอเมริกาต่อตัน หรือเฉลี่ยทั้งปี 1,550 ดอลลาร์สหรัฐอเมริกาต่อตัน ราคาวัตถุดิบที่เฉลี่ยไม่แพงเกินไป ไม่ผันผวนมาก ทำให้ราคาสินค้าต่อหน่วยไม่สูงเกินไป ค่าขายง่ายขึ้น ผู้ซื้อพอใจ อีกทั้งบริษัทมีการปรับความยืดหยุ่นในการผลิต และมีการคาดการณ์พยากรณ์ยอดขายอย่างสม่ำเสมอ ทำให้สามารถรับมือกับปัญหาไม่ว่าจะเป็นการขาดแคลนวัตถุดิบ หรือการมีวัตถุดิบมากเกินไปเกินความต้องการในช่วงเวลาใดเวลาหนึ่งได้ตลอดทั้งปี จึงสามารถที่จะปรับเปลี่ยนสายการผลิตให้กระจายการผลิตได้สอดคล้องกับช่วงฤดูกาลของวัตถุดิบ

นอกจากนี้ เพื่อรองรับสถานการณ์ราคาต้นทุนวัตถุดิบที่สูงขึ้นตามเศรษฐกิจของโลก บริษัทมีนโยบายพยายามเพิ่มช่องทางการนำเข้าให้มากขึ้น ให้สามารถมีแหล่งอุปทานจากหลายประเทศและจากหลายแหล่งที่มีคุณภาพโดยมีต้นทุนที่ต่ำ

3.3 ขั้นตอนและเทคโนโลยีการผลิต

กลุ่มที่หนึ่ง กลุ่มผลิตภัณฑ์ปลาทูน่าบรรจุกระป๋องและบรรจุซอง (Regular Tuna Products) มีผลิตภัณฑ์หลัก คือ ปลาทูน่าในน้ำแร่ ปลาทูน่าในน้ำเกลือ ปลาทูน่าในน้ำมัน

ขั้นตอนการผลิต คือ นำวัตถุดิบปลาทูน่า ผ่าท้อง ควักไส้ ล้างให้สะอาด
นึ่งให้สุกด้วยไอน้ำ แยกเลือดปลา และขูดทำความสะอาด คัดเกรดแยก
ผลิต ตามตลาด บรรจุและ ชั่งน้ำหนัก เติมน้ำเกลือหรือน้ำมันพืช ปิดผนึก
ด้วยเครื่องปิดผนึก (Steamer) ล้าง ทำความสะอาดกระป๋องก่อนฆ่าเชื้อ
ด้วยหม้อฆ่าเชื้อแบบ 6 ตะกร้า ปล่อยไว้ให้เย็น ตรวจสอบคุณภาพและติด
ฉลาก/บรรจุกล่อง จำหน่าย

กลุ่มที่สอง กลุ่มผลิตภัณฑ์แปรรูปพร้อมทานบรรจุกระป๋องและบรรจุซอง (Ready-To-Serve Products) มีผลิตภัณฑ์หลักคือปลาซาร์ดีนในซอสมะเขือเทศ
ปลาแมคเคอเรลในซอสมะเขือเทศ ปลาทูน่าแปรรูปพร้อมทาน
ปลาแซลมอนแปรรูปพร้อมทาน

ขั้นตอนการผลิต คือ นำวัตถุดิบปลา ตัดหัวปลาและควักไส้ นำเนื้อปลาที่
ต้มแล้วล้างสะอาดและบรรจุกระป๋อง เข้าเครื่องอบให้สุกพร้อมสะเด็ดน้ำ
เติมน้ำมันหรือซอสมะเขือเทศ ปิดผนึกด้วยเครื่องปิดผนึก(Steamer) ล้าง
ทำความสะอาดกระป๋องก่อนฆ่าเชื้อด้วยหม้อฆ่าเชื้อแบบ 4 ตะกร้า ปล่อย
ไว้ให้เย็น ตรวจสอบคุณภาพและติดฉลาก/บรรจุกล่อง จำหน่าย

กลุ่มที่สาม กลุ่มอาหารสัตว์เลี้ยงบรรจุกระป๋องและบรรจุซอง (Pet Food) มีผลิตภัณฑ์
หลักคือ อาหารสัตว์เลี้ยงจากวัตถุดิบปลาซาร์ดีน อาหารสัตว์เลี้ยงจาก
วัตถุดิบปลาทูน่า และอาหารสัตว์เลี้ยงจากวัตถุดิบเครื่องในสัตว์

ขั้นตอนการผลิต คือนำวัตถุดิบ ล้างทำความสะอาดคัดสิ่งเจือปนออก เข้า
เครื่องตัดปลาเป็นชิ้นเล็ก ๆ ให้ได้ขนาด 2-3 เซนติเมตร บรรจุใส่กระป๋อง
เติมส่วนผสมของน้ำเกลือ ปิดผนึกด้วยเครื่อง ปิดผนึก(Steamer) ล้างทำ
ความสะอาดกระป๋องก่อนฆ่าเชื้อด้วยหม้อฆ่าเชื้อแบบ 6 ตะกร้า ปล่อยไว้
ให้เย็น ตรวจสอบคุณภาพและติดฉลาก/บรรจุกล่อง จำหน่าย

3.4 ผลกระทบสิ่งแวดล้อม

ผลกระทบจากกระบวนการผลิตจะมีของเสียและวัสดุเหลือใช้ คือ

- (ก) ระบบบำบัดน้ำเสีย ได้ใช้ระบบใหม่เป็นแบบ UASB ประกอบด้วย ถัง ACID 1
ถัง, UASB 1 ถัง, บ่อปรับสภาพน้ำ 1 บ่อ, บ่อเติมอากาศ 2 บ่อ, สามารถควบคุม
คุณภาพน้ำเสีย เป็นไปตามมาตรฐาน

- (ข) เศษหัว หนึ่ง ก้าง กระดุกปลา จะนำเข้าเครื่องอบแห้งเป็นปลาป่นส่งขายให้โรงงานผลิตอาหารสัตว์ รวมทั้งใส่ปลา เครื่องในปลา ก็ส่งขายโรงงานอาหารสัตว์
- (ค) น้ำมันปลา ที่ได้จากเครื่องแยกน้ำมันปลา น้ำมันปลา ได้ส่งขายเป็นส่วนผสมสำหรับอาหารเลี้ยงกุ้ง, อาหารสัตว์
- (ง) ขยะมูลฝอย เช่น เศษอาหาร เศษกระดาษ ถูพลาสติก เป็นต้น ได้จัดถึงเก็บอย่างมิดชิด และว่าจ้างทางเทศบาลนครหาดใหญ่จัดรถขนทุกวัน

ทั้งนี้ในทุกขั้นตอนของการบำบัดน้ำเสียของเสีย การนำวัสดุเหลือใช้มาใช้ประโยชน์ ได้รับการดูแลเอาใจใส่อย่างดี แทบจะไม่มีผลกระทบต่อสิ่งแวดล้อม โดยการดำเนินงานภายใต้การบริหารจัดการทางด้านสิ่งแวดล้อม ISO 14001 และได้รับการสนับสนุนจากหน่วยงานของรัฐที่ดูแลผลกระทบต่อสิ่งแวดล้อมได้เอาใจใส่ให้คำแนะนำและดูแลอย่างใกล้ชิดโดยผลของการปฏิบัติงานจริงสามารถควบคุมให้เป็นไปตามมาตรฐานที่กฎหมายกำหนด นอกจากนี้บริษัทได้มุ่งมั่นในการพัฒนาการใช้พลังงานแบบองค์รวม และพัฒนาการนำพลังงานที่ได้จากขั้นตอนการบำบัดน้ำเสียของเสียกลับมาใช้เป็นพลังงานให้เกิดประโยชน์อีกครั้งหนึ่ง การใช้น้ำในระบบ Re-Cycle และการรณรงค์ปลูกจิตสำนึกให้กับพนักงานทุกคนให้ตระหนักถึงการใช้ทรัพยากรอย่างคุ้มค่า

4. งานที่ยังไม่ส่งมอบ

งานที่ยังไม่ส่งมอบมีน้อยมาก เนื่องจากการเป็นผลิตตามคำสั่งซื้อส่วนปัจจัยตามฤดูกาลมีผลกระทบ เช่น วัตถุดิบไม่แน่นอนขึ้นอยู่กับมรสุมทางทะเล ก็ได้มีการพยากรณ์และแก้ปัญหาการส่งมอบโดยการทำสินค้าในบางส่วนล่วงหน้า เพื่อแก้ปัญหาการขาดแคลนวัตถุดิบตามช่วงฤดู

บริษัท อีโอฟาร์ จำกัด (E)

1. ลักษณะของผลิตภัณฑ์หรือบริการ

ติดตามงาน ประสานงานต่างๆ ที่เกี่ยวข้องกับธุรกรรมของบริษัทที่เกิดขึ้นในกรุงเทพมหานคร และจังหวัดใกล้เคียง รวมถึงการเป็นผู้ประสานงานกับตัวแทนจำหน่ายสินค้าตราที่ซีบีของบริษัท โดยเน้นตลาดภายในประเทศ และกลุ่มประเทศอาเซียน อีกทั้งช่วยในการพัฒนาผลิตภัณฑ์ใหม่ๆ ของบริษัทออกสู่ตลาด

นอกจากนี้ยังมีทีมงานฝ่ายขายสินค้าอาหารคนกลุ่มปลาทูน่าและฉัวขาว ที่เน้นจำหน่ายไปยังกลุ่มร้านอาหาร โรงแรม และอุตสาหกรรมอาหารต่างๆ HoReCa (Hotel Restaurant Catering) ภายใต้สินค้าตราชาฟโคล และมีทีมงานฝ่ายขายสินค้าอาหารสัตว์ ที่เน้นจำหน่ายไปยังร้านขายอาหารสัตว์ ภายใต้สินค้าตราสแนปปี้ ทอม (อาหารแมว), ฮัก (อาหารสุนัข) โดยรายได้ของบริษัทเกิดจากการซื้อมาขายไปของสินค้า รวมถึงการได้รับค่าที่ปรึกษา และค่านายหน้าจากยอดขาย และ/หรือบริการต่างๆ

2. การตลาดและสถานะการแข่งขัน

สินค้าตราที่ชีบี บริษัทปรับโครงสร้างการขายกับตัวแทนจำหน่ายเป็นการขายสินค้าขาดโดยไม่ได้สนับสนุนค่าใช้จ่ายทางการตลาดเหมือนเช่นเดิม และปรับต้นทุนสินค้าเพิ่มขึ้นเพื่อลดการขาดทุนของบริษัท ทั้งนี้ จากสถานการณ์ตลาดในปัจจุบันตลาดอาหารกระป๋องยังคงซบเซา มีการแข่งขันกันในเรื่องราคาและโปรโมชั่นมาโดยตลอด ซึ่งตัวแทนจำหน่ายไม่ได้จัดรายการส่งเสริมการขายและกิจกรรมต่างๆ ได้เท่าเดิม ส่งผลให้สินค้าถูกออกจากร้านค้าปลีก-ส่งสมัยใหม่ (Modern Trade) บางห้างร้าน ในส่วนร้านค้าท้องถิ่นต่างๆ ทั่วประเทศ (General Trade) ได้รับผลกระทบจากตัวแทนจำหน่ายปรับราคาขายเพิ่มขึ้น เนื่องจากราคาต้นทุนสินค้าที่ปรับขึ้น ทำให้ภาพรวมของการขายสินค้าที่ชีบีมียอดขายลดน้อยลง

สินค้าตราซาฟโคล สินค้าทุนมีการแข่งขันกันในกลุ่มอุตสาหกรรมค่อนข้างรุนแรง ซึ่งลูกค้ากลุ่มนี้เป็นลูกค้ารายใหญ่ของบริษัท เพื่อให้บริษัทยังคงรักษาลูกค้าไว้ได้ ทำให้ต้องลดราคาสินค้าเพื่อให้แข่งขันได้ และสถานการณ์ในท้องตลาดมีการแข่งขันกันเรื่องราคาสูงขึ้น ทำให้ลูกค้าบางรายเปลี่ยนไปรับซื้อสินค้าจากคู่แข่ง สภาพตลาดโดยรวมซบเซา ในส่วนของลูกค้ากลุ่มโรงแรมนักท่องเที่ยวเป็นชาวจีนมากขึ้น ทำให้ลักษณะเมนูอาหารเปลี่ยนแปลงไป มีการใช้ปลาทูน่าในปริมาณที่น้อยลง อย่างไรก็ตามบริษัทยังคงตระหนักถึงเรื่องคุณภาพสินค้าและพยายามพิจารณาในเรื่องต้นทุนสินค้าให้สามารถแข่งขันได้มาโดยตลอดและคาดว่าสถานการณ์จะดีขึ้นในระยะเวลาอันสั้น รวมทั้งพยายามออกสินค้าใหม่ๆ เพื่อช่วยยอดขายอีกทาง

สินค้าตราสเนปปี ทอม, ฮัก กลุ่มเป้าหมายหลักในการทำการตลาดคือร้านขายอาหารสัตว์ที่เติบโตอย่างรวดเร็วและต่อเนื่อง แต่ก็มีแบรนด์สินค้าใหม่ ๆ เข้ามาในตลาดอย่างต่อเนื่องเช่นกัน อย่างไรก็ตามบริษัทเล็งเห็นความสำคัญของตลาดอาหารสัตว์ค่อนข้างมาก จึงมีความตั้งใจที่จะทำตลาดสินค้ากลุ่มนี้อย่างมากและเร่งพัฒนาผลิตภัณฑ์ใหม่ ๆ ออกสู่ตลาดเป็นระยะ ทั้งนี้ ผลตอบรับจากการขายอาหารสัตว์ในช่วงแรกยังคงไปได้ช้า แต่คาดว่าจะได้รับการตอบรับที่ดีขึ้นในระยะเวลาอันสั้น

3. การจัดหาผลิตภัณฑ์หรือบริการ

งานบริการ ประสานงานจะต้องรวดเร็วมีประสิทธิภาพ เพื่อสามารถตอบสนองความต้องการของลูกค้าในสถานะการแข่งขันที่สูงยิ่งขึ้นรวมถึงการพยายามมองหาโอกาสใหม่ๆ เพื่อเพิ่มจำนวนลูกค้า และสร้างผลตอบแทนแก่บริษัทที่สูงขึ้นในระยะยาว

4. งานที่ยังไม่ได้ส่งมอบ - ไม่มี -

บริษัท ทropicoolแพคเกจจิ้ง จำกัด (TP)

บริษัทได้หยุดดำเนินกิจการ รอการจดทะเบียนเลิกบริษัทและชำระบัญชี

3. ปัจจัยความเสี่ยง

3.1 ความเสี่ยงจากการจัดหาและราคาวัตถุดิบ

บริษัทยังคงต้องเผชิญความผันผวนของราคาวัตถุดิบที่มีผลต่อราคาสินค้าและยอดส่งออกทุกปีในปี 2561 ราคาวัตถุดิบที่เฉลี่ยไม่แพงเกินไป ไม่ผันผวนมากนัก ทำให้ราคาสินค้าต่อหน่วยไม่สูงเกินไป ค่าขายง่ายขึ้น ผู้ซื้อพอใจ

แนวทางการดำเนินการเพื่อลดปัจจัยความเสี่ยง บริษัทมีห้องเย็นเพื่อให้สามารถเก็บวัตถุดิบได้เพียงพอ แต่หากในบางช่วงวัตถุดิบมากเกินไป ขนาดห้องเย็นที่เก็บได้ ก็จะไปจัดเก็บในห้องเย็นของเอกชน โดยพยายามควบคุมค่าใช้จ่ายให้เหมาะสมและถูกที่สุด มีการจัดการหมุนเวียนสินค้าคงคลังให้เหมาะสม มีการวางแผนการขายสินค้าล่วงหน้า และการซื้อวัตถุดิบล่วงหน้าให้สอดคล้องกัน เพื่อให้สามารถกำหนดราคาขายตามราคาดตลาดในช่วงนั้น ๆ ได้อย่างเหมาะสม

3.2 ความเสี่ยงทางด้านการตลาดและภาวะการแข่งขัน

ปัจจัยสนับสนุนที่สำคัญที่ทำให้ผลิตภัณฑ์อาหารทะเล โดยเฉพาะปลาหูช้างเกิดจากข้อได้เปรียบทำเลที่ตั้งของประเทศไทย อยู่ใกล้แหล่งวัตถุดิบ ทั้งจากแหล่งมหาสมุทรแปซิฟิก และมหาสมุทรอินเดีย อีกทั้งในแง่ทางภูมิศาสตร์ที่ตั้งของประเทศไทยที่ทำให้สามารถส่งออกสินค้าไปได้ทั่วโลก แต่ก็มีปัจจัยสำคัญที่กระทบ เช่น ประเทศไทยต้องพึ่งพาการนำเข้าวัตถุดิบเป็นหลัก ความผันผวนจากอัตราแลกเปลี่ยนของประเทศคู่ค้า มาตรการควบคุมในการทำประมงอย่างยั่งยืน ความหลากหลายและความแตกต่างของพฤติกรรมผู้บริโภค ในแต่ละภูมิภาค รวมถึงการแข่งขันที่ทวีความรุนแรงจากอัตรการเติบโตของตลาด

แนวทางการดำเนินการ จากปัญหาด้านทุนการผลิตสูงขึ้นจากการปรับตัวของค่าจ้างแรงงาน มาตรการกีดกันทางการค้า ผู้ประกอบการต้องศึกษาและเตรียมความพร้อมในการปรับตัวเพื่อตอบสนองและรองรับต่อการเปลี่ยนแปลงได้ทันสถานการณ์

3.3 ความเสี่ยงจากเงินตราต่างประเทศ

บริษัทมีความเสี่ยงจากอัตราแลกเปลี่ยนเงินตราต่างประเทศอันเกี่ยวเนื่องมาจากการขายสินค้า และซื้อสินค้าที่เป็นเงินตราต่างประเทศ ซึ่งการเปลี่ยนแปลงของอัตราแลกเปลี่ยนเงินตราต่างประเทศ ส่งผลให้เกิดการเปลี่ยนแปลงต่อความผันผวนของรายได้ หรือมูลค่าของสินทรัพย์ และหนี้สินทางการเงินของบริษัท ดังนั้น เพื่อเป็นการป้องกันความเสี่ยงบริษัทได้มีการบริหารจัดการความเสี่ยงโดยมีการทำธุรกรรมซื้อขายเงินตราต่างประเทศล่วงหน้าไว้กับสถาบันการเงินพร้อมกับได้พิจารณาหาเครื่องมือทางการเงินอื่น ๆ เพื่อเป็นทางเลือกให้กับการบริหารความเสี่ยงตามความเหมาะสม

3.4 ความเสี่ยงทางด้านสินเชื่อ

บริษัทมีความเสี่ยงทางด้านสินเชื่อจากการที่ลูกค้าหรือคู่สัญญาไม่สามารถชำระหนี้แก่บริษัทตามเงื่อนไขที่ตกลงไว้เมื่อครบกำหนด เนื่องจากลูกค้าส่วนใหญ่จะเป็นลูกค้าที่ติดต่อกับขายกันมานาน ไม่พบว่ามี ความเสี่ยงจากสินเชื่อที่เป็นสาระสำคัญ อย่างไรก็ตามเนื่องจากสภาพเศรษฐกิจของโลกมีความไม่แน่นอนและมีความเสี่ยง การให้สินเชื่อกับลูกค้าต้องพิจารณาอย่างระมัดระวังหากเป็นลูกค้ารายใหม่ บริษัทจำเป็นต้องให้ลูกค้าชำระเงินล่วงหน้าบางส่วน

3.5 ความเสี่ยงด้านอัตราดอกเบี้ย

บริษัทมีความเสี่ยงด้านอัตราดอกเบี้ย อันเกิดจากเงินกู้ยืมระยะสั้นจากสถาบันการเงิน ซึ่งมีอัตราดอกเบี้ยในอัตราลอยตัว ฝ่ายบริหารเชื่อว่าบริษัทมีความเสี่ยง ในอัตราดอกเบี้ยน้อย เนื่องจากหนี้สินดังกล่าว จะครบกำหนดชำระภายใน 1 ปี ดังนั้นบริษัทจึงไม่ได้ทำสัญญาเพื่อป้องกันความเสี่ยงด้านอัตราดอกเบี้ย

4. โครงสร้างการถือหุ้นและการจัดการ

4.1 ผู้ถือหุ้น

รายชื่อผู้ถือหุ้นรายใหญ่ 10 รายแรก ณ วันที่ 28 ธันวาคม 2561

ลำดับที่	รายชื่อผู้ถือหุ้น	จำนวนหุ้น	สัดส่วนการถือหุ้น
1.	บริษัทศูนย์รับฝากหลักทรัพย์ (ประเทศไทย) จำกัด เพื่อผู้ฝาก	175,895,310	53.302
2.	THAILAND SECURITIES DEPOSITORY COMPANY LIMITED FOR DEPOSITORS	130,245,500	39.468
3.	นายบุญเกียรติ ก่อเกียรติพิทักษ์	3,850,000	1.167
4.	นางสาวบุญศิริ ก่อเกียรติพิทักษ์	3,783,000	1.146
5.	นายบุญชัย ก่อเกียรติพิทักษ์	3,780,000	1.145
6.	นายบุญสงวน ก่อเกียรติพิทักษ์	3,780,000	1.145
7.	นายบุญโพธิ์ ก่อเกียรติพิทักษ์	3,780,000	1.145
8.	นางวัชรารัตน์ ก่อเกียรติพิทักษ์	2,000,000	0.606
9.	นายอุย เม้ง ขวน	1,370,000	0.415
10.	ผู้ถือหุ้นอื่น	1,516,190	0.461
รวม		330,000,000	100

กลุ่มผู้ถือหุ้นที่มีอำนาจควบคุม คือ คาโตะ ชรี ตัน บุน ปิน, นายกัมพล วัชรนิมิต, นายสมชาย ดีประเสริฐกุล, นายฉลอง อภิชาติโชติ และ นายตัน เซา ปอ

4.2 นโยบายการจ่ายเงินปันผล

บริษัทมีนโยบายการจ่ายเงินปันผลไม่น้อยกว่า 25% ของกำไรสุทธิ ซึ่งมีข้อแม้ว่าจะต้องไม่ส่งผลกระทบต่อภาระการเปลี่ยนแปลงในฐานะการเงินและสภาพคล่องทางการเงินของบริษัทและ ในส่วนของบริษัทย่อย ซึ่งบริษัท ถือหุ้น 99.99% เมื่อมีกำไรและมีสภาพคล่องก็จะจ่ายเงินปันผล

4.3 โครงสร้างการจัดการ

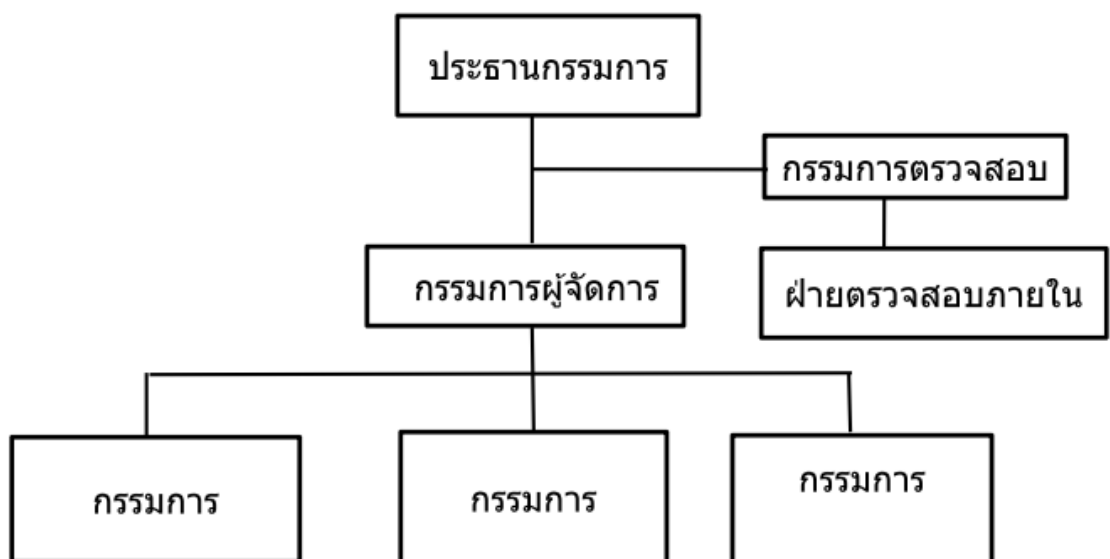
โครงสร้างการจัดการของบริษัท ประกอบด้วย :

(1) คณะกรรมการบริษัท

คณะกรรมการบริษัทมีอำนาจหน้าที่กำหนดนโยบายการดำเนินงานของบริษัทโดยมอบหมายให้ผู้บริหาร ดูแล และปฏิบัติงาน

โครงสร้างคณะกรรมการบริษัท

ณ วันที่ 31 ธันวาคม 2561



คณะกรรมการบริษัท ประกอบด้วย :

ชื่อ – สกุล	ตำแหน่ง
1. คาโต๊ะ ชรี ตัน บุน ปิน	ประธานกรรมการ
2. นายกัมพล วัชรนิมิต	กรรมการผู้จัดการ
3. นายสมชาย ดีประเสริฐกุล	กรรมการ
4. นายฉลอง อภิชาติโชติ	กรรมการ และเลขานุการบริษัท
5. นายตัน เซา ปอ	กรรมการ
6. นายลิม ขง เชียง*	กรรมการอิสระ
7. นายวิจิตร ตั้งสินมั่นคง	กรรมการอิสระ
8. นายบุลเดช วรพงศ์	กรรมการอิสระ
9. นายชาน วา ขง**	กรรมการอิสระ

*นายลิม ขง เชียง ได้ลาออกจากการเป็นกรรมการอิสระ เมื่อวันที่ 10 สิงหาคม 2561

**นายชาน วา ขง ได้รับตำแหน่งกรรมการอิสระ เมื่อวันที่ 26 กันยายน 2561

กรรมการผู้มีอำนาจลงนามผูกพันบริษัท

กรรมการสองคนลงลายมือชื่อร่วมกันและประทับตราสำคัญของบริษัท

จำนวนครั้งของการประชุม คณะกรรมการและจำนวนครั้งที่กรรมการแต่ละรายเข้าประชุมคณะกรรมการบริษัท

รายชื่อกรรมการ	ตำแหน่ง	จำนวนครั้งการประชุม คณะกรรมการ	การเข้าร่วม ประชุม คณะกรรมการ
1. คาโตะ ชรี ตัน บุน ปิน	ประธานกรรมการ	5	4
2. นายกัมพล วัชรนิมิต	กรรมการผู้จัดการ	5	5
3. นายสมชาย ดีประเสริฐกุล	กรรมการ	5	5
4. นายฉลอง อภิชาติโชติ	กรรมการ	5	5
5. นาย ตัน เซา ปอ	กรรมการ	5	4
6. นายลิม ชองเซียง*	กรรมการอิสระ และ ประธานกรรมการตรวจสอบ	5	1
7. นายวิจิตร ตั้งสินมั่นคง	กรรมการอิสระ และ กรรมการตรวจสอบ	5	5
8. นายบุลเดช วรพงศ์	กรรมการอิสระ และ กรรมการตรวจสอบ	5	5
9. นายชาน วา ชอง **	กรรมการอิสระ และ ประธานกรรมการตรวจสอบ	1	1

หมายเหตุ * 1. นายลิม ชอง เซียง กรรมการอิสระและประธานกรรมการตรวจสอบ ได้ลาออกจากการเป็นกรรมการอิสระและประธานกรรมการตรวจสอบ เมื่อวันที่ 10 สิงหาคม 2561

** 2. นายชาน วา ชอง ได้รับการแต่งตั้งเป็นกรรมการอิสระ และประธานกรรมการตรวจสอบ เมื่อวันที่ 26 กันยายน 2561

ประวัติกรรมการ

DIRECTORS BIO-DATA



ดาโต๊ะ ซีรี ตัน บูนปิน

Dato Seri Tan Boon Pin

ประธานกรรมการ

Chairman of Director

สัญชาติ

อายุ

วุฒิการศึกษา

วันที่ดำรงตำแหน่ง

จำนวนปีที่เป็นกรรมการ TC

จำนวนหุ้นที่ถือใน TC

ประสบการณ์ทำงาน

ตำแหน่งในกิจการที่เป็นบริษัทจดทะเบียน

ตำแหน่งงานอื่นที่ไม่ใช่บริษัทจดทะเบียน

ตำแหน่งในกิจการอื่นที่อาจทำให้เกิดความขัดแย้งทาง

ผลประโยชน์ต่อบริษัท

หลักสูตรการฝึกอบรมหรือสัมมนาที่เกี่ยวข้องกับการเป็นกรรมการ

ความสัมพันธ์ทางครอบครัวกับผู้บริหารหรือผู้ถือหุ้นรายใหญ่ของ
บริษัท

- มาเลเซีย
- 81 ปี
- Accountancy of Sydney Technical College
- 16 สิงหาคม 2532
- 30 ปี
- หุ้นสามัญ 81,130,000 หุ้น คิดเป็นร้อยละ 24.58 ของทุนชำระ
แล้ว (คู่สมรส - หุ้น, บุตรที่ยังไม่บรรลุนิติภาวะ - หุ้น)
- พ.ศ. 2532 ถึง ปัจจุบัน
ประธานกรรมการ บมจ.ทรอปิคอลแคนนิง (ประเทศไทย)
Chairman Tropical Consolidated Corporation Sdn. Bhd.
Chairman Safcol Holdings (Thailand) Co., Ltd.
Chairman Elowfar Co.,
Director Gamma Investment Inc., British Virgin Island
Director Safcol Holdings (Hong Kong) Ltd.
Director Safcol Singapore Pte. Ltd
- Chairman Tropical Canning (Thailand) PCL.
- Chairman Tropical Consolidated Corporation Sdn. Bhd.
Chairman Safcol Holdings (Thailand) Co., Ltd.
Chairman Elowfar Co., Ltd.
Director Gamma Investment Inc., British Virgin Island
Director Safcol Holdings (Hong Kong) Ltd.
Director Safcol Singapore Pte. Ltd
- ไม่มี
- ไม่มี
- เป็นบิดาของ นายตัน เซา ปอ



นายกำพล วัชรนิมิต

Mr.Kampol Watcharanimit

กรรมการผู้จัดการ

Managing Director

สัญชาติ

- ไทย

อายุ

- 58 ปี

วุฒิการศึกษา

- ปริญญาโท บริหารธุรกิจ มหาวิทยาลัยสงขลานครินทร์ วิทยาเขตหาดใหญ่
- ปริญญาตรี วิทยาศาสตร์ มหาวิทยาลัยสงขลานครินทร์ วิทยาเขตหาดใหญ่

วันที่ดำรงตำแหน่ง

- 4 กรกฎาคม 2532

จำนวนปีที่เป็นการ กรรมการ TC

- 30 ปี

จำนวนหุ้นที่ถือใน TC

- หุ้นสามัญ 15,005,000 หุ้น คิดเป็นร้อยละ 4.55 ของทุนชำระแล้ว (คู่สมรส - หุ้น, บุตรที่ยังไม่บรรลุนิติภาวะ - หุ้น)

ประสบการณ์ทำงาน

- พ.ศ. 2532 ถึง ปัจจุบัน
กรรมการผู้จัดการ บมจ.ทรอปิคอลแคนนิง (ประเทศไทย)
กรรมการ บริษัท อีโอฟาร์ จำกัด
กรรมการ บริษัท ซาฟโคล โฮลดิ้งส์ (ประเทศไทย) จำกัด
กรรมการ บริษัท ทรอปิคอลแพคเกจจิ้ง จำกัด

ตำแหน่งในกิจการที่เป็นบริษัทจดทะเบียน

- กรรมการผู้จัดการ บมจ.ทรอปิคอลแคนนิง (ประเทศไทย)

ตำแหน่งงานอื่นที่ไม่ใช่บริษัทจดทะเบียน

- กรรมการ บริษัท อีโอฟาร์ จำกัด
- กรรมการ บริษัท ซาฟโคลโฮลดิ้งส์ (ประเทศไทย) จำกัด
- กรรมการ บริษัท ทรอปิคอลแพคเกจจิ้ง จำกัด

ตำแหน่งในกิจการอื่นที่อาจทำให้เกิดความ

- ไม่มี

ขัดแย้งทางผลประโยชน์ต่อบริษัท

หลักสูตรการฝึกอบรมหรือสัมมนาที่

- ไม่มี

เกี่ยวข้องกับการเป็นกรรมการ

ความสัมพันธ์ทางครอบครัวกับผู้บริหารหรือ

- ไม่มี

ผู้ถือหุ้นรายใหญ่ของบริษัท



นายสมชาย ดีประเสริฐกุล
Mr.Somchai Deeprasertkul
กรรมการ
Director

สัญชาติ

- ไทย

อายุ

- 57 ปี

วุฒิการศึกษา

- ปริญญาตรี การบัญชี มหาวิทยาลัยสงขลานครินทร์ วิทยาเขตหาดใหญ่

วันที่ดำรงตำแหน่ง

- 27 มีนาคม 2534

จำนวนปีที่เป็นการกรรมการ TC

- 28 ปี

จำนวนหุ้นที่ถือใน TC

- หุ้นสามัญ 505,000 หุ้น คิดเป็นร้อยละ 0.15 ของทุนชำระแล้ว (คู่สมรส 80,750 หุ้น, บุตรที่ยังไม่บรรลุนิติภาวะ - หุ้น)

ประสบการณ์ทำงาน

- พ.ศ. 2534 ถึง ปัจจุบัน บมจ. ทropicคอลแคนนิ่ง (ประเทศไทย) กรรมการ, ผู้จัดการฝ่ายบัญชีและการเงิน เลขานุการคณะกรรมการตรวจสอบ

ตำแหน่งในกิจการที่เป็นบริษัทจดทะเบียน

- กรรมการ บมจ.ทropicคอลแคนนิ่ง (ประเทศไทย)

ตำแหน่งงานอื่นที่ไม่ใช่บริษัทจดทะเบียน

- กรรมการ บริษัท อีโอฟาร์ จำกัด

ตำแหน่งในกิจการอื่นที่อาจทำให้เกิดความขัดแย้งทางผลประโยชน์ต่อบริษัท

- ไม่มี

หลักสูตรการฝึกอบรมหรือสัมมนาที่เกี่ยวข้องกับการเป็นกรรมการบริษัท

- Director Accreditation Program (DAP) 10/2004

ความสัมพันธ์ทางครอบครัวกับผู้บริหารหรือผู้ถือหุ้นรายใหญ่ของบริษัท

- ไม่มี



นายฉลอง อภิชาติโชติ

Mr.Chalong Apichatchote

กรรมการ

Director

สัญชาติ	<ul style="list-style-type: none"> ● ไทย
อายุ	<ul style="list-style-type: none"> ● 58 ปี
วุฒิการศึกษา	<ul style="list-style-type: none"> ● ปริญญาตรี การบัญชี มหาวิทยาลัยสงขลานครินทร์ วิทยาเขตหาดใหญ่
วันที่ดำรงตำแหน่ง	<ul style="list-style-type: none"> ● 27 มีนาคม 2534
จำนวนปีที่เป็นการกรรมการ TC	<ul style="list-style-type: none"> ● 28 ปี
จำนวนหุ้นที่ถือใน TC	<ul style="list-style-type: none"> ● หุ้นสามัญ 15,000,000 หุ้น คิดเป็นร้อยละ 4.54 ของทุนชำระแล้ว (คู่สมรส - หุ้น, บุตรที่ยังไม่บรรลุนิติภาวะ - หุ้น)
ประสบการณ์ทำงาน	<ul style="list-style-type: none"> ● พ.ศ. 2534 ถึง ปัจจุบัน กรรมการ, บมจ.ทรอปิคอลแคนนิง (ประเทศไทย) เลขานุการบริษัท และผู้จัดการฝ่ายทรัพยากรมนุษย์
ตำแหน่งในกิจการที่เป็นบริษัทจดทะเบียน	<ul style="list-style-type: none"> ● กรรมการ บมจ.ทรอปิคอลแคนนิง (ประเทศไทย)
ตำแหน่งงานอื่นที่ไม่ใช่บริษัทจดทะเบียน	<ul style="list-style-type: none"> ● กรรมการ บริษัท ทรอปิคอลแพคเกจจิ้ง จำกัด
ตำแหน่งในกิจการอื่นที่อาจทำให้เกิดความขัดแย้งทางผลประโยชน์ต่อบริษัท	<ul style="list-style-type: none"> ● ไม่มี
หลักสูตรการฝึกอบรมหรือสัมมนาที่เกี่ยวข้องกับการเป็นกรรมการบริษัท	<ul style="list-style-type: none"> ● ไม่มี
ความสัมพันธ์ทางครอบครัวกับผู้บริหารหรือผู้ถือหุ้นรายใหญ่ของบริษัท	<ul style="list-style-type: none"> ● ไม่มี



นายตัน เซา ปอ
Mr.Tan Seow Phor
กรรมการ
Director

สัญชาติ

- มาเลเซีย

อายุ

- 50 ปี

วุฒิการศึกษา

- ปริญญาตรี เศรษฐศาสตร์ (Bachelor of Arts in Economics)
The California State University in Northridge, USA

วันที่ดำรงตำแหน่ง

- 25 เมษายน 2557

จำนวนปีที่เป็นการกรรมการ TC

- 5 ปี

จำนวนหุ้นที่ถือใน TC

- หุ้นสามัญ 30,431,500 หุ้น คิดเป็นร้อยละ 9.22 ของทุนชำระแล้ว
(กลุ่มรส - หุ้น, บุตรที่ยังไม่บรรลุนิติภาวะ - หุ้น)

ประสบการณ์ทำงาน

- พ.ศ. 2557 ถึง ปัจจุบัน

Chief operating Officer , Tropical Group of Companies,
Malaysia

กรรมการ Tropical Canning (Thailand) PCL.

กรรมการ Tropical TC Boy Sdn. Bhd. , Malaysia

กรรมการ Tropical Group, Hong Kong

กรรมการอิสระ Pin Wee Group Bhd. Company, Malaysia

กรรมการ บมจ.ทรอปิคอลแคนนิ่ง (ประเทศไทย)

กรรมการอิสระ Pin Wee Group Berha Bhd Company, Malaysia

ตำแหน่งในกิจการที่เป็นบริษัทจดทะเบียน

- Chief operating Officer , Tropical Group of Companies,
Malaysia กรรมการ Tropical TC Boy Sdn. Bhd. ,
Malaysia กรรมการ Tropical Group, Hong Kong

ตำแหน่งงานอื่นที่ไม่ใช่บริษัทจดทะเบียน

ตำแหน่งในกิจการอื่นที่อาจทำให้เกิดความ

- ไม่มี

ขัดแย้งทางผลประโยชน์ต่อบริษัท

หลักสูตรการฝึกอบรมหรือสัมมนาที่

- ไม่มี

เกี่ยวข้องกับการเป็นกรรมการบริษัท

ความสัมพันธ์ทางครอบครัวกับผู้บริหารหรือ

- เป็นบุตรของประธานกรรมการบริษัท
ดาโต๊ะ ชรี ตัน บุน ปิน

ผู้ถือหุ้นรายใหญ่ของบริษัท



นายชาน วา ชอง

Mr.Chan Wah Chong

กรรมการอิสระ และประธานกรรมการตรวจสอบ

Independent director and Chairman of the audit committee

สัญชาติ

- มาเลเซีย

อายุ

- 55 ปี

วุฒิการศึกษา

- A Qualified Member of Malaysia Institute of Certified Public Accountants

วันที่ดำรงตำแหน่ง

- 26 กันยายน 2561

จำนวนปีที่เป็นการกรรมการ TC

- 3 เดือน

จำนวนหุ้นที่ถือใน TC

- - หุ้น
(คู่สมรส - หุ้น, บุตรที่ยังไม่บรรลุนิติภาวะ - หุ้น)

ประสบการณ์ทำงาน

ตำแหน่งในกิจการที่เป็นบริษัทจดทะเบียน

- กรรมการอิสระ และประธานกรรมการตรวจสอบ บมจ.ทรอปิคอลแคนนิง (ประเทศไทย)
Independent Director, SLP Resources Bhd.
Independent Director, Lii Hen Industries Bhd.

ตำแหน่งงานอื่นที่ไม่ใช่บริษัทจดทะเบียน

- Director, P & C Corporate Resources Sdn. Bhd.
- Director, SMS Risk Management Sdn. Bhd.
- Director, M Corporate Resources Sdn. Bhd.

ตำแหน่งในกิจการอื่นที่อาจทำให้เกิดความ

- ไม่มี

ขัดแย้งทางผลประโยชน์ต่อบริษัท

หลักสูตรการฝึกอบรมหรือสัมมนาที่เกี่ยวข้อง

- ไม่มี

กับการเป็นกรรมการบริษัท

ความสัมพันธ์ทางครอบครัวกับผู้บริหารหรือผู้

- ไม่มี

ถือหุ้นรายใหญ่ของบริษัท



นายวิจิตร ตั้งสินมั่นคง

Mr.Vijit Tanksinmankhong

กรรมการอิสระ และกรรมการตรวจสอบ

Independent director and audit committed

สัญชาติ	● ไทย
อายุ	● 57 ปี
วุฒิการศึกษา	● ปริญญาตรี แพทยศาสตรบัณฑิต มหาวิทยาลัยสงขลานครินทร์ วิทยาเขตหาดใหญ่
วันที่ดำรงตำแหน่ง	● 16 เมษายน 2542
จำนวนปีที่เป็นการกรรมการ TC	● 20 ปี
จำนวนหุ้นที่ถือใน TC	● - หุ้น (คู่สมรส - หุ้น, บุตรที่ยังไม่บรรลุนิติภาวะ - หุ้น)
ประสบการณ์ทำงาน	● พ.ศ. 2542 ถึง ปัจจุบัน - กรรมการอิสระ บมจ.ทรอปิคอลแคนนิง (ประเทศไทย) - แพทย์ผู้เชี่ยวชาญ สาขาสูดินรีเวช โรงพยาบาลราชบุรีอินดี จ. สงขลา
ตำแหน่งในกิจการที่เป็นบริษัทจดทะเบียน	● กรรมการอิสระ บมจ.ทรอปิคอลแคนนิง (ประเทศไทย)
ตำแหน่งงานอื่นที่ไม่ใช่บริษัทจดทะเบียน	● แพทย์ผู้เชี่ยวชาญ สาขาสูดินรีเวช โรงพยาบาลราชบุรีอินดี จ.สงขลา
ตำแหน่งในกิจการอื่นที่อาจทำให้เกิดความขัดแย้งทางผลประโยชน์ต่อบริษัท	● ไม่มี
หลักสูตรการฝึกอบรมหรือสัมมนาที่เกี่ยวข้องกับการเป็นกรรมการบริษัท	● ไม่มี
ความสัมพันธ์ทางครอบครัวกับผู้บริหารหรือผู้ถือหุ้นรายใหญ่ของบริษัท	● ไม่มี



นายบุญเดช วรพงศ์

Mr.Boondej Varaphong

กรรมการอิสระ และกรรมการตรวจสอบ

Independent director and audit committed

สัญชาติ	<ul style="list-style-type: none"> ● ไทย
อายุ	<ul style="list-style-type: none"> ● 75 ปี
วุฒิการศึกษา	<ul style="list-style-type: none"> ● ประกาศนียบัตรวิชาชีพชั้นสูง ช่างสำรวจ วิทยาลัยเทคนิค กรุงเทพฯ
วันที่ดำรงตำแหน่ง	<ul style="list-style-type: none"> ● 18 ตุลาคม 2539
จำนวนปีที่เป็นการกรรมการ TC	<ul style="list-style-type: none"> ● 23 ปี
จำนวนหุ้นที่ถือใน TC	<ul style="list-style-type: none"> ● - หุ้น (คู่สมรส - หุ้น, บุตรที่ยังไม่บรรลุนิติภาวะ - หุ้น)
ประสบการณ์ทำงาน	<ul style="list-style-type: none"> ● พ.ศ. 2539 ถึง ปัจจุบัน กรรมการอิสระ บมจ.ทรอปิคอลแคนนิง (ประเทศไทย)
ตำแหน่งในกิจการที่เป็นบริษัทจดทะเบียน	<ul style="list-style-type: none"> ● กรรมการอิสระ บมจ.ทรอปิคอลแคนนิง (ประเทศไทย)
ตำแหน่งงานอื่นที่ไม่ใช่บริษัทจดทะเบียน	<ul style="list-style-type: none"> ● ไม่มี
ตำแหน่งในกิจการอื่นที่อาจทำให้เกิดความขัดแย้งทางผลประโยชน์ต่อบริษัท	<ul style="list-style-type: none"> ● ไม่มี
หลักสูตรการฝึกอบรมหรือสัมมนาที่เกี่ยวข้องกับการเป็นกรรมการบริษัท	<ul style="list-style-type: none"> ● ไม่มี
ความสัมพันธ์ทางครอบครัวกับผู้บริหารหรือผู้ถือหุ้นรายใหญ่ของบริษัท	<ul style="list-style-type: none"> ● ไม่มี

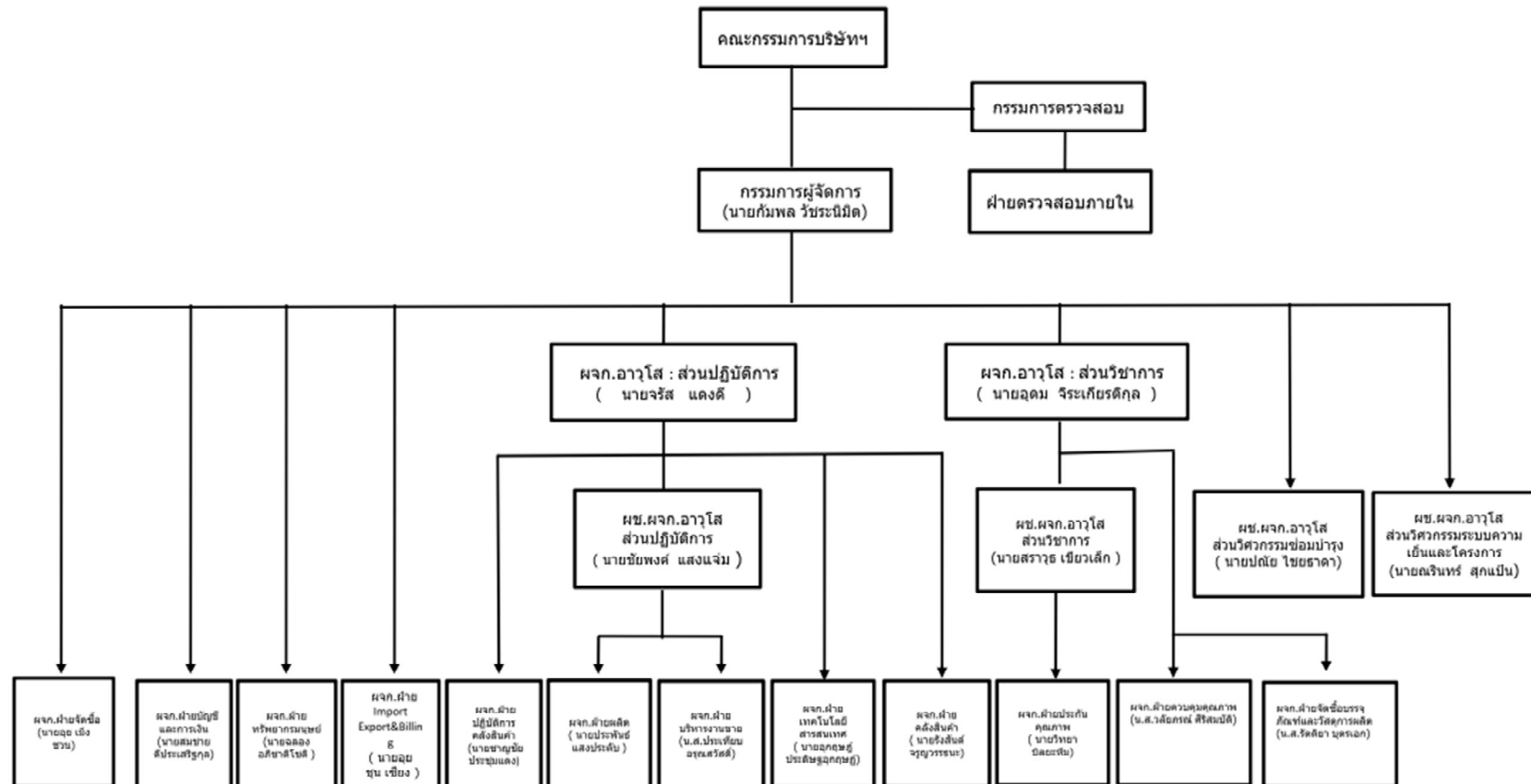
(2) ผู้บริหาร

ผู้บริหารของบริษัทมีอำนาจหน้าที่ คือ รับนโยบายจากคณะกรรมการบริษัท เพื่อนำไปปฏิบัติ ให้บรรลุตามวัตถุประสงค์ ชื่อและตำแหน่งของผู้บริหาร และโครงสร้างการบริหารจัดการ ณ วันที่ 31 ธันวาคม 2561 มีจำนวน 21 ท่าน ดังนี้

ชื่อ – สกุล	ตำแหน่ง
1.ดาโต๊ะ ชรี ตัน บุน ปิน	ประธานกรรมการ
2.นายกำพล วัชรนิมิต	กรรมการผู้จัดการ
3.นายสมชาย ดีประเสริฐกุล	กรรมการ และผู้จัดการฝ่ายบัญชีและการเงิน
4.นายฉลอง อภิชาติโชติ	กรรมการ และเลขานุการบริษัท และผู้จัดการฝ่ายทรัพยากรมนุษย์
5.นายตัน เซา ปอ	กรรมการ
6.นายจรัส แดงดี	ผู้จัดการอาวุโส ส่วนปฏิบัติการ
7.นายชัยพงศ์ แสงแจ่ม	ผู้ช่วยผู้จัดการอาวุโส ส่วนปฏิบัติการ
8.นายประพันธ์ แสงประดับ	ผู้จัดการฝ่ายผลิต
9.นายอุดม จิระเกียรติกุล	ผู้จัดการอาวุโส ส่วนวิชาการ
10.นายสราวุธ เจียวเล็ก	ผู้ช่วยผู้จัดการอาวุโส ส่วนวิชาการ
11.นางสาวลลียงรณ์ ศิริสมบัติ	ผู้จัดการฝ่ายควบคุมคุณภาพ
12.นายวิทยา บิลยะหิမ်	ผู้จัดการฝ่ายประกันคุณภาพ
13.นายรังสรรค์ จรูญวรรณะ	ผู้จัดการฝ่ายคลังสินค้า
14.นายอูย เมืองชวน	ผู้จัดการฝ่ายจัดซื้อ
15.นายอูย ชุน เชียง	ผู้จัดการฝ่าย Import Export and Billing
16.นางสาวประเทีย อรุณสวัสดิ์	ผู้จัดการฝ่ายบริหารงานขาย
17.นายอุกฤษฏ์ ประดิษฐ์อุกฤษฏ์	ผู้จัดการฝ่ายเทคโนโลยีสารสนเทศ
18.นายปณัฏ ไชยธาดา	ผู้ช่วยผู้จัดการอาวุโส ส่วนวิศวกรรมซ่อมบำรุง
19.นายณรินทร์ สุกแป้น	ผู้ช่วยผู้จัดการอาวุโส ส่วนวิศวกรรมระบบความเย็น และโครงการ
20. นางสาวรัตติยา บุตรเอก	ผู้จัดการฝ่ายจัดซื้อบรรจุภัณฑ์และวัสดุการผลิต
21. นายชาญชัย ประชุมแดง	ผู้จัดการฝ่ายปฏิบัติการคลังสินค้า

โครงสร้างการบริหารจัดการของบริษัท ทropicoll เกษนึ่ง(ประเทศไทย) จำกัด(มหาชน)

ณ วันที่ 31 ธันวาคม 2561



(3) เลขานุการบริษัทและผู้ได้รับมอบหมายให้รับผิดชอบสูงสุดในสายงานบัญชีและการเงิน และผู้ได้รับมอบหมายโดยตรงในการควบคุมดูแลการทำบัญชี

คณะกรรมการบริษัทได้มีมติแต่งตั้ง นายฉลอง อภิชาติโชติ ดำรงตำแหน่งเลขานุการบริษัท มีหน้าที่ตามพระราชบัญญัติหลักทรัพย์และตลาดหลักทรัพย์ (ฉบับที่ 4) พ.ศ. 2551 กำหนด ตั้งแต่วันที่ 14 สิงหาคม 2551

คณะกรรมการบริษัทได้แต่งตั้งให้ นายสมชาย ดีประเสริฐกุล เป็นผู้ที่ได้รับมอบหมายให้รับผิดชอบสูงสุดในสายงานบัญชีและการเงิน เมื่อวันที่ 27 มีนาคม 2534 และเป็นผู้รับผิดชอบโดยตรงในการควบคุมดูแลการทำบัญชี เมื่อวันที่ 6 ตุลาคม 2533 โดยในปีที่ผ่านมา นายสมชาย ดีประเสริฐกุล ได้มีการอบรมพัฒนาความรู้ต่อเนื่องด้านบัญชีที่มีเนื้อหาเกี่ยวข้องกับด้านบัญชีและเป็นผู้ทำบัญชีที่มีคุณสมบัติและเงื่อนไขของการเป็นผู้ทำบัญชีตามหลักเกณฑ์ที่กำหนดในประกาศกรมพัฒนาธุรกิจการค้าและมีคุณสมบัติครบถ้วนตามที่ตลาดหลักทรัพย์แห่งประเทศไทยกำหนด

1.1 รายชื่อตำแหน่งของกรรมการ ผู้บริหาร และผู้มีส่วนเกี่ยวข้องของบริษัทเกี่ยวกับวุฒิการศึกษาสูงสุดประวัติการอบรมเกี่ยวกับบทบาทหน้าที่และทักษะของการเป็นกรรมการ ตามตารางดังนี้

ลำดับที่	ชื่อ - สกุล ตำแหน่ง	อายุ(ปี)	วันที่ได้รับแต่งตั้ง	คุณวุฒิการศึกษา/ประวัติการอบรม	จำนวนการถือหุ้น (หุ้น)			% การถือหุ้น ในบริษัท	การถือหุ้นโดยผู้สมรส	การถือหุ้นโดยบุตรซึ่งไม่บรรลุนิติภาวะ	ความสัมพันธ์ทางครอบครัวระหว่าง กรรมการและผู้บริหาร	ประสบการณ์ที่ทำงานในระยะ 5 ปี ก่อนหลัง		
					ณ 1 ม.ค. 2561	เปลี่ยนแปลง ระหว่างปี	ณ 31 ธ.ค. 2561					ช่วงเวลา	ตำแหน่ง	บริษัท/ประเภทธุรกิจ
1	คาโตะ ชวี ดัน บุน ปิน ประธานกรรมการ	81	16 สิงหาคม 2532	ปริญญาตรี สาขาการบัญชี Accountancy of Sydney Technical College	81,130,000	ไม่มี	81,130,000	24.58	ไม่มี	ไม่มี	เป็นบิดา บุคคลลำดับที่ 5	2557	ประธานกรรมการ	บมจ.ทรอปิคอลแคนนิง (ประเทศไทย) อาหารทะเลบรรจุกระป๋อง
2	นายกัมพล วัชรนิมิต กรรมการผู้จัดการ	58	4 กรกฎาคม 2532	ปริญญาโท สาขาบริหารธุรกิจ มหาวิทยาลัย สงขลานครินทร์ วิทยาเขตหาดใหญ่ ปริญญาตรี สาขาวิทยาศาสตร์ มหาวิทยาลัย สงขลานครินทร์ วิทยาเขตหาดใหญ่	15,005,000	ไม่มี	15,005,000	4.55	ไม่มี	ไม่มี	ไม่มี	2557	กรรมการผู้จัดการ	บมจ.ทรอปิคอลแคนนิง (ประเทศไทย) อาหารทะเลบรรจุกระป๋อง
3	นายสมชาย ดีประเสริฐกุล กรรมการ, ผู้จัดการฝ่ายบัญชีและการเงิน, เลขานุการคณะกรรมการตรวจสอบ,	57	27 มีนาคม 2534	ปริญญาตรี สาขาการบัญชี มหาวิทยาลัย สงขลานครินทร์ วิทยาเขตหาดใหญ่ หลักสูตรการอบรม :- หลักสูตร Director Accreditation Program (DAP) 10/2004 จากสมาคมส่งเสริมสถาบันกรรมการบริษัทไทย(IOD)	15,005,000	(14,500,000)	505,000	0.18	80,750	ไม่มี	ไม่มี	2557	กรรมการ	บมจ.ทรอปิคอลแคนนิง (ประเทศไทย) อาหารทะเลบรรจุกระป๋อง
4	นางทอง อภิชาติโชติ กรรมการ, เลขานุการบริษัท, ผู้จัดการฝ่ายทรัพยากรมนุษย์	58	27 มีนาคม 2534	ปริญญาตรี สาขาการบัญชี มหาวิทยาลัย สงขลานครินทร์ วิทยาเขตหาดใหญ่	15,000,000	ไม่มี	15,000,000	4.55	ไม่มี	ไม่มี	ไม่มี	2557	กรรมการ	บมจ.ทรอปิคอลแคนนิง (ประเทศไทย) อาหารทะเลบรรจุกระป๋อง

ลำดับที่	ชื่อ - สกุล ตำแหน่ง	อายุ(ปี)	วันที่ได้รับแต่งตั้ง	คุณวุฒิการศึกษา/ประวัติการอบรม	จำนวนการถือหุ้น (หุ้น)			% การถือหุ้น ในบริษัท	การถือหุ้นโดยผู้สมรส	การถือหุ้นโดยบุตรที่ยังไม่บรรลุนิติภาวะ	ความสัมพันธ์กับกลุ่มครอบครัวระหว่าง กรรมการและผู้บริหาร	ประสบการณ์ที่ทำงานในระยะ 5 ปี ย้อนหลัง		
					ณ 1 ม.ค. 2561	เปลี่ยนแปลง ระหว่างปี	ณ 31 ธ.ค. 2561					ช่วงเวลา	ตำแหน่ง	บริษัท/ประเภทธุรกิจ
5	นายตัน เซา ปอ กรรมการ	50	25 เมษายน 2557	ปริญญาตรี สาขาเศรษฐศาสตร์ The California State University in Northridge, USA	15,931,500	14,500,000	30,431,500	9.22	ไม่มี		เป็นบุตร บุคคลลำดับที่ 1	2557	Chief Operating officer กรรมการ	Tropical Consolidated and group of companies Malaysia บมจ.ทรอปิคอลแคนนิ่ง (ประเทศไทย)
6	นายอุช เม้งขวน ผู้จัดการฝ่ายจัดซื้อ	70	3 พฤษภาคม 2546		1,370,000	ไม่มี	1,370,000	0.42	ไม่มี	ไม่มี	เป็นบิดา บุคคลลำดับที่ 19	2557	ผู้จัดการฝ่ายจัดซื้อ	บมจ.ทรอปิคอลแคนนิ่ง (ประเทศไทย)
7	นายอุดม จิระเกียรติกุล ผู้จัดการอาวุโสส่วนวิชาการ	49	11 มกราคม 2546	ปริญญาโท สาขาบริหารธุรกิจ มหาวิทยาลัย สงขลานครินทร์ วิทยาเขตหาดใหญ่ ปริญญาตรี สาขาอุตสาหกรรมเกษตร มหาวิทยาลัยเกษตรศาสตร์	ไม่มี	ไม่มี	ไม่มี	ไม่มี	ไม่มี	ไม่มี	ไม่มี	2557	ผู้จัดการฝ่าย วิชาการ	บมจ.ทรอปิคอลแคนนิ่ง (ประเทศไทย) อาหารทะเลบรรจุกระป๋อง
8	นายจรัส แฉงดี ผู้จัดการอาวุโสส่วนปฏิบัติการ	58	19 มกราคม 2555	ปริญญาตรี สาขาการจัดการ มหาวิทยาลัยหาดใหญ่	ไม่มี	ไม่มี	ไม่มี	ไม่มี	ไม่มี	ไม่มี	ไม่มี	2557	ผู้ช่วยผู้จัดการ อาวุโสส่วนวิชาการ	บมจ.ทรอปิคอลแคนนิ่ง (ประเทศไทย) อาหารทะเลบรรจุกระป๋อง
9	นายชัยพงศ์ แสงแจ่ม ผู้ช่วยผู้จัดการอาวุโส ส่วนปฏิบัติการ	46	19 มกราคม 2555	ปริญญาตรี สาขาวิทยาศาสตร์การอาหาร มหาวิทยาลัยสงขลานครินทร์ วิทยาเขตหาดใหญ่	ไม่มี	ไม่มี	ไม่มี	ไม่มี	ไม่มี	ไม่มี	ไม่มี	2557	ผู้จัดการฝ่ายผลิต	บมจ.ทรอปิคอลแคนนิ่ง (ประเทศไทย) อาหารทะเลบรรจุกระป๋อง
10	นายสุราวุธ เพียวเล็ก ผู้ช่วยผู้จัดการอาวุโสส่วนวิชาการ	51	24 ธันวาคม 2546	ปริญญาตรี สาขาวิทยาศาสตร์การอาหาร มหาวิทยาลัยสงขลานครินทร์ วิทยาเขตหาดใหญ่	ไม่มี	ไม่มี	ไม่มี	ไม่มี	ไม่มี	ไม่มี	ไม่มี	2557	ผ.พ.ผ.ก.ฝ่ายประกัน คุณภาพ ผ.ก.ฝ่ายประกันคุณภาพ	บมจ.ทรอปิคอลแคนนิ่ง (ประเทศไทย) อาหารทะเลบรรจุกระป๋อง

ลำดับที่	ชื่อ - สกุล ตำแหน่ง	อายุ(ปี)	วันที่ได้รับแต่งตั้ง	คุณวุฒิการศึกษา/ประวัติการอบรม	จำนวนการถือหุ้น (หุ้น)			% การถือหุ้น ในบริษัท	การถือหุ้นโดยผู้แทน	การถือหุ้นโดยผู้ที่ไม่บรรลุนิติภาวะ	ความสัมพันธ์ทางครอบครัวระหว่าง กรรมการและผู้บริหาร	ประสบการณ์ที่ทำงานในระยะ 5 ปี ย้อนหลัง		
					ณ 1 ม.ค. 2561	เปลี่ยนแปลง ระหว่างปี	ณ 31 ธ.ค. 2561					ช่วงเวลา	ตำแหน่ง	บริษัท/ประเภทธุรกิจ
11	นางสาววลัยภรณ์ ศิริสมบัติ ผู้จัดการฝ่ายควบคุมคุณภาพ	55	11 มกราคม 2546	ปริญญาตรี สาขาวิทยาศาสตร์ชีววิทยา มหาวิทยาลัยทักษิณ สงขลา	ไม่มี	ไม่มี	ไม่มี	ไม่มี	ไม่มี	ไม่มี	ไม่มี	2557	ผจก.แผนกควบคุม คุณภาพ 2	บมจ.ทรอปิคอลแคนนิง (ประเทศไทย) อาหารทะเลบรรจุกระป๋อง
12	นางสาวประเทียบ อรุณสวัสดิ์ ผู้จัดการฝ่ายบริหารงานขาย	54	11 มกราคม 2546	ปริญญาตรี สาขาบริหารงานบุคคล มหาวิทยาลัยสงขลานครินทร์ วิทยาเขตหาดใหญ่	ไม่มี	ไม่มี	ไม่มี	ไม่มี	ไม่มี	ไม่มี	ไม่มี	2557	ผจก.ฝ่ายวางแผน การผลิตและจัดซื้อ	บมจ.ทรอปิคอลแคนนิง (ประเทศไทย) อาหารทะเลบรรจุกระป๋อง
13	นายปณัฏ์ ไชยธาดา ผู้ช่วยผู้จัดการอาวุโส ส่วนวิศวกรรมซ่อมบำรุง	47	1 มีนาคม 2554	ปริญญาโท สาขาบริหารธุรกิจ มหาวิทยาลัยสงขลานครินทร์ วิทยาเขตหาดใหญ่ ปริญญาตรี สาขา วิศวกรรมเครื่องกล มหาวิทยาลัยเทคโนโลยีมหานคร	ไม่มี	ไม่มี	ไม่มี	ไม่มี	ไม่มี	ไม่มี	ไม่มี	2557	ผจก.แผนกวิศวกรรม 1 ผจก.ฝ่ายวิศวกรรม ผจก.ฝ่ายวิศวกรรม ซ่อมบำรุง	บมจ.ทรอปิคอลแคนนิง (ประเทศไทย) อาหารทะเลบรรจุกระป๋อง
14	นายฉรินทร์ สุกเป็น ผู้ช่วยผู้จัดการอาวุโส ส่วนวิศวกรรมระบบความเย็น และโครงการ	52	1 มีนาคม 2554	ปริญญาตรี สาขา สาขาการจัดการอุตสาหกรรม มหาวิทยาลัยเทคโนโลยีราชมงคลศรีวิชัย	ไม่มี	ไม่มี	ไม่มี	ไม่มี	ไม่มี	ไม่มี	ไม่มี	2557	ผจก.แผนกวิศวกรรม ผจก.ฝ่ายวิศวกรรม ผจก.ฝ่ายวิศวกรรมระบบ ความเย็นและโครงการ	บมจ.ทรอปิคอลแคนนิง (ประเทศไทย) อาหารทะเลบรรจุกระป๋อง
15	นายวิทยา บิลยะหิမ် ผู้จัดการฝ่ายประกันคุณภาพ	49	25 สิงหาคม 2551	ปริญญาตรี สาขาอาชีวอนามัยและความปลอดภัย มหาวิทยาลัยสงขลานครินทร์ วิทยาเขตหาดใหญ่	ไม่มี	ไม่มี	ไม่มี	ไม่มี	ไม่มี	ไม่มี	ไม่มี	2557	ผจก.แผนก ความปลอดภัยสินค้า	บมจ.ทรอปิคอลแคนนิง (ประเทศไทย) อาหารทะเลบรรจุกระป๋อง
16	นายรังสรรค์ จุณวรวัธนะ ผู้จัดการฝ่ายคลังสินค้า	42	1 มกราคม 2556	ปริญญาโท สาขาบริหารธุรกิจ มหาวิทยาลัยสงขลานครินทร์ วิทยาเขตหาดใหญ่	ไม่มี	ไม่มี	ไม่มี	ไม่มี	ไม่มี	ไม่มี	ไม่มี	2557	ผจก.ฝ่ายคลังสินค้า	บมจ.ทรอปิคอลแคนนิง (ประเทศไทย) อาหารทะเลบรรจุกระป๋อง

ลำดับที่	ชื่อ - สกุล ตำแหน่ง	อายุ(ปี)	วันที่ได้รับแต่งตั้ง	คุณวุฒิการศึกษา/ประวัติการอบรม	จำนวนการถือหุ้น (หุ้น)			% การถือหุ้น ในบริษัท	การถือหุ้นโดยผู้แทน การถือหุ้นโดยผู้แทนที่ไม่บรรลุนิติภาวะ	ความสัมพันธ์กับเจ้าของหรือผู้บริหาร กรรมการและผู้บริหาร	ประสบการณ์ที่ทำงานในระยะ 5 ปี ย้อนหลัง		
					ณ 1 ม.ค. 2561	เปลี่ยนแปลง ระหว่างปี	ณ 31 ธ.ค. 2561				ช่วงเวลา	ตำแหน่ง	บริษัท/ประเภทธุรกิจ
17	นายอุกฤษฏ์ ประดิษฐ์อุกฤษฏ์ ผู้จัดการฝ่ายเทคโนโลยีสารสนเทศ	52	19 มกราคม 2555	ปริญญาตรี สาขาเศรษฐศาสตร์ มหาวิทยาลัยรามคำแหง	ไม่มี	ไม่มี	ไม่มี	ไม่มี	ไม่มี	ไม่มี	2557	ผจก.ฝ่ายเทคโนโลยี สารสนเทศ	บมจ.ทรอปิคอลแคนนิ่ง (ประเทศไทย) อาหารทะเลบรรจุกระป๋อง
18	นายประพันธ์ แสงประดับ ผู้จัดการฝ่ายผลิต	40	20 ธันวาคม 2561	ปริญญาตรี สาขาเทคโนโลยีวิศวกรรม มหาวิทยาลัยสงขลานครินทร์ วิทยาเขตหาดใหญ่	ไม่มี	ไม่มี	ไม่มี	ไม่มี	ไม่มี	ไม่มี	2557	ผจก.แผนกความปลอดภัย สินค้า	บมจ.ทรอปิคอลแคนนิ่ง (ประเทศไทย) อาหารทะเลบรรจุกระป๋อง
19	นายอุย ชุน เขียง ผู้จัดการฝ่าย Import Export and Billing	38	พ.ศ. 2554	ปริญญาโท สาขาบริหารธุรกิจ มหาวิทยาลัยสงขลานครินทร์ วิทยาเขตหาดใหญ่ Bachelor of Civil Engineering University of Sydney, Australia	ไม่มี	ไม่มี	ไม่มี	ไม่มี	ไม่มี	เป็นบุตร บุคคลลำดับที่ 6	2557	ผจก.แผนกจัดซื้อวัตถุดิบ	บมจ.ทรอปิคอลแคนนิ่ง (ประเทศไทย) อาหารทะเลบรรจุกระป๋อง
20	นางสาวรัตติยา บุตรเอก ผู้จัดการฝ่ายจัดซื้อบรรจุภัณฑ์และ วัสดุการผลิต	45	1 พฤษภาคม 2558	ปริญญาตรี สาขาศิลปศาสตร์ มหาวิทยาลัยราชภัฏสุราษฎร์ธานี	ไม่มี	ไม่มี	ไม่มี	ไม่มี	ไม่มี	ไม่มี	2557	ผจก.แผนกจัดซื้อวัสดุ การผลิต	บมจ.ทรอปิคอลแคนนิ่ง (ประเทศไทย) อาหารทะเลบรรจุกระป๋อง
21	นายชาญชัย ประชุมแดง ผู้จัดการฝ่ายปฏิบัติการคลังสินค้า	54	1 มิถุนายน 2561	ปริญญาตรี สาขาอุตสาหกรรมเกษตร มหาวิทยาลัยเชียงใหม่	ไม่มี	ไม่มี	ไม่มี	ไม่มี	ไม่มี	ไม่มี	2557-2558 ณ.บ.-61	ผจก.ฝ่ายประกันคุณภาพ	บ.เอบีไอ เคอรี่ ฟาร์ม จำกัด บมจ.ทรอปิคอลแคนนิ่ง (ประเทศไทย)

1.2 กรรมการ ผู้บริหาร และผู้มีอำนาจควบคุม ดำรงตำแหน่งเป็นกรรมการในบริษัทย่อย บริษัทร่วม บริษัทที่เกี่ยวข้อง โดยมีรายละเอียด ดังนี้

รายชื่อบริษัท	บริษัท	บริษัทย่อย	บริษัทร่วม	บริษัทที่เกี่ยวข้องกัน												
	บมจ. ทropicall แคนนิ่ง (ประเทศไทย)	บจ. ฮีโอฟรี	บจ. ทropicall แพคเกจจิง	บจ. รอยแยล พรินท์เฮาส์	บจ. บัตตานีผลิต ภัณฑ์อาหาร	Tropical Consolidated Corporation Sdn. Bhd.	Tropical Canning Corporation Sdn. Bhd.	TC Boy Marketing Sdn. Bhd.	Tropical Corporation Japan Co., Ltd.	Safcol Singapore Pte., Ltd.	Safcol Austria Pty., Ltd.	Safcol (Europe) Ltd.	Safcol USA Inc.	Gamma Investm ent Inc.	Safcol Victoria Malaysia Sdn. Bhd.	Safcol Chile S.A
1..ดาโต๊ะ ชรี ตัน นุน ปิน	X	x	x			x	X	x	x	X	x	x	x	x	x	x
2. นายกัมพล วัชรนิมิต	//	//	//													
3. นายสมชาย ดีประเสริฐกุล	//	//														
4. นายฉลอง อภิชาติโชติ	//		//													
5. นายตัน เซา ปอ	//					//	//	//	/		/	/		/	//	/
6. นายชาน วา ซอง	/															
7. นายวิจิตร ตั้งสินมั่นคง	/															
8. นายบุลเดช วรพงศ์	/															
9. นายพิทักษ์ ก่อเกียรติพิทักษ์			/													

หมายเหตุ : 1. / = กรรมการ, X = ประธานกรรมการ, // = กรรมการบริหาร

2. บริษัทที่เกี่ยวข้องให้หมายถึง นิยามนิติบุคคลของบุคคลที่อาจมีความขัดแย้งของประกาศนี้

(4) ค่าตอบแทนกรรมการและผู้บริหาร

จำนวนค่าตอบแทนในปี 2561 : ในปี 2561 บริษัทได้จ่ายค่าตอบแทนต่างๆ ให้แก่ กรรมการ กรรมการบริหาร และผู้บริหาร มีรายละเอียดดังนี้

(4.1) ค่าตอบแทนที่เป็นตัวเงิน

ค่าตอบแทนกรรมการ กำหนดจ่ายเป็นรายปี และเบี้ยประชุม ซึ่งจ่ายตามจำนวนครั้งที่เข้าประชุม ประจำปี 2561 มีดังนี้

รายชื่อกรรมการ	ตำแหน่ง	ค่าตอบแทนกรรมการ (บาท)		
		คณะกรรมการบริษัท	คณะกรรมการตรวจสอบ	รวม
1.ดาโต๊ะ ชรี ตัน บุน ปิน	ประธานกรรมการ	600,000	-	600,000
2.นายกำพล วัชรนิมิต	กรรมการผู้จัดการ	150,000	-	150,000
3.นายสมชาย ดีประเสริฐกุล	กรรมการและเลขานุการ คณะกรรมการตรวจสอบ	150,000	-	150,000
4.นายฉลอง อธิชาติโชติ	กรรมการ และเลขานุการบริษัท	150,000	-	150,000
5. นายตัน เซา ปอ	กรรมการ	150,000	-	150,000
6.นายลิม ของ เชียง ¹	กรรมการอิสระ และ ประธานกรรมการตรวจสอบ	150,000	-	150,000
7.นายวิจิตร ตั้งสินมั่นคง	กรรมการอิสระ และ กรรมการตรวจสอบ	150,000	25,000	175,000
8.นายบุลเดช วรพงศ์	กรรมการอิสระ และ กรรมการตรวจสอบ	150,000	25,000	175,000
9.นายชาน วา ขง ²	กรรมการอิสระ และ ประธานกรรมการตรวจสอบ	-	16,667	16,667

หมายเหตุ ค่าตอบแทนกรรมการกำหนดจ่ายในวันประชุมใหญ่สามัญผู้ถือหุ้น

เนื่องจากบริษัท ไม่มีคณะกรรมการสรรหา, คณะกรรมการบริหารความเสี่ยง และคณะกรรมการบรรษัทภิบาล จึงไม่มีค่าตอบแทน

1.ได้ลาออกเมื่อวันที่ 10 สิงหาคม 2561

2.ได้รับการแต่งตั้งเมื่อวันที่ 26 กันยายน 2561

ค่าตอบแทนรวมผู้บริหารและจำนวนผู้บริหารในปี 2561 บริษัทได้จ่ายค่าตอบแทนเงินเดือน, โบนัส และค่าตอบแทนอื่นให้กับผู้บริหารดังนี้

ค่าตอบแทน	จำนวนราย (คน)	จำนวนเงิน (บาท)
เงินเดือน	21	26,695,200
โบนัส	21	10,130,800
ค่าตอบแทนอื่น	21	3,502,692
รวม	21	40,328,692

หมายเหตุ ผู้บริหารนับจากผู้จัดการฝ่ายขึ้นไป

(4.2) ค่าตอบแทนอื่น

ค่าตอบแทนอื่นของกรรมการและผู้บริหาร – ไม่มี

เงินกองทุนสำรองเลี้ยงชีพ

บริษัทได้จัดให้มีกองทุนสำรองเลี้ยงชีพโดยบริษัทได้สมทบในอัตราร้อยละ 6 ของเงินเดือน โดยในปี 2561 บริษัทได้จ่ายเงินสมทบกองทุนสำรองเลี้ยงชีพสำหรับผู้บริหาร 21 ราย จำนวน 1,536,192 บาท

(5) บุคลากร :

จำนวนพนักงานทั้งหมดของบริษัท แต่ละสายงานหลักในระยะ 3 ปี ที่ผ่านมามีดังนี้

จำนวนพนักงาน (คน)	ปี 2561	ปี 2560	ปี 2559
ฝ่ายโรงงาน	2,685	2,502	2,552
ฝ่ายธุรการและสำนักงาน	104	103	91
ฝ่ายบริหาร	21	20	21
รวมทั้งหมด	2,810	2,625	2,664

ข้อพิพาทด้านแรงงานที่สำคัญในระยะ 3 ปี ที่ผ่านมา - ไม่มี -

ในปี 2561 บริษัทได้จ่ายค่าตอบแทนรวมให้พนักงานทุกคน จำนวน 661.22 ล้านบาท ในปี 2560 บริษัทจ่ายค่าตอบแทน จำนวน 590.23 ล้านบาท โดยแบ่งเป็นเงิน เงินเดือน โบนัส ค่าล่วงเวลา ประกันสังคม และเงินสมทบกองทุนสำรองเลี้ยงชีพ

นโยบายการพัฒนาทรัพยากรบุคคล

เนื่องจากทรัพยากรบุคคลเป็นปัจจัยสำคัญที่ส่งผลต่อความสำเร็จ บริษัทจึงประกาศเป็นนโยบายในการพัฒนาบุคลากร โดยมีวัตถุประสงค์เพื่อพัฒนาองค์ความรู้ พัฒนาทักษะ และพัฒนาความสามารถ รวมทั้งประสิทธิภาพในการปฏิบัติงานของพนักงานในทุกระดับ โดยผ่านการศึกษา การพัฒนา และการฝึกอบรม (Training) โดยตามกลยุทธ์ด้านบุคลากรในองค์กร เพื่อรองรับสถานการณ์ต่าง ๆ ที่อาจจะเกิดขึ้นทั้งในปัจจุบันและอนาคต และเพื่อให้เกิดความสอดคล้องกับแผนกลยุทธ์

บริษัท จึงจัดทำแผนบุคลากร จัดทำ Job Description กำหนดให้พนักงาน ได้รับการฝึกอบรมในหัวข้อที่จำเป็น ส่งเสริมความสามารถ พัฒนาความรู้ความชำนาญจากการปฏิบัติงานจริง (On the Job Training) อบรมขั้นตอนการปฏิบัติงาน สอนวิธีการปฏิบัติงาน เช่นพนักงานที่เข้าใหม่จะมีหัวหน้างาน ในแต่ละสาขานำทำหน้าที่ฝึกสอนงานในสาขานั้นให้กับพนักงาน

บริษัท พัฒนาบุคลากร ด้วยการฝึกอบรมพัฒนาด้านทักษะความรู้ ความสามารถเพิ่มเติม ด้วยการจัดให้มีการอบรมภายในบริษัท โดยจัดวิทยากรทั้งจากภายในและภายนอก เข้ามาให้ความรู้ถ่ายทอดประสบการณ์เพิ่มเติมแก่พนักงานอยู่เป็นประจำ

บริษัท จัดส่งพนักงานและผู้บริหารในสาขานต่าง ๆ เข้าร่วมการอบรมและสัมมนาในเรื่องที่เกี่ยวข้องกับการปฏิบัติงานของแต่ละฝ่ายเป็นการเพิ่มเติม โดยส่งพนักงานไปเข้าร่วมฝึกอบรมกับหน่วยงานภายนอกที่มีการจัดการอบรม เพื่อนำความรู้ทักษะที่ได้รับกลับมาพัฒนางานในองค์กร

บริษัท ส่งพนักงานไปทัศนศึกษาดูงาน เพื่อนำเทคโนโลยี วิวัฒนาการใหม่ ๆ มาพัฒนา ปรับปรุงการดำเนินงานของบริษัทให้ดียิ่งขึ้น

ในการพัฒนาทรัพยากรบุคคล บริษัท จัดให้มีการประเมินผลการฝึกอบรม โดยพนักงานประเมินหลักสูตร ประโยชน์ที่ได้รับ การนำความรู้มาพัฒนาตนเอง พัฒนางาน และผู้บังคับบัญชาประเมินผู้เข้าอบรมในทุกๆหลักสูตรที่มีการจัดอบรมทั้งจากอบรมภายในและส่งพนักงานออกไปอบรมภายนอก เมื่อได้รับผลประเมิน จะรวบรวม ประมวลผลข้อมูล ให้กับพนักงาน ผู้เข้าอบรมได้รับทราบทุกหลักสูตร รวมทั้งเมื่อผลประเมิน สามารถเพิ่มทักษะ เพิ่มศักยภาพให้กับพนักงานได้ บริษัทจะดำเนินการขอรับรองหลักสูตร

ทุกหลักสูตรที่จัดฝึกอบรม หรือพัฒนาฝีมือแรงงาน โดยเปิดเผยข้อมูล รายละเอียด ให้กับกรมพัฒนาฝีมือแรงงาน ตามพระราชบัญญัติพัฒนาฝีมือแรงงาน

ในปี 2561 บริษัทได้จัดอบรมให้กับพนักงาน โดยเปิดเผยข้อมูล และขอรับรองหลักสูตรกับสถาบันพัฒนาฝีมือแรงงานจำนวนทั้งสิ้น 32 หลักสูตร มีพนักงานเข้ารับการพัฒนาฝีมือแรงงานจำนวน 1,447 คน จากพนักงานทั้งสิ้น 2,796 คน เฉลี่ยคนละ 6 ชั่วโมงต่อหลักสูตร รวมเป็น 8,862 ชั่วโมง เฉลี่ยต่อหลักสูตรๆ ละ 6 ชั่วโมงจำนวน 32 หลักสูตร รวมเป็น 196 ชั่วโมง ไม่รวมหลักสูตรพัฒนาความรู้ความชำนาญจากการปฏิบัติงานจริง (On the Job Training)

สำหรับหลักสูตรที่ไม่สามารถส่งขอรับรองกับกรมพัฒนาฝีมือแรงงานได้ เป็นหลักสูตรแนะแนวพนักงาน และหลักสูตรส่งเสริมความปลอดภัย แต่จำเป็นต้องพัฒนาบุคลากร ดังนี้

หลักสูตรปฐมนิเทศน์ สำหรับพนักงานเข้าใหม่ หลักสูตร 6 ชั่วโมง ซึ่งในปี 2561 มีพนักงานเข้างานใหม่ จำนวนทั้งสิ้น 948 คน รวมจำนวนชั่วโมง ต่อผู้เข้าอบรม 5,688 ชั่วโมง โดยจัดอบรมทั้งหมด 31 รุ่นรวมเป็นจำนวนชั่วโมงต่อหลักสูตร 186 ชั่วโมง

หลักสูตรที่เกี่ยวข้องกับกฎหมายความปลอดภัยสำหรับพนักงานเข้าใหม่ ปี 2561 หลักสูตร 6 ชั่วโมง โดยพนักงานเข้าใหม่ทั้งสิ้น 948 คน รวมจำนวนชั่วโมง ต่อผู้เข้าอบรม 5,688 ชั่วโมง โดยจัดอบรมทั้งหมดจำนวน 25 รุ่น รวมเป็นจำนวนชั่วโมงต่อหลักสูตร 150 ชั่วโมง

หลักสูตรความปลอดภัยเกี่ยวกับการทำงานในโรงงาน หลักสูตร 3 ชั่วโมง มีพนักงานเข้าอบรมทั้งสิ้นในปี 2561 จำนวน 159 คน รวมจำนวนชั่วโมง ต่อผู้เข้าอบรม 477 ชั่วโมง โดยจัดอบรมทั้งหมดจำนวน 4 รุ่น รวมเป็นจำนวนชั่วโมงต่อหลักสูตร 12 ชั่วโมง

หลักสูตรการดับเพลิงขั้นต้น ปี 2561 หลักสูตร 6 ชั่วโมง มีพนักงานเข้าอบรมทั้งสิ้น 60 คน รวมจำนวนอบรมชั่วโมง ต่อผู้เข้าอบรม 360 ชั่วโมง โดยจัดอบรมทั้งหมด 1 รุ่น รวมเป็นจำนวนชั่วโมงต่อหลักสูตร 6 ชั่วโมง

หลักสูตรเพิ่มความรู้เรื่องประกันสังคม หลักสูตร 3 ชั่วโมง มีพนักงานเข้าอบรมทั้งสิ้น 55 คน รวมจำนวนอบรมชั่วโมง ต่อผู้เข้าอบรม 165 ชั่วโมง โดยจัดอบรมทั้งหมด 1 รุ่น รวมเป็นจำนวนชั่วโมงต่อหลักสูตร 3 ชั่วโมง

หลักสูตรทบทวนบทบาทหน้าที่ จป.บริหาร,จป.หัวหน้างาน หลักสูตรละ 3 ชั่วโมง มีพนักงานเข้าอบรมทั้งสิ้น 208 คน รวมจำนวนอบรมชั่วโมง ต่อผู้เข้าอบรม 624 ชั่วโมง โดยจัดอบรมทั้งหมด 4 รุ่น รวมเป็นจำนวนชั่วโมงต่อหลักสูตร 12 ชั่วโมง

หลักสูตร การปฐมพยาบาลเบื้องต้นสำหรับผู้ปฏิบัติงานเกี่ยวกับไฟฟ้า หลักสูตร 6 ชั่วโมง มีพนักงานเข้าอบรมทั้งสิ้น 59 คน รวมจำนวนชั่วโมงอบรมต่อคน 354 ชั่วโมง โดยจัดอบรมจำนวน 2 รุ่นต่อหลักสูตร รวมเป็น 12 ชั่วโมง

หลักสูตร มาตรฐานความปลอดภัย อาชีวอนามัยและสภาพแวดล้อมในการทำงาน หลักสูตร 3 ชั่วโมง มีผู้เข้าอบรมทั้งสิ้น 47 คน จำนวนชั่วโมงที่จัดอบรม 141 ชั่วโมง โดยจัดอบรมจำนวน 1 รุ่น รวมเป็น 3 ชั่วโมง

รวมจำนวนพนักงานที่เข้าอบรมหลักสูตรปฐมนิเทศน์ และหลักสูตรส่งเสริมความปลอดภัยปี 2561 จำนวนผู้เข้าอบรมทั้งสิ้น 2,484 คน 44 หลักสูตร จำนวนชั่วโมงที่จัดอบรม 396 ชั่วโมง

5. การกำกับดูแลกิจการ

5.1 นโยบายการกำกับดูแลกิจการ

คณะกรรมการบริษัททropicคอลเคนนิ่ง (ประเทศไทย) จำกัด (มหาชน) มีเจตนารมณ์ที่จะส่งเสริมให้บริษัทฯ เป็นองค์กรที่มีประสิทธิภาพทั้งในการดำเนินธุรกิจมีการกำกับดูแลกิจการที่ดี มีการบริหารจัดการที่เป็นเลิศ และดำเนินธุรกิจด้วยความรับผิดชอบต่ออย่างมีจรรยาบรรณ เป็นธรรม โปร่งใส และตรวจสอบได้ โดยมุ่งมั่นสร้างประโยชน์สูงสุดให้แก่ผู้ถือหุ้น และคำนึงถึงผู้มีส่วนได้เสียที่เกี่ยวข้อง เพื่อสร้างความเชื่อมั่น และ เจริญเติบโตอย่างยั่งยืนร่วมกัน

คณะกรรมการ บริษัทฯ จึงได้กำหนดนโยบายการกำกับดูแลกิจการที่ดี เพื่อให้กรรมการ ผู้บริหาร และพนักงานของกลุ่ม บริษัทฯ ทุกคนยึดถือเป็นแนวทางในการปฏิบัติงาน ดังต่อไปนี้

1. **Accountability** : มีความรับผิดชอบต่อการปฏิบัติหน้าที่ และการตัดสินใจของตนเอง สามารถชี้แจงการตัดสินใจนั้นได้
2. **Responsibility** : มีความรับผิดชอบต่อการปฏิบัติหน้าที่ด้วยขีดความสามารถ และ ประสิทธิภาพเพียงพอ
3. **Equitable treatment** : การปฏิบัติต่อผู้มีส่วนได้ส่วนเสียโดยสุจริต เท่าเทียมกัน มีความยุติธรรม และมีระบบการร้องเรียน
4. **Transparency** : ต้องสร้างความโปร่งใสสองด้านคือ ความโปร่งใสในการดำเนินงานที่สามารถตรวจสอบได้ และ มีความโปร่งใสด้านข้อมูลที่สามารถเปิดเผยต่อผู้เกี่ยวข้องได้
5. **Value creation** : การสร้างมูลค่ากับองค์กรทั้งในระยะสั้น และ ระยะยาวโดยการเพิ่มมูลค่าใด ๆ นั้นต้องเพิ่มความสามารถในเรื่องของต้นทุนเพื่อการแข่งขัน

6. **Ethics** : มีจริยธรรม และ จรรยาบรรณที่ดีในการดำเนินธุรกิจ

7. **Participation** : สร้างการมีส่วนร่วมระหว่างผู้มีส่วนได้ส่วนเสียรวมถึงชุมชน โดยเปิดโอกาสให้เกิดการแสดงความคิดเห็นในการดำเนินกิจกรรมใด ๆ ขององค์กรที่อาจส่งผลกระทบต่อชุมชน สิ่งแวดล้อม สุขภาพอนามัย คุณภาพชีวิต วัฒนธรรม และ ความเป็นอยู่ของชุมชนหรือท้องถิ่น

โดยคณะกรรมการ บริษัทฯ และ ผู้บริหาร จะเป็นผู้นำในด้านจริยธรรม และเป็นตัวอย่างในการปฏิบัติตามนโยบายการกำกับดูแลกิจการที่ดี และจรรยาบรรณธุรกิจของกลุ่มบริษัทฯ ตลอดจนส่งเสริมวัฒนธรรมการกำกับดูแลกิจการที่ดี ดูแลรับผิดชอบผู้มีส่วนได้เสียที่เกี่ยวข้อง และส่งเสริมให้มีการปฏิบัติและดำเนินธุรกิจโดยคำนึงถึงหลักสิทธิมนุษยชน สิทธิผู้บริโภค และการใช้แรงงานอย่างเป็นธรรม พร้อมทั้งจัดให้มีระบบการตรวจสอบติดตาม ประเมินผล และทบทวนเพื่อให้พนักงานทุกคนยึดถือ และปฏิบัติตามนโยบายการกำกับดูแลกิจการที่ดีอย่างครบถ้วน และยั่งยืน

หลักการดำเนินธุรกิจอย่างมีจรรยาบรรณ

ด้วยเจตนารมณ์ของกลุ่มบริษัททรอปิคอลแคนนิ่ง (ประเทศไทย) จำกัด (มหาชน) ในอันที่จะดำเนินธุรกิจให้เจริญก้าวหน้า โดยตั้งอยู่บนพื้นฐานของจริยธรรมและคุณธรรม พร้อมกับมีความรับผิดชอบต่อผู้มีส่วนได้ส่วนเสียทุกฝ่าย

บริษัทฯ จึงได้จัดทำ “คู่มือจรรยาบรรณ และ การกำกับดูแลกิจการที่ดี” ฉบับนี้ขึ้น โดยเป็นการประมวลนโยบายการดูแลรับผิดชอบและการปฏิบัติต่อผู้มีส่วนได้เสีย ตลอดจนหลักการดำเนินธุรกิจของกลุ่ม บริษัทฯ ที่เป็นมาตรฐานสากล และเผยแพร่ให้แก่กรรมการ ผู้บริหาร และพนักงาน ได้รับทราบแนวปฏิบัติของบริษัทฯ ที่กำหนดไว้ในคู่มือจรรยาบรรณและการกำกับดูแลกิจการที่ดีนี้ เพื่อให้การดำเนินงานของกลุ่ม บริษัทฯ บรรลุถึงเป้าหมายธุรกิจ ควบคู่ไปกับการสะท้อนคุณค่าและวัฒนธรรมขององค์กรพร้อมกันนี้ บริษัทฯ ยังมุ่งหวังให้ผู้ร่วมดำเนินธุรกิจกับบริษัทฯ และผู้มีส่วนได้ส่วนเสียที่เกี่ยวข้องทุกฝ่ายได้รับทราบ และยึดมั่นในหลักการเดียวกันเพื่อการเจริญเติบโตอย่างยั่งยืนร่วมกันต่อไป

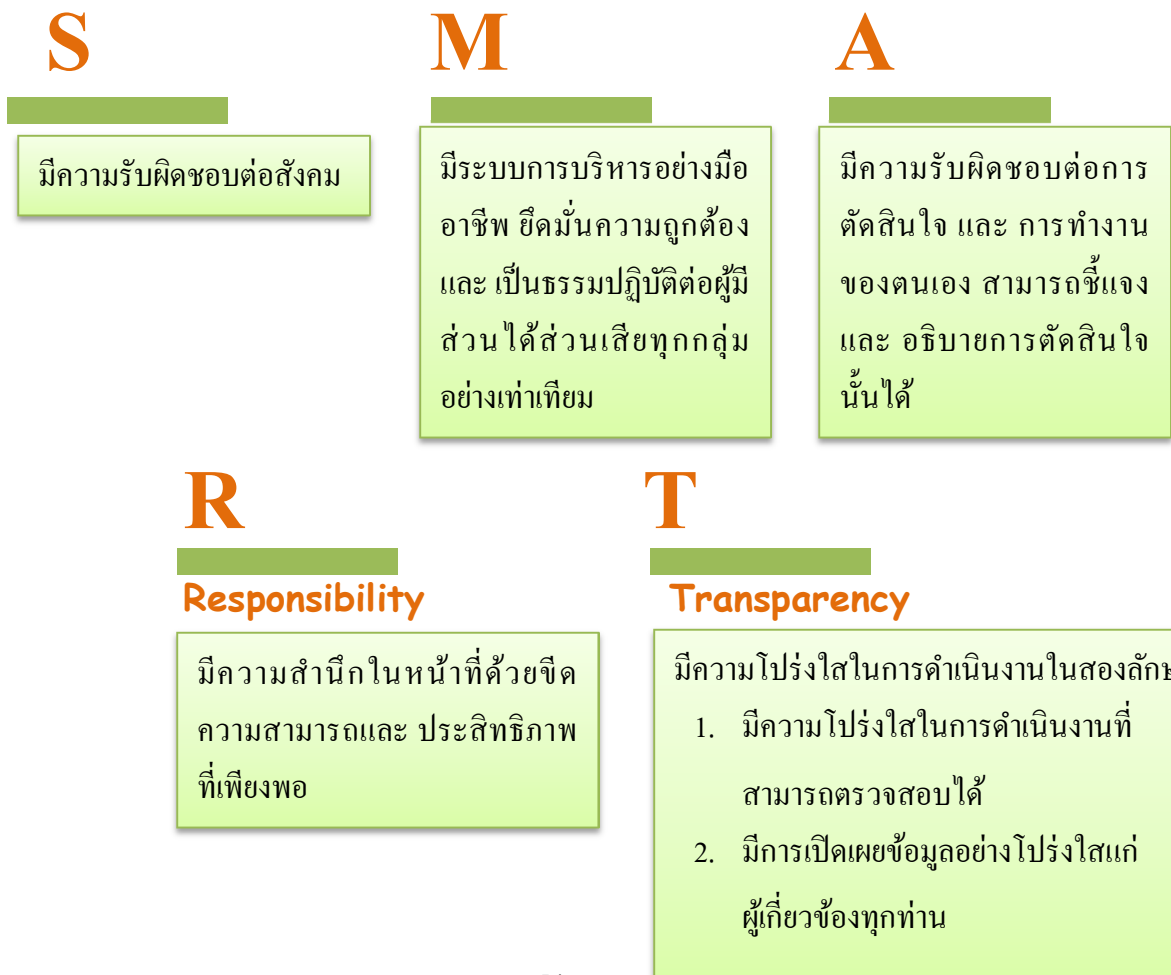
ความสำคัญของการจัดให้มีการกำกับดูแลกิจการที่ดี

- เสริมสร้างระบบบริหารจัดการให้มีความโปร่งใส เป็นธรรมต่อผู้มีส่วนได้เสียทุกกลุ่ม เป็นไปตามกฎหมาย ระเบียบ ข้อบังคับ ข้อกำหนดของหน่วยงานราชการ และมีมาตรฐานชัดเจน เป็นสากล ซึ่งจะช่วยให้ บริษัทฯ มีศักยภาพในการแข่งขัน ป้องกัน และขจัดความขัดแย้งทางผลประโยชน์ที่อาจเกิดขึ้น

- ✚ สร้างความเชื่อมั่นให้กับผู้ลงทุน สาธารณชน ทั้งภายในและภายนอกประเทศ และมีส่วนในการเพิ่มมูลค่าหุ้นของ บริษัทฯเพื่อรักษาผลประโยชน์ของ บริษัทฯควบคู่ไปกับการคำนึงถึงผลประโยชน์ สิทธิ และความเท่าเทียมของผู้ถือหุ้นและผู้มีส่วนได้ส่วนเสียที่เกี่ยวข้อง
- ✚ เป็นเครื่องมือการวัดผลการดำเนินงานของ บริษัทฯและตรวจสอบการทำงานต่างๆ เพื่อการปรับปรุงแก้ไขการดำเนินงานให้มีประสิทธิภาพยิ่งขึ้น
- ✚ สร้างกรอบความรับผิดชอบของคณะกรรมการบริษัทฯ และ ผู้บริหาร ต่อกลุ่มผู้มีส่วนได้ส่วนเสีย รวมทั้งเป็นการสร้างพันธะผูกพันเพื่อให้ฝ่ายบริหารใช้อำนาจภายในขอบเขตที่กำหนด จรรยาบรรณธุรกิจ

หลักการกำกับดูแลกิจการที่ดี

เพื่อให้เป็นไปตามหลักการกำกับดูแลกิจการที่ดี โดยเฉพาะหลักความรับผิดชอบต่อ โปร่งใส ซื่อสัตย์ สุจริต มีคุณธรรม มีความมุ่งมั่นเพื่อความเจริญเติบโต และ ความมั่นคงของกิจการ การมีส่วนร่วม การทำงานเป็นทีม และ ความรับผิดชอบต่อสังคม บริษัททropicคอลแคนนิ่ง (ประเทศไทย) จำกัด (มหาชน) จึงกำหนดหลัก **SMART** ไว้เป็นหลักปฏิบัติและความรับผิดชอบต่อ ผู้บริหารและพนักงานบริษัทฯไว้ดังต่อไปนี้



ข้อปฏิบัติตามหลักการกำกับดูแลกิจการที่ดี

1. การเคารพ และ ปฏิบัติตามกฎหมาย ระเบียบ และ ข้อบังคับที่เกี่ยวข้อง

บริษัทให้ความสำคัญกับการเคารพ และ ปฏิบัติตามกฎหมาย ระเบียบ ข้อบังคับที่เกี่ยวข้องกับการดำเนินธุรกิจ บริษัทฯ จึงมีความรับผิดชอบปฏิบัติให้สอดคล้องตามกฎหมายตามแนวปฏิบัติดังนี้

1.ต้องรับรู้ และ เข้าใจถึงภาระหน้าที่ความรับผิดชอบปฏิบัติให้สอดคล้องตามกฎหมายของหน่วยงานที่เกี่ยวข้อง กับการปฏิบัติงาน

2.ปฏิบัติตามระเบียบ คำสั่ง ประกาศ ข้อบังคับ และ ข้อกำหนดกฎหมายของหน่วยงานที่เกี่ยวข้อง และ บังคับใช้ โดยส่งเสริม สนับสนุน รวมถึงดูแลให้มีการปฏิบัติตามอย่างสม่ำเสมอ

3.ทบทวนความสอดคล้องของการปฏิบัติตามกฎหมาย ระเบียบ คำสั่ง ประกาศ ข้อบังคับที่เกี่ยวข้อง

4.ปฏิบัติตามกฎหมาย ระเบียบมาตรฐานสากล รวมถึงข้อกำหนดของลูกค้า หรือประเทศคู่ค้า

2. แนวปฏิบัติเกี่ยวกับการต่อต้านการทุจริต

บริษัทฯ สนับสนุน และ ส่งเสริมให้บุคลากรทุกระดับเห็นความสำคัญ และ มีจิตสำนึกในการต่อต้านการทุจริตคอร์รัปชัน โดยจัดให้มีระบบการควบคุมภายใน การตรวจสอบ การกำกับดูแลให้การดำเนินการตามนโยบายอย่างมีประสิทธิภาพภายใต้ “ ความสุจริต ยุติธรรม โปร่งใส ตรวจสอบได้ สอดคล้องตามกรอบข้อกำหนดกฎหมาย และ หลักจริยธรรมของบริษัทฯ ”

คณะกรรมการบริษัทตระหนักถึงความสำคัญของการกำกับดูแลกิจการที่ดี มีความมุ่งมั่น และ ตั้งใจที่จะปฏิบัติต่อผู้ถือหุ้น ลูกค้า คู่ค้า เจ้าหนี้ พนักงาน ชุมชน และผู้มีส่วนได้เสีย จะไม่ถูกเอาเปรียบระหว่างกันต้องได้รับการพิจารณาให้เกิดความเสมอภาคเท่าเทียมกัน และเป็นธรรมแก่ทุกกลุ่ม

- บริหารงานอย่างมีประสิทธิภาพด้วยความซื่อสัตย์เป็นไปด้วยความโปร่งใส สามารถตรวจสอบได้ เปิดเผยข้อมูลอย่างครบถ้วน ถูกต้อง ตรงเวลา และเท่าเทียมกันแก่ผู้ที่เกี่ยวข้องทุกฝ่ายมีการควบคุมและบริหารความเสี่ยงที่เหมาะสม และเพียงพอต่อการตัดสินใจ มีกระบวนการตัดสินใจและขั้นตอนการทำงานที่ชัดเจน รอบคอบระมัดระวังภายใต้กรอบข้อกำหนดของกฎหมายและจริยธรรมทางธุรกิจก่อให้เกิดประโยชน์สูงสุด

- เพิ่มขีดความสามารถในการแข่งขัน โดยการส่งเสริมการปฏิบัติงานอันเป็นเลิศ และการมีจรรยาบรรณที่ดีในการประกอบธุรกิจ เพื่อให้การดำเนินธุรกิจของบริษัทเป็นไปอย่างมีประสิทธิภาพ มีความมั่นคงและเจริญเติบโตอย่างยั่งยืน

- เพิ่มศักยภาพของบุคลากรให้มีความเข้าใจและขีดความสามารถในการประพฤติดิปฏิบัติได้ตามหน้าที่และความรับผิดชอบเป็นอย่างดี พร้อมกับการที่ต้องเรียนรู้สิ่งใหม่ๆ อยู่เสมอ มีความรักงาน มุ่งมั่นที่จะทำงานให้มีคุณภาพเกิดผลสำเร็จ ได้ผลงานที่ดีมีคุณภาพยิ่งขึ้นตลอดเวลา รวมถึงการสร้างวัฒนธรรม จรรยาบรรณ และคุณธรรมในการปฏิบัติงาน ทำให้เกิดการเพิ่มคุณค่าให้แก่ตนเองและองค์กรอย่างยั่งยืน

- สำนึกในการปฏิบัติต่อสังคมและสิ่งแวดล้อมที่ดีงาม อันเป็นผลส่วนหนึ่งของการปฏิบัติต่อผู้มีส่วนได้ส่วนเสีย เพื่อลดหรือขจัดผลกระทบต่อสังคมและสิ่งแวดล้อม และสร้างความพึงพอใจร่วมกัน ด้วยคุณภาพชีวิตที่สูงขึ้น

คณะกรรมการจึงได้ส่งเสริมและสนับสนุนการปฏิบัติตามหลักการกำกับดูแลกิจการที่ดี ตามแนวทางของตลาดหลักทรัพย์แห่งประเทศไทย โดยกำหนดนโยบายด้านการกำกับดูแลกิจการให้มีแนวทางหลักเป็น 5 หมวด ได้แก่

1. สิทธิของผู้ถือหุ้น
2. การปฏิบัติต่อผู้ถือหุ้นอย่างเท่าเทียมกัน
3. บทบาทของผู้มีส่วนได้เสีย
4. การเปิดเผยข้อมูลและความโปร่งใส
5. ความรับผิดชอบต่อคณะกรรมการ

1. สิทธิของผู้ถือหุ้น

บริษัทได้ปฏิบัติตามหลักการกำกับดูแลกิจการที่ดี และมีแนวทางในการดำเนินธุรกิจที่ชัดเจน โดยคำนึงถึงการปฏิบัติต่อผู้ถือหุ้นและ ผู้มีส่วนได้เสียอย่างเท่าเทียมกัน จะเห็นได้จากคณะกรรมการและฝ่ายบริหารสามารถทำงานร่วมกันได้อย่างมีประสิทธิภาพ มีการบริหารงาน อย่างรอบคอบและระมัดระวัง เพื่อประโยชน์สูงสุดของบริษัทและผู้ถือหุ้นโดยรวม การดำเนินงานเป็นไปด้วยความโปร่งใส สามารถตรวจสอบได้ การเปิดเผยข้อมูลอย่างครบถ้วน ถูกต้อง ตรงเวลา และเท่าเทียมกันแก่ผู้ที่เกี่ยวข้องทุกฝ่าย บริษัทมีการควบคุมและบริหารความเสี่ยงที่เหมาะสมและเพียงพอต่อการตัดสินใจใน การดำเนินธุรกิจ บริษัทยึดถือและปฏิบัติหน้าที่ด้วยคำนึงถึงจริยธรรม ในการดำเนินธุรกิจเป็นสำคัญ เพื่อไม่ให้เกิดความ

เสียหายต่อผู้มีส่วนได้เสียกลุ่มต่างๆ คณะกรรมการบริษัทจะกำกับดูแลเพื่อให้ผู้ลงทุนมั่นใจได้ว่า บริษัทได้เปิดเผยข้อมูลสารสนเทศที่สำคัญของบริษัทอย่างถูกต้อง ครบถ้วน และทันเวลา

บริษัทได้จัดให้มีการเปิดเผยข้อมูลและสารสนเทศต่างๆ ให้ผู้ถือหุ้นทราบก่อนล่วงหน้า โดยสามารถเข้าดูบนเว็บไซต์ของบริษัท และหนังสือพิมพ์ โดยทุกครั้งที่มีการจัดประชุมผู้ถือหุ้น บริษัทได้ให้ความสำคัญและเคารพสิทธิของผู้ถือหุ้น โดยปฏิบัติตามกฎหมายบริษัทมหาชนจำกัดอย่างเคร่งครัด และตระหนักว่าผู้ถือหุ้นควรมีสิทธิในการตัดสินใจ โดยได้รับข้อมูลที่เพียงพอ ถูกต้อง ครบถ้วนและทันเวลารวมถึงส่งเสริมให้มีการใช้สิทธิและไม่ละเมิดสิทธิของผู้ถือหุ้น ดังนี้

การจัดประชุมผู้ถือหุ้น

กำหนดให้มีการจัดประชุมสามัญผู้ถือหุ้นเป็นประจำทุกปีภายใน 4 เดือนนับแต่วันสิ้นรอบปีบัญชีของบริษัท ซึ่งก็คือภายในวันที่ 30 เมษายน ของทุกปี และหากมีความจำเป็นที่จะต้องพิจารณาวาระพิเศษ ซึ่งเป็นเรื่องที่เกี่ยวข้องกับสิทธิและผลประโยชน์ของผู้ถือหุ้น คณะกรรมการบริษัทก็จะเรียกประชุมวิสามัญผู้ถือหุ้นตามความจำเป็นและเหมาะสม สำหรับในปี 2561 บริษัทได้จัดให้มีการประชุมใหญ่สามัญผู้ถือหุ้นในวันที่ 26 เมษายน 2561 โดยบริษัทมีการเตรียมการดังนี้

ก่อนการประชุมและการจัดส่งหนังสือเชิญประชุม

บริษัทได้เผยแพร่หนังสือเชิญประชุมใหญ่สามัญผู้ถือหุ้นประจำปี 2561 พร้อมเอกสารประกอบการประชุมที่มีรายละเอียดวัตถุประสงค์และเหตุผลอย่างครบถ้วนและเพียงพอ รวมถึงความเห็นของคณะกรรมการในทุกวาระ และเลือกหนังสือมอบฉันทะ แบบ ข. ตามที่กระทรวงพาณิชย์กำหนด ไว้บนเว็บไซต์ของบริษัท www.tropical.co.th ล่วงหน้าก่อนวันประชุมเป็นเวลา 30 วัน ตั้งแต่วันที่ 26 มีนาคม 2561 พร้อมแจ้งการเผยแพร่ข้อมูลต่อตลาดหลักทรัพย์แห่งประเทศไทยในวันเดียวกัน

บริษัทมอบให้บริษัท ศูนย์รับฝากหลักทรัพย์ (ประเทศไทย) จำกัด ซึ่งเป็นนายทะเบียนของบริษัท เป็นผู้จัดส่งหนังสือเชิญประชุม พร้อมเอกสารประกอบการประชุมที่มีรายละเอียดครบถ้วนและเพียงพอ มีความเห็นของคณะกรรมการในทุกวาระ หนังสือมอบฉันทะ เพื่อเปิดโอกาสให้ผู้ถือหุ้นแต่งตั้งตัวแทนหรือเลือกกรรมการอิสระท่านใดท่านหนึ่งเป็นผู้รับมอบอำนาจในการเข้าประชุมและออกเสียงลงมติในที่ประชุมแทน รวมทั้งรายงานประจำปีในรูปแบบของ CD-ROM ให้แก่ผู้ถือหุ้นก่อนวันประชุมใหญ่สามัญผู้ถือหุ้นประจำปี 2561 โดยจัดส่งหนังสือนัดประชุมผู้ถือหุ้นไม่น้อยกว่า 7 วัน ซึ่งส่งหนังสือดังกล่าวทางไปรษณีย์วันที่ 11 เมษายน 2561

บริษัทได้นำหนังสือเชิญประชุมลงประกาศในหนังสือพิมพ์ข่าวหุ้น เป็นเวลาติดต่อกัน 3 วัน ก่อนวันประชุม 7 วัน เพื่อเป็นการบอกกล่าวการเรียกประชุมผู้ถือหุ้นเป็นการล่วงหน้า ทำให้ผู้ถือหุ้นสามารถเตรียมตัวเข้าร่วมประชุมได้ตามวันและเวลาดังกล่าว

ในวันประชุมผู้ถือหุ้นและระหว่างการประชุม

บริษัทได้อำนวยความสะดวกให้ผู้ถือหุ้นรวมถึงนักลงทุนสถาบันการเงินอย่างเท่าเทียมกัน โดยจัดเจ้าหน้าที่ต้อนรับอย่างเพียงพอเพื่อให้ข้อมูลรวมถึงตรวจสอบเอกสารก่อนการลงทะเบียน และเปิดให้ผู้ถือหุ้นได้ลงทะเบียนตั้งแต่วันที่ 9.30 น. – 10.30 น. ของวันพฤหัสบดีที่ 26 เมษายน 2561 ณ ห้องประชุม อาคารสำนักงานของบริษัท ชั้น 3 บมจ.ทรอปิคอลแคนนิ่ง (ประเทศไทย) เลขที่ 1/1 ม.2 ถนนกาญจนวนิช (หลัก กม.19 สายหาดใหญ่-สงขลา) ต.ทุ่งใหญ่ อ.หาดใหญ่ จ.สงขลา สถานที่จัดประชุมมีความสะดวกในการเดินทางมาร่วมประชุม โดยในปีที่ 2561 มีผู้ถือหุ้นมาร่วมประชุมและมอบฉันทะให้ผู้อื่นมาประชุมแทน รวมเป็นจำนวนทั้งสิ้น 32 ราย นับจำนวนหุ้นรวมกันได้ 196,343,750 หุ้น คิดเป็นร้อยละ 59.52 ของจำนวนหุ้นทั้งหมดที่ออกและเรียกชำระแล้ว ประธานกรรมการทำหน้าที่เป็นประธานเปิดการประชุม และกรรมการผู้จัดการเป็นผู้นำดำเนินการกล่าวในแต่ละวาระการประชุมสามัญประจำปี 2561 ร่วมกับกรรมการท่านอื่นรวมเป็น 8 คน โดยกรรมการทุกท่านเข้าร่วมประชุมครบทั้งหมด 8 คน ซึ่งประกอบด้วย ประธานกรรมการบริหาร, กรรมการผู้จัดการ, กรรมการบริหารซึ่งดูแลรับผิดชอบสูงสุดในด้านสายงานบัญชีและการเงินของบริษัท, คณะกรรมการตรวจสอบซึ่งเป็นกรรมการอิสระ นอกจากนี้ยังมี ผู้สอบบัญชีรับอนุญาตจากบริษัท เคพีเอ็มจี ภูมิไชยสอบบัญชี จำกัด จำนวน 3 คน, ตัวแทนจากสมาคมส่งเสริมผู้ลงทุนไทย เข้าร่วมในการประชุมอีกด้วย

ประธานในที่ประชุมได้มอบหมายให้ผู้ดำเนินการจัดประชุมชี้แจงถึงหลักเกณฑ์ที่เกี่ยวข้องกับการประชุมทั้งหมด ตามข้อบังคับของบริษัท ข้อ 29. ในการออกเสียงลงคะแนน ให้นับผู้ถือหุ้นทุกคนมีคะแนนเสียงเท่ากับหนึ่งหุ้นมีหนึ่งเสียง รวมถึง วิธีลงคะแนนในบัตรลงคะแนน และการนับคะแนนเสียงของผู้ถือหุ้นที่ต้องลงมติในแต่ละวาระอย่างชัดเจน โดยขอให้ผู้สอบบัญชีจากบริษัท เคพีเอ็มจี ภูมิไชยสอบบัญชี จำกัด ทำหน้าที่เป็นพยานในการนับคะแนนเสียง มีอาสาสมัครจาก สมาคมส่งเสริมผู้ลงทุนไทย (IOD) จำนวน 1 รายมาเป็นผู้สังเกตการณ์ และในระหว่างการประชุมแต่ละวาระ กรรมการผู้จัดการผู้ดำเนินการประชุมทุกวาระได้เปิดโอกาสให้ผู้ถือหุ้นมีสิทธิ์ซักถามเสนอแนะ และแสดงความคิดเห็น ให้คำแนะนำ และซักถามอย่างเต็มที่ตลอดเวลาดำเนินการประชุม โดยมีคณะกรรมการและผู้บริหารของบริษัทตอบข้อซักถามให้คำตอบแก่ผู้ถือหุ้นทุกวาระ สำหรับการประชุมใหญ่สามัญผู้ถือหุ้นประจำปี 2561

บริษัทได้จัดให้มีบัตรลงคะแนนเสียง สำหรับผู้ถือหุ้นใช้ในการลงคะแนนเสียงในกรณีที่ผู้ถือหุ้นไม่เห็นด้วย หรือคัดค้านเสียง โดยจะนำคะแนนเสียงดังกล่าวหักออกจากจำนวนเสียงทั้งหมดที่เข้าร่วม

ประชุม ส่วนที่เหลือจะถือว่าเป็นคะแนนเสียงที่เห็นด้วยในระเบียบวาระนั้น ทั้งนี้เพื่อให้การประชุมดำเนินไปได้ภายในเวลาที่เหมาะสม และมีการประกาศผลของคะแนนเสียงเมื่อจบแต่ละวาระการประชุมอย่างชัดเจนในห้องประชุม เพื่อให้การลงคะแนนเสียงเป็นไปอย่างโปร่งใส รวมถึงจัดให้มีการบันทึกภาพการประชุมในลักษณะสื่อวีดิทัศน์ เพื่อเผยแพร่ในเว็บไซต์ ของบริษัท

หลังการประชุม

บริษัทแจ้งมติของที่ประชุมใหญ่สามัญผู้ถือหุ้นประจำปี 2561 ทุกวาระยกเว้นในส่วนของการคำถามจากผู้ถือหุ้นและคำตอบไปเผยแพร่ไว้บนเว็บไซต์ของบริษัทที่ www.tropical.co.th ในวันเดียวกันโดยทันที จากนั้นนำส่งสำเนารายงานการประชุมผู้ถือหุ้นฉบับเต็มให้กับตลาดหลักทรัพย์แห่งประเทศไทย และเผยแพร่ไว้บนเว็บไซต์ของบริษัทในวันที่ 4 พฤษภาคม 2561 หลังการประชุมไม่น้อยกว่า 14 วัน ทั้งนี้ผู้ถือหุ้นหรือนักลงทุนทั่วไปสามารถติดต่อสอบถามข้อมูล เสนอความคิดเห็น หรือแจ้งความต้องการของผู้ถือหุ้นมายังบริษัทได้ที่ เลขานุการบริษัท โทรศัพท์ 074 273600 ต่อ 222 โทรสาร 074 273691-4 หรือ E-mail address : chalong@tropical.co.th

2. การปฏิบัติต่อผู้ถือหุ้นอย่างเท่าเทียมกัน

บริษัทตระหนักถึงความสำคัญในสิทธิของผู้ถือหุ้น และทราบถึงหน้าที่ในการดูแลให้มีการปฏิบัติต่อผู้ถือหุ้นทุกรายอย่างเท่าเทียมกัน และเป็นธรรม โดยดำเนินการดังนี้

การอำนวยความสะดวก สำหรับผู้ถือหุ้นที่ไม่สะดวกเข้าร่วมประชุมด้วยตนเองสามารถมอบฉันทะให้ กรรมการอิสระคนใดคนหนึ่ง เข้าร่วมประชุมและลงคะแนนเสียงแทน โดยการเสนอรายชื่อของกรรมการอิสระจำนวน 3 ท่าน เพื่อเป็นทางเลือกในการรับมอบฉันทะ จากผู้ถือหุ้นในการเข้าร่วมประชุมและออกเสียงลงคะแนนในแต่ละวาระ ซึ่งในการประชุมใหญ่สามัญผู้ถือหุ้นประจำปี 2561 มีผู้ถือหุ้นจำนวน 2 รายได้มอบฉันทะให้ นายลิ้ม ชอง เชียง และนายวิจิตร ตั้งสินมั่นคง ซึ่งเป็นกรรมการอิสระและกรรมการตรวจสอบ ที่บริษัทเสนอให้เป็นผู้รับมอบฉันทะให้ออกเสียงแทน

การจัดให้ผู้ถือหุ้นใช้บัตรลงคะแนนเสียงสำหรับทุกวาระการประชุม โดยจัดทำบัตรลงคะแนนแยกตามวาระ เพื่อให้ผู้ถือหุ้นสามารถ ลงคะแนนได้ตามสมควร ในกรณีที่ผู้ถือหุ้นไม่เห็นด้วยหรือคัดค้านเสียง และนำคะแนนเสียงดังกล่าวหักออกจากจำนวนเสียงทั้งหมด ที่เข้าร่วมประชุม ส่วนที่เหลือจะถือว่าเป็นคะแนนเสียงที่เห็นด้วยในระเบียบวาระนั้น จากนั้นนำผลคะแนนมารวมกับคะแนนเสียง แจ้งในที่ประชุมทราบ และเก็บบัตรลงคะแนนไว้เป็นหลักฐาน

คณะกรรมการบริษัทได้มอบหมายให้เลขานุการบริษัทบันทึกและจัดทำรายงานการประชุมอย่างถูกต้อง ครบถ้วน และเผยแพร่มติ ของที่ประชุมใหญ่สามัญผู้ถือหุ้นประจำปี 2561 ทุกวาระ ยกเว้นในส่วนของการถามจากผู้ถือหุ้นและคำตอบ ไว้บนเว็บไซต์นักลงทุนสัมพันธ์ ของบริษัทที่ www.tropical.co.th ในวันเดียวกันโดยทันที จากนั้นจึงค่อยนำส่งรายงานการประชุมผู้ถือหุ้นฉบับเต็มให้กับ ตลาดหลักทรัพย์แห่งประเทศไทย และเผยแพร่ไว้บนเว็บไซต์ของบริษัทภายใน 14 วันหลังจากวันประชุม เพื่อเป็นข้อมูลให้ผู้ถือหุ้น สามารถตรวจสอบและอ้างอิงได้

บริษัทได้กำหนดมาตรการป้องกันการรั่วไหลของข้อมูลภายในเพื่อหาผลประโยชน์ของ กรรมการ และผู้บริหารโดยการแจ้งให้ทุกท่านรับทราบ หน้าที่ในการรายงานการเปลี่ยนแปลงการถือ หลักทรัพย์ของตน คู่สมรส และบุตรที่ยังไม่บรรลุนิติภาวะต่อสำนักงานกำกับหลักทรัพย์ และตลาด หลักทรัพย์ตามมาตรา 59 แห่งพระราชบัญญัติหลักทรัพย์และตลาดหลักทรัพย์ พ.ศ. 2535 โดยทันทีไม่เกิน 3 วันทำการหลังจากวันที่ ซื้อ ขาย โอนหรือรับโอนหลักทรัพย์ของบริษัท และไม่ใหักรรมการและผู้บริหาร หรือหน่วยงานที่ได้รับทราบข้อมูลภายในเปิดเผยข้อมูลภายในแก่บุคคลภายนอก หรือบุคคลที่ไม่มีหน้าที่ เกี่ยวข้อง และการไม่ซื้อขายหลักทรัพย์ของบริษัทในช่วง 1 เดือน ก่อนที่งบการเงินหรือข้อมูลอื่นใดจะ เผยแพร่ต่อสาธารณชน เพื่อป้องกันการแสวงหาผลประโยชน์จากการใช้ข้อมูลภายในของบริษัท ซึ่งยังไม่ได้ เปิดเผยต่อสาธารณชนและส่งผลกระทบต่อราคาสินค้าของราคาซื้อ ขายหลักทรัพย์ของบริษัทในตลาด หลักทรัพย์แห่งประเทศไทย ยกเว้นในกรณีที่ราคาหุ้นมีการเปลี่ยนแปลงติดต่อกันเป็นเวลานาน อัน เนื่องมาจากสถานการณ์ของตลาดโดยรวม ซึ่งทำให้รายการซื้อขายดังกล่าวของผู้บริหารเกิดขึ้นตาม สถานการณ์ของตลาด เท่านั้น นอกจากนี้ กรรมการและผู้บริหารยังทราบถึง บทกำหนดโทษตาม พระราชบัญญัติหลักทรัพย์และตลาดหลักทรัพย์ พ.ศ. 2535 รวมถึงกฎเกณฑ์ต่างๆ ที่เกี่ยวข้อง

คณะกรรมการบริษัทได้มอบหมายให้เลขานุการบริษัทดูแลและติดตามรายการที่อาจมี ความขัดแย้งทางผลประโยชน์ และรายการที่เกี่ยวข้องกัน โดยจัดทำรายงานสรุปเป็นรายไตรมาส และ เผยแพร่รายงานสรุป ณ วันสิ้นปีไว้ในรายงานประจำปีและแบบแสดงรายการ ข้อมูลประจำปีอย่างสม่ำเสมอ นอกจากนี้ ในการประชุมคณะกรรมการบริษัท หากมีวาระใดที่กรรมการและผู้บริหารมีส่วนได้เสีย จะต้อง ปฏิบัติตามนโยบายการกำกับดูแลกิจการ โดยการออกเสียงหรือไม่เข้าร่วมแสดงความเห็นในวาระนั้นๆ

คณะกรรมการบริษัทได้มอบหมายให้เลขานุการบริษัทเป็นผู้เก็บรายงานการมีส่วนได้ เสียที่รายงานโดยกรรมการและผู้บริหาร ตามประกาศคณะกรรมการกำกับตลาดทุนที่ ทจ.2/2552 เรื่องการ รายงานการมีส่วนได้เสียของกรรมการ ผู้บริหาร และบุคคลที่มีความเกี่ยวข้อง โดยที่มาตรา 89/14 แห่ง พระราชบัญญัติหลักทรัพย์และตลาดหลักทรัพย์ พ.ศ. 2535 ซึ่งแก้ไขเพิ่มเติมโดย พระราชบัญญัติหลักทรัพย์ และตลาดหลักทรัพย์ (ฉบับที่ 4) พ.ศ. 2551 กำหนดให้คณะกรรมการและผู้บริหารต้องรายงาน ให้บริษัท ทราบถึงการมีส่วนได้เสียของตนหรือของบุคคลที่มีความเกี่ยวข้อง ซึ่งเป็นส่วนได้เสียที่เกี่ยวข้องกับการ

บริหารจัดการกิจการของบริษัทและบริษัทย่อย ทั้งนี้ เพื่อให้บริษัทมีข้อมูลประกอบการดำเนินการตามข้อกำหนดเกี่ยวกับการทำรายการที่เกี่ยวข้องกัน ซึ่งเป็นรายการที่อาจก่อให้เกิดความขัดแย้งทางผลประโยชน์ และอาจนำไปสู่การถ่ายเทผลประโยชน์ของบริษัทและบริษัทย่อยได้

3. บทบาทของผู้มีส่วนได้เสีย

บริษัทตระหนักถึงความสำคัญในสิทธิของผู้มีส่วนได้เสียในทุกกลุ่มให้ได้รับการปฏิบัติที่ได้อย่างเท่าเทียมกัน เนื่องจากเห็นความสำคัญของการสนับสนุนจากผู้มีส่วนได้เสียตลอดจนการได้รับความร่วมมือระหว่างกัน ซึ่งจะส่งผลต่อบริษัทให้สามารถสร้างความมั่นคง และสร้างกิจการให้มีฐานะการเงินที่มั่นคงในระยะยาวได้ ดังนั้น บริษัทจึงยึดถือแนวทางในการปฏิบัติให้เกิดความเสมอภาคทุกฝ่าย ตลอดจนกำหนดให้มีระบบการควบคุมภายในที่เหมาะสมและตรวจสอบการปฏิบัติตาม ซึ่งสามารถสรุปแนวทางได้ดังนี้

- ผู้ถือหุ้น: บริษัทมุ่งมั่นที่ประกอบธุรกิจอย่างโปร่งใส ได้รับความเชื่อถือ สร้างความพึงพอใจสูงสุดให้แก่ผู้ถือหุ้น มีผลประโยชน์ที่ได้อย่างสม่ำเสมอและยั่งยืน รวมทั้งเติบโตอย่างต่อเนื่อง ผู้บริหารและพนักงานทุกคนต่างปฏิบัติหน้าที่ด้วยความซื่อสัตย์สุจริต มีความบริสุทธิ์ใจและเป็นธรรมต่อผู้ถือหุ้นทุกราย และไม่ดำเนินการใดๆ ที่อาจก่อให้เกิดความขัดแย้งทางผลประโยชน์ ไม่แสวงหาประโยชน์เข้าตนเอง และไม่เปิดเผยข้อมูลลับต่อบุคคลภายนอก และคำนึงถึงการเปิดเผยข้อมูลที่สำคัญ ต่อผู้ถือหุ้นทุกรายอย่างถูกต้อง

- พนักงาน: บริษัทให้ความสำคัญต่อการพัฒนาบุคลากรเป็นอย่างยิ่ง สนับสนุนให้พนักงานทุกระดับการศึกษาหาความรู้และวิทยาการใหม่ๆเพิ่มเติม ให้มีความรู้ความสามารถและทักษะซึ่งจำเป็นในการปฏิบัติงานให้ประสบความสำเร็จ สร้างความพอใจให้ลูกค้าอย่างต่อเนื่อง ปฏิบัติอย่างเท่าเทียมและเป็นธรรม ไม่มีข้อยกเว้นในเรื่องถิ่นกำเนิด เชื้อชาติ ศาสนา ภาษา เพศ สถานภาพการสมรส ตำแหน่ง ไม่มีการใช้หรือสนับสนุนการใช้แรงงานเด็ก การค้ามนุษย์ และไม่สนับสนุนแนวทางการทุจริต และคอร์รัปชันทุกรูปแบบ ให้ผลตอบแทนอย่างเหมาะสม จัดให้มีสวัสดิการต่าง ๆ เช่น การตรวจสอบสุขภาพประจำปี การจัดตั้งกองทุนสำรองเลี้ยงชีพ การดูแลสุขภาพแวลลุ่มในการทำงานให้มีความปลอดภัยและสุขลักษณะอนามัย มีอุปกรณ์ป้องกันอันตรายส่วนบุคคลครบถ้วนตามที่กฎหมายกำหนด เช่น การแต่งกายถูกสุขลักษณะตามหลัก GMP ขณะปฏิบัติงาน สวมใส่อุปกรณ์ป้องกันสิ่งต่าง ขณะปฏิบัติงานในจุดที่มีความเสี่ยงดังเป็นต้น สร้างบรรยากาศที่ดีในการทำงาน จัดกิจกรรมสันทนาการเพื่อความบันเทิงตามความเหมาะสม

คณะกรรมการควรกำหนดนโยบายที่ชัดเจน และ เป็นรูปธรรม เกี่ยวกับการดูแลเรื่องความปลอดภัย และสุขอนามัย และเปิดเผยถึงการปฏิบัติ รวมถึงการเปิดเผยสถิติการเกิดอุบัติเหตุ หรือ อัตราการหยุดงาน หรืออัตราการเจ็บป่วยจากการทำงาน ไว้ให้เป็นที่ยอมรับ

บริษัท ทropicคอลแคนนิ่ง(ประเทศไทย)จำกัด(มหาชน) ได้ประกาศนโยบายอาชีวอนามัยและความปลอดภัย เมื่อวันที่ 9 กันยายน 2551 โดยผู้บริหารระดับสูงขององค์กร นโยบายมี 5 ข้อ มุ่งเน้นการปฏิบัติตามกฎหมายความปลอดภัย ข้อกำหนดลูกค้า ดูแลพนักงานให้มีความปลอดภัยและสุขภาพอนามัยดี และสนับสนุนให้พนักงานทุกคนมีส่วนร่วมในการดำเนินการกิจกรรมอาชีวอนามัยและความปลอดภัย พร้อมนี้ มีการติดตามนโยบาย ประเมินผลนโยบายเพื่อให้เกิดประสิทธิภาพสูงสุด

ทั้งนี้ นโยบายได้ประกาศและเปิดเผยให้บุคลากรทั้งภายใน และภายนอกทราบ เปิดเผยภายใน มีการจัดบอร์ดสื่อสาร มีการอบรมพนักงาน ส่วนการเปิดเผยภายนอก ประกาศผ่าน www.tropical.co.th นโยบายมุ่งเน้นที่จะลดอุบัติเหตุและการดูแลสุขภาพพนักงาน ส่วนสถิติการเกิดอุบัติเหตุ มีการจัดเก็บและรวบรวมเปิดเผยให้กับผู้เกี่ยวข้องทราบทั้งภายในและภายนอก เปิดเผยภายใน โดยการอบรมสื่อสารผ่านการอบรมทุกครั้ง และผ่านระบบ Internet ของบริษัท รวมทั้งจัดบอร์ดข่าวสารทุกแผนกรับทราบ เพื่อขยายผล แก้ไขปัญหาอุบัติเหตุที่เกิดขึ้น เพื่อป้องกันการเกิดซ้ำ ส่วนการสื่อสารภายนอก มีการส่งข้อมูลให้กับส่วนราชการที่เกี่ยวข้องทราบทุกครั้งที่มีการเกิดอุบัติเหตุ เช่น สำนักงานประกันสังคม , สำนักงานสวัสดิการและคุ้มครองแรงงานจังหวัดทราบ ซึ่งบริษัทมีพนักงานทั้งหมด 2,800 คน มีสถิติประสบอันตราย 40 รายคิดเป็นอัตราการประสบอันตราย 1.43 % เมื่อเปรียบเทียบกับสถิติการประสบอันตรายของจังหวัดสงขลา ปี2561มีอัตราการประสบอันตราย 12.17 % ซึ่งบริษัท ทropicคอลแคนนิ่ง (ประเทศไทย)จำกัด (มหาชน) เมื่อเปรียบแล้วมีอัตราการประสบอันตราย น้อยกว่า สถิติการประสบอันตรายของจังหวัดสงขลา

โดยแยกการบาดเจ็บเป็นสถิติอุบัติเหตุที่ไม่หยุดงาน 3 ราย สถิติอุบัติเหตุที่หยุดงานไม่เกิน 3 วัน 11 ราย สถิติอุบัติเหตุหยุดงานเกิน 3 วัน 26 ราย รวมสถิติการเกิดอุบัติเหตุปี 2561 จำนวน 40 ราย และแยกสาเหตุการประสบอันตรายได้ ดังนี้

อุบัติเหตุลื่นล้ม สะดุดล้ม 11 ราย วัตถุสิ่งของกระแทก/ชน 7 ราย สิ่งของหล่นทับ 6 ราย วัตถุสิ่งของหนีบ/ดิ่ง 3 ราย เครื่องจักรหนีบ 2 ราย สัมผัสของร้อน 2 ราย เจ็บป่วยจากท่าทางการทำงาน 3 ราย บาดเจ็บจากสารเคมี 1 ราย เกิดจากปัจจัยส่วนบุคคล 3 ราย ของมีคมบาด/ทิ่มแทง 2 ราย ซึ่งทางบริษัท ไม่ได้นิ่งนอนใจในการดูแลพนักงานให้มีความปลอดภัย และสุขภาพอนามัยดี โดยทางบริษัทมีแผนกความปลอดภัยในการทำงานดูแลงานโดยเฉพาะ พร้อมกับมีคณะกรรมการความปลอดภัยอาชีวอนามัยและสภาพแวดล้อมในการทำงาน มีระบบการจัดการด้านความปลอดภัย OHSAS 18001 : 2007 ที่รับรองตามมาตรฐานสากล ซึ่งขณะนี้บริษัทกำลังจะปรับเปลี่ยนระบบจาก OHSAS 18001 : 2007 เป็นระบบ ISO 45001 : 2018 ในเร็วๆนี้ การจัดทำระบบเกี่ยวกับความปลอดภัยช่วยให้บริษัทจัดการปัญหาต่างๆได้อย่างเป็นระบบ ทำให้บริษัทไม่มีปัญหาเรื่องอุบัติเหตุที่รุนแรงถึงขั้นสูญเสียอวัยวะ หรือเสียชีวิต หรือเกิดอุบัติเหตุที่รุนแรง เช่น อัคคีภัย เป็นต้น

บริษัท มีการป้องกันก่อนการเกิดเหตุมีแผนงานด้านความปลอดภัยประจำปี มีการฝึกซ้อมแผนฉุกเฉินต่างๆ มีการตรวจสอบอุปกรณ์โดยวิศวกรตามกฎหมายกำหนด มีการตรวจ

สภาพแวดล้อมในการทำงาน แสง เสียง ความร้อน ฝุ่น สารเคมี ผลการตรวจวัดไม่เกินค่ามาตรฐานกำหนด ส่วนการดูแลด้านสุขภาพ มีการตรวจสุขภาพพนักงานแรกเข้า ตรวจสุขภาพประจำปี ตรวจสุขภาพตามความเสี่ยง โดยแพทย์ที่ชำนาญการ ส่วนเรื่องการพัฒนาคนมีการจัดอบรมพนักงานด้านความปลอดภัยแรกเข้างาน มีการปฐมนิเทศพนักงานใหม่ และมีการอบรมความปลอดภัยในการทำงานประจำปี เป็นระยะๆ

- ลูกค้ำ: บริษัทให้ความสำคัญและความรับผิดชอบต่อลูกค้ำ มุ่งมั่น ผลิตสินค้าให้มีคุณภาพ และมาตรฐาน ความปลอดภัยต่อผู้บริโภค ส่งมอบทันกำหนดเวลา ด้วยราคาที่ยุติธรรม รวมถึงการให้ข้อมูล และความรู้กับลูกค้ำอย่างถูกต้อง ตลอดจนการรักษาความลับของลูกค้ำ การรับข้อร้องเรียนและดำเนินการ แก้ไขให้แก่ลูกค้ำ

- คู่ค้ำ: บริษัทปฏิบัติต่อคู่ค้ำ อย่างเสมอภาคและเป็นธรรม โดยเป็นไปตามเงื่อนไขทางการ ค้ำ ให้โอกาสคู่ค้ำ ทำงานร่วมกัน แสดงความคิดเห็น ข้อเสนอแนะ ยกระดับมาตรฐานในการบริหารจัดการ พัฒนาความร่วมมือ ตลอดจนการเก็บรักษาความลับทางการค้ำของคู่ค้ำไม่นำไปเปิดเผยต่อบุคคลอื่น

บริษัทดำเนินการจัดหา และ ปฏิบัติต่อคู่ค้ำโดยอาศัยหลักค่านิยมสร้างสรรค์ของจัดซื้อ ทั้ง 7 ประการ มีดังนี้

1. การยึดมั่นและยืนหยัดทำในสิ่งที่ถูกต้อง คือ ยึดมั่นในความถูกต้องดีงามเสียสละ ยึด หลักวิชาและจรรยาวิชาชีพ ไม่โอนอ่อนตามอิทธิพลใดๆ เป็นพฤติกรรมการทำงานที่ถูกต้อง ชอบธรรม ไม่ ทำผิดระเบียบ กฎหมาย แม้ผู้บังคับบัญชาจะสั่งให้ทำในสิ่งที่ไม่ถูกต้องก็กล้าที่คัดค้าน กล้าแจ้งเหตุ หรือ ร้องเรียน เมื่อพบเห็นการกระทำผิด มีความอดทนหรือยับยั้งชั่งใจต่อผลประโยชน์ที่เข้าวนโดยคำนึงถึง เกียรติและศักดิ์ศรี

2. ความซื่อสัตย์สุจริตและความรับผิดชอบต่อ คู่ค้ำ คือ ปฏิบัติหน้าที่อย่างตรงไปตรงมาแยกเรื่อง ส่วนตัวออกจากหน้าที่การงาน มีความรับผิดชอบต่อความตั้งใจจริงปฏิบัติหน้าที่เพื่อประโยชน์แก่ส่วนรวม และพัฒนาปรับปรุงระบบการทำงาน โดยไม่คดโกง ไม่หลอกลวง การไม่เอาประโยชน์ส่วนตนมาทำให้ ประโยชน์ส่วนรวมต้องเสียไปและพร้อมที่จะรับผิดชอบเมื่อทำงานผิดพลาดและยินดีแก้ไข

3. การปฏิบัติหน้าที่ด้วยความโปร่งใสและสามารถตรวจสอบได้ หมายถึง ปรับปรุงกลไก การทำงานของฝ่ายจัดซื้อ ให้มีความโปร่งใส มีวิธีการให้ตรวจสอบได้ มีขั้นตอนการปฏิบัติงานตาม แผนการทำงานและการมอบหมายงานที่ชัดเจน เก็บหลักฐานทุกอย่างไว้หรือทำเป็นบันทึกไว้เพื่อง่ายแก่การ ตรวจสอบ ตลอดจนการเปิดเผยหลักเกณฑ์และวิธีการในการปฏิบัติงานหรือข้อมูลการปฏิบัติงานได้

4. การปฏิบัติหน้าที่โดยไม่เลือกปฏิบัติอย่างไม่เป็นธรรม หมายถึง คัดเลือกผู้ขายด้วยความ เสมอภาค เน้นความสะดวก รวดเร็ว ประหยัดและถูกต้อง ไม่คำนึงถึงเครือญาติ

5. การมุ่งผลสัมฤทธิ์ของงาน หมายถึง ทำงานให้แล้วเสร็จตามกำหนดเกิดผลดีต่อ หน่วยงาน และส่วนรวม ใช้ทรัพยากรขององค์กรให้เกิดความคุ้มค่าเสมือนหนึ่งการใช้ทรัพยากรของตนเอง เน้นการทำงานโดยยึดผลลัพธ์เป็นหลัก ทำงานให้แล้วเสร็จตามกำหนดโดยได้ผลลัพธ์ตามเป้าหมายและ คุ้มค่า ทั้งในส่วนของค่าใช้จ่ายและใช้เวลา มีการประสานงานกับทุกฝ่ายที่เกี่ยวข้อง เพื่อให้เกิดความเข้าใจ

ในเป้าหมายและเนื้อหาสาระของงานที่ตรงกัน ปฏิบัติงานโดยไม่ยึดติดอยู่กับกฎ ระเบียบ ที่เป็นอุปสรรคต่อการทำงาน แต่มุ่งเป้าหมายขององค์กรและส่วนรวมเป็นหลัก

6. **เรียนรู้อย่างต่อเนื่อง** หมายถึง การแสดงออกถึงความตั้งใจในการเรียนรู้สิ่งใหม่ ๆ อยู่ตลอดเวลาเพื่อให้มีความรู้และความสามารถในการจัดการกับปัญหาและสถานการณ์ที่เปลี่ยนไป มีการรับรู้และติดตามข้อมูลข่าวสาร การดำเนินงานขององค์กรอย่างต่อเนื่อง เข้าร่วมกิจกรรมขององค์กรอย่างสม่ำเสมอ ระบุปัญหาและแนวทางการปฏิบัติงานที่ได้รับมอบหมายจากประสบการณ์และการสั่งสมความรู้ความสามารถของตน เพื่อประเมินสถานการณ์และแนวโน้มที่เกี่ยวข้องกับหน้าที่ที่ได้รับมอบหมาย เพื่อพัฒนาเทคนิค/นวัตกรรมในการปฏิบัติงานให้เกิดขึ้นกับองค์กร

7. **การคิดสร้างสรรค์** หมายถึง การคิดหาแนวทางหรือวิธีการใหม่ ๆ ในการพัฒนาหรือปรับปรุงให้มีประสิทธิภาพมากยิ่งขึ้น สามารถวางแผนการดำเนินงานและนำผลการดำเนินงานมาปรับปรุงแก้ไขให้เกิดคุณภาพ และ สร้างมาตรฐานในการปฏิบัติงาน

- **เจ้าหน้าที่:** บริษัทยึดมั่นและปฏิบัติตามเงื่อนไขสัญญาที่ได้ตกลงเคร่งครัด เพื่อให้เจ้าหน้าที่การค้าและสถาบันการเงิน ได้รับประโยชน์ตอบแทนที่ถูกต้องและยุติธรรม จะพยายามหลีกเลี่ยงสถานการณ์ที่จะนำไปสู่ความขัดแย้งทางผลประโยชน์ หากมีเหตุที่จะทำให้ไม่สามารถปฏิบัติตามข้อผูกพันในสัญญา ก็จะต้องหาแนวทางแก้ไขปัญหาร่วมกัน

แนวทางการปฏิบัติต่อเจ้าหน้าที่

1. ปฏิบัติตามข้อตกลงที่มีต่อเจ้าหน้าที่อย่างเคร่งครัด ไม่ว่าจะเป็นเรื่องวัตถุประสงค์การใช้เงิน การชำระเงินคืนการดูแลคุณภาพของหลักทรัพย์ค้ำประกัน และเรื่องอื่นใดที่ให้ข้อตกลงไว้กับเจ้าหน้าที่กรณีที่จะไม่สามารถปฏิบัติได้ ต้องรีบเจรจากับเจ้าหน้าที่เป็นการล่วงหน้า เพื่อร่วมกันหาแนวทางแก้ไขและป้องกันมิให้เกิดความเสียหาย

2. ให้ข้อมูลทางการเงินที่ถูกต้อง ครบถ้วนตามความเป็นจริง

3. ไม่เรียก ไม่รับ หรือไม่จ่ายผลประโยชน์ใดๆ ที่ไม่สุจริตในการค้ากับลูกค้าหรือเจ้าหน้าที่ถ้าหากมีข้อมูลว่ามีการจ่ายผลประโยชน์ใดๆ ที่ไม่สุจริตเกิดขึ้น ฟังหรือกับลูกค้าหรือเจ้าหน้าที่เพื่อร่วมกันแก้ไขปัญหาโดยยุติธรรม และ รวดเร็ว

4. รายงานข้อมูลทางการเงินที่ถูกต้อง และ ตรงต่อเวลาให้แก่เจ้าหน้าที่อย่างสม่ำเสมอ

- **คู่แข่ง:** บริษัทให้ความมั่นใจกับลูกค้าในการรับประกันภัยที่มีคุณภาพ ประพฤติตาม ขอบเขตกติกการแข่งขันที่อย่างยุติธรรม มีจรรยาบรรณ และอยู่ในกรอบของกฎหมาย ไม่แสวงหาข้อมูล ที่เป็นความลับของคู่แข่งทางการค้าด้วยวิธีที่ไม่สุจริต คำนึงถึงความเสมอภาคในการดำเนินธุรกิจและผลประโยชน์ร่วมกัน

- ชุมชน: บริษัทตระหนักและให้ความสำคัญ ถึงความรับผิดชอบต่อสภาพแวดล้อมของชุมชน สังคม สนับสนุนกิจกรรมของชุมชน โดยรอบโรงงานทั้งด้านสิ่งแวดล้อม ความปลอดภัย ให้ชุมชนมีส่วนร่วมรับรู้แสดงความคิดเห็น สร้างความเข้าใจ เพื่ออยู่ด้วยกันได้อย่างมีความสุข

- การเคารพสิทธิและทรัพย์สินทางปัญญา: บริษัท ไม่อนุญาตให้พนักงานใช้โปรแกรมหรือซอฟต์แวร์ที่ผิดกฎหมาย โดยกำหนดระเบียบ และส่งเสริมให้พนักงานปฏิบัติตามพระราชบัญญัติลิขสิทธิ์ พ.ศ. 2537 อย่างเคร่งครัด

- การแจ้งเบาะแสและข้อร้องเรียน: บริษัทได้จัดให้มีช่องทางแจ้งเบาะแสหรือข้อร้องเรียนที่แสดงว่าผู้มีส่วนได้เสียได้รับผลกระทบ อันจะก่อให้เกิดความเสียหายจากการดำเนินงานของบริษัท หรือการที่พนักงานคนใดหรือกลุ่มใดกระทำการใดที่ทุจริต ผิดกฎหมาย โดยสามารถยื่นเรื่องได้ที่ เลขานุการ คณะกรรมการบริษัท หรือ www.tropical.co.th

4. การเปิดเผยข้อมูลและความโปร่งใส

คณะกรรมการบริษัทมีนโยบายในการเปิดเผยข้อมูลสำคัญที่เกี่ยวข้องกับ บริษัททั้งข้อมูลทางการเงินและข้อมูลที่มีใช้ข้อมูลทางการเงิน อย่างถูกต้อง ครบถ้วน ตรงเวลา โดยเผยแพร่ผ่านช่องทางของตลาดหลักทรัพย์แห่งประเทศไทย เพื่อให้ผู้ถือหุ้น นักลงทุน และบุคคลใดๆ สามารถเข้าถึงข้อมูลได้อย่างเท่าเทียมกัน และน่าเชื่อถือ

คำตอบแทนกรรมการและผู้บริหาร

- คำตอบแทนของกรรมการ เป็นคำตอบแทนรายปี และคำเบี่ยงประชุมกรรมการต่อครั้ง ซึ่งได้ขออนุมัติจากผู้ถือหุ้นแล้ว

- คำตอบแทนผู้บริหาร เป็นเงินเดือน เงินสมทบกองทุนสำรองเลี้ยงชีพ และ โบนัสประจำปี ซึ่งพิจารณาจากผลการดำเนินงานของบริษัท ผลการปฏิบัติงานประจำปีของผู้บริหารแต่ละท่าน

- คำตอบแทนอื่นๆ นอกเหนือจากคำตอบแทนที่เป็นตัวเงินแล้ว บริษัทไม่มีการจ่ายคำตอบแทนอื่นใดให้แก่กรรมการบริษัท

- การรายงานหรือการแจ้งข้อมูลของบริษัทในกรณีที่มีการเปลี่ยนแปลงใดๆ ที่ควรเปิดเผยตามประกาศที่สำนักงานคณะกรรมการกำกับหลักทรัพย์และตลาดหลักทรัพย์ รวมถึงตลาดหลักทรัพย์แห่งประเทศไทยได้กำหนดไว้

5. ความรับผิดชอบของคณะกรรมการ

คณะกรรมการได้กำหนดให้มีการวางนโยบาย กลยุทธ์และเป้าหมาย ตลอดจนการจัดทำงบประมาณ เพื่อการเพิ่มประสิทธิภาพในการทำงาน ให้เกิดประโยชน์สูงสุดต่อกิจการ โดยทำหน้าที่ติดตามผลการปฏิบัติงานของฝ่ายบริหารให้เป็นไปตามแผนงานต่างๆ รวมทั้งได้กำหนด และแยกบทบาท หน้าที่ และความรับผิดชอบระหว่างคณะกรรมการ ผู้บริหาร พนักงานและผู้เกี่ยวข้อง นอกจากนี้ยังกำหนดให้คณะกรรมการ ตรวจสอบเป็นผู้ดูแลฝ่ายตรวจสอบภายในในการปฏิบัติงานและประเมินผลการทำงาน ตลอดจนระบบการควบคุมภายในให้มีความเพียงพอ ต่อกิจการ และดูแลให้มีการบริหารความเสี่ยงที่เหมาะสม เพื่อรักษาผลประโยชน์ให้กับบริษัทอย่างเต็มที่ กรณีมีกรรมการหรือผู้บริหารเข้าใหม่ บริษัทมอบหมายให้กรรมการผู้จัดการเป็นผู้ปฐมนิเทศกรรมการ ผู้บริหารเข้าใหม่

การประชุมคณะกรรมการ

คณะกรรมการบริษัท มีการประชุมวาระปกติอย่างน้อยสามเดือนต่อครั้งตามข้อบังคับของบริษัท เพื่อพิจารณาการเงิน และมีประชุมวาระพิเศษเพิ่มเติมตามความจำเป็น โดยจะมีการส่งหนังสือนัดประชุมพร้อมระเบียบวาระการประชุมล่วงหน้า 7 วัน ในปี 2561 คณะกรรมการบริษัทมีการประชุมตามวาระปกติจำนวน 4 ครั้ง และวาระพิเศษจำนวน 1 ครั้ง โดยการเข้าร่วมประชุมของคณะกรรมการบริษัทแต่ละท่านสรุปได้ดังนี้

รายชื่อ	วาระการดำรงตำแหน่ง	การเข้าประชุม/การประชุมทั้งหมด (ครั้ง)		
		การประชุมวาระปกติ	การประชุมวาระพิเศษ	รวม
1. คาโต๊ะ ชรี ตัน บุน ปิน	ทุกปีกรร มการ จำนวนหนึ่งในสาม หรือ ใ ก ล ี่ เ ค ย ง จะ ต้อง อ อ ก จ า ก ตำแหน่ง	3/4	1/1	4/5
2. นายกัมพล วัชรนิมิต		4/4	1/1	5/5
3. นายสมชาย ดีประเสริฐกุล		4/4	1/1	5/5
4. นายฉลอง อภิชาติโชติ		4/4	1/1	5/5
5. นายตัน เซา ปอ		4/4	-/1	4/5
6. นายลิ้ม ของเชียง		1/4	-/1	1/5
7. นายวิจิตร ตั้งสินมั่นคง		4/4	1/1	5/5
8. นายบุลเดช วรพงศ์		4/4	1/1	5/5
9. นายชาน วา ชอง		1/4	1/1	2/5

ได้มีการจัดบันทึกการประชุมเป็นลายลักษณ์อักษรจัดเก็บรายงานการประชุมที่ผ่านการรับรองจากคณะกรรมการบริษัทพร้อมให้คณะกรรมการบริษัทและผู้ที่เกี่ยวข้องตรวจสอบได้

ระบบการควบคุมและการตรวจสอบภายใน

ระบบการควบคุมภายใน

คณะกรรมการบริษัทได้จัดให้มีระบบการควบคุมภายในที่ครอบคลุมทุกด้าน ทั้งด้านการเงิน และการปฏิบัติ การดำเนินการให้เป็นไปตามกฎหมาย ข้อบังคับ ระเบียบที่เกี่ยวข้องและจัดให้มีกลไกการตรวจสอบและถ่วงดุลที่มีประสิทธิภาพเพียงพอในการบริหารงาน การดูแลป้องกันทรัพย์สินของบริษัทจากการที่ผู้บริหารนำไปใช้โดยมิชอบ

การตรวจสอบภายใน

บริษัทให้ความสำคัญกับการตรวจสอบภายใน โดยจัดให้มีผู้ตรวจสอบภายในทำหน้าที่ตรวจสอบระบบต่าง ๆ และแนวทางการควบคุม และตรวจสอบภายในที่ดี ตามแผนการตรวจสอบที่ได้รับอนุมัติจากคณะกรรมการตรวจสอบ และปฏิบัติหน้าที่ตรวจสอบอย่างเป็นอิสระ โดยผลการตรวจสอบจะรายงานโดยตรงต่อคณะกรรมการตรวจสอบ

ความสัมพันธ์กับผู้ลงทุน

คณะกรรมการบริษัทตระหนักดีว่าข้อมูลของบริษัททั้งหมดล้วนมีผลต่อกระบวนการตัดสินใจของผู้ลงทุน ผู้มีส่วนได้ส่วนเสีย จึงเน้นดำเนินการในเรื่องที่เกี่ยวกับการเปิดเผยข้อมูลให้ถูกต้องครบถ้วน โปร่งใส ตรงต่อความเป็นจริง เชื่อถือได้ สม่าเสมอและทันเวลา โดยได้ให้ความสำคัญและยึดถือปฏิบัติมาโดยตลอด ในส่วนของงานด้านผู้ลงทุนสัมพันธ์ ผู้ลงทุนสามารถติดต่อขอทราบข้อมูลบริษัทได้ที่
เลขานุการบริษัท โทร.+ 66 (0) 74 273600 ต่อ 222 หรือ ที่ E-mail address : chalong@tropical.co.th หรือ
Home page : www.tropical.co.th or www.tropical.com.my

5.2 คณะกรรมการชุดย่อยของบริษัท

บริษัทมีการแต่งตั้งเฉพาะคณะกรรมการตรวจสอบ คณะกรรมการตรวจสอบ มีอำนาจหน้าที่ในการตรวจทานงบการเงิน เป็นที่ปรึกษาให้คำแนะนำแก่คณะกรรมการบริษัท ตลอดจนดำเนินการในเรื่องอื่น ๆ ที่ได้รับมอบหมายจาก คณะกรรมการบริษัท ซึ่งคณะกรรมการตรวจสอบ ประกอบด้วย 3 คน ดังนี้

ชื่อ	ตำแหน่ง
นายชาน วา ชอง	ประธานคณะกรรมการตรวจสอบ
นายวิจิตร ตั้งสินมั่นคง	กรรมการตรวจสอบ
นายบุลเดช วรพงศ์	กรรมการตรวจสอบ

คณะกรรมการตรวจสอบ มีอำนาจหน้าที่ในการตรวจทานงบการเงิน เป็นที่ปรึกษาให้คำแนะนำแก่ คณะกรรมการบริษัท ตลอดจนดำเนินการในเรื่องอื่น ๆ ที่ได้รับมอบหมายจากคณะกรรมการบริษัท ปี 2561 คณะกรรมการตรวจสอบ มีการประชุม 4 ครั้ง พร้อมกับเสนอรายงานให้คณะกรรมการบริษัทพิจารณา โดยในปีที่ผ่านมาได้ดำเนินการในเรื่องต่างๆ พอสรุปได้ดังนี้

- (1) ตรวจทานงบการเงินสำหรับปี สิ้นสุดวันที่ 31 ธันวาคม 2561 ที่ตรวจสอบแล้ว และงบการเงิน รายไตรมาสที่สอบทานของกลุ่มบริษัท ก่อนเสนอต่อคณะกรรมการบริษัทพิจารณาอนุมัติ
- (2) ตรวจทานกับผู้สอบบัญชีถึงขอบเขตของงานและผลการตรวจสอบ ตลอดจนการดำเนินการ
- (3) ตรวจทาน ขอบเขตและผลการปฏิบัติงานของการตรวจสอบภายในและรายงาน ตลอดจนการ ให้คำแนะนำการดำเนินการที่จำเป็นจะต้องปฏิบัติโดยฝ่ายบริหาร
- (4) ติดตามและตรวจทานรายงานทางการเงินและการดำเนินงาน
- (5) ตรวจสอบรายการของบุคคลที่เกี่ยวข้องที่อาจเกิดขึ้นภายในกลุ่มบริษัท
- (6) พิจารณารายการอื่นๆ ที่กำหนดโดยคณะกรรมการบริษัท

คณะกรรมการตรวจสอบมีวาระการดำรงตำแหน่งคราวละ 3 ปี(ตั้งแต่ 13 พ.ย.2561-14 พ.ย.2564) ประกอบด้วย

1. นายชาน วา ของ	ประธานกรรมการตรวจสอบ	กรรมการอิสระ
2. นายวิจิตร ตั้งสินมั่นคง	กรรมการตรวจสอบ	กรรมการอิสระ
3. นายบุลเดช วรพงศ์	กรรมการตรวจสอบ	กรรมการอิสระ
4. นายสมชาย ดีประเสริฐกุล	เลขานุการคณะกรรมการตรวจสอบ	กรรมการ

นายชาน วา ของ ประธานคณะกรรมการตรวจสอบ เป็นผู้มีความรู้และประสบการณ์ในการสอบ ทานงบการเงินของบริษัทต่าง ๆ เป็นเวลานาน

5.3 การสรรหาและแต่งตั้งกรรมการและผู้บริหารระดับสูงสุด

(1) กรรมการอิสระ

หลักเกณฑ์กระบวนการคัดเลือกผู้ดำรงตำแหน่งกรรมการอิสระของบริษัทไม่ได้ผ่าน คณะกรรมการสรรหาเนื่องจากปัจจุบันบริษัทยังไม่มีแต่งตั้งคณะกรรมการสรรหา อย่างไรก็ตาม คณะกรรมการบริษัทได้ร่วมกันพิจารณาคุณสมบัติในด้านต่าง ๆ โดยดูถึงความเหมาะสมด้านคุณวุฒิ ประสบการณ์ และความเชี่ยวชาญจากหลายวิชาชีพ รวมถึงผลการปฏิบัติงานในฐานะกรรมการอิสระของ บริษัทในช่วงปีที่ผ่านมา

ความสัมพันธ์ทางธุรกิจ

1. ถือหุ้นไม่เกิน 1% ของจำนวนหุ้นที่มีสิทธิออกเสียงทั้งหมดในบริษัท บริษัทในเครือ บริษัทร่วม หรือบุคคลที่อาจมีความขัดแย้ง

2. ไม่มีส่วนร่วมในการบริหารงาน รวมทั้งไม่เป็นลูกจ้าง พนักงาน ที่ปรึกษาที่ได้รับเงินเดือนประจำหรือเป็นผู้มีอำนาจควบคุมของบริษัท หรือบริษัทในเครือ บริษัทร่วม หรือบุคคลที่อาจมีความขัดแย้งหรือบุคคลที่ให้บริการด้านวิชาชีพแก่บริษัท หรือบริษัทในเครือด้วย เช่น ผู้สอบบัญชี หนายความ เป็นต้น โดยต้องไม่มีผลประโยชน์หรือส่วนได้เสียในลักษณะดังกล่าวมาแล้วเวลาน้อยกว่า 1 ปี

3. ไม่มีความสัมพันธ์ทางธุรกิจ เช่น เป็นลูกค้า ผู้จัดหาวัตถุดิบ เจ้าหนี้/ลูกหนี้การค้า เจ้าหนี้/ลูกหนี้เงินให้กู้ยืม ไม่มีผลประโยชน์หรือส่วนได้เสีย ไม่ว่าทางตรงหรือทางอ้อม ทั้งในด้านการเงิน และการบริหารงานของบริษัท บริษัทในเครือ บริษัทร่วม หรือบุคคลที่อาจมีความขัดแย้งในลักษณะที่จะทำให้ขาดความเป็นอิสระ

4. ไม่เป็นญาติสนิทกับ ผู้บริหาร ผู้ถือหุ้นรายใหญ่ ของบริษัท บริษัทในเครือ บริษัทร่วม หรือบุคคลที่อาจมีความขัดแย้ง และไม่ได้รับการแต่งตั้งให้เป็นตัวแทนเพื่อรักษาผลประโยชน์ของกรรมการ ผู้ถือหุ้นรายใหญ่ รวมทั้งเปิดเผยความสัมพันธ์อื่นที่อาจทำให้ขาดความเป็นอิสระด้วย

(2) การสรรหากรรมการและผู้บริหารระดับสูงสุด

การคัดเลือกบุคคลที่จะแต่งตั้งเป็นกรรมการและผู้บริหารระดับสูงสุดไม่ได้ผ่าน คณะกรรมการสรรหา

ในการประชุมผู้ถือหุ้นเพื่อเลือกตั้งกรรมการ มีหลักเกณฑ์และวิธีการดังนี้

- 1) ผู้ถือหุ้นหนึ่งคนมีคะแนนเสียงเท่ากับจำนวนหุ้นที่ตนถือ
- 2) ผู้ถือหุ้นแต่ละคนจะต้องใช้คะแนนเสียงที่มีอยู่ทั้งหมดตาม (1) เลือกบุคคล

คนเดียวหรือหลายคนเป็นกรรมการก็ได้ แต่จะแบ่งคะแนนเสียงให้แก่ผู้ใดมากที่สุดเพียงใดไม่ได้

3) บุคคลซึ่งได้รับคะแนนสูงสุดตามลำดับลงมาเป็นผู้ได้รับการเลือกตั้งเป็น กรรมการเท่าจำนวนกรรมการที่จะพึงมีหรือจะพึงเลือกตั้งในครั้งนั้น ในกรณีที่บุคคลซึ่งได้รับการเลือกตั้ง ในลำดับถัดลงมามีคะแนนเสียงเท่ากันเกินจำนวนกรรมการที่จะพึงมีหรือจะพึงเลือกตั้งในครั้งนั้น ให้ผู้เป็น ประธานเป็นผู้ออกเสียงชี้ขาด

ในกรณีที่ตำแหน่งกรรมการว่างลงเพราะเหตุอื่นนอกจากถึงคราวออกตามวาระ ให้ คณะกรรมการเลือกบุคคลที่มีคุณสมบัติและไม่มีลักษณะต้องห้ามตามมาตรา 68 เข้าเป็นกรรมการแทน ในการประชุมคณะกรรมการคราวต่อไป เว้นแต่วาระของกรรมการจะเหลือน้อยกว่าสองเดือน

มติของคณะกรรมการตามวรรคหนึ่งต้องประกอบด้วยคะแนนเสียงไม่น้อยกว่า สามในสี่ของจำนวนกรรมการที่ยังเหลืออยู่ บุคคลซึ่งเข้าเป็นกรรมการแทนตามวรรคหนึ่งอยู่ในตำแหน่งได้ เพียงเท่าวาระที่ยังเหลืออยู่ของกรรมการซึ่งตนแทน

5.4 การกำกับดูแลการดำเนินงานของบริษัทย่อยและบริษัทร่วม

คณะกรรมการบริษัทมีกลไกในการกำกับดูแลที่ทำให้สามารถควบคุมดูแลการจัดการและ รับผิดชอบการดำเนินงานของบริษัทย่อยและบริษัทร่วมเพื่อดูแลรักษาผลประโยชน์ในเงินลงทุนของบริษัท เช่น การแต่งตั้งตัวแทนของบริษัทโดยได้รับมติเห็นชอบจากที่ประชุมคณะกรรมการบริษัทไปเป็นกรรมการ ผู้บริหาร หรือผู้มีอำนาจควบคุมในบริษัทย่อยและบริษัทร่วม โดยมีการกำหนดขอบเขตอำนาจหน้าที่ และ ความรับผิดชอบของกรรมการและผู้บริหารทั้งเป็นตัวแทนของบริษัท ในการควบคุมและมีส่วนร่วมในการ กำหนดนโยบายที่สำคัญต่อการดำเนินธุรกิจ รวมทั้งกลไกในการกำกับดูแลที่มีผลให้การเปิดเผยข้อมูลฐานะ การเงิน และผลการดำเนินงาน การทำรายการระหว่างกันบริษัทย่อยและบริษัทร่วมกับบุคคลที่เกี่ยวข้อง การ ได้มาหรือจำหน่ายไปซึ่งสินทรัพย์หรือการทำรายการสำคัญอื่นใดของบริษัทย่อยและบริษัทร่วมให้ครบถ้วน ถูกต้องและใช้หลักเกณฑ์ที่เกี่ยวข้องกับการเปิดเผยข้อมูลและการทำรายการในลักษณะดังกล่าวข้างต้นใน ทำนองเดียวกับหลักเกณฑ์ของบริษัท

5.5 การดูแลเรื่องการใช้อข้อมูลภายใน

คณะกรรมการบริษัทได้ตระหนักถึงการดูแลไม่ให้ผู้บริหารและพนักงานทุกระดับ นำ ข้อมูลภายในของบริษัทไปใช้เพื่อประโยชน์ส่วนตน โดยบริษัทมีการดูแลเรื่องการใช้อข้อมูลภายในตาม หลักการกำกับดูแลกิจการที่ดี และกำหนดให้กรรมการและผู้บริหารมีหน้าที่รายงานการเปลี่ยนแปลงการถือ ครองหลักทรัพย์ต่อสำนักงานคณะกรรมการกำกับหลักทรัพย์และตลาดหลักทรัพย์ ตามมาตรา 59 แห่ง พระราชบัญญัติหลักทรัพย์และตลาดหลักทรัพย์ พ.ศ. 2535 ภายใน 3 วัน นับจากวันที่มีการเปลี่ยนแปลงการ ถือครองหลักทรัพย์ และให้แจ้งให้เลขานุการบริษัทรับทราบ เพื่อจัดทำบันทึกการเปลี่ยนแปลงและสรุป จำนวนหลักทรัพย์ของกรรมการและผู้บริหารเป็นรายบุคคล นอกจากนี้ยังมีกำหนดห้ามนำข้อมูลงบการเงิน หรือข้อมูลอื่นที่มีผลกระทบต่อราคาหลักทรัพย์ของบริษัทที่ทราบเปิดเผยต่อบุคคลภายนอก หรือผู้ที่ไม่มี ส่วนเกี่ยวข้อง และห้ามทำการซื้อขายหลักทรัพย์ในช่วง 1 เดือนก่อนที่ข้อมูลงบการเงินหรือข้อมูลอื่นที่มี ผลกระทบต่อราคาหลักทรัพย์ของบริษัทจะเผยแพร่ต่อสาธารณชน

5.6 ค่าตอบแทนของผู้สอบบัญชี

(1) ค่าตอบแทนของผู้สอบบัญชี (Audit Fee)

ในการประชุมใหญ่สามัญผู้ถือหุ้นครั้งที่ 1/2561 มีมติแต่งตั้ง นางสาวบงกช อ่ำแสงี่ยม ผู้สอบบัญชีรับอนุญาตทะเบียนเลขที่ 3684 หรือ นางสาวเนาวรัตน์ นิธิเกียรติพงศ์ ผู้สอบบัญชีรับอนุญาตทะเบียนเลขที่ 7789 หรือ นางสาวนภาพร สาธิตรธรรมพร ผู้สอบบัญชีรับอนุญาตทะเบียนเลขที่ 7494 แห่ง บริษัท เคพีเอ็มจี ภูมิไชย สอบบัญชี จำกัด เป็นผู้ตรวจสอบบัญชีประจำปี 2561 โดยบริษัทและบริษัท ย่อยค่าตอบแทนการตรวจสอบบัญชี รวมจำนวนเงิน 1,636,000 บาท โดยมีรายละเอียดดังนี้

- งบการเงินของบริษัทและงบการเงินรวม จำนวน 1,450,000 บาท
- งบการเงินของบริษัทย่อย 1 บริษัท จำนวน 186,000 บาท

(2) ค่าบริการอื่น (non-audit fee)

บริษัทได้จ่ายค่าบริการอื่นให้แก่ บริษัท สำนักภาษี เคพีเอ็มจี ภูมิไชย สอบบัญชี จำกัด ที่เกี่ยวข้องกับผู้สอบบัญชี ในปี 2561 จำนวน 515,000 บาท

6. ความรับผิดชอบต่อสังคม (Corporate Social Responsibilities : CSR)

แนวทางเกี่ยวกับความรับผิดชอบต่อสังคม

การกำกับดูแลด้วยหลักจริยธรรม (ประกอบกิจการด้วยความเป็นธรรม และการต่อต้านการทุจริตคอร์รัปชัน) (Organizational Governance)

นโยบายการดำเนินการ : บริษัทเห็นว่าการกำกับดูแลกิจการที่ดีมีความเป็นธรรมมีความสำคัญต่อการดำเนินกิจการให้เจริญเติบโตยิ่งขึ้น จึงกำหนดทิศทางในการดำเนินงานของบริษัทและให้ความสำคัญต่อระบบการควบคุมการตรวจสอบภายใน การกำกับดูแลฝ่ายบริหารให้ดำเนินการตามนโยบายอย่างมีประสิทธิภาพ เพื่อประโยชน์ในระยะยาวต่อผู้ถือหุ้นและผู้มีส่วนได้เสียกับองค์กร ภายใต้ “ความสุจริต ยุติธรรม โปร่งใส ตรวจสอบได้ สอดคล้องตามกรอบข้อกำหนดกฎหมาย และหลักจริยธรรมทางธุรกิจ” ตามนโยบายความรับผิดชอบต่อสังคม(CSR)

แนวทางความรับผิดชอบต่อสังคมของกิจการ กำหนดหลักการ “หลักการ 8 ข้อ” ดังนี้

- (1.) การประกอบกิจการด้วยความเป็นธรรม
- (2.) การต่อต้านการทุจริตคอร์รัปชัน
- (3.) การเคารพสิทธิมนุษยชน
- (4.) การปฏิบัติต่อแรงงานอย่างเป็นธรรม
- (5.) ความรับผิดชอบต่อผู้บริโภค

- (6.) การดูแลรักษาสิ่งแวดล้อม
- (7.) การร่วมพัฒนาชุมชนหรือสังคม
- (8.) การมีนวัตกรรมและเผยแพร่ นวัตกรรมซึ่งได้จากการดำเนินงานที่ดีความรับผิดชอบต่อสังคม สิ่งแวดล้อม และผู้มีส่วนได้เสีย

(1) การประกอบกิจการด้วยความเป็นธรรม

นโยบายการดำเนินการ : บริษัทเห็นว่าการกำกับดูแลกิจการที่ดีมีความเป็นธรรมมีความสำคัญต่อการดำเนินกิจการให้เจริญเติบโตยิ่งขึ้น จึงกำหนดทิศทางในการดำเนินงานของบริษัทและให้ความสำคัญต่อระบบการควบคุมการตรวจสอบภายใน การกำกับดูแลฝ่ายบริหารให้ดำเนินการตามนโยบายอย่างมีประสิทธิภาพ เพื่อประโยชน์ในระยะยาวต่อผู้ถือหุ้นและผู้มีส่วนได้เสียขององค์กร ภายใต้ “ความสุจริต ยุติธรรม โปร่งใส ตรวจสอบได้ สอดคล้องตามกรอบข้อกำหนดกฎหมาย และหลักจริยธรรมทางธุรกิจ” ตามนโยบายความรับผิดชอบต่อสังคม(CSR) ซึ่งเปิดเผยอยู่ในเว็บไซต์บริษัท www.tropical.co.th

เพื่อให้เป็นไปตามหลักการกำกับดูแลกิจการที่ดี โดยเฉพาะหลักความรับผิดชอบต่อสังคม โปร่งใส ซื่อสัตย์สุจริต มีคุณธรรม มีความมุ่งมั่นเพื่อความเจริญเติบโต และความมั่นคงของกิจการ การมีส่วนร่วม การทำงานเป็นทีมและความรับผิดชอบต่อสังคม การดูแลสิทธิตามกฎหมายกำหนดของผู้มีส่วนได้ส่วนเสียของกลุ่มต่างๆ เพื่อให้มั่นใจว่าสิทธิดังกล่าวได้รับการคุ้มครองและปฏิบัติด้วยดี และได้รับผลตอบแทนที่เป็นธรรมด้วยกันทุกฝ่าย คณะกรรมการบริษัท ได้กำหนดหลักปฏิบัติและความรับผิดชอบต่อผู้บริหาร รวมถึงพนักงาน เพื่อกำหนดหลักการกำกับดูแลที่เหมาะสมกับบริษัท และ จัดทำ คุณธรรมและข้อพึงปฏิบัติในการทำงานขึ้นเพื่อเป็นแนวทางในการปฏิบัติที่ถูกต้องให้แก่ผู้บริหารและพนักงานทุกคนของบริษัท ให้ถือปฏิบัติอย่างเคร่งครัดไว้ดังนี้

- 1) มีความรับผิดชอบต่อสังคม
- 2) มีระบบการบริหารอย่างมืออาชีพ ยึดมั่นความถูกต้องและเป็นธรรมปฏิบัติต่อผู้มีส่วนได้ส่วนเสียทุกกลุ่มอย่างเท่าเทียม
- 3) มีความรับผิดชอบต่อการตัดสินใจ และการทำงานของตนเอง สามารถชี้แจงและอธิบายการตัดสินใจได้
- 4) มีความสำนึกในหน้าที่ด้วยขีดความสามารถและ ประสิทธิภาพที่เพียงพอ
- 5) มีความโปร่งใสในการดำเนินงานในสองลักษณะคือ มีความโปร่งใสในการดำเนินงานที่สามารถตรวจสอบได้,มีการเปิดเผยข้อมูลโปร่งใสแก่ผู้ที่เกี่ยวข้องทุกกลุ่ม

บริษัท กำหนดมาตรการการกำกับดูแลกิจการจรรยาบรรณธุรกิจ และการกำกับดูแลกิจการที่ดี สามารถตรวจสอบได้ตั้งแต่ต้นจนจบกระบวนการ กำหนดให้บุคลากรมีหน้าที่ต้องปฏิบัติตามหลักจรรยาบรรณธุรกิจ และการกำกับดูแลกิจการที่ดี การกระทำที่เข้าข่ายการฝ่าฝืน หรือไม่ปฏิบัติตามหลักจรรยาบรรณ และการกำกับกิจการที่ดี ต้องได้รับการพิจารณาลงโทษทางวินัยตามระเบียบที่กำหนดไว้ นอกจากนี้อาจได้รับโทษตามกฎหมาย บริษัทกำหนดให้มีระบบรายงานการฝ่าฝืน หรือไม่ปฏิบัติตามหลักจรรยาบรรณ และการกำกับกิจการที่ดี โดยมีกระบวนการรับข้อร้องเรียน การรวบรวมข้อเท็จจริง การประมวลผล และกลั่นกรองข้อมูล กำหนดมาตรการดำเนินการระงับการฝ่าฝืนหรือไม่ปฏิบัติตามหลักจรรยาบรรณ และการกำกับกิจการที่ดี และบรรเทาความเสียหายให้กับผู้ได้รับผลกระทบ โดยคำนึงถึงความเสียหายโดยรวมทั้งหมด กำหนดมาตรการคุ้มครอง และบรรเทาความเสียหายให้กับผู้รายงาน ผู้ร้องเรียน ผู้ให้เบาะแส หรือผู้ให้ความร่วมมือในการตรวจสอบข้อเท็จจริงในการรายงานการฝ่าฝืน หรือไม่ปฏิบัติตามหลักจรรยาบรรณ และการกำกับกิจการที่ดีของบริษัท กำหนดให้มีโครงสร้าง และหน้าที่ความรับผิดชอบของผู้บริหารต่อผู้ถือหุ้น กำหนดความรับผิดชอบของผู้บริหารต่อลูกค้า กำหนดความรับผิดชอบของผู้บริหารต่อพนักงาน กำหนดความรับผิดชอบของผู้บริหารต่อคู่ค้าและเจ้าหนี้ กำหนดความรับผิดชอบของผู้บริหารต่อการแข่งขันทางการค้า กำหนดความรับผิดชอบของผู้บริหารต่อสังคมส่วนรวม เช่น ให้การสนับสนุนกิจการอันเป็นประโยชน์ต่อชุมชนและสังคมส่วนรวม, คืนผลกำไรส่วนหนึ่งขององค์กรให้แก่กิจกรรมที่มีส่วนสร้างสรรค์สังคมอย่างสม่ำเสมอ, ไม่กระทำการใดๆ ที่มีผลเสียต่อชื่อเสียงของประเทศ ทรัพยากรธรรมชาติและสิ่งแวดล้อม ไม่กระทำการใดๆ ที่ช่วยเหลือสนับสนุน หรือยอมเป็นเครื่องมือที่จะทำให้เกิดการหลีกเลี่ยงการปฏิบัติตาม กฎหมายหรือกฎระเบียบต่างๆ หรือเป็นภัยต่อสังคมและความมั่นคงของประเทศ, ปลุกฝังความรับผิดชอบต่อสังคมให้เกิดในหมู่พนักงานทุกระดับอย่างต่อเนื่องและจริงจัง, ปฏิบัติหรือมีการควบคุมให้มีการปฏิบัติอย่างเคร่งครัดตามเจตนารมณ์ของกฎหมายและกฎระเบียบที่เกี่ยวข้องที่ออกโดยหน่วยงานกำกับดูแล กำหนดความรับผิดชอบต่อพนักงานต่อบริษัท กำหนดให้มีข้อปฏิบัติตามหลักการกำกับดูแลกิจการที่ดี การเคารพ และปฏิบัติตามกฎหมาย ระเบียบ และข้อบังคับที่เกี่ยวข้องกับการดำเนินธุรกิจของบริษัท

(2) การต่อต้านการทุจริตคอร์รัปชัน

บริษัท สนับสนุนและส่งเสริมให้บุคลากรทุกระดับเห็นความสำคัญ และมีจิตสำนึกในการต่อต้านการทุจริตคอร์รัปชัน โดยจัดให้มีระบบการควบคุมภายใน การตรวจสอบการกำกับดูแลให้การดำเนินการตามนโยบายอย่างมีประสิทธิภาพภายใต้ “ความสุจริต ยุติธรรม โปร่งใส ตรวจสอบได้ สอดคล้องตามกรอบข้อกำหนดกฎหมาย และหลักจริยธรรมของบริษัท” นอกจากนี้ได้กำหนดมาตรการ ในเรื่องของการรับหรือให้ทรัพย์สิน หรือประโยชน์อื่นใดที่อาจ

สร้างแรงจูงใจในการตัดสินใจอย่างใดอย่างหนึ่งในทางธุรกิจ การรับหรือให้ทรัพย์สิน หรือประโยชน์อื่นใดที่อาจสร้างแรงจูงใจในการตัดสินใจอย่างไม่เป็นธรรมดังนี้

1. ไม่ใช้วิธีการรับหรือให้เงิน ทรัพย์สิน สิ่งของ หรือประโยชน์อื่นใดจากผู้เกี่ยวข้องทางธุรกิจ
2. ไม่เรียกรับเงิน ทรัพย์สิน สิ่งของ หรือประโยชน์อื่นใดกับผู้เกี่ยวข้องทางธุรกิจ
3. ไม่เสนอเงิน ทรัพย์สิน สิ่งของ หรือประโยชน์อื่นใดกับผู้เกี่ยวข้องทางธุรกิจเพื่อแลกกับสิทธิพิเศษที่ไม่ควรได้
4. การใช้จ่ายสำหรับการเลี้ยงรับรองทางธุรกิจต้องมีการใช้จ่ายอย่างเหมาะสมสมเหตุสมผล

การรับหรือให้ของขวัญหรือของที่ระลึก

- 1) ก่อนการรับหรือให้ของขวัญ ของที่ระลึกควรตรวจสอบให้แน่ใจว่าได้ปฏิบัติตามข้อกำหนดข้อบังคับของบริษัท โดยสิ่งของ หรือของขวัญที่ให้แก่นักการเมืองมีราคาเหมาะสมในแต่ละโอกาส
- 2) ไม่รับของขวัญเป็นเงินสด พันธบัตร หุ้น ทองคำ อัญมณี อสังหาริมทรัพย์ หรือสิ่งของในตนเองเดียวกัน
- 3) ไม่รับของขวัญหรือของที่ระลึกที่อาจทำให้เกิดอิทธิพลในการตัดสินใจอย่างใดอย่างหนึ่งโดยไม่เป็นธรรมในการปฏิบัติหน้าที่
- 4) การรับของขวัญของที่ระลึกต้องจัดทำรายการนำเสนอต่อผู้บังคับบัญชาทราบตามลำดับชั้น

(3) การเคารพสิทธิมนุษยชน (Human Right)

บริษัทตระหนักในความเป็นมนุษย์ที่เท่าเทียมกัน โดยปฏิบัติต่อผู้เกี่ยวข้องอย่างเท่าเทียมกันไม่ว่าจะเป็นฝ่ายจัดการ พนักงาน ผู้ถือหุ้น ลูกค้า ผู้ขายสินค้าและบริการให้แก่บริษัท คู่แข่งทางการค้า ชุมชน อันสืบเนื่องจากความเหมือนหรือแตกต่างไม่ว่าจะเป็น เพศ เชื้อชาติ ศาสนา อายุ สีผิว ภาษา วัฒนธรรม ดังนี้

1.1 บริษัทปฏิบัติต่อบุคลากรทุกคนโดยเท่าเทียมกันไม่เลือกปฏิบัติ ไม่แบ่งแยกถิ่นกำเนิด เชื้อชาติ ศาสนา อายุ สีผิว ภาษา วัฒนธรรม ความพิการ ฐานะ สถานศึกษา หรือสถานะอื่นใดที่เกี่ยวข้องทั้งทางตรง และทางอ้อมกับการปฏิบัติงาน บริษัทจะปฏิบัติอย่างเป็นธรรมกับพนักงานทุกระดับ รวมถึงผู้รับเหมา ผู้รับเหมาช่วง ทั้งการจ้างงาน,การจ่ายค่าตอบแทน การจัดฝึกอบรมพัฒนาบุคลากร การเลื่อนตำแหน่ง การเลิกจ้างหรือเกษียณอายุ และหรือนำมาเป็นปัจจัยสำคัญในการคัดเลือกพนักงานเข้าทำงาน

1.2 ข้อมูลส่วนบุคคลของพนักงาน อันได้แก่ ประวัติการทำงาน ประวัติสุขภาพหรือข้อมูลส่วนตัว จะได้รับการคุ้มครองไม่ให้ถูกนำมาเปิดเผย อันอาจทำให้เกิดความเสียหายแก่เจ้าของ หรือบุคคลอื่น

1.3 พนักงานทุกคน ปฏิบัติต่อกันด้วยความเคารพ ให้เกียรติโดยปราศจากการปฏิบัติที่มีขอบในการล่วงละเมิดต่อพนักงานทุกรูปแบบ ไม่ว่าจะเป็นทางกาย ทางวาจา ทางความคิด และไม่กระทำการที่ก่อความเดือดร้อนรำคาญ หรือรบกวนการปฏิบัติงานในลักษณะการคุกคามทางเพศ การล่วงลาม การอนาจารทุกประเภท ในส่วนของบริษัท ต้องปฏิบัติตามนโยบายด้านความรับผิดชอบทางสังคม ข้อที่ 6 บริษัท จะไม่เกี่ยวข้องหรือสนับสนุนการลงโทษที่เป็นการทำร้ายร่างกาย จิตใจ หรือแม้แต่การข่มขู่ที่มีผลต่อจิตใจ ตลอดจนการใช้วาจาหยาบคาย และบริษัทได้ประกาศเพิ่มเติมเป็นนโยบายการปฏิบัติที่มีขอบและการล่วงละเมิด นโยบายการป้องกัน การแก้ไขปัญหาการล่วงละเมิดทางเพศ โดยระบุขั้นตอนการแก้ไขของการถูกล่วงละเมิดทางเพศ ขั้นตอนการร้องทุกข์ กำหนดช่องทางการร้องทุกข์โดยปิดเป็นความลับ

1.4 บริษัทตระหนักถึงความปลอดภัยในชีวิตทรัพย์สินของพนักงาน ทรัพย์สิน สินค้าบริษัท การป้องกันการก่อการร้าย โดยการดำเนินการเรื่องการรักษาความปลอดภัยในขั้นพื้นฐาน ไม่ละเมิดสิทธิส่วนบุคคลตามกฎหมายซึ่งบริษัทได้ประกาศเป็นนโยบายการจัดการรักษาความปลอดภัยขององค์กร สำหรับพนักงานทุกฝ่าย เพื่อเป็นแนวทางในการปฏิบัติงานด้านความปลอดภัยขององค์กรทุกส่วนงาน ได้อย่างมีประสิทธิภาพดังนี้

1. ความปลอดภัยในการเข้าออกอาคารสถานที่
2. ความปลอดภัยในส่วนที่เกี่ยวข้องกับพนักงาน
3. ความปลอดภัยในส่วนของพันธมิตรทางธุรกิจ
4. ความปลอดภัยในส่วนที่เกี่ยวข้องกับสินค้า
5. ความปลอดภัยสำหรับยานพาหนะขนส่งสินค้า
6. ความปลอดภัยทางด้านข้อมูลและระบบเทคโนโลยีสารสนเทศ
7. ระบบการตรวจสอบและสืบสวนเหตุการณ์ที่เกิดขึ้น
8. ระบบการจัดการเมื่อเกิดวิกฤตการณ์และแนวทางดำเนินการแก้ไข

1.5 บริษัทเคารพในทรัพย์สินทางปัญญา และภูมิปัญญาท้องถิ่น

1.6 บริษัทเปิดโอกาสให้พนักงาน และชุมชนที่อยู่รอบสถานประกอบการ หรือผู้มีส่วนเกี่ยวข้อง สามารถแสดงความคิดเห็นสำหรับการดำเนินกิจกรรมต่างๆ ที่อาจส่งผลกระทบต่อวิถีการดำเนินชีวิตของชุมชน เพื่อให้เกิดการพัฒนาอยู่ร่วมกับชุมชนอย่างยั่งยืน โดยสามารถติดต่อร้องเรียนบริษัทโดยตรง หรือผ่านเว็บไซต์ของบริษัท

(4) การปฏิบัติด้านแรงงาน (labour Practices)

บริษัทถือว่าบุคลากรเป็นทรัพยากรอันมีค่า ซึ่งมีส่วนช่วยส่งเสริมให้บริษัทบรรลุถึงเป้าหมายในการดำเนินธุรกิจ ดังนั้นบริษัทจึงมีนโยบายในเรื่องความรับผิดชอบต่อทางสังคม โดยมุ่งมั่น ปฏิบัติตามข้อกำหนดด้านความรับผิดชอบต่อทางสังคม มาตรฐานด้านแรงงาน กฎหมาย ที่เกี่ยวข้อง พัฒนาความรู้ความสามารถ สนับสนุนให้พนักงานทุกระดับศึกษาหาความรู้วิทยาการใหม่ๆ เพิ่มเติม ให้มีความรู้ความสามารถและทักษะซึ่งจำเป็นต่อการปฏิบัติงานให้ประสบความสำเร็จ ตลอดจนพัฒนาปรับปรุงคุณภาพชีวิตของพนักงานอย่างต่อเนื่อง การดูแล สภาพการจ้างที่ยุติธรรม ให้ผลตอบแทนอย่างเหมาะสม คำนึงถึงสภาพแวดล้อมที่ปลอดภัย ตามหลักอาชีวอนามัย การสื่อสารนโยบายความรับผิดชอบต่อสังคม ให้พนักงานรับทราบผ่านการปฐมนิเทศน์ ดิคบอร์ด ประชาสัมพันธ์ , ประชาสัมพันธ์ทางเสียงตามสาย และประกาศลงเว็บไซต์บริษัท www.tropical.co.th เพื่อให้ผู้มีส่วนได้ส่วนเสียลูกค้า ประชาชนทั่วไปรับทราบถึง การดำเนินกิจการของบริษัท ภายใต้นโยบายด้านความรับผิดชอบต่อทางสังคม โดยยึดแนวปฏิบัติตามนโยบายความรับผิดชอบต่อทางสังคมดังนี้

1. บริษัทไม่จ้างหรือสนับสนุนการใช้แรงงานเด็กและแรงงานผู้เยาว์ตามที่

กฎหมายกำหนด

2. บริษัทเปิดโอกาสให้พนักงานแสดงความคิดเห็นส่งเสริมพัฒนาความสามารถและสร้างแรงกระตุ้นในการทำงาน ได้รับผลตอบแทนการทำงานไม่น้อยกว่าที่กฎหมายกำหนด บริษัทไม่หักค่าจ้าง ค่าตอบแทนการทำงาน หรือเงินอื่นที่กฎหมายว่าด้วยการคุ้มครองแรงงานกำหนดให้จ่ายไม่ว่ากรณีใดๆ เว้นแต่กฎหมายยกเว้นไว้ และสวัสดิการที่เหมาะสมเป็นไปตามกรอบของกฎหมายที่กำหนด

3. บริษัทจะไม่เกี่ยวข้องหรือสนับสนุนการใช้แรงงานบังคับ ไม่เรียก หรือรับหลักประกันการทำงาน หรือหลักประกันความเสียหายในการทำงาน หรือเอกสารแสดงตนตัวจริงใดๆ ของพนักงานไม่ว่าเป็นเงิน บัตรประจำตัวประชาชน หรือเอกสารประจำตัวใดๆ ทรัพย์สินอื่น หรือการค้ำประกันด้วยบุคคลจากลูกจ้าง ไม่ว่าเข้าทำงานแล้ว หรือเป็นเงื่อนไขในการรับเข้าทำงาน เว้นแต่กฎหมายยกเว้นไว้ตามข้อบังคับเกี่ยวกับการทำงาน

4. บริษัทจะปฏิบัติอย่างเป็นธรรมกับพนักงานทุกระดับ รวมถึงผู้รับเหมา ผู้รับเหมาช่วง ทั้งการจ้างงาน,การจ่ายค่าตอบแทน การจัดฝึกอบรมพัฒนาบุคลากร การเลื่อนตำแหน่ง การเลิกจ้าง หรือ

5. เกษียณอายุ และหรือนำมาเป็นปัจจัยสำคัญในการคัดเลือกพนักงานเข้าทำงาน ไม่ อนุญาตให้มีพฤติกรรมที่เป็นการข่มขู่ คุกคาม ทารุณและการเอารัดเอาเปรียบทางเพศ

6. บริษัทปฏิบัติตามบทบัญญัติแห่งกฎหมาย ในเรื่องชั่วโมงการทำงานของ พนักงาน

7. บริษัทเคารพสิทธิเสรีภาพของพนักงานในการสมาคม หรือรวมกลุ่มเพื่อเจรจาต่อรอง บน การคัดเลือกหรือเลือกตั้งผู้แทนโดยไม่ขัดขวางหรือแทรกแซง หรือไม่กระทำการใดๆ อัน กระทบต่อสิทธิดังกล่าว เช่น การเลือกตั้งคณะกรรมการสวัสดิการฯ และคณะกรรมการความ ปลอดภัยฯ และอื่นๆทั้งนี้ต้องเป็นไปตามที่กฎหมายกำหนด

8. พนักงานได้รับโอกาสเท่าเทียมกันโดยไม่เลือกปฏิบัติ บริษัทจะไม่เกี่ยวข้อง หรือ สนับสนุนการเลือกปฏิบัติในการจ้างงาน การจ่ายค่าจ้างและค่าตอบแทนการทำงาน การให้ สวัสดิการ โอกาสได้รับการอบรมและพัฒนา การเลื่อนตำแหน่ง การเลิกจ้างหรือการเกษียณอายุการ ทำงาน และอื่นๆ อันเนื่องมาจากเหตุเพราะความแตกต่างในเรื่องสัญชาติ เชื้อชาติ ศาสนา สีผิว ภาษา อายุ เพศ สถานภาพสมรส ทักษณคดีส่วนตัวในเรื่องเพศ ความพิการ การติดเชื้อ HIV การเป็น ผู้ป่วยเอดส์ ความเป็นสมาชิกสหภาพแรงงาน การเป็นกรรมการลูกจ้าง ความนิยมในพรรคการเมือง หรือแนวคิดส่วนบุคคลอื่นๆ

9. บริษัทไม่ขัดขวาง แทรกแซง หรือกระทำการใดๆ ที่จะเป็ผลกระทบต่อการ ใช้ สิทธิ ของลูกจ้างที่ไม่มีผลเสียหายต่อกิจการ ในการดำเนินกิจกรรมที่เกี่ยวกับเชื้อชาติ ประเพณีประจำชาติ ศาสนา เพศ ความพิการ ความเป็นสมาชิกสหภาพแรงงาน การเป็นกรรมการลูกจ้าง ความนิยมใน พรรคการเมือง หรือแนวคิดส่วนบุคคลอื่นๆ

10. บริษัทจัดการให้พนักงานมีสุขภาพ มีความปลอดภัย โดยจัดสภาพแวดล้อมในการ ทำงานที่ดี มีการกำหนดมาตรการด้านความปลอดภัย อาชีวอนามัย และสภาพแวดล้อมในการ ทำงานให้ครอบคลุมประเภทงานหรือลักษณะงานที่มีแนวโน้มอาจก่อให้เกิดอันตรายต่อสุขภาพ และความปลอดภัยของพนักงาน และผู้เกี่ยวข้อง และมีการควบคุม ป้องกันให้เป็นไปตามกฎหมาย และมาตรฐานความปลอดภัยในทุกสภาพแวดล้อมในการทำงานที่ดี ภายใต้ระบบความปลอดภัย อา ชีว อนามัย และสภาพแวดล้อมในการทำงาน ตามระบบมาตรฐาน (OHSAS 18001) ดังนี้

1. บริษัทเปิดโอกาสให้มีส่วนร่วมในการดำเนินการด้านความปลอดภัย อาชีวอนามัย และสภาพแวดล้อมในการทำงาน สามารถสมัครเข้ารับการเลือกตั้ง แต่งตั้งเป็น คณะกรรมการความปลอดภัยในการทำงาน

2. บริษัทจัดอบรม หรือจัดกิจกรรมสัปดาห์ความปลอดภัย โดยให้พนักงาน มีโอกาสรับรู้และเข้าถึงข้อมูลอันตรายอันอาจเกิดขึ้นจากกระบวนการทำงานหรือจาก สภาพแวดล้อมในการทำงาน

3. บริษัทจัดทำภาวะเสี่ยง ข้อบังคับ และคู่มือความปลอดภัย อาชีวอนามัย และสภาพแวดล้อมทำงานของบริษัท โดยพนักงานสามารถเข้าถึงข้อมูล
4. บริษัท จัดให้พนักงานได้รับการฝึกอบรมด้านความปลอดภัย อาชีวอนามัย และสภาพแวดล้อม ในงานที่ปฏิบัติอยู่ รวมถึงอบรมกฎหมายความปลอดภัยให้กับผู้ที่เข้าทำงานใหม่ และผู้ที่เปลี่ยนหน้าที่การปฏิบัติงาน โดยมีการจัดเก็บบันทึกการฝึกอบรม
5. จัดอุปกรณ์ป้องกันภัยเพื่อความปลอดภัยส่วนบุคคลที่ได้มาตรฐาน และเหมาะสมกับลักษณะงาน โดยเป็นหน้าที่ของบริษัท ในการจัดหา

(5) ความรับผิดชอบต่อผู้บริโภค (Consumer Issues)

บริษัทให้ความสำคัญ และตระหนักถึงคุณภาพ และ ความปลอดภัยสินค้าเป็นสำคัญจึงดำเนินธุรกิจภายใต้หลัก “ Quality and Food Safety ” โดยนำระบบการจัดการคุณภาพ (ISO 9001) และระบบการจัดการความปลอดภัยสินค้า (Food Safety,HACCP,GMP,BRC,ISO 22000) มาประยุกต์ใช้ในองค์กรภายใต้นโยบายดังนี้

“เราจะผลิตสินค้าให้มีความปลอดภัยต่อผู้บริโภค

คุณภาพเป็นที่ยอมรับของลูกค้า

ส่งมอบทันกำหนดเวลา

พัฒนาด้านความปลอดภัย

ใส่ใจด้านสิ่งแวดล้อม

บริหารจัดการสอดคล้องตามกฎหมาย

ปรับปรุงประสิทธิภาพประสิทธิผลอย่างต่อเนื่อง”

เพื่อให้ผู้บริโภคได้รับประโยชน์สูงสุด รวมถึงการปกป้องข้อมูลของลูกค้าไว้เป็นความลับและ ทำให้บริษัทมีเสถียรภาพในการแข่งขันทางธุรกิจภายใต้หลักการที่เป็นธรรมไม่โจมตีหรือให้ข้อมูลเท็จบิดเบือนจากความเป็นจริง รวมทั้งให้ความร่วมมือกับหน่วยงานรัฐหรือหน่วยงานอื่นๆ ที่เกี่ยวข้องเพื่อส่งเสริมการค้าและแข่งขันอย่างเป็นธรรม พร้อมทั้งต่อต้านการผูกขาด และการทุ่มตลาด

(6) การดูแลรักษาสิ่งแวดล้อม (The Environment)

บริษัทมีนโยบายการจัดการผลกระทบด้านสิ่งแวดล้อม โดยมุ่งเน้น ถึงการบริหารจัดการผลกระทบทางด้านสิ่งแวดล้อมในด้านต่างๆ และการบริหารจัดการของเสีย อันจะก่อให้เกิด

ประสิทธิภาพในการใช้ทรัพยากร ตลอดจนการควบคุม และป้องกันผลกระทบอันจะเกิดกับพนักงาน ชุมชนแวดล้อม และสอดคล้องตามกฎหมาย และข้อกำหนดอื่นๆ ที่เกี่ยวข้องกับประเด็นปัญหาสิ่งแวดล้อม โดยดำเนินกิจกรรมแบบเบ็ดเสร็จภายในโรงงาน โดยกำหนดการตามมาตรฐานการจัดการสิ่งแวดล้อม (ISO 14001) เพื่อจัดการผลกระทบที่เกิดจากสิ่งแวดล้อมภายใต้ขีดความสามารถดังนี้

1. เปิดโอกาสให้ชุมชนที่อยู่รอบสถานประกอบการของบริษัทและ ผู้เกี่ยวข้องมีส่วนร่วมในการแสดงความคิดเห็นในการดำเนินกิจกรรมของบริษัทที่อาจก่อให้เกิดผลกระทบต่อชุมชน หรือข้อร้องเรียนอื่นๆ เพื่อให้เกิดการส่งเสริมการจัดการสิ่งแวดล้อมแบบยั่งยืน เช่นการทําประชาสัมพันธ์กับชุมชน
2. ดำเนินการตามกฎหมาย และมาตรฐานสากลต่างๆ เพื่อป้องกัน และลดผลกระทบด้านสิ่งแวดล้อม
3. ออกแบบพัฒนากระบวนการผลิต โดยนำหลักการจัดการผลกระทบแบบเบ็ดเสร็จเพื่อควบคุมหรือลดมลพิษต่างๆ เช่น น้ำเสีย มลพิษทางอากาศ ฝุ่น และ ของเสียต่างๆ
4. ควบคุมการใช้พลังงาน และ ทรัพยากรให้เกิดประสิทธิภาพสูงสุด และส่งเสริมการอนุรักษ์พลังงาน และทรัพยากร
5. มุ่งเน้นการลด และจัดการของเสียโดยนำกลับมาใช้ใหม่ Recycle รวมถึงการกำจัดของเสียให้สอดคล้องตามกฎหมาย
6. ส่งเสริมฟื้นฟูสิ่งแวดล้อมร่วมกับชุมชน

(7) การมีส่วนร่วม และพัฒนาชุมชน (Community Involvement and Development)

บริษัทดำเนินธุรกิจโดยให้ความสำคัญต่อการปฏิบัติตามมาตรฐานต่างๆ ที่เกี่ยวข้องกับความปลอดภัย สุขอนามัย และสิ่งแวดล้อมที่อาจจะมีผลกระทบต่อความเสียหายของสังคม สิ่งแวดล้อม และชุมชน รวมทั้งให้ความสำคัญ โดยมุ่งเน้นการพัฒนาชุมชน และ สังคม ในด้านการศึกษา โดยเปิดโอกาสให้นักเรียน นักศึกษาเข้ามาดูงาน หรือ อบรมภายในบริษัททุกเดือน การสร้างงาน การรักษาสิ่งแวดล้อม และสนับสนุนกิจกรรมสาธารณะประโยชน์แก่ชุมชน สังคม หรือ กลุ่มผู้ด้อยโอกาสให้สามารถพึ่งพาตนเองได้ภายใต้โครงการต่างๆ ดังต่อไปนี้

1. โครงการ TCB ปลอดภัยเหตุ บริษัทเปิดโอกาสให้พนักงาน ร่วมกิจกรรมความปลอดภัยเช่นการประกวดคำขวัญความปลอดภัย กิจกรรมอบรมความปลอดภัยในการทำงาน กิจกรรมงานสัปดาห์ความปลอดภัยในการทำงานประจำปี การจัดโครงการอนุรักษ์การไถ่ยืน
2. โครงการ TCB โรงงานสีขาว บริษัทได้จัดให้มีกิจกรรม ลด ละ เลิกบุหรี่ โดยจัดให้

ความรู้เกี่ยวกับพิษภัยของบุหรี่ จัดให้มีการบำบัดบุหรืกับพนักงานที่มีความประสงค์จะเลิกบุหรื โดยร่วมกับหน่วยงานราชการ บริษัทจัดให้มีการจัดทำมาตรฐานการป้องกันและแก้ไขปัญหายาเสพติด ในสถานประกอบการ โดยกำหนดเป็นนโยบายด้านยาเสพติด และกำหนดเป็นขั้นตอนการปฏิบัติ เมื่อพบผู้เสพยาเสพติด ทั้งนี้เป็นเรื่องที่บริษัทให้ความสำคัญ เพราะเป็นเรื่องที่มีผลกระทบต่อตัวพนักงาน ชุมชน สังคม โดยสถานประกอบการต้องปลอดจากยาเสพติด ไม่ให้มีผู้เสพ ผู้ค้า ผู้ผลิต โดยให้พนักงานมีส่วนร่วมในการดำเนินการ

3. โครงการ TCB รั้งสิ่งแวดล้อม บริษัทมีการคัดแยกของเสีย นำมาใช้ซ้ำ และรีไซเคิล บริษัทบำบัดน้ำเสียก่อนปล่อยลงสู่ สิ่งแวดล้อม และปฏิบัติสอดคล้องตามกฎหมาย

4. โครงการ TCB ใส่ใจแรงงาน บริษัทจัดสวัสดิการสำหรับพนักงาน ทั้งที่เป็นเงิน และการเข้าร่วมกิจกรรมกับบริษัท เช่นการเข้าร่วมปลูกป่าร่วมกับหน่วยงานสวัสดิการและคุ้มครองแรงงานในวัน แรงงานแห่งชาติ โดยจ่ายค่าจ้างให้กับพนักงานที่เข้าร่วมกิจกรรม การตรวจสุขภาพ ประจำปี การปรับปรุงสภาพแวดล้อมในการทำงาน ส่งเสริมให้พนักงานทำงานอย่างมีความสุข มี แรงงานสัมพันธ์ที่ดี การปฏิบัติต่อแรงงานสอดคล้องตามข้อกำหนด

5. โครงการ TCB ใส่ใจชุมชน บริษัทมุ่งมั่นที่จะพัฒนาตัวเราไปพร้อมกับการพัฒนา ชุมชน ส่งเสริม และสนับสนุนกิจกรรมของชุมชน สืบสานวัฒนธรรมของชุมชน เช่นประเพณีชัก พระเดือนห้า งานทำบุญเดือนสิบ ทอดกฐิน ทอดผ้าป่าวัดในพื้นที่ กิจกรรมงานวันลอยกระทง จัด ให้พนักงานของบริษัทเข้าไป ดูแลระบบไฟฟ้า ของวัด โรงเรียนในชุมชนและกิจกรรมอื่นๆ

6. โครงการ TCB ดันกล้าความรู้ บริษัทมุ่งมั่นที่จะถ่ายทอดความรู้ให้กับเยาวชน เสมือน การปลูกดันกล้าความรู้ให้เกิดผลในอนาคต เช่น สนับสนุนการให้ความรู้ เปิดโอกาสให้นักเรียน นักศึกษา เข้ามาศึกษาดูงาน เช่นคณะจุฬาลงกรณ์มหาวิทยาลัยสงขลานครินทร์ เข้าเยี่ยมชมโรงงาน เมื่อ 24 เมษายน 2561 เป็นต้น การรับนักศึกษาเข้าฝึกงานในบริษัท เช่น จาก มหาวิทยาลัยสงขลานครินทร์ ,วิทยาลัยเทคนิคหาดใหญ่,มหาวิทยาลัยทักษิณสงขลา,มหาวิทยาลัย วลัยลักษณ์ นครศรีธรรมราช,มหาวิทยาลัยทักษิณพัทลุง,มหาวิทยาลัยราชภัฏสงขลา ,มหาวิทยาลัย เทคโนโลยีราชมงคลศรีวิชัยสงขลา เป็นต้น และการมอบอุปกรณ์การเรียนให้กับโรงเรียนในพื้นที่

7. โครงการ TCB แบ่งปันเพื่อสังคม บริษัทมีส่วนร่วมให้ความช่วยเหลือสังคม ในหลาย รูปแบบเช่น การให้หน่วยงานสภาเกษตรกรเข้ามารับ บริจาคโลหิตทุก 3 เดือน ,การบริจาคเงินให้กับ กิจกรรมของหน่วยงานราชการเช่นสนับสนุนเงินเพื่อกิจกรรมการกุศลเพื่อพัฒนาการศึกษาให้กับ โรงเรียนบ้านไร่(ตำรวจชายแดนอนุสรณ์)ต.ปาดังเบซาร์ อ.สะเดา,สนับสนุนงบประมาณการจัดงาน มหกรรมคอนเสิร์ตอนุรักษ์ป่าต้นน้ำผาคำครั้งที่ 10 เมื่อวันเสาร์ที่ 10 มีนาคม 2561 ในอ.คลองหอย โข่ง จ.สงขลา,สนับสนุนทุนการศึกษาในวันตำรวจ เมื่อวันพุธที่ 17 ตุลาคม 2561 ณ สภอ.คอหงส์ อ.หาดใหญ่ จ.สงขลา,สนับสนุนผลิตภัณฑ์ของบริษัท ให้กับชมรมนักศึกษามุสลิม มหาวิทยาลัย รามคำแหง ออกค่ายอาสาพัฒนาชนบทเมื่อวันที่ 31 มีนาคม ถึง 15 เมษายน 2561 ณ อ.สะบ้าย้อย

จ.สงขลา,สนับสนุนกิจกรรมกองทุนพัฒนาศักยภาพ ศูนย์สงเคราะห์บุคคลปัญญาอ่อนภาคใต้ จังหวัดสงขลา,สนับสนุนกิจกรรมครบรอบร้อยปี โรงเรียนชุมชนบ้านน้ำน้อย เมื่อวันที่ 12 กุมภาพันธ์ 2561,สนับสนุนกิจกรรมเดิน-วิ่ง เพื่อการกุศล มูลนิธิโรงพยาบาลหาดใหญ่ จัดสร้างหอผู้ป่วยกระดูกสันหลัง เมื่อวันที่ 25 มีนาคม 2561,สนับสนุนงานฉลองครบรอบ 35 ปีหอการค้า จังหวัดสงขลาเมื่อวันที่ 25 มีนาคม 2561บริจาคหุ้ดงฝากะป๋องเพื่อทำขาเทียม ช่วยเหลือผู้ด้อยโอกาส ,สนับสนุนงบประมาณให้กับทีมฟุตบอลเยาวชนทุ่งใหญ่ ซึ่งเป็นเยาวชนในพื้นที่ที่ตั้งของบริษัท มอบของขวัญวันเด็กให้กับโรงเรียน หน่วยงานราชการ ที่อยู่รอบๆสถานประกอบการ

8. บริษัทเปิดโอกาสรับบุคลากรเข้าทำงาน โดยการจ้างงานบุคคลที่อยู่ในพื้นที่ รอบๆชุมชนเข้ามาเป็นส่วนหนึ่งของบริษัท

9. บริษัท จำหน่ายสินค้าบริษัท เป็นสวัสดิการให้กับพนักงานในราคาที่ถูกลงกว่าท้องตลาด

(8) การอนุรักษ์วัฒนธรรม และเผยแพร่วัฒนธรรม

บริษัท ส่งเสริมให้มีการใช้ทรัพยากรอย่างมีประสิทธิภาพ และสนับสนุนให้มีการสร้างสรรค์นวัตกรรมเพื่อเพิ่มประสิทธิภาพการใช้ทรัพยากรที่มีอยู่ให้คุ้มค่ามากที่สุด โดยบริษัทมีการดำเนินการด้านอนุรักษ์พลังงาน จัดทำโครงการอนุรักษ์พลังงาน เพื่อส่งเสริมให้พนักงานทุกคนทุกระดับ มีส่วนร่วมในการใช้พลังงานอย่างมีประสิทธิภาพ สร้างสรรค์ผลงานนวัตกรรมที่เป็นประโยชน์ต่อองค์กรและสังคม สิ่งแวดล้อมโดยรวม เป็นการกระตุ้นให้พนักงานเห็นความสำคัญและประโยชน์ของการสร้างนวัตกรรมอีกทั้งนำมาประยุกต์ใช้ในหน่วยงานให้เกิดการพัฒนาอย่างต่อเนื่อง เพื่อพัฒนาพนักงานที่เข้าร่วมโครงการให้มีความรู้ด้านนวัตกรรมอย่างบูรณาการ ทั้งนี้ยังสามารถต่อยอดงานนวัตกรรมและความคิดสร้างสรรค์ให้เป็นรูปธรรมและสัมฤทธิ์ผล เพื่อนำผลงานนวัตกรรมมาช่วยแก้ปัญหาพัฒนาสินค้า และกระบวนการที่ก่อให้เกิดประโยชน์ต่อองค์กร ลูกค้า และสังคม

นโยบายภาพรวม

นโยบายการบริหารจัดการสิ่งแวดล้อม (Environment Policy)

บริษัทได้ตระหนักถึงความสำคัญทางด้านสิ่งแวดล้อม โดยมุ่งเน้นถึงการบริหารจัดการผลกระทบทางด้าน สิ่งแวดล้อมในด้านต่างๆ และการบริหารจัดการของเสีย อันจะก่อให้เกิดประสิทธิภาพในการใช้ทรัพยากร ตลอดจนการควบคุม และป้องกันผลกระทบอันจะเกิดกับพนักงาน ชุมชนแวดล้อม และ สอดคล้องตามข้อกำหนดทางกฎหมาย โดยดำเนินกิจกรรมทุกกิจกรรมภายใต้กรอบนโยบาย ดังต่อไปนี้

การป้องกันผลกระทบทางด้านสิ่งแวดล้อม : บริษัทมุ่งเน้นที่จะวิเคราะห์และป้องกันผลกระทบทางด้าน สิ่งแวดล้อม

ลดของเสียในกระบวนการ : มุ่งเน้นการบริหารจัดการเพื่อลดของเสียต่างๆ ในกระบวนการ รวมทั้งการกำจัดของเสียให้มีคุณภาพตามที่กฎหมายกำหนด

การใช้พลังงานและทรัพยากร : มุ่งเน้นการใช้ทรัพยากรและพลังงานอย่างมีประสิทธิภาพเพื่อควบคุมและลดต้นทุนการผลิต

การปรับปรุงอย่างต่อเนื่อง : มุ่งเน้นการปรับปรุงพัฒนาองค์กรควบคู่ไปกับการสร้างจิตสำนึก การตระหนัก ถึงผลกระทบทางด้านสิ่งแวดล้อม การใช้ทรัพยากรต่างๆ ตลอดจนการบริหารจัดการของเสีย

วัตถุประสงค์การบริหารจัดการสิ่งแวดล้อม

1. ควบคุม ผลกระทบทางด้านสิ่งแวดล้อมจากการดำเนินกิจกรรมของบริษัทให้สอดคล้องตามข้อกำหนดทางกฎหมาย
2. ควบคุม และปรับปรุงประสิทธิภาพการใช้ทรัพยากรให้เกิดประโยชน์สูงสุดเพื่อลดต้นทุนการดำเนินงาน
3. ควบคุม การบริหารจัดการของเสียที่เกิดขึ้นในแต่ละกระบวนการ
4. ปลุกจิตสำนึกและสร้างความตระหนัก แก่พนักงาน ในการใช้ทรัพยากรและลดผลกระทบต่อสิ่งแวดล้อม
5. เพื่อเป็นองค์กรหนึ่งที่ร่วมดูแลรักษาสิ่งแวดล้อม และทรัพยากรของประเทศ

7. การควบคุมภายในและการบริหารจัดการความเสี่ยง

1 สรุปความเห็นของคณะกรรมการบริษัทเกี่ยวกับระบบการควบคุมภายใน

คณะกรรมการบริษัทได้ให้ความสำคัญต่อระบบการควบคุมภายในอย่างต่อเนื่อง โดยเล็งเห็นว่า การควบคุมภายในที่ดีจะส่งผลให้บริษัทสามารถดำเนินธุรกิจได้อย่างมีประสิทธิภาพและบรรลุเป้าหมาย รวมถึงช่วยป้องกันความเสียหายที่อาจเกิดขึ้นจากการปฏิบัติงานตลอดจนการป้องกันดูแลทรัพย์สินของบริษัทจากการที่ผู้บริหารนำไปใช้โดยมิชอบ

นอกจากนี้คณะกรรมการบริษัทได้มอบหมายให้คณะกรรมการตรวจสอบทำหน้าที่ และรับผิดชอบในการกำกับดูแลให้บริษัทมีระบบการควบคุมภายในที่มีความเพียงพอและเหมาะสม พร้อมทั้งมีระบบการตรวจสอบภายในที่มีความเป็นอิสระและมีประสิทธิภาพ

คณะกรรมการบริษัทได้มีการพิจารณาระบบการควบคุมภายในร่วมกับคณะกรรมการ ตรวจสอบ มีความเห็นว่าระบบการควบคุมภายในของบริษัทมีความเพียงพอ เหมาะสม ต่อการ กำกับดูแลการปฏิบัติตามเป้าหมาย และในปีที่ผ่านมาบริษัทไม่มีข้อบกพร่องเกี่ยวกับระบบการ ควบคุมภายใน โดยระบบการควบคุมภายในของบริษัทสามารถสรุปได้ดังต่อไปนี้

1. การควบคุมภายในองค์กร

บริษัทได้จัดให้มีโครงสร้างองค์กร สายการรายงานการกำหนดขอบเขต อำนาจ ในการ สั่งการ และความรับผิดชอบของแต่ละตำแหน่งให้เหมาะสม เพื่อให้มีการปฏิบัติงานและติดตาม ควบคุมที่เพียงพอ และมีประสิทธิภาพ พร้อมทั้งให้ความสำคัญ ในการปฏิบัติหน้าที่ด้วยความ ซื่อสัตย์สุจริต และมีความรับผิดชอบต่อหน้าที่

2. การประเมินความเสี่ยง

บริษัทได้กำหนดให้ผู้บริหารและพนักงานมีความรับผิดชอบในการบริหารความเสี่ยง โดยต้องรายงานความเสี่ยงพร้อมวิธีการจัดการความเสี่ยง และนำเสนอผู้บังคับบัญชาอย่างเป็น ระบบรวมถึงส่งเสริมและกระตุ้นให้พนักงานทุกคนตระหนักถึงความสำคัญของการบริหารความ เสี่ยง โดยมีการสื่อสารผ่านการปฐมนิเทศและการประชาสัมพันธ์ผ่านช่องทางต่าง ๆ

3. การควบคุมการปฏิบัติงาน

บริษัทได้มีการกำหนดขอบเขต อำนาจหน้าที่ตลอดจนอำนาจอนุมัติของผู้บริหารในแต่ละ ระดับไว้อย่างชัดเจน นอกจากนี้ยังมีการกำหนดให้มีการควบคุมการเข้าถึงข้อมูล โดยการกำหนด นโยบายเกี่ยวกับการควบคุมการเข้าถึงระบบสารสนเทศในแต่ละระบบงานไว้อย่างชัดเจน เพื่อป้องกัน การเข้าไปใช้หรือแก้ไขข้อมูลจากบุคคลที่ไม่เกี่ยวข้อง ตลอดจนบริษัทมีนโยบายเกี่ยวกับการทำ ธุรกรรมของผู้ถือหุ้นรายใหญ่ กรรมการ ผู้บริหารหรือผู้ที่เกี่ยวข้องกับบุคคลดังกล่าว โดยผู้ที่มิ ส่วนได้เสียจะไม่มีส่วนร่วมในการอนุมัติรายการนั้นๆ

4. ระบบสารสนเทศและการสื่อสารข้อมูล

บริษัทให้ความสำคัญกับระบบข้อมูลสารสนเทศและการสื่อสารข้อมูลโดยนำเทคโนโลยี สารสนเทศมาใช้ในการบริหารจัดการข้อมูล และแนวทางการเปิดเผยสารสนเทศต่อผู้บริหาร ช่วย ในการตัดสินใจได้อย่างมีประสิทธิภาพ รวมทั้งจัดให้มีช่องทางการสื่อสารให้พนักงานทุกคนได้ รับทราบข้อมูลข่าวสารที่เกี่ยวข้องกับนโยบายระเบียบและคำสั่งของบริษัท ผ่านช่องทางต่าง ๆ

5. ระบบการติดตาม

บริษัทจัดให้มีการติดตามและประเมินผลการดำเนินงานเป็นประจำทุกไตรมาส นอกจากนี้ได้กำหนดให้มีการตรวจสอบภายในโดยให้ผู้ตรวจสอบภายในรายงานผลการตรวจสอบและติดตามความคืบหน้าในการปรับปรุงแก้ไขประเด็นที่ตรวจพบ โดยตรงต่อคณะกรรมการตรวจสอบ เพื่อให้มั่นใจว่าข้อบกพร่องที่ตรวจพบได้รับการแก้ไขภายในระยะเวลาที่กำหนด

2 สรุปความเห็นของคณะกรรมการตรวจสอบเกี่ยวกับระบบควบคุมภายในของบริษัท ที่มี
ความเห็นแตกต่างไปจากความเห็นของคณะกรรมการบริษัท

- ไม่มี-

3 หัวหน้างานตรวจสอบภายใน

บริษัทได้แต่งตั้งให้ บริษัท ทropicคอลคอนโซลิเตดเคอพอเรชั่น เอสดีเอ็น บีเอชดี ให้ปฏิบัติหน้าที่ตรวจสอบภายในของบริษัท ซึ่ง บริษัท ทropicคอลคอนโซลิเตดเคอพอเรชั่น เอสดีเอ็น บีเอชดี ได้มอบหมายให้ MISS. CHENG CHUI PENG เป็นผู้รับผิดชอบหลักในการปฏิบัติหน้าที่ตรวจสอบภายใน ซึ่งคณะกรรมการตรวจสอบได้พิจารณาคุณสมบัติของ MISS. CHENG CHUI PENG แล้วเห็นว่ามีเหมาะสมกับการปฏิบัติหน้าที่ดังกล่าว เนื่องจากมีความเป็นอิสระและมีประสบการณ์ในการปฏิบัติงานด้านตรวจสอบภายใน และเป็นผู้ที่เสนอรายงานการตรวจสอบภายในให้คณะกรรมการตรวจสอบโดยตรงและในการพิจารณาอนุมัติ ถอดถอน โยกย้าย ผู้ทำหน้าที่ตรวจสอบภายในของบริษัท ต้องได้รับการอนุมัติจากคณะกรรมการตรวจสอบ

8. รายการระหว่างกัน

บุคคลหรือกิจการที่เกี่ยวข้องกันได้แก่บุคคล หรือกิจการที่เกี่ยวข้องกันกับกลุ่มบริษัทและบริษัท โดยการเป็นผู้ถือหุ้นหรือมีผู้ถือหุ้นหรือมีการร่วมกัน รายการที่มีขึ้นกับบุคคลหรือกิจการที่เกี่ยวข้องกันได้กำหนดขึ้นโดยใช้ราคาตลาดหรือราคาที่ตกลงกันตามสัญญาหากไม่มีราคาตลาดรองรับ

รายการระหว่างกันที่เกิดจากการซื้อขายและบริการกับบริษัทที่เกี่ยวข้อง

ดาโต๊ะ ซีรี ตัน บุน ปิน (Dato' Seri Tan Boon Pin) ประธานกรรมการบริษัท เป็นกรรมการ Tropical Consolidated Corp. Sdn. Bhd. (TCC), Malaysia ซึ่งได้แต่งตั้งให้ดำเนินการด้าน Marketing ความจำเป็นและความสมเหตุสมผลของรายการระหว่างกันเกี่ยวกับการแต่งตั้งให้ TCC ดำเนินการด้านการตลาดเนื่องจากว่าบริษัทได้ดำเนินการมาตั้งแต่เริ่มเปิดกิจการซึ่งทาง TCC มีความ

เชี่ยวชาญ ชำนาญการและมีบุคลากรพร้อมทำให้บริษัทได้รับประโยชน์เต็มที่ สำหรับนโยบายและแนวโน้มนการแต่งตั้งให้ TCC ดำเนินการตลาดยังคงไม่มีการเปลี่ยนแปลงในการทำธุรกรรมดังกล่าว

นอกจากนี้บริษัทมีความเกี่ยวข้องกันกับ บริษัทปัตตานีผลิตภัณฑ์อาหารจำกัด โดยมีลักษณะความสัมพันธ์ คือ กรรมการบริษัทเป็นผู้ถือหุ้นในบริษัทปัตตานีผลิตภัณฑ์อาหารจำกัดเท่านั้น ส่วนเรื่องการบริหารงานไม่เกี่ยวข้องกัน นอกจากนี้ลักษณะการดำเนินธุรกิจแม้จะประกอบธุรกิจอาหารทะเลเหมือนกันแต่ลักษณะของโครงสร้างรายได้ก็มีความแตกต่างกันโดยบริษัทมีรายได้หลักจากการผลิตอาหารทะเลประเภทปลาทูน่าและปลาแซลมอน ประมาณ 72%, อาหารสัตว์เลี้ยง ประมาณ 14% , ปลาชาร์ดิน ประมาณ 12% และปลาแมคเกอร์เรล ประมาณ 2% ส่วนบริษัทปัตตานีผลิตภัณฑ์อาหารจำกัดมีรายได้หลักจากการผลิตปลาชาร์ดินประมาณ 70%, ปลาแมคเกอร์เรล ประมาณ 20% และอาหารสัตว์เลี้ยง ประมาณ 10% ส่วนกรณีของปลาชาร์ดิน, ปลาแมคเกอร์เรล และอาหารสัตว์เลี้ยงที่ผลิตเหมือนกัน แต่ลักษณะของผลิตภัณฑ์ที่ผลิตมีความแตกต่าง คือ ปลาชาร์ดินและปลาแมคเกอร์เรล บริษัทปัตตานีผลิตภัณฑ์อาหารจำกัดจะผลิตปลาชาร์ดินและปลาแมคเกอร์เรลในซอสมะเขือเทศโดยทั่วไปเหมือนกับบริษัทอื่น ๆ ขณะที่ทางบริษัท ส่วนใหญ่จะผลิตปลาชาร์ดินและปลาแมคเกอร์เรลในซอสที่มีรสชาดเฉพาะที่ไม่มีวางจำหน่ายโดยทั่วไป (Nice Market) ส่วนอาหารสัตว์เลี้ยงทางบริษัทปัตตานีผลิตภัณฑ์อาหารจำกัดจะผลิตอาหารสัตว์เลี้ยงโดยใช้วัตถุดิบจากปลาชาร์ดินเป็นหลัก ขณะที่บริษัท จะผลิตผลิตภัณฑ์อาหารสัตว์เลี้ยงโดยใช้วัตถุดิบจากปลาทูน่าและเนื้อไก่ เป็นหลัก สำหรับผลิตภัณฑ์ที่ผลิตของบริษัทจะส่งออกประมาณ 95% และจำหน่ายในประเทศประมาณ 5% ขณะที่บริษัทปัตตานีผลิตภัณฑ์อาหารจำกัดผลิตภัณฑ์ที่ผลิตจะส่งออก 100%

ทั้งนี้การทำรายการระหว่างกันบริษัทมีนโยบายในการเปิดเผยข้อมูลที่ต้องโปร่งใสเป็นธรรมก่อให้เกิดประโยชน์ซึ่งกันและกันลดความขัดแย้ง ขณะเดียวกันบริษัทจะให้คณะกรรมการตรวจสอบพิจารณาและให้ความเห็นเกี่ยวกับความจำเป็น และความเหมาะสมของรายการที่เกี่ยวข้อง โดยบริษัทจะต้องปฏิบัติให้เป็นไปตามข้อกำหนดของตลาดหลักทรัพย์ในเรื่องหลักเกณฑ์ในการทำรายการที่เกี่ยวข้องกัน

9. ข้อมูลทางการเงินที่สำคัญ

(9.1) ข้อมูลทางการเงินและผลการดำเนินงานของบริษัทและบริษัทย่อยสรุปได้ดังนี้

(หน่วย : ล้านบาท)

ข้อมูลทางการเงิน	งบการเงินรวม			งบการเงินเฉพาะบริษัท		
	ปี 2561	ปี 2560	ปี 2559	ปี 2561	ปี 2560	ปี 2559
สินทรัพย์รวม	2,557.79	2,267.99	2,480.83	2,532.36	2,245.94	2,461.73
หนี้สินรวม	784.81	645.60	690.06	781.28	642.94	684.96
ทุนที่ออกและชำระแล้ว	330.00	330.00	330.00	330.00	330.00	330.00
ส่วนของผู้ถือหุ้น	1,772.98	1,622.39	1,790.77	1,751.08	1,603.00	1,776.77
รายได้จากการขาย	5,004.09	4,472.65	4,050.75	4,991.86	4,455.92	4,031.77
รายได้รวม	5,032.89	4,501.05	4,099.37	5,019.43	4,476.21	4,075.98
ต้นทุนขาย	4,643.97	4,392.41	3,923.37	4,638.31	4,385.88	3,916.80
ค่าใช้จ่ายในการขายและบริหาร	220.07	207.74	236.81	214.79	202.90	236.61
ต้นทุนทางการเงิน	4.35	4.73	2.10	4.35	4.73	2.09
ค่าใช้จ่ายรวม	4,868.39	4,623.63	4,162.28	4,857.45	4,612.05	4,155.49
กำไร(ขาดทุน)สุทธิ	167.59	(135.38)	(66.31)	165.67	(140.77)	(66.83)
กำไร(ขาดทุน)ต่อหุ้น (บาท)	0.51	(0.41)	(0.20)	0.50	(0.43)	(0.20)
จำนวนหุ้น (ล้านหุ้น)	330	330	330	330	330	330

(9.2) อัตราส่วนทางการเงินที่สำคัญของบริษัทและบริษัทย่อยสรุปได้ดังนี้

อัตราส่วน		งบการเงินรวม			งบการเงินเฉพาะบริษัท		
		ปี 2561	ปี 2560	ปี 2559	ปี 2561	ปี 2560	ปี 2559
1. อัตราส่วนสภาพคล่อง (Liquidity Ratio)							
1. อัตราส่วนสภาพคล่อง	เท่า	2.90	3.05	3.08	2.86	3.00	2.99
2. อัตราส่วนสภาพคล่องหมุนเร็ว	เท่า	1.26	1.47	1.53	1.22	1.42	1.44
3. อัตราส่วนสภาพคล่องกระแสเงินสด	เท่า	0.13	0.07	0.27	0.12	0.07	0.26
4. อัตราส่วนหมุนเวียนลูกหนี้การค้า	เท่า	6.42	5.67	4.63	6.41	5.66	4.61
5. ระยะเวลาเก็บหนี้เฉลี่ย	วัน	56	64	78	56	64	78
6. อัตราส่วนหมุนเวียนสินค้าคงเหลือ	เท่า	14.61	13.70	10.60	14.80	13.85	10.71
7. ระยะเวลาขายสินค้าเฉลี่ย	วัน	25	26	34	24	26	34
8. อัตราส่วนหมุนเวียนเจ้าหนี้	เท่า	12.52	13.78	11.07	12.54	13.79	11.08
9. ระยะเวลาชำระหนี้	วัน	29	26	33	29	26	32
10. Cash Cycle	วัน	52	64	79	52	64	79
2. อัตราส่วนแสดงความสามารถในการทำกำไร (Profitability Ratio)							
1. อัตรากำไรขั้นต้น	%	7.20	1.79	3.14	7.08	1.57	2.85
2. อัตรากำไรจากการดำเนินงาน	%	2.71	(3.38)	(2.75)	2.69	(3.50)	(3.07)
3. อัตราส่วนเงินสดต่อการทำกำไร	%	58.66	(27.69)	(163.59)	53.87	(25.45)	(136.50)
4. อัตรากำไรสุทธิ	%	3.33	(3.01)	(1.62)	3.30	(3.14)	(1.64)
5. อัตราผลตอบแทนผู้ถือหุ้น	%	9.87	(7.93)	(3.59)	9.88	(8.33)	(3.64)

อัตราส่วน		งบการเงินรวม			งบการเงินเฉพาะบริษัท		
		ปี 2561	ปี 2560	ปี 2559	ปี 2561	ปี 2560	ปี 2559
3.อัตราส่วนแสดงประสิทธิภาพในการดำเนินงาน (Efficiency Ratio)							
1. อัตราผลตอบแทนจากสินทรัพย์	%	6.95	(5.70)	(2.54)	6.93	(5.98)	(2.58)
2. อัตราผลตอบแทนจากสินทรัพย์ถาวร	%	38.72	(14.18)	(2.67)	38.25	(15.18)	(2.85)
3. อัตราส่วนการหมุนของสินทรัพย์	เท่า	2.09	1.90	1.57	2.10	1.90	1.57
4.อัตราส่วนวิเคราะห์นโยบายทางการเงิน (Financial Policy Ratio)							
1. อัตราส่วนหนี้สินต่อส่วนของผู้ถือหุ้น	เท่า	0.44	0.40	0.39	0.45	0.40	0.39
2. อัตราส่วนความสามารถชำระดอกเบี้ย	เท่า	19.54	9.84	88.05	17.63	9.41	81.77
3. อัตราส่วนความสามารถชำระภาระผูกพัน(Cash basis)	เท่า	1.14	0.25	0.86	1.04	0.24	0.79
4. อัตราการจ่ายเงินปันผล	%	29.54	(12.19)	(49.77)	29.88	(11.72)	(49.38)
5. ข้อมูลต่อหุ้น							
1. มูลค่าตามบัญชีต่อหุ้น	บาท	5.37	4.92	5.43	5.31	4.86	5.38
2. กำไรสุทธิต่อหุ้น	บาท	0.51	(0.41)	(0.20)	0.50	(0.43)	(0.20)
3. เงินปันผลต่อหุ้น	บาท	0.15	0.05	0.10	0.15	0.05	0.10
6. อัตราการเติบโต							
1. สินทรัพย์รวม	%	12.78	(8.58)	(9.30)	12.75	(8.77)	(9.44)
2. หนี้สินรวม	%	21.56	(6.44)	(16.73)	21.52	(6.14)	(17.01)
3. รายได้จากการขายและบริการ	%	11.88	10.42	(15.44)	12.03	10.52	(15.47)
4. ค่าใช้จ่ายในการดำเนินงาน	%	5.29	11.08	(10.73)	5.32	10.99	(10.65)
5. กำไรสุทธิ	%	223.79	(104.16)	(136.83)	217.69	(110.63)	(137.19)

10. คำอธิบายและการวิเคราะห์ฐานะการเงินและผลการดำเนินงานของฝ่ายจัดการ (MD&A)

ภาพรวมของผลการดำเนินงาน

ในปี 2561 นับเป็นปีที่บริษัทมีผลการดำเนินงานที่ดีขึ้น ทั้งนี้เนื่องจากการฟื้นตัวของเศรษฐกิจโลกโดยเฉพาะประเทศคู่ค้าหลัก ซึ่งเป็นปัจจัยสนับสนุนการส่งออก ส่งผลให้ปริมาณการส่งออกและรายได้ของบริษัทยังเติบโตอย่างต่อเนื่อง อย่างไรก็ตามบริษัทยังต้องเผชิญกับสถานะความไม่แน่นอนของปัจจัยภายนอก และความผันผวนของอัตราแลกเปลี่ยนเงินตราอย่างต่อเนื่อง โดยเฉพาะความเสี่ยงจากผลกระทบของนโยบายปฏิรูประบบภาษีของสหรัฐอเมริกา และการคาดการณ์ว่าธนาคารกลางสหรัฐอเมริกา (FED) จะปรับขึ้นอัตราดอกเบี้ยนโยบายอย่างค่อยเป็นค่อยไป และปัญหาระบบการเงินของประเทศในสหภาพยุโรป เช่น ประเทศอิตาลี และสเปน อย่างไรก็ตามในปี 2561 ถือเป็นช่วงเวลาที่บริษัทได้มีการปรับปรุงสายการผลิต เพื่อเพิ่มประสิทธิภาพการผลิต ทำให้บริษัทสามารถเพิ่มกำลังผลิต ทำให้บริษัทและบริษัทย่อยในปี 2561 มีรายได้จากการขายจำนวนเงิน 5,004.09 ล้านบาท เพิ่มขึ้นจากปี 2560 ร้อยละ 11.88 และด้วยการบริหารจัดการต้นทุนการผลิตอย่างมีประสิทธิภาพทำให้ต้นทุนขายเพิ่มขึ้นน้อยกว่าการเพิ่มขึ้นของรายได้จากการขาย ส่งผลให้ในปี 2561 มีกำไรสุทธิจำนวนเงิน 167.58 ล้านบาท เพิ่มขึ้นจากปี 2560 ที่มีผลขาดทุนสุทธิ จำนวนเงิน 131.38 ล้านบาท

การวิเคราะห์ผลการดำเนินงาน

รายได้

รายได้	ปี 2561		ปี 2560		เพิ่มขึ้น (ลดลง)	
	ล้านบาท	%	ล้านบาท	%	ล้านบาท	%
รายได้จากการขาย	5,004.09	99.43	4,472.65	9.37	531.44	11.88
กำไรจากอัตราแลกเปลี่ยนสุทธิ	19.89	0.39	-	-	19.89	-
รายได้อื่น	8.91	0.18	28.40	0.63	(19.49)	(68.62)
รวมรายได้	5,032.89	100.00	4,501.05	100.00	531.84	11.82

ในปี 2561 บริษัทและบริษัทย่อยมีรายได้รวม จำนวนเงิน 5,032.89 ล้านบาท เพิ่มขึ้น 531.84 ล้านบาท หรือเพิ่มขึ้น ร้อยละ 11.82 เมื่อเทียบกับปี 2560 การเพิ่มขึ้นของรายได้รวม มีสาเหตุหลักมาจาก:-

- รายได้จากการขาย ในปี 2561 มีจำนวนเงิน 5,004.09 ล้านบาท คิดเป็นร้อยละ 99.43 ของรายได้รวม เพิ่มขึ้น 531.44 ล้านบาท หรือเพิ่มขึ้นร้อยละ 11.88 เมื่อเทียบกับปี 2560 เนื่องจากปริมาณการขายที่เพิ่มขึ้นและการเติบโตอย่างต่อเนื่อง โดยเฉพาะผลิตภัณฑ์ปลาซาร์ดีน และปลาทูน่า

- กำไรจากอัตราแลกเปลี่ยนสุทธิ ในปี 2561 มีจำนวนเงิน 19.89 ล้านบาท ในขณะที่ปี 2560 บริษัทและบริษัทย่อยมีผลขาดทุนจากอัตราแลกเปลี่ยนสุทธิจำนวนเงิน 18.75 ล้านบาท

- รายได้อื่น ในปี 2561 มีจำนวนเงิน 8.91 ล้านบาท คิดเป็นร้อยละ 0.18 ของรายได้รวม ลดลง 19.49 ล้านบาท หรือลดลงร้อยละ 68.62 เมื่อเทียบกับปี 2560 เนื่องจากบริษัทมีการรับรู้กำไรจากการขายเงินลงทุนในบริษัทรวมจำนวนเงิน 13.61 ล้านบาท ในปี 2560

ค่าใช้จ่าย

ค่าใช้จ่าย	ปี 2561		ปี 2560		เพิ่มขึ้น (ลดลง)	
	ล้านบาท	% ยอดขาย	ล้านบาท	% ยอดขาย	ล้านบาท	%
ต้นทุนขาย	4,643.97	92.80	4,392.41	98.21	251.56	5.73
ค่าใช้จ่ายในการขายและบริหาร	220.07	4.40	207.74	4.64	12.33	5.93
ขาดทุนจากอัตราแลกเปลี่ยนสุทธิ	-	-	18.75	0.42	(18.75)	-
ต้นทุนทางการเงิน	4.35	0.09	4.73	0.11	(0.38)	(7.87)
รวมค่าใช้จ่าย	4,868.39	97.29	4,623.63	103.38	244.76	5.29

ในปี 2561 บริษัทและบริษัทย่อย มีค่าใช้จ่ายรวม จำนวนเงิน 4,868.39 ล้านบาท เพิ่มขึ้น 244.76 ล้านบาท หรือเพิ่มขึ้นร้อยละ 5.29 เมื่อเทียบกับปี 2560 การเพิ่มขึ้นของค่าใช้จ่ายมีสาเหตุหลักมาจาก-

- ต้นทุนขาย ในปี 2561 มีจำนวนเงิน 4,643.97 ล้านบาท เพิ่มขึ้น 251.56 ล้านบาท หรือเพิ่มขึ้นร้อยละ 5.73 เมื่อเทียบกับปี 2560 ซึ่งสอดคล้องกับยอดขายที่เพิ่มขึ้น ในขณะที่อัตราส่วนต้นทุนขายต่อรายได้จากการขายในปี 2561 คิดเป็นร้อยละ 92.80 ลดลงจากร้อยละ 98.21 เมื่อเทียบกับปี 2560 อันเป็นผลมาจากต้นทุนการผลิตรวมต่อหน่วยที่ลดลงจากปริมาณการผลิตที่เพิ่มขึ้นประกอบกับราคาเฉลี่ยของวัตถุดิบปลาทูน่าที่ราคาปรับตัวลดลง

- กำไรขั้นต้น ในปี 2561 มีจำนวนเงิน 360.13 ล้านบาท เพิ่มขึ้น 279.89 ล้านบาท หรือเพิ่มขึ้นร้อยละ 348.82 เมื่อเทียบกับปี 2560 เป็นผลมาจากต้นทุนการผลิตที่ลดลง ตลอดจนบริษัทสามารถบริหารจัดการค่าใช้จ่ายในการผลิตรวมทั้งมีการปรับปรุงสายการผลิต เพื่อเพิ่มประสิทธิภาพการผลิต ทำให้บริษัทสามารถเพิ่มกำลังการผลิต ส่งผลให้บริษัทและบริษัทย่อยมีอัตรากำไรขั้นต้นในปี 2561 เท่ากับร้อยละ 7.20 เพิ่มขึ้นจากร้อยละ 1.79 ในปี 2560

- ค่าใช้จ่ายในการขายและบริหารในปี 2561 มีจำนวนเงิน 220.07 ล้านบาท คิดเป็นร้อยละ 4.40 ของรายได้จากการขาย เพิ่มขึ้น 12.33 ล้านบาท หรือเพิ่มขึ้นร้อยละ 5.93 เมื่อเทียบกับปี 2560 โดยค่าใช้จ่ายในการขายเพิ่มขึ้น จำนวน 9.97 ล้านบาท ส่วนใหญ่เป็นค่าใช้จ่ายในการส่งออกตามปริมาณการขายที่เพิ่มขึ้น ในขณะที่ค่าใช้จ่ายในการบริหาร เพิ่มขึ้น 2.35 ล้านบาท เนื่องจากค่าใช้จ่ายเกี่ยวกับพนักงานที่เพิ่มขึ้น

- ต้นทุนทางการเงิน ในปี 2561 มีจำนวนเงิน 4.35 ล้านบาท ลดลง 0.38 ล้านบาท หรือลดลงร้อยละ 7.87 เมื่อเทียบกับปี 2560 เนื่องจากราคารั่ววัตถุดิบมีราคาลดลง ทำให้ความต้องการใช้เงินทุนหมุนเวียนลดลง

- กำไรสุทธิ ในปี 2561 บริษัทและบริษัทย่อยมีกำไรสุทธิจากการดำเนินงาน จำนวนเงิน 167.59 ล้านบาทหรือ กำไรสุทธิ 0.51 บาทต่อหุ้น เมื่อเทียบกับปี 2560 ซึ่งมีผลขาดทุนสุทธิจากการดำเนินงาน จำนวนเงิน 135.38 ล้านบาท หรือ ขาดทุนสุทธิ 0.41 บาท ต่อหุ้น โดยมีอัตรากำไรสุทธิเพิ่มขึ้นจากร้อยละ (3.01) เป็นร้อยละ 3.33 สาเหตุหลักที่มีกำไรสุทธิเพิ่มขึ้น เนื่องจากบริษัทมีการบริหารจัดการต้นทุนการผลิต ประกอบกับยอดขายที่เพิ่มขึ้นและมีกำไรจากอัตราแลกเปลี่ยนเงินตรา

อัตราส่วนแสดงความสามารถการทำกำไร

ในปี 2560 และ ในปี 2561 บริษัทและบริษัทย่อยมีอัตรากำไรขั้นต้นเท่ากับร้อยละ 1.79 และ ร้อยละ 7.20 ตามลำดับ ซึ่งเพิ่มขึ้นจากการบริหารจัดการต้นทุนที่ดีขึ้นส่งผลทำให้บริษัทและบริษัทย่อยมีอัตรากำไรสุทธิอยู่ที่ร้อยละ (3.01) และร้อยละ 3.33 ตามลำดับ ทั้งนี้สาเหตุหลักมาจากบริษัทสามารถควบคุมค่าใช้จ่ายต่าง ๆ ได้ดีและบริษัทมีกำไรจากอัตราแลกเปลี่ยนสุทธิ จำนวน 19.89 ล้านบาท

การวิเคราะห์ฐานะการเงิน

งบแสดงฐานะการเงิน

หน่วย : ล้านบาท

รายการ	31 ธันวาคม 2561	31 ธันวาคม 2560	เพิ่มขึ้น (ลดลง)	%
สินทรัพย์หมุนเวียน	1,943.57	1,648.90	294.67	17.87
สินทรัพย์ไม่หมุนเวียน	614.22	619.09	(4.87)	(0.79)
รวมสินทรัพย์	2,557.79	2,267.99	289.80	12.78
หนี้สินหมุนเวียน	670.58	540.14	130.44	24.15
หนี้สินไม่หมุนเวียน	114.23	105.46	8.77	8.31
รวมหนี้สิน	784.81	645.60	139.21	21.56
ส่วนของผู้ถือหุ้น	1,772.98	1,622.39	150.59	9.28
รวมหนี้สินและส่วนของผู้ถือหุ้น	2,557.79	2,267.99	289.80	12.78

สินทรัพย์

บริษัทและบริษัทย่อยมีสินทรัพย์รวม ณ วันที่ 31 ธันวาคม 2561 จำนวนเงิน 2,557.79 ล้านบาท เพิ่มขึ้น 289.80 ล้านบาท หรือ เพิ่มขึ้น ร้อยละ 12.78 เมื่อเทียบกับ ณ วันสิ้นปี 2560 ซึ่งประกอบด้วย สินทรัพย์ ดังนี้

1. สินทรัพย์หมุนเวียน

บริษัทและบริษัทย่อยมีสินทรัพย์หมุนเวียนรวม ณ วันที่ 31 ธันวาคม 2561 จำนวนเงิน 1,943.57 ล้านบาท คิดเป็นร้อยละ 75.99 ของสินทรัพย์รวม เพิ่มขึ้น 294.67 ล้านบาท หรือเพิ่มขึ้นร้อยละ 17.87 เมื่อเทียบกับ ณ วันสิ้นปี 2560 โดยการเปลี่ยนแปลงที่สำคัญสรุปได้ดังนี้

- ลูกหนี้การค้า-สุทธิ ณ วันที่ 31 ธันวาคม 2561 มีจำนวนเงิน 782.22 ล้านบาท คิดเป็นร้อยละ 30.58 ของสินทรัพย์รวม เพิ่มขึ้น 40.32 ล้านบาท หรือ เพิ่มขึ้นร้อยละ 5.44 เมื่อเทียบกับ ณ วันสิ้นปี 2560 เนื่องจากรายได้จากการขายที่เพิ่มขึ้น ทั้งนี้หากพิจารณาจากอายุของลูกหนี้การค้า ณ วันสิ้นปี 2561 นั้น ลูกหนี้การค้า ส่วนใหญ่ของบริษัทเป็นลูกหนี้การค้าที่ยังไม่ครบกำหนดชำระคิดเป็นร้อยละ 94.05 ของลูกหนี้การค้ารวม โดยมีลูกหนี้การค้าที่ค้างเกินกำหนดชำระน้อยกว่า 3 เดือน คิดเป็นร้อยละ 3.67 และลูกหนี้การค้าที่ค้างเกินกำหนดชำระตั้งแต่ 3 เดือนถึง 1 ปี คิดเป็นร้อยละ 0.35 นอกจากนี้ในปี 2561 บริษัทมีลูกหนี้การค้าที่ค้างเกินกำหนดชำระมากกว่า 1 ปี คิดเป็นร้อยละ 1.93 ของลูกหนี้การค้ารวม และเพื่อให้เป็นไปตามนโยบายการตั้งค่าเผื่อหนี้สงสัยจะสูญ บริษัทมีการตั้งค่าเผื่อหนี้สงสัยจะสูญไว้ 15.40 ล้านบาท เท่ากับจำนวนเงินที่คาดว่าจะเรียกเก็บจากลูกหนี้ไม่ได้ ทั้งนี้ระยะเวลาเก็บหนี้เฉลี่ยในปี 2561 เท่ากับ 56 วัน ซึ่งลดลงจาก 64 วัน เมื่อเทียบกับ ณ วันสิ้นปี 2560

- สินค้าคงเหลือ-สุทธิ ณ วันที่ 31 ธันวาคม 2561 มีจำนวนเงิน 1,060.50 ล้านบาท คิดเป็นร้อยละ 41.46 ของสินทรัพย์รวม เพิ่มขึ้น 252.51 ล้านบาท หรือ เพิ่มขึ้นร้อยละ 31.25 เมื่อเทียบกับ ณ สิ้นปี 2560 เนื่องจากคำสั่งซื้อเพิ่มขึ้นอย่างต่อเนื่อง เพื่อรองรับการผลิตที่เพิ่มขึ้น โดยส่วนใหญ่เป็นการเพิ่มขึ้นจากวัตถุดิบและวัสดุบรรจุกัมพูชา ขณะที่ระยะเวลาการหมุนเวียนสินค้าคงเหลือ ลดลงจาก 26 วัน ณ วันสิ้นปี 2560 เป็น 25 วัน ณ วันสิ้นปี 2561 อย่างไรก็ตาม บริษัทมีนโยบายการตั้งค่าเผื่อสินค้าล้าสมัยสำหรับสินค้าคงเหลือที่มีอายุเกิน 1 ปี ขึ้นไป และตั้งในอัตราที่สูงขึ้นเมื่อสินค้าคงเหลือที่ไม่มีการเคลื่อนไหวเป็นระยะเวลานานขึ้นตามลำดับ ซึ่งบริษัทได้มีการตั้งค่าเผื่อสินค้าล้าสมัย ณ วันสิ้นปี 2561 จำนวนเงิน 26.53 ล้านบาท นอกจากนี้บริษัทได้มีการตั้งสำรองการลดลงของมูลค่าสินค้าจำนวนเงิน 71.01 ล้านบาท

2. สินทรัพย์ไม่หมุนเวียน

บริษัทและบริษัทย่อยมีสินทรัพย์ไม่หมุนเวียน ณ วันที่ 31 ธันวาคม 2561 จำนวนเงิน 614.22 ล้านบาท คิดเป็นร้อยละ 24.01 ของมีสินทรัพย์รวม ลดลง 4.87 ล้านบาท หรือลดลงร้อยละ 0.79 เมื่อเทียบกับ ณ วันสิ้นปี 2560 โดยการเปลี่ยนแปลงที่สำคัญสรุปได้ดังนี้

- ที่ดิน อาคารและอุปกรณ์-สุทธิ ณ วันที่ 31 ธันวาคม 2561 มีจำนวนเงิน 429.79 ล้านบาท คิดเป็นร้อยละ 16.80 ของสินทรัพย์รวม ลดลง 7.70 ล้านบาท หรือลดลงร้อยละ 1.76 เมื่อเทียบกับ ณ วันสิ้นปี 2560 ทั้งนี้บริษัทมีการซื้อเครื่องจักรและอุปกรณ์จำนวนเงิน 44.42 ล้านบาท เพื่อทดแทนเครื่องจักรเก่า รวมทั้งเพิ่มกำลังการผลิตและปรับปรุงระบบการผลิตต่าง ๆ เพื่อเพิ่มประสิทธิภาพในการผลิต ขณะที่มีการตัดค่าเสื่อมราคาจำนวนเงิน 52.44 ล้านบาท

การเพิ่มประสิทธิภาพของทรัพย์สินและความสามารถในการบริหารทรัพย์สิน

จากการที่บริษัทและบริษัทย่อยมีการลงทุนในส่วนของอาคารและเครื่องจักรอุปกรณ์เพิ่มขึ้น เพื่อยุติกำลังการผลิตและปรับปรุงสายการผลิต เพื่อเพิ่มประสิทธิภาพการผลิตนั้น ณ วันที่ 31 ธันวาคม 2561 และ ณ วันที่ 31 ธันวาคม 2560 บริษัทและบริษัทย่อยมีอัตราส่วนผลตอบแทนจากสินทรัพย์เท่ากับร้อยละ 6.95 และร้อยละ (5.70) ตามลำดับ การปรับตัวเพิ่มขึ้นของอัตราผลตอบแทนจากสินทรัพย์เป็นผลมาจากบริษัทและบริษัทย่อยสามารถทำกำไรได้มากขึ้น ขณะเดียวกันบริษัทและบริษัทย่อยมีอัตรากำไรสุทธิของสินทรัพย์เท่ากับ 2.09 เท่า และ 1.90 เท่า ตามลำดับ สาเหตุของการปรับเพิ่มขึ้นของอัตรากำไรสุทธิของสินทรัพย์เป็นผลมาจากรายได้ที่ปรับตัวสูงขึ้นตามการเติบโตของปริมาณการขาย

หนี้สิน

บริษัทและบริษัทย่อย มีหนี้สินรวม ณ วันที่ 31 ธันวาคม 2561 จำนวนเงิน 784.81 ล้านบาท เพิ่มขึ้น 139.21 ล้านบาท หรือ เพิ่มขึ้น ร้อยละ 21.56 เมื่อเทียบกับ ณ วันสิ้นปี 2560 ซึ่งประกอบด้วยหนี้สิน ดังนี้

1. หนี้สินหมุนเวียน

บริษัทและบริษัทย่อยมีหนี้สินหมุนเวียน ณ วันที่ 31 ธันวาคม 2561 จำนวนเงิน 670.58 ล้านบาท คิดเป็นร้อยละ 85.45 ของหนี้สินรวม เพิ่มขึ้น 130.44 ล้านบาท หรือเพิ่มขึ้น ร้อยละ 24.15 เมื่อเทียบกับ ณ วันสิ้นปี 2560 โดยการเปลี่ยนแปลงที่สำคัญสรุปได้ดังนี้

- เงินเบิกเกินบัญชีและเงินกู้ยืมระยะสั้นจากสถาบันการเงิน ณ วันที่ 31 ธันวาคม 2561 มีจำนวนเงิน 141.14 ล้านบาท คิดเป็นร้อยละ 17.98 ของหนี้สินรวม ลดลง 9.18 ล้านบาท หรือลดลงร้อยละ 6.11 เมื่อเทียบกับ ณ วันสิ้นปี 2560 เนื่องจากการระงับการกู้ยืมที่ปรับตัวลดลงทำให้การใช้เงินทุนหมุนเวียนลดลง

- เจ้าหนี้การค้า ณ วันที่ 31 ธันวาคม 2561 มีจำนวนเงิน 434.35 ล้านบาท คิดเป็นร้อยละ 55.35 ของหนี้สินรวม เพิ่มขึ้น 126.92 ล้านบาท หรือเพิ่มขึ้น ร้อยละ 41.28 เมื่อเทียบกับ ณ วันสิ้นปี 2560 เนื่องจากยอดขายที่เพิ่มขึ้น ทำให้บริษัทจำเป็นต้องซื้อวัตถุดิบ และวัสดุบรรจุกักตุนเพื่อรองรับการผลิตที่เพิ่มขึ้น ซึ่งสอดคล้องกับสินค้าคงเหลือที่เพิ่มขึ้น ทำให้ระยะเวลาในการชำระหนี้เพิ่มขึ้นจาก 26 วัน ณ วันสิ้นปี 2560 เป็น 29 วัน ณ วันสิ้นปี 2561

2. หนี้สินไม่หมุนเวียน

บริษัทและบริษัทย่อยมีหนี้สินไม่หมุนเวียน ณ วันที่ 31 ธันวาคม 2561 จำนวนเงิน 114.23 ล้านบาท คิดเป็นร้อยละ 14.55 ของหนี้สินรวม เพิ่มขึ้น 8.77 ล้านบาท หรือเพิ่มขึ้นร้อยละ 8.31 เมื่อเทียบกับ ณ วันสิ้นปี 2560 โดยเกิดจากประมาณการหนี้สินไม่หมุนเวียนสำหรับผลประโยชน์พนักงาน ซึ่งบันทึกหนี้สินเกี่ยวกับเงินบำเหน็จและเงินชดเชยตามกฎหมายแรงงานเนื่องจากเกษียณอายุทำงาน

ส่วนของผู้ถือหุ้น

บริษัทและบริษัทย่อยมีส่วนของผู้ถือหุ้น ณ วันที่ 31 ธันวาคม 2561 จำนวนเงิน 1,772.98 ล้านบาท เพิ่มขึ้น 150.59 ล้านบาท หรือ เพิ่มขึ้นร้อยละ 9.28 เมื่อเทียบกับ ณ วันสิ้นปี 2560 เนื่องจากบริษัทและบริษัทย่อยมีผลการดำเนินงานกำไรสุทธิ 167.59 ล้านบาท ขณะเดียวกันบริษัทมีการจ่ายเงินปันผลจากกำไรสะสมจำนวนเงิน 16.50 ล้านบาท ทำให้บริษัทและบริษัทย่อยมีมูลค่าตามบัญชีต่อหุ้น ณ วันที่ 31 ธันวาคม 2561 เท่ากับ 5.37 บาท เพิ่มขึ้นจาก 4.92 บาท เมื่อเทียบกับ ณ วันสิ้นปี 2560

ความเหมาะสมของโครงสร้างเงินทุน

ณ วันที่ 31 ธันวาคม 2561 และ วันที่ 31 ธันวาคม 2560 บริษัทและบริษัทย่อยมีอัตราส่วนหนี้สินต่อส่วนของผู้ถือหุ้นเท่ากับ 0.44 เท่า และ 0.40 เท่า ตามลำดับ การปรับตัวเพิ่มขึ้นของอัตราส่วนหนี้สินต่อส่วนของผู้ถือหุ้น เป็นผลมาจากการเพิ่มขึ้นของหนี้สินรวมจากจำนวนเงิน 645.60 ล้านบาท ในปี 2560 เป็นจำนวนเงิน 784.81 ล้านบาท โดยเพิ่มขึ้นในส่วนของผู้ถือหุ้นการค้ำเป็นหลักตามรายได้ที่เพิ่มขึ้นจากการซื้อวัตถุดิบและวัสดุบรรจุกัมภ์เพื่อสำรองไว้รองรับการผลิตที่เพิ่มขึ้น

การวิเคราะห์งบกระแสเงินสด

งบกระแสเงินสดรวม

หน่วย : ล้านบาท

รายการ	31 ธันวาคม 2561	31 ธันวาคม 2560
กระแสเงินสดสุทธิได้มาจากกิจกรรมดำเนินงาน	79.60	41.80
กระแสเงินสดสุทธิใช้ไปในกิจกรรมลงทุน	(37.69)	(11.30)
กระแสเงินสดสุทธิใช้ไปในกิจกรรมจัดหาเงิน	(29.82)	(67.52)
เงินสดและรายการเทียบเท่าเงินสดเพิ่มขึ้น (ลดลง) สุทธิ	12.09	(37.02)
เงินสดและรายการเทียบเท่าเงินสด ณ วันที่ 1 มกราคม	51.93	88.95
เงินสดและรายการเทียบเท่าเงินสด ณ วันที่ 31 ธันวาคม	64.02	51.93

บริษัทและบริษัทย่อยมีเงินสดและรายการเทียบเท่าเงินสดสำหรับปีสิ้นสุดวันที่ 31 ธันวาคม 2561 มีจำนวนเงิน 64.02 ล้านบาท เพิ่มขึ้น 12.09 ล้านบาท หรือเพิ่มขึ้นร้อยละ 23.29 เมื่อเทียบกับ ณ วันสิ้นปี 2560

การเปลี่ยนแปลงของเงินสดและรายการเทียบเท่าเงินสดสำหรับปี สิ้นสุดวันที่ 31 ธันวาคม 2561 โดยมีรายละเอียดดังนี้

- กระแสเงินสดสุทธิได้มาจากกิจกรรมดำเนินงาน จำนวนเงิน 79.60 ล้านบาท ประกอบด้วย เงินสดที่เกิดจากผลกำไรจำนวนเงิน 167.59 ล้านบาท และรายการปรับที่กระทบกำไรขาดทุนเป็นเงินสดรับ ก่อนการเปลี่ยนแปลงในสินทรัพย์และหนี้สินดำเนินงานจำนวนเงิน 90.83 ล้านบาท ขณะที่บริษัทมีเงินสด จ่ายจากการเปลี่ยนแปลงในสินทรัพย์และหนี้สินดำเนินงาน จำนวนเงิน 177.71 ล้านบาท ส่วนใหญ่เป็นผล มาจากการเพิ่มขึ้นในสินทรัพย์ดำเนินงานหลัก คือ สินค้าคงเหลือจำนวนเงิน 262.14 ล้านบาท และลูกหนี้ การค้าและลูกหนี้อื่น จำนวนเงิน 49.73 ล้านบาท ขณะที่หนี้สินดำเนินงานเพิ่มขึ้นจากเจ้าหนี้การค้าและ เจ้าหนี้อื่น 135.25 ล้านบาท

- กระแสเงินสดสุทธิใช้ไปในกิจกรรมลงทุน จำนวนเงิน 37.69 ล้านบาท โดยส่วนใหญ่ใช้ไปในการลงทุนซื้อเครื่องจักรและอุปกรณ์ จำนวนเงิน 39.40 ล้านบาท และเงินสดรับจากเงินให้กู้ยืมระยะยาวแก่ กิจการอื่น จำนวนเงิน 1.20 ล้านบาท เงินปันผลรับและดอกเบี้ยรับจำนวนเงิน 0.80 ล้านบาท

- กระแสเงินสดสุทธิใช้ไปในกิจกรรมจัดหาเงิน จำนวนเงิน 29.82 ล้านบาท ส่วนใหญ่เป็นเงินสด จ่ายจากเงินกู้ยืมระยะสั้นจากสถาบันการเงิน จำนวนเงิน 9.04 ล้านบาท และจ่ายชำระดอกเบี้ยจำนวนเงิน 4.32 ล้านบาท และเงินปันผลจ่ายให้แก่ผู้ถือหุ้นของบริษัทจำนวนเงิน 16.5 ล้านบาท

อัตราส่วนสภาพคล่อง

ณ วันที่ 31 ธันวาคม 2561 และ ณ วันที่ 31 ธันวาคม 2560 บริษัทและบริษัทย่อยมีอัตราสภาพคล่อง เท่ากับ 2.90 เท่า และ 3.05 เท่า ตามลำดับ การปรับตัวลดลงของอัตราส่วนสภาพคล่อง เนื่องจากในปี 2561 สัดส่วนของการเพิ่มขึ้นของสินทรัพย์หมุนเวียนน้อยกว่า สัดส่วนของการเพิ่มขึ้นของหนี้สินหมุนเวียนซึ่ง เกิดจากเจ้าหนี้การค้าที่ปรับตัวสูงขึ้นเป็นหลัก ขณะที่บริษัทและบริษัทย่อยมีวงจรเงินสด (Cash Cycle) เท่ากับ 52 วัน และ 64 วัน ตามลำดับ ทั้งนี้เกิดจากระยะเวลาเก็บหนี้เฉลี่ยลดลงจากการที่บริษัทและบริษัท ย่อยสามารถเรียกเก็บหนี้ได้เร็วขึ้น

ปัจจัยที่อาจมีผลกระทบต่อฐานะการเงินและผลการดำเนินงานในอนาคต

แม้ว่าในปีที่ผ่านมารายได้ของบริษัทมีการเติบโตเพิ่มขึ้นอย่างต่อเนื่องตามอุปสงค์จากต่างประเทศที่ส่งผลให้ปริมาณการส่งออกเพิ่มขึ้นสอดคล้องกับการฟื้นตัวของเศรษฐกิจประเทศคู่ค้าหลัก ซึ่งในปี 2562 บริษัทคาดว่ารายได้ของบริษัทจะยังคงเติบโตอย่างต่อเนื่อง เช่นเดียวกับปี 2561 อย่างไรก็ตาม บริษัทอาจต้องเผชิญกับปัจจัยความเสี่ยงต่าง ๆ ทั้งจากภายนอกและภายในประเทศที่อาจเกิดขึ้นได้ตลอดที่มีผลกระทบต่อฐานะการเงินและผลการดำเนินงานในอนาคตของบริษัท ซึ่งปัจจัยภายนอกที่สำคัญได้แก่

- ความเสี่ยงจากอัตราแลกเปลี่ยนเงินตราต่างประเทศ เนื่องจากบริษัทมีรายได้หลักจากการส่งออกมากกว่าร้อยละ 95 ทำให้บริษัทมีความเสี่ยงด้านอัตราแลกเปลี่ยนเงินตราต่างประเทศ หากอัตราแลกเปลี่ยนเงินตราต่างประเทศมีความผันผวนมาก อย่างไรก็ตามบริษัทมีการนำเข้าวัตถุดิบจากต่างประเทศจึงสามารถนำรายได้ส่วนที่เป็นสกุลต่างประเทศเดียวกันไปชำระค่าวัตถุดิบดังกล่าวได้และบริษัทได้มีการป้องกันความเสี่ยงดังกล่าวโดยการทำสัญญาซื้อขายเงินตราต่างประเทศล่วงหน้าบางส่วนพร้อมกับการติดตามการเคลื่อนไหวของอัตราแลกเปลี่ยนเงินตราอย่างใกล้ชิด

- ความเสี่ยงจากลูกค้า เนื่องจากธุรกิจหลักของบริษัทเป็นการรับจ้างทำการผลิตสินค้าตามคำสั่งของลูกค้าทำให้บริษัทมีความเสี่ยงที่อาจจะได้รับผลกระทบจากความต้องการของสินค้าและรายได้ของบริษัทได้ หากบริษัทไม่สามารถรักษาสถานลูกค้าเดิมได้ อย่างไรก็ตามบริษัทพยายามที่จะขยายตลาดโดยการหาลูกค้ารายใหม่ๆ ในภูมิภาคต่าง ๆ ของโลกเพิ่มขึ้น และเพิ่มผลิตภัณฑ์ใหม่ ๆ ให้มีความหลากหลายมากขึ้น

- ความเสี่ยงจากวัตถุดิบ เนื่องจากบริษัทต้องพึ่งพาวัตถุดิบจากต่างประเทศเป็นส่วนใหญ่ ทำให้บริษัทมีความเสี่ยงที่อาจจะได้รับผลกระทบจากปริมาณวัตถุดิบ และราคาวัตถุดิบที่มีการเปลี่ยนแปลงอย่างรวดเร็ว ซึ่งอาจจะมีผลกระทบต่อต้นทุนการผลิตของบริษัท โดยบริษัทได้มีการควบคุมบริหารจัดการวัตถุดิบให้มีปริมาณที่เหมาะสม และเพียงพอต่อการผลิตในแต่ละช่วง พร้อมติดตามข้อมูลข่าวสารต่าง ๆ เกี่ยวกับสถานะตลาดของวัตถุดิบอย่างใกล้ชิด

นอกจากนี้บริษัทอาจจะได้รับผลกระทบจากความตึงเครียดทางการค้าระหว่างสหรัฐอเมริกากับจีนที่ก่อตัวอย่างต่อเนื่อง ซึ่งอาจจะลุกลามออกไปจนกลายเป็นสงครามทางการค้าที่จะสร้างความเสียหายให้แก่เศรษฐกิจโลกอีกด้วย

นอกจากปัจจัยภายนอกประเทศแล้วบริษัทยังมีความเสี่ยงจากปัจจัยภายในประเทศที่สำคัญได้แก่ การพิจารณาปรับขึ้นค่าแรงขั้นต่ำในช่วงเดือนเมษายนของปี ตลอดจนการปรับปรุงร่างพระราชบัญญัติคุ้มครองแรงงานให้นายจ้างต้องจ่ายค่าชดเชยให้ลูกจ้างที่ถูกเลิกจ้างเพิ่มเติมหากลูกจ้างทำงานติดต่อกันครบ 20 ปี ขึ้นไปลูกจ้างมีสิทธิได้รับค่าชดเชยไม่น้อยกว่าค่าจ้างอัตราสุดท้าย 400 วัน ที่ร่างปรับปรุงดังกล่าวถือเป็นกฎหมายและประกาศในราชกิจจานุเบกษา

จากปัจจัยความเสี่ยงต่าง ๆ ข้างต้น ซึ่งอาจมีผลกระทบต่อฐานะการเงินและผลการดำเนินงานของบริษัท ฝ่ายบริหารได้เล็งเห็นความสำคัญของปัจจัยเหล่านี้จึงได้มีการดำเนินการและเตรียมมาตรการในการลดความเสี่ยงเพื่อให้บริษัทสามารถดำเนินธุรกิจอย่างราบรื่น และสามารถแข่งขันและเติบโตอย่างยั่งยืน

11. รายงานความรับผิดชอบของคณะกรรมการต่อรายงานทางการเงิน

รายงานความรับผิดชอบของคณะกรรมการต่อรายงานทางการเงิน

คณะกรรมการบริษัททรอปิคอลแคนนิ่ง (ประเทศไทย) จำกัด (มหาชน) เป็นผู้รับผิดชอบต่อการเงินรวมของบริษัท ทรอปิคอลแคนนิ่ง (ประเทศไทย) จำกัด (มหาชน) และบริษัทย่อยและสารสนเทศทางการเงินที่ปรากฏในรายงานประจำปี ซึ่งงบการเงินดังกล่าวได้จัดทำขึ้นตามมาตรฐานการรายงานทางการเงิน โดยได้มีการพิจารณาเลือกใช้นโยบายการบัญชีที่เหมาะสม และถือปฏิบัติอย่างสม่ำเสมอ ประกอบกับการใช้ดุลยพินิจอย่างระมัดระวัง และหลักการประมาณการที่สมเหตุสมผล และรอบคอบในการจัดทำ รวมทั้งมีการเปิดเผยข้อมูลสำคัญอย่างเพียงพอในหมายเหตุประกอบงบการเงิน ตลอดจนได้แสดงคำอธิบายและการวิเคราะห์ฐานะการเงิน และผลการดำเนินงานของบริษัทเพื่อให้เกิดประโยชน์ต่อผู้ถือหุ้น และนักลงทุนทั่วไป ทั้งนี้งบการเงินรวมและงบการเงินเฉพาะกิจการดังกล่าวได้ผ่านการตรวจสอบและให้ความเห็นอย่างไม่มีเงื่อนไขจากผู้สอบบัญชีรับอนุญาตที่เป็นอิสระ

นอกจากนี้คณะกรรมการบริษัทได้จัดให้มีระบบการควบคุมภายในที่เหมาะสม และมีประสิทธิภาพเพื่อให้มั่นใจได้อย่างมีเหตุผลว่าการบันทึกข้อมูลทางบัญชีมีความถูกต้องครบถ้วน ทันเวลา และเพียงพอที่จะดำรงรักษาไว้ซึ่งทรัพย์สิน ตลอดจนป้องกันไม่ให้เกิดการทุจริต หรือการดำเนินการที่ผิดปกติดังมีสาระสำคัญ โดยคณะกรรมการบริษัท ทรอปิคอลแคนนิ่ง (ประเทศไทย) จำกัด (มหาชน) ได้แต่งตั้งคณะกรรมการตรวจสอบซึ่งประกอบด้วยกรรมการที่เป็นอิสระ และไม่เป็นผู้บริหาร มีคุณสมบัติครบถ้วนตามข้อกำหนดของตลาดหลักทรัพย์แห่งประเทศไทย ทำหน้าที่ดูแลรับผิดชอบสอบทานรายงานทางการเงินและระบบการควบคุมภายในและการตรวจสอบภายในรวมทั้งการเปิดเผยข้อมูลทางการเงิน ตลอดจนมีการประชุมร่วมกับผู้สอบบัญชีของบริษัท ซึ่งคณะกรรมการตรวจสอบได้รายงานผลการปฏิบัติต่อคณะกรรมการบริษัทแล้ว

คณะกรรมการบริษัทมีความเห็นว่างบการเงินประจำปี 2561 ของบริษัททรอปิคอลแคนนิ่ง (ประเทศไทย) จำกัด (มหาชน) และบริษัทย่อย สำหรับปีสิ้นสุดวันที่ 31 ธันวาคม 2561 ที่คณะกรรมการตรวจสอบได้สอบทานและผู้สอบบัญชีของบริษัทได้ตรวจสอบแล้วได้แสดงฐานะการเงิน และผลการดำเนินงานที่ถูกต้องตามที่ควรในสาระสำคัญตามมาตรฐานการรายงานทางการเงิน



ดาโต๊ะ ชรี ตัน บุน ปิน
ประธานกรรมการ



นายกำพล วัชรนิมิต
กรรมการผู้จัดการ

12. รายงานของผู้สอบบัญชีรับอนุญาต



KPMG Phoomchai Audit Ltd.
50th, Floor, Empire Tower
1 South Sathorn Road, Yannawa
Sathorn, Bangkok 10120 , Thailand
Tel +66 2677 2000
Fax +66 2677 2222
Website kpmg.com/th

บริษัท เคพีเอ็มจี ภูมิไชย สอบบัญชี จำกัด
ชั้น 50 เอ็มไพร์ทาวเวอร์
1 ถนนสาทรใต้ แขวงยานนาวา
เขตสาทร กรุงเทพฯ 10120
โทร +66 2677 2000
แฟกซ์ +66 2677 2222
เว็บไซต์ kpmg.com.th

รายงานของผู้สอบบัญชีรับอนุญาต

เสนอ ผู้ถือหุ้นบริษัท ทรอปีคอลแคนนิ่ง (ประเทศไทย) จำกัด (มหาชน)

ความเห็น

ข้าพเจ้าได้ตรวจสอบงบการเงินรวมและงบการเงินเฉพาะกิจการของบริษัท ทรอปีคอล แคนนิ่ง (ประเทศไทย) จำกัด (มหาชน) และบริษัทย่อย (กลุ่มบริษัท) และของเฉพาะบริษัท ทรอปีคอล แคนนิ่ง (ประเทศไทย) จำกัด (มหาชน) (บริษัท) ตามลำดับ ซึ่งประกอบด้วยงบแสดงฐานะการเงินรวมและงบแสดงฐานะการเงินเฉพาะกิจการ ณ วันที่ 31 ธันวาคม 2561 งบกำไรขาดทุนเบ็ดเสร็จรวมและงบกำไรขาดทุนเบ็ดเสร็จเฉพาะกิจการ งบแสดงการเปลี่ยนแปลง ส่วนของผู้ถือหุ้นรวมและงบแสดงการเปลี่ยนแปลงส่วนของผู้ถือหุ้นเฉพาะกิจการ และงบกระแสเงินสดรวมและงบกระแสเงินสดเฉพาะกิจการสำหรับปีสิ้นสุดวันเดียวกัน รวมถึงหมายเหตุซึ่งประกอบด้วยสรุปนโยบายการบัญชีที่สำคัญและเรื่องอื่นๆ

ข้าพเจ้าเห็นว่า งบการเงินรวมและงบการเงินเฉพาะกิจการข้างต้นนี้แสดงฐานะการเงินรวมและฐานะการเงินเฉพาะกิจการของกลุ่มบริษัทและบริษัท ตามลำดับ ณ วันที่ 31 ธันวาคม 2561 ผลการดำเนินงานรวมและผลการดำเนินงานเฉพาะกิจการ และกระแสเงินสดรวมและกระแสเงินสดเฉพาะกิจการ สำหรับปีสิ้นสุดวันเดียวกันโดยถูกต้องตามที่ควรในสาระสำคัญตามมาตรฐานการรายงานทางการเงิน



เกณฑ์ในการแสดงความเห็น

ข้าพเจ้าได้ปฏิบัติงานตรวจสอบตามมาตรฐานการสอบบัญชี ความรับผิดชอบของข้าพเจ้าได้กล่าวไว้ในวรรคความรับผิดชอบของผู้สอบบัญชีต่อการตรวจสอบงบการเงินรวมและงบการเงินเฉพาะกิจการในรายงานของข้าพเจ้า ข้าพเจ้ามีความเป็นอิสระจากกลุ่มบริษัทและบริษัทตามข้อกำหนดจรรยาบรรณของผู้ประกอบวิชาชีพบัญชีที่กำหนดโดยสภาวิชาชีพบัญชี ในส่วนที่เกี่ยวข้องกับการตรวจสอบงบการเงินรวมและงบการเงินเฉพาะกิจการ และข้าพเจ้าได้ปฏิบัติตามความรับผิดชอบด้านจรรยาบรรณอื่น ๆ ซึ่งเป็นไปตามข้อกำหนดเหล่านี้ ข้าพเจ้าเชื่อว่าหลักฐานการสอบบัญชีที่ข้าพเจ้าได้รับเพียงพอและเหมาะสมเพื่อใช้เป็นเกณฑ์ในการแสดงความเห็นของข้าพเจ้า

เรื่องสำคัญในการตรวจสอบ

เรื่องสำคัญในการตรวจสอบคือเรื่องต่างๆ ที่มีนัยสำคัญที่สุดตามดุลยพินิจของผู้ประกอบวิชาชีพของข้าพเจ้าในการตรวจสอบงบการเงินรวมและงบการเงินเฉพาะกิจการสำหรับงวดปัจจุบัน ข้าพเจ้าได้นำเรื่องเหล่านี้มาพิจารณาในบริบทของการตรวจสอบงบการเงินรวมและงบการเงินเฉพาะกิจการ โดยรวมและในการแสดงความเห็นของข้าพเจ้า ทั้งนี้ข้าพเจ้าไม่ได้แสดงความเห็นแยกต่างหากสำหรับเรื่องเหล่านี้

มูลค่าสินค้ายกเหลือ	
อ้างอิงหมายเหตุประกอบงบการเงินข้อ 3 และ ข้อ 8	
เรื่องสำคัญในการตรวจสอบ	ได้ตรวจสอบเรื่องดังกล่าวอย่างไร
สินค้ายกเลื้อมียอดคงเหลือที่มีนัยสำคัญและต้องบันทึกด้วยราคาทุนหรือมูลค่าสุทธิที่จะได้รับแล้วแต่มูลค่าใด จะต่ำกว่า การประมาณการมูลค่าสุทธิที่จะได้รับของสินค้ายกเหลือเกี่ยวข้องกับการใช้ดุลยพินิจของผู้บริหารและอยู่บนพื้นฐานของ ภาพการณ์ความผันผวนของราคาวัตถุดิบ ดังนั้น ข้าพเจ้าจึงเห็นว่าเรื่องดังกล่าวเป็นเรื่องสำคัญในการตรวจสอบ	วิธีการตรวจสอบของข้าพเจ้า รวมถึง <ul style="list-style-type: none">• สอบถามผู้บริหารและสุ่มทดสอบกับเอกสารที่เกี่ยวข้องเพื่อทำความเข้าใจในกระบวนการวัดมูลค่าสินค้ายกเหลือรวมทั้งนโยบายของกลุ่มบริษัทและบริษัทในการประมาณการมูลค่าสุทธิที่คาดว่าจะได้รับของสินค้ายกเหลือ



มูลค่าสินค้ำคงเหลือ	
อ้างอิงหมายเหตุประกอบงบการเงินข้อ 3 และ ข้อ 8	
เรื่องสำคัญในการตรวจสอบ	ได้ตรวจสอบเรื่องดังกล่าวอย่างไร
	<ul style="list-style-type: none"> • ทำความเข้าใจลักษณะของระบบการควบคุมภายในที่เกี่ยวข้องกับการบริหารจัดการสินค้ำคงเหลือและเข้าร่วมสังเกตการณ์การตรวจนับและสุ่มทดสอบสภาพของสินค้ำคงเหลือ • ทดสอบการออกแบบและการนำมาปฏิบัติของระบบการควบคุมภายใน รวมถึงสุ่มทดสอบการควบคุมภายในที่สำคัญ • สุ่มทดสอบรายการ ในรายงานอายุสินค้ำและประเมินข้อสมมติของผู้บริหารที่สำคัญที่ใช้ในการประมาณการสินค้ำเสียหายและเสื่อมสภาพ • ทดสอบการประมาณการมูลค่าสุทธิที่จะได้รับของสินค้ำคงเหลือโดยสุ่มทดสอบราคาขายหักด้วยค่าใช้จ่ายที่จำเป็นในการขายกับเอกสารที่เกี่ยวข้องตลอดจนทดสอบการคำนวณ • พิจารณาถึงความเพียงพอของการเปิดเผยข้อมูลตามมาตรฐานการรายงานทางการเงิน

ข้อมูลอื่น

ผู้บริหารเป็นผู้รับผิดชอบต่อข้อมูลอื่น ข้อมูลอื่นประกอบด้วยข้อมูลซึ่งรวมอยู่ในรายงานประจำปี แต่ไม่รวมถึงงบการเงินรวมและงบการเงินเฉพาะกิจการและรายงานของผู้สอบบัญชีที่อยู่ในรายงานนั้น ซึ่งคาดว่ารายงานประจำปีจะถูกจัดเตรียมให้ข้าพเจ้าภายหลังวันที่ในรายงานของผู้สอบบัญชีนี้



ความเห็นของข้าพเจ้าต่อการเงินรวมและงบการเงินเฉพาะกิจการไม่ครอบคลุมถึงข้อมูลอื่นและข้าพเจ้าไม่ได้ให้ความเชื่อมั่นต่อข้อมูลอื่น

ความรับผิดชอบของข้าพเจ้าที่เกี่ยวข้องกับการตรวจสอบงบการเงินรวมและงบการเงินเฉพาะกิจการ คือ การอ่านข้อมูลอื่นตามที่ระบุข้างต้นเมื่อจัดทำแล้ว และพิจารณาว่าข้อมูลอื่นมีความขัดแย้งที่มีสาระสำคัญกับงบการเงินรวมและงบการเงินเฉพาะกิจการหรือกับความรู้ที่ได้รับจากการตรวจสอบของข้าพเจ้า หรือปรากฏว่าข้อมูลอื่นมีการแสดงข้อมูลที่ขัดต่อข้อเท็จจริงอันเป็นสาระสำคัญหรือไม่

เมื่อข้าพเจ้าได้อ่านรายงานประจำปี หากข้าพเจ้าสรุปได้ว่าการแสดงข้อมูลที่ขัดต่อข้อเท็จจริงอันเป็นสาระสำคัญ ข้าพเจ้าต้องสื่อสารเรื่องดังกล่าวกับผู้มีหน้าที่ในการกำกับดูแลและขอให้ทำการแก้ไข

ความรับผิดชอบของผู้บริหารและผู้มีหน้าที่ในการกำกับดูแลต่องบการเงินรวมและงบการเงินเฉพาะกิจการ

ผู้บริหารมีหน้าที่รับผิดชอบในการจัดทำและนำเสนองบการเงินรวมและงบการเงินเฉพาะกิจการเหล่านี้โดยถูกต้องตามที่ควรตามมาตรฐานการรายงานทางการเงิน และรับผิดชอบเกี่ยวกับการควบคุมภายในที่ผู้บริหารพิจารณาว่าจำเป็นเพื่อให้สามารถจัดทำงบการเงินรวมและงบการเงินเฉพาะกิจการที่ปราศจากการแสดงข้อมูลที่ขัดต่อข้อเท็จจริงอันเป็นสาระสำคัญไม่ว่าจะเกิดจากการทุจริตหรือข้อผิดพลาด

ในการจัดทำงบการเงินรวมและงบการเงินเฉพาะกิจการ ผู้บริหารรับผิดชอบในการประเมินความสามารถของกลุ่มบริษัทและบริษัทในการดำเนินงานต่อเนื่อง เปิดเผยเรื่องที่เกี่ยวข้องกับการดำเนินงานต่อเนื่อง (ตามความเหมาะสม) และการใช้เกณฑ์การบัญชีสำหรับการดำเนินงานต่อเนื่องเว้นแต่ผู้บริหารมีความตั้งใจที่จะเลิกกลุ่มบริษัทและบริษัทหรือหยุดดำเนินงานหรือไม่สามารถดำเนินงานต่อเนื่องต่อไปได้

ผู้มีหน้าที่ในการกำกับดูแลมีหน้าที่ในการสอดส่องดูแลกระบวนการในการจัดทำรายงานทางการเงินของกลุ่มบริษัทและบริษัท

ความรับผิดชอบของผู้สอบบัญชีต่อการตรวจสอบงบการเงินรวมและงบการเงินเฉพาะกิจการ

การตรวจสอบของข้าพเจ้ามีวัตถุประสงค์เพื่อให้ได้ความเชื่อมั่นอย่างสมเหตุสมผลว่างบการเงินรวมและงบการเงินเฉพาะกิจการ โดยรวมปราศจากการแสดงข้อมูลที่ขัดต่อข้อเท็จจริงอันเป็นสาระสำคัญหรือไม่ ไม่ว่าจะเกิดจากการทุจริตหรือข้อผิดพลาด และเสนอรายงานของผู้สอบบัญชีซึ่งรวมความเห็นของข้าพเจ้าอยู่ด้วย ความเชื่อมั่น



อย่างสมเหตุสมผลคือความเชื่อมั่นในระดับสูงแต่ไม่ได้เป็นการรับประกันว่าการปฏิบัติงานตรวจสอบตามมาตรฐานการสอบบัญชีจะสามารถตรวจพบข้อมูลที่ขัดต่อข้อเท็จจริงอันเป็นสาระสำคัญที่มีอยู่ได้เสมอไป ข้อมูลที่ขัดต่อข้อเท็จจริงอาจเกิดจากการทุจริตหรือข้อผิดพลาดและถือว่ามีสาระสำคัญเมื่อคาดการณ์ได้อย่างสมเหตุสมผลว่ารายการที่ขัดต่อข้อเท็จจริงแต่ละรายการหรือทุกรายการรวมกันจะมีผลต่อการตัดสินใจทางเศรษฐกิจของผู้ใช้งบการเงินจากการใช้งบการเงินรวมและงบการเงินเฉพาะกิจการเหล่านี้

ในการตรวจสอบของข้าพเจ้าตามมาตรฐานการสอบบัญชี ข้าพเจ้าได้ใช้ดุลยพินิจและการสังเกตและสงสัยเยี่ยงผู้ประกอบวิชาชีพตลอดการตรวจสอบ การปฏิบัติงานของข้าพเจ้ารวมถึง

- ระบุและประเมินความเสี่ยงจากการแสดงข้อมูลที่ขัดต่อข้อเท็จจริงอันเป็นสาระสำคัญในงบการเงินรวมและงบการเงินเฉพาะกิจการไม่ว่าจะเกิดจากการทุจริตหรือข้อผิดพลาด ออกแบบและปฏิบัติงานตามวิธีการตรวจสอบเพื่อตอบสนองต่อความเสี่ยงเหล่านั้น และได้หลักฐานการสอบบัญชีที่เพียงพอและเหมาะสมเพื่อเป็นเกณฑ์ในการแสดงความเห็นของข้าพเจ้า ความเสี่ยงที่ไม่พบข้อมูลที่ขัดต่อข้อเท็จจริงอันเป็นสาระสำคัญซึ่งเป็นผลมาจากการทุจริตจะสูงกว่าความเสี่ยงที่เกิดจากข้อผิดพลาดเนื่องจากการทุจริตอาจเกี่ยวกับการสมรู้ร่วมคิด การปลอมแปลงเอกสารหลักฐาน การตั้งใจละเว้นการแสดงผลข้อมูล การแสดงผลข้อมูลที่ไม่ตรงตามข้อเท็จจริงหรือการแทรกแซงการควบคุมภายใน
- ทำความเข้าใจในระบบการควบคุมภายในที่เกี่ยวข้องกับการตรวจสอบ เพื่อออกแบบวิธีการตรวจสอบที่เหมาะสมกับสถานการณ์ แต่ไม่ใช่เพื่อวัตถุประสงค์ในการแสดงความเห็นต่อความมีประสิทธิภาพของการควบคุมภายในของกลุ่มบริษัทและบริษัท
- ประเมินความเหมาะสมของนโยบายการบัญชีที่ผู้บริหารใช้และความสมเหตุสมผลของประมาณการทางบัญชีและการเปิดเผยข้อมูลที่เกี่ยวข้องซึ่งจัดทำขึ้นโดยผู้บริหาร
- สรุปร่วมกับความเหมาะสมของการใช้เกณฑ์การบัญชีสำหรับการดำเนินงานต่อเนื่องของผู้บริหารและจากหลักฐานการสอบบัญชีที่ได้รับ สรุปร่วมว่ามีความไม่แน่นอนที่มีสาระสำคัญเกี่ยวกับเหตุการณ์หรือสถานการณ์ที่อาจเป็นเหตุให้เกิดข้อสงสัยอย่างมีนัยสำคัญต่อความสามารถของกลุ่มบริษัทและบริษัทในการดำเนินงานต่อเนื่องหรือไม่ ถ้าข้าพเจ้าได้ข้อสรุปว่ามีความไม่แน่นอนที่มีสาระสำคัญ ข้าพเจ้าต้องกล่าวไว้ในรายงานของผู้สอบบัญชีของข้าพเจ้าโดยให้ข้อสังเกตถึงการเปิดเผยข้อมูลในงบการเงินรวมและงบการเงินเฉพาะกิจการที่เกี่ยวข้อง หรือถ้าการเปิดเผยข้อมูลดังกล่าวไม่เพียงพอ ความเห็นของข้าพเจ้าจะเปลี่ยนแปลงไป ข้อสรุปของ



ข้าพเจ้าขึ้นอยู่กับหลักฐานการสอบบัญชีที่ได้รับจนถึงวันที่ในรายงานของผู้สอบบัญชีของข้าพเจ้า อย่างไรก็ตาม เหตุการณ์หรือสถานการณ์ในอนาคตอาจเป็นเหตุให้กลุ่มบริษัทและบริษัทต้องหยุดการดำเนินงานต่อเนื่อง

- ประเมินการนำเสนอโครงสร้างและเนื้อหาของงบการเงินรวมและงบการเงินเฉพาะกิจการ โดยรวม รวมถึงการเปิดเผยข้อมูลว่างบการเงินรวมและงบการเงินเฉพาะกิจการแสดงรายการและเหตุการณ์ในรูปแบบที่ทำให้มีการนำเสนอข้อมูลโดยถูกต้องตามที่ควรหรือไม่
- ได้รับหลักฐานการสอบบัญชีที่เหมาะสมอย่างเพียงพอเกี่ยวกับข้อมูลทางการเงินของกิจการภายในกลุ่มหรือกิจกรรมทางธุรกิจภายในกลุ่มบริษัทเพื่อแสดงความเห็นต่องบการเงินรวม ข้าพเจ้ารับผิดชอบต่อการกำหนดแนวทาง การควบคุมดูแล และการปฏิบัติงานตรวจสอบกลุ่มบริษัท ข้าพเจ้าเป็นผู้รับผิดชอบแต่เพียงผู้เดียวต่อความเห็นของข้าพเจ้า

ข้าพเจ้าได้สื่อสารกับผู้มีส่วนที่ในการกำกับดูแลในเรื่องต่าง ๆ ที่สำคัญซึ่งรวมถึงขอบเขตและช่วงเวลาของการตรวจสอบตามที่ได้วางแผนไว้ ประเด็นที่มีนัยสำคัญที่พบจากการตรวจสอบรวมถึงข้อบกพร่องที่มีนัยสำคัญในระบบการควบคุมภายในหากข้าพเจ้าได้พบในระหว่างการตรวจสอบของข้าพเจ้า

ข้าพเจ้าได้ให้คำรับรองแก่ผู้มีส่วนที่ในการกำกับดูแลแล้วข้าพเจ้าได้ปฏิบัติตามข้อกำหนดจรรยาบรรณที่เกี่ยวข้องกับความเป็นอิสระและได้สื่อสารกับผู้มีส่วนที่ในการกำกับดูแลเกี่ยวกับความสัมพันธ์ทั้งหมดตลอดจนเรื่องอื่นซึ่งข้าพเจ้าเชื่อว่ามิใช่ผลที่บุคคลภายนอกอาจพิจารณาว่ากระทบต่อความเป็นอิสระของข้าพเจ้าและมาตรการที่ข้าพเจ้าใช้เพื่อป้องกันไม่ให้ข้าพเจ้าขาดความเป็นอิสระ

จากเรื่องที่สื่อสารกับผู้มีส่วนที่ในการกำกับดูแล ข้าพเจ้าได้พิจารณาเรื่องต่าง ๆ ที่มีนัยสำคัญที่สุดในการตรวจสอบงบการเงินรวมและงบการเงินเฉพาะกิจการในงวดปัจจุบันและกำหนดเป็นเรื่องสำคัญในการตรวจสอบ ข้าพเจ้าได้อธิบายเรื่องเหล่านี้ในรายงานของผู้สอบบัญชีเว้นแต่กฎหมายหรือข้อบังคับไม่ให้เปิดเผยต่อสาธารณะเกี่ยวกับเรื่องดังกล่าว หรือในสถานการณ์ที่ยากที่จะเกิดขึ้น ข้าพเจ้าพิจารณาว่าไม่ควรสื่อสารเรื่องดังกล่าวในรายงานของข้าพเจ้า เพราะการกระทำดังกล่าวสามารถคาดการณ์ได้อย่างสมเหตุสมผลว่าจะมีผลกระทบในทางลบมากกว่าผลประโยชน์ต่อส่วนได้เสียสาธารณะจากการสื่อสารดังกล่าว

บงกช อ่ำรัมย์

(บงกช อ่ำรัมย์)

ผู้สอบบัญชีรับอนุญาต

เลขทะเบียน 3684

บริษัท เคพีเอ็มจี ภูมิภาคไทย สอบบัญชี จำกัด

กรุงเทพมหานคร

27 กุมภาพันธ์ 2562



KPMG Phoomchai Audit Ltd.
50th, Floor, Empire Tower
1 South Sathorn Road, Yannawa
Sathorn, Bangkok 10120 , Thailand
Tel +66 2677 2000
Fax +66 2677 2222
Website kpmg.com/th

บริษัท เคพีเอ็มจี ภูมิไชย สอบบัญชี จำกัด
ชั้น 50 เอ็มไพร์ทาวเวอร์
1 ถนนสาทรใต้ แขวงยานนาวา
เขตสาทร กรุงเทพฯ 10120
โทร +66 2677 2000
แฟกซ์ +66 2677 2222
เว็บไซต์ kpmg.com.th

Independent Auditor's Report

To the Shareholders of Tropical Canning (Thailand) Public Company Limited

Opinion

I have audited the consolidated and separate financial statements of Tropical Canning (Thailand) Public Company Limited and its subsidiary (the “Group”), and of Tropical Canning (Thailand) Public Company Limited (the “Company”), respectively, which comprise the consolidated and separate statements of financial position as at 31 December 2018, the consolidated and separate statements of comprehensive income, changes in equity and cash flows for the year then ended, and notes, comprising a summary of significant accounting policies and other explanatory information.

In my opinion, the accompanying consolidated and separate financial statements present fairly, in all material respects, the financial position of the Group and the Company, respectively, as at 31 December 2018 and their financial performance and cash flows for the year then ended in accordance with Thai Financial Reporting Standards (TFRSs).

Basis for Opinion

I conducted my audit in accordance with Thai Standards on Auditing (TSAs). My responsibilities under those standards are further described in the *Auditor's Responsibilities for the Audit of the Consolidated and Separate Financial Statements* section of my report. I am independent of the Group and the Company in accordance with the Code of Ethics for Professional Accountants issued by the Federation of Accounting Professions that is relevant to my audit of the consolidated and separate financial statements, and I have fulfilled my other ethical responsibilities in accordance with these requirements. I believe that the audit evidence I have obtained is sufficient and appropriate to provide a basis for my opinion.

Key Audit Matters

Key audit matters are those matters that, in my professional judgment, were of most significance in my audit of the consolidated and separate financial statements of the current period. These matters were addressed in the context of my audit of the consolidated and separate financial statements as a whole, and in forming my opinion thereon, and I do not provide a separate opinion on these matters.



Valuation of inventories	
Refer to Note 3 and 8 to the financial statements	
The key audit matter	How the matter was addressed in the audit
Inventory, which is a significant balance, is required to be carried at the lower of cost or net realisable value. The estimate of net realisable value of inventories involves management judgment and is subject to the fluctuation of the raw material price, I therefore considered this to be the key audit matter.	<p>My audit procedures included the following:</p> <ul style="list-style-type: none"> • made inquiries of management and obtained related documents to understand the inventory valuation process as well as the Group's and the Company's policy in estimating the net realisable value of inventories; • obtained understanding of the internal controls related to the inventory management and observed the physical inventory count and tested the conditions of inventories on a sampling basis; • tested the design and implementation of key controls as well as their operating effectiveness; • tested inventory items in the inventory aging report on a sampling basis and evaluated management's significant assumptions in estimating damage and obsolete inventories; • tested the estimate of net realisable value of inventories by testing the selling price less the estimated costs necessary to make the sale, on a sampling basis, with related documents as well as tested the calculation; • considered the adequacy of disclosures in accordance with the Thai Financial Reporting Standards.

Other Information

Management is responsible for the other information. The other information comprises the information included in the annual report, but does not include the consolidated and separate financial statements and my auditor's report thereon. The annual report is expected to be made available to me after the date of this auditor's report.

My opinion on the consolidated and separate financial statements does not cover the other information and I will not express any form of assurance conclusion thereon.



In connection with my audit of the consolidated and separate financial statements, my responsibility is to read the other information identified above when it becomes available and, in doing so, consider whether the other information is materially inconsistent with the consolidated and separate financial statements or my knowledge obtained in the audit, or otherwise appears to be materially misstated.

When I read the annual report, if I conclude that there is a material misstatement therein, I am required to communicate the matter to those charged with governance and request that the correction be made.

Responsibilities of Management and Those Charged with Governance for the Consolidated and Separate Financial Statements

Management is responsible for the preparation and fair presentation of the consolidated and separate financial statements in accordance with TFRSs, and for such internal control as management determines is necessary to enable the preparation of consolidated and separate financial statements that are free from material misstatement, whether due to fraud or error.

In preparing the consolidated and separate financial statements, management is responsible for assessing the Group's and the Company's ability to continue as a going concern, disclosing, as applicable, matters related to going concern and using the going concern basis of accounting unless management either intends to liquidate the Group and the Company or to cease operations, or has no realistic alternative but to do so.

Those charged with governance are responsible for overseeing the Group's and the Company's financial reporting process.

Auditor's Responsibilities for the Audit of the Consolidated and Separate Financial Statements

My objectives are to obtain reasonable assurance about whether the consolidated and separate financial statements as a whole are free from material misstatement, whether due to fraud or error, and to issue an auditor's report that includes my opinion. Reasonable assurance is a high level of assurance, but is not a guarantee that an audit conducted in accordance with TSAs will always detect a material misstatement when it exists. Misstatements can arise from fraud or error and are considered material if, individually or in the aggregate, they could reasonably be expected to influence the economic decisions of users taken on the basis of these consolidated and separate financial statements.

As part of an audit in accordance with TSAs, I exercise professional judgment and maintain professional skepticism throughout the audit. I also:

- Identify and assess the risks of material misstatement of the consolidated and separate financial statements, whether due to fraud or error, design and perform audit procedures responsive to those risks, and obtain audit evidence that is sufficient and appropriate to provide a basis for my opinion. The risk of not detecting a material misstatement resulting from fraud is higher than for one resulting from error, as fraud may involve collusion, forgery, intentional omissions, misrepresentations, or the override of internal control.
- Obtain an understanding of internal control relevant to the audit in order to design audit procedures that are appropriate in the circumstances, but not for the purpose of expressing an opinion on the effectiveness of the Group's and the Company's internal control.



- Evaluate the appropriateness of accounting policies used and the reasonableness of accounting estimates and related disclosures made by management.
- Conclude on the appropriateness of management's use of the going concern basis of accounting and, based on the audit evidence obtained, whether a material uncertainty exists related to events or conditions that may cast significant doubt on the Group's and the Company's ability to continue as a going concern. If I conclude that a material uncertainty exists, I am required to draw attention in my auditor's report to the related disclosures in the consolidated and separate financial statements or, if such disclosures are inadequate, to modify my opinion. My conclusions are based on the audit evidence obtained up to the date

of my auditor's report. However, future events or conditions may cause the Group and the Company to cease to continue as a going concern.

- Evaluate the overall presentation, structure and content of the consolidated and separate financial statements, including the disclosures, and whether the consolidated and separate financial statements represent the underlying transactions and events in a manner that achieves fair presentation.
- Obtain sufficient appropriate audit evidence regarding the financial information of the entities or business activities within the Group to express an opinion on the consolidated financial statements. I am responsible for the direction, supervision and performance of the group audit. I remain solely responsible for my audit opinion.

I communicate with those charged with governance regarding, among other matters, the planned scope and timing of the audit and significant audit findings, including any significant deficiencies in internal control that I identify during my audit.

I also provide those charged with governance with a statement that I have complied with relevant ethical requirements regarding independence, and to communicate with them all relationships and other matters that may reasonably be thought to bear on my independence, and where applicable, related safeguards.

From the matters communicated with those charged with governance, I determine those matters that were of most significance in the audit of the consolidated and separate financial statements of the current period and are therefore the key audit matters. I describe these matters in my auditor's report unless law or regulation precludes public disclosure about the matter or when, in extremely rare circumstances, I determine that a matter should not be communicated in my report because the adverse consequences of doing so would reasonably be expected to outweigh the public interest benefits of such communication.

(Bongkot Amsageam)
Certified Public Accountant
Registration No. 3684

KPMG Phoomchai Audit Ltd.
Bangkok
27 February 2019

13. งบการเงิน

งบการเงินเปรียบเทียบของบริษัทและงบการเงินรวมเปรียบเทียบในช่วง 2 ปีที่ผ่านมาผู้สอบบัญชี
ตรวจสอบและแสดงความเห็นแล้ว

**บริษัท ทรอปิคอลแคนนิง (ประเทศไทย) จำกัด (มหาชน)
และบริษัทย่อย**

งบการเงินสำหรับปีสิ้นสุดวันที่ 31 ธันวาคม 2561

บริษัท ทropicคอลแคนนิ่ง (ประเทศไทย) จำกัด (มหาชน) และบริษัทย่อย
งบแสดงฐานะการเงิน

สินทรัพย์	หมายเหตุ	งบการเงินรวม		งบการเงินเฉพาะกิจการ	
		31 ธันวาคม		31 ธันวาคม	
		2561	2560	2561	2560
(บาท)					
สินทรัพย์หมุนเวียน					
เงินสดและรายการเทียบเท่าเงินสด	5	64,022,775	51,929,694	30,494,731	25,529,221
ลูกหนี้การค้า	4, 6	782,215,782	741,893,362	785,978,555	738,879,938
ลูกหนี้อื่น	4, 7	35,029,776	44,861,886	33,982,948	44,697,087
เงินให้กู้ยืมระยะสั้นแก่กิจการที่เกี่ยวข้องกัน	4	-	-	-	-
เงินให้กู้ยืมระยะยาวแก่กิจการอื่นที่ถึงกำหนดชำระภายในหนึ่งปี		1,200,000	1,200,000	1,200,000	1,200,000
สินค้าคงเหลือ	8	1,060,496,911	807,985,188	1,054,882,982	804,715,202
สินทรัพย์หมุนเวียนอื่น		606,077	1,029,602	606,077	1,029,602
รวมสินทรัพย์หมุนเวียน		1,943,571,321	1,648,899,732	1,907,145,293	1,616,051,050
สินทรัพย์ไม่หมุนเวียน					
เงินลงทุนในบริษัทร่วม	9	-	-	500,000	500,000
เงินลงทุนในบริษัทย่อย	10	-	-	9,999,930	9,999,930
เงินลงทุนระยะยาวอื่น	11	7,382,927	7,382,927	7,382,927	7,382,927
เงินให้กู้ยืมระยะยาวแก่กิจการอื่น		550,000	1,750,000	550,000	1,750,000
อสังหาริมทรัพย์เพื่อการลงทุน	12	134,277,171	134,553,884	136,365,178	136,641,891
ที่ดิน อาคารและอุปกรณ์	13	429,787,552	437,488,886	428,963,597	436,563,081
สินทรัพย์ถาวรอื่นที่ได้รับการตัดบัญชี	14	40,244,651	36,351,113	39,745,885	35,778,411
สินทรัพย์ไม่หมุนเวียนอื่น		1,979,830	1,562,796	1,709,587	1,269,911
รวมสินทรัพย์ไม่หมุนเวียน		614,222,131	619,089,606	625,217,104	629,886,151
รวมสินทรัพย์		2,557,793,452	2,267,989,338	2,532,362,397	2,245,937,201

หมายเหตุประกอบงบการเงินเป็นส่วนหนึ่งของงบการเงินนี้

บริษัท ทropicคอลแคนนิ่ง (ประเทศไทย) จำกัด (มหาชน) และบริษัทย่อย
งบแสดงฐานะการเงิน

หนี้สินและส่วนของผู้ถือหุ้น	หมายเหตุ	งบการเงินรวม		งบการเงินเฉพาะกิจการ	
		31 ธันวาคม		31 ธันวาคม	
		2561	2560	2561	2560
(บาท)					
หนี้สินหมุนเวียน					
เงินเบิกเกินบัญชีธนาคารและเงินกู้ยืมระยะสั้น					
จากสถาบันการเงิน	15	141,141,691	150,320,341	141,141,691	150,320,341
เจ้าหนี้การค้า	4, 16	434,353,979	307,433,028	432,469,122	307,183,818
เจ้าหนี้อื่น	4, 17	95,087,074	81,964,560	93,886,078	81,009,777
ภาษีเงินได้ค้างจ่าย		-	418,144	-	-
รวมหนี้สินหมุนเวียน		670,582,744	540,136,073	667,496,891	538,513,936
หนี้สินไม่หมุนเวียน					
ประมาณการหนี้สินไม่หมุนเวียน					
สำหรับผลประโยชน์พนักงาน	18	114,227,587	105,464,492	113,784,672	104,424,428
รวมหนี้สินไม่หมุนเวียน		114,227,587	105,464,492	113,784,672	104,424,428
รวมหนี้สิน		784,810,331	645,600,565	781,281,563	642,938,364
ส่วนของผู้ถือหุ้น					
ทุนเรือนหุ้น	19				
ทุนจดทะเบียน		330,000,000	330,000,000	330,000,000	330,000,000
ทุนที่ออกและชำระแล้ว		330,000,000	330,000,000	330,000,000	330,000,000
ส่วนเกินมูลค่าหุ้น					
ส่วนเกินมูลค่าหุ้นสามัญ	19	420,491,050	420,491,050	420,491,050	420,491,050
กำไรสะสม					
จัดสรรเป็นทุนสำรองตามกฎหมาย	20	33,000,000	33,000,000	33,000,000	33,000,000
ยังไม่ได้จัดสรร		989,491,609	838,897,313	967,589,784	819,507,787
รวมส่วนของบริษัทใหญ่		1,772,982,659	1,622,388,363	1,751,080,834	1,602,998,837
ส่วนได้เสียที่ไม่มีอำนาจควบคุม		462	410	-	-
รวมส่วนของผู้ถือหุ้น		1,772,983,121	1,622,388,773	1,751,080,834	1,602,998,837
รวมหนี้สินและส่วนของผู้ถือหุ้น		2,557,793,452	2,267,989,338	2,532,362,397	2,245,937,201

หมายเหตุประกอบงบการเงินเป็นส่วนหนึ่งของงบการเงินนี้

บริษัท ทropicอลแคนนิง (ประเทศไทย) จำกัด (มหาชน) และบริษัทย่อย
งบกำไรขาดทุนเบ็ดเสร็จ

หมายเหตุ	งบการเงินรวม		งบการเงินเฉพาะกิจการ		
	สำหรับปีสิ้นสุด		สำหรับปีสิ้นสุด		
	วันที่ 31 ธันวาคม		วันที่ 31 ธันวาคม		
	2561	2560	2561	2560	
	(บาท)				
รายได้					
รายได้จากการขาย	4	5,004,094,096	4,472,648,697	4,991,862,745	4,455,920,129
กำไรจากอัตราแลกเปลี่ยนสุทธิ		19,889,109	-	19,847,745	-
รายได้อื่น	4	8,911,677	28,397,779	7,718,623	20,289,187
รวมรายได้		5,032,894,882	4,501,046,476	5,019,429,113	4,476,209,316
ค่าใช้จ่าย					
ต้นทุนขาย	4, 8, 23	4,643,968,994	4,392,409,797	4,638,314,601	4,385,884,162
ค่าใช้จ่ายในการจัดจำหน่าย	4, 23	85,758,455	75,786,136	84,832,456	75,330,905
ค่าใช้จ่ายในการบริหาร	4, 23	134,313,134	131,958,291	129,953,307	127,570,165
ขาดทุนจากอัตราแลกเปลี่ยนสุทธิ		-	18,745,908	-	18,541,865
ต้นทุนทางการเงิน		4,354,162	4,725,952	4,354,162	4,725,896
รวมค่าใช้จ่าย		4,868,394,745	4,623,626,084	4,857,454,526	4,612,052,993
ส่วนแบ่งขาดทุนจากเงินลงทุนในบริษัทร่วม	9	-	(6,262,920)	-	-
กำไร (ขาดทุน) ก่อนภาษีเงินได้		164,500,137	(128,842,528)	161,974,587	(135,843,677)
(ค่าใช้จ่าย) ผลประโยชน์ภาษีเงินได้	24	3,085,185	(6,536,160)	3,695,461	(4,922,439)
กำไร (ขาดทุน) สำหรับปี		167,585,322	(135,378,688)	165,670,048	(140,766,116)
กำไรขาดทุนเบ็ดเสร็จอื่น					
รายการที่จะไม่ถูกจัดประเภทรายการใหม่เข้าไปไว้ใน					
กำไรหรือขาดทุน					
ขาดทุนจากการประมาณการตามหลักคณิตศาสตร์					
ประกันภัยสำหรับโครงการผลประโยชน์พนักงาน					
- สุทธิจากภาษีเงินได้	18, 24	(490,974)	-	(1,088,051)	-
กำไรขาดทุนเบ็ดเสร็จอื่นสำหรับปี - สุทธิจากภาษีเงินได้		(490,974)	-	(1,088,051)	-
กำไรขาดทุนเบ็ดเสร็จรวมสำหรับปี		167,094,348	(135,378,688)	164,581,997	(140,766,116)
การแบ่งปันกำไร (ขาดทุน)					
ส่วนที่เป็นของบริษัทใหญ่		167,585,275	(135,378,885)	165,670,048	(140,766,116)
ส่วนที่เป็นของส่วนได้เสียที่ไม่มีอำนาจควบคุม		47	197	-	-
กำไร (ขาดทุน) สำหรับปี		167,585,322	(135,378,688)	165,670,048	(140,766,116)
การแบ่งปันกำไร (ขาดทุน) เบ็ดเสร็จรวม					
ส่วนที่เป็นของบริษัทใหญ่		167,094,296	(135,378,885)	164,581,997	(140,766,116)
ส่วนที่เป็นของส่วนได้เสียที่ไม่มีอำนาจควบคุม		52	197	-	-
กำไรขาดทุนเบ็ดเสร็จรวมสำหรับปี		167,094,348	(135,378,688)	164,581,997	(140,766,116)
กำไร (ขาดทุน) ต่อหุ้นขั้นพื้นฐาน	25	0.51	(0.41)	0.50	(0.43)
หมายเหตุประกอบงบการเงินเป็นส่วนหนึ่งของงบการเงินนี้					

บริษัท ทropicคอลแคนนิ่ง (ประเทศไทย) จำกัด (มหาชน) และบริษัทย่อย
งบแสดงการเปลี่ยนแปลงส่วนของผู้ถือหุ้น

งบการเงินรวม							
หมายเหตุ	ทุนเรือนหุ้น	ส่วนเกินมูลค่าหุ้น	กำไรสะสม		รวมส่วนของ	ส่วนของส่วน	รวมส่วนของ
	ที่ออกและ		ทุนสำรอง	ผู้ถือหุ้น	ได้เสียที่ไม่มี		
	ชำระแล้ว		ตามกฎหมาย	ยังไม่ได้จัดสรร	ของบริษัทใหญ่	อำนาจควบคุม	
(บาท)							
สำหรับปีสิ้นสุดวันที่ 31 ธันวาคม 2560							
ยอดคงเหลือ ณ วันที่ 1 มกราคม 2560	330,000,000	420,491,050	35,500,000	1,004,776,198	1,790,767,248	319	1,790,767,567
รายการกับผู้ถือหุ้นที่บันทึกโดยตรงเข้าส่วนของผู้ถือหุ้น							
การจัดสรรส่วนทุนให้ผู้ถือหุ้น							
เงินปันผลให้ผู้ถือหุ้นของบริษัท	26	-	-	(33,000,000)	(33,000,000)	-	(33,000,000)
รวมการจัดสรรส่วนทุนให้ผู้ถือหุ้น		-	-	(33,000,000)	(33,000,000)	-	(33,000,000)
การเปลี่ยนแปลงในส่วนได้เสียในบริษัทร่วม							
การจำหน่ายเงินลงทุนในบริษัทร่วม		-	-	-	-	(106)	(106)
รวมการเปลี่ยนแปลงในส่วนได้เสียในบริษัทร่วม		-	-	-	-	(106)	(106)
กำไรขาดทุนเบ็ดเสร็จสำหรับปี							
กำไร (ขาดทุน)		-	-	(135,378,885)	(135,378,885)	197	(135,378,688)
กำไรขาดทุนเบ็ดเสร็จอื่น		-	-	-	-	-	-
รวมกำไรขาดทุนเบ็ดเสร็จสำหรับปี		-	-	(135,378,885)	(135,378,885)	197	(135,378,688)
โอนสำรองตามกฎหมาย							
	-	-	(2,500,000)	2,500,000	-	-	-
ยอดคงเหลือ ณ วันที่ 31 ธันวาคม 2560	330,000,000	420,491,050	33,000,000	838,897,313	1,622,388,363	410	1,622,388,773

หมายเหตุประกอบงบการเงินเป็นส่วนหนึ่งของงบการเงินนี้

บริษัท ทropicคอลแคนนิ่ง (ประเทศไทย) จำกัด (มหาชน) และบริษัทย่อย
งบแสดงการเปลี่ยนแปลงส่วนของผู้ถือหุ้น

งบการเงินรวม								
หมายเหตุ	ทุนเรือนหุ้น ที่ออกและ ชำระแล้ว	ส่วนเกินมูลค่าหุ้น	กำไรสะสม		รวมส่วนของ ผู้ถือหุ้น ของบริษัทใหญ่	ส่วนของส่วน ได้เสียที่ไม่มี อำนาจควบคุม	รวมส่วนของ ผู้ถือหุ้น	
			ทุนสำรอง					
			ตามกฎหมาย	ยังไม่ได้จัดสรร (บาท)				
สำหรับปีสิ้นสุดวันที่ 31 ธันวาคม 2561								
ยอดคงเหลือ ณ วันที่ 1 มกราคม 2561	330,000,000	420,491,050	33,000,000	838,897,313	1,622,388,363	410	1,622,388,773	
รายการกับผู้ถือหุ้นที่บันทึกโดยตรงเข้าส่วนของผู้ถือหุ้น								
การจัดสรรส่วนทุนให้ผู้ถือหุ้น								
เงินปันผลให้ผู้ถือหุ้นของบริษัท	26	-	-	-	(16,500,000)	(16,500,000)	-	(16,500,000)
		-	-	-	(16,500,000)	(16,500,000)	-	(16,500,000)
กำไรขาดทุนเบ็ดเสร็จสำหรับปี								
กำไร		-	-	-	167,585,275	167,585,275	47	167,585,322
กำไรขาดทุนเบ็ดเสร็จอื่น		-	-	-	(490,979)	(490,979)	5	(490,974)
รวมกำไรขาดทุนเบ็ดเสร็จสำหรับปี		-	-	-	167,094,296	167,094,296	52	167,094,348
ยอดคงเหลือ ณ วันที่ 31 ธันวาคม 2561	330,000,000	420,491,050	33,000,000	989,491,609	1,772,982,659	462	1,772,983,121	

หมายเหตุประกอบงบการเงินเป็นส่วนหนึ่งของงบการเงินนี้

บริษัท ทรอปิคอลแคนนิ่ง (ประเทศไทย) จำกัด (มหาชน) และบริษัทย่อย
งบแสดงการเปลี่ยนแปลงส่วนของผู้ถือหุ้น

งบการเงินเฉพาะกิจการ

หมายเหตุ	ทุนเรือนหุ้น		กำไรสะสม		รวมส่วนของ ผู้ถือหุ้น
	ที่ออกและ	ส่วนเกินมูลค่าหุ้น	ทุนสำรอง	ยังไม่ได้จัดสรร	
	ชำระแล้ว		ตามกฎหมาย (บาท)		
สำหรับปีสิ้นสุดวันที่ 31 ธันวาคม 2560					
ยอดคงเหลือ ณ วันที่ 1 มกราคม 2560	330,000,000	420,491,050	33,000,000	993,273,903	1,776,764,953
รายการกับผู้ถือหุ้นที่บันทึกโดยตรงเข้าส่วนของผู้ถือหุ้น					
การจัดสรรส่วนทุนให้ผู้ถือหุ้น					
เงินปันผลให้ผู้ถือหุ้นของบริษัท	26	-	-	(33,000,000)	(33,000,000)
รวมการจัดสรรส่วนทุนให้ผู้ถือหุ้น		-	-	(33,000,000)	(33,000,000)
กำไรขาดทุนเบ็ดเสร็จสำหรับปี					
ขาดทุน		-	-	(140,766,116)	(140,766,116)
กำไรขาดทุนเบ็ดเสร็จอื่น		-	-	-	-
รวมกำไรขาดทุนเบ็ดเสร็จสำหรับปี		-	-	(140,766,116)	(140,766,116)
ยอดคงเหลือ ณ วันที่ 31 ธันวาคม 2560	330,000,000	420,491,050	33,000,000	819,507,787	1,602,998,837

หมายเหตุประกอบงบการเงินเป็นส่วนหนึ่งของงบการเงินนี้

บริษัท ทรอปิคอลแคนนิ่ง (ประเทศไทย) จำกัด (มหาชน) และบริษัทย่อย
งบแสดงการเปลี่ยนแปลงส่วนของผู้ถือหุ้น

งบการเงินเฉพาะกิจการ

	หมายเหตุ	ทุนเรือนหุ้น		กำไรสะสม		รวมส่วนของผู้ถือหุ้น
		ที่ออกและชำระแล้ว	ส่วนเกินมูลค่าหุ้น	ทุนสำรองตามกฎหมาย (บาท)	ยังไม่ได้จัดสรร	
สำหรับปีสิ้นสุดวันที่ 31 ธันวาคม 2561						
ยอดคงเหลือ ณ วันที่ 1 มกราคม 2561		330,000,000	420,491,050	33,000,000	819,507,787	1,602,998,837
รายการกับผู้ถือหุ้นที่บันทึกโดยตรงเข้าส่วนของผู้ถือหุ้น						
การจัดสรรส่วนทุนให้ผู้ถือหุ้น						
เงินปันผลให้ผู้ถือหุ้นของบริษัท	26	-	-	-	(16,500,000)	(16,500,000)
รวมการจัดสรรส่วนทุนให้ผู้ถือหุ้น		-	-	-	(16,500,000)	(16,500,000)
กำไรขาดทุนเบ็ดเสร็จสำหรับปี						
กำไร		-	-	-	165,670,048	165,670,048
กำไรขาดทุนเบ็ดเสร็จอื่น		-	-	-	(1,088,051)	(1,088,051)
รวมกำไรขาดทุนเบ็ดเสร็จสำหรับปี		-	-	-	164,581,997	164,581,997
ยอดคงเหลือ ณ วันที่ 31 ธันวาคม 2561		330,000,000	420,491,050	33,000,000	967,589,784	1,751,080,834

หมายเหตุประกอบงบการเงินเป็นส่วนหนึ่งของงบการเงินนี้

บริษัท ทรอปิคอลแคนนิ่ง (ประเทศไทย) จำกัด (มหาชน) และบริษัทย่อย
งบกระแสเงินสด

หมายเหตุ	งบการเงินรวม		งบการเงินเฉพาะกิจการ	
	สำหรับปี		สำหรับปี	
	สิ้นสุดวันที่ 31 ธันวาคม		สิ้นสุดวันที่ 31 ธันวาคม	
	2561	2560	2561	2560
	(บาท)			
กระแสเงินสดจากกิจกรรมดำเนินงาน				
กำไร (ขาดทุน) สำหรับปี	167,585,322	(135,378,688)	165,670,048	(140,766,116)
ปรับรายการที่กระทบกำไร (ขาดทุน) เป็นเงินสดรับ (จ่าย)				
ต้นทุนทางการเงิน	4,354,162	4,725,952	4,354,162	4,725,896
ค่าเสื่อมราคาและค่าตัดจำหน่าย	52,454,055	54,072,177	52,123,344	53,586,963
ดอกเบี้ยรับ	(265,835)	(179,023)	(155,877)	(92,166)
(กลับรายการ) ค่าเผื่อมูลค่าสินค้าลดลงและสินค้าล้าสมัย	8	9,630,539	9,630,539	(52,259,078)
สำรองค่าเผื่อค้ำของเงินลงทุนในบริษัทร่วม	9	-	-	1,000,000
สำรองค่าเผื่อนี้สงสัยจะสูญ	6,7	9,072,141	9,072,141	18,394,797
กำไรจากการจำหน่ายและตัดจำหน่ายเครื่องจักรและอุปกรณ์		(208,147)	(511,339)	(204,711)
ประมาณการหนี้สินไม่หมุนเวียนสำหรับผลประโยชน์พนักงาน	18	9,696,377	9,090,792	9,547,180
เงินปันผลรับ		(534,291)	(534,291)	(971,438)
ขาดทุนจากอัตราแลกเปลี่ยนที่ยังไม่เกิดขึ้นจริง		9,634,447	4,385,817	9,619,596
ส่วนแบ่งขาดทุนจากเงินลงทุนในบริษัทร่วม (สุทธิจากภาษี)	9	-	6,262,920	-
ค่าใช้จ่าย (ผลประโยชน์) ภาษีเงินได้		(3,085,185)	6,536,160	(3,695,461)
ตัดจำหน่ายภาษีหัก ณ ที่จ่าย		90,482	1,233	90,482
กำไรจากการขายเงินลงทุนในบริษัทร่วม	9	-	(13,611,361)	-
กำไรจากการชำระบัญชีบริษัทย่อย	10	-	(42,797)	-
		258,424,067	(99,483,876)	255,517,152
(106,768,804)				
การเปลี่ยนแปลงในสินทรัพย์และหนี้สินดำเนินงาน				
ลูกหนี้การค้า		(47,728,297)	51,210,774	(54,504,493)
ลูกหนี้อื่น		(1,999,511)	(6,420,506)	(1,117,484)
สินค้าคงเหลือ		(262,142,261)	119,034,300	(259,798,319)
สินทรัพย์หมุนเวียนอื่น		423,526	106,682	423,526
สินทรัพย์ไม่หมุนเวียนอื่น		31,500	(198,000)	46,000
เจ้าหนี้การค้า		127,213,407	(21,366,346)	125,592,612
เจ้าหนี้อื่น		8,034,806	4,725,871	7,788,593
จ่ายผลประโยชน์พนักงาน	18	(1,547,000)	(1,416,400)	(1,547,000)
		80,710,237	46,192,499	72,400,587
กระแสเงินสดสุทธิได้มาจากการดำเนินงาน		80,710,237	46,192,499	72,400,587
ภาษีเงินได้จ่ายออก		(1,105,007)	(4,391,607)	(1,254)
		(1,105,007)	(4,391,607)	(1,254)
กระแสเงินสดสุทธิได้มาจากกิจกรรมดำเนินงาน				
		79,605,230	41,800,892	72,399,333
				39,741,324

หมายเหตุประกอบงบการเงินเป็นส่วนหนึ่งของงบการเงินนี้

บริษัท ทropicคอลแลนนิ่ง (ประเทศไทย) จำกัด (มหาชน) และบริษัทย่อย
งบกระแสเงินสด

หมายเหตุ	งบการเงินรวม		งบการเงินเฉพาะกิจการ		
	สำหรับปี		สำหรับปี		
	สิ้นสุดวันที่ 31 ธันวาคม		สิ้นสุดวันที่ 31 ธันวาคม		
	2561	2560	2561	2560	
	(บาท)				
กระแสเงินสดจากกิจกรรมลงทุน					
เงินสรับจากการคืนทุนของเงินลงทุนในบริษัทร่วม	9	-	39,509,238	-	39,509,238
เงินสรับจากการชำระบัญชีบริษัทย่อย	10	-	42,797	-	33,114,101
เงินสรับจากการขายเครื่องจักร อุปกรณ์และสินทรัพย์ไม่มีตัวตน		217,006	695,743	206,726	565,953
เงินสดจ่ายเพื่อซื้อเครื่องจักรและอุปกรณ์	13	(39,396,288)	(50,920,783)	(39,197,724)	(51,005,730)
เงินสดจ่ายเพื่อซื้อสินทรัพย์ไม่มีตัวตน		(509,236)	(61,707)	(509,236)	(61,707)
เงินสรับชำระคืนจากเงินให้กู้ยืมระยะยาวแก่กิจการอื่น		1,200,000	1,200,000	1,200,000	1,200,000
เงินสดจ่ายเพื่อซื้อตราสารทุนอื่น	11	-	(2,914,314)	-	(2,914,314)
เงินปันผลรับ		534,291	971,438	534,291	971,438
ดอกเบี้ยรับ		265,835	179,023	155,877	92,166
กระแสเงินสดสุทธิได้มาจาก (ใช้ไป) กิจกรรมลงทุน		(37,688,392)	(11,298,565)	(37,610,066)	21,471,145
กระแสเงินสดจากกิจกรรมจัดหาเงิน					
จ่ายต้นทุนทางการเงิน		(4,320,503)	(4,752,912)	(4,320,503)	(4,752,857)
เงินเบิกเกินบัญชีธนาคารและเงินกู้ยืมระยะสั้นจากสถาบันการเงินเพิ่มขึ้น (ลดลง)		(9,003,254)	23,010,075	(9,003,254)	23,010,075
เงินสรับจากเงินกู้ยืมระยะสั้นจากบุคคลหรือกิจการที่เกี่ยวข้องกัน	4	-	21,200,000	-	21,200,000
เงินสดจ่ายเพื่อชำระคืนเงินกู้ยืมระยะสั้นจากบุคคลหรือกิจการที่เกี่ยวข้องกัน	4	-	(73,968,336)	-	(73,968,336)
เงินสดที่ผู้เช่าจ่ายเพื่อลดจำนวนหนี้สินซึ่งเกิดจากสัญญาเช่าการเงิน		-	(13,288)	-	-
เงินปันผลจ่ายให้ผู้ถือหุ้นของบริษัท	26	(16,500,000)	(33,000,000)	(16,500,000)	(33,000,000)
กระแสเงินสดสุทธิใช้ไปในกิจกรรมจัดหาเงิน		(29,823,757)	(67,524,461)	(29,823,757)	(67,511,118)
เงินสดและรายการเทียบเท่าเงินสดเพิ่มขึ้น (ลดลง) สุทธิ					
		12,093,081	(37,022,134)	4,965,510	(6,298,649)
เงินสดและรายการเทียบเท่าเงินสด ณ วันที่ 1 มกราคม		51,929,694	88,951,828	25,529,221	31,827,870
เงินสดและรายการเทียบเท่าเงินสด ณ วันที่ 31 ธันวาคม	5	64,022,775	51,929,694	30,494,731	25,529,221
รายการที่ไม่เป็นเงินสด					
เจ้าหนี้การค้าซื้อเครื่องจักรและอุปกรณ์		5,027,878	-	5,027,878	-

หมายเหตุประกอบงบการเงินเป็นส่วนหนึ่งของงบการเงินนี้

บริษัท ทรอปีคอลแคนนิ่ง (ประเทศไทย) จำกัด (มหาชน) และบริษัทย่อย

หมายเหตุประกอบงบการเงิน

สำหรับปีสิ้นสุดวันที่ 31 ธันวาคม 2561

หมายเหตุ	สารบัญ
1	ข้อมูลทั่วไป
2	เกณฑ์การจัดทำงบการเงิน
3	นโยบายการบัญชีที่สำคัญ
4	บุคคลหรือกิจการที่เกี่ยวข้องกัน
5	เงินสดและรายการเทียบเท่าเงินสด
6	ลูกหนี้การค้า
7	ลูกหนี้อื่น
8	สินค้าคงเหลือ
9	เงินลงทุนในบริษัทร่วม
10	เงินลงทุนในบริษัทย่อย
11	เงินลงทุนระยะยาวอื่น
12	อสังหาริมทรัพย์เพื่อการลงทุน
13	ที่ดิน อาคารและอุปกรณ์
14	ภาษีเงินได้รอการตัดบัญชี
15	หนี้สินที่มีภาระดอกเบี้ย
16	เจ้าหนี้การค้า
17	เจ้าหนี้อื่น
18	ประมาณการหนี้สินไม่หมุนเวียนสำหรับผลประโยชน์พนักงาน
19	ทุนเรือนหุ้น
20	สำรองตามกฎหมาย
21	ส่วนงานดำเนินงาน
22	ค่าใช้จ่ายผลประโยชน์ของพนักงาน
23	ค่าใช้จ่ายตามลักษณะ
24	ภาษีเงินได้
25	กำไร (ขาดทุน) ต่อหุ้นขั้นพื้นฐาน
26	เงินปันผล
27	เครื่องมือทางการเงิน
28	ภาระผูกพันกับบุคคลหรือกิจการที่ไม่เกี่ยวข้องกัน
29	เหตุการณ์ภายหลังรอบระยะเวลาที่รายงาน
30	มาตรฐานการรายงานทางการเงินที่ยังไม่ใช้

บริษัท ทropicคอลแคนนิ่ง (ประเทศไทย) จำกัด (มหาชน) และบริษัทย่อย

หมายเหตุประกอบงบการเงิน

สำหรับปีสิ้นสุดวันที่ 31 ธันวาคม 2561

หมายเหตุประกอบงบการเงินเป็นส่วนหนึ่งของงบการเงินนี้

งบการเงินนี้ได้รับอนุมัติให้ออกงบการเงินจากคณะกรรมการเมื่อวันที่ 27 กุมภาพันธ์ 2562

1 ข้อมูลทั่วไป

บริษัท ทropicคอลแคนนิ่ง (ประเทศไทย) จำกัด (มหาชน) “บริษัท” เป็นนิติบุคคลที่จัดตั้งขึ้นในประเทศไทย และมีที่อยู่จดทะเบียนตั้งอยู่เลขที่ 1/1 หมู่ที่ 2 ตำบลทุ่งใหญ่ อำเภอลำทะเมนชัย จังหวัดสงขลา 90110 ประเทศไทย

บริษัทจดทะเบียนในตลาดหลักทรัพย์แห่งประเทศไทยเมื่อปี 2533

ผู้ถือหุ้นรายใหญ่ในระหว่างปีได้แก่ นายตัน บุน ปิน (ถือหุ้นร้อยละ 24.6)

บริษัทดำเนินธุรกิจหลักเกี่ยวกับการผลิตและจำหน่ายอาหารทะเลบรรจุกระป๋องและบรรจุซอง รายละเอียดของบริษัทย่อย ณ วันที่ 31 ธันวาคม 2561 และ 2560 ได้เปิดเผยไว้ในหมายเหตุประกอบงบการเงินข้อ 10

2 เกณฑ์การจัดทำงบการเงิน

(ก) เกณฑ์การถือปฏิบัติ

งบการเงินนี้จัดทำขึ้นตามมาตรฐานการรายงานทางการเงิน รวมถึงแนวปฏิบัติทางการบัญชีที่ประกาศใช้โดยสภาวิชาชีพบัญชีฯ (“สภาวิชาชีพบัญชี”) กฎระเบียบและประกาศคณะกรรมการกำกับหลักทรัพย์และตลาดหลักทรัพย์ที่เกี่ยวข้อง

สภาวิชาชีพบัญชีได้ออกและปรับปรุงมาตรฐานการรายงานทางการเงินหลายฉบับ ซึ่งมีผลบังคับใช้ตั้งแต่รอบระยะเวลาบัญชีที่เริ่มในหรือหลังวันที่ 1 มกราคม 2561 การถือปฏิบัติตามมาตรฐานการรายงานทางการเงินที่ออกและปรับปรุงใหม่นั้น มีผลให้เกิดการเปลี่ยนแปลงนโยบายการบัญชีของกลุ่มบริษัทในบางเรื่อง ทั้งนี้การเปลี่ยนแปลงดังกล่าวไม่มีผลกระทบอย่างเป็นสาระสำคัญต่องบการเงิน

นอกเหนือจากมาตรฐานการรายงานทางการเงินที่ออกและปรับปรุงใหม่ข้างต้น สภาวิชาชีพบัญชีได้ออกและปรับปรุงมาตรฐานการรายงานทางการเงินซึ่งยังไม่มีผลบังคับในปัจจุบันและกลุ่มบริษัทไม่ได้ใช้มาตรฐานการรายงานทางการเงินดังกล่าวในการจัดทำงบการเงินก่อนวันที่มีผลบังคับใช้ มาตรฐานการรายงานทางการเงินที่ออกและปรับปรุงใหม่ที่เกี่ยวข้องกับการดำเนินงานของกลุ่มบริษัทได้เปิดเผยในหมายเหตุข้อ 30

บริษัท ทรอปีคอลแคนนิ่ง (ประเทศไทย) จำกัด (มหาชน) และบริษัทย่อย

หมายเหตุประกอบงบการเงิน

สำหรับปีสิ้นสุดวันที่ 31 ธันวาคม 2561

(ข) **เกณฑ์การวัดมูลค่า**

งบการเงินนี้จัดทำขึ้นโดยถือหลักเกณฑ์การบันทึกตามราคาทุนเดิม ยกเว้นรายการดังต่อไปนี้

รายการ

ตราสารอนุพันธ์

หนี้สินผลประโยชน์ที่กำหนดไว้

เกณฑ์การวัดมูลค่า

มูลค่ายุติธรรม

มูลค่าปัจจุบันของภาระผูกพันตามผลประโยชน์ที่กำหนดไว้
ซึ่งได้เปิดเผยไว้ในหมายเหตุข้อ 3 (ง)

(ค) **สกุลเงินที่ใช้ในการดำเนินงานและนำเสนองบการเงิน**

งบการเงินนี้จัดทำและแสดงหน่วยเงินตราเป็นเงินบาทซึ่งเป็นสกุลเงินที่ใช้ในการดำเนินงานของบริษัท
ข้อมูลทางการเงินทั้งหมดมีการเปิดเผยในหมายเหตุประกอบงบการเงินเพื่อให้แสดงเป็นหลักพันบาท ยกเว้น
ที่ระบุไว้เป็นอย่างอื่น

(ง) **การใช้วิจารณญาณและการประมาณการ**

ในการจัดทำงบการเงินให้เป็นไปตามมาตรฐานการรายงานทางการเงิน ผู้บริหารต้องใช้วิจารณญาณ การประมาณ
และข้อสมมติหลายประการ ซึ่งมีผลกระทบต่อการกำหนดนโยบายการบัญชีและการรายงานจำนวนเงินที่เกี่ยวกับ
สินทรัพย์ หนี้สิน รายได้ และค่าใช้จ่าย ผลที่เกิดขึ้นจริงอาจแตกต่างจากที่ประมาณไว้

ประมาณการและข้อสมมติที่ใช้ในการจัดทำงบการเงินจะได้รับการทบทวนอย่างต่อเนื่อง การปรับประมาณการ
ทางบัญชีจะบันทึกโดยวิธีเปลี่ยนทันทีเป็นต้นไป

บริษัท ทรอปีคอลแคนนิ่ง (ประเทศไทย) จำกัด (มหาชน) และบริษัทย่อย

หมายเหตุประกอบงบการเงิน

สำหรับปีสิ้นสุดวันที่ 31 ธันวาคม 2561

ข้อสมมติและความไม่แน่นอนของการประมาณการ

ข้อมูลเกี่ยวกับข้อสมมติและความไม่แน่นอนของการประมาณการที่สำคัญซึ่งมีความเสี่ยงอย่างมีนัยสำคัญที่เป็นเหตุให้ต้องมีการปรับปรุงมูลค่าตามบัญชีของสินทรัพย์และหนี้สินภายในปีบัญชีสิ้นสุดวันที่ 31 ธันวาคม 2561 ซึ่งได้เปิดเผยในหมายเหตุประกอบงบการเงินต่อไปนี้

หมายเหตุประกอบงบการเงินข้อ 18

การวัดมูลค่าภาระผูกพันของโครงการผลประโยชน์ที่กำหนดไว้เกี่ยวกับข้อสมมติหลักในการประมาณการตามหลักคณิตศาสตร์ประกันภัย

การวัดมูลค่ายุติธรรม

นโยบายการบัญชีและการเปิดเผยข้อมูลของกลุ่มบริษัทหลายข้อกำหนดให้มีการวัดมูลค่ายุติธรรมทั้งสินทรัพย์และหนี้สินทางการเงินและไม่ใช่ทางการเงิน

กลุ่มบริษัทกำหนดกรอบแนวคิดของการควบคุมเกี่ยวกับการวัดมูลค่ายุติธรรม กรอบแนวคิดนี้รวมถึงกลุ่มผู้ประเมินมูลค่าซึ่งมีความรับผิดชอบโดยรวมต่อการวัดมูลค่ายุติธรรมที่มีนัยสำคัญ รวมถึงการวัดมูลค่ายุติธรรมระดับ 3 และรายงานโดยตรงต่อผู้บริหารสูงสุดทางการเงิน

กลุ่มผู้ประเมินมูลค่ามีการทบทวนข้อมูลที่ไม่สามารถสังเกตได้ และปรับปรุงการวัดมูลค่าที่มีนัยสำคัญอย่างสม่ำเสมอ หากมีการใช้ข้อมูลจากบุคคลที่สามเพื่อวัดมูลค่ายุติธรรม เช่น ราคาจากนายหน้า หรือการตั้งราคา กลุ่มผู้ประเมินได้ประเมินหลักฐานที่ได้มาจากบุคคลที่สามที่สนับสนุนข้อสรุปเกี่ยวกับการวัดมูลค่า รวมถึงการจัดลำดับชั้นของมูลค่ายุติธรรมว่าเป็นไปตามที่กำหนดไว้ในมาตรฐานการรายงานทางการเงินอย่างเหมาะสม

ประเด็นปัญหาของการวัดมูลค่าที่มีนัยสำคัญจะถูกรายงานต่อคณะกรรมการตรวจสอบของกลุ่มบริษัท

เมื่อวัดมูลค่ายุติธรรมของสินทรัพย์หรือหนี้สิน กลุ่มบริษัทได้ใช้ข้อมูลที่สามารถสังเกตได้ให้มากที่สุดเท่าที่จะทำได้ มูลค่ายุติธรรมเหล่านี้ถูกจัดประเภทในแต่ละลำดับชั้นของมูลค่ายุติธรรมตามข้อมูลที่ใช้ในการประเมินมูลค่า ดังนี้

- ข้อมูลระดับ 1 เป็นราคาเสนอซื้อขาย (ไม่ต้องปรับปรุง) ในตลาดที่มีสภาพคล่องสำหรับสินทรัพย์หรือหนี้สินอย่างเดียวกัน
- ข้อมูลระดับ 2 เป็นข้อมูลอื่นที่สังเกตได้โดยตรง (เช่น ราคาขาย) หรือโดยอ้อม (เช่น ได้มาจากราคา) สำหรับสินทรัพย์นั้นหรือหนี้สินนั้นนอกเหนือจากราคาเสนอซื้อขายซึ่งรวมอยู่ในข้อมูลระดับ 1
- ข้อมูลระดับ 3 เป็นข้อมูลสำหรับสินทรัพย์หรือหนี้สินที่ไม่ได้มาจากข้อมูลที่สามารถสังเกตได้ (ข้อมูลที่ไม่สามารถสังเกตได้)

บริษัท ทropicคอลแคนนิ่ง (ประเทศไทย) จำกัด (มหาชน) และบริษัทย่อย

หมายเหตุประกอบงบการเงิน

สำหรับปีสิ้นสุดวันที่ 31 ธันวาคม 2561

หากข้อมูลที่ใช้ในการวัดมูลค่ายุติธรรมของสินทรัพย์หรือหนี้สินถูกจัดประเภทลำดับชั้นของมูลค่ายุติธรรมที่แตกต่างกัน การวัดมูลค่ายุติธรรมโดยรวมจะถูกจัดประเภทในภาพรวมในระดับเดียวกันตามลำดับชั้นของมูลค่ายุติธรรมของข้อมูลที่อยู่ในระดับต่ำสุดที่มีนัยสำคัญสำหรับการวัดมูลค่ายุติธรรมโดยรวม

ข้อมูลเพิ่มเติมเกี่ยวกับข้อสมมติที่ใช้ในการวัดมูลค่ายุติธรรม อยู่ในหมายเหตุประกอบงบการเงินดังต่อไปนี้

- หมายเหตุประกอบงบการเงินข้อ 27 เครื่องมือทางการเงิน

3 นโยบายการบัญชีที่สำคัญ

นโยบายการบัญชีที่นำเสนอต่อไปนี้ได้ถือปฏิบัติโดยสม่ำเสมอสำหรับงบการเงินทุกรอบระยะเวลาที่รายงาน

(ก) เกณฑ์ในการจัดทำงานงบการเงินรวม

งบการเงินรวมประกอบด้วยงบการเงินของบริษัทและบริษัทย่อย (รวมกันเรียกว่า “กลุ่มบริษัท”) และส่วนได้เสียของกลุ่มบริษัทในบริษัทร่วม

บริษัทย่อย

บริษัทย่อยเป็นกิจการที่อยู่ภายใต้การควบคุมของกลุ่มบริษัท การควบคุมเกิดขึ้นเมื่อกลุ่มบริษัทเปิดรับหรือมีสิทธิในผลตอบแทนผันแปรจากการเกี่ยวข้องกับกิจการนั้นและมีความสามารถในการใช้อำนาจเหนือกิจการนั้นทำให้เกิดผลกระทบต่อจำนวนเงินผลตอบแทนของกลุ่มบริษัท งบการเงินของบริษัทย่อยได้รวมอยู่ในงบการเงินรวมนับแต่วันที่มีการควบคุมจนถึงวันที่การควบคุมสิ้นสุดลง

ส่วนได้เสียที่ไม่มีอำนาจควบคุม

ณ วันที่ซื้อธุรกิจ กลุ่มบริษัทวัดมูลค่าส่วนได้เสียที่ไม่มีอำนาจควบคุมตามอัตราส่วนได้เสียในสินทรัพย์สุทธิที่ได้มาจากผู้ถูกซื้อ

การเปลี่ยนแปลงส่วนได้เสียในบริษัทย่อยของกลุ่มบริษัทที่ไม่ทำให้กลุ่มบริษัทสูญเสียอำนาจการควบคุมจะบันทึกบัญชีโดยถือเป็นรายการในส่วนของผู้ถือหุ้น

บริษัท ทรอปิคอลแคนนิ่ง (ประเทศไทย) จำกัด (มหาชน) และบริษัทย่อย

หมายเหตุประกอบงบการเงิน

สำหรับปีสิ้นสุดวันที่ 31 ธันวาคม 2561

ส่วนได้เสียในเงินลงทุนที่บันทึกตามวิธีส่วนได้เสีย

ส่วนได้เสียของกลุ่มบริษัทในเงินลงทุนที่บันทึกตามวิธีส่วนได้เสีย ประกอบด้วยส่วนได้เสียในบริษัทร่วม

บริษัทร่วมเป็นกิจการที่กลุ่มบริษัทมีอิทธิพลอย่างมีนัยสำคัญโดยมีอำนาจเข้าไปมีส่วนร่วมในการตัดสินใจเกี่ยวกับนโยบายทางการเงินและการดำเนินงานแต่ไม่ถึงระดับที่จะควบคุมหรือควบคุมร่วมในนโยบายดังกล่าว

ส่วนได้เสียในบริษัทร่วมบันทึกบัญชีตามวิธีส่วนได้เสีย โดยรับรู้รายการเมื่อเริ่มแรกด้วยราคาทุนซึ่งรวมถึงต้นทุนการทำรายการ ภายหลังการรับรู้รายการเริ่มแรก ส่วนแบ่งกำไรหรือขาดทุนและกำไรขาดทุนเบ็ดเสร็จอื่นของเงินลงทุนที่บันทึกตามวิธีส่วนได้เสียของกลุ่มบริษัท จะถูกบันทึกในงบการเงินรวมจนถึงวันที่กลุ่มบริษัทสูญเสียความมีอิทธิพลอย่างมีนัยสำคัญ

การตัดรายการในงบการเงินรวม

ยอดคงเหลือและรายการบัญชีระหว่างกิจการในกลุ่ม รวมถึงรายได้ หรือค่าใช้จ่ายที่ยังไม่เกิดขึ้นจริงซึ่งเป็นผลมาจากรายการระหว่างกิจการในกลุ่ม ถูกตัดรายการในการจัดทำงบการเงินรวม กำไรที่ยังไม่เกิดขึ้นจริงซึ่งเป็นผลมาจากรายการกับบริษัทร่วมถูกตัดรายการกับเงินลงทุนเท่าที่กลุ่มบริษัทมีส่วนได้เสียในกิจการที่ถูกลงทุนนั้น ขาดทุนที่ยังไม่เกิดขึ้นจริงถูกตัดรายการในลักษณะเดียวกับกำไรที่ยังไม่เกิดขึ้นจริง แต่เท่าที่เมื่อไม่มีหลักฐานการด้อยค่าเกิดขึ้น

(ข) เงินตราต่างประเทศ

รายการบัญชีที่เป็นเงินตราต่างประเทศ

รายการบัญชีที่เป็นเงินตราต่างประเทศแปลงค่าเป็นสกุลเงินที่ใช้ในการดำเนินงานของแต่ละบริษัทในกลุ่มบริษัท โดยใช้อัตราแลกเปลี่ยน ณ วันที่เกิดรายการ

สินทรัพย์และหนี้สินที่เป็นตัวเงินและเป็นเงินตราต่างประเทศ ณ วันที่รายงาน แปลงค่าเป็นสกุลเงินที่ใช้ในการดำเนินงานโดยใช้อัตราแลกเปลี่ยน ณ วันนั้น

สินทรัพย์และหนี้สินที่ไม่เป็นตัวเงินซึ่งเกิดจากรายการบัญชีที่เป็นเงินตราต่างประเทศซึ่งบันทึกตามเกณฑ์ราคาทุนเดิม แปลงค่าเป็นสกุลเงินที่ใช้ในการดำเนินงานโดยใช้อัตราแลกเปลี่ยน ณ วันที่เกิดรายการ

บริษัท ทรอปีคอลแคนนิ่ง (ประเทศไทย) จำกัด (มหาชน) และบริษัทย่อย

หมายเหตุประกอบงบการเงิน

สำหรับปีสิ้นสุดวันที่ 31 ธันวาคม 2561

(ค) **ตราสารอนุพันธ์**

ตราสารอนุพันธ์ได้ถูกนำมาใช้เพื่อจัดการความเสี่ยงที่เกิดจากการเปลี่ยนแปลงในอัตราแลกเปลี่ยนเงินตราต่างประเทศที่เกิดจากกิจกรรมดำเนินงาน กิจกรรมจัดหาเงิน และกิจกรรมลงทุน ตราสารอนุพันธ์ไม่ได้มีไว้เพื่อค้า อย่างไรก็ตาม ตราสารอนุพันธ์ที่ไม่เข้าเงื่อนไข การกำหนดให้เป็นเครื่องมือป้องกันความเสี่ยงถือเป็นรายการเพื่อค้า

ตราสารอนุพันธ์จะถูกบันทึกบัญชีแรกเริ่มด้วยมูลค่ายุติธรรม ค่าใช้จ่ายที่เกิดจากการทำรายการดังกล่าวบันทึกในกำไรหรือขาดทุนเมื่อเกิดขึ้น การวัดมูลค่าใหม่ภายหลังการบันทึกครั้งแรกใช้มูลค่ายุติธรรม กำไรหรือขาดทุนจากการวัดมูลค่าใหม่ให้เป็นมูลค่ายุติธรรมบันทึกในกำไรหรือขาดทุนทันที

มูลค่ายุติธรรมของสัญญาซื้อขายเงินตราต่างประเทศล่วงหน้าถือตามราคาตลาดของสัญญาล่วงหน้า ณ วันที่รายงานในกรณีที่ไม่มีราคาตลาด ให้ประมาณมูลค่ายุติธรรมโดยการคิดลดจากผลต่างระหว่างราคาล่วงหน้าตามสัญญากับราคาล่วงหน้าของสัญญาปัจจุบัน ณ วันที่รายงานที่ครบกำหนดในวันเดียวกัน โดยใช้อัตราดอกเบี้ยประเภทที่ใช้กับธุรกรรมการเงินที่ปลอดความเสี่ยง เช่น พันธบัตรรัฐบาล

(ง) **เงินสดและรายการเทียบเท่าเงินสด**

เงินสดและรายการเทียบเท่าเงินสดในงบกระแสเงินสดประกอบด้วย ยอดเงินสด ยอดเงินฝากธนาคารประเภทเพื่อเรียก และเงินลงทุนระยะสั้นที่มีสภาพคล่องสูง เงินเบิกเกินบัญชีธนาคารซึ่งจะต้องชำระคืนเมื่อทวงถามถือเป็นส่วนหนึ่งของกิจกรรมจัดหาเงินในงบกระแสเงินสด

(จ) **ลูกหนี้การค้าและลูกหนี้อื่น**

ลูกหนี้การค้าและลูกหนี้อื่นแสดงในราคาตามใบแจ้งหนี้หักค่าเผื่อหนี้สงสัยจะสูญ

ค่าเผื่อหนี้สงสัยจะสูญประเมินโดยการวิเคราะห์ประวัติการชำระหนี้ และการคาดการณ์เกี่ยวกับการชำระหนี้ในอนาคตของลูกหนี้ ลูกหนี้จะถูกตัดจำหน่ายบัญชีเมื่อทราบว่าเป็นหนี้สูญ

บริษัท ทรอปีคอลแคนนิ่ง (ประเทศไทย) จำกัด (มหาชน) และบริษัทย่อย

หมายเหตุประกอบงบการเงิน

สำหรับปีสิ้นสุดวันที่ 31 ธันวาคม 2561

(ฉ) **สินค้าคงเหลือ**

สินค้าคงเหลือวัดมูลค่าด้วยราคาทุนหรือมูลค่าสุทธิที่จะได้รับแล้วแต่ราคาใดจะต่ำกว่า

ต้นทุนของสินค้าคำนวณโดยใช้วิธีถ่วงเฉลี่ยถ่วงน้ำหนัก ต้นทุนสินค้าประกอบด้วยราคาทุนที่ซื้อ ต้นทุนแปลงสภาพ หรือต้นทุนอื่นเพื่อให้สินค้าอยู่ในสถานที่และสภาพปัจจุบัน ในกรณีของสินค้าสำเร็จรูป ต้นทุนสินค้ารวมการปันส่วนของค่าเสียหายการผลิตอย่างเหมาะสมโดยคำนึงถึงระดับกำลังการผลิตตามปกติ

มูลค่าสุทธิที่จะได้รับเป็นการประมาณราคาที่จะขายได้จากการดำเนินธุรกิจปกติหักด้วยค่าใช้จ่ายที่จำเป็นโดยประมาณในการขาย

ค่าเผื่อขาดทุนจากมูลค่าสินค้าจะถูกบันทึกสำหรับสินค้าเสื่อมคุณภาพ เสียหาย ล้าสมัย และเคลื่อนไหวช้า

(ซ) **เงินลงทุน**

เงินลงทุนในบริษัทร่วมและบริษัทย่อย

เงินลงทุนในบริษัทร่วมและบริษัทย่อยในงบการเงินเฉพาะกิจการของบริษัท บันทึกบัญชีโดยใช้วิธีราคาทุน ส่วนการบันทึกบัญชีเงินลงทุนในบริษัทร่วมในงบการเงินรวมใช้วิธีส่วนได้เสีย

เงินลงทุนในตราสารทุน

ตราสารทุนซึ่งเป็นหลักทรัพย์ในความต้องการของตลาดซึ่งถือไว้เพื่อค้า จัดประเภทเป็นสินทรัพย์หมุนเวียนและแสดงในมูลค่ายุติธรรม กำไรหรือขาดทุนจากการตีราคาหลักทรัพย์ได้บันทึกในกำไรหรือขาดทุน

เงินลงทุนในตราสารทุนซึ่งไม่ใช่หลักทรัพย์ในความต้องการของตลาดแสดงในราคาทุนหักขาดทุนจากการด้อยค่า

บริษัท ทรอปีคอลแคนนิ่ง (ประเทศไทย) จำกัด (มหาชน) และบริษัทย่อย

หมายเหตุประกอบงบการเงิน

สำหรับปีสิ้นสุดวันที่ 31 ธันวาคม 2561

การจำหน่ายเงินลงทุน

เมื่อมีการจำหน่ายเงินลงทุน ผลต่างระหว่างจำนวนเงินสุทธิที่ได้รับและมูลค่าตามบัญชีจะถูกบันทึกในกำไรหรือขาดทุน

ในกรณีที่กลุ่มบริษัทจำหน่ายบางส่วนของเงินลงทุนที่ถืออยู่ การคำนวณต้นทุนสำหรับเงินลงทุนที่จำหน่ายไปและเงินลงทุนที่ยังถืออยู่ใช้วิธีถัวเฉลี่ยถ่วงน้ำหนักปรับใช้กับมูลค่าตามบัญชีของเงินลงทุนที่เหลืออยู่ทั้งหมด

(ข) อสังหาริมทรัพย์เพื่อการลงทุน

อสังหาริมทรัพย์เพื่อการลงทุนได้แก่อสังหาริมทรัพย์ที่ถือครองเพื่อหาประโยชน์จากรายได้ค่าเช่าหรือจากมูลค่าที่เพิ่มขึ้นหรือทั้งสองอย่างทั้งนี้ไม่ได้มีไว้เพื่อขายตามปกติธุรกิจหรือใช้ในการผลิตหรือจัดหาสินค้าหรือให้บริการหรือใช้ในการบริหารงาน

อสังหาริมทรัพย์เพื่อการลงทุนแสดงในราคาทุนหักค่าเสื่อมราคาสะสมและขาดทุนจากการด้อยค่า

ต้นทุนรวมค่าใช้จ่ายทางตรงเพื่อให้ได้มาซึ่งอสังหาริมทรัพย์เพื่อการลงทุน ต้นทุนการก่อสร้างที่กิจการก่อสร้างเอง รวมถึงต้นทุนวัตถุดิบ ค่าแรงทางตรงและต้นทุนทางตรงอื่นเพื่อให้อสังหาริมทรัพย์เพื่อการลงทุนอยู่ในสภาพพร้อมใช้งานและรวมถึงต้นทุนการกู้ยืม

ค่าเสื่อมราคาจะบันทึกในกำไรหรือขาดทุน ซึ่งคำนวณโดยวิธีเส้นตรงตามอายุการให้ประโยชน์โดยประมาณของสินทรัพย์แต่ละรายการ กลุ่มบริษัทไม่คิดค่าเสื่อมราคาสำหรับที่ดิน ประมาณการอายุการให้ประโยชน์ของสินทรัพย์แสดงได้ดังนี้

อสังหาริมทรัพย์เพื่อการลงทุน – อาคาร

20

ปี

บริษัท ทรอปีคอลแคนนิ่ง (ประเทศไทย) จำกัด (มหาชน) และบริษัทย่อย

หมายเหตุประกอบงบการเงิน

สำหรับปีสิ้นสุดวันที่ 31 ธันวาคม 2561

(ณ) ที่ดิน อาคารและอุปกรณ์

การรับรู้และการวัดมูลค่า

สินทรัพย์ที่เป็นกรรมสิทธิ์ของกิจการ

ที่ดิน อาคารและอุปกรณ์วัดมูลค่าด้วยราคาทุนหักค่าเสื่อมราคาสะสมและขาดทุนจากการด้อยค่า

ราคาทุนรวมถึงต้นทุนทางตรงที่เกี่ยวข้องกับการได้มาของสินทรัพย์ ต้นทุนของการก่อสร้างสินทรัพย์ที่กิจการก่อสร้างเอง รวมถึงต้นทุนของวัสดุ แรงงานทางตรง และต้นทุนทางตรงอื่น ๆ ที่เกี่ยวข้องกับการจัดหาสินทรัพย์ เพื่อให้สินทรัพย์นั้นอยู่ในสภาพที่พร้อมจะใช้งานได้ตามความประสงค์ ต้นทุนในการรื้อถอน การขนย้าย การบูรณะสถานที่ตั้งของสินทรัพย์และต้นทุนการกู้ยืม สำหรับเครื่องมือที่ควบคุมโดยลิขสิทธิ์ซอฟต์แวร์ซึ่งไม่สามารถทำงานได้โดยปราศจากลิขสิทธิ์ซอฟต์แวร์นั้นให้ถือว่า ลิขสิทธิ์ซอฟต์แวร์ดังกล่าวเป็นส่วนหนึ่งของอุปกรณ์

ส่วนประกอบของรายการที่ดิน อาคาร และอุปกรณ์แต่ละรายการที่มีอายุการให้ประโยชน์ไม่เท่ากันต้องบันทึกแต่ละส่วนประกอบที่มีนัยสำคัญแยกต่างหากจากกัน

กำไรหรือขาดทุนจากการจำหน่ายที่ดิน อาคาร และอุปกรณ์ คือผลต่างระหว่างสิ่งตอบแทนสุทธิที่ได้รับจากการจำหน่ายกับมูลค่าตามบัญชีของที่ดิน อาคาร และอุปกรณ์ โดยรับรู้ในกำไรหรือขาดทุน

สินทรัพย์ที่เช่า

การเช่าซึ่งกลุ่มบริษัทได้รับส่วนใหญ่ของความเสียหายและผลตอบแทนจากการครอบครองทรัพย์สินที่เช่านั้นๆ ให้จัดประเภทเป็นสัญญาเช่าการเงิน ส่วนอุปกรณ์ที่ได้มาโดยทำสัญญาเช่าการเงินบันทึกเป็นสินทรัพย์ด้วยมูลค่ายุติธรรมหรือมูลค่าปัจจุบันของจำนวนเงินขั้นต่ำที่ต้องจ่ายตามสัญญาเช่าแล้วแต่จำนวนใดจะต่ำกว่า หักด้วยค่าเสื่อมราคาสะสมและขาดทุนจากการด้อยค่า ค่าเช่าที่ชำระจะแยกเป็นส่วนที่เป็นค่าใช้จ่ายทางการเงิน และส่วนที่หักจากหนี้ตามสัญญา เพื่อทำให้อัตราดอกเบี้ยแต่ละงวดเป็นอัตราคงที่สำหรับยอดคงเหลือของหนี้สิน ค่าใช้จ่ายทางการเงินจะบันทึกโดยตรงในกำไรหรือขาดทุน

บริษัท ทรอปีคอลแคนนิ่ง (ประเทศไทย) จำกัด (มหาชน) และบริษัทย่อย

หมายเหตุประกอบงบการเงิน

สำหรับปีสิ้นสุดวันที่ 31 ธันวาคม 2561

ต้นทุนที่เกิดขึ้นในภายหลัง

ต้นทุนในการเปลี่ยนแปลงส่วนประกอบจะรับรู้เป็นส่วนหนึ่งของมูลค่าตามบัญชีของรายการที่ดิน อาคารและอุปกรณ์ ถ้ามีความเป็นไปได้ค่อนข้างแน่ที่กลุ่มบริษัทจะได้รับประโยชน์เชิงเศรษฐกิจในอนาคตจากรายการนั้น และสามารถวัดมูลค่าต้นทุนของรายการนั้นได้อย่างน่าเชื่อถือ ส่วนที่ถูกเปลี่ยนแปลงจะถูกตัดจำหน่ายตามมูลค่าตามบัญชี ต้นทุนที่เกิดขึ้นในการซ่อมบำรุงที่ดิน อาคารและอุปกรณ์ที่เกิดขึ้นเป็นประจำรับรู้ในกำไรหรือขาดทุนเมื่อเกิดขึ้น

ค่าเสื่อมราคา

ค่าเสื่อมราคาคำนวณจากมูลค่าเสื่อมสภาพของรายการอาคาร และอุปกรณ์ ซึ่งประกอบด้วยราคาทุนของสินทรัพย์ หรือต้นทุนในการเปลี่ยนแปลงอื่น หักด้วยมูลค่าคงเหลือของสินทรัพย์

ค่าเสื่อมราคาบันทึกเป็นค่าใช้จ่ายในกำไรหรือขาดทุน คำนวณโดยวิธีเส้นตรงตามเกณฑ์อายุการให้ประโยชน์ โดยประมาณของส่วนประกอบของสินทรัพย์แต่ละรายการ ประมาณการอายุการให้ประโยชน์ของสินทรัพย์ แสดงได้ดังนี้

ส่วนปรับปรุงที่ดิน	5 ปี
อาคารและส่วนปรับปรุง	5 - 26 ปี
เครื่องจักรและอุปกรณ์	5 - 21 ปี
เครื่องตกแต่ง ติดตั้งและเครื่องใช้สำนักงาน	5 ปี
ยานพาหนะ	5 ปี

กลุ่มบริษัทไม่คิดค่าเสื่อมราคาสำหรับที่ดินและสินทรัพย์ที่อยู่ระหว่างการก่อสร้าง

วิธีการคิดค่าเสื่อมราคา อายุการให้ประโยชน์ของสินทรัพย์ และมูลค่าคงเหลือ ถูกทบทวนอย่างน้อยที่สุดทุกสิ้นรอบปีบัญชีและปรับปรุงตามความเหมาะสม

(ญ) การด้อยค่า

ยอดสินทรัพย์ตามบัญชีของกลุ่มบริษัทได้รับการทบทวน ณ ทุกวันที่รายงานว่ามีข้อบ่งชี้เรื่องการด้อยค่าหรือไม่ ในกรณีที่มีข้อบ่งชี้จะทำการประมาณมูลค่าสินทรัพย์ที่คาดว่าจะได้รับคืน

บริษัท ทรอปีคอลแคนนิ่ง (ประเทศไทย) จำกัด (มหาชน) และบริษัทย่อย

หมายเหตุประกอบงบการเงิน

สำหรับปีสิ้นสุดวันที่ 31 ธันวาคม 2561

ขาดทุนจากการด้อยค่ารับรู้เมื่อมูลค่าตามบัญชีของสินทรัพย์ หรือมูลค่าตามบัญชีของหน่วยสินทรัพย์ที่ก่อให้เกิดเงินสดสูงกว่ามูลค่าที่จะได้รับคืน ขาดทุนจากการด้อยค่าบันทึกในกำไรหรือขาดทุน

การคำนวณมูลค่าที่คาดว่าจะได้รับคืน

มูลค่าที่คาดว่าจะได้รับคืนของสินทรัพย์ที่ไม่ใช่สินทรัพย์ทางการเงิน หมายถึง มูลค่าจากการใช้ของสินทรัพย์หรือมูลค่ายุติธรรมของสินทรัพย์หักต้นทุนในการขายแล้วแต่มูลค่าใดจะสูงกว่า ในการประเมินมูลค่าจากการใช้ของสินทรัพย์ ประมาณการกระแสเงินสดที่จะได้รับในอนาคตจะคิดลดเป็นมูลค่าปัจจุบันโดยใช้อัตราคิดลดก่อนคำนึงภาษีเงินได้เพื่อให้สะท้อนมูลค่าที่อาจประเมินได้ในตลาดปัจจุบัน ซึ่งแปรไปตามเวลาและความเสี่ยงที่มีต่อสินทรัพย์ สำหรับสินทรัพย์ที่ไม่ก่อให้เกิดกระแสเงินสดรับโดยอิสระจากสินทรัพย์อื่นจะพิจารณามูลค่าที่คาดว่าจะได้รับคืนรวมกับหน่วยสินทรัพย์ที่ก่อให้เกิดเงินสดที่สินทรัพย์นั้นมีความเกี่ยวข้องด้วย

การกลับรายการด้อยค่า

ขาดทุนจากการด้อยค่าจะถูกกลับรายการ หากมีการเปลี่ยนแปลงประมาณการที่ใช้ในการคำนวณมูลค่าที่คาดว่าจะได้รับคืน ขาดทุนจากการด้อยค่าจะถูกกลับรายการเพียงเท่าที่มูลค่าตามบัญชีของสินทรัพย์ไม่เกินกว่ามูลค่าตามบัญชีภายหลังหักค่าเสื่อมราคาหรือค่าตัดจำหน่าย เสมือนหนึ่งไม่เคยมีการบันทึกขาดทุนจากการด้อยค่ามาก่อน

(ก) หนี้สินที่มีภาระดอกเบี้ย

หนี้สินที่มีภาระดอกเบี้ยบันทึกเริ่มแรกในมูลค่ายุติธรรมหักค่าใช้จ่ายที่เกี่ยวกับการเกิดหนี้สิน ภายหลังจากการบันทึกหนี้สินที่มีภาระดอกเบี้ยจะบันทึกต่อมาโดยวิธีราคาทุนตัดจำหน่าย ผลต่างระหว่างยอดหนี้เริ่มแรกและยอดหนี้เมื่อครบกำหนดไถ่ถอนจะบันทึกในกำไรหรือขาดทุนตลอดอายุการกู้ยืมโดยใช้วิธีอัตราดอกเบี้ยที่แท้จริง

(ข) เจ้าหนี้การค้าและเจ้าหนี้อื่น

เจ้าหนี้การค้าและเจ้าหนี้อื่นแสดงในราคาทุน

บริษัท ทรอปีคอลแคนนิ่ง (ประเทศไทย) จำกัด (มหาชน) และบริษัทย่อย

หมายเหตุประกอบงบการเงิน

สำหรับปีสิ้นสุดวันที่ 31 ธันวาคม 2561

(จ) ผลประโยชน์ของพนักงาน

โครงการสมทบเงิน

ภาระผูกพันในการสมทบเข้าโครงการสมทบเงินจะถูกรับรู้เป็นค่าใช้จ่ายพนักงานในกำไรหรือขาดทุนในรอบระยะเวลาที่พนักงานได้ทำงานให้กับกิจการ

โครงการผลประโยชน์ที่กำหนดไว้

ภาระผูกพันสุทธิของกลุ่มบริษัทจากโครงการผลประโยชน์ที่กำหนดไว้ถูกคำนวณแยกต่างหากเป็นรายโครงการจากการประมาณผลประโยชน์ในอนาคตที่เกิดจากการทำงานของพนักงานในงวดปัจจุบันและงวดก่อนๆ ผลประโยชน์ดังกล่าวได้มีการคิดลดกระแสเงินสดเพื่อให้เป็นมูลค่าปัจจุบัน

การคำนวณภาระผูกพันของโครงการผลประโยชน์ที่กำหนดไว้นั้นจัดทำโดยนักคณิตศาสตร์ประกันภัยที่ได้รับอนุญาต โดยวิธีคิดลดแต่ละหน่วยที่ประมาณการไว้

ในการวัดมูลค่าใหม่ของหนี้สินผลประโยชน์ที่กำหนดไว้สุทธิ กำไรหรือขาดทุนจากการประมาณการตามหลักคณิตศาสตร์ประกันภัยจะถูกรับรู้รายการในกำไรขาดทุนเบ็ดเสร็จอื่นทันที กลุ่มบริษัทกำหนดดอกเบี้ยจ่ายของหนี้สินผลประโยชน์ที่กำหนดไว้สุทธิโดยใช้อัตราคิดลดที่ใช้วัดมูลค่าภาระผูกพันตามโครงการผลประโยชน์ ณ ต้นปี โดยคำนึงถึงการเปลี่ยนแปลงใดๆ ในหนี้สินผลประโยชน์ที่กำหนดไว้สุทธิซึ่งเป็นผลมาจากการสมทบเงินและการจ่ายชำระผลประโยชน์ ดอกเบี้ยจ่ายสุทธิและค่าใช้จ่ายอื่นๆ ที่เกี่ยวข้องกับโครงการผลประโยชน์รับรู้รายการในกำไรหรือขาดทุน

เมื่อมีการเปลี่ยนแปลงผลประโยชน์ของโครงการหรือการลดขนาดโครงการ การเปลี่ยนแปลงในผลประโยชน์ที่เกี่ยวข้องกับการบริการในอดีต หรือ กำไรหรือขาดทุนจากการลดขนาดโครงการต้องรับรู้ในกำไรหรือขาดทุนทันที กลุ่มบริษัทรับรู้กำไรและขาดทุนจากการจ่ายชำระผลประโยชน์พนักงานเมื่อเกิดขึ้น

ผลประโยชน์ระยะสั้นของพนักงาน

ผลประโยชน์ระยะสั้นของพนักงานรับรู้เป็นค่าใช้จ่ายเมื่อพนักงานทำงานให้ หนี้สินรับรู้ด้วยมูลค่าที่คาดว่าจะจ่ายชำระ หากกลุ่มบริษัทมีภาระผูกพันตามกฎหมายหรือภาระผูกพันโดยอนุमानที่จะต้องจ่ายอันเป็นผลมาจากการที่พนักงานได้ทำงานให้ในอดีตและภาระผูกพันนี้สามารถประมาณได้อย่างสมเหตุสมผล

บริษัท ทรอปีคอลแคนนิ่ง (ประเทศไทย) จำกัด (มหาชน) และบริษัทย่อย

หมายเหตุประกอบงบการเงิน

สำหรับปีสิ้นสุดวันที่ 31 ธันวาคม 2561

(ท) *ประมาณการหนี้สิน*

ประมาณการหนี้สินจะรับรู้ก็ต่อเมื่อกลุ่มบริษัทมีภาระผูกพันตามกฎหมาย หรือภาระผูกพันจากการอนุมานที่เกิดขึ้นในปัจจุบันอันเป็นผลมาจากเหตุการณ์ในอดีต ซึ่งสามารถประมาณจำนวนของภาระผูกพันได้อย่างน่าเชื่อถือ และมีความเป็นไปได้ค่อนข้างแน่นอนว่าประโยชน์เชิงเศรษฐกิจจะต้องถูกจ่ายไปเพื่อชำระภาระผูกพันดังกล่าว ประมาณการหนี้สินพิจารณาจากการคิดลดกระแสเงินสดที่จะจ่ายในอนาคตโดยใช้อัตราคิดลดในตลาดปัจจุบันก่อนคำนึงภาษีเงินได้ เพื่อให้สะท้อนจำนวนที่อาจประเมินได้ในตลาดปัจจุบันซึ่งแปรไปตามเวลาและความเสี่ยงที่มีต่อหนี้สิน

ประมาณการค่าใช้จ่ายจากสัญญาที่เสียเปรียบหรือก่อให้เกิดภาระ

ประมาณการค่าใช้จ่ายของสัญญาที่เสียเปรียบหรือก่อให้เกิดภาระแก่กลุ่มบริษัทจะบันทึกเมื่อประโยชน์ที่กลุ่มบริษัทพึงได้รับน้อยกว่าต้นทุนที่จำเป็นในการดำเนินการตามข้อผูกพันในสัญญา การประมาณค่าใช้จ่ายรับรู้ด้วยมูลค่าปัจจุบันของต้นทุนที่คาดว่าจะเกิดขึ้นเมื่อสิ้นสุดสัญญา หรือต้นทุนสุทธิที่คาดว่าจะเกิดขึ้นเมื่อดำเนินสัญญาต่อแล้วแต่มูลค่าจะต่ำกว่า กลุ่มบริษัทรับรู้ผลขาดทุนจากการด้อยค่าที่เกิดขึ้นจากสินทรัพย์ที่ระบุไว้ในสัญญาก่อนที่จะรับรู้และวัดมูลค่าประมาณการหนี้สิน

(ต) *รายได้*

รายได้ที่รับรู้ไม่รวมภาษีมูลค่าเพิ่ม และแสดงสุทธิจากส่วนลดการค้าและส่วนลดตามปริมาณ

การขายสินค้า

รายได้รับรู้ในกำไรหรือขาดทุนเมื่อได้โอนความเสี่ยงและผลตอบแทนของความเป็นเจ้าของสินค้าที่มีนัยสำคัญไปให้กับผู้ซื้อแล้ว และจะไม่รับรู้รายได้ถ้าฝ่ายบริหารยังมีการควบคุมหรือบริหารสินค้าที่ขายไปแล้วนั้นหรือมีความไม่แน่นอนที่มีนัยสำคัญในการได้รับประโยชน์เชิงเศรษฐกิจจากการขายสินค้านั้น ไม่อาจวัดมูลค่าของจำนวนรายได้และต้นทุนที่เกิดขึ้นได้อย่างน่าเชื่อถือ หรือมีความเป็นไปได้ค่อนข้างแน่นอนที่จะต้องรับคืนสินค้า

เงินปันผลรับ

เงินปันผลรับบันทึกในกำไรหรือขาดทุนในวันที่กลุ่มบริษัทมีสิทธิได้รับเงินปันผล

บริษัท ทรอปีคอลแคนนิ่ง (ประเทศไทย) จำกัด (มหาชน) และบริษัทย่อย

หมายเหตุประกอบงบการเงิน

สำหรับปีสิ้นสุดวันที่ 31 ธันวาคม 2561

ดอกเบี้ยรับ

ดอกเบี้ยรับบันทึกในกำไรขาดทุนตามเกณฑ์คงค้าง

(ณ) ต้นทุนทางการเงิน

ต้นทุนทางการเงินบันทึกโดยใช้วิธีอัตราดอกเบี้ยที่แท้จริงและประกอบด้วยดอกเบี้ยจ่ายของเงินกู้ยืมรับรู้ในกำไรหรือขาดทุน

ต้นทุนการกู้ยืมที่ไม่ได้เกี่ยวกับการได้มา การก่อสร้างหรือ การผลิตสินทรัพย์ที่เข้าเงื่อนไข รับรู้ในกำไรหรือขาดทุนโดยใช้วิธีอัตราดอกเบี้ยที่แท้จริง

(ด) สัญญาเช่าดำเนินงาน

รายจ่ายภายใต้สัญญาเช่าดำเนินงานบันทึกในกำไรขาดทุนโดยวิธีเส้นตรงตลอดอายุสัญญาเช่า

ค่าเช่าที่อาจเกิดขึ้นต้องนำมารวมคำนวณจำนวนเงินขั้นต่ำที่ต้องจ่ายตามระยะเวลาที่คงเหลือของสัญญาเช่า เมื่อได้รับการยืนยันการปรับค่าเช่า

การประเมินว่าข้อตกลงประกอบด้วยสัญญาเช่าหรือไม่

ณ วันที่เริ่มต้นข้อตกลง กลุ่มบริษัทจะพิจารณาว่าข้อตกลงดังกล่าวประกอบด้วยสัญญาเช่าหรือมีสัญญาเช่าเป็นส่วนประกอบหรือไม่ โดยพิจารณาจากสินทรัพย์ที่มีลักษณะเฉพาะเจาะจง ถ้าการปฏิบัติตามข้อตกลงนั้นขึ้นอยู่กับการใช้สินทรัพย์ที่มีลักษณะเฉพาะเจาะจง และข้อตกลงนั้นจะนำไปสู่สิทธิในการใช้สินทรัพย์ ถ้าทำให้กลุ่มบริษัทมีสิทธิในการควบคุมการใช้สินทรัพย์

ณ วันที่เริ่มต้นข้อตกลง หรือ มีการประเมินข้อตกลงใหม่ กลุ่มบริษัทแยกค่าตอบแทนสำหรับสัญญาเช่า และส่วนที่เป็นองค์ประกอบอื่น โดยใช้มูลค่ายุติธรรมเป็นเกณฑ์ในการแยก หากกลุ่มบริษัทสรุปว่าเป็นสัญญาเช่าการเงินแต่ไม่สามารถแบ่งแยกจำนวนดังกล่าวได้อย่างน่าเชื่อถือ ให้รับรู้สินทรัพย์และหนี้สินในจำนวนที่เท่ากับมูลค่ายุติธรรมของสินทรัพย์ที่มีลักษณะเฉพาะเจาะจงนั้น หลังจากนั้นจำนวนหนี้สินจะลดลงตามจำนวนที่จ่ายและต้นทุนทางการเงินตามนัยจากหนี้สินจะรับรู้โดยใช้อัตราดอกเบี้ยเงินกู้ยืมส่วนเพิ่มของกลุ่มบริษัท

บริษัท ทรอปีคอลแคนนิ่ง (ประเทศไทย) จำกัด (มหาชน) และบริษัทย่อย

หมายเหตุประกอบงบการเงิน

สำหรับปีสิ้นสุดวันที่ 31 ธันวาคม 2561

(ค) ภาษีเงินได้

ค่าใช้จ่ายภาษีเงินได้สำหรับปีประกอบด้วยภาษีเงินได้ของงวดปัจจุบันและภาษีเงินได้รอการตัดบัญชี ภาษีเงินได้ของงวดปัจจุบันและภาษีเงินได้รอการตัดบัญชีรับรู้ในกำไรหรือขาดทุนวันแต่ในส่วนที่เกี่ยวกับรายการที่เกี่ยวข้องในการรวมธุรกิจ หรือ รายการที่รับรู้โดยตรงในส่วนของผู้ถือหุ้นหรือกำไรขาดทุนเบ็ดเสร็จอื่น

ภาษีเงินได้ของงวดปัจจุบันได้แก่ภาษีที่คาดว่าจะจ่ายชำระหรือได้รับชำระ โดยคำนวณจากกำไรหรือขาดทุนประจำปีที่ต้องเสียภาษี โดยใช้อัตราภาษีที่ประกาศใช้หรือที่คาดว่าจะมีผลบังคับใช้ ณ วันที่รายงาน ตลอดจนการปรับปรุงทางภาษีที่เกี่ยวข้องกับรายการในปีก่อนๆ

ภาษีเงินได้รอการตัดบัญชีบันทึกโดยคำนวณจากผลแตกต่างชั่วคราวที่เกิดขึ้นระหว่างมูลค่าตามบัญชีของสินทรัพย์และหนี้สินและจำนวนที่ใช้เพื่อความมุ่งหมายทางภาษี ภาษีเงินได้รอการตัดบัญชีจะไม่ถูกรับรู้เมื่อเกิดจากผลแตกต่างชั่วคราวต่อไปนี้ การรับรู้ค่าความนิยมในครั้งแรก การรับรู้สินทรัพย์หรือหนี้สินในครั้งแรกซึ่งเป็นรายการที่ไม่ใช่การรวมธุรกิจและรายการนั้นไม่มีผลกระทบต่อกำไรขาดทุนทางบัญชีหรือทางภาษี และผลแตกต่างที่เกี่ยวข้องกับเงินลงทุนในบริษัทย่อยหากเป็นไปได้ว่าจะไม่มีการกลับรายการในอนาคตอันใกล้

การวัดมูลค่าของภาษีเงินได้รอการตัดบัญชีต้องสะท้อนถึงผลกระทบทางภาษีที่จะเกิดจากลักษณะวิธีการที่กลุ่มบริษัทคาดว่าจะได้รับผลประโยชน์จากสินทรัพย์หรือจะจ่ายชำระหนี้สินตามมูลค่าตามบัญชี ณ วันที่สิ้นรอบระยะเวลาที่รายงาน

ภาษีเงินได้รอการตัดบัญชีวัดมูลค่าโดยใช้อัตราภาษีที่คาดว่าจะใช้กับผลแตกต่างชั่วคราวเมื่อมีการกลับรายการโดยใช้อัตราภาษีที่ประกาศใช้หรือที่คาดว่าจะมีผลบังคับใช้ ณ วันที่รายงาน

ในการกำหนดมูลค่าของภาษีเงินได้ของงวดปัจจุบันและภาษีเงินได้รอการตัดบัญชี กลุ่มบริษัทต้องคำนึงถึงผลกระทบของสถานการณ์ทางภาษีที่ไม่แน่นอนและอาจทำให้จำนวนภาษีที่ต้องจ่ายเพิ่มขึ้น และมีดอกเบี้ยที่ต้องชำระ กลุ่มบริษัทเชื่อว่าได้ตั้งภาษีเงินได้ค้างจ่ายเพียงพอสำหรับภาษีเงินได้ที่จะจ่ายในอนาคต ซึ่งเกิดจากการประเมินผลกระทบจากหลายปัจจัย รวมถึง การตีความทางกฎหมายภาษี และจากประสบการณ์ในอดีต การประเมินนี้อยู่บนพื้นฐานการประมาณการและข้อสมมติ และอาจจะเกี่ยวข้องกับการตัดสินใจเกี่ยวกับเหตุการณ์ในอนาคต ข้อมูลใหม่ๆ อาจจะทำให้กลุ่มบริษัทเปลี่ยนการตัดสินใจโดยขึ้นอยู่กับความเพียงพอของภาษีเงินได้ค้างจ่ายที่มีอยู่ การเปลี่ยนแปลงในภาษีเงินได้ค้างจ่ายจะกระทบต่อค่าใช้จ่ายภาษีเงินได้ในงวดที่เกิดการเปลี่ยนแปลง

บริษัท ทรอปีคอลแคนนิ่ง (ประเทศไทย) จำกัด (มหาชน) และบริษัทย่อย

หมายเหตุประกอบงบการเงิน

สำหรับปีสิ้นสุดวันที่ 31 ธันวาคม 2561

สินทรัพย์ภายในได้รอการตัดบัญชีและหนี้สินภายในได้รอการตัดบัญชีสามารถหักลบกันได้เมื่อกิจการมีสิทธิตามกฎหมายที่จะนำสินทรัพย์ภายในได้ของงวดปัจจุบันมาหักลบกับหนี้สินภายในได้ของงวดปัจจุบันและภายในได้ในปีประเมินโดยหน่วยงานจัดเก็บภาษีหน่วยงานเดียวกันสำหรับหน่วยภายในเดียวกันหรือหน่วยภายในต่างกัน สำหรับหน่วยภายในต่างกันนั้นกิจการมีความตั้งใจจะชำระหนี้สินและสินทรัพย์ภายในได้ของงวดปัจจุบันด้วยยอดสุทธิหรือตั้งใจจะรับคืนสินทรัพย์และชำระหนี้สินในเวลาเดียวกัน

สินทรัพย์ภายในได้รอการตัดบัญชีจะบันทึกต่อเมื่อมีความเป็นไปได้ค่อนข้างแน่ว่ากำไรเพื่อเสียภายในอนาคตจะมีจำนวนเพียงพอต่อการใช้ประโยชน์จากผลแตกต่างชั่วคราวดังกล่าว กำไรเพื่อเสียภายในอนาคตต้องพิจารณาถึงการกลับรายการผลแตกต่างชั่วคราวที่เกี่ยวข้อง ดังนั้น กำไรเพื่อเสียภายในอนาคตหลังปรับปรุงการกลับรายการผลแตกต่างชั่วคราวที่พิจารณาจากแผนธุรกิจของแต่ละบริษัทย่อยในกลุ่มบริษัทแล้วอาจมีจำนวนไม่เพียงพอที่จะบันทึกสินทรัพย์ภายในได้ทั้งจำนวน สินทรัพย์ภายในได้รอการตัดบัญชีจะถูกทบทวน ณ ทุกวันที่รายงานและจะถูกปรับลดลงเท่าที่ประโยชน์ทางภาษีจะมีโอกาสถูกใช้จริง

(อ) กำไรต่อหุ้น

กลุ่มบริษัทแสดงกำไรต่อหุ้นขั้นพื้นฐานสำหรับหุ้นสามัญ กำไรต่อหุ้นขั้นพื้นฐานคำนวณโดยการหารกำไรหรือขาดทุนของผู้ถือหุ้นสามัญของบริษัท ด้วยจำนวนหุ้นสามัญถัวเฉลี่ยถ่วงน้ำหนักที่ออกจำหน่ายระหว่างปี

(ท) รายงานทางการเงินจำแนกตามส่วนงาน

ผลการดำเนินงานของส่วนงานที่รายงานต่อประธานเจ้าหน้าที่บริหารของกลุ่มบริษัท (ผู้มีอำนาจตัดสินใจสูงสุดด้านการดำเนินงาน) จะแสดงถึงรายการที่เกิดขึ้นจากส่วนงานดำเนินงานนั้น โดยตรงรวมถึงรายการที่ได้รับการปันส่วนอย่างสมเหตุสมผล รายการที่ไม่สามารถปันส่วนได้ส่วนใหญ่เป็นรายการค่าใช้จ่ายของสำนักงานใหญ่

4 บุคคลหรือกิจการที่เกี่ยวข้องกัน

เพื่อวัตถุประสงค์ในการจัดทำงบการเงิน บุคคลหรือกิจการเป็นบุคคลหรือกิจการที่เกี่ยวข้องกันกับกลุ่มบริษัท หากกลุ่มบริษัทมีอำนาจควบคุมหรือควบคุมร่วมกันทั้งทางตรงและทางอ้อมหรือมีอิทธิพลอย่างมีนัยสำคัญต่อบุคคลหรือกิจการในการตัดสินใจทางการเงินและการบริหารหรือในทางกลับกัน หรือกลุ่มบริษัทอยู่ภายใต้การควบคุมเดียวกันหรืออยู่ภายใต้อิทธิพลอย่างมีนัยสำคัญเดียวกันกับบุคคลหรือกิจการนั้น การเกี่ยวข้องกันนี้อาจเป็นรายบุคคลหรือเป็นกิจการ

บริษัท ทropicคอลแคนนิ่ง (ประเทศไทย) จำกัด (มหาชน) และบริษัทย่อย

หมายเหตุประกอบงบการเงิน

สำหรับปีสิ้นสุดวันที่ 31 ธันวาคม 2561

ความสัมพันธ์ที่มีกับบริษัทร่วมและบริษัทย่อยได้เปิดเผยในหมายเหตุประกอบงบการเงินข้อ 9 และ 10 สำหรับความสัมพันธ์กับผู้บริหารสำคัญและบุคคลหรือกิจการที่เกี่ยวข้องกันอื่น มีดังนี้

ชื่อกิจการ	ประเทศที่จัดตั้ง/ สัญชาติ	ลักษณะความสัมพันธ์
บริษัท รอยัล ฟรันทเฮาส์ จำกัด	ไทย	เป็นบริษัทร่วมทางอ้อม ถือหุ้นโดยบริษัท ร่วมร้อยละ 40
บริษัท ปัตตานีผลิตภัณฑ์อาหาร จำกัด	ไทย	มีผู้ถือหุ้นร่วมกัน
บริษัท ทropicคอล คอนโซลิเตเตด คอปอเรชั่น เอสดีเอ็น บีเอชดี	มาเลเซีย	มีผู้ถือหุ้นร่วมกัน
บริษัท พี.ที. เมดาน ทropicคอล แคนนิ่ง แอนด์ โพรเซส อินดัสทรีส์	อินโดนีเซีย	มีผู้ถือหุ้นร่วมกัน
บริษัท ทropicคอล แคนนิ่ง คอปอเรชั่น เอสดีเอ็น บีเอชดี	มาเลเซีย	มีผู้ถือหุ้นในลำดับสูงสุดร่วมกัน
บริษัท ทีซี บอย มาร์เก็ตติ้ง เอสดีเอ็น บีเอชดี	มาเลเซีย	มีผู้ถือหุ้นในลำดับสูงสุดร่วมกัน
บริษัท ทropicคอล คอปอเรชั่น เจแปน จำกัด	ญี่ปุ่น	มีผู้ถือหุ้นในลำดับสูงสุดร่วมกัน
บริษัท ซาฟโคล สิงคโปร์ พีทีอี จำกัด	สิงคโปร์	มีผู้ถือหุ้นในลำดับสูงสุดร่วมกัน
บริษัท ซาฟโคล ยุโรป จำกัด	อังกฤษ	มีผู้ถือหุ้นในลำดับสูงสุดร่วมกัน
บริษัท ซาฟโคล ยูเอสเอ อิงค์	สหรัฐอเมริกา	มีผู้ถือหุ้นในลำดับสูงสุดร่วมกัน
บริษัท ซาฟโคล ออสเตรเลีย พีทีวาย จำกัด	ออสเตรเลีย	มีผู้ถือหุ้นในลำดับสูงสุดร่วมกัน
บริษัท ซาฟโคล วิคตอเรีย มาเลเซีย เอสดีเอ็น บีเอชดี	มาเลเซีย	มีผู้ถือหุ้นในลำดับสูงสุดร่วมกัน
บริษัท ซาฟโคล ซิลี เอส เอ	ซิลี	มีผู้ถือหุ้นในลำดับสูงสุดร่วมกัน
บริษัท แกมมาอินเวสต์เมนต์ อิงค์	บริติช เวอร์จิน ไออร์แลนด์	มีผู้ถือหุ้นในลำดับสูงสุดร่วมกัน
ผู้บริหารสำคัญ	ไทย	บุคคลที่มีอำนาจและความรับผิดชอบการ วางแผน สั่งการและควบคุมกิจกรรม ต่างๆ ของกิจการไม่ว่าทางตรงหรือ ทางอ้อม ทั้งนี้ รวมถึงกรรมการของ กลุ่มบริษัท (ไม่ว่าจะทำหน้าที่ใน ระดับบริหารหรือไม่)

บริษัท ทรอปีคอลแคนนิ่ง (ประเทศไทย) จำกัด (มหาชน) และบริษัทย่อย

หมายเหตุประกอบงบการเงิน

สำหรับปีสิ้นสุดวันที่ 31 ธันวาคม 2561

ชื่อกิจการ	ประเทศที่จัดตั้ง/ สัญชาติ	ลักษณะความสัมพันธ์
นายตัน บุน ปิน	มาเลเซีย	ผู้ถือหุ้นรายใหญ่ ถือหุ้นร้อยละ 10 หรือมากกว่าและเป็นกรรมการของบริษัท

นโยบายการกำหนดราคาสำหรับรายการแต่ละประเภทอธิบายได้ดังต่อไปนี้

รายการ	นโยบายการกำหนดราคา
ขายสินค้า	ราคาตลาด
ขายวัตถุดิบ	ราคาตลาด
รายได้อื่น	ตามราคาที่เกิดขึ้น
ซื้อสินค้า	ราคาตลาด
ซื้อวัตถุดิบ	ราคาตลาด
ซื้อยานพาหนะ	ตามราคาที่เกิดขึ้น
ค่าบริการ	ตามราคาที่เกิดขึ้น
ค่านายหน้า	ตามอัตราที่เกิดขึ้น
ค่าตอบแทนผู้บริหาร	ตามที่ได้รับอนุมัติโดยกรรมการและผู้ถือหุ้น

รายการที่สำคัญกับบุคคลหรือกิจการที่เกี่ยวข้องกันสำหรับแต่ละปีสิ้นสุดวันที่ 31 ธันวาคม สรุปได้ดังนี้

	งบการเงินรวม		งบการเงินเฉพาะกิจการ	
สำหรับปีสิ้นสุดวันที่ 31 ธันวาคม	2561	2560	2561	2560
	(พันบาท)			
บริษัทย่อย				
ขายสินค้า	-	-	58,039	61,440
ซื้อยานพาหนะ	-	-	-	249
ค่าบริการ	-	-	3,877	3,833
ค่านายหน้า	-	-	277	521
บริษัทร่วม				
ซื้อวัตถุดิบ	-	282,523	-	282,523

บริษัท ทรอปีคอลแคนนิ่ง (ประเทศไทย) จำกัด (มหาชน) และบริษัทย่อย

หมายเหตุประกอบงบการเงิน

สำหรับปีสิ้นสุดวันที่ 31 ธันวาคม 2561

	งบการเงินรวม		งบการเงินเฉพาะกิจการ	
สำหรับปีสิ้นสุดวันที่ 31 ธันวาคม	2561	2560	2561	2560
	(พันบาท)			
บุคคลหรือกิจการอื่นที่เกี่ยวข้องกัน				
ขายสินค้า	3,315,607	3,198,793	3,306,038	3,192,330
ขายวัตถุดิบ	10,571	32,682	10,571	32,682
รายได้อื่น	5,021	19,493	3,959	3,444
ซื้อสินค้า	32,274	40,067	32,064	40,067
ซื้อวัตถุดิบ	823,925	206,321	823,925	206,321
ค่าบริการ	2,565	3,522	2,565	3,522
ค่านายหน้า	40,929	31,854	40,929	31,854
ค่าตอบแทนผู้บริหาร	138	150	138	150
ผู้บริหารสำคัญ				
ค่าตอบแทนผู้บริหารสำคัญ				
ผลประโยชน์ระยะสั้นของพนักงาน	41,738	33,478	40,329	31,613
ผลประโยชน์หลังออกจากงาน	1,972	1,878	1,892	1,802
รวมค่าตอบแทนผู้บริหารสำคัญ	43,710	35,356	42,221	33,415

ยอดคงเหลือกับบุคคลหรือกิจการที่เกี่ยวข้องกัน ณ วันที่ 31 ธันวาคม มีดังนี้

ลูกหนี้การค้า - กิจการที่เกี่ยวข้องกัน	งบการเงินรวม		งบการเงินเฉพาะกิจการ	
	2561	2560	2561	2560
	(พันบาท)			
บริษัทย่อย	-	-	11,563	8,307
กิจการอื่นที่เกี่ยวข้องกัน	600,806	576,153	599,656	574,809
รวม	600,806	576,153	611,219	583,116

บริษัท ทรอปีคอลแคนนิง (ประเทศไทย) จำกัด (มหาชน) และบริษัทย่อย

หมายเหตุประกอบงบการเงิน

สำหรับปีสิ้นสุดวันที่ 31 ธันวาคม 2561

ลูกหนี้อื่น - กิจกรรมที่เกี่ยวข้องกัน

	งบการเงินรวม		งบการเงินเฉพาะกิจการ	
	31 ธันวาคม 2561	31 ธันวาคม 2560	31 ธันวาคม 2561	31 ธันวาคม 2560
	(พันบาท)			
กิจการอื่นที่เกี่ยวข้องกัน	2,711	851	2,487	749
รวม	2,711	851	2,487	749

เงินให้กู้ยืมระยะสั้นแก่กิจการที่เกี่ยวข้องกัน

กิจการอื่นที่เกี่ยวข้องกัน				
เงินต้น	5,590	5,590	5,590	5,590
หัก ค่าเผื่อนี้สงสัยจะสูญ	(5,590)	(5,590)	(5,590)	(5,590)
สุทธิ	-	-	-	-

เงินให้กู้ยืมระยะสั้นแก่กิจการที่เกี่ยวข้องกันไม่มีดอกเบี้ย

ไม่มีรายการเคลื่อนไหวของเงินให้กู้ยืมระยะสั้นแก่กิจการที่เกี่ยวข้องกันสำหรับปีสิ้นสุดวันที่ 31 ธันวาคม 2561 และ 2560

เจ้าหนี้การค้า - กิจกรรมที่เกี่ยวข้องกัน

	งบการเงินรวม		งบการเงินเฉพาะกิจการ	
	2561	2560	2561	2560
	(พันบาท)			
กิจการอื่นที่เกี่ยวข้องกัน	68,126	21,993	68,126	21,993
รวม	68,126	21,993	68,126	21,993

เจ้าหนี้อื่น - กิจกรรมที่เกี่ยวข้องกัน

บริษัทย่อย	-	-	337	529
กิจการอื่นที่เกี่ยวข้องกัน	5,116	3,260	5,116	3,260
รวม	5,116	3,260	5,453	3,789

บริษัท ทรอปีคอลแคนนิ่ง (ประเทศไทย) จำกัด (มหาชน) และบริษัทย่อย

หมายเหตุประกอบงบการเงิน

สำหรับปีสิ้นสุดวันที่ 31 ธันวาคม 2561

เงินกู้ยืมระยะสั้นจากบุคคลหรือ กิจการที่เกี่ยวข้องกัน	งบการเงินรวม		งบการเงินเฉพาะกิจการ	
	2561	2560	2561	2560
	(พันบาท)			
บุคคลที่เกี่ยวข้องกัน	-	-	-	-
รวม	-	-	-	-

เงินกู้ยืมระยะสั้นจากบุคคลที่เกี่ยวข้องกัน ไม่มีดอกเบี้ย

รายการเคลื่อนไหวของเงินกู้ยืมระยะสั้นจากบุคคลหรือกิจการที่เกี่ยวข้องกัน สำหรับแต่ละปีสิ้นสุดวันที่ 31 ธันวาคม มีดังนี้

เงินกู้ยืมระยะสั้นจากบุคคลหรือ กิจการที่เกี่ยวข้องกัน	งบการเงินรวม		งบการเงินเฉพาะกิจการ	
	2561	2560	2561	2560
	(พันบาท)			
บุคคลที่เกี่ยวข้องกัน				
ณ วันที่ 1 มกราคม	-	52,768	-	52,768
เพิ่มขึ้น	-	21,200	-	21,200
ลดลง	-	(73,968)	-	(73,968)
ณ วันที่ 31 ธันวาคม	-	-	-	-

สัญญาสำคัญที่ทำกับกิจการที่เกี่ยวข้องกัน

สัญญาซื้อขายผลิตภัณฑ์และการตลาด

เมื่อวันที่ 1 มิถุนายน 2552 บริษัทได้ทำสัญญาซื้อขายผลิตภัณฑ์และการตลาดกับบริษัท ทรอปีคอล คอนโซลิเตดเตด คอปอเรชั่น เอสดีเอ็น บีเอสดี (TCC) โดยบริษัทตกลงให้ TCC ทำหน้าที่เป็นตัวแทนทางการตลาดของบริษัทในการติดต่อกับตลาดระหว่างประเทศ สัญญานี้มีกำหนดระยะเวลา 3 ปีโดยเริ่มตั้งแต่เดือนมิถุนายน 2552 และสามารถต่ออายุสัญญาโดยอัตโนมัติได้อีก 1 ปี เว้นแต่คู่สัญญาฝ่ายใดฝ่ายหนึ่งจะบอกเลิกสัญญา เมื่อวันที่ 1 มิถุนายน 2559 บริษัทได้ทำสัญญาใหม่ภายใต้ข้อตกลงและเงื่อนไขเดิมและมีกำหนดระยะเวลา 3 ปี โดยเริ่มตั้งแต่เดือนมิถุนายน 2559

บริษัท ทรอปีคอลแคนนิ่ง (ประเทศไทย) จำกัด (มหาชน) และบริษัทย่อย

หมายเหตุประกอบงบการเงิน

สำหรับปีสิ้นสุดวันที่ 31 ธันวาคม 2561

หนังสือคำประกัน

ณ วันที่ 31 ธันวาคม 2561 บริษัทมีหนี้สินที่อาจเกิดขึ้นต่อธนาคารในประเทศแห่งหนึ่งสำหรับการค้าประกันวงเงินสินเชื่อของบริษัทย่อยและกิจการที่เกี่ยวข้องกันเป็นจำนวนเงินรวม 18 ล้านบาท (2560: 18 ล้านบาท)

5 เงินสดและรายการเทียบเท่าเงินสด

	งบการเงินรวม		งบการเงินเฉพาะกิจการ	
	2561	2560	2561	2560
	(พันบาท)			
เงินสดในมือ	89	79	64	60
เงินฝากธนาคารประเภทกระแสรายวัน	93	106	83	100
เงินฝากธนาคารประเภทออมทรัพย์	63,841	51,745	30,348	25,369
รวม	<u>64,023</u>	<u>51,930</u>	<u>30,495</u>	<u>25,529</u>

6 ลูกหนี้การค้า

	หมายเหตุ	งบการเงินรวม		งบการเงินเฉพาะกิจการ	
		2561	2560	2561	2560
		(พันบาท)			
กิจการที่เกี่ยวข้องกัน	4	600,806	576,153	611,219	583,116
กิจการอื่น ๆ		196,809	184,135	190,159	174,159
รวม		<u>797,615</u>	<u>760,288</u>	<u>801,378</u>	<u>757,275</u>
หัก ค่าเผื่อหนี้สงสัยจะสูญ		<u>(15,399)</u>	<u>(18,395)</u>	<u>(15,399)</u>	<u>(18,395)</u>
สุทธิ		<u>782,216</u>	<u>741,893</u>	<u>785,979</u>	<u>738,880</u>
(กลับรายการ) หนี้สูญและหนี้สงสัยจะสูญ					
สำหรับปี		<u>(2,996)</u>	<u>18,395</u>	<u>(2,996)</u>	<u>18,395</u>

บริษัท ทรอปิคอลแคนนิง (ประเทศไทย) จำกัด (มหาชน) และบริษัทย่อย

หมายเหตุประกอบงบการเงิน

สำหรับปีสิ้นสุดวันที่ 31 ธันวาคม 2561

การวิเคราะห์อายุของลูกค้าหนี้การค้า มีดังนี้

	งบการเงินรวม		งบการเงินเฉพาะกิจการ	
	2561	2560	2561	2560
	(พันบาท)			
กิจการที่เกี่ยวข้องกัน				
ยังไม่ครบกำหนดชำระ	573,856	576,153	584,269	583,116
เกินกำหนดชำระ:				
น้อยกว่า 3 เดือน	24,167	-	24,167	-
3 - 6 เดือน	2,783	-	2,783	-
	<u>600,806</u>	<u>576,153</u>	<u>611,219</u>	<u>583,116</u>
กิจการอื่นๆ				
ยังไม่ครบกำหนดชำระ	176,333	149,955	172,515	144,388
เกินกำหนดชำระ:				
น้อยกว่า 3 เดือน	5,077	15,018	2,245	10,720
3 - 6 เดือน	-	767	-	656
มากกว่า 12 เดือน	15,399	18,395	15,399	18,395
	<u>196,809</u>	<u>184,135</u>	<u>190,159</u>	<u>174,159</u>
หัก ค่าเผื่อหนี้สงสัยจะสูญ	<u>(15,399)</u>	<u>(18,395)</u>	<u>(15,399)</u>	<u>(18,395)</u>
	<u>181,410</u>	<u>165,740</u>	<u>174,760</u>	<u>155,764</u>
รวม	<u>782,216</u>	<u>741,893</u>	<u>785,979</u>	<u>738,880</u>

โดยปกติระยะเวลาการให้สินเชื่อแก่ลูกค้าของกลุ่มบริษัทมีระยะเวลาดังตั้ง 90 - 120 วัน สำหรับการขายต่างประเทศ และ 30 - 90 วันสำหรับการขายในประเทศ

บริษัท ทropicคอลแคนนิ่ง (ประเทศไทย) จำกัด (มหาชน) และบริษัทย่อย

หมายเหตุประกอบงบการเงิน

สำหรับปีสิ้นสุดวันที่ 31 ธันวาคม 2561

7 ลูกหนี้อื่น

หมายเหตุ	งบการเงินรวม		งบการเงินเฉพาะกิจการ	
	2561	2560	2561	2560
	(พันบาท)			
กิจการที่เกี่ยวข้องกัน	4	2,711	851	2,487
บุคคลหรือกิจการอื่น ๆ				
ลูกหนี้อื่น		17,417	21,437	17,417
ลูกหนี้ค่าเช่ารถบรรทุก		12,257	8,684	12,257
ลูกหนี้กรรมสิทธิ์		9,148	9,396	8,482
ลูกหนี้สัญญาขายสินค้า				
ต่างประเทศล่วงหน้า		448	15	448
อื่น ๆ		5,117	4,479	4,960
		44,387	44,011	43,564
หัก ค่าเผื่อนี้สงสัยจะสูญ		(12,068)	-	(12,068)
		32,319	44,011	31,496
รวม		35,030	44,862	33,983

8 สินค้าคงเหลือ

	งบการเงินรวม		งบการเงินเฉพาะกิจการ	
	2561	2560	2561	2560
	(พันบาท)			
สินค้าสำเร็จรูป		371,105	317,428	365,491
วัตถุดิบ		625,411	400,510	625,411
วัสดุหีบห่อและอื่น ๆ		21,554	83,361	21,554
สินค้าระหว่างทาง		139,969	94,597	139,969
		1,158,039	895,896	1,152,425
หัก ค่าเผื่อนมูลค่าสินค้าลดลงและสินค้าล้าสมัย		(97,542)	(87,911)	(97,542)
สุทธิ		1,060,497	807,985	1,054,883

บริษัท ทropicคอลแคนนิ่ง (ประเทศไทย) จำกัด (มหาชน) และบริษัทย่อย

หมายเหตุประกอบงบการเงิน

สำหรับปีสิ้นสุดวันที่ 31 ธันวาคม 2561

	งบการเงินรวม		งบการเงินเฉพาะกิจการ	
	2561	2560	2561	2560
	(พันบาท)			
ต้นทุนของสินค้าคงเหลือที่บันทึกเป็น				
ค่าใช้จ่ายและได้รวมในบัญชีต้นทุนขาย				
- ต้นทุนขาย	4,634,338	4,444,669	4,628,684	4,438,143
- (กลับรายการ) ปรับลดมูลค่าเป็น				
มูลค่าสุทธิที่คาดว่าจะได้รับ	9,631	(52,259)	9,631	(52,259)
สุทธิ	4,643,969	4,392,410	4,638,315	4,385,884

9 เงินลงทุนในบริษัทร่วม

	งบการเงินรวม		งบการเงินเฉพาะกิจการ	
	2561	2560	2561	2560
	(พันบาท)			
ณ วันที่ 1 มกราคม	-	32,161	500	41,009
ส่วนแบ่งขาดทุนสุทธิจากเงินลงทุน				
ในบริษัทร่วม	-	(6,263)	-	-
ค่าเผื่อการด้อยค่า	-	-	-	(1,000)
จำหน่าย	-	(25,898)	-	(39,509)
ณ วันที่ 31 ธันวาคม	-	-	500	500

การจำหน่าย

เมื่อวันที่ 27 ธันวาคม 2560 บริษัทได้ขายหุ้นทั้งหมดร้อยละ 29.4 ของทุนที่ออกและชำระแล้ว ของบริษัท พี.ที. เมดาน ทropicคอล แคนนิ่ง แอนด์ โฟรเซน อินดัสทรีส์ ซึ่งเป็นบริษัทร่วม ให้กับผู้ถือหุ้นรายใหญ่เป็นจำนวนเงิน 39.51 ล้านบาท กลุ่มบริษัทรับรู้กำไรจากการขายเงินลงทุนจำนวนเงิน 13.61 ล้านบาทในงบกำไรขาดทุนเบ็ดเสร็จรวมสำหรับปีสิ้นสุดวันที่ 31 ธันวาคม 2560

บริษัท ทรอปิคอลแคนนิ่ง (ประเทศไทย) จำกัด (มหาชน) และบริษัทย่อย

หมายเหตุประกอบงบการเงิน

สำหรับปีสิ้นสุดวันที่ 31 ธันวาคม 2561

เงินลงทุนในบริษัทร่วม ณ วันที่ 31 ธันวาคม 2561 และ 2560 และเงินปันผลรับสำหรับแต่ละปี มีดังนี้

			งบการเงินรวม									
บริษัทร่วม	ลักษณะธุรกิจ	ประเทศที่ กิจการจัดตั้ง	สัดส่วนความ		ทุนชำระแล้ว		ราคาทุน		มูลค่าตาม		เงินปันผลรับ	
			เป็นเจ้าของ						วิธีส่วนได้เสีย			
			2561	2560	2561	2560	2561	2560	2561	2560		
			(ร้อยละ)		(พันบาท)							
บริษัทร่วม												
บริษัท ทรอปิคอล แพคเกจจิ้ง จำกัด	ผลิต	ไทย	49.4	49.4	18,000	18,000	8,900	8,900	-	-	-	-
รวม							8,900	8,900	-	-	-	-

กลุ่มบริษัทไม่มีเงินลงทุนในบริษัทร่วมซึ่งจดทะเบียนในตลาดหลักทรัพย์ ดังนั้นจึงไม่มีราคาที่เปิดเผยต่อสาธารณชน

บริษัท ทรอปิคอลแคนนิง (ประเทศไทย) จำกัด (มหาชน) และบริษัทย่อย

หมายเหตุประกอบงบการเงิน

สำหรับปีสิ้นสุดวันที่ 31 ธันวาคม 2561

งบการเงินเฉพาะกิจการ

บริษัทรวม	ลักษณะ ธุรกิจ	ประเทศที่ กิจการจัดตั้ง	สัดส่วนความ		ทุนชำระแล้ว		วิธีราคาทุน		การด้อยค่า		ราคาทุน – สุทธิ		เงินปันผลรับ	
			เป็นเจ้าของ	2561										
			2561	2560	2561	2560	2561	2560	2561	2560	2561	2560	2561	2560
			(ร้อยละ)						(พันบาท)					
บริษัทรวม														
บริษัท ทรอปิคอล แพคเกจจิง จำกัด	ผลิต	ไทย	49.4	49.4	18,000	18,000	8,900	8,900	(8,400)	(8,400)	500	500	-	-
รวม							8,900	8,900	(8,400)	(8,400)	500	500	-	-

กลุ่มบริษัทไม่มีเงินลงทุนในบริษัทรวมซึ่งจดทะเบียนในตลาดหลักทรัพย์ ดังนั้นจึงไม่มีราคาที่เปิดเผยต่อสาธารณชน

บริษัท ทรอปีคอลแคนนิ่ง (ประเทศไทย) จำกัด (มหาชน) และบริษัทย่อย

หมายเหตุประกอบงบการเงิน

สำหรับปีสิ้นสุดวันที่ 31 ธันวาคม 2561

10 เงินลงทุนในบริษัทย่อย

เงินลงทุนในบริษัทย่อย ณ วันที่ 31 ธันวาคม 2561 และ 2560 และเงินปันผลรับสำหรับแต่ละปี มีดังนี้

		งบการเงินเฉพาะกิจการ											
บริษัทย่อย	ลักษณะธุรกิจ	สัดส่วนความ											
		เป็นเจ้าของ		ทุนชำระแล้ว		ราคาทุน		การด้อยค่า		ราคาทุน - สุทธิ		เงินปันผลรับ	
		2561	2560	2561	2560	2561	2560	2561	2560	2561	2560	2561	2560
		(ร้อยละ)		(พันบาท)									
บริษัทย่อยทางตรง													
บริษัท อีโอฟาร์ จำกัด	จำหน่ายสินค้า	99.99	99.99	10,000	10,000	10,000	10,000	-	-	10,000	10,000	-	-
รวม						10,000	10,000	-	-	10,000	10,000	-	-

บริษัทย่อยดำเนินธุรกิจในประเทศไทย

บริษัท ทropicคอลแคนนิ่ง (ประเทศไทย) จำกัด (มหาชน) และบริษัทย่อย

หมายเหตุประกอบงบการเงิน

สำหรับปีสิ้นสุดวันที่ 31 ธันวาคม 2561

ในการประชุมวิสามัญผู้ถือหุ้นของบริษัททropicคอล พร็อพเพอร์ตี้ แอนด์ ดีเวลลอปเม้นท์ จำกัด (“ทีพีดี”) ซึ่งเป็นบริษัทย่อย เมื่อวันที่ 21 ธันวาคม 2558 ผู้ถือหุ้นมีมติเป็นเอกฉันท์ให้บริษัทเลิกกิจการ บริษัทได้จดทะเบียนเลิกกิจการกับกระทรวงพาณิชย์เมื่อวันที่ 23 ธันวาคม 2558 และบริษัทสิ้นสุดกระบวนการชำระบัญชีและคืนทุนเป็นจำนวนเงิน 33.1 ล้านบาท เมื่อวันที่ 2 มีนาคม 2560 โดยกลุ่มบริษัท/บริษัทบันทึกกำไรจากการชำระบัญชีจำนวนเงิน 43 ล้านบาทและจำนวนเงิน 8.1 ล้านบาทในงบการเงินรวมและงบการเงินเฉพาะกิจการสำหรับปีสิ้นสุดวันที่ 31 ธันวาคม 2560 ตามลำดับ

1 เงินลงทุนระยะยาวอื่น

งบการเงินรวม/งบการเงินเฉพาะกิจการ					
สัดส่วนความเป็นเจ้าของ					
	ประเภทธุรกิจ	2561	2560	2561	2560
		(ร้อยละ)		(พันบาท)	
หุ้นสามัญ					
บริษัท โรงพยาบาลราชบุรียินดี					
จำกัด (มหาชน)	โรงพยาบาล	2.49	2.49	7,383	7,383

เงินลงทุนระยะยาวอื่นได้แก่เงินลงทุนในหุ้นสามัญในบริษัท เงินลงทุนดังกล่าวบันทึกในราคาทุนหักค่าเผื่อขาดทุนจากการด้อยค่า

2 อสังหาริมทรัพย์เพื่อการลงทุน

	งบการเงินรวม		งบการเงินเฉพาะกิจการ	
	2561	2560	2561	2560
	(พันบาท)			
ราคาทุน				
ณ วันที่ 1 มกราคม	161,031	161,031	159,494	159,494
ณ วันที่ 31 ธันวาคม	161,031	161,031	159,494	159,494
ค่าเสื่อมราคาและขาดทุนจากการด้อยค่า				
ณ วันที่ 1 มกราคม	26,477	26,200	22,852	22,575
ค่าเสื่อมราคาสำหรับปี	277	277	277	277
ณ วันที่ 31 ธันวาคม	26,754	26,477	23,129	22,852

บริษัท ทรอปีคอลแคนนิ่ง (ประเทศไทย) จำกัด (มหาชน) และบริษัทย่อย

หมายเหตุประกอบงบการเงิน

สำหรับปีสิ้นสุดวันที่ 31 ธันวาคม 2561

	งบการเงินรวม		งบการเงินเฉพาะกิจการ	
	2561	2560	2561	2560
	(พันบาท)			
มูลค่าสุทธิทางบัญชี				
ณ วันที่ 1 มกราคม	134,554	134,831	136,642	136,919
ณ วันที่ 31 ธันวาคม	134,277	134,554	136,365	136,642

มูลค่ายุติธรรมของอสังหาริมทรัพย์เพื่อการลงทุน ณ วันที่ 31 ธันวาคม 2561 จำนวนเงิน 212.32 ล้านบาท (2560: 212.32 ล้านบาท) ประเมินราคาโดยผู้ประเมินราคาอิสระ โดยพิจารณาจากราคาตลาดบนพื้นฐานของสินทรัพย์ที่ใช้งานอยู่ในปัจจุบันและต้นทุนในการหาสิ่งอื่นที่เทียบเคียงมาทดแทน การวัดมูลค่ายุติธรรมของอสังหาริมทรัพย์เพื่อการลงทุน ถูกจัดลำดับชั้นการวัดมูลค่ายุติธรรมอยู่ในระดับที่ 2 และ 3

อสังหาริมทรัพย์เพื่อการลงทุนประกอบด้วยอสังหาริมทรัพย์จำนวนหนึ่งที่ทำให้เช่าแก่บุคคลที่สาม สัญญาแต่ละสัญญานี้ไม่สามารถยกเลิกได้เป็นระยะเวลา 1 ปี การต่ออายุสัญญาภายหลังจะเป็นไปตามการต่อรองกับผู้เช่า

การวัดมูลค่ายุติธรรม

ลำดับชั้นมูลค่ายุติธรรม

มูลค่ายุติธรรมของอสังหาริมทรัพย์เพื่อการลงทุนถูกประเมินโดยผู้ประเมินราคาทรัพย์สินอิสระจากภายนอกซึ่งมีคุณสมบัติในวิชาชีพที่เหมาะสมและมีประสบการณ์ในการประเมินราคาทรัพย์สินประเภทดังกล่าว ผู้ประเมินราคาทรัพย์สินอิสระได้ประเมินมูลค่ายุติธรรมของอสังหาริมทรัพย์เพื่อการลงทุนของกลุ่มบริษัทเป็นประจำ

การวัดมูลค่ายุติธรรมของอสังหาริมทรัพย์เพื่อการลงทุนถูกจัดลำดับชั้นการวัดมูลค่ายุติธรรม อยู่ในระดับที่ 2 และ 3 จากเกณฑ์ข้อมูลที่น่ามาใช้ในเทคนิคการประเมินมูลค่ายุติธรรม

เทคนิคการประเมินมูลค่าและข้อมูลที่ไม่สามารถสังเกตได้ที่มีนัยสำคัญ

ผู้ประเมินอิสระภายนอกใช้วิธีเปรียบเทียบราคาตลาด (Market Comparison Approach) ในกรณีที่ดินว่างเปล่า และใช้วิธีต้นทุน (Cost Approach) ในกรณีที่ดินพร้อมอาคารในการวัดมูลค่ายุติธรรมของอสังหาริมทรัพย์เพื่อการลงทุน

ข้อมูลที่ไม่สามารถสังเกตได้ที่มีนัยสำคัญในการประเมินมูลค่ายุติธรรมของอสังหาริมทรัพย์เพื่อการลงทุน คือ ราคาเสนอขาย และราคาซื้อขายจริงของอสังหาริมทรัพย์เพื่อการลงทุนที่คล้ายคลึงกันปรับตัวปัจจัยความต่างอื่นๆ

บริษัท ทรอปีคอลแคนนิ่ง (ประเทศไทย) จำกัด (มหาชน) และบริษัทย่อย

หมายเหตุประกอบงบการเงิน

สำหรับปีสิ้นสุดวันที่ 31 ธันวาคม 2561

3 ที่ดิน อาคารและอุปกรณ์

	งบการเงินรวม							
	ที่ดิน	ส่วนปรับปรุง ที่ดิน	อาคารและ ส่วนปรับปรุง	เครื่องจักรและ อุปกรณ์	เครื่องตกแต่ง ติดตั้งและ เครื่องใช้ สำนักงาน	ยานพาหนะ	งานระหว่าง ก่อสร้างและ เครื่องจักร ระหว่างติดตั้ง	รวม
					(พันบาท)			
ราคาทุน								
ณ วันที่ 1 มกราคม 2560	35,785	3,043	435,244	805,622	28,390	33,822	74,249	1,416,155
เพิ่มขึ้น	-	-	-	5,931	773	127	44,090	50,921
โอน	-	-	20,204	20,342	10	35	(40,591)	-
จำหน่าย	-	-	-	(4,584)	(785)	(1,004)	-	(6,373)
ณ วันที่ 31 ธันวาคม 2560 และ								
1 มกราคม 2561	35,785	3,043	455,448	827,311	28,388	32,980	77,748	1,460,703
เพิ่มขึ้น	-	-	-	3,773	2,288	-	38,363	44,424
โอน	-	-	1,653	15,893	30	-	(17,576)	-
จำหน่าย	-	-	(3,303)	(2,419)	(2,400)	(371)	-	(8,493)
ณ วันที่ 31 ธันวาคม 2561	35,785	3,043	453,798	844,558	28,306	32,609	98,535	1,496,634

บริษัท ทรอปีคอลแคนนิ่ง (ประเทศไทย) จำกัด (มหาชน) และบริษัทย่อย

หมายเหตุประกอบงบการเงิน

สำหรับปีสิ้นสุดวันที่ 31 ธันวาคม 2561

	ที่ดิน	ส่วนปรับปรุง ที่ดิน	อาคารและ ส่วนปรับปรุง	งบการเงินรวม			งานระหว่าง ก่อสร้างและ เครื่องจักร ระหว่างติดตั้ง	รวม
				เครื่องจักรและ อุปกรณ์	เครื่องตกแต่ง ติดตั้งและ	ยานพาหนะ		
					เครื่องใช้ สำนักงาน			
				(พันบาท)				
ค่าเสื่อมราคา								
ณ วันที่ 1 มกราคม 2560	-	3,043	249,724	667,429	24,585	30,882	-	975,663
ค่าเสื่อมราคาสำหรับปี	-	-	14,601	35,774	1,459	1,905	-	53,739
จำหน่าย	-	-	-	(4,538)	(784)	(866)	-	(6,188)
ณ วันที่ 31 ธันวาคม 2560 และ								
1 มกราคม 2561	-	3,043	264,325	698,665	25,260	31,921	-	1,023,214
ค่าเสื่อมราคาสำหรับปี	-	-	15,636	34,356	1,568	557	-	52,117
จำหน่าย	-	-	(3,303)	(2,417)	(2,394)	(371)	-	(8,485)
ณ วันที่ 31 ธันวาคม 2561	-	3,043	276,658	730,604	24,434	32,107	-	1,066,846

บริษัท ทรอปีคอลแคนนิ่ง (ประเทศไทย) จำกัด (มหาชน) และบริษัทย่อย

หมายเหตุประกอบงบการเงิน

สำหรับปีสิ้นสุดวันที่ 31 ธันวาคม 2561

	งบการเงินรวม							
	ที่ดิน	ส่วนปรับปรุง ที่ดิน	อาคารและ ส่วนปรับปรุง	เครื่องจักรและ อุปกรณ์ (พันบาท)	เครื่องตกแต่ง ติดตั้งและ เครื่องใช้ สำนักงาน	ยานพาหนะ	งานระหว่าง ก่อสร้างและ เครื่องจักร ระหว่างติดตั้ง	รวม
มูลค่าสุทธิทางบัญชี								
ณ วันที่ 1 มกราคม 2560								
ภายใต้กรรมสิทธิ์ของกลุ่มบริษัท	35,785	-	185,520	138,193	3,805	2,711	74,249	440,263
ภายใต้สัญญาเช่าการเงิน	-	-	-	-	-	229	-	229
	<u>35,785</u>	<u>-</u>	<u>185,520</u>	<u>138,193</u>	<u>3,805</u>	<u>2,940</u>	<u>74,249</u>	<u>440,492</u>
ณ วันที่ 31 ธันวาคม 2560 และ								
1 มกราคม 2561								
ภายใต้กรรมสิทธิ์ของกลุ่มบริษัท	35,785	-	191,123	128,646	3,128	1,059	77,748	437,489
	<u>35,785</u>	<u>-</u>	<u>191,123</u>	<u>128,646</u>	<u>3,128</u>	<u>1,059</u>	<u>77,748</u>	<u>437,489</u>
ณ วันที่ 31 ธันวาคม 2561								
ภายใต้กรรมสิทธิ์ของกลุ่มบริษัท	35,785	-	177,140	113,954	3,872	502	98,535	429,788
	<u>35,785</u>	<u>-</u>	<u>177,140</u>	<u>113,954</u>	<u>3,872</u>	<u>502</u>	<u>98,535</u>	<u>429,788</u>

ราคาทรัพย์สินของกลุ่มบริษัทก่อนหักค่าเสื่อมราคาสะสมของอาคารและอุปกรณ์ ซึ่งได้คิดค่าเสื่อมราคาเต็มจำนวนแล้ว แต่ยังคงใช้งานจนถึง ณ วันที่ 31 ธันวาคม 2561 มีจำนวนเงิน 719.82 ล้านบาท (2560: 658.66 ล้านบาท)

การค้ำประกัน

ณ วันที่ 31 ธันวาคม 2561 ทรัพย์สินของกลุ่มบริษัทและบริษัทมูลค่าตามบัญชีจำนวนเงิน 2.87 ล้านบาท (2560: 2.87 ล้านบาท) ได้ใช้เป็นหลักประกันเงินกู้ยืมจากสถาบันการเงิน (ดูหมายเหตุประกอบงบการเงินข้อ 15)

บริษัท ทรอปีคอลแคนนิ่ง (ประเทศไทย) จำกัด (มหาชน) และบริษัทย่อย

หมายเหตุประกอบงบการเงิน

สำหรับปีสิ้นสุดวันที่ 31 ธันวาคม 2561

	งบการเงินเฉพาะกิจการ							รวม
	ที่ดิน	ส่วนปรับปรุง ที่ดิน	อาคารและ ส่วนปรับปรุง	เครื่องจักรและ อุปกรณ์	เครื่องตักแต่ง ติดตั้งและ เครื่องใช้ สำนักงาน	ยานพาหนะ	งานระหว่าง ก่อสร้างและ เครื่องจักร ระหว่างติดตั้ง	
					(พันบาท)			
ราคาทุน								
ณ วันที่ 1 มกราคม 2560	35,785	3,043	423,902	802,694	24,778	32,533	74,249	1,396,984
เพิ่มขึ้น	-	-	-	5,931	736	249	44,090	51,006
โอน	-	-	20,204	20,342	10	35	(40,591)	-
จำหน่าย	-	-	-	(4,584)	(785)	-	-	(5,369)
ณ วันที่ 31 ธันวาคม 2560 และ								
1 มกราคม 2561	35,785	3,043	444,106	824,383	24,739	32,817	77,748	1,442,621
เพิ่มขึ้น	-	-	-	3,773	2,090	-	38,363	44,226
โอน	-	-	1,653	15,893	30	-	(17,576)	-
จำหน่าย	-	-	(3,303)	(2,419)	(112)	(335)	-	(6,169)
ณ วันที่ 31 ธันวาคม 2561	35,785	3,043	442,456	841,630	26,747	32,482	98,535	1,480,678

บริษัท ทรอปีคอลแคนนิ่ง (ประเทศไทย) จำกัด (มหาชน) และบริษัทย่อย

หมายเหตุประกอบงบการเงิน

สำหรับปีสิ้นสุดวันที่ 31 ธันวาคม 2561

	ที่ดิน	ส่วนปรับปรุง ที่ดิน	อาคารและ ส่วนปรับปรุง	งบการเงินเฉพาะกิจการ				งานระหว่าง ก่อสร้างและ เครื่องจักร ระหว่างติดตั้ง	รวม
				เครื่องจักรและ อุปกรณ์ (พันบาท)	เครื่องตักแต่ง ดินตั้งและ เครื่องใช้ สำนักงาน	ยานพาหนะ			
ค่าเสื่อมราคา									
ณ วันที่ 1 มกราคม 2560	-	3,043	240,253	663,560	21,482	29,747	-		958,085
ค่าเสื่อมราคาสำหรับปี	-	-	14,431	35,774	1,282	1,808	-		53,295
จำหน่าย	-	-	-	(4,538)	(784)	-	-		(5,322)
ณ วันที่ 31 ธันวาคม 2560 และ									
1 มกราคม 2561	-	3,043	254,684	694,796	21,980	31,555	-		1,006,058
ค่าเสื่อมราคาสำหรับปี	-	-	15,465	34,356	1,395	607	-		51,823
จำหน่าย	-	-	(3,303)	(2,417)	(112)	(335)	-		(6,167)
ณ วันที่ 31 ธันวาคม 2561	-	3,043	266,846	726,735	23,263	31,827	-		1,051,714

บริษัท ทรอปีคอลแคนนิง (ประเทศไทย) จำกัด (มหาชน) และบริษัทย่อย

หมายเหตุประกอบงบการเงิน

สำหรับปีสิ้นสุดวันที่ 31 ธันวาคม 2561

	งบการเงินเฉพาะกิจการ							รวม
	ที่ดิน	ส่วนปรับปรุง ที่ดิน	อาคารและ ส่วนปรับปรุง	เครื่องจักรและ อุปกรณ์ (พันบาท)	เครื่องตกแต่ง ติดตั้งและ เครื่องใช้ สำนักงาน	ยานพาหนะ	งานระหว่าง ก่อสร้างและ เครื่องจักร ระหว่างติดตั้ง	
มูลค่าสุทธิทางบัญชี								
ณ วันที่ 1 มกราคม 2560	<u>35,785</u>	<u>-</u>	<u>183,649</u>	<u>139,134</u>	<u>3,296</u>	<u>2,786</u>	<u>74,249</u>	<u>438,899</u>
ณ วันที่ 31 ธันวาคม 2560 และ								
1 มกราคม 2561	<u>35,785</u>	<u>-</u>	<u>189,422</u>	<u>129,587</u>	<u>2,759</u>	<u>1,262</u>	<u>77,748</u>	<u>436,563</u>
ณ วันที่ 31 ธันวาคม 2561	<u>35,785</u>	<u>-</u>	<u>175,610</u>	<u>114,895</u>	<u>3,484</u>	<u>655</u>	<u>98,535</u>	<u>428,964</u>

ราคาทรัพย์สินของบริษัทก่อนหักค่าเสื่อมราคาสะสมของอาคารและอุปกรณ์ ซึ่งได้คิดค่าเสื่อมราคาเต็มจำนวนแล้วแต่ยังคงใช้งานจนถึง ณ วันที่ 31 ธันวาคม 2561 มีจำนวนเงิน 711.27 ล้านบาท (2560: 647.86 ล้านบาท)

บริษัท ทropicคอลแคนนิ่ง (ประเทศไทย) จำกัด (มหาชน) และบริษัทย่อย
 หมายเหตุประกอบงบการเงิน
 สำหรับปีสิ้นสุดวันที่ 31 ธันวาคม 2561

4 ภาษีเงินได้รอการตัดบัญชี

สินทรัพย์และหนี้สินภาษีเงินได้รอการตัดบัญชี ณ วันที่ 31 ธันวาคม มีดังนี้

	งบการเงินรวม		งบการเงินเฉพาะกิจการ	
	2561	2560	2561	2560
	(พันบาท)			
สินทรัพย์ภาษีเงินได้รอการตัดบัญชี	46,894	43,769	46,395	43,196
หนี้สินภาษีเงินได้รอการตัดบัญชี	(6,649)	(7,418)	(6,649)	(7,418)
สุทธิ	40,245	36,351	39,746	35,778

รายการเคลื่อนไหวของสินทรัพย์และหนี้สินภาษีเงินได้รอการตัดบัญชีรวมที่เกิดขึ้นในระหว่างปีมีดังนี้

	งบการเงินรวม			
	บันทึกเป็น			
	ณ วันที่	(รายจ่าย) / รายได้ใน		ณ วันที่
	1 มกราคม	กำไรหรือ	กำไรขาดทุน	31 ธันวาคม
	2561	ขาดทุน	เบ็ดเสร็จอื่น	2561
	(พันบาท)			
สินทรัพย์ภาษีเงินได้รอการตัดบัญชี				
ค่าเผื่อหนี้สงสัยจะสูญ	3,679	(599)	-	3,080
ค่าเผื่อมูลค่าสินค้าลดลงและสินค้าล้าสมัย	17,582	1,926	-	19,508
ขาดทุนจากการด้อยค่าของสินทรัพย์	1,050	-	-	1,050
ภาระผูกพันผลประโยชน์พนักงาน	21,093	1,630	123	22,846
กำไรที่ยังไม่เกิดขึ้นจริงในสินค้าคงเหลือ	-	45	-	45
อื่นๆ	365	-	-	365
รวม	43,769	3,002	123	46,894

บริษัท ทรอปีคอลแคนนิ่ง (ประเทศไทย) จำกัด (มหาชน) และบริษัทย่อย

หมายเหตุประกอบงบการเงิน

สำหรับปีสิ้นสุดวันที่ 31 ธันวาคม 2561

	งบการเงินรวม			
	บันทึกเป็น			
	ณ วันที่	(รายจ่าย) / รายได้ใน		ณ วันที่
	1 มกราคม	กำไรหรือ	กำไรขาดทุน	31 ธันวาคม
	2561	ขาดทุน	เบ็ดเสร็จอื่น	2561
		(พันบาท)		
หนี้สินภาษีเงินได้รอการตัดบัญชี				
ค่าเสื่อมราคา	(7,417)	858	-	(6,559)
กำไรที่ยังไม่เกิดขึ้นจริงในสัญญา				
ขายเงินตราต่างประเทศล่วงหน้า	(1)	(89)	-	(90)
รวม	(7,418)	769	-	(6,649)
สุทธิ	36,351	3,771	123	40,245

	งบการเงินรวม			
	ณ วันที่	บันทึกเป็น		ณ วันที่
		(รายจ่าย) / รายได้ใน		
	1 มกราคม	กำไรหรือ	กำไรขาดทุน	31 ธันวาคม
	2560	ขาดทุน	เบ็ดเสร็จอื่น	2560
		(พันบาท)		
สินทรัพย์ภาษีเงินได้รอการตัดบัญชี				
ค่าเผื่อนี้สงสยจะสูญ	-	3,679	-	3,679
ค่าเผื่อมูลค่าสินค้าลดลงและสินค้าล้าสมัย	28,034	(10,452)	-	17,582
ขาดทุนจากการค้อยค่าของสินทรัพย์	1,050	-	-	1,050
ภาระผูกพันผลประโยชน์พนักงาน	19,558	1,535	-	21,093
กำไรที่ยังไม่เกิดขึ้นจริงในสินค้าคงเหลือ	6	(6)	-	-
ขาดทุนที่ยังไม่เกิดขึ้นจริงในสัญญา				
ขายเงินตราต่างประเทศล่วงหน้า	330	(330)	-	-
อื่นๆ	364	1	-	365
รวม	49,342	(5,573)	-	43,769

บริษัท ทรอปีคอลแคนนิ่ง (ประเทศไทย) จำกัด (มหาชน) และบริษัทย่อย

หมายเหตุประกอบงบการเงิน

สำหรับปีสิ้นสุดวันที่ 31 ธันวาคม 2561

	งบการเงินรวม			
	บันทึกเป็น			
ณ วันที่	(รายจ่าย) / รายได้ใน		ณ วันที่	
1 มกราคม	กำไรหรือ	กำไรขาดทุน	31 ธันวาคม	
2560	ขาดทุน	เบ็ดเสร็จอื่น	2560	
	(พันบาท)			
หนี้สินภาษีเงินได้รอการตัดบัญชี				
ค่าเสื่อมราคา	(8,091)	674	-	(7,417)
กำไรที่ยังไม่เกิดขึ้นจริงในสัญญา				
ขายเงินตราต่างประเทศล่วงหน้า	-	(1)	-	(1)
รวม	(8,091)	673	-	(7,418)
สุทธิ	41,251	(4,900)	-	36,351

		งบการเงินเฉพาะกิจการ		
		บันทึกเป็น		
ณ วันที่		(รายจ่าย) / รายได้ใน		ณ วันที่
1 มกราคม		กำไรหรือ	กำไรขาดทุน	31 ธันวาคม
2561		ขาดทุน	เบ็ดเสร็จอื่น	2561
(พันบาท)				
สินทรัพย์ภาษีเงินได้รอการตัดบัญชี				
ค่าเผื่อนี้สงสัยจะสูญ	3,679	(599)	-	3,080
ค่าเผื่อมูลค่าสินค้านำลดลงและสินค้าล้าสมัย	17,582	1,926	-	19,508
ขาดทุนจากการด้อยค่าของสินทรัพย์	1,050	-	-	1,050
ภาระผูกพันผลประโยชน์พนักงาน	20,885	1,600	272	22,757
รวม	43,196	2,927	272	46,395

บริษัท ทรอปีคอลแคนนิ่ง (ประเทศไทย) จำกัด (มหาชน) และบริษัทย่อย

หมายเหตุประกอบงบการเงิน

สำหรับปีสิ้นสุดวันที่ 31 ธันวาคม 2561

	งบการเงินเฉพาะกิจการ			
	บันทึกเป็น			
	ณ วันที่	(รายจ่าย) / รายได้ใน		ณ วันที่
	1 มกราคม	กำไรหรือ	กำไรขาดทุน	31 ธันวาคม
	2561	ขาดทุน	เบ็ดเสร็จอื่น	2561
		(พันบาท)		
หนี้สินภาษีเงินได้รอการตัดบัญชี				
ค่าเสื่อมราคา	(7,417)	858	-	(6,559)
กำไรที่ยังไม่เกิดขึ้นจริงในสัญญา				
ขายเงินตราต่างประเทศล่วงหน้า	(1)	(89)	-	(90)
รวม	(7,418)	769	-	(6,649)
สุทธิ	35,778	3,696	272	39,746

งบการเงินเฉพาะกิจการ				
บันทึกเป็น				
ณ วันที่	(รายจ่าย) / รายได้ใน			ณ วันที่
1 มกราคม	กำไรหรือ	กำไรขาดทุน		31 ธันวาคม
2560	ขาดทุน	เบ็ดเสร็จอื่น		2560
(พันบาท)				
สินทรัพย์ภาษีเงินได้รอการตัดบัญชี				
ค่าเผื่อนี้สงสัจะสูญ	-	3,679	-	3,679
ค่าเผื่อมูลค่าสินค้าลดลงและสินค้าล้าสมัย	28,034	(10,452)	-	17,582
ขาดทุนจากการด้อยค่าของสินทรัพย์	1,050	-	-	1,050
ภาระผูกพันผลประโยชน์พนักงาน	19,378	1,507	-	20,885
ขาดทุนที่ยังไม่เกิดขึ้นจริงในสัญญา				
ขายเงินตราต่างประเทศล่วงหน้า	330	(330)	-	-
รวม	48,792	(5,596)	-	43,196

บริษัท ทropicคอลแคนนิ่ง (ประเทศไทย) จำกัด (มหาชน) และบริษัทย่อย

หมายเหตุประกอบงบการเงิน

สำหรับปีสิ้นสุดวันที่ 31 ธันวาคม 2561

	งบการเงินเฉพาะกิจการ			
	บันทึกเป็น			
	ณ วันที่	(รายจ่าย) / รายได้ใน		ณ วันที่
	1 มกราคม	กำไรหรือ	กำไรขาดทุน	31 ธันวาคม
	2560	ขาดทุน	เบ็ดเสร็จอื่น	2560
		(พันบาท)		
หนี้สินภาษีเงินได้รอการตัดบัญชี				
ค่าเสื่อมราคา	(8,091)	674	-	(7,417)
กำไรที่ยังไม่เกิดขึ้นจริงในสัญญา				
ขายเงินตราต่างประเทศล่วงหน้า	-	(1)	-	(1)
รวม	(8,091)	673	-	(7,418)
สุทธิ	40,701	(4,923)	-	35,778

สินทรัพย์ภาษีเงินได้รอการตัดบัญชีที่ยังไม่ได้รับรู้เกิดจากรายการดังต่อไปนี้

	งบการเงินรวม		งบการเงินเฉพาะกิจการ	
	2561	2560	2561	2560
	(พันบาท)			
ขาดทุนจากการด้อยค่าของเงินลงทุนใน				
บริษัทร่วม	-	-	8,400	8,400
ค่าเผื่อนี้สงสัยจะสูญ - เงินให้กู้ยืม				
ระยะสั้นแก่กิจการที่เกี่ยวข้องกัน	5,590	5,590	5,590	5,590
ขาดทุนทางภาษี	112,434	305,335	112,434	305,335
รวม	118,024	310,925	126,424	319,325

ขาดทุนทางภาษีสะสมจะสิ้นสุดอายุในปี 2564 ถึง 2565 ผลแตกต่างชั่วคราวที่ใช้หักภาษียังไม่สิ้นสุดอายุตามกฎหมายปัจจุบันเกี่ยวกับภาษีเงินได้ กลุ่มบริษัทยังมีได้รับรู้รายการดังกล่าวเป็นสินทรัพย์ภาษีเงินได้รอการตัดบัญชีเนื่องจากยังไม่มีความเป็นได้ค่อนข้างแน่ว่ากลุ่มบริษัท/บริษัทจะมีกำไรทางภาษีเพียงพอที่จะใช้ประโยชน์ทางภาษีดังกล่าว

บริษัท ทรอปีคอลแคนนิ่ง (ประเทศไทย) จำกัด (มหาชน) และบริษัทย่อย

หมายเหตุประกอบงบการเงิน

สำหรับปีสิ้นสุดวันที่ 31 ธันวาคม 2561

5 หนี้สินที่มีภาระดอกเบี้ย

	งบการเงินรวม		งบการเงินเฉพาะกิจการ	
	2561	2560	2561	2560
	(พันบาท)			
ส่วนที่หมุนเวียน				
เงินเบิกเกินบัญชีธนาคาร				
ส่วนที่มีหลักประกัน	4,076	4,042	4,076	4,042
เงินกู้ยืมระยะสั้นจากสถาบันการเงิน				
ส่วนที่มีหลักประกันและไม่มีหลักประกัน	137,066	146,278	137,066	146,278
รวมหนี้สินที่มีดอกเบี้ยระยะสั้น	141,142	150,320	141,142	150,320

หนี้สินที่มีภาระดอกเบี้ยซึ่งไม่รวมหนี้สินตามสัญญาเช่าการเงิน แสดงตามระยะเวลาครบกำหนดการจ่ายชำระ ณ วันที่ 31 ธันวาคม ได้ดังนี้

	งบการเงินรวม		งบการเงินเฉพาะกิจการ	
	2561	2560	2561	2560
	(พันบาท)			
ครบกำหนดภายในหนึ่งปี	141,142	150,320	141,142	150,320

เงินเบิกเกินบัญชีธนาคารและเงินกู้ยืมระยะสั้นจากสถาบันการเงิน

ณ วันที่ 31 ธันวาคม 2561 กลุ่มบริษัทและบริษัทมีวงเงินสินเชื่อ ซึ่งยังมิได้เบิกใช้เป็นจำนวนเงินรวม 1,528 ล้านบาท และ 1,523 ล้านบาท ตามลำดับ (2560: 1,256 ล้านบาท และ 1,251 ล้านบาท ตามลำดับ) และวงเงินสินเชื่อดังกล่าวรับประกันโดยการจำนองที่ดินบางส่วนของกลุ่มบริษัทและบริษัทจำนวนเงินรวม 73 ล้านบาทและ 68 ล้านบาทตามลำดับ (2560: 73 ล้านบาทและ 68 ล้านบาท ตามลำดับ)

บริษัท ทรอปีคอลแคนนิ่ง (ประเทศไทย) จำกัด (มหาชน) และบริษัทย่อย

หมายเหตุประกอบงบการเงิน

สำหรับปีสิ้นสุดวันที่ 31 ธันวาคม 2561

6 เจ้าหนี้การค้า

หมายเหตุ	งบการเงินรวม		งบการเงินเฉพาะกิจการ	
	2561	2560	2561	2560
	(พันบาท)			
กิจการที่เกี่ยวข้องกัน	4	68,126	21,993	68,126
กิจการอื่น ๆ		366,228	285,440	364,343
รวม		<u>434,354</u>	<u>307,433</u>	<u>432,469</u>
		<u>307,184</u>		

7 เจ้าหนี้อื่น

หมายเหตุ	งบการเงินรวม		งบการเงินเฉพาะกิจการ	
	2561	2560	2561	2560
	(พันบาท)			
กิจการที่เกี่ยวข้องกัน	4	<u>5,116</u>	<u>3,260</u>	<u>5,453</u>
กิจการอื่น ๆ				
ค่าใช้จ่ายค้างจ่าย		58,952	42,352	57,747
เจ้าหนี้อื่น		29,754	35,338	29,754
เจ้าหนี้สัญญาขายเงินตราต่างประเทศ				
ล่วงหน้า		-	11	-
อื่น ๆ		1,265	1,004	932
		<u>89,971</u>	<u>78,705</u>	<u>88,433</u>
รวม		<u>95,087</u>	<u>81,965</u>	<u>93,886</u>
				<u>81,010</u>

บริษัท ทropicคอลแคนนิ่ง (ประเทศไทย) จำกัด (มหาชน) และบริษัทย่อย
 หมายเหตุประกอบงบการเงิน
 สำหรับปีสิ้นสุดวันที่ 31 ธันวาคม 2561

8 ประมาณการหนี้สินไม่หมุนเวียนสำหรับผลประโยชน์พนักงาน

	งบการเงินรวม		งบการเงินเฉพาะกิจการ	
	2561	2560	2561	2560
	(พันบาท)			
งบแสดงฐานะการเงิน				
ประมาณการหนี้สินไม่หมุนเวียนสำหรับ				
เงินบำเหน็จและเงินชดเชยตามกฎหมายแรงงาน	<u>114,228</u>	<u>105,465</u>	<u>113,785</u>	<u>104,425</u>
สำหรับปีสิ้นสุดวันที่ 31 ธันวาคม				
งบกำไรขาดทุนเบ็ดเสร็จ				
รับรู้ในกำไรหรือขาดทุน				
เงินบำเหน็จและเงินชดเชยตามกฎหมายแรงงาน	<u>9,696</u>	<u>9,091</u>	<u>9,547</u>	<u>8,950</u>
รับรู้ในกำไรขาดทุนเบ็ดเสร็จอื่น				
ขาดทุนจากการประมาณตามหลักคณิตศาสตร์				
ประกันภัยที่รับรู้ในระหว่างปี	(614)	-	(1,360)	-
ขาดทุนสะสมจากการประมาณตามหลัก				
คณิตศาสตร์ประกันภัยที่รับรู้	<u>(15,047)</u>	<u>(14,433)</u>	<u>(15,793)</u>	<u>(14,433)</u>

โครงการผลประโยชน์ที่กำหนดไว้

กลุ่มบริษัทจัดการโครงการผลประโยชน์ที่กำหนดไว้ตามข้อกำหนดของพระราชบัญญัติคุ้มครองแรงงาน พ.ศ. 2541
 ในการให้ผลประโยชน์เมื่อเกษียณแก่พนักงานตามสิทธิและอายุงาน

โครงการผลประโยชน์ที่กำหนดไว้มีความเสี่ยงจากการประมาณการตามหลักคณิตศาสตร์ประกันภัย ได้แก่
 ความเสี่ยงของช่วงชีวิต และความเสี่ยงจากอัตราดอกเบี้ย

บริษัท ทรอปีคอลแคนนิ่ง (ประเทศไทย) จำกัด (มหาชน) และบริษัทย่อย

หมายเหตุประกอบงบการเงิน

สำหรับปีสิ้นสุดวันที่ 31 ธันวาคม 2561

การเปลี่ยนแปลงในมูลค่าปัจจุบันของภาระผูกพันของโครงการผลประโยชน์

หมายเหตุ	งบการเงินรวม		งบการเงินเฉพาะกิจการ	
	2561	2560	2561	2560
	(พันบาท)			
ณ วันที่ 1 มกราคม	105,465	97,790	104,425	96,891
รับรู้ในกำไรหรือขาดทุน	22			
ต้นทุนบริการปัจจุบัน	6,432	6,056	6,316	5,944
ดอกเบี้ยจากภาระผูกพัน	3,264	3,035	3,231	3,006
	<u>9,696</u>	<u>9,091</u>	<u>9,547</u>	<u>8,950</u>
รับรู้ในกำไรขาดทุนเบ็ดเสร็จอื่น				
ขาดทุนจากการประมาณตามหลัก				
คณิตศาสตร์ประกันภัย	614	-	1,360	-
อื่น ๆ				
ผลประโยชน์จ่าย	<u>(1,547)</u>	<u>(1,416)</u>	<u>(1,547)</u>	<u>(1,416)</u>
ณ วันที่ 31 ธันวาคม	<u>114,228</u>	<u>105,465</u>	<u>113,785</u>	<u>104,425</u>

ขาดทุนจากการประมาณการตามหลักคณิตศาสตร์ประกันภัยที่รับรู้ในกำไรขาดทุนเบ็ดเสร็จอื่นเกิดขึ้นจาก

	งบการเงินรวม		งบการเงินเฉพาะกิจการ	
	2561	2560	2561	2560
	(ล้านบาท)			
ข้อสมมติด้านประชากรศาสตร์	589	-	637	-
ข้อสมมติทางการเงิน	3,608	-	3,620	-
การปรับปรุงจากประสบการณ์	<u>(3,583)</u>	<u>-</u>	<u>(2,897)</u>	<u>-</u>
รวม	<u>614</u>	<u>-</u>	<u>1,360</u>	<u>-</u>

บริษัท ทรอปิคอลแคนนิ่ง (ประเทศไทย) จำกัด (มหาชน) และบริษัทย่อย

หมายเหตุประกอบงบการเงิน

สำหรับปีสิ้นสุดวันที่ 31 ธันวาคม 2561

เมื่อวันที่ 13 ธันวาคม 2561 สภานิติบัญญัติแห่งชาติได้พิจารณาปรับปรุงร่างพระราชบัญญัติคุ้มครองแรงงานให้นายจ้างต้องจ่ายค่าชดเชยให้ลูกจ้างที่ถูกเลิกจ้างเพิ่มเติม หากลูกจ้างทำงานติดต่อกันครบ 20 ปีขึ้นไป ลูกจ้างมีสิทธิได้รับค่าชดเชยไม่น้อยกว่าค่าจ้างอัตราสุดท้าย 400 วัน กลุ่มบริษัทจะแก้ไขโครงการผลประโยชน์เมื่อเกษียณแก่พนักงานในงวดที่ร่างปรับปรุงดังกล่าวถือเป็นกฎหมายและประกาศในราชกิจจานุเบกษา จากการแก้ไขโครงการดังกล่าวจะทำให้กลุ่มบริษัทรับรู้ประมาณการหนี้สินสำหรับผลประโยชน์เมื่อเกษียณอายุในงวดที่มีการแก้ไขและรับรู้ต้นทุนบริการในอดีตในงบการเงินรวมและงบการเงินเฉพาะกิจการเพิ่มขึ้นโดยประมาณจำนวน 47.0 ล้านบาท และ 46.8 ล้านบาท ตามลำดับ

ข้อสมมติในการประมาณการตามหลักคณิตศาสตร์ประกันภัย

ข้อสมมติหลักในการประมาณการตามหลักการคณิตศาสตร์ประกันภัย ณ วันที่รายงาน (แสดงโดยวิธีถ่วงเฉลี่ยถ่วงน้ำหนัก)

	งบการเงินรวม		งบการเงินเฉพาะกิจการ	
	2561	2560	2561	2560
			(ร้อยละ)	
อัตราคิดลด	1.76 - 4.38	3.20	1.76 - 4.38	3.20
การเพิ่มขึ้นของเงินเดือนในอนาคต	3.5 - 6.0	3.5 - 9.0	3.5 - 6.0	3.5 - 9.0
อัตราการหมุนเวียนของพนักงาน	0 - 25	0 - 25	0 - 25	0 - 25
อัตรามรณะในอนาคต	3.0	3.0	3.0	3.0

ข้อสมมติเกี่ยวกับอัตรามรณะในอนาคตถือตามข้อมูลทางสถิติที่เผยแพร่ทั่วไปและตารางมรณะ ปรับปรุงด้วยอัตราดอกเบี้ยร้อยละ 2.85 อัตราดอกเบี้ยคิดลดใช้อัตราดอกเบี้ยพันธบัตรรัฐบาลระยะยาว (2560: ร้อยละ 3)

ณ วันที่ 31 ธันวาคม 2561 ระยะเวลาถ่วงเฉลี่ยถ่วงน้ำหนักของการผูกพันผลประโยชน์ที่กำหนดไว้เป็น 12.5 ปี (2560: 17 ปี)

การวิเคราะห์ความอ่อนไหว

การเปลี่ยนแปลงในแต่ละข้อสมมติที่เกี่ยวข้องในการประมาณการตามหลักคณิตศาสตร์ประกันภัยที่อาจเป็นไปได้อย่างสมเหตุสมผล ณ วันที่รายงาน โดยถือว่าข้อสมมติอื่นๆ คงที่ จะมีผลกระทบต่อภาระผูกพันของโครงการผลประโยชน์เป็นจำนวนเงินดังต่อไปนี้

บริษัท ทรอปิคอลแคนนิง (ประเทศไทย) จำกัด (มหาชน) และบริษัทย่อย

หมายเหตุประกอบงบการเงิน

สำหรับปีสิ้นสุดวันที่ 31 ธันวาคม 2561

ณ วันที่ 31 ธันวาคม 2561	งบการเงินรวม		งบการเงินเฉพาะกิจการ	
	เพิ่มขึ้น	ลดลง	เพิ่มขึ้น	ลดลง
	(พันบาท)			
อัตรากดลด (เปลี่ยนแปลงร้อยละ 1)	(9,704)	11,190	(9,620)	11,083
การเพิ่มขึ้นของเงินเดือนในอนาคต				
(เปลี่ยนแปลงร้อยละ 1)	10,981	(9,717)	10,876	(9,633)
อัตรากារหมุนเวียนของพนักงาน				
(เปลี่ยนแปลงร้อยละ 20)	(3,680)	4,091	(3,649)	4,057
อัตรามรณะในอนาคต (เปลี่ยนแปลงร้อยละ 1)	(293)	265	(290)	263
ณ วันที่ 31 ธันวาคม 2560				
อัตรากดลด (เปลี่ยนแปลงร้อยละ 1)	(9,262)	10,755	(9,076)	10,524
การเพิ่มขึ้นของเงินเดือนในอนาคต				
(เปลี่ยนแปลงร้อยละ 1)	12,773	(11,094)	12,522	(10,891)
อัตราการหมุนเวียนของพนักงาน				
(เปลี่ยนแปลงร้อยละ 20)	(4,445)	4,993	(4,390)	4,933
อัตรามรณะในอนาคต (เปลี่ยนแปลงร้อยละ 1)	(509)	571	(497)	557

แม้ว่าการวิเคราะห์นี้ไม่ได้คำนึงการกระจายตัวแบบเต็มรูปแบบของกระแสเงินสดที่คาดหวังภายใต้โครงการดังกล่าว แต่ได้แสดงประมาณการความอ่อนไหวของข้อสมมติต่างๆ

9 ทุนเรือนหุ้น

	มูลค่าหุ้น	2561		2560	
		จำนวนหุ้น	จำนวนเงิน	จำนวนหุ้น	จำนวนเงิน
	(บาท)	(พันหุ้น / พันบาท)			
ทุนจดทะเบียน					
ณ วันที่ 1 มกราคม					
- หุ้นสามัญ	1	330,000	330,000	330,000	330,000
ณ วันที่ 31 ธันวาคม					
- หุ้นสามัญ	1	<u>330,000</u>	<u>330,000</u>	<u>330,000</u>	<u>330,000</u>

บริษัท ทropicคอลแคนนิ่ง (ประเทศไทย) จำกัด (มหาชน) และบริษัทย่อย

หมายเหตุประกอบงบการเงิน

สำหรับปีสิ้นสุดวันที่ 31 ธันวาคม 2561

	มูลค่าหุ้น	2561		2560	
	ต่อหุ้น	จำนวนหุ้น	จำนวนเงิน	จำนวนหุ้น	จำนวนเงิน
	(บาท)	(พันหุ้น / พันบาท)			
หุ้นที่ออกและชำระแล้ว					
ณ วันที่ 1 มกราคม					
- หุ้นสามัญ	1	330,000	330,000	330,000	330,000
ณ วันที่ 31 ธันวาคม					
- หุ้นสามัญ	1	330,000	330,000	330,000	330,000

ส่วนเกินมูลค่าหุ้น

ตามบทบัญญัติแห่งพระราชบัญญัติบริษัทมหาชนจำกัด พ.ศ. 2535 มาตรา 51 ในกรณีที่บริษัทเสนอขายหุ้นสูงกว่ามูลค่าหุ้นที่จดทะเบียนไว้ บริษัทต้องนำค่าหุ้นส่วนเกินนี้ตั้งเป็นทุนสำรอง (“ส่วนเกินมูลค่าหุ้น”) ส่วนเกินมูลค่าหุ้นนี้จะนำไปจ่ายเป็นเงินปันผลไม่ได้

10 สำรองตามกฎหมาย

ตามบทบัญญัติแห่งพระราชบัญญัติบริษัทมหาชนจำกัด พ.ศ. 2535 มาตรา 116 บริษัทต้องจัดสรรทุนสำรอง (“สำรองตามกฎหมาย”) อย่างน้อยร้อยละ 5 ของกำไรสุทธิประจำปีหลังจากหักยอดขาดทุนสะสมยกมา (ถ้ามี) จนกว่าสำรองดังกล่าวมีจำนวนไม่น้อยกว่าร้อยละ 10 ของทุนจดทะเบียน เงินสำรองนี้จะนำไปจ่ายเป็นเงินปันผลไม่ได้

11 ส่วนงานดำเนินงาน

ส่วนงานธุรกิจ

ผู้บริหารเห็นว่า กลุ่มบริษัทดำเนินกิจการในส่วนงานเดียวคือส่วนงานธุรกิจผลิตและจำหน่ายอาหารทะเลบรรจุกระป๋องและบรรจุของ ดังนั้นฝ่ายบริหารจึงพิจารณาว่ากลุ่มบริษัทมีส่วนงานที่รายงานเพียงส่วนงานเดียว

ส่วนงานภูมิศาสตร์

ในการนำเสนอข้อมูลจำแนกทางภูมิศาสตร์ รายได้แยกตามที่ตั้งทางภูมิศาสตร์ของลูกค้า

สินทรัพย์ตามส่วนงานแยกตามสถานที่ตั้งทางภูมิศาสตร์ของสินทรัพย์ เนื่องจากกลุ่มบริษัทและบริษัทตั้งอยู่ในประเทศไทยจึงไม่มีการแสดงสินทรัพย์ตามส่วนงาน

บริษัท ทรอปีคอลแคนนิ่ง (ประเทศไทย) จำกัด (มหาชน) และบริษัทย่อย

หมายเหตุประกอบงบการเงิน

สำหรับปีสิ้นสุดวันที่ 31 ธันวาคม 2561

ข้อมูลเกี่ยวกับส่วนงานภูมิศาสตร์

	รายได้	
	2561	2560
	(พันบาท)	
ทวีปเอเชีย (ไม่รวมประเทศไทย)	3,709,322	3,738,504
ทวีปแอฟริกา	843,894	341,647
ประเทศไทย	306,326	388,945
ทวีปอเมริกา	112,702	28,035
ทวีปออสเตรเลีย	59,589	1,904
ทวีปยุโรป	1,062	2,011
รวม	<u>5,032,895</u>	<u>4,501,046</u>

ลูกค้ารายใหญ่

รายได้จากลูกค้าสองรายใหญ่ของกลุ่มบริษัทจำนวนเงิน 3,201 ล้านบาทและ 600 ล้านบาทตามลำดับ (2560: หนึ่งรายจำนวนเงิน 3,136 ล้านบาท) จากรายได้รวมของกลุ่มบริษัท

12 ค่าใช้จ่ายผลประโยชน์ของพนักงาน

		งบการเงินรวม		งบการเงินเฉพาะกิจการ	
	หมายเหตุ	2561	2560	2561	2560
		(พันบาท)			
เงินเดือน ค่าแรงและโบนัส		603,970	537,471	598,893	533,002
โครงการผลประโยชน์ที่กำหนดไว้	18	9,696	9,091	9,547	8,950
โครงการสมทบเงินที่กำหนดไว้		8,007	7,604	7,910	7,517
อื่นๆ		45,004	40,893	44,874	40,763
รวม		666,677	595,059	661,224	590,232

โครงการสมทบเงินที่กำหนดไว้

กลุ่มบริษัทได้จัดตั้งกองทุนสำรองเลี้ยงชีพสำหรับพนักงานของกลุ่มบริษัทบนพื้นฐานความสมัครใจของพนักงานในการเป็นสมาชิกของกองทุน โดยพนักงานจ่ายเงินสะสมและกลุ่มบริษัทจ่ายสมทบในอัตราเดียวกันคือร้อยละ 3 ถึงร้อยละ 6 ของเงินเดือนของพนักงานทุกเดือน กองทุนสำรองเลี้ยงชีพนี้ได้จัดทะเบียนเป็นกองทุนสำรองเลี้ยงชีพตามข้อกำหนดของกระทรวงการคลังและจัดการกองทุนโดยผู้จัดการกองทุนที่ได้รับอนุญาต

บริษัท ทรอปีคอลแคนนิ่ง (ประเทศไทย) จำกัด (มหาชน) และบริษัทย่อย

หมายเหตุประกอบงบการเงิน

สำหรับปีสิ้นสุดวันที่ 31 ธันวาคม 2561

13 ค่าใช้จ่ายตามลักษณะ

งบกำไรขาดทุนเบ็ดเสร็จได้รวมวิเคราะห์ค่าใช้จ่ายตามหน้าที่ ค่าใช้จ่ายตามลักษณะได้เปิดเผยตามข้อกำหนดในมาตรฐานการรายงานทางการเงินฉบับต่าง ๆ ดังนี้

	งบการเงินรวม		งบการเงินเฉพาะกิจการ	
	2561	2560	2561	2560
	(พันบาท)			
รวมอยู่ในต้นทุนขาย				
วัตถุดิบและวัสดุสิ้นเปลืองใช้ไป	3,699,215	3,384,251	3,699,215	3,384,251
ค่าใช้จ่ายผลประโยชน์ตอบแทนพนักงาน	578,251	518,539	578,251	518,539
ค่าเสื่อมราคา	50,098	50,481	50,098	50,481
การเปลี่ยนแปลงในสินค้าสำเร็จรูป	(73,302)	78,667	(70,958)	77,591
อื่น ๆ	389,707	360,472	381,709	355,022
รวม	4,643,969	4,392,410	4,638,315	4,385,884
รวมอยู่ในต้นทุนในการจัดจำหน่าย				
ค่าใช้จ่ายในการส่งออก	33,102	27,409	33,956	28,227
ค่าขนส่ง	3,983	4,810	3,293	4,255
ค่าโฆษณาและส่งเสริมการขาย	645	5,938	603	5,886
ค่าใช้จ่ายผลประโยชน์ตอบแทนพนักงาน	611	370	-	-
อื่น ๆ	47,417	37,259	46,980	36,963
รวม	85,758	75,786	84,832	75,331
รวมอยู่ในค่าใช้จ่ายในการบริหาร				
ค่าใช้จ่ายผลประโยชน์ตอบแทนพนักงาน	87,815	76,150	82,973	71,693
ค่าธรรมเนียมวิชาชีพ	4,872	4,208	4,684	4,026
ค่าเสื่อมราคาและค่าตัดจำหน่าย	2,393	3,591	2,025	3,106
อื่น ๆ	39,233	48,009	40,271	48,745
รวม	134,313	131,958	129,953	127,570

บริษัท ทรอปิคอลแคนนิง (ประเทศไทย) จำกัด (มหาชน) และบริษัทย่อย

หมายเหตุประกอบงบการเงิน

สำหรับปีสิ้นสุดวันที่ 31 ธันวาคม 2561

14 ภาษีเงินได้

ภาษีเงินได้ที่รับรู้ในกำไรหรือขาดทุน

หมายเหตุ	งบการเงินรวม		งบการเงินเฉพาะกิจการ	
	2561	2560	2561	2560
			(พันบาท)	
ภาษีเงินได้ของปีปัจจุบัน				
สำหรับปีปัจจุบัน	686	1,636	-	-
ภาษีเงินได้รอการตัดบัญชี				
การเปลี่ยนแปลงของผลแตกต่างชั่วคราว	14	(3,771)	4,900	(3,696)
รวมภาษีเงินได้		(3,085)	6,536	(3,696)
				4,923

ภาษีเงินได้ที่รับรู้ในกำไรขาดทุนเบ็ดเสร็จอื่น

	งบการเงินรวม			งบการเงินเฉพาะกิจการ		
	2561			2560		
				รายได้		
	ก่อน	รายได้	สุทธิจาก	ก่อน	(ค่าใช้จ่าย)	สุทธิจาก
	ภาษีเงินได้	ภาษีเงินได้	ภาษีเงินได้	ภาษีเงินได้	ภาษีเงินได้	ภาษีเงินได้
	(พันบาท)					
ขาดทุนจากการประมาณตาม						
หลักคณิตศาสตร์ประกันภัย	614	123	491	-	-	-
รวม	614	123	491	-	-	-
				รายได้		
	ก่อน	รายได้	สุทธิจาก	ก่อน	(ค่าใช้จ่าย)	สุทธิจาก
	ภาษีเงินได้	ภาษีเงินได้	ภาษีเงินได้	ภาษีเงินได้	ภาษีเงินได้	ภาษีเงินได้
	(พันบาท)					
ขาดทุนจากการประมาณตาม						
หลักคณิตศาสตร์ประกันภัย	1,360	272	1,088	-	-	-
รวม	1,360	272	1,088	-	-	-

บริษัท ทropicคอลแคนนิ่ง (ประเทศไทย) จำกัด (มหาชน) และบริษัทย่อย

หมายเหตุประกอบงบการเงิน

สำหรับปีสิ้นสุดวันที่ 31 ธันวาคม 2561

การกระทบบยอดเพื่อหาอัตราภาษีที่แท้จริง

	งบการเงินรวม			
	2561		2560	
	อัตราภาษี (ร้อยละ)	(พันบาท)	อัตราภาษี (ร้อยละ)	(พันบาท)
กำไร (ขาดทุน) ก่อนภาษีเงินได้		164,500		(128,843)
จำนวนภาษีตามอัตราภาษีเงินได้	20	32,900	20	(25,769)
รายได้ที่ไม่ต้องเสียภาษี	-	(103)	-	(194)
ค่าใช้จ่ายต้องห้ามทางภาษี	2	2,573	(1)	562
ค่าใช้จ่ายทางภาษีที่หักได้สองเท่า	-	(282)	-	(617)
ผลขาดทุนในปีปัจจุบันที่ไม่รับรู้เป็นสินทรัพย์				
ภาษีเงินได้รอการตัดบัญชี	-	-	(24)	32,484
การใช้ขาดทุนทางภาษีที่เดิมไม่ได้บันทึก	(24)	(38,248)	-	-
อื่นๆ	-	75	-	70
รวม	(2)	(3,085)	5	6,536

	งบการเงินเฉพาะกิจการ			
	2561		2560	
	อัตราภาษี (ร้อยละ)	(พันบาท)	อัตราภาษี (ร้อยละ)	(พันบาท)
กำไร (ขาดทุน) ก่อนภาษีเงินได้		161,975		(135,844)
จำนวนภาษีตามอัตราภาษีเงินได้	20	32,395	20	(27,169)
รายได้ที่ไม่ต้องเสียภาษี	-	(103)	-	(194)
ค่าใช้จ่ายต้องห้ามทางภาษี	2	2,539	-	392
ค่าใช้จ่ายทางภาษีที่หักได้สองเท่า	-	(279)	-	(590)
ผลขาดทุนในปีปัจจุบันที่ไม่รับรู้เป็นสินทรัพย์				
ภาษีเงินได้รอการตัดบัญชี	-	-	(24)	32,484
การใช้ขาดทุนทางภาษีที่เดิมไม่ได้บันทึก	(24)	(38,248)	-	-
รวม	(2)	(3,696)	(4)	4,923

บริษัท ทropicคอลแคนนิ่ง (ประเทศไทย) จำกัด (มหาชน) และบริษัทย่อย

หมายเหตุประกอบงบการเงิน

สำหรับปีสิ้นสุดวันที่ 31 ธันวาคม 2561

15 กำไร (ขาดทุน) ต่อหุ้นขั้นพื้นฐาน

กำไร (ขาดทุน) ต่อหุ้นขั้นพื้นฐานสำหรับแต่ละปีสิ้นสุดวันที่ 31 ธันวาคม 2561 และ 2560 คำนวณจากกำไร (ขาดทุน) สำหรับปีที่เป็นส่วนของผู้ถือหุ้นสามัญของบริษัทและจำนวนหุ้นสามัญที่ออกจำหน่ายแล้วระหว่างปีโดยแสดงการคำนวณดังนี้

	งบการเงินรวม		งบการเงินเฉพาะกิจการ	
	2561	2560	2561	2560
	(พันบาท/พันหุ้น)			
กำไร (ขาดทุน) ที่เป็นส่วนของผู้ถือหุ้นสามัญของบริษัท (ขั้นพื้นฐาน)	167,585	(135,379)	165,670	(140,766)
จำนวนหุ้นสามัญที่ออกจำหน่ายแล้ว	330,000	330,000	330,000	330,000
กำไร (ขาดทุน) ต่อหุ้น (ขั้นพื้นฐาน) (บาท)	0.51	(0.41)	0.50	(0.43)

16 เงินปันผล

ในการประชุมสามัญประจำปีของผู้ถือหุ้นของบริษัทเมื่อวันที่ 26 เมษายน 2561 ผู้ถือหุ้นมีมติอนุมัติการจ่ายเงินปันผลจากกำไรสะสมในอัตราหุ้นละ 0.05 บาท เป็นจำนวนเงินทั้งสิ้น 16.50 ล้านบาท เงินปันผลดังกล่าวได้จ่ายให้แก่ผู้ถือหุ้นในเดือนพฤษภาคม 2561

ในการประชุมสามัญประจำปีของผู้ถือหุ้นของบริษัทเมื่อวันที่ 27 เมษายน 2560 ผู้ถือหุ้นมีมติอนุมัติการจ่ายเงินปันผลจากกำไรสะสมในอัตราหุ้นละ 0.10 บาท เป็นจำนวนเงินทั้งสิ้น 33.00 ล้านบาท เงินปันผลดังกล่าวได้จ่ายให้แก่ผู้ถือหุ้นในเดือนพฤษภาคม 2560

17 เครื่องมือทางการเงิน

นโยบายการจัดการความเสี่ยงทางการเงิน

กลุ่มบริษัทมีความเสี่ยงจากการดำเนินธุรกิจตามปกติจากการเปลี่ยนแปลงอัตราดอกเบี้ยและอัตราแลกเปลี่ยนเงินตราต่างประเทศและจากการไม่ปฏิบัติตามข้อกำหนดตามสัญญาของกลุ่มสัญญา กลุ่มบริษัทไม่มีการถือหรือออกตราสารอนุพันธ์ เพื่อการเก็งกำไรหรือการค้า

บริษัท ทรอปีคอลแคนนิ่ง (ประเทศไทย) จำกัด (มหาชน) และบริษัทย่อย

หมายเหตุประกอบงบการเงิน

สำหรับปีสิ้นสุดวันที่ 31 ธันวาคม 2561

การบริหารจัดการทุน

นโยบายของคณะกรรมการบริษัท คือการรักษาระดับเงินทุนให้มั่นคงเพื่อรักษาความเชื่อมั่นของนักลงทุน เจ้าหนี้ และตลาดและก่อให้เกิดการพัฒนาของธุรกิจในอนาคต คณะกรรมการได้มีการกำกับดูแลผลตอบแทนจากการลงทุน ซึ่งกลุ่มบริษัทพิจารณาจากสัดส่วนของผลตอบแทนจากกิจกรรมดำเนินงานต่อส่วนของเจ้าของรวม ซึ่งไม่รวมส่วนได้เสียที่ไม่มีอำนาจควบคุม อีกทั้งยังกำกับดูแลระดับการจ่ายเงินปันผลให้แก่ผู้ถือหุ้นสามัญ

ความเสี่ยงด้านอัตราดอกเบี้ย

ความเสี่ยงจากอัตราดอกเบี้ย หมายถึงความเสี่ยงที่เกิดจากการเปลี่ยนแปลงที่จะเกิดขึ้นในอนาคตของอัตราดอกเบี้ยในตลาด ซึ่งส่งผลกระทบต่อผลการดำเนินงานและกระแสเงินสดของกลุ่มบริษัท กลุ่มบริษัทมีความเสี่ยงด้านอัตราดอกเบี้ยที่เกิดจากเงินกู้ยืมระยะสั้นจากสถาบันการเงินซึ่งมีดอกเบี้ยในอัตราลอยตัว อย่างไรก็ตาม ฝ่ายบริหารเชื่อว่ากลุ่มบริษัทมีความเสี่ยงในอัตราดอกเบี้ยน้อย ดังนั้นกลุ่มบริษัทจึงไม่ได้ทำสัญญาเพื่อป้องกันความเสี่ยงดังกล่าว

อัตราดอกเบี้ยที่แท้จริงของหนี้สินทางการเงินที่มีภาระดอกเบี้ย ณ วันที่ 31 ธันวาคม และระยะที่ครบกำหนดชำระหรือกำหนดอัตราใหม่มีดังนี้

		งบการเงินรวม / งบการเงินเฉพาะกิจการ			
		อัตราดอกเบี้ย		หลังจาก 1 ปี	
		ที่แท้จริง	ภายใน 1 ปี	แต่ภายใน 5 ปี	รวม
		หมายเหตุ (ร้อยละต่อปี)	(พันบาท)		
ปี 2561					
หมุนเวียน					
เงินเบิกเกินบัญชีธนาคารและเงินกู้ยืม		MOR,			
ระยะสั้นจากสถาบันการเงิน	15	1.30 - 2.71	141,142	-	141,142
รวม			141,142	-	141,142

ปี 2560

หมุนเวียน

เงินเบิกเกินบัญชีธนาคารและเงินกู้ยืม		MOR,			
ระยะสั้นจากสถาบันการเงิน	15	1.14 - 2.28	150,320	-	150,320
รวม			150,320	-	150,320

บริษัท ทรอปีคอลแคนนิ่ง (ประเทศไทย) จำกัด (มหาชน) และบริษัทย่อย

หมายเหตุประกอบงบการเงิน

สำหรับปีสิ้นสุดวันที่ 31 ธันวาคม 2561

ความเสี่ยงจากเงินตราต่างประเทศ

กลุ่มบริษัทมีความเสี่ยงจากอัตราแลกเปลี่ยนเงินตราต่างประเทศ ซึ่งเกิดจากการซื้อสินค้าและขายสินค้าที่เป็นเงินตราต่างประเทศ กลุ่มบริษัทได้ทำสัญญาซื้อขายเงินตราต่างประเทศล่วงหน้า ซึ่งรายการดังกล่าวจะมีอายุไม่เกินหนึ่งปี เพื่อป้องกันความเสี่ยงของสินทรัพย์และหนี้สินทางการเงินที่เป็นเงินตราต่างประเทศ

ณ วันที่ 31 ธันวาคม กลุ่มบริษัทและบริษัทที่มีความเสี่ยงจากอัตราแลกเปลี่ยนเงินตราต่างประเทศอันเป็นผลมาจากการมีสินทรัพย์และหนี้สินที่เป็นเงินตราต่างประเทศดังนี้

	งบการเงินรวม		งบการเงินเฉพาะกิจการ	
	2561	2560	2561	2560
	(พันบาท)			
เงินยูโร				
ลูกหนี้การค้า	907	1,910	907	1,910
ยอดบัญชีในงบแสดงฐานะการเงิน				
ที่มีความเสี่ยง	907	1,910	907	1,910
ยอดความเสี่ยงคงเหลือสุทธิ	907	1,910	907	1,910
เงินเหรียญสหรัฐอเมริกา				
ลูกหนี้การค้า	757,023	685,650	755,873	684,305
เจ้าหนี้การค้า	(241,790)	(162,212)	(241,790)	(162,212)
ยอดบัญชีในงบแสดงฐานะการเงิน				
ที่มีความเสี่ยง	515,233	523,438	514,083	522,093
สัญญาขายเงินตราต่างประเทศ	(35,984)	(22,821)	(35,984)	(22,821)
ยอดความเสี่ยงคงเหลือสุทธิ	479,249	500,617	478,099	499,272

ความเสี่ยงทางด้านสินเชื่อ

ความเสี่ยงทางด้านสินเชื่อ คือความเสี่ยงที่ลูกค้าหรือคู่สัญญาไม่สามารถชำระหนี้แก่กลุ่มบริษัท ตามเงื่อนไขที่ตกลงไว้เมื่อครบกำหนด

บริษัท ทรอปีคอลแคนนิ่ง (ประเทศไทย) จำกัด (มหาชน) และบริษัทย่อย

หมายเหตุประกอบงบการเงิน

สำหรับปีสิ้นสุดวันที่ 31 ธันวาคม 2561

ฝ่ายบริหารได้กำหนดนโยบายทางด้านสินเชื่อเพื่อควบคุมความเสี่ยงทางด้านสินเชื่อดังกล่าวอย่างสม่ำเสมอ โดยการวิเคราะห์ฐานะทางการเงินของลูกค้าทุกรายที่ขอวงเงินสินเชื่อในระดับหนึ่ง ๆ ณ วันที่รายงานไม่พบว่ามีความเสี่ยงจากสินเชื่อที่เป็นสาระสำคัญ ความเสี่ยงสูงสุดทางด้านสินเชื่อแสดงไว้ในราคาตามบัญชีของสินทรัพย์ทางการเงินแต่ละรายการในงบแสดงฐานะการเงิน อย่างไรก็ตามเนื่องจากกลุ่มบริษัทมีฐานลูกค้าจำนวนมาก ฝ่ายบริหารไม่ได้คาดว่าจะเกิดผลเสียหายที่มีสาระสำคัญจากการเก็บหนี้ไม่ได้

ความเสี่ยงจากสภาพคล่อง

กลุ่มบริษัทมีการควบคุมความเสี่ยงจากการขาดสภาพคล่องโดยการรักษาระดับของเงินสดและรายการเทียบเท่าเงินสดให้เพียงพอต่อการดำเนินงานของกลุ่มบริษัทและเพื่อให้ผลกระทบจากความผันผวนของกระแสเงินสดลดลง

มูลค่าตามบัญชีและมูลค่ายุติธรรม

ตารางดังต่อไปนี้แสดงมูลค่าตามบัญชีและมูลค่ายุติธรรมของสินทรัพย์ทางการเงินและหนี้สินทางการเงินรวมถึงลำดับชั้นมูลค่ายุติธรรม แต่ไม่รวมถึงการแสดงข้อมูลมูลค่ายุติธรรมสำหรับสินทรัพย์ทางการเงินและหนี้สินทางการเงินที่ไม่ได้วัดมูลค่าด้วยมูลค่ายุติธรรมหากมูลค่าตามบัญชีใกล้เคียงกับมูลค่ายุติธรรมอย่างสมเหตุสมผล

	มูลค่าตามบัญชี	งบการเงินรวม / งบเฉพาะกิจการ			
		มูลค่ายุติธรรม			
		ระดับ 1	ระดับ 2	ระดับ 3	รวม
		(พันบาท)			
31 ธันวาคม 2561					
สินทรัพย์ทางการเงินที่วัดมูลค่า					
ด้วยมูลค่ายุติธรรม					
สัญญาขายเงินตราต่างประเทศ					
เป็นรายการสินทรัพย์	448	-	448	-	448
31 ธันวาคม 2560					
สินทรัพย์ทางการเงินและหนี้สิน					
ทางการเงินที่วัดมูลค่าด้วยมูลค่า					
ยุติธรรม					
สัญญาขายเงินตราต่างประเทศ					
เป็นรายการสินทรัพย์	15	-	15	-	15
สัญญาขายเงินตราต่างประเทศ					
เป็นรายการหนี้สิน	11	-	11	-	11

บริษัท ทรอปีคอลแคนนิ่ง (ประเทศไทย) จำกัด (มหาชน) และบริษัทย่อย

หมายเหตุประกอบงบการเงิน

สำหรับปีสิ้นสุดวันที่ 31 ธันวาคม 2561

มูลค่ายุติธรรมของสินทรัพย์และหนี้สินทางการเงินเป็นมูลค่าที่ใกล้เคียงกับมูลค่าตามบัญชี เนื่องจากเครื่องมือทางการเงินเหล่านั้นจะครบกำหนดในระยะเวลาอันสั้น

มูลค่ายุติธรรมของเงินให้กู้ยืมระยะยาวเป็นมูลค่าที่ใกล้เคียงกับมูลค่าตามบัญชี เนื่องจากเงินให้กู้ยืมดังกล่าวจะครบกำหนดในระยะเวลาอันใกล้

การวัดมูลค่ายุติธรรม

เครื่องมือทางการเงินที่วัดมูลค่าด้วยมูลค่ายุติธรรม

มูลค่ายุติธรรมระดับ 2 สำหรับตราสารอนุพันธ์ที่ซื้อขายนอกตลาดหลักทรัพย์ อ้างอิงราคาจากนายหน้ามูลค่ายุติธรรมของเครื่องมือทางการเงินสะท้อนผลกระทบของความเสี่ยงด้านเครดิตและได้รวมการปรับปรุงความเสี่ยงด้านเครดิตของกลุ่มบริษัทและคู่สัญญาตามความเหมาะสม

18 ภาระผูกพันกับบุคคลหรือกิจการที่ไม่เกี่ยวข้องกัน

	งบการเงินรวม		งบการเงินเฉพาะกิจการ	
	2561	2560	2561	2560
	(พันบาท)			
ภาระผูกพันรายจ่ายฝ่ายทุน				
สัญญาที่ยังไม่ได้รับรู้				
เครื่องจักรและอุปกรณ์	566	-	566	-
รวม	566	-	566	-
จำนวนเงินขั้นต่ำที่ต้องจ่ายในอนาคตทั้งสิ้น				
ภายใต้สัญญาเช่าดำเนินงานที่บอกเลิกไม่ได้				
ภายในเวลาหนึ่งปี	113	1,474	-	896
หลังจากหนึ่งปีแต่ไม่เกินห้าปี	-	375	-	279
รวม	113	1,849	-	1,175
ภาระผูกพันอื่น ๆ				
หนังสือค้ำประกันจากธนาคาร	12,373	9,558	12,373	9,558

บริษัท ทรอปีคอลแคนนิ่ง (ประเทศไทย) จำกัด (มหาชน) และบริษัทย่อย

หมายเหตุประกอบงบการเงิน

สำหรับปีสิ้นสุดวันที่ 31 ธันวาคม 2561

บริษัททำสัญญาเช่าที่ดินหลายฉบับเพื่อใช้เป็นทางเข้าออกและโกดังของบริษัทกับการรถไฟแห่งประเทศไทยสัญญาดังกล่าวสุดท้ายจะสิ้นสุดในปี 2564 โดยในเดือนพฤษภาคม 2561 บริษัทได้ชำระค่าเช่าล่วงหน้าทั้งหมดแล้ว บริษัทย่อยทำสัญญาเช่ายานพาหนะเครื่องถ่ายเอกสารกับบุคคลและกิจการที่ไม่เกี่ยวข้องกัน สัญญาดังกล่าวจะสิ้นสุดในปี 2562

19 เหตุการณ์ภายหลังรอบระยะเวลาที่รายงาน

ในการประชุมคณะกรรมการบริษัท เมื่อวันที่ 27 กุมภาพันธ์ 2562 คณะกรรมการบริษัทมีมติอนุมัติการจ่ายเงินปันผลจากกำไรในอัตราหุ้นละ 0.15 บาท จำนวนเงินรวม 49.5 ล้านบาทโดยการจ่ายเงินปันผลดังกล่าวจะต้องได้รับอนุมัติจากผู้ถือหุ้นในการประชุมสามัญประจำปีของผู้ถือหุ้น

20 มาตรฐานการรายงานทางการเงินที่ยังไม่ใช้

มาตรฐานการรายงานทางการเงินที่ออกและปรับปรุงใหม่ที่เกี่ยวข้องกับการดำเนินงานของกลุ่มบริษัท ซึ่งคาดว่าจะมีผลกระทบที่มีสาระสำคัญต่องบการเงินรวมหรืองบการเงินเฉพาะกิจการ เมื่อนำมาถือปฏิบัติเป็นครั้งแรก มาตรฐานการรายงานทางการเงินดังกล่าวกำหนดให้ถือปฏิบัติกับงบการเงินสำหรับรอบระยะเวลาบัญชีที่เริ่มในหรือหลังวันที่ 1 มกราคม ในปีดังต่อไปนี้

มาตรฐานการรายงานทางการเงิน	เรื่อง	มีผล บังคับใช้
มาตรฐานการรายงานทางการเงิน ฉบับที่ 7*	การเปิดเผยข้อมูลเครื่องมือทางการเงิน	2563
มาตรฐานการรายงานทางการเงิน ฉบับที่ 9*	เครื่องมือทางการเงิน	2563
มาตรฐานการรายงานทางการเงิน ฉบับที่ 15	รายได้จากสัญญาที่ทำกับลูกค้า	2562
มาตรฐานการบัญชี ฉบับที่ 32*	การแสดงรายการเครื่องมือทางการเงิน	2563
การตีความมาตรฐานการรายงานทางการเงิน ฉบับที่ 16*	การป้องกันความเสี่ยงของเงินลงทุน สุทธิใน หน่วยงานต่างประเทศ	2563
การตีความมาตรฐานการรายงานทางการเงิน ฉบับที่ 19*	การชำระหนี้สินทางการเงินด้วยตราสารทุน	2563

* มาตรฐานการรายงานทางการเงินกลุ่มเครื่องมือทางการเงิน

บริษัท ทรอปีคอลแคนนิ่ง (ประเทศไทย) จำกัด (มหาชน) และบริษัทย่อย

หมายเหตุประกอบงบการเงิน

สำหรับปีสิ้นสุดวันที่ 31 ธันวาคม 2561

(ก) มาตรฐานการรายงานทางการเงิน ฉบับที่ 15 เรื่อง รายได้จากสัญญาที่ทำกับลูกค้า

มาตรฐานการรายงานทางการเงิน ฉบับที่ 15 ให้หลักการโดยรวมในการรับรู้รายได้ ทั้งจำนวนเงินและช่วงเวลาที่ได้รับ โดยรายได้จะรับรู้เมื่อ (หรือ ณ ขณะที่) กิจการส่งมอบการควบคุมสินค้าหรือบริการให้แก่ลูกค้าด้วยมูลค่าของรายได้ที่กิจการคาดว่าจะได้รับ

ผู้บริหารได้ประเมินถึงผลกระทบที่อาจเกิดขึ้นจากการถือปฏิบัติตามมาตรฐานการรายงานทางการเงิน ฉบับที่ 15 เป็นครั้งแรกต่องบการเงินรวมและงบการเงินเฉพาะกิจการ ซึ่งคาดว่าจะไม่มีผลกระทบที่มีสาระสำคัญต่องบการเงินในงวดที่ถือปฏิบัติ

(ข) มาตรฐานการรายงานทางการเงินที่เกี่ยวข้องกับเครื่องมือทางการเงิน

มาตรฐานการรายงานทางการเงินเหล่านี้ให้ข้อกำหนดเกี่ยวกับนิยามสินทรัพย์ทางการเงินและหนี้สินทางการเงิน ตลอดจนการรับรู้ การวัดมูลค่า การด้อยค่าและการตัดรายการ รวมถึงหลักการบัญชีของอนุพันธ์และการบัญชีป้องกันความเสี่ยง

ขณะนี้ผู้บริหารกำลังพิจารณาถึงผลกระทบที่อาจเกิดขึ้นจากการถือปฏิบัติตามมาตรฐานการรายงานทางการเงิน กลุ่มเครื่องมือทางการเงินเป็นครั้งแรกต่องบการเงินรวมและงบการเงินเฉพาะกิจการ

**Tropical Canning (Thailand) Public Company Limited
and its Subsidiary**

Financial statements for the year ended
31 December 2018

**Tropical Canning (Thailand) Public Company Limited
and its Subsidiary**

Statement of financial position

Assets	Note	Consolidated		Separate	
		financial statements		financial statements	
		31 December		31 December	
		2018	2017	2018	2017
		(in Baht)			
Current assets					
Cash and cash equivalents	5	64,022,775	51,929,694	30,494,731	25,529,221
Trade accounts receivable	4, 6	782,215,782	741,893,362	785,978,555	738,879,938
Other receivables	4,7	35,029,776	44,861,886	33,982,948	44,697,087
Short-term loan to related party	4	-	-	-	-
Current portion of long-term loan					
to other party		1,200,000	1,200,000	1,200,000	1,200,000
Inventories	8	1,060,496,911	807,985,188	1,054,882,982	804,715,202
Other current assets		606,077	1,029,602	606,077	1,029,602
Total current assets		1,943,571,321	1,648,899,732	1,907,145,293	1,616,051,050
Non-current assets					
Investments in associate	9	-	-	500,000	500,000
Investments in subsidiary	10	-	-	9,999,930	9,999,930
Other long-term investment	11	7,382,927	7,382,927	7,382,927	7,382,927
Long-term loan to other party		550,000	1,750,000	550,000	1,750,000
Investment properties	12	134,277,171	134,553,884	136,365,178	136,641,891
Property, plant and equipment	13	429,787,552	437,488,886	428,963,597	436,563,081
Deferred tax assets	14	40,244,651	36,351,113	39,745,885	35,778,411
Other non-current assets		1,979,830	1,562,796	1,709,587	1,269,911
Total non-current assets		614,222,131	619,089,606	625,217,104	629,886,151
Total assets		2,557,793,452	2,267,989,338	2,532,362,397	2,245,937,201

The accompanying notes are an integral part of these financial statements.

**Tropical Canning (Thailand) Public Company Limited
and its Subsidiary**

Statement of financial position

		Consolidated		Separate	
		financial statements		financial statements	
		31 December		31 December	
Liabilities and equity	<i>Note</i>	2018	2017	2018	2017
		<i>(in Baht)</i>			
<i>Current liabilities</i>					
Bank overdrafts and short-term borrowing from financial institutions	15	141,141,691	150,320,341	141,141,691	150,320,341
Trade accounts payable	4, 16	434,353,979	307,433,028	432,469,122	307,183,818
Other payables	4, 17	95,087,074	81,964,560	93,886,078	81,009,777
Current tax payable		-	418,144	-	-
Total current liabilities		670,582,744	540,136,073	667,496,891	538,513,936
<i>Non-current liabilities</i>					
Non-current provisions for employee benefits	18	114,227,587	105,464,492	113,784,672	104,424,428
Total non-current liabilities		114,227,587	105,464,492	113,784,672	104,424,428
Total liabilities		784,810,331	645,600,565	781,281,563	642,938,364
<i>Equity</i>					
Share capital:	19				
Authorised share capital		330,000,000	330,000,000	330,000,000	330,000,000
Issued and paid-up share capital		330,000,000	330,000,000	330,000,000	330,000,000
Share premium:					
Share premium on ordinary shares	19	420,491,050	420,491,050	420,491,050	420,491,050
Retained earnings					
Appropriate to legal reserve	20	33,000,000	33,000,000	33,000,000	33,000,000
Unappropriated		989,491,609	838,897,313	967,589,784	819,507,787
Equity attributable to owners of the parent		1,772,982,659	1,622,388,363	1,751,080,834	1,602,998,837
Non-controlling interests		462	410	-	-
Total equity		1,772,983,121	1,622,388,773	1,751,080,834	1,602,998,837
Total liabilities and equity		2,557,793,452	2,267,989,338	2,532,362,397	2,245,937,201

The accompanying notes are an integral part of these financial statements.

**Tropical Canning (Thailand) Public Company Limited
and its Subsidiary**

Statement of comprehensive income

		Consolidated		Separate	
		financial statements		financial statements	
		Year ended 31 December		Year ended 31 December	
	Note	2018	2017	2018	2017
		(in Baht)			
Revenue					
Revenue from sale of goods	4	5,004,094,096	4,472,648,697	4,991,862,745	4,455,920,129
Net foreign exchange gain		19,889,109	-	19,847,745	-
Other income	4	8,911,677	28,397,779	7,718,623	20,289,187
Total income		5,032,894,882	4,501,046,476	5,019,429,113	4,476,209,316
Expenses					
Cost of sales of goods	4, 8, 23	4,643,968,994	4,392,409,797	4,638,314,601	4,385,884,162
Distribution costs	4, 23	85,758,455	75,786,136	84,832,456	75,330,905
Administrative expenses	4, 23	134,313,134	131,958,291	129,953,307	127,570,165
Net foreign exchange loss		-	18,745,908	-	18,541,865
Finance costs		4,354,162	4,725,952	4,354,162	4,725,896
Total expenses		4,868,394,745	4,623,626,084	4,857,454,526	4,612,052,993
Share of loss of associates	9	-	(6,262,920)	-	-
Profit (loss) before income tax expense		164,500,137	(128,842,528)	161,974,587	(135,843,677)
Income tax (expense) benefit	24	3,085,185	(6,536,160)	3,695,461	(4,922,439)
Profit (loss) for the year		167,585,322	(135,378,688)	165,670,048	(140,766,116)
Other comprehensive income					
Items that will not be reclassified to profit or loss					
Losses on remeasurements of					
defined benefit plans, net of tax	18, 24	(490,974)	-	(1,088,051)	-
Other comprehensive income (expense)					
for the year, net of tax		(490,974)	-	(1,088,051)	-
Total comprehensive income (expense)					
for the year		167,094,348	(135,378,688)	164,581,997	(140,766,116)
Profit (loss) attributable to:					
Owners of the parent		167,585,275	(135,378,885)	165,670,048	(140,766,116)
Non-controlling interests		47	197	-	-
Profit (loss) for the year		167,585,322	(135,378,688)	165,670,048	(140,766,116)
Total comprehensive income (expense) attributable to:					
Owners of the parent		167,094,296	(135,378,885)	164,581,997	(140,766,116)
Non-controlling interests		52	197	-	-
Total comprehensive income (expense) for the year		167,094,348	(135,378,688)	164,581,997	(140,766,116)
Basic profit (loss) per share	25	0.51	(0)	0.50	(0.43)

The accompanying notes are an integral part of these financial statements.

**Tropical Canning (Thailand) Public Company Limited
and its Subsidiary**
Statement of changes in equity

Consolidated financial statements							
	Issued and paid-up		Retained earnings		Equity attributable to owners of the parent	Non- controlling interests	Total equity
Note	share capital	Share premium	Legal reserve	Unappropriated (in Baht)			
Year ended 31 December 2017							
Balance at 1 January 2017	330,000,000	420,491,050	35,500,000	1,004,776,198	1,790,767,248	319	1,790,767,567
Transactions with owners, recorded directly in equity							
Distributions to owners of the parent							
Dividends	26	-	-	(33,000,000)	(33,000,000)	-	(33,000,000)
Total distributions to owners of the parent		-	-	(33,000,000)	(33,000,000)	-	(33,000,000)
Changes in ownership interests in associate							
Disposal of investment in associate		-	-	-	-	(106)	(106)
Total changes in ownership interests in associate		-	-	-	-	(106)	(106)
Comprehensive income for the year							
Profit (loss)		-	-	(135,378,885)	(135,378,885)	197	(135,378,688)
Other comprehensive income		-	-	-	-	-	-
Total comprehensive income for the year		-	-	(135,378,885)	(135,378,885)	197	(135,378,688)
Transfer of legal reserve		-	-	(2,500,000)	2,500,000	-	-
Balance at 31 December 2017	330,000,000	420,491,050	33,000,000	838,897,313	1,622,388,363	410	1,622,388,773

The accompanying notes are an integral part of these financial statements.

**Tropical Canning (Thailand) Public Company Limited
and its Subsidiary**
Statement of changes in equity

Consolidated financial statements							
	Issued and paid-up		Retained earnings		Equity attributable to owners of the parent	Non- controlling interests	Total equity
Note	share capital	Share premium	Legal reserve	Unappropriated (in Baht)			
Year ended 31 December 2018							
Balance at 1 January 2018	330,000,000	420,491,050	33,000,000	838,897,313	1,622,388,363	410	1,622,388,773
Transactions with owners, recorded directly in equity							
<i>Distributions to owners of the parent</i>							
Dividends	26	-	-	(16,500,000)	(16,500,000)	-	(16,500,000)
Total distributions to owners of the parent		-	-	(16,500,000)	(16,500,000)	-	(16,500,000)
Comprehensive income for the year							
Profit		-	-	167,585,275	167,585,275	47	167,585,322
Other comprehensive income		-	-	(490,979)	(490,979)	5	(490,974)
Total comprehensive income for the year		-	-	167,094,296	167,094,296	52	167,094,348
Balance at 31 December 2018	330,000,000	420,491,050	33,000,000	989,491,609	1,772,982,659	462	1,772,983,121

The accompanying notes are an integral part of these financial statements.

**Tropical Canning (Thailand) Public Company Limited
and its Subsidiary**
Statement of changes in equity

Separate financial statements

		Issued and paid-up share capital	Share premium	Retained earnings Legal reserve Unappropriated (in Baht)	Total equity
	Note				
Year ended 31 December 2017					
Balance at 1 January 2017		330,000,000	420,491,050	33,000,000	993,273,903
Transactions with owners, recorded directly in equity					
<i>Distributions to owners of the parent</i>					
Dividends	26	-	-	(33,000,000)	(33,000,000)
Total distributions to owners of the parent		-	-	(33,000,000)	(33,000,000)
Comprehensive income for the year					
Loss		-	-	(140,766,116)	(140,766,116)
Other comprehensive income		-	-	-	-
Total comprehensive income for the year		-	-	(140,766,116)	(140,766,116)
Balance at 31 December 2017		330,000,000	420,491,050	819,507,787	1,602,998,837

The accompanying notes are an integral part of these financial statements.

**Tropical Canning (Thailand) Public Company Limited
and its Subsidiary**
Statement of changes in equity

Separate financial statements

		Issued and paid-up share capital	Share premium	Retained earnings Legal reserve Unappropriated (in Baht)	Total equity
	Note				
Year ended 31 December 2018					
Balance at 1 January 2018		330,000,000	420,491,050	33,000,000 819,507,787	1,602,998,837
Transactions with owners, recorded directly in equity					
<i>Distributions to owners of the parent</i>					
Dividends	26	-	-	- (16,500,000)	(16,500,000)
<i>Total distributions to owners of the parent</i>		-	-	(16,500,000)	(16,500,000)
Comprehensive income for the year					
Profit		-	-	- 165,670,048	165,670,048
Other comprehensive income		-	-	(1,088,051)	(1,088,051)
Total comprehensive income for the year		-	-	164,581,997	164,581,997
Balance at 31 December 2018		330,000,000	420,491,050	33,000,000 967,589,784	1,751,080,834

The accompanying notes are an integral part of these financial statements.

**Tropical Canning (Thailand) Public Company Limited
and its Subsidiary**

Statement of cash flows

		Consolidated		Separate	
		financial statements		financial statements	
		Year ended 31 December		Year ended 31 December	
	Note	2018	2017	2018	2017
		(in Baht)			
Cash flows from operating activities					
Profit (Loss) for the year		167,585,322	(135,378,688)	165,670,048	(140,766,116)
<i>Adjustments to reconcile profit (loss) to cash receipts (payments)</i>					
Finance costs		4,354,162	4,725,952	4,354,162	4,725,896
Depreciation and amortisation		52,454,055	54,072,177	52,123,344	53,586,963
Interest income		(265,835)	(179,023)	-155,877	-92,166
Reversal of impairment of other long-term investment			-		-
(Reversal of) allowance for decline in value and obsolescence of inventories	8	9,630,539	(52,259,078)	9,630,539	-52,259,078
Provision for impairment of investment in associate	9	-	-	-	1,000,000
Bad and doubtful debts expenses	6, 7	9,072,141	18,394,797	9,072,141	18,394,797
Gain on disposal of machinery and equipment		(208,147)	(511,339)	(204,711)	(519,163)
Provision for non-current employee benefit obligations	18	9,696,377	9,090,792	9,547,180	8,950,318
Dividend income		(534,291)	(971,438)	(534,291)	-971,438
Unrealised loss on exchange rate		9,634,447	4,385,817	9,619,596	4,372,925
Share of loss of associates, net of tax	9	-	6,262,920	-	-
Tax (benefit) expense		(3,085,185)	6,536,160	(3,695,461)	4,922,439
Withholding tax written-off		90,482	1,233	90,482	-
Gain on sales of investment in associate	9	-	(13,611,361)	-	-
Gain on liquidation of subsidiary	10	-	(42,797)	-	(8,114,181)
		258,424,067	-99,483,876	255,517,152	-106,768,804
Changes in operating assets and liabilities					
Trade accounts receivable		(47,728,297)	51,210,774	(54,504,493)	53,283,828
Other receivables		(1,999,511)	(6,420,506)	(1,117,484)	(6,533,703)
Inventories		(262,142,261)	119,034,300	(259,798,319)	117,957,704
Other current assets		423,526	106,682	423,526	106,682
Other non-current assets		31,500	(198,000)	46,000	(58,000)
Trade accounts payable		127,213,407	(21,366,346)	125,592,612	(20,406,350)
Other payables		8,034,806	4,725,871	7,788,593	3,655,311
Employee benefits paid	18	(1,547,000)	(1,416,400)	(1,547,000)	(1,416,400)
Cash generated from operation activities		80,710,237	46,192,499	72,400,587	39,820,268
Taxes paid		(1,105,007)	(4,391,607)	(1,254)	(78,944)
Net cash from operating activities		79,605,230	41,800,892	72,399,333	39,741,324

The accompanying notes are an integral part of these financial statements.

**Tropical Canning (Thailand) Public Company Limited
and its Subsidiary**

Statement of cash flows

		Consolidated		Separate	
		financial statements		financial statements	
		Year ended 31 December		Year ended 31 December	
	Note	2018	2017	2018	2017
		(in Baht)			
Cash flows from investing activities					
Proceeds from return of capital of investment in associate	9	-	39,509,238	-	39,509,238
Proceeds from liquidation of investment in subsidiary	10	-	42,797	-	33,114,101
Proceeds from sale of machinery, equipment and intangible assets		217,006	695,743	206,726	565,953
Aquisition of machinery and equipment	13	(39,396,288)	(50,920,783)	(39,197,724)	(51,005,730)
Aquisition of intangible assets		(509,236)	(61,707)	(509,236)	(61,707)
Proceed from long-term loan to other party		1,200,000	1,200,000	1,200,000	1,200,000
Acquisition of other equity securities	11	-	(2,914,314)	-	(2,914,314)
Dividends received		534,291	971,438	534,291	971,438
Interest received		265,835	179,023	155,877	92,166
Net cash from (used in) investing activities		(37,688,392)	(11,298,565)	(37,610,066)	21,471,145
Cash flows from financing activities					
Finance costs paid		(4,320,503)	(4,752,912)	(4,320,503)	(4,752,857)
Increase (decrease) in bank overdrafts and short-term borrowing from financial institutions		(9,003,254)	23,010,075	(9,003,254)	23,010,075
Proceed from short-term borrowing from related party	4	-	21,200,000	-	21,200,000
Repayment of short-term borrowing from related party	4	-	(73,968,336)	-	(73,968,336)
Finance lease payments		-	(13,288)	-	-
Dividends paid to owners of the Company	26	(16,500,000)	(33,000,000)	(16,500,000)	(33,000,000)
Net cash used in financing activities		(29,823,757)	(67,524,461)	(29,823,757)	(67,511,118)
Net increase (decrease) in cash and cash equivalents		12,093,081	(37,022,134)	4,965,510	(6,298,649)
Cash and cash equivalents at 1 January		51,929,694	88,951,828	25,529,221	31,827,870
Cash and cash equivalents at 31 December	5	64,022,775	51,929,694	30,494,731	25,529,221
Non-cash transactions					
Other payable for purchases of machinery and equipment		5,027,878	-	5,027,878	-

The accompanying notes are an integral part of these financial statements.

**Tropical Canning (Thailand) Public Company Limited
and its Subsidiary**
Notes to the financial statements
For the year ended 31 December 2018

Note	Contents
1	General information
2	Basis of preparation of the financial statements
3	Significant accounting policies
4	Related parties
5	Cash and cash equivalents
6	Trade accounts receivable
7	Other receivables
8	Inventories
9	Investments in associate
10	Investments in subsidiary
11	Other long-term investment
12	Investment properties
13	Property, plant and equipment
14	Deferred tax
15	Interest-bearing liabilities
16	Trade accounts payable
17	Other payables
18	Non-current provisions for employee benefits
19	Share capital
20	Legal reserve
21	Segment information
22	Employee benefit expenses
23	Expenses by nature
24	Income tax expense
25	Basic profit (loss) per share
26	Dividends
27	Financial instruments
28	Commitments with non-related parties
29	Event after the reporting period
30	Thai Financial Reporting Standards (TFRS) not yet adopted

**Tropical Canning (Thailand) Public Company Limited
and its Subsidiary**
Notes to the financial statements
For the year ended 31 December 2018

These notes form an integral part of the financial statements.

The financial statements issued for Thai statutory and regulatory reporting purposes are prepared in the Thai language. These English language financial statements have been prepared from the Thai language statutory financial statements, and were approved and authorized for issue by the Board of Directors on 27 February 2019.

1 General information

Tropical Canning (Thailand) Public Company Limited, the “Company”, is incorporated in Thailand and has its registered office at 1/1 Moo 2, Thungyai, Hatyai, Songkhla, 90110, Thailand.

The Company was listed on the Stock Exchange of Thailand in 1990.

The Company’s major shareholder during the financial year was Mr. Tan Boon Pin (24.6% shareholding).

The principal activities of the Company are manufacturing and trading of canned and pouched seafood products. Details of the Company’s subsidiary as at 31 December 2018 and 2017 are given in Notes 10.

2 Basis of preparation of the financial statements

(a) Statement of compliance

The financial statements are prepared in accordance with Thai Financial Reporting Standards (TFRS); guidelines promulgated by the Federation of Accounting Professions (“FAP”); and applicable rules and regulations of the Thai Securities and Exchange Commission.

The FAP has issued the new and revised TFRS effective for annual accounting periods beginning on or after 1 January 2018. The initial application of these new and revised TFRS has resulted in changes in certain of the Group’s accounting policies. These changes have no material effect on the financial statements.

In addition to the above new and revised TFRS, the FAP has issued a number of other new and revised TFRS which are effective for annual financial periods beginning on or after 1 January 2018 and have not been adopted in the preparation of these financial statements. The Group has made a preliminary assessment of the potential initial impact on the consolidated and separate financial statements of these new and revised TFRS and expects that there will be no material impact on the financial statements in the period of initial application. Those new and revised TFRS that are relevant to the Group’s operations are disclosed in note 30.

In addition to the above new and revised TFRS, the FAP has issued a number of new and revised TFRS which are not yet effective for current periods. The Group has not early adopted these standards in preparing these financial statements. Those new and revised TFRS that are relevant to the Group’s operations are disclosed in note 30.

(b) Basis of measurement

The financial statements have been prepared on the historical cost basis except for the following items.

<i>Items</i>	<i>Measurement bases</i>
Derivative financial instruments	Fair value
Defined benefit liability	Present value of the defined benefit obligation as explained in Note 3 (m)

**Tropical Canning (Thailand) Public Company Limited
and its Subsidiary**
Notes to the financial statements
For the year ended 31 December 2018

(c) *Functional and presentation currency*

The financial statements are presented in Thai Baht, which is the Company's functional currency. All financial information presented in Thai Baht has been rounded in the notes to the financial statements to the nearest thousand unless otherwise stated.

(d) *Use of estimates and judgments*

The preparation of financial statements in conformity with TFRS requires management to make judgements, estimates and assumptions that affect the application of accounting policies and the reported amounts of assets, liabilities, income and expenses. Actual results may differ from these estimates.

Estimates and underlying assumptions are reviewed on an ongoing basis. Revisions to accounting estimates are recognised prospectively.

Assumptions and estimation uncertainties

Information about assumption and estimation uncertainties that have a significant risk of resulting in a material adjustments to the carrying amounts of assets and liabilities within the year ending 31 December 2019 is included in the following notes:

Note 18 Measurement of defined benefit obligations: key actuarial assumptions

Measurement of fair values

A number of the Group's accounting policies and disclosures require the measurement of fair values, for both financial and non-financial assets and liabilities.

The Group has an established control framework with respect to the measurement of fair values. This includes a valuation team that has overall responsibility for overseeing all significant fair value measurements, including Level 3 fair values, and reports directly to the chief financial officer.

The valuation team regularly reviews significant unobservable inputs and valuation adjustments. If third party information, such as broker quotes or pricing services, is used to measure fair values, then the valuation team assesses the evidence obtained from the third parties to support the conclusion that these valuations meet the requirements of TFRS, including the level in the fair value hierarchy in which the valuations should be classified.

Significant valuation issues are reported to the Group's Audit Committee.

When measuring the fair value of an asset or a liability, the Group uses observable market data as far as possible. Fair values are categorised into different levels in a fair value hierarchy based on the inputs used in the valuation techniques as follows:

- Level 1: quoted prices (unadjusted) in active markets for identical assets or liabilities.
- Level 2: inputs other than quoted prices included in Level 1 that are observable for the asset or liability, either directly (i.e. as prices) or indirectly (i.e. derived from prices).
- Level 3: inputs for the asset or liability that are not based on observable market data (unobservable inputs).

**Tropical Canning (Thailand) Public Company Limited
and its Subsidiary**
Notes to the financial statements
For the year ended 31 December 2018

If the inputs used to measure the fair value of an asset or liability might be categorised in different levels of the fair value hierarchy, then the fair value measurement is categorised in its entirety in the same level of the fair value hierarchy as the lowest level input that is significant to the entire measurement.

Further information about the assumptions made in measuring fair values is included in the following note:

- Note 27 - financial instruments

3 Significant accounting policies

The accounting policies set out below have been applied consistently to all periods presented in these financial statements.

(a) Basis of consolidation

The consolidated financial statements relate to the Company and its subsidiary (together referred to as the “Group”) and the Group’s interest in associate.

Subsidiary

Subsidiary are entities controlled by the Group. The Group controls an entity when it is exposed to, or has rights to, variable returns from its involvement with the entity and has the ability to affect those returns through its power over the entity. The financial statements of subsidiary are included in the consolidated financial statements from the date on which control commences until the date on which control ceases.

Non-controlling interests

At the acquisition date, the Group measures any non-controlling interest at its proportionate interest in the identifiable net assets of the acquiree.

Changes in the Group’s interest in a subsidiary that do not result in a loss of control are accounted for as equity transactions

Interests in equity-accounted investees

The Group’s interests in equity-accounted investees comprise interests in associate.

Associate are those entities in which the Group has significant influence, but not control or joint control, over the financial and operating policies.

Interests in associate are accounted for using the equity method. They are initially recognised at cost, which includes transaction costs. Subsequent to initial recognition, the consolidated financial statements include the Group’s share of the profit or loss and other comprehensive income of equity-accounted investees, until the date on which significant influence.

**Tropical Canning (Thailand) Public Company Limited
and its Subsidiary**
Notes to the financial statements
For the year ended 31 December 2018

Transactions eliminated on consolidation

Intra-group balances and transactions, and any unrealised income or expenses arising from intra-group transactions, are eliminated in preparing the consolidated financial statements. Unrealised gains arising from transactions with associate are eliminated against the investment to the extent of the Group's interest in the investee. Unrealised losses are eliminated in the same way as unrealised gains, but only to the extent that there is no evidence of impairment.

(b) Foreign currencies

Foreign currency transactions

Transactions in foreign currencies are translated to the respective functional currencies of Group entities at exchange rates at the dates of the transactions.

Monetary assets and liabilities denominated in foreign currencies are translated to the functional currency at the exchange rates at the reporting date.

Non-monetary assets and liabilities measured at cost in foreign currencies are translated to the functional currency at the exchange rates at the date of the transactions.

(c) Derivative financial instruments

Derivative financial instruments are used to manage exposure to foreign exchange risk arising from operational, financing and investment activities. Derivative financial instruments are not used for trading purposes. However, derivatives that do not qualify for hedge accounting are accounted for as trading instruments.

Derivative are recognised initially at fair value; attributable transaction costs are recognised in profit or loss when incurred. Subsequent to initial recognition, they are remeasured at fair value. The gain or loss on remeasurement to fair value is recognised immediately in profit or loss.

The fair value of forward exchange contracts is based on their listed market price, if available. If a listed market price is not available, then fair value is estimated by discounting the difference between the contractual forward price and the current forward price at the reporting date for the residual maturity of the contract using a risk-free interest rate (based on government bonds).

(d) Cash and cash equivalents

Cash and cash equivalents in the statements of cash flows comprise cash balances, call deposits and highly liquid short-term investments. Bank overdrafts that are repayable on demand are a component of financing activities for the purpose of the statement of cash flows.

**Tropical Canning (Thailand) Public Company Limited
and its Subsidiary**
Notes to the financial statements
For the year ended 31 December 2018

(e) Trade and other receivables

Trade and other receivables are stated at their invoice value less allowance for doubtful accounts.

The allowance for doubtful accounts is assessed primarily on analysis of payment histories and future expectations of customer payments. Bad debts are written off when incurred.

(f) Inventories

Inventories are measured at the lower of cost and net realisable value.

Cost is calculated using the weighted average cost principle, and comprises all costs of purchase, costs of conversion and other costs incurred in bringing the inventories to their present location and condition. In the case of manufactured inventories, cost includes an appropriate share of production overheads based on normal operating capacity.

Net realisable value is the estimated selling price in the ordinary course of business less the estimated costs to complete and to make the sale.

An allowance from loss on valuation of inventories is recognised for the deteriorated, damaged, obsolete and slow-moving inventories.

(g) Investments

Investments in associate and subsidiary

Investments in associate and subsidiary in the separate financial statements of the Company are accounted for using the cost method. Investments in associate in the consolidated financial statements are accounted for using the equity method.

Investments in equity securities

Marketable equity securities held for trading are classified as current assets and are stated at fair value, with any resultant gain or loss recognised in profit or loss.

Equity securities which are not marketable are stated at cost less any impairment losses.

Disposal of investments

On disposal of an investment, the difference between net disposal proceeds and the carrying amount is recognised in profit or loss.

If the Group disposes of part of its holding of a particular investment, the deemed cost of the part sold is determined using the weighted average method applied to the carrying value of the total holding of the investment.

**Tropical Canning (Thailand) Public Company Limited
and its Subsidiary**
Notes to the financial statements
For the year ended 31 December 2018

(h) *Investment properties*

Investment properties are properties which are held to earn rental income, for capital appreciation or for both, but not for sale in the ordinary course of business, use in the production or supply of goods or services or for administrative purposes.

Investment properties are stated at cost less accumulated depreciation and impairment losses.

Cost includes expenditure that is directly attributable to the acquisition of the investment property. The cost of self-constructed investment property includes the cost of materials and direct labour, and other costs directly attributable to bringing the investment property to a working condition for its intended use and capitalised borrowing costs.

Depreciation is charged to profit or loss on a straight-line basis over the estimated useful lives of each property. No depreciation is provided on freehold land. The estimated useful lives are as follows:

Investment property - buildings	20 years
---------------------------------	----------

(i) *Property, plant and equipment*

Recognition and measurement

Owned assets

Property, plant and equipment are measured at cost less accumulated depreciation and impairment losses.

Cost includes expenditure that is directly attributable to the acquisition of the asset. The cost of self-constructed assets includes the cost of materials and direct labour, any other costs directly attributable to bringing the assets to a working condition for their intended use, the costs of dismantling and removing the items and restoring the site on which they are located, and capitalised borrowing costs. Purchased software that is integral to the functionality of the related equipment is capitalised as part of that equipment.

When parts of an item of property, plant and equipment have different useful lives, they are accounted for as separate items (major components) of property, plant and equipment.

Any gains and losses on disposal of an item of property, plant and equipment are determined by comparing the proceeds from disposal with the carrying amount of property, plant and equipment, and are recognised in profit or loss.

Leased assets

Leases in terms of which the Group substantially assumes all the risk and rewards of ownership are classified as finance leases. Equipment acquired by way of finance leases is capitalised at the lower of its fair value and the present value of the minimum lease payments at the inception of the lease, less accumulated depreciation and impairment losses. Lease payments are apportioned between the finance charges and reduction of the lease liability so as to achieve a constant rate of interest on the remaining balance of the liability. Finance charges are charged directly to the profit or loss.

**Tropical Canning (Thailand) Public Company Limited
and its Subsidiary**
Notes to the financial statements
For the year ended 31 December 2018

Subsequent costs

The cost of replacing a part of an item of property, plant and equipment is recognised in the carrying amount of the item if it is probable that the future economic benefits embodied within the part will flow to the Group, and its cost can be measured reliably. The carrying amount of the replaced part is derecognised. The costs of the day-to-day servicing of property, plant and equipment are recognised in profit or loss as incurred.

Depreciation

Depreciation is calculated based on the depreciable amount, which is the cost of an asset, or other amount substituted for cost, less its residual value.

Depreciation is charged to profit or loss on a straight-line basis over the estimated useful lives of each component of an item of property, plant and equipment. The estimated useful lives are as follows:

Land improvements	5	years
Buildings and improvements	5 - 26	years
Machinery and equipment	5 - 21	years
Furniture, fixtures and office equipment	5	years
Vehicles	5	years

No depreciation is provided on freehold land or assets under construction.

Depreciation methods, useful lives and residual values are reviewed at each financial year-end and adjusted if appropriate.

(j) Impairment

The carrying amounts of the Group's assets are reviewed at each reporting date to determine whether there is any indication of impairment. If any such indication exists, the assets' recoverable amounts are estimated.

An impairment loss is recognised if the carrying amount of an asset or its cash-generating unit exceeds its recoverable amount. The impairment loss is recognised in profit or loss.

Calculation of recoverable amount

The recoverable amount of a non-financial asset is the greater of the asset's value in use and fair value less costs to sell. In assessing value in use, the estimated future cash flows are discounted to their present value using a pre-tax discount rate that reflects current market assessments of the time value of money and the risks specific to the asset. For an asset that does not generate cash inflows largely independent of those from other assets, the recoverable amount is determined for the cash-generating unit to which the asset belongs.

Reversals of impairment

An impairment loss is reversed if there has been a change in the estimates used to determine the recoverable amount. An impairment loss is reversed only to the extent that the asset's carrying amount does not exceed the carrying amount that would have been determined, net of depreciation or amortisation, if no impairment loss had been recognised.

**Tropical Canning (Thailand) Public Company Limited
and its Subsidiary**
Notes to the financial statements
For the year ended 31 December 2018

(k) Interest-bearing liabilities

Interest-bearing liabilities are recognised initially at fair value less attributable transaction charges. Subsequent to initial recognition, interest-bearing liabilities are stated at amortised cost with any difference between cost and redemption value being recognised in profit or loss over the period of the borrowings on an effective interest basis.

(l) Trade and other payables

Trade and other payables are stated at cost.

(m) Employee benefits

Defined contribution plans

Obligations for contributions to defined contribution plans are expensed as the related service is provided.

Defined benefit plans

The Group's net obligation in respect of defined benefit plans is calculated separately for each plan by estimating the amount of future benefit that employees have earned in the current and prior periods, discounting that amount.

The calculation of defined benefit obligations is performed by a qualified actuary using the projected unit credit method.

Remeasurements of the net defined benefit liability, actuarial gain or loss are recognized immediately in OCI. The Group determines the interest expense on the net defined benefit liability for the period by applying the discount rate used to measure the defined benefit obligation at the beginning of the annual period, taking into account any changes in the net defined benefit liability during the period as a result of contributions and benefit payments. Net interest expense and other expenses related to defined benefit plans are recognized in profit or loss.

When the benefits of a plan are changed or when a plan is curtailed, the resulting change in benefit that relates to past service or the gain or loss on curtailment is recognised immediately in profit or loss. The Group recognises gains and losses on the settlement of a defined benefit plan when the settlement occurs.

Short-term employee benefits

Short-term employee benefits are expensed as the related service is provided. A liability is recognised for the amount expected to be paid if the Group has a present legal or constructive obligation to pay this amount as a result of past service provided by the employee and the obligation can be estimated reliably.

(n) Provisions

A provision is recognised if, as a result of a past event, the Group has a present legal or constructive obligation that can be estimated reliably, and it is probable that an outflow of economic benefits will be required to settle the obligation. Provisions are determined by discounting the expected future cash flows at a pre-tax rate that reflects current market assessments of the time value of money and the risks specific to the liability.

**Tropical Canning (Thailand) Public Company Limited
and its Subsidiary**
Notes to the financial statements
For the year ended 31 December 2018

Onerous contracts

A provision for onerous contracts is recognised when the expected benefits to be derived by the Group from a contract are lower than the unavoidable cost of meeting the Group's obligations under the contract. The provision is measured at the present value of the lower of the expected cost of terminating the contract and the expected net cost of continuing with the contract. Before a provision is established, the Group recognises any impairment loss on the assets associated with that contract.

(o) Revenue

Revenue excludes value added taxes and is arrived at after deduction of trade discounts.

Sale of goods

Revenue is recognised in profit or loss when the significant risks and rewards of ownership have been transferred to the buyer. No revenue is recognised if there is continuing management involvement with the goods or there are significant uncertainties regarding recovery of the consideration due, associated costs or the probable return of goods.

Dividend income

Dividend income is recognised in profit or loss on the date the Group's right to receive payments is established.

Interest income

Interest income is recognised in profit or loss as it accrues.

(p) Finance costs

Finance costs is recognised using the effective interest method and comprises interest expense on borrowings that are recognised in profit or loss.

Borrowing costs that are not directly attributable to the acquisition, construction or production of a qualifying asset are recognised in profit or loss using the effective interest method.

(q) Lease payments

Payments made under operating leases are recognised in profit or loss on a straight line basis over the term of the lease.

Contingent lease payments are accounted for by revising the minimum lease payments over the remaining term of the lease when the lease adjustment is confirmed.

Determining whether an arrangement contains a lease

At inception of an arrangement, the Group determines whether such an arrangement is or contains a lease. A specific asset is the subject of a lease if fulfilment of the arrangement is dependent on the use of that specified asset. An arrangement conveys the right to use the asset if the arrangement conveys to the Group the right to control the use of the underlying asset.

**Tropical Canning (Thailand) Public Company Limited
and its Subsidiary**
Notes to the financial statements
For the year ended 31 December 2018

At inception or upon reassessment of the arrangement, the Group separates payments and other consideration required by such an arrangement into those for the lease and those for other elements on the basis of their relative fair values. If the Group concludes for a finance lease that it is impracticable to separate the payments reliably, an asset and a liability are recognised at an amount equal to the fair value of the underlying asset. Subsequently the liability is reduced as payments are made and an imputed finance charge on the liability is recognised using the Group's incremental borrowing rate.

(r) *Income tax*

Income tax expense for the year comprises current and deferred tax. Current and deferred tax are recognised in profit or loss except to the extent that they relate to a business combination, or items recognised directly in equity or in other comprehensive income.

Current tax is the expected tax payable or receivable on the taxable income or loss for the year, using tax rates enacted or substantively enacted at the reporting date, and any adjustment to tax payable in respect of previous years.

Deferred tax is recognised in respect of temporary differences between the carrying amounts of assets and liabilities for financial reporting purposes and the amounts used for taxation purposes. Deferred tax is not recognised for the following temporary differences: the initial recognition of goodwill; the initial recognition of assets or liabilities in a transaction that is not a business combination and that affects neither accounting nor taxable profit or loss; and differences relating to investments in subsidiary to the extent that it is probable that they will not reverse in the foreseeable future.

The measurement of deferred tax reflects the tax consequences that would follow the manner in which the Group expects, at the end of the reporting period, to recover or settle the carrying amount of its assets and liabilities.

Deferred tax is measured at the tax rates that are expected to be applied to the temporary differences when they reverse, using tax rates enacted or substantively enacted at the reporting date.

In determining the amount of current and deferred tax, the Group takes into account the impact of uncertain tax positions and whether additional taxes and interest may be due. The Group believes that its accruals for tax liabilities are adequate for all open tax years based on its assessment of many factors, including interpretations of tax law and prior experience. This assessment relies on estimates and assumptions and may involve a series of judgements about future events. New information may become available that causes the Group to change its judgement regarding the adequacy of existing tax liabilities; such changes to tax liabilities will impact tax expense in the period that such a determination is made.

Deferred tax assets and liabilities are offset if there is a legally enforceable right to offset current tax liabilities and assets, and they relate to income taxes levied by the same tax authority on the same taxable entity, or on different tax entities, but they intend to settle current tax liabilities and assets on a net basis or their tax assets and liabilities will be realised simultaneously.

A deferred tax asset is recognised to the extent that it is probable that future taxable profits will be available against which the temporary differences can be utilised. Future taxable profits are determined based on the reversal of relevant taxable temporary differences. If the amount of taxable temporary differences is insufficient to recognise a deferred tax asset in full, then future taxable profits, adjusted for reversals of existing temporary differences, are considered, based on the business plans for individual subsidiaries in the Group. Deferred tax assets are reviewed at each reporting date and reduced to the extent that it is no longer probable that the related tax benefit will be realised.

**Tropical Canning (Thailand) Public Company Limited
and its Subsidiary**
Notes to the financial statements
For the year ended 31 December 2018

(s) Earnings per share

The Group presents basic earnings per share (EPS) data for its ordinary shares. Basic EPS is calculated by dividing the profit or loss attributable to ordinary shareholders of the Company by the weighted average number of ordinary shares outstanding during the period.

(t) Segment reporting

Segment results that are reported to the Group's CEO (the chief operating decision maker) include items directly attributable to a segment as well as those that can be allocated on a reasonable basis. Unallocated items comprise mainly head office expense.

4 Related parties

For the purposes of these financial statements, parties are considered to be related to the Group if the Group has the ability, directly or indirectly, to control or joint control the party or exercise significant influence over the party in making financial and operating decisions, or vice versa, or where the Group and the party are subject to common control or common significant influence. Related parties may be individuals or other entities.

Relationships with associate and subsidiary are described in notes 9 and 10. Relationships with key management and other related parties were as follow:

Name of entities	Country of incorporation/ nationality	Nature of relationships
Royal Print-House Co., Ltd.	Thailand	Indirect associate, 40% shareholding by an associate
Pattani Food Industries Co., Ltd.	Thailand	Common shareholders
Tropical Consolidated Corporation SDN. BHD.	Malaysia	Common shareholders
P.T. Medan Tropical Canning and Frozen Industries	Indonesia	Common shareholders
Tropical Canning Corporation SDN. BHD.	Malaysia	Common ultimate shareholders
TC Boy Marketing SDN. BHD.	Malaysia	Common ultimate shareholders
Tropical Corporation Japan Co., Ltd.	Japan	Common ultimate shareholders
Safcol Singapore Pte. Ltd.	Singapore	Common ultimate shareholders
Safcol Europe Ltd.	England	Common ultimate shareholders
Safcol USA Inc.	United States	Common ultimate shareholders
Safcol Australia Pty Ltd.	Australia	Common ultimate shareholders
Safcol Victoria Malaysia SDN. BHD.	Malaysia	Common ultimate shareholders
Safcol Chile S.A	Chile	Common ultimate shareholders
Gamma Investment Inc.	British Virgin Islands	Common ultimate shareholders
Key management personnel	Thailand	Persons having authority and responsibility for planning, directing and controlling the activities of the entity, directly or indirectly, including any director (whether executive or otherwise) of the Group
Mr. Tan Boon Pin	Malaysian	Major shareholder, 10% or more shareholding, and a director of the Company

**Tropical Canning (Thailand) Public Company Limited
and its Subsidiary**
Notes to the financial statements
For the year ended 31 December 2018

The pricing policies for transactions with related parties are explained further below:

Transactions	Pricing policies
Sale of goods	Market price
Sale of raw materials	Market price
Other income	At agreed price
Purchase of goods	Market price
Purchase of raw materials	Market price
Purchase of vehicles	At agreed price
Service fees	At agreed price
Commission fees	At agreed price
Management benefit expenses	Amount approved by the directors and the shareholders

Significant transactions for the years ended 31 December with related parties were as follows:

<i>Year ended 31 December</i>	Consolidated financial statements		Separate financial statements	
	2018	2017	2018	2017
	<i>(in thousand Baht)</i>			
Subsidiary				
Sale of goods	-	-	58,039	61,440
Purchase of vehicles	-	-	-	249
Service fees	-	-	3,877	3,833
Commission fees	-	-	277	521
Associate				
Purchase of raw materials	-	282,523	-	282,523
Other related parties				
Sale of goods	3,315,607	3,198,793	3,306,038	3,192,330
Sale of raw materials	10,571	32,682	10,571	32,682
Other income	5,021	19,493	3,959	3,444
Purchase of goods	32,274	40,067	32,064	40,067
Purchase of raw materials	823,925	206,321	823,925	206,321
Service fees	2,565	3,522	2,565	3,522
Commission fees	40,929	31,854	40,929	31,854
Management benefit expenses	138	150	138	150
Key management personnel				
Key management personnel compensation				
Short-term employee benefits	41,738	33,478	40,329	31,613
Post-employment benefits	1,972	1,878	1,892	1,802
Total key management personnel compensation	43,710	35,356	42,221	33,415

**Tropical Canning (Thailand) Public Company Limited
and its Subsidiary**
Notes to the financial statements
For the year ended 31 December 2018

Balances as at 31 December with related parties were as follows:

Trade accounts receivable from related parties	Consolidated financial statements		Separate financial statements	
	2018	2017	2018	2017
	<i>(in thousand Baht)</i>			
Subsidiary	-	-	11,563	8,307
Other related parties	600,806	567,153	599,656	574,809
Total	600,806	576,153	611,219	583,116
Other receivables from related parties				
Other related parties	2,711	851	2,487	749
Total	2,711	851	2,487	749
Short-term loans to related party				
Other related party				
Principal	5,590	5,590	5,590	5,590
Less allowance for doubtful accounts	(5,590)	(5,590)	(5,590)	(5,590)
Net	-	-	-	-

Short-term loans to related party bear no interest.

There were no movements during the year ended 31 December 2018 and 2017 of short-term loans to related party.

Trade accounts payable to related parties	Consolidated financial statements		Separate financial statements	
	2018	2017	2018	2017
	<i>(in thousand Baht)</i>			
Other related parties	68,126	21,993	68,126	21,993
Total	68,126	21,993	68,126	21,993
Other payables to related parties				
Subsidiary	-	-	337	529
Other related parties	5,116	3,260	5,116	3,260
Total	5,116	3,260	5,453	3,789

Short-term loans from related parties

Other related party	-	-	-	-
Total	-	-	-	-

Short-term loans from related party bear no interest.

Tropical Canning (Thailand) Public Company Limited
and its Subsidiary
Notes to the financial statements
For the year ended 31 December 2018

Movements during the years ended 31 December of short-term loans from related parties were as follows:

<i>Short-term loans from related parties</i>	Consolidated		Separate	
	financial statements		financial statements	
	2018	2017	2018	2017
	<i>(in thousand Baht)</i>			
Other related parties				
At 1 January	-	52,768	-	52,768
Increase	-	21,200	-	21,200
Decrease	-	(73,968)	-	(73,968)
At 31 December	-	-	-	-

Significant agreements with related parties

Sale and purchase of products and marketing agreement

On 1 June 2009, the Company entered into a sale and purchase of products and marketing agreement with Tropical Consolidated Corporation SDN. BHD. (TCC) whereby the Company agreed to appoint TCC to act as the Company's marketing representative for dealing with the international market. This agreement has a term for a period of 3 years commencing June 2009, with the agreement being automatically renewed for a further period of 1 year unless otherwise terminated. On 1 June 2016, the Company entered into a new agreement under the same terms and conditions for a period of 3 years commencing June 2016.

Letters of guarantee

As at 31 December 2018, the Company was contingently liable for guarantee of credit lines of its subsidiary and related party, totaling Baht 18 million (2017: Baht 18 million).

5 Cash and cash equivalents

	Consolidated		Separate	
	financial statements		financial statements	
	2018	2017	2018	2017
	<i>(in thousand Baht)</i>			
Cash on hand	89	79	64	60
Cash at banks - current accounts	93	106	83	100
Cash at banks - savings accounts	63,841	51,745	30,348	25,369
Total	64,023	51,930	30,495	25,529

6 Trade accounts receivable

	<i>Note</i>	Consolidated		Separate	
		financial statements		financial statements	
		2018	2017	2018	2017
		<i>(in thousand Baht)</i>			
Related parties	4	600,806	576,153	611,219	583,116
Other parties		196,809	184,135	190,159	174,159
Total		797,615	760,288	801,378	757,275
Less allowance for doubtful accounts		(15,399)	(18,395)	(15,399)	(18,395)
Net		782,216	741,893	785,979	738,880
(Reversal of) allowance for doubtful accounts for the year		(2,996)	18,395	(2,996)	18,395

Tropical Canning (Thailand) Public Company Limited
and its Subsidiary
Notes to the financial statements
For the year ended 31 December 2018

Aging analyses for trade accounts receivable were as follows:

	Consolidated		Separate	
	financial statements		financial statements	
	2018	2017	2018	2017
	<i>(in thousand Baht)</i>			
Related parties				
Within credit terms	573,856	576,153	584,269	583,116
Overdue:				
Less than 3 months	24,167	-	24,167	-
3 - 6 months	2,783	-	2,783	-
	<u>600,806</u>	<u>576,153</u>	<u>611,219</u>	<u>583,116</u>
Other parties				
Within credit terms	176,333	149,955	172,515	144,388
Overdue:				
Less than 3 months	5,077	15,018	2,245	10,720
3-6 months	-	767	-	656
More than 12 months	15,399	18,395	15,399	18,395
	<u>196,809</u>	<u>184,135</u>	<u>190,159</u>	<u>174,159</u>
Less allowance for doubtful accounts	(15,399)	(18,395)	(15,399)	(18,395)
	<u>181,410</u>	<u>165,740</u>	<u>174,760</u>	<u>155,764</u>
Total	<u>782,216</u>	<u>741,893</u>	<u>785,979</u>	<u>738,880</u>

The normal credit terms granted by the Group ranges from 90 - 120 days for export sales and 30 - 90 days for domestic sales.

7 Other receivables

	Consolidated		Separate	
	financial statements		financial statements	
	2018	2017	2018	2017
	<i>(in thousand Baht)</i>			
Related parties	<u>2,711</u>	<u>851</u>	<u>2,487</u>	<u>749</u>
Other parties				
Other receivables	17,417	21,437	17,417	21,437
Export compensation receivable	12,257	8,684	12,257	8,684
Receivable from Revenue				
Department	9,148	9,396	8,482	9,396
Receivable from forward contracts	448	15	448	15
Others	5,117	4,479	4,960	4,416
	<u>44,387</u>	<u>44,011</u>	<u>43,564</u>	<u>43,948</u>
Less allowance for doubtful accounts	(12,068)	-	(12,068)	-
	<u>32,319</u>	<u>44,011</u>	<u>31,496</u>	<u>43,948</u>
Total	<u>35,030</u>	<u>44,862</u>	<u>33,983</u>	<u>44,697</u>

8 Inventories

**Tropical Canning (Thailand) Public Company Limited
and its Subsidiary**
Notes to the financial statements
For the year ended 31 December 2018

	Consolidated financial statements		Separate financial statements	
	2018	2017	2018	2017
	<i>(in thousand Baht)</i>			
Finished goods	371,105	317,428	365,491	314,158
Raw materials	625,411	400,510	625,411	400,510
Packing materials and others	21,554	83,361	21,554	83,361
Goods in transit	139,969	94,597	139,969	94,597
	1,158,039	895,896	1,152,425	892,626
<i>Less allowance for decline in value and obsolescence of inventories</i>	<i>(97,542)</i>	<i>(87,911)</i>	<i>(97,542)</i>	<i>(87,911)</i>
Net	<u>1,060,497</u>	<u>807,985</u>	<u>1,054,883</u>	<u>804,715</u>
Inventory recognised as an expense in ‘cost of sales of goods’:				
- Cost	4,634,338	4,444,669	4,628,684	4,438,143
- (Reversal of) write-down to net realizable value	9,631	(52,259)	9,631	(52,259)
Net	<u>4,643,969</u>	<u>4,392,410</u>	<u>4,638,315</u>	<u>4,385,884</u>

9 Investments in associate

	Consolidated financial statements		Separate financial statements	
	2018	2017	2018	2017
	<i>(in thousand Baht)</i>			
At 1 January	-	32,161	500	41,009
Share of net loss of associate	-	(6,263)	-	-
Allowance for impairment	-	-	-	(1,000)
Disposal	-	(25,898)	-	(39,509)
At 31 December	<u>-</u>	<u>-</u>	<u>500</u>	<u>500</u>

Disposals

On 27 December 2017, the Company sold all of its 29.4% interest in the issued and paid up capital of P.T. Medan Tropical Canning and Frozen Industries, an associate, for a consideration of Baht 39.51 million to a major shareholder. The Group recognised gain on the sale of investment of Baht 13.61 million in the consolidated statement of comprehensive income for the year ended 31 December 2017.

**Tropical Canning (Thailand) Public Company Limited
and its Subsidiary**
Notes to the financial statements
For the year ended 31 December 2018

Investments in associate as at 31 December 2018 and 2017, and dividend income from those investments for the years then ended, were as follows:

Consolidated financial statements												
Name of associate	Type of business	Country of incorporation	Ownership interest		Paid-up capital		Cost		Equity		Dividend income	
			2018	2017	2018	2017	2018	2017	2018	2017	2018	2017
			(%)						(in thousand Baht)			
<i>Associate</i>												
Tropical Packaging Co., Ltd.	Manufacturing	Thailand	49.4	49.4	18,000	18,000	8,900	8,900	-	-	-	-
Total							8,900	8,900	-	-	-	-

None of the Company's associate are publicly listed and consequently do not have published price quotations.

**Tropical Canning (Thailand) Public Company Limited
and its Subsidiary**
Notes to the financial statements
For the year ended 31 December 2018

Name of associate	Type of business	Country of incorporation	Separate financial statements											
			Ownership Interest		Paid-up capital		Cost		Impairment		At cost - net		Dividend income	
			2018	2017	2018	2017	2018	2017	2018	2017	2018	2017	2018	2017
			(%)								(in thousand Baht)			
			<i>Associate</i>											
Tropical Packaging Co., Ltd.	Manufacturing	Thailand	49.4	49.4	18,000	18,000	8,900	8,900	(8,400)	(8,400)	500	500	-	-
Total							8,900	8,900	(8,400)	(8,400)	500	500	-	-

None of the Company's associate are publicly listed and consequently do not have published price quotations.

**Tropical Canning (Thailand) Public Company Limited
and its Subsidiary**
Notes to the financial statements
For the year ended 31 December 2017

10 Investments in subsidiary

Investments in subsidiary as at 31 December 2018 and 2017, and dividend income from those investments for the years then ended, were as follows:

Name of subsidiary	Type of business	Ownership interest		Paid-up capital		Separate financial statements		Impairment		At cost - net		Dividend income	
				2018	2017	2018	2017	2018	2017	2018	2017	2018	2017
		2018	2017										
		%											
								<i>(in thousand Baht)</i>					
Direct subsidiary													
Elowfar Co., Ltd.	Trading	99.99	99.99	10,000	10,000	10,000	10,000	-	-	10,000	10,000	-	-
Total						10,000	10,000	-	-	10,000	10,000	-	-

Subsidiary was incorporated in Thailand.

Tropical Canning (Thailand) Public Company Limited
and its Subsidiary
Notes to the financial statements
For the year ended 31 December 2018

At the extraordinary meeting of shareholders of Tropical Property and Development Co., Ltd. (“TPD”), a subsidiary, held on 21 December 2015, the shareholders unanimously resolved to approve the dissolution of TPD. TPD registered its dissolution with the Ministry of Commerce on 23 December 2015. The dissolution process and return of capital of Baht 33.1 million were completed on 2 March 2017. The Group and the Company recorded gain on liquidation of Baht 43 thousand and Baht 8.1 million in the consolidated and separate financial statements for the year ended 31 December 2017, respectively.

11 Other long-term investment

	Type of business	Consolidated / Separate financial statements			
		Ownership interest		2018	2017
		2018	2017	2018	2017
		(%)		(in thousand Baht)	
Ordinary shares:					
Rajyindee Hospital Public Company Limited	Hospital	2.49	2.49	<u>7,383</u>	<u>7,383</u>

Other long-term investment represents investment in the common shares of company. The investment is carried at cost less allowance for impairment loss.

12 Investment properties

	Consolidated financial statements		Separate financial statements	
	2018	2017	2018	2017
	(in thousand Baht)			
Cost				
At 1 January	161,031	161,031	159,494	159,494
At 31 December	<u>161,031</u>	<u>161,031</u>	<u>159,494</u>	<u>159,494</u>
Depreciation and impairment losses				
At 1 January	26,477	26,200	22,852	22,575
Depreciation charge for the year	277	277	277	277
At 31 December	<u>26,754</u>	<u>26,477</u>	<u>23,129</u>	<u>22,852</u>
Net book value				
At 1 January	<u>134,554</u>	<u>134,831</u>	<u>136,642</u>	<u>136,919</u>
At 31 December	<u>134,277</u>	<u>134,554</u>	<u>136,365</u>	<u>136,642</u>

The fair value of investment properties as at 31 December 2018 of Baht 212.32 million (2017: Baht 212.32 million) was determined by independent professional valuers, at open market values and cost of replacing the property on an existing use basis. The fair value measurement for investment properties has been categorized as a Level 2 and 3 fair value.

Investment properties comprise a number of commercial properties that are leased to third parties. Each of the leases contains an initial non-cancellable period of 1 years. Subsequent renewals are negotiated with the lessee.

**Tropical Canning (Thailand) Public Company Limited
and its Subsidiary**
Notes to the financial statements
For the year ended 31 December 2018

Measurement of fair value

Fair value hierarchy

The fair value of investment property was determined by external and independent property valuers, having appropriate recognised professional qualifications and recent experience in the location and category of the property being valued. The independent valuers provide the fair values of the Group's investment property portfolio on a regular basis.

The fair value measurement for investment property has been categorised as a Level 2 and 3 fair value based on the inputs to the valuation technique used.

Valuation technique and significant unobservable inputs

The independent valuer applied the Market Comparison Approach for the empty land and Cost Approach for the land with building to measure fair value of investment property.

The significant unobservable inputs used in measuring the fair value of investment property are the adjusted quoted price and the actual selling price of comparable investment properties.

**Tropical Canning (Thailand) Public Company Limited
and its Subsidiary**
Notes to the financial statements
For the year ended 31 December 2018

13 Property, plant and equipment

	Consolidated financial statements							
	Land	Land improvements	Buildings and improvements	Machinery and equipment	Furniture, fixtures and office equipment	Vehicles	Construction in progress and machinery under installation	Total
<i>Cost</i>								
At 1 January 2017	35,785	3,043	435,244	805,622	28,390	33,822	74,249	1,416,155
Additions	-	-	-	5,931	773	127	44,090	50,921
Transfers	-	-	20,204	20,342	10	35	(40,591)	-
Disposals	-	-	-	(4,584)	(785)	(1,004)	-	(6,373)
At 31 December 2017 and 1 January 2018	35,785	3,043	455,448	827,311	28,388	32,980	77,748	1,460,703
Additions	-	-	-	3,773	2,288	-	38,363	44,424
Transfers	-	-	1,653	15,893	30	-	(17,576)	-
Disposals	-	-	(3,303)	(2,419)	(2,400)	(371)	-	(8,493)
At 31 December 2018	35,785	3,043	453,798	844,558	28,306	32,609	98,535	1,496,634
<i>Depreciation</i>								
At 1 January 2017	-	3,043	249,724	667,429	24,585	30,882	-	975,663
Depreciation charge for the year	-	-	14,601	35,774	1,459	1,905	-	53,739
Disposals	-	-	-	(4,538)	(784)	(866)	-	(6,188)
At 31 December 2017 and 1 January 2018	-	3,043	264,325	698,665	25,260	31,921	-	1,023,214
Depreciation charge for the year	-	-	15,636	34,356	1,568	557	-	52,117
Disposals	-	-	(3,303)	(2,417)	(2,394)	(371)	-	(8,485)
At 31 December 2018	-	3,043	276,658	730,604	24,434	32,107	-	1,066,846

**Tropical Canning (Thailand) Public Company Limited
and its Subsidiary**
Notes to the financial statements
For the year ended 31 December 2018

		Consolidated financial statements						
	Land	Land improvements	Buildings and improvements	Machinery and equipment <i>(in thousand Baht)</i>	Furniture, fixtures and office equipment	Vehicles	Construction in progress and machinery under installation	Total
<i>Net book value</i>								
At 1 January 2017								
Owned assets	35,785	-	185,520	138,193	3,805	2,711	74,249	440,263
Assets under finance leases	-	-	-	-	-	229	-	229
	35,785	-	185,520	138,193	3,805	2,940	74,249	440,492
At 31 December 2017 and 1 January 2018								
Owned assets	35,785	-	191,123	128,646	3,128	1,059	77,748	437,489
	35,785	-	191,123	128,646	3,128	1,059	77,748	437,489
At 31 December 2018								
Owned assets	35,785	-	177,140	113,954	3,872	502	98,535	429,788
	35,785	-	177,140	113,954	3,872	502	98,535	429,788

The gross amount of the Group's fully depreciated property, plant and equipment that was still in use as at 31 December 2018 amounted to Baht 719.82 million (2017: Baht 658.66 million).

Security

At 31 December 2018 the Group's and the Company's properties with net book value of Baht 2.87 million (2017: Baht 2.87 million) were used as collateral for loans from financial institutions (see note 15).

**Tropical Canning (Thailand) Public Company Limited
and its Subsidiary**
Notes to the financial statements
For the year ended 31 December 2018

	Separate financial statements							
	Land	Land improvements	Buildings and improvements	Machinery and equipment (in thousand Baht)	Furniture, fixtures and office equipment	Vehicles	Construction in progress and machinery under installation	Total
Cost								
At 1 January 2017	35,785	3,043	423,902	802,694	24,778	32,533	74,249	1,396,984
Additions	-	-	-	5,931	736	249	44,090	51,006
Transfers	-	-	20,204	20,342	10	35	(40,591)	-
Disposals	-	-	-	(4,584)	(785)	-	-	(5,369)
At 31 December 2017 and 1 January 2018	35,785	3,043	444,106	824,383	24,739	32,817	77,748	1,442,621
Additions	-	-	-	3,773	2,090	-	38,363	44,226
Transfers	-	-	1,653	15,893	30	-	(17,576)	-
Disposals	-	-	(3,303)	(2,419)	(112)	(335)	-	(6,169)
At 31 December 2018	35,785	3,043	442,456	841,630	26,747	32,482	98,535	1,480,678
Depreciation								
At 1 January 2017	-	3,043	240,253	663,560	21,482	29,747	-	958,085
Depreciation charge for the year	-	-	14,431	35,774	1,282	1,808	-	53,295
Disposals	-	-	-	(4,538)	(784)	-	-	(5,322)
At 31 December 2017 and 1 January 2018	-	3,043	254,684	694,796	21,980	31,555	-	1,006,058
Depreciation charge for the year	-	-	15,465	34,356	1,395	607	-	51,823
Disposals	-	-	(3,303)	(2,417)	(112)	(335)	-	(6,167)
At 31 December 2018	-	3,043	266,846	726,735	23,263	31,827	-	1,051,714
Net book value								
At 1 January 2017	35,785	-	183,649	139,134	3,296	2,786	74,249	438,899
At 31 December 2017 and 1 January 2018	35,785	-	189,422	129,587	2,759	1,262	77,748	436,563
At 31 December 2018	35,785	-	175,610	114,895	3,484	655	98,535	428,964

The gross amount of the Company's fully depreciated property, plant and equipment that was still in use as at 31 December 2018 amounted to Baht 711.27 million (2017: Baht 647.86 million).

Tropical Canning (Thailand) Public Company Limited
and its Subsidiary
Notes to the financial statements
For the year ended 31 December 2018

14 Deferred tax

Deferred tax assets and liabilities as at 31 December as follows:

	Consolidated financial statements		Separate financial statements	
	2018	2017	2018	2017
	<i>(in thousand Baht)</i>			
Deferred tax assets	46,894	43,769	46,395	43,196
Deferred tax liabilities	(6,649)	(7,418)	(6,649)	(7,418)
Net	40,245	36,351	39,746	35,778

Movements in total deferred tax assets and liabilities during the year were as follows:

	Consolidated financial statements			
	(Charged) / Credited to			
	At 1 January 2018	Profit or loss	Other comprehensive income	At 31 December 2018
	<i>(in thousand Baht)</i>			
Deferred tax assets				
Allowance for doubtful accounts	3,679	(599)	-	3,080
Allowance for decline in value and obsolescence of inventories	17,582	1,926	-	19,508
Impairment loss on assets	1,050	-	-	1,050
Employee benefit obligations	21,093	1,630	123	22,846
Unrealised gain on inventories	-	45	-	45
Others	365	-	-	365
Total	43,769	3,002	123	46,894
Deferred tax liabilities				
Depreciation	(7,417)	858	-	(6,559)
Unrealised gain on forward contracts	(1)	(89)	-	(90)
Total	(7,418)	769	-	(6,649)
Net	36,351	3,771	123	40,245

Tropical Canning (Thailand) Public Company Limited
and its Subsidiary
Notes to the financial statements
For the year ended 31 December 2018

	Consolidated financial statements			
	(Charged) / Credited to			
	At 1 January 2017	Profit or loss (in thousand Baht)	Other comprehensive income	At 31 December 2017
Deferred tax assets				
Allowance for doubtful accounts	-	3,679	-	3,679
Allowance for decline in value and obsolescence of inventories	28,034	(10,452)	-	17,582
Impairment loss on assets	1,050	-	-	1,050
Employee benefit obligations	19,558	1,535	-	21,093
Unrealised gain on inventories	6	(6)	-	-
Unrealised loss on forward contracts	330	(330)	-	-
Others	364	1	-	365
Total	49,342	(5,573)	-	43,769
Deferred tax liabilities				
Depreciation	(8,091)	674	-	(7,417)
Unrealised gain on forward contracts	-	(1)	-	(1)
Total	(8,091)	673	-	(7,418)
Net	41,251	(4,900)	-	36,351

	Separate financial statements (Charged) / Credited to			
	At 1 January 2018	Profit or loss <i>(in thousand Baht)</i>	Other comprehensive income	At 31 December 2018
<i>Deferred tax assets</i>				
Allowance for doubtful accounts	3,679	(599)	-	3,080
Allowance for decline in value and obsolescence of inventories	17,582	1,926	-	19,508
Impairment loss on assets	1,050	-	-	1,050
Employee benefit obligations	20,885	1,600	272	22,757
Total	43,196	2,927	272	46,395
<i>Deferred tax liabilities</i>				
Depreciation	(7,417)	858	-	(6,559)
Unrealised gain on forward contracts	(1)	(89)	-	(90)
Total	(7,418)	769	-	(6,649)
Net	35,778	3,696	272	39,746

Tropical Canning (Thailand) Public Company Limited
and its Subsidiary
Notes to the financial statements
For the year ended 31 December 2018

	At 1 January 2017	Separate financial statements (Charged) / Credited to		At 31 December 2017
		Profit or loss (in thousand Baht)	Other comprehensive income	
Deferred tax assets				
Allowance for doubtful accounts	-	3,679	-	3,679
Allowance for decline in value and obsolescence of inventories	28,034	(10,452)	-	17,582
Impairment loss on assets	1,050	-	-	1,050
Employee benefit obligations	19,378	1,507	-	20,885
Unrealised loss on forward contracts	330	(330)	-	-
Total	48,792	(5,596)	-	43,196
Deferred tax liabilities				
Depreciation	(8,091)	674	-	(7,417)
Unrealised gain on forward contracts	-	(1)	-	(1)
Total	(8,091)	673	-	(7,418)
Net	40,701	(4,923)	-	35,778

Deferred tax assets have not been recognised in respect of the following item:

	Consolidated financial statements		Separate financial statements	
	2018	2017	2018	2017
	(in thousand Baht)			
Impairment loss on investment in an associate	-	-	8,400	8,400
Allowance for doubtful accounts - short-term loan to related party	5,590	5,590	5,590	5,590
Tax losses	112,434	305,335	112,434	305,335
Total	118,024	310,925	126,424	319,325

The accumulated tax losses expire in 2021 - 2022. The deductible temporary differences do not expire under current tax legislation. Deferred tax assets have not been recognised in respect of these items because it is not probable that future taxable profit will be available against which the Group and the Company can utilise the benefits therefrom.

**Tropical Canning (Thailand) Public Company Limited
and its Subsidiary**
Notes to the financial statements
For the year ended 31 December 2018

15 Interest-bearing liabilities

	Consolidated financial statements		Separate financial statements	
	2018	2017	2018	2017
	<i>(in thousand Baht)</i>			
Current				
Bank overdrafts - secured	4,076	4,042	4,076	4,042
Short-term loans from financial institutions - secured and unsecured	<u>137,066</u>	<u>146,278</u>	<u>137,066</u>	<u>146,278</u>
Total current interest-bearing liabilities	<u>141,142</u>	<u>150,320</u>	<u>141,142</u>	<u>150,320</u>

The periods to maturity of interest-bearing liabilities, excluding finance lease liabilities, as at 31 December were as follows:

	Consolidated financial statements		Separate financial statements	
	2018	2017	2018	2017
	<i>(in thousand Baht)</i>			
Within one year	<u>141,142</u>	<u>150,320</u>	<u>141,142</u>	<u>150,320</u>

Bank overdrafts and short-term loans from financial institutions

As at 31 December 2018, the Group and the Company had unutilised credit facilities totaling Baht 1,528 million and Baht 1,523 million, respectively (2017: Baht 1,256 million and Baht 1,251 million, respectively) and such credit lines are guaranteed by the mortgage of certain parcels of the Group's and the Company's land, totaling Baht 73 million and Baht 68 million, respectively (2017: Baht 73 million and Baht 68 million, respectively).

16 Trade accounts payable

		Consolidated financial statements		Separate financial statements	
	Note	2018	2017	2018	2017
		<i>(in thousand Baht)</i>			
Related parties	4	68,126	21,993	68,126	21,993
Other parties		<u>366,228</u>	<u>285,440</u>	<u>364,343</u>	<u>285,191</u>
Total		<u>434,354</u>	<u>307,433</u>	<u>432,469</u>	<u>307,184</u>

**Tropical Canning (Thailand) Public Company Limited
and its Subsidiary**
Notes to the financial statements
For the year ended 31 December 2018

17 Other payables

		Consolidated financial statements		Separate financial statements	
	<i>Note</i>	2018	2017	2018	2017
		<i>(in thousand Baht)</i>			
Related parties	4	5,116	3,260	5,453	3,789
Others					
Accrued expenses		58,952	42,352	57,747	41,142
Other payables		29,754	35,338	29,754	35,109
Payable for forward contracts		-	11	-	11
Others		1,265	1,004	932	959
		<u>89,971</u>	<u>78,705</u>	<u>88,433</u>	<u>77,221</u>
Total		95,087	81,965	93,886	81,010

18 Non-current provisions for employee benefits

		Consolidated financial statements		Separate financial statements	
		2018	2017	2018	2017
		<i>(in thousand Baht)</i>			
Statement of financial position					
Non-current provisions for:					
Retirement benefit and severance payment according to the labour law		<u>114,228</u>	<u>105,465</u>	<u>113,785</u>	<u>104,425</u>
Year ended 31 December					
Statement of comprehensive income:					
Recognised in profit or loss:					
Retirement benefit and severance payment according to the labour law		<u>9,696</u>	<u>9,091</u>	<u>9,547</u>	<u>8,950</u>
Recognised in other comprehensive income:					
Actuarial losses recognized in the year		(614)	-	(1,360)	-
Cumulative actuarial losses recognised		<u>(15,047)</u>	<u>(14,433)</u>	<u>(15,793)</u>	<u>(14,433)</u>

Defined benefit plan

The Group and the Company operate a defined benefit plan based on the requirement of Thai Labour Protection Act B.E 2541 (1998) to provide retirement benefits to employees based on pensionable remuneration and length of service.

The defined benefit plans expose the Group to actuarial risks, such as longevity risk and interest rate risk.

Tropical Canning (Thailand) Public Company Limited
and its Subsidiary
Notes to the financial statements
For the year ended 31 December 2018

Movement in the present value of the defined benefit obligations:

		Consolidated financial statements		Separate financial statements	
	<i>Note</i>	2018	2017	2018	2017
		<i>(in thousand Baht)</i>			
At 1 January		105,465	97,790	104,425	96,891
Included in profit or loss:	22				
Current service cost		6,432	6,056	6,316	5,944
Interest on obligation		3,264	3,035	3,231	3,006
		<u>9,696</u>	<u>9,091</u>	<u>9,547</u>	<u>8,950</u>
Recognised in other comprehensive income:					
Actuarial losses recognized		614	-	1,360	-
Other					
Benefit paid		<u>(1,547)</u>	<u>(1,416)</u>	<u>(1,547)</u>	<u>(1,416)</u>
At 31 December		<u>114,228</u>	<u>105,465</u>	<u>113,785</u>	<u>104,425</u>

The expense is recognised in following line items in the statement of comprehensive income:

	Consolidated financial statements		Separate financial statements	
	2018	2017	2018	2017
	<i>(in thousand Baht)</i>			
Demographic assumptions	589	-	637	-
Financial assumptions	3,608	-	3,620	-
Experience adjustment	<u>(3,583)</u>	<u>-</u>	<u>(2,897)</u>	<u>-</u>
Total	<u>614</u>	<u>-</u>	<u>1,360</u>	<u>-</u>

On 13 December 2018, the National Legislative Assembly passed a bill amending the Labor Protection Act to include a requirement that an employee who is terminated after having been employed by the same employer for an uninterrupted period of twenty years or more, receives severance payment of 400 days of wages at the most recent rate. The Group will amend its retirement plan in the period in which the amendment will have become law and is announced in the Royal Gazette. As a result of this change, the provision for retirement benefits as at that future period end as well as past service cost recognized during that period in the consolidated and the separate financial statements is estimated to increase by an amount of approximately Baht 47.0 million and Baht 46.8 million, respectively.

**Tropical Canning (Thailand) Public Company Limited
and its Subsidiary**
Notes to the financial statements
For the year ended 31 December 2018

Actuarial assumptions

The following were the principal actuarial assumptions at the reporting date (expressed as weighted averages):

	Consolidated financial statements		Separate financial statements	
	2018	2017	2018	2017
	(%)			
Discount rate	1.76 - 4.38	3.20	1.76 - 4.38	3.20
Future salary growth	3.5 - 6.0	3.5 - 9.0	3.5 - 6.0	3.5 - 9.0
Employee turnover rates	0 - 25	0 - 25	0 - 25	0 - 25
Future mortality	3.0	3.0	3.0	3.0

Assumptions regarding future mortality are based on published statistics and mortality tables adjusted with 2.85%. Discount rate is the interest rate of long-term government bond. (2560: 3%)

At 31 December 2018, the weighted-average duration of the defined benefit obligation was 12.5 years (2017 : 17 years).

Sensitivity analysis

Reasonably possible changes at the reporting date to one of the relevant actuarial assumptions, holding other assumptions constant, would have affected the defined benefit obligation by the amounts shown below.

	Consolidated financial statements		Separate financial statements	
	(in thousand Baht)			
At 31 December 2018	Increase	Decrease	Increase	Decrease
Discount rate (1% movement)	(9,704)	11,190	(9,620)	11,083
Future salary growth (1% movement)	10,981	(9,717)	10,876	(9,633)
Turnover rate (20% movement)	(3,680)	4,091	(3,649)	4,057
Future mortality (1% movement)	(293)	265	(290)	263
At 31 December 2017				
Discount rate (1% movement)	(9,262)	10,755	(9,076)	10,524
Future salary growth (1% movement)	12,773	(11,094)	12,522	(10,891)
Turnover rate (20% movement)	(4,445)	4,993	(4,390)	4,933
Future mortality (1% movement)	(509)	571	(497)	557

Although the analysis does not take account of the full distribution of cash flows expected under the plan, it does provide an approximation of the sensitivity of the assumptions shown.

**Tropical Canning (Thailand) Public Company Limited
and its Subsidiary**
Notes to the financial statements
For the year ended 31 December 2018

19 Share capital

	Par value per share (in Baht)	2018		2017	
		Number	Amount (thousand shares / thousand Baht)	Number	Amount
<i>Authorised</i>					
At 1 January					
- ordinary shares	1	330,000	330,000	330,000	330,000
At 31 December					
- ordinary shares	1	<u>330,000</u>	<u>330,000</u>	<u>330,000</u>	<u>330,000</u>
<i>Issued and paid-up</i>					
At 1 January					
- ordinary shares	1	330,000	330,000	330,000	330,000
At 31 December					
- ordinary shares	1	<u>330,000</u>	<u>330,000</u>	<u>330,000</u>	<u>330,000</u>

Share premium

Section 51 of the Public Companies Act B.E. 2535 requires companies to set aside share subscription monies received in excess of the par value of the shares issued to a reserve account ("share premium"). Share premium is not available for dividend distribution.

20 Legal reserve

Section 116 of the Public Companies Act B.E. 2535 requires that a public company shall allocate not less than 5% of its annual net profit, less any accumulated losses brought forward, to a reserve account ("legal reserve"), until this account reaches an amount not less than 10% of the registered authorised capital. The legal reserve is not available for dividend distribution.

21 Segment information

Business segments

Management considers that the Group operates in one line of business, which is the manufacturing and trading of canned and pouched seafood products. The Group has, therefore, only one reportable segment.

Geographical information

In presenting of geographical information, revenue is based on the geographical location of customers.

Segment assets are based on the geographical location of the assets. Since the Group and the Company are located in Thailand, the segment assets by geographical location has not been presented.

**Tropical Canning (Thailand) Public Company Limited
and its Subsidiary**
Notes to the financial statements
For the year ended 31 December 2018

Geographical information

	Revenues	
	2018	2017
	<i>(in thousand Baht)</i>	
Asia continent, excluding Thailand	3,709,322	3,738,504
Africa continent	843,894	341,647
Thailand	306,326	388,945
America continent	112,702	28,035
Australia continent	59,589	1,904
Europe continent	1,062	2,011
Total	<u>5,032,895</u>	<u>4,501,046</u>

Major customer

Revenues from two major customers of the Group's represent Baht 3,201 million and Baht 600 million, respectively (2017: one major customer representing Baht 3,136 million) of the Group's total revenues.

22 Employee benefit expenses

	<i>Note</i>	Consolidated financial statements		Separate financial statements	
		2018	2017	2018	2017
		<i>(in thousand Baht)</i>			
Salaries, wages and bonus		603,970	537,471	598,893	533,002
Defined benefit plans	18	9,696	9,091	9,547	8,950
Defined contribution plans		8,007	7,604	7,910	7,517
Others		45,004	40,893	44,874	40,763
Total		<u>666,677</u>	<u>595,059</u>	<u>661,224</u>	<u>590,232</u>

Defined Contribution plan

The defined contribution plan comprises provident funds established by the Group for its employees. Membership to the funds is on a voluntary basis. Contributions are made monthly by the employees and by the Group at the same rate of 3% to 6% of their basic salaries. The provident funds are registered with the Ministry of Finance as juristic entities and are managed by a licensed Fund Manager.

Tropical Canning (Thailand) Public Company Limited
and its Subsidiary
Notes to the financial statements
For the year ended 31 December 2018

23 Expenses by nature

The statement of comprehensive income include an analysis of expenses by function. Expenses by nature disclosed in accordance with the requirements of various TFRS were as follows:

	Consolidated financial statements		Separate financial statements	
	2018	2017	2018	2017
	<i>(in thousand Baht)</i>			
<i>Included in cost of sale of goods:</i>				
Raw materials and consumables used	3,699,215	3,384,251	3,699,215	3,384,251
Employee benefit expenses	578,251	518,539	578,251	518,539
Depreciation	50,098	50,481	50,098	50,481
Changes in inventories of finished goods	(73,302)	78,667	(70,958)	77,591
Others	389,707	360,472	381,709	355,022
Total	<u>4,643,969</u>	<u>4,392,410</u>	<u>4,638,315</u>	<u>4,385,884</u>
<i>Included in distribution costs:</i>				
Export expenses	33,102	27,409	33,956	28,227
Transportation expenses	3,983	4,810	3,293	4,255
Advertising and sales promotion expenses	645	5,938	603	5,886
Employee benefit expenses	611	370	-	-
Others	47,417	37,259	46,980	36,963
Total	<u>85,758</u>	<u>75,786</u>	<u>84,832</u>	<u>75,331</u>
<i>Included in administrative expenses:</i>				
Employee benefit expenses	87,815	76,150	82,973	71,693
Professional fees	4,872	4,208	4,684	4,026
Depreciation and amortisation	2,393	3,591	2,025	3,106
Others	39,233	48,009	40,271	48,745
Total	<u>134,313</u>	<u>131,958</u>	<u>129,953</u>	<u>127,570</u>

24 Income tax expense

Income tax recognised in profit or loss

		Consolidated financial statements		Separate financial statements	
	Note	2018	2017	2018	2017
		<i>(in thousand Baht)</i>			
Current tax expense					
Current year		686	1,636	-	-
Deferred tax expense					
Movements in temporary differences	14	(3,771)	4,900	(3,696)	4,923
Total		<u>(3,085)</u>	<u>6,536</u>	<u>(3,696)</u>	<u>4,923</u>

Tropical Canning (Thailand) Public Company Limited
and its Subsidiary
Notes to the financial statements
For the year ended 31 December 2018

Income tax recognised in other comprehensive income

Consolidated financial statements						
Tax	2018			2017		
	Before tax	Tax benefit	Net of tax (in million Baht)	Before tax	Tax (expense) benefit	Net of tax
Defined benefit plan actuarial losses	614	123	491	-	-	-
Total	614	123	491	-	-	-

Separate financial statements						
Tax	2018			2017		
	Before tax	Tax benefit	Net of tax (in million Baht)	Before tax	Tax (expense) benefit	Net of tax
Defined benefit plan actuarial losses	1,360	272	1,088	-	-	-
Total	1,360	272	1,088	-	-	-

Reconciliation of effective tax rate

Consolidated financial statements				
	2018		2017	
	Rate (%)	(in thousand Baht)	Rate (%)	(in thousand Baht)
Profit (loss) before income tax expense		164,500		(128,843)
Income tax using the Thai corporation tax rate	20	32,900	20	(25,769)
Income not subject to tax	-	(103)	-	(194)
Expenses not deductible for tax purposes	2	2,573	(1)	562
Double deductible expense for tax purposes	-	(282)	-	(617)
Current year losses for which no deferred tax asset was recognised	-	-	(24)	32,484
Recognition of previously unrecognised tax losses	(24)	(38,248)	-	-
Others	-	75	-	70
Total	(2)	(3,085)	(5)	6,536

Separate financial statements				
	2018		2017	
	Rate (%)	(in thousand Baht)	Rate (%)	(in thousand Baht)
Profit (loss) before income tax expense		161,975		(135,844)
Income tax using the Thai corporation tax rate	20	32,395	20	(27,169)
Income not subject to tax	-	(103)	-	(194)
Expenses not deductible for tax purposes	2	2,539	-	392
Double deductible expense for tax purposes	-	(279)	-	(590)
Current year losses for which no deferred tax asset was recognised	-	-	(24)	32,484
Recognition of previously unrecognised tax losses	(24)	(38,248)	-	-
Total	(2)	(3,696)	(4)	4,923

**Tropical Canning (Thailand) Public Company Limited
and its Subsidiary**
Notes to the financial statements
For the year ended 31 December 2018

25 Basic profit (loss) per share

The calculations of basic profit (loss) per share for the years ended 31 December 2018 and 2017 were based on the profit (loss) for the years attributable to ordinary shareholders of the Company and the number of ordinary shares outstanding during the years as follows:

	Consolidated financial statements		Separate financial statements	
	2018	2017	2018	2017
	<i>(in thousand Baht / thousand shares)</i>			
Profit (loss) attributable to ordinary shareholders of the Company (basic)	<u>167,585</u>	<u>(135,379)</u>	<u>165,670</u>	<u>(140,766)</u>
Number of ordinary shares outstanding	<u>330,000</u>	<u>330,000</u>	<u>330,000</u>	<u>330,000</u>
Profit (loss) per share (basic) (in Baht)	<u>0.51</u>	<u>(0.41)</u>	<u>0.50</u>	<u>(0.43)</u>

26 Dividends

At the annual general meeting of the shareholders of the Company, held on 26 April 2018, the shareholders approved the appropriation of dividends from retained earnings of Baht 0.05 per share, amounting to Baht 16.50 million. The dividend was paid to shareholders in May 2018.

At the annual general meeting of the shareholders of the Company, held on 27 April 2017, the shareholders approved the appropriation of dividends from retained earnings of Baht 0.10 per share, amounting to Baht 33.00 million. The dividend was paid to shareholders in May 2017.

27 Financial instruments

Financial risk management policies

The Group is exposed to normal business risks from changes in market interest rates and currency exchange rates and from non-performance of contractual obligations by counterparties. The Group does not hold or issue derivative financial instruments for speculative or trading purposes.

Capital management

The Board of Directors' policy is to maintain a strong capital base so as to maintain investor, creditor and market confidence and to sustain future development of the business. The Board monitors the return on capital, which the Group defines as result from operating activities divided by total shareholder's equity, excluding non-controlling interests and monitors the level of dividends to ordinary shareholders.

Interest rate risk

Interest rate risk is the risk that future movements in market interest rates will affect the results of the Group's operations and its cash flows. The Group is primarily exposed to interest rate risk from floating interest rates of short-term borrowing from financial institutions. However, management believes that the interest rate risk is minimum, the Group has no hedging agreements to protect against such risk.

**Tropical Canning (Thailand) Public Company Limited
and its Subsidiary**
Notes to the financial statements
For the year ended 31 December 2018

The effective interest rates of interest-bearing financial liabilities as at 31 December and the periods in which those liabilities mature or re-price were as follows:

Consolidated/Seperate financial statements					
		Effective Interest Rates	Within 1 year	After 1 year but within 5 years (in thousand Baht)	Total
	Note	(% per annum)			
2018					
Current					
Bank overdrafts and short-term borrowings from financial institutions	15	MOR, 1.30 - 2.71	141,142	-	141,142
Total			141,142	-	141,142
2017					
Current					
Bank overdrafts and short-term borrowings from financial institutions	15	MOR, 1.14 - 2.28	150,320	-	150,320
Total			150,320	-	150,320

Foreign currency risk

The Group is exposed to foreign currency risk relating to purchases and sales which are denominated in foreign currencies. The Group primarily utilises forward exchange contracts with maturities of less than one year to hedge such financial assets and liabilities denominated in foreign currencies.

At 31 December, the Group and the Company were exposed to foreign currency risk in respect of financial assets and liabilities denominated in the following currencies:

	Consolidated financial statements		Separate financial statements	
	2018	2017	2018	2017
	<i>(in thousand Baht)</i>			
Euro				
Trade accounts receivable	907	1,910	907	1,910
Gross balance sheet exposure	907	1,910	907	1,910
Net exposure	907	1,910	907	1,910
United States Dollars				
Trade accounts receivable	757,023	685,650	755,873	684,305
Trade accounts payable	(241,790)	(162,212)	(241,790)	(162,212)
Gross balance sheet exposure	515,233	523,438	514,083	522,093
Currency forwards sales	(35,984)	(22,821)	(35,984)	(22,821)
Net exposure	479,249	500,617	478,099	499,272

**Tropical Canning (Thailand) Public Company Limited
and its Subsidiary**
Notes to the financial statements
For the year ended 31 December 2018

Credit risk

Credit risk is the potential financial loss resulting from the failure of a customer or a counterparty to settle its financial and contractual obligations to the Group as and when they fall due.

Management has a credit policy in place and the exposure to credit risk is monitored on an ongoing basis. Credit evaluations are performed on all customers requiring credit over a certain amount. At the reporting date there were no significant concentrations of credit risk. The maximum exposure to credit risk is represented by the carrying amount of each financial asset in the statement of financial position. However, due to the large number of parties comprising the Group's customer base, management does not anticipate material losses from its debt collection.

Liquidity risk

The Group monitors its liquidity risk and maintains a level of cash and cash equivalents deemed adequate by management to finance the Group's operations and to mitigate the effects of fluctuations in cash flows.

Carrying amount and fair values

The following table shows the carrying amounts and fair values of financial assets and financial liabilities, including their levels in the fair value hierarchy. It does not include fair value information for financial assets and financial liabilities not measured at fair value if the carrying amount is a reasonable approximation of fair value.

	Carrying amount	Consolidated/Separate financial statements			
		Fair value			Total
		Level 1	Level 2	Level 3	
		<i>(in thousand Baht)</i>			
31 December 2018					
<i>Financial assets measured at fair value</i>					
Foreign currency forward contracts in an asset position	448	-	448	-	448
31 December 2017					
<i>Financial assets and liabilities measured at fair value</i>					
Foreign currency forward contracts in an asset position	15	-	15	-	15
Foreign currency forward contracts in a liability position	11	-	11	-	11

**Tropical Canning (Thailand) Public Company Limited
and its Subsidiary**
Notes to the financial statements
For the year ended 31 December 2018

The fair value of other financial assets and financial liabilities is taken to approximate their carrying value due to the relatively short-term maturity.

The fair value of long-term loans is taken to approximate the carrying value due to the relatively close to maturity.

Measurement of fair values

Financial instruments measured at fair value

Level 2 fair values for simple over-the-counter derivative financial instruments are based on broker quotes. Fair values reflect the credit risk of the instrument and include adjustments to take account of the credit risk of the Group and counterparty when appropriate.

28 Commitments with non-related parties

	Consolidated financial statements		Separate financial statements	
	2018	2017	2018	2017
	<i>(in thousand Baht)</i>			
Capital commitments				
<i>Contracted but not provided for:</i>				
Machinery and equipment	566	-	566	-
Total	566	-	566	-
Future minimum lease payments under non-cancellable operating leases				
Within one year	113	1,474	-	896
After one year but within five years	-	375	-	279
Total	113	1,849	-	1,175
Other commitments				
Bank guarantees	12,373	9,558	12,373	9,558

The Company entered into land lease agreements for the Company's entrance area and warehouse with the State Railway Authority of Thailand. The said latest agreements will expire in 2021. The Company has already made for prepayment of all rental fees in May 2018.

A subsidiary entered into vehicle and copying machines lease agreements with non-related parties. The said agreements will expire in 2019.

29 Event after the reporting period

At the Board of Directors' meeting of the Company held on 27 February 2019, the Board of Directors resolved to propose the dividend from profit of Baht 0.15 per share, amounting to Baht 49.5 million. The dividend payment is subject to approval by its shareholders at the annual general meeting of shareholders.

**Tropical Canning (Thailand) Public Company Limited
and its Subsidiary**
Notes to the financial statements
For the year ended 31 December 2018

30 Thai Financial Reporting Standards (TFRS) not yet adopted

A number of new and revised TFRS which relevant to the Group's operations are expected to have significant impact on the consolidated and separate financial statements on the date of initial application. Those TFRS become effective for annual financial reporting periods beginning on or after 1 January of the following years

TFRS	Topic	Effective
TFRS 7*	Financial Instruments: Disclosures	2020
TFRS 9*	Financial Instruments	2020
TFRS 15	Revenue from Contracts with Customers	2019
TAS 32*	Financial Instruments: Presentation	2020
TFRIC 16*	Hedges of a Net Investment in a Foreign Operation	2020
TFRIC 19*	Extinguishing Financial Liabilities with Equity Instruments	2020

* TFRS - Financial instruments standards

(a) TFRS 15 Revenue from Contracts with Customers

TFRS 15 establishes a comprehensive framework for determining whether, how much and when revenue is recognised. Revenue should be recognised when (or as) an entity transfers control over goods or services to a customer, measured at the amount to which the entity expects to be entitled.

Management has made an assessment of the potential impact of adopting and initially applying TFRS 15 on the consolidated and separate financial statements and expects that there will be no material impact on the consolidated and separate financial statements in the period of initial application.

(b) TFRS - Financial instruments standards

These TFRS establish requirements related to definition, recognition, measurement, impairment and derecognition of financial assets and financial liabilities, including accounting for derivatives and hedge accounting.

Management is presently considering the potential impact of adopting and initially applying TFRS – Financial instruments standards on the consolidated and separate financial statements.

การแสดงรายการที่กำหนดตามแบบ 56-2 ในรายงานประจำปี

หัวข้อ	หน้า
1. ข้อมูลทั่วไป	11
1.1 ข้อมูลบริษัท	
1.2 ประวัติความเป็นมาและการพัฒนาการ	
1.3 นิติบุคคลที่บริษัทถือหุ้นตั้งแต่ร้อยละ 10 ขึ้นไป	
1.4 บุคคลอ้างอิงอื่น ๆ	
2. ลักษณะการประกอบธุรกิจ	16
3.1 ลักษณะการประกอบธุรกิจของบริษัทและบริษัทย่อย	
3.2 โครงสร้างรายได้	
3.3 การเปลี่ยนแปลงในปีที่ผ่านมา	
3. ปัจจัยความเสี่ยง	27
4. โครงสร้างการถือหุ้นและการจัดการ	28
5. การกำกับดูแลกิจการ	52
6. ความรับผิดชอบต่อสังคม	71
7. การควบคุมภายในและการบริหารจัดการความเสี่ยง	82
8. รายการระหว่างกัน	84
9. ข้อมูลทางการเงินที่สำคัญ	86
10. คำอธิบายและการวิเคราะห์ฐานะการเงินและผลการดำเนินงานของฝ่ายจัดการ (MD&A)	89
11. รายงานความรับผิดชอบต่อคณะกรรมการต่อรายงานทางการเงิน	97
12. รายงานของผู้สอบบัญชีรับอนุญาต	98
13. งบการเงิน	108

คณะกรรมการบริษัท

BOARD OF DIRECTORS

- | | |
|---|---------------------------------------|
| 1. คาโต๊ะ ศรี ตัน บูน ปีน
Dato' Seri Tan Boon Pin | ประธานกรรมการ
Chairman |
| 2. นายกัมพล วัชรนิมิต
Mr.Kampol Watcharanimit | กรรมการผู้จัดการ
Managing Director |
| 3. นายสมชาย ดีประเสริฐกุล
Mr. Somchai Deeprasertkul | กรรมการ
Director |
| 4. นายฉลอง อภิชาติโชติ
Mr.Chalong Apichatchote | กรรมการ
Director |
| 5. นายตัน เซา ปอ
Mr.Tan Seow Phor | กรรมการ
Director |
| 6. นายชาน วา ชอง
Mr.Chan Wah Chong | กรรมการอิสระ
Independent Director |
| 7. นายวิจิตร ตั้งสินมั่งคอง
Mr.Vijit Tanksinmankhong | กรรมการอิสระ
Independent Director |
| 8. นายบุลเดช วรพงศ์
Mr.Boondej Varaphong | กรรมการอิสระ
Independent Director |