

# Annual Report 2019

รายงานประจำปี 2562



บริษัท ทropicคอลลแคนนิง (ประเทศไทย) จำกัด (มหาชน)  
TROPICAL CANNING (THAILAND) PUBLIC COMPANY LIMITED

รายงานประจำปี สิ้นสุดวันที่ 31 ธันวาคม 2562

บริษัท ทropicคอลแคนนิ่ง (ประเทศไทย) จำกัด (มหาชน)

# สารบัญ

## CONTENTS

	หน้า
สารัตถ์จากประธานกรรมการ CHAIRMAN'S MESSAGE	1
รายงานคณะกรรมการตรวจสอบ AUDIT COMMITTEE REPORT	5
ข้อมูลทั่วไปและอื่น ๆ GENERAL INFORMATION	31
งบการเงิน FINANCIAL STATEMENT	109
คณะกรรมการบริษัท BOARD OF DIRECTORS	231

# สถานะจากประธานกรรมการ

## เรียน ผู้ถือหุ้นทุกท่าน

ในฐานะตัวแทนของคณะกรรมการบริษัท ทropicool แคนนิ่ง (ประเทศไทย) จำกัด (มหาชน) ผมมีความยินดีที่จะนำเสนอผลการดำเนินงานและงบการเงินของกลุ่มบริษัทและบริษัทประจำปี 2562

## ภาพรวมผลการดำเนินงาน

ผลกระทบและความผันผวนของเศรษฐกิจโลกที่เกิดจากสงครามการค้าระหว่างสหรัฐอเมริกาและจีนเริ่มขึ้นในปี 2561 ต่อเนื่องถึงปี 2562 ในปี 2562 รายได้ของกลุ่มบริษัทลดลงเล็กน้อยประมาณ 2% เหลือ 4.91 พันล้านบาท อย่างไรก็ตามในด้านรายได้ของกลุ่มในสกุลเงินดอลลาร์สหรัฐฯ จะมีรายได้เพิ่มขึ้นประมาณ 3% ในปี 2562 เมื่อเทียบกับปีก่อนและในด้านของปริมาณการขายของกลุ่มบริษัทเพิ่มขึ้น 8% เมื่อเทียบกับปีก่อน รายได้ที่ลดลงในปี 2562 ส่วนใหญ่เกิดจากเงินบาทที่แข็งค่าขึ้นเมื่อเทียบกับเงินดอลลาร์สหรัฐฯ

อุตสาหกรรมของบริษัท จะซื้อขายกันเป็นเงินสกุลดอลลาร์สหรัฐฯ มาตลอด ในปี 2562 หนึ่งในความท้าทายที่ยิ่งใหญ่ที่สุดที่กลุ่มบริษัทเผชิญคือการแข็งค่าของเงินบาท ระหว่างต้นปีถึงสิ้นปี 2562 สกุลเงินบาทแข็งค่าขึ้นมากกว่า 7% ในขณะที่เงินสกุลอื่นในภูมิภาคอ่อนค่าลงเมื่อเทียบกับดอลลาร์สหรัฐฯ การแข็งค่าของเงินบาทเมื่อเทียบกับเงินดอลลาร์สหรัฐฯ ส่งผลให้กลุ่มบริษัทขาดทุนจากอัตราแลกเปลี่ยนถึง 17 ล้านบาทเปรียบเทียบกับปีที่แล้ว กลุ่มบริษัทกำไรจากอัตราแลกเปลี่ยนประมาณ 20 ล้านบาท

ในปี 2562 กลุ่ม บริษัท มีกำไรสุทธิ 108 ล้านบาทเมื่อเทียบกับกำไรสุทธิ 168 ล้านบาทในปี 2561 กำไรสุทธิที่ลดลงส่วนใหญ่เกิดจากต้นทุนการจัดจำหน่ายที่เพิ่มขึ้นตามปริมาณการขายที่เพิ่มขึ้นและขาดทุนจากอัตราแลกเปลี่ยน ดังกล่าวข้างต้น

## แนวโน้มอนาคต

ในปี 2563 คาดว่าจะมีความท้าทายอย่างมากกับความไม่แน่นอนที่เกิดขึ้นในเศรษฐกิจโลกอันเป็นผลมาจากสงครามการค้าระหว่างสหรัฐอเมริกาและจีนและผลกระทบของการระบาดของไวรัสโคโรนา โควิด -19 การระบาดใหญ่ครั้งนี้ได้หยุดกิจกรรมทางเศรษฐกิจจำนวนมากทั่วโลกและโลกยังคงต่อสู้และหาวิธีที่จะจัดการกับไวรัสดังกล่าวอยู่

สำหรับปี 2563 กลุ่ม บริษัทพยายามพัฒนาผลิตภัณฑ์ใหม่และพัฒนานวัตกรรมในการผลิต เพื่อขยายจำนวนผลิตภัณฑ์เสนอให้กับลูกค้า การพัฒนาเหล่านี้คาดว่าจะทำให้รายได้ของกลุ่มบริษัททั้งผลกำไรมากขึ้น นอกจากนี้กลุ่มบริษัทจะยังคงดำเนินการปรับปรุงการบริหารจัดการทางด้านต้นทุนและการผลิต

## เงินปันผล

คณะกรรมการ บริษัท ต้องการที่จะรักษานโยบายการจ่ายเงินปันผลให้แก่ผู้ถือหุ้นอย่างสม่ำเสมอ และให้ความสมดุลระหว่างผลตอบแทนเงินสดกับผู้ถือหุ้นและการเติบโตของเงินทุนระยะยาว

ตามที่กล่าวไว้ข้างต้นคณะกรรมการเสนอให้ผู้ถือหุ้นอนุมัติการจ่ายเงินปันผลในอัตราหุ้นละ 0.12 บาท

## คำขอบคุณ

ในนามของคณะกรรมการบริษัท ขอขอบพระคุณผู้บริหาร และพนักงานทุกคนที่ให้ความทุ่มเทตั้งใจทำงานอย่างเต็มที่และมีส่วนร่วมในการจัดทำกลยุทธ์เพื่อให้มั่นใจได้ว่าบริษัทจะเติบโตไปได้แม้จะมีสถานะการตลาดที่ท้าทาย

นอกจากนี้ผมขอขอบพระคุณผู้ถือหุ้นที่อยู่เคียงข้างกันตลอดมา ลูกค้าที่ทรงคุณค่า และสถาบันการเงิน ที่ให้การสนับสนุนอย่างต่อเนื่อง

ดาโต๊ะ ชรี ตัน บุน ปิน  
ประธานกรรมการ

# Chairman's Statement

## Dear Shareholders,

On behalf of the Board of Directors of Tropical Canning (Thailand) Public Company Ltd, I am pleased to present to you the financial and operating performance of our Group and Company for 2019.

## Financial Performance Overview

The impact and volatility of global economic caused by trade war between US and China started in year 2018 continued into year 2019. In year 2019, revenue for our Group reduced marginally by 2% to THB 4.91 billion. However, in terms of US Dollar, the revenue for the Group actually shown an increase of approximately 3% in year 2019 as compared to prior year and in terms of sales volume, our Group registered an increase of 8% as compared to prior year. The decrease in revenue for year 2019 was mainly due to strengthening of the Baht against the US Dollar.

Our industry has traditionally been trading in US Dollar, in year 2019, one of the greatest challenges faced by our Group was the strengthening of the Baht. Between the start of the year and the end of 2019, our currency has strengthened by more than 7% when other regional currencies weakened against the US Dollar. The appreciation of the Baht against the US Dollar had resulted in foreign exchange losses of THB 17 million in year 2019 for our Group as compared to a foreign exchange gain of THB 20 million in prior year.

In year 2019, our Group posted a net profit of 108 million Baht as compared to a net profit of 168 million Baht in 2018. The lower net profit was mainly due to increase in distribution costs in tandem with higher sales volume and foreign exchange losses as mentioned above.

## Prospects

The year 2020 is expected to be very challenging with the prevailing uncertainties in the global economy as a result of continuing of US and China Trade war and the effects of Coronavirus Covid-19 pandemic. This pandemic has halted a lot of economic activities across the globe and the world is still grappling on how to contain it.

For year 2020, the Group had undertaken efforts on New Product Development and Product Innovations to increase our range of products offerings to our customers. These efforts are expected to improve the revenue stream of the Group as well as its profitability. In addition, the Group also will continue to improve on cost management and productivity.

## **Dividends**

The Board of Directors aims to maintain a policy of stable dividend pay out to the Shareholders while providing a balance between cash returns to the shareholders and long term capital growth.

With the above in mind, the Board is recommending for shareholders' approval a final dividend of 0.12 Baht per share.

## **Appreciation**

On behalf of the Board of Directors, I extend my sincere appreciation to the members of our management team and staff for their commitment, passion, hard work and invaluable contributions in delivering the strategy to ensure the growth of the Group despite challenging market conditions.

I would also like to thank our fellow shareholders, valued customers and financiers for their continued support.

A handwritten signature in blue ink, appearing to read 'Dato' Seri Tan Boon Pin', with a stylized flourish at the end.

Dato' Seri Tan Boon Pin  
Chairman

## รายงานคณะกรรมการตรวจสอบ

คณะกรรมการบริษัท ทropicoll แคนนิ่ง (ประเทศไทย) จำกัด (มหาชน) ขอเสนอรายงานของ  
คณะกรรมการตรวจสอบสำหรับรอบระยะเวลาบัญชีสิ้นสุด ณ วันที่ 31 ธันวาคม 2562

### คณะกรรมการและการประชุม

คณะกรรมการตรวจสอบประกอบด้วยกรรมการสาม (3) ท่าน ดังรายนามต่อไปนี้ ซึ่งระหว่าง  
รอบระยะเวลาบัญชีสิ้นสุดวันที่ 31 ธันวาคม 2562 คณะกรรมการตรวจสอบได้จัดให้มีการประชุมทั้งสิ้น  
จำนวนสี่ (4) ครั้ง

รายชื่อกรรมการ	สถานะความเป็นกรรมการ	จำนวนครั้งที่เข้าประชุม
นายชาน วา ชอง	ประธานกรรมการตรวจสอบ (กรรมการอิสระ)	4/4
นายวิจิตร ตั้งสินมั่นคง	กรรมการตรวจสอบ (กรรมการอิสระ)	3/4
นายบุลเดช วรพงศ์	กรรมการตรวจสอบ (กรรมการอิสระ)	4/4

การประชุมได้จัดขึ้นตามระเบียบวาระการประชุม ที่ได้จัดส่งให้กรรมการทุกคนก่อนการ  
ประชุมล่วงหน้า 7 วัน โดย นายสมชาย ดีประเสริฐกุล ผู้จัดการฝ่ายบัญชีและการเงิน ทำหน้าที่เลขานุการ  
คณะกรรมการตรวจสอบ และมีผู้สอบบัญชีรับอนุญาตได้เข้าร่วมประชุมตามคำเชิญ คณะกรรมการ  
ตรวจสอบปฏิบัติหน้าที่ภายในขอบเขตความรับผิดชอบตามที่ได้รับมอบหมายจากคณะกรรมการบริษัท ซึ่ง  
เป็นไปตามข้อกำหนดของตลาดหลักทรัพย์แห่งประเทศไทย

## กิจกรรมของคณะกรรมการตรวจสอบ

ในรอบระยะเวลาบัญชีคณะกรรมการได้มีกิจกรรมดังนี้ :-

1. ตรวจสอบงบการเงินสำหรับปี สิ้นสุดวันที่ 31 ธันวาคม 2562 ที่ตรวจสอบแล้ว และงบการเงินรายไตรมาสที่สอบทานของกลุ่มบริษัท ก่อนเสนอต่อคณะกรรมการบริษัทพิจารณาอนุมัติ
2. ตรวจสอบกับผู้สอบบัญชีถึงขอบเขตของงานและผลการตรวจสอบ ตลอดจนการดำเนินการของฝ่ายบริหาร
3. ตรวจสอบขอบเขต และผลการปฏิบัติงานของการตรวจสอบภายในและรายงาน ตลอดจนการให้คำแนะนำการดำเนินการที่จำเป็นจะต้องปฏิบัติโดยฝ่ายบริหาร
4. สอบทานรายงานการบริหารความเสี่ยงระดับองค์กรเกี่ยวกับความเสี่ยงด้านกลยุทธ์ปฏิบัติการและการเงินเพื่อนำเสนอต่อคณะกรรมการ
5. ติดตามและตรวจสอบรายงานฐานะทางการเงินและการดำเนินงาน
6. ตรวจสอบและแสดงความคิดเห็นเกี่ยวกับรายการที่เกี่ยวข้องกันหรือรายการที่อาจก่อให้เกิดความขัดแย้งทางผลประโยชน์รวมถึงการเปิดเผยข้อมูลของรายการดังกล่าวตามข้อกำหนดของตลาดหลักทรัพย์แห่งประเทศไทย ผู้สอบบัญชีมีความเห็นว่าข้อมูลสำคัญของรายการที่เกิดขึ้นกับ บริษัทที่เกี่ยวข้องนั้นได้มีการเปิดเผยและนำเสนอในงบการเงินและหมายเหตุประกอบงบการเงิน คณะกรรมการตรวจสอบมีความเห็นสอดคล้องกับความเห็นของผู้สอบบัญชี
7. พิจารณาเสนอชื่อและเสนอคำตอบแทนผู้สอบบัญชี คณะกรรมการตรวจสอบได้พิจารณาผลการปฏิบัติงานและความเป็นอิสระ โดยเสนอชื่อ นางสาวบงกช อ่ำเสงี่ยม ผู้สอบบัญชีรับอนุญาตเลขทะเบียน 3684 จาก บริษัท เคพีเอ็มจีภูมิไชยสอบบัญชี จำกัด เป็นผู้สอบบัญชีของบริษัทในปี 2562 พร้อมกับคำตอบแทนค่าตรวจสอบบัญชีประจำปี 2562
8. พิจารณาเรื่องอื่น ๆ ตามที่คณะกรรมการกำหนด

## หน้าที่ของหน่วยงานตรวจสอบภายใน

บริษัทได้จัดตั้งหน่วยงานตรวจสอบภายในขึ้น ซึ่งมีหน้าที่รับผิดชอบหลักในการดำเนินงานทั่วไปและการตรวจทานการทำงานของระบบควบคุมการปฏิบัติงานและด้านการเงินอย่างเป็นระบบ รวมถึงให้การรับประกันอย่างเหมาะสมว่าระบบดังกล่าวจะสามารถดำเนินการไปได้อย่างมีประสิทธิภาพและอย่างน่าพึงพอใจ คณะกรรมการตรวจสอบได้อนุมัติแผนการตรวจสอบบัญชีประจำปีของผู้ตรวจสอบภายใน ซึ่งได้รับการปรับปรุงให้มีประสิทธิภาพมากขึ้น และครอบคลุมงานและหน่วยงานที่สำคัญ เพื่อให้บรรลุเป้าหมายตามวัตถุประสงค์ดังกล่าว หน่วยงานตรวจสอบภายในจะต้องดำเนินการดังต่อไปนี้ :-

1. ทบทวนและประเมินความน่าเชื่อถือ ความเหมาะสม และการนำไปปฏิบัติงานของระบบบัญชีการเงินและระบบควบคุมอื่น ๆ ที่สนับสนุนการควบคุมอย่างมีประสิทธิภาพภายในบริษัทและกลุ่มบริษัท ภายใต้ค่าใช้จ่ายที่เหมาะสม
2. ยืนยันได้ว่า มีการปฏิบัติตามอย่างสอดคล้องตามนโยบายที่กำหนด ระเบียบวิธีปฏิบัติ และข้อกำหนดตามกฎหมายต่าง ๆ
3. ยืนยันได้ว่า ทรัพย์สินใด ๆ ของบริษัทและกลุ่มบริษัทได้รับการดูแล และคุ้มครองเป็นอย่างดี
4. การประเมินความน่าเชื่อถือของข้อมูลสารสนเทศที่ถูกสร้างขึ้นภายในบริษัทและกลุ่มบริษัทสำหรับการใช้งานของฝ่ายบริหาร
5. การให้คำแนะนำในการปรับปรุงระบบการควบคุมที่มีอยู่ในปัจจุบัน
6. การทบทวนความมีประสิทธิภาพและประสิทธิผลของการดำเนินงาน และ
7. ดำเนินการสืบสวนและการทบทวนเป็นกรณีพิเศษตามที่ฝ่ายบริหารและ/หรือคณะกรรมการตรวจสอบต้องการ



(นายชาน วา ของ)

ประธานกรรมการตรวจสอบ

## AUDIT COMMITTEE REPORT

The Board of directors of Tropical Canning (Thailand) Public Company Limited is pleased to present the Report of the Audit Committee for the financial year ended 31<sup>st</sup>, December 2019.

### MEMBERS AND MEETINGS

The members of the Audit Committee during the year comprised the directors listed below. During the year ended 31<sup>st</sup> December 2019 the committee held a total of Four (4) meetings.

Name of members	Status of Directorship	Attendance of meeting
Mr. Chan Wah Chong	Independent Non-Executive Director	4 / 4
Mr. Vijit Tanksinmankhong	Independent Non-Executive Director	3 / 4
Mr. Boondej Varaphong	Independent Non-Executive Director	4 / 4

The meeting were appropriately structured through the use of agenda which were distributed to members with sufficient notification.

Mr.Somchai Deeprasertkul Accounting & Finance Manager act as the Secretary to the Audit Committee.

Representative of the external auditors also attended the meetings upon invitation.

The Audit Committee performs duties within scope of responsibilities as delegated by the Company's Board of Directors which are in accordance with the requirements of the SET.

## **SUMMARY OF ACTIVITIES**


During the financial year, the Committee undertook the following activities :-

1. Reviewed the audited financial statements for the year ended 31<sup>st</sup> December 2019 and unaudited quarterly financial results announcement of the Group and present it to the Board for approval.
2. Reviewing with the external auditors the scope of work and results of their examination together with the action to be taken by management.
3. Reviewing the scope and results of the Internal Audit procedures and reports as well as to recommend any necessary action to be taken by management.
4. Review the enterprise risk management report on strategic, operational and financial risks and present it to the Board .
5. Monitoring and reviewing the financial and operation reports.
6. Review and express opinions on connected transactions or those may lead to conflicts of interest as well as disclose information of these transactions as required by the SET's regulations. Auditor opined that material information of transactions made with related companies was disclosed and presented in financial statements and notes to financial statements. The Audit Committee agreed with the auditor's opinion.
7. Consider, nominate and propose remuneration of auditor. The Audit Committee considered performance and independency, and nominated Ms. Bongkot Amsageam, Certified Public Accountant (Thailand) No.3684, of KPMG Phoomchai Audit Limited as the Company's auditors of 2019. The Audit Committee also approved remuneration of auditors for 2019.
8. Consider other issues as defined by the Board .

## INTERNAL AUDIT FUNCTION

The Company's Internal Audit Department whose principal responsibility is to undertake regular and systematic reviews of the systems of financial and operational controls so as to provide reasonable assurance that such system continue to operate satisfactorily and effectively. The Audit Committee approved internal auditor's annual audit plan which has been improved, developed efficiency and covered important tasks and units. The attainment of such objectives involves the following activities being carried out :-

1. Reviewing and appraising the soundness, adequacy and application of accounting, financial and other controls promoting effective control in the Company and the Group at reasonable cost.
2. Ascertaining the extent of compliance with established policies, procedures and statutory requirements.
3. Ascertaining the extent to which the Group and the Company's assets are accounted for and safeguarded
4. Appraising the reliability of information developed within the Group and the Company for management.
5. Recommending improvements to the existing system of controls.
6. Reviewing the effectiveness and efficiency of operations and.
7. Carry out investigations and special reviews requested by management and/ or audit committee.



**MR. CHAN WAH CHONG**  
**CHAIRMAN OF THE AUDIT COMMITTEE**

## 1. นโยบายและภาพรวมการประกอบธุรกิจ

- 1.1 วิสัยทัศน์ วัตถุประสงค์ เป้าหมาย หรือกลยุทธ์ในการดำเนินงานของบริษัท หรือกลุ่มบริษัท  
ในภาพรวม

วิสัยทัศน์ บริษัทมุ่งมั่นที่จะเป็นผู้นำระดับโลกในการผลิตอาหารทะเลด้วยประสิทธิภาพที่ยอดเยี่ยม การตอบสนองการให้บริการลูกค้าที่ดีและเป็นพันธมิตรที่ดีของลูกค้าเป็นเวลายาวนาน

- 1) มุ่งเน้นการวิจัยและพัฒนาผลิตภัณฑ์ใหม่ ๆ อย่างต่อเนื่อง
- 2) ตอบสนองความต้องการของลูกค้า ในด้านมาตรฐานคุณภาพสินค้าและขยายตลาดใหม่
- 3) ดำเนินงานสอดคล้องตามกฎหมาย มาตรฐานคุณภาพและความปลอดภัยอาหาร
- 4) สร้างทีมงานที่มีศักยภาพ และทำงานอย่างมีประสิทธิภาพ
- 5) สร้างความสัมพันธ์ที่แข็งแกร่งกับลูกค้าและชุมชน

### วัตถุประสงค์

- 1) จัดระบบบริหารงานให้ได้ตามมาตรฐาน ISO9001 :2015
- 2) ผู้บริโภคปลอดภัยในการบริโภคสินค้าของบริษัท
- 3) สร้างความพึงพอใจให้แก่ลูกค้า
- 4) ส่งมอบทันกำหนดเวลา
- 5) การแก้ไขและติดตามผล การปฏิบัติการแก้ไขและป้องกันไม่ล่าช้ากว่าเป้าหมายที่กำหนด
- 6) จำกัดข้อบกพร่องที่เกิดจากสาเหตุเดิม ไม่ให้เกินเป้าหมายที่กำหนด

### เป้าหมายหรือกลยุทธ์ในการดำเนินงาน

บริษัทยังคงมุ่งเน้นในการพัฒนากลยุทธ์ เพื่อเป็นผู้นำระดับโลกในการผลิตอาหารโดยมีกลยุทธ์หลัก 3 ด้าน ในการดำเนินงานดังนี้

- ด้านการกำกับดูแลคุณภาพสินค้าและสร้างความพึงพอใจลูกค้า โดยพัฒนาเพิ่มศักยภาพในการผลิตภายใต้ระบบการจัดการต่าง ๆ ที่บริษัทนำมาประยุกต์ใช้ อาทิเช่น ระบบความปลอดภัยอาหาร (HACCP, GMP, BRC, ISO2200) และระบบการจัดการคุณภาพ (ISO9001) เป็นต้น
- ด้านการพัฒนาศักยภาพของบุคลากร ให้มีความรู้ความเข้าใจและมีขีดความสามารถในการขับเคลื่อนองค์กรและเรียนรู้เทคโนโลยีใหม่ ๆ เพื่อนำมาพัฒนาศักยภาพของงานเพิ่มคุณค่าให้กับตนเองและองค์กรอย่างยั่งยืน
- ด้านธรรมาภิบาล ในการดำเนินธุรกิจ โดยสำนึกในการปฏิบัติต่อสังคมและสิ่งแวดล้อมที่ดีงาม อันเป็นส่วนหนึ่งในการดูแลผู้มีส่วนได้ส่วนเสียกับองค์กรอย่างสุจริต เทียงธรรมาดำเนินการสอดคล้องตามกฎหมาย ให้เกิดความเสมอภาคเท่าเทียมกันและเป็นธรรมแก่ทุกกลุ่ม

### 1.2 การเปลี่ยนแปลงและการพัฒนาที่สำคัญ

บริษัทยังคงประกอบธุรกิจตามหลักจริยธรรม สอดคล้องตามข้อกำหนดกฎหมายให้มีความสำคัญต่อการพัฒนาบุคลากรเป็นอย่างยิ่ง ใช้เทคโนโลยีเครื่องจักรที่ทันสมัยลดต้นทุนเพิ่มผลผลิต เพิ่มความสามารถในการทำกำไร โดยการหาผลิตภัณฑ์ใหม่ ๆ นำนวัตกรรมใหม่มาใช้ ค้นคว้าวิจัยและพัฒนาอย่างต่อเนื่อง

### 1.3 โครงสร้างการถือหุ้นของกลุ่มบริษัท

โครงสร้างการถือหุ้นของกลุ่มบริษัทไม่เปลี่ยนแปลง เน้นประกอบธุรกิจหลักให้มีความเจริญเติบโต สามารถแข่งขันได้ พยายามลดบทบาทและเลิกธุรกิจที่ไม่สามารถสร้างรายได้ และให้ผลตอบแทนที่คุ้มค่า

## 2. ลักษณะการประกอบธุรกิจ

### 2.1 ประวัติความเป็นมาและการพัฒนาการ

บริษัท ทropicคอลแคนนิ่ง (ประเทศไทย) จำกัด (มหาชน) ประกอบธุรกิจผลิตและส่งออกอาหารทะเลแปรรูปบรรจุกระป๋อง และบรรจุซอง (Pouch) ผลิตภัณฑ์หลัก คือ ปลาทูน่ากระป๋อง ปลาแซลมอนกระป๋อง ปลาชาร์คินกระป๋อง ปลาแมคเคอเรลกระป๋อง และอาหารสัตว์เลี้ยงกระป๋อง

พ.ศ. 2523 บริษัททropicคอลแคนนิ่ง (ประเทศไทย) จำกัด เริ่มดำเนินการผลิตและส่งออกอาหารทะเลบรรจุกระป๋อง โดยเป็นการร่วมทุนระหว่างผู้ถือหุ้นคนไทยและคนมาเลเซีย

พ.ศ. 2533 จัดทะเบียนในตลาดหลักทรัพย์แห่งประเทศไทยเป็นหลักทรัพย์จดทะเบียน

พ.ศ. 2537 จัดทะเบียนเป็นนิติบุคคลตามกฎหมายว่าด้วยบริษัทมหาชนจำกัด

พ.ศ. 2540 -ได้รับการรับรองมาตรฐาน Good Manufacturing Practice (GMP) จากกรมประมง กระทรวงเกษตรและสหกรณ์

-ได้รับการรับรองมาตรฐาน Hazard Analysis and Critical Control Point (HACCP) จากกรมประมง กระทรวงเกษตรและสหกรณ์

พ.ศ. 2541 ได้รับการรับรองเครื่องหมายรับรองสินค้า HALAL จากสำนักงานคณะกรรมการกลางอิสลามแห่งประเทศไทย

พ.ศ. 2542 ได้รับการรับรองระบบการจัดการคุณภาพระดับสากล ISAO 9002:1994 จาก TUV Rheinland (Thailand)

พ.ศ. 2545 ได้รับการรับรองระบบการจัดการคุณภาพระดับสากล ISO 9001:2000 จาก TUV Rheinland (Thailand)

พ.ศ. 2546 ได้รับการรับรองคุณภาพผลิตภัณฑ์จากโครงการยกระดับสถานที่ผลิตอาหาร (Food Safety) ของกระทรวงสาธารณสุข

- พ.ศ.2547 -ได้รับการรับรองมาตรฐาน Hazard Analysis And Critical Control Point (HACCP) ในกลุ่มผลิตภัณฑ์อาหารสัตว์เลี้ยงบรรจุน้ำแข็งป้อนจากกรรมปศุสัตว์ กระทรวงเกษตรและสหกรณ์
- ได้รับการรับรองระบบการจัดการด้านสิ่งแวดล้อม ISO 14001:1996 จาก TUV Rheinland (Thailand)
- ได้รับการรับรองระบบการจัดการอาชีวอนามัยและความปลอดภัย OHSAS 18001 จาก TUV Rheinland (Thailand)
- ได้รับการรับรองสถานประกอบการดีเด่นด้านการจัดการคุ้มครองความปลอดภัยในการทำงาน การจัดการดูแลสภาพแวดล้อมในการทำงาน และคุ้มครองสุขภาพอนามัยระดับจังหวัดของจังหวัดสงขลา
- ได้รับการรับรองมาตรฐานการผลิตสินค้า KOSHER จาก Union of Orthodox Jewish Congregation of America
- พ.ศ. 2549 -ได้รับการรับรองมาตรฐาน BRC Global Standard – Food, (Issue 4, January 2005) จาก EFSIS
- ได้รับการรับรองมาตรฐานการผลิต Poultry Meat Products Processing Plant Products Treated in a Hermetically Sealed Container กระทรวงเกษตรและสหกรณ์
- ได้รับการรับรองมาตรฐาน Woolworths Quality Assurance (WQA) Standard จาก SGS
- พ.ศ. 2550 -ได้รับการรับรองสถานประกอบการดีเด่นด้านความปลอดภัยอาชีวอนามัยและสภาพแวดล้อมในการทำงานระดับจังหวัดของจังหวัดสงขลา
- พ.ศ. 2554 -ได้รับการรับรองมาตรฐานการประมงแปรรูปแบบยั่งยืน MSC Chain of Custody Standard จาก บริษัท SGS (Thailand)

- พ.ศ. 2557 ได้รับการรับรองสถานภาพผู้ประกอบการระดับมาตรฐานเออีโอ (AEO Certificate) จากกรมศุลกากร
- พ.ศ. 2558 ได้รับใบประกาศเกียรติคุณดำเนินการโครงการสถานประกอบการปลอดภัยเฉลิมพระเกียรติสมเด็จพระเทพรัตนราชสุดาฯ สยามบรมราชกุมารี ในโอกาสฉลองพระชนมายุ 60 พรรษา 2 เมษายน 2558
- พ.ศ. 2562 -ได้รับเกียรติบัตรดำเนินการบริหารจัดการด้านความปลอดภัย อาชีวอนามัยและสภาพแวดล้อมในการทำงานในสถานประกอบการระดับทอง จากกรมสวัสดิการและคุ้มครองแรงงาน กระทรวงแรงงาน
- ได้รับการรับรองมาตรฐานสากลระบบ ISO45001:2018 การจัดการด้านความปลอดภัย อาชีวอนามัยและสภาพแวดล้อมในการทำงานจาก BSI Group (Thailand) Company Limited

บริษัททอปปิคอลแคนนิ่ง (ประเทศไทย) จำกัด (มหาชน) (TC) ผลิตภัณฑ์หลัก คือ ปลาทูน่ากระป๋อง ปลาแมคเคอเรลกระป๋อง ปลาซาร์ดีนกระป๋อง ปลาแซลมอนกระป๋อง อาหารสัตว์เลี้ยงกระป๋อง รวมถึงผลิตภัณฑ์บรรจุซอง (Pouch) ปัจจุบันได้ขยายสายการผลิตไปสู่ผลิตภัณฑ์มูลค่าเพิ่มมากขึ้น และมีรูปแบบบรรจุภัณฑ์ที่ทันสมัย เพื่อตอบสนองผู้บริโภคในหลายกลุ่มลูกค้า วัตถุดิบนำเข้าจากต่างประเทศร้อยละ 80 นอกเหนือจากนั้นยังใช้ผลิตภัณฑ์ที่ได้จากแหล่งผลิตภายในประเทศ ได้แก่ ปลาซาร์ดีน ผักสด เครื่องเทศ สมุนไพร ดังนั้น ผลิตภัณฑ์จึงมีความเด่นในด้านรสชาติ และความสด ใหม่จากธรรมชาติ ซึ่งมีความหลากหลายตามความต้องการของกลุ่มลูกค้านานาชาติ

ภาวะเศรษฐกิจไทย การส่งออกติดลบอยู่ในภาวะชะลอตัวชัดเจน การตัดสิทธิประโยชน์ GSP สินค้าไทย ความผันผวนของค่าของเงินดอลลาร์สหรัฐฯ ส่งสัญญาณการลงทุนและกำลังซื้อลดลงต่อเนื่อง จากความขัดแย้งในตะวันออกกลาง เศรษฐกิจจีนชะลอตัว วิกฤตจากไวรัสโควิด-19 ที่ระบาดทั่วโลก มีผลทำให้เศรษฐกิจไทยมีอัตราการขยายตัวไม่แน่นอน และผันผวนสูงมาก การเจริญเติบโตต่ำกว่าศักยภาพต่อเนื่องยาวนาน

รายได้เกือบทั้งหมดของบริษัทมาจากการส่งออกเป็นหลัก และเพื่อกระจายความเสี่ยงบริษัทมีนโยบายที่จะขยายตลาดภายในประเทศให้มากขึ้น โดยได้ใช้ช่องทางการจัดจำหน่ายผ่านตัวแทนจำหน่าย คือ บริษัท ซี.พี. คอนซูเมอร์โปรดักส์ จำกัด ซึ่งเป็นผู้เชี่ยวชาญในการจัดจำหน่ายสินค้าอุปโภค บริโภค ในกลุ่มเครื่องเรือนโภคภัณฑ์ ทำให้สามารถกระจายสินค้าของบริษัทไปยังตลาดในประเทศได้อย่างทั่วถึง และมีประสิทธิภาพ

บริษัท อีโลฟาร์ จำกัด (E) ดำเนินการบริการหรือเป็นตัวแทนให้กับบริษัทในการติดตามงาน ประสานงานต่างๆ ที่เกี่ยวข้องกับธุรกรรมของบริษัทที่เกิดขึ้นในกรุงเทพมหานคร และจังหวัดใกล้เคียง รวมถึงการเป็นผู้ประสานงานกับตัวแทนจำหน่ายสินค้าตราที่ซีบีของบริษัท โดยเน้นตลาดภายในประเทศ และกลุ่มประเทศอาเซียน อีกทั้งช่วยในการพัฒนาผลิตภัณฑ์ใหม่ๆ ของบริษัทออกสู่ตลาด

นอกจากนี้ยังมีทีมงานฝ่ายขายสินค้ากลุ่มปลาทูน่า และแซลมอนที่เน้นจำหน่ายไปยังกลุ่มร้านอาหาร โรงแรม และอุตสาหกรรมอาหารต่างๆ HoReCa (Hotel Restaurant Catering ) ภายใต้ตราสินค้าซาฟโคล ตลอดจนอาหารสัตว์เลี้ยงภายใต้สินค้าตราสแนปปีทอม(อาหารแมว) และฮัก(อาหารสุนัข)

โดยรายได้ของบริษัทเกิดจากการซื้อขายไปของสินค้า รวมถึงการได้รับค่าที่ปรึกษา และค่านายหน้าจากยอดขาย และ/หรือบริการต่างๆ

## 2.2 โครงสร้างรายได้

(หน่วย : ล้านบาท)

สายผลิตภัณฑ์	ดำเนินการโดย	%ในการถือหุ้นของบริษัท	ปี 2562	ปี 2561
1. ผลิตและส่งออกอาหารทะเลบรรจุกระป๋อง	บมจ.ทรอปิคอลแคนนิ่ง (ประเทศไทย) (TC)	-	4,889.39	5,019.43
2. จำหน่ายและบริการ	บจ.อีโลฟาร์ (E)	99.99	77.85	76.40

## 2.3 ลักษณะผลิตภัณฑ์หรือบริการ

### บริษัท ทรอปีคอลแคนนิง (ประเทศไทย) จำกัด (มหาชน)

ดำเนินการผลิตและส่งออกอาหารทะเลบรรจุกระป๋องและบรรจุซอง โดยตลอดระยะเวลาดำเนินการที่ผ่านมา ได้มีการพัฒนาระบบการจัดการและมาตรฐานการผลิตจนทำให้สามารถดำเนินการผลิตสินค้าภายใต้มาตรฐานการจัดการระดับสากล ทั้งในส่วนของมาตรฐานการผลิต GMP, HACCP, และมาตรฐานระบบการจัดการ ISO9001:2015, ISO14001:2015, ISO45001:2018 ตลอดจนได้รับการรับรองมาตรฐานในการผลิตสินค้ากลุ่ม KOSHER และ กลุ่ม HALAL จากสถาบันกลางระดับสากล ทั้งนี้สามารถแยกกลุ่มผลิตภัณฑ์ ออกเป็น 3 กลุ่มหลัก ได้แก่

- |               |   |
|---------------|---|
| กลุ่มที่หนึ่ง | กลุ่มผลิตภัณฑ์ปลาทูน่าบรรจุกระป๋องและบรรจุซอง (Regular Tuna Products) มีผลิตภัณฑ์หลักคือ ปลาทูน่าในน้ำแร่ ปลาทูน่าในน้ำเกลือ ปลาทูน่าในน้ำมัน   |
| กลุ่มที่สอง   | กลุ่มผลิตภัณฑ์แปรรูปพร้อมทานบรรจุกระป๋องและบรรจุซอง (Ready-To-Serve Products) มีผลิตภัณฑ์หลักคือ ปลาซาร์ดีนในซอสมะเขือเทศ ปลาแมคเคอเรลในซอสมะเขือเทศ ปลาทูน่าแปรรูปพร้อมทาน ปลาแซลมอนแปรรูปพร้อมทาน |
| กลุ่มที่สาม   | กลุ่มอาหารสัตว์เลี้ยงบรรจุกระป๋องและบรรจุซอง (Pet Food) มีผลิตภัณฑ์หลักคือ อาหารสัตว์เลี้ยงจากวัตถุดิบปลาซาร์ดีน อาหารสัตว์เลี้ยงจากวัตถุดิบปลาทูน่า และ อาหารสัตว์เลี้ยงจากวัตถุดิบเครื่องในสัตว์  |

นอกเหนือจากความสามารถในการพัฒนาการผลิตของบริษัท ให้เข้ากลุ่มมาตรฐานการผลิตในระดับสากลแล้ว บริษัทยังสามารถพัฒนาทักษะในการผลิตจนมีความเชี่ยวชาญในการผลิตในทุกกลุ่มสินค้าจากประสบการณ์ในการประกอบการที่ยาวนานกว่า 30 ปี โดยเฉพาะกลุ่มสินค้าที่เน้นทักษะแรงงาน (Skilled Labor) ในการผลิต เพื่อลดต้นทุนต่อหน่วย นอกจากนี้บริษัทยังสามารถวิจัยและพัฒนาผลิตภัณฑ์ใหม่ ๆ และสร้างความแตกต่างในผลิตภัณฑ์ (Product Differentiate) ทั้งด้านรสชาติ และรูปแบบบรรจุภัณฑ์ที่ทันสมัย เพื่อสามารถแข่งขันในตลาดใหม่เพิ่มมูลค่าสินค้า

ในส่วนของการบริหารจัดการในภาพรวมขององค์กร จากประสบการณ์ทำงานที่ผ่านมา ทำให้ ผู้บริหารระดับสูงของบริษัท มีความสามารถบริหารงานในระดับสากลโดยสามารถจัดการด้านเครือข่ายด้านการตลาด การจัดหาวัตถุดิบการใช้เครื่องจักรที่ทันสมัยเพื่อลดต้นทุนและพัฒนาขั้นตอนการผลิตให้มีประสิทธิภาพ

สิทธิหรือข้อจำกัดในการประกอบธุรกิจ

(1) บัตรส่งเสริมการลงทุน เลขที่ 1357/2543 ลงวันที่ 10 กรกฎาคม 2543 ให้การส่งเสริมการผลิตปลาน้ำจืดบรรจุภาชนะผนึก อาหารทะเลบรรจุภาชนะผนึก และอาหารสัตว์เลี้ยงบรรจุภาชนะผนึก โดยสิทธิพิเศษที่สำคัญโดยสังเขป ดังนี้

(ก) ได้รับการยกเว้นภาษีเงินได้นิติบุคคลเป็นเวลาแปดปีนับตั้งแต่วันที่เริ่มมีรายได้จากการประกอบธุรกิจส่งเสริมและได้รับลดหย่อนภาษีเงินได้นิติบุคคล ในอัตราครึ่งหนึ่ง เป็นเวลาห้าปีหลังจากระยะเวลาการส่งเสริมการลงทุน

(ข) ได้รับการยกเว้นอากรขาเข้าสำหรับวัตถุดิบ และวัสดุจำเป็นที่ต้องนำเข้ามาจากต่างประเทศเพื่อใช้ในการผลิตเพื่อการส่งออกเป็นระยะเวลาห้าปี นับแต่วันนำเข้าครั้งแรก

(ค) ได้รับอนุญาตให้หักเงินได้พึงประเมินเป็นจำนวนเท่ากับร้อยละห้าของรายได้ที่เพิ่มขึ้นจากปีก่อน จากการส่งออกเป็นระยะเวลาสิบปีนับตั้งแต่วันที่มียาได้จากประกอบธุรกิจส่งเสริม

โดยมีเงื่อนไขที่สำคัญโดยสังเขปดังนี้

(ก) จะต้องมีทุนจดทะเบียนที่ชำระเต็มมูลค่าไม่น้อยกว่าสามร้อยสามสิบล้านบาท

(ข) บุคคลผู้มีสัญชาติไทยจะต้องถือหุ้นรวมทั้งสิ้นไม่น้อยกว่าร้อยละห้าสิบเอ็ดของทุนจดทะเบียน

ในฐานะที่ได้รับการส่งเสริมการลงทุน เพื่อการอุตสาหกรรมบริษัทจะต้องปฏิบัติตาม

เงื่อนไขและข้อกำหนดต่าง ๆ ที่กำหนดในบัตรส่งเสริม

บริษัทเริ่มมีรายได้ตั้งแต่เดือนกรกฎาคม 2546

ปีสิ้นสุดของการได้รับยกเว้นภาษีเงินได้นิติบุคคลสำหรับกำไรสุทธิ คือปี พ.ศ. 2554 ปีสิ้นสุดของการได้รับลดหย่อนภาษีเงินได้นิติบุคคลสำหรับกำไรสุทธิในอัตราร้อยละห้าสิบของอัตราปกติกำหนดห้าปี คือปี พ.ศ. 2559

(2) สิทธิอื่น

เครื่องหมายการค้า เช่น TCBOY , TCB, SAFCOL, SNAPPY TOM , POUNCE, โอชะ เป็น BRAND ที่สร้างขึ้นมาเอง เพื่อใช้กับผลิตภัณฑ์ของบริษัท และบริษัทในเครือสามารถใช้ได้ตลอดไป

(3) ข้อจำกัดในการประกอบธุรกิจ - ไม่มี-

## 2.4 การตลาดและการแข่งขัน

ปี 2562 ภาวะเศรษฐกิจไทย GDP เติบโตประมาณ 2.5% การส่งออกติดลบอยู่ในภาวะการชะลอตัวชัดเจน โดยมีสาเหตุมาจากปัจจัยภายนอก ทั้งสงครามการค้าจีน-สหรัฐอเมริกา ที่กระทบคู่ค้าตลาดส่งออกทั่วโลก รวมทั้งไทย การถูกสหรัฐอเมริกาตัดสิทธิประโยชน์ GSP สินค้าไทย ภาวะเศรษฐกิจชะลอตัว ความผันผวนของค่าเงิน ส่งผลกระทบต่ออุตสาหกรรมท่องเที่ยวไทย ส่งสัญญาณการลงทุนและกำลังซื้อลดลงต่อเนื่อง

ภาพรวมเศรษฐกิจของประเทศไทยในปี 2563 คาดการณ์การขยายตัวของเศรษฐกิจโลกอยู่ที่ประมาณ 3.5-3.6% ปัจจัยเสี่ยงของเศรษฐกิจโลกล่าสุดเกิดจากความขัดแย้งทางทหารระหว่างสหรัฐอเมริกากับอิหร่าน และการขยายวงกว้างของวิกฤตการณ์สงครามและความขัดแย้งในตะวันออกกลาง จะกดดันให้ราคาน้ำมันและพลังงานเพิ่มสูงขึ้นตั้งแต่ต้นปี วิกฤตจากไวรัสโควิด-19 ระบาดทั่วโลก เศรษฐกิจจีนชะลอตัว เศรษฐกิจประเทศไทย อัตราการขยายตัวมีความไม่แน่นอน และผันผวนสูงมาก การเจริญเติบโตต่ำกว่าศักยภาพต่อเนื่องยาวนาน

(1) ตลาดเป้าหมาย

กลุ่มตลาดเป้าหมายของบริษัท แยกเป็น 2 กลุ่ม

(1.1) ตลาดส่งออก

ยอดส่งออกมีสัดส่วนถึงร้อยละ 94.51 ของยอดขายทั้งหมด มีกลุ่มลูกค้าใน ทวีปเอเชีย สหรัฐอเมริกา แอฟริกา และออสเตรเลีย โดยจำแนกได้ดังนี้

ปี 2562	ลำดับที่	กลุ่มประเทศ	% ของยอดขาย
	1	เอเชีย	64.34
	2	สหรัฐอเมริกา	16.96
	3	แอฟริกา	12.55
	4	ออสเตรเลีย	0.66

(1.2) ตลาดภายในประเทศ

ปี 2562 บริษัทจำหน่ายสินค้า มูลค่าตลาดประมาณ 115 ล้านบาท โดยแบ่งเป็น แบรินด์ทีชีปี 60 ล้านบาท, แบรินด์ชาฟโคล 51 ล้านบาท, แบรินด์สแนปปีทอมและอีก 4 ล้านบาท ซึ่งมูลค่าตลาดเพิ่มขึ้นจากปีที่ผ่านมา เนื่องจากผู้บริโภคเริ่มยอมรับกับราคาสินค้าทีชีปีที่มีการปรับตัวได้บ้าง ลูกค้ารายใหญ่ของสินค้าแบรินด์ชาฟโคลมีการออกผลิตภัณฑ์ใหม่ๆ ทำให้มียอดขายเพิ่มขึ้น สินค้าอาหารสัตว์ลูกค้าเปิดใจยอมรับในแบรินด์ตราสินค้าเพิ่มขึ้นและขยายตลาดได้มากขึ้น อย่างไรก็ตามบริษัทยังคงไม่หยุดนิ่งในการพัฒนาสินค้าใหม่ๆ ออกสู่ตลาด เพื่อเพิ่มมูลค่าตลาดให้กับบริษัท โดยในปีนี้ได้เน้นหนักไปที่สินค้ากลุ่มอาหารสัตว์ ซึ่งมีแนวโน้มเติบโตเป็นอย่างมาก

## (2) กลยุทธ์ทางการตลาด

สินค้าในท้องตลาดมีการแข่งขันทางด้านราคารุนแรงมาโดยตลอด โดยบริษัทพยายามไม่แข่งขันด้านราคามากนักหากไม่จำเป็น เนื่องจากจะทำให้ภาพรวมของราคาสินค้าในท้องตลาดไม่ดี และกลไกตลาดสินค้าเสียหาย แต่มีการสนับสนุนรายการโปรโมชั่นให้บางช่วงเพื่อให้สามารถแข่งขันกับคู่แข่งได้ และเพื่อรักษฐานลูกค้าเดิมไว้ ทั้งนี้บริษัทยังคงเน้นด้านคุณภาพมาตรฐานและความปลอดภัยของสินค้า ตลอดจนบริการเป็นหลัก เพื่อให้ลูกค้าเกิดความไว้วางใจยอมรับในตัวสินค้า ซึ่งเป็นวิธีการที่ยั่งยืนมากขึ้น

## (3) การจัดจำหน่ายและช่องทางการตลาด

บริษัทดำเนินการช่องทางการตลาด โดยแบ่งออกเป็น 2 ช่องทาง คือ

### (ก) การส่งออก

การส่งออกประมาณร้อยละ 55.27 ของยอดส่งออกเป็นการส่งออกโดยตรง และผลิตสินค้าภายใต้ตราสินค้าของลูกค้าผู้นำเข้า มีกลุ่มลูกค้าในกลุ่มประเทศตะวันออกกลาง และกลุ่มประเทศแอฟริกา กลุ่มสินค้าผลิตภัณฑ์บรรจุกระป๋อง เช่น ปลาทูน่าในน้ำเกลือ ปลาทูน่าในน้ำมัน และ ผลิตภัณฑ์แปรรูปพร้อมทาน อีกส่วนหนึ่งประมาณร้อยละ 44.73 ของยอดส่งออกใช้ช่องทางการตลาดโดยให้ บริษัททรอปิคอลคอนโซลิเดตเต็ดคอปอเรชั่น เอสดีเอ็น บีเอชดี (Tropical Consolidated Corp. Sdn. Bhd.) เป็นผู้ดำเนินกิจกรรมทางการตลาดโดยได้รับกำไรส่วนเกินจากการขาย และมีความสัมพันธ์ทางการค้าระหว่างกันมายาวนาน

สำหรับการดำเนินการทางการตลาดของบริษัททรอปิคอล คอนโซลิเดตเต็ด คอปอเรชั่น เอสดีเอ็น บีเอชดี (Tropical consolidated Corp. Sdn. Bhd.) นั้น ได้ทำกิจกรรมทางการตลาดให้กับบริษัท ในทุกภูมิภาคทั่วโลก โดยแสวงหากลุ่มผู้นำเข้าสินค้าที่เป็นผู้จัดจำหน่ายสินค้าภายใต้ตราสินค้าของตนเองและมีความเชี่ยวชาญในทางการตลาดในพื้นที่ภูมินาณั้นๆ เป็นอย่างมาก โดยมีกลุ่มผลิตภัณฑ์ทั้งกลุ่มผลิตภัณฑ์บรรจุกระป๋องปลาทูน่า ผลิตภัณฑ์ปลาทูน่าพร้อมทาน ปลาแชลมอน ผลิตภัณฑ์ปลาแชลมอนพร้อมทาน และอาหารสัตว์เลี้ยง

นอกจากนี้ยังมีการดำเนินการตลาดผ่านบริษัทจัดจำหน่ายชั้นนำที่อยู่ในเครือภายใต้ตราสินค้าของตนเองในอีกหลายภูมิภาค ได้แก่ ลูกค้าในประเทศแคนาดา ประเทศในกลุ่มยุโรป กลุ่มประเทศ ตะวันออกกลาง และได้้นำสินค้าภายใต้ตราสินค้าของตนเองเพื่อเปิด

ตลาดใหม่ในประเทศสหรัฐอเมริกา ในทวีปยุโรปอีกหลายประเทศ โดยเฉพาะกลุ่มผลิตภัณฑ์แปรรูปพร้อมทาน (Ready-To-Serve Products) โดยใช้ช่องทางการตลาดผ่านทางบริษัทผู้แทนการค้าในภูมิภาค โดยลูกค้าจะเป็นผู้นำเข้าที่มีตราสินค้าของตนเอง และมีความไว้วางใจในคุณภาพ และการบริการของบริษัท

#### (ข) การตลาดภายในประเทศ

บริษัทตั้งเป้าหมายเพื่อกระจายสินค้าให้ครอบคลุมตลาดทั่วประเทศเพิ่มมากขึ้น ภายใต้ตราสินค้าที่ซีบี (TCB) ทางบริษัทได้ร่วมกับบริษัทตัวแทนจำหน่ายในการบริหารจัดการสินค้าที่ดี มีประสิทธิภาพ ทำให้สินค้าตราที่ซีบี (TCB) พร้อมจำหน่ายอยู่เสมอ ร้านค้าต่างๆ ตลอดจนถึงผู้บริโภคมีความมั่นใจในสินค้าของบริษัทเพิ่มมากขึ้น

### 2.5 การจัดหาผลิตภัณฑ์หรือบริการ

#### 1) กำลังการผลิตและปริมาณการผลิต

ผลิตภัณฑ์/กำลังการผลิต	ปี 2562		ปี 2561		ปี 2560	
	ปริมาณ	อัตราเพิ่ม (ลด) ปริมาณการผลิต	ปริมาณ	อัตราเพิ่ม (ลด) ปริมาณการผลิต	ปริมาณ	อัตราเพิ่ม (ลด) ปริมาณการผลิต
อาหารทะเลบรรจุกระป๋อง						
กำลังการผลิตเต็มที่ (ตัน)	62,755		62,755		62,755	
กำลังการผลิตจริง (ตัน)	48,087	(2.52%)	49,332	26.85%	38,890	3.94%
กำลังการผลิต (%)	76.62		78.61		61.97	

หมายเหตุ : สามารถทำการผลิตได้ 2 กะ แต่ดำเนินการผลิตจริงเพียง 1 กะ

ปริมาณการผลิตลดลงร้อยละ 2.52 ประกอบด้วย กลุ่มผลิตภัณฑ์ทูน่า กลุ่มผลิตภัณฑ์แปรรูปพร้อมทาน กลุ่มอาหารสัตว์เลี้ยง โดยมีสัดส่วนปริมาณการผลิต 62:16:22

ส่วนของบุคลากรซึ่งบริษัทให้ความสำคัญในการพัฒนาบุคลากรเป็นอย่างมาก โดยส่งเสริมให้มีความรู้ทั้งทางด้านการจัดการและความรู้เฉพาะด้านอย่างต่อเนื่อง มีการอบรมระบบการจัดการต่างๆ อันได้แก่ ระบบ 5 ส. ความรู้ทางด้าน GMP และ HACCP ระบบการจัดการ

คุณภาพ ISO 9001:2015, ระบบการจัดการด้านสิ่งแวดล้อม ISO 14001:2015, ระบบอาชีวอนามัยและความปลอดภัย ISO45001:2018 และความรู้ความเข้าใจเกี่ยวกับมาตรฐานผลิตภัณฑ์ HALAL และผลิตภัณฑ์ KOSHER เพื่อให้สามารถทำงานได้อย่างมีประสิทธิภาพทั้งทางด้านการจัดการและการผลิต นอกจากนี้ได้ขอรับการรับรองระบบการจัดการคุณภาพ ISO 9001 : 2015 และการให้ความตระหนักถึงความสำคัญในการดูแลรักษาสิ่งแวดล้อมโดยการขอรับรองระบบการจัดการด้านสิ่งแวดล้อม ISO 14001 : 2015 เรียบร้อยแล้ว และให้ความสำคัญในเรื่องของอาชีวอนามัยและความปลอดภัยของพนักงาน บริษัทจึงขอการรับรองมาตรฐานสากลระบบ ISO45001:2018 การจัดการด้านความปลอดภัย อาชีวอนามัย และสิ่งแวดล้อมในการทำงาน สำเร็จเรียบร้อยเมื่อวันที่ 27 ธันวาคม 2562 นอกจากนี้บริษัทยังเพิ่มศักยภาพ จัดความสามารถในการบริหารงานในกระบวนการผลิตสินค้าให้มีคุณภาพและความปลอดภัยแก่ผู้บริโภคสูงขึ้น จึงได้ขอรับรองระบบการจัดการทางด้านการปลอดภัยอาหาร BRC (Global Standard for Food Safety ) และขอการรับรอง MSC Chain of Custody พร้อมทั้งมีแผนการฝึกอบรมประจำปี ทำให้มีการอบรมอย่างต่อเนื่องตลอดปี ทั้งการฝึกอบรมภายในและภายนอก ในบุคลากรทุกระดับ นอกจากนี้บริษัทได้รับเกียรติจากมหาวิทยาลัยในภาคใต้ แลกเปลี่ยนองค์ความรู้ เทคโนโลยีสมัยใหม่ในการทำวิจัย พัฒนาเพิ่มศักยภาพในกระบวนการผลิต รวมถึงเปิดโอกาสส่งเสริมให้พนักงานศึกษาต่อในระดับสูงเพื่อเพิ่มทักษะ และสร้างวิสัยทัศน์ให้กว้างไกล

งานด้านเทคโนโลยีสารสนเทศ ซึ่งเป็นหัวใจสำคัญในการขับเคลื่อนธุรกิจและช่วยเพิ่มขีดความสามารถในการแข่งขันทางธุรกิจ บริษัทให้ความสำคัญและส่งเสริมสนับสนุนงานในด้านนี้มาโดยตลอด มีการพัฒนาซอฟต์แวร์เพื่อสนับสนุนงานต่าง ๆ ทั้งในแง่ช่วยเพิ่มประสิทธิภาพในการทำงาน ช่วยลดต้นทุนและอื่น ๆ นอกจากนี้ได้นำเอาเทคโนโลยีใหม่ ๆ และเครื่องจักรที่ทันสมัยมีความปลอดภัยสูงมาช่วยเพิ่มประสิทธิภาพในการทำงานอย่างต่อเนื่อง

#### การวิจัยและพัฒนาเทคโนโลยีและนวัตกรรม

บริษัทมีเป้าหมายในการวิจัยและพัฒนาผลิตภัณฑ์ใหม่ ๆ และสร้างความแตกต่างในผลิตภัณฑ์ (Product differentiate) ทั้งด้านรสชาติ และรูปแบบบรรจุภัณฑ์ที่ทันสมัย เพื่อให้สามารถแข่งขันในตลาดใหม่เพิ่มมูลค่าสินค้าได้

การวิจัยและพัฒนาเทคโนโลยีประกอบด้วย

1. พัฒนาผลิตภัณฑ์และบรรจุภัณฑ์ตาม specification ที่ลูกค้ากำหนดมาภายใต้ Brand ของลูกค้า
2. พัฒนาผลิตภัณฑ์ใหม่ให้สอดคล้องกับแนวโน้มการตลาด โดยพัฒนาสินค้าภายใต้ Brand ของบริษัท
3. พัฒนาระบวนการผลิต เพื่อให้สามารถลดต้นทุนต่อหน่วย
4. พัฒนาเพื่อเพิ่มมูลค่าของผลิตภัณฑ์ให้มากขึ้น
5. ศึกษากระบวนการกระจายความร้อนและการฆ่าเชื้อของผลิตภัณฑ์ เพื่อให้ผลิตภัณฑ์มีความปลอดภัยในการบริโภค

ปี 2562 บริษัทมีรายจ่ายในการวิจัยและพัฒนาเทคโนโลยีเป็นเงินทั้งสิ้นประมาณ 8.66 ล้านบาท

## 2) วัตถุดิบและผู้จำหน่ายวัตถุดิบ (SUPPLIER)

บริษัทใช้วัตถุดิบการผลิตจากต่างประเทศ ร้อยละ 80 ของปริมาณการใช้วัตถุดิบทั้งหมด ทำให้เผชิญกับความเสี่ยงในการดำเนินงานจากความผันผวนด้านราคาวัตถุดิบที่ปรับตัวขึ้นลงตามราคาตลาดโลก ปี 2562 ราคาปลาหมึกยังคงอยู่ที่ 900-1,500 เหรียญดอลลาร์สหรัฐฯ ต่อตัน หรือเฉลี่ยทั้งปี 1,200 เหรียญดอลลาร์สหรัฐฯต่อตัน ซึ่งถือเป็นระดับราคาที่เหมาะสม อีกทั้งบริษัทมีการปรับความยืดหยุ่นในการผลิต และมีการคาดการณ์พยากรณ์ยอดขายอย่างสม่ำเสมอ ทำให้สามารถรับมือกับปัญหาไม่ว่าจะเป็นการขาดแคลนวัตถุดิบ หรือการมีวัตถุดิบมากเกินไปเกินความต้องการในช่วงเวลาใดเวลาหนึ่งได้ตลอดทั้งปี จึงสามารถที่จะปรับเปลี่ยนสายการผลิตให้กระจายการผลิตได้สอดคล้องกับช่วงฤดูกาลของวัตถุดิบ

นอกจากนี้ เพื่อรองรับสถานการณ์ราคาต้นทุนวัตถุดิบที่สูงขึ้นตามเศรษฐกิจของโลก บริษัทมีนโยบายพยายามเพิ่มช่องทางการนำเข้าให้มากขึ้น ให้สามารถมีแหล่งอุปทานจากหลายประเทศและจากหลายแหล่งที่มีคุณภาพโดยมีต้นทุนที่ต่ำ

### 3) ขั้นตอนและเทคโนโลยีการผลิต

กลุ่มที่หนึ่ง      กลุ่มผลิตภัณฑ์ปลาทูน่าบรรจุกระป๋องและบรรจุซอง (Regular Tuna Products) มีผลิตภัณฑ์หลักคือ ปลาทูน่าในน้ำแร่ ปลาทูน่าในน้ำเกลือ ปลาทูน่าในน้ำมัน

ขั้นตอนการผลิต คือ นำวัตถุดิบปลาทูน่า ผ่าท้อง ควักไส้ ล้างให้สะอาด นึ่งให้สุกด้วยไอน้ำ แยกเลือดปลา และชุดทำความสะอาด คัดเกรดแยกผลิต ตามตลาด บรรจุและ ชั่งน้ำหนัก เติมน้ำเกลือหรือน้ำมันพืช ปิดผนึกด้วยเครื่องปิดผนึก (Steamer) ล้าง ทำความสะอาดกระป๋องก่อนฆ่าเชื้อด้วยหม้อฆ่าเชื้อแบบ 6 ตะกร้า ปล๋อยไว้ให้เย็น ตรวจสอบคุณภาพและติดฉลาก/บรรจุกล่อง จำหน่าย

กลุ่มที่สอง      กลุ่มผลิตภัณฑ์แปรรูปพร้อมทานบรรจุกระป๋องและบรรจุซอง (Ready-To-Serve Products) มีผลิตภัณฑ์หลักคือ ปลาซาร์ดีนในซอสมะเขือเทศ ปลาแมคเคอเรลในซอสมะเขือเทศ ปลาทูน่าแปรรูปพร้อมทาน ปลาแซลมอนแปรรูปพร้อมทาน

ขั้นตอนการผลิต คือ นำวัตถุดิบปลา ตัดหัวปลาและควักไส้ นำเนื้อปลาที่ต้มแล้วล้างสะอาดและบรรจุกระป๋อง เข้าเครื่องอบให้สุกพร้อมสะเด็ดน้ำ เติมน้ำมันหรือซอสมะเขือเทศ ปิดผนึกด้วยเครื่องปิดผนึก(Steamer) ล้าง ทำความสะอาดกระป๋องก่อนฆ่าเชื้อด้วยหม้อฆ่าเชื้อแบบ 4 ตะกร้า ปล๋อยไว้ให้เย็น ตรวจสอบคุณภาพและติดฉลาก/บรรจุกล่อง จำหน่าย

กลุ่มที่สาม      กลุ่มอาหารสัตว์เลี้ยงบรรจุกระป๋องและบรรจุซอง (Pet Food) มีผลิตภัณฑ์หลักคือ อาหารสัตว์เลี้ยงจากวัตถุดิบปลาซาร์ดีน อาหารสัตว์เลี้ยงจากวัตถุดิบปลาทูน่า และ อาหารสัตว์เลี้ยงจากวัตถุดิบเครื่องในสัตว์

ขั้นตอนการผลิต คือ นำวัตถุดิบ ล้างทำความสะอาดคัดสิ่งเจือปนออก เข้าเครื่องตัดปลาเป็นชิ้นเล็กๆ ให้ได้ขนาด 2-3 เซนติเมตร บรรจุใส่กระป๋อง

เติมส่วนผสมของน้ำเจल्ली ปิดผนึกด้วยเครื่อง ปิดผนึก(Steamer) ล้างทำความสะอาดกระป๋องก่อนฆ่าเชื้อด้วยหม้อน้ำเชื้อแบบ 6 ตะกร้า ปล่อยให้เย็น ตรวจสอบคุณภาพและติดฉลาก/บรรจุกล่อง จำหน่าย

#### 4) ผลกระทบสิ่งแวดล้อม

ผลกระทบจากกระบวนการผลิตจะมีของเสียและวัสดุเหลือใช้ คือ

(ก) ระบบบำบัดน้ำเสีย ได้ใช้ระบบใหม่เป็นแบบ UASB ประกอบด้วย ถัง ACID 1 ถัง, UASB 1 ถัง, บ่อปรับสภาพน้ำ 1 บ่อ, บ่อเติมอากาศ 2 บ่อ, สามารถควบคุมคุณภาพน้ำเสียเป็นไปตามมาตรฐาน

(ข) เศษหัว หนั ก้าง กระดุกปลา จะนำเข้าเครื่องอบแห้งเป็นปลาป่นส่งขายให้ โรงงานผลิตอาหารสัตว์ รวมทั้งใส่ปลา เครื่องในปลา ก้างขายโรงงานอาหารสัตว์

(ค) น้ำมันปลา ที่ได้จากเครื่องแยกน้ำมันปลา น้ำมันปลา ได้ส่งขายเป็นส่วนผสม สำหรับอาหารเลี้ยงกุ้ง, อาหารสัตว์

(ง) ขยะมูลฝอย เช่น เศษอาหาร เศษกระดาษ ถูพลาสติก เป็นต้น ได้จัดถังเก็บอย่าง มีดชิด และว่าจ้างทางเทศบาลนครหาดใหญ่ จัดรถขนทุกวัน

ทั้งนี้ในทุกขั้นตอนของการบำบัดน้ำเสียของเสีย การนำวัสดุเหลือใช้มาใช้ ประโยชน์ได้รับการดูแลเอาใจใส่อย่างดี แทบจะไม่มีผลกระทบต่อสิ่งแวดล้อม โดยการดำเนินงาน ภายใต้การบริหารจัดการทางด้านสิ่งแวดล้อม ISO 14001:2015 และได้รับการสนับสนุนจาก หน่วยงานของรัฐที่ดูแลผลกระทบต่อสิ่งแวดล้อมได้เอาใจใส่ให้คำแนะนำและดูแลอย่างใกล้ชิดโดย ผลของการปฏิบัติงานจริงสามารถควบคุมให้เป็นไปตามมาตรฐานที่กฎหมายกำหนด นอกจากนี้ บริษัทได้มุ่งมั่นในการพัฒนาการใช้พลังงานแบบองค์รวม และพัฒนาการนำพลังงานที่ได้จาก ขั้นตอนการบำบัดน้ำเสียของเสียกลับมาใช้เป็นพลังงานให้เกิดประโยชน์อีกครั้งหนึ่ง การใช้ น้ำ ในระบบ Re-Cycle และการรณรงค์ปลูกจิตสำนึกให้กับพนักงานทุกคนให้ตระหนักถึงการใช้ ทรัพยากรอย่างคุ้มค่า

## 2.6 งานที่ยังไม่ได้ส่งมอบ

งานที่ยังไม่ส่งมอบมีน้อยมาก เนื่องจากการผลิตตามคำสั่งซื้อส่วนปัจจัยตามฤดูกาลมีผลกระทบ เช่น วัตถุดิบไม่แน่นอนขึ้นอยู่กับมรสุมทางทะเล ก็ได้มีการพยากรณ์และแก้ปัญหาการส่งมอบ โดยการทำสินค้าในบางส่วนล่วงหน้าเพื่อแก้ปัญหาการขาดแคลนวัตถุดิบตามช่วงฤดู

### บริษัท อีโอฟาร์ จำกัด (E)

#### 1. ลักษณะของผลิตภัณฑ์หรือบริการ

ติดตามงาน ประสานงานต่างๆ ที่เกี่ยวข้องกับธุรกรรมของบริษัทที่เกิดขึ้นในกรุงเทพมหานคร และจังหวัดใกล้เคียง รวมถึงการเป็นผู้ประสานงานกับตัวแทนจำหน่ายสินค้าตราที่ซีบีของบริษัท โดยเน้นตลาดภายในประเทศ และกลุ่มประเทศอาเซียน อีกทั้งช่วยในการพัฒนาผลิตภัณฑ์ใหม่ๆ ของบริษัทออกสู่ตลาด

นอกจากนี้ยังมีทีมงานฝ่ายขายสินค้าอาหารคนกลุ่มทูน่าและถั่วขาว ที่เน้นจำหน่ายไปยังกลุ่มร้านค้า ร้านอาหาร โรงแรม และอุตสาหกรรมอาหารต่างๆ HoReCa (Hotel Restaurant Catering) ภายใต้อินค้าตราซาฟโคล และมีทีมงานฝ่ายขายสินค้าอาหารสัตว์ ที่เน้นจำหน่ายไปยังร้านขายอาหารสัตว์ ภายใต้อินค้าตราสแนปปี้ ทอม (อาหารแมว), ฮัก (อาหารสุนัข) และเป็นประสานงานกับลูกค้าในการผลิตสินค้าตามความต้องการของลูกค้าให้กับบริษัท โดยรายได้ของบริษัทเกิดจากการซื้อมาขายไปของสินค้า รวมถึงการได้รับค่าที่ปรึกษา และค่านายหน้าจากยอดขายและ/หรือบริการต่างๆ

#### 2. การตลาดและสถานะการแข่งขัน

สินค้าตราที่ซีบี บริษัทปรับโครงสร้างการขายกับตัวแทนจำหน่ายเป็นการขายสินค้าขาด โดยไม่ได้สนับสนุนค่าใช้จ่ายทางการตลาดเหมือนเช่นเดิม ทั้งนี้ จากสถานการณ์ตลาดในปัจจุบันเศรษฐกิจโดยรวมซบเซา การใช้จ่ายใช้สอยของผู้บริโภคลดน้อยลง ตลาดอาหารกระป๋องยังคงซบเซา มีการแข่งขันกันในเรื่องราคาและโปรโมชั่นมาโดยตลอด ซึ่งตัวแทนจำหน่ายไม่ได้จัดรายการส่งเสริมการขาย และกิจกรรมต่างๆ ได้เท่าเดิม ส่งผลให้สินค้าถูกออกรถจากร้านค้าปลีก-ส่ง

สมัยใหม่ (Modern Trade) บางห้างร้าน ในส่วนร้านค้าท้องถิ่นต่างๆ ทั่วประเทศ (General Trade) ผลกระทบจากตัวแทนจำหน่ายปรับราคาขายเพิ่มขึ้น เนื่องจากราคาต้นทุนสินค้าที่ปรับขึ้น ทำให้ภาพรวมของการขายสินค้าที่มีมียอดขายลดน้อยลง

สินค้าตราชาฟโคล ทุนามีการแข่งขันกันในกลุ่มอุตสาหกรรมค่อนข้างรุนแรง ซึ่งลูกค้ากลุ่มนี้เป็นลูกค้ารายใหญ่ของบริษัท เพื่อให้บริษัทยังคงรักษาลูกค้าไว้ได้ ทำให้ต้องลดราคาสินค้าเพื่อให้แข่งขันได้ และสถานการณ์ในท้องตลาดมีการแข่งขันกันเรื่องราคาสูงขึ้น ทำให้ลูกค้าบางรายเปลี่ยนไปสั่งซื้อสินค้าจากคู่แข่ง สภาพตลาดโดยรวมซบเซา ในส่วนของลูกค้ากลุ่มโรงแรมนักท่องเที่ยวเป็นชาวจีนมากขึ้น ทำให้ลักษณะเมนูอาหารเปลี่ยนแปลงไปมีการใช้ทุนาในปริมาณที่น้อยลง อย่างไรก็ตามบริษัทยังคงตระหนักถึงเรื่องคุณภาพสินค้าและพยายามพิจารณาในเรื่องต้นทุนสินค้าให้สามารถแข่งขันได้มาโดยตลอดและคาดว่าสถานการณ์จะดีขึ้นในระยะเวลาอันสั้น รวมทั้งพยายามออกสินค้าใหม่ๆ เพื่อช่วยยอดขายอีกทาง

สินค้าตราสแนปปี้ ทอม , ฮัก กลุ่มเป้าหมายหลักในการทำการตลาดคือร้านอาหารสัตว์ที่เติบโตอย่างรวดเร็วและต่อเนื่อง แต่ก็มีตราสินค้าใหม่ๆ เข้ามาในตลาดอย่างต่อเนื่องเช่นกัน อย่างไรก็ตามบริษัทเล็งเห็นความสำคัญของตลาดอาหารสัตว์ค่อนข้างมาก จึงมีความตั้งใจที่จะทำตลาดสินค้ากลุ่มนี้และเร่งพัฒนาผลิตภัณฑ์ใหม่ๆ ออกสู่ตลาดเป็นระยะ อีกทั้งยังมีการพัฒนาสินค้าตามความต้องการของลูกค้าเพื่อตอบสนองลูกค้าที่ต้องการผลิตสินค้าแบรนด์ตัวเอง ทั้งนี้ ผลตอบรับจากการขายอาหารสัตว์ดีขึ้นกว่าเดิม มีการเปิดร้านค้าได้มากขึ้น ลูกค้าเดิมมีการซื้อซ้ำ ซึ่งในปีถัดไปต้องการจะขยายตลาดไปต่างจังหวัดมากขึ้น และหากกลุ่มลูกค้าที่ต้องการผลิตสินค้าแบรนด์ตัวเองเพิ่มขึ้น

### 3. การจัดหาผลิตภัณฑ์หรือบริการ

งานบริการ ประสานงานจะต้องรวดเร็วมีประสิทธิภาพ เพื่อสามารถตอบสนองความต้องการของลูกค้าในสภาวะการแข่งขันที่สูงยิ่งขึ้นรวมถึงการพยายามมองหาโอกาสใหม่ๆ เพื่อเพิ่มจำนวนลูกค้า และสร้างผลตอบแทนแก่บริษัทที่สูงขึ้นในระยะยาว

### 4. งานที่ยังไม่ได้ส่งมอบ - ไม่มี -

บริษัท ทรอปีคอลแพคเกจจิ้ง จำกัด ( TP)

บริษัทได้หยุดดำเนินกิจการ รอการจดทะเบียนเลิกบริษัทและชำระบัญชี

### 3.ปัจจัยความเสี่ยง

#### 3.1 ความเสี่ยงจากการจัดหาและราคาวัตถุดิบ

เนื่องจากบริษัทดำเนินธุรกิจหลักเกี่ยวกับการผลิตและจำหน่ายอาหารทะเลบรรจุกระป๋องและบรรจุซอง ดังนั้นวัตถุดิบหลักที่สำคัญในการผลิตของบริษัท คือ ปลาทูน่า ปลาซาร์ดีน และปลาแซลมอน เป็นต้น ที่ต้องนำเข้าจากต่างประเทศ ราคาซื้อขายเปลี่ยนแปลงตามราคาตลาดโลก ความผันผวนของราคาวัตถุดิบ โดยเฉพาะวัตถุดิบปลาทูน่า ซึ่งราคามีการเคลื่อนไหวอย่างรวดเร็ว อาจส่งผลให้ต้นทุนในการผลิตของบริษัทเปลี่ยนแปลงสูง-ต่ำได้ อย่างไรก็ตามผู้บริหารของบริษัทได้วางแนวทางในการปฏิบัติเพื่อลดความเสี่ยงจากการผันผวนของราคาวัตถุดิบในอนาคต โดยปัจจุบันบริษัทสามารถซื้อวัตถุดิบปลาทูน่าจากซัพพลายเออร์รายใหญ่ 2-3 รายจากต่างประเทศ ขณะเดียวกันบริษัทยังมีการจัดหาซัพพลายเออร์สำรอง เพื่อลดความเสี่ยงในการขาดแคลนวัตถุดิบ พร้อมทั้งจัดให้มีบุคลากรติดตามข้อมูลข่าวสารเกี่ยวกับภาวะตลาดของวัตถุดิบต่างๆ อย่างใกล้ชิด ประกอบกับประสบการณ์และความเชี่ยวชาญในการดำเนินธุรกิจอาหารทะเลของผู้บริหารทำให้สามารถคาดการณ์และตัดสินใจเมื่อมีเหตุการณ์เปลี่ยนแปลง

#### 3.2 ความเสี่ยงทางการตลาดและภาวะการแข่งขัน

ในปัจจุบันอุตสาหกรรมอาหารทะเลนับว่ามีการแข่งขันค่อนข้างสูงทั้งคู่แข่งในประเทศที่มีโรงงานผลิตสินค้าประเภทเดียวกันจำนวนมาก ขณะที่การแข่งขันในต่างประเทศแม้ว่าประเทศไทยจะได้เปรียบในด้านคุณภาพมีการใช้เทคโนโลยีการผลิตที่ทันสมัยและมีมาตรฐานโรงงานที่อยู่ในระดับแนวหน้าของโลก แต่เสียเปรียบในด้านราคาตลอดจนค่าแรงที่สูง ซึ่งทำให้สินค้าของไทยมีราคาสูงเมื่อเทียบกับประเทศในภูมิภาคเดียวกัน ดังนั้นเพื่อที่จะรักษาส่วนแบ่งตลาดไว้บริษัทได้มีนโยบายที่ชัดเจนในการผลิตสินค้าให้มีความหลากหลาย เพื่อลดความเสี่ยงในการพึ่งพาสินค้าชนิดใดชนิดหนึ่ง ขณะเดียวกันมีการพัฒนาผลิตภัณฑ์ให้มีความแตกต่าง และมีการปรับรสชาติให้เข้ากับความต้องการของลูกค้ารวมทั้งเน้นในเรื่องคุณภาพ และบริการเพื่อที่จะรักษาลูกค้าไว้ได้

### 3.3 ความเสี่ยงจากเงินตราต่างประเทศ

บริษัทมีความเสี่ยงจากอัตราแลกเปลี่ยนเงินตราต่างประเทศอันเนื่องมาจากการขายสินค้า และซื้อสินค้า และการกู้ยืมเงินเป็นเงินตราต่างประเทศ หากเกิดความผันผวนของอัตราแลกเปลี่ยนอาจส่งผลกระทบต่อฐานะการเงิน และผลการดำเนินงานของบริษัทได้ อย่างไรก็ตาม บริษัทได้บริหารจัดการด้านอัตราแลกเปลี่ยนเงินตรา โดยการนำรายได้ส่วนที่เป็นสกุลเดียวกันไปชำระค่าวัตถุดิบจากต่างประเทศ (Natural Hedge) หรือทำสัญญาซื้อขายเงินตราต่างประเทศล่วงหน้า (Forward contract) ซึ่งสามารถลดความเสี่ยงในด้านอัตราแลกเปลี่ยนเงินตราต่างประเทศได้ส่วนหนึ่ง นอกจากนี้บริษัทได้พยายามติดตามสถานะเศรษฐกิจโลก และการเคลื่อนไหวของตลาดอัตราแลกเปลี่ยนอย่างต่อเนื่อง เพื่อลดความเสี่ยงในความเสียหายที่อาจเกิดขึ้นได้

### 3.4 ความเสี่ยงทางด้านสินเชื่อ

การจัดจำหน่ายสินค้าของบริษัทส่วนใหญ่จะเป็นการให้สินเชื่อแก่ลูกค้า ดังนั้นกรณีที่ลูกค้าของบริษัทไม่สามารถชำระหนี้แก่บริษัทตามเงื่อนไขที่ตกลงไว้เมื่อครบกำหนด อาจส่งผลกระทบต่อสภาพคล่อง และผลการดำเนินงานของบริษัท ทั้งนี้ฝ่ายบริหารมีการกำหนดนโยบายทางด้านสินเชื่อที่รัดกุม โดยมีการวิเคราะห์ฐานะการเงินของลูกค้าทุกรายที่ขอวงเงินสินเชื่ออย่างสม่ำเสมอ ซึ่งในส่วนของลูกค้ารายใหม่จะต้องให้ลูกค้าชำระเงินล่วงหน้าบางส่วน

### 3.5 ความเสี่ยงด้านอัตราดอกเบี้ย

บริษัทมีความเสี่ยงด้านอัตราดอกเบี้ยที่อันเกิดจากเงินกู้ยืมระยะสั้นจากสถาบันการเงิน ซึ่งมีอัตราดอกเบี้ยที่ปรับขึ้นลงตามอัตราตลาด อย่างไรก็ตามฝ่ายบริหารเชื่อว่าบริษัทมีความเสี่ยงในอัตราดอกเบี้ยน้อย เนื่องจากหนี้สินดังกล่าวจะครบกำหนดชำระภายใน 1 ปี ดังนั้นบริษัทจึงไม่ได้ทำสัญญาเพื่อป้องกันความเสี่ยงดังกล่าว

#### 4. ข้อมูลทั่วไปและข้อมูลสำคัญอื่น

##### 4.1 ข้อมูลทั่วไป

###### (1) ชื่อ สถานที่ตั้งสำนักงานใหญ่

ชื่อบริษัท: บริษัท ทropicคอลแคนนิ่ง (ประเทศไทย) จำกัด (มหาชน)

ประเภทธุรกิจ: ผลิตและส่งออกอาหารทะเลแปรรูปบรรจุกระป๋องและบรรจุซอง (Pouch) ผลิตภัณฑ์หลัก คือ ปลาทูน่ากระป๋อง ปลาแซลมอนกระป๋อง ปลาชาร์ดินกระป๋อง ปลาแมคเคอเรลกระป๋อง และอาหารสัตว์เลี้ยงกระป๋อง

เลขทะเบียนบริษัท 0107537000076

จำนวนและชนิดหุ้นจำหน่าย หุ้นสามัญ จำนวน 330,000,000 หุ้น

ที่ตั้งสำนักงานและโรงงาน เลขที่ 1/1 หมู่ที่ 2 ตำบลทุ่งใหญ่ อำเภอลำทะเมนชัย จังหวัดสงขลา รหัสไปรษณีย์ 90110

โทรศัพท์ + 66 (0)74 273600

โทรสาร + 66 (0)74 273691-4

Home page : [www.tropical.co.th](http://www.tropical.co.th)

[www.tropicalgrp.com](http://www.tropicalgrp.com)

E-mail Address: [info@tropical.co.th](mailto:info@tropical.co.th)

- (2) ชื่อ สถานที่ตั้งสำนักงานใหญ่ ประเภทธุรกิจ โทรศัพท์ โทรสาร จำนวนและชนิดของ  
หุ้นที่จำหน่ายได้แล้วทั้งหมดของนิติบุคคลที่บริษัทถือหุ้นตั้งแต่ร้อยละ 10 ขึ้นไปของ  
จำนวนหุ้น ที่จำหน่ายได้แล้วทั้งหมดของนิติบุคคล ดังนี้

บริษัท/สถานที่ตั้ง	โทรศัพท์/โทรสาร	ประเภทธุรกิจ/ลักษณะการดำเนินงาน	ชนิดและจำนวนของหุ้นที่ จำหน่ายได้แล้วทั้งหมด	
			ชนิด	จำนวนหุ้น
1.บจ.อีโอฟาร์ 898/15 ชั้นที่10 อาคาร สำนักงานที่ 2 เอสวีซีดี ถ.พระราม 3 แขวงบางโพงพาง เขตยานนาวา กรุงเทพ 10120	Tel. 02-682-5482-7  Fax. 02-682-5488	ดำเนินธุรกิจเป็นตัวแทนในการติดต่อและ ประสานกับหน่วยงานต่างๆ ทั้งภาครัฐและ เอกชนที่ตั้งอยู่ในกรุงเทพฯ และเขต ปริมณฑล ทางด้านเอกสารทางการค้าต่างๆ ทั้งการค้าภายในประเทศและการส่งออก โดยลูกค้ากลุ่มหลักคือบริษัทต่างๆ ในกลุ่ม ธุรกิจเครื่อง	หุ้นสามัญ	1 ล้านหุ้น
2.บจ.ทรอปิคอลแพคเคจจิ้ง 80 หมู่ที่ 8 ต.น่าน้อย อ.หาดใหญ่ จ.สงขลา 90110	Tel. 074-273-600  Fax. 074-273-691-4	ธุรกิจซ่อมบำรุง ดำเนินการซ่อม/สร้าง เครื่องจักรในอุตสาหกรรมผลิตอาหาร กระป๋อง โดยดำเนินการเพื่อสนับสนุน กิจการในเครือเป็นหลัก	หุ้นสามัญ	1.8 ล้านหุ้น

- (3) บุคคลอ้างอิงอื่น ๆ

(ก) นายทะเบียนหลักทรัพย์

บริษัทศูนย์รับฝากหลักทรัพย์ (ประเทศไทย) จำกัด

เลขที่ 93 ชั้น 14 ถนนรัชดาภิเษก แขวงดินแดง

เขตดินแดง กรุงเทพฯ 10400

โทรศัพท์ : 0 2 009-9999

โทรสาร : 0 2 009-99917

<http://www.set.or.th/tsd>

(ข) ผู้แทนผู้ถือหุ้นกู้ - ไม่มี -

(ค) ผู้ตรวจสอบบัญชี

บริษัทเคพีเอ็มจี ภูมิไชย สอบบัญชี จำกัด

ชั้น 50-51 เอ็มไพร์ทาวเวอร์

1 ถนนสาทรใต้ แขวงยานนาวา เขตสาทร

กรุงเทพมหานคร 10120

โทรศัพท์ (02) 677 2000 โทรสาร (02) 677 2222

นางสาวบงกช อ่ำเสงี่ยม

ผู้สอบบัญชีรับอนุญาต เลขทะเบียน 3684 หรือ

นางสาวเนาวรัตน์ นิธิเกียรติพงศ์

ผู้สอบบัญชีรับอนุญาต เลขทะเบียน 7789 หรือ

นางสาววิภาวรรณ ปัทวันวิเวก

ผู้สอบบัญชีรับอนุญาต เลขทะเบียน 4795

(ง) ที่ปรึกษาทางกฎหมาย

บริษัท เอทีซีแอล คอนซัลแตนท์ จำกัด

84/55 ถนนเจริญกรุง 80 แขวงวัดพระยาไกร

เขตบางคอแหลม กรุงเทพฯ 10120

โทรศัพท์ (02) 2917451-2, 2917076-7, 2891206 โทรสาร (02) 2917134

(จ) ที่ปรึกษาทางการเงิน - ไม่มี -

(ฉ) ที่ปรึกษาหรือผู้จัดการภายใต้สัญญาการจัดการ - ไม่มี -

4.2 ข้อมูลสำคัญอื่น ๆ - ไม่มี -

## 5. ผู้ถือหุ้น

### 5.1 ผู้ถือหุ้น

รายชื่อผู้ถือหุ้นรายใหญ่ 10 รายแรก ณ วันที่ 14 มีนาคม 2563

ลำดับที่	รายชื่อผู้ถือหุ้น	จำนวนหุ้น	สัดส่วนการถือหุ้น
1.	DATO SERI TAN BOON PIN	81,130,000	24.58
2.	MR.TAN SEOW PHOR	44,931,500	13.62
3.	นายอุยจง แซ่เป้	19,192,400	5.82
4	นายกัมพล วัชรนิมิต	15,005,000	4.55
5.	MR.SAU KWENG TAN	15,000,000	4.55
6	นางสาวลีนา ฟองอมรกุล	11,861,400	3.59
7.	นางเพ็ญนิภา ดวงสิทธิสมบัติ	10,988,200	3.33
8.	นางสรัดนา ลือชัยประสิทธิ์	7,980,000	2.42
9.	นางสาวอภิสรา ลือชัยประสิทธิ์	7,002,200	2.12
10.	นางสมพิศ ก่อเกียรติพิทักษ์	6,506,500	1.97
11.	ผู้ถือหุ้นอื่น ๆ	110,402,800	33.45
รวม		330,000,000	100

กลุ่มผู้ถือหุ้นที่มีอำนาจควบคุม คือ คาโต๊ะ ชรี ตัน บุน ปิน, นายกัมพล วัชรนิมิต, นายสมชาย ดีประเสริฐกุล, นายฉลอง อภิชาติโชติ และ นายตัน เซา ปอ

## 6. นโยบายการจ่ายเงินปันผล

บริษัทมีนโยบายการจ่ายเงินปันผลไม่น้อยกว่า 25% ของกำไรสุทธิ ซึ่งมีข้อแม้ว่าจะต้องไม่ส่งผลกระทบต่อ การเปลี่ยนแปลงในฐานะการเงินและสภาพคล่องทางการเงินของบริษัทและ ใน ส่วนของบริษัทย่อย ซึ่งบริษัท ถือหุ้น 99.99% เมื่อมีกำไรและมีสภาพคล่องก็จะจ่ายเงินปันผล

## 7. โครงสร้างการจัดการ

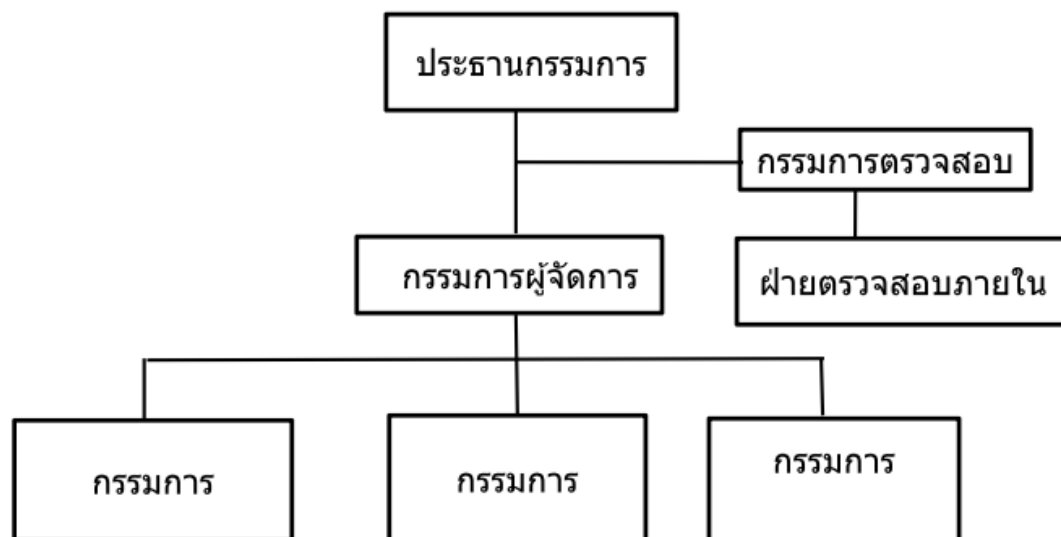
โครงสร้างการจัดการของบริษัท ประกอบด้วย :

### (1) คณะกรรมการบริษัท

คณะกรรมการบริษัทมีอำนาจหน้าที่กำหนดนโยบายการดำเนินงานของบริษัทโดยมอบหมายให้ผู้บริหาร ดูแล และปฏิบัติงาน

โครงสร้างคณะกรรมการบริษัท

ณ วันที่ 31 ธันวาคม 2562



คณะกรรมการบริษัท ประกอบด้วย :

ชื่อ – สกุล	ตำแหน่ง
1. คาโต๊ะ ชรี ตัน บุน ปิน	ประธานกรรมการ
2. นายกัมพล วัชรนิมิต	กรรมการผู้จัดการ
3. นายสมชาย ดีประเสริฐกุล	กรรมการ
4. นายฉลอง อภิชาติโชติ	กรรมการ และเลขานุการบริษัท
5. นายตัน เซา ปอ	กรรมการ
6. นายชาน วา ชอง	กรรมการอิสระ
7. นายวิจิตร ตั้งสินมั่นคง	กรรมการอิสระ
8. นายบุลเดช วรพงศ์	กรรมการอิสระ

จำนวนครั้งของการประชุม คณะกรรมการและจำนวนครั้งที่กรรมการแต่ละรายเข้าประชุมคณะกรรมการบริษัท

รายชื่อกรรมการ	ตำแหน่ง	จำนวนครั้งการประชุม คณะกรรมการ	การเข้าร่วมประชุม คณะกรรมการ
1. คาโต๊ะ ชรี ตัน บุน ปิน	ประธานกรรมการ	4	2
2. นายกัมพล วัชรนิมิต	กรรมการผู้จัดการ	4	4
3. นายสมชาย ดีประเสริฐกุล	กรรมการ	4	4
4. นายฉลอง อภิชาติโชติ	กรรมการ	4	4
5. นาย ตัน เซา ปอ	กรรมการ	4	2
6. นายชาน วา ชอง	กรรมการอิสระ และ ประธาน กรรมการตรวจสอบ	4	4
7. นายวิจิตร ตั้งสินมั่นคง	กรรมการอิสระ และ กรรมการตรวจสอบ	4	3
8. นายบุลเดช วรพงศ์	กรรมการอิสระ และ กรรมการตรวจสอบ	4	4

## ประวัติกรรมการ (DIRECTORS BIO-DATA)



ดาโต๊ะ ซีรี ตัน บูน ปิน (Dato Seri Tan Boon Pin)

ประธานกรรมการ (Chairman of Director )

สัญชาติ	มาเลเซีย
อายุ	82 ปี
วุฒิการศึกษา	Accountancy of Sydney Technical College
วันที่ดำรงตำแหน่ง	16 สิงหาคม 2532
จำนวนปีที่เป็นกรรมการ TC	31 ปี
จำนวนหุ้นที่ถือใน TC	81,130,000 หุ้น คิดเป็นร้อยละ 24.58 ของหุ้นสามัญที่ออกและชำระแล้ว (คู่สมรส-ไม่มี-หุ้น,บุตรที่ยังไม่บรรลุนิติภาวะ –ไม่มี-หุ้น)
ประสบการณ์ทำงาน	ประธานกรรมการ บมจ.ทรอปิคอลแคนนิง (ประเทศไทย) Chairman Tropical Consolidated Corporation Sdn. Bhd. Chairman Safcol Holdings (Thailand) Co., Ltd. Chairman Elowfar Co., Director Gamma Investment Inc., British Virgin Island Director Safcol Holdings (Hong Kong) Ltd. Director Safcol Singapore Pte. Ltd
ตำแหน่งในกิจการอื่นที่เป็นบริษัทจดทะเบียน	-ไม่มี-
ตำแหน่งงานอื่นที่ไม่ใช่บริษัทจดทะเบียน	Chairman Tropical Consolidated Corporation Sdn. Bhd. Chairman Safcol Holdings (Thailand) Co., Ltd. Chairman Elowfar Co., Ltd. Director Gamma Investment Inc., British Virgin Island Director Safcol Holdings (Hong Kong) Ltd. Director Safcol Singapore Pte. Ltd
ตำแหน่งในกิจการอื่นที่อาจทำให้เกิดความขัดแย้งทางผลประโยชน์ต่อบริษัท	-ไม่มี-
การอบรมหลักสูตรหรือสัมมนาที่เกี่ยวข้องกับการเป็นกรรมการ	-ไม่มี-
ความสัมพันธ์ทางครอบครัวกับผู้บริหารหรือผู้ถือหุ้นรายใหญ่ของบริษัท	เป็นบิดาของ นายตัน เซา ปอ



นายกำพล วัชรนิมิต (Mr.Kampol Watcharanimit)

กรรมการผู้จัดการ (Managing Director)

สัญชาติ

ไทย

อายุ

59 ปี

วุฒิการศึกษา

ปริญญาโท บริหารธุรกิจ  
มหาวิทยาลัยสงขลานครินทร์ วิทยาเขตหาดใหญ่  
ปริญญาตรี วิทยาศาสตร์การอาหาร  
มหาวิทยาลัยสงขลานครินทร์ วิทยาเขตหาดใหญ่

วันที่ดำรงตำแหน่ง

4 กรกฎาคม 2532

จำนวนปีที่เป็นการกรรมการ TC

31 ปี

จำนวนหุ้นที่ถือใน TC

15,005,000 หุ้น คิดเป็นร้อยละ 4.55 ของหุ้นสามัญที่ออก  
และชำระแล้ว

ประสบการณ์ทำงาน

(คู่สมรส-ไม่มี-หุ้น, บุตรที่ยังไม่บรรลุนิติภาวะ-ไม่มี-หุ้น)  
กรรมการผู้จัดการ บมจ.ทรอปికอลแคนนิ่ง (ประเทศไทย)  
กรรมการ บริษัท อีโอฟาร์ จำกัด  
กรรมการ บริษัท ซาฟโคโลโฮลดิ้งส์ (ประเทศไทย) จำกัด  
กรรมการ บริษัท ทรอปิกอลแพคเกจจิ้ง จำกัด

ตำแหน่งในกิจการอื่นที่เป็นบริษัทจดทะเบียน

-ไม่มี-

ตำแหน่งงานอื่นที่ไม่ใช่บริษัทจดทะเบียน

กรรมการ บริษัท อีโอฟาร์ จำกัด  
กรรมการ บริษัท ซาฟโคโลโฮลดิ้งส์ (ประเทศไทย) จำกัด  
กรรมการ บริษัท ทรอปิกอลแพคเกจจิ้ง จำกัด

ตำแหน่งในกิจการอื่นที่อาจทำให้เกิดความขัดแย้งทางผลประโยชน์ต่อบริษัท -ไม่มี-

การอบรมหลักสูตรหรือสัมมนาที่เกี่ยวข้องกับการเป็นกรรมการ -ไม่มี-

ความสัมพันธ์ทางครอบครัวกับผู้บริหารหรือผู้ถือหุ้นรายใหญ่ของบริษัท -ไม่มี-



นายสมชาย ดีประเสริฐกุล (Mr.Somchai Deeprasertkul)

กรรมการ (Director)

สัญชาติ	ไทย
อายุ	58 ปี
วุฒิการศึกษา	ปริญญาตรี บริหารธุรกิจบัณฑิต (การบัญชี) มหาวิทยาลัยสงขลานครินทร์ วิทยาเขตหาดใหญ่
วันที่ดำรงตำแหน่ง	27 มีนาคม 2534
จำนวนปีที่เป็กรรมการ TC	29 ปี
จำนวนหุ้นที่ถือใน TC	505,000 หุ้น คิดเป็นร้อยละ 0.15 ของหุ้นสามัญที่ออกและชำระแล้ว (คู่สมรส 80,750 หุ้น, บุตรที่ยังไม่บรรลุนิติภาวะ –ไม่มี- หุ้น)
ประสบการณ์ทำงาน	กรรมการ, ผู้จัดการฝ่ายบัญชีและการเงิน, และ เลขานุการคณะกรรมการ- ตรวจสอบ บมจ.ทรอปికอลแคนนิง (ประเทศไทย)
ตำแหน่งในกิจการอื่นที่เป็นบริษัทจดทะเบียน	-ไม่มี-
ตำแหน่งงานอื่นที่ไม่ใช่บริษัทจดทะเบียนกรรมการ	- กรรมการ บริษัท อีโอฟาร์ จำกัด
ตำแหน่งในกิจการอื่นที่อาจทำให้เกิดความขัดแย้งทางผลประโยชน์ต่อบริษัท	-ไม่มี-
การอบรมหลักสูตรหรือสัมมนาที่เกี่ยวข้องกับการเป็นกรรมการ	- Director Accreditation Program (DAP) 10/2004
ความสัมพันธ์ทางครอบครัวกับผู้บริหารหรือผู้ถือหุ้นรายใหญ่ของบริษัท	-ไม่มี-



นายฉลอง อภิชาติโชติ (Mr.Chalong Apichatchote )

กรรมการ (Director)

สัญชาติ	ไทย
อายุ	59 ปี
วุฒิการศึกษา	ปริญญาตรี บริหารธุรกิจบัณฑิต (การบัญชี ) มหาวิทยาลัยสงขลานครินทร์ วิทยาเขตหาดใหญ่
วันที่ดำรงตำแหน่ง	27 มีนาคม 2534
จำนวนปีที่ป็นกรรมการ TC	29 ปี
จำนวนหุ้นที่ถือใน TC	500,000 หุ้น คิดเป็นร้อยละ 0.15 ของหุ้นสามัญที่ออกและชำระแล้ว (คู่สมรส -ไม่มี- หุ้น, บุตรที่ยังไม่บรรลุนิติภาวะ -ไม่มี-หุ้น)
ประสบการณ์ทำงาน	กรรมการ, ผู้จัดการฝ่ายทรัพยากรมนุษย์ และ เลขานุการบริษัท บมจ.ทรอปิคอลแคนนิง (ประเทศไทย)
ตำแหน่งในกิจการอื่นที่เป็นบริษัทจดทะเบียน	-ไม่มี-
ตำแหน่งงานอื่นที่ไม่ใช่บริษัทจดทะเบียน	กรรมการ บริษัท ทรอปิคอลแพคเกจจิ้ง จำกัด
ตำแหน่งในกิจการอื่นที่อาจทำให้เกิดความขัดแย้งทางผลประโยชน์ต่อบริษัท	-ไม่มี-
การอบรมหลักสูตรหรือสัมมนาที่เกี่ยวข้องกับการเป็นกรรมการ	-ไม่มี-
ความสัมพันธ์ทางครอบครัวกับผู้บริหารหรือผู้ถือหุ้นรายใหญ่ของบริษัท	-ไม่มี-



นายตัน เซา ปอ (Mr.Tan Seow Phor)

กรรมการ (Director)

สัญชาติ

มาเลเซีย

อายุ

51 ปี

วุฒิการศึกษา

ปริญญาตรี เศรษฐศาสตร์ (Bachelor of Arts in Economics)  
The California State University in Northridge, USA

วันที่ดำรงตำแหน่ง

25 เมษายน 2557

จำนวนปีที่เป็นการกรรมการ TC

6 ปี

จำนวนหุ้นที่ถือใน TC

44,931,500 หุ้น คิดเป็นร้อยละ 13.62 ของหุ้นสามัญที่ออกและชำระแล้ว  
(คู่สมรส -ไม่มี- หุ้น, บุตรที่ยังไม่บรรลุนิติภาวะ -ไม่มี-หุ้น)

ประสบการณ์ทำงาน

กรรมการ บมจ.ทรอปิคอลแคนนิ่ง (ประเทศไทย)  
Chief operating Officer , Tropical Consolidated Corp. Sdn. Bhd., Malaysia  
กรรมการ TC Boy Marketing Sdn. Bhd. , Malaysia  
กรรมการอิสระ Pin Wee Group Berhad , Malaysia

ตำแหน่งในกิจการอื่นที่เป็นบริษัทจดทะเบียน

กรรมการอิสระ Pin Wee Group Berhad, Malaysia

ตำแหน่งงานอื่นที่ไม่ใช่บริษัทจดทะเบียน

Chief operating Officer , Tropical Consolidated Corp. Sdn. Bhd., Malaysia  
กรรมการ TC Boy Marketing Sdn. Bhd. , Malaysia  
กรรมการ Safcol Holdings (Hong Kong) Ltd.

ตำแหน่งในกิจการอื่นที่อาจทำให้เกิดความขัดแย้งทางผลประโยชน์ต่อบริษัท

-ไม่มี-

การอบรมหลักสูตรหรือสัมมนาที่เกี่ยวข้องกับการเป็นกรรมการ

-ไม่มี-

ความสัมพันธ์ทางครอบครัวกับผู้บริหารหรือผู้ถือหุ้นรายใหญ่ของบริษัท

เป็นบุตรของประธานกรรมการบริษัท  
ดาโต๊ะ ชรี ตัน นุน ปิน



**นายชาน วา ชอง (Mr.Chan Wah Chong)**

**กรรมการอิสระ และประธานกรรมการตรวจสอบ**

**(Independent director and Chairman of the audit committed)**

**สัญชาติ**

มาเลเซีย

**อายุ**

56 ปี

**วุฒิการศึกษา**

A Qualified Member of Malaysia Institute of Certified Public Accountants

**วันที่ดำรงตำแหน่ง**

26 กันยายน 2561

**จำนวนปีที่เป็นการกรรมการ TC**

1 ปี 3 เดือน

**จำนวนหุ้นที่ถือใน TC**

-ไม่มี- (คู่สมรส-ไม่มี-หุ้น, บุตรที่ยังไม่บรรลุนิติภาวะ –ไม่มี-หุ้น)

**ประสบการณ์ทำงาน 5 ปี ที่ผ่านมา**

- กรรมการอิสระ บมจ.ทรอปิคอลแคนนิง (ประเทศไทย)
- Director, P & C Corporate Resources Sdn. Bhd., Malaysia
- Director, SMS Risk Management Sdn. Bhd., Malaysia
- Director, M Corporate Resources Sdn. Bhd., Malaysia
- Independent Director, SLP Resources Bhd., Malaysia
- Independent Director, Lii Hen Industries Bhd., Malaysia

**ตำแหน่งในกิจการอื่นที่เป็นบริษัทจดทะเบียน**

- Independent Director, SLP Resources Bhd.
- Independent Director, Lii Hen Industries Bhd.

**ดำรงตำแหน่งงานอื่นที่ไม่ใช่บริษัทจดทะเบียน**

- Director, P & C Corporate Resources Sdn. Bhd.
- Director, SMS Risk Management Sdn. Bhd.
- Director, M Corporate Resources Sdn. Bhd.

**ตำแหน่งในกิจการอื่นที่อาจทำให้เกิดความขัดแย้งทางผลประโยชน์ต่อบริษัท**

-ไม่มี-

**การอบรมหลักสูตรหรือสัมมนาที่เกี่ยวข้องกับการเป็นกรรมการ**

-ไม่มี-

**ความสัมพันธ์ทางครอบครัวกับผู้บริหารหรือผู้ถือหุ้นรายใหญ่ของบริษัทหรือผู้ถือหุ้นรายใหญ่ของบริษัท**

-ไม่มี-



นายวิจิตร ตั้งสินมั่นคง (Mr.Vijit Tanksinmankhong)

กรรมการอิสระ และกรรมการตรวจสอบ

(Independent director and audit committed)

สัญชาติ	ไทย
อายุ	58 ปี
วุฒิการศึกษา	ปริญญาตรี แพทยศาสตรบัณฑิต มหาวิทยาลัยสงขลานครินทร์ วิทยาเขตหาดใหญ่
วันที่ดำรงตำแหน่ง	16 เมษายน 2542
จำนวนปีที่เป็นการกรรมการ TC	21 ปี
จำนวนหุ้นที่ถือใน TC	-ไม่มี- หุ้น (คู่สมรส -ไม่มี-หุ้น, บุตรที่ยังไม่บรรลุนิติภาวะ -ไม่มี-หุ้น)
ประสบการณ์ทำงาน 5 ปีที่ผ่านมา	กรรมการอิสระ บมจ.ทรอปิคอลแคนนิง (ประเทศไทย) แพทย์ผู้เชี่ยวชาญ สูตินรีเวช โรงพยาบาลราชบุรีอินดี จ. สงขลา
ตำแหน่งในกิจการอื่นที่เป็นบริษัทจดทะเบียน	-ไม่มี-
ตำแหน่งงานอื่นที่ไม่ใช่บริษัทจดทะเบียน	แพทย์ผู้เชี่ยวชาญ สูตินรีเวช โรงพยาบาลราชบุรีอินดี จ.สงขลา
ตำแหน่งในกิจการอื่นที่อาจทำให้เกิดความขัดแย้งทางผลประโยชน์ต่อบริษัท	-ไม่มี-
การอบรมหลักสูตรหรือสัมมนาที่เกี่ยวข้องกับการเป็นกรรมการ	-ไม่มี-
ความสัมพันธ์ทางครอบครัวกับผู้บริหารหรือผู้ถือหุ้นรายใหญ่ของบริษัท	-ไม่มี-



นายบุลเดช วรพงศ์ (Mr.Boondej Varaphong)

กรรมการอิสระ และกรรมการตรวจสอบ

(Independent Director and Audit Committee)

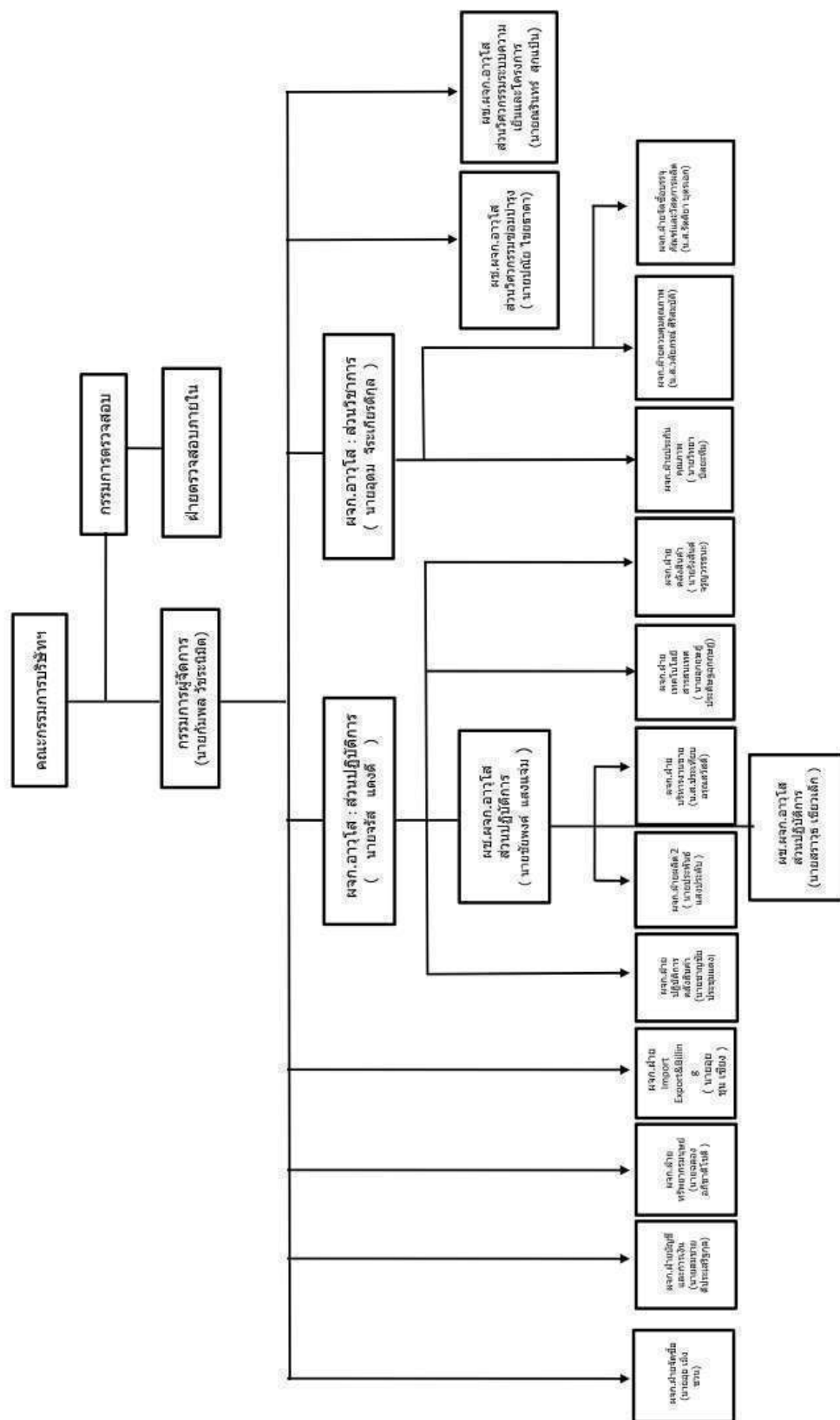
สัญชาติ	ไทย
อายุ	76 ปี
วุฒิการศึกษา	ประกาศนียบัตรวิชาชีพชั้นสูง ช่างสำรวจ วิทยาลัยเทคนิคกรุงเทพ
วันที่ดำรงตำแหน่ง	18 ตุลาคม 2539
จำนวนปีที่เป็นการกรรมการ TC	24 ปี
จำนวนหุ้นที่ถือใน TC	ไม่มี หุ้น(คู่สมรส-ไม่มี-หุ้น,บุตรที่ยังไม่บรรลุนิติภาวะ –ไม่มี-หุ้น)
ประสบการณ์ทำงาน 5 ปีที่ผ่านมา	กรรมการอิสระ บมจ.ทรอปิคอลแคนนิง (ประเทศไทย)
ตำแหน่งในกิจการอื่นที่เป็นบริษัทจดทะเบียน	-ไม่มี-
ตำแหน่งงานอื่นที่ไม่ใช่บริษัทจดทะเบียน	-ไม่มี-
ตำแหน่งในกิจการอื่นที่อาจทำให้เกิดความขัดแย้งทางผลประโยชน์ต่อบริษัท	-ไม่มี-
การอบรมหลักสูตรหรือสัมมนาที่เกี่ยวข้องกับการเป็นกรรมการ	-ไม่มี-
ความสัมพันธ์ทางครอบครัวกับผู้บริหารหรือผู้ถือหุ้นรายใหญ่ของบริษัท	-ไม่มี-

(2) ผู้บริหาร

ผู้บริหารของบริษัทมีอำนาจหน้าที่ คือ รับนโยบายจากคณะกรรมการบริษัท เพื่อนำไปปฏิบัติให้บรรลุตามวัตถุประสงค์ ชื่อและตำแหน่งของผู้บริหาร และโครงสร้างการบริหารจัดการ ณ วันที่ 31 ธันวาคม 2562 มีจำนวน 21 ท่าน ดังนี้

ชื่อ – สกุล	ตำแหน่ง
1.คาโต๊ะ ชรี ดัน บุน ปิน	ประธานกรรมการ
2.นายกัมพล วัชรนิมิต	กรรมการผู้จัดการ
3.นายสมชาย ดีประเสริฐกุล	กรรมการ และผู้จัดการฝ่ายบัญชีและการเงิน,
4.นายฉลอง อภิชาติโชติ	กรรมการ และเลขานุการบริษัท
	และผู้จัดการฝ่ายทรัพยากรมนุษย์
5.นายตัน เซา ปอ	กรรมการ
6.นายจรัส แดงดี	ผู้จัดการอาวุโส ส่วนปฏิบัติการ
7.นายชัยพงศ์ แสงแจ่ม	ผู้ช่วยผู้จัดการอาวุโส ส่วนปฏิบัติการ
8.นายประพันธ์ แสงประดับ	ผู้จัดการฝ่ายผลิต 2
9.นายอุดม จิระเกียรติกุล	ผู้จัดการอาวุโส ส่วนวิชาการ
10.นายสราวุธ เขียวเล็ก	ผู้ช่วยผู้จัดการอาวุโส ส่วนปฏิบัติการวิชาการ
11.นางสาวลลัยภรณ์ ศิริสมบัติ	ผู้จัดการฝ่ายควบคุมคุณภาพ
12.นายวิทยา บิลยะหิมา	ผู้จัดการฝ่ายประกันคุณภาพ
13.นายรังสรรค์ จุญวรรธนะ	ผู้จัดการฝ่ายคลังสินค้า
14.นายอูย เมืองชวน	ผู้จัดการฝ่ายจัดซื้อ
15.นายอูย ชุน เขียง	ผู้จัดการฝ่าย Import Export and Billing
16.นางสาวประเทีย อรุณสวัสดิ์	ผู้จัดการฝ่ายบริหารงานขาย
17.นายอุกฤษฏ์ ประดิษฐ์อุกฤษฏ์	ผู้จัดการฝ่ายเทคโนโลยีสารสนเทศ
18.นายปณัฏ ไขยธาดา	ผู้ช่วยผู้จัดการอาวุโส ส่วนวิศวกรรมซ่อมบำรุง
19.นายณรินทร์ สุขแป้น	ผู้ช่วยผู้จัดการอาวุโส ส่วนวิศวกรรมระบบความเย็น
	และโครงการ
20. นางสาวรัตติยา บุตรเอก	ผู้จัดการฝ่ายจัดซื้อบรรจุภัณฑ์และวัสดุการผลิต
21. นายชาญชัย ประชุมแดง	ผู้จัดการฝ่ายปฏิบัติการคลังสินค้า

ณ วันที่ 31 ธันวาคม 2562





ลำดับที่	ชื่อ - สกุล ตำแหน่ง	อายุ(ปี)	วันที่ได้รับแต่งตั้ง	คุณวุฒิการศึกษา/ประวัติการอบรม	จำนวนการถือหุ้น (หุ้น)			% การถือหุ้น ในบริษัท	การถือหุ้นโดยผู้ถือหุ้น ที่ไม่บรรลุนิติภาวะ	การถือหุ้นโดยผู้ถือหุ้น ที่ไม่บรรลุนิติภาวะ	ความสัมพันธ์กับ กรรมการและผู้บริหาร ของหน่วยงาน	ประสบการณ์การทำงานในระยะเวลา 5 ปี ก่อนหลัง		
					ณ 1 ม.ค. 2562	เปลี่ยนแปลง ระหว่างปี	ณ 31 ธ.ค. 2562					ช่วงเวลา	ตำแหน่ง	บริษัท/ประเภทธุรกิจ
5	นางต้น เชา ปิยะ กรรมการ	51	25 เมษายน 2557	ปริญญาตรี สาขาศงคศึกษา The California State University in Northridge, USA	30,431,500	14,500,000	44,931,500	13.62	ไม่มี	ไม่มี	ความเป็นบุตร บุญธรรมลำดับที่ 1	2558	Chief Operating officer	Tropical Consolidated and group of companies Malaysia อาหารทะเลบรรจุกระป๋อง นมจืด ทรอปิคอลแอนด์ (ประเทศไทย) อาหารทะเลบรรจุกระป๋อง
6	นายอนุ เม้งชวน ผู้จัดการฝ่ายจัดซื้อ	71	3 พฤษภาคม 2546		1,370,000	ไม่มี	1,370,000	0.42	ไม่มี	ไม่มี	เป็นบิดา บุญธรรมลำดับที่ 19	2558	ผู้จัดการฝ่ายจัดซื้อ	นมจืด ทรอปิคอลแอนด์ (ประเทศไทย) อาหารทะเลบรรจุกระป๋อง
7	นายอุดม จีระเกียรติกุล ผู้จัดการอาวุโสส่วนวิชาการ	50	11 มกราคม 2546	ปริญญาโท สาขาบริหารธุรกิจ มหาวิทยาลัย สงขลานครินทร์ วิทยาเขตหาดใหญ่ ปริญญาตรี สาขาคณิตศาสตร์ มหาวิทยาลัยเกษตรศาสตร์	ไม่มี	ไม่มี	ไม่มี	ไม่มี	ไม่มี	ไม่มี		2558	ผู้จัดการฝ่าย วิชาการ	นมจืด ทรอปิคอลแอนด์ (ประเทศไทย) อาหารทะเลบรรจุกระป๋อง
8	นายรังสรรค์ แสงถ่ม ผู้จัดการอาวุโสส่วนปฏิบัติการ	59	19 มกราคม 2555	ปริญญาตรี สาขาการจัดการ มหาวิทยาลัยเทคโนโลยี	ไม่มี	ไม่มี	ไม่มี	ไม่มี	ไม่มี	ไม่มี		2558	ผู้ช่วยผู้จัดการ อาวุโสส่วนวิชาการ	นมจืด ทรอปิคอลแอนด์ (ประเทศไทย) อาหารทะเลบรรจุกระป๋อง
9	นายชัยพงษ์ แสงถ่ม ผู้ช่วยผู้จัดการอาวุโส ส่วนปฏิบัติการ	47	19 มกราคม 2555	ปริญญาตรี สาขาวิศวกรรมเครื่องกล มหาวิทยาลัยสงขลานครินทร์ วิทยาเขตหาดใหญ่	ไม่มี	ไม่มี	ไม่มี	ไม่มี	ไม่มี	ไม่มี		2558	ผู้จัดการฝ่ายผลิต	นมจืด ทรอปิคอลแอนด์ (ประเทศไทย) อาหารทะเลบรรจุกระป๋อง
10	นายสาวิสุข เชื้อวเล้า ผู้ช่วยผู้จัดการอาวุโสส่วนปฏิบัติการ	52	24 ธันวาคม 2546	ปริญญาตรี สาขาวิศวกรรมเครื่องกล มหาวิทยาลัยสงขลานครินทร์ วิทยาเขตหาดใหญ่	ไม่มี	ไม่มี	ไม่มี	ไม่มี	ไม่มี	ไม่มี		2558	ผอ.แผนฝ่ายประกัน คุณภาพ	นมจืด ทรอปิคอลแอนด์ (ประเทศไทย) อาหารทะเลบรรจุกระป๋อง
												2561	ผอ. แผน.อาวุโสส่วนวิชาการ	นมจืด ทรอปิคอลแอนด์ (ประเทศไทย) อาหารทะเลบรรจุกระป๋อง

ลำดับที่	ชื่อ - สกุล ตำแหน่ง	อายุ(ปี)	วันที่ได้รับแต่งตั้ง	คุณวุฒิการศึกษา/ประวัติการอบรม	จำนวนการดำเนินงาน (ชั่วโมง)			% การดำเนินงาน ในบริษัท	การดำเนินงานโดยผู้ติดตาม	การดำเนินงานโดยผู้ติดตามที่ไม่เป็นบุคลากร	ความพึงพอใจจากหน่วยงานระหว่าง กรรมการและผู้เกี่ยวข้อง	ประสิทธิภาพการทำงานในระยะ 5 ปี ย้อนหลัง		
					ไม่มี	มี	มี 31 บ.ก. 2562					ช่วงเวลา	ตำแหน่ง	บริษัทประเภทธุรกิจ
11	นางสาวลือพงษ์ กิจสมบัติ ผู้จัดการฝ่ายควบคุมคุณภาพ	56	11 มกราคม 2546	ปริญญาตรี สาขาวิทยาศาสตร์ชีวภาพ มหาวิทยาลัยทักษิณ สงขลา	ไม่มี	ไม่มี	ไม่มี	ไม่มี	ไม่มี	ไม่มี	ไม่มี	2558	รองประธานควบคุม คุณภาพ 2	ม.อ. ธรณีวิทยาและเหมือง (ประเทศไทย) อาหารทะเลบรรจุกระป๋อง
12	นางสาวประทีป อรุณสวัสดิ์ ผู้จัดการฝ่ายบริหารงานขาย	55	11 มกราคม 2546	ปริญญาตรี สาขาบริหารงานบุคคล มหาวิทยาลัยสงขลานครินทร์ วิทยาเขตหาดใหญ่	ไม่มี	ไม่มี	ไม่มี	ไม่มี	ไม่มี	ไม่มี	ไม่มี	2558	ผอ. ผอ. ฝ่ายวางแผน การผลิตและจัดซื้อ	ม.อ. ธรณีวิทยาและเหมือง (ประเทศไทย) อาหารทะเลบรรจุกระป๋อง
13	นายณัฏฐ์ โชคดา ผู้ช่วยผู้จัดการอาวุโส ส่วนวิศวกรรมซ่อมบำรุง	48	1 มีนาคม 2554	ปริญญาโท สาขาบริหารธุรกิจ มหาวิทยาลัยสงขลานครินทร์ วิทยาเขตหาดใหญ่ ปริญญาตรี สาขา วิศวกรรมเครื่องกล มหาวิทยาลัยเทคโนโลยีพระจอมเกล้า พระนครเหนือ	ไม่มี	ไม่มี	ไม่มี	ไม่มี	ไม่มี	ไม่มี	ไม่มี	2558	ผอ. ม.อ. วิศวกรรม 1 ผอ. ผอ. ฝ่ายวิศวกรรม ผอ. ฝ่ายวิศวกรรม ซ่อมบำรุง	ม.อ. ธรณีวิทยาและเหมือง (ประเทศไทย) อาหารทะเลบรรจุกระป๋อง
14	นายณัฐพร สุกเป็น ผู้ช่วยผู้จัดการอาวุโส ส่วนวิศวกรรมระบบความดัน และโครงการ	53	1 มีนาคม 2554	ปริญญาตรี สาขา สาขาการจัดการอุตสาหกรรม มหาวิทยาลัยเทคโนโลยีพระจอมเกล้าศรีราชา	ไม่มี	ไม่มี	ไม่มี	ไม่มี	ไม่มี	ไม่มี	ไม่มี	2558	ผอ. ม.อ. วิศวกรรม ผอ. ผอ. ฝ่ายวิศวกรรม ผอ. ฝ่ายวิศวกรรมระบบ ความดันและโครงการ	ม.อ. ธรณีวิทยาและเหมือง (ประเทศไทย) อาหารทะเลบรรจุกระป๋อง
15	นายวิภาต บิลละหิม ผู้จัดการฝ่ายประกันคุณภาพ	50	25 สิงหาคม 2551	ปริญญาตรี สาขาอาชีวอนามัยและความปลอดภัย มหาวิทยาลัยสงขลานครินทร์ วิทยาเขตหาดใหญ่	ไม่มี	ไม่มี	ไม่มี	ไม่มี	ไม่มี	ไม่มี	ไม่มี	2558	ผอ. ม.อ. ความปลอดภัยสินค้า	ม.อ. ธรณีวิทยาและเหมือง (ประเทศไทย) อาหารทะเลบรรจุกระป๋อง
16	นายธีรศักดิ์ จุฬารัตนระ ผู้จัดการฝ่ายคลังสินค้า	43	1 มกราคม 2556	ปริญญาโท สาขาบริหารธุรกิจ มหาวิทยาลัยสงขลานครินทร์ วิทยาเขตหาดใหญ่	ไม่มี	ไม่มี	ไม่มี	ไม่มี	ไม่มี	ไม่มี	ไม่มี	2558	ผอ. ผอ. ฝ่ายคลังสินค้า	ม.อ. ธรณีวิทยาและเหมือง (ประเทศไทย) อาหารทะเลบรรจุกระป๋อง

\* กรรมการผู้ชำนาญการตามที่กำหนดในหนังสือรับรอง

2.2 กรรมการผู้บริหาร และผู้มีส่วนควบคุม ดำรงตำแหน่งเป็นกรรมการในบริษัทย่อย บริษัทร่วม บริษัทที่เกี่ยวข้อง โดยมีรายละเอียด ดังนี้

รายชื่อบริษัท	บริษัท	บริษัทย่อย	บริษัทร่วม	บริษัทที่เกี่ยวข้องกัน										
	บมจ. ทราบดีคอนเนมิ่ง (ประเทศไทย)	บจ. อีดีฟาร์	บจ. ทราบดีคอนเนมิ่ง แปดกาจิง	Tropical Consolidated Corporation Sdn. Bhd.	Tropical Canning Corporation Sdn. Bhd.	TC Boy Marketing Sdn. Bhd.	Tropical Corporation Japan Co., Ltd.	Safcol Singapore Pte., Ltd.	Safcol Austria Pty., Ltd.	Safcol (Europe) Ltd.	Safcol USA Inc.	Gamma Investment Inc.	Safcol Victoria Malaysia Sdn. Bhd.	Safcol Chile S.A
รายชื่อ														
1..ดาโต๊ะ ชรี ตัน บุน ปิน	X	X	X	X	X	X	X	X	X	X	X	X	X	X
2. นายกัมพล วัชรนิมิต	//	//	//											
3. นายสมชาย ดีประเสริฐกุล	//	//												
4. นายฉลอง อภิชาติโชติ	//		//											
5. นายตัน เซา ปอ	//			//	//	//	/		/	/		/	//	/
6. นายชาน วา พง	/													
7. นายวิจิตร ตั้งสินมั่ง	/													
8. นายบุตเดช วรพงศ์	/													

หมายเหตุ : X = ประธานกรรมการ , / = กรรมการ , // = กรรมการบริหาร

(3) เลขานุการบริษัทและผู้ได้รับมอบหมายให้รับผิดชอบสูงสุดในสายงานบัญชีและการเงิน และผู้ได้รับมอบหมายโดยตรงในการควบคุมดูแลการทำบัญชี

คณะกรรมการบริษัทได้มีมติแต่งตั้ง นายฉลอง อภิชาติโชติ ดำรงตำแหน่งเลขานุการบริษัท มีหน้าที่ตามพระราชบัญญัติหลักทรัพย์และตลาดหลักทรัพย์ (ฉบับที่ 4) พ.ศ. 2551 กำหนด ตั้งแต่วันที่ 14 สิงหาคม 2551

คณะกรรมการบริษัทได้แต่งตั้งให้ นายสมชาย ดีประเสริฐกุล เป็นผู้ที่ได้รับมอบหมายให้รับผิดชอบสูงสุดในสายงานบัญชีและการเงิน เมื่อวันที่ 27 มีนาคม 2534 และเป็นผู้รับผิดชอบโดยตรงในการควบคุมดูแลการทำบัญชี เมื่อวันที่ 6 ตุลาคม 2533 โดยในปีที่ผ่านมา นายสมชาย ดีประเสริฐกุล ได้มีการอบรมพัฒนาความรู้ต่อเนื่องด้านบัญชีที่มีเนื้อหาเกี่ยวข้องกับด้านบัญชีและเป็นผู้ทำบัญชีที่มีคุณสมบัติและเงื่อนไขของการเป็นผู้ทำบัญชีตามหลักเกณฑ์ที่กำหนดในประกาศกรมพัฒนาธุรกิจการค้าและมีคุณสมบัติครบถ้วนตามที่ตลาดหลักทรัพย์แห่งประเทศไทยกำหนด

(4) ค่าตอบแทนกรรมการและผู้บริหาร

(1) ค่าตอบแทนที่เป็นตัวเงิน

ค่าตอบแทนกรรมการ กำหนดจ่ายเป็นรายปี และเบี้ยประชุมจ่ายตามจำนวนครั้ง ๆ ละ 3,000 บาท ตามที่เข้าประชุม ค่าตอบแทนกรรมการประจำปี 2562 มีดังนี้

รายชื่อกรรมการ	ตำแหน่ง	ค่าตอบแทนกรรมการ (บาท)		
		คณะกรรมการบริษัท	คณะกรรมการตรวจสอบ	รวม
1.ดาโต๊ะ ชรี ตัน บุน ปิน	ประธานกรรมการ	600,000	-	600,000
2.นายกำพล วัชรนิมิต	กรรมการผู้จัดการ	150,000	-	150,000
3.นายสมชาย ดีประเสริฐกุล	กรรมการและเลขานุการ คณะกรรมการตรวจสอบ	150,000	-	150,000
4.นายฉลอง อภิชาติโชติ	กรรมการ และเลขานุการบริษัท	150,000	-	150,000
5. นายตัน เขา ป่อ	กรรมการ	150,000	-	150,000
6.นายชาน วา ของ	กรรมการ และ ประธานกรรมการตรวจสอบ	150,000	100,000	250,000
7.นายวิจิตร ตั้งสินมั่นคง	กรรมการและ กรรมการตรวจสอบ	150,000	25,000	175,000
8.นายบุลเดช วรพงศ์	กรรมการ และ กรรมการตรวจสอบ	150,000	25,000	175,000

เนื่องจากบริษัทไม่มีคณะกรรมการสรรหา, คณะกรรมการบริหารความเสี่ยง และคณะกรรมการบริษัทภิบาล จึงไม่มีค่าตอบแทน

ค่าตอบแทนรวมและจำนวนรายของกรรมการบริหารและผู้บริหารของบริษัทในปี 2562 บริษัทได้จ่ายค่าตอบแทนเงินเดือน, โบนัส และค่าตอบแทนอื่นให้กับผู้บริหารดังนี้

ค่าตอบแทน	จำนวนราย (คน)	จำนวนเงิน (บาท)
เงินเดือน	21	28,284,000
โบนัส	21	10,578,800
ค่าตอบแทนอื่น	21	3,425,800
รวม	21	42,288,680

(2) ค่าตอบแทนอื่น

ค่าตอบแทนอื่นของกรรมการและผู้บริหาร – ไม่มี-

### เงินกองทุนสำรองเลี้ยงชีพ

บริษัทได้จัดให้มีกองทุนสำรองเลี้ยงชีพโดยบริษัทได้สมทบในอัตราร้อยละ 6 ของเงินเดือน โดยในปี 2562 บริษัทได้จ่ายเงินสมทบกองทุนสำรองเลี้ยงชีพสำหรับผู้บริหาร 21 ราย จำนวน 1,604,880 บาท

#### (5) บุคลากร :

จำนวนพนักงานทั้งหมดของบริษัทและจำนวนพนักงานในแต่ละสายงานหลักในระยะ 3 ปีที่ผ่านมาดังนี้

จำนวนพนักงาน (คน)	ปี 2562	ปี 2561	ปี 2560
ฝ่ายโรงงาน	2,541	2,685	2,502
ฝ่ายธุรการและสำนักงาน	105	104	103
ฝ่ายบริหาร	21	21	20
รวมทั้งหมด	2,667	2,810	2,625

ข้อพิพาทด้านแรงงานที่สำคัญในระยะ 3 ปีที่ผ่านมา - ไม่มี -

ในปี 2562 บริษัทได้จ่ายค่าตอบแทนรวมให้พนักงานทุกคน จำนวน 712.42 ล้านบาท ในปี 2561 บริษัทจ่ายค่าตอบแทน จำนวน 661.22 ล้านบาท และปี 2560 บริษัทจ่ายค่าตอบแทน จำนวน 590.23 ล้านบาท โดยแบ่งเป็นเงิน เงินเดือน โบนัส ค่าล่วงเวลา ประกันสังคม และเงินสมทบกองทุนสำรองเลี้ยงชีพ

#### นโยบายการพัฒนาทรัพยากรบุคคล

เนื่องจากทรัพยากรบุคคลเป็นปัจจัยสำคัญที่ส่งผลต่อความสำเร็จ บริษัทจึงประกาศเป็นนโยบายในการพัฒนาบุคลากร โดยมีวัตถุประสงค์เพื่อพัฒนาองค์ความรู้ พัฒนาทักษะ พัฒนาความสามารถ รวมทั้งประสิทธิภาพในการปฏิบัติงานของพนักงานในทุกระดับ โดยผ่านการศึกษา การพัฒนา การฝึกอบรม (Training) ตามกลยุทธ์ด้านบุคลากรในองค์กร เพื่อรองรับสถานการณ์ต่างๆ ที่อาจจะเกิดขึ้นทั้งในปัจจุบันและอนาคต และเพื่อให้เกิดความสอดคล้องกับกลยุทธ์ องค์กร

บริษัท จึงจัดทำแผนบุคลากร จัดทำ Job Description กำหนดให้พนักงาน ได้รับการฝึกอบรมในหัวข้อที่จำเป็น ส่งเสริมความรู้ความสามารถ พัฒนาความรู้ความชำนาญจากการ

ปฏิบัติงานจริง (On the Job Training) อบรมขั้นตอนการปฏิบัติงาน สอนวิธีการปฏิบัติงาน โดยพนักงานที่เข้าทำงานใหม่ หัวหน้างาน ผู้บังคับบัญชาในแต่ละสายงานเป็นผู้ทำหน้าที่ฝึกสอนงานให้กับพนักงานที่เข้ามาใหม่ทุกคน เพื่อให้เกิดทักษะในการทำงาน

บริษัท มีการพัฒนาบุคลากร ด้วยการจัดการฝึกอบรมพัฒนาด้านทักษะ ความรู้ ความสามารถ เพิ่มเติมนอกเหนือจากทักษะความรู้เกี่ยวกับงาน โดยจัดให้มีการอบรมภายในบริษัท ซึ่งมีวิทยากรทั้งจากภายในบริษัทเอง และวิทยากรภายนอกที่มีความรู้ความชำนาญจากหน่วยงานต่างๆ เข้ามาให้ความรู้ถ่ายทอดประสบการณ์เพิ่มเติมแก่พนักงานอยู่เป็นประจำ

บริษัท ดำเนินการจัดส่งพนักงานรวมถึงพนักงานระดับผู้บริหารในสายงานต่าง ๆ เข้ารับการอบรมและสัมมนาในเรื่องที่เกี่ยวข้องกับการปฏิบัติงานของแต่ละฝ่ายเป็นการเพิ่มเติม โดยส่งพนักงานไปเข้าร่วมฝึกอบรมกับหน่วยงานภายนอกที่มีการจัดการอบรมในหลักสูตรที่เกี่ยวข้องกับการดำเนินงานของบริษัท เพื่อนำความรู้ทักษะที่ได้รับกลับมาพัฒนางานในองค์กร

บริษัท ดำเนินกิจกรรมส่งพนักงานระดับบริหารไปศึกษาดูงาน เพื่อนำเทคโนโลยี วิทยาการใหม่ ๆ มาพัฒนา ปรับปรุงการดำเนินงานของบริษัทให้ดียิ่งขึ้น

ในการพัฒนาทรัพยากรบุคคลนั้น บริษัท จัดให้มีการประเมินผลการฝึกอบรมทุกครั้ง หลังจากมีการจัดอบรมเสร็จสิ้น โดยให้พนักงานประเมินหลักสูตร ประโยชน์ที่ได้รับ การนำความรู้ มาพัฒนาตนเอง พัฒนางาน หรือทำรายงานเสนอบริษัททราบ และผู้บังคับบัญชาประเมินผู้เข้าอบรมในทุกๆหลักสูตรที่มีการจัดอบรมทั้งจากอบรมภายในและส่งพนักงานออกไปอบรมภายนอก เมื่อได้รับผลประเมิน จะรวบรวม ประมวลผลข้อมูล ให้กับพนักงาน ผู้เข้าอบรมได้รับทราบทุกหลักสูตร รวมทั้งเมื่อผลประเมิน สามารถเพิ่มทักษะ เพิ่มศักยภาพให้กับพนักงานได้ บริษัท จะดำเนินการขอรับรองหลักสูตรทุกหลักสูตรที่จัดฝึกอบรม หรือพัฒนาฝีมือแรงงาน โดยเปิดเผย ข้อมูล รายละเอียด ให้กับกรมพัฒนาฝีมือแรงงาน ตามพระราชบัญญัติพัฒนาฝีมือแรงงาน

ในปี 2562 บริษัทได้จัดอบรมให้กับพนักงาน โดยเปิดเผยข้อมูล และขอรับรองหลักสูตรกับ สถาบันพัฒนาฝีมือแรงงานจำนวนทั้งสิ้น 37 หลักสูตร ซึ่งมีหลักสูตรที่จัดอบรมดังนี้

1. หลักสูตรมาตรฐานการจัดทำฉลากโภชนาการฉบับอัปเดต ประเทศไทย สหรัฐอเมริกา แคนาดา และสาธารณรัฐประชาชนจีน วัสดุสัมผัสอาหารตามมาตรฐานไทย สหรัฐอเมริกา และสหภาพยุโรป
2. หลักสูตรความรู้ต่อเนื่องทางวิชาชีพบัญชี(หลักสูตรที่ 19 และ 20)
3. หลักสูตรการขับรถโฟล์คลิฟท์อย่างปลอดภัย จำนวน 3 รุ่น รวมเป็น 3 หลักสูตร

4. หลักสูตร หลักปฏิบัติที่ดีในโรงงานผลิตอาหาร(GMP) จำนวน 11 รุ่น รวมเป็น 11 หลักสูตร
5. หลักสูตรเทคนิคการทำ 5 ส จำนวน 5 รุ่น รวมเป็น 5 หลักสูตร
6. หลักสูตรการล้างทำความสะอาด,การใช้สารเคมีอย่างปลอดภัยและการล้างระบบท่อ(CIP) จำนวน 1 หลักสูตร
7. หลักสูตร การใช้โปรแกรมบันทึกผลการฝึกอบรมและการสร้างรายงานสรุป จำนวน 1 หลักสูตร
8. หลักสูตร ISO กับโรงงานผลิตอาหารที่พนักงานควรทราบ จำนวน 3 รุ่น รวมเป็น 3 หลักสูตร
9. หลักสูตร เทคนิคการวิเคราะห์ แก้ไขปัญหา และการตอบ CAR จำนวน 1 หลักสูตร
10. หลักสูตร Food Contact Material compliance EU,USA,China,Japan,Thai regulation & The Double Seaming Process and Introduction จำนวน 1 หลักสูตร
11. หลักสูตร ผู้ควบคุมก๊าซแอมโมเนีย จำนวน 1 หลักสูตร
12. หลักสูตร เทคนิคการทำงานยุคใหม่ ให้ได้ผลที่เป็นเลิศ AGILE SCRUM จำนวน 1 หลักสูตร
13. หลักสูตร Pescontrol ชีววิทยาของแมลง และสัตว์พาหะ จำนวน 1 หลักสูตร
14. หลักสูตร ISO 45001 : 2018 Internal Auditor จำนวน 1 หลักสูตร
15. หลักสูตร ทักษะการเป็นหัวหน้างาน จำนวน 2 รุ่น รวมเป็น 2 หลักสูตร
16. หลักสูตร ข้อกำหนด ISO 45001 Requirement และประเมินความเสี่ยง จำนวน 1 หลักสูตร
17. หลักสูตร มาตรฐานเพื่อการวัดคุณภาพผลิตภัณฑ์ในอุตสาหกรรมอาหาร
18. หลักสูตร การควบคุมเชิงป้องกันสำหรับอาหารมนุษย์ จำนวน 1 หลักสูตร
19. หลักสูตร ทบทวนการทำงานเกี่ยวกับบั้นจั่น จำนวน 1 หลักสูตร
20. การจัดการสารก่อภูมิแพ้ Allergen management จำนวน 1 หลักสูตร
21. หลักสูตร MSC (Marine Stewardship Council) Requirements จำนวน 1 หลักสูตร

พนักงานเข้ารับการพัฒนาฝีมือแรงงานจำนวน 1,609 คน จากพนักงานทั้งสิ้น 2,806 คน ได้รับการอบรมเฉลี่ย คนละ 6 ชั่วโมงต่อหลักสูตร รวมเป็น 9,654 ชั่วโมง เฉลี่ยต่อหลักสูตรๆละ 6 ชั่วโมง จำนวน 37 หลักสูตร รวมเป็น 222 ชั่วโมง ซึ่งยังไม่รวมหลักสูตรพัฒนาความรู้ความชำนาญจากการปฏิบัติงานจริง (On the Job Training) และหลักสูตรตามกฎหมาย ที่จำเป็นต้องอบรม

สำหรับหลักสูตรที่ไม่สามารถส่งขอรับรองกับกรมพัฒนาฝีมือแรงงานได้ เป็นหลักสูตรแนะแนวการทำงาน ส่งเสริมการดำเนินชีวิตของพนักงาน ,หลักสูตรปฐมนิเทศน์ ,หลักสูตรส่งเสริมความปลอดภัย ,หลักสูตรตามข้อกำหนดความปลอดภัยอาหาร หลักสูตรกฎหมายความปลอดภัยสำหรับพนักงานเข้าใหม่ และหลักสูตรตามแผนบุคลากร เป็นหลักสูตร (On the Job Training) ซึ่งจำเป็นต้องพัฒนาบุคลากร โดยมีรายละเอียดดังนี้

1. หลักสูตรปฐมนิเทศน์ สำหรับพนักงานเข้าใหม่ หลักสูตร 6 ชั่วโมง ในปี 2562 มีพนักงานเข้าทำงานใหม่ จำนวนทั้งสิ้น 382 คน รวมจำนวนชั่วโมง ผู้เข้าอบรมทั้งหมด 2,292 ชั่วโมง โดยจัดอบรมทั้งหมด 27 รุ่นรวม เป็นจำนวนชั่วโมงต่อหลักสูตร 162 ชั่วโมง
2. หลักสูตรที่เกี่ยวข้องกับกฎหมายความปลอดภัยสำหรับพนักงานเข้าใหม่ ปี 2562 หลักสูตร 6 ชั่วโมง โดยพนักงานเข้าใหม่ทั้งสิ้น 382 คน รวมจำนวนชั่วโมง ต่อผู้เข้าอบรม 2,292 ชั่วโมง โดยจัดอบรมทั้งหมดจำนวน 13 รุ่น รวมเป็นจำนวนชั่วโมงต่อหลักสูตร 78 ชั่วโมง
3. หลักสูตรความปลอดภัยเกี่ยวกับการทำงาน หลักสูตร 3 ชั่วโมง มีพนักงานเข้าอบรมในปี 2562 ทั้งสิ้น จำนวน 177 คน รวมจำนวนชั่วโมง ต่อผู้เข้าอบรม 531 ชั่วโมง โดยจัดอบรมทั้งหมดจำนวน 5 รุ่น รวมเป็นจำนวนชั่วโมงต่อหลักสูตร 15 ชั่วโมง
4. หลักสูตรการดับเพลิงขั้นต้น ปี 2562 หลักสูตร 6 ชั่วโมง มีพนักงานเข้าอบรมทั้งสิ้น 198 คน รวมจำนวนอบรมชั่วโมง ต่อผู้เข้าอบรม 1,188 ชั่วโมง โดยจัดอบรมทั้งหมด 2 รุ่น รวมเป็นจำนวนชั่วโมงทั้ง 2 รุ่น 12 ชั่วโมง
5. หลักสูตรมาตรฐานกฎหมายความปลอดภัยและอาชีวอนามัยในการทำงาน หลักสูตร 3 ชั่วโมง มีพนักงานเข้าอบรมทั้งสิ้น 55 คน รวมจำนวนอบรมชั่วโมง ต่อผู้เข้าอบรม 165 ชั่วโมง จัดอบรม จำนวน 1 รุ่น
6. หลักสูตรการใช้งานเครื่อง Filler หลักสูตร 6 ชั่วโมง ผู้เข้าอบรม 14 คน จำนวน 1 รุ่น รวมจำนวนอบรมชั่วโมง ต่อผู้เข้าอบรม 84 ชั่วโมง
7. หลักสูตร การใช้งานเครื่อง Sealer Auto หลักสูตร 6 ชั่วโมง ผู้เข้าอบรม 14 คน จำนวน 1 รุ่น รวมจำนวนอบรมชั่วโมง ต่อผู้เข้าอบรม 84 ชั่วโมง
8. หลักสูตร การใช้งานเครื่อง X-Ray Ishida หลักสูตร 6 ชั่วโมง จำนวน 1 รุ่น มีผู้เข้าอบรมจำนวน 19 คน รวมจำนวนอบรมชั่วโมง ต่อผู้เข้าอบรม 104 ชั่วโมง
9. หลักสูตรความรู้เกี่ยวกับการตั้งครรภ์สำหรับพนักงานตั้งครรภ์ หลักสูตร 6 ชั่วโมง มีพนักงานเข้าอบรมทั้งสิ้น 38 คน รวมจำนวนอบรมชั่วโมง ต่อผู้เข้าอบรมทั้งหมด 228 ชั่วโมง โดยจัดอบรมทั้งหมด 1 รุ่น รวมเป็นจำนวนชั่วโมงต่อหลักสูตร 6 ชั่วโมง
10. หลักสูตร Food Defense And Threat Assessment หลักสูตรละ 6 ชั่วโมง มีพนักงานเข้าอบรมทั้งสิ้น 50 คน รวมจำนวนอบรมชั่วโมง ต่อผู้เข้าอบรม 300 ชั่วโมง โดยจัดอบรมทั้งหมด 1 รุ่น รวมเป็นจำนวนชั่วโมงต่อหลักสูตร 6 ชั่วโมง
11. หลักสูตร PCQI หลักสูตร 6 ชั่วโมง มีพนักงานเข้าอบรมทั้งสิ้น 20 คน รวมจำนวนชั่วโมงอบรมต่อคน 120 ชั่วโมง โดยจัดอบรมจำนวน 1 รุ่นต่อหลักสูตร รวมเป็น 6 ชั่วโมง
12. หลักสูตร Food Safety Culture หลักสูตร 6 ชั่วโมง มีผู้เข้าอบรมทั้งสิ้น 55 คน รวมจำนวนชั่วโมงต่อพนักงาน 330 ชั่วโมงโดยจัดอบรมจำนวน 1 รุ่น รวมเป็นหลักสูตร 6 ชั่วโมง

13. หลักสูตร Fin ดี happy Life (หลักสูตรการออมเงิน) หลักสูตร 9 ชั่วโมง มีผู้เข้าอบรมทั้งสิ้น จำนวน 28 คน รวมจำนวนชั่วโมงต่อพนักงานเข้าอบรม 252 ชั่วโมง จำนวน 1 รุ่น

รวมจำนวนพนักงานที่เข้าอบรมหลักสูตรปฐมนิเทศน์, แนวโน้ม, หลักสูตรส่งเสริมความปลอดภัย, หลักสูตรตามข้อกำหนดความปลอดภัยอาหาร หลักสูตรตามกฎหมายและหลักสูตรอื่นๆ ปี 2562 จำนวนผู้เข้าอบรมทั้งสิ้น 1,432 คน จำนวน หลักสูตร 61 รุ่น จำนวนชั่วโมงที่จัดอบรม 422 ชั่วโมง ซึ่งไม่รวมหลักสูตร (On the Job Training)

## 8. การกำกับดูแลกิจการ

### 8.1 นโยบายการกำกับดูแลกิจการ

คณะกรรมการบริษัทมีเจตนารมณ์ที่จะส่งเสริม ให้บริษัทเป็นองค์กรที่มีประสิทธิภาพทั้งในการดำเนินธุรกิจมีการกำกับดูแลกิจการที่ดี มีการบริหารจัดการที่เป็นเลิศ และดำเนินธุรกิจด้วยความรับผิดชอบอย่างมีจรรยาบรรณ เป็นธรรม โปร่งใส และตรวจสอบได้ โดยมุ่งมั่นสร้างประโยชน์สูงสุดให้แก่ผู้ถือหุ้น และคำนึงถึงผู้มีส่วนได้เสียที่เกี่ยวข้องเพื่อสร้างความเชื่อมั่น และเจริญเติบโตอย่างยั่งยืนร่วมกัน

คณะกรรมการบริษัทจึงได้กำหนดนโยบายการกำกับดูแลกิจการที่ดี เพื่อให้กรรมการ ผู้บริหาร และพนักงานทุกคนยึดถือเป็นแนวทางในการปฏิบัติงาน ดังต่อไปนี้

1. **Accountability** : มีความรับผิดชอบต่อการปฏิบัติหน้าที่ และการตัดสินใจของตนเอง สามารถชี้แจงการตัดสินใจนั้นได้
2. **Responsibility** : มีความรับผิดชอบต่อการปฏิบัติหน้าที่ด้วยความสามารถ และประสิทธิภาพเพียงพอ
3. **Equitable treatment** : การปฏิบัติต่อผู้มีส่วนได้ส่วนเสียโดยสุจริต เท่าเทียมกัน มีความยุติธรรม และมีระบบการร้องเรียน
4. **Transparency** : ต้องสร้างความโปร่งใสสองด้านคือ ความโปร่งใสในการดำเนินงานที่สามารถตรวจสอบได้ และ มีความโปร่งใสด้านข้อมูลที่สามารถเปิดเผยต่อผู้เกี่ยวข้องได้

5. **Value creation** : การสร้างมูลค่ากับองค์กรทั้งในระยะสั้น และ ระยะยาวโดยการเพิ่มมูลค่าใดๆ นั้นต้องเพิ่มความสามารถในเรื่องของต้นทุนเพื่อการแข่งขัน
6. **Ethics** : มีจริยธรรม และ จรรยาบรรณที่ดีในการดำเนินธุรกิจ
7. **Participation** : สร้างการมีส่วนร่วมระหว่างผู้มีส่วนได้ส่วนเสียรวมถึงชุมชน โดยเปิดโอกาสให้เกิดการแสดงความคิดเห็นในการดำเนินกิจกรรมใด ๆ ขององค์กรที่อาจส่งผลกระทบต่อชุมชน สิ่งแวดล้อม สุขภาพอนามัย คุณภาพชีวิต วัฒนธรรม และ ความเป็นอยู่ของชุมชนหรือท้องถิ่น

โดยคณะกรรมการบริษัทและผู้บริหารจะเป็นผู้นำในด้านจริยธรรม และเป็นตัวอย่างในการปฏิบัติตามนโยบายการกำกับดูแลกิจการที่ดี และจรรยาบรรณธุรกิจของบริษัทตลอดจนส่งเสริมวัฒนธรรมการกำกับดูแลกิจการที่ดี ดูแลรับผิดชอบผู้มีส่วนได้เสียที่เกี่ยวข้อง และส่งเสริมให้มีการปฏิบัติ และดำเนินธุรกิจโดยคำนึงถึงหลักสิทธิมนุษยชน สิทธิผู้บริโภค และการใช้แรงงานอย่างเป็นธรรม พร้อมทั้งจัดให้มีระบบการตรวจสอบติดตาม ประเมินผล และทบทวนเพื่อให้พนักงานทุกคนยึดถือ และปฏิบัติตามนโยบายการกำกับดูแลกิจการที่ดีอย่างครบถ้วนและยั่งยืน

#### หลักการดำเนินธุรกิจอย่างมีจรรยาบรรณ

ด้วยเจตนารมณ์ของบริษัทในอันที่จะดำเนินธุรกิจให้เจริญก้าวหน้า โดยตั้งอยู่บนพื้นฐานของจริยธรรมและคุณธรรม พร้อมกับมีความรับผิดชอบต่อผู้มีส่วนได้ส่วนเสียทุกฝ่าย

บริษัทจึงได้จัดทำ “คู่มือจรรยาบรรณ และ การกำกับดูแลกิจการที่ดี” โดยเป็นการประมวลนโยบายการดูแลรับผิดชอบและการปฏิบัติต่อผู้มีส่วนได้เสีย ตลอดจนหลักการดำเนินธุรกิจของบริษัทที่เป็นมาตรฐานสากล และเผยแพร่ให้แก่กรรมการ ผู้บริหาร และพนักงาน ได้รับทราบแนวปฏิบัติของบริษัท ที่กำหนดไว้ในคู่มือจรรยาบรรณและการกำกับดูแลกิจการที่ดีนี้ เพื่อให้การดำเนินงานของบริษัทบรรลุถึงเป้าหมายธุรกิจ ควบคู่ไปกับการสะท้อนคุณค่าและวัฒนธรรมขององค์กรพร้อมกันนี้ บริษัทยังมุ่งหวังให้ผู้ร่วมดำเนินธุรกิจกับบริษัท และผู้มีส่วนได้ส่วนเสียที่เกี่ยวข้องทุกฝ่ายได้รับทราบ และยึดมั่นในหลักการเดียวกันเพื่อการเจริญเติบโตอย่างยั่งยืนร่วมกันต่อไป

## ความสำคัญของการจัดให้มีการกำกับดูแลกิจการที่ดี

✚ เสริมสร้างระบบบริหารจัดการให้มีความโปร่งใส เป็นธรรมต่อผู้มีส่วนได้เสียทุกกลุ่ม เป็นไปตามกฎหมาย ระเบียบ ข้อบังคับ ข้อกำหนดของหน่วยงานราชการ และมีมาตรฐานชัดเจน เป็นสากล ซึ่งจะช่วยให้ บริษัทมีศักยภาพในการแข่งขัน ป้องกัน และจัดการความขัดแย้งทางผลประโยชน์ที่อาจเกิดขึ้น

✚ สร้างความเชื่อมั่นให้กับผู้ลงทุน สาธารณชน ทั้งภายในและภายนอกประเทศ และมีส่วนในการเพิ่มมูลค่าหุ้นของ บริษัทเพื่อรักษาผลประโยชน์ของบริษัทควบคู่ไปกับการคำนึงถึงผลประโยชน์ สิทธิ และความเท่าเทียมของผู้ถือหุ้นและผู้มีส่วนได้ส่วนเสียที่เกี่ยวข้อง

✚ เป็นเครื่องมือการวัดผลการดำเนินงานของ บริษัทและตรวจสอบการทำงานต่างๆ เพื่อการปรับปรุงแก้ไขการดำเนินงานให้มีประสิทธิภาพยิ่งขึ้น

✚ สร้างกรอบความรับผิดชอบของคณะกรรมการบริษัท และ ผู้บริหาร ต่อกลุ่มผู้มีส่วนได้ส่วนเสีย รวมทั้งเป็นการสร้างพันธะผูกพันเพื่อให้ฝ่ายบริหารใช้อำนาจภายในขอบเขตที่กำหนด จรรยาบรรณธุรกิจ

## หลักการกำกับดูแลกิจการที่ดี

เพื่อให้เป็นไปตามหลักการกำกับดูแลกิจการที่ดี โดยเฉพาะหลักความรับผิดชอบต่อ โปร่งใส ซื่อสัตย์สุจริต มีคุณธรรม มีความมุ่งมั่นเพื่อความเจริญเติบโต และ ความมั่นคงของกิจการ การมีส่วนร่วม การทำงานเป็นทีม และ ความรับผิดชอบต่อสังคม บริษัททรอปิคอลแคนนิ่ง (ประเทศไทย) จำกัด (มหาชน) จึงกำหนดหลัก SMART ไว้เป็นหลักปฏิบัติและความรับผิดชอบต่อ ผู้บริหารและพนักงานบริษัทไว้ดังต่อไปนี้

# S

## Social

มีความรับผิดชอบต่อสังคม

# M

## Management

มีระบบการบริหารอย่างมืออาชีพ ยึดมั่นความถูกต้อง และเป็นธรรมเนียมปฏิบัติต่อผู้มีส่วนได้ส่วนเสียทุกกลุ่มอย่างเท่าเทียม

# A

## Accountability

มีความรับผิดชอบต่อการตัดสินใจ และ การทำงานของตนเอง สามารถชี้แจง และ อธิบายการตัดสินใจนั้นได้

# R

## Responsibility

มีความสำนึกในหน้าที่ด้วยจิตความสามารถและ ประสิทธิภาพที่เพียงพอ

# T

## Transparency

มีความโปร่งใสในการดำเนินงานในสองลักษณะคือ

1. มีความโปร่งใสในการดำเนินงานที่สามารถตรวจสอบได้
2. มีการเปิดเผยข้อมูลอย่างโปร่งใสแก่ผู้เกี่ยวข้องทุกท่าน

ข้อปฏิบัติตามหลักการกำกับดูแลกิจการที่ดี

### 1. การเคารพ และ ปฏิบัติตามกฎหมาย ระเบียบ และ ข้อบังคับที่เกี่ยวข้อง

บริษัทให้ความสำคัญกับการเคารพ และปฏิบัติตามกฎหมายระเบียบข้อบังคับที่เกี่ยวข้องกับการดำเนินธุรกิจ บริษัทจึงมีความรับผิดชอบต่อและแนวปฏิบัติให้สอดคล้องตามกฎหมายดังนี้

1. ต้องรับรู้ และ เข้าใจถึงภาระหน้าที่ความรับผิดชอบปฏิบัติให้สอดคล้องตามกฎหมายของหน่วยงานที่เกี่ยวข้องกับการปฏิบัติงาน

2. ปฏิบัติตามระเบียบ คำสั่ง ประกาศ ข้อบังคับ และข้อกำหนดกฎหมายของหน่วยงานที่เกี่ยวข้อง และบังคับใช้โดยส่งเสริมสนับสนุน รวมถึงดูแลให้มีการปฏิบัติอย่างสม่ำเสมอ

3. ทบทวนความสอดคล้องของการปฏิบัติตามกฎหมาย ระเบียบ คำสั่ง ประกาศ ข้อบังคับที่เกี่ยวข้อง

4. ปฏิบัติตามกฎหมายระเบียบมาตรฐานสากล รวมถึงข้อกำหนดของลูกค้า หรือประเทศคู่ค้า

## 2. แนวปฏิบัติเกี่ยวกับการต่อต้านการทุจริต

บริษัทสนับสนุน และ ส่งเสริมให้บุคลากรทุกระดับเห็นความสำคัญ และ มีจิตสำนึกในการต่อต้านการทุจริตคอร์รัปชัน โดยจัดให้มีระบบการควบคุมภายใน การตรวจสอบ การกำกับดูแลให้การดำเนินการตามนโยบายอย่างมีประสิทธิภาพภายใต้ “ ความสุจริต ยุติธรรม โปร่งใส ตรวจสอบได้ สอดคล้องตามกรอบข้อกำหนดกฎหมาย และ หลักจริยธรรมของบริษัท ”

คณะกรรมการบริษัทตระหนักถึงความสำคัญของการกำกับดูแลกิจการที่ดี มีความมุ่งมั่น และ ตั้งใจที่จะปฏิบัติต่อผู้ถือหุ้น ลูกค้า คู่ค้า เจ้าหนี้ พนักงาน ชุมชน และผู้มีส่วนได้เสียจะไม่ถูกเอาเปรียบระหว่างกัน ต้องได้รับการพิจารณาให้เกิดความเสมอภาคเท่าเทียมกัน และเป็นธรรมแก่ทุกกลุ่ม

- บริหารงานอย่างมีประสิทธิภาพด้วยความซื่อสัตย์เป็นไปด้วยความโปร่งใสสามารถตรวจสอบได้ เปิดเผยข้อมูลอย่างครบถ้วน ถูกต้อง ตรงเวลา และเท่าเทียมกันแก่ผู้ที่เกี่ยวข้องทุกฝ่าย มีการควบคุมและบริหารความเสี่ยงที่เหมาะสม และเพียงพอต่อการตัดสินใจ มีกระบวนการตัดสินใจและ ขั้นตอนการทำงานที่ชัดเจน รอบคอบระมัดระวังภายใต้กรอบข้อกำหนดของกฎหมาย และจริยธรรมทางธุรกิจก่อให้เกิดประโยชน์สูงสุด

- เพิ่มขีดความสามารถในการแข่งขัน โดยการส่งเสริมการปฏิบัติงานอันเป็นเลิศ และการมีจรรยาบรรณที่ดีในการประกอบธุรกิจ เพื่อให้การดำเนินธุรกิจของบริษัทเป็นไปอย่างมีประสิทธิภาพ มีความมั่นคงและเจริญเติบโตอย่างยั่งยืน

- เพิ่มศักยภาพของบุคลากรให้มีความเข้าใจและขีดความสามารถในการประพฤติปฏิบัติได้ตามหน้าที่และความรับผิดชอบเป็นอย่างดี พร้อมกับการที่ต้องเรียนรู้สิ่งใหม่ๆ อยู่เสมอ มีความ

รักงาน มุ่งมั่นที่จะทำงานให้มีคุณภาพเกิดผลสำเร็จ ได้ผลงานที่ดีมีคุณภาพยิ่งขึ้นตลอดเวลา รวมถึง การสร้างวัฒนธรรม จรรยาบรรณ และคุณธรรมในการปฏิบัติงาน ทำให้เกิดการเพิ่มคุณค่าให้แก่ ตนเองและองค์กร อย่างยั่งยืน

- สำนักในการปฏิบัติต่อสังคมและสิ่งแวดล้อมที่ดีงาม อันเป็นส่วนหนึ่งของการปฏิบัติ ต่อผู้มีส่วนได้ส่วนเสีย เพื่อลดหรือจัดผลกระทบต่อสังคมและสิ่งแวดล้อม และสร้างความพึง พอใจร่วมกันด้วยคุณภาพชีวิตที่สูงขึ้น

คณะกรรมการจึงได้ส่งเสริมและสนับสนุนการปฏิบัติตามหลักการกำกับดูแลกิจการที่ดี ตามแนวทางของตลาดหลักทรัพย์แห่งประเทศไทย โดยกำหนดนโยบายด้านการกำกับดูแลกิจการ ให้มีแนวทางหลักเป็น 5 หมวด ได้แก่

1. สิทธิของผู้ถือหุ้น
2. การปฏิบัติต่อผู้ถือหุ้นอย่างเท่าเทียมกัน
3. บทบาทของผู้มีส่วนได้เสีย
4. การเปิดเผยข้อมูลและความโปร่งใส
5. ความรับผิดชอบต่อคณะกรรมการ

#### 1. สิทธิของผู้ถือหุ้น

บริษัทได้ปฏิบัติตามหลักการกำกับดูแลกิจการที่ดี และมีแนวทางในการดำเนินธุรกิจที่ ชัดเจน โดยคำนึงถึงการปฏิบัติต่อผู้ถือหุ้นและ ผู้มีส่วนได้เสียอย่างเท่าเทียมกัน จะเห็นได้จาก คณะกรรมการและฝ่ายบริหารสามารถทำงานร่วมกันได้อย่างมีประสิทธิภาพ มีการบริหารงาน อย่าง รอบคอบและระมัดระวัง เพื่อประโยชน์สูงสุดของบริษัทและผู้ถือหุ้นโดยรวม การดำเนินงาน เป็นไปด้วยความโปร่งใส สามารถตรวจสอบได้ การเปิดเผยข้อมูลอย่างครบถ้วน ถูกต้อง ตรงเวลา และเท่าเทียมกันแก่ผู้ที่เกี่ยวข้องทุกฝ่าย บริษัทมีการควบคุมและบริหารความเสี่ยงที่เหมาะสมและ เพียงพอต่อการตัดสินใจใน การดำเนินธุรกิจ บริษัทยึดถือและปฏิบัติหน้าที่ด้วยคำนึงถึงจริยธรรม ในการดำเนินธุรกิจเป็นสำคัญ เพื่อไม่ให้เกิดความเสียหายต่อผู้มีส่วนได้เสียกลุ่มต่างๆ คณะกรรมการบริษัทจะกำกับดูแลเพื่อให้ผู้ลงทุนมั่นใจได้ว่า บริษัทได้เปิดเผยข้อมูลสารสนเทศที่ สำคัญของบริษัทอย่างถูกต้อง ครบถ้วน และทันเวลา

บริษัทได้จัดให้มีการเปิดเผยข้อมูลและสารสนเทศต่างๆ ให้ผู้ถือหุ้นทราบก่อนล่วงหน้า โดยสามารถเข้าดูบนเว็บไซต์ของบริษัท และหนังสือพิมพ์ โดยทุกครั้งที่มีการจัดประชุมผู้ถือหุ้น บริษัทได้ให้ความสำคัญและเคารพสิทธิของผู้ถือหุ้น โดยปฏิบัติตามกฎหมายบริษัทมหาชนจำกัด

อย่างเคร่งครัด และตระหนักว่าผู้ถือหุ้นควรมีสติในการตัดสินใจ โดยได้รับข้อมูลที่เพียงพอ ถูกต้อง ครบถ้วนและทันเวลา รวมถึงส่งเสริมให้มีการใช้สิทธิและไม่ละเมิดสิทธิของผู้ถือหุ้น ดังนี้

### **การจัดประชุมผู้ถือหุ้น**

กำหนดให้มีการจัดประชุมสามัญผู้ถือหุ้นเป็นประจำทุกปีภายใน 4 เดือนนับแต่วันสิ้นรอบปีบัญชีของบริษัท ซึ่งก็คือภายในวันที่ 30 เมษายน ของทุกปี และหากมีความจำเป็นที่จะต้องพิจารณาวาระพิเศษ ซึ่งเป็นเรื่องที่เกี่ยวข้องกับสิทธิและผลประโยชน์ของผู้ถือหุ้น คณะกรรมการบริษัทก็จะเรียกประชุมวิสามัญผู้ถือหุ้นตามความจำเป็นและเหมาะสม สำหรับในปี 2562 บริษัทได้จัดให้มีการประชุมใหญ่สามัญผู้ถือหุ้นในวันที่ 25 เมษายน 2562 โดยบริษัทมีการเตรียมการดังนี้

### **ก่อนการประชุมและการจัดส่งหนังสือเชิญประชุม**

บริษัทได้เผยแพร่หนังสือเชิญประชุมใหญ่สามัญผู้ถือหุ้นประจำปี 2562 พร้อมเอกสารประกอบการประชุมที่มีรายละเอียดวัตถุประสงค์และเหตุผลอย่างครบถ้วนและเพียงพอ รวมถึงความเห็นของคณะกรรมการในทวาระ และเลือกหนังสือมอบฉันทะ แบบ ข. ตามที่กระทรวงพาณิชย์กำหนด ไปบนเว็บไซต์ของบริษัท [www.tropical.co.th](http://www.tropical.co.th) ล่วงหน้าก่อนวันประชุมเป็นเวลา 30 วัน ตั้งแต่วันที่ 22 มีนาคม 2562 พร้อมแจ้งการเผยแพร่ข้อมูลต่อตลาดหลักทรัพย์แห่งประเทศไทย ในวันเดียวกัน

บริษัทมอบให้บริษัท ศูนย์รับฝากหลักทรัพย์ (ประเทศไทย) จำกัด ซึ่งเป็นนายทะเบียนของบริษัท เป็นผู้จัดส่งหนังสือเชิญประชุม พร้อมรายละเอียดเอกสารประกอบ การประชุมอื่น ๆ ผ่าน scan QR code หรือ URLบนหนังสือเชิญประชุม หรือ บนเว็บไซต์ของบริษัท ที่มีรายละเอียดครบถ้วนและเพียงพอ มีความเห็นของคณะกรรมการในทวาระ หนังสือมอบฉันทะ เพื่อเปิดโอกาสให้ผู้ถือหุ้น แต่งตั้งตัวแทนหรือเลือกกรรมการอิสระท่านใดท่านหนึ่งเป็นผู้รับมอบอำนาจในการเข้าประชุมและออกเสียงลงมติในที่ประชุมแทน หรือผู้ถือหุ้นสามารถให้แก่ผู้ถือหุ้นก่อนวันประชุมใหญ่สามัญผู้ถือหุ้นประจำปี 2562 โดยจัดส่งหนังสือนัดประชุมผู้ถือหุ้นไม่น้อยกว่า 7 วัน ซึ่งส่งหนังสือนัดออกทางไปรษณีย์วันที่ 10 เมษายน 2562

### **ในวันประชุมผู้ถือหุ้นและระหว่างการประชุม**

บริษัทได้อำนวยความสะดวกให้ผู้ถือหุ้นรวมถึงนักลงทุนสถาบันการเงินอย่างเท่าเทียมกัน โดยจัดเจ้าหน้าที่ต้อนรับอย่างเพียงพอเพื่อให้ข้อมูลรวมถึงตรวจเอกสารก่อนการลงทะเบียน และเปิดให้ผู้ถือหุ้นได้ลงทะเบียนตั้งแต่เวลา 9.30 น. – 10.30 น. ของวันพฤหัสบดีที่ 25 เมษายน 2562

ณ ห้องประชุมอาคารสำนักงานของบริษัท ชั้น 3 บมจ.ทรอปิคอลแคนนิง (ประเทศไทย) เลขที่ 1/1 ม.2 ถนนกาญจนวนิช (หลัก กม.19 สายหาดใหญ่-สงขลา) ต.ทุ่งใหญ่ อ.หาดใหญ่ จ.สงขลา สถานที่จัดประชุมมีความสะดวกในการเดินทางมาร่วมประชุม โดยในปีที่ 2562 มีผู้ถือหุ้นมาร่วมประชุมและมอบฉันทะให้ผู้อื่นมาประชุมแทน รวมเป็นจำนวนทั้งสิ้น 33 ราย นับจำนวนหุ้นรวมกันได้ 210,910,750 หุ้น คิดเป็นร้อยละ 63.91 ของจำนวนหุ้นทั้งหมดที่ออกและเรียกชำระแล้ว ประธานกรรมการทำหน้าที่เป็นประธานเปิดการประชุม และกรรมการผู้จัดการเป็นผู้นำดำเนินการกล่าวในแต่ละวาระการประชุมสามัญประจำปี 2562 ร่วมกับกรรมการท่านอื่นรวมเป็น 8 คน โดยกรรมการทุกท่านเข้าร่วมประชุมครบทั้งหมด 8 คน ซึ่งประกอบด้วย ประธานกรรมการบริหาร, กรรมการผู้จัดการ, กรรมการบริหารซึ่งดูแลรับผิดชอบสูงสุดในด้านสายงานบัญชีและการเงินของบริษัท, คณะกรรมการตรวจสอบซึ่งเป็นกรรมการอิสระ นอกจากนี้ยังมี ผู้สอบบัญชีรับอนุญาตจากบริษัท เคพีเอ็มจีมิไชยสอบบัญชี จำกัด จำนวน 2 คน, ตัวแทนจากสมาคมส่งเสริมผู้ลงทุนไทย เข้าร่วมในการประชุมอีกด้วย

ประธานในที่ประชุมได้มอบหมายให้ผู้ดำเนินการจัดประชุมชี้แจงถึงหลักเกณฑ์ที่เกี่ยวข้องกับการประชุมทั้งหมด ตามข้อบังคับของบริษัท ข้อ 29. ในการออกเสียงลงคะแนน ให้นับผู้ถือหุ้นทุกคนมีคะแนนเสียงเท่ากับหนึ่งหุ้นมีหนึ่งเสียง รวมถึง วิธีลงคะแนนในบัตรลงคะแนน และการนับคะแนนเสียงของผู้ถือหุ้นที่ต้องลงมติในแต่ละวาระอย่างชัดเจน โดยขอให้ผู้สอบบัญชีจากบริษัท เคพีเอ็มจีมิไชยสอบบัญชี จำกัด ทำหน้าที่เป็นพยานในการนับคะแนนเสียง มีอาสาสมัครจาก สมาคมส่งเสริมผู้ลงทุนไทย (IOD) จำนวน 1 รายมาเป็นผู้สังเกตการณ์ และในระหว่างการประชุมแต่ละวาระ กรรมการผู้จัดการผู้ดำเนินการประชุมทุกวาระได้เปิดโอกาสให้ผู้ถือหุ้นมีสิทธิ์ซักถาม เสนอแนะ และแสดงความคิดเห็น ให้คำแนะนำ และซักถามอย่างเต็มที่ตลอดเวลาดำเนินการประชุม โดยมีคณะกรรมการและผู้บริหารของบริษัทตอบข้อซักถามให้คำตอบแก่ผู้ถือหุ้นทุกวาระสำหรับการประชุมใหญ่สามัญผู้ถือหุ้นประจำปี 2562

บริษัทได้จัดให้มีบัตรลงคะแนนเสียง สำหรับผู้ถือหุ้นใช้ในการลงคะแนนเสียงในกรณีที่ผู้ถือหุ้นไม่เห็นด้วย หรือคัดค้าน โดยจะนำคะแนนเสียงดังกล่าวหักออกจากจำนวนเสียงทั้งหมดที่เข้าร่วมประชุม ส่วนที่เหลือจะถือว่าเป็นคะแนนเสียงที่เห็นด้วยในระเบียบวาระนั้น ทั้งนี้ก็เพื่อให้การประชุมดำเนินไปได้ภายในเวลาที่เหมาะสม และมีการประกาศผลของคะแนนเสียงเมื่อจบแต่ละวาระการประชุมอย่างชัดเจนในห้องประชุม เพื่อให้การลงคะแนนเสียงเป็นไปอย่างโปร่งใส รวมถึงจัดให้มีการบันทึกภาพการประชุมในลักษณะสื่อวีดิทัศน์ เพื่อเผยแพร่ในเว็บไซต์ ของบริษัท

## หลังการประชุม

บริษัทแจ้งมติของที่ประชุมใหญ่สามัญผู้ถือหุ้นประจำปี 2562 ทุกวาระยกเว้นในส่วนของคำถามจากผู้ถือหุ้นและคำตอบไปเผยแพร่ไว้ บนเว็บไซต์ของบริษัทที่ [www.tropical.co.th](http://www.tropical.co.th) ในวันเดียวกันโดยทันที จากนั้นนำส่งสำเนารายงานการประชุมผู้ถือหุ้นฉบับเต็ม ให้กับตลาดหลักทรัพย์แห่งประเทศไทย และเผยแพร่ไว้บนเว็บไซต์ของบริษัทในวันที่ 3 พฤษภาคม 2562 หลังการประชุม 14 วัน ทั้งนี้ผู้ถือหุ้นหรือนักลงทุนทั่วไปสามารถติดต่อสอบถามข้อมูล เสนอความคิดเห็น หรือแจ้งความต้องการของผู้ถือหุ้นมายังบริษัทได้ที่ เลขานุการบริษัท โทรศัพท์ 074 273600 ต่อ 222 โทรสาร 074 273691-4 หรือ E-mail address : [chalong@tropical.co.th](mailto:chalong@tropical.co.th)

## 2. การปฏิบัติต่อผู้ถือหุ้นอย่างเท่าเทียมกัน

บริษัทตระหนักถึงความสำคัญในสิทธิของผู้ถือหุ้น และทราบถึงหน้าที่ในการดูแลให้มีการปฏิบัติต่อผู้ถือหุ้นทุกรายอย่างเท่าเทียมกัน และเป็นธรรม โดยดำเนินการดังนี้

การอำนวยความสะดวก สำหรับผู้ถือหุ้นที่ไม่สะดวกเข้าร่วมประชุมด้วยตนเองสามารถมอบฉันทะให้ กรรมการอิสระคนใดคนหนึ่ง เข้าประชุมและลงคะแนนเสียงแทน โดยการเสนอรายชื่อของกรรมการอิสระจำนวน 3 ท่าน เพื่อเป็นทางเลือกในการรับมอบฉันทะ จากผู้ถือหุ้นในการเข้าร่วมประชุมและออกเสียงลงคะแนนในแต่ละวาระ ซึ่งในการประชุมใหญ่สามัญผู้ถือหุ้นประจำปี 2562 มีผู้ถือหุ้นจำนวน 2 รายได้มอบฉันทะให้ นายบุลเดช วรพงศ์ และนายวิจิตร ตั้งสินมั่นคง ซึ่งเป็นกรรมการอิสระและกรรมการตรวจสอบ ที่บริษัทเสนอให้เป็นผู้รับมอบฉันทะให้ออกเสียงแทน

การจัดให้ผู้ถือหุ้นใช้บัตรลงคะแนนเสียงสำหรับทุกวาระการประชุม โดยจัดทำบัตรลงคะแนนแยกตามวาระ เพื่อให้ผู้ถือหุ้นสามารถ ลงคะแนนได้ตามสมควร ในกรณีที่ผู้ถือหุ้นไม่เห็นด้วยหรือคัดค้าน และนำคะแนนเสียงดังกล่าวหักออกจากจำนวนเสียงทั้งหมด ที่เข้าร่วมประชุม ส่วนที่เหลือจะถือว่าเป็นคะแนนเสียงที่เห็นด้วยในระเบียบวาระนั้น จากนั้นนำผลคะแนนมารวมกับคะแนนเสียง แจ้งในที่ประชุมทราบ และเก็บบัตรลงคะแนนไว้เป็นหลักฐาน

คณะกรรมการบริษัทได้มอบหมายให้เลขานุการบริษัทบันทึกและจัดทำรายงานการประชุมอย่างถูกต้อง ครบถ้วน และเผยแพร่มติ ของที่ประชุมใหญ่สามัญผู้ถือหุ้นประจำปี 2562 ทุกวาระ ยกเว้นในส่วนคำถามจากผู้ถือหุ้นและคำตอบ ไว้บนเว็บไซต์นักลงทุนสัมพันธ์ ของบริษัทที่ [www.tropical.co.th](http://www.tropical.co.th) ในวันเดียวกันโดยทันที จากนั้นจึงค่อยนำส่งรายงานการประชุมผู้ถือหุ้น

หุ่นฉบับเต็มให้กับตลาดหลักทรัพย์แห่งประเทศไทย และเผยแพร่ไว้บนเว็บไซต์ของบริษัท ภายใน 14 วันหลังจากวันประชุม เพื่อเป็นข้อมูลให้ผู้ถือหุ้น สามารถตรวจสอบและอ้างอิงได้

บริษัทได้กำหนดมาตรการป้องกันการใช้ข้อมูลภายในเพื่อหาผลประโยชน์ของ กรรมการ และผู้บริหารโดยการแจ้งให้ทุกท่านรับทราบ หน้าที่ในการรายงานการเปลี่ยนแปลงการ ถือหลักทรัพย์ของตน กลุ่มสมรส และบุตรที่ยังไม่บรรลุนิติภาวะต่อสำนักงานกำกับหลักทรัพย์ และ ตลาดหลักทรัพย์ตามมาตรา 59 แห่งพระราชบัญญัติหลักทรัพย์และตลาดหลักทรัพย์ พ.ศ. 2535 โดย ทันทีไม่เกิน 3 วันทำการหลังจากวันที่ ซื้อ ขาย โอนหรือรับโอนหลักทรัพย์ของบริษัท และไม่ ให้ กรรมการและผู้บริหารหรือหน่วยงานที่ได้รับทราบข้อมูลภายในเปิดเผยข้อมูลภายในแก่ บุคคลภายนอก หรือบุคคลที่ไม่มีหน้าที่เกี่ยวข้อง และการไม่ซื้อขายหลักทรัพย์ของบริษัทในช่วง 1 เดือน ก่อนที่จะบการเงินหรือข้อมูลอื่นใดจะเผยแพร่ต่อสาธารณชน เพื่อป้องกันการแสวงหา ผลประโยชน์จากการใช้ข้อมูลภายในของบริษัท ซึ่งยังไม่ได้เปิดเผยต่อสาธารณชนและส่งผล กระทบต่อการเคลื่อนไหวของราคาซื้อ ขายหลักทรัพย์ของบริษัทในตลาดหลักทรัพย์แห่งประเทศไทย ยกเว้นในกรณีที่ราคาหุ้นมีการเปลี่ยนแปลงติดต่อกันเป็นเวลานาน อันเนื่องมาจากสถานการณ์ ของตลาดโดยรวม ซึ่งทำให้รายการซื้อขายดังกล่าวของผู้บริหารเกิดขึ้นตามสถานการณ์ของตลาด เท่านั้น นอกจากนี้ กรรมการและผู้บริหารยังทราบถึง บทกำหนดโทษตามพระราชบัญญัติ หลักทรัพย์และตลาดหลักทรัพย์ พ.ศ. 2535 รวมถึงกฎเกณฑ์ต่างๆ ที่เกี่ยวข้อง

คณะกรรมการบริษัทได้มอบหมายให้เลขานุการบริษัทดูแลและติดตามรายการที่อาจมี ความขัดแย้งทางผลประโยชน์ และรายการที่เกี่ยวข้องกัน โดยจัดทำรายงานสรุปเป็นรายไตรมาส และเผยแพร่รายงานสรุป ณ วันสิ้นปี ไว้ในรายงานประจำปีและแบบแสดงรายการ ข้อมูลประจำปี อย่างสม่ำเสมอ นอกจากนี้ ในการประชุมคณะกรรมการบริษัท หากมีวาระใดที่กรรมการและ ผู้บริหารมีส่วนได้เสีย จะต้องปฏิบัติตามนโยบายการกำกับดูแลกิจการโดยการงดออกเสียงหรือไม่ เข้าร่วมแสดงความเห็นในวาระนั้นๆ

คณะกรรมการบริษัทได้มอบหมายให้เลขานุการบริษัทเป็นผู้เก็บรายงานการมีส่วนได้ เสียที่รายงานโดยกรรมการและผู้บริหาร ตามประกาศคณะกรรมการกำกับตลาดทุนที่ ทจ.2/2552 เรื่องการรายงานการมีส่วนได้เสียของกรรมการ ผู้บริหาร และบุคคลที่มีความเกี่ยวข้อง โดยที่มาตรา 89/14 แห่งพระราชบัญญัติหลักทรัพย์และตลาดหลักทรัพย์ พ.ศ. 2535 ซึ่งแก้ไขเพิ่มเติมโดย พระราชบัญญัติหลักทรัพย์และตลาดหลักทรัพย์ (ฉบับที่ 4) พ.ศ. 2551 กำหนดให้คณะกรรมการ และผู้บริหารต้องรายงาน ให้บริษัททราบถึงการมีส่วนได้เสียของตนหรือของบุคคลที่มีความ เกี่ยวข้อง ซึ่งเป็นส่วนได้เสียที่เกี่ยวข้องกับการบริหารจัดการกิจการของบริษัทและบริษัทย่อย ทั้งนี้ เพื่อให้บริษัทมีข้อมูลประกอบการดำเนินการตามข้อกำหนดเกี่ยวกับการทำรายการที่เกี่ยวข้องกัน

ซึ่งเป็นรายการที่อาจก่อให้เกิดความขัดแย้งทางผลประโยชน์ และอาจนำไปสู่การถ่ายเทผลประโยชน์ของบริษัทและบริษัทย่อยได้

### 3. บทบาทของผู้มีส่วนได้เสีย

บริษัทตระหนักถึงความสำคัญในสิทธิของผู้มีส่วนได้เสียในทุกกลุ่มให้ได้รับการปฏิบัติที่ดีอย่างเท่าเทียมกัน เนื่องจากเห็นความสำคัญของการสนับสนุนจากผู้มีส่วนได้เสียตลอดจนการได้รับความร่วมมือระหว่างกัน ซึ่งจะส่งผลต่อบริษัทให้สามารถสร้างความมั่นคง และสร้างกิจการให้มีฐานะการเงินที่มั่นคงในระยะยาวได้ ดังนั้นบริษัทจึงยึดถือแนวทางในการปฏิบัติให้เกิดความเสมอภาคทุกฝ่าย ตลอดจนกำหนดให้มีระบบการควบคุมภายในที่เหมาะสมและตรวจสอบการปฏิบัติตามซึ่งสามารถสรุปแนวทางได้ดังนี้

#### 3.1 ความรับผิดชอบต่อผู้ถือหุ้น

3.1.1 ปฏิบัติหน้าที่ด้วยความซื่อสัตย์สุจริต ตลอดจนตัดสินใจในดำเนินการใดๆ ด้วยจิตอันบริสุทธิ์ (Good Faith) และ เป็นธรรมต่อผู้ถือหุ้นทั้งรายใหญ่และรายย่อย เพื่อประโยชน์สูงสุดของผู้ถือหุ้นโดยรวม

3.1.2 ไม่บริหารองค์กรอย่างขาดความระมัดระวัง หรือขาดความซื่อสัตย์

3.1.3 ปฏิบัติหน้าที่โดยการประยุกต์ความรู้ และทักษะการบริหารจัดการอย่างเต็มความสามารถในทุกกรณี

3.1.4 จัดการดูแลมิให้ทรัพย์สินใดๆ ของบริษัทเสื่อมค่าผิดปกติหรือสูญหายโดยมิชอบ

3.1.5 รายงานสถานะและผลการดำเนินงานของ บริษัทอย่างถูกต้องครบถ้วนตามความจริงต่อคณะกรรมการและผู้ถือหุ้นของบริษัท

3.1.6 ไม่แสวงหาประโยชน์ให้ตนเองและผู้เกี่ยวข้องโดยใช้ข้อมูลใดๆ ขององค์กรซึ่งยังไม่ได้เปิดเผยต่อสาธารณะชน

3.1.7 แจ้งให้ผู้ถือหุ้นทุกรายทราบอย่างเท่าเทียมกันถึงแนวโน้ม (Prospects) ในอนาคตของบริษัททั้งด้านบวกและด้านลบ ซึ่งจะต้องอยู่บนพื้นฐานของความเป็นไปได้ และมีข้อมูลสนับสนุนอย่างเพียงพอ

3.1.8 ไม่เปิดเผยข้อมูลลับของบริษัทต่อบุคคลภายนอกโดยเฉพาะคู่แข่ง

3.1.9 ไม่ดำเนินการใด ๆ ในลักษณะซึ่งอาจก่อให้เกิดความขัดแย้งทางผลประโยชน์กับบริษัทโดยมิได้แจ้งให้บริษัททราบ

### 3.2 ความรับผิดชอบต่อลูกค้า

บริษัทให้ความสำคัญและความรับผิดชอบต่อลูกค้า มุ่งมั่น ผลิตรายการที่มีคุณภาพและมาตรฐาน ความปลอดภัยต่อผู้บริโภค ส่งมอบทันกำหนดเวลา ด้วยราคาที่ยุติธรรม รวมถึงการให้ข้อมูลและความรู้กับลูกค้าอย่างถูกต้อง ตลอดจนการรักษาความลับของลูกค้า การรับข้อร้องเรียน และดำเนินการแก้ไขให้แก่ลูกค้า ซึ่งอาศัยหลักปฏิบัติดังนี้

3.2.1 สนองความต้องการของลูกค้า / ผู้บริโภคด้วยผลิตภัณฑ์ที่มีคุณภาพ มีความปลอดภัยและบริการที่ดีเลิศ

3.2.2 กำหนดระดับคุณภาพของสินค้าและบริการให้เป็นที่ยอมรับได้แก่ลูกค้า

3.2.3 เปิดเผยข้อมูลข่าวสาร และบริการอย่างครบถ้วนถูกต้องเป็นธรรมแก่ลูกค้า และไม่บิดเบือนข้อเท็จจริง

3.2.4 ให้การรับประกันสินค้าและบริการภายใต้ข้อกำหนดอันเหมาะสม

3.2.5 ไม่ส่งมอบสินค้าและบริการให้แก่ลูกค้า ทั้งๆ ที่รู้ว่าสินค้าและบริการนั้นๆ มีข้อบกพร่อง เสียหาย หรืออาจเกิดอันตรายต่อลูกค้าได้ และไม่ปล่อยให้สินค้าหรือบริการที่มีคุณภาพต่ำกว่ามาตรฐานส่งถึงมือลูกค้า

3.2.6 จัดระบบการบริการลูกค้า ให้ลูกค้าสามารถร้องเรียนความไม่พอใจในสินค้าและบริการได้โดยสะดวก และ กำหนดให้มีการดำเนินการอย่างดีที่สุด เพื่อให้ลูกค้าได้รับการตอบสนองผลอย่างรวดเร็ว

3.2.7 พยายามบริหารต้นทุนการผลิตให้ต่ำสุดแต่ยังคงรักษาคุณภาพความปลอดภัยของสินค้าและบริการที่ได้มาตรฐานตลอดเวลา

3.2.8 รักษาความลับของลูกค้าอย่างจริงจังและสม่ำเสมอรวมถึงไม่นำมาใช้เพื่อประโยชน์ของตนเองและผู้เกี่ยวข้อง โดยมิชอบ

3.2.9 แสวงหาวิธีการต่างๆ เพื่อเป็นการให้บริการต่อลูกค้าอย่างต่อเนื่องตลอดเวลา

3.2.10 ปฏิบัติตามเงื่อนไขหรือสัญญาต่างๆ ที่มีต่อลูกค้าอย่างเคร่งครัด

3.2.11 หากมีกรณีที่ไม่สามารถปฏิบัติตามข้อตกลงใด ๆ กับลูกค้าได้ต้องรีบแจ้งให้ลูกค้าทราบล่วงหน้า เพื่อร่วมกันพิจารณาหาแนวทางแก้ไขปัญหาและป้องกันความเสียหาย

3.2.12 จัดให้มีระบบที่ให้ความปลอดภัยต่อลูกค้า เช่น ระบบป้องกันอัคคีภัย ป้องกันการถูกโจรกรรม

3.2.13 ไม่ควรค่าใดเกินควรเมื่อเปรียบเทียบกับคุณภาพของสินค้าหรือบริการและไม่กำหนดเงื่อนไขการค่าที่ไม่เป็นธรรมต่อลูกค้า

### 3.3. ความรับผิดชอบต่อนักงาน

บริษัทให้ความสำคัญต่อการพัฒนาบุคลากรเป็นอย่างยิ่งสนับสนุนให้พนักงานทุกระดับ การศึกษาหาความรู้และวิทยาการใหม่ๆเพิ่มเติม ให้มีความรู้ความสามารถและทักษะซึ่งจำเป็นในการปฏิบัติงานให้ประสบความสำเร็จ สร้างความพอใจให้ลูกค้าอย่างต่อเนื่อง ปฏิบัติอย่างเท่าเทียม และเป็นธรรม ไม่มีข้อยกเว้นในเรื่องถิ่นกำเนิด เชื้อชาติ ศาสนา ภาษา เพศ สถานภาพการสมรส ตำแหน่ง ไม่มีการใช้หรือสนับสนุนการใช้แรงงานเด็ก การค้ามนุษย์ และไม่สนับสนุนแนวทางการทุจริต และคอร์รัปชันทุกรูปแบบ ให้ผลตอบแทนอย่างเหมาะสม จัดให้มีสวัสดิการต่าง ๆ เช่น การตรวจสุขภาพประจำปี การจัดตั้งกองทุนสำรองเลี้ยงชีพ การดูแลสุขภาพแวลด้อมในการทำงานให้มีความปลอดภัยและถูกสุขลักษณะ มีอุปกรณ์ป้องกันอันตรายส่วนบุคคลครบถ้วนตามที่กฎหมายกำหนด เช่น การแต่งกายถูกสุขลักษณะตามหลัก GMP การปฏิบัติงาน สวมใส่อุปกรณ์ป้องกันเสี่ยงดัง ขณะปฏิบัติในจุดที่มีความเสี่ยงดังเป็นต้น สร้างบรรยากาศที่ดีในการทำงาน จัดกิจกรรมสันทนาการเพื่อความบันเทิงตามความเหมาะสม ซึ่งอาศัยหลักปฏิบัติดังนี้

3.3.1 ให้ผลตอบแทนที่เหมาะสมตามความรู้ความสามารถ ความรับผิดชอบ และผลการปฏิบัติงานของพนักงานแต่ละคน

3.3.2 ส่งเสริมพัฒนา และเพิ่มพูนความรู้ความสามารถของพนักงาน ให้มีความก้าวหน้าและความมั่นคงในอาชีพ

3.3.3 ส่งเสริมการมีส่วนร่วมของพนักงานในการกำหนดทิศทางการทำงาน และการแก้ไขปัญหาของบริษัท

3.3.4 ดูแลรักษาสภาพแวดล้อมในการทำงานให้มีความปลอดภัยต่อชีวิต สุขภาพอนามัย และการกระทำด้วยความสุจริต

3.3.5 การให้รางวัลและการลงโทษพนักงานต้องอยู่บนพื้นฐานของความถูกต้องและเป็นธรรม และ กระทำด้วยความสุจริต

3.3.6 ปฏิบัติตามกฎหมายและข้อบังคับต่างๆ เกี่ยวกับกฎหมายแรงงานและสวัสดิภาพของพนักงาน

3.3.7 บริหารงานโดยหลีกเลี่ยงการกระทำใดๆ โดยไม่เป็นธรรมและไม่ถูกต้อง ซึ่งมีผลกระทบต่อความก้าวหน้าและมั่นคงในอาชีพการงานของพนักงาน

3.3.8 ปฏิบัติต่อพนักงานบนพื้นฐานของศักดิ์ศรีของความเป็นมนุษย์ และให้ความเคารพต่อสิทธิส่วนบุคคล

### 3.4. ความรับผิดชอบต่อลูกค้า

บริษัทปฏิบัติต่อลูกค้าอย่างเสมอภาคและเป็นธรรม โดยเป็นไปตามเงื่อนไขทางการค้า ให้โอกาสลูกค้า ทำงานร่วมกัน แสดงความคิดเห็น ข้อเสนอแนะ ยกย่องมาตรฐานในการบริหารจัดการ พัฒนาความร่วมมือ ตลอดจนการเก็บรักษาความลับทางการค้าของลูกค้าไม่นำไปเปิดเผยต่อบุคคลอื่น

บริษัทดำเนินการจัดหา และ ปฏิบัติต่อลูกค้าโดยอาศัยหลักค่านิยมสร้างสรรค์ของจัดซื้อทั้ง 7 ประการ มีดังนี้

1. การยึดมั่นและยืนหยัดทำในสิ่งที่ถูกต้อง คือยึดมั่นในความถูกต้องดีงามเสียสละ ยึดหลักวิชาการ และจรรยาบรรณวิชาชีพ ไม่โอนอ่อนตามอิทธิพลใด ๆ เป็นพฤติกรรมการทำงานที่ถูกต้อง ชอบธรรม ไม่ทำผิดระเบียบ กฎหมาย แม้ผู้บังคับบัญชาจะสั่งให้ทำในสิ่งที่ไม่ถูกต้องก็ต้องกล้าที่จะคัดค้าน กล้าแจ้งเหตุ หรือ ร้องเรียน เมื่อพบเห็นการกระทำผิด มีความอดทนหรือยับยั้งชั่งใจต่อประโยชน์ที่เข้ายวนโดยคำนึงถึงเกียรติและศักดิ์ศรี
2. ความซื่อสัตย์สุจริตและความรับผิดชอบ คือ ปฏิบัติหน้าที่อย่างตรงไปตรงมาแยกเรื่องส่วนตัวออกจากหน้าที่การงาน มีความรับผิดชอบมีความตั้งใจจริงปฏิบัติหน้าที่เพื่อประโยชน์แก่ส่วนรวมและ

พัฒนาปรับปรุงระบบการทำงาน โดยไม่คดโกง ไม่หลอกลวง การไม่เอาประโยชน์ส่วนตนมาทำให้ประโยชน์ส่วนรวมต้องเสียไปและพร้อมที่จะรับผิดชอบเมื่อทำงานผิดพลาดและยินดีแก้ไข

3. การปฏิบัติหน้าที่ด้วยความโปร่งใสและสามารถตรวจสอบได้ หมายถึง ปรับปรุงกลไกการทำงานของฝ่ายจัดซื้อ ให้โปร่งใส มีวิธีการให้ตรวจสอบได้ มีขั้นตอนการปฏิบัติงานตามแผนการทำงาน และการมอบหมายงานที่ชัดเจน เก็บหลักฐานทุกอย่างไว้หรือทำเป็นบันทึกไว้เพื่อง่ายแก่การตรวจสอบ ตลอดจนการเปิดเผยหลักเกณฑ์และวิธีการในการปฏิบัติงานหรือข้อมูลการปฏิบัติได้
4. การปฏิบัติหน้าที่โดยไม่เลือกปฏิบัติไม่เป็นธรรม หมายถึง คัดเลือกผู้ขายด้วยความเสมอภาค เน้นความสะดวก รวดเร็ว ประหยัดและถูกต้อง ไม่คำนึงถึงเครือญาติ
5. การมุ่งผลสัมฤทธิ์ของงาน หมายถึง ทำงานให้แล้วเสร็จตามกำหนดเกิดผลดีต่อหน่วยงาน และส่วนรวม ใช้ทรัพยากรขององค์กรให้เกิดความคุ้มค่าเสมือนหนึ่งการใช้ทรัพยากรของตนเองเน้นการทำงานโดยยึดผลลัพธ์เป็นหลัก ทำงานให้แล้วเสร็จตามกำหนดโดยได้ผลลัพธ์ตามเป้าหมาย และคุ้มค่า ทั้งในส่วนของค่าใช้จ่ายและใช้เวลา มีการประสานงานกับฝ่ายที่เกี่ยวข้อง เพื่อให้เกิดความเข้าใจในเป้าหมายและเนื้อหาสาระของงานที่ตรงกัน ปฏิบัติงานโดยไม่ยึดติดอยู่กับกฎระเบียบที่เป็นอุปสรรคต่อการทำงาน แต่มุ่งเป้าหมายขององค์กร และ ส่วนรวมเป็นหลัก
6. เรียนรู้อย่างต่อเนื่อง หมายถึง การแสดงออกถึงความตั้งใจในการเรียนรู้สิ่งใหม่ๆ อยู่ตลอดเวลา เพื่อให้ความรู้และ ความสามารถในการจัดการกับปัญหาและสถานการณ์ที่เปลี่ยนไป มีการรับรู้ และติดตามข่าวสาร การดำเนินงานขององค์กรอย่างต่อเนื่อง เข้าร่วมกิจกรรมขององค์กรอย่างสม่ำเสมอ ระบุปัญหาและแนวทางการปฏิบัติงานที่ได้รับมอบหมายจากประสบการณ์และการสั่งสมความรู้ความสามารถของตน เพื่อประเมินสถานการณ์และแนวโน้มที่ไม่เกี่ยวข้องกับหน้าที่ที่ได้รับมอบหมาย เพื่อพัฒนาเทคนิค/นวัตกรรมในการปฏิบัติงานให้เกิดขึ้นกับองค์กร
7. การคิดสร้างสรรค์ หมายถึง การคิดหาแนวทางหรือวิธีการใหม่ๆ ในการพัฒนาหรือปรับปรุงให้มีประสิทธิภาพมากยิ่งขึ้น สามารถวางแผนการดำเนินงานและนำผลการดำเนินงานมาปรับปรุงแก้ไขให้เกิดคุณภาพและสร้างมาตรฐานในการปฏิบัติ

### 3.5. ความรับผิดชอบต่อเจ้าหนี้

บริษัทยึดมั่นและปฏิบัติตามเงื่อนไขสัญญาที่ได้ตกลงเคร่งครัด เพื่อให้เจ้าหนี้การค้าและสถาบันการเงิน ได้รับประโยชน์ตอบแทนที่ถูกต้องและยุติธรรม จะพยายามหลีกเลี่ยงสถานการณ์ที่จะนำไปสู่ความขัดแย้งทางผลประโยชน์ หากมีเหตุที่จะทำให้ไม่สามารถปฏิบัติตามข้อผูกพันในสัญญา ก็จะต้องหาแนวทางแก้ไขปัญหาร่วมกัน ซึ่งมีแนวทางการปฏิบัติต่อเจ้าหนี้ดังนี้

3.5.1 ปฏิบัติตามข้อตกลงที่มีต่อเจ้าหนี้อย่างเคร่งครัด ไม่ว่าจะเป็นเรื่องวัตถุประสงค์การใช้เงิน การชำระเงินคืนการดูแลคุณภาพของหลักทรัพย์ค้ำประกัน และเรื่องอื่นใดที่ให้ข้อตกลงไว้กับเจ้าหนี้กรณีที่จะไม่สามารถปฏิบัติได้ ต้องรีบเจรจากับเจ้าหนี้เป็นการล่วงหน้า เพื่อร่วมกันหาแนวทางแก้ไขและป้องกันมิให้เกิดความเสียหาย

3.5.2 ให้ข้อมูลทางการเงินที่ถูกต้อง ครบถ้วนตามความเป็นจริง

3.5.3 ไม่เรียก ไม่รับ หรือไม่จ่ายผลประโยชน์ใดๆ ที่ไม่สุจริตในการค้ากับคู่ค้าหรือเจ้าหนี้ ถ้าหากมีข้อมูลว่ามีการจ่ายผลประโยชน์ใดๆ ที่ไม่สุจริตเกิดขึ้น พึงหารือกับคู่ค้าหรือเจ้าหนี้เพื่อร่วมกันแก้ไขปัญหาดังกล่าวโดยยุติธรรม และ รวดเร็ว

3.5.4 รายงานข้อมูลทางการเงินที่ถูกต้อง และ ตรงต่อเวลาให้แก่เจ้าหนี้อย่างสม่ำเสมอ

### 3.6 ความรับผิดชอบต่อคู่แข่งทางการค้า

บริษัทให้ความสำคัญกับลูกค้าในการรับผลิตภัณฑ์ที่ดีมีคุณภาพ ประพฤติตาม ขอบเขตกติกการแข่งขันที่อย่างยุติธรรม มีจรรยาบรรณ และอยู่ในกรอบของกฎหมาย ไม่แสวงหาข้อมูลที่เป็นความลับของคู่แข่งทางการค้าด้วยวิธีที่ไม่สุจริต คำนึงถึงความเสมอภาคในการดำเนินธุรกิจ และผลประโยชน์ร่วมกัน ซึ่งอาศัยหลักปฏิบัติดังนี้

3.6.1 แข่งขันทางการค้าภายในกรอบกติกาของการแข่งขันที่เป็นธรรม

3.6.2 ไม่แสวงหาข้อมูลที่เป็นความลับของคู่แข่งทางการค้าด้วยวิธีการที่ไม่สุจริต หรือ ไม่เหมาะสม ผิดกฎหมาย

3.6.3 ไม่ทำลายชื่อเสียงของกลุ่มแข่งขันด้วยการกล่าวร้าย หรือกระทำการใดๆ โดยปราศจากความจริงและไม่เป็นธรรม

### 3.7. ความรับผิดชอบต่อสังคมส่วนรวม และชุมชน

บริษัทตระหนักและให้ความสำคัญ ถึงความรับผิดชอบต่อสภาพแวดล้อมของชุมชน สังคม สนับสนุนกิจกรรมของชุมชนโดยรอบโรงงานทั้งด้านสิ่งแวดล้อม ความปลอดภัย ให้ชุมชนมีส่วนร่วมรับรู้แสดงความคิดเห็น สร้างความเข้าใจ เพื่ออยู่ด้วยกันได้อย่างมีความสุข ซึ่งอาศัยหลักปฏิบัติดังนี้

3.7.1 ให้การสนับสนุนกิจการอันเป็นประโยชน์ต่อชุมชนและสังคมส่วนรวม

3.7.2 คำนึงผลกำไรส่วนหนึ่งขององค์กรให้แก่กิจกรรมที่มีส่วนสร้างสรรค์สังคมอย่างสม่ำเสมอ

3.7.3 ไม่กระทำการใดๆ ที่มีผลเสียหายต่อชื่อเสียงของประเทศ ทรัพยากรธรรมชาติและสิ่งแวดล้อม

3.7.4 ไม่กระทำการใดๆ ที่ช่วยเหลือและสนับสนุน หรือยอมเป็นเครื่องมือที่จะทำให้เกิดการหลีกเลี่ยงการปฏิบัติตาม กฎหมายหรือกฎระเบียบต่างๆ หรือเป็นภัยต่อสังคมและความมั่นคงของประเทศ

3.7.5 ปลุกฝังจิตสำนึกความรับผิดชอบต่อสังคมให้เกิดขึ้นในหมู่พนักงานทุกระดับอย่างต่อเนื่องและจริงจัง

3.7.6 ปฏิบัติหรือมีการควบคุมให้มีการปฏิบัติตามเคร่งครัดตามเจตนารมณ์ของกฎหมาย และกฎระเบียบที่เกี่ยวข้องที่ออกโดยหน่วยงานกำกับดูแล

3.7.7 ไม่นำเงินของผู้ถือหุ้นไปสนับสนุนทางการเมือง

### 3.8. ความรับผิดชอบต่อพนักงานต่อบริษัท

3.8.1 ปฏิบัติหน้าที่ด้วยความรับผิดชอบต่อ ชื่อสัตย์ สุจริต มีความภักดี เพื่อความก้าวหน้า และความมั่นคงของบริษัทและตัวพนักงานเอง

3.8.2 ร่วมกันรักษา และ สร้างสรรค์ให้เกิดความสามัคคีและความเป็นน้ำหนึ่งเดียวกันใน  
หมู่พนักงาน ร่วมกันทำงาน และแก้ไขปัญหาเป็นทีมที่มีประสิทธิภาพ

3.8.3 เอาใจใส่และปฏิบัติหน้าที่การงานของบริษัทด้วยความเสียสละ อดทน เพื่อสร้าง  
บริษัทให้มีคุณภาพ มีประสิทธิภาพ และ มีกำไร และพัฒนาบริษัทไปสู่ความเป็นเลิศ

3.8.4 ใช้ทรัพย์สินของบริษัทอย่างมีประสิทธิภาพ ประหยัด และบำรุงรักษา ไม่ให้เสื่อมค่า  
ผิดปกติ หรือสูญหายรวมทั้งไม่ใช้ทรัพย์สินของ บริษัทและเพื่อประโยชน์ส่วนตัว

3.8.5 รักษาความลับของลูกค้า คู่ค้า และ บริษัทอย่างเคร่งครัด

3.8.6 ร่วมมือและช่วยเหลือในการทำงานกับผู้ร่วมงานทุกคน เพื่อประโยชน์ของบริษัทและ  
เคารพในสิทธิของ พนักงานอื่นที่ร่วมบริษัทเดียวกัน

3.8.7 เอาใจใส่และช่วยเหลือดำเนินการใดๆ ที่จะรักษาภาพแวดล้อมและความปลอดภัยที่  
ดีในการทำงานให้มีความ สะอาดปลอดภัย และน่ารื่นรมย์อยู่เสมอ

3.8.8 ให้ความรู้และถ่ายทอดประสบการณ์ในการทำงานแก่ผู้ร่วมงาน โดยยึดประโยชน์  
และเป้าหมายของบริษัทเป็นสำคัญ

3.8.9 ไม่กล่าวร้ายบริษัท ผู้บริหาร และ เพื่อนพนักงานโดยปราศจากซึ่งความจริงและไม่  
เป็นธรรม

3.8.10 แจ้งหน่วยงานที่เกี่ยวข้องและผู้บริหาร หากพบว่ามีกระทำความผิดใดๆ ในบริษัทโดยมิ  
ชอบหรือผิดกฎหมาย

3.8.11 ไม่อาศัยตำแหน่งหน้าที่แสวงหาผลประโยชน์เพื่อตนเองและผู้อื่นโดยมิชอบ

3.8.12 ไม่กระทำการใดที่ก่อให้เกิดความเสียหายต่อภาพลักษณ์และชื่อเสียง

3.8.13 เอาใจใส่จริงจัง และเคร่งครัดต่อกิจกรรมทั้งปวง ที่จะเสริมสร้างคุณภาพ  
ประสิทธิภาพและการพัฒนาองค์กรไปสู่ความเป็นเลิศ

การแจ้งเบาะแสและข้อร้องเรียน: บริษัทได้จัดให้มีช่องทางแจ้งเบาะแสหรือข้อร้องเรียนที่  
แสดงว่าผู้มีส่วนได้ เสียได้รับผลกระทบ อันจะก่อให้เกิดความเสียหายจากการดำเนินงานของบริษัท

หรือการที่พนักงานคนใดหรือกลุ่มใดกระทำการใดที่ทุจริต ผิดกฎหมาย โดยสามารถยื่นเรื่องได้ที่  
เลขานุการคณะกรรมการบริษัท หรือ [www.tropical.co.th](http://www.tropical.co.th) หรือ โทรศัพท์ 074 273600 ต่อ 222

#### 4. การเปิดเผยข้อมูลและความโปร่งใส

คณะกรรมการบริษัทมีนโยบายในการเปิดเผยข้อมูลสำคัญที่เกี่ยวข้องกับ บริษัททั้งข้อมูล  
ทางการเงินและข้อมูลที่มีใช้ข้อมูลทางการเงิน อย่างถูกต้อง ครบถ้วน ตรงเวลา โดยเผยแพร่ผ่าน  
ช่องทางของตลาดหลักทรัพย์แห่งประเทศไทย เพื่อให้ผู้ถือหุ้น นักลงทุน และบุคคลใดๆ สามารถ  
เข้าถึงข้อมูลได้อย่างเท่าเทียมกันและน่าเชื่อถือ

##### ค่าตอบแทนกรรมการและผู้บริหาร

- ค่าตอบแทนของกรรมการ เป็นค่าตอบแทนรายปี และค่าเบี้ยประชุมกรรมการต่อครั้ง ซึ่ง  
ได้ขออนุมัติจากผู้ถือหุ้นแล้ว
- ค่าตอบแทนผู้บริหาร เป็นเงินเดือน เงินสมทบกองทุนสำรองเลี้ยงชีพ และ โบนัสประจำปี  
ซึ่งพิจารณาจากผลการดำเนินงานของบริษัท ผลการปฏิบัติงานประจำปีของผู้บริหารแต่ละท่าน
- ค่าตอบแทนอื่นๆ นอกเหนือจากค่าตอบแทนที่เป็นตัวเงินแล้ว บริษัทไม่มีการจ่าย  
ค่าตอบแทนอื่นใดให้แก่กรรมการบริษัท
- การรายงานหรือการแจ้งข้อมูลของบริษัทในกรณีที่มีการเปลี่ยนแปลงใดๆ ที่ควรเปิดเผย  
ตามประกาศที่สำนักงานคณะกรรมการกำกับหลักทรัพย์และตลาดหลักทรัพย์ รวมถึงตลาด  
หลักทรัพย์แห่งประเทศไทยได้กำหนดไว้

#### 5. ความรับผิดชอบของคณะกรรมการ

คณะกรรมการได้กำหนดให้มีการวางนโยบาย กลยุทธ์และเป้าหมาย ตลอดจนการจัดทำ  
งบประมาณ เพื่อการเพิ่มประสิทธิภาพในการทำงาน ให้เกิดประโยชน์สูงสุดต่อกิจการ โดยทำหน้าที่  
ติดตามผลการปฏิบัติงานของฝ่ายบริหารให้เป็นไปตามแผนงานต่างๆ รวมทั้งได้กำหนด และแยก  
บทบาท หน้าที่ และความรับผิดชอบระหว่างคณะกรรมการ ผู้บริหาร พนักงานและผู้เกี่ยวข้อง  
นอกจากนี้ยังกำหนดให้คณะกรรมการ ตรวจสอบเป็นผู้ดูแลฝ่ายตรวจสอบภายในในการปฏิบัติงาน  
และประเมินผลการทำงาน ตลอดจนระบบการควบคุมภายในให้มีความเพียงพอ ต่อกิจการ และดูแล  
ให้มีการบริหารความเสี่ยงที่เหมาะสม เพื่อรักษาผลประโยชน์ให้กับบริษัทอย่างเต็มที่ กรณีมี  
กรรมการหรือผู้บริหารเข้าใหม่ บริษัทมอบหมายให้กรรมการผู้จัดการเป็นผู้รับผิดชอบ  
ผู้บริหารเข้าใหม่

## การประชุมคณะกรรมการ

คณะกรรมการบริษัท มีการประชุมวาระปกติอย่างน้อยสามเดือนต่อครั้งตามข้อบังคับของบริษัท เพื่อพิจารณาการเงิน และมีประชุมวาระพิเศษเพิ่มเติมตามความจำเป็น โดยจะมีการส่งหนังสือนัดประชุมพร้อมระเบียบวาระการประชุมล่วงหน้า 7 วัน ในปี 2562 คณะกรรมการบริษัทมีการประชุมตามวาระปกติจำนวน 4 ครั้ง โดยการเข้าร่วมประชุมของคณะกรรมการบริษัทแต่ละท่านสรุปได้ดังนี้

รายชื่อ	วาระการดำรงตำแหน่ง	การเข้าประชุม/การประชุมทั้งหมด (ครั้ง)		
		การประชุมวาระปกติ	การประชุมวาระพิเศษ	รวม
1. คาโต๊ะ ชรี ตัน บุน ปิน	ทุกปี กรรมการจำนวนหนึ่งในสามหรือใกล้เคียงจะต้องออกจากตำแหน่ง	2/4	-/-	2/4
2. นายกัมพล วัชรนิมิต		4/4	-/-	4/4
3. นายสมชาย ดีประเสริฐกุล		4/4	-/-	4/4
4. นายฉลอง อภิชาติโชติ		4/4	-/-	4/4
5. นายตัน เซา ปอ		2/4	-/-	2/4
6. นายชาน วา ชอง		4/4	-/-	4/4
7. นายวิจิตร ตั้งสินมั่นคง		3/4	-/-	3/4
8. นายบุลเดช วรพงศ์		4/4	-/-	4/4

ได้มีการจดบันทึกการประชุมเป็นลายลักษณ์อักษรจัดเก็บรายงานการประชุมที่ผ่านการรับรองจากคณะกรรมการบริษัทพร้อมให้คณะกรรมการบริษัทและผู้ที่เกี่ยวข้องตรวจสอบได้

## ระบบการควบคุมและการตรวจสอบภายใน

### ระบบการควบคุมภายใน

คณะกรรมการบริษัทได้จัดให้มีระบบการควบคุมภายในที่ครอบคลุมทุกด้าน ทั้งด้านการเงินและการปฏิบัติงาน การดำเนินการให้เป็นไปตามกฎหมาย ข้อบังคับ ระเบียบที่เกี่ยวข้องและจัดให้มีกลไก

การตรวจสอบและถ่วงดุลที่มีประสิทธิภาพเพียงพอในการบริหารงาน การดูแลป้องกันทรัพย์สินของ บริษัทจากการที่ผู้บริหารนำไปใช้โดยมิชอบ

#### การตรวจสอบภายใน

บริษัทให้ความสำคัญกับการตรวจสอบภายในโดยจัดให้มีผู้ตรวจสอบภายในทำหน้าที่ ตรวจสอบระบบต่าง ๆ และแนวทางการควบคุม และตรวจสอบภายในที่ดี ตามแผนการตรวจสอบที่ได้รับ อนุมัติจากคณะกรรมการตรวจสอบ และปฏิบัติหน้าที่ตรวจสอบอย่างเป็นอิสระ โดยผลการ ตรวจสอบจะรายงานโดยตรงต่อคณะกรรมการตรวจสอบ

#### ความสัมพันธ์กับผู้ลงทุน

คณะกรรมการบริษัทตระหนักดีว่าข้อมูลของบริษัททั้งหมดล้วนมีผลกระทบต่อกระบวนการตัดสินใจของผู้ลงทุน ผู้มีส่วนได้ส่วนเสีย จึงเน้นดำเนินการในเรื่องที่เกี่ยวกับการเปิดเผยข้อมูลให้ถูกต้อง ครบถ้วนโปร่งใส ตรงต่อความเป็นจริง เชื่อถือได้ สม่ำเสมอและทันเวลา โดยได้ให้ความสำคัญและยึดถือปฏิบัติมาโดยตลอด ในส่วนของงานด้านผู้ลงทุนสัมพันธ์ ผู้ลงทุนสามารถติดต่อขอทราบข้อมูลบริษัท ได้ที่ เลขานุการบริษัท โทร.+ 66 (0) 74 273600 ต่อ 222 หรือ ที่ E-mail address :chalong@tropical.co.th หรือ Home page : www.tropical.co.th or www.tropicalgrp.com

#### 8.2 คณะกรรมการชด้อยของ บริษัท

บริษัทมีการแต่งตั้งเฉพาะคณะกรรมการตรวจสอบ คณะกรรมการตรวจสอบ มีอำนาจหน้าที่ในการตรวจทานงบการเงิน เป็นที่ปรึกษาให้คำแนะนำแก่คณะกรรมการบริษัท ตลอดจนดำเนินการในเรื่องอื่น ๆ ที่ได้รับมอบหมายจาก คณะกรรมการบริษัทซึ่งคณะกรรมการตรวจสอบประกอบด้วย 3 คน ดังนี้

ชื่อ	ตำแหน่ง
นายชาน วา ชอง	ประธานคณะกรรมการตรวจสอบ
นายวิจิตร ตั้งสินมั่นคง	กรรมการตรวจสอบ
นายบุลเดช วรพงศ์	กรรมการตรวจสอบ

ในปี 2562 คณะกรรมการตรวจสอบ มีการประชุม 4 ครั้ง พร้อมกับเสนอรายงานให้ คณะกรรมการบริษัทพิจารณาโดยในปีที่ผ่านมาได้ดำเนินการในเรื่องต่างๆ พอสรุปได้ดังนี้

- (1) ตรวจสอบงบการเงินสำหรับปี สิ้นสุดวันที่ 31 ธันวาคม 2562 ที่ตรวจสอบแล้ว และงบการเงิน รายไตรมาสที่สอบทานของกลุ่มบริษัท ก่อนเสนอต่อคณะกรรมการบริษัทพิจารณาอนุมัติ
- (2) ตรวจสอบกับผู้สอบบัญชีถึงขอบเขตของงานและผลการตรวจสอบ ตลอดจนการดำเนินการ
- (3) ตรวจสอบ ขอบเขตและผลการปฏิบัติงานของการตรวจสอบภายในและรายงาน ตลอดจนการ ให้คำแนะนำการดำเนินการที่จำเป็นจะต้องปฏิบัติโดยฝ่ายบริหาร
- (4) ติดตามและตรวจสอบรายงานทางการเงินและการดำเนินงาน
- (5) ตรวจสอบรายการของบุคคลที่เกี่ยวข้องที่อาจเกิดขึ้นภายในกลุ่มบริษัท
- (6) พิจารณารายการอื่นๆ ที่กำหนดโดยคณะกรรมการบริษัท

คณะกรรมการตรวจสอบมีวาระการดำรงตำแหน่งคราวละ 3 ปี (ตั้งแต่ 13 พฤศจิกายน 2561 ถึง 14 พฤศจิกายน 2564) ประกอบด้วย

ชื่อ – สกุล	ตำแหน่ง	ประสบการณ์ในการสอบทานงบการเงิน
1. นายชาน วา ของ	ประธานกรรมการตรวจสอบ	มีความรู้และประสบการณ์ในการสอบทาน ของบริษัท -Independent Director, SLP Resources Bhd. -Independent Director, Lii Hen Industries Bhd. -Director, P & C Corporate Resources Sdn. Bhd. - Director, SMS Risk Management Sdn. Bhd. - Director, M Corporate Resources Sdn. Bhd.
2. นายวิจิตร ตั้งสินมั่นคง	กรรมการตรวจสอบ	
3. นายบุลเดช วรพงศ์	กรรมการตรวจสอบ	

นายชาน วา ของ ประธานคณะกรรมการตรวจสอบ เป็นผู้มีความรู้และประสบการณ์ใน การสอบทานงบการเงินของบริษัทต่างๆ เป็นเวลานาน

### 8.3 การสรรหาและแต่งตั้งกรรมการและผู้บริหารระดับสูงสุด

#### (1) กรรมการอิสระ

หลักเกณฑ์กระบวนการคัดเลือกผู้ดำรงตำแหน่งกรรมการอิสระของบริษัทไม่ได้ผ่าน คณะกรรมการสรรหาเนื่องจากปัจจุบันบริษัทยังไม่มีแต่งตั้งคณะกรรมการสรรหา อย่างไรก็ตาม คณะกรรมการบริษัทได้ร่วมกันพิจารณาคุณสมบัติในด้านต่าง ๆ โดยดูถึงความเหมาะสมด้านคุณวุฒิ

ประสบการณ์ และความเชี่ยวชาญจากหลายวิชาชีพ รวมถึงผลการปฏิบัติงานในฐานะกรรมการ  
อิสระของบริษัทในช่วงปีที่ผ่านมา

#### ความสัมพันธ์ทางธุรกิจ

1. ถือหุ้นไม่เกิน 5% ของจำนวนหุ้นที่มีสิทธิออกเสียงทั้งหมดในบริษัท บริษัทในเครือ  
บริษัทร่วม หรือบุคคลที่อาจมีความขัดแย้ง

2. ไม่มีส่วนร่วมในการบริหารงาน รวมทั้งไม่เป็นลูกจ้าง พนักงาน ที่ปรึกษาที่ได้รับ  
เงินเดือนประจำหรือเป็นผู้มีอำนาจควบคุมของบริษัท หรือบริษัทในเครือ บริษัทร่วม หรือบุคคลที่  
อาจมีความขัดแย้งหรือบุคคลที่ให้บริการด้านวิชาชีพแก่บริษัท หรือบริษัทในเครือด้วย เช่น ผู้สอบ  
บัญชี ทนายความ เป็นต้น โดยต้องไม่มีผลประโยชน์หรือส่วนได้เสียในลักษณะดังกล่าวมาแล้วเวลา  
ไม่น้อยกว่า 1 ปี

3. ไม่มีความสัมพันธ์ทางธุรกิจ เช่น เป็นลูกค้า ผู้จัดหาวัตถุดิบ เจ้าหนี้/ลูกหนี้การค้า  
เจ้าหนี้/ลูกหนี้เงินให้กู้ยืม ไม่มีผลประโยชน์หรือส่วนได้เสีย ไม่ว่าทางตรงหรือทางอ้อม ทั้งในด้าน  
การเงินและการบริหารงานของบริษัท บริษัทในเครือ บริษัทร่วม หรือบุคคลที่อาจมีความขัดแย้งใน  
ลักษณะที่จะทำให้ขาดความเป็นอิสระ

4. ไม่เป็นญาติสนิทกับ ผู้บริหาร ผู้ถือหุ้นรายใหญ่ ของบริษัท บริษัทในเครือ บริษัทร่วม  
หรือบุคคลที่อาจมีความขัดแย้ง และไม่ได้รับการแต่งตั้งให้เป็นตัวแทนเพื่อรักษาผลประโยชน์ของ  
กรรมการ ผู้ถือหุ้นรายใหญ่ รวมทั้งเปิดเผยความสัมพันธ์อื่นที่อาจทำให้ขาดความเป็นอิสระด้วย

#### (2) การสรรหากรรมการและผู้บริหารระดับสูงสุด

การคัดเลือกบุคคลที่จะแต่งตั้งเป็นกรรมการและผู้บริหารระดับสูงสุดไม่ได้ผ่าน  
คณะกรรมการสรรหา

ในการประชุมผู้ถือหุ้นเพื่อเลือกตั้งกรรมการ มีหลักเกณฑ์และวิธีการดังนี้

- 1) ผู้ถือหุ้นหนึ่งคนมีคะแนนเสียงเท่ากับจำนวนหุ้นที่ตนถือ
- 2) ผู้ถือหุ้นแต่ละคนจะต้องใช้คะแนนเสียงที่มีอยู่ทั้งหมดตาม (1) เลือกบุคคลคนเดียวหรือหลายคนเป็นกรรมการก็ได้ แต่จะแบ่งคะแนนเสียงให้แก่ผู้ใดมากน้อยเพียงใดไม่ได้
- 3) บุคคลซึ่งได้รับคะแนนสูงสุดตามลำดับลงมาเป็นผู้ได้รับการเลือกตั้งเป็น  
กรรมการเท่าจำนวนกรรมการที่จะพึงมีหรือจะพึงเลือกตั้งในครั้งนั้น ในกรณีที่บุคคลซึ่งได้รับการ  
เลือกตั้ง ในลำดับถัดลงมามีคะแนนเสียงเท่ากันเกินจำนวนกรรมการที่จะพึงมีหรือจะพึงเลือกตั้งใน  
ครั้งนั้นให้ผู้เป็นประธานเป็นผู้ออกเสียงชี้ขาด

ในกรณีที่ตำแหน่งกรรมการว่างลงเพราะเหตุอื่นนอกจากถึงคราวออกตามวาระให้ คณะกรรมการเลือกบุคคลที่มีคุณสมบัติและไม่มีลักษณะต้องห้ามตามมาตรา 68 เข้าเป็นกรรมการ แทนในการประชุมคณะกรรมการคราวต่อไป เว้นแต่วาระของกรรมการจะเหลือน้อยกว่าสองเดือน มติของคณะกรรมการตามวาระหนึ่งต้องประกอบด้วยคะแนนเสียงไม่น้อยกว่า สามในสี่ของจำนวนกรรมการที่ยังเหลืออยู่ บุคคลซึ่งเข้าเป็นกรรมการแทนตามวาระหนึ่งอยู่ในตำแหน่งได้เพียงเท่าวาระที่ยัง เหลืออยู่ของกรรมการซึ่งตนแทน

#### 8.4 การกำกับดูแลการดำเนินงานของบริษัทย่อยและบริษัทร่วม

คณะกรรมการบริษัทมีกลไกในการกำกับดูแลที่ทำให้สามารถควบคุมดูแลการจัดการ และ รับผิดชอบการดำเนินงานของบริษัทย่อยและบริษัทร่วมเพื่อดูแลรักษาผลประโยชน์ในเงิน ลงทุนของบริษัท เช่น การแต่งตั้งตัวแทนของบริษัทโดยได้รับมติเห็นชอบจากที่ประชุม คณะกรรมการบริษัทไปเป็นกรรมการผู้บริหาร หรือ ผู้มีอำนาจควบคุมในบริษัทย่อยและบริษัทร่วม โดยมีการกำหนดขอบเขตอำนาจหน้าที่ และความรับผิดชอบของกรรมการและผู้บริหารทั้งเป็น ตัวแทนของบริษัท ในการควบคุมและมีส่วนร่วมในการกำหนดนโยบายที่สำคัญต่อการดำเนินธุรกิจ รวมทั้งกลไกในการกำกับดูแลที่มีผลให้การเปิดเผยข้อมูลฐานะการเงิน และผลการดำเนินงาน การ ทำรายการระหว่างกันบริษัทย่อยและบริษัทร่วมกับบุคคลที่เกี่ยวข้อง การได้มาหรือจำหน่ายไปซึ่ง สินทรัพย์หรือการทำรายการสำคัญอื่นใดของบริษัทย่อยและบริษัทร่วมให้ครบถ้วนถูกต้องและใช้ หลักเกณฑ์ที่เกี่ยวข้องกับการเปิดเผยข้อมูลและการทำรายการในลักษณะดังกล่าวข้างต้นในทำนอง เดียวกับหลักเกณฑ์ของบริษัท

#### 8.5 การดูแลเรื่องการใช้ข้อมูลภายใน

คณะกรรมการบริษัทได้ตระหนักถึงการดูแลไม่ให้ผู้บริหารและพนักงานทุกระดับ นำ ข้อมูลภายในของบริษัทไปใช้เพื่อประโยชน์ส่วนตน โดยบริษัทมีการดูแลเรื่องการใช้ข้อมูลภายใน ตามหลักการกำกับดูแลกิจการที่ดี และกำหนดให้กรรมการและผู้บริหารมีหน้าที่รายงานการ เปลี่ยนแปลงการถือครองหลักทรัพย์ต่อสำนักงานคณะกรรมการกำกับหลักทรัพย์และตลาด หลักทรัพย์ ตามมาตรา 59 แห่งพระราชบัญญัติหลักทรัพย์และตลาดหลักทรัพย์ พ.ศ. 2535 ภายใน 3 วัน นับจากวันที่มีการเปลี่ยนแปลงการถือครองหลักทรัพย์ และให้แจ้งให้เลขานุการบริษัทรับทราบ เพื่อจัดทำบันทึกการเปลี่ยนแปลงและสรุปจำนวนหลักทรัพย์ของกรรมการและผู้บริหารเป็น

รายบุคคล นอกจากนี้ยังมีกำหนดห้ามนำข้อมูลงบการเงินหรือข้อมูลอื่นที่มีผลกระทบต่อราคาหลักทรัพย์ของบริษัทที่ทราบเปิดเผยต่อบุคคลภายนอก หรือผู้ที่ไม่มีส่วนเกี่ยวข้อง และห้ามทำการซื้อขายหลักทรัพย์ในช่วง 1 เดือนก่อนที่ข้อมูลงบการเงินหรือข้อมูลอื่นที่มีผลกระทบต่อราคาหลักทรัพย์ของบริษัทจะเผยแพร่ต่อสาธารณะชน

#### 8.6 ค่าตอบแทนของผู้สอบบัญชี

##### (1) ค่าตอบแทนของผู้สอบบัญชี (Audit Fee)

ในการประชุมใหญ่สามัญผู้ถือหุ้นครั้งที่ 1/2562 มีมติแต่งตั้ง นางสาวบงกช อ่ำเสี่ยม ผู้สอบบัญชีรับอนุญาต เลขทะเบียน 3684 หรือ นางสาวเนาวรัตน์ นิธิเกียรติพงศ์ ผู้สอบบัญชีรับอนุญาต เลขทะเบียน 7789 แห่ง บริษัท เคพีเอ็มจี ภูมิไชย สอบบัญชี จำกัด เป็นผู้ตรวจสอบบัญชีประจำปี 2562 บริษัทและบริษัทย่อยจ่ายค่าตอบแทนการตรวจสอบบัญชี รวมจำนวนเงิน 1,775,000 บาท โดยมีรายละเอียดดังนี้

- งบการเงินของบริษัทและงบการเงินรวม จำนวน 1,555,000 บาท
- งบการเงินของบริษัทย่อย 1 บริษัท จำนวน 220,000 บาท

##### (2) ค่าบริการอื่น (non-audit fee)

บริษัทได้จ่ายค่าบริการอื่นให้แก่ บริษัท สำนักภาษี เคพีเอ็มจี ภูมิไชย จำกัด ที่เกี่ยวข้องกับผู้สอบบัญชี ในปี 2562 จำนวน 200,000 บาท

## 9. ความรับผิดชอบต่อสังคม (Corporate Social Responsibilities : CSR)

### แนวทางเกี่ยวกับความรับผิดชอบต่อสังคม

#### 9.1. การกำกับดูแลด้วยหลักจริยธรรม ( การประกอบกิจการด้วยความเป็นธรรม )

นโยบายการดำเนินการ : บริษัทเห็นว่าการกำกับดูแลกิจการที่ดีมีความเป็นธรรมมีความสำคัญต่อการดำเนินการให้เจริญเติบโตยิ่งขึ้น จึงกำหนดทิศทางในการดำเนินงานของบริษัทและให้ความสำคัญต่อระบบการควบคุมการตรวจสอบภายใน การกำกับดูแลฝ่ายบริหารให้ดำเนินการตามนโยบายอย่างมีประสิทธิภาพ เพื่อประโยชน์ในระยะยาวต่อผู้ถือหุ้นและผู้มีส่วนได้เสียกับองค์กร ภายใต้ “ความสุจริต ยุติธรรม โปร่งใส ตรวจสอบได้ สอดคล้องตามกรอบข้อกำหนดกฎหมาย และหลักจริยธรรมทางธุรกิจ” ตามนโยบายความรับผิดชอบต่อสังคม(CSR) ซึ่งเปิดเผยอยู่ในเว็บไซต์บริษัท [www.tropical.co.th](http://www.tropical.co.th)

เพื่อให้เป็นไปตามหลักการกำกับดูแลกิจการที่ดี โดยเฉพาะหลักความรับผิดชอบต่อสังคม โปร่งใส ซื่อสัตย์สุจริต มีคุณธรรม มีความมุ่งมั่นเพื่อความเจริญเติบโต และความมั่นคงของกิจการ การมีส่วนร่วม การทำงานเป็นทีมและความรับผิดชอบต่อสังคม การดูแลสิทธิตามกฎหมายกำหนด ของผู้มีส่วนได้ส่วนเสียของกลุ่มต่างๆ เพื่อให้มั่นใจว่าสิทธิดังกล่าวได้รับการคุ้มครองและปฏิบัติด้วยดี และได้รับผลตอบแทนที่เป็นธรรมด้วยกันทุกฝ่าย คณะกรรมการบริษัท ได้กำหนดหลักปฏิบัติและความรับผิดชอบต่อผู้บริหาร รวมถึงพนักงาน เพื่อกำหนดหลักการกำกับดูแลที่เหมาะสมกับบริษัท และ จัดทำ คุณธรรมและข้อพึงปฏิบัติในการทำงานขึ้นเพื่อเป็นแนวทางในการปฏิบัติที่ถูกต้องให้แก่ผู้บริหารและพนักงานทุกคนของบริษัท ให้ถือปฏิบัติอย่างเคร่งครัดไว้ดังนี้

- 1) มีความรับผิดชอบต่อสังคม
- 2) มีระบบการบริหารอย่างมืออาชีพ ยึดมั่นความถูกต้องและเป็นธรรมปฏิบัติต่อผู้มีส่วนได้ส่วนเสียทุกกลุ่มอย่างเท่าเทียม
- 3) มีความรับผิดชอบต่อการตัดสินใจ และการทำงานของตนเอง สามารถชี้แจงและอธิบายการตัดสินใจได้
- 4) มีความสำนึกในหน้าที่ด้วยขีดความสามารถและ ประสิทธิภาพที่เพียงพอ
- 5) มีความโปร่งใสในการดำเนินงานในสองลักษณะคือ มีความโปร่งใสในการดำเนินงานที่สามารถตรวจสอบได้, มีการเปิดเผยข้อมูลโปร่งใสแก่ผู้ที่เกี่ยวข้องทุกกลุ่ม

บริษัท กำหนดมาตรการการกำกับดูแลกิจการจรรยาบรรณธุรกิจ และการกำกับดูแลกิจการที่ดี สามารถตรวจสอบได้ตั้งแต่ต้นจนจบกระบวนการ กำหนดให้บุคลากรมีหน้าที่ต้องปฏิบัติตามหลักจรรยาบรรณธุรกิจ และการกำกับดูแลกิจการที่ดี การกระทำที่เข้าข่ายการฝ่าฝืน หรือไม่ปฏิบัติตามหลักจรรยาบรรณ และการกำกับกิจการที่ดี ต้องได้รับการพิจารณาลงโทษทางวินัยตามระเบียบที่กำหนดไว้ นอกจากนี้อาจได้รับโทษตามกฎหมาย บริษัทกำหนดให้มีระบบรายงานการฝ่าฝืน หรือไม่ปฏิบัติตามหลักจรรยาบรรณ และการกำกับกิจการที่ดี โดยมีกระบวนการรับข้อร้องเรียน การรวบรวมข้อเท็จจริง การประมวลผล และกลั่นกรองข้อมูล กำหนดมาตรการดำเนินการระงับการฝ่าฝืนหรือไม่ปฏิบัติตามหลักจรรยาบรรณ และการกำกับกิจการที่ดี และบรรเทาความเสียหายให้กับผู้ได้รับผลกระทบ โดยคำนึงถึงความเสียหายโดยรวมทั้งหมด กำหนดมาตรการคุ้มครอง และบรรเทาความเสียหายให้กับผู้รายงาน ผู้ร้องเรียน ผู้ให้เบาะแส หรือผู้ให้ความร่วมมือในการตรวจสอบข้อเท็จจริงในการรายงานการฝ่าฝืน หรือไม่ปฏิบัติตามหลักจรรยาบรรณ และการกำกับกิจการที่ดีของบริษัท กำหนดให้มีโครงสร้าง และหน้าที่ความรับผิดชอบของผู้บริหารต่อผู้ถือหุ้น กำหนดความรับผิดชอบต่อผู้บริหารต่อลูกค้า กำหนดความรับผิดชอบต่อผู้บริหารต่อพนักงาน กำหนดความรับผิดชอบต่อผู้บริหารต่อคู่ค้าและเจ้าหนี้ กำหนดความรับผิดชอบต่อผู้บริหารต่อ

การแข่งขันทางการค้า กำหนดความรับผิดชอบของผู้บริหารต่อสังคมส่วนรวม เช่น ให้การสนับสนุนกิจการอันเป็นประโยชน์ต่อชุมชนและสังคมส่วนรวม, คืนผลกำไรส่วนหนึ่งขององค์กรให้แก่กิจกรรมที่มีส่วนสร้างสรรค์สังคมอย่างสม่ำเสมอ, ไม่กระทำการใดๆ ที่มีผลเสียหายต่อชื่อเสียงของประเทศ ทรัพยากรธรรมชาติและสิ่งแวดล้อม ไม่กระทำการใดๆ ที่ช่วยเหลือสนับสนุน หรือยอมเป็นเครื่องมือที่จะทำให้เกิดการหลีกเลี่ยงการปฏิบัติตาม กฎหมายหรือกฎระเบียบต่างๆ หรือเป็นภัยต่อสังคมและความมั่นคงของประเทศ, ปฏิเสธความรับผิดชอบต่อสังคมให้เกิดในหมู่พนักงานทุกระดับอย่างต่อเนื่องและจริงจัง, ปฏิบัติหรือมีการควบคุมให้มีการปฏิบัติอย่างเคร่งครัดตามเจตนารมณ์ของกฎหมายและกฎระเบียบที่เกี่ยวข้องที่ออกโดยหน่วยงานกำกับดูแล กำหนดความรับผิดชอบต่อบริษัท กำหนดให้มีข้อปฏิบัติตามหลักการกำกับดูแลกิจการที่ดี การเคารพ และปฏิบัติตามกฎหมาย ระเบียบ และข้อบังคับที่เกี่ยวข้องกับการดำเนินธุรกิจของบริษัท

## 9.2 การต่อต้านการทุจริตคอร์รัปชัน (Organization Governance)

บริษัท สนับสนุนและส่งเสริมให้บุคลากรทุกระดับเห็นความสำคัญ และมีจิตสำนึกในการต่อต้านการทุจริตคอร์รัปชัน โดยจัดให้มีระบบการควบคุมภายใน การตรวจสอบ การกำกับดูแลให้การดำเนินการตามนโยบายอย่างมีประสิทธิภาพภายใต้ “ความสุจริต ยุติธรรม โปร่งใส ตรวจสอบได้ สอดคล้องตามกรอบข้อกำหนดกฎหมาย และหลักจริยธรรมของบริษัท” นอกจากนี้ได้กำหนดมาตรการ ในเรื่องของการรับหรือให้ทรัพย์สิน หรือประโยชน์อื่นใดที่อาจสร้างแรงจูงใจในการตัดสินใจอย่างใดอย่างหนึ่งในทางธุรกิจ การรับหรือให้ทรัพย์สิน หรือประโยชน์อื่นใดที่อาจสร้างแรงจูงใจในการตัดสินใจอย่างไม่เป็นธรรมดังนี้

- 1) ไม่ใช้วิธีการรับหรือให้เงิน ทรัพย์สิน สิ่งของ หรือประโยชน์อื่นใดจากผู้เกี่ยวข้องทางธุรกิจ
- 2) ไม่เรียกรับเงิน ทรัพย์สิน สิ่งของ หรือประโยชน์อื่นใดกับผู้เกี่ยวข้องทางธุรกิจ
- 3) ไม่เสนอเงิน ทรัพย์สิน สิ่งของ หรือประโยชน์อื่นใดกับผู้เกี่ยวข้องทางธุรกิจเพื่อแลกกับสิทธิพิเศษที่ไม่ควรได้
- 4) การใช้จ่ายสำหรับการเลี้ยงรับรองทางธุรกิจต้องมีการใช้จ่ายอย่างเหมาะสม เหตุสมควร

### การรับหรือให้ของขวัญ/ของที่ระลึก

- 1) ก่อนการรับหรือให้ของขวัญ ของที่ระลึกควรตรวจสอบให้แน่ใจว่าได้ปฏิบัติตามข้อกำหนดข้อบังคับของบริษัท โดยสิ่งของ หรือของขวัญที่ให้แก่กันควรมีราคาเหมาะสมในแต่ละโอกาส

2) ไม่รับของขวัญเป็นเงินสด พันธบัตร หุ้น ทองคำ อัญมณี อสังหาริมทรัพย์ หรือสิ่งของ  
ในทำนองเดียวกัน

3) ไม่รับของขวัญหรือของที่ระลึกที่อาจทำให้เกิดอิทธิพลในการตัดสินใจอย่างใดอย่าง  
หนึ่งโดยไม่เป็นธรรมในการปฏิบัติหน้าที่

4) การรับของขวัญของที่ระลึกต้องจัดทำรายการนำเสนอต่อผู้บังคับบัญชาทราบตามลำดับชั้น

### 9.3 สิทธิมนุษยชน ( Human Right )

บริษัทตระหนักในความเป็นมนุษย์ที่เท่าเทียมกัน โดยปฏิบัติต่อผู้เกี่ยวข้องอย่างเท่าเทียมกัน  
ไม่ว่าจะเป็นฝ่ายจัดการ พนักงาน ผู้ถือหุ้น ลูกค้า ผู้ขายสินค้าและบริการให้แก่บริษัท คู่แข่งทางการ  
ค้า ชุมชน อันสืบเนื่องจากความเหมือนหรือแตกต่างไม่ว่าจะเป็น เพศ เชื้อชาติ ศาสนา อายุ สีผิว  
ภาษา วัฒนธรรม ความพิการ ดังนี้

- 1) บริษัทปฏิบัติต่อบุคลากรทุกคนโดยเท่าเทียมกันไม่เลือกปฏิบัติ ไม่แบ่งแยกถิ่นกำเนิด  
เชื้อชาติ ศาสนา อายุ สีผิว ภาษา วัฒนธรรม ความพิการ สถานะ สถานศึกษา หรือสถานะ  
อื่นใดที่เกี่ยวข้องทั้งทางตรง และทางอ้อมกับการปฏิบัติงาน บริษัทจะปฏิบัติอย่างเป็น  
ธรรมกับพนักงานทุกระดับ รวมถึงผู้รับเหมา ผู้รับเหมาช่วง ทั้งการจ้างงาน,การจ่าย  
ค่าตอบแทน การจัดฝึกอบรมพัฒนาบุคลากร การเลื่อนตำแหน่ง การเลิกจ้างหรือ  
เกษียณอายุ และหรือนำมาเป็นปัจจัยสำคัญในการคัดเลือกพนักงานเข้าทำงาน
- 2) ข้อมูลส่วนบุคคลของพนักงาน อันได้แก่ ประวัติการทำงาน ประวัติสุขภาพหรือข้อมูล  
ส่วนตัว จะได้รับการคุ้มครองไม่ให้ถูกนำมาเปิดเผย อันอาจจะทำให้เกิดความเสียหาย  
แก่เจ้าของ หรือบุคคลอื่น
- 3) พนักงานทุกคน ปฏิบัติต่อกันด้วยความเคารพ ให้เกียรติโดยปราศจากการปฏิบัติที่มี  
ชอบในการล่วงละเมิดต่อพนักงานทุกรูปแบบ ไม่ว่าจะเป็นทางกาย ทางวาจา ทาง  
ความคิด และไม่กระทำการที่ก่อความเดือดร้อนรำคาญ หรือรบกวนการปฏิบัติงานใน  
ลักษณะการคุกคามทางเพศ การล่วงละเมิด การอนาจารทุกประเภท ในส่วนของบริษัท  
ต้องปฏิบัติตามนโยบายด้านความรับผิดชอบทางสังคม ข้อที่ 6 บริษัท จะไม่เกี่ยวข้อง  
หรือสนับสนุนการลงโทษที่เป็นการทำร้ายร่างกาย จิตใจ หรือแม้แต่การข่มขู่ที่มีผลต่อ  
จิตใจ ตลอดจนการใช้วาจาหยาบคาย และบริษัทได้ประกาศเพิ่มเติมเป็นนโยบายการ  
ปฏิบัติที่มีชอบและการล่วงละเมิด นโยบายการป้องกัน การแก้ไขปัญหาการล่วงละเมิด  
ทางเพศ โดยระบุขั้นตอนการแก้ไขของการถูกล่วงละเมิดทางเพศ ขั้นตอนการร้องทุกข์  
กำหนดช่องทางการร้องทุกข์โดยปิดเป็นความลับ

- 4) บริษัทตระหนักถึงความปลอดภัยในชีวิต ทรัพย์สินของพนักงาน ทรัพย์สิน สินค้า บริษัท การป้องกันการก่อการร้าย โดยการดำเนินการเรื่องการรักษาความปลอดภัยในขั้นพื้นฐาน ไม่ละเมิดสิทธิส่วนบุคคลตามกฎหมายซึ่งบริษัทได้ประกาศเป็นนโยบายการจัดการรักษาความปลอดภัยขององค์กร สำหรับพนักงานทุกฝ่าย เพื่อเป็นแนวทางในการปฏิบัติงานด้านความปลอดภัยขององค์กรทุกส่วนงานได้อย่างมีประสิทธิภาพ ดังนี้
  - 4.1) ความปลอดภัยในการเข้าออกอาคารสถานที่
  - 4.2) ความปลอดภัยในส่วนที่เกี่ยวข้องกับพนักงาน
  - 4.3) ความปลอดภัยในส่วนของพันธมิตรทางธุรกิจ
  - 4.4) ความปลอดภัยในส่วนที่เกี่ยวข้องกับสินค้า
  - 4.5) ความปลอดภัยสำหรับยานพาหนะขนส่งสินค้า
  - 4.6) ความปลอดภัยด้านข้อมูลและระบบเทคโนโลยีสารสนเทศ
  - 4.7) ระบบการตรวจสอบและสืบสวนเหตุการณ์ที่เกิดขึ้น
  - 4.8) ระบบการจัดการเมื่อเกิดวิกฤตการณ์และแนวทางดำเนินการแก้ไข
- 5) บริษัทเคารพในทรัพย์สินทางปัญญา และภูมิปัญญาท้องถิ่น
- 6) บริษัทเปิดโอกาสให้พนักงาน และชุมชนที่อยู่รอบสถานประกอบการหรือผู้มีส่วนเกี่ยวข้อง สามารถแสดงความคิดเห็นสำหรับการดำเนินกิจกรรมต่างๆ ที่อาจส่งผลกระทบต่อวิถีการดำเนินชีวิตของชุมชน เพื่อให้เกิดการพัฒนาอยู่ร่วมกับชุมชนอย่างยั่งยืน โดยสามารถติดต่อร้องเรียนบริษัทโดยตรง หรือผ่านเว็บไซต์ของบริษัท

#### 9.4 การปฏิบัติด้านแรงงาน ( Labour Practices )

บริษัทถือว่าบุคลากรเป็นทรัพยากรอันมีค่า ซึ่งมีส่วนช่วยส่งเสริมให้บริษัทบรรลุถึงเป้าหมายในการดำเนินธุรกิจ ดังนั้นบริษัทจึงมีนโยบายในเรื่องความรับผิดชอบต่อสังคม โดยมุ่งมั่น ปฏิบัติตามข้อกำหนดด้านความรับผิดชอบต่อสังคม มาตรฐานด้านแรงงาน กฎหมาย ที่เกี่ยวข้อง พัฒนาความรู้ความสามารถ สนับสนุนให้พนักงานทุกระดับศึกษาหาความรู้วิทยาการใหม่ๆ เพิ่มเติม ให้มีความรู้ความสามารถและทักษะซึ่งจำเป็นต่อการปฏิบัติงานให้ประสบความสำเร็จ ตลอดจนพัฒนาปรับปรุงคุณภาพชีวิตของพนักงานอย่างต่อเนื่อง การดูแล สภาพการจ้างที่ยุติธรรม ให้ผลตอบแทนอย่างเหมาะสม คำนึงถึงสภาพแวดล้อมที่ปลอดภัย ตามหลักอาชีวอนามัย การสื่อสารนโยบายความรับผิดชอบต่อสังคม ให้พนักงานรับทราบผ่านการปฐมนิเทศน์ ดิจบอร์ดประชาสัมพันธ์ , ประชาสัมพันธ์ทางเสียงตามสาย, แผ่นพับคู่มือปฐมนิเทศน์ และประกาศลงเว็บไซต์บริษัท [www.tropical.co.th](http://www.tropical.co.th) เพื่อให้ผู้มีส่วนได้ส่วนเสียลูกค้า ประชาชนทั่วไปรับทราบถึง การดำเนินกิจการ

ของบริษัท ภายใต้นโยบายด้านความรับผิดชอบทางสังคม โดยยึดแนวปฏิบัติตามนโยบายความ  
รับผิดชอบต่อสังคมดังนี้

1. บริษัทไม่จ้างหรือสนับสนุนการใช้แรงงานเด็กและแรงงานผู้เยาว์ตามที่กฎหมายกำหนด
2. บริษัทเปิดโอกาสให้พนักงานแสดงความคิดเห็น ส่งเสริมพัฒนาความสามารถและสร้างแรงกระตุ้นในการทำงาน ได้รับผลตอบแทนการทำงานไม่น้อยกว่าที่กฎหมายกำหนด บริษัทไม่หักค่าจ้าง ค่าตอบแทนการทำงาน หรือเงินอื่นที่กฎหมายว่าด้วยการคุ้มครองแรงงานกำหนดให้จ่ายไม่ว่ากรณีใดๆ เว้นแต่กฎหมายยกเว้นไว้ และสวัสดิการที่เหมาะสมเป็นไปตามกรอบของกฎหมายที่กำหนด
3. บริษัทจะไม่เกี่ยวข้องหรือสนับสนุนการใช้แรงงานบังคับ ไม่เรียก หรือรับหลักประกันการทำงาน หรือหลักประกันความเสียหายในการทำงาน หรือเอกสารแสดงตนตัวจริงใดๆ ของพนักงานไม่ว่าเป็นเงิน บัตรประจำตัวประชาชน หรือเอกสารประจำตัวใดๆ ทรัพย์สินอื่น หรือการค้ำประกันด้วยบุคคลจากลูกจ้าง ไม่ว่าเข้าทำงานแล้ว หรือเป็นเงื่อนไขในการรับเข้าทำงาน เว้นแต่กฎหมายยกเว้นไว้ตามข้อบังคับเกี่ยวกับการทำงาน
4. บริษัทจะปฏิบัติอย่างเป็นธรรมกับพนักงานทุกระดับ รวมถึงผู้รับเหมา ผู้รับเหมาช่วง ทั้งการจ้างงาน,การจ่ายค่าตอบแทน การจัดฝึกอบรมพัฒนาบุคลากร การเลื่อนตำแหน่ง การเลิกจ้างหรือเกษียณอายุ และหรือนำมาเป็นปัจจัยสำคัญในการคัดเลือกพนักงานเข้าทำงาน ไม่อนุญาตให้มีพฤติกรรมที่เป็นการข่มขู่ คุกคาม ทารุณและการเอารัดเอาเปรียบทางเพศ
5. บริษัท ปฏิบัติตามบทบัญญัติแห่งกฎหมาย ในเรื่องชั่วโมงการทำงานของพนักงาน
6. บริษัทเคารพสิทธิเสรีภาพของพนักงานในการสมาคม หรือรวมกลุ่มเพื่อเจรจาต่อรองบน การคัดเลือกหรือเลือกตั้งผู้แทนโดยไม่ขัดขวางหรือแทรกแซง หรือไม่กระทำการใดๆ อันกระทบต่อสิทธิดังกล่าว เช่น การเลือกตั้งคณะกรรมการสวัสดิการฯ และคณะกรรมการความปลอดภัยฯ และอื่นๆทั้งนี้ต้องเป็นไปตามที่กฎหมายกำหนด
7. พนักงานได้รับโอกาสเท่าเทียมกันโดยไม่เลือกปฏิบัติ บริษัทจะไม่เกี่ยวข้องหรือสนับสนุนการเลือกปฏิบัติในการจ้างงาน การจ่ายค่าจ้างและค่าตอบแทนการทำงาน การให้สวัสดิการ โอกาสได้รับการอบรมและพัฒนา การเลื่อนตำแหน่ง การเลิกจ้างหรือการเกษียณอายุการทำงาน และอื่นๆ อันเนื่องมาจากเหตุเพราะความแตกต่างในเรื่องสัญชาติ เชื้อชาติ ศาสนา สีผิว ภาษา อายุ เพศ สถานภาพสมรส ทักษณคดีส่วนตัวในเรื่องเพศ ความพิการ การติดเชื้อ HIV การเป็นผู้ป่วย

เอดส์ ความเป็นสมาชิกสหภาพแรงงาน การเป็นกรรมการลูกจ้าง ความนิยมในพรรคการเมือง หรือแนวคิดส่วนบุคคลอื่นๆ

8. บริษัทไม่ขัดขวาง แทรกแซง หรือกระทำการใดๆ ที่จะเป็ผลกระทบต่อการใชสิทธิของลูกจ้างที่ไม่มีผลเสียหายต่อกิจการ ในการดำเนินกิจกรรมที่เกี่ยวกับเชื้อชาติ ประเพณีประจำชาติ ศาสนา เพศ ความพิการ ความเป็นสมาชิกสหภาพแรงงาน การเป็นกรรมการลูกจ้าง ความนิยมในพรรคการเมือง หรือแนวคิดส่วนบุคคลอื่นๆ
9. บริษัทจัดการให้พนักงานมีสุขภาพ มีความปลอดภัย โดยจัดสภาพแวดล้อมในการทำงานที่ดี มีการกำหนดมาตรการด้านความปลอดภัย อาชีวอนามัย และสภาพแวดล้อมในการทำงานให้ครอบคลุมประเภทงานหรือลักษณะงานที่มีแนวโน้มอาจก่อให้เกิดอันตรายต่อสุขภาพและความปลอดภัยของพนักงาน และผู้เกี่ยวข้อง และมีการควบคุม ป้องกันให้เป็นไปตามกฎหมาย และมาตรฐานความปลอดภัยในทุกสภาพแวดล้อมในการทำงานที่ดี ภายใต้ระบบความปลอดภัย อาชีวอนามัย และสภาพแวดล้อมในการทำงาน ตามระบบมาตรฐานสากล ISO45001 : 2018
10. บริษัทเปิดโอกาสให้มีส่วนร่วมในการดำเนินการด้านความปลอดภัย อาชีวอนามัย และสภาพแวดล้อมในการทำงาน สามารถสมัครเข้ารับการเลือกตั้ง แต่งตั้งเป็นคณะกรรมการความปลอดภัยในการทำงาน
11. บริษัทจัดอบรม หรือจัดกิจกรรมสัปดาห์ความปลอดภัย โดยให้พนักงานมีโอกาสรับรู้และเข้าถึงข้อมูลอันตรายอันอาจเกิดขึ้นจากกระบวนการทำงานหรือจากสภาพแวดล้อมในการทำงาน
12. บริษัทจัดทำกฎระเบียบ ข้อบังคับ และคู่มือความปลอดภัย อาชีวอนามัย และสภาพแวดล้อมทำงานของบริษัท โดยพนักงานสามารถเข้าถึงข้อมูล
13. บริษัท จัดให้พนักงานได้รับการฝึกอบรมด้านความปลอดภัย อาชีวอนามัย และสภาพแวดล้อม ในงานที่ปฏิบัติอยู่ รวมถึงอบรมกฎหมายความปลอดภัยให้กับผู้ที่เข้าทำงานใหม่ และผู้ที่เปลี่ยนหน้าที่การปฏิบัติงาน โดยมีการจัดเก็บบันทึกการฝึกอบรม
14. จัดอุปกรณ์ป้องกันภัยเพื่อความปลอดภัยส่วนบุคคลที่ได้มาตรฐาน และเหมาะสมกับลักษณะงานโดยเป็นหน้าที่ของบริษัท ในการจัดหา

## 9.5 ความรับผิดชอบต่อผู้บริโภค ( Consumer Issues )

บริษัทให้ความสำคัญ และตระหนักถึงคุณภาพ และ ความปลอดภัยสินค้าเป็นสำคัญจึงดำเนินธุรกิจภายใต้หลัก “ Quality and Food Safety ” โดยนำระบบการจัดการคุณภาพ ( ISO 9001 ) และระบบการจัดการความปลอดภัยสินค้า (Food Safety,HACCP,GMP,BRC,ISO 22000) มาประยุกต์ใช้ในองค์กรภายใต้นโยบายดังนี้

**“เราจะผลิตสินค้าให้มีความปลอดภัยต่อผู้บริโภค**

**คุณภาพเป็นที่ยอมรับของลูกค้า**

**ส่งมอบทันกำหนดเวลา**

**พัฒนาด้านความปลอดภัย**

**ใส่ใจด้านสิ่งแวดล้อม**

**บริหารจัดการสอดคล้องตามกฎหมาย**

**ปรับปรุงประสิทธิภาพประสิทธิผลอย่างต่อเนื่อง”**

เพื่อให้ผู้บริโภคได้รับประโยชน์สูงสุด รวมถึงการปกป้องข้อมูลของลูกค้าไว้เป็นความลับ และ ทำให้บริษัทมีเสรีภาพในการแข่งขันทางธุรกิจภายใต้หลักการที่เป็นธรรมไม่โจ่งดี หรือให้ข้อมูลเท็จบิดเบือนจากความเป็นจริง รวมทั้งให้ความร่วมมือกับหน่วยงานรัฐหรือหน่วยงานอื่นๆ ที่เกี่ยวข้องเพื่อส่งเสริมการดำเนินธุรกิจ และแข่งขันอย่างเป็นธรรม พร้อมทั้งต่อต้านการผูกขาด และการทุ่มตลาด

## 9.6 การดูแลรักษาสิ่งแวดล้อม ( The Environment )

บริษัทมีนโยบายการจัดการผลกระทบด้านสิ่งแวดล้อม โดยมุ่งเน้น ถึงการบริหารจัดการผลกระทบทางด้านสิ่งแวดล้อมในด้านต่างๆ และการบริหารจัดการของเสีย อันจะก่อให้เกิดประสิทธิภาพในการใช้ทรัพยากร ตลอดจนการควบคุม และป้องกันผลกระทบอันจะเกิดกับพนักงาน ชุมชนแวดล้อม และสอดคล้องตามกฎหมาย และข้อกำหนดอื่นๆ ที่เกี่ยวข้องกับประเด็นปัญหาสิ่งแวดล้อม โดยดำเนินกิจกรรมแบบเบ็ดเสร็จภายในโรงงาน โดยกำหนดการตามมาตรฐานการจัดการสิ่งแวดล้อม ( ISO 14001:2015 ) เพื่อจัดการผลกระทบที่เกิดจากสิ่งแวดล้อมภายใต้ขีดความสามารถดังนี้ \

1. เปิดโอกาสให้ชุมชนที่อยู่รอบสถานประกอบการของบริษัทและ ผู้เกี่ยวข้องมีส่วนร่วมในการแสดงความคิดเห็นในการดำเนินกิจกรรมของบริษัทที่อาจก่อให้เกิดผลกระทบต่อชุมชน หรือข้อร้องเรียนอื่นๆ เพื่อให้เกิดการส่งเสริมการจัดการสิ่งแวดล้อมแบบยั่งยืน เช่นการทำประชาพิจารณ์กับชุมชน
2. ดำเนินการตามกฎหมาย และมาตรฐานสากลต่างๆ เพื่อป้องกัน และลดผลกระทบด้านสิ่งแวดล้อม
3. ออกแบบพัฒนากระบวนการผลิต โดยนำหลักการจัดการผลกระทบแบบเบ็ดเสร็จเพื่อควบคุมหรือลดมลพิษต่างๆ เช่น น้ำเสีย มลพิษทางอากาศ ฝุ่น และ ของเสียต่างๆ
4. ควบคุมการใช้พลังงาน และ ทรัพยากรให้เกิดประสิทธิภาพสูงสุด และส่งเสริมการอนุรักษ์พลังงาน และ ทรัพยากร
5. มุ่งเน้นการลด และจัดการของเสียโดยนำกลับมาใช้ใหม่ Recycle รวมถึงการกำจัดของเสียให้สอดคล้องตามกฎหมาย
6. ส่งเสริมฟื้นฟูสิ่งแวดล้อมร่วมกับชุมชน

#### 9.7 การมีส่วนร่วม และพัฒนาชุมชน(Community Involvement and Development )

บริษัทดำเนินธุรกิจโดยให้ความสำคัญต่อการปฏิบัติตามมาตรฐานต่างๆ ที่เกี่ยวข้องกับความปลอดภัย สุขอนามัย และสิ่งแวดล้อมที่อาจจะมีผลกระทบต่อความเสียหายของสังคม สิ่งแวดล้อม และชุมชน รวมทั้งให้ความสำคัญ โดยมุ่งเน้นการพัฒนาชุมชน และ สังคม ในด้านการศึกษา โดยเปิดโอกาสให้นักเรียน นักศึกษาเข้ามาเรียนรู้ ฝึกงาน หรือ อบรมภายในบริษัททุกเดือน บริษัทจัดการสร้างงานจ้างบุคคลในพื้นที่ ชุมชนเข้าทำงานกับบริษัท สร้างโอกาส สร้างรายได้ให้กับชุมชน เปิดโอกาสให้ชุมชนได้เข้ามามีส่วนร่วมในกิจกรรมต่างๆ และสนับสนุนกิจกรรมสาธารณะประโยชน์แก่ชุมชน สังคม หรือกลุ่มผู้ด้อยโอกาสให้สามารถพึ่งพาตนเองได้ภายใต้โครงการต่างๆ ดังต่อไปนี้

1. โครงการ TCB ปลอดภัยดีเหตุ บริษัทเปิดโอกาสให้พนักงานร่วมกิจกรรมความปลอดภัยเช่นการประกวดคำขวัญความปลอดภัย กิจกรรมอบรมความปลอดภัยในการทำงาน กิจกรรมงานสัปดาห์ความปลอดภัยในการทำงานประจำปี การจัดโครงการอนุรักษ์การไต่ขั้น จัดการตรวจสุขภาพตามปัจจัยเสี่ยงให้กับพนักงาน ให้ความรู้เพื่อป้องกันโรคจากการทำงาน
2. โครงการ TCB โรงงานสีขาว บริษัทได้จัดให้มีกิจกรรม ลด ละ เลิกบุหรี่ โดยจัดให้ความรู้เกี่ยวกับพิษภัยของบุหรี่ จัดให้มีการบำบัดบุหรืกับพนักงานที่มีความประสงค์

จะเลิกบุหรี โดยร่วมกับหน่วยงานราชการ บริษัทจัดให้มีการจัดทำมาตรฐานการป้องกันและแก้ไขปัญหายาเสพติดในสถานประกอบการ โดยกำหนดเป็นนโยบายด้านยาเสพติด และกำหนดเป็นขั้นตอนการปฏิบัติ เมื่อพบผู้เสพยาเสพติดส่งพนักงานเข้าสู่กระบวนการบำบัดเพื่อเปิดโอกาสคืนคนดีสู่สังคม ทั้งนี้เป็นเรื่องที่บริษัทให้ความสำคัญ เพราะเป็นเรื่องที่มีผลกระทบต่อตัวพนักงาน ชุมชน สังคม โดยสถานประกอบกิจการต้องปลอดจากยาเสพติด ไม่ให้มีผู้เสพ ผู้ค้า ผู้ผลิต โดยให้พนักงานมีส่วนร่วมในการดำเนินการ

3. โครงการ TCB รักษาสิ่งแวดล้อม บริษัทมีการคัดแยกของเสีย เพื่อนำมาใช้ซ้ำ และรีไซเคิล ในส่วนของน้ำเสียบริษัท มีระบบบำบัดน้ำเสีย มีบ่อ EQ มี ACID TANK มี UASB TANK (ขั้นตอนการสร้างมีเทนโดยแบคทีเรียกลุ่ม Methane-forming Bacteria) มีการบำบัดน้ำเสียแบบ BR 1, BR 2 เก็บ WETLAND ก่อนปล่อยลงสู่ธรรมชาติ โดยปฏิบัติสอดคล้องตามกฎหมาย
4. โครงการ TCB ใส่ใจแรงงาน บริษัทจัดสวัสดิการสำหรับพนักงาน ทั้งที่เป็นเงิน, อุปกรณ์การทำงานที่ไม่มีค่าใช้จ่าย ,การส่งเสริมให้พนักงานรู้จักการออมเงิน โดยร่วมกับธนาคารแห่งประเทศไทยจัดกิจกรรม อบรมส่งเสริมการออม และร่วมกับธนาคารออมสิน ที่เข้าร่วมเปิดบัญชีและรับฝากเงินทุกต้นเดือนและปลายเดือน ให้กับพนักงาน การให้พนักงานร่วมทำกิจกรรมกับบริษัท เช่นการทำกิจกรรมเพื่อสังคมร่วมกับหน่วยงานสวัสดิการและคุ้มครองแรงงานเช่นการปรับปรุงภูมิทัศน์ หาดขลาคู่กันจังหวัดสงขลาในวัน แรงงานแห่งชาติ โดยจ่ายค่าจ้างให้กับพนักงานที่เข้าร่วมกิจกรรม การปรับปรุงสภาพแวดล้อมในการทำงาน ส่งเสริมให้พนักงานทำงานอย่างมีความสุข มีแรงงานสัมพันธ์ที่ดี การปฏิบัติต่อแรงงานสอดคล้องตามข้อกำหนด
5. โครงการ TCB ใส่ใจชุมชน มุ่งมั่นพัฒนาบริษัทเอง ไปพร้อมกับการพัฒนาชุมชน ส่งเสริม และสนับสนุนกิจกรรมของชุมชน สืบสานวัฒนธรรมของชุมชน เช่น ประเพณีชักพระเดือนห้า งานทำบุญเดือนสิบ ทอดกฐิน ทอดผ้าป่าวัดในพื้นที่ กิจกรรมงานวันลอยกระทง จัดให้พนักงานของบริษัทเข้าไป ดูแลระบบไฟฟ้า ของ วัด โรงเรียนในชุมชน ร่วมกิจกรรมทางศาสนาอื่นๆ และกิจกรรมต่างๆ
6. โครงการ TCB ตื่นกล้าความรู้ บริษัทมุ่งมั่นที่จะถ่ายทอดความรู้ให้กับเยาวชน เสมือนการปลูกต้นกล้าความรู้ให้เกิดผลในอนาคต เช่น สนับสนุนการให้ความรู้ เปิดโอกาสให้นักเรียน นักศึกษา เข้ามาศึกษาดูงาน เช่นวิทยาลัยสมเด็จพระเจ้าพะโคะ เข้าเยี่ยมชมโรงงานเมื่อ 30 มกราคม 2562 จำนวน 50 คน,ภาควิชาจุลชีววิทยา คณะวิทยาศาสตร์ มหาวิทยาลัยสงขลานครินทร์ จำนวน 51 คน เมื่อวันที่ 2 เมษายน 2562 ,

คณะอุตสาหกรรมเกษตร มหาวิทยาลัยสงขลานครินทร์ นำนักศึกษาจาก Faculty of Agricultural Technology, Universitas Mada Gadjah, Indonesia จำนวน 11 คน ศึกษา ศึกษาน วันที่ 17 กุมภาพันธ์ 2562, มหาวิทยาลัยราชภัฏนครศรีธรรมราช คณะ วิทยาศาสตร์และเทคโนโลยี จำนวน 25 คน วันที่ 24 กุมภาพันธ์ 2562, ภาควิชาจุล วิทยา คณะวิทยาศาสตร์ มหาวิทยาลัยสงขลานครินทร์ จำนวน 53 คน วันที่ 2 เมษายน 2562 เป็นต้น , รวมนักเรียน นักศึกษา คณะอาจารย์ที่เข้าศึกษา ศึกษาน ในปี 2562 จำนวน 209 คน, การรับนักศึกษาเข้าฝึกงานในบริษัท เช่น จาก มหาวิทยาลัยสงขลานครินทร์, วิทยาลัยเทคนิคหาดใหญ่, มหาวิทยาลัยทักษิณสงขลา, มหาวิทยาลัยวลัยลักษณ์ นครศรีธรรมราช, มหาวิทยาลัยทักษิณพัทลุง, มหาวิทยาลัย ราชภัฏสงขลา, มหาวิทยาลัยเทคโนโลยีราชมงคลศรีวิชัยสงขลา เป็นต้น , ให้นักศึกษา เข้าสัมภาษณ์เพื่อการเรียนรู้ เช่น การสัมภาษณ์เพื่อจัดทำรายงานการวางแผนกำลังคน จากภาควิชาบริหารธุรกิจคณะวิทยาการจัดการ มหาวิทยาลัยสงขลานครินทร์

7. โครงการ TCB แบ่งปันเพื่อสังคม บริษัทมีส่วนร่วมให้ความช่วยเหลือสังคม ใน หลายรูปแบบเช่น การให้หน่วยงานเหล่ากาชาดจังหวัดสงขลาเข้ามารับ บริจาคโลหิต ทุกๆ 3 เดือน , การบริจาคเงินให้กับกิจกรรมของหน่วยงานราชการ และหน่วยงาน สถานศึกษาต่างๆ เช่น สนับสนุนเงินเพื่อกิจกรรมเดิน-วิ่ง คณะวิศวกรรม มหาวิทยาลัยสงขลานครินทร์วันที่ 20 มกราคม 2562, สนับสนุนงบประมาณการจัด งานแข่งขันกีฬายานในกองทัพบก ในนามมณฑลทหารบกที่ 42 วันที่ 9-12 มีนาคม 2562 , สนับสนุนงานวันแรงงานแห่งชาติสงขลาวันที่ 1 พฤษภาคม 2562, สนับสนุน ผลิตภัณฑ์ของบริษัทให้กับมหาวิทยาลัยมหิดล การออกค่ายแพทย์อาสาระหว่างวันที่ 28 พค – 6 มิถุนายน 2562 , สนับสนุนผลิตภัณฑ์ให้กับนิสิตคณะเศรษฐศาสตร์ จุฬาลงกรณ์มหาวิทยาลัยออกค่ายอาสาพัฒนาชนบทระหว่างวันที่ 18 พ.ค. – 1 มิ.ย. 2562, สนับสนุนผลิตภัณฑ์บริษัท ให้กับอุตสาหกรรมจังหวัดสงขลา ร่วมพระราชพิธีบรมราชาภิเษกวันที่ 4 – 6 พฤษภาคม 2562, สนับสนุนน้ำดื่มกิจกรรมชุมชนเดิน – วิ่ง ตำบลทุ่งใหญ่, สนับสนุนทุนการศึกษาในวันตำรวจ เมื่อวันพฤหัสบดีที่ 17 ตุลาคม 2562 ณ สกอ.คอหงส์ อ.หาดใหญ่ จ.สงขลา, สนับสนุนกิจกรรมเดิน-วิ่งสมาคมคนพิการจังหวัดสงขลาวันที่ 6 ตุลาคม 2562,, สนับสนุนกิจกรรมงานลอยกระทง ชุมชน บ้านน้ำน้อย เมื่อวันที่ 11 พฤศจิกายน 2562, สนับสนุนน้ำดื่มกิจกรรมเดิน-วิ่งชมรมผู้สูงอายุ ชุมชนบ้านน้ำน้อยวันที่ 21 กรกฎาคม 2562, สนับสนุนการแข่งขันฟุตบอลเยาวชนอายุไม่เกิน 12 ปี บ้านทุ่งใหญ่, สนับสนุนกิจกรรมเดิน-วิ่ง เพื่อการกุศล โรงเรียนวัดแม่เตย อำเภหาดใหญ่, สนับสนุนของขวัญชมรมผู้สูงอายุตำบลทุ่งใหญ่ วันที่ 26 ธันวาคม 2562, สนับสนุนของขวัญปีใหม่โรงเรียนหาดใหญ่พิทยาคม อำเภอ

หาดีใหญ่, มอบของขวัญวันเด็กให้กับโรงเรียน หน่วยงานราชการ ที่อยู่รอบๆสถานประกอบกิจการ

8. บริษัทเปิดโอกาสรับบุคคลเข้าทำงาน โดยการจ้างงานบุคคลที่อยู่ในพื้นที่ รอบๆชุมชน เข้ามาเป็นส่วนหนึ่งของบริษัท เช่นรับช่างปฏิบัติการเข้าทำงานซึ่งเป็นบุตรหลานของพนักงานที่ทำงานในบริษัท จำนวนหลายอัตราในปี 2562
9. บริษัทจัดจำหน่ายสินค้า เป็นสวัสดิการให้กับพนักงานในราคาที่ถูกลงกว่าท้องตลาด
10. บริษัทเป็นส่วนหนึ่งในการส่งเสริม และอนุรักษ์วัฒนธรรมท้องถิ่น โดย ส่งเสริมให้พนักงานมีโอกาสในการร่วมกิจกรรมตามวัฒนธรรมของชุมชน โดยประกาศเป็นวันหยุดตามประเพณี ทั้งนี้บริษัทได้มีส่วนร่วมในการรักษาวัฒนธรรมต่างๆ ร่วมประเพณีงานบุญ เช่น การทอดกฐินวัดต่างๆ ในชุมชนรอบสถานประกอบกิจการ ทอดผ้าป่า ทำบุญเดือนสิบ ประเพณีชักพระเดือนห้า ประเพณีชักพระ ,กิจกรรมประเพณีลอยกระทงการร่วมกิจกรรมงานเทศกาลต่างๆของชุมชนเป็นต้น

#### **9.8 การมีนวัตกรรม และเผยแพร่วัตกรรมซึ่งได้จากการดำเนินงานที่มีความรับผิดชอบ ต่อสังคม สิ่งแวดล้อม และผู้มีส่วนได้เสีย**

บริษัท ส่งเสริมให้มีการใช้ทรัพยากรอย่างมีประสิทธิภาพ และสนับสนุนให้มีการสร้างสรรค์นวัตกรรมเพื่อเพิ่มประสิทธิภาพการใช้ทรัพยากรที่มีอยู่ให้คุ้มค่าที่สุด โดยบริษัทมีการดำเนินการด้านอนุรักษ์พลังงาน จัดทำโครงการอนุรักษ์พลังงาน เพื่อส่งเสริมให้พนักงานทุกคน ทุกระดับ มีส่วนร่วมในการใช้พลังงานอย่างมีประสิทธิภาพ สร้างสรรค์ผลงานนวัตกรรมที่เป็นประโยชน์ ต่อองค์กรและสังคม สิ่งแวดล้อมโดยรวม เป็นการกระตุ้นให้พนักงานเห็นความสำคัญและประโยชน์ของการสร้างนวัตกรรมอีกทั้งนำมาประยุกต์ใช้ในหน่วยงานให้เกิดการพัฒนาอย่างต่อเนื่อง เพื่อพัฒนาพนักงานที่เข้าร่วมโครงการให้มีความรู้ด้านนวัตกรรมอย่างบูรณาการ ทั้งนี้ยังสามารถต่อยอดงานนวัตกรรมและความคิดสร้างสรรค์ให้เป็นรูปธรรมและสัมฤทธิ์ผล เพื่อนำผลงานนวัตกรรม มาช่วยแก้ปัญหาพัฒนาสินค้า และกระบวนการที่ก่อให้เกิดประโยชน์ต่อองค์กร ลูกค้า และสังคม

## 10. การควบคุมภายในและการบริหารจัดการความเสี่ยง

### 10.1 สรุปความเห็นของคณะกรรมการบริษัทเกี่ยวกับระบบการควบคุมภายใน

คณะกรรมการบริษัทได้ให้ความสำคัญต่อระบบการควบคุมภายใน ระบบการตรวจสอบภายใน และระบบการจัดการความเสี่ยงอย่างต่อเนื่อง โดยคณะกรรมการบริษัทได้กำกับดูแล และมอบหมายให้คณะกรรมการตรวจสอบทำหน้าที่สอบทานให้บริษัทมีระบบการควบคุมภายในที่มีความเพียงพอและเหมาะสมพร้อมทั้ง มีระบบการตรวจสอบภายในที่มีความเป็นอิสระและมีประสิทธิภาพ เพื่อช่วยให้ลดความเสี่ยงทางธุรกิจและลดระดับความเสี่ยงในกระบวนการปฏิบัติให้อยู่ในระดับที่ยอมรับได้และช่วยให้สามารถค้นพบข้อบกพร่องที่เกิดขึ้นได้ภายในเวลาที่เหมาะสมและเพื่อให้เกิดความมั่นใจว่าการดำเนินงานของบริษัทบรรลุวัตถุประสงค์ที่กำหนดไว้

คณะกรรมการบริษัทมีความเห็นว่าระบบการควบคุมภายในของบริษัทมีความเพียงพอเหมาะสม และที่ผ่านมามีบริษัทไม่มีข้อบกพร่องเกี่ยวกับระบบการควบคุมภายใน โดยระบบการควบคุมภายในของบริษัทสามารถสรุปได้ดังต่อไปนี้

#### 1. สภาพแวดล้อมการควบคุม (Control Environment)

บริษัทได้มีการจัดโครงสร้างองค์กร และกำหนดระเบียบปฏิบัติงานที่ช่วยให้การบริหารงานมีความรัดกุม และสามารถป้องกันการนำทรัพย์สินของบริษัทไปใช้โดยมิชอบได้ พร้อมกันให้ความสำคัญ ในการปฏิบัติหน้าที่ด้วยความซื่อสัตย์ มีจริยธรรม และมีความรับผิดชอบต่อนหน้าที่

#### 2. การประเมินความเสี่ยง (Risk Assessment)

บริษัทได้ให้ความสำคัญกับปัจจัยความเสี่ยงต่างๆ ที่มีโอกาสเกิดขึ้นและอาจมีผลกระทบต่อการดำเนินงาน จึงกำหนดมาตรการ ในการติดตามหาสาเหตุของความเสี่ยงต่าง ๆ เพื่อป้องกัน และลดโอกาสของการเกิดความเสี่ยงให้อยู่ในระดับที่ยอมรับได้

#### 3. การควบคุมการปฏิบัติงาน (Control Activities)

บริษัทได้มีการกำหนดขอบเขต อำนาจ และการอนุมัติของผู้บริหารในแต่ละระดับไว้อย่างชัดเจน เพื่อให้ผู้บริหารต้องปฏิบัติตามให้เป็นไปในแนวทางเดียวกันรวมทั้งในกรณีที่บริษัท เข้าทำ

รายการที่เกี่ยวข้องกัน หรือรายการที่อาจมีความขัดแย้งทางผลประโยชน์ คณะกรรมการตรวจสอบมีหน้าที่พิจารณาความจำเป็น และความสมเหตุ สมผลของรายการดังกล่าว โดยที่ผู้มีส่วนได้เสียในรายการดังกล่าวไม่มีสิทธิออกเสียงในการพิจารณาอนุมัติรายการนั้น ๆ

#### 4. ระบบสารสนเทศและการสื่อสารข้อมูล (Information & communication)

บริษัทให้ความสำคัญกับระบบข้อมูลสารสนเทศและการสื่อสารข้อมูลโดยนำเทคโนโลยีสารสนเทศมาใช้ในการบริหารจัดการข้อมูล และวิเคราะห์ข้อมูล เพื่อช่วยในการตัดสินใจของผู้บริหารได้ถูกต้องและทันเวลา พร้อมทั้งกำหนดสิทธิการเข้าถึงข้อมูลในระบบต่าง ๆ อย่างชัดเจน

#### 5. ระบบการติดตาม (Monitoring Activities)

บริษัทได้จัดให้มีการติดตามประเมินผลการดำเนินงานเป็นประจำทุกไตรมาส นอกจากนี้บริษัทได้กำหนดให้ฝ่ายตรวจสอบภายใน ซึ่งมีความเป็นอิสระในการปฏิบัติงาน ทำหน้าที่ในการตรวจสอบ และติดตามผลการปฏิบัติงาน รายงานผลการตรวจสอบ โดยตรงต่อคณะกรรมการตรวจสอบ และในกรณีที่พบความบกพร่อง ซึ่งอาจกระทบต่อชื่อเสียงและฐานะการเงินของบริษัท อย่างมีนัยสำคัญ ให้คณะกรรมการตรวจสอบ รายงานต่อคณะกรรมการบริษัท เพื่อให้มีการปรับปรุงแก้ไขและติดตามการแก้ไขโดยไม่ชักช้า

10.2 สรุปความเห็นของคณะกรรมการตรวจสอบเกี่ยวกับระบบควบคุมภายในของบริษัท  
ที่มีความเห็นแตกต่างไปจากความเห็นของคณะกรรมการบริษัท

- ไม่มี-

#### 10.3 หัวหน้างานตรวจสอบภายใน

บริษัทได้แต่งตั้งให้ บริษัท ทรอปีคอลคอนโซลิเตดเคคอปอเรชั่น เอสดีเอ็น บีเอชดี ให้ปฏิบัติหน้าที่เป็นผู้ตรวจสอบภายในของบริษัท ซึ่ง บริษัท ทรอปีคอลคอนโซลิเตดเคคอปอเรชั่น เอสดีเอ็น บีเอชดี ได้มอบหมายให้ MISS. YEOH LI YEN เป็นผู้รับผิดชอบหลักในการปฏิบัติหน้าที่เป็นผู้ตรวจสอบภายใน ซึ่งคณะกรรมการตรวจสอบได้พิจารณาคูณสมบัติของ MISS. YEOH LI YEN แล้วเห็นว่ามีความเหมาะสมกับการปฏิบัติหน้าที่ดังกล่าว เนื่องจากมีความเป็นอิสระ และมีประสบการณ์ในการปฏิบัติงานด้านตรวจสอบภายใน และเป็นผู้ที่เสนอรายงานการตรวจสอบภายในให้คณะกรรมการตรวจสอบโดยตรงและในการพิจารณาอนุมัติ ถอดถอน โยกย้าย ผู้ทำหน้าที่ตรวจสอบภายในของบริษัท ต้องได้รับการอนุมัติจากคณะกรรมการตรวจสอบ

## 11.รายการระหว่างกัน

บุคคลหรือกิจการที่เกี่ยวข้องกันได้แก่บุคคล หรือกิจการที่เกี่ยวข้องกันกับกลุ่มบริษัทและบริษัท โดยการเป็นผู้ถือหุ้นหรือมีผู้ถือหุ้นหรือมีการรวมกัน รายการที่มีขึ้นกับบุคคลหรือกิจการที่เกี่ยวข้องกัน ได้กำหนดขึ้นโดยใช้ราคาตลาดหรือราคาที่ตกลงกันตามสัญญาหากไม่มีราคาตลาดรองรับ

รายการระหว่างกันที่เกิดจากการซื้อขายและบริการกับบริษัทที่เกี่ยวข้อง

ดาโต๊ะ ศรี ตัน บุน ปิน (Dato' Seri Tan Boon Pin) ประธานกรรมการบริษัท เป็นกรรมการ Tropical Consolidated Corp. Sdn. Bhd. (TCC), Malaysia ซึ่งได้รับการแต่งตั้งให้ดำเนินการด้านการตลาด ความจำเป็นและความเหมาะสมผลของรายการระหว่างกันเกี่ยวกับการแต่งตั้งให้ TCC ดำเนินการด้านการตลาดเนื่องจากว่าบริษัทได้ดำเนินการมาตั้งแต่เริ่มเปิดกิจการซึ่งทาง TCC มีความเชี่ยวชาญ ชำนาญการ และมีบุคลากรพร้อมทำให้บริษัทได้รับประโยชน์เต็มที่ สำหรับนโยบายและแนวโน้มนำการแต่งตั้งให้ TCC ดำเนินการตลาดยังคงไม่มีการเปลี่ยนแปลงในการทำธุรกรรมดังกล่าว

นอกจากนี้บริษัทมีความเกี่ยวข้องกันกับ บริษัทปัตตานีผลิตภัณฑ์อาหารจำกัด โดยมีลักษณะความสัมพันธ์ คือ กรรมการบริษัทเป็นผู้ถือหุ้นในบริษัทปัตตานีผลิตภัณฑ์อาหารจำกัดเท่านั้น ส่วนเรื่องการบริหารงานไม่เกี่ยวข้องกัน นอกจากนี้ลักษณะการดำเนินธุรกิจแม้จะประกอบธุรกิจอาหารทะเลเหมือนกัน แต่ลักษณะของโครงสร้างรายได้ก็มีความแตกต่างกันโดยบริษัทมีรายได้หลักจากการผลิตอาหารทะเล ประเภทปลาทูน่าและปลาแซลมอน ประมาณ 73%, อาหารสัตว์เลี้ยง ประมาณ 17% , ปลาชาร์ดิน ประมาณ 8% และปลาแมคเกอร์ล ประมาณ 2% ส่วนบริษัทปัตตานีผลิตภัณฑ์อาหารจำกัดมีรายได้หลักจากการผลิต ปลาชาร์ดินประมาณ 68%, ปลาแมคเกอร์ล ประมาณ 23% และอาหารสัตว์เลี้ยง ประมาณ 9% ส่วนกรณีของปลาชาร์ดิน, ปลาแมคเกอร์ล และอาหารสัตว์เลี้ยงที่ผลิตเหมือนกัน แต่ลักษณะของผลิตภัณฑ์ที่ผลิตมีความแตกต่าง คือ ปลาชาร์ดินและปลาแมคเกอร์ล บริษัทปัตตานีผลิตภัณฑ์อาหารจำกัดจะผลิตปลาชาร์ดินและปลาแมคเกอร์ลในซอสมะเขือเทศโดยทั่วไปเหมือนกับบริษัทอื่น ๆ ขณะที่ทางบริษัท ส่วนใหญ่จะผลิตปลาชาร์ดินและปลาแมคเกอร์ลในซอสที่มีรสชาตเฉพาะที่ไม่มีวางจำหน่ายโดยทั่วไป (Nice Market) ส่วนอาหารสัตว์เลี้ยงทางบริษัทปัตตานีผลิตภัณฑ์อาหารจำกัดจะผลิตอาหารสัตว์เลี้ยงโดยใช้วัตถุดิบจากปลาชาร์ดินเป็นหลัก ขณะที่บริษัท จะผลิตผลิตภัณฑ์อาหารสัตว์เลี้ยงโดยใช้วัตถุดิบจากปลาทูน่า และเนื้อไก่ เป็นหลัก สำหรับผลิตภัณฑ์ที่ผลิตของบริษัทจะส่งออกประมาณ 95% และจำหน่ายในประเทศประมาณ 5% ขณะที่บริษัทปัตตานีผลิตภัณฑ์อาหารจำกัดผลิตภัณฑ์ที่ผลิตจะส่งออก 100%

ทั้งนี้การทำรายการระหว่างกันบริษัทมีนโยบายในการเปิดเผยข้อมูลที่ต้องโปร่งใสเป็นธรรม ก่อให้เกิดประโยชน์ซึ่งกันและกันลดความขัดแย้ง ขณะเดียวกันบริษัทจะให้คณะกรรมการตรวจสอบ

พิจารณาและให้ความเห็นเกี่ยวกับความจำเป็น และความเหมาะสมของรายการที่เกี่ยวข้อง โดยบริษัทจะต้องปฏิบัติให้เป็นไปตามข้อกำหนดของตลาดหลักทรัพย์ในเรื่องหลักเกณฑ์ในการทำรายการที่เกี่ยวข้องกัน

## 12. ข้อมูลทางการเงินที่สำคัญ

(12.1) ข้อมูลทางการเงินและผลการดำเนินงานของบริษัทและบริษัทย่อยสรุปได้ดังนี้

(หน่วย: ล้านบาท)

ข้อมูลทางการเงิน	งบการเงินรวม		งบการเงินเฉพาะบริษัท	
	ปี 2562	ปี 2561	ปี 2562	ปี 2561
สินทรัพย์รวม	2,382.17	2,557.79	2,352.88	2,532.36
หนี้สินรวม	566.54	784.81	563.85	781.28
ทุนที่ออกและชำระแล้ว	330.00	330.00	330.00	330.00
ส่วนของผู้ถือหุ้น	1,815.63	1,772.98	1,789.03	1,751.08
รายได้จากการขาย	4,898.67	5,004.09	4,879.46	4,991.86
รายได้รวม	4,910.60	5,032.89	4,889.39	5,019.43
ต้นทุนขาย	4,553.85	4,643.97	4,544.96	4,638.31
ค่าใช้จ่ายในการขายและบริหาร	230.84	220.07	224.71	214.79
ต้นทุนทางการเงิน	2.96	4.35	2.96	4.35
ค่าใช้จ่ายรวม	4,804.82	4,868.39	4,789.75	4,857.45
กำไร(ขาดทุน)สุทธิ	107.36	167.59	102.49	165.67
กำไร(ขาดทุน)ต่อหุ้น (บาท)	0.33	0.51	0.31	0.50
จำนวนหุ้น (ล้านหุ้น)	330	330	330	330

(12.2) อัตราส่วนทางการเงินที่สำคัญของบริษัทและบริษัทย่อยสรุปได้ดังนี้

อัตราส่วน		งบการเงินรวม		งบการเงินเฉพาะบริษัท	
		ปี 2562	ปี 2561	ปี 2562	ปี 2561
<b>1.อัตราส่วนสภาพคล่อง (Liquidity Ratio)</b>					
1. อัตราส่วนสภาพคล่อง	เท่า	4.59	2.90	4.51	2.86
2. อัตราส่วนสภาพคล่องหมุนเร็ว	เท่า	2.32	1.26	2.23	1.22
3.อัตราส่วนสภาพคล่องกระแสเงินสด	เท่า	0.61	0.13	0.61	0.12
4. อัตราส่วนหมุนเวียนลูกหนี้การค้า	เท่า	6.37	6.42	6.34	6.41
5. ระยะเวลาเก็บหนี้เฉลี่ย	วัน	57	56	57	56
6. อัตราส่วนหมุนเวียนสินค้าคงเหลือ	เท่า	16.17	14.61	16.41	14.80
7. ระยะเวลาขายสินค้าเฉลี่ย	วัน	22	25	22	24
8. อัตราส่วนหมุนเวียนเจ้าหนี้	เท่า	13.41	12.52	13.43	12.54
9. ระยะเวลาชำระหนี้	วัน	27	29	27	29
10. Cash Cycle	วัน	52	52	52	52
<b>2.อัตราส่วนแสดงความสามารถในการทำกำไร (Profitability Ratio)</b>					
1. อัตรากำไรขั้นต้น	เท่า	7.04	7.20	6.86	7.08
2. อัตรากำไรจากการดำเนินงาน	เท่า	1.92	2.71	1.84	2.69
3. อัตราส่วนเงินสดต่อการทำกำไร	เท่า	338.50	58.66	352.81	53.87
4. อัตรากำไรสุทธิ	%	2.19	3.33	2.10	3.30
5. อัตราผลตอบแทนผู้ถือหุ้น	%	5.98	9.87	5.79	9.88
<b>3.อัตราส่วนแสดงประสิทธิภาพในการดำเนินงาน (Efficiency Ratio)</b>					
1.อัตราผลตอบแทนจากสินทรัพย์	%	4.35	6.95	4.20	6.93
2.อัตราผลตอบแทนจากสินทรัพย์ถาวร	%	27.66	38.72	26.71	38.25
3.อัตราส่วนการหมุนของสินทรัพย์	เท่า	1.99	2.09	2.00	2.10

อัตราส่วน		งบการเงินรวม		งบการเงินเฉพาะบริษัท	
		ปี 2562	ปี 2561	ปี 2562	ปี 2561
<b>4.อัตราส่วนวิเคราะห์นโยบายทางการเงิน (Financial Policy Ratio)</b>					
1. อัตราส่วนหนี้สินต่อส่วนของผู้ถือหุ้น	เท่า	0.31	0.44	0.32	0.45
2. อัตราส่วนความสามารถชำระดอกเบี้ย	เท่า	110.20	19.44	109.56	17.63
3. อัตราส่วนความสามารถชำระภาระผูกพัน(Cash basis)	เท่า	1.31	1.14	1.32	1.04
4. อัตราการจ่ายเงินปันผล	%	36.88	29.54	38.64	29.88
<b>5. ข้อมูลต่อหุ้น</b>					
1. มูลค่าตามบัญชีต่อหุ้น	บาท	5.50	5.37	5.42	5.31
2. กำไรสุทธิต่อหุ้น	บาท	0.33	0.51	0.31	0.50
3. เงินปันผลต่อหุ้น	บาท	0.12	0.15	0.12	0.15
<b>6. อัตราการเติบโต</b>					
1. สินทรัพย์รวม	%	(6.87)	12.78	(7.09)	12.75
2. หนี้สินรวม	%	(27.81)	21.56	(27.83)	21.52
3. รายได้จากการขายและบริการ	%	(2.11)	11.88	(2.25)	12.03
4. ค่าใช้จ่ายในการดำเนินงาน	%	(1.31)	5.29	(1.39)	5.32
5. กำไรสุทธิ	%	(35.93)	223.79	(38.14)	217.69

### 13. การวิเคราะห์และคำอธิบายของฝ่ายจัดการ (Management Discussion and Analysis :MD&A)

#### ภาพรวมของผลการดำเนินงาน

ในปี 2562 ยังคงเป็นปีที่ท้าทายสำหรับบริษัทอีกปีหนึ่ง เนื่องจากได้รับผลกระทบจากความไม่แน่นอนจากปัจจัยภายนอก โดยเฉพาะเศรษฐกิจโลกที่ยังคงมีการขยายตัวในระดับที่ไม่สูงมากนัก จากสถานการณ์ความตึงเครียดทางการเมืองประเด็นสงครามการค้าระหว่างสหรัฐอเมริกากับจีน และการดำเนินนโยบายทางการเงินของโลก รวมทั้งความคืบหน้าที่สหราชอาณาจักรจะออกจากสหภาพยุโรป ทำให้เศรษฐกิจของประเทศคู่ค้าที่มีแนวโน้มการชะลอตัวลง นอกจากนี้สถานการณ์การแข็งค่าของเงินบาทเมื่อเทียบกับเงินดอลลาร์สหรัฐฯ ซึ่งเป็นสกุลเงินที่แข็งแกร่งกว่าสกุลอื่นในเอเชีย ทำให้ได้รับผลกระทบในด้านความสามารถในการแข่งขันของภาคส่งออก และส่งผลให้ภาคการผลิตหดตัวตามมา จากปัจจัยต่างๆ

ดังกล่าวข้างต้นส่งผลทำให้ปี 2562 บริษัทและบริษัทย่อยมีรายได้จากการขายจำนวนเงิน 4,898.67 ล้านบาท ลดลงจากปี 2561 ร้อยละ 2.11 ขณะที่ต้นทุนขายมีจำนวน 4,553.85 ล้านบาท ลดลงจากปี 2561 ร้อยละ 1.94 ทำให้อัตรากำไรขั้นต้นอยู่ที่ ร้อยละ 7.04 ลดลงจากร้อยละ 7.20 ในปี 2561 ส่งผลให้ปี 2562 มีกำไรสุทธิจำนวน 107.36 ล้านบาท ลดลงจากปี 2561 ที่มีกำไรสุทธิจำนวน 167.59 ล้านบาท

#### การวิเคราะห์ผลการดำเนินงาน

##### รายได้

รายได้	ปี 2562		ปี 2561		เพิ่มขึ้น (ลดลง)	
	ล้านบาท	%	ล้านบาท	%	ล้านบาท	%
รายได้จากการขาย	4,898.67	99.76	5,004.09	99.43	(105.42)	(2.11)
กำไรจากอัตราแลกเปลี่ยนสุทธิ	-	-	19.89	0.39	(19.89)	-
รายได้อื่น	11.93	0.24	8.91	0.18	3.02	33.92
รวมรายได้	4,910.60	100.00	5,032.89	100.00	(122.29)	2.43

บริษัทและบริษัทย่อยมีรายได้รวม ในปี 2562 จำนวน 4,910.60 ล้านบาท ลดลง 122.29 ล้านบาท หรือลดลง ร้อยละ 2.43 เมื่อเทียบกับปี 2561 การลดลงของรายได้รวม มีสาเหตุหลักมาจาก :-

- รายได้จากการขาย ในปี 2562 มีจำนวน 4,898.67 ล้านบาท คิดเป็นร้อยละ 99.76 ของรายได้รวมลดลง 105.42 ล้านบาท หรือลดลงร้อยละ 2.11 เมื่อเทียบกับปี 2561 เนื่องจากรายได้จากการขายในสกุลเงินบาทได้รับผลกระทบอย่างหนักจากการแข็งค่าของเงินบาท ในขณะที่รายได้จากการขายในสกุลเงินดอลลาร์สหรัฐฯ เติบโตเพิ่มขึ้น โดยเป็นผลมาจากปริมาณการขายที่เพิ่มขึ้นในกลุ่มผลิตภัณฑ์อาหารสัตว์เลี้ยง

- รายได้อื่น ในปี 2562 มีจำนวน 11.93 ล้านบาท คิดเป็นร้อยละ 0.24 ของรายได้รวม เพิ่มขึ้น 3.02 ล้านบาท หรือเพิ่มขึ้นร้อยละ 33.92 เมื่อเทียบกับปี 2561

##### ค่าใช้จ่าย

ค่าใช้จ่าย	ปี 2562		ปี 2561		เพิ่มขึ้น (ลดลง)	
	ล้านบาท	% ยอดขาย	ล้านบาท	% ยอดขาย	ล้านบาท	%
ต้นทุนขาย	4,553.85	92.96	4,643.97	92.80	(90.12)	(1.94)
ค่าใช้จ่ายในการขายและบริหาร	230.84	4.71	220.07	4.40	10.77	4.89
ขาดทุนจากอัตราแลกเปลี่ยนสุทธิ	17.17	0.35	-	-	17.17	-
ต้นทุนทางการเงิน	2.96	0.06	4.35	0.09	(1.39)	(31.97)
รวมค่าใช้จ่าย	4,804.82	98.08	4,868.39	97.29	(63.57)	(1.31)

บริษัทและบริษัทย่อย มีค่าใช้จ่ายรวม ในปี 2562 จำนวน 4,804.82 ล้านบาท ลดลง 63.57 ล้านบาท หรือลดลงร้อยละ 1.31 เมื่อเทียบกับปี 2561 การลดลงของค่าใช้จ่ายรวมมีสาเหตุหลักมาจาก:-

- ต้นทุนขาย ในปี 2562 มีจำนวน 4,553.85 ล้านบาท คิดเป็นร้อยละ 92.96 ของรายได้จากการขาย ลดลง 90.12 ล้านบาท หรือลดลงร้อยละ 1.94 เมื่อเทียบกับปี 2561 ในขณะที่กำไรขั้นต้นมี จำนวน 344.82 ล้านบาท ลดลง 15.30 ล้านบาท หรือลดลงร้อยละ 4.25 เมื่อเทียบกับปี 2561 เนื่องจากราคาวัตถุดิบ ปลายทางที่ปรับตัวลดลง ในขณะที่บริษัทมีสินค้าคงเหลือที่มีราคาสูงส่งผลให้อัตรากำไรขั้นต้นในปี 2562 ลดลง เป็นร้อยละ 7.04 จากร้อยละ 7.20 ในปี 2561

- ค่าใช้จ่ายในการขายและบริหารในปี 2562 มีจำนวน 230.84 ล้านบาท คิดเป็นร้อยละ 4.71 ของรายได้จากการขาย เพิ่มขึ้น 10.77 บาท หรือเพิ่มขึ้นร้อยละ 4.89 เมื่อเทียบกับปี 2561 โดยค่าใช้จ่ายในการขายเพิ่มขึ้น จำนวน 9.28 ล้านบาท เนื่องจากปริมาณการขายที่เพิ่มขึ้น ในขณะที่ค่าใช้จ่ายในการบริหาร เพิ่มขึ้น 1.49 ล้านบาท

- ขาดทุนจากอัตราแลกเปลี่ยนสุทธิ ในปี 2562 มีจำนวน 17.17 ล้านบาท คิดเป็นร้อยละ 0.35 ของรายได้จากการขาย เมื่อเทียบกับปี 2561 ซึ่งมีกำไรจากอัตราแลกเปลี่ยนสุทธิจำนวน 19.89 ล้านบาท ทั้งนี้ เนื่องจากค่าเงินบาทที่แข็งค่าขึ้นเมื่อเทียบกับเงินดอลลาร์สหรัฐฯ อย่างต่อเนื่อง

- ต้นทุนทางการเงิน ในปี 2562 มีจำนวน 2.96 ล้านบาท คิดเป็นร้อยละ 0.06 ของรายได้จากการขายลดลง 1.39 ล้านบาท หรือลดลงร้อยละ 31.97 เมื่อเทียบกับปี 2561

- ผลประโยชน์ภาษีเงินได้ ประกอบด้วย 2 ส่วน คือ

(1) ภาษีเงินได้งวดปัจจุบัน ในปี 2562 บริษัทและบริษัทย่อยมีภาษีเงินได้งวดปัจจุบัน จำนวน 13.85 ล้านบาท เพิ่มขึ้น 13.16 ล้านบาท เมื่อเทียบกับปี 2561 เนื่องจากบริษัทมีกำไรสุทธิหลังจากหักขาดทุนทางภาษีที่ยกมาจากรปีก่อน

(2) ภาษีเงินได้รอการตัดบัญชี ในปี 2562 บริษัทและบริษัทย่อยมีการบันทึกสินทรัพย์ภาษีเงินได้รอการตัดบัญชีสุทธิจำนวน 15.43 ล้านบาท ในขณะที่ปี 2561 บริษัทและบริษัทย่อยมีการบันทึกสินทรัพย์ภาษีเงินได้รอการตัดบัญชีสุทธิ จำนวน 3.77 ล้านบาท

กำไรสุทธิ ในปี 2562 บริษัทและบริษัทย่อย มีกำไรสุทธิจำนวน 107.36 ล้านบาท หรือกำไร 0.33 บาทต่อหุ้น เมื่อเทียบกับปี 2561 ซึ่งมีกำไรสุทธิ 167.59 ล้านบาท หรือ กำไร 0.51 บาทต่อหุ้น โดยมีสาเหตุหลักมาจากรายได้จากการขายที่ลดลง ซึ่งเป็นผลกระทบจากการแข็งค่าของเงินบาท เมื่อเทียบกับเงินดอลลาร์สหรัฐฯ และจากการตั้งประมาณการหนี้สินผลประโยชน์พนักงานรวมทั้งการตั้งสำรองค่าเผื่อมูลค่าสินค้า ลดลง

## การวิเคราะห์ฐานะการเงิน

### งบแสดงฐานะการเงิน

หน่วย : ล้านบาท

รายการ	31 ธันวาคม 2562	31 ธันวาคม 2561	เพิ่มขึ้น (ลดลง)	%
สินทรัพย์หมุนเวียน	1,721.01	1,943.57	(222.56)	(11.45)
สินทรัพย์ไม่หมุนเวียน	661.16	614.22	46.94	7.64
รวมสินทรัพย์	2,382.17	2,557.79	(175.62)	(6.87)
หนี้สินหมุนเวียน	375.00	670.58	(295.59)	(44.08)
หนี้สินไม่หมุนเวียน	191.54	114.23	77.32	67.69
รวมหนี้สิน	566.54	784.81	(218.27)	(27.81)
ส่วนของผู้ถือหุ้น	1,815.63	1,772.98	42.65	2.41
รวมหนี้สินและส่วนของผู้ถือหุ้น	2,382.17	2,557.79	175.62	6.87

### สินทรัพย์

บริษัทและบริษัทย่อยมีสินทรัพย์รวม ณ วันที่ 31 ธันวาคม 2562 จำนวน 2,382.17 ล้านบาท ลดลง 175.62 ล้านบาท หรือ ลดลงร้อยละ 6.87 เมื่อเทียบกับ ณ วันสิ้นปี 2561 ซึ่งประกอบด้วยสินทรัพย์ ดังนี้

#### 1. สินทรัพย์หมุนเวียน

บริษัทและบริษัทย่อยมีสินทรัพย์หมุนเวียนรวม ณ วันที่ 31 ธันวาคม 2562 จำนวน 1,721.01 ล้านบาท คิดเป็นร้อยละ 72.25 ของสินทรัพย์รวม ลดลง 222.56 ล้านบาท หรือลดลงร้อยละ 11.45 เมื่อเทียบกับ ณ วันสิ้นปี 2561 โดยการเปลี่ยนแปลงที่สำคัญสรุปได้ดังนี้

- ลูกหนี้การค้า-สุทธิ ณ วันที่ 31 ธันวาคม 2562 มีจำนวน 727.08 ล้านบาท คิดเป็นร้อยละ 30.52 ของ สินทรัพย์รวม ลดลง 55.13 ล้านบาท หรือลดลงร้อยละ 7.05 เมื่อเทียบกับ ณ วันสิ้นปี 2561 เนื่องจากผลกระทบของเงินบาทที่มีค่าแข็งขึ้น ในขณะที่ระยะเวลาเก็บหนี้เฉลี่ยในปี 2562 เท่ากับ 57 วัน เพิ่มขึ้นจาก 56 วัน เมื่อเทียบกับปี 2561 อย่างไรก็ตามบริษัทมีนโยบายเกี่ยวกับการตั้งค่าเผื่อหนี้สงสัยจะสูญโดยประเมินประวัติการชำระหนี้และการคาดการณ์เกี่ยวกับการชำระหนี้ในอนาคตของลูกค้า โดย ณ วันสิ้นปี 2562 บริษัท มีการตั้งค่าเผื่อหนี้สงสัยจะสูญไว้จำนวน 13.37 ล้านบาท เท่ากับจำนวนเงินที่คาดว่าจะเรียกเก็บจากลูกหนี้ไม่ได้

- สินค้าคงเหลือ-สุทธิ ณ วันที่ 31 ธันวาคม 2562 มีจำนวน 802.17 ล้านบาท คิดเป็นร้อยละ 33.67 ของสินทรัพย์รวม ลดลง 258.33 ล้านบาท หรือลดลง ร้อยละ 24.36 เมื่อเทียบกับ ณ วันสิ้นปี 2561 เนื่องจากสินค้าสำเร็จรูป วัตถุดิบ สินค้าระหว่างทางและวัสดุหีบห่อมีมูลค่าลดลงจากการบริหารจัดการสินค้าคงเหลือได้อย่างมีประสิทธิภาพ ประกอบกับราคาวัตถุดิบที่ปรับตัวลดลงทำให้ระยะเวลาการ

หมุนเวียนของสินค้าคงเหลือลดลงจาก 25 วัน เป็น 22 วัน ขณะเดียวกันบริษัทมีนโยบายการตั้งค่าเผื่อสินค้าสำหรับสินค้าคงเหลือที่มีอายุเกิน 1 ปี ขึ้นไป และตั้งในอัตราที่สูงขึ้น เมื่อสินค้าคงเหลือที่ไม่มีการเคลื่อนไหวเป็นระยะเวลานานขึ้นตามลำดับ ซึ่งบริษัทได้มีการตั้งค่าเผื่อสินค้าสำหรับ ณ วันสิ้นปี 2562 จำนวน 30.04 ล้านบาท นอกจากนี้บริษัทได้มีการตั้งค่าเผื่อมูลค่าสินค้าลดลงให้เท่ากับมูลค่าที่คาดว่าจะได้รับ ณ วันสิ้นปี 2562 จำนวน 83.81 ล้านบาท

## 2. สินทรัพย์ไม่หมุนเวียน

บริษัทและบริษัทย่อยมีสินทรัพย์ไม่หมุนเวียนรวม ณ วันที่ 31 ธันวาคม 2562 จำนวน 661.16 ล้านบาท คิดเป็นร้อยละ 27.75 ของมีสินทรัพย์รวม เพิ่มขึ้น 46.94 ล้านบาท หรือเพิ่มขึ้นร้อยละ 7.64 เมื่อเทียบกับ ณ วันสิ้นปี 2561 โดยการเปลี่ยนแปลงที่สำคัญสรุปได้ดังนี้

- ที่ดิน อาคารและอุปกรณ์-สุทธิ ณ วันที่ 31 ธันวาคม 2562 มีจำนวน 455.86 ล้านบาท คิดเป็นร้อยละ 19.14 ของสินทรัพย์รวม เพิ่มขึ้น 26.07 ล้านบาท หรือเพิ่มขึ้นร้อยละ 6.07 เมื่อเทียบกับ ณ วันสิ้นปี 2561 เนื่องจากบริษัทมีการซื้อเครื่องจักรและอุปกรณ์จำนวน 78.67 ล้านบาท เพื่อเพิ่มกำลังการผลิต และเพิ่มประสิทธิภาพ ขณะที่มีการตัดค่าเสื่อมราคาจำนวน 51.99 ล้านบาท

## หนี้สิน

บริษัทและบริษัทย่อย มีหนี้สินรวม ณ วันที่ 31 ธันวาคม 2562 จำนวน 566.54 ล้านบาท ลดลง 218.27 ล้านบาท หรือ ลดลง ร้อยละ 27.81 เมื่อเทียบกับ ณ วันสิ้นปี 2561 ซึ่งประกอบด้วยหนี้สินดังนี้

### 1. หนี้สินหมุนเวียน

บริษัทและบริษัทย่อยมีหนี้สินหมุนเวียน ณ วันที่ 31 ธันวาคม 2562 จำนวน 375.00 ล้านบาท คิดเป็นร้อยละ 66.19 ของหนี้สินรวม ลดลง 295.59 ล้านบาท หรือลดลง ร้อยละ 44.08 เมื่อเทียบกับ ณ วันสิ้นปี 2561 โดยการเปลี่ยนแปลงที่สำคัญสรุปได้ดังนี้

- เงินเบิกเกินบัญชีและเงินกู้ยืมระยะสั้นจากสถาบันการเงิน ณ วันที่ 31 ธันวาคม 2562 มีจำนวน 33.19 ล้านบาท คิดเป็นร้อยละ 5.86 ของหนี้สินรวม ลดลง 107.96 ล้านบาท หรือลดลงร้อยละ 76.49 เมื่อเทียบกับ ณ วันสิ้นปี 2561 เนื่องจากราคาวัตถุดิบที่ปรับตัวลดลงทำให้ความต้องการใช้เงินกู้ยืมระยะสั้นจากสถาบันการเงินลดลง

- เจ้าหนี้การค้า ณ วันที่ 31 ธันวาคม 2562 มีจำนวน 244.72 ล้านบาท คิดเป็นร้อยละ 43.20 ของหนี้สินรวม ลดลง 189.63 ล้านบาท หรือลดลง ร้อยละ 43.66 เมื่อเทียบกับ ณ วันสิ้นปี 2561 เนื่องจาก

บริษัทสามารถบริหารจัดการวัตถุดิบได้อย่างมีประสิทธิภาพ ซึ่งสอดคล้องกับสินค้าคงเหลือที่ลดลง ทำให้ระยะเวลาในการชำระหนี้ลดลงจาก 29 วัน เป็น 27 วัน

## 2. หนี้สินไม่หมุนเวียน

บริษัทและบริษัทย่อยมีหนี้สินไม่หมุนเวียน ณ วันที่ 31 ธันวาคม 2562 จำนวน 191.54 ล้านบาท คิดเป็นร้อยละ 33.81 ของหนี้สินรวม เพิ่มขึ้น 77.32 ล้านบาท หรือเพิ่มขึ้นร้อยละ 67.69 เมื่อเทียบกับ ณ วันสิ้นปี 2561 โดยเกิดจากการปรับปรุงแก้ไขโครงการผลประโยชน์หลังออกจากงานเมื่อเกษียณอายุ เพื่อให้สอดคล้องกับพระราชบัญญัติคุ้มครองแรงงานฉบับแก้ไขใหม่ ทำให้บริษัทรับรู้ประมาณการหนี้สินสำหรับผลประโยชน์พนักงานเมื่อเกษียณอายุและต้นทุนบริการในอดีต จำนวน 47 ล้านบาท

## ส่วนของผู้ถือหุ้น

บริษัทและบริษัทย่อยมีส่วนของผู้ถือหุ้น ณ วันที่ 31 ธันวาคม 2562 จำนวน 1,815.63 ล้านบาท เพิ่มขึ้น 42.65 ล้านบาท หรือ เพิ่มขึ้นร้อยละ 2.41 เมื่อเทียบกับ ณ วันสิ้นปี 2561 เนื่องจากบริษัทและบริษัทย่อยมีกำไรสุทธิ จำนวน 107.36 ล้านบาท ขณะเดียวกันบริษัทมีการจ่ายเงินปันผลจากผลการดำเนินงานประจำปี 2561 จำนวน 49.50 ล้านบาท ทำให้บริษัทและบริษัทย่อยมีมูลค่าตามบัญชีต่อหุ้น ณ วันที่ 31 ธันวาคม 2562 เท่ากับ 5.50 บาท เพิ่มขึ้นจาก 5.37 บาท เมื่อเทียบกับ ณ วันสิ้นปี 2561

## การวิเคราะห์งบกระแสเงินสด

### งบกระแสเงินสดรวม

หน่วย : ล้านบาท

รายการ	31 ธันวาคม 2562	31 ธันวาคม 2561
กระแสเงินสดสุทธิได้มาจากกิจกรรมดำเนินงาน	317.67	79.60
กระแสเงินสดสุทธิใช้ไปในกิจกรรมลงทุน	(79.78)	(37.69)
กระแสเงินสดสุทธิใช้ไปในกิจกรรมจัดหาเงิน	(160.49)	(29.82)
เงินสดและรายการเทียบเท่าเงินสดเพิ่มขึ้นสุทธิ	77.40	12.09
เงินสดและรายการเทียบเท่าเงินสด ณ วันที่ 1 มกราคม	64.02	51.93
เงินสดและรายการเทียบเท่าเงินสด ณ วันที่ 31 ธันวาคม	141.42	64.02

บริษัทและบริษัทย่อยมีเงินสดและรายการเทียบเท่าเงินสดสำหรับปีสิ้นสุดวันที่ 31 ธันวาคม 2562 มีจำนวน 141.42 ล้านบาท เพิ่มขึ้น 77.40 ล้านบาท หรือเพิ่มขึ้นร้อยละ 120.89 เมื่อเทียบกับ ณ วันสิ้นปี 2561

การเปลี่ยนแปลงของเงินสดและรายการเทียบเท่าเงินสดสำหรับปี สิ้นสุดวันที่ 31 ธันวาคม 2562 โดยมีรายละเอียดดังนี้

- กระแสเงินสดสุทธิได้มาจากกิจกรรมดำเนินงาน จำนวน 317.67 ล้านบาท ประกอบด้วยเงินสดที่เกิดจากผลกำไรจำนวนเงิน 107.36 ล้านบาท และรายการปรับที่กระทบกำไรขาดทุนเป็นเงินสดรับ-จ่ายก่อนการเปลี่ยนแปลงในสินทรัพย์และหนี้สินดำเนินงานจำนวน 131.09 ล้านบาท ขณะที่บริษัทมีเงินสดรับจากการเปลี่ยนแปลงในสินทรัพย์และหนี้สินดำเนินงาน จำนวนเงิน 85.01 ล้านบาท ส่วนใหญ่เป็นผลมาจากการลดลงในสินทรัพย์ดำเนินงานหลัก คือ สินค้าคงเหลือจำนวนเงิน 242.02 ล้านบาท และลูกหนี้การค้าและลูกหนี้อื่นสุทธิ จำนวน 37.07 ล้านบาท ขณะที่หนี้สินดำเนินงานลดลงจากเจ้าหนี้การค้าและเจ้าหนี้อื่น 191.99 ล้านบาท, จ่ายผลประโยชน์พนักงาน 1.85 ล้านบาท และภาษีเงินได้จ่าย 5.79 ล้านบาท

- กระแสเงินสดสุทธิใช้ไปในกิจกรรมลงทุน จำนวน 79.78 บาท โดยส่วนใหญ่ใช้ไปในการลงทุนซื้อเครื่องจักรและอุปกรณ์และสินทรัพย์ไม่มีตัวตน จำนวน 81.34 ล้านบาท และเงินสดจ่ายเพื่อให้กู้ยืมระยะยาวแก่กิจการอื่นสุทธิ จำนวนเงิน 0.80 ล้านบาท เงินสดรับจากการขายเครื่องจักรและอุปกรณ์จำนวน 1.08 ล้านบาท เงินปันผลรับและดอกเบี้ยรับจำนวน 1.27 ล้านบาท

- กระแสเงินสดสุทธิใช้ไปในกิจกรรมจัดหาเงิน จำนวนเงิน 160.49 ล้านบาท ส่วนใหญ่เป็นเงินสดจ่ายเงินเบิกเกินบัญชีธนาคารและกู้ยืมระยะสั้นจากสถาบันการเงิน จำนวน 107.96 บาท และจ่ายชำระดอกเบี้ยจำนวน 3.03 ล้านบาท และเงินปันผลจ่ายให้แก่ผู้ถือหุ้นของบริษัทจำนวน 49.50 ล้านบาท

#### การวิเคราะห์อัตราส่วนทางการเงิน

##### อัตราส่วนสภาพคล่อง

อัตราส่วนสภาพคล่อง ณ วันที่ 31 ธันวาคม 2562 และวันที่ 31 ธันวาคม 2561 บริษัทและบริษัทย่อยมีอัตราส่วนสภาพคล่องเท่ากับ 4.59 เท่า และ 2.90 เท่า ตามลำดับ เนื่องจากอัตรการลดลงของสินทรัพย์หมุนเวียนที่น้อยกว่า อัตราการลดลงของหนี้สินหมุนเวียน โดยเกิดจากสินทรัพย์หมุนเวียนประเภทเงินสดและรายการเทียบเท่าเงินสดเพิ่มขึ้น จึงทำให้สภาพคล่องเปลี่ยนแปลงเพิ่มขึ้นอย่างมีนัยสำคัญ

##### อัตราส่วนแสดงความสามารถในการหากำไร

อัตราส่วนแสดงความสามารถในการหากำไรที่สำคัญได้แก่ อัตรากำไรขั้นต้น, อัตรากำไรสุทธิ และอัตราผลตอบแทนผู้ถือหุ้นในปี 2562 มีค่าลดลง เมื่อเทียบกับปี 2561 เนื่องจากรายได้จากการขายที่ลดลงซึ่งเป็นผลกระทบจากการแข็งค่าของเงินบาทเมื่อเทียบกับเงินดอลลาร์สหรัฐฯ

### อัตราส่วนแสดงประสิทธิภาพในการดำเนินงาน

อัตราส่วนแสดงประสิทธิภาพในการดำเนินงานที่สำคัญได้แก่ อัตราผลตอบแทนจากสินทรัพย์ ณ วันที่ 31 ธันวาคม 2562 และ วันที่ 31 ธันวาคม 2561 บริษัทและบริษัทย่อยมีอัตราผลตอบแทนจากสินทรัพย์ เท่ากับ 4.35% และ 6.95% ตามลำดับ เป็นผลมาจากผลประกอบการที่ปรับตัวลดลงอีกทั้งสินทรัพย์รวมที่ปรับตัวลดลงโดยหลักมาจากสินค้าคงเหลือที่ปรับลดลงตามราคาวัตถุดิบที่ลดลง ขณะที่อัตราผลตอบแทนจากสินทรัพย์ถาวรเท่ากับ 27.66% และ 38.72% ตามลำดับ สาเหตุการลดลงของอัตราผลตอบแทนจากสินทรัพย์ถาวรเป็นผลมาจากผลประกอบการที่ปรับตัวลดลง ขณะที่สินทรัพย์ถาวรปรับเพิ่มสูงขึ้นเพื่อเพิ่มกำลังการผลิตและเพิ่มประสิทธิภาพ

### อัตราส่วนวิเคราะห์นโยบายทางการเงิน

อัตราส่วนวิเคราะห์นโยบายทางการเงินที่สำคัญได้แก่ อัตราส่วนหนี้สินต่อส่วนของผู้ถือหุ้น ณ วันที่ 31 ธันวาคม 2562 และ วันที่ 31 ธันวาคม 2561 บริษัทและบริษัทย่อยมีอัตราส่วนหนี้สินต่อส่วนของผู้ถือหุ้นเท่ากับ 0.31 เท่า และ 0.44 เท่า ตามลำดับ การปรับตัวลดลงของอัตราส่วนหนี้สินต่อส่วนของผู้ถือหุ้น โดยหลักเป็นผลมาจากเงินเบิกเกินบัญชีและเงินกู้ยืมระยะสั้นจากสถาบันการเงินและเจ้าหนี้การค้าที่ลดลง ขณะที่อัตราส่วนความสามารถชำระดอกเบี้ยเท่ากับ 110.20 เท่า และ 19.54 เท่า ตามลำดับ สาเหตุหลักมาจากดอกเบี้ยจ่ายที่ลดลง และกระแสเงินสดสุทธิได้มาจากกิจกรรมดำเนินงานที่เพิ่มขึ้น

### ปัจจัยที่อาจมีผลกระทบต่อฐานะการเงินและผลการดำเนินงานในอนาคต

แม้ว่าเศรษฐกิจโลก ในภาพรวมได้ปรับตัวในทิศทางที่ดีเล็กน้อยในปีที่ผ่านมาก็ตาม โดยในปี 2563 บริษัทคาดว่าจะยังคงเป็นที่ยากลำบาก และท้าทายมากขึ้นในการดำเนินธุรกิจจากปัจจัยความเสี่ยงต่าง ๆ ที่ยังไม่คลี่คลาย ทั้งจากปัจจัยภายนอกและภายในประเทศที่อาจส่งผลกระทบต่อฐานะการเงินและผลการดำเนินงานในอนาคตของบริษัทได้ โดยเฉพาะปัจจัยภายนอกที่สำคัญ ได้แก่ ปัญหาสงครามการค้าระหว่างสหรัฐอเมริกากับจีน แม้ว่าสหรัฐอเมริกาและจีนได้เซ็นข้อตกลงการค้าเฟสแรกไปแล้วก็ตาม ทำให้ผลกระทบสงครามการค้าปรับตัวในทิศทางที่ดีขึ้น ซึ่งทำให้ผู้ส่งออกปรับตัวได้ อย่างไรก็ตามหากสงครามการค้ายังคงดำเนินการต่อเนื่องจากกรณีการขึ้นภาษีนำเข้าจากสหรัฐอเมริกากับประเทศอื่นอีก ตลอดจนความขัดแย้งทางการทหารระหว่างสหรัฐอเมริกากับอิหร่านรวมทั้งความขัดแย้งในตะวันออกกลางที่สามารถเกิดขึ้นได้ตลอดเวลา อาจส่งผลทำให้เศรษฐกิจโลกชะลอตัวลงได้อีกซึ่งจะกระทบต่อการส่งออกได้

นอกจากนี้บริษัทยังมีความเสี่ยงจากราคาวัตถุดิบที่ใช้ในการผลิตสินค้า เนื่องจากบริษัทมีการนำเข้าวัตถุดิบจากต่างประเทศ คิดเป็นร้อยละ 80 ซึ่งหากราคาวัตถุดิบมีการเคลื่อนไหวอย่างรวดเร็ว ซึ่งอาจมีผลกระทบต่อต้นทุนการผลิตได้ โดยบริษัทได้มีการบริหารจัดการเพื่อให้สามารถรักษาระดับของสินค้าคง

คลังให้สอดคล้องกับความต้องการของลูกค้า รวมทั้งปัจจัยความเสี่ยงจากลูกค้าเนื่องจากรายได้ส่วนใหญ่ของบริษัทมาจากการผลิตสินค้าเพื่อการส่งออก ภายใต้ตราสินค้าของลูกค้า ดังนั้นผลการดำเนินงานของบริษัทจึงขึ้นอยู่กับสถานะเศรษฐกิจของประเทศคู่ค้า และความสามารถในการรักษาสถานลูกค้าเดิมเป็นหลัก โดยบริษัทจะต้องสร้างความสัมพันธ์อันดีกับลูกค้า ตลอดจนสามารถตอบสนองความต้องการของลูกค้าได้เป็นอย่างดี ทั้งในด้านคุณภาพ ราคา และการส่งมอบตรงตามกำหนดเวลา นอกจากนี้จะต้องมีการพัฒนาผลิตภัณฑ์อย่างต่อเนื่อง รวมทั้งมีการพัฒนาผลิตภัณฑ์ร่วมกับลูกค้าและที่สำคัญอีกประการคือความเสี่ยงจากอัตราแลกเปลี่ยนเงินตราต่างประเทศ เนื่องจากบริษัทมีรายได้จากการส่งออกสินค้ามากกว่าร้อยละ 90 ทำให้รายได้ที่ได้รับในรูปสกุลเงินดอลลาร์สหรัฐฯ และมีรายได้ในรูปสกุลเงินยูโรเล็กน้อย มีความเสี่ยงด้านอัตราแลกเปลี่ยนเงินตราต่างประเทศ โดยบริษัทได้ติดตามการเคลื่อนไหวของอัตราแลกเปลี่ยนเงินตราต่างประเทศ เพื่อหาวิธีการป้องกันความเสี่ยงจากอัตราแลกเปลี่ยนได้อย่างเหมาะสม และมีการติดตามอย่างใกล้ชิด

เนื่องจากได้เกิดการแพร่ระบาดของเชื้อไวรัสโคโรนาสายพันธุ์ใหม่ 2019 (COVID-19) ในหลายประเทศทั่วโลก ซึ่งก่อให้เกิดความเสี่ยงที่เพิ่มสูงขึ้นเรื่อยๆ และยังไม่แน่นอนว่าจะคลี่คลายเมื่อใด ทำให้มีผลกระทบต่อภาคการส่งออก โดยเฉพาะถ้าสถานการณ์ยังยืดเยื้อ ก็จะกระทบต่อเศรษฐกิจมากขึ้น ดังนั้น เพื่อความปลอดภัยของลูกค้าและพนักงานและเป็นไปตามมาตรการป้องกันโรค COVID-19 ของบริษัทและแนวปฏิบัติของกรมควบคุมโรคติดต่อ กระทรวงสาธารณสุข เรื่องการป้องกันควบคุมเชื้อไวรัสโคโรนา-2019 โดยเคร่งครัด บริษัทได้มีการตรวจคัดกรอง และเตรียมอุปกรณ์พร้อมการป้องกันและเน้นความสะอาดจุดเสี่ยงและประชาสัมพันธ์การป้องกัน การแพร่กระจายเชื้อโรคให้พนักงานทราบ

สำหรับปัจจัยภายในประเทศที่คาดว่าจะมีผลกระทบต่อต้นทุนการผลิตได้แก่ การปรับขึ้นค่าแรงขั้นต่ำในปี 2563 อีก 5 บาท ต่อวัน ในพื้นที่จังหวัดสงขลา

## รายงานความรับผิดชอบของคณะกรรมการบริษัทต่อรายงานทางการเงิน

คณะกรรมการบริษัทเป็นผู้รับผิดชอบต่อการเงินรวมและงบการเงินเฉพาะกิจการของบริษัท ทropicollแคนนิ่ง (ประเทศไทย) จำกัด(มหาชน) รวมถึงข้อมูลสารสนเทศทางการเงินที่ปรากฏในรายงานประจำปี ซึ่งงบการเงินดังกล่าวได้จัดทำขึ้นตามมาตรฐานรายงานทางการเงิน และปราศจากการแสดงข้อมูลที่ขัดต่อข้อเท็จจริงอันเป็นสาระสำคัญ ไม่ว่าจะเกิดการทุจริตหรือข้อผิดพลาด โดยเลือกใช้นโยบายการบัญชีที่เหมาะสม และถือปฏิบัติอย่างสม่ำเสมอ และการใช้ดุลยพินิจอย่างระมัดระวัง และหลักการประมาณการที่สมเหตุสมผลในการจัดทำรวมทั้งมีการเปิดเผยข้อมูลที่สำคัญอย่างเพียงพอในหมายเหตุประกอบงบการเงิน เพื่อให้เกิดความโปร่งใส และเป็นประโยชน์ต่อผู้ถือหุ้น และนักลงทุนทั่วไป ทั้งนี้งบการเงินรวมและงบการเงินเฉพาะกิจการดังกล่าวได้ผ่านการตรวจสอบและให้ความเห็นอย่างไม่มีเงื่อนไขจากผู้สอบบัญชีรับอนุญาตที่เป็นอิสระ

คณะกรรมการบริษัทได้แต่งตั้งคณะกรรมการตรวจสอบ ซึ่งประกอบด้วยกรรมการอิสระ และไม่เป็นผู้บริหาร มีคุณสมบัติครบถ้วนตามข้อกำหนดของตลาดหลักทรัพย์แห่งประเทศไทย เพื่อทำหน้าที่ดูแล และสอบทานให้บริษัทมีการรายงานทางการเงินอย่างถูกต้องเพียงพอ และมีระบบการควบคุมภายใน และการตรวจสอบภายในอย่างเหมาะสม และมีประสิทธิภาพ ซึ่งคณะกรรมการตรวจสอบได้รายงานผลการปฏิบัติต่อคณะกรรมการบริษัทแล้ว

คณะกรรมการบริษัทมีความเห็นว่างบการเงินรวมและงบการเงินเฉพาะกิจการของบริษัท ทropicollแคนนิ่ง (ประเทศไทย) จำกัด (มหาชน) สิ้นสุดวันที่ 31 ธันวาคม 2562 ที่ผู้สอบบัญชีของบริษัทได้ตรวจสอบและคณะกรรมการตรวจสอบได้สอบทานแล้ว ได้แสดงฐานะการเงิน และผลการดำเนินงานของบริษัท โดยถูกต้องตามที่ควรในสาระสำคัญ ตามมาตรฐานการรายงานทางการเงิน

ดาโต๊ะ ชรี ตัน บุน ปิน

ประธานกรรมการ

นายกำพล วัชรนิมิต

กรรมการผู้จัดการ



KPMG Phoomchai Audit Ltd.  
50<sup>th</sup> Floor, Empire Tower  
1 South Sathorn Road, Yannawa  
Sathorn, Bangkok 10120,  
Thailand  
Tel +66 2677 2000  
Fax +66 2677 2222  
Website kpmg.com/th

บริษัท เคพีเอ็มจี ภูมิไชย สอบบัญชี จำกัด  
ชั้น 50 เอ็มไพร์ทาวเวอร์  
1 ถนนสาทรใต้ แขวงยานนาวา  
เขตสาทร กรุงเทพฯ 10120  
โทร +66 2677 2000  
แฟกซ์ +66 2677 2222  
เว็บไซต์ kpmg.com/th

## รายงานของผู้สอบบัญชีรับอนุญาต

เสนอ ผู้ถือหุ้นบริษัท ทropicalland เคนนิ่ง (ประเทศไทย) จำกัด (มหาชน)

### ความเห็น

ข้าพเจ้าได้ตรวจสอบงบการเงินรวมและงบการเงินเฉพาะกิจการของบริษัท ทropicalland เคนนิ่ง (ประเทศไทย) จำกัด (มหาชน) และบริษัทย่อย (กลุ่มบริษัท) และของเฉพาะบริษัท ทropicalland เคนนิ่ง (ประเทศไทย) จำกัด (มหาชน) (บริษัท) ตามลำดับ ซึ่งประกอบด้วยงบแสดงฐานะการเงินรวมและงบแสดงฐานะการเงินเฉพาะกิจการ ณ วันที่ 31 ธันวาคม 2562 งบกำไรขาดทุนเบ็ดเสร็จรวมและงบกำไรขาดทุนเบ็ดเสร็จเฉพาะกิจการ งบแสดงการเปลี่ยนแปลงส่วนของผู้ถือหุ้นรวม และงบแสดงการเปลี่ยนแปลงส่วนของผู้ถือหุ้นเฉพาะกิจการ และงบกระแสเงินสดรวมและงบกระแสเงินสดเฉพาะกิจการ สำหรับปีสิ้นสุดวันเดียวกัน รวมถึงหมายเหตุซึ่งประกอบด้วยสรุปนโยบายการบัญชีที่สำคัญและเรื่องอื่นๆ

ข้าพเจ้าเห็นว่า งบการเงินรวมและงบการเงินเฉพาะกิจการข้างต้นนี้แสดงฐานะการเงินรวมและฐานะการเงินเฉพาะกิจการของกลุ่มบริษัทและบริษัท ตามลำดับ ณ วันที่ 31 ธันวาคม 2562 ผลการดำเนินงานรวมและผลการดำเนินงานเฉพาะกิจการ และกระแสเงินสดรวมและกระแสเงินสดเฉพาะกิจการ สำหรับปีสิ้นสุดวันเดียวกัน โดยถูกต้องตามที่ควรในสาระสำคัญ ตามมาตรฐานการรายงานทางการเงิน

### เกณฑ์ในการแสดงความเห็น

ข้าพเจ้าได้ปฏิบัติตามตรวจสอบตามมาตรฐานการสอบบัญชี ความรับผิดชอบของข้าพเจ้าได้กล่าวไว้ในวรรคความรับผิดชอบของผู้สอบบัญชีต่อการตรวจสอบงบการเงินรวมและงบการเงินเฉพาะกิจการในรายงานของข้าพเจ้า ข้าพเจ้ามีความเป็นอิสระจากกลุ่มบริษัทและบริษัทตามข้อกำหนดจรรยาบรรณของผู้ประกอบวิชาชีพบัญชีที่กำหนดโดยสภาวิชาชีพบัญชีในส่วนที่เกี่ยวข้องกับการตรวจสอบงบการเงินรวมและงบการเงินเฉพาะกิจการ และข้าพเจ้าได้ปฏิบัติตามความรับผิดชอบด้านจรรยาบรรณอื่น ๆ ซึ่งเป็นไปตามข้อกำหนดเหล่านี้ ข้าพเจ้าเชื่อว่าหลักฐานการสอบบัญชีที่ข้าพเจ้าได้รับเพียงพอและเหมาะสมเพื่อใช้เป็นเกณฑ์ในการแสดงความเห็นของข้าพเจ้า



### เรื่องสำคัญในการตรวจสอบ

เรื่องสำคัญในการตรวจสอบคือเรื่องต่างๆ ที่มีนัยสำคัญที่สุดตามดุลยพินิจของผู้ประกอบวิชาชีพของข้าพเจ้าในการตรวจสอบงบการเงินรวมและงบการเงินเฉพาะกิจการสำหรับงวดปัจจุบัน ข้าพเจ้าได้นำเรื่องเหล่านี้มาพิจารณาในบริบทของการตรวจสอบงบการเงินรวมและงบการเงินเฉพาะกิจการโดยรวมและในการแสดงความเห็นของข้าพเจ้า ทั้งนี้ข้าพเจ้าไม่ได้แสดงความเห็นแยกต่างหากสำหรับเรื่องเหล่านี้

มูลค่าสินค้าคงเหลือ	
อ้างอิงหมายเหตุประกอบงบการเงินข้อ 3 และ ข้อ 8	
เรื่องสำคัญในการตรวจสอบ	ได้ตรวจสอบเรื่องดังกล่าวอย่างไร
สินค้าคงเหลือมียอดคงเหลือที่มีนัยสำคัญและต้องบันทึกด้วยราคาทุนหรือมูลค่าสุทธิที่จะได้รับแล้วแต่มูลค่าใดจะต่ำกว่า การประมาณการมูลค่าสุทธิที่จะได้รับของสินค้าคงเหลือเกี่ยวข้องกับการใช้ดุลยพินิจของผู้บริหารและอยู่บนพื้นฐานของภาวะการณ์ความผันผวนของราคาวัตถุดิบ ดังนั้นข้าพเจ้าจึงเห็นว่าเรื่องดังกล่าวเป็นเรื่องสำคัญในการตรวจสอบ	<p>วิธีการตรวจสอบของข้าพเจ้า รวมถึง</p> <ul style="list-style-type: none"> <li>• สอบถามผู้บริหารและสุ่มทดสอบกับเอกสารที่เกี่ยวข้องเพื่อทำความเข้าใจในกระบวนการวัดมูลค่าสินค้าคงเหลือรวมทั้งนโยบายของกลุ่มบริษัทและบริษัทในการประมาณการมูลค่าสุทธิที่คาดว่าจะได้รับของสินค้าคงเหลือ</li> <li>• ทำความเข้าใจลักษณะของระบบการควบคุมภายในที่เกี่ยวข้องกับการบริหารจัดการสินค้าคงเหลือและเข้าร่วมสังเกตการณ์การตรวจนับและสุ่มทดสอบสภาพของสินค้าคงเหลือ</li> <li>• ทดสอบการออกแบบและการนำมาปฏิบัติของระบบการควบคุมภายใน รวมถึงสุ่มทดสอบการควบคุมภายในที่สำคัญ</li> <li>• สุ่มทดสอบรายการในรายงานอายุสินค้าและประเมินข้อสมมติของผู้บริหารที่สำคัญที่ใช้ในการประมาณการสินค้าเสียหายและเสื่อมสภาพ</li> </ul>



มูลค่าของสินค้าคงเหลือ	
อ้างอิงหมายเหตุประกอบงบการเงินข้อ 3 และ ข้อ 8	
เรื่องสำคัญในการตรวจสอบ	ได้ตรวจสอบเรื่องดังกล่าวอย่างไร
	<ul style="list-style-type: none"><li>ทดสอบการประมาณการมูลค่าสุทธิที่จะได้รับของสินค้าคงเหลือโดยสุ่มทดสอบราคาขายหักด้วยค่าใช้จ่ายที่จำเป็นในการขายกับเอกสารที่เกี่ยวข้องตลอดจนทดสอบการคำนวณ</li><li>พิจารณาถึงความเพียงพอของการเปิดเผยข้อมูลตามมาตรฐานการรายงานทางการเงิน</li></ul>

#### ข้อมูลอื่น

ผู้บริหารเป็นผู้รับผิดชอบต่อข้อมูลอื่น ข้อมูลอื่นประกอบด้วยข้อมูลซึ่งรวมอยู่ในรายงานประจำปี แต่ไม่รวมถึงงบการเงินรวมและงบการเงินเฉพาะกิจการและรายงานของผู้สอบบัญชีที่อยู่ในรายงานนั้น ซึ่งคาดว่ารายงานประจำปีจะถูกจัดเตรียมให้ข้าพเจ้าภายหลังวันที่ในรายงานของผู้สอบบัญชีนี้

ความเห็นของข้าพเจ้าต่องบการเงินรวมและงบการเงินเฉพาะกิจการไม่ครอบคลุมถึงข้อมูลอื่นและข้าพเจ้าไม่ได้ให้ความเชื่อมั่นต่อข้อมูลอื่น

ความรับผิดชอบของข้าพเจ้าที่เกี่ยวเนื่องกับการตรวจสอบงบการเงินรวมและงบการเงินเฉพาะกิจการ คือ การอ่านข้อมูลอื่นตามที่ระบุข้างต้นเมื่อจัดทำแล้ว และพิจารณาว่าข้อมูลอื่นมีความขัดแย้งที่มีสาระสำคัญกับงบการเงินรวมและงบการเงินเฉพาะกิจการหรือกับความรู้ที่ได้รับจากการตรวจสอบของข้าพเจ้า หรือปรากฏว่าข้อมูลอื่นมีการแสดงข้อมูลที่ขัดต่อข้อเท็จจริงอันเป็นสาระสำคัญหรือไม่

เมื่อข้าพเจ้าได้อ่านรายงานประจำปี หากข้าพเจ้าสรุปได้ว่าการแสดงข้อมูลที่ขัดต่อข้อเท็จจริงอันเป็นสาระสำคัญ ข้าพเจ้าต้องสื่อสารเรื่องดังกล่าวกับผู้มีหน้าที่ในการกำกับดูแลและขอให้ทำการแก้ไข

ความรับผิดชอบของผู้บริหารและผู้มีหน้าที่ในการกำกับดูแลต่องบการเงินรวมและงบการเงินเฉพาะกิจการ

ผู้บริหารมีหน้าที่รับผิดชอบในการจัดทำและนำเสนองบการเงินรวมและงบการเงินเฉพาะกิจการเหล่านี้โดยถูกต้องตามที่ควรตามมาตรฐานการรายงานทางการเงิน และรับผิดชอบเกี่ยวกับการควบคุมภายในที่ผู้บริหารพิจารณาว่าจำเป็นเพื่อให้สามารถจัดทำงบการเงินรวมและงบการเงินเฉพาะกิจการที่ปราศจากการแสดงข้อมูลที่ขัดต่อข้อเท็จจริงอันเป็นสาระสำคัญ ไม่ว่าจะเกิดจากการทุจริตหรือข้อผิดพลาด



ในการจัดทำงบการเงินรวมและงบการเงินเฉพาะกิจการ ผู้บริหารรับผิดชอบในการประเมินความสามารถของกลุ่มบริษัทและบริษัทในการดำเนินงานต่อเนื่อง เปิดเผยเรื่องที่เกี่ยวข้องกับการดำเนินงานต่อเนื่อง (ตามความเหมาะสม) และการใช้เกณฑ์การบัญชีสำหรับการดำเนินงานต่อเนื่องวันแต่ผู้บริหารมีความตั้งใจที่จะเลิกกลุ่มบริษัทและบริษัท หรือหยุดดำเนินงานหรือไม่สามารถดำเนินงานต่อเนื่องต่อไปได้

ผู้มีหน้าที่ในการกำกับดูแลหน้าที่ในการสอดส่องดูแลกระบวนการในการจัดทำรายงานทางการเงินของกลุ่มบริษัทและบริษัท

#### ความรับผิดชอบของผู้สอบบัญชีต่อการตรวจสอบงบการเงินรวมและงบการเงินเฉพาะกิจการ

การตรวจสอบของข้าพเจ้ามีวัตถุประสงค์เพื่อให้ได้ความเชื่อมั่นอย่างสมเหตุสมผลว่างบการเงินรวมและงบการเงินเฉพาะกิจการโดยรวมปราศจากการแสดงข้อมูลที่ขัดต่อข้อเท็จจริงอันเป็นสาระสำคัญหรือไม่ ไม่ว่าจะเกิดจากการทุจริตหรือข้อผิดพลาด และเสนอรายงานของผู้สอบบัญชีซึ่งรวมความเห็นของข้าพเจ้าอยู่ด้วย ความเชื่อมั่นอย่างสมเหตุสมผลคือความเชื่อมั่นในระดับสูงแต่ไม่ได้เป็นการรับประกันว่าการปฏิบัติงานตรวจสอบตามมาตรฐานการสอบบัญชีจะสามารถตรวจพบข้อมูลที่ขัดต่อข้อเท็จจริงอันเป็นสาระสำคัญที่มีอยู่ได้เสมอไป ข้อมูลที่ขัดต่อข้อเท็จจริงอาจเกิดจากการทุจริตหรือข้อผิดพลาดและถือว่ามีสาระสำคัญเมื่อคาดการณ์ได้อย่างสมเหตุสมผลว่ารายการที่ขัดต่อข้อเท็จจริงแต่ละรายการหรือทุกรายการรวมกันจะมีผลต่อการตัดสินใจทางเศรษฐกิจของผู้ใช้งบการเงินจากการใช้งบการเงินรวมและงบการเงินเฉพาะกิจการเหล่านี้

ในการตรวจสอบของข้าพเจ้าตามมาตรฐานการสอบบัญชี ข้าพเจ้าได้ใช้ดุลยพินิจและการสังเกตและสงสัยเยี่ยงผู้ประกอบวิชาชีพตลอดการตรวจสอบ การปฏิบัติงานของข้าพเจ้ารวมถึง

- ระบุและประเมินความเสี่ยงจากการแสดงข้อมูลที่ขัดต่อข้อเท็จจริงอันเป็นสาระสำคัญในงบการเงินรวมและงบการเงินเฉพาะกิจการ ไม่ว่าจะเกิดจากการทุจริตหรือข้อผิดพลาด ออกแบบและปฏิบัติงานตามวิธีการตรวจสอบเพื่อตอบสนองต่อความเสี่ยงเหล่านั้น และได้หลักฐานการสอบบัญชีที่เพียงพอและเหมาะสมเพื่อเป็นเกณฑ์ในการแสดงความเห็นของข้าพเจ้า ความเสี่ยงที่ไม่พบข้อมูลที่ขัดต่อข้อเท็จจริงอันเป็นสาระสำคัญซึ่งเป็นผลมาจากการทุจริตจะสูงกว่าความเสี่ยงที่เกิดจากข้อผิดพลาดเนื่องจากการทุจริตอาจเกี่ยวกับการสมรู้ร่วมคิด การปลอมแปลงเอกสารหลักฐาน การตั้งใจจะเว้นการแสดงผล การแสดงผลที่ไม่ตรงตามข้อเท็จจริงหรือการแทรกแซงการควบคุมภายใน
- ทำความเข้าใจในระบบการควบคุมภายในที่เกี่ยวข้องกับการตรวจสอบ เพื่อออกแบบวิธีการตรวจสอบที่เหมาะสมกับสถานการณ์ แต่ไม่ใช่เพื่อวัตถุประสงค์ในการแสดงความเห็นต่อความมีประสิทธิภาพของการควบคุมภายในของกลุ่มบริษัทและบริษัท



- ประเมินความเหมาะสมของนโยบายการบัญชีที่ผู้บริหารใช้และความสมเหตุสมผลของประมาณการทางบัญชีและการเปิดเผยข้อมูลที่เกี่ยวข้องซึ่งจัดทำขึ้นโดยผู้บริหาร
- สรุปเกี่ยวกับความเหมาะสมของการใช้เกณฑ์การบัญชีสำหรับการดำเนินงานต่อเนื่องของผู้บริหารและจากหลักฐานการสอบบัญชีที่ได้รับ สรุปว่ามีความไม่แน่นอนที่มีสาระสำคัญที่เกี่ยวกับเหตุการณ์หรือสถานการณ์ที่อาจเป็นเหตุให้เกิดข้อสงสัยอย่างมีนัยสำคัญต่อความสามารถของกลุ่มบริษัทและบริษัทในการดำเนินงานต่อเนื่องหรือไม่ ถ้าข้าพเจ้าได้ข้อสรุปว่ามีความไม่แน่นอนที่มีสาระสำคัญ ข้าพเจ้าต้องกล่าวไว้ในรายงานของผู้สอบบัญชีของข้าพเจ้าโดยให้ข้อสังเกตถึงการเปิดเผยข้อมูลในงบการเงินรวมและงบการเงินเฉพาะกิจการที่เกี่ยวข้อง หรือถ้าการเปิดเผยข้อมูลดังกล่าวไม่เพียงพอ ความเห็นของข้าพเจ้าจะเปลี่ยนแปลงไป ข้อสรุปของข้าพเจ้าขึ้นอยู่กับหลักฐานการสอบบัญชีที่ได้รับจนถึงวันที่ในรายงานของผู้สอบบัญชีของข้าพเจ้า อย่างไรก็ตาม เหตุการณ์หรือสถานการณ์ในอนาคตอาจเป็นเหตุให้กลุ่มบริษัทและบริษัทต้องหยุดการดำเนินงานต่อเนื่อง
- ประเมินการนำเสนอโครงสร้างและเนื้อหาของงบการเงินรวมและงบการเงินเฉพาะกิจการโดยรวม รวมถึงการเปิดเผยข้อมูลว่างบการเงินรวมและงบการเงินเฉพาะกิจการแสดงรายการและเหตุการณ์ในรูปแบบที่ทำให้มีการนำเสนอข้อมูลโดยถูกต้องตามที่ควรหรือไม่
- ได้รับหลักฐานการสอบบัญชีที่เหมาะสมอย่างเพียงพอเกี่ยวกับข้อมูลทางการเงินของกิจการภายในกลุ่มหรือกิจกรรมทางธุรกิจภายในกลุ่มบริษัทเพื่อแสดงความเห็นต่องบการเงินรวม ข้าพเจ้ารับผิดชอบต่อการกำหนดแนวทาง การควบคุมดูแล และการปฏิบัติงานตรวจสอบกลุ่มบริษัท ข้าพเจ้าเป็นผู้รับผิดชอบแต่เพียงผู้เดียวต่อความเห็นของข้าพเจ้า

ข้าพเจ้าได้สื่อสารกับผู้มีส่วนที่ในการกำกับดูแลในเรื่องต่าง ๆ ที่สำคัญซึ่งรวมถึงขอบเขตและช่วงเวลาของการตรวจสอบตามที่ได้วางแผนไว้ ประเด็นที่มีนัยสำคัญที่พบจากการตรวจสอบรวมถึงข้อบกพร่องที่มีนัยสำคัญในระบบการควบคุมภายในหากข้าพเจ้าได้พบในระหว่างการตรวจสอบของข้าพเจ้า

ข้าพเจ้าได้ให้คำรับรองแก่ผู้มีส่วนที่ในการกำกับดูแลว่าข้าพเจ้าได้ปฏิบัติตามข้อกำหนดจรรยาบรรณที่เกี่ยวข้องกับความเป็นอิสระและได้สื่อสารกับผู้มีส่วนที่ในการกำกับดูแลเกี่ยวกับความสัมพันธ์ทั้งหมดตลอดจนเรื่องอื่นซึ่งข้าพเจ้าเชื่อว่ามีเหตุผลที่บุคคลภายนอกอาจพิจารณาว่ากระทบต่อความเป็นอิสระของข้าพเจ้าและมาตรการที่ข้าพเจ้าใช้เพื่อป้องกันไม่ให้ข้าพเจ้าขาดความเป็นอิสระ



จากเรื่องที่สื่อสารกับผู้มีส่วนที่ในการกำกับดูแล ข้าพเจ้าได้พิจารณาเรื่องต่าง ๆ ที่มีนัยสำคัญที่สุดในการตรวจสอบงบการเงินรวมและงบการเงินเฉพาะกิจการในงวดปัจจุบันและกำหนดเป็นเรื่องสำคัญในการตรวจสอบ ข้าพเจ้าได้อธิบายเรื่องเหล่านี้ในรายงานของผู้สอบบัญชีเว้นแต่กฎหมายหรือข้อบังคับไม่ให้เปิดเผยต่อสาธารณะเกี่ยวกับเรื่องดังกล่าว หรือในสถานการณ์ที่ยากที่จะเกิดขึ้น ข้าพเจ้าพิจารณาว่าไม่ควรสื่อสารเรื่องดังกล่าวในรายงานของข้าพเจ้าเพราะการกระทำดังกล่าวสามารถคาดการณ์ได้อย่างสมเหตุสมผลว่าจะมีผลกระทบในทางลบมากกว่าผลประโยชน์ต่อส่วนได้เสียสาธารณะจากการสื่อสารดังกล่าว

บงกช อ่ำรัมย์

(บงกช อ่ำรัมย์)

ผู้สอบบัญชีรับอนุญาต

เลขทะเบียน 3684

บริษัท เคพีเอ็มจี ภูมิภาค ไทย สอบบัญชี จำกัด

กรุงเทพมหานคร

27 กุมภาพันธ์ 2563

บริษัท ทอปปิคอลแคนนิง (ประเทศไทย) จำกัด (มหาชน) และบริษัทย่อย  
งบแสดงฐานะการเงิน

สินทรัพย์	หมายเหตุ	งบการเงินรวม		งบการเงินเฉพาะกิจการ	
		31 ธันวาคม		31 ธันวาคม	
		2562	2561	2562	2561
(บาท)					
<b>สินทรัพย์หมุนเวียน</b>					
เงินสดและรายการเทียบเท่าเงินสด	5	141,419,916	64,022,775	107,952,619	30,494,731
ลูกหนี้การค้า	4, 6	727,083,047	782,215,782	725,381,936	785,978,555
ลูกหนี้อื่น	4, 7	48,237,330	35,029,776	47,805,596	33,982,948
เงินให้กู้ยืมระยะสั้นแก่กิจการที่เกี่ยวข้องกัน	4	-	-	-	-
เงินให้กู้ยืมระยะยาวแก่กิจการอื่นที่ถึงกำหนดชำระภายในหนึ่งปี		1,200,000	1,200,000	1,200,000	1,200,000
สินค้าคงเหลือ	8	802,169,534	1,060,496,911	798,582,382	1,054,882,982
สินทรัพย์หมุนเวียนอื่น		900,190	606,077	900,190	606,077
<b>รวมสินทรัพย์หมุนเวียน</b>		<b>1,721,010,017</b>	<b>1,943,571,321</b>	<b>1,681,822,723</b>	<b>1,907,145,293</b>
<b>สินทรัพย์ไม่หมุนเวียน</b>					
เงินลงทุนในบริษัทร่วม	9	-	-	500,000	500,000
เงินลงทุนในบริษัทย่อย	10	-	-	9,999,930	9,999,930
เงินลงทุนระยะยาวอื่น	11	7,382,927	7,382,927	7,382,927	7,382,927
เงินให้กู้ยืมระยะยาวแก่กิจการอื่น		1,350,000	550,000	1,350,000	550,000
อสังหาริมทรัพย์เพื่อการลงทุน	12	134,013,404	134,277,171	136,101,411	136,365,178
ที่ดิน อาคารและอุปกรณ์	13	455,857,580	429,787,552	454,285,951	428,963,597
สินทรัพย์ภาษีเงินได้รอการตัดบัญชี	21	59,481,205	40,244,651	58,679,213	39,745,885
สินทรัพย์ไม่หมุนเวียนอื่น		3,077,771	1,979,830	2,759,796	1,709,587
<b>รวมสินทรัพย์ไม่หมุนเวียน</b>		<b>661,162,887</b>	<b>614,222,131</b>	<b>671,059,228</b>	<b>625,217,104</b>
<b>รวมสินทรัพย์</b>		<b>2,382,172,904</b>	<b>2,557,793,452</b>	<b>2,352,881,951</b>	<b>2,532,362,397</b>

หมายเหตุประกอบงบการเงินเป็นส่วนหนึ่งของงบการเงินนี้

บริษัท ทอปปิคอลแอนด์ (ประเทศไทย) จำกัด (มหาชน) และบริษัทย่อย  
งบแสดงฐานะการเงิน

หนี้สินและส่วนของผู้ถือหุ้น	หมายเหตุ	งบการเงินรวม		งบการเงินเฉพาะกิจการ	
		31 ธันวาคม		31 ธันวาคม	
		2562	2561	2562	2561
			(บาท)		
หนี้สินหมุนเวียน					
เงินเบิกเกินบัญชีและเงินกู้ยืมระยะสั้น					
จากสถาบันการเงิน	14	33,185,005	141,141,691	33,185,005	141,141,691
เจ้าหนี้การค้า	4	244,719,954	434,353,979	244,267,809	432,469,122
เจ้าหนี้อื่น	4	89,115,503	95,087,074	88,585,346	93,886,078
ภาษีเงินได้ค้างจ่าย		7,976,881	-	7,193,159	-
รวมหนี้สินหมุนเวียน		374,997,343	670,582,744	373,231,319	667,496,891
หนี้สินไม่หมุนเวียน					
ประมาณการหนี้สินไม่หมุนเวียน					
สำหรับผลประโยชน์พนักงาน	15	191,544,305	114,227,587	190,616,840	113,784,672
รวมหนี้สินไม่หมุนเวียน		191,544,305	114,227,587	190,616,840	113,784,672
รวมหนี้สิน		566,541,648	784,810,331	563,848,159	781,281,563
ส่วนของผู้ถือหุ้น					
ทุนเรือนหุ้น					
ทุนจดทะเบียน					
(หุ้นสามัญจำนวน 330,000,000 หุ้น มูลค่า 1 บาทต่อหุ้น)		330,000,000	330,000,000	330,000,000	330,000,000
ทุนที่ออกและชำระแล้ว					
(หุ้นสามัญจำนวน 330,000,000 หุ้น มูลค่า 1 บาทต่อหุ้น)		330,000,000	330,000,000	330,000,000	330,000,000
ส่วนเกินมูลค่าหุ้น					
ส่วนเกินมูลค่าหุ้นสามัญ	16	420,491,050	420,491,050	420,491,050	420,491,050
กำไรสะสม					
จัดสรรเป็นทุนสำรองตามกฎหมาย	17	33,000,000	33,000,000	33,000,000	33,000,000
ยังไม่ได้จัดสรร		1,032,139,708	989,491,609	1,005,542,742	967,589,784
รวมส่วนของบริษัทใหญ่		1,815,630,758	1,772,982,659	1,789,033,792	1,751,080,834
ส่วนได้เสียที่ไม่มีอำนาจควบคุม		498	462	-	-
รวมส่วนของผู้ถือหุ้น		1,815,631,256	1,772,983,121	1,789,033,792	1,751,080,834
รวมหนี้สินและส่วนของผู้ถือหุ้น		2,382,172,904	2,557,793,452	2,352,881,951	2,532,362,397

หมายเหตุประกอบงบการเงินเป็นส่วนหนึ่งของงบการเงินนี้

บริษัท ทอปปิคอลแคนนิ่ง (ประเทศไทย) จำกัด (มหาชน) และบริษัทย่อย  
งบกำไรขาดทุนเบ็ดเสร็จ

หมายเหตุ	งบการเงินรวม		งบการเงินเฉพาะกิจการ		
	สำหรับปีสิ้นสุด		สำหรับปีสิ้นสุด		
	วันที่ 31 ธันวาคม		วันที่ 31 ธันวาคม		
	2562	2561	2562	2561	
	(บาท)				
รายได้					
รายได้จากการขาย	4, 18	4,898,669,625	5,004,094,096	4,879,462,338	4,991,862,745
กำไรจากอัตราแลกเปลี่ยนสุทธิ		-	19,889,109	-	19,847,745
รายได้อื่น	4	11,934,436	8,911,677	9,926,637	7,718,623
รวมรายได้		4,910,604,061	5,032,894,882	4,889,388,975	5,019,429,113
ค่าใช้จ่าย					
ต้นทุนขาย	4, 8, 20	4,553,854,784	4,643,968,994	4,544,964,132	4,638,314,601
ต้นทุนในการจัดจำหน่าย	4, 20	95,040,004	85,758,455	93,197,399	84,832,456
ค่าใช้จ่ายในการบริหาร	4, 20	135,798,892	134,313,134	131,512,170	129,953,307
ขาดทุนจากอัตราแลกเปลี่ยนสุทธิ		17,167,725	-	17,112,398	-
ต้นทุนทางการเงิน		2,962,129	4,354,162	2,962,129	4,354,162
รวมค่าใช้จ่าย		4,804,823,534	4,868,394,745	4,789,748,228	4,857,454,526
ส่วนแบ่งขาดทุนจากเงินลงทุนในบริษัทร่วม	9	-	-	-	-
กำไรก่อนภาษีเงินได้		105,780,527	164,500,137	99,640,747	161,974,587
ผลประโยชน์ภาษีเงินได้	21	1,583,177	3,085,185	2,846,954	3,695,461
กำไรสำหรับปี		107,363,704	167,585,322	102,487,701	165,670,048
กำไรขาดทุนเบ็ดเสร็จอื่น					
รายการที่จะไม่ถูกจัดประเภทใหม่ไว้ในกำไรหรือขาดทุน ในภายหลัง					
ขาดทุนจากการวัดมูลค่าใหม่ของผลประโยชน์พนักงาน ที่กำหนดไว้ - สุทธิจากภาษีเงินได้	15, 21	(15,215,569)	(490,974)	(15,034,743)	(1,088,051)
กำไร (ขาดทุน) เบ็ดเสร็จอื่นสำหรับปี - สุทธิจากภาษีเงินได้		(15,215,569)	(490,974)	(15,034,743)	(1,088,051)
กำไรขาดทุนเบ็ดเสร็จรวมสำหรับปี		92,148,135	167,094,348	87,452,958	164,581,997
การแบ่งปันกำไร					
ส่วนที่เป็นของบริษัทใหญ่		107,363,667	167,585,275	102,487,701	165,670,048
ส่วนที่เป็นของส่วนได้เสียที่ไม่มีอำนาจควบคุม		37	47	-	-
กำไรสำหรับปี		107,363,704	167,585,322	102,487,701	165,670,048
การแบ่งปันกำไรขาดทุนเบ็ดเสร็จรวม					
ส่วนที่เป็นของบริษัทใหญ่		92,148,099	167,094,296	87,452,958	164,581,997
ส่วนที่เป็นของส่วนได้เสียที่ไม่มีอำนาจควบคุม		36	52	-	-
กำไรขาดทุนเบ็ดเสร็จรวมสำหรับปี		92,148,135	167,094,348	87,452,958	164,581,997
กำไรต่อหุ้นขั้นพื้นฐาน	22	0.33	0.51	0.31	0.50

หมายเหตุประกอบงบการเงินเป็นส่วนหนึ่งของงบการเงินนี้

บริษัท ทropicoleเคเนนิ่ง (ประเทศไทย) จำกัด (มหาชน) และบริษัทย่อย  
 งบแสดงการเปลี่ยนแปลงส่วนของผู้ถือหุ้น

		งบการเงินรวม					
	หมายเหตุ	ทุนเรือนหุ้น ที่ออกและ ชำระแล้ว	ส่วนเกินมูลค่าหุ้น	กำไรสะสม		รวมส่วนของผู้ ถือหุ้น	รวมส่วนของผู้ ถือหุ้น
				ทุนสำรอง	กำไรสะสม	ส่วนของผู้ ถือหุ้น ของบริษัทใหญ่	ส่วนของผู้ ถือหุ้น ส่วนอื่น
				ตามกฎหมาย	ยังไม่ได้จัดสรร (บาท)	อำนาจควบคุม	
สำหรับปีสิ้นสุดวันที่ 31 ธันวาคม 2561		330,000,000	420,491,050	33,000,000	838,897,313	410	1,622,388,773
ยอดคงเหลือ ณ วันที่ 1 มกราคม 2561							
รายการกับผู้ถือหุ้นที่บันทึกโดยตรงเข้าส่วนของผู้ถือหุ้น							
การจัดสรรส่วนทุนให้ผู้ถือหุ้น							
23	เงินปันผลให้ผู้ถือหุ้นของบริษัท	-	-	-	(16,500,000)	-	(16,500,000)
	รวมการจัดสรรส่วนทุนให้ผู้ถือหุ้น	-	-	-	(16,500,000)	-	(16,500,000)
กำไรขาดทุนเบ็ดเสร็จสำหรับปี							
	กำไร	-	-	-	167,585,275	47	167,585,322
	กำไร(ขาดทุน)เบ็ดเสร็จอื่น	-	-	-	(490,979)	5	(490,974)
	รวมกำไรขาดทุนเบ็ดเสร็จสำหรับปี	-	-	-	167,094,296	52	167,094,348
ยอดคงเหลือ ณ วันที่ 31 ธันวาคม 2561		330,000,000	420,491,050	33,000,000	989,491,609	462	1,772,983,121

หมายเหตุประกอบงบการเงินเป็นส่วนหนึ่งของงบการเงินนี้

บริษัท ทropicโอเคเคเนนิ่ง (ประเทศไทย) จำกัด (มหาชน) และบริษัทย่อย  
 งบแสดงการเปลี่ยนแปลงส่วนของผู้ถือหุ้น

		งบการเงินรวม					
	หมายเหตุ	ทุนเรือนหุ้น ที่ออกและ ชำระแล้ว	ส่วนเกินมูลค่าหุ้น	กำไรสะสม	ส่วนของผู้ถือหุ้น ของบริษัทใหญ่	ส่วนของผู้ถือหุ้น ที่ไม่ได้เสียภาษี อำนาจควบคุม	รวมส่วนของผู้ถือหุ้น
				ทุนสำรอง ตามกฎหมาย ยังไม่ได้จัดสรร (บาท)			
สำหรับปีสิ้นสุดวันที่ 31 ธันวาคม 2562		330,000,000	420,491,050	33,000,000	989,491,609	1,772,982,659	1,772,983,121
ยอดคงเหลือ ณ วันที่ 1 มกราคม 2562						462	
รายการกับผู้ถือหุ้นที่บันทึกโดยตรงเข้าส่วนของผู้ถือหุ้น							
การจัดสรรส่วนทุนให้ผู้ถือหุ้น							
23	เงินปันผลให้ผู้ถือหุ้นของบริษัท	-	-	-	(49,500,000)	-	(49,500,000)
	รวมการจัดสรรส่วนทุนให้ผู้ถือหุ้น	-	-	-	(49,500,000)	-	(49,500,000)
กำไรขาดทุนเบ็ดเสร็จสำหรับปี							
	กำไร	-	-	-	107,363,667	37	107,363,704
	กำไร(ขาดทุน)เบ็ดเสร็จอื่น	-	-	-	(15,215,568)	(1)	(15,215,569)
	รวมกำไรขาดทุนเบ็ดเสร็จสำหรับปี	-	-	-	92,148,099	36	92,148,135
ยอดคงเหลือ ณ วันที่ 31 ธันวาคม 2562		330,000,000	420,491,050	33,000,000	1,032,139,708	498	1,815,631,256

หมายเหตุประกอบงบการเงินเป็นส่วนหนึ่งของงบการเงินนี้

บริษัท ทอปีคอลเคมิกส์ (ประเทศไทย) จำกัด (มหาชน) และบริษัทย่อย  
 งบแสดงการเปลี่ยนแปลงส่วนของผู้ถือหุ้น

		งบการเงินเฉพาะกิจการ				
	หมายเหตุ	ทุนเรือนหุ้น ที่ออกและ ชำระแล้ว	ส่วนเกินมูลค่าหุ้น	กำไรสะสม		รวมส่วนของ ผู้ถือหุ้น
				ทุนสำรอง	ยังไม่ได้จัดสรร	
				ตามกฎหมาย (บาท)		
สำหรับปีสิ้นสุดวันที่ 31 ธันวาคม 2561						
ยอดคงเหลือ ณ วันที่ 1 มกราคม 2561		330,000,000	420,491,050	33,000,000	819,507,787	1,602,998,837
รายการกับผู้ถือหุ้นที่บันทึกโดยตรงเข้าส่วนของผู้ถือหุ้น						
การจัดสรรส่วนทุนให้ผู้ถือหุ้น						
เงินเป็นผลให้ผู้ถือหุ้นของบริษัท	23	-	-	-	(16,500,000)	(16,500,000)
รวมการจัดสรรส่วนทุนให้ผู้ถือหุ้น		-	-	-	(16,500,000)	(16,500,000)
กำไรขาดทุนเบ็ดเสร็จสำหรับปี						
กำไร		-	-	-	165,670,048	165,670,048
กำไร(ขาดทุน)เบ็ดเสร็จอื่น		-	-	-	(1,088,051)	(1,088,051)
รวมกำไรขาดทุนเบ็ดเสร็จสำหรับปี		-	-	-	164,581,997	164,581,997
ยอดคงเหลือ ณ วันที่ 31 ธันวาคม 2561		330,000,000	420,491,050	33,000,000	967,589,784	1,751,080,834

หมายเหตุประกอบงบการเงินเป็นส่วนหนึ่งของงบการเงินนี้

บริษัท ทropicoll เคนนิ่ง (ประเทศไทย) จำกัด (มหาชน) และบริษัทย่อย  
 งบแสดงการเปลี่ยนแปลงส่วนของผู้ถือหุ้น

งบการเงินเฉพาะกิจการ						
		ทุนเรือนหุ้น ที่ออกและ ชำระแล้ว	ส่วนเกินมูลค่าหุ้น	กำไรสะสม	รวมส่วนของ ผู้ถือหุ้น	
หมายเหตุ				ทุนสำรอง	ยังไม่จัดสรร	
				ตามกฎหมาย (บาท)		
	สำหรับปีสิ้นสุดวันที่ 31 ธันวาคม 2562					
	ยอดคงเหลือ ณ วันที่ 1 มกราคม 2562	330,000,000	420,491,050	33,000,000	967,589,784	1,751,080,834
	รายการกับผู้ถือหุ้นที่บันทึกโดยตรงเข้าส่วนของผู้ถือหุ้น					
	การจัดสรรส่วนทุนให้ผู้ถือหุ้น					
23	เงินเป็นผลให้ผู้ถือหุ้นของบริษัท	-	-	-	(49,500,000)	(49,500,000)
	รวมการจัดสรรส่วนทุนให้ผู้ถือหุ้น	-	-	-	(49,500,000)	(49,500,000)
	กำไรขาดทุนเบ็ดเสร็จสำหรับปี					
	กำไร	-	-	-	102,487,701	102,487,701
	กำไร(ขาดทุน)เบ็ดเสร็จอื่น	-	-	-	(15,034,743)	(15,034,743)
	รวมกำไรขาดทุนเบ็ดเสร็จสำหรับปี	-	-	-	87,452,958	87,452,958
	ยอดคงเหลือ ณ วันที่ 31 ธันวาคม 2562	330,000,000	420,491,050	33,000,000	1,005,542,742	1,789,033,792

หมายเหตุประกอบงบการเงินเป็นส่วนหนึ่งของงบการเงินนี้

**บริษัท ทรอปิคอลแคนนิ่ง (ประเทศไทย) จำกัด (มหาชน) และบริษัทย่อย**  
**งบกระแสเงินสด**

	งบการเงินรวม		งบการเงินเฉพาะกิจการ	
	สำหรับปี		สำหรับปี	
	สิ้นสุดวันที่ 31 ธันวาคม		สิ้นสุดวันที่ 31 ธันวาคม	
	2562	2561	2562	2561
	(บาท)			
กระแสเงินสดจากกิจกรรมดำเนินงาน				
กำไรสำหรับปี	107,363,704	167,585,322	102,487,701	165,670,048
ปรับรายการที่กระทบกำไรเป็นเงินสดรับ (จ่าย)				
ต้นทุนทางการเงิน	2,962,129	4,354,162	2,962,129	4,354,162
ผลประโยชน์ภาษีเงินได้	(1,583,177)	(3,085,185)	(2,846,954)	(3,695,461)
ค่าเสื่อมราคาและค่าตัดจำหน่าย	52,347,929	52,454,055	51,890,681	52,123,344
ค่าเผื่อมูลค่าสินค้าลดลงและสินค้าสามัญ	16,312,185	9,630,539	16,312,185	9,630,539
(กลับรายการ) สำรองค่าเพื่อหนี้สงสัยจะสูญ	(2,025,671)	9,072,141	(2,025,671)	9,072,141
กำไรจากการจำหน่ายเครื่องจักรและอุปกรณ์	(521,661)	(208,147)	(521,661)	(204,711)
ประมาณการหนี้สินไม่หมุนเวียนสำหรับผลประโยชน์พนักงาน	60,144,458	9,696,377	59,885,939	9,547,180
ขาดทุนจากอัตราแลกเปลี่ยนที่ยังไม่เกิดขึ้นจริง	4,724,048	9,634,447	4,730,065	9,619,596
ดอกเบี้ยรับ	(309,512)	(265,835)	(188,563)	(155,877)
เงินปันผลรับ	(961,723)	(534,291)	(961,723)	(534,291)
ตัดจำหน่ายภาษีหัก ณ ที่จ่าย	-	90,482	-	90,482
	238,452,709	258,424,067	231,724,128	255,517,152
การเปลี่ยนแปลงในสินทรัพย์และหนี้สินดำเนินงาน				
ลูกหนี้การค้า	50,878,614	(47,728,297)	56,336,481	(54,504,493)
ลูกหนี้อื่น	(13,804,005)	(1,999,511)	(14,419,099)	(1,117,484)
สินค้าคงเหลือ	242,015,192	(262,142,261)	239,988,415	(259,798,319)
สินทรัพย์หมุนเวียนอื่น	(294,113)	423,526	(294,113)	423,526
สินทรัพย์ไม่หมุนเวียนอื่น	48,584	31,500	(22,000)	46,000
เจ้าหนี้การค้า	(187,535,262)	127,213,407	(186,102,548)	125,592,612
เจ้าหนี้อื่น	(4,455,627)	8,034,806	(3,784,787)	7,788,593
จ่ายผลประโยชน์พนักงาน	(1,847,200)	(1,547,000)	(1,847,200)	(1,547,000)
กระแสเงินสดสุทธิได้มาจากการดำเนินงาน	323,458,892	80,710,237	321,579,277	72,400,587
ภาษีเงินได้จ่ายออก	(5,793,660)	(1,105,007)	(5,055,586)	(1,254)
กระแสเงินสดสุทธิได้มาจากกิจกรรมดำเนินงาน	317,665,232	79,605,230	316,523,691	72,399,333

หมายเหตุประกอบงบการเงินเป็นส่วนหนึ่งของงบการเงินนี้

**บริษัท ทรอปิคอลแคนนิ่ง (ประเทศไทย) จำกัด (มหาชน) และบริษัทย่อย**  
**งบกระแสเงินสด**

	งบการเงินรวม		งบการเงินเฉพาะกิจการ	
	สำหรับปี		สำหรับปี	
	สิ้นสุดวันที่ 31 ธันวาคม		สิ้นสุดวันที่ 31 ธันวาคม	
	2562	2561	2562	2561
	(บาท)			
<b>กระแสเงินสดจากกิจกรรมลงทุน</b>				
เงินสดจ่ายเพื่อซื้อเครื่องจักรและอุปกรณ์	(80,094,407)	(39,396,288)	(78,931,170)	(39,197,724)
เงินสดรับจากการขายเครื่องจักรและอุปกรณ์	1,083,293	217,006	1,083,293	206,726
เงินสดจ่ายเพื่อซื้อสินทรัพย์ไม่มีตัวตน	(1,241,981)	(509,236)	(1,081,981)	(509,236)
เงินสดรับชำระคืนจากเงินให้กู้ยืมระยะยาวแก่กิจการอื่น	1,200,000	1,200,000	1,200,000	1,200,000
เงินสดจ่ายเพื่อให้กู้ยืมระยะยาวแก่กิจการอื่น	(2,000,000)	-	(2,000,000)	-
เงินปันผลรับ	961,723	534,291	961,723	534,291
ดอกเบี้ยรับ	309,512	265,835	188,563	155,877
<b>กระแสเงินสดสุทธิที่ใช้ไปในกิจกรรมลงทุน</b>	<b>(79,781,860)</b>	<b>(37,688,392)</b>	<b>(78,579,572)</b>	<b>(37,610,066)</b>
<b>กระแสเงินสดจากกิจกรรมจัดหาเงิน</b>				
จ่ายต้นทุนทางการเงิน	(3,029,545)	(4,320,503)	(3,029,545)	(4,320,503)
เงินสดจ่ายเงินเบิกเกินบัญชีธนาคารและเงินกู้ยืมระยะสั้น				
จากสถาบันการเงินสุทธิ	(107,956,686)	(9,003,254)	(107,956,686)	(9,003,254)
เงินปันผลจ่ายให้ผู้ถือหุ้นของบริษัท	(49,500,000)	(16,500,000)	(49,500,000)	(16,500,000)
<b>กระแสเงินสดสุทธิที่ใช้ไปในกิจกรรมจัดหาเงิน</b>	<b>(160,486,231)</b>	<b>(29,823,757)</b>	<b>(160,486,231)</b>	<b>(29,823,757)</b>
<b>เงินสดและรายการเทียบเท่าเงินสดเพิ่มขึ้นสุทธิ</b>	<b>77,397,141</b>	<b>12,093,081</b>	<b>77,457,888</b>	<b>4,965,510</b>
เงินสดและรายการเทียบเท่าเงินสด ณ วันที่ 1 มกราคม	64,022,775	51,929,694	30,494,731	25,529,221
<b>เงินสดและรายการเทียบเท่าเงินสด ณ วันที่ 31 ธันวาคม</b>	<b>141,419,916</b>	<b>64,022,775</b>	<b>107,952,619</b>	<b>30,494,731</b>
<b>รายการที่ไม่เป็นเงินสด</b>				
เจ้าหนี้การค้าซื้อเครื่องจักรและอุปกรณ์	3,553,835	5,027,878	3,553,835	5,027,878

หมายเหตุประกอบงบการเงินเป็นส่วนหนึ่งของงบการเงินนี้

บริษัท ทรอปิคอลแคนนิ่ง (ประเทศไทย) จำกัด (มหาชน) และบริษัทย่อย

หมายเหตุประกอบงบการเงิน

สำหรับปีสิ้นสุดวันที่ 31 ธันวาคม 2562

หมายเหตุ	สารบัญ
1	ข้อมูลทั่วไป
2	เกณฑ์การจัดทำงบการเงิน
3	นโยบายการบัญชีที่สำคัญ
4	บุคคลหรือกิจการที่เกี่ยวข้องกัน
5	เงินสดและรายการเทียบเท่าเงินสด
6	ลูกหนี้การค้า
7	ลูกหนี้อื่น
8	สินค้าคงเหลือ
9	เงินลงทุนในบริษัทร่วม
10	เงินลงทุนในบริษัทย่อย
11	เงินลงทุนระยะยาวอื่น
12	อสังหาริมทรัพย์เพื่อการลงทุน
13	ที่ดิน อาคารและอุปกรณ์
14	หนี้สินที่มีภาระดอกเบี้ย
15	ประมาณการหนี้สินไม่หมุนเวียนสำหรับผลประโยชน์พนักงาน
16	ทุนเรือนหุ้น
17	สำรองตามกฎหมาย
18	ส่วนงานดำเนินงานและการจำแนกรายได้
19	ค่าใช้จ่ายผลประโยชน์ของพนักงาน
20	ค่าใช้จ่ายตามลักษณะ
21	ภาษีเงินได้
22	กำไรต่อหุ้นขั้นพื้นฐาน
23	เงินปันผล
24	เครื่องมือทางการเงิน
25	ภาระผูกพันกับบุคคลหรือกิจการที่ไม่เกี่ยวข้องกัน
26	เหตุการณ์ภายหลังรอบระยะเวลาที่รายงาน
27	มาตรฐานการรายงานทางการเงินที่ยังไม่ใช้

บริษัท ทรอปีคอลแคนนิ่ง (ประเทศไทย) จำกัด (มหาชน) และบริษัทย่อย

หมายเหตุประกอบงบการเงิน

สำหรับปีสิ้นสุดวันที่ 31 ธันวาคม 2562

หมายเหตุประกอบงบการเงินเป็นส่วนหนึ่งของงบการเงินนี้

งบการเงินนี้ได้รับอนุมัติให้ออกงบการเงินจากคณะกรรมการเมื่อวันที่ 27 กุมภาพันธ์ 2563

## 1 ข้อมูลทั่วไป

บริษัท ทรอปีคอลแคนนิ่ง (ประเทศไทย) จำกัด (มหาชน) “บริษัท” เป็นนิติบุคคลที่จัดตั้งขึ้นในประเทศไทย และจดทะเบียนกับตลาดหลักทรัพย์แห่งประเทศไทยเมื่อปี 2533 โดยมีที่อยู่จดทะเบียนของบริษัทตั้งอยู่เลขที่ 1/1 หมู่ที่ 2 ตำบลทุ่งใหญ่ อำเภอลำทะเมนชัย จังหวัดสงขลา 90110 ประเทศไทย

ผู้ถือหุ้นรายใหญ่ในระหว่างปีได้แก่ นายตัน บุน ปิน (ถือหุ้นร้อยละ 24.6) และนายตัน เซา ปอ (ถือหุ้นร้อยละ 13.6)

บริษัทดำเนินธุรกิจหลักเกี่ยวกับการผลิตและจำหน่ายอาหารทะเลบรรจุกระป๋องและบรรจุซอง โดยรายละเอียดของบริษัทย่อย ณ วันที่ 31 ธันวาคม 2562 และ 2561 ได้เปิดเผยไว้ในหมายเหตุประกอบงบการเงินข้อ 10

## 2 เกณฑ์การจัดทำงบการเงิน

### (ก) เกณฑ์การถือปฏิบัติ

งบการเงินนี้จัดทำขึ้นตามมาตรฐานการรายงานทางการเงิน รวมถึงแนวปฏิบัติทางการบัญชีที่ประกาศใช้โดยสภาวิชาชีพบัญชีฯ กฎระเบียบและประกาศคณะกรรมการกำกับหลักทรัพย์และตลาดหลักทรัพย์ที่เกี่ยวข้อง

มาตรฐานการรายงานทางการเงินหลายฉบับได้มีการออกและปรับปรุงใหม่ซึ่งมีผลบังคับใช้ตั้งแต่รอบระยะเวลาบัญชีที่เริ่มในหรือหลังวันที่ 1 มกราคม 2562 การถือปฏิบัติตามมาตรฐานการรายงานทางการเงินที่ออกและปรับปรุงใหม่นั้น มีผลให้เกิดการเปลี่ยนแปลงนโยบายการบัญชีของกลุ่มบริษัทซึ่งไม่มีผลกระทบอย่างมีสาระสำคัญต่องบการเงินของกลุ่มบริษัท ทั้งนี้กลุ่มบริษัทได้ปฏิบัติตามมาตรฐานการรายงานทางการเงิน ฉบับที่ 15 เรื่อง รายได้จากสัญญาที่ทำกับลูกค้า (“IFRS 15”) เป็นครั้งแรกแทนมาตรฐานการบัญชี ฉบับที่ 18 เรื่อง รายได้ (“IAS 18”) มาตรฐานการบัญชี ฉบับที่ 11 เรื่อง สัญญาก่อสร้าง (“IAS 11”) และการตีความมาตรฐานการรายงานทางการเงินที่เกี่ยวข้อง รายละเอียดของนโยบายการบัญชีได้เปิดเผยในหมายเหตุข้อ 3 (ณ)

## บริษัท ทรอปีคอลแคนนิ่ง (ประเทศไทย) จำกัด (มหาชน) และบริษัทย่อย

### หมายเหตุประกอบงบการเงิน

สำหรับปีสิ้นสุดวันที่ 31 ธันวาคม 2562

กลุ่มบริษัทประเมินผลกระทบจากการถือปฏิบัติตาม TFRS 15 โดยใช้วิธีรับรู้ผลกระทบสะสม ซึ่งผลกระทบของการถือปฏิบัติตามมาตรฐานฉบับนี้เป็นครั้งแรกสำหรับสัญญาที่ยังไม่เสร็จสมบูรณ์ก่อนวันที่ 1 มกราคม 2562 ไม่มีสาระสำคัญต่อกำไรสะสม ณ วันที่ 1 มกราคม 2562 ดังนั้น กลุ่มบริษัทจึงไม่ได้ปรับปรุงกำไรสะสม ณ วันที่ 1 มกราคม 2562 และไม่ปรับปรุงข้อมูลที่น่าเสนอในปี 2561 ซึ่งได้เคยรายงานไว้ตาม TAS 18 และการตีความมาตรฐานการรายงานทางการเงินที่เกี่ยวข้อง ทั้งนี้ ข้อกำหนดในการเปิดเผยข้อมูลของ TFRS 15 จะไม่ถูกนำมาใช้กับข้อมูลเปรียบเทียบ

นอกจากนี้กลุ่มบริษัทไม่ได้นำมาตราฐานการรายงานทางการเงินที่ออกและปรับปรุงใหม่ซึ่งยังไม่มีผลบังคับใช้ในงวดปัจจุบันมาถือปฏิบัติในการจัดทำงบการเงินนี้ก่อนวันที่มีผลบังคับใช้ มาตรฐานการรายงานทางการเงินที่ออกและปรับปรุงใหม่ที่เกี่ยวข้องกับการดำเนินงานของกลุ่มบริษัทได้เปิดเผยในหมายเหตุข้อ 27

#### (ข) สกูลเงินที่ใช้ในการดำเนินงานและนำเสนองบการเงิน

งบการเงินนี้จัดทำเป็นเงินบาทซึ่งเป็นสกุลเงินที่ใช้ในการดำเนินงานของบริษัท

#### (ค) การใช้วิจารณญาณและการประมาณการ

ในการจัดทำงบการเงินให้เป็นไปตามมาตรฐานการรายงานทางการเงิน ผู้บริหารใช้วิจารณญาณ การประมาณการ และข้อสมมติหลายประการ ซึ่งมีผลกระทบต่อการปฏิบัติตามนโยบายการบัญชีของกลุ่มบริษัท ทั้งนี้ ผลที่เกิดขึ้นจริงอาจแตกต่างจากที่ประมาณการไว้ ประมาณการและข้อสมมติที่ใช้ในการจัดทำงบการเงินจะได้รับการทบทวนอย่างต่อเนื่อง การปรับประมาณการทางบัญชีจะบันทึกโดยวิธีเปลี่ยนทันทีเป็นต้นไป

##### ข้อสมมติและความไม่แน่นอนของการประมาณการ

ข้อมูลเกี่ยวกับข้อสมมติและความไม่แน่นอนของการประมาณการ ณ วันที่ 31 ธันวาคม 2562 ซึ่งมีความเสี่ยงอย่างมีนัยสำคัญที่จะส่งผลให้ต้องมีการปรับปรุงที่มีสาระสำคัญในมูลค่าตามบัญชีของสินทรัพย์และหนี้สินในปีบัญชีถัดไปได้เปิดเผยในหมายเหตุข้อต่อไป

หมายเหตุประกอบข้อ 19 การวัดมูลค่าภาระผูกพันของโครงการผลประโยชน์ที่กำหนดไว้เกี่ยวกับข้อสมมติหลักในการประมาณการตามหลักคณิตศาสตร์ประกันภัย

บริษัท ทรอปีคอลแคนนิ่ง (ประเทศไทย) จำกัด (มหาชน) และบริษัทย่อย

หมายเหตุประกอบงบการเงิน

สำหรับปีสิ้นสุดวันที่ 31 ธันวาคม 2562

### 3 นโยบายการบัญชีที่สำคัญ

นโยบายการบัญชีที่นำเสนอต่อไปนี้ได้ถือปฏิบัติโดยสม่ำเสมอสำหรับงบการเงินทุกกรอบระยะเวลาที่รายงาน

#### (ก) *เกณฑ์ในการจัดทำงบการเงินรวม*

งบการเงินรวมประกอบด้วยงบการเงินของบริษัทและบริษัทย่อย (รวมกันเรียกว่า “กลุ่มบริษัท”) และส่วนได้เสียของกลุ่มบริษัทในบริษัทร่วม

*บริษัทย่อย*

บริษัทย่อยเป็นกิจการที่อยู่ภายใต้การควบคุมของกลุ่มบริษัท การควบคุมเกิดขึ้นเมื่อกลุ่มบริษัทเปิดรับหรือมีสิทธิในผลตอบแทนผันแปรจากการเกี่ยวข้องกับกิจการนั้นและมีความสามารถในการใช้อำนาจเหนือกิจการนั้นทำให้เกิดผลกระทบต่อจำนวนเงินผลตอบแทนของกลุ่มบริษัท งบการเงินของบริษัทย่อยได้รวมอยู่ในงบการเงินรวมนับแต่วันที่มีการควบคุมจนถึงวันที่การควบคุมสิ้นสุดลง

*ส่วนได้เสียที่ไม่มีอำนาจควบคุม*

ณ วันที่ซื้อธุรกิจ กลุ่มบริษัทวัดมูลค่าส่วนได้เสียที่ไม่มีอำนาจควบคุมตามอัตราส่วนได้เสียในสินทรัพย์สุทธิที่ได้มาจากผู้ถูกซื้อ

การเปลี่ยนแปลงส่วนได้เสียในบริษัทย่อยของกลุ่มบริษัทที่ไม่ทำให้กลุ่มบริษัทสูญเสียอำนาจการควบคุมจะบันทึกบัญชีโดยถือเป็นรายการในส่วนของผู้ถือหุ้น

*ส่วนได้เสียในเงินลงทุนที่บันทึกตามวิธีส่วนได้เสีย*

ส่วนได้เสียของกลุ่มบริษัทในเงินลงทุนที่บันทึกตามวิธีส่วนได้เสีย ประกอบด้วยส่วนได้เสียในบริษัทร่วม

บริษัทร่วมเป็นกิจการที่กลุ่มบริษัทมีอิทธิพลอย่างมีนัยสำคัญโดยมีอำนาจเข้าไปมีส่วนร่วมในการตัดสินใจเกี่ยวกับนโยบายทางการเงินและการดำเนินงานแต่ไม่ถึงระดับที่จะควบคุมหรือควบคุมร่วมในนโยบายดังกล่าว

## บริษัท ทรอปีคอลแคนนิ่ง (ประเทศไทย) จำกัด (มหาชน) และบริษัทย่อย

### หมายเหตุประกอบงบการเงิน

สำหรับปีสิ้นสุดวันที่ 31 ธันวาคม 2562

ส่วนได้เสียในบริษัทร่วมบันทึกบัญชีตามวิธีส่วนได้เสีย โดยรับรู้รายการเมื่อเริ่มแรกด้วยราคาทุนซึ่งรวมถึงต้นทุนการทำรายการ ภายหลังการรับรู้รายการเริ่มแรก ส่วนแบ่งกำไรหรือขาดทุนและกำไรขาดทุนเบ็ดเสร็จอื่นของเงินลงทุนที่บันทึกตามวิธีส่วนได้เสียของกลุ่มบริษัท จะถูกบันทึกในงบการเงินรวมจนถึงวันที่กลุ่มบริษัทสูญเสียความมีอิทธิพลอย่างมีนัยสำคัญ

#### การตัดรายการในงบการเงินรวม

ยอดคงเหลือและรายการบัญชีระหว่างกิจการในกลุ่ม รวมถึงรายได้ หรือค่าใช้จ่ายที่ยังไม่เกิดขึ้นจริงซึ่งเป็นผลมาจากรายการระหว่างกิจการในกลุ่ม ถูกตัดรายการในการจัดทำงบการเงินรวม กำไรที่ยังไม่เกิดขึ้นจริงซึ่งเป็นผลมาจากรายการกับบริษัทร่วมถูกตัดรายการกับเงินลงทุนเท่าที่กลุ่มบริษัทมีส่วนได้เสียในกิจการที่ถูกลงทุนนั้น ขาดทุนที่ยังไม่เกิดขึ้นจริงถูกตัดรายการในลักษณะเดียวกับกำไรที่ยังไม่เกิดขึ้นจริง แต่เท่าที่เมื่อไม่มีหลักฐานการด้อยค่าเกิดขึ้น

#### (ข) เงินตราต่างประเทศ

##### รายการบัญชีที่เป็นเงินตราต่างประเทศ

รายการบัญชีที่เป็นเงินตราต่างประเทศแปลงค่าเป็นสกุลเงินที่ใช้ในการดำเนินงานของแต่ละบริษัทในกลุ่มบริษัท โดยใช้อัตราแลกเปลี่ยน ณ วันที่เกิดรายการ

สินทรัพย์และหนี้สินที่เป็นตัวเงินและเป็นเงินตราต่างประเทศ ณ วันที่รายงาน แปลงค่าเป็นสกุลเงินที่ใช้ในการดำเนินงานโดยใช้อัตราแลกเปลี่ยน ณ วันนั้น

สินทรัพย์และหนี้สินที่ไม่เป็นตัวเงินซึ่งเกิดจากรายการบัญชีที่เป็นเงินตราต่างประเทศซึ่งบันทึกตามเกณฑ์ราคาทุนเดิม แปลงค่าเป็นสกุลเงินที่ใช้ในการดำเนินงานโดยใช้อัตราแลกเปลี่ยน ณ วันที่เกิดรายการ

#### (ค) อนุพันธ์

อนุพันธ์ได้ถูกนำมาใช้เพื่อจัดการความเสี่ยงที่เกิดจากการเปลี่ยนแปลงในอัตราแลกเปลี่ยนเงินตราต่างประเทศ อัตราดอกเบี้ยที่เกิดจากกิจกรรมดำเนินงาน กิจกรรมจัดหาเงิน และกิจกรรมลงทุน อนุพันธ์ไม่ได้มีไว้เพื่อค้า อย่างไรก็ตามตราสารอนุพันธ์ที่ไม่เข้าเงื่อนไข การกำหนดให้เป็นเครื่องมือป้องกันความเสี่ยงถือเป็นรายการเพื่อค้า

## บริษัท ทรอปีคอลแคนนิ่ง (ประเทศไทย) จำกัด (มหาชน) และบริษัทย่อย

### หมายเหตุประกอบงบการเงิน

สำหรับปีสิ้นสุดวันที่ 31 ธันวาคม 2562

อนุพันธ์จะถูกบันทึกบัญชีแรกเริ่มด้วยมูลค่ายุติธรรม ค่าใช้จ่ายที่เกิดจากการทำรายการดังกล่าวบันทึกในกำไรหรือขาดทุนเมื่อเกิดขึ้น การวัดมูลค่าใหม่ภายหลังการบันทึกครั้งแรกใช้มูลค่ายุติธรรม กำไรหรือขาดทุนจากการวัดมูลค่าใหม่ให้เป็นมูลค่ายุติธรรมบันทึกในกำไรหรือขาดทุนทันที

หากมีราคาตลาด มูลค่ายุติธรรมของสัญญาซื้อขายเงินตราต่างประเทศล่วงหน้าถือตามราคาตลาดของสัญญาล่วงหน้า ณ วันที่รายงาน ในกรณีที่ไม่มีราคาตลาด ประมาณมูลค่ายุติธรรมโดยการคิดลดจากผลต่างระหว่างราคาล่วงหน้าตามสัญญา กับราคาล่วงหน้าของสัญญาปัจจุบัน ณ วันที่รายงานที่ครบกำหนดในวันเดียวกัน โดยใช้อัตราดอกเบี้ยประเภทที่ใช้กับธุรกรรมการเงินที่ปลอดความเสี่ยง เช่น พันธบัตรรัฐบาล

#### (ง) เงินสดและรายการเทียบเท่าเงินสด

เงินสดและรายการเทียบเท่าเงินสดในงบกระแสเงินสดประกอบด้วย ยอดเงินสด ยอดเงินฝากธนาคารประเภทเพื่อเรียก และเงินลงทุนระยะสั้นที่มีสภาพคล่องสูง เงินเบิกเกินบัญชีธนาคารซึ่งจะต้องชำระคืนเมื่อทวงถามถือเป็นส่วนหนึ่งของกิจกรรมจัดหาเงินในงบกระแสเงินสด

#### (จ) ลูกหนี้การค้า และลูกหนี้อื่น

ลูกหนี้รับรู้เมื่อกลุ่มบริษัทมีสิทธิที่ปราศจากเงื่อนไขในการได้รับสิ่งตอบแทนตามสัญญา หากกลุ่มบริษัทรับรู้รายได้ก่อนที่จะมีสิทธิที่ปราศจากเงื่อนไขในการได้รับสิ่งตอบแทน จำนวนสิ่งตอบแทนนั้นจะรับรู้เป็นสินทรัพย์ที่เกิดจากสัญญา

ลูกหนี้แสดงในราคาตามใบแจ้งหนี้หักค่าเผื่อนี้สงสัยจะสูญซึ่งประเมินโดยการวิเคราะห์ประวัติการชำระหนี้ และการคาดการณ์เกี่ยวกับการชำระหนี้ในอนาคตของลูกค้า หนี้สูญจะถูกตัดจำหน่ายเมื่อเกิดขึ้น

#### (ฉ) สินค้าคงเหลือ

สินค้าคงเหลือวัดมูลค่าด้วยราคาทุนหรือมูลค่าสุทธิที่จะได้รับแล้วแต่ราคาใดจะต่ำกว่า

ต้นทุนของสินค้าคำนวณโดยใช้วิธีถ่วงเฉลี่ยถ่วงน้ำหนัก ต้นทุนสินค้าประกอบด้วยราคาทุนที่ซื้อ ต้นทุนแปลงสภาพหรือต้นทุนอื่นเพื่อให้สินค้าอยู่ในสถานที่และสภาพปัจจุบัน ในกรณีของสินค้าสำเร็จรูป ต้นทุนสินค้ารวมการปันส่วนของค่าเสียหายการผลิตอย่างเหมาะสมโดยคำนึงถึงระดับกำลังการผลิตตามปกติ

บริษัท ทรอปีคอลแคนนิ่ง (ประเทศไทย) จำกัด (มหาชน) และบริษัทย่อย

หมายเหตุประกอบงบการเงิน

สำหรับปีสิ้นสุดวันที่ 31 ธันวาคม 2562

มูลค่าสุทธิที่จะได้รับเป็นการประมาณราคาที่จะขายได้จากการดำเนินธุรกิจปกติหักด้วยค่าใช้จ่ายที่จำเป็นโดยประมาณในการขาย

(ข) เงินลงทุน

เงินลงทุนในบริษัทร่วมและบริษัทย่อย

เงินลงทุนในบริษัทร่วมและบริษัทย่อยในงบการเงินเฉพาะกิจการของบริษัท บันทึกบัญชีโดยใช้วิธีราคาทุน ส่วนการบันทึกบัญชีเงินลงทุนในบริษัทร่วมในงบการเงินรวมใช้วิธีส่วนได้เสีย

เงินลงทุนในตราสารทุน

ตราสารทุนซึ่งเป็นหลักทรัพย์ในความต้องการของตลาดซึ่งถือไว้เพื่อค้า จัดประเภทเป็นสินทรัพย์หมุนเวียนและแสดงในมูลค่ายุติธรรม ถ้าไรหรือขาดทุนจากการตีราคาหลักทรัพย์ได้บันทึกในกำไรหรือขาดทุน

เงินลงทุนในตราสารทุนซึ่งไม่ใช่หลักทรัพย์ในความต้องการของตลาดแสดงในราคาทุนหักขาดทุนจากการด้อยค่า

(ข) อสังหาริมทรัพย์เพื่อการลงทุน

อสังหาริมทรัพย์เพื่อการลงทุนได้แก่อสังหาริมทรัพย์ที่ถือครองเพื่อหาประโยชน์จากรายได้ค่าเช่าหรือจากมูลค่าที่เพิ่มขึ้นหรือทั้งสองอย่าง ทั้งนี้ไม่ได้มีไว้เพื่อขายตามปกติธุรกิจหรือใช้ในการผลิตหรือจัดหาสินค้าหรือให้บริการหรือใช้ในการบริหารงาน

อสังหาริมทรัพย์เพื่อการลงทุนแสดงในราคาทุนหักค่าเสื่อมราคาสะสมและขาดทุนจากการด้อยค่า

ต้นทุนรวมค่าใช้จ่ายทางตรงเพื่อให้ได้มาซึ่งอสังหาริมทรัพย์เพื่อการลงทุน ต้นทุนการก่อสร้างที่กิจการก่อสร้างเอง รวมถึงต้นทุนวัตถุดิบ ค่าแรงทางตรงและต้นทุนทางตรงอื่นเพื่อให้อสังหาริมทรัพย์เพื่อการลงทุนอยู่ในสภาพพร้อมใช้งานและรวมถึงต้นทุนการกู้ยืม

ค่าเสื่อมราคาจะบันทึกในกำไรหรือขาดทุน ซึ่งคำนวณโดยวิธีเส้นตรงตามอายุการให้ประโยชน์โดยประมาณของสินทรัพย์แต่ละรายการ กลุ่มบริษัทไม่คิดค่าเสื่อมราคาสำหรับที่ดิน ประมาณการอายุการให้ประโยชน์ของสินทรัพย์แสดงได้ดังนี้

อาคาร

20

ปี

กลุ่มบริษัท ไม่คิดค่าเสื่อมราคาสำหรับที่ดินและสินทรัพย์ที่อยู่ระหว่างการก่อสร้าง

บริษัท ทรอปีคอลแคนนิ่ง (ประเทศไทย) จำกัด (มหาชน) และบริษัทย่อย

หมายเหตุประกอบงบการเงิน

สำหรับปีสิ้นสุดวันที่ 31 ธันวาคม 2562

(ณ) ที่ดิน อาคารและอุปกรณ์

การรับรู้และการวัดมูลค่า

สินทรัพย์ที่เป็นกรรมสิทธิ์ของกิจการ

ที่ดิน อาคารและอุปกรณ์วัดมูลค่าด้วยราคาทุนหักค่าเสื่อมราคาสะสมและขาดทุนจากการด้อยค่า

ราคาทุนรวมถึงต้นทุนทางตรงที่เกี่ยวข้องกับการได้มาของสินทรัพย์ ต้นทุนของการก่อสร้างสินทรัพย์ที่กิจการก่อสร้างเอง รวมถึงต้นทุนของวัสดุ แรงงานทางตรง และต้นทุนทางตรงอื่น ๆ ที่เกี่ยวข้องกับการจัดหาสินทรัพย์ เพื่อให้สินทรัพย์นั้นอยู่ในสภาพที่พร้อมจะใช้งานได้ตามความประสงค์ ต้นทุนในการรื้อถอน การขนย้าย การบูรณะ สถานที่ตั้งของสินทรัพย์และต้นทุนการกู้ยืม สำหรับเครื่องมือที่ควบคุมโดยลิขสิทธิ์ซอฟต์แวร์ซึ่งไม่สามารถทำงานได้โดยปราศจากลิขสิทธิ์ซอฟต์แวร์นั้นให้ถือว่า ลิขสิทธิ์ซอฟต์แวร์ดังกล่าวเป็นส่วนหนึ่งของอุปกรณ์

ส่วนประกอบของรายการที่ดิน อาคาร และอุปกรณ์แต่ละรายการที่มีอายุการให้ประโยชน์ไม่เท่ากันต้องบันทึกแต่ละส่วนประกอบที่มีนัยสำคัญแยกต่างหากจากกัน

กำไรหรือขาดทุนจากการจำหน่ายที่ดิน อาคาร และอุปกรณ์ คือผลต่างระหว่างสิ่งตอบแทนสุทธิที่ได้รับจากการจำหน่ายกับมูลค่าตามบัญชีของที่ดิน อาคาร และอุปกรณ์ โดยรับรู้ในกำไรหรือขาดทุน

สินทรัพย์ที่เช่า

การเช่าซึ่งกลุ่มบริษัทได้รับส่วนใหญ่ของความเล็งและผลตอบแทนจากการครอบครองทรัพย์สินที่เช่านั้นๆ ให้จัดประเภทเป็นสัญญาเช่าการเงิน ส่วนอุปกรณ์ที่ได้มาโดยทำสัญญาเช่าการเงินบันทึกเป็นสินทรัพย์ด้วยมูลค่ายุติธรรมหรือมูลค่าปัจจุบันของจำนวนเงินขั้นต่ำที่ต้องจ่ายตามสัญญาเช่าแล้วแต่จำนวนใดจะต่ำกว่า หักด้วยค่าเสื่อมราคาสะสมและขาดทุนจากการด้อยค่า ค่าเช่าที่ชำระจะแยกเป็นส่วนที่เป็นค่าใช้จ่ายทางการเงิน และส่วนที่จะหักจากหนี้ตามสัญญา เพื่อให้ให้อัตราดอกเบี้ยแต่ละงวดเป็นอัตราคงที่สำหรับยอดคงเหลือของหนี้สิน ค่าใช้จ่ายทางการเงินจะบันทึกโดยตรงในกำไรหรือขาดทุน

บริษัท ทรอปีคอลแคนนิ่ง (ประเทศไทย) จำกัด (มหาชน) และบริษัทย่อย

หมายเหตุประกอบงบการเงิน

สำหรับปีสิ้นสุดวันที่ 31 ธันวาคม 2562

ต้นทุนที่เกิดขึ้นในภายหลัง

ต้นทุนในการเปลี่ยนแปลงส่วนประกอบจะรับรู้เป็นส่วนหนึ่งของมูลค่าตามบัญชีของรายการที่ดิน อาคารและอุปกรณ์ ถ้ามีความเป็นไปได้ก่อนข้างต้นที่กลุ่มบริษัทจะได้รับประโยชน์เชิงเศรษฐกิจในอนาคตจากรายการนั้น และสามารถวัดมูลค่าต้นทุนของรายการนั้นได้อย่างน่าเชื่อถือ ส่วนที่ถูกเปลี่ยนแปลงจะถูกตัดจำหน่ายตามมูลค่าตามบัญชี ต้นทุนที่เกิดขึ้นในการซ่อมบำรุงที่ดิน อาคารและอุปกรณ์ที่เกิดขึ้นเป็นประจำจะรับรู้ในกำไรหรือขาดทุนเมื่อเกิดขึ้น

ค่าเสื่อมราคา

ค่าเสื่อมราคาคำนวณจากมูลค่าเสื่อมสภาพของรายการอาคาร และอุปกรณ์ ซึ่งประกอบด้วยราคาทุนของสินทรัพย์ หรือต้นทุนในการเปลี่ยนแปลงอื่น หักด้วยมูลค่าคงเหลือของสินทรัพย์

ค่าเสื่อมราคาบันทึกเป็นค่าใช้จ่ายในกำไรหรือขาดทุน คำนวณโดยวิธีเส้นตรงตามเกณฑ์อายุการให้ประโยชน์ โดยประมาณของส่วนประกอบของสินทรัพย์แต่ละรายการ ประมาณการอายุการให้ประโยชน์ของสินทรัพย์ แสดงได้ดังนี้

ส่วนปรับปรุงที่ดิน	5 ปี
อาคารและส่วนปรับปรุง	5 - 26 ปี
เครื่องจักรและอุปกรณ์	5 - 21 ปี
เครื่องตกแต่ง ติดตั้งและเครื่องใช้สำนักงาน	5 ปี
ยานพาหนะ	5 ปี

กลุ่มบริษัทไม่คิดค่าเสื่อมราคาสำหรับที่ดินและสินทรัพย์ที่อยู่ระหว่างการก่อสร้าง

วิธีการคิดค่าเสื่อมราคา อายุการให้ประโยชน์ของสินทรัพย์ และมูลค่าคงเหลือ ถูกทบทวนอย่างน้อยที่สุดทุกสิ้นรอบปีบัญชีและปรับปรุงตามความเหมาะสม

(ญ) การด้อยค่า

ยอดสินทรัพย์ตามบัญชีของกลุ่มบริษัทได้รับการทบทวน ณ ทุกวันที่รายงานว่ามีข้อบ่งชี้เรื่องการด้อยค่าหรือไม่ ในกรณีที่มีข้อบ่งชี้จะทำการประมาณมูลค่าสินทรัพย์ที่คาดว่าจะได้รับคืน

บริษัท ทรอปีคอลแคนนิ่ง (ประเทศไทย) จำกัด (มหาชน) และบริษัทย่อย

หมายเหตุประกอบงบการเงิน

สำหรับปีสิ้นสุดวันที่ 31 ธันวาคม 2562

ขาดทุนจากการด้อยค่ารับรู้เมื่อมูลค่าตามบัญชีของสินทรัพย์ หรือมูลค่าตามบัญชีของหน่วยสินทรัพย์ที่ก่อให้เกิดเงินสดสูงกว่ามูลค่าที่จะได้รับคืน ขาดทุนจากการด้อยค่าบันทึกในกำไรหรือขาดทุน

การคำนวณมูลค่าที่คาดว่าจะได้รับคืน

มูลค่าที่คาดว่าจะได้รับคืนของสินทรัพย์ที่ไม่ใช่สินทรัพย์ทางการเงิน หมายถึง มูลค่าจากการใช้ของสินทรัพย์หรือมูลค่ายุติธรรมของสินทรัพย์หักต้นทุนในการขายแล้วแต่มูลค่าใดจะสูงกว่า ในการประเมินมูลค่าจากการใช้ของสินทรัพย์ ประมาณการกระแสเงินสดที่จะได้รับในอนาคตจะคิดลดเป็นมูลค่าปัจจุบันโดยใช้อัตราคิดลดก่อนคำนึงภาษีเงินได้เพื่อให้สะท้อนมูลค่าที่อาจประเมินได้ในตลาดปัจจุบัน ซึ่งแปรไปตามเวลาและความเสี่ยงที่มีต่อสินทรัพย์ สำหรับสินทรัพย์ที่ไม่ก่อให้เกิดกระแสเงินสดรับโดยอิสระจากสินทรัพย์อื่นจะพิจารณามูลค่าที่คาดว่าจะได้รับคืนรวมกับหน่วยสินทรัพย์ที่ก่อให้เกิดเงินสดที่สินทรัพย์นั้นมีความเกี่ยวข้องด้วย

การกลับรายการด้อยค่า

ขาดทุนจากการด้อยค่าจะถูกกลับรายการ หากมีการเปลี่ยนแปลงประมาณการที่ใช้ในการคำนวณมูลค่าที่คาดว่าจะได้รับคืน ขาดทุนจากการด้อยค่าจะถูกกลับรายการเพียงเท่าที่มูลค่าตามบัญชีของสินทรัพย์ไม่เกินกว่ามูลค่าตามบัญชีภายหลังหักค่าเสื่อมราคาหรือค่าตัดจำหน่าย เสมือนหนึ่งไม่เคยมีการบันทึกขาดทุนจากการด้อยค่ามาก่อน

#### (ฎ) หนี้สินที่มีภาระดอกเบี้ย

หนี้สินที่มีภาระดอกเบี้ยบันทึกเริ่มแรกด้วยมูลค่ายุติธรรมหักค่าใช้จ่ายที่เกี่ยวข้องกับการเกิดหนี้สิน ภายหลังจากการบันทึกหนี้สินที่มีภาระดอกเบี้ยจะบันทึกต่อมาโดยวิธีราคาทุนตัดจำหน่าย ผลต่างระหว่างยอดหนี้เริ่มแรกและยอดหนี้เมื่อครบกำหนดไถ่ถอนจะบันทึกในกำไรหรือขาดทุนตลอดอายุการกู้ยืมโดยใช้วิธีอัตราดอกเบี้ยที่แท้จริง

#### (ฏ) เจ้าหนี้การค้าและเจ้าหนี้อื่น

เจ้าหนี้การค้าและเจ้าหนี้อื่นแสดงในราคาทุน

บริษัท ทรอปีคอลแคนนิ่ง (ประเทศไทย) จำกัด (มหาชน) และบริษัทย่อย

หมายเหตุประกอบงบการเงิน

สำหรับปีสิ้นสุดวันที่ 31 ธันวาคม 2562

(จ) ผลประโยชน์ของพนักงาน

โครงการสมทบเงิน

ภาระผูกพันในการสมทบเข้าโครงการสมทบเงินจะถูกรับรู้เป็นค่าใช้จ่ายพนักงานในกำไรหรือขาดทุนในรอบระยะเวลาที่พนักงานได้ทำงานให้กับกิจการ

โครงการผลประโยชน์ที่กำหนดไว้

ภาระผูกพันสุทธิของกลุ่มบริษัทจากโครงการผลประโยชน์ที่กำหนดไว้ถูกคำนวณแยกต่างหากเป็นรายโครงการจากการประมาณผลประโยชน์ในอนาคตที่เกิดจากการทำงานของพนักงานในงวดปัจจุบันและงวดก่อนๆ ผลประโยชน์ดังกล่าวได้มีการคิดลดกระแสเงินสดเพื่อให้เป็นมูลค่าปัจจุบัน

การคำนวณภาระผูกพันของโครงการผลประโยชน์ที่กำหนดไว้นั้นจัดทำโดยนักคณิตศาสตร์ประกันภัยที่ได้รับอนุญาตโดยวิธีคิดลดแต่ละหน่วยที่ประมาณการไว้

ในการวัดมูลค่าใหม่ของหนี้สินผลประโยชน์ที่กำหนดไว้สุทธิ กำไรหรือขาดทุนจากการประมาณการตามหลักคณิตศาสตร์ประกันภัยจะถูกรับรู้รายการในกำไรขาดทุนเบ็ดเสร็จอื่นทันที กลุ่มบริษัทกำหนดดอกเบี้ยจ่ายของหนี้สินผลประโยชน์ที่กำหนดไว้สุทธิโดยใช้อัตราคิดลดที่ใช้วัดมูลค่าภาระผูกพันตามโครงการผลประโยชน์ ณ ต้นปี โดยคำนึงถึงการเปลี่ยนแปลงใดๆ ในหนี้สินผลประโยชน์ที่กำหนดไว้สุทธิซึ่งเป็นผลมาจากการสมทบเงินและการจ่ายชำระผลประโยชน์ ดอกเบี้ยจ่ายสุทธิและค่าใช้จ่ายอื่นๆ ที่เกี่ยวข้องกับโครงการผลประโยชน์รับรู้รายการในกำไรหรือขาดทุน

เมื่อมีการเปลี่ยนแปลงผลประโยชน์ของโครงการหรือการลดขนาดโครงการ การเปลี่ยนแปลงในผลประโยชน์ที่เกี่ยวข้องกับการบริการในอดีต หรือ กำไรหรือขาดทุนจากการลดขนาดโครงการต้องรับรู้ในกำไรหรือขาดทุนทันที กลุ่มบริษัทรับรู้กำไรและขาดทุนจากการจ่ายชำระผลประโยชน์พนักงานเมื่อเกิดขึ้น

ผลประโยชน์ระยะสั้นของพนักงาน

ผลประโยชน์ระยะสั้นของพนักงานรับรู้เป็นค่าใช้จ่ายเมื่อพนักงานทำงานให้ หนี้สินรับรู้ด้วยมูลค่าที่คาดว่าจะจ่ายชำระ หากกลุ่มบริษัทมีภาระผูกพันตามกฎหมายหรือภาระผูกพันโดยอนุमानที่จะต้องจ่ายอันเป็นผลมาจากการที่พนักงานได้ทำงานให้ในอดีตและภาระผูกพันนี้สามารถประมาณได้อย่างสมเหตุสมผล

บริษัท ทรอปีคอลแคนนิ่ง (ประเทศไทย) จำกัด (มหาชน) และบริษัทย่อย

หมายเหตุประกอบงบการเงิน

สำหรับปีสิ้นสุดวันที่ 31 ธันวาคม 2562

(๓) *ประมาณการหนี้สิน*

ประมาณการหนี้สินจะรับรู้ก็ต่อเมื่อกลุ่มบริษัทมีภาระผูกพันตามกฎหมาย หรือภาระผูกพันจากการอนุมานที่เกิดขึ้นในปัจจุบันอันเป็นผลมาจากเหตุการณ์ในอดีต ซึ่งสามารถประมาณจำนวนของภาระผูกพันได้อย่างน่าเชื่อถือ และมีความเป็นไปได้ค่อนข้างแน่นอนว่าประโยชน์เชิงเศรษฐกิจจะต้องถูกจ่ายไปเพื่อชำระภาระผูกพันดังกล่าว ประมาณการหนี้สินพิจารณาจากการคิดลดกระแสเงินสดที่จะจ่ายในอนาคตโดยใช้อัตราคิดลดในตลาดปัจจุบันก่อนคำนึงภาษีเงินได้ เพื่อให้สะท้อนจำนวนที่อาจประเมินได้ในตลาดปัจจุบันซึ่งแปรไปตามเวลาและความเสี่ยงที่มีต่อหนี้สิน ประมาณการหนี้สินส่วนที่เพิ่มขึ้นเนื่องจากเวลาที่ผ่านมาไปรับรู้เป็นต้นทุนทางการเงิน

*ประมาณการค่าใช้จ่ายจากสัญญาที่เสียเปรียบหรือก่อให้เกิดภาระ*

ประมาณการค่าใช้จ่ายของสัญญาที่เสียเปรียบหรือก่อให้เกิดภาระแก่กลุ่มบริษัทจะบันทึกเมื่อประโยชน์ที่กลุ่มบริษัทพึงได้รับน้อยกว่าต้นทุนที่จำเป็นในการดำเนินการตามข้อผูกพันในสัญญา การประมาณค่าใช้จ่ายรับรู้ด้วยมูลค่าปัจจุบันของต้นทุนที่คาดว่าจะเกิดขึ้นเมื่อสิ้นสุดสัญญา หรือต้นทุนสุทธิที่คาดว่าจะเกิดขึ้นเมื่อดำเนินสัญญาต่อแล้วแต่มูลค่าใดจะต่ำกว่า กลุ่มบริษัทรับรู้ผลขาดทุนจากการด้อยค่าที่เกิดขึ้นจากสินทรัพย์ที่ระบุไว้ในสัญญาก่อนที่จะรับรู้และวัดมูลค่าประมาณการหนี้สิน

(๓) *การวัดมูลค่ายุติธรรม*

กลุ่มบริษัทกำหนดกรอบแนวคิดของการควบคุมเกี่ยวกับการวัดมูลค่ายุติธรรม กรอบแนวคิดนี้รวมถึงกลุ่มผู้ประเมินมูลค่าซึ่งมีความรับผิดชอบโดยรวมต่อการวัดมูลค่ายุติธรรมที่มีนัยสำคัญ รวมถึงการวัดมูลค่ายุติธรรมระดับ 3 และรายงานโดยตรงต่อผู้บริหารสูงสุดทางการเงิน

กลุ่มผู้ประเมินมูลค่ามีการทบทวนข้อมูลที่ไม่สามารถสังเกตได้ และปรับปรุงการวัดมูลค่าที่มีนัยสำคัญอย่างสม่ำเสมอ หากมีการใช้ข้อมูลจากบุคคลที่สามเพื่อวัดมูลค่ายุติธรรม เช่น ราคาจากนายหน้า หรือการตั้งราคา กลุ่มผู้ประเมินได้ประเมินหลักฐานที่ได้มาจากบุคคลที่สามที่สนับสนุนข้อสรุปเกี่ยวกับการวัดมูลค่ารวมถึงการจัดลำดับชั้นของมูลค่ายุติธรรมว่าเป็นไปตามที่กำหนดไว้ในมาตรฐานการรายงานทางการเงินอย่างเหมาะสม

ประเด็นปัญหาของการวัดมูลค่าที่มีนัยสำคัญจะถูกรายงานต่อคณะกรรมการตรวจสอบของกลุ่มบริษัท

## บริษัท ทรอปีคอลแคนนิ่ง (ประเทศไทย) จำกัด (มหาชน) และบริษัทย่อย

### หมายเหตุประกอบงบการเงิน

สำหรับปีสิ้นสุดวันที่ 31 ธันวาคม 2562

การวัดมูลค่ายุติธรรมของสินทรัพย์หรือหนี้สินกลุ่มบริษัทใช้ข้อมูลที่สามารถสังเกตได้ให้มากที่สุดเท่าที่จะทำได้  
มูลค่ายุติธรรมเหล่านี้ถูกจัดประเภทในแต่ละลำดับชั้นของมูลค่ายุติธรรมตามข้อมูลที่ใช้ในการประเมินมูลค่า ดังนี้

- ข้อมูลระดับ 1 เป็นราคาเสนอซื้อขายในตลาดที่มีสภาพคล่องสำหรับสินทรัพย์หรือหนี้สินอย่างเดียวกัน
- ข้อมูลระดับ 2 เป็นข้อมูลอื่นที่สังเกตได้โดยตรงหรือโดยอ้อมสำหรับสินทรัพย์นั้นหรือหนี้สินนั้น นอกเหนือจากราคาเสนอซื้อขายซึ่งรวมอยู่ในข้อมูลระดับ 1
- ข้อมูลระดับ 3 ข้อมูลที่ใช้เป็นข้อมูลที่ไม่สามารถสังเกตได้สำหรับสินทรัพย์หรือหนี้สินนั้น

หากข้อมูลที่น่ามาใช้ในการวัดมูลค่ายุติธรรมของสินทรัพย์หรือหนี้สินถูกจัดประเภทลำดับชั้นของมูลค่ายุติธรรมที่แตกต่างกัน การวัดมูลค่ายุติธรรมโดยรวมจะถูกจัดประเภทในภาพรวมในระดับเดียวกันตามลำดับชั้นของมูลค่ายุติธรรมของข้อมูลที่อยู่ในระดับต่ำสุดที่มีนัยสำคัญสำหรับการวัดมูลค่ายุติธรรมโดยรวม

#### (ณ) รายได้

##### นโยบายการบัญชีสำหรับการรับรู้รายได้ในปี 2562

รายได้รับรู้เมื่อลูกค้ามีอำนาจควบคุมในสินค้าหรือบริการด้วยจำนวนเงินที่สะท้อนถึงสิ่งตอบแทนที่กลุ่มบริษัทคาดว่าจะมีสิทธิได้รับซึ่งไม่รวมจำนวนเงินที่เก็บแทนบุคคลที่สาม ภาษีมูลค่าเพิ่มและแสดงสุทธิจากส่วนลดการค้าและส่วนลดตามปริมาณ

##### การขายสินค้า

รายได้จากการขายสินค้ารับรู้เมื่อลูกค้ามีอำนาจควบคุมในสินค้าซึ่งโดยทั่วไปเกิดขึ้นเมื่อมีการส่งมอบสินค้าให้กับลูกค้า สำหรับสัญญาที่ให้สิทธิลูกค้าในการคืนสินค้า รายได้จะรับรู้ในจำนวนที่มีความเป็นไปได้ค่อนข้างแน่นอนในระดับสูงมากกว่าจะไม่มี การกลับรายการอย่างมีนัยสำคัญของรายได้ที่รับรู้สะสม ดังนั้น รายได้ที่ได้รับจะปรับปรุงด้วยประมาณการรับคืนสินค้าซึ่งประมาณการจากข้อมูลในอดีต

##### นโยบายการบัญชีสำหรับการรับรู้รายได้ในปี 2561

รายได้ที่รับรู้ไม่รวมภาษีมูลค่าเพิ่ม และแสดงสุทธิจากส่วนลดการค้า และส่วนลดตามปริมาณ

บริษัท ทรอปีคอลแคนนิ่ง (ประเทศไทย) จำกัด (มหาชน) และบริษัทย่อย

หมายเหตุประกอบงบการเงิน

สำหรับปีสิ้นสุดวันที่ 31 ธันวาคม 2562

#### การขายสินค้า

รายได้รับรู้ในกำไรหรือขาดทุนเมื่อได้โอนความเสี่ยงและผลตอบแทนของความเป็นเจ้าของสินค้าที่มีนัยสำคัญไปให้กับผู้ซื้อแล้ว และจะไม่รับรู้รายได้ถ้าฝ่ายบริหารยังมีการควบคุมหรือบริหารสินค้าที่ขายไปแล้วนั้นหรือมีความไม่แน่นอนที่มีนัยสำคัญในการได้รับประโยชน์เชิงเศรษฐกิจจากการขายสินค้านั้น ไม่อาจวัดมูลค่าของจำนวนรายได้และต้นทุนที่เกิดขึ้นได้อย่างน่าเชื่อถือ หรือมีความเป็นไปได้ก่อนข้างแน่นอนที่จะต้องรับคืนสินค้า

#### (ค) รายได้จากการลงทุน

รายได้จากการลงทุนประกอบด้วยเงินปันผลและดอกเบี้ยรับจากการลงทุนและเงินฝากธนาคาร โดยเงินปันผลรับบันทึกในกำไรหรือขาดทุนในวันที่กลุ่มบริษัทมีสิทธิได้รับเงินปันผล และดอกเบี้ยรับบันทึกในกำไรหรือขาดทุนตามเกณฑ์คงค้าง

#### (ค) ต้นทุนทางการเงิน

ต้นทุนทางการเงินบันทึกโดยใช้วิธีอัตราดอกเบี้ยที่แท้จริงและประกอบด้วยดอกเบี้ยจ่ายของเงินกู้ยืมรับรู้ในกำไรหรือขาดทุน

ต้นทุนการกู้ยืมที่ไม่ได้เกี่ยวกับการได้มา การก่อสร้างหรือ การผลิตสินทรัพย์ที่เข้าเงื่อนไข รับรู้ในกำไรหรือขาดทุนโดยใช้วิธีอัตราดอกเบี้ยที่แท้จริง

#### (ค) สัญญาเช่าดำเนินงาน

รายจ่ายภายใต้สัญญาเช่าดำเนินงานบันทึกในกำไรขาดทุนโดยวิธีเส้นตรงตลอดอายุสัญญาเช่า

การประเมินว่าข้อตกลงประกอบด้วยสัญญาเช่าหรือไม่

ณ วันที่เริ่มต้นข้อตกลง กลุ่มบริษัทจะพิจารณาว่าข้อตกลงดังกล่าวประกอบด้วยสัญญาเช่าหรือมีสัญญาเช่าเป็นส่วนประกอบหรือไม่ โดยพิจารณาจากสินทรัพย์ที่มีลักษณะเฉพาะเจาะจง ถ้าการปฏิบัติตามข้อตกลงนั้นขึ้นอยู่กับการใช้สินทรัพย์ที่มีลักษณะเฉพาะเจาะจง และข้อตกลงนั้นจะนำไปสู่สิทธิในการใช้สินทรัพย์ ถ้าทำให้กลุ่มบริษัทมีสิทธิในการควบคุมการใช้สินทรัพย์

## บริษัท ทรอปีคอลแคนนิ่ง (ประเทศไทย) จำกัด (มหาชน) และบริษัทย่อย

### หมายเหตุประกอบงบการเงิน

สำหรับปีสิ้นสุดวันที่ 31 ธันวาคม 2562

ณ วันที่เริ่มต้นข้อตกลง หรือ มีการประเมินข้อตกลงใหม่ กลุ่มบริษัทแยกค่าตอบแทนสำหรับสัญญาเช่า และส่วนที่เป็นองค์ประกอบอื่นโดยใช้มูลค่ายุติธรรมเป็นเกณฑ์ในการแยก หากกลุ่มบริษัทสรุปว่าเป็นสัญญาเช่าการเงิน แต่ไม่สามารถแบ่งแยกจำนวนดังกล่าวได้อย่างน่าเชื่อถือ ให้รับรู้สินทรัพย์และหนี้สินในจำนวนที่เท่ากับมูลค่ายุติธรรมของสินทรัพย์ที่มีลักษณะเฉพาะเจาะจงนั้น หลังจากนั้นจำนวนหนี้สินจะลดลงตามจำนวนที่จ่ายและต้นทุนทางการเงินตามนัยจากหนี้สินจะรับรู้โดยใช้อัตราดอกเบี้ยเงินกู้ยืมส่วนเพิ่มของกลุ่มบริษัท

#### (ท) ภาษีเงินได้

ค่าใช้จ่ายภาษีเงินได้สำหรับปีประกอบด้วยภาษีเงินได้ของงวดปัจจุบันและภาษีเงินได้รอการตัดบัญชี ภาษีเงินได้ของงวดปัจจุบันและภาษีเงินได้รอการตัดบัญชีรับรู้ในกำไรหรือขาดทุนวันแต่ในส่วนที่เกี่ยวข้องกับรายการที่เกี่ยวข้องในการรวมธุรกิจ หรือ รายการที่รับรู้โดยตรงในส่วนของผู้ถือหุ้นหรือกำไรขาดทุนเบ็ดเสร็จอื่น

ภาษีเงินได้ของงวดปัจจุบันได้แก่ภาษีที่คาดว่าจะจ่ายชำระหรือได้รับชำระ โดยคำนวณจากกำไรหรือขาดทุนประจำปีที่ต้องเสียภาษี โดยใช้อัตราภาษีที่ประกาศใช้หรือที่คาดว่าจะมีผลบังคับใช้ ณ วันที่รายงาน ตลอดจนการปรับปรุงทางภาษีที่เกี่ยวข้องกับรายการในปีก่อนๆ

ภาษีเงินได้รอการตัดบัญชีบันทึกโดยคำนวณจากผลแตกต่างชั่วคราวที่เกิดขึ้นระหว่างมูลค่าตามบัญชีของสินทรัพย์และหนี้สินและจำนวนที่ใช้เพื่อความมุ่งหมายทางภาษี ภาษีเงินได้รอการตัดบัญชีจะไม่ถูกรับรู้เมื่อเกิดจากผลแตกต่างชั่วคราวต่อไปนี้ การรับรู้ค่าความนิยมในครั้งแรก การรับรู้สินทรัพย์หรือหนี้สินในครั้งแรกซึ่งเป็นรายการที่ไม่ใช่การรวมธุรกิจและรายการนั้นไม่มีผลกระทบต่อกำไรขาดทุนทางบัญชีหรือทางภาษี และผลแตกต่างที่เกี่ยวข้องกับเงินลงทุนในบริษัทย่อยหากเป็นไปได้ว่าจะไม่มีการกลับรายการในอนาคตอันใกล้

การวัดมูลค่าของภาษีเงินได้รอการตัดบัญชีต้องสะท้อนถึงผลกระทบทางภาษีที่จะเกิดจากลักษณะวิธีการที่กลุ่มบริษัทคาดว่าจะได้รับผลประโยชน์จากสินทรัพย์หรือจะจ่ายชำระหนี้สินตามมูลค่าตามบัญชี ณ วันที่สิ้นรอบระยะเวลาที่รายงาน

ภาษีเงินได้รอการตัดบัญชีวัดมูลค่าโดยใช้อัตราภาษีที่คาดว่าจะใช้กับผลแตกต่างชั่วคราวเมื่อมีการกลับรายการโดยใช้อัตราภาษีที่ประกาศใช้หรือที่คาดว่าจะมีผลบังคับใช้ ณ วันที่รายงาน

## บริษัท ทรอปีคอลแคนนิ่ง (ประเทศไทย) จำกัด (มหาชน) และบริษัทย่อย

### หมายเหตุประกอบงบการเงิน

สำหรับปีสิ้นสุดวันที่ 31 ธันวาคม 2562

ในการกำหนดมูลค่าของภาษีเงินได้ของงวดปัจจุบันและภาษีเงินได้รอการตัดบัญชี กลุ่มบริษัทต้องคำนึงถึงผลกระทบของสถานการณ์ทางภาษีที่ไม่แน่นอนและอาจทำให้จำนวนภาษีที่ต้องจ่ายเพิ่มขึ้น และมีดอกเบี้ยที่ต้องชำระ กลุ่มบริษัทเชื่อว่าได้ตั้งภาษีเงินได้ค้างจ่ายเพียงพอสำหรับภาษีเงินได้ที่จะจ่ายในอนาคต ซึ่งเกิดจากการประเมินผลกระทบจากหลายปัจจัย รวมถึง การตีความทางกฎหมายภาษี และจากประสบการณ์ในอดีต การประเมินนี้อยู่บนพื้นฐานการประมาณการและข้อสมมติ และอาจจะเกี่ยวข้องกับการตัดสินใจเกี่ยวกับเหตุการณ์ในอนาคต ข้อมูลใหม่ๆ อาจจะทำให้กลุ่มบริษัทเปลี่ยนการตัดสินใจโดยขึ้นอยู่กับความเพียงพอของภาษีเงินได้ค้างจ่ายที่มีอยู่ การเปลี่ยนแปลงในภาษีเงินได้ค้างจ่ายจะกระทบต่อค่าใช้จ่ายภาษีเงินได้ในงวดที่เกิดการเปลี่ยนแปลง

สินทรัพย์ภาษีเงินได้รอการตัดบัญชีและหนี้สินภาษีเงินได้รอการตัดบัญชีสามารถหักกลบได้เมื่อกิจการมีสิทธิตามกฎหมายที่จะนำสินทรัพย์ภาษีเงินได้ของงวดปัจจุบันมาหักกลบกับหนี้สินภาษีเงินได้ของงวดปัจจุบันและภาษีเงินได้นี้ประเมินโดยหน่วยงานจัดเก็บภาษีหน่วยงานเดียวกันสำหรับหน่วยภาษีเดียวกันหรือหน่วยภาษีต่างกัน สำหรับหน่วยภาษีต่างกันนั้นกิจการมีความตั้งใจจะจ่ายชำระหนี้สินและสินทรัพย์ภาษีเงินได้ของงวดปัจจุบันด้วยยอดสุทธิหรือตั้งใจจะรับคืนสินทรัพย์และจ่ายชำระหนี้สินในเวลาเดียวกัน

สินทรัพย์ภาษีเงินได้รอการตัดบัญชีจะบันทึกต่อเมื่อมีความเป็นไปได้ค่อนข้างแน่ว่ากำไรเพื่อเสียภาษีในอนาคตจะมีจำนวนเพียงพอกับการใช้ประโยชน์จากผลแตกต่างชั่วคราวดังกล่าว กำไรเพื่อเสียภาษีในอนาคตต้องพิจารณาถึงการกลับรายการผลแตกต่างชั่วคราวที่เกี่ยวข้อง ดังนั้น กำไรเพื่อเสียภาษีในอนาคตหลังปรับปรุงการกลับรายการผลแตกต่างชั่วคราวที่พิจารณาจากแผนธุรกิจของแต่ละบริษัทย่อยในกลุ่มบริษัทแล้วอาจมีจำนวนไม่เพียงพอที่จะบันทึกสินทรัพย์ภาษีเงินได้ทั้งจำนวน สินทรัพย์ภาษีเงินได้รอการตัดบัญชีจะถูกทบทวน ณ ทุกวันที่รายงานและจะถูกปรับลดลงเท่าที่ประโยชน์ทางภาษีจะมีโอกาสถูกใช้จริง

#### (ธ) กำไรต่อหุ้น

กลุ่มบริษัทแสดงกำไรต่อหุ้นขั้นพื้นฐานสำหรับหุ้นสามัญ กำไรต่อหุ้นขั้นพื้นฐานคำนวณโดยการหารกำไรหรือขาดทุนของผู้ถือหุ้นสามัญของบริษัท ด้วยจำนวนหุ้นสามัญถัวเฉลี่ยถ่วงน้ำหนักที่ออกจำหน่ายระหว่างปี

บริษัท ทรอปีคอลแคนนิ่ง (ประเทศไทย) จำกัด (มหาชน) และบริษัทย่อย

หมายเหตุประกอบงบการเงิน

สำหรับปีสิ้นสุดวันที่ 31 ธันวาคม 2562

(น) บุคคลหรือกิจการที่เกี่ยวข้องกัน

บุคคลหรือกิจการที่เกี่ยวข้องกัน หมายถึง บุคคลหรือกิจการที่มีอำนาจควบคุมทั้งทางตรงและทางอ้อมหรือมีอิทธิพลอย่างมีสาระสำคัญในการตัดสินใจทางการเงินและการบริหารของกลุ่มบริษัทหรือบุคคลหรือกิจการที่อยู่ภายใต้การควบคุมเดียวกันหรืออยู่ภายใต้อิทธิพลอย่างมีสาระสำคัญเดียวกันกับกลุ่มบริษัทหรือกลุ่มบริษัทที่มีอำนาจควบคุมทางตรงและทางอ้อม หรือมีอิทธิพลอย่างมีสาระสำคัญในการตัดสินใจทางการเงินและการบริหารต่อบุคคลหรือกิจการนั้น

(บ) รายงานทางการเงินจำแนกตามส่วนงาน

ผลการดำเนินงานของส่วนงานที่รายงานต่อประธานเจ้าหน้าที่บริหารของกลุ่มบริษัท (ผู้มีอำนาจตัดสินใจสูงสุดด้านการดำเนินงาน) จะแสดงถึงรายการที่เกิดขึ้นจากส่วนงานดำเนินงานนั้น โดยตรงรวมถึงรายการที่ได้รับการปันส่วนอย่างสมเหตุสมผล รายการที่ไม่สามารถปันส่วนได้ส่วนใหญ่เป็นรายการค่าใช้จ่ายของสำนักงานใหญ่

4 บุคคลหรือกิจการที่เกี่ยวข้องกัน

ความสัมพันธ์ที่มีกับบริษัทร่วมและบริษัทย่อยได้เปิดเผยในหมายเหตุประกอบงบการเงินข้อ 9 และ 10 บุคคลหรือกิจการอื่นที่เกี่ยวข้องกันที่มีรายการระหว่างกันที่มีนัยสำคัญกับกลุ่มบริษัทในระหว่างปีมีดังต่อไปนี้

ชื่อกิจการ	ประเทศที่จัดตั้ง/ สัญชาติ	ลักษณะความสัมพันธ์
บริษัท รอยัล ฟรันทเฮาส์ จำกัด	ไทย	เป็นบริษัทร่วมทางอ้อม ถือหุ้นโดยบริษัท ร่วมร้อยละ 40
บริษัท ปัตตานีผลิตภัณฑ์อาหาร จำกัด	ไทย	มีผู้ถือหุ้นร่วมกัน
บริษัท ทรอปีคอล คอนโซลิเตเตด คอปอเรชั่น เอสดีเอ็น บีเอชดี	มาเลเซีย	มีผู้ถือหุ้นร่วมกัน
บริษัท พี.ที. เมดาน ทรอปีคอล แคนนิ่ง แอนด์ โฟรเซน อินดัสทรีส์	อินโดนีเซีย	มีผู้ถือหุ้นร่วมกัน
บริษัท ทรอปีคอล แคนนิ่ง คอปอเรชั่น เอสดีเอ็น บีเอชดี	มาเลเซีย	มีผู้ถือหุ้นในลำดับสูงสุดร่วมกัน

บริษัท ทรอปิคอลแคนนิ่ง (ประเทศไทย) จำกัด (มหาชน) และบริษัทย่อย

หมายเหตุประกอบงบการเงิน

สำหรับปีสิ้นสุดวันที่ 31 ธันวาคม 2562

ชื่อกิจการ	ประเทศที่จัดตั้ง/ สัญชาติ	ลักษณะความสัมพันธ์
บริษัท ทีซี บอย มาร์เก็ตติ้ง เอสดีเอ็น บีเอสดี	มาเลเซีย	มีผู้ถือหุ้นในลำดับสูงสุดร่วมกัน
บริษัท ทรอปิคอล คอปอเรชั่น เจแปน จำกัด	ญี่ปุ่น	มีผู้ถือหุ้นในลำดับสูงสุดร่วมกัน
บริษัท ซาฟโคล สิงคโปร์ พีทีอี จำกัด	สิงคโปร์	มีผู้ถือหุ้นในลำดับสูงสุดร่วมกัน
บริษัท ซาฟโคล ยุโรป จำกัด	อังกฤษ	มีผู้ถือหุ้นในลำดับสูงสุดร่วมกัน
บริษัท ซาฟโคล ยูเอสเอ อิงค์	สหรัฐอเมริกา	มีผู้ถือหุ้นในลำดับสูงสุดร่วมกัน
บริษัท ซาฟโคล ออสเตรเลีย พีทีวาย จำกัด	ออสเตรเลีย	มีผู้ถือหุ้นในลำดับสูงสุดร่วมกัน
บริษัท ซาฟโคล วิคตอเรีย มาเลเซีย		
เอสดีเอ็น บีเอสดี	มาเลเซีย	มีผู้ถือหุ้นในลำดับสูงสุดร่วมกัน
บริษัท ซาฟโคล ซิลี เอส เอ	ซิลี	มีผู้ถือหุ้นในลำดับสูงสุดร่วมกัน
บริษัท แกมมาอินเวสต์เมนต์ อิงค์	บริติช เวอร์จิน	
	ไอร์แลนด์	มีผู้ถือหุ้นในลำดับสูงสุดร่วมกัน
ผู้บริหารสำคัญ	ไทย	บุคคลที่มีอำนาจและความรับผิดชอบการวางแผน สังการและควบคุมกิจกรรมต่างๆ ของกิจการไม่ว่าทางตรงหรือทางอ้อม ทั้งนี้ รวมถึงกรรมการของกลุ่มบริษัท (ไม่ว่าจะทำหน้าที่ในระดับบริหารหรือไม่)
นายตัน บุน ปิน	มาเลเซีย	ผู้ถือหุ้นรายใหญ่ ถือหุ้นร้อยละ 10 หรือมากกว่าและเป็นกรรมการของบริษัท
นายตัน เซา ปอ	มาเลเซีย	ผู้ถือหุ้นรายใหญ่ ถือหุ้นร้อยละ 10 หรือมากกว่าและเป็นกรรมการของบริษัท

นโยบายการกำหนดราคาสำหรับรายการแต่ละประเภทอธิบายได้ดังต่อไปนี้

รายการ	นโยบายการกำหนดราคา
ขายสินค้า	ราคาตลาด
ขายวัตถุดิบ	ราคาตลาด
รายได้อื่น	ตามราคาที่ตกลงกัน
ซื้อสินค้า	ราคาตลาด
ซื้อวัตถุดิบ	ราคาตลาด

บริษัท ทรอปีคอลแคนนิ่ง (ประเทศไทย) จำกัด (มหาชน) และบริษัทย่อย

หมายเหตุประกอบงบการเงิน

สำหรับปีสิ้นสุดวันที่ 31 ธันวาคม 2562

รายการ	นโยบายการกำหนดราคา
ค่าบริการ	ตามราคาที่ตกลงกัน
ค่านายหน้า	ตามอัตราที่ตกลงกัน
ค่าตอบแทนผู้บริหาร	ตามที่ได้รับอนุมัติโดยกรรมการและผู้ถือหุ้น

รายการที่สำคัญกับบุคคลหรือกิจการที่เกี่ยวข้องกันสำหรับแต่ละปีสิ้นสุดวันที่ 31 ธันวาคม สรุปได้ดังนี้

	งบการเงินรวม		งบการเงินเฉพาะกิจการ	
สำหรับปีสิ้นสุดวันที่ 31 ธันวาคม	2562	2561	2562	2561
	(พันบาท)			
<b>บริษัทย่อย</b>				
ขายสินค้า	-	-	51,236	58,039
ค่าบริการ	-	-	5,129	3,877
ค่านายหน้า	-	-	268	277
<b>บุคคลหรือกิจการอื่นที่เกี่ยวข้องกัน</b>				
ขายสินค้า	2,682,779	3,315,607	2,674,553	3,306,038
ขายวัตถุดิบ	17,276	10,571	17,276	10,571
รายได้อื่น	6,422	5,021	4,559	3,959
ซื้อสินค้า	24,555	32,274	24,555	32,064
ซื้อวัตถุดิบ	696,398	823,925	696,398	823,925
ค่าบริการ	2,869	2,565	2,869	2,565
ค่านายหน้า	40,612	40,929	40,612	40,929
ค่าตอบแทนผู้บริหาร	150	138	150	138
<b>ผู้บริหารสำคัญ</b>				
ค่าตอบแทนผู้บริหารสำคัญ				
ผลประโยชน์ระยะสั้นของพนักงาน	44,708	41,738	42,289	40,329
ผลประโยชน์หลังออกจากงาน	7,058	1,972	6,983	1,892
<b>รวมค่าตอบแทนผู้บริหารสำคัญ</b>	<b>51,766</b>	<b>43,710</b>	<b>49,272</b>	<b>42,221</b>

บริษัท ทรอปีคอลแคนนิง (ประเทศไทย) จำกัด (มหาชน) และบริษัทย่อย

หมายเหตุประกอบงบการเงิน

สำหรับปีสิ้นสุดวันที่ 31 ธันวาคม 2562

ยอดคงเหลือกับบุคคลหรือกิจการที่เกี่ยวข้องกัน ณ วันที่ 31 ธันวาคม มีดังนี้

ลูกหนี้การค้า	งบการเงินรวม		งบการเงินเฉพาะกิจการ	
	2562	2561	2562	2561
	(พันบาท)			
บริษัทย่อย	-	-	4,174	11,563
กิจการอื่นที่เกี่ยวข้องกัน	550,346	600,806	549,883	599,656
รวม	<u>550,346</u>	<u>600,806</u>	<u>554,057</u>	<u>611,219</u>
<b>ลูกหนี้อื่น</b>				
กิจการอื่นที่เกี่ยวข้องกัน	1,547	2,711	1,376	2,487
รวม	<u>1,547</u>	<u>2,711</u>	<u>1,376</u>	<u>2,487</u>
<b>เงินให้กู้ยืมระยะสั้น</b>				
กิจการอื่นที่เกี่ยวข้องกัน				
เงินต้น	5,590	5,590	5,590	5,590
หัก ค่าเผื่อนี้สงสัยจะสูญ	(5,590)	(5,590)	(5,590)	(5,590)
สุทธิ	<u>-</u>	<u>-</u>	<u>-</u>	<u>-</u>

เงินให้กู้ยืมระยะสั้นแก่กิจการที่เกี่ยวข้องกัน ไม่มีดอกเบี้ย

ไม่มีรายการเคลื่อนไหวของเงินให้กู้ยืมระยะสั้นแก่กิจการที่เกี่ยวข้องกันสำหรับปีสิ้นสุดวันที่ 31 ธันวาคม 2562 และ 2561

เจ้าหนี้การค้า	งบการเงินรวม		งบการเงินเฉพาะกิจการ	
	2562	2561	2562	2561
	(พันบาท)			
กิจการอื่นที่เกี่ยวข้องกัน	20,001	68,126	20,001	68,126
รวม	<u>20,001</u>	<u>68,126</u>	<u>20,001</u>	<u>68,126</u>

บริษัท ทรอปิคอลแคนนิง (ประเทศไทย) จำกัด (มหาชน) และบริษัทย่อย

หมายเหตุประกอบงบการเงิน

สำหรับปีสิ้นสุดวันที่ 31 ธันวาคม 2562

เจ้าหนี้	งบการเงินรวม		งบการเงินเฉพาะกิจการ	
	2562	2561	2562	2561
	(พันบาท)			
บริษัทย่อย	-	-	1,140	337
กิจการอื่นที่เกี่ยวข้องกัน	4,678	5,116	4,678	5,116
รวม	<u>4,678</u>	<u>5,116</u>	<u>5,818</u>	<u>5,453</u>

สัญญาสำคัญที่ทำกับกิจการที่เกี่ยวข้องกัน

สัญญาซื้อขายผลิตภัณฑ์และการตลาด

เมื่อวันที่ 1 มิถุนายน 2562 บริษัทได้ทำสัญญาซื้อขายผลิตภัณฑ์และการตลาดกับบริษัท ทรอปิคอล คอนโซลิเตดเต็ด คอปอเรชั่น เอสดีเอ็น บีเอชดี (TCC) โดยบริษัทตกลงให้ TCC ทำหน้าที่เป็นตัวแทนทางการตลาดของบริษัทในการติดต่อกับตลาดระหว่างประเทศ สัญญานี้มีกำหนดระยะเวลา 3 ปีโดยเริ่มตั้งแต่เดือนมิถุนายน 2562 และสามารถต่ออายุสัญญาโดยอัตโนมัติได้อีก 1 ปี เว้นแต่คู่สัญญาฝ่ายใดฝ่ายหนึ่งจะบอกเลิกสัญญา

หนังสือค้ำประกัน

ณ วันที่ 31 ธันวาคม 2562 บริษัทมีหนี้สินที่อาจเกิดขึ้นต่อธนาคารในประเทศแห่งหนึ่งสำหรับการค้ำประกันวงเงินสินเชื่อของบริษัทย่อยและกิจการที่เกี่ยวข้องกันเป็นจำนวนเงินรวม 18 ล้านบาท (2561: 18 ล้านบาท)

5 เงินสดและรายการเทียบเท่าเงินสด

	งบการเงินรวม		งบการเงินเฉพาะกิจการ	
	2562	2561	2562	2561
	(พันบาท)			
เงินสดในมือ	167	89	145	64
เงินฝากธนาคารประเภทกระแสรายวัน	109	93	79	83
เงินฝากธนาคารประเภทออมทรัพย์	141,144	63,841	107,729	30,348
รวม	<u>141,420</u>	<u>64,023</u>	<u>107,953</u>	<u>30,495</u>

บริษัท ทรอปีคอลแคนนิง (ประเทศไทย) จำกัด (มหาชน) และบริษัทย่อย

หมายเหตุประกอบงบการเงิน

สำหรับปีสิ้นสุดวันที่ 31 ธันวาคม 2562

6 ลูกหนี้การค้า

การวิเคราะห์อายุของลูกหนี้การค้า มีดังนี้

	งบการเงินรวม		งบการเงินเฉพาะกิจการ	
	2562	2561	2562	2561
	(พันบาท)			
ยังไม่ครบกำหนดชำระ	688,227	750,189	687,657	756,784
เกินกำหนดชำระ:				
น้อยกว่า 3 เดือน	37,084	29,244	35,953	26,412
3 - 6 เดือน	-	2,783	-	2,783
6 - 12 เดือน	1,772	-	1,772	-
มากกว่า 12 เดือน	13,373	15,399	13,373	15,399
	<b>740,456</b>	<b>797,615</b>	<b>738,755</b>	<b>801,378</b>
หัก ค่าเผื่อหนี้สงสัยจะสูญ	(13,373)	(15,399)	(13,373)	(15,399)
<b>รวม</b>	<b>727,083</b>	<b>782,216</b>	<b>725,382</b>	<b>785,979</b>

โดยปกติระยะเวลาการให้สินเชื่อแก่ลูกค้าของกลุ่มบริษัทมีระยะเวลาตั้งแต่ 90 - 120 วัน สำหรับการขายต่างประเทศ และ 30 - 90 วันสำหรับการขายในประเทศ

7 ลูกหนี้อื่น

	งบการเงินรวม		งบการเงินเฉพาะกิจการ	
	2562	2561	2562	2561
	(พันบาท)			
ลูกหนี้อื่น	23,737	20,128	23,567	19,904
ลูกหนี้ค่าเช่าเซกการส่งออก	12,237	12,257	12,237	12,257
ลูกหนี้กรมสรรพากร	18,943	9,148	18,725	8,482
อื่น ๆ	5,388	5,565	5,345	5,408
	<b>60,305</b>	<b>47,098</b>	<b>59,874</b>	<b>46,051</b>
หัก ค่าเผื่อหนี้สงสัยจะสูญ	(12,068)	(12,068)	(12,068)	(12,068)
<b>รวม</b>	<b>48,237</b>	<b>35,030</b>	<b>47,806</b>	<b>33,983</b>

บริษัท ทรอปีคอลแคนนิ่ง (ประเทศไทย) จำกัด (มหาชน) และบริษัทย่อย

หมายเหตุประกอบงบการเงิน

สำหรับปีสิ้นสุดวันที่ 31 ธันวาคม 2562

8 สินค้ำคงเหลือ

	งบการเงินรวม		งบการเงินเฉพาะกิจการ	
	2562	2561	2562	2561
	(พันบาท)			
สินค้าสำเร็จรูป	225,381	371,105	221,793	365,491
วัตถุดิบ	574,802	625,411	574,802	625,411
วัสดุหีบห่อและอื่น ๆ	16,238	21,554	16,238	21,554
สินค้านำระหว่างทาง	99,603	139,969	99,603	139,969
	<b>916,024</b>	<b>1,158,039</b>	<b>912,436</b>	<b>1,152,425</b>
หัก ค่าเผื่อมูลค่าสินค้าลดลงและสินค้าล้าสมัย	(113,854)	(97,542)	(113,854)	(97,542)
<b>สุทธิ</b>	<b>802,170</b>	<b>1,060,497</b>	<b>798,582</b>	<b>1,054,883</b>
ต้นทุนของสินค้ำคงเหลือที่ได้รวมใน				
บัญชีต้นทุนขาย				
- ต้นทุนขาย	4,537,543	4,634,338	4,528,652	4,628,684
- ปรับลดมูลค่าเป็น				
มูลค่าสุทธิที่คาดว่าจะได้รับ	16,312	9,631	16,312	9,631
<b>สุทธิ</b>	<b>4,553,855</b>	<b>4,643,969</b>	<b>4,544,964</b>	<b>4,638,315</b>

บริษัท ทรอปีคอลแคนนิ่ง (ประเทศไทย) จำกัด (มหาชน) และบริษัทย่อย  
 หมายเหตุประกอบงบการเงิน  
 สำหรับปีสิ้นสุดวันที่ 31 ธันวาคม 2562

9

เงินลงทุนในบริษัทร่วม

บริษัทร่วม	ลักษณะธุรกิจ	ประเทศที่ดำเนินธุรกิจ	สัดส่วนความ		ทุนชำระแล้ว	งบการเงินรวม				เงินปันผลรับสำหรับปี				
			เป็นเจ้าของ	เป็นเจ้าของ		ราคาทุน	มูลค่าตามวิธีส่วนได้เสีย							
							2562	2561	2562		2561			
												(ร้อยละ)	(พันบาท)	
บริษัทร่วม	ผลิต	ไทย	49.4	49.4	18,000	8,900	8,900	-	-	-				
รวม						8,900	8,900	-	-	-				
งบการเงินเฉพาะกิจการ														
บริษัทร่วม	ลักษณะธุรกิจ	ประเทศที่ดำเนินธุรกิจ	สัดส่วนความ		ทุนชำระแล้ว	วิธีราคาทุน	การด้อยค่า		ราคาทุน – สุทธิ	เงินปันผลรับสำหรับปี				
			2562	2561			2562	2561						
											(ร้อยละ)	(พันบาท)		
บริษัทร่วม	ผลิต	ไทย	49.4	49.4	18,000	8,900	8,900	(8,400)	500	-				
รวม						8,900	8,900	(8,400)	500	-				

กลุ่มบริษัทไม่มีเงินลงทุนในบริษัทร่วมซึ่งจดทะเบียนในตลาดหลักทรัพย์ ดังนั้นจึงไม่มีราคาที่เป็นประโยชน์ต่อสาธารณชน

บริษัท ทรอปีคอลแอนด์นิง (ประเทศไทย) จำกัด (มหาชน) และบริษัทย่อย  
 หมายเหตุประกอบงบการเงิน  
 สำหรับปีสิ้นสุดวันที่ 31 ธันวาคม 2562

งบการเงินเฉพาะกิจการ											
บริษัทย่อย	ลักษณะธุรกิจ	ประเทศที่ดำเนินธุรกิจ	สัดส่วนความ		เป็นเจ้าของ	ทุนชำระแล้ว	ราคาทุน		การค้าขายค่า	ราคาทุน - สุทธิ	เงินปันผลรับสำหรับปี
			2562	2561			2562	2561			
บริษัทย่อยทางตรง	บริษัท อีโอฟาร์ จำกัด	ไทย	99.99	99.99	10,000	10,000	10,000	10,000	-	10,000	10,000
			(ร้อยละ)		(พันบาท)						
			2562	2561	2562	2561	2562	2561	2562	2561	
รวม			10,000	10,000	10,000	10,000	10,000	10,000	-	10,000	-

บริษัทย่อยดำเนินธุรกิจในประเทศไทย

บริษัท ทรอปีคอลแคนนิ่ง (ประเทศไทย) จำกัด (มหาชน) และบริษัทย่อย

หมายเหตุประกอบงบการเงิน

สำหรับปีสิ้นสุดวันที่ 31 ธันวาคม 2562

# 11 เงินลงทุนระยะยาวอื่น

		งบการเงินรวม/งบการเงินเฉพาะกิจการ			
		สัดส่วนความเป็นเจ้าของ			
ประเภทธุรกิจ		2562	2561	2562	2561
		(ร้อยละ)		(พันบาท)	
หุ้นสามัญ					
บริษัท โรงพยาบาลราชบุรียินดี					
จำกัด (มหาชน)	โรงพยาบาล	2.49	2.49	7,383	7,383

เงินลงทุนระยะยาวอื่นได้แก่เงินลงทุนในหุ้นสามัญของบริษัท เงินลงทุนดังกล่าวบันทึกในราคาทุนหักค่าเพื่อขาดทุนจากการด้อยค่า

# 12 อสังหาริมทรัพย์เพื่อการลงทุน

		งบการเงินรวม		งบการเงินเฉพาะกิจการ	
		2562	2561	2562	2561
		(พันบาท)			
<b>ราคาทุน</b>					
ณ วันที่ 1 มกราคม		<u>161,031</u>	<u>161,031</u>	<u>159,494</u>	<u>159,494</u>
ณ วันที่ 31 ธันวาคม		<u>161,031</u>	<u>161,031</u>	<u>159,494</u>	<u>159,494</u>
<b>ค่าเสื่อมราคาและขาดทุนจากการด้อยค่า</b>					
ณ วันที่ 1 มกราคม		<u>26,754</u>	<u>26,477</u>	<u>23,129</u>	<u>22,852</u>
ค่าเสื่อมราคาสำหรับปี		<u>264</u>	<u>277</u>	<u>264</u>	<u>277</u>
ณ วันที่ 31 ธันวาคม		<u>27,018</u>	<u>26,754</u>	<u>23,393</u>	<u>23,129</u>
<b>มูลค่าสุทธิทางบัญชี</b>					
ณ วันที่ 1 มกราคม		<u>134,277</u>	<u>134,554</u>	<u>136,365</u>	<u>136,642</u>
ณ วันที่ 31 ธันวาคม		<u>134,013</u>	<u>134,277</u>	<u>136,101</u>	<u>136,365</u>

บริษัท ทรอปีคอลแคนนิ่ง (ประเทศไทย) จำกัด (มหาชน) และบริษัทย่อย

หมายเหตุประกอบงบการเงิน

สำหรับปีสิ้นสุดวันที่ 31 ธันวาคม 2562

อสังหาริมทรัพย์เพื่อการลงทุนประกอบด้วยอสังหาริมทรัพย์จำนวนหนึ่งที่ให้เช่าแก่บุคคลที่สาม สัญญาแต่ละสัญญานี้ไม่สามารถยกเลิกได้เป็นระยะเวลา 1 ปี การต่ออายุสัญญาจะเป็นไปตามการต่อรองกับผู้เช่า ทั้งนี้ไม่มีค่าเช่าที่อาจเกิดขึ้น

มูลค่ายุติธรรมของอสังหาริมทรัพย์เพื่อการลงทุน ณ วันที่ 31 ธันวาคม 2562 จำนวนเงิน 230.73 ล้านบาท (2561: 212.32 ล้านบาท) ประเมินราคาโดยผู้ประเมินราคาอิสระ โดยวิธีมูลค่าตลาดสำหรับการใช้ประโยชน์ปัจจุบันมูลค่ายุติธรรมของอสังหาริมทรัพย์เพื่อการลงทุนถูกจัดลำดับชั้นการวัดมูลค่ายุติธรรมอยู่ในระดับที่ 2 และ 3

#### การวัดมูลค่ายุติธรรม

##### ลำดับชั้นมูลค่ายุติธรรม

มูลค่ายุติธรรมของอสังหาริมทรัพย์เพื่อการลงทุนถูกประเมินโดยผู้ประเมินราคาทรัพย์สินอิสระจากภายนอกซึ่งมีคุณสมบัติในวิชาชีพที่เหมาะสมและมีประสบการณ์ในการประเมินราคาทรัพย์สินประเภทดังกล่าว ผู้ประเมินราคาทรัพย์สินอิสระได้ประเมินมูลค่ายุติธรรมของอสังหาริมทรัพย์เพื่อการลงทุนของกลุ่มบริษัทเป็นประจำ

การวัดมูลค่ายุติธรรมของอสังหาริมทรัพย์เพื่อการลงทุนถูกจัดลำดับชั้นการวัดมูลค่ายุติธรรม อยู่ในระดับที่ 2 และ 3 จากเกณฑ์ข้อมูลที่น่ามาใช้ในเทคนิคการประเมินมูลค่ายุติธรรม

##### เทคนิคการประเมินมูลค่าและข้อมูลที่ไม่สามารถสังเกตได้ที่มีนัยสำคัญ

ผู้ประเมินอิสระภายนอกใช้วิธีเปรียบเทียบราคาตลาด (Market Comparison Approach) ในกรณีที่ดินว่างเปล่า และใช้วิธีต้นทุน (Cost Approach) ในกรณีที่ดินพร้อมอาคารในการวัดมูลค่ายุติธรรมของอสังหาริมทรัพย์เพื่อการลงทุน

ข้อมูลที่ไม่สามารถสังเกตได้ที่มีนัยสำคัญในการประเมินมูลค่ายุติธรรมของอสังหาริมทรัพย์เพื่อการลงทุน คือ ราคาเสนอขาย และราคาซื้อขายจริงของอสังหาริมทรัพย์เพื่อการลงทุนที่คล้ายคลึงกันปรับตัวปัจจัยความต่างอื่นๆ

บริษัท ทรอปีคอลแคนนิ่ง (ประเทศไทย) จำกัด (มหาชน) และบริษัทย่อย  
 หมายเหตุประกอบงบการเงิน  
 สำหรับปีสิ้นสุดวันที่ 31 ธันวาคม 2562

13 ที่ดิน อาคารและอุปกรณ์

ราคาทุน	ที่ดิน	ส่วนปรับปรุง ที่ดิน	อาคารและ ส่วนปรับปรุง	เครื่องจักรและ อุปกรณ์	งบการเงินรวม			
					เครื่องตกแต่ง ติดตั้งและ เครื่องใช้ สำนักงาน	ยานพาหนะ	งานระหว่าง ก่อสร้างและ เครื่องจักร ระหว่างติดตั้ง	รวม
ณ วันที่ 1 มกราคม 2561 เพิ่มขึ้น โอน จำหน่าย	35,785	3,043	455,448	827,311	28,388	32,980	77,748	1,460,703
	-	-	-	3,773	2,288	-	38,363	44,424
	-	-	1,653	15,893	30	-	(17,576)	-
	-	-	(3,303)	(2,419)	(2,400)	(371)	-	(8,493)
ณ วันที่ 31 ธันวาคม 2561 และ 1 มกราคม 2562 เพิ่มขึ้น โอน จำหน่าย	35,785	3,043	453,798	844,558	28,306	32,609	98,535	1,496,634
	-	-	-	23,837	2,014	5,054	47,715	78,620
	-	-	10,011	15,810	2,106	-	(27,927)	-
	-	-	-	(6,619)	(1,303)	(1,808)	-	(9,730)
ณ วันที่ 31 ธันวาคม 2562	35,785	3,043	463,809	877,586	31,123	35,855	118,323	1,565,524

บริษัท ทรอปีคอลแอนด์นิง (ประเทศไทย) จำกัด (มหาชน) และบริษัทย่อย  
 หมายเหตุประกอบงบการเงิน  
 สำหรับปีสิ้นสุดวันที่ 31 ธันวาคม 2562

ค่าเสื่อมราคา

ณ วันที่ 1 มกราคม 2561	-	ส่วนปรับปรุงที่ดิน	อาคารและส่วนปรับปรุงที่ดิน	เครื่องจักรและอุปกรณ์	เครื่องจักรและติดตั้งและเครื่องใช้สำนักงาน	ยานพาหนะ	งานระหว่างก่อสร้างและเครื่องจักรระหว่างติดตั้ง	รวม
ค่าเสื่อมราคาสำหรัปีจำหน่าย	-	-	3,043	264,325	698,665	25,260	31,921	1,023,214
	-	-	-	15,636	34,356	1,568	557	52,117
	-	-	-	(3,303)	(2,417)	(2,394)	(371)	(8,485)
ณ วันที่ 31 ธันวาคม 2561 และ 1 มกราคม 2562	-	3,043	276,658	730,604	24,434	32,107	-	1,066,846
ค่าเสื่อมราคาสำหรัปีจำหน่าย	-	-	15,621	33,771	1,661	935	-	51,988
	-	-	-	-	(6,063)	(1,297)	-	(9,168)
ณ วันที่ 31 ธันวาคม 2562	-	3,043	292,279	758,312	24,798	31,234	-	1,109,666

บริษัท ทรอปีคอลแอนด์นิง (ประเทศไทย) จำกัด (มหาชน) และบริษัทย่อย

หมายเหตุประกอบงบการเงิน

สำหรับปีสิ้นสุดวันที่ 31 ธันวาคม 2562

	ที่ดิน	ส่วนปรับปรุง ที่ดิน	อาคารและ ส่วนปรับปรุง	เครื่องจักรและ อุปกรณ์	งบการเงินรวม			
					เครื่องตกแต่ง ติดตั้งและ เครื่องใช้	สำนักงาน	ยานพาหนะ	งานระหว่าง ก่อสร้างและ เครื่องจักร ระหว่างติดตั้ง รวม
มูลค่าสุทธิทางบัญชี						(พันบาท)		
ณ วันที่ 1 มกราคม 2561	35,785	-	191,123	128,646	3,128		1,059	77,748
ณ วันที่ 31 ธันวาคม 2561 และ								437,489
1 มกราคม 2562	35,785	-	177,140	113,954	3,872		502	98,535
ณ วันที่ 31 ธันวาคม 2562	35,785	-	171,530	119,274	6,325		4,621	118,323
								429,788
								455,858

ราคาทรัพย์สินของกลุ่มบริษัทก่อนหักค่าเสื่อมราคาสะสมของอาคารและอุปกรณ์ ซึ่งได้คิดค่าเสื่อมราคาเต็มจำนวนแล้ว แต่ยังคงใช้งานจนถึง ณ วันที่ 31 ธันวาคม 2562 มีจำนวนเงิน 744.07 ล้านบาท (2561: 719.82 ล้านบาท)

การคำนวณ

ณ วันที่ 31 ธันวาคม 2562 ทรัพย์สินของกลุ่มบริษัทและบริษัทลูกตามบัญชีจำนวนเงิน 2.87 ล้านบาท (2561: 2.87 ล้านบาท) ได้ใช้เป็นหลักประกันเงินกู้ยืมจากสถาบันการเงิน (ดูหมายเหตุประกอบงบการเงินข้อ 14)

บริษัท ทรอปีคอลแคนนิ่ง (ประเทศไทย) จำกัด (มหาชน) และบริษัทย่อย

หมายเหตุประกอบงบการเงิน

สำหรับปีสิ้นสุดวันที่ 31 ธันวาคม 2562

รายการ	งบการเงินเฉพาะกิจการ						
	ที่ดิน	ส่วนปรับปรุงที่ดิน	อาคารและส่วนปรับปรุง	เครื่องจักรและอุปกรณ์	เครื่องตกแต่งและเครื่องใช้สำนักงาน	งานระหว่างก่อสร้างและเครื่องจักรระหว่างติดตั้ง	รวม
(พันบาท)							
ราคาทุน							
ณ วันที่ 1 มกราคม 2561	35,785	3,043	444,106	824,383	24,739	32,817	1,442,621
เพิ่มขึ้น	-	-	-	3,773	2,090	-	44,226
โอน	-	-	1,653	15,893	30	-	-
จำหน่าย	-	-	(3,303)	(2,419)	(112)	(335)	(6,169)
ณ วันที่ 31 ธันวาคม 2561 และ							
1 มกราคม 2562	35,785	3,043	442,456	841,630	26,747	32,482	1,480,678
เพิ่มขึ้น	-	-	-	23,837	1,920	3,985	77,457
โอน	-	-	10,011	15,810	2,106	-	-
จำหน่าย	-	-	-	(6,619)	(1,303)	(1,808)	(9,730)
ณ วันที่ 31 ธันวาคม 2562	35,785	3,043	452,467	874,658	29,470	34,659	1,548,405

บริษัท ทรอปีคอลแอนด์นิง (ประเทศไทย) จำกัด (มหาชน) และบริษัทย่อย  
 หมายเหตุประกอบงบการเงิน  
 สำหรับปีสิ้นสุดวันที่ 31 ธันวาคม 2562

ค่าเสื่อมราคา

ณ วันที่ 1 มกราคม 2561	-	ส่วนปรับปรุงที่ดิน	อาคารและส่วนปรับปรุง	เครื่องจักรและอุปกรณ์	เครื่องตกแต่งติดตั้งและเครื่องใช้สำนักงาน	งานระหว่างก่อสร้างและเครื่องจักรระหว่างติดตั้ง	รวม
ค่าเสื่อมราคาสำหรัปีจำหน่าย	-	-	254,684	694,796	21,980	31,555	1,006,058
	-	-	15,465	34,356	1,395	607	51,823
	-	-	(3,303)	(2,417)	(112)	(335)	(6,167)
ณ วันที่ 31 ธันวาคม 2561 และ 1 มกราคม 2562	-	3,043	266,846	726,735	23,263	31,827	1,051,714
ค่าเสื่อมราคาสำหรัปีจำหน่าย	-	-	15,450	33,771	1,488	864	51,573
	-	-	-	(6,063)	(1,297)	(1,808)	(9,168)
ณ วันที่ 31 ธันวาคม 2562	-	3,043	282,296	754,443	23,454	30,883	1,094,119

บริษัท ทรอปีคอลแคนนิ่ง (ประเทศไทย) จำกัด (มหาชน) และบริษัทย่อย  
 หมายเหตุประกอบงบการเงิน  
 สำหรับปีสิ้นสุดวันที่ 31 ธันวาคม 2562

	งบการเงินเฉพาะกิจการ				
	ที่ดิน	ส่วนปรับปรุง ที่ดิน	อาคารและ ส่วนปรับปรุง	เครื่องจักรและ อุปกรณ์ (พันบาท)	เครื่องตกแต่ง ติดตั้งและ เครื่องใช้ สำนักงาน ยานพาหนะ
มูลค่าสุทธิทางบัญชี					งานระหว่าง ก่อสร้างและ เครื่องจักร ระหว่างติดตั้ง
ณ วันที่ 1 มกราคม 2561	35,785	-	189,422	129,587	1,262
ณ วันที่ 31 ธันวาคม 2561 และ 1 มกราคม 2562	35,785	-	175,610	114,895	655
ณ วันที่ 31 ธันวาคม 2562	35,785	-	170,171	120,215	3,776
					รวม
					436,563
					428,964
					454,286

ราคาทรัพย์สินของบริษัทก่อนหักค่าเสื่อมราคาสะสมของอาคารและอุปกรณ์ ซึ่งได้คิดค่าเสื่อมราคาเต็มจำนวนแล้วแต่ยังคงใช้งานจนถึง ณ วันที่ 31 ธันวาคม 2562 มีจำนวนเงิน 735.27 ล้านบาท (2561: 711.27 ล้านบาท)

บริษัท ทรอปีคอลแคนนิ่ง (ประเทศไทย) จำกัด (มหาชน) และบริษัทย่อย

หมายเหตุประกอบงบการเงิน

สำหรับปีสิ้นสุดวันที่ 31 ธันวาคม 2562

14 หนี้สินที่มีภาระดอกเบี้ย

	งบการเงินรวม / งบการเงินเฉพาะกิจการ					
	2562			2561		
	ส่วนที่มี หลักประกัน	ส่วนที่ไม่มี หลักประกัน	รวม	ส่วนที่มี หลักประกัน	ส่วนที่ไม่มี หลักประกัน	รวม
	(พันบาท)					
เงินเบิกเกินบัญชี	3,185	-	3,185	4,076	-	4,076
เงินกู้ยืมระยะสั้นจาก						
สถาบันการเงิน	-	30,000	30,000	47,066	90,000	137,066
รวมหนี้สินที่มีภาระ						
ดอกเบี้ย	3,185	30,000	33,185	51,142	90,000	141,142

สินทรัพย์ที่ใช้เป็นหลักประกันหนี้สิน

ณ วันที่ 31 ธันวาคม

หมายเหตุ

งบการเงินรวม

งบการเงินเฉพาะกิจการ

	2562	2561	2562	2561
	(พันบาท)			
อสังหาริมทรัพย์เพื่อการลงทุน	2,200	2,200	2,200	2,200
ที่ดิน อาคารและอุปกรณ์	668	668	668	668
รวม	2,868	2,868	2,868	2,868

ณ วันที่ 31 ธันวาคม 2562 กลุ่มบริษัทและบริษัทมีวงเงินสินเชื่อ ซึ่งยังมีได้เบิกใช้เป็นจำนวนเงินรวม 1,349 ล้านบาท และ 1,344 ล้านบาท ตามลำดับ (2561: 1,528 ล้านบาท และ 1,523 ล้านบาท ตามลำดับ)

15 ประมวลการหนี้สินไม่หมุนเวียนสำหรับผลประโยชน์พนักงาน

	งบการเงินรวม		งบการเงินเฉพาะกิจการ	
	2562	2561	2562	2561
	(พันบาท)			
ผลประโยชน์หลังออกจากงาน	191,544	114,228	190,617	113,785

บริษัท ทรอปีคอลแคนนิ่ง (ประเทศไทย) จำกัด (มหาชน) และบริษัทย่อย

หมายเหตุประกอบงบการเงิน

สำหรับปีสิ้นสุดวันที่ 31 ธันวาคม 2562

**โครงการผลประโยชน์ที่กำหนดไว้**

กลุ่มบริษัทจัดการโครงการผลประโยชน์ที่กำหนดไว้ตามข้อกำหนดของพระราชบัญญัติคุ้มครองแรงงาน พ.ศ. 2541 ในการให้ผลประโยชน์เมื่อเกษียณแก่พนักงานตามสิทธิและอายุงาน โครงการผลประโยชน์ที่กำหนดไว้มีความเสี่ยงจากการประมาณการตามหลักคณิตศาสตร์ประกันภัย ได้แก่ ความเสี่ยงของช่วงชีวิต และความเสี่ยงจากอัตราดอกเบี้ย

มูลค่าปัจจุบันของภาระผูกพันตาม	งบการเงินรวม		งบการเงินเฉพาะกิจการ	
โครงการผลประโยชน์	2562	2561	2562	2561
	(พันบาท)			
ณ วันที่ 1 มกราคม	114,228	105,465	113,785	104,425
<b>รับรู้ในกำไรหรือขาดทุน</b>				
ต้นทุนบริการปัจจุบัน	9,120	6,432	9,013	6,316
ต้นทุนบริการในอดีต	46,976	-	46,843	-
ดอกเบี้ยจากภาระผูกพัน	4,048	3,264	4,030	3,231
	<b>60,144</b>	<b>9,696</b>	<b>59,886</b>	<b>9,547</b>
<b>รับรู้ในกำไรขาดทุนเบ็ดเสร็จอื่น</b>				
ขาดทุนจากการประมาณการตามหลักคณิตศาสตร์ประกันภัย				
- ข้อสมมติด้านประชากรศาสตร์	-	589	-	637
- ข้อสมมติทางการเงิน	19,019	3,608	18,793	3,620
- การปรับปรุงจากประสบการณ์	-	(3,583)	-	(2,897)
	<b>19,019</b>	<b>614</b>	<b>18,793</b>	<b>1,360</b>
ผลประโยชน์จ่าย	(1,847)	(1,547)	(1,847)	(1,547)
<b>ณ วันที่ 31 ธันวาคม</b>	<b>191,544</b>	<b>114,228</b>	<b>190,617</b>	<b>113,785</b>

## บริษัท ทropicollแคนนิ่ง (ประเทศไทย) จำกัด (มหาชน) และบริษัทย่อย

### หมายเหตุประกอบงบการเงิน

สำหรับปีสิ้นสุดวันที่ 31 ธันวาคม 2562

เมื่อวันที่ 5 เมษายน 2562 พระราชบัญญัติคุ้มครองแรงงานได้ถูกปรับปรุงให้นายจ้างต้องจ่ายค่าชดเชยให้ลูกจ้างที่ถูกเลิกจ้างเพิ่มเติม หากลูกจ้างทำงานติดต่อกันครบ 20 ปีขึ้นไป ลูกจ้างมีสิทธิได้รับค่าชดเชยไม่น้อยกว่าค่าจ้างอัตราสุดท้าย 400 วันกลุ่มบริษัทจึงแก้ไขโครงการผลประโยชน์เมื่อเกษียณแก่พนักงานในปี 2562 เพื่อให้สอดคล้องกับพระราชบัญญัติคุ้มครองแรงงานฉบับปรับปรุง จากการแก้ไขโครงการดังกล่าวทำให้กลุ่มบริษัท รับรู้ประมาณการหนี้สินผลประโยชน์เมื่อเกษียณอายุและต้นทุนบริการในอดีตเพิ่มขึ้น

ข้อสมมติในการประมาณการตามหลัก	งบการเงินรวม		งบการเงินเฉพาะกิจการ	
คณิตศาสตร์ประกันภัย	2562	2561	2562	2561
		(ร้อยละ)		
อัตราคิดลด	1.76 - 4.38	1.76 - 4.38	1.76 - 4.38	1.76 - 4.38
การเพิ่มขึ้นของเงินเดือนในอนาคต	3.5 - 6.0	3.5 - 6.0	3.5 - 6.0	3.5 - 6.0
อัตราการหมุนเวียนของพนักงาน	0 - 25	0 - 25	0 - 25	0 - 25
อัตรามรณะในอนาคต	3.0	3.0	3.0	3.0

ข้อสมมติเกี่ยวกับอัตรามรณะในอนาคตถือตามข้อมูลทางสถิติที่เผยแพร่ทั่วไปและตารางมรณะ ปรับปรุงด้วยอัตราดอกเบี้ยร้อยละ 2.85 อัตราดอกเบี้ยคิดลดใช้อัตราดอกเบี้ยพันธบัตรรัฐบาลระยะยาว (2561: ร้อยละ 2.85)

ณ วันที่ 31 ธันวาคม 2562 ระยะเวลาถัวเฉลี่ยถ่วงน้ำหนักของภาระผูกพันผลประโยชน์ที่กำหนดไว้เป็น 12.5 ปี (2561: 12.5 ปี)

บริษัท ทropicคอลแคนนิ่ง (ประเทศไทย) จำกัด (มหาชน) และบริษัทย่อย

หมายเหตุประกอบงบการเงิน

สำหรับปีสิ้นสุดวันที่ 31 ธันวาคม 2562

การวิเคราะห์ความอ่อนไหว

การเปลี่ยนแปลงในแต่ละข้อสมมติที่เกี่ยวข้องในการประมาณการตามหลักคณิตศาสตร์ประกันภัยที่อาจเป็นไปได้  
อย่างสมเหตุสมผล ณ วันที่รายงาน โดยถือว่าข้อสมมติอื่นๆ คงที่

งบการเงินรวม				
ผลกระทบต่อภาระผูกพันของโครงการผลประโยชน์	ข้อสมมติเพิ่มขึ้นร้อยละ 1		ข้อสมมติลดลงร้อยละ 1	
ณ วันที่ 31 ธันวาคม	2562	2561	2562	2561
	(พันบาท)			
อัตราคิดลด	(13,643)	(9,704)	15,705	11,190
การเพิ่มขึ้นของเงินเดือนในอนาคต	17,167	10,981	(15,134)	(9,717)
อัตราการหมุนเวียนของพนักงาน	(15,920)	(10,217)	10,048	6,284
อัตรามรณะในอนาคต	(452)	(293)	409	265

งบการเงินเฉพาะกิจการ				
ผลกระทบต่อภาระผูกพันของโครงการผลประโยชน์	ข้อสมมติเพิ่มขึ้นร้อยละ 1		ข้อสมมติลดลงร้อยละ 1	
ณ วันที่ 31 ธันวาคม	2562	2561	2562	2561
	(พันบาท)			
อัตราคิดลด	(13,513)	(9,620)	15,540	11,083
การเพิ่มขึ้นของเงินเดือนในอนาคต	16,997	10,876	(14,998)	(9,633)
อัตราการหมุนเวียนของพนักงาน	(15,776)	(10,128)	9,909	6,199
อัตรามรณะในอนาคต	(448)	(290)	405	263

16 ทุนเรือนหุ้น

ส่วนเกินมูลค่าหุ้น

ตามบทบัญญัติแห่งพระราชบัญญัติบริษัทมหาชนจำกัด พ.ศ. 2535 มาตรา 51 ในกรณีที่บริษัทเสนอขายหุ้นสูงกว่า  
มูลค่าหุ้นที่จดทะเบียนไว้ บริษัทต้องนำค่าหุ้นส่วนเกินนี้ตั้งเป็นทุนสำรอง (“ส่วนเกินมูลค่าหุ้น”) ส่วนเกินมูลค่าหุ้นนี้  
จะนำไปจ่ายเป็นเงินปันผลไม่ได้

## บริษัท ทropicollแคนนิ่ง (ประเทศไทย) จำกัด (มหาชน) และบริษัทย่อย

### หมายเหตุประกอบงบการเงิน

สำหรับปีสิ้นสุดวันที่ 31 ธันวาคม 2562

#### 17 สำรองตามกฎหมาย

ตามบทบัญญัติแห่งพระราชบัญญัติบริษัทมหาชนจำกัด พ.ศ. 2535 มาตรา 116 บริษัทต้องจัดสรรทุนสำรอง (“สำรองตามกฎหมาย”) อย่างน้อยร้อยละ 5 ของกำไรสุทธิประจำปีหลังจากหักยอดขาดทุนสะสมยกมา (ถ้ามี) จนกว่าสำรองดังกล่าวมีจำนวนไม่น้อยกว่าร้อยละ 10 ของทุนจดทะเบียน เงินสำรองนี้จะนำไปจ่ายเป็นเงินปันผลไม่ได้

#### 18 ส่วนงานดำเนินงานและการจำแนกรายได้

##### ส่วนงานธุรกิจ

ผู้บริหารเห็นว่า กลุ่มบริษัทดำเนินกิจการในส่วนงานเดียวคือส่วนงานธุรกิจผลิตและจำหน่ายอาหารทะเลบรรจุกระป๋องและบรรจุช่อง ดังนั้นฝ่ายบริหารจึงพิจารณาว่ากลุ่มบริษัทมีส่วนงานที่รายงานเพียงส่วนงานเดียว

##### ส่วนงานภูมิศาสตร์

ในการนำเสนอข้อมูลจำแนกทางภูมิศาสตร์ รายได้แยกตามที่ตั้งทางภูมิศาสตร์ของลูกค้า

สินทรัพย์ตามส่วนงานแยกตามสถานที่ตั้งทางภูมิศาสตร์ของสินทรัพย์ เนื่องจากกลุ่มบริษัทและบริษัทตั้งอยู่ในประเทศไทยจึงไม่มีการแสดงสินทรัพย์ตามส่วนงาน

##### การจำแนกรายได้

	งบการเงินรวม		งบการเงินเฉพาะกิจการ	
	2562	2561	2562	2561
	(พันบาท)			
ส่วนงานภูมิศาสตร์หลัก				
ทวีปเอเชีย (ไม่รวมประเทศไทย)	3,151,747	3,695,730	3,139,377	3,682,142
ทวีปอเมริกา	827,369	112,021	827,369	112,021
ทวีปแอฟริกา	612,238	840,340	612,238	840,340
ประเทศไทย	275,001	297,301	268,163	298,658
ทวีปออสเตรเลีย	32,315	57,645	32,315	57,645
ทวีปยุโรป	-	1,057	-	1,057
รวม	4,898,670	5,004,094	4,879,462	4,991,863

บริษัท ทรอปีคอลแคนนิ่ง (ประเทศไทย) จำกัด (มหาชน) และบริษัทย่อย

หมายเหตุประกอบงบการเงิน

สำหรับปีสิ้นสุดวันที่ 31 ธันวาคม 2562

	งบการเงินรวม		งบการเงินเฉพาะกิจการ	
	2562	2561	2562	2561
	(พันบาท)			
<b>ประเภทของสินค้าและบริการหลัก</b>				
ปลาพูนำบรรจุกระป๋องและบรรจุซอง	3,207,929	3,209,053	3,198,719	3,208,209
อาหารสัตว์เลี้ยงบรรจุกระป๋องและ				
บรรจุซอง	815,400	686,775	813,667	685,327
อาหารทะเลบรรจุกระป๋องและบรรจุซอง	719,861	894,797	719,861	894,797
อื่นๆ	155,480	213,469	147,215	203,530
<b>รวม</b>	<b>4,898,670</b>	<b>5,004,094</b>	<b>4,879,462</b>	<b>4,991,863</b>
<b>ช่วงเวลาในการรับรู้รายได้</b>				
ณ เวลาใดเวลาหนึ่ง	4,898,670	5,004,094	4,879,462	4,991,863
<b>รวม</b>	<b>4,898,670</b>	<b>5,004,094</b>	<b>4,879,462</b>	<b>4,991,863</b>

**ลูกค้ารายใหญ่**

รายได้จากลูกค้าสองรายใหญ่ของกลุ่มบริษัทจำนวนเงิน 2,556 ล้านบาทและ 511 ล้านบาทตามลำดับ (2561: สองรายจำนวนเงิน 3,201 ล้านบาทและ 600 ล้านบาทตามลำดับ) จากรายได้รวมของกลุ่มบริษัท

**19 ค่าใช้จ่ายผลประโยชน์ของพนักงาน**

		งบการเงินรวม		งบการเงินเฉพาะกิจการ	
	หมายเหตุ	2562	2561	2562	2561
		(พันบาท)			
เงินเดือน ค่าแรงและโบนัส		607,889	603,970	601,805	598,893
โครงการผลประโยชน์ที่กำหนดไว้	15	60,144	9,696	59,886	9,547
โครงการสมทบเงินที่กำหนดไว้		7,273	8,007	7,071	7,910
อื่นๆ		43,829	45,004	43,662	44,874
รวม		719,135	666,677	712,424	661,224

บริษัท ทropicคอลแคนนิ่ง (ประเทศไทย) จำกัด (มหาชน) และบริษัทย่อย

หมายเหตุประกอบงบการเงิน

สำหรับปีสิ้นสุดวันที่ 31 ธันวาคม 2562

โครงการสมทบเงินที่กำหนดไว้

กลุ่มบริษัทได้จัดตั้งกองทุนสำรองเลี้ยงชีพสำหรับพนักงานของกลุ่มบริษัทบนพื้นฐานความสมัครใจของพนักงานในการเป็นสมาชิกของกองทุน โดยพนักงานจ่ายเงินสะสมและกลุ่มบริษัทจ่ายสมทบในอัตราเดียวกันคือร้อยละ 3 ถึงร้อยละ 6 ของเงินเดือนของพนักงานทุกเดือน กองทุนสำรองเลี้ยงชีพนี้ได้จัดทะเบียนเป็นกองทุนสำรองเลี้ยงชีพตามข้อกำหนดของกระทรวงการคลังและจัดการกองทุนโดยผู้จัดการกองทุนที่ได้รับอนุญาต

20 ค่าใช้จ่ายตามลักษณะ

	งบการเงินรวม		งบการเงินเฉพาะกิจการ	
	2562	2561	2562	2561
	(พันบาท)			
<b>รวมอยู่ในต้นทุนขาย</b>				
วัตถุดิบและวัสดุสิ้นเปลืองใช้ไป	3,333,995	3,699,215	3,333,995	3,699,215
ค่าใช้จ่ายผลประโยชน์ตอบแทนพนักงาน	617,245	578,251	617,245	578,251
การเปลี่ยนแปลงในสินค้าสำเร็จรูป	145,869	(73,302)	143,842	(70,958)
ค่าเสื่อมราคา	49,485	50,098	49,485	50,098
อื่น ๆ	407,261	389,707	400,397	381,709
<b>รวม</b>	<b>4,553,855</b>	<b>4,643,969</b>	<b>4,544,964</b>	<b>4,638,315</b>
<b>รวมอยู่ในต้นทุนในการจัดจำหน่าย</b>				
ค่าใช้จ่ายในการส่งออก	34,311	33,102	35,159	33,956
ค่าขนส่ง	2,533	3,983	2,233	3,293
ค่าโฆษณาและส่งเสริมการขาย	827	645	428	603
ค่าใช้จ่ายผลประโยชน์ตอบแทนพนักงาน	1,110	611	-	-
อื่น ๆ	56,259	47,417	55,377	46,980
<b>รวม</b>	<b>95,040</b>	<b>85,758</b>	<b>93,197</b>	<b>84,832</b>
<b>รวมอยู่ในค่าใช้จ่ายในการบริหาร</b>				
ค่าใช้จ่ายผลประโยชน์ตอบแทนพนักงาน	100,780	87,815	95,179	82,973
ค่าธรรมเนียมวิชาชีพ	5,050	4,872	4,830	4,684
ค่าเสื่อมราคาและค่าตัดจำหน่าย	2,863	2,393	2,406	2,025
อื่น ๆ	27,106	39,233	29,097	40,271
<b>รวม</b>	<b>135,799</b>	<b>134,313</b>	<b>131,512</b>	<b>129,953</b>

บริษัท ทรอปีคอลแคนนิง (ประเทศไทย) จำกัด (มหาชน) และบริษัทย่อย

หมายเหตุประกอบงบการเงิน

สำหรับปีสิ้นสุดวันที่ 31 ธันวาคม 2562

## 21 ภาษีเงินได้

ภาษีเงินได้ที่รับรู้ในกำไรหรือขาดทุน

	งบการเงินรวม		งบการเงินเฉพาะกิจการ	
	2562	2561	2562	2561
	(พันบาท)			
ภาษีเงินได้ของปีปัจจุบัน				
สำหรับปีปัจจุบัน	36,336	38,934	34,814	38,248
ภาษีเงินได้รอการตัดบัญชี				
การเปลี่ยนแปลงของผลแตกต่างชั่วคราว	(15,432)	(3,771)	(15,174)	(3,696)
การใช้ขาดทุนทางภาษีที่เดิมไม่ได้บันทึก	(22,487)	(38,248)	(22,487)	(38,248)
รวมภาษีเงินได้	<u>(1,583)</u>	<u>(3,085)</u>	<u>(2,847)</u>	<u>(3,696)</u>

ภาษีเงินได้ที่รับรู้ในกำไรขาดทุนเบ็ดเสร็จอื่น

	งบการเงินรวม					
	2562			2561		
	ก่อน	รายได้	สุทธิจาก	ก่อน	รายได้	สุทธิจาก
	ภาษีเงินได้	ภาษีเงินได้	ภาษีเงินได้	ภาษีเงินได้	ภาษีเงินได้	ภาษีเงินได้
	(พันบาท)					
ขาดทุนจากการประมาณการตาม						
หลักคณิตศาสตร์ประกันภัย	19,019	3,804	15,215	614	123	491
รวม	<u>19,019</u>	<u>3,804</u>	<u>15,215</u>	<u>614</u>	<u>123</u>	<u>491</u>

บริษัท ทรอปีคอลแคนนิ่ง (ประเทศไทย) จำกัด (มหาชน) และบริษัทย่อย

หมายเหตุประกอบงบการเงิน

สำหรับปีสิ้นสุดวันที่ 31 ธันวาคม 2562

งบการเงินเฉพาะกิจการ

	2562			2561		
	ก่อน ภาษีเงินได้	รายได้ ภาษีเงินได้	สุทธิจาก ภาษีเงินได้	ก่อน ภาษีเงินได้	รายได้ ภาษีเงินได้	สุทธิจาก ภาษีเงินได้
	(พันบาท)					
ขาดทุนจากการประมาณการตาม						
หลักคณิตศาสตร์ประกันภัย	18,793	3,759	15,034	1,360	272	1,088
<b>รวม</b>	<b>18,793</b>	<b>3,759</b>	<b>15,034</b>	<b>1,360</b>	<b>272</b>	<b>1,088</b>

การกระทบยอดเพื่อหาอัตราภาษีที่แท้จริง

งบการเงินรวม

	2562		2561	
	อัตราภาษี (ร้อยละ)	(พันบาท)	อัตราภาษี (ร้อยละ)	(พันบาท)
กำไรก่อนภาษีเงินได้		105,781		164,500
จำนวนภาษีตามอัตราภาษีเงินได้	20	21,156	20	32,900
รายได้ที่ไม่ต้องเสียภาษี	-	(189)	-	(103)
ค่าใช้จ่ายต้องห้ามทางภาษี	-	284	2	2,573
ค่าใช้จ่ายทางภาษีที่หักได้สองเท่า	-	(331)	-	(282)
การใช้ขาดทุนทางภาษีที่เดิมไม่ได้บันทึก	(21)	(22,487)	(24)	(38,248)
อื่นๆ	-	(16)	-	75
<b>รวม</b>	<b>(1)</b>	<b>(1,583)</b>	<b>(2)</b>	<b>(3,085)</b>

บริษัท ทรอปีคอลแคนนิ่ง (ประเทศไทย) จำกัด (มหาชน) และบริษัทย่อย

หมายเหตุประกอบงบการเงิน

สำหรับปีสิ้นสุดวันที่ 31 ธันวาคม 2562

	งบการเงินเฉพาะกิจการ			
	2562		2561	
	อัตราภาษี (ร้อยละ)	(พันบาท)	อัตราภาษี (ร้อยละ)	(พันบาท)
กำไรก่อนภาษีเงินได้		99,641		161,975
จำนวนภาษีตามอัตราภาษีเงินได้	20	19,928	20	32,395
รายได้ที่ไม่ต้องเสียภาษี	-	(189)	-	(103)
ค่าใช้จ่ายต้องห้ามทางภาษี	-	230	2	2,539
ค่าใช้จ่ายทางภาษีที่หักได้สองเท่า	-	(329)	-	(279)
การใช้ขาดทุนทางภาษีที่เดิมไม่ได้บันทึก	(23)	(22,487)	(24)	(38,248)
<b>รวม</b>	<b>(3)</b>	<b>(2,847)</b>	<b>(2)</b>	<b>(3,696)</b>

ภาษีเงินได้รอการตัดบัญชี

ณ วันที่ 31 ธันวาคม

	งบการเงินรวม		งบการเงินเฉพาะกิจการ	
	2562	2561	2562	2561
				(พันบาท)
สินทรัพย์ภาษีเงินได้รอการตัดบัญชี	65,426	46,894	64,624	46,395
หนี้สินภาษีเงินได้รอการตัดบัญชี	(5,945)	(6,649)	(5,945)	(6,649)
<b>สุทธิ</b>	<b>59,481</b>	<b>40,245</b>	<b>58,679</b>	<b>39,746</b>

บริษัท ทรอปีคอลแคนนิ่ง (ประเทศไทย) จำกัด (มหาชน) และบริษัทย่อย

หมายเหตุประกอบงบการเงิน

สำหรับปีสิ้นสุดวันที่ 31 ธันวาคม 2562

	งบการเงินรวม			
	ณ วันที่	บันทึกเป็น		ณ วันที่
	1 มกราคม	(รายจ่าย) / รายได้ใน		31 ธันวาคม
	2562	กำไรหรือ	กำไรขาดทุน	2562
		ขาดทุน	เบ็ดเสร็จอื่น	
		(พันบาท)		
สินทรัพย์ภายใต้การควบคุม				
ค่าเผื่อนี้สงสัยจะสูญ	3,080	(405)	-	2,675
ค่าเผื่อมูลค่าสินค้าลดลงและสินค้าล้าสมัย	19,508	3,263	-	22,771
ขาดทุนจากการด้อยค่าของสินทรัพย์	1,050	-	-	1,050
ภาระผูกพันผลประโยชน์พนักงาน	22,846	11,659	3,804	38,309
กำไรที่ยังไม่เกิดขึ้นจริงในสินค้าคงเหลือ	45	206	-	251
กำไรที่ยังไม่เกิดขึ้นจริงในสัญญา				
ขายเงินตราต่างประเทศล่วงหน้า	-	5	-	5
อื่นๆ	365	-	-	365
รวม	46,894	14,728	3,804	65,426
หนี้สินภายใต้การควบคุม				
ค่าเสื่อมราคา	(6,559)	614	-	(5,945)
กำไรที่ยังไม่เกิดขึ้นจริงในสัญญา				
ขายเงินตราต่างประเทศล่วงหน้า	(90)	90	-	-
รวม	(6,649)	704	-	(5,945)
สุทธิ	40,245	15,432	3,804	59,481

บริษัท ทรอปีคอลแคนนิ่ง (ประเทศไทย) จำกัด (มหาชน) และบริษัทย่อย

หมายเหตุประกอบงบการเงิน

สำหรับปีสิ้นสุดวันที่ 31 ธันวาคม 2562

	งบการเงินรวม			
	ณ วันที่	บันทึกเป็น		ณ วันที่
		(รายจ่าย) / รายได้ใน		
	1 มกราคม	กำไรหรือ	กำไรขาดทุน	31 ธันวาคม
	2561	ขาดทุน	เบ็ดเสร็จอื่น	2561
		(พันบาท)		
สินทรัพย์ภายใต้การควบคุม				
ค่าเผื่อนี้สงสัยจะสูญ	3,679	(599)	-	3,080
ค่าเผื่อมูลค่าสินค้าลดลงและสินค้าเสื่อม	17,582	1,926	-	19,508
ขาดทุนจากการด้อยค่าของสินทรัพย์	1,050	-	-	1,050
ภาระผูกพันผลประโยชน์พนักงาน	21,093	1,630	123	22,846
กำไรที่ยังไม่เกิดขึ้นจริงในสินค้าคงเหลือ	-	45	-	45
อื่นๆ	365	-	-	365
รวม	43,769	3,002	123	46,894
หนี้สินภายใต้การควบคุม				
ค่าเสื่อมราคา	(7,417)	858	-	(6,559)
กำไรที่ยังไม่เกิดขึ้นจริงในสัญญา				
ขายเงินตราต่างประเทศล่วงหน้า	(1)	(89)	-	(90)
รวม	(7,418)	769	-	(6,649)
สุทธิ	36,351	3,771	123	40,245

บริษัท ทรอปีคอลแคนนิ่ง (ประเทศไทย) จำกัด (มหาชน) และบริษัทย่อย

หมายเหตุประกอบงบการเงิน

สำหรับปีสิ้นสุดวันที่ 31 ธันวาคม 2562

	งบการเงินเฉพาะกิจการ		
	บันทึกเป็น		ณ วันที่
	ณ วันที่	(รายจ่าย) / รายได้ใน	
	1 มกราคม	กำไรหรือ	31 ธันวาคม
	2562	ขาดทุน	2562
		เบ็ดเสร็จอื่น	
		(พันบาท)	
<b>สินทรัพย์ภายใต้การตัดบัญชี</b>			
ค่าเผื่อนี้สงสัยจะสูญ	3,080	(405)	2,675
ค่าเผื่อมูลค่าสินค้าลดลงและสินค้าล้าสมัย	19,508	3,263	22,771
ขาดทุนจากการด้อยค่าของสินทรัพย์	1,050	-	1,050
ภาระผูกพันผลประโยชน์พนักงาน	22,757	11,607	38,123
กำไรที่ยังไม่เกิดขึ้นจริงในสัญญา			
ขายเงินตราต่างประเทศล่วงหน้า	-	5	5
<b>รวม</b>	<b>46,395</b>	<b>14,470</b>	<b>64,624</b>
<b>หนี้สินภายใต้การตัดบัญชี</b>			
ค่าเสื่อมราคา	(6,559)	614	(5,945)
กำไรที่ยังไม่เกิดขึ้นจริงในสัญญา			
ขายเงินตราต่างประเทศล่วงหน้า	(90)	90	-
<b>รวม</b>	<b>(6,649)</b>	<b>704</b>	<b>(5,945)</b>
<b>สุทธิ</b>	<b>39,746</b>	<b>15,174</b>	<b>58,679</b>

บริษัท ทรอปีคอลแคนนิ่ง (ประเทศไทย) จำกัด (มหาชน) และบริษัทย่อย

หมายเหตุประกอบงบการเงิน

สำหรับปีสิ้นสุดวันที่ 31 ธันวาคม 2562

งบการเงินเฉพาะกิจการ				
บันทึกเป็น				
ณ วันที่	(รายจ่าย) / รายได้ใน			ณ วันที่
1 มกราคม	กำไรหรือ	กำไรขาดทุน		31 ธันวาคม
2561	ขาดทุน	เบ็ดเสร็จอื่น		2561
(พันบาท)				
สินทรัพย์ภายใต้การตัดบัญชี				
ค่าเผื่อนี้สงสัยจะสูญ	3,679	(599)	-	3,080
ค่าเผื่อมูลค่าสินค้าลดลงและสินค้าล้าสมัย	17,582	1,926	-	19,508
ขาดทุนจากการด้อยค่าของสินทรัพย์	1,050	-	-	1,050
ภาระผูกพันผลประโยชน์พนักงาน	20,885	1,600	272	22,757
รวม	43,196	2,927	272	46,395
หนี้สินภายใต้การตัดบัญชี				
ค่าเสื่อมราคา	(7,417)	858	-	(6,559)
กำไรที่ยังไม่เกิดขึ้นจริงในสัญญา				
ขายเงินตราต่างประเทศล่วงหน้า	(1)	(89)	-	(90)
รวม	(7,418)	769	-	(6,649)
สุทธิ	35,778	3,696	272	39,746

สินทรัพย์ภายใต้การตัดบัญชีที่ยังไม่ได้รับรู้เกิดจากรายการดังต่อไปนี้

	งบการเงินรวม		งบการเงินเฉพาะกิจการ	
	2562	2561	2562	2561
	(พันบาท)			
ขาดทุนจากการด้อยค่าของเงินลงทุนใน				
บริษัทร่วม	-	-	8,400	8,400
ค่าเผื่อนี้สงสัยจะสูญ - เงินให้กู้ยืม				
ระยะสั้นแก่กิจการที่เกี่ยวข้องกัน	5,590	5,590	5,590	5,590
ขาดทุนทางภาษี	-	112,434	-	112,434
<b>รวม</b>	<b>5,590</b>	<b>118,024</b>	<b>13,990</b>	<b>126,424</b>

บริษัท ทรอปีคอลแคนนิ่ง (ประเทศไทย) จำกัด (มหาชน) และบริษัทย่อย

หมายเหตุประกอบงบการเงิน

สำหรับปีสิ้นสุดวันที่ 31 ธันวาคม 2562

## 22 กำไรต่อหุ้นขั้นพื้นฐาน

กำไรที่เป็นส่วนของผู้ถือหุ้นสามัญสำหรับปี	งบการเงินรวม		งบการเงินเฉพาะกิจการ	
สิ้นสุดวันที่ 31 ธันวาคม	2562	2561	2562	2561
	(พันบาท/พันหุ้น)			
กำไรที่เป็นส่วนของผู้ถือหุ้นสามัญของบริษัท (ขั้นพื้นฐาน)	107,364	167,585	102,488	165,670
จำนวนหุ้นสามัญที่ออกจำหน่ายแล้ว	330,000	330,000	330,000	330,000
กำไรต่อหุ้น (ขั้นพื้นฐาน) (บาท)	0.33	0.51	0.31	0.50

## 23 เงินปันผล

เงินปันผลที่บริษัทจ่ายให้ผู้ถือหุ้น มีดังนี้

	วันที่อนุมัติ	กำหนดจ่าย เงินปันผล	อัตราเงินปัน ผลต่อหุ้น (บาท)	จำนวนเงิน (ล้านบาท)
ปี 2562				
เงินปันผลประจำปี 2561	25 เมษายน 2562	24 พฤษภาคม 2562	0.15	49.50
ปี 2561				
เงินปันผลประจำปี 2560	26 เมษายน 2561	25 พฤษภาคม 2561	0.05	16.50

## 24 เครื่องมือทางการเงิน

นโยบายการจัดการความเสี่ยงทางการเงิน

กลุ่มบริษัทมีความเสี่ยงจากการดำเนินธุรกิจตามปกติจากการเปลี่ยนแปลงอัตราดอกเบี้ยและอัตราแลกเปลี่ยนเงินตราต่างประเทศ และจากการไม่ปฏิบัติตามข้อกำหนดตามสัญญาของคู่สัญญา กลุ่มบริษัทไม่มีการถือหรือออกตราสารอนุพันธ์ เพื่อการเก็งกำไรหรือการค้า

# บริษัท ทรอปีคอลแคนนิ่ง (ประเทศไทย) จำกัด (มหาชน) และบริษัทย่อย

## หมายเหตุประกอบงบการเงิน

สำหรับปีสิ้นสุดวันที่ 31 ธันวาคม 2562

### การบริหารจัดการทุน

นโยบายของคณะกรรมการบริษัท คือการรักษาระดับเงินทุนให้มั่นคงเพื่อรักษาความเชื่อมั่นของนักลงทุน เจ้าหนี้ และตลาดและก่อให้เกิดการพัฒนาของธุรกิจในอนาคต คณะกรรมการได้มีการกำกับดูแลผลตอบแทนจากการลงทุน ซึ่งกลุ่มบริษัทพิจารณาจากสัดส่วนของผลตอบแทนจากกิจกรรมดำเนินงานต่อส่วนของเจ้าของรวม ซึ่งไม่รวมส่วนได้เสียที่ไม่มีอำนาจควบคุม อีกทั้งยังกำกับดูแลระดับการจ่ายเงินปันผลให้แก่ผู้ถือหุ้นสามัญ

### ความเสี่ยงด้านอัตราดอกเบี้ย

ความเสี่ยงจากอัตราดอกเบี้ย หมายถึงความเสี่ยงที่เกิดจากการเปลี่ยนแปลงที่จะเกิดขึ้นในอนาคตของอัตราดอกเบี้ยในตลาด ซึ่งส่งผลกระทบต่อภาระการดำเนินงานและกระแสเงินสดของกลุ่มบริษัท กลุ่มบริษัทมีความเสี่ยงด้านอัตราดอกเบี้ยที่เกิดจากเงินกู้ยืมระยะสั้นจากสถาบันการเงินซึ่งมีดอกเบี้ยในอัตราลอยตัว อย่างไรก็ตาม ฝ่ายบริหารเชื่อว่ากลุ่มบริษัทมีความเสี่ยงในอัตราดอกเบี้ยน้อย ดังนั้นกลุ่มบริษัทจึงไม่ได้ทำสัญญาเพื่อป้องกันความเสี่ยงดังกล่าว

งบการเงินรวม / งบการเงินเฉพาะกิจการ				
ณ วันที่ 31 ธันวาคม	อัตราดอกเบี้ย ที่แท้จริง (ร้อยละต่อปี)	ระยะเวลาที่ครบกำหนดชำระ		
		หลังจาก 1 ปี		รวม
		ภายใน 1 ปี	แต่ภายใน 5 ปี (พันบาท)	
ปี 2562				
หนี้สินทางการเงิน				
เงินเบิกเกินบัญชีธนาคารและเงินกู้ยืม	MOR,			
ระยะสั้นจากสถาบันการเงิน	1.23 – 2.63	33,185	-	33,185
รวม		33,185	-	33,185
ปี 2561				
หนี้สินทางการเงิน				
เงินเบิกเกินบัญชีธนาคารและเงินกู้ยืม	MOR,			
ระยะสั้นจากสถาบันการเงิน	1.30 – 2.71	141,142	-	141,142
รวม		141,142	-	141,142

บริษัท ทรอปีคอลแคนนิ่ง (ประเทศไทย) จำกัด (มหาชน) และบริษัทย่อย

หมายเหตุประกอบงบการเงิน

สำหรับปีสิ้นสุดวันที่ 31 ธันวาคม 2562

ความเสี่ยงจากเงินตราต่างประเทศ

กลุ่มบริษัทมีความเสี่ยงจากอัตราแลกเปลี่ยนเงินตราต่างประเทศ ซึ่งเกิดจากการซื้อสินค้าและขายสินค้าที่เป็นเงินตราต่างประเทศ กลุ่มบริษัทได้ทำสัญญาซื้อขายเงินตราต่างประเทศล่วงหน้า ซึ่งรายการดังกล่าวจะมีอายุไม่เกินหนึ่งปี เพื่อป้องกันความเสี่ยงของสินทรัพย์และหนี้สินทางการเงินที่เป็นเงินตราต่างประเทศ สัญญาซื้อขายเงินตราต่างประเทศล่วงหน้า ณ วันที่รายงานเป็นรายการที่เกี่ยวข้องกับรายการซื้อและขายสินค้าที่เป็นเงินตราต่างประเทศในงวดถัดไป

สินทรัพย์และหนี้สินที่ เป็นเงินตราต่างประเทศ ณ วันที่ 31 ธันวาคม		งบการเงินรวม 2562				2561	
		เงินเหรียญ		ดอลลาร์		เงินเหรียญ	
		สหรัฐ	เงินยูโร	นิวซี- แลนด์	รวม	สหรัฐ	เงินยูโร
		อเมริกา				อเมริกา	
(พันบาท)							
ลูกหนี้การค้า	715,483	1,651	-	717,134	757,023	907	757,930
ลูกหนี้อื่น	13,634	18	-	13,652	14,467	-	14,467
เจ้าหนี้การค้า	(103,478)	-	(927)	(104,405)	(241,790)	-	(241,790)
เจ้าหนี้อื่น	(4,679)	-	-	(4,679)	(12,007)	-	(12,007)
ยอดบัญชีในงบแสดงฐานะ							
การเงินที่มีความเสี่ยง	620,960	1,669	(927)	621,702	517,693	907	518,600
สัญญาขายเงินตรา							
ต่างประเทศ	(14,992)	-	-	(14,992)	(35,984)	-	(35,984)
ยอดความเสี่ยงคงเหลือ							
สุทธิ	<u>605,968</u>	<u>1,669</u>	<u>(927)</u>	<u>606,710</u>	<u>481,709</u>	<u>907</u>	<u>482,616</u>

บริษัท ทรอปีคอลแคนนิ่ง (ประเทศไทย) จำกัด (มหาชน) และบริษัทย่อย

หมายเหตุประกอบงบการเงิน

สำหรับปีสิ้นสุดวันที่ 31 ธันวาคม 2562

งบการเงินเฉพาะกิจการ							
สินทรัพย์และหนี้สินที่ เป็นเงินตราต่างประเทศ ณ วันที่ 31 ธันวาคม	2562				2561		
	เงินเหรียญ สหรัฐ	เงินยูโร	ดอลลาร์ นิวซี- แลนด์	รวม	เงินเหรียญ สหรัฐ	เงินยูโร	รวม
	อเมริกา				อเมริกา		
	(พันบาท)						
ลูกหนี้การค้า	715,020	1,651	-	716,671	755,873	907	756,780
ลูกหนี้อื่น	13,634	18	-	13,652	14,467	-	14,467
เจ้าหนี้การค้า	(103,478)	-	(927)	(104,405)	(241,790)	-	(241,790)
เจ้าหนี้อื่น	(4,679)	-	-	(4,679)	(12,007)	-	(12,007)
<b>ยอดบัญชีในงบแสดงฐานะ</b>							
การเงินที่มีความเสี่ยง	620,497	1,669	(927)	621,239	516,543	907	517,450
สัญญาขายเงินตรา							
ต่างประเทศ	(14,992)	-	-	(14,992)	(35,984)	-	(35,984)
<b>ยอดความเสี่ยงคงเหลือ</b>							
<b>สุทธิ</b>	<b>605,505</b>	<b>1,669</b>	<b>(927)</b>	<b>606,247</b>	<b>480,559</b>	<b>907</b>	<b>481,466</b>

ความเสี่ยงทางด้านสินเชื่อ

ความเสี่ยงทางด้านสินเชื่อ คือความเสี่ยงที่ลูกค้าหรือคู่สัญญาไม่สามารถชำระหนี้แก่กลุ่มบริษัท ตามเงื่อนไขที่ตกลงไว้เมื่อครบกำหนด

ฝ่ายบริหารได้กำหนดนโยบายทางด้านสินเชื่อเพื่อควบคุมความเสี่ยงทางด้านสินเชื่อดังกล่าวอย่างสม่ำเสมอ โดยการวิเคราะห์ฐานะทางการเงินของลูกค้าทุกรายที่ขอวงเงินสินเชื่อในระดับหนึ่ง ๆ ณ วันที่รายงานไม่พบว่ามีความเสี่ยงจากสินเชื่อที่เป็นสาระสำคัญ ความเสี่ยงสูงสุดทางด้านสินเชื่อแสดงไว้ในราคาตามบัญชีของสินทรัพย์ทางการเงินแต่ละรายการในงบแสดงฐานะการเงิน อย่างไรก็ตามเนื่องจากกลุ่มบริษัทมีฐานลูกค้าจำนวนมาก ฝ่ายบริหารไม่ได้คาดว่าจะเกิดผลเสียที่มีสาระสำคัญจากการเก็บหนี้ไม่ได้

ความเสี่ยงจากสภาพคล่อง

กลุ่มบริษัทมีการควบคุมความเสี่ยงจากการขาดสภาพคล่องโดยการรักษาระดับของเงินสดและรายการเทียบเท่าเงินสดให้เพียงพอต่อการดำเนินงานของกลุ่มบริษัทและเพื่อให้ผลกระทบจากความผันผวนของกระแสเงินสดลดลง

บริษัท ทรอปีคอลแคนนิ่ง (ประเทศไทย) จำกัด (มหาชน) และบริษัทย่อย

หมายเหตุประกอบงบการเงิน

สำหรับปีสิ้นสุดวันที่ 31 ธันวาคม 2562

**มูลค่าตามบัญชีและมูลค่ายุติธรรม**

ตารางดังต่อไปนี้แสดงมูลค่าตามบัญชีและมูลค่ายุติธรรมของสินทรัพย์ทางการเงินและหนี้สินทางการเงินรวมถึงลำดับชั้นมูลค่ายุติธรรม แต่ไม่รวมถึงการแสดงข้อมูลมูลค่ายุติธรรมสำหรับสินทรัพย์ทางการเงินและหนี้สินทางการเงินที่ไม่ได้วัดมูลค่าด้วยมูลค่ายุติธรรมหากมูลค่าตามบัญชีใกล้เคียงกับมูลค่ายุติธรรมอย่างสมเหตุสมผล

มูลค่าตามบัญชี	งบการเงินรวม / งบเฉพาะกิจการ			
	มูลค่ายุติธรรม			
	ระดับ 1	ระดับ 2	ระดับ 3	รวม
	(พันบาท)			
<b>31 ธันวาคม 2562</b>				
<b>หนี้สินทางการเงินที่ วัดมูลค่าด้วย</b>				
<b>มูลค่ายุติธรรม</b>				
สัญญาขายเงินตราต่างประเทศ				
เป็นรายการหนี้สิน	(26)	-	(26)	-
<b>สินทรัพย์ทางการเงินที่ไม่ได้วัด</b>				
<b>มูลค่าด้วยมูลค่ายุติธรรม</b>				
เงินให้กู้ยืมระยะยาวแก่กิจการอื่น	2,550	-	2,542	-
<b>31 ธันวาคม 2561</b>				
<b>สินทรัพย์ทางการเงินที่วัดมูลค่า</b>				
<b>ด้วยมูลค่ายุติธรรม</b>				
สัญญาขายเงินตราต่างประเทศ				
เป็นรายการสินทรัพย์	448	-	448	-
<b>สินทรัพย์ทางการเงินที่ไม่ได้วัด</b>				
<b>มูลค่าด้วยมูลค่ายุติธรรม</b>				
เงินให้กู้ยืมระยะยาวแก่กิจการอื่น	1,750	-	1,747	-

มูลค่ายุติธรรมของสินทรัพย์และหนี้สินทางการเงินเป็นมูลค่าที่ใกล้เคียงกับมูลค่าตามบัญชี เนื่องจากเครื่องมือทางการเงินเหล่านั้นจะครบกำหนดในระยะเวลาอันสั้น

บริษัท ทรอปีคอลแคนนิ่ง (ประเทศไทย) จำกัด (มหาชน) และบริษัทย่อย  
 หมายเหตุประกอบงบการเงิน  
 สำหรับปีสิ้นสุดวันที่ 31 ธันวาคม 2562

การวัดมูลค่ายุติธรรม

เครื่องมือทางการเงินที่วัดมูลค่าด้วยมูลค่ายุติธรรม

มูลค่ายุติธรรมระดับ 2 สำหรับสัญญาซื้อขายเงินตราต่างประเทศล่วงหน้า อ้างอิงราคาจากเส้นอัตราผลตอบแทนของหลักทรัพย์ที่มีสินเชื่อกฎเกณฑ์ในสกุลเงินที่เกี่ยวข้อง

25 ภาระผูกพันกับบุคคลหรือกิจการที่ไม่เกี่ยวข้องกัน

	งบการเงินรวม		งบการเงินเฉพาะกิจการ	
	2562	2561	2562	2561
	(พันบาท)			
ภาระผูกพันรายจ่ายฝ่ายทุน				
สัญญาที่ยังไม่ได้รับรู้				
เครื่องจักรและอุปกรณ์	27,371	566	27,371	566
จำนวนเงินขั้นต่ำที่ต้องจ่ายในอนาคตทั้งสิ้น				
ภายใต้สัญญาเช่าดำเนินงานที่บอกเลิกไม่ได้				
ภายใน 1 ปี	3,752	113	3,735	-
1 - 5 ปี	13,257	-	13,257	-
หลังจาก 5 ปี	2,886	-	2,886	-
รวม	19,895	113	19,878	-
ภาระผูกพันอื่น ๆ				
หนังสือค้ำประกันจากธนาคาร	8,668	12,373	8,668	12,373

กลุ่มบริษัททำสัญญาเช่าหลายฉบับเพื่อเช่าที่ดิน อาคาร เครื่องจักรและอุปกรณ์ และยานพาหนะกับบุคคลและกิจการที่ไม่เกี่ยวข้องกัน โดยสัญญาดังกล่าวจะสิ้นสุดภายในปี 2584

บริษัทมีภาระผูกพันกับธนาคารสองแห่งออกหนังสือค้ำประกันบริษัทสำหรับการใช้ไฟฟ้าให้แก่หน่วยงานราชการ

บริษัท ทรอปีคอลแคนนิ่ง (ประเทศไทย) จำกัด (มหาชน) และบริษัทย่อย

หมายเหตุประกอบงบการเงิน

สำหรับปีสิ้นสุดวันที่ 31 ธันวาคม 2562

**26 เหตุการณ์ภายหลังรอบระยะเวลาที่รายงาน**

ในการประชุมคณะกรรมการบริษัท เมื่อวันที่ 27 กุมภาพันธ์ 2563 คณะกรรมการบริษัทมีมติอนุมัติการจ่ายเงินปันผลจากกำไรในอัตราหุ้นละ 0.12 บาท จำนวนเงินรวม 39.6 ล้านบาทโดยการจ่ายเงินปันผลดังกล่าวจะต้องได้รับอนุมัติจากผู้ถือหุ้นในการประชุมสามัญประจำปีของผู้ถือหุ้น

**27 มาตรฐานการรายงานทางการเงินที่ยังไม่ใช้**

มาตรฐานการรายงานทางการเงินที่ออกและปรับปรุงใหม่ซึ่งเกี่ยวกับการดำเนินงานของกลุ่มบริษัท และคาดว่าจะมีผลกระทบที่มีสาระสำคัญต่องบการเงินรวมและงบการเงินเฉพาะกิจการ เมื่อนำมาถือปฏิบัติเป็นครั้งแรก โดยมาตรฐานการรายงานทางการเงินดังกล่าวกำหนดให้ถือปฏิบัติกับงบการเงินสำหรับรอบระยะเวลาบัญชีที่เริ่มในหรือหลังวันที่ 1 มกราคม 2563 มีดังต่อไปนี้

มาตรฐานการรายงานทางการเงิน	เรื่อง
มาตรฐานการรายงานทางการเงิน ฉบับที่ 7*	การเปิดเผยข้อมูลสำหรับเครื่องมือทางการเงิน
มาตรฐานการรายงานทางการเงิน ฉบับที่ 9*	เครื่องมือทางการเงิน
มาตรฐานการรายงานทางการเงิน ฉบับที่ 16	สัญญาเช่า
มาตรฐานการบัญชี ฉบับที่ 32*	การแสดงรายการสำหรับเครื่องมือทางการเงิน
การตีความมาตรฐานการรายงานทางการเงิน ฉบับที่ 16*	การป้องกันความเสี่ยงของเงินลงทุนสุทธิในหน่วยงานต่างประเทศ
การตีความมาตรฐานการรายงานทางการเงิน ฉบับที่ 19*	การชำระหนี้สินทางการเงินด้วยตราสารทุน

\* มาตรฐานการรายงานทางการเงินที่เกี่ยวข้องกับเครื่องมือทางการเงิน

**(ก) มาตรฐานการรายงานทางการเงินที่เกี่ยวข้องกับเครื่องมือทางการเงิน**

มาตรฐานการรายงานทางการเงินที่เกี่ยวข้องกับเครื่องมือทางการเงินนี้ให้ข้อกำหนดเกี่ยวกับนิยามสินทรัพย์ทางการเงินและหนี้สินทางการเงินตลอดจนการรับรู้ การวัดมูลค่า การด้อยค่าและการตัดรายการ รวมถึงหลักการบัญชีของอนุพันธ์และการบัญชีป้องกันความเสี่ยง เมื่อมาตรฐานการรายงานทางการเงินกลุ่มนี้มีผลบังคับใช้ จะทำให้มาตรฐานการบัญชี การตีความมาตรฐานการบัญชีและแนวปฏิบัติทางการบัญชีบางฉบับที่มีผลบังคับใช้อยู่ในปัจจุบันถูกยกเลิกไป

บริษัท ทรอปิคอลแคนนิง (ประเทศไทย) จำกัด (มหาชน) และบริษัทย่อย

หมายเหตุประกอบงบการเงิน

สำหรับปีสิ้นสุดวันที่ 31 ธันวาคม 2562

**(ข) มาตรฐานการรายงานทางการเงิน ฉบับที่ 16 เรื่อง สัญญาเช่า**

มาตรฐานการรายงานทางการเงิน ฉบับที่ 16 ได้นำเสนอวิธีการบัญชีเดียวสำหรับผู้เช่า โดยผู้เช่าต้องรับรู้สินทรัพย์สิทธิการใช้และหนี้สินตามสัญญาเช่า ซึ่งยกเว้นการรับรู้รายการสำหรับสัญญาเช่าระยะสั้นและสินทรัพย์อ้างอิงที่มีมูลค่าต่ำ ส่งผลให้กลุ่มบริษัทจะรับรู้สินทรัพย์และหนี้สินสำหรับสัญญาเช่าดำเนินงาน ส่วนการบัญชีสำหรับผู้ให้เช่าไม่แตกต่างจากมาตรฐานการบัญชีที่มีผลบังคับใช้ในปัจจุบัน กล่าวคือ ผู้ให้เช่ายังคงต้องจัดประเภทสัญญาเช่าเป็นสัญญาเช่าเงินทุนหรือสัญญาเช่าดำเนินงาน เมื่อมาตรฐานการรายงานทางการเงินฉบับนี้มีผลบังคับใช้ จะทำให้มาตรฐานการบัญชีและการตีความมาตรฐานการรายงานทางการเงินบางฉบับที่มีผลบังคับใช้อยู่ในปัจจุบันถูกยกเลิกไป

ขณะนี้ผู้บริหารกำลังพิจารณาถึงผลกระทบที่อาจเกิดขึ้นต่องบการเงินในงวดแรกที่ต้องปฏิบัติตามมาตรฐานการรายงานทางการเงินดังกล่าวข้างต้น

**Tropical Canning (Thailand) Public Company Limited  
and its Subsidiary**

Financial statements for the year ended  
31 December 2019  
and  
Independent Auditor's Report



KPMG Phoomchai Audit Ltd.  
50<sup>th</sup> Floor, Empire Tower  
1 South Sathorn Road, Yannawa  
Sathorn, Bangkok 10120,  
Thailand  
Tel +66 2677 2000  
Fax +66 2677 2222  
Website kpmg.com/th

บริษัท เคพีเอ็มจี ภูมิไชย สอบบัญชี จำกัด  
ชั้น 50 เอ็มไพร์ทาวเวอร์  
1 ถนนสาทรใต้ แขวงยานนาวา  
เขตสาทร กรุงเทพฯ 10120  
โทร +66 2677 2000  
แฟกซ์ +66 2677 2222  
เว็บไซต์ kpmg.com/th

## Independent Auditor's Report

### To the Shareholders of Tropical Canning (Thailand) Public Company Limited

#### *Opinion*

I have audited the consolidated and separate financial statements of Tropical Canning (Thailand) Public Company Limited and its subsidiary (the "Group"), and of Tropical Canning (Thailand) Public Company Limited (the "Company"), respectively, which comprise the consolidated and separate statements of financial position as at 31 December 2019, the consolidated and separate statements of comprehensive income, changes in equity and cash flows for the year then ended, and notes, comprising a summary of significant accounting policies and other explanatory information.

In my opinion, the accompanying consolidated and separate financial statements present fairly, in all material respects, the financial position of the Group and the Company, respectively, as at 31 December 2019 and their financial performance and cash flows for the year then ended in accordance with Thai Financial Reporting Standards (TFRSs).

#### *Basis for Opinion*

I conducted my audit in accordance with Thai Standards on Auditing (TSAs). My responsibilities under those standards are further described in the *Auditor's Responsibilities for the Audit of the Consolidated and Separate Financial Statements* section of my report. I am independent of the Group and the Company in accordance with the Code of Ethics for Professional Accountants issued by the Federation of Accounting Professions that is relevant to my audit of the consolidated and separate financial statements, and I have fulfilled my other ethical responsibilities in accordance with these requirements. I believe that the audit evidence I have obtained is sufficient and appropriate to provide a basis for my opinion.

#### *Key Audit Matters*

Key audit matters are those matters that, in my professional judgment, were of most significance in my audit of the consolidated and separate financial statements of the current period. These matters were addressed in the context of my audit of the consolidated and separate financial statements as a whole, and in forming my opinion thereon, and I do not provide a separate opinion on these matters.



Valuation of inventories	
Refer to Note 3 and 8 to the financial statements	
The key audit matter	How the matter was addressed in the audit
Inventory, which is a significant balance, is required to be carried at the lower of cost or net realisable value. The estimate of net realisable value of inventories involves management judgment and is subject to the fluctuation of the raw material price, I therefore considered this to be the key audit matter.	<p>My audit procedures included the following:</p> <ul style="list-style-type: none"> <li>• made inquiries of management and obtained related documents to understand the inventory valuation process as well as the Group's and the Company's policy in estimating the net realisable value of inventories;</li> <li>• obtained understanding of the internal controls relating to the inventory management and observed the physical inventory count and tested the conditions of inventories on a sampling basis;</li> <li>• tested the design and implementation of key controls as well as their operating effectiveness;</li> <li>• tested inventory items in the inventory aging report on a sampling basis and evaluated management's significant assumptions in estimating damage and obsolete inventories;</li> <li>• tested the estimate of net realisable value of inventories by testing the selling price less the estimated costs necessary to make the sale, on a sampling basis, with related documents as well as tested the calculation;</li> <li>• considered the adequacy of disclosures in accordance with the Thai Financial Reporting Standards.</li> </ul>

#### *Other Information*

Management is responsible for the other information. The other information comprises the information included in the annual report, but does not include the consolidated and separate financial statements and my auditor's report thereon. The annual report is expected to be made available to me after the date of this auditor's report.

My opinion on the consolidated and separate financial statements does not cover the other information and I will not express any form of assurance conclusion thereon.

In connection with my audit of the consolidated and separate financial statements, my responsibility is to read the other information identified above when it becomes available and, in doing so, consider whether the other information is materially inconsistent with the consolidated and separate financial statements or my knowledge obtained in the audit, or otherwise appears to be materially misstated.

When I read the annual report, if I conclude that there is a material misstatement therein, I am required to communicate the matter to those charged with governance and request that the correction be made.



### *Responsibilities of Management and Those Charged with Governance for the Consolidated and Separate Financial Statements*

Management is responsible for the preparation and fair presentation of the consolidated and separate financial statements in accordance with TFRSs, and for such internal control as management determines is necessary to enable the preparation of consolidated and separate financial statements that are free from material misstatement, whether due to fraud or error.

In preparing the consolidated and separate financial statements, management is responsible for assessing the Group's and the Company's ability to continue as a going concern, disclosing, as applicable, matters related to going concern and using the going concern basis of accounting unless management either intends to liquidate the Group and the Company or to cease operations, or has no realistic alternative but to do so.

Those charged with governance are responsible for overseeing the Group's and the Company's financial reporting process.

### *Auditor's Responsibilities for the Audit of the Consolidated and Separate Financial Statements*

My objectives are to obtain reasonable assurance about whether the consolidated and separate financial statements as a whole are free from material misstatement, whether due to fraud or error, and to issue an auditor's report that includes my opinion. Reasonable assurance is a high level of assurance, but is not a guarantee that an audit conducted in accordance with TSAs will always detect a material misstatement when it exists. Misstatements can arise from fraud or error and are considered material if, individually or in the aggregate, they could reasonably be expected to influence the economic decisions of users taken on the basis of these consolidated and separate financial statements.

As part of an audit in accordance with TSAs, I exercise professional judgment and maintain professional skepticism throughout the audit. I also:

- Identify and assess the risks of material misstatement of the consolidated and separate financial statements, whether due to fraud or error, design and perform audit procedures responsive to those risks, and obtain audit evidence that is sufficient and appropriate to provide a basis for my opinion. The risk of not detecting a material misstatement resulting from fraud is higher than for one resulting from error, as fraud may involve collusion, forgery, intentional omissions, misrepresentations, or the override of internal control.
- Obtain an understanding of internal control relevant to the audit in order to design audit procedures that are appropriate in the circumstances, but not for the purpose of expressing an opinion on the effectiveness of the Group's and the Company's internal control.
- Evaluate the appropriateness of accounting policies used and the reasonableness of accounting estimates and related disclosures made by management.
- Conclude on the appropriateness of management's use of the going concern basis of accounting and, based on the audit evidence obtained, whether a material uncertainty exists related to events or conditions that may cast significant doubt on the Group's and the Company's ability to continue as a going concern. If I conclude that a material uncertainty exists, I am required to draw attention in my auditor's report to the related disclosures in the consolidated and separate financial statements or, if such disclosures are inadequate, to modify my opinion. My conclusions are based on the audit evidence obtained up to the date of my auditor's report. However, future events or conditions may cause the Group and the Company to cease to continue as a going concern.
- Evaluate the overall presentation, structure and content of the consolidated and separate financial statements, including the disclosures, and whether the consolidated and separate financial statements represent the underlying transactions and events in a manner that achieves fair presentation.



- Obtain sufficient appropriate audit evidence regarding the financial information of the entities or business activities within the Group to express an opinion on the consolidated financial statements. I am responsible for the direction, supervision and performance of the group audit. I remain solely responsible for my audit opinion.

I communicate with those charged with governance regarding, among other matters, the planned scope and timing of the audit and significant audit findings, including any significant deficiencies in internal control that I identify during my audit.

I also provide those charged with governance with a statement that I have complied with relevant ethical requirements regarding independence, and to communicate with them all relationships and other matters that may reasonably be thought to bear on my independence, and where applicable, related safeguards.

From the matters communicated with those charged with governance, I determine those matters that were of most significance in the audit of the consolidated and separate financial statements of the current period and are therefore the key audit matters. I describe these matters in my auditor's report unless law or regulation precludes public disclosure about the matter or when, in extremely rare circumstances, I determine that a matter should not be communicated in my report because the adverse consequences of doing so would reasonably be expected to outweigh the public interest benefits of such communication.

A handwritten signature in blue ink, appearing to read 'Bongkot Amsageam', followed by a small blue star-like symbol.

(Bongkot Amsageam)  
Certified Public Accountant  
Registration No. 3684

KPMG Phoomchai Audit Ltd.  
Bangkok  
27 February 2020

**Tropical Canning (Thailand) Public Company Limited  
and its Subsidiary**

**Statement of financial position**

		Consolidated		Separate	
		financial statements		financial statements	
		31 December		31 December	
Assets	Note	2019	2018	2019	2018
		(in Baht)			
Current assets					
Cash and cash equivalents	5	141,419,916	64,022,775	107,952,619	30,494,731
Trade accounts receivable	4, 6	727,083,047	782,215,782	725,381,936	785,978,555
Other receivables	4,7	48,237,330	35,029,776	47,805,596	33,982,948
Short-term loan to related party	4	-	-	-	-
Current portion of long-term loan to other party		1,200,000	1,200,000	1,200,000	1,200,000
Inventories	8	802,169,534	1,060,496,911	798,582,382	1,054,882,982
Other current assets		900,190	606,077	900,190	606,077
Total current assets		1,721,010,017	1,943,571,321	1,681,822,723	1,907,145,293
Non-current assets					
Investments in associate	9	-	-	500,000	500,000
Investments in subsidiary	10	-	-	9,999,930	9,999,930
Other long-term investment	11	7,382,927	7,382,927	7,382,927	7,382,927
Long-term loan to other party		1,350,000	550,000	1,350,000	550,000
Investment properties	12	134,013,404	134,277,171	136,101,411	136,365,178
Property, plant and equipment	13	455,857,580	429,787,552	454,285,951	428,963,597
Deferred tax assets	21	59,481,205	40,244,651	58,679,213	39,745,885
Other non-current assets		3,077,771	1,979,830	2,759,796	1,709,587
Total non-current assets		661,162,887	614,222,131	671,059,228	625,217,104
Total assets		2,382,172,904	2,557,793,452	2,352,881,951	2,532,362,397

The accompanying notes are an integral part of these financial statements.

**Tropical Canning (Thailand) Public Company Limited  
and its Subsidiary**

**Statement of financial position**

		Consolidated financial statements		Separate financial statements	
		31 December		31 December	
Liabilities and equity	Note	2019	2018	2019	2018
<i>(in Baht)</i>					
<b>Current liabilities</b>					
Bank overdrafts and short-term borrowing from financial institutions	14	33,185,005	141,141,691	33,185,005	141,141,691
Trade accounts payable	4	244,719,954	434,353,979	244,267,809	432,469,122
Other payables	4	89,115,503	95,087,074	88,585,346	93,886,078
Current tax payable		7,976,881	-	7,193,159	-
<b>Total current liabilities</b>		<b>374,997,343</b>	<b>670,582,744</b>	<b>373,231,319</b>	<b>667,496,891</b>
<b>Non-current liabilities</b>					
Non-current provisions for employee benefits	15	191,544,305	114,227,587	190,616,840	113,784,672
<b>Total non-current liabilities</b>		<b>191,544,305</b>	<b>114,227,587</b>	<b>190,616,840</b>	<b>113,784,672</b>
<b>Total liabilities</b>		<b>566,541,648</b>	<b>784,810,331</b>	<b>563,848,159</b>	<b>781,281,563</b>
<b>Equity</b>					
Share capital:					
Authorised share capital (330,000,000 ordinary shares, par value at Baht 1 per share)		330,000,000	330,000,000	330,000,000	330,000,000
Issued and paid-up share capital (330,000,000 ordinary shares, par value at Baht 1 per share)		330,000,000	330,000,000	330,000,000	330,000,000
Share premium:					
Share premium on ordinary shares	16	420,491,050	420,491,050	420,491,050	420,491,050
Retained earnings					
Appropriate to legal reserve	17	33,000,000	33,000,000	33,000,000	33,000,000
Unappropriated		1,032,139,708	989,491,609	1,005,542,742	967,589,784
<b>Equity attributable to owners of the parent</b>		<b>1,815,630,758</b>	<b>1,772,982,659</b>	<b>1,789,033,792</b>	<b>1,751,080,834</b>
Non-controlling interests		498	462	-	-
<b>Total equity</b>		<b>1,815,631,256</b>	<b>1,772,983,121</b>	<b>1,789,033,792</b>	<b>1,751,080,834</b>
<b>Total liabilities and equity</b>		<b>2,382,172,904</b>	<b>2,557,793,452</b>	<b>2,352,881,951</b>	<b>2,532,362,397</b>

The accompanying notes are an integral part of these financial statements.

**Tropical Canning (Thailand) Public Company Limited  
and its Subsidiary**

**Statement of comprehensive income**

	<i>Note</i>	<b>Consolidated</b>		<b>Separate</b>	
		<b>financial statements</b>		<b>financial statements</b>	
		Year ended 31 December		Year ended 31 December	
		2019	2018	2019	2018
<i>(in Baht)</i>					
<b>Revenue</b>					
Revenue from sale of goods	4, 18	4,898,669,625	5,004,094,096	4,879,462,338	4,991,862,745
Net foreign exchange gain		-	19,889,109	-	19,847,745
Other income	4	11,934,436	8,911,677	9,926,637	7,718,623
<b>Total income</b>		<b>4,910,604,061</b>	<b>5,032,894,882</b>	<b>4,889,388,975</b>	<b>5,019,429,113</b>
<b>Expenses</b>					
Cost of sales of goods	4, 8, 20	4,553,854,784	4,643,968,994	4,544,964,132	4,638,314,601
Distribution costs	4, 20	95,040,004	85,758,455	93,197,399	84,832,456
Administrative expenses	4, 20	135,798,892	134,313,134	131,512,170	129,953,307
Net foreign exchange loss		17,167,725	-	17,112,398	-
Finance costs		2,962,129	4,354,162	2,962,129	4,354,162
<b>Total expenses</b>		<b>4,804,823,534</b>	<b>4,868,394,745</b>	<b>4,789,748,228</b>	<b>4,857,454,526</b>
Share of loss of associates	9	-	-	-	-
<b>Profit before income tax expense</b>		<b>105,780,527</b>	<b>164,500,137</b>	<b>99,640,747</b>	<b>161,974,587</b>
Income tax benefit	21	1,583,177	3,085,185	2,846,954	3,695,461
<b>Profit for the year</b>		<b>107,363,704</b>	<b>167,585,322</b>	<b>102,487,701</b>	<b>165,670,048</b>
<b>Other comprehensive income</b>					
<i>Items that will not be reclassified to profit or loss</i>					
Losses on remeasurements of					
defined benefit plans, net of tax	15, 21	(15,215,569)	(490,974)	(15,034,743)	(1,088,051)
<b>Other comprehensive income (expense)</b>					
<b>for the year, net of tax</b>		<b>(15,215,569)</b>	<b>(490,974)</b>	<b>(15,034,743)</b>	<b>(1,088,051)</b>
<b>Total comprehensive income</b>					
<b>for the year</b>		<b>92,148,135</b>	<b>167,094,348</b>	<b>87,452,958</b>	<b>164,581,997</b>
<b>Profit attributable to:</b>					
Owners of the parent		107,363,667	167,585,275	102,487,701	165,670,048
Non-controlling interests		37	47	-	-
<b>Profit for the year</b>		<b>107,363,704</b>	<b>167,585,322</b>	<b>102,487,701</b>	<b>165,670,048</b>
<b>Total comprehensive income attributable to:</b>					
Owners of the parent		92,148,099	167,094,296	87,452,958	164,581,997
Non-controlling interests		36	52	-	-
<b>Total comprehensive income for the year</b>		<b>92,148,135</b>	<b>167,094,348</b>	<b>87,452,958</b>	<b>164,581,997</b>
<b>Basic profit per share</b>	22	<b>0.33</b>	<b>0.51</b>	<b>0.31</b>	<b>0.50</b>

The accompanying notes are an integral part of these financial statements.

**Tropical Canning (Thailand) Public Company Limited**  
**and its Subsidiary**  
**Statement of changes in equity**

Consolidated financial statements							
Note	Issued and paid-up share capital	Share premium	Retained earnings		Equity attributable to owners of the parent	Non-controlling interests	Total equity
			Legal reserve	Unappropriated			
			(in Baht)				
Year ended 31 December 2018							
	330,000,000	420,491,050	33,000,000	838,897,313	1,622,388,363	410	1,622,388,773
Balance at 1 January 2018							
Transactions with owners, recorded directly in equity							
<i>Distributions to owners of the parent</i>							
Dividends	-	-	-	(16,500,000)	(16,500,000)	-	(16,500,000)
23	-	-	-	(16,500,000)	(16,500,000)	-	(16,500,000)
<i>Total distributions to owners of the parent</i>							
Comprehensive income for the year							
Profit	-	-	-	167,585,275	167,585,275	47	167,585,322
Other comprehensive income (expense)	-	-	-	(490,979)	(490,979)	5	(490,974)
Total comprehensive income for the year	-	-	-	167,094,296	167,094,296	52	167,094,348
Balance at 31 December 2018							
	330,000,000	420,491,050	33,000,000	989,491,609	1,772,982,659	462	1,772,983,121

The accompanying notes are an integral part of these financial statements.

**Tropical Canning (Thailand) Public Company Limited**  
**and its Subsidiary**  
**Statement of changes in equity**

Consolidated financial statements							
Note	Issued and paid-up share capital	Share premium	Retained earnings		Equity attributable to owners of the parent	Non-controlling interests	Total equity
			Legal reserve	Unappropriated			
			(in Baht)				
Year ended 31 December 2019							
	330,000,000	420,491,050	33,000,000	989,491,609	1,772,982,659	462	1,772,983,121
Balance at 1 January 2019							
Transactions with owners, recorded directly in equity							
<i>Distributions to owners of the parent</i>							
Dividends	-	-	-	(49,500,000)	(49,500,000)	-	(49,500,000)
23	-	-	-	(49,500,000)	(49,500,000)	-	(49,500,000)
<i>Total distributions to owners of the parent</i>							
Comprehensive income for the year							
Profit	-	-	-	107,363,667	107,363,667	37	107,363,704
Other comprehensive income (expense)	-	-	-	(15,215,568)	(15,215,568)	(1)	(15,215,569)
Total comprehensive income for the year	-	-	-	92,148,099	92,148,099	36	92,148,135
Balance at 31 December 2019							
	330,000,000	420,491,050	33,000,000	1,032,139,708	1,815,630,758	498	1,815,631,256

The accompanying notes are an integral part of these financial statements.

**Tropical Canning (Thailand) Public Company Limited  
and its Subsidiary**  
Statement of changes in equity

		Separate financial statements			
		Issued and paid-up share capital	Share premium	Retained earnings	Total equity
	<i>Note</i>			Legal reserve <i>(in Baht)</i>	Unappropriated
<b>Year ended 31 December 2018</b>					
<b>Balance at 1 January 2018</b>		<b>330,000,000</b>	<b>420,491,050</b>	<b>33,000,000</b>	<b>819,507,787</b>
					<b>1,602,998,837</b>
<b>Transactions with owners, recorded directly in equity</b>					
<i>Distributions to owners of the parent</i>					
Dividends	23	-	-	-	(16,500,000)
<i>Total distributions to owners of the parent</i>		-	-	-	<b>(16,500,000)</b>
<b>Comprehensive income for the year</b>					
Profit		-	-	-	165,670,048
Other comprehensive income (expense)		-	-	-	(1,088,051)
<b>Total comprehensive income for the year</b>		-	-	-	<b>164,581,997</b>
<b>Balance at 31 December 2018</b>		<b>330,000,000</b>	<b>420,491,050</b>	<b>33,000,000</b>	<b>967,589,784</b>
					<b>1,751,080,834</b>

The accompanying notes are an integral part of these financial statements.

**Tropical Canning (Thailand) Public Company Limited  
and its Subsidiary**  
Statement of changes in equity

		Separate financial statements			
		Issued and paid-up share capital	Share premium	Retained earnings	Total equity
	<i>Note</i>			Legal reserve <i>(in Baht)</i>	Unappropriated
<b>Year ended 31 December 2019</b>					
<b>Balance at 1 January 2019</b>		<b>330,000,000</b>	<b>420,491,050</b>	<b>33,000,000</b>	<b>967,589,784</b>
					<b>1,751,080,834</b>
<b>Transactions with owners, recorded directly in equity</b>					
<i>Distributions to owners of the parent</i>					
Dividends	23	-	-	-	(49,500,000)
<i>Total distributions to owners of the parent</i>		-	-	-	<b>(49,500,000)</b>
<b>Comprehensive income for the year</b>					
Profit		-	-	-	102,487,701
Other comprehensive income (expense)		-	-	-	(15,034,743)
<b>Total comprehensive income for the year</b>		-	-	-	<b>87,452,958</b>
<b>Balance at 31 December 2019</b>		<b>330,000,000</b>	<b>420,491,050</b>	<b>33,000,000</b>	<b>1,005,542,742</b>
					<b>1,789,033,792</b>

The accompanying notes are an integral part of these financial statements.

**Tropical Canning (Thailand) Public Company Limited  
and its Subsidiary  
Statement of cash flows**

	<b>Consolidated</b>		<b>Separate</b>	
	<b>financial statements</b>		<b>financial statements</b>	
	Year ended 31 December		Year ended 31 December	
	2019	2018	2019	2018
	<i>(in Baht)</i>			
<b><i>Cash flows from operating activities</i></b>				
Profit for the year	107,363,704	167,585,322	102,487,701	165,670,048
<i>Adjustments to reconcile profit to</i>				
<i>cash receipts (payments)</i>				
Finance costs	2,962,129	4,354,162	2,962,129	4,354,162
Tax benefit	(1,583,177)	(3,085,185)	(2,846,954)	(3,695,461)
Depreciation and amortisation	52,347,929	52,454,055	51,890,681	52,123,344
Allowance for decline in value and obsolescence				
of inventories	16,312,185	9,630,539	16,312,185	9,630,539
(Reversal of) allowance for bad and doubtful accounts	(2,025,671)	9,072,141	(2,025,671)	9,072,141
Gain on disposal of machinery and equipment	(521,661)	(208,147)	(521,661)	(204,711)
Provision for non-current employee benefit obligations	60,144,458	9,696,377	59,885,939	9,547,180
Unrealised loss on exchange rate	4,724,048	9,634,447	4,730,065	9,619,596
Interest income	(309,512)	(265,835)	(188,563)	(155,877)
Dividend income	(961,723)	(534,291)	(961,723)	(534,291)
Withholding tax written-off	-	90,482	-	90,482
	<u>238,452,709</u>	<u>258,424,067</u>	<u>231,724,128</u>	<u>255,517,152</u>
<b><i>Changes in operating assets and liabilities</i></b>				
Trade accounts receivable	50,878,614	(47,728,297)	56,336,481	(54,504,493)
Other receivables	(13,804,005)	(1,999,511)	(14,419,099)	(1,117,484)
Inventories	242,015,192	(262,142,261)	239,988,415	(259,798,319)
Other current assets	(294,113)	423,526	(294,113)	423,526
Other non-current assets	48,584	31,500	(22,000)	46,000
Trade accounts payable	(187,535,262)	127,213,407	(186,102,548)	125,592,612
Other payables	(4,455,627)	8,034,806	(3,784,787)	7,788,593
Employee benefits paid	(1,847,200)	(1,547,000)	(1,847,200)	(1,547,000)
Cash generated from operation activities	<u>323,458,892</u>	<u>80,710,237</u>	<u>321,579,277</u>	<u>72,400,587</u>
Taxes paid	<u>(5,793,660)</u>	<u>(1,105,007)</u>	<u>(5,055,586)</u>	<u>(1,254)</u>
<b>Net cash from operating activities</b>	<u><b>317,665,232</b></u>	<u><b>79,605,230</b></u>	<u><b>316,523,691</b></u>	<u><b>72,399,333</b></u>

The accompanying notes are an integral part of these financial statements.

**Tropical Canning (Thailand) Public Company Limited  
and its Subsidiary**

**Statement of cash flows**

	<b>Consolidated</b>		<b>Separate</b>	
	<b>financial statements</b>		<b>financial statements</b>	
	Year ended 31 December		Year ended 31 December	
	2019	2018	2019	2018
	<i>(in Baht)</i>			
<b><i>Cash flows from investing activities</i></b>				
Aquisition of machinery and equipment	(80,094,407)	(39,396,288)	(78,931,170)	(39,197,724)
Proceeds from sale of machinery and equipment	1,083,293	217,006	1,083,293	206,726
Aquisition of intangible assets	(1,241,981)	(509,236)	(1,081,981)	(509,236)
Proceed from long-term loan to other party	1,200,000	1,200,000	1,200,000	1,200,000
Payment of long-term loan to other party	(2,000,000)	-	(2,000,000)	-
Dividends received	961,723	534,291	961,723	534,291
Interest received	309,512	265,835	188,563	155,877
<b>Net cash used in investing activities</b>	<b>(79,781,860)</b>	<b>(37,688,392)</b>	<b>(78,579,572)</b>	<b>(37,610,066)</b>
<b><i>Cash flows from financing activities</i></b>				
Finance costs paid	(3,029,545)	(4,320,503)	(3,029,545)	(4,320,503)
Payment of bank overdrafts and short-term borrowing from financial institutions-net	(107,956,686)	(9,003,254)	(107,956,686)	(9,003,254)
Dividends paid to owners of the Company	(49,500,000)	(16,500,000)	(49,500,000)	(16,500,000)
<b>Net cash used in financing activities</b>	<b>(160,486,231)</b>	<b>(29,823,757)</b>	<b>(160,486,231)</b>	<b>(29,823,757)</b>
<b>Net increase in cash and cash equivalents</b>	<b>77,397,141</b>	<b>12,093,081</b>	<b>77,457,888</b>	<b>4,965,510</b>
Cash and cash equivalents at 1 January	64,022,775	51,929,694	30,494,731	25,529,221
<b>Cash and cash equivalents at 31 December</b>	<b>141,419,916</b>	<b>64,022,775</b>	<b>107,952,619</b>	<b>30,494,731</b>
<b>Non-cash transactions</b>				
Other payable for purchases of machinery and equipment	3,553,835	5,027,878	3,553,835	5,027,878

The accompanying notes are an integral part of these financial statements.

**Tropical Canning (Thailand) Public Company Limited  
and its Subsidiary**  
**Notes to the financial statements**  
**For the year ended 31 December 2019**

<b>Note</b>	<b>Contents</b>
1	General information
2	Basis of preparation of the financial statements
3	Significant accounting policies
4	Related parties
5	Cash and cash equivalents
6	Trade accounts receivable
7	Other receivables
8	Inventories
9	Investments in associate
10	Investments in subsidiary
11	Other long-term investment
12	Investment properties
13	Property, plant and equipment
14	Interest-bearing liabilities
15	Non-current provisions for employee benefits
16	Share capital
17	Legal reserve
18	Segment information and disaggregation of revenue
19	Employee benefit expenses
20	Expenses by nature
21	Income tax
22	Basic earning per share
23	Dividends
24	Financial instruments
25	Commitments with non-related parties
26	Event after the reporting period
27	Thai Financial Reporting Standards (TFRS) not yet adopted

**Tropical Canning (Thailand) Public Company Limited  
and its Subsidiary**  
**Notes to the financial statements**  
**For the year ended 31 December 2019**

These notes form an integral part of the financial statements.

The financial statements issued for Thai statutory and regulatory reporting purposes are prepared in the Thai language. These English language financial statements have been prepared from the Thai language statutory financial statements, and were approved and authorized for issue by the Board of Directors on 27 February 2020.

**1 General information**

Tropical Canning (Thailand) Public Company Limited, the “Company”, is incorporated in Thailand and was listed on the Stock Exchange of Thailand in 1990. The Company’s registered office at 1/1 Moo 2, Thungyai, Hatyai, Songkhla, 90110, Thailand.

The Company’s major shareholder during the financial year was Mr. Tan Boon Pin (24.6% shareholding) and Mr. Tan Seow Phor (13.6% shareholding).

The principal activities of the Company are manufacturing and trading of canned and pouched seafood products. Details of the Company’s subsidiary as at 31 December 2019 and 2018 are given in Notes 10.

**2 Basis of preparation of the financial statements**

**(a) Statement of compliance**

The financial statements are prepared in accordance with Thai Financial Reporting Standards (TFRS); guidelines promulgated by the Federation of Accounting Professions and applicable rules and regulations of the Thai Securities and Exchange Commission.

New and revised TFRS are effective for annual accounting periods beginning on or after 1 January 2019. The initial application of these new and revised TFRS has resulted in changes in certain of the Group’s accounting policies. There is no material impact on the Group’s financial statements. The Group has initial applied TFRS 15 *Revenue from Contracts with Customers* which replaces TAS 18 *Revenue*, TAS 11 *Construction Contracts* and related interpretations. The details of accounting policies are disclosed in note 3(p).

The Group has assessed the impact of initial adoption of TFRS 15 using the cumulative effect method, taking into account the effect of initially applying this standard only to contracts that were not completed before 1 January 2019. The impact on retained earnings as at 1 January 2019 was not material. Therefore, the Group has not adjusted the retained earnings as at 1 January 2019 and not restated the information presented for 2018, as previously reported under TAS 18 and related interpretations. The disclosure requirements of TFRS 15 have not generally been applied to comparative information.

In addition, the Group has not early adopted a number of new and revised TFRS which are not yet effective for the current period in preparing these financial statements. Those new and revised TFRS that are relevant to the Group’s operations are disclosed in note 27.

**(b) Functional and presentation currency**

The financial statements are prepared in Thai Baht, which is the Company’s functional currency.

**Tropical Canning (Thailand) Public Company Limited  
and its Subsidiary**  
**Notes to the financial statements**  
**For the year ended 31 December 2019**

**(c) Use of estimates and judgments**

The preparation of financial statements in conformity with TFRS requires management to make judgements, estimates and assumptions that affect the application of the Group's accounting policies. Actual results may differ from these estimates. Estimates and underlying assumptions are reviewed on an ongoing basis. Revisions to accounting estimates are recognised prospectively.

*Assumptions and estimation uncertainties*

Information about assumption and estimation uncertainties at 31 December 2019 that have a significant risk of resulting in a material adjustments to the carrying amounts of assets and liabilities in the next financial year is included in the following notes:

Note 19      Measurement of defined benefit obligations: key actuarial assumptions.

**3 Significant accounting policies**

The accounting policies set out below have been applied consistently to all periods presented in these financial statements.

**(a) Basis of consolidation**

The consolidated financial statements relate to the Company and its subsidiary (together referred to as the "Group") and the Group's interest in associate.

*Subsidiary*

Subsidiary are entities controlled by the Group. The Group controls an entity when it is exposed to, or has rights to, variable returns from its involvement with the entity and has the ability to affect those returns through its power over the entity. The financial statements of subsidiary are included in the consolidated financial statements from the date on which control commences until the date on which control ceases.

*Non-controlling interests*

At the acquisition date, the Group measures any non-controlling interest at its proportionate interest in the identifiable net assets of the acquiree.

Changes in the Group's interest in a subsidiary that do not result in a loss of control are accounted for as equity transactions

*Interests in equity-accounted investees*

The Group's interests in equity-accounted investees comprise interests in associate.

Associate are those entities in which the Group has significant influence, but not control or joint control, over the financial and operating policies.

Interests in associate are accounted for using the equity method. They are initially recognised at cost, which includes transaction costs. Subsequent to initial recognition, the consolidated financial statements include the Group's share of the profit or loss and other comprehensive income of equity-accounted investees, until the date on which significant influence.

**Tropical Canning (Thailand) Public Company Limited  
and its Subsidiary**  
**Notes to the financial statements**  
**For the year ended 31 December 2019**

*Transactions eliminated on consolidation*

Intra-group balances and transactions, and any unrealised income or expenses arising from intra-group transactions, are eliminated in preparing the consolidated financial statements. Unrealised gains arising from transactions with associate are eliminated against the investment to the extent of the Group's interest in the investee. Unrealised losses are eliminated in the same way as unrealised gains, but only to the extent that there is no evidence of impairment.

**(b) Foreign currencies**

*Foreign currency transactions*

Transactions in foreign currencies are translated to the respective functional currencies of Group entities at exchange rates at the dates of the transactions.

Monetary assets and liabilities denominated in foreign currencies are translated to the functional currency at the exchange rates at the reporting date.

Non-monetary assets and liabilities measured at cost in foreign currencies are translated to the functional currency at the exchange rates at the date of the transactions.

**(c) Derivatives**

Derivatives are used to manage exposure to foreign exchange, interest rate arising from operational, financing and investment activities. Derivatives are not used for trading purposes. However, derivatives that do not qualify for hedge accounting are accounted for as trading instruments.

Derivatives are recognised initially at fair value; attributable transaction costs are recognised in profit or loss when incurred. Subsequent to initial recognition, they are remeasured at fair value. The gain or loss on remeasurement to fair value is recognised immediately in profit or loss.

The fair value of forward exchange contracts is based on their listed market price, if available. If a listed market price is not available, then fair value is estimated by discounting the difference between the contractual forward price and the current forward price at the reporting date for the residual maturity of the contract using a risk-free interest rate (based on government bonds).

**(d) Cash and cash equivalents**

Cash and cash equivalents in the statements of cash flows comprise cash balances, call deposits and highly liquid short-term investments. Bank overdrafts that are repayable on demand are a component of financing activities for the purpose of the statement of cash flows.

**Tropical Canning (Thailand) Public Company Limited  
and its Subsidiary**  
**Notes to the financial statements**  
**For the year ended 31 December 2019**

**(e) Trade and other receivables**

A receivable is recognised when the Group has an unconditional right to receive consideration. If revenue has been recognised before the Group has an unconditional right to receive consideration, the amount is presented as a contract asset.

A receivable is stated at invoice value less allowance for doubtful accounts which is determined based on an are assessed on analysis of payment histories and future expectations of customer payments. Bad debts are written off when incurred.

**(f) Inventories**

Inventories are measured at the lower of cost and net realisable value.

Cost is calculated using the weighted average cost principle, and comprises all costs of purchase, costs of conversion and other costs incurred in bringing the inventories to their present location and condition. In the case of manufactured inventories, cost includes an appropriate share of production overheads based on normal operating capacity.

Net realisable value is the estimated selling price in the ordinary course of business less the estimated costs to complete and to make the sale.

**(g) Investments**

*Investments in associate and subsidiary*

Investments in associate and subsidiary in the separate financial statements of the Company are accounted for using the cost method. Investments in associate in the consolidated financial statements are accounted for using the equity method.

*Investments in equity securities*

Marketable equity securities held for trading are classified as current assets and are stated at fair value, with any resultant gain or loss recognised in profit or loss.

Equity securities which are not marketable are stated at cost less any impairment losses.

**(h) Investment properties**

Investment properties are properties which are held to earn rental income, for capital appreciation or for both, but not for sale in the ordinary course of business, use in the production or supply of goods or services or for administrative purposes.

Investment properties are stated at cost less accumulated depreciation and impairment losses.

Cost includes expenditure that is directly attributable to the acquisition of the investment property. The cost of self-constructed investment property includes the cost of materials and direct labour, and other costs directly attributable to bringing the investment property to a working condition for its intended use and capitalised borrowing costs.

**Tropical Canning (Thailand) Public Company Limited  
and its Subsidiary**  
**Notes to the financial statements**  
**For the year ended 31 December 2019**

Depreciation is charged to profit or loss on a straight-line basis over the estimated useful lives of each property. No depreciation is provided on freehold land. The estimated useful lives are as follows:

Buildings	20 years
-----------	----------

No depreciation is provided on freehold land or assets under construction.

**(i) *Property, plant and equipment***

*Recognition and measurement*

*Owned assets*

Property, plant and equipment are measured at cost less accumulated depreciation and impairment losses.

Cost includes expenditure that is directly attributable to the acquisition of the asset. The cost of self-constructed assets includes the cost of materials and direct labour, any other costs directly attributable to bringing the assets to a working condition for their intended use, the costs of dismantling and removing the items and restoring the site on which they are located, and capitalised borrowing costs. Purchased software that is integral to the functionality of the related equipment is capitalised as part of that equipment.

When parts of an item of property, plant and equipment have different useful lives, they are accounted for as separate items (major components) of property, plant and equipment.

Any gains and losses on disposal of an item of property, plant and equipment are determined by comparing the proceeds from disposal with the carrying amount of property, plant and equipment, and are recognised in profit or loss.

*Leased assets*

Leases in terms of which the Group substantially assumes all the risk and rewards of ownership are classified as finance leases. Equipment acquired by way of finance leases is capitalised at the lower of its fair value and the present value of the minimum lease payments at the inception of the lease, less accumulated depreciation and impairment losses. Lease payments are apportioned between the finance charges and reduction of the lease liability so as to achieve a constant rate of interest on the remaining balance of the liability. Finance charges are charged directly to the profit or loss.

*Subsequent costs*

The cost of replacing a part of an item of property, plant and equipment is recognised in the carrying amount of the item if it is probable that the future economic benefits embodied within the part will flow to the Group, and its cost can be measured reliably. The carrying amount of the replaced part is derecognised. The costs of the day-to-day servicing of property, plant and equipment are recognised in profit or loss as incurred.

*Depreciation*

Depreciation is calculated based on the depreciable amount, which is the cost of an asset, or other amount substituted for cost, less its residual value.

**Tropical Canning (Thailand) Public Company Limited  
and its Subsidiary**  
**Notes to the financial statements**  
**For the year ended 31 December 2019**

Depreciation is charged to profit or loss on a straight-line basis over the estimated useful lives of each component of an item of property, plant and equipment. The estimated useful lives are as follows:

Land improvements	5	years
Buildings and improvements	5 - 26	years
Machinery and equipment	5 - 21	years
Furniture, fixtures and office equipment	5	years
Vehicles	5	years

No depreciation is provided on freehold land or assets under construction.

Depreciation methods, useful lives and residual values are reviewed at each financial year-end and adjusted if appropriate.

**(j) Impairment**

The carrying amounts of the Group's assets are reviewed at each reporting date to determine whether there is any indication of impairment. If any such indication exists, the assets' recoverable amounts are estimated.

An impairment loss is recognised if the carrying amount of an asset or its cash-generating unit exceeds its recoverable amount. The impairment loss is recognised in profit or loss.

*Calculation of recoverable amount*

The recoverable amount of a non-financial asset is the greater of the asset's value in use and fair value less costs to sell. In assessing value in use, the estimated future cash flows are discounted to their present value using a pre-tax discount rate that reflects current market assessments of the time value of money and the risks specific to the asset. For an asset that does not generate cash inflows largely independent of those from other assets, the recoverable amount is determined for the cash-generating unit to which the asset belongs.

*Reversals of impairment*

An impairment loss is reversed if there has been a change in the estimates used to determine the recoverable amount. An impairment loss is reversed only to the extent that the asset's carrying amount does not exceed the carrying amount that would have been determined, net of depreciation or amortisation, if no impairment loss had been recognised.

**(k) Interest-bearing liabilities**

Interest-bearing liabilities are recognised initially at fair value less attributable transaction charges. Subsequent to initial recognition, interest-bearing liabilities are stated at amortised cost with any difference between cost and redemption value being recognised in profit or loss over the period of the borrowings on an effective interest basis.

**(l) Trade and other payables**

Trade and other payables are stated at cost.

**Tropical Canning (Thailand) Public Company Limited  
and its Subsidiary**  
**Notes to the financial statements**  
**For the year ended 31 December 2019**

**(m) Employee benefits**

*Defined contribution plans*

Obligations for contributions to defined contribution plans are expensed as the related service is provided.

*Defined benefit plans*

The Group's net obligation in respect of defined benefit plans is calculated separately for each plan by estimating the amount of future benefit that employees have earned in the current and prior periods, discounting that amount.

The calculation of defined benefit obligations is performed by a qualified actuary using the projected unit credit method.

Remeasurements of the net defined benefit liability, actuarial gain or loss are recognized immediately in OCI. The Group determines the interest expense on the net defined benefit liability for the period by applying the discount rate used to measure the defined benefit obligation at the beginning of the annual period, taking into account any changes in the net defined benefit liability during the period as a result of contributions and benefit payments. Net interest expense and other expenses related to defined benefit plans are recognized in profit or loss.

When the benefits of a plan are changed or when a plan is curtailed, the resulting change in benefit that relates to past service or the gain or loss on curtailment is recognised immediately in profit or loss. The Group recognises gains and losses on the settlement of a defined benefit plan when the settlement occurs.

*Short-term employee benefits*

Short-term employee benefits are expensed as the related service is provided. A liability is recognised for the amount expected to be paid if the Group has a present legal or constructive obligation to pay this amount as a result of past service provided by the employee and the obligation can be estimated reliably.

**(n) Provisions**

A provision is recognised if, as a result of a past event, the Group has a present legal or constructive obligation that can be estimated reliably, and it is probable that an outflow of economic benefits will be required to settle the obligation. Provisions are determined by discounting the expected future cash flows at a pre-tax rate that reflects current market assessments of the time value of money and the risks specific to the liability. The unwinding of the discount is recognised as a finance cost.

*Onerous contracts*

A provision for onerous contracts is recognised when the expected benefits to be derived by the Group from a contract are lower than the unavoidable cost of meeting the Group's obligations under the contract. The provision is measured at the present value of the lower of the expected cost of terminating the contract and the expected net cost of continuing with the contract. Before a provision is established, the Group recognises any impairment loss on the assets associated with that contract.

**Tropical Canning (Thailand) Public Company Limited  
and its Subsidiary**  
**Notes to the financial statements**  
**For the year ended 31 December 2019**

**(o) Measurement of fair values**

The Group has an established control framework with respect to the measurement of fair values. This includes a valuation team that has overall responsibility for overseeing all significant fair value measurements, including Level 3 fair values, and reports directly to the chief financial officer.

The valuation team regularly reviews significant unobservable inputs and valuation adjustments. If third party information, such as broker quotes or pricing services, is used to measure fair values, then the valuation team assesses the evidence obtained from the third parties to support the conclusion that these valuations meet the requirements of TFRS, including the level in the fair value hierarchy in which the valuations should be classified.

Significant valuation issues are reported to the Group's Audit Committee.

When measuring the fair value of an asset or a liability, the Group uses observable market data as far as possible. Fair values are categorised into different levels in a fair value hierarchy based on the inputs used in the valuation techniques as follows:

- Level 1: quoted prices in active markets for identical assets or liabilities.
- Level 2: inputs other than quoted prices included in Level 1 that are observable for the asset or liability, either directly or indirectly.
- Level 3: inputs for the asset or liability that are based on unobservable input.

If the inputs used to measure the fair value of an asset or liability might be categorised in different levels of the fair value hierarchy, then the fair value measurement is categorised in its entirety in the same level of the fair value hierarchy as the lowest level input that is significant to the entire measurement.

**(p) Revenue**

***Accounting policies for revenue recognition in 2019***

Revenue is recognised when a customer obtains control of the goods or services in an amount that reflects the consideration to which the Group expects to be entitled, excluding those amounts collected on behalf of third parties, value added tax and is after deduction of any trade discounts and volume rebates.

***Sale of goods***

Revenue from sales of goods is recognised when a customer obtains control of the goods, generally on delivery of the goods to the customers. For contracts that permit the customers to return the goods, revenue is recognised to the extent that it is highly probable that a significant reversal in the amount of cumulative revenue recognised will not occur. Therefore the amount of revenue recognised is adjusted for estimated returns, which are estimated based on the historical data.

***Accounting policies for revenue recognition in 2018***

Revenue excludes value added taxes and is arrived at after deduction of trade discounts and volume rebates.

***Sale of goods***

Revenue is recognised in profit or loss when the significant risks and rewards of ownership have been transferred to the buyer. No revenue is recognised if there is continuing management involvement with the goods or there are significant uncertainties regarding recovery of the consideration due, associated costs or the probable return of goods.

**Tropical Canning (Thailand) Public Company Limited  
and its Subsidiary**  
**Notes to the financial statements**  
**For the year ended 31 December 2019**

**(q) Investment income**

Investment income comprises dividend and interest income from investments and bank deposits. Dividend income is recognised in profit or loss on the date the Group's right to receive payments is established. Interest income is recognised in profit or loss as it accrues.

**(r) Finance costs**

Finance costs is recognised using the effective interest method and comprises interest expense on borrowings that are recognised in profit or loss.

Borrowing costs that are not directly attributable to the acquisition, construction or production of a qualifying asset are recognised in profit or loss using the effective interest method.

**(s) Lease payments**

Payments made under operating leases are recognised in profit or loss on a straight line basis over the term of the lease.

*Determining whether an arrangement contains a lease*

At inception of an arrangement, the Group determines whether such an arrangement is or contains a lease. A specific asset is the subject of a lease if fulfilment of the arrangement is dependent on the use of that specified asset. An arrangement conveys the right to use the asset if the arrangement conveys to the Group the right to control the use of the underlying asset.

At inception or upon reassessment of the arrangement, the Group separates payments and other consideration required by such an arrangement into those for the lease and those for other elements on the basis of their relative fair values. If the Group concludes for a finance lease that it is impracticable to separate the payments reliably, an asset and a liability are recognised at an amount equal to the fair value of the underlying asset. Subsequently the liability is reduced as payments are made and an imputed finance charge on the liability is recognised using the Group's incremental borrowing rate.

**(t) Income tax**

Income tax expense for the year comprises current and deferred tax. Current and deferred tax are recognised in profit or loss except to the extent that they relate to a business combination, or items recognised directly in equity or in other comprehensive income.

Current tax is the expected tax payable or receivable on the taxable income or loss for the year, using tax rates enacted or substantively enacted at the reporting date, and any adjustment to tax payable in respect of previous years.

Deferred tax is recognised in respect of temporary differences between the carrying amounts of assets and liabilities for financial reporting purposes and the amounts used for taxation purposes. Deferred tax is not recognised for the following temporary differences: the initial recognition of goodwill; the initial recognition of assets or liabilities in a transaction that is not a business combination and that affects neither accounting nor taxable profit or loss; and differences relating to investments in subsidiary to the extent that it is probable that they will not reverse in the foreseeable future.

**Tropical Canning (Thailand) Public Company Limited  
and its Subsidiary**  
**Notes to the financial statements**  
**For the year ended 31 December 2019**

The measurement of deferred tax reflects the tax consequences that would follow the manner in which the Group expects, at the end of the reporting period, to recover or settle the carrying amount of its assets and liabilities.

Deferred tax is measured at the tax rates that are expected to be applied to the temporary differences when they reverse, using tax rates enacted or substantively enacted at the reporting date.

In determining the amount of current and deferred tax, the Group takes into account the impact of uncertain tax positions and whether additional taxes and interest may be due. The Group believes that its accruals for tax liabilities are adequate for all open tax years based on its assessment of many factors, including interpretations of tax law and prior experience. This assessment relies on estimates and assumptions and may involve a series of judgements about future events. New information may become available that causes the Group to change its judgement regarding the adequacy of existing tax liabilities; such changes to tax liabilities will impact tax expense in the period that such a determination is made.

Deferred tax assets and liabilities are offset if there is a legally enforceable right to offset current tax liabilities and assets, and they relate to income taxes levied by the same tax authority on the same taxable entity, or on different tax entities, but they intend to settle current tax liabilities and assets on a net basis or their tax assets and liabilities will be realised simultaneously.

A deferred tax asset is recognised to the extent that it is probable that future taxable profits will be available against which the temporary differences can be utilised. Future taxable profits are determined based on the reversal of relevant taxable temporary differences. If the amount of taxable temporary differences is insufficient to recognise a deferred tax asset in full, then future taxable profits, adjusted for reversals of existing temporary differences, are considered, based on the business plans for individual subsidiaries in the Group. Deferred tax assets are reviewed at each reporting date and reduced to the extent that it is no longer probable that the related tax benefit will be realised.

**(u) *Earnings per share***

The Group presents basic earnings per share (EPS) data for its ordinary shares. Basic EPS is calculated by dividing the profit or loss attributable to ordinary shareholders of the Company by the weighted average number of ordinary shares outstanding during the period.

**(v) *Related parties***

A related party is a person or entity that has direct or indirect control, or has significant influence over the financial and managerial decision-making of the Group; a person or entity that are under common control or under the same significant influence as the Group; or the Group has direct or indirect control or has significant influence over the financial and managerial decision-making of a person or entity.

**(w) *Segment reporting***

Segment results that are reported to the Group's CEO (the chief operating decision maker) include items directly attributable to a segment as well as those that can be allocated on a reasonable basis. Unallocated items comprise mainly head office expense.

**4 Related parties**

Relationships with associate and subsidiary are described in notes 9 and 10. Relationships with key management and other related parties were as follow:

**Tropical Canning (Thailand) Public Company Limited  
and its Subsidiary**  
**Notes to the financial statements**  
**For the year ended 31 December 2019**

<b>Name of entities</b>	<b>Country of incorporation/ nationality</b>	<b>Nature of relationships</b>
Royal Print-House Co., Ltd.	Thailand	Indirect associate, 40% shareholding by an associate
Pattani Food Industries Co., Ltd.	Thailand	Common shareholders
Tropical Consolidated Corporation SDN. BHD.	Malaysia	Common shareholders
P.T. Medan Tropical Canning and Frozen Industries	Indonesia	Common shareholders
Tropical Canning Corporation SDN. BHD.	Malaysia	Common ultimate shareholders
TC Boy Marketing SDN. BHD.	Malaysia	Common ultimate shareholders
Tropical Corporation Japan Co., Ltd.	Japan	Common ultimate shareholders
Safcol Singapore Pte. Ltd.	Singapore	Common ultimate shareholders
Safcol Europe Ltd.	England	Common ultimate shareholders
Safcol USA Inc.	United States	Common ultimate shareholders
Safcol Australia Pty Ltd.	Australia	Common ultimate shareholders
Safcol Victoria Malaysia SDN. BHD.	Malaysia	Common ultimate shareholders
Safcol Chile S.A	Chile	Common ultimate shareholders
Gamma Investment Inc.	British Virgin Islands	Common ultimate shareholders
Key management personnel	Thailand	Persons having authority and responsibility for planning, directing and controlling the activities of the entity, directly or indirectly, including any director (whether executive or otherwise) of the Group
Mr. Tan Boon Pin	Malaysian	Major shareholder, 10% or more shareholding, and a director of the Company
Mr. Tan Seow Phor	Malaysian	Major shareholder, 10% or more shareholding, and a director of the Company

The pricing policies for transactions with related parties are explained further below:

<b>Transactions</b>	<b>Pricing policies</b>
Sale of goods	Market price
Sale of raw materials	Market price
Other income	At agreed price
Purchase of goods	Market price
Purchase of raw materials	Market price
Service fees	At agreed price
Commission fees	At agreed price
Management benefit expenses	Amount approved by the directors and the shareholders

**Tropical Canning (Thailand) Public Company Limited**  
**and its Subsidiary**  
**Notes to the financial statements**  
**For the year ended 31 December 2019**

Significant transactions for the years ended 31 December with related parties were as follows:

<i>Year ended 31 December</i>	<b>Consolidated</b>		<b>Separate</b>	
	<b>financial statements</b>		<b>financial statements</b>	
	2019	2018	2019	2018
	<i>(in thousand Baht)</i>			
<b>Subsidiary</b>				
Sale of goods	-	-	51,236	58,039
Service fees	-	-	5,129	3,877
Commission fees	-	-	268	277
<b>Other related parties</b>				
Sale of goods	2,682,779	3,315,607	2,674,553	3,306,038
Sale of raw materials	17,276	10,571	17,276	10,571
Other income	6,422	5,021	4,559	3,959
Purchase of goods	24,555	32,274	24,555	32,064
Purchase of raw materials	696,398	823,925	696,398	823,925
Service fees	2,869	2,565	2,869	2,565
Commission fees	40,612	40,929	40,612	40,929
Management benefit expenses	150	138	150	138
<b>Key management personnel</b>				
Key management personnel compensation				
Short-term employee benefits	44,708	41,738	42,289	40,329
Post-employment benefits	7,058	1,972	6,983	1,892
<b>Total key management personnel compensation</b>	<b>51,766</b>	<b>43,710</b>	<b>49,272</b>	<b>42,221</b>

Balances as at 31 December with related parties were as follows:

<i>Trade accounts receivable</i>	<b>Consolidated</b>		<b>Separate</b>	
	<b>financial statements</b>		<b>financial statements</b>	
	2019	2018	2019	2018
	<i>(in thousand Baht)</i>			
Subsidiary	-	-	4,174	11,563
Other related parties	550,346	600,806	549,883	599,656
<b>Total</b>	<b>550,346</b>	<b>600,806</b>	<b>554,057</b>	<b>611,219</b>
<b>Other receivables</b>				
Other related parties	1,547	2,711	1,376	2,487
<b>Total</b>	<b>1,547</b>	<b>2,711</b>	<b>1,376</b>	<b>2,487</b>
<b>Short-term loans</b>				
<b>Other related party</b>				
Principal	5,590	5,590	5,590	5,590
Less allowance for doubtful accounts	(5,590)	(5,590)	(5,590)	(5,590)
<b>Net</b>	<b>-</b>	<b>-</b>	<b>-</b>	<b>-</b>

Short-term loans to related party bear no interest.

There were no movements during the year ended 31 December 2019 and 2018 of short-term loans to related party.

**Tropical Canning (Thailand) Public Company Limited**  
**and its Subsidiary**  
**Notes to the financial statements**  
**For the year ended 31 December 2019**

***Trade accounts payable***

	<b>Consolidated financial statements</b>		<b>Separate financial statements</b>	
	2019	2018	2019	2018
	<i>(in thousand Baht)</i>			
Other related parties	20,001	68,126	20,001	68,126
<b>Total</b>	<b>20,001</b>	<b>68,126</b>	<b>20,001</b>	<b>68,126</b>

***Other payables***

Subsidiary	-	-	1,140	337
Other related parties	4,678	5,116	4,678	5,116
<b>Total</b>	<b>4,678</b>	<b>5,116</b>	<b>5,818</b>	<b>5,453</b>

***Significant agreements with related parties***

***Sale and purchase of products and marketing agreement***

On 1 June 2019, the Company entered into a sale and purchase of products and marketing agreement with Tropical Consolidated Corporation SDN. BHD. (TCC) whereby the Company agreed to appoint TCC to act as the Company's marketing representative for dealing with the international market. This agreement has a term for a period of 3 years commencing June 2019, and is automatically renewable for a further period of 1 year unless either party notifies the termination.

***Letters of guarantee***

As at 31 December 2019, the Company was contingently liable for guarantee of credit lines of its subsidiary and related party, totaling Baht 18 million (2018: Baht 18 million).

**5 Cash and cash equivalents**

	<b>Consolidated financial statements</b>		<b>Separate financial statements</b>	
	2019	2018	2019	2018
	<i>(in thousand Baht)</i>			
Cash on hand	167	89	145	64
Cash at banks - current accounts	109	93	79	83
Cash at banks - savings accounts	141,144	63,841	107,729	30,348
<b>Total</b>	<b>141,420</b>	<b>64,023</b>	<b>107,953</b>	<b>30,495</b>

**Tropical Canning (Thailand) Public Company Limited  
and its Subsidiary**  
Notes to the financial statements  
For the year ended 31 December 2019

**6 Trade accounts receivable**

Aging analyses for trade accounts receivable were as follows:

	<b>Consolidated financial statements</b>		<b>Separate financial statements</b>	
	2019	2018	2019	2018
	<i>(in thousand Baht)</i>			
Within credit terms	688,227	750,189	687,657	756,784
Overdue:				
Less than 3 months	37,084	29,244	35,953	26,412
3-6 months	-	2,783	-	2,783
6-12 months	1,772	-	1,772	-
More than 12 months	13,373	15,399	13,373	15,399
	<b>740,456</b>	<b>797,615</b>	<b>738,755</b>	<b>801,378</b>
<i>Less allowance for doubtful accounts</i>	<i>(13,373)</i>	<i>(15,399)</i>	<i>(13,373)</i>	<i>(15,399)</i>
<b>Total</b>	<b>727,083</b>	<b>782,216</b>	<b>725,382</b>	<b>785,979</b>

The normal credit terms granted by the Group ranges from 90 - 120 days for export sales and 30 - 90 days for domestic sales.

**7 Other receivables**

	<b>Consolidated financial statements</b>		<b>Separate financial statements</b>	
	2019	2018	2019	2018
	<i>(in thousand Baht)</i>			
Other receivables	23,737	20,128	23,567	19,904
Export compensation receivable	12,237	12,257	12,237	12,257
Receivable from Revenue				
Department	18,943	9,148	18,725	8,482
Others	5,388	5,565	5,345	5,408
	<b>60,305</b>	<b>47,098</b>	<b>59,847</b>	<b>46,051</b>
<i>Less allowance for doubtful accounts</i>	<i>(12,068)</i>	<i>(12,068)</i>	<i>(12,068)</i>	<i>(12,068)</i>
<b>Total</b>	<b>48,237</b>	<b>35,030</b>	<b>47,806</b>	<b>33,983</b>

**8 Inventories**

	<b>Consolidated financial statements</b>		<b>Separate financial statements</b>	
	2019	2018	2019	2018
	<i>(in thousand Baht)</i>			
Finished goods	225,381	371,105	221,793	365,491
Raw materials	574,802	625,411	574,802	625,411
Packing materials and others	16,238	21,554	16,238	21,554
Goods in transit	99,603	139,969	99,603	139,969
	<b>916,024</b>	<b>1,158,039</b>	<b>912,436</b>	<b>1,152,425</b>
<i>Less allowance for decline in value and     obsolescence of inventories</i>	<i>(113,854)</i>	<i>(97,542)</i>	<i>(113,854)</i>	<i>(97,542)</i>
<b>Net</b>	<b>802,170</b>	<b>1,060,497</b>	<b>798,582</b>	<b>1,054,883</b>

**Tropical Canning (Thailand) Public Company Limited  
and its Subsidiary**  
Notes to the financial statements  
For the year ended 31 December 2019

	<b>Consolidated financial statements</b>		<b>Separate financial statements</b>	
	2019	2018	2019	2018
	<i>(in thousand Baht)</i>			
Inventory recognised in ‘cost of sales of goods’:				
- Cost	4,537,543	4,634,338	4,528,652	4,628,684
- write-down to net realizable value	16,312	9,631	16,312	9,631
<b>Net</b>	<b><u>4,553,855</u></b>	<b><u>4,643,969</u></b>	<b><u>4,544,964</u></b>	<b><u>4,638,315</u></b>

**Tropical Canning (Thailand) Public Company Limited  
and its Subsidiary**  
Notes to the financial statements  
For the year ended 31 December 2019

**9 Investments in associate**

Consolidated financial statements									
Name of associate	Type of business	Country of operation	Ownership interest		Paid-up capital		Cost		Dividend income for the year
			2019	2018	2019	2018	2019	2018	
			(%)				(in thousand Baht)		
<i>Associate</i>									
Tropical Packaging Co., Ltd.	Manufacturing	Thailand	49.4	49.4	18,000	18,000	8,900	8,900	-
<b>Total</b>							<b>8,900</b>	<b>8,900</b>	<b>-</b>

Separate financial statements									
Name of associate	Type of business	Country of operation	Ownership Interest		Paid-up capital		Cost		Dividend income for the year
			2019	2018	2019	2018	2019	2018	
			(%)				(in thousand Baht)		
<i>Associate</i>									
Tropical Packaging Co., Ltd.	Manufacturing	Thailand	49.4	49.4	18,000	18,000	8,900	(8,400)	-
<b>Total</b>					<b>8,900</b>	<b>8,900</b>	<b>(8,400)</b>	<b>500</b>	<b>-</b>

None of the Group's associate are publicly listed and consequently do not have published price quotations.

# Tropical Canning (Thailand) Public Company Limited and its Subsidiary

Notes to the financial statements  
For the year ended 31 December 2019

## 10 Investments in subsidiary

Name of subsidiary	Type of business	Country of operation	Ownership interest		Paid-up capital		Separate financial statements						Dividend income for the year	
			2019	2018	2019	2018	Cost		Impairment		At cost - net		2019	2018
							2019	2018	2019	2018	2019	2018		
<i>(in thousand Baht)</i>														
<b>Direct subsidiary</b>														
Elowfar Co., Ltd.	Trading	Thailand	99.99	99.99	10,000	10,000	10,000	10,000	-	-	10,000	10,000	-	-
<b>Total</b>					<b>10,000</b>	<b>10,000</b>	<b>10,000</b>	<b>10,000</b>	<b>-</b>	<b>-</b>	<b>10,000</b>	<b>10,000</b>	<b>-</b>	<b>-</b>

Subsidiary was incorporated in Thailand.

**Tropical Canning (Thailand) Public Company Limited  
and its Subsidiary**  
**Notes to the financial statements**  
**For the year ended 31 December 2019**

**11 Other long-term investment**

	Type of business	Consolidated / Separate financial statements			
		Ownership interest		2019	2018
		2019	2018	2019	2018
		(%)		(in thousand Baht)	
<b>Ordinary shares:</b>					
Rajyindee Hospital Public Company Limited	Hospital	2.49	2.49	<u>7,383</u>	<u>7,383</u>

Other long-term investment represents investment in the common shares of company. The investment is carried at cost less allowance for impairment loss.

**12 Investment properties**

	Consolidated financial statements		Separate financial statements	
	2019	2018	2019	2018
	(in thousand Baht)			
<b>Cost</b>				
At 1 January	161,031	161,031	159,494	159,494
<b>At 31 December</b>	<u>161,031</u>	<u>161,031</u>	<u>159,494</u>	<u>159,494</u>
<b>Depreciation and impairment losses</b>				
At 1 January	26,754	26,477	23,129	22,852
Depreciation charge for the year	264	277	264	277
<b>At 31 December</b>	<u>27,018</u>	<u>26,754</u>	<u>23,393</u>	<u>23,129</u>
<b>Net book value</b>				
At 1 January	134,277	134,554	136,365	136,642
<b>At 31 December</b>	<u>134,013</u>	<u>134,277</u>	<u>136,101</u>	<u>136,365</u>

Investment properties comprise a number of commercial properties that are leased to third parties. Each of the leases contains an initial non-cancellable period of 1 year. Renewals are negotiated with the lessee. No contingent rents are charged.

The fair value of investment properties as at 31 December 2019 of Baht 230.73 million (2018: Baht 212.32 million) was determined by independent professional valuers, at open market values on an existing use basis. The fair value of investment property has been categorised as a Level 2 and 3 fair value.

**Measurement of fair value**

*Fair value hierarchy*

The fair value of investment property was determined by external and independent property valuers, having appropriate recognised professional qualifications and recent experience in the location and category of the property being valued. The independent valuers provide the fair values of the Group's investment property portfolio on a regular basis.

The fair value measurement for investment property has been categorised as a Level 2 and 3 fair value based on the inputs to the valuation technique used.

**Tropical Canning (Thailand) Public Company Limited  
and its Subsidiary**  
**Notes to the financial statements**  
**For the year ended 31 December 2019**

*Valuation technique and significant unobservable inputs*

The independent valuer applied the Market Comparison Approach for the empty land and Cost Approach for the land with building to measure fair value of investment property.

The significant unobservable inputs used in measuring the fair value of investment property are the adjusted quoted price and the actual selling price of comparable investment properties.

# Tropical Canning (Thailand) Public Company Limited and its Subsidiary

## Notes to the financial statements

For the year ended 31 December 2019

### 13 Property, plant and equipment

	Consolidated financial statements						
	Land	Land improvements	Buildings and improvements	Machinery and equipment	Furniture, fixtures and office equipment	Vehicles	Construction in progress and machinery under installation
				<i>(in thousand Baht)</i>			
<b>Cost</b>							Total
At 1 January 2018	35,785	3,043	455,448	827,311	28,388	32,980	1,460,703
Additions	-	-	-	3,773	2,288	-	38,363
Transfers	-	-	1,653	15,893	30	-	44,424
Disposals	-	-	(3,303)	(2,419)	(2,400)	(371)	(17,576)
At 31 December 2018 and 1 January 2019	35,785	3,043	453,798	844,558	28,306	32,609	1,496,634
Additions	-	-	-	23,837	2,014	5,054	47,715
Transfers	-	-	10,011	15,810	2,106	-	78,620
Disposals	-	-	-	(6,619)	(1,303)	(1,808)	(27,927)
At 31 December 2019	35,785	3,043	463,809	877,586	31,123	35,855	1,565,524
<b>Depreciation</b>							
At 1 January 2018	-	3,043	264,325	698,665	25,260	31,921	1,023,214
Depreciation charge for the year	-	-	15,636	34,356	1,568	557	52,117
Disposals	-	-	(3,303)	(2,417)	(2,394)	(371)	(8,485)
At 31 December 2018 and 1 January 2019	-	3,043	276,658	730,604	24,434	32,107	1,066,846
Depreciation charge for the year	-	-	15,621	33,771	1,661	935	51,988
Disposals	-	-	-	(6,063)	(1,297)	(1,808)	(9,168)
At 31 December 2019	-	3,043	292,279	758,312	24,798	31,234	1,109,666

# Tropical Canning (Thailand) Public Company Limited and its Subsidiary

## Notes to the financial statements

For the year ended 31 December 2019

	Consolidated financial statements						Total
	Land	Land improvements	Buildings and improvements	Machinery and equipment	Furniture, fixtures and office equipment	Vehicles	
				(in thousand Baht)			
<i>Net book value</i>							
At 1 January 2018	35,785	-	191,123	128,646	3,128	1,059	437,489
At 31 December 2018 and 1 January 2019	35,785	-	177,140	113,954	3,872	502	429,788
At 31 December 2019	35,785	-	171,530	119,274	6,325	4,621	455,858

The gross amount of the Group's fully depreciated property, plant and equipment that was still in use as at 31 December 2019 amounted to Baht 744.07 million (2018: Baht 719.82 million).

### Security

At 31 December 2019 the Group's and the Company's properties with net book value of Baht 2.87 million (2018: Baht 2.87 million) were used as collateral for loans from financial institutions (see note 14).

# Tropical Canning (Thailand) Public Company Limited and its Subsidiary

## Notes to the financial statements

For the year ended 31 December 2019

	Separate financial statements						Total
	Land	Land improvements	Buildings and improvements	Machinery and equipment <i>(in thousand Baht)</i>	Furniture, fixtures and office equipment	Vehicles	
<b>Cost</b>							
At 1 January 2018	35,785	3,043	444,106	824,383	24,739	32,817	1,442,621
Additions	-	-	-	3,773	2,090	-	44,226
Transfers	-	-	1,653	15,893	30	-	-
Disposals	-	-	(3,303)	(2,419)	(112)	(335)	(6,169)
<b>At 31 December 2018 and 1 January 2019</b>	<b>35,785</b>	<b>3,043</b>	<b>442,456</b>	<b>841,630</b>	<b>26,747</b>	<b>32,482</b>	<b>1,480,678</b>
Additions	-	-	-	23,837	1,920	3,985	77,457
Transfers	-	-	10,011	15,810	2,106	-	-
Disposals	-	-	-	(6,619)	(1,303)	(1,808)	(9,730)
<b>At 31 December 2019</b>	<b>35,785</b>	<b>3,043</b>	<b>452,467</b>	<b>874,658</b>	<b>29,470</b>	<b>34,659</b>	<b>1,548,405</b>
<b>Depreciation</b>							
At 1 January 2018	-	3,043	254,684	694,796	21,980	31,555	1,006,058
Depreciation charge for the year	-	-	15,465	34,356	1,395	607	51,823
Disposals	-	-	(3,303)	(2,417)	(112)	(335)	(6,167)
<b>At 31 December 2018 and 1 January 2019</b>	<b>-</b>	<b>3,043</b>	<b>266,846</b>	<b>726,735</b>	<b>23,263</b>	<b>31,827</b>	<b>1,051,714</b>
Depreciation charge for the year	-	-	15,450	33,771	1,488	864	51,573
Disposals	-	-	-	(6,063)	(1,297)	(1,808)	(9,168)
<b>At 31 December 2019</b>	<b>-</b>	<b>3,043</b>	<b>282,296</b>	<b>754,443</b>	<b>23,454</b>	<b>30,883</b>	<b>1,094,119</b>
<b>Net book value</b>							
At 1 January 2018	35,785	-	189,422	129,587	2,759	1,262	436,563
At 31 December 2018 and 1 January 2019	35,785	-	175,610	114,895	3,484	655	428,964
At 31 December 2019	35,785	-	170,171	120,215	6,016	3,776	454,286

The gross amount of the Company's fully depreciated property, plant and equipment that was still in use as at 31 December 2019 amounted to Baht 735.27 million (2018: Baht 711.27 million).

**Tropical Canning (Thailand) Public Company Limited**  
**and its Subsidiary**  
**Notes to the financial statements**  
**For the year ended 31 December 2019**

**14 Interest-bearing liabilities**

	Consolidated financial statements / Separate financial statements					
	2019			2018		
	Secured	Unsecured	Total	Secured	Unsecured	Total
	(in thousand Baht)					
Bank overdrafts	3,185	-	3,185	4,076	-	4,076
Short-term loans from financial institutions	-	30,000	30,000	47,066	90,000	137,066
<b>Total interest-bearing liabilities</b>	<b>3,185</b>	<b>30,000</b>	<b>33,185</b>	<b>51,142</b>	<b>90,000</b>	<b>141,142</b>

<i>Assets pledged as security for liabilities as at 31 December</i>	Consolidated financial statements		Separate financial statements	
	2019	2018	2019	2018
	<i>(in thousand Baht)</i>			
Investment properties	2,200	2,200	2,200	2,200
Property, plant and equipment	668	668	668	668
<b>Total</b>	<b>2,868</b>	<b>2,868</b>	<b>2,868</b>	<b>2,868</b>

As at 31 December 2019, the Group and the Company had unutilised credit facilities totaling Baht 1,349 million and Baht 1,344 million, respectively (2018: Baht 1,528 million and Baht 1,523 million, respectively)

**15 Non-current provisions for employee benefits**

	Consolidated financial statements		Separate financial statements	
	2019	2018	2019	2018
	<i>(in thousand Baht)</i>			
Post-employment benefits	<u>191,544</u>	<u>114,228</u>	<u>190,617</u>	<u>113,785</u>

***Defined benefit plan***

The Group and the Company operate a defined benefit plan based on the requirement of Thai Labour Protection Act B.E 2541 (1998) to provide retirement benefits to employees based on pensionable remuneration and length of service. The defined benefit plans expose the Group to actuarial risks, such as longevity risk and interest rate risk.

**Tropical Canning (Thailand) Public Company Limited  
and its Subsidiary**  
Notes to the financial statements  
For the year ended 31 December 2019

<i>Present value of the defined benefit obligations</i>	<b>Consolidated financial statements</b>		<b>Separate financial statements</b>	
	2019	2018	2019	2018
	<i>(in thousand Baht)</i>			
At 1 January	114,228	105,465	113,785	104,425
<b>Included in profit or loss:</b>				
Current service cost	9,120	6,432	9,013	6,316
Past service cost	46,976	-	46,843	-
Interest on obligation	4,048	3,264	4,030	3,231
	<b>60,144</b>	<b>9,696</b>	<b>59,886</b>	<b>9,547</b>
<b>Included in other comprehensive income</b>				
Actuarial losses recognized				
- Demographic assumptions	-	589	-	637
- Financial assumptions	19,019	3,608	18,793	3,620
- Experience adjustment	-	(3,583)	-	(2,897)
	<b>19,019</b>	<b>614</b>	<b>18,793</b>	<b>1,360</b>
Benefit paid	(1,847)	(1,547)	(1,847)	(1,547)
<b>At 31 December</b>	<b>191,544</b>	<b>114,228</b>	<b>190,617</b>	<b>113,785</b>

On 5 April 2019, the Labor Protection Act was amended to include a requirement that an employee, who is terminated after having been employed by the same employer for an uninterrupted period of twenty years or more, receives severance payment of 400 days of wages at the most recent rate. The Group has therefore amended its retirement plan in accordance with the changes in the Labor Protection Act in 2019. As a result of this change, the provision for retirement benefits as well as past service cost recognised increase.

<i>Principal actuarial assumptions</i>	<b>Consolidated financial statements</b>		<b>Separate financial statements</b>	
	2019	2018	2019	2018
	<i>(%)</i>			
Discount rate	1.76 - 4.38	1.76 - 4.38	1.76 - 4.38	1.76 - 4.38
Future salary growth	3.5 - 6.0	3.5 - 6.0	3.5 - 6.0	3.5 - 6.0
Employee turnover rates	0 - 25	0 - 25	0 - 25	0 - 25
Future mortality	3.0	3.0	3.0	3.0

Assumptions regarding future mortality are based on published statistics and mortality tables adjusted with 2.85%. Discount rate is the interest rate of long-term government bond. (2561: 2.85%)

At 31 December 2019, the weighted-average duration of the defined benefit obligation was 12.5 years (2018: 12.5 years).

***Sensitivity analysis***

Reasonably possible changes at the reporting date to one of the relevant actuarial assumptions, holding other assumptions constant, would have affected the defined benefit obligation by the amounts shown below.

**Tropical Canning (Thailand) Public Company Limited  
and its Subsidiary**  
**Notes to the financial statements**  
**For the year ended 31 December 2019**

<i>Effect to the defined benefit obligation At 31 December</i>	<b>Consolidated financial statements</b>			
	1% increase in assumption		1% decrease in assumption	
	2019	2018	2019	2018
	<i>(in thousand Baht)</i>			
Discount rate	(13,643)	(9,704)	15,705	11,190
Future salary growth	17,167	10,981	(15,134)	(9,717)
Employee turnover rates	(15,920)	(10,217)	10,048	6,284
Future mortality	(452)	(293)	409	265

<i>Effect to the defined benefit obligation At 31 December</i>	<b>Separate financial statements</b>			
	1% increase in assumption		1% decrease in assumption	
	2019	2018	2019	2018
	<i>(in thousand Baht)</i>			
Discount rate	(13,513)	(9,620)	15,540	11,083
Future salary growth	16,997	10,876	(14,998)	(9,633)
Employee turnover rates	(15,776)	(10,128)	9,909	6,199
Future mortality	(448)	(290)	405	263

## **16 Share capital**

### *Share premium*

Section 51 of the Public Companies Act B.E. 2535 requires companies to set aside share subscription monies received in excess of the par value of the shares issued to a reserve account ("share premium"). Share premium is not available for dividend distribution.

## **17 Legal reserve**

Section 116 of the Public Companies Act B.E. 2535 requires that a public company shall allocate not less than 5% of its annual net profit, less any accumulated losses brought forward, to a reserve account ("legal reserve"), until this account reaches an amount not less than 10% of the registered authorised capital. The legal reserve is not available for dividend distribution.

## **18 Segment information and disaggregation of revenue**

### *Business segments*

Management considers that the Group operates in one line of business, which is the manufacturing and trading of canned and pouched seafood products. The Group has, therefore, only one reportable segment.

### *Geographical information*

In presenting of geographical information, revenue is based on the geographical location of customers.

Segment assets are based on the geographical location of the assets. Since the Group and the Company are located in Thailand, the segment assets by geographical location has not been presented.

**Tropical Canning (Thailand) Public Company Limited  
and its Subsidiary**  
Notes to the financial statements  
For the year ended 31 December 2019

**Disaggregation of revenue**

	Consolidated financial statements		Separate financial statements	
	2019	2018	2019	2018
	(in thousand Baht)			
<b>Primary geographical markets</b>				
Asia continent, excluding Thailand	3,151,747	3,695,730	3,139,377	3,682,142
America continent	827,369	112,021	827,369	112,021
Africa continent	612,238	840,340	612,238	840,340
Thailand	275,001	297,301	268,163	298,658
Australia continent	32,315	57,645	32,315	57,645
European continent	-	1,057	-	1,057
<b>Total</b>	<b>4,898,670</b>	<b>5,004,094</b>	<b>4,879,462</b>	<b>4,991,863</b>
<b>Major products/service lines</b>				
Canned and Pouched Tuna Products	3,207,929	3,209,053	3,198,719	3,208,209
Canned and Pouched Petfood Products	815,400	686,775	813,667	685,327
Canned and Pouched Seafood Products	719,861	894,797	719,861	894,797
Other	155,480	213,469	147,215	203,530
<b>Total</b>	<b>4,898,670</b>	<b>5,004,094</b>	<b>4,879,462</b>	<b>4,991,863</b>
<b>Timing of revenue recognition</b>				
At a point in time	4,898,670	5,004,094	4,879,462	4,991,863
<b>Total</b>	<b>4,898,670</b>	<b>5,004,094</b>	<b>4,879,462</b>	<b>4,991,863</b>

**Major customers**

Revenues from two major customers of the Group's represent Baht 2,556 million and Baht 511 million, respectively (2018: two major customers representing Baht 3,201 million and Baht 600 million, respectively) of the Group's total revenues.

**19 Employee benefit expenses**

		<b>Consolidated financial statements</b>		<b>Separate financial statements</b>	
	Note	2019	2018	2019	2018
		<i>(in thousand Baht)</i>			
Salaries, wages and bonus		607,889	603,970	601,805	598,893
Defined benefit plans	15	60,144	9,696	59,886	9,547
Defined contribution plans		7,273	8,007	7,071	7,910
Others		43,829	45,004	43,662	44,874
<b>Total</b>		<b>719,135</b>	<b>666,677</b>	<b>712,424</b>	<b>661,224</b>

**Defined Contribution plan**

The defined contribution plan comprises provident funds established by the Group for its employees. Membership to the funds is on a voluntary basis. Contributions are made monthly by the employees and by the Group at the same rate of 3% to 6% of their basic salaries. The provident funds are registered with the Ministry of Finance as juristic entities and are managed by a licensed Fund Manager.

**Tropical Canning (Thailand) Public Company Limited**  
**and its Subsidiary**  
**Notes to the financial statements**  
**For the year ended 31 December 2019**

**20 Expenses by nature**

	<b>Consolidated financial statements</b>		<b>Separate financial statements</b>	
	2019	2018	2019	2018
	<i>(in thousand Baht)</i>			
<b><i>Included in cost of sale of goods:</i></b>				
Raw materials and consumables used	3,333,995	3,699,215	3,333,995	3,699,215
Employee benefit expenses	617,245	578,251	617,245	578,251
Changes in inventories of finished goods	145,869	(73,302)	143,842	(70,958)
Depreciation	49,485	50,098	49,485	50,098
Others	407,261	389,707	400,397	381,709
<b>Total</b>	<b><u>4,553,855</u></b>	<b><u>4,643,969</u></b>	<b><u>4,544,964</u></b>	<b><u>4,638,315</u></b>
<b><i>Included in distribution costs:</i></b>				
Export expenses	34,311	33,102	35,159	33,956
Transportation expenses	2,533	3,983	2,233	3,293
Advertising and sales promotion expenses	827	645	428	603
Employee benefit expenses	1,110	611	-	-
Others	56,259	47,417	55,377	46,980
<b>Total</b>	<b><u>95,040</u></b>	<b><u>85,758</u></b>	<b><u>93,197</u></b>	<b><u>84,832</u></b>
<b><i>Included in administrative expenses:</i></b>				
Employee benefit expenses	100,780	87,815	95,179	82,973
Professional fees	5,050	4,872	4,830	4,684
Depreciation and amortisation	2,863	2,393	2,406	2,025
Others	27,106	39,233	29,097	40,271
<b>Total</b>	<b><u>135,799</u></b>	<b><u>134,313</u></b>	<b><u>131,512</u></b>	<b><u>129,953</u></b>

**21 Income tax expense**

***Income tax recognised in profit or loss***

	<b>Consolidated financial statements</b>		<b>Separate financial statements</b>	
	2019	2018	2019	2018
	<i>(in thousand Baht)</i>			
<b>Current tax expense</b>				
Current year	36,336	38,934	34,814	38,248
<b>Deferred tax expense</b>				
Movements in temporary differences	(15,432)	(3,771)	(15,174)	(3,696)
Recognition of previously unrecognised tax losses	(22,487)	(38,248)	(22,487)	(38,248)
<b>Total</b>	<b><u>(1,583)</u></b>	<b><u>(3,085)</u></b>	<b><u>(2,847)</u></b>	<b><u>(3,696)</u></b>

**Tropical Canning (Thailand) Public Company Limited  
and its Subsidiary**  
Notes to the financial statements  
For the year ended 31 December 2019

*Income tax recognised in other comprehensive income*

	Consolidated financial statements					
	Before tax	2019 Tax benefit	Net of tax (in thousand Baht)	Before tax	2018 Tax benefit	Net of tax
Defined benefit plan actuarial losses	19,019	3,804	15,215	614	123	491
<b>Total</b>	<b>19,019</b>	<b>3,804</b>	<b>15,215</b>	<b>614</b>	<b>123</b>	<b>491</b>

	Separate financial statements					
	Before tax	2019 Tax benefit	Net of tax (in thousand Baht)	Before tax	2018 Tax benefit	Net of tax
Defined benefit plan actuarial losses	18,793	3,759	15,034	1,360	272	1,088
<b>Total</b>	<b>18,793</b>	<b>3,759</b>	<b>15,034</b>	<b>1,360</b>	<b>272</b>	<b>1,088</b>

*Reconciliation of effective tax rate*

	Consolidated financial statements			
	Rate (%)	2019 (in thousand Baht)	Rate (%)	2018 (in thousand Baht)
Profit before income tax expense		105,781		164,500
Income tax using the Thai corporation tax rate	20	21,156	20	32,900
Income not subject to tax	-	(189)	-	(103)
Expenses not deductible for tax purposes	-	284	2	2,573
Double deductible expense for tax purposes	-	(331)	-	(282)
Recognition of previously unrecognised tax losses	(21)	(22,487)	(24)	(38,248)
Others	-	(16)	-	75
<b>Total</b>	<b>(1)</b>	<b>(1,583)</b>	<b>(2)</b>	<b>(3,085)</b>

	Separate financial statements			
	Rate (%)	2019 (in thousand Baht)	Rate (%)	2018 (in thousand Baht)
Profit before income tax expense		99,641		161,975
Income tax using the Thai corporation tax rate	20	19,928	20	32,395
Income not subject to tax	-	(189)	-	(103)
Expenses not deductible for tax purposes	-	230	2	2,539
Double deductible expense for tax purposes	-	(329)	-	(279)
Recognition of previously unrecognised tax losses	(23)	(22,487)	(24)	(38,248)
<b>Total</b>	<b>(3)</b>	<b>(2,847)</b>	<b>(2)</b>	<b>(3,696)</b>

**Tropical Canning (Thailand) Public Company Limited**  
**and its Subsidiary**  
**Notes to the financial statements**  
**For the year ended 31 December 2019**

<b>Deferred tax</b> <b>At 31 December</b>	<b>Consolidated</b> <b>financial statements</b>		<b>Separate</b> <b>financial statements</b>	
	2019	2018	2019	2018
	<i>(in thousand Baht)</i>			
Deferred tax assets	65,426	46,894	64,624	46,395
Deferred tax liabilities	(5,945)	(6,649)	(5,945)	(6,649)
<b>Net</b>	<b>59,481</b>	<b>40,245</b>	<b>58,679</b>	<b>39,746</b>

	<b>Consolidated financial statements</b> <b>(Charged) / Credited to</b>			<b>At 31</b> <b>December</b> <b>2019</b>
	<b>At 1</b> <b>January</b> <b>2019</b>	<b>Profit or</b> <b>loss</b> <i>(in thousand Baht)</i>	<b>Other</b> <b>comprehensive</b> <b>income</b>	
<b>Deferred tax assets</b>				
Allowance for doubtful accounts	3,080	(405)	-	2,675
Allowance for decline in value and obsolescence of inventories	19,508	3,263	-	22,771
Impairment loss on assets	1,050	-	-	1,050
Employee benefit obligations	22,846	11,659	3,804	38,309
Unrealised gain on inventories	45	206	-	251
Unrealised gain on forward contracts	-	5	-	5
Others	365	-	-	365
<b>Total</b>	<b>46,894</b>	<b>14,728</b>	<b>3,804</b>	<b>65,426</b>
<b>Deferred tax liabilities</b>				
Depreciation	(6,559)	614	-	(5,945)
Unrealised gain on forward contracts	(90)	90	-	-
<b>Total</b>	<b>(6,649)</b>	<b>704</b>	<b>-</b>	<b>(5,945)</b>
<b>Net</b>	<b>40,245</b>	<b>15,432</b>	<b>3,804</b>	<b>59,481</b>

**Tropical Canning (Thailand) Public Company Limited**  
**and its Subsidiary**  
**Notes to the financial statements**  
**For the year ended 31 December 2019**

	Consolidated financial statements			
	(Charged) / Credited to			
	At 1 January 2018	Profit or loss <i>(in thousand Baht)</i>	Other comprehensive income	At 31 December 2018
<b><i>Deferred tax assets</i></b>				
Allowance for doubtful accounts	3,679	(599)	-	3,080
Allowance for decline in value and obsolescence of inventories	17,582	1,926	-	19,508
Impairment loss on assets	1,050	-	-	1,050
Employee benefit obligations	21,093	1,630	123	22,846
Unrealised gain on inventories	-	45	-	45
Others	365	-	-	365
<b>Total</b>	<b>43,769</b>	<b>3,002</b>	<b>123</b>	<b>46,894</b>
<b><i>Deferred tax liabilities</i></b>				
Depreciation	(7,417)	858	-	(6,559)
Unrealised gain on forward contracts	(1)	(89)	-	(90)
<b>Total</b>	<b>(7,418)</b>	<b>769</b>	<b>-</b>	<b>(6,649)</b>
<b>Net</b>	<b>36,351</b>	<b>3,771</b>	<b>123</b>	<b>40,245</b>

	Separate financial statements (Charged) / Credited to			
	At 1 January 2019	Profit or loss <i>(in thousand Baht)</i>	Other comprehensive income	At 31 December 2019
<b><i>Deferred tax assets</i></b>				
Allowance for doubtful accounts	3,080	(405)	-	2,675
Allowance for decline in value and obsolescence of inventories	19,508	3,263	-	22,771
Impairment loss on assets	1,050	-	-	1,050
Employee benefit obligations	22,757	11,607	3,759	38,123
Unrealised gain on forward contracts	-	5	-	5
<b>Total</b>	<b>46,395</b>	<b>14,470</b>	<b>3,759</b>	<b>64,624</b>
<b><i>Deferred tax liabilities</i></b>				
Depreciation	(6,559)	614	-	(5,945)
Unrealised gain on forward contracts	(90)	90	-	-
<b>Total</b>	<b>(6,649)</b>	<b>704</b>	<b>-</b>	<b>(5,945)</b>
<b>Net</b>	<b>39,746</b>	<b>15,174</b>	<b>3,759</b>	<b>58,679</b>

**Tropical Canning (Thailand) Public Company Limited  
and its Subsidiary**  
Notes to the financial statements  
For the year ended 31 December 2019

	At 1 January 2018	Separate financial statements (Charged) / Credited to		At 31 December 2018
		Profit or loss (in thousand Baht)	Other comprehensive income	
<b>Deferred tax assets</b>				
Allowance for doubtful accounts	3,679	(599)	-	3,080
Allowance for decline in value and obsolescence of inventories	17,582	1,926	-	19,508
Impairment loss on assets	1,050	-	-	1,050
Employee benefit obligations	20,885	1,600	272	22,757
<b>Total</b>	<b>43,196</b>	<b>2,927</b>	<b>272</b>	<b>46,395</b>
<b>Deferred tax liabilities</b>				
Depreciation	(7,417)	858	-	(6,559)
Unrealised gain on forward contracts	(1)	(89)	-	(90)
<b>Total</b>	<b>(7,418)</b>	<b>769</b>	<b>-</b>	<b>(6,649)</b>
<b>Net</b>	<b>35,778</b>	<b>3,696</b>	<b>272</b>	<b>39,746</b>

Deferred tax assets have not been recognised in respect of the following item:

	Consolidated financial statements		Separate financial statements	
	2019	2018	2019	2018
	(in thousand Baht)			
Impairment loss on investment in an associate	-	-	8,400	8,400
Allowance for doubtful accounts - short-term loan to related party	5,590	5,590	5,590	5,590
Tax losses	-	112,434	-	112,434
<b>Total</b>	<b>5,590</b>	<b>118,024</b>	<b>13,990</b>	<b>126,424</b>

## 22 Share capital

	Consolidated financial statements		Separate financial statements	
	2019	2018	2019	2018
	(in thousand Baht / thousand shares)			
<b>Profit attributable to ordinary shareholders for the year ended 31 December</b>				
<b>Profit attributable to ordinary shareholders of the Company (basic)</b>	<b>107,364</b>	<b>167,585</b>	<b>102,488</b>	<b>165,670</b>
<b>Number of ordinary shares outstanding</b>	<b>330,000</b>	<b>330,000</b>	<b>330,000</b>	<b>330,000</b>
<b>Earnings per share (basic) (in Baht)</b>	<b>0.32</b>	<b>0.51</b>	<b>0.31</b>	<b>0.50</b>

**Tropical Canning (Thailand) Public Company Limited  
and its Subsidiary**  
Notes to the financial statements  
For the year ended 31 December 2019

**23 Dividends**

	Approval date	Payment schedule	Dividend rate per share (Baht)	Amount (in million Baht)
<i>2019</i>				
Annual dividend 2018	25 April 2019	24 May 2019	<u>0.15</u>	<u>49.50</u>
<i>2018</i>				
Annual dividend 2017	26 April 2018	25 May 2018	<u>0.05</u>	<u>16.50</u>

**24 Financial instruments**

***Financial risk management policies***

The Group is exposed to normal business risks from changes in market interest rates and currency exchange rates and from non-performance of contractual obligations by counterparties. The Group does not hold or issue derivative financial instruments for speculative or trading purposes.

***Capital management***

The Board of Directors' policy is to maintain a strong capital base so as to maintain investor, creditor and market confidence and to sustain future development of the business. The Board monitors the return on capital, which the Group defines as result from operating activities divided by total shareholder's equity, excluding non-controlling interests and monitors the level of dividends to ordinary shareholders.

***Interest rate risk***

Interest rate risk is the risk that future movements in market interest rates will affect the results of the Group's operations and its cash flows. The Group is primarily exposed to interest rate risk from floating interest rates of short-term borrowing from financial institutions. However, management believes that the interest rate risk is minimum, the Group has no hedging agreements to protect against such risk.

<b>Consolidated/Seperate financial statements</b>				
<i>At 31 December</i>	Effective Interest Rates (% per annum)	Maturity period		Total
		Within 1 year	After 1 year but within 5 years (in thousand Baht)	
<b>2019</b>				
<b>Financial Liabilities</b>				
Bank overdrafts and short-term borrowings from financial institutions	MOR, 1.23 – 2.63	<u>33,185</u>	<u>-</u>	<u>33,185</u>
<b>Total</b>		<u><b>33,185</b></u>	<u><b>-</b></u>	<u><b>33,185</b></u>
<b>2018</b>				
<b>Financial Liabilities</b>				
Bank overdrafts and short-term borrowings from financial institutions	MOR 1.30 - 2.71	<u>141,142</u>	<u>-</u>	<u>141,142</u>
<b>Total</b>		<u><b>141,142</b></u>	<u><b>-</b></u>	<u><b>141,142</b></u>

**Tropical Canning (Thailand) Public Company Limited  
and its Subsidiary**  
**Notes to the financial statements**  
**For the year ended 31 December 2019**

***Foreign currency risk***

The Group is exposed to foreign currency risk relating to purchases and sales which are denominated in foreign currencies. The Group primarily utilizes forward exchange contracts with maturities of less than one year to hedge such financial assets and liabilities denominated in foreign currencies. The forward exchange contracts entered into at the reporting date also relate to anticipated purchases and sales, denominated in foreign currencies, for the subsequent period.

<b>Consolidated financial statements</b>							
<b><i>Assets and liabilities denominated in the foreign currencies as at 31 December</i></b>	2562				2561		
	United		New		United		
	States	Euro	Zealand	Total	States	Euro	Total
	Dollars		Dollar		Dollars		
<i>(in thousand Baht)</i>							
Trade accounts receivable	715,483	1,651	-	717,134	757,023	907	757,930
Other receivable	13,634	18	-	13,652	14,467	-	14,467
Trade accounts payable	(103,478)	-	(927)	(104,405)	(241,790)	-	(241,790)
Other payables	(4,679)	-	-	(4,679)	(12,007)	-	(12,007)
<b><i>Gross balance sheet exposure</i></b>	<b>620,960</b>	<b>1,669</b>	<b>(927)</b>	<b>621,702</b>	<b>517,693</b>	<b>907</b>	<b>518,600</b>
Currency forwards sales	(14,992)	-	-	(14,992)	(35,984)	-	(35,984)
<b>Net exposure</b>	<b>605,968</b>	<b>1,669</b>	<b>(927)</b>	<b>606,710</b>	<b>481,709</b>	<b>907</b>	<b>482,616</b>

<b>Separate financial statements</b>							
<b><i>Assets and liabilities denominated in the foreign currencies as at 31 December</i></b>	2562				2561		
	United		New		United		
	States	Euro	Zealand	Total	States	Euro	Total
	Dollars		Dollar		Dollars		
<i>(in thousand Baht)</i>							
Trade accounts receivable	715,020	1,651	-	716,671	755,873	907	756,780
Other receivable	13,634	18	-	13,652	14,467	-	14,467
Trade accounts payable	(103,478)	-	(927)	(104,405)	(241,790)	-	(241,790)
Other payables	(4,679)	-	-	(4,679)	(12,007)	-	(12,007)
<b><i>Gross balance sheet exposure</i></b>	<b>620,497</b>	<b>1,669</b>	<b>(927)</b>	<b>621,239</b>	<b>516,543</b>	<b>907</b>	<b>517,450</b>
Currency forwards sales	(14,992)	-	-	(14,992)	(35,984)	-	(35,984)
<b>Net exposure</b>	<b>605,505</b>	<b>1,669</b>	<b>(927)</b>	<b>606,247</b>	<b>480,559</b>	<b>907</b>	<b>481,466</b>

***Credit risk***

Credit risk is the potential financial loss resulting from the failure of a customer or a counterparty to settle its financial and contractual obligations to the Group as and when they fall due.

Management has a credit policy in place and the exposure to credit risk is monitored on an ongoing basis. Credit evaluations are performed on all customers requiring credit over a certain amount. At the reporting date there were no significant concentrations of credit risk. The maximum exposure to credit risk is represented by the carrying amount of each financial asset in the statement of financial position. However, due to the large number of parties comprising the Group's customer base, management does not anticipate material losses from its debt collection.

**Tropical Canning (Thailand) Public Company Limited  
and its Subsidiary**  
**Notes to the financial statements**  
**For the year ended 31 December 2019**

***Liquidity risk***

The Group monitors its liquidity risk and maintains a level of cash and cash equivalents deemed adequate by management to finance the Group's operations and to mitigate the effects of fluctuations in cash flows.

***Carrying amount and fair values***

The following table shows the carrying amounts and fair values of financial assets and financial liabilities, including their levels in the fair value hierarchy. It does not include fair value information for financial assets and financial liabilities not measured at fair value if the carrying amount is a reasonable approximation of fair value.

	Carrying amount	Consolidated/Separate financial statements			
Fair value			Total		
Level 1		Level 2		Level 3	
(in thousand Baht)					
<b>31 December 2019</b>					
<b><i>Financial liabilities</i></b>					
<b><i>measured at fair value</i></b>					
Foreign currency forward contracts in a liabilities position	(26)	-	(26)	-	(26)
<b><i>Financial assets not measured at fair value</i></b>					
long-term loan to other party	2,550	-	2,542	-	2,542
<b>31 December 2018</b>					
<b><i>Financial assets measured at fair value</i></b>					
Foreign currency forward contracts in an asset position	448	-	448	-	448
<b><i>Financial assets not measured at fair value</i></b>					
Long-term loan to other party	1,750	-	1,747	-	1,747

The fair value of other financial assets and financial liabilities is taken to approximate their carrying value due to the relatively short-term maturity.

**Measurement of fair values**

**Financial instruments measured at fair value**

Level 2 fair values, forward pricing based on high credit quality yield curves in the respective currencies.

**Tropical Canning (Thailand) Public Company Limited  
and its Subsidiary**  
Notes to the financial statements  
For the year ended 31 December 2019

**25 Commitments with non-related parties**

	<b>Consolidated financial statements</b>		<b>Separate financial statements</b>	
	2019	2018	2019	2018
	<i>(in thousand Baht)</i>			
<b><i>Capital commitments</i></b>				
<i>Contracted but not provided for:</i>				
Machinery and equipment	<u>27,371</u>	<u>566</u>	<u>27,371</u>	<u>566</u>
<b><i>Future minimum lease payments under non-cancellable operating leases</i></b>				
Within 1 year	3,752	113	3,735	-
1 - 5 years	13,257	-	13,257	-
After 5 years	2,886	-	2,886	-
<b>Total</b>	<u>19,895</u>	<u>113</u>	<u>19,878</u>	<u>-</u>
<b><i>Other commitments</i></b>				
Bank guarantees	<u>8,668</u>	<u>12,373</u>	<u>8,668</u>	<u>12,373</u>

The Group entered into land, building, machinery and equipment and vehicle lease agreements with non-related parties. Such agreements will expire in 2041.

The Company had commitment to banks for issuance of letters of guarantee to government agency for electricity.

**26 Event after the reporting period**

At the Board of Directors' meeting of the Company held on 27 February 2020, the Board of Directors resolved to propose the dividend from profit of Baht 0.12 per share, amounting to Baht 39.6 million. The dividend payment is subject to approval by its shareholders at the annual general meeting of shareholders.

**27 Thai Financial Reporting Standards (TFRS) not yet adopted**

A number of new and revised TFRS which are relevant to the Group's operations are expected to have significant impact on the consolidated and separate financial statements on the date of initial application. Those TFRS which become effective for annual financial reporting periods beginning on or after 1 January 2020 are as follows:

<b>TFRS</b>	<b>Topic</b>
TFRS 7*	Financial Instruments: Disclosures
TFRS 9*	Financial Instruments
TFRS 16	Leases
TAS 32*	Financial Instruments: Presentation
TFRIC 16*	Hedges of a Net Investment in a Foreign Operation
TFRIC 19*	Extinguishing Financial Liabilities with Equity Instruments

\* TFRS - Financial instruments standards

**Tropical Canning (Thailand) Public Company Limited  
and its Subsidiary**  
**Notes to the financial statements**  
**For the year ended 31 December 2019**

***(a) TFRS - Financial instruments standards***

These TFRSs establish requirements related to definition, recognition, measurement, impairment and derecognition of financial assets and financial liabilities, including accounting for derivatives and hedge accounting. When these TFRSs are effective, some accounting standards, interpretations and guidance which are currently effective will be cancelled.

***(b) TFRS 16 Leases***

TFRS 16 introduces a single lessee accounting model for lessees. A lessee recognises a right-of-use asset and a lease liability, with recognition exemptions for short-term leases and leases of low-value items. As a result, the Group will recognise new assets and liabilities for its operating leases. Lease accounting for lessor remains similar to the current standard, i.e. lessors continue to classify leases as finance or operating leases. When this TFRS is effective, some accounting standards and interpretations which are currently effective will be cancelled.

Management is currently considering the potential impact from these TFRS on the financial statements in the initial period adopted.

## การแสดงผลการที่กำหนดตามแบบ 56-2 ในรายงานประจำปี

หัวข้อ	หน้า
1. ข้อมูลทั่วไป	31
1.1 ข้อมูลบริษัท	
1.2 ประวัติความเป็นมาและการพัฒนาการ	
1.3 นิติบุคคลที่บริษัทถือหุ้นตั้งแต่ร้อยละ 10 ขึ้นไป	
1.4 บุคคลอ้างอิงอื่น ๆ	
2. ลักษณะการประกอบธุรกิจ	13
2.1 ลักษณะการประกอบธุรกิจของบริษัทและบริษัทย่อย	
2.2 โครงสร้างรายได้	
2.3 การเปลี่ยนแปลงในปีที่ผ่านมา	
3. ปัจจัยความเสี่ยง	29
4. โครงสร้างการถือหุ้นและการจัดการ	35
5. การกำกับดูแลกิจการ	58
6. ความรับผิดชอบต่อสังคม	82
7. การควบคุมภายในและการบริหารจัดการความเสี่ยง	94
8. รายการระหว่างกัน	96
9. ข้อมูลทางการเงินที่สำคัญ	97
10. คำอธิบายและการวิเคราะห์ฐานะการเงินและผลการดำเนินงานของฝ่ายจัดการ (Management Discussion and Analysis : MD&A)	99
11. รายงานความรับผิดชอบต่อคณะกรรมการต่อรายงานทางการเงิน	108
12. รายงานของผู้สอบบัญชีรับอนุญาต	109
13. งบการเงิน	115

## คณะกรรมการบริษัท

## BOARD OF DIRECTORS

- |   |                                       |
|---|---------------------------------------|
| 1. คาโต๊ะ ชรี ตัน บุน ปิน<br>Dato' Seri Tan Boon Pin    | ประธานกรรมการ<br>Chairman             |
| 2. นายกำพล วัชรนิมิต<br>Mr. Kampol Watcharanimit        | กรรมการผู้จัดการ<br>Managing Director |
| 3. นายสมชาย ดีประเสริฐกุล<br>Mr. Somchai Deeprasertkul  | กรรมการ<br>Director                   |
| 4. นายฉลอง อภิชาติโชติ<br>Mr. Chalong Apichatchote      | กรรมการ<br>Director                   |
| 5. นายตัน เซา ปอ<br>Mr. Tan Seow Phor                   | กรรมการ<br>Director                   |
| 6. นายชาน วา ชอง<br>Mr. Chan Wah Chong                  | กรรมการอิสระ<br>Independent Director  |
| 7. นายวิจิตร ตั้งสินมั่นคง<br>Mr. Vijit Tanksinmankhong | กรรมการอิสระ<br>Independent Director  |
| 8. นายบุลเดช วรพงศ์<br>Mr. Boondej Varaphong            | กรรมการอิสระ<br>Independent Director  |



REAL MEAT  
ENRICHING YOUR LOVE



บริษัท ทropicคอลลแคนนิง (ประเทศไทย) จำกัด (มหาชน)  
TROPICAL CANNING (THAILAND) PUBLIC COMPANY LIMITED

**OFFICE AND FACTORY**

1/1 Karnjanavanich Rd., M.2, T. Thungyai, Hatyai, Songkhla 90110

Tel : 0-7427-3600 Fax : 0-7427-3690-4

Information : [info@tropical.co.th](mailto:info@tropical.co.th)

[www.tropical.co.th](http://www.tropical.co.th)