



บริษัท ไทยสมุทร เทอร์มินัล จำกัด (มหาชน)

# รายงาน ประจำปี ๒๕๕๘



## สารบัญ

|  |    |
|--|----|
| สารจากประธานกรรมการบริษัท                              | 1  |
| สารจากประธานเจ้าหน้าที่บริหารและกรรมการผู้จัดการใหญ่   | 2  |
| รายงานคณะกรรมการตรวจสอบ                                | 3  |
| คณะกรรมการของบริษัท                                    | 4  |
| 1. นโยบายและภาพรวมการประกอบธุรกิจ                      | 7  |
| 2. ลักษณะการประกอบธุรกิจ                               | 12 |
| 3. ปัจจัยความเสี่ยง                                    | 13 |
| 4. ทรัพย์สินที่ใช้ในการประกอบธุรกิจ                    | 15 |
| 5. ข้อพิพาททางกฎหมาย                                   | 32 |
| 6. ข้อมูลทั่วไปและข้อมูลสำคัญอื่น                      | 33 |
| 7. ข้อมูลหลักทรัพย์และผู้ถือหุ้น                       | 35 |
| 7.1 จำนวนทุนจดทะเบียนและทุนชำระแล้ว                    | 35 |
| 7.2 ผู้ถือหุ้นรายใหญ่ สิ้นสุด ณ วันที่ 31 ธันวาคม 2558 | 36 |
| 7.3 การออกหลักทรัพย์อื่น                               | 37 |
| 7.4 นโยบายการจ่ายเงินปันผล                             | 37 |
| 8. โครงสร้างการจัดการ                                  | 39 |
| 8.1 โครงสร้างการจัดการ                                 | 39 |
| 8.1.1 คณะกรรมการบริษัท                                 | 39 |
| 8.1.2 คณะกรรมการบริหาร                                 | 47 |
| 8.1.3 ผู้บริหาร  | 49 |
| 8.1.4 เลขานุการบริษัท                                  | 50 |
| 8.2 คำตอบแทนกรรมการและผู้บริหาร                        | 51 |
| 8.3 บุคคลากร   | 52 |
| 9. การกำกับดูแลกิจการ                                  | 54 |
| 9.1 นโยบายการกำกับดูแลกิจการ                           | 54 |
| 9.2 คณะกรรมการชุดย่อย                                  | 54 |
| คณะกรรมการตรวจสอบ                                      | 55 |
| คณะกรรมการสรรหาและพิจารณาคำตอบแทน                      | 57 |
| คณะทำงานบริหารความเสี่ยง                               | 59 |
| คณะกรรมการกำกับดูแลกิจการ                              | 60 |
| 9.3 การสรรหาและแต่งตั้งกรรมการและผู้บริหารระดับสูง     | 62 |
| กรรมการอิสระ   | 63 |
| 9.4 การกำกับดูแลการดำเนินงานของบริษัทย่อย              | 64 |
| 9.5 การดูแลเรื่องการใช้ข้อมูลภายใน                     | 64 |
| ความสัมพันธ์กับผู้ลงทุน                                | 65 |

## สารบัญ(ต่อ)

|            |   |            |
|------------|---|------------|
| 9.6        | คำตอบแทนของผู้สอบบัญชี  | 65         |
|            | คำตอบแทนในการตรวจสอบบัญชีประจำปี 2558                                   | 66         |
|            | ผู้ตรวจสอบภายใน   | 66         |
| 9.7        | การปฏิบัติตามหลักการกำกับดูแลกิจการที่ดีในเรื่องอื่นๆ                   | 67         |
| <b>10.</b> | <b>ความรับผิดชอบต่อสังคม (Corporate Social Responsibilities : CSR)</b>  | <b>75</b>  |
| 10.1       | นโยบายและการดำเนินงานของบริษัท  | 75         |
| 10.2       | การดำเนินงานและการจัดทำรายงาน   | 79         |
| 10.3       | การดำเนินธุรกิจที่มีผลกระทบต่อความรับผิดชอบต่อสังคม                     | 79         |
| 10.4       | กิจกรรมเพื่อประโยชน์ต่อสังคมและสิ่งแวดล้อม                              | 79         |
| 10.5       | ภาพถ่ายอย่างกิจกรรม ประจำปี 2558  | 81         |
| <b>11.</b> | <b>การควบคุมภายในและการบริหารจัดการความเสี่ยง</b>                       | <b>84</b>  |
| 11.1       | สรุปความเห็นคณะกรรมการบริษัท  | 84         |
| 11.2       | สรุปความเห็นของคณะกรรมการตรวจสอบ  | 85         |
| 11.3       | หัวหน้างานตรวจสอบภายในและหัวหน้างานกำกับดูแลการปฏิบัติงานของบริษัท      | 85         |
| <b>12.</b> | <b>รายการระหว่างกัน</b>   | <b>86</b>  |
| <b>13.</b> | <b>ข้อมูลทางการเงินที่สำคัญ</b>   | <b>97</b>  |
| <b>14.</b> | <b>การวิเคราะห์และคำอธิบายของฝ่ายจัดการ</b>                             | <b>108</b> |
|            | รายละเอียดเกี่ยวกับกรรมการ ผู้บริหาร ผู้มีอำนาจควบคุมและเลขานุการบริษัท | 117        |
|            | รายละเอียดเกี่ยวกับกรรมการของบริษัทย่อย                                 | 126        |
|            | รายงานความรับผิดชอบต่อสังคมของคณะกรรมการต่อรายงานทางการเงิน             | 127        |
|            | รายละเอียดเกี่ยวกับหัวหน้างานผู้ตรวจสอบภายใน และหัวหน้างานกำกับดูแล     | 128        |
|            | การปฏิบัติงานของบริษัท (compliance)                                     |            |
|            | รายละเอียดเกี่ยวกับรายการประเมินราคาทรัพย์สิน                           | 129        |
| <b>15.</b> | <b>งบการเงินประจำปี 2558</b>  | <b>130</b> |
|            | รายงานของผู้สอบบัญชีรับอนุญาต   |            |
|            | งบการเงิน และหมายเหตุประกอบงบการเงิน                                    |            |

## สารจากประธานกรรมการบริษัท



ในปี 2558 ที่ผ่านมา บริษัท ไทยซูการ์ เทอร์มิเนล จำกัด(มหาชน) คณะกรรมการบริษัทได้ปฏิบัติหน้าที่โดยได้พิจารณาในด้านต่างๆ อย่างรอบคอบ เกี่ยวกับนโยบายในการดำเนินธุรกิจไม่ว่าจะเป็นด้านการลงทุนในการดำเนินธุรกิจ ทั้งของบริษัทและบริษัทย่อย ด้านบริหารการเงิน ด้านปฏิบัติการด้านบุคลากร ด้านบริหาร ความเสี่ยง รวมทั้งพิจารณาแหล่งเงินทุนที่ให้ความสนับสนุนการดำเนินธุรกิจของ บริษัทในเครือเพื่อให้เกิดประโยชน์สูงสุด ตลอดจนตระหนักถึงความสำคัญในการ กำกับดูแลกิจการที่ดีรวมถึงดูแลให้มีระบบควบคุมภายในอย่างเพียงพอ ทั้งนี้เพื่อมุ่งเน้น ถึงผลประโยชน์สูงสุดอันจะเกิดแก่บริษัทและผู้ถือหุ้นเป็นสิ่งสำคัญ และได้มีการกำหนด วิสัยทัศน์ และพันธกิจของบริษัท ไว้เป็นแนวทางในการนำนโยบายดำเนินธุรกิจด้วยความรับผิดชอบต่อสังคม โดยยึดหลักการ ดำเนินธุรกิจที่โปร่งใส ตรวจสอบได้ มีจริยธรรม เคารพต่อสิทธิมนุษยชน และผลประโยชน์ของผู้มีส่วนได้เสีย

สุดท้ายนี้ ในนามของคณะกรรมการบริษัท ขอขอบคุณพนักงานทุกท่าน ที่ร่วมแรงร่วมใจในการพัฒนาบริษัท ให้เจริญก้าวหน้าอย่างมั่นคงเสมอมา และขอขอบคุณผู้ถือหุ้น พันธมิตรทางธุรกิจที่ให้การสนับสนุนบริษัทเป็นอย่างดี บริษัทจะยังคงมุ่งมั่นที่จะพัฒนาอย่างต่อเนื่อง เติบโตอย่างยั่งยืน ควบคู่ไปกับการตอบแทนสังคม ชุมชน ตลอดไป



( นายปรีชา อรรถวิวัฒน์ )

ประธานกรรมการบริษัท

## สารจากประธานเจ้าหน้าที่บริหารและกรรมการผู้จัดการใหญ่



อุตสาหกรรมน้ำตาลเป็นอุตสาหกรรมภาคการเกษตรส่งออกที่ทำรายได้เข้าประเทศ ในปีหนึ่งๆ เป็นจำนวนมากสำหรับฤดูการผลิตปี 2557/2558 ปริมาณอ้อยทั่วประเทศ มีจำนวนถึง 105.959 ล้านตันเพิ่มขึ้น 2.359 ล้านตัน โดยมีปริมาณผลผลิต แบ่งเป็น น้ำตาลทรายขาวจำนวน 1.6 ล้านตัน น้ำตาลทรายดิบจำนวน 3.9 ล้านตัน น้ำตาลชนิดอื่นอีก 0.647 ล้านตัน นอกจากนี้ยังมีผลพลอยได้จากการผลิต ได้แก่ กากน้ำตาล อีกจำนวน 4.607 ล้านตัน ในปี 2558 บริษัทฯ และบริษัทย่อยมีรายได้จากการดำเนินงานรวม 1,672.44 ล้านบาท เพิ่มขึ้นจากปีก่อนจำนวน 103.517 ล้านบาทหรือร้อยละ 6.59 โดยมีผลประกอบการรวมเป็นกำไรสุทธิ 144.76 ล้านบาท เมื่อเปรียบเทียบกับผลการดำเนินงานปี 2557 ซึ่งมีกำไร 207.17 ล้านบาท ลดลง 62.41 ล้านบาท หรือลดลง ร้อยละ 30.12 เนื่องจากรายได้จากการขนถ่ายสินค้าและรับฝากสินค้าลดลง ประกอบกับ บริษัทและบริษัทย่อยอยู่ในช่วงขยายธุรกิจเพิ่มขึ้นจึงทำให้บริษัทมีค่าใช้จ่ายเพิ่มขึ้น

ด้านผลการดำเนินงานเฉพาะกิจการ ประจำปี 2558 บริษัทฯ มีกำไรสุทธิหลังหักรายได้เงินปันผลจากบริษัทย่อย แล้วจำนวน 74.04 ล้านบาท ลดลงจากปีที่ผ่านมาซึ่งมีกำไร 98.02 ล้านบาท โดยลดลงจำนวน 23.98 ล้านบาทหรือลดลง ร้อยละ 24.46 เนื่องจากมีรายได้จากการให้บริการในปี 2558 ลดลงจากปี 2557 เป็นเงิน 37 ล้านบาท คิดเป็นร้อยละ 14.32

สุดท้ายนี้ในนามของคณะกรรมการของบริษัท ไทยซูการ์ เทอร์มิเนล จำกัด (มหาชน) และบริษัทย่อย ขอขอบพระคุณ ผู้ถือหุ้นทุกท่านที่ได้ให้ความไว้วางใจและให้การสนับสนุนธุรกิจของบริษัทฯ ด้วยดีเสมอมา คณะกรรมการพร้อมที่จะดูแลกิจการของบริษัทและในเครือให้มีความมั่นคงและเจริญก้าวหน้าต่อไปในอนาคต



(นายประภาส ชุติमारพันธุ์)

ประธานเจ้าหน้าที่บริหารและกรรมการผู้จัดการใหญ่


## รายงานคณะกรรมการตรวจสอบ

คณะกรรมการตรวจสอบบริษัท ไทยซูการ์ เทอร์มิเนล จำกัด (มหาชน) ประกอบด้วย กรรมการอิสระของบริษัทฯ จำนวน 3 ท่าน โดยมี นายเจด็จ อินสว่าง เป็นประธานตรวจสอบ นายนิสากร พากเพียร และนายสรวง เรืองสุข เป็นกรรมการตรวจสอบ โดยในปี 2558 คณะกรรมการตรวจสอบได้มีการประชุมรวม 4 ครั้ง และกรรมการทุกท่านเข้าร่วมการประชุมครบ ทุกครั้ง การเข้าร่วมประชุมของกรรมการแต่ละท่านได้รายงานไว้ในรายงานประจำปี 2558 และได้ดำเนินการต่างๆ สรุปได้ดังนี้



1. ทบทวนรายงานทางการเงินทั้งรายไตรมาสและประจำปีของบริษัทและงบการเงินรวมของบริษัทย่อย โดยพิจารณาข้อมูลทางบัญชี การปฏิบัติตามมาตรฐานการรายงานทางการเงิน การควบคุมภายในที่เกี่ยวข้องกับการจัดทำงบการเงิน ดังกล่าว โดยประชุม พิจารณาร่วมกับผู้บริหารในสายงานบัญชีของบริษัทและบริษัทสำนักงาน เอ เอ็ม ซี จำกัด ผู้ตรวจสอบบัญชี อย่างสม่ำเสมอ โดยมีการรายงานข้อสังเกตจากการสอบทานและตรวจสอบ ทั้งนี้ในระหว่างการสอบทานและตรวจสอบของผู้สอบบัญชี ไม่พบการทุจริตหรือการฝ่าฝืนกฎหมายของบริษัทและบริษัทย่อย
2. เข้าร่วมประชุมกับบริษัท สอบบัญชีธรรมนิติ จำกัด ผู้ตรวจสอบภายในเพื่อประเมินประสิทธิผลและความพอเพียงของระบบ การควบคุมภายในของหน่วยงานต่างๆ ประเด็นสำคัญที่ตรวจพบตลอดจนติดตามผล การปรับปรุงแก้ไขประเด็นที่ตรวจพบ ตลอดจนแนวทางป้องกันเพื่อไม่ให้เกิดความเสียหาย ซึ่งนำเสนอโดยผู้ตรวจสอบภายใน โดยเน้นความเป็นอิสระของ ทั้งผู้ตรวจสอบภายในและผู้สอบบัญชีภายนอก
3. พิจารณาให้ความเห็นชอบแผนงานตรวจสอบภายในประจำปี 2558 โดยเน้นหนักในเรื่องที่จะมีความเสี่ยงที่มีผลกระทบอย่าง มากต่อธุรกิจทั้งของบริษัทและบริษัทย่อย โดยติดตามผลการแก้ไขตามข้อเสนอแนะของผู้ตรวจสอบภายในให้มีการ ดำเนินการอย่างถูกต้องและต่อเนื่องเพื่อให้การดำเนินธุรกิจของบริษัทในเครือเป็นไปอย่างมีประสิทธิภาพและเกิด ประสิทธิภาพมากที่สุด
4. ทบทวนระบบการกำกับดูแลการปฏิบัติงานตามข้อกำหนดกฎหมายที่เกี่ยวข้องกับการดำเนินธุรกิจของบริษัทรวมถึงการปฏิบัติ ตามข้อกำหนดของตลาดหลักทรัพย์แห่งประเทศไทยและกฎหมายอื่นที่เกี่ยวข้อง โดยประชุมร่วมกับผู้บริหารสายงานบัญชี ผู้ตรวจสอบบัญชีและผู้ตรวจสอบภายใน
5. พิจารณาและให้ข้อเสนอแนะในกรณีที่มีความขัดแย้งทางผลประโยชน์หรือการทำรายการที่เกี่ยวข้องกันระหว่างบริษัทและ บริษัทย่อย โดยถือหลักความโปร่งใสและการเปิดเผยข้อมูลอย่างเพียงพอตามหลักในการปฏิบัติงานเพื่อให้สอดคล้องกับ หลักการกำกับดูแลกิจการที่ดี
6. ประเมินผลการปฏิบัติงานของผู้ตรวจสอบบัญชีและผู้ตรวจสอบภายในตลอดจนพิจารณาความรู้ความสามารถและ ประสิทธิภาพของผู้ตรวจสอบบัญชีและผู้ตรวจสอบภายใน รวมทั้งคำตอบแทนในการสอบบัญชีและการตรวจสอบ ภายในที่เหมาะสมเพื่อนำเสนอต่อคณะกรรมการบริษัทเพื่อให้ความเห็นชอบในการเสนอรายชื่อผู้สอบบัญชีและคำตอบแทน ต่อที่ประชุมผู้ถือหุ้นเพื่ออนุมัติแต่งตั้งสำหรับปี 2559

ในการดำเนินงานตามบทบาทหน้าที่ในปี 2558 คณะกรรมการตรวจสอบได้ทบทวนและพิจารณาการดำเนินงานของบริษัท โดยพิจารณาร่วมกับผู้บริหารที่รับผิดชอบ ผู้ตรวจสอบภายในและผู้สอบบัญชีภายนอก โดยรวมคณะกรรมการตรวจสอบเห็นว่าบริษัท มีระบบการควบคุมภายในที่เหมาะสมและเพียงพอและมีการดำเนินงานที่สอดคล้องกับข้อกำหนดกฎหมายที่เกี่ยวข้องกับการประกอบ ธุรกิจ รวมทั้งงบการเงินของบริษัทฯ ได้จัดทำขึ้นตามหลักการบัญชีที่รับรองทั่วไปเชื่อถือได้ โดยได้นำระบบการบริหารความเสี่ยงและ กระบวนการตรวจสอบมาพิจารณาด้วยแล้ว



(นายเจด็จ อินสว่าง)

ประธานกรรมการตรวจสอบ



## คณะกรรมการบริษัท



นายปรีชา อรรถวิภังษ์  
ประธานกรรมการ



นายประภาส ชุติमारพันธ์  
ประธานเจ้าหน้าที่บริหารและ  
กรรมการผู้จัดการใหญ่



นายเจด็จ อินสว่าง  
กรรมการอิสระ,  
ประธานกรรมการตรวจสอบ



นายพงศ์ ชินธรรมมิตร  
กรรมการบริษัทและ  
กรรมการบริหาร



นายชนะชัย ชุติमारพันธ์  
กรรมการบริษัทและ  
กรรมการบริหาร

## คณะกรรมการบริษัท



นายณรงค์ เจนลาวัฒนกุล  
กรรมการบริษัทและ  
กรรมการบริหาร



นายสรวง เรืองสุข  
กรรมการอิสระ,  
กรรมการตรวจสอบ



นายนิสกร พากเพียร  
กรรมการอิสระ,  
กรรมการตรวจสอบ  
ประธานกรรมการสรรหาและ  
พิจารณาคำตอบแทน



นายชัย ชินธรรมมิตร  
กรรมการบริษัท



นายสมชาย ชินธรรมมิตร  
กรรมการบริษัท



## คณะกรรมการบริษัท



นายชนดล สุจิตัญญุ  
กรรมการบริษัท



นายวินัย ชินธรรมมิตร  
กรรมการบริษัท



นางสาวจุฑาทิพย์ อรุณานนท์ชัย  
กรรมการอิสระ,  
กรรมการสรรหาและพิจารณาคำตอบแทน



นายสุภสร ชัยวรรณ  
กรรมการบริษัท



นายชาญฤช เดชวิทักษ์  
กรรมการบริษัทและกรรมการบริหาร  
ลาออกจากการเป็นกรรมการ  
เมื่อวันที่ 1 มกราคม 2559



นางเยาณุช เดชวิทักษ์  
กรรมการบริษัทและกรรมการบริหาร  
ได้รับการแต่งตั้งให้เป็นกรรมการ  
เมื่อวันที่ 1 มกราคม 2559

## 1. นโยบายและภาพรวมการประกอบธุรกิจ

บริษัท ไทยชูการ์ เทอร์มิเนล จำกัด (มหาชน) จัดตั้งขึ้นเมื่อ พ.ศ. 2519 โดยกลุ่มนักอุตสาหกรรมน้ำตาล ประกอบด้วยโรงงานน้ำตาลจำนวน 9 โรงงาน เป็นผู้เริ่มก่อตั้งโดยใช้ชื่อว่าบริษัท เคอะไทยชูการ์ เทอร์มิเนล คอปอเรชั่น จำกัด มีเป้าหมายเพื่อใช้คลังสินค้าและท่าเทียบเรือบนพื้นที่ประมาณ 93 ไร่ และต่อมาซื้อที่ดินเพิ่มเติมและสามารถขยายพื้นที่ถึงปัจจุบันออกไปเป็น 154 ไร่ 3 งาน 50 ตารางวา เพื่อใช้เป็นที่เก็บพักรอสินค้าน้ำตาลเพื่อเตรียมขนถ่ายขึ้นเรือเดินสมุทร และวางแผนให้คลังสินค้าติดแม่น้ำเจ้าพระยาแห่งนี้เป็นศูนย์กลางของโรงงานน้ำตาลของกลุ่มสมาชิก ซึ่งประกอบด้วย โกดังเก็บสินค้าจำนวน 32 หลัง ท่าเทียบเรือจำนวน 3 ท่า ต่อมาในปี 2520 ได้ก่อตั้งบริษัท ไทยชูการ์คลังสินค้า จำกัด และบริษัท ไทยชูการ์ขนส่ง จำกัด ปี 2521 ก่อตั้งบริษัท ไทยชูการ์ โซโลแวร์เฮาส์ คอปอเรชั่น จำกัด และเมื่อมีลูกค้าโรงงาน นอกกลุ่มสมาชิกเพิ่มมากขึ้น ในปี 2526 จึงได้ก่อตั้งบริษัท ชูการ์โซโลคลังสินค้า จำกัด และปี 2530 ก่อตั้งบริษัท ที เอส คลังสินค้า จำกัด บริษัทดังกล่าวก่อตั้งขึ้นเพื่อดำเนินธุรกิจคลังสินค้าโดยสร้างคลังเก็บน้ำตาลทรายดิบแบบเทกองเพื่อรองรับ ธุรกิจขนถ่ายน้ำตาลเป็นหลัก บริษัท เคอะไทยชูการ์ เทอร์มิเนล คอปอเรชั่น จำกัด ได้รับอนุญาตเป็นบริษัทจดทะเบียน ในตลาดหลักทรัพย์แห่งประเทศไทย เมื่อวันที่ 13 กรกฎาคม 2533 และได้แปรสภาพเป็นบริษัทมหาชนจำกัดในปี 2537 ใช้ชื่อใหม่ว่า “บริษัท ไทยชูการ์ เทอร์มิเนล จำกัด (มหาชน)” ทะเบียนเลขที่ 0107537001692 มาจนถึงปัจจุบัน

ในปี 2530 บริษัท ที เอส คลังสินค้า จำกัด (บริษัทย่อย) จดทะเบียนจัดตั้งบริษัท มีทุนจดทะเบียน 50 ล้านบาท โดยแบ่งออกเป็นหุ้นสามัญจำนวน 500,000 หุ้น มูลค่าหุ้นละ 100.- บาท เรียกชำระแล้วหุ้นละ 25.- บาท เป็นเงิน 12,500,000 บาท บริษัท ไทยชูการ์ เทอร์มิเนล จำกัด (มหาชน) ถือหุ้นร้อยละ 62.60 ของทุนจดทะเบียนดำเนินธุรกิจ คลังสินค้า โดยรับฝากสินค้าประเภทน้ำตาลทรายดิบแบบเทกองและน้ำตาลทรายขาวชนิดบรรจุกระสอบเพื่อรอการขนถ่าย ขึ้นเรือเดินสมุทร ซึ่ง บริษัท ไทยชูการ์ เทอร์มิเนล จำกัด (มหาชน) ถือหุ้น ร้อยละ 62.60 และมีกรรมการถือหุ้นร้อยละ 22.15 เนื่องจากต้องปฏิบัติตามเงื่อนไข ของกลุ่มงานส่งเสริมกิจการคลังสินค้าโซโลและห้องเย็น กองส่งเสริมและพัฒนาระบบตลาด กรรมการค้าภายใน กระทรวงพาณิชย์ ที่กำหนดให้กรรมการบริษัทต้องถือหุ้นรวมกันไม่น้อยกว่าหนึ่งในห้าของทุนจดทะเบียน

ในปี 2544 บริษัทย่อย 3 บริษัท ได้แก่บริษัท ไทยชูการ์คลังสินค้า จำกัด บริษัท ไทยชูการ์โซโลแวร์เฮาส์ คอปอเรชั่น จำกัด และบริษัท ชูการ์โซโลคลังสินค้า จำกัด ได้คืนใบอนุญาตประกอบกิจการคลังสินค้าให้แก่สำนักพัฒนา-ธุรกิจคลังสินค้าและห้องเย็น กระทรวงพาณิชย์ เหลือเพียงบริษัท ที เอส คลังสินค้า จำกัด ที่ดำเนินธุรกิจคลังสินค้าเพียงแห่งเดียว ทั้งนี้เพื่อลดความซ้ำซ้อนของงานด้านเอกสารลงและบริษัทย่อยดังกล่าวได้จดทะเบียนเปลี่ยนแปลงชื่อเพื่อดำเนินธุรกิจต่างๆ ที่มีความหลากหลายขึ้น ดังนี้

ในปี 2548 บริษัท ไทยชูการ์ โซโลแวร์เฮาส์ คอปอเรชั่น จำกัด เปลี่ยนชื่อเป็น บริษัท ที เอส จี แอสเซ็ท จำกัด มีทุนจดทะเบียนจำนวน 50 ล้านบาท เรียกชำระค่าหุ้นเต็มมูลค่าจดทะเบียนประกอบธุรกิจให้เช่าห้องพักอาศัยโดยมี บริษัท ไทยชูการ์ เทอร์มิเนล จำกัด (มหาชน) ถือหุ้นอยู่ร้อยละ 79.78 ปัจจุบันดำเนินธุรกิจให้เช่าห้องพักอาศัยโดยมีอาคาร-ที่พักอาศัยขนาดความสูง 9 ชั้น มีห้องพักจำนวน 262 ห้อง ตั้งอยู่ในซอยเอราวัณสี่ทอง ถนนปู่เจ้าสมิงพราย อำเภอพระประแดง จังหวัดสมุทรปราการ ในปี 2558 มีผู้เช่าอยู่ร้อยละ 94.07 ของห้องพักทั้งหมด และในปี 2552 ได้ก่อสร้างอาคารให้เช่าพักอาศัยเพิ่มอีก 1 หลัง มีห้องพักประมาณ 45 ห้อง ตั้งอยู่บนที่ดินของบริษัทฯ ในซอยสยามโซโล ถนนปู่เจ้าสมิงพราย อำเภอพระประแดง จังหวัดสมุทรปราการ เริ่มดำเนินการให้เช่าพักอาศัยได้ในช่วงไตรมาสที่ 3 ของปี 2552 ในปี 2558 มีผู้เช่าอยู่ร้อยละ 97.22 ของห้องพักทั้งหมด

ในปี 2549 บริษัท ไทยซูการ์คั่งสินค้า จำกัด เพิ่มทุนจดทะเบียนจาก 10 ล้านบาท เป็น 200 ล้านบาท เพื่อดำเนินธุรกิจโรงงานผลิตแป้งสาลีและเปลี่ยนชื่อเป็น บริษัท ที เอส ฟลาวมิลล์ จำกัด โดยเริ่มดำเนินการตั้งแต่เดือนมิถุนายน 2550 และจดทะเบียนเพิ่มทุนอีกจำนวน 200 ล้านบาท เป็น 400 ล้านบาท โดยมีบริษัท ไทยซูการ์ เทอร์มิเนล จำกัด (มหาชน) ถือหุ้นอยู่ร้อยละ 98.82 ต่อมาในเดือนกุมภาพันธ์ 2553 จดทะเบียนลดทุนลงเหลือ 200 ล้านบาท เพื่อดำเนินการยื่นคำขอจดทะเบียนในตลาดหลักทรัพย์ เอ็ม เอ ไอ โดยมี บริษัท ไทยซูการ์ เทอร์มิเนล จำกัด (มหาชน) ถือหุ้นอยู่ร้อยละ 98.82 ต่อมาในเดือนมิถุนายน 2553 ได้แปรสภาพเป็นบริษัทมหาชนจำกัด โดยใช้ชื่อว่า “บริษัท ที เอส ฟลาวมิลล์ จำกัด (มหาชน)” (TMILL) และเปลี่ยนมูลค่าหุ้นจากเดิมหุ้นละ 100 บาท (หนึ่งร้อยบาท) เป็นหุ้นละ 1 บาท (หนึ่งบาท) ต่อมาในปี 2555 เพิ่มทุนจดทะเบียนอีกจำนวน 85 ล้านบาท จากทุนจดทะเบียนเดิมจำนวน 200 ล้านบาทเป็นทุนจดทะเบียนใหม่จำนวน 285 ล้านบาท โดยออกหุ้นสามัญใหม่จำนวน 85 ล้านหุ้น มูลค่าหุ้นละ 1 บาทเพื่อรองรับการเสนอขายหุ้นสามัญใหม่ให้แก่กลุ่มทุนทั่วไปในการเข้าจดทะเบียนในตลาดหลักทรัพย์ เอ็ม เอ ไอ และได้รับการอนุมัติให้เป็นบริษัทจดทะเบียนในตลาดหลักทรัพย์ เอ็ม เอ ไอ เมื่อเดือนพฤศจิกายน 2555 โดยมีบริษัท ไทยซูการ์ เทอร์มิเนล จำกัด (มหาชน) ถือหุ้นในปัจจุบันร้อยละ 69.35

ในปี 2550 บริษัท ไทยซูการ์ขนส่ง จำกัด เปลี่ยนชื่อเป็น บริษัท ที เอส ขนส่งและโลจิสติกส์ จำกัด (บริษัทย่อย) และจดทะเบียนเพิ่มทุนจากเดิมจำนวน 5 ล้านบาท เป็น 50 ล้านบาท โดยมีบริษัท ไทยซูการ์ เทอร์มิเนล จำกัด (มหาชน) ถือหุ้นอยู่ร้อยละ 77.44 ประกอบธุรกิจรับขนส่งสินค้าแป้งสาลีโดยมีลูกค้าบริษัทในเครือให้บริการให้แก่ บริษัท ที เอส ฟลาวมิลล์ จำกัด ต่อมาในปี 2551 บริษัท ที เอส ขนส่งและโลจิสติกส์ จำกัด ได้เข้าอาคารคลังสินค้าจากบริษัท ไทยซูการ์ เทอร์มิเนล จำกัด (มหาชน) เพื่อปรับปรุงและติดตั้งเครื่องจักรเป็นโรงงานผลิตกระสอบพลาสติกบรรจุภัณฑ์เพื่อจำหน่ายให้แก่โรงงานน้ำตาล โรงงานแป้งสาลีและจำหน่ายให้แก่ลูกค้าภายนอกที่ใช้บรรจุพืชผลทางการเกษตร ปุ๋ย และอื่นๆ โดยเริ่มดำเนินการผลิตและจำหน่ายในเดือนตุลาคม 2551 และในปี 2552 เพิ่มทุนจดทะเบียนอีกจำนวน 30 ล้านบาทเพื่อติดตั้งเครื่องจักรเพิ่มเติมเป็นทุนจดทะเบียนในปัจจุบันจำนวน 80 ล้านบาท โดยบริษัทฯ ถือหุ้นร้อยละ 85.90

ในปี 2552 บริษัท ซูการ์ไซโลคั่งสินค้า จำกัด จดทะเบียนเปลี่ยนแปลงชื่อบริษัทเป็น บริษัท ที เอส อุตสาหกรรมน้ำมัน จำกัด (บริษัทย่อย) และเพิ่มทุนจดทะเบียนอีกจำนวน 170 ล้านบาทเป็นทุนจดทะเบียนปัจจุบันจำนวน 200 ล้านบาท โดยบริษัท ไทยซูการ์ เทอร์มิเนล จำกัด (มหาชน) ถือหุ้นอยู่ร้อยละ 94.31 เพื่อดำเนินธุรกิจโรงงานกลั่นน้ำมันปาล์มเพื่อบริโภค ต่อมาในปี 2555 จดทะเบียนเพิ่มทุนเป็น 600 ล้านบาท ซึ่งบริษัทถือหุ้นอยู่ร้อยละ 97.48

ในปี 2555 บริษัท ที เอส ฟลาวมิลล์ จำกัด (มหาชน) (บริษัทย่อย) ได้รับอนุมัติจากสำนักงานคณะกรรมการกำกับหลักทรัพย์และตลาดหลักทรัพย์ (ก.ล.ต.) ให้ทำการซื้อขายหุ้นสามัญในตลาดหลักทรัพย์ เอ็ม เอ ไอ โดยการออกหุ้นสามัญเพิ่มทุนจำนวน 85 ล้านหุ้น จำหน่ายให้แก่ประชาชนทั่วไป ทำให้สัดส่วนการถือหุ้นของบริษัทในบริษัทย่อยลดลงจากร้อยละ 98.82 เหลือร้อยละ 69.34 หรือคิดเป็นอัตราลดลง (Dilution Effect) เท่ากับร้อยละ 29.82

### **1.1 เป้าหมายในการดำเนินธุรกิจ**

บริษัท ไทยซูการ์ เทอร์มิเนล จำกัด(มหาชน) มีนโยบายดำเนินธุรกิจด้วยความรับผิดชอบต่อสังคม โดยยึดหลักการดำเนินธุรกิจที่โปร่งใส ตรวจสอบได้ มีจริยธรรม เคารพต่อสิทธิมนุษยชน และผลประโยชน์ของผู้มีส่วนได้เสีย ภายใต้วิสัยทัศน์ และพันธกิจ ดังนี้

#### **วิสัยทัศน์**

เป็นผู้นำด้านการให้บริการคลังสินค้า ท่าเทียบเรือและธุรกิจต่อเนื่องที่มีมาตรฐานระดับสากล  
โดยบริหารงานด้วยหลักธรรมาภิบาล เพื่อการพัฒนาอย่างยั่งยืน

## พันธกิจ

- 1) พัฒนาการให้บริการเพื่อตอบสนองความต้องการของลูกค้าอย่างมีคุณภาพและเสริมสร้างความสามารถในการแข่งขันกับผู้ประกอบการในธุรกิจเดียวกันแบบมืออาชีพในระดับมาตรฐานสากล
- 2) ติดตามข้อมูลด้านการตลาดตลอดจนข่าวสารต่างๆ อย่างทันทั่วถึงเพื่อลดความเสี่ยงในการปฏิบัติงานควบคู่ไปกับการจัดการด้านสิ่งแวดล้อมอย่างเหมาะสม
- 3) แสวงหาโอกาสในการขยายธุรกิจให้มีความหลากหลายเพื่อสร้างผลกำไรให้แก่บริษัทและผู้ถือหุ้นและคืนผลตอบแทนสู่สังคม , ผู้ถือหุ้น , ลูกค้า , พนักงานและผู้ที่เกี่ยวข้อง
- 4) บริหารงานโดยใช้คุณธรรมและธรรมาภิบาล ปราศจากการคอร์รัปชัน ทั้งธุรกิจปัจจุบันและการลงทุนในธุรกิจใหม่เพื่อดำเนินธุรกิจอย่างยั่งยืน

เป้าหมายระยะยาวในการดำเนินธุรกิจของบริษัท คือ การพัฒนาธุรกิจบริการขนถ่ายสินค้าให้มีความสะดวกรวดเร็วเพื่อให้บริการแก่ลูกค้าที่นำสินค้าเข้ามาใช้บริการให้มีความหลากหลายขึ้นไม่เพียงแต่เฉพาะสินค้าหลักได้แก่ น้ำตาลทรายดิบและน้ำตาลทรายขาวเท่านั้น

ในระยะสั้นบริษัทมีเป้าหมายที่จะเป็นหนึ่งในผู้ให้บริการที่ดีแก่ลูกค้า มีความสะดวก รวดเร็ว มีสถานที่และสิ่งอำนวยความสะดวกให้แก่ลูกค้าอย่างเพียงพอ มีระบบการบริการลูกค้า โดยลูกค้าสามารถร้องเรียนความไม่พอใจในสินค้าและบริการได้ตลอดเวลาและซ่อมบำรุงสถานที่ตลอดจนเครื่องจักรต่างๆ เพื่อพร้อมที่จะให้บริการแก่ลูกค้าตลอดเวลา

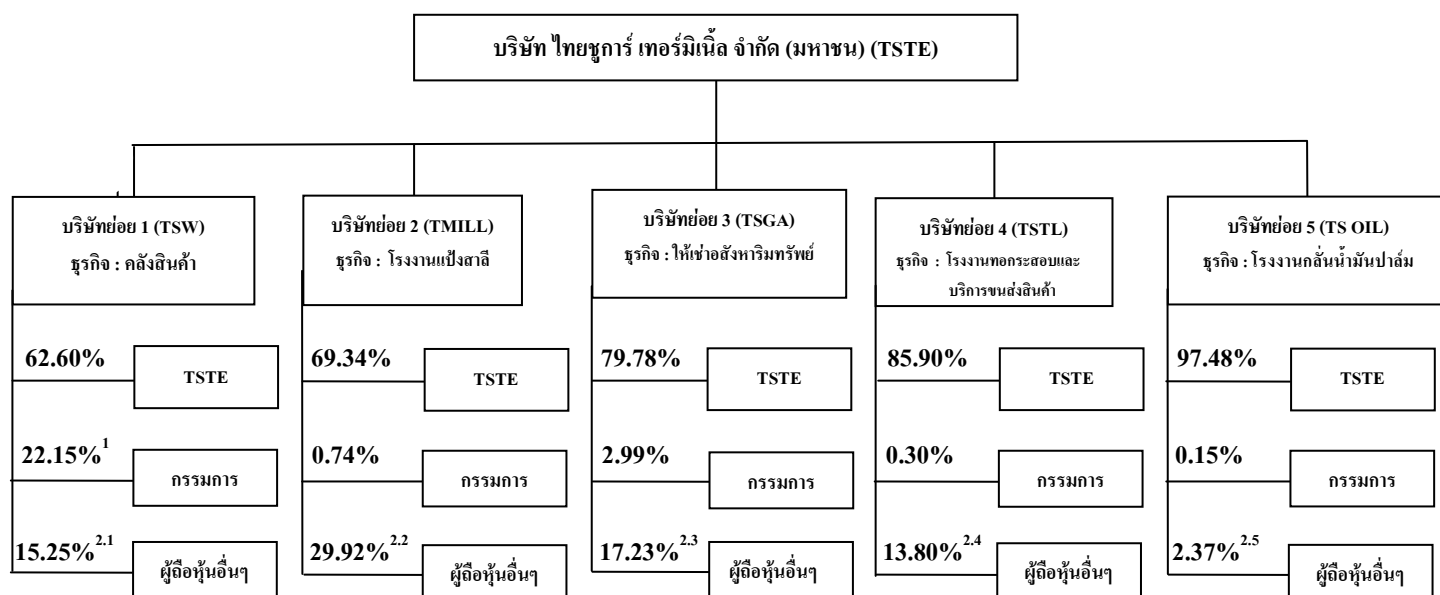
## 1.2 การเปลี่ยนแปลงและพัฒนาการที่สำคัญ ในช่วง 3 ปีที่ผ่านมา

- ปี 2556
- 1) บริษัททำการก่อสร้างโกดังเก็บสินค้าเพิ่มจำนวน 2 หลัง เนื้อที่รวม 12,237 ตารางเมตร
  - 2) บริษัท ที เอส อุตสาหกรรมน้ำมัน จำกัด (บริษัทย่อย) ได้รับผลกระทบจากราคาน้ำมันปาล์มดิบในตลาดตกต่ำสืบเนื่องจากผลผลิตปาล์มทั่วประเทศสั้นตลาดทำให้ต้นทุนน้ำมันปาล์มดิบในสต็อกสูงกว่าราคาตลาดมากทำให้ประสบผลขาดทุนที่ประชุมคณะกรรมการจึงมีมติให้บริษัท โอพีจีที จำกัด เข้ากิจการ โรงกลั่นน้ำมันปาล์มเป็นระยะเวลา 3 ปี ตั้งแต่วันที่ 1 พฤษภาคม 2556 ถึงเดือนพฤษภาคม 2559
- ปี 2557
- 1) บริษัททำการก่อสร้างโกดังเก็บสินค้าเพิ่มจำนวน 1 หลัง เนื้อที่รวม 2,800 ตารางเมตร
- ปี 2558
- 1) บริษัททำการก่อสร้างอาคารสำนักงานใหม่ 7 ชั้น จำนวน 1 อาคาร
  - 2) บริษัททำการก่อสร้างโกดังเก็บสินค้าเพิ่มจำนวน 1 หลัง มีเนื้อที่รวม 2,660 ตารางเมตร
  - 3) บริษัทได้อนุมัติโครงการทำเทียบเรือตู้คอนเทนเนอร์ โดยให้บริษัท ที เอส ขนส่ง และ โลจิสติกส์ จำกัด (“บริษัทย่อย”) เป็นผู้ลงทุน ใช้พื้นที่สำหรับโครงการรวมทั้งสิ้น 32,388 ตารางเมตร สามารถรองรับตู้คอนเทนเนอร์รวมทั้งหมด 3,500 Teus
  - 4) บริษัทได้อนุมัติให้มีการดำเนินโครงการมทวชวัลย์เพื่อก่อสร้างอาคารพาณิชย์ จำนวน 25 ยูนิต และทาวน์เฮาส์ จำนวน 77 ยูนิต
  - 5) บริษัทยกเลิกการทำธุรกิจรับฝากกากน้ำตาล(โมลาส) ซึ่งทางผู้บริหารมีความเห็นว่าปัจจุบันมีการติดต่อจากลูกค้าเพื่อขอรับฝากกากน้ำตาลลดลง
  - 6) ที่ประชุมวิสามัญผู้ถือหุ้นของบริษัท เมื่อวันที่ 24 กันยายน 2558 มีมติเป็นเอกฉันท์อนุมัติการเปลี่ยนแปลงจำนวนและมูลค่าหุ้นสามัญที่ตราไว้ (Par Value) ของบริษัทจากเดิมมูลค่าที่ตราไว้หุ้นละ 1.00 บาท จำนวน 145,199,967 หุ้น เป็นมูลค่าที่ตราไว้ 0.50 บาท จำนวน 290,399,934 หุ้น โดยหุ้นสามัญที่ออกและเรียกชำระแล้วเพิ่มขึ้นจากเดิมจำนวน 145,199,929 หุ้น

เป็นจำนวน 290,399,858 หุ้น และบริษัทฯ ยังคงมีจำนวนหุ้นที่เหลือจากการจ่ายหุ้นปันผลตามมติที่ประชุมสามัญผู้ถือหุ้นประจำปี 2555 ครั้งที่ 1/2556 จำนวน 38 หุ้นจากการเปลี่ยนแปลงมูลค่าหุ้นดังกล่าวทำให้มีจำนวนหุ้นคงเหลือเพิ่มขึ้นเป็นจำนวน 76 หุ้น

### 1.3 โครงสร้างการถือหุ้นของกลุ่มบริษัท

การถือหุ้นของบริษัทในบริษัทย่อย ณ วันที่ 31 ธันวาคม 2558



หมายเหตุ 1. บริษัท ที เอส คลังสินค้า จำกัด มีส่วนของการกรรมการที่ถือหุ้นร้อยละ 22.15 เนื่องจากดำเนินธุรกิจคลังสินค้าภายใต้ประกาศกระทรวงพาณิชย์ เรื่องการกำหนดเงื่อนไขควบคุมกิจการคลังสินค้า พ.ศ. 2535 ซึ่งกำหนดไว้ว่ากรรมการของผู้ประกอบกิจการคลังสินค้าต้องถือหุ้นรวมกันไม่น้อยกว่าหนึ่งในห้าของหุ้นที่จดทะเบียน

2. ผู้ถือหุ้นอื่นๆ ของบริษัทย่อย ได้แก่

#### 2.1 บริษัท ที เอส คลังสินค้า จำกัด (TSW)

| ผู้ถือหุ้นอื่นๆ                  | ถือหุ้นร้อยละ | ความเกี่ยวข้องกับกรรมการ / ผู้บริหาร     |
|----------------------------------|---------------|--|
| บริษัท อุตสาหกรรมมิตรเกษตร จำกัด | 14.15         | มีนายณรงค์ เจนลาภวัฒนกุล เป็นกรรมการร่วม |
| บริษัท มั่นคงสยามธุรกิจ จำกัด    | 1.05          | มีนายชนะชัย ชูติมาวพันธ์ เป็นกรรมการร่วม |
| บริษัท น้ำตาลกุ่มภวปี จำกัด      | 0.05          | ไม่มี                                    |
| ผู้ถือหุ้นอื่นๆ รวม              | 15.25         |  |

## 2.2 บริษัท ที เอส ฟลาวมิลล์ จำกัด (TMILL)

จดทะเบียนและซื้อขายหลักทรัพย์ในตลาดหลักทรัพย์ เอ็ม เอ ไอ โดยมีบริษัท ไทยซูการ์ เทอร์มิเนล จำกัด (มหาชน) ถือหุ้นร้อยละ 69.34 ส่วนที่เหลือร้อยละ 30.66 เป็นกรรมการและผู้ถือหุ้นที่มีรายชื่ออยู่ใน ศูนย์รับฝากหลักทรัพย์ (ประเทศไทย) จำกัด

## 2.3 บริษัท ที เอส จี แอสเซต จำกัด (TSGA)

| ผู้ถือหุ้นอื่นๆ                    | ถือหุ้นร้อยละ | ความเกี่ยวข้องกับกรรมการ / ผู้บริหาร   |
|------------------------------------|---------------|--|
| บริษัท ประจวบอุตสาหกรรม จำกัด      | 5.11          | มีนายพงศ์ ชินธรรมมิตร และนายวินัย ชินธรรมมิตร เป็นกรรมการร่วม                        |
| บริษัท อุตสาหกรรมมิตรเกษตร จำกัด   | 5.04          | มีนายณรงค์ เจนลาภวัฒนกุล เป็นกรรมการร่วม   |
| บริษัท น้ำตาลขอนแก่น จำกัด (มหาชน) | 4.10          | มีนายประภาส ชุติมาวพันธ์ นายชลัษ ชินธรรมมิตร และนายสมชาย ชินธรรมมิตร เป็นกรรมการร่วม |
| บริษัท มั่นคงสยามธุรกิจ จำกัด      | 1.07          | มีนายชนะชัย ชุติมาวพันธ์ เป็นกรรมการร่วม   |
| นางอารยา อรุณานนท์ชัย              | 1.04          | ไม่มี  |
| นายชัย อรุณานนท์ชัย                | 0.52          | ไม่มี  |
| นายสุรจักร เรืองสุข                | 0.17          | ไม่มี  |
| นางพุดลาภ เรืองสุข                 | 0.17          | ไม่มี  |
| บริษัท น้ำตาลกุ่มภวาปี จำกัด       | 0.01          | ไม่มี  |
| ผู้ถือหุ้นอื่นๆ รวม                | 17.23         |  |

## 2.4 บริษัท ที เอส ขนส่งและโลจิสติกส์ จำกัด (TSTL)

| ผู้ถือหุ้นอื่นๆ                    | ถือหุ้นร้อยละ | ความเกี่ยวข้องกับกรรมการ / ผู้บริหาร   |
|------------------------------------|---------------|--|
| บริษัท น้ำตาลขอนแก่น จำกัด (มหาชน) | 10.13         | มีนายประภาส ชุติมาวพันธ์ นายชลัษ ชินธรรมมิตร และนายสมชาย ชินธรรมมิตร เป็นกรรมการร่วม |
| บริษัท มั่นคงสยามธุรกิจ จำกัด      | 2.63          | มีนายชนะชัย ชุติมาวพันธ์ เป็นกรรมการร่วม   |
| บริษัท อุตสาหกรรมมิตรเกษตร จำกัด   | 0.54          | มีนายณรงค์ เจนลาภวัฒนกุล เป็นกรรมการร่วม   |
| บริษัท ประจวบอุตสาหกรรม จำกัด      | 0.25          | มีนายพงศ์ ชินธรรมมิตร และนายวินัย ชินธรรมมิตร เป็นกรรมการร่วม                        |
| ผู้ถือหุ้น 15 ราย ถือหุ้นรวมกัน    | 0.25          | ไม่มี  |
| ผู้ถือหุ้นอื่นๆ รวม                | 13.80         |  |



## 2.5 บริษัท ที เอส อุตสาหกรรมน้ำมัน จำกัด (TS OIL)

| ผู้ถือหุ้นอื่นๆ                    | ถือหุ้นร้อยละ | ความเกี่ยวข้องกับกรรมการ / ผู้บริหาร   |
|------------------------------------|---------------|--|
| บริษัท อุตสาหกรรมมิตรเกษตร จำกัด   | 1.00          | มีนายณรงค์ เจนลาภวัฒนกุล เป็นกรรมการร่วม   |
| บริษัท ประจวบอุตสาหกรรม จำกัด      | 0.26          | มีนายพงศ์ ชินธรรมมิตร และนายวินัย ชินธรรมมิตร เป็นกรรมการร่วม                        |
| บริษัท น้ำตาลขอนแก่น จำกัด (มหาชน) | 0.62          | มีนายประภาส ชุติมาวพันธ์ นายชลัษ ชินธรรมมิตร และนายสมชาย ชินธรรมมิตร เป็นกรรมการร่วม |
| นายชัย อรุณานนท์ชัย                | 0.10          | ไม่มี  |
| นายสุรจักร เรืองสุข                | 0.03          | ไม่มี  |
| นางพุลลาภ เรืองสุข                 | 0.03          | ไม่มี  |
| บริษัท มั่นคงสยามธุรกิจ จำกัด      | 0.16          | มีนายชนะชัย ชุติมาวพันธ์ เป็นกรรมการร่วม   |
| นางอารยา อรุณานนท์ชัย              | 0.16          | ไม่มี  |

### 2. ลักษณะการประกอบธุรกิจ

ธุรกิจของบริษัท ไทยซูการ์ เทอร์มิเนล จำกัด (มหาชน) อยู่ในธุรกิจกลุ่มขนส่งและโลจิสติกส์ดำเนินการในลักษณะให้บริการขนถ่ายสินค้าและท่าเทียบเรือและมิกคลังสินค้าให้เข้า มีเนื้อที่ในการประกอบธุรกิจของบริษัทและบริษัทในเครืออยู่ในบริเวณเดียวกัน ซึ่งประกอบด้วย โรงงานแปรรูป โรงงานทอกระสอบและโรงงานกลั่นน้ำมันปาล์ม ตั้งอยู่ที่ตำบลลำโรงกลาง อำเภอพระประแดง จังหวัดสมุทรปราการ พื้นที่รวม 154 ไร่ 3 งาน 50 ตารางวา โดยมีบริษัทฯ ซึ่งประกอบธุรกิจหลักได้แก่ ให้บริการขนถ่ายสินค้า ซึ่งมีน้ำตาลทรายดิบ น้ำตาลทรายขาวและกากน้ำตาลเป็นสินค้าหลักในส่วนของการคลังสินค้านอกจากจะใช้เก็บพักรอการส่งมอบขึ้นเรือเดินสมุทรแล้ว บริษัทฯ ยังให้ลูกค้าเช่าเพื่อเก็บสินค้าได้แก่ ข้าวสาร น้ำมันพืชและสินค้าทางการเกษตรอื่นๆ เพื่อรอการส่งมอบขึ้นเรือเดินสมุทรไปต่างประเทศหรือขนส่งออกไปจำหน่ายภายในประเทศ

ปัจจุบันบริษัทมีบริษัทย่อยจำนวน 5 บริษัท โดยบริษัทย่อยแต่ละบริษัทประกอบธุรกิจในลักษณะแตกต่างกันออกไป โดยมีผลการดำเนินงาน สิ้นสุด ณ วันที่ 31 ธันวาคม 2558 โดยมีรายได้รวมจากการประกอบธุรกิจ จำนวน 1,848.84 ล้านบาท มีกำไรสุทธิจำนวน 166.26 ล้านบาท โดยมีสัดส่วนรายได้จากธุรกิจต่างๆ ของบริษัทและบริษัทย่อย ดังนี้

|                                   |   |       |           |               |        |              |
|-----------------------------------|---|-------|-----------|---------------|--------|--------------|
| 1. บมจ. ไทยซูการ์ เทอร์มิเนล      | ธุรกิจขนถ่ายสินค้าและบริการท่าเทียบเรือ                   | จำนวน | 230.363   | คิดเป็นร้อยละ | 12.46  | ของรายได้รวม |
| 2. บจก. ที เอส คลังสินค้า         | ธุรกิจคลังสินค้า  | จำนวน | 122.805   | คิดเป็นร้อยละ | 6.64   | ของรายได้รวม |
| 3. บมจ. ที เอส ฟลาวมิลล์          | ธุรกิจโรงงานแปรรูป  | จำนวน | 1,286.782 | คิดเป็นร้อยละ | 69.60  | ของรายได้รวม |
| 4. บจก. ที เอส จี แอสเซ็ท         | ธุรกิจให้เช่าอสังหาริมทรัพย์                              | จำนวน | 17.676    | คิดเป็นร้อยละ | 0.96   | ของรายได้รวม |
| 5. บจก. ที เอส ขนส่งและโลจิสติกส์ | ธุรกิจโรงงานทอกระสอบ ขนส่งสินค้าและบริการรักษาความปลอดภัย | จำนวน | 82.192    | คิดเป็นร้อยละ | 4.45   | ของรายได้รวม |
| 6. บจก. ที เอส อุตสาหกรรมน้ำมัน   | ธุรกิจโรงงานกลั่นน้ำมันปาล์ม                              | จำนวน | 109.022   | คิดเป็นร้อยละ | 5.90   | ของรายได้รวม |
|                                   |   | รวม   | 1,848.840 | คิดเป็นร้อยละ | 100.00 | ของรายได้รวม |

หมายเหตุ 1. รายได้รวมจากการประกอบธุรกิจยังไม่หักรายการระหว่างกัน

บริษัทฯ มีผลการดำเนินงานของบริษัทอยู่ในสถานะที่ดีมีผลประกอบการในทางบวกมาโดยตลอด และมีการจ่ายเงินปันผลให้แก่ผู้ถือหุ้น มีการกำกับดูแลกิจการที่ดี มีระบบควบคุมภายในตลอดจนมีการเปิดเผยข้อมูลอย่างเพียงพอแก่ผู้ถือหุ้นและผู้ลงทุนทั่วไป

### 3. ปัจจัยความเสี่ยง

เนื่องจากบริษัทดำเนินธุรกิจด้านการให้บริการ ได้แก่ ขนถ่ายสินค้าขึ้นเรือเดินสมุทร ให้เช่าโกดังเก็บสินค้า และให้บริการท่าเทียบเรือ ดังนั้นการให้บริการที่ดีและการดูแลเอาใจใส่ต่อสินค้าที่มาใช้บริการตลอดจนการรับผิดชอบต่อสินค้าตั้งแต่การนำเข้ามาในสถานที่เก็บพักจนถึงเสร็จสิ้นการส่งมอบขึ้นเรือเดินสมุทรเพื่อดำรงไว้ซึ่งผลประโยชน์ของลูกค้าและผู้ที่มีส่วนเกี่ยวข้อง จึงเป็นสิ่งสำคัญที่จะทำให้เกิดความเชื่อมั่นในการนำสินค้าเข้ามาใช้บริการและเป็นการสร้างความเชื่อถือให้เกิดความสัมพันธ์อันดีที่จะใช้บริการของบริษัทต่อไปอีกเป็นเวลายาวนาน อันจะมีผลไปถึงการสร้างผลกำไรให้แก่ผู้ถือหุ้นของบริษัท ดังนั้นในส่วนของปัจจัยความเสี่ยงอันอาจเกิดขึ้นได้กับบริษัทและบริษัทย่อย ซึ่งหากเกิดขึ้นอาจมีผลกระทบต่อการทำงานและฐานะการเงินทำให้ไม่เป็นไปตามที่ควรจะเป็นในสถานการณ์ปกติ หรืออาจมีผลกระทบต่อความสามารถในการบรรลุวัตถุประสงค์และเป้าหมายของบริษัทซึ่งสามารถสรุปพอสังเขปได้ดังนี้

#### 1 ความเสี่ยงด้านการบริหารคลังสินค้า

เนื่องจากธุรกิจของบริษัทมีคลังสินค้าสำหรับเก็บพักน้ำตาลทรายสำหรับรอการขนถ่ายขึ้นเรือเดินสมุทรและให้บริการท่าเทียบเรือ ได้แก่ บริษัท ที เอส ฟลาวมิลล์ จำกัด (มหาชน) เข้าเพื่อเก็บวัตถุดิบ ได้แก่ ข้าวสาลีในการผลิตแป้งสาลีเพื่อจำหน่าย บริษัท ที เอส อุตสาหกรรมน้ำมัน จำกัด เข้าเพื่อปรับปรุงเป็นอาคารบรรจุน้ำมันชนิดต่างๆ และบริษัท ที เอส ขนส่งและโลจิสติกส์ จำกัด เข้าเพื่อปรับปรุงเป็นโรงงานผลิตกระสอบพลาสติกบรรจุภัณฑ์ ทำให้พื้นที่การให้บริการด้านรับฝากสินค้าน้ำตาลลดลงไปเป็นการเสียโอกาสในการทำธุรกิจด้านรับฝากและขนถ่ายสินค้า ดังนั้นในปี 2558 บริษัทฯ จึงได้ดำเนินการก่อสร้างโกดังขนาดใหญ่เพิ่มขึ้นอีก 1 หลัง ซึ่งสามารถจุสินค้าได้เพิ่มขึ้นอีกประมาณ 2,660 ตัน เพื่อเป็นการชดเชยพื้นที่โกดังส่วนที่มีการปรับปรุงให้บริษัทย่อยเข้าเพื่อประกอบธุรกิจ

นอกจากนั้นบริษัท ที เอส คลังสินค้า จำกัด (“บริษัทย่อย”) ได้ดำเนินการก่อสร้างโกดังสินค้าจำนวน 2 หลัง มีพื้นที่รวม 9,386 ตัน เพื่อให้บริการรับฝากสินค้าทั้งที่บรรจุกระสอบและสินค้าเทกองในปริมาณมากขึ้น

#### 2 ความเชื่อมั่นของผู้บริโภคในเรื่องความปลอดภัยของสินค้า

เนื่องจากแนวโน้มพฤติกรรมของผู้บริโภคให้ความสำคัญในเรื่องความสะอาดปลอดภัยจากสิ่งเจือปนของสินค้า เนื่องจากน้ำตาลทรายเป็นสินค้าประเภทผลิตภัณฑ์ในการปรุงอาหารมากขึ้น ดังนั้นการดำเนินงานของบริษัทอาจได้รับผลกระทบหากความเชื่อมั่นของผู้บริโภคในเรื่องความปลอดภัยของสินค้าของบริษัทลดลงจากความเสี่ยงที่สินค้าอาจมีสารปนเปื้อนหรือระบบการจัดเก็บสินค้าที่ไม่เป็นไปตามมาตรฐานตลอดจนระบบการจัดการการขนถ่ายสินค้าขึ้นเรือเดินสมุทรหรือการมอบสินค้าเข้าสู่คอนเทนเนอร์เพื่อส่งมอบให้แก่ผู้ซื้อ

ดังนั้นเพื่อลดความเสี่ยงในเรื่องผลกระทบต่อความเชื่อมั่นของผู้บริโภคในเรื่องความปลอดภัยของอาหาร บริษัทให้ความสำคัญอย่างยิ่งในเรื่องของกระบวนการทำงานที่ต้องได้มาตรฐาน โดยควบคุมคุณภาพทุกขั้นตอนเพื่อให้สินค้าที่บริษัทรับฝากและส่งมอบไปยังลูกค้ามีความปลอดภัยต่อการนำไปผลิตสินค้าเพื่อบริโภคตลอดจนการประสานงานและติดตามควบคุมการขนส่ง มีการเก็บตัวอย่างสินค้าเพื่อนำมาตรวจสอบคุณภาพทั้งขาเข้าและขาออกเพื่อเป็นที่ยอมรับของลูกค้าทั้งด้านเจ้าของสินค้าและผู้ซื้อ

#### 3 การบริหารสภาพคล่อง

บริษัทมีการจัดการความเสี่ยงด้านสภาพคล่องที่มีประสิทธิภาพ เพื่อให้มั่นใจว่าบริษัทจะสามารถจัดหาเงินได้เพียงพอที่จะรองรับภาระผูกพันต่างๆ เมื่อครบกำหนดเวลาด้วยต้นทุนที่เหมาะสม ซึ่งอยู่ภายใต้ความรับผิดชอบของคณะกรรมการบริหารเป็นผู้กำหนดกลยุทธ์ในการบริหารสภาพคล่องรวมถึงทำการพิจารณาจัดหาแหล่งเงินทุนทั้งระยะสั้นและระยะยาวเพื่อให้การสนับสนุนเงินทุนให้แก่บริษัทและบริษัทย่อยได้อย่างมีประสิทธิภาพ

#### 4 ความเสี่ยงด้านปฏิบัติการ

ความเสี่ยงด้านปฏิบัติการเป็นความเสี่ยงที่อาจเกิดขึ้นจากความผิดพลาดหรือความไม่เพียงพอของกระบวนการทำงาน พนักงาน ระบบงาน และ/หรือระบบเทคโนโลยีสารสนเทศตลอดจนปัจจัยภายนอก ซึ่งทำให้เกิดความเสียหายต่อบริษัท ทั้งทางตรงและทางอ้อม โดยมีการจัดตั้งคณะทำงานบริหารความเสี่ยงด้านปฏิบัติการ (Operational Risk Sub-Committee) เพื่อทำหน้าที่ควบคุมด้านปฏิบัติการดำเนินการตามแนวทางที่กำหนดพร้อมกับติดตามความคืบหน้าของการจัดการความเสี่ยงด้านปฏิบัติการที่สำคัญอย่างใกล้ชิดและรายงานผ่านคณะกรรมการตรวจสอบโดยการจัดประชุมระหว่างผู้ที่เกี่ยวข้อง ซึ่งประกอบด้วยคณะทำงานบริหารความเสี่ยง ซึ่งประกอบด้วยหัวหน้าหน่วยงานต่างๆ ผู้ตรวจสอบภายในและคณะกรรมการตรวจสอบ ซึ่งส่งผลให้กระบวนการบริหารความเสี่ยงและกระบวนการตรวจสอบภายในของบริษัทมีประสิทธิภาพขึ้น

#### 5 ความเสี่ยงในการประกอบธุรกิจน้ำมันปาล์ม

บริษัท ที เอส อุตสาหกรรมน้ำมัน จำกัด (“บริษัทย่อย”) ได้ดำเนินธุรกิจโรงกลั่นน้ำมันปาล์มแต่พบว่า ในช่วงปลายปี 2555 ต่อเนื่องถึงต้นปี 2556 บริษัทย่อยได้รับผลกระทบจากราคาดันทุนวัตถุดิบได้แก่ น้ำมันปาล์มดิบมีราคาลดลงอย่างต่อเนื่อง สาเหตุมาจากผลผลิตปาล์มทั่วประเทศมีมากเป็นประวัติการณ์ทำให้บริษัทย่อยประสบกับภาวะขาดทุน เนื่องจากราคาดันทุนน้ำมันปาล์มดิบในสต็อกมีราคาสูงกว่าราคาตลาดมาก ดังนั้น เพื่อลดความเสี่ยงทางคณะกรรมการจึงอนุมัติให้บริษัท โอพีจีเทค จำกัด ทำสัญญาเช่าโรงงานพร้อมเครื่องจักรอุปกรณ์ทั้งหมดที่เกี่ยวข้องกับธุรกิจโรงงานกลั่นน้ำมันปาล์มเป็นระยะเวลา 3 ปี ตั้งแต่เดือนพฤษภาคม 2556 ถึงเดือนพฤษภาคม 2559

#### 4 ทรัพย์สินที่ใช้ในการประกอบธุรกิจ

##### 4.1 ธุรกิจบริการขนถ่ายสินค้าให้เข้าคลังสินค้าและบริการท่าเทียบเรือ

ในปีการผลิต 2557/2558 มีปริมาณอ้อยเข้าหีบทั่วประเทศจำนวน 105.959 ล้านตัน เพิ่มขึ้นจากฤดูการผลิตปี 2556/2557 จำนวน 2.359 ล้านตัน โดยมีปริมาณผลผลิตน้ำตาลชนิดต่างๆ รวม 10.213 ล้านตัน แบ่งเป็นน้ำตาลทรายขาวจำนวน 1.608 ล้านตัน น้ำตาลทรายดิบจำนวน 3.997 ล้านตัน นอกจากนี้ยังมีผลพลอยได้จากการผลิตได้แก่ กากน้ำตาลอีกจำนวน 4.608 ล้านตัน โดยบริษัท ไทยชูการ์ เทอร์มิเนล จำกัด (มหาชน) ดำเนินกิจการให้บริการขนถ่ายสินค้าขึ้นเรือเดินสมุทรให้เข้าท่าเทียบเรือ ให้เข้าโรงพักสินค้า บริการบรรจุกระสอบสินค้า เพื่อรอการขนส่งไปยังต่างประเทศหรือรอขนส่งออกไปเพื่อจำหน่ายภายในประเทศและมีสิ่งอำนวยความสะดวกในการให้บริการดังนี้

##### ก. คลังสินค้า

| โกดังหลังที่ | พื้นที่ใช้สอยต่อหลัง (ตรม.) | รวมพื้นที่ (ตรม.) |
|--------------|-----------------------------|-------------------|
| 1 – 2        | 1,650                       | 3,300             |
| 3            | 825                         | 825               |
| 4 – 9        | 1,650                       | 9,900             |
| 10 – 12      | 1,650                       | 4,950             |
| 13           | 2,063                       | 2,063             |
| 14           | 4,500                       | 4,500             |
| 15           | 2,194                       | 2,194             |
| 16           | 2,082                       | 2,082             |
| 17           | 1,969                       | 1,969             |
| 18           | 1,857                       | 1,857             |
| 19 - 20      | 1,688                       | 3,376             |
| 21 - 22      | 1,575                       | 3,150             |
| 23           | 2,250                       | 2,250             |
| 24           | 2,250                       | 2,250             |
| 25 – 26      | 1,513                       | 3,026             |
| 27 – 29      | 1,800                       | 5,400             |
| 30           | 2,800                       | 2,800             |
| 31 – 32      | 1,500                       | 3,000             |
| 33           | 1,312                       | 1,312             |
| 34           | 1,188                       | 1,188             |
| 35 – 36      | 2,250                       | 4,500             |
| 37           | 1,940                       | 1,940             |
| 38           | 2,000                       | 2,000             |
| 39           | 4,000                       | 4,000             |
| 40           | 2,800                       | 2,800             |
| 41           | 1,260                       | 1,260             |
| 42           | 2,660                       | 2,660             |
| 44           | 7,713                       | 7,713             |
| รวม 43 หลัง  | พื้นที่รวม                  | 88,265 ตารางเมตร  |

**หมายเหตุ**

1. โกดังหลังที่ 1 – 7 อยู่ระหว่างการปรับปรุงพื้นที่เพื่อให้บริษัท ที เอส ขนส่งและโลจิสติกส์ จำกัด (บริษัทย่อย) เช่าที่ดินเพื่อดำเนินธุรกิจโครงการท่าเทียบเรือตู้คอนเทนเนอร์
2. โกดังหลังที่ 10 – 13 (4 หลัง) ให้บริษัท ที เอส ฟลาวมิลล์ จำกัด (บริษัทย่อย) เช่าดำเนินธุรกิจโรงงานแป้งสาลี
3. โกดังหลังที่ 14 ให้บริษัท ที เอส ขนส่งและโลจิสติกส์ จำกัด (บริษัทย่อย) เช่าติดตั้งเครื่องจักรเพื่อดำเนินธุรกิจโรงงานผลิตกระสอบพลาสติกบรรจุภัณฑ์
4. โกดังหลังที่ 17-22 (6 หลัง) ให้บริษัท ที เอส อุตสาหกรรมน้ำมัน จำกัด (บริษัทย่อย) เช่าเพื่อดำเนินธุรกิจโรงงานกลั่นน้ำมันปาล์มและอาคารบรรจุ

**ข. ถังเก็บกากน้ำตาล (โมลาส)** มีจำนวน 2 ถัง ความจุรวม 24,000 เมตริกตัน และมีสถานีรับขนถ่ายกากน้ำตาลและห้องวิเคราะห์คุณภาพมีพื้นที่ใช้สอยรวม 2,470 ตารางเมตร โดยที่ประชุมคณะกรรมการบริษัท ไทยซูการ์-เทอร์มิเนล จำกัด(มหาชน) มีมติยกเลิกการทำธุรกิจรับฝากกากน้ำตาล(โมลาส) ซึ่งทางผู้บริหารมีความเห็นว่าปัจจุบันได้รับการติดต่อจากลูกค้าเพื่อขอรับฝากกากน้ำตาลลดลงประกอบกับจะต้องมีการปรับปรุงพื้นที่สำหรับโครงการท่าเทียบเรือตู้คอนเทนเนอร์ของบริษัทย่อย จึงได้ยกเลิกการให้บริการ โดยมีแนวคิดจะปรับปรุงถังเก็บกากน้ำตาลจำนวนทั้ง 2 ถังให้เข้าเก็บน้ำมันดิบแทน และมีถังเก็บพักสินค้าเป็นของเหลวจำนวน 4 ถัง ความจุรวม 40,000 ตัน ให้บริษัท ที เอส อุตสาหกรรมน้ำมัน จำกัด เข้าในการเก็บพักน้ำมันปาล์มดิบ

**ค. ท่าเทียบเรือ** จำนวน 3 ท่า(16A, 16B, 16C) ความยาวรวม 357 เมตร พื้นที่ใช้สอย 5,655 ตารางเมตร (สามารถเทียบเรือเดินสมุทรขนาด 12,000 ตัน ได้พร้อมกัน 2 ลำ) สำหรับท่าเทียบเรือหมายเลข 16C อยู่ระหว่างการปรับปรุงพื้นที่เพื่อให้บริษัท ที เอส ขนส่งและโลจิสติกส์ จำกัด (บริษัทย่อย) เช่าท่าเทียบเรือเพื่อดำเนินธุรกิจโครงการท่าเทียบเรือตู้คอนเทนเนอร์

**ง. เรือลำเลียง (เรือ โป๊ะ)** จำนวน 3 ลำ ความจุรวม 3,700 ตัน ให้การบริการลำเลียงน้ำตาลทรายและสินค้าเกษตรอื่นๆ เพื่อขนถ่ายสินค้าจากสมุทรปราการ ไปขึ้นเรือเดินสมุทรบริเวณท่าเทียบเรื่อน้ำลึกที่อ่าวไทยและเกาะสีชัง

**จ. พื้นที่วางให้เข้าวางสินค้า** พื้นที่ใช้สอย 8,504 ตารางเมตร

**ฉ. อาคารห้องขังและสะพานขัง 2 เครื่อง** โดยมีประสิทธิภาพในการขังน้ำหนักรวมสูงสุด 80 ตัน พื้นที่ใช้สอย 474 ตารางเมตร

**ช. ลานจอดรถบรรทุก** พื้นที่ใช้สอย 9,000 ตารางเมตร สามารถจอดรถบรรทุกพ่วงได้ประมาณ 100 คัน

## ประเภทและปริมาณสินค้าที่ให้บริการแก่ลูกค้า

หน่วย : เมตริกตัน

| ประเภทสินค้า       | ปี 2558     | ร้อยละ | ปี 2557     | ร้อยละ |
|--------------------|-------------|--------|-------------|--------|
| น้ำตาลทรายดิบ      | 302,953.250 | 34.75  | 432,151.460 | 44.19  |
| น้ำตาลทรายขาว      | 338,358.450 | 38.81  | 456,082.700 | 46.63  |
| กากน้ำตาล          | -           | -      | 6,003.600   | 0.61   |
| ข้าวสาลี           | 87,559.647  | 10.04  | -           | -      |
| ทรายแก้ว           | -           | -      | -           | -      |
| ไม้แปรรูป          | -           | -      | 16,543.007  | 1.69   |
| น้ำมันปาล์มดิบ     | 93,458.350  | 10.72  | -           | -      |
| กรดน้ำมันปาล์ม     | 109.660     | 0.01   | -           | -      |
| น้ำมันเมล็ดในปาล์ม | 36,534.910  | 4.19   | 67,221.246  | 6.87   |
| แป้ง               | 3,454.880   | 0.40   | -           | -      |
| เหล็ก              | 3,562.998   | 0.42   | -           | -      |
| ไขปาล์ม            | 5,792.920   | 0.66   | -           | -      |
| รวม                | 871,785.065 | 100.00 | 978,002.013 | 100.00 |

### ลูกค้ากลุ่มเป้าหมาย

บริษัทมีลูกค้าหลักคือโรงงานสมาชิกซึ่งมีผู้บริหารเป็นผู้ถือหุ้นและเป็นกรรมการบริษัท ส่วนลูกค้าเป้าหมายคือบรรดาโรงงานน้ำตาลนอกกลุ่มและโรงงานน้ำตาลอิสระ ซึ่งมีทำเลที่ตั้งโรงงานมีความเหมาะสมในการขนส่งสินค้าเข้ามาให้บริการ ได้แก่ กลุ่มโรงงานในภาคเหนือ ภาคตะวันออกเฉียงเหนือ ภาคกลาง โดยมีสถานีส่งออกที่บริการขนถ่ายที่ใกล้ที่สุดคือจังหวัดสมุทรปราการ ซึ่งอยู่ใกล้อ่าวไทยห่างออกไปจะเป็นท่าเทียบเรือน้ำลึกในจังหวัดชลบุรี คือ แหลมฉบัง ศรีราชาและเกาะสีชัง

สำหรับโรงงานน้ำตาลที่ตั้งอยู่ในภาคกลางแถบจังหวัดราชบุรี กาญจนบุรี จะขนส่งสินค้ามาทางด้านถนนวงแหวนอุตสาหกรรม ทำให้การคมนาคมขนส่งมีความสะดวกรวดเร็วและประหยัดค่าใช้จ่ายสำหรับลูกค้าได้มากยิ่งขึ้น จะทำให้ปริมาณสินค้าที่เข้ามาใช้บริการไม่เฉพาะสินค้าน้ำตาลเท่านั้น พืชผลการเกษตรอื่นๆ ก็จะได้รับผลดีจากความสะดวกในการคมนาคมด้วยเช่นกัน และเพื่อรองรับปริมาณสินค้าที่จะเข้ามาใช้บริการ บริษัทได้ปรับปรุงประสิทธิภาพทั้งด้านการให้บริการและการขนถ่ายสินค้าให้มีความรวดเร็วยิ่งขึ้น ทำให้เกิดความสะดวกและเกิดผลประโยชน์สูงสุดแก่ลูกค้าและเป็นการจูงใจให้นำสินค้ามาใช้บริการของบริษัทให้มากยิ่งขึ้น

### นโยบายการตั้งราคา

เนื่องจากผู้ประกอบการท่าเทียบเรือทุกรายที่ได้รับอนุญาตให้ประกอบกิจการท่าเรือเดินทะเลจากสำนักงานคณะกรรมการส่งเสริมการพาณิชย์วิ กระทรวงคมนาคม ซึ่งควบคุมการคิดอัตราค่าบริการประเภทต่างๆ ให้อยู่ในมาตรฐานเดียวกัน เช่น ค่าเทียบท่าเรือ ค่าผ่านท่าสินค้า ค่าบริการเช่าเครื่องจักรกล สำหรับอัตราค่าบริการขนถ่ายสินค้าหลัก ได้แก่ น้ำตาลทรายดิบและน้ำตาลทรายขาว คลังสินค้าต่างๆ ที่ให้บริการขนถ่ายน้ำตาลต้องให้บริการในอัตราเดียวกันตามข้อตกลงร่วมกันระหว่างโรงงานน้ำตาล คลังสินค้าและผู้ส่งออกโดยอยู่ภายใต้การควบคุมดูแลของคณะกรรมการอ้อยและน้ำตาลทราย กระทรวงอุตสาหกรรม ในส่วนของบริษัทก็พยายามรักษาค่าต้นทุนการให้บริการโดยยังคงรักษาคุณภาพของบริการให้ดีที่สุดและแสวงหาช่องทางที่ปรับปรุงด้านการบริการจะเพิ่มประโยชน์ให้แก่ลูกค้าอย่างต่อเนื่อง



ในกรณีที่ไม่สามารถปฏิบัติตามข้อตกลงใดๆ กับลูกค้าบริษัทจะแจ้งให้ลูกค้าทราบเพื่อร่วมกันพิจารณาหาแนวทางแก้ไขปัญหาและเป็นการป้องกันความเสียหายที่อาจเกิดขึ้น

### **สถานะการแข่งขันภายในอุตสาหกรรม**

ปัจจุบันธุรกิจคลังสินค้ามีแนวโน้มที่จะเติบโตมากขึ้น เนื่องจากในส่วนของภาครัฐมีนโยบายส่งเสริมให้ผู้ประกอบการต่างๆ เร่งพัฒนาปรับปรุงธุรกิจทั้งในภาคเกษตรกรรมและภาคอุตสาหกรรมเพื่อการส่งออกมากขึ้น คาดว่าอัตราการเจริญเติบโตของธุรกิจในอนาคตจะขยับตัวสูงขึ้นเป็นลำดับทำให้ปัจจัยสนับสนุนการส่งออกจะมีมากขึ้นทำให้ความต้องการในด้านการเก็บพักสินค้าและสถานีขนถ่ายสินค้าจะเพิ่มขึ้นตามไปด้วย ซึ่งปัจจุบันเส้นทางรถขนส่งสินค้าหลักใหญ่ยังคงเป็นการขนส่งทางน้ำทำให้ธุรกิจด้านบริการขนถ่ายสินค้าและท่าเทียบเรือเติบโตตามไปด้วย

สำหรับแนวโน้มในการจัดหาเรือเดินสมุทรเข้ามารับสินค้าจะมีขนาดใหญ่ขึ้นเพื่อสามารถรับสินค้าได้มากขึ้นในแต่ละเที่ยว เพื่อเป็นการประหยัดเวลาและค่าใช้จ่ายด้วยเช่นกัน อย่างไรก็ตามแม้จำนวนเรือที่เข้ามารับสินค้าในปัจจุบันและอนาคตก็ไม่ใช่เรือเดินสมุทรขนาดใหญ่ทั้งหมด แต่ความจำเป็นในการขนส่งสินค้าในปริมาณขนาดกลางและขนาดเล็กก็ยังมีอยู่ในอัตราสูงเช่นกัน โดยในปี 2555 บริษัทฯ ได้จัดซื้อเรือลำเลียงจำนวน 3 ลำ ความจุรวม 3,700 ตัน เพื่อใช้ในการลำเลียงสินค้าจากโกดังเก็บพักสินค้าของบริษัทฯ ไปขนถ่ายขึ้นเรือเดินสมุทรที่เกาะสีชัง และ/หรือบริเวณอ่าวไทย ทำให้บริษัทฯ สามารถเพิ่มปริมาณสินค้าที่มารับบริการได้มากขึ้น ขณะเดียวกันการขนส่งสินค้าประเภทน้ำตาลก็มีการเปลี่ยนแปลงวิธีการขนส่งสินค้าจากเดิมโรงงานจะขนส่งสินค้าเข้ามาพักรอในโกดังเก็บสินค้าเพื่อรอการส่งมอบขึ้นเรือใหญ่ แต่ปัจจุบันมีการใช้รถตู้คอนเทนเนอร์เข้าไปรับมอบคุณสินค้าที่โรงงานและขนส่งไปส่งมอบขึ้นเรือยังท่าเทียบเรือน้ำลึกแถบภาคตะวันออกโดยตรง เพื่อเป็นการประหยัดเวลาและค่าใช้จ่ายทำให้คลังสินค้าที่ตั้งอยู่ในจังหวัดสมุทรปราการและจังหวัดใกล้เคียง อันได้แก่ อ่างทอง ต้องอยู่ในภาวะแข่งขันสูง อย่างไรก็ตามบริษัทฯ ก็พยายามหาสินค้าประเภทอื่นๆ เข้ามาให้บริการเพื่อชดเชยกับปริมาณน้ำตาลที่มารับบริการในส่วนที่ลดลงไปเช่นกัน

ในส่วนของบริษัทฯ ปัจจัยที่สามารถแข่งขันกับธุรกิจที่ตั้งอยู่ในบริเวณใกล้เคียงกันคือ ความสะดวกในด้านทำเลที่ตั้ง เนื่องจากบริษัทฯ มีคลังสินค้าตั้งอยู่ติดแม่น้ำเจ้าพระยาสะดวกแก่การขนถ่ายสินค้าโดยไม่ต้องเสียค่าใช้จ่ายในการเคลื่อนย้ายสินค้าหลายทอดมีการบำรุงรักษาสถานที่เก็บรักษาสินค้าเพื่อรักษาคุณภาพสินค้าของลูกค้าให้อยู่ในสภาพดีตั้งแต่เริ่มนำเข้ามาจนถึงเวลาส่งมอบตลอดจนการใช้เครื่องจักรอุปกรณ์ที่มีประสิทธิภาพสามารถทำงานได้ด้วยความรวดเร็วและทันกำหนดเวลา

### **คลังสินค้าเพื่อเก็บพักและส่งมอบขึ้นเรือเดินสมุทรตามภาคต่างๆ ดังนี้**

#### **จังหวัดสมุทรปราการ (ตั้งริมฝั่งแม่น้ำเจ้าพระยา)**

1. บริษัท ไทยซูการ์ เทอร์มิเนล จำกัด (มหาชน)
2. บริษัท มิตรผลคลังสินค้า จำกัด
3. บริษัท ไทยรวมทุนคลังสินค้า จำกัด

#### **จังหวัดอ่างทอง (ตั้งริมฝั่งแม่น้ำเจ้าพระยา)**

- 1) บริษัท ร่วมกิจอ่างทองคลังสินค้า จำกัด
- 2) บริษัท อ่างทองซูการ์ เทอร์มิเนล จำกัด
- 3) บริษัท อ่างทองคลังสินค้า จำกัด

โรงงานน้ำตาลทางภาคตะวันออกเฉียงเหนือตอนล่างและภาคตะวันออกจะขนส่งเข้าเก็บในคลังสินค้า อำเภอศรีราชา จังหวัดชลบุรี ได้แก่

1. บริษัท เคอร์รี่สยามซีพอร์ต จำกัด
2. บริษัท อ่าวไทยคลังสินค้า จำกัด

ในการขนถ่ายสินค้าขึ้นเรือเดินสมุทรน้ำตาลที่เก็บพักอยู่ที่คลังสินค้าแถบจังหวัดอ่างทองจะถูกลำเลียงมาทางเรือโป๊ะเข้ามาที่สมุทรปราการ เนื่องจากความลึกของร่องน้ำไม่เอื้ออำนวยให้เรือเดินสมุทรผ่านเข้าไปได้ ส่วนเรือเดินสมุทรที่มีขนาดใหญ่เกินกว่า 20,000 ตัน จะเข้าเทียบท่าเรือน้ำลึกรับสินค้าที่คลังสินค้าแถบจังหวัดชลบุรี

#### ใบอนุญาตสิทธิบัตรและข้อกำหนดต่างๆ

1. ใบอนุญาตให้ใช้ท่าเทียบเรือ ที่ 16A, 16B กรมการขนส่งทางน้ำและพาณิชยนาวี กระทรวงคมนาคม เลขทะเบียนที่ 20/2558 21/2558 มีอายุ 1 ปี ตั้งแต่วันที่ 30 มีนาคม 2558 ถึงวันที่ 29 มีนาคม 2559 เพื่อให้เรือใหญ่เทียบท่าขนถ่ายสินค้า โดยจะต้องดำเนินการภายใต้เงื่อนไขดังนี้:-

1. ห้ามทิ้งเศษสินค้า ขยะ ของเสีย สิ่งปฏิกูล น้ำเสีย น้ำปนน้ำมัน น้ำทอเรือ และสารเคมีต่างๆ ลงแหล่งน้ำพร้อมจัดภาชนะรองรับขยะเป็นระยะๆ ให้เพียงพอกับการใช้งานภายในโครงการ
2. ต้องควบคุมการขนถ่ายสินค้ามิให้หกหล่นหรือฟุ้งกระจายและดูแลรักษาความสะอาดท่าเทียบเรือท่าระบายน้ำ อย่างสม่ำเสมอเพื่อป้องกันมิให้เกิดการอุดตันหรือหมักหมมของเศษสินค้าขยะมูลฝอยควรติดป้ายเตือนห้ามทิ้งขยะให้พนักงานเห็นอย่างชัดเจน
3. กำชับให้คนงานระมัดระวังการเก็บกวาด อย่าลืกลอบกวาด หรือทิ้งเศษสินค้า ขยะ ลงคูแม่น้ำ
4. ต้องทำความสะอาดบ่อคักไขมันและบ่อน้ำคั้นน้ำเสียอย่างสม่ำเสมออย่างน้อยเดือนละ 2 ครั้ง
5. ต้องตรวจสอบคุณภาพน้ำทิ้งที่ปล่อยออกจากโครงการทุกจุดโดยตรวจวัด Ph, BOD, Suspended Solid และ Grease Oil และ แอมโมเนีย – ไนโตรเจน (Nh-N) เป็นประจำทุก 3 เดือน และรายงานผลให้กรมการขนส่งทางน้ำ กระทรวงคมนาคมทราบ
6. ต้องปฏิบัติตามมาตรการป้องกันและลดผลกระทบสิ่งแวดล้อมอื่นๆ ที่เสนอไว้ในรายงานการศึกษาผลกระทบสิ่งแวดล้อมอย่างเคร่งครัด
7. ให้ปฏิบัติตามกฎหมายอื่นที่เกี่ยวข้องด้วย

2. ใบอนุญาตประกอบกิจการท่าเรือเดินทะเล กรมการขนส่งทางน้ำและพาณิชยนาวี กระทรวงคมนาคม เลขทะเบียนที่ 28/2558 มีอายุ 5 ปี ตั้งแต่วันที่ 18 ตุลาคม 2558 ถึงวันที่ 17 ตุลาคม 2563 สำหรับประกอบกิจการท่าเรือเดินทะเล โดยมีที่พิกัดสินค้าสิ่งติดตั้งและเครื่องมือ เครื่องอุปกรณ์ ทั้งนี้ต้องดำเนินการโดยมีการป้องกันมิให้เกิดมลพิษต่อสิ่งแวดล้อม ตลอดจนมีการจัดทำรายงานประจำเดือนแสดงสถิติเกี่ยวกับเรือที่ใช้บริการท่าเทียบเรือประเภทและปริมาณสินค้าที่ผ่านท่า รายงานประจำปีแสดงสภาพปัจจุบันของท่าเรือเกี่ยวกับที่พิกัดสินค้า สิ่งติดตั้งเครื่องมือและสิ่งอำนวยความสะดวกต่างๆ

3. ใบอนุญาตประกอบกิจการที่เป็นอันตรายต่อสุขภาพ จากเทศบาลเมืองปู่เจ้าสมิงพราย เลขทะเบียนที่ 672/2558 มีอายุ 1 ปี ตั้งแต่วันที่ 12 กรกฎาคม 2558 ถึงวันที่ 11 กรกฎาคม 2559 คลังสินค้ามีพื้นที่เกินกว่า 1,000 ตารางเมตร

#### บัตรส่งเสริมการลงทุน

-ไม่มี -

#### งานที่ยังไม่ได้ส่งมอบ

-ไม่มี -

### ลักษณะการประกอบธุรกิจของบริษัทย่อย

**บริษัท ที เอส คลังสินค้า จำกัด (TSW)** เลขทะเบียนบริษัท 0105530047784

**ลักษณะธุรกิจ :** คลังสินค้าและรับฝากสินค้า

จดทะเบียนจัดตั้งบริษัทในปี 2530 มีทุนจดทะเบียน 50 ล้านบาท โดยแบ่งออกเป็นหุ้นสามัญจำนวน 500,000 หุ้น มูลค่าหุ้นละ 100.- บาท เรียกชำระแล้วหุ้นละ 25.- บาท เป็นเงิน 12.50 ล้านบาท บริษัท ไทยซูการ์ เทอร์มิเนล จำกัด (มหาชน) ถือหุ้นร้อยละ 62.60 ของทุนจดทะเบียน

บริษัท ที เอส คลังสินค้า จำกัด มีส่วนของกรรมการที่ถือหุ้นร้อยละ 22.15 เนื่องจากดำเนินธุรกิจคลังสินค้า ภายใต้ประกาศกระทรวงพาณิชย์ เรื่องการกำหนดเงื่อนไขควบคุมกิจการคลังสินค้า พ.ศ. 2535 ซึ่งกำหนดไว้ว่ากรรมการของผู้ประกอบกิจการคลังสินค้าต้องถือหุ้นรวมกันไม่น้อยกว่าหนึ่งในห้าของหุ้นที่จดทะเบียน

บริษัท ที เอส คลังสินค้า จำกัด ดำเนินธุรกิจคลังสินค้ามีอาคารคลังสินค้าแบบเทกอง 1 หลัง พื้นที่ 8,767 ตารางเมตร สามารถรับฝากน้ำตาลได้ 65,000 ตัน และในปี 2558 ได้สร้างโกดังสินค้าจำนวน 2 หลัง ได้แก่ โกดังสินค้าหมายเลข 43 พื้นที่ 2,613 ตารางเมตร และ โกดังสินค้าหมายเลข 45 พื้นที่ 6,773 ตารางเมตร เพื่อรับฝากน้ำตาลทรายขาวชนิดบรรจุ กระสอบๆ ละ 50 กิโลกรัม และเช่าคลังสินค้าจากบริษัท ไทยซูการ์ เทอร์มิเนล จำกัด (มหาชน) โดยมีรายการระหว่างกัน ได้แก่ ค่าเช่าคลังสินค้า ค่าเช่าที่ดิน ค่าขนถ่ายและค่าบริการ ซึ่งคิดอัตราในราคายุติธรรมและเท่ากับที่คิดกับลูกค้าทั่วไป

บริษัท ที เอส คลังสินค้า จำกัด ดำเนินกิจการคลังสินค้าโดยมีวัตถุประสงค์ตามที่กระทรวงพาณิชย์ประกาศไว้ในเงื่อนไขควบคุมกิจการคลังสินค้า พ.ศ. 2535 ดังนี้.-

1. รับฝากสินค้าโดยได้รับเงินค่าตอบแทนหรือประโยชน์อื่นใด
2. ให้ผู้ฝากกู้ยืมเงินโดยเอาสินค้าที่ฝากไว้นั้นจำนำไว้เป็นประกันโดยได้รับดอกเบี้ยหรือประโยชน์อื่นใดเป็นค่าตอบแทน
3. ให้บริการด้านความเย็นเพื่อเก็บรักษาสินค้าโดยได้รับค่าตอบแทนหรือประโยชน์อื่นใด
4. ให้บริการด้านรับอบพืชเพื่อลดความชื้น กะเทาะ คัด ผสม หรือด้วยกรรมวิธีอื่นอย่างอื่นเพื่อประโยชน์ของผู้ฝากโดยได้รับค่าตอบแทนหรือประโยชน์อื่นใด
5. ซื้อ ขาย แลกเปลี่ยน เช่า ให้เช่า เช่าซื้อ กู้ยืม จำนอง จำนำ เพื่อประโยชน์ในการประกอบกิจการคลังสินค้า
6. กระทำการใดๆ ตามแบบพิธีการเกี่ยวกับศุลกากร การนำเข้า การส่งออก การขนส่งสินค้าและอาจจัดให้มีการประกันภัย ซึ่งสินค้าที่พึงกระทำตามสัญญาเก็บของในคลังสินค้า
7. นำเงินที่ได้รับไปซื้อหลักทรัพย์ของรัฐบาลไทย องค์กรของรัฐบาล หรือรัฐวิสาหกิจที่รัฐบาลค้ำประกันได้ไม่น้อยกว่าร้อยละสิบห้าของทุนที่ชำระแล้วและทุนสำรองของบริษัทและนำเงินไปลงทุนถือหุ้นในบริษัทอื่นโดยได้รับความเห็นชอบจากคณะกรรมการของบริษัทได้ไม่เกินร้อยละสิบห้าของทุนที่ชำระแล้วและทุนสำรองของบริษัทแต่รวมกันแล้วต้องไม่เกินร้อยละสามสิบของทุนที่ชำระแล้วและทุนสำรองของบริษัท

มีใบอนุญาตต่างๆ ดังนี้.-

1. ใบอนุญาตประกอบกิจการคลังสินค้า ออกโดยสำนักพัฒนาและส่งเสริมธุรกิจคลังสินค้า กรมการค้าภายใน กระทรวงพาณิชย์ เลขที่ 1/2530 ไม่มีกำหนดอายุใบอนุญาตแต่ผู้ประกอบกิจการจะต้องดำเนินการภายใต้เงื่อนไขควบคุมกิจการคลังสินค้า กระทรวงพาณิชย์ พ.ศ. 2535 ดังนี้

- จัดทำรายงานแจ้งชนิดและปริมาณสินค้าที่รับเข้าและส่งออกออกจากคลังสินค้าเป็นประจำทุกเดือน
- จัดให้มีการตรวจสอบสินค้าทั้งหมดที่เก็บไว้ในคลังสินค้าอย่างน้อยปีละสองครั้งในเดือนมิถุนายนและเดือนธันวาคม

- จัดทำรายงานประจำปีแสดงฐานะการเงินและกิจการของบริษัทและส่งต่ออธิบดีกรมการค้าภายใน กระทรวงพาณิชย์
- จัดให้มีบัญชีแสดงการรับ-จ่ายสินค้า บัญชีคุมสินค้า ณ ที่ทำการและพร้อมที่จะให้พนักงานเจ้าหน้าที่ตรวจสอบได้ตลอดเวลา

2. ใบอนุญาตประกอบกิจการโรงงาน จากกรมโรงงานอุตสาหกรรม กระทรวงอุตสาหกรรม เลขทะเบียนที่ 3-2(5)-3/36 สป มีอายุ 5 ปี ตั้งแต่วันที่ 1 มกราคม 2556 ถึงวันที่ 31 ธันวาคม 2560 ประเภทกิจการเก็บรักษาและขนถ่ายน้ำตาลทรายด้วยเครื่องจักรและระบบสายพานลำเลียงสินค้าเพื่อส่งออก

3. ใบอนุญาตประกอบกิจการโรงงาน จากกรมโรงงานอุตสาหกรรม กระทรวงอุตสาหกรรม เลขทะเบียนที่ 3-2(5)-4/36 สป มีอายุ 5 ปี ตั้งแต่วันที่ 1 มกราคม 2556 ถึงวันที่ 31 ธันวาคม 2560 ประเภทกิจการเก็บรักษาและขนถ่ายน้ำตาลทรายด้วยเครื่องจักรและระบบสายพานลำเลียงสินค้าเพื่อส่งออก

4. ใบอนุญาตประกอบกิจการที่เป็นอันตรายต่อสุขภาพ จากเทศบาลเมืองปู่เจ้าสมิงพราย เลขทะเบียนที่ 737/2558 มีอายุ 1 ปี ตั้งแต่วันที่ 24 สิงหาคม 2558 ถึงวันที่ 23 สิงหาคม 2559 คลังสินค้ามีพื้นที่เกินกว่า 1,000 ตารางเมตร

#### บัตรส่งเสริมการลงทุน

- ไม่มี -

**บริษัท ที เอส ฟลาวมิลล์ จำกัด (มหาชน) (TMILL)** เลขทะเบียนบริษัท 0105520001455

#### ลักษณะธุรกิจ : โรงงานแป้งสาธิต

จดทะเบียนจัดตั้งบริษัทเมื่อปี 2520 เดิมชื่อบริษัท ไทยซูการ์คลังสินค้า จำกัด มีทุนจดทะเบียนครั้งแรกจำนวน 10 ล้านบาท โดยแบ่งออกเป็นหุ้นสามัญจำนวน 100,000 หุ้น มูลค่าหุ้นละ 100.- บาท มีคลังสินค้าแบบเทกองให้เช่าพื้นที่ 4,560 ตารางเมตร สามารถบรรจุสินค้าได้ 40,000 ตัน และได้ขยายอาคารคลังสินค้านี้ดังกล่าวให้แก่บริษัท ไทยซูการ์ เทอร์มิเนล จำกัด (มหาชน) ในเดือนพฤษภาคม 2553

ในปี 2548 เพิ่มทุนจดทะเบียนเป็น 200 ล้านบาท โดยแบ่งออกเป็นหุ้นสามัญจำนวน 2,000,000 หุ้น มูลค่าหุ้นละ 100.- บาท เพื่อก่อสร้างโรงงานผลิตแป้งสาธิตและเปลี่ยนชื่อเป็นบริษัท ที เอส ฟลาวมิลล์ จำกัด และในเดือนสิงหาคม 2550 บริษัท ที เอส ฟลาวมิลล์ จำกัด เพิ่มทุนจดทะเบียนเป็น 400 ล้านบาท โดยแบ่งออกเป็นหุ้นสามัญจำนวน 4,000,000 หุ้น มูลค่าหุ้นละ 100.- บาท เพื่อใช้เป็นทุนหมุนเวียนในการดำเนินธุรกิจแป้งสาธิต และในเดือนกุมภาพันธ์ 2553 จดทะเบียนลดทุนลงเหลือ 200 ล้านบาท เพื่อดำเนินการยื่นคำขอจดทะเบียนในตลาดหลักทรัพย์ เอ็ม เอ ไอ โดยมีบริษัท ไทยซูการ์ เทอร์มิเนล จำกัด (มหาชน) ถือหุ้นร้อยละ 98.82 ต่อมาในเดือนมิถุนายน 2553 ได้แปรสภาพเป็นบริษัทมหาชนจำกัด โดยใช้ชื่อว่า “บริษัท ที เอส ฟลาวมิลล์ จำกัด (มหาชน) (TMILL)” และเปลี่ยนแปลงมูลค่าหุ้นจากเดิมหุ้นละ 100 บาท (หนึ่งร้อยบาท) เป็นหุ้นละ 1 บาท (หนึ่งบาท) และเพิ่มทุนจดทะเบียนอีกจำนวน 85 ล้านบาทจากทุนจดทะเบียนเดิมจำนวน 200 ล้านบาท เป็นทุนจดทะเบียนใหม่จำนวน 285 ล้านบาท โดยออกหุ้นสามัญใหม่จำนวน 85 ล้านหุ้นมูลค่าหุ้นละ 1 บาทเพื่อรองรับการเสนอขายหุ้นสามัญใหม่ให้แก่กลุ่มทุนทั่วไปเพื่อเข้าจดทะเบียนในตลาดหลักทรัพย์ เอ็ม เอ ไอ ปัจจุบันบริษัท ไทยซูการ์ เทอร์มิเนล จำกัด (มหาชน) ถือหุ้นอยู่ร้อยละ 69.345

ตั้งแต่เดือนมิถุนายน พ.ศ. 2550 จนถึงปัจจุบัน บริษัท ที เอส ฟลาวมิลล์ จำกัด (มหาชน) ผลิตและจำหน่ายแป้งสาลี โดยสั่งเมล็ดข้าวสาลีซึ่งเป็นวัตถุดิบมาจากต่างประเทศทั้งหมด เพื่อนำมาโม่เป็นแป้งสาลีมีทั้งแบบโปรตีนสูงและแบบโปรตีนต่ำ โดยแป้งสาลีแต่ละชนิดที่ผลิตได้จะนำไปใช้แปรรูปเป็นวัตถุดิบผลิตสินค้าที่แตกต่างกัน หากเป็นแป้งสาลีโปรตีนสูงจะเหมาะสำหรับผลิตขนมปัง กุ้งสำเร็จรูป ขนมปัง และอาหารสัตว์ ในขณะที่แป้งสาลีโปรตีนต่ำจะเหมาะกับการผลิตบิสกิต เค้ก คุกกี้ คุกกี้ หรือแป้งอเนกประสงค์

#### ชนิดของผลิตภัณฑ์ที่จำหน่าย

1. แป้งขนมปัง สำหรับทำเส้นขนมปังแบบจีน มีปริมาณโปรตีนร้อยละ 11-13 และแป้งทำเส้นขนมปังแบบญี่ปุ่น มีปริมาณโปรตีนร้อยละ 10-11 โดยคุณสมบัติของแป้งสาลีจะทำให้ขนมปังมีความเหนียว ยืดหยุ่นดี มีความอ่อนนุ่มและสีสวย
2. แป้งขนมปัง มีปริมาณโปรตีนสูงอยู่ที่ร้อยละ 13-14 และมีปริมาณกลูเตนสูง ซึ่งกลูเตนเป็นโปรตีนที่สกัดจากแป้งสาลี โดยคุณสมบัติจะมีความเหนียว และยืดหยุ่นดี ดูดซึมน้ำได้มาก ทนทานต่อการนวดและการหมัก ทำให้ขนมปังมีคุณภาพดีได้รูปทรง มีขนาดใหญ่ เนื้อละเอียดเหนียวนุ่ม
3. แป้งขนมปังสำเร็จรูป มีปริมาณโปรตีนสูงอยู่ที่ร้อยละ 10-12 โดยคุณสมบัติของแป้งสาลีจะทำให้ขนมปังมีความเหนียว นุ่ม สีเหลือง น่ารับประทาน
4. แป้งบิสกิต มีปริมาณโปรตีนค่อนข้างต่ำถึงปานกลางอยู่ที่ร้อยละ 9-10 โดยแป้งดังกล่าวมีความเหนียว และดูดซึมน้ำที่พอเหมาะสำหรับทำบิสกิต ขนมปังกรอบ ขนมไข่ วอฟเฟิล แพนเค้ก โดนัทเค้ก ขนมสาลี และขนมทอดต่างๆ
5. แป้งอเนกประสงค์ มีปริมาณโปรตีนปานกลางประมาณร้อยละ 10-11 มีความเหนียว ยืดหยุ่น และดูดซึมน้ำพอเหมาะ ใช้ทำขนมได้หลากหลายชนิด เช่น ขนมปัง ปาท่องโก๋ โดนัท โรตีสีโรตีสี เค้ก คุกกี้ ขนมเปียะ ขนมไข่ ขนมสาลี แพนเค้ก วอฟเฟิล ซาลาเปาและขนมทอดต่างๆ
6. แป้งอาหารสัตว์ เช่น อาหารกุ้ง อาหารปลา อาหารสุนัข เป็นต้น ซึ่งมีปริมาณโปรตีนในสัดส่วนร้อยละ 13
7. อื่นๆ เช่น แป้งสาลีสำหรับทำซาลาเปา ซึ่งมีปริมาณโปรตีนต่ำอยู่ที่ร้อยละ 7-9 แป้งสาลีสำหรับทำปาท่องโก๋ มีปริมาณโปรตีนอยู่ที่ร้อยละ 7-9 แป้งขนมปังโฮลวีท มีปริมาณโฮลวีทสูงถึงร้อยละ 50 อุดมไปด้วยใยอาหาร วิตามิน แร่ธาตุ

#### ช่องทางการจัดจำหน่าย

บริษัทแบ่งการจัดจำหน่ายออกเป็น 3 ช่องทาง คือ

- 1) จัดจำหน่ายให้กับโรงงานอุตสาหกรรมขนาดใหญ่
- 2) จัดจำหน่ายให้กับผู้ขายส่งหรือยี่ปั๊วรายใหญ่
- 3) จัดจำหน่ายให้กับผู้ใช้แป้งสาลีขนาดย่อม

#### มีใบอนุญาตต่างๆ ดังนี้-

1. ใบอนุญาตประกอบกิจการโรงงาน จากกรมโรงงานอุตสาหกรรม กระทรวงอุตสาหกรรม เลขทะเบียนที่ 3-9(2)-4/50 สป มีอายุ 5 ปี ตั้งแต่วันที่ 31 ธันวาคม 2554 ถึงวันที่ 31 ธันวาคม 2559 ประกอบกิจการโรงงานแปรรูปข้าวสาลี

2. ใบอนุญาตนำเข้าหรือส่งอาหารเข้ามาในราชอาณาจักร จากสำนักงานสาธารณสุข จังหวัดสมุทรปราการ เลขทะเบียนที่ 11-4-01150 มีอายุ 3 ปี ตั้งแต่วันที่ 1 มกราคม 2559 ถึงวันที่ 31 ธันวาคม 2561 เพื่อบรรจงว่าเป็นผู้ได้รับอนุญาตให้นำเข้าซึ่งอาหารเพื่อจำหน่ายตามมาตรา 15 แห่งพระราชบัญญัติอาหาร พ.ศ. 2522

3. ใบอนุญาตผลิตอาหาร จากสำนักงานสาธารณสุข จังหวัดสมุทรปราการ เลขทะเบียนที่ 11-2-00151 มีอายุ 3 ปี ตั้งแต่วันที่ 26 ธันวาคม 2556 ถึงวันที่ 31 ธันวาคม 2559 เพื่อรับรองว่าเป็นผู้ได้รับอนุญาตให้ผลิตอาหารเพื่อจำหน่ายตาม มาตรา 14 แห่งพระราชบัญญัติอาหาร พ.ศ. 2552

4. ใบอนุญาตมีซึ่งยุทธภัณฑ์ จากกรมยุทธภัณฑ์ กระทรวงกลาโหม เลขทะเบียนที่ 58055410 ใบอนุญาตฉบับนี้ ให้ใช้ได้ถึงวันที่ 3 สิงหาคม 2559 เพื่อรับรองว่าเป็นผู้ได้รับอนุญาตให้มีคลอรีนเหลวอันเป็นยุทธภัณฑ์ตามพระราชบัญญัติ ควบคุมยุทธภัณฑ์ พ.ศ. 2530

5. หนังสือสำคัญให้ใช้เครื่องหมายรับรองฮาลาล (HALAL) จากสำนักงานคณะกรรมการกลางอิสลาม แห่งประเทศไทย เลขทะเบียนที่ กอท.สล. B131/2551 มีอายุ 1 ปี ตั้งแต่วันที่ 5 มิถุนายน 2558 ถึงวันที่ 4 มิถุนายน 2559 เพื่อรับรองว่าสินค้าของ บริษัท ที เอส ฟลาวมิลล์ จำกัด (มหาชน) ได้ดำเนินการผลิตตามกรรมวิธีอย่างถูกต้องตามหลักการ ศาสนาอิสลาม

6. หนังสือรับรอง GMP และ HACCP เลขที่ TH08/1704 และ TH08/1703 ตามลำดับจากบริษัท เอสจีเอส (ประเทศไทย) จำกัด เป็นระยะเวลา 3 ปี ตั้งแต่วันที่ 24 มิถุนายน 2557 ถึงวันที่ 24 มิถุนายน 2560 และต้องทำการตรวจติดตาม-คุณภาพทุกๆ 6 เดือน เพื่อรับรองว่าบริษัท ที เอส ฟลาวมิลล์ จำกัด (มหาชน) ผลิตแป้งสาลีภายใต้มาตรฐานดังกล่าว

7. หนังสือรับรอง ISO 22000:2005 จากบริษัท เอสจีเอส (ประเทศไทย) จำกัด เลขที่ GB08/75218 เป็นระยะเวลา 3 ปี ตั้งแต่วันที่ 16 กรกฎาคม 2557 ถึงวันที่ 16 กรกฎาคม 2560 และต้องทำการตรวจติดตามคุณภาพทุกๆ 6 เดือน เพื่อรับรองว่า บริษัท ที เอส ฟลาวมิลล์ จำกัด (มหาชน) มีระบบการจัดการความปลอดภัยด้านอาหาร

8. ใบอนุญาตประกอบกิจการที่เป็นอันตรายต่อสุขภาพ จากเทศบาลเมืองปู่เจ้าสมิงพราย เลขทะเบียนที่ 628/2558 มีอายุ 1 ปี ตั้งแต่วันที่ 28 มิถุนายน 2558 ถึงวันที่ 27 มิถุนายน 2559 เพื่อรับรองว่าการประกอบกิจการต้องไม่ก่อให้เกิด-เชื้อรื้อนรำคาญ

9. ใบอนุญาตประกอบการขนส่งส่วนบุคคลด้วยรถที่ใช้ในการขนส่งสินค้าหรือสิ่งของ จากกรมการขนส่งทางบก เลขทะเบียนที่ สป.บ.114/2555 มีอายุ 5 ปี ตั้งแต่วันที่ 16 มีนาคม 2555 ถึงวันที่ 15 มีนาคม 2560 เพื่อประกอบการขนส่ง (รถเบาะ) ของบริษัท

10. หนังสือรับรอง Thailand Halal Standard : THS24000 จากศูนย์พัฒนาศักยภาพและตรวจสอบผลิตภัณฑ์-ฮาลาลแห่งประเทศไทย เพื่อรับรองว่าบริษัท ที เอส ฟลาวมิลล์ จำกัด (มหาชน) ได้ดำเนินการตามวิธีอย่างถูกต้อง ตามหลักการศาสนาอิสลาม

#### บัตรส่งเสริมการลงทุน

- ไม่มี -

#### บริษัท ที เอส อุตสาหกรรมน้ำมัน จำกัด (TS OIL) เลขทะเบียนบริษัท 0105526040126

##### ลักษณะธุรกิจ : โรงกลั่นน้ำมันปาล์ม

จดทะเบียนจัดตั้งบริษัทเมื่อปี 2526 เดิมชื่อบริษัท ซูการ์ไรโซโลกลิ้งสินค้า จำกัด และเปลี่ยนชื่อเป็นบริษัท ที เอส จี พรอพเพอร์ตี้ จำกัด เมื่อเดือนกุมภาพันธ์ 2550 มีทุนจดทะเบียน 30 ล้านบาท แบ่งออกเป็นหุ้นสามัญจำนวน 300,000 หุ้น มูลค่าหุ้นละ 100.- บาท เรียกชำระเต็มมูลค่า บริษัท ไทยซูการ์ เทอร์มิเนล จำกัด (มหาชน) ถือหุ้นร้อยละ 62.07 ของทุนจดทะเบียน ดำเนินธุรกิจให้เช่าและพัฒนาอสังหาริมทรัพย์ โดยมีทรัพย์สินเป็นคลังสินค้าแบบเทกองให้เช่าพื้นที่ 2,880 ตารางเมตร สามารถบรรจุสินค้าเทกองได้ 30,000 ตัน และในปี 2552 ได้เพิ่มทุนจดทะเบียนอีกจำนวน 170 ล้านบาทเป็นทุนจดทะเบียนรวม 200 ล้านบาท และเปลี่ยนชื่อเป็นบริษัท ที เอส อุตสาหกรรมน้ำมัน จำกัด โดยมี บริษัท ไทยซูการ์ เทอร์มิเนล จำกัด (มหาชน) ถือหุ้นร้อยละ 94.31 เพื่อดำเนินธุรกิจโรงงานกลั่นน้ำมันปาล์มเพื่อบริโภคโดยคาดว่าจะเริ่มดำเนินการในประมาณ ต้นไตรมาสที่ 2 ของปี 2552 และในเดือนพฤษภาคม 2555 จดทะเบียนเพิ่มทุนอีก 400 ล้านบาท ทำให้จดทะเบียนในปัจจุบัน เป็น 600 ล้านบาท โดยมีบริษัท ไทยซูการ์ เทอร์มิเนล จำกัด (มหาชน) ถือหุ้นร้อยละ 97.48



บริษัท ที เอส อุตสาหกรรมน้ำมัน จำกัด เริ่มผลิตและจัดจำหน่ายน้ำมันปาล์มชนิดต่างๆ ภายใต้เครื่องหมายการค้า “ราชา” ตั้งแต่เดือนพฤษภาคม พ.ศ. 2553 เป็นต้นมา โดยวัตถุดิบหลักที่ใช้ในการผลิตจะเป็นน้ำมันปาล์มดิบภายในประเทศทั้งหมดจากทางภาคใต้และภาคตะวันออกของประเทศไทย ทั้งนี้การนำเข้าจะกระทำได้ในกรณีวัตถุดิบภายในประเทศขาดแคลนเท่านั้นและต้องนำเข้าผ่านทางองค์การคลังสินค้า โดยมีสมาคมโรงกลั่นน้ำมันปาล์มเป็นผู้จัดสรรโควตาให้สมาชิกตามสัดส่วนของปริมาณรับซื้อผลผลิตในประเทศ

#### กระบวนการผลิตและผลิตภัณฑ์ที่ได้

| กระบวนการผลิต    | วัตถุดิบที่ใช้                           | ขนาดกำลังผลิต | ผลิตภัณฑ์ที่ได้  |
|------------------|--|---------------|--|
| การฟอกสีและกลั่น | น้ำมันปาล์มดิบ<br>(Crude Palm Oil : CPO) | 400 ตัน/วัน   | น้ำมันปาล์มขุ่น (RBD Palm Oil : RPO)<br>และมีกรดไขมันอิสระ (PFAD) เป็นผลพลอยได้                                  |
| การแยกไข         | น้ำมันปาล์มขุ่น<br>(RBD Palm Oil : RPO)  | 300 ตัน/วัน   | น้ำมันปาล์มโอเลอินผ่านกรรมวิธี<br>(Refined Palm Olein : RO)<br>และมีไขปาล์มสเตียรีน (Stearin : RS) เป็นผลพลอยได้ |

#### ช่องทางการจัดจำหน่าย

1. กลุ่มอุตสาหกรรม (Industry) เช่น โรงงานผลิตอาหาร อาหารสัตว์ สบู่ น้ำมันเครื่องและเคมีภัณฑ์ต่างๆ เป็นต้น
2. กลุ่มห้างสรรพสินค้า (Modern Trade) เช่น ห้างบิ๊กซี ห้างแม็คโคร เป็นต้น
3. กลุ่มร้านค้าส่ง (Wholesale) เช่น ยี่เป็ด ซาปั๋ว เป็นต้น
4. กลุ่มผู้ใช้โดยตรง (End User) เช่น ร้านอาหาร เบเกอรี่และโรงแรม เป็นต้น

#### รูปแบบบรรจุภัณฑ์ที่จัดจำหน่าย

1. ขวด ขนาด 1 ลิตร บรรจุใส่หีบ (หีบละ 12 ขวด)
2. ถัง ขนาด 1 ลิตร บรรจุใส่หีบ (หีบละ 12 ถัง)
3. ป้าย ขนาด 18 ลิตร และขนาด 13.75 ลิตร
4. ถังในกล่อง (Bag in Box) ขนาด 18 ลิตร และขนาด 13.75 ลิตร
5. ถังพลาสติก (Drum) 200 ลิตร
6. รถแท้งค์เดี่ยว ขนาด 12-13 ตัน และรถแท้งค์พ่วง ขนาด 26-30 ตัน

#### มาตรฐานต่างๆ ที่ได้รับการรับรอง

1. เครื่องหมายรับรองระบบ ISO 22000 : 2005 เลขที่ GB10/81733
2. เครื่องหมายรับรองระบบ GMP เลขที่ TH10/5399
3. เครื่องหมายรับรองระบบ HACCP เลขที่ 10/5340
4. เครื่องหมายรับรองฮาลาล เลขที่ กอท.สธ. B536/2553 (มาตรฐานอาหารมุสลิม)
5. เครื่องหมายรับรองโคเชอร์ (มาตรฐานอาหารยิว)

มีใบอนุญาตต่างๆ ดังนี้:-

1. ใบอนุญาตประกอบกิจการควบคุมประเภทที่ 3 จากกรมธุรกิจพลังงาน สำนักงานพลังงานจังหวัดสมุทรปราการ ทะเบียนเลขที่ สป 057/2558 มีอายุ 1 ปี ตั้งแต่วันที่ 31 มกราคม 2558 ถึงวันที่ 12 มกราคม 2559 เพื่อดำเนินการเป็นสถานที่เก็บรักษาน้ำมันเชื้อเพลิง (น้ำมันเตา A)

2. ใบอนุญาตประกอบกิจการขนส่งส่วนบุคคลด้วยรถที่ใช้ในการขนส่งสัตว์หรือสิ่งของ เลขทะเบียนที่ สป.บ.139/2558 มีอายุ 5 ปี ตั้งแต่วันที่ 26 มีนาคม 2558 ถึงวันที่ 28 มีนาคม 2563 เพื่อดำเนินการใช้รถบรรทุกในการขนส่งสินค้า

**หมายเหตุ** เนื่องจากในช่วงปลายปี 2555 ต่อเนื่องถึงต้นปี 2556 บริษัทฯ ได้รับผลกระทบจากราคาดันทุนวัตถุดิบ ได้แก่ น้ำมันปาล์มดิบมีราคาลดลงอย่างต่อเนื่อง สาเหตุมาจากผลผลิตปาล์มทั่วประเทศมีมากเป็นประวัติการณ์ทำให้บริษัท ที เอส อุตสาหกรรมน้ำมัน จำกัด (บริษัทย่อย) ประสบกับภาวะขาดทุน เนื่องจากราคาดันทุนน้ำมันปาล์มดิบในสต็อกมีราคาสูงกว่าราคาตลาดมาก คณะกรรมการจึงอนุมัติให้บริษัท โอพีจีเทค จำกัด ทำสัญญาเช่าโรงงานพร้อมเครื่องจักรอุปกรณ์ทั้งหมดเกี่ยวกับธุรกิจโรงงานกลั่นน้ำมันปาล์มเป็นระยะเวลา 3 ปี ตั้งแต่เดือนพฤษภาคม 2556 ถึงเดือนพฤษภาคม 2559

**บริษัท ที เอส จี แอสเซท จำกัด (TSGA)** เลขทะเบียนบริษัท 0105521016901

**ลักษณะธุรกิจ :** ให้เช่าอสังหาริมทรัพย์และห้องพักอาศัย

จดทะเบียนจัดตั้งบริษัทเมื่อปี 2521 เดิมชื่อบริษัท ไทยซูการ์ไฮโดรแวร์เฮาส์ คอร์ปอเรชั่น จำกัด ในปี 2544 บริษัทโอนใบอนุญาตประกอบกิจการคลังสินค้าและเปลี่ยนชื่อเป็น บริษัท ที เอส จี แอสเซท จำกัด เมื่อเดือนกุมภาพันธ์ 2550 มีทุนจดทะเบียน 50 ล้านบาท โดยแบ่งออกเป็นหุ้นสามัญจำนวน 500,000 หุ้น มูลค่าหุ้นละ 100.- บาท เรียกชำระเต็มมูลค่าแล้ว บริษัท ไทยซูการ์ เทอร์มิเนล จำกัด (มหาชน) ถือหุ้นร้อยละ 79.78 ของทุนจดทะเบียน

บริษัท ที เอส จี แอสเซท จำกัด ดำเนินธุรกิจให้เช่าอสังหาริมทรัพย์ โดยมีทรัพย์สินเดิมคือคลังเก็บน้ำตาลทรายดิบแบบเทกอง พื้นที่ 6,000 ตารางเมตรสามารถบรรจุสินค้าได้ 55,000 ตัน ให้บริษัท ที เอส คลังสินค้า จำกัด เช่า และในปี 2548 บริษัทฯ ได้ขยายธุรกิจออกไปโดยซื้ออาคารพักอาศัยขนาด 262 ห้อง ตั้งอยู่ที่ซอยเอราวัณสิงห์ทอง ถนนปู่เจ้าสมิงพราย ตำบลสำโรงใต้ อำเภอพระประแดง จังหวัดสมุทรปราการ เพื่อให้บุคคลทั่วไปเช่าพักอาศัย ในปี 2558 มีลูกค้าเช่าพักอาศัยคิดเป็นร้อยละ 94.07 ต่อมาในปี 2552 ก่อสร้างอาคารห้องพักอาศัยขนาด 45 ห้อง ตั้งอยู่ในซอยสยามไฮโล ถนนปู่เจ้าสมิงพราย ตำบลสำโรงกลาง อำเภอพระประแดง จังหวัดสมุทรปราการ เริ่มให้ลูกค้าเช่าพักตั้งแต่เดือนตุลาคม 2552 ในปี 2558 มีลูกค้าเช่าพักอาศัยคิดเป็นร้อยละ 97.22

**มีใบอนุญาตต่างๆ ดังนี้-**

1. ใบอนุญาตประกอบกิจการโรงงาน จากกรมโรงงานอุตสาหกรรม กระทรวงอุตสาหกรรม เลขทะเบียนที่ 3-2(5)-1/36 สป มีอายุ 5 ปี ตั้งแต่วันที่ 1 มกราคม 2555 ถึงวันที่ 31 ธันวาคม 2560 เนื่องจากมีเครื่องจักรระบบลำเลียงน้ำตาลติดกับอาคารคลังสินค้าเทกองที่บริษัทฯ เป็นเจ้าของทรัพย์สิน

2. ใบอนุญาตให้ใช้ซึ่งวิทยุคมนาคมหรืออุปกรณ์ใดๆ ของวิทยุคมนาคมและใบอนุญาตให้ตั้งสถานีวิทยุคมนาคม เลขทะเบียนที่ 040651000100 และ 040651000099 จากคณะกรรมการกิจการกระจายเสียง กิจการโทรทัศน์ และกิจการโทรคมนาคมแห่งชาติ เริ่มตั้งแต่วันที่ 5 กันยายน 2540 ตลอดอายุของเครื่อง เพื่อบังคับการทำงานหัวพันน้ำตาลระยะไกลลงในรางเรือเดินสมุทร

3. ใบอนุญาตประกอบกิจการที่เป็นอันตรายต่อสุขภาพ (TSGA 1) ออกโดยสำนักงานเทศบาลเมืองปู่เจ้าสมิงพราย เลขทะเบียนที่ 634/2558 มีอายุ 1 ปี ตั้งแต่วันที่ 21 มิถุนายน 2558 ถึงวันที่ 20 มิถุนายน 2559 เพื่อประกอบกิจการห้องพักอาศัยจำนวน 262 ห้อง

4. ใบอนุญาตประกอบกิจการที่เป็นอันตรายต่อสุขภาพ (TSGA 2) ออกโดยสำนักงานเทศบาลเมืองปู้เจ้าสมิงพราย เลขทะเบียนที่ 9/2558 มีอายุ 1 ปี ตั้งแต่วันที่ 8 ตุลาคม 2558 ถึงวันที่ 7 ตุลาคม 2559 เพื่อประกอบกิจการห้องพักอาศัย จำนวน 45 ห้อง

บัตรส่งเสริมการลงทุน

- ไม่มี -

บริษัท ที เอส ขนส่งและโลจิสติกส์ จำกัด (TSTL) เลขทะเบียนบริษัท 0105520002486

ลักษณะธุรกิจ : โรงงานทดสอบและรับเหมารักษาความปลอดภัย

จดทะเบียนจัดตั้งบริษัทเมื่อปี 2520 เดิมชื่อบริษัท ไทยซูการ์ขนส่ง จำกัด มีทุนจดทะเบียน 5 ล้านบาท โดยแบ่งออกเป็นหุ้นสามัญจำนวน 50,000 หุ้น มูลค่าหุ้นละ 100.- บาท เรียกชำระแล้ว 1.25 ล้านบาท และเรียกชำระเต็มมูลค่าหุ้นในปี 2550 โดยมีบริษัท ไทยซูการ์ เทอร์มิเนล จำกัด (มหาชน) ถือหุ้นอยู่เดิมร้อยละ 2 ของทุนจดทะเบียน ต่อมาในปี 2551 ที่ประชุมวิสามัญผู้ถือหุ้นครั้งที่ 1/2551 เมื่อวันที่ 11 มกราคม 2551 มีมติให้เพิ่มทุนจดทะเบียนอีกจำนวน 45,000,000.- บาท (สี่สิบล้านบาท) โดยออกหุ้นสามัญเพิ่มทุนจำนวน 450,000 หุ้น มูลค่าหุ้นละ 100.- บาท เป็นทุนจดทะเบียน 50 ล้านบาท และที่ประชุมดังกล่าวมีมติให้โอนสิทธิในการจองซื้อหุ้นสามัญเพิ่มทุนที่ผู้ถือหุ้นเดิมสะสมสิทธิให้แก่บริษัท ไทยซูการ์ เทอร์มิเนล จำกัด (มหาชน) เป็นผู้ลงทุนในหุ้นเพิ่มทุนแทนเพื่อดำเนินธุรกิจโรงงานทดสอบพลาสติกบรรจุภัณฑ์ ปัจจุบันบริษัท ไทยซูการ์ เทอร์มิเนล จำกัด (มหาชน) ถือหุ้นร้อยละ 77.44 ของทุนจดทะเบียนทำให้บริษัท ที เอส ขนส่งและโลจิสติกส์ จำกัด มีสถานะเป็นบริษัทย่อยของบริษัทและเริ่มดำเนินการผลิตทดสอบพลาสติกบรรจุภัณฑ์ในเดือนตุลาคม 2551 และในปี 2552 เพิ่มทุนจดทะเบียนอีกจำนวน 30 ล้านบาท เป็นทุนจดทะเบียนจำนวน 80 ล้านบาท โดยมีบริษัท ไทยซูการ์ เทอร์มิเนล จำกัด (มหาชน) ถือหุ้นร้อยละ 85.90 และในเดือนมีนาคม 2558 ที่ประชุมวิสามัญผู้ถือหุ้น ครั้งที่ 1/2558 ของบริษัท ที เอส ขนส่งและโลจิสติกส์ จำกัด (“บริษัท ย่อย”) ได้มีมติอนุมัติ เพิ่มทุนจดทะเบียนจากเดิมจำนวน 80,000,000 บาท (แปดสิบล้านบาท) เป็น 400,000,000 บาท (สี่ร้อยล้านบาท) แบ่งออกเป็นหุ้นสามัญจำนวน 4,000,000 หุ้น (สี่ล้านหุ้น) โดยออกหุ้นสามัญใหม่จำนวน 3,200,000 หุ้น (สามล้านสองแสนหุ้น) มูลค่าหุ้นละ 100 บาท (หนึ่งร้อยบาท) จัดสรรหุ้นเพิ่มทุนโดยเสนอขายให้แก่ผู้ถือหุ้นเดิมตามสัดส่วนในราคาหุ้นละ 100 บาท (หนึ่งร้อยบาท) และในกรณีที่ผู้ถือหุ้นเดิมรายใดสะสมสิทธิในการจองซื้อหุ้นสามัญเพิ่มทุนให้โอนสิทธิในการจองซื้อหุ้นสามัญเพิ่มทุนส่วนที่เหลือให้แก่คณะกรรมการดำเนินการและมีมติให้คณะกรรมการกำหนดเรียกชำระค่าหุ้นเพิ่มทุนจากผู้ถือหุ้นได้ตามความเห็นชอบ และที่ประชุมวิสามัญผู้ถือหุ้น ครั้งที่ 1/2558 มีมติเพิ่มเติมวัตถุประสงค์ของบริษัทจากเดิมมี 16 ข้อ เพิ่มเป็น 17 ข้อ โดยมีข้อความดังนี้

ข้อ 17. “ให้บริการทำเรือเพื่อขนถ่ายสินค้าและตู้คอนเทนเนอร์ ระหว่างประเทศ ตลอดจนการดูแลเก็บรักษาสินค้าและตู้สินค้า”

ที่ประชุมคณะกรรมการบริษัทได้มีมติกำหนดเรียกชำระค่าหุ้นเพิ่มทุนครั้งที่ 1 ในราคาหุ้นละ 25 บาท จากราคาพาร์ 100 บาท โดยให้ผู้ถือหุ้นโปรดแจ้งความประสงค์ในการจองซื้อหุ้นเพิ่มทุนภายในวันที่ 7 กรกฎาคม 2558 และชำระเงินภายในวันที่ 14 กรกฎาคม 2558 สรุปว่ามีผู้ถือหุ้นซื้อหุ้นเพิ่มทุนจำนวน 14 ราย จำนวน 3,196,508 หุ้น เป็นเงิน 79,912,700 บาท และมีผู้ถือหุ้นไม่ประสงค์ซื้อหุ้นเพิ่มทุนจำนวน 8 ราย จำนวน 3,492 หุ้น ที่ประชุมคณะกรรมการมีมติขายหุ้นเพิ่มทุนส่วนที่เหลือให้กับนายปริชา อรรถวิวัฒน์ ประธานกรรมการบริษัท ไทยซูการ์ เทอร์มิเนล จำกัด (มหาชน) และบริษัทย่อย และบริษัทได้เรียกชำระค่าหุ้นเพิ่มทุนเพิ่มเติม ดังนี้

เรียกชำระค่าหุ้นเพิ่มทุน ครั้งที่ 2 ในราคาหุ้นละ 50 บาท จำนวน 1,600,000 หุ้น คิดเป็นเงิน 160,000,000 บาท ชำระเงินภายในวันที่ 20 ตุลาคม 2558

เรียกชำระค่าหุ้นเพิ่มทุน ครั้งที่ 3 ในราคาหุ้นละ 25 บาท จำนวน 3,200,000 หุ้น คิดเป็นเงิน 80,000,000 บาท ชำระเงินภายในวันที่ 15 ธันวาคม 2558

เมื่อบริษัทได้เรียกชำระเงินค่าหุ้นเพิ่มทุนในราคาหุ้นละ 100 บาทครบทั้งจำนวนแล้ว ทางสำนักเลขานุการบริษัท ได้ดำเนินการจดทะเบียนเพิ่มทุน และเปลี่ยนแปลงหนังสือบริคณห์สนธิเพื่อให้สอดคล้องกับการเพิ่มทุนจดทะเบียนกับกรมพัฒนาธุรกิจการค้า กระทรวงพาณิชย์เป็นที่เรียบร้อยแล้ว เมื่อวันที่ 16 ธันวาคม 2558 โดยมีรายละเอียดของทุนจดทะเบียนของบริษัท ดังนี้

|                     |                                      |
|---------------------|--------------------------------------|
| ทุนจดทะเบียน        | 400,000,000 บาท (สี่ร้อยล้านบาทถ้วน) |
| ทุนชำระแล้วเป็นเงิน | 400,000,000 บาท (สี่ร้อยล้านบาทถ้วน) |

มีใบอนุญาตต่างๆ ดังนี้:-

1. ใบอนุญาตประกอบกิจการโรงงาน จากกรมโรงงานอุตสาหกรรม กระทรวงอุตสาหกรรม ทะเบียนเลขที่ จ 3-53(4)-36/51 สป มีอายุ 5 ปี ตั้งแต่วันที่ 1 มกราคม 2556 ถึงวันที่ 31 ธันวาคม 2560 เพื่อผลิตกระสอบพลาสติก

2. ใบอนุญาตประกอบกิจการที่เป็นอันตรายต่อสุขภาพ จากเทศบาลเมืองปู้เจ้าสมิงพราย ทะเบียนเลขที่ 673/2558 มีอายุ 1 ปี ตั้งแต่วันที่ 12 กรกฎาคม 2558 ถึงวันที่ 11 กรกฎาคม 2559 การทดสอบด้วยเครื่องจักร

3. ใบอนุญาตให้ใช้ท่าเทียบเรือ ที่ 16C กรมการขนส่งทางน้ำและพาณิชยนาวี กระทรวงคมนาคม ทะเบียนเลขที่ 17/2558 มีอายุ 1 ปี ตั้งแต่วันที่ 4 พฤศจิกายน 2558 ถึงวันที่ 3 พฤศจิกายน 2559 เพื่อให้เรือใหญ่เทียบท่าขนถ่ายสินค้าทั่วไป และคอนเทนเนอร์ทั้งในและระหว่างประเทศมีการติดตั้งโรงพักสินค้าท่าเรือสิ่งติดตั้งและเครื่องมือ เครื่องอุปกรณ์ ทั้งนี้ต้องดำเนินการ โดยมีการป้องกันมิให้เกิดมลพิษต่อสิ่งแวดล้อมตลอดจนมีการจัดทำรายงานประจำเดือนแสดงสถิติเกี่ยวกับเรือที่ใช้บริการท่าเทียบเรือประเภทและปริมาณสินค้าที่ผ่านท่า ติดตั้งเครื่องอุปกรณ์และสิ่งอำนวยความสะดวกต่างๆ

4. ใบอนุญาตประกอบกิจการท่าเรือเดินทะเล กรมการขนส่งทางน้ำและพาณิชยนาวี กระทรวงคมนาคม ทะเบียนเลขที่ 2/2559 มีอายุ 3 ปี ตั้งแต่วันที่ 1 ธันวาคม 2558 ถึงวันที่ 30 พฤศจิกายน 2561 สำหรับประกอบกิจการท่าเรือเดินทะเลโดยมีโรงพักสินค้าท่าเรือสิ่งติดตั้งและเครื่องมือ เครื่องอุปกรณ์ ทั้งนี้การดำเนินการโดยมีการป้องกันมิให้เกิดมลพิษต่อสิ่งแวดล้อมตลอดจนมีการจัดทำรายงานประจำเดือนแสดงสถิติเกี่ยวกับเรือที่ใช้บริการท่าเทียบเรือประเภทและปริมาณสินค้าที่ผ่านท่า รายงานประจำปีแสดงสภาพปัจจุบันของท่าเรือเกี่ยวกับที่พักสินค้า สิ่งติดตั้ง เครื่องอุปกรณ์และสิ่งอำนวยความสะดวกต่างๆ ตลอดจนมีการจัดตั้งด่านศุลกากรและท่าเทียบท่าเรือเพื่อรองรับการขนถ่ายสินค้าระหว่างประเทศภายใต้มาตรฐานความปลอดภัยของ ISPS และกรมเจ้าท่า

5. บัตรส่งเสริมการลงทุน จากคณะกรรมการส่งเสริมการลงทุน กระทรวงการคลัง ทะเบียนเลขที่ 58-2293-1-00-1-0 ได้รับการอนุมัติจากคณะกรรมการส่งเสริมการลงทุนตั้งแต่วันที่ 31 สิงหาคม 2558 ได้แสดงว่าเป็นผู้ได้รับการส่งเสริมการลงทุนในกิจการขนถ่ายสินค้าสำหรับเรือบรรทุกสินค้าประเภท 7.1.4 กิจการขนถ่ายสินค้าสำหรับเรือบรรทุกสินค้า และภาษีเงินได้นิติบุคคลที่ได้รับยกเว้นตามมาตรา 31 วรรคหนึ่ง มีมูลค่าไม่เกิน 198,000,000 บาท

### **ความสัมพันธ์ระหว่างลูกค้ากับบริษัทและบริษัทย่อย (บริษัท ที เอส คลังสินค้า จำกัด)**

บริษัท ไทยซูการ์ เทอร์มิเนล จำกัด (มหาชน) ดำเนินธุรกิจให้บริการเช่าคลังสินค้าเพื่อให้ลูกค้าเก็บพักสินค้าเพื่อการขนถ่ายขึ้นเรือเดินสมุทรหรือขนส่งออกไปจำหน่ายภายในประเทศ โดยมีพื้นที่ทำการในปัจจุบัน 154 ไร่ 3 งาน 50 ตารางวา ให้บริการลูกค้าด้านต่างๆ คือ บริการท่าเทียบเรือ 3 ท่า มีโกดังเก็บสินค้าชนิดบรรจุกระสอบให้เช่าจำนวน 43 หลัง และถังเก็บกากน้ำตาลจำนวน 2 ถัง ความจุรวม 24,000 ตัน โดยมีสินค้าหลักที่ใช้บริการได้แก่ น้ำตาลทราย กากน้ำตาล ข้าวสาร น้ำมันพืชและพืชผลทางเกษตรอื่นๆ นับว่าเป็นคลังสินค้าที่ให้บริการรับฝากและขนถ่ายสินค้าน้ำตาลที่ใหญ่ที่สุดในแถบจังหวัดสมุทรปราการ

เนื่องจากการประกอบธุรกิจหลักของบริษัท คือการให้บริการขนถ่ายสินค้า ให้บริการเช่าเหมากลังสินค้า และให้บริการท่าเทียบเรือ ลูกค้าหลักจึงได้แก่ ผู้ส่งออกน้ำตาลว่าจ้างบริษัทให้ทำการขนถ่ายสินค้าที่เก็บไว้ในคลังขึ้นเรือเดินสมุทรเพื่อส่งไปจำหน่ายต่างประเทศและโรงงานน้ำตาลมีน้ำตาลทั้งชนิดเทกองและบรรจุกระสอบเข้ามาใช้บริการส่วนลูกค้าอื่นๆ ได้แก่ ลูกค้าเช่าเหมากองเก็บสินค้าเพื่อใช้เก็บพักสินค้า ซึ่งมีทั้งสินค้าส่งออกและจำหน่ายภายในประเทศอันได้แก่ ข้าวสาร ข้าวสาลี แป้งมัน ไม้แปรรูปและน้ำมันพืชที่ใช้ในการประกอบอาหารและอื่นๆ สำหรับลูกค้าหลักของบริษัทย่อย (บริษัท ที เอส คลังสินค้า จำกัด) ได้แก่ โรงงานน้ำตาลต่างๆ ที่นำสินค้ามาฝากในคลังสินค้าเพื่อรอการส่งมอบ โดยผ่านผู้ส่งออกจะแจ้งเรือมารับสินค้า โดยมีบริษัท ไทยซูการ์ เทอร์มิเนล จำกัด (มหาชน) เป็นผู้ดำเนินการขนถ่ายสินค้าที่บริษัท ที เอส คลังสินค้า จำกัด (บริษัทย่อย) เป็นผู้รับฝากสินค้า

ดังนั้นการประกอบธุรกิจของบริษัทและบริษัทย่อยจะสอดคล้องและเอื้อประโยชน์กันในเชิงกลยุทธ์ นอกจากนี้บริษัทย่อยทำธุรกิจทดแทนส่วนที่ไม่ใช่ธุรกิจหลักของบริษัท ทั้งนี้เพื่อให้เกิดความคล่องตัวในการดำเนินธุรกิจให้กว้างขวางออกไปโดยฝ่ายบริหารจะมีการร่วมกันพิจารณาวางแผนธุรกิจและวิธีการเชื่อมโยงกับธุรกิจของบริษัทและบริษัทย่อยโดยมุ่งใช้ทรัพยากร อุปกรณ์เครื่องมือและช่องทางต่างๆ ของบริษัทที่มีอยู่ให้เกิดประสิทธิภาพสูงสุดและไม่มีการดำเนินงานที่ซ้ำซ้อนกัน

เนื่องจากกิจการคลังสินค้ามีข้อจำกัดในการดำเนินธุรกิจค่อนข้างมาก เช่น รายได้หลักจะต้องเป็นรายได้จากการรับฝากสินค้า ดังนั้นทรัพย์สินอันได้แก่ อาคารคลังสินค้าที่บริษัทย่อยถือครองอยู่เป็นคลังสินค้าประเภทเทกองบริษัทย่อยจึงได้เช่าเหมากองดังบางหลังจากบริษัทแม่เพื่อรับฝากสินค้าชนิดบรรจุกระสอบ ส่วนรายได้หลักของบริษัทแม่คือ รายได้จากการให้บริการขนถ่ายสินค้า ค่าเช่าโกดัง ค่าเทียบท่าเรือ ค่าขนถ่ายน้ำหนักราคาขนส่งสินค้าผ่านท่าและอื่นๆ ดังนั้นความสัมพันธ์ของกลุ่มกิจการจึงเป็นลักษณะพึ่งพากัน ทั้งนี้เนื่องมาจากข้อกำหนดทางกฎหมายที่ระบุขอบเขตในการดำเนินกิจการและยังผูกพันไปถึงความเกี่ยวข้องกันของกรรมการและการถือหุ้น ซึ่งจำเป็นจะต้องปฏิบัติเพื่อให้สอดคล้องกับเงื่อนไขควบคุมกิจการคลังสินค้า กระทรวงพาณิชย์ ซึ่งกำหนดไว้ว่ากรรมการบริษัทจะต้องถือหุ้นรวมกันไม่น้อยกว่าหนึ่งในห้าของหุ้นทั้งหมด ดังนั้นกรรมการของบริษัทแม่และบริษัทย่อยเกือบทั้งหมดเป็นกรรมการชุดเดียวกัน ดังนั้นในส่วนของอำนาจในการควบคุมบริษัทย่อยย่อมถูกควบคุมโดยบริษัทแม่ไปในตัว

## เงินลงทุนของบริษัทในบริษัทย่อย

ณ วันที่ 31 ธันวาคม 2558

| ชื่อบริษัท                     | ประเภทและลักษณะธุรกิจ  | ทุนจดทะเบียน<br>(ล้านบาท) | ทุนชำระแล้ว<br>(ล้านบาท) | %การถือหุ้น | ต้นทุนเงินลงทุน | มูลค่าเงินลงทุน | ผู้ถือหุ้นรายใหญ่อื่น<br>ที่ถือหุ้นเกิน 10% |
|--------------------------------|--|---------------------------|--------------------------|-------------|-----------------|-----------------|---|
| บจก. ที เอส คลังสินค้า         | คลังสินค้าและรับฝากสินค้า  | 50                        | 12.50                    | 62.60       | 10.073 ล้านบาท  | 125.206 ล้านบาท | บจก. อสท.มิตรเกษตร <sup>1</sup>             |
| บมจ. ที เอส ฟลาวมิลล์          | โรงงานแป้งสาธิต<br>และให้เช่าอสังหาริมทรัพย์                                 | 399                       | 285                      | 69.34       | 316.375 ล้านบาท | 617.650 ล้านบาท | -   |
| บจก. ที เอส จี แอสเซ็ท         | ให้เช่าอสังหาริมทรัพย์<br>และห้องพักอาศัย                                    | 50                        | 50                       | 79.78       | 40.611 ล้านบาท  | 88.429 ล้านบาท  | -   |
| บจก. ที เอส ขนส่งและโลจิสติกส์ | โรงงานทดสอบ<br>พลาสติกบรรจุภัณฑ์ขนส่ง<br>สินค้าและบริการรักษา<br>ความปลอดภัย | 400                       | 400                      | 85.90       | 343.589 ล้านบาท | 336.344 ล้านบาท | บมจ. น้ำตาลขอนแก่น <sup>2</sup>             |
| บจก. ที เอส อุตสาหกรรมน้ำมัน   | โรงงานกลั่นน้ำมันปาล์ม   | 600                       | 500                      | 97.48       | 488.544 ล้านบาท | 347.236 ล้านบาท | -   |

ผู้ถือหุ้นที่ถือหุ้นอยู่ในบริษัทย่อยเกินกว่าร้อยละ 10 ได้แก่

1. บริษัท อุตสาหกรรมมิตรเกษตร จำกัด ถือหุ้นอยู่ในบริษัท ที เอส คลังสินค้า จำกัด ร้อยละ 14.15 ประกอบกิจการโรงงานอุตสาหกรรมน้ำตาล ตั้งอยู่ที่ 93/1 หมู่ 9 ถนนแสงชูโต ตำบลคอนขมิ้น อำเภอนาทม จังหวัดกาญจนบุรี โดยมีนายณรงค์ เจริญกุล เป็นกรรมการและเป็นกรรมการบริหารของบริษัท ไทยซูการ์ เทอร์มิเนล จำกัด (มหาชน) และบริษัทย่อย

2. บริษัท น้ำตาลขอนแก่น จำกัด (มหาชน) ถือหุ้นอยู่ในบริษัท ที เอส ขนส่งและโลจิสติกส์ จำกัด ร้อยละ 10.13 ตั้งสำนักงานอยู่ที่ อาคาร เค เอส แอล ทาวเวอร์ ชั้น 9 เลขที่ 503 ถนนศรีอยุธยา แขวงพญาไท เขตราชเทวี กรุงเทพมหานคร 10400 และมีโรงงานตั้งอยู่เลขที่ 43 หมู่ที่ 19 ถนนน้ำพอง-กระนวน อำเภอน้ำพอง จังหวัดขอนแก่น 40140 โดยประกอบธุรกิจโรงงานอุตสาหกรรมผลิตน้ำตาลเพื่อส่งออกและบริโภคในประเทศ โดยมีนายประภาส ชุติมาวพันธ์ นายชัช ชินธรรมมิตร นายสมชาย ชินธรรมมิตร เป็นกรรมการร่วมในบริษัท น้ำตาลขอนแก่น จำกัด (มหาชน) และบริษัท ไทยซูการ์ เทอร์มิเนล จำกัด (มหาชน) และบริษัทย่อย



#### 4.2 ทรัพย์สินที่ใช้ในการประกอบธุรกิจ ณ 31 ธันวาคม 2558

##### สินทรัพย์ถาวรหลักที่บริษัทใช้ในการประกอบธุรกิจ

| ลำดับที่ | สินทรัพย์<br>(ประเภท/ที่ตั้ง)  | พื้นที่   | ลักษณะ<br>กรรมสิทธิ์   | มูลค่าตามบัญชี   | ภาระผูกพัน   |
|----------|--|---|--|--|--|
| 1        | ที่ดินและส่วนปรับปรุงที่ดินของบริษัท<br>และบริษัทย่อย ประกอบด้วย<br>ที่ดินของบมจ.ไทยซูการ์ เทอร์มิเนล<br>ถนนปู่เจ้าสมิงพราย ตำบลสำโรงกลาง<br>อำเภอพระประแดง จังหวัดสมุทรปราการ | 124-0-98<br>(ไร่-งาน-ตรว.)<br>13-1-63<br>0-0-25<br>2-0-48<br>1-3-75<br>2-0-73 | เป็นเจ้าของ<br>เป็นเจ้าของ<br>เป็นเจ้าของ<br>เป็นเจ้าของ<br>เป็นเจ้าของ<br>เป็นเจ้าของ | 688,123,434.16<br>70,962,791.00<br>1,300,000.00<br>19,080,000.00<br>22,000,000.00<br>12,670,500.00 | ค้ำประกันวงเงินสินเชื่อที่ได้รับจาก<br>สถาบันการเงิน <sup>1/</sup><br>ค้ำประกันวงเงินสินเชื่อที่ได้รับจาก<br>สถาบันการเงิน <sup>1/</sup><br>-<br>-<br>-<br>- |
|          | ที่ดินของบริษัท ที่ เอส จี แอสเซต จำกัด<br>ถนนปู่เจ้าสมิงพราย ตำบลสำโรงใต้<br>อำเภอพระประแดง จังหวัดสมุทรปราการ  | 8,676<br>(ตารางเมตร)  | เป็นเจ้าของ  | 19,230,000.00  | ค้ำประกันวงเงินสินเชื่อที่ได้รับจาก<br>สถาบันการเงิน <sup>2/</sup>   |
|          | รวม  |   |  | 833,366,725.16   |  |
| 2        | อาคาร สิ่งปลูกสร้าง และส่วนปรับปรุง<br>ได้แก่ อาคารเช่า อาคารเช่าพักอาศัย ทำเทียบ<br>เรือ และอื่นๆ   |   |  |  |  |
|          | บริษัท ไทยซูการ์ เทอร์มิเนล จำกัด (มหาชน)  |   | เป็นเจ้าของ  | 247,497,585.07   | ค้ำประกันวงเงินสินเชื่อที่ได้รับจาก<br>สถาบันการเงิน <sup>1/</sup>   |
|          | บริษัท ที่ เอส คลังสินค้า จำกัด  |   | เป็นเจ้าของ  | 75,440,550.92  | -  |
|          | บริษัท ที่ เอส จี แอสเซต จำกัด   |   | เป็นเจ้าของ  | 49,935,576.26  | ค้ำประกันวงเงินสินเชื่อที่ได้รับจาก<br>สถาบันการเงิน <sup>2/</sup>   |
|          | บริษัท ที่ เอส อุตสาหกรรมน้ำมัน จำกัด  |   | เป็นเจ้าของ  | 113,649,984.06   | -  |
|          | บริษัท ที่ เอส ฟลาวมิลล์ จำกัด (มหาชน)   |   | เป็นเจ้าของ  | 200,255,236.82   | ค้ำประกันวงเงินสินเชื่อที่ได้รับ<br>จากสถาบันการเงิน   |
|          | บริษัท ที่ เอส จี ขนส่งและโลจิสติกส์ จำกัด   |   | เป็นเจ้าของ  | 8,627,217.81   | ค้ำประกันวงเงินสินเชื่อที่ได้รับ<br>จากสถาบันการเงิน <sup>3/</sup>   |
|          | รวม  |   |  | 695,406,150.94   |  |

| ลำดับที่ | สินทรัพย์<br>(ประเภท/ที่ตั้ง)  | พื้นที่<br>(ตารางเมตร) | การถือสิทธิ  | มูลค่าตามบัญชี   | ภาระผูกพัน   |
|----------|--|------------------------|--|--|--|
| 3        | เครื่องจักร เครื่องมือ และ อุปกรณ์<br>บริษัท ไทยซูการ์ เทอร์มิเนล จำกัด (มหาชน)<br>บริษัท ที เอส คลังสินค้า จำกัด<br>บริษัท ที เอส จี แอสเซ็ท จำกัด<br>บริษัท ที เอส อุตสาหกรรมน้ำมัน จำกัด<br><br>บริษัท ที เอส ฟลาวมิลล์ จำกัด (มหาชน)<br>บริษัท ที เอส ขนส่งและโลจิสติกส์ จำกัด |                        | เป็นเจ้าของ<br>เป็นเจ้าของ<br>เป็นเจ้าของ<br>เป็นเจ้าของ<br><br>เป็นเจ้าของ<br>เป็นเจ้าของ | 4,698,382.68<br>5,302,653.93<br>253,684.72<br>282,618,450.94<br><br>565,418,742.83<br>345,917,995.21 | -<br>-<br>-<br>-<br><br>ค้ำประกันวงเงินสินเชื่อที่ได้รับ<br>จากสถาบันการเงิน<br>ค้ำประกันวงเงินสินเชื่อที่ได้รับ<br>จากสถาบันการเงิน <sup>3/</sup> |
|          | รวม  |                        |  | 1,204,209,910.30   |  |
| 4        | เครื่องตกแต่ง และเครื่องใช้สำนักงาน<br>บริษัท ไทยซูการ์ เทอร์มิเนล จำกัด<br>บริษัท ที เอส คลังสินค้า จำกัด<br>บริษัท ที เอส จี แอสเซ็ท จำกัด<br>บริษัท ที เอส อุตสาหกรรมน้ำมัน จำกัด<br>บริษัท ที เอส ฟลาวมิลล์ จำกัด (มหาชน)<br>บริษัท ที เอส ขนส่งและโลจิสติกส์ จำกัด            |                        | เป็นเจ้าของ<br>เป็นเจ้าของ<br>เป็นเจ้าของ<br>เป็นเจ้าของ<br>เป็นเจ้าของ<br>เป็นเจ้าของ     | 521,879.66<br>1,550.00<br>8,377.94<br>2,061,808.40<br>4,763,421.63<br>510,273.59                     | -<br>-<br>-<br>-<br>-<br>-   |
|          | รวม  |                        |  | 7,867,311.22   |  |
| 5        | ยานพาหนะ<br>บริษัท ไทยซูการ์ เทอร์มิเนล จำกัด<br>บริษัท ที เอส คลังสินค้า จำกัด<br>บริษัท ที เอส ฟลาวมิลล์ จำกัด (มหาชน)<br>บริษัท ที เอส ขนส่งและโลจิสติกส์ จำกัด<br>บริษัท ที เอส อุตสาหกรรมน้ำมัน จำกัด<br>บริษัท ที เอส จี แอสเซ็ท จำกัด                                       |                        | เป็นเจ้าของ<br>เป็นเจ้าของ<br>เป็นเจ้าของ<br>เป็นเจ้าของ<br>เป็นเจ้าของ<br>เป็นเจ้าของ     | 15,157,120.46<br>1,972,525.96<br>10,042,129.34<br>1.00<br>1,058,333.34<br>1.00                       | -<br>-<br>-<br>-<br>-<br>-   |
|          | รวม  |                        |  | 28,230,111.10  |  |
|          | รวมทั้งสิ้น  |                        |  | 2,769,280,208.72   |  |

#### หมายเหตุ

- <sup>1/</sup> ที่ดินโฉนดเลขที่ 319, 321, 324, 326-7, 329, 358, 360-1, 391, 812, 820, 5568, 6502, 8051, 9081, 21847, 24100, 24811, 26948, 28881-91, 28893-5 และ 64261 พร้อมโคดังเก็บสินค้าของ บริษัท ไทยซูการ์ เทอร์มิเนล จำกัด (มหาชน) ค้ำประกันวงเงินสินเชื่อที่ได้รับจากสถาบันการเงิน จำนวน 750 ล้านบาท และที่ดินโฉนดเลขที่ 806, 22186, 22188, 22189, 46218, 112862, 178109, 178487, 249104, 249148 ค้ำประกันวงเงินสินเชื่อที่ได้รับจากสถาบันการเงิน จำนวน 50 ล้านบาท
- <sup>2/</sup> ที่ดินโฉนดที่ดิน 236400, 236401, 236402 พร้อมอาคารเช่าพักอาศัย ของบริษัท ที เอส จี แอสเซ็ท จำกัด ค้ำประกันวงเงินสินเชื่อที่ได้รับจากสถาบันการเงิน จำนวน 40 ล้านบาท
- <sup>3/</sup> อาคารโรงงานทอกระสอบและเครื่องจักรของบริษัท ที เอส ขนส่งและโลจิสติกส์ จำกัด ค้ำประกันวงเงินสินเชื่อที่ได้รับจากสถาบันการเงิน จำนวน 85 ล้านบาท

## 5. ข้อพิพาททางกฎหมาย

ในปี 2558 บริษัท ไทยซูการ์ เทอร์มิเนล จำกัด (มหาชน) และบริษัทย่อยไม่มีข้อพิพาททางกฎหมายที่มีผลกระทบต่อทรัพย์สินหรือผลการดำเนินงานธุรกิจแต่อย่างใด

## 6. ข้อมูลทั่วไปและข้อมูลสำคัญอื่น

### 6.1 ข้อมูลทั่วไป

|                              |  |
|------------------------------|--|
| ชื่อ                         | บริษัท ไทยซูการ์ เทอร์มินัล จำกัด (มหาชน)  |
| ชื่อย่อ                      | Thai Sugar Terminal Public Company Limited<br>TSTE (ในตลาดหลักทรัพย์แห่งประเทศไทย) |
| เลขทะเบียนบริษัท             | 0107537001692  |
| ประเภทธุรกิจ                 | บริการขนถ่ายสินค้าขึ้นเรือเดินสมุทร ให้เช่าโกดังเก็บสินค้าและบริการท่าเทียบเรือ    |
| เว็บไซต์                     | <a href="http://www.tstegroup.com">www.tstegroup.com</a>                           |
| ที่ก่อตั้ง                   | 2519   |
| วันแรกที่ซื้อขายหุ้น         | 13 กรกฎาคม 2533  |
| ในตลาดหลักทรัพย์ฯ            |  |
| ที่ตั้งสำนักงานและคลังสินค้า | 90 หมู่ที่ 1 ถนนปู่เจ้าสมิงพราย ตำบลสำโรงกลาง อำเภอพระประแดง<br>จังหวัดสมุทรปราการ |

### 6.2 ข้อมูลสำคัญอื่น

|                         |   |
|-------------------------|---|
| ทุนจดทะเบียน            | 145,199,967 บาท (หนึ่งร้อยสี่สิบล้านหนึ่งแสนเก้าหมื่นเก้าพันเก้าร้อยหกสิบเจ็ดบาท)   |
| ทุนชำระแล้ว             | 145,199,929 บาท (หนึ่งร้อยสี่สิบล้านหนึ่งแสนเก้าหมื่นเก้าพันเก้าร้อยยี่สิบเก้าบาท)<br>ประกอบด้วยหุ้นสามัญ 290,399,858 หุ้น  |
| มูลค่าหุ้นที่ตราไว้     | หุ้นสามัญ หุ้นละ 0.5 บาท (ที่ประชุมวิสามัญผู้ถือหุ้นของบริษัทฯ เมื่อวันที่ 24<br>กันยายน 2558 มีมติเป็นเอกฉันท์อนุมัติการเปลี่ยนแปลงจำนวนและมูลค่าหุ้น<br>สามัญที่ตราไว้ (Par Value) ของบริษัทฯ จากเดิมมูลค่าที่ตราไว้หุ้นละ 1.00 บาท<br>จำนวน 145,199,967 หุ้น เป็นมูลค่าที่ตราไว้ 0.50 บาท จำนวน 290,399,934 หุ้น<br>โดยหุ้นสามัญที่ออกและเรียกชำระแล้วเพิ่มขึ้นจากเดิมจำนวน 145,199,929 หุ้น<br>เป็นจำนวน 290,399,858 หุ้น |
| หุ้นบุริมสิทธิ          | - 0 - หุ้น  |
| รอบระยะเวลาบัญชี        | 1 มกราคม ถึง 31 ธันวาคม   |
| สำนักงานใหญ่<br>ที่ตั้ง | 90 หมู่ที่ 1 ถนนปู่เจ้าสมิงพราย ตำบลสำโรงกลาง อำเภอพระประแดง<br>จังหวัดสมุทรปราการ 10130  |
| โทรศัพท์                | 0-2183-4567 (10 สายอัตโนมัติ)   |
| โทรสาร                  | 0-2183-4561 และ 0-2183-4562   |
| อีเมล                   | <a href="mailto:Thaisugarterminal@gmail.com">Thaisugarterminal@gmail.com</a>  |
| เว็บไซต์                | <a href="http://www.tstegroup.com">www.tstegroup.com</a>  |

**สำนักเลขานุการบริษัท**

โทรศัพท์ 0-2183-4567 ต่อ 1031  
โทรสาร 0-2183-4561 และ 0-2722-5079  
อีเมล [siriporn@tstegroup.com](mailto:siriporn@tstegroup.com)

**6.3 บุคคลอ้างอิง****นายทะเบียนหุ้น**

ที่ตั้ง บริษัท ศูนย์รับฝากหลักทรัพย์ (ประเทศไทย) จำกัด  
เลขที่ 93 ถนนรัชดาภิเษก แขวงดินแดง เขตดินแดง กรุงเทพฯ 10400  
โทรศัพท์ 0 2009-9000  
โทรสาร 0 2009-9991  
TSD Call center 0 2009-9999  
เว็บไซต์ <http://www.set.or.th/tsd>  
อีเมล [SETContactCenter@set.or.th](mailto:SETContactCenter@set.or.th)

**ผู้สอบบัญชี**

บริษัท สำนักงาน เอ เอ็ม ซี จำกัด  
โดย นายอำพล จานงศ์วัฒน์ ผู้สอบบัญชีรับอนุญาตเลขที่ 4663 และ/หรือ  
นางสาวประภาศรี ลีลาสุภา ผู้สอบบัญชีรับอนุญาตเลขที่ 4664 และ/หรือ  
นายนิรติ เสาวัลักษณ์สกุล ผู้สอบบัญชีรับอนุญาตเลขที่ 5369  
ที่ตั้ง 191 อาคารสีลมคอมเพล็กซ์ ชั้น 19 ยูนิต 4  
ถนนสีลม แขวงสีลม เขตบางรัก กรุงเทพฯ 10500  
โทรศัพท์ 0-2231-3980-7  
โทรสาร 0-2231-3988  
อีเมล [amc@amc-mri.com](mailto:amc@amc-mri.com)

**ผู้ตรวจสอบภายใน**

บริษัท สอบบัญชีธรรมนิติ จำกัด โดย  
นางสาวกรกช วนสวัสดิ์  
ที่ตั้ง 267/1 ถนนประชาราษฎร์ สาย 1  
แขวงบางซื่อ เขตบางซื่อ กรุงเทพมหานคร 10800  
โทรศัพท์ 0-2587-8080  
โทรสาร 0-2585-2018  
อีเมล [internalaudit@dharmniti.co.th](mailto:internalaudit@dharmniti.co.th)  
เว็บไซต์ <http://www.dharmniti.co.th>

## 7. ข้อมูลหลักทรัพย์และผู้ถือหุ้น

### 7.1 จำนวนทุนจดทะเบียนและทุนชำระแล้ว

#### ทุนจดทะเบียน

บริษัท มีทุนจดทะเบียนจำนวน 145,199,967 บาท แบ่งเป็นหุ้นสามัญจำนวน 290,399,934 หุ้น มูลค่าหุ้นละ 0.5 บาท\*

หมายเหตุ \* ที่ประชุมวิสามัญผู้ถือหุ้น ครั้งที่ 1/2558 ประชุมเมื่อวันที่ 24 กันยายน 2558 มีมติเป็นเอกฉันท์อนุมัติการเปลี่ยนแปลงจำนวนและมูลค่าหุ้นสามัญที่ตราไว้ (Par Value) ของบริษัท จากเดิมมูลค่าที่ตราไว้หุ้นละ 1.00 บาท จำนวน 145,199,967 หุ้น เป็นมูลค่าที่ตราไว้ 0.50 บาท จำนวน 290,399,934 หุ้น

#### ทุนชำระแล้ว

เรียกชำระหุ้นสามัญแล้วจำนวน 290,399,858 หุ้น มูลค่าหุ้นละ 0.5 บาท เป็นเงิน 145,199,929 บาท\* คงเหลือจำนวนหุ้นที่ยังไม่ได้เรียกชำระ 76 หุ้น

หมายเหตุ \*ที่ประชุมผู้ถือหุ้นสามัญประจำปี 2557 ครั้งที่ 1/2558 เมื่อวันที่ 23 เมษายน 2558 มีมติอนุมัติจ่ายเงินปันผลเป็นเงินสดในอัตราหุ้นละ 0.50 บาท หรือคิดเป็นจำนวนเงินไม่เกิน 72.59 ล้านบาท โดยเงินปันผลทั้งหมดจะถูกหักภาษี ณ ที่จ่ายตามอัตราที่กฎหมายกำหนด

## 7.2 ผู้ถือหุ้นรายใหญ่ สิ้นสุด ณ วันที่ 31 ธันวาคม 2558

| ลำดับที่ | ชื่อผู้ถือหุ้น            | ปี 2558     |        | ชื่อผู้ถือหุ้น            | ปี 2557     |        |
|----------|---------------------------|-------------|--------|---------------------------|-------------|--------|
|          |                           | จำนวนหุ้น   | %      |                           | จำนวนหุ้น   | %      |
| 1        | บมจ.น้ำตาลขอนแก่น         | 69,167,472  | 23.82  | บมจ.น้ำตาลขอนแก่น         | 34,583,736  | 23.82  |
| 2        | นายชนะชัย ชูติมารพันธ์    | 48,347,360  | 16.65  | นายชนะชัย ชูติมารพันธ์    | 24,173,680  | 16.65  |
| 3        | บจก.ประจวบอุตสาหกรรม      | 28,218,168  | 9.72   | บจก.ประจวบอุตสาหกรรม      | 14,109,084  | 9.72   |
| 4        | นางเขวณูช เคชวิทย์        | 23,712,040  | 8.17   | นางเขวณูช เคชวิทย์        | 11,881,540  | 8.18   |
| 5        | นางสาวเขวณูช ชูติมารพันธ์ | 20,611,118  | 7.10   | นางสาวเขวณูช ชูติมารพันธ์ | 10,305,559  | 7.10   |
| 6        | บจก.น้ำตาลราชบุรี         | 13,764,960  | 4.74   | บจก.น้ำตาลราชบุรี         | 6,882,480   | 4.74   |
| 7        | บจก.อุตสาหกรรมมิตรเกษตร   | 12,141,796  | 4.18   | บจก.อุตสาหกรรมมิตรเกษตร   | 6,070,898   | 4.18   |
| 8        | นายประภาส ชูติมารพันธ์    | 11,928,664  | 4.11   | นายประภาส ชูติมารพันธ์    | 4,977,732   | 3.43   |
| 9        | นางบุญพร้อม ชินพิลาศ      | 7,171,120   | 2.47   | นางบุญพร้อม ชินพิลาศ      | 3,585,560   | 2.47   |
| 10       | นางพัชรี ชินธรรมมิตร      | 3,013,994   | 1.04   | นางพัชรี ชินธรรมมิตร      | 1,506,997   | 1.04   |
| 11       | ผู้ถือหุ้นอื่น            | 52,323,166  | 18.02  | ผู้ถือหุ้นอื่น            | 27,122,663  | 18.67  |
|          | จำนวนหุ้นทั้งหมด          | 290,399,934 | 100.00 | จำนวนหุ้นทั้งหมด          | 145,199,929 | 100.00 |

- ผู้ถือหุ้นรายใหญ่ที่โดยพฤตินัยมีอิทธิพลต่อการกำหนดนโยบายการจัดการ หรือการดำเนินงานของบริษัท อย่างมีนัยสำคัญ

- ไม่มี -



- ข้อตกลงระหว่างกันในกลุ่มผู้ถือหุ้นรายใหญ่ (Shareholding Agreement)
- ไม่มี -

- ตั้งแต่วันที่ 1 พฤศจิกายน 2558 บริษัท น้ำตาลขอนแก่น จำกัด(มหาชน) ได้เริ่มถือปฏิบัติตามมาตรฐานการรายงานทางการเงิน ฉบับที่ 10 เรื่อง งบการเงินรวม ฝ่ายบริหารของน้ำตาลขอนแก่นได้ประเมินเรื่อง อำนาจการควบคุมในบริษัท และพบว่าไม่มีส่วนร่วมในอำนาจการควบคุมบริษัท ดังนั้น จากเดิมที่น้ำตาลขอนแก่นถือว่า บริษัทเป็นบริษัทย่อย จึงเปลี่ยนสถานะเป็นบริษัทร่วม

### 7.3 การออกหลักทรัพย์อื่น

- ไม่มี -

### 7.4 นโยบายการจ่ายเงินปันผล

#### นโยบายการจ่ายเงินปันผลของบริษัท ไทยซูการ์ เทอร์มิเนล จำกัด (มหาชน)

บริษัทมีนโยบายการจ่ายเงินปันผลในอัตราไม่น้อยกว่าร้อยละ 50 ของกำไรสุทธิของงบการเงินเฉพาะบริษัท หลังหักภาษีเงินได้นิติบุคคลและสำรองตามกฎหมายแล้ว หากไม่มีเหตุจำเป็นอื่นใดและการจ่ายเงินปันผลนั้นไม่มีผลกระทบต่อ การดำเนินงานของบริษัทและบริษัทย่อย ทั้งนี้การจ่ายเงินปันผลให้นำปัจจัยต่างๆ มาประกอบการพิจารณา เช่น ผลการดำเนินงาน ฐานะการเงิน สภาพคล่อง แผนขยายงาน เป็นต้น

เมื่อคณะกรรมการบริษัทมีมติเห็นชอบให้จ่ายเงินปันผลประจำปีแล้วจะต้องนำเสนอขออนุมัติต่อที่ประชุมผู้ถือหุ้น เว้นแต่เป็นการจ่ายเงินปันผลระหว่างกาล ให้คณะกรรมการบริษัทมีอำนาจอนุมัติให้จ่ายเงินปันผลได้แล้วให้รายงาน ให้ที่ประชุมผู้ถือหุ้นทราบในการประชุมคราวต่อไป

เงินปันผลให้แบ่งตามจำนวนหุ้น หุ้นละเท่า ๆ กัน โดยการจ่ายเงินปันผลต้องได้รับอนุมัติจากที่ประชุมผู้ถือหุ้น คณะกรรมการอาจจ่ายเงินปันผลระหว่างกาลให้แก่ผู้ถือหุ้นเป็นครั้งคราวได้ เมื่อเห็นว่าบริษัทมีผลกำไรสมควรพอที่จะทำเช่นนั้น และรายงานให้ที่ประชุมผู้ถือหุ้นทราบในการประชุมคราวต่อไป

#### ประวัติการจ่ายเงินปันผลย้อนหลัง

| บริษัท ไทยซูการ์ เทอร์มิเนล จำกัด (มหาชน) |                           |                    |                      |                                   |                                       |
|---|---------------------------|--------------------|----------------------|-----------------------------------|---------------------------------------|
| ปีที่จ่ายเงินปันผล                        | ผลการดำเนินงาน<br>ประจำปี | กำไรสุทธิ<br>(บาท) | กำไรต่อหุ้น<br>(บาท) | อัตราการจ่ายปันผล<br>(บาทต่อหุ้น) | อัตราการจ่ายปันผล<br>ต่อกำไรสุทธิ (%) |
| ปี 2555                                   | 2554                      | 68,742,237         | 0.52                 | 0.24                              | 46.15                                 |
| ปี 2556                                   | 2555                      | 192,581,706        | 1.33                 | 0.34                              | 23.30                                 |
| ปี 2557                                   | 2556                      | 97,867,872         | 0.67                 | 0.24                              | 35.61                                 |
| ปี 2558                                   | 2557                      | 117,781,424        | 0.81                 | 0.50                              | 61.63                                 |

**หมายเหตุ** ที่ประชุมผู้ถือหุ้นสามัญประจำปี 2557 ครั้งที่ 1/2558 เมื่อวันที่ 23 เมษายน 2558 มีมติอนุมัติจ่ายเงินปันผล เป็นเงินสดในอัตราหุ้นละ 0.50 บาท หรือคิดเป็นจำนวนเงินไม่เกิน 72.59 ล้านบาท โดยเงินปันผลทั้งหมดจะถูกหักภาษี ณ ที่จ่ายตามอัตราที่กฎหมายกำหนด

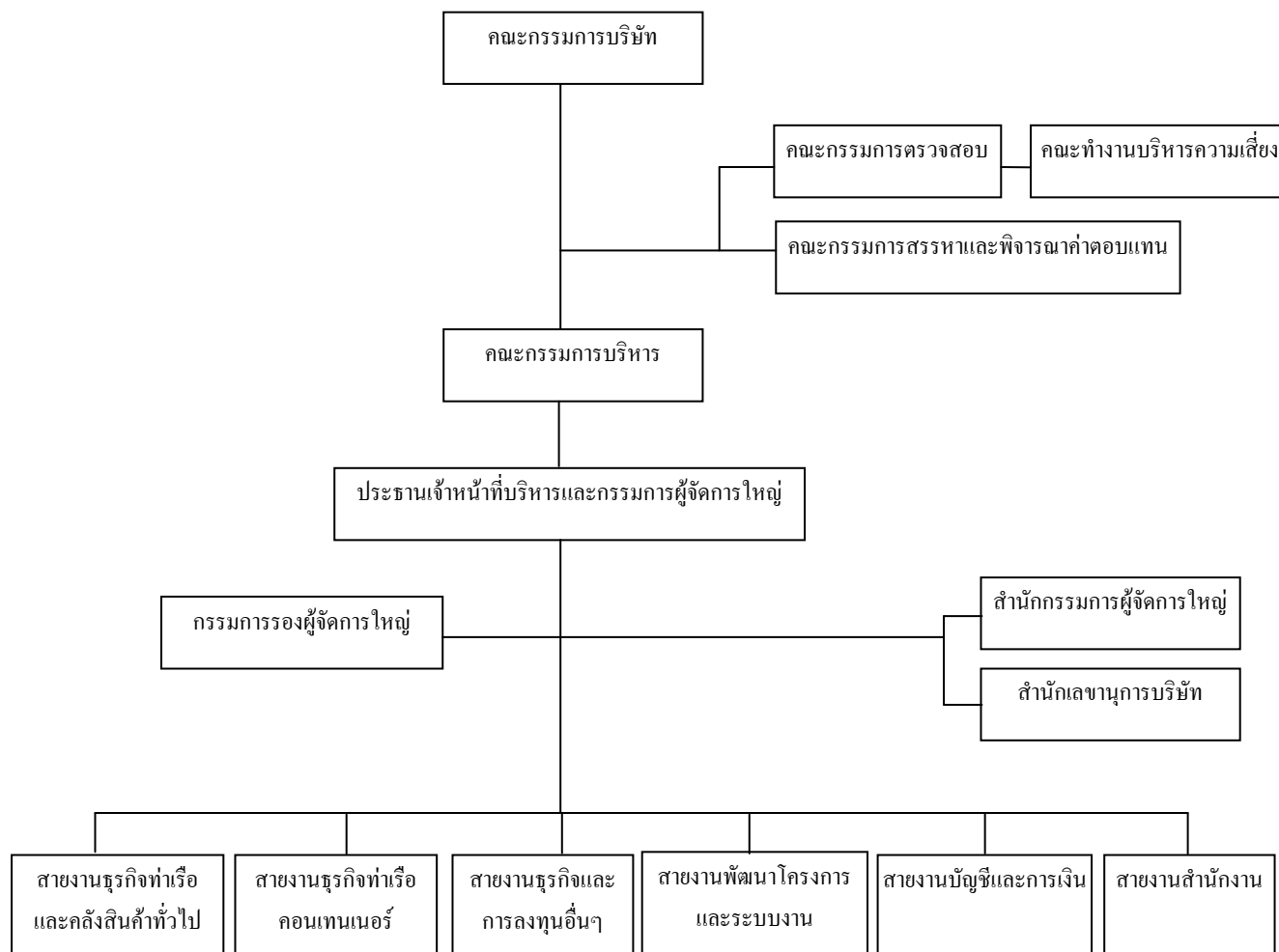
### **นโยบายการจ่ายเงินปันผลของบริษัทย่อย**

บริษัทย่อยแต่ละแห่งจะพิจารณาการจ่ายเงินปันผลเมื่อบริษัทนั้นๆ มีกำไรพอสมควรและจะไม่มีการจ่ายเงินปันผลในกรณีที่ขาดทุน นอกจากนี้ยังพิจารณาจากกระแสเงินสดคงเหลือเทียบกับบงลงทุนของบริษัทย่อยนั้นๆ หากกระแสเงินสดคงเหลือของบริษัทย่อยมีเพียงพอและได้ตั้งสำรองตามกฎหมายแล้วบริษัทย่อยนั้นๆ จะพิจารณาจ่ายเงินปันผลเป็นกรณีๆ ไป

การจ่ายเงินปันผลของบริษัทย่อยให้กับบริษัทเป็นไปตามข้อบังคับของบริษัทเรื่องการจ่ายเงินปันผล ซึ่งต้องได้รับมติจากที่ประชุมใหญ่ผู้ถือหุ้นและสามารถจ่ายเป็นการเฉพาะคราวได้ โดยการจ่ายเงินปันผลบริษัทต้องมีกำไรพอสมควร กรณีขาดทุนห้ามมิให้จ่ายเงินปันผลจนกว่าจะแก้ไขจนไม่ขาดทุนแล้ว นอกจากนี้การจ่ายเงินปันผลจะต้องมีการกักเงินสำรองไว้อย่างน้อยร้อยละห้าของกำไรจกกว่าทุนสำรองจะมีจำนวนไม่น้อยกว่าร้อยละสิบของจำนวนทุนของบริษัท

## 8. โครงสร้างการจัดการ

### 8.1 โครงสร้างการจัดการ



#### 8.1.1) คณะกรรมการบริษัท

รายชื่อคณะกรรมการบริษัท ไทยซูการ์ เทอร์มิเนล จำกัด (มหาชน) ตามหนังสือรับรองกระทรวงพาณิชย์ ลงวันที่ 14 มกราคม 2559 ประกอบด้วยกรรมการ 15 ท่าน ดังนี้

| ลำดับ | รายชื่อกรรมการ          | ตำแหน่ง                      | วาระการดำรงตำแหน่ง        |
|-------|-------------------------|------------------------------|---------------------------|
| 1     | นายปรีชา อรรถวิวัฒน์    | ประธานกรรมการและกรรมการอิสระ | เมษายน 2557 – เมษายน 2560 |
| 2     | นายประภาส ชุติมาวพันธ์* | ประธานกรรมการบริหาร          | เมษายน 2558 – เมษายน 2561 |
| 3     | นายพงศ์ ชินธรรมมิตร*    | รองประธานกรรมการบริหาร       | เมษายน 2556 – เมษายน 2559 |
| 4     | นายชนะชัย ชุติมาวพันธ์* | รองประธานกรรมการบริหาร       | เมษายน 2558 – เมษายน 2561 |
| 5     | นายณรงค์ เจนลาภวัฒนกุล* | กรรมการบริหาร                | เมษายน 2558 – เมษายน 2561 |

| ลำดับ | รายชื่อกรรมการ               | ตำแหน่ง                             | วาระการดำรงตำแหน่ง  |
|-------|------------------------------|-------------------------------------|---|
| 6     | นายเจด็จ อินสว่าง            | ประธานกรรมการตรวจสอบและกรรมการอิสระ | เมษายน 2556 – เมษายน 2559   |
| 7     | นายสรวง เรืองสุข             | กรรมการตรวจสอบและกรรมการอิสระ       | เมษายน 2556 – เมษายน 2559   |
| 8     | นายนิสากร พากเพียร           | กรรมการตรวจสอบและกรรมการอิสระ       | เมษายน 2556 – เมษายน 2559   |
| 9     | นางสาวจุฑาทิพย์ อรุณานนท์ชัย | กรรมการอิสระ                        | เมษายน 2557 – เมษายน 2560   |
| 10    | นายวินัย ชินธรรมมิตร*        | กรรมการ                             | เมษายน 2557 – เมษายน 2560   |
| 11    | นายชัช ชินธรรมมิตร           | กรรมการ                             | เมษายน 2556 – เมษายน 2559   |
| 12    | นายสมชาย ชินธรรมมิตร         | กรรมการ                             | เมษายน 2557 – เมษายน 2560   |
| 13    | นายธนศล สุจิตัญญ์            | กรรมการ                             | เมษายน 2557 – เมษายน 2560   |
| 14    | ดร.สุกสร ชโยวรรณ             | กรรมการ                             | เมษายน 2558 – เมษายน 2561   |
| 15    | ดร.ชาญกฤษ เดชวิทักษ์*        | กรรมการบริหาร                       | ลาออกจากการดำรงตำแหน่ง<br>กรรมการ มีผล ณ วันที่ 1 มกราคม<br>2559  |
| 16    | นางเขวามุข เดชวิทักษ์*       | กรรมการบริหาร                       | มกราคม 2559 – เมษายน 2561<br>(ได้รับการแต่งตั้งให้ดำรงตำแหน่ง<br>กรรมการมีผล ณ วันที่ 1 มกราคม<br>2559) |

หมายเหตุ 1. ที่ประชุมสามัญผู้ถือหุ้นประจำปี 2557 ครั้งที่ 1/2558 เมื่อวันที่ 23 เมษายน 2558 มีมติแต่งตั้งกรรมการที่ครบวาระกลับเข้าดำรงตำแหน่งต่อไปอีกวาระหนึ่ง ได้แก่

1. นายประภาส ชุตินวาร์พันธ์
2. นายชนะชัย ชุตินวาร์พันธ์
3. นายณรงค์ เจนลาภวัฒนกุล
4. ดร.ชาญกฤษ เดชวิทักษ์
5. ดร.สุกสร ชโยวรรณ
2. \* หมายถึงกรรมการผู้มีอำนาจลงนามผูกพันบริษัท โดยกำหนดให้กรรมการผู้มีอำนาจลงนาม-ผูกพันบริษัท 2 คน ลงลายมือชื่อร่วมกันและประทับตราสำคัญของบริษัท
3. ดร.ชาญกฤษ เดชวิทักษ์ ได้ลาออกจากตำแหน่ง กรรมการบริหาร และกรรมการบริษัท (ผู้มีอำนาจลงนามผูกพันบริษัท) เนื่องจากติดภารกิจหลายประการ โดยมีผลตั้งแต่วันที่ 1 มกราคม 2559 เป็นต้นไป และที่ประชุมคณะกรรมการบริษัท ครั้งที่ 12/2558 เมื่อวันที่ 18 ธันวาคม 2558 ได้แต่งตั้งนางเขวามุข เดชวิทักษ์ ดำรงตำแหน่งกรรมการบริหาร และกรรมการบริษัท (ผู้มีอำนาจลงนามผูกพันบริษัท) ทดแทนกรรมการที่ลาออก โดยให้มีวาระคงเหลือเท่ากับกรรมการที่ลาออก

**การถือหลักทรัพย์สินของกรรมการ ณ วันที่ 31 ธันวาคม 2558 เปรียบเทียบกับ ณ สิ้นสุดปี 2557**

| ลำดับ | รายชื่อกรรมการ  | จำนวนหุ้น (หุ้น) |             | จำนวนหุ้นเพิ่ม (ลด)<br>ระหว่างปี <sup>3</sup> | ร้อยละของหุ้น<br>ที่มีสิทธิออกเสียง |
|-------|---|------------------|-------------|---|-------------------------------------|
|       |   | 31 ธค.2558       | 31 ธค. 2557 |   |                                     |
| 1     | นายปรีชา อรรถวิวัฒน์ *  | 11,880           | 5,940       | 5,940   | 0.004                               |
| 2     | นายประภาส ชุตินวาร์พันธ์  | 14,156,582       | 6,597,491   | 7,559,091                                     | 4.87                                |
| 3     | นายพงศ์ ชินธรรมมิตร   | -                | -           | -   | -                                   |
| 4     | นายชนะชัย ชุตินวาร์พันธ์  | 48,347,360       | 24,173,680  | 24,173,680                                    | 16.65                               |
| 5     | นายณรงค์ เจนลาภวัฒนกุล  | -                | -           | -   | -                                   |
| 6     | นายเจด็จ อินสว่าง*  | -                | -           | -   | -                                   |
| 7     | นายสรวง เรืองสุข*   | 772,464          | 386,232     | 386,232                                       | 0.27                                |
| 8     | นายนิสากร พากเพียร*   | 392,040          | 196,020     | 196,020                                       | 0.14                                |
| 9     | นายวินัย ชินธรรมมิตร  | 2,142,282        | 1,071,141   | 1,071,141                                     | 0.74                                |
| 10    | นายชัช ชินธรรมมิตร  | 145,200          | 72,600      | 72,600  | 0.05                                |
| 11    | นายสมชาย ชินธรรมมิตร  | 474,078          | 237,039     | 237,039                                       | 0.16                                |
| 12    | นายชนดล สุจิณญ์โย   | 2,904,814        | 1,452,407   | 1,452,407                                     | 1.00                                |
| 13    | นางสาวจุฑาทิพย์ อรุณานนท์ชัย*   | 116,160          | 58,080      | 58,080  | 0.04                                |
| 14    | ดร.สุภสร ชโยวรรณ  | -                | -           | -   | -                                   |
| 15    | ดร.ชาญฤกษ์ เฉลววิทย์<br>(ลาออกจากการดำรงตำแหน่งกรรมการ<br>มีผล ณ วันที่ 1 มกราคม 2559)          | -                | -           | -   | -                                   |
| 16    | นางเขวามุข เฉลววิทย์<br>(ได้รับการแต่งตั้งให้ดำรงตำแหน่งกรรมการ<br>มีผล ณ วันที่ 1 มกราคม 2559) | 23,712,040       | 11,881,540  | 11,830,500                                    | 8.17                                |

หมายเหตุ 1. \* หมายถึง กรรมการอิสระ

2. การถือหุ้นของกรรมการและคู่สมรส

|     |                                   |              |            |      |
|-----|-----------------------------------|--------------|------------|------|
| 2.1 | นายประภาส ชุตินวาร์พันธ์          | ถือหุ้นจำนวน | 11,928,664 | หุ้น |
|     | นางสุมิตรา ชุตินวาร์พันธ์ (ภรรยา) | ถือหุ้นจำนวน | 2,227,918  | หุ้น |
| 2.2 | นายสรวง เรืองสุข                  | ถือหุ้นจำนวน | 598,224    | หุ้น |
|     | นางประเสริฐศรี เรืองสุข (ภรรยา)   | ถือหุ้นจำนวน | 174,240    | หุ้น |

3. จำนวนหุ้นที่เพิ่มขึ้นส่วนหนึ่งเกิดจากการเปลี่ยนแปลงจำนวนและมูลค่าหุ้นสามัญที่ตราไว้ (Par Value) ของบริษัทจากเดิมมูลค่าที่ตราไว้หุ้นละ 1.00 บาท เป็นมูลค่าที่ตราไว้ 0.50 บาท

### อำนาจของคณะกรรมการบริษัท

1. คณะกรรมการบริษัทมีอำนาจดูแลและจัดการบริษัทให้เป็นไปตามกฎหมาย วัตถุประสงค์และข้อบังคับของบริษัท รวมทั้งมติของที่ประชุมผู้ถือหุ้นที่ชอบด้วยกฎหมาย ด้วยความซื่อสัตย์สุจริตและระมัดระวังรักษาผลประโยชน์ของบริษัท
2. คณะกรรมการบริษัทมีอำนาจแต่งตั้งคณะกรรมการคนหนึ่งเป็น ประธานกรรมการและจะแต่งตั้งรองประธานกรรมการก็ได้ตามที่คณะกรรมการเห็นสมควร
3. คณะกรรมการบริษัทมีอำนาจแต่งตั้งกรรมการผู้จัดการ และกรรมการรองผู้จัดการก็ได้ตามที่คณะกรรมการเห็นสมควร
4. คณะกรรมการบริษัทมีอำนาจแต่งตั้งคณะกรรมการบริหารคณะหนึ่งประกอบด้วย กรรมการผู้จัดการ กรรมการรองผู้จัดการ และกรรมการจำนวนหนึ่งมีอำนาจหน้าที่จัดการงานและดำเนินกิจการของบริษัทตามที่คณะกรรมการบริษัทกำหนดโดยให้กรรมการผู้จัดการเป็นประธานคณะกรรมการบริหารโดยตำแหน่ง
5. คณะกรรมการบริษัทมีอำนาจแต่งตั้งกรรมการจำนวนหนึ่ง เป็นคณะทำงานทำหน้าที่ศึกษาและพิจารณาเรื่องต่างๆ และ/หรือพิจารณาสรรหาตามที่คณะกรรมการเห็นสมควร

บริษัท ได้กำหนดกรรมการผู้มีอำนาจลงนามแทนบริษัท ดังนี้-

- |                          |                           |
|--------------------------|---------------------------|
| 1. นายประภาส ชุตินวรัตน์ | 4. นายณรงค์ เจนลาภวัฒนกุล |
| 2. นายชนะชัย ชุตินวรัตน์ | 5. นายวินัย ชินธรรมมิตร   |
| 3. นายพงศ์ ชินธรรมมิตร   | 6. นางเขาวนุช เดชวิทักษ์  |

โดยกรรมการสองในหกคนนี้ลงลายมือชื่อร่วมกันและประทับตราสำคัญของบริษัท ที่ประชุมคณะกรรมการบริษัท ครั้งที่ 12/2558 มีมติแต่งตั้งนางเขาวนุช เดชวิทักษ์ ดำรงตำแหน่งกรรมการบริหาร และกรรมการบริษัท (ผู้มีอำนาจลงนามผูกพันบริษัท) ทดแทนกรรมการที่ลาออก โดยให้มีวาระคงเหลือเท่ากับกรรมการที่ลาออก

### บทบาท หน้าที่และความรับผิดชอบของคณะกรรมการ

1. ดูแลและจัดการบริษัทให้เป็นไปตามกฎหมาย วัตถุประสงค์และข้อบังคับของบริษัทรวมทั้งมติที่ประชุมผู้ถือหุ้น ด้วยความซื่อสัตย์และรักษาผลประโยชน์ของบริษัท

2. กำหนดนโยบายและทิศทางการดำเนินงานของบริษัทและกำกับดูแล (Monitor and Supervise) ให้ฝ่ายจัดการดำเนินการให้เป็นไปตามนโยบายที่กำหนดไว้อย่างมีประสิทธิภาพและประสิทธิผลเพื่อเพิ่มมูลค่าทางเศรษฐกิจสูงขึ้นไปให้แก่กิจการและสร้างผลตอบแทนที่ดีให้แก่ผู้ถือหุ้น

3. ควบคุมกำกับดูแลการบริหารและการจัดการของคณะกรรมการบริหารให้เป็นไปตามนโยบายที่ได้รับมอบหมาย เว้นแต่ เรื่องดังต่อไปนี้คณะกรรมการต้องได้รับอนุมัติจากผู้ถือหุ้นก่อนการดำเนินการ

- 3.1 เรื่องที่กฎหมายกำหนดให้ต้องได้รับมติที่ประชุมผู้ถือหุ้น
- 3.2 การทำรายการที่เกี่ยวข้องกันที่มีมูลค่าเกินกว่าร้อยละ 3 ของสินทรัพย์ที่มีตัวตนสุทธิตามงบการเงินรวมล่าสุด
- 3.3 การได้มาหรือจำหน่ายไปซึ่งทรัพย์สินที่สำคัญที่มีมูลค่าเกินกว่าร้อยละ 50 ของสินทรัพย์รวมตามงบการเงินรวมล่าสุด

และในกรณีดังต่อไปนี้จะต้องได้รับความเห็นชอบจากที่ประชุมคณะกรรมการและที่ประชุมผู้ถือหุ้นด้วยคะแนนเสียงไม่น้อยกว่า 3 ใน 4 ของจำนวนเสียงทั้งหมดของผู้ถือหุ้นที่เข้าประชุมและมีสิทธิออกเสียงลงคะแนน

- (ก) การขายหรือโอนกิจการของบริษัท ทั้งหมดหรือบางส่วนที่สำคัญ
- (ข) การซื้อหรือรับโอนกิจการของบริษัทอื่นหรือบริษัทเอกชนมาเป็นของบริษัท
- (ค) การทำ แก้ว หรือเลิกสัญญาเกี่ยวกับการให้เช่ากิจการของบริษัท ทั้งหมดหรือบางส่วนที่สำคัญ การมอบหมายให้บุคคลอื่นเข้าจัดการธุรกิจของบริษัท หรือการรวมกิจการกับบุคคลอื่น โดยมีวัตถุประสงค์จะแบ่งกำไรขาดทุนกัน
- (ง) การแก้ไขเพิ่มเติมหนังสือบริคณห์สนธิหรือข้อบังคับ
- (จ) การเพิ่มทุน การลดทุน การออกหุ้นกู้ การควบหรือเลิกบริษัท
- (ฉ) การใดที่พระราชบัญญัติหลักทรัพย์ หรือประกาศตลาดหลักทรัพย์กำหนดให้ต้องได้รับมติจากที่ประชุมผู้ถือหุ้น เช่น การได้มาหรือจำหน่ายไปซึ่งสินทรัพย์ของบริษัทจดทะเบียน หรือรายการที่เกี่ยวข้องกัน

4. พิจารณาให้ความเห็นชอบนโยบายการบริหารทรัพยากรบุคคลและแผนพัฒนาผู้บริหาร รวมถึงการกำหนดค่าตอบแทนสรรหาและกำหนดผู้สืบทอดตำแหน่งผู้บริหารระดับสูงและประเมินผลการปฏิบัติงานของกรรมการผู้จัดการ รวมทั้งดูแลให้บริษัทมีกระบวนการที่มีประสิทธิภาพในการประเมินผลงานของผู้บริหารระดับสูง

5. ดูแลให้มีการกำกับตรวจสอบ ทั้งจากผู้ตรวจสอบภายใน และผู้สอบบัญชีภายนอกให้ทำหน้าที่อย่างมีประสิทธิภาพ

6. อนุมัติงบการเงินประจำปีไตรมาส รายงวดและประจำปีและดูแลให้มีการจัดทำงบการเงินให้เป็นไปตามหลักการบัญชีที่รับรองทั่วไป

7. คณะกรรมการจะดำเนินการจัดให้มีการประชุมเดือนละ 1 ครั้ง และ/หรือในกรณีที่มีเรื่องที่จะต้องให้คณะกรรมการพิจารณา ซึ่งไม่ได้อยู่ในระยะเวลาที่เหมาะสมในการประชุมประจำเดือน ก็จะจัดให้มีการประชุมคณะกรรมการเพิ่มขึ้นตามที่เห็นสมควร

- มีการกำหนดระเบียบการประชุมวาระหลักของการประชุมไว้ล่วงหน้าอย่างชัดเจนตลอดปี เช่น ระเบียบวาระเพื่อรับรอง เพื่อทราบ เพื่อพิจารณาและระเบียบวาระอื่นๆ
- การพิจารณาระเบียบวาระต่างๆ จะต้องคำนึงถึงผลประโยชน์ของผู้ถือหุ้นและผู้ที่เกี่ยวข้องอย่างเป็นธรรม
- เปิดโอกาสให้มีการแสดงความคิดเห็นอย่างมีอิสระ
- กำหนดเวลาในการพิจารณาแต่ละวาระไว้อย่างเพียงพอเพื่อการอภิปรายและแสดงความคิดเห็นอย่างรอบคอบ
- ประธานกรรมการเป็นผู้ดูแลให้ใช้เวลาในการประชุมอย่างเหมาะสม

8. รับคิดชอบต่อผู้ถือหุ้น โดยจัดให้มีช่องทางในการสื่อสารกับผู้ถือหุ้นและผู้มีส่วนได้เสียของบริษัทอย่างเหมาะสม

9. มีความตั้งใจและมีจริยธรรม (Honesty and Integrity) ในการดำเนินธุรกิจ

10. กรรมการอาจแสวงหาผู้เชี่ยวชาญจากสาขาวิชาชีพต่างๆ เพื่อการตัดสินใจที่ถูกต้องแม่นยำ

11. กรรมการต้องมีความรู้ ความสามารถและประสบการณ์ที่จะเป็นประโยชน์ต่อการดำเนินธุรกิจมีความสนใจในกิจการของบริษัทที่ตนเองเป็นกรรมการ

12. คณะกรรมการบริษัทต้องจัดให้มีการประชุมผู้ถือหุ้นเป็นการประชุมใหญ่สามัญประจำปีภายในไม่เกินสี่เดือนนับแต่วันปิดบัญชีทางดุลงวดสิ้นปีของบริษัท การประชุมคราวอื่นๆ ให้เรียกว่าการประชุมวิสามัญ คณะกรรมการจะเรียกประชุมผู้ถือหุ้นเป็นการประชุมวิสามัญเมื่อใดก็ได้สุดแต่จะเห็นสมควร

13. คณะกรรมการบริษัทต้องจัดให้มีการทำงบดุลและบัญชีกำไรขาดทุน ณ วันสิ้นสุดของรอบปีของบริษัทเสนอต่อที่ประชุมผู้ถือหุ้น ในการประชุมสามัญประจำปีเพื่อพิจารณาอนุมัติงบดุลและบัญชีกำไรขาดทุนนี้ และคณะกรรมการบริษัทต้องจัดให้ผู้สอบบัญชีตรวจสอบให้เสร็จสิ้นก่อนการนำเสนอต่อที่ประชุมผู้ถือหุ้น

#### วาระการดำรงตำแหน่งกรรมการบริษัท

กรรมการบริษัทจะได้รับการแต่งตั้งให้ดำรงตำแหน่งเป็นเวลา 3 ปี เพื่อความต่อเนื่องในการดำเนินงานวาระของการดำรงตำแหน่งอาจเปลี่ยนแปลงได้ตามมติจากคณะกรรมการบริษัท ในกรณีที่กรรมการดำรงตำแหน่งจนครบวาระ ที่ประชุมคณะกรรมการจะพิจารณาผลการดำเนินงานของกรรมการที่ครบวาระว่ากรรมการผู้ที่ครบวาระนั้นได้ตลอดเวลาในการปฏิบัติหน้าที่ตามบทบาทหน้าที่และความรับผิดชอบได้อย่างเต็มความสามารถหรือไม่ ซึ่งเมื่อคณะกรรมการพิจารณาและเห็นว่ามีความเหมาะสมก็จะพิจารณาแต่งตั้งกรรมการผู้ที่ครบวาระนั้นให้กลับเข้าดำรงตำแหน่งต่อไปอีกวาระหนึ่งและนำเสนอต่อที่ประชุมผู้ถือหุ้นเพื่อพิจารณาอนุมัติต่อไป หากกรรมการประสงค์จะลาออกจากการเป็นกรรมการก่อนหมดวาระต้องแจ้งความประสงค์เป็นลายลักษณ์อักษรต่อคณะกรรมการบริษัท

การกำหนดจำนวนวาระที่จะดำรงตำแหน่งติดต่อกันได้นานที่สุดคณะกรรมการบริษัทมีความเห็นว่า เนื่องจากการดำเนินธุรกิจของบริษัท แม้จะเป็นการดำเนินธุรกิจบริการแต่ลูกค้าหลักเป็นลูกค้าในอุตสาหกรรมน้ำตาล ซึ่งดำเนินธุรกิจที่มีความเกี่ยวข้องกับส่วนราชการหลายหน่วยงานตลอดจนชาวไร่และอื่นๆ ดังนั้นผู้ที่ดำรงตำแหน่งกรรมการจะต้องมีความรู้ความสามารถและประสบการณ์ทางด้านธุรกิจอุตสาหกรรมน้ำตาลและเป็นผู้ถือหุ้นและตัวแทนผู้ถือหุ้นใหญ่ซึ่งได้แก่โรงงานน้ำตาล จึงไม่ได้กำหนดจำนวนวาระที่จะดำรงตำแหน่งติดต่อกันได้นานที่สุด อย่างไรก็ตามการพิจารณาจะคำนึงถึงความรู้ความสามารถตลอดจนความเหมาะสมของกรรมการแต่ละท่านที่ครบวาระการดำรงตำแหน่งจะกลับเข้ามาดำรงตำแหน่งต่อไปอีก



### การประชุมคณะกรรมการ

บริษัท มีการกำหนดการประชุมคณะกรรมการบริษัท ไว้อย่างเป็นทางการล่วงหน้าตลอดปี โดยปกติประชุมเดือนละ 1 ครั้ง และมีการประชุมพิเศษเพิ่มตามความจำเป็น เพื่อให้กรรมการของบริษัท ได้รับทราบและจัดสรรเวลาเพื่อเข้าร่วมประชุมพิเศษตามความจำเป็นในการประชุมแต่ละครั้ง ประธานกรรมการและกรรมการผู้จัดการเป็นผู้กำหนดระเบียบวาระการประชุมที่ชัดเจนตั้งแต่เรื่องสืบเนื่องจากการประชุมครั้งที่ผ่านมา เรื่องเสนอเพื่อทราบและเรื่องเสนอเพื่อพิจารณา มีเอกสารประกอบการประชุมที่ครบถ้วน เพียงพอ และจัดส่งให้กับคณะกรรมการล่วงหน้าก่อนวันประชุม เพื่อให้คณะกรรมการบริษัท ได้มีเวลาศึกษาข้อมูลอย่างเพียงพอและ/หรือสอบถามข้อมูลเพิ่มเติมจากผู้ที่เกี่ยวข้องก่อนเข้าร่วมประชุม การประชุมแต่ละครั้งใช้เวลาประมาณ 2-3 ชั่วโมง ในการประชุมกรรมการทุกคนมีโอกาสอภิปรายและแสดงความคิดเห็นอย่างเปิดเผย มีการจดบันทึกเป็นลายลักษณ์อักษรและจัดเก็บรายงานการประชุมที่ผ่านการรับรองแล้วจากคณะกรรมการบริษัท เพื่อให้กรรมการและผู้ที่เกี่ยวข้องตรวจสอบอ้างอิงได้

อนึ่ง ในการประชุมคณะกรรมการหากมีเรื่องพิจารณาเกี่ยวกับการทำธุรกรรมต่างๆ ที่มีกรรมการหรือผู้บริหารที่มีส่วนได้เสียหรือมีส่วนที่เกี่ยวข้องแล้ว กรรมการหรือผู้บริหารที่มีส่วนได้เสียจะไม่เข้าร่วมการประชุมพิจารณาในเรื่องนั้นๆ

ในปี 2558 คณะกรรมการบริษัท มีการประชุมทั้งหมด 12 ครั้ง โดยมีรายละเอียดการเข้าร่วมประชุมของกรรมการแต่ละท่าน ดังนี้.-

### การเข้าร่วมประชุมของคณะกรรมการในปี 2558

| ลำดับที่ | ชื่อกรรมการ                  | ตำแหน่ง                             | จำนวนครั้งที่เข้าประชุม / การประชุมทั้งหมด |
|----------|------------------------------|-------------------------------------|--|
| 1        | นายปรีชา อรรถวิวัฒน์         | ประธานกรรมการ / กรรมการอิสระ        | 12/12                                      |
| 2        | นายประภาส ชุตินวรัตน์        | ประธานกรรมการบริหาร                 | 12/12                                      |
| 3        | นายพงศ์ ชินธรรมมิตร          | รองประธานกรรมการบริหาร              | 12/12                                      |
| 4        | นายชนะชัย ชุตินวรัตน์        | รองประธานกรรมการบริหาร              | 12/12                                      |
| 5        | นายณรงค์ เจนลาภวัฒนกุล       | กรรมการบริหาร                       | 12/12                                      |
| 6        | ดร.ชาญฤกษ์ เดชวิทย์          | กรรมการบริหาร                       | 12/12                                      |
| 7        | นายเจด็จ อินสว่าง            | กรรมการอิสระ / ประธานกรรมการตรวจสอบ | 12/12                                      |
| 8        | นายสรวง เรืองสุข             | กรรมการอิสระ / กรรมการตรวจสอบ       | 12/12                                      |
| 9        | นายนิสากร พากเพียร           | กรรมการอิสระ / กรรมการตรวจสอบ       | 12/12                                      |
| 10       | นางสาวจุฑาทิพย์ อรุณานนท์ชัย | กรรมการอิสระ                        | 11/12                                      |
| 11       | นายวินัย ชินธรรมมิตร         | กรรมการ                             | 9/12                                       |
| 12       | นายชัช ชินธรรมมิตร           | กรรมการ                             | 9/12                                       |
| 13       | นายสมชาย ชินธรรมมิตร         | กรรมการ                             | 11/12                                      |
| 14       | นายธนดล สุจิณฺญ์             | กรรมการ                             | 10/12                                      |
| 15       | ดร.สุกสร ชโยวรรณ             | กรรมการ                             | 12/12                                      |

**การประชุมของคณะกรรมการที่ไม่ใช่กรรมการผู้บริหาร** ส่วนใหญ่จะเป็นการประชุมหารือเกี่ยวกับกิจการของบริษัทร่วมกันระหว่างของกรรมการเอง ไม่ได้มีการจัดทำหนังสือนัดประชุมกันอย่างเป็นทางการและไม่มีการจัดทำบันทึกการประชุม โดยกรรมการที่ไม่ใช่กรรมการที่เป็นผู้บริหารจะนำเรื่องที่ได้อภิปรายกันมาแสดงความคิดเห็นกันในที่ประชุมคณะกรรมการ ส่วนการประชุมของคณะกรรมการชุดย่อย ที่มีสมาชิกเป็นกรรมการอิสระ ได้แก่ คณะกรรมการตรวจสอบ คณะกรรมการสรรหาและพิจารณาค่าตอบแทน จะมีการแจ้งนัดประชุม มีบันทึกการประชุมและนำเสนอบันทึกการประชุมพร้อมข้อคิดเห็นแนบในเอกสารการประชุมคณะกรรมการในแต่ละคราว

#### การแต่งตั้งและถอดถอนกรรมการ

##### การแต่งตั้งและถอดถอนกรรมการบริษัท สรุปได้ดังนี้

1. กรรมการของบริษัทเลือกตั้งโดยที่ประชุมผู้ถือหุ้น โดยมีจำนวนไม่น้อยกว่าห้าคน ซึ่งกรรมการไม่น้อยกว่ากึ่งหนึ่งของจำนวนกรรมการทั้งหมดต้องมีถิ่นที่อยู่ในราชอาณาจักรและมีกรรมการที่เป็นอิสระไม่น้อยกว่า 1 ใน 3 ของจำนวนกรรมการทั้งหมด ซึ่งปัจจุบันบริษัท มีกรรมการอิสระจำนวน 5 คน จากจำนวนกรรมการทั้งหมด 15 คน โดยกรรมการอิสระทุกท่านมีคุณสมบัติตามที่กฎหมายและข้อบังคับกำหนด

2. ให้ที่ประชุมผู้ถือหุ้นเลือกตั้งกรรมการที่มีคุณสมบัติเหมาะสมตามหลักเกณฑ์ดังต่อไปนี้

- (1) ผู้ถือหุ้นรายหนึ่งมีคะแนนเสียงเท่ากับจำนวนหุ้นที่ตนถือ
- (2) ผู้ถือหุ้นแต่ละรายจะใช้คะแนนเสียงที่มีอยู่ทั้งหมดตาม (1) เลือกตั้งบุคคลคนเดียวหรือหลายคนเป็นกรรมการก็ได้ แต่จะแบ่งคะแนนเสียงให้แก่ผู้ใดมากน้อยเพียงใดไม่ได้
- (3) บุคคลซึ่งได้รับคะแนนเสียงสูงสุดตามลำดับลงมาเป็นผู้ได้รับการเลือกตั้งเป็นกรรมการ เท่าจำนวนกรรมการที่จะพึงมีหรือจะเลือกตั้งในครั้งนั้น
- (4) ในกรณีที่บุคคลซึ่งได้รับการเลือกตั้งในลำดับถัดลงมา มีคะแนนเสียงเท่ากันเกินจำนวนกรรมการที่จะพึงมีหรือจะเลือกตั้งในครั้งนั้น ให้ผู้เป็นประธานในที่ประชมนั้นเป็นผู้ออกเสียงชี้ขาด

3. ในการประชุมสามัญประจำปีทุกครั้งให้กรรมการออกจากตำแหน่งตามวาระหนึ่งในสามเป็นอัตรา ถ้าจำนวนกรรมการที่จะแบ่งออกให้ตรงเป็นสามส่วนไม่ได้ ก็ให้ออกโดยจำนวนใกล้เคียงที่สุดกับส่วนหนึ่งในสาม กรรมการที่จะออกจากตำแหน่งในปีแรกและปีที่สองภายหลังจดทะเบียนบริษัทนั้น ให้กรรมการจับสลากกันว่าผู้ใดจะออก ส่วนในปีที่สามและปีหลังๆ ต่อไปให้กรรมการคนที่อยู่ในตำแหน่งนานที่สุดเป็นผู้ออกจากตำแหน่ง

4. นอกจากการพ้นตำแหน่งตามวาระแล้ว กรรมการพ้นจากตำแหน่งเมื่อ

- (1) ตาย
- (2) ลาออก
- (3) ขาดคุณสมบัติหรือมีลักษณะต้องห้ามตามมาตรา 68 แห่งพระราชบัญญัติบริษัทมหาชนจำกัด พ.ศ. 2535
- (4) ที่ประชุมผู้ถือหุ้นลงมติให้ออก
- (5) ศาลมีคำสั่งให้ออก

5. กรรมการคนใดจะลาออกจากตำแหน่งให้ยื่นใบลาออกต่อบริษัท การลาออกมีผลนับแต่วันที่ใบลาออกไปถึงบริษัท

6. ในกรณีที่ตำแหน่งกรรมการว่างลงเพราะเหตุอื่น นอกจากถึงคราวออกตามวาระให้คณะกรรมการเลือกบุคคลซึ่งมีคุณสมบัติและไม่มีลักษณะต้องห้ามตามมาตรา 68 แห่งพระราชบัญญัติบริษัทมหาชนจำกัด พ.ศ. 2535 ตามที่คณะกรรมการสรรหาได้พิจารณาและเสนอที่ประชุมคณะกรรมการเพื่อพิจารณาเข้าเป็นกรรมการแทนในการประชุมคณะกรรมการคราวถัดไป เว้นแต่วาระของกรรมการจะเหลือน้อยกว่าสองเดือน บุคคลซึ่งเข้าเป็นกรรมการแทนดังกล่าวจะอยู่ในตำแหน่งกรรมการได้เพียงวาระที่ยังเหลืออยู่ของกรรมการที่ตนแทน

มติของคณะกรรมการตามวาระหนึ่งต้องประกอบด้วยคะแนนเสียงไม่น้อยกว่าสามในสี่ของจำนวนกรรมการที่ยังเหลืออยู่

7. ที่ประชุมผู้ถือหุ้นอาจลงมติให้กรรมการคนใดคนหนึ่งออกจากตำแหน่งก่อนถึงคราวออกตามวาระได้ด้วยคะแนนเสียงไม่น้อยกว่าสามในสี่ของจำนวนผู้ถือหุ้น ซึ่งมาประชุมและมีสิทธิออกเสียงและมีหุ้นนับรวมกันไม่น้อยกว่ากึ่งหนึ่งของจำนวนหุ้นที่ถือ โดยผู้ถือหุ้นที่มาประชุมและมีสิทธิออกเสียง

8. กรรมการจะเป็นผู้ถือหุ้นของบริษัทหรือไม่ก็ได้

### การประเมินผลการปฏิบัติงานของกรรมการ

บริษัทได้กำหนดแบบประเมินการปฏิบัติงานของกรรมการทั้งคณะเพื่อให้กรรมการแต่ละท่านประเมินผลการปฏิบัติงาน เนื่องจากกรรมการเป็นผู้มีบทบาทสำคัญอย่างยิ่งในการกำหนดนโยบายและกำกับดูแลกิจการและกรรมการประเมินผลการปฏิบัติงานของตนเอง (Self-assessment) ซึ่งผลการประเมินนั้น คณะกรรมการบริษัทได้วิเคราะห์และหาข้อสรุปเพื่อกำหนดมาตรการในการปรับปรุงประสิทธิภาพการทำงานของคณะกรรมการต่อไป

บริษัทใช้แบบประเมินตนเองของคณะกรรมการบริษัทตามแบบของตลาดหลักทรัพย์แห่งประเทศไทย ซึ่งผลการประเมินกรรมการบริษัท ส่วนใหญ่เห็นด้วยค่อนข้างมากตามหัวข้อการประเมินหรือเห็นด้วยค่อนข้างมากกว่าบริษัทมีการดำเนินการในเรื่องนั้นดี ประกอบด้วยเรื่องต่างๆ แบ่งเป็นหัวข้อ ดังนี้

- 1) โครงสร้างและคุณสมบัติของคณะกรรมการ
- 2) บทบาท หน้าที่ และความรับผิดชอบของคณะกรรมการ
- 3) การประชุมคณะกรรมการ
- 4) การทำหน้าที่ของกรรมการ
- 5) ความสัมพันธ์กับฝ่ายจัดการ
- 6) การพัฒนาตนเองของกรรมการและการพัฒนาผู้บริหาร

บริษัทใช้แบบประเมินความเพียงพอของระบบการควบคุมภายใน ตามแบบของสำนักงานคณะกรรมการกำกับหลักทรัพย์และตลาดหลักทรัพย์(ก.ล.ต.) เป็นผู้กำหนด แบ่งเป็น หมวดต่างๆ ดังนี้

หมวดที่ 1 การควบคุมภายในบริษัท

- มีกรรมการบริษัทเห็นว่า บริษัทไม่มีการประเมินโดยผู้เชี่ยวชาญที่เป็นอิสระจากภายนอกของบริษัท

หมวดที่ 2 การประเมินความเสี่ยง

หมวดที่ 3 การควบคุมการปฏิบัติงาน

หมวดที่ 4 ระบบสารสนเทศและการสื่อสารข้อมูล

หมวดที่ 5 ระบบการติดตาม

- สำหรับหมวดที่ 2 – 5 กรรมการบริษัทเห็นว่าบริษัทมีการปฏิบัติตามแบบประเมินเป็นส่วนใหญ่

### หน้าที่และความรับผิดชอบของประธานกรรมการ

1. เรียกประชุมคณะกรรมการบริษัทและดูแลการจัดส่งหนังสือนัดประชุม รวมทั้งเอกสารต่างๆ เพื่อให้คณะกรรมการได้รับข้อมูลอย่างเพียงพอและทันเวลา
2. เป็นประธานที่ประชุมคณะกรรมการบริษัท
3. เสริมสร้างมาตรฐานการกำกับดูแลกิจการที่ดีของคณะกรรมการบริษัท
4. เป็นประธานที่ประชุมผู้ถือหุ้นและควบคุมการประชุมให้เป็นไปตามข้อบังคับของบริษัทและตามระเบียบวาระที่กำหนดไว้
5. ดูแลให้การติดต่อสื่อสารระหว่างกรรมการและผู้ถือหุ้นเป็นไปอย่างมีประสิทธิภาพ

### สำหรับอำนาจหน้าที่ของประธานเจ้าหน้าที่บริหารและกรรมการผู้จัดการใหญ่กำหนดไว้ดังนี้

ประธานเจ้าหน้าที่บริหารและกรรมการผู้จัดการใหญ่มีอำนาจและหน้าที่เกี่ยวกับการบริหารบริษัทตามที่คณะกรรมการมอบหมายและจะต้องบริหารบริษัทตามแผนงานหรืองบประมาณที่ได้รับอนุมัติจากคณะกรรมการอย่างเคร่งครัด ซื่อสัตย์ สุจริต และระมัดระวังรักษาผลประโยชน์ของบริษัทและผู้ถือหุ้นอย่างดีที่สุด อำนาจหน้าที่ของประธานเจ้าหน้าที่บริหารและกรรมการผู้จัดการใหญ่ให้รวมถึงเรื่องหรือกิจการต่างๆ ดังต่อไปนี้-

- ดำเนินกิจการ และ/หรือบริหารงานประจำวันของบริษัท
- บริหารกิจการของบริษัทตามวัตถุประสงค์ ข้อบังคับ นโยบาย ระเบียบ ข้อกำหนด คำสั่งและมติที่ประชุมของคณะกรรมการและ/หรือที่ประชุมผู้ถือหุ้นของบริษัททุกประการ
- เป็นผู้มีอำนาจในการบังคับบัญชา ติดตาม สั่งการ ดำเนินการ ตลอดจนเข้าลงนามในนิติกรรมสัญญา เอกสาร คำสั่งหนังสือแจ้งหรือหนังสือใดๆ ที่ใช้ติดต่อกับหน่วยงานราชการ รัฐวิสาหกิจและบุคคลอื่น ตลอดจนให้มีอำนาจ กระทำการใดๆ ที่จำเป็นและสมควรเพื่อให้การดำเนินการข้างต้นสำเร็จลุล่วงไป
- เป็นผู้มีอำนาจในการบังคับบัญชาพนักงานและลูกจ้างทุกตำแหน่งรวมถึงการบรรจุ แต่งตั้ง ถอดถอน เลื่อน ลด ตัดเงินเดือน หรือค่าจ้างลงโทษทางวินัยตลอดจนให้ออกจากตำแหน่งตามระเบียบ ข้อกำหนดหรือคำสั่งที่คณะกรรมการของบริษัทกำหนด แต่ถ้าเป็นพนักงานหรือลูกจ้างชั้นที่ปรึกษา รองกรรมการผู้จัดการใหญ่ ผู้ช่วยกรรมการผู้จัดการใหญ่ หรือผู้ดำรงตำแหน่งเทียบเท่าขึ้นไปจะต้องได้รับความเห็นชอบจากคณะกรรมการบริษัทก่อน และให้มีอำนาจกำหนดเงื่อนไขในการทำงานของพนักงานและลูกจ้างและออกระเบียบว่าด้วยการปฏิบัติงานของบริษัท โดยไม่ขัดหรือแย้งกับระเบียบข้อกำหนดหรือคำสั่งที่คณะกรรมการบริษัทกำหนด
- มีอำนาจในการมอบหมายให้บุคคลอื่นปฏิบัติงานเฉพาะอย่างแทนได้ โดยการมอบอำนาจการมอบหมายดังกล่าวให้อยู่ภายใต้ขอบเขตแห่งระเบียบ ข้อกำหนดหรือคำสั่งที่คณะกรรมการของบริษัท และ/หรือบริษัทกำหนดไว้

ทั้งนี้ การใช้อำนาจของประธานเจ้าหน้าที่บริหารและกรรมการผู้จัดการใหญ่มิได้กล่าวข้างต้นไม่สามารถกระทำได้ หากประธานเจ้าหน้าที่บริหารและกรรมการผู้จัดการใหญ่มีส่วนได้ส่วนเสียหรืออาจมีความขัดแย้งทางผลประโยชน์ในลักษณะใดๆ กับบริษัทในการใช้อำนาจดังกล่าว

#### 8.1.2) คณะกรรมการบริหาร

คณะกรรมการบริหาร ประกอบด้วย

| ลำดับ | รายชื่อกรรมการ          | ตำแหน่ง                |
|-------|-------------------------|------------------------|
| 1     | นายประภาส ชูติमारพันธ์  | ประธานกรรมการบริหาร    |
| 2     | นายพงศ์ ชินธรรมมิตร     | รองประธานกรรมการบริหาร |
| 3     | นายชนะชัย ชูติमारพันธ์  | รองประธานกรรมการบริหาร |
| 4     | นายณรงค์ เจนลาภวัฒนกุล  | กรรมการบริหาร          |
| 5     | นางเขาวนุช * เดชวิทักษ์ | กรรมการบริหาร          |

หมายเหตุ : \* ที่ประชุมคณะกรรมการบริษัท ครั้งที่ 12/2558 เมื่อวันที่ 18 ธันวาคม 2558 ได้แต่งตั้งนางเขาวนุช เดชวิทักษ์ ดำรงตำแหน่งกรรมการบริหารแทน ดร.ชาญฤกษ์ เดชวิทักษ์ ที่ลาออกเมื่อวันที่ 1 มกราคม 2559

### **บทบาทหน้าที่และความรับผิดชอบของคณะกรรมการบริหาร**

1. คณะกรรมการบริหารมีอำนาจหน้าที่จัดการงานและดำเนินกิจการของบริษัทตามที่คณะกรรมการกำหนดหรือได้รับอนุมัติจากคณะกรรมการให้ดำเนินการเฉพาะกรณี
  2. คณะกรรมการบริหารมีอำนาจหน้าที่ในการบริหารธุรกิจของบริษัทตามแผนงานที่กำหนดไว้
  3. ประธานกรรมการบริหารต้องรายงานการประชุมคณะกรรมการบริหารให้ที่ประชุมคณะกรรมการบริษัทเพื่อรับทราบถึงกิจการที่ฝ่ายบริหารได้ทำไปแล้วจะเกิดการเปลี่ยนแปลงอย่างสำคัญแก่กิจการของบริษัท และ/หรือเรื่องที่ฝ่ายบริหารเห็นสมควรเสนอเพื่ออนุมัติเป็นรายเรื่องให้เสนอเพื่อรับอนุมัติจากคณะกรรมการก่อน
  4. คณะกรรมการบริหารมีอำนาจและหน้าที่ในการดำเนินกิจกรรมตามที่กำหนดเพื่อบริหารกิจการให้ประสบความสำเร็จบรรลุเป้าหมายของบริษัท
  5. จัดทำและสอบทานแผนทางการเงินและนโยบายที่สำคัญของบริษัท และนำเสนอต่อคณะกรรมการบริษัทเพื่อพิจารณาอนุมัติ
  6. พัฒนาและดูแลทรัพยากรบุคคลและกำหนดอัตราค่าตอบแทนให้ดำเนินไปตามกลยุทธ์ด้านทรัพยากรบุคคล
  7. พิจารณาแต่งตั้ง ติดตามและประเมินผลการปฏิบัติงานของผู้บริหารฝ่ายงานลงมาถึงพนักงานระดับกลาง และจัดหาผู้สืบทอดการดำรงตำแหน่งต่อ
  8. ติดตามและรายงานต่อคณะกรรมการเกี่ยวกับผลการดำเนินงานของบริษัทและความก้าวหน้าในการดำเนินการเพื่อให้บรรลุวัตถุประสงค์ของบริษัท
  9. ติดตามการปฏิบัติงานของพนักงานทุกระดับเกี่ยวกับการบริหารจัดการความเสี่ยงตามแนวทางที่บริษัทกำหนดรวมทั้งประสิทธิผลของการควบคุมภายในและการปฏิบัติตามกฎหมาย ระเบียบและนโยบายที่เกี่ยวข้อง
- ปี 2558 คณะกรรมการบริหารมีการประชุม 12 ครั้ง มีการรายงานผลการปฏิบัติงานที่อย่างสม่ำเสมอ รวมถึงการรายงานการดำเนินงานในรอบปีที่ผ่านมา

### **ข้อมูลเพิ่มเติมที่เกี่ยวข้องกับคณะกรรมการบริหารของบริษัท มีดังนี้**

ผู้บริหารของบริษัททั้งหมดไม่ปรากฏว่ามีประวัติการทำความผิดตามกฎหมายในระยะ 10 ปี ที่ผ่านมาเกี่ยวกับ

1. การถูกพิพากษาว่ากระทำความผิดทางอาญา ยกเว้นที่เป็นความผิดอันเกิดจากการฝ่าฝืนกฎจราจร ความผิดลหุโทษ หรือความผิดในทำนองเดียวกัน
2. การถูกพิพากษาให้เป็นบุคคลล้มละลาย หรือถูกพิทักษ์ทรัพย์

### **การแบ่งแยกบทบาทหน้าที่ระหว่างคณะกรรมการบริษัทกับฝ่ายบริหาร**

บริษัท ได้แบ่งแยกบทบาทหน้าที่ความรับผิดชอบระหว่างคณะกรรมการบริษัทกับฝ่ายบริหารอย่างชัดเจน โดยกรรมการบริษัททำหน้าที่ในการกำหนดนโยบายและกำกับดูแลการดำเนินงานของฝ่ายบริหารในระดับนโยบาย ขณะที่ฝ่ายบริหารทำหน้าที่บริหารงานในด้านต่างๆ ให้เป็นไปตามนโยบายที่กำหนด ดังนั้นประธานกรรมการและกรรมการผู้จัดการใหญ่จึงเป็นบุคคลคนละคนกัน โดยทั้งสองตำแหน่งต้องผ่านการคัดเลือกจากคณะกรรมการบริษัทเพื่อให้ได้บุคคลที่มีความเหมาะสมที่สุด นอกจากนี้คณะกรรมการบริษัทยังเป็นผู้กำหนดแผนการสืบทอดตำแหน่งของผู้บริหารระดับสูง โดยจะมีการทบทวนแผนดังกล่าวเป็นประจำทุกปี

ในการเข้ารับตำแหน่งกรรมการบริษัทและ/หรือกรรมการอิสระ กรรมการแต่ละคนจะได้รับข้อมูลสำคัญเกี่ยวกับบริษัท ข้อบังคับ ที่ระบุนถึงขอบเขตหน้าที่และความรับผิดชอบของคณะกรรมการบริษัท การได้รับคำแนะนำด้านกฎหมาย กฎระเบียบและเงื่อนไขต่างๆ ในการเป็นกรรมการบริษัทจดทะเบียนในตลาดหลักทรัพย์รวมถึงการได้รับการทำความเข้าใจถึงธุรกิจของบริษัท

บริษัทจะจัดให้กรรมการใหม่มีการปฐมนิเทศโดยการเข้าอบรมในหลักสูตรของสมาคมส่งเสริมสถาบันกรรมการบริษัทไทยเพื่อให้ได้รับทราบข้อมูล ดังต่อไปนี้

- (1) ความสำคัญของคณะกรรมการ
- (2) บทบาทหน้าที่ของกรรมการตามหลักการกำกับดูแลกิจการที่ดี

- (3) หน้าที่และความรับผิดชอบของกรรมการตามกฎหมาย
- (4) แนวทางสำหรับกรรมการในการปฏิบัติตามกฎหมายและข้อพึงปฏิบัติของตลาดหลักทรัพย์แห่งประเทศไทย  
สำนักงานคณะกรรมการกำกับหลักทรัพย์และตลาดหลักทรัพย์

สำหรับกรรมการที่เข้ารับตำแหน่งใหม่ในคณะกรรมการของบริษัท บริษัทได้จัดเตรียมเอกสารให้กรรมการใหม่ได้รับทราบนโยบายธุรกิจรวมทั้งข้อมูลที่เกี่ยวข้อง เช่น โครงสร้างทุน ผู้ถือหุ้น ผลการดำเนินงาน รวมทั้งกฎหมาย กฎเกณฑ์ต่างๆ พร้อมทั้งส่งมอบคู่มือสำหรับกรรมการ ซึ่งเป็นข้อมูลที่เป็นประโยชน์สำหรับการเป็นกรรมการบริษัท ให้กับกรรมการ ทั้งนี้คู่มือกรรมการประกอบด้วย

1. พระราชบัญญัติบริษัทมหาชนจำกัด พ.ศ. 2551 (ฉบับปรับปรุง)
2. ข้อพึงปฏิบัติที่ดีสำหรับกรรมการบริษัทจดทะเบียน
3. จรรยาบรรณธุรกิจ
4. หนังสือรับรองบริษัท วัตถุประสงค์และข้อบังคับ
5. คู่มือกรรมการบริษัทจดทะเบียนของ ก.ล.ด.
6. หนังสือรายการที่เกี่ยวข้องกันของบริษัทจดทะเบียน
7. หลักการกำกับดูแลกิจการที่ดีสำหรับบริษัทจดทะเบียน
8. รายงานการเปิดเผยข้อมูลประจำปีของบริษัทฉบับล่าสุด

ในกรณีกรรมการที่ยังไม่ผ่านการอบรมหลักสูตรกรรมการบริษัท บริษัทจะดำเนินการส่งเข้ารับการอบรม โดยสมาคมส่งเสริมสถาบันกรรมการบริษัทไทย (IOD)

### 8.1.3) ผู้บริหาร

ผู้บริหารระดับสูง ประกอบด้วย

| ลำดับ | ชื่อ - นามสกุล          | ตำแหน่ง  |
|-------|-------------------------|--|
| 1     | นายประกาศ ชูติมาวพันธ์  | ประธานเจ้าหน้าที่บริหารและกรรมการผู้จัดการใหญ่   |
| 2     | นายพงศ์ จินธรรมมิตร     | กรรมการรองผู้จัดการใหญ่  |
| 3     | นางเขาวนุช เดชวิทักษ์   | กรรมการผู้ช่วยผู้จัดการใหญ่ สายงานบัญชีและการเงิน และ<br>รักษาการกรรมการผู้ช่วยผู้จัดการใหญ่ สายงานสำนักงาน  |
| 4     | นายพัลลภ เหมะทัตถิณ     | รองกรรมการผู้จัดการใหญ่<br>สายงานธุรกิจท่าเรือและคลังสินค้าทั่วไป<br>และรักษาการรองกรรมการผู้จัดการใหญ่<br>สายงานธุรกิจท่าเรือคอนเทนเนอร์,<br>สายงานธุรกิจและการลงทุนอื่นๆ |
| 5     | นายดำรง ชีราโมกษ์       | ผู้ช่วยกรรมการผู้จัดการใหญ่ สายงานพัฒนาโครงการและ<br>ระบบงาน   |
| 6     | นางสาวอมรรัตน์ หัตถกรรม | ผู้อำนวยการฝ่ายบัญชี   |
| 7     | นางวรรณ สุรัตน์สุรางค์  | ผู้อำนวยการฝ่ายการเงิน   |

ผู้บริหารจัดประชุมสัปดาห์ละ 1 ครั้ง โดยมีผู้จัดการฝ่ายต่างๆ เข้าร่วมประชุมแลกเปลี่ยนความคิดเห็น เพื่อปรับปรุงการทำงานและเป็นการเพิ่มประสิทธิภาพในการทำงานให้ดียิ่งขึ้น

#### การถือหลักทรัพย์ของผู้บริหาร

| ลำดับ | ชื่อ - นามสกุล           | จำนวนหุ้น (หุ้น) |                 | จำนวนหุ้นเพิ่ม (ลด) ระหว่างปี (หุ้น) |
|-------|--------------------------|------------------|-----------------|--------------------------------------|
|       |                          | 31 ธันวาคม 2558  | 31 ธันวาคม 2557 |                                      |
| 1     | นายประภาส ชุติमारพันธ์   | 11,928,664       | 5,483,532       | 6,445,132                            |
| 2     | นายพงศ์ ชินธรรมมิตร      | -                | -               | -                                    |
| 3     | นางเขวณูช เดชวิทักษ์     | 23,712,040       | 11,881,540      | 11,830,500                           |
| 4     | นายพลลภ เหมะทักษิณ       | -                | -               | -                                    |
| 5     | นายดำรง ธีราโมกษ์        | -                | -               | -                                    |
| 6     | นางสาวอมรรรัตน์ หัตถกรรม | -                | -               | -                                    |
| 7     | นางวรรณนา สุรัตนสุรางค์  | -                | -               | -                                    |

#### 8.1.4) เลขานุการบริษัท

ที่ประชุมคณะกรรมการบริษัท ครั้งที่ 10/2557 เมื่อวันที่ 30 ตุลาคม 2557 มีมติแต่งตั้งนางสาวศิริพร ศิริทรัพย์ เป็นเลขานุการบริษัท นับตั้งแต่วันที่ 31 ตุลาคม 2557 เป็นต้นไป โดยคุณสมบัติของผู้ดำรงตำแหน่งเป็นเลขานุการบริษัท ปรากฏในเอกสารแนบ 1 และทำหน้าที่เลขานุการคณะกรรมการบริษัทอยู่ด้วย โดยมีสำนักเลขานุการบริษัทเป็นหน่วยงานสนับสนุนงานเลขานุการบริษัทเพื่อให้เป็นไปตามหลักการกำกับดูแลกิจการที่ดีของบริษัทและเพื่อให้การบริหารงานของบริษัทเป็นไปอย่างมีประสิทธิภาพยิ่งขึ้น โดยเลขานุการบริษัทมีหน้าที่และความรับผิดชอบหลักดังนี้

1. ให้คำแนะนำเบื้องต้นแก่กรรมการ ในข้อกฎหมาย ระเบียบและข้อบังคับต่างๆ ของบริษัทที่คณะกรรมการต้องทราบ และติดตามให้มีการปฏิบัติตามอย่างถูกต้องและสม่ำเสมอ รวมถึงรายงานการเปลี่ยนแปลงในข้อกำหนดกฎหมาย ที่มีนัยสำคัญแก่กรรมการ

2. การจัดประชุมผู้ถือหุ้นและการประชุมคณะกรรมการให้เป็นไปตามกฎหมาย ข้อบังคับของบริษัทและข้อพึงปฏิบัติต่างๆ

3. บันทึกรายงานการประชุมผู้ถือหุ้นและการประชุมคณะกรรมการบริษัทรวมทั้งติดตามให้มีการปฏิบัติตามมติที่ประชุมผู้ถือหุ้นและที่ประชุมคณะกรรมการบริษัท

4. ดูแลให้มีการเปิดเผยข้อมูลและรายงานสารสนเทศตามระเบียบและข้อกำหนดของตลาดหลักทรัพย์แห่งประเทศไทยและสำนักงานคณะกรรมการกำกับหลักทรัพย์และตลาดหลักทรัพย์ (ก.ล.ต.) และหน่วยงานที่เกี่ยวข้อง

5. ติดต่อและสื่อสารกับผู้ถือหุ้นทั่วไปให้ได้รับสิทธิต่างๆ ของผู้ถือหุ้น

6. ดูแลกิจกรรมของคณะกรรมการบริษัท

7. ให้หน่วยงานเลขานุการบริษัทเป็นศูนย์กลางของข้อมูลองค์กร (Corporate Records) อาทิ หนังสือ

จดทะเบียนนิติบุคคล บริคณห์สนธิ ข้อบังคับ ทะเบียนผู้ถือหุ้น ฯลฯ

นอกจากนี้เลขานุการบริษัทยังทำหน้าที่เลขานุการของคณะกรรมการชุดย่อยชุดต่างๆ ได้แก่ คณะกรรมการตรวจสอบ คณะกรรมการบริหาร คณะกรรมการสรรหาและพิจารณาค่าตอบแทน



## 8.2 ค่าตอบแทนกรรมการและผู้บริหาร

### หลักเกณฑ์การพิจารณาค่าตอบแทนของคณะกรรมการและผู้บริหาร

คณะกรรมการบริษัทได้มอบหมายให้คณะกรรมการสรรหาและพิจารณาค่าตอบแทน ทำหน้าที่ทบทวนพิจารณา กำหนดค่าตอบแทนอย่างเหมาะสมสำหรับคณะกรรมการ เพื่อให้สอดคล้องกับภาระความรับผิดชอบของกรรมการ สถานะทางการเงินของบริษัทและเปรียบเทียบกับบริษัทในกลุ่มธุรกิจเดียวกัน ทั้งนี้บริษัทได้ขออนุมัติค่าตอบแทนกรรมการ จากที่ประชุมผู้ถือหุ้นแล้วดังนี้.-

### ค่าตอบแทนกรรมการ

ที่ประชุมสามัญผู้ถือหุ้นประจำปี 2557 ครั้งที่ 1/2558 เมื่อวันที่ 23 เมษายน 2558 มีมติอนุมัติค่าตอบแทน กรรมการสำหรับปี 2558 เป็นดังนี้.-

- ค่าตอบแทนประธานกรรมการเดือนละ 33,000.- บาท
- ค่าตอบแทนกรรมการต่อท่านเดือนละ 16,500.- บาท
- เบี้ยประชุมต่อท่านครั้งละ 11,000.- บาท (เฉพาะกรรมการที่เข้าประชุม)

### ค่าตอบแทนกรรมการชุดย่อย

- ค่าตอบแทนประธานกรรมการตรวจสอบเดือนละ 11,000.- บาท
- ค่าตอบแทนกรรมการตรวจสอบต่อท่านเดือนละ 5,500.- บาท
- เบี้ยประชุมกรรมการสรรหาและพิจารณาค่าตอบแทนครั้งละ 6,000.- บาท

สำหรับเงินโบนัสที่ประชุมสามัญประจำปีครั้งที่ 1/2558 เมื่อวันที่ 23 เมษายน 2558 มีมติอนุมัติให้จ่ายเงิน โบนัส ให้แก่คณะกรรมการตามมติที่ประชุมคณะกรรมการ โดยพิจารณาจากผลการดำเนินงานในปีที่ผ่านมา

### ค่าตอบแทนกรรมการที่เป็นตัวเงิน ณ วันที่ 31 ธันวาคม 2558

หน่วย : บาท/ปี

| ลำดับ | รายนาม                       | ค่าตอบแทน | ค่าเบี้ยประชุม | โบนัส     | ค่าจ้าง | รวม       |
|-------|------------------------------|-----------|----------------|-----------|---------|-----------|
| 1     | นายปรีชา อรรถวิวัฒน์         | 396,000   | 132,000        | 165,000   | 120,000 | 813,000   |
| 2     | นายประภาส ชุติมาวพันธ์       | 198,000   | 132,000        | 82,500    | 0       | 412,500   |
| 3     | นายพงศ์ ชินธรรมมิตร          | 198,000   | 132,000        | 82,500    | 0       | 412,500   |
| 4     | นายชนะชัย ชุติมาวพันธ์       | 198,000   | 138,000        | 82,500    | 0       | 418,500   |
| 5     | นายณรงค์ เจนลาภวัฒนกุล       | 198,000   | 132,000        | 82,500    | 0       | 412,500   |
| 6     | นายเจด็จ อินสว่าง            | 198,000   | 132,000        | 71,500    | 0       | 599,500   |
| 7     | นายสรวง เรืองสุข             | 198,000   | 132,000        | 77,000    | 0       | 506,000   |
| 8     | นายนิสากร พากเพียร           | 198,000   | 138,000        | 77,000    | 0       | 512,000   |
| 9     | นายวินัย ชินธรรมมิตร         | 198,000   | 99,000         | 82,500    | 0       | 379,500   |
| 10    | นายชลัษ ชินธรรมมิตร          | 198,000   | 99,000         | 82,500    | 0       | 379,500   |
| 11    | นายสมชาย ชินธรรมมิตร         | 198,000   | 121,000        | 82,500    | 0       | 401,500   |
| 12    | นายธนดล สุจิณญ์              | 198,000   | 110,000        | 82,500    | 0       | 390,500   |
| 13    | นางสาวจุฑาทิพย์ อรุณานนท์ชัย | 198,000   | 127,000        | 82,500    | 0       | 407,500   |
| 14    | ดร.สุกสร ชโยวรรณ             | 198,000   | 132,000        | 82,500    | 0       | 412,500   |
| 15    | ดร.ชาญฤกษ์ เดชวิทักษ์        | 198,000   | 132,000        | 82,500    | 0       | 412,500   |
| รวม   |                              | 3,168,000 | 1,888,000      | 1,423,000 | 120,000 | 6,870,000 |

### ค่าตอบแทนอื่นๆ

- ไม่มี -

### ค่าตอบแทนผู้บริหาร

คณะกรรมการบริษัทได้มอบหมายให้คณะกรรมการบริหารทำหน้าที่พิจารณากำหนดค่าตอบแทนผู้บริหาร ซึ่งมีแนวทางในการดำเนินการให้สอดคล้องเหมาะสมกับความรับผิดชอบผลงานที่ได้รับอันเชื่อมโยงกับผลการดำเนินงานของบริษัท ผลการดำเนินงานของคณะกรรมการบริหารและผู้บริหารแต่ละคน โดยในปี 2558 บริษัท ได้จ่ายค่าตอบแทนผู้บริหาร ตามรายละเอียดดังนี้

| ประเภท                   | จำนวนราย | บมจ. ไทยซูการ์ เทอร์มิเนล |
|--------------------------|----------|---------------------------|
|                          |          | จำนวนเงินรวม (บาท)        |
| เงินเดือน                | 6        | 12,358,260.00             |
| โบนัส                    | 6        | 4,786,950.00              |
| ค่าครองชีพและค่าน้ำมันรถ | 6        | 561,843.17                |
| รวม                      | 6        | 17,707,053.17             |

**หมายเหตุ** ผู้บริหารประกอบด้วย 6 ท่าน นับจากประธานเจ้าหน้าที่บริหารและกรรมการผู้จัดการใหญ่ลงมา มีกรรมการ รองผู้จัดการใหญ่ 1 ท่าน รองกรรมการผู้จัดการใหญ่ 1 ท่าน ผู้ช่วยกรรมการผู้จัดการใหญ่ 1 ท่าน ผู้อำนวยการฝ่ายบัญชี และ ผู้อำนวยการฝ่ายการเงิน และมีตำแหน่งกรรมการผู้ช่วยผู้จัดการใหญ่ 1 ท่านซึ่งได้รับการแต่งตั้งในการประชุมคณะกรรมการ บริษัท ประจำเดือนกุมภาพันธ์ 2559

### ค่าตอบแทนอื่นๆ ที่ไม่ใช่เงิน

1. ประธานเจ้าหน้าที่บริหารและกรรมการผู้จัดการใหญ่ : มีรถประจำตำแหน่งพนักงานขับรถและน้ำมันรถ
2. กรรมการรองผู้จัดการใหญ่ : มีรถประจำตำแหน่งพนักงานขับรถและน้ำมันรถ
3. รองกรรมการผู้จัดการใหญ่ : มีรถประจำตำแหน่งและค่าน้ำมันรถ
4. ผู้ช่วยกรรมการผู้จัดการใหญ่ : มีรถประจำตำแหน่งและค่าน้ำมันรถ

### 8.3 บุคลากร

ณ วันที่ 31 ธันวาคม 2558 บริษัทมีพนักงานรวมทั้งสิ้น 67 คน โดยแยกสายงานตามโครงสร้างของบริษัท ได้ดังนี้-

1. คณะผู้บริหาร ประกอบด้วย ประธานเจ้าหน้าที่บริหารและกรรมการผู้จัดการใหญ่ กรรมการรองผู้จัดการใหญ่ รองกรรมการผู้จัดการใหญ่ และผู้ช่วยกรรมการผู้จัดการใหญ่
2. สำนักกรรมการผู้จัดการใหญ่
3. สำนักเลขานุการบริษัท
4. สายงานธุรกิจทำเรือและคลังสินค้าทั่วไป
5. สายงานธุรกิจทำเรือคอนเทนเนอร์
6. สายงานธุรกิจและการลงทุนอื่นๆ
7. สายงานพัฒนาโครงการและระบบงาน

8. สายงานบัญชีและการเงิน

9. สายงานสำนักงาน

**ค่าตอบแทนพนักงาน**

ในปี 2558 พนักงานของบริษัททั้งหมดได้รับเงินค่าตอบแทนเป็นจำนวนรวมทั้งสิ้น 27,841,082.62 บาท แบ่งออกเป็น

|                      |                      |     |
|----------------------|----------------------|-----|
| เงินเดือน            | 16,257,338.12        | บาท |
| โบนัส                | 6,730,335.50         | บาท |
| ค่าล่วงเวลา          | 1,807,172.00         | บาท |
| ค่าครองชีพและอื่นๆ   | 546,120.00           | บาท |
| *เงินสวัสดิการ       | 2,076,873.00         | บาท |
| กองทุนสำรองเลี้ยงชีพ | 423,244.00           | บาท |
| รวม                  | <u>27,841,082.62</u> | บาท |

**หมายเหตุ \*เงินสวัสดิการประกอบด้วย**

1. เงินชดเชยตามกฎหมายที่บริษัทจ่ายให้ตามพระราชบัญญัติคุ้มครองแรงงานในกรณีที่พนักงานครบเกษียณอายุการทำงาน
2. เงินสะสมของพนักงาน (เงินเกษียณ) ที่บริษัทจ่ายให้กับพนักงานที่ครบเกษียณอายุการทำงาน กรณีที่พนักงานทำงานไม่น้อยกว่า 10 ปี โดยคำนวณจากครึ่งหนึ่งของอัตราเงินเดือนสุดท้ายที่ได้รับคูณด้วยจำนวนปีที่ทำงาน

สำหรับในปี 2558 มีพนักงานครบอายุเกษียณการทำงานจำนวน 4 อัตรา โดยบริษัทได้จ่ายเงินค่าเกษียณจำนวน 1,439,573.- บาท และเงินชดเชยตามกฎหมายจำนวน 637,300.- บาท รวมเป็นเงิน 2,076,873.- บาท

**กองทุนสำรองเลี้ยงชีพ**

บริษัทดำเนินการจัดตั้งกองทุนสำรองเลี้ยงชีพสำหรับพนักงานเมื่อปี 2551 โดยหักจากเงินเดือนที่ได้รับในอัตราร้อยละ 2 โดยในปี 2558 ได้หักเงินสมทบเป็นจำนวน 423,244.- บาท เป็นเงินสมทบกองทุนและมีสวัสดิการเกี่ยวกับการจ่ายเงินสะสมให้แก่พนักงานนอกเหนือจากเงินสมทบในกองทุนสำรองเลี้ยงชีพในส่วนของบริษัทอีกจำนวน 423,244.- บาท นอกจากนี้บริษัทยังมีเงินสวัสดิการเป็นเกษียณที่จ่ายให้แก่พนักงาน โดยคำนวณจากครึ่งหนึ่งของอัตราเงินเดือนสุดท้ายที่ได้รับคูณด้วยจำนวนปีที่ทำงาน ซึ่งพนักงานจะได้รับเงินสะสมจากบริษัทเต็มจำนวนเมื่อพนักงานครบเกษียณอายุการทำงานหรือขอเกษียณอายุการทำงานก่อนครบกำหนด โดยมีอายุการทำงานไม่ต่ำกว่า 10 ปี

**สัญญาการจัดการ**

- ไม่มี -

## 9. การกำกับดูแลกิจการ

### 9.1 นโยบายการกำกับดูแลกิจการ

คณะกรรมการกำหนดนโยบายการกำกับดูแลกิจการ ไว้ดังนี้:-

1. ให้คณะกรรมการบริษัท ผู้บริหารและพนักงานทุกคนนำเอาหลักสำคัญในการกำกับดูแลกิจการที่ดี ในการปฏิบัติหน้าที่ด้วยความรับผิดชอบ ซื่อสัตย์สุจริต เที่ยงธรรม โปร่งใส มีวิสัยทัศน์ ทั้งหมดต้องอยู่ภายใต้จริยธรรมในการประกอบธุรกิจเพื่อใช้ในการดำเนินงานและให้เกิดความสัมพันธ์อันดีระหว่างคณะกรรมการผู้บริหารและผู้ถือหุ้นอย่างเป็นธรรม
2. คณะกรรมการบริษัท จะปฏิบัติหน้าที่ด้วยความรับผิดชอบ มีการจัดแบ่งบทบาทหน้าที่ระหว่างประธานกรรมการและกรรมการผู้จัดการออกจากกันอย่างชัดเจน
3. คณะกรรมการบริษัท มีบทบาทสำคัญในการกำหนดวิสัยทัศน์ กลยุทธ์ นโยบายและแผนงานที่สำคัญ โดยจะต้องพิจารณาถึงปัจจัยเสี่ยงและวางแผนทางการบริหารจัดการที่มีความเหมาะสม รวมทั้งต้องดำเนินการเพื่อให้มั่นใจว่าระบบบัญชี รายงานทางการเงินและการสอบบัญชีมีความน่าเชื่อถือ
4. คณะกรรมการบริษัท จะต้องเป็นผู้นำและเป็นตัวอย่างในการปฏิบัติงานตามแนวทางการกำกับดูแลกิจการที่ดี และดูแลในเรื่องการจัดการแก้ไขปัญหาความขัดแย้งทางผลประโยชน์และรายการที่เกี่ยวข้องกัน
5. คณะกรรมการบริษัท ต้องจัดให้มีการประเมินผลตนเองรายปี เพื่อใช้เป็นกรอบในการตรวจสอบการปฏิบัติหน้าที่ของคณะกรรมการฯ
6. คณะกรรมการบริษัท เป็นผู้พิจารณากำหนดจรรยาบรรณของบริษัท เพื่อให้คณะกรรมการ ผู้บริหาร พนักงานรวมถึงลูกจ้างทุกคนใช้เป็นแนวทางในการประพฤติปฏิบัติควบคู่ไปกับข้อบังคับและระเบียบบริษัท
7. มีการเปิดเผยสารสนเทศของบริษัทในเรื่องทางการเงินและที่ไม่ใช่เรื่องทางการเงิน อย่างเพียงพอเชื่อถือได้ และทันเวลา เพื่อให้ผู้ถือหุ้นและผู้มีส่วนได้ส่วนเสียได้รับสารสนเทศอย่างเท่าเทียมกัน
8. ผู้ถือหุ้นบริษัท จะได้รับการปฏิบัติอย่างเท่าเทียมกัน มีสิทธิในการเข้าถึงข้อมูลสารสนเทศและมีช่องทางในการสื่อสารกับบริษัทที่เหมาะสม
9. มีระบบการคัดสรรบุคลากรที่จะเข้ามารับผิดชอบในตำแหน่งบริหารที่สำคัญทุกระดับอย่างเหมาะสมและมีกระบวนการสรรหาที่โปร่งใสเป็นธรรม

บริษัท มีนโยบายในการส่งเสริมและสนับสนุนให้กรรมการทุกท่านเข้ารับการอบรมกับสถาบันกรรมการบริษัทไทย และสถาบันอื่นๆ ในหลักสูตรที่เกี่ยวข้องเพื่อเป็นการเพิ่มพูนความรู้ด้านต่างๆ ที่เกี่ยวกับบทบาทหน้าที่ของกรรมการ โดยแจ้งให้กรรมการทราบ ส่งเสริมการปลูกจิตสำนึกแห่งความรับผิดชอบต่อภายใต้หลักการกำกับดูแลกิจการที่ดี ให้กับกรรมการ ผู้บริหาร พนักงานและผู้เกี่ยวข้อง ให้พนักงานทุกคนได้รับทราบข่าวสารการดำเนินการเกี่ยวกับการกำกับดูแลกิจการ จัดให้มีการประชุมกันในระดับต่างๆ อย่างสม่ำเสมอเพื่อเสริมสร้างบรรยากาศที่ดี เป็นการเสริมความเข้าใจกันระหว่างฝ่ายบริหารและพนักงาน เปิดโอกาสให้มีการซักถามข้อข้องใจได้อย่างอิสระตลอดจนเสริมสร้างให้พนักงานตระหนักถึงความรับผิดชอบต่อสังคมชุมชนและสิ่งแวดล้อมภายนอกบริษัทด้วย

### 9.2 คณะกรรมการชุดย่อย

คณะกรรมการบริษัท ไทยซูการ์ เทอร์มิเนล จำกัด (มหาชน) ตามหนังสือรับรองกระทรวงพาณิชย์

ลงวันที่ 14 มกราคม 2559 ประกอบด้วยกรรมการ 15 ท่าน ประกอบด้วย

- กรรมการที่เป็นผู้บริหาร 5 ท่าน
- กรรมการที่ไม่เป็นผู้บริหาร 5 ท่าน
- กรรมการที่เป็นอิสระ 5 ท่าน

### คณะกรรมการตรวจสอบ

คณะกรรมการบริษัท ได้อนุมัติจัดตั้งคณะกรรมการตรวจสอบตั้งแต่ปี 2542 มีวาระการดำรงตำแหน่งคราวละ 3 ปี โดยแต่งตั้งจากกรรมการอิสระซึ่งมีคุณสมบัติตามที่กฎหมายหลักทรัพย์และตลาดหลักทรัพย์กำหนด มีจำนวนอย่างน้อยสามคน และอย่างน้อยหนึ่งคนต้องมีความรู้ด้านบัญชีและการเงินซึ่งปัจจุบันประกอบ 3 ท่าน ทุกท่านเป็นกรรมการที่เป็นอิสระ ดังรายชื่อต่อไปนี้

ณ วันที่ 31 ธันวาคม 2558

| ชื่อ - นามสกุล        | ตำแหน่ง       |  |
|-----------------------|---------------|--|
| 1. นายเจด็จ อินสว่าง  | ประธานกรรมการ | กรรมการที่เป็นอิสระมีความรู้ด้านกฎหมาย   |
| 2. นายนิสกร พากเพียร* | กรรมการ       | กรรมการที่เป็นอิสระและมีความรู้ด้านบัญชี |
| 3. นายสรวง เรืองสุข   | กรรมการ       | กรรมการที่เป็นอิสระ                      |

หมายเหตุ :

- 1) คณะกรรมการตรวจสอบชุดปัจจุบันมีวาระการดำรงตำแหน่งคราวละ 3 ปี ตั้งแต่วันที่ 26 เมษายน 2556 และสิ้นสุดลงในเดือนเมษายน 2559
- 2) นางสาวศิริพร ศิริทรัพย์ ดำรงตำแหน่งเลขานุการคณะกรรมการตรวจสอบ ตั้งแต่วันที่ 31 ตุลาคม 2557

### หน้าที่และความรับผิดชอบของคณะกรรมการตรวจสอบ

1. สอบทานให้บริษัทมีการรายงานทางการเงินอย่างถูกต้องและเพียงพอ
2. สอบทานให้บริษัทมีระบบการควบคุมภายใน (Internal Control) และการตรวจสอบภายใน (Internal Audit) ให้เป็นไปตามระบบ หลักเกณฑ์และวัตถุประสงค์ที่เหมาะสมเพื่อให้เกิดประสิทธิภาพ
3. สอบทานให้บริษัทปฏิบัติตามกฎหมายว่าด้วยหลักทรัพย์และตลาดหลักทรัพย์ ข้อกำหนดของตลาดหลักทรัพย์ หรือกฎหมายที่เกี่ยวข้องกับธุรกิจของบริษัท
4. พิจารณา คัดเลือก เสนอแต่งตั้ง และเสนอคำตอบแทนของผู้ตรวจสอบภายในและผู้สอบบัญชีของบริษัท
5. พิจารณารายการที่เกี่ยวข้องกัน หรือรายการที่อาจมีความขัดแย้งทางผลประโยชน์ให้มีความถูกต้องและครบถ้วน และเป็นไปตามเกณฑ์ที่ตลาดหลักทรัพย์แห่งประเทศไทยกำหนดไว้
6. จัดทำรายการกำกับดูแลกิจการของคณะกรรมการตรวจสอบ โดยเปิดเผยไว้ในรายงานประจำปีของบริษัท ซึ่งรายงานดังกล่าวลงนามโดยประธานคณะกรรมการตรวจสอบ
7. ปฏิบัติการอื่นใดตามที่คณะกรรมการของบริษัทมอบหมายด้วยความเห็นชอบจากคณะกรรมการตรวจสอบ

ในกรณีที่คณะกรรมการตรวจสอบได้รับทราบกรณีที่มีข้อสงสัยพบพฤติกรรมอันควรสงสัยว่ากรรมการผู้จัดการ หรือบุคคลซึ่งรับผิดชอบในการดำเนินงานของบริษัทกระทำความผิดตามพระราชบัญญัติหลักทรัพย์และตลาดหลักทรัพย์ มาตรา 281/2 วรรคสอง มาตรา 305 มาตรา 306 มาตรา 308 มาตรา 309 มาตรา 310 มาตรา 311 มาตรา 312 หรือมาตรา 313 ให้คณะกรรมการตรวจสอบดำเนินการตรวจสอบและรายงานผลการตรวจสอบในเบื้องต้น ให้สำนักงานคณะกรรมการกำกับหลักทรัพย์และตลาดหลักทรัพย์และผู้สอบบัญชีทราบภายใน 30 วัน นับแต่วันที่ได้รับความแจ้งจากผู้สอบบัญชี

ในการปฏิบัติหน้าที่ของคณะกรรมการตรวจสอบ หากพบหรือมีข้อสงสัยว่ามีรายการหรือการกระทำดังต่อไปนี้ ซึ่งอาจมีผลกระทบอย่างมีนัยสำคัญต่อฐานะการเงินและผลการดำเนินงานของบริษัท ให้คณะกรรมการตรวจสอบรายงานต่อ คณะกรรมการบริษัทเพื่อดำเนินการปรับปรุงแก้ไขภายในเวลาที่คณะกรรมการตรวจสอบเห็นสมควร

- (1) รายการที่เกิดความขัดแย้งทางผลประโยชน์
- (2) การทุจริตหรือมีสิ่งผิดปกติหรือมีความบกพร่องที่สำคัญในระบบควบคุมภายใน

(3) การฝ่าฝืนกฎหมายว่าด้วยหลักทรัพย์และตลาดหลักทรัพย์ ข้อกำหนดของตลาดหลักทรัพย์ฯ หรือกฎหมายที่เกี่ยวข้องกับธุรกิจของบริษัท

หากคณะกรรมการบริษัทหรือคณะจัดการไม่ดำเนินการให้มีการแก้ไขปรับปรุงภายในเวลาที่คณะกรรมการตรวจสอบกำหนด กรรมการตรวจสอบรายใดรายหนึ่งอาจรายงานว่ามีรายการหรือการกระทำดังกล่าวต่อสำนักงานคณะกรรมการกำกับหลักทรัพย์และตลาดหลักทรัพย์ หรือตลาดหลักทรัพย์ฯ

อนึ่ง ในกรณีกรรมการตรวจสอบพ้นจากตำแหน่งก่อนครบวาระ บริษัทจะต้องแจ้งเหตุผลและ/หรือกรรมการตรวจสอบที่พ้นตำแหน่งสามารถแจ้งเหตุผลมายังตลาดหลักทรัพย์แห่งประเทศไทยและสำนักงานคณะกรรมการกำกับหลักทรัพย์และตลาดหลักทรัพย์

กรรมการตรวจสอบมีการประชุมเป็นประจำอย่างน้อยไตรมาสละครั้งและมีการรายงานต่อคณะกรรมการบริษัท โดยมีผู้ตรวจสอบบัญชีภายนอก ผู้ตรวจสอบภายในและผู้บริหารฝ่ายบัญชีร่วมประชุมเพื่อสอบทานงบการเงินทุกไตรมาส งบการเงินประจำปี รวมถึงตรวจสอบระบบการควบคุมภายในและประชุมร่วมกับคณะทำงานบริหารความเสี่ยง ตลอดจนเรื่องเกี่ยวกับการกำกับดูแลกิจการและเสนอให้แก่คณะกรรมการเพื่อให้บริษัทได้ปฏิบัติและดำเนินการให้เป็นไปตามหลักการกำกับดูแลกิจการที่ดีตลอดจนดูแลให้เป็นไปตามจรรยาบรรณที่ดี

ในปี 2558 คณะกรรมการตรวจสอบได้มีการประชุมรวม 4 ครั้ง เพื่อทำหน้าที่ดูแลการดำเนินงานในนามคณะกรรมการบริษัทตามบทบาทหน้าที่ความรับผิดชอบที่กำหนดในข้อบังคับคณะกรรมการตรวจสอบ

#### จำนวนการเข้าประชุมคณะกรรมการตรวจสอบในปี 2558 มีดังนี้

| ชื่อกรรมการ        | จำนวนครั้งที่เข้าประชุม / การประชุมทั้งหมด | วาระการดำรงตำแหน่ง        |
|--------------------|--|---------------------------|
| นายเจด็จ อินสว่าง  | 4/4  | เมษายน 2556 – เมษายน 2559 |
| นายสรวง เรืองสุข   | 4/4  | เมษายน 2556 – เมษายน 2559 |
| นายนิสากร พากเพียร | 4/4  | เมษายน 2556 – เมษายน 2559 |

#### ค่าตอบแทนคณะกรรมการตรวจสอบประจำปี 2558

หน่วย : บาท

| ลำดับ | รายชื่อ            | ตำแหน่ง              | ค่าตอบแทน (ปี) | โบนัส   | ค่าตอบแทนรวม (ปี) |
|-------|--------------------|----------------------|----------------|---------|-------------------|
| 1     | นายเจด็จ อินสว่าง  | ประธานกรรมการตรวจสอบ | 132,000        | 66,000  | 198,000           |
| 2     | นายสรวง เรืองสุข   | กรรมการตรวจสอบ       | 66,000         | 33,000  | 99,000            |
| 3     | นายนิสากร พากเพียร | กรรมการตรวจสอบ       | 66,000         | 33,000  | 99,000            |
| รวม   |                    |                      | 264,000        | 132,000 | 396,000           |

#### วาระการดำรงตำแหน่งกรรมการตรวจสอบ

คณะกรรมการตรวจสอบได้รับการแต่งตั้งให้ดำรงตำแหน่งเป็นระยะเวลา 3 ปี โดยเริ่มดำรงตำแหน่งหรือสิ้นสุดวาระการดำรงตำแหน่งในเดือนเมษายนเพื่อทำการตรวจสอบงบการเงินและผลการดำเนินงานของปีที่ผ่านมาให้เสร็จสมบูรณ์ เพื่อนำเสนอที่ประชุมคณะกรรมการพิจารณาแต่งตั้งต่อไป อนึ่งกรรมการที่ออกจากตำแหน่งตามวาระอาจถูกเลือกให้กลับเข้ามาดำรงตำแหน่งได้ โดยมีคณะกรรมการสรรหาและพิจารณาค่าตอบแทนจะเป็นผู้พิจารณาและเสนอต่อคณะกรรมการบริษัทเพื่อพิจารณาแต่งตั้งต่อไป

อนึ่ง ที่ประชุมผู้ถือหุ้นสามัญประจำปีครั้งที่ 1/2556 ซึ่งประชุมเมื่อวันที่ 25 เมษายน 2556 มีมติอนุมัติแต่งตั้งกรรมการที่ครบวาระทั้งหมดจำนวน 5 ท่าน กลับเข้าดำรงตำแหน่งต่อไปอีกวาระหนึ่ง และกรรมการ 3 ใน 5 ท่าน ได้แก่ นายเจตต์ อินสว่าง นายสรวง เรืองสุข นายนิสากร พากเพียร เป็นกรรมการอิสระที่เป็นกรรมการตรวจสอบด้วย ที่ประชุมคณะกรรมการครั้งที่ 4/2556 เมื่อวันที่ 25 เมษายน 2556 จึงมีมติเป็นเอกฉันท์แต่งตั้งกรรมการอิสระทั้ง 3 ท่าน กลับเข้าดำรงตำแหน่งกรรมการตรวจสอบต่อไปอีกวาระหนึ่ง โดยมี นายเจตต์ อินสว่าง ดำรงตำแหน่งประธานกรรมการตรวจสอบ และนายนิสากร พากเพียร เป็นกรรมการตรวจสอบที่มีความรู้ด้านการบัญชี

#### คณะกรรมการตรวจสอบได้ดำเนินงานโดยสรุปดังนี้-

- ทบทวนระบบการกำกับดูแลการปฏิบัติตามกฎหมายที่เกี่ยวข้องกับการดำเนินธุรกิจของบริษัท รวมถึงการปฏิบัติตามข้อกำหนดของตลาดหลักทรัพย์และพิจารณารายงานผลการสอบทานโดยการประชุมร่วมกับผู้บริหารที่มีหน้าที่รับผิดชอบและผู้ตรวจสอบภายใน
- ติดตามโดยใกล้ชิดเกี่ยวกับการทำรายการเกี่ยวโยงกันและรายการระหว่างกันเพื่อให้มั่นใจได้ว่ามีความโปร่งใส และมีการเปิดเผยข้อมูลที่เพียงพอ
- ทบทวนระบบการควบคุมภายในร่วมกับผู้ตรวจสอบภายในเพื่อประเมินประสิทธิผลและความเพียงพอของระบบการควบคุมภายในและระบบควบคุมความปลอดภัยเทคโนโลยีสารสนเทศ คณะกรรมการตรวจสอบได้ติดตามการปฏิบัติงานควบคุมภายในอย่างใกล้ชิดและอภิปรายเกี่ยวกับความสำคัญของข้อบกพร่องที่ชัดเจนในกระบวนการควบคุมภายใน และพิจารณาความเหมาะสมของแผนงานตรวจสอบภายในประจำปี
- ในทุกไตรมาสคณะกรรมการตรวจสอบได้ทบทวนรายงานทางการเงิน โดยประชุมพิจารณาร่วมกับผู้บริหารในสายการเงินและผู้สอบบัญชีภายนอกเพื่อพิจารณาข้อสังเกตต่างๆ และรายงานต่อที่ประชุมคณะกรรมการเพื่อทราบ เพื่อดำเนินการหรือเพื่อวางแผนหรือกำหนดนโยบายให้สอดคล้องกับการดำเนินธุรกิจต่อไป

ในปี 2558 คณะกรรมการตรวจสอบได้ประชุมทบทวนการดำเนินงานหลักของบริษัทในทุกด้านและได้พิจารณาร่วมกับผู้บริหารที่มีหน้าที่รับผิดชอบทางด้านบัญชี ผู้ตรวจสอบภายในและผู้สอบบัญชีภายนอก โดยคณะกรรมการตรวจสอบได้แสดงความคิดเห็นอย่างเป็นอิสระและให้ข้อเสนอแนะเห็นว่าการบริหารจัดการทางการเงินของบริษัท มีระบบการควบคุมอย่างเหมาะสมและเพียงพอและงบการเงินของบริษัทได้จัดทำขึ้นตามหลักการบัญชีที่รับรองทั่วไป เชื่อถือได้และมีการบันทึกรายการการประชุมเสนอต่อที่ประชุมคณะกรรมการเพื่อรับทราบและพิจารณาแก้ไขปรับปรุงในกรณีที่มีข้อบกพร่องที่อาจมีสาระสำคัญและมีผลกระทบต่อการดำเนินธุรกิจของบริษัท

#### คณะกรรมการสรรหาและพิจารณาคำตอบแทน

ที่ประชุมคณะกรรมการบริษัทได้อนุมัติแต่งตั้งคณะกรรมการสรรหาและพิจารณาคำตอบแทนตั้งแต่ปี 2550 เพื่อช่วยในการสรรหาบุคคลที่มีความรู้ความสามารถและประสบการณ์ที่เหมาะสมเข้าดำรงตำแหน่งกรรมการของบริษัท รวมทั้งช่วยเสนอนโยบายคำตอบแทนสำหรับผู้บริหารดังกล่าวนี้ต่อคณะกรรมการบริษัทเพื่อพิจารณา

คณะกรรมการกำหนดคำตอบแทนและสรรหากรรมการประกอบด้วยกรรมการ 3 ท่าน ซึ่งเป็นกรรมการอิสระจำนวน 2 ท่าน และกรรมการบริหาร 1 ท่าน ดังนี้-

- |                    |                |               |             |         |
|--------------------|----------------|---------------|-------------|---------|
| 1. นายนิสากร       | ปากเพียร       | กรรมการอิสระ  | ดำรงตำแหน่ง | ประธาน  |
| 2. นายชนะชัย       | ชุตินวาร์พันธ์ | กรรมการบริหาร | ดำรงตำแหน่ง | กรรมการ |
| 3. นางสาวจุฑาทิพย์ | อรุณานนท์ชัย   | กรรมการอิสระ  | ดำรงตำแหน่ง | กรรมการ |

นางสาวศิริพร ศิริทรัพย์ ดำรงตำแหน่งเลขานุการคณะกรรมการสรรหาและพิจารณาคำตอบแทนตั้งแต่วันที่

31 ตุลาคม 2557



### หน้าที่ความรับผิดชอบหลักของคณะกรรมการสรรหาและพิจารณาคำตอบแทน

- (1) สรรหาผู้ที่มีคุณสมบัติเหมาะสมในการดำรงตำแหน่งกรรมการบริษัทเพื่อเสนอต่อคณะกรรมการบริษัทเพื่อพิจารณาในกรณี ตำแหน่งว่างลง
- (2) สอบทานเกี่ยวกับโครงสร้าง ขนาด องค์ประกอบของคณะกรรมการบริษัทและให้ข้อเสนอแนะในกรณี ที่เห็นควรให้มีการเปลี่ยนแปลง
- (3) ประเมินผลการปฏิบัติงานของคณะกรรมการบริษัทเป็นประจำทุกปีเพื่อรายงานต่อคณะกรรมการบริษัท
- (4) กำหนดและสอบทานกรอบนโยบาย แนวทาง และคำตอบแทนอย่างเหมาะสมสำหรับกรรมการและผู้บริหารบริษัทให้สอดคล้องเหมาะสมกับความรับผิดชอบและเปรียบเทียบได้กับระดับที่ปฏิบัติอยู่ในอุตสาหกรรมและ ประโยชน์ที่คาดว่าจะได้และเป็นไปตามนโยบายที่คณะกรรมการกำหนด โดยเชื่อมโยงกับผลการดำเนินงานของบริษัทและ ผลการดำเนินงานของกรรมการแต่ละคนและหากพิจารณาแล้วเห็นควรให้มีการเปลี่ยนแปลงไปจากมติที่ประชุมผู้ถือหุ้นเดิม ให้นำเสนอเรื่องต่อกรรมการบริษัทพิจารณาเพื่อนำเสนอต่อที่ประชุมผู้ถือหุ้นเพื่อพิจารณาอนุมัติต่อไป
- (5) ปฏิบัติงานอื่นใดที่เกี่ยวข้องตามข้อบังคับนี้ตามที่คณะกรรมการบริษัทร้องขอ

ทั้งนี้บริษัทเปิดโอกาสให้ผู้ถือหุ้นสามารถเสนอชื่อบุคคลเพื่อเข้ารับการพิจารณาเลือกตั้งเป็นกรรมการ ในการประชุมสามัญผู้ถือหุ้นได้ตามหลักเกณฑ์ที่บริษัทกำหนด คณะกรรมการสรรหาและพิจารณาคำตอบแทนจะพิจารณาคัดเลือกบุคคลที่มีคุณสมบัติและ ไม่มีลักษณะต้องห้ามตามข้อกำหนดของพระราชบัญญัติบริษัทมหาชนจำกัด โดยมีคุณสมบัติครบถ้วนเสนอต่อคณะกรรมการบริษัทพิจารณาก่อนนำข้อเสนอต่อที่ประชุมสามัญผู้ถือหุ้นเลือกตั้งเป็นรายบุคคล

ในปี 2558 มีการประชุมคณะกรรมการสรรหาและพิจารณาคำตอบแทนจำนวน 1 ครั้ง โดยมีสมาชิกเข้าร่วมประชุมครบทุกท่านโดยได้รับคำตอบแทนเป็นเบี้ยประชุมท่านละ 6,000 บาทรวมเป็น 18,000 บาท ในกรณีที่มีเรื่องที่ต้องพิจารณาเป็นกรณีพิเศษ อาจมีการประชุมเพิ่มเติมจะจัดให้มีขึ้นได้ตามความเหมาะสมตามที่ประธานฯ ให้ความเห็นชอบ โดยมีกรรมการเข้าร่วมประชุมครบทั้งคณะและที่ประชุมได้พิจารณาเรื่องต่างๆ เช่น หลักเกณฑ์ในการกำหนดวาระการดำรงตำแหน่งของกรรมการชุดต่างๆ พิจารณาหลักเกณฑ์ในการกำหนดคำตอบแทนกรรมการและกรรมการชุดย่อย กำหนดหลักเกณฑ์คุณสมบัติของบุคคลที่ผู้ถือหุ้นเสนอเข้าเป็นกรรมการเป็นต้น

### หลักเกณฑ์ในการกำหนดวาระการดำรงตำแหน่งของกรรมการชุดต่างๆ

ที่ประชุมคณะกรรมการสรรหาและพิจารณาคำตอบแทนที่ใช้พิจารณาจากประวัติและคุณสมบัติเบื้องต้นตามที่กำหนดไว้ในพระราชบัญญัติบริษัทมหาชนจำกัด ความรู้ความสามารถตลอดจนประสบการณ์ ซึ่งผู้ที่มีคุณสมบัติเหมาะสมในการดำรงตำแหน่งกรรมการจะต้องแจ้งสถานะในการดำรงตำแหน่งกรรมการบริษัทอื่นๆ ทั้งที่เป็นบริษัทจดทะเบียนในตลาดหลักทรัพย์แห่งประเทศไทยและบริษัทที่ไม่ได้เป็นบริษัทจดทะเบียนตลอดจนรายงานการถือครองหลักทรัพย์ตามข้อกำหนดของสำนักงานคณะกรรมการกำกับหลักทรัพย์และตลาดหลักทรัพย์ การเปิดเผยข้อมูลส่วนตัวได้เสียของตนและผู้เกี่ยวข้องต่อกรรมการเพื่อประกอบการพิจารณา

คณะกรรมการสรรหา กำหนดนโยบายการดำรงตำแหน่งกรรมการในบริษัทอื่น โดยกรรมการจะต้องไม่ดำรงตำแหน่งกรรมการในบริษัทที่มีลักษณะธุรกิจที่เป็นการแข่งขันกับธุรกิจของบริษัท กรรมการกำหนดให้กรรมการแต่ละท่านแจ้งการดำรงตำแหน่งกรรมการทุกบริษัทที่ดำรงตำแหน่งต่อคณะกรรมการบริษัทเพื่อเสนอที่ประชุมผู้ถือหุ้นทราบและทำการเปิดเผยข้อมูลให้แก่ผู้ถือหุ้นทั่วไป

### คณะกรรมการบริหารความเสี่ยง

บริษัท ได้จัดตั้งคณะกรรมการบริหารความเสี่ยงเมื่อเดือนมกราคม 2556 ประกอบด้วยกรรมการอิสระ 3 ท่าน กรรมการที่เป็นผู้บริหาร 1 ท่าน และผู้รับผิดชอบงานฝ่ายต่างๆ เป็นสมาชิกดังรายชื่อต่อไปนี้.-

| ลำดับ | รายชื่อคณะกรรมการ       | ตำแหน่ง      | ตำแหน่งงาน                    |
|-------|-------------------------|--------------|-------------------------------|
| 1     | นายเจ็ญ อินสว่าง        | ประธาน       | กรรมการอิสระ                  |
| 2     | นายสรวง เรืองสุข        | กรรมการอิสระ | กรรมการอิสระ                  |
| 3     | นายนิสากร พากเพียร      | กรรมการอิสระ | กรรมการอิสระ                  |
| 4     | นายพงศ์ ชินธรรมมิตร     | สมาชิก       | กรรมการรองผู้จัดการใหญ่       |
| 5     | นายพัลลภ เหมะทักษิณ     | สมาชิก       | รองกรรมการผู้จัดการใหญ่       |
| 6     | นางสาวอมรรัตน์ หัตถกรรม | สมาชิก       | ผู้อำนวยการฝ่ายบัญชี          |
| 7     | นางวรรณ สุรัตนสุรงค์    | สมาชิก       | ผู้อำนวยการฝ่ายการเงิน        |
| 8     | นายประสิทธิ์ คุ้มวิจิตร | สมาชิก       | ผู้จัดการฝ่ายช่างและซ่อมบำรุง |
| 9     | นายภูสิทธิ์ พสธร        | สมาชิก       | ผู้จัดการฝ่ายบุคคลและธุรการ   |
| 10    | นางสาวศิริพร ศิริทรัพย์ | สมาชิก       | เลขานุการบริษัท               |

### หน้าที่และความรับผิดชอบของคณะกรรมการบริหารความเสี่ยงองค์กร

1. มีอำนาจตัดสินใจในการดำเนินการที่เกี่ยวข้องภายใต้ขอบเขตความรับผิดชอบที่กำหนดไว้ภายใต้แผนการบริหาร-ความเสี่ยงและมีอำนาจในการรับทราบข้อมูลเพื่อการปฏิบัติหน้าที่ตามที่ได้รับมอบหมาย
2. กำหนดนโยบายบริหารความเสี่ยงโดยครอบคลุมความเสี่ยงต่างๆ เช่น ความเสี่ยงด้านกลยุทธ์ ความเสี่ยง-ด้านการบัญชีและการเงิน ความเสี่ยงด้านการตลาด ความเสี่ยงด้านปฏิบัติการ หรือความเสี่ยงอื่นๆ ที่มีนัยสำคัญต่อการดำเนินธุรกิจของบริษัท
3. กำหนดกลยุทธ์และทรัพยากรที่ใช้ในการบริหารความเสี่ยงของบริษัท โดยให้สอดคล้องกับการดำเนินธุรกิจ
4. ติดตามกระบวนการบริหารความเสี่ยง เพื่อให้มั่นใจได้ว่ากลยุทธ์การบริหารความเสี่ยงได้นำไปปฏิบัติอย่างเหมาะสม

ในปี 2558 คณะกรรมการบริหารความเสี่ยงได้มีการประชุมรวม 4 ครั้ง การประชุมดังกล่าวเป็นการประชุมในคราวเดียวกันกับการประชุมคณะกรรมการตรวจสอบ ซึ่งที่ประชุมจะหารือเรื่องการปฏิบัติงานซึ่งจะรวมไปถึงการกำหนดแผนบริหารความเสี่ยง มีการติดตามผลการปฏิบัติงานตามภาระหน้าที่ที่ได้รับมอบหมายเพื่อให้มั่นใจว่าบริษัท มีระบบการบริหารความเสี่ยง การเตือนภัยล่วงหน้าและมีการกำหนดมาตรการป้องกันและจัดการความเสี่ยง ซึ่งรวมทั้งความเสี่ยงที่มีผลต่อการดำเนินงานและมีการกำกับดูแลการปฏิบัติตามแผนที่วางไว้ ตลอดจนการจัดทำรายงานบริหารความเสี่ยงและนำเสนอต่อที่ประชุมคณะกรรมการ

### คณะกรรมการกำกับดูแลกิจการ

ปัจจุบันคณะกรรมการตรวจสอบทำหน้าที่กำกับดูแลกิจการด้วย เนื่องจากโครงสร้างองค์กรของบริษัทเป็นองค์กรที่ไม่ใหญ่และแผนการปฏิบัติงานที่ไม่ซับซ้อน อันประกอบด้วย คณะกรรมการ คณะกรรมการชุดย่อยต่างๆ คณะกรรมการบริหาร รวมถึงจำนวนพนักงานทั้งหมดมีจำนวนไม่มากนัก ดังนั้นงานในด้านการกำกับดูแลกิจการจึงอยู่ในส่วนหน้าที่และความรับผิดชอบของคณะกรรมการตรวจสอบ ซึ่งประกอบด้วยกรรมการอิสระทั้งหมด ได้แก่ นายจเด็จ อินสว่าง นายสรวง เรืองสุข และนายนิสากร พากเพียร ผู้ตรวจสอบภายในและผู้ตรวจสอบบัญชีในการตรวจสอบจะครอบคลุมถึงการตรวจสอบเกี่ยวกับการตรวจสอบระบบการปฏิบัติงานและการควบคุมภายในรวมถึงการดูแลให้มีการปฏิบัติตามข้อกำหนดต่างๆ ของหน่วยงานภายนอกที่มีความเกี่ยวข้องกับการดำเนินธุรกิจเพื่อให้เป็นไปตามหลักการกำกับดูแลกิจการที่ดี อันได้แก่

#### งานด้านบัญชี ได้แก่

- การจัดทำงบการเงินให้ถูกต้องตามมาตรฐานการบัญชีที่ยอมรับกันทั่วไป
- การคำนวณ การประเมิน ตลอดจนไปจนถึงการนำเสนอข้อมูลต่อกรรมการและหน่วยงานที่เกี่ยวข้อง

#### งานด้านทะเบียนใบอนุญาตกับหน่วยงานราชการ ได้แก่

- กรมโรงงาน กระทรวงอุตสาหกรรม
- กรมการขนส่งทางน้ำ สำนักงานพาณิชย์ กระทรวงคมนาคม
- สำนักงานพัฒนาธุรกิจการค้า กระทรวงพาณิชย์
- สำนักงานควบคุมสิ่งแวดล้อม ตลอดจนการปฏิบัติตามระเบียบต่างๆ ของกระทรวงวิทยาศาสตร์และเทคโนโลยี
- สำนักงานเขตเทศบาลตำบล อำเภอ ตลอดจนหน่วยงานอื่นที่เกี่ยวข้อง

#### การรายงานการเปิดเผยข้อมูลต่างๆ

- ตลาดหลักทรัพย์แห่งประเทศไทย
- สำนักงานคณะกรรมการกำกับหลักทรัพย์และตลาดหลักทรัพย์ (ก.ล.ต.)
- บริษัท ศูนย์รับฝากหลักทรัพย์ (ประเทศไทย) จำกัด

นอกจากนี้คณะกรรมการตรวจสอบได้ให้ข้อเสนอแนะต่อคณะกรรมการเพื่อกำหนดแนวทางทั้งในด้านการประกอบธุรกิจ แนวทางในการปฏิบัติงานของพนักงาน ทบทวนข้อพึงปฏิบัติต่างๆ ของผู้บริหารไปจนถึงคณะกรรมการ และนำเสนอต่อคณะกรรมการเพื่อแก้ไขปรับปรุงตามความเหมาะสม

อย่างไรก็ตามคณะกรรมการบริษัทให้ความสำคัญของการกำกับดูแลกิจการที่ดี ระบบการควบคุมภายในและการตรวจสอบภายใน เพื่อสนับสนุนให้มีการดำเนินงานอย่างมีประสิทธิภาพและเกิดประสิทธิผล ตลอดจนมีการสอบทานเพื่อให้การดำเนินงานเป็นไปตามข้อกำหนดเพื่อให้เป็นไปตามมาตรฐานที่เป็นสากลและสอดคล้องกับนโยบายของตลาดหลักทรัพย์แห่งประเทศไทย คณะกรรมการยึดมั่นในการปฏิบัติตามหลักของกระบวนการกำกับดูแลกิจการที่ดี มีการสื่อสารไปยังพนักงานทุกระดับโดยกำหนดเป็นภารกิจ วิสัยทัศน์ และจรรยาบรรณในการดำเนินธุรกิจ เพื่อที่จะสะท้อนให้เห็นถึงแนวทางที่ใช้ปฏิบัติภายในของบริษัท ซึ่งจะทำให้มั่นใจได้ว่าบริษัทได้ดำเนินการตามหลักการกำกับดูแลกิจการที่ดี โดยคณะกรรมการบริษัทมีความตระหนักในหน้าที่ความรับผิดชอบในการดำเนินงานเพื่อประโยชน์สูงสุดของบริษัท มีการเปิดเผยข้อมูลและความโปร่งใสในการดำเนินงาน การตัดสินใจ และการปฏิบัติต่อผู้มีส่วนได้เสียอย่างเป็นธรรม ยึดมั่นในการดำเนินธุรกิจอย่างมีความรับผิดชอบต่อสังคม ผูกมิตรไมตรีกับชุมชนรอบข้าง มีส่วนร่วมทางสังคม เพื่อรักษา

สิ่งแวดล้อมและการพัฒนาชุมชน ซึ่งจะช่วยส่งเสริมผลการดำเนินงานให้บรรลุเป้าหมายและส่งผลให้เกิดการเพิ่มมูลค่าสูงสุดให้ผู้ถือหุ้น บริษัทมุ่งหวังให้กรรมการและพนักงานทุกคนปฏิบัติหน้าที่ของตนให้เกิดความพึงพอใจสูงสุดของลูกค้า มีความเชื่อมั่นในการทำงานร่วมกัน โดยยึดมั่นในหลักการระเบียบวินัยการปฏิบัติที่ดีและพร้อมตอบสนองในทุกสถานการณ์

#### การดำรงตำแหน่งกรรมการบริษัทอื่นๆ

เพื่อความโปร่งใสในการดำเนินธุรกิจกรรมการบริษัทจะเปิดเผยการดำรงตำแหน่งแต่ละแห่งของตนและแจ้งให้บริษัททราบเพื่อเปิดเผยให้แก่ผู้ถือหุ้นและผู้ลงทุนทั่วไปทราบ ทั้งนี้เพื่อเป็นการนำประสบการณ์และความรู้ความสามารถในธุรกิจที่ตนดูแลอยู่มาปรับปรุงใช้กับธุรกิจของบริษัทให้สอดคล้องกับธุรกิจของลูกค้าที่เข้ามาใช้บริการ

คณะกรรมการบริษัทกำหนดวันประชุมเป็นการล่วงหน้าในแต่ละปี โดยปกติจะกำหนดทุกวันพฤหัสบดีสุดท้ายของเดือน เพื่อให้คณะกรรมการสามารถติดตามการปฏิบัติตามนโยบายและแผนงานได้อย่างต่อเนื่องและแจ้งกำหนดวันประชุมทั้งปีให้กรรมการทราบตั้งแต่ต้นปีและอาจมีการประชุมคณะกรรมการเพิ่มเติมตามความเหมาะสม โดยเลขานุการบริษัทจะส่งหนังสือเชิญประชุมพร้อมระเบียบวาระการประชุมและเอกสารประกอบที่มีสารสนเทศสำคัญครบถ้วนไปยังกรรมการเป็นการล่วงหน้าไม่น้อยกว่า 7 วันก่อนการประชุมเสมอ เพื่อให้คณะกรรมการมีเวลาศึกษาข้อมูลอย่างเพียงพอ เว้นแต่ในกรณีมีเหตุจำเป็นเร่งด่วนโดยกรรมการแต่ละคนสามารถสอบถามข้อมูลเพิ่มเติมได้จากเลขานุการบริษัทและมีความเป็นอิสระที่จะเสนอเรื่องเข้าสู่วาระการประชุมได้ ทั้งนี้วาระการประชุมคณะกรรมการจะแบ่งเป็นหมวดหมู่ชัดเจนและมีวาระพิจารณาติดตามผลการดำเนินงานเป็นประจำ ซึ่งการกำหนดวาระจะผ่านการพิจารณาของประธานกรรมการประธานกรรมการบริหาร

ในระหว่างการประชุม ประธานกรรมการจะจัดสรรเวลาในการประชุมอย่างเพียงพอและเปิดโอกาสให้กรรมการแสดงความคิดเห็นอย่างอิสระและมีกรณีเชิญผู้บริหารระดับสูงเข้าร่วมประชุมเพื่อให้ข้อมูลเพิ่มเติมที่เกี่ยวข้องกับวาระการประชุม และเพื่อรับทราบนโยบายโดยตรงสามารถนำไปปฏิบัติอย่างมีประสิทธิภาพ นอกจากนี้ได้จัดให้มีการจดบันทึกการประชุมเป็นลายลักษณ์อักษรครอบคลุมสาระสำคัญอย่างครบถ้วนแล้วเสร็จในเวลาที่เหมาะสมและจัดเก็บรายงานการประชุมที่ผ่านการรับรองจากคณะกรรมการและเอกสารประกอบอย่างเป็นระบบพร้อมให้คณะกรรมการและผู้ที่เกี่ยวข้องตรวจสอบและสะดวกในการสืบค้นอ้างอิงได้

ในกรณีที่กรรมการบริษัทท่านใดมีความขัดแย้งทางผลประโยชน์ในวาระที่พิจารณา กรรมการท่านนั้นจะเปิดเผยประเด็นความขัดแย้งทางผลประโยชน์ต่อคณะกรรมการบริษัทโดยทันที และจะไม่มีส่วนร่วมในกระบวนการตัดสินใจในวาระนั้น

คณะกรรมการบริษัทจัดให้มีคณะกรรมการชุดย่อยเพื่อทำหน้าที่ช่วยคณะกรรมการบริษัทในการปฏิบัติหน้าที่ที่รับผิดชอบในแต่ละด้าน โดยรายละเอียดดังปรากฏในหัวข้อ 9.2 คณะกรรมการบริษัทและคณะกรรมการชุดย่อย โดยคณะกรรมการบริษัทมีหน้าที่ในการสอบทานประเภท องค์ประกอบ รวมถึงผลการปฏิบัติงานของคณะกรรมการชุดย่อยแต่ละคณะเป็นประจำทุกปี คณะกรรมการแต่ละคณะมีข้อบังคับที่ระบุขอบเขต อำนาจ หน้าที่และความรับผิดชอบอย่างชัดเจน และประธานคณะกรรมการแต่ละคณะมีหน้าที่ในการรายงานผลการปฏิบัติงานและประเด็นสำคัญต่อคณะกรรมการบริษัท

คณะกรรมการบริษัทมีหน้าที่รับความรับผิดชอบในการกำหนดกรอบการบริหารความเสี่ยงและการควบคุมภายในให้สามารถรองรับการดำเนินงานได้อย่างมีประสิทธิภาพและประสิทธิผล นอกจากนี้คณะกรรมการบริษัทยังมีหน้าที่ในการทำให้ข้อมูลด้านการเงินมีความน่าเชื่อถือ และสามารถทำให้เกิดการปฏิบัติตามกฎหมายและกฎระเบียบได้ ติดตามการปฏิบัติตามกรอบการบริหารความเสี่ยงและการควบคุมภายในให้เป็นไปอย่างมีประสิทธิภาพและบรรลุผลตามที่กำหนดไว้

ในการกำหนดและสอบทานกรอบการบริหารความเสี่ยง คณะกรรมการบริษัทต้องพิจารณาถึงข้อเท็จจริงของความเสี่ยงที่เกี่ยวข้อง โดยควรพิจารณาจากความสูญเสียที่อาจเกิดขึ้นและค่าใช้จ่ายในการควบคุมความเสี่ยงนั้นๆ เพื่อให้สามารถที่จะทำให้เกิดระบบการควบคุมภายในที่เหมาะสมได้

คณะกรรมการบริษัทได้จัดทำและอนุมัติคู่มือจรรยาบรรณธุรกิจสำหรับพนักงานที่ระบุถึงแนวทางในการปฏิบัติงานในหน้าที่และการปฏิบัติงานของกรรมการและพนักงานในองค์กร ซึ่งได้กล่าวถึงข้อมูลเกี่ยวกับหลักการและคุณค่าหลักที่บริษัทมุ่งหวังตลอดจนและการะความรับผิดชอบต่อผู้มีส่วนได้เสียต่างๆ เพื่อประโยชน์ในการสร้างมาตรฐานด้านพฤติกรรมและการปฏิบัติงานของกรรมการและพนักงานด้วยความซื่อสัตย์สุจริตและยุติธรรม

คณะกรรมการบริษัทตระหนักถึงความสำคัญของพนักงาน โดยการปฏิบัติต่อพนักงานทุกคนด้วยความเคารพในเกียรติและศักดิ์ศรีและให้โอกาสในการทำงานแก่พนักงานทุกระดับ เพื่อสร้างขวัญและกำลังใจให้กับพนักงานที่จะทำงานได้อย่างมีประสิทธิภาพภายใต้หน้าที่ความรับผิดชอบที่มีการกำหนดไว้อย่างชัดเจนและสถานที่ทำงาน

คณะกรรมการบริษัทได้มอบหมายหน้าที่ในการบริหารกิจการให้แก่คณะกรรมการบริหารและผู้บริหารภายใต้ระบบการควบคุมภายในที่จัดให้มีขึ้นอย่างเพียงพอและเหมาะสม และส่วนหนึ่งของแผนการตรวจสอบภายในจะครอบคลุมถึงการประเมินความเพียงพอและประสิทธิผลของระบบการควบคุมภายใน ซึ่งจะต้องมีการดำเนินการอย่างเป็นระบบและสม่ำเสมอ โดยผู้ตรวจสอบภายในจะต้องรายงานผลการตรวจสอบภายในให้แก่คณะกรรมการตรวจสอบทราบทุกงวด 3 เดือน และเสนอต่อคณะกรรมการบริษัทเพื่อประเมินความเพียงพอและเหมาะสมของระบบการควบคุมภายในของบริษัทในภาพรวมเป็นประจำทุกปี

คณะกรรมการบริษัทมีหน้าที่รับความรับผิดชอบในการกำหนดกรอบการบริหารความเสี่ยงให้สามารถรองรับการดำเนินงานได้อย่างมีประสิทธิภาพและประสิทธิผล รวมถึงการติดตามกรอบการบริหารความเสี่ยงให้เป็นไปอย่างมีประสิทธิภาพและบรรลุผลตามที่กำหนดไว้ ในการกำหนดและสอบทานกรอบการบริหารความเสี่ยง คณะกรรมการบริษัทต้องพิจารณาถึงข้อเท็จจริงของความเสี่ยงที่เกี่ยวข้องโดยคำนึงถึงความสูญเสียที่อาจจะเกิดขึ้นและค่าใช้จ่ายในการควบคุมความเสี่ยงนั้นๆ เพื่อให้สามารถที่จะทำให้เกิดระบบการควบคุมภายในที่เหมาะสมได้

### 9.3 การสรรหาและแต่งตั้งกรรมการและผู้บริหารระดับสูงสุด

คณะกรรมการสรรหาและพิจารณาค่าตอบแทนมีหน้าที่สรรหาบุคคลผู้ทรงคุณวุฒิเป็นกรรมการและ/หรือกรรมการอิสระแทนกรรมการที่ครบกำหนดออกตามวาระหรือในกรณีอื่นๆ เสนอต่อคณะกรรมการบริษัทเพื่อพิจารณาค่าตอบแทนที่จะได้รับการเสนอชื่อเข้ารับการเลือกตั้งที่ประชุมผู้ถือหุ้นต่อไป โดยคณะกรรมการสรรหาและพิจารณาค่าตอบแทนจะคัดเลือกจากผู้ทรงคุณวุฒิและความเชี่ยวชาญจากหลากหลายอาชีพ มีภาวะผู้นำ วิสัยทัศน์กว้างไกล เป็นผู้มีคุณธรรมและจริยธรรม มีประวัติการทำงานโปร่งใสไม่ด่างพร้อย รวมทั้งมีความสามารถในการแสดงความคิดเห็นอย่างเป็นอิสระ โดยจะพิจารณาถึงคุณลักษณะเฉพาะบุคคลในด้านต่างๆ ด้วย คือ

- ความมีคุณธรรมและความรับผิดชอบ (Integrity and Accountability)
- การตัดสินใจด้วยข้อมูลและเหตุผล (Informed Judgement)
- ความมีวุฒิภาวะและความมั่นคง เป็นผู้รับฟังที่ดีและกล้าแสดงความคิดเห็นที่แตกต่างและเป็นอิสระ
- ยึดมั่นในการทำงานอย่างมีหลักการและมาตรฐานเชิงมืออาชีพ

รวมทั้งพิจารณาความรู้ความชำนาญเฉพาะด้านที่จำเป็นต้องมีในคณะกรรมการเพื่อให้คณะกรรมการสามารถกำหนดกลยุทธ์ นโยบาย และกำกับดูแลให้มีการปฏิบัติตามกลยุทธ์ได้อย่างมีประสิทธิภาพ

### กรรมการอิสระ

บริษัทได้กำหนดความหมายของ “กรรมการอิสระ” ให้สอดคล้องตามหลักการกำกับดูแลกิจการที่ดีของตลาดหลักทรัพย์แห่งประเทศไทย เรื่อง โครงสร้างคณะกรรมการเพื่อส่งเสริมธรรมาภิบาลของบริษัทและแนวทางปฏิบัติของสำนักงานคณะกรรมการกำกับหลักทรัพย์และตลาดหลักทรัพย์เพื่อสร้างความเชื่อมั่นแก่นักลงทุนและรักษาสมดุลของการบริหารที่ดี บริษัท จึงกำหนดให้คำว่า “กรรมการอิสระ” หมายความว่า กรรมการที่ไม่ทำหน้าที่จัดการของบริษัท บริษัทในเครือ บริษัทร่วม เป็นกรรมการที่เป็นอิสระจากฝ่ายจัดการและผู้ถือหุ้นที่มีอำนาจควบคุมและเป็นผู้ซึ่งไม่มีความสัมพันธ์ทางธุรกิจกับบริษัทในลักษณะที่จะทำให้มีข้อจำกัดในการแสดงความคิดเห็นที่เป็นอิสระและกำหนดคุณสมบัติของ “กรรมการอิสระ” ไว้ตามหลักเกณฑ์ใหม่ที่กำหนดโดยสำนักงานคณะกรรมการตลาดหลักทรัพย์และตลาดหลักทรัพย์ (กลต.) ดังนี้-

1. เป็นบุคคลที่ถือหุ้นไม่เกินร้อยละ 0.5 ของจำนวนหุ้นที่มีสิทธิออกเสียงทั้งหมดในบริษัท บริษัทในเครือ บริษัทร่วม
2. ไม่มีส่วนร่วมในการบริหารงาน ไม่เป็นลูกจ้าง พนักงาน ที่ปรึกษาที่ได้รับเงินเดือนประจำ หรือไม่เป็นผู้มีอำนาจควบคุมของบริษัท บริษัทในเครือ บริษัทย่อย บริษัทร่วม หรือไม่เป็นบุคคลที่อาจมีความขัดแย้งทางผลประโยชน์ หรือมีส่วนได้ส่วนเสียในลักษณะดังกล่าวข้างต้น
3. ไม่มีความสัมพันธ์ทางธุรกิจ หรือผู้ให้บริการทางวิชาชีพ หรือผู้สอบบัญชี ในลักษณะที่เป็นการจำกัดความเป็นอิสระในการปฏิบัติหน้าที่ตำแหน่งกรรมการและไม่มีประโยชน์ หรือส่วนได้เสีย ไม่ว่าทางตรงหรือทางอ้อม ทั้งในด้านการเงินและการบริหารงานของบริษัท บริษัทในเครือ บริษัทย่อย บริษัทร่วม หรือบุคคลที่อาจมีความขัดแย้งทางผลประโยชน์ในลักษณะที่จะทำให้ขาดความเป็นอิสระ
4. ไม่เป็นญาติสนิทหรือมีความสัมพันธ์อื่นที่อาจทำให้ขาดความเป็นอิสระกับผู้บริหารระดับสูง ผู้ถือหุ้นรายใหญ่ของบริษัท บริษัทย่อย บริษัทในเครือ บริษัทร่วม หรือบุคคลที่อาจมีความขัดแย้งทางผลประโยชน์และไม่ได้รับการแต่งตั้งให้เป็นตัวแทนเพื่อรักษาผลประโยชน์ของกรรมการ ผู้ถือหุ้นรายใหญ่
5. ไม่เป็นหรือเคยเป็นผู้สอบบัญชีของบริษัท บริษัทย่อย บริษัทร่วม ผู้ถือหุ้นรายใหญ่ หรือผู้มีอำนาจควบคุมของบริษัทและ ไม่เป็นผู้ถือหุ้นที่มีนัย ผู้มีอำนาจควบคุมหรือผู้ถือหุ้นส่วนของสำนักงานสอบบัญชี ซึ่งมีผู้สอบบัญชีของบริษัท บริษัทย่อย บริษัทร่วม ผู้ถือหุ้นรายใหญ่ หรือผู้มีอำนาจควบคุมของบริษัทสังกัดอยู่ เว้นแต่จะได้พ้นจากการมีลักษณะดังกล่าวมาแล้วไม่น้อยกว่า 2 ปี
6. ไม่เป็นหรือเคยเป็นผู้ให้บริการทางวิชาชีพใดๆ ซึ่งรวมถึงการให้บริการเป็นที่ปรึกษากฎหมายหรือที่ปรึกษาทางการเงิน ซึ่งได้รับค่าบริการเกินกว่า 2 ล้านบาทต่อปีจากบริษัท บริษัทย่อย บริษัทร่วม ผู้ถือหุ้นรายใหญ่ หรือผู้มีอำนาจควบคุมของบริษัท และ ไม่เป็นผู้ถือหุ้นที่มีนัย ผู้มีอำนาจควบคุม หรือหุ้นส่วนของผู้ให้บริการทางวิชาชีพนั้นด้วย เว้นแต่จะได้พ้นจากการมีลักษณะดังกล่าวมาแล้วไม่น้อยกว่า 2 ปี
7. ไม่เป็นกรรมการที่ได้รับการแต่งตั้งขึ้นเพื่อเป็นตัวแทนของกรรมการของบริษัท ผู้ถือหุ้นรายใหญ่ หรือผู้ถือหุ้นซึ่งเป็นผู้ที่เกี่ยวข้องกับผู้ถือหุ้นรายใหญ่
8. ไม่ประกอบกิจการที่มีสภาพอย่างเดียวกันและเป็นการแข่งขันที่มีนัยกับกิจการของบริษัท หรือบริษัทย่อย หรือไม่เป็นหุ้นส่วนที่มีนัยในห้างหุ้นส่วน หรือเป็นกรรมการที่มีส่วนร่วมบริหารงาน ลูกจ้าง พนักงาน ที่ปรึกษาที่ได้รับเงินเดือนประจำ หรือถือหุ้นเกินร้อยละ 0.5 ของจำนวนหุ้นที่มีสิทธิออกเสียงทั้งหมดของบริษัทอื่น ซึ่งประกอบกิจการที่มีสภาพอย่างเดียวกันและเป็นการแข่งขันที่มีนัยกับกิจการของบริษัท หรือบริษัทย่อย
9. ไม่มีลักษณะอื่นใดที่ทำให้ไม่สามารถให้ความเห็นอย่างเป็นอิสระเกี่ยวกับการดำเนินงานของบริษัท

บริษัท ไทยซูการ์ เทอร์มิเนล จำกัด (มหาชน) ได้นิยามกรรมการอิสระไว้ตามหลักเกณฑ์ **เข้มกว่า** ข้อกำหนดขั้นต่ำของสำนักงานคณะกรรมการกำกับหลักทรัพย์และตลาดหลักทรัพย์ (ก.ล.ต.) และตลาดหลักทรัพย์แห่งประเทศไทย



## 9.4 การกำกับดูแลการดำเนินงานของบริษัทย่อย

คณะกรรมการบริษัทสามารถควบคุมดูแลการจัดการและรับผิดชอบการดำเนินงานของบริษัทย่อยเพื่อดูแลรักษาผลประโยชน์ในเงินทุนของบริษัทโดย

- คณะกรรมการบริษัทและคณะกรรมการบริหารของบริษัทและบริษัทย่อยเป็นกรรมการชุดเดียวกันเนื่องจากธุรกิจของบริษัทย่อยเป็นกิจการที่มีขนาดเล็กและไม่ใหญ่และลักษณะการดำเนินงานธุรกิจไม่มีความซับซ้อนมาก ประกอบกับที่ตั้งของธุรกิจอยู่ภายในบริเวณของบริษัท ตลอดจนการกำหนดระเบียบข้อบังคับต่างๆ จะยึดหลักของบริษัท ไทยซูการ์ เทอร์มิเนล จำกัด (มหาชน) เป็นแม่แบบ
- การกำหนดนโยบายในการดำเนินธุรกิจตลอดจนการกำหนดขอบเขตหน้าที่ความรับผิดชอบคณะกรรมการของบริษัทย่อยแต่ละบริษัทเป็นผู้กำหนด ดังนั้นคณะกรรมการบริษัท ไทยซูการ์ เทอร์มิเนล จำกัด (มหาชน) จึงสามารถดูแลรักษาผลประโยชน์ของผู้ถือหุ้นรายย่อยได้อย่างเต็มที่
- กลไกในการกำกับดูแลที่มีผลต่อการเปิดเผยข้อมูลฐานะการเงินและผลการดำเนินงาน การทำรายการระหว่างบริษัทย่อยกับบุคคลที่เกี่ยวข้อง การได้มาหรือจำหน่ายไปซึ่งทรัพย์สิน ตลอดจนการทำรายการสำคัญอื่นๆ มีความถูกต้องครบถ้วนโดยใช้หลักเกณฑ์ที่เกี่ยวข้องกับการเปิดเผยข้อมูลและการทำรายการในทำนองเดียวกันใช้หลักเกณฑ์เดียวกันกับบริษัท
- การกำหนดระบบการควบคุมภายในที่เหมาะสมและรัดกุมเพียงพอ เช่น การอนุมัติเงินทุนหรือลดทุน การเลิกบริษัทย่อย เป็นต้น

## 9.5 การดูแลเรื่องการใช้อ้างอิงภายใน

บริษัท มีนโยบายด้านการเปิดเผยข้อมูล ความโปร่งใส รายงานทางการเงินและดำเนินการเปิดเผยสารสนเทศทางการเงินและอื่นๆ ที่เกี่ยวกับธุรกิจและผลประกอบการของบริษัท ที่ถูกต้อง ครบถ้วน เพียงพอ เชื่อถือได้และทันเวลาอย่างสม่ำเสมอให้กับผู้ถือหุ้น นักลงทุน ตลอดจนบุคคลทั่วไป คณะกรรมการบริษัทดูแลให้มีการปฏิบัติตามกฎหมาย ข้อบังคับและระเบียบที่เกี่ยวข้องเกี่ยวกับการเปิดเผยข้อมูลและความโปร่งใสอย่างเคร่งครัด เมื่อกรรมการบริษัทหรือผู้บริหารมีการเปลี่ยนแปลงการซื้อขายหุ้นตามข้อกำหนดของสำนักงานคณะกรรมการกำกับหลักทรัพย์และตลาดหลักทรัพย์ โดยมีการรายงานการถือครองหลักทรัพย์และการเปลี่ยนแปลงการถือหลักทรัพย์ของกรรมการและผู้บริหาร ในการประชุมคณะกรรมการเป็นประจำทุกเดือนและกำหนดให้จัดส่งรายงานการเปลี่ยนแปลงการถือหลักทรัพย์ให้แก่บริษัท ภายหลังจากที่ได้ส่งไปยังสำนักงานคณะกรรมการกำกับหลักทรัพย์และตลาดหลักทรัพย์เรียบร้อยแล้วทุกครั้ง หากมีการเปลี่ยนแปลง

สำหรับการดูแลเรื่องการใช้อ้างอิงภายในของบริษัท นั้น บริษัทถือว่าเป็นความรับผิดชอบของกรรมการ ผู้บริหารและพนักงานที่จะต้องเก็บรักษาข้อมูลความลับของบริษัทอย่างเคร่งครัด โดยเฉพาะอย่างยิ่งข้อมูลภายในที่ยังไม่เปิดเผยต่อสาธารณะหรือข้อมูลที่มีผลกระทบต่อการดำเนินธุรกิจหรือราคาหุ้นที่จะไม่ใช้โอกาสหรือข้อมูลที่ได้จากการเป็นกรรมการ ผู้บริหารหรือพนักงานในการหาประโยชน์ส่วนตนและในเรื่องการทำธุรกิจที่แข่งขันกับบริษัทหรือธุรกิจที่เกี่ยวข้องเนื่องไม่ใช้ข้อมูลภายในเพื่อประโยชน์ของตนในการซื้อขายหุ้นของบริษัท หรือให้ข้อมูลภายในแก่บุคคลอื่นเพื่อประโยชน์ในการซื้อขายหุ้นของบริษัท รวมถึงไม่เปิดเผยข้อมูลความลับทางธุรกิจของบริษัทต่อบุคคลภายนอก โดยเฉพาะคู่แข่งชั้นแม่หลังพ้นสภาพการเป็นกรรมการ ผู้บริหาร หรือพนักงานของบริษัทไปแล้ว ทั้งนี้บริษัทใช้ระบบควบคุมการใช้อ้างอิงภายใน เช่น ระบบการป้องกันการเข้าถึงข้อมูลของบริษัทจากบุคคลภายนอก กำหนดระดับการเข้าถึงข้อมูลของบริษัทให้กับพนักงานในระดับต่างๆ ให้เหมาะสมกับความรับผิดชอบ ในกรณีที่ผู้บริหารหรือพนักงานมีส่วนร่วมในการทำงานเฉพาะกิจ ที่เกี่ยวกับข้อมูลที่ยังไม่ได้เปิดเผยต่อสาธารณะหรืออยู่ระหว่างการเจรจา ซึ่งงานนั้นๆ เข้าข่ายการเก็บรักษาข้อมูลภายใน

อันอาจมีผลต่อการเคลื่อนไหวของราคาหลักทรัพย์ของบริษัท ผู้บริหารและพนักงานเหล่านั้นจะทำการเก็บรักษาข้อมูลภายใน จนกว่าจะมีการเปิดเผยข้อมูลต่อตลาดหลักทรัพย์แห่งประเทศไทยและสำนักงานคณะกรรมการกำกับหลักทรัพย์และตลาดหลักทรัพย์ ในการดูแลเรื่องการใช้ข้อมูลภายในของบริษัทนั้น บริษัท ได้กำหนดไว้ในข้อบังคับการทำงานของพนักงานทุกระดับในหมวดวินัยและลงโทษในกรณีที่พนักงานผู้ใดหลีกเลี่ยงหรือฝ่าฝืนวินัยที่กำหนดไว้ให้ถือว่าพนักงานผู้นั้นทำผิดวินัยและต้องได้รับโทษตามลักษณะความผิด

### ความสัมพันธ์กับผู้ลงทุน

บริษัท ให้ความสำคัญต่อการเปิดเผยข้อมูลที่มีความถูกต้อง โปร่งใส โดยการเผยแพร่ข้อมูลสารสนเทศผ่านตลาดหลักทรัพย์แห่งประเทศไทยและหน่วยงานที่เกี่ยวข้องตามระเบียบที่ได้กำหนดไว้ และยังมีข้อมูลเกี่ยวกับบริษัทแจ้งไว้บนเว็บไซต์ของบริษัท ([www.tstegroup.com](http://www.tstegroup.com)) และในกรณีที่ผู้ถือหุ้นหรือนักลงทุนต้องการติดต่อกับบริษัทสามารถติดต่อมายังบริษัทได้ที่

สำนักเลขานุการบริษัท และ/หรือ ผู้จัดการฝ่ายบัญชี

บริษัท ไทยซูการ์ เทอร์มินัล จำกัด (มหาชน)

เลขที่ 90 หมู่ 4 ซอยสุขุมวิท 101/1 ถนนสุขุมวิท แขวงคลองเตย เขตคลองเตย กรุงเทพมหานคร 10130

โทรศัพท์ 02-183-4567 หรือส่งอีเมลมายังบริษัทได้ที่ E-mail Address : [Thaisugarterminal@gmail.com](mailto:Thaisugarterminal@gmail.com)

Attention : Company Secretary and/or Account Manager

### 9.6 ค่าตอบแทนของผู้สอบบัญชี

คณะกรรมการตรวจสอบพิจารณาคุณสมบัติและประเมินผลการปฏิบัติงานของผู้สอบบัญชีและเสนอต่อคณะกรรมการบริษัทในการแต่งตั้งผู้สอบบัญชีของบริษัทในแต่ละปีรวมถึงค่าตอบแทนของผู้สอบบัญชี เพื่อเสนอต่อที่ประชุมคณะกรรมการและนำเสนอที่ประชุมผู้ถือหุ้นพิจารณาอนุมัติ

ในเดือนกุมภาพันธ์ 2558 คณะกรรมการตรวจสอบได้พิจารณาผลการปฏิบัติงานตลอดปี 2557 ของผู้สอบบัญชีและเสนอชื่อผู้สอบบัญชีจากบริษัทสำนักงาน เอ เอ็ม ซี จำกัด เป็นผู้ตรวจสอบบัญชีประจำปี 2558 ของบริษัทและบริษัทย่อยดังนี้:-

| บริษัท   | ผู้สอบบัญชีที่รับผิดชอบ  | เลขที่                              |
|--|--|-------------------------------------|
| บริษัท ไทยซูการ์ เทอร์มินัล จำกัด (มหาชน)<br>บริษัท ที เอส ฟลาวมิลล์ จำกัด(มหาชน)  | นายอำพล จานงศ์วัฒน์ ผู้สอบบัญชีรับอนุญาตเลขที่ 4663 /<br>นางสาวประภาศรี ลีลาสุภา ผู้สอบบัญชีรับอนุญาตเลขที่ 4664 และ<br>นายณริศ เสาวลักษณ์สกุล ผู้สอบบัญชีรับอนุญาตเลขที่ 5369<br>ซึ่งในกรณีที่ผู้สอบบัญชีรับอนุญาตดังกล่าวไม่สามารถปฏิบัติงานได้<br>ให้สำนักงานฯ จัดหาผู้สอบบัญชีรับอนุญาตอื่นของสำนักงานฯ แทนได้ | 4663 /<br>4664 /<br>5369            |
| บริษัท ที เอส อุตสาหกรรมน้ำมัน จำกัด<br>บริษัท ที เอส จี แอสเซ็ท จำกัด<br>บริษัท ที เอส คลังสินค้า จำกัด<br>บริษัท ที เอส ขนส่งและโลจิสติกส์ จำกัด | นายอำพล จานงศ์วัฒน์ และ/หรือ<br>นางสาวประภาศรี ลีลาสุภา และ/หรือ<br>นายณริศ เสาวลักษณ์สกุล และ/หรือ<br>นายอาทิตย์ ลิขิตจิตตะ<br>ซึ่งในกรณีที่ผู้สอบบัญชีรับอนุญาตดังกล่าวไม่สามารถปฏิบัติงานได้<br>ให้สำนักงานฯ จัดหาผู้สอบบัญชีรับอนุญาตอื่นของสำนักงานฯ แทนได้   | 4663 /<br>4664 /<br>5369 /<br>11566 |



### ค่าตอบแทนในการตรวจสอบบัญชีประจำปี 2558

| ชื่อบริษัท                                | ค่าธรรมเนียมตรวจสอบ<br>งบการเงินประจำปี | ค่าธรรมเนียมสอบทาน<br>งบการเงิน (3 ไตรมาส) | รวม     |
|---|---|--|---------|
| บริษัท ไทยซูการ์ เทอร์มิเนล จำกัด (มหาชน) | 300,000                                 | 310,000                                    | 610,000 |
| บริษัท ที เอส ฟลาวมิลล์ จำกัด(มหาชน)      | 300,000                                 | 315,000                                    | 615,000 |
| บริษัท ที เอส อุตสาหกรรมน้ำมัน จำกัด      | 49,000                                  | 81,000                                     | 130,000 |
| บริษัท ที เอส จี แอสเซ็ท จำกัด            | 34,000                                  | 36,000*                                    | 70,000  |
| บริษัท ที เอส คลังสินค้า จำกัด            | 47,000                                  | 53,000*                                    | 100,000 |
| บริษัท ที เอส ขนส่งและโลจิสติกส์ จำกัด    | 70,000                                  | 90,000                                     | 160,000 |

หมายเหตุ : \* สอบทานโดยไม่ออกรายงานการสอบทาน

อนึ่ง บริษัท สำนักงาน เอ เอ็ม ซี จำกัด ผู้สอบบัญชีรับอนุญาตไม่เป็นบุคคลหรือมีรายการที่อาจทำให้เกิดความขัดแย้งทางผลประโยชน์กับบริษัทและบริษัทย่อยและมีได้เป็นผู้ถือหุ้นของบริษัทและบริษัทในเครือ

### ผู้ตรวจสอบภายใน

คณะกรรมการตรวจสอบเป็นผู้พิจารณาคุณสมบัติของผู้ตรวจสอบภายในโดยต้องเป็นผู้ที่มีความรู้และประสบการณ์ด้านการตรวจสอบระบบการควบคุมภายใน ปัจจัยความเสี่ยงบัญชีและมีความเข้าใจในระบบการทำงานที่เกี่ยวข้องกับลักษณะธุรกิจของบริษัทและบริษัทย่อย สามารถให้ข้อเสนอแนะเพื่อนำเสนอฝ่ายบริหารพิจารณาดำเนินการแก้ไขตามข้อเสนอแนะและนำเสนอที่ประชุมคณะกรรมการพิจารณาแต่งตั้งเป็นรายปี สำหรับปี 2558 คณะกรรมการตรวจสอบได้เสนอบริษัท สอบบัญชีธรรมนิติ จำกัด โดยนางสาวกรกช วนสวัสดิ์ ตำแหน่งผู้จัดการอาวุโส วุฒิการศึกษาปริญญาตรี คณะวิทยาศาสตร์ประยุกต์ สาขาวิทยาการคอมพิวเตอร์ สถาบันเทคโนโลยีพระจอมเกล้าพระนครเหนือ ปริญญาตรี คณะบริหารธุรกิจ สาขาบัญชี มหาวิทยาลัยรามคำแหง อบรมหลักสูตร COSO 2013 ภาคทฤษฎีและปฏิบัติ อบรมหลักสูตร IT Audit ของสภาวิชาชีพบัญชี อบรมประกาศนียบัตรผู้ตรวจสอบภายในของประเทศไทย (CPIAT) โครงการดำรงและปรับปรุงคุณภาพงานตรวจสอบภายในของหน่วยงาน แบบประเมินตนเองเกี่ยวกับมาตรการต่อต้านคอร์รัปชัน แนวทางการสืบสวน สอบสวน การทุจริต ประสบการณ์ด้านการตรวจสอบภายในเป็นระยะเวลา 12 ปี เป็นผู้ตรวจสอบภายในของบริษัทและบริษัทย่อย โดยได้รับค่าตอบแทนประจำปี 2558 จำนวน 345,000 บาท

อนึ่ง บริษัท สอบบัญชีธรรมนิติ จำกัด ผู้ตรวจสอบภายในไม่เป็นบุคคลหรือมีรายการที่อาจทำให้เกิดความขัดแย้งทางผลประโยชน์กับบริษัทและบริษัทย่อย และมีได้เป็นผู้ถือหุ้นของบริษัทและบริษัทในเครือ

## 9.7 การปฏิบัติตามหลักการกำกับดูแลกิจการที่ดีในเรื่องอื่นๆ

### สิทธิและความเท่าเทียมกันของผู้ถือหุ้น

#### สิทธิของผู้ถือหุ้น

บริษัท ได้กำหนดให้มีการจัดประชุมสามัญผู้ถือหุ้นประจำปีภายในเวลาไม่เกิน 4 เดือนนับแต่วันสิ้นสุดรอบปีบัญชี และหากมีความจำเป็นเร่งด่วนต้องเสนอวาระเป็นกรณีพิเศษ ซึ่งเป็นเรื่องที่กระทบหรือเกี่ยวข้องกับผลประโยชน์ของผู้ถือหุ้นหรือเกี่ยวข้องกับเงื่อนไขหรือกฎเกณฑ์ กฎหมายที่ใช้บังคับที่ต้องได้รับการอนุมัติจากผู้ถือหุ้นแล้ว บริษัท จะเรียกประชุมวิสามัญผู้ถือหุ้นเป็นกรณีไป

บริษัท ได้อำนวยความสะดวกให้ผู้ถือหุ้นทุกรายได้รับสิทธิพื้นฐานต่างๆ ทั้งในฐานะนักลงทุนในหลักทรัพย์และในฐานะเจ้าของบริษัทด้วยมาตรฐานที่เป็นที่ยอมรับและเชื่อถือได้ โดยให้สิทธิในการซื้อขาย โอน หลักทรัพย์ที่ตนถืออยู่ได้ อย่างเป็นอิสระ การได้รับส่วนแบ่งผลกำไรจากบริษัท การเข้าร่วมประชุมผู้ถือหุ้น การแสดงความคิดเห็นในที่ประชุมอย่างเป็นอิสระ การร่วมตัดสินใจในเรื่องสำคัญของบริษัท เช่น การเลือกตั้งกรรมการ การอนุมัติจ่ายเงินปันผล การเลือกตั้งผู้ตรวจสอบบัญชีและอื่นๆ ทั้งนี้ผู้ถือหุ้นของบริษัททุกคนมีสิทธิออกเสียงตามจำนวนหุ้นที่ถืออยู่ โดยหุ้นแต่ละหุ้นมีสิทธิออกเสียงหนึ่งเสียงและไม่มีหุ้นใดมีสิทธิพิเศษที่เป็นการจำกัดสิทธิของผู้ถือหุ้นรายอื่น

นอกเหนือจากสิทธิพื้นฐานต่างๆ ข้างต้นแล้ว บริษัทยังได้ดำเนินการในเรื่องต่างๆ ที่เป็นการส่งเสริมและอำนวยความสะดวกในการใช้สิทธิของผู้ถือหุ้นดังนี้

1. ให้ข้อมูลที่สำคัญและจำเป็นสำหรับผู้ถือหุ้นเกี่ยวกับการดำเนินธุรกิจของบริษัทอย่างชัดเจนและทันต่อเหตุการณ์ โดยบางเรื่องแม้ว่าตามเงื่อนไขของกฎหมายจะไม่ได้บังคับให้ต้องเปิดเผย แต่หากบริษัทเห็นว่าเรื่องใดมีความจำเป็นที่ผู้ถือหุ้นต้องรับรู้ บริษัทจะแจ้งให้ผู้ถือหุ้นทราบผ่านทางเว็บไซต์ของบริษัทและข่าวบริษัทจดทะเบียนของตลาดหลักทรัพย์แห่งประเทศไทย

2. ผู้ถือหุ้นทุกรายได้รับข้อมูลที่จำเป็นและเพียงพอเกี่ยวกับวันประชุมและวาระการประชุมเป็นการล่วงหน้า โดยบริษัทได้เผยแพร่ข้อมูลประกอบวาระการประชุมผู้ถือหุ้นไว้ในเว็บไซต์และโดยการส่งเอกสาร นอกจากนี้ยังได้ชี้แจงสิทธิของผู้ถือหุ้นในการเข้าประชุมและสิทธิออกเสียงลงมติของผู้ถือหุ้นไว้อย่างชัดเจนในเอกสารที่บริษัทได้จัดส่งไปกับหนังสือแนบประชุม

3. ในกรณีที่ผู้ถือหุ้นไม่สามารถเข้าร่วมประชุมด้วยตนเองบริษัทเปิดโอกาสให้ผู้ถือหุ้นสามารถมอบฉันทะให้กรรมการอิสระ หรือบุคคลใดๆ เข้าร่วมประชุมแทนตนได้ โดยใช้หนังสือมอบฉันทะที่บริษัทได้จัดส่งไปพร้อมกับหนังสือแนบประชุม นอกจากนี้ผู้ถือหุ้นยังสามารถ Download หนังสือมอบฉันทะผ่านทางเว็บไซต์ของบริษัทได้อีกด้วย

4. ก่อนวันประชุมผู้ถือหุ้นบริษัทเปิดโอกาสให้ผู้ถือหุ้นมีสิทธิ์เสนอวาระการประชุมและเสนอชื่อบุคคลเพื่อเข้ารับเลือกตั้งเป็นกรรมการล่วงหน้า โดยผู้ถือหุ้นต้องถือหุ้นอย่างต่อเนื่องไม่ต่ำกว่าร้อยละ 5 ของทุนจดทะเบียนที่ชำระแล้วหรือไม่ต่ำกว่า 7,259,997 หุ้น โดยอาจเป็นผู้ถือหุ้น รายเดียวหรือหลายรายรวมกันก็ได้ และเป็นการถือหุ้นอย่างต่อเนื่องนับจากวันที่เสนอเรื่องเพื่อบรรจุในวาระการประชุมเป็นเวลาไม่น้อยกว่า 12 เดือน โดยบริษัทเปิดโอกาสให้ผู้ถือหุ้นเสนอวาระการประชุมและเสนอชื่อบุคคลเพื่อเข้ารับเลือกตั้งเป็นกรรมการล่วงหน้า คือ ตั้งแต่วันที่ 1 ธันวาคม 2557 – 15 มกราคม 2558 เพื่อให้คณะกรรมการสรรหาและพิจารณาคำตอบแทนเป็นผู้กลั่นกรองเสนอต่อคณะกรรมการบริษัทเพื่อพิจารณา โดยในกรณีที่บรรจุเป็นวาระการประชุมบริษัทจะแจ้งในหนังสือแนบประชุมว่าเป็นวาระที่กำหนดโดยผู้ถือหุ้น ส่วนในกรณีที่คณะกรรมการบริษัทปฏิเสธไม่รับเรื่องที่ผู้ถือหุ้นเสนอเพื่อให้บรรจุเป็นวาระ บริษัทจะชี้แจงเหตุผลให้ที่ประชุมสามัญผู้ถือหุ้นประจำปีทราบ โดยบริษัทได้จัดทำแบบฟอร์มสำหรับการเสนอวาระการประชุมและเสนอชื่อบุคคลเพื่อเข้ารับเลือกตั้งเป็นกรรมการล่วงหน้า เพื่อเป็นการอำนวยความสะดวกให้แก่ผู้ถือหุ้นอีกด้วย ทั้งนี้ในปี 2558 ไม่มีผู้ถือหุ้นเสนอวาระการประชุมและเสนอชื่อบุคคลเพื่อเข้ารับเลือกตั้งเป็นกรรมการเป็นการล่วงหน้าแต่อย่างใด

5. เมื่อวันที่ 23 เมษายน 2558 บริษัทได้จัดประชุมสามัญผู้ถือหุ้นประจำปี ซึ่งมีกรรมการเข้าร่วมประชุมครบองค์ประชุม คือจำนวน 13 ท่าน ไม่สามารถเดินทางมาร่วมประชุมได้จำนวน 2 ท่าน ได้แก่ ประธานกรรมการบริษัท และกรรมการ เนื่องจากติดภารกิจอื่น โดยบริษัทได้พิจารณาเห็นสมควรให้จัดประชุมผู้ถือหุ้น ณ ห้องประชุมบริษัท ไทยซูการ์ เทอร์มิเนล จำกัด (มหาชน) ชั้น 3 เช่นเดียวกับในปี 2557 เนื่องจากสามารถรองรับจำนวนผู้ถือหุ้นที่ให้ความสนใจเข้าประชุม ทั้งนี้เพื่ออำนวยความสะดวกให้ผู้ถือหุ้นสามารถเข้าประชุมและซักถามตลอดจนแสดงความคิดเห็นต่างๆ อยู่ภายในห้องประชุมเดียวกันทำให้การประชุมดำเนินไปอย่างราบรื่นและมีประสิทธิภาพ

ในวันที่ประชุมบริษัทได้จัดให้มีการลงทะเบียนโดยใช้ระบบจัดการประชุมผู้ถือหุ้น(ระบบบาร์โค้ด) ของบริษัท โอเจ อินเตอร์เนชั่นแนล จำกัด มาใช้ในการลงทะเบียน และประมวลผลการนับคะแนนเสียงเพื่อความสะดวก รวดเร็ว ในการลงทะเบียนและนับคะแนนเสียง

นอกจากนี้ ในการใช้สิทธิออกเสียงแต่ละวาระ โดยบริษัทได้ใช้วิธีเก็บบัตรลงคะแนนของผู้ถือหุ้นเฉพาะบัตรยืนยันการลงคะแนนที่ไม่เห็นด้วยและงดออกเสียงเพื่อคำนวณหักออกจากผู้ถือหุ้นออกเสียงลงคะแนนทั้งหมด ยกเว้นระเบียบวาระเลือกตั้งกรรมการจะเก็บบัตรลงคะแนนทั้งหมดที่เห็นด้วย ไม่เห็นด้วย และงดออกเสียงเพื่อนำมาคำนวณผลการลงคะแนนเสียงในแต่ละวาระและเมื่อจบการประชุมผู้ถือหุ้นสามารถขอตรวจสอบรายละเอียดได้

เมื่อวันที่ 24 กันยายน 2558 บริษัทได้จัดประชุมวิสามัญผู้ถือหุ้น ครั้งที่ 1/2558 ซึ่งมีกรรมการเข้าร่วมประชุมครบองค์ประชุม โดยบริษัทได้พิจารณาเห็นสมควรให้จัดประชุมวิสามัญผู้ถือหุ้น ณ ห้องประชุมบริษัท ไทยซูการ์ เทอร์มิเนล จำกัด (มหาชน) เนื่องจากสามารถรองรับจำนวนผู้ถือหุ้นที่ให้ความสนใจเข้าประชุม ทั้งนี้เพื่ออำนวยความสะดวกให้ผู้ถือหุ้นสามารถเข้าประชุมและซักถามตลอดจนแสดงความคิดเห็นต่างๆ อยู่ภายในห้องประชุมเดียวกันทำให้การประชุมดำเนินไปอย่างราบรื่นและมีประสิทธิภาพ

6. ในการประชุมผู้ถือหุ้นแต่ละปีจะมีกรรมการที่ครบออกตามวาระจำนวนหนึ่งในสามของจำนวนคณะกรรมการทั้งหมด ซึ่งจะมีการเลือกตั้งในวันประชุม บริษัทเปิดโอกาสให้ผู้ถือหุ้นสามารถลงคะแนนเสียงแต่ละบุคคลให้เข้ารับการเลือกตั้งได้อย่างเป็นอิสระ นอกจากนี้บริษัทได้กำหนดให้มีวาระเกี่ยวกับค่าตอบแทนของกรรมการโดยแบ่งประเภทของค่าตอบแทนที่กรรมการแต่ละคณะจะได้รับเป็นค่าตอบแทนรายเดือนเป็นเบี้ยประชุมและ โบนัสกรรมการบริษัท ซึ่งหากมีการเสนอเปลี่ยนแปลงค่าตอบแทนของกรรมการจะต้องได้รับอนุมัติจากที่ประชุมผู้ถือหุ้น

7. ในการประชุมได้เปิดโอกาสให้ผู้ถือหุ้นแสดงความคิดเห็น ข้อเสนอแนะ หรือตั้งคำถามในวาระต่างๆ อย่างอิสระก่อนการลงมติ ในวาระใดๆ นอกจากนั้นบริษัทได้ให้ข้อมูลรายละเอียดในเรื่องดังกล่าวอย่างเพียงพอแก่ผู้ถือหุ้น ทั้งนี้ในวาระที่ผู้ถือหุ้นมีข้อสงสัย ข้อซักถาม บริษัทได้จัดเตรียมบุคลากรที่เกี่ยวข้องในแต่ละสาขาเป็นผู้ให้คำตอบภายใต้ความรับผิดชอบของคณะกรรมการบริษัท

8. ในวาระใดๆ ในการประชุมผู้ถือหุ้น ผู้ถือหุ้นสามารถขอให้มีการลงคะแนนเสียงด้วยวิธีลับได้ หากผู้ถือหุ้นร้องขอและมีผู้ถือหุ้น 5 คนรับรอง เพื่อให้ที่ประชุมผู้ถือหุ้นมีมติอนุมัติให้ลงคะแนนด้วยวิธีลับ

9. ในการประชุมผู้ถือหุ้นในปี 2558 บริษัทได้พิจารณาตามลำดับในระเบียบวาระที่ได้กำหนดไว้ในหนังสือนัดประชุมที่ได้ส่งให้ผู้ถือหุ้นล่วงหน้า โดยไม่มีการเปลี่ยนแปลงลำดับวาระดังกล่าวและไม่มีการขอให้ที่ประชุมพิจารณาเรื่องอื่นที่นอกเหนือไปจากที่กำหนดไว้ในหนังสือนัดประชุมผู้ถือหุ้นแต่อย่างใด

### **ความเท่าเทียมกันของผู้ถือหุ้น**

บริษัท ให้ความสำคัญเท่าเทียมกันกับผู้ถือหุ้นทุกรายทุกกลุ่ม ไม่ว่าจะเป็นผู้ถือหุ้นรายใหญ่ ผู้ถือหุ้นส่วนน้อย นักลงทุนสถาบัน หรือผู้ถือหุ้นต่างชาติ โดยเฉพาะกับผู้ถือหุ้นส่วนน้อย เช่น

1. การกำหนดให้กรรมการอิสระเป็นผู้มีหน้าที่ดูแลผู้ถือหุ้นส่วนน้อย โดยผู้ถือหุ้นส่วนน้อยสามารถเสนอแนะ แสดงความคิดเห็น หรือข้อร้องเรียนไปยังกรรมการอิสระ ซึ่งจะเป็นผู้พิจารณาดำเนินการให้เหมาะสมในแต่ละเรื่อง เช่น หากเป็นข้อร้องเรียนก็จะดำเนินการตรวจสอบข้อเท็จจริงและหาวิธีการเยียวยาที่เหมาะสม หรือกรณีเป็นข้อเสนอแนะที่กรรมการอิสระพิจารณาแล้วมีความเห็นว่าเป็นเรื่องสำคัญที่มีผลต่อผู้มีส่วนได้เสียโดยรวม หรือมีผลต่อการประกอบ-

ธุรกิจของบริษัท กรรมการอิสระจะเสนอเรื่องดังกล่าวต่อที่ประชุมผู้ถือหุ้น เพื่อพิจารณากำหนดเป็นวาระการประชุมในการประชุมผู้ถือหุ้น

2. คณะกรรมการบริษัทได้กำหนดมาตรการป้องกันการใช้ข้อมูลภายในโดยมิชอบ (Insider Trading) ของบุคคลที่เกี่ยวข้อง ซึ่งหมายถึง คณะกรรมการบริษัท ฝ่ายจัดการและพนักงานในหน่วยงานที่เกี่ยวข้องกับข้อมูล

3. สำหรับการประชุมผู้ถือหุ้นนั้น บริษัทได้จัดทำหนังสือมอบฉันทะรูปแบบที่ผู้ถือหุ้นกำหนดทิศทางการลงคะแนนได้ตามแบบกระทรวงพาณิชย์กำหนด และจัดส่งไปพร้อมกับหนังสือนัดประชุมผู้ถือหุ้น นอกจากนี้บริษัทยังให้สิทธิแก่ผู้ถือหุ้นที่เข้าประชุมภายหลังจาก ได้เริ่มประชุมแล้วมีสิทธิออกเสียงลงคะแนนสำหรับวาระที่อยู่ในระหว่างการพิจารณา และยังไม่ได้มีการลงมติ และนับเป็นองค์ประชุมตั้งแต่วันที่เข้าประชุมและออกเสียงเป็นต้นไป เว้นแต่ที่ประชุมผู้ถือหุ้นจะมีความเห็นเป็นอย่างอื่น

4. เพื่อให้ผู้ถือหุ้นทราบและสามารถตรวจสอบผลการลงมติได้อย่างรวดเร็ว นอกจากการแจ้งมติที่ประชุมผ่านระบบเผยแพร่ข้อมูลของตลาดหลักทรัพย์แห่งประเทศไทยแล้ว บริษัทได้เปิดเผยมติที่ประชุมผู้ถือหุ้นในแต่ละวาระบนเว็บไซต์ของบริษัทภายในวันทำการถัดจากวันประชุมผู้ถือหุ้นด้วย

5. มีการบันทึกรายงานการประชุมอย่างครบถ้วน ประกอบด้วยข้อมูลสาระสำคัญ ได้แก่ มติที่ประชุมและผลการลงคะแนนเสียงโดยแบ่งเป็นจำนวนเสียงที่เห็นด้วย ไม่เห็นด้วย จดออกเสียง หรือบัตรเสียงในแต่ละวาระ คำถาม คำชี้แจง และความคิดเห็นของที่ประชุมและจัดส่งรายงานการประชุมให้แก่หน่วยงานทางการภายในระยะเวลา 14 วัน นับแต่วันประชุมผู้ถือหุ้น พร้อมทั้งส่งรายงานการประชุมให้แก่ผู้ถือหุ้นและเผยแพร่บนเว็บไซต์ของบริษัท

#### การจัดให้ผู้ถือหุ้นรายย่อยเยี่ยมชมกิจการ

บริษัท จะจัดให้ผู้ถือหุ้นรายย่อยเยี่ยมชมกิจการหลังจากเสร็จสิ้นการประชุมสามัญประจำปีในกรณีที่มีผู้ถือหุ้นร้องขอ โดยจัดบุคลากรพาชมภายในบริเวณบริษัท เช่น ท่าเทียบเรือ การปฏิบัติงานของพนักงานฝ่ายต่างๆ อันได้แก่ ฝ่ายคลังสินค้า และสถานีแท่นาตาล ห้องซังรถบรรทุก สถานีรับและเก็บกากน้ำตาลและในกรณีที่ผู้ถือหุ้นประสงค์จะเยี่ยมชมกิจการของบริษัทย่อย เช่น โรงงานแปรรูปสาธิต โรงกลั่นน้ำมันปาล์ม และโรงงานทดสอบ คณะกรรมการได้จัดให้บุคลากรของแต่ละหน่วยงานพาชมจนเป็นที่พอใจของผู้ถือหุ้น

#### การเปิดเผยข้อมูลและความโปร่งใส

บริษัท ให้ความสำคัญกับเรื่องการเปิดเผยสารสนเทศเนื่องจากเป็นเรื่องที่มีผลกระทบต่อความตัดสินใจของผู้ลงทุนและผู้มีส่วนได้เสีย จึงมีความจำเป็นต้องมีการควบคุมและกำหนดมาตรการในการเปิดเผยสารสนเทศทั้งที่เป็นสารสนเทศทางการเงินและที่ไม่ใช่ทางการเงินให้ถูกต้องตามที่กฎหมายกำหนด โดยมีสาระสำคัญ ครอบคลุม เพียงพอ เชื่อถือได้และทันเวลา ทั้งภาษาไทยและภาษาอังกฤษ โดยเปิดเผยข้อมูลสารสนเทศผ่านระบบ SET Community Portal ของตลาดหลักทรัพย์แห่งประเทศไทยและเว็บไซต์ของบริษัท ทั้งนี้ในการเปิดเผยสารสนเทศของบริษัทได้มอบหมายให้กรรมการผู้จัดการหรือกรรมการรองผู้จัดการเป็นผู้ดำเนินการเปิดเผยข้อมูล นอกจากนั้นยังมีสำนักเลขานุการบริษัททำหน้าที่ติดต่อสื่อสารกับนักลงทุนสถาบัน ผู้ถือหุ้น อย่างเท่าเทียมและเป็นธรรม

สำหรับการเปิดเผยข้อมูลข่าวสารที่สำคัญบริษัทได้ดำเนินการผ่านช่องทางต่างๆ เพื่อให้ผู้ถือหุ้นและผู้มีส่วนได้เสียได้รับทราบข้อมูลข่าวสารอย่างทั่วถึง โดยมีการเผยแพร่ผ่านช่องทางต่างๆ ดังนี้

##### 1. ตลาดหลักทรัพย์แห่งประเทศไทย

- 1) รายงานประจำปี
- 2) งบการเงินของบริษัท
- 3) เอกสารแจ้งมติคณะกรรมการบริษัทและอื่นๆ

2. สำนักงานคณะกรรมการกำกับหลักทรัพย์และตลาดหลักทรัพย์
3. กระทรวงพาณิชย์
4. เว็บไซต์ของบริษัท [www.tstegroup.com](http://www.tstegroup.com) ซึ่งมีทั้งภาษาไทยและภาษาอังกฤษ
5. การจัดส่งหนังสือแจ้งผู้ถือหุ้นทางไปรษณีย์

บริษัท ยึดถือปฏิบัติตามกฎหมาย กฎเกณฑ์ ข้อบังคับต่างๆ ที่กำหนดโดยสำนักงานคณะกรรมการกำกับหลักทรัพย์และตลาดหลักทรัพย์ (ก.ล.ต.) ตลาดหลักทรัพย์แห่งประเทศไทยและหน่วยงานอื่นของรัฐอย่างเคร่งครัด และติดตามแก้ไขเปลี่ยนแปลงอย่างสม่ำเสมอเพื่อให้มั่นใจได้ว่ากฎหมาย กฎเกณฑ์ ข้อบังคับที่บริษัท ถือปฏิบัตินั้น มีความทันสมัยและเป็นหลักประกันให้ผู้ถือหุ้นเชื่อมั่นในการดำเนินธุรกิจที่โปร่งใสถูกต้องตรงไปตรงมา เช่น

1. เปิดเผยข้อมูลทางการเงินและข้อมูลที่ไม่ใช่ข้อมูลทางการเงินอย่างถูกต้องครบถ้วนและทันเวลา
2. จัดทำรายงานความรับผิดชอบของคณะกรรมการต่อรายงานทางการเงินและแสดงไว้คู่กับรายงานผู้สอบบัญชี ในรายงานประจำปี
3. กำหนดให้กรรมการและผู้บริหารต้องเปิดเผยข้อมูลเกี่ยวกับส่วนได้เสียของตนและผู้เกี่ยวข้องในกรณีที่มีส่วนได้เสียเกี่ยวข้องกับบริษัท
4. เปิดเผยข้อมูลการปฏิบัติหน้าที่ในคณะกรรมการชุดย่อยและจำนวนครั้งการเข้าประชุมเป็นรายบุคคล
5. เปิดเผยโครงสร้างการดำเนินงานและการลงทุนในบริษัทย่อยและบริษัทร่วมอย่างชัดเจน
6. เปิดเผยข้อมูลคำตอบแทนที่กรรมการแต่ละคนได้รับจากการเป็นกรรมการในคณะกรรมการชุดย่อยเป็นรายบุคคล
7. เปิดเผยนโยบายการจ่ายคำตอบแทนแก่กรรมการ รวมทั้งรูปแบบ ลักษณะ และจำนวนคำตอบแทนที่แต่ละคนได้รับจากการเป็นกรรมการในคณะกรรมการชุดต่างๆ
8. กำหนดระเบียบการกำกับดูแลการใช้ข้อมูลภายในและระเบียบปฏิบัติในการซื้อขายหลักทรัพย์ของกรรมการและผู้บริหารซึ่งสอดคล้องกับกฎหมายเกี่ยวกับหลักทรัพย์และหลักการกำกับดูแลกิจการที่ดีโดยระเบียบข้างต้นมีหลักการที่สำคัญดังนี้
  - จัดระบบงาน สถานที่ปฏิบัติงาน การเก็บรักษาข้อมูลภายในไม่ให้ถูกเปิดเผยไปยังบุคคลอื่นและการใช้ข้อมูลภายในหรือการส่งข้อมูลภายในให้กระทำได้เฉพาะผู้ที่จำเป็นต้องรู้หรือต้องใช้ในการปฏิบัติงานเท่านั้น
  - ห้ามกรรมการและผู้บริหารทำรายการซื้อ ขาย โอน หรือรับโอนหลักทรัพย์โดยอาศัยข้อมูลภายในอันเป็นสาระสำคัญต่อการเปลี่ยนแปลงราคาของหลักทรัพย์ที่ยังมิได้เปิดเผยต่อสาธารณชนหรือตลาดหลักทรัพย์แห่งประเทศไทย หรือนำข้อมูลภายในนั้นออกเปิดเผยเพื่อให้ผู้อื่นกระทำการดังกล่าวโดยตนได้รับประโยชน์
  - กรรมการและผู้บริหารมีหน้าที่ต้องรายงานการถือหลักทรัพย์ที่ออกโดยบริษัท ของตน ของคู่สมรสและของบุตรที่ยังไม่บรรลุนิติภาวะและรายงานการเปลี่ยนแปลงการถือหลักทรัพย์ดังกล่าวทุกครั้ง เมื่อมีการ ซื้อ ขาย โอน หรือรับโอนหลักทรัพย์นั้น ตามที่สำนักงานคณะกรรมการกำกับหลักทรัพย์และตลาดหลักทรัพย์กำหนด และต้องสำเนารายงานข้างต้นต่อเลขาธิการบริษัทเพื่อรวบรวมเสนอต่อที่ประชุมคณะกรรมการบริษัทด้วย นอกจากนี้บริษัทยังกำหนดให้พนักงานที่เกี่ยวข้องกับข้อมูลภายในที่เป็นสาระสำคัญตามเกณฑ์ที่กำหนดต้องรายงานการถือหลักทรัพย์ดังกล่าว ของตน ของคู่สมรสและของบุตรที่ยังไม่บรรลุนิติภาวะต่อหน่วยงานกำกับกับการปฏิบัติงานของบริษัทด้วย
  - ในการกำกับดูแลการซื้อขายหลักทรัพย์และการป้องกันการใช้ข้อมูลภายในบริษัทได้กำหนดช่วงระยะเวลาที่จำกัดการซื้อขายหลักทรัพย์ของบริษัท ของกรรมการและผู้บริหารรวมถึงคู่สมรสและบุตรที่ยังไม่บรรลุนิติภาวะ โดยให้งดเว้นการซื้อขายหลักทรัพย์ดังกล่าวในช่วง 14 วัน ก่อนวันที่บริษัท

เปิดเผยข้อมูลงบการเงินหรือผลการดำเนินงานรายไตรมาสจนถึงวันที่บริษัทเปิดเผยข้อมูลดังกล่าว และ มีการแจ้งระเบียบ กฎเกณฑ์ในการป้องกันการรั่วข้อมูลภายในให้กรรมการและพนักงานที่เกี่ยวข้องได้ทราบ โดยในปีที่ผ่านมากรรมการและผู้บริหารได้ปฏิบัติตามระเบียบอย่างเคร่งครัด

9. กำหนดให้กรรมการและผู้บริหารจัดทำรายงานการมีส่วนได้เสียของตนและผู้เกี่ยวข้องครั้งแรกต่อเลขานุการบริษัท เพื่อรายงานเสนอต่อประธานกรรมการและประธานกรรมการตรวจสอบและรายงานทุกครั้งเมื่อมีการเปลี่ยนแปลงตามหลักเกณฑ์ที่พระราชบัญญัติหลักทรัพย์และตลาดหลักทรัพย์กำหนด โดยในปี 2558 ไม่มีการเปลี่ยนแปลงส่วนได้เสียของกรรมการและผู้บริหารระดับสูง

### สิทธิของผู้มีส่วนได้เสียกลุ่มต่างๆ

บริษัท ได้ให้ความสำคัญในการดูแลและคำนึงถึงผู้มีส่วนได้เสียทุกกลุ่ม ทั้งภายในและภายนอกบริษัท อันได้แก่ ลูกค้า ผู้ถือหุ้นและพนักงานรวมถึงความรับผิดชอบต่อสังคมและสิ่งแวดล้อม สิทธิของผู้มีส่วนได้เสียสำหรับใช้เป็นแนวทางการปฏิบัติเพื่อตอบสนองความต้องการของกลุ่มผู้มีส่วนได้เสียแต่ละกลุ่มไว้อย่างชัดเจน เพื่อให้คณะกรรมการฝ่ายบริหารและพนักงานบริษัทยึดถือเป็นหลักปฏิบัติในการดำเนินงาน โดยถือเป็นภาระหน้าที่และเป็นวินัยที่ทุกคนพึงปฏิบัติ สรุปได้ดังนี้-

**ผู้ถือหุ้น :** ผู้บริหารมีความมุ่งมั่นที่จะดำเนินธุรกิจเพื่อสร้างความพึงพอใจสูงสุดให้แก่ผู้ถือหุ้นโดย

1. ปฏิบัติหน้าที่ด้วยความซื่อสัตย์สุจริต ตลอดจนตัดสินใจดำเนินการใดๆ ด้วยความบริสุทธิ์ใจ และเป็นธรรมต่อผู้ถือหุ้น ทั้งรายใหญ่และรายย่อยเพื่อประโยชน์สูงสุดของผู้ถือหุ้นโดยรวม
2. บริหารองค์กรด้วยความระมัดระวังและความรอบคอบ เพื่อป้องกันความเสียหายต่อผู้ถือหุ้น โดยคำนึงถึงสถานะความเสี่ยงทั้งในปัจจุบันและอนาคต
3. ปฏิบัติหน้าที่โดยการประยุกต์ความรู้และทักษะการบริหารจัดการอย่างสุดความสามารถในทุกกรณี
4. จัดการดูแลมิให้สินทรัพย์ใดๆ ขององค์กรเสื่อมค่าหรือสูญหายโดยมิชอบ
5. จัดให้มีการรายงานสถานภาพขององค์กรโดยสม่ำเสมอ และครบถ้วนตามความเป็นจริงและแจ้งให้ผู้ถือหุ้นทราบอย่างเท่าเทียมกันถึงแนวโน้มในอนาคตขององค์กร ทั้งในด้านบวกและด้านลบ ซึ่งตั้งอยู่บนพื้นฐานของความเป็นไปได้และมีข้อมูลสนับสนุนอย่างเพียงพอ
6. ไม่แสวงหาผลประโยชน์ให้ตนเองและผู้เกี่ยวข้องโดยใช้ข้อมูลใดๆ ขององค์กร ซึ่งยังไม่ได้เปิดเผยต่อสาธารณะ
7. ไม่เปิดเผยข้อมูลลับขององค์กรต่อบุคคลภายนอก โดยเฉพาะคู่แข่ง
8. ไม่ดำเนินการใดๆ ในลักษณะที่อาจก่อให้เกิดความขัดแย้งทางผลประโยชน์ต่อองค์กร

**พนักงาน :** บริษัทได้ให้ความสำคัญและปฏิบัติกับพนักงานอย่างเท่าเทียมกันดังนี้

1. จัดระบบการให้ผลตอบแทนที่เป็นธรรมแก่พนักงานสามารถเทียบเคียงได้กับบริษัททั่วไป
2. ดูแลรักษาสภาพแวดล้อมในการทำงานให้มีความปลอดภัยต่อชีวิตและทรัพย์สินของพนักงานอยู่เสมอ
3. จัดให้มีระบบการบริหารบุคลากรในเรื่องการแต่งตั้ง โยกย้าย รวมถึงการให้รางวัลและการลงโทษ พนักงานที่ชัดเจน มีการปฏิบัติด้วยความสุจริตใจ ตั้งอยู่บนพื้นฐานของความรู้ความสามารถและความเหมาะสมของพนักงาน
4. ให้ความสำคัญต่อการพัฒนาความรู้ ความสามารถของพนักงาน โดยให้โอกาสพนักงานอย่างทั่วถึงและสม่ำเสมอ
5. รับฟังข้อคิดเห็นและข้อเสนอแนะซึ่งตั้งอยู่บนพื้นฐานความรู้ทางวิชาชีพของพนักงาน



- ลูกค้า**
1. ปฏิบัติตามเงื่อนไขทางการค้าตามสัญญาของลูกค้าทุกรายหลีกเลี่ยงวิธีการที่อาจเป็นการไม่สุจริต
  2. ปฏิบัติตามกรอบกติกาของการแข่งขันที่ดีไม่ทำลายชื่อเสียงของลูกค้าคู่แข่งทางการค้า

**ลูกค้า :** บริษัทเอาใจใส่และรับผิดชอบต่อกฎการค้าโดย

1. ให้บริการที่มีคุณภาพที่ยอมรับได้ของตลาด
2. เปิดเผยข่าวสารข้อมูลเกี่ยวกับสินค้าและบริการอย่างครบถ้วนถูกต้อง และไม่บิดเบือนข้อเท็จจริงโดยคำนึงถึงประโยชน์สำหรับลูกค้า
3. ให้การรับประกันสินค้าและบริการภายใต้เงื่อนไขในเวลาอันเหมาะสม
4. ไม่ส่งมอบสินค้าและบริการให้แก่ลูกค้าทั้งๆ ที่รู้ว่าสินค้าและบริการนั้นๆ มีข้อบกพร่องเสียหายหรืออาจเกิดอันตรายต่อกฎการค้าได้ และไม่ปล่อยให้สินค้าหรือบริการที่มีคุณภาพต่ำกว่าระดับที่กำหนดตกถึงมือลูกค้า
5. ไม่ทำให้ลูกค้าเกิดความเข้าใจผิดเกี่ยวกับคุณภาพ ราคา ปริมาณ หรือเงื่อนไขใดๆ ของสินค้าหรือบริการนั้นๆ
6. จัดระบบเพื่อให้ลูกค้าสามารถร้องเรียนเกี่ยวกับสินค้าและบริการและดำเนินการอย่างดีที่สุดเพื่อให้ลูกค้าได้รับการตอบสนองผลอย่างรวดเร็ว
7. รักษาความลับของลูกค้าอย่างเคร่งครัด รวมถึงไม่นำมาใช้เพื่อประโยชน์ของตนเองและผู้ที่เกี่ยวข้องโดยมิชอบ
8. หาทางลดต้นทุนการผลิตโดยรักษามาตรฐานคุณภาพสินค้าและบริการ เพื่อสามารถเพิ่มประโยชน์ให้กับลูกค้าอย่างต่อเนื่อง
9. รักษาสัญญาและปฏิบัติตามเงื่อนไขที่มีต่อลูกค้าอย่างเคร่งครัด ในกรณีที่ไม่สามารถปฏิบัติตามเงื่อนไขข้อใดได้ ต้องรีบแจ้งให้ลูกค้าทราบล่วงหน้า เพื่อร่วมกันพิจารณาหาแนวทางแก้ไข
10. ไม่กล่าวใดเกินควรเมื่อเปรียบเทียบกับคุณภาพของสินค้าหรือบริการและไม่กำหนดเงื่อนไขการค้าที่ไม่เป็นธรรมกับลูกค้า

**คู่แข่งทางการค้า :** บริษัทปฏิบัติตามกรอบและกติกาการแข่งขันที่ดีโดย

1. ประพฤติปฏิบัติภายใต้กรอบกติกาการแข่งขันที่ดี
2. ไม่แสวงหาข้อมูลที่เป็นความลับของลูกค้าคู่แข่งทางการค้าด้วยวิธีการที่ไม่สุจริตหรือไม่เหมาะสม
3. ไม่พยายามทำลายชื่อเสียงของลูกค้าคู่แข่งทางการค้าด้วยการกล่าวหาในทางร้าย

**สังคมส่วนรวม :** มีความรับผิดชอบต่อสภาพแวดล้อมและสังคมโดย

1. ไม่กระทำการใดๆ ที่จะมีผลเสียหายต่อทรัพยากรธรรมชาติและสภาพแวดล้อม
2. ให้การสนับสนุนกิจกรรมที่มีส่วนสร้างสรรค์สังคมอย่างสม่ำเสมอ
3. สร้างจิตสำนึกในการรับผิดชอบต่อสังคมในหมู่พนักงานทุกระดับอย่างต่อเนื่องและจริงจัง
4. ควบคุมให้มีการปฏิบัติตามอย่างเคร่งครัดตามเจตนารมณ์ของกฎหมาย
5. ไม่ช่วยเหลือหรือสนับสนุนให้เกิดการหลีกเลี่ยงการปฏิบัติตามกฎหมายหรือกฎระเบียบต่างๆ
6. ให้ความร่วมมือกับหน่วยงานกำกับดูแลและรายงานข้อมูลที่เกี่ยวข้องกับการฝ่าฝืนหรือการไม่ปฏิบัติตามกฎหมายหรือกฎระเบียบต่างๆ ต่อหน่วยงานนั้น

### ความรับผิดชอบของคณะกรรมการ

ณ วันที่ 31 ธันวาคม 2558 คณะกรรมการบริษัทประกอบด้วยกรรมการจำนวน 15 คน ซึ่งประกอบด้วยกรรมการอิสระจำนวน 5 คน และกรรมการบริหารจำนวน 5 คน และกรรมการที่ไม่ได้ทำหน้าที่บริหารจำนวน 5 คน โดยประธานกรรมการเป็นกรรมการอิสระและไม่มีเป็นบุคคลเดียวกับกรรมการผู้จัดการ

คณะกรรมการบริษัทมีอำนาจและหน้าที่กำกับดูแลการดำเนินงานให้เป็นไปตามวัตถุประสงค์ภายใต้ขอบเขตที่กำหนดไว้ในข้อบังคับของบริษัทและมีความรับผิดชอบต่อผู้ถือหุ้นทุกราย โดยทำหน้าที่เป็นผู้กำกับดูแลการดำเนินธุรกิจของบริษัทด้วยความเป็นอิสระเที่ยงธรรม โดยคำนึงถึงประโยชน์ของผู้ถือหุ้นและผู้มีประโยชน์ร่วมทุกราย โดยคณะกรรมการบริษัทจะไม่ดำเนินการใดๆ ที่เป็นการปฏิบัติงานที่ซ้ำซ้อนกับกรรมการผู้จัดการและคณะกรรมการบริหาร

คณะกรรมการบริษัทประกอบไปด้วยกรรมการอิสระ 5 คน ที่ไม่มีความเกี่ยวข้องส่วนตัว ความเกี่ยวข้องทางธุรกิจหรือด้านอื่นๆ กับบริษัทหรือผู้บริหารของบริษัท ไม่เป็นตัวแทนของกลุ่มผู้ถือหุ้นเฉพาะราย ไม่มีความผูกพันด้านการเงินหรือส่วนตัวกับบริษัท ทำให้สามารถใช้วิจารณญาณได้อย่างเป็นอิสระและสามารถปกป้องผลประโยชน์ของผู้ถือหุ้นทุกรายได้อย่างเท่าเทียมกัน ซึ่งกรรมการอิสระของบริษัททุกคนมีคุณสมบัติครบถ้วนตามประกาศคณะกรรมการกำกับหลักทรัพย์และตลาดหลักทรัพย์ คือ ไม่ได้มีการถือหุ้นในบริษัทเกินกว่าร้อยละ 0.5 ของจำนวนหุ้นที่มีสิทธิออกเสียงไม่มีความสัมพันธ์กับบริษัทในลักษณะที่มีส่วนร่วมในการบริหารงาน และ/หรือการให้บริการวิชาชีพรวมทั้งไม่มีความสัมพันธ์ทางธุรกิจกับบริษัท

กรรมการบริษัททุกคนมีประสบการณ์ทางธุรกิจและอุตสาหกรรมที่เกี่ยวข้อง ทั้งนี้เพื่อให้เกิดประโยชน์โดยรวมต่อบริษัท โดยมีความเข้าใจในอุปสรรคต่างๆ ที่เกิดขึ้นทางธุรกิจสามารถปฏิบัติงานได้อย่างมีประสิทธิภาพสามารถสร้างการได้เปรียบทางการแข่งขันได้ในอุตสาหกรรม รวมถึงสามารถนำเสนอมุมมองที่เป็นประโยชน์เกี่ยวกับความเสี่ยงที่สำคัญ นอกจากนี้กรรมการบริษัททุกท่านเป็นผู้ที่มีคุณสมบัติและไม่มีลักษณะต้องห้ามตามที่กำหนดโดยกฎหมายว่าด้วยบริษัทมหาชนจำกัด และประกาศคณะกรรมการกำกับหลักทรัพย์และตลาดหลักทรัพย์

ในการเข้ารับตำแหน่งกรรมการบริษัท กรรมการแต่ละคนจะได้รับข้อมูลสำคัญเกี่ยวกับบริษัท ข้อบังคับที่ระบุถึงขอบเขตหน้าที่และความรับผิดชอบของคณะกรรมการบริษัท การได้รับคำแนะนำด้านกฎหมาย กฎระเบียบและเงื่อนไขต่างๆ ในการเป็นกรรมการบริษัทจดทะเบียนในตลาดหลักทรัพย์ รวมไปถึงการได้รับความเข้าใจถึงธุรกิจของบริษัท

กรรมการบริษัทมีวาระการดำรงตำแหน่งในคราวแรก 3 ปี กรรมการที่ออกตามวาระอาจได้รับแต่งตั้งให้ดำรงตำแหน่งต่อได้ หากผู้ถือหุ้นพิจารณาอนุมัติในกรณีที่จะมีการแต่งตั้งกรรมการบริษัทใหม่ คณะกรรมการบริษัทจะต้องสรรหาบุคคลที่มีคุณสมบัติและความรู้ความสามารถที่เหมาะสมเข้ามาดำรงตำแหน่ง

ในกรณีที่ตำแหน่งกรรมการว่างลงเพราะเหตุอื่นนอกเหนือจากการออกตามวาระและวาระคงเหลือไม่น้อยกว่าสองเดือนให้คณะกรรมการบริษัทเลือกบุคคล ซึ่งมีคุณสมบัติและไม่มีลักษณะต้องห้ามตามกฎหมายเข้าเป็นกรรมการแทนในการประชุมคณะกรรมการคราวถัดไป โดยมีมติต้องประกอบด้วยคะแนนเสียงไม่น้อยกว่าสามในสี่ของจำนวนกรรมการที่ยังเหลืออยู่ และกรรมการที่ได้รับแต่งตั้งใหม่จะมีวาระการดำรงตำแหน่งเพียงเท่าวาระที่ยังเหลืออยู่ของกรรมการซึ่งตนแทน

คณะกรรมการบริษัทมีหน้าที่ในการกำกับดูแลให้ผู้บริหารปฏิบัติงานตามกลยุทธ์และแผนงานที่กำหนดไว้เพื่อให้เกิดประโยชน์สูงสุดต่อบริษัทและผู้มีส่วนได้ส่วนเสียทั้งหมด โดยคณะกรรมการบริษัทจะมอบหมายอำนาจและความรับผิดชอบในการบริหารงานประจำวันไปยังกรรมการผู้จัดการและผู้บริหารระดับสูงตามลำดับ รวมทั้งการแต่งตั้งคณะกรรมการชุดต่างๆ มาช่วยดูแลงานเฉพาะด้าน

หน้าที่ของประธานคณะกรรมการบริษัทและกรรมการผู้จัดการไม่ซ้ำซ้อนกัน ทั้งนี้กรรมการผู้จัดการมีหน้าที่รับผิดชอบต่อคณะกรรมการบริษัทในการมอบหมายอำนาจหน้าที่ในการช่วยเหลือบริหารงานให้แก่ผู้บริหารระดับสูงในลำดับถัดไป

คณะกรรมการบริษัทได้จัดให้มีสำนักเลขานุการบริษัทในการทำหน้าที่ในการแนะนำและช่วยเหลือคณะกรรมการบริษัท โดยรับผิดชอบในการดำเนินการเพื่อให้เกิดความมั่นใจว่าบริษัทปฏิบัติตามกฎระเบียบและกระบวนการกำกับดูแลกิจการและปฏิบัติหน้าที่ที่กำหนดในพระราชบัญญัติบริษัทมหาชนจำกัด ทั้งยังทำหน้าที่ในการประสานงานและช่วยเหลือดูแลผู้ถือหุ้นของบริษัทให้ได้รับการปฏิบัติ อย่างเหมาะสม



### ความขัดแย้งของผลประโยชน์

คณะกรรมการบริษัท ได้กำหนดนโยบายเกี่ยวกับความขัดแย้งทางผลประโยชน์ โดยกำหนดให้ผู้ที่มีส่วนเกี่ยวข้องหรือเกี่ยวข้องกับรายการที่พิจารณาต้องแจ้งให้บริษัททราบถึงความสัมพันธ์หรือการเกี่ยวข้องของตนในรายการดังกล่าว และต้องไม่เข้าร่วมการพิจารณาตัดสิน รวมทั้งได้กำหนดให้ผู้ตรวจสอบภายในและคณะกรรมการตรวจสอบเป็นผู้สอดส่องดูแลและจัดการแก้ไขปัญหาความขัดแย้งทางผลประโยชน์ดังกล่าว ซึ่งที่ผ่านมายังไม่เคยมีปัญหาดังกล่าวเกิดขึ้น

ในการประชุมคณะกรรมการบริษัททุกครั้ง หากมีเรื่องเกี่ยวกับความขัดแย้งของผลประโยชน์ว่าในระยะปีบวาระใดที่กรรมการเกี่ยวข้องหรือมีส่วนได้ส่วนเสียในกรรมการดังกล่าวจะงดออกเสียงหรือให้ความเห็นใดๆ

คณะกรรมการบริษัทและผู้บริหาร ซึ่งหมายรวมถึงคู่สมรสและบุตรที่ยังไม่บรรลุนิติภาวะเมื่อมีการเปลี่ยนแปลงการถือหลักทรัพย์บริษัท จะต้องแจ้งให้บริษัททราบและรายงานการเปลี่ยนแปลงการถือหลักทรัพย์ต่อสำนักงานคณะกรรมการกำกับหลักทรัพย์และตลาดหลักทรัพย์ ตามมาตรา 59 แห่งพระราชบัญญัติหลักทรัพย์และตลาดหลักทรัพย์ พ.ศ. 2535 ภายใน 3 วันทำการนับจากวันที่ซื้อขาย โอน หรือรับโอน ซึ่งจะรายงานต่อที่ประชุมคณะกรรมการตามหัวข้อ “รายงานการเปลี่ยนแปลงการถือหลักทรัพย์ของกรรมการและผู้บริหาร” ซึ่งกำหนดไว้ด้วยตัวในรายงานการประชุมคณะกรรมการแต่ละครั้ง

### การป้องกันความขัดแย้งทางผลประโยชน์

บริษัทดำเนินงานโดยซื่อสัตย์และให้ความสำคัญในการปฏิบัติตามหลักการกำกับดูแลกิจการที่ดีจึงจัดให้มีการควบคุมดูแลและป้องกันเกี่ยวกับการทำรายการที่อาจมีความขัดแย้งทางผลประโยชน์หรือรายการที่เกี่ยวข้องกันหรือรายการระหว่างกันอย่างเหมาะสมภายใต้กรอบจริยธรรมที่ดี โดยถือเป็นหนึ่งในจรรยาบรรณสำคัญที่กรรมการและพนักงานต้องยึดถือปฏิบัติโดยเคร่งครัดเพื่อเป็นที่เชื่อถือและไว้วางใจของผู้ที่มีส่วนได้เสียทุกฝ่าย ซึ่งมีหลักเกณฑ์ที่สำคัญดังนี้

- คณะกรรมการบริษัทได้กำหนดแนวทางป้องกันความขัดแย้งทางผลประโยชน์และการทำรายการที่เกี่ยวข้องกัน และกำหนดแนวทางการพิจารณาความเหมาะสมในการทำรายการที่ต้องผ่านการกลั่นกรองจากคณะกรรมการตรวจสอบและดูแลให้มีการปฏิบัติเป็นไปตามหลักเกณฑ์ของสำนักงานคณะกรรมการกำกับหลักทรัพย์และตลาดหลักทรัพย์ คณะกรรมการกำกับตลาดทุน ตลาดหลักทรัพย์แห่งประเทศไทยและธนาคารแห่งประเทศไทย
- กำหนดให้กรรมการ ผู้บริหาร หรือพนักงานที่มีผลประโยชน์เกี่ยวข้องกับธุรกรรมที่ทำกับบริษัทหรือบริษัทย่อยของบริษัทจะต้องไม่มีส่วนร่วมในการพิจารณาหรืออนุมัติธุรกรรมดังกล่าวและให้การกำหนดราคาเป็นไปอย่างเหมาะสมยุติธรรมตามเงื่อนไขการค้าโดยทั่วไปเสมือนการทำรายการกับบุคคลทั่วไป
- กำหนดให้มีการนำเสนอรายการที่เกี่ยวข้องต่อคณะกรรมการตรวจสอบเพื่อพิจารณาให้ความเห็นก่อนเสนอขออนุมัติต่อคณะกรรมการบริษัทตามหลักการกำกับดูแลกิจการที่ดีและตามหลักเกณฑ์ที่สำนักงานคณะกรรมการกำกับหลักทรัพย์และตลาดหลักทรัพย์กำหนด
- คณะกรรมการบริษัทได้กำหนดหลักการให้สามารถทำรายการที่เกี่ยวข้องกันได้ระหว่างกรรมการผู้บริหารหรือบุคคลที่มีความเกี่ยวข้องของบริษัทที่ทำกับบริษัทหรือบริษัทย่อยได้ หากการนั้นมีข้อตกลงทางการค้าเหมือนกับที่กำกับคู่สัญญาทั่วไป
- ในการทำธุรกรรมระหว่างบริษัทและบริษัทย่อยหรือธุรกรรมระหว่างกันของบริษัทย่อยของบริษัทบริษัทกำหนดให้เป็นธุรกรรมที่มีเงื่อนไขหรือข้อกำหนดที่เป็นปกติเหมือนกับธุรกรรมที่ทำกับบุคคลทั่วไปที่มีความเสี่ยงในระดับเดียวกันหรือเป็นกรณีที่ได้รับอนุมัติจากคณะกรรมการบริษัทและกรรมการบริษัทย่อยตามแต่กรณี

## **10. ความรับผิดชอบต่อสังคม (Corporate Social Responsibilities : CSR)**

### **10.1 นโยบายและการดำเนินงานของบริษัท**

บริษัท ไทยซูการ์ เทอร์มินัล จำกัด (มหาชน) มีนโยบายดำเนินธุรกิจด้วยความรับผิดชอบต่อสังคม (Corporate Social Responsibility : CSR) ด้วยความตระหนักและให้ความสำคัญในการสนับสนุนการดำเนินกิจกรรมเพื่อสังคมและชุมชนโดยรอบ รวมทั้งใส่ใจดูแลสิ่งแวดล้อมอย่างต่อเนื่อง โดยยึดหลักการดำเนินธุรกิจที่โปร่งใส ตรวจสอบได้ มีจริยธรรม เคารพต่อสิทธิมนุษยชน และผลประโยชน์ของผู้มีส่วนได้เสีย เช่น ผู้ถือหุ้น พนักงาน ชุมชนที่บริษัท ประกอบกิจการอยู่ ลูกค้า คู่ค้า และหน่วยงานภาครัฐตลอดจนถึงสังคมและประเทศชาติ ตามหลักการ ดังนี้

#### **1) การประกอบกิจการด้วยความเป็นธรรม**

เพื่อแสดงถึงเจตนารมณ์ในการดำเนินธุรกิจของบริษัท อย่างโปร่งใส มีคุณธรรม มีความรับผิดชอบต่อผู้มีส่วนได้เสีย ตลอดจนสังคมและสิ่งแวดล้อมบริษัทจึงกำหนด “จรรยาบรรณธุรกิจ” ขึ้นเพื่อให้คณะกรรมการ ผู้บริหาร พนักงานและลูกจ้างทุกคนใช้เป็นแนวทางในการประพฤติปฏิบัติควบคู่ไปกับข้อบังคับและระเบียบของบริษัท ซึ่งบริษัทนำข้อบังคับและระเบียบต่างๆ เดิมมาปรับปรุงในปี 2550 และประกาศใช้จรรยาบรรณธุรกิจและระเบียบข้อบังคับบริษัทฉบับปรับปรุงมาใช้อย่างเป็นทางการในปี 2551 จนถึงปัจจุบัน ดังนี้

#### **คู่มือจริยธรรมในการดำเนินธุรกิจ มีดังนี้**

1. มุ่งเน้นสร้างผลตอบแทนสูงสุดแก่ผู้ถือหุ้น รวมทั้งพัฒนาองค์กรให้เติบโตและก้าวหน้าอย่างมั่นคง
2. ดำเนินการบริหารและการจัดการองค์กรอย่างรอบคอบ ด้วยความรู้ ความสามารถและทักษะอย่างเต็มที่
3. ปฏิบัติหน้าที่โดยยึดหลัก ซื่อสัตย์ สุจริต เป็นธรรม และโปร่งใส เพื่อผลประโยชน์แก่ทุกฝ่ายที่เกี่ยวข้องกับองค์กร
4. องค์กรยึดมั่นในกฎหมาย และมาตรฐานในการดำเนินธุรกิจอย่างตรงไปตรงมา รวมถึงการเปิดเผยข้อมูลทางการเงินอย่างโปร่งใส
5. ไม่นำสารสนเทศภายในที่ยังไม่ได้เปิดเผย หรือข้อมูลที่เกี่ยวข้องเป็นความลับขององค์กรไปหาประโยชน์ใส่ตนและผู้เกี่ยวข้อง หรือนำไปเปิดเผยแก่บุคคลภายนอกที่จะก่อให้เกิดความขัดแย้งของผลประโยชน์

#### **การรับข้อร้องเรียนด้านจริยธรรมธุรกิจ**

บริษัทได้กำหนดให้สำนักเลขานุการบริษัท หรือ คณะกรรมการตรวจสอบทำหน้าที่เป็นหน่วยรับข้อร้องเรียนด้านจริยธรรม ซึ่งพนักงาน ผู้เกี่ยวข้อง และ/หรือผู้ประสบพบเห็นสามารถส่งข้อร้องเรียนด้านจริยธรรมโดยตรงตามที่อยู่ทางไปรษณีย์ต่อไปนี้

หน่วยรับข้อร้องเรียนด้านจริยธรรมธุรกิจ

สำนักเลขานุการบริษัท และ/หรือ คณะกรรมการตรวจสอบ

บริษัท ไทยซูการ์ เทอร์มินัล จำกัด (มหาชน)

90 หมู่ 1 ซอยสยามไฮโล ถนนปู่เจ้าสมิงพราย

ตำบลลำโรงกลาง อำเภอพระประแดง

จังหวัดสมุทรปราการ 10130

หรือ ทางอีเมลดังต่อไปนี้.-

E-mail Address : [Thaisugarterminal@gmail.com](mailto:Thaisugarterminal@gmail.com)

### การถ่วงดุลของกรรมการที่ไม่เป็นผู้บริหาร

การแต่งตั้งกรรมการของบริษัท เป็นไปตามมติที่ประชุมผู้ถือหุ้น โดยผ่านการพิจารณาของคณะกรรมการสรรหา และคณะกรรมการบริษัทตามลำดับ ทั้งนี้ ณ ปัจจุบัน ( วันที่ 14 มกราคม 2559 ) คณะกรรมการบริษัทมีจำนวน 15 ท่าน ประกอบด้วย

- ก. กรรมการที่เป็นอิสระ 5 ท่าน ซึ่งมีจำนวน 1 ใน 3 ของกรรมการทั้งคณะ
- ข. กรรมการที่เป็นผู้บริหาร 5 ท่าน
- ค. กรรมการที่ไม่เป็นผู้บริหาร 5 ท่าน

ดังนั้น ผู้มีส่วนได้ส่วนเสียจึงสามารถมั่นใจได้ว่ากรรมการสามารถปฏิบัติหน้าที่ในฐานะตัวแทนผู้ถือหุ้นได้อย่างเป็นอิสระและมีการถ่วงดุลที่เหมาะสม

### 2) การดำเนินการในการต่อต้านคอร์รัปชัน

บริษัทได้ประกาศเจตนารมณ์เป็นแนวร่วมปฏิบัติไปยังโครงการแนวร่วมปฏิบัติของภาคเอกชนไทยในการต่อต้านทุจริต เมื่อวันที่ 28 พฤษภาคม 2558 ทางโครงการฯ ได้ตอบรับ โดยจัดส่งหนังสือแสดงความขอบคุณที่บริษัทเห็นความสำคัญ และเข้าร่วมในโครงการฯ ดังกล่าว ในลำดับต่อไปบริษัทจะต้องเข้าสู่กระบวนการรับรอง โดยบริษัทจะต้องประเมินตนเองเกี่ยวกับมาตรการต่อต้านการคอร์รัปชัน ซึ่งมีทั้งหมด 71 ข้อ ซึ่งต้องปฏิบัติให้ได้ภายใน 18 เดือน นับจากวันที่บริษัทประกาศเจตนารมณ์ เมื่อบริษัทสามารถปฏิบัติได้ทั้งหมดแล้วจะต้องนำเข้าสู่ที่ประชุมคณะกรรมการตรวจสอบเพื่อให้ตรวจสอบและเสนอต่อที่ประชุมกรรมการบริษัทเพื่ออนุมัติต่อไป เมื่อประธานกรรมการบริษัทลงนามทางเลขานุการบริษัทจะจัดส่งเอกสารทั้งหมดเพื่อขอรับประกาศนียบัตรรับรองฐานะสมาชิกแนวร่วมปฏิบัติของภาคเอกชนไทยในการต่อต้านทุจริต ซึ่งจากการศึกษาแบบประเมินฯ ดังกล่าวพบว่าทางบริษัทยังมีหัวข้อที่ไม่สามารถปฏิบัติได้อีกประมาณ 20 ข้อ ซึ่งทางแผนกเลขานุการจะศึกษาและหาวิธีในการปฏิบัติเพื่อให้บริษัทได้รับประกาศนียบัตรรับรองฐานะสมาชิกต่อไป

### 3) การเคารพสิทธิมนุษยชน

บริษัทได้กำหนดนโยบายเพื่อแสดงถึงการเคารพสิทธิมนุษยชน ดังนี้

#### ผู้ถือหุ้น

- 1. สร้างผลตอบแทนที่เจริญเติบโตอย่างมั่นคงและเหมาะสมแก่ผู้ถือหุ้น
- 2. ปฏิบัติหน้าที่อย่างมืออาชีพอย่างเต็มความรู้ ความสามารถ และความระมัดระวัง
- 3. ปฏิบัติหน้าที่ด้วยความสุจริต โปร่งใส และเป็นธรรม เพื่อสร้างความมั่นใจแก่ผู้ถือหุ้นและปฏิบัติต่อผู้ถือหุ้นทุกรายด้วยความเท่าเทียมกัน
- 4. จัดทำรายงานสถานะขององค์กรอย่างสม่ำเสมอและครบถ้วนตามความเป็นจริงแก่ผู้ถือหุ้นและผู้เกี่ยวข้อง
- 5. ไม่เปิดเผยสารสนเทศแก่ผู้ไม่เกี่ยวข้องโดยมิชอบ
- 6. ไม่ดำเนินการใดอันก่อให้เกิดผลเสียแก่องค์กร โดยไม่ได้แจ้งต่อผู้ถือหุ้นทราบก่อน

#### ลูกค้าและเจ้าหนี้

- 1. ไม่เรียก หรือรับ หรือจ่ายผลประโยชน์ใดๆ ที่ไม่สุจริตในการค้ากับ ลูกค้าหรือเจ้าหนี้
- 2. ปฏิบัติตามข้อตกลงกับลูกค้าและเจ้าหนี้อย่างเที่ยงตรงและเคร่งครัด ในกรณีที่ไม่สามารถปฏิบัติตามเงื่อนไขต่างๆ ได้ ต้องรีบแจ้งลูกค้าหรือเจ้าหนี้โดยเร็วเพื่อร่วมกันพิจารณาหาทางแก้ไขปัญหา
- 3. เสนอข้อมูลที่เกี่ยวข้องแก่ลูกค้าและเจ้าหนี้อย่างถูกต้อง และครบถ้วนตามความเป็นจริง

#### พนักงานและลูกจ้าง

- 1. ให้ผลตอบแทนที่เหมาะสมและเป็นธรรมตามความรู้ ความสามารถ ความรับผิดชอบ และคุณภาพของงานของพนักงานแต่ละคน
- 2. การให้รางวัล หรือลงโทษพนักงานต้องใช้ความเป็นธรรม โปร่งใส ตรวจสอบได้ และต้องกระทำด้วยความสุจริต

3. ให้ความสำคัญแก่การฝึกอบรมแก่พนักงาน เพื่อพัฒนาขีดความรู้ ความสามารถของพนักงานทุกคน
4. ปฏิบัติตามกฎหมายแรงงาน ข้อบังคับต่างๆ และสวัสดิการของพนักงาน
5. รักษาสภาพแวดล้อมในการทำงานเพื่อความปลอดภัยแก่สุขภาพ และทรัพย์สินของพนักงาน
6. ส่งเสริมให้พนักงานมีส่วนร่วมในการกำหนดทิศทาง พัฒนา และปรับปรุงแก้ไขของบริษัทอย่างทั่วถึง
7. เผยแพร่ข้อปฏิบัติและจริยธรรมแก่พนักงานทุกคนเพื่อนำไปปฏิบัติในการทำงานของพนักงาน
8. ปฏิบัติต่อพนักงานทุกคนบนพื้นฐานของศักดิ์ศรีของความเป็นมนุษย์อย่างเท่าเทียมกัน และหลีกเลี่ยงกระทำการใดๆ อันส่งผลต่อความก้าวหน้าและมั่นคงในอาชีพการงานของพนักงาน
9. ไม่นำข้อมูลส่วนตัวของพนักงานไปหาผลประโยชน์ไม่ว่ากรณีใดๆ
10. รับฟังข้อคิดเห็นและข้อเสนอแนะซึ่งเป็นประโยชน์แก่องค์กรที่ตั้งอยู่บนหลักเหตุและผล

#### 4) การปฏิบัติต่อแรงงานอย่างเป็นธรรม

บริษัทมีการกำกับดูแลให้ค่าจ้างอยู่ในระดับที่เหมาะสมอุตสาหกรรมของไทย การปรับปรุงเปลี่ยนแปลงโครงสร้าง และการจัดระเบียบองค์กรนั้นจะดำเนินการอย่างรับผิดชอบโดยอยู่ภายใต้กรอบแห่งกฎหมายไทย รวมทั้งปฏิบัติตามกฎหมาย และปฏิบัติตามพระราชบัญญัติคุ้มครองแรงงาน พ.ศ.2541 โดยไม่มีนโยบายรับพนักงานที่มีอายุต่ำกว่า 15 ปี ไม่มีการใช้แรงงานบังคับในทุกรูปแบบ ได้แก่ แรงงานนักโทษโดยบังคับ แรงงานตามสัญญา แรงงานหนี้ หรือแรงงานทาส และการค้ามนุษย์ที่เกี่ยวข้องกับการใช้แรงงานที่ไม่ถูกต้อง

บริษัท ตระหนักถึงความสำคัญเกี่ยวกับด้านบุคลากร การดูแลเกี่ยวกับสวัสดิภาพและความปลอดภัยในการทำงาน สภาพความเป็นอยู่ที่ดีย่อมส่งผลไปถึงสภาพจิตใจและความทุ่มเทในการทำงาน ดังนั้นบริษัทจึงมีการดูแลเรื่องสวัสดิการของพนักงานเพิ่มขึ้นนอกเหนือจากสิ่งที่ต้องปฏิบัติตามกฎหมาย ได้แก่

บ้านพักอาศัย บริษัท จัดให้พนักงานและครอบครัวได้อาศัยอยู่ในบ้านพักพนักงานซึ่งบริษัทสร้างขึ้นเป็นอาคาร มีบริเวณรอบข้าง มีสนามเด็กเล่น บริเวณจอดรถพนักงานและอื่นๆ

สวัสดิการด้านต่างๆ นอกเหนือจากการจัดทำประกันสังคมตามกฎหมายกำหนด มีการดูแลพนักงานที่ป่วย หรือได้รับบาดเจ็บ อันเนื่องมาจากอุบัติเหตุจากการทำงาน มีการช่วยเหลือด้านการเงินในกรณีพนักงานสมรส คลอดบุตร อุปสมบท หรือบิดา มารดา บุตร เสียชีวิต

การจัดทำประกันอุบัติเหตุ นอกเหนือจากการจัดการด้านการประกันตนต่อสำนักงานประกันสังคมแล้ว บริษัท ยังจัดทำประกันอุบัติเหตุเป็นกรณีพิเศษให้แก่ พนักงานที่ต้องปฏิบัติงานที่มีการเสี่ยงอันตราย เช่น พนักงานขับรถจักรยานยนต์ส่งเอกสาร พนักงานที่ต้องปฏิบัติงานในที่สูง พนักงานที่ต้องทำงานกับเครื่องจักรกล

เสริมสร้างความรู้และประสบการณ์ มีการจัดส่งพนักงานเข้าฝึกอบรมนอกสถานที่ หรือการจัดฝึกอบรมหน้างาน เช่น การดับเพลิงและอพยพในกรณีเกิดอัคคีภัย ซึ่งเป็นการสร้างความรู้และความสามารถไม่เพียงช่วยเหลือตนเอง แต่ยังสามารถช่วยเหลือผู้อื่นและผู้อาศัยอยู่ในชุมชนใกล้เคียง จัดส่งพนักงานอบรมหลักสูตรเจ้าหน้าที่ความปลอดภัยในการทำงานซึ่งได้รับวุฒิปัตร จบวิชาชีพ ตลอดจนความรู้ในด้านต่างๆ เช่น เทคโนโลยีและสารสนเทศ การใช้เครื่องจักรกล ด้านบัญชีและอื่นๆ ที่พนักงานแต่ละคนจะสามารถนำความรู้มาใช้

การใช้สิทธิทางการเมือง บริษัทเล็งเห็นความสำคัญของการทำหน้าที่พลเมืองที่ดี โดยให้การสนับสนุน ให้กรรมการผู้บริหารและพนักงานทำหน้าที่ในฐานะพลเมืองที่ดีตามกฎหมาย แต่ห้ามมิให้กระทำการใดๆ ที่ขึ้นหรือทำให้เข้าใจว่า บริษัทให้การสนับสนุนแก่พรรคการเมืองใดๆ หรือกลุ่มพลังใดๆ พนักงานมีสิทธิเข้าร่วมกิจกรรมทางการเมืองอย่างอิสระนอกเหนือเวลางานและห้ามทำกิจกรรมทางการเมืองในนามบริษัท

### ความรับผิดชอบต่อทรัพย์สินของบริษัท

ทรัพย์สินของบริษัทหมายถึง สังกาหาริมทรัพย์และอสังหาริมทรัพย์ ทั้งนี้ยังรวม ข้อมูล เอกสารสิทธิ์ สิทธิบัตร ลิขสิทธิ์ และความลับต่างๆของบริษัท เจ้าหน้าที่และพนักงานทุกคนมีหน้าที่ในการรับผิดชอบต่อทรัพย์สินต่างๆ ของบริษัท

1. กรรมการ ผู้บริหาร และเจ้าหน้าที่พนักงาน ต้องไม่นำทรัพย์สินต่างๆของบริษัทไปใช้เพื่อประโยชน์ส่วนตัวหรือผู้อื่น ยกเว้นกรณีฉุกเฉินที่ได้รับอนุญาตจากผู้มีอำนาจแล้วเท่านั้น
2. พนักงานมีหน้าที่รับผิดชอบต่อทรัพย์สินของบริษัท สูญเสีย สูญหาย หรือเสื่อมค่า โดยเปล่าประโยชน์ ทรัพย์สินต่างๆ ของบริษัทควรนำมาใช้ในการดำเนินงานของบริษัทเพื่อให้ได้ประสิทธิภาพของการดำเนินงานและคุ้มค่าทรัพย์สินสูงสุด
3. พนักงานไม่ควรกระทำการปรับเปลี่ยน แก้ไข หรือตกแต่งทรัพย์สินของบริษัทก่อนได้รับอนุญาตจากผู้มีอำนาจแล้วเท่านั้น
4. ห้ามมิให้พนักงาน ปลอมแปลง แก้ไข และ / หรือตกแต่งเอกสารของบริษัทโดยมิชอบ
5. ในกรณีทรัพย์สินเป็นคอมพิวเตอร์ ห้ามมิให้พนักงานนำโปรแกรมละเมิดลิขสิทธิ์หรือโปรแกรม ผิดกฎหมายใดๆ มาลงในเครื่องของบริษัท กรรมการและพนักงานควรใช้อินเตอร์เน็ตในการหาข้อมูลและหลีกเลี่ยงเว็บไซต์ที่ไม่ควรดังนี้ เว็บไซต์ที่ผิดกฎหมายตลอดจนเว็บไซต์ที่ละเมิดจารีตประเพณีหรือศีลธรรมอันดีงาม

สิทธิในการร้องเรียน บริษัท มีการจัดประชุมพนักงานระดับต่างๆ โดยเปิดโอกาสให้ทุกคนมีอิสระในการแสดงความคิดเห็นได้อย่างเปิดเผย หรือในกรณีที่พนักงานมีความประสงค์จะร้องเรียนเรื่องราวต่างๆ ก็สามารถทำได้ โดยการส่งจดหมายส่งไปยัง

ประธานกรรมการบริหาร หรือคณะกรรมการตรวจสอบ

บริษัท ไทยซูการ์ เทอร์มิเนล จำกัด (มหาชน)

90 หมู่ 1 ซอยสยามไฮโล ถนนปู่เจ้าสมิงพราย

ตำบลสำโรงกลาง อำเภอบางปะกง

จังหวัดสมุทรปราการ 10130

### **5) ความรับผิดชอบต่อผู้บริโภค**

บริษัทประกอบธุรกิจการให้บริการจึงให้ความสำคัญแก่ลูกค้าเป็นหลัก โดยมีแนวทางการปฏิบัติ ได้แก่

1. สนองความต้องการของลูกค้าด้วยบริการที่ดีเลิศและเหมาะสม
2. จัดระบบที่สามารถให้ลูกค้าสามารถร้องเรียนข้อบกพร่องของบริการ ความไม่พอใจ และเสนอข้อแนะนำที่เป็นประโยชน์เพื่อดำเนินการตอบสนองแก่ลูกค้าด้วยความรวดเร็ว
3. ปฏิบัติตามเงื่อนไขที่มีต่อลูกค้าอย่างเคร่งครัดกรณีที่ไม่สามารถปฏิบัติตามเงื่อนไขได้ให้รีบแจ้งลูกค้าเพื่อทราบ และร่วมกันพิจารณาหาแนวทางแก้ไขปัญหา
4. เสนอข่าวสารบริการแก่ลูกค้าอย่างเที่ยงตรงถูกต้องเป็นธรรมและไม่บิดเบือนข้อเท็จจริงใดๆ
5. ให้ความสำคัญและไม่นำข้อมูลของลูกค้าไปเผยแพร่หรือหาประโยชน์ใส่ตนเองและผู้เกี่ยวข้องไม่ว่ากรณีใดๆ

#### 6) การดูแลรักษาสิ่งแวดล้อม

เนื่องจากบริษัท ดำเนินธุรกิจขนถ่ายสินค้าขึ้นเรือเดินสมุทร ซึ่งบริเวณสถานที่ประกอบการตั้งอยู่ริมแม่น้ำเจ้าพระยาตลอดจนภายในบริเวณคลังสินค้า สถานีเก็บและขนถ่ายกากน้ำตาล ตั้งอยู่ติดกับชุมชนที่มีผู้อาศัยกันมาเป็นเวลานาน ดังนั้นการดำเนินธุรกิจบริษัทมีความตระหนักถึงผลกระทบต่อชุมชนและสภาพแวดล้อมซึ่งมีความสัมพันธ์กันอย่างแยกกันไม่ออก โดยสรุปเป็นดังนี้:-

- ในด้านของเศษขยะ ของเสีย สิ่งปฏิกูล น้ำมัน หรือสารเคมีต่างๆ บริษัทจัดให้มีการดูแลอย่างรัดกุม ป้องกันมิให้มีการหกหล่นหรือไหลลงสู่แม่น้ำ มีการว่าจ้างพนักงานดูแลการจัดเก็บและรักษาความสะอาดตลอดจนประสานงานกับหน่วยงานราชการที่รับผิดชอบดูแลเกี่ยวกับการเก็บขยะสิ่งปฏิกูลต่างๆ ภายในบริเวณและส่วนที่อยู่ติดกับชุมชนที่พักอาศัยให้สะอาดเรียบร้อยอย่างสม่ำเสมอ
- จัดทำและดูแลเกี่ยวกับท่อระบายน้ำ จัดทำบ่อพักเพื่อดักไขมันและบำบัดน้ำเสีย มีการนำตัวอย่างน้ำจากจุดต่างๆ ส่งไปตรวจสอบคุณภาพให้อยู่ในมาตรฐานโดยตรวจวัดค่า Ph, BOD, Ammonium-Nitrogen, Suspended และอื่นๆ เป็นประจำทุก 3 เดือน
- จัดการดูแลผลกระทบเกี่ยวกับเสียงในขณะปฏิบัติงานเพื่อมิให้รบกวนคนที่พักอาศัยในบริเวณข้างเคียง
- สร้างเขื่อนคันล้อมรอบถังกากน้ำตาลด้วยวัสดุที่มีความมั่นคงแข็งแรงสำหรับรองรับปริมาณสินค้า ที่อาจมีการล้นหรือรั่วจากถังเก็บ

#### 7) การร่วมพัฒนาชุมชนหรือสังคม

บริษัทกำหนดความรับผิดชอบต่อสังคมส่วนรวมเพื่อเป็นนโยบายให้กรรมการและพนักงานได้ปฏิบัติ ได้แก่

1. สนับสนุนกิจการใดๆ ที่เป็นประโยชน์ต่อชุมชนและสังคมส่วนรวม
2. หลีกเลี่ยงการกระทำการใดๆ ที่ส่งผลเสียหายแก่ประเทศชาติ บ้านเมือง ชุมชน และสิ่งแวดล้อม
3. ไม่ส่งเสริมหรือให้ความร่วมมือใดๆ ที่เกี่ยวข้องกับธุรกิจผิดกฎหมายหรือเป็นภัยต่อส่วนรวมและความมั่นคงของประเทศ
4. สร้างจิตสำนึกและปลูกฝังความรับผิดชอบต่อสังคมและประเทศชาติในองค์กรแก่พนักงานทุกระดับ

#### 10.2 การดำเนินงานและการจัดทำรายงาน

บริษัทกำลังศึกษาข้อมูลเพื่อนำเสนอต่อคณะกรรมการ เพื่อกำหนดแผนการดำเนินงานและการจัดทำรายงานต่อไป

#### 10.3 การดำเนินธุรกิจที่มีผลกระทบต่อความรับผิดชอบต่อสังคม

- ไม่มี -

#### 10.4 กิจกรรมเพื่อประโยชน์ต่อสังคมและสิ่งแวดล้อม

บริษัทให้ความร่วมมือและสนับสนุนกิจกรรมของชุมชนที่อยู่ติดกับบริเวณหรือบริเวณที่ห่างออกไปเป็นประจำต่อเนื่อง โดยในปี 2558 มีกิจกรรมที่บริษัท ให้การสนับสนุนต่อเนื่องจากที่ผ่านมาอย่างสม่ำเสมอเป็นประจำทุกปี ได้แก่

- ก. สนับสนุนกิจกรรมการจัดงานวันเด็กแห่งชาติของชุมชนต่างๆ ได้แก่ โรงเรียนวัดปทุมหังสนาวาส (ทิพย์สมบัติบุญ-ชุ่มอุทิศ) โรงเรียนวัดสำโรงเหนือ(สุราษฎร์ศึกษา) ชุมชนวัดสำโรงเหนือ ชุมชนหมู่ 1 รวมใจพัฒนา โรงเรียนวัดทองคั้ง งานป้องกันและบรรเทาสาธารณภัย เทศบาลเมืองปู่เจ้าสมิงพราย และอื่นๆ รวมทั้งให้การสนับสนุนทางด้านกิจกรรมทางศาสนาแก่วัดที่ตั้งอยู่บริเวณใกล้เคียง
- ข. สนับสนุนในด้านการศึกษาโดยมอบเงินสมทบทุนการศึกษาแก่เด็กที่ยากจนได้แก่มูลนิธิเกียรติ-ร่วมมิตรเพื่อการศึกษา เป็นประจำต่อเนื่องมาตั้งแต่ปี 2525 จนถึงปัจจุบัน
- ค. สนับสนุนทุนการศึกษา โดยมอบทุนให้นักศึกษายากจน จำนวน 10 ทุน ให้แก่มหาวิทยาลัยอุบลราชธานี
- ง. สนับสนุนทุนการศึกษา โรงเรียนพิษณุ โรงเรียนเฉลิมขวัญสตรี จังหวัดพิษณุโลก
- จ. ร่วมเป็นเจ้าภาพทอดกฐินสามัคคีเพื่อบูรณะปฏิสังขรณ์ ณ วัดสำโรงใต้ (ปทุมหังสนาวาส) อำเภอพระประแดง จังหวัดสมุทรปราการ
- ฉ. ร่วมถวายปัจจัยเพื่อสมทบทุนโครงการบรรพชาสามเณรภาคฤดูร้อนประจำปี 2558 เฉลิมพระเกียรติสมเด็จพระเทพรัตนราชสุดาฯ สยามบรมราชกุมารี ณ วัดสำโรงเหนือ
- ช. รับบริจาคโลหิตจากพนักงานและประชาชนทั่วไปรอบๆบริษัท โดยใช้สถานที่ห้องประชุมของบริษัท ชั้น 3 เป็นสถานที่รับบริจาคโลหิต พร้อมทั้งบริจาคเงินเพื่อสนับสนุนค่าใช้จ่ายในการจัดซื้ออุปกรณ์ทางการแพทย์ให้แก่โรงพยาบาลสมุทรปราการ
- ซ. จัดกิจกรรม “ไทยซูการ์พัฒนาชุมชนเพื่อสิ่งแวดล้อม” โดยให้พนักงานร่วมกับชุมชนเก็บขยะ พร้อมทั้งสิ่งปลูกสร้างต่างๆในลำคลอง ภายในชุมชนหมู่ 1 รวมใจพัฒนา โดยได้จัดกิจกรรมให้พนักงานทำทุกวันศุกร์ของสัปดาห์เพื่อสร้างชุมชนให้มีความสะอาดและสร้างความสัมพันธ์อันดีระหว่างบริษัทและชุมชน
- ฌ. จัดกิจกรรม “งานเทศกาล” โดยแจกข้าวสารอาหารแห้งให้กับพนักงานหมู่ 1 หมู่ 3 และหมู่ 4 จำนวน 500 ชุด
- ญ. ร่วมเป็นเจ้าภาพทอดผ้าป่าสมทบทุนการก่อสร้างอุโบสถ ณ วัดหนองโรง ตำบลเขากระปุก อำเภอท้ายาง จังหวัดเพชรบุรี กับสมาคมผู้ผลิตสื่อสำหรับคนตาบอด
- ฎ. ร่วมเป็นเจ้าภาพทอดผ้าป่า “โครงการ 69 ปี ครองราชย์ ผ้าป่ามหากุศลร่วมสร้างโอกาสเศรษฐกิจพอเพียง คนพิการบริเวณชายแดนภาคตะวันออก” ณ วัดนครธรรม อำเภอดอนนาคร จังหวัดสระแก้ว
- ฏ. ร่วมเป็นเจ้าภาพทอดผ้าป่าสามัคคี ณ วัดสมอลม จังหวัดสุพรรณบุรี
- ฐ. ร่วมทำบุญผ้าป่าสร้างคลินิก โรงพยาบาลบ่อเกลือ จังหวัดน่าน
- ฑ. ร่วมเป็นเจ้าภาพบรรพชาอุปสมบทหมู่ชาวเขา มูลนิธิเผยแผ่พระพุทธศาสนาแก่ชนถิ่นกันดาร
- ฒ. ร่วมบริจาคเพื่อสนับสนุน “โครงการเฉลิมพระเกียรติ 84 พรรษาฯ ก่อสร้างอาคารศูนย์ส่งเสริมและพัฒนาคุณภาพชีวิตคนพิการทางสติปัญญา” มูลนิธิช่วยคนปัญญาอ่อนแห่งประเทศไทย
- ณ. ร่วมบริจาคเพื่อสนับสนุนการก่อสร้าง “ศูนย์ส่งเสริมทักษะเด็กพิเศษ” มูลนิธิออทิสติกไทย
- ด. ทำบุญเททองหล่อพระประธาน พระพุทธรูปมหาจักรพรรดิ พระโมคคัลลา วัดอมรวดี จังหวัดตาก



### ภาพตัวอย่างกิจกรรม ประจำปี 2558



เมื่อวันที่ 6 มีนาคม 2558 ตัวแทนจากบริษัทได้ร่วมถวายปัจจัยเพื่อสมทบทุนจัดงานประจำปี วัดสำโรงใต้ จำนวนเงิน 10,000 บาท



เมื่อวันที่ 3 เมษายน 2558 ตัวแทนจากบริษัทได้ร่วมถวายปัจจัยเพื่อสมทบทุนโครงการบรรพชาสามเณรภาคฤดูร้อน ประจำปี 2558 เฉลิมพระเกียรติสมเด็จพระเทพรัตนราชสุดาฯ สยามบรมราชกุมารี ณ วัดสำโรงเหนือ จำนวนเงิน 10,000 บาท





เมื่อวันที่ 6 กรกฎาคม 2558 บริษัท ได้จัดกิจกรรมบริจาคโลหิต ที่ห้องประชุมบริษัท ชั้น 3 และบริจาคเงินเพื่อสนับสนุนการตั้งซื้ออุปกรณ์ทางการแพทย์ให้แก่โรงพยาบาลสมุทรปราการ



เมื่อวันที่ 18 กรกฎาคม 2558 บริษัท จัดกิจกรรม “ไทยซูการ์พัฒนาชุมชนเพื่อสิ่งแวดล้อม” โดยมีผู้บริหารและพนักงานของบริษัท ร่วมกันทำความสะอาดชุมชนที่อยู่บริเวณใกล้เคียงบริษัท





เมื่อวันที่ 19 กันยายน 2558 บริษัทได้จัดงาน “เทกระจาด” คือ การแจกข้าวสารอาหารแห้งให้แก่ประชาชน หมู่ 1 , หมู่ 3 และหมู่ 4 จำนวน 500 ชุด ซึ่งเป็นชุมชนที่อยู่ในบริเวณใกล้เคียงบริษัท



เมื่อวันที่ 31 ตุลาคม 2558 บริษัทได้ร่วมเป็นเจ้าภาพทอดกฐินสามัคคี โดยร่วมกับพนักงานและบริษัทในเครือทั้งหมด ถวายให้กับวัดสำโรงใต้ ซึ่งเป็นวัดที่อยู่ใกล้บริเวณบริษัท โดยมียอดเงินถวายปัจจัยทั้งสิ้น 888,888 บาท

## 11. การควบคุมภายในและการบริหารจัดการความเสี่ยง

### 11.1 สรุปความเห็นคณะกรรมการบริษัท

คณะกรรมการบริษัท จัดให้มีระบบการควบคุมภายในที่มีประสิทธิภาพและระบบบริหารความเสี่ยงให้อยู่ในระดับที่เหมาะสม โดยมีผู้ตรวจสอบภายในทำหน้าที่สอบทานและควบคุมให้การดำเนินการเป็นไปตามแผนงานและเป้าหมายที่วางไว้ อันได้แก่ การตรวจสอบ ด้านบริหาร ด้านปฏิบัติงาน และด้านบัญชีการเงิน เทคโนโลยีสารสนเทศ ทั้งของบริษัทและบริษัทย่อย เพื่อให้การปฏิบัติงานเป็นไปตามมาตรฐานการตรวจสอบภายในและรายงานผลการติดตามต่อคณะกรรมการตรวจสอบเป็นประจำทุกไตรมาส ในส่วนของคณะกรรมการบริษัท ได้ให้กรรมการทุกท่านทำแบบประเมินความเพียงพอของระบบการควบคุมภายในเป็นประจำทุกปีเพื่อประเมินว่าแผนงานต่างๆ ที่บริษัท ดำเนินการอยู่มีความรัดกุมและเพียงพอหรือไม่ เพื่อนำผลการประเมินมาใช้ในการปรับแผนใหม่ต่อไปในการประเมินจะประกอบด้วยหัวข้อดังนี้

#### - ด้านการควบคุมภายในองค์กร

คณะกรรมการมีความเห็นว่า บริษัทมีการประชุมและติดตามผลการดำเนินงานของบริษัทอย่างสม่ำเสมอ โดยรับฟังปัญหาและมีส่วนร่วมในการกำหนดเป้าหมายการดำเนินงานธุรกิจรวมถึงการกำหนดผลตอบแทนแก่พนักงานและแจ้งผลการดำเนินงานตลอดจนเปิดโอกาสให้พนักงานซักถามได้เพื่อแสดงความโปร่งใส ในด้านโครงสร้างองค์กรบริษัท มีการปฏิบัติตามหลักกฎหมายที่เกี่ยวกับบริษัทมหาชนและกฎหมายอื่นที่เกี่ยวข้องโดยเคร่งครัด บริษัทมีข้อกำหนดเกี่ยวกับจริยธรรมและข้อกำหนดห้ามฝ่ายบริหารและพนักงานปฏิบัติตนในลักษณะที่อาจก่อให้เกิดความขัดแย้งทางผลประโยชน์กับบริษัทไว้เป็นลายลักษณ์อักษรและเน้นย้ำในเรื่องการมีจริยธรรมในฐานะเป็นองค์กรของมหาชน

#### - การประเมินความเสี่ยง

บริษัทจัดให้มีการประชุมคณะกรรมการตรวจสอบและคณะทำงานบริหารความเสี่ยงตามข้อกำหนดเป็นประจำทุกไตรมาสและติดตามผลการปรับปรุง ตามข้อเสนอแนะอย่างต่อเนื่องตลอดจนทำการประเมินปัจจัยความเสี่ยงทั้งที่มาจากภายนอกและภายในโดยวิเคราะห์ถึงเหตุการณ์ ที่จะทำให้เกิดปัจจัยเสี่ยง สาเหตุของปัจจัยความเสี่ยงและมาตรการในการลดความเสี่ยงเมื่อเห็นว่าสิ่งใดที่เป็นสาระสำคัญจะนำมาหารือในที่ประชุมคณะกรรมการและฝ่ายบริหารและจะแจ้งให้พนักงานรับทราบถึงมาตรการการบริหารความเสี่ยง โดยจัดประชุมหน่วยงานที่เกี่ยวข้องกับปัจจัยเสี่ยงนั้น

#### - การควบคุมการปฏิบัติงาน

คณะกรรมการได้กำหนดขอบเขตอำนาจหน้าที่และวงเงินอำนาจอนุมัติของฝ่ายบริหารในแต่ละระดับไว้อย่างชัดเจนเป็นลายลักษณ์อักษรและไม่มีการกระทำที่ฝ่าฝืนกฎหมายในปีที่ผ่านมา

#### - ระบบสารสนเทศและการสื่อสารข้อมูล

มีการจัดลำดับความรับผิดชอบในการดูแลและเปิดเผยข้อมูลต่างๆ ของบริษัทอย่างชัดเจน

#### - ระบบการติดตาม

บริษัท ตระหนักถึงการควบคุมภายในที่ดีช่วยสร้างความมั่นใจต่อฝ่ายบริหารและยังเป็นการลดความเสี่ยงทางธุรกิจ ช่วยให้บริษัทดำเนินธุรกิจอย่างมีประสิทธิภาพมีการจัดสรรทรัพยากรอย่างเหมาะสม มีการปกป้องทรัพย์สินทั้งของบริษัทและลูกค้าไม่ให้รั่วไหล สูญหายหรือเกิดจากการทุจริต ดูแลบุคลากรให้ปฏิบัติตามกฎหมายระเบียบข้อบังคับที่เกี่ยวข้อง ทั้งนี้ยังเป็นการช่วยเหลือเงินลงทุนของผู้ถือหุ้น

## 11.2 สรุปความเห็นของคณะกรรมการตรวจสอบ

คณะกรรมการตรวจสอบได้ประชุมร่วมกันระหว่าง ฝ่ายบัญชีบริษัท ผู้ตรวจสอบบัญชีของบริษัทและบริษัทย่อยและผู้ตรวจสอบภายใน ซึ่งบริษัทจ้างบุคคลภายนอกเข้ามาดำเนินการโดยที่ประชุมได้รายงานผลการสอบทานและให้ข้อเสนอแนะต่อบริษัท และแสดงความคิดเห็นได้อย่างเป็นอิสระและจะนำเสนอรายงานทางการเงินพร้อมข้อเสนอแนะที่เป็นประโยชน์ต่อการดำเนินงานต่อที่ประชุมคณะกรรมการ เป็นประจำทุกไตรมาส รวมทั้งรายงานความรับผิดชอบต่อรายงานทางการเงินตามที่เสนอต่อผู้ถือหุ้นไว้ในรายงานประจำปี การเปิดเผยข้อมูลสารสนเทศที่สำคัญทั้งที่เกี่ยวกับข้อมูลทางการเงินและไม่ใช่ข้อมูลทางการเงินบนพื้นฐานของข้อเท็จจริง

ขณะเดียวกันบริษัทยังให้ความสำคัญกับประสิทธิภาพของการปฏิบัติงานด้านต่างๆ ภายใต้กระบวนการคิดตามและควบคุมที่เหมาะสม โดยกำหนดหลักเกณฑ์ในการปฏิบัติงานพร้อมกับบทบาท เป้าหมายและหน้าที่ความรับผิดชอบที่ชัดเจนให้แก่ผู้ปฏิบัติงานตั้งแต่ในระดับสายงานจนถึงระดับบุคคลเพื่อให้บุคลากรเข้าใจหลักการปฏิบัติงานและสื่อสารบนพื้นฐานเดียวกัน ในด้านการจัดระบบเทคโนโลยีและสารสนเทศมีการจัดอบรมพนักงานในการใช้ระบบนี้อย่างต่อเนื่องและจัดให้มีระบบสำรองข้อมูลที่เพียงพอและมีประสิทธิภาพ รวมทั้งบริษัทได้มีการกำหนดขอบเขตของข้อมูลที่สามารถรับและส่งผ่านระบบของบริษัทได้ เพื่อเป็นการป้องกันข้อมูลที่มีความเสี่ยงที่จะทำให้เกิดความเสียหายกับระบบของบริษัท

ในปี 2558 คณะกรรมการตรวจสอบได้สอบทานระบบการควบคุมภายในซึ่งประเมินโดยผู้บริหารและผู้ตรวจสอบภายใน ไม่พบประเด็นปัญหาหรือข้อบกพร่องที่เป็นสาระสำคัญ ซึ่งสอดคล้องกับความเห็นของผู้สอบบัญชีของบริษัทตามระบบการควบคุมภายในของบริษัท ซึ่งมีความเพียงพอและดำเนินการอย่างมีประสิทธิภาพ

## 11.3 หัวหน้างานตรวจสอบภายในและหัวหน้างานกำกับดูแลการปฏิบัติงานของบริษัท

ในปี 2558 บริษัทได้แต่งตั้งให้ นางสาวกรกช วณสวัสดิ์ จากบริษัท สอบบัญชีธรรมนิติ จำกัด ทำหน้าที่เป็นผู้ตรวจสอบภายในอิสระและทำการสอบทานและประเมินผลการควบคุมภายในของบริษัท ซึ่งผู้สอบบัญชีภายในมีความเห็นว่าบริษัทมีการควบคุมภายใน การบริหารจัดการความเสี่ยง และการควบคุมดูแล เพื่อควบคุมความถูกต้องของกระบวนการปฏิบัติงานที่เพียงพอต่อการสนับสนุนให้บริษัทบรรลุความสำเร็จตามนโยบาย เป้าหมาย และวัตถุประสงค์ตามที่ฝ่ายจัดการกำหนด

## 12. รายการระหว่างกัน

### นโยบายการทำรายการระหว่างกัน

การอนุมัติการทำรายการระหว่างกัน บริษัท มีการกำหนดมาตรการและขั้นตอนการอนุมัติการทำรายการระหว่างกันเพื่อควบคุมการทำรายการระหว่างกันของบริษัท หรือบริษัทร่วมกับบุคคลที่อาจมีความขัดแย้งทางผลประโยชน์มีส่วนได้ส่วนเสียหรืออาจมีความขัดแย้งทางผลประโยชน์ในอนาคตโดยให้เป็นไปตามประกาศหรือหลักเกณฑ์ของคณะกรรมการกำกับหลักทรัพย์และตลาดหลักทรัพย์แห่งประเทศไทย นอกจากนี้ บริษัท จะจัดให้คณะกรรมการตรวจสอบเป็นผู้ให้ความเห็นเกี่ยวกับความจำเป็น ความสมเหตุสมผลและความเหมาะสมด้านราคาของรายการระหว่างกันที่เกิดขึ้น โดยพิจารณาจากเงื่อนไขต่างๆ ให้เป็นไปตามลักษณะการดำเนินการค้าปกติในตลาดและมีการเปรียบเทียบราคาที่เกิดขึ้นกับบุคคลภายนอก ในกรณีที่คณะกรรมการตรวจสอบไม่มีความชำนาญในการพิจารณารายการระหว่างกันที่อาจเกิดขึ้น บริษัท จะนำบุคคลที่มีความรู้ความชำนาญพิเศษ เช่น ผู้สอบบัญชี ผู้ประเมินราคาทรัพย์สิน เป็นต้น ซึ่งมีความเป็นอิสระจากบริษัท และบุคคลที่ไม่มีความขัดแย้งทางผลประโยชน์เข้ามาพิจารณาและให้ความเห็นเกี่ยวกับรายการระหว่างกันดังกล่าว เพื่อนำไปใช้ประกอบการตัดสินใจของคณะกรรมการตรวจสอบและนำเสนอต่อที่ประชุมคณะกรรมการหรือผู้ถือหุ้นเพื่อพิจารณาอนุมัติตามแต่กรณี

นอกจากนี้ บริษัท มีการกำหนดมาตรการไม่ให้ผู้บริหารหรือผู้มีส่วนได้เสียสามารถเข้ามามีส่วนร่วมในการอนุมัติรายการที่ตนเองมีส่วนได้เสียทั้งทางตรงและทางอ้อม อีกทั้งคณะกรรมการบริษัท จะเข้ามาดูแลบริษัท ให้ปฏิบัติตามกฎหมายว่าด้วยหลักทรัพย์และตลาดหลักทรัพย์และข้อบังคับ ประกาศ คำสั่ง หรือข้อกำหนดของตลาดหลักทรัพย์แห่งประเทศไทย ตลอดจนการปฏิบัติตามข้อกำหนดเกี่ยวกับการเปิดเผยข้อมูลการทำรายการเกี่ยวโยงและการได้มาหรือจำหน่ายไปของทรัพย์สินที่สำคัญของบริษัท หรือบริษัทร่วม รวมทั้งปฏิบัติตามมาตรฐานบัญชีที่กำหนดโดยสมาคมของตลาดหลักทรัพย์แห่งประเทศไทยและตามมาตรฐานบัญชีที่กำหนดโดยสภาวิชาชีพบัญชีโดยเคร่งครัด และจะทำการเปิดเผยรายการระหว่างกันไว้ในหมายเหตุประกอบงบการเงินที่ได้รับการตรวจสอบหรือสอบทานโดยผู้สอบบัญชีของบริษัท และเปิดเผยในรูปแบบแสดงรายการข้อมูลประจำปี (แบบ 56-1) และรายงานประจำปี

### แนวโน้มนการทำรายการระหว่างกันในอนาคต

ในการทำรายการระหว่างกันที่อาจเกิดขึ้นในอนาคต เงื่อนไขต่างๆ ให้เป็นไปตามลักษณะการค้าโดยทั่วไป โดยอ้างอิงกับราคาและเงื่อนไขตลาดที่เหมาะสม ทั้งนี้ บริษัท และ/หรือ กลุ่มบริษัทจะให้คณะกรรมการตรวจสอบ และ/หรือ กรรมการอิสระเป็นผู้ให้ความเห็นเกี่ยวกับราคาอัตราค่าตอบแทนรวมทั้งความจำเป็นและความเหมาะสมของรายการนั้นด้วย หากมีรายการใดที่เกิดขึ้นกับบุคคลที่อาจมีความขัดแย้งทางผลประโยชน์ในอนาคต บริษัทจะปฏิบัติให้เป็นไปตามกฎ ประกาศ และ/หรือข้อบังคับของสำนักงานคณะกรรมการกำกับหลักทรัพย์และตลาดหลักทรัพย์ และ/หรือตลาดหลักทรัพย์แห่งประเทศไทย โดยบริษัทอาจให้ผู้เชี่ยวชาญอิสระหรือผู้สอบบัญชีของบริษัทเป็นผู้ให้ความเห็นเกี่ยวกับรายการระหว่างกันดังกล่าว เพื่อนำไปใช้ประกอบการตัดสินใจของคณะกรรมการหรือผู้ถือหุ้นตามแต่กรณี ทั้งนี้กลุ่มบริษัทจะเปิดเผยรายการระหว่างกันไว้ในหมายเหตุประกอบงบการเงินที่ได้รับการตรวจสอบจากผู้สอบบัญชีของบริษัท

ในการทำรายการระหว่างกันกับบริษัทย่อย บริษัทที่เกี่ยวข้อง และบุคคลที่อาจมีความขัดแย้งที่เกิดขึ้นต่อเนื่องในอนาคต ซึ่งหากรายการดังกล่าวเป็นไปตามลักษณะการทำธุรกิจการค้าทั่วไปมีเงื่อนไขเป็นไปตามธุรกิจการค้าปกติ และเพื่อความจำเป็นในการดำเนินธุรกิจของบริษัท บริษัท จะมีการกำหนดนโยบายด้านราคาระหว่างกันอย่างชัดเจน ความเป็นธรรมสอดคล้องกับราคาตลาดและสอดคล้องพระราชบัญญัติหลักทรัพย์และตลาดหลักทรัพย์ พ.ศ. 2551 (ฉบับที่ 4) พ.ศ. 2551 มาตราที่ 89/12 (1) อีกทั้งบริษัท จะนำเสนอรายการดังกล่าวที่เกิดขึ้นต่อคณะกรรมการตรวจสอบ เพื่อพิจารณาและสอบทานการปฏิบัติตามหลักเกณฑ์และให้ความเห็นถึงความสมเหตุสมผลของรายการที่เกิดขึ้นทุกไตรมาส



สำหรับการทำรายการระหว่างบริษัท กับบริษัทย่อย บริษัทที่เกี่ยวข้อง และบุคคลที่อาจมีความขัดแย้งที่ไม่เป็นไปตามเงื่อนไขการค้าปกติ บริษัท จะดำเนินการให้คณะกรรมการตรวจสอบเป็นผู้ให้ความเห็นถึงความจำเป็น ความสมเหตุสมผลและความเหมาะสมด้านราคาของรายการระหว่างกันที่เกิดขึ้นให้เป็นไปตามราคาตลาด และมีการเปรียบเทียบราคาที่เกิดขึ้นกับบุคคลภายนอก ทั้งนี้หากคณะกรรมการตรวจสอบไม่มีความชำนาญในการพิจารณาการระหว่างกันที่อาจเกิดขึ้น บริษัท จะนำบุคคลที่มีความรู้ความชำนาญพิเศษ เช่น ผู้สอบบัญชี ผู้ประเมินราคาทรัพย์สิน เป็นต้น ซึ่งมีความเป็นอิสระจากบริษัท และเป็นบุคคลที่ไม่มีความขัดแย้งทางผลประโยชน์เข้ามาพิจารณาและให้ความเห็นเกี่ยวกับรายการระหว่างกันดังกล่าว เพื่อนำไปใช้ประกอบการตัดสินใจของคณะกรรมการตรวจสอบ

อย่างไรก็ตาม รายการระหว่างกันที่อาจก่อให้เกิดความขัดแย้งทางผลประโยชน์ที่อาจเกิดขึ้นในอนาคต บริษัท มีการกำหนดมาตรการไม่ให้ผู้บริหาร กรรมการ หรือผู้มีส่วนได้เสียสามารถเข้ามามีส่วนร่วมในการอนุมัติรายการที่ตนเองมีส่วนได้เสียทั้งทางตรงและทางอ้อม ทั้งนี้ คณะกรรมการบริษัท จะเข้ามาควบคุมให้บริษัท ปฏิบัติให้เป็นไปตามกฎหมายว่าด้วยหลักทรัพย์และตลาดหลักทรัพย์และข้อบังคับ ประกาศ คำสั่ง หรือข้อกำหนดของตลาดหลักทรัพย์แห่งประเทศไทยและคณะกรรมการกำกับตลาดทุนของสำนักงาน ก.ล.ด. รวมทั้งการปฏิบัติตามหลักเกณฑ์ที่เกี่ยวกับการเปิดเผยข้อมูล การทำรายการเกี่ยวโยงและการได้มาหรือจำหน่ายไปซึ่งทรัพย์สินของบริษัท และบริษัทย่อยตามประกาศตลาดหลักทรัพย์ฯ และคณะกรรมการกำกับตลาดทุนของสำนักงาน ก.ล.ด. และ/หรือหน่วยงานที่เกี่ยวข้องตลอดจนการปฏิบัติตามมาตรฐานการบัญชีที่กำหนดโดยสภาวิชาชีพบัญชีและผู้สอบบัญชีรับอนุญาตแห่งประเทศไทย

**หลักการเกี่ยวกับข้อตกลงทางการค้าที่มีเงื่อนไขการค้าโดยทั่วไปในการทำธุรกรรมระหว่างบริษัท และ/หรือ บริษัทย่อย กับ กรรมการ ผู้บริหาร หรือบุคคลที่มีความเกี่ยวข้อง**

ตามพระราชบัญญัติหลักทรัพย์และตลาดหลักทรัพย์ (พรบ.) ทั้งนี้ ภายใต้มาตรา 89/12 แห่งของ พรบ. ฉบับที่ 4 (แก้ไขเพิ่มเติม พรบ.) ซึ่งกำหนดวิธีการในการทำธุรกรรมระหว่างบริษัทหรือบริษัทย่อยกับ กรรมการ ผู้บริหาร หรือบุคคลที่มีความเกี่ยวข้อง (ตามที่นิยามไว้ใน พรบ. ดังกล่าว) ("รายการระหว่างกัน") โดยได้กำหนดว่า

“มาตรา 89/12 กรรมการ ผู้บริหาร หรือบุคคลที่มีความเกี่ยวข้องจะกระทำธุรกรรมกับบริษัทหรือบริษัทย่อยได้ต่อเมื่อธุรกรรมดังกล่าวได้รับอนุมัติจากที่ประชุมผู้ถือหุ้นของบริษัทแล้ว เว้นแต่ธุรกรรมดังกล่าวจะเข้าลักษณะใดลักษณะหนึ่งดังต่อไปนี้

- (1) ธุรกรรมที่เป็นข้อตกลงทางการค้าในลักษณะเดียวกับที่วิญญูชนจะพึงกระทำกับคู่สัญญาทั่วไปในสถานการณ์เดียวกัน ด้วยอำนาจต่อรองทางการค้าที่ปราศจากอิทธิพลในการที่ตนมีสถานะเป็นกรรมการ ผู้บริหาร หรือบุคคลที่มีความเกี่ยวข้องแล้วแต่กรณีและเป็นข้อตกลงทางการค้าที่ได้รับอนุมัติจากคณะกรรมการหรือเป็นไปตามหลักการที่คณะกรรมการอนุมัติไว้แล้ว
- (2) การให้กู้ยืมเงินตามระเบียบสงเคราะห์พนักงานและลูกจ้าง
- (3) ธุรกรรมที่คู่สัญญาอีกฝ่ายหนึ่งของบริษัทหรือคู่สัญญาทั้งสองฝ่ายมีสถานะเป็น
  - (ก) บริษัทย่อยที่บริษัทเป็นผู้ถือหุ้นไม่น้อยกว่าร้อยละเก้าสิบของหุ้นที่จำหน่ายได้แล้วทั้งหมดของบริษัทย่อย หรือ
  - (ข) บริษัทย่อยที่กรรมการ ผู้บริหาร หรือบุคคลที่มีความเกี่ยวข้องถือหุ้น หรือมีส่วนได้เสียอยู่ด้วย ไม่ว่าโดยตรง หรือ โดยอ้อมไม่เกินจำนวน อัตราหรือมีลักษณะตามที่คณะกรรมการกำกับตลาดทุนประกาศกำหนด
- (4) ธุรกรรมในประเภทหรือที่มีมูลค่าไม่เกินจำนวนหรืออัตราที่คณะกรรมการกำกับตลาดทุนประกาศกำหนด

ในการประกาศกำหนดตาม (3) (ข) หรือ (4) คณะกรรมการกำกับตลาดทุนอาจกำหนดให้ธุรกรรมที่กำหนดต้องได้รับอนุมัติจากคณะกรรมการด้วยก็ได้”

ดังนั้นเพื่อให้สอดคล้องกับบทบัญญัติดังกล่าวจึงกำหนดหลักการในการเข้าทำธุรกรรมที่เป็นรายการระหว่างกันดังนี้

"ให้ฝ่ายบริหารสามารถอนุมัติการเข้าทำรายการระหว่างกัน ระหว่างบริษัทและ/หรือบริษัทย่อย กับกรรมการ ผู้บริหาร หรือบุคคลที่มีความเกี่ยวข้องได้ (ไม่ว่ารายการดังกล่าวเป็นรายการที่ดำเนินการอยู่ในปัจจุบันและจะต้องดำเนินการต่อไป รวมทั้งรายการที่จะมีขึ้นในอนาคต) โดยไม่ต้องขออนุมัติจากที่ประชุมคณะกรรมการของบริษัทและที่ประชุมผู้ถือหุ้นของบริษัท ในกรณีที่รายการดังกล่าวเป็นข้อตกลงทางการค้าในลักษณะเดียวกับที่วิญญูชนจะพึงกระทำกับคู่สัญญาทั่วไป ในสถานการณ์เดียวกันด้วยอำนาจต่อรองทางการค้าที่ปราศจากอิทธิพลในการที่ตนมีสถานะเป็นกรรมการ ผู้บริหาร หรือเป็นบุคคลที่เกี่ยวข้อง ทั้งนี้ให้ฝ่ายบริหารจัดทำรายงานสรุปการทำรายการระหว่างกันเพื่อเสนอต่อที่ประชุมคณะกรรมการตรวจสอบ และที่ประชุมคณะกรรมการทุกไตรมาส "

### บุคคลที่มีผลประโยชน์ร่วมกันและรายการระหว่างกัน

| ชื่อบริษัท/ประเภทธุรกิจ                                     | ลักษณะความสัมพันธ์   | รายชื่อผู้ถือหุ้นใหญ่  | รายชื่อกรรมการ  |
|---|--|--|---|
| บมจ.น้ำตาลขอนแก่น<br>ประกอบธุรกิจ<br>โรงงานผลิตน้ำตาล       | 1) ถือหุ้นอยู่ในบริษัท ไทยซูการ์-<br>เทอร์มิเนล จำกัด (มหาชน)<br>ร้อยละ 23.82%<br><br>2) มีกรรมการร่วมกัน 3 ท่าน คือ<br>1. นายประภาส ชุติมาวพันธ์<br>2. นายชลัย ชินธรรมมิตร<br>3. นายสมชาย ชินธรรมมิตร | ณ วันที่ 31 ตุลาคม 2558<br>1. บจก.เค.เอส.แอล ซูการ์โฮลดิ้ง 33.20%<br>2. *นายชนะชัย ชุติมาวพันธ์ 2.62%<br>3. Credit Suisse AG, Singapore branch 2.27%<br>4. นางสาวดวงแข ชินธรรมมิตร 2.26%<br>5. นางสาวดวงดาว ชินธรรมมิตร 2.26%<br>บริษัท น้ำตาลขอนแก่น จำกัด (มหาชน)<br>สิ้นสุดปีบัญชี 2558 ณ วันที่ 31 ตุลาคม 2558<br><br><u>หมายเหตุ</u><br>* นายชนะชัย ชุติมาวพันธ์<br>เป็นกรรมการของ<br>บริษัท ไทยซูการ์ เทอร์มิเนล จำกัด (มหาชน)<br>และเป็นรองกรรมการผู้จัดการใหญ่-<br>สาขางานบัญชีและการเงิน<br>ของบริษัท น้ำตาลขอนแก่น จำกัด (มหาชน) | 1. นายมนู เลียวไพโรจน์<br>2. นายจำรูญ ชินธรรมมิตร<br>3. <u>นายประภาส ชุติมาวพันธ์</u><br>4. นายพรศิลป์ แด่มศิริชัย<br>5. นายสิทธิ สีสะเกษมฤกษ์<br>6. นายรัชชัย โรจนะโชติกุล<br>7. นายสุเมธ โศภณเศรษฐ์<br>8. นางอินทิรา สุชนะนรินทร์<br>9. นางสาวดวงดาว ชินธรรมมิตร<br>10. นายประมุข วิเชียรสินธุ์<br>11. พลตำรวจเอกบุญเพ็ญ บำเพ็ญบุญ<br>12. นางสาวนงลักษณ์ พินัยนิติศาสตร์<br>13. นายการุณ กิตติสภาพ<br>14. <u>นายชลัย ชินธรรมมิตร</u><br>15. <u>นายสมชาย ชินธรรมมิตร</u><br>16. นางสาวดวงแข ชินธรรมมิตร<br>17. นายชาติ ชินธรรมมิตร<br>18. นายสมชาติ ชินธรรมมิตร<br>19. นายรัชพงษ์ ภากรศิริวงศ์<br>20. นายตระกูล ชุมทโรจน์ฤทธิ์<br>21. นายวรภัทร โธณะเกษม |
| บจก.น้ำตาลราชบุรี<br>ประกอบธุรกิจ<br>โรงงานผลิตน้ำตาล       | 1) ถือหุ้นอยู่ในบริษัท ไทยซูการ์-<br>เทอร์มิเนล จำกัด (มหาชน)<br>ร้อยละ 4.74%<br><br>2) มีกรรมการร่วมกัน 1 ท่าน คือ<br>นางสาวจุฑาทิพย์ อรุณานนท์ชัย  | ณ วันที่ 31 ธันวาคม 2558<br>1. นายสุนทร อรุณานนท์ชัย 37.50%<br>2. นางสาวอรุณ อรุณานนท์ชัย 37.50%<br>3. บจก. ทิพมาศ 25.00%  | 1. นายสุนทร อรุณานนท์ชัย<br>2. นางสาวอรุณ อรุณานนท์ชัย<br>3. <u>นางสาวจุฑาทิพย์ อรุณานนท์ชัย</u><br>4. นางสาวจุฑามาศ อรุณานนท์ชัย<br>5. นายศิริทิพย์ อรุณานนท์ชัย   |
| บจก.ประจวบอุตสาหกรรม<br>ประกอบธุรกิจ<br>โรงงานผลิตน้ำตาล    | 1) ถือหุ้นอยู่ในบริษัท ไทยซูการ์-<br>เทอร์มิเนล จำกัด (มหาชน)<br>ร้อยละ 9.72%<br><br>2) มีกรรมการร่วมกัน 2 ท่าน คือ<br>1. นายพงศ์ ชินธรรมมิตร<br>2. นายวินัย ชินธรรมมิตร                               | ณ วันที่ 31 ธันวาคม 2558<br>1. นายวีระ ชินธรรมมิตร 17.24%<br>2. นายพงศ์ ชินธรรมมิตร 15.98%<br>3. นายวินัย ชินธรรมมิตร 5.75%  | 1. นายวีระ ชินธรรมมิตร<br>2. <u>นายพงศ์ ชินธรรมมิตร</u><br>3. นางพัชรี ชินธรรมมิตร<br>4. นายชัยชัย ชินธรรมมิตร<br>5. <u>นายวินัย ชินธรรมมิตร</u><br>6. นายกัญจน์ ชินธรรมมิตร<br>7. นายพิชญ์ ชินธรรมมิตร   |
| บจก.อุตสาหกรรมมิตรเกษตร<br>ประกอบธุรกิจ<br>โรงงานผลิตน้ำตาล | 1) ถือหุ้นอยู่ในบริษัท ไทยซูการ์-<br>เทอร์มิเนล จำกัด (มหาชน)<br>ร้อยละ 4.18%<br><br>2) มีกรรมการร่วมกัน 1 ท่าน คือ<br>นายณรงค์ เจริญลาภกุล  | ณ วันที่ 31 ธันวาคม 2558<br>1. นายประยูร เจริญลาภกุล 25.05%<br>2. นายมุ เจริญลาภกุล 17.07%<br>3. นายประพัทธ์ เจริญลาภกุล 12.44%<br>4. นายณรงค์ เจริญลาภกุล 6.38%   | 1. นายอนันต์ แก้วพุกษาพิมล<br>2. นายมุ เจริญลาภกุล<br>3. นายประยูร เจริญลาภกุล<br>4. นายประพัทธ์ เจริญลาภกุล<br>5. <u>นายณรงค์ เจริญลาภกุล</u><br>6. นายจรรณ เจริญลาภกุล<br>7. นายภาคย์ เจริญลาภกุล   |



## 12. รายการระหว่างกัน

รายละเอียดข้อมูลของรายการระหว่างกัน ระหว่างบริษัทฯ บริษัทย่อยและบริษัทที่เกี่ยวข้องกันได้แสดงไว้ในหมายเหตุประกอบงบการเงินของบริษัทฯ สำหรับปีสิ้นสุดวันที่ 31 ธันวาคม 2557 และ 2558 ข้อ 6 ซึ่งคณะกรรมการตรวจสอบของบริษัทฯ ได้สอบทานรายการระหว่างกันของบริษัทฯ แล้วมีความเห็นว่ารายการระหว่างกันดังกล่าวเป็นไปตามเงื่อนไขโดยทั่วไปและเป็นไปตามปกติของการดำเนินธุรกิจ

### 12.1 ลักษณะรายการระหว่างกัน เงื่อนไขและนโยบายราคา

การกำหนดราคาของรายการระหว่างกันกับบริษัทที่เกี่ยวข้องกัน ได้กระทำโดยคำนึงถึงความเหมาะสมโดยอ้างอิงได้กับราคากลางและมีเงื่อนไขอื่นๆ ไม่แตกต่างอย่างเป็นสาระสำคัญจากตลาด โดยลักษณะของรายการระหว่างกัน มีดังนี้

#### 12.1.1 รายการบริการตามปกติของธุรกิจ งวดปี 2557 สิ้นสุด 31 ธันวาคม 2557 และงวดปี 2558 สิ้นสุด 31 ธันวาคม 2558

| ผู้ให้บริการ                              | ผู้รับบริการ                                | ลักษณะรายการ/เงื่อนไขสำคัญ   | มูลค่า (ล้านบาท) |         |
|---|---|--|------------------|---------|
|   |   |  | ปี 2557          | ปี 2558 |
| บริษัท ไทยซูการ์ เทอร์มิเนล จำกัด (มหาชน) | บริษัท ที เอส คลังสินค้า จำกัด              | บริษัท ไทยซูการ์ เทอร์มิเนล จำกัด (มหาชน) ให้บริการเช่าโกดังกับบริษัทย่อย โดยบริษัท คิดค่าบริการตามพื้นที่ และระยะเวลาในการเช่า ซึ่งเป็นไปตามราคากลาง                    | 63.41            | 64.82   |
|   | บริษัท ที เอส ฟลาวมิลล์ จำกัด (มหาชน)       |  | 10.52            | 9.08    |
|   | บริษัท ที เอส ขนส่งและโลจิสติกส์ จำกัด      |  | 1.89             | 1.89    |
|   | บริษัท ที เอส อุตสาหกรรมน้ำมัน จำกัด        |  | 3.21             | 3.21    |
| บริษัท ที เอส จี แอสเซท จำกัด             | บริษัท ที เอส คลังสินค้า จำกัด              | คิดค่าบริการตามพื้นที่ และระยะเวลาในการเช่า ซึ่งเป็นไปตามราคากลาง  | 7.45             | 7.20    |
| บริษัท ที เอส อุตสาหกรรมน้ำมัน จำกัด      | บริษัท ที เอส ฟลาวมิลล์ จำกัด               | บริษัท ที เอส อุตสาหกรรมน้ำมัน จำกัด ให้บริการเช่าโกดังกับบริษัท ที เอส ฟลาวมิลล์ จำกัด(มหาชน)โดยบริษัทคิดค่าบริการตามพื้นที่ และระยะเวลาในการเช่า ซึ่งเป็นไปตามราคากลาง | 2.94             | 0.12    |
|   | บริษัท ที เอส คลังสินค้า จำกัด              |  | -                | 2.21    |
| บริษัท ไทยซูการ์ เทอร์มิเนล จำกัด (มหาชน) | บริษัท ที เอส ฟลาวมิลล์ จำกัด               | บริษัท ไทยซูการ์ เทอร์มิเนล จำกัด (มหาชน) ให้บริการขนถ่ายข้าวสาลี  | 8.69             | 1.28    |
|   | บริษัท น้ำตาลขอนแก่น จำกัด (มหาชน)          |  | 7.90             | 12.60   |
|   | บริษัท โรงงานน้ำตาลนิวกูญไทย จำกัด          |  | 11.95            | 9.89    |
|   | บริษัท ประจวบอุตสาหกรรม จำกัด               |  | 10.21            | 10.66   |
|   | บริษัท น้ำตาลท่ามะกา จำกัด                  |  | 11.68            | 12.32   |
|   | บริษัท น้ำตาลนิวกูญสุรินทร์ จำกัด           |  | 5.69             | 0.35    |
|   | บริษัท น้ำตาลราชบุรี จำกัด                  |  | 10.61            | -       |
|   | บริษัท อุตสาหกรรมมิตรเกษตร จำกัด            |  | 8.53             | -       |
|   | บริษัท น้ำตาลและอ้อยตะวันออก จำกัด          |  | 0.21             | 0.32    |
| บริษัท ที เอส คลังสินค้า จำกัด            | บริษัท ไทยซูการ์ เทอร์มิเนล จำกัด (มหาชน)   | บริษัท ที เอส คลังสินค้า จำกัด ให้บริการขนถ่ายน้ำตาลทรายดิบเทกอง โดยคิดค่าบริการขนถ่ายตามปริมาณสินค้า เป็นไปตามราคากลาง  | 13.31            | 8.04    |
| บริษัท ที เอส คลังสินค้า จำกัด            | บริษัท น้ำตาลขอนแก่น จำกัด (มหาชน)          | บริษัท ที เอส คลังสินค้า จำกัด ให้บริการขนถ่ายน้ำตาลทรายดิบเทกองเข้าโกดังให้กับกลุ่มโรงงานน้ำตาล โดยบริษัทคิดค่าบริการขนถ่ายตามปริมาณสินค้า ซึ่งเป็นไปตามราคากลาง        | 0.66             | 0.93    |
|   | บริษัท โรงงานน้ำตาลนิวกูญไทย จำกัด          |  | 0.39             | 0.34    |
|   | บริษัท ประจวบอุตสาหกรรม จำกัด               |  | 0.44             | 0.32    |
|   | บริษัท น้ำตาลท่ามะกา จำกัด                  |  | 1.76             | 0.90    |
|   | บริษัท น้ำตาลนิวกูญสุรินทร์ จำกัด           |  | 0.62             | -       |
|   | บริษัท อุตสาหกรรมมิตรเกษตร จำกัด            |  | 0.12             | 0.12    |
|   | บริษัท เกษตรไทย (สาขา 3) จำกัด              |  | -                | 0.16    |
|   | บริษัท น้ำตาลราชบุรี จำกัด                  |  | 0.62             | 0.51    |
|   | บมจ. เกษตรไทย อินเตอร์เนชั่นแนลซังเนลซูการ์ |  | -                | 0.26    |

| ผู้ให้บริการ                              | ผู้รับบริการ                              | ลักษณะรายการ/เงื่อนไขสำคัญ   | มูลค่า (ล้านบาท) |         |
|---|---|--|------------------|---------|
|   |   |  | ปี 2557          | ปี 2558 |
| บริษัท ไทยซูการ์ เทอร์มิเนล จำกัด (มหาชน) | บริษัท น้ำตาลราชบุรี จำกัด                | บริษัทฯ ให้บริการเปลี่ยนและคัดแยกกระสอบ โดยบริษัทคิดค่าบริการตามราคาตลาดทั่วไป   | 0.73             | 0.03    |
|   | บมจ. เกษตรไทย อินเตอร์เนชั่นแนลซูการ์     |  | -                | 0.74    |
| บริษัท ไทยซูการ์ เทอร์มิเนล จำกัด (มหาชน) | บริษัท อุตสาหกรรมมิตรเกษตร จำกัด          | บริษัทฯ ให้บริการคำนวณน้ำตาล โดยบริษัทฯ คิดค่าบริการตามราคาตลาดทั่วไป  | -                | 0.07    |
|   | บมจ. เกษตรไทย อินเตอร์เนชั่นแนลซูการ์     |  | -                | 0.50    |
|   | บริษัท เกษตรไทย (สาขา 3) จำกัด            |  | -                | 0.24    |
| บริษัท ที เอส คลังสินค้า จำกัด            | บริษัท น้ำตาลขอนแก่น จำกัด (มหาชน)        | บริษัท ที เอส คลังสินค้า จำกัด ให้บริการรับฝากเก็บสินค้าน้ำตาลเพื่อส่งออก โดยบริษัท คิดค่าบริการตามปริมาณสินค้า และระยะเวลาการฝากซึ่งเป็นไปตามราคาตลาด   | 5.98             | 4.13    |
|   | บริษัท โรงงานน้ำตาลนิวกุ้งไทย จำกัด       |  | 2.97             | 2.09    |
|   | บริษัท ประจวบอุตสาหกรรม จำกัด             |  | 7.29             | 9.55    |
|   | บริษัท น้ำตาลท่ามะกา จำกัด                |  | 13.80            | 4.29    |
|   | บริษัท น้ำตาลนิวกุ้งสันหล้า จำกัด         |  | 4.62             | -       |
|   | บริษัท น้ำตาลราชบุรี จำกัด                |  | 5.13             | 8.20    |
|   | บริษัท อุตสาหกรรมมิตรเกษตร จำกัด          |  | 2.07             | 1.17    |
|   | บริษัท มิตรเกษตร อุทัยธานี จำกัด          |  | -                | 7.99    |
|   | บมจ. เกษตรไทย อินเตอร์เนชั่นแนลซูการ์     |  | -                | 11.93   |
|   | บริษัท เกษตรไทย(สาขา3)                    |  | -                | 6.38    |
| บริษัท น้ำตาลขอนแก่น จำกัด (มหาชน)        | บริษัท ไทยซูการ์ เทอร์มิเนล จำกัด (มหาชน) | เป็นเงินชดเชยค่าขนส่งน้ำตาลที่นำมาผ่านท่า โดยคิดค่าชดเชยตามระยะทาง และปริมาณสินค้าผ่านท่าอยู่ภายใต้บัญชีส่วนลดจ่าย ซึ่งบริษัท ไทยซูการ์ เทอร์มิเนล จำกัด (มหาชน) จะใช้อัตรามาตรฐานในการคิดค่าชดเชย | 1.29             | 1.31    |
| บริษัท โรงงานน้ำตาลนิวกุ้งไทย จำกัด       |   |  | 1.10             | 0.63    |
| บริษัท ประจวบอุตสาหกรรม จำกัด             |   |  | 1.00             | 0.56    |
| บริษัท น้ำตาลท่ามะกา จำกัด                |   |  | 2.55             | 1.83    |
| บริษัท น้ำตาลราชบุรี จำกัด                |   |  | 0.53             | 0.82    |
| บริษัท อุตสาหกรรมมิตรเกษตร จำกัด          |   |  | 0.74             | 0.16    |
| บริษัท น้ำตาลนิวกุ้งสันหล้า จำกัด         |   |  | 1.68             | 0.10    |
| บริษัท น้ำตาลและอ้อยตะวันออก จำกัด        |   |  | 0.08             | -       |
| บริษัท ไทยซูการ์ เทอร์มิเนล จำกัด (มหาชน) | บริษัท ที เอส ขนส่งและโลจิสติกส์ จำกัด    | บริษัท ไทยซูการ์ เทอร์มิเนล จำกัด ให้บริการไฟฟ้าประปาให้กับบริษัท ที เอส ขนส่งและโลจิสติกส์ จำกัด โดยคิดค่าบริการตามที่จ่ายจริง  | 0.04             | 0.03    |
|   | บริษัท ที เอส ฟลาวมิลล์ จำกัด (มหาชน)     |  | 0.11             | 0.04    |
|   | บริษัท ที เอส จี แอสเซ็ท จำกัด            |  | 0.24             | 0.21    |
|   | บริษัท ที เอส ฟลาวมิลล์ จำกัด (มหาชน)     | ค่าบริการผ่านท่าเทียบท่า ค่าบริการรถดัก และบริการขนส่งสินค้า โดยคิดค่าบริการตามราคาตลาดทั่วไป  | 0.09             | -       |
|   | บริษัท ที เอส อุตสาหกรรมน้ำมัน จำกัด      |  | -                | -       |
|   | บริษัท ที เอส ขนส่งและโลจิสติกส์ จำกัด    |  | -                | -       |
| บริษัท ที เอส ขนส่งและโลจิสติกส์ จำกัด    | บริษัท ไทยซูการ์ เทอร์มิเนล จำกัด (มหาชน) | บริษัท ที เอส ขนส่งและโลจิสติกส์ จำกัด ให้บริการรักษาความปลอดภัยให้กับกลุ่มบริษัท โดยบริษัทคิดค่าบริการตามราคาตลาดทั่วไป   | 3.55             | 3.55    |
|   | บริษัท ที เอส คลังสินค้า จำกัด            |  | 2.71             | 2.71    |
|   | บริษัท ที เอส ฟลาวมิลล์ จำกัด (มหาชน)     |  | 0.37             | -       |
|   | บริษัท ที เอส อุตสาหกรรมน้ำมัน จำกัด      |  | -                | -       |
|   | บริษัท ที เอส จี แอสเซ็ท จำกัด            |  | 0.88             | 0.89    |
| บริษัท ไทยซูการ์ เทอร์มิเนล จำกัด (มหาชน) | บริษัท ที เอส อุตสาหกรรมน้ำมัน จำกัด      | บริษัทฯ ให้กับบริษัท ที เอส อุตสาหกรรมน้ำมัน จำกัด เช่าถังเก็บน้ำมัน ตามราคาตลาดทั่วไป   | 2.40             | 2.40    |
| บริษัท ที เอส ขนส่งและโลจิสติกส์ จำกัด    | บริษัท ที เอส ฟลาวมิลล์ จำกัด (มหาชน)     | บริษัท ที เอส ขนส่งและโลจิสติกส์ จำกัด ขายสินค้ากระสอบพลาสติกให้กับกลุ่มบริษัท โดยบริษัทคิดมูลค่าสินค้าตามราคาตลาดทั่วไป   | 13.64            | 14.68   |
|   | บริษัท ที เอส คลังสินค้า จำกัด            |  | 0.88             | 1.54    |
|   | บริษัท น้ำตาลขอนแก่น จำกัด (มหาชน)        |  | 11.38            | 16.80   |
|   | บริษัท อุตสาหกรรมมิตรเกษตร จำกัด          |  | 1.74             | -       |
|   | บริษัท น้ำตาลท่ามะกา จำกัด                |  | -                | -       |
|   | บริษัท น้ำตาลนิวกุ้งสันหล้า จำกัด         |  | -                | -       |

รายการบริการระหว่างกันข้างต้นเป็นไปตามเงื่อนไขการให้บริการตามปกติของธุรกิจ ซึ่งได้ผ่านการสอบทานจากที่ประชุมคณะกรรมการตรวจสอบครั้งที่ 1/2559 เมื่อวันที่ 23 กุมภาพันธ์ 2559

อนึ่ง เพื่อให้เป็นไปตามพระราชบัญญัติหลักทรัพย์และตลาดหลักทรัพย์ (ฉบับที่ 4) พ.ศ. 2551 ที่ประชุมคณะกรรมการครั้งที่ 8/2551 เมื่อวันที่ 31 กรกฎาคม 2551 ได้มีมติอนุมัติในหลักการให้ฝ่ายจัดการสามารถอนุมัติการทำธุรกรรมที่เป็นรายการปกติหรือรายการสนับสนุนธุรกิจหรือเงื่อนไขการค้าโดยทั่วไป และให้จัดทำรายงานสรุปการทำธุรกรรมเพื่อรายงานในการประชุมคณะกรรมการทุกครั้ง

### 12.1.2 ปริมาณรายการค้างและรายการอื่น ณ วันที่ 31 ธันวาคม 2557 และวันที่ 31 ธันวาคม 2558

| บริษัทที่มีรายการค้างระหว่างกัน           |  | ประเภทรายการ                       | มูลค่ารายการ (ล้านบาท) |         |
|---|--|------------------------------------|------------------------|---------|
| บริษัท                                    | บุคคล / นิติบุคคลที่อาจมีความขัดแย้ง   |                                    | ปี 2557                | ปี 2558 |
| บริษัท ไทยซูการ์ เทอร์มิเนล จำกัด (มหาชน) | บริษัท ที เอส คลังสินค้า จำกัด         | เจ้าหนี้การค้า                     | 1.04                   | 0.06    |
|   |  | เงินมัดจำรับค่าเช่าโกดัง           | 8.82                   | 10.19   |
|   |  | เจ้าหนี้อื่น                       | 3.11                   | -       |
|   |  | ลูกหนี้เงินมัดจำค้างรับ            | 0.66                   | -       |
|   |  | ลูกหนี้การค้า                      | 0.09                   | -       |
|   |  | ดอกเบี้ยค้างจ่าย                   | 0.11                   | 0.27    |
|   | บริษัท ที เอส ฟลาวมิลล์ จำกัด (มหาชน)  | เงินมัดจำรับค่าเช่าโกดัง           | 2.14                   | 1.74    |
|   |  | รายได้ค่าเช่าที่ดินและโกดังค้างรับ | 7.46                   | 11.34   |
|   | บริษัท ที เอส อุตสาหกรรมน้ำมัน จำกัด   | เงินมัดจำรับค่าเช่าโกดังและที่ดิน  | 1.39                   | 1.39    |
|   | บริษัท ที เอส ขนส่งและโลจิสติกส์ จำกัด | เงินมัดจำรับค่าเช่าโกดังและที่ดิน  | 0.66                   | 0.66    |
|   | บริษัท ที เอส แอสเซ็ท จำกัด            | รายได้ค้างรับ                      | 0.02                   | 0.02    |
|   |  | ดอกเบี้ยจ่าย                       | -                      | 0.03    |
|   | บริษัท น้ำตาลขอนแก่น จำกัด (มหาชน)     | ส่วนลดค้างจ่าย                     | 0.12                   | 0.33    |
|   | บริษัท น้ำตาลราชบุรี จำกัด             | ลูกหนี้การค้า                      | 1.59                   | 3.79    |
|   |  | ส่วนลดค้างจ่าย                     | -                      | -       |
|   | บริษัท อุตสาหกรรมมิตรเกษตร จำกัด       | ส่วนลดค้างจ่าย                     | 2.59                   | 0.24    |
|   |  | ลูกหนี้การค้า                      | 1.20                   | -       |
|   | บริษัท น้ำตาลนิวกวางสุรินทร์ จำกัด     | ลูกหนี้การค้า                      | 0.37                   | -       |
|   |  | ส่วนลดค้างจ่าย                     | 0.23                   | 0.13    |
|   | บริษัท ประจวบอุตสาหกรรม จำกัด          | ลูกหนี้การค้า                      | 1.17                   | 0.08    |
|   |  | ส่วนลดค้างจ่าย                     | 0.07                   | -       |
|   | บริษัท น้ำตาลท่ามะกา จำกัด             | ลูกหนี้การค้า                      | 2.62                   | -       |
|   |  | ส่วนลดค้างจ่าย                     | 1.04                   | 0.48    |
|   | บมจ. เกษตรไทย อินเตอร์เนชั่นแนลซูการ์  | ลูกหนี้การค้า                      | -                      | 0.83    |
|   |  | ส่วนลดค้างจ่าย                     | -                      | -       |
|   | บริษัท มิตรเกษตร อุทัยธานี จำกัด       | ลูกหนี้การค้า                      | -                      | 0.13    |
|   |  | ส่วนลดค้างจ่าย                     | -                      | -       |
| บริษัท ที เอส คลังสินค้า จำกัด            | บริษัท ที เอส อุตสาหกรรมน้ำมัน จำกัด   | ดอกเบี้ยค้างรับ                    | 0.24                   | 0.01    |
|   |  | ซื้ออุปกรณ์โรงงาน                  | 0.21                   | -       |
|   | บริษัท ที เอส จี แอสเซ็ท จำกัด         | เงินมัดจำจ่ายค่าเช่าโกดัง          | 1.25                   | 1.25    |
|   | บริษัท น้ำตาลราชบุรี จำกัด             | ลูกหนี้การค้า                      | 0.57                   | 5.30    |
|   | บริษัท น้ำตาลขอนแก่น จำกัด (มหาชน)     | ลูกหนี้การค้า                      | -                      | 0.15    |
|   | บริษัท น้ำตาลท่ามะกา จำกัด             | ลูกหนี้การค้า                      | -                      | 0.05    |
|   | บริษัท น้ำตาลนิวกวางสุรินทร์ จำกัด     | ลูกหนี้การค้า                      | -                      | -       |
|   | บมจ. เกษตรไทย อินเตอร์เนชั่นแนลซูการ์  | ลูกหนี้การค้า                      | -                      | 2.46    |

| บริษัทที่มีรายการคงค้างระหว่างกัน      |  | ประเภทรายการ              | มูลค่ารายการ (ล้านบาท) |         |
|--|--|---------------------------|------------------------|---------|
| บริษัท                                 | บุคคล / นิติบุคคลที่อาจมีความขัดแย้ง   |                           | ปี 2557                | ปี 2558 |
| บริษัท ที เอส คลังสินค้า               | บริษัท มิตรเกษตร อุทัยธานี จำกัด       | ลูกหนี้การค้า             |                        | 0.09    |
|  | บริษัท นิวกรุงไทย จำกัด                | ลูกหนี้การค้า             |                        | 0.03    |
|  | บริษัท อุตสาหกรรมมิตรเกษตร จำกัด       | ลูกหนี้การค้า             | 0.13                   | -       |
|  | บริษัท ประจวบอุตสาหกรรม จำกัด          | ลูกหนี้การค้า             | 0.85                   | 0.06    |
| บริษัท ที เอส ฟลาวมิลล์ จำกัด (มหาชน)  | บริษัท ที เอส ขนส่งและโลจิสติกส์ จำกัด | เจ้าหนี้การค้า            | 1.38                   | 1.70    |
|  | บริษัท ที เอส อุตสาหกรรมน้ำมัน จำกัด   | เงินมัดจำจ่ายค่าเช่าโกดัง | 0.49                   | -       |
| บริษัท ที เอส จี แอสเซ็ท จำกัด         | บริษัท ที เอส อุตสาหกรรมน้ำมัน จำกัด   | ดอกเบี้ยค้างรับ           | 0.09                   | 0.08    |
|  | บริษัท ที เอส ขนส่งและโลจิสติกส์ จำกัด | ดอกเบี้ยค้างรับ           | 0.04                   | 0.02    |
| บริษัท ที เอส ขนส่งและโลจิสติกส์ จำกัด | บริษัท น้ำตาลขอนแก่น จำกัด             | ลูกหนี้การค้า             | 2.76                   | 3.21    |
|  | บริษัท ที เอส คลังสินค้า จำกัด         | ลูกหนี้การค้า             | 0.27                   | -       |

| บริษัทที่มีรายการอื่นระหว่างกัน           |                                       | ประเภทรายการ   | มูลค่ารายการ (ล้านบาท) |         |
|---|---------------------------------------|--|------------------------|---------|
| บริษัท                                    | บุคคล / นิติบุคคลที่อาจมีความขัดแย้ง  |  | ปี 2557                | ปี 2558 |
| บริษัท ไทยซูการ์ เทอร์มิเนล จำกัด (มหาชน) | บริษัท ที เอส ฟลาวมิลล์ จำกัด (มหาชน) | บมจ.ไทยซูการ์เทอร์มิเนล ได้รับเงินปันผลจากบริษัทย่อย | 19.76                  | 15.81   |

### 12.1.3 ค่าเช่าที่ดิน งวดปี 2557 สิ้นสุด 31 ธันวาคม 2557 และงวดปี 2558 สิ้นสุด 31 ธันวาคม 2558

| ผู้ให้เช่า                                | ผู้เช่า                                | ลักษณะรายการที่สำคัญ  | มูลค่ารายการ (ล้านบาท) |         |
|---|--|---|------------------------|---------|
|   |  |   | ปี 2557                | ปี 2558 |
| บริษัท ไทยซูการ์ เทอร์มิเนล จำกัด (มหาชน) | บริษัท ที เอส คลังสินค้า จำกัด         | เช่าที่ดินพื้นที่ขนาด 11,413.50 ตารางเมตร สร้างคลังสินค้าแบบเทกอง เพื่อไว้เก็บสินค้ารับฝาก  | 2.45                   | 7.88    |
|   | บริษัท ที เอส ฟลาวมิลล์ จำกัด (มหาชน)  | เช่าที่ดินพื้นที่ขนาด 7,013 ตารางเมตร สร้างอาคารสำนักงานและอาคารโรงงานผลิตแป้งสาลี  | 5.41                   | 4.38    |
|   | บริษัท ที เอส จี แอสเซ็ท จำกัด         | เช่าที่ดินพื้นที่ขนาด 520 ตารางเมตร สร้างอาคารพักอาศัย เพื่อให้เช่า   | 1.34                   | 0.22    |
|   |  | เช่าที่ดินพื้นที่ขนาด 6,000 ตารางเมตร สร้างอาคารคลังสินค้าแบบเทกอง เพื่อให้เช่า   | 1.24                   | 2.52    |
|   | บริษัท ที เอส อุตสาหกรรมน้ำมัน จำกัด   | เช่าที่ดินพื้นที่ขนาด 2,880 ตารางเมตร สร้างอาคารคลังสินค้าแบบเทกอง เพื่อให้เช่าคลังสินค้า   | 0.52                   | 0.52    |
|   |  | เช่าที่ดินพื้นที่ขนาด 6,526 ตารางเมตร สร้างอาคารโรงกลั่นน้ำมันปาล์ม   | 2.74                   | 2.74    |
|   | บริษัท ที เอส ขนส่งและโลจิสติกส์ จำกัด | เช่าที่ดินพื้นที่ขนาด 4,500 ตารางเมตร เพื่อประกอบธุรกิจโรงงานทอกระสอบ<br>เช่าที่ดินพื้นที่ขนาด 200 ตารางเมตร เพื่อประกอบธุรกิจขนส่ง | 0.81                   | 0.81    |

ความจำเป็นและความสมเหตุสมผล : บริษัท ไทยซูการ์ เทอร์มิเนล จำกัด (มหาชน) ให้บริษัทย่อยเช่าที่ดินเพื่อประกอบธุรกิจโดยมีสัญญาให้เช่าที่ดินอายุสัญญาเช่าคราวละ 1 ปี และ 3 ปี ซึ่งเมื่อครบกำหนดตามสัญญาจะสามารถต่ออายุสัญญาให้จนครบกำหนดการเช่า 30 ปี ซึ่งเป็นรายการที่ดำเนินตามธุรกิจปกติไม่มีเงื่อนไขพิเศษ และไม่มีมีการถ่ายเทผลประโยชน์ระหว่างบริษัทฯ และผู้ที่เกี่ยวข้อง การกำหนดราคาสอดคล้องกับอัตราปกติที่สามารถเปรียบเทียบได้กับการทำรายการกับบุคคลอื่นที่ไม่มีความเกี่ยวข้องกันคณะกรรมการตรวจสอบของบริษัทฯ ได้สอบทานรายการระหว่างกันของบริษัทฯ และบริษัทย่อยมีความเห็นว่ารายการดังกล่าวเป็นรายการที่ดำเนินตามธุรกิจปกติมีความจำเป็นและความสมเหตุสมผลของการทำรายการเพื่อก่อให้เกิดประโยชน์สูงสุดของบริษัทฯ

#### 12.1.4 เงินกู้ยืม / เงินให้กู้ยืมระหว่างบริษัทและบริษัทย่อย งวดปี 2558 สิ้นสุด 31 ธันวาคม 2558

หน่วย : ล้านบาท

| ผู้กู้                                   | ผู้ให้กู้                        | ยอดยกมา   | กู้เพิ่ม   | ชำระคืน    | ยอดคงเหลือ | ดอกเบี้ยจ่าย |
|--|----------------------------------|-----------|------------|------------|------------|--------------|
|  |                                  | 1 ม.ค. 58 | ระหว่างงวด | ระหว่างงวด | 31 ธ.ค. 58 | ปี 2558      |
| บริษัท ไทยซูการ์ เทอร์มิเนล จำกัด(มหาชน) | บริษัท ที เอส คลังสินค้า จำกัด   | 40        | 50         | -          | 90         | 0.96         |
|  | บริษัท ที เอส จี แอสเซ็ท จำกัด   | -         | 18         | 8          | 10         | 0.11         |
|  | บริษัท ที เอส ขนส่งและโลจิสติกส์ | -         | 10         | 10         | -          | 0.03         |
| บริษัท ที เอส อุตสาหกรรมน้ำมัน จำกัด     | บริษัท ที เอส คลังสินค้า จำกัด   | 66        | -          | (63)       | 3          | 0.58         |
|  | บริษัท ที เอส จี แอสเซ็ท จำกัด   | 30        | -          | -          | 30         | 0.52         |
| บริษัท ที เอส ขนส่งและโลจิสติกส์ จำกัด   | บริษัท ที เอส จี แอสเซ็ท จำกัด   | 13        | -          | 3          | 10         | 0.17         |

ความจำเป็นและความสมเหตุสมผล : เป็นการสนับสนุนทางการเงินแก่บริษัทฯ และบริษัทย่อยเพื่อใช้เป็นเงินทุนหมุนเวียนของกิจการ ซึ่งเป็นเงินกู้ยืมกำหนดระยะเวลาคืนเงินต้นภายใน 1 ปี ถึง 10 ปี โดยชำระดอกเบี้ยทุกเดือน และทุกๆ 3 เดือน โดยคิดอัตราดอกเบี้ยเท่ากับเงินฝากประจำ 3 เดือนของธนาคารพาณิชย์บวกด้วยร้อยละ 0.75 ต่อปี และอัตราร้อยละ MLR-2 ซึ่งต่ำกว่าอัตราดอกเบี้ยเงินกู้จากสถาบันการเงินและผู้ให้กู้ยังได้รับผลตอบแทนในอัตราดอกเบี้ย สูงกว่าเงินฝากจากสถาบันการเงินและในกรณีผู้ให้กู้ยืมเงินมีต้นทุนทางการเงินอัตราดอกเบี้ยจะเท่ากับอัตราเดียวกับอัตราดอกเบี้ยเงินกู้ยืมจากสถาบันการเงินที่ผู้ให้กู้ยืมเงินมา โดยคณะกรรมการตรวจสอบของบริษัทฯ ได้สอบทานระหว่างกันของบริษัทและบริษัทย่อยมีความเห็นว่ารายการดังกล่าวเป็นรายการช่วยเหลือทางการเงินในการดำเนินงานตามธุรกิจปกติ มีความจำเป็นและความสมเหตุสมผลของการทำรายการเพื่อก่อให้เกิดประโยชน์สูงสุดของบริษัทฯ

#### 12.1.5 การค้ำประกัน ณ วันที่ 31 ธันวาคม 2557 และ วันที่ 31 ธันวาคม 2558

บริษัทฯ มีการผูกพันเกี่ยวกับการค้ำประกันวงเงินสินเชื่อที่ได้รับจากธนาคาร ดังนี้

หน่วย : ล้านบาท

| บริษัทผู้ให้วงเงินกู้                     | บริษัทที่ค้ำประกันการชำระหนี้             | ตัวสัญญาใช้เงินและเงินกู้ยืมจากสถาบันการเงิน |             | ความจำเป็นและความสมเหตุสมผล                  |
|---|---|--|-------------|--|
|   |   | ณ 31 ธ.ค.57                                  | ณ 31 ธ.ค.58 |  |
| บริษัท ไทยซูการ์ เทอร์มิเนล จำกัด (มหาชน) | บริษัท ไทยซูการ์ เทอร์มิเนล จำกัด (มหาชน) | 245.27                                       | 675.08      | เพื่อขยายและปรับปรุงคลังสินค้า <sup>1/</sup> |
| บริษัท ที เอส ฟลาวมิลล์ จำกัด (มหาชน)     | บริษัท ที เอส ฟลาวมิลล์ จำกัด (มหาชน)     | 490.75                                       | 830.66      | เพื่อซื้อวัตถุดิบจากต่างประเทศและ            |
|   |   |  | 76.13       | เพื่อขยายโรงงานแป้งสาลิ <sup>2/</sup>        |

<sup>1/</sup> บริษัท ไทยซูการ์ เทอร์มิเนล จำกัด (มหาชน) ในปี 2555 ได้กู้ยืมเงินระยะยาวจากสถาบันการเงินวงเงินกู้ระยะยาวจำนวน 190 ล้านบาท ได้ชำระคืน จำนวน 181.25 ล้านบาท คงเหลือ 8.75 ล้านบาทเพื่อซื้อที่ดินเพิ่มเติมเนื้อที่ 13 ไร่ 82 ตารางวา และปรับปรุงคลังสินค้า ส่วนวงเงินกู้ 50 ล้านบาท บริษัทได้ชำระคืนเงินต้น จำนวน 31.54 ล้านบาท คงเหลือ 18.46 ล้านบาทเพื่อซื้อที่ดินเพิ่มเติมเนื้อที่ 13 ไร่ 1 งาน 63 ตารางวา และในปี 2557 บริษัทฯ ได้กู้ยืมเงินระยะยาวจากสถาบันการเงินวงเงินกู้ จำนวน 200 ล้านบาท ชำระคืนเงินต้น จำนวน 60 ล้านบาท คงเหลือ 140 บาท ในปี 2558 บริษัทได้กู้ยืมเงินระยะยาวจากสถาบันการเงินแห่งหนึ่ง วงเงินกู้ 380 ล้านบาท บริษัทได้กู้ยืมระหว่างปีจำนวน 274.87 ล้านบาท เพื่อลงทุนเพิ่มในธุรกิจทำเรือคอนเทนเนอร์ และบริษัทได้กู้ยืมเงินระยะยาววงเงิน 100 ล้านบาท เพื่อเพิ่มทุนในบริษัทย่อยแห่งหนึ่งและบริษัทได้กู้ยืมเงินระยะสั้นจากสถาบันการเงินในรูปของตัวสัญญาใช้เงินจำนวน 133 ล้านบาท เพื่อสร้างคลังสินค้า โดยบริษัทฯ เป็นผู้ค้ำประกันการชำระหนี้

<sup>2</sup> บริษัท ที เอส ฟลาวมิลล์ จำกัด (มหาชน) ได้กู้ยืมเงินระยะสั้นจากสถาบันการเงินในรูปของเจ้าหนี้ทรัสต์รีซีท และเลตเตอร์ออฟเครดิตรวมจำนวน 480.66 ล้านบาท และตัวสัญญาใช้เงินจำนวน 350 ล้านบาทเพื่อซื้อวัตถุดิบข้าวสาลี และบริษัทฯ มีวงเงินกู้ระยะยาวจากสถาบันการเงินคงเหลือจำนวน 76.13 ล้านบาท เพื่อขยายกำลังการผลิตโรงงานแป้งสาลี โดยบริษัท ที เอส ฟลาวมิลล์ จำกัด เป็นผู้ค้ำประกันการชำระหนี้

## 12.2 ความจำเป็นและความสมเหตุสมผลของการทำรายการ

รายการระหว่างกันที่เกิดขึ้นนั้นมีความจำเป็นและความสมเหตุสมผลของการทำรายการเพื่อก่อให้เกิดประโยชน์สูงสุดของบริษัทฯ ซึ่งในปี 2557 และในปี 2556 ที่ผ่านมามีบริษัทฯ มีรายการระหว่างกันที่เกิดขึ้นกับบริษัทย่อยและกับบุคคลที่อาจมีความขัดแย้ง ซึ่งเป็นรายการที่ดำเนินตามธุรกิจปกติ ไม่มีเงื่อนไขพิเศษและไม่มีการถ่ายเทผลประโยชน์ระหว่างบริษัทฯ และผู้ที่เกี่ยวข้องกับการกำหนดราคา

อัตรค่าบริการ และ/หรือ อัตราดอกเบี้ย เป็นการกำหนดตามราคาที่สามารถต่อรองกับอัตราปกติที่สามารถเปรียบเทียบได้กับการทำรายการกับบุคคลอื่นที่ไม่มีความเกี่ยวข้องกัน ซึ่งได้เปิดเผยในหมายเหตุประกอบงบการเงิน ประจำปี 2557 และปี 2556 แล้ว

คณะกรรมการตรวจสอบของบริษัทฯ ได้สอบทานรายการระหว่างกันของบริษัทฯ และบริษัทย่อย อันได้แก่ รายการเช่าโกดัง เช่าที่ดิน ค่าบริการต่างๆ เงินกู้ยืม ดอกเบี้ยเงินกู้และอื่นๆ ซึ่งได้เปิดเผยในหมายเหตุประกอบงบการเงิน ประจำปี 2555 และปี 2556 แล้ว มีความเห็นว่ารายการดังกล่าวเป็นรายการที่ดำเนินตามธุรกิจปกติมีความจำเป็นและความสมเหตุสมผลของการทำรายการเพื่อให้เกิดประโยชน์สูงสุดของบริษัทฯ

## 12.3 มาตรการหรือขั้นตอนการอนุมัติการทำรายการระหว่างกัน

บริษัทฯ มีนโยบายในการทำรายการระหว่างกัน คือ รายการระหว่างกันนั้นต้องอยู่บนพื้นฐานของความจำเป็น ความสมเหตุสมผลและเป็นการดำเนินการเพื่อก่อให้เกิดประโยชน์สูงสุดต่อกลุ่มบริษัทฯ ซึ่งเป็นไปในราคาและเงื่อนไขที่ไม่แตกต่างกับรายการที่มีกับบุคคลภายนอกที่ไม่เกี่ยวข้องกันและในกรณีที่รายการระหว่างกันที่มีสาระสำคัญบริษัทฯ จะจัดให้ผ่านการอนุมัติจากคณะกรรมการตรวจสอบและคณะกรรมการบริษัท รวมถึงที่ประชุมผู้ถือหุ้นตามแต่กรณี โดยกำหนดให้มีการออกเสียงในที่ประชุมนั้นๆ กรรมการ หรือ ผู้ถือหุ้น ซึ่งมีส่วนได้เสียจะไม่มีสิทธิออกเสียงลงคะแนน ทั้งนี้ การดำเนินการใดๆ จะต้องเป็นไปตามข้อกำหนดที่เกี่ยวข้องของตลาดหลักทรัพย์แห่งประเทศไทย

## 12.4 นโยบายหรือแนวโน้มนำการทำรายการระหว่างกันในอนาคต

รายการค้าตามปกติของการดำเนินธุรกิจ เช่น เช่าโกดัง บริการขนถ่ายสินค้า บริการรับฝากสินค้า ค่ารักษาความปลอดภัย ค่าขนส่งระหว่างบริษัทและบริษัทย่อยและบริษัทที่เกี่ยวข้องกัน รายการดังกล่าวจะยังคงมีอยู่ในอนาคต ซึ่งบริษัทจะดำเนินการโดยคำนึงถึงผลประโยชน์ของบริษัทเป็นสำคัญและราคาที่คิดต้องเป็นไปตามราคาตลาด

รายการเช่าพื้นที่ จะเป็นไปตามราคาตลาดและเป็นราคาค่าเช่าที่เท่ากับการให้บุคคลอื่นเช่า

รายการกู้ยืมเงินกับบุคคลที่อาจมีความขัดแย้ง บริษัทฯ ไม่มีนโยบายที่จะกู้ยืมเงินกับบุคคลที่อาจมีความขัดแย้ง ในอนาคต เว้นแต่เป็นการสนับสนุนทางการเงินแก่บริษัทบริษัทย่อยและบริษัทร่วมตามความเหมาะสม

รายการพิเศษอื่นๆ เป็นรายการอื่นๆ นอกเหนือจากข้อ 1-4

รายการระหว่างกันของบริษัทหรือบริษัทย่อยเกิดขึ้นกับบุคคลที่อาจมีความขัดแย้งทางผลประโยชน์ มีส่วนได้ส่วนเสีย หรืออาจมีความขัดแย้งทางผลประโยชน์อื่นใดในอนาคต บริษัทฯ จะให้คณะกรรมการตรวจสอบเป็นผู้ให้ความเห็นเกี่ยวกับความจำเป็นและความเหมาะสมของรายการนั้น ในกรณีที่คณะกรรมการตรวจสอบไม่มีความชำนาญในการพิจารณา รายการระหว่างกันที่อาจเกิดขึ้น บริษัทฯ จะให้ผู้เชี่ยวชาญอิสระหรือผู้สอบบัญชีของบริษัทฯ เป็นผู้ให้ความเห็นเกี่ยวกับรายการระหว่างกันดังกล่าว เพื่อนำไปใช้ประกอบการตัดสินใจของคณะกรรมการหรือผู้ถือหุ้นตามแต่กรณี

ทั้งนี้ รายการระหว่างกันที่อาจเกิดขึ้นในอนาคตนั้นคณะกรรมการบริษัทจะปฏิบัติให้เป็นตามกฎหมายว่าด้วยหลักทรัพย์และตลาดหลักทรัพย์และข้อบังคับ ประกาศ คำสั่ง หรือข้อกำหนดของตลาดหลักทรัพย์แห่งประเทศไทย รวมตลอดถึงการปฏิบัติตามข้อกำหนดเกี่ยวกับการเปิดเผยข้อมูลการทำรายการเกี่ยวโยงกันและการได้มาหรือจำหน่ายทรัพย์สินที่สำคัญของบริษัทหรือบริษัทย่อย



### 13. ข้อมูลทางการเงินที่สำคัญ

#### ฐานะการเงินและผลการดำเนินงาน

#### 13.1 งบการเงิน

##### 13.1.1 สรุปรายงานผู้สอบบัญชี

#### 1) ผู้สอบบัญชี

|         |   |
|---------|---|
| ปี 2556 | นางสาวประภาศรี ลีลาสุภา ผู้สอบบัญชีรับอนุญาตเลขทะเบียน 4664<br>บริษัท สำนักงาน เอ เอ็ม ซี จำกัด |
| ปี 2557 | นางสาวประภาศรี ลีลาสุภา ผู้สอบบัญชีรับอนุญาตเลขทะเบียน 4664<br>บริษัท สำนักงาน เอ เอ็ม ซี จำกัด |
| ปี 2558 | นายนิรศ เสาวลักษณ์สกุล ผู้สอบบัญชีรับอนุญาตเลขทะเบียน 5369<br>บริษัท สำนักงาน เอ เอ็ม ซี จำกัด  |

#### 2) สรุปรายงานการตรวจสอบบัญชีของผู้สอบบัญชีในระยะ 3 ปีที่ผ่านมา

|         |   |
|---------|---|
| ปี 2556 | ผู้สอบบัญชีได้ตรวจสอบงบการเงินโดยให้ความเห็นโดยไม่มีเงื่อนไข บริษัทฯ และบริษัทย่อยได้นำมาตรฐานการบัญชีฉบับที่ 12 เรื่อง ภาษีเงินได้มาถือปฏิบัติเป็นครั้งแรก งบการเงินรวมและงบการเงินเฉพาะกิจการสำหรับปีสิ้นสุดวันที่ 31 ธันวาคม 2555 และงบแสดงฐานะการเงินรวมและงบแสดงฐานะการเงินเฉพาะกิจการ ณ วันที่ 1 มกราคม 2555 ที่แสดงเป็นข้อมูลเปรียบเทียบได้ปรับปรุงใหม่อันเป็นผลจากการใช้มาตรฐานใหม่ดังกล่าว |
| ปี 2557 | ผู้สอบบัญชีได้ตรวจสอบงบการเงินโดยให้ความเห็นไว้อย่างไม่มีเงื่อนไข   |
| ปี 2558 | ผู้สอบบัญชีได้ตรวจสอบงบการเงินโดยให้ความเห็นไว้อย่างไม่มีเงื่อนไข   |

### 13.1.2 ตารางสรุปงบการเงิน

#### บริษัท ไทยซูการ์ เทอร์มิเนล จำกัด (มหาชน) และบริษัทย่อย

##### งบดุลรวม

สำหรับปีสิ้นสุด 31 ธันวาคม 2556 ถึง 31 ธันวาคม 2558

หน่วย : พันบาท

| ฐานะการเงิน   |  |  |  | งบตรวจสอบ        |               |                  |               |                  |               |
|---|--|--|--|------------------|---------------|------------------|---------------|------------------|---------------|
|   |  |  |  | 2556             | %             | 2557             | %             | 2558             | %             |
| <b>สินทรัพย์</b>  |  |  |  |                  |               |                  |               |                  |               |
| เงินสดและรายการเทียบเท่าเงินสด                          |  |  |  | 70,073           | 2.63          | 65,988           | 2.19          | 180,833          | 4.45          |
| ลูกหนี้การค้า   |  |  |  | 208,698          | 7.83          | 201,462          | 6.67          | 231,003          | 5.68          |
| เงินลงทุนระยะยาวที่ครบกำหนดภายในหนึ่งปี                 |  |  |  | -                | -             | -                | -             | -                | -             |
| สินค้าคงเหลือ   |  |  |  | 373,845          | 14.02         | 253,667          | 8.40          | 704,413          | 17.33         |
| ต้นทุนพัฒนาอสังหาริมทรัพย์                              |  |  |  | 99,170           | 3.72          | 103,375          | 3.42          | 129,000          | 3.17          |
| สินทรัพย์หมุนเวียนอื่น                                  |  |  |  | 11,386           | 0.43          | 23,388           | 0.77          | 24,515           | 0.60          |
| <b>รวมสินทรัพย์หมุนเวียน</b>                            |  |  |  | <b>763,172</b>   | <b>28.62</b>  | <b>647,879</b>   | <b>21.46</b>  | <b>1,269,764</b> | <b>31.24</b>  |
| สินทรัพย์ไม่หมุนเวียน                                   |  |  |  | -                | -             | -                | -             | -                | -             |
| เงินลงทุนในบริษัทที่เกี่ยวข้องกัน                       |  |  |  | -                | -             | -                | -             | -                | -             |
| เงินลงทุนระยะยาว  |  |  |  | 3,691            | 0.14          | 4,220            | 0.14          | 2,373            | 0.06          |
| อสังหาริมทรัพย์เพื่อการลงทุน                            |  |  |  | 290,379          | 10.89         | 193,594          | 6.41          | 188,346          | 4.63          |
| ที่ดิน อาคารและอุปกรณ์ - สุทธิ                          |  |  |  | 1,559,061        | 58.46         | 2,166,185        | 71.75         | 2,583,046        | 63.55         |
| เงินมัดจำค่าสินทรัพย์                                   |  |  |  | 37,064           | 1.39          | -                | -             | 12,756           | 0.31          |
| สินทรัพย์ภายในเงินได้รอการตัดบัญชี                      |  |  |  | 9,529            | 0.36          | 4,485            | 0.15          | 1,825            | 0.04          |
| สินทรัพย์ไม่หมุนเวียน                                   |  |  |  | 3,931            | 0.15          | 2,769            | 0.09          | 6,646            | 0.16          |
| <b>รวมสินทรัพย์ไม่หมุนเวียน</b>                         |  |  |  | <b>1,903,655</b> | <b>71.38</b>  | <b>2,371,253</b> | <b>78.54</b>  | <b>2,794,992</b> | <b>68.76</b>  |
| <b>รวมสินทรัพย์</b>                                     |  |  |  | <b>2,666,827</b> | <b>100.00</b> | <b>3,019,132</b> | <b>100.00</b> | <b>4,064,756</b> | <b>100.00</b> |
| <b>หนี้สิน</b>  |  |  |  |                  |               |                  |               |                  |               |
| เงินเบิกเกินบัญชีและเงินกู้ยืมระยะสั้นจากสถาบันการเงิน  |  |  |  | 451,278          | 16.92         | 188,693          | 6.25          | 963,656          | 23.71         |
| เจ้าหนี้การค้า  |  |  |  | 98,107           | 3.68          | 116,319          | 3.85          | 135,362          | 3.33          |
| ส่วนของหนี้ระยะยาวที่ถึงกำหนดชำระภายในหนึ่งปี           |  |  |  | 75,460           | 2.83          | 196,660          | 6.51          | 155,710          | 3.83          |
| ภายในหนึ่งปี  |  |  |  | 8,617            | 0.32          | 21,853           | 0.72          | 12,442           | 0.31          |
| ส่วนลดค้างจ่าย  |  |  |  | -                | -             | -                | -             | -                | -             |
| หนี้สินตามสัญญาชำระระยะยาว                              |  |  |  | 1,717            | 0.06          | 1,792            | 0.06          | 5,090            | 0.13          |
| หนี้สินหมุนเวียนอื่น                                    |  |  |  | 8,972            | 0.34          | 13,346           | 0.44          | 13,145           | 0.32          |
| <b>รวมหนี้สินหมุนเวียน</b>                              |  |  |  | <b>644,151</b>   | <b>24.15</b>  | <b>538,663</b>   | <b>17.84</b>  | <b>1,285,405</b> | <b>31.62</b>  |
| เงินกู้ยืมระยะยาวจากสถาบันการเงิน                       |  |  |  | 87,587           | 3.28          | 350,669          | 11.61         | 462,505          | 11.38         |
| หนี้สินตามสัญญาชำระระยะยาว-สุทธิ                        |  |  |  | 6,138            | 0.23          | 4,346            | 0.14          | 1,363            | 0.03          |
| เงินมัดจำรับค่าเช่า โถงและที่ดิน                        |  |  |  | 19,681           | 0.74          | 19,654           | 0.65          | 19,758           | 0.49          |
| ภาระผูกพันผลประโยชน์พนักงาน                             |  |  |  | 18,007           | 0.68          | 12,177           | 0.40          | 16,993           | 0.42          |
| หนี้สินภายในเงินได้รอตัดบัญชี                           |  |  |  | 117,725          | 4.41          | 120,595          | 3.99          | 124,976          | 3.07          |
| หนี้สินไม่หมุนเวียน                                     |  |  |  | 113              | 0.00          | 97               | 0.00          | 89               | 0.00          |
| <b>รวมหนี้สินไม่หมุนเวียน</b>                           |  |  |  | <b>249,252</b>   | <b>9.35</b>   | <b>507,538</b>   | <b>16.81</b>  | <b>625,684</b>   | <b>15.39</b>  |
| <b>รวมหนี้สิน</b>                                       |  |  |  | <b>893,403</b>   | <b>33.50</b>  | <b>1,046,201</b> | <b>34.65</b>  | <b>1,911,089</b> | <b>47.02</b>  |
| <b>ส่วนของผู้ถือหุ้น</b>                                |  |  |  |                  |               |                  |               |                  |               |
| ทุนจดทะเบียน  |  |  |  | 145,200          | 5.44          | 145,200          | 4.81          | 145,200          | 3.57          |
| ทุนชำระแล้ว   |  |  |  | 145,200          | 5.44          | 145,200          | 4.81          | 145,200          | 3.57          |
| องค์ประกอบอื่นของส่วนของผู้ถือหุ้น                      |  |  |  | 573,673          | 21.51         | 574,102          | 19.02         | 574,550          | 14.13         |
| กำไรสะสม  |  |  |  | -                | -             | -                | -             | -                | -             |
| จัดสรรแล้ว : สำรองตามกฎหมาย                             |  |  |  | 14,520           | 0.54          | 14,520           | 0.48          | 14,520           | 0.36          |
| ยังไม่จัดสรร  |  |  |  | 773,977          | 29.02         | 946,302          | 31.34         | 1,015,375        | 24.98         |
| <b>รวมส่วนของผู้ถือหุ้นบริษัทใหญ่</b>                   |  |  |  | <b>1,507,369</b> | <b>56.52</b>  | <b>1,680,124</b> | <b>55.65</b>  | <b>1,749,645</b> | <b>43.04</b>  |
| ส่วนของผู้มีส่วนได้เสียที่ไม่มีอำนาจควบคุมของบริษัทย่อย |  |  |  | 266,054          | 9.98          | 292,807          | 9.70          | 404,022          | 9.94          |
| <b>รวมส่วนของผู้ถือหุ้น</b>                             |  |  |  | <b>1,773,423</b> | <b>66.50</b>  | <b>1,972,931</b> | <b>65.35</b>  | <b>2,153,667</b> | <b>52.98</b>  |
| <b>รวมหนี้สินและส่วนของผู้ถือหุ้น</b>                   |  |  |  | <b>2,666,827</b> | <b>100.00</b> | <b>3,019,132</b> | <b>100.00</b> | <b>4,064,756</b> | <b>100.00</b> |

**บริษัท ไทยซูการ์ เทอร์มิเนล จำกัด (มหาชน)**  
**งบดุลเฉพาะกิจการ**  
**สำหรับปีสิ้นสุด 31 ธันวาคม 2556 ถึง 31 ธันวาคม 2558**

หน่วย : พันบาท

| ฐานะการเงิน  |  |                                       | งบตรวจสอบ        |               |                  |               |                  |               |
|--|--|---------------------------------------|------------------|---------------|------------------|---------------|------------------|---------------|
|  |  |                                       | 2556             | %             | 2557             | %             | 2558             | %             |
| <b>สินทรัพย์</b>                                       |  |                                       |                  |               |                  |               |                  |               |
| เงินสดและรายการเทียบเท่าเงินสด                         |  |                                       | 8,324            | 0.68          | 12,205           | 0.55          | 10,508           | 0.49          |
| ลูกหนี้การค้า  |  |                                       | 5,387            | 0.62          | 22,851           | 0.35          | 6,959            | 0.33          |
| เงินให้กู้ยืมระยะสั้นแก่บริษัทย่อย                     |  |                                       | -                | -             | -                | -             | -                | -             |
| ต้นทุนพัฒนาอสังหาริมทรัพย์                             |  |                                       | 99,170           | 1.56          | 103,374          | 6.52          | 129,000          | 6.03          |
| สินทรัพย์หมุนเวียนอื่น                                 |  |                                       | 2,250            | 0.07          | 2,578            | 0.15          | 1,436            | 0.07          |
|  |  | <b>รวมสินทรัพย์หมุนเวียน</b>          | <b>115,130</b>   | <b>2.93</b>   | <b>141,008</b>   | <b>7.57</b>   | <b>147,903</b>   | <b>6.91</b>   |
| สินทรัพย์ไม่หมุนเวียน                                  |  |                                       |                  |               |                  |               |                  |               |
| เงินลงทุนในบริษัทย่อย                                  |  |                                       | 805,741          | 54.12         | 805,741          | 52.96         | 1,199,192        | 56.07         |
| เงินให้กู้ยืมระยะยาวแก่กิจการที่เกี่ยวข้องกัน          |  |                                       | -                | -             | -                | -             | -                | -             |
| เงินลงทุนระยะยาวอื่น                                   |  |                                       | 3,199            | 0.24          | 3,732            | 0.21          | 1,889            | 0.09          |
| อสังหาริมทรัพย์เพื่อการลงทุน                           |  |                                       | 223,045          | 17.87         | 319,997          | 14.66         | 399,770          | 18.69         |
| ที่ดิน อาคารและอุปกรณ์ - สุทธิ                         |  |                                       | 361,849          | 24.56         | 366,344          | 23.78         | 378,214          | 17.68         |
| เงินมัดจำค่าสินทรัพย์                                  |  |                                       | 7,255            | -             | -                | 0.48          | -                | -             |
| สินทรัพย์ไม่หมุนเวียน                                  |  |                                       | 5,268            | 0.27          | 8,054            | 0.35          | 11,934           | 0.56          |
|  |  | <b>รวมสินทรัพย์ไม่หมุนเวียน</b>       | <b>1,406,356</b> | <b>97.07</b>  | <b>1,503,868</b> | <b>92.43</b>  | <b>1,990,999</b> | <b>93.09</b>  |
|  |  | <b>รวมสินทรัพย์</b>                   | <b>1,521,486</b> | <b>100.00</b> | <b>1,644,876</b> | <b>100.00</b> | <b>2,138,902</b> | <b>100.00</b> |
| <b>หนี้สิน</b>   |  |                                       |                  |               |                  |               |                  |               |
| เงินเบิกเกินบัญชีและเงินกู้ยืมระยะสั้นจากสถาบันการเงิน |  |                                       | 100,000          | 6.72          | 68,000           | 6.57          | 133,000          | 6.22          |
| เจ้าหนี้การค้า   |  |                                       | 15,424           | 0.83          | 34,190           | 1.01          | 22,779           | 1.06          |
| เงินกู้ยืมระยะสั้นจากบริษัทย่อย                        |  |                                       | -                | -             | -                | -             | -                | -             |
| ส่วนของหนี้ระยะยาวที่ถึงกำหนดชำระภายในหนึ่งปี          |  |                                       | 57,460           | 3.86          | 97,460           | 3.78          | 83,710           | 3.91          |
| ภายในหนึ่งปี   |  |                                       | -                | 0.10          | 6,925            | -             | 2,556            | 0.12          |
| ส่วนลดยกจ่าย   |  |                                       | 9,531            | 0.99          | -                | -             | -                | -             |
| หนี้สินตามสัญญาชำระระยะยาว                             |  |                                       | 1,086            | 0.07          | 1,125            | 0.07          | 3,817            | 0.18          |
| หนี้สินหมุนเวียนอื่น                                   |  |                                       | 1,458            | 0.09          | 2,954            | 0.10          | 3,103            | 0.15          |
|  |  | <b>รวมหนี้สินหมุนเวียน</b>            | <b>184,959</b>   | <b>12.65</b>  | <b>210,654</b>   | <b>12.16</b>  | <b>248,965</b>   | <b>11.64</b>  |
| เงินกู้ยืมระยะยาวจากบริษัทย่อย                         |  |                                       | 25,000           | -             | 40,000           | 1.64          | 100,000          | 4.68          |
| เงินกู้ยืมระยะยาวจากสถาบันการเงิน                      |  |                                       | 84,670           | 9.55          | 79,810           | 5.56          | 458,371          | 21.43         |
| หนี้สินตามสัญญาชำระระยะยาว-สุทธิ                       |  |                                       | 4,491            | 0.37          | 3,366            | 0.30          | 655              | 0.03          |
| ภาระผูกพันผลประโยชน์พนักงาน                            |  |                                       | 11,954           | 0.79          | 7,603            | 0.79          | 9,240            | 0.43          |
| เงินมัดจำรับค่าเช่าที่ดินและที่ดิน                     |  |                                       | 7,129            | 0.36          | 13,917           | 0.47          | 14,975           | 0.70          |
| หนี้สินทางภาษีรอตัดบัญชี                               |  |                                       | 54,596           | 4.11          | 57,476           | 3.59          | 58,649           | 2.74          |
|  |  | <b>รวมหนี้สินไม่หมุนเวียน</b>         | <b>187,840</b>   | <b>15.19</b>  | <b>202,172</b>   | <b>12.35</b>  | <b>641,890</b>   | <b>30.01</b>  |
|  |  | <b>รวมหนี้สิน</b>                     | <b>372,799</b>   | <b>27.84</b>  | <b>412,826</b>   | <b>24.50</b>  | <b>890,855</b>   | <b>41.65</b>  |
| <b>ส่วนของผู้ถือหุ้น</b>                               |  |                                       |                  |               |                  |               |                  |               |
| ทุนจดทะเบียน   |  |                                       | 145,200          | 8.87          | 145,200          | 9.54          | 145,200          | 6.79          |
| ทุนชำระแล้ว  |  |                                       | 145,200          | 8.87          | 145,200          | 9.54          | 145,200          | 6.79          |
| องค์ประกอบอื่นของส่วนของผู้ถือหุ้น                     |  |                                       | 223,716          | 14.47         | 224,145          | 14.70         | 224,594          | 10.50         |
| กำไรสะสม   |  |                                       | -                | -             | -                | -             | -                | -             |
| จัดสรรแล้ว : สำรองตามกฎหมาย                            |  |                                       | 14,520           | 0.89          | 14,520           | 0.95          | 14,520           | 0.68          |
| ยังไม่จัดสรร   |  |                                       | 765,251          | 47.93         | 848,185          | 50.30         | 863,733          | 40.38         |
|  |  | <b>รวมส่วนของผู้ถือหุ้น</b>           | <b>1,148,687</b> | <b>72.16</b>  | <b>1,232,050</b> | <b>75.50</b>  | <b>1,248,047</b> | <b>58.35</b>  |
|  |  | <b>รวมหนี้สินและส่วนของผู้ถือหุ้น</b> | <b>1,521,486</b> | <b>100.00</b> | <b>1,644,876</b> | <b>100.00</b> | <b>2,138,902</b> | <b>100.00</b> |

**บริษัท ไทยซูการ์ เทอร์มิเนล จำกัด (มหาชน) และบริษัทย่อย**
**งบกำไรขาดทุนรวม**
**สำหรับปีสิ้นสุด 31 ธันวาคม 2556 ถึง 31 ธันวาคม 2558**

หน่วย : พันบาท

| งบกำไร (ขาดทุน)  | งบตรวจสอบ |        |           |        |           |        |
|--|-----------|--------|-----------|--------|-----------|--------|
|  | 2556      | %      | 2557      | %      | 2558      | %      |
| รายได้จากการบริการ   |           |        |           |        |           |        |
| รายได้จากการบริการ   | 324,792   | 12.90  | 410,195   | 26.15  | 342,066   | 20.45  |
| รายได้จากธุรกิจอสังหาริมทรัพย์                             | 2,150     | 0.09   | -         | -      | -         | -      |
| รายได้จากการขาย  | 2,189,983 | 87.01  | 1,158,728 | 73.85  | 1,330,374 | 79.55  |
| รวมรายได้จากการดำเนินงาน                                   | 2,516,926 | 100.00 | 1,568,923 | 100.00 | 1,672,440 | 100.00 |
| ต้นทุนจากการดำเนินงาน                                      |           |        |           |        |           |        |
| ต้นทุนการให้บริการ   | 141,903   | 5.64   | 167,039   | 10.65  | 145,549   | 8.70   |
| ต้นทุนจากธุรกิจอสังหาริมทรัพย์                             | 2,029     | 0.08   | -         | -      | -         | -      |
| ต้นทุนขาย  | 2,073,502 | 82.38  | 972,539   | 61.99  | 1,147,964 | 68.64  |
| รวมต้นทุนจากการดำเนินงาน                                   | 2,217,434 | 88.10  | 1,139,578 | 72.63  | 1,293,513 | 77.34  |
| กำไรขั้นต้น  | 299,492   | 11.90  | 429,345   | 27.37  | 378,927   | 22.66  |
| รายได้เงินชดเชยจากบริษัทประกันภัย                          | -         | -      | -         | -      | -         | -      |
| รายได้เงินปันผล  | 36        | 0.00   | 67        | 0.00   | 25        | 0.00   |
| รายได้อื่น   | 10,945    | 0.43   | 28,891    | 1.84   | 29,316    | 1.75   |
| ค่าใช้จ่ายในการขาย   | (44,821)  | (1.78) | (30,044)  | (1.91) | (32,991)  | (1.97) |
| ค่าใช้จ่ายในการบริหาร                                      | (134,187) | (5.33) | (108,368) | (6.91) | (127,110) | (7.60) |
| รายการขาดทุนจากวัตถุดิบเสียหายจากไฟไหม้                    | -         | 0.00   | -         | 0.00   | -         | -      |
| ต้นทุนทางการเงิน   | (41,720)  | (1.66) | (21,067)  | (1.34) | (39,279)  | (2.35) |
| กำไรก่อนภาษีเงินได้นิติบุคคล                               | 89,744    | 3.57   | 298,824   | 19.05  | 208,888   | 12.49  |
| ภาษีเงินได้นิติบุคคล                                       | (26,951)  | (1.07) | (56,162)  | (3.58) | (42,632)  | (2.55) |
| กำไรสุทธิ  | 62,794    | 2.49   | 242,662   | 15.47  | 166,256   | 9.94   |
| การแบ่งปันกำไร   |           |        |           |        |           |        |
| ส่วนที่เป็นของผู้ถือหุ้นบริษัทใหญ่                         | 37,653    | 1.50   | 207,173   | 13.20  | 144,762   | 8.66   |
| ส่วนที่เป็นของผู้มีส่วนได้เสียที่ไม่มีอำนาจควบคุมของบริษัท | 25,141    | 1.00   | 35,489    | 2.26   | 21,494    | 1.29   |
| กำไรสุทธิ  | 62,794    | 2.49   | 242,662   | 15.47  | 166,256   | 9.94   |
| กำไรต่อหุ้นส่วนที่เป็นของผู้ถือหุ้นบริษัทฯ (หน่วย : บาท)   | 0.13      |        | 0.71      |        | 0.50      |        |
| จำนวนหุ้นสามัญ (หน่วย : พันหุ้น)                           | 290,400   |        | 290,400   |        | 290,400   |        |

**บริษัท ไทยซูการ์ เทอร์มิเนล จำกัด (มหาชน)**  
**งบกำไรขาดทุนเฉพาะกิจการ**  
**สำหรับปีสิ้นสุด 31 ธันวาคม 2556 ถึง 31 ธันวาคม 2558**

หน่วย : พันบาท

| งบกำไร (ขาดทุน)  | งบตรวจสอบ |         |          |         |          |         |
|--|-----------|---------|----------|---------|----------|---------|
|  | 2556      | %       | 2557     | %       | 2558     | %       |
| รายได้จากการบริการ                                       |           |         |          |         |          |         |
| รายได้จากการบริการ                                       | 211,058   | 100.00  | 258,994  | 100.00  | 221,884  | 100.00  |
| รายได้จากธุรกิจอสังหาริมทรัพย์                           | -         | -       | -        | -       | -        | -       |
| รวมรายได้จากการดำเนินงาน                                 | 211,058   | 100.00  | 258,994  | 100.00  | 221,884  | 100.00  |
| ต้นทุนจากการดำเนินงาน                                    |           |         |          |         |          |         |
| ต้นทุนการให้บริการ                                       | 73,901    | 35.01   | 86,695   | 33.47   | 68,602   | 30.92   |
| ต้นทุนจากธุรกิจอสังหาริมทรัพย์                           | -         | -       | -        | -       | -        | -       |
| รวมต้นทุนจากการดำเนินงาน                                 | 73,901    | 35.01   | 86,695   | 33.47   | 68,602   | 30.92   |
| กำไรขั้นต้น  | 137,157   | 64.99   | 172,299  | 66.53   | 153,282  | 69.08   |
| รายได้เงินปันผล  | 29,681    | 14.06   | 19,831   | 7.66    | 15,835   | 7.14    |
| รายได้อื่น   | 3,653     | 1.73    | 9,761    | 3.77    | 8,480    | 3.82    |
| ค่าใช้จ่ายในการขาย                                       | (549)     | (0.26)  | (610)    | (0.24)  | (597)    | (0.27)  |
| ค่าใช้จ่ายในการบริหาร                                    | (42,153)  | (19.97) | (47,187) | (18.22) | (52,482) | (23.65) |
| ต้นทุนทางการเงิน   | (12,374)  | (5.86)  | (11,831) | (4.57)  | (16,160) | (7.28)  |
| กำไรก่อนภาษีเงินได้นิติบุคคล                             | 115,415   | 54.68   | 142,263  | 54.93   | 108,358  | 48.84   |
| ภาษีเงินได้นิติบุคคล                                     | (17,547)  | (8.31)  | (24,481) | (9.45)  | (18,512) | (8.34)  |
| กำไรสุทธิ  | 97,868    | 46.37   | 117,782  | 45.48   | 89,846   | 40.49   |
| กำไรต่อหุ้นส่วนที่เป็นของผู้ถือหุ้นบริษัทฯ (หน่วย : บาท) | 0.34      |         | 0.41     |         | 0.31     |         |
| จำนวนหุ้นสามัญ (หน่วย : พันหุ้น)                         | 290,400   |         | 290,400  |         | 290,400  |         |

**บริษัท ไทยซูการ์ เทอร์มิเนล จำกัด (มหาชน) และบริษัทย่อย**
**งบกระแสเงินสดรวม**
**สำหรับปีสิ้นสุด 31 ธันวาคม 2556 ถึง 31 ธันวาคม 2558**

หน่วย : พันบาท

| รายการ   |   | งบตรวจสอบ      |                |                  |
|--|---|----------------|----------------|------------------|
|  |   | 2556           | 2557           | 2558             |
| <b>กระแสเงินสดจากกิจกรรมดำเนินงาน</b>                                      |   |                |                |                  |
| กำไรสุทธิก่อนภาษีเงินได้นิติบุคคล  |   | 89,745         | 298,824        | 208,888          |
| รายการปรับกระทบกำไรสุทธิเป็นเงินสดรับ (จ่าย) จากกิจการดำเนินงาน            |   |                |                |                  |
|  | รายได้เงินปันผล   | (36)           | (67)           | (25)             |
|  | รายได้เงินชดเชยค่าเสียหายจากบริษัทประกันภัย                     | -              | -              | -                |
|  | รายการขาดทุนจากวัตถุดิบเสียหายจากไฟไหม้                         | -              | -              | -                |
|  | ขาดทุนจากราคาทุนของสินค้าสูงกว่ามูลค่าสุทธิที่จะได้รับ          | (76,153)       | (361)          | 572              |
|  | ขาดทุนจากมูลค่าต้นทุนพัฒนาอสังหาริมทรัพย์ลดลง                   | -              | (2,693)        | -                |
|  | ส่วนเกินพันบัตรตัดจำหน่าย                                       | 7              | 7              | 7                |
|  | กำไรจากการจำหน่ายเงินลงทุนระยะยาวอื่น                           | 266            | -              | (299.00)         |
|  | หนี้สงสัยจะสูญ (โอนกลับรายการ)                                  | 17,331         | (6,699)        | (2,416)          |
|  | ค่าเสื่อมราคา   | 64,964         | 67,511         | 87,401           |
|  | (กำไร)ขาดทุนจากการจำหน่ายและรีดถอนสินทรัพย์                     | (794)          | (68)           | (30)             |
|  | ขาดทุนจากการด้อยค่าอสังหาริมทรัพย์เพื่อการลงทุน (โอนกลับรายการ) | -              | -              | -                |
|  | ขาดทุนจากการด้อยค่าที่ดิน อาคาร และอุปกรณ์                      | -              | -              | -                |
|  | ขาดทุนจากการตัดจำหน่ายสินทรัพย์ไม่มีตัวตน                       | -              | 1,363          | -                |
|  | ค่าใช้จ่ายผลประโยชน์พนักงาน                                     | 1,029          | 1,012          | 2,706            |
|  | (กำไร)ขาดทุนจากอัตราแลกเปลี่ยนที่ยังไม่เกิดขึ้น                 | 515            | 145            | 888              |
|  | ประมาณการหนี้สินจากการคืนค่าอากร (โอนกลับรายการ)                | 7,209          | (5,997)        | -                |
|  | ผลกำไรจากการประมาณตามหลักคณิตศาสตร์ประกันภัย                    | -              | -              | -                |
|  | ดอกเบี้ยรับ   | (2,519)        | (1,353)        | (670)            |
|  | ดอกเบี้ยจ่าย  | 41,027         | 20,608         | 38,794           |
| <b>กำไรจากการดำเนินงานก่อนการเปลี่ยนแปลงในสินทรัพย์และหนี้สินดำเนินงาน</b> |   | <b>142,589</b> | <b>372,232</b> | <b>335,816</b>   |
| <b>สินทรัพย์ดำเนินงาน (เพิ่มขึ้น) ลดลง</b>                                 |   |                |                |                  |
|  | ลูกหนี้การค้าและตัวเงินรับ                                      | 62,187         | 13,933         | (27,118)         |
|  | สินค้าคงเหลือ   | 869,068        | 120,539        | (451,318)        |
|  | ต้นทุนพัฒนาอสังหาริมทรัพย์                                      | (7,913)        | (1,511)        | (25,626)         |
|  | สินทรัพย์หมุนเวียน  | (1,765)        | (12,001)       | (1,127)          |
|  | เงินมัดจำค่าสินทรัพย์   | (37,064)       | -              | -                |
|  | สินทรัพย์ไม่หมุนเวียนอื่น                                       | 913            | 854            | (3,877)          |
| <b>หนี้สินดำเนินงานเพิ่มขึ้น (ลดลง)</b>                                    |   |                |                |                  |
|  | เจ้าหนี้การค้า  | (277,241)      | 20,766         | (2,349)          |
|  | หนี้สินหมุนเวียนอื่น  | (4,920)        | 4,375          | (202)            |
|  | เงินมัดจำรับจากค่าเช่า โกดังและที่ดิน                           | 18,807         | (27)           | 104              |
|  | ภาระผูกพันผลประโยชน์พนักงาน                                     | (2,057)        | (6,842)        | (2,800)          |
|  | หนี้สินไม่หมุนเวียนอื่น   | (1,233)        | (17)           | (7)              |
| <b>เงินสดรับ (จ่าย) จากกิจกรรมดำเนินงาน</b>                                |   | <b>761,372</b> | <b>512,301</b> | <b>(178,504)</b> |
|  | ดอกเบี้ยรับ   | 2,721          | 1,353          | 663              |
|  | ดอกเบี้ยจ่าย  | (42,180)       | (20,977)       | (38,368)         |
|  | รับเงินชดเชยจากบริษัทประกันภัย                                  | -              | -              | -                |
|  | จ่ายภาษีเงินได้   | (37,894)       | (35,120)       | (44,132)         |
| <b>เงินสดสุทธิได้มา (ใช้ไป) ในกิจกรรมดำเนินงาน</b>                         |   | <b>684,019</b> | <b>457,557</b> | <b>(260,341)</b> |

## บริษัท ไทยซูการ์ เทอร์มิเนล จำกัด (มหาชน) และบริษัทย่อย

## งบกระแสเงินสดรวม(ต่อ)

สำหรับปีสิ้นสุด 31 ธันวาคม 2556 ถึง 31 ธันวาคม 2558

หน่วย : พันบาท

| รายการ  |   | งบตรวจสอบ        |                  |                  |
|---|---|------------------|------------------|------------------|
|   |   | 2556             | 2557             | 2558             |
| <b>กระแสเงินสดจากกิจกรรมลงทุน</b>                           |   |                  |                  |                  |
|   | เงินสดรับจากเงินปันผล   | 36               | 67               | 25               |
|   | เงินสดรับจากการจำหน่ายเงินลงทุนระยะยาวอื่น                                  | 1,775            | -                | 5,346            |
|   | เงินสดจ่ายจากการลงทุนเพิ่มในเงินลงทุนระยะยาวอื่น                            | (1,881)          | -                | (2,646)          |
|   | ซื้ออสังหาริมทรัพย์เพื่อการลงทุน  | -                | (28,955)         | 0                |
|   | ซื้อที่ดิน อาคาร และอุปกรณ์   | (67,569)         | (501,470)        | (467,313)        |
|   | เงินสดจ่ายดอกเบี้ยซึ่งรวมเป็นต้นทุนของสินทรัพย์                             | -                | (8,032)          | (4,994)          |
|   | เงินสดรับจากการจำหน่ายสินทรัพย์ถาวร   | 1,803            | 1,463            | 324              |
|   | เงินสดจ่ายเงินมัดจำสินทรัพย์  | -                | -                | (12,756.00)      |
|   | เงินสดจ่ายเจ้าหน้าที่ทรัพย์สิน  | -                | -                | (3,638.00)       |
|   | เงินสดจ่ายซื้อสินทรัพย์ไม่มีตัวตน   | -                | (1,055)          | -                |
| <b>เงินสดสุทธิได้มา(ใช้ไป)ในกิจกรรมลงทุน</b>                |   | <b>(65,837)</b>  | <b>(537,982)</b> | <b>(485,652)</b> |
| <b>กระแสเงินสดจากกิจกรรมจัดหาเงิน</b>                       |   |                  |                  |                  |
|   | เพิ่มขึ้น(ลดลง)เงินกู้ยืมระยะสั้นจากสถาบันการเงิน                           | (591,757)        | (262,641)        | 774,568          |
|   | เพิ่มขึ้น(ลดลง)เงินกู้ยืมระยะสั้นจากบุคคลหรือกิจการอื่น                     | -                | -                | -                |
|   | จ่ายชำระเจ้าหน้าที่ทรัพย์สิน  | (10,417)         | -                | -                |
|   | รับเงินกู้ยืมระยะยาวจากสถาบันการเงิน  | 20,917           | 486,542          | 513,745          |
|   | จ่ายชำระเงินกู้ยืมระยะยาวจากสถาบันการเงิน                                   | (57,460)         | (102,260)        | (442,860)        |
|   | จ่ายชำระหนี้สินตามสัญญาเช่าระยะยาว  | (1,635)          | (1,717)          | (2,576)          |
|   | เงินปันผลจ่าย   | (31,680)         | (34,848)         | (72,600)         |
|   | จ่ายเงินปันผลให้ผู้มีส่วนได้เสียที่ไม่มีอำนาจในการควบคุมของบริษัทย่อย       | (13,103)         | (8,736)          | (6,989)          |
|   | เงินสดรับค่าหุ้นเพิ่มทุนจากผู้มีส่วนได้เสียที่ไม่มีอำนาจควบคุมของบริษัทย่อย | -                | -                | 97,549.00        |
| <b>เงินสดสุทธิได้มา(ใช้ไป)ในกิจกรรมจัดหาเงิน</b>            |   | <b>(685,135)</b> | <b>76,340</b>    | <b>860,837</b>   |
| <b>เงินสดและรายการเทียบเท่าเงินสดเพิ่มขึ้น (ลดลง) สุทธิ</b> |   | <b>(66,952)</b>  | <b>(4,085)</b>   | <b>114,844</b>   |
| <b>เงินสดและรายการเทียบเท่าเงินสดต้นงวด</b>                 |   | <b>137,025</b>   | <b>70,073</b>    | <b>65,988</b>    |
| <b>เงินสดและรายการเทียบเท่าเงินสดปลายงวด</b>                |   | <b>70,073</b>    | <b>65,988</b>    | <b>180,832</b>   |



**บริษัท ไทยซูการ์ เทอร์มิเนล จำกัด (มหาชน)**  
**งบกระแสเงินสดเฉพาะกิจการ**  
**สำหรับปีสิ้นสุด 31 ธันวาคม 2556 ถึง 31 ธันวาคม 2558**

หน่วย : พันบาท

| รายการ   | งบตรวจสอบ      |                |                |
|--|----------------|----------------|----------------|
|  | 2556           | 2557           | 2558           |
| <b>กระแสเงินสดจากกิจกรรมดำเนินงาน</b>                                      |                |                |                |
| กำไรสุทธิก่อนภาษีเงินได้นิติบุคคล  | 115,415        | 142,262        | 108,358        |
| รายการปรับกระทบกำไรสุทธิเป็นเงินสดรับ (จ่าย) จากกิจการดำเนินงาน            |                |                |                |
| รายได้เงินปันผล  | (29,681 )      | (19,831 )      | (15,835 )      |
| ขาดทุนจากมูลค่าต้นทุนพัฒนาอสังหาริมทรัพย์ลดลง                              | -              | (2,694 )       | -              |
| ส่วนเกินพันบัตรตัดจำหน่าย  | 3              | 3              | 3              |
| กำไรจากการจำหน่ายเงินลงทุนระยะยาวอื่น                                      | 266            | -              | (299 )         |
| ค่าเสื่อมราคา  | 9,371          | 11,638         | 15,597         |
| (กำไร)ขาดทุนจากการจำหน่ายและรื้อถอนสินทรัพย์                               | -              | -              | -              |
| ค่าใช้จ่ายผลประโยชน์พนักงาน  | 773            | 743            | 1,434          |
| ผลกำไรจากการประมาณตามหลักคณิตศาสตร์ประกันภัย                               | -              | -              | -              |
| ดอกเบี้ยรับ  | (179 )         | (94 )          | (120 )         |
| ดอกเบี้ยจ่าย   | 12,374         | 11,831         | 16,157         |
| <b>กำไรจากการดำเนินงานก่อนการเปลี่ยนแปลงในสินทรัพย์และหนี้สินดำเนินงาน</b> | <b>108,341</b> | <b>143,858</b> | <b>125,295</b> |
| <b>สินทรัพย์ดำเนินงาน(เพิ่มขึ้น)ลดลง</b>                                   |                |                |                |
| ลูกหนี้การค้าและตัวเงินรับ   | 3,891          | (17,464 )      | 15,892         |
| ต้นทุนพัฒนาอสังหาริมทรัพย์   | (9,942 )       | (1,511 )       | (25,626 )      |
| สินทรัพย์หมุนเวียน   | (1,210 )       | (328 )         | 1,143          |
| เงินมัดจำค่าสินทรัพย์  | (7,255 )       | -              | -              |
| สินทรัพย์ไม่หมุนเวียนอื่น  | (1,144 )       | (2,332 )       | (3,881 )       |
| <b>หนี้สินดำเนินงานเพิ่มขึ้น (ลดลง)</b>                                    |                |                |                |
| เจ้าหนี้การค้า   | (7,495 )       | 5,662          | (13,683 )      |
| เงินมัดจำรับจากค่าเช่าโกดังและที่ดิน                                       | 1,712          | 6,788          | 1,058          |
| ภาระผูกพันผลประโยชน์พนักงาน  | (532 )         | (5,094 )       | (1,919 )       |
| หนี้สินหมุนเวียนอื่น   | 105            | 1,496          | 148            |
| <b>เงินสดรับ(จ่าย)จากกิจกรรมดำเนินงาน</b>                                  | <b>86,471</b>  | <b>131,075</b> | <b>98,427</b>  |
| ดอกเบี้ยรับ  | 178            | 94             | 120            |
| ดอกเบี้ยจ่าย   | (12,284 )      | (11,896 )      | (15,632 )      |
| จ่ายภาษีเงินได้  | (17,259 )      | (14,783 )      | (21,395 )      |
| <b>เงินสดสุทธิได้มา (ใช้ไป) ในกิจกรรมดำเนินงาน</b>                         | <b>57,105</b>  | <b>104,490</b> | <b>61,520</b>  |

**บริษัท ไทยซูการ์ เทอร์มิเนล จำกัด (มหาชน)**  
**งบกระแสเงินสดเฉพาะกิจการ (ต่อ)**  
**สำหรับปีสิ้นสุด 31 ธันวาคม 2556 ถึง 31 ธันวาคม 2558**

หน่วย : พันบาท

| รายการ  | งบตรวจสอบ        |                  |                   |
|---|------------------|------------------|-------------------|
|   | 2556             | 2557             | 2558              |
| <b>กระแสเงินสดจากกิจกรรมลงทุน</b>                               |                  |                  |                   |
| เพิ่มขึ้น(ลดลง) เงินให้กู้ยืมระยะสั้นแก่กิจการที่เกี่ยวข้องกัน  | -                | -                |                   |
| เงินสรับจากการลดทุนในบริษัทย่อย                                 | -                | -                |                   |
| เงินสดจ่ายลงทุนเพิ่มในบริษัทย่อย                                | -                | -                | (393,451 )        |
| เงินสรับจากเงินปันผล  | 29,681           | 19,831           | 15,835            |
| เงินสรับจากการจำหน่ายเงินลงทุนระยะยาวอื่น                       | 1,345            | -                | 5,346             |
| เงินสดจ่ายจากการลงทุนเพิ่มในเงินลงทุนระยะยาวอื่น                | (1,386 )         | -                | (2,646 )          |
| เงินสดจ่ายจากการให้กู้ยืมระยะยาวแก่บริษัทที่เกี่ยวข้อง          | -                | -                |                   |
| เงินสรับจากการรับชำระหนี้ให้กู้ยืมระยะยาวแก่บริษัทที่เกี่ยวข้อง | 25,000           | -                |                   |
| ซื้ออสังหาริมทรัพย์เพื่อการลงทุน                                | (22,091 )        | (92,939 )        | (36,270 )         |
| ซื้อที่ดิน อาคารและอุปกรณ์                                      | (1,170 )         | (9,119 )         | (67,014 )         |
| เงินสดจ่ายดอกเบี้ยซึ่งรวมเป็นต้นทุนของสินทรัพย์                 |                  | (134 )           | (325 )            |
| เงินสดจ่ายซื้อโปรแกรมคอมพิวเตอร์                                | -                | (454 )           | -                 |
| เงินสดจ่ายซื้อสินทรัพย์ไม่มีตัวตน                               | (115)            | -                | -                 |
| <b>เงินสดสุทธิได้มา(ใช้ไป)ในกิจกรรมลงทุน</b>                    | <b>31,263</b>    | <b>(82,815 )</b> | <b>(478,525 )</b> |
| <b>กระแสเงินสดจากกิจกรรมจัดหาเงิน</b>                           |                  |                  |                   |
| เพิ่มขึ้น(ลดลง)เงินกู้ยืมระยะสั้นจากสถาบันการเงิน               | -                | (32,000 )        | 65,000            |
| เงินสรับจากการกู้ยืมระยะยาวจากกิจการที่เกี่ยวข้องกัน            | -                | 52,000           | 68,000            |
| เงินสรับจากการกู้ยืมระยะยาวจากกิจการที่เกี่ยวข้องกัน            |                  |                  |                   |
| เงินสดจ่ายเงินกู้ยืมระยะยาวจากกิจการที่เกี่ยวข้องกัน            | (57,460 )        | (37,000 )        | (8,000 )          |
| เงินสรับจากการกู้ยืมระยะยาวจากสถาบันการเงิน                     | -                | 112,600          | 462,271           |
| เงินสดจ่ายเงินกู้ยืมระยะยาวจากสถาบันการเงิน                     | -                | (77,460 )        | (97,460 )         |
| จ่ายชำระหนี้สินตามสัญญาเช่าระยะยาว                              | (1,037 )         | (1,086 )         | (1,902 )          |
| เงินปันผลจ่าย   | (31,680 )        | (34,848 )        | (72,600 )         |
| <b>เงินสดสุทธิได้มา(ใช้ไป)ในกิจกรรมจัดหาเงิน</b>                | <b>(90,177 )</b> | <b>(17,794 )</b> | <b>415,309</b>    |
| <b>เงินสดและรายการเทียบเท่าเงินสดเพิ่มขึ้น (ลดลง) สุทธิ</b>     | <b>(1,809 )</b>  | <b>3,881</b>     | <b>(1,696 )</b>   |
| <b>เงินสดและรายการเทียบเท่าเงินสดต้นงวด</b>                     | <b>10,132</b>    | <b>8,324</b>     | <b>12,205</b>     |
| <b>เงินสดและรายการเทียบเท่าเงินสดปลายงวด</b>                    | <b>8,323</b>     | <b>12,205</b>    | <b>10,509</b>     |

### 13.1.3 อัตราส่วนทางการเงินที่สำคัญ

| อัตราส่วนทางการเงินรวม                          | หน่วย | งบตรวจสอบ |        |           |
|---|-------|-----------|--------|-----------|
|   |       | 2556      | 2557   | 2558      |
| <b>อัตราส่วนสภาพคล่อง</b>                       |       |           |        |           |
| อัตราส่วนสภาพคล่อง                              | เท่า  | 1.18      | 1.20   | 0.99      |
| อัตราส่วนสภาพคล่องหมุนเร็ว                      | เท่า  | 0.43      | 0.50   | 0.32      |
| อัตราส่วนสภาพคล่องกระแสเงินสด                   | เท่า  | 0.64      | 0.77   | (0.29 )   |
| อัตราส่วนหมุนเวียนลูกหนี้การค้า                 | เท่า  | 10.12     | 7.65   | 7.73      |
| ระยะเวลาเก็บหนี้เฉลี่ย                          | วัน   | 36.04     | 47.72  | 47.22     |
| อัตราส่วนหมุนเวียนสินค้าคงเหลือ                 | เท่า  | 2.88      | 3.63   | 2.70      |
| ระยะเวลาการขายสินค้าเฉลี่ย                      | วัน   | 126.74    | 100.56 | 135.19    |
| อัตราส่วนหมุนเวียนเจ้าหนี้                      | เท่า  | 9.40      | 10.63  | 10.28     |
| ระยะเวลาการชำระหนี้                             | วัน   | 38.83     | 34.34  | 35.51     |
| วงจรเงินสด                                      | วัน   | 123.95    | 113.94 | 146.90    |
| <b>อัตราส่วนแสดงความสามารถในการหากำไร</b>       |       |           |        |           |
| อัตรากำไรขั้นต้น                                | %     | 11.90     | 27.37  | 22.66     |
| อัตรากำไรจากการดำเนินงาน                        | %     | 5.20      | 18.54  | 13.08     |
| อัตรากำไรอื่น                                   | %     | 0.43      | 1.85   | 1.75      |
| อัตราส่วนเงินสดต่อการทำกำไร                     | %     | 567.73    | 157.27 | (118.97 ) |
| อัตรากำไรสุทธิ                                  | %     | 2.48      | 15.19  | 9.77      |
| อัตราผลตอบแทนผู้ถือหุ้น                         | %     | 3.56      | 12.95  | 8.06      |
| <b>อัตราส่วนแสดงประสิทธิภาพในการดำเนินงาน</b>   |       |           |        |           |
| อัตราผลตอบแทนจากสินทรัพย์                       | %     | 2.02      | 8.54   | 4.69      |
| อัตราผลตอบแทนจากสินทรัพย์ถาวร                   | %     | 6.66      | 14.51  | 9.82      |
| อัตราหมุนของสินทรัพย์                           | เท่า  | 0.81      | 0.56   | 0.48      |
| <b>อัตราส่วนวิเคราะห์นโยบายทางการเงิน</b>       |       |           |        |           |
| อัตราส่วนหนี้สินต่อส่วนของผู้ถือหุ้น            | เท่า  | 0.50      | 0.53   | 0.89      |
| อัตราส่วนความสามารถในการชำระดอกเบี้ย            | เท่า  | 18.12     | 24.49  | (4.64)    |
| อัตราการจ่ายเงินปันผล                           | %     | 50.45     | 14.36  | 43.67     |
| เงินปันผลต่อหุ้น                                | บาท   | 0.11      | 0.12   | 0.25      |
| กำไรสุทธิต่อหุ้นส่วนที่เป็นของผู้ถือหุ้นบริษัทฯ | บาท   | 0.26      | 0.71   | 0.50      |
| มูลค่าตามบัญชีต่อหุ้น                           | บาท   | 6.11      | 6.79   | 7.42      |

| อัตราส่วนทางการเงินเฉพาะกิจการ                |  | หน่วย | งบตรวจสอบ |          |          |
|---|--|-------|-----------|----------|----------|
|   |  |       | 2556      | 2557     | 2558     |
| <b>อัตราส่วนสภาพคล่อง</b>                     |  |       |           |          |          |
| อัตราส่วนสภาพคล่อง                            |  | เท่า  | 0.62      | 0.67     | 0.59     |
| อัตราส่วนสภาพคล่องหมุนเร็ว                    |  | เท่า  | 0.07      | 0.17     | 0.07     |
| อัตราส่วนสภาพคล่องกระแสเงินสด                 |  | เท่า  | 0.31      | 0.53     | 0.27     |
| อัตราส่วนหมุนเวียนลูกหนี้การค้า               |  | เท่า  | 28.79     | 18.34    | 14.89    |
| ระยะเวลาเก็บหนี้เฉลี่ย                        |  | วัน   | 12.68     | 19.91    | 24.52    |
| อัตราส่วนหมุนเวียนเจ้าหนี้                    |  | เท่า  | 2.84      | 2.93     | 2.41     |
| ระยะเวลาการชำระหนี้                           |  | วัน   | 128.53    | 124.58   | 151.46   |
| วงจรเงินสด                                    |  | วัน   | (115.85)  | (104.67) | (126.94) |
| <b>อัตราส่วนแสดงความสามารถในการทำกำไร</b>     |  |       |           |          |          |
| อัตรากำไรขั้นต้น                              |  | %     | 64.99     | 66.53    | 69.08    |
| อัตรากำไรจากการดำเนินงาน                      |  | %     | 44.75     | 48.07    | 45.16    |
| อัตรากำไรอื่น                                 |  | %     | 15.79     | 11.43    | 10.96    |
| อัตราส่วนเงินสดต่อการทำกำไร                   |  | %     | 60.46     | 83.93    | 61.40    |
| อัตรากำไรสุทธิ                                |  | %     | 40.05     | 40.81    | 36.49    |
| อัตราผลตอบแทนผู้ถือหุ้น                       |  | %     | 8.81      | 9.89     | 7.25     |
| <b>อัตราส่วนแสดงประสิทธิภาพในการดำเนินงาน</b> |  |       |           |          |          |
| อัตราผลตอบแทนจากสินทรัพย์                     |  | %     | 6.50      | 7.44     | 4.75     |
| อัตราผลตอบแทนจากสินทรัพย์ถาวร                 |  | %     | 15.25     | 8.89     | 6.03     |
| อัตราหมุนของสินทรัพย์                         |  | เท่า  | 0.32      | 0.18     | 0.13     |
| <b>อัตราส่วนวิเคราะห์นโยบายทางการเงิน</b>     |  |       |           |          |          |
| อัตราส่วนหนี้สินต่อส่วนของผู้ถือหุ้น          |  | เท่า  | 0.32      | 0.34     | 0.71     |
| อัตราส่วนความสามารถในการชำระดอกเบี้ย          |  | เท่า  | 7.05      | 11.03    | 7.71     |
| อัตราการจ่ายเงินปันผล                         |  | %     | 32.37     | 29.59    | 80.80    |
| เงินปันผลต่อหุ้น                              |  | บาท   | 0.11      | 0.12     | 0.25     |
| กำไรสุทธิต่อหุ้น                              |  | บาท   | 0.67      | 0.41     | 0.31     |
| มูลค่าตามบัญชีต่อหุ้น                         |  | บาท   | 3.96      | 4.24     | 4.30     |

## **14. การวิเคราะห์และคำอธิบายของฝ่ายจัดการ**

### **14.1 คำอธิบายและการวิเคราะห์ฐานะการเงินและผลการดำเนินงาน**

#### **14.1.1 ภาพรวมการดำเนินงานที่ผ่านมา**

ในปี 2558 บริษัทมีรายได้รวม 1,701.78 ล้านบาท เพิ่มขึ้นจากปี 2557 จำนวน 103.90 ล้านบาท หรือเพิ่มขึ้นร้อยละ 6.50 สาเหตุหลักมาจากรายได้ขายสินค้าแป้งสาลีเพิ่มขึ้นจากปีที่ผ่านมา

ในปี 2558 บริษัทจึงมีโครงสร้างรายได้เปลี่ยนแปลงจากปีที่ผ่านมาโดยมีรายได้รวม 1,701.78 ล้านบาท แบ่งออกเป็น รายได้จากการขายแป้งสาลีจำนวน 1,273.10 ล้านบาท หรือคิดเป็นร้อยละ 74.81 รายได้ค่าธรรมเนียมขนถ่ายและบริการจำนวน 154.40 ล้านบาท คิดเป็นร้อยละ 9.07 รายได้ค่าเก็บรักษาสินค้าจำนวน 104.71 ล้านบาท หรือคิดเป็นร้อยละ 6.15 รายได้จากการขายกระสอบพลาสติกจำนวน 57.27 ล้านบาท หรือคิดเป็นร้อยละ 3.37 รายได้ค่าเช่าคลังสินค้าและค่าเช่าโรงงานจำนวน 73.93 ล้านบาท คิดเป็นร้อยละ 4.34 รายได้ค่าเช่าห้องพักอาศัยจำนวน 9.03 ล้านบาท หรือคิดเป็นร้อยละ 0.53 และรายได้อื่นรวมจำนวน 29.34 ล้านบาท หรือคิดเป็นร้อยละ 1.72 ทำให้รายได้รวมในปี 2558 เปรียบเทียบกับปี 2557 เพิ่มขึ้น 103.90 ล้านบาท หรือเพิ่มขึ้นร้อยละ 6.50 กำไรสุทธิในปี 2558 เปรียบเทียบกับปี 2557 บริษัทมีกำไรสุทธิรวมในปี 2558 จำนวน 144.76 ล้านบาท ในปี 2557 จำนวน 207.17 ล้านบาท ลดลงจำนวน 62.41 ล้านบาท หรือลดลงร้อยละ 30.13 ปัจจัยสำคัญที่ทำให้กำไรสุทธิโดยรวมลดลง คือ รายได้บริการขนถ่ายสินค้าและรายได้รับฝากสินค้าลดลงจากปีที่ผ่านมา

สำหรับผลการดำเนินงานประจำปี 2558 เฉพาะของบริษัทฯ มีกำไรสุทธิ 89.85 ล้านบาท เปรียบเทียบกับปีที่ผ่านมา ซึ่งมีกำไร 117.78 ล้านบาท ลดลงจำนวน 27.94 ล้านบาทหรือลดลงร้อยละ 23.72 เนื่องจากในปี 2558 บริษัทฯ มีรายได้บริการขนถ่ายสินค้าลดลงจากปีที่ผ่านมาจำนวน 35.77 ล้านบาท หรือลดลงร้อยละ 14.33

#### 14.1.2 การวิเคราะห์ผลการดำเนินงาน

หน่วย : พันบาท

| โครงสร้างรายได้แยกตามประเภทธุรกิจ | 2556             |               | 2557             |               | 2558             |               |
|-----------------------------------|------------------|---------------|------------------|---------------|------------------|---------------|
|                                   | มูลค่า           | %             | มูลค่า           | %             | มูลค่า           | %             |
| <b>ธุรกิจบริการ</b>               |                  |               |                  |               |                  |               |
| ธุรกิจขนถ่ายและบริการ             | 162,003          | 6.41          | 190,173          | 11.90         | 154,396          | 9.07          |
| ธุรกิจรับฝากเก็บสินค้า            | 77,397           | 3.06          | 139,596          | 8.74          | 104,715          | 6.15          |
| ธุรกิจเช่าคลังสินค้า/โรงงาน       | 49,963           | 1.98          | 70,976           | 4.44          | 73,928           | 4.34          |
| ธุรกิจเช่าอพาร์ทเมนต์             | 9,328            | 0.37          | 9,450            | 0.59          | 9,026            | 0.53          |
| <b>รวมธุรกิจบริการ</b>            | <b>298,691</b>   | <b>11.82</b>  | <b>410,195</b>   | <b>25.67</b>  | <b>342,065</b>   | <b>20.10</b>  |
| <b>ธุรกิจขายสินค้า</b>            |                  |               |                  |               |                  | -             |
| ธุรกิจโรงงานแป้งสาลี              | 1,106,881        | 43.79         | 1,093,929        | 68.46         | 1,273,099        | 74.81         |
| ธุรกิจโรงงานน้ำมันปาล์ม           | 1,058,910        | 41.89         | -                | -             | -                | -             |
| ธุรกิจโรงงานกระสอบพลาสติก         | 49,843           | 1.97          | 64,799           | 4.06          | 57,275           | 3.37          |
| <b>รวมธุรกิจขายสินค้า</b>         | <b>2,215,634</b> | <b>87.65</b>  | <b>1,158,728</b> | <b>72.52</b>  | <b>1,330,374</b> | <b>78.18</b>  |
| <b>ธุรกิจขายอสังหาริมทรัพย์</b>   | <b>2,150</b>     | <b>0.09</b>   | <b>-</b>         | <b>-</b>      | <b>-</b>         | <b>-</b>      |
| <b>รายได้อื่น</b>                 |                  |               |                  |               |                  | -             |
| กำไรจากอัตราแลกเปลี่ยนเงินตรา     | 1,725            | 0.07          | -                | -             | 5                | 0.00          |
| รายได้อื่นๆ                       | 9,706            | 0.38          | 28,959           | 1.81          | 29,336           | 1.72          |
| <b>รวมรายได้อื่น</b>              | <b>11,431</b>    | <b>0.45</b>   | <b>28,959</b>    | <b>1.81</b>   | <b>29,341</b>    | <b>1.72</b>   |
| <b>รายได้รวม</b>                  | <b>2,527,906</b> | <b>100.00</b> | <b>1,597,882</b> | <b>100.00</b> | <b>1,701,780</b> | <b>100.00</b> |

หมายเหตุ รายได้หักรายการระหว่างกันแล้ว

บริษัทและบริษัทย่อยมีรายได้จากการดำเนินธุรกิจแบ่งเป็น 3 กลุ่ม คือ ธุรกิจบริการ ธุรกิจขายสินค้า และธุรกิจอสังหาริมทรัพย์

1. ธุรกิจบริการ ได้แก่ ธุรกิจขนถ่ายสินค้าและบริการ ธุรกิจรับฝากเก็บสินค้า ธุรกิจให้เช่าคลังสินค้า/โรงงานและธุรกิจให้เช่าห้องพักอาศัย
2. ธุรกิจขายสินค้า ได้แก่ ธุรกิจโรงงานแป้งสาลี ธุรกิจโรงงานกระสอบพลาสติก
3. ธุรกิจอสังหาริมทรัพย์

## ธุรกิจขนถ่ายและบริการ

### ตารางแสดงปริมาณสินค้าหลักส่งออก

หน่วย : เมตริกตัน

| ปริมาณสินค้าออก      | 2556       | 2557       | 2558       |
|----------------------|------------|------------|------------|
| น้ำตาลทรายดิบ (BULK) | 388,351.93 | 443,510.12 | 272,702.94 |
| น้ำตาลทรายขาว        | 253,593.60 | 381,910.50 | 405,850.90 |
| รวมน้ำตาลทราย        | 641,945.53 | 825,420.62 | 678,553.84 |
| กากน้ำตาล            | 85,041.66  | 13,302.78  | -          |
| รวมสินค้าออก         | 726,987.19 | 838,723.40 | 678,553.84 |

จากตารางจะเห็นได้ว่าปริมาณน้ำตาลส่งออกในปี 2556 มีจำนวน 6.42 แสนตัน ในปี 2557 มีจำนวน 8.25 แสนตัน และในปี 2558 มีจำนวน 6.78 แสนตัน เมื่อเปรียบเทียบกับ 3 ปี พบว่าในปี 2558 มีปริมาณน้ำตาลส่งออกเพิ่มขึ้นจากปี 2556 จำนวน 36,608.31 ตัน หรือเพิ่มขึ้นร้อยละ 5.70 แต่ลดลงจากปี 2557 จำนวน 1.47 แสนตัน หรือลดลงร้อยละ 17.79 และปริมาณกากน้ำตาลส่งออกในปี 2556 จำนวน 0.85 แสนตัน ในปี 2557 จำนวน 0.13 แสนตัน และในปี 2558 บริษัทไม่มีปริมาณกากน้ำตาลส่งออก เนื่องจากปริมาณกากน้ำตาลเข้ามาใช้บริการลดลงอย่างต่อเนื่อง ทำให้ฝ่ายบริหารจึงพิจารณาแล้วเห็นว่าควรนำกากน้ำตาลให้บริษัทอื่นเช่าซึ่งได้ผลตอบแทนสูงกว่า

ดังนั้น ในปี 2558 จึงทำให้บริษัทมีรายได้ขนถ่ายและบริการจำนวน 154.40 ล้านบาท ในปี 2557 จำนวน 190 ล้านบาท และในปี 2556 จำนวน 162 ล้านบาท เมื่อเปรียบเทียบกับ 3 ปี พบว่าในปี 2558 มีรายได้ลดลงจากปี 2557 จำนวน 35.78 ล้านบาท หรือเพิ่มขึ้นร้อยละ 18.81

### ธุรกิจรับฝากเก็บสินค้า

หน่วย : เมตริกตัน

| ปริมาณสินค้าเข้า     | 2556       | 2557       | 2558       |
|----------------------|------------|------------|------------|
| น้ำตาลทรายดิบ (BULK) | 385,187.50 | 432,151.46 | 302,953.25 |
| น้ำตาลทรายขาว        | 384,768.35 | 455,986.70 | 338,358.45 |
| รวมน้ำตาลทราย        | 769,955.85 | 888,138.16 | 641,311.70 |
| กากน้ำตาล            | 89,328.50  | 6,003.60   | -          |
| รวมสินค้าเข้า        | 859,284.40 | 894,141.76 | 641,311.70 |

จากตารางจะเห็นได้ว่าปริมาณน้ำตาลเข้ามาใช้บริการในปี 2556 มีจำนวน 7.70 แสนตัน ในปี 2557 มีจำนวน 8.88 แสนตัน และในปี 2558 มีจำนวน 6.41 แสนตัน เมื่อเปรียบเทียบกับ 3 ปี พบว่าในปี 2558 มีปริมาณน้ำตาลเข้ามาใช้บริการลดลงจากปี 2556 จำนวน 1.28 แสนตัน หรือลดลงร้อยละ 16.71 และลดลงจากปี 2557 จำนวน 2.47 แสนตัน หรือลดลงร้อยละ 27.79 และปริมาณกากน้ำตาลที่เข้ามาใช้บริการในปี 2556 มีจำนวน 0.89 แสนตัน ในปี 2557 มีจำนวน 6 พันตัน และในปี 2558 ไม่มีเข้ามาใช้บริการ

ดังนั้น ในปี 2558 บริษัทมีรายได้รับฝากสินค้าจำนวน 104.72 ล้านบาท ในปี 2557 มีจำนวน 139.60 ล้านบาท และในปี 2556 มีจำนวน 77.40 ล้านบาท เมื่อเปรียบเทียบกับปีที่ผ่านมาพบว่าในปี 2558 บริษัทมีรายได้ลดลงจากปี 2557 จำนวน 34.88 ล้านบาท หรือลดลงร้อยละ 24.99



### ธุรกิจให้เช่าคลังสินค้า/โรงงาน

ในปี 2558 บริษัทฯ ได้ให้บริษัทย่อยเช่าคลังสินค้าทั้งแบบกระสอบและแบบเทกองเพื่อรับฝากเก็บสินค้าน้ำตาล รอกการส่งมอบให้ผู้ซื้อต่างประเทศ และเช่าเพื่อประกอบธุรกิจไม่ว่าจะเป็นธุรกิจโรงงานแป้งสาธิต และธุรกิจโรงงานทอ กระสอบ และบริษัทย่อยแห่งหนึ่งได้ให้บริษัทอื่นเช่าโรงงานผลิตน้ำมันปาล์ม จึงทำให้ในปี 2558 บริษัทมีรายได้จากการ ให้เช่าคลังสินค้าและ โรงงาน จำนวน 73.93 ล้านบาท เพิ่มขึ้นจากปี 2557 จำนวน 2.95 ล้านบาทหรือเพิ่มขึ้นร้อยละ 4.16

### ธุรกิจให้เช่าห้องพักอาศัย

บริษัทมีอาคารพักอาศัยขนาด 262 ห้อง ตั้งอยู่ที่ซอยเอราวัณสิ่งทอ ถนนปู่เจ้าสมิงพราย ตำบลสำโรงใต้ อำเภพระประแดง จังหวัดสมุทรปราการ เพื่อให้บุคคลทั่วไปเช่าพักอาศัย ในปี 2558 มีลูกค้าพักอาศัยเฉลี่ยจำนวน 253 ห้อง หรือคิดเป็นร้อยละ 98.44 และบริษัทมีอาคารพักอาศัยขนาด 45 ห้อง ตั้งอยู่ในซอยสยามไซโล ถนนปู่เจ้าสมิงพราย ตำบลสำโรงใต้ อำเภพระประแดง จังหวัดสมุทรปราการ ซึ่งในปี 2558 มีลูกค้าพักอาศัยเต็มจำนวน

จึงทำให้บริษัทมีรายได้ค่าเช่าห้องพักอาศัยในปี 2558 จำนวน 9.03 ล้านบาท ลดลงจากปี 2557 จำนวน 0.42 ล้านบาท หรือคิดเป็นร้อยละ 4.49

### ธุรกิจโรงงานแป้งสาธิต

บริษัทเป็นผู้ผลิตและจำหน่ายแป้งสาธิตให้กับผู้ประกอบการอุตสาหกรรมผลิตขนมปัง บะหมี่สด บะหมี่สำเร็จรูป และผู้ประกอบการรายย่อย ได้แก่ เบเกอรี่ ขนมคุกกี ขนมขบเคี้ยว และขนมอบนานาชนิด นอกจากนี้ยังมีผลิตภัณฑ์-พลอยได้ส่วนหนึ่ง คือ ราข้าวสาธิต ซึ่งจะจำหน่ายให้แก่ผู้ประกอบการอุตสาหกรรมอาหารสัตว์

ในปี 2558 บริษัทมีรายได้จากการขายแป้งสาธิตจำนวน 1,273 ล้านบาท คิดเป็นร้อยละ 74.81 ของรายได้รวม และเมื่อเทียบกับปี 2557 บริษัทมีรายได้จากการขายแป้งสาธิตจำนวน 1,093.93 ล้านบาท เพิ่มขึ้นจำนวน 179 ล้านบาท หรือคิดเป็นร้อยละ 16.38 เนื่องจากได้ขยายกำลังการผลิตเพิ่มขึ้น

### ธุรกิจโรงกระสอบ

บริษัทเป็นผู้ผลิตและจำหน่ายกระสอบพลาสติกสานให้กับผู้ประกอบการอุตสาหกรรม ได้แก่ โรงงานน้ำตาล โรงงานแป้งสาธิต และผู้ประกอบการรายย่อย ได้แก่ ข้าวสาร น้ำแข็ง ดิน ทราช เป็นต้น

ในปี 2558 บริษัทมีรายได้จากการขายกระสอบพลาสติกจำนวน 57.27 ล้านบาท คิดเป็นร้อยละ 3.37 ของรายได้รวมและเมื่อเทียบกับปี 2557 บริษัทมีรายได้จากการขายจำนวน 64.80 ล้านบาท ลดลงจำนวน 7.52 ล้านบาท หรือคิดเป็น ร้อยละ 11.61 เนื่องจากผลกระทบจากราคาน้ำมันในตลาดโลกที่ปรับลดลงอย่างต่อเนื่อง ทำให้วัตถุดิบเม็ดพลาสติกลดลง จึงส่งผลให้ราคาขายกระสอบลดลงด้วยเช่นกัน

### กำไรขั้นต้น

ในปี 2558 บริษัทมีกำไรขั้นต้นรวมจำนวน 378.93 ล้านบาท ในปี 2557 มีจำนวน 429.35 ล้านบาท และในปี 2556 มีจำนวน 299.49 ล้านบาท บริษัทมีกำไรขั้นต้นลดลงเมื่อเทียบกับปี 2557 จำนวน 50.42 ล้านบาท หรือลดลงร้อยละ 11.74 และเพิ่มขึ้นจากปี 2556 จำนวน 79.43 ล้านบาท หรือเพิ่มขึ้นร้อยละ 26.52 สาเหตุที่ทำให้บริษัทมีกำไรขั้นต้นในปี 2558 เพิ่มขึ้นจากปี 2556 แต่ลดลงในปี 2557 เนื่องจากบริษัทมี รายได้จากการให้บริการขนถ่ายสินค้าและรายได้บริการรับฝากสินค้า ลดลงจากปี 2557

## กำไรสุทธิ

ในปี 2558 บริษัทมีกำไรสุทธิเท่ากับ 144.76 ล้านบาท ในปี 2557 เท่ากับ 207.17 ล้านบาท และในปี 2556 เท่ากับ 37.65 ล้านบาท เมื่อเปรียบเทียบกับปี 2557 กำไรสุทธิลดลงจำนวน 62.41 ล้านบาท หรือลดลงร้อยละ 30.13 และเพิ่มขึ้นจากปี 2556 จำนวน 107.11 ล้านบาท หรือเพิ่มขึ้นร้อยละ 284.46

## สภาพคล่องและแหล่งที่มาของเงินทุน

ในระหว่างปี 2556 ถึง 2558 บริษัทมีอัตราส่วนสภาพคล่องเท่ากับ 1.18 เท่า 1.20 เท่า และ 0.99 เท่าตามลำดับ ซึ่งในปี 2558 บริษัทมีอัตราส่วนสภาพคล่องลดลงจากปี 2557 และลดลงจากปี 2556 เกิดจากบริษัทมีสินทรัพย์หมุนเวียนจำนวน 1,269.76 ล้านบาท ประกอบด้วยเงินสดและรายการเทียบเท่าเงินสดจำนวน 180.83 ล้านบาท ลูกหนี้การค้าจำนวน 231.00 ล้านบาท สินค้าคงเหลือจำนวน 704.41 ล้านบาท ต้นทุนพัฒนาอสังหาริมทรัพย์ 129 ล้านบาท สินทรัพย์หมุนเวียนอื่น 24.52 ล้านบาท และหนี้สินหมุนเวียนจำนวน 1,285.41 ล้านบาท ประกอบด้วยเงินกู้ยืมระยะสั้นจากสถาบันการเงินจำนวน 963.66 ล้านบาท เกิดจากการซื้อวัตถุดิบข้าวสาลีจากต่างประเทศ เจ้าหนี้การค้าจำนวน 135.36 ล้านบาท และเงินกู้ยืมที่ถึงกำหนดชำระภายในหนึ่งปีจำนวน 155.71 ล้านบาท หนี้สินหมุนเวียนอื่น 30.68 ล้านบาท

ในระหว่างปี 2556 ถึง 2558 บริษัทมีระยะเวลาการเก็บหนี้เฉลี่ย 36.04 วัน 47.72 วัน และ 47.22 ตามลำดับ บริษัทมีระยะเวลาในการชำระหนี้เฉลี่ย 38.83 วัน 34.34 วัน และ 35.51 วัน ตามลำดับ และวงจรเงินสดในปี 2556 เท่ากับ 123.95 วัน ในปี 2557 เท่ากับ 113.94 วัน และในปี 2558 เท่ากับ 146.90 วัน อย่างไรก็ตามฝ่ายบริหารได้ควบคุมการให้เครดิตกับลูกค้าและเร่งรัดการเก็บหนี้จากลูกหนี้ให้เร็วขึ้น

## กระแสเงินสด

### ตารางสรุปกระแสเงินสด

หน่วย : ล้านบาท

|  | 2556      | 2557      | 2558      |
|--|-----------|-----------|-----------|
| เงินสดสุทธิได้มา(ใช้ไป)ในกิจกรรมดำเนินงาน          | 684,019   | 457,557   | (260,341) |
| เงินสดสุทธิได้มา(ใช้ไป)ในกิจกรรมลงทุน              | (65,837)  | (537,982) | (485,652) |
| เงินสดสุทธิได้มา(ใช้ไป)ในกิจกรรมจัดหาเงิน          | (685,135) | 76,340    | 860,837   |
| เงินสดและรายการเทียบเท่าเงินสดเพิ่มขึ้น(ลดลง)สุทธิ | (66,952)  | (4,085)   | 114,844   |
| เงินสดและรายการเทียบเท่าเงินสดปลายงวด              | 70,073    | 65,988    | 180,832   |

ในปี 2558 บริษัท มีเงินสดใช้ไปในกิจกรรมดำเนินงาน 260.34 ล้านบาท เงินสดใช้ไปในกิจกรรมลงทุน 485.65 ล้านบาท และเงินสดได้มาในกิจกรรมจัดหาเงิน 860.84 ล้านบาท บริษัทมีเงินสดและรายการเทียบเท่าเงินสดเพิ่มขึ้นสุทธิ 114.84 ล้านบาท ทำให้บริษัทมีเงินสดและรายการเทียบเท่าเงินสดคงเหลือปลายปี 2558 จำนวน 180.83 ล้านบาท เงินสดใช้ไปในกิจกรรมลงทุนหลักๆ มาจากการซื้อสินทรัพย์ถาวร ได้แก่ ปรับปรุงคลังสินค้า ก่อสร้างสำนักงาน และซื้อเครื่องจักรและอุปกรณ์เพื่อลงทุนในธุรกิจทำเรือคอนเทนเนอร์ เงินสดได้จากกิจกรรมจัดหาเงินหลักๆ มาจากการกู้ยืมเงินจากสถาบันการเงิน

### แหล่งเงินทุน

ในปี 2558 บริษัทฯ และบริษัทย่อยมีวงเงินเบิกเกินบัญชีที่ยังไม่เบิกใช้ทั้งจำนวน 112 ล้านบาท บริษัทฯ และบริษัทย่อยมีวงเงินเงินกู้ยืมระยะสั้นจากสถาบันการเงินรวมจำนวน 2,953 ล้านบาท เบิกใช้ไปจำนวน 956.43 ล้านบาท วัตถุประสงค์เพื่อนำไปซื้อวัตถุดิบข้าวสาลี คงเหลือยังไม่เบิกใช้จำนวน 1,996.57 ล้านบาท บริษัทฯ และบริษัทย่อยมีวงเงินกู้ระยะยาวจากสถาบันการเงินจำนวน 1,455 ล้านบาท เบิกใช้ไปจำนวน 1,246.20 ล้านบาท เพื่อปรับปรุงคลังสินค้าก่อสร้างอาคารสำนักงาน ซื้อเครื่องจักรและอุปกรณ์ รวมถึงปรับปรุงอาคารโรงงานเพื่อขยายกำลังการผลิตแป้งสาลี และลงทุนเพิ่มในธุรกิจทำเรือคอนเทนเนอร์

#### 14.1.3 ฐานะทางการเงิน

##### สินทรัพย์

สินทรัพย์รวมของบริษัทฯและบริษัทย่อย ณ วันที่ 31 ธันวาคม 2558 จำนวน 4,064.76 ล้านบาท เพิ่มขึ้นจำนวน 1,045.62 ล้านบาท หรือเพิ่มขึ้นร้อยละ 34.63 เมื่อเปรียบเทียบกับสินทรัพย์รวมจำนวน 3,019.13 ล้านบาท ณ สิ้นปี 2557 โดยแบ่งสินทรัพย์ดังนี้

##### ที่ดิน อาคาร และอุปกรณ์สุทธิ และอสังหาริมทรัพย์เพื่อการลงทุน

ณ 31 ธันวาคม 2558 บริษัทมีที่ดิน อาคาร และอุปกรณ์สุทธิจำนวน 2,583.05 ล้านบาท คิดเป็นสัดส่วนร้อยละ 63.55 ของสินทรัพย์รวมเพิ่มขึ้นเมื่อเปรียบเทียบกับสิ้นปี 2557 จำนวน 416.86 ล้านบาทหรือเพิ่มขึ้นร้อยละ 19.24 และอสังหาริมทรัพย์เพื่อการลงทุนบริษัทมีจำนวน 188.35 ล้านบาท คิดเป็นสัดส่วนร้อยละ 4.63 ของสินทรัพย์รวมลดลงเมื่อเปรียบเทียบกับสิ้นปี 2557 จำนวน 5.25 ล้านบาทหรือลดลงร้อยละ 2.71 เนื่องจากในปี 2558 บริษัทฯได้มีการปรับปรุงคลังสินค้าและบริษัทย่อยได้ซื้อเครื่องจักรและอุปกรณ์อื่นๆ รวมถึงปรับปรุงอาคารโรงงานเพื่อขยายกำลังการผลิตแป้งสาลีและบริษัทย่อยแห่งหนึ่งซื้อเครื่องจักร อุปกรณ์อื่นๆ และอาคารสำนักงานในธุรกิจทำเรือคอนเทนเนอร์

##### สินค้าคงเหลือ

ณ 31 ธันวาคม 2558 บริษัทมีสินค้าคงเหลือจำนวน 704.41 ล้านบาท คิดเป็นสัดส่วนร้อยละ 17.33 ของสินทรัพย์รวม ซึ่งประกอบด้วยวัตถุดิบ 411.63 ล้านบาท งานระหว่างทำ 42.31 ล้านบาท สินค้าสำเร็จรูป 18.48 ล้านบาท วัสดุสิ้นเปลือง 2.30 ล้านบาท และสินค้าระหว่างทาง 230.69 ล้านบาท บริษัทได้ตั้งค่าเผื่อมูลค่าราคาทุนของสินค้าสูงกว่ามูลค่าสุทธิที่จะได้รับจำนวน 1.00 ล้านบาท

## ลูกหนี้การค้า

### ลูกหนี้การค้าและลูกหนี้อื่น

หน่วย : พันบาท

| รายการ                                       | ปี 2556  | ปี 2557  | ปี 2558  |
|--|----------|----------|----------|
| ลูกหนี้การค้าและตัวเงินรับที่อยู่ในกำหนดชำระ | 99,811   | 130,886  | 140,764  |
| แยกตามอายุหนี้ที่ค้างชำระดังนี้              |          |          |          |
| ไม่เกิน 3 เดือน                              | 68,043   | 65,647   | 79,655   |
| มากกว่า 3 เดือน ถึง 6 เดือน                  | 7,326    | 487      | 3,101    |
| มากกว่า 6 เดือน ถึง 9 เดือน                  | 33,870   | -        | 246      |
| มากกว่า 9 เดือน                              | 19,824   | 20,986   | 14,726   |
| รวม  | 228,874  | 218,006  | 238,491  |
| หัก ค่าเผื่อหนี้สงสัยจะสูญ                   | (25,462) | (18,763) | (16,347) |
| สุทธิ  | 203,412  | 199,243  | 222,145  |

ณ 31 ธันวาคม 2558 บริษัทมีลูกหนี้การค้าบริษัทจำนวน 222.14 ล้านบาท และลูกหนี้อื่นจำนวน 8.86 ล้านบาท รวม 231 ล้านบาท คิดเป็นสัดส่วนร้อยละ 5.68 ของสินทรัพย์รวม เพิ่มขึ้น 29.54 ล้านบาท หรือเพิ่มขึ้นร้อยละ 14.66 เมื่อเปรียบเทียบกับสิ้นปี 2557 เนื่องจากในปี 2558 บริษัทขอยืมรายได้จากการขายสินค้าเพิ่มขึ้น ทำให้มีลูกหนี้เพิ่มขึ้นด้วยเช่นกัน

## หนี้สิน

หนี้สินรวมของบริษัทฯ และบริษัทย่อย ณ วันที่ 31 ธันวาคม 2558 มีจำนวน 1,911.09 ล้านบาท เพิ่มขึ้นจำนวน 864.89 ล้านบาท หรือเพิ่มขึ้นร้อยละ 82.67 เมื่อเปรียบเทียบกับหนี้สินรวม 1,046.20 ล้านบาท ณ สิ้นปี 2557 โดยแบ่งหนี้สิน ดังนี้

### เงินกู้ระยะสั้นจากสถาบันการเงิน

ณ 31 ธันวาคม 2558 บริษัทมีเงินกู้ระยะสั้นจากสถาบันการเงินแห่งหนึ่งรวมจำนวน 963.66 ล้านบาท คิดเป็นสัดส่วนร้อยละ 23.71 ของหนี้สินรวมเพิ่มขึ้นจำนวน 774.96 ล้านบาท หรือเพิ่มขึ้นร้อยละ 410.70 เมื่อเปรียบเทียบกับสิ้นปี 2557 เนื่องจากในปี 2558 บริษัทได้กู้ยืมเงินจากสถาบันการเงินในรูปตัวสัญญาใช้เงินจำนวน 100 ล้านบาท เพื่อเพิ่มทุนในธุรกิจแป้งสาลี และบริษัทย่อยแห่งหนึ่งได้กู้ยืมเงินจากสถาบันการเงินในรูปของเจ้าหนี้ทรัสต์รีซีทและตัวสัญญาใช้เงินจำนวน 830.66 ล้านบาท เพื่อนำเข้าวัตถุดิบข้าวสาลีจากต่างประเทศใช้ในธุรกิจผลิตแป้งสาลี

### เงินกู้ระยะยาวจากสถาบันการเงิน

ณ 31 ธันวาคม 2558 บริษัทมีเงินกู้ระยะยาวจากสถาบันการเงินรวมจำนวน 618.21 ล้านบาท คิดเป็นสัดส่วนร้อยละ 15.21 ของหนี้สินรวมโดยแบ่งออกเป็นส่วนของหนี้ระยะยาวที่ถึงกำหนดชำระภายในหนึ่งปีจำนวน 155.71 ล้านบาท และเงินกู้ระยะยาวจำนวน 462.50 ล้านบาท เมื่อเปรียบเทียบกับสิ้นปี 2557 จำนวน 547.33 ล้านบาท เพิ่มขึ้นจำนวน 70.88 ล้านบาท หรือเพิ่มขึ้นร้อยละ 13.05 เนื่องจากในปี 2558 บริษัทได้ปรับปรุงคลั่งสินค้าให้เข้า ก่อสร้างอาคารสำนักงาน รวมถึงเพิ่มทุนในธุรกิจท่าเรือคอนเทนเนอร์ และบริษัทย่อยได้ลงทุนซื้อเครื่องจักรและอุปกรณ์อื่นๆ รวมถึงปรับปรุงอาคารโรงงานเพื่อขยายกำลังการผลิตแป้งสาลี

## **ส่วนของผู้ถือหุ้น**

ส่วนของผู้ถือหุ้นของบริษัทฯ และบริษัทย่อย ณ วันที่ 31 ธันวาคม 2558 จำนวน 2,153.67 ล้านบาท เพิ่มขึ้นจำนวน 180.74 ล้านบาท หรือเพิ่มขึ้นร้อยละ 9.16 เมื่อเปรียบเทียบกับส่วนของผู้ถือหุ้น 1,972.93 ล้านบาท ณ สิ้นปี 2557 โดยมีการเปลี่ยนแปลงดังนี้

- เพิ่มขึ้นจากกำไรสุทธิสำหรับงวดปี สิ้นสุดวันที่ 31 ธันวาคม 2558 จำนวน 162.78 ล้านบาท
- เพิ่มขึ้นจากเปลี่ยนแปลงสัดส่วนการถือหุ้นในบริษัทย่อยภายในการควบคุมเดียวกัน จำนวน 97.55 ล้านบาท
- ลดลงจากเงินปันผลจ่าย จำนวน 79.59 ล้านบาท

## **ปัจจัยที่มีผลต่อการดำเนินงานในอนาคต**

### **ธุรกิจคลังสินค้า**

#### **(1) ด้านการคมนาคม**

บริษัทฯ ตั้งอยู่ริมแม่น้ำเจ้าพระยาในเขตจังหวัดสมุทรปราการซึ่งเป็นทางออกสู่อาเซียน ปัจจุบันมีการสร้างถนนและสะพานเชื่อมต่อทำให้การคมนาคมจากภาคหนึ่งไปสู่อีกภาคหนึ่งของประเทศมีความสะดวกและรวดเร็วขึ้น เช่น ถนนกาญจนาภิเษก ถนนพระรามที่สอง สะพานวงแหวนอุตสาหกรรม ถนนบูรพาวิถีและอื่นๆ เชื่อมต่อเส้นทางจากจังหวัดภาคเหนือ ได้แก่ นครสวรรค์ พิจิตร โขทัย เชียงใหม่ ลำพูน ลำปาง เชียงราย ภาคตะวันออกเฉยเหนือ ได้แก่ นครราชสีมา อุบลราชธานี อุรธานี ภาคกลางอันได้แก่ อุดรฯ อ่างทอง สุพรรณบุรี ผ่านลงไปสู่ภาคใต้โดยใช้ถนนพระรามสองเป็นเส้นทางคมนาคมหลัก หรือไปสู่ภาคตะวันออกโดยผ่านออกไปทางถนนบูรพาวิถีหรือเข้าสู่จังหวัดสมุทรปราการโดยใช้ถนนวงแหวนอุตสาหกรรม จากที่กล่าวข้างต้นทำให้การขนส่งสินค้าไปมาจากภาคหนึ่งสู่อีกภาคหนึ่งมีความสะดวกรวดเร็วและประหยัดพลังงานมากขึ้นกว่าเดิม ดังนั้นการส่งสินค้าจากภาคต่างๆ เข้ามาใช้บริการเก็บพัสดุสินค้าเพื่อรอการขนถ่ายขึ้นเรือเดินสมุทรมีความสะดวกมากขึ้น ประกอบกับที่ตั้งของบริษัทฯ เป็นจุดเชื่อมต่อระหว่างการคมนาคมขนส่งทางบกและขนถ่ายขึ้นเรือเดินสมุทรเพื่อขนส่งต่อไปยังจุดหมายปลายทางโดยทางทะเลจึงเป็นข้อได้เปรียบที่ทำให้บริษัทฯ สามารถให้บริการแก่ลูกค้าได้กว้างขวางยิ่งขึ้น

#### **(2) นโยบายของทางราชการ**

เนื่องจากในอนาคตทางการท่าเรือแห่งประเทศไทยมีโครงการที่จะปิดท่าเทียบเรือคลองเตยซึ่งเป็นแหล่งชุมชนพักอาศัยใหญ่แห่งหนึ่งในกรุงเทพมหานคร เพื่อให้เรือบรรทุกสินค้าไปเทียบท่าเพื่อขนถ่ายสินค้าบริเวณท่าเทียบเรือน้ำลึกที่ศรีราชา หรือแหลมฉบังแทน ในขณะที่ธุรกิจขนส่งสินค้ากำลังขยายออกไปแต่ทางการท่าเรือแห่งประเทศไทยยังไม่ได้มีการประกาศกำหนดนโยบายและระยะเวลาที่ชัดเจน อันจะส่งผลกระทบต่อผู้คนที่พักอาศัยอยู่ในบริเวณใกล้เคียงไม่ว่าจะด้วยเสียง ฝุ่นละออง การจราจรที่คับคั่งและคลื่นเสียงจากบรรทุกและเรือเดินสมุทรขนาดใหญ่ ตลอดจนธุรกิจต่างๆ ที่สัมพันธ์กับธุรกิจในพื้นที่ท่าเทียบเรือคลองเตยต้องมีการเตรียมพร้อมเพื่อรับสถานการณ์ที่จะเปลี่ยนแปลงไปในอนาคต ในส่วนของบริษัทฯ ย่อมได้รับผลกระทบบางส่วนจากการที่เรือเดินสมุทรเข้ามาเทียบท่าใช้บริการต่อเนื่องจากการใช้ท่าเทียบเรือคลองเตยซึ่งมีทั้งผลดีและผลเสีย

ในด้านผลเสีย คือ จำนวนเรือที่ใช้บริการอาจลดลงเนื่องจากเรือเดินสมุทรขนาดใหญ่ที่เข้ามารับสินค้าในกรุงเทพฯ (คลองเตย) จะไม่เข้ามาในแม่น้ำจากการลำเลียงสินค้า

ในด้านดี คือ สินค้าที่บรรทุกมาจากภาคต่างๆ โดยเส้นทางรถยนต์จะนำเข้ามาให้บริการที่คลังสินค้าของบริษัทฯ ซึ่งตั้งอยู่ริมแม่น้ำเจ้าพระยาและอยู่ในเขตจังหวัดปริมณฑลไม่ต้องส่งเข้าไปในเขตกรุงเทพมหานครหรือขนส่งเป็นระยะทางไกลถึงท่าเทียบเรือน้ำลึก เนื่องจากเรือบรรทุกสินค้าที่มีขนาดกลางยังสามารถเข้ามาเทียบท่ายังท่าเทียบเรือของบริษัทฯ เพื่อขนถ่ายสินค้าได้เป็นการประหยัดค่าใช้จ่ายในการขนส่งสินค้าทางบกให้แก่เจ้าของสินค้าทำให้การให้บริการท่าเทียบเรือการรับฝากสินค้าและการให้บริการขนถ่ายสินค้าจากลูกค้ารายใหม่เกิดขึ้น

### **ธุรกิจแป้งสาธิต**

#### **(1) การเปลี่ยนแปลงเงื่อนไขทางการค้าระหว่างประเทศ**

การเปลี่ยนแปลงเงื่อนไขทางการค้าของประเทศผู้ส่งออกรายใหญ่ เช่น การทำข้อตกลง FTA กับประเทศสหรัฐอเมริกา ออสเตรเลียและแคนาดา ทำให้บริษัทสามารถนำเข้าวัตถุดิบโดยไม่ต้องชำระค่าภาษีอากรขาเข้า หรือการเพิ่มภาษีอากรขาออกของประเทศจีนจาก 5% เป็น 25% เพื่อจำกัดการส่งออกแป้งสำเร็จรูปทำให้ผู้นำเข้าแป้งสาธิตในไทยไม่สามารถนำเข้าแป้งสาธิตราคาถูกเข้ามาได้ต่อไปอีก แต่หากมาตรการดังกล่าวยกเลิกไปโรงงานแป้งสาธิตในไทยอาจจะต้องกลับมาแข่งขันกับแป้งจีนอีก

#### **(2) พฤติกรรมการบริโภค**

ปัจจุบันผู้บริโภคหันมาบริโภคอาหารที่มีคุณค่าต่อสุขภาพมากขึ้น เช่น ขนมปังโฮลวีต ซึ่งจะมีกากใยและวิตามินแร่ธาตุมากกว่า ขนมปังธรรมดา หรือบะหมี่กึ่งสำเร็จรูปโฮลวีต เป็นต้น ทำให้บริษัทมีโอกาสในการกำไรจากการบริโภคแป้งโฮลวีต เพิ่มขึ้น

#### **(3) การนำเทคโนโลยีที่ทันสมัยเข้ามาใช้ในธุรกิจ**

ปัจจุบันบริษัทอยู่ระหว่างการสรรหาซอฟต์แวร์ ERP ซึ่งเป็นซอฟต์แวร์ที่ถูกใช้ในองค์กรที่มีความทันสมัยเพื่อต้องการชิงความได้เปรียบเหนือคู่แข่ง เนื่องจากซอฟต์แวร์ดังกล่าวสามารถบริหารจัดการข้อมูลในองค์กรให้เป็นแบบรวมศูนย์โดยการเชื่อมโยงข้อมูลของแต่ละหน่วยงานที่เป็นภาคสนับสนุน (Back Office) เข้าด้วยกัน และประมวลเป็นสารสนเทศที่ช่วยให้การตัดสินใจของผู้บริหารนั้นถูกต้องและรวดเร็วตอบสนองต่อความต้องการของลูกค้า

### รายละเอียดเกี่ยวกับกรรมการ ผู้บริหาร ผู้มีอำนาจควบคุมและเลขานุการบริษัท

| ชื่อ - สกุล / อายุ / ตำแหน่ง / วันที่ได้รับแต่งตั้ง  | คุณวุฒิทางการศึกษา / ประวัติอบรม   | สัดส่วนการถือหุ้นในบริษัท(%) | ความสัมพันธ์ทางครอบครัวระหว่างกรรมการและผู้บริหาร | ประสบการณ์ทำงานในระยะ 5 ปีย้อนหลัง   |   |   |
|--|--|------------------------------|---|--|---|---|
|  |  |                              |   | ช่วงเวลา   | ตำแหน่ง   | ชื่อหน่วยงาน / บริษัท / ประเภทธุรกิจ  |
| <b>1. นายปรีชา อรรถวิวัฒน์ (อายุ 78 ปี)</b><br><b>-ประธานกรรมการบริษัท</b><br><b>-กรรมการอิสระ</b><br><b>(แต่งตั้ง 30 เมษายน 2551)</b> | - ปริญญาตรี วิศวกรรมอุตสาหกรรม จุฬาลงกรณ์มหาวิทยาลัย<br>- ปริญญาโท Industrial Engineering and Management Oklahoma State University ประเทศสหรัฐอเมริกา<br><br><b>ประกาศนียบัตรหลักสูตร</b><br>1. วิทยาลัยป้องกันราชอาณาจักร (วปอ. รุ่น 32)<br>2. Finance for Non - Finance Directors (FND รุ่นที่ 8/2004)<br>3. Director Certification Program (DCP รุ่นที่ 39/2004)<br>4. Audit Committee Program (ACP รุ่นที่ 11/2006)<br>5. Director Accreditation Program (DAP รุ่นที่ 107/2014)<br>สมาคมส่งเสริมสถาบันกรรมการบริษัทไทย (IOD) | 0.004%                       | ไม่มี   | ปี 2551 - ปัจจุบัน   | ประธานกรรมการบริษัท / กรรมการอิสระ  | บริษัท ไทยซูการ์ เทอร์มิเนล จำกัด (มหาชน)<br>ประเภทธุรกิจ - บริการขนถ่ายสินค้า<br>- ให้เช่าคลังสินค้าและบริการท่าเทียบเรือ  |
|  |  |                              |   | ปี 2555 - ปัจจุบัน<br>ปี 2547 - ปัจจุบัน   | <u>บริษัทจดทะเบียน</u><br>รองประธานกรรมการ<br>ประธานกรรมการสรรหาและกำหนดค่าตอบแทน<br>ประธานกรรมการตรวจสอบ / กรรมการอิสระ  | บริษัท ไทยรุ่งยูเนี่ยนคาร์ จำกัด (มหาชน) - สินค้าอุตสาหกรรมยานยนต์  |
|  |  |                              |   | ปี 2551 - ปัจจุบัน<br>ปี 2551 - ปัจจุบัน<br>ปี 2542 - ปัจจุบัน   | ประธานกรรมการ<br>ประธานกรรมการ<br>กรรมการอิสระ/กรรมการตรวจสอบ   | บริษัท ที เอส ฟลาวมิลล์ จำกัด (มหาชน) บริษัทย่อย - โรงงานแป้งสาลี<br>บริษัท เกษตรไทย อินเตอร์เนชั่นแนล ซูการ์ คอร์ปอเรชั่น จำกัด (มหาชน) - โรงงานน้ำตาล<br>บริษัท ปูนซิเมนต์ไทย จำกัด (มหาชน) - ปูนซิเมนต์ เม็ดพลาสติก ฯลฯ  |
|  |  |                              |   | ปี 2554 - ปัจจุบัน<br>ปี 2553 - ปัจจุบัน<br>ปี 2551 - ปัจจุบัน<br>ปี 2551 - ปัจจุบัน<br>ปี 2551 - ปัจจุบัน<br>ปี 2551 - ปัจจุบัน<br>ปี 2547 - ปัจจุบัน<br>ปี 2546 - ปัจจุบัน<br>ปี 2546 - ปัจจุบัน<br>ปี 2544 - ปัจจุบัน<br>ปี 2543 - ปัจจุบัน<br>ปี 2543 - ปัจจุบัน<br>ปี 2536 - ปัจจุบัน | <u>บริษัทที่ไม่ได้เป็นบริษัทจดทะเบียน</u><br>ประธานกรรมการ<br>ประธานกรรมการ<br>ประธานกรรมการบริษัท<br>ประธานกรรมการบริษัท<br>ประธานกรรมการ<br>ประธานกรรมการ<br>ประธานกรรมการ<br>ประธานกรรมการ<br>ประธานกรรมการ<br>ประธานกรรมการ<br>ประธานกรรมการ<br>กรรมการ | บริษัท เกษตรไทยไบโอเพาเวอร์ จำกัด<br>บริษัท เอส ไอ พรอพเพอร์ตี้ จำกัด<br>บริษัท ที เอส จี แอสเซ็ท จำกัด บริษัทย่อย - ธุรกิจให้เช่าอสังหาริมทรัพย์<br>บริษัท ที เอส อุตสาหกรรมน้ำมัน จำกัด บริษัทย่อย - โรงงานกลั่นน้ำมันปาล์ม<br>บริษัท น้ำตาลไทยเอกลักษณ์ จำกัด - โรงงานน้ำตาล<br>บริษัท รวมผลอุตสาหกรรมนครสวรรค์ จำกัด - โรงงานน้ำตาล<br>บริษัท เอกรัฐพัฒนา จำกัด - ผลิตภัณฑ์อาหาร<br>บริษัท สยาม พี.พี. อินเตอร์เนชั่นแนล จำกัด - ผลิตภัณฑ์อาหารและปศุสัตว์และปศุสัตว์<br>บริษัท เอ็นไวรอนเม้นท์ฟิลล์ แอนด์เปเปอร์ จำกัด - โรงงานผลิตภัณฑ์กระดาษ<br>บริษัท ชัยนันท์บางพลีพาร์คแลนด์ จำกัด - พัฒนาอสังหาริมทรัพย์เพื่อจัดตั้งเขตประกอบการอุตสาหกรรม<br>บริษัท เพน-เปเปอร์ (1992) จำกัด - ผลิตภัณฑ์กระดาษและสิ่งพิมพ์<br>บริษัท ร่วมกิจอย่างทองคลังสินค้า จำกัด - คลังสินค้า<br>บริษัท เอช. ซี. สดาร์ก จำกัด - ผลิตภัณฑ์อุตสาหกรรมผงโลหะ |
|  |  |                              |   | ปี 2552 - ปัจจุบัน<br>ปี 2550 - ปัจจุบัน<br>ปี 2547 - ปัจจุบัน   | <u>สถาบันต่างๆ</u><br>ประธานกรรมการ<br>นายกสมาคมมหาวิทยาลัย<br>กรรมการวิชาการ   | อุตสาหกรรมพัฒนามูลนิธิ - มูลนิธิ<br>มหาวิทยาลัยเจ้าพระยา - สถาบันการศึกษา<br>สมาคมวิศวกรรมสถานแห่งประเทศไทยในพระบรมราชูปถัมภ์ (ระบบการจัดการอาชีวอนามัยและความปลอดภัย)  |
|  |  |                              |   | ปี 2545 - ปัจจุบัน<br>ปี 2544 - ปัจจุบัน<br>ปัจจุบัน<br>ปัจจุบัน   | กรรมการ<br>ผู้อำนวยการพิเศษระดับปฏิบัติการ<br>ประธานกรรมการ<br>ประธานกรรมการ  | คณะกรรมการพิจารณาร่างกฎหมาย กระทรวงแรงงาน - หน่วยงานรัฐ<br>สภาวิศวกร สาขาวิศวกรรมอุตสาหกรรม - องค์การอิสระ<br>มูลนิธิคุณหญิงพรหมชื่น รื่นสิริ - มูลนิธิ<br>มูลนิธิอาจารย์อ้อยอาจ ภมรภา - มูลนิธิ  |



| ชื่อ - สกุล / อายุ / ตำแหน่ง / วันที่ได้รับแต่งตั้ง  | คุณวุฒิทางการศึกษา / ประวัติอบรม  | สัดส่วนการถือหุ้นในบริษัท(%) | ความสัมพันธ์ทางครอบครัวระหว่างกรรมการและผู้บริหาร  | ประสบการณ์ทำงานในระยะ 5 ปีย้อนหลัง  |  |  |
|--|---|------------------------------|--|---|--|--|
|  |   |                              |  | ช่วงเวลา  | ตำแหน่ง  | ชื่อหน่วยงาน / บริษัท / ประเภทธุรกิจ   |
| <b>2. นายประภาส ชูติมาวพันธ์ (อายุ 78 ปี)</b><br>-ประธานกรรมการบริหาร<br>-ประธานเจ้าหน้าที่บริหารและกรรมการผู้จัดการใหญ่<br>(แต่งตั้ง 15 ธันวาคม 2542)<br>(มีอำนาจลงนามผูกพันบริษัท) | - มัธยมศึกษาปีที่ 6 โรงเรียนบ้านบึงอุดมสมบูรณ์<br><br><b>ประกาศนียบัตรหลักสูตร</b><br>- Director Accreditation Program (DAP รุ่นที่ 17/2004)<br>สมาคมส่งเสริมสถาบันกรรมการบริษัทไทย (IOD)                                 | 4.11%                        | เป็นบิดาของ<br>นายชนะชัย ชูติมาวพันธ์<br>รองประธานกรรมการบริหาร/<br>กรรมการสรรหาและ-<br>พิจารณาค่าตอบแทน | ปี 2543 - ปัจจุบัน<br><br>ปี 2543 - ปัจจุบัน<br>ปี 2547 - ปัจจุบัน<br><br>ปี 2512 - ปัจจุบัน<br>ปี 2519 - 31 ค.ค.58<br>ปี 2519 - 31 ค.ค.58<br>ปี 2519 - 31 ค.ค.58<br>ปี 2532 - ปัจจุบัน<br>ปี 2543 - ปัจจุบัน<br><br>ปี 2543 - ปัจจุบัน<br><br>ปี 2543 - ปัจจุบัน<br><br>ปี 2543 - ปัจจุบัน<br><br>ปี 2546 - ปัจจุบัน<br>ปี 2547 - ปัจจุบัน | ประธานกรรมการบริหาร<br>ประธานเจ้าหน้าที่บริหารและกรรมการผู้จัดการใหญ่<br><br><u>บริษัทจดทะเบียน</u><br>ประธานกรรมการบริหาร<br>กรรมการและรองกรรมการผู้จัดการใหญ่อาวุโส<br><br><u>บริษัทที่ไม่ได้เป็นบริษัทจดทะเบียน</u><br>กรรมการผู้จัดการ<br>รองกรรมการผู้จัดการใหญ่อาวุโส<br>รองกรรมการผู้จัดการใหญ่อาวุโส<br>รองกรรมการผู้จัดการใหญ่อาวุโส<br>กรรมการ<br>ประธานกรรมการบริหาร/ประธานเจ้าหน้าที่บริหาร<br>และกรรมการผู้จัดการใหญ่<br>ประธานกรรมการบริหาร/ประธานเจ้าหน้าที่บริหาร<br>และกรรมการผู้จัดการใหญ่<br>ประธานกรรมการบริหาร/ประธานเจ้าหน้าที่บริหาร<br>และกรรมการผู้จัดการใหญ่<br>กรรมการ<br>กรรมการ | บริษัท ไทยซูการ์ เทอร์มิเนล จำกัด (มหาชน)<br>ประเภทธุรกิจ - บริการขนถ่ายสินค้า<br>- ให้เช่าคลังสินค้าและบริการท่าเทียบเรือ<br><br>บริษัท ที เอส ฟลาวมิลล์ จำกัด (มหาชน) บริษัทย่อย - โรงงานแป้งสาลี<br>บริษัท น้ำตาลขอนแก่น จำกัด (มหาชน) - โรงงานผลิตน้ำตาล<br><br>บริษัท อ่อนนุชก่อสร้าง จำกัด - รับเหมาก่อสร้างและอื่นๆ<br>บริษัท โรงงานน้ำตาลนิวกูญไทย จำกัด - โรงงานผลิตน้ำตาล<br>บริษัท น้ำตาลท่ามะกา จำกัด - โรงงานผลิตน้ำตาล<br>บริษัท น้ำตาลนิวกูญวังสันทิติ จำกัด - โรงงานผลิตน้ำตาล<br>บริษัท พาราไฮเทค จำกัด - ให้เช่าอสังหาริมทรัพย์<br>บริษัท ที เอส อุดสาหกรรมน้ำมัน จำกัด บริษัทย่อย - โรงงานกลั่นน้ำมันปาล์ม<br><br>บริษัท ที เอส คลังสินค้า จำกัด บริษัทย่อย - ธุรกิจคลังสินค้า<br><br>บริษัท ที เอส จี แอสเซ็ท จำกัด บริษัทย่อย - ธุรกิจให้เช่าอสังหาริมทรัพย์<br><br>บริษัท ที เอส ชนส่งและโลจิสติกส์ จำกัด บริษัทย่อย - โรงงานผลิตกระสอบพลาสติกและรับมหาชนส่ง<br><br>บริษัท โรงไฟฟ้าน้ำตาลขอนแก่น จำกัด - ผลิตกระแสไฟฟ้า<br>บริษัท บางกอกบูติก โฮเต็ล (ประเทศไทย) จำกัด - ธุรกิจการโรงแรม |
| นางสุมิตรา ชูติมาวพันธ์  |   | 0.77%                        | (ภรรยา)  |   |  |  |
| <b>3. นายพงศ์ ชินธรรมมิตร (อายุ 59 ปี)</b><br>-กรรมการบริษัท<br>-รองประธานกรรมการบริหาร<br>-กรรมการรองผู้จัดการใหญ่<br>(แต่งตั้ง 15 ธันวาคม 2542)<br>(มีอำนาจลงนามผูกพันบริษัท)      | - วิทยาศาสตร์บัณฑิต<br>สาขา INDUSTRIAL TECHNOLOGY<br>ROGER WILLIAMS UNIVERSITY<br><br><b>ประกาศนียบัตรหลักสูตร</b><br>- Director Accreditation Program (DAP รุ่นที่ 10/2004)<br>สมาคมส่งเสริมสถาบันกรรมการบริษัทไทย (IOD) | 0.00%                        | เป็นอาของ<br>นายวินัย ชินธรรมมิตร<br>กรรมการที่ไม่เป็นผู้บริหาร  | ปี 2543 - ปัจจุบัน<br><br>ปี 2543 - ปัจจุบัน<br>ปี 2543 - ปัจจุบัน<br>ปี 2543 - ปัจจุบัน<br>ปี 2543 - ปัจจุบัน<br>ปี 2543 - ปัจจุบัน<br>ปี 2543 - ปัจจุบัน<br>ปี 2543 - ปัจจุบัน<br>ปี 2543 - ปัจจุบัน<br>ปี 2543 - ปัจจุบัน  | รองประธานกรรมการบริหาร/รองประธานเจ้าหน้าที่บริหาร<br>และรองกรรมการผู้จัดการใหญ่<br><br><u>บริษัทที่ไม่ได้เป็นบริษัทจดทะเบียน</u><br>รองประธานกรรมการบริหาร/รองประธานเจ้าหน้าที่บริหาร<br>และรองกรรมการผู้จัดการใหญ่<br>รองประธานกรรมการบริหาร/รองประธานเจ้าหน้าที่บริหาร<br>และรองกรรมการผู้จัดการใหญ่<br>รองประธานกรรมการบริหาร/รองประธานเจ้าหน้าที่บริหาร<br>และรองกรรมการผู้จัดการใหญ่<br>รองประธานกรรมการบริหาร/รองประธานเจ้าหน้าที่บริหาร<br>และรองกรรมการผู้จัดการใหญ่<br>กรรมการรองผู้จัดการ<br>กรรมการ<br>กรรมการรองผู้จัดการ  | บริษัท ไทยซูการ์ เทอร์มิเนล จำกัด (มหาชน)<br>ประเภทธุรกิจ - บริการขนถ่ายสินค้า<br>- ให้เช่าคลังสินค้าและบริการท่าเทียบเรือ<br><br>บริษัท ที เอส อุดสาหกรรมน้ำมัน จำกัด บริษัทย่อย - โรงงานกลั่นน้ำมันปาล์ม<br><br>บริษัท ที เอส คลังสินค้า จำกัด บริษัทย่อย - ธุรกิจคลังสินค้า<br><br>บริษัท ที เอส จี แอสเซ็ท จำกัด บริษัทย่อย - ธุรกิจให้เช่าอสังหาริมทรัพย์<br><br>บริษัท ที เอส ชนส่งและโลจิสติกส์ จำกัด บริษัทย่อย - โรงงานผลิตกระสอบพลาสติกและรับมหาชนส่ง<br><br>บริษัท ประจวบอุตสาหกรรม จำกัด - โรงงานผลิตน้ำตาล<br>บริษัท เค.เอส.แอล. เอ็กซ์พอร์ตเทรดดิ้ง จำกัด - ธุรกิจส่งออกน้ำตาล<br>บริษัท เค ซี เกษตรกรรม จำกัด - ธุรกิจการเกษตร  |

| ชื่อ - สกุล / อายุ / ตำแหน่ง / วันที่ได้รับแต่งตั้ง  | คุณวุฒิทางการศึกษา / ประวัติอบรม   | สัดส่วนการถือหุ้นในบริษัท(%) | ความสัมพันธ์ทางครอบครัวระหว่างกรรมการและผู้บริหาร  | ประสบการณ์ทำงานในระยะ 5 ปีย้อนหลัง   |   |  |
|--|--|------------------------------|--|--|---|--|
|  |  |                              |  | ช่วงเวลา   | ตำแหน่ง   | ชื่อหน่วยงาน / บริษัท / ประเภทธุรกิจ   |
| <b>4. นายชนะชัย ชูติมาวพันธ์ (อายุ 44 ปี)</b><br><b>-กรรมการบริษัท</b><br><b>-รองประธานกรรมการบริหาร</b><br><b>-กรรมการสรรหาและพิจารณาค่าตอบแทน (แต่งตั้ง 28 มิถุนายน 2543)</b><br><b>(มีอำนาจลงนามผูกพันบริษัท)</b> | - ปริญญาตรี วิศวกรรมศาสตรบัณฑิต สาขาไฟฟ้า จุฬาลงกรณ์มหาวิทยาลัย<br>- ปริญญาตรี นิติศาสตรบัณฑิต จุฬาลงกรณ์มหาวิทยาลัย<br>- ปริญญาโท วิศวกรรมศาสตร สาขาอุตสาหกรรม สาขารัฐอเมริกา<br>- ปริญญาโท สาขาบริหารธุรกิจ มหาวิทยาลัยเทนเนสซี สหรัฐอเมริกา<br>- ปริญญาโท ศิลปศาสตร สาขากฎหมายธุรกิจ จุฬาลงกรณ์มหาวิทยาลัย<br><br><b>ประกาศนียบัตรหลักสูตร</b><br>- Director Accreditation Program (DAP รุ่นที่ 37/2005) สมาคมส่งเสริมสถาบันกรรมการบริษัทไทย (IOD)<br>- CFA Charter holder, Association for Investment Management and Research (AIMR) | 16.65%                       | เป็นบุตรของ นายประกาศ ชูติมาวพันธ์ ประธานกรรมการบริหาร/ประธานเจ้าหน้าที่บริหาร และกรรมการผู้จัดการใหญ่ | ปี 2550 - ปัจจุบัน<br>ปี 2543 - ปัจจุบัน<br><br>ปี 2543 - ปัจจุบัน<br>ปี 2543 - ปัจจุบัน<br><br>ปี 2539 - ปัจจุบัน<br>ปี 2543 - ปัจจุบัน<br>ปี 2543 - ปัจจุบัน<br>ปี 2543 - ปัจจุบัน<br>ปี 2546 - ปัจจุบัน<br>ปี 2547 - ปัจจุบัน<br>ปี 2549 - ปัจจุบัน<br>ปี 2549 - ปัจจุบัน<br>ปี 2557 - ปัจจุบัน | รองประธานกรรมการบริหาร<br>กรรมการสรรหาและพิจารณาค่าตอบแทน<br><br><u>บริษัทจดทะเบียน</u><br>กรรมการบริหาร<br>รองกรรมการผู้จัดการใหญ่สายงานบัญชีและการเงิน<br><br><u>บริษัทที่ไม่ได้เป็นบริษัทจดทะเบียน</u><br>กรรมการ<br>รองประธานกรรมการบริหาร<br>รองประธานกรรมการบริหาร<br>รองประธานกรรมการบริหาร<br>รองประธานกรรมการบริหาร<br>กรรมการ<br>กรรมการ<br>กรรมการ<br>กรรมการ<br>กรรมการ | บริษัท ไทยซูการ์ เทอร์มิเนล จำกัด (มหาชน)<br>ประเภทธุรกิจ - บริการขนถ่ายสินค้า<br>- ให้เช่าคลังสินค้าและบริการท่าเทียบเรือ<br><br>บริษัท ที เอส ฟลาวมิลล์ จำกัด (มหาชน) บริษัทย่อย - โรงงานแปรงสาธิต<br>บริษัท น้ำตาลขอนแก่น จำกัด (มหาชน) - โรงงานผลิตน้ำตาล<br><br>บริษัท อ่อนนุชก่อสร้าง จำกัด - รับเหมาก่อสร้างและอื่นๆ<br>บริษัท ที เอส คลังสินค้า จำกัด บริษัทย่อย - ธุรกิจคลังสินค้า<br>บริษัท ที เอส จี แอสเซ็ท จำกัด บริษัทย่อย - ธุรกิจให้เช่าอสังหาริมทรัพย์<br>บริษัท ที เอส อุดสาหกรรมน้ำมัน จำกัด บริษัทย่อย - โรงงานกลั่นน้ำมันปาล์ม<br>บริษัท ที เอส ชนส่งและโลจิสติกส์ จำกัด บริษัทย่อย - โรงงานผลิตกระสอบพลาสติกและรับเหมาขนส่ง<br>บริษัท เคเอสแอล เมททีเรียล ซีพอลายส์ จำกัด - จัดหาวัตถุดิบ<br>บริษัท ขอนแก่นแอลกอฮอล์ จำกัด - โรงงานเอทานอล<br>บริษัท น้ำตาลเกาะกง จำกัด - โรงงานผลิตน้ำตาล ประเทศกัมพูชา<br>บริษัท น้ำตาลสะพานมะเขือ จำกัด - เพาะปลูกอ้อยและผลิตน้ำตาลที่ สปป. ลาว<br>บริษัท เค.เอส.แอล. เรียวเอสเทค จำกัด - พัฒนาอสังหาริมทรัพย์และเป็นศูนย์ฝึกอบรมของกลุ่ม KSL |
| <b>5. นายณรงค์ เอนลาภวัฒนกุล (อายุ 50 ปี)</b><br><b>-กรรมการบริษัท</b><br><b>-กรรมการบริหาร</b><br><b>(แต่งตั้ง 28 พฤศจิกายน 2549)</b><br><b>(มีอำนาจลงนามผูกพันบริษัท)</b>  | - เศรษฐศาสตรบัณฑิต มหาวิทยาลัยธรรมศาสตร์<br><br><b>ประกาศนียบัตรหลักสูตร</b><br>- Director Accreditation Program (DAP รุ่นที่ 62/2007) สมาคมส่งเสริมสถาบันกรรมการบริษัทไทย (IOD)   | 0.00%                        | ไม่มี  | ปี 2549 - ปัจจุบัน<br><br>ปี 2554 - ปัจจุบัน<br>ปี 2549 - ปัจจุบัน<br><br>ปี 2549 - ปัจจุบัน<br>ปี 2549 - ปัจจุบัน<br>ปี 2549 - ปัจจุบัน<br>ปี 2548 - ปัจจุบัน<br>ปี 2542 - ปัจจุบัน<br>ปี 2553 - ปัจจุบัน<br>ปี 2554 - ปัจจุบัน   | กรรมการบริหาร<br><br><u>บริษัทจดทะเบียน</u><br>กรรมการสรรหาและพิจารณาค่าตอบแทน<br>กรรมการบริหาร<br><br><u>บริษัทที่ไม่ได้เป็นบริษัทจดทะเบียน</u><br>กรรมการบริหาร<br>กรรมการบริหาร<br>กรรมการบริหาร<br>กรรมการบริหาร<br>กรรมการ<br>กรรมการ<br>กรรมการ<br>กรรมการ  | บริษัท ไทยซูการ์ เทอร์มิเนล จำกัด (มหาชน)<br>ประเภทธุรกิจ - บริการขนถ่ายสินค้า<br>- ให้เช่าคลังสินค้าและบริการท่าเทียบเรือ<br><br>บริษัท ที เอส ฟลาวมิลล์ จำกัด (มหาชน) บริษัทย่อย - โรงงานแปรงสาธิต<br><br>บริษัท ที เอส คลังสินค้า จำกัด บริษัทย่อย – ธุรกิจคลังสินค้า<br>บริษัท ที เอส จี แอสเซ็ท จำกัด บริษัทย่อย - ธุรกิจให้เช่าอสังหาริมทรัพย์<br>บริษัท ที เอส อุดสาหกรรมน้ำมัน จำกัด บริษัทย่อย - โรงงานกลั่นน้ำมันปาล์ม<br>บริษัท ที เอส ชนส่งและโลจิสติกส์ จำกัด บริษัทย่อย - โรงงานผลิตกระสอบพลาสติกและรับเหมาขนส่ง<br>บริษัท อุดสาหกรรมมิตรเกษตร จำกัด - โรงงานผลิตน้ำตาล<br>บริษัท วัฒนกุลอ็อกซิเจน จำกัด - โรงงานผลิตอ็อกซิเจน<br>บริษัท มิตรเกษตรอุทัยธานี จำกัด - โรงงานผลิตน้ำตาล<br>บริษัท อุทัยธานี ไบโอเอเนอจี จำกัด - โรงงานผลิตไฟฟ้า   |



| ชื่อ - สกุล / อายุ / ตำแหน่ง / วันที่ได้รับแต่งตั้ง  | คุณวุฒิทางการศึกษา / ประวัติอบรม   | สัดส่วนการถือหุ้นในบริษัท(%) | ความสัมพันธ์ทางครอบครัวระหว่างกรรมการและผู้บริหาร           | ประสบการณ์ทำงานในระยะ 5 ปีย้อนหลัง |   |  |
|--|--|------------------------------|---|------------------------------------|---|--|
|  |  |                              |   | ช่วงเวลา                           | ตำแหน่ง                                   | ชื่อหน่วยงาน / บริษัท / ประเภทธุรกิจ   |
| 6. นายชัช ชินธรรมมิตร (อายุ 47 ปี)<br>-กรรมการบริษัท<br>-กรรมการที่ไม่เป็นผู้บริหาร (แต่งตั้ง 25 กรกฎาคม 2550) | <p>- ปริญญาตรี สาขาการเงินและการธนาคาร BBA มหาวิทยาลัยอีสต์แฮมซิง</p> <p>- ปริญญาโท MBA FINANCE &amp; BANKING MERCER UNIVERSITY U.S.A.</p> <p><b>ประกาศนียบัตรหลักสูตร</b></p> <p>1. Director Accreditation Program (DAP รุ่นที่ 17/2004) สมาคมส่งเสริมสถาบันกรรมการบริษัทไทย (IOD)</p> <p>2. หลักสูตรวิทยาลัยตลาดทุน รุ่นที่ 10</p> | 0.05%                        | เป็นหลานของ นายสมชาย ชินธรรมมิตร กรรมการที่ไม่เป็นผู้บริหาร | ปี 2550 - ปัจจุบัน                 | กรรมการ                                   | บริษัท ไทยซูการ์ เทอร์มิเนล จำกัด (มหาชน)<br>ประเภทธุรกิจ - บริการขนถ่ายสินค้า<br>- ให้เช่าคลังสินค้าและบริการท่าเทียบเรือ |
|  |  |                              |   | ปี 2556 - ปัจจุบัน                 | <u>บริษัทจดทะเบียน</u><br>กรรมการบริหาร   | บริษัท ที เอส ฟลาวมิลล์ จำกัด (มหาชน) บริษัทย่อย - โรงงานแป้งสาลี  |
|  |  |                              |   | ปี 2550 - ปัจจุบัน                 | กรรมการ                                   |  |
|  |  |                              |   | ปี 2547 - ปัจจุบัน                 | กรรมการและรองกรรมการผู้จัดการใหญ่         | บริษัท น้ำตาลขอนแก่น จำกัด (มหาชน) - โรงงานผลิตน้ำตาล  |
|  |  |                              |   |                                    | <u>บริษัทที่ไม่ได้เป็นบริษัทจดทะเบียน</u> |  |
|  |  |                              |   | ปี 2550 - ปัจจุบัน                 | กรรมการ                                   | บริษัท ที เอส คลังสินค้า จำกัด บริษัทย่อย - ธุรกิจคลังสินค้า   |
|  |  |                              |   | ปี 2550 - ปัจจุบัน                 | กรรมการ                                   | บริษัท ที เอส จี แอสเซท จำกัด บริษัทย่อย - ธุรกิจให้เช่าอสังหาริมทรัพย์  |
|  |  |                              |   | ปี 2550 - ปัจจุบัน                 | กรรมการ                                   | บริษัท ที เอส อุตสาหกรรมน้ำมัน จำกัด บริษัทย่อย - โรงงานกลั่นน้ำมันปาล์ม   |
|  |  |                              |   | ปี 2550 - ปัจจุบัน                 | กรรมการ                                   | บริษัท ที เอส ขนส่งและโลจิสติกส์ จำกัด บริษัทย่อย - โรงงานผลิตกระสอบพลาสติกและรับเหมาขนส่ง                                 |
|  |  |                              |   | ปี 2549 - ปัจจุบัน                 | กรรมการ                                   | บริษัท เค เอส แอล อะโกร แอนด์ เทรดดิ้ง จำกัด - ซ้อมาขายไป  |
|  |  |                              |   | ปี 2549 - ปัจจุบัน                 | กรรมการ                                   | บริษัท น้ำตาลสะพานมะเดื่อ จำกัด - โรงงานผลิตน้ำตาล   |
|  |  |                              |   | ปี 2546 - ปัจจุบัน                 | กรรมการ                                   | บริษัท เกาะกง แพลนเคชั่น จำกัด   |
|  |  |                              |   | ปี 2546 - ปัจจุบัน                 | กรรมการ                                   | คณะกรรมการน้ำตาลทราย ภายใต้คณะกรรมการคาน พ.ร.บ. อ้อยและน้ำตาล ปี 2527  |
|  |  |                              |   | ปี 2546 - ปัจจุบัน                 | กรรมการ                                   | บริษัท เคเอสแอล เมททีเรียล ซัพพลายส์ จำกัด - จัดหาวัตถุดิบ   |
|  |  |                              |   | ปี 2546 - ปัจจุบัน                 | กรรมการ                                   | บริษัท โรงไฟฟ้าน้ำตาลขอนแก่น จำกัด - ผลิตกระแสไฟฟ้า  |
|  |  |                              |   | ปี 2545 - ปัจจุบัน                 | กรรมการ                                   | บริษัท ขอนแก่นแอลกอฮอล์ จำกัด - โรงงานผลิตเอทานอล  |
|  |  |                              |   | ปี 2545 - ปัจจุบัน                 | กรรมการ                                   | บริษัท เค.เอส.แอล. เอ็กซ์พอร์ตเทรดดิ้ง จำกัด - ธุรกิจส่งออกน้ำตาล  |
|  |  |                              |   | ปี 2539 - ปัจจุบัน                 | กรรมการ                                   | บริษัท ไทยซูการ์ มิลเลอร์ จำกัด  |
|  |  |                              |   | ปี 2539 - ปัจจุบัน                 | กรรมการ                                   | บริษัท เคเอสแอล เรียล เอสเตท จำกัด - พัฒนาและลงทุนในอสังหาริมทรัพย์ เพื่อให้เช่า   |
|  |  |                              |   | ปี 2537 - ปัจจุบัน                 | กรรมการ                                   | บริษัท อ่อนนุชก่อสร้าง จำกัด - รับเหมาก่อสร้างและอื่นๆ   |
|  |  |                              |   | ปี 2547 - ปัจจุบัน                 | กรรมการและรองกรรมการผู้จัดการ             | บริษัท น้ำตาลท่ามะกา จำกัด - โรงงานผลิตน้ำตาล  |
|  |  |                              |   | ปี 2547 - ปัจจุบัน                 | กรรมการและรองกรรมการผู้จัดการ             | บริษัท น้ำตาลนิวกวางสุรินทร์ จำกัด - โรงงานผลิตน้ำตาล  |
|  |  |                              |   | ปี 2547 - ปัจจุบัน                 | กรรมการและรองกรรมการผู้จัดการ             | บริษัท โรงงานน้ำตาลนิวกวางสุรินทร์ จำกัด - โรงงานผลิตน้ำตาล  |
|  |  |                              |   | ปี 2546 - ปัจจุบัน                 | <u>ดำรงตำแหน่งในองค์กรอื่น</u>            |  |
|  |  |                              |   | ปี 2550 - ปัจจุบัน                 | กรรมการ<br>เลขาธิการ                      | คณะกรรมการน้ำตาลทราย ภายใต้คณะกรรมการคาน พ.ร.บ.อ้อยและน้ำตาลทราย ปี 2527<br>สมาคมการค้าผู้ผลิตน้ำตาลไทยและชีวพลังงานไทย    |



| ชื่อ - สกุล / อายุ /<br>ตำแหน่ง / วันที่ได้รับแต่งตั้ง   | คุณวุฒิทางการศึกษา / ประวัติอบรม  | สัดส่วน<br>การถือหุ้น<br>ในบริษัท(%) | ความสัมพันธ์<br>ทางครอบครัว<br>ระหว่างกรรมการ<br>และผู้บริหาร   | ประสบการณ์ทำงานในระยะ 5 ปีย้อนหลัง |  |  |   |
|--|---|--------------------------------------|---|------------------------------------|--|--|---|
|  |   |                                      |   | ช่วงเวลา                           | ตำแหน่ง                                    | ชื่อหน่วยงาน / บริษัท / ประเภทธุรกิจ   |   |
| 7. นายสมชาย ชินธรรมมิตร<br>(อายุ 64 ปี)<br>-กรรมการบริษัท<br>-กรรมการที่ไม่เป็นผู้บริหาร<br>(แต่งตั้ง 30 เมษายน 2551)                                  | <div>- อนุปริญญา คอมพิวเตอร์<br/>สถาบัน Computer College, Germany</div> <div>- Mini MBA มหาวิทยาลัยธรรมศาสตร์</div> <div>ประกาศนียบัตรหลักสูตร</div> <div>- Director Accreditation Program (DAP รุ่นที่ 17/2004)<br/>สมาคมส่งเสริมสถาบันกรรมการบริษัทไทย (IOD)</div>  | 0.16%                                | เป็นอาของ<br>นายชลิช ชินธรรมมิตร<br>กรรมการที่ไม่เป็นผู้บริหาร  | ปี 2551 - ปัจจุบัน                 | กรรมการ                                    | บริษัท ไทยซูการ์ เทอร์มิเนล จำกัด (มหาชน)<br>ประเภทธุรกิจ - บริการขนถ่ายสินค้า<br>- ให้เช่าคลังสินค้าและบริการท่าเทียบเรือ |   |
|  |   |                                      |   | ปี 2554 - ปัจจุบัน                 | กรรมการสรรหาและพิจารณาค่าตอบแทน<br>กรรมการ | บริษัท ที เอส ฟลาวมิลล์ จำกัด (มหาชน) บริษัทย่อย - โรงงานแป้งสาลี  |   |
|  |   |                                      |   | ปี 2551 - ปัจจุบัน                 |  | กรรมการและผู้ช่วยกรรมการผู้จัดการใหญ่  | บริษัท น้ำตาลขอนแก่น จำกัด (มหาชน) - โรงงานผลิตน้ำตาล                         |
|  |   |                                      |   | ปี 2547 - ปัจจุบัน                 |  |  |   |
|  |   |                                      |   | บริษัทที่ไม่ได้เป็นบริษัทจดทะเบียน |  |  |   |
|  |   |                                      |   | ปี 2551 - ปัจจุบัน                 | กรรมการ                                    | บริษัท ที เอส คลังสินค้า จำกัด      บริษัทย่อย - ธุรกิจคลังสินค้า  |   |
|  |   |                                      |   | ปี 2551 - ปัจจุบัน                 | กรรมการ                                    | บริษัท ที เอส จี แอสเซ็ท จำกัด      บริษัทย่อย - ธุรกิจให้เช่าอสังหาริมทรัพย์  |   |
|  |   |                                      |   | ปี 2551 - ปัจจุบัน                 | กรรมการ                                    | บริษัท ที เอส อุตสาหกรรมน้ำมัน จำกัด      บริษัทย่อย - โรงงานกลั่นน้ำมันปาล์ม  |   |
|  |   |                                      |   | ปี 2551 - ปัจจุบัน                 | กรรมการ                                    | บริษัท ที เอส ขนส่งและโลจิสติกส์ จำกัด      บริษัทย่อย - โรงงานผลิตกระสอบพลาสติกและรับเหมารับส่ง                           |   |
|  |   |                                      |   | ปี 2547 - ปัจจุบัน                 | กรรมการ                                    | บริษัท แคมเปียน เฟอร์นิเจอร์ จำกัด      - โรงงานผลิตครกกลูตามิก ผงชูรส   |   |
|  |   |                                      |   | ปี 2546 - ปัจจุบัน                 | กรรมการ                                    | บริษัท ขอนแก่นแอลกอฮอล์ จำกัด      - โรงงานผลิตเอทานอล   |   |
|  |   |                                      |   | ปี 2546 - ปัจจุบัน                 | กรรมการ                                    | บริษัท โรงไฟฟ้าน้ำตาลขอนแก่น จำกัด      - ผลิตกระแสไฟฟ้า   |   |
|  |   |                                      |   | ปี 2524 - ปัจจุบัน                 | กรรมการ                                    | บริษัท ราชชูรส จำกัด      - โรงงานผลิตผงชูรส   |   |
|  |   |                                      |   | ปี 2523 - ปัจจุบัน                 | กรรมการและผู้ช่วยกรรมการผู้จัดการใหญ่      | บริษัท น้ำตาลท่ามะกา จำกัด      - โรงงานผลิตน้ำตาล   |   |
|  |   |                                      |   | ปี 2523 - ปัจจุบัน                 | กรรมการและผู้ช่วยกรรมการผู้จัดการใหญ่      | บริษัท น้ำตาลนิวกวางสุรินทร์ จำกัด      - โรงงานผลิตน้ำตาล   |   |
|  |   |                                      |   | ปี 2523 - ปัจจุบัน                 | กรรมการและผู้ช่วยกรรมการผู้จัดการใหญ่      | บริษัท โรงงานน้ำตาลนิวกวางสุรินทร์ จำกัด      - โรงงานผลิตน้ำตาล   |   |
| 8. นายวินัย ชินธรรมมิตร<br>(อายุ 41 ปี)<br>-กรรมการบริษัท<br>-กรรมการที่ไม่เป็นผู้บริหาร<br>(แต่งตั้ง 28 พฤศจิกายน 2549)<br>(มีอำนาจลงนามผูกพันบริษัท) | <div>- ปริญญาตรี วิศวกรรมศาสตร์ (ไฟฟ้า)<br/>มหาวิทยาลัยเกษตรศาสตร์</div> <div>- ปริญญาโท สาขา INFORMATION SYSTEM,<br/>UNIVERSITY OF COLORADO, U.S.A.</div> <div>ประกาศนียบัตรหลักสูตร</div> <div>- Director Accreditation Program (DAP รุ่นที่ 62/2007)<br/>สมาคมส่งเสริมสถาบันกรรมการบริษัทไทย (IOD)</div> | 0.74%                                | เป็นหลานของ<br>นายพงศ์ ชินธรรมมิตร<br>รองประธานกรรมการบริหาร/<br>รองประธานเจ้าหน้าที่บริหาร<br>และรองกรรมการผู้จัดการใหญ่ | ปี 2549 - ปัจจุบัน                 | กรรมการ                                    | บริษัท ไทยซูการ์ เทอร์มิเนล จำกัด (มหาชน)<br>ประเภทธุรกิจ - บริการขนถ่ายสินค้า<br>- ให้เช่าคลังสินค้าและบริการท่าเทียบเรือ |   |
|  |   |                                      |   | ปี 2549 - ปัจจุบัน                 | บริษัทที่ไม่ได้เป็นบริษัทจดทะเบียน         | บริษัท ที เอส คลังสินค้า จำกัด      บริษัทย่อย - ธุรกิจคลังสินค้า  |   |
|  |   |                                      |   | ปี 2549 - ปัจจุบัน                 |  | บริษัท ที เอส จี แอสเซ็ท จำกัด      บริษัทย่อย - ธุรกิจให้เช่าอสังหาริมทรัพย์  |   |
|  |   |                                      |   | ปี 2549 - ปัจจุบัน                 |  | กรรมการ  | บริษัท ที เอส อุตสาหกรรมน้ำมัน จำกัด      บริษัทย่อย - โรงงานกลั่นน้ำมันปาล์ม |
|  |   |                                      |   | ปี 2549 - ปัจจุบัน                 | กรรมการ                                    | บริษัท ที เอส ขนส่งและโลจิสติกส์ จำกัด      บริษัทย่อย - โรงงานผลิตกระสอบพลาสติกและรับเหมารับส่ง                           |   |
|  |   |                                      |   | ปี 2548 - ปัจจุบัน                 | ผู้ช่วยกรรมการผู้จัดการ                    | บริษัท ประจวบอุตสาหกรรม จำกัด      - โรงงานผลิตน้ำตาล  |   |
|  |   |                                      |   | ปี 2548 - ปัจจุบัน                 | ผู้บริหาร                                  | บริษัท เค. ซี. เกษตรกรรม จำกัด      - ธุรกิจการเกษตร   |   |

| ชื่อ - สกุล / อายุ / ตำแหน่ง / วันที่ได้รับแต่งตั้ง   | คุณวุฒิทางการศึกษา / ประวัติอบรม   | สัดส่วนการถือหุ้นในบริษัท(%) | ความสัมพันธ์ทางครอบครัวระหว่างกรรมการและผู้บริหาร | ประสบการณ์ทำงานในระยะ 5 ปีย้อนหลัง   |   |   |
|---|--|------------------------------|---|--|---|---|
|   |  |                              |   | ช่วงเวลา   | ตำแหน่ง   | ชื่อหน่วยงาน / บริษัท / ประเภทธุรกิจ  |
| <b>9. นายธนดล สุจิตัญญ์ (อายุ 49 ปี)</b><br>-กรรมการบริษัท<br>-กรรมการที่ไม่เป็นผู้บริหาร (แต่งตั้ง 30 เมษายน 2551)   | - ปริญญาตรี Marketing California State University at San Bernardino (BA)<br>- ปริญญาโท MBA, Marketing and Management Mercer University Atlanta, U.S.A.<br><br><b>ประกาศนียบัตรหลักสูตร</b><br>- Director Accreditation Program (DAP รุ่นที่ 76/2008) สมาคมส่งเสริมสถาบันกรรมการบริษัทไทย | 1.00%                        | เป็นบุตรเขยของ นายประภาส ชูติมาวพันธ์             | ปี 2551 - ปัจจุบัน<br><br><br>ปี 2556 - ปัจจุบัน<br>ปี 2554 - ปัจจุบัน<br>ปี 2551 - ปัจจุบัน<br><br>ปี 2551 - ปัจจุบัน<br>ปี 2551 - ปัจจุบัน<br>ปี 2551 - ปัจจุบัน<br>ปี 2551 - ปัจจุบัน<br>ปี 2541 - ปัจจุบัน | กรรมการ<br><br><br><u>บริษัทจดทะเบียน</u><br>กรรมการบริหาร<br>กรรมการสรรหาและพิจารณาค่าตอบแทนกรรมการ<br><br><u>บริษัทที่ไม่ได้เป็นบริษัทจดทะเบียน</u><br>กรรมการ<br>กรรมการ<br>กรรมการ<br>กรรมการ<br>กรรมการผู้จัดการ | บริษัท ไทยซูการ์ เทอร์มิเนล จำกัด (มหาชน)<br>ประเภทธุรกิจ - บริการขนถ่ายสินค้า<br>- ให้เช่าคลังสินค้าและบริการท่าเทียบเรือ<br><br>บริษัท ที เอส ฟลาวมิลล์ จำกัด (มหาชน) บริษัทย่อย - โรงงานแป้งสาลี<br><br>บริษัท ที เอส คลังสินค้า จำกัด บริษัทย่อย - ธุรกิจคลังสินค้า<br>บริษัท ที เอส จี แอสเซ็ท จำกัด บริษัทย่อย - ธุรกิจให้เช่าอสังหาริมทรัพย์<br>บริษัท ที เอส อุตสาหกรรมน้ำมัน จำกัด บริษัทย่อย - โรงงานกลั่นน้ำมันปาล์ม<br>บริษัท ที เอส ขนส่งและโลจิสติกส์ จำกัด บริษัทย่อย - โรงงานผลิตกระสอบพลาสติกและรับเหมาขนส่ง<br>โรงแรมจอมเทียนการเดินเรือ พัทยา - ธุรกิจโรงแรม |
| <b>10. นายเจตต์ อินสว่าง (อายุ 69 ปี)</b><br>-กรรมการบริษัท<br>-ประธานกรรมการตรวจสอบ<br>-กรรมการอิสระ (แต่งตั้ง 30 เมษายน 2551)                                   | - รัฐศาสตรมหาบัณฑิต มหาวิทยาลัยธรรมศาสตร์<br>- นิติศาสตรบัณฑิต มหาวิทยาลัยธรรมศาสตร์<br><br><b>ประกาศนียบัตรหลักสูตร</b><br>- Director Accreditation Program (DAP รุ่นที่ 76/2008) สมาคมส่งเสริมสถาบันกรรมการบริษัทไทย (IOD)   | 0.00%                        | ไม่มี   | ปี 2551 - ปัจจุบัน<br><br>ปี 2551 - ปัจจุบัน<br>ปี 2551 - ปัจจุบัน<br>ปี 2551 - ปัจจุบัน   | ประธานกรรมการตรวจสอบ<br>กรรมการอิสระ<br><br><u>บริษัทที่ไม่ได้เป็นบริษัทจดทะเบียน</u><br>กรรมการ<br>กรรมการ<br>กรรมการ<br>กรรมการ   | บริษัท ไทยซูการ์ เทอร์มิเนล จำกัด (มหาชน)<br>ประเภทธุรกิจ - บริการขนถ่ายสินค้า<br>- ให้เช่าคลังสินค้าและบริการท่าเทียบเรือ<br><br>บริษัท ที เอส คลังสินค้า จำกัด บริษัทย่อย - ธุรกิจคลังสินค้า<br>บริษัท ที เอส จี แอสเซ็ท จำกัด บริษัทย่อย - ธุรกิจให้เช่าอสังหาริมทรัพย์<br>บริษัท ที เอส อุตสาหกรรมน้ำมัน จำกัด บริษัทย่อย - โรงงานกลั่นน้ำมันปาล์ม<br>บริษัท ที เอส ขนส่งและโลจิสติกส์ จำกัด บริษัทย่อย - โรงงานผลิตกระสอบพลาสติกและรับเหมาขนส่ง  |
| <b>11. นายนิสากร พากเพียร (อายุ 68 ปี)</b><br>-กรรมการบริษัท<br>-ประธานกรรมการสรรหาและพิจารณาค่าตอบแทน<br>-กรรมการตรวจสอบ<br>-กรรมการอิสระ (แต่งตั้ง เมษายน 2545) | - บัณฑิตบัณฑิต (บข.บ) จุฬาลงกรณ์มหาวิทยาลัย<br><br><b>ประกาศนียบัตรหลักสูตร</b><br>- Director Accreditation Program (DAP รุ่นที่ 30/2004) สมาคมส่งเสริมสถาบันกรรมการบริษัทไทย (IOD)  | 0.14%                        | ไม่มี   | ปี 2551 - ปัจจุบัน<br><br>ปี 2552 - ปัจจุบัน<br>ปี 2552 - ปัจจุบัน<br>ปี 2552 - ปัจจุบัน   | ประธานกรรมการสรรหาและพิจารณาค่าตอบแทน<br>กรรมการตรวจสอบ<br>กรรมการอิสระ<br><br><u>บริษัทที่ไม่ได้เป็นบริษัทจดทะเบียน</u><br>กรรมการ<br>กรรมการ<br>กรรมการ<br>กรรมการ  | บริษัท ไทยซูการ์ เทอร์มิเนล จำกัด (มหาชน)<br>ประเภทธุรกิจ - บริการขนถ่ายสินค้า<br>- ให้เช่าคลังสินค้าและบริการท่าเทียบเรือ<br><br>บริษัท ที เอส คลังสินค้า จำกัด บริษัทย่อย - ธุรกิจคลังสินค้า<br>บริษัท ที เอส จี แอสเซ็ท จำกัด บริษัทย่อย - ธุรกิจให้เช่าอสังหาริมทรัพย์<br>บริษัท ที เอส อุตสาหกรรมน้ำมัน จำกัด บริษัทย่อย - โรงงานกลั่นน้ำมันปาล์ม<br>บริษัท ที เอส ขนส่งและโลจิสติกส์ จำกัด บริษัทย่อย - โรงงานผลิตกระสอบพลาสติกและรับเหมาขนส่ง  |

| ชื่อ - สกุล / อายุ /<br>ตำแหน่ง / วันที่ได้รับแต่งตั้ง   | คุณวุฒิทางการศึกษา / ประวัติอบรม   | สัดส่วน<br>การถือหุ้น<br>ในบริษัท(%) | ความสัมพันธ์<br>ทางครอบครัว<br>ระหว่างกรรมการ<br>และผู้บริหาร | ประสบการณ์ทำงานในระยะ 5 ปีย้อนหลัง |   |  |
|--|--|--------------------------------------|---|------------------------------------|---|--|
|  |  |                                      |   | ช่วงเวลา                           | ตำแหน่ง   | ชื่อหน่วยงาน / บริษัท / ประเภทธุรกิจ   |
| 12. นายสรวง เรืองสุข<br>(อายุ 82 ปี)<br>-กรรมการบริษัท<br>-กรรมการตรวจสอบ<br>-กรรมการอิสระ<br>(แต่งตั้ง 20 พฤษภาคม 2541)                                   | - ประกาศนียบัตรการบัญชีชั้นสูง<br>โรงเรียนกรุงเทพการบัญชี<br><br>ประกาศนียบัตรหลักสูตร<br>- Director Accreditation Program (DAP รุ่นที่ 37/2005)<br>สมาคมส่งเสริมสถาบันกรรมการบริษัทไทย (IOD)  | 0.21%                                | ไม่มี   | ปี 2543 - ปัจจุบัน                 | กรรมการตรวจสอบ<br>กรรมการอิสระ<br><br><u>บริษัทที่ไม่ได้เป็นบริษัทจดทะเบียน</u><br>กรรมการ<br>กรรมการ<br>กรรมการ<br>กรรมการ<br>กรรมการที่ปรึกษา<br>กรรมการ  | บริษัท ไทยซูการ์ เทอร์มิเนล จำกัด (มหาชน)<br>ประเภทธุรกิจ - บริการขนถ่ายสินค้า<br>- ให้เช่าคลังสินค้าและบริการท่าเทียบเรือ<br><br>บริษัท ที เอส คลังสินค้า จำกัด      บริษัทย่อย - ธุรกิจคลังสินค้า<br>บริษัท ที เอส จี แอสเซ็ท จำกัด      บริษัทย่อย - ธุรกิจให้เช่าอสังหาริมทรัพย์<br>บริษัท ที เอส อุดสาหกรรมน้ำมัน จำกัด      บริษัทย่อย - โรงงานกลั่นน้ำมันปาล์ม<br>บริษัท ที เอส ขนส่งและโลจิสติกส์ จำกัด      บริษัทย่อย - โรงงานผลิตกระสอบพลาสติกและรับเหมาขนส่ง<br>บริษัท น้ำตาลและอ้อยตะวันออก จำกัด      - โรงงานผลิตน้ำตาล<br>ห้างหุ้นส่วนจำกัด ทีดีทีแอล เทรดดิ้ง      - ธุรกิจผลิตสายไฟ  |
| นางประเสริฐศรี เรืองสุข  |  | 0.06%                                | (ภรรยา)   |                                    |   |  |
| 13. นางสาวจุฑาทิพย์ อรุณานนท์ชัย<br>(อายุ 45 ปี)<br>-กรรมการบริษัท<br>-กรรมการสรรหาและ-<br>พิจารณาค่าตอบแทน<br>-กรรมการอิสระ<br>(แต่งตั้ง 24 ธันวาคม 2551) | - ปริญญาตรี BSc in Mathematics with Management,<br>Imperial College, University of London, UK<br>- ปริญญาโท MBA in International Management,<br>University of Exeter, UK<br>- ปริญญาโท MA in Architectural Interior Design,<br>University of Wales, UK<br>- ปริญญาโท ศิลปศาสตรมหาบัณฑิต กฎหมายเศรษฐกิจ<br>จุฬาลงกรณ์มหาวิทยาลัย<br><br>ประกาศนียบัตรหลักสูตร<br>1. Monitoring the Internal Audit Function (MIA รุ่นที่5/2009)<br>2. Monitoring the System of Internal Control and Risk<br>Management (MIR รุ่นที่ 6/2009)<br>3. Monitoring Quality of Financial Reporting (MFR รุ่นที่ 9/2009)<br>4. Audit Committee Program (ACP รุ่นที่ 26/2009)<br>5. Director Accreditation Program (DAP รุ่นที่ 78/2009)<br>6. Monitoring Fraud Risk Management (MFM รุ่นที่ 6/2011)<br>สมาคมส่งเสริมสถาบันกรรมการบริษัทไทย (IOD) | 0.04%                                | ไม่มี   | ปี 2552 – ปัจจุบัน                 | กรรมการสรรหาและพิจารณาค่าตอบแทน<br>กรรมการอิสระ<br><br><u>บริษัทจดทะเบียน</u><br>กรรมการตรวจสอบ / กรรมการอิสระ<br><br><u>บริษัทที่ไม่ได้เป็นบริษัทจดทะเบียน</u><br>กรรมการ<br>กรรมการ<br>กรรมการ<br>กรรมการ<br>กรรมการบริหาร<br>กรรมการ | บริษัท ไทยซูการ์ เทอร์มิเนล จำกัด (มหาชน)<br>ประเภทธุรกิจ - บริการขนถ่ายสินค้า<br>- ให้เช่าคลังสินค้าและบริการท่าเทียบเรือ<br><br>บริษัท ยูเนี่ยนพลาสติก จำกัด (มหาชน)      - โรงงานผลิตชิ้นส่วนพลาสติก<br><br>บริษัท ที เอส จี แอสเซ็ท จำกัด      บริษัทย่อย - ธุรกิจให้เช่าอสังหาริมทรัพย์<br>บริษัท ที เอส อุดสาหกรรมน้ำมัน จำกัด      บริษัทย่อย - โรงงานกลั่นน้ำมันปาล์ม<br>บริษัท ที เอส ขนส่งและโลจิสติกส์ จำกัด      บริษัทย่อย – โรงงานผลิตกระสอบพลาสติกและรับเหมาขนส่ง<br>บริษัท เชียงใหม่ไนท์บาซาร์ จำกัด      - ศูนย์การค้า<br>บริษัท น้ำตาลราชบุรี จำกัด และบริษัทในเครือ      - โรงงานผลิตน้ำตาล<br>บริษัท เน็คเกตเจดส์ จำกัด      - ผลิตภัณฑ์ด้าน Network |

| ชื่อ - สกุล / อายุ /<br>ตำแหน่ง / วันที่ได้รับแต่งตั้ง   | คุณวุฒิทางการศึกษา / ประวัติอบรม  | สัดส่วน<br>การถือหุ้น<br>ในบริษัท(%) | ความสัมพันธ์<br>ทางครอบครัว<br>ระหว่างกรรมการ<br>และผู้บริหาร | ประสบการณ์ทำงานในระยะ 5 ปีย้อนหลัง |   |  |
|--|---|--------------------------------------|---|------------------------------------|---|--|
|  |   |                                      |   | ช่วงเวลา                           | ตำแหน่ง   | ชื่อหน่วยงาน / บริษัท / ประเภทธุรกิจ   |
| 14. นายสุภกร ชัยวรรณ<br>(อายุ 79 ปี)<br>-กรรมการบริษัท<br>-กรรมการที่ไม่เป็นผู้บริหาร<br>(แต่งตั้ง 30 เมษายน 2552)   | <ul style="list-style-type: none"> <li>- ปริญญาตรี ศาสตร์บริหาร มหาวิทยาลัยเกษตรศาสตร์</li> <li>- ปริญญาโท Food Sci. &amp; Nutrition Brigham Young University</li> <li>- ปริญญาเอก วิทยาศาสตร์และเทคโนโลยีการอาหาร มหาวิทยาลัยหลุยส์เซียนา สหรัฐอเมริกา</li> </ul> <p><b>ประกาศนียบัตรหลักสูตร</b></p> <p>1. Director Accreditation Program (DAP รุ่นที่ 77/2009)</p> <p>2. Director Certification Program (DCP รุ่นที่ 112/2009)</p> <p>สมาคมส่งเสริมสถาบันกรรมการบริษัทไทย (IOD)</p>  | 0.00%                                | ไม่มี   | ปี 2552 - ปัจจุบัน                 | กรรมการ   | บริษัท ไทยซูการ์ เทอร์มินัล จำกัด (มหาชน)<br>ประเภทธุรกิจ - บริการขนถ่ายสินค้า<br>- ให้เช่าคลังสินค้าและบริการท่าเทียบเรือ |
|  |   |                                      |   | ปี 2549 - ปัจจุบัน                 | <u>บริษัทจดทะเบียน</u><br>กรรมการ   | บริษัท ที เอส ฟลาวมิลล์ จำกัด (มหาชน) บริษัทย่อย - โรงงานแป้งสาธิต   |
|  |   |                                      |   | ปี 2554 - ปัจจุบัน                 | <u>บริษัทที่ไม่ได้เป็นบริษัทจดทะเบียน</u><br>กรรมการ                                | บริษัท ที เอส อุตสาหกรรมน้ำมัน จำกัด บริษัทย่อย - โรงงานกลั่นน้ำมันปาล์ม   |
|  |   |                                      |   | ปี 2552 - ปัจจุบัน                 | กรรมการ   | บริษัท ที เอส คลังสินค้า จำกัด บริษัทย่อย - ธุรกิจคลังสินค้า   |
|  |   |                                      |   | ปี 2552 - ปัจจุบัน                 | กรรมการ   | บริษัท ที เอส จี แอสเซ็ท จำกัด บริษัทย่อย - ธุรกิจให้เช่าอสังหาริมทรัพย์   |
| 15. นายชาญกุล เดชวิทย์<br>(อายุ 42 ปี)<br>-กรรมการบริษัท<br>-กรรมการบริหาร<br>(แต่งตั้ง 30 เมษายน 2552)<br>(มีอำนาจลงนามผูกพันบริษัท)<br>กรรมการลาออกมีผลตั้งแต่วันที่ 1 มกราคม 2559 | <ul style="list-style-type: none"> <li>- ปริญญาโท คณะบริหารธุรกิจ สาขาการจัดการ รัฐเทกซ์ส ประเทศสหรัฐอเมริกา</li> <li>- ปริญญาโท คณะภาวะความเป็นผู้นำและจรรยาบรรณที่ดี ในองค์กร รัฐเทกซ์ส ประเทศสหรัฐอเมริกา</li> <li>- ปริญญาเอก สาขาการบริหารการเปลี่ยนแปลง Saint Edward's University U.S.A.</li> <li>- ปริญญาเอก สาขาการบริหารการเปลี่ยนแปลง Touro University International U.S.A.</li> </ul> <p><b>ประกาศนียบัตรหลักสูตร</b></p> <ul style="list-style-type: none"> <li>- ประกาศนียบัตรหลักสูตรผู้บริหารระดับสูง สถาบันวิทยาการตลาดทุน รุ่นที่ 15 (วคท.15)</li> <li>- Director Accreditation Program (DAP รุ่นที่ 79/2009) สมาคมส่งเสริมสถาบันกรรมการบริษัทไทย (IOD)</li> <li>- ประกาศนียบัตรหลักสูตรการพาณิชย์อิเล็กทรอนิกส์ รัฐเทกซ์ส ประเทศสหรัฐอเมริกา</li> <li>- ประกาศนียบัตรสัมมนาหัวข้อ “ธรรมเนียมปฏิบัติ เชิงธุรกิจและวัฒนธรรมสโกล้อมีการ” รัฐแคลิฟอร์เนีย ประเทศสหรัฐอเมริกา</li> </ul> | 0.00%                                | เป็นบุตรเขยของ<br>นายประภาส ชูติมาวพันธ์                      | ปี 2552 - ปัจจุบัน                 | กรรมการบริหาร   | บริษัท ไทยซูการ์ เทอร์มินัล จำกัด (มหาชน)<br>ประเภทธุรกิจ - บริการขนถ่ายสินค้า<br>- ให้เช่าคลังสินค้าและบริการท่าเทียบเรือ |
|  |   |                                      |   | ปี 2552 - ปัจจุบัน                 | <u>บริษัทจดทะเบียน</u><br>รองประธานกรรมการบริหารและ<br>กรรมการผู้จัดการ             | บริษัท ที เอส ฟลาวมิลล์ จำกัด (มหาชน) บริษัทย่อย - โรงงานแป้งสาธิต   |
|  |   |                                      |   | ปี 2552 - ปัจจุบัน                 | <u>บริษัทที่ไม่ได้เป็นบริษัทจดทะเบียน</u><br>กรรมการบริหาร                          | บริษัท ที เอส คลังสินค้า จำกัด บริษัทย่อย - ธุรกิจคลังสินค้า   |
|  |   |                                      |   | ปี 2552 - ปัจจุบัน                 | กรรมการบริหาร   | บริษัท ที เอส จี แอสเซ็ท จำกัด บริษัทย่อย - ธุรกิจให้เช่าอสังหาริมทรัพย์   |
|  |   |                                      |   | ปี 2552 - ปัจจุบัน                 | กรรมการบริหาร   | บริษัท ที เอส อุตสาหกรรมน้ำมัน จำกัด บริษัทย่อย - โรงงานกลั่นน้ำมันปาล์ม   |
|  |   |                                      |   | ปี 2552 - ปัจจุบัน                 | กรรมการบริหาร   | บริษัท ที เอส ชนส่งและโลจิสติกส์ จำกัด บริษัทย่อย - โรงงานผลิตกระสอบพลาสติกและรับเหมารับส่ง                                |
|  |   |                                      |   | ปี 2557 - ปัจจุบัน                 | <u>ดำรงตำแหน่งในองค์กรอื่น</u><br>กรรมการส่งเสริมกิจการ<br>มหาวิทยาลัยผู้ทรงคุณวุฒิ | มหาวิทยาลัยราชภัฏธนบุรี  |
|  |   |                                      |   | ปี 2557 - ปัจจุบัน                 | กรรมการ   | สมาคมศึกษาศาสนาวิทยาการตลาดทุน   |
|  |   |                                      |   | ปี 2557 - ปัจจุบัน                 | รองประธาน   | สภาอุตสาหกรรมจังหวัดสมุทรปราการ ฝ่ายอุตสาหกรรมอาหาร  |
|  |   |                                      |   | ปี 2558 - ปัจจุบัน                 | เลขาธิการ   | สมาคมบริษัทจดทะเบียนในตลาดหลักทรัพย์ เอ็ม เอ ไอ  |
|  |   |                                      |   | ปี 2556 - 2558                     | กรรมการบริหาร   | สมาคมบริษัทจดทะเบียนในตลาดหลักทรัพย์ เอ็ม เอ ไอ  |
|  |   |                                      |   | ปี 2555 - ปัจจุบัน                 | ประธานฝ่ายเลขานุการ   | สถาบันวิทยาการตลาดทุน รุ่นที่ 15 (วคท.15)  |
|  |   |                                      |   | ปี 2555 - ปัจจุบัน                 | กรรมการ   | สภาอุตสาหกรรมแห่งประเทศไทย   |
|  |   |                                      |   | ปี 2555 - 2557                     | เลขานุการประจำคณะกรรมการ  | คณะกรรมการสิทธิมนุษยชน การพาณิชย์และอุตสาหกรรม รัฐสภา  |
|  |   |                                      |   | ปี 2555 - 2557                     | กรรมการที่ปรึกษา  | สภาอุตสาหกรรมจังหวัดสมุทรปราการ  |



| ชื่อ - สกุล / อายุ / ตำแหน่ง / วันที่ได้รับแต่งตั้ง  | คุณวุฒิทางการศึกษา / ประวัติอบรม   | สัดส่วนการถือหุ้นในบริษัท(%) | ความสัมพันธ์ทางครอบครัวระหว่างกรรมการและผู้บริหาร | ประสบการณ์ทำงานในระยะ 5 ปีย้อนหลัง   |   |  |
|--|--|------------------------------|---|--|---|--|
|  |  |                              |   | ช่วงเวลา   | ตำแหน่ง   | ชื่อหน่วยงาน / บริษัท / ประเภทธุรกิจ   |
| 16.นางเยาวนุช เลขวิทย์ (อายุ 39 ปี)<br>-กรรมการบริษัท<br>-กรรมการบริหาร<br>(ได้รับการแต่งตั้ง 1 มกราคม 2559) | - ปริญญาตรี คณะพาณิชยศาสตร์และการบัญชี (ภาคภาษาอังกฤษ) สาขาการเงิน มหาวิทยาลัยธรรมศาสตร์<br>- ปริญญาโท คณะบริหารธุรกิจ สาขาการจัดการระหว่างประเทศ Schiller International University ประเทศสวิตเซอร์แลนด์<br>- ปริญญาโท คณะบริหารธุรกิจ สาขาการเงิน Bentley College รัฐแมสซาชูเซตส์ ประเทศสหรัฐอเมริกา<br><br><b>ประกาศนียบัตรหลักสูตร</b><br>- อยู่ระหว่างการเข้าอบรม Director Accreditation Program สมาคมส่งเสริมสถาบันกรรมการบริษัทไทย (IOD) | 8.17%                        | เป็นบุตรของ<br>นายประภาส ชูติมาวพันธ์             | 1 ม.ค. 59 – ปัจจุบัน<br><br>ปี 2545 – ปัจจุบัน<br>ปี 2545 – ปัจจุบัน<br>ปี 2545 – ปัจจุบัน<br>ปี 2550 – ปัจจุบัน<br>ปี 2550 – ปัจจุบัน                             | กรรมการบริหาร<br><br><u>บริษัทที่ไม่ได้เป็นบริษัทจดทะเบียน</u><br>กรรมการ / กรรมการผู้จัดการ<br>กรรมการบริหาร<br>กรรมการบริหาร<br>กรรมการบริหาร<br>กรรมการ<br>กรรมการ   | บริษัท ไทยชูการ์ เทอร์มินัล จำกัด (มหาชน)<br>ประเภทธุรกิจ - บริการขนถ่ายสินค้า<br>- ให้เช่าคลังสินค้าและบริการท่าเทียบเรือ<br><br>บริษัท บีบี แอปเปิ้ล จำกัด - ประกอบกิจการประเภทโรงแรม รีสอร์ท ห้องชุด<br>บริษัท อ่อนนุชก่อสร้าง จำกัด - รับเหมาก่อสร้างและอื่นๆ<br>บริษัท มั่นคงสยามธุรกิจ จำกัด - ประกอบกิจการประเภทการเช่าและดำเนินการเกี่ยวกับอสังหาริมทรัพย์<br>บริษัท พาราไอเทค จำกัด - ให้เช่าอสังหาริมทรัพย์<br>บริษัท เค เค วัสดุ อินดัสตรี จำกัด - รับร่อนน้ำตาล<br>บริษัท อนาคต จำกัด - ให้เช่าอสังหาริมทรัพย์ |
| 17. นางสาวศิริพร ศิริทรัพย์ (อายุ 33 ปี)<br>เลขานุการบริษัท<br>(แต่งตั้ง 31 ตุลาคม 2557)                     | - ปริญญาโท บริหารธุรกิจมหาบัณฑิต และรัฐประศาสนศาสตร์ มหาบัณฑิต มหาวิทยาลัยรามคำแหง<br><br><b>ประกาศนียบัตรหลักสูตร</b><br>- Corporate Secretary Development Program (เดือนกันยายน 2551)<br>สมาคมบริษัทจดทะเบียนไทยและตลาดหลักทรัพย์แห่งประเทศไทย   | 0.00%                        | ไม่มี   | ค.ค.2557 – ปัจจุบัน<br>ค.ค.2557 - ปัจจุบัน<br>ค.ค.2557 - ปัจจุบัน<br><br>ค.ค.2527 – ปัจจุบัน<br>ค.ค. 2557 - ปัจจุบัน<br>ค.ค.2557 - ปัจจุบัน<br>ค.ค.2557 - ปัจจุบัน | เลขานุการบริษัท<br>เลขานุการคณะกรรมการตรวจสอบ<br>เลขานุการคณะกรรมการสรรหาและพิจารณาตำแหน่ง<br><br><u>บริษัทที่ไม่ได้เป็นบริษัทจดทะเบียน</u><br>เลขานุการคณะกรรมการ<br>เลขานุการคณะกรรมการ<br>เลขานุการคณะกรรมการ<br>เลขานุการคณะกรรมการ | บริษัท ไทยชูการ์ เทอร์มินัล จำกัด (มหาชน) และบริษัทย่อย<br>ประเภทธุรกิจ - บริการขนถ่ายสินค้า<br>- ให้เช่าคลังสินค้าและบริการท่าเทียบเรือ<br><br>บริษัท ที เอส คลังสินค้า จำกัด      บริษัทย่อย - ธุรกิจคลังสินค้า<br>บริษัท ที เอส จี แอสเซ็ท จำกัด      บริษัทย่อย - ธุรกิจให้เช่าอสังหาริมทรัพย์<br>บริษัท ที เอส อุตสาหกรรมน้ำมัน จำกัด      บริษัทย่อย - โรงงานกลั่นน้ำมันปาล์ม<br>บริษัท ที เอส ขนส่งและโลจิสติกส์ จำกัด      บริษัทย่อย - โรงงานผลิตกระสอบพลาสติกและรับเหมารับส่ง                                    |

#### หมายเหตุ

1. กรรมการบริษัททุกท่านไม่มีประวัติการกระทำความผิดอาญาในความผิดที่เกี่ยวกับทรัพย์สินซึ่งได้กระทำโดยทุจริต
2. กรรมการบริษัททุกท่านไม่มีประวัติการทำรายการที่อาจเกิดความขัดแย้งทางผลประโยชน์กับบริษัทฯ และบริษัทย่อยในรอบปีที่ผ่านมา

### รายละเอียดเกี่ยวกับกรรมการของบริษัทย่อย

| ลำดับ | รายชื่อกรรมการ               | TSTE  | TMILL | TSW(3) | TSGA(4) | TS OIL(5) | TSTL(6) |
|-------|------------------------------|-------|-------|--------|---------|-----------|---------|
| 1     | นายปรีชา อรรถวิวัฒน์         | X ID  | X ID  |        | X       | X         |         |
| 2     | นายประภาส ชุติมาวพันธ์       | O     | O     | O      | O       | O         | O       |
| 3     | นายพงศ์ ชินธรรมมิตร          | O     |       | O      | O       | O         | O       |
| 4     | นายชนะชัย ชุติมาวพันธ์       | O     | O     | O      | O       | O         | O       |
| 5     | นายณรงค์ เจนลาภวัฒนกุล       | O     | O     | O      | O       | O         | O       |
| 6     | นายเจด็จ อินสว่าง            | ID AC |       | /      | /       | /         | /       |
| 7     | นายนิสากร พากเพียร           | ID AC |       | /      | /       | /         | /       |
| 8     | นายสรวง เรืองสุข             | ID AC |       | /      | /       | /         | /       |
| 9     | นายชัช ชินธรรมมิตร           | /     | O     | /      | /       | /         | /       |
| 10    | นายวินัย ชินธรรมมิตร         | /     |       | /      | /       | /         | /       |
| 11    | นายสมชาย ชินธรรมมิตร         | /     | /     | /      | /       | /         | /       |
| 12    | นายธนดล ศุภิจิณโญ            | /     | O     | /      | /       | /         | /       |
| 13    | นางสาวจุฑาทิพย์ อรุณานนท์ชัย | / ID  |       |        | /       | /         | /       |
| 14    | ดร.สุกสร ชโยวรรณ             | /     | /     | /      | /       | /         | /       |
| 15    | ดร.ชาญกฤษ เดชวิทักษ์*        |       | O     |        |         |           |         |
| 16    | นางเขาวนุช เดชวิทักษ์        | O     |       | O      | O       | O         | O       |
| 17    | นายสมชัย วนาวิทย์            |       | ID AC |        |         |           |         |
| 18    | นายเฉลิมชัย ว่องไววิทย์      |       | ID AC |        |         |           |         |
| 19    | นายเอนก คำชุ่ม               |       | ID AC |        |         |           |         |
| 20    | นางอารยา อรุณานนท์ชัย        |       |       | /      |         |           |         |

#### หมายเหตุ

X หมายถึง ประธานกรรมการ

O หมายถึง กรรมการบริหาร

/ หมายถึง กรรมการ

AC หมายถึง กรรมการตรวจสอบ

ID หมายถึง กรรมการอิสระ

TSTE หมายถึง บริษัท ไทยซูการ์ เทอร์มิเนล จำกัด (มหาชน)

TMILL หมายถึง บริษัท ที เอส ฟลาวมิลล์ จำกัด (มหาชน)

TSW หมายถึง บริษัท ที เอส คลังสินค้า จำกัด

TSGA หมายถึง บริษัท ที เอส จี แอสเซ็ท จำกัด

TS OIL หมายถึง บริษัท ที เอส อุตสาหกรรมน้ำมัน จำกัด

TSTL หมายถึง บริษัท ที เอส ขนส่งและโลจิสติกส์ จำกัด

- กรรมการบริษัท ไทยซูการ์ เทอร์มิเนล จำกัด (มหาชน) ที่ดำรงตำแหน่งกรรมการในบริษัทย่อยลำดับที่ 3 - 6

ไม่ได้รับค่าตอบแทนที่เป็นตัวเงินและไม่เป็นตัวเงิน

- กรรมการบริษัท ที เอส ฟลาวมิลล์ จำกัด (มหาชน) ได้รับค่าตอบแทนกรรมการรายเดือน

- \*ดร.ชาญกฤษ เดชวิทักษ์ เป็นกรรมการบริหารและกรรมการผู้จัดการ บริษัท ที เอส ฟลาวมิลล์ จำกัด (มหาชน)

ได้รับค่าตอบแทนในฐานะกรรมการและผู้บริหารของบริษัทดังกล่าว และได้ลาออกจากการเป็นกรรมการ และ

กรรมการบริหารในบริษัท TSTE , TSW , TSGA , TS OIL และ TSTL มีผลตั้งแต่วันที่ 1 มกราคม 2559 เป็นต้นไป

## รายงานความรับผิดชอบของคณะกรรมการต่อรายงานทางการเงิน

คณะกรรมการบริษัทเป็นผู้รับผิดชอบต่อการเงินเฉพาะกิจการและงบการเงินรวมของบริษัท ไทยซูการ์ เทอร์มิเนล จำกัด(มหาชน) และบริษัทย่อย ซึ่งจัดทำขึ้นตามมาตรฐานการรายงานทางการเงิน โดยได้มีการพิจารณาเลือกใช้นโยบายการบัญชีที่เหมาะสมและถือปฏิบัติอย่างสม่ำเสมอ และใช้ดุลยพินิจอย่างระมัดระวังและหลักการประมาณการที่สมเหตุสมผลและรอบคอบ รวมทั้งมีการเปิดเผยข้อมูลสำคัญอย่างเพียงพอและโปร่งใส ในหมายเหตุประกอบงบการเงิน ทั้งนี้ งบการเงินเฉพาะกิจการและงบการเงินรวมดังกล่าวได้ผ่านการตรวจสอบและให้ความเห็นอย่างไม่มีเงื่อนไขจากผู้สอบบัญชีรับอนุญาตที่เป็นอิสระ คณะกรรมการบริษัท จัดให้มีและดำรงไว้ซึ่งระบบการบริหารความเสี่ยงและการควบคุมภายใน เพื่อให้มีความมั่นใจได้ว่าการบันทึกข้อมูลทางบัญชีอย่างถูกต้อง ครบถ้วน ทันเวลาและเพียงพอที่จะดำรงรักษาไว้ซึ่งทรัพย์สิน ตลอดจนป้องกันไม่ให้เกิดการทุจริตหรือการดำเนินการที่ผิดปกติดังมีสาระสำคัญ โดยคณะกรรมการบริษัทได้แต่งตั้งคณะกรรมการตรวจสอบซึ่งประกอบด้วยกรรมการที่เป็นอิสระทำหน้าที่กำกับดูแลสอบทานงบการเงินเฉพาะกิจการและงบการเงินรวม รวมทั้งประเมินระบบการควบคุมภายในและการตรวจสอบภายในให้มีประสิทธิภาพและประสิทธิผลโดยความเห็นของคณะกรรมการตรวจสอบปรากฏในรายงานคณะกรรมการตรวจสอบซึ่งได้แสดงไว้ในรายงานประจำปีนี้แล้ว

คณะกรรมการบริษัทมีความเห็นว่าระบบการควบคุมภายในและการตรวจสอบภายในของบริษัท สามารถสร้างความเชื่อมั่นได้ว่างบการเงินเฉพาะกิจการและงบการเงินรวมของบริษัท ไทยซูการ์ เทอร์มิเนล จำกัด(มหาชน) และบริษัทย่อยแสดงสำหรับปีสิ้นสุดวันที่ 31 ธันวาคม 2558 แสดงฐานะการเงินผลการดำเนินงาน และกระแสเงินสดถูกต้องในสาระสำคัญตามหลักการบัญชีที่รับรองทั่วไป



(นายปรีชา อรรถวิภาน์)  
ประธานกรรมการบริษัท



(นายประภาส ชุติมาวรินทร์)  
ประธานเจ้าหน้าที่บริหารและกรรมการผู้จัดการใหญ่

**รายละเอียดเกี่ยวกับหัวหน้างานผู้ตรวจสอบภายใน และหัวหน้างานกำกับดูแลการปฏิบัติงานของบริษัท (compliance)**

นางสาวกรกช วนสวัสดิ์ อายุ 36 ปี

**ประวัติการศึกษา**

- ปริญญาตรี คณะวิทยาศาสตร์ประยุกต์ สาขาวิทยาการคอมพิวเตอร์ สถาบันเทคโนโลยีพระจอมเกล้าพระนครเหนือ
- ปริญญาตรี คณะบริหารธุรกิจ สาขาบัญชี มหาวิทยาลัยรามคำแหง

**Certificete**

- ประกาศนียบัตรผู้ตรวจสอบภายในของประเทศไทย (CPIAT)

**ประวัติการฝึกอบรม**

- อบรมหลักสูตร COSO 2013 ภาคทฤษฎีและปฏิบัติ
- อบรมหลักสูตร IT Audit ของสภาวิชาชีพบัญชี
- อบรมประกาศนียบัตรผู้ตรวจสอบภายใน CPIATX
- โครงการดำรงและปรับปรุงคุณภาพงานตรวจสอบภายในของหน่วยงาน
- แบบประเมินตนเองเกี่ยวกับมาตรการต่อต้านคอร์รัปชัน
- แนวทางการสืบสวน สอบสวน การทุจริต

**ประวัติการทำงาน**

ตำแหน่งผู้จัดการอาวุโส บริษัท สอบบัญชีธรรมนิติ จำกัด  
ประสบการณ์ด้านการตรวจสอบภายในเป็นระยะเวลา 12 ปี

**สถานที่ติดต่อ**

**บริษัท สอบบัญชีธรรมนิติ จำกัด**

267/1 ถนนประชากรราษฎร์ สาย 1

แขวงบางซื่อ เขตบางซื่อ กรุงเทพมหานคร 10800

โทรศัพท์ 0-2587-8080

โทรสาร 0-2585-2018

อีเมล [internalaudit@dharmniti.co.th](mailto:internalaudit@dharmniti.co.th)

เว็บไซต์ <http://www.dharmniti.co.th>

รายละเอียดเกี่ยวกับรายการประเมินราคาทรัพย์สิน

- ไม่มี -

## ส่วนที่ 2

**บริษัท ไทยชูการ์ เทอร์มิเนล จำกัด(มหาชน)**

งบการเงินรวมและงบการเงินเฉพาะกิจการ  
สำหรับปีสิ้นสุดวันที่ 31 ธันวาคม 2558



### รายงานของผู้สอบบัญชีรับอนุญาต

เสนอ ผู้ถือหุ้นของบริษัท ไทยซูการ์ เทอร์มิเนล จำกัด (มหาชน)

ข้าพเจ้าได้ตรวจสอบงบการเงินรวมและงบการเงินเฉพาะกิจการของบริษัท ไทยซูการ์ เทอร์มิเนล จำกัด (มหาชน) และบริษัทย่อย และของเฉพาะบริษัท ไทยซูการ์ เทอร์มิเนล จำกัด (มหาชน) ตามลำดับ ซึ่งประกอบด้วยงบแสดงฐานะการเงินรวมและงบแสดงฐานะการเงินเฉพาะกิจการ ณ วันที่ 31 ธันวาคม 2558 งบกำไรขาดทุนรวม และงบกำไรขาดทุนเฉพาะกิจการ งบกำไรขาดทุนเบ็ดเสร็จรวมและงบกำไรขาดทุนเบ็ดเสร็จเฉพาะกิจการ งบแสดงการเปลี่ยนแปลงส่วนของผู้ถือหุ้นรวมและงบแสดงการเปลี่ยนแปลงส่วนของผู้ถือหุ้นเฉพาะกิจการ และงบกระแสเงินสดรวมและงบกระแสเงินสดเฉพาะกิจการ สำหรับปีสิ้นสุดวันเดียวกัน รวมถึงหมายเหตุสรุปนโยบายการบัญชีที่สำคัญ และหมายเหตุเรื่องอื่นๆ

### ความรับผิดชอบของผู้บริหารต่องบการเงินรวมและงบการเงินเฉพาะกิจการ

ผู้บริหารเป็นผู้รับผิดชอบในการจัดทำและการนำเสนองบการเงินรวมและงบการเงินเฉพาะกิจการเหล่านี้ โดยถูกต้องตามที่ควรตามมาตรฐานการรายงานทางการเงิน และรับผิดชอบเกี่ยวกับการควบคุมภายในที่ผู้บริหารพิจารณาว่าจำเป็นเพื่อให้สามารถจัดทำงบการเงินรวมและงบการเงินเฉพาะกิจการที่ปราศจากการแสดงข้อมูลที่ขัดต่อข้อเท็จจริงอันเป็นสาระสำคัญไม่ว่าจะเกิดจากการทุจริตหรือข้อผิดพลาด

### ความรับผิดชอบของผู้สอบบัญชี

ข้าพเจ้าเป็นผู้รับผิดชอบในการแสดงความเห็นต่องบการเงินรวมและงบการเงินเฉพาะกิจการดังกล่าว จากผลการตรวจสอบของข้าพเจ้า ข้าพเจ้าได้ปฏิบัติตามตรวจสอบตามมาตรฐานการสอบบัญชีซึ่งกำหนดให้ข้าพเจ้าปฏิบัติตามข้อกำหนดด้านจรรยาบรรณ รวมถึงวางแผนและปฏิบัติตามตรวจสอบเพื่อให้ได้ความเชื่อมั่นอย่างสมเหตุสมผลว่า งบการเงินรวมและงบการเงินเฉพาะกิจการปราศจากการแสดงข้อมูลที่ขัดต่อข้อเท็จจริงอันเป็นสาระสำคัญหรือไม่

การตรวจสอบรวมถึงการใช้วิธีการตรวจสอบเพื่อให้ได้มาซึ่งหลักฐานการสอบบัญชีเกี่ยวกับจำนวนเงิน และการเปิดเผยข้อมูลในงบการเงิน วิธีการตรวจสอบที่เลือกใช้นั้นขึ้นอยู่กับดุลยพินิจของผู้สอบบัญชี ซึ่งรวมถึงการประเมินความเสี่ยงจากการแสดงข้อมูลที่ขัดต่อข้อเท็จจริงอันเป็นสาระสำคัญของงบการเงินไม่ว่าจะเกิดจากการทุจริตหรือข้อผิดพลาดในการประเมินความเสี่ยงดังกล่าว ผู้สอบบัญชีพิจารณาการควบคุมภายในที่เกี่ยวข้องกับการจัดทำและการนำเสนอ งบการเงิน โดยถูกต้องตามที่ควรของกิจการเพื่อออกแบบวิธีการตรวจสอบที่เหมาะสมกับสถานการณ์ แต่ไม่ใช่เพื่อวัตถุประสงค์ในการแสดงความเห็นต่อประสิทธิภาพของการควบคุมภายในของกิจการ การตรวจสอบรวมถึงการประเมินความเหมาะสมของนโยบายการบัญชีที่ผู้บริหารใช้และความสมเหตุสมผลของประมาณการทางบัญชีที่จัดทำขึ้น โดยผู้บริหาร รวมทั้งการประเมินการนำเสนองบการเงิน โดยรวม



ข้าพเจ้าเชื่อว่าหลักฐานการสอบบัญชีที่ข้าพเจ้าได้รับเพียงพอและเหมาะสมเพื่อใช้เป็นเกณฑ์ในการ  
แสดงความเห็นของข้าพเจ้า

#### ความเห็น

ข้าพเจ้าเห็นว่า งบการเงินรวมและงบการเงินเฉพาะกิจการข้างต้นนี้ แสดงฐานะการเงินรวมและฐานะ  
การเงินเฉพาะกิจการของบริษัท ไทยซูการ์ เทอร์มิเนล จำกัด(มหาชน) และบริษัทย่อย และของเฉพาะบริษัท ไทยซูการ์ เทอร์  
มิเนล จำกัด (มหาชน) ณ วันที่ 31 ธันวาคม 2558 ผลการดำเนินงานรวมและผลการดำเนินงานเฉพาะกิจการ และกระแสเงินสดรวม  
และกระแสเงินสดเฉพาะกิจการ สำหรับปีสิ้นสุดวันเดียวกัน โดยถูกต้องตามที่ควรในสาระสำคัญตามมาตรฐานการรายงาน  
ทางการเงิน

#### เรื่องอื่น

งบการเงินรวม และงบการเงินเฉพาะกิจการ สำหรับปีสิ้นสุดวันที่ 31 ธันวาคม 2557 ของบริษัท  
ไทยซูการ์ เทอร์มิเนล จำกัด (มหาชน) และบริษัทย่อย และเฉพาะของบริษัท ไทยซูการ์ เทอร์มิเนล จำกัด (มหาชน)  
ตามลำดับ ที่แสดงเป็นข้อมูลเปรียบเทียบตรวจสอบโดยผู้สอบบัญชีอื่นในสำนักงานเดียวกันกับข้าพเจ้า ซึ่งได้  
แสดงความเห็นอย่างไม่มีเงื่อนไขตามรายงานลงวันที่ 26 กุมภาพันธ์ 2558

บริษัท สำนักงาน เอ เอ็ม ซี จำกัด



(นายณริศ เสาวลักษณ์สกุล)

ผู้สอบบัญชีรับอนุญาต เลขที่ 5369

กรุงเทพมหานคร

วันที่ 25 กุมภาพันธ์ 2559

บริษัท ไทยชูการ์ เทอร์มิเนล จำกัด(มหาชน) และบริษัทย่อย  
งบแสดงฐานะการเงิน  
ณ วันที่ 31 ธันวาคม 2558

(หน่วย : บาท)

|                                      | หมายเหตุ  | งบการเงินรวม    |                 |                | งบการเงินเฉพาะกิจการ |                 |
|--------------------------------------|-----------|-----------------|-----------------|----------------|----------------------|-----------------|
|                                      |           | 31 ธันวาคม 2558 | 31 ธันวาคม 2557 | 1 มกราคม 2557  | 31 ธันวาคม 2558      | 31 ธันวาคม 2557 |
|                                      |           |                 | (ปรับปรุงใหม่)  | (ปรับปรุงใหม่) |                      |                 |
| สินทรัพย์                            |           |                 |                 |                |                      |                 |
| สินทรัพย์หมุนเวียน                   |           |                 |                 |                |                      |                 |
| เงินสดและรายการเทียบเท่าเงินสด       | 7         | 180,833,186     | 65,987,515      | 70,072,989     | 10,508,089           | 12,205,050      |
| ลูกหนี้การค้าและลูกหนี้อื่น          | 6.1 และ 8 | 231,003,164     | 201,462,427     | 208,697,856    | 6,959,568            | 22,851,324      |
| สินค้าคงเหลือ                        | 9         | 704,412,731     | 253,667,051     | 373,844,932    | -                    | -               |
| ต้นทุนพัฒนาอสังหาริมทรัพย์           | 10        | 129,000,460     | 103,374,476     | 99,169,869     | 129,000,460          | 103,374,476     |
| สินทรัพย์หมุนเวียนอื่น               |           | 24,515,293      | 23,388,138      | 11,386,640     | 1,435,521            | 2,578,060       |
| รวมสินทรัพย์หมุนเวียน                |           | 1,269,764,834   | 647,879,607     | 763,172,286    | 147,903,638          | 141,008,910     |
| สินทรัพย์ไม่หมุนเวียน                |           |                 |                 |                |                      |                 |
| เงินลงทุนระยะยาวอื่น                 | 11        | 2,372,818       | 4,220,371       | 3,691,412      | 1,888,816            | 3,732,260       |
| เงินลงทุนในบริษัทย่อย                | 12        | -               | -               | -              | 1,199,191,794        | 805,740,734     |
| อสังหาริมทรัพย์เพื่อการลงทุน         | 13        | 188,345,706     | 193,594,014     | 290,379,144    | 399,770,039          | 319,996,403     |
| ที่ดิน อาคาร และอุปกรณ์              | 14        | 2,583,046,079   | 2,166,184,953   | 1,559,061,526  | 378,213,662          | 366,344,260     |
| เงินมัดจำค่าสินทรัพย์                |           | 12,756,175      | -               | 37,063,800     | -                    | -               |
| สินทรัพย์ถาวรที่ได้รับจากการตัดบัญชี | 21        | 1,825,112       | 4,484,405       | 9,528,616      | -                    | -               |
| สินทรัพย์ไม่หมุนเวียนอื่น            |           | 6,645,844       | 2,768,883       | 3,930,711      | 11,934,500           | 8,053,463       |
| รวมสินทรัพย์ไม่หมุนเวียน             |           | 2,794,991,734   | 2,371,252,626   | 1,903,655,209  | 1,990,998,811        | 1,503,867,120   |
| รวมสินทรัพย์                         |           | 4,064,756,568   | 3,019,132,233   | 2,666,827,495  | 2,138,902,449        | 1,644,876,030   |

หมายเหตุประกอบงบการเงินเป็นส่วนหนึ่งของงบการเงินนี้

บริษัท ไทยชูการ์ เทอร์มิเนล จำกัด(มหาชน) และบริษัทย่อย  
งบแสดงฐานะการเงิน  
ณ วันที่ 31 ธันวาคม 2558

(หน่วย : บาท)

| หมายเหตุ   | งบการเงินรวม    |                 |                | งบการเงินเฉพาะกิจการ |                 |
|--|-----------------|-----------------|----------------|----------------------|-----------------|
|  | 31 ธันวาคม 2558 | 31 ธันวาคม 2557 | 1 มกราคม 2557  | 31 ธันวาคม 2558      | 31 ธันวาคม 2557 |
|  |                 | (ปรับปรุงใหม่)  | (ปรับปรุงใหม่) |                      |                 |
| <b>หนี้สินและผู้ถือหุ้น</b>                      |                 |                 |                |                      |                 |
| <b>หนี้สินหมุนเวียน</b>                          |                 |                 |                |                      |                 |
| เงินกู้ยืมระยะสั้นจากสถาบันการเงิน               | 16              | 963,656,014     | 188,693,277    | 451,277,611          | 133,000,000     |
| เจ้าหนี้การค้าและเจ้าหนี้อื่น                    | 6.1 และ 17      | 135,362,210     | 116,318,613    | 98,107,438           | 22,778,838      |
| ส่วนของหนี้สินระยะยาวที่ถึงกำหนดชำระภายในหนึ่งปี |                 |                 |                |                      |                 |
| เงินกู้ยืมระยะยาวจากสถาบันการเงิน                | 18              | 155,710,000     | 196,660,000    | 75,460,000           | 83,710,000      |
| หนี้สินตามสัญญาเช่าระยะยาว                       | 19              | 5,089,644       | 1,791,898      | 1,717,292            | 3,817,366       |
| ภาษีเงินได้ค้างจ่าย                              |                 | 12,442,299      | 21,852,952     | 8,617,350            | 2,555,761       |
| หนี้สินหมุนเวียนอื่น                             |                 | 13,144,656      | 13,346,474     | 8,971,681            | 3,102,751       |
| รวมหนี้สินหมุนเวียน                              |                 | 1,285,404,823   | 538,663,214    | 644,151,372          | 248,964,716     |
| <b>หนี้สินไม่หมุนเวียน</b>                       |                 |                 |                |                      |                 |
| เงินกู้ยืมระยะยาวจากกิจการที่เกี่ยวข้องกัน       | 6.1             | -               | -              | -                    | 100,000,000     |
| เงินกู้ยืมระยะยาวจากสถาบันการเงิน                | 18              | 462,504,735     | 350,669,105    | 87,586,585           | 458,371,200     |
| หนี้สินตามสัญญาเช่าระยะยาว                       | 19              | 1,362,684       | 4,346,305      | 6,138,203            | 654,977         |
| เงินมัดจำรับค่าเช่าที่ดินและที่ดิน               |                 | 19,757,551      | 19,653,953     | 19,681,353           | 14,974,940      |
| การผูกพันผลประโยชน์พนักงาน                       | 20              | 16,993,351      | 12,176,863     | 18,007,243           | 9,239,984       |
| หนี้สินภาษีเงินได้รอการตัดบัญชี                  | 21              | 124,976,442     | 120,594,866    | 117,725,175          | 58,649,218      |
| หนี้สินไม่หมุนเวียนอื่น                          |                 | 89,650          | 96,651         | 113,450              | -               |
| รวมหนี้สินไม่หมุนเวียน                           |                 | 625,684,413     | 507,537,743    | 249,252,009          | 641,890,319     |
| รวมหนี้สิน                                       |                 | 1,911,089,236   | 1,046,200,957  | 893,403,381          | 890,855,035     |

หมายเหตุประกอบงบการเงินเป็นส่วนหนึ่งของงบการเงินนี้

บริษัท ไทยซูการ์ ทอร์มิ เน็ล จำกัด(มหาชน) และบริษัทย่อย  
งบแสดงฐานะการเงิน  
ณ วันที่ 31 ธันวาคม 2558

(หน่วย : บาท)

|   | หมายเหตุ 31 ธันวาคม 2558 | งบการเงินรวม    |                |               | งบการเงินเฉพาะกิจการ |                 |
|---|--------------------------|-----------------|----------------|---------------|----------------------|-----------------|
|   |                          | 31 ธันวาคม 2557 | 1 มกราคม 2557  |               | 31 ธันวาคม 2558      | 31 ธันวาคม 2557 |
|   |                          | (ปรับปรุงใหม่)  | (ปรับปรุงใหม่) |               |                      |                 |
| <b>ส่วนของผู้ถือหุ้น</b>                                |                          |                 |                |               |                      |                 |
| ทุนเรือนหุ้น  | 22                       |                 |                |               |                      |                 |
| ทุนจดทะเบียน  |                          |                 |                |               |                      |                 |
| หุ้นสามัญ 290,399,934 หุ้น มูลค่าหุ้นละ 0.50 บาท        |                          | 145,199,967     | -              | -             | 145,199,967          | -               |
| หุ้นสามัญ 145,199,967 หุ้น มูลค่าหุ้นละ 1.00 บาท        |                          | -               | 145,199,967    | 145,199,967   | -                    | 145,199,967     |
| ทุนที่ออกและชำระแล้ว                                    |                          |                 |                |               |                      |                 |
| หุ้นสามัญ 290,399,858 หุ้น มูลค่าหุ้นละ 0.50 บาท        |                          | 145,199,929     | -              | -             | 145,199,929          | -               |
| หุ้นสามัญ 145,199,929 หุ้น มูลค่าหุ้นละ 1.00 บาท        |                          | -               | 145,199,929    | 145,199,929   | -                    | 145,199,929     |
| <b>กำไรสะสม</b>   |                          |                 |                |               |                      |                 |
| จัดสรรแล้ว  |                          |                 |                |               |                      |                 |
| ทุนสำรองตามกฎหมาย                                       | 23                       | 14,520,000      | 14,520,000     | 14,520,000    | 14,520,000           | 14,520,000      |
| ยังไม่ได้จัดสรร   |                          | 1,015,374,698   | 946,302,375    | 773,977,220   | 863,733,297          | 848,184,533     |
| องค์ประกอบอื่นของส่วนของผู้ถือหุ้น                      |                          | 574,550,290     | 574,101,538    | 573,672,530   | 224,594,188          | 224,145,436     |
| รวมส่วนของผู้ถือหุ้นของบริษัทฯ                          |                          | 1,749,644,917   | 1,680,123,842  | 1,507,369,679 | 1,248,047,414        | 1,232,049,898   |
| ส่วนของผู้มีส่วนได้เสียที่ไม่มีอำนาจควบคุมของบริษัทย่อย |                          | 404,022,415     | 292,807,434    | 266,054,435   | -                    | -               |
| รวมส่วนของผู้ถือหุ้น                                    |                          | 2,153,667,332   | 1,972,931,276  | 1,773,424,114 | 1,248,047,414        | 1,232,049,898   |
| รวมหนี้สินและส่วนของผู้ถือหุ้น                          |                          | 4,064,756,568   | 3,019,132,233  | 2,666,827,495 | 2,138,902,449        | 1,644,876,030   |

หมายเหตุประกอบงบการเงินเป็นส่วนหนึ่งของงบการเงินนี้

บริษัท ไทยชูการ์ เทอร์มิเนล จำกัด (มหาชน) และบริษัทย่อย

งบกำไรขาดทุน

สำหรับปีสิ้นสุดวันที่ 31 ธันวาคม 2558

(หน่วย : บาท)

| หมายเหตุ   | งบการเงินรวม    |                 | งบการเงินเฉพาะกิจการ |              |
|--|-----------------|-----------------|----------------------|--------------|
|  | 2558            | 2557            | 2558                 | 2557         |
| (ปรับปรุงใหม่)   |                 |                 |                      |              |
| รายได้จากการดำเนินงาน                                      |                 |                 |                      |              |
| รายได้จากการขาย  | 1,330,373,935   | 1,158,727,642   | -                    | -            |
| รายได้จากการบริการ   | 342,065,857     | 410,195,176     | 221,883,579          | 258,993,956  |
| รวมรายได้จากการดำเนินงาน                                   | 1,672,439,792   | 1,568,922,818   | 221,883,579          | 258,993,956  |
| ต้นทุนจากการดำเนินงาน                                      |                 |                 |                      |              |
| ต้นทุนขาย  | (1,147,964,158) | (972,538,936)   | -                    | -            |
| ต้นทุนการบริการ  | (145,548,544)   | (167,038,649)   | (68,601,772)         | (86,695,358) |
| รวมต้นทุนจากการดำเนินงาน                                   | (1,293,512,702) | (1,139,577,585) | (68,601,772)         | (86,695,358) |
| กำไรขั้นต้น  | 378,927,090     | 429,345,233     | 153,281,807          | 172,298,598  |
| รายได้อื่น   | 29,316,002      | 28,891,472      | 8,479,626            | 9,761,227    |
| รายได้เงินปันผล  | 24,934          | 67,295          | 15,835,582           | 19,830,605   |
| ค่าใช้จ่ายในการขายและให้บริการ                             | (32,990,741)    | (30,044,220)    | (596,673)            | (610,200)    |
| ค่าใช้จ่ายในการบริหาร                                      | (127,110,439)   | (108,368,343)   | (52,482,183)         | (47,186,717) |
| ต้นทุนทางการเงิน   | (39,278,648)    | (21,067,166)    | (16,160,324)         | (11,831,139) |
| กำไรก่อนภาษีเงินได้  | 208,888,198     | 298,824,271     | 108,357,835          | 142,262,374  |
| ค่าใช้จ่ายภาษีเงินได้                                      | (42,632,085)    | (56,162,444)    | (18,511,796)         | (24,480,950) |
| กำไรสำหรับปี   | 166,256,113     | 242,661,827     | 89,846,039           | 117,781,424  |
| การแบ่งปันกำไรสำหรับปี                                     |                 |                 |                      |              |
| ส่วนที่เป็นของผู้ถือหุ้นของบริษัท                          | 144,762,300     | 207,173,138     | 89,846,039           | 117,781,424  |
| ส่วนที่เป็นของผู้มีส่วนได้เสียที่ไม่มีอำนาจควบคุมของบริษัท | 21,493,813      | 35,488,689      | -                    | -            |
|  | 166,256,113     | 242,661,827     | 89,846,039           | 117,781,424  |
| กำไรต่อหุ้นขั้นพื้นฐาน                                     | 28              | 0.50            | 0.31                 | 0.41         |

หมายเหตุประกอบงบการเงินเป็นส่วนหนึ่งของงบการเงินนี้

บริษัท ไทยซูการ์ เทอร์มิเนล จำกัด (มหาชน) และบริษัทย่อย

งบกำไรขาดทุนเบ็ดเสร็จ

สำหรับปีสิ้นสุดวันที่ 31 ธันวาคม 2558

(หน่วย : บาท)

|  | งบการเงินรวม   |             | งบการเงินเฉพาะกิจการ |             |
|--|----------------|-------------|----------------------|-------------|
|  | 2558           | 2557        | 2558                 | 2557        |
|  | (ปรับปรุงใหม่) |             |                      |             |
| กำไรสำหรับปี   | 166,256,113    | 242,661,827 | 89,846,039           | 117,781,424 |
| กำไรขาดทุนเบ็ดเสร็จอื่นสำหรับปี                                  |                |             |                      |             |
| รายการที่จะไม่ถูกจัดประเภทรายการใหม่เข้าไปไว้ในกำไรหรือขาดทุน    |                |             |                      |             |
| ผลขาดทุนจากการประมาณการตามหลักคณิตศาสตร์ประกันภัย                | (4,910,560)    | -           | (2,121,637)          | -           |
| ภาษีเงินได้เกี่ยวกับกำไรขาดทุนเบ็ดเสร็จ                          | 982,112        | -           | 424,327              | -           |
| รายการที่อาจจะถูกจัดประเภทรายการใหม่เข้าไปไว้ในกำไรหรือขาดทุน    |                |             |                      |             |
| การเปลี่ยนแปลงในมูลค่าสุทธิของหลักทรัพย์เพื่อขาย                 | (301,252)      | 536,260     | (301,252)            | 536,260     |
| กำไรที่เกิดขึ้นระหว่างปีของรายการจำหน่ายหลักทรัพย์เพื่อขาย       | 1,161,000      | -           | 1,161,000            | -           |
| ปรับปรุงจัดประเภทรายการเป็นขาดทุนจากการจำหน่ายหลักทรัพย์เพื่อขาย | (298,808)      | -           | (298,808)            | -           |
| ภาษีเงินได้เกี่ยวกับกำไรขาดทุนเบ็ดเสร็จ                          | (112,188)      | (107,252)   | (112,188)            | (107,252)   |
| กำไรขาดทุนเบ็ดเสร็จอื่นสำหรับปี                                  | (3,479,696)    | 429,008     | (1,248,558)          | 429,008     |
| กำไรขาดทุนเบ็ดเสร็จรวมสำหรับปี                                   | 162,776,417    | 243,090,835 | 88,597,481           | 118,210,432 |
| การแบ่งปันกำไรขาดทุนเบ็ดเสร็จรวม                                 |                |             |                      |             |
| ส่วนที่เป็นของผู้ถือหุ้นของบริษัท                                | 142,121,040    | 207,602,146 | 88,597,481           | 118,210,432 |
| ส่วนที่เป็นของผู้มีส่วนได้เสียที่ไม่มีอำนาจควบคุมของบริษัทย่อย   | 20,655,377     | 35,488,689  | -                    | -           |
| กำไรขาดทุนเบ็ดเสร็จรวมสำหรับปี                                   | 162,776,417    | 243,090,835 | 88,597,481           | 118,210,432 |

หมายเหตุประกอบงบการเงินเป็นส่วนหนึ่งของงบการเงินนี้

บริษัท ไทยซูการ์ เทอร์มิเนล จำกัด (มหาชน) และบริษัทย่อย  
 งบแสดงการเปลี่ยนแปลงส่วนของผู้ถือหุ้น  
 สำหรับปีสิ้นสุดวันที่ 31 ธันวาคม 2558  
 งบการเงินรวม

(หน่วย : บาท)

|  |  |  |  | องค์ประกอบอื่นของส่วนของผู้ถือหุ้น |            |   |                  |              |                                   |               |
|--|--|--|--|------------------------------------|------------|---|------------------|--------------|-----------------------------------|---------------|
|  |  |  |  | กำไรขาดทุนเบ็ดเสร็จอื่น            |            | รายการอื่นของการเปลี่ยนแปลงที่เกิดจากผู้ถือหุ้น |                  |              |                                   |               |
|  |  |  |  | กำไรสะสม                           |            |   |                  |              |                                   | ส่วนของผู้มี  |
|  |  |  |  | ทุนที่ออก                          | จัดสรรแล้ว | ยังไม่ได้                                       | การเปลี่ยนแปลง   | ส่วนเกินทุน  | การเปลี่ยนแปลงสัดส่วน             | รวม           |
|  |  |  |  | และ                                | ทุนสำรอง   | จัดสรร  | ในมูลค่ายุติธรรม | จากการตีราคา | การถือหุ้นใน                      | รวม           |
|  |  |  |  | หมายเหตุ                           | ชำระแล้ว   | ตามกฎหมาย                                       | ของเงินลงทุน     | ที่ดิน       | บริษัทย่อยภายใต้การควบคุมเดียวกัน | ของผู้ถือหุ้น |
|  |  |  |  | จำนวน                              | จำนวน      | จำนวน   | จำนวน            | จำนวน        | จำนวน                             | จำนวน         |
|  |  |  |  | จำนวน                              | จำนวน      | จำนวน   | จำนวน            | จำนวน        | จำนวน                             | จำนวน         |
|  |  |  |  | จำนวน                              | จำนวน      | จำนวน   | จำนวน            | จำนวน        | จำนวน                             | จำนวน         |
|  |  |  |  | จำนวน                              | จำนวน      | จำนวน   | จำนวน            | จำนวน        | จำนวน                             | จำนวน         |
|  |  |  |  | จำนวน                              | จำนวน      | จำนวน   | จำนวน            | จำนวน        | จำนวน                             | จำนวน         |
|  |  |  |  | จำนวน                              | จำนวน      | จำนวน   | จำนวน            | จำนวน        | จำนวน                             | จำนวน         |
|  |  |  |  | จำนวน                              | จำนวน      | จำนวน   | จำนวน            | จำนวน        | จำนวน                             | จำนวน         |
|  |  |  |  | จำนวน                              | จำนวน      | จำนวน   | จำนวน            | จำนวน        | จำนวน                             | จำนวน         |
|  |  |  |  | จำนวน                              | จำนวน      | จำนวน   | จำนวน            | จำนวน        | จำนวน                             | จำนวน         |
|  |  |  |  | จำนวน                              | จำนวน      | จำนวน   | จำนวน            | จำนวน        | จำนวน                             | จำนวน         |
|  |  |  |  | จำนวน                              | จำนวน      | จำนวน   | จำนวน            | จำนวน        | จำนวน                             | จำนวน         |
|  |  |  |  | จำนวน                              | จำนวน      | จำนวน   | จำนวน            | จำนวน        | จำนวน                             | จำนวน         |
|  |  |  |  | จำนวน                              | จำนวน      | จำนวน   | จำนวน            | จำนวน        | จำนวน                             | จำนวน         |
|  |  |  |  | จำนวน                              | จำนวน      | จำนวน   | จำนวน            | จำนวน        | จำนวน                             | จำนวน         |
|  |  |  |  | จำนวน                              | จำนวน      | จำนวน   | จำนวน            | จำนวน        | จำนวน                             | จำนวน         |
|  |  |  |  | จำนวน                              | จำนวน      | จำนวน   | จำนวน            | จำนวน        | จำนวน                             | จำนวน         |
|  |  |  |  | จำนวน                              | จำนวน      | จำนวน   | จำนวน            | จำนวน        | จำนวน                             | จำนวน         |
|  |  |  |  | จำนวน                              | จำนวน      | จำนวน   | จำนวน            | จำนวน        | จำนวน                             | จำนวน         |
|  |  |  |  | จำนวน                              | จำนวน      | จำนวน   | จำนวน            | จำนวน        | จำนวน                             | จำนวน         |
|  |  |  |  | จำนวน                              | จำนวน      | จำนวน   | จำนวน            | จำนวน        | จำนวน                             | จำนวน         |
|  |  |  |  | จำนวน                              | จำนวน      | จำนวน   | จำนวน            | จำนวน        | จำนวน                             | จำนวน         |
|  |  |  |  | จำนวน                              | จำนวน      | จำนวน   | จำนวน            | จำนวน        | จำนวน                             | จำนวน         |
|  |  |  |  | จำนวน                              | จำนวน      | จำนวน   | จำนวน            | จำนวน        | จำนวน                             | จำนวน         |
|  |  |  |  | จำนวน                              | จำนวน      | จำนวน   | จำนวน            | จำนวน        | จำนวน                             | จำนวน         |
|  |  |  |  | จำนวน                              | จำนวน      | จำนวน   | จำนวน            | จำนวน        | จำนวน                             | จำนวน         |
|  |  |  |  | จำนวน                              | จำนวน      | จำนวน   | จำนวน            | จำนวน        | จำนวน                             | จำนวน         |
|  |  |  |  | จำนวน                              | จำนวน      | จำนวน   | จำนวน            | จำนวน        | จำนวน                             | จำนวน         |
|  |  |  |  | จำนวน                              | จำนวน      | จำนวน   | จำนวน            | จำนวน        | จำนวน                             | จำนวน         |
|  |  |  |  | จำนวน                              | จำนวน      | จำนวน   | จำนวน            | จำนวน        | จำนวน                             | จำนวน         |
|  |  |  |  | จำนวน                              | จำนวน      | จำนวน   | จำนวน            | จำนวน        | จำนวน                             | จำนวน         |
|  |  |  |  | จำนวน                              | จำนวน      | จำนวน   | จำนวน            | จำนวน        | จำนวน                             | จำนวน         |
|  |  |  |  | จำนวน                              | จำนวน      | จำนวน   | จำนวน            | จำนวน        | จำนวน                             | จำนวน         |
|  |  |  |  | จำนวน                              | จำนวน      | จำนวน   | จำนวน            | จำนวน        | จำนวน                             | จำนวน         |
|  |  |  |  | จำนวน                              | จำนวน      | จำนวน   | จำนวน            | จำนวน        | จำนวน                             | จำนวน         |
|  |  |  |  | จำนวน                              | จำนวน      | จำนวน   | จำนวน            | จำนวน        | จำนวน                             | จำนวน         |
|  |  |  |  | จำนวน                              | จำนวน      | จำนวน   | จำนวน            | จำนวน        | จำนวน                             | จำนวน         |
|  |  |  |  | จำนวน                              | จำนวน      | จำนวน   | จำนวน            | จำนวน        | จำนวน                             | จำนวน         |
|  |  |  |  | จำนวน                              | จำนวน      | จำนวน   | จำนวน            | จำนวน        | จำนวน                             | จำนวน         |
|  |  |  |  | จำนวน                              | จำนวน      | จำนวน   | จำนวน            | จำนวน        | จำนวน                             | จำนวน         |
|  |  |  |  | จำนวน                              | จำนวน      | จำนวน   | จำนวน            | จำนวน        | จำนวน                             | จำนวน         |
|  |  |  |  | จำนวน                              | จำนวน      | จำนวน   | จำนวน            | จำนวน        | จำนวน                             | จำนวน         |
|  |  |  |  | จำนวน                              | จำนวน      | จำนวน   | จำนวน            | จำนวน        | จำนวน                             | จำนวน         |
|  |  |  |  | จำนวน                              | จำนวน      | จำนวน   | จำนวน            | จำนวน        | จำนวน                             | จำนวน         |
|  |  |  |  | จำนวน                              | จำนวน      | จำนวน   | จำนวน            | จำนวน        | จำนวน                             | จำนวน         |
|  |  |  |  | จำนวน                              | จำนวน      | จำนวน   | จำนวน            | จำนวน        | จำนวน                             | จำนวน         |
|  |  |  |  | จำนวน                              | จำนวน      | จำนวน   | จำนวน            | จำนวน        | จำนวน                             | จำนวน         |
|  |  |  |  | จำนวน                              | จำนวน      | จำนวน   | จำนวน            | จำนวน        | จำนวน                             | จำนวน         |
|  |  |  |  | จำนวน                              | จำนวน      | จำนวน   | จำนวน            | จำนวน        | จำนวน                             | จำนวน         |
|  |  |  |  | จำนวน                              | จำนวน      | จำนวน   | จำนวน            | จำนวน        | จำนวน                             | จำนวน         |
|  |  |  |  | จำนวน                              | จำนวน      | จำนวน   | จำนวน            | จำนวน        | จำนวน                             | จำนวน         |
|  |  |  |  | จำนวน                              | จำนวน      | จำนวน   | จำนวน            | จำนวน        | จำนวน                             | จำนวน         |
|  |  |  |  | จำนวน                              | จำนวน      | จำนวน   | จำนวน            | จำนวน        | จำนวน                             | จำนวน         |
|  |  |  |  | จำนวน                              | จำนวน      | จำนวน   | จำนวน            | จำนวน        | จำนวน                             | จำนวน         |
|  |  |  |  | จำนวน                              | จำนวน      | จำนวน   | จำนวน            | จำนวน        | จำนวน                             | จำนวน         |
|  |  |  |  | จำนวน                              | จำนวน      | จำนวน   | จำนวน            | จำนวน        | จำนวน                             | จำนวน         |
|  |  |  |  | จำนวน                              | จำนวน      | จำนวน   | จำนวน            | จำนวน        | จำนวน                             | จำนวน         |
|  |  |  |  | จำนวน                              | จำนวน      | จำนวน   | จำนวน            | จำนวน        | จำนวน                             | จำนวน         |
|  |  |  |  | จำนวน                              | จำนวน      | จำนวน   | จำนวน            | จำนวน        | จำนวน                             | จำนวน         |
|  |  |  |  | จำนวน                              | จำนวน      | จำนวน   | จำนวน            | จำนวน        | จำนวน                             | จำนวน         |
|  |  |  |  | จำนวน                              | จำนวน      | จำนวน   | จำนวน            | จำนวน        | จำนวน                             | จำนวน         |
|  |  |  |  | จำนวน                              | จำนวน      | จำนวน   | จำนวน            | จำนวน        | จำนวน                             | จำนวน         |
|  |  |  |  | จำนวน                              | จำนวน      | จำนวน   | จำนวน            | จำนวน        | จำนวน                             | จำนวน         |
|  |  |  |  | จำนวน                              | จำนวน      | จำนวน   | จำนวน            | จำนวน        | จำนวน                             | จำนวน         |
|  |  |  |  | จำนวน                              | จำนวน      | จำนวน   | จำนวน            | จำนวน        | จำนวน                             | จำนวน         |
|  |  |  |  | จำนวน                              | จำนวน      | จำนวน   | จำนวน            | จำนวน        | จำนวน                             | จำนวน         |
|  |  |  |  | จำนวน                              | จำนวน      | จำนวน   | จำนวน            | จำนวน        | จำนวน                             | จำนวน         |
|  |  |  |  | จำนวน                              | จำนวน      | จำนวน   | จำนวน            | จำนวน        | จำนวน                             | จำนวน         |
|  |  |  |  | จำนวน                              | จำนวน      | จำนวน   | จำนวน            | จำนวน        | จำนวน                             | จำนวน         |
|  |  |  |  | จำนวน                              | จำนวน      | จำนวน   | จำนวน            | จำนวน        | จำนวน                             | จำนวน         |
|  |  |  |  | จำนวน                              | จำนวน      | จำนวน   | จำนวน            | จำนวน        | จำนวน                             | จำนวน         |
|  |  |  |  | จำนวน                              | จำนวน      | จำนวน   | จำนวน            | จำนวน        | จำนวน                             | จำนวน         |
|  |  |  |  | จำนวน                              | จำนวน      | จำนวน   | จำนวน            | จำนวน        | จำนวน                             | จำนวน         |
|  |  |  |  | จำนวน                              | จำนวน      | จำนวน   | จำนวน            | จำนวน        | จำนวน                             | จำนวน         |
|  |  |  |  | จำนวน                              | จำนวน      | จำนวน   | จำนวน            | จำนวน        | จำนวน                             | จำนวน         |
|  |  |  |  | จำนวน                              | จำนวน      | จำนวน   | จำนวน            | จำนวน        | จำนวน                             | จำนวน         |
|  |  |  |  | จำนวน                              | จำนวน      | จำนวน   | จำนวน            | จำนวน        | จำนวน                             | จำนวน         |
|  |  |  |  | จำนวน                              | จำนวน      | จำนวน   | จำนวน            | จำนวน        | จำนวน                             | จำนวน         |
|  |  |  |  | จำนวน                              | จำนวน      | จำนวน   | จำนวน            | จำนวน        | จำนวน                             | จำนวน         |
|  |  |  |  | จำนวน                              | จำนวน      | จำนวน   | จำนวน            | จำนวน        | จำนวน                             | จำนวน         |
|  |  |  |  | จำนวน                              | จำนวน      | จำนวน   | จำนวน            | จำนวน        | จำนวน                             | จำนวน         |
|  |  |  |  | จำนวน                              | จำนวน      | จำนวน   | จำนวน            | จำนวน        | จำนวน                             | จำนวน         |
|  |  |  |  | จำนวน                              | จำนวน      | จำนวน   | จำนวน            | จำนวน        | จำนวน                             | จำนวน         |
|  |  |  |  | จำนวน                              | จำนวน      | จำนวน   | จำนวน            | จำนวน        | จำนวน                             | จำนวน         |
|  |  |  |  | จำนวน                              | จำนวน      | จำนวน   | จำนวน            | จำนวน        | จำนวน                             | จำนวน         |
|  |  |  |  | จำนวน                              | จำนวน      | จำนวน   | จำนวน            | จำนวน        | จำนวน                             | จำนวน         |
|  |  |  |  | จำนวน                              | จำนวน      | จำนวน   | จำนวน            | จำนวน        | จำนวน                             | จำนวน         |
|  |  |  |  | จำนวน                              | จำนวน      | จำนวน   | จำนวน            | จำนวน        | จำนวน                             | จำนวน         |
|  |  |  |  | จำนวน                              | จำนวน      | จำนวน   | จำนวน            | จำนวน        | จำนวน                             | จำนวน         |
|  |  |  |  | จำนวน                              | จำนวน      | จำนวน   | จำนวน            | จำนวน        | จำนวน                             | จำนวน         |
|  |  |  |  | จำนวน                              | จำนวน      | จำนวน   | จำนวน            | จำนวน        | จำนวน                             | จำนวน         |
|  |  |  |  | จำนวน                              | จำนวน      | จำนวน   | จำนวน            | จำนวน        | จำนวน                             | จำนวน         |
|  |  |  |  | จำนวน                              | จำนวน      | จำนวน   | จำนวน            | จำนวน        | จำนวน                             | จำนวน         |
|  |  |  |  | จำนวน                              | จำนวน      | จำนวน   | จำนวน            | จำนวน        | จำนวน                             | จำนวน         |
|  |  |  |  | จำนวน                              | จำนวน      | จำนวน   | จำนวน            | จำนวน        | จำนวน                             | จำนวน         |
|  |  |  |  | จำนวน                              | จำนวน      | จำนวน   | จำนวน            | จำนวน        | จำนวน                             | จำนวน         |
|  |  |  |  | จำนวน                              | จำนวน      | จำนวน   | จำนวน            | จำนวน        | จำนวน                             | จำนวน         |
|  |  |  |  | จำนวน                              | จำนวน      | จำนวน   | จำนวน            | จำนวน        | จำนวน                             | จำนวน         |
|  |  |  |  | จำนวน                              | จำนวน      | จำนวน   | จำนวน            | จำนวน        | จำนวน                             | จำนวน         |
|  |  |  |  | จำนวน                              | จำนวน      | จำนวน   | จำนวน            | จำนวน        | จำนวน                             | จำนวน         |
|  |  |  |  | จำนวน                              | จำนวน      | จำนวน   | จำนวน            | จำนวน        | จำนวน                             | จำนวน         |
|  |  |  |  | จำนวน                              | จำนวน      | จำนวน   | จำนวน            | จำนวน        | จำนวน                             | จำนวน         |
|  |  |  |  | จำนวน                              | จำนวน      | จำนวน   | จำนวน            | จำนวน        | จำนวน                             | จำนวน         |

หมายเหตุประกอบงบการเงินเป็นส่วนหนึ่งของงบการเงินนี้



บริษัท ไทยซูการ์ เทอร์มิเนล จำกัด (มหาชน) และบริษัทย่อย

งบแสดงการเปลี่ยนแปลงส่วนของผู้ถือหุ้น

สำหรับปีสิ้นสุดวันที่ 31 ธันวาคม 2558

งบการเงินเฉพาะกิจการ

(หน่วย : บาท)

| หมายเหตุ                            | ทุนที่ออก<br>และชำระแล้ว | กำไรสะสม              |                     | องค์ประกอบอื่นของส่วนของผู้ถือหุ้น                          |                                       |   | รวม<br>ส่วนของผู้ถือหุ้น |
|-------------------------------------|--------------------------|-----------------------|---------------------|---|---------------------------------------|---|--------------------------|
|                                     |                          | ทุนสำรอง<br>ตามกฎหมาย | ยังไม่ได้<br>จัดสรร | กำไรขาดทุนเบ็ดเสร็จอื่น                                     |                                       | รวม<br>องค์ประกอบอื่น<br>ของส่วน<br>ของผู้ถือหุ้น |                          |
|                                     |                          |                       |                     | ผลต่างจากการเปลี่ยนแปลง<br>ในมูลค่ายุติธรรมของ<br>เงินลงทุน | ส่วนเกินทุนจาก<br>การตีราคา<br>ที่ดิน |   |                          |
|                                     |                          |                       |                     |   |                                       |   |                          |
| ยอดคงเหลือ ณ วันที่ 1 มกราคม 2557   | 145,199,929              | 14,520,000            | 765,251,092         | (1,322,401)   | 225,038,829                           | 223,716,428                                       | 1,148,687,449            |
| กำไรสำหรับปี                        | -                        | -                     | 117,781,424         | -   | -                                     | -   | 117,781,424              |
| กำไรขาดทุนเบ็ดเสร็จอื่น             | -                        | -                     | -                   | 429,008   | -                                     | 429,008   | 429,008                  |
| กำไรขาดทุนเบ็ดเสร็จรวมสำหรับปี      | -                        | -                     | 117,781,424         | 429,008   | -                                     | 429,008   | 118,210,432              |
| เงินปันผลจ่าย                       | 24                       | -                     | (34,847,983)        | -   | -                                     | -   | (34,847,983)             |
| ยอดคงเหลือ ณ วันที่ 31 ธันวาคม 2557 | 145,199,929              | 14,520,000            | 848,184,533         | (893,393)   | 225,038,829                           | 224,145,436                                       | 1,232,049,898            |
| กำไรสำหรับปี                        | -                        | -                     | 89,846,039          | -   | -                                     | -   | 89,846,039               |
| กำไรขาดทุนเบ็ดเสร็จอื่น             | -                        | -                     | (1,697,310)         | 448,752   | -                                     | 448,752   | (1,248,558)              |
| กำไรขาดทุนเบ็ดเสร็จรวมสำหรับปี      | -                        | -                     | 88,148,729          | 448,752   | -                                     | 448,752   | 88,597,481               |
| เงินปันผลจ่าย                       | 24                       | -                     | (72,599,965)        | -   | -                                     | -   | (72,599,965)             |
| ยอดคงเหลือ ณ วันที่ 31 ธันวาคม 2558 | 145,199,929              | 14,520,000            | 863,733,297         | (444,641)   | 225,038,829                           | 224,594,188                                       | 1,248,047,414            |

หมายเหตุประกอบงบการเงินเป็นส่วนหนึ่งของงบการเงินนี้

บริษัท ไทยซูการ์ เทอร์มิเนล จำกัด(มหาชน) และบริษัทย่อย

งบกระแสเงินสด

สำหรับปีสิ้นสุดวันที่ 31 ธันวาคม 2558

(หน่วย : บาท)

|   | งบการเงินรวม   |              | งบการเงินเฉพาะกิจการ |              |
|---|----------------|--------------|----------------------|--------------|
|   | 2558           | 2557         | 2558                 | 2557         |
|   | (ปรับปรุงใหม่) |              |                      |              |
| กระแสเงินสดจากกิจกรรมดำเนินงาน                                      |                |              |                      |              |
| กำไรก่อนภาษีเงินได้   | 208,888,198    | 298,824,271  | 108,357,835          | 142,262,374  |
| ปรับกระทบกำไรก่อนภาษีเงินได้เป็นเงินสดรับ(จ่าย)จากการดำเนินงาน      |                |              |                      |              |
| หนี้สงสัยจะสูญ (โอนกลับรายการ)                                      | (2,416,045)    | (6,698,822)  | -                    | -            |
| ขาดทุนจากราคาทุนของสินค้าสูงกว่ามูลค่าสุทธิที่ได้รับ(โอนกลับรายการ) | 572,188        | (361,103)    | -                    | -            |
| ขาดทุนจากการลดมูลค่าต้นทุนพัฒนาอสังหาริมทรัพย์(โอนกลับรายการ)       | -              | (2,693,700)  | -                    | (2,693,700)  |
| ส่วนเกินปันรับ ตรีศกจำหน่าย   | 7,301          | 7,301        | 3,192                | 3,193        |
| กำไรจากการจำหน่ายเงินลงทุนหลักทรัพย์เพื่อขาย                        | (298,808)      | -            | (298,808)            | -            |
| ค่าเสื่อมราคา   | 87,400,977     | 67,510,828   | 15,597,050           | 11,637,855   |
| (กำไร)ขาดทุนจากการจำหน่ายและตัดจำหน่ายสินทรัพย์                     | (30,099)       | (68,053)     | 3                    | -            |
| ขาดทุนจากการตัดจำหน่ายสินทรัพย์ไม่มีตัวตน                           | -              | 1,362,889    | -                    | -            |
| ขาดทุนที่ยังไม่เกิดขึ้นจากอัตราแลกเปลี่ยน                           | 888,409        | 145,281      | -                    | -            |
| โอนกลับประมาณการหนี้สินจากการคืนค่าอากร                             | -              | (5,996,628)  | -                    | -            |
| ค่าใช้จ่ายผลประโยชน์พนักงาน   | 2,705,691      | 1,012,001    | 1,434,502            | 742,668      |
| รายได้เงินปันผล   | (24,934)       | (67,295)     | (15,835,582)         | (19,830,605) |
| ดอกเบี้ยรับ   | (669,713)      | (1,352,938)  | (119,886)            | (94,320)     |
| ดอกเบี้ยจ่าย  | 38,793,416     | 20,608,092   | 16,157,131           | 11,831,139   |
| กำไรจากการดำเนินงานก่อนการเปลี่ยนแปลงในสินทรัพย์และหนี้สินดำเนินงาน | 335,816,581    | 372,232,124  | 125,295,437          | 143,858,604  |
| สินทรัพย์ดำเนินงาน(เพิ่มขึ้น)ลดลง                                   |                |              |                      |              |
| ลูกหนี้การค้าและลูกหนี้อื่น   | (27,118,476)   | 13,933,638   | 15,891,756           | (17,464,356) |
| สินค้าคงเหลือ   | (451,317,868)  | 120,538,984  | -                    | -            |
| ต้นทุนพัฒนาอสังหาริมทรัพย์  | (25,625,984)   | (1,510,907)  | (25,625,984)         | (1,510,907)  |
| สินทรัพย์หมุนเวียนอื่น  | (1,127,155)    | (12,001,498) | 1,142,539            | (328,110)    |
| สินทรัพย์ไม่หมุนเวียนอื่น   | (3,876,961)    | 853,716      | (3,881,037)          | (2,332,096)  |
| หนี้สินดำเนินงานเพิ่มขึ้น(ลดลง)                                     |                |              |                      |              |
| เจ้าหนี้การค้าและเจ้าหนี้อื่น                                       | (2,349,288)    | 20,766,115   | (13,682,760)         | 5,662,260    |
| หนี้สินหมุนเวียนอื่น  | (201,819)      | 4,374,793    | 148,401              | 1,496,033    |
| เงินมัดจำรับจากค่าเช่าที่ดินและที่ดิน                               | 103,598        | (27,400)     | 1,057,874            | 6,787,919    |
| ภาระผูกพันผลประโยชน์พนักงาน   | (2,799,763)    | (6,842,381)  | (1,918,765)          | (5,093,893)  |
| หนี้สินไม่หมุนเวียนอื่น   | (7,001)        | (16,799)     | -                    | -            |
| เงินสดรับ(จ่าย)จากการดำเนินงาน                                      | (178,504,136)  | 512,300,385  | 98,427,461           | 131,075,454  |
| รับดอกเบี้ยรับ  | 663,497        | 1,353,552    | 119,886              | 94,320       |
| จ่ายดอกเบี้ยจ่าย  | (38,367,576)   | (20,977,477) | (15,631,998)         | (11,895,931) |
| จ่ายภาษีเงินได้   | (44,131,945)   | (35,120,193) | (21,395,726)         | (14,783,216) |
| เงินสดสุทธิได้มาจาก(ใช้ไป)ในกิจกรรมดำเนินงาน                        | (260,340,160)  | 457,556,267  | 61,519,623           | 104,490,627  |

หมายเหตุประกอบงบการเงินเป็นส่วนหนึ่งของงบการเงินนี้

บริษัท ไทยซูการ์ เทอร์มิเนล จำกัด (มหาชน) และบริษัทย่อย

งบกระแสเงินสด

สำหรับปีสิ้นสุดวันที่ 31 ธันวาคม 2558

(หน่วย : บาท)

|   | งบการเงินรวม   |               | งบการเงินเฉพาะกิจการ |              |
|---|----------------|---------------|----------------------|--------------|
|   | 2558           | 2557          | 2558                 | 2557         |
|   | (ปรับปรุงใหม่) |               |                      |              |
| กระแสเงินสดจากกิจกรรมลงทุน  |                |               |                      |              |
| เงินสตรับจากเงินปันผล   | 24,934         | 67,295        | 15,835,582           | 19,830,605   |
| เงินสตรับจากการจำหน่ายเงินลงทุนระยะยาวอื่น                                  | 5,346,000      | -             | 5,346,000            | -            |
| เงินสลดจ่ายลงทุนเพิ่มในเงินลงทุนระยะยาวอื่น                                 | (2,646,000)    | -             | (2,646,000)          | -            |
| เงินสลดจ่ายลงทุนเพิ่มในบริษัทย่อย   | -              | -             | (393,451,060)        | -            |
| เงินสลดจ่ายซื้ออสังหาริมทรัพย์เพื่อการลงทุน                                 | -              | (28,955,059)  | (36,270,331)         | (92,939,063) |
| เงินสลดจ่ายซื้อที่ดิน อาคาร และอุปกรณ์                                      | (467,312,926)  | (501,470,694) | (67,014,047)         | (9,118,711)  |
| เงินสลดจ่ายดอกเบี้ย ซึ่งรวมเป็นต้นทุนของสินทรัพย์                           | (4,993,718)    | (8,032,128)   | (325,475)            | (134,350)    |
| เงินสตรับจากการจำหน่ายสินทรัพย์   | 324,340        | 1,463,397     | -                    | -            |
| เงินสลดจ่ายซื้อสินทรัพย์ไม่มีตัวตน  | -              | (1,054,777)   | -                    | (453,818)    |
| เงินสลดจ่ายเงินมัดจำสินทรัพย์   | (12,756,175)   | -             | -                    | -            |
| เงินสลดจ่ายเจ้าหน้าที่ทรัพย์สิน   | (3,637,905)    | -             | -                    | -            |
| เงินสลดสุทธิใช้ไปในกิจกรรมลงทุน   | (485,651,450)  | (537,981,966) | (478,525,331)        | (82,815,337) |
| กระแสเงินสดจากกิจกรรมจัดหาเงิน  |                |               |                      |              |
| เพิ่มขึ้น(ลดลง)ในเงินกู้ยืมระยะสั้นจากสถาบันการเงิน                         | 774,568,175    | (262,641,330) | 65,000,000           | (32,000,000) |
| เงินสตรับจากการกู้ยืมระยะยาวจากกิจการที่เกี่ยวข้องกัน                       | -              | -             | 68,000,000           | 52,000,000   |
| เงินสลดจ่ายเงินกู้ยืมระยะยาวจากกิจการที่เกี่ยวข้องกัน                       | -              | -             | (8,000,000)          | (37,000,000) |
| เงินสตรับจากการกู้ยืมระยะยาวจากสถาบันการเงิน                                | 513,745,630    | 486,542,520   | 462,271,200          | 112,600,000  |
| เงินสลดจ่ายเงินกู้ยืมระยะยาวจากสถาบันการเงิน                                | (442,860,000)  | (102,260,000) | (97,460,000)         | (77,460,000) |
| เงินสลดจ่ายหนี้สินตามสัญญาเช่าระยะยาว                                       | (2,576,163)    | (1,717,292)   | (1,902,488)          | (1,085,868)  |
| เงินปันผลจ่าย   | (72,599,965)   | (34,847,983)  | (72,599,965)         | (34,847,983) |
| เงินสลดจ่ายปันผลให้ผู้มีส่วนได้เสียที่ไม่มีอำนาจควบคุมของบริษัทย่อย         | (6,989,336)    | (8,735,690)   | -                    | -            |
| เงินสตรับค่าหุ้นเพิ่มทุนจากผู้มีส่วนได้เสียที่ไม่มีอำนาจควบคุมของบริษัทย่อย | 97,548,940     | -             | -                    | -            |
| เงินสลดสุทธิได้มาจาก(ใช้ไปใน)กิจกรรมจัดหาเงิน                               | 860,837,281    | 76,340,225    | 415,308,747          | (17,793,851) |
| เงินสดและรายการเทียบเท่าเงินสดเพิ่มขึ้น(ลดลง)สุทธิ                          | 114,845,671    | (4,085,474)   | (1,696,961)          | 3,881,439    |
| เงินสดและรายการเทียบเท่าเงินสดต้นปี   | 65,987,515     | 70,072,989    | 12,205,050           | 8,323,611    |
| เงินสดและรายการเทียบเท่าเงินสดปลายปี  | 180,833,186    | 65,987,515    | 10,508,089           | 12,205,050   |

หมายเหตุประกอบงบการเงินเป็นส่วนหนึ่งของงบการเงินนี้

บริษัท ไทยซูการ์ เทอร์มิวัล จำกัด (มหาชน) และบริษัทย่อย

งบกระแสเงินสด

สำหรับปีสิ้นสุดวันที่ 31 ธันวาคม 2558

(หน่วย : บาท)

|  | งบการเงินรวม   |             | งบการเงินเฉพาะกิจการ |           |
|--|----------------|-------------|----------------------|-----------|
|  | 2558           | 2557        | 2558                 | 2557      |
|  | (ปรับปรุงใหม่) |             |                      |           |
| ข้อมูลกระแสเงินสดเปิดเผยเพิ่มเติม  |                |             |                      |           |
| รายการที่ไม่เป็นเงินสดที่มีสาระสำคัญในงบการเงินรวมและงบการเงินเฉพาะกิจการ มีดังนี้ |                |             |                      |           |
| - รายการกำไรขาดทุนที่ยังไม่เกิดขึ้นในหลักทรัพย์เพื่อขาย                            | (301,252)      | 536,260     | (301,252)            | 536,260   |
| - โอนองค์ประกอบอื่นของส่วนของผู้ถือหุ้นเป็นกำไรจากการจำหน่ายหลักทรัพย์เพื่อขาย     | 862,192        | -           | 862,192              | -         |
| - ซื้ออสังหาริมทรัพย์เพื่อการลงทุนซึ่งยังไม่ได้จ่ายชำระ                            | -              | -           | 1,988,506            | 3,637,905 |
| - ซื้อสินทรัพย์ซึ่งยังไม่ได้จ่ายชำระ   | 24,209,956     | 3,637,905   | -                    | -         |
| - ซื้อสินทรัพย์ภายใต้สัญญาเช่าระยะยาว  | 2,890,288      | -           | 1,641,732            | -         |
| - โอนอสังหาริมทรัพย์เพื่อการลงทุนเป็นที่ดิน อาคาร และอุปกรณ์                       | -              | 127,640,997 | -                    | 579,753   |
| - โอนที่ดิน อาคารและอุปกรณ์เป็นอสังหาริมทรัพย์เพื่อการลงทุน                        | -              | 390,166     | 49,638,394           | -         |
| - โอนเงินมัดจำทรัพย์สินเป็นอสังหาริมทรัพย์เพื่อการลงทุน                            | -              | 7,255,250   | -                    | 7,255,250 |
| - โอนเงินมัดจำค่าเครื่องจักรเป็นที่ดิน อาคาร และอุปกรณ์                            | -              | 29,808,550  | -                    | -         |
| - รับรู้สินทรัพย์(หนี้สิน)ภายใต้การรับประกันภัยกับองค์ประกอบอื่น                   |                |             |                      |           |
| ของส่วนของผู้ถือหุ้น   | 982,112        | 107,252     | 312,139              | 107,252   |

หมายเหตุประกอบงบการเงินเป็นส่วนหนึ่งของงบการเงินนี้

## บริษัท ไทยชูการ์ เทอร์มิเนล จำกัด (มหาชน) และบริษัทย่อย

### หมายเหตุประกอบงบการเงิน สำหรับปีสิ้นสุดวันที่ 31 ธันวาคม 2558

#### 1. ข้อความทั่วไป

บริษัท ไทยชูการ์ เทอร์มิเนล จำกัด (มหาชน) (บริษัทฯ) จัดทะเบียนเป็นนิติบุคคลประเภทบริษัทจำกัด ตามประมวลกฎหมายแพ่งและพาณิชย์ เมื่อวันที่ 27 กันยายน 2519 ทะเบียนนิติบุคคลเลขที่ 1119/2519 ต่อมาได้ จัดทะเบียนแปรสภาพเป็นบริษัทมหาชนจำกัด เมื่อวันที่ 17 พฤษภาคม 2537 ทะเบียนนิติบุคคลเลขที่ 0107537001692 บริษัทฯ จัดทะเบียนกับตลาดหลักทรัพย์แห่งประเทศไทยเมื่อวันที่ 13 กรกฎาคม 2533 สำนักงานตั้งอยู่เลขที่ 90 หมู่ 1 ซอยสยามไฮโล ถนนปทุมเจ้าสมิงพราย ตำบลสำโรงกลาง อำเภอพระประแดง จังหวัดสมุทรปราการ ประเทศไทย

บริษัทฯ และบริษัทย่อย(รวมกันเรียกว่า“กลุ่มบริษัท”) โดยบริษัทฯ ดำเนินธุรกิจให้บริการขนถ่ายและขนส่ง น้ำตาลและสินค้าเกษตรบางประเภท ให้แก่คลังสินค้าประกอบกิจการค้าที่ดิน ทำการจัดสรรที่ดิน และทำการก่อสร้าง สิ่งปลูกสร้างอย่างอื่นบนที่ดินเพื่อจำหน่าย ให้เช่า เช่าซื้อเพื่อเป็นสถานที่อยู่อาศัย สถานที่ทำการอาคารพาณิชย์และ บริษัทย่อยดำเนินธุรกิจหลักตามหมายเหตุประกอบงบการเงินข้อที่ 1

บริษัทฯ เป็นบริษัทย่อยของบริษัท น้ำตาลขอนแก่น จำกัด (มหาชน) (น้ำตาลขอนแก่น) ซึ่งถือหุ้นใน บริษัทฯ ร้อยละ 23.82 และมีส่วนร่วมในอำนาจการควบคุมบริษัทฯ สำนักงานตั้งอยู่เลขที่ 503 อาคาร เค.เอส.เอส. ทาวเวอร์ ชั้น 9 ถนนศรีอยุธยา เขตราชเทวี กรุงเทพมหานคร โรงงานตั้งอยู่เลขที่ 43 หมู่ 10 ตำบลน้ำพอง อำเภอน้ำพอง จังหวัดขอนแก่น ดำเนินธุรกิจหลักเกี่ยวกับการผลิตและจำหน่าย น้ำตาลทราย และกากน้ำตาล ซึ่งตั้งแต่วันที่ 1 พฤศจิกายน 2558 น้ำตาลขอนแก่น เริ่มถือปฏิบัติตามมาตรฐานการรายงานทางการเงิน ฉบับที่ 10 เรื่อง งบการเงินรวม ฝ่ายบริหารของน้ำตาลขอนแก่นได้ประเมินเรื่องอำนาจการควบคุมในบริษัท และพบว่าไม่มีส่วนร่วมในอำนาจการควบคุมบริษัทฯ ดังนั้นจากเดิมที่ น้ำตาลขอนแก่น ถือว่าบริษัทฯ เป็นบริษัทย่อย จึงเปลี่ยนสถานะเป็นพันธมิตรร่วม

#### 2. หลักเกณฑ์การจัดทำงบการเงิน

2.1 งบการเงินนี้นำเสนอเพื่อวัตถุประสงค์ของการรายงานเพื่อใช้ในประเทศไทย และจัดทำเป็นภาษาไทย งบการเงิน ฉบับภาษาอังกฤษได้จัดทำขึ้นเพื่อความสะดวกของผู้อ่านงบการเงินที่คุ้นเคยกับภาษาไทย

2.2 งบการเงินรวมและงบการเงินเฉพาะกิจการได้จัดทำขึ้นตามหลักการบัญชีที่รับรองทั่วไปภายใต้พระราชบัญญัติการบัญชี พ.ศ. 2543 ซึ่งหมายความว่าถึงมาตรฐานการบัญชีและมาตรฐานการรายงานทางการเงินรวมถึงการตีความและแนวปฏิบัติทางการบัญชีที่กำหนดโดยสภาวิชาชีพบัญชี ซึ่งจัดตั้งตามพระราชบัญญัติวิชาชีพบัญชี พ.ศ. 2547 ได้มีมติให้ประกาศใช้แล้ว และตามข้อกำหนดของสำนักงานคณะกรรมการกำกับหลักทรัพย์และตลาดหลักทรัพย์ว่าด้วยการจัดทำและนำเสนอรายงานทางการเงิน

การแสดงรายการในงบการเงินเป็นไปตามข้อกำหนดในประกาศกรมพัฒนาธุรกิจการค้า ลงวันที่ 28 กันยายน 2554 ออกตามความในพระราชบัญญัติการบัญชี พ.ศ. 2543

งบการเงินนี้ได้จัดทำขึ้นโดยใช้เกณฑ์ราคาทุนเดิมขึ้นแต่ละได้เปิดเผยเป็นอย่างอื่นในนโยบายการบัญชี

## 2.3 มาตรฐานการรายงานทางการเงินใหม่

### 2.3.1 มาตรฐานการรายงานทางการเงินที่ออกและปรับปรุงที่มีผลบังคับใช้ในช่วงบัญชีปัจจุบัน

ในระหว่างปีกลุ่มบริษัทได้นำมาตรฐานการรายงานทางการเงินฉบับปรับปรุงและฉบับใหม่ที่ออกโดยสภาวิชาชีพบัญชี ซึ่งมีผลบังคับใช้สำหรับรอบระยะเวลาบัญชีที่เริ่มในหรือหลังวันที่ มกราคม 2558 มาถือปฏิบัติ ดังนี้

#### อ้างอิงมาตรฐาน

#### เรื่อง

#### มาตรฐานการบัญชี

|                            |  |
|----------------------------|--|
| ฉบับที่ 1 (ปรับปรุง 2557)  | การนำเสนองบการเงิน   |
| ฉบับที่ 2 (ปรับปรุง 2557)  | สินค้าคงเหลือ  |
| ฉบับที่ 7 (ปรับปรุง 2557)  | งบกระแสเงินสด  |
| ฉบับที่ 8 (ปรับปรุง 2557)  | นโยบายการบัญชี การเปลี่ยนแปลงประมาณการทางบัญชีและข้อผิดพลาด                          |
| ฉบับที่ 10 (ปรับปรุง 2557) | เหตุการณ์ภายหลังรอบระยะเวลารายงาน  |
| ฉบับที่ 11 (ปรับปรุง 2557) | สัญญาก่อสร้าง  |
| ฉบับที่ 12 (ปรับปรุง 2557) | ภาษีเงินได้  |
| ฉบับที่ 16 (ปรับปรุง 2557) | ที่ดิน อาคารและอุปกรณ์   |
| ฉบับที่ 17 (ปรับปรุง 2557) | สัญญาเช่า  |
| ฉบับที่ 18 (ปรับปรุง 2557) | รายได้   |
| ฉบับที่ 19 (ปรับปรุง 2557) | ผลประโยชน์ของพนักงาน   |
| ฉบับที่ 20 (ปรับปรุง 2557) | การบัญชีสำหรับเงินอุดหนุนจากรัฐบาลและการเปิดเผยข้อมูลเกี่ยวกับความช่วยเหลือจากรัฐบาล |
| ฉบับที่ 21 (ปรับปรุง 2557) | ผลกระทบจากการเปลี่ยนแปลงของอัตราแลกเปลี่ยนเงินตราต่างประเทศ                          |
| ฉบับที่ 23 (ปรับปรุง 2557) | ต้นทุนการกู้ยืม  |
| ฉบับที่ 24 (ปรับปรุง 2557) | การเปิดเผยข้อมูลเกี่ยวกับบุคคลหรือกิจการที่เกี่ยวข้องกัน                             |
| ฉบับที่ 26 (ปรับปรุง 2557) | การบัญชีและการรายงานโครงการผลประโยชน์เมื่อออกจากงาน                                  |

มาตรฐานการบัญชี (ต่อ)

|                            |  |
|----------------------------|--|
| ฉบับที่ 27 (ปรับปรุง 2557) | งบการเงินเฉพาะกิจการ   |
| ฉบับที่ 28 (ปรับปรุง 2557) | เงินลงทุนในบริษัทร่วมและการร่วมค้า                               |
| ฉบับที่ 29 (ปรับปรุง 2557) | การรายงานทางการเงินในสภาพเศรษฐกิจที่เงินเฟ้อรุนแรง               |
| ฉบับที่ 33 (ปรับปรุง 2557) | กำไรต่อหุ้น  |
| ฉบับที่ 34 (ปรับปรุง 2557) | งบการเงินระหว่างกาล  |
| ฉบับที่ 36 (ปรับปรุง 2557) | การตัดค่าของสินทรัพย์  |
| ฉบับที่ 37 (ปรับปรุง 2557) | ประมาณการหนี้สิน หนี้สินที่อาจเกิดขึ้น แลสินทรัพย์ที่อาจเกิดขึ้น |
| ฉบับที่ 38 (ปรับปรุง 2557) | สินทรัพย์ไม่มีตัวตน  |
| ฉบับที่ 40 (ปรับปรุง 2557) | อสังหาริมทรัพย์เพื่อการลงทุน                                     |

มาตรฐานการรายงานทางการเงิน

|                           |  |
|---------------------------|--|
| ฉบับที่ 2 (ปรับปรุง 2557) | การจ่ายโดยใช้หุ้นเป็นเกณฑ์                                     |
| ฉบับที่ 3 (ปรับปรุง 2557) | การรวมธุรกิจ   |
| ฉบับที่ 4 (ปรับปรุง 2557) | สัญญาประกันภัย   |
| ฉบับที่ 5 (ปรับปรุง 2557) | สินทรัพย์ไม่หมุนเวียนที่ถือไว้เพื่อขายและการดำเนินงานที่ยกเลิก |
| ฉบับที่ 6 (ปรับปรุง 2557) | การสำรวจและประเมินค่าแหล่งทรัพยากรแร่                          |
| ฉบับที่ 8 (ปรับปรุง 2557) | ส่วนงานดำเนินงาน   |
| ฉบับที่ 10                | งบการเงินรวม   |
| ฉบับที่ 11                | การร่วมการงาน  |
| ฉบับที่ 12                | การเปิดเผยข้อมูลเกี่ยวกับส่วนได้เสียในกิจการอื่น               |
| ฉบับที่ 13                | การวัดมูลค่ายุติธรรม   |

การตีความมาตรฐานการบัญชี

|                            |  |
|----------------------------|--|
| ฉบับที่ 10 (ปรับปรุง 2557) | ความช่วยเหลือจากรัฐบาล-กรณีที่ไม่มีความเกี่ยวข้องอย่างเฉพาะเจาะจงกับกิจกรรมดำเนินงาน |
| ฉบับที่ 15 (ปรับปรุง 2557) | สัญญาเช่าดำเนินงาน-สิ่งสูงใจที่ให้แก่ผู้เช่า   |
| ฉบับที่ 25 (ปรับปรุง 2557) | ภาษีเงินได้-การเปลี่ยนแปลงสถานภาพทางภาษีของกิจการหรือของผู้ถือหุ้น                   |
| ฉบับที่ 27 (ปรับปรุง 2557) | การประเมินเนื้อหาสัญญาเช่าที่เพิ่มขึ้นตามรูปแบบกฎหมาย                                |
| ฉบับที่ 29 (ปรับปรุง 2557) | การเปิดเผยข้อมูลของข้อตกลงสัมปทานบริการ  |
| ฉบับที่ 31 (ปรับปรุง 2557) | รายได้-รายการแลกเปลี่ยนเกี่ยวกับบริการโฆษณา  |
| ฉบับที่ 32 (ปรับปรุง 2557) | สินทรัพย์ไม่มีตัวตนต้นทุนเว็บไซต์  |

การตีความมาตรฐานการรายงานทางการเงิน

|                           |   |
|---------------------------|---|
| ฉบับที่ 1 (ปรับปรุง 2557) | การเปลี่ยนแปลงในหนี้สินที่เกิดขึ้นจากการรีดถอน การบูรณะ และหนี้สินที่มีลักษณะคล้ายคลึงกัน |
| ฉบับที่ 4 (ปรับปรุง 2557) | การประเมินว่าข้อตกลงประกอบด้วยสัญญาเช่าหรือไม่  |
| ฉบับที่ 5 (ปรับปรุง 2557) | สิทธิในส่วนได้เสียจากกองทุนการรีดถอน การบูรณะ และการปรับปรุงสภาพแวดล้อม                   |

## การตีความมาตรฐานการรายงานทางการเงิน (ต่อ)

|                            |  |
|----------------------------|--|
| ฉบับที่ 7 (ปรับปรุง 2557)  | การปรับปรุงย้อนหลังภายใต้มาตรฐานการบัญชีฉบับที่ 29 (ปรับปรุง 2557)<br>เรื่อง การรายงานทางการเงินในสภาพเศรษฐกิจที่มีภาวะเงินเฟ้อรุนแรง  |
| ฉบับที่ 10 (ปรับปรุง 2557) | งบการเงินระหว่างกาลและการด้อยค่า   |
| ฉบับที่ 12 (ปรับปรุง 2557) | ข้อตกลงสัมปทานบริการ   |
| ฉบับที่ 13 (ปรับปรุง 2557) | โปรแกรมสิทธิพิเศษแก่ลูกค้า   |
| ฉบับที่ 14                 | ข้อจำกัดสินทรัพย์ตามโครงการผลประโยชน์ซื้อกำหนดเงินทุนขั้นต่ำและปฏิสัมพันธ์<br>ของรายการเหล่านี้ สำหรับมาตรฐานการบัญชีฉบับที่ 19 (ปรับปรุง 2557) เรื่อง<br>ผลประโยชน์ของพนักงาน |
| ฉบับที่ 15 (ปรับปรุง 2557) | สัญญาสำหรับการก่อสร้างอสังหาริมทรัพย์  |
| ฉบับที่ 17 (ปรับปรุง 2557) | การจ่ายสินทรัพย์ที่ไม่ใช่เงินสดให้เจ้าของ  |
| ฉบับที่ 18 (ปรับปรุง 2557) | การโอนสินทรัพย์จากลูกค้า   |
| ฉบับที่ 20                 | ต้นทุนการเปิดหน้าดินในช่วงการผลิตสำหรับเหมืองผิวดิน  |

## 2.3.2 มาตรฐานการรายงานทางการเงินที่ออกและปรับปรุงใหม่ที่ยังไม่มีผลบังคับใช้

สภาวิชาชีพบัญชีได้ประกาศมาตรฐานการบัญชี มาตรฐานการรายงานทางการเงิน การตีความ มาตรฐานการบัญชี และการตีความมาตรฐานการรายงานทางการเงินใหม่ ซึ่งจะมีผลบังคับใช้สำหรับ รอบระยะเวลาบัญชีที่เริ่มต้นในหรือหลังวันที่ 1 มกราคม 2559 กลุ่มบริษัทไม่ได้นำมาตราฐานที่ ปรับปรุงใหม่ดังกล่าวมาถือปฏิบัติก่อนวันที่มีผลบังคับใช้ ซึ่งมีดังต่อไปนี้

## กรอบแนวคิดสำหรับการรายงานทางการเงิน (ปรับปรุง 2558)

## มาตรฐานการบัญชี

|                            |  |
|----------------------------|--|
| ฉบับที่ 1 (ปรับปรุง 2558)  | การนำเสนองบการเงิน   |
| ฉบับที่ 2 (ปรับปรุง 2558)  | สินค้าคงเหลือ  |
| ฉบับที่ 7 (ปรับปรุง 2558)  | งบกระแสเงินสด  |
| ฉบับที่ 8 (ปรับปรุง 2558)  | นโยบายการบัญชี การเปลี่ยนแปลงประมาณการทางบัญชีและข้อผิดพลาด                              |
| ฉบับที่ 10 (ปรับปรุง 2558) | เหตุการณ์ภายหลังรอบระยะเวลารายงาน  |
| ฉบับที่ 11 (ปรับปรุง 2558) | สัญญาก่อสร้าง  |
| ฉบับที่ 12 (ปรับปรุง 2558) | ภาษีเงินได้  |
| ฉบับที่ 16 (ปรับปรุง 2558) | ที่ดิน อาคารและอุปกรณ์   |
| ฉบับที่ 17 (ปรับปรุง 2558) | สัญญาเช่า  |
| ฉบับที่ 18 (ปรับปรุง 2558) | รายได้   |
| ฉบับที่ 19 (ปรับปรุง 2558) | ผลประโยชน์ของพนักงาน   |
| ฉบับที่ 20 (ปรับปรุง 2558) | การบัญชีสำหรับเงินอุดหนุนจากรัฐบาลและการเปิดเผยข้อมูลเกี่ยวกับความช่วยเหลือ<br>จากรัฐบาล |



## อ้างอิงมาตรฐาน

## เรื่อง

### มาตรฐานการบัญชี (ต่อ)

ฉบับที่ 21 (ปรับปรุง 2558)

ฉบับที่ 23 (ปรับปรุง 2558)

ฉบับที่ 24 (ปรับปรุง 2558)

ฉบับที่ 26 (ปรับปรุง 2558)

ฉบับที่ 27 (ปรับปรุง 2558)

ฉบับที่ 28 (ปรับปรุง 2558)

ฉบับที่ 29 (ปรับปรุง 2558)

ฉบับที่ 33 (ปรับปรุง 2558)

ฉบับที่ 34 (ปรับปรุง 2558)

ฉบับที่ 36 (ปรับปรุง 2558)

ฉบับที่ 37 (ปรับปรุง 2558)

ฉบับที่ 38 (ปรับปรุง 2558)

ฉบับที่ 40 (ปรับปรุง 2558)

ฉบับที่ 41

ผลกระทบจากการเปลี่ยนแปลงของอัตราแลกเปลี่ยนเงินตราต่างประเทศ

ต้นทุนการกู้ยืม

การเปิดเผยข้อมูลเกี่ยวกับบุคคล หรือกิจการที่เกี่ยวข้องกัน

การบัญชีและการรายงาน โครงการผลประโยชน์ที่มีผลออกจากการ

งบการเงินเฉพาะกิจการ

เงินลงทุนในบริษัท ร่วม และการร่วมค้า

การรายงานทางการเงินในสภาพเศรษฐกิจที่เงินเฟ้อรุนแรง

กำไรต่อหุ้น

งบการเงินระหว่างกาล

การด้อยค่าของสินทรัพย์

ประมาณการหนี้สิน หนี้สินที่อาจเกิดขึ้น และสินทรัพย์ที่อาจเกิดขึ้น

สินทรัพย์ไม่มีตัวตน

อสังหาริมทรัพย์เพื่อการลงทุน

เกษตรกรรม

### มาตรฐานการรายงานทางการเงิน

ฉบับที่ 2 (ปรับปรุง 2558)

ฉบับที่ 3 (ปรับปรุง 2558)

ฉบับที่ 4 (ปรับปรุง 2558)

ฉบับที่ 5 (ปรับปรุง 2558)

ฉบับที่ 6 (ปรับปรุง 2558)

ฉบับที่ 8 (ปรับปรุง 2558)

ฉบับที่ 10 (ปรับปรุง 2558)

ฉบับที่ 11 (ปรับปรุง 2558)

ฉบับที่ 12 (ปรับปรุง 2558)

ฉบับที่ 13 (ปรับปรุง 2558)

การจ่ายโดยใช้หุ้นเป็นเกณฑ์

การรวมธุรกิจ

สัญญาประกันภัย

สินทรัพย์ไม่หมุนเวียนที่ถือไว้เพื่อขายและการดำเนินงานที่ยกเลิก

การสำรวจและประเมินค่าแหล่งทรัพยากรแร่

ส่วนงานดำเนินงาน

งบการเงินรวม

การร่วมการงาน

การเปิดเผยข้อมูลเกี่ยวกับส่วนได้เสียในกิจการอื่น

การวัดมูลค่ายุติธรรม

### การตีความมาตรฐานการบัญชี

ฉบับที่ 10 (ปรับปรุง 2558)

ฉบับที่ 15 (ปรับปรุง 2558)

ฉบับที่ 25 (ปรับปรุง 2558)

ฉบับที่ 27 (ปรับปรุง 2558)

ฉบับที่ 29 (ปรับปรุง 2558)

ฉบับที่ 31 (ปรับปรุง 2558)

ฉบับที่ 32 (ปรับปรุง 2558)

ความช่วยเหลือจากรัฐบาล-กรณีที่ไม่มีความเกี่ยวข้องอย่างเฉพาะเจาะจงกับกิจกรรมดำเนินงาน

สัญญาเช่าดำเนินงาน-สิ่งจูงใจที่ให้แก่ผู้เช่า

ภาษีเงินได้-การเปลี่ยนแปลงสถานภาพทางภาษีของกิจการหรือของผู้ถือหุ้น

การประเมินเนื้อหาสัญญาเช่าที่ทำขึ้นตามรูปแบบกฎหมาย

การเปิดเผยข้อมูลของข้อตกลงสัมปทานบริการ

รายได้-รายการแลกเปลี่ยนเกี่ยวกับบริการโฆษณา

สินทรัพย์ไม่มีตัวตนต้นทุนเว็บไซต์

การตีความมาตรฐานการรายงานทางการเงิน

|                            |   |
|----------------------------|---|
| ฉบับที่ 1 (ปรับปรุง 2558)  | การเปลี่ยนแปลงในหนี้สินที่เกิดขึ้นจากการรีดถอน การบูรณะ และหนี้สินที่มีลักษณะคล้ายคลึงกัน   |
| ฉบับที่ 4 (ปรับปรุง 2558)  | การประเมินว่าข้อตกลงประกอบด้วยสัญญาเช่าหรือไม่  |
| ฉบับที่ 5 (ปรับปรุง 2558)  | สิทธิในส่วนได้เสียจากกองทุนการรีดถอน การบูรณะและการปรับปรุงสภาพแวดล้อม  |
| ฉบับที่ 7 (ปรับปรุง 2558)  | การปรับปรุงย้อนหลังภายใต้มาตรฐานการบัญชีฉบับที่ 29 (ปรับปรุง 2558) เรื่องการรายงานทางการเงินในสภาพเศรษฐกิจที่เงินเฟ้อรุนแรง   |
| ฉบับที่ 10 (ปรับปรุง 2558) | งบการเงินระหว่างกาลและการด้อยค่า  |
| ฉบับที่ 12 (ปรับปรุง 2558) | ข้อตกลงสัมปทานบริการ  |
| ฉบับที่ 13 (ปรับปรุง 2558) | โปรแกรมสิทธิพิเศษแก่ลูกค้า  |
| ฉบับที่ 14 (ปรับปรุง 2558) | ข้อจำกัดสินทรัพย์ตามโครงการผลประโยชน์ ข้อกำหนดเงินทุนขั้นต่ำและปฏิสัมพันธ์ของรายการเหล่านี้ สำหรับมาตรฐานการบัญชีฉบับที่ 19 (ปรับปรุง 2558) เรื่อง ผลประโยชน์ของพนักงาน |
| ฉบับที่ 15 (ปรับปรุง 2558) | สัญญาสำหรับการก่อสร้างอสังหาริมทรัพย์   |
| ฉบับที่ 17 (ปรับปรุง 2558) | การจ่ายสินทรัพย์ที่ไม่ใช่เงินสดให้แก่เจ้าของ  |
| ฉบับที่ 18 (ปรับปรุง 2558) | การโอนสินทรัพย์จากลูกค้า  |
| ฉบับที่ 20 (ปรับปรุง 2558) | ต้นทุนการเปิดหน้าดินในช่วงการผลิตสำหรับเหมืองผิวดิน   |
| ฉบับที่ 21                 | เงินที่นำส่งรัฐ   |

ฝ่ายบริหารของกลุ่มบริษัท เชื่อว่ามาตรฐานการรายงานทางการเงินข้างต้นจะไม่มีผลกระทบต่องบการเงิน  
 อย่างเป็นสาระสำคัญต่องบการเงินเมื่อนำมาถือปฏิบัติในปีที่มีผลบังคับใช้

- 2.4 ในการจัดทำงบการเงินให้เป็นไปตามหลักการบัญชีที่รับรองทั่วไป ผู้บริหารต้องใช้ดุลยพินิจการประมาณการและ  
 ข้อสมมติฐานหลายประการ ซึ่งมีผลกระทบต่อข้อกำหนดนโยบายและการรายงานจำนวนเงินที่เกี่ยวกับสินทรัพย์ หนี้สิน  
 รายได้ และค่าใช้จ่าย การประมาณและข้อสมมติฐานมาจากประสบการณ์และปัจจัยต่างๆ ที่ผู้บริหารมีความเชื่อมั่น  
 อย่างสมเหตุสมผลภายใต้สภาวะการณ์แวดล้อมนั้น ดังนั้น ผลที่เกิดขึ้นจริงอาจแตกต่างจากที่ประมาณไว้

ประมาณการและข้อสมมติฐานที่ใช้ในการจัดทำงบการเงินจะได้รับการทบทวนอย่างสม่ำเสมอการประมาณการทางบัญชีจะบันทึกในงวดบัญชีที่ประมาณการดังกล่าวได้รับการทบทวน และในงวดอนาคตที่ได้รับผลกระทบ  
 การใช้ดุลยพินิจและประมาณการที่สำคัญมีดังนี้

สัญญาเช่า

ในการพิจารณาประเภทของสัญญาเช่าว่าเป็นสัญญาเช่าดำเนินงานหรือสัญญาเช่าทางการเงิน ฝ่ายบริหารได้ใช้  
 ดุลยพินิจในการประเมินเงื่อนไขและรายละเอียดของสัญญาเพื่อพิจารณาว่ากลุ่มบริษัทได้โอนหรือรับโอนความเสี่ยงและ  
 ผลประโยชน์ในสินทรัพย์ที่เช่าดังกล่าวแล้วหรือไม่

### ค่าเผื่อนี้สงสยจะสูญของลูกหนี้

ในการประมาณค่าเผื่อนี้สงสยจะสูญของลูกหนี้ ฝ่ายบริหารจำเป็นต้องใช้ดุลยพินิจในการประมาณการผลขาดทุนที่คาดว่าจะเกิดขึ้นจากลูกหนี้แต่ละรายโดยคำนึงถึงประสบการณ์การเก็บเงินในอดีต อายุของหนี้ที่ค้างค้างและสภาวะเศรษฐกิจที่เป็นอยู่ในขณะนั้น เป็นต้น

### ค่าเผื่อการลดลงของมูลค่าสินค้ำคงเหลือ

ค่าเผื่อมูลค่าลดลงของมูลค่าสินค้ำคงเหลือเกิดจากการปรับมูลค่าของสินค้ำจากผลขาดทุนที่อาจเกิดขึ้น ฝ่ายบริหารได้ใช้ดุลยพินิจในการประมาณการผลขาดทุนที่คาดว่าจะเกิดขึ้น โดยใช้การวิเคราะห์อายุสินค้ำคงเหลือและสถานะการขายสินค้ำคงเหลือรายตัวในปัจจุบัน อย่างไรก็ตาม การใช้ประมาณการและข้อสมมติฐานที่แตกต่างกัน อาจมีผลต่อการเปลี่ยนแปลงจำนวนค่าเผื่อการลดลงของมูลค่าสินค้ำคงเหลือในอนาคต

### อสังหาริมทรัพย์เพื่อการลงทุน ที่ดิน อาคารและอุปกรณ์ และค่าเสื่อมราคา

ในการคำนวณค่าเสื่อมราคาของอสังหาริมทรัพย์เพื่อการลงทุน อาคารและอุปกรณ์ ฝ่ายบริหารจำเป็นต้องทำการประมาณอายุการให้ประโยชน์และมูลค่าคงเหลือเมื่อเลิกใช้งานของอสังหาริมทรัพย์เพื่อการลงทุน อาคารและอุปกรณ์ และต้องทบทวนอายุการให้ประโยชน์และมูลค่าคงเหลือใหม่หากมีการเปลี่ยนแปลงเกิดขึ้น

นอกจากนี้ ฝ่ายบริหารจำเป็นต้องสอบทานการด้อยค่าของอสังหาริมทรัพย์เพื่อการลงทุนที่ดิน อาคารและอุปกรณ์ในแต่ละช่วงเวลาและบันทึกขาดทุนจากการด้อยค่าหากคาดว่ามูลค่าที่คาดว่าจะได้รับคืนต่ำกว่ามูลค่าตามบัญชีของสินทรัพย์นั้น ในการนี้ ฝ่ายบริหารจำเป็นต้องใช้ดุลยพินิจที่เกี่ยวข้องกับการคาดการณ์รายได้และค่าใช้จ่ายในอนาคตซึ่งเกี่ยวเนื่องกับสินทรัพย์นั้น

### สินทรัพย์ภาษีเงินได้รอการตัดบัญชี

กลุ่มบริษัทจะรับรู้สินทรัพย์ภาษีเงินได้รอการตัดบัญชีสำหรับผลแตกต่างชั่วคราวที่ใช้หักภาษีและขาดทุนทางภาษีที่ไม่ได้ใช้เมื่อมีความเป็นไปได้ค่อนข้างแน่ว่ากลุ่มบริษัทจะมีกำไรทางภาษีในอนาคตเพียงพอที่จะใช้ประโยชน์จากผลแตกต่างชั่วคราวและขาดทุนนั้น ในการนี้ ฝ่ายบริหารจำเป็นต้องประมาณการว่ากลุ่มบริษัทควรรับรู้จำนวนสินทรัพย์ภาษีเงินได้รอการตัดบัญชีเป็นจำนวนเท่าใด โดยพิจารณาถึงจำนวนกำไรทางภาษีที่คาดว่าจะเกิดในอนาคตในแต่ละช่วงเวลา



|   | งบการเงินรวม |             |              |
|---|--------------|-------------|--------------|
|   | ก่อนปรับปรุง | ปรับปรุง    | หลังปรับปรุง |
| งบกำไรขาดทุน  |              |             |              |
| สำหรับปีสิ้นสุดวันที่ 31 ธันวาคม 2557                     |              |             |              |
| ต้นทุนการบริการ   | 166,869,211  | 169,438     | 167,038,649  |
| ค่าใช้จ่ายภาษีเงินได้                                     | 49,689,896   | 6,472,548   | 56,162,444   |
| การแบ่งปันกำไรสำหรับงวด                                   |              |             |              |
| - ส่วนของบริษัทฯ  | 213,493,549  | (6,320,411) | 207,173,138  |
| - ส่วนของผู้มีส่วนได้เสียที่ไม่มีอำนาจควบคุมของบริษัทย่อย | 35,810,264   | (321,575)   | 35,488,689   |
| กำไรต่อหุ้น (บาท/หุ้น)                                    | 0.74         | (0.03)      | 0.71         |

#### 4 หลักเกณฑ์การจัดทำงบการเงินรวม

4.1 งบการเงินรวมนี้จัดทำขึ้นโดยรวมงบการเงินของบริษัทฯ และบริษัทย่อย 5 แห่ง (รวมกันเรียกว่า “กลุ่มบริษัท”) โดยมีสัดส่วน โครงสร้างของกลุ่มบริษัท ดังนี้

|  | อัตราร้อยละ   |       | จัดตั้งขึ้น | ประเภทกิจการ   |
|--|---------------|-------|-------------|--|
|  | ของการถือหุ้น |       | ในประเทศ    |  |
|  | 2558          | 2557  |             |  |
| บริษัท ที เอส จี แอสเซท จำกัด          | 79.78         | 79.78 | ไทย         | ธุรกิจให้เช่าอสังหาริมทรัพย์   |
| บริษัท ที เอส อุตสาหกรรมน้ำมัน จำกัด   | 97.16         | 97.16 | ไทย         | ธุรกิจซื้อ-ขาย ให้เช่า และพัฒนาอสังหาริมทรัพย์และประกอบธุรกิจโรงกลั่นน้ำมันปาล์ม(ปัจจุบันให้เช่าโรงกลั่นน้ำมันปาล์ม แทนการผลิตเพื่อขาย   |
| บริษัท ที เอส ฟลาวมิลล์ จำกัด (มหาชน   | 69.34         | 69.34 | ไทย         | ธุรกิจผลิตและจำหน่ายแป้งข้าวสาลี   |
| บริษัท ที เอส คลังสินค้า จำกัด         | 64.13         | 64.13 | ไทย         | ธุรกิจรับฝากและขนถ่ายสินค้า  |
| บริษัท ที เอส ขนส่งและโลจิสติกส์ จำกัด | 85.90         | 85.90 | ไทย         | ธุรกิจผลิตและจำหน่ายกระสอบพลาสติก เส้นใยพลาสติก และผลิตภัณฑ์จากเม็ดพลาสติก รวมทั้งซื้อและจำหน่ายผลิตภัณฑ์จากเม็ดพลาสติก ให้บริการรักษาความปลอดภัย และให้บริการขนถ่ายสินค้าสำหรับเรือบรรทุกสินค้า |

4.2 บริษัทฯ นำงบการเงินของบริษัทย่อยมารวมในการจัดทำงบการเงินรวมตั้งแต่วันที่บริษัทมีอำนาจในการควบคุมบริษัทย่อยจนถึงวันที่บริษัทสิ้นสุดการควบคุมบริษัทย่อยนั้น

4.3 งบการเงินของบริษัทย่อยได้จัดทำขึ้นโดยใช้นโยบายการบัญชีที่สำคัญเช่นเดียวกันกับของบริษัท

4.4 รอบระยะเวลาบัญชีของบริษัทย่อยสิ้นสุดวันเดียวกันกับบริษัทฯ

4.5 ยอดคงค้างระหว่างกลุ่มบริษัท รายการค้าระหว่างกันที่มีสาระสำคัญได้ถูกตัดออกจากงบการเงินรวมนี้แล้ว

## 5 สรุปนโยบายการบัญชีที่สำคัญ

- 5.1 เงินสดและรายการเทียบเท่าเงินสด หมายถึง เงินสดและเงินฝากธนาคารและเงินลงทุนระยะสั้นที่มีสภาพคล่องสูง ซึ่งถึงกำหนดจ่ายคืนภายในระยะเวลาไม่เกิน 3 เดือนนับจากวันที่ได้มาและไม่มีข้อจำกัดในการเบิกใช้
- 5.2 ลูกหนี้การค้าและลูกหนี้อื่นแสดงในราคาตามใบแจ้งหนี้หักค่าเผื่อหนี้สงสัยจะสูญ ค่าเผื่อหนี้สงสัยจะสูญประเมินโดยการวิเคราะห์ประวัติการชำระหนี้และคาดการณ์เกี่ยวกับการรับชำระหนี้ในอนาคตจากลูกหนี้แต่ละรายที่คาดว่าจะไม่ได้รับชำระ และลูกหนี้จะถูกตัดจำหน่ายออกจากบัญชีเมื่อทราบว่าเป็นหนี้สูญ
- 5.3 สินค้าคงเหลือ แสดงมูลค่าในราคาทุนหรือมูลค่าสุทธิที่จะได้รับแล้วแต่ราคาใดจะต่ำกว่า และปรับตัวต่ำเพื่อสินค้าเคลื่อนไหวช้าหรือล้าสมัย ซึ่งประมาณการจากสินค้าแต่ละชนิดที่คาดว่าจะเสื่อมสภาพ(ถ้ามี) วิธีการคำนวณต้นทุนของสินค้านี้ดังนี้
- วัตถุดิบ วัสดุสิ้นเปลืองและวัสดุโรงงานคำนวณตามวิธีเข้าก่อนออกก่อนยกเว้นวัตถุดิบน้ำมันปาล์มคำนวณตามวิธีถ่วงเฉลี่ยถ่วงน้ำหนัก
  - สินค้าระหว่างผลิตและสินค้าสำเร็จรูปแบ่งสาทิ และกระสอบคำนวณตามวิธีเข้าก่อนออกก่อน
  - สินค้าระหว่างผลิตและสินค้าสำเร็จรูป น้ำมันปาล์มคำนวณตามวิธีถ่วงเฉลี่ยถ่วงน้ำหนัก
- ต้นทุนสินค้าประกอบด้วยต้นทุนที่ซื้อ ต้นทุนในการคิดแปลงหรือต้นทุนอื่นเพื่อให้สินค้าอยู่ในสถานที่และสภาพปัจจุบัน ในกรณีของสินค้าสำเร็จรูปและสินค้าระหว่างผลิตที่ผลิตเอง ต้นทุนสินค้านรวมการปันส่วนของค่าโสหุ้ยการผลิตอย่างเหมาะสมโดยคำนึงถึงระดับกำลังการผลิตตามปกติ
- มูลค่าสุทธิที่จะได้รับเป็นการประมาณราคาที่จะขายได้จากการดำเนินธุรกิจปกติหักด้วยค่าใช้จ่ายที่จำเป็นในการขาย
- 5.4 ต้นทุนพัฒนาอสังหาริมทรัพย์ แสดงในราคาทุนหรือมูลค่าสุทธิที่จะได้รับแล้วแต่ราคาใดจะต่ำกว่าตามวิธีเฉพาะเจาะจง ประกอบด้วย มูลค่าที่ดิน ค่าถมที่ดิน ค่าก่อสร้าง ค่าพัฒนาระบบสาธารณูปโภค และค่าใช้จ่ายโดยตรงเพื่อให้ได้มาซึ่งสินค้าและพร้อมที่จะขาย
- 5.5 เงินลงทุนระยะยาวอื่น
- 5.5.1 เงินลงทุนในบริษัทย่อย ในงบการเงินเฉพาะกิจการบันทึกบัญชีตามวิธีราคาทุนสุทธิด้วยค่าเผื่อการด้อยค่าและจะบันทึกการเปลี่ยนแปลงมูลค่าเงินลงทุนในกำไรหรือขาดทุนเมื่อจำหน่ายเงินลงทุนหรือเงินลงทุนเกิดการด้อยค่า

- 5.5.2 เงินลงทุนในตราสารหนี้และตราสารทุนในความต้องการของตลาด ซึ่งบันทึกเป็นหลักทรัพย์เพื่อขาย เป็นเงินลงทุนที่ไม่ระบุช่วงเวลาที่จะถือไว้ซึ่งอาจขายเมื่อต้องการเสริมสภาพคล่องและแสดงรวมอยู่ในสินทรัพย์ไม่หมุนเวียน เว้นแต่ผู้บริหารจะแสดงเจตจำนงเพื่อถือหลักทรัพย์ไว้น้อยกว่า 12 เดือน นับจากวันที่ในงบแสดงฐานะการเงิน หรือผู้บริหารต้องการขายเพื่อเพิ่มเงินทุนในการประกอบกิจการซึ่งจะจัดประเภทเป็นสินทรัพย์หมุนเวียน ฝ่ายบริหารกำหนดการจัดประเภทที่เหมาะสมสำหรับเงินลงทุน ณ เวลาที่ลงทุนและทบทวนการจัดประเภทเป็นปกติอย่างสม่ำเสมอ โดยเงินลงทุนนี้แสดงด้วยมูลค่ายุติธรรมซึ่งคำนวณจากราคาเสนอซื้อครั้งสุดท้าย ณ วันถือระยะเวลา รายงาน และรับรู้การเปลี่ยนแปลงมูลค่าในกำไรขาดทุนเบ็ดเสร็จและจะรับรู้ในกำไรหรือขาดทุนเมื่อมีการจำหน่ายเงินลงทุนหรือเงินลงทุนเกิดการด้อยค่า โดยต้นทุนของเงินลงทุนที่จำหน่ายใช้วิธีถัวเฉลี่ยถ่วงน้ำหนัก
- 5.5.3 เงินลงทุนในตราสารหนี้ที่จะถือจนครบกำหนดแยกประเภทเป็นเงินลงทุนระยะสั้นหรือระยะยาวตามอายุคงเหลือ แสดงมูลค่าตามวิธีราคาทุนตัดจำหน่ายและหักด้วยค่าเผื่อการด้อยค่า (ถ้ามี) กลุ่มบริษัทตัดบัญชีส่วนเกิน/ส่วนต่ำกว่ามูลค่าตราสารหนี้ตามวิธีเส้นตรง ซึ่งจำนวนที่ตัดจำหน่ายจะรับรู้รายการในกำไรหรือขาดทุน
- 5.5.4 เงินลงทุนทั่วไปเป็นเงินลงทุนในตราสารทุนที่ไม่อยู่ในความต้องการของตลาด แสดงมูลค่าด้วยราคาทุนสุทธิด้วยค่าเผื่อการด้อยค่า (ถ้ามี) และจะบันทึกรับรู้การเปลี่ยนแปลงมูลค่าเงินลงทุนทั่วไปในกำไรหรือขาดทุนเมื่อจำหน่ายเงินลงทุนหรือเงินลงทุนเกิดการด้อยค่า
- 5.6 อสังหาริมทรัพย์เพื่อการลงทุน ได้แก่ อสังหาริมทรัพย์ที่ถือครองเพื่อหาประโยชน์จากรายได้ค่าเช่าหรือมูลค่าที่เพิ่มขึ้นหรือทั้งสอง ทั้งนี้ ไม่ได้มีไว้เพื่อขายตามปกติธุรกิจหรือใช้ในการผลิตหรือจัดหาสินค้าหรือให้บริการหรือใช้ในการบริหารงาน กลุ่มบริษัทบันทึกมูลค่าเริ่มแรกของอสังหาริมทรัพย์เพื่อการลงทุนในราคาทุน หลังจากนั้นกลุ่มบริษัทจะบันทึกอสังหาริมทรัพย์เพื่อการลงทุนด้วยราคาทุนหักค่าเสื่อมราคาสะสมและค่าเผื่อผลขาดทุนการด้อยค่า (ถ้ามี)
- ค่าเสื่อมราคาของอสังหาริมทรัพย์เพื่อการลงทุนคำนวณจากราคาทุนหักด้วยมูลค่าคงเหลือของสินทรัพย์โดยวิธีเส้นตรงตามอายุการให้ประโยชน์โดยประมาณดังนี้
- |                             |       |    |
|-----------------------------|-------|----|
| - อาคารและส่วนปรับปรุงอาคาร | 16-72 | ปี |
| - ส่วนปรับปรุงที่ดิน        | 30    | ปี |
| - ถนน                       | 5     | ปี |
| - ท่าเรือ                   | 20    | ปี |
- ค่าเสื่อมราคารวมอยู่ในการคำนวณผลการดำเนินงานและไม่มีการคิดค่าเสื่อมราคาอสังหาริมทรัพย์เพื่อการลงทุนประเภทที่ดิน และงานระหว่างก่อสร้าง

กลุ่มบริษัทรับรู้ผลต่างระหว่างจำนวนเงินที่ได้รับสุทธิจากการจำหน่ายกับมูลค่าตามบัญชีของสินทรัพย์ในกำไรหรือขาดทุนในงวดที่ตัดรายการอสังหาริมทรัพย์เพื่อการลงทุนออกจากบัญชี

- 5.7 ที่ดินแสดงด้วยราคาที่ดีใหม่หักด้วยค่าเผื่อการด้อยค่าของสินทรัพย์ (ถ้ามี) ราคาที่ดีใหม่หมายถึงมูลค่ายุติธรรมซึ่งกำหนดจากราคาตลาด ณ วันที่มีการตีราคาใหม่ อาคารและอุปกรณ์แสดงด้วยราคาทุนหักค่าเสื่อมราคาสะสมและค่าเผื่อการด้อยค่าของสินทรัพย์ (ถ้ามี)

ราคาทุนรวมถึงต้นทุนทางตรง ที่เกี่ยวข้องกับการได้มาของสินทรัพย์ ต้นทุนของการก่อสร้างที่กิจการก่อสร้างเอง รวมถึงต้นทุนของวัสดุ แรงงานทางตรง และต้นทุนทางตรงอื่นๆ ที่เกี่ยวข้องกับการจัดหาสินทรัพย์นี้ หนี้ที่อยู่ในสภาพที่พร้อมจะใช้งานได้ตามความประสงค์ ต้นทุนในการรื้อถอน การขนย้าย การบูรณะสถานที่ตั้งของสินทรัพย์และต้นทุนการกู้ยืม

ส่วนประกอบของรายการที่ดิน อาคารและอุปกรณ์แต่ละรายการที่มีอายุการให้ประโยชน์ไม่เท่ากันต้องบันทึกแต่ละส่วนประกอบที่มีนัยสำคัญแยกต่างหากจากกัน

การตีราคาใหม่ดำเนินการโดยผู้ประเมินราคาอิสระ ซึ่งมีนโยบายที่จะให้ผู้ประเมินราคาอิสระประเมินราคาสินทรัพย์ดังกล่าวเป็นครั้งคราวเพื่อมิให้ราคาตามบัญชี ณ วันที่ในงบแสดงฐานะการเงินแตกต่างจากมูลค่ายุติธรรมอย่างมีสาระสำคัญ ส่วนที่เพิ่มขึ้นของราคาที่ประเมินใหม่จะถูกบันทึกในกำไรขาดทุนเบ็ดเสร็จอื่น สำหรับส่วนที่ลดลงของราคาที่ประเมินใหม่จากราคาทุนจะถือเป็นรายการขาดทุนจากการตีราคาสินทรัพย์ลดลงในกำไรหรือขาดทุน

ต้นทุนที่เกิดขึ้นในภายหลัง ต้นทุนในการเปลี่ยนแปลงส่วนประกอบจะรับรู้เป็นส่วนหนึ่งของมูลค่าตามบัญชีของรายการที่ดิน อาคารและอุปกรณ์ ถ้ามีความเป็นไปได้ก่อนข้างต้นที่กลุ่มบริษัทจะได้รับประโยชน์เชิงเศรษฐกิจในอนาคตจากรายการนั้น และสามารถวัดมูลค่าต้นทุนของรายการนั้นได้อย่างน่าเชื่อถือ ชี้นำส่วนที่ถูกเปลี่ยนแปลงจะถูกตัดจำหน่ายตามมูลค่าตามบัญชี ต้นทุนที่เกิดขึ้นในการซ่อมบำรุงที่ดิน อาคารและอุปกรณ์ที่เกิดขึ้นเป็นประจำจะรับรู้ในกำไรหรือขาดทุนเมื่อเกิดขึ้น

ค่าเสื่อมราคาของอาคารและอุปกรณ์คำนวณจากราคาทุนหักด้วยมูลค่าคงเหลือของสินทรัพย์ โดยวิธีเส้นตรงตามเกณฑ์อายุการให้ประโยชน์โดยประมาณของส่วนประกอบของสินทรัพย์แต่ละรายการ ประมาณการอายุการให้ประโยชน์ของสินทรัพย์แสดงได้ดังนี้

|   |             |    |
|---|-------------|----|
| - อาคาร ส่วนปรับปรุงอาคารและสิ่งปลูกสร้าง | 4-70        | ปี |
| - ส่วนปรับปรุงที่ดินเช่า                  | 30          | ปี |
| - ถนน                                     | 5 10 และ 30 | ปี |
| - ท่าเรือ                                 | 13-45       | ปี |
| - เครื่องจักรและอุปกรณ์                   | 5-30        | ปี |
| - ยานพาหนะ                                | 5-20        | ปี |



ค่าเสื่อมราคารวมอยู่ในการคำนวณผลการดำเนินงานและไม่มีการคิดค่าเสื่อมราคาสำหรับที่ดิน  
งานระหว่างก่อสร้าง และเครื่องจักรระหว่างติดตั้ง

ดอกเบี้ยจ่ายที่เกิดจากเงินที่กู้ยืมมาโดยเฉพาะเพื่อใช้ในโครงการระหว่างก่อสร้างและระหว่างติดตั้ง  
ได้นำไปรวมเป็นราคาทุนของงานระหว่างก่อสร้างดังกล่าวจนกว่าจะอยู่ในสภาพพร้อมใช้งาน  
ตามวัตถุประสงค์

กลุ่มบริษัทคัดรายการที่ดิน อาคาร และอุปกรณ์ ออกจากบัญชี เมื่อจำหน่ายสินทรัพย์หรือคาดว่าจะ  
จะไม่ได้รับประโยชน์เชิงเศรษฐกิจในอนาคตจากการใช้หรือการจำหน่ายสินทรัพย์ รายการผลกำไรหรือ  
ขาดทุนจากการจำหน่ายสินทรัพย์จะรับรู้ในส่วนของกำไรหรือขาดทุนเมื่อกกลุ่มบริษัทคัดรายการ  
สินทรัพย์นั้น ออกจากบัญชี

- 5.8 สินทรัพย์ไม่มีตัวตน แสดงมูลค่าตามราคาทุนหักค่าตัดจำหน่ายสะสมและค่าเผื่อการด้อยค่า(ถ้ามี)ของ  
สินทรัพย์นั้น ค่าตัดจำหน่ายคำนวณโดยนำราคาทุนของสินทรัพย์หักด้วยมูลค่าคงเหลือ ค่าตัดจำหน่ายรับรู้  
ในกำไรหรือขาดทุนโดยวิธีเส้นตรงซึ่งโดยส่วนใหญ่จะสะท้อนรูปแบบที่คาดว่าจะได้รับประโยชน์  
ในอนาคตจากสินทรัพย์นั้นตามระยะเวลาที่คาดว่าจะได้รับประโยชน์จากสินทรัพย์ไม่มีตัวตน  
โดยเริ่มตัดจำหน่ายสินทรัพย์ไม่มีตัวตนเมื่อสินทรัพย์นั้นพร้อมที่จะให้ประโยชน์ในอนาคต ระยะเวลาที่  
คาดว่าจะได้รับประโยชน์แสดงได้ดังนี้

- โปรแกรมบัญชี

10 ปี

- 5.9 สัญญาเช่าที่ดิน อาคาร และอุปกรณ์ที่มีความเสี่ยงและผลตอบแทนของความเป็นเจ้าของส่วนใหญ่ได้โอน  
ไปให้กับผู้เช่าถือเป็นสัญญาเช่าการเงิน สัญญาเช่าการเงินจะบันทึกเป็นรายจ่ายฝ่ายทุนตามมูลค่ายุติธรรม  
ของสินทรัพย์ที่เช่าหรือมูลค่าปัจจุบันสุทธิของจำนวนเงินที่ต้องจ่ายตามสัญญาเช่าแล้วแต่มูลค่าใด  
จะต่ำกว่า โดยจำนวนเงินที่ต้องจ่ายจะแยกเป็นส่วนที่เป็นค่าใช้จ่ายทางการเงิน และส่วนที่หักจากหนี้  
ตามสัญญา เพื่อให้ให้อัตรดอกเบี้ยแต่ละงวดเป็นอัตราคงที่สำหรับยอดคงเหลือของหนี้สินค่าใช้จ่าย  
ทางการเงินจะบันทึกโดยตรงในกำไรหรือขาดทุนเมื่อมีการขายและเช่ากลับคืนตามสัญญาเช่าการเงิน  
กำไรจากการขายจะถูกทยอยรับรู้ตามระยะเวลาของสัญญาเช่า สินทรัพย์ที่เกิดจากสัญญาเช่าการเงิน  
จะคิดค่าเสื่อมราคาตลอดอายุการให้ประโยชน์ของสินทรัพย์นั้น

สัญญาเช่าสินทรัพย์โดยที่ความเสี่ยงและผลตอบแทนของความเป็นเจ้าของส่วนใหญ่ตกอยู่กับ  
ผู้ให้เช่าจะจัดเป็นสัญญาเช่าดำเนินงาน เงินทั้งหมดที่ต้องจ่ายภายใต้สัญญาเช่าดำเนินงานจะบันทึก  
ในกำไรหรือขาดทุน โดยใช้วิธีเส้นตรงตลอดอายุของสัญญาเช่านั้น

ค่าใช้จ่ายที่เกิดขึ้นจากการยกเลิกสัญญาเช่าดำเนินงานก่อนหมดอายุการเช่า เช่น เบี้ยปรับที่ต้องจ่าย  
ให้แก่ผู้ให้เช่า จะบันทึกเป็นค่าใช้จ่ายในรอบระยะเวลาบัญชีที่การยกเลิกนั้นเกิดขึ้น

- 5.10 การซื้อขายของสินทรัพย์ ยอดสินทรัพย์คงเหลือตามบัญชีของกลุ่มบริษัท ได้รับการทบทวน ณ สิ้นรอบระยะเวลารายงานว่ามีข้อบ่งชี้เรื่องการซื้อขายหรือไม่ในกรณีที่มีข้อบ่งชี้ จะทำการประมาณมูลค่าสินทรัพย์ที่คาดว่าจะได้รับคืน การรับรู้ขาดทุนจากการซื้อขาย จะรับรู้เมื่อมูลค่าตามบัญชีของสินทรัพย์หรือมูลค่าตามบัญชีของหน่วยทรัพย์สินที่ก่อให้เกิดเงินสดสูงกว่ามูลค่าที่คาดว่าจะได้รับคืน ขาดทุนจากการซื้อขายบันทึกในกำไรหรือขาดทุน

มูลค่าที่คาดว่าจะได้รับคืนของสินทรัพย์ หมายถึงราคาขายสุทธิของสินทรัพย์ หรือมูลค่าจากการใช้ของสินทรัพย์ แล้วแต่มูลค่าใดจะสูงกว่า ในการประเมินมูลค่าจากการใช้ของสินทรัพย์ ประมาณการกระแสเงินสดที่จะได้รับในอนาคตจะคิดลดเป็นมูลค่าปัจจุบันโดยใช้อัตราคิดลดก่อนคำนึงภาษีเงินได้เพื่อให้สะท้อนมูลค่าที่อาจประเมินได้ในตลาดปัจจุบันซึ่งแปรไปตามเวลาและความเสี่ยงที่มีต่อสินทรัพย์ สำหรับสินทรัพย์ที่ไม่ก่อให้เกิดกระแสเงินสดรับโดยอิสระจากสินทรัพย์อื่น ให้พิจารณามูลค่าที่คาดว่าจะได้รับคืนให้สอดคล้องกับหน่วยสินทรัพย์ที่ก่อให้เกิดเงินสดที่สินทรัพย์นั้น มีความเกี่ยวข้องด้วย

กลุ่มบริษัทจะกลับรายการบัญชีขาดทุนจากการซื้อขายเพียงเพื่อให้มูลค่าตามบัญชีของสินทรัพย์ไม่เกินกว่ามูลค่าตามบัญชีภายหลังหักค่าเสื่อมราคาหรือค่าตัดจำหน่าย เสมือนหนึ่งไม่เคยมีการบันทึกขาดทุนจากการซื้อขายมาก่อน

- 5.11 เจ้าหน้าที่การค้าและเจ้าหน้าที่อื่นแสดงมูลค่าราคาทุน
- 5.12 หนี้สินที่มีภาระดอกเบี้ย บันทึกเริ่มแรกในมูลค่ายุติธรรมหักค่าใช้จ่ายที่เกี่ยวกับการเกิดหนี้สิน ภายหลังจากการบันทึกหนี้สินที่มีภาระดอกเบี้ยจะบันทึกต่อมาโดยวิธีราคาทุนตัดจำหน่าย ผลต่างระหว่างยอดหนี้เริ่มแรกและยอดหนี้ เมื่อครบกำหนดไถ่ถอนจะบันทึกในกำไรหรือขาดทุนตลอดอายุการกู้ยืมโดยใช้วิธีอัตราดอกเบี้ยที่แท้จริง

- 5.13 ผลประโยชน์พนักงาน

#### ผลประโยชน์ระยะสั้นของพนักงาน

กลุ่มบริษัท รับรู้ เงินเดือน ค่าจ้าง โบนัส และเงินสมทบกองทุนประกันสังคมเป็นค่าใช้จ่ายตามเกณฑ์คงค้าง

#### ผลประโยชน์หลังออกจากราชการของพนักงาน (โครงการสมทบเงิน)

กลุ่มบริษัทและพนักงานได้ร่วมกันจัดตั้งกองทุนสำรองเลี้ยงชีพ ซึ่งประกอบด้วยเงินที่พนักงานจ่ายสะสมและเงินที่กลุ่มบริษัทจ่ายสมทบให้เป็นรายเดือน สินทรัพย์ของกองทุนสำรองเลี้ยงชีพได้แยกออกจากสินทรัพย์ของกลุ่มบริษัท เงินที่กลุ่มบริษัทจ่ายสมทบกองทุนสำรองเลี้ยงชีพบันทึกเป็นค่าใช้จ่ายในกำไรหรือขาดทุนสำหรับรอบระยะเวลาบัญชีที่เกี่ยวข้อง

### ผลประโยชน์หลังออกจากงานของพนักงาน (โครงการผลประโยชน์)

กลุ่มบริษัทมีภาระสำหรับเงินชดเชยที่ต้องจ่ายให้แก่พนักงานเมื่อออกจากงานตามกฎหมายแรงงาน และผลประโยชน์จากการทำงานเป็นระยะเวลานานตามจำนวนปีที่กำหนดซึ่งกลุ่มบริษัทถือว่าเงินชดเชยและผลประโยชน์ดังกล่าวเป็นโครงการผลประโยชน์หลังออกจากงานสำหรับพนักงาน

กลุ่มบริษัทคำนวณหนี้สิน โครงการผลประโยชน์หลังออกจากงานโดยใช้วิธีคิดลดแต่ละหน่วยที่ประมาณการไว้ (Projected Unit Credit Method) โดยนักคณิตศาสตร์ประกันภัยที่ได้รับอนุญาต วิธีคิดลดแต่ละหน่วยที่ประมาณการไว้พิจารณาว่าการบริการในแต่ละงวดก่อให้เกิดสิทธิในการได้รับผลประโยชน์เพิ่มขึ้น และวัดมูลค่าแต่ละหน่วยแยกจากกันเพื่อรวมเป็นภาระผูกพันงวดสุดท้าย ต้นทุนบริการในอดีตรับรู้ตามวิธีเส้นตรงตลอดช่วงอายุงานเฉลี่ยจนกว่าผลประโยชน์ที่ปรับเปลี่ยนนั้น จะตกเป็นสิทธิขาดของพนักงาน

ผลกำไรหรือขาดทุนจากการประมาณตามหลักคณิตศาสตร์ประกันภัย (Actuarial gains and losses) รับรู้เป็นรายการในกำไรขาดทุนเบ็ดเสร็จอื่น ในรอบระยะเวลาบัญชีที่เกิดขึ้น

- 5.14 ประมาณการหนี้สิน จะรับรู้ในงบแสดงฐานะการเงินก็ต่อเมื่อกฎบริษัทมีภาระหนี้สินเกิดขึ้น จากข้อพิพาททางกฎหมายหรือภาระผูกพันซึ่งเป็นผลมาจากเหตุการณ์ในอดีต และมีความเป็นไปได้ค่อนข้างแน่นอนว่าประโยชน์เชิงเศรษฐกิจจะต้องถูกจ่ายไปเพื่อชำระภาระหนี้สินดังกล่าว โดยภาระหนี้สินดังกล่าวสามารถประมาณจำนวนเงินได้อย่างน่าเชื่อถือ ถ้าผลกระทบดังกล่าวเป็นนัยสำคัญ ประมาณการกระแสเงินสดที่จะจ่ายในอนาคตจะคิดลดเป็นมูลค่าปัจจุบันโดยใช้อัตราคิดลดในตลาดปัจจุบันก่อนคำนึงภาษีเงินได้ เพื่อให้สะท้อนมูลค่าที่อาจประเมินได้ในตลาดปัจจุบันซึ่งแปรไปตามเวลา และความเสี่ยงที่มีต่อหนี้สิน
- 5.15 การเปลี่ยนแปลงสัดส่วนการถือหุ้นในบริษัทย่อยภายใต้การควบคุมเดียวกัน เป็นผลต่างระหว่างเงินลงทุนตามสัดส่วนของบริษัทย่อยที่เปลี่ยนแปลงกับมูลค่าตามบัญชีของบริษัทย่อย ซึ่งเกิดจากการเปลี่ยนแปลงสัดส่วนการลงทุนในบริษัทย่อย โดยผลต่างดังกล่าวได้แสดงในงบแสดงฐานะการเงินภายใต้ ส่วนของผู้ถือหุ้นและตัดจำหน่ายเมื่อมีการขายเงินลงทุน
- 5.16 ส่วนของผู้มีส่วนได้เสียที่ไม่มีอำนาจควบคุมของบริษัทย่อย หมายถึง มูลค่าตามบัญชีของสินทรัพย์สุทธิของบริษัทย่อยตามสัดส่วนการถือหุ้นที่ไม่ได้เป็นของกลุ่มบริษัท ส่วนของผู้มีส่วนได้เสียที่ไม่มีอำนาจควบคุมของบริษัทย่อยแยกแสดงรายการในส่วนของผู้ถือหุ้นในงบแสดงฐานะการเงินรวมและรายการกำไร (ขาดทุน) สุทธิของส่วนของผู้มีส่วนได้เสียที่ไม่มีอำนาจควบคุมของบริษัทย่อยแยกแสดงในงบกำไรขาดทุนรวมและงบกำไรขาดทุนเบ็ดเสร็จรวม

- 5.17 รายได้ที่ได้รับรู้ไม่รวมภาษีมูลค่าเพิ่ม แสดงสุทธิจากส่วนลดการค้าโดยมีนโยบายดังนี้
- 5.17.1 รายได้จากการขายสินค้ารับรู้ในกำไรหรือขาดทุนเมื่อได้โอนความเสี่ยงและผลตอบแทนที่เป็นสาระสำคัญของความเป็นเจ้าของสินค้าที่มีนัยสำคัญไปให้กับผู้ซื้อแล้ว และจะไม่รับรู้ได้หากฝ่ายบริหารยังมีการควบคุมหรือบริหารสินค้าที่ขายไปแล้วนั้นหรือมีความไม่นั่นอนที่มีนัยสำคัญในการได้รับประโยชน์เชิงเศรษฐกิจจากการขายสินค้านั้นหรือไม่อาจวัดมูลค่าของจำนวนรายได้และต้นทุนที่เกิดขึ้นได้อย่างน่าเชื่อถือหรือมีความเป็นไปได้ค่อนข้างแน่ที่จะต้องรับคืนสินค้า
  - 5.17.2 รายได้จากการขนถ่ายสินค้า รายได้ค่าฝากสินค้าและบริการอื่นๆ รับรู้เมื่อมีการให้บริการแล้วเสร็จ
  - 5.17.3 รายได้ค่าเช่าและบริการรับรู้รายได้ตามเกณฑ์คงค้างตามอัตราที่ระบุในสัญญาตามวิธีเส้นตรงในแต่ละสัญญาบริการ
  - 5.17.4 รายได้จากการขายบ้านพร้อมที่ดิน รับรู้เป็นรายได้ เมื่องานก่อสร้างเสร็จตามสัญญา และมีการโอนกรรมสิทธิ์แก่ผู้ซื้อเรียบร้อยแล้ว
  - 5.17.5 เงินปันผลรับรู้รายได้เมื่อมีสิทธิได้รับเงินปันผล
  - 5.17.6 รายได้ดอกเบี้ยรับและส่วนลดรับจากการซื้อลดตั๋วเงินรับรับรู้รายได้ตามงวดระยะเวลา
  - 5.17.7 รายได้อื่นรับรู้ตามเกณฑ์คงค้าง
- 5.18 การรับรู้ค่าใช้จ่ายมีดังนี้
- 5.18.1 ต้นทุนขายบ้านพร้อมที่ดิน คำนวณโดยแบ่งสรรต้นทุนพัฒนาอสังหาริมทรัพย์ทั้งหมดที่คาดว่าจะเกิดขึ้น (โดยคำนึงถึงต้นทุนที่เกิดขึ้นจริง) ให้กับบ้านพร้อมที่ดินที่ขายได้ตามเกณฑ์พื้นที่ที่ขายแล้วจึงรับรู้เป็นต้นทุนขายในกำไรหรือขาดทุน
  - 5.18.2 รายจ่ายภายใต้สัญญาเช่าดำเนินงานบันทึกในกำไรหรือขาดทุนตามวิธีเส้นตรงตามอายุสัญญาเช่า
  - 5.18.3 ต้นทุนทางการเงิน ได้แก่ ดอกเบี้ยจ่ายและค่าใช้จ่ายในทำนองเดียวกันบันทึกในกำไรหรือขาดทุนในงวดที่ค่าใช้จ่ายดังกล่าวเกิดขึ้น ยกเว้นในกรณีที่มีการบันทึกเป็นส่วนหนึ่งของต้นทุนสินทรัพย์อันเป็นผลมาจากการใช้เวลายาวนานในการจัดหา ก่อสร้าง หรือการผลิตสินทรัพย์ดังกล่าวเพื่อให้อยู่ในสภาพพร้อมใช้หรือเพื่อขาย
  - 5.18.4 ค่าใช้จ่ายอื่นบันทึกตามเกณฑ์คงค้าง
- 5.19 ภาษีเงินได้ ประกอบด้วย ภาษีเงินได้ปัจจุบันและภาษีเงินได้รอการตัดบัญชี ภาษีเงินได้รับรู้ในกำไรหรือขาดทุน เว้นแต่ภาษีเงินได้รอตัดบัญชีที่เกี่ยวข้องกับรายการที่รับรู้ในกำไรขาดทุนเบ็ดเสร็จอื่นหรือรับรู้โดยตรงในส่วนของผู้ถือหุ้นซึ่งจะรับรู้ในกำไรขาดทุนเบ็ดเสร็จอื่นหรือรับรู้โดยตรงในส่วนของผู้ถือหุ้นเช่นเดียวกัน

### ภาษีเงินได้ปัจจุบัน

กลุ่มบริษัทบันทึกภาษีเงินได้ปัจจุบันตามจำนวนที่คาดว่าจะจ่ายให้กับหน่วยงานจัดเก็บภาษีของรัฐโดยคำนวณจากกำไรทางภาษีตามหลักเกณฑ์ที่กำหนดในกฎหมายภาษีอากร

### ภาษีเงินได้รอการตัดบัญชี

กลุ่มบริษัทบันทึกภาษีเงินได้รอการตัดบัญชีของผลแตกต่างชั่วคราวระหว่างราคาตามบัญชีของสินทรัพย์และหนี้สิน ณ วันสิ้นรอบระยะเวลารายงานกับฐานภาษีของสินทรัพย์และหนี้สินที่เกี่ยวข้องนั้น โดยใช้อัตราภาษีที่มีผลบังคับใช้อยู่ หรือที่คาดได้ค่อนข้างแน่ว่าจะมีผลบังคับใช้ภายในรอบระยะเวลาที่รายงาน และคาดว่าอัตราภาษีดังกล่าวจะนำไปใช้เมื่อสินทรัพย์ภาษีเงินได้รอการตัดบัญชีที่เกี่ยวข้องได้รับประโยชน์ หรือหนี้สินภาษีเงินได้รอการตัดบัญชีได้มีการจ่ายชำระ

กลุ่มบริษัทรับรู้หนี้สินภาษีเงินได้รอการตัดบัญชีของผลแตกต่างชั่วคราวที่ต้องเสียภาษีเหตุการณ์แต่รับรู้สินทรัพย์ภาษีเงินได้รอการตัดบัญชีสำหรับผลแตกต่างชั่วคราวที่ใช้หักภาษี รวมทั้งผลขาดทุนทางภาษีที่ยังไม่ได้ใช้ในจำนวนเท่าที่มีความเป็นไปได้ค่อนข้างแน่ที่กลุ่มจะมีกำไรทางภาษีในอนาคตเพียงพอที่จะใช้ประโยชน์จากผลแตกต่างชั่วคราวที่ใช้หักภาษีและผลขาดทุนทางภาษีที่ยังไม่ได้ใช้นั้น

กลุ่มบริษัทจะทบทวนมูลค่าตามบัญชีของสินทรัพย์ภาษีเงินได้รอการตัดบัญชีทุกสิ้นรอบระยะเวลารายงานและจะทำการปรับลดมูลค่าตามบัญชีดังกล่าว หากมีความเป็นไปได้ค่อนข้างแน่ว่ากลุ่มบริษัทจะไม่มีกำไรทางภาษีเพียงพอต่อการนำสินทรัพย์ภาษีเงินได้รอการตัดบัญชีทั้งหมดหรือบางส่วนมาใช้ประโยชน์

ในงบการเงินรวม สินทรัพย์ภาษีเงินได้รอการตัดบัญชีและหนี้สินภาษีเงินได้รอการตัดบัญชีจะแยกพิจารณาของแต่ละบริษัทในกลุ่มบริษัท และบริษัทจะนำสินทรัพย์ภาษีเงินได้รอการตัดบัญชีของบริษัทหนึ่งในกลุ่มบริษัทมาหักกลบกับหนี้สินภาษีเงินได้รอการตัดบัญชีของอีกบริษัทหนึ่งในกลุ่มบริษัทได้ก็ต่อเมื่อบริษัททั้งสองมีสิทธิตามกฎหมายที่จะจ่ายชำระหรือรับคืนภาษีด้วยจำนวนสุทธิจำนวนเดียวได้ และบริษัททั้งสองตั้งใจที่จะจ่ายชำระหรือรับคืนภาษีเงินได้ด้วยจำนวนสุทธิจำนวนเดียว และบริษัททั้งสองตั้งใจจะรับชำระสินทรัพย์หรือชำระหนี้สินในเวลาเดียวกัน

- 5.20 กำไรต่อหุ้นขั้นพื้นฐานคำนวณโดยการหารกำไรสำหรับปีที่เป็นของผู้ถือหุ้นสามัญ (ไม่รวมกำไรขาดทุนเบ็ดเสร็จอื่น) ด้วยจำนวนหุ้นสามัญถ่วงเฉลี่ยถ่วงน้ำหนักที่ออกและเรียกชำระในระหว่างปี
- 5.21 รายการที่มีมูลค่าเป็นเงินตราต่างประเทศบันทึกโดยแปลงค่าเป็นเงินบาทตามอัตราแลกเปลี่ยน ณ วันที่เกิดรายการ ยอดคงเหลือของสินทรัพย์และหนี้สินที่เป็นเงินตราต่างประเทศ ณ วันสิ้นปี แปลงค่าเป็นเงินบาทตามอัตราแลกเปลี่ยน ณ วันนั้น ผลกำไรหรือขาดทุนจากการแปลงค่าดังกล่าวแสดงรวมไว้เป็นรายได้หรือค่าใช้จ่ายในกำไรหรือขาดทุนสำหรับปี

- 5.22 บุคคลหรือกิจการที่เกี่ยวข้องกันกับกลุ่มบริษัท หมายถึง บุคคลหรือกิจการที่มีอำนาจควบคุมกลุ่มบริษัทหรือถูกควบคุมโดยกลุ่มบริษัทไม่ว่าจะเป็นโดยทางตรงหรือทางอ้อม หรืออยู่ภายใต้การควบคุมเดียวกันกับกลุ่มบริษัท นอกจากนี้ บุคคลหรือกิจการที่เกี่ยวข้องกันยังหมายรวมถึงบริษัทร่วมและบุคคลซึ่งถือหุ้นที่มีสิทธิออกเสียงไม่ว่าทางตรงหรือทางอ้อม และมีอิทธิพลอย่างเป็นสาระสำคัญกับกลุ่มบริษัทผู้บริหารที่สำคัญกรรมการหรือพนักงานของกลุ่มบริษัทที่มีอำนาจในการวางแผนและควบคุมการดำเนินงานของกลุ่มบริษัท ตลอดทั้งสมาชิกในครอบครัวที่ใกล้ชิดกับบุคคลดังกล่าวซึ่งมีอำนาจชักจูงหรืออาจชักจูงให้ปฏิบัติตามบุคคลดังกล่าว และกิจการที่บุคคลดังกล่าวมีอำนาจควบคุมหรือมีอิทธิพลอย่างเป็นสาระสำคัญไม่ว่าโดยทางตรงหรือทางอ้อม
- 5.23 ข้อมูลจำแนกตามส่วนงาน เปิดเผยแยกตามส่วนงานธุรกิจของกลุ่มบริษัท โดยส่วนงานธุรกิจเป็นส่วนธุรกิจที่จัดหาผลิตภัณฑ์หรือให้บริการที่มีความเสี่ยงและผลตอบแทนซึ่งแตกต่างไปจากความเสี่ยงและผลตอบแทนของผลิตภัณฑ์หรือบริการที่ให้ของส่วนธุรกิจอื่น
- 5.24 เครื่องมือทางการเงิน สินทรัพย์ทางการเงินและหนี้สินทางการเงินที่ปรากฏในงบการเงินประกอบด้วย เงินสดและรายการเทียบเท่าเงินสด ลูกหนี้และเจ้าหนี้การค้า ลูกหนี้และเจ้าหนี้อื่น เงินลงทุน หนี้ให้กู้ยืม และเงินกู้ยืม นโยบายการบัญชีที่สำคัญ และเกณฑ์การวัดมูลค่าของสินทรัพย์ทางการเงินและหนี้สินทางการเงินดังกล่าวได้เปิดเผยไว้ในนโยบายการบัญชีของรายการที่เกี่ยวข้องแล้ว
- 5.25 สัญญาซื้อขายเงินตราต่างประเทศล่วงหน้าเป็นการป้องกันความเสี่ยงที่เกิดจากความผันผวนของอัตราแลกเปลี่ยนโดยกำหนดอัตราแลกเปลี่ยนในอนาคตที่สินทรัพย์และหนี้สินที่เป็นเงินตราต่างประเทศจะได้รับหรือต้องจ่ายชำระ ถ้าไรหรือขาดทุนจากสัญญาซื้อขายเงินตราต่างประเทศล่วงหน้าจะบันทึกในกำไรหรือขาดทุนเมื่อมีการปิดสถานะของสัญญาหรือเมื่อสัญญาสิ้นสุดลงตามอายุ
- 5.26 การวัดมูลค่ายุติธรรม  
มูลค่ายุติธรรม หมายถึง ราคาที่คาดว่าจะได้รับจากการขายสินทรัพย์หรือเป็นราคาที่จะต้องจ่ายเพื่อโอนหนี้สินให้ผู้อื่นโดยรายการดังกล่าวเป็นรายการที่เกิดขึ้นในสภาพปกติระหว่างผู้ซื้อและผู้ขาย (ผู้ร่วมในตลาด) ณ วันที่วัดมูลค่า กลุ่มบริษัทใช้ราคาเสนอซื้อขายในตลาดที่มีสภาพคล่องในการวัดมูลค่ายุติธรรมของสินทรัพย์และหนี้สินซึ่งมาตรฐานการรายงานทางการเงินที่เกี่ยวข้องกำหนดให้ต้องวัดมูลค่าด้วยมูลค่ายุติธรรม ยกเว้นในกรณีที่ไม่มียตลาดที่มีสภาพคล่องสำหรับสินทรัพย์หรือหนี้สินที่มีลักษณะเดียวกันหรือไม่สามารถหารราคาเสนอซื้อขายในตลาดที่มีสภาพคล่องได้ กลุ่มบริษัทจะประมาณมูลค่ายุติธรรมโดยใช้เทคนิคการประเมินมูลค่าที่เหมาะสมกับแต่ละสถานการณ์ และพยายามใช้ข้อมูลที่สามารถสังเกตได้ที่เกี่ยวข้องกับสินทรัพย์หรือหนี้สินที่จะวัดมูลค่ายุติธรรมนั้น ให้มากที่สุด

ลำดับชั้นของมูลค่ายุติธรรมที่ใช้วัดมูลค่าและเปิดเผยมูลค่ายุติธรรมของสินทรัพย์และหนี้สิน  
 ในงบการเงินแบ่งออกเป็นสามระดับตามประเภทของข้อมูลที่นำมาใช้ในการวัดมูลค่ายุติธรรม ดังนี้  
 ระดับ 1 ใช้ข้อมูลราคาเสนอซื้อขายของสินทรัพย์หรือหนี้สินอย่างเดียวกันในตลาดที่มีสภาพคล่อง  
 ระดับ 2 ใช้ข้อมูลอื่นที่สามารถสังเกตได้ของสินทรัพย์หรือหนี้สิน ไม่ว่าจะเป็นข้อมูลทางตรง  
 หรือทางอ้อม  
 ระดับ 3 ใช้ข้อมูลที่ไม่สามารถสังเกตได้เช่น ข้อมูลเกี่ยวกับกระแสเงินในอนาคตที่กิจการประมาณขึ้น

ทุกวันสิ้นรอบระยะเวลารายงาน กลุ่มบริษัทจะประเมินความจำเป็นในการโอนรายการระหว่าง  
 ลำดับชั้นของมูลค่ายุติธรรมสำหรับสินทรัพย์และหนี้สินที่ถืออยู่ วันสิ้นรอบระยะเวลารายงานที่มี  
 การวัดมูลค่ายุติธรรมแบบเกิดขึ้นประจำ

## 6 รายการธุรกิจกับกิจการที่เกี่ยวข้องกัน

บริษัทฯ มีรายการบัญชีที่เกิดขึ้นกับกิจการและบุคคลที่เกี่ยวข้องกัน โดยมีผู้ถือหุ้นกลุ่มเดียวกัน  
 หรือมีการรวมกัน รายการธุรกิจดังกล่าวเป็นไปตามเงื่อนไขทางการค้า และเกณฑ์ตามที่ตกลงร่วมกัน  
 ระหว่างบริษัทฯ และบริษัทเหล่านั้น ซึ่งเป็นไปตามปกติธุรกิจโดยสามารถสรุปได้ดังนี้

### 6.1 สินทรัพย์และหนี้สินระหว่างกัน

|  | (หน่วย : บาท) |            |                      |           |
|--|---------------|------------|----------------------|-----------|
|  | งบการเงินรวม  |            | งบการเงินเฉพาะกิจการ |           |
|  | 2558          | 2557       | 2558                 | 2557      |
| - ลูกหนี้การค้า                        |               |            |                      |           |
| บริษัท ที เอส คลังสินค้า จำกัด         | -             | -          | -                    | 92,610    |
| บริษัท ที เอส ขนส่งและโลจิสติกส์ จำกัด | -             | -          | 267                  | 535       |
| บริษัท น้ำตาลขอนแก่น จำกัด (มหาชน)     | 3,359,167     | 2,760,608  | -                    | -         |
| บริษัท น้ำตาลราชบุรี จำกัด             | 5,296,599     | 2,158,047  | 3,790,582            | 1,589,642 |
| บริษัท อุตสาหกรรมมิตรเกษตร จำกัด       | 1,810         | 1,336,734  | -                    | 1,204,820 |
| บริษัท ประจวบอุตสาหกรรม จำกัด          | 141,973       | 2,018,318  | 83,460               | 1,170,888 |
| บริษัท โรงงานน้ำตาลนิวกุ้งไทย จำกัด    | 27,451        | 93         | -                    | -         |
| บริษัท น้ำตาลท่ามะกา จำกัด             | 52,106        | 2,621,500  | -                    | 2,621,500 |
| บริษัท น้ำตาลนิวกุ้งวังสันทัด จำกัด    | -             | 374,500    | -                    | 374,500   |
| บริษัท มิตรเกษตรอุทัยธานี จำกัด        | 214,195       | -          | 127,758              | -         |
| บริษัท เกษตรไทย อินเตอร์เนชั่นแนล      |               |            |                      |           |
| ซูการ์ คอร์ปอเรชั่น จำกัด (มหาชน)      | 3,286,052     | -          | 826,999              | -         |
| รวม                                    | 12,379,353    | 11,269,800 | 4,829,066            | 7,054,495 |

(หน่วย : บาท)

|   | งบการเงินรวม |           | งบการเงินเฉพาะกิจการ |           |
|---|--------------|-----------|----------------------|-----------|
|   | 2558         | 2557      | 2558                 | 2557      |
| - ลูกหนี้อื่น   |              |           |                      |           |
| บริษัท ที เอส จี แอสเซ็ท จำกัด                        | -            | -         | 19,034               | 16,682    |
| บริษัท ที เอส ฟลาวมิลล์ จำกัด(มหาชน)                  | -            | -         | -                    | 14,164    |
| บริษัท ที เอส ขนส่งและโลจิสติกส์ จำกัด                | -            | -         | 1,883                | 2,974     |
| บริษัท ที เอส คลังสินค้า จำกัด                        | -            | -         | -                    | 660,000   |
| บริษัท น้ำตาลราชบุรี จำกัด                            | 6,313        | 11,770    | 6,313                | 11,770    |
| บริษัท ประจวบอุตสาหกรรม จำกัด                         | 696          | 4,815     | 696                  | 4,815     |
| บริษัท อุตสาหกรรมมิตรเกษตร จำกัด                      | -            | 5,136     | -                    | 5,136     |
| บริษัท มิตรเกษตรอุทัยธานี จำกัด                       | 80           | -         | 80                   | -         |
| บริษัท เกษตรไทย อินเตอร์เนชั่นแนล                     |              | -         |                      |           |
| ซูการ์ คอร์ปอเรชั่น จำกัด (มหาชน)                     | 1,567        | -         | 1,567                | -         |
| รวม   | 8,656        | 21,721    | 29,573               | 715,541   |
| - สิทธิประโยชน์ไม่หมุนเวียนอื่น (รายได้ค่าเช่าค้างรับ |              |           |                      |           |
| บริษัท ที เอส ฟลาวมิลล์ จำกัด (มหาชน)                 | -            | -         | 11,339,138           | 7,455,672 |
| - เจ้าหนี้การค้า                                      |              |           |                      |           |
| บริษัท ที เอส คลังสินค้า จำกัด                        | -            | -         | 64,200               | 1,038,601 |
| - เจ้าหนี้อื่น  |              |           |                      |           |
| บริษัท ที เอส คลังสินค้า จำกัด                        | -            | -         | -                    | 3,113,180 |
| บริษัท ที เอส ขนส่งและโลจิสติกส์ จำกัด                | -            | -         | -                    | 8,560     |
| รวม   | -            | -         | -                    | 3,121,740 |
| - ซื้อสินทรัพย์                                       |              |           |                      |           |
| บริษัท ที เอส อุตสาหกรรมน้ำมัน จำกัด                  | -            | -         | -                    | 37,383    |
| - ส่วนลดค้างจ่าย                                      |              |           |                      |           |
| บริษัท น้ำตาลขอนแก่น จำกัด (มหาชน)                    | 330,803      | 122,536   | 330,803              | 122,536   |
| บริษัท อุตสาหกรรมมิตรเกษตร จำกัด                      | 236,096      | 2,591,825 | 236,096              | 2,591,825 |
| บริษัท โรงงานน้ำตาลนิวกุ้งไทย จำกัด                   | 3,691        | 3,691     | 3,691                | 3,691     |
| บริษัท น้ำตาลท่ามะกา จำกัด                            | 483,983      | 1,043,983 | 483,983              | 1,043,983 |
| บริษัท น้ำตาลนิวกุ้งวังสฤษดิ์ จำกัด                   | 134,433      | 234,433   | 134,433              | 234,433   |
| บริษัท ประจวบอุตสาหกรรม จำกัด                         | -            | 67,500    | -                    | 67,500    |
| รวม   | 1,189,006    | 4,063,968 | 1,189,006            | 4,063,968 |



(หน่วย : บาท)

|   | งบการเงินรวม |      | งบการเงินเฉพาะกิจการ |              |
|---|--------------|------|----------------------|--------------|
|   | 2558         | 2557 | 2558                 | 2557         |
| - ดอกเบี้ยค้างจ่าย                                    |              |      |                      |              |
| บริษัท ที เอส จี แอสเซ็ท จำกัด                        | -            | -    | 29,829               | -            |
| บริษัท ที เอส คลังสินค้า จำกัด                        | -            | -    | 270,240              | 112,757      |
| รวม   | -            | -    | 300,069              | 112,757      |
| - เงินมัดจำรับค่าเช่าโกดัง ค่าเช่าที่ดินและค่าเช่าถ้ำ |              |      |                      |              |
| บริษัท ที เอส อุตสาหกรรมน้ำมัน จำกัด                  | -            | -    | 1,392,390            | 1,392,390    |
| บริษัท ที เอส ฟลาวมิลล์ จำกัด (มหาชน)                 | -            | -    | 1,738,300            | 2,143,300    |
| บริษัท ที เอส คลังสินค้า จำกัด                        | -            | -    | 10,189,400           | 8,819,800    |
| บริษัท ที เอส ขนส่งและโลจิสติกส์ จำกัด                | -            | -    | 660,600              | 660,600      |
| รวม   | -            | -    | 13,980,690           | 13,016,090   |
| - เงินกู้ยืมระยะยาวจากกิจการที่เกี่ยวข้องกัน          |              |      |                      |              |
| บริษัท ที เอส จี แอสเซ็ท จำกัด                        |              |      |                      |              |
| ยอดต้นปี  | -            | -    | -                    | -            |
| กู้ยืมเพิ่มระหว่างปี                                  | -            | -    | 18,000,000           | -            |
| จ่ายชำระระหว่างปี                                     | -            | -    | (8,000,000)          | -            |
| ยอดปลายปี   | -            | -    | 10,000,000           | -            |
| บริษัท ที เอส คลังสินค้า จำกัด                        |              |      |                      |              |
| ยอดต้นปี  | -            | -    | 40,000,000           | 25,000,000   |
| กู้ยืมเพิ่มระหว่างปี                                  | -            | -    | 50,000,000           | 52,000,000   |
| จ่ายชำระระหว่างปี                                     | -            | -    | -                    | (37,000,000) |
| ยอดปลายปี   | -            | -    | 90,000,000           | 40,000,000   |
| รวม   | -            | -    | 100,000,000          | 40,000,000   |

เงินกู้ยืมระยะยาวจากกิจการที่เกี่ยวข้องกันเป็นการกู้ยืมจากบริษัทย่อยสองแห่ง ตามสัญญาเงินกู้กำหนดจ่ายคืนเงินต้นภายใน 3 ปี และ 10 ปี จ่ายชำระดอกเบี้ยทุกๆ 3 เดือน ในอัตราร้อยละของเงินฝากประจำ 3 เดือน บวกร้อยละ 0.75 ต่อปี และพิจารณาอัตราดอกเบี้ยทุกๆ 3 เดือน เมื่อครบกำหนดชำระดอกเบี้ย

## 6.2 รายได้และค่าใช้จ่ายระหว่างกัน

- รายได้และค่าใช้จ่ายสำหรับปีสิ้นสุดวันที่ ธันวาคม 2558 และ 2557

(หน่วย : บาท)

|  | งบการเงินรวม |            | งบการเงินเฉพาะกิจการ |            |
|--|--------------|------------|----------------------|------------|
|  | 2558         | 2557       | 2558                 | 2557       |
| <b>- รายได้ค่าเช่าโกดัง</b>                |              |            |                      |            |
| บริษัท ที เอส อุตสาหกรรมน้ำมัน จำกัด       | -            | -          | 3,213,840            | 3,213,840  |
| บริษัท ที เอส ฟลาวมิลล์ จำกัด (มหาชน)      | -            | -          | 9,077,633            | 10,516,357 |
| บริษัท ที เอส คลังสินค้า จำกัด             | -            | -          | 64,820,663           | 63,406,623 |
| บริษัท ที เอส ขนส่งและโลจิสติกส์ จำกัด     | -            | -          | 1,890,000            | 1,890,000  |
| รวม  | -            | -          | 79,002,136           | 79,026,820 |
| <b>- รายได้ค่าเช่าที่ดินและเช่าถัง</b>     |              |            |                      |            |
| บริษัท ที เอส จี แอสเซ็ท จำกัด             | -            | -          | 2,738,400            | 1,341,500  |
| บริษัท ที เอส อุตสาหกรรมน้ำมัน จำกัด       | -            | -          | 6,350,100            | 5,716,500  |
| บริษัท ที เอส ฟลาวมิลล์ จำกัด (มหาชน)      | -            | -          | 5,410,958            | 5,410,958  |
| บริษัท ที เอส คลังสินค้า จำกัด             | -            | -          | 7,860,370            | 2,450,985  |
| บริษัท ที เอส ขนส่งและโลจิสติกส์ จำกัด     | -            | -          | 810,000              | 810,000    |
| รวม  | -            | -          | 23,169,828           | 15,729,943 |
| <b>- รายได้ค่าธรรมเนียมขนถ่ายและบริการ</b> |              |            |                      |            |
| บริษัท ที เอส ฟลาวมิลล์ จำกัด (มหาชน)      | -            | -          | 1,283,395            | 8,693,789  |
| บริษัท ที เอส ขนส่งและโลจิสติกส์ จำกัด     | -            | -          | 5,650                | -          |
| บริษัท น้ำตาลขอนแก่น จำกัด (มหาชน)         | 13,525,801   | 8,553,871  | 12,597,301           | 7,895,936  |
| บริษัท น้ำตาลราชบุรี จำกัด                 | 10,050,204   | 11,225,574 | 9,544,151            | 10,608,427 |
| บริษัท อุตสาหกรรมมิตรเกษตร จำกัด           | 4,999,923    | 8,646,255  | 4,804,923            | 8,526,129  |
| บริษัท ประจวบอุตสาหกรรม จำกัด              | 10,975,741   | 10,647,023 | 10,657,255           | 10,207,788 |
| บริษัท โรงงานน้ำตาลนิวกุ้งไทย จำกัด        | 10,233,047   | 12,346,643 | 9,891,868            | 11,953,025 |
| บริษัท น้ำตาลท่ามะกา จำกัด                 | 11,702,016   | 12,945,034 | 10,798,355           | 11,683,101 |
| บริษัท น้ำตาลนิวกุ้งวังสунทลี จำกัด        | 350,000      | 6,213,237  | 350,000              | 5,692,913  |
| บริษัท น้ำตาลและอ้อยตะวันออก จำกัด         | -            | 207,068    | -                    | 207,068    |
| บริษัท น้ำตาลตะวันออก จำกัด                | 320,712      | -          | 320,712              | -          |
| บริษัท มิตรเกษตรอุทัยธานี จำกัด            | 10,905,345   | -          | 10,905,345           | -          |
| บริษัท เกษตรไทย อินเตอร์เนชั่นแนล          |              |            |                      |            |
| ซูการ์ คอร์ปอเรชั่น จำกัด (มหาชน)          | 10,681,730   | -          | 9,507,613            | -          |
| รวม  | 83,744,519   | 70,784,705 | 80,666,568           | 75,468,176 |

(หน่วย : บาท)

|  | งบการเงินรวม |            | งบการเงินเฉพาะกิจการ |         |
|--|--------------|------------|----------------------|---------|
|  | 2558         | 2557       | 2558                 | 2557    |
| - รายได้ค่าเก็บรักษาสินค้า   |              |            |                      |         |
| บริษัท น้ำตาลขอนแก่น จำกัด (มหาชน)                                     | 4,127,093    | 5,981,017  | -                    | -       |
| บริษัท น้ำตาลราชบุรี จำกัด   | 8,201,107    | 5,134,535  | -                    | -       |
| บริษัท อุตสาหกรรมมิตรเกษตร จำกัด                                       | 1,173,271    | 2,066,903  | -                    | -       |
| บริษัท ประจวบอุตสาหกรรม จำกัด  | 9,554,444    | 7,292,637  | -                    | -       |
| บริษัท โรงงานน้ำตาลนิวกว๊านไทย จำกัด                                   | 2,089,436    | 2,971,973  | -                    | -       |
| บริษัท น้ำตาลท่ามะกา จำกัด   | 4,288,300    | 13,800,640 | -                    | -       |
| บริษัท น้ำตาลนิวกว๊านสุรินทร์ จำกัด                                    | -            | 4,618,112  | -                    | -       |
| บริษัท มิตรเกษตรอุทัยธานี จำกัด  | 7,988,375    | -          | -                    | -       |
| บริษัท เกษตรไทย อินเตอร์เนชั่นแนล<br>ซูการ์ คอร์ปอเรชั่น จำกัด (มหาชน) | 17,887,114   | -          | -                    | -       |
| รวม  | 55,309,140   | 41,865,817 | -                    | -       |
| - รายได้ค่าขายถูงกระสอบ  |              |            |                      |         |
| บริษัท น้ำตาลขอนแก่น จำกัด (มหาชน)                                     | 13,801,936   | 11,383,623 | -                    | -       |
| บริษัท น้ำตาลราชบุรี จำกัด   | -            | 492,400    | -                    | 492,400 |
| บริษัท อุตสาหกรรมมิตรเกษตร จำกัด                                       | -            | 1,774,004  | -                    | -       |
| บริษัท เกษตรไทย อินเตอร์เนชั่นแนล<br>ซูการ์ คอร์ปอเรชั่น จำกัด (มหาชน) | 9,065        | -          | 9,065                | -       |
| รวม  | 13,811,001   | 13,650,027 | 9,065                | 492,400 |
| - รายได้อื่น   |              |            |                      |         |
| บริษัท ที เอส ฟลาวมิลล์ จำกัด (มหาชน)                                  | -            | -          | 40,447               | 195,048 |
| บริษัท ที เอส ขนส่งและโลจิสติกส์ จำกัด                                 | -            | -          | 30,100               | 40,560  |
| บริษัท ที เอส จี แอสเซ็ท จำกัด   | -            | -          | 212,307              | 239,784 |
| บริษัท น้ำตาลขอนแก่น จำกัด (มหาชน)                                     | 22,126       | 53,795     | 22,126               | 53,795  |
| บริษัท น้ำตาลราชบุรี จำกัด   | 28,010       | -          | 28,010               | -       |
| บริษัท อุตสาหกรรมมิตรเกษตร จำกัด                                       | 17,518       | -          | 17,518               | -       |
| บริษัท โรงงานน้ำตาลนิวกว๊านไทย จำกัด                                   | 36,844       | -          | 36,844               | -       |
| บริษัท ประจวบอุตสาหกรรม จำกัด  | 43,930       | -          | 43,930               | -       |
| บริษัท น้ำตาลท่ามะกา จำกัด   | 10,434       | -          | 10,434               | -       |
| บริษัท มิตรเกษตรอุทัยธานี จำกัด  | 47,175       | -          | 47,175               | -       |
| บริษัท เกษตรไทย อินเตอร์เนชั่นแนล<br>ซูการ์ คอร์ปอเรชั่น จำกัด (มหาชน) | 91,915       | -          | 91,915               | -       |
| รวม  | 297,952      | 53,795     | 580,806              | 529,187 |

| (หน่วย : บาท)                          |                     |                   |                             |                   |
|--|---------------------|-------------------|-----------------------------|-------------------|
|  | <u>งบการเงินรวม</u> |                   | <u>งบการเงินเฉพาะกิจการ</u> |                   |
|  | <u>2558</u>         | <u>2557</u>       | <u>2558</u>                 | <u>2557</u>       |
| - รายได้เงินปันผล                      |                     |                   |                             |                   |
| บริษัท ที เอส ฟลาวมิลล์ จำกัด(มหาชน)   | -                   | -                 | 15,810,648                  | 19,763,310        |
| บริษัท น้ำตาลขอนแก่น จำกัด (มหาชน)     | 24,934              | 67,295            | 24,934                      | 67,295            |
|  | <u>24,934</u>       | <u>67,295</u>     | <u>15,835,582</u>           | <u>19,830,605</u> |
| - ดอกเบี้ยรับ                          |                     |                   |                             |                   |
| บริษัท ที เอส ขนส่งและโลจิสติกส์ จำกัด | -                   | -                 | 10,240                      | -                 |
| - ค่าขนถ่ายและให้บริการ                |                     |                   |                             |                   |
| บริษัท ที เอส คลังสินค้า จำกัด         | -                   | -                 | 8,037,490                   | 13,305,304        |
| - ส่วนลดจ่าย                           |                     |                   |                             |                   |
| บริษัท น้ำตาลขอนแก่น จำกัด (มหาชน)     | 1,308,271           | 1,293,590         | 1,308,271                   | 1,293,590         |
| บริษัท น้ำตาลราชบุรี จำกัด             | 816,579             | 530,686           | 816,579                     | 530,686           |
| บริษัท อุตสาหกรรมมิตรเกษตร จำกัด       | 164,096             | 745,437           | 164,096                     | 745,437           |
| บริษัท ประจวบอุตสาหกรรม จำกัด          | 558,667             | 997,257           | 558,667                     | 997,257           |
| บริษัท โรงงานน้ำตาลนิวกุญชร จำกัด      | 634,417             | 1,097,908         | 634,417                     | 1,097,908         |
| บริษัท น้ำตาลท่ามะกา จำกัด             | 1,830,654           | 2,552,249         | 1,830,654                   | 2,552,249         |
| บริษัท น้ำตาลนิวก้าวสันหล้า จำกัด      | 100,000             | 1,684,913         | 100,000                     | 1,684,913         |
| บริษัท น้ำตาลและอ้อยตะวันออก จำกัด     | -                   | 75,760            | -                           | 75,760            |
| รวม                                    | <u>5,412,684</u>    | <u>8,977,800</u>  | <u>5,412,684</u>            | <u>8,977,800</u>  |
| - ค่าใช้จ่ายอื่น                       |                     |                   |                             |                   |
| บริษัท ที เอส ขนส่งและโลจิสติกส์ จำกัด | -                   | -                 | 3,553,000                   | 3,560,000         |
| - ดอกเบี้ยจ่าย                         |                     |                   |                             |                   |
| บริษัท ที เอส คลังสินค้า จำกัด         | -                   | -                 | 959,863                     | 595,075           |
| บริษัท ที เอส ขนส่งและโลจิสติกส์ จำกัด | -                   | -                 | 28,048                      | -                 |
| บริษัท ที เอส จี แอสเซ็ท จำกัด         | -                   | -                 | 107,651                     | -                 |
| รวม                                    | <u>-</u>            | <u>-</u>          | <u>1,095,562</u>            | <u>595,075</u>    |
| - ค่าตอบแทนกรรมการและผู้บริหารสำคัญ    |                     |                   |                             |                   |
| ผลประโยชน์ระยะสั้นของพนักงาน           | 60,327,950          | 57,336,340        | 23,465,210                  | 22,223,280        |
| ผลประโยชน์หลังออกจากงาน                | 1,321,444           | 551,121           | 593,214                     | 247,845           |
| รวม                                    | <u>61,649,394</u>   | <u>57,887,461</u> | <u>24,058,424</u>           | <u>22,471,125</u> |

#### นโยบายการกำหนดราคา

- รายได้จากการขายสินค้าและบริการ รายได้อื่น และค่าใช้จ่ายอื่นระหว่างกันเป็นราคาและเงื่อนไขทางการค้าเดียวกันกับบุคคลภายนอกทั่วไป
- รายได้ค่าเช่าระหว่างกันเป็นไปตามสัญญาเช่าทั่วไปซึ่งมีอายุระหว่าง 2 เดือน ถึง 30 ปี
- ไม่คิดค่าธรรมเนียมในการค้า ประกันวงเงินสินเชื่อระหว่างกัน

#### 6.3 ลักษณะความสัมพันธ์ของกิจการที่เกี่ยวข้องกัน

| <u>รายชื่อบริษัท</u>                   | <u>ลักษณะความสัมพันธ์</u>  |
|--|--|
| บริษัท ที เอส จี แอสเซ็ท จำกัด         | บริษัทย่อย   |
| บริษัท ทีเอส อุตสาหกรรมน้ำมัน จำกัด    | บริษัทย่อย   |
| บริษัท ที เอส ฟลาวมิลล์ จำกัด (มหาชน)  | บริษัทย่อย   |
| บริษัท ที เอส คลังสินค้า จำกัด         | บริษัทย่อย   |
| บริษัท ที เอส ขนส่งและโลจิสติกส์ จำกัด | บริษัทย่อย   |
| บริษัท น้ำตาลขอนแก่น จำกัด (มหาชน)     | บริษัทที่เกี่ยวข้องกัน โดยเป็นผู้ถือหุ้นของบริษัท<br>บริษัทที่เกี่ยวข้องกัน โดยผู้ถือหุ้นและผู้บริหารร่วมกัน<br>บริษัทที่เกี่ยวข้องกัน โดยผู้ถือหุ้นและผู้บริหารร่วมกัน<br>บริษัทที่เกี่ยวข้องกัน โดยผู้ถือหุ้นและผู้บริหารร่วมกัน<br>บริษัทที่เกี่ยวข้องกัน โดยผู้บริหารร่วมกัน<br>บริษัทที่เกี่ยวข้องกัน โดยผู้บริหารร่วมกัน<br>บริษัทที่เกี่ยวข้องกัน โดยผู้บริหารร่วมกัน<br>บริษัทที่เกี่ยวข้องกัน โดยผู้บริหารร่วมกัน<br>บริษัทที่เกี่ยวข้องกัน โดยผู้บริหารร่วมกัน<br>บริษัทที่เกี่ยวข้องกัน โดยผู้บริหารร่วมกัน<br>บริษัทที่เกี่ยวข้องกัน โดยผู้บริหารร่วมกัน<br>บริษัทที่เกี่ยวข้องกัน โดยผู้บริหารร่วมกัน<br>บริษัทที่เกี่ยวข้องกัน โดยผู้บริหารร่วมกัน |
| บริษัท น้ำตาลราชบุรี จำกัด             |  |
| บริษัท อุตสาหกรรมมิตรเกษตร จำกัด       |  |
| บริษัท ประจวบอุตสาหกรรม จำกัด          |  |
| บริษัท โรงงานน้ำตาลนิวกองไทย จำกัด     |  |
| บริษัท น้ำตาลท่ามะกา จำกัด             |  |
| บริษัท น้ำตาลนิวกวางสุรินทร์ จำกัด     |  |
| บริษัท น้ำตาลและอ้อยตะวันออก จำกัด     |  |
| บริษัท มิตรเกษตรอุทัยธานี จำกัด        |  |
| บริษัท เกษตรไทย อินเตอร์เนชั่นแนล      |  |
| ซูการ์ คอร์ปอเรชั่น จำกัด (มหาชน)      |  |

กิจการที่เกี่ยวข้องกันข้างต้นจัดตั้งขึ้นในประเทศไทยและมีสัญชาติไทย

7 เงินสดและรายการเทียบเท่าเงินสด

(หน่วย : บาท)

|                    | <u>งบการเงินรวม</u> |             | <u>งบการเงินเฉพาะกิจการ</u> |             |
|--------------------|---------------------|-------------|-----------------------------|-------------|
|                    | <u>2558</u>         | <u>2557</u> | <u>2558</u>                 | <u>2557</u> |
| เงินสด             | 103,541             | 104,000     | 50,000                      | 50,000      |
| เงินฝากกระแสรายวัน | 158,679,119         | 60,077,805  | 10,269,730                  | 11,977,912  |
| เงินฝากออมทรัพย์   | 22,050,526          | 5,805,710   | 188,359                     | 177,138     |
| รวม                | 180,833,186         | 65,987,515  | 10,508,089                  | 12,205,050  |

8 ลูกหนี้การค้าและลูกหนี้อื่น

(หน่วย : บาท)

|                                     | <u>งบการเงินรวม</u> |              | <u>งบการเงินเฉพาะกิจการ</u> |             |
|-------------------------------------|---------------------|--------------|-----------------------------|-------------|
|                                     | <u>2558</u>         | <u>2557</u>  | <u>2558</u>                 | <u>2557</u> |
| ลูกหนี้การค้ากิจการที่เกี่ยวข้องกัน | 12,379,353          | 11,269,800   | 4,829,066                   | 7,054,495   |
| ลูกหนี้การค้ากิจการอื่น             | 226,112,954         | 206,737,195  | 1,618,536                   | 14,599,607  |
| รวมลูกหนี้การค้า                    | 238,492,307         | 218,006,995  | 6,447,602                   | 21,654,102  |
| หัก ค่าเผื่อหนี้สงสัยจะสูญ          | (16,347,238)        | (18,763,283) | -                           | -           |
| ลูกหนี้การค้าสุทธิ                  | 222,145,069         | 199,243,712  | 6,447,602                   | 21,654,102  |
| ลูกหนี้อื่นกิจการที่เกี่ยวข้องกัน   | 8,656               | 21,721       | 29,573                      | 715,541     |
| ลูกหนี้อื่นกิจการอื่น               | 228,602             | 211,420      | 210,858                     | 187,093     |
| ค่าใช้จ่ายจ่ายล่วงหน้า              | 7,344,583           | 1,544,630    | 267,953                     | 291,007     |
| รายได้ค้างรับกิจการอื่น             | 986,525             | 11,315       | 3,582                       | 3,581       |
| เงินมัดจำจ่าย                       | 208,500             | 302,000      | -                           | -           |
| เงินทรองจ่าย                        | 81,229              | 127,629      | -                           | -           |
| รวมลูกหนี้อื่น                      | 8,858,095           | 2,218,715    | 511,966                     | 1,197,222   |
| รวมลูกหนี้การค้าและลูกหนี้อื่น      | 231,003,164         | 201,462,427  | 6,959,568                   | 22,851,324  |

การวิเคราะห์อายุของลูกหนี้การค้า มีดังนี้

8.1 ลูกหนี้การค้ากิจการที่เกี่ยวข้องกัน

(หน่วย : บาท)

|                              | งบการเงินรวม |            | งบการเงินเฉพาะกิจการ |           |
|------------------------------|--------------|------------|----------------------|-----------|
|                              | 2558         | 2557       | 2558                 | 2557      |
| ลูกหนี้การค้าในประเทศ        |              |            |                      |           |
| ยังไม่ถึงกำหนดชำระ           | 9,620,144    | 10,330,649 | 4,033,964            | 6,470,697 |
| เกินกำหนดชำระไม่เกิน 3 เดือน | 2,759,209    | 939,151    | 795,102              | 583,798   |
| รวม                          | 12,379,353   | 11,269,800 | 4,829,066            | 7,054,495 |

โดยปกติระยะเวลาการให้สินเชื่อแก่ลูกค้าของกลุ่มบริษัท มีระยะเวลาตั้งแต่ 30 วันถึง 90 วัน

8.2 ลูกหนี้การค้ากิจการอื่น

(หน่วย : บาท)

|                             | งบการเงินรวม |              | งบการเงินเฉพาะกิจการ |            |
|-----------------------------|--------------|--------------|----------------------|------------|
|                             | 2558         | 2557         | 2558                 | 2557       |
| ลูกหนี้การค้าในประเทศ       |              |              |                      |            |
| ยังไม่ถึงกำหนดชำระ          | 131,143,437  | 120,556,125  | 1,307,189            | 13,343,766 |
| เกินกำหนดชำระ               |              |              |                      |            |
| ไม่เกิน 3 เดือน             | 76,896,339   | 64,708,312   | 311,317              | 1,255,811  |
| มากกว่า 3 เดือนถึง 6 เดือน  | 3,100,948    | 487,203      | -                    | -          |
| มากกว่า 6 เดือนถึง 9 เดือน  | 246,002      | -            | -                    | -          |
| มากกว่า 9 เดือนถึง 12 เดือน | -            | -            | -                    | -          |
| มากกว่า 12 เดือนขึ้นไป      | 14,726,228   | 20,985,555   | 30                   | 30         |
| รวม                         | 226,112,954  | 206,737,195  | 1,618,536            | 14,599,607 |
| หัก ค่าเผื่อหนี้สงสัยจะสูญ  | (16,347,238) | (18,763,283) | -                    | -          |
| สุทธิ                       | 209,765,716  | 187,973,912  | 1,618,536            | 14,599,607 |

โดยปกติระยะเวลาการให้สินเชื่อแก่ลูกค้าของกิจการอื่น มีระยะเวลาตั้งแต่ 5 วันถึง 45 วัน และสำหรับปีสิ้นสุดวันที่ 31 ธันวาคม 2558 และ 2557 หนี้สูญและหนี้สงสัยจะสูญมีรายละเอียด ดังนี้

(หน่วย : บาท)

|   | งบการเงินรวม |             | งบการเงินเฉพาะกิจการ |      |
|---|--------------|-------------|----------------------|------|
|   | 2558         | 2557        | 2558                 | 2557 |
| หนี้สูญและหนี้สงสัยจะสูญ(โอนกลับรายการ) | (2,416,045)  | (6,698,822) | -                    | -    |

9 สินค้าคงเหลือ

(หน่วย : บาท)

|                                      | <u>งบการเงินรวม</u> |             |
|--------------------------------------|---------------------|-------------|
|                                      | <u>2558</u>         | <u>2557</u> |
| วัตถุดิบ                             | 411,631,657         | 141,404,682 |
| งานระหว่างทำ                         | 42,314,739          | 21,313,997  |
| สินค้าสำเร็จรูป                      | 18,480,754          | 17,134,895  |
| วัสดุสิ้นเปลือง                      | 2,303,655           | 2,003,740   |
| สินค้าระหว่างทาง                     | 230,688,640         | 72,244,263  |
| รวม                                  | 705,419,445         | 254,101,577 |
| หัก ค่าเผื่อการลดมูลค่าสินค้าคงเหลือ | (1,006,714)         | (434,526)   |
| สุทธิ                                | 704,412,731         | 253,667,051 |

(หน่วย : บาท)

|   | <u>งบการเงินรวม</u>                     |             |
|---|---|-------------|
|   | <u>สำหรับปีสิ้นสุดวันที่ 31 ธันวาคม</u> |             |
|   | <u>2558</u>                             | <u>2557</u> |
| ต้นทุนของสินค้าคงเหลือที่บันทึกเป็นค่าใช้จ่ายและ    |   |             |
| ได้รวมในบัญชีต้นทุนขาย สำหรับปี                     |   |             |
| - ต้นทุนขาย   | 1,147,391,970                           | 972,900,039 |
| - ขาดทุนจากการลดมูลค่าสินค้าคงเหลือ (โอนกลับรายการ) | 572,188                                 | (361,103)   |
| สุทธิ   | 1,147,964,158                           | 972,538,936 |

10 ต้นทุนพัฒนาอสังหาริมทรัพย์

(หน่วย : บาท)

|                                 | <u>งบการเงินรวม</u> |             | <u>งบการเงินเฉพาะกิจการ</u> |             |
|---------------------------------|---------------------|-------------|-----------------------------|-------------|
|                                 | <u>2558</u>         | <u>2557</u> | <u>2558</u>                 | <u>2557</u> |
| ต้นทุนพัฒนาโครงการ              |                     |             |                             |             |
| ที่ดิน                          | 66,000,000          | 66,000,000  | 66,000,000                  | 66,000,000  |
| งานระหว่างก่อสร้าง              | 37,078,960          | 11,452,976  | 37,078,960                  | 11,452,976  |
| อสังหาริมทรัพย์พร้อมขาย         |                     |             |                             |             |
| ที่ดินเปล่า                     | 31,461,852          | 31,461,852  | 31,461,852                  | 31,461,852  |
| รวม                             | 134,540,812         | 108,914,828 | 134,540,812                 | 108,914,828 |
| หัก ค่าเผื่อการลดมูลค่าต้นทุน   |                     |             |                             |             |
| พัฒนาอสังหาริมทรัพย์            | (5,540,352)         | (5,540,352) | (5,540,352)                 | (5,540,352) |
| ต้นทุนพัฒนาอสังหาริมทรัพย์สุทธิ | 129,000,460         | 103,374,476 | 129,000,460                 | 103,374,476 |



## 11 เงินลงทุนระยะยาวอื่น

(หน่วย : บาท)

|   | งบการเงินรวม |                |             |                |
|---|--------------|----------------|-------------|----------------|
|   | 2558         |                | 2557        |                |
|   | ราคาทุน      | มูลค่ายุติธรรม | ราคาทุน     | มูลค่ายุติธรรม |
| - หลักทรัพย์เพื่อขาย  |              |                |             |                |
| ตราสารทุนในความต้องการของตลาด                                   | 4,469,402    | 3,051,408      | 4,469,402   | 3,352,660      |
| ซื้อระหว่างปี   | 2,646,000    | 2,646,000      | -           | -              |
| ขายระหว่างปี  | (5,047,192)  | (4,185,000)    | -           | -              |
| กำไร(ขาดทุน)ที่ยังไม่เกิดขึ้นที่รับรู้ในกำไรขาดทุนเบ็ดเสร็จอื่น | (555,802)    | -              | (1,116,742) | -              |
| ตราสารทุนในความต้องการของตลาดที่เป็นหลักทรัพย์เพื่อขายสุทธิ     | 1,512,408    | 1,512,408      | 3,352,660   | 3,352,660      |
| - ตราสารหนี้ที่จะถือจนครบกำหนด                                  | 867,711      | 860,410        | 875,012     | 867,711        |
| บวก การลงทุนเพิ่มในระหว่างงวด                                   | -            | -              | -           | -              |
| หัก ได้ถอนพันธบัตร  | -            | -              | -           | -              |
| ส่วนเกินพันธบัตรตัดจำหน่าย                                      | (7,301)      | -              | (7,301)     | -              |
| สุทธิ   | 860,410      | 860,410        | 867,711     | 867,711        |
| รวมเงินลงทุนระยะยาว-สุทธิ                                       | 2,372,818    | 2,372,818      | 4,220,371   | 4,220,371      |

(หน่วย : บาท)

|   | งบการเงินเฉพาะกิจการ |                |             |                |
|---|----------------------|----------------|-------------|----------------|
|   | 2558                 |                | 2557        |                |
|   | ราคาทุน              | มูลค่ายุติธรรม | ราคาทุน     | มูลค่ายุติธรรม |
| - หลักทรัพย์เพื่อขาย  |                      |                |             |                |
| ตราสารทุนในความต้องการของตลาด                                   | 4,469,402            | 3,051,408      | 4,469,402   | 3,352,660      |
| ซื้อระหว่างปี   | 2,646,000            | 2,646,000      | -           | -              |
| ขายระหว่างปี  | (5,047,192)          | (4,185,000)    | -           | -              |
| กำไร(ขาดทุน)ที่ยังไม่เกิดขึ้นที่รับรู้ในกำไรขาดทุนเบ็ดเสร็จอื่น | (555,802)            | -              | (1,116,742) | -              |
| ตราสารทุนในความต้องการของตลาดที่เป็นหลักทรัพย์เพื่อขายสุทธิ     | 1,512,408            | 1,512,408      | 3,352,660   | 3,352,660      |
| - ตราสารหนี้ที่จะถือจนครบกำหนด                                  | 379,600              | 376,408        | 382,793     | 379,600        |
| บวก การลงทุนเพิ่มในระหว่างงวด                                   | -                    | -              | -           | -              |
| หัก ได้ถอนพันธบัตร  | -                    | -              | -           | -              |
| ส่วนเกินพันธบัตรตัดจำหน่าย                                      | (3,192)              | -              | (3,193)     | -              |
| สุทธิ   | 376,408              | 376,408        | 379,600     | 379,600        |
| รวมเงินลงทุนระยะยาว-สุทธิ                                       | 1,888,816            | 1,888,816      | 3,732,260   | 3,732,260      |

ณ วันที่ 31 ธันวาคม 2558 และ 2557 ตราสารหนี้ ที่จะถือจนครบกำหนดทั้งจำนวน นำไปหักกับการใช้ไฟฟ้า

## 12 เงินลงทุนในบริษัทย่อย

(หน่วย : บาท)

### งบการเงินเฉพาะกิจการ

| ชื่อบริษัท                             | ทุนชำระแล้ว      |         | สัดส่วนร้อยละ |       | เงินลงทุน     |             | เงินปันผล       |            |
|--|------------------|---------|---------------|-------|---------------|-------------|-----------------|------------|
|  | (หน่วย : พันบาท) |         | การลงทุน      |       | วิธีราคาทุน   |             | สำหรับปีสิ้นสุด |            |
|  | 2558             | 2557    | 2558          | 2557  | 2558          | 2557        | 2558            | 2557       |
| บริษัท ที เอส จี แอสเซต จำกัด          | 50,000           | 50,000  | 79.78         | 79.78 | 40,611,143    | 40,611,143  | -               | -          |
| บริษัท ที เอส อุตสาหกรรมน้ำมัน จำกัด   | 500,000          | 500,000 | 97.16         | 97.16 | 488,543,862   | 488,543,862 | -               | -          |
| บริษัท ที เอส ฟลาวมิลล์ จำกัด(มหาชน)   | 342,000          | 285,000 | 69.34         | 69.34 | 316,374,644   | 197,794,784 | 15,810,648      | 19,763,310 |
| บริษัท ที เอส คลังสินค้า จำกัด         | 12,500           | 12,500  | 64.13         | 64.13 | 10,073,145    | 10,073,145  | -               | -          |
| บริษัท ที เอส ขนส่งและโลจิสติกส์ จำกัด | 160,000          | 80,000  | 85.90         | 85.90 | 343,589,000   | 68,717,800  | -               | -          |
| รวม                                    |                  |         |               |       | 1,199,191,794 | 805,740,734 | 15,810,648      | 19,763,310 |

บริษัทฯ ได้นำเงินลงทุนในบริษัท ที เอส ฟลาวมิลล์ จำกัด(มหาชน) ส่วนหนึ่งจำนวน 85.00 ล้านหุ้น คิดเป็นสัดส่วนการถือหุ้นในบริษัทย่อยร้อยละ 24.85 ไปต่อ ประกันหนี้สินตามสัญญาเงินกู้ยืมกับสถาบันการเงิน แห่งหนึ่ง ตามหมายเหตุประกอบงบการเงินข้อที่ 18

### บริษัท ที เอส ฟลาวมิลล์ จำกัด (มหาชน)

ในระหว่างปี บริษัทฯ มีการจ่ายเงินค่าหุ้นเพิ่มทุน ที่บริษัท ที เอส ฟลาวมิลล์ จำกัด (มหาชน) ซึ่งเป็นบริษัทย่อยได้มีการเพิ่มทุนจดทะเบียนเป็น 399.00 ล้านบาท ตามสัดส่วนการถือหุ้นเดิมของบริษัทในอัตรา ร้อยละ 69.34 คิดเป็นจำนวนเงิน 118.58 ล้านบาท ทำให้เงินลงทุนในบริษัทย่อยเพิ่มเป็น 316.37 ล้านบาท ทั้งนี้ บริษัท ที เอส ฟลาวมิลล์ จำกัด (มหาชน) ได้ดำเนินการจดทะเบียนเพิ่มทุนกับกรมพัฒนาธุรกิจการค้ากระทรวง พาณิชย์เรียบร้อยแล้วเมื่อวันที่ 21 ตุลาคม 2558

ณ วันที่ 31 ธันวาคม 2558 งบการเงินเฉพาะกิจการ บริษัทฯ มีเงินลงทุนในบริษัท ที เอส ฟลาวมิลล์ จำกัด (มหาชน) จำนวน 237.16 ล้านหุ้น และมีเงินลงทุนในใบสำคัญแสดงสิทธิซื้อหุ้น TMILL-W1 จำนวน 39.53 ล้านหน่วย ซึ่งเป็นหลักทรัพย์จดทะเบียนในตลาดหลักทรัพย์แห่งประเทศไทย โดยมีมูลค่ายุติธรรมรวมเป็นจำนวน 603.57 ล้านบาท (ใบสำคัญแสดงสิทธิซื้อหุ้น TMILL-W1 มีอัตราการใช้สิทธิ 1 หน่วยต่อ 1 หุ้นสามัญใหม่ ราคาใช้ สิทธิ เท่ากับ 2.0 บาทต่อหุ้น โดยกำหนดการใช้สิทธิครั้งสุดท้าย ในวันที่ 29 ตุลาคม 2561)

### บริษัท ที เอส ขนส่งและ โลจิสติกส์ จำกัด

ในระหว่างปี บริษัทฯ มีการจ่ายเงินค่าหุ้นเพิ่มทุนที่บริษัท ที เอส ขนส่งและโลจิสติกส์ จำกัด ซึ่งเป็นบริษัทย่อย ได้มีการเพิ่มทุนจดทะเบียนเป็น 400.00 ล้านบาทและได้มีการเรียกชำระค่าหุ้นตามสัดส่วน การถือหุ้นเดิมของบริษัทในอัตราร้อยละ 85.90 คิดเป็นจำนวนเงิน 274.87 ล้านบาท ทำให้เงินลงทุนในบริษัทย่อย เพิ่มเป็น 343.59 ล้านบาท ทั้งนี้ บริษัท ที เอส ขนส่งและโลจิสติกส์ จำกัด ได้ดำเนินการจดทะเบียนเพิ่มทุน กับกรมพัฒนาธุรกิจการค้า กระทรวงพาณิชย์เรียบร้อยแล้ว เมื่อวันที่ 27 กรกฎาคม 2558

### 13 อสังหาริมทรัพย์เพื่อการลงทุน

(หน่วย : บาท)

|  | งบการเงินรวม                    |                               |             |               |
|--|---------------------------------|-------------------------------|-------------|---------------|
|  | ที่ดินและ<br>ส่วนปรับปรุงที่ดิน | อาคารและ<br>ส่วนปรับปรุงอาคาร | ถนน         | รวม           |
| ราคาทุน :                                    |                                 |                               |             |               |
| ณ วันที่ 1 มกราคม 2557                       | 118,339,491                     | 206,830,878                   | 4,691,619   | 329,861,988   |
| ซื้อเพิ่ม                                    | 28,703,250                      | 251,809                       | -           | 28,955,059    |
| โอนเข้า                                      | 7,255,250                       | 432,927                       | -           | 7,688,177     |
| จำหน่ายตัดจำหน่าย                            | (140,586)                       | (543,852)                     | -           | (684,438)     |
| โอนออกไป PPE                                 | (126,001,291)                   | (1,798,471)                   | -           | (127,799,762) |
| ณ วันที่ 31 ธันวาคม 2557                     | 28,156,114                      | 205,173,291                   | 4,691,619   | 238,021,024   |
| ณ วันที่ 31 ธันวาคม 2558                     | 28,156,114                      | 205,173,291                   | 4,691,619   | 238,021,024   |
| ค่าเสื่อมราคาสะสม :                          |                                 |                               |             |               |
| ณ วันที่ 1 มกราคม 2557                       | (2,150,000)                     | (34,906,530)                  | (1,706,353) | (38,762,883)  |
| โอนเข้า                                      | -                               | (42,762)                      | -           | (42,762)      |
| จำหน่ายตัดจำหน่าย                            | -                               | 174,445                       | -           | 174,445       |
| โอนออก                                       | -                               | 158,766                       | -           | 158,766       |
| ค่าเสื่อมราคาสำหรับปี                        | -                               | (5,124,208)                   | (110,407)   | (5,234,615)   |
| ณ วันที่ 31 ธันวาคม 2557                     | (2,150,000)                     | (39,740,289)                  | (1,816,760) | (43,707,049)  |
| ค่าเสื่อมราคาสำหรับปี                        | -                               | (5,137,901)                   | (110,407)   | (5,248,308)   |
| ณ วันที่ 31 ธันวาคม 2558                     | (2,150,000)                     | (44,878,190)                  | (1,927,167) | (48,955,357)  |
| ค่าเผื่อการด้อยค่าของสินทรัพย์ :             |                                 |                               |             |               |
| ณ วันที่ 31 ธันวาคม 2557                     | -                               | (719,961)                     | -           | (719,961)     |
| ณ วันที่ 31 ธันวาคม 2558                     | -                               | (719,961)                     | -           | (719,961)     |
| มูลค่าสุทธิตามบัญชี :                        |                                 |                               |             |               |
| ณ วันที่ 31 ธันวาคม 2557                     | 26,006,114                      | 164,713,041                   | 2,874,859   | 193,594,014   |
| ณ วันที่ 31 ธันวาคม 2558                     | 26,006,114                      | 159,575,140                   | 2,764,452   | 188,345,706   |
| ค่าเสื่อมราคาที่อยู่ในกำไรหรือขาดทุนสำหรับปี |                                 |                               |             |               |
| สิ้นสุดวันที่ 31 ธันวาคม 2557                |                                 |                               |             | 5,234,615     |
| สิ้นสุดวันที่ 31 ธันวาคม 2558                |                                 |                               |             | 5,248,308     |
| มูลค่ายุติธรรม :                             |                                 |                               |             |               |
| ณ วันที่ 31 ธันวาคม 2557                     |                                 |                               |             | 242,408,757   |
| ณ วันที่ 31 ธันวาคม 2558                     |                                 |                               |             | 242,408,757   |

(หน่วย : บาท)

|   | งบการเงินเฉพาะกิจการ |                               |            |                        |               |
|---|----------------------|-------------------------------|------------|------------------------|---------------|
|   | ที่ดิน               | อาคารและ<br>ส่วนปรับปรุงอาคาร | ทำเรือ     | งานระหว่าง<br>ก่อสร้าง | รวม           |
| ราคาทุน :                                     |                      |                               |            |                        |               |
| ณ วันที่ 1 มกราคม 2557                        | 147,803,413          | 211,375,304                   | -          | 18,953,879             | 378,132,596   |
| ซื้อเพิ่ม                                     | 28,703,250           | -                             | -          | 67,873,718             | 96,576,968    |
| ดอกเบี้ยจ่ายซึ่งรวมเป็นต้นทุนของสินทรัพย์     | -                    | -                             | -          | 134,350                | 134,350       |
| โอนเข้า                                       | 7,267,250            | 69,426,898                    | -          | -                      | 76,694,148    |
| โอนออก  | -                    | -                             | -          | (70,018,651)           | (70,018,651)  |
| ณ วันที่ 31 ธันวาคม 2557                      | 183,773,913          | 280,802,202                   | -          | 16,943,296             | 481,519,411   |
| ซื้อเพิ่ม                                     | -                    | -                             | -          | 38,258,837             | 38,258,837    |
| ดอกเบี้ยจ่ายซึ่งรวมเป็นต้นทุนของสินทรัพย์     | -                    | 62,461                        | -          | 263,014                | 325,475       |
| โอนเข้า                                       | -                    | 23,190,933                    | 79,494,014 | 49,646,000             | 152,330,947   |
| โอนออก  | -                    | -                             | -          | (102,692,553)          | (102,692,553) |
| ตัดจำหน่าย                                    | -                    | (28,757,334)                  | -          | -                      | (28,757,334)  |
| ณ วันที่ 31 ธันวาคม 2558                      | 183,773,913          | 275,298,262                   | 79,494,014 | 2,418,594              | 540,984,783   |
| ค่าเสื่อมราคาสะสม :                           |                      |                               |            |                        |               |
| ณ วันที่ 1 มกราคม 2557                        | -                    | (155,088,092)                 | -          | -                      | (155,088,092) |
| ค่าเสื่อมราคาสำหรับปี                         | -                    | (6,434,916)                   | -          | -                      | (6,434,916)   |
| ณ วันที่ 31 ธันวาคม 2557                      | -                    | (161,523,008)                 | -          | -                      | (161,523,008) |
| ค่าเสื่อมราคาสำหรับปี                         | -                    | (7,784,802)                   | (664,265)  | -                      | (8,449,067)   |
| ตัดจำหน่าย                                    | -                    | 28,757,331                    | -          | -                      | 28,757,331    |
| ณ วันที่ 31 ธันวาคม 2558                      | -                    | (140,550,479)                 | (664,265)  | -                      | (141,214,744) |
| มูลค่าสุทธิตามบัญชี :                         |                      |                               |            |                        |               |
| ณ วันที่ 31 ธันวาคม 2557                      | 183,773,913          | 119,279,194                   | -          | 16,943,296             | 319,996,403   |
| ณ วันที่ 31 ธันวาคม 2558                      | 183,773,913          | 134,747,783                   | 78,829,749 | 2,418,594              | 399,770,039   |
| ค่าเสื่อมราคาที่อยู่ภายในงบกำไรขาดทุนสำหรับปี |                      |                               |            |                        |               |
| สิ้นสุดวันที่ 31 ธันวาคม 2557                 |                      |                               |            |                        | 6,434,916     |
| สิ้นสุดวันที่ 31 ธันวาคม 2558                 |                      |                               |            |                        | 8,449,067     |
| มูลค่ายุติธรรม :                              |                      |                               |            |                        |               |
| ณ วันที่ 31 ธันวาคม 2557                      |                      |                               |            |                        | 758,354,680   |
| ณ วันที่ 31 ธันวาคม 2558                      |                      |                               |            |                        | 761,009,232   |

สำหรับปีสิ้นสุดวันที่ 31 ธันวาคม 2558 และ 2557 อสังหาริมทรัพย์เพื่อการลงทุนก่อให้เกิดรายได้ ค่าเช่า ซึ่งรับรู้ในกำไรหรือขาดทุนตามงบการเงินรวมจำนวน 16.95 ล้านบาท และ 14.43 ล้านบาท ตามลำดับ และงบการเงินเฉพาะกิจการจำนวน 104.10 ล้านบาท และ 97.08 ล้านบาท ตามลำดับ

ณ วันที่ 31 ธันวาคม 2558 และ 2557 กลุ่มบริษัทได้นำอสังหาริมทรัพย์เพื่อการลงทุนราคาตามบัญชีตามงบการเงินรวมจำนวน 292.98 ล้านบาท และ 297.54 ล้านบาท ตามลำดับ และตามงบการเงินเฉพาะกิจการจำนวน 164.95 ล้านบาท และ 146.96 ล้านบาท ตามลำดับ ไปค้ำประกันสินเชื่อกับธนาคารพาณิชย์สองแห่ง ตามหมายเหตุประกอบงบการเงินข้อที่ 15

ณ วันที่ 31 ธันวาคม 2558 และ 2557 อสังหาริมทรัพย์เพื่อการลงทุนของบริษัทย่อยแห่งหนึ่ง ราคาตามบัญชีจำนวน 113.65 ล้านบาท และ 119.35 ล้านบาท ตามลำดับ ก่อสร้างบนที่ดินซึ่งเช่าจากบริษัท ซึ่งเมื่อครบกำหนดสัญญาหรือสัญญานี้ถูกยกเลิก ผู้เช่ามีหน้าที่ส่งมอบที่ดินพร้อมสิ่งปลูกสร้าง (ถ้ามี) ตามสภาพที่เป็นอยู่ในวันที่ครบกำหนดสัญญาเช่าที่ดินให้แก่ผู้ให้เช่าเว้นแต่คู่สัญญาจะทำความตกลงเกี่ยวกับสิ่งปลูกสร้างในที่ดินที่เช่าเป็นประการอื่น

สำหรับปีสิ้นสุดวันที่ 31 ธันวาคม 2558 และ 2557 บริษัทฯ ได้รวมต้นทุนการกู้ยืมเข้าเป็นราคาทุนของงานระหว่างก่อสร้างจำนวน 0.33 และ 0.13 ล้านบาท ตามลำดับ ซึ่งเป็นต้นทุนการกู้ยืมที่เกิดจากเงินกู้ที่กู้มาวัตถุประสงค์เพื่อก่อสร้างโกดังแห่งใหม่

มูลค่ายุติธรรมของอสังหาริมทรัพย์เพื่อการลงทุน คำนวณจากราคาประเมินของผู้ประเมินราคาอิสระ ซึ่งได้รับความเห็นชอบจากสำนักงานคณะกรรมการกำกับหลักทรัพย์และตลาดหลักทรัพย์ซึ่งส่วนใหญ่ใช้วิธีพิจารณาจากวิธีรายได้สำหรับอสังหาริมทรัพย์เพื่อให้เช่า อย่างไรก็ตาม กลุ่มบริษัทอยู่ระหว่างการประเมินมูลค่ายุติธรรมครั้งใหม่ โดยผู้ประเมินราคาอิสระ ปัจจุบันรายงานการประเมินราคายังไม่แล้วเสร็จ

## 14 ที่ดิน อาคาร และอุปกรณ์

(หน่วย : บาท)

|   | งบการเงินรวม                    |                           |              |              |                           |              |                                  |               |
|---|---------------------------------|---------------------------|--------------|--------------|---------------------------|--------------|----------------------------------|---------------|
|   | ที่ดินและ<br>ส่วนปรับปรุงที่ดิน | อาคารและ<br>สิ่งปลูกสร้าง | ถนน          | ท่าเรือ      | เครื่องจักร<br>และอุปกรณ์ | ยานพาหนะ     | งานระหว่าง<br>ก่อสร้างและติดตั้ง | รวม           |
| ราคาทุน :                                 |                                 |                           |              |              |                           |              |                                  |               |
| ณ วันที่ 1 มกราคม 2557                    | 96,032,794                      | 477,609,381               | 33,240,363   | 45,388,696   | 1,005,060,153             | 57,178,383   | 60,371,565                       | 1,774,881,335 |
| ซื้อเพิ่ม                                 | -                               | 136,389                   | -            | -            | 19,388,833                | 2,112,150    | 483,471,227                      | 505,108,599   |
| ดอกเบี้ยจ่ายซึ่งรวมเป็นต้นทุนของสินทรัพย์ | -                               | -                         | -            | -            | -                         | -            | 8,117,011                        | 8,117,011     |
| โอนเข้า                                   | 126,013,291                     | 77,023,689                | 3,237,038    | 500,000      | 1,825,024                 | -            | 30,400,303                       | 238,999,345   |
| จำหน่ายตัดจำหน่าย                         | -                               | -                         | -            | -            | (902,163)                 | (2,470,818)  | -                                | (3,372,981)   |
| โอนออก                                    | (12,000)                        | -                         | -            | -            | (553,091)                 | -            | (81,258,870)                     | (81,823,961)  |
| ณ วันที่ 31 ธันวาคม 2557                  | 222,034,085                     | 554,769,459               | 36,477,401   | 45,888,696   | 1,024,818,756             | 56,819,715   | 501,101,236                      | 2,441,909,348 |
| ซื้อเพิ่ม                                 | -                               | 1,916,867                 | 200,000      | -            | 250,565,474               | 4,186,748    | 237,544,081                      | 494,413,170   |
| ดอกเบี้ยจ่ายซึ่งรวมเป็นต้นทุนของสินทรัพย์ | -                               | 62,461                    | -            | -            | -                         | -            | 4,832,405                        | 4,894,866     |
| โอนเข้า                                   | -                               | 218,048,797               | 3,247,645    | 79,494,014   | 231,038,056               | -            | 143,519,292                      | 675,347,804   |
| จำหน่ายตัดจำหน่าย                         | -                               | (28,757,334)              | (680,000)    | -            | (870,581)                 | (583,415)    | -                                | (30,891,330)  |
| โอนออก                                    | -                               | -                         | -            | -            | (17,531)                  | -            | (675,330,273)                    | (675,347,804) |
| ณ วันที่ 31 ธันวาคม 2558                  | 222,034,085                     | 746,040,250               | 39,245,046   | 125,382,710  | 1,505,534,174             | 60,423,048   | 211,666,741                      | 2,910,326,054 |
| ผลต่างจากการตีราคาทรัพย์สินเพิ่ม:         |                                 |                           |              |              |                           |              |                                  |               |
| ณ วันที่ 31 ธันวาคม 2557                  | 585,326,527                     | -                         | -            | -            | -                         | -            | -                                | 585,326,527   |
| ณ วันที่ 31 ธันวาคม 2558                  | 585,326,527                     | -                         | -            | -            | -                         | -            | -                                | 585,326,527   |
| ค่าเสื่อมราคาสะสม :                       |                                 |                           |              |              |                           |              |                                  |               |
| ณ วันที่ 1 มกราคม 2557                    | -                               | (322,995,454)             | (27,626,533) | (43,227,761) | (381,890,500)             | (24,704,707) | -                                | (800,444,955) |
| โอนเข้า                                   | -                               | (11,744)                  | (132,905)    | -            | (954,283)                 | -            | -                                | (1,098,932)   |
| จำหน่ายตัดจำหน่าย                         | -                               | -                         | -            | -            | 642,121                   | 1,845,509    | -                                | 2,487,630     |
| โอนออก                                    | -                               | 2,372                     | -            | -            | 980,557                   | -            | -                                | 982,929       |
| ค่าเสื่อมราคาสำหรับปี                     | -                               | (11,580,583)              | (1,566,666)  | (127,808)    | (43,571,530)              | (5,429,626)  | -                                | (62,276,213)  |
| ณ วันที่ 31 ธันวาคม 2557                  | -                               | (334,585,409)             | (29,326,104) | (43,355,569) | (424,793,635)             | (28,288,824) | -                                | (860,349,541) |
| จำหน่ายตัดจำหน่าย                         | -                               | 28,757,331                | 680,000      | -            | 831,683                   | 328,075      | -                                | 30,597,089    |
| ค่าเสื่อมราคาสำหรับปี                     | -                               | (18,750,588)              | (2,678,358)  | (714,265)    | (54,753,326)              | (5,256,132)  | -                                | (82,152,669)  |
| ณ วันที่ 31 ธันวาคม 2558                  | -                               | (324,578,666)             | (31,324,462) | (44,069,834) | (478,715,278)             | (33,216,881) | -                                | (911,905,121) |
| ค่าเผื่อการด้อยค่าของสินทรัพย์:           |                                 |                           |              |              |                           |              |                                  |               |
| ณ วันที่ 31 ธันวาคม 2557                  | -                               | (501,207)                 | -            | -            | (200,174)                 | -            | -                                | (701,381)     |
| ณ วันที่ 31 ธันวาคม 2558                  | -                               | (501,207)                 | -            | -            | (200,174)                 | -            | -                                | (701,381)     |
| มูลค่าสุทธิตามบัญชี:                      |                                 |                           |              |              |                           |              |                                  |               |
| ณ วันที่ 31 ธันวาคม 2557                  | 807,360,612                     | 219,682,843               | 7,151,297    | 2,533,127    | 599,824,947               | 28,530,891   | 501,101,236                      | 2,166,184,953 |
| ณ วันที่ 31 ธันวาคม 2558                  | 807,360,612                     | 420,960,377               | 7,920,584    | 81,312,876   | 1,026,618,722             | 27,206,167   | 211,666,741                      | 2,583,046,079 |
| ค่าเสื่อมราคาที่อยู่ในงบกำไรขาดทุนสำหรับ: |                                 |                           |              |              |                           |              |                                  |               |
| สิ้นสุดวันที่ 31 ธันวาคม 2557             |                                 |                           |              |              |                           |              |                                  | 62,276,213    |
| สิ้นสุดวันที่ 31 ธันวาคม 2558             |                                 |                           |              |              |                           |              |                                  | 82,152,669    |

|  | งบการเงินเฉพาะกิจการ            |                           |              |              |                           |             |                                  |               |
|--|---------------------------------|---------------------------|--------------|--------------|---------------------------|-------------|----------------------------------|---------------|
|  | ที่ดินและ<br>ส่วนปรับปรุงที่ดิน | อาคารและ<br>สิ่งปลูกสร้าง | ถนน          | ท่าเรือ      | เครื่องจักรและ<br>อุปกรณ์ | ยานพาหนะ    | งานระหว่าง<br>ก่อสร้างและติดตั้ง | รวม           |
| ราคาทุน :-                                 |                                 |                           |              |              |                           |             |                                  |               |
| ณ วันที่ 1 มกราคม 2557                     | 45,048,285                      | 16,703,367                | 28,443,267   | 45,388,695   | 79,555,091                | 23,679,447  | 1,150,165                        | 239,968,317   |
| ซื้อเพิ่ม                                  | -                               | 136,389                   | -            | -            | 558,592                   | -           | 8,423,730                        | 9,118,711     |
| โอนเข้า                                    | -                               | 2,141,940                 | 3,237,038    | 500,000      | -                         | -           | 591,753                          | 6,470,731     |
| โอนออก                                     | (12,000)                        | -                         | -            | -            | -                         | -           | (5,878,978)                      | (5,890,978)   |
| ณ วันที่ 31 ธันวาคม 2557                   | 45,036,285                      | 18,981,696                | 31,680,305   | 45,888,695   | 80,113,683                | 23,679,447  | 4,286,670                        | 249,666,781   |
| ซื้อเพิ่ม                                  | -                               | -                         | -            | -            | 1,854,861                 | 3,830       | 66,797,088                       | 68,655,779    |
| โอนเข้า                                    | -                               | -                         | 2,567,645    | -            | 3,319,195                 | -           | 25,137                           | 5,911,977     |
| โอนออก                                     | -                               | -                         | -            | -            | (17,531)                  | -           | (55,532,840)                     | (55,550,371)  |
| ณ วันที่ 31 ธันวาคม 2558                   | 45,036,285                      | 18,981,696                | 34,247,950   | 45,888,695   | 85,270,208                | 23,683,277  | 15,576,055                       | 268,684,166   |
| ผลต่างจากการตีราคาทรัพย์สินเพิ่ม:-         |                                 |                           |              |              |                           |             |                                  |               |
| ณ วันที่ 31 ธันวาคม 2557                   | 281,298,536                     | -                         | -            | -            | -                         | -           | -                                | 281,298,536   |
| ณ วันที่ 31 ธันวาคม 2558                   | 281,298,536                     | -                         | -            | -            | -                         | -           | -                                | 281,298,536   |
| ค่าเสื่อมราคาสะสม :-                       |                                 |                           |              |              |                           |             |                                  |               |
| ณ วันที่ 1 มกราคม 2557                     | -                               | (10,803,657)              | (23,508,212) | (43,227,761) | (77,798,152)              | (3,579,129) | -                                | (158,916,911) |
| ค่าเสื่อมราคาสำหรับปี                      | -                               | (349,263)                 | (1,527,774)  | (127,808)    | (724,912)                 | (2,473,182) | -                                | (5,202,939)   |
| ณ วันที่ 31 ธันวาคม 2557                   | -                               | (11,152,920)              | (25,035,986) | (43,355,569) | (78,523,064)              | (6,052,311) | -                                | (164,119,850) |
| ค่าเสื่อมราคาสำหรับปี                      | -                               | (545,855)                 | (2,551,400)  | (50,000)     | (1,526,882)               | (2,473,846) | -                                | (7,147,983)   |
| ณ วันที่ 31 ธันวาคม 2558                   | -                               | (11,698,775)              | (27,587,386) | (43,405,569) | (80,049,946)              | (8,526,157) | -                                | (171,267,833) |
| ค่าต่อการด้อยค่าของสินทรัพย์:-             |                                 |                           |              |              |                           |             |                                  |               |
| ณ วันที่ 31 ธันวาคม 2557                   | -                               | (501,207)                 | -            | -            | -                         | -           | -                                | (501,207)     |
| ณ วันที่ 31 ธันวาคม 2558                   | -                               | (501,207)                 | -            | -            | -                         | -           | -                                | (501,207)     |
| มูลค่าสุทธิตามบัญชี:-                      |                                 |                           |              |              |                           |             |                                  |               |
| ณ วันที่ 31 ธันวาคม 2557                   | 326,334,821                     | 7,327,569                 | 6,644,319    | 2,533,126    | 1,590,619                 | 17,627,136  | 4,286,670                        | 366,344,260   |
| ณ วันที่ 31 ธันวาคม 2558                   | 326,334,821                     | 6,781,714                 | 6,660,564    | 2,483,126    | 5,220,262                 | 15,157,120  | 15,576,055                       | 378,213,662   |
| ค่าเสื่อมราคาที่อยู่ในงบกำไรขาดทุนสำหรับปี |                                 |                           |              |              |                           |             |                                  |               |
| สิ้นสุดวันที่ 31 ธันวาคม 2557              |                                 |                           |              |              |                           |             |                                  | 5,202,939     |
| สิ้นสุดวันที่ 31 ธันวาคม 2558              |                                 |                           |              |              |                           |             |                                  | 7,147,983     |

ณ วันที่ 31 ธันวาคม 2558 และ 2557 ส่วนปรับปรุงอาคาร อาคารและงานระหว่างก่อสร้างอาคาร โรงงานของบริษัทฯ ย่อยสี่แห่งราคาตามบัญชีจำนวน 324.02 ล้านบาท และ 169.63 ล้านบาท ตามลำดับก่อสร้างบนที่ดินซึ่งเช่าจากบริษัทฯ ซึ่งเมื่อครบกำหนดสัญญาหรือสัญญานี้ถูกยกเลิก ผู้เช่ามีหน้าที่ส่งมอบที่ดินพร้อมสิ่งปลูกสร้าง (ถ้ามี) ตามสภาพที่เป็นอยู่ในวันที่ครบกำหนดสัญญาเช่าที่ดินให้แก่ผู้ให้เช่าแล้วแต่สัญญาจะทำได้ ความสำเร็จเกี่ยวกับสิ่งปลูกสร้างในที่ดินที่เช่าเป็นประการอื่น

ณ วันที่ 31 ธันวาคม 2558 และ 2557 ตามงบการเงินรวม กลุ่มบริษัทมีสินทรัพย์ที่คำนวณค่าเสื่อมราคาหมดแล้วแต่ยังใช้งานอยู่โดยมีราคาทุนจำนวน 273.49 ล้านบาท มูลค่าตามบัญชีจำนวน 3.90 ล้านบาท และราคาทุนจำนวน 260.11 ล้านบาท มูลค่าตามบัญชีจำนวน 3.90 ล้านบาท ตามลำดับ

ณ วันที่ 31 ธันวาคม 2558 และ 2557 ตามงบการเงินเฉพาะกิจการ บริษัทฯ มีสินทรัพย์ที่คำนวณค่าเสื่อมราคาหมดแล้วแต่ยังใช้งานอยู่โดยมีราคาทุนจำนวน 154.50 ล้านบาท มูลค่าตามบัญชีจำนวน 2.53 ล้านบาท และราคาทุนจำนวน 153.37 ล้านบาท มูลค่าตามบัญชีจำนวน 2.53 ล้านบาท ตามลำดับ

ณ วันที่ 31 ธันวาคม 2558 และ 2557 กลุ่มบริษัทได้นำที่ดิน สิ่งปลูกสร้าง และเครื่องจักรราคาตามบัญชีตามงบการเงินรวมจำนวน 511.37 ล้านบาท และ 442.55 ล้านบาท ตามลำดับ และตามงบการเงินเฉพาะกิจการจำนวน 54.36 ล้านบาท เท่ากันทั้งสองปี ให้นำประกันสินเชื่อกับธนาคารพาณิชย์สองแห่งตามหมายเหตุประกอบงบการเงินข้อที่ 15 นอกจากนี้บริษัทย่อยแห่งหนึ่งได้ปลดภาระจำนองหลักทรัพ์ขั้วมทั้งทรัพ์สินใดๆ ที่ได้ให้ไว้เป็นหลักประกันแก่ผู้ให้กู้รายอื่น และมีข้อผูกพันตามหนังสือยืนยัน(Negative pledge) ที่ออกให้กับสถาบันการเงินโดยเฉพาะการไม่ก่อภาระผูกพันในอาคาร โรงงานเครื่องจักรและอุปกรณ์ที่มีอยู่ในปัจจุบัน ณ วันที่ 31 ธันวาคม 2558 และ 2557 ราคาตามบัญชีจำนวน 533.57 ล้านบาทและ 242.39 ล้านบาท ตามลำดับ และที่จะเกิดขึ้นในอนาคตตามหมายเหตุประกอบงบการเงินข้อที่ 15

ณ วันที่ 31 ธันวาคม 2558 และ 2557 ยานพาหนะและอุปกรณ์อื่นในงบการเงินรวมราคาตามบัญชีจำนวน 7.26 ล้านบาท และ 6.50 ล้านบาท ตามลำดับ และงบการเงินเฉพาะกิจการจำนวน 5.29 ล้านบาท และ 4.92 ล้านบาท ตามลำดับ เป็นสินทรัพย์ภายใต้สัญญาเช่าระยะยาวตามหมายเหตุประกอบงบการเงินข้อที่ 9

สำหรับปีสิ้นสุดวันที่ 31 ธันวาคม 2558 และ 2557 บริษัทฯ และบริษัทย่อยแห่งหนึ่งได้รวมต้นทุนการกู้ยืมเข้าเป็นราคาทุนของงานระหว่างก่อสร้างจำนวน 4.89 ล้านบาท และ 8.12 ล้านบาท ตามลำดับ ซึ่งเป็นต้นทุนการกู้ยืมที่เกิดจากเงินกู้ที่กู้มาวัตถุประสงค์เพื่อขยายกำลังการผลิตและก่อสร้างไซโลแห่งใหม่ตามหมายเหตุประกอบงบการเงินข้อที่ 16

## 15 สินเชื่อและการค้ำประกัน

ณ วันที่ 31 ธันวาคม 2558 และ 2557 บริษัทฯ และบริษัทย่อย 2 แห่ง ได้รับวงเงินสินเชื่อต่างๆ จากสถาบันการเงินดังนี้ วงเงินเบิกเกินบัญชี วงเงินกู้ยืมระยะสั้นและระยะยาว วงเงินเจ้าหนี้ทรัสต์รีซีพลดเตอร์ออฟเครดิต และสัญญาซื้อขายเงินตราต่างประเทศล่วงหน้า ตามหมายเหตุประกอบงบการเงินข้อที่ 16 18 และ 31.1 ค้ำประกันโดยจดจำนองที่ดินพร้อมอาคารคลังสินค้า อาคารโรงงาน เครื่องจักร รวมทั้งอาคารโรงงานระหว่างก่อสร้างและเครื่องจักรระหว่างติดตั้งเมื่อก่อสร้างและติดตั้งแล้วเสร็จ สิทธิการเช่าที่ดินที่ตั้งอาคารโรงงานของบริษัทฯ และบริษัทย่อย ตามหมายเหตุประกอบงบการเงินข้อที่ 13 และ 14 พร้อมทั้งทำประกันภัยสิ่งปลูกสร้างและเครื่องจักรพร้อมอุปกรณ์ในวงเงินสูงสุดที่บริษัทประกันภัยจะพึงรับได้โดยยกประโยชน์ในสิทธิประกันภัยทรัพ์สินให้แก่ธนาคารผู้ให้กู้เป็นผู้รับผลประโยชน์ ซึ่งมีบริษัทฯ และบริษัทย่อยร่วมค้ำประกันและมีข้อปฏิบัติอื่นที่สำคัญตามสัญญาสินเชื่อ ดังนี้

- บริษัทฯ ต้องดำรงสัดส่วนอัตราหนี้สินต่อส่วนทุนตามงบการเงินรวมไม่เกิน ต่อ 1
- บริษัทฯ ต้องดำรงอัตราส่วนความสามารถในการชำระหนี้ ไม่ต่ำกว่า 2 ต่อ 1



นอกจากนี้ ณ วันที่ 31 ธันวาคม 2558 และ 2557 บริษัทย่อยแห่งหนึ่งได้รับวงเงินสินเชื่อต่างๆ จากสถาบันการเงินดังนี้ วงเงินเบิกเกินบัญชี วงเงินกู้ยืมระยะสั้นและระยะยาว วงเงินเจ้าหนี้ ทรัสต์รีซีพลด เตอร์ออฟเครดิต และสัญญาซื้อขายเงินตราต่างประเทศล่วงหน้า ตามหมายเหตุประกอบงบการเงินข้อที่ 16 18 และ 31.1 โดยบริษัทย่อยต้องปลดภาระจำนองหลักทรัพย์รวมทั้งทรัพย์สินใดๆ ที่ได้ให้ไว้เป็นหลักประกัน แก่ผู้ให้กู้รายอื่นและปรับเงื่อนไขการกู้ยืมเป็น Negative Pledge รวมทั้งมีเงื่อนไขที่สำคัญดังนี้

1. บริษัทย่อยผู้กู้ต้องรักษาอัตราส่วน Debt Service Coverage Ratio ไม่ต่ำกว่า 1.2 เท่า
2. บริษัทย่อยผู้กู้ต้องรักษาอัตราส่วนหนี้สินรวมที่มีดอกเบี้ย ต่อส่วนของผู้ถือหุ้นไม่เกิน 2.5 เท่า ในปี 2556-2558 และในปีต่อไปไม่เกิน 2 เท่า
3. บริษัทย่อยผู้กู้จะไม่จ่ายเงินปันผลเกินกว่าร้อยละ 50 ของกำไรสุทธิต่อปี
4. บริษัท น้าตาลขอนแก่น จำกัด (มหาชน) และบริษัท ไทยชูการ์ เทอร์มิเนล จำกัด (มหาชน) จะต้องดำรงสภาพการถือหุ้นในบริษัทฯ รวมกันไม่ว่าทางตรงหรือทางอ้อมในสัดส่วนไม่ต่ำกว่าร้อยละ 51

#### 16 เงินกู้ยืมระยะสั้นจากสถาบันการเงิน

|                                 | (หน่วย : บาท)      |                    |                      |                   |
|---------------------------------|--------------------|--------------------|----------------------|-------------------|
|                                 | งบการเงินรวม       |                    | งบการเงินเฉพาะกิจการ |                   |
|                                 | 2558               | 2557               | 2558                 | 2557              |
| เงินเบิกเกินบัญชี               | -                  | 3,814              | -                    | -                 |
| เงินกู้ยืมในรูปตั๋วสัญญาใช้เงิน | 483,000,000        | 68,000,000         | 130,000,000          | 68,000,000        |
| เจ้าหนี้ ทรัสต์รีซีพ            | 480,656,014        | 120,689,463        | -                    | -                 |
| รวม                             | <u>963,656,014</u> | <u>188,693,277</u> | <u>130,000,000</u>   | <u>68,000,000</u> |

ณ วันที่ 31 ธันวาคม 2558 และ 2557 กลุ่มบริษัทได้กู้ยืมเงินจากสถาบันการเงินในรูปตั๋วสัญญาใช้เงิน อายุ 1 ถึง 3 เดือน จากธนาคารพาณิชย์ ซึ่งมีอัตราดอกเบี้ยร้อยละ 2.30-2.31 และ 3.25-3.58 ต่อปี ตามลำดับ

ณ วันที่ 31 ธันวาคม 2558 และ 2557 ตามงบการเงินรวม เงินเบิกเกินบัญชีและเจ้าหนี้ ทรัสต์รีซีพ ทั้งจำนวนเป็นการกู้ยืมในสกุลเงินบาทและสกุลเงินตราต่างประเทศของบริษัทย่อยแห่งหนึ่ง ระยะเวลา 3 เดือน อัตราดอกเบี้ย UMOR และอัตราดอกเบี้ย Fixed Rate ตามสภาวะตลาดเงิน ตามลำดับ

เงินกู้ยืมในรูปตั๋วสัญญาใช้เงินและเจ้าหนี้ ทรัสต์รีซีพ ใช้หลักทรัพย์ค้ำประกันตามหมายเหตุประกอบงบการเงินข้อที่ 15

17 เจ้าหนี้การค้าและเจ้าหนี้อื่น

(หน่วย : บาท)

|  | <u>งบการเงินรวม</u> |             | <u>งบการเงินเฉพาะกิจการ</u> |             |
|--|---------------------|-------------|-----------------------------|-------------|
|  | <u>2558</u>         | <u>2557</u> | <u>2558</u>                 | <u>2557</u> |
| เจ้าหนี้การค้ากิจการที่เกี่ยวข้องกัน     | -                   | -           | 64,200                      | 1,038,601   |
| เจ้าหนี้การค้ากิจการอื่น                 | 50,605,692          | 51,742,882  | 361,571                     | 2,894,035   |
| รวมเจ้าหนี้การค้า                        | 50,605,692          | 51,742,882  | 425,771                     | 3,932,636   |
| เจ้าหนี้อื่นกิจการที่เกี่ยวข้องกัน       | -                   | -           | -                           | 3,121,740   |
| เจ้าหนี้อื่น                             | 6,981,822           | 9,379,276   | 308,117                     | 331,390     |
| เจ้าหนี้ค่าทรัพย์สิน                     | 24,209,956          | 3,637,905   | 2,127,701                   | 3,637,905   |
| ค่าใช้จ่ายค้างจ่ายกิจการที่เกี่ยวข้องกัน | 1,189,006           | 4,063,968   | 1,489,075                   | 4,176,725   |
| ค่าใช้จ่ายค้างจ่าย                       | 33,489,665          | 34,041,926  | 11,331,159                  | 14,366,619  |
| เงินประกันผลงาน                          | 16,962,928          | 12,723,555  | 6,960,017                   | 4,623,000   |
| อื่นๆ                                    | 1,823,141           | 729,101     | 136,998                     | -           |
| รวมเจ้าหนี้อื่น                          | 84,656,518          | 64,575,731  | 22,353,067                  | 30,257,379  |
| รวมเจ้าหนี้การค้าและเจ้าหนี้อื่น         | 135,362,210         | 116,318,613 | 22,778,838                  | 34,190,015  |

18 เงินกู้ยืมระยะยาวจากสถาบันการเงิน

(หน่วย : บาท)

|   | <u>งบการเงินรวม</u> |               | <u>งบการเงินเฉพาะกิจการ</u> |              |
|---|---------------------|---------------|-----------------------------|--------------|
|   | <u>2558</u>         | <u>2557</u>   | <u>2558</u>                 | <u>2557</u>  |
| เงินกู้ยืมจากสถาบันการเงิน                              |                     |               |                             |              |
| (วงเงินที่ 1 : 175 ล้านบาท)                             | 8,750,000           | 56,250,000    | 8,750,000                   | 56,250,000   |
| (วงเงินที่ 2 : 200 ล้านบาท)                             | 140,000,000         | 92,600,000    | 140,000,000                 | 92,600,000   |
| (วงเงินที่ 3 : 50 ล้านบาท)                              | 18,460,000          | 28,420,000    | 18,460,000                  | 28,420,000   |
| (วงเงินที่ 4 : 380 ล้านบาท)                             | 274,871,200         | -             | 274,871,200                 | -            |
| (วงเงินที่ 5 : 550 ล้านบาท)                             | 76,133,535          | 370,059,105   | -                           | -            |
| (วงเงินที่ 6 : 100 ล้านบาท)                             | 100,000,000         | -             | 100,000,000                 | -            |
| รวม   | 618,214,735         | 547,329,105   | 542,081,200                 | 177,270,000  |
| หัก ส่วนของเงินกู้ยืมระยะยาวที่ถึงกำหนดชำระภายในหนึ่งปี | (155,710,000)       | (196,660,000) | (83,710,000)                | (97,460,000) |
| สุทธิ   | 462,504,735         | 350,669,105   | 458,371,200                 | 79,810,000   |

การเปลี่ยนแปลงของเงินกู้ยืมสำหรับปีสิ้นสุดวันที่ 31 ธันวาคม 2558 และ 2557 มีดังนี้

(หน่วย : บาท)

|                                  | <u>งบการเงินรวม</u> |               | <u>งบการเงินเฉพาะกิจการ</u> |              |
|----------------------------------|---------------------|---------------|-----------------------------|--------------|
|                                  | 2558                | 2557          | 2558                        | 2557         |
| ยอดคงเหลือ ณ วันที่ 1 มกราคม     | 547,329,105         | 163,046,585   | 177,270,000                 | 142,130,000  |
| กู้เพิ่มระหว่างปี                | 513,745,630         | 486,542,520   | 462,271,200                 | 112,600,000  |
| ชำระคืนระหว่างปี                 | (442,860,000)       | (102,260,000) | (97,460,000)                | (77,460,000) |
| ราคาตามบัญชี ณ วันที่ 31 ธันวาคม | 618,214,735         | 547,329,105   | 542,081,200                 | 177,270,000  |

ณ วันที่ 31 ธันวาคม 2558 และ 2557 กลุ่มบริษัทกู้ยืมเงินจากสถาบันการเงิน โดยแบ่งเงินกู้เป็น 6 วงเงิน และมีเงื่อนไขที่สำคัญดังนี้

18.1 วงเงินที่ 1 เป็นเงินกู้ของบริษัทฯ วงเงิน 175.00 ล้านบาท

- กำหนดชำระคืนเงินต้นเป็นงวดทุก 6 เดือน โดยชำระในวันทำการสุดท้ายของเดือนมิถุนายน และ ธันวาคมของทุกปี รวม 8 งวดๆ ละ 23.75 ล้านบาท โดยชำระเงินต้นงวดแรกในเดือนธันวาคม 2555
- อัตราดอกเบี้ยร้อยละ MLR-2.00 ต่อปี กำหนดชำระดอกเบี้ยทุกสิ้นเดือน
- มีหลักทรัพย์ค้ำประกันและข้อปฏิบัติอื่นที่สำคัญตามสัญญาตามหมายเหตุประกอบงบการเงินข้อที่ 15

18.2 วงเงินที่ 2 เป็นเงินกู้ของบริษัทฯ วงเงิน 200.00 ล้านบาท

- กำหนดชำระคืนเงินต้นเป็นงวดทุก 6 เดือน โดยชำระในวันทำการสุดท้ายของเดือนมิถุนายน และ ธันวาคมของทุกปี รวม 10 งวดๆ ละ 20 ล้านบาท โดยชำระเงินต้นงวดแรกในเดือนธันวาคม 2557
- อัตราดอกเบี้ยร้อยละ MLR-2.00 ต่อปี กำหนดชำระดอกเบี้ยทุกสิ้นเดือน
- มีหลักทรัพย์ค้ำประกันและข้อปฏิบัติอื่นที่สำคัญตามสัญญาตามหมายเหตุประกอบงบการเงินข้อที่ 15

18.3 วงเงินที่ 3 เป็นเงินกู้ของบริษัทฯ วงเงิน 50.00 ล้านบาท

- กำหนดชำระคืนเงินต้นเป็นรายเดือน โดยชำระทุกวันสุดท้ายของเดือน รวม 60 งวด โดยงวดที่ 1 ถึงงวดที่ 59 ชำระงวดละ 0.83 ล้านบาท และงวดสุดท้ายชำระคืนส่วนที่เหลือทั้งหมด โดยชำระเงินต้นงวดแรกในเดือนพฤศจิกายน 2555
- อัตราดอกเบี้ยร้อยละ AMLR ต่อปี กำหนดชำระดอกเบี้ยทุกสิ้นเดือน (อัตราดอกเบี้ย AMLR คือ อัตราดอกเบี้ย MLR เฉลี่ยของธนาคารกรุงเทพ ธนาคารกรุงไทย ธนาคารไทยพาณิชย์ และธนาคารกสิกรไทย)
- มีหลักทรัพย์ค้ำประกันและข้อปฏิบัติอื่นที่สำคัญตามสัญญาตามหมายเหตุประกอบงบการเงินข้อที่ 15

18.4 วงเงินที่ 4 เป็นเงินกู้ของบริษัทฯ วงเงิน 380.00 ล้านบาท

- กำหนดชำระคืนเงินต้นเป็นงวดทุก 6 เดือน โดยชำระในวันทำการสุดท้ายของเดือนกันยายนและ มีนาคมของทุกปี รวม 10 งวดๆ ละ 38 ล้านบาท โดยชำระเงินต้นงวดแรกในเดือนกันยายน 2560
- อัตราดอกเบี้ยร้อยละ MLR-2.00 ต่อปี กำหนดชำระดอกเบี้ยทุกสิ้นเดือน
- มีหลักทรัพย์ค้ำประกันและข้อปฏิบัติอื่นที่สำคัญตามสัญญาตามหมายเหตุประกอบงบการเงินข้อที่ 3

18.5 วงเงินที่ 5 เป็นเงินกู้ของบริษัทฯ วงเงิน 550.00 ล้านบาท

- กำหนดชำระคืนเงินต้นส่วนที่หนึ่ง จำนวน 400.00 ล้านบาท เพื่อขยายกำลังการผลิตของบริษัทฯ เป็นรายไตรมาส ๆ ละ 18.00 ล้านบาท และเงินต้นส่วนที่สองจำนวน 150.00 ล้านบาท เพื่อก่อสร้าง โรงโม่แห่งใหม่ เป็นรายไตรมาส ๆ ละ 6.80 ล้านบาท โดยชำระภายในวันทำการสุดท้ายของแต่ละ ไตรมาส เริ่มชำระเงินต้นงวดแรกในวันสุดท้ายของเดือนธันวาคม 2557 และชำระให้ครบถ้วนภายใน วันทำการสุดท้ายของเดือนมีนาคม 2563
- อัตราดอกเบี้ยร้อยละ MLR-ส่วนต่าง (MARGIN) 2.375 ต่อปี กำหนดชำระดอกเบี้ยทุกวันสิ้นเดือน
- มีหลักทรัพย์ค้ำประกันและข้อปฏิบัติอื่นที่สำคัญตามสัญญาตามหมายเหตุประกอบงบการเงินข้อที่ 3

18.6 วงเงินที่ 6 เป็นเงินกู้ของบริษัทฯ วงเงิน 100.00 ล้านบาท

- กำหนดชำระคืนเงินต้นเป็นงวดทุก 6 เดือน โดยชำระในวันทำการสุดท้ายของเดือน โดยชำระเงิน ต้นงวดแรกในเดือนมีนาคม 2559
- อัตราดอกเบี้ยคงที่ร้อยละ 4.00 ต่อปี กำหนดชำระดอกเบี้ยทุกสิ้นเดือน
- มีหุ้นบริษัท ที เอส ฟลาวมิลล์ จำกัด (มหาชน) จำนวน 5 ล้านหุ้น เป็นหลักทรัพย์ค้ำประกัน

## 19 หนี้สินตามสัญญาเช่าระยะยาว

ประกอบด้วย จำนวนเงินขั้นต่ำที่ต้องจ่ายภายใต้สัญญาเช่าระยะยาว มีดังนี้

(หน่วย : บาท)

|  | งบการเงินรวม |             | งบการเงินเฉพาะกิจการ |             |
|--|--------------|-------------|----------------------|-------------|
|  | 2558         | 2557        | 2558                 | 2557        |
| หนี้สินตามสัญญาเช่าระยะยาว                             |              |             |                      |             |
| - ครอบคลุมไม่เกิน 1 ปี                                 | 5,477,730    | 2,097,805   | 4,136,502            | 1,304,948   |
| - ครอบคลุม 1-5 ปี                                      | 1,436,531    | 4,715,687   | 688,681              | 3,639,258   |
| รวมหนี้สินตามสัญญาเช่าระยะยาว                          | 6,914,261    | 6,813,492   | 4,825,183            | 4,944,206   |
| <u>หัก</u> ดอกเบี้ยจ่ายในอนาคตของสัญญาเช่าระยะยาว      | (461,933)    | (675,289)   | (352,840)            | (453,163)   |
| มูลค่าปัจจุบันของหนี้สินตามสัญญาเช่าระยะยาว            | 6,452,328    | 6,138,203   | 4,472,343            | 4,491,043   |
| <u>หัก</u> ส่วนของหนี้สินระยะยาวที่ถึงกำหนดชำระภายในปี | (5,089,644)  | (1,791,898) | (3,817,366)          | (1,124,855) |
| หนี้สินตามสัญญาเช่าระยะยาวสุทธิ                        | 1,362,684    | 4,346,305   | 654,977              | 3,366,188   |

ณ วันที่ 31 ธันวาคม 2558 และ 2557 กลุ่มบริษัทมีสัญญาเช่าการเงินกับบริษัทลีสซิ่ง โดยมีระยะเวลาเช่า 3-4 ปี คิดดอกเบี้ยในอัตราร้อยละ 3.96-5.65 ต่อปี และร้อยละ 4.37-5.65 ต่อปี ตามลำดับ ซึ่งกรรมสิทธิ์ในยานพาหนะยังเป็นของผู้ให้เช่าจนกว่ากลุ่มบริษัทจะจ่ายเงินค่าเช่าหรือจ่ายเงินซื้อเมื่อครบตามภาระผูกพันในสัญญา

## 20 ภาระผูกพันผลประโยชน์พนักงาน

กลุ่มบริษัทจ่ายค่าชดเชยผลประโยชน์หลังจากออกจากงานและบำนาญ ตามข้อกำหนดของพระราชบัญญัติคุ้มครองแรงงาน พ.ศ. 2541 ในการให้ผลประโยชน์เมื่อเกษียณแก่พนักงานตามสิทธิและอายุงาน

การเปลี่ยนแปลงในภาระผูกพันผลประโยชน์พนักงานสำหรับปีสิ้นสุดวันที่ 31 ธันวาคม 2558 และ 2557 มีดังนี้

|   | (หน่วย : บาท) |             |                      |             |
|---|---------------|-------------|----------------------|-------------|
|   | งบการเงินรวม  |             | งบการเงินเฉพาะกิจการ |             |
|   | 2558          | 2557        | 2558                 | 2557        |
| ภาระผูกพันผลประโยชน์พนักงาน ณ วันที่ 1 มกราคม     | 12,176,863    | 18,007,243  | 7,602,610            | 11,953,835  |
| ต้นทุนบริการปัจจุบัน                              | 2,031,872     | 641,825     | 1,052,992            | 474,696     |
| ต้นทุนดอกเบี้ย                                    | 673,819       | 370,176     | 381,510              | 267,972     |
| ผลขาดทุนจากการประมาณการตามหลักคณิตศาสตร์ประกันภัย | 4,910,560     | -           | 2,121,637            | -           |
| ผลประโยชน์จ่าย                                    | (2,799,763)   | (6,842,381) | (1,918,765)          | (5,093,893) |
| ภาระผูกพันผลประโยชน์พนักงาน ณ วันที่ 31 ธันวาคม   | 16,993,351    | 12,176,863  | 9,239,984            | 7,602,610   |

ค่าใช้จ่ายที่รับรู้ในงบกำไรขาดทุน และงบกำไรขาดทุนเบ็ดเสร็จสำหรับปีสิ้นสุดวันที่ 31 ธันวาคม 2558 และ 2557 มีดังนี้

|                        | (หน่วย : บาท) |           |                      |         |
|------------------------|---------------|-----------|----------------------|---------|
|                        | งบการเงินรวม  |           | งบการเงินเฉพาะกิจการ |         |
|                        | 2558          | 2557      | 2558                 | 2557    |
| รับรู้ในกำไรหรือขาดทุน |               |           |                      |         |
| ต้นทุนขาย              | 880,400       | 594,484   | 488,352              | 417,828 |
| ค่าใช้จ่ายในการบริหาร  | 1,825,291     | 417,517   | 946,150              | 324,840 |
| รวม                    | 2,705,691     | 1,012,001 | 1,434,502            | 742,668 |

|   | (หน่วย : บาท) |      |                      |      |
|---|---------------|------|----------------------|------|
|   | งบการเงินรวม  |      | งบการเงินเฉพาะกิจการ |      |
|   | 2558          | 2557 | 2558                 | 2557 |
| รับรู้ในกำไรขาดทุนเบ็ดเสร็จอื่น                 |               |      |                      |      |
| ขาดทุนจากการประมาณการตามหลักคณิตศาสตร์ประกันภัย | 4,910,560     | -    | 2,121,637            | -    |

ข้อสมมติฐานหลักที่สำคัญในการประมาณการตามหลักการคณิตศาสตร์ประกันภัย ณ วันที่รายงานมีดังนี้

|                              | <u>งบการเงินรวม</u>   | <u>งบการเงินเฉพาะกิจการ</u> |
|------------------------------|-----------------------|-----------------------------|
| อัตราคิดลด                   | 3.29%-4.03%           | 3.54%                       |
| อัตราการเพิ่มขึ้นของเงินเดือ | 5.00%                 | 5.00%                       |
| อัตราการหมุนเวียนพนักงาน     | ตามช่วงอายุของพนักงาน | ตามช่วงอายุของพนักงาน       |
| อายุเกษียณ                   | 55 ปี                 | 55 ปี                       |

ข้อสมมติเกี่ยวกับอัตราภาระในอนาคตถือตามข้อมูลทางสถิติที่เผยแพร่ทั่วไป และอัตราดอกเบี้ยคิดลดใช้อัตราดอกเบี้ยพันธบัตรรัฐบาลซึ่งมีระยะเวลาครบกำหนดใกล้เคียงกับกำหนดชำระของหนี้สินค่าตอบแทนพนักงาน

## 21 สินทรัพย์(หนี้สิน)ภาษีเงินได้รอการตัดบัญชี

สินทรัพย์และหนี้สินภาษีเงินได้รอการตัดบัญชีสุทธิ ณ วันที่ 31 ธันวาคม 2558 และ 2557 มีดังนี้

|                                   | (หน่วย : บาท)        |                      |                             |                     |
|-----------------------------------|----------------------|----------------------|-----------------------------|---------------------|
|                                   | <u>งบการเงินรวม</u>  |                      | <u>งบการเงินเฉพาะกิจการ</u> |                     |
|                                   | <u>2558</u>          | <u>2557</u>          | <u>2558</u>                 | <u>2557</u>         |
| สินทรัพย์ภาษีเงินได้รอการตัดบัญชี | 1,825,112            | 4,484,405            | -                           | -                   |
| หนี้สินภาษีเงินได้รอการตัดบัญชี   | (124,976,442)        | (120,594,866)        | (58,649,218)                | (57,476,222)        |
| สุทธิ                             | <u>(123,151,330)</u> | <u>(116,110,461)</u> | <u>(58,649,218)</u>         | <u>(57,476,222)</u> |

รายการเคลื่อนไหวของสินทรัพย์และหนี้สินภายใต้การควบคุมบัญชีที่เกิดขึ้นในระหว่าง  
ปีสิ้นสุดวันที่ 31 ธันวาคม 2558 และ 2557 มีดังนี้

(หน่วย : บาท)

|                                      | งบการเงินรวม                 |   |  |                                | งบการเงินเฉพาะกิจการ         |   |  |                                |
|--------------------------------------|------------------------------|---|--|--------------------------------|------------------------------|---|--|--------------------------------|
|                                      | ณ วันที่<br>1 มกราคม<br>2558 | บันทึกเป็น<br>รายได้หรือ<br>ค่าใช้จ่าย<br>ในงบกำไร<br>ขาดทุน<br>(หมายเหตุ 28) | บันทึกเป็น<br>รายได้หรือ<br>ค่าใช้จ่ายใน<br>งบกำไรขาดทุน<br>เบ็ดเสร็จ<br>(หมายเหตุ 28) | ณ วันที่<br>31 ธันวาคม<br>2558 | ณ วันที่<br>1 มกราคม<br>2558 | บันทึกเป็น<br>รายได้หรือ<br>ค่าใช้จ่าย<br>ในงบกำไร<br>ขาดทุน<br>(หมายเหตุ 28) | บันทึกเป็น<br>รายได้หรือ<br>ค่าใช้จ่ายใน<br>งบกำไรขาดทุน<br>เบ็ดเสร็จ<br>(หมายเหตุ 28) | ณ วันที่<br>31 ธันวาคม<br>2558 |
| <b>สินทรัพย์ภายใต้การควบคุมบัญชี</b> |                              |   |  |                                |                              |   |  |                                |
| ลูกหนี้การค้า                        | 2,577,362                    | (2,067,485)   | -  | 509,877                        | -                            | -   | -  | -                              |
| สินค้าคงเหลือ                        | 86,905                       | 114,438   | -  | 201,343                        | -                            | -   | -  | -                              |
| การผูกพันผลประโยชน์พนักงาน           | 579,329                      | (141,632)   | 659,883  | 1,097,580                      | -                            | -   | -  | -                              |
| อื่นๆ                                | 1,240,809                    | (1,224,497)   | -  | 16,312                         | -                            | -   | -  | -                              |
| รวม                                  | 4,484,405                    | (3,319,176)   | 659,883  | 1,825,112                      | -                            | -   | -  | -                              |
| <b>หนี้สินภายใต้การควบคุมบัญชี</b>   |                              |   |  |                                |                              |   |  |                                |
| ลูกหนี้การค้า                        | 1,175,295                    | 1,584,276   | -  | 2,759,571                      | -                            | -   | -  | -                              |
| ต้นทุนพัฒนาอสังหาริมทรัพย์           | 1,108,070                    | -   | -  | 1,108,070                      | 1,108,070                    | -   | -  | 1,108,070                      |
| ที่ดิน อาคาร และอุปกรณ์              | (119,843,080)                | (3,673,250)   | -  | (123,516,330)                  | (56,774,885)                 | (44,436)  | -  | (56,819,321)                   |
| การผูกพันผลประโยชน์พนักงาน           | 1,779,418                    | 199,443   | 322,229  | 2,301,090                      | 1,520,522                    | (96,852)  | 424,327  | 1,847,997                      |
| อื่นๆ                                | (4,814,569)                  | (2,702,086)   | (112,188)  | (7,628,843)                    | (3,329,929)                  | (1,343,847)   | (112,188)  | (4,785,964)                    |
| รวม                                  | (120,594,866)                | (4,591,617)   | 210,041  | (124,976,442)                  | (57,476,222)                 | (1,485,135)   | 312,139  | (58,649,218)                   |
| สุทธิ                                | (116,110,461)                | (7,910,793)   | 869,924  | (123,151,330)                  | (57,476,222)                 | (1,485,135)   | 312,139  | (58,649,218)                   |

(หน่วย : บาท)

|                                      | งบการเงินรวม                 |   |  |                                | งบการเงินเฉพาะกิจการ         |   |  |                                |
|--------------------------------------|------------------------------|---|--|--------------------------------|------------------------------|---|--|--------------------------------|
|                                      | ณ วันที่<br>1 มกราคม<br>2557 | บันทึกเป็น<br>รายได้หรือ<br>ค่าใช้จ่าย<br>ในงบกำไร<br>ขาดทุน<br>(หมายเหตุ 28) | บันทึกเป็น<br>รายได้หรือ<br>ค่าใช้จ่ายใน<br>งบกำไรขาดทุน<br>เบ็ดเสร็จ<br>(หมายเหตุ 28) | ณ วันที่<br>31 ธันวาคม<br>2557 | ณ วันที่<br>1 มกราคม<br>2557 | บันทึกเป็น<br>รายได้หรือ<br>ค่าใช้จ่าย<br>ในงบกำไร<br>ขาดทุน<br>(หมายเหตุ 28) | บันทึกเป็น<br>รายได้หรือ<br>ค่าใช้จ่ายใน<br>งบกำไรขาดทุน<br>เบ็ดเสร็จ<br>(หมายเหตุ 28) | ณ วันที่<br>31 ธันวาคม<br>2557 |
| <b>สินทรัพย์ภายใต้การควบคุมบัญชี</b> |                              |   |  |                                |                              |   |  |                                |
| ลูกหนี้การค้า                        | 3,900,439                    | (1,323,077)   | -  | 2,577,362                      | -                            | -   | -  | -                              |
| สินค้าคงเหลือ                        | 159,126                      | (72,221)  | -  | 86,905                         | -                            | -   | -  | -                              |
| การผูกพันผลประโยชน์พนักงาน           | 925,835                      | (346,506)   | -  | 579,329                        | -                            | -   | -  | -                              |
| อื่นๆ                                | 4,543,216                    | (3,302,407)   | -  | 1,240,809                      | -                            | -   | -  | -                              |
| รวม                                  | 9,528,616                    | (5,044,211)   | -  | 4,484,405                      | -                            | -   | -  | -                              |
| <b>หนี้สินภายใต้การควบคุมบัญชี</b>   |                              |   |  |                                |                              |   |  |                                |
| ลูกหนี้การค้า                        | 1,191,982                    | (16,687)  | -  | 1,175,295                      | -                            | -   | -  | -                              |
| ต้นทุนพัฒนาอสังหาริมทรัพย์           | 1,646,810                    | (538,740)   | -  | 1,108,070                      | 1,646,810                    | (538,740)   | -  | 1,108,070                      |
| ที่ดิน อาคาร และอุปกรณ์              | (119,612,128)                | (230,952)   | -  | (119,843,080)                  | (56,659,424)                 | (115,461)   | -  | (56,774,885)                   |
| การผูกพันผลประโยชน์พนักงาน           | 2,675,613                    | (896,195)   | -  | 1,779,418                      | 2,390,767                    | (870,245)   | -  | 1,520,522                      |
| อื่นๆ                                | (3,627,452)                  | (1,079,865)   | (107,252)  | (4,814,569)                    | (1,974,215)                  | (1,248,462)   | (107,252)  | (3,329,929)                    |
| รวม                                  | (117,725,175)                | (2,762,439)   | (107,252)  | (120,594,866)                  | (54,596,062)                 | (2,772,908)   | (107,252)  | (57,476,222)                   |
| สุทธิ                                | (108,196,559)                | (7,806,650)   | (107,252)  | (116,110,461)                  | (54,596,062)                 | (2,772,908)   | (107,252)  | (57,476,222)                   |

ณ วันที่ 31 ธันวาคม 2558 และ 2557 บริษัทย่อยสองแห่ง มีผลแตกต่างชั่วคราวที่เกิดจากขาดทุนทางภาษีที่ยังไม่ได้ใช้จำนวน 152.61 ล้านบาท และ 172.92 ล้านบาท ตามลำดับ ซึ่งไม่ได้นำไปรวมในการคำนวณสินทรัพย์ภาษีเงินได้รอการตัดบัญชี เพื่อรับรู้ในงบแสดงฐานะการเงิน (เนื่องจากความไม่แน่นอนที่จะใช้ประโยชน์ทางภาษีจากรายการดังกล่าวในอนาคต)

## 22 ทุนเรือนหุ้น

|                           | ราคาตาม    | 2558           |               | 2557           |               |
|---------------------------|------------|----------------|---------------|----------------|---------------|
|                           | มูลค่าหุ้น | จำนวนหุ้น      | จำนวนเงิน     | จำนวนหุ้น      | จำนวนเงิน     |
|                           | (บาท)      | (หน่วย : หุ้น) | (หน่วย : บาท) | (หน่วย : หุ้น) | (หน่วย : บาท) |
| ทุนจดทะเบียน              |            |                |               |                |               |
| หุ้นสามัญต้นปี            | 1.00       | 145,199,967    | 145,199,967   | 145,199,967    | 145,199,967   |
| บวก เปลี่ยนแปลงมูลค่าหุ้น | 0.50       | 145,199,967    | -             | -              | -             |
| หุ้นสามัญปลายปี           | 0.50       | 290,399,934    | 145,199,967   | 145,199,967    | 145,199,967   |
| ทุนที่ออกและชำระแล้ว      |            |                |               |                |               |
| หุ้นสามัญต้นปี            | 1.00       | 145,199,929    | 145,199,929   | 145,199,929    | 145,199,929   |
| บวก เปลี่ยนแปลงมูลค่าหุ้น | 0.50       | 145,199,929    | -             | -              | -             |
| หุ้นสามัญปลายปี           | 0.50       | 290,399,858    | 145,199,929   | 145,199,929    | 145,199,929   |

ตามรายงานการประชุมสามัญผู้ถือหุ้น ครั้งที่ 1/2558 เมื่อวันที่ 24 กันยายน 2558 มีมติอนุมัติเปลี่ยนแปลงมูลค่าหุ้นสามัญที่ตราไว้ของบริษัทจากเดิมมูลค่าหุ้นละ 1.00 บาท เป็น 0.50 บาท ทำให้หุ้นสามัญของบริษัทเพิ่มขึ้นจากเดิม 145,199,967 หุ้น เป็น 290,399,934 หุ้น บริษัทฯ ได้ดำเนินการจดทะเบียนเปลี่ยนแปลงมูลค่าหุ้นและจำนวนหุ้นของบริษัท พร้อมทั้งแก้ไขหนังสือบริคณห์สนธิต่อกรมพัฒนาธุรกิจการค้ากระทรวงพาณิชย์เรียบร้อยแล้ว เมื่อวันที่ 1 ตุลาคม 2558

## 23 ทุนสำรองตามกฎหมาย

ภายใต้พระราชบัญญัติบริษัทมหาชนจำกัด พ.ศ. 2535 มาตรา 116 บริษัทต้องจัดสรรทุนสำรองตามกฎหมายไม่น้อยกว่าร้อยละ 5 ของกำไรสุทธิประจำปีหลังหักขาดทุนสะสมยกมา (ถ้ามี) จนกว่าสำรองจะมีจำนวนไม่น้อยกว่าร้อยละ 10 ของทุนจดทะเบียนของบริษัท ทุนสำรองตามกฎหมายไม่สามารถนำมาจ่ายปันผลได้ ซึ่งในปี 2557 บริษัทฯ ได้จัดสรรทุนสำรองตามกฎหมายครบถ้วนแล้ว



## 24 เงินปันผลจ่าย

| เงินปันผล                            | อนุมัติโดย  | เงินปันผลจ่าย (หน่วย: บาท) |                            |                     |
|--------------------------------------|---|----------------------------|----------------------------|---------------------|
|                                      |   | เงินปันผลจ่าย (หน่วย: บาท) | เงินปันผลจ่าย ต่อหุ้น(บาท) | วันที่จ่ายเงินปันผล |
| เงินปันผลประกาศจ่ายจากกำไรของปี 2557 | ที่ประชุมใหญ่สามัญผู้ถือหุ้น ประจำปี 2558 เมื่อวันที่ 23 เมษายน 2558      | 72,599,964                 | 0.50                       | 23 พฤษภาคม 2558     |
| เงินปันผลประกาศจ่ายจากกำไรของปี 2556 | ที่ประชุมสามัญผู้ถือหุ้นประจำปี ครั้งที่ 1/2557 เมื่อวันที่ 4 เมษายน 2557 | 34,847,983                 | 0.24                       | 23 พฤษภาคม 2557     |

## 25 การบริหารจัดการทุน

วัตถุประสงค์ของกลุ่มบริษัทในการบริหารทางการเงินคือการดำรงไว้ซึ่งความสามารถในการดำเนินงานอย่างต่อเนื่องการดำรงไว้ซึ่งโครงสร้างของทุนที่เหมาะสมและการรักษาอัตราส่วนทางการเงินไม่ให้เกินข้อกำหนดของสัญญากู้ยืม

ณ วันที่ 31 ธันวาคม 2558 และ 2557 งบการเงินรวมแสดงอัตราส่วนหนี้สินต่อทุนเป็น 0.89 : 1.00 และ 0.53 : 1.00 ตามลำดับ และงบการเงินเฉพาะกิจการแสดงอัตราส่วนหนี้สินต่อทุนเป็น 0.71 : 1.00 และ 0.34 : 1.00 ตามลำดับ

## 26 ค่าใช้จ่ายตามลักษณะ

|  | (หน่วย : บาท)                         |                                       |                                       |                                       |
|--|---------------------------------------|---------------------------------------|---------------------------------------|---------------------------------------|
|  | งบการเงินรวม                          |                                       | งบการเงินเฉพาะกิจการ                  |                                       |
|  | สำหรับปีสิ้นสุดวันที่ 31 ธันวาคม 2558 | สำหรับปีสิ้นสุดวันที่ 31 ธันวาคม 2557 | สำหรับปีสิ้นสุดวันที่ 31 ธันวาคม 2558 | สำหรับปีสิ้นสุดวันที่ 31 ธันวาคม 2557 |
| เงินเดือนและค่าแรง และผลประโยชน์อื่นของพนักงาน | 159,701,424                           | 140,220,158                           | 51,337,565                            | 47,905,522                            |
| วัตถุดิบและวัสดุสิ้นเปลืองใช้ไป                | 1,070,590,965                         | 909,525,858                           | -                                     | -                                     |
| ซื้อสินค้าสำเร็จรูป                            | 4,818,336                             | -                                     | -                                     | -                                     |
| การเปลี่ยนแปลงในสินค้าสำเร็จรูปและงานระหว่างทำ | (22,346,601)                          | (2,624,999)                           | -                                     | -                                     |
| การปรับลดมูลค่าสินค้าคงเหลือ (โอนกลับรายการ)   | 572,188                               | (361,103)                             | -                                     | -                                     |
| ค่าเสื่อมราคา                                  | 87,400,977                            | 67,510,828                            | 15,597,050                            | 11,637,855                            |
| ค่าใช้จ่ายในการขนส่ง                           | 17,899,334                            | 19,166,693                            | -                                     | -                                     |
| ค่าใช้จ่ายดำเนินงานคลังสินค้า                  | 33,210,204                            | 49,185,105                            | 34,705,222                            | 54,478,883                            |
| ค่าสาธารณูปโภค                                 | 71,538,826                            | 63,282,636                            | 4,712,559                             | 5,324,849                             |
| ต้นทุนทางการเงิน                               | 39,278,648                            | 21,067,166                            | 16,160,324                            | 11,831,139                            |
| ค่าใช้จ่ายดำเนินงานอื่น                        | 30,228,229                            | 32,084,972                            | 15,328,232                            | 15,145,166                            |
| รวม  | 1,492,892,530                         | 1,299,057,314                         | 137,840,952                           | 146,323,414                           |

27 ค่าใช้จ่ายภาษีเงินได้

ภาษีเงินได้ที่รับรู้ในกำไรหรือขาดทุนสำหรับปีสิ้นสุดวันที่ 31 ธันวาคม 2558 และ 2557  
มีรายละเอียดดังนี้

(หน่วย : บาท)

|  | <u>งบการเงินรวม</u> |                   | <u>งบการเงินเฉพาะกิจการ</u> |                   |
|--|---------------------|-------------------|-----------------------------|-------------------|
|  | <u>2558</u>         | <u>2557</u>       | <u>2558</u>                 | <u>2557</u>       |
| ค่าใช้จ่ายภาษีเงินได้ของงวดปัจจุบัน    | 34,721,292          | 48,355,794        | 17,026,661                  | 21,708,042        |
| ภาษีเงินได้รอการตัดบัญชี (หมายเหตุ 21) |                     |                   |                             |                   |
| การเปลี่ยนแปลงของผลต่างชั่วคราว        | 7,910,793           | 7,806,650         | 1,485,135                   | 2,772,908         |
| ค่าใช้จ่ายภาษีเงินได้                  | <u>42,632,085</u>   | <u>56,162,444</u> | <u>18,511,796</u>           | <u>24,480,950</u> |

ภาษีเงินได้ที่รับรู้ในกำไรขาดทุนเบ็ดเสร็จอื่นสำหรับปีสิ้นสุดวันที่ 31 ธันวาคม 2558 และ 2557  
มีรายละเอียดดังนี้

(หน่วย : บาท)

|                        | <u>งบการเงินรวม</u> |                          |                      |                 |                          |                      |
|------------------------|---------------------|--------------------------|----------------------|-----------------|--------------------------|----------------------|
|                        | 2558                |                          |                      | 2557            |                          |                      |
|                        | <u>รายได้</u>       |                          |                      | <u>รายได้</u>   |                          |                      |
|                        | ก่อนภาษีเงินได้     | (ค่าใช้จ่าย) ภาษีเงินได้ | สุทธิจาก ภาษีเงินได้ | ก่อนภาษีเงินได้ | (ค่าใช้จ่าย) ภาษีเงินได้ | สุทธิจาก ภาษีเงินได้ |
| ผลต่างจากประมาณการ     |                     |                          |                      |                 |                          |                      |
| ผลประโยชน์พนักงาน      | (4,910,560)         | 982,112                  | (3,928,448)          | -               | -                        | -                    |
| การเปลี่ยนแปลงในมูลค่า |                     |                          |                      |                 |                          |                      |
| ยุติธรรมของเงินลงทุน   | 560,940             | (112,188)                | 448,752              | 536,260         | (107,252)                | 429,008              |
| รวม                    | <u>(4,349,620)</u>  | <u>869,924</u>           | <u>(3,479,696)</u>   | <u>536,260</u>  | <u>(107,252)</u>         | <u>429,008</u>       |

(หน่วย : บาท)

|                        | <u>งบการเงินเฉพาะกิจการ</u> |                          |                      |                 |                          |                      |
|------------------------|-----------------------------|--------------------------|----------------------|-----------------|--------------------------|----------------------|
|                        | 2558                        |                          |                      | 2557            |                          |                      |
|                        | <u>รายได้</u>               |                          |                      | <u>รายได้</u>   |                          |                      |
|                        | ก่อนภาษีเงินได้             | (ค่าใช้จ่าย) ภาษีเงินได้ | สุทธิจาก ภาษีเงินได้ | ก่อนภาษีเงินได้ | (ค่าใช้จ่าย) ภาษีเงินได้ | สุทธิจาก ภาษีเงินได้ |
| ผลต่างจากประมาณการ     |                             |                          |                      |                 |                          |                      |
| ผลประโยชน์พนักงาน      | (2,121,637)                 | 424,327                  | (1,697,310)          | -               | -                        | -                    |
| การเปลี่ยนแปลงในมูลค่า |                             |                          |                      |                 |                          |                      |
| ยุติธรรมของเงินลงทุน   | 560,940                     | (112,188)                | 448,752              | 536,260         | (107,252)                | 429,008              |
| รวม                    | <u>(1,560,697)</u>          | <u>312,139</u>           | <u>(1,248,558)</u>   | <u>536,260</u>  | <u>(107,252)</u>         | <u>429,008</u>       |

รายการกระทบยอดจำนวนเงินระหว่างค่าใช้จ่ายภาษีเงินได้กับผลคูณของกำไรทางบัญชีกับอัตราภาษีที่ใช้สำหรับปีสิ้นสุดวันที่ 31 ธันวาคม 2558 และ 2557 สามารถแสดงได้ดังนี้

(หน่วย : บาท)

|  | <u>งบการเงินรวม</u> |             |
|--|---------------------|-------------|
|  | <u>2558</u>         | <u>2557</u> |
| กำไรทางบัญชีก่อนภาษีเงินได้นิติบุคคล             | 208,888,198         | 298,824,271 |
| อัตราภาษีเงินได้นิติบุคคล                        | ร้อยละ 20           | ร้อยละ 20   |
| กำไรทางบัญชีก่อนภาษีเงินได้นิติบุคคลคูณอัตราภาษี | 41,777,640          | 59,764,854  |
| ผลกระทบทางภาษีสำหรับ:                            |                     |             |
| รายได้ที่ได้รับการยกเว้นภาษี                     | (4,969,282)         | (7,389,618) |
| ค่าใช้จ่ายที่ไม่สามารถนำมาหักภาษีได้             | 2,447,024           | 1,189,718   |
| ขาดทุนทางภาษี                                    | (4,062,613)         | (4,650,179) |
| อื่นๆ  | (471,477)           | (558,981)   |
| รวม  | 34,721,292          | 48,355,794  |
| การเปลี่ยนแปลงผลแตกต่างชั่วคราว                  | 7,910,793           | 7,806,650   |
| ค่าใช้จ่ายภาษีเงินได้ที่แสดงอยู่ในงบกำไรขาดทุน   | 42,632,085          | 56,162,444  |

(หน่วย : บาท)

|  | <u>งบการเงินเฉพาะกิจการ</u> |             |
|--|-----------------------------|-------------|
|  | <u>2558</u>                 | <u>2557</u> |
| กำไรทางบัญชีก่อนภาษีเงินได้นิติบุคคล             | 108,357,835                 | 142,262,374 |
| อัตราภาษีเงินได้นิติบุคคล                        | ร้อยละ 20                   | ร้อยละ 20   |
| กำไรทางบัญชีก่อนภาษีเงินได้นิติบุคคลคูณอัตราภาษี | 21,671,567                  | 28,452,474  |
| ผลกระทบทางภาษีสำหรับ:                            |                             |             |
| รายได้ที่ได้รับการยกเว้นภาษี                     | (3,943,810)                 | (4,635,097) |
| ค่าใช้จ่ายที่ไม่สามารถนำมาหักภาษีได้             | 359,980                     | 76,959      |
| อื่นๆ  | (1,061,076)                 | (2,186,294) |
| รวม  | 17,026,661                  | 21,708,042  |
| การเปลี่ยนแปลงผลแตกต่างชั่วคราว                  | 1,485,135                   | 2,772,908   |
| ค่าใช้จ่ายภาษีเงินได้ที่แสดงอยู่ในงบกำไรขาดทุน   | 18,511,796                  | 24,480,950  |

## 28 กำไรต่อหุ้น

กำไรต่อหุ้นขั้นพื้นฐานคำนวณโดยหารกำไรสำหรับปีที่เป็นของผู้ถือหุ้นของบริษัทฯ (ไม่มกำไรขาดทุนเบ็ดเสร็จอื่น) ด้วยจำนวนหุ้นสามัญที่ออกจำหน่ายแล้วระหว่างปี

|   | <u>งบการเงินรวม</u>                     |             | <u>งบการเงินเฉพาะกิจการ</u> |             |
|---|---|-------------|-----------------------------|-------------|
|   | <u>สำหรับปีสิ้นสุดวันที่ 31 ธันวาคม</u> |             |                             |             |
|   | <u>2558</u>                             | <u>2557</u> | <u>2558</u>                 | <u>2557</u> |
| กำไรสำหรับปี(หน่วย : บาท)                       | 144,762,300                             | 207,173,138 | 89,846,039                  | 117,781,424 |
| จำนวนหุ้นสามัญถ่วงเฉลี่ยถ่วงน้ำหนัก (หน่วยหุ้น) | 290,399,858                             | 145,199,929 | 290,399,858                 | 145,199,929 |
| จำนวนหุ้นสามัญหลังการเปลี่ยนแปลงมูลค่าหุ้น      |   |             |                             |             |
| จาก 1.00 บาท เป็น 0.50 บาท (หน่วย:หุ้น)         | -                                       | 290,399,858 | -                           | 290,399,858 |
| กำไรต่อหุ้นขั้นพื้นฐาน (บาท / หุ้น)             | 0.50                                    | 0.71        | 0.31                        | 0.41        |

## 29. การเสนอข้อมูลทางการเงินจำแนกตามส่วนงาน

รายละเอียดข้อมูลทางการเงินจำแนกตามส่วนงานในงบการเงินรวมสำหรับปีสิ้นสุดวันที่ 31 ธันวาคม 2558 และ 2557 มีดังนี้

(หน่วย : พันบาท)

|  | ธุรกิจบริการขนถ่าย<br>และให้เช่าคลังสินค้า |         | ธุรกิจให้เช่าโรงงาน<br>และอาคารชุด |         | ธุรกิจผลิตและจำหน่าย<br>น้ำมันปาล์ม |       | ธุรกิจผลิตและจำหน่าย<br>แป้งสาลีและกระสอบ |           | ธุรกิจ<br>อสังหาริมทรัพย์ |         | ธุรกิจอื่นๆ |       | รายการระหว่างกัน |           | รวม       |           |
|--|--|---------|------------------------------------|---------|-------------------------------------|-------|---|-----------|---------------------------|---------|-------------|-------|------------------|-----------|-----------|-----------|
|  | 2558                                       | 2557    | 2558                               | 2557    | 2558                                | 2557  | 2558                                      | 2557      | 2558                      | 2557    | 2558        | 2557  | 2558             | 2557      | 2558      | 2557      |
| รายได้จากลูกค้าภายนอก  |  |         |                                    |         |                                     |       |   |           |                           |         |             |       |                  |           |           |           |
| รายได้จากการขาย  | -  | -       | -                                  | -       | -                                   | -     | 1,330,374                                 | 1,158,728 | -                         | -       | -           | -     | -                | -         | 1,330,374 | 1,158,728 |
| รายได้จากการบริการ   | 230,762                                    | 300,483 | 111,304                            | 109,712 | -                                   | -     | -   | -         | -                         | -       | -           | -     | -                | -         | 342,066   | 410,195   |
| รายได้ระหว่างส่วนงาน   | 118,698                                    | 127,645 | 2,330                              | 2,938   | -                                   | -     | 16,222                                    | 14,535    | -                         | -       | 7,152       | 7,522 | (144,402)        | (152,640) | -         | -         |
| รวมรายได้  | 349,460                                    | 428,128 | 113,634                            | 112,650 | -                                   | -     | 1,346,596                                 | 1,173,263 | -                         | -       | 7,152       | 7,522 | (144,402)        | (152,640) | 1,672,440 | 1,568,923 |
| กำไร(ขาดทุน)จากการดำเนินงาน  | 175,006                                    | 242,590 | 47,060                             | 46,704  | -                                   | -     | 172,974                                   | 165,999   | -                         | -       | 7,152       | 1,363 | (23,265)         | (27,311)  | 378,927   | 429,345   |
| รายได้อื่น   |  |         |                                    |         |                                     |       |   |           |                           |         |             |       |                  |           | 29,341    | 28,958    |
| ค่าใช้จ่ายในการขายและให้บริการ   |  |         |                                    |         |                                     |       |   |           |                           |         |             |       |                  |           | (32,991)  | (30,044)  |
| ค่าใช้จ่ายในการบริหาร  |  |         |                                    |         |                                     |       |   |           |                           |         |             |       |                  |           | (127,110) | (108,368) |
| ต้นทุนทางการเงิน   |  |         |                                    |         |                                     |       |   |           |                           |         |             |       |                  |           | (39,279)  | (21,067)  |
| ค่าใช้จ่ายภาษีเงินได้  |  |         |                                    |         |                                     |       |   |           |                           |         |             |       |                  |           | (42,632)  | (56,162)  |
| กำไรจากการดำเนินงาน  |  |         |                                    |         |                                     |       |   |           |                           |         |             |       |                  |           | 166,256   | 242,662   |
| (หัก) กำไรส่วนที่เป็นของผู้มีส่วนได้เสีย<br>ที่ไม่มีอำนาจควบคุมของบริษัทย่อย |  |         |                                    |         |                                     |       |   |           |                           |         |             |       |                  |           | (21,494)  | (35,489)  |
| กำไรสำหรับปี   |  |         |                                    |         |                                     |       |   |           |                           |         |             |       |                  |           | 144,762   | 207,173   |
| สินทรัพย์ที่ใช้ในส่วนงาน:-   |  |         |                                    |         |                                     |       |   |           |                           |         |             |       |                  |           |           |           |
| ลูกหนี้การค้าและลูกหนี้อื่น  | 15,365                                     | 46,209  | 2,974                              | 2,812   | 9                                   | 2,008 | 214,857                                   | 157,517   | -                         | -       | -           | -     | (2,202)          | (7,084)   | 231,003   | 201,462   |
| สินค้าคงเหลือ  | -  | -       | -                                  | -       | 529                                 | 529   | 703,917                                   | 253,188   | -                         | -       | -           | -     | (33)             | (50)      | 704,413   | 253,667   |
| ต้นทุนพัฒนาอสังหาริมทรัพย์   | -  | -       | -                                  | -       | -                                   | -     | -   | -         | 129,000                   | 103,375 | -           | -     | -                | -         | 129,000   | 103,375   |
| อสังหาริมทรัพย์เพื่อการลงทุน   | 6,776                                      | 132,777 | 181,570                            | 186,818 | -                                   | -     | -   | -         | -                         | -       | -           | -     | -                | -         | 188,346   | 319,595   |
| ที่ดิน อาคาร และอุปกรณ์ :  |  |         |                                    |         |                                     |       |   |           |                           |         |             |       |                  |           |           |           |
| - ส่วนที่จำแนกได้  | 1,121,738                                  | 890,052 | 287,231                            | 309,983 | -                                   | -     | 853,013                                   | 820,303   | -                         | -       | 282,522     | -     | 2,311            | (209)     | 2,546,815 | 2,020,129 |
| - ส่วนกลาง   | 36,231                                     | 20,054  | -                                  | -       | -                                   | -     | -   | -         | -                         | -       | -           | -     | -                | -         | 36,231    | 20,054    |
| สินทรัพย์อื่น  |  |         |                                    |         |                                     |       |   |           |                           |         |             |       |                  |           | 227,123   | 96,365    |
| สินทรัพย์รวม   |  |         |                                    |         |                                     |       |   |           |                           |         |             |       |                  |           | 4,062,931 | 3,014,647 |

สำหรับปีสิ้นสุดวันที่ 31 ธันวาคม 2558 และ 2557 กลุ่มบริษัทไม่มีลูกค้ารายใหญ่ที่มีมูลค่าการขายสูงกว่าร้อยละ 10 ของรายได้จากการขายและบริการ

### 30. ภาระผูกพันและหนี้สินที่อาจเกิดขึ้น

#### 30.1 กลุ่มบริษัทมีภาระผูกพันและหนี้สินที่อาจเกิดขึ้นดังนี้

|  | สกุลเงิน<br>(หน่วย) | งบการเงินรวม        |           | งบการเงินเฉพาะกิจการ |         |
|--|---------------------|---------------------|-----------|----------------------|---------|
|  |                     | ณ วันที่ 31 ธันวาคม |           | ณ วันที่ 31 ธันวาคม  |         |
|  |                     | 2558                | 2557      | 2558                 | 2557    |
| เลตเตอร์ออฟพารันตี (เบิกใช้แล้ว)                         | พันบาท              | 12,979              | 12,305    | 6,198                | 6,198   |
| เลตเตอร์ออฟเครดิต (เบิกใช้แล้ว)                          | พันบาท              | 823,427             | 452,568   | -                    | -       |
| เลตเตอร์ออฟเครดิต (เบิกใช้แล้ว)                          | พันดอลลาร์          |                     |           |                      |         |
|  | สหรัฐ               | 11,485              | 2,500     | -                    | -       |
| สัญญาซื้อขายเงินตราต่างประเทศล่วงหน้า (เบิกใช้แล้ว)      | พันบาท              | 165,817             | 248,153   | -                    | -       |
| เลตเตอร์ออฟเครดิต ทรัสต์รีซีพ เงินกู้ระยะสั้นและ         |                     |                     |           |                      |         |
| สัญญาซื้อขายเงินตราต่างประเทศล่วงหน้า (ยังไม่เบิกใช้)    | พันบาท              | 3,816,945           | 3,611,275 | 72,000               | 107,000 |
| เลตเตอร์ออฟเครดิต ทรัสต์รีซีพ เงินกู้ระยะสั้น            | พันดอลลาร์          |                     |           |                      |         |
| และสัญญาซื้อขายเงินตราต่างประเทศล่วงหน้า (ยังไม่เบิกใช้) | สหรัฐ               | 6,515               | 15,500    | -                    | -       |
| วงเงินกู้ยืมระยะยาว (ยังไม่เบิกใช้)                      | พันบาท              | 208,795             | 267,341   | 105,129              | 87,400  |
| ค้ำประกันวงเงินกู้ยืมระยะสั้นแก่บริษัท                   | พันบาท              | -                   | -         | 380,000              | -       |

วงเงินสินเชื่อดังกล่าวข้างต้นใช้หลักทรัพย์สินที่ประกันตามหมายเหตุประกอบงบการเงินข้อที่ 15

#### 30.2 กลุ่มบริษัทมีภาระผูกพันจากการทำสัญญาก่อสร้างและออกแบบตกแต่งภายในโรงงานและติดตั้งเครื่องจักรดังนี้

|                           | หน่วยและสกุลเงิน | งบการเงินรวม |         | งบการเงินเฉพาะกิจการ |        |
|---------------------------|------------------|--------------|---------|----------------------|--------|
|                           |                  | 2558         | 2557    | 2558                 | 2557   |
| มูลค่างานตามสัญญา         | พันบาท           | 301,831      | 332,616 | 117,570              | 24,717 |
| ภาระผูกพันคงเหลือตามสัญญา | พันบาท           | 122,659      | 92,143  | 78,074               | 6,099  |
| มูลค่างานตามสัญญา         | พันยูโร          | 6,008        | -       | -                    | -      |
| ภาระผูกพันคงเหลือตามสัญญา | พันยูโร          | 537          | -       | -                    | -      |

30.3 กลุ่มบริษัทมีภาระผูกพันเกี่ยวกับการทำสัญญาซื้อและขายสินค้าล่วงหน้าที่ยังไม่ส่งมอบดังนี้

|                           |                         | <u>งบการเงินรวม</u>        |             |
|---------------------------|-------------------------|----------------------------|-------------|
|                           |                         | <u>ณ วันที่ 31 ธันวาคม</u> |             |
|                           | <u>หน่วยและสกุลเงิน</u> | <u>2558</u>                | <u>2557</u> |
| สัญญาซื้อวัตถุดิบล่วงหน้า | พันดอลลาร์สหรัฐ         | 3,382                      | 8,741       |

30.4 กลุ่มบริษัทมีภาระผูกพันเกี่ยวกับสัญญาเช่าดำเนินงานด้านผู้ให้เช่าซึ่งจะก่อให้เกิดรายได้ค่าเช่าในอนาคตสำหรับระยะเวลาแต่ละช่วงดังนี้

|              |  | (หน่วย : พันบาท)    |               |                             |                |
|--------------|--|---------------------|---------------|-----------------------------|----------------|
|              |  | <u>งบการเงินรวม</u> |               | <u>งบการเงินเฉพาะกิจการ</u> |                |
|              |  | <u>2558</u>         | <u>2557</u>   | <u>2558</u>                 | <u>2557</u>    |
| ภายในหนึ่งปี |  | 27,173              | 72,483        | 63,429                      | 89,273         |
| 2-5 ปี       |  | -                   | 27,000        | 50,093                      | 57,696         |
| 5 ปี ขึ้นไป  |  | -                   | -             | 346,027                     | 356,701        |
| รวม          |  | <u>27,173</u>       | <u>99,483</u> | <u>459,549</u>              | <u>503,670</u> |

30.5 กลุ่มบริษัทมีภาระผูกพันเกี่ยวกับสัญญาเช่าดำเนินงานด้านผู้เช่าซึ่งจะก่อให้เกิดค่าใช้จ่ายค่าเช่าในอนาคตสำหรับระยะเวลาแต่ละช่วงดังนี้

|              |  | (หน่วย : พันบาท)    |             |                             |             |
|--------------|--|---------------------|-------------|-----------------------------|-------------|
|              |  | <u>งบการเงินรวม</u> |             | <u>งบการเงินเฉพาะกิจการ</u> |             |
|              |  | <u>2558</u>         | <u>2557</u> | <u>2558</u>                 | <u>2557</u> |
| ภายในหนึ่งปี |  | 11,844              | -           | -                           | -           |
| 2-5 ปี       |  | 18,441              | -           | -                           | -           |
| 5 ปี ขึ้นไป  |  | 11,412              | -           | -                           | -           |
| รวม          |  | <u>41,697</u>       | <u>-</u>    | <u>-</u>                    | <u>-</u>    |

### 31. เครื่องมือทางการเงิน

#### นโยบายการบริหารความเสี่ยงทางการเงิน

กลุ่มบริษัทมีความเสี่ยงอันเนื่องมาจากการเปลี่ยนแปลงของอัตราดอกเบี้ย อัตราแลกเปลี่ยนในตลาด และจากการที่คู่สัญญาไม่ปฏิบัติตามสัญญา ซึ่งกลุ่มบริษัทจะพิจารณาใช้เครื่องมือทางการเงินที่เหมาะสม เพื่อป้องกันความเสี่ยงดังกล่าว อย่างไรก็ตามกลุ่มบริษัทไม่มีนโยบายที่จะถือหรือออกเครื่องมือทางการเงินเพื่อการเก็งกำไรหรือเพื่อการค้า

#### ความเสี่ยงด้านการให้สินเชื่อ

กลุ่มบริษัทมีความเสี่ยงด้านการให้สินเชื่อที่เกี่ยวข้องกับบัญชีลูกหนี้ การค้า ซึ่งส่วนใหญ่เกิดจากการขาย และการให้บริการกับลูกค้า อย่างไรก็ตามเนื่องจากกลุ่มบริษัทมีนโยบายการให้สินเชื่อที่มีระยะเวลาสั้น นอกจากนี้ ลูกหนี้ของกลุ่มบริษัทประกอบด้วยลูกหนี้หลายราย ดังนั้นกลุ่มบริษัทจึงไม่คาดว่าจะได้มีความเสียหายอย่างเป็นสาระสำคัญจากการเก็บหนี้

#### ความเสี่ยงจากอัตราดอกเบี้ย

กลุ่มบริษัทมีความเสี่ยงจากอัตราดอกเบี้ยที่เกิดขึ้นจากความผันผวนของอัตราดอกเบี้ยในตลาดในอนาคต ซึ่งจะส่งผลกระทบต่อผลการดำเนินงานและกระแสเงินสดของกลุ่มบริษัท อย่างไรก็ตามกลุ่มบริษัทบริหารความเสี่ยงจากอัตราดอกเบี้ยโดยใช้วิธีการต่างๆ รวมถึงการจัดสรรเงินกู้ยืมที่เป็นอัตราดอกเบี้ยคงที่ และลอยตัวให้เหมาะสม และสอดคล้องกับกิจกรรมต่างๆ ของกลุ่มบริษัทซึ่งมีรายละเอียดส่วนใหญ่ ดังนี้

(หน่วย : บาท)

|                                     |             | งบการเงินรวม           |               |               |               |
|-------------------------------------|-------------|------------------------|---------------|---------------|---------------|
|                                     |             | วันที่ 31 ธันวาคม 2558 |               |               |               |
|                                     |             | อัตราดอกเบี้ยคงที่     |               | อัตราดอกเบี้ย |               |
|                                     |             |                        |               | ปรับขึ้นลง    | ไม่มี         |
|                                     |             | ภายใน 1 ปี             | 2 ถึง 5 ปี    | ตามราคาคตลาด  | ดอกเบี้ย      |
|                                     |             |                        |               |               | รวม           |
| <b>สินทรัพย์ทางการเงิน</b>          |             |                        |               |               |               |
| เงินสดและรายการเทียบเท่าเงินสด      | -           | -                      | 158,300,242   | 22,532,944    | 180,833,186   |
| เงินลงทุนระยะยาวอื่น-พันธบัตรรัฐบาล | -           | 860,410                | -             | -             | 860,410       |
| ลูกหนี้การค้าและลูกหนี้อื่น         | -           | -                      | -             | 231,003,164   | 231,003,164   |
| รวม                                 | -           | 860,410                | 158,300,242   | 253,536,108   | 412,696,760   |
| <b>หนี้สินทางการเงิน</b>            |             |                        |               |               |               |
| เงินกู้ยืมระยะสั้นจากสถาบันการเงิน  | 480,656,014 | -                      | 483,000,000   | -             | 963,656,014   |
| เงินกู้ยืมระยะยาวจากสถาบันการเงิน   | -           | -                      | 618,214,736   | -             | 618,214,735   |
| หนี้สินตามสัญญาเช่าระยะยาว          | 5,089,644   | 1,362,684              | -             | -             | 6,452,328     |
| เจ้าหนี้การค้าและเจ้าหนี้อื่น       | -           | -                      | -             | 135,362,210   | 135,362,210   |
| รวม                                 | 485,745,658 | 1,362,684              | 1,101,214,734 | 135,362,210   | 1,723,685,287 |



(หน่วย : บาท)

|                                     | งบการเงินรวม           |            |                             |                   |             |
|-------------------------------------|------------------------|------------|-----------------------------|-------------------|-------------|
|                                     | วันที่ 31 ธันวาคม 2558 |            |                             |                   |             |
|                                     | อัตราดอกเบี้ยคงที่     |            | อัตราดอกเบี้ย<br>ปรับขึ้นลง | ไม่มี<br>ดอกเบี้ย | รวม         |
|                                     | ภายใน 1 ปี             | 2 ถึง 5 ปี | ตามราคาตลาด                 |                   |             |
| <b>สินทรัพย์ทางการเงิน</b>          |                        |            |                             |                   |             |
| เงินสดและรายการเทียบเท่าเงินสด      | -                      | -          | 60,077,805                  | 5,909,710         | 65,987,515  |
| เงินลงทุนระยะยาวอื่น-พันธบัตรรัฐบาล | -                      | 867,711    | -                           | -                 | 867,711     |
| ลูกหนี้การค้าและลูกหนี้อื่น         | -                      | -          | -                           | 201,462,427       | 201,462,427 |
| รวม                                 | -                      | 867,711    | 60,077,805                  | 207,372,137       | 268,317,653 |
| <b>หนี้สินทางการเงิน</b>            |                        |            |                             |                   |             |
| เงินกู้ยืมระยะสั้นจากสถาบันการเงิน  | 120,693,277            | -          | 68,000,000                  | -                 | 188,693,277 |
| เงินกู้ยืมระยะยาวจากสถาบันการเงิน   | -                      | -          | 547,329,105                 | -                 | 547,329,105 |
| หนี้สินตามสัญญาเช่าระยะยาว          | 1,791,898              | 4,346,305  | -                           | -                 | 6,138,203   |
| เจ้าหนี้การค้าและเจ้าหนี้อื่น       | -                      | -          | -                           | 116,318,613       | 116,318,613 |
| รวม                                 | 122,485,175            | 4,346,305  | 615,329,105                 | 116,318,613       | 858,479,198 |

**ความเสี่ยงจากอัตราแลกเปลี่ยน**

ความเสี่ยงด้านอัตราแลกเปลี่ยนของบริษัทฯ ส่วนใหญ่เกี่ยวข้องกับกาซื้อสินทรัพย์เป็นเงินตราต่างประเทศ ณ วันที่ 31 ธันวาคม 2558 และ 2557 กลุ่มบริษัทมีหนี้สินที่เป็นเงินตราต่างประเทศ ซึ่งไม่ได้ทำสัญญาป้องกันความเสี่ยงด้านอัตราแลกเปลี่ยนโดยมีรายละเอียดดังนี้

|                        | งบการเงินรวม |      |
|------------------------|--------------|------|
| สกุลเงิน (หน่วย : พัน) | 2558         | 2557 |
| ยูโร                   | 537,150      | -    |

ณ วันที่ 31 ธันวาคม 2558 และ 2557 บริษัทย่อยแห่งหนึ่งได้ทำสัญญาซื้อเงินตราต่างประเทศล่วงหน้ากับธนาคารพาณิชย์แห่งหนึ่งเพื่อป้องกันความเสี่ยงจากอัตราแลกเปลี่ยนในการจ่ายชำระหนี้สินในรูปเงินตราต่างประเทศ โดยมีรายละเอียดดังนี้

|  |                  | งบการเงินรวม |             |
|--|------------------|--------------|-------------|
|  | หน่วยและสกุลเงิน | 2558         | 2557        |
| จำนวนเงินที่ทำสัญญา                                    | ดอลลาร์สหรัฐ     | 10,539,048   | 10,011,603  |
| มูลค่าตามสัญญาซื้อขายเงินตราต่างประเทศล่วงหน้า         | บาท              | 373,617,232  | 330,828,109 |
| มูลค่ายุติธรรมตามสัญญาซื้อขายเงินตราต่างประเทศล่วงหน้า | บาท              | 381,556,199  | 330,815,718 |

มูลค่ายุติธรรมของสัญญาซื้อเงินตราต่างประเทศล่วงหน้าคำนวณโดยใช้อัตราที่กำหนดโดยธนาคาร  
คู่สัญญาเหล่านั้น ณ วันที่ในงบแสดงฐานะการเงิน

#### มูลค่ายุติธรรม

เนื่องจากสินทรัพย์และหนี้สินทางการเงินส่วนใหญ่จัดอยู่ในประเภทระยะสั้นและเงินกู้ยืม  
มีอัตราดอกเบี้ยใกล้เคียงกับอัตราในตลาด ฝ่ายบริหารของกลุ่มบริษัทจึงเชื่อว่ามูลค่าตามบัญชีของสินทรัพย์และ  
หนี้สินทางการเงินดังกล่าวแสดงมูลค่าไม่แตกต่างจากมูลค่ายุติธรรมอย่างมีสาระสำคัญ

### 32. กองทุนสำรองเลี้ยงชีพ

กลุ่มบริษัทและพนักงานได้ร่วมกันจัดตั้งกองทุนสำรองเลี้ยงชีพขึ้นตามพระราชบัญญัติกองทุน  
สำรองเลี้ยงชีพ พ.ศ. 2530 โดยกลุ่มบริษัทและพนักงานจะจ่ายสมทบเข้ากองทุนเป็นรายเดือนในอัตราที่ขึ้นอยู่กับ  
อายุงานของพนักงาน กองทุนสำรองเลี้ยงชีพนี้มีสถาบันการเงินในประเทศแห่งหนึ่งเป็นผู้บริหารจัดการกองทุน  
และจะจ่ายให้แก่พนักงานเมื่อพนักงานนั้นออกจากงานตามระเบียบว่าด้วยกองทุนของกลุ่มบริษัทสำหรับ  
ปีสิ้นสุดวันที่ 31 ธันวาคม 2558 และ 2557 ตามงบการเงินรวมได้จ่ายเงินสมทบกองทุนเป็นจำนวน 0.71 ล้านบาท  
และ 0.93 ล้านบาท ตามลำดับ และตามงบการเงินเฉพาะกิจการจำนวน 0.15 ล้านบาท และ 0.31 ล้านบาท  
ตามลำดับ

### 33. ลำดับชั้นของมูลค่ายุติธรรม

ณ วันที่ 31 ธันวาคม 2558 กลุ่มบริษัทมีสินทรัพย์ที่วัดมูลค่าและเปิดเผยมูลค่ายุติธรรมแยกแสดง  
ตามลำดับชั้นของมูลค่ายุติธรรม ดังนี้

(หน่วย : บาท)

|  | งบการเงินรวม |             |             |             |
|--|--------------|-------------|-------------|-------------|
|  | ระดับ 1      | ระดับ 2     | ระดับ 3     | รวม         |
| <b>สินทรัพย์ที่วัดมูลค่าด้วยมูลค่ายุติธรรม</b> |              |             |             |             |
| ที่ดินที่แสดงด้วยราคาที่ดินใหม่                | -            | 807,360,612 | -           | 807,360,612 |
| <b>สินทรัพย์ที่เปิดเผยมูลค่ายุติธรรม</b>       |              |             |             |             |
| เงินลงทุนในหลักทรัพย์เพื่อขาย                  | 1,512,408    | -           | -           | 1,512,408   |
| เงินลงทุนในบริษัทย่อยและใบสำคัญ                |              |             |             |             |
| แสดงสิทธิซื้อหุ้น                              | 603,571,487  | -           | -           | 603,571,487 |
| อสังหาริมทรัพย์เพื่อการลงทุน                   | -            | -           | 242,408,757 | 242,408,757 |

(หน่วย: บาท)

|  | งบการเงินเฉพาะกิจการ |             |             |             |
|--|----------------------|-------------|-------------|-------------|
|  | ระดับ 1              | ระดับ 2     | ระดับ 3     | รวม         |
| <b>สินทรัพย์ที่วัดมูลค่าด้วยมูลค่ายุติธรรม</b>   |                      |             |             |             |
| ที่ดินที่แสดงด้วยราคาที่ดินใหม่                  | -                    | 326,334,821 | -           | 326,334,821 |
| <b>สินทรัพย์ที่เปิดเผยด้วยมูลค่ายุติธรรม</b>     |                      |             |             |             |
| เงินลงทุนในหลักทรัพย์เพื่อขาย                    | 1,512,408            | -           | -           | 1,512,408   |
| เงินลงทุนในบริษัทย่อยและใบสำคัญแสดงสิทธิซื้อหุ้น | 603,571,487          | -           | -           | 603,571,487 |
| อสังหาริมทรัพย์เพื่อการลงทุน                     | -                    | -           | 761,009,232 | 761,009,232 |

ในระหว่างงวดปัจจุบัน ไม่มีการโอนรายการระหว่างลำดับชั้นของมูลค่ายุติธรรม

#### 34. สิทธิประโยชน์จากการส่งเสริมการลงทุน

บริษัทย่อยแห่งหนึ่ง ได้รับส่งเสริมการลงทุนตามบัตรส่งเสริมการลงทุนเลขที่ 58-2293-1-00-1-0 ลงวันที่ 31 สิงหาคม 2558 ในกิจการขนถ่ายสินค้าสำหรับเรือบรรทุกสินค้า จากคณะกรรมการส่งเสริมการลงทุน โดยได้รับสิทธิประโยชน์ตามพระราชบัญญัติส่งเสริมการลงทุน พ.ศ. 2520 ตามมาตรา 25, 26, 28, 31 และ 34 และให้ได้รับยกเว้นภาษีเงินได้นิติบุคคลสำหรับกำไรสุทธิที่ได้จากการประกอบกิจการที่ได้รับการส่งเสริมรวมกันไม่เกินร้อยละ 100 ของเงินลงทุนไม่รวมค่าที่ดินและทุนหมุนเวียนมีกำหนดเวลา 5 ปีแต่ไม่เกิน 198.00 ล้านบาท ทั้งนี้จะปรับเปลี่ยนตามจำนวนเงินลงทุนโดยไม่รวมค่าที่ดินและทุนหมุนเวียนที่แท้จริง นับแต่วันที่เริ่มมีรายได้จากการประกอบกิจการนั้น บริษัทย่อยยังไม่มีรายได้จากกิจการที่ได้รับการส่งเสริม

#### 35. คดีฟ้องร้อง

บริษัทย่อยแห่งหนึ่ง มีคดีความจากการถูกเจ้าหนี้ฟ้องร้องเรื่องผิดสัญญาว่าจ้างขนถ่ายสินค้า โดยให้ชำระค่าเสียหายเป็นเงิน 14.03 ล้านบาท พร้อมคิดดอกเบี้ยในอัตราร้อยละ 7.50 ต่อปี นับแต่วันถัดจากวันฟ้องจนกว่าจะได้ชำระหนี้เสร็จสิ้น

ต่อมาเมื่อวันที่ 15 มกราคม 2559 ศาลชั้นต้นได้พิพากษาให้บริษัทย่อย ชำระเงินแก่เจ้าหนี้เป็นจำนวนเงิน 2.00 ล้านบาท บริษัทย่อยอยู่ระหว่างดำเนินการขึ้นอุทธรณ์คัดค้านคำพิพากษาศาลชั้นต้น ทั้งนี้จำนวนเงินค่าเสียหายซึ่งถูกเรียกร้องมายังไม่เป็นที่ยุติ บริษัทย่อย จึงไม่ได้บันทึกประมาณการหนี้สินดังกล่าว

### 36. การจัดประเภทรายการ

รายการบางรายการในงบแสดงฐานะการเงิน ณ วันที่ 31 ธันวาคม 2557 ได้มีการจัดประเภทรายการใหม่ เพื่อให้สอดคล้องกับการนำเสนอของงบการเงินสำหรับปีสิ้นสุดวันที่ 31 ธันวาคม 2558 โดยไม่มีผลกระทบต่อกำไรขาดทุนสำหรับปีหรือส่วนของผู้ถือหุ้นตามที่รายงานไปแล้ว โดยมีรายละเอียดดังนี้

(หน่วย : บาท)

|  | งบการเงินรวม         |                            |                      |
|--|----------------------|----------------------------|----------------------|
|  | ก่อนการจัดประเภทใหม่ | จัดประเภทใหม่<br>เพิ่ม(ลด) | หลังการจัดประเภทใหม่ |
| <b><u>งบแสดงฐานะการเงิน ณ วันที่ 1 มกราคม 2557</u></b>   |                      |                            |                      |
| สินทรัพย์ภายในได้รื้อตัดบัญชี                            | -                    | 9,528,616                  | 9,528,616            |
| หนี้สินภายในได้รื้อตัดบัญชี                              | (108,196,559)        | (9,528,616)                | (117,725,175)        |
| <b><u>งบแสดงฐานะการเงิน ณ วันที่ 31 ธันวาคม 2557</u></b> |                      |                            |                      |
| อสังหาริมทรัพย์เพื่อการลงทุน                             | 319,595,305          | (126,001,291)              | 193,594,014          |
| ที่ดิน อาคาร และอุปกรณ์                                  | 2,040,183,662        | 126,001,291                | 2,166,184,953        |
| สินทรัพย์ภายในได้รื้อตัดบัญชี                            | -                    | 4,484,405                  | 4,484,405            |
| หนี้สินภายในได้รื้อตัดบัญชี                              | (116,110,461)        | (4,484,405)                | (120,594,866)        |

### 37. การโอนมั่งคั่งทางการเงิน

คณะกรรมการบริษัทฯ ได้อนุมัติให้ออกงบการเงินแล้ว เมื่อวันที่ 5 กุมภาพันธ์ 2559