



# ANNUAL REPORT | 2018

## รายงานประจำปี 2561

บริษัท แจ็กเจียอุตสาหกรรม (ไทย) จำกัด (มหาชน)  
Jack Chia Industries (Thailand) Public Company Limited



	หน้า
ประวัติความเป็นมา และการเปลี่ยนแปลงที่สำคัญ	: 2
สารสนเทศจากคณะกรรมการ	: 3
รายงานจากคณะกรรมการตรวจสอบ	: 4
นโยบายและภาพรวมการประกอบธุรกิจ	: 6
จุดเด่นทางการเงินโดยสรุปของบริษัทฯ และบริษัทย่อย	: 8
ลักษณะการประกอบธุรกิจ	: 10
คณะกรรมการบริษัท	: 13
การถือหลักทรัพย์ของกรรมการ	: 19
โครงสร้างองค์กร	: 20
คณะผู้บริหาร	: 21
ผู้ถือหุ้น	: 22
นโยบายการจ่ายเงินปันผล	: 23
คำอธิบาย และการวิเคราะห์ฐานะการเงิน และผลการดำเนินงาน	: 24
โครงสร้างการจัดการ	: 30
การกำกับดูแลกิจการ	: 37
ความรับผิดชอบต่อสังคม	: 39
การควบคุมภายใน และการบริหารจัดการความเสี่ยง	: 40
รายงานของผู้สอบบัญชีรับอนุญาต	: 43
งบการเงินรวม และงบการเงินเฉพาะของบริษัทฯ	: 48
หมายเหตุประกอบงบการเงิน	: 56
<b>BUSINESS OVERVIEW</b>	: 100
<b>NATURE OF BUSINESS</b>	: 101
<b>REPORT OF THE AUDITOR</b>	: 104
<b>CONSOLIDATED AND FINANCIAL STATEMENTS</b>	: 109
<b>NOTES TO THE FINANCIAL STATEMENTS</b>	: 117
ข้อมูลทั่วไปและข้อมูลสำคัญอื่น	: 159
บุคคลอ้างอิงและสถานที่ติดต่อ	: 160

## ประวัติความเป็นมา และการเปลี่ยนแปลงที่สำคัญ



บริษัท แจ็กเจียอุตสาหกรรม (ไทย) จำกัด (มหาชน) ก่อตั้งขึ้นตั้งแต่ปี พ.ศ. 2509 ด้วยทุนจดทะเบียนเริ่มแรก จำนวน 5 ล้านบาทเดิมมีชื่อว่า บริษัทไฮ้ป่าบราเดอร์ส (ไทย) จำกัด และได้เพิ่มทุนจดทะเบียนเป็นจำนวน 7 ล้านบาท ในปี พ.ศ. 2513

ในปี พ.ศ.2516 กลุ่มบริษัท แจ็กเจีย จำกัด ได้ซื้อ “บริษัทไฮ้ป่าบราเดอร์ส (ไทย) จำกัด” และเปลี่ยนชื่อเป็น บริษัท แจ็กเจียอุตสาหกรรม (ไทย) จำกัด ประกอบธุรกิจเป็นทั้งผู้ผลิต และจำหน่ายผลิตภัณฑ์เวชภัณฑ์ เครื่องสำอาง และเครื่องมือแพทย์

ต่อมาในปี พ.ศ. 2530 บริษัทฯได้ร่วมทุนกับ บริษัท สมิทแอนด์เนฟิวจำกัดประเทศอังกฤษ จัดตั้ง บริษัท ฟาร์มาแคร จำกัด มีทุนจดทะเบียน 120 ล้านบาท ปัจจุบันบริษัท แจ็กเจียอุตสาหกรรม (ไทย) จำกัด (มหาชน) ถือหุ้นจำนวน 99.99% บริษัท ฟาร์มาแคร จำกัด ได้รับการส่งเสริมการลงทุนตาม พรบ.การส่งเสริมการลงทุน จากสำนักงานคณะกรรมการส่งเสริมการลงทุนในกิจการเวชภัณฑ์ หรืออุปกรณ์การแพทย์ หรือวิทยาศาสตร์ โดยได้รับสิทธิประโยชน์ในด้านยกเว้นภาษีเงินได้นิติบุคคลเป็นระยะเวลา 7 ปี

บริษัทฯ มีการเติบโตอย่างรวดเร็ว จึงได้เข้าจดทะเบียนแปรสภาพเป็นบริษัทมหาชนจำกัด เมื่อวันที่ 21 มิถุนายน พ.ศ. 2536 และจดทะเบียนในตลาดหลักทรัพย์โดยใช้ชื่อย่อว่า “JCT” ในกลุ่มของใช้ส่วนตัวและเวชภัณฑ์ ปัจจุบันมีทุนจดทะเบียนจำนวน 135 ล้านบาท

ในปี พ.ศ. 2543 บริษัท ฟาร์มาแคร จำกัด ได้ใบรับรองระบบบริการงานคุณภาพ ISO 9001 : 2000 จากสถาบัน RWTUV นอกจากนี้ ในปีเดียวกันยังได้รับเป็นผู้ส่งออกกระดุมบัตรทองของกรมศุลกากร อีกทั้งได้รับการจัดระดับผู้ประกอบการส่งออกที่ดีของกรมสรรพากรครั้งละ 2 ปีภาษี ตั้งแต่เดือนภาษี มกราคม พ.ศ. 2549 ถึงเดือนภาษี ธันวาคม พ.ศ. 2550, เดือนภาษี มกราคม 2553 ถึงเดือนภาษี ธันวาคม 2554 และเดือนภาษี มกราคม 2555 ถึงเดือนภาษี ธันวาคม 2556

เพื่อรองรับการขยายที่ขยายตัวเพิ่มขึ้นของบริษัทฯ ในปี 2550 บริษัท ฟาร์มาแคร จำกัด ซึ่งเป็นบริษัทย่อย ได้ยื่นคำขอรับการส่งเสริมการลงทุน จากคณะกรรมการส่งเสริมการลงทุน โดยเมื่อวันที่ 28 พฤศจิกายน 2550 คณะกรรมการส่งเสริมการลงทุนได้อนุมัติให้บริษัทฯ ได้รับการส่งเสริมการลงทุนในกิจการผลิตพลาสติกปิดแผล (First Aid Dressings) ประเภท 3.9 กิจการผลิตเวชภัณฑ์หรืออุปกรณ์ทางการแพทย์ และในปี 2554 เมื่อวันที่ 6 มิถุนายน 2554 คณะกรรมการส่งเสริมการลงทุนได้อนุมัติให้บริษัทฯ ได้รับการส่งเสริมการลงทุนในกิจการผลิตวัสดุป้องกันและรักษาการบาดเจ็บจากการเล่นกีฬา (Sport Medical Bandages) และวัสดุยึดผ้าปิดแผล (Surgical Adhesive Tape) ประเภท 3.9 กิจการผลิตเครื่องมือแพทย์

โดยทั้ง 2 บัตรส่งเสริมการลงทุนที่กล่าวมาข้างต้น ได้รับสิทธิประโยชน์ด้านการยกเว้นภาษีเงินได้นิติบุคคล สำหรับกำไรสุทธิที่ได้จากการประกอบกิจการเฉพาะส่วนที่ขยายเป็นเวลา 8 ปี นับแต่วันที่เริ่มมีรายได้จากการประกอบกิจการนั้น



ผลการดำเนินงานของบริษัทฯ และบริษัทย่อย ตามงบการเงินรวม ปี 2561 มีรายได้รวม 832.92 ล้านบาท ลดลงจากปีก่อน 1.93 ล้านบาท หรือลดลง 0.23% มีกำไรสำหรับปีจำนวน 89.68 ล้านบาท เพิ่มขึ้นจากปีก่อน 0.93 ล้านบาท หรือเพิ่มขึ้น 1.05% และกำไรต่อหุ้น 6.64 บาท ในส่วนงบการเงินเฉพาะของบริษัทฯ มีรายได้รวม 575.93 ล้านบาท ลดลงจากปีก่อน 9.88 ล้านบาท หรือลดลง 1.69% และมีกำไรสำหรับปีจำนวน 49.73 ล้านบาท เพิ่มขึ้นจากปีก่อน 6.21 ล้านบาท หรือเพิ่มขึ้น 14.27% และมีกำไรต่อหุ้น 3.68 บาท คณะกรรมการบริษัทฯ จึงได้มติเมื่อวันที่ 26 กุมภาพันธ์ 2562 ให้จ่ายเงินปันผลประจำปี 2561 ให้แก่ผู้ถือหุ้นในอัตราหุ้นละ 4.20 บาท เป็นเงินปันผลที่จะจ่ายให้กับผู้ถือหุ้นจำนวน 13.50 ล้านหุ้น เป็นเงินจำนวน 56.70 ล้านบาท คิดเป็น 63.22% ของกำไรสำหรับปีตามงบการเงินรวม ซึ่งจะเสนอต่อที่ประชุมผู้ถือหุ้นในวันที่ 4 เมษายน 2562 เพื่อขออนุมัติต่อไป

จากภาพรวมเศรษฐกิจและสังคมของประเทศไทยสำหรับปี 2561 ยังอยู่ในสภาวะที่ทรงตัว รวมกับเศรษฐกิจโลกที่ยังมีความไม่แน่นอน รวมถึงค่าเงินบาทที่แข็งตัว ส่งผลให้บริษัทฯ มีรายได้จากการขายในภาพรวมลดลงจากปีก่อนเล็กน้อย เนื่องด้วยการบริหารค่าใช้จ่ายที่มีประสิทธิภาพอย่างต่อเนื่อง กำไรสำหรับปีตามงบการเงินรวมยังคงเพิ่มขึ้น 1.05%

ในนามของคณะกรรมการ ขอขอบคุณท่านผู้ถือหุ้นที่ให้การสนับสนุน และขอถือโอกาสนี้ขอบคุณผู้บริหารและพนักงานทุกคน ที่มีส่วนทำให้บริษัทฯ สามารถเติบโตได้อย่างต่อเนื่อง และสร้างประโยชน์ให้กับผู้ถือหุ้น ลูกค้า และสังคมเสมอมา

ในนามคณะกรรมการ

(นายวีระ อรุณวัฒนาพร)

ประธานกรรมการ



บริษัท แจกเจียอุตสาหกรรม (ไทย) จำกัด (มหาชน) ได้แต่งตั้งคณะกรรมการตรวจสอบ ซึ่งประกอบด้วย กรรมการบริษัทที่เป็นกรรมการอิสระ จำนวน 3 ท่าน เพื่อทำการตรวจสอบตามแนวทางของตลาดหลักทรัพย์แห่งประเทศไทย คณะกรรมการดังกล่าว ประกอบด้วย

นายสมพร เวชพาณิชย์ ประธานกรรมการตรวจสอบ

นายเมธี ภิญโญโชติวงศ์ กรรมการตรวจสอบ

พลตำรวจโทโยธิน มัธยมนันท์ กรรมการตรวจสอบ

คณะกรรมการตรวจสอบได้ปฏิบัติหน้าที่และความรับผิดชอบตามขอบเขตและอำนาจหน้าที่ตามที่ได้รับมอบหมายจากคณะกรรมการบริษัท เพื่อให้กิจการมีการกำกับดูแลที่ดี การดำเนินงานเป็นไปอย่างโปร่งใส สามารถตรวจสอบได้ มีระบบการควบคุมภายในที่ดีและมีการบริหารความเสี่ยงอย่างเหมาะสม รวมถึงการมีรายงานที่ถูกต้อง ครบถ้วนและเชื่อถือได้ โดยมีสาระสำคัญสรุปได้ดังนี้

1. สอบทานความถูกต้องตามที่ควรและความน่าเชื่อถือของงบการเงินรายไตรมาส และ งบการเงินประจำปี 2561 ของบริษัทฯ และงบการเงินรวมของบริษัทฯ และบริษัทย่อย ในการปฏิบัติตามมาตรฐานบัญชีที่รับรองทั่วไป การปฏิบัติตามข้อกำหนดและประกาศของคณะกรรมการกำกับหลักทรัพย์และตลาดหลักทรัพย์ (ก.ล.ต.) และตลาดหลักทรัพย์แห่งประเทศไทย รวมทั้งการเปิดเผยข้อมูลในงบการเงินอย่างถูกต้องในสาระสำคัญเพียงพอและทันเวลา

2. ในด้านการกำกับดูแลการดำเนินงานของบริษัทฯ ตามหลักการกำกับดูแลกิจการที่ดี คณะกรรมการตรวจสอบได้สอบทานการปฏิบัติตามหลักการกำกับดูแลกิจการที่ดี 15 ข้อ ของตลาดหลักทรัพย์ฯ โดยภาพรวมแล้ว บริษัทฯ อยู่ในเกณฑ์ที่ดี และได้วางแนวทางที่จะพัฒนาให้ดีขึ้นต่อไป

3. พิจารณาสอบทานรายงานการประเมินความเสี่ยงของบริษัทฯ ที่จัดทำโดยผู้สอบบัญชี และติดตามให้มีการปฏิบัติตามความเห็นของผู้สอบบัญชี ซึ่งเป็นขั้นตอนสำคัญอย่างหนึ่งเพื่อช่วยให้มีการจัดทำแผนการตรวจสอบ งบการเงินประจำปี 2561 ของผู้สอบบัญชีเพื่อให้มีประสิทธิภาพยิ่งขึ้น

4. พิจารณาสอบทานความเหมาะสมของระบบการควบคุมภายในและจัดทำแบบประเมินความเพียงพอของระบบควบคุมภายในประจำปี 2561 โดยได้ให้ข้อเสนอแนะเพื่อช่วยปรับปรุงระบบการควบคุมภายในที่เกี่ยวข้องกับการดำเนินธุรกิจให้มีประสิทธิผลและประสิทธิภาพมากขึ้น และทันต่อการเปลี่ยนแปลงของสภาพเศรษฐกิจ ผลการประเมินระบบควบคุมภายในสอดคล้องกับความเห็นของผู้สอบบัญชีที่ได้ให้ความเห็นต่องบการเงินประจำปี 2561 ว่าไม่พบประเด็นปัญหาหรือข้อบกพร่องที่เป็นสาระสำคัญ

5. ประสานงานกับผู้สอบบัญชีภายนอก เกี่ยวกับวัตถุประสงค์และแผนงาน ผลการตรวจสอบและประเด็นที่เป็นสาระจากการตรวจสอบ รวมถึงการสอบทานการปฏิบัติตามกฎหมายและข้อกำหนดที่เกี่ยวข้องกับธุรกิจของบริษัทฯ

6. พิจารณาคัดเลือก และเสนอแนะต่อกรรมการบริษัท เพื่อพิจารณาและขออนุมัติต่อที่ประชุมสามัญผู้ถือหุ้น สำหรับผู้สอบบัญชีปี 2561 ได้ทำการคัดเลือกแล้ว ได้แก่ นายสุวัฒน์ มณีกนกสกุล ทะเบียนเลขที่ 8134 หรือ นางสาวธัญพร ตั้งธโนปจัย ทะเบียนเลขที่ 9169 หรือนางสาววันนิสา งามบัวทอง ทะเบียนเลขที่ 6838 หรือ นางสาวอริสา ชุมวิสูตร ทะเบียนเลขที่ 9393 หรือ นายพีระเดช พงษ์เสถียรศักดิ์ ทะเบียนเลขที่ 4752 หรือ นายพจน์ อัครสันติชัย ทะเบียนเลขที่ 4891 หรือ นายธนะวุฒิ พิบูลสวัสดิ์ ทะเบียนเลขที่ 6699 หรือ นางสาวสุลลิต อาตสว่าง ทะเบียนเลขที่ 7517 หรือ นางสาวโสรยา ดินตะสุวรรณ์ ทะเบียนเลขที่ 8658 หรือ ผู้สอบบัญชีท่านอื่นที่ กต. ให้ความเห็นชอบ แห่งบริษัท สอบบัญชีธรรมดา จำกัด ซึ่งผู้สอบบัญชีทุกท่านเป็นผู้สอบบัญชีที่มีคุณสมบัติตามที่ กต. ให้ความเห็นชอบเป็นผู้สอบบัญชีของบริษัทฯ สำหรับปี 2562 รวมทั้งเสนอแนะค่าสอบบัญชีสำหรับปี 2562 ด้วย

7. คณะกรรมการตรวจสอบได้ปฏิบัติหน้าที่และความรับผิดชอบที่ได้รับมอบหมายโดยใช้ความรู้ความสามารถด้วยความระมัดระวังอย่างรอบคอบและมีความเป็นอิสระอย่างเพียงพอ โดยไม่มีข้อจำกัดในการได้รับข้อมูลทั้งจากผู้บริหารและผู้ที่เกี่ยวข้อง ตลอดจนได้รับความเห็นและข้อเสนอแนะต่างๆ เพื่อประโยชน์ต่อผู้มีส่วนได้เสียอย่างเท่าเทียมกัน

ในระหว่างปี 2561 คณะกรรมการตรวจสอบได้มีการประชุม จำนวน 4 ครั้ง โดยมีการเข้าร่วมประชุมอย่างพร้อมเพรียงกัน การปฏิบัติงานของคณะกรรมการตรวจสอบเป็นไปด้วยความเป็นอิสระในการพิจารณาและให้คำแนะนำต่าง ๆ โดยได้รับความร่วมมืออย่างดีจากทุกฝ่ายที่เกี่ยวข้อง จึงขอขอบคุณมา ณ โอกาสนี้

ในนามคณะกรรมการตรวจสอบ



.....

(นายสมพร เวชพาณิชย์)

ประธานกรรมการตรวจสอบ

# นโยบายและภาพรวมการประกอบธุรกิจ



บริษัท แจ็กเจียอุตสาหกรรม (ไทย) จำกัด (มหาชน) ประกอบธุรกิจหลัก ผลิต จำหน่ายและส่งออก เครื่องสำอาง ลูกอม ยาแผนปัจจุบัน บริษัทเริ่มก่อตั้งเมื่อปี 2509 เลขทะเบียนบริษัท 0107536000544 ผลิตภัณฑ์ของบริษัท แบ่งได้เป็นดังนี้

1. ลูกอมภายใต้เครื่องหมายการค้า “เจสัน จู๊ปป”
2. เครื่องสำอาง ได้แก่ น้ำหอม สบู่หอม ครีมอาบน้ำ แป้งหอมและเครื่องบำรุงสุขอนามัย ภายใต้เครื่องหมายการค้า “ตาบู” “เคลีย” และ “ตราห่านกยูง”
3. ยาและเวชภัณฑ์ ได้แก่ กลุ่มผลิตภัณฑ์น้ำมันยูคาลิปตัส ภายใต้เครื่องหมายการค้า “ตราจิ้งจอก” และ จำหน่ายผลิตภัณฑ์ที่บริษัทย่อยเป็นผู้ผลิต ได้แก่ พลาสเตอร์ยา ภายใต้เครื่องหมายการค้า “Tensoplast” พลาสเตอร์ปิดแผล ภายใต้เครื่องหมายการค้า “Tensoplastic” “Tensotape” “Tigerplast” และ “Pharmacare”
4. เครื่องมือแพทย์ภายใต้เครื่องหมายการค้า “OMRON” โดยได้รับการแต่งตั้งให้เป็นตัวแทนจำหน่ายสินค้า Omron Healthcare (Thailand) Co., Ltd. ประเทศไทย
5. น้ำมันไฟแช็ค ภายใต้เครื่องหมายการค้า “รอนสัน”
6. แผ่นประคบร้อน ภายใต้เครื่องหมายการค้า “เทอร์มา พลาสท์”
7. เทปไก่ชน ภายใต้เครื่องหมายการค้า “สิงห์ทอง”

โรงงานของบริษัท มีหนึ่งแห่ง ตั้งอยู่ที่ 144/1-2 ซอยศรีบำเพ็ญ แขวงช่องนนทรี เขตยานนาวา กรุงเทพมหานคร มีกำลังการผลิตดังนี้

- แป้งหอม 6,000 โหล/สัปดาห์
- ลูกอม 2,000 โหล/สัปดาห์

บริษัท ฟาร์มาแคร์ จำกัด เป็นบริษัทย่อยของบริษัทฯ ซึ่งบริษัทถือหุ้นอยู่ 100.00% ได้รับสิทธิจาก บริษัท BSN MEDICAL GMBH ประเทศเยอรมนี ให้เป็นผู้ผลิตและจำหน่ายผลิตภัณฑ์จำพวก พลาสเตอร์ปิดแผล ต่างๆ ภายใต้เครื่องหมายการค้า “TENSOPLAST” “TENSOPLASTIC” “TENSOTAPE” นอกจากนี้ ยังผลิตพลาสเตอร์ปิดแผล ภายใต้เครื่องหมายการค้า TIGERPLAST ซึ่งเป็นเครื่องหมายการค้าของบริษัท ฟาร์มาแคร์ จำกัด บริษัท ได้รับการส่งเสริมการลงทุนตาม พ.ร.บ.ส่งเสริมการลงทุน พ.ศ. 2520 จากสำนักงานคณะกรรมการส่งเสริมการลงทุน ในกิจการผลิตเวชภัณฑ์ หรืออุปกรณ์ทางการแพทย์ หรือวิทยาศาสตร์ โดยได้รับสิทธิประโยชน์ในด้านยกเว้นภาษีเงินได้นิติบุคคลเป็นระยะเวลา 7 ปี และสิทธิในการได้รับยกเว้นภาษีเงินได้นิติบุคคลได้สิ้นสุดแล้วในปี 2538 สินค้าของบริษัทส่วนใหญ่จะจำหน่ายให้บริษัท แจ็กเจียอุตสาหกรรม (ไทย) จำกัด (มหาชน)

ต่อมา บริษัท ฟาร์มาแคร์ จำกัด มีนโยบายจะขยายกิจการจึงได้ยื่นคำขอรับการส่งเสริมการลงทุน จาก คณะกรรมการส่งเสริมการลงทุน โดยเมื่อวันที่ 28 พฤศจิกายน 2550 คณะกรรมการส่งเสริมการลงทุนได้อนุมัติให้ บริษัทได้รับการส่งเสริมการลงทุนในกิจการผลิตพลาสเตอร์ปิดแผล (First Aid Dressings) (ประเภท 3.9 กิจการ ผลิตเวชภัณฑ์หรืออุปกรณ์ทางการแพทย์) และเมื่อวันที่ 6 มิถุนายน 2554 คณะกรรมการส่งเสริมการลงทุนได้อนุมัติให้บริษัท ได้รับการส่งเสริมการลงทุนในกิจการผลิตวัสดุป้องกันและรักษาการบาดเจ็บจากการเล่นกีฬา

(Sport Medical Bandages) และวัสดุยึดผ้าปิดแผล (Surgical Adhesive Tape) ประเภท 3.9 กิจการผลิตเครื่องมือแพทย์

โดยทั้ง 2 บัตรส่งเสริมการลงทุนที่กล่าวมาข้างต้น ได้รับสิทธิประโยชน์ในการยกเว้นภาษีเงินได้นิติบุคคล สำหรับกำไรสุทธิที่ได้จากการประกอบกิจการเฉพาะส่วนที่ขยายเป็นเวลา 8 ปี นับแต่วันที่เริ่มมีรายได้จากการประกอบกิจการนั้น

บริษัท ฟาร์มาแคร์ จำกัด ได้มีการขยายกำลังการผลิตโดยการก่อสร้างอาคารโรงงาน ณ บริเวณพื้นที่เดิม ซึ่งแล้วเสร็จในปี 2555 และมีการซื้อเครื่องจักรเพิ่มเติม

บริษัท ฟาร์มาแคร์ จำกัด มีสำนักงาน ตั้งอยู่เลขที่ 114 ซอยฉลองกรุง 31 แขวงลำปลาทิว เขตลาดกระบัง กรุงเทพฯ

#### **มีกำลังการผลิต ดังนี้**

- ม้วนผ้าเคลือบขาว 10,506,240 ม้วน/ปี
- พลาสเตอร์ปิดแผล 865,440,000 ชิ้น/ปี

## จุดเด่นทางการเงินโดยสรุปของบริษัทฯ และบริษัทย่อย



ฐานะทางการเงินและผลการดำเนินงานของบริษัทฯ และบริษัทย่อย

หน่วย : พันบาท

ณ 31 ธันวาคม	2561	2560	2559
<b>งบดุล</b>			
สินทรัพย์รวม	1,315,672	1,279,108	1,247,848
หนี้สินรวม	152,651	151,309	154,371
ส่วนของผู้ถือหุ้นของบริษัทฯ	1,163,021	1,127,799	1,093,477
<b>งบกำไรขาดทุน</b>			
รายได้จากการขาย	821,927	820,496	824,399
รายได้รวม	832,923	834,855	838,125
กำไรขั้นต้น	311,184	301,109	300,048
กำไรสุทธิ	89,877	88,745	75,132
<b>งบกระแสเงินสด</b>			
เงินสดสุทธิได้มาจากกิจกรรมดำเนินงาน	99,708	119,889	130,882
เงินสดสุทธิได้มาจาก (ใช้ไป) ในกิจกรรมลงทุน	(38,967)	(47,940)	(41,409)
เงินสดสุทธิ ใช้ไปในกิจกรรมจัดหาเงิน	(55,151)	(54,557)	(54,477)
เงินสดและรายการเทียบเท่าเงินสดเพิ่มขึ้น	2,113	18,087	34,604
เงินสดและรายการเทียบเท่าเงินสดปลายปี	155,736	153,624	135,537

อัตราส่วนทางการเงินของบริษัทฯ และบริษัทย่อย

ณ 31 ธันวาคม		2561	2560	2559
<b>อัตราส่วนทางการเงินที่สำคัญ</b>				
อัตราสภาพคล่อง (เท่า)		9	9	8
อัตรากำไรขั้นต้นต่อรายได้จากการขาย		37.86%	36.70%	36.40%
อัตรากำไรสุทธิต่อรายได้รวม		10.77%	10.63%	8.96%
อัตราผลตอบแทนต่อสินทรัพย์รวม ( ROA )		6.91%	7.02%	6.57%
อัตราผลตอบแทนต่อส่วนผู้ถือหุ้นของบริษัทฯ ( ROE )		7.83%	7.99%	7.43%
อัตราการจ่ายเงินปันผล		63.23%	62.37%	71.87%
ระยะเวลาการเก็บหนี้ (วัน )		62	62	67
ระยะเวลาการผลิตและขาย (วัน )		95	95	98

อัตราส่วนทางการเงินของบริษัทฯ และบริษัทย่อย

ณ 31 ธันวาคม		2561	2560	2559
<b>ข้อมูลต่อหุ้น</b>				
กำไรสุทธิต่อหุ้น ( บาท )		6.64	6.57	5.57
เงินปันผลต่อหุ้น ( บาท )		4.20	4.10	4.00
มูลค่าสินทรัพย์รวมต่อหุ้น (บาท)		97.46	94.75	92.43
มูลค่าตามบัญชีต่อหุ้น (บาท)		86.15	83.54	81.00

## การประกอบธุรกิจของแต่ละสายผลิตภัณฑ์

### ● ลักษณะของผลิตภัณฑ์หรือบริการ

บริษัทและบริษัทย่อยเป็นผู้ผลิตและจำหน่ายผลิตภัณฑ์ต่างๆ ซึ่งแบ่งได้เป็น 7 กลุ่ม ดังนี้ คือ

1. เครื่องสำอาง ได้แก่ น้ำหอม สบู่หอม ครีมอาบน้ำ แป้งหอมและเครื่องบำรุงสุขอนามัย ภายใต้เครื่องหมายการค้า “ดาบ” “เคลียร์” และ “ตราห่านกยูง”
2. ลูกอมภายใต้เครื่องหมายการค้า “เจสัน จูจูบ”
3. ยาและเวชภัณฑ์ ได้แก่ กลุ่มผลิตภัณฑ์น้ำมันยูคาลิปตัส ภายใต้เครื่องหมายการค้า “ตราจิงโจ้” และจำหน่ายผลิตภัณฑ์ที่บริษัทย่อยเป็นผู้ผลิต ได้แก่ พลาสเตอร์ยา ภายใต้เครื่องหมายการค้า “Tensoplast” พลาสเตอร์ปิดแผล ภายใต้เครื่องหมายการค้า “Tensoplastic” “Tensotape” “Tigerplast” และ “Pharmacare”
4. เครื่องมือแพทย์ ภายใต้เครื่องหมายการค้า “OMRON” โดยได้รับการแต่งตั้งให้เป็นตัวแทนจำหน่ายสินค้าจาก Omron Healthcare (Thailand) Co., Ltd. ประเทศไทย
5. น้ำมันไฟแช็ค ภายใต้เครื่องหมายการค้า “รอนสัน”
6. แผ่นประคบร้อน ภายใต้เครื่องหมายการค้า “เทอร์มา พลาสท์”
7. เทปแก้ไขขน ภายใต้เครื่องหมายการค้า “สิงห์ทอง”

### ● โครงสร้างรายได้ที่เกิดจากการขายผลิตภัณฑ์ให้บุคคลภายนอก

บริษัทและบริษัทย่อยดำเนินธุรกิจในส่วนงานทางภูมิศาสตร์หลัก คือ ประเทศไทย โดยจำหน่ายทั้งในประเทศและต่างประเทศ สำหรับปีสิ้นสุดวันที่ 31 ธันวาคม 2561 และ 2560 รายได้จากการขายต่างประเทศ คิดเป็นจำนวนเงิน 281.26 ล้านบาท และ 268.74 ล้านบาท ตามลำดับ

บริษัทและบริษัทย่อยจัดโครงสร้างองค์กรเป็นหน่วยธุรกิจตามประเภทของผลิตภัณฑ์ บริษัทและบริษัทย่อยมีส่วนงานที่รายงานทั้งสิ้น 2 ส่วนงานหลัก ดังนี้

- |              |  |
|--------------|--|
| ส่วนงานที่ 1 | เป็นส่วนงานที่ทำการผลิตและจำหน่ายสินค้าเวชภัณฑ์            |
| ส่วนงานที่ 2 | เป็นส่วนงานที่ทำการผลิตและจำหน่ายสินค้าอุปโภคและบริโภคอื่น |

ข้อมูลรายได้ของส่วนงานของบริษัทและบริษัทย่อยสำหรับปีสิ้นสุดวันที่ 31 ธันวาคม 2561 และ 2560 มีดังต่อไปนี้

(หน่วย : ล้านบาท)

	รายได้จากการขาย			
	2561	%	2560	%
สินค้าเวชภัณฑ์	686.32	83.50	677.06	82.52
สินค้าอุปโภคและบริโภคอื่น	135.61	16.50	143.44	17.48
<b>รวม</b>	<b>821.93</b>	<b>100.00</b>	<b>820.50</b>	<b>100.00</b>

ข้อมูลรายได้และกำไรของส่วนงานของบริษัทและบริษัทย่อยสำหรับปีสิ้นสุดวันที่ 31 ธันวาคม 2561 และ 2560 ได้เปิดเผยในหมายเหตุประกอบงบการเงินข้อที่ 24 สำหรับปีสิ้นสุด วันที่ 31 ธันวาคม 2561 แล้ว

#### ● สิทธิประโยชน์ที่ได้รับจากการส่งเสริมการลงทุน

บริษัทย่อยของบริษัท คือ บริษัท ฟาร์มาแคร์ จำกัด ที่ผ่านมาได้รับการส่งเสริมการลงทุนตาม พ.ร.บ. ส่งเสริมการลงทุน พ.ศ.2520 จากสำนักงานคณะกรรมการส่งเสริมการลงทุนในกิจการผลิตเวชภัณฑ์ หรืออุปกรณ์ทางการแพทย์ หรือวิทยาศาสตร์ โดยได้รับสิทธิประโยชน์ในด้านยกเว้นภาษีเงินได้นิติบุคคลเป็นระยะเวลา 7 ปี และสิทธิในการได้รับยกเว้นภาษีเงินได้นิติบุคคลได้สิ้นสุดแล้วในปี 2538

ปัจจุบัน บริษัทย่อยได้รับสิทธิประโยชน์จากการได้รับการส่งเสริมการลงทุนจากคณะกรรมการส่งเสริมการลงทุนตามพระราชบัญญัติส่งเสริมการลงทุน พ.ศ. 2520 จำนวน 2 บัตร ซึ่งได้แก่

##### 1. ในกิจการ การผลิตพลาสติกปิดแผล ประเภท 3.9 กิจการผลิตเวชภัณฑ์หรืออุปกรณ์ทางการแพทย์

เพื่อรองรับการขายที่ขยายตัวเพิ่มขึ้นของบริษัท ในปี 2550 บริษัท ฟาร์มาแคร์ จำกัด ได้ยื่นคำขอรับการส่งเสริมการลงทุน จากคณะกรรมการส่งเสริมการลงทุน โดยเมื่อวันที่ 28 พฤศจิกายน 2550 คณะกรรมการส่งเสริมการลงทุน ได้อนุมัติให้บริษัทได้รับการส่งเสริมการลงทุนในกิจการผลิตแผ่นพลาสติกปิดแผล (First Aid Dressings) ประเภท 3.9 กิจการผลิตเวชภัณฑ์หรืออุปกรณ์ทางการแพทย์ โดยได้รับสิทธิประโยชน์ในด้านการยกเว้นภาษีเงินได้นิติบุคคล สำหรับกำไรสุทธิที่ได้จากการประกอบกิจการเฉพาะส่วนที่ขยายเป็นเวลา 8 ปี นับแต่วันที่เริ่มมีรายได้จากการประกอบกิจการนั้น ซึ่งสรุปสาระสำคัญ ดังนี้

- ก. ได้รับการยกเว้นการเสียอากรขาเข้า สำหรับเครื่องจักรที่คณะกรรมการส่งเสริมการลงทุนพิจารณาอนุมัติ
- ข. ได้รับการยกเว้นการเสียอากรขาเข้า สำหรับวัตถุดิบและวัสดุจำเป็นที่ต้องนำเข้ามาจากต่างประเทศ เพื่อใช้ในการผลิตเพื่อการส่งออกเป็นระยะเวลาหนึ่งปี นับแต่วันที่นำเข้าครั้งแรก
- ค. ได้รับยกเว้นอากรขาเข้า สำหรับของที่นำเข้ามาเพื่อส่งกลับออกไปเป็นระยะเวลาหนึ่งปี นับแต่วันที่นำเข้าครั้งแรก
- ง. ได้รับยกเว้นภาษีเงินได้นิติบุคคล สำหรับกำไรสุทธิที่ได้มาจากการประกอบกิจการที่ได้รับการส่งเสริม มีกำหนดเวลาแปดปี นับแต่วันที่เริ่มมีรายได้จากการประกอบกิจการนั้น

2. ในกิจการ การผลิตวัสดุป้องกันและรักษาอาการบาดเจ็บจากการเล่นกีฬา และวัสดุผ้ายึดปิดแผล  
ประเภท 3.9 กิจการผลิตเวชภัณฑ์หรืออุปกรณ์ทางการแพทย์

ในปี 2554 บริษัท ฟาร์มาแคร์ จำกัด ได้ยื่นคำขอรับการส่งเสริมการลงทุนจากคณะกรรมการส่งเสริมการลงทุนเพิ่มเติม โดยเมื่อวันที่ 6 มิถุนายน 2554 คณะกรรมการส่งเสริมการลงทุนได้อนุมัติให้บริษัท ได้รับการส่งเสริมการลงทุนในกิจการผลิตวัสดุป้องกันและรักษาอาการบาดเจ็บจากการเล่นกีฬา (Sport Medical Bandages) และวัสดุยึดผ้าปิดแผล (Surgical Adhesive Tape) ประเภท 3.9 กิจการผลิตเครื่องมือแพทย์ ซึ่งได้รับ สิทธิประโยชน์ในด้านการยกเว้นภาษีเงินได้นิติบุคคล สำหรับกำไรสุทธิที่ได้จากการประกอบกิจการเฉพาะส่วนที่ ขยาย เป็นเวลา 8 ปี นับแต่วันที่เริ่มมีรายได้จากการประกอบกิจการนั้นซึ่งสรุปสาระสำคัญ ดังนี้

- ก. ได้รับการยกเว้นการเสียอากรขาเข้า สำหรับเครื่องจักรที่คณะกรรมการส่งเสริมการลงทุน พิจารณานุมัติ
- ข. ได้รับการยกเว้นการเสียอากรขาเข้า สำหรับวัตถุดิบและวัสดุจำเป็นที่ต้องนำเข้ามาจาก ต่างประเทศ เพื่อใช้ในการผลิตเพื่อการส่งออกเป็นระยะเวลาหนึ่งปี นับแต่วันที่นำเข้าครั้งแรก
- ค. ได้รับยกเว้นอากรขาเข้า สำหรับของที่นำเข้ามาเพื่อส่งกลับออกไปเป็นระยะเวลาหนึ่งปีนับ ตั้งแต่วันที่นำเข้าครั้งแรก
- ง. ได้รับยกเว้นภาษีเงินได้นิติบุคคลสำหรับกำไรสุทธิที่ได้มาจากการประกอบกิจการที่ได้รับ การส่งเสริมมีกำหนดเวลาแปดปี นับแต่วันที่เริ่มมีรายได้จากการประกอบกิจการนั้น

ในฐานะที่เป็นกิจการที่ได้รับการส่งเสริมการลงทุน บริษัทย่อยจะต้องปฏิบัติตามเงื่อนไขและข้อกำหนดใน บัตรส่งเสริมการลงทุน

รายได้จากการขายสินค้าของบริษัทย่อย จำแนกตามที่ได้รับการส่งเสริมการลงทุน และไม่ได้รับการส่งเสริม การลงทุนสำหรับปีสิ้นสุด วันที่ 31 ธันวาคม 2561 และ 2560 ได้ดังนี้

(หน่วย : ล้านบาท)						
	2561			2560		
	กิจกรรมที่ได้รับ การส่งเสริม การลงทุน	กิจกรรมที่ไม่ได้รับ การส่งเสริม การลงทุน	รวม	กิจกรรมที่ได้รับ การส่งเสริม การลงทุน	กิจกรรมที่ไม่ได้รับ การส่งเสริม การลงทุน	รวม
ขายต่างประเทศ	92.81	188.45	281.26	89.38	179.36	268.74
ขายในประเทศ	41.96	177.50	219.46	37.69	186.30	223.99
<b>รวม</b>	<b>134.77</b>	<b>365.95</b>	<b>500.72</b>	<b>127.07</b>	<b>365.66</b>	<b>492.73</b>



**นายวีระ อรุณวัฒนาพร**

- อายุ : 74 ปี
- ตำแหน่ง : ประธานกรรมการ ประธานเจ้าหน้าที่บริหาร  
และกรรมการสรรหาและกำหนดค่าตอบแทน
- การศึกษา : B.A. Economics, Whitworth University, Spokane,  
Washington, U.S.A.
- หลักสูตรพิเศษ : Director Certification Program รุ่นที่ 33  
สมาคมส่งเสริมสถาบันกรรมการบริษัทไทย
- ประสบการณ์ : มี.ค. 2558 - ปัจจุบัน ประธานกรรมการ  
ส.ค. 2553 - ปัจจุบัน ประธานเจ้าหน้าที่บริหาร  
ปี 2546 - ส.ค. 2553 ประธานกรรมการบริหาร  
ปี 2536 - 2546 กรรมการผู้จัดการ  
ปี 2516 - 2536 กรรมการและผู้จัดการ  
บริษัท แจกเจียอุตสาหกรรม (ไทย) จำกัด  
(มหาชน)
- จำนวนหุ้นที่ถือในบริษัท : 2,886,452 หุ้น



**พล.ต.ท.โยธิน มัธยมนันท์**

อายุ : 78 ปี

ตำแหน่ง : ประธานกรรมการธรรมาภิบาล กรรมการตรวจสอบ  
กรรมการสรรหาและกำหนดค่าตอบแทน และกรรมการอิสระ

การศึกษา : ปริญญาตรี รัฐประศาสนศาสตร์ โรงเรียนนายร้อยตำรวจ  
ปริญญาตรีนิติศาสตร์มหาวิทยาลัยสุโขทัยธรรมมาธิราช  
ปริญญาโท พัฒนบริหารศาสตร์ สถาบันบัณฑิตพัฒนบริหารศาสตร์  
(NIDA)

หลักสูตรพิเศษ : - การบริหารงานตำรวจ International Police Academy U.S.A.  
- โรงเรียนนานาชาติ และสถาบันทางการช่วยเหลือทางการทหาร U.S.A.  
- หลักสูตรการฝึกอบรมด้านครูฝึกตำรวจสถาบันข้าราชการตำรวจ  
นานาชาติ ประจำกรุง วอชิงตัน ดี. ซี. U.S.A.  
- หลักสูตรการข่าวชั้นสูงประเทศมาเลเซีย  
- Directors Certification Program รุ่นที่ 72  
สมาคมส่งเสริมสถาบันกรรมการบริษัทไทย

ประสบการณ์ : มี.ค. 2558 - ปัจจุบัน ประธานกรรมการธรรมาภิบาล  
กรรมการตรวจสอบ กรรมการสรรหาและ  
กำหนดค่าตอบแทน และกรรมการอิสระ  
เม.ย. 2554 - ก.พ.2558 ประธานกรรมการ และกรรมการอิสระ  
ปี 2548 - มี.ค. 2554 ประธานกรรมการ ประธานกรรมการตรวจสอบ  
และกรรมการอิสระ  
บริษัท แจ็กเจียอุตสาหกรรม (ไทย) จำกัด  
(มหาชน)

อดีต : ทนายความอิสระ  
อนุกรรมการ ปปช.  
ผู้บัญชาการประจำสภาความมั่นคงแห่งชาติ  
ผู้บัญชาการตำรวจสันติบาล  
อาจารย์โรงเรียนนายร้อยตำรวจ  
รองผู้บัญชาการตำรวจสันติบาล  
ผู้ช่วยผู้บัญชาการตำรวจสันติบาล  
ผู้บังคับการตำรวจสันติบาล

จำนวนหุ้นที่ถือในบริษัท : -ไม่มี-



**นายเมธี ภิญโญโชติวงศ์**

อายุ : 73 ปี

ตำแหน่ง : ประธานกรรมการสรรหาและกำหนดค่าตอบแทน กรรมการตรวจสอบ  
กรรมการธรรมาภิบาล และกรรมการอิสระ

การศึกษา : ปริญญาตรีนิติศาสตร์จุฬาลงกรณ์มหาวิทยาลัย  
ประกาศนียบัตรกฎหมายชั้นสูง  
สถาบันวิชาชีพกฎหมายชั้นสูงสหภาพทนายความ

หลักสูตรพิเศษ : - ทุนฝึกอบรมหลักสูตรวิชาธนาการระหว่างประเทศและสินเชื่อ  
ทางการค้าโดย ธนาการเนชั่นแนล เวสมินสเตอร์ จำกัด U.K.  
- หลักสูตรการฝึกอบรมทนายความเพื่อปฏิบัติการทำอนุญาโตตุลาการ  
ระหว่างประเทศโดยสำนักงานอนุญาโตตุลาการสำนักงานส่งเสริมงาน  
ตุลาการ กระทรวงยุติธรรม  
- อบรมหลักสูตรการบัญชีและการเงิน โดยคณะพาณิชยศาสตร์  
และการบัญชี จุฬาลงกรณ์มหาวิทยาลัย  
- Director Certification Program รุ่นที่ 75  
- Finance for Non-Financial Director รุ่นที่ 29  
สมาคมส่งเสริมสถาบันกรรมการบริษัทไทย

ประสบการณ์ : ปี 2547 - ปัจจุบัน กรรมการตรวจสอบและกรรมการอิสระ  
บริษัท แจ็กเจียอุตสาหกรรม (ไทย) จำกัด (มหาชน)  
ปี 2541 - ปัจจุบัน ทนายความ สำนักงานทนายความสมธรรมเมธี

จำนวนหุ้นที่ถือในบริษัท : -ไม่มี-



**นายสมพร เวชพาณิชย์**

อายุ : 72 ปี

ตำแหน่ง : ประธานกรรมการตรวจสอบ กรรมการสรรหาและกำหนดค่าตอบแทน  
กรรมการธรรมาภิบาล และกรรมการอิสระ

การศึกษา : ปริญญาโท เศรษฐศาสตร์ Middle Tennessee State University USA.  
ปริญญาตรี บริหารธุรกิจมหาวิทยาลัยกรุงเทพ  
ปริญญาตรี กฎหมายมหาวิทยาลัยธรรมศาสตร์  
ประกาศนียบัตร วิชาชีพกฎหมายชั้นสูงสภานายความ  
ประกาศนียบัตร ผู้บริหาร

การอบรมหลักสูตร: DAP รุ่น 27

Audit Committee Program รุ่น 5/05

สมาคมส่งเสริมสถาบันกรรมการบริษัทไทย

ผู้บริหารระดับสูง (วตท.4) สถาบันวิทยาลัยการตลาดทุน

ประสบการณ์ : ม.ค.2554 - ปัจจุบัน Senior Partner Tax & Legal  
บริษัท สอบบัญชี ดีไอเอ อินเตอร์เนชั่นแนล  
จำกัด

ปี 2552 - ปัจจุบัน ประธานกรรมการตรวจสอบและกรรมการอิสระ  
บริษัท แจ็กเจียอุตสาหกรรม (ไทย) จำกัด  
(มหาชน)

ปี 2548 - ปัจจุบัน กรรมการตรวจสอบบริษัท ปรีชา กรุ๊ป จำกัด  
(มหาชน)

ปี 2547 - ปัจจุบัน กรรมการตรวจสอบบริษัท ทีซี ยูเนี่ยน โกลบอล  
จำกัด (มหาชน)

ปี 2546 - ปัจจุบัน กรรมการ มูลนิธิเมาไม่ขับ

ปี 2513 - ปัจจุบัน กรรมการผู้จัดการบริษัท เค วี เอส เมนเนจ  
मेंท์ จำกัด

อดีต : ปี 2548 - 2549 ประธานกรรมการตรวจสอบ บริษัท ฮั่วฟง  
รับเบอร์ (ไทย) จำกัด (มหาชน)

จำนวนการถือหุ้นในบริษัท : -ไม่มี-



**นายพงศ์รัตน์ อรุณวัฒนาพร**

อายุ : 37 ปี

ตำแหน่ง : กรรมการ ผู้จัดการทั่วไป และกรรมการสรรหาและกำหนดค่าตอบแทน

การศึกษา : Master of Arts in Economics

Bachelor of Science in Quantitative Economics and  
International Relations

Tufts University, Medford, Massachusetts, U.S.A.

การอบรม : Director Certification Program รุ่นที่ 137

ประสบการณ์ : ม.ค.2556 - ปัจจุบัน กรรมการและผู้จัดการทั่วไป

มี.ย.2553 - ม.ค.2556 กรรมการและรองผู้จัดการทั่วไป

มี.ค.2553 - ปัจจุบัน กรรมการ

บริษัท แจ็กเจียอุตสาหกรรม (ไทย) จำกัด  
(มหาชน)

ปี 2550 - พ.ค.2553 Consultant Claris Co., Ltd.

ปี 2549 - 2550 Special Projects Officer, Business  
Bank-Strategic, Planning Division  
Siam Commercial Bank

ปี 2548 - 2549 Planning Officer, Post-Tsunami Sustainable  
Rehabilitation Project  
Population and Community Development  
Association (PDA)

จำนวนการถือหุ้นในบริษัท : 1,706,250 หุ้น



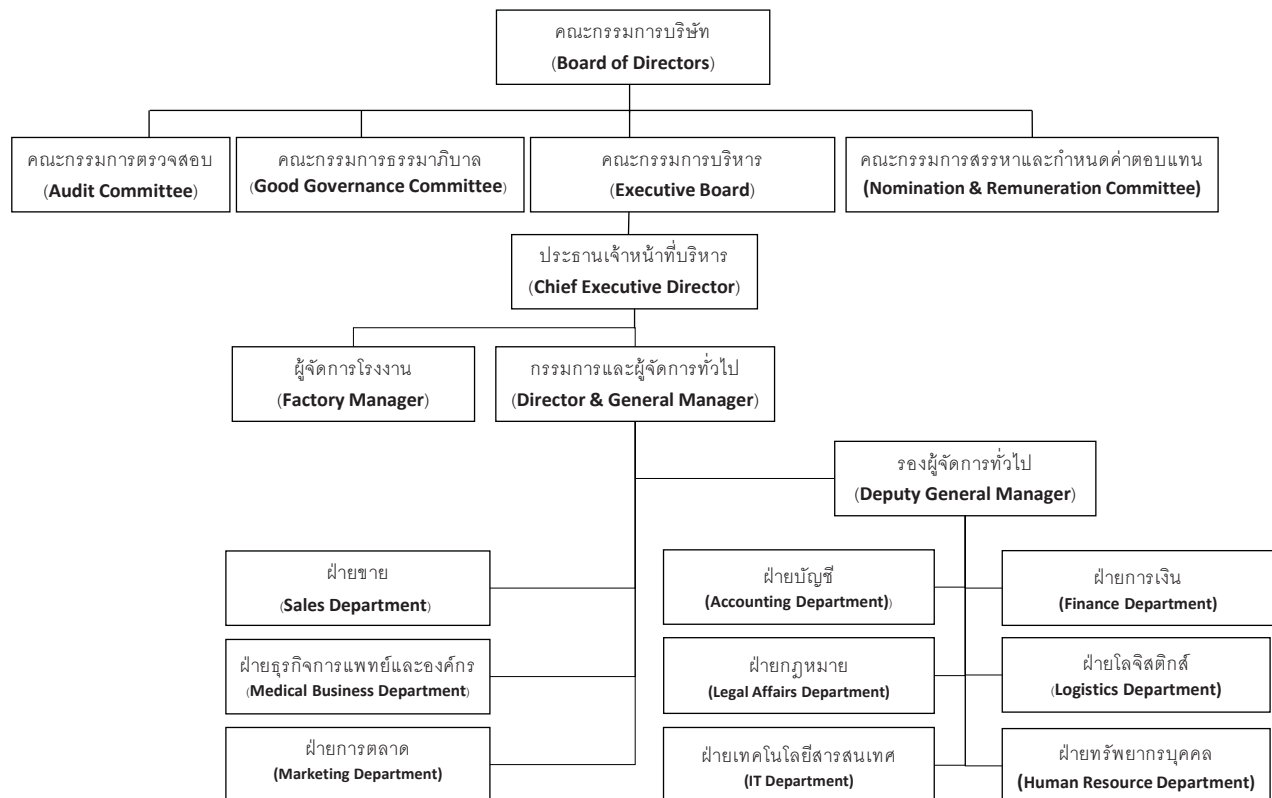
**นายวิวัฒน์ เวทยานุกุล**

- อายุ : 60 ปี
- ตำแหน่ง : กรรมการ และกรรมการสรรหาและกำหนดค่าตอบแทน
- การศึกษา : ปริญญาโท บริหารธุรกิจ Washington State University, U.S.A.  
ปริญญาตรี บัณฑิต จุฬาลงกรณ์มหาวิทยาลัย
- การอบรม : Director Certification Program รุ่นที่ 147  
Audit Committee Program รุ่นที่ 36  
สมาคมส่งเสริมสถาบันกรรมการบริษัทไทย
- ประสบการณ์ : ก.ค.2560 - ปัจจุบัน กรรมการ และกรรมการสรรหาและกำหนด  
ค่าตอบแทน  
ม.ค.2556 - มี.ย.2560 กรรมการบริหาร  
ก.พ.2554 - ธ.ค.2555 กรรมการตรวจสอบและกรรมการอิสระ  
บริษัท แจ็กเจียอุตสาหกรรม (ไทย) จำกัด  
(มหาชน)  
ปี 2557 - ปัจจุบัน ประธานกรรมการตรวจสอบและกรรมการอิสระ  
บริษัท เทิร์นคีย์ คอมมูนิเคชั่น เซอร์วิส จำกัด  
ปี 2555 - ปัจจุบัน กรรมการตรวจสอบและกรรมการอิสระ  
บจก.เอ็นทีเค แอสโซซิเอท  
ปี 2546 - 2553 Executive Vice President, Head of Corporate  
Banking Division 2, CIMB Thai Bank Pcl.  
ปี 2543 - 2545 Head of Corporate Banking, UOB Radanasin  
Bank  
ปี 2541 - 2543 Head of Middle Market, Standard Chartered  
Bank  
ปี 2539 - 2541 Deputy Managing Director, Finance Business  
Line, Siam City Credit Finance & Securities Pcl.  
ปี 2534 - 2539 Deputy General Manager, ING Bank, Bangkok  
International Banking Facilities.  
อดีต : ปี 2555 - 2557 กรรมการตรวจสอบและกรรมการอิสระ  
บมจ.เงินทุน แอดวานซ์

จำนวนการถือหุ้นในบริษัท : -ไม่มี-



ลำดับ	รายชื่อกรรมการ	จำนวนหุ้น (หุ้น) ณ วันที่ 9 มีนาคม 2561	ปีรับ ตำแหน่ง (พ.ศ.)
1	พล.ต.ท.โยธิน มัยยมนันท์	ไม่มี	2548
2	นายวีระ อรุณวัฒนาพร	2,886,452	2516
3	นายเมธี ภิญโญโชติวงศ์	ไม่มี	2547
4	นายสมพร เวชพาณิชย์	ไม่มี	2552
5	นายพงศ์รัตน์ อรุณวัฒนาพร	1,706,250	2553
6	นายวิวัฒน์ เวทยานุกุล	ไม่มี	2554





ณ วันที่ 31 ธันวาคม 2561 บริษัทมีผู้บริหารจำนวน 11 ท่าน ได้แก่

1. นายวีระ	อรุณวัฒนาพร	ประธานกรรมการ และประธานเจ้าหน้าที่บริหาร
2. นายพงศ์รัตน์	อรุณวัฒนาพร	กรรมการและผู้จัดการทั่วไป
3. นายอัครชัย	ต่อประดิษฐ์ (1)	รองผู้จัดการทั่วไป
		รักษาการผู้จัดการฝ่ายทรัพยากรบุคคล
4. นายวันชัย	ต่อเติมศักดิ์	ผู้จัดการฝ่ายขาย OTC
5. นางสาวปิยาพัชร	โชติพลินพงศ์	ผู้จัดการฝ่ายกฎหมายและเลขานุการบริษัท
6. นายอุกฤษฏ์	โชตินันท์เศรษฐ์	ผู้จัดการฝ่าย IT
7. นายไตรเทพ	พิชิตกุล	ผู้จัดการฝ่ายโลจิสติกส์
8. นางสาวสุรณี	ธนสารสมบัติ	ผู้จัดการฝ่ายการตลาด
9. นางสาวสุวคนธ์	วงศ์บุหลัน	ผู้จัดการฝ่ายการเงิน
10. นางสาวภัทรา	เมืองปฐม (2)	ผู้จัดการฝ่ายบัญชี
11. นางสาวจรรยา	คุณสิทธิไพศาล	ผู้จัดการฝ่ายธุรกิจการแพทย์และองค์กร

หมายเหตุ:

- (1) นายอัครชัย ต่อประดิษฐ์ รองผู้จัดการทั่วไป: ได้รับแต่งตั้งรักษาการผู้จัดการฝ่ายทรัพยากรบุคคล เมื่อวันที่ 1 มกราคม 2561
- (2) นางสาวภัทรา เมืองปฐม ผู้จัดการฝ่ายบัญชี: ได้พ้นจากตำแหน่งเมื่อวันที่ 14 เมษายน 2561

## (1) หลักทรัพย์ของบริษัท

- (ก) บริษัทมีทุนจดทะเบียน 135 ล้านบาท เรียกชำระแล้ว 135 ล้านบาท แบ่งเป็นหุ้นสามัญ 13 ล้าน 5 แสนหุ้น หุ้นบุริมสิทธิ ไม่มี มูลค่าหุ้นละ 10 บาท
- (ข) บริษัทไม่มีการออกหุ้นประเภทอื่นที่มีสิทธิหรือเงื่อนไขแตกต่างจากหุ้นสามัญ
- (ค) บริษัทไม่มีโครงการออกและเสนอขายหุ้นหรือหลักทรัพย์แปลงสภาพให้กองทุนรวมเพื่อผู้ลงทุนซึ่งเป็นคนต่างด้าว หรือออกตราสารแสดงสิทธิในผลตอบแทนที่เกิดจากหลักทรัพย์อ้างอิงที่มีหุ้นของบริษัทนั้นเป็นหลักทรัพย์
- (ง) กลุ่มผู้ถือหุ้นรายใหญ่ไม่มีข้อตกลงระหว่างกัน (Shareholder Agreement) ในเรื่องที่มีผลกระทบต่อการออกและเสนอขายหลักทรัพย์และการบริหารงานของบริษัท

## (2) ผู้ถือหุ้น

- (ก) รายชื่อผู้ถือหุ้นที่ถือหุ้นสูงสุด 10 รายแรก มีดังนี้

ชื่อผู้ถือหุ้น/กลุ่มผู้ถือหุ้นสัดส่วนการถือหุ้น ณ วันที่ 9 มีนาคม 2561

1	นายวีระ อรุณวัฒนาพร	2,886,452	ถือหุ้น	21.381%
2	นายพงศ์รัตน์ อรุณวัฒนาพร	1,706,250	ถือหุ้น	12.639%
3	นายพงศ์ทิพย์ อรุณวัฒนาพร	1,706,250	ถือหุ้น	12.639%
4	นางจันทิรา โชตินันท์เศรษฐ์	1,656,250	ถือหุ้น	12.269%
5	นางสาวเอมวลี เจียรระพุดม	928,856	ถือหุ้น	6.880%
6	นายชาติรี เจียรระพุดม	849,100	ถือหุ้น	6.290%
7	นายวุฒิสันต์ เจียรระพุดม	488,835	ถือหุ้น	3.621%
8	นายเจตน์ เจียรระพุดม	383,000	ถือหุ้น	2.837%
9	นางสาวมาลินี เจียรระพุดม	314,750	ถือหุ้น	2.331%
10	นางนันทนา อรุณวัฒนาพร	281,935	ถือหุ้น	2.088%

- (ข) กลุ่มผู้ถือหุ้นใหญ่ที่โดยพฤตินัยมีอิทธิพลต่อการกำหนดนโยบายการจัดการ หรือการดำเนินงานของบริษัทอย่างมีนัยสำคัญ (เช่น มีการส่งบุคคลเข้าเป็นกรรมการที่มีอำนาจจัดการ (Authorized Director))

## นโยบายการจ่ายเงินปันผล

---



### นโยบายการจ่ายเงินปันผล

ในกรณีที่บริษัทไม่จำเป็นต้องสำรองเงินเพื่อการขยายงาน และ/หรือ เพื่อเป็นเงินหมุนเวียนในกิจการ บริษัทมีนโยบายที่จะจ่ายเงินปันผล ไม่ต่ำกว่าร้อยละ 50 ของกำไรสุทธิของงบการเงินรวม

# คำอธิบายและการวิเคราะห์ฐานะการเงินและผลการดำเนินงาน



## ภาพรวมผลการดำเนินงาน

รายได้จากการขายของบริษัทและบริษัทย่อยปี 2561 มีจำนวนใกล้เคียงกับปีก่อน คิดเป็นร้อยละ 0.17 เมื่อเทียบกับปี 2560 จาก 820.50 ล้านบาท เพิ่มขึ้นเป็น 821.93 ล้านบาท เนื่องจากรายได้จากการขายต่างประเทศเพิ่มขึ้นร้อยละ 4.66 จาก 268.74 ล้านบาท เพิ่มขึ้นเป็น 281.26 ล้านบาท

ในปี 2561 บริษัทและบริษัทย่อยมีกำไรสุทธิ 89.68 ล้านบาท เพิ่มขึ้นร้อยละ 1.05 จาก 88.75 ล้านบาท ในปี 2560 เนื่องจากค่าใช้จ่ายของบริษัทและบริษัทย่อย จำนวน 121.98 ล้านบาท ลดลง 3.55 ล้านบาท คิดเป็น 2.83% เมื่อเทียบกับปีก่อนจำนวน 125.54 ล้านบาท

## การวิเคราะห์ผลการดำเนินงานที่ผ่านมา

### การวิเคราะห์รายได้

#### สัดส่วนยอดขายแยกตามภูมิศาสตร์

	2561	สัดส่วน	2560	สัดส่วน	2559	สัดส่วน	อัตราเปลี่ยนแปลง 2561 - 2560
ขาย ต่างประเทศ	281.26	34.22%	268.74	32.75%	278.83	33.82%	4.66%
ขายใน ประเทศ	540.67	65.78%	551.76	67.25%	545.57	66.18%	-2.01%
รวม	821.93		820.50		824.40		0.17%

ในปี 2561 รายได้จากการขายต่างประเทศเพิ่มขึ้นร้อยละ 4.66 จาก 268.74 ล้านบาท เพิ่มขึ้นเป็น 281.26 ล้านบาท เนื่องด้วยเศรษฐกิจไทยขยายตัวดีจากภาคต่างประเทศโดยเฉพาะการส่งออกและการท่องเที่ยว ในขณะที่เศรษฐกิจของประเทศไทยในปี 2561 อยู่ในภาวะทรงตัว ส่งผลให้รายได้จากการขายในประเทศโดยรวมทั้งปี ลดลงร้อยละ 2.01 จาก 551.76 ล้านบาท เป็น 540.67 ล้านบาท ส่งผลให้ยอดขายโดยรวมมีอัตราการเติบโตเพิ่มขึ้นเพียง 0.17%

สัดส่วนยอดขายแยกตามประเภทผลิตภัณฑ์

	2561	สัดส่วน	2560	สัดส่วน	2559	สัดส่วน	อัตรา เปลี่ยนแปลง 2561 - 2560
สินค้า เวชภัณฑ์	686.32	83.50%	677.06	82.52%	674.46	81.81%	0.92%
สินค้า อุปโภคและ บริโภคอื่น	135.61	16.50%	143.44	17.48%	149.94	18.19%	-5.46%
รวม	821.93		820.50		824.40		0.17%

รายได้จากการขายของบริษัทและบริษัทย่อยส่วนใหญ่มาจากกลุ่มสินค้าเวชภัณฑ์คิดเป็นร้อยละ 83.50 ของกลุ่มสินค้าทั้งหมด มีสัดส่วนเพิ่มขึ้นร้อยละ 0.92 เมื่อเทียบกับปีก่อนซึ่งอยู่ที่ร้อยละ 82.52 ได้แก่ สินค้าประเภทพลาสติกปิดแผล ภายใต้อเครื่องหมายการค้า “Tensoplast”, “Tensoplastic”, “Tensotape”, “Tigerplast”, “Pharmacare” เครื่องวัดความดันโลหิต วัดอุณหภูมิร่างกาย และวัดระดับน้ำตาลและไขมันในเลือด ภายใต้อเครื่องหมายการค้า “Omron” และแผ่นประคบร้อน ภายใต้อเครื่องหมายการค้า “Therma Plast”

ในกลุ่มสินค้าอุปโภคและบริโภคอื่นๆ มียอดขายลดลงร้อยละ 5.46 จากปีก่อน ได้แก่ สินค้าประเภทของใช้ส่วนตัวภายใต้อเครื่องหมายการค้า “Tabu”, “Klear” และ “ห่านกยูง”, ลูกอมภายใต้อเครื่องหมายการค้า “JASON’S JUJUBES” และน้ำมันไฟแช็คอเนกประสงค์ ภายใต้อเครื่องหมายการค้า “Ronson”

การวิเคราะห์อัตราส่วนกำไรขั้นต้น ต้นทุนขาย และค่าใช้จ่ายในการขายและบริหาร

อัตราส่วนกำไรขั้นต้นในปี 2561 คิดเป็นร้อยละ 37.86 เป็นเงิน 311.18 ล้านบาท เพิ่มขึ้นกว่าปีก่อน ร้อยละ 1.17 เมื่อเทียบกับปี 2560 ที่มีอัตรากำไรขั้นต้นร้อยละ 36.69

ค่าใช้จ่ายในการขายและบริหารในปี 2561 จำนวน 216.91 ล้านบาท คิดเป็นร้อยละ 26.39 ของรายได้จากการขาย เพิ่มขึ้นจากปีก่อน 1.61 ล้านบาท ปีก่อนจำนวน 215.29 ล้านบาท ซึ่งเป็นร้อยละ 26.24 ของรายได้จากการขาย สาเหตุที่เพิ่มขึ้น ดังนี้

- ค่าใช้จ่ายในการขายลดลงเนื่องจากค่าโฆษณาสินค้า และค่าใช้จ่ายเกี่ยวกับ Consumer ลดลง
- ค่าใช้จ่ายในการบริหารเพิ่มขึ้นเนื่องจากอัตราเงินเดือน และบริษัทใหญ่มีการย้ายสถานประกอบการมายังนิคมอุตสาหกรรมลาดกระบัง ส่งผลให้มีค่าใช้จ่ายเกี่ยวกับสวัสดิการรับรองพนักงานเพิ่มขึ้น

## การวิเคราะห์ผลกำไรจากการดำเนินงาน

กำไรสำหรับปี 2561 จำนวน 89.68 ล้านบาท (ร้อยละ 10.91 ของรายได้จากการขาย) เปรียบเทียบกับปี 2560 จำนวน 88.75 ล้านบาท (ร้อยละ 10.82 ของรายได้จากการขาย) มีอัตราเพิ่มขึ้น 0.09% เป็นเงิน 0.93 ล้านบาท

## การวิเคราะห์เงินปันผลจ่าย

บริษัทได้จ่ายเงินปันผลจากผลการดำเนินงานของปี 2560 ในอัตราหุ้นละ 4.10 บาทเป็นเงินจำนวน 55.35 ล้านบาท

สำหรับการจ่ายเงินปันผลจากผลการดำเนินงานของปี 2561 จะดำเนินการขออนุมัติจากที่ประชุมสามัญผู้ถือหุ้นประจำปี 2561 ให้จ่ายในอัตราหุ้นละ 4.20 บาท เป็นเงินจำนวน 56.70 ล้านบาท อัตราการจ่ายเงินปันผลอยู่ที่ 63.28%

## ฐานะทางการเงิน

บริษัทและบริษัทย่อยไม่มีภาระหนี้สินจากการกู้ยืมเงินจากแหล่งภายนอกที่ก่อให้เกิดดอกเบี้ย โดยมีเงินสดและรายการเทียบเท่าเงินสดจำนวน 155.74 ล้านบาทในปี 2561 เพิ่มขึ้น 2.11 ล้านบาท จาก 153.62 ล้านบาท ในปี 2560

บริษัทได้พิจารณานำเงินสดส่วนที่เหลือจากการใช้หมุนเวียนในการดำเนินงานของบริษัท ไปลงทุนเพื่อให้ได้ผลตอบแทนสูงสุดในเงินลงทุนชั่วคราวที่มีความเสี่ยงต่ำ ในปี 2561 มีเงินลงทุนชั่วคราวคงเหลือตามราคาตลาดจำนวน 140.32 ล้านบาท เพิ่มขึ้น 19.39 ล้านบาท จาก 120.93 ล้านบาท ในปี 2560

## คุณภาพสินทรัพย์

### ลูกหนี้การค้า

ลูกหนี้การค้าของบริษัทในประเทศ เป็นห้างสรรพสินค้าที่มีชื่อเสียงในตลาดสมัยใหม่ ผู้ค้าส่ง และร้านค้าปลีกจำนวนมาก บริษัทได้ตั้งสำรองหนี้สงสัยจะสูญลูกหนี้ที่มีอายุหนี้มากกว่า 6 เดือน โดยในปี 2561 มีการตั้งสำรองหนี้สงสัยจะสูญเพิ่มขึ้นจากปี 2560 จำนวน 0.28 ล้านบาท เป็นการตั้งสำรองรวม 2.46 ล้านบาท จาก 2.18 ล้านบาทในปีก่อน คิดเป็นร้อยละของลูกหนี้รวม 1.80 และ 1.53 ตามลำดับ นโยบายการตั้งสำรองฯ คือ

	ร้อยละ
อายุลูกหนี้การค้า	
6 เดือน ถึง 12 เดือน	25
มากกว่า 12 เดือน	100

ระยะเวลาการเก็บหนี้เฉลี่ยในปี 2561 และ 2560 เฉลี่ย 62 วัน

อายุของลูกหนี้การค้าในแต่ละช่วงตั้งแต่ ปี 2559 - 2561

	2561	2560	2559
<u>อายุลูกหนี้การค้า</u>			
ไม่เกิน 3 เดือน	127.98	131.13	128.94
3 เดือน ถึง 6 เดือน	6.12	7.18	3.77
6 เดือน ถึง 12 เดือน	3.00	1.66	0.94
มากกว่า 12 เดือน	2.19	1.76	2.32
รวม	139.29	141.73	135.97
หัก ค่าเผื่อหนี้สงสัยจะสูญ	(2.46)	(2.18)	(2.53)
ลูกหนี้การค้า - สุทธิ	136.84	139.55	133.44

### สินค้าคงเหลือ

สินค้าคงเหลือส่วนใหญ่ของบริษัทและบริษัทย่อย คือ วัตถุดิบ สินค้าระหว่างผลิต และสินค้าสำเร็จรูป สินค้าในส่วนที่เป็นวัตถุดิบที่มีอายุมาก บริษัทและบริษัทย่อยคาดว่าจะสามารถนำมาผลิตได้หากได้รับคำสั่งซื้อจากลูกค้าต่างประเทศ ส่วนสินค้าสำเร็จรูปของบริษัทที่มีอายุมากกว่า 1 ปี ที่ยังไม่หมดอายุการใช้งาน บริษัทคาดว่าจะสามารถขายได้

สินค้าที่เสื่อมคุณภาพของบริษัทและบริษัทย่อย บริษัทได้มีการดำเนินการทำลายสินค้าตามวิธีที่ถูกต้องของแต่ละกลุ่มสินค้า โดยใช้บริการจากบริษัทที่ได้รับการรับรองมาตรฐานการดำเนินการด้านความปลอดภัยต่อสิ่งแวดล้อม ทั้งนี้ บริษัทมีการตั้งสำรองค่าเผื่อสินค้าเสื่อมคุณภาพในสินค้าที่มีอายุมากกว่า 1 ปี และในสินค้าชำรุดหรือเสื่อมคุณภาพไปแล้ว จำนวนรวม 15.26 ล้านบาท ลดลงจากปีก่อน 2.24 ล้านบาท จาก 17.50 ล้านบาทในปีก่อน นโยบายการตั้งสำรองฯ คือ

	ร้อยละ
สินค้าสำเร็จรูปและสินค้าระหว่างผลิต	
สินค้าที่ค้างนานเกิน 1 ปี	0 - 25
สินค้าที่ค้างนานเกิน 2 ปี	50 - 100
สินค้าชำรุด	100
	ร้อยละ
วัตถุดิบและวัสดุหีบห่อ	
วัตถุดิบและวัสดุหีบห่อสินค้าอุปโภคบริโภคที่เสื่อมสภาพ	100
วัตถุดิบและวัสดุหีบห่อสินค้าเวชภัณฑ์ที่ค้างนานเกิน 1 ปี	100

ระยะเวลาหมุนสินค้าคงเหลือปี 2561 และ 2560 เฉลี่ย 95 วัน

## สภาพคล่อง

บริษัทและบริษัทย่อยมีอัตราส่วนสภาพคล่องสูงมากถึง 9.28 เท่า เปรียบเทียบกับปีก่อนมีอัตราสูงเช่นกันอยู่ที่ 8.80 เท่า บริษัทมีเงินสดและรายการเทียบเท่าเงินสดในปี 2561 เป็นจำนวนเงิน 155.74 ล้านบาท และไม่มีภาระหนี้สินระยะสั้นจากแหล่งเงินกู้ยืมที่ก่อให้เกิดดอกเบี้ย เปรียบเทียบเงินสดและเงินลงทุนระยะสั้นที่มีสภาพคล่องสูงในปี 2560 มีจำนวนเงินเพิ่มขึ้นรวม 2.11 ล้านบาท เนื่องมาจากกระแสเงินสดรับที่เพิ่มขึ้นจากการเก็บเงินลูกหนี้การค้าที่มีประสิทธิภาพมากขึ้น

## รายจ่ายฝ่ายทุน

รายจ่ายฝ่ายทุน หรือ กระแสเงินสดใช้ไปในกิจกรรมลงทุนของบริษัทและบริษัทย่อย ในปี 2561 ใช้ไปสุทธิ 38.97 ล้านบาท โดยส่วนใหญ่เป็นการนำไปซื้อเงินลงทุนในหลักทรัพย์เพื่อขาย 70 ล้านบาท และจ่ายซื้อสินทรัพย์ถาวรเป็นเงิน 21.53 ล้านบาท ซึ่งเป็นอาคารสำนักงานใหม่

## ปัจจัยที่มีผลต่อการดำเนินงานในอนาคต

สภาวะทางเศรษฐกิจไทยขยายตัวได้ดีในช่วงครึ่งปีแรก ส่วนในครึ่งปีหลังเริ่มมีการชะลอตัวลงทางด้านการส่งออก เนื่องจากได้รับผลกระทบจากสงครามทางการค้าระหว่างสหรัฐอเมริกากับจีน แม้ว่าในช่วง 2 ปีที่ผ่านมาภาคการส่งออกสามารถฟื้นตัวได้อย่างต่อเนื่อง แต่สำหรับอัตราเงินเฟ้อมีทิศทางเพิ่มขึ้นบ้างจากเศรษฐกิจที่ขยายตัวต่อเนื่อง แต่เป็นการปรับขึ้นอย่างค่อยเป็นค่อยไปจากปัจจัยเชิงทางเศรษฐกิจอื่นๆ เนื่องจากบริษัทย่อยซึ่งมีรายได้ส่วนใหญ่ในรูปสกุลเงินต่างประเทศ การเปลี่ยนแปลงของอัตราแลกเปลี่ยนสกุลเงินต่างประเทศอาจจะส่งผลกระทบต่อผลกำไรของกลุ่มบริษัท

### ● รายการระหว่างกัน

รายการสำคัญที่เกิดขึ้นระหว่างบริษัทกับบริษัทย่อย รายการที่เกิดขึ้นนั้นเป็นไปตามการค้าปกติ โดยผ่านการตรวจสอบ และได้รับการอนุมัติจากผู้มีอำนาจของบริษัทฯ ตามขั้นตอนปกติเสมือนบุคคลเหล่านี้เป็นลูกค้าทั่วไป ซึ่งบริษัทได้จ่ายค่าสินค้าให้กับบริษัทย่อยตามราคาตลาดมาโดยตลอด และยึดถือปฏิบัติมาโดยสม่ำเสมอ

ทั้งนี้ บริษัทและบริษัทย่อยได้มีการเปิดเผยนโยบายการบัญชีที่สำคัญ ในหมายเหตุประกอบงบการเงินข้อ 3.12 รายการธุรกิจกับบุคคลหรือกิจการที่เกี่ยวข้องกัน และเปิดเผยประเภทรายการและมูลค่าที่มีขึ้นในระหว่างปี ในหมายเหตุประกอบงบการเงินข้อ 4 รายการธุรกิจกับบุคคลและกิจการที่เกี่ยวข้องกัน สำหรับปีสิ้นสุดวันที่ 31 ธันวาคม 2561 และเปิดเผยจำนวนและสัดส่วนเงินลงทุน และเงินปันผลรับจากเงินลงทุนในบริษัทย่อย ในหมายเหตุประกอบงบการเงินข้อ 9 แล้ว

● **ลักษณะความสัมพันธ์**

1. บริษัท แจ็กเจียอุตสาหกรรม (ไทย) จำกัด (มหาชน) ถือหุ้นในบริษัท ฟาร์มาแคร์ จำกัด 100.00%
2. นายวีระ อรุณวัฒนาพร และ นายพงศ์รัตน์ อรุณวัฒนาพร กรรมการบริษัท แจ็กเจียอุตสาหกรรม (ไทย) จำกัด (มหาชน) และเป็นกรรมการ บริษัท ฟาร์มาแคร์ จำกัด

การบริหารงานของบริษัท แบ่งการจัดการองค์กรเป็น ฝ่ายขาย ฝ่ายธุรกิจการแพทย์และองค์กร ฝ่าย Modern Trade&Chain ฝ่ายการตลาด ฝ่ายกฎหมาย ฝ่ายบุคคล ฝ่ายบัญชี ฝ่ายการเงิน ฝ่ายโลจิสติกส์ และส่วนโรงงาน ทั้งนี้การจัดการองค์กรของบริษัทฯ เป็นไปตามหลักเหตุผลและความจำเป็น พนักงานที่มีความสามารถเพียงพอจะมีสิทธิได้เข้าถึงตำแหน่งผู้บริหารได้ทุกคน

## คณะกรรมการบริษัท

ประกอบด้วยกรรมการทั้งหมด 5 ชุด

1. คณะกรรมการบริษัท
2. คณะกรรมการบริหาร
3. คณะกรรมการตรวจสอบ
4. คณะกรรมการสรรหาและกำหนดค่าตอบแทน
5. คณะกรรมการธรรมาภิบาล

- อำนาจหน้าที่ของคณะกรรมการบริษัท

ตามข้อบังคับ และกฎหมาย คณะกรรมการบริษัทมีอำนาจหน้าที่ตัดสินใจ และดูแลการดำเนินงานของบริษัทฯ เว้นในเรื่องที่กฎหมายกำหนดให้ต้องได้รับอนุมัติจากที่ประชุมผู้ถือหุ้น หรือตามระเบียบของตลาดหลักทรัพย์ในเรื่องการทำการรายการเกี่ยวโยงกันซึ่งกำหนดให้ต้องได้รับอนุมัติจากที่ประชุมผู้ถือหุ้น

- การแต่งตั้งและถอดถอน

การแต่งตั้งและถอดถอนกรรมการเป็นไปตามข้อบังคับของบริษัทฯ และ พ.ร.บ.มหาชน โดยกรรมการต้องผ่านการคัดเลือกจากคณะกรรมการสรรหาและกำหนดค่าตอบแทน และต้องได้รับเลือกตั้งจากที่ประชุมผู้ถือหุ้น ซึ่งกรรมการของบริษัทฯ มีจำนวนไม่น้อยกว่า 5 คน

## หลักเกณฑ์และวิธีการสรรหากรรมการ

กรรมการจะต้องมีคุณสมบัติตามที่กำหนดในข้อบังคับของบริษัทฯ และ พ.ร.บ. มหาชน ซึ่งกรรมการทุกท่านจะต้องผ่านการสรรหาจากคณะกรรมการสรรหาโดยกรรมการจะต้องสามารถอุทิศเวลาให้กับบริษัทฯ มีความรู้ความสามารถในการประกอบธุรกิจ มีความเป็นผู้นำและมีความคิดเชิงกลยุทธ์ มีความสามารถในวิชาชีพของตน ตลอดจนมีคุณสมบัติส่วนตัวที่เหมาะสม โดยในกรณีที่ตำแหน่งกรรมการบริษัทว่างลงเนื่องจากการลาออก คณะกรรมการบริษัท จะเป็นผู้แต่งตั้งกรรมการที่จะมาดำรงตำแหน่งแทน สำหรับกรณีอื่นๆ การแต่งตั้งกรรมการบริษัท จะต้องนำเสนอที่ประชุมผู้ถือหุ้นเพื่อพิจารณา โดยมีการประกาศในสารสนเทศของบริษัทฯ ให้ผู้ถือหุ้นเสนอรายชื่อบุคคลเพื่อเข้ารับการพิจารณาสรรหาเป็นกรรมการบริษัทฯ

## คณะกรรมการบริหาร

ประกอบด้วย

1. นายวีระ อรุณวัฒนาพร
2. นายพงศ์รัตน์ อรุณวัฒนาพร

อำนาจหน้าที่ของคณะกรรมการบริหาร

มีหน้าที่พิจารณาการดำเนินงานด้านนโยบาย แผนธุรกิจ และงบประมาณประจำปี ที่เสนอโดยฝ่ายบริหาร

## คณะกรรมการตรวจสอบ

ประกอบด้วย

- |                              |                      |
|------------------------------|----------------------|
| 1. นายสมพร เวชพาณิชย์        | ประธานกรรมการตรวจสอบ |
| 2. นายเมธี ภิญโญโชติวงศ์     | กรรมการตรวจสอบ       |
| 3. พลตำรวจโทโยธิน มัธยมนันท์ | กรรมการตรวจสอบ       |

อำนาจหน้าที่และความรับผิดชอบ

1. สอบทานให้บริษัทมีการรายงานทางการเงินอย่างถูกต้องและเพียงพอ
2. สอบทานให้บริษัทมีระบบการควบคุมภายใน (Internal Control) และการตรวจสอบภายใน (Internal Audit) ที่เหมาะสมและมีประสิทธิภาพและพิจารณาความเป็นอิสระของหน่วยงานตรวจสอบภายใน ตลอดจนให้ความเห็นชอบในการพิจารณาแต่งตั้งโยกย้าย เลิกจ้างหัวหน้าหน่วยงานตรวจสอบภายใน หรือหน่วยงานอื่นใดที่รับผิดชอบเกี่ยวกับการตรวจสอบภายใน
3. สอบทานให้บริษัทปฏิบัติตามกฎหมายว่าด้วยหลักทรัพย์และตลาดหลักทรัพย์ข้อกำหนดของตลาดหลักทรัพย์และกฎหมายที่เกี่ยวข้องกับธุรกิจของบริษัท
4. พิจารณา คัดเลือก เสนอแต่งตั้งบุคคลซึ่งมีความเป็นอิสระเพื่อทำหน้าที่เป็นผู้สอบบัญชีของบริษัทและเสนอคำตอบแทนของบุคคลดังกล่าว รวมทั้งเข้าร่วมประชุมกับผู้สอบบัญชีโดยไม่มีฝ่ายจัดการเข้าร่วมประชุมด้วยอย่างน้อยปีละ 2 ครั้ง
5. พิจารณารายการที่เกี่ยวข้องกันหรือรายการที่อาจมีความขัดแย้งทางผลประโยชน์ ให้เป็นไปตามกฎหมายและข้อกำหนดของตลาดหลักทรัพย์ ทั้งนี้เพื่อให้มั่นใจว่ารายการดังกล่าวสมเหตุสมผลและเป็นประโยชน์สูงสุดต่อบริษัท
6. จัดทำรายงานของคณะกรรมการตรวจสอบโดยเปิดเผยไว้ในรายงานประจำปีของบริษัทซึ่งรายงานดังกล่าวต้องลงนามโดยประธานคณะกรรมการตรวจสอบและต้องประกอบด้วยข้อมูล อย่างน้อยดังต่อไปนี้

- (ก) ความเห็นเกี่ยวกับความถูกต้อง ครบถ้วน เป็นที่เชื่อถือได้ ของรายงานทางการเงินของบริษัท
  - (ข) ความเห็นเกี่ยวกับความเพียงพอของระบบควบคุมภายในของบริษัท
  - (ค) ความเห็นเกี่ยวกับการปฏิบัติตามกฎหมายว่าด้วยหลักทรัพย์และตลาดหลักทรัพย์ ข้อกำหนด ของตลาดหลักทรัพย์ หรือกฎหมายที่เกี่ยวข้องกับธุรกิจของบริษัท
  - (ง) ความเห็นเกี่ยวกับความเหมาะสมของผู้สอบบัญชี
  - (จ) ความเห็นเกี่ยวกับรายการที่อาจมีความขัดแย้งทางผลประโยชน์
  - (ฉ) จำนวนการประชุมคณะกรรมการตรวจสอบและการเข้าร่วมประชุมของกรรมการตรวจสอบแต่ละท่าน
  - (ช) ความเห็นหรือข้อสังเกตโดยรวมที่คณะกรรมการตรวจสอบได้รับจากการปฏิบัติหน้าที่ตามกฎหมาย (Charter)
  - (ซ) รายการที่เห็นว่าผู้ถือหุ้นและผู้ลงทุนทั่วไปควรทราบภายใต้ขอบเขตหน้าที่และความรับผิดชอบที่ได้รับมอบหมายจากคณะกรรมการบริษัท
7. ปฏิบัติการอื่นใดตามที่คณะกรรมการของบริษัทมอบหมายด้วยความเห็นชอบจากคณะกรรมการตรวจสอบในการปฏิบัติหน้าที่ตามวรรคหนึ่ง คณะกรรมการตรวจสอบมีความรับผิดชอบต่อคณะกรรมการบริษัทโดยตรงและคณะกรรมการของบริษัทยังคงมีความรับผิดชอบในการดำเนินงานของบริษัทต่อบุคคลภายนอก
8. ในการปฏิบัติหน้าที่ของคณะกรรมการตรวจสอบหากพบหรือมีข้อสงสัยว่ามีรายการหรือการกระทำดังต่อไปนี้ซึ่งอาจมีผลกระทบอย่างมีนัยสำคัญต่อฐานะการเงินและผลการดำเนินงานของบริษัทให้คณะกรรมการตรวจสอบรายงานต่อคณะกรรมการของบริษัทเพื่อดำเนินการปรับปรุงแก้ไขภายในเวลาที่คณะกรรมการตรวจสอบเห็นสมควร การรายงานต่อคณะกรรมการบริษัทหรือหน่วยงานที่เกี่ยวข้อง
- (1) รายการที่เกิดความขัดแย้งทางผลประโยชน์
  - (2) การทุจริตหรือมีสิ่งผิดปกติหรือมีความบกพร่องที่สำคัญในระบบควบคุมภายใน
  - (3) การฝ่าฝืนกฎหมายว่าด้วยหลักทรัพย์และตลาดหลักทรัพย์ข้อกำหนดของตลาดหลักทรัพย์หรือกฎหมายที่เกี่ยวข้องกับธุรกิจของบริษัท

### **การแต่งตั้งและถอดถอน**

ไม่ต้องผ่านการกลั่นกรองจากคณะกรรมการสรรหาและกำหนดค่าตอบแทน แต่ได้รับการแต่งตั้งจากคณะกรรมการของบริษัท

### **คณะกรรมการธรรมาภิบาล**

ประกอบด้วย

- |                            |                         |
|----------------------------|-------------------------|
| 1. พล.ต.ท.โยธิน มัยยมนันท์ | ประธานกรรมการธรรมาภิบาล |
| 2. นายสมพร เวชพาณิชย์      | กรรมการธรรมาภิบาล       |
| 3. นายเมธี ภิญโญโชติวงศ์   | กรรมการธรรมาภิบาล       |

อำนาจหน้าที่และความรับผิดชอบ

1. กำกับดูแลการดำเนินงานของบริษัทให้มีธรรมาภิบาลที่ดี
2. จัดทำนโยบายและหลักเกณฑ์เกี่ยวกับธรรมาภิบาลที่ดี
3. ส่งเสริมและสนับสนุนกรรมการ ผู้บริหาร และพนักงานของบริษัทให้มีธรรมาภิบาลที่ดี
4. กำกับดูแลให้มีการปฏิบัติตามนโยบายการต่อต้านการทุจริตคอร์รัปชัน

## คณะกรรมการสรรหาและกำหนดค่าตอบแทน

ประกอบด้วย

1. นายเมธี ภิฤโณโชติวงศ์ ประธานกรรมการสรรหาและกำหนดค่าตอบแทน
2. นายวีระ อรุณวัฒนาพร
3. พล.ต.ท.โยธิน มัยยมนันท์
4. นายสมพร เวชพาณิชย์
5. นายพงศ์รัตน์ อรุณวัฒนาพร
6. นายวิวัฒน์ เวทยานุกุล

อำนาจหน้าที่และความรับผิดชอบ

- กำหนดคุณสมบัติขั้นต่ำของกรรมการบริษัทฯ ในการแต่งตั้งกรรมการบริษัทฯ แต่ละครั้ง กรรมการที่ได้รับการแต่งตั้งจะต้องมีคุณสมบัติตามข้อกำหนด
- นำเสนอรายชื่อผู้ที่คณะกรรมการฯ มีความเห็นว่าเหมาะสมต่อคณะกรรมการบริษัท เพื่อพิจารณาตามหลักเกณฑ์ที่กำหนดในข้อบังคับของบริษัทฯ

## การพิจารณาจ่ายค่าตอบแทน

- องค์ประกอบของค่าตอบแทนกรรมการ ได้แก่ เบี้ยประชุมและโบนัสกรรมการ
- วิธีการเสนอค่าตอบแทนกรรมการ ได้ผ่านการพิจารณาจากคณะกรรมการพิจารณาจ่ายค่าตอบแทนเป็นค่าตอบแทนที่เป็นตัวเงิน ซึ่งบริษัทฯ ได้มีการกำหนดค่าตอบแทนกรรมการไว้อย่างชัดเจน และโปร่งใส ซึ่งอยู่ในระดับเดียวกันกับอุตสาหกรรม และเพียงพอที่จะดูแลรักษากรรมการที่มีคุณสมบัติที่ต้องการ ในปี 2561 ที่ประชุมผู้ถือหุ้นได้อนุมัติค่าตอบแทนกรรมการในวงเงินไม่เกิน 2.5 ล้านบาทต่อปี
- องค์ประกอบของค่าตอบแทนผู้บริหาร ได้แก่ เงินเดือนโบนัส และ เงินกองทุนสำรองเลี้ยงชีพ
- ค่าตอบแทนผู้บริหาร เป็นค่าตอบแทนที่เป็นตัวเงิน เป็นไปตามหลักการและนโยบายที่คณะกรรมการบริษัทกำหนดซึ่งเชื่อมโยงกับผลการดำเนินงานของบริษัทฯ และผลการดำเนินงานของผู้บริหารแต่ละท่าน โดยคณะกรรมการกำหนดค่าตอบแทนและสรรหาจะเป็นผู้กำหนดค่าตอบแทนตามผลงานที่ทำได้ หรือเปรียบเทียบกับเป้าหมายของต่อบริษัทฯ หรือผลประกอบการของบริษัทอื่นที่ลักษณะธุรกิจที่มีลักษณะที่คล้ายคลึงกัน หรือตามความเหมาะสม เพื่อให้ธุรกิจของบริษัทฯ ดำเนินไปด้วยดี

- ข้อมูลเปรียบเทียบค่าตอบแทน

หน่วย : บาท	2561		2560	
ค่าตอบแทนกรรมการ	6 ท่าน	1,908,000	6 ท่าน	1,800,000
เงินเดือนและโบนัส กรรมการบริหาร และผู้บริหาร	11 ท่าน	20,187,446	12 ท่าน	20,427,416
เงินกองทุนสำรองเลี้ยงชีพกรรมการบริหาร และผู้บริหาร	11 ท่าน	2,263,125	12 ท่าน	2,333,270

ค่าตอบแทนกรรมการ

กรรมการบริษัทฯ ได้รับค่าเบี้ยประชุมตามตำแหน่ง และค่าตอบแทนอื่น ดังนี้

ชื่อ	ตำแหน่ง	ปี 2561 (บาท)	ปี 2560 (บาท)
นายวีระ อรุณวัฒนาพร	ประธานกรรมการ กรรมการสรรหาและกำหนดค่าตอบแทน และประธานเจ้าหน้าที่บริหาร	367,500	350,000
พลตำรวจโทโยธิน มัธยมนันท์	ประธานกรรมการธรรมาภิบาล กรรมการตรวจสอบ และกรรมการสรรหาและกำหนดค่าตอบแทน	325,500	310,000
นายสมพร เวชพาณิชย์	ประธานกรรมการตรวจสอบ กรรมการสรรหาและกำหนดค่าตอบแทน และกรรมการธรรมาภิบาล	325,500	310,000
นายเมธี ภิญโญโชติวงศ์	ประธานกรรมการสรรหาและกำหนดค่าตอบแทน กรรมการตรวจสอบ และกรรมการธรรมาภิบาล	325,500	310,000
นายพงศ์รัตน์ อรุณวัฒนาพร	กรรมการสรรหาและกำหนดค่าตอบแทน กรรมการและผู้จัดการทั่วไป	300,000	260,000
นายวิวัฒน์ เวทยานุกุล	กรรมการสรรหาและกำหนดค่าตอบแทน กรรมการและ กรรมการบริหาร	300,000	260,000

หมายเหตุ: กรรมการอิสระที่มาปฏิบัติภารกิจที่บริษัทและบริษัทย่อย จะได้รับค่าเดินทาง ครึ่งละ 5,000 บาท

ในปีที่บริษัทมีผลประกอบการดี กรรมการอาจจะได้รับโบนัส แต่ทั้งนี้เบี้ยประชุม โบนัสของคณะกรรมการ และค่าตอบแทนอื่น รวมกันต้องไม่เกิน 2.5 ล้านบาทต่อปี

## การประชุมคณะกรรมการบริษัท

คณะกรรมการมีการประชุมปีละไม่น้อยกว่า 4 ครั้ง โดยมีการกำหนดวาระในการประชุมไว้อย่างชัดเจนล่วงหน้า และมีวาระพิจารณาติดตามผลการดำเนินงานเป็นประจำ ฝ่ายเลขานุการบริษัท ได้จัดทำหนังสือเชิญประชุมพร้อมระเบียบวาระการประชุมก่อนการประชุมล่วงหน้า 7 วัน เพื่อให้คณะกรรมการได้มีเวลาศึกษาข้อมูลอย่างเพียงพอก่อนเข้าประชุม ในการประชุมแต่ละครั้ง มีการจัดเก็บรายงานการประชุมที่ผ่านการรับรองจากคณะกรรมการพร้อมให้คณะกรรมการและผู้ที่เกี่ยวข้องตรวจสอบได้

## การเข้าร่วมประชุมของกรรมการบริษัทในคณะกรรมการชุดย่อย

รายชื่อกรรมการ	คณะกรรมการ ตรวจสอบ	คณะกรรมการสรรหา และ กำหนดค่าตอบแทน	การเข้าร่วม การประชุมผู้ถือหุ้น
นายวีระ อรุณวัฒนาพร	-	2/2	1/1
พล.ต.ท.โยธิน มัธยมนันท์	3/4	2/2	1/1
นายเมธี ภิญโญโชติวงศ์	4/4	2/2	1/1
นายสมพร เวชพาณิชย์	4/4	1/2	1/1
นายพงศ์รัตน์ อรุณวัฒนาพร	-	2/2	1/1
นายวิวัฒน์ เวทยานุกุล	-	2/2	1/1

## นโยบายการจ่ายเงินปันผล

บริษัทฯ มีนโยบายการจ่ายเงินปันผลให้แก่ผู้ถือหุ้นไม่น้อยกว่าร้อยละ 50 ของกำไรสุทธิของงบการเงินรวมในแต่ละปี

## สิทธิของผู้ถือหุ้น

ในปี 2561 บริษัทฯ มีการประชุมผู้ถือหุ้น 1 ครั้ง เป็นการประชุมสามัญประจำปี 2561 โดยการประชุมจัดที่โรงแรมนารายณ์ และบริษัทฯ ได้จัดส่งหนังสือนัดประชุมพร้อมทั้งข้อมูลประกอบการประชุมตามวาระต่างๆ ให้ผู้ถือหุ้นทราบล่วงหน้าก่อนวันประชุม 7 วัน โดยในแต่ละวาระมีความเห็นของคณะกรรมการประกอบ และมีการบันทึกการประชุมถูกต้อง ครบถ้วน เพื่อให้ผู้ถือหุ้นสามารถตรวจสอบได้

กรรมการเข้าร่วมประชุมผู้ถือหุ้นทั้งสิ้น 6 ท่าน โดยประธานในที่ประชุมได้เปิดโอกาสให้ผู้ถือหุ้นมีสิทธิอย่างเท่าเทียมกันในการตรวจสอบการดำเนินงานของบริษัทฯ สอบถามและแสดงความเห็น และข้อเสนอแนะต่างๆ รวมทั้งได้บันทึกประเด็นซักถามและข้อคิดเห็นไว้ในรายงานการประชุมแล้ว

นอกจากนั้นได้มีการเปิดโอกาสให้ผู้ถือหุ้นเสนอวาระการประชุมและผู้มีสิทธิรับเลือกเป็นกรรมการของบริษัท

## สิทธิของผู้มีส่วนได้เสีย

บริษัทฯ ได้ให้ความสำคัญต่อสิทธิของผู้มีส่วนได้เสียทุกกลุ่ม โดยเฉพาะอย่างยิ่ง ชุมชนและพนักงาน โดยที่ผ่านมามีบริษัทฯ ได้ให้ความสำคัญอย่างยิ่งต่อสิ่งแวดล้อม โดยปฏิบัติตามกฎหมายและกฎระเบียบของหน่วยงานที่เกี่ยวข้อง เช่น กรมโรงงาน กระทรวงอุตสาหกรรม กองควบคุมมลภาวะ อย่างเคร่งครัด

## วิสัยทัศน์และพันธกิจ

เป็นผู้นำในด้านการผลิตและจัดจำหน่ายเวชภัณฑ์ เครื่องมือแพทย์ และเครื่องสำอางที่มีคุณภาพสูง เป็นที่ต้องการของลูกค้า มีการบริหารจัดการภายใต้หลักการการกำกับดูแลกิจการที่ดี (Good Corporate Governance) เป็นที่ยอมรับของผู้มีส่วนได้เสียในธุรกิจ

### พันธกิจ

ต่อผู้ถือหุ้น	จะดำเนินธุรกิจให้มีการเติบโตอย่างต่อเนื่องและมีกำไรอย่างยั่งยืนโดยคำนึงถึงผลตอบแทนที่ดีต่อผู้ถือหุ้น
ต่อลูกค้า	จะสร้างความพึงพอใจแก่ลูกค้าโดยผ่านการนำเสนอผลิตภัณฑ์และบริการที่มีคุณภาพสูงในระดับมาตรฐานสากลด้วยราคายุติธรรม
ต่อพนักงาน	จะสนับสนุนการพัฒนาความสามารถการทำงานระดับมืออาชีพอย่างต่อเนื่องให้มีความมั่นใจในคุณภาพชีวิตการทำงานของพนักงานทัดเทียมบริษัทชั้นนำ
ต่อสังคม	จะรับผิดชอบต่อและมีส่วนร่วมในการพัฒนาสิ่งแวดล้อมและคุณภาพชีวิตที่ดีแก่สังคมชุมชน
ต่อคู่ค้า	จะสร้างความสัมพันธ์ที่ดีเพื่อเอื้อประโยชน์ร่วมกันอย่างเป็นธรรม

## ความขัดแย้งทางผลประโยชน์

1. คณะกรรมการตรวจสอบมีหน้าที่รายงาน รายการที่มีความขัดแย้งทางผลประโยชน์ หรือรายการที่เกี่ยวข้องกัน โดยได้พิจารณาความเหมาะสมอย่างรอบคอบทุกครั้ง รวมทั้งมีการปฏิบัติตามหลักเกณฑ์ของตลาดหลักทรัพย์ โดยราคาและเงื่อนไขเสนอทำรายการกับบุคคลภายนอก และได้เปิดเผยรายละเอียด มูลค่ารายการ คู่สัญญา ไว้ใน รายงานประจำปีและแบบ 56-1 แล้ว

2. การดูแลเรื่องการใช้ข้อมูลภายใน คณะกรรมการบริษัทกำหนดให้ผู้บริหารรายงานเปลี่ยนแปลงการถือ หลักทรัพย์ต่อสำนักงานกำกับหลักทรัพย์ และตลาดหลักทรัพย์ ตามมาตรา 59 แห่ง พรบ.หลักทรัพย์และตลาด หลักทรัพย์ พ.ศ. 2535 และห้ามไม่ให้ผู้บริหารหรือหน่วยงานที่ได้รับทราบข้อมูลภายในเปิดเผยข้อมูลภายในแก่ บุคคลภายนอก หรือบุคคลที่ไม่มีหน้าที่เกี่ยวข้อง และไม่ซื้อขายหลักทรัพย์ของบริษัทในช่วง 1 เดือน ก่อนทั้งบ การเงินเผยแพร่ต่อสาธารณชน

## จริยธรรมทางธุรกิจ

บริษัทฯ ได้ออกข้อพึงปฏิบัติเกี่ยวกับจรรยาบรรณของคณะกรรมการ ฝ่ายจัดการและพนักงานเพื่อให้ผู้ที่เกี่ยวข้องได้ยึดถือเป็นแนวทางในการปฏิบัติหน้าที่ตามภารกิจของบริษัทฯ ด้วยความซื่อสัตย์สุจริตและเที่ยงธรรมทั้ง การปฏิบัติต่อบริษัทและผู้มีส่วนได้เสียทุกกลุ่ม รวมถึงสาธารณชนและสังคม

## การกำกับดูแลกิจการ

ที่ผ่านมากรรมการบริษัทฯ ได้มีการปฏิบัติที่ดีให้เป็นไปตามแนวทางของตลาดหลักทรัพย์ ดังนี้

- การดูแลการใช้ข้อมูล

บริษัทฯ มีมาตรการดูแลไม่ให้ผู้บริหารรวมทั้งภรรยาและบุตรที่ยังไม่บรรลุนิติภาวะของผู้บริหาร ใช้ข้อมูลภายในของบริษัทฯ ที่ยังไม่เปิดเผยต่อสาธารณชนโดยเฉพาะช่วง 1 เดือนก่อนงบการเงินเผยแพร่ต่อสาธารณชนเพื่อประโยชน์ส่วนตนโดยห้ามมิให้ใช้ข้อมูลภายในเพื่อทำการซื้อขายหลักทรัพย์ และต้องแจ้งตลาดหลักทรัพย์ทุกครั้งที่มีการซื้อขายหลักทรัพย์ และสำเนาเอกสารดังกล่าวมายังบริษัทฯ ด้วย

- นโยบายการกำกับดูแลกิจการ

คณะกรรมการบริษัทฯ ได้ตระหนักถึงความสำคัญของการกำกับดูแลกิจการที่ดี เพื่อเพิ่มความโปร่งใส เพิ่มขีดความสามารถในการแข่งขันของกิจการ และเพิ่มความเชื่อมั่นให้แก่ผู้ถือหุ้น ผู้ลงทุนและผู้ที่เกี่ยวข้องทุกฝ่าย จึงได้กำหนดนโยบายการสนับสนุนดูแลกิจการ โดยครอบคลุมหลักสำคัญ ดังนี้

- การปฏิบัติต่อผู้ถือหุ้น และผู้มีส่วนได้เสียอย่างเท่าเทียมกันเป็นธรรมต่อทุกฝ่าย
- คณะกรรมการมีความมุ่งมั่นในการสร้างมูลค่าเพิ่มกิจการในระยะยาว บริหารงานด้วยความรอบคอบและระมัดระวัง รับผิดชอบต่อการปฏิบัติหน้าที่ ด้วยความสามารถและประสิทธิภาพที่เพียงพอเพื่อให้เกิดประโยชน์สูงสุดต่อผู้ถือหุ้น ดูแลมิให้เกิดปัญหาความขัดแย้งทางผลประโยชน์ และรับผิดชอบต่อการตัดสินใจ และการกระทำของตนเอง
- การดำเนินงานเป็นไปด้วยความโปร่งใส สามารถตรวจสอบได้ เปิดเผยข้อมูลอย่างเพียงพอแก่ผู้ที่เกี่ยวข้องทุกฝ่าย
- การดำเนินธุรกิจโดยคำนึงถึงความเสี่ยงอยู่เสมอโดยมีการควบคุมและบริหารความเสี่ยงที่เหมาะสม
- บริษัทฯ มีการกำหนดจริยธรรมธุรกิจเพื่อให้กรรมการ และพนักงานถือปฏิบัติ

- นโยบายการต่อต้านการทุจริตคอร์รัปชัน

บริษัทฯ ให้ความสำคัญในการต่อต้านการทุจริตคอร์รัปชันทุกรูปแบบ ไม่ว่าจะเป็นการฉ้อโกง การหาผลประโยชน์ส่วนตนจากบริษัทฯ จึงได้กำหนดนโยบายต่อต้านการทุจริตคอร์รัปชันและแนวทางในการดำเนินการที่เหมาะสม เพื่อป้องกันการทุจริตคอร์รัปชัน เพื่อเป็นแนวทางให้กรรมการ ผู้บริหารและพนักงานทุกคน ต้องถือปฏิบัติ และหลีกเลี่ยงการกระทำอันมิชอบ โดยให้มีการสอบทานการปฏิบัติตามนโยบายดังกล่าวอย่างสม่ำเสมอ ตลอดจนทบทวนแนวทางปฏิบัติ และข้อกำหนดการดำเนินการเพื่อให้สอดคล้องกับการเปลี่ยนแปลงของธุรกิจ ข้อบังคับและข้อกำหนดทางกฎหมาย จึงได้กำหนดแนวทางในการปฏิบัติ ดังนี้

1. การต่อต้านการทุจริตคอร์รัปชัน เป็นส่วนหนึ่งของการดำเนินธุรกิจและเป็นหน้าที่ความรับผิดชอบของคณะกรรมการของบริษัท ผู้บริหาร ผู้บังคับบัญชา พนักงานทุกคนทุกระดับ จะมีส่วนในการแสดงความคิดเห็นเกี่ยวกับการปฏิบัติเพื่อให้การดำเนินการต่อต้านการทุจริตคอร์รัปชันบรรลุตามเป้าหมายที่กำหนด
2. ไม่สนับสนุนการให้สินบนในทุกรูปแบบ รวมทั้งการควบคุมการบริจาค การให้ของขวัญทางธุรกิจ และการสนับสนุนกิจกรรมต่างๆ ให้มีความโปร่งใสและไม่มีเจตนาเพื่อโน้มน้าวให้เจ้าหน้าที่ภาครัฐหรือเอกชน ดำเนินการไม่เหมาะสม
3. เสริมสร้างให้พนักงาน คู่สัญญาและคู่ค้า ตระหนักถึงการทุจริตคอร์รัปชันที่อาจเกิดขึ้น และการต่อต้านการทุจริตคอร์รัปชัน
4. จัดให้มีการควบคุมภายใน การบริหารความเสี่ยง รวมถึงการตรวจสอบภายในอย่างสม่ำเสมอ เพื่อป้องกันไม่ให้นักงงานมีการปฏิบัติที่ไม่เหมาะสม โดยเฉพาะพนักงานขายฝ่ายการตลาด ฝ่ายจัดซื้อ ฯลฯ
5. จัดให้มีความรู้ด้านการต่อต้านการทุจริตและคอร์รัปชันแก่คณะกรรมการ ผู้บริหารและพนักงานทุกระดับชั้น เพื่อส่งเสริมความซื่อสัตย์ สุจริตและรับผิดชอบต่อในการปฏิบัติหน้าที่ตามความรับผิดชอบ รวมถึงสื่อให้เห็นถึงความมุ่งมั่นของบริษัทฯ
6. ตระหนักถึงความสำคัญในการเผยแพร่ ให้ความรู้และทำความเข้าใจกับบุคคลอื่นที่ต้องปฏิบัติหน้าที่ที่เกี่ยวข้องกับบริษัทฯ หรืออาจเกิดผลกระทบต่อบริษัทฯ ในเรื่องการปฏิบัติให้เป็นไปตามนโยบายต่อต้านการทุจริตคอร์รัปชัน
7. จัดให้มีช่องทางการสื่อสารสำหรับแจ้งเบาะแสเกี่ยวกับการทุจริต โดยพนักงานสามารถแจ้งหรือรายงานเหตุการณ์ทุจริต หรือเหตุการณ์ที่น่าสงสัยว่าจะมีการทุจริต และให้มีการกำหนดรายละเอียดเกี่ยวกับความผิดสถานะความผิดและมาตรการลงโทษ รวมทั้งอาจได้รับโทษตามกฎหมาย หากการกระทำผิดนั้นเป็นการกระทำที่ผิดกฎหมาย
8. ได้ปลูกฝังและย้าให้พนักงานทุกคนในองค์กรต้องมีความตระหนัก ต้องปฏิบัติหน้าที่ด้วยความซื่อสัตย์สุจริต ไม่แสวงหาผลประโยชน์จากตำแหน่งหน้าที่ของตน หรือเอื้อประโยชน์ใดๆ ให้กับผู้อื่น รวมถึงได้ให้พนักงานได้รับทราบถึงบทลงโทษ อีกทั้งผลกระทบและความเดือดร้อน ความเสียหายที่ได้รับจากการกระทำการทุจริต
9. พนักงานทุกคนมีหน้าที่ช่วยกันสอดส่อง หากพบว่ามีทุจริตเกิดขึ้นภายในหน่วยงาน ให้รายงานต่อผู้บังคับบัญชา หรือผ่านช่องทางอื่นของบริษัทฯ หรือฝ่ายตรวจสอบภายใน
10. ให้ความสำคัญและคุ้มครองพนักงานที่ปฏิเสธหรือแจ้งเบาะแสร้องการทุจริตคอร์รัปชันเกี่ยวกับบริษัท โดยใช้มาตรการคุ้มครองผู้ร้องเรียน หรือผู้ที่ให้ความร่วมมือในการรายงานการทุจริตคอร์รัปชัน

## ความรับผิดชอบต่อสังคม



### ความรับผิดชอบต่อสังคม

บริษัทมีความเชื่อว่าบริษัทเป็นส่วนหนึ่งของสังคมและสิ่งแวดล้อม บริษัทจึงให้ความสำคัญต่อความรับผิดชอบต่อสังคมเป็นอย่างมาก ซึ่งความรับผิดชอบต่อสังคมดังกล่าวได้ถูกปลูกฝังให้เป็นส่วนหนึ่งในการดำเนินธุรกิจปกติ และนอกเหนือจากการดำเนินงาน ผ่านการบริจาคต่างๆ โดยสามารถแบ่งได้คร่าวๆ เป็น

#### ความรับผิดชอบต่อผู้บริโภค

บริษัทยึดถือหลักความเชื่อว่าบริษัทต้องปฏิบัติตามผู้บริโภคเปรียบเสมือนเป็นหนึ่งในสมาชิกของครอบครัว เพราะฉะนั้น ทุกผลิตภัณฑ์ที่บริษัทผลิตและจำหน่ายต้องมีคุณภาพที่ดีเพียงพอที่สมาชิกครอบครัวของพนักงาน บริษัทสามารถใช้ได้อย่างไม่มีความกังวล

#### ความรับผิดชอบต่อพนักงาน

บริษัทให้ความสำคัญต่อพนักงานของบริษัทเป็นอย่างมาก เพราะบริษัทเชื่อว่าพนักงานเป็นพลังขับเคลื่อนที่สำคัญที่สุด ฉะนั้น บริษัทจึงมีการดูแลพนักงานอย่างดี เช่น การว่าจ้างอย่างเป็นธรรม การว่าจ้างอย่างถูกกฎหมาย ดูแลด้านสุขภาพผ่านประกันสังคมและประกันสุขภาพเอกชน ดูแลการเป็นอยู่ระยะยาวผ่านกองทุนสำรองเลี้ยงชีพ และการพัฒนาทักษะการทำงานของพนักงานอย่างต่อเนื่องผ่านการอบรมต่างๆ ทั้งการจัดกิจกรรมภายในองค์กร และการอบรมของหน่วยงานภายนอก ฯลฯ

#### ความรับผิดชอบต่อสังคมและสิ่งแวดล้อม

เนื่องจากบริษัทถือว่าบริษัทเป็นส่วนหนึ่งของสังคม บริษัทจึงมีหน้าที่ในการช่วยเหลือสิ่งแวดล้อมเพื่อรักษาทรัพยากรให้กับลูกหลานรุ่นต่อไป บริษัทเลือกใช้วิธีการผลิตที่ไม่ก่อให้เกิดมลภาวะที่เป็นอันตรายและผิดกฎหมาย และรณรงค์ให้พนักงานตระหนักถึงความสำคัญของการประหยัดพลังงาน ทั้งในกระบวนการผลิต ในสำนักงาน และในที่พักอาศัย

นอกจากนี้ บริษัทยังให้การสนับสนุนหลายหน่วยงาน ทั้งในภาครัฐ และภาคเอกชนโดยการบริจาคทรัพย์สินหรือเวชภัณฑ์และเครื่องมือแพทย์ เพื่อส่งเสริมการเป็นอยู่ที่ดีของประชาชนในประเทศไทย ซึ่งที่ผ่านมา บริษัทได้บริจาคอย่างต่อเนื่องให้กับหน่วยงานต่างๆ เช่น สภากาชาดไทย สมาคมความดันโลหิตสูงแห่งประเทศไทย โรงพยาบาลรัฐบาล มูลนิธิ และสถาบันการศึกษา ฯลฯ

และในทุกๆ ปี บริษัทฯ ยังมีการบริจาคเงิน และสินค้า สนับสนุนให้กับมูลนิธิ และ หน่วยงานต่างๆ อย่างต่อเนื่อง อาทิ บริษัทได้บริจาคเวชภัณฑ์และเครื่องมือแพทย์ ให้กับโรงเรียนในถิ่นทุรกันดาร โดยผ่านทาง สำนักงานคณะกรรมการอาหารและยา กระทรวงสาธารณสุข สมาคมนานาชาติเพื่อการสงเคราะห์ (AIC) และบริจาคเงินให้กับมูลนิธิศุภนิมิตแห่งประเทศไทย เพื่อสนับสนุน “โครงการเด็กเรียนดีผู้ยากไร้ระดับอุดมศึกษา” เป็นทุนการศึกษา สายแพทย์และพยาบาล จำนวน 8 คน ทั้งยังจัดกิจกรรมให้นักศึกษาดังกล่าวได้เข้าเยี่ยมชมโรงงาน เพื่อให้เข้าใจขั้นตอนการผลิตสินค้าเครื่องมือแพทย์ และจัดงานเลี้ยงต้อนรับอย่างอบอุ่น เพื่อเป็นขวัญและกำลังใจให้กับกลุ่มศึกษาดังกล่าว



## การควบคุมภายใน และการบริหารจัดการความเสี่ยง

คณะกรรมการมีความเห็นว่า ระบบการควบคุมภายในของบริษัทและการติดตามควบคุมดูแลการดำเนินงานของบริษัทย่อมว่า สามารถป้องกันทรัพย์สินของบริษัท และบริษัทย่อมจากการที่ผู้บริหารนำไปใช้โดยมิชอบหรือโดยไม่มีอำนาจเพียงพอและเหมาะสม และที่ผ่านมามีบริษัทยังไม่มีข้อบกพร่องเกี่ยวกับระบบการควบคุมภายในเรื่องใด

ในการกำกับดูแลการดำเนินงานของบริษัท ตามหลักการกำกับดูแลกิจการที่ดี คณะกรรมการตรวจสอบได้สอบถามการปฏิบัติตามหลักการกำกับดูแลกิจการ ที่มี 15 ข้อของตลาดหลักทรัพย์ฯ โดยภาพรวมแล้ว บริษัทอยู่ในเกณฑ์ที่ดีและได้วางแนวทางที่จะพัฒนาให้ดียิ่งขึ้นต่อไป

ดังนั้น เพื่อความเชื่อมั่นให้แก่ผู้ถือหุ้น ผู้ลงทุนและผู้ที่เกี่ยวข้องทุกฝ่าย จึงได้กำหนดนโยบายเพื่อสนับสนุนการกำกับดูแลกิจการ โดยครอบคลุมหลักสำคัญ ดังนี้

- การปฏิบัติต่อผู้ถือหุ้นและผู้มีส่วนได้เสียอย่างเท่าเทียมกัน และเป็นธรรมต่อทุกฝ่าย
- คณะกรรมการมีความมุ่งมั่นในการสร้างมูลค่าเพิ่มแก่กิจการในระยะยาว บริหารงานด้วยความรอบคอบและระมัดระวังต่อการปฏิบัติหน้าที่ด้วยความสามารถที่เพียงพอ เพื่อให้เกิดประโยชน์สูงสุดต่อผู้ถือหุ้น ดูแลมิให้เกิดปัญหาความขัดแย้งทางผลประโยชน์ที่จะมีขึ้น
- การดำเนินงานเป็นไปด้วยความโปร่งใส สามารถตรวจสอบได้ เปิดเผยข้อมูลอย่างเพียงพอแก่ผู้ที่เกี่ยวข้องทุกฝ่าย
- การดำเนินนโยบายโดยคำนึงถึงความเสี่ยงอยู่เสมอ โดยมีการควบคุมและบริหารความเสี่ยงอย่างเหมาะสม

ในด้านการตรวจสอบภายใน บริษัทฯ ได้ว่าจ้างบุคคลภายนอก (Outsource) เข้ามาเป็นผู้ตรวจสอบภายใน โดยได้ว่าจ้างบริษัท ไอ.เอ.พี.พลัส จำกัด ซึ่งมีประสบการณ์ในการตรวจสอบภายในหลายบริษัท อาทิเช่น บมจ. มิลล์คอน สตีล, บมจ. เอบีโก้ โฮลดิ้งส์ เป็นต้น มีหัวหน้าทีมในการตรวจสอบ ซึ่งเป็นกรรมการผู้จัดการคือ นายวัฒนา จันทร์นาคนิ ได้รับวุฒิบัตรการตรวจสอบภายใน (IACP) และเป็นผู้สอบบัญชีรับอนุญาต ทะเบียนผู้สอบบัญชีเลขที่ 8542 โดยในระหว่างปี 2561 ทำการประเมินความเพียงพอระบบควบคุมภายในวงจรรายได้ และได้ทำการปรับปรุงคู่มือการปฏิบัติงานของระบบการขายสินค้าเรียบร้อยแล้ว

สำหรับผู้สอบบัญชีคือ บริษัท สอบบัญชี ธรรมนิติ จำกัด โดย นายสุวัฒน์ มณีกนกสกุล ผู้สอบบัญชีรับอนุญาต เลขที่ 8134 ได้ตั้งข้อสังเกตบางประการจากที่ตรวจพบ ได้แก่ เรื่องการโอนเงินเข้าบัญชีโดยไม่ทราบชื่อผู้โอน สาเหตุมาจากมีลูกค้ารายย่อยเป็นจำนวนมาก ซึ่งลูกค้าบางรายที่อยู่ต่างจังหวัดได้โอนเงินเข้าบัญชีแล้ว ไม่ได้ส่งหลักฐานการโอนเงินมาให้ จึงทำให้การติดตามสอบถามล่าช้าไปบ้าง ปัจจุบันฝ่ายบริหารจึงได้ปรับปรุงเรื่องการโอนเงิน โดยให้ฝ่ายบริหารลูกค้านี้ ฝ่ายบัญชี และฝ่ายขาย ประสานงานกันเรียบร้อยแล้ว

บริษัทฯ ได้ให้ความสำคัญในเรื่องต่อต้านการทุจริตคอร์รัปชันทุกรูปแบบ จึงได้กำหนดนโยบายการต่อต้านการทุจริตคอร์รัปชัน เพื่อเป็นแนวทางให้กรรมการผู้บริหารและพนักงานทุกคนต้องถือปฏิบัติ 10 ข้อ

จากการได้ประชุมร่วมกัน ระหว่างคณะกรรมการตรวจสอบและผู้สอบบัญชีของบริษัท ได้ประชุมร่วมกัน ทุกไตรมาส และมีความเห็นสอดคล้องกัน ตามที่ผู้สอบบัญชีได้ตั้งข้อสังเกตไว้และคณะกรรมการตรวจสอบได้นำแจ้ง ต่อที่ประชุมให้กรรมการบริหารทราบและนำไปแก้ไขปรับปรุงและก็ได้มีการติดตามผลการแก้ไขทุกไตรมาส โดยส่วนใหญ่ ความเห็นของผู้สอบบัญชีที่ได้ตั้งข้อสังเกตไว้เป็นข้อผิดพลาดของพนักงานที่ได้บันทึกข้อมูลผิดพลาดเล็ก ๆ น้อย ไม่ได้เป็นสาระสำคัญที่ก่อให้เกิดความเสียหายแต่อย่างใด

บริษัท แจ็กเจียอุตสาหกรรม (ไทย) จำกัด (มหาชน) และบริษัทย่อย

---

งบการเงินรวมและงบการเงินเฉพาะกิจการ  
สำหรับปีสิ้นสุดวันที่ 31 ธันวาคม 2561

## รายงานของผู้สอบบัญชีรับอนุญาต

เสนอ ผู้ถือหุ้นและคณะกรรมการ  
บริษัท แจกเจียอุตสาหกรรม (ไทย) จำกัด (มหาชน)

### ความเห็น

ข้าพเจ้าได้ตรวจสอบงบการเงินรวมของบริษัท แจกเจียอุตสาหกรรม (ไทย) จำกัด (มหาชน) และบริษัทย่อย (กลุ่มบริษัท) ซึ่งประกอบด้วยงบแสดงฐานะการเงินรวม ณ วันที่ 31 ธันวาคม 2561 งบกำไรขาดทุนเบ็ดเสร็จรวม งบแสดงการเปลี่ยนแปลงส่วนของผู้ถือหุ้นรวมและงบกระแสเงินสดรวมสำหรับปีสิ้นสุดวันเดียวกันและหมายเหตุประกอบงบการเงินรวม รวมถึงหมายเหตุสรุปนโยบายการบัญชีที่สำคัญ และข้าพเจ้าได้ตรวจสอบงบการเงินเฉพาะกิจการของบริษัท แจกเจียอุตสาหกรรม (ไทย) จำกัด (มหาชน) (บริษัท) ซึ่งประกอบด้วยงบแสดงฐานะการเงิน ณ วันที่ 31 ธันวาคม 2561 งบกำไรขาดทุนเบ็ดเสร็จ งบแสดงการเปลี่ยนแปลงส่วนของผู้ถือหุ้นและงบกระแสเงินสดสำหรับปีสิ้นสุดวันเดียวกันและหมายเหตุประกอบงบการเงิน รวมถึงหมายเหตุสรุปนโยบายการบัญชีที่สำคัญ

ข้าพเจ้าเห็นว่า งบการเงินข้างต้นนี้แสดงฐานะการเงินรวมของบริษัท แจกเจียอุตสาหกรรม (ไทย) จำกัด (มหาชน) และบริษัทย่อย ณ วันที่ 31 ธันวาคม 2561 และผลการดำเนินงานรวมและกระแสเงินสดรวมสำหรับปีสิ้นสุดวันเดียวกัน และแสดงฐานะการเงินเฉพาะกิจการของบริษัท แจกเจียอุตสาหกรรม (ไทย) จำกัด (มหาชน) ณ วันที่ 31 ธันวาคม 2561 และผลการดำเนินงานและกระแสเงินสดสำหรับปีสิ้นสุดวันเดียวกัน โดยถูกต้องตามที่ควรในสาระสำคัญตามมาตรฐานการรายงานทางการเงิน

### เกณฑ์ในการแสดงความเห็น

ข้าพเจ้าได้ปฏิบัติงานตรวจสอบตามมาตรฐานการสอบบัญชี ความรับผิดชอบของข้าพเจ้าได้กล่าวไว้ในวรรคความรับผิดชอบของผู้สอบบัญชีต่อการตรวจสอบงบการเงินในรายงานของข้าพเจ้า ข้าพเจ้ามีความเป็นอิสระจากกลุ่มบริษัทและบริษัทตามข้อกำหนดจรรยาบรรณของผู้ประกอบวิชาชีพบัญชีที่กำหนดโดยสภาวิชาชีพบัญชี ในส่วนที่เกี่ยวข้องกับการตรวจสอบงบการเงิน และข้าพเจ้าได้ปฏิบัติตามความรับผิดชอบด้านจรรยาบรรณอื่นๆ ซึ่งเป็นไปตามข้อกำหนดเหล่านี้ ข้าพเจ้าเชื่อว่าหลักฐานการสอบบัญชีที่ข้าพเจ้าได้รับเพียงพอและเหมาะสมเพื่อใช้เป็นเกณฑ์ในการแสดงความเห็นของข้าพเจ้า

### เรื่องสำคัญในการตรวจสอบ

เรื่องสำคัญในการตรวจสอบคือเรื่องต่างๆ ที่มีนัยสำคัญที่สุดตามดุลยพินิจของผู้ประกอบวิชาชีพของข้าพเจ้าในการตรวจสอบงบการเงินรวมและงบการเงินเฉพาะกิจการสำหรับงวดปัจจุบัน ข้าพเจ้าได้นำเรื่องเหล่านี้มาพิจารณาในบริบทของการตรวจสอบงบการเงินรวมและงบการเงินเฉพาะกิจการโดยรวมและในการแสดงความเห็นของข้าพเจ้า ทั้งนี้ข้าพเจ้าไม่ได้แสดงความเห็นแยกต่างหากสำหรับเรื่องเหล่านี้

\*\*\*\*/2

### การรับรู้รายได้จากการขาย

เนื่องจากรายได้จากการขายเป็นรายการที่มีสาระสำคัญในงบการเงิน บริษัทและบริษัทย่อยมีทั้งการขายส่งและการขายปลีกสำหรับสินค้าหลายประเภท และมีช่องทางการจัดจำหน่ายหลายช่องทาง นอกจากนี้ บริษัทมีการขายสินค้าให้กับบุคคลรายย่อยทั่วประเทศ ดังนั้น การรับรู้รายได้จากการขายอาจไม่สัมพันธ์กับการส่งของและส่งผลให้การรับรู้รายได้จากการขายของบริษัทไม่ตรงตามงวดบัญชีได้ ข้าพเจ้าจึงให้ความสำคัญเป็นพิเศษต่อการรับรู้รายได้ ทั้งนี้เพื่อให้มั่นใจว่า รายได้จากการขายถูกรับรู้ในบัญชีอย่างถูกต้องและครบถ้วน

ข้าพเจ้าได้ทำการประเมินความเหมาะสมและทดสอบความมีประสิทธิภาพของระบบการควบคุมภายในของการรับรู้รายได้ สุ่มตรวจสอบเอกสารประกอบรายการขายที่เกิดขึ้นระหว่างปี และในช่วงใกล้วันสิ้นรอบระยะเวลาบัญชีและภายหลังรอบระยะเวลาบัญชี ตรวจสอบการออกใบรับคืนสินค้าและใบลดหนี้ภายหลังวันสิ้นปี นอกจากนี้ ข้าพเจ้าได้ทำการวิเคราะห์เปรียบเทียบการเปลี่ยนแปลงของรายได้จากการขายและต้นทุนขายที่เกี่ยวข้องเพื่อหารายการผิดปกติที่เกิดขึ้น

### สำรองสินค้าเสื่อมสภาพ

ตามหมายเหตุประกอบงบการเงินรวมข้อ 8 ณ วันที่ 31 ธันวาคม 2561 บริษัทและบริษัทย่อยมีสินค้าคงเหลือ จำนวนเงิน 206.93 ล้านบาท คิดเป็นร้อยละ 15.73 ของสินทรัพย์รวม ซึ่งบริษัทและบริษัทย่อยแสดงสินค้าคงเหลือตามราคาทุนหรือมูลค่าที่คาดว่าจะได้รับสุทธิแล้วแต่ราคาใดจะต่ำกว่า ดังนั้นผู้บริหารต้องใช้ดุลยพินิจอย่างมากในการพิจารณาจำนวนค่าเพื่อการลดมูลค่าสินค้าคงเหลือที่เหมาะสมสำหรับสินค้าเสื่อมสภาพแต่ละประเภทซึ่งมีเป็นจำนวนมาก โดยพิจารณาจากการวิเคราะห์อายุของสินค้าแต่ละประเภทระยะเวลาในการขายสินค้าและอัตราการหมุนเวียนของสินค้าที่เกิดขึ้น อย่างไรก็ตาม บัญชีสำรองสินค้าเสื่อมสภาพอาจมีความแตกต่างจากการลดลงในมูลค่าสินค้าที่เกิดขึ้นจริง ดังนั้น ข้าพเจ้าจึงให้ความสนใจเป็นพิเศษในการตรวจสอบบัญชีสินค้าคงเหลือ ทั้งนี้เพื่อให้มั่นใจว่า สินค้าคงเหลือถูกแสดงมูลค่าอย่างเหมาะสม

ข้าพเจ้าได้ตรวจสอบความเพียงพอและเหมาะสมของการบันทึกบัญชีสำรองสินค้าเสื่อมสภาพและสมมติฐานที่ผู้บริหารใช้ในการคำนวณค่าเพื่อการลดมูลค่าสินค้าคงเหลือ โดยเปรียบเทียบกับต้นทุนสินค้ากับมูลค่าที่คาดว่าจะได้รับสุทธิ ซึ่งคำนวณจากราคาขายภายหลังวันสิ้นปี ตรวจสอบอายุของสินค้าและการเคลื่อนไหวของสินค้า วิเคราะห์เปรียบเทียบปริมาณสินค้าคงเหลือ และตรวจสอบความถูกต้องในการบันทึกบัญชีสำรองสินค้าเสื่อมสภาพ นอกจากนี้ ข้าพเจ้ายังได้ประเมินแนวโน้มของผู้บริโภค เพื่อเปรียบเทียบกับสมมติฐานที่ผู้บริหารใช้

### ข้อมูลอื่น

ผู้บริหารเป็นผู้รับผิดชอบต่อข้อมูลอื่น ข้อมูลอื่นประกอบด้วยข้อมูลซึ่งรวมอยู่ในรายงานประจำปีแต่ไม่รวมถึงงบการเงินและรายงานของผู้สอบบัญชีที่อยู่ในรายงานนั้น ซึ่งคาดว่ารายงานประจำปีจะถูกจัดเตรียมให้ข้าพเจ้าภายหลังวันที่ในรายงานของผู้สอบบัญชีนี้

ความเห็นของข้าพเจ้าต่องบการเงิน ไม่ครอบคลุมถึงข้อมูลอื่นและข้าพเจ้าไม่ได้ให้ความเชื่อมั่นต่อข้อมูลอื่น

ความรับผิดชอบของข้าพเจ้าที่เกี่ยวกับการตรวจสอบงบการเงิน คือ การอ่านและพิจารณาว่าข้อมูลอื่นมีความขัดแย้งที่มีสาระสำคัญกับงบการเงินหรือกับความรู้ที่ได้รับจากการตรวจสอบของข้าพเจ้าหรือปรากฏว่า ข้อมูลอื่นมีการแสดงข้อมูลที่ขัดต่อข้อเท็จจริงอันเป็นสาระสำคัญหรือไม่

เมื่อข้าพเจ้าได้อ่านรายงานประจำปี หากข้าพเจ้าสรุปได้ว่าการแสดงข้อมูลที่ขัดต่อข้อเท็จจริงอันเป็นสาระสำคัญ ข้าพเจ้าต้องสื่อสารเรื่องดังกล่าวกับผู้มีหน้าที่ในการกำกับดูแล เพื่อให้ผู้มีหน้าที่ในการกำกับดูแลดำเนินการแก้ไขข้อมูลที่แสดงขัดต่อข้อเท็จจริง

#### ความรับผิดชอบของผู้บริหารและผู้มีหน้าที่ในการกำกับดูแลต้องการเงิน

ผู้บริหารมีหน้าที่รับผิดชอบในการจัดทำและนำเสนองบการเงินรวมและงบการเงินเฉพาะกิจการเหล่านี้โดยถูกต้องตามที่ควรตามมาตรฐานการรายงานทางการเงิน และรับผิดชอบเกี่ยวกับการควบคุมภายในที่ผู้บริหารพิจารณาว่าจำเป็นเพื่อให้สามารถจัดทำงบการเงินที่ปราศจากการแสดงข้อมูลที่ขัดต่อข้อเท็จจริงอันเป็นสาระสำคัญไม่ว่าจะเกิดจากการทุจริตหรือข้อผิดพลาด

ในการจัดทำงบการเงินรวมและงบการเงินเฉพาะกิจการ ผู้บริหารรับผิดชอบในการประเมินความสามารถของกลุ่มบริษัทและบริษัทในการดำเนินงานต่อเนื่อง เปิดเผยเรื่องที่เกี่ยวข้องกับการดำเนินงานต่อเนื่อง และการใช้เกณฑ์การบัญชีสำหรับการดำเนินงานต่อเนื่องเว้นแต่ผู้บริหารมีความตั้งใจที่จะเลิกกลุ่มบริษัทและบริษัทหรือหยุดดำเนินงานหรือไม่สามารถดำเนินงานต่อเนื่องต่อไปได้

ผู้มีหน้าที่ในการกำกับดูแลมีหน้าที่ในการสอดส่องดูแลกระบวนการในการจัดทำรายงานทางการเงินของกลุ่มบริษัท

#### ความรับผิดชอบของผู้สอบบัญชีต่อการตรวจสอบงบการเงิน

การตรวจสอบของข้าพเจ้ามีวัตถุประสงค์เพื่อให้ได้ความเชื่อมั่นอย่างสมเหตุสมผลว่า งบการเงินรวมและงบการเงินเฉพาะกิจการโดยรวมปราศจากการแสดงข้อมูลที่ขัดต่อข้อเท็จจริงอันเป็นสาระสำคัญหรือไม่ ไม่ว่าจะเกิดจากการทุจริตหรือข้อผิดพลาด และเสนอรายงานของผู้สอบบัญชีซึ่งรวมความเห็นของข้าพเจ้าอยู่ด้วย ความเชื่อมั่นอย่างสมเหตุสมผลคือความเชื่อมั่นในระดับสูงแต่ไม่ได้เป็นการรับประกันว่าการปฏิบัติงานตรวจสอบตามมาตรฐานการสอบบัญชีจะสามารถตรวจพบข้อมูลที่ขัดต่อข้อเท็จจริงอันเป็นสาระสำคัญที่มีอยู่ได้เสมอไป ข้อมูลที่ขัดต่อข้อเท็จจริงอาจเกิดจากการทุจริตหรือข้อผิดพลาด และถือว่ามีสาระสำคัญเมื่อคาดการณ์ได้อย่างสมเหตุสมผลว่ารายการที่ขัดต่อข้อเท็จจริงแต่ละรายการหรือทุกรายการรวมกันจะมีผลต่อการตัดสินใจทางเศรษฐกิจของผู้ใช้งบการเงินจากการใช้งบการเงินรวมและงบการเงินเฉพาะกิจการเหล่านี้

ในการตรวจสอบของข้าพเจ้าตามมาตรฐานการสอบบัญชี ข้าพเจ้าได้ใช้ดุลยพินิจและการสังเกตและสงสัยเยี่ยงผู้ประกอบวิชาชีพตลอดการตรวจสอบ การปฏิบัติงานของข้าพเจ้ารวมถึง

- ระบุและประเมินความเสี่ยงจากการแสดงข้อมูลที่ขัดต่อข้อเท็จจริงอันเป็นสาระสำคัญในงบการเงินรวมและงบการเงินเฉพาะกิจการ ไม่ว่าจะเกิดจากการทุจริตหรือข้อผิดพลาด ออกแบบและปฏิบัติตามวิธีการตรวจสอบเพื่อตอบสนองต่อความเสี่ยงเหล่านั้น และได้หลักฐานการสอบบัญชีที่เพียงพอและเหมาะสมเพื่อเป็นเกณฑ์ในการแสดงความเห็นของข้าพเจ้า ความเสี่ยงที่ไม่พบข้อมูลที่ขัดต่อข้อเท็จจริงอันเป็นสาระสำคัญซึ่งเป็นผลมาจากการทุจริตจะสูงกว่าความเสี่ยงที่เกิดจากข้อผิดพลาด เนื่องจากการทุจริตอาจเกี่ยวกับการสมรู้ร่วมคิด การปลอมแปลงเอกสารหลักฐาน การตั้งใจละเว้นการแสดงผล การแสดงผลที่ไม่ตรงตามข้อเท็จจริงหรือการแทรกแซงการควบคุมภายใน

- ทำความเข้าใจในระบบการควบคุมภายในที่เกี่ยวข้องกับการตรวจสอบ เพื่อออกแบบวิธีการตรวจสอบที่เหมาะสมกับสถานการณ์ แต่ไม่ใช่เพื่อวัตถุประสงค์ในการแสดงความเห็นต่อความมีประสิทธิภาพของการควบคุมภายในของกลุ่มบริษัทและบริษัท

- ประเมินความเหมาะสมของนโยบายการบัญชีที่ผู้บริหารใช้และความสมเหตุสมผลของประมาณการทางบัญชีและการเปิดเผยข้อมูลที่เกี่ยวข้องซึ่งจัดทำขึ้นโดยผู้บริหาร

- สรุปเกี่ยวกับความเหมาะสมของการใช้เกณฑ์การบัญชีสำหรับการดำเนินงานต่อเนื่องของผู้บริหารและจากหลักฐานการสอบบัญชีที่ได้รับ สรุปว่ามีความไม่แน่นอนที่มีสาระสำคัญที่เกี่ยวกับเหตุการณ์หรือสถานการณ์ที่อาจเป็นเหตุให้เกิดข้อสงสัยอย่างมีนัยสำคัญต่อความสามารถของกลุ่มบริษัทและบริษัทในการดำเนินงานต่อเนื่องหรือไม่ ถ้าข้าพเจ้าได้ข้อสรุปว่ามีความไม่แน่นอนที่มีสาระสำคัญ ข้าพเจ้าต้องกล่าวไว้ในรายงานของผู้สอบบัญชีของข้าพเจ้า โดยให้ข้อสังเกตถึงการเปิดเผยข้อมูลในงบการเงินรวม และงบการเงินเฉพาะกิจการที่เกี่ยวข้อง หรือถ้าการเปิดเผยข้อมูลดังกล่าวไม่เพียงพอ ความเห็นของข้าพเจ้าจะเปลี่ยนแปลงไป ข้อสรุปของข้าพเจ้าขึ้นอยู่กับหลักฐานการสอบบัญชีที่ได้รับจนถึงวันที่ในรายงานของผู้สอบบัญชีของข้าพเจ้า อย่างไรก็ตาม เหตุการณ์หรือสถานการณ์ในอนาคตอาจเป็นเหตุให้กลุ่มบริษัทและบริษัทต้องหยุดการดำเนินงานต่อเนื่อง

- ประเมินการนำเสนอ โครงสร้างและเนื้อหาของงบการเงินรวมและงบการเงินเฉพาะกิจการโดยรวม รวมถึงการเปิดเผยข้อมูลว่างบการเงินรวมและงบการเงินเฉพาะกิจการแสดงรายการและเหตุการณ์ในรูปแบบที่ทำให้มีการนำเสนอข้อมูลโดยถูกต้องตามที่ควรหรือไม่


- ได้รับหลักฐานการสอบบัญชีที่เหมาะสมอย่างเพียงพอเกี่ยวกับข้อมูลทางการเงินของกิจการภายในกลุ่มหรือกิจกรรมทางธุรกิจภายในกลุ่มบริษัทเพื่อแสดงความเห็นต่องบการเงินรวม ข้าพเจ้ารับผิดชอบต่อการกำหนดแนวทาง การควบคุมดูแล และการปฏิบัติงานตรวจสอบกลุ่มบริษัท ข้าพเจ้าเป็นผู้รับผิดชอบแต่เพียงผู้เดียวต่อความเห็นของข้าพเจ้า

ข้าพเจ้าได้สื่อสารกับผู้มีส่วนที่ในการกำกับดูแลในเรื่องต่างๆ ที่สำคัญซึ่งรวมถึง ขอบเขตและช่วงเวลาของการตรวจสอบตามที่ได้อ้างอิงไว้ ประเด็นที่มีนัยสำคัญที่พบจากการตรวจสอบรวมถึงข้อบกพร่องที่มีนัยสำคัญในระบบการควบคุมภายในหากข้าพเจ้าได้พบในระหว่างการตรวจสอบของข้าพเจ้า

ข้าพเจ้าได้ให้คำรับรองแก่ผู้มีส่วนที่ในการกำกับดูแลว่าข้าพเจ้าได้ปฏิบัติตามข้อกำหนดจรรยาบรรณที่เกี่ยวข้องกับความเป็นอิสระและได้สื่อสารกับผู้มีส่วนที่ในการกำกับดูแลเกี่ยวกับความสัมพันธ์ทั้งหมดตลอดจนเรื่องอื่นซึ่งข้าพเจ้าเชื่อว่ามีเหตุผลที่บุคคลภายนอกอาจพิจารณาว่ากระทบต่อความเป็นอิสระของข้าพเจ้าและมาตรการที่ข้าพเจ้าใช้เพื่อป้องกันไม่ให้ข้าพเจ้าขาดความเป็นอิสระ

จากเรื่อง que สื่อสารกับผู้มีส่วนที่ในการกำกับดูแล ข้าพเจ้าได้พิจารณาเรื่องต่าง ๆ ที่มีนัยสำคัญมากที่สุดในการตรวจสอบงบการเงินรวมและงบการเงินเฉพาะกิจการในงวดปัจจุบันและกำหนดเป็นเรื่องสำคัญในการตรวจสอบ ข้าพเจ้าได้อธิบายเรื่องเหล่านี้ในรายงานของผู้สอบบัญชีเว้นแต่กฎหมายหรือข้อบังคับไม่ให้เปิดเผยต่อสาธารณะเกี่ยวกับ เรื่องดังกล่าว หรือในสถานการณ์ที่ยากที่จะเกิดขึ้น ข้าพเจ้าพิจารณาว่าไม่ควรสื่อสารเรื่องดังกล่าวในรายงานของข้าพเจ้าเพราะการกระทำดังกล่าวสามารถคาดการณ์ได้อย่างสมเหตุสมผลว่าจะมีผลกระทบในทางลบมากกว่าผลประโยชน์ต่อส่วนได้เสียสาธารณะจากการสื่อสารดังกล่าว

ผู้สอบบัญชีที่รับผิดชอบงานสอบบัญชีและการนำเสนอรายงานฉบับนี้คือนายสุวัฒน์ มณีกนกสกุล



(นายสุวัฒน์ มณีกนกสกุล)

ผู้สอบบัญชีรับอนุญาต ทะเบียนเลขที่ 8134

บริษัท สอบบัญชีธรรมนิติ จำกัด

กรุงเทพมหานคร

วันที่ 26 กุมภาพันธ์ 2562

บริษัท แจกเจียอุตสาหกรรม (ไทย) จำกัด (มหาชน) และบริษัทย่อย

งบแสดงฐานะการเงิน

ณ วันที่ 31 ธันวาคม 2561

		สินทรัพย์			
		(หน่วย : บาท)			
		งบการเงินรวม		งบการเงินเฉพาะกิจการ	
หมายเหตุ		2561	2560	2561	2560
<b>สินทรัพย์หมุนเวียน</b>					
เงินสดและรายการเทียบเท่าเงินสด	5	155,736,429	153,623,918	65,837,043	61,378,736
เงินลงทุนชั่วคราว	6	140,320,909	120,929,008	64,769,636	57,214,688
ลูกหนี้การค้าและลูกหนี้อื่น	4, 7	144,024,423	145,198,174	107,428,288	113,247,417
สินค้าคงเหลือ	8	206,933,931	188,293,997	69,221,169	62,187,535
สินทรัพย์หมุนเวียนอื่น		3,595,987	3,858,906	620,392	783,769
<b>รวมสินทรัพย์หมุนเวียน</b>		<b>650,611,679</b>	<b>611,904,003</b>	<b>307,876,528</b>	<b>294,812,145</b>
<b>สินทรัพย์ไม่หมุนเวียน</b>					
เงินลงทุนในบริษัทย่อย	9	-	-	250,598,000	250,598,000
อสังหาริมทรัพย์เพื่อการลงทุน	10	141,311,315	141,311,431	109,929,560	109,929,676
ที่ดิน อาคารและอุปกรณ์	11	507,027,075	503,806,958	217,249,704	216,378,820
สินทรัพย์ไม่มีตัวตน	12	16,304,100	21,763,245	3,868,629	7,180,625
สินทรัพย์ไม่หมุนเวียนอื่น		418,256	322,515	418,255	322,516
<b>รวมสินทรัพย์ไม่หมุนเวียน</b>		<b>665,060,746</b>	<b>667,204,149</b>	<b>582,064,148</b>	<b>584,409,637</b>
<b>รวมสินทรัพย์</b>		<b>1,315,672,425</b>	<b>1,279,108,152</b>	<b>889,940,676</b>	<b>879,221,782</b>

หมายเหตุประกอบงบการเงินเป็นส่วนหนึ่งของงบการเงินนี้

บริษัท แจกเจียอุตสาหกรรม (ไทย) จำกัด (มหาชน) และบริษัทย่อย

งบแสดงฐานะการเงิน (ต่อ)

ณ วันที่ 31 ธันวาคม 2561

หนี้สินและส่วนของผู้ถือหุ้น

		(หน่วย : บาท)			
		งบการเงินรวม		งบการเงินเฉพาะกิจการ	
หมายเหตุ		2561	2560	2561	2560
<b>หนี้สินหมุนเวียน</b>					
เจ้าหนี้การค้าและเจ้าหนี้อื่น	4, 13	42,295,354	42,162,550	92,085,675	77,779,552
หนี้สินตามสัญญาเช่าการเงินส่วนที่ถึงกำหนดชำระภายในหนึ่งปี					
	14	306,618	1,269,118	-	703,978
ภาษีเงินได้นิติบุคคลค้างจ่าย		6,959,811	6,637,666	2,917,039	2,271,967
เงินปันผลค้างจ่าย		18,669,007	17,199,793	18,659,121	17,191,077
หนี้สินหมุนเวียนอื่น		1,891,150	2,301,051	2,292,612	2,814,567
<b>รวมหนี้สินหมุนเวียน</b>		<b>70,121,940</b>	<b>69,570,178</b>	<b>115,954,447</b>	<b>100,761,141</b>
<b>หนี้สินไม่หมุนเวียน</b>					
หนี้สินตามสัญญาเช่าการเงิน	14	-	306,618	-	-
หนี้สินภาษีเงินได้รอการตัดบัญชี	15	71,956,951	71,362,571	56,008,602	55,445,920
ภาระผูกพันผลประโยชน์พนักงาน	16	9,572,233	9,069,801	3,024,416	2,880,601
หนี้สินไม่หมุนเวียนอื่น		1,000,000	1,000,000	1,000,000	1,000,000
<b>รวมหนี้สินไม่หมุนเวียน</b>		<b>82,529,184</b>	<b>81,738,990</b>	<b>60,033,018</b>	<b>59,326,521</b>
<b>รวมหนี้สิน</b>		<b>152,651,124</b>	<b>151,309,168</b>	<b>175,987,465</b>	<b>160,087,662</b>

หมายเหตุประกอบงบการเงินเป็นส่วนหนึ่งของงบการเงินนี้

บริษัท แจกเจียอุตสาหกรรม (ไทย) จำกัด (มหาชน) และบริษัทย่อย

งบแสดงฐานะการเงิน (ต่อ)

ณ วันที่ 31 ธันวาคม 2561

หนี้สินและส่วนของผู้ถือหุ้น (ต่อ)

		(หน่วย : บาท)			
		งบการเงินรวม		งบการเงินเฉพาะกิจการ	
หมายเหตุ		2561	2560	2561	2560
<b>ส่วนของผู้ถือหุ้น</b>					
<b>ทุนเรือนหุ้น</b>					
<b>ทุนจดทะเบียน</b>					
	หุ้นสามัญ 13,500,000 หุ้น มูลค่าหุ้นละ 10 บาท	135,000,000	135,000,000	135,000,000	135,000,000
<b>ทุนที่ออกและชำระแล้ว</b>					
	หุ้นสามัญ 13,500,000 หุ้น มูลค่าหุ้นละ 10 บาท	135,000,000	135,000,000	135,000,000	135,000,000
<b>ส่วนเกินทุน</b>					
	ส่วนเกินมูลค่าหุ้น	219,726,720	219,726,720	219,726,720	219,726,720
<b>กำไรสะสม</b>					
	จัดสรรแล้ว - สรรองตามกฎหมาย	18	13,500,000	13,500,000	13,500,000
	ยังไม่จัดสรร		544,070,189	509,744,460	178,299,666
				178,299,666	183,918,563
	องค์ประกอบอื่นของผู้ถือหุ้น		250,724,392	249,827,804	167,426,825
					166,988,837
<b>รวมส่วนของผู้ถือหุ้น</b>		<b>1,163,021,301</b>	<b>1,127,798,984</b>	<b>713,953,211</b>	<b>719,134,120</b>
<b>รวมหนี้สินและส่วนของผู้ถือหุ้น</b>		<b>1,315,672,425</b>	<b>1,279,108,152</b>	<b>889,940,676</b>	<b>879,221,782</b>

หมายเหตุประกอบงบการเงินเป็นส่วนหนึ่งของงบการเงินนี้

บริษัท แจ็กเจียอุตสาหกรรม (ไทย) จำกัด (มหาชน) และบริษัทย่อย

งบกำไรขาดทุนเบ็ดเสร็จ

สำหรับปีสิ้นสุดวันที่ 31 ธันวาคม 2561

		(หน่วย : บาท)			
		งบการเงินรวม		งบการเงินเฉพาะกิจการ	
หมายเหตุ		2561	2560	2561	2560
<b>รายได้</b>					
รายได้จากการขาย	23	821,926,844	820,496,207	538,552,556	549,952,650
รายได้จากการให้เช่า	10	7,935,000	7,245,000	7,935,000	7,245,000
รายได้เงินปันผล	9	60,000	80,000	28,138,894	27,078,875
กำไรจากอัตราแลกเปลี่ยน		-	2,610,240	-	-
รายได้อื่น		3,001,094	4,423,474	1,302,079	1,536,863
<b>รวมรายได้</b>		<b>832,922,938</b>	<b>834,854,921</b>	<b>575,928,529</b>	<b>585,813,388</b>
<b>ค่าใช้จ่าย</b>					
ต้นทุนขาย		510,742,859	519,386,809	344,974,814	361,240,649
ค่าใช้จ่ายในการขาย		121,984,552	125,536,365	118,148,643	122,407,771
ค่าใช้จ่ายในการบริหาร		92,131,623	89,158,059	57,498,116	54,651,353
ขาดทุนจากอัตราแลกเปลี่ยน		2,506,797	-	-	-
ต้นทุนทางการเงิน		284,834	598,204	150,745	315,513
<b>รวมค่าใช้จ่าย</b>		<b>727,650,665</b>	<b>734,679,437</b>	<b>520,772,318</b>	<b>538,615,286</b>
กำไรก่อนค่าใช้จ่ายภาษีเงินได้		105,272,273	100,175,484	55,156,211	47,198,102
ค่าใช้จ่าย (รายได้) ภาษีเงินได้	18	15,595,438	11,430,406	5,425,108	3,679,196
<b>กำไรสำหรับปี</b>		<b>89,676,835</b>	<b>88,745,078</b>	<b>49,731,103</b>	<b>43,518,906</b>
<b>กำไรขาดทุนเบ็ดเสร็จอื่น</b>					
รายการที่จะไม่ถูกจัดประเภทรายการใหม่เข้าไปไว้ในกำไรหรือขาดทุน					
ผลกำไร (ขาดทุน) จากการประมาณการตามหลักคณิตศาสตร์ประกันภัย					
- สุทธิจากภาษีเงินได้		-	(826,584)	-	-
		-	(826,584)	-	-
รายการที่อาจถูกจัดประเภทรายการใหม่ในภายหลังเข้าไปไว้ในกำไรหรือขาดทุน					
ผลกำไรจากการวัดมูลค่าเงินลงทุนในหลักทรัพย์เพื่อขาย - สุทธิจากภาษีเงินได้					
		896,588	404,610	437,988	560,684
		896,588	404,610	437,988	560,684
กำไร (ขาดทุน) เบ็ดเสร็จอื่นสำหรับปี		896,588	(421,974)	437,988	560,684
<b>กำไรเบ็ดเสร็จรวมสำหรับปี</b>		<b>90,573,423</b>	<b>88,323,104</b>	<b>50,169,091</b>	<b>44,079,590</b>
<b>กำไรต่อหุ้น</b>					
กำไรต่อหุ้นขั้นพื้นฐาน (บาทต่อหุ้น)	19	6.64	6.57	3.68	3.22
จำนวนหุ้นสามัญเฉลี่ยถ่วงน้ำหนัก (หุ้น)		13,500,000	13,500,000	13,500,000	13,500,000
หมายเหตุประกอบงบการเงินเป็นส่วนหนึ่งของงบการเงินนี้					

บริษัท แอ็กเซียอุตสาหกรรม (ไทย) จำกัด (มหาชน) และบริษัทย่อย  
งบแสดงการเปลี่ยนแปลงส่วนของผู้ถือหุ้น  
สำหรับปีสิ้นสุดวันที่ 31 ธันวาคม 2561

(หน่วย : บาท)

งบการเงินรวม									
ส่วนของผู้ถือหุ้น									
หมายเหตุ	ทุนเรือนหุ้น ที่ออกและ ชำระแล้ว	ส่วนเกิน มูลค่าหุ้น	กำไรสะสม		องค์ประกอบอื่นของผู้ถือหุ้น (สุทธิจากภาษีเงินได้)			รวม	
			จัดสรรแล้ว - สำรอง ตามกฎหมาย	ยังไม่จัดสรร	ส่วนเกินทุนจาก การตีราคา สินทรัพย์ถาวร	กำไรที่ยังไม่ได้ เกิดขึ้นจริงของ หลักทรัพย์ซื้อขาย	รวม		
20	135,000,000	219,726,720	13,500,000	475,827,091	248,558,749	864,445	249,423,194	1,093,477,005	
	-	-	-	(54,001,125)	-	-	-	(54,001,125)	
	-	-	-	88,745,078	-	-	-	88,745,078	
	-	-	-	(826,584)	-	404,610	404,610	(421,974)	
	135,000,000	219,726,720	13,500,000	509,744,460	248,558,749	1,269,055	249,827,804	1,127,798,984	
20	135,000,000	219,726,720	13,500,000	509,744,460	248,558,749	1,269,055	249,827,804	1,127,798,984	
	-	-	-	(55,351,106)	-	-	-	(55,351,106)	
	-	-	-	89,676,835	-	-	-	89,676,835	
	-	-	-	-	-	896,588	896,588	896,588	
	135,000,000	219,726,720	13,500,000	544,070,189	248,558,749	2,165,643	250,724,392	1,163,021,301	

หมายเหตุประกอบงบการเงินเป็นส่วนหนึ่งของงบการเงิน

บริษัท แจกจ่ายอุตสาหกรรม (ไทย) จำกัด (มหาชน) และบริษัทย่อย

งบแสดงการเปลี่ยนแปลงส่วนของผู้ถือหุ้น (ต่อ)

สำหรับปีสิ้นสุดวันที่ 31 ธันวาคม 2561

(หน่วย : บาท)

	งบการเงินเฉพาะกิจการ						
	ทุนเรือนหุ้น ที่ออกและ ชำระแล้ว	ส่วนเกิน มูลค่าหุ้น	กำไรสะสม		องค์ประกอบอื่นของผู้ถือหุ้น (สุทธิจากภาษีเงินได้)		รวม
			จัดสรร - สํารอง ตามกฎหมาย	ยังไม่ได้จัดสรร ยังไม่ได้จ่าย	ส่วนเกินทุนจาก การตีราคา สินทรัพย์ถาวร	กำไรที่ยังไม่ได้ เกิดขึ้นจริงของ หลักทรัพย์ที่ซื้อขาย	
หมายเหตุ	135,000,000	219,726,720	13,500,000	194,399,657	165,973,950	454,203	729,054,530
	-	-	-	(54,000,000)	-	-	(54,000,000)
	-	-	-	43,518,906	-	-	43,518,906
	-	-	-	-	-	560,684	560,684
20	135,000,000	219,726,720	13,500,000	183,918,563	165,973,950	1,014,887	719,134,120
	135,000,000	219,726,720	13,500,000	183,918,563	165,973,950	1,014,887	719,134,120
	135,000,000	219,726,720	13,500,000	183,918,563	165,973,950	1,014,887	719,134,120
	135,000,000	219,726,720	13,500,000	183,918,563	165,973,950	1,014,887	719,134,120
20	-	-	-	(55,350,000)	-	-	(55,350,000)
	-	-	-	49,731,103	-	-	49,731,103
	-	-	-	-	-	437,988	437,988
	-	-	-	-	-	1,452,875	1,452,875
20	135,000,000	219,726,720	13,500,000	178,299,666	165,973,950	1,452,875	713,953,211
	135,000,000	219,726,720	13,500,000	178,299,666	165,973,950	1,452,875	713,953,211
	135,000,000	219,726,720	13,500,000	178,299,666	165,973,950	1,452,875	713,953,211
	135,000,000	219,726,720	13,500,000	178,299,666	165,973,950	1,452,875	713,953,211

หมายเหตุประกอบงบการเงินเป็นส่วนหนึ่งของงบการเงินนี้

บริษัท แจกเจียอุตสาหกรรม (ไทย) จำกัด (มหาชน) และบริษัทย่อย

งบกระแสเงินสด

สำหรับปีสิ้นสุดวันที่ 31 ธันวาคม 2561

(หน่วย : บาท)

	งบการเงินรวม		งบการเงินเฉพาะกิจการ	
	2561	2560	2561	2560
<b>กระแสเงินสดจากกิจกรรมดำเนินงาน</b>				
กำไรสำหรับปี	89,676,835	88,745,078	49,731,103	43,518,906
ปรับกระทบกำไรสำหรับปีเป็นเงินสดรับ (จ่าย) จากการดำเนินงาน				
กำไรจากการขายหน่วยลงทุน	(368,094)	(720,850)	(104,391)	(126,303)
หนี้สงสัยจะสูญ (โอนกลับรายการ)	279,005	(355,600)	279,005	(355,600)
หนี้สูญ	39,355	43,934	39,355	43,934
ค่าเสื่อมราคาและค่าตัดจำหน่าย	24,608,004	25,760,463	6,161,431	9,245,798
ค่าเสื่อมมูลค่าสินค้าลดลง (โอนกลับรายการ)	(2,240,643)	519,782	(2,618,392)	(1,846,423)
(กำไร) ขาดทุนที่ยังไม่ได้เกิดขึ้นจริงจากอัตราแลกเปลี่ยน	3,709,227	(805,577)	-	-
ขาดทุน (กำไร) จากการจำหน่ายสินทรัพย์ถาวร	122,020	5,932	(9,107)	(8,622)
ค่าใช้จ่ายผลประโยชน์ของพนักงาน	434,129	753,894	179,672	306,847
รายได้ดอกเบี้ยรับ	(268,886)	(407,974)	-	(113,183)
รายได้เงินปันผล	(60,000)	(80,000)	(28,138,894)	(27,078,875)
ดอกเบี้ยจ่าย	284,834	598,204	150,745	315,513
ค่าใช้จ่ายภาษีเงินได้	15,595,438	11,430,406	5,425,108	3,679,196
กำไรจากการดำเนินงานก่อนการเปลี่ยนแปลง				
ในสินทรัพย์และหนี้สินดำเนินงาน	131,811,224	125,487,692	31,095,635	27,581,188
สินทรัพย์ดำเนินงาน (เพิ่มขึ้น) ลดลง				
ลูกหนี้การค้าและลูกหนี้อื่น	601,091	(2,403,890)	5,500,769	(148,302)
สินค้าคงเหลือ	(16,399,291)	14,605,921	(4,415,242)	11,410,019
สินทรัพย์หมุนเวียนอื่น	262,919	(1,412,069)	163,377	(272,694)
สินทรัพย์ไม่หมุนเวียนอื่น	(95,741)	(145,009)	(95,739)	(145,008)
หนี้สินดำเนินงานเพิ่มขึ้น (ลดลง)				
เจ้าหนี้การค้าและเจ้าหนี้อื่น	(942,848)	(114,903)	14,306,123	11,949,507
หนี้สินหมุนเวียนอื่น	(409,901)	467,443	(521,955)	556,727
เงินสดรับจากกิจกรรมดำเนินงาน	114,827,453	136,485,185	46,032,968	50,931,437

หมายเหตุประกอบงบการเงินเป็นส่วนหนึ่งของงบการเงินนี้

บริษัท แจกเจียอุตสาหกรรม (ไทย) จำกัด (มหาชน) และบริษัทย่อย

งบกระแสเงินสด (ต่อ)

สำหรับปีสิ้นสุดวันที่ 31 ธันวาคม 2561

(หน่วย : บาท)

	งบการเงินรวม		งบการเงินเฉพาะกิจการ	
	2561	2560	2561	2560
จ่ายภาษีเงิน ได้คืนบุคคล	(14,903,061)	(14,681,392)	(4,326,852)	(3,792,121)
จ่ายดอกเบี้ย	(40,408)	(179,339)	(10,479)	(108,283)
จ่ายผลประโยชน์พนักงาน	(176,123)	(1,735,416)	(176,123)	(1,488,416)
เงินสดสุทธิได้มาจาก (ใช้ไปใน) กิจกรรมดำเนินงาน	99,707,861	119,889,038	41,519,514	45,542,617
<b>กระแสเงินสดจากกิจกรรมลงทุน</b>				
เงินรับจากเงินลงทุนในเงินฝากประจำ	-	8,796,050	-	2,475,868
เงินรับจากการขายเงินลงทุนในหลักทรัพย์เพื่อขาย	58,096,929	68,097,486	28,096,929	28,097,485
เงินจ่ายจากการซื้อเงินลงทุนในหลักทรัพย์เพื่อขาย	(76,000,000)	(102,392,335)	(35,000,000)	(35,000,000)
เงินฝากประจำที่มีระยะค้ำประกัน	-	5,000,000	-	5,000,000
เงินจ่ายซื้อสินทรัพย์ถาวร	(21,527,964)	(27,920,385)	(3,788,055)	(1,709,975)
เงินจ่ายซื้อสินทรัพย์ไม่มีตัวตน	(66,800)	(145,413)	-	(36,100)
เงินรับจากการจำหน่ายสินทรัพย์ถาวร	200,205	60,424	76,959	30,602
เงินรับจากดอกเบี้ยรับ	268,886	483,630	-	126,711
เงินปันผลรับจากเงินลงทุนในหน่วยลงทุน	60,000	80,000	60,000	80,000
เงินปันผลรับจากเงินลงทุนในบริษัทย่อย	-	-	28,078,894	26,998,875
เงินสดสุทธิได้มาจาก (ใช้ไปใน) กิจกรรมลงทุน	(38,968,744)	(47,940,543)	17,524,727	26,063,466
<b>กระแสเงินสดจากกิจกรรมจัดหาเงิน</b>				
เงินชำระหนี้ตามสัญญาเช่าการเงิน	(1,269,118)	(1,989,124)	(703,978)	(1,285,113)
เงินปันผลจ่าย	(53,881,892)	(52,568,010)	(53,881,956)	(52,568,010)
เงินสดสุทธิใช้ไปในกิจกรรมจัดหาเงิน	(55,151,010)	(54,557,134)	(54,585,934)	(53,853,123)
กำไร (ขาดทุน) จากอัตราแลกเปลี่ยนที่ยังไม่เกิดขึ้นจริง				
จากเงินฝากสกุลเงินตราต่างประเทศ	(3,475,596)	695,227	-	-
เงินสดและรายการเทียบเท่าเงินสดเพิ่มขึ้น - สุทธิ	2,112,511	18,086,588	4,458,307	17,752,960
เงินสดและรายการเทียบเท่าเงินสดต้นปี	153,623,918	135,537,330	61,378,736	43,625,776
เงินสดและรายการเทียบเท่าเงินสดปลายปี	155,736,429	153,623,918	65,837,043	61,378,736

ข้อมูลงบกระแสเงินสดเปิดเผยเพิ่มเติม

รายการที่มีใช้เงินสด

เจ้าหน้าที่ค่าซื้อทรัพย์สิน

1,096,321

-

-

-

หมายเหตุประกอบงบการเงินเป็นส่วนหนึ่งของงบการเงินนี้

บริษัท แจกเจียอุตสาหกรรม (ไทย) จำกัด (มหาชน) และบริษัทย่อย

หมายเหตุประกอบงบการเงิน

วันที่ 31 ธันวาคม 2561

1. ข้อมูลทั่วไป

บริษัท แจกเจียอุตสาหกรรม (ไทย) จำกัด (มหาชน) (“บริษัท”) จัดตั้งขึ้นเป็นบริษัทมหาชนจำกัดและมีภูมิลำเนาในประเทศไทย บริษัทดำเนินธุรกิจหลักในการผลิตและจำหน่ายเวชภัณฑ์และเครื่องสำอาง โดยมีที่อยู่ตามที่ตั้งทะเบียนตั้งอยู่เลขที่ 144/1-2 ถนนศรีบำเพ็ญ แขวงช่องนนทรี เขตยานนาวา กรุงเทพมหานคร วันที่ 31 ธันวาคม 2561 และ 2560 บริษัท มีสาขาจำนวน 2 สาขา

2. หลักเกณฑ์ในการจัดทำงบการเงิน

2.1 เกณฑ์การจัดทำงบการเงิน

งบการเงินนี้จัดทำขึ้นตามมาตรฐานการบัญชีที่กฎหมายกำหนดตามพระราชบัญญัติวิชาชีพบัญชี พ.ศ. 2547 โดยได้ถือปฏิบัติตามมาตรฐานการรายงานทางการเงินและการแสดงรายการได้ทำขึ้นตามแบบกำหนดรายการย่อที่ต้องมีในงบการเงินสำหรับบริษัทมหาชนจำกัด ที่กำหนดโดยประกาศกรมพัฒนาธุรกิจการค้า กระทรวงพาณิชย์ ออกตามความในพระราชบัญญัติการบัญชี พ.ศ. 2543

งบการเงินนี้ได้จัดทำขึ้นโดยใช้เกณฑ์ราคาทุนเดิมเว้นแต่จะได้เปิดเผยเป็นอย่างอื่นในนโยบายการบัญชี

งบการเงินฉบับภาษาไทยเป็นงบการเงินฉบับที่บริษัทใช้เป็นทางการตามกฎหมายงบการเงินฉบับภาษาอังกฤษแปลมาจากงบการเงินฉบับภาษาไทยดังกล่าว

2.2 เกณฑ์การจัดทำงบการเงินรวม

(ก) งบการเงินรวมนี้ได้จัดทำขึ้นโดยรวมงบการเงินของบริษัท แจกเจียอุตสาหกรรม (ไทย) จำกัด (มหาชน) และบริษัทย่อยดังต่อไปนี้

บริษัทย่อย	ลักษณะของธุรกิจ	อัตราร้อยละของ การถือหุ้น		จัดตั้งขึ้น ในประเทศ	ร้อยละของสินทรัพย์ ที่รวมอยู่ในสินทรัพย์รวม		ร้อยละของรายได้ที่ รวมอยู่ในรายได้รวม	
		2561	2560		2561	2560	2561	2560
บริษัท ฟาร์มาแคร์ จำกัด	ผลิตและจำหน่ายเวชภัณฑ์ (โดยส่วนใหญ่จำหน่ายให้ กับบริษัท)	100	100	ไทย	51.41	50.89	34.48	34.69

(ข) งบการเงินรวมจัดทำขึ้นโดยใช้นโยบายการบัญชีเดียวกันสำหรับรายการบัญชีที่เหมือนกันหรือเหตุการณ์ทางบัญชีที่คล้ายคลึงกัน

(ค) ยอดคงค้างระหว่างบริษัทและบริษัทย่อย รายการระหว่างกันที่มีสาระสำคัญได้ตัดออกจากงบการเงินรวมนี้แล้ว

(ง) ยอดเงินลงทุนในบริษัทย่อยในบัญชีของบริษัท ได้ตัดกับส่วนของผู้ถือหุ้นของบริษัทย่อยแล้ว

## 2.3 มาตรฐานการรายงานทางการเงินที่มีผลบังคับใช้ในปีปัจจุบัน

สภาวิชาชีพบัญชีได้ออกมาตรฐานการบัญชี มาตรฐานการรายงานทางการเงิน การตีความ มาตรฐานการบัญชีและมาตรฐานการรายงานทางการเงินฉบับปรับปรุงใหม่ ซึ่งมีผลบังคับใช้ตั้งแต่รอบระยะเวลาบัญชีที่เริ่มในหรือหลังวันที่ 1 มกราคม 2561 ดังต่อไปนี้

มาตรฐานการบัญชีฉบับที่ 1 (ปรับปรุง 2560)	เรื่อง การนำเสนองบการเงิน
มาตรฐานการบัญชีฉบับที่ 2 (ปรับปรุง 2560)	เรื่อง สินค้าคงเหลือ
มาตรฐานการบัญชีฉบับที่ 7 (ปรับปรุง 2560)	เรื่อง งบกระแสเงินสด
มาตรฐานการบัญชีฉบับที่ 8 (ปรับปรุง 2560)	เรื่อง นโยบายการบัญชี การเปลี่ยนแปลง ประมาณการทางบัญชีและข้อผิดพลาด
มาตรฐานการบัญชีฉบับที่ 10 (ปรับปรุง 2560)	เรื่อง เหตุการณ์ภายหลังรอบระยะเวลา รายงาน
มาตรฐานการบัญชีฉบับที่ 11 (ปรับปรุง 2560)	เรื่อง สัญญาก่อสร้าง
มาตรฐานการบัญชีฉบับที่ 12 (ปรับปรุง 2560)	เรื่อง ภาษีเงินได้
มาตรฐานการบัญชีฉบับที่ 16 (ปรับปรุง 2560)	เรื่อง ที่ดิน อาคารและอุปกรณ์
มาตรฐานการบัญชีฉบับที่ 17 (ปรับปรุง 2560)	เรื่อง สัญญาเช่า
มาตรฐานการบัญชีฉบับที่ 18 (ปรับปรุง 2560)	เรื่อง รายได้
มาตรฐานการบัญชีฉบับที่ 19 (ปรับปรุง 2560)	เรื่อง ผลประโยชน์ของพนักงาน
มาตรฐานการบัญชีฉบับที่ 20 (ปรับปรุง 2560)	เรื่อง การบัญชีสำหรับเงินอุดหนุนจากรัฐบาล และการเปิดเผยข้อมูลเกี่ยวกับความ ช่วยเหลือจากรัฐบาล
มาตรฐานการบัญชีฉบับที่ 21 (ปรับปรุง 2560)	เรื่อง ผลกระทบจากการเปลี่ยนแปลงของ อัตราแลกเปลี่ยนเงินตราต่างประเทศ
มาตรฐานการบัญชีฉบับที่ 23 (ปรับปรุง 2560)	เรื่อง ต้นทุนการกู้ยืม
มาตรฐานการบัญชีฉบับที่ 24 (ปรับปรุง 2560)	เรื่อง การเปิดเผยข้อมูลเกี่ยวกับบุคคลหรือ กิจการที่เกี่ยวข้องกัน
มาตรฐานการบัญชีฉบับที่ 26 (ปรับปรุง 2560)	เรื่อง การบัญชีและการรายงาน โครงการ ผลประโยชน์เมื่อออกจากงาน
มาตรฐานการบัญชีฉบับที่ 27 (ปรับปรุง 2560)	เรื่อง งบการเงินเฉพาะกิจการ
มาตรฐานการบัญชีฉบับที่ 28 (ปรับปรุง 2560)	เรื่อง เงินลงทุนในบริษัทร่วมและการร่วมค้า
มาตรฐานการบัญชีฉบับที่ 29 (ปรับปรุง 2560)	เรื่อง การรายงานทางการเงินในสภาพ เศรษฐกิจที่เงินเฟ้อรุนแรง
มาตรฐานการบัญชีฉบับที่ 33 (ปรับปรุง 2560)	เรื่อง กำไรต่อหุ้น
มาตรฐานการบัญชีฉบับที่ 34 (ปรับปรุง 2560)	เรื่อง การรายงานทางการเงินระหว่างกาล
มาตรฐานการบัญชีฉบับที่ 36 (ปรับปรุง 2560)	เรื่อง การด้อยค่าของสินทรัพย์

มาตรฐานการบัญชีฉบับที่ 37 (ปรับปรุง 2560)

มาตรฐานการบัญชีฉบับที่ 38 (ปรับปรุง 2560)

มาตรฐานการบัญชีฉบับที่ 40 (ปรับปรุง 2560)

มาตรฐานการบัญชีฉบับที่ 41 (ปรับปรุง 2560)

มาตรฐานการรายงานทางการเงินฉบับที่ 2  
(ปรับปรุง 2560)

มาตรฐานการรายงานทางการเงินฉบับที่ 3  
(ปรับปรุง 2560)

มาตรฐานการรายงานทางการเงินฉบับที่ 4  
(ปรับปรุง 2560)

มาตรฐานการรายงานทางการเงินฉบับที่ 5  
(ปรับปรุง 2560)

มาตรฐานการรายงานทางการเงินฉบับที่ 6  
(ปรับปรุง 2560)

มาตรฐานการรายงานทางการเงินฉบับที่ 8  
(ปรับปรุง 2560)

มาตรฐานการรายงานทางการเงินฉบับที่ 10  
(ปรับปรุง 2560)

มาตรฐานการรายงานทางการเงินฉบับที่ 11  
(ปรับปรุง 2560)

มาตรฐานการรายงานทางการเงินฉบับที่ 12  
(ปรับปรุง 2560)

มาตรฐานการรายงานทางการเงินฉบับที่ 13  
(ปรับปรุง 2560)

การตีความมาตรฐานการบัญชีฉบับที่ 10  
(ปรับปรุง 2560)

การตีความมาตรฐานการบัญชีฉบับที่ 15  
(ปรับปรุง 2560)

การตีความมาตรฐานการบัญชีฉบับที่ 25  
(ปรับปรุง 2560)

การตีความมาตรฐานการบัญชีฉบับที่ 27  
(ปรับปรุง 2560)

เรื่อง ประมาณการหนี้สิน หนี้สินที่อาจเกิดขึ้น  
และสินทรัพย์ที่อาจเกิดขึ้น

เรื่อง สินทรัพย์ไม่มีตัวตน

เรื่อง อสังหาริมทรัพย์เพื่อการลงทุน

เรื่อง เกษตรกรรม

เรื่อง การจ่าย โดยใช้หุ้นเป็นเกณฑ์

เรื่อง การรวมธุรกิจ

เรื่อง สัญญาประกันภัย

เรื่อง สินทรัพย์ไม่หมุนเวียนที่ถือไว้เพื่อขาย  
และการดำเนินงานที่ยกเลิก

เรื่อง การสำรวจและประเมินค่าแหล่ง  
ทรัพยากรแร่

เรื่อง ส่วนงานดำเนินงาน

เรื่อง งบการเงินรวม

เรื่อง การร่วมกิจการ

เรื่อง การเปิดเผยข้อมูลเกี่ยวกับส่วนได้เสียใน  
กิจการอื่น

เรื่อง การวัดมูลค่ายุติธรรม

เรื่อง ความช่วยเหลือจากรัฐบาล-กรณีที่ไม่  
มีความเกี่ยวข้องอย่างเฉพาะเจาะจงกับ  
กิจกรรมดำเนินงาน

เรื่อง สัญญาเช่าดำเนินงาน-สิ่งสูงใจที่ให้แก่ผู้  
เช่า

เรื่อง ภาษีเงินได้-การเปลี่ยนแปลงสถานภาพ  
ทางภาษีของกิจการหรือของผู้ถือหุ้น

เรื่อง การประเมินเนื้อหาสัญญาเช่าที่สร้างขึ้น  
ตามรูปแบบกฎหมาย

การตีความมาตรฐานการบัญชีฉบับที่ 29 (ปรับปรุง 2560)	เรื่อง การเปิดเผยข้อมูลของข้อตกลงสัมปทานบริการ
การตีความมาตรฐานการบัญชีฉบับที่ 31 (ปรับปรุง 2560)	เรื่อง รายได้-รายการแลกเปลี่ยนเกี่ยวกับบริการโฆษณา
การตีความมาตรฐานการบัญชีฉบับที่ 32 (ปรับปรุง 2560)	เรื่อง สินทรัพย์ไม่มีตัวตน-ต้นทุนเว็บไซต์
การตีความมาตรฐานการรายงานทางการเงินฉบับที่ 1 (ปรับปรุง 2560)	เรื่อง การเปลี่ยนแปลงในหนี้สินที่เกิดขึ้นจากการรื้อถอน การบูรณะและหนี้สินที่มีลักษณะคล้ายคลึงกัน
การตีความมาตรฐานการรายงานทางการเงินฉบับที่ 4 (ปรับปรุง 2560)	เรื่อง การประเมินว่าข้อตกลงประกอบด้วยสัญญาเช่าหรือไม่
การตีความมาตรฐานการรายงานทางการเงินฉบับที่ 5 (ปรับปรุง 2560)	เรื่อง สิทธิในส่วนได้เสียจากกองทุนการรื้อถอน การบูรณะและการปรับปรุงสภาพแวดล้อม
การตีความมาตรฐานการรายงานทางการเงินฉบับที่ 7 (ปรับปรุง 2560)	เรื่อง การปรับปรุงย้อนหลังภายใต้มาตรฐานการบัญชี ฉบับที่ 29 (ปรับปรุง 2560) เรื่อง การรายงานทางการเงินในสภาพเศรษฐกิจที่เงินเฟ้อรุนแรง
การตีความมาตรฐานการรายงานทางการเงินฉบับที่ 10 (ปรับปรุง 2560)	เรื่อง การรายงานทางการเงินระหว่างกาลและการด้อยค่า
การตีความมาตรฐานการรายงานทางการเงินฉบับที่ 12 (ปรับปรุง 2560)	เรื่อง ข้อตกลงสัมปทานบริการ
การตีความมาตรฐานการรายงานทางการเงินฉบับที่ 13 (ปรับปรุง 2560)	เรื่อง โปรแกรมสิทธิพิเศษแก่ลูกค้า
การตีความมาตรฐานการรายงานทางการเงินฉบับที่ 14 (ปรับปรุง 2560)	เรื่อง ข้อจำกัดสินทรัพย์ตามโครงการผลประโยชน์ ข้อกำหนดเงินทุนขั้นต่ำและปฏิสัมพันธ์ของรายการเหล่านี้ สำหรับมาตรฐานการบัญชี ฉบับที่ 19 (ปรับปรุง 2560) เรื่อง ผลประโยชน์ของพนักงาน
การตีความมาตรฐานการรายงานทางการเงินฉบับที่ 15 (ปรับปรุง 2560)	เรื่อง สัญญาสำหรับการก่อสร้างอสังหาริมทรัพย์
การตีความมาตรฐานการรายงานทางการเงินฉบับที่ 17 (ปรับปรุง 2560)	เรื่อง การจ่ายสินทรัพย์ที่ไม่ใช่เงินสดให้เจ้าของ
การตีความมาตรฐานการรายงานทางการเงินฉบับที่ 18 (ปรับปรุง 2560)	เรื่อง การโอนสินทรัพย์จากลูกค้า

การตีความมาตรฐานการรายงานทางการเงินฉบับที่ 20 เรื่อง ต้นทุนการเปิดหน้าดินในช่วงการผลิต (ปรับปรุง 2560) สำหรับเหมืองผิวดิน

การตีความมาตรฐานการรายงานทางการเงินฉบับที่ 21 เรื่อง เงินที่นำส่งรัฐ (ปรับปรุง 2560)

ฝ่ายบริหารของบริษัทและบริษัทย่อยได้ประเมินแล้วเห็นว่ามาตรฐานการบัญชี มาตรฐานการรายงานทางการเงิน การตีความมาตรฐานการบัญชีและการตีความมาตรฐานการรายงานทางการเงินที่ปรับปรุงใหม่ข้างต้นไม่มีผลกระทบอย่างเป็นสาระสำคัญต่องบการเงินสำหรับปีปัจจุบัน

### 3. นโยบายบัญชีที่สำคัญ

#### 3.1 การรับรู้รายได้ขายสินค้า

รายได้จากการขายสินค้ารับรู้เมื่อบริษัทได้โอนความเสี่ยงและผลตอบแทนที่เป็นสาระสำคัญของความเป็นเจ้าของสินค้าให้กับผู้ซื้อแล้ว รายได้จากการขายแสดงมูลค่าตามราคาในใบกำกับสินค้าโดยไม่รวมภาษีมูลค่าเพิ่ม สำหรับสินค้าที่ได้ส่งมอบหลังจากหักส่วนลดแล้ว

สินค้าฝากขาย

สินค้าฝากขายรับรู้รายได้เมื่อผู้รับฝากขายขายสินค้านั้นให้บุคคลที่ตาม

ดอกเบี้ยรับ

ดอกเบี้ยรับถือเป็นรายได้ตามเกณฑ์คงค้างโดยคำนึงถึงอัตราผลตอบแทนที่แท้จริง

เงินปันผลรับ

เงินปันผลรับถือเป็นรายได้เมื่อมีสิทธิในการรับเงินปันผล

ค่าเช่า

ค่าเช่ารับรู้รายได้ตามวิธีเส้นตรงตลอดอายุสัญญา

รายได้อื่นและค่าใช้จ่ายรับรู้ตามเกณฑ์คงค้าง

#### 3.2 เงินชดเชยค่าภาษีอากรสินค้าส่งออก

เงินชดเชยค่าภาษีอากรสินค้าส่งออกที่ได้รับจากกระทรวงการคลังในรูปบัตรภาษีจะถือเป็นรายได้เมื่อส่งออก

#### 3.3 เงินสดและรายการเทียบเท่าเงินสด

เงินสดและรายการเทียบเท่าเงินสด หมายถึง เงินสดและเงินฝากธนาคาร และเงินลงทุนระยะสั้นที่มีสภาพคล่องสูง ซึ่งถึงกำหนดจ่ายคืนภายในระยะเวลาไม่เกิน 3 เดือนนับจากวันที่ได้มาและไม่มีข้อจำกัดในการเบิกใช้

#### 3.4 ลูกหนี้การค้าและค่าเผื่อนี้สงสัยจะสูญ

ลูกหนี้การค้าแสดงตามมูลค่าสุทธิที่จะได้รับ บริษัทบันทึกค่าเผื่อนี้สงสัยจะสูญสำหรับผลขาดทุนโดยประมาณที่อาจเกิดขึ้นจากการเก็บเงินจากลูกหนี้ไม่ได้ ซึ่งโดยทั่วไปพิจารณาจากประสบการณ์ การเก็บเงินและการวิเคราะห์อายุของลูกหนี้

### 3.5 สินค้ำคงเหลือ

สินค้ำคงเหลือแสดงมูลค่าตามราคาทุน โดยวิธีถัวเฉลี่ยหรือมูลค่าสุทธิที่คาดว่าจะได้รับแล้วแต่ราคาใดจะต่ำกว่า

ต้นทุนสินค้ำคงเหลือ ประกอบด้วย ต้นทุนทั้งหมดในการซื้อ ต้นทุนแปลงสภาพและต้นทุนอื่นๆ ที่เกิดขึ้นเพื่อให้สินค้ำคงเหลือนั้นอยู่ในสถานที่และอยู่ในสภาพที่เป็นอยู่ในปัจจุบัน ต้นทุนแปลงสภาพดังกล่าวรวมการปันส่วนของค่าใช้จ่ายการผลิตคงที่อย่างเหมาะสม โดยคำนึงถึงระดับกำลังการผลิตตามปกติ

ต้นทุนในการซื้อ ประกอบด้วย ราคาซื้อและค่าใช้จ่ายที่เกี่ยวข้องกับการซื้อสินค้ำนั้น เช่น ภาษีขาเข้า ค่าขนส่ง และต้นทุนอื่นๆ ซึ่งเกี่ยวข้องโดยตรงกับการได้มาซึ่งสินค้ำ และหักด้วยส่วนลดการค้าและเงินที่ได้รับคืนจากการซื้อสินค้ำ

มูลค่าสุทธิที่จะได้รับเป็นการประมาณราคาที่เราคาดว่าจะขายได้ตามปกติธุรกิจ หักด้วยประมาณการต้นทุนในการผลิตสินค้ำให้เสร็จและต้นทุนที่จำเป็นต้องจ่ายไปเพื่อให้ขายสินค้ำได้

### 3.6 เงินลงทุน

(ก) เงินลงทุนในหลักทรัพย์เพื่อขายแสดงตามมูลค่ายุติธรรม บริษัทบันทึกการเปลี่ยนแปลงมูลค่าหลักทรัพย์ดังกล่าวเป็นรายการแยกต่างหากในส่วนของผู้ถือหุ้นจนกระทั่งจำหน่ายหลักทรัพย์ดังกล่าวออกไป จึงบันทึกการเปลี่ยนแปลงมูลค่านั้นในงบกำไรขาดทุนเบ็ดเสร็จ

(ข) เงินลงทุนในบริษัทย่อยในงบการเงินเฉพาะกิจการแสดงมูลค่าตามวิธีราคาทุนหักค่าเผื่อการด้อยค่า (ถ้ามี)

มูลค่ายุติธรรมของตราสารหนี้ถือพื้นฐานจากการคำนวณอัตราผลตอบแทนหรือราคาจากสมาคมตลาดตราสารหนี้ไทยแล้วแต่กรณี มูลค่ายุติธรรมของหน่วยลงทุนคำนวณจากมูลค่าสินทรัพย์สุทธิต่อหน่วยที่ประกาศโดยผู้จัดการกองทุน

บริษัทใช้วิธีถัวเฉลี่ยในการคำนวณต้นทุนของเงินลงทุน

### 3.7 อสังหาริมทรัพย์เพื่อการลงทุน/ค่าเสื่อมราคา

อสังหาริมทรัพย์เพื่อการลงทุน หมายถึง อสังหาริมทรัพย์ที่ถือครองเพื่อหาประโยชน์จากรายได้ค่าเช่า หรือจากการเพิ่มขึ้นของมูลค่าของสินทรัพย์หรือทั้งสองอย่างและไม่ได้มีไว้เพื่อใช้ในการดำเนินงาน

ที่ดินที่เป็นอสังหาริมทรัพย์เพื่อการลงทุนแสดงในราคาทุนหลังหักค่าเผื่อการด้อยค่า (ถ้ามี)

อาคารและอุปกรณ์ที่เป็นอสังหาริมทรัพย์เพื่อการลงทุนแสดงในราคาทุนหักค่าเสื่อมราคาสะสม และหักค่าเผื่อการด้อยค่า (ถ้ามี)

ค่าเสื่อมราคาของอสังหาริมทรัพย์เพื่อการลงทุนประเภทอาคารและอุปกรณ์คำนวณจากราคาทุนโดยวิธีเส้นตรงตามอายุการให้ประโยชน์โดยประมาณ 5 - 20 ปี ค่าเสื่อมราคาของอสังหาริมทรัพย์เพื่อการลงทุนจะถูกบันทึกในส่วนของกำไรหรือขาดทุน

ไม่มีการคิดค่าเสื่อมราคาสำหรับที่ดินในส่วนอสังหาริมทรัพย์เพื่อการลงทุน

### 3.8 ที่ดิน อาคารและอุปกรณ์/ค่าเสื่อมราคา

ที่ดินแสดงมูลค่าตามราคาที่ดินใหม่ อาคารและอุปกรณ์แสดงมูลค่าตามราคาทุนหักค่าเสื่อมราคาสะสม และค่าเผื่อการค้ำของสินทรัพย์ (ถ้ามี)

ที่ดิน อาคารและอุปกรณ์บันทึกมูลค่าเริ่มแรกในราคาทุน ณ วันที่ได้สินทรัพย์มาหลังจากนั้นบริษัทและบริษัทย่อยจัดให้มีการประเมินราคาที่ดิน โดยผู้ประเมินราคาอิสระและบันทึกสินทรัพย์ดังกล่าวในราคาที่ดินใหม่ ทั้งนี้บริษัทจัดให้มีการประเมินราคาสินทรัพย์ดังกล่าวทุก 5 ปี เพื่อมิให้ราคาตามบัญชี ณ วันที่ในงบแสดงฐานะการเงินแตกต่างจากมูลค่ายุติธรรมอย่างมีสาระสำคัญ

ค่าเสื่อมราคาของอาคารและอุปกรณ์คำนวณจากราคาทุนของสินทรัพย์โดยวิธีเส้นตรงตามอายุการใช้งานโดยประมาณดังนี้

อาคารและส่วนปรับปรุงอาคาร	10, 20 ปี
เครื่องจักรและอุปกรณ์	5 - 20 ปี
เครื่องตกแต่งและติดตั้ง	5, 10 ปี
ยานพาหนะ	5 ปี

ค่าเสื่อมราคาที่คำนวณได้รวมอยู่ในการคำนวณผลการดำเนินงาน

ไม่มีการคิดค่าเสื่อมราคาสำหรับที่ดินและสินทรัพย์ระหว่างก่อสร้าง

ส่วนเกินทุนจากการตีราคาที่ดินดังกล่าวไม่สามารถนำมาหักกับขาดทุนสะสมและไม่สามารถจ่ายเป็นเงินปันผลได้

การจัดประเภทไปยังอสังหาริมทรัพย์เพื่อการลงทุน

เมื่อมีการเปลี่ยนแปลงการใช้งานจากอสังหาริมทรัพย์ที่มีไว้ใช้งานเป็นอสังหาริมทรัพย์เพื่อการลงทุน อสังหาริมทรัพย์นั้นจะถูกจัดประเภทใหม่เป็นอสังหาริมทรัพย์เพื่อการลงทุนด้วยมูลค่าตามบัญชี

### 3.9 สินทรัพย์ไม่มีตัวตน

สินทรัพย์ไม่มีตัวตนที่บริษัทซื้อและมีอายุการใช้งานจำกัด แสดงในราคาทุนหักด้วยค่าตัดจำหน่ายสะสมและค่าเผื่อการค้ำ (ถ้ามี) สินทรัพย์ไม่มีตัวตนถูกตัดจำหน่ายและบันทึกในงบกำไรขาดทุนเบ็ดเสร็จโดยวิธีเส้นตรงตามระยะเวลาที่คาดว่าจะได้รับประโยชน์เชิงเศรษฐกิจนับจากวันที่อยู่ในสภาพพร้อมใช้งาน ระยะเวลาที่คาดว่าจะได้รับประโยชน์เชิงเศรษฐกิจแสดงได้ดังนี้

เครื่องหมายการค้า  
ซอฟต์แวร์

10 ปี  
3 - 5 ปี

### 3.10 สัญญาเช่าการเงิน

สัญญาเช่าทรัพย์สินที่ความเสี่ยงและผลตอบแทนของความเป็นเจ้าของส่วนใหญ่ได้โอนไปให้กับผู้เช่าถือเป็นสัญญาเช่าการเงิน สัญญาเช่าการเงินจะบันทึกเป็นรายจ่ายฝ่ายทุนด้วยมูลค่ายุติธรรมของสินทรัพย์ที่เช่าหรือมูลค่าปัจจุบันสุทธิของจำนวนเงินที่จ่ายตามสัญญาเช่าแล้วแต่มูลค่าใดจะต่ำกว่าภาระผูกพันตามสัญญาเช่าหักค่าใช้จ่ายทางการเงินจะบันทึกเป็นหนี้สินระยะยาว ส่วนดอกเบี้ยจ่ายจะบันทึกในส่วนของกำไรหรือขาดทุนตลอดอายุของสัญญาเช่า สินทรัพย์ที่ได้มาตามสัญญาเช่าการเงินจะคิดค่าเสื่อมราคาตลอดอายุการใช้งานของสินทรัพย์ที่เช่า

### 3.11 สัญญาเช่าดำเนินงาน

สัญญาเช่าสินทรัพย์ที่ความเสี่ยงและผลตอบแทนทั้งหมด หรือเกือบทั้งหมดที่ผู้เป็นเจ้าของพึงได้รับจากสินทรัพย์ไม่ได้โอนไปให้แก่ผู้เช่าจัดเป็นสัญญาเช่าดำเนินงาน และบริษัทและบริษัทย่อยรับรู้จำนวนเงินที่จ่ายตามสัญญาเช่าดำเนินงานเป็นค่าใช้จ่ายในงบกำไรขาดทุนเบ็ดเสร็จตามวิธีเส้นตรงตลอดอายุสัญญาเช่า

### 3.12 รายการธุรกิจกับบุคคลหรือกิจการที่เกี่ยวข้องกัน

บุคคลหรือกิจการที่เกี่ยวข้องกันกับบริษัทและบริษัทย่อย หมายถึง บุคคลหรือกิจการที่มีอำนาจควบคุมบริษัทและบริษัทย่อย หรือถูกควบคุม โดยบริษัทและบริษัทย่อยไม่ว่าจะเป็นโดยทางตรงหรือทางอ้อม หรืออยู่ภายใต้การควบคุมเดียวกันกับบริษัท

นอกจากนี้บุคคลหรือกิจการที่เกี่ยวข้องกันยังหมายรวมถึงบริษัทร่วมและบุคคลซึ่งมีอิทธิพลอย่างเป็นสาระสำคัญกับบริษัทและบริษัทย่อย ผู้บริหารสำคัญ กรรมการหรือพนักงานของบริษัทและบริษัทย่อย ที่มีอำนาจในการวางแผนและควบคุมการดำเนินงานของบริษัทและบริษัทย่อย

### 3.13 เงินตราต่างประเทศ

รายการที่เป็นเงินตราต่างประเทศแปลงค่าเป็นเงินบาทโดยใช้อัตราแลกเปลี่ยน ณ วันที่ที่เกิดรายการ สินทรัพย์และหนี้สินที่เป็นเงินตราต่างประเทศคงเหลืออยู่ ณ วันที่ในงบแสดงฐานะการเงินแปลงค่าเป็นเงินบาทโดยใช้อัตราแลกเปลี่ยน ณ วันที่ในงบแสดงฐานะการเงิน

กำไรขาดทุนที่เกิดจากการเปลี่ยนแปลงในอัตราแลกเปลี่ยนรวมอยู่ในการคำนวณผลการดำเนินงาน

### 3.14 การด้อยค่าของสินทรัพย์

ณ วันที่ในงบแสดงฐานะการเงิน บริษัทและบริษัทย่อยจะประเมินว่ามีข้อบ่งชี้ของสินทรัพย์ว่ามี การด้อยค่าหรือไม่ หากสินทรัพย์นั้นมีข้อบ่งชี้ของการด้อยค่า บริษัทและบริษัทย่อยจะประมาณมูล ค่าที่คาดว่าจะได้รับคืนของสินทรัพย์ หากราคาตามบัญชีของสินทรัพย์สูงกว่ามูลค่าที่คาดว่าจะได้รับ คืน บริษัทและบริษัทย่อยจะลดมูลค่าของสินทรัพย์นั้นลงให้เท่ากับมูลค่าที่คาดว่าจะได้รับคืน และ รับรู้ผลขาดทุนจากการด้อยค่าของสินทรัพย์ในงบกำไรขาดทุนเบ็ดเสร็จ มูลค่าที่คาดว่าจะได้รับคืนของ สินทรัพย์หมายถึงราคาขายสุทธิหรือมูลค่าจากการใช้ของสินทรัพย์นั้นแล้วแต่จำนวนใดจะสูงกว่า

### 3.15 ผลประโยชน์พนักงาน

ผลประโยชน์ระยะสั้น

ค่าใช้จ่ายเกี่ยวกับเงินเดือน ค่าจ้าง โบนัส และเงินสมทบกองทุนประกันสังคมและกองทุน สรรองเลี้ยงชีพบันทึกค่าใช้จ่ายในปีที่เกิดรายการ

ผลประโยชน์หลังออกจากงานของพนักงาน (โครงการสมทบเงิน)

บริษัทและบริษัทย่อย และพนักงานได้ร่วมกันจัดตั้งกองทุนสำรองเลี้ยงชีพ ซึ่งประกอบด้วย เงินที่พนักงานจ่ายสะสมและเงินที่บริษัทจ่ายสมทบให้เป็นรายเดือน สินทรัพย์ของกองทุนสำรอง เลี้ยงชีพได้แยกออกจากสินทรัพย์ของบริษัท เงินที่บริษัทจ่ายสมทบกองทุนสำรองเลี้ยงชีพบันทึกเป็น ค่าใช้จ่ายในปีที่เกิดรายการ

ผลประโยชน์หลังออกจากงานของพนักงาน (โครงการผลประโยชน์)

บริษัทและบริษัทย่อยมีภาระสำหรับเงินชดเชยที่ต้องจ่ายให้แก่พนักงานเมื่อออกจากงานตาม กฎหมายแรงงาน และตามโครงการผลตอบแทนพนักงานอื่นๆ ซึ่งบริษัทถือว่าเงินชดเชยดังกล่าวเป็น โครงการผลประโยชน์หลังออกจากงานสำหรับพนักงาน

บริษัทและบริษัทย่อยคำนวณหนี้สินตามโครงการผลประโยชน์หลังออกจากงานของพนักงาน โดยใช้วิธีคิดลดแต่ละหน่วยที่ประมาณการไว้ (Projected Unit Credit Method) โดยผู้เชี่ยวชาญอิสระ ได้ทำการประเมินภาระผูกพันดังกล่าวตามหลักคณิตศาสตร์ประกันภัย ซึ่งหลักการประมาณการ ดังกล่าวต้องใช้ข้อสมมติที่หลากหลาย รวมถึงข้อสมมติเกี่ยวกับอัตราคิดลด อัตราการขึ้นเงินเดือนใน อนาคต อัตราการเปลี่ยนแปลงในจำนวนพนักงาน อัตราการมรณะและอัตราเงินเฟ้อ

ผลกำไรหรือขาดทุนจากการประมาณการตามหลักคณิตศาสตร์ประกันภัย (Actuarial gains and losses) สำหรับโครงการผลประโยชน์หลังออกจากงานของพนักงานจะรับรู้ทันทีในกำไรขาดทุน เบ็ดเสร็จอื่น

### 3.16 ประมาณการหนี้สิน

บริษัทและบริษัทย่อยรับรู้ประมาณการหนี้สินเมื่อมีภาระผูกพันในปัจจุบันซึ่งเกิดจาก เหตุการณ์ในอดีตและมีความเป็นไปได้ค่อนข้างแน่นอนที่บริษัทจะสูญเสียทรัพยากรที่มีประโยชน์ เชิงเศรษฐกิจเพื่อจ่ายชำระภาระผูกพันดังกล่าวและสามารถประมาณมูลค่าภาระผูกพันนั้นได้อย่าง น่าเชื่อถือ

### 3.17 ภาษีเงินได้

ภาษีเงินได้ ประกอบด้วยภาษีเงินได้ปัจจุบันและภาษีเงินได้รอการตัดบัญชี

#### ภาษีเงินได้ปัจจุบัน

บริษัทและบริษัทย่อยบันทึกภาษีเงินได้ (ถ้ามี) ตามจำนวนที่จะต้องจ่าย คำนวณตามหลักเกณฑ์แห่งประมวลรัษฎากรในอัตราภาษีเงินได้ร้อยละ 20 ของกำไรก่อนภาษีเงินได้ หลังจากปรับปรุงบวกกลับด้วยค่าใช้จ่ายต่างๆ ซึ่งไม่สามารถถือเป็นรายจ่ายในการคำนวณภาษีและหักออกด้วยรายการที่ได้รับยกเว้นหรือไม่ถือเป็นรายได้ในการคำนวณภาษี ซึ่งรวมถึงการยกเว้นภาษีเงินได้นิติบุคคลในส่วนของรายได้ที่ได้รับการส่งเสริมการลงทุน

#### ภาษีเงินได้รอการตัดบัญชี

สินทรัพย์และหนี้สินภาษีเงินได้รอการตัดบัญชีจะคำนวณขึ้นจากผลแตกต่างชั่วคราวระหว่างมูลค่าตามบัญชีกับฐานภาษีของสินทรัพย์หรือหนี้สินนั้น ณ วันสิ้นรอบระยะเวลารายงาน รายการเปลี่ยนแปลงของสินทรัพย์และหนี้สินภาษีเงินได้รอการตัดบัญชีจะถูกรับรู้เป็นรายได้ภาษีเงินได้รอการตัดบัญชีหรือค่าใช้จ่ายภาษีเงินได้รอการตัดบัญชีโดยจะรับรู้ในกำไรขาดทุน เว้นแต่ในส่วนที่เกี่ยวข้องกับรายการที่รับรู้โดยตรงในส่วนของผู้ถือหุ้นหรือกำไรขาดทุนเบ็ดเสร็จอื่น

ผลแตกต่างชั่วคราวที่ใช้หักภาษีจะถูกรับรู้เป็นสินทรัพย์ภาษีเงินได้รอการตัดบัญชีเมื่อมีความเป็นไปได้ค่อนข้างแน่นอนว่าบริษัทและบริษัทย่อยจะมีกำไรทางภาษีจากการดำเนินงานในอนาคตเพียงพอที่จะนำสินทรัพย์ภาษีเงินได้รอการตัดบัญชีมาใช้ประโยชน์ได้ และผลแตกต่างชั่วคราวที่ต้องเสียภาษีทุกรายการจะถูกรับรู้เป็นหนี้สินภาษีเงินได้รอการตัดบัญชี

สินทรัพย์และหนี้สินภาษีเงินได้รอการตัดบัญชีถูกวัดมูลค่าโดยใช้อัตราภาษีเงินได้สำหรับงวดที่บริษัทและบริษัทย่อยคาดว่าจะได้รับประโยชน์จากสินทรัพย์ภาษีเงินได้รอการตัดบัญชีหรือจะจ่ายชำระหนี้สินภาษีเงินได้ โดยใช้อัตราภาษีและกฎหมายภาษีอากรที่มีผลบังคับใช้อยู่หรือที่คาดได้ค่อนข้างแน่นอนว่าจะมีผลบังคับใช้ภายในสิ้นรอบระยะเวลาที่รายงาน

ณ วันสิ้นรอบระยะเวลารายงาน มูลค่าตามบัญชีของสินทรัพย์ภาษีเงินได้รอการตัดบัญชีจะถูกทบทวนและปรับลดมูลค่า เมื่อมีความเป็นไปได้ค่อนข้างแน่นอนว่าบริษัทและบริษัทย่อยจะไม่มีกำไรทางภาษีในอนาคตเพียงพอต่อการนำสินทรัพย์ภาษีเงินได้รอการตัดบัญชีทั้งหมดหรือบางส่วนมาใช้ประโยชน์ได้

สินทรัพย์ภาษีเงินได้รอการตัดบัญชีและหนี้สินภาษีเงินได้รอการตัดบัญชีจะหักกลับกันได้ก็ต่อเมื่อกิจการมีสิทธิตามกฎหมายและภาษีเงินได้นี้ประเมินโดยหน่วยงานจัดเก็บภาษีหน่วยงานเดียวกัน

### 3.18 การใช้ดุลยพินิจและประมาณการทางบัญชีที่สำคัญ

ในการจัดทำงบการเงินตามมาตรฐานการรายงานทางการเงิน ฝ่ายบริหารจำเป็นต้องใช้ดุลยพินิจและการประมาณการในเรื่องที่มีความไม่แน่นอนเสมอ การใช้ดุลยพินิจและการประมาณการดังกล่าวนี้ส่งผลกระทบต่อจำนวนเงินที่แสดงในงบการเงินและต่อข้อมูลที่แสดงในหมายเหตุประกอบงบการเงิน ผลที่เกิดขึ้นจริงอาจแตกต่างไปจากจำนวนที่ประมาณการไว้ การใช้ดุลยพินิจและการประมาณการที่สำคัญมีดังนี้

ค่าเผื่อหนี้สงสัยจะสูญของลูกหนี้

ในการประมาณค่าเผื่อหนี้สงสัยจะสูญของลูกหนี้ ฝ่ายบริหารจำเป็นต้องใช้ดุลยพินิจในการประมาณการผลขาดทุนที่คาดว่าจะเกิดขึ้นจากลูกหนี้แต่ละราย โดยคำนึงถึงประสบการณ์การเก็บเงินในอดีต อายุของหนี้ที่ค้างค้างและสถานะเศรษฐกิจที่เป็นอยู่ในขณะนั้น เป็นต้น

ค่าเผื่อการลดลงของมูลค่าสินค้านำคงเหลือ

ในการประมาณค่าเผื่อการลดลงของมูลค่าสินค้านำคงเหลือ ฝ่ายบริหารได้ใช้ดุลยพินิจในการประมาณการผลขาดทุนที่คาดว่าจะเกิดขึ้นจากสินค้านำคงเหลือนั้น โดยค่าเผื่อการลดลงของมูลค่าสุทธิที่จะได้รับพิจารณาจากราคาที่คาดว่าจะขายได้ตามปกติของธุรกิจหักด้วยค่าใช้จ่ายในการขายสินค้านั้น และค่าเผื่อสำหรับสินค้าเก่าล้าสมัย เคลื่อนไหวช้าหรือเสื่อมคุณภาพพิจารณาจากอายุโดยประมาณของสินค้าแต่ละชนิด จำนวนค่าเผื่อการลดลงของมูลค่าสินค้านำคงเหลือที่ประมาณได้ เมื่อนำมาเปรียบเทียบกับจำนวนเดิมที่มีในบัญชี ค่าเผื่อการลดลงของมูลค่าสินค้านำคงเหลือทั้งที่ลดลงและเพิ่มขึ้นจะแสดงเป็นค่าใช้จ่ายภายใต้หัวข้อต้นทุนขายในส่วนของกำไรหรือขาดทุน

อสังหาริมทรัพย์เพื่อการลงทุน

ฝ่ายบริหารจำเป็นต้องสอบทานการด้อยค่าของอสังหาริมทรัพย์เพื่อการลงทุนในแต่ละช่วงเวลาและบันทึกขาดทุนจากการด้อยค่าหากคาดว่ามูลค่าที่คาดว่าจะได้รับคืนต่ำกว่ามูลค่าตามบัญชีของสินทรัพย์นั้น ในการนี้ฝ่ายบริหารจำเป็นต้องใช้ดุลยพินิจที่เกี่ยวข้องกับการคาดการณ์รายได้และค่าใช้จ่ายในอนาคตซึ่งเกี่ยวข้องกับสินทรัพย์นั้น

ในการเปิดเผยมูลค่ายุติธรรมของอสังหาริมทรัพย์เพื่อการลงทุน ฝ่ายบริหารใช้วิธีพิจารณาจากการประเมินมูลค่ายุติธรรมในงวดปัจจุบันโดยผู้ประเมินราคาอิสระ

ที่ดิน อาคารและอุปกรณ์และค่าเสื่อมราคา

ในการคำนวณค่าเสื่อมราคาของอาคารและอุปกรณ์ ฝ่ายบริหารจำเป็นต้องทำการประมาณอายุการให้ประโยชน์และมูลค่าคงเหลือเมื่อเลิกใช้งานของอาคารและอุปกรณ์ และต้องทบทวนอายุการให้ประโยชน์และมูลค่าคงเหลือใหม่หากมีการเปลี่ยนแปลงเกิดขึ้น

นอกจากนี้ฝ่ายบริหารจำเป็นต้องสอบทานการด้อยค่าของที่ดิน อาคารและอุปกรณ์ในแต่ละช่วงเวลาและบันทึกขาดทุนจากการด้อยค่าหากคาดว่ามูลค่าที่คาดว่าจะได้รับคืนต่ำกว่ามูลค่าตามบัญชีของสินทรัพย์นั้น ในการนี้ฝ่ายบริหารจำเป็นต้องใช้ดุลยพินิจที่เกี่ยวข้องกับการคาดการณ์รายได้และค่าใช้จ่ายในอนาคตซึ่งเกี่ยวข้องกับสินทรัพย์นั้น

สินทรัพย์ไม่มีตัวตน

ในการบันทึกและวัดมูลค่าของสินทรัพย์ไม่มีตัวตน ณ วันที่ได้มา ตลอดจนการทดสอบการค้ำประกันในภายหลัง ฝ่ายบริหารจำเป็นต้องประมาณการกระแสเงินสดที่คาดว่าจะได้รับในอนาคตจากสินทรัพย์ หรือ หน่วยของสินทรัพย์ที่ก่อให้เกิดเงินสด รวมทั้งการเลือกอัตราคิดลดที่เหมาะสมในการคำนวณหามูลค่าปัจจุบันของกระแสเงินสดนั้น ๆ

สัญญาเช่า

ในการพิจารณาประเภทของสัญญาเช่าว่าเป็นสัญญาเช่าดำเนินงานหรือสัญญาเช่าทางการเงิน ฝ่ายบริหารได้ใช้ดุลยพินิจในการประเมินเงื่อนไขและรายละเอียดของสัญญาเพื่อพิจารณาว่าบริษัทได้โอนหรือรับโอนความเสี่ยงและผลประโยชน์ในสินทรัพย์ที่เช่าดังกล่าวแล้วหรือไม่

สินทรัพย์ภายในเงินได้รอการตัดบัญชี

สินทรัพย์ภายในเงินได้รอการตัดบัญชีจะรับรู้สำหรับผลแตกต่างชั่วคราวที่ใช้หักภาษีและขาดทุนทางภาษีที่ไม่ได้ใช้เมื่อมีความเป็นไปได้ค่อนข้างแน่ที่จะมีกำไรทางภาษีในอนาคตเพียงพอที่จะใช้ประโยชน์จากผลแตกต่างชั่วคราวและขาดทุนนั้น ในการนี้ฝ่ายบริหารจำเป็นต้องประมาณการว่าควรรับรู้จำนวนสินทรัพย์ภายในเงินได้รอการตัดบัญชีเป็นจำนวนเท่าใด โดยพิจารณาถึงจำนวนกำไรทางภาษีที่คาดว่าจะเกิดในอนาคตในแต่ละช่วงเวลา

ผลประโยชน์หลังออกจากงานของพนักงานตามโครงการผลประโยชน์

หนี้สินตามโครงการผลประโยชน์หลังออกจากงานของพนักงานประมาณขึ้นตามหลักคณิตศาสตร์ประกันภัย ซึ่งต้องอาศัยข้อสมมติฐานต่างๆ ในการประมาณการนั้น เช่น อัตราคิดลด อัตราการขึ้นเงินเดือนในอนาคต อัตราการเปลี่ยนแปลงในจำนวนพนักงาน เป็นต้น

#### 4. รายการธุรกิจกับบุคคลและกิจการที่เกี่ยวข้องกัน

ในระหว่างปี บริษัทมีรายการธุรกิจที่สำคัญกับบุคคลและกิจการที่เกี่ยวข้องกัน ซึ่งเกี่ยวข้องกันโดยการถือหุ้นหรือมีผู้ถือหุ้นและ/หรือมีกรรมกรร่วมกัน รายการดังกล่าวสามารถสรุปได้ดังนี้

		(หน่วย : บาท)			
		งบการเงินรวม		งบการเงินเฉพาะกิจการ	
	นโยบายราคา	2561	2560	2561	2560
<u>รายการธุรกิจกับบริษัทย่อย</u>					
ซื้อสินค้าสำเร็จรูป	ต้นทุนบวกกำไรส่วนเพิ่ม	-	-	213,166,193	218,006,803
ขายวัตถุดิบ	ต้นทุนบวกกำไรส่วนเพิ่ม	-	-	4,179,540	4,179,540
ค่าเช่าและค่าบริการอาคาร	ราคาตลาดทั่วไป	-	-	1,960,068	-

ณ วันที่ 31 ธันวาคม 2561 และ 2560 บริษัทมียอดคงค้างกับกิจการที่เกี่ยวข้องกัน ซึ่งสามารถสรุปได้ดังนี้  
(หน่วย : บาท)

	งบการเงินรวม		งบการเงินเฉพาะกิจการ	
	2561	2560	2561	2560
<b>บริษัทย่อย</b>				
ลูกหนี้การค้า	-	-	-	447,211
เจ้าหนี้การค้า	-	-	77,937,500	62,628,414

ค่าตอบแทนผู้บริหารสำคัญ  
สำหรับปีสิ้นสุดวันที่ 31 ธันวาคม 2561 และ 2560

	งบการเงินรวม		งบการเงินเฉพาะกิจการ	
	2561	2560	2561	2560
ผลประโยชน์ระยะสั้น	41,793,646	37,582,363	22,095,446	19,093,285
ผลประโยชน์หลังออกจากงาน	2,797,316	2,549,089	1,263,123	1,050,092
รวม	44,590,962	40,131,452	23,358,569	20,143,377

#### สัญญาที่ทำระหว่างกัน

บริษัทมีสัญญาเช่าระยะยาวสำหรับอาคารสำนักงานกับบริษัทย่อย อายุสัญญาเช่า 2 ปี ระยะเวลาสัญญาเช่าระหว่างวันที่ 1 เมษายน 2561 – 31 มีนาคม 2563 อัตราค่าเช่าเดือนละ 170,000 บาท

ค่าเช่าที่จะต้องจ่ายในอนาคตประกอบด้วย

	(หน่วย : บาท)
จ่ายชำระ :	
ภายใน 1 ปี	2,040,000
มากกว่า 1 ปี ไม่เกิน 3 ปี	510,000

#### 5. เงินสดและรายการเทียบเท่าเงินสด

เงินสดและรายการเทียบเท่าเงินสด ประกอบด้วย

	งบการเงินรวม		งบการเงินเฉพาะกิจการ	
	2561	2560	2561	2560
เงินสด	112,230	111,367	72,230	71,367
เงินฝากธนาคาร - กระแสรายวัน	5,082,293	10,208,209	4,942,999	10,114,240
- ออมทรัพย์	150,541,906	143,304,342	60,821,814	51,193,129
รวม	155,736,429	153,623,918	65,837,043	61,378,736

ณ วันที่ 31 ธันวาคม 2561 และ 2560 เงินฝากออมทรัพย์อัตราดอกเบี้ยร้อยละ 0.00 – 1.50 ต่อปี  
บริษัทย่อมมีเงินสดและรายการเทียบเท่าเงินสดที่เป็นเงินตราต่างประเทศ ณ วันที่ 31 ธันวาคม 2561  
และ 2560 แยกตามสกุลเงิน ได้ดังนี้

	งบการเงินรวม	
	2561	2560
- ปอนด์สเตอร์ลิง อังกฤษ (GBP)	251,164	605,845
- ดอลลาร์สหรัฐ (USD)	250,852	217,217
- ยูโร (EUR)	1,320,347	1,123,956
- เหรียญออสเตรเลีย (AUD)	603,697	254,516

## 6. เงินลงทุนชั่วคราว

เงินลงทุนชั่วคราว ประกอบด้วย

	(หน่วย : บาท)			
	งบการเงินรวม		งบการเงินเฉพาะกิจการ	
	2561	2560	2561	2560
หน่วยลงทุน	137,613,855	119,342,690	62,953,543	55,946,081
บวก ค่าไรท์ยังไม่เกิดขึ้นจริงจากการ เปลี่ยนแปลงมูลค่าหลักทรัพย์	2,707,054	1,586,318	1,816,093	1,268,607
รวม	140,320,909	120,929,008	64,769,636	57,214,688

## 7. ลูกหนี้การค้าและลูกหนี้อื่น

ลูกหนี้การค้าและลูกหนี้อื่น ประกอบด้วย

	(หน่วย : บาท)			
	งบการเงินรวม		งบการเงินเฉพาะกิจการ	
	2561	2560	2561	2560
ลูกหนี้การค้า				
เชื่อบริษัท	6,725,597	9,178,836	6,725,597	9,178,836
ลูกหนี้การค้า	132,568,106	132,555,744	100,556,179	101,342,524
ลูกหนี้การค้า - บริษัทที่เกี่ยวข้องกัน	-	-	-	447,211
รวม	139,293,703	141,734,580	107,281,776	110,968,571
หัก ค่าเผ่อนี้สงสัยจะสูญ	(2,457,538)	(2,178,533)	(2,457,538)	(2,178,533)
ลูกหนี้การค้า - สุทธิ	136,836,165	139,556,047	104,824,238	108,790,038

	(หน่วย : บาท)			
	งบการเงินรวม		งบการเงินเฉพาะกิจการ	
	2561	2560	2561	2560
ลูกหนี้อื่น				
เงินทดรองจ่าย	285,941	179,660	256,941	166,660
เงินจ่ายล่วงหน้าค่าสินค้า	3,690,187	303,548	-	-
ค่าใช้จ่ายล่วงหน้า	1,713,905	1,637,712	940,913	935,565
ค่าส่งเสริมการขายค้างรับ	1,406,196	3,052,146	1,406,196	3,052,146
อื่นๆ	92,029	469,061	-	303,008
รวม	7,188,258	5,642,127	2,604,050	4,457,379
ลูกหนี้การค้าและลูกหนี้อื่น - สุทธิ	144,024,423	145,198,174	107,428,288	113,247,417

โดยแยกตามอายุของลูกหนี้การค้าได้ดังนี้

	(หน่วย : บาท)			
	งบการเงินรวม		งบการเงินเฉพาะกิจการ	
	2561	2560	2561	2560
อายุลูกหนี้การค้า				
ไม่เกิน 3 เดือน	127,976,057	131,133,368	96,630,990	100,367,359
3 เดือน ถึง 6 เดือน	6,119,369	7,177,565	5,452,509	7,177,565
6 เดือน ถึง 12 เดือน	3,007,472	1,660,152	3,007,472	1,660,152
มากกว่า 12 เดือน	2,190,805	1,763,495	2,190,805	1,763,495
รวม	139,293,703	141,734,580	107,281,776	110,968,571
หัก ค่าเผื่อหนี้สงสัยจะสูญ	(2,457,538)	(2,178,533)	(2,457,538)	(2,178,533)
ลูกหนี้การค้า - สุทธิ	136,836,165	139,556,047	104,824,238	108,790,038

ค่าเผื่อหนี้สงสัยจะสูญมีการเปลี่ยนแปลงสำหรับปีสิ้นสุดวันที่ 31 ธันวาคม 2561 และ 2560 ดังนี้

	(หน่วย : บาท)			
	งบการเงินรวม		งบการเงินเฉพาะกิจการ	
	2561	2560	2561	2560
ยอดต้นปี	2,178,533	2,534,133	2,178,533	2,534,133
หัก ตัดหนี้สูญระหว่างปี	(39,355)	(43,934)	(39,355)	(43,934)
บวก ตั้งเพิ่ม (ลด) ระหว่างปี	318,360	(311,666)	318,360	(311,666)
ยอดปลายปี	2,457,538	2,178,533	2,457,538	2,178,533

ดูหนี้การค้าที่เป็นเงินตราต่างประเทศ ณ วันที่ 31 ธันวาคม 2561 และ 2560 แยกตามสกุลเงิน ได้ดังนี้

	งบการเงินรวม	
	2561	2560
- ปอนด์สเตอร์ลิง อังกฤษ (GBP)	170,794	145,134
- ดอลลาร์สหรัฐ (USD)	236,423	232,198
- ยูโร (EUR)	390,274	410,697
- เหรียญออสเตรเลีย (AUD)	34,222	15,326

ณ วันที่ 31 ธันวาคม 2561 และ 2560 บริษัทย่อยมีการทำสัญญาการประกันการส่งออกกับธนาคารในประเทศแห่งหนึ่ง สำหรับดูหนี้การค้าที่เป็นสกุลเงินตราต่างประเทศ คิดเป็นจำนวนเงิน 29.85 ล้านบาท และ 27.77 ล้านบาท ตามลำดับ

## 8. สินค้าคงเหลือ

สินค้าคงเหลือ ประกอบด้วย

	(หน่วย : บาท)			
	งบการเงินรวม		งบการเงินเฉพาะกิจการ	
	2561	2560	2561	2560
วัตถุดิบ	92,446,201	100,874,677	5,350,095	6,568,288
สินค้าระหว่างผลิต	39,832,029	27,652,815	750,766	667,819
สินค้าสำเร็จรูป	64,880,867	63,552,994	62,119,194	56,766,305
วัสดุสิ้นเปลือง	11,168,358	10,157,738	7,227,177	7,029,578
สินค้าระหว่างทาง	13,870,430	3,560,370	-	-
รวม	222,197,885	205,798,594	75,447,232	71,031,990
หัก ค่าเผื่อมูลค่าสินค้า	(15,263,954)	(17,504,597)	(6,226,063)	(8,844,455)
สินค้าคงเหลือ - สุทธิ	206,933,931	188,293,997	69,221,169	62,187,535

ค่าเผื่อมูลค่าสินค้าลดลงมีการเปลี่ยนแปลงสำหรับปีสิ้นสุดวันที่ 31 ธันวาคม 2561 และ 2560 ดังนี้

	(หน่วย : บาท)			
	งบการเงินรวม		งบการเงินเฉพาะกิจการ	
	2561	2560	2560	2560
ยอดคงเหลือต้นปี	17,504,597	16,984,815	8,844,455	10,690,878
ตั้งเพิ่มระหว่างปี (โอนกลับ)	(2,240,643)	519,782	(2,618,392)	(1,846,423)
ยอดคงเหลือสิ้นปี	15,263,954	17,504,597	6,226,063	8,844,455

## 9. เงินลงทุนในบริษัทย่อย

		(หน่วย : บาท)					
		สัดส่วนเงินลงทุน		งบการเงินเฉพาะกิจการ			
บริษัทย่อย	ทุนที่ชำระแล้ว			วิธีราคาทุน		เงินปันผลรับ	
		2561	2560	2561	2560	2561	2560
บริษัท ฟาร์มาแคร์ จำกัด	120 ล้านบาท	ร้อยละ 100	ร้อยละ 100	250,598,000	250,598,000	28,078,894	26,998,875
				250,598,000	250,598,000	28,078,894	26,998,875

## 10. อสังหาริมทรัพย์เพื่อการลงทุน

อสังหาริมทรัพย์เพื่อการลงทุน ประกอบด้วย

		(หน่วย : บาท)			
		งบการเงินรวม			
		ยอดตามบัญชี ณ 31 ธ.ค. 2560	เพิ่มขึ้น	ลดลง	ยอดตามบัญชี ณ 31 ธ.ค. 2561
ราคาทุน/ตีราคาใหม่					
ที่ดิน		141,311,300	-	-	141,311,300
ราคาทุน					
อาคารและส่วนปรับปรุงอาคาร		23,696,341	-	-	23,696,341
เครื่องจักรและอุปกรณ์		242,540	-	(242,540)	-
เครื่องตกแต่งและติดตั้ง		12,210,733	-	(12,210,733)	-
รวม		177,460,914	-	(12,453,273)	165,007,641
หัก ค่าเสื่อมราคาสะสม					
อาคารและส่วนปรับปรุงอาคาร		(23,696,326)	-	-	(23,696,326)
เครื่องจักรและอุปกรณ์		(242,511)	-	242,511	-
เครื่องตกแต่งและติดตั้ง		(12,210,646)	-	12,210,646	-
รวม		(36,149,483)	-	12,453,157	(23,696,326)
อสังหาริมทรัพย์เพื่อการลงทุน - สุทธิ		141,311,431			141,311,315

		(หน่วย : บาท)			
		งบการเงินรวม			
		ยอดตามบัญชี ณ 31 ธ.ค. 2559	เพิ่มขึ้น	ลดลง	ยอดตามบัญชี ณ 31 ธ.ค. 2560
ราคาทุน/ตีราคาใหม่					
ที่ดิน		141,311,300	-	-	141,311,300
ราคาทุน					
อาคารและส่วนปรับปรุงอาคาร		23,696,341	-	-	23,696,341
เครื่องจักรและอุปกรณ์		242,540	-	-	242,540
เครื่องตกแต่งและติดตั้ง		12,210,733	-	-	12,210,733
รวม		177,460,914	-	-	177,460,914
หัก ค่าเสื่อมราคาสะสม					
อาคารและส่วนปรับปรุงอาคาร		(23,696,326)	-	-	(23,696,326)
เครื่องจักรและอุปกรณ์		(242,511)	-	-	(242,511)
เครื่องตกแต่งและติดตั้ง		(12,210,646)	-	-	(12,210,646)
รวม		(36,149,483)	-	-	(36,149,483)
อสังหาริมทรัพย์เพื่อการลงทุน - สุทธิ		141,311,431			141,311,431

(หน่วย : บาท)			
งบการเงินเฉพาะกิจการ			
ยอดตามบัญชี	เพิ่มขึ้น	ลดลง	ยอดตามบัญชี
ณ 31 ธ.ค. 2560			ณ 31 ธ.ค. 2561
<b>ราคาทุน/ตีราคาใหม่</b>			
ที่ดิน	109,929,545	-	109,929,545
<b>ราคาทุน</b>			
อาคารและส่วนปรับปรุงอาคาร	23,696,341	-	23,696,341
เครื่องจักรและอุปกรณ์	242,540	(242,540)	-
เครื่องตกแต่งและติดตั้ง	12,210,733	(12,210,733)	-
รวม	146,079,159	(12,453,273)	133,625,886
<b>หัก ค่าเสื่อมราคาสะสม</b>			
อาคารและส่วนปรับปรุงอาคาร	(23,696,326)	-	(23,696,326)
เครื่องจักรและอุปกรณ์	(242,511)	242,511	-
เครื่องตกแต่งและติดตั้ง	(12,210,646)	12,210,646	-
รวม	(36,149,483)	12,453,157	(23,696,326)
อสังหาริมทรัพย์เพื่อการลงทุน - สุทธิ	109,929,676		109,929,560

(หน่วย : บาท)			
งบการเงินเฉพาะกิจการ			
ยอดตามบัญชี	เพิ่มขึ้น	ลดลง	ยอดตามบัญชี
ณ 31 ธ.ค. 2559			ณ 31 ธ.ค. 2560
<b>ราคาทุน/ตีราคาใหม่</b>			
ที่ดิน	109,929,545	-	109,929,545
<b>ราคาทุน</b>			
อาคารและส่วนปรับปรุงอาคาร	23,696,341	-	23,696,341
เครื่องจักรและอุปกรณ์	242,540	-	242,540
เครื่องตกแต่งและติดตั้ง	12,210,733	-	12,210,733
รวม	146,079,159	-	146,079,159
<b>หัก ค่าเสื่อมราคาสะสม</b>			
อาคารและส่วนปรับปรุงอาคาร	(23,696,326)	-	(23,696,326)
เครื่องจักรและอุปกรณ์	(242,511)	-	(242,511)
เครื่องตกแต่งและติดตั้ง	(12,210,646)	-	(12,210,646)
รวม	(36,149,483)	-	(36,149,483)
อสังหาริมทรัพย์เพื่อการลงทุน - สุทธิ	109,929,676		109,929,676

บริษัทได้รับรู้รายได้ค่าเช่าจากอสังหาริมทรัพย์เพื่อการลงทุนสำหรับปีสิ้นสุดวันที่ 31 ธันวาคม 2561 และ 2560 เป็นจำนวนเงิน 7.9 ล้านบาท และ 7.2 ล้านบาท ตามลำดับ

บริษัทมีสัญญาเช่าดำเนินงานที่เกี่ยวข้องกับการให้เช่าอาคาร อายุของสัญญาเช่า 3 ปี (มีระยะเวลาตั้งแต่วันที่ 1 กันยายน 2560 ถึงวันที่ 31 สิงหาคม 2563) โดยอสังหาริมทรัพย์เพื่อการลงทุนที่ให้เช่าตามสัญญาเช่าดำเนินงานดังกล่าว ณ วันที่ 31 ธันวาคม 2561 และ 2560 จะก่อให้เกิดรายได้ค่าเช่าขั้นต่ำในอนาคต ดังนี้

	(หน่วย : บาท)	
	งบการเงินรวม/งบการเงินเฉพาะกิจการ	
	2561	2560
ภายใน 1 ปี	7,935,000	7,935,000
มากกว่า 1 ปี แต่ไม่เกิน 3 ปี	5,290,000	13,225,000

ในระหว่างปี 2559 บริษัทได้มีการประเมินราคาอสังหาริมทรัพย์เพื่อการลงทุน โดยผู้ประเมินราคาอิสระ โดยใช้เกณฑ์ราคาตลาด ตามรายงานลงวันที่ 15 มิถุนายน 2559 อสังหาริมทรัพย์ที่ประเมินคือที่ดินที่ไม่ได้ใช้ในการดำเนินงาน มูลค่าที่ประเมิน 60.38 ล้านบาท และประเมินราคาที่ดิน อาคารและอุปกรณ์ที่มีไว้ให้เช่า มูลค่าที่ประเมิน 129.86 ล้านบาท รวมมูลค่าประเมินอสังหาริมทรัพย์เพื่อการลงทุนทั้งสองเท่ากับ 190.24 ล้านบาท

และบริษัทย่อยได้มีการประเมินราคา ที่ดินที่ไม่ได้ใช้ในการดำเนินงาน โดยผู้ประเมินราคาอิสระโดยใช้ เกณฑ์ราคาตลาด ตามรายงานลงวันที่ 30 ธันวาคม 2559 มูลค่าที่ประเมิน 63.30 ล้านบาท

#### 11. ที่ดิน อาคารและอุปกรณ์

ที่ดิน อาคารและอุปกรณ์ ประกอบด้วย

	(หน่วย : บาท)				
	งบการเงินรวม				
	ยอดตามบัญชี ณ 31 ธ.ค. 2560	เพิ่มขึ้น	ลดลง	รับโอน (โอนออก)	ยอดตามบัญชี ณ 31 ธ.ค. 2561
<b>ราคาทุน/คิราค่าใหม่</b>					
ที่ดิน	342,151,000	-	-	-	342,151,000
<b>ราคาทุน</b>					
อาคารและส่วนปรับปรุงอาคาร	145,120,201	266,598	(1,148,965)	37,250,901	181,488,735
เครื่องจักรและอุปกรณ์	205,368,450	1,498,407	(11,560,274)	450,928	195,757,511
เครื่องตกแต่งและติดตั้ง	29,476,372	3,659,432	(13,614,273)	1,468,962	20,990,493
ยานพาหนะ	18,785,938	-	-	-	18,785,938
สินทรัพย์ระหว่างติดตั้ง	23,203,298	17,199,848	-	(39,170,791)	1,232,355
<b>รวม</b>	<b>764,105,259</b>	<b>22,624,285</b>	<b>(26,323,512)</b>	<b>-</b>	<b>760,406,032</b>
<b>หัก ค่าเสื่อมราคาสะสม</b>					
อาคารและส่วนปรับปรุงอาคาร	(92,789,055)	(7,177,428)	895,228	-	(99,071,255)
เครื่องจักรและอุปกรณ์	(126,825,062)	(8,712,555)	11,559,925	-	(123,977,692)
เครื่องตกแต่งและติดตั้ง	(26,327,382)	(1,638,037)	13,546,250	-	(14,419,169)
ยานพาหนะ	(14,341,722)	(1,554,039)	-	-	(15,895,761)
<b>รวม</b>	<b>(260,283,221)</b>	<b>(19,082,059)</b>	<b>26,001,403</b>	<b>-</b>	<b>(253,363,877)</b>
<b>หัก ค่าเผื่อการด้อยค่า</b>					
เครื่องจักรอุปกรณ์และเครื่องใช้	(15,080)				(15,080)
<b>ที่ดิน อาคารและอุปกรณ์ - สุทธิ</b>	<b>503,806,958</b>				<b>507,027,075</b>

(หน่วย : บาท)					
งบการเงินรวม					
ยอดตามบัญชี	เพิ่มขึ้น	ลดลง	รับโอน	ยอดตามบัญชี	
ณ 31 ธ.ค. 2559			(โอนออก)	ณ 31 ธ.ค. 2560	
<u>ราคาทุน/ตีราคาใหม่</u>					
ที่ดิน	342,151,000	-	-	-	342,151,000
<u>ราคาทุน</u>					
อาคารและส่วนปรับปรุงอาคาร	141,505,016	1,904,115	-	1,711,070	145,120,201
เครื่องจักรและอุปกรณ์	204,836,284	929,492	(397,326)	-	205,368,450
เครื่องตกแต่งและติดตั้ง	29,208,343	512,358	(244,329)	-	29,476,372
ยานพาหนะ	18,785,938	-	-	-	18,785,938
สินทรัพย์ระหว่างติดตั้ง	339,948	24,574,420	-	(1,711,070)	23,203,298
รวม	736,826,529	27,920,385	(641,655)	-	764,105,259
<u>หัก ค่าเสื่อมราคาสะสม</u>					
อาคารและส่วนปรับปรุงอาคาร	(87,610,216)	(5,178,839)	-	-	(92,789,055)
เครื่องจักรและอุปกรณ์	(118,092,080)	(9,085,936)	352,954	-	(126,825,062)
เครื่องตกแต่งและติดตั้ง	(25,078,732)	(1,470,995)	222,345	-	(26,327,382)
ยานพาหนะ	(11,823,431)	(2,518,291)	-	-	(14,341,722)
รวม	(242,604,459)	(18,254,061)	575,299	-	(260,283,221)
หัก ค่าเผื่อการด้อยค่า	(15,080)				(15,080)
เครื่องจักรอุปกรณ์และเครื่องใช้					
ที่ดิน อาคารและอุปกรณ์ - สุทธิ	494,206,990				503,806,958

(หน่วย : บาท)					
งบการเงินเฉพาะกิจการ					
ยอดตามบัญชี	เพิ่มขึ้น	ลดลง	รับโอน	ยอดตามบัญชี	
ณ 31 ธ.ค. 2560			(โอนออก)	ณ 31 ธ.ค. 2561	
<u>ราคาทุน/ตีราคาใหม่</u>					
ที่ดิน	210,520,000	-	-	-	210,520,000
<u>ราคาทุน</u>					
อาคารและส่วนปรับปรุงอาคาร	26,392,388	266,598	-	-	26,658,986
เครื่องจักรอุปกรณ์	23,141,003	106,352	-	-	23,247,355
เครื่องตกแต่งและติดตั้ง	23,662,303	3,415,105	(11,771,640)	-	15,305,768
ยานพาหนะ	9,696,932	-	-	-	9,696,932
รวม	293,412,626	3,788,055	(11,771,640)	-	285,429,041
<u>หัก ค่าเสื่อมราคาสะสม</u>					
อาคารและส่วนปรับปรุงอาคาร	(24,740,713)	(595,362)	-	-	(25,336,075)
เครื่องจักรและอุปกรณ์	(20,965,822)	(468,096)	-	-	(21,433,918)
เครื่องตกแต่งและติดตั้ง	(22,248,885)	(1,152,354)	11,703,904	-	(11,697,335)
ยานพาหนะ	(9,063,306)	(633,623)	-	-	(9,696,929)
รวม	(77,018,726)	(2,849,435)	11,703,904	-	(68,164,257)
หัก ค่าเผื่อการด้อยค่า	(15,080)				(15,080)
เครื่องจักรอุปกรณ์และเครื่องใช้					
ที่ดิน อาคารและอุปกรณ์ - สุทธิ	216,378,820				217,249,704

	(หน่วย : บาท)				
	งบการเงินเฉพาะกิจการ				
	ยอดตามบัญชี ณ 31 ธ.ค. 2559	เพิ่มขึ้น	ลดลง	รับโอน (โอนออก)	ยอดตามบัญชี ณ 31 ธ.ค. 2560
<b>ราคาทุน/ตีราคาใหม่</b>					
ที่ดิน	210,520,000	-	-	-	210,520,000
<b>ราคาทุน</b>					
อาคารและส่วนปรับปรุงอาคาร	25,212,388	1,180,000	-	-	26,392,388
เครื่องจักรอุปกรณ์	22,934,331	206,672	-	-	23,141,003
เครื่องตกแต่งและติดตั้ง	23,368,300	323,303	(29,300)	-	23,662,303
ยานพาหนะ	9,696,932	-	-	-	9,696,932
รวม	291,731,951	1,709,975	(29,300)	-	293,412,626
<b>หัก ค่าเสื่อมราคาสะสม</b>					
อาคารและส่วนปรับปรุงอาคาร	(23,678,942)	(1,061,771)	-	-	(24,740,713)
เครื่องจักรและอุปกรณ์	(20,500,978)	(464,844)	-	-	(20,965,822)
เครื่องตกแต่งและติดตั้ง	(21,143,877)	(1,112,328)	7,320	-	(22,248,885)
ยานพาหนะ	(7,863,415)	(1,199,891)	-	-	(9,063,306)
รวม	(73,187,212)	(3,838,834)	7,320	-	(77,018,726)
<b>หัก ค่าเผื่อการด้อยค่า</b>					
เครื่องจักรอุปกรณ์และเครื่องใช้	(15,080)				(15,080)
ที่ดิน อาคารและอุปกรณ์ - สุทธิ	218,529,659				216,378,820

ณ วันที่ 31 ธันวาคม 2561 และ 2560 บริษัทและบริษัทย่อยมีอาคารและอุปกรณ์จำนวนหนึ่งซึ่งตัดค่าเสื่อมราคาหมดแล้วแต่ยังใช้งานอยู่ ราคาทุนของสินทรัพย์ดังกล่าวมีจำนวนเงิน 171.91 ล้านบาท และ 179.95 ล้านบาท ตามลำดับ และงบการเงินเฉพาะกิจการจำนวนเงิน 56.91 ล้านบาท และ 62.95 ล้านบาท ตามลำดับ

ณ วันที่ 31 ธันวาคม 2561 และ 2560 บริษัทย่อยมียานพาหนะ 1 คัน อยู่ภายใต้สัญญาเช่าการเงิน โดยมีราคาตามบัญชี จำนวนเงิน 1.09 ล้านบาท และจำนวนเงิน 2.73 ล้านบาท

รายละเอียดของที่ดินที่ตีราคาใหม่ มีดังนี้

	(หน่วย : บาท)			
	งบการเงินรวม		งบการเงินเฉพาะกิจการ	
	2561	2560	2561	2560
ราคาทุนเดิม	8,837,398	8,837,398	3,052,563	3,052,563
ส่วนเกินทุนจากการตีราคาสินทรัพย์	333,313,602	333,313,602	207,467,437	207,467,437
ราคาที่ดินใหม่	342,151,000	342,151,000	210,520,000	210,520,000

ในระหว่างปี 2542 สินทรัพย์แสดงตามวิธีราคาที่ดินใหม่ตามเกณฑ์ราคาตลาดซึ่งประเมินโดยผู้ประเมินราคาอิสระ

ในระหว่างปี 2559 บริษัทและบริษัทย่อยได้จ้างผู้ประเมินราคาอิสระทำการประเมินราคาที่ดินของบริษัทใหม่ โดยผู้ประเมินใช้เกณฑ์ราคาตลาด ในการกำหนดมูลค่ายุติธรรมของที่ดิน โดยในงบการเงินรวมราคาประเมินมีมูลค่าสูงกว่ามูลค่าประเมินครั้งก่อนจำนวนเงิน 146.52 ล้านบาท (สุทธิจากภาษีเงินได้แล้วจำนวน 36.63 ล้านบาท) และงบการเงินเฉพาะกิจการราคาประเมินมีมูลค่าสูงกว่ามูลค่าประเมินครั้งก่อนจำนวน 97.54 ล้านบาท (สุทธิจากภาษีเงินได้แล้วจำนวน 24.38 ล้านบาท) แสดงไว้ในบัญชีส่วนเกินทุนจากการตีราคาสินทรัพย์ถาวร ดังนี้

	(หน่วย : บาท)			
	งบการเงินรวม		งบการเงินเฉพาะกิจการ	
	2561	2560	2561	2560
ส่วนเกินทุนจากการตีราคาสินทรัพย์ต้นปี	333,313,602	333,313,602	207,467,437	207,467,437
ตีราคาเพิ่มระหว่างปี	-	-	-	-
บวก : ส่วนเกินทุนจากการการตีราคาสินทรัพย์ปลายปี	333,313,602	333,313,602	207,467,437	207,467,437
หัก : ภาษีเงินได้รอตัดบัญชี	(66,662,720)	(66,662,720)	(41,493,487)	(41,493,487)
สุทธิ	266,650,882	266,650,882	165,973,950	165,973,950

จัดลำดับชั้นของการวัดมูลค่ายุติธรรมอยู่ในระดับที่ 2 ตามที่กล่าวไว้ในหมายเหตุข้อ 26

## 12. สินทรัพย์ไม่มีตัวตน

สินทรัพย์ไม่มีตัวตน ประกอบด้วย

	(หน่วย : บาท)				
	งบการเงินรวม				ยอดตามบัญชี ณ 31 ธ.ค. 2561
	ยอดตามบัญชี ณ 31 ธ.ค. 2560	เพิ่มขึ้น	ลดลง	รับโอน (โอนออก)	
รวม	65,935,755	66,800	-	-	66,002,555
หัก ค่าตัดจำหน่ายสะสม	(44,172,510)	(5,525,945)	-	-	(49,698,455)
สินทรัพย์ไม่มีตัวตน - สุทธิ	21,763,245				16,304,100

(หน่วย : บาท)

	งบการเงินรวม				ยอดตามบัญชี ณ 31 ธ.ค. 2560
	ยอดตามบัญชี ณ 31 ธ.ค. 2559	เพิ่มขึ้น	ลดลง	รับโอน (โอนออก)	
ราคาทุน					
เครื่องหมายการค้า	44,062,023	-	-	-	44,062,023
ซอฟต์แวร์	19,378,924	36,100	-	2,458,708	21,873,732
โปรแกรมระหว่างพัฒนา	2,349,395	109,313	-	(2,458,708)	-
รวม	65,790,342	145,413	-	-	65,935,755
หัก ค่าตัดจำหน่ายสะสม	(36,666,108)	(7,506,402)	-	-	(44,172,510)
สินทรัพย์ไม่มีตัวตน - สุทธิ	29,124,234				21,763,245

(หน่วย : บาท)

	งบการเงินเฉพาะกิจการ				ยอดตามบัญชี ณ 31 ธ.ค. 2561
	ยอดตามบัญชี ณ 31 ธ.ค. 2560	เพิ่มขึ้น	ลดลง	รับโอน (โอนออก)	
ราคาทุน					
เครื่องหมายการค้า	31,609,480	-	-	-	31,609,480
ซอฟต์แวร์	13,852,146	-	-	-	13,852,146
รวม	45,461,626	-	-	-	45,461,626
หัก ค่าตัดจำหน่ายสะสม	(38,281,001)	(3,311,996)	-	-	(41,592,997)
สินทรัพย์ไม่มีตัวตน - สุทธิ	7,180,625				3,868,629

(หน่วย : บาท)

	งบการเงินเฉพาะกิจการ				ยอดตามบัญชี ณ 31 ธ.ค. 2560
	ยอดตามบัญชี ณ 31 ธ.ค. 2559	เพิ่มขึ้น	ลดลง	รับโอน (โอนออก)	
ราคาทุน					
เครื่องหมายการค้า	31,609,480	-	-	-	31,609,480
ซอฟต์แวร์	13,816,046	36,100	-	-	13,852,146
รวม	45,425,526	36,100	-	-	45,461,626
หัก ค่าตัดจำหน่ายสะสม	(32,874,037)	(5,406,964)	-	-	(38,281,001)
สินทรัพย์ไม่มีตัวตน - สุทธิ	12,551,489				7,180,625

### 13. เจ้าหนี้การค้าและเจ้าหนี้อื่น

เจ้าหนี้การค้าและเจ้าหนี้อื่น ประกอบด้วย

	(หน่วย : บาท)			
	งบการเงินรวม		งบการเงินเฉพาะกิจการ	
	2561	2560	2561	2560
เจ้าหนี้การค้า				
- บริษัทอื่น	31,211,325	30,748,097	12,020,370	12,822,495
- บริษัทที่เกี่ยวข้องกัน	-	-	77,937,500	62,628,414
	31,211,325	30,748,097	89,957,870	75,450,909
เจ้าหนี้อื่น				
- ค่าใช้จ่ายค้างจ่าย	5,430,472	5,786,397	2,002,405	2,169,043
- เงินรับล่วงหน้าค่าสินค้า	2,017,383	3,085,970	-	-
- เจ้าหนี้ค่าซื้อทรัพย์สิน	1,096,321	-	-	-
- อื่นๆ	2,539,853	2,542,086	125,400	159,600
	11,084,029	11,414,453	2,127,805	2,328,643
รวม	42,295,354	42,162,550	92,085,675	77,779,552

บริษัทย่อยมีเจ้าหนี้การค้าและเจ้าหนี้อื่น ที่เป็นเงินตราต่างประเทศ แยกตามสกุลเงิน ได้ดังนี้

	งบการเงินรวม	
	2561	2560
- เหรียญสหรัฐอเมริกา (USD)	89,278	-
- ยูโร (EUR)	71,666	56,372
- เยน (JPY)	2,460,160	-

### 14. หนี้สินตามสัญญาเช่าการเงิน

หนี้สินตามสัญญาเช่าการเงิน ประกอบด้วย

	(หน่วย : บาท)			
	งบการเงินรวม		งบการเงินเฉพาะกิจการ	
	ณ วันที่ 31 ธันวาคม 2561	ณ วันที่ 31 ธันวาคม 2560	ณ วันที่ 31 ธันวาคม 2561	ณ วันที่ 31 ธันวาคม 2560
ไม่เกิน 1 ปี	317,559	1,312,886	-	714,457
เกิน 1 ปีแต่ไม่เกิน 5 ปี	-	317,559	-	-
รวมจำนวนเงินขั้นต่ำที่จะต้องจ่าย	317,559	1,630,445	-	714,457
หัก ดอกเบี้ยรอตัดจ่าย	(10,941)	(54,709)	-	(10,479)
รวมจำนวนเงินขั้นต่ำที่จะต้องจ่าย - สุทธิ	306,618	1,575,736	-	703,978
หัก หนี้สินตามสัญญาเช่าการเงินที่ถึงกำหนดชำระภายในหนึ่งปี	(306,618)	(1,269,118)	-	(703,978)
สุทธิ	-	306,618	-	-

ณ วันที่ 31 ธันวาคม 2560 บริษัทมีสัญญาเช่าการเงินเพื่อเช่ายานพาหนะใช้ในการดำเนินงานของกิจการ จำนวน 2 สัญญา มูลค่าตามสัญญา 6.77 ล้านบาท

ณ วันที่ 31 ธันวาคม 2561 และ 2560 บริษัทย่อยมีสัญญาเช่าการเงินเพื่อเช่ายานพาหนะใช้ในการดำเนินงานของกิจการ จำนวน 1 สัญญา และ 2 สัญญา มีมูลค่าตามสัญญา 2.97 ล้านบาท และ 10.66 ล้านบาท ตามลำดับ

#### 15. สินทรัพย์ภายใต้การตัดบัญชีและหนี้สินภายใต้การตัดบัญชี

การเปลี่ยนแปลงของสินทรัพย์ภายใต้การตัดบัญชีและหนี้สินภายใต้การตัดบัญชีสำหรับปีสิ้นสุดวันที่ 31 ธันวาคม 2561 และ 2560 สรุปได้ดังนี้

(หน่วย : บาท)

	งบการเงินรวม			
	ยอดตามบัญชี	รายได้ (ค่าใช้จ่าย) ในระหว่างปี		ยอดตามบัญชี
	ณ 31 ธ.ค. 2560	ในกำไรขาดทุน	ในกำไรขาดทุน เบ็ดเสร็จอื่น	ณ 31 ธ.ค. 2561
สินทรัพย์ภายใต้เงินได้รอการตัดบัญชี :				
ลูกหนี้การค้า	435,706	55,802	-	491,508
สินค้าคงเหลือ	3,500,919	(448,128)	-	3,052,791
ผลกำไรในสินค้าคงเหลือระหว่างกัน	1,797,222	(38,319)	-	1,758,903
ภาระผูกพันผลประโยชน์พนักงาน	1,813,959	100,487	-	1,914,446
หนี้สินตามสัญญาเช่าการเงิน	40,074	(40,074)	-	-
รวม	7,587,880	(370,232)	-	7,217,648
หนี้สินภายใต้เงินได้รอการตัดบัญชี :				
การวัดมูลค่าเงินลงทุนในหน่วยลงทุน	(317,263)	-	(224,148)	(541,411)
ส่วนที่เพิ่มขึ้นจากการตีราคาสินทรัพย์ถาวร	(78,633,188)	-	-	(78,633,188)
รวม	(78,950,451)	-	(224,148)	(79,174,599)
สุทธิ	(71,362,571)	(370,232)	(224,148)	(71,956,951)

(หน่วย : บาท)

	งบการเงินรวม			
	ยอดตามบัญชี	รายได้ (ค่าใช้จ่าย) ในระหว่างปี		ยอดตามบัญชี
	ณ 31 ธ.ค. 2559	ในกำไรขาดทุน	ในกำไรขาดทุน เบ็ดเสร็จอื่น	ณ 31 ธ.ค. 2560
สินทรัพย์ภายใต้การตัดบัญชี :				
ลูกหนี้การค้า	506,827	(71,121)	-	435,706
สินค้าคงเหลือ	3,396,962	103,957	-	3,500,919
ผลกำไรในสินค้าคงเหลือระหว่างกัน	(540,543)	2,337,765	-	1,797,222
ภาระผูกพันผลประโยชน์พนักงาน	1,719,844	(112,531)	206,646	1,813,959
หนี้สินตามสัญญาเช่าการเงิน	(10,022)	50,096	-	40,074
รวม	5,073,068	2,308,166	206,646	7,587,880
หนี้สินภายใต้การตัดบัญชี :				
การวัดมูลค่าเงินลงทุนในหน่วยลงทุน	(216,110)	-	(101,153)	(317,263)
ส่วนที่เพิ่มขึ้นจากการตีราคาสินทรัพย์ถาวร	(78,633,188)	-	-	(78,633,188)
รวม	(78,849,298)	-	(101,153)	(78,950,451)
สุทธิ	(73,776,230)	2,308,166	105,493	(71,362,571)

(หน่วย : บาท)

	งบการเงินเฉพาะกิจการ			
	ยอดตามบัญชี ณ 31 ธ.ค. 2560	รายได้ (ค่าใช้จ่าย) ในระหว่างปี		ยอดตามบัญชี ณ 31 ธ.ค. 2561
		ในกำไรขาดทุน	ในกำไรขาดทุน เบ็ดเสร็จอื่น	
สินทรัพย์ถาวรที่ได้รับจากการตัดบัญชี :				
ลูกหนี้การค้า	435,706	55,802	-	491,508
สินค้าคงเหลือ	1,768,891	(523,678)	-	1,245,213
ภาระผูกพันผลประโยชน์พนักงาน	576,120	28,763	-	604,883
หนี้สินตามสัญญาเช่าการเงิน	14,071	(14,071)	-	-
รวม	2,794,788	(453,184)	-	2,341,604
หนี้สินถาวรที่ได้รับจากการตัดบัญชี :				
การวัดมูลค่าเงินลงทุนในหน่วยลงทุน	(253,721)	-	(109,498)	(363,219)
ส่วนที่เพิ่มขึ้นจากการตีราคาสินทรัพย์ถาวร	(57,986,987)	-	-	(57,986,987)
รวม	(58,240,708)	-	(109,498)	(58,350,206)
สุทธิ	(55,445,920)	(453,184)	(109,498)	(56,008,602)

(หน่วย : บาท)

	งบการเงินเฉพาะกิจการ			
	ยอดตามบัญชี ณ 31 ธ.ค. 2559	รายได้ (ค่าใช้จ่าย) ในระหว่างปี		ยอดตามบัญชี ณ 31 ธ.ค. 2560
		ในกำไรขาดทุน	ในกำไรขาดทุน เบ็ดเสร็จอื่น	
สินทรัพย์ถาวรที่ได้รับจากการตัดบัญชี :				
ลูกหนี้การค้า	506,827	(71,121)	-	435,706
สินค้าคงเหลือ	2,138,175	(369,284)	-	1,768,891
ภาระผูกพันผลประโยชน์พนักงาน	770,987	(194,867)	-	576,120
หนี้สินตามสัญญาเช่าการเงิน	(41,019)	55,090	-	14,071
รวม	3,374,970	(580,182)	-	2,794,788
หนี้สินถาวรที่ได้รับจากการตัดบัญชี :				
การวัดมูลค่าเงินลงทุนในหน่วยลงทุน	(113,551)	-	(140,170)	(253,721)
ส่วนที่เพิ่มขึ้นจากการตีราคาสินทรัพย์ถาวร	(57,986,987)	-	-	(57,986,987)
รวม	(58,100,538)	-	(140,170)	(58,240,708)
สุทธิ	(54,725,568)	(580,182)	(140,170)	(55,445,920)

## 16. ภาระผูกพันผลประโยชน์พนักงาน

### งบแสดงฐานะการเงิน

ณ วันที่ 31 ธันวาคม 2561 และ 2560

	(หน่วย : บาท)			
	งบการเงินรวม		งบการเงินเฉพาะกิจการ	
	2561	2560	2561	2560
ภาระผูกพันของโครงการผลประโยชน์ ณ วันที่ 1 มกราคม	9,069,801	8,599,228	2,880,601	3,854,940
ผลขาดทุนจากการประมาณการตามหลักคณิตศาสตร์				
ประกันภัย	-	1,033,230	-	-
ต้นทุนบริการปัจจุบันและดอกเบี้ย	678,555	1,172,759	319,938	514,077
ผลประโยชน์จ่ายโดยโครงการ	(176,123)	(1,735,416)	(176,123)	(1,488,416)
ภาระผูกพันของโครงการผลประโยชน์ ณ วันที่ 31 ธันวาคม	9,572,233	9,069,801	3,024,416	2,880,601

### ค่าใช้จ่ายที่รับรู้ในงบกำไรขาดทุนเบ็ดเสร็จ

สำหรับปีสิ้นสุดวันที่ 31 ธันวาคม 2561 และ 2560

	(หน่วย : บาท)			
	งบการเงินรวม		งบการเงินเฉพาะกิจการ	
	2561	2560	2561	2560
ต้นทุนบริการปัจจุบันและดอกเบี้ย				
ต้นทุนขาย	122,526	129,025	15,414	17,805
ค่าใช้จ่ายในการบริหาร	162,808	182,394	113,974	135,164
ค่าตอบแทนผู้บริหาร	148,795	442,475	50,284	153,878
ดอกเบี้ยจ่าย	244,426	418,865	140,266	207,230
รวม	678,555	1,172,759	319,938	514,077

### ข้อสมมติหลักในการประมาณการตามหลักการคณิตศาสตร์ประกันภัย

	(หน่วย : ร้อยละ)			
	งบการเงินรวม		งบการเงินเฉพาะกิจการ	
	2561	2560	2561	2560
อัตราคิดลด	3.96 , 3.40	3.96 , 3.40	3.96	3.96
อัตราการเพิ่มขึ้นของเงินเคื่อน	5.35 , 4.73	5.35 , 4.73	5.35	5.35
อัตราการหมุนเวียนพนักงาน	0-50 , 0-80	0-50 , 0-80	0 - 50	0 - 50
อัตราการมรณะ (ร้อยละของอัตรามรณะไทย 2551)	100	100	100	100

### การวิเคราะห์ความอ่อนไหว

ผลกระทบของการเปลี่ยนแปลงสมมติฐานที่สำคัญต่อมูลค่าปัจจุบันของภาระผูกพัน  
ผลประโยชน์ระยะยาวของพนักงาน ณ วันที่ 31 ธันวาคม 2561 และ 2560 สรุปได้ดังนี้

(หน่วย : บาท)

	งบการเงินเฉพาะกิจการ			
	2561		2560	
	เพิ่มขึ้นร้อยละ 1.0	ลดลงร้อยละ 1.0	เพิ่มขึ้นร้อยละ 1.0	ลดลงร้อยละ 1.0
อัตราคิดลด	(151,847)	167,460	(157,981)	174,297
อัตราการเพิ่มขึ้นเงินเดือน	255,154	(232,348)	228,376	(208,870)
อัตราการหมุนเวียนพนักงาน	(284,709)	319,767	(256,069)	286,045

(หน่วย : บาท)

	งบการเงินบริษัทย่อย			
	2561		2560	
	เพิ่มขึ้นร้อยละ 0.5	ลดลงร้อยละ 0.5	เพิ่มขึ้นร้อยละ 0.5	ลดลงร้อยละ 0.5
อัตราคิดลด	(155,793)	168,070	(148,657)	160,674
อัตราการเพิ่มขึ้นเงินเดือน	196,934	(183,300)	171,935	(160,224)
อัตราการหมุนเวียนพนักงาน	(209,781)	227,919	(183,338)	198,901

เมื่อวันที่ 13 ธันวาคม 2561 สภานิติบัญญัติแห่งชาติได้มีมติผ่านร่างพระราชบัญญัติคุ้มครองแรงงาน ซึ่ง  
กฎหมายดังกล่าวอยู่ในระหว่างรอประกาศในราชกิจจานุเบกษา โดยกำหนดอัตราค่าชดเชยเพิ่มเติมกรณีนายจ้าง  
เลิกจ้าง สำหรับลูกจ้างซึ่งทำงานติดต่อกันครบ 20 ปีขึ้นไปให้มีสิทธิได้รับค่าชดเชยไม่น้อยกว่าค่าจ้างอัตรา  
สุดท้าย 400 วันสุดท้าย จากปัจจุบันอัตราค่าชดเชยสูงสุดคือ 300 วัน โดยหากกฎหมายดังกล่าวมีผลบังคับใช้  
บริษัทและบริษัทย่อยจะรับรู้ภาระผูกพันผลประโยชน์พนักงานเพิ่มขึ้นสำหรับงบการเงินรวมประมาณ 1.45  
ล้านบาท สำหรับงบการเงินเฉพาะกิจการประมาณ 0.73 ล้านบาท ตามลำดับ และทำให้กำไรสุทธิของ  
งบการเงินรวมลดลงประมาณ 1.16 ล้านบาท งบการเงินเฉพาะกิจการลดลงประมาณ 0.58 ล้านบาท ตามลำดับ

## 17. ค่าใช้จ่ายภาษีเงินได้

### 17.1 ส่วนประกอบหลักของค่าใช้จ่ายภาษีเงินได้ สำหรับปีสิ้นสุดวันที่ 31 ธันวาคม 2561 และ 2560 ประกอบด้วย

	(หน่วย : บาท)			
	งบการเงินรวม		งบการเงินเฉพาะกิจการ	
	2561	2560	2561	2560
ค่าใช้จ่ายภาษีเงินได้ที่แสดงอยู่ในกำไรขาดทุน :				
ภาษีเงินได้ของปีปัจจุบัน :				
ภาษีเงินได้สำหรับปี	15,225,206	13,738,572	4,971,924	3,099,014
ค่าใช้จ่ายภาษีเงินได้รอการตัดบัญชี :				
การเปลี่ยนแปลงของผลค้างชั่วคราว				
ที่รับรู้เมื่อเริ่มแรกและที่กลับรายการ	370,232	(2,308,166)	453,184	580,182
รวม	15,595,438	11,430,406	5,425,108	3,679,196
ภาษีเงินได้ที่เกี่ยวข้องกับส่วนประกอบของกำไรขาดทุนเบ็ดเสร็จอื่น :				
ภาษีเงินได้รอการตัดบัญชี :				
ผลขาดทุนจากการประมาณการตามหลักคณิตศาสตร์				
ประกันภัย	-	(206,646)	-	-
การวัดมูลค่าเงินลงทุนในหน่วยลงทุน	224,148	101,153	109,498	140,170
ส่วนที่เพิ่มขึ้นจากการตีราคาสินทรัพย์ถาวร	-	-	-	-
รวม	224,148	(105,493)	109,498	140,170

### 17.2 การกระทบยอดระหว่างจำนวนค่าใช้จ่ายและผลคูณของกำไรทางบัญชีกับอัตราภาษีที่ใช้สำหรับปีสิ้นสุดวันที่ 31 ธันวาคม 2561 และ 2560 สรุปได้ดังนี้

	(หน่วย : บาท)			
	งบการเงินรวม		งบการเงินเฉพาะกิจการ	
	2561	2560	2561	2560
กำไรทางบัญชีสำหรับปี	105,272,273	100,175,484	55,156,211	47,198,102
อัตราภาษีที่ใช้ (ร้อยละ)	20	20	20	20
ค่าใช้จ่ายภาษีเงินได้คำนวณตามอัตราภาษีที่ใช้	21,054,455	20,035,097	11,031,242	9,439,620
รายการกระทบยอด				
ผลกระทบทางภาษีของค่าใช้จ่ายที่ไม่สามารถนำมา				
คำนวณกำไรทางภาษี				
- ค่าใช้จ่ายที่ไม่ให้ถือเป็นรายจ่ายในการคำนวณ				
กำไรทางภาษี	410,040	201,168	362,892	152,536
ผลกระทบทางภาษีของรายได้หรือกำไรที่ไม่ต้องนำมาคำนวณ				
กำไรทางภาษี				
- รายได้เงินปันผลที่ได้รับยกเว้น	(12,000)	(16,000)	(5,627,778)	(5,415,775)
- กำไรของกิจการที่ได้รับการส่งเสริมการลงทุนที่ได้รับยกเว้น	(5,400,764)	(6,076,408)	-	-
- ค่าใช้จ่ายที่หักเป็นรายจ่ายได้เพิ่มทางภาษี	(456,293)	(544,700)	(341,248)	(425,051)
- รายการปรับปรุงภาษีในปีก่อน	-	(2,168,751)	-	(72,134)
รวมรายการกระทบยอด	(5,459,017)	(8,604,691)	(5,606,134)	(5,760,424)
รวมค่าใช้จ่ายภาษีเงินได้	15,595,438	11,430,406	5,425,108	3,679,196

17.3 การกระทบยอดระหว่างอัตราภาษีที่แท้จริงถัวเฉลี่ยและอัตราภาษีที่ใช้ สำหรับปีสิ้นสุดวันที่ 31 ธันวาคม 2561 และ 2560 สรุปได้ดังนี้

	งบการเงินรวม			
	2561		2560	
	จำนวนภาษี (บาท)	อัตราภาษี (%)	จำนวนภาษี (บาท)	อัตราภาษี (%)
กำไรทางบัญชีก่อนค่าใช้จ่ายภาษีเงินได้สำหรับปี	105,272,273		100,175,484	
ค่าใช้จ่ายภาษีเงินได้ตามอัตราภาษีที่ใช้	21,054,455	20.00	20,035,097	20.00
รายการกระทบยอด	(5,459,017)	(5.19)	(8,604,691)	(8.59)
ค่าใช้จ่ายภาษีเงินได้ตามอัตราภาษีที่แท้จริงถัวเฉลี่ย	15,595,438	14.81	11,430,406	11.41

	งบการเงินเฉพาะกิจการ			
	2561		2560	
	จำนวนภาษี (บาท)	อัตราภาษี (%)	จำนวนภาษี (บาท)	อัตราภาษี (%)
กำไรทางบัญชีก่อนค่าใช้จ่ายภาษีเงินได้สำหรับปี	55,156,211		47,198,102	
ค่าใช้จ่ายภาษีเงินได้ตามอัตราภาษีที่ใช้	11,031,242	20.00	9,439,620	20.00
รายการกระทบยอด	(5,606,134)	(10.16)	(5,760,424)	(12.20)
ค่าใช้จ่ายภาษีเงินได้ตามอัตราภาษีที่แท้จริงถัวเฉลี่ย	5,425,108	9.84	3,679,196	7.80

18. สรรองตามกฎหมาย

เพื่อให้เป็นไปตามมาตรา 116 แห่งพระราชบัญญัติบริษัทมหาชนจำกัด พ.ศ. 2535 บริษัทต้องจัดสรรกำไรสุทธิประจำปีส่วนหนึ่งไว้เป็นทุนสำรองไม่น้อยกว่าร้อยละ 5 ของกำไรสุทธิประจำปีหักด้วยยอดขาดทุนสะสมยกมา (ถ้ามี) จนกว่าทุนสำรองนี้จะมีจำนวนไม่น้อยกว่าร้อยละ 10 ของทุนจดทะเบียน สรรองตามกฎหมายดังกล่าวไม่สามารถนำไปจ่ายเงินปันผลได้

19. กำไรต่อหุ้น

กำไรต่อหุ้นขั้นพื้นฐานคำนวณโดยหารกำไรสำหรับปีด้วยจำนวนหุ้นสามัญที่ออกและชำระแล้ว

	งบการเงินรวม		งบการเงินเฉพาะกิจการ	
	2561	2560	2561	2560
กำไรสำหรับปีที่เป็นของผู้ถือหุ้นสามัญ (หน่วย : บาท)	89,676,835	88,745,078	49,731,103	43,518,906
จำนวนหุ้นสามัญ (หุ้น)	13,500,000	13,500,000	13,500,000	13,500,000
กำไรต่อหุ้นขั้นพื้นฐาน (บาทต่อหุ้น)	6.64	6.57	3.68	3.22

## 20. เงินปันผลจ่าย

### บริษัท

ตามมติการประชุมสามัญผู้ถือหุ้นครั้งที่ 52 ประจำปี 2561 เมื่อวันที่ 19 เมษายน 2561 ได้มีมติให้บริษัทจ่ายเงินปันผลจากกำไรสะสมของบริษัท ในอัตราหุ้นละ 4.10 บาท จำนวน 13.50 ล้านหุ้น คิดเป็นเงินปันผลจำนวนเงิน 55.35 ล้านบาท จ่ายแล้วในวันที่ 10 พฤษภาคม 2561

ตามมติการประชุมสามัญผู้ถือหุ้นครั้งที่ 52 ประจำปี 2560 เมื่อวันที่ 4 เมษายน 2560 ได้มีมติให้บริษัทจ่ายเงินปันผลจากกำไรสะสมของบริษัท ในอัตราหุ้นละ 4.00 บาท จำนวน 13.50 ล้านหุ้น คิดเป็นเงินปันผลจำนวนเงิน 54.00 ล้านบาท จ่ายแล้วในวันที่ 27 เมษายน 2560

### บริษัทย่อย

ที่ประชุมสามัญประจำปี 2561 เมื่อวันที่ 11 เมษายน 2561 ผู้ถือหุ้นมีมติเป็นเอกฉันท์อนุมัติให้จ่ายเงินปันผลจากผลการดำเนินงานสำหรับปี 2560 ในอัตราหุ้นละ 234 บาท จำนวน 0.12 ล้านหุ้น คิดเป็นเงินปันผลจำนวนเงิน 28.08 ล้านบาท จ่ายแล้วในวันที่ 24 เมษายน 2561

ที่ประชุมสามัญประจำปี 2560 เมื่อวันที่ 3 เมษายน 2560 ผู้ถือหุ้นมีมติเป็นเอกฉันท์อนุมัติให้จ่ายเงินปันผลจากผลการดำเนินงานสำหรับปี 2559 ในอัตราหุ้นละ 225 บาท จำนวน 0.12 ล้านหุ้น คิดเป็นเงินปันผลจำนวนเงิน 27.00 ล้านบาท จ่ายแล้วในวันที่ 10 เมษายน 2560

## 21. กองทุนสำรองเลี้ยงชีพ

บริษัทและบริษัทย่อย และพนักงานได้ร่วมกันจัดตั้งกองทุนสำรองเลี้ยงชีพขึ้นตามพระราชบัญญัติกองทุนสำรองเลี้ยงชีพ พ.ศ. 2530 ซึ่งประกอบด้วยเงินที่พนักงานจ่ายสะสมและเงินที่บริษัทและบริษัทย่อยจ่ายสมทบเป็นรายเดือน กองทุนสำรองเลี้ยงชีพนี้บริหารโดยธนาคารไทยพาณิชย์ จำกัด (มหาชน) และจ่ายให้แก่พนักงานในกรณีที่ออกจากงานตามระเบียบว่าด้วยกองทุนของบริษัทและบริษัทย่อย สำหรับปีสิ้นสุดวันที่ 31 ธันวาคม 2561 และ 2560 บริษัทและบริษัทย่อยได้จ่ายเงินสมทบเข้ากองทุนเป็นจำนวนเงิน 4.64 ล้านบาท และ 4.68 ล้านบาท ตามลำดับ (งบการเงินเฉพาะกิจการ : 1.13 ล้านบาท และ 1.25 ล้านบาท ตามลำดับ)

## 22. ค่าใช้จ่ายตามลักษณะ

รายการค่าใช้จ่ายแบ่งตามลักษณะ ประกอบด้วยรายการค่าใช้จ่ายที่สำคัญสำหรับปีสิ้นสุดวันที่ 31 ธันวาคม 2561 และ 2560 ดังต่อไปนี้

	(หน่วย : บาท)			
	งบการเงินรวม		งบการเงินเฉพาะกิจการ	
	2561	2560	2561	2560
วัตถุดิบใช้ไป	327,394,232	324,429,568	31,164,298	35,561,652
ซื้อสินค้าสำเร็จรูป	124,650,875	99,880,055	337,817,068	317,886,857
การเปลี่ยนแปลงในสินค้าสำเร็จรูป				
และสินค้าระหว่างผลิต	(13,507,087)	11,644,035	(5,435,836)	11,216,851
ค่าใช้จ่ายพนักงาน	143,115,381	144,676,008	67,127,352	72,187,862
ค่าเสื่อมราคาและค่าตัดจำหน่าย	24,608,004	25,760,463	6,161,431	9,245,798

## 23. สิทธิประโยชน์ที่ได้รับจากการส่งเสริมการลงทุน

บริษัทย่อยได้รับสิทธิประโยชน์จากการได้รับการส่งเสริมการลงทุนจากคณะกรรมการส่งเสริมการลงทุนตามพระราชบัญญัติส่งเสริมการลงทุน พ.ศ. 2520 จำนวน 2 บัตร ซึ่งได้แก่

1. ในกิจการการผลิตพลาสติกอัดแผ่น ประเภท 3.9 กิจการผลิตเวชภัณฑ์หรืออุปกรณ์ทางการแพทย์ ซึ่งสรุปสาระสำคัญดังนี้

- ก. ได้รับการยกเว้นการเสียอากรขาเข้าสำหรับเครื่องจักรที่คณะกรรมการส่งเสริมการลงทุนพิจารณาอนุมัติ
- ข. ได้รับการยกเว้นการเสียอากรขาเข้าสำหรับวัตถุดิบและวัสดุจำเป็นที่ต้องนำเข้ามาจากต่างประเทศเพื่อใช้ในการผลิตเพื่อการส่งออกเป็นระยะเวลาหนึ่งปีนับแต่วันที่นำเข้าครั้งแรก
- ค. ได้รับยกเว้นอากรขาเข้าสำหรับของที่นำเข้ามาเพื่อส่งกลับออกไปเป็นระยะเวลาหนึ่งปีนับแต่วันที่นำเข้าครั้งแรก
- ง. ได้รับยกเว้นภาษีเงินได้นิติบุคคลสำหรับกำไรสุทธิที่ได้มาจากการประกอบกิจการที่ได้รับการส่งเสริมมีกำหนดเวลาแปดปี นับแต่วันที่เริ่มมีรายได้จากการประกอบกิจการนั้น

2. ในกิจการการผลิตวัสดุป้องกันและรักษาอาการบาดเจ็บจากการเล่นกีฬาและวัสดุผ้าใยปิดแผล ประเภท 3.9 กิจการผลิตเวชภัณฑ์หรืออุปกรณ์ทางการแพทย์ ซึ่งสรุปสาระสำคัญดังนี้

- ก. ได้รับการยกเว้นการเสียอากรขาเข้าสำหรับเครื่องจักรที่คณะกรรมการส่งเสริมการลงทุนพิจารณาอนุมัติ
- ข. ได้รับการยกเว้นการเสียอากรขาเข้าสำหรับวัตถุดิบและวัสดุจำเป็นที่ต้องนำเข้ามาจากต่างประเทศเพื่อใช้ในการผลิตเพื่อการส่งออกเป็นระยะเวลาหนึ่งปีนับแต่วันที่นำเข้าครั้งแรก
- ค. ได้รับยกเว้นอากรขาเข้าสำหรับของที่นำเข้ามาเพื่อส่งกลับออกไปเป็นระยะเวลาหนึ่งปีนับแต่วันที่นำเข้าครั้งแรก
- ง. ได้รับยกเว้นภาษีเงินได้นิติบุคคลสำหรับกำไรสุทธิที่ได้มาจากการประกอบกิจการที่ได้รับการส่งเสริมมีกำหนดเวลาแปดปี นับแต่วันที่เริ่มมีรายได้จากการประกอบกิจการนั้น

ในฐานะที่เป็นกิจการที่ได้รับการส่งเสริมการลงทุนบริษัทย่อยจะต้องปฏิบัติตามเงื่อนไขและข้อกำหนดในบัตรส่งเสริมการลงทุน

รายได้จากการขายสินค้าของบริษัทย่อยจำแนกตามที่ได้รับการส่งเสริมการลงทุนและไม่ได้รับการส่งเสริมการลงทุนสำหรับปีสิ้นสุดวันที่ 31 ธันวาคม 2561 และ 2560 ได้ดังนี้

(หน่วย : บาท)

	2561			2560		
	กิจกรรมที่ได้รับ การส่งเสริม การลงทุน	กิจกรรมที่ไม่ได้รับ การส่งเสริม การลงทุน	รวม	กิจกรรมที่ได้รับ การส่งเสริม การลงทุน	กิจกรรมที่ไม่ได้รับ การส่งเสริม การลงทุน	รวม
ขายต่างประเทศ	92,810,184	188,448,942	281,259,126	89,380,348	179,358,815	268,739,163
ขายในประเทศ	41,960,127	177,500,767	219,460,894	37,689,262	186,301,474	223,990,736
รวม	134,770,311	365,949,709	500,720,020	127,069,610	365,660,289	492,729,899

## 24. ข้อมูลทางการเงินจำแนกส่วนงาน

ข้อมูลส่วนงานดำเนินงานที่นำเสนอนี้สอดคล้องกับรายงานภายในของบริษัทและบริษัทย่อยที่ผู้มีอำนาจตัดสินใจสูงสุดด้านการดำเนินงานได้รับและสอบทานอย่างสม่ำเสมอเพื่อใช้ในการตัดสินใจในการจัดสรรทรัพยากรให้กับส่วนงานและประเมินผลการดำเนินงานของส่วนงาน

เพื่อวัตถุประสงค์ในการบริหารงานบริษัทและบริษัทย่อยจัดโครงสร้างองค์กรเป็นหน่วยธุรกิจตามประเภทของผลิตภัณฑ์ บริษัทและบริษัทย่อยมีส่วนงานที่รายงานทั้งสิ้น 2 ส่วนงานหลัก ดังนี้

ส่วนงานที่ 1 เป็นส่วนงานที่ทำการผลิตและจำหน่ายสินค้าเวชภัณฑ์

ส่วนงานที่ 2 เป็นส่วนงานที่ทำการผลิตและจำหน่ายสินค้าอุปโภคและบริโภคอื่น

บริษัทและบริษัทย่อยดำเนินธุรกิจในส่วนงานทางภูมิศาสตร์หลักคือ ประเทศไทย โดยจำหน่ายทั้งในประเทศและต่างประเทศ สำหรับปีสิ้นสุดวันที่ 31 ธันวาคม 2561 และ 2560 รายได้จากการขายส่งออกคิดเป็นจำนวนเงิน 281.26 ล้านบาท และ 268.74 ล้านบาท ตามลำดับ

ข้อมูลรายได้และกำไรของส่วนงานของบริษัทและบริษัทย่อยสำหรับปีสิ้นสุดวันที่ 31 ธันวาคม 2561 และ 2560 มีดังต่อไปนี้

	(หน่วย: บาท)									
	งบการเงินรวม									
	สินค้าเวชภัณฑ์		สินค้าอุปโภคและบริโภคอื่น		รวมส่วนงาน		รายการตัดบัญชี		รวม	
	2561	2560	2561	2560	2561	2560	2561	2560	2561	2560
รายได้จากการขายและบริการ										
รายได้ระหว่างส่วนงาน	192,788,145	199,609,759	24,557,588	22,576,584	217,345,733	222,186,343	(217,345,733)	(222,186,343)	-	-
รายได้จากการขายให้										
ถูกหักภายนอก	686,315,168	677,060,131	135,611,676	143,436,076	821,926,844	820,496,207	-	-	821,926,844	820,496,207
รวม	879,103,313	876,669,890	160,169,264	166,012,660	1,039,272,577	1,042,682,550	(217,345,733)	(222,186,343)	821,926,844	820,496,207
กำไรตามส่วนงาน	75,136,255	66,110,860	19,386,439	21,509,855	94,522,694	87,620,715	38,319	(1,205,741)	94,561,013	86,414,974
เงินปันผลรับ									60,000	80,000
รายได้อื่น									10,936,094	14,278,714
ต้นทุนทางการเงิน									(284,834)	(598,204)
ค่าใช้จ่ายภาษีเงินได้									(15,595,438)	(11,430,406)
กำไรสำหรับปี									89,676,835	88,745,078

### ข้อมูลเกี่ยวกับลูกค้านายใหญ่

ในปี 2561 และ 2560 บริษัทไม่มีลูกค้านายใดที่เป็นลูกค้านายใหญ่ (หมายถึงมีรายได้มากกว่าร้อยละ 10 ของรายได้จากการขายในงบการเงินรวม)

## 25. ภาระผูกพันและหนี้สินที่อาจจะเกิดขึ้น

### 25.1 ภาระผูกพันตามสัญญาหนี้สิน

บริษัทย่อยได้ทำสัญญาค่าหนี้สินกับบริษัทในต่างประเทศในการใช้ชื่อทางการค้าและการให้บริการทางเทคนิคต่าง ๆ สำหรับสินค้าบางชนิดของบริษัทย่อย โดยบริษัทย่อยจะต้องจ่ายค่าหนี้สินโดยคิดค่าธรรมเนียมเป็นอัตราร้อยละของยอดขาย ซึ่งบริษัทย่อยจะต้องจ่ายค่าใช้จ่ายขั้นต่ำปีละ 45,000 เหรียญสหรัฐต่ออเมริกา

25.2 ภาระผูกพันตามสัญญาซื้อขายก๊าซธรรมชาติ

บริษัทย่อยได้ทำสัญญาซื้อขายก๊าซธรรมชาติกับบริษัทแห่งหนึ่งที่มีกำหนดระยะเวลา 7 ปี เริ่มตั้งแต่วันที่ 1 สิงหาคม 2554 ถึงวันที่ 31 ตุลาคม 2561 และได้ทำการต่อสัญญาใหม่ซึ่งมีกำหนดระยะเวลา 2 ปี เริ่มตั้งแต่ 1 ธันวาคม 2561 ถึงวันที่ 30 พฤศจิกายน 2563 โดยบริษัทย่อยต้องใช้ก๊าซธรรมชาติในปริมาณขั้นต่ำตามที่ระบุในสัญญา และบริษัทย่อยต้องปฏิบัติตามเงื่อนไขตามที่ระบุไว้ในสัญญา

25.3 ภาระผูกพันรายจ่ายฝ่ายทุน

ณ วันที่ 31 ธันวาคม 2561 บริษัทย่อยมีภาระผูกพันเกี่ยวกับสัญญาปรับปรุงพื้นที่โรงงานที่บริษัทย่อยจะต้องจ่ายเพิ่มอีกเป็นจำนวน 0.38 ล้านบาท

25.4 การค้าประกัน

ณ วันที่ 31 ธันวาคม 2561 บริษัทมีหนังสือการค้าประกันที่ออกโดยธนาคารในนามบริษัทจำนวนเงิน 0.83 ล้านบาท ซึ่งการค้าประกันเกี่ยวกับการขายสินค้าให้หน่วยงานของรัฐ และการค้าประกันเกี่ยวกับการใช้ไฟฟ้า

ณ วันที่ 31 ธันวาคม 2561 บริษัทย่อยมีหนังสือการค้าประกันที่ออกโดยธนาคารในนามบริษัทย่อยจำนวนเงิน 2.33 ล้านบาท ซึ่งการค้าประกันเกี่ยวกับการใช้ไฟฟ้า การนำเข้าและสัญญาซื้อขายก๊าซธรรมชาติ

26. เครื่องมือทางการเงิน

นโยบายการบัญชี

รายละเอียดของนโยบายการบัญชีที่สำคัญ วิธีการที่ใช้ ซึ่งรวมถึงเกณฑ์ในการรับรู้รายได้และค่าใช้จ่ายที่เกี่ยวกับสินทรัพย์และหนี้สินทางการเงินแต่ละประเภทได้เปิดเผยไว้แล้วในหมายเหตุประกอบงบการเงินข้อ 3

นโยบายการบริหารความเสี่ยงสำหรับเครื่องมือทางการเงิน

บริษัทและบริษัทย่อยบริหารความเสี่ยงทางการเงินที่อาจเกิดขึ้นในสินทรัพย์ทางการเงินและหนี้สินทางการเงินตามปกติธุรกิจ โดยใช้ระบบการจัดการและการควบคุมภายในองค์กรโดยทั่วไป และไม่ได้ถือหรือออกอนุพันธ์ทางการเงินใด ๆ

ความเสี่ยงด้านการให้สินเชื่อ

บริษัทและบริษัทย่อยมีความเสี่ยงด้านสินเชื่อจากลูกค้า การค้า อย่างไรก็ตาม เนื่องจากบริษัทและบริษัทย่อยมีนโยบายการให้สินเชื่อที่รัดกุม และมีฐานลูกค้าที่หลากหลายและมีจำนวนมาก ราย ดังนั้นบริษัทจึงไม่คาดว่าจะได้รับความเสียหายที่เป็นสาระสำคัญจากการเก็บหนี้ นอกจากรายงานที่ตั้งค่าเพื่อหนี้สงสัยจะสูญไว้แล้ว

ความเสี่ยงด้านอัตราดอกเบี้ย

ความเสี่ยงเกี่ยวกับอัตราดอกเบี้ยนี้เกิดขึ้นจากการเปลี่ยนแปลงอัตราดอกเบี้ยในตลาดในอนาคต การเปลี่ยนแปลงดังกล่าวจะส่งผลกระทบต่อผลการดำเนินงานและกระแสเงินสดของบริษัทและบริษัทย่อย บริษัทและบริษัทย่อยมีความเสี่ยงเกี่ยวกับอัตราดอกเบี้ยเกี่ยวเนื่องจากเงินฝากธนาคาร เงินลงทุนชั่วคราว

เงินเบิกเกินบัญชีธนาคาร บริษัทและบริษัทย่อยไม่ได้ใช้ตราสารอนุพันธ์ทางการเงินเพื่อป้องกันความเสี่ยงดังกล่าว

ณ วันที่ 31 ธันวาคม 2561 สินทรัพย์และหนี้สินทางการเงินที่สำคัญสามารถจัดตามประเภทอัตราดอกเบี้ยได้ดังนี้

	(หน่วย : บาท)			
	งบการเงินรวม			
	อัตราดอกเบี้ย ปรับขึ้นลง ตามอัตรา ตลาด	อัตราดอกเบี้ย คงที่	ไม่มี อัตราดอกเบี้ย	รวม
<u>สินทรัพย์ทางการเงิน</u>				
เงินสดและรายการเทียบเท่าเงินสด	150,541,906	-	5,194,523	155,736,429
เงินลงทุนชั่วคราว	-	-	140,320,909	140,320,909
ลูกหนี้การค้าและลูกหนี้อื่น	-	-	144,024,423	144,024,423
<u>หนี้สินทางการเงิน</u>				
เจ้าหนี้การค้าและเจ้าหนี้อื่น	-	-	42,295,354	42,295,354
หนี้สินระยะยาวตามสัญญาเช่าการเงิน	-	306,618	-	306,618
ภาระผูกพันผลประโยชน์พนักงาน	-	9,572,233	-	9,572,233

	(หน่วย : บาท)			
	งบการเงินเฉพาะกิจการ			
	อัตราดอกเบี้ย ปรับขึ้นลง ตามอัตรา ตลาด	อัตราดอกเบี้ย คงที่	ไม่มี อัตราดอกเบี้ย	รวม
<u>สินทรัพย์ทางการเงิน</u>				
เงินสดและรายการเทียบเท่าเงินสด	60,821,814	-	5,015,229	65,837,043
เงินลงทุนชั่วคราว	-	-	64,769,636	64,769,636
ลูกหนี้การค้าและลูกหนี้อื่น	-	-	107,428,288	107,428,288
<u>หนี้สินทางการเงิน</u>				
เจ้าหนี้การค้าและเจ้าหนี้อื่น	-	-	92,085,675	92,085,675
ภาระผูกพันผลประโยชน์พนักงาน	-	3,024,416	-	3,024,416

ความเสี่ยงจากอัตราแลกเปลี่ยน

ณ วันที่ 31 ธันวาคม 2561 บริษัทย่อยมียอดคงเหลือของสินทรัพย์และหนี้สินทางการเงินที่เป็นสกุลเงินตราต่างประเทศที่มีสาระสำคัญ ดังนี้

สกุลเงิน	สินทรัพย์ ทางการเงิน	หนี้สิน ทางการเงิน	อัตราแลกเปลี่ยนเฉลี่ย ณ วันที่ 31 ธันวาคม 2561 (บาทต่อหน่วยเงินตราต่างประเทศ)
ปอนด์สเตอร์ลิงอังกฤษ (GBP)	421,958	-	41.0667
เหรียญสหรัฐอเมริกา (USD)	487,275	89,278	32.4498
ยูโร (EUR)	1,710,621	71,666	37.1252
เหรียญออสเตรเลีย (AUD)	637,919	-	22.8411
เยน (JPY)	-	2,460,160	0.2931

ณ วันที่ 31 ธันวาคม 2561 บริษัทย่อยมีสัญญาป้องกันความเสี่ยงจากอัตราแลกเปลี่ยนของสินทรัพย์ทางการเงินคงเหลือ ดังนี้

สกุลเงิน	จำนวนสัญญา	จำนวนเงินตราต่างประเทศ (หน่วย : พัน)	จำนวนเงินตามสัญญา (หน่วย : พันบาท)	มูลค่ายุติธรรม (หน่วย : พันบาท)
ปอนด์สเตอร์ลิงอังกฤษ GBP)	1	200	8,560	8,223

ความเสี่ยงด้านสภาพคล่อง

บริษัทและบริษัทย่อยมีการควบคุมความเสี่ยงจากการขาดสภาพคล่อง โดยการรักษาระดับของเงินสดและรายการเทียบเท่าเงินสดให้เพียงพอต่อการดำเนินงานของบริษัท รวมทั้งจัดหางบการเงินสินเชื่อระยะสั้นจากสถาบันการเงินต่าง ๆ เพื่อสำรองในกรณีที่มีความจำเป็นและเพื่อลดผลกระทบจากความผันผวนของกระแสเงินสด

การวัดมูลค่ายุติธรรม

บริษัทและบริษัทย่อยใช้วิธีราคาตลาดในการวัดมูลค่ายุติธรรมของสินทรัพย์และหนี้สินซึ่งมาตรฐานการรายงานทางการเงินที่เกี่ยวข้องกำหนดให้ต้องวัดมูลค่าด้วยมูลค่ายุติธรรม ยกเว้นในกรณีที่ไม่มีตลาดที่มีสภาพคล่อง หรือไม่สามารถหาราคาเสนอซื้อขายในตลาดที่มีสภาพคล่องได้ บริษัทและบริษัทย่อยจะใช้วิธีราคาทุนหรือวิธีรายได้ในการวัดมูลค่ายุติธรรมของสินทรัพย์และหนี้สินดังกล่าวแทน

ลำดับชั้นของมูลค่ายุติธรรม

- ระดับที่ 1 ใช้ข้อมูลราคาเสนอซื้อขาย (ไม่ต้องปรับปรุง) ในตลาดที่มีสภาพคล่องสำหรับสินทรัพย์หรือหนี้สินอย่างเดียวกัน
- ระดับที่ 2 ใช้ข้อมูลอื่นนอกเหนือจากราคาเสนอซื้อขายซึ่งรวมอยู่ในระดับ 1 ที่สามารถสังเกตได้โดยตรง (ได้แก่ ข้อมูลราคาตลาด) หรือโดยอ้อม (ได้แก่ ข้อมูลที่คำนวณมาจากราคาตลาด) สำหรับสินทรัพย์นั้นหรือหนี้สินนั้น
- ระดับที่ 3 ใช้ข้อมูลที่ไม่สามารถสังเกตได้ เช่น ข้อมูลเกี่ยวกับกระแสเงินในอนาคตที่กิจการประมาณขึ้น

ณ วันที่ 31 ธันวาคม 2561 บริษัทและบริษัทย่อยมีสินทรัพย์และหนี้สินที่วัดมูลค่าด้วยมูลค่ายุติธรรม  
แยกแยะตามลำดับชั้นของมูลค่ายุติธรรม ดังนี้

(หน่วย : บาท)

	งบการเงินรวม			
	ระดับที่ 1	ระดับที่ 2	ระดับที่ 3	รวม
สินทรัพย์ที่วัดด้วยมูลค่ายุติธรรม				
เงินลงทุนชั่วคราว				
- หน่วยเงินลงทุน	-	140,320,909	-	140,320,909

(หน่วย : บาท)

	งบการเงินเฉพาะกิจการ			
	ระดับที่ 1	ระดับที่ 2	ระดับที่ 3	รวม
สินทรัพย์ที่วัดด้วยมูลค่ายุติธรรม				
เงินลงทุนชั่วคราว				
- หน่วยเงินลงทุน	-	64,769,636	-	64,769,636

ในระหว่างปี ไม่มีการเปลี่ยนแปลงการจัดประเภทของสินทรัพย์ทางการเงิน

เทคนิคการประเมินมูลค่ายุติธรรมและข้อมูลที่ใช้สำหรับการวัดมูลค่ายุติธรรมระดับที่ 2

มูลค่ายุติธรรมของเงินลงทุนในหน่วยลงทุนที่มีได้จดทะเบียนในตลาดหลักทรัพย์แห่งประเทศไทยคำนวณโดยใช้มูลค่าสินทรัพย์สุทธิต่อหน่วยที่ประกาศโดยผู้จัดการกองทุน

## 27. การเปลี่ยนแปลงในหนี้สินที่เกิดจากกิจกรรมจัดหาเงิน

การเปลี่ยนแปลงในหนี้สินที่เกิดจากกิจกรรมจัดหาเงินสำหรับปีสิ้นสุดวันที่ 31 ธันวาคม 2561 และ 2560 มีดังนี้

(หน่วย : บาท)

	งบการเงินรวม			
	ยอดคงเหลือ ณ วันที่ 1 มกราคม 2561	กระแสเงินสด เพิ่ม (ลด)	รายการที่ไม่ใช่เงินสด เพิ่มขึ้น การแปลงค่า อัตราแลกเปลี่ยน	ยอดคงเหลือ ณ วันที่ 31 ธันวาคม 2561
หนี้สินตามสัญญาทางการเงิน	1,575,736	(1,269,118)	-	306,618
รวม	1,575,736	(1,269,118)	-	306,618

หนี้สินตามสัญญาเช่าการเงิน  
รวม

(หน่วย : บาท)

งบการเงินรวม				
ยอดคงเหลือ ณ วันที่ 1 มกราคม	กระแสเงินสด เพิ่ม (ลด)	รายการที่ไม่ใช่เงินสด		ยอดคงเหลือ ณ วันที่ 31 ธันวาคม
		เพิ่มขึ้น	การแปลงค่า อัตราแลกเปลี่ยน	
2560				2560
3,564,860	(1,989,124)	-	-	1,575,736
3,564,860	(1,989,124)	-	-	1,575,736

หนี้สินตามสัญญาเช่าการเงิน  
รวม

(หน่วย : บาท)

งบการเงินเฉพาะกิจการ				
ยอดคงเหลือ ณ วันที่ 1 มกราคม	กระแสเงินสด เพิ่ม (ลด)	รายการที่ไม่ใช่เงินสด		ยอดคงเหลือ ณ วันที่ 31 ธันวาคม
		เพิ่มขึ้น	การแปลงค่า อัตราแลกเปลี่ยน	
2561				2561
703,978	(703,978)	-	-	-
703,978	(703,978)	-	-	-

หนี้สินตามสัญญาเช่าการเงิน  
รวม

(หน่วย : บาท)

งบการเงินเฉพาะกิจการ				
ยอดคงเหลือ ณ วันที่ 1 มกราคม	กระแสเงินสด เพิ่ม (ลด)	รายการที่ไม่ใช่เงินสด		ยอดคงเหลือ ณ วันที่ 31 ธันวาคม
		เพิ่มขึ้น	การแปลงค่า อัตราแลกเปลี่ยน	
2560				2560
1,989,091	(1,285,113)	-	-	703,978
1,989,091	(1,285,113)	-	-	703,978

## 28. การบริหารจัดการทุน

วัตถุประสงค์ในการบริหารจัดการทุนที่มีความสำคัญของบริษัท คือ การจัดให้มีโครงสร้างทางการเงินที่เหมาะสมและการดำรงไว้ซึ่งความสามารถในการดำเนินธุรกิจอย่างต่อเนื่อง

## 29. การจัดประเภทรายการใหม่

บริษัทและบริษัทย่อยได้จัดประเภทรายการใหม่บางรายการในงบการเงินปี 2560 เพื่อให้สอดคล้องกับการแสดงรายการในงบการเงินปีปัจจุบัน ซึ่งไม่มีผลกระทบต่อกำไร(ขาดทุน)หรือส่วนของผู้ถือหุ้นตามที่ได้รายงานไว้

(หน่วย : บาท)

	งบการเงินรวม			งบการเงินเฉพาะกิจการ		
	ก่อนจัด ประเภทใหม่	จัดประเภทใหม่	หลังจัด ประเภทใหม่	ก่อนจัด ประเภทใหม่	จัดประเภทใหม่	หลังจัด ประเภทใหม่
<b>งบกำไรขาดทุนเบ็ดเสร็จ</b>						
ณ วันที่ 31 ธันวาคม 2560						
- รายได้จากการให้เช่า	-	7,245,000	7,245,000	-	7,245,000	7,245,000
- รายได้อื่น	11,668,474	(7,245,000)	4,423,474	8,781,863	(7,245,000)	1,536,863
- ต้นทุนขาย	519,414,065	(27,256)	519,386,809	361,222,844	17,805	361,240,649
- ค่าใช้จ่ายในการบริหาร	89,549,668	(391,609)	89,158,059	54,876,388	(225,035)	54,651,353
- ต้นทุนทางการเงิน	179,339	418,865	598,204	108,283	207,230	315,513
<b>งบกระแสเงินสด</b>						
สำหรับปี สิ้นสุดวันที่ 31 ธันวาคม 2560						
กระแสเงินสดจากกิจกรรมดำเนินงาน						
- ค่าใช้จ่ายผลประโยชน์พนักงาน	1,172,759	(418,865)	753,894	514,077	(207,230)	306,847
- ดอกเบี้ยจ่าย	179,339	418,865	598,204	108,283	207,230	315,513

## 30. มาตรฐานการรายงานทางการเงินที่ออกและปรับปรุงใหม่และมีผลบังคับใช้ในอนาคต

สภาวิชาชีพบัญชีได้ออกประกาศสภาวิชาชีพบัญชี ซึ่งลงประกาศในราชกิจจานุเบกษาแล้ว ให้ใช้มาตรฐานการบัญชี มาตรฐานการรายงานทางการเงิน การตีความมาตรฐานการบัญชีและการตีความมาตรฐานการรายงานทางการเงินที่ออกและปรับปรุงใหม่

โดยมีผลบังคับใช้ถือปฏิบัติกับงบการเงินสำหรับรอบระยะเวลาบัญชีที่เริ่มต้นในหรือหลังวันที่ 1 มกราคม 2562 เป็นต้นไป มีดังนี้

มาตรฐานการบัญชีฉบับที่ 1 (ปรับปรุง 2561)	เรื่อง การนำเสนองบการเงิน
มาตรฐานการบัญชีฉบับที่ 2 (ปรับปรุง 2561)	เรื่อง สินค้าคงเหลือ
มาตรฐานการบัญชีฉบับที่ 7 (ปรับปรุง 2561)	เรื่อง งบกระแสเงินสด
มาตรฐานการบัญชีฉบับที่ 8 (ปรับปรุง 2561)	เรื่อง นโยบายการบัญชี การเปลี่ยนแปลง ประมาณการทางบัญชีและข้อผิดพลาด
มาตรฐานการบัญชีฉบับที่ 10 (ปรับปรุง 2561)	เรื่อง เหตุการณ์ภายหลังรอบระยะเวลา รายงาน
มาตรฐานการบัญชีฉบับที่ 12 (ปรับปรุง 2561)	เรื่อง ภาษีเงินได้
มาตรฐานการบัญชีฉบับที่ 16 (ปรับปรุง 2561)	เรื่อง ที่ดิน อาคารและอุปกรณ์
มาตรฐานการบัญชีฉบับที่ 17 (ปรับปรุง 2561)	เรื่อง สัญญาเช่า
มาตรฐานการบัญชีฉบับที่ 19 (ปรับปรุง 2561)	เรื่อง ผลประโยชน์ของพนักงาน

มาตรฐานการบัญชีฉบับที่ 20 (ปรับปรุง 2561)	เรื่อง การบัญชีสำหรับเงินอุดหนุนจากรัฐบาล และการเปิดเผยข้อมูลเกี่ยวกับความ ช่วยเหลือจากรัฐบาล
มาตรฐานการบัญชีฉบับที่ 21 (ปรับปรุง 2561)	เรื่อง ผลกระทบจากการเปลี่ยนแปลงของ อัตราแลกเปลี่ยนเงินตราต่างประเทศ
มาตรฐานการบัญชีฉบับที่ 23 (ปรับปรุง 2561)	เรื่อง ต้นทุนการกู้ยืม
มาตรฐานการบัญชีฉบับที่ 24 (ปรับปรุง 2561)	เรื่อง การเปิดเผยข้อมูลเกี่ยวกับบุคคลหรือ กิจการที่เกี่ยวข้องกัน
มาตรฐานการบัญชีฉบับที่ 26 (ปรับปรุง 2561)	เรื่อง การบัญชีและการรายงานโครงการ ผลประโยชน์เมื่อออกจากงาน
มาตรฐานการบัญชีฉบับที่ 27 (ปรับปรุง 2561)	เรื่อง งบการเงินเฉพาะกิจการ
มาตรฐานการบัญชีฉบับที่ 28 (ปรับปรุง 2561)	เรื่อง เงินลงทุนในบริษัทร่วมและการร่วมค้า
มาตรฐานการบัญชีฉบับที่ 29 (ปรับปรุง 2561)	เรื่อง การรายงานทางการเงิน ในสภาพ เศรษฐกิจที่เงินเฟ้อรุนแรง
มาตรฐานการบัญชีฉบับที่ 33 (ปรับปรุง 2561)	เรื่อง กำไรต่อหุ้น
มาตรฐานการบัญชีฉบับที่ 34 (ปรับปรุง 2561)	เรื่อง การรายงานทางการเงินระหว่างกาล
มาตรฐานการบัญชีฉบับที่ 36 (ปรับปรุง 2561)	เรื่อง การค้อยค่าของสินทรัพย์
มาตรฐานการบัญชีฉบับที่ 37 (ปรับปรุง 2561)	เรื่อง ประเมินการหนี้สิน หนี้สินที่อาจเกิดขึ้น และสินทรัพย์ที่อาจเกิดขึ้น
มาตรฐานการบัญชีฉบับที่ 38 (ปรับปรุง 2561)	เรื่อง สินทรัพย์ไม่มีตัวตน
มาตรฐานการบัญชีฉบับที่ 40 (ปรับปรุง 2561)	เรื่อง อสังหาริมทรัพย์เพื่อการลงทุน
มาตรฐานการบัญชีฉบับที่ 41 (ปรับปรุง 2561)	เรื่อง เกษตรกรรม
มาตรฐานการรายงานทางการเงินฉบับที่ 1	เรื่อง การนำมาตรฐานการรายงานทางการเงิน มาใช้เป็นครั้งแรก
มาตรฐานการรายงานทางการเงินฉบับที่ 2 (ปรับปรุง 2561)	เรื่อง การจ่ายโดยใช้หุ้นเป็นเกณฑ์
มาตรฐานการรายงานทางการเงินฉบับที่ 3 (ปรับปรุง 2561)	เรื่อง การรวมธุรกิจ
มาตรฐานการรายงานทางการเงินฉบับที่ 4 (ปรับปรุง 2561)	เรื่อง สัญญาประกันภัย
มาตรฐานการรายงานทางการเงินฉบับที่ 5 (ปรับปรุง 2561)	เรื่อง สินทรัพย์ไม่หมุนเวียนที่ถือไว้เพื่อขาย และการดำเนินงานที่ยกเลิก
มาตรฐานการรายงานทางการเงินฉบับที่ 6 (ปรับปรุง 2561)	เรื่อง การสำรวจและประเมินค่าแหล่ง ทรัพยากรแร่

มาตรฐานการรายงานทางการเงินฉบับที่ 8  
(ปรับปรุง 2561)  
มาตรฐานการรายงานทางการเงินฉบับที่ 10  
(ปรับปรุง 2561)  
มาตรฐานการรายงานทางการเงินฉบับที่ 11  
(ปรับปรุง 2561)  
มาตรฐานการรายงานทางการเงินฉบับที่ 12  
(ปรับปรุง 2561)  
มาตรฐานการรายงานทางการเงินฉบับที่ 13  
(ปรับปรุง 2561)  
มาตรฐานการรายงานทางการเงินฉบับที่ 15  
การตีความมาตรฐานการบัญชีฉบับที่ 10  
(ปรับปรุง 2561)  
  
การตีความมาตรฐานการบัญชีฉบับที่ 15  
(ปรับปรุง 2561)  
การตีความมาตรฐานการบัญชีฉบับที่ 25  
(ปรับปรุง 2561)  
การตีความมาตรฐานการบัญชีฉบับที่ 27  
(ปรับปรุง 2561)  
การตีความมาตรฐานการบัญชีฉบับที่ 29  
(ปรับปรุง 2561)  
การตีความมาตรฐานการบัญชีฉบับที่ 32  
(ปรับปรุง 2561)  
การตีความมาตรฐานการรายงานทางการเงิน  
ฉบับที่ 1 (ปรับปรุง 2561)  
  
การตีความมาตรฐานการรายงานทางการเงิน  
ฉบับที่ 4 (ปรับปรุง 2561)  
การตีความมาตรฐานการรายงานทางการเงิน  
ฉบับที่ 5 (ปรับปรุง 2561)

เรื่อง ส่วนงานดำเนินงาน

เรื่อง งบการเงินรวม

เรื่อง การร่วมกิจการ

เรื่อง การเปิดเผยข้อมูลเกี่ยวกับส่วนได้เสียใน  
กิจการอื่น

เรื่อง การวัดมูลค่ายุติธรรม

เรื่อง รายได้จากสัญญาที่ทำกับลูกค้า

เรื่อง ความช่วยเหลือจากรัฐบาล-กรณีที่ไม่  
มีความเกี่ยวข้องอย่างเฉพาะเจาะจงกับ  
กิจกรรมดำเนินงาน

เรื่อง สัญญาเช่าดำเนินงาน-สิ่งจูงใจที่ให้แก่ผู้  
เช่า

เรื่อง ภาษีเงินได้-การเปลี่ยนแปลงสถานภาพ  
ทางภาษีของกิจการหรือของผู้ถือหุ้น

เรื่อง การประเมินเนื้อหาสัญญาเช่าที่สร้างขึ้น  
ตามรูปแบบกฎหมาย

เรื่อง การเปิดเผยข้อมูลของข้อตกลง  
สัมปทานบริการ

เรื่อง สินทรัพย์ไม่มีตัวตน-ต้นทุนเว็บไซต์

เรื่อง การเปลี่ยนแปลงในหนี้สินที่เกิดขึ้นจาก  
การรื้อถอน การบูรณะและหนี้สินที่มีลักษณะ  
คล้ายคลึงกัน

เรื่อง การประเมินว่าข้อตกลงประกอบด้วย  
สัญญาเช่าหรือไม่

เรื่อง สิทธิในส่วนได้เสียจากกองทุนการรื้อ  
ถอน การบูรณะและการปรับปรุง  
สภาพแวดล้อม

- การตีความมาตรฐานการรายงานทางการเงินฉบับที่ 7 เรื่อง การปรับปรุงย้อนหลังภายใต้มาตรฐาน  
(ปรับปรุง 2561) การบัญชี ฉบับที่ 29 (ปรับปรุง 2561) เรื่องการ  
รายงานทางการเงินในสภาพเศรษฐกิจที่เงิน  
เฟ้อรุนแรง
- การตีความมาตรฐานการรายงานทางการเงินฉบับที่ 10 เรื่อง การรายงานทางการเงินระหว่างกาลและ  
(ปรับปรุง 2561) การด้อยค่า
- การตีความมาตรฐานการรายงานทางการเงินฉบับที่ 12 เรื่อง ข้อตกลงสัมปทานบริการ  
(ปรับปรุง 2561)
- การตีความมาตรฐานการรายงานทางการเงินฉบับที่ 14 เรื่อง ข้อจำกัดสินทรัพย์ตามโครงกา ผลประโยชน์  
(ปรับปรุง 2561) ข้อกำหนดเงินทุนขั้นต่ำและปฏิสัมพันธ์ของ  
รายการเหล่านี้ สำหรับมาตรฐานการบัญชี  
ฉบับที่ 19 (ปรับปรุง 2561) เรื่อง ผลประโยชน์  
ของพนักงาน
- การตีความมาตรฐานการรายงานทางการเงินฉบับที่ 17 เรื่อง การจ่ายสินทรัพย์ที่ไม่ใช่เงินสดให้  
(ปรับปรุง 2561) เจ้าของ
- การตีความมาตรฐานการรายงานทางการเงินฉบับที่ 20 เรื่อง ต้นทุนการเปิดหน้าดินในช่วงการผลิต  
(ปรับปรุง 2561) สำหรับเหมืองผิวดิน
- การตีความมาตรฐานการรายงานทางการเงินฉบับที่ 21 เรื่อง เงินที่นำส่งรัฐ  
(ปรับปรุง 2561)

โดยมีผลบังคับใช้ถือปฏิบัติกับงบการเงินที่มีรอบระยะเวลาบัญชีที่เริ่มในหรือหลังวันที่ 1  
มกราคม 2563 มีดังนี้

- มาตรฐานการบัญชีฉบับที่ 32 เรื่อง การแสดงรายการเครื่องมือทางการเงิน
- มาตรฐานการรายงานทางการเงินฉบับที่ 7 เรื่อง การเปิดเผยข้อมูลเครื่องมือทางการเงิน
- มาตรฐานการรายงานทางการเงินฉบับที่ 9 เรื่อง เครื่องมือทางการเงิน
- การตีความมาตรฐานการรายงานทางการเงินฉบับที่ 16 เรื่อง การป้องกันความเสี่ยงของเงินลงทุน  
สุทธิในหน่วยงานต่างประเทศ
- การตีความมาตรฐานการรายงานทางการเงินฉบับที่ 19 เรื่อง การชำระหนี้สินทางการเงินด้วยตรา  
สารทุน

ฝ่ายบริหารของบริษัทและบริษัทย่อยเชื่อว่ามาตรฐานการบัญชี มาตรฐานการรายงานทางการเงิน  
การตีความมาตรฐานการบัญชีและการตีความมาตรฐานการรายงานทางการเงินที่ออกและปรับปรุงใหม่  
ข้างต้นจะไม่มีผลกระทบอย่างเป็นสาระสำคัญต่องบการเงินเมื่อนำมาถือปฏิบัติ

31. เหตุการณ์ภายหลังวันที่รอบระยะเวลารายงาน

ในวันที่ 26 กุมภาพันธ์ 2562 คณะกรรมการมีมติอนุมัติให้นำเสนอที่ประชุมผู้ถือหุ้นเพื่อพิจารณาอนุมัติจ่ายเงินปันผลในอัตราหุ้นละ 4.20 บาท แก่ผู้ถือหุ้นจำนวน 13,500,000 หุ้น รวมเป็นเงินทั้งสิ้น 56,700,000 บาท

32. การอนุมัติงบการเงิน

งบการเงินนี้ได้รับอนุมัติให้ออกโดยกรรมการผู้มีอำนาจของบริษัทแล้วเมื่อวันที่ 26 กุมภาพันธ์ 2562



## Business Overview

---

Jack Chia Industries (Thailand) Public Company Limited manufactures, distributes, and exports toiletries, confectionary, pharmaceuticals, wound care products and medical devices. The company was founded in 1966, and is currently operating under the registration number 0107536000544. The company's product portfolio includes:

1. Confectionary under the “JASON’S JUJUBES” trademark
2. Toiletries—such as perfume, soap, shower cream, talcum—under the “TABU”, “KLEAR” and “FIVE PEACOCKS” trademarks
3. Pharmaceuticals and wound care products
  - a. Eucalyptus oil under the “KANGAROO BRAND” trademark
  - b. Wound care products under the “TENSOPLAST”, “TENSOPLASTIC”, “TENSOTAPE”, “TIGERPLAST” and “PHARMACARE” trademarks
4. Medical devices under the “OMRON” trademark. The company has been appointed as an authorized distributor by Omron Healthcare (Thailand) Co., Ltd.
5. Lighter fluid under the “RONSON” trademark
6. Heat patch under the “THERMA PLAST” trademark
7. Cock Fighting Tape under the “GOLDEN LION” trademark

The company operates one factory which produces its toiletries and confectionary products. The factory is located at 144/1 -2 Soi Sri Bamphen, Chong Nonsi, Yannawa, Bangkok.

Additionally, Jack Chia Industries (Thailand) PCL. owns 100.00% of its subsidiary Pharmacare Limited. Pharmacare Limited manufactures and exports wound care products and eucalyptus oil products, and is located at Lad Krabang Industrial Estate 114 Soi Chalongkrung 31, Lumplatew Sub-district, Lad Krabang District, Bangkok.



## Nature of Business

---

### ● Nature of products and services

The company's product portfolio includes six product categories, which are as follows:

1. Confectionary under the “JASON’S JUJUBES” trademark
2. Toiletries—such as perfume, soap, shower cream, talcum—under the “TABU”, “KLEAR” and “FIVE PEACOCKS” trademarks
3. Pharmaceuticals and wound care products
  - a. Eucalyptus oil under the “KANGAROO BRAND” trademark
  - b. Wound care products under the “TENSOPLAST”, “TENSOPLASTIC”, “TENSOTAPE”, “TIGERPLAST” and “PHARMACARE” trademarks
4. Medical devices under the “OMRON” trademark. The company has been appointed as an authorized distributor by Omron Healthcare (Thailand) Co., Ltd.
5. Lighter fluid under the “RONSON” trademark
6. Heat patch under the “THERMA PLAST” trademark
7. Cock Fighting Tape under the “GOLDEN LION” trademark

### ● Revenue structure

The company and its subsidiary derive their revenues with the following structures.

1. Domestic and international markets: the company and its subsidiary sell their products domestically, as well as export to international markets

Unit: THB Million

	<b>2018</b>	<b>2017</b>
Revenue-export	281.26	268.74
Revenue-domestic	540.67	551.76

2. Product types: the company and its subsidiary divide their products into two groups
  - a. Medical supplies and devices
  - b. Consumer products

Unit: THB Million

	2018	%	2017	%
Revenue-medical supplies and devices	686.32	83.50	677.06	82.52
Revenue-consumer products	135.61	16.50	143.44	17.48

**JACK CHIA INDUSTRIES (THAILAND) PUBLIC COMPANY LIMITED  
AND ITS SUBSIDIARY**

---

**CONSOLIDATED AND SEPARATE FINANCIAL STATEMENTS  
FOR THE YEAR ENDED DECEMBER 31, 2018**

## REPORT OF THE AUDITOR

To The Shareholders and Board of Directors of  
Jack Chia Industries (Thailand) Public Company Limited

### **Opinion**

I have audited the consolidated financial statements of Jack Chia Industries (Thailand) Public Company Limited and its subsidiaries (the Group), which comprise the consolidated statement of financial position as at December 31, 2018, and the consolidated statement of comprehensive income, consolidated statement of changes in shareholders' equity and consolidated statement of cash flows for the year then ended, and notes to the consolidated financial statements, including a summary of significant accounting policies, and I have audited the separate financial statements of Jack Chia Industries (Thailand) Public Company Limited (the Company), which comprise the statement of financial position as at December 31, 2018, and the statement of comprehensive income, statement of changes in shareholders' equity and statement of cash flows for the year then ended, and notes to the financial statements, including a summary of significant accounting policies.

In my opinion, the accompanying financial statements present fairly, in all material respects, the consolidated financial position of Jack Chia Industries (Thailand) Public Company Limited and its subsidiaries as at December 31, 2018, and its consolidated financial performance and its consolidated cash flows for the year then ended and the separate financial position of Jack Chia Industries (Thailand) Public Company Limited as at December 31, 2018, and its financial performance and its cash flows for the year then ended in accordance with Thai Financial Reporting Standards.

### **Basis for Opinion**

I conducted my audit in accordance with Thai Standards on Auditing. My responsibilities under those standards are further described in the Auditor's Responsibilities for the Audit of the Financial Statements section of my report. I am independent of the Group and the Company in accordance with the Federation of Accounting Professions 'Code of Ethics for Professional Accountants together with the ethical requirements that are relevant to my audit of the financial statements, and I have fulfilled my other ethical responsibilities in accordance with these requirements. I believe that the audit evidence I have obtained is sufficient and appropriate to provide a basis for my opinion.

\*\*\*\*/2

### Key Audit Matters

Key audit matters are those matters that, in our professional judgment, were of most significance in my audit of the consolidated financial statements and separate financial statements of the current period. These matters were addressed in the context of my audit of the consolidated financial statements and separate financial statements as a whole, and in forming my opinion thereon, and I do not provide a separate opinion on these matters.

### Recognition of sales revenue

As sales revenue is a transaction that has materiality in the financial statements the Company and its subsidiary, has many distribution channels both wholesale and retail for many types of products. In addition, the Company has sales to retailers nationwide. Therefore, the recognition of sales revenue may not correspond with the delivery and affects the sales revenue not to be in the correct accounting period. Thus, I have paid special attention to revenue recognition to ensure that sales revenue is recognized correctly and completely.

I have assessed the appropriateness and tested the efficiency of the internal control systems of revenue recognition, sampling audited the sales documentation for sales that occurred during the year and near the end and after the accounting period, audited the product return and credit note issuance after the year-end. Furthermore, I have analyzed to compare the change in sales revenue and related cost of sale to the find unusual transactions that arise.

### Allowance for obsolete stock

According to Note 8 in the notes to the consolidated financial statements, as at December 31, 2018 the Company and its subsidiary had inventory amounting to Baht 206.93 million, or 15.73% of the total assets. Inventory is stated at cost or net realizable value, whichever is lower. Therefore, the management has to use considerable judgment in considering appropriate allowance for decline in value of inventory for each type of obsolete stock which there is substantial amount. It is to be considered from analysis of each product category aging, period of sale and turnover of products. However, the allowance for obsolete stock may differ from the actual decline in value of product. Therefore, I have paid special attention in the audit of such account.

I have verified the adequacy and appropriate of the recording of the allowance for obsolete stock and the assumption used by the management in calculating the allowance for decline in value of inventory, compared product cost against the net realizable value, which is calculated from the selling price after the year-end, analyzed and compared the inventory balance, verified product aging, product movement and verified the correctness in recording the account of allowance for obsolete stock. Additionally, I have assessed the consumer trends to compare with the assumption used by the management.

### **Other Information**

Management is responsible for the other information. The other information comprises the information included in the annual report, but does not include the financial statements and my auditor's report thereon. The annual report is expected to be made available to me after the date of this auditor's report.

My opinion on the financial statements does not cover the other information and I will not express any form of assurance conclusion thereon.

In connection with my audit of the financial statements, my responsibility is to read the other information identified above when it becomes available and, in doing so, consider whether the other information is materially inconsistent with the financial statements or my knowledge obtained in the audit, or otherwise appears to be materially misstated.

When I read the annual report, if I conclude that there is a material misstatement therein, I am required to communicate the matter to those charged with governance in order for those charged with governance to correct the misstatement.

### **Responsibilities of Management and Those Charged with Governance for the Financial Statements**

Management is responsible for the preparation and fair presentation of the consolidated financial statements and separate financial statements in accordance with Thai Financial Reporting Standards, and for such internal control as management determines is necessary to enable the preparation of financial statements that are free from material misstatement, whether due to fraud or error.

In preparing the consolidated financial statements and separate financial statements, management is responsible for assessing the Group's and the Company's ability to continue as a going concern, disclosing, matters related to going concern and using the going concern basis of accounting unless management either intends to liquidate the Group and the Company or to cease operations, or has no realistic alternative but to do so.

Those charged with governance are responsible for overseeing the Group's and the Company's financial reporting process.

### **Auditor's Responsibilities for the Audit of the Financial Statements**

My objectives are to obtain reasonable assurance about whether the consolidated financial statements and separate financial statements as a whole are free from material misstatement, whether due to fraud or error, and to issue an auditor's report that includes my opinion. Reasonable assurance is a high level of assurance, but is not a guarantee that an audit conducted in accordance with Thai Standards on Auditing will always detect a material misstatement when it exists. Misstatements can arise from fraud or error and are considered material if, individually or in the aggregate, they could reasonably be expected to influence the economic decisions of users taken on the basis of these consolidated financial statements and separate financial statements.

\*\*\*\*\*/4



As part of an audit in accordance with Thai Standards on Auditing, I exercise professional judgment and maintain professional skepticism throughout the audit. I also:

- Identify and assess the risks of material misstatement of the consolidated financial statements and separate financial statements, whether due to fraud or error, design and perform audit procedures responsive to those risks, and obtain audit evidence that is sufficient and appropriate to provide a basis for my opinion. The risk of not detecting a material misstatement resulting from fraud is higher than for one resulting from error, as fraud may involve collusion, forgery, intentional omissions, misrepresentations, or the override of internal control.

- Obtain an understanding of internal control relevant to the audit in order to design audit procedures that are appropriate in the circumstances, but not for the purpose of expressing an opinion on the effectiveness of the Group's and the Company's internal control.

- Evaluate the appropriateness of accounting policies used and the reasonableness of accounting estimates and related disclosures made by management.

- Conclude on the appropriateness of management's use of the going concern basis of accounting and, based on the audit evidence obtained, whether a material uncertainty exists related to events or conditions that may cast significant doubt on the Group's and the Company's ability to continue as a going concern. If I conclude that a material uncertainty exists, I am required to draw attention in my auditor's report to the related disclosures in the consolidated financial statements and separate financial statements or, if such disclosures are inadequate, to modify my opinion. My conclusions are based on the audit evidence obtained up to the date of my auditor's report. However, future events or conditions may cause the Group and the Company to cease to continue as a going concern.

- Evaluate the overall presentation, structure and content of the consolidated financial statements and separate financial statements, including the disclosures, and whether the consolidated financial statements and separate financial statements represent the underlying transactions and events in a manner that achieves fair presentation.

- Obtain sufficient appropriate audit evidence regarding the financial information of the entities or business activities within the Group to express an opinion on the consolidated financial statements. I am responsible for the direction, supervision and performance of the group audit. I remain solely responsible for my audit opinion.


I communicate with those charged with governance regarding, among other matters, the planned scope and timing of the audit and significant audit findings, including any significant deficiencies in internal control that I identify during my audit.

I also provide those charged with governance with a statement that we have complied with relevant ethical requirements regarding independence, and to communicate with them all relationships and other matters that may reasonably be thought to bear on my independence, and where applicable, related safeguards.

\*\*\*\*\*/5

From the matters communicated with those charged with governance, I determine those matters that were of most significance in the audit of the consolidated financial statements and separate financial statements of the current period and are therefore the key audit matters. I describe these matters in my auditor's report unless law or regulation precludes public disclosure about the matter or when, in extremely rare circumstances, I determine that a matter should not be communicated in my report because the adverse consequences of doing so would reasonably be expected to outweigh the public interest benefits of such communication.

The engagement partner responsible for the audit resulting in this independent auditor's report is Mr. Suwat Maneekanoksakul.



(Mr. Suwat Maneekanoksakul)

Certified Public Accountant

Registration No. 8134

Dharmniti Auditing Company Limited

Bangkok, Thailand

February 26, 2019

**JACK CHIA INDUSTRIES (THAILAND) PUBLIC COMPANY LIMITED AND ITS SUBSIDIARY**  
**STATEMENT OF FINANCIAL POSITION**  
**AS AT DECEMBER 31, 2018**

		<u>ASSETS</u>				
		(Unit : Baht)				
		<u>Consolidated financial statements</u>		<u>Separate financial statements</u>		
Note		<u>2018</u>	<u>2017</u>	<u>2018</u>	<u>2017</u>	
<b>Current assets</b>						
	Cash and cash equivalents	5	155,736,429	153,623,918	65,837,043	61,378,736
	Current investments	6	140,320,909	120,929,008	64,769,636	57,214,688
	Trade and other receivables	4, 7	144,024,423	145,198,174	107,428,288	113,247,417
	Inventories	8	206,933,931	188,293,997	69,221,169	62,187,535
	Other current assets		3,595,987	3,858,906	620,392	783,769
	<b>Total current assets</b>		<u>650,611,679</u>	<u>611,904,003</u>	<u>307,876,528</u>	<u>294,812,145</u>
<b>Non-current assets</b>						
	Investments in subsidiary	9	-	-	250,598,000	250,598,000
	Investment property	10	141,311,315	141,311,431	109,929,560	109,929,676
	Property, plant and equipment	11	507,027,075	503,806,958	217,249,704	216,378,820
	Intangible assets	12	16,304,100	21,763,245	3,868,629	7,180,625
	Other non-current assets		418,256	322,515	418,255	322,516
	<b>Total non-current assets</b>		<u>665,060,746</u>	<u>667,204,149</u>	<u>582,064,148</u>	<u>584,409,637</u>
<b>TOTAL ASSETS</b>			<u>1,315,672,425</u>	<u>1,279,108,152</u>	<u>889,940,676</u>	<u>879,221,782</u>

Notes to financial statements form an integral part of these statements.

**JACK CHIA INDUSTRIES (THAILAND) PUBLIC COMPANY LIMITED AND ITS SUBSIDIARY**  
**STATEMENT OF FINANCIAL POSITION (CONT.)**  
**AS AT DECEMBER 31, 2018**

**LIABILITIES AND SHAREHOLDERS' EQUITY**

		(Unit : Baht)			
		Consolidated financial statements		Separate financial statements	
Note		2018	2017	2018	2017
<b>Current liabilities</b>					
Trade and other payables	4, 13	42,295,354	42,162,550	92,085,675	77,779,552
Current portion of liabilities under financial lease agreements	14	306,618	1,269,118	-	703,978
Corporate income tax payable		6,959,811	6,637,666	2,917,039	2,271,967
Dividend payable		18,669,007	17,199,793	18,659,121	17,191,077
Other current liabilities		1,891,150	2,301,051	2,292,612	2,814,567
<b>Total current liabilities</b>		<b>70,121,940</b>	<b>69,570,178</b>	<b>115,954,447</b>	<b>100,761,141</b>
<b>Non-current liabilities</b>					
Liabilities under financial lease agreements	14	-	306,618	-	-
Deferred tax liabilities	15	71,956,951	71,362,571	56,008,602	55,445,920
Employee benefit obligations	16	9,572,233	9,069,801	3,024,416	2,880,601
Other non-current liabilities		1,000,000	1,000,000	1,000,000	1,000,000
<b>Total non-current liabilities</b>		<b>82,529,184</b>	<b>81,738,990</b>	<b>60,033,018</b>	<b>59,326,521</b>
<b>Total liabilities</b>		<b>152,651,124</b>	<b>151,309,168</b>	<b>175,987,465</b>	<b>160,087,662</b>

Notes to financial statements form an integral part of these statements.

**JACK CHIA INDUSTRIES (THAILAND) PUBLIC COMPANY LIMITED AND ITS SUBSIDIARY**  
**STATEMENT OF FINANCIAL POSITION (CONT.)**  
**AS AT DECEMBER 31, 2018**

**LIABILITIES AND SHAREHOLDERS' EQUITY (CONT.)**

		(Unit : Baht)			
		Consolidated financial statements		Separate financial statements	
Note		2018	2017	2018	2017
<b>SHAREHOLDERS' EQUITY</b>					
<b>Share capital</b>					
Registered					
	13,500,000 ordinary shares of Baht 10 each	135,000,000	135,000,000	135,000,000	135,000,000
Issued and paid-up					
	13,500,000 ordinary shares of Baht 10 each	135,000,000	135,000,000	135,000,000	135,000,000
<b>Surplus capital</b>					
	Share premium	219,726,720	219,726,720	219,726,720	219,726,720
<b>Retained earnings</b>					
	Appropriated-statutory reserve	18 13,500,000	13,500,000	13,500,000	13,500,000
	Unappropriated	544,070,189	509,744,460	178,299,666	183,918,563
	Other components of equity	250,724,392	249,827,804	167,426,825	166,988,837
	<b>Total shareholders' equity</b>	<b>1,163,021,301</b>	<b>1,127,798,984</b>	<b>713,953,211</b>	<b>719,134,120</b>
	<b>TOTAL LIABILITIES AND SHAREHOLDERS' EQUITY</b>	<b>1,315,672,425</b>	<b>1,279,108,152</b>	<b>889,940,676</b>	<b>879,221,782</b>

Notes to financial statements form an integral part of these statements.

**JACK CHIA INDUSTRIES (THAILAND) PUBLIC COMPANY LIMITED AND ITS SUBSIDIARY**  
**STATEMENT OF COMPREHENSIVE INCOME**  
**FOR THE YEAR ENDED DECEMBER 31, 2018**

		(Unit : Baht)			
		Consolidated financial statements		Separate financial statements	
	Note	2018	2017	2018	2017
<b>REVENUES</b>					
Sales	23	821,926,844	820,496,207	538,552,556	549,952,650
Rental income	10	7,935,000	7,245,000	7,935,000	7,245,000
Dividend income	9	60,000	80,000	28,138,894	27,078,875
Gain on exchange rate		-	2,610,240	-	-
Other income		3,001,094	4,423,474	1,302,079	1,536,863
<b>Total revenues</b>		<b>832,922,938</b>	<b>834,854,921</b>	<b>575,928,529</b>	<b>585,813,388</b>
<b>EXPENSES</b>					
Cost of sales		510,742,859	519,386,809	344,974,814	361,240,649
Selling expenses		121,984,552	125,536,365	118,148,643	122,407,771
Administrative expenses		92,131,623	89,158,059	57,498,116	54,651,353
Loss on exchange rate		2,506,797	-	-	-
Finance costs		284,834	598,204	150,745	315,513
<b>Total expenses</b>		<b>727,650,665</b>	<b>734,679,437</b>	<b>520,772,318</b>	<b>538,615,286</b>
<b>Profit before income tax expenses</b>		<b>105,272,273</b>	<b>100,175,484</b>	<b>55,156,211</b>	<b>47,198,102</b>
Income tax expenses	18	15,595,438	11,430,406	5,425,108	3,679,196
<b>Profit for the year</b>		<b>89,676,835</b>	<b>88,745,078</b>	<b>49,731,103</b>	<b>43,518,906</b>
<b>Other comprehensive income :</b>					
Items that will not be reclassified to profit or loss					
Actuarial losses arising from post-employee benefit					
- net of income tax		-	(826,584)	-	-
		-	(826,584)	-	-
Items that may be reclassified subsequently to profit or loss					
Gain on change value of available-for-sale investments					
- net of income tax		896,588	404,610	437,988	560,684
		896,588	404,610	437,988	560,684
<b>Other comprehensive income for the year</b>		<b>896,588</b>	<b>(421,974)</b>	<b>437,988</b>	<b>560,684</b>
<b>Total comprehensive income for the year</b>		<b>90,573,423</b>	<b>88,323,104</b>	<b>50,169,091</b>	<b>44,079,590</b>
<b>EARNINGS PER SHARE</b>					
Basic earning per share (Baht per share)	19	6.64	6.57	3.68	3.22
Weighted average number of ordinary shares (Shares)		13,500,000	13,500,000	13,500,000	13,500,000

Notes to financial statements form an integral part of these statements.

**JACK CHIA INDUSTRIES (THAILAND) PUBLIC COMPANY LIMITED AND ITS SUBSIDIARY**  
**STATEMENT OF CHANGES IN SHAREHOLDERS' EQUITY**  
**FOR THE YEAR ENDED DECEMBER 31, 2018**

Consolidated financial statements										(Unit : Baht)
Shareholder's equity										
Issued and paid-up share capital	Share premium	Retained earnings		Other components of equity (Net of income tax)			Total			
		Appropriated - statutory reserve	Unappropriated	Surplus on revaluation of fixed assets	Unrealized gain on available -for-sale securities					
135,000,000	219,726,720	13,500,000	475,827,091	248,558,749	864,445	249,423,194	1,093,477,005			
-	-	-	(54,001,125)	-	-	-	(54,001,125)			
-	-	-	88,745,078	-	-	-	88,745,078			
-	-	-	(826,584)	-	404,610	404,610	(421,974)			
135,000,000	219,726,720	13,500,000	509,744,460	248,558,749	1,269,055	249,827,804	1,127,798,984			
135,000,000	219,726,720	13,500,000	509,744,460	248,558,749	1,269,055	249,827,804	1,127,798,984			
-	-	-	(55,351,106)	-	-	-	(55,351,106)			
-	-	-	89,676,835	-	-	-	89,676,835			
-	-	-	-	-	896,588	896,588	896,588			
135,000,000	219,726,720	13,500,000	544,070,189	248,558,749	2,165,643	250,724,392	1,163,021,301			

Notes to financial statements form an integral part of these statements.

**JACK CHIA INDUSTRIES (THAILAND) PUBLIC COMPANY LIMITED AND ITS SUBSIDIARY**  
**STATEMENT OF CHANGES IN SHAREHOLDERS' EQUITY (CONT.)**  
**FOR THE YEAR ENDED DECEMBER 31, 2018**

		Separate financial statements						(Unit : Baht)
	Note	Issued and paid-up share capital	Share premium	Retained earnings		Other components of equity (Net from income tax)		
				Appropriated - statutory reserve	Unappropriated	Suplus on revaluation of fixed assets	Unrealized gain on available-for-sale securities	Total
Balance as at January 1, 2017		135,000,000	219,726,720	13,500,000	194,399,657	165,973,950	454,203	729,054,530
Dividend paid	20	-	-	-	(54,000,000)	-	-	(54,000,000)
Profit for the year		-	-	-	43,518,906	-	-	43,518,906
Other comprehensive income (loss) for the year		-	-	-	-	-	560,684	560,684
Balance as at December 31, 2017		135,000,000	219,726,720	13,500,000	183,918,563	165,973,950	1,014,887	719,134,120
Balance as at January 1, 2018		135,000,000	219,726,720	13,500,000	183,918,563	165,973,950	1,014,887	719,134,120
Dividend paid	20	-	-	-	(55,350,000)	-	-	(55,350,000)
Profit for the year		-	-	-	49,731,103	-	-	49,731,103
Other comprehensive income (loss) for the year		-	-	-	-	-	437,988	437,988
Balance as at December 31, 2018		135,000,000	219,726,720	13,500,000	178,299,666	165,973,950	1,452,875	713,953,211

Notes to financial statements form an integral part of these statements.

**JACK CHIA INDUSTRIES (THAILAND) PUBLIC COMPANY LIMITED AND ITS SUBSIDIARY**  
**STATEMENT OF CASH FLOWS**  
**FOR THE YEAR ENDED DECEMBER 31, 2018**

	(Unit : Baht)			
	Consolidated financial statements		Separate financial statements	
	2018	2017	2018	2017
<b><u>Cash flows from operating activities</u></b>				
Profit for the year	89,676,835	88,745,078	49,731,103	43,518,906
Adjustments to reconcile profit for the year to net cash provided by (used in) operation activities :				
Gain on sales of unit trusts	(368,094)	(720,850)	(104,391)	(126,303)
Allowance for doubtful account	279,005	(355,600)	279,005	(355,600)
Bad debts	39,355	43,934	39,355	43,934
Depreciation and amortization	24,608,004	25,760,463	6,161,431	9,245,798
Loss from stock declining value (reveral)	(2,240,643)	519,782	(2,618,392)	(1,846,423)
Unrealized (gain) loss on exchange rate	3,709,227	(805,577)	-	-
Loss (gain) on sales of fixed assets	122,020	5,932	(9,107)	(8,622)
Employees benefits expenses	434,129	753,894	179,672	306,847
Interest income	(268,886)	(407,974)	-	(113,183)
Dividend income	(60,000)	(80,000)	(28,138,894)	(27,078,875)
Interest expenses	284,834	598,204	150,745	315,513
Income tax expenses	15,595,438	11,430,406	5,425,108	3,679,196
Profit before changes in operating assets and operating liabilities	131,811,224	125,487,692	31,095,635	27,581,188
Operating assets (increase) decrease				
Trade and other receivables	601,091	(2,403,890)	5,500,769	(148,302)
Inventories	(16,399,291)	14,605,921	(4,415,242)	11,410,019
Other current assets	262,919	(1,412,069)	163,377	(272,694)
Other non - current assets	(95,741)	(145,009)	(95,739)	(145,008)
Operating liabilities increase (decrease)				
Trade and other payables	(942,848)	(114,903)	14,306,123	11,949,507
Other current liabilities	(409,901)	467,443	(521,955)	556,727
Cash receipt in operating activities	114,827,453	136,485,185	46,032,968	50,931,437
Corporate income tax paid	(14,903,061)	(14,681,392)	(4,326,852)	(3,792,121)
Interest paid	(40,408)	(179,339)	(10,479)	(108,283)
Employee benefit paid	(176,123)	(1,735,416)	(176,123)	(1,488,416)
Net cash provided by operating activities	99,707,861	119,889,038	41,519,514	45,542,617

Notes to financial statements form an integral part of these statements.

**JACK CHIA INDUSTRIES (THAILAND) PUBLIC COMPANY LIMITED AND ITS SUBSIDIARY**  
**STATEMENT OF CASH FLOWS (CONT.)**  
**FOR THE YEAR ENDED DECEMBER 31, 2018**

	( Unit : Baht)			
	Consolidated financial statements		Separate financial statements	
	2018	2017	2018	2017
<b><u>Cash flows from investing activities</u></b>				
Cash received from fixed deposit	-	8,796,050	-	2,475,868
Cash received from sales of unit trusts	58,096,929	68,097,486	28,096,929	28,097,485
Cash paid purchase in unit trusts	(76,000,000)	(102,392,335)	(35,000,000)	(35,000,000)
Cash received from fixed deposits with restriction	-	5,000,000	-	5,000,000
Cash paid purchase of fixed assets	(21,527,964)	(27,920,385)	(3,788,055)	(1,709,975)
Cash paid purchase of intangible assets	(66,800)	(145,413)	-	(36,100)
Cash received from sales of fixed assets	200,205	60,424	76,959	30,602
Cash received from interest income	268,886	483,630	-	126,711
Dividend income from unit trusts	60,000	80,000	60,000	80,000
Dividend income from investment in subsidiary	-	-	28,078,894	26,998,875
Net cash provided by (used in) investing activities	(38,968,744)	(47,940,543)	17,524,727	26,063,466
<b><u>Cash flows from financing activities</u></b>				
Cash paid from liabilities under financial agreement	(1,269,118)	(1,989,124)	(703,978)	(1,285,113)
Dividend paid	(53,881,892)	(52,568,010)	(53,881,956)	(52,568,010)
Net cash used in financing activities	(55,151,010)	(54,557,134)	(54,585,934)	(53,853,123)
Unrealized gain (loss) on exchange rate on cash at bank in foreign currency	(3,475,596)	695,227	-	-
Net increase in cash and cash equivalents	2,112,511	18,086,588	4,458,307	17,752,960
Cash and cash equivalents at the beginning of year	153,623,918	135,537,330	61,378,736	43,625,776
Cash and cash equivalents at the end of year	155,736,429	153,623,918	65,837,043	61,378,736
<b><u>Supplemental disclosures of cash flow information :</u></b>				
Non - cash items				
Account payable for purchase of fixed assets	1,096,321	-	-	-

Notes to financial statements form an integral part of these statements.

**JACK CHIA INDUSTRIES (THAILAND) PUBLIC COMPANY LIMITED AND ITS SUBSIDIARY**  
**NOTES TO THE FINANCIAL STATEMENTS**  
**DECEMBER 31, 2018**

**1. GENERAL INFORMATION**

Jack Chia Industries (Thailand) Public Company Limited ("The Company") is a public company incorporated and domiciled in Thailand. The Company is principally engaged in the manufacture and distribution of pharmaceuticals and toiletries and its registered address is located at 144/1-2 Sri Bamphen Road, Chong Nonsi, Yannawa, Bangkok.

As at December 31, 2018 and 2017, the Company has 2 branches

**2. BASIS FOR THE PREPARATION OF FINANCIAL STATEMENTS**

**2.1 Basis for preparation of the financial statements**

The financial statements have been prepared in accordance with the accounting standards prescribed by Thai Accounts Act enunciated under the Accounting Profession Act B.E.2547 by complying with the financial reporting standards. The presentation of the financial statements has been made in compliance with the Notification of the Department of Business Development, the Ministry of Commerce, re : the financial statements presentation for public limited company, issued under the Accounting Act B.E.2543.

The financial statements have been prepared on a historical cost basis except where otherwise disclosed in the accounting policies.

The financial statements in Thai language are the official statutory financial statements of the Company. The financial statements in English language have been translated from such financial statements in Thai language.

**2.2 Basis for consolidation**

a) The consolidated financial statements include the financial statements of Jack Chia Industries (Thailand) Public Company Limited and subsidiary company as follows :-

Company's name	Nature of business	Percentage shareholding		Country of incorporation	Assets as a percentage to the consolidated total assets		Revenues as a percentage to the consolidated total revenues	
		2018	2017		2018	2017	2018	2017
Pharmacare Limitec	Manufacture and distributic of pharmaceuticals (mainly distributed to the Company)	100	100	Thailand	51.41	50.89	34.48	34.69

b) The consolidate financial statements are prepared by using uniform accounting policies. So that the transaction and the others event which are the same or the similar circumstances have been used the identical policies to record those transaction.

- c) Material balance and transactions between the Company and its subsidiary company have been eliminated from the consolidated financial statements.
- d) Investments in the subsidiary company as recorded in the Company's book of account are eliminated against the equity of the subsidiary company.

### 2.3 The financial reporting standards are effective in the current year

The Federation of Accounting Professions (FAP) has issued Notifications to mandate the revised accounting standards, financial reporting standards, and interpretations of accounting and financial reporting standards, which are effective for the fiscal year beginning on or after January 1, 2018 are as follows:

TAS 1 (revised 2017)	Presentation of Financial Statements
TAS 2 (revised 2017)	Inventories
TAS 7 (revised 2017)	Statement of Cash Flows
TAS 8 (revised 2017)	Accounting Policies, Changes in Accounting Estimates and Errors
TAS 10 (revised 2017)	Events After the Reporting Period
TAS 11 (revised 2017)	Construction Contracts
TAS 12 (revised 2017)	Income Taxes
TAS 16 (revised 2017)	Property, Plant and Equipment
TAS 17 (revised 2017)	Leases
TAS 18 (revised 2017)	Revenue
TAS 19 (revised 2017)	Employee Benefits
TAS 20 (revised 2017)	Accounting for Government Grants and Disclosure of Government Assistance
TAS 21 (revised 2017)	The Effects of Changes in Foreign Exchange Rates
TAS 23 (revised 2017)	Borrowing Costs
TAS 24 (revised 2017)	Related Party Disclosures
TAS 26 (revised 2017)	Accounting and Reporting by Retirement Benefit Plans
TAS 27 (revised 2017)	Separate Financial Statements
TAS 28 (revised 2017)	Investments in Associates and Joint Ventures
TAS 29 (revised 2017)	Financial Reporting in Hyperinflationary Economies
TAS 33 (revised 2017)	Earnings Per Share
TAS 34 (revised 2017)	Interim Financial Reporting
TAS 36 (revised 2017)	Impairment of Assets
TAS 37 (revised 2017)	Provisions, Contingent Liabilities and Contingent Assets
TAS 38 (revised 2017)	Intangible assets

TAS 40 (revised 2017)	Investment Property
TAS 41 (revised 2017)	Agriculture
TFRS 2 (revised 2017)	Share-Based Payment
TFRS 3 (revised 2017)	Business Combinations
TFRS 4 (revised 2017)	Insurance Contracts
TFRS 5 (revised 2017)	Non-current Assets Held for Sale and Discontinued Operations
TFRS 6 (revised 2017)	Exploration for and Evaluation of Mineral Resource
TFRS 8 (revised 2017)	Operating Segments
TFRS 10 (revised 2017)	Consolidated Financial Statements
TFRS 11 (revised 2017)	Joint Arrangements
TFRS 12 (revised 2017)	Disclosure of Interests in Other Entities
TFRS 13 (revised 2017)	Fair Value Measurement
TSIC 10 (revised 2017)	Government Assistance - No Specific Relation to Operating Activities
TSIC 15 (revised 2017)	Operating Leases - Incentives
TSIC 25 (revised 2017)	Income Taxes - Changes in the Tax Status of an Entity or its Shareholders
TSIC 27 (revised 2017)	Evaluating the Substance of Transactions Involving the Legal Form of a Lease
TSIC 29 (revised 2017)	Service Concession Arrangements: Disclosure
TSIC 31 (revised 2017)	Revenue-Barter Transactions Involving Advertising Services
TSIC 32 (revised 2017)	Intangible Assets - Web Site Costs
TFRIC 1 (revised 2017)	Changes in Existing Decommissioning, Restoration and Similar Liabilities
TFRIC 4 (revised 2017)	Determining whether an Arrangement contains a Lease
TFRIC 5 (revised 2017)	Right to Interests arising from Decommissioning, Restoration and Environmental Rehabilitation Funds
TFRIC 7 (revised 2017)	Applying the Restatement Approach under TAS 29 (revised 2017) Financial Reporting in Hyperinflationary Economics
TFRIC 10 (revised 2017)	Interim Financial Reporting and Impairment
TFRIC 12 (revised 2017)	Service Concession Arrangements
TFRIC 13 (revised 2017)	Customer Loyalty Programmes

TFRIC 14 (revised 2017)	TAS 19 (revised 2017)-The Limit on a Defined Benefit Asset, Minimum Funding Requirements and their Interaction
TFRIC 15 (revised 2017)	Agreements for the Construction of Real Estate
TFRIC 17 (revised 2017)	Distributions of Non - cash Assets to Owners
TFRIC 18 (revised 2017)	Transfers of Assets from Customers
TFRIC 20 (revised 2017)	Stripping Costs in the Production Phase of a Surface Mine
TFRIC 21 (revised 2017)	Levies

The management of the Company and its subsidiaries evaluated that these revised accounting standards, financial reporting standard, accounting standard interpretations and financial reporting standards interpretations do not have any significant impact on the financial statements in current year.

### 3. SIGNIFICANT ACCOUNTING POLICIES

#### 3.1 Revenue recognition

##### Sales of goods

Sales of goods are recognized when the significant risks and rewards of ownership of the goods have passed to the buyer. Sales are the invoiced value, excluding value added tax, of goods supplied after deducting discounts and allowances.

##### Consignment sales

Revenue is recognized by the shipper when the goods are sold by the recipient to a third party.

##### Interest income

Interest income is recognized as interest accrues based on the effective rate method.

##### Dividends income

Dividends income are recognized when the right to receive the dividends is established.

##### Rental income

Rental income is recognised by the straight line method throughout the period of the agreement.

Other revenue and expenses are recognized by accrual basis.

#### 3.2 Export subsidies

Export subsidies granted by the Ministry of Finance in the form of tax coupons are recognized as income when the export shipment are made.

### 3.3 Cash and cash equivalents

Cash and cash equivalents consist of cash in hand and cash at financial institutions with an original maturity of three months or less and not subject to withdrawal restrictions.

### 3.4 Trade receivables and allowance for doubtful accounts

Trade receivables are stated at the net realizable value. Allowance for doubtful accounts is provided for the estimated losses that may be incurred in the collection of accounts receivable. The allowance is generally based on collection experiences and analysis of debtor aging.

### 3.5 Inventories

Inventories are valued at the lower of average cost and net realizable value.

The cost of inventories comprises all costs of purchase, costs of conversion and other costs incurred in bringing the inventories to their present location and condition. The costs of conversion above include an appropriate share of production overheads based on normal production capacity.

The cost of purchase comprises both the purchase price and costs directly attributable to the acquisition of the inventory, such as import duties, transportation charges and other direct costs incurred in acquiring the inventories less all trade discounts, allowances or rebates.

The net realizable value of inventory is estimated from the selling price in the ordinary course of business less the estimated costs to complete production and the estimated costs to complete the sale.

### 3.6 Investments

a) Investments in available-for-sale securities are stated at fair value. Changes in the carrying amounts of securities are recorded as separated items in shareholders' equity until the securities are sold, when the changes are then included in the statement of comprehensive income.

b) Investments in subsidiaries in the separate financial statements are accounted for under the cost method and allowance for loss on impairment of assets (if any).

The fair value of debt instruments is determined based on the required rate of return or the yield rates quoted by the Thai Bond Market Association. The fair value of unit trusts is determined from their net asset value per unit as announced by the fund's manager.

The average cost method is used for computation of the cost of investments.

### 3.7 Investments property

Investment property is defined as property held with the purpose to earn rentals, capital appreciation, or both, and not use in operations.

Land for investment property is stated at cost less allowance for impairment (if any).

Building and equipment for investment property is stated at cost less allowance for less accumulated depreciation and loss on impairment of assets (if any).

Depreciation of investment property is calculated by reference to costs on the straight-line basis over the estimated useful lives of 5 - 20 years. Depreciation of the investment property is recognized in profit or loss.

No depreciation is provided for land classified as investment property.

### 3.8 Property, plant and equipment/Depreciation

Land is stated at the reappraised value. Plant and equipment are stated at cost less accumulated depreciation and allowance for loss on impairment of assets (if any).

Property, plant and equipment are initially recorded at cost on the acquisition date, and subsequently revalued by an independent professional appraiser to land fair values. Revaluations are made with sufficient regularity to ensure that the carrying amount every 5 years does not differ materially from fair value at the financial position date.

Depreciation of plant and equipment is calculated by reference to their costs on the straight - line basis over the following estimated useful lives:

Buildings and building revaluation	10, 20 years
Machinery and equipment	5 - 20 years
Furniture and fixtures	5, 10 years
Vehicles	5 years

The depreciation is included in determining income.

No depreciation is provided on land and fixed assets in progress.

The revaluation surplus can neither be offset against deficit nor used for dividend payment.

Reclassification to investment property

When there is a change of the usage from investment property, that property will be reclassified as investment property by the carrying value.

### 3.9 Intangible assets

Intangible assets that are acquired by the Company with finite useful lives are stated at cost less accumulated amortization and allowance on impairment (if any). Intangible assets are amortized in the statement of comprehensive income on a straight-line basis over their estimated useful lives from the date that they are available for use are as follows:

Trademark	10 years
Software	3 - 5 years

### 3.10 Financial leases

Leases of assets which transfer substantially all the risks and rewards of ownership are classified as finance leases. Finance leases are capitalised at the lower of the fair value of the leased assets and the present value of the minimum lease payments. The outstanding rental obligations, net of finance charges, are included in long-term liabilities, while the interest element is charged to profit or loss over the lease period. The asset acquired under finance leases is depreciated over the useful life of the asset.

### 3.11 Operating Leases

The assets lease that all risks and return or almost all of owner should receive from the assets does not transfer to the lessee is classified as the operating lease. The Company and its subsidiaries recognize the amount paid under the operating lease agreement as the expenses in the statement of comprehensive income on a straight-line basis throughout the lease term.

### 3.12 Related party transactions

Related parties comprise enterprises and individuals that control, or are controlled by, the Company and subsidiary, whether directly or indirectly, or which are under common control with the Company and subsidiary.

They also include associated companies and individuals which directly or indirectly own a voting interest in the Company and subsidiary that gives them significant influence over the Company and subsidiary, key management personnel, directors and officers with authority in the planning and directions of the Company and subsidiary.

### 3.13 Foreign currencies

Foreign currency transactions are translated into Baht at the exchange rates ruling on the transaction dates. Assets and liabilities denominated in foreign currencies outstanding at the statements of financial position date are translated into Baht at the exchange rates ruling on the statements of financial position date.

Gains and losses on exchange are included in determining income.

### 3.14 Impairment of assets

At the statements of financial position date, the Company and subsidiary assess at each reporting date whether there is an indication that an asset may be impaired. If any such indication exists, the Company and subsidiary make an estimate of the asset's recoverable amount. Where the carrying amount of the asset exceeds its recoverable amount, the assets is considered impaired and is written down to its recoverable amount. Impairment losses are recognized in the statement of comprehensive income. An asset's recoverable amount is the higher of fair value less costs to sell and value in use.

### 3.15 Employee benefits

#### Short-term employment benefits

The Company and its subsidiary recognize salary, wage, bonus and contributions to social security fund and provident fund as expenses when incurred.

#### Post-employment benefits (Defined contribution plans)

The Company and its subsidiary and their employees have jointly established a provident fund. The fund is monthly contributed by employees and by the Company. The fund's assets are held in a separate trust fund and the Company's contributions are recognized as expenses when incurred.

#### Post-employment benefits (Defined benefit plans)

The Company and its subsidiary have obligations in respect of the severance payments that it must pay to the employees upon retirement under the labor law and other employee benefit plans. The Company treats these severance payment obligations as a defined benefit plan.

The obligation under the defined benefit plan is calculated based on the actuarial principles by a qualified independent actuary using the projected unit credit method. Such estimates are made based on various assumptions, including discount rate, future salary increase rate, staff turnover rate, mortality rate, and inflation rate.

Actuarial gains and losses for post-employment benefits of the employees are recognized immediately in the statement of comprehensive income.

### 3.16 Provisions

Provisions are recognized when the Company and its subsidiary have a present obligation as a result of a past event, it is probable that an outflow of resources embodying economic benefits will be required to settle the obligation, and a reliable estimate can be made of the amount of the obligation.

### 3.17 Corporate income tax

Income tax comprises current income tax and deferred tax.

#### Current tax

The Company and its subsidiary record income tax expense, if any, based on the amount currently payable under the Revenue Code at the income tax rates 20% of profit before income tax, after adding back certain expenses which are non-deductible for income tax computation purposes, and less certain transactions which are exemption or allowable from income tax. In addition, the privilege of corporate income tax exemption on the income earned from the promoted business.

#### Deferred tax

Deferred tax assets and liabilities are provided on the temporary differences between the carrying amount and the tax bases of assets and liabilities at the end of the reporting period. Changes in deferred tax assets and liabilities are recognized as deferred tax income or deferred tax expense which are recognized in the profit or loss except to the extent that it relates to items recognized directly in shareholders' equity or in other comprehensive income.

The deductible temporary differences are recognized as deferred tax assets when it is probable that the Company and its subsidiary will have future taxable profit to be available against which the deferred tax assets can be utilized. The taxable temporary differences on all taxable items are recognized as deferred tax liabilities.

Deferred tax assets and liabilities are measured at the tax rates that the Company and its subsidiary expect to apply to the period when the deferred tax assets are realized or the deferred tax liabilities are settled, based on tax rates and tax laws that have been enacted or substantively enacted by the end of the reporting period.

At the end of each reporting period, the carrying amount of deferred tax assets are reviewed and reduced the value when it is probable that the Company and its subsidiary will have no longer the future taxable profit that is sufficient to be available against which all or some parts of deferred tax assets are utilized.

Deferred tax assets and deferred tax liabilities are offset when there is the legal right to settle on a net basis and they relate to income taxes levied by the same tax authority on the same taxable entity.

### 3.18 Significant accounting judgements and estimates

The preparation of financial statements in conformity with financial reporting standards at times requires management to make subjective judgements and estimates regarding matters that are inherently uncertain. These judgements and estimates affect amounts reported in the financial statements and disclosures and actual results could differ from these estimates. Significant judgements and estimates are as follows:

#### Allowance for doubtful accounts

In determining an allowance for doubtful accounts, the management needs to make judgement and estimates based upon, among other things, past collection history, aging profile of outstanding debts and the prevailing economic condition.

#### Allowance for declining-in value of inventory

The determination of allowance for declining in the value of inventory, requires management to make judgements and estimates of the loss expected to occur. The allowance for decline in net realizable value is estimated based on the selling price expected in the ordinary course of business less selling expense. The provision for obsolete slow-moving and deteriorated inventory, is estimated based on the approximate useful life of each type of inventory. The allowance for diminution in value of inventory as determined is compared with the original balance in the books of account and the increase or decrease in the allowance for diminution in value of inventory will be recognized as cost of sales in statement of comprehensive income.

#### Investment property

The management is required to review investment property for impairment on a periodical basis and record the impairment loss when it is determined that the recoverable amount is lower than the carrying amount. This requires judgement regarding forecast of future revenues and expenses relating to the assets subject to the review.

In determining the fair value disclosure of investment property, the management used the supported by current valuations by an independent appraiser.

#### Property, plant and equipment and Depreciation

In determining depreciation of plant and equipment, the management is required to make estimates of the useful lives and residual values of the plant and equipment and to review the estimated useful lives and residual values when there are any changes.

In addition, the management is required to review property, plant and equipment for impairment on a periodical basis and record the impairment loss when it is determined that the recoverable amount is lower than the carrying amount. This requires judgement regarding forecast of future revenues and expenses relating to the assets subject to the review.

#### Intangible assets

In recording the initial recognition and measurement of intangible assets as at the acquired date and subsequent impairment testing, the management is required to make estimates of cash flows to be generated by the asset or the cash generating units and to choose a suitable discount rate in order to calculate the present value of those cash flows.

#### Leases

In determining whether a lease is to be classified as an operating lease or finance lease, the management is required to use judgement in evaluating the conditions and details of the agreement whether significant risk and rewards of ownership of the leased asset has been transferred.

#### Deferred tax assets

Deferred tax assets are recognized for deductible temporary differences and unused tax losses to the extent that it is probable that taxable profit will be available against which the temporary differences and losses can be utilized. Significant management judgement is required to determine the amount of deferred tax assets that can be recognized, based upon the likely timing and level of estimated future taxable profits.

#### Post-employment benefits under defined benefit plans

The obligation under the defined benefit plan is determined based on actuarial techniques. Such determination is made based on various assumptions, including discount rate, future salary increase rate, mortality rate and staff turnover rate.

#### 4. RELATED PARTY TRANSACTIONS

During the years, the Company had significant business transactions with related parties, which have been concluded on commercial terms and bases agreed upon in the ordinary course of business between the Company and those companies. Below is a summary of those transactions.

		(Unit : Baht )			
		Consolidated financial statements		Separate financial statements	
	Pricing policy	2018	2017	2018	2017
<u>Transactions with subsidiary</u>					
Purchases of goods	As cost plus margin	-	-	213,166,193	218,006,803
Sale of raw material	As cost plus margin	-	-	4,179,540	4,179,540
Rental and services of building	General market price	-	-	1,960,068	-

As at December 31, 2018 and 2017, the outstanding balance with related companies are as follows:

		(Unit : Baht )			
		Consolidated financial statements		Separate financial statements	
		2018	2017	2018	2017
<u>The subsidiary</u>					
Trade receivable		-	-	-	447,211
Trade payables		-	-	77,937,500	62,628,414

#### Key management remuneration

For the years ended December 31, 2018 and 2017

		(Unit : Baht )			
		Consolidated financial statements		Separate financial statements	
		2018	2017	2018	2017
Short-term employee benefits		41,793,646	37,582,363	22,095,446	19,093,285
Post-employment benefits		2,797,316	2,549,089	1,263,123	1,050,092
Total		<u>44,590,962</u>	<u>40,131,452</u>	<u>23,358,569</u>	<u>20,143,377</u>

#### The operating leases with the related parties

The Company had commitments under long-term lease with the subsidiary for the rental of office building for lease agreement period year, between April 1, 2018 to March 31, 2020. Rental rate of 170,000 baht per month.

The rental to pay in the future consisted of :-

		(Unit : Baht)
Payment :		
Within 1 year		2,040,000
Over than 1 year		510,000

## 5. CASH AND CASH EQUIVALENTS

Cash and cash equivalents consisted of :-

	(Unit : Baht )			
	Consolidated financial statements		Separate financial statements	
	2018	2017	2018	2017
Cash on hand	112,230	111,367	72,230	71,367
Cash at banks - Current account	5,082,293	10,208,209	4,942,999	10,114,240
- Saving account	150,541,906	143,304,342	60,821,814	51,193,129
Total	155,736,429	153,623,918	65,837,043	61,378,736

As at December 31, 2018 and 2017, saving accounts have interest at the rate 0.00% - 1.5% per annum.

Cash and cash equivalents are in foreign exchange as at December 31, 2018 and 2017 were classified as follows :-

	Consolidated financial statements	
	2018	2017
- Pound sterling (GBP)	251,164	605,845
- US dollars (USD)	250,852	217,217
- Euro (EUR)	1,320,347	1,123,956
- Australian dollar (AUD)	603,697	254,516

## 6. CURRENT INVESTMENTS

Current investments consisted of :-

	(Unit : Baht )			
	Consolidated financial statements		Separate financial statements	
	2018	2017	2018	2017
Unit trusts - fixed income	137,613,855	119,342,690	62,953,543	55,946,081
<u>Add</u> Unrealized gain from change in the value of securities	2,707,054	1,586,318	1,186,093	1,268,607
Total	140,320,909	120,929,008	64,769,636	57,214,688

## 7. TRADE AND OTHER RECEIVABLES

Trade and other receivables consisted of :-

	(Unit : Baht)			
	Consolidated financial statements		Separate financial statements	
	2018	2017	2018	2017
Trade receivables				
Post dated cheque	6,725,597	9,178,836	6,725,597	9,178,836
Trade receivables	132,568,106	132,555,744	100,556,179	101,342,542
	-	-	-	447,211
Total	139,293,703	141,734,580	107,281,776	110,968,571
<u>Less</u> Allowance for doubtful accounts	(2,457,538)	(2,178,533)	(2,457,538)	(2,178,533)
Trade receivables, net	136,836,165	139,556,047	104,824,238	108,790,038
Other receivables				
Advance payment	285,941	179,660	256,941	166,660
Advance payment for goods	3,690,187	303,548	-	-
Prepaid expenses	1,713,905	1,637,712	940,913	935,565
Accrued sale promotion expenses	1,406,196	3,052,146	1,406,196	3,052,146
Other	92,029	469,061	-	303,008
Total	7,188,258	5,642,127	2,604,050	4,457,379
Trade and other receivables, net	144,024,423	145,198,174	107,428,288	113,247,417

The outstanding of trade receivables were classified by age of receivables as follows:

	(Unit : Baht)			
	Consolidated financial statements		Separate financial statements	
	2018	2017	2018	2017
<u>Aging of trade receivables</u>				
Not over 3 months	127,976,057	131,133,368	96,630,990	100,367,359
3 months - 6 months	6,119,369	7,177,565	5,452,509	7,177,565
6 months - 12 months	3,007,472	1,660,152	3,007,472	1,660,152
Over 12 months	2,190,805	1,763,495	2,190,805	1,763,495
Total	139,293,703	141,734,580	107,281,776	110,968,571
<u>Less</u> Allowance for doubtful accounts	(2,457,538)	(2,178,533)	(2,457,538)	(2,178,533)
Trade receivables, net	136,836,165	139,556,047	104,824,238	108,790,038

The movements of the allowance for doubtful accounts for the years ended December 31, 2018 and 2017 were as follows :-

	(Unit : Baht )			
	Consolidated financial statements		Separate financial statements	
	2018	2017	2018	2017
Beginning balance	2,178,533	2,534,133	2,178,533	2,534,133
<u>Less</u> Bad debt during the year	(39,355)	(43,934)	(39,355)	(43,934)
<u>Add</u> Additions (Deductions) during the year	318,360	(311,666)	318,360	(311,666)
Ending balance	<u>2,457,538</u>	<u>2,178,533</u>	<u>2,457,538</u>	<u>2,178,533</u>

Trade receivables are in foreign exchange as at December 31, 2018 and 2017 were classified as follows :-

	Consolidated financial statements	
	2018	2017
- Pound sterling (GBP)	170,794	145,134
- US Dollars (USD)	236,423	232,198
- Euro (EUR)	390,274	410,697
- Australian dollar (AUD)	34,222	15,326

As at December 31, 2018 and 2017, the subsidiary has entered into the agreement of export credit insurance with a local bank for trade receivables foreign currency totaling Baht 29.85 million and Baht 27.77 million, respectively.

## 8. INVENTORIES

Inventories consisted of :-

	(Unit : Baht )			
	Consolidated financial statements		Separate financial statements	
	2018	2017	2018	2017
Raw materials	92,446,201	100,874,677	5,350,095	6,568,288
Work in process	39,832,029	27,652,815	750,766	667,819
Finished goods	64,880,867	63,552,994	62,119,194	56,766,305
Supplies	11,168,358	10,157,738	7,227,177	7,029,578
Goods in transit	13,870,430	3,560,370	-	-
Total	222,197,885	205,798,594	75,447,232	71,031,990
<u>Less</u> Allowance for stock obsolescence	(15,263,954)	(17,504,597)	(6,226,063)	(8,844,455)
Inventories, net	<u>206,933,931</u>	<u>188,293,997</u>	<u>69,221,169</u>	<u>62,187,535</u>

The movement of the allowance for stock obsolescence for the years ended December 31, 2018 and 2017 were as follows :-

	(Unit : Baht )			
	Consolidated financial statement		Separate financial statement	
	2018	2017	2018	2017
Beginning balance	17,504,597	16,984,815	8,844,455	10,690,878
Additions during the year (reversal)	(2,240,643)	519,782	(2,618,392)	(1,846,423)
Ending balance	15,263,954	17,504,597	6,226,063	8,844,455

## 9. INVESTMENTS IN SUBSIDIARY

		(Unit : Baht)					
		Shareholding percentage		Separate financial statements			
				At cost method		Dividend income	
Subsidiary companies	Paid - up capital	2018	2017	2018	2017	2018	2017
Pharmacare Limited	Baht 120 million	100	100	250,598,000	250,598,000	28,078,894	26,998,875
				250,598,000	250,598,000	28,078,894	26,998,875

## 10. INVESTMENT PROPERTY

Investment property consisted of:

	(Unit : Baht )			
	Consolidated financial statements			Balance as at Dec. 31, 2018
	Balance as at Dec. 31, 2017	Additions	Deductions	
<u>Revalue amount</u>				
Land	141,311,300	-	-	141,311,300
<u>Cost</u>				
Building and building revaluation	23,696,341	-	-	23,696,341
Machinery and equipment	242,540	-	(242,540)	-
Furniture and fixtures	12,210,733	-	(12,210,733)	-
Total	177,460,914	-	(12,453,273)	165,007,641
<u>Less Accumulated depreciation</u>				
Building and building revaluation	(23,696,326)	-	-	(23,696,326)
Machinery and equipment	(242,511)	-	242,511	-
Furniture and fixtures	(12,210,646)	-	12,210,646	-
Total	(36,149,483)	-	12,453,157	(23,696,326)
Investment property, net	141,311,431			141,311,315

				(Unit : Baht )
	Consolidated financial statements			
	Balance as at Dec. 31, 2016	Additions	Deductions	Balance as at Dec. 31, 2017
<u>Revalue amount</u>				
Land	141,311,300	-	-	141,311,300
<u>Cost</u>				
Building and building revaluation	23,696,341	-	-	23,696,341
Machinery and equipment	242,540	-	-	242,540
Furniture and fixtures	12,210,733	-	-	12,210,733
Total	177,460,914	-	-	177,460,914
<u>Less Accumulated depreciation</u>				
Building and building revaluation	(23,696,326)	-	-	(23,696,326)
Machinery and equipment	(242,511)	-	-	(242,511)
Furniture and fixtures	(12,210,646)	-	-	(12,210,646)
Total	(36,149,483)	-	-	(36,149,483)
Investment property, net	141,311,431			141,311,431

				(Unit : Baht )
	Separate financial statements			
	Balance as at Dec. 31, 2017	Additions	Deductions	Balance as at Dec. 31, 2018
<u>Revalue amount</u>				
Land	109,929,545	-	-	109,929,545
<u>Cost</u>				
Building and building revaluation	23,696,341	-	-	23,696,341
Machinery and equipment	242,540	-	(242,540)	-
Furniture and fixtures	12,210,733	-	(12,210,733)	-
Total	146,079,159	-	(12,453,273)	133,625,886
<u>Less Accumulated depreciation</u>				
Building and building revaluation	(23,696,326)	-	-	(23,696,326)
Machinery and equipment	(242,511)	-	242,511	-
Furniture and fixtures	(12,210,646)	-	12,210,646	-
Total	(36,149,483)	-	12,453,157	(23,696,326)
Investment property, net	109,929,676			109,924,560

	(Unit : Baht )			
	Separate financial statements			
	Balance as at Dec. 31, 2016	Additions	Deductions	Balance as at Dec. 31, 2017
<u>Revalue amount</u>				
Land	109,929,545	-	-	109,929,545
<u>Cost</u>				
Building and building revaluation	23,696,341	-	-	23,696,341
Machinery and equipment	242,540	-	-	242,540
Furniture and fixtures	12,210,733	-	-	12,210,733
Total	146,079,159	-	-	146,079,159
<u>Less Accumulated depreciation</u>				
Building and building revaluation	(23,696,326)	-	-	(23,696,326)
Machinery and equipment	(242,511)	-	-	(242,511)
Furniture and fixtures	(12,210,646)	-	-	(12,210,646)
Total	(36,149,483)	-	-	(36,149,483)
Investment property, net	109,929,676			109,929,676

The Company recognizes rental income from investment property for the years ended December 31, 2018 and 2017, amounting to Baht 7.9 million and Baht 7.2 million, respectively.

The Company has operating leases in respect of the lease of building space. The term of the agreement is 3 years (From September 1, 2017 to August 31, 2020).

As at December 31, 2018 and 2017, the future minimum rental income is as follows:

	(Unit : Baht)	
	Consolidated/Separate financial statements	
	2018	2017
Less than 1 year	7,935,000	7,935,000
1 to 3 years	5,290,000	13,225,000

During 2016, the Company has assessed the price of investment property by an independent appraiser using the market value approach in accordance with the report dated June 15, 2016 for non-operating land at the appraised value of Baht 60.38 million and land, building and equipment available for rent at the appraised value of Baht 129.86 million, totaling the appraised value of both investment property value of Baht 190.24 million.

And the subsidiary has appraised the value of non-operating land by an independent appraiser using the market value approach in accordance with the report dated December 30, 2016 at the appraised value of Baht 63.30 million.

## 11. PROPERTY, PLANT AND EQUIPMENT

Property, plant and equipment consisted of :-

	Consolidated financial statements				(Unit : Baht )
	Balance as at Dec. 31, 2017	Additions	Deductions	Transfer In (Out)	Balance as at Dec. 31, 2018
<u>Revalue amount</u>	342,151,000	-	-	-	342,151,000
Land					
<u>Cost</u>					
Building and building revaluation	145,120,201	266,598	(1,148,965)	37,250,901	181,488,735
Machinery and equipment	205,368,450	1,498,407	(11,560,274)	450,928	195,757,511
Furniture and fixtures	29,476,372	3,659,432	(13,614,273)	1,468,962	20,990,493
Motor vehicles	18,785,938	-	-	-	18,785,938
Assets under installation	23,203,298	17,199,848	-	(39,170,791)	1,232,355
Total	764,105,259	22,624,285	(26,323,512)	-	760,406,032
<u>Less Accumulated depreciation</u>					
Building and building revaluation	(92,789,055)	(7,177,428)	895,228	-	(99,071,255)
Machinery and equipment	(126,825,062)	(8,712,555)	11,559,925	-	(123,977,692)
Furniture and fixtures	(26,327,382)	(1,638,037)	13,546,250	-	(14,419,169)
Motor vehicles	(14,341,722)	(1,554,039)	-	-	(15,895,761)
Total	(260,283,221)	(19,082,059)	26,001,403	-	(253,363,877)
<u>Less Allowance for impairment loss</u>	(15,080)				(15,080)
Property, plant and equipment, net	503,806,958				507,027,075

	Consolidated financial statements				(Unit : Baht )
	Balance as at Dec. 31, 2016	Additions	Deductions	Transfer In (Out)	Balance as at Dec. 31, 2017
<u>Revalue amount</u>	342,151,000	-	-	-	342,151,000
Land					
<u>Cost</u>					
Building and building revaluation	141,505,016	1,904,115	-	1,711,070	145,120,201
Machinery and equipment	204,836,284	929,492	(397,326)	-	205,368,450
Furniture and fixtures	29,208,343	512,358	(244,329)	-	29,476,372
Motor vehicles	18,785,938	-	-	-	18,785,938
Machinery in progress	339,948	24,574,420	-	(1,711,070)	23,203,298
Total	736,826,529	27,920,385	(641,655)	-	764,105,259
<u>Less Accumulated depreciation</u>					
Building and building revaluation	(87,610,216)	(5,178,839)	-	-	(92,789,055)
Machinery and equipment	(118,092,080)	(9,085,936)	352,954	-	(126,825,062)
Furniture and fixtures	(25,078,732)	(1,470,995)	222,345	-	(26,327,382)
Motor vehicles	(11,823,431)	(2,518,291)	-	-	(14,341,722)
Total	(242,604,459)	(18,254,061)	575,299	-	(260,283,221)
<u>Less Allowance for impairment loss</u>	(15,080)				(15,080)
Property, plant and equipment, net	494,206,990				503,806,958

	(Unit : Baht )			
	Separate financial statements			
	Balance as at Dec. 31, 2017	Additions	Deductions	Balance as at Dec. 31, 2018
<u>Revalue amount</u>				
Land	210,520,000	-	-	210,520,000
<u>Cost</u>				
Building and building revaluation	26,392,388	266,598	-	26,658,986
Machinery and equipment	23,141,003	106,352	-	23,247,355
Furniture and fixtures	23,662,303	3,415,105	(11,771,640)	15,305,768
Motor vehicles	9,696,932	-	-	9,696,932
Total	293,412,626	3,788,055	(11,771,640)	285,429,041
<u>Less Accumulated depreciation</u>				
Building and building revaluation	(24,740,713)	(595,362)	-	(25,336,075)
Machinery and equipment	(20,965,822)	(468,096)	-	(21,433,918)
Furniture and fixtures	(22,248,885)	(1,152,354)	11,703,904	(11,697,335)
Motor vehicles	(9,063,306)	(633,623)	-	(9,696,929)
Total	(77,018,726)	(2,849,435)	11,703,904	(68,164,257)
<u>Less Allowance for impairment loss</u>	(15,080)			(15,080)
	216,378,820			217,249,704

	(Unit : Baht )			
	Separate financial statements			
	Balance as at Dec. 31, 2016	Additions	Deductions	Balance as at Dec. 31, 2017
<u>Revalue amount</u>				
Land	210,520,000	-	-	210,520,000
<u>Cost/</u>				
Building and building revaluation	25,212,388	1,180,000	-	26,392,388
Machinery and equipment	22,934,331	206,672	-	23,141,003
Furniture and fixtures	23,368,300	323,303	(29,300)	23,662,303
Motor vehicles	9,696,932	-	-	9,696,932
Total	291,731,951	1,709,975	(29,300)	293,412,626
<u>Less Accumulated depreciation</u>				
Building and building revaluation	(23,678,942)	(1,061,771)	-	(24,740,713)
Machinery and equipment	(20,500,978)	(464,844)	-	(20,965,822)
Furniture and fixtures	(21,143,877)	(1,112,328)	7,320	(22,248,885)
Motor vehicles	(7,863,415)	(1,199,891)	-	(9,063,306)
Total	(73,187,212)	(3,838,834)	7,320	(77,018,726)
<u>Less Allowance for impairment loss</u>	(15,080)			(15,080)
Property, plant and equipment, net	218,529,659			216,378,820

As at December 31, 2018 and 2017, the Company and its subsidiary have certain plant and equipment items have been fully depreciated but are still in use. The original cost of those assets amounted to Baht 171.91 million and Baht 179.95 million, respectively and the separate financial statement amounted to Baht 56.91 million and Baht 62.95 million, respectively.

As at December 31, 2018 and 2017, the subsidiary have the book value amount of Baht 1.09 million and Baht 2.73 million.

Revaluation surplus was presented as follow:

	(Unit : Baht )			
	Consolidated financial statements		Separate financial statements	
	2018	2017	2018	2017
Cost	8,837,398	8,837,398	3,052,563	3,052,563
Surplus on revaluation of assets	333,313,602	333,313,602	207,467,437	207,467,437
Revalue amount	342,151,000	342,151,000	210,520,000	210,520,000

Since 1999, the value of assets under revaluation basis represented the value appraised by an independent value using the market approach.

During 2016, the Company and its subsidiary have hired an independent appraiser to reappraise the price of the Company's land. The appraiser uses the market value approach in defining the fair value of land. The consolidated financial statements which include the appraised value have higher value than the last appraisal by Baht 146.52 million (net of income tax in the amount of Baht 36.63 million) and the separate financial statements have higher appraised value from the last time in the amount of Baht 97.54 million (net of income tax in the amount of Baht 24.38 million) as presented under "Surplus on revaluation of fixed assets".

	(Unit : Baht )			
	Consolidated financial statements		Separate financial statements	
	2018	2017	2018	2017
Surplus on revaluation of fixed assets,				
beginning years	333,313,602	333,313,602	207,467,437	207,467,437
Additional revaluation during years	-	-	-	-
Surplus on revaluation of fixed assets,				
end of years	333,313,602	333,313,602	207,467,437	207,467,437
Less : Deferred tax	(66,662,720)	(66,662,720)	(41,493,487)	(41,493,487)
Net	266,650,882	266,650,882	165,973,950	165,973,950

Such land valuation is considered as the classification in measuring the fair value at level 2 as mentioned in Note 26.

## 12. INTANGIBLE ASSETS

Intangible assets consisted of :-

(Unit : Baht )

	Consolidated financial statements			
	Balance as at	Additions	Deductions	Balance as at
	Dec. 31, 2017			Dec. 31, 2018
<u>Cost</u>				
Trademark	44,062,023	-	-	44,062,023
Software	21,873,732	66,800	-	21,940,532
Total	65,935,755	66,800	-	66,002,555
<u>Less</u> Accumulated amortization	(44,172,510)	(5,525,945)	-	(49,698,455)
Intangible assets, net	21,763,245			16,304,100

(Unit : Baht )

	Consolidated financial statements			
	Balance as at	Additions	Deductions	Balance as at
	Dec. 31, 2016			Dec. 31, 2017
<u>Cost</u>				
Trademark	44,062,023	-	-	44,062,023
Software	19,378,924	36,100	-	21,873,732
Software in progress	2,349,395	109,313	-	(2,458,708)
Total	65,790,342	145,413	-	65,935,755
<u>Less</u> Accumulated amortization	(36,666,108)	(7,506,402)	-	(44,172,510)
Intangible assets, net	29,124,234			21,763,245

(Unit : Baht )

	Separate financial statements			
	Balance as at	Additions	Deductions	Balance as at
	Dec. 31, 2017			Dec. 31, 2018
<u>Cost</u>				
Trademark	31,609,480	-	-	31,609,480
Software	13,852,146	-	-	13,852,146
Total	45,461,626	-	-	45,461,626
<u>Less</u> Accumulated amortization	(38,281,001)	(3,311,996)	-	(41,592,997)
Intangible assets, net	7,180,625			3,868,629

	(Unit : Baht )				
	Separate financial statements				
	Balance as at Dec. 31, 2016	Additions	Deductions	Transfer In (Out)	Balance as at Dec. 31, 2017
<u>Cost</u>					
Trademark	31,609,480	-	-	-	31,609,480
Software	13,816,046	36,100	-	-	13,852,146
Total	45,425,526	36,100	-	-	45,461,626
<u>Less Accumulated amortization</u>	<u>(32,874,037)</u>	<u>(5,406,964)</u>	<u>-</u>	<u>-</u>	<u>(38,281,001)</u>
Intangible assets, net	12,551,489				7,180,625

### 13. TRADE AND OTHER PAYABLES

Trade and other payables consisted of :-

	(Unit : Baht )			
	Consolidated financial statements		Separate financial statements	
	2018	2017	2018	2017
Trade payables				
- Other	31,211,325	30,748,097	12,020,370	12,822,495
- Subsidiary company	-	-	77,937,500	62,628,414
	31,211,325	30,748,097	89,957,870	75,450,909
Other payables				
- Accrued expenses	5,430,472	5,786,397	2,002,405	2,169,043
- Advance for goods	2,017,383	3,085,970	-	-
- Account payable for purchase of fixed assets	1,096,321	-	-	-
- Other	2,539,853	2,542,086	125,400	159,600
	11,084,029	11,414,453	2,127,805	2,328,643
Total	42,295,354	42,162,550	92,085,675	77,779,552

Trade and other payables are in foreign exchange were classified as follows :-

	Consolidated financial statements	
	2018	2017
- US dollars (USD)	89,278	-
- Euro (EUR)	71,666	56,372
- Yen (JPY)	2,460,160	-

#### 14. LIABILITIES UNDER FINANCIAL LEASE AGREEMENT

Liabilities under financial lease agreement consisted of :

	(Unit : Baht)			
	Consolidated financial statements		Separate financial statements	
	As at December 31, 2018	As at December 31, 2017	As at December 31, 2018	As at December 31, 2017
Less than 1 year	317,559	1,312,886	-	714,457
More than 1 year but less than 5 years	-	317,559	-	-
Total minimum lease payments	317,559	1,630,445	-	714,457
<u>Less</u> Deferred interest expense	(10,941)	(54,709)	-	(10,479)
Total minimum lease payments - net	306,618	1,575,736	-	703,978
<u>Less</u> current portion of finance lease payables	(306,618)	(1,269,118)	-	(703,978)
Net	-	306,618	-	-

As at December 31, 2017, the Company had the financial lease agreement, two agreements for rental of vehicles for use in their operations amount of Baht 6.77 million.

As at December 31, 2018 and 2017, the subsidiary have the financial lease agreement and two agreements for rental of vehicles for use in their operations amount of Baht 2.97 million and 10.66 million, respectively.

#### 15. DEFERRED TAX ASSETS AND DEFERRED TAX LIABILITIES

Changes in deferred tax assets and deferred tax liabilities for the years ended December 31, 2018 and 2017 are summarized as follows:

	(Unit : Baht)			
	Consolidated financial statements			
	Balance as at Dec. 31, 2017	Revenue (expenses) during the year In profit or loss	Balance as at Dec. 31, 2018	
		In other comprehensive income		
Deferred tax assets:				
Trade receivables	435,706	55,802	-	491,508
Inventories	3,500,919	(448,128)	-	3,052,791
Difference of gain on related inventory	1,797,222	(38,319)	-	1,758,903
Employee benefit obligations	1,813,959	100,487	-	1,914,446
Liabilities under financial lease agreements	40,074	(40,074)	-	-
Total	7,587,880	(370,232)	-	7,217,648
Deferred tax liabilities:				
Remeasuring available-for-sale investments	(317,263)	-	(224,148)	(541,411)
Additional portion from fixed assets revaluation	(78,633,188)	-	-	(78,633,188)
Total	(78,950,451)	-	(224,148)	(79,174,599)
Net	(71,362,571)	(370,232)	(224,148)	(71,956,951)

(Unit : Baht)

	Consolidated financial statements		
	Balance as at	Revenue (expenses) during the year	Balance as at
	Dec. 31, 2016	In profit or loss	Dec. 31, 2017
			In other comprehensive income
Deferred tax assets:			
Trade receivables	506,827	(71,121)	-
Inventories	3,396,962	103,957	-
Difference of gain on related inventory	(540,543)	2,337,765	-
Employee benefit obligations	1,719,844	(112,531)	206,646
Liabilities under financial lease agreements	(10,022)	50,096	-
Total	5,073,068	2,308,166	206,646
Deferred tax liabilities:			
Remeasuring available-for-sale investments	(216,110)	-	(101,153)
Additional portion from fixed assets revaluation	(78,633,188)	-	-
Total	(78,849,298)	-	(101,153)
Net	(73,776,230)	2,308,166	105,493

(Unit : Baht)

	Separate financial statements		
	Balance as at	Revenue (expenses) during the year	Balance as at
	Dec. 31, 2017	In profit or loss	Dec. 31, 2018
			In other comprehensive income
Deferred tax assets:			
Trade receivable	435,706	55,802	-
Inventories	1,768,891	(523,678)	-
Employee benefit obligations	576,120	28,763	-
Liabilities under financial lease agreements	14,071	(14,071)	-
Total	2,794,788	(453,184)	-
Deferred tax liabilities:			
Remeasuring available-for-sale investments	(253,721)	-	(109,498)
Additional portion from fixed assets revaluation	(57,986,987)	-	-
Total	(58,240,708)	-	(109,498)
Net	(55,445,920)	(453,184)	(109,498)

(Unit : Baht)				
Separate financial statements				
	Balance as at	Revenue (expenses) during the year		Balance as at
	Dec. 31, 2016	In profit or loss	In other comprehensive income	Dec. 31, 2017
Deferred tax assets:				
Trade receivable	506,827	(71,121)	-	435,706
Inventories	2,138,175	(369,284)	-	1,768,891
Employee benefit obligations	770,987	(194,867)	-	576,120
Liabilities under financial lease agreements	(41,019)	55,090	-	14,071
Total	3,374,970	(580,182)	-	2,794,788
Deferred tax liabilities:				
Remeasuring available-for-sale investments	(113,551)	-	(140,170)	(253,721)
Additional portion from fixed assets revaluation	(57,986,987)	-	-	(57,986,987)
Total	(58,100,538)	-	(140,170)	(58,240,708)
Net	(54,725,568)	(580,182)	(140,170)	(55,445,920)

## 16. EMPLOYEE BENEFIT OBLIGATIONS

The statements of financial position  
As at December 31, 2018 and 2017

(Unit : Baht )				
	Consolidated financial statements		Separate financial statements	
	2018	2017	2018	2017
Defined benefit obligations as at January 1,	9,069,801	8,599,228	2,880,601	3,854,940
Gain for estimates based on the actuarial	-	1,033,230	-	-
Current service costs	678,555	1,172,759	319,938	514,077
Paid for employees benefits	(176,123)	(1,735,416)	(176,123)	(1,488,416)
Defined benefit obligations as at				
December 31,	9,572,233	9,069,801	3,024,416	2,880,601

### The statements of comprehensive income

For the years ended December 31, 2018 and 2017

	(Unit : Baht )			
	Consolidated financial statements		Separate financial statements	
	2018	2017	2018	2017
Current service costs				
Cost of sales	122,526	129,025	15,414	17,805
Administrative expenses	162,808	182,394	113,974	135,164
Management remuneration	148,795	442,475	50,284	153,878
Interest Expenses	244,426	418,865	140,266	207,230
Total	678,555	1,172,759	319,938	514,077

### Principal assumptions in the estimates based on the actuarial principles

	(Unit: Percent)			
	Consolidated financial statements		Separate financial statements	
	2018	2017	2018	2017
Discount rate	3.96, 3.40	3.96, 3.40	3.96	3.96
Salary increase rate	5.35, 4.73	5.35, 4.73	5.35	5.35
Employee turnover rate	0-50, 0-80	0-50, 0-80	0 - 50	0 - 50
Mortality rate (of mortality table B.E. 2551)	100	100	100	100

### Sensitivity analysis

The results of sensitivity analysis for significant assumptions that affect the present value of the long-term employee benefit obligations as at December 31, 2018 and 2017 are summarized below :-

	(Unit : Baht)			
	Separate financial statement			
	2018		2017	
	1.0% increase	1.0% decrease	1.0% increase	1.0% decrease
Discount rate	(151,847)	167,460	(157,981)	174,297
Salary increase rate	255,154	(232,348)	228,376	(208,870)
Employee turnover rate	(284,709)	319,767	(256,069)	286,045
	(Unit : Baht)			
	Subsidiaries financial statement			
	2018		2017	
	0.5% increase	0.5% decrease	0.5% increase	0.5% decrease
Discount rate	(155,793)	168,070	(148,657)	160,674
Salary increase rate	196,934	(183,300)	171,935	(160,224)
Employee turnover rate	(209,781)	227,919	(183,338)	198,901

On December 13, 2018, the National Legislative Assembly passed a resolution approving the draft of a New Labour Protection Act, which is in the process being enacted in the Royal Gazette. The Labour Protection Act includes a requirement that an employee who is terminated after having been employed by the same employer for an uninterrupted period of 20 years or more, receives severance payment of 400 days of wages at the most recent rate, which is increased from the current maximum rate of 300 days. When the labour law comes into force, the Company and its subsidiaries will recognize the increase in the employee benefits obligations for the consolidated financial statements approximately Baht 1.45 million and for the separate statement approximately Baht 0.73 million, respectively, and resulting in the decrease in profit approximately Baht 1.16 million in the consolidated financial statements approximately Baht 0.58 million in separate financial statements respectively.

## 17. INCOME TAX EXPENSES

17.1 Major components of income tax expenses for the years ended December 31, 2018 and 2017 consisted of:

	(Unit : Baht)			
	Consolidated financial statements		Separate financial statements	
	2018	2017	2018	2017
Income tax shown in profit or loss :				
Current tax :				
Income tax for the year	15,225,206	13,738,572	4,971,924	3,099,014
Deferred tax expense :				
Changes in temporary differences relating to				
the original recognition and reversal	370,232	(2,308,166)	453,184	580,182
Total	<u>15,595,438</u>	<u>11,430,406</u>	<u>5,425,108</u>	<u>3,679,196</u>
Income tax relation to components of other comprehensive income :				
Deferred tax expense :				
Actuarial loss from post - employment benefit	-	(206,646)	-	-
Remeasuring available-for-sale investments	224,148	101,153	109,498	140,170
Additional portion from fixed assets revaluation	-	-	-	-
Total	<u>224,148</u>	<u>(105,493)</u>	<u>109,498</u>	<u>140,170</u>

17.2 A numerical reconciliation between tax expense and the product of accounting profit multiplied by the applicable tax rate for the years ended December 31, 2018 and 2017 which are summarized as follows:

	(Unit : Baht)			
	Consolidated financial statements		Separate financial statements	
	2018	2017	2018	2017
Accounting profit for the year	105,272,273	100,175,484	55,156,211	47,198,102
The applicable tax rate (%)	20	20	20	20
Tax expense at the applicable tax rate	21,054,455	20,035,097	11,031,242	9,439,620
Reconciliation items:				
Tax effect of expenses that are not deductible in determining tax profit:				
- Expenses not allowed as expenses in determining taxable profit	410,040	201,168	362,892	152,536
Tax effect of income or profit that are not required in determining taxable profit:				
- Exemption of non-taxable dividend income	(12,000)	(16,000)	(5,627,778)	(5,415,775)
- The exemption of profit of the promoted business (BOI)	(5,400,764)	(6,076,408)	-	-
- Expenses as expenses in determining tax	(456,293)	(544,700)	(341,248)	(425,051)
- Tax adjustments in the previous year	-	(2,168,751)	-	(72,134)
Total reconciliation items	(5,459,017)	(8,604,691)	(5,606,134)	(5,760,424)
Total tax expense	15,595,438	11,430,406	5,425,108	3,679,196

17.3 A numerical reconciliation between the average effective tax rate and the applicable tax rate for the years ended December 31, 2018 and 2017 are summarized as follows:

Consolidated financial statements				
	2018		2017	
	Tax amount	Tax rate	Tax amount	Tax rate
	(Baht)	(%)	(Baht)	(%)
Accounting profit before tax expense for the year	105,272,273		100,175,484	
Income tax expense at the applicable tax rate	21,054,455	20.00	20,035,097	20.00
Reconciliation items	(5,459,017)	(5.19)	(8,604,691)	(8.59)
Income tax expense at the average effective tax rate	15,595,438	14.81	11,430,406	11.41

Separate financial statements				
	2018		2017	
	Tax amount	Tax rate	Tax amount	Tax rate
	(Baht)	(%)	(Baht)	(%)
Accounting profit before tax expense for the year	55,156,211		47,198,102	
Income tax expense at the applicable tax rate	11,031,242	20.00	9,439,620	20.00
Reconciliation items	(5,606,134)	(10.16)	(5,760,424)	(12.20)
Income tax expense at the average effective tax rate	5,425,108	9.84	3,679,196	7.80

## 18. STATUTORY RESERVE

Pursuant to Section 116 of the Public Limited Companies Act B.E. 2535, the Company is required to set aside to a statutory reserve at least 5 percent of its net income after deducting accumulated deficit brought forward (if any), until the reserve reaches 10 percent of the registered capital. The statutory reserve is not available for dividend distribution.

## 19. EARNINGS PER SHARE

Basic earnings per share is calculated by dividing the profit for the year by the number of ordinary shares in issued.

	Consolidated financial statements		Separate financial statements	
	2018	2017	2018	2017
Profit for the year (Unit : Baht)	89,676,835	88,745,078	49,731,103	43,518,906
Number of ordinary shares (Shares)	13,500,000	13,500,000	13,500,000	13,500,000
Basic earnings per share (Baht per share)	6.64	6.57	3.68	3.22

## 20. DIVIDEND PAID

### The company

At the ordinary general meeting of shareholders No 52/2018 on April 19, 2018, approved the proposed dividend payable from the retained earnings of company of Baht 4.10 per share on 13.50 million shares, totaling amount of Baht 55.35 million and pay to the shareholder on May 10, 2018.

At the ordinary general meeting of shareholders No 52/2017 on April 4, 2017, approved the proposed dividend payable from the retained earnings of company of Baht 4.00 per share on 13.50 million shares, totaling amount of Baht 54.00 million and pay to the shareholder on April 27, 2017.

### Subsidiary company

At the ordinary general meeting of shareholders held on April 11, 2018, authorized the dividends which appropriated from net profit for the year 2018 of Baht 234 per share on 0.12 million shares, totaling amount of Baht 28.08 million and pay to the shareholders on April 24, 2018.

At the ordinary general meeting of shareholders held on April 3, 2017, authorized the dividends which appropriated from net profit for the year 2016 of Baht 225 per share on 0.12 million shares, totaling amount of Baht 27 million and pay to the shareholders on April 10, 2017.

## 21. PROVIDENT FUND

The Company and its subsidiary and their employees have jointly established a provident fund in accordance with the Provident Fund Act B.E. 2530. The Company, the subsidiary and their employees contributed to the fund monthly. The fund, which is managed by Siam Commercial Bank Public Company Limited, will be paid to employees upon termination in accordance with the fund's rules. For the years ended December 31, 2018 and 2017, the Company and its subsidiary contributed to the fund of Baht 4.64 million and Baht 4.68 million, respectively (the separate financial statement : Baht 1.13 million and Baht 1.25 million, respectively).

## 22. EXPENSES BY NATURE

Significant expenses by nature for the years ended December 31, 2018 and 2017 are as follow:

	(Unit : Baht )			
	Consolidated financial statements		Separate financial statements	
	2018	2017	2018	2017
Material used	327,394,232	324,429,568	31,164,298	35,561,652
Purchase goods	124,650,875	99,880,055	337,817,068	317,886,857
Change in finished goods and work in process	(13,507,087)	11,644,035	(5,435,836)	11,216,851
Employee benefit expenses	143,115,381	144,676,008	67,127,352	72,187,862
Depreciation and amortization expenses	24,608,004	25,760,463	6,161,431	9,245,798

## 23. PRIVILEGES FROM INVESTMENT PROMOTION

The subsidiary receives two investment promotion privileges from the Board of Investment (BOI) in accordance with the Investment Act B.E. 2520 2 BOI consisted of:

1. The business of first aid dressings manufacturing under category 3.9 medical supplies or medical equipment. The significant details are summarized as follows:

- a. Exemption of import duty on machinery approved by the Board of Investment.
- b. Exemption of import duty on raw materials and supplies that are imported from overseas for use in manufacturing to export for a period of 1 year commencing as from the date of first import.
- c. Exemption of import duty for materials imported for the purpose of re-export for a period of 1 year commencing as from the date of first import.
- d. Exemption of corporate income tax on net profit from the promoted business for a period of 8 years commencing as from the first earning.

2. The business of sport medical bandages and surgical adhesive tape manufacturing under category 3.9 medical supplies or medical equipment. The significant details are summarized as follows:

- a. Exemption of import duty on machinery approved by the Board of Investment.
- b. Exemption of import duty on raw materials and supplies that are imported from overseas for use in manufacturing to export for a period of 1 year commencing as from the date of first import.
- c. Exemption of import duty for materials imported for the purpose of re-export for a period of 1 year commencing as from the date of first import.
- d. Exemption of corporate income tax on net profit from the promoted business for a period of 8 years commencing as from the first earning.

As a promoted business, the subsidiary has to comply with the conditions and requirements of the promotion certificate.

The subsidiary's sales revenues as classified by the promoted and non-promoted operations for the years ended December 31, 2018 and 2017 are as follows:

(Unit : Baht)

	2018			2017		
	Promoted	Non-promoted	Total	Promoted	Non-promoted	Total
	business	business		business	business	
Export sales	92,810,184	188,448,942	281,259,126	89,380,348	179,358,815	268,739,163
Local sales	41,960,127	177,500,767	219,460,894	37,689,262	186,301,474	223,990,736
Total	134,770,311	365,949,709	500,720,020	127,069,610	365,660,289	492,729,899

## 24. SEGMENT INFORMATION

Operating segment information is reported in a manner consistent with the internal reports that are regularly reviewed by the chief operating decision maker in order to make decisions about the allocation of resources to the segment and assess its performance.

For management purposes, the Company and its subsidiary are organised into business units based on their products and services and have two reportable segments as follows:

Segment 1: The manufacture and distribution of pharmaceutical products.

Segment 2: The manufacture and distribution of other consumer products.

The Company and its subsidiary operate mainly in the geographical area in Thailand by having distribution to both domestic and oversea. The export sale for the years ended December 31, 2018 and 2017 amounted to Baht 281.26 million and Baht 268.74 million, respectively.

The following table presents revenue and profit information regarding the Company and its subsidiary's operating segments for the years ended December 31, 2018 and 2017 are as follows:

(Unit : Baht)

	Consolidated financial statements									
	Pharmaceutical products		Other consumer products		Total segments		Eliminated transactions		Total	
	2018	2017	2018	2017	2018	2017	2018	2017	2018	2017
Sales and service income										
Inter-segment	192,788,145	199,609,759	24,557,588	22,576,584	217,345,733	222,186,343	(217,345,733)	(222,186,343)	-	-
External customers	686,315,168	677,060,131	135,611,676	143,436,076	821,926,844	820,496,207	-	-	821,926,844	820,496,207
Total	879,103,313	876,669,890	160,169,264	166,012,660	1,039,272,577	1,042,682,550	(217,345,733)	(222,186,343)	821,926,844	820,496,207
Profit of segments	75,136,255	66,110,860	19,386,439	21,509,855	94,522,694	87,620,715	38,319	(1,205,741)	94,561,013	86,414,974
Dividend income									60,000	80,000
Other income									10,936,094	14,278,714
Finance costs									(284,834)	(598,204)
Income tax expenses									(15,595,438)	(11,430,406)
Profit for the year									89,676,835	88,745,078

### Major Customers

In 2018 and 2017, the Company has no major customer (meaning; the revenue is more than 10 percent of an entity's revenue in consolidated financial statements).

## 25. COMMITMENTS AND CONTINGENT LIABILITIES

### 25.1 Commitments patents agreements

The Subsidiary entered into royalty agreement with an overseas company for the use of trade names and technical services for certain products. The royalty fees are calculated at a certain percent on the sales income, which the subsidiary has to pay the minimum royalty for the year at 45,000 US dollar.

### 25.2 Commitments for purchase natural gas agreement

The subsidiary entered into purchase natural gas agreement with a company. The term of agreement is 7 years starting from August 1, 2011 to October 31, 2018 and renewed agreement which is the term if agreement is 2 years starting form December 1, 2018 to November 30, 2020. The subsidiary has to use natural gas at least as minimum quantities as specified in the agreement. The subsidiary has to comply with certain conditions as specified in the agreement.

### 25.3 Obligation under capital expenditure

As at December 31, 2018, the subsidiary had an obligation under contract of building improvement to be paid in totaling Baht 0.38 million.

### 25.4 Guarantees

As at December 31, 2018, the Company has a letter of guarantee issued by the back on behalf of the Company amounting to Baht 0.83 million. The guarantee is related to the sale of goods to government agencies and required in electricity.

As at December 31, 2018, the subsidiary were outstanding bank guarantees issued by banks on behalf of the Company of Baht 2.33 million respect of required in electricity, import and purchase natural gas agreement.

## 26. FINANCIAL INSTRUMENTS

### Accounting policies

Details of significant accounting policies and methods adopted, including criteria for recognition of revenues and expenses relating to financial assets and financial liabilities are disclosed in note 3.

### Financial risk management for financial instruments

The Company and its subsidiary manage its financial risk exposure on financial assets and financial liabilities in the normal business by its internal management and control system, and the Company does not hold or issue any derivative financial instruments.

### Credit risk

The Company and its subsidiary are exposed to credit risk primarily with respect to trade accounts receivable. However, due to their prudent credit policy and their diversified customer base, they do not anticipate material losses from their debt their debt collection in excess of the allowance for doubtful accounts already set up.

### Interest rate risk

The interest rate risk is the risk that future movements in market interest rates will affect the operating results of the Company and subsidiaries and their cash flows. The Company and its subsidiaries' exposure to interest rate risk relate primarily to their bank deposits, current investments and bank overdrafts. The Company and its subsidiary do not use derivative financial instruments to hedge such risk.

As at December 31, 2018, the significant financial assets and financial liabilities classified by type of interest rates were as follows:

	(Unit : Baht)			
	Consolidated financial statement			
	Floating interest rate	Fixed interest rate	Interest - free	Total
<u>Financial assets</u>				
Cash and cash equivalents	150,541,906	-	5,194,523	155,736,429
Current investment	-	-	140,320,909	140,320,909
Trade and other receivables	-	-	144,024,423	144,024,423
<u>Financial liabilities</u>				
Trade and other payables	-	-	42,295,354	42,295,354
Liabilities under finance leases	-	306,618	-	306,618
Employee benefit obligations	-	9,572,233	-	9,572,233

	(Unit : Baht)			
	Separate financial statements			
	Floating interest rate	Fixed interest rate	Interest - free	Total
<u>Financial assets</u>				
Cash and cash equivalents	60,821,814	-	5,015,229	65,837,043
Current investment	-	-	64,769,636	64,769,636
Trade and other receivables	-	-	107,428,288	107,428,288
<u>Financial liabilities</u>				
Trade and other payables	-	-	92,085,675	92,085,675
Employee benefit obligations	-	3,024,416	-	3,024,416

#### Foreign currency risk

As at December 31, 2018, the subsidiary has balance of financial assets and liabilities foreign currency are as follow :-

Foreign currency	Financial assets	Financial liabilities	Average exchange rate as at December 31, 2018 (Baht per foreign currency)
Pound sterling (GBP)	421,958	-	41.0667
US dollar (USD)	487,275	89,278	32.4498
Euro (EUR)	1,710,621	71,666	37.1252
Australian dollar (AUD)	637,919	-	22.8411
YEN (JPY)	-	2,460,160	0.2931

As at December 31, 2018, the subsidiary have a hedging agreement from exchange rate of financial assets consist of :

Currency	Contract	Foreign currency (Thousands)	Contract amount (Thousand Baht)	Fair value (Thousand Baht)
Pound sterling (GBP)	1	200	8,560	8,223

Liquidity risk

The Company and its subsidiary manage its liquidity risk by maintaining adequate level of cash and cash equivalents to support the Company's operations as well as securing short-term credit facilities from financial institutions for reserve as necessary and to reduce the impact of fluctuations in cash flow.

Fair value

The Company and its subsidiary use the market approach to measure their assets and liabilities that are required to be measured at fair value by relevant financial reporting standards, except that the cost approach or income approach is used when there is no active market or when a quoted market price is not available.

## Fair value hierarchy

Level 1 - Use of quoted prices (unadjusted) in active markets for identical assets or liabilities.

Level 2 - Use of inputs other than quoted prices included within level 1 that are observable for the asset or liability, either directly (e.g. prices) or indirectly (e.g. derived from prices).

Level 3 - Use of unobservable inputs such as estimates of future cash flows.

As at December 31, 2018, the Company and its subsidiary had the following assets and liabilities that were measured at fair value using different levels of inputs as follows :-

	(Unit : Baht)			
	Consolidated financial statements			
	Level 1	Level 2	Level 3	Total
<b>Financial assets measured at fair value</b>				
Current investments				
Unit trust	-	140,320,909	-	140,320,909

	(Unit : Baht)			
	Separate financial statements			
	Level 1	Level 2	Level 3	Total
<b>Financial assets measured at fair value</b>				
Current investments				
Unit trust	-	64,769,636	-	64,769,636

During the current year, there were no transfers within the fair value hierarchy.

#### Value techniques and inputs for Level 2 valuations

The fair value of investments in investment units which are not listed on the stock Exchange of Thailand is determined by using the net assets value per unit as announced by the fund managers.

## 27. RECONCILIATION OF LIABILITIES ARISING FROM FINANCING ACTIVITIES

Changes in the liabilities arising from financing activities for the years ended December 31, 2018 and 2017 are as follows:

					(Unit : Baht)
Consolidated financial statements					
Balance	Cash flows	Non-cash transaction		Balance	
as at	Increase	Increase	Differences	as at	
January 1,	(decrease)		on translation	December 31,	
2018			of financial	2018	
			statements		
Liabilities under a finance lease agreement	1,575,736	(1,269,118)	-	-	306,618
Total	1,575,736	(1,269,118)	-	-	306,618

					(Unit : Baht)
Consolidated financial statements					
Balance	Cash flows	Non-cash transaction		Balance	
as at	Increase	Increase	Differences	as at	
January 1,	(decrease)		on translation	December 31,	
2017			of financial	2017	
			statements		
Liabilities under a finance lease agreement	3,564,860	(1,989,124)	-	-	1,575,736
Total	3,564,860	(1,989,124)	-	-	1,575,736

					(Unit : Baht)
Separated financial statements					
Balance	Cash flows	Non-cash transaction		Balance	
as at	Increase	Increase	Differences	as at	
January 1,	(decrease)		on translation	December 31,	
2018			of financial	2018	
			statements		
Liabilities under a finance lease agreement	703,978	(703,978)	-	-	-
Total	703,978	(703,978)	-	-	-

(Unit : Baht)

	Separated financial statements			
	Balance	Cash flows	Non-cash transaction	Balance
	as at	Increase	Increase	as at
	January 1,	(decrease)		December 31,
	2017		Differences on translation of financial statements	2017
Liabilities under a finance lease agreement	1,989,091	(1,285,113)	-	703,978
Total	1,989,091	(1,285,113)	-	703,978

## 28. CAPITAL MANAGEMENT

The primary objective of the Company's capital management is to ensure that it has an appropriate financial structure and preserves the ability to continue its business as a going concern.

## 29. RECLASSIFICATION

The Company and its subsidiary have reclassified certain accounts in the of financial statements of 2017 to conform with the presentation of the financial statements of this year, without any effect to the previously reported profit (loss) or shareholder's equity.

( Unit : Baht)

	Consolidated financial statements			Separate financial statements		
	Before	Reclassification	After	Before	Reclassification	After
	Reclassification		Reclassification	Reclassification		Reclassification
<b>Statement of financial position</b>						
At at December 31, 2017						
- Rental income	-	7,245,000	7,245,000	-	7,245,000	7,245,000
- Other income	11,668,474	(7,245,000)	4,423,474	8,781,863	(7,245,000)	1,536,863
- Cost of sales	519,414,065	(27,256)	519,386,809	361,222,844	17,805	361,240,649
- Administrative expenses	89,549,668	(391,609)	89,158,059	54,876,388	(225,035)	54,651,353
- Finance costs	179,339	418,865	598,204	108,283	207,230	315,513
<b>Statement of cashflows</b>						
For the year end December 31, 2017						
Cash flows from operating activities						
- Employees benefits expenses	1,172,759	(418,865)	753,894	514,077	(207,230)	306,847
- Interest expenses	179,339	418,865	598,204	108,283	207,230	315,513

### 30. THE NEWLY ISSUED AND REVISED FINANCIAL REPORTING STANDARDS AND EFFECTIVE IN THE FUTURE

The Federation of Accounting Professions (FAP) has issued Notifications to mandate the use of accounting standards, financial reporting standards, and interpretations of accounting and financial reporting standards that are newly issued and revised.

These newly issued and revised financial reporting standards which are effective for the fiscal year beginning on or after January 1, 2019 are as follows:

TAS 1 (revised 2019)	Presentation of Financial Statements
TAS 2 (revised 2019)	Inventories
TAS 7 (revised 2019)	Statement of Cash Flows
TAS 8 (revised 2019)	Accounting Policies, Changes in Accounting Estimates and Errors
TAS 10 (revised 2019)	Events After the Reporting Period
TAS 12 (revised 2019)	Income Taxes
TAS 16 (revised 2019)	Property, Plant and Equipment
TAS 17 (revised 2019)	Leases
TAS 19 (revised 2019)	Employee Benefits
TAS 20 (revised 2019)	Accounting for Government Grants and Disclosure of Government Assistance
TAS 21 (revised 2019)	The Effects of Changes in Foreign Exchange Rates
TAS 23 (revised 2019)	Borrowing Costs
TAS 24 (revised 2019)	Related Party Disclosures
TAS 26 (revised 2019)	Accounting and Reporting by Retirement Benefit Plans
TAS 27 (revised 2019)	Separate Financial Statements
TAS 28 (revised 2019)	Investments in Associates and Joint Ventures
TAS 29 (revised 2019)	Financial Reporting in Hyperinflationary Economies
TAS 33 (revised 2019)	Earnings Per Share
TAS 34 (revised 2019)	Interim Financial Reporting
TAS 36 (revised 2019)	Impairment of Assets
TAS 37 (revised 2019)	Provisions, Contingent Liabilities and Contingent Assets
TAS 38 (revised 2019)	Intangible assets
TAS 40 (revised 2019)	Investment Property
TAS 41 (revised 2019)	Agriculture
IFRS 1	First-time Adoption of International Financial Reporting Standards

TFRS 2 (revised 2019)	Share-Based Payment
TFRS 3 (revised 2019)	Business Combinations
TFRS 4 (revised 2019)	Insurance Contracts
TFRS 5 (revised 2019)	Non-current Assets Held for Sale and Discontinued Operations
TFRS 6 (revised 2019)	Exploration for and Evaluation of Mineral Resource
TFRS 8 (revised 2019)	Operating Segments
TFRS 10 (revised 2019)	Consolidated Financial Statements
TFRS 11 (revised 2019)	Joint Arrangements
TFRS 12 (revised 2019)	Disclosure of Interests in Other Entities
TFRS 13 (revised 2019)	Fair Value Measurement
TFRS 15	Revenue from Contracts with Customers
TSIC 10 (revised 2019)	Government Assistance - No Specific Relation to Operating Activities
TSIC 15 (revised 2019)	Operating Leases - Incentives
TSIC 25 (revised 2019)	Income Taxes - Changes in the Tax Status of an Entity or its Shareholders
TSIC 27 (revised 2019)	Evaluating the Substance of Transactions Involving the Legal Form of a Lease
TSIC 29 (revised 2019)	Service Concession Arrangements: Disclosure
TSIC 32 (revised 2019)	Intangible Assets - Web Site Costs
TFRIC 1 (revised 2019)	Changes in Existing Decommissioning, Restoration and Similar Liabilities
TFRIC 4 (revised 2019)	Determining whether an Arrangement contains a Lease
TFRIC 5 (revised 2019)	Right to Interests arising from Decommissioning, Restoration and Environmental Rehabilitation Funds
TFRIC 7 (revised 2019)	Applying the Restatement Approach under TAS 29 (revised 2018) Financial Reporting in Hyperinflationary Economics
TFRIC 10 (revised 2019)	Interim Financial Reporting and Impairment
TFRIC 12 (revised 2019)	Service Concession Arrangements
TFRIC 14 (revised 2019)	TAS 19 (revised 2018)-The Limit on a Defined Benefit Asset, Minimum Funding Requirements and their Interaction
TFRIC 17 (revised 2019)	Distributions of Non - cash Assets to Owners
TFRIC 20 (revised 2019)	Stripping Costs in the Production Phase of a Surface Mine
TFRIC 21 (revised 2019)	Levies

Newly financial reporting standards which are effective for the fiscal year beginning on or after January 1, 2020 are as follows.

TAS 32	Financial Instruments: Presentation
TFRS 7	Financial Instruments: Disclosures
TFRS 9	Financial Instruments
TFRIC 16	Hedges of a Net Investment in a Foreign Operation
TFRIC 19	Extinguishing Financial Liabilities with Equity Instruments

The management of the Company and its subsidiaries believe that these accounting standards, financial reporting standards, accounting standard interpretations and financial reporting standards interpretations which are newly issued and revised will not have any significant impact on the financial statements for the year when they are initially applied.

### 31. EVENTS AFTER THE REPORTING DATE

On February 26, 2019, the Board of Directors has the resolution to approve in presenting to the shareholders' meeting to consider approving dividend payment at Baht 4.20 per share to the shareholders for 13,500,000 shares totaling Baht 56,700,000

### 32. APPROVAL OF FINANCIAL STATEMENT

These financial statements were authorized for issue by the Board of Directors of the Company on February 26, 2019.



## ข้อมูลทั่วไป และข้อมูลสำคัญอื่น ๆ

### ผู้สอบบัญชีของบริษัท

สำหรับปี 2561 ได้กำหนดผู้สอบบัญชี จากบริษัท สอบบัญชีธรรมชาติ จำกัด โดยมีรายชื่อดังต่อไปนี้

นายสุวัฒน์ มณีกนกสกุล ผู้สอบบัญชีรับอนุญาตเลขที่ 8134 หรือ  
นางสาวธัญพร ตั้งธโนปจัย ผู้สอบบัญชีรับอนุญาตเลขที่ 9169 หรือ  
นางสาววันนิสา งามบัวทอง ผู้สอบบัญชีรับอนุญาตเลขที่ 6838

#### - ความสัมพันธ์ หรือ การมีส่วนได้เสียกับบริษัท

ผู้สอบบัญชีของบริษัทฯ ไม่มีส่วนได้เสีย โดยไม่เป็นผู้ถือหุ้นรายใหญ่ ไม่เป็นผู้บริหาร ของบริษัทฯ และ  
บริษัทย่อย

#### - จำนวนปีในการตรวจสอบ

นายสุวัฒน์ มณีกนกสกุล ผู้สอบบัญชีรับอนุญาต เลขที่ 8134 เริ่มตรวจสอบงบการเงินของบริษัท  
ในปี 2560

### ค่าตอบแทนผู้สอบบัญชี (บริษัท)

หน่วย : บาท	ปี 2561	ปี 2560	ปี 2559
ค่าสอบบัญชี	695,000	670,000	640,000
ค่าบริการอื่น	-	-	-

#### บริษัทย่อย (บริษัท ฟาร์มาแคร์ จำกัด) :

หน่วย : บาท	ปี 2561	ปี 2560	ปี 2559
ค่าสอบบัญชี	410,000	400,000	370,000
ค่าบริการอื่น	-	-	-

บริษัท แจ็กเจียอุตสาหกรรม (ไทย) จำกัด (มหาชน) ประกอบธุรกิจหลักประเภท ผลิต จำหน่ายและ  
ส่งออก เครื่องสำอาง ลูกอม ยาแผนปัจจุบัน และเครื่องมือแพทย์

โดยมีสำนักงานใหญ่ตั้งอยู่ เลขที่ 144/1-2 ซอยศรีบำเพ็ญ แขวงช่องนนทรี เขตยานนาวา กรุงเทพฯ  
โทรศัพท์ 0 2249 0231 โทรสาร 0 2249 5408

บริษัทมีสาขา ตั้งอยู่เลขที่ 114/1 ซอยฉลองกรุง 31 แขวงลำปลาทิว เขตลาดกระบัง กรุงเทพมหานคร  
โทรศัพท์ 0 2012 0012 โทรสาร 0 2021 0709, 0-20210719

## บุคคลอ้างอิง และสถานที่ติดต่อ



### บุคคลอ้างอิง และสถานที่ติดต่อ

สถานที่	ที่ตั้ง	โทรศัพท์	โทรสาร
ผู้สอบบัญชี	นายสุวัฒน์ มณีกนกสกุล ผู้สอบบัญชีรับอนุญาตเลขที่ 8134 นางสาวธัญพร ตังธโนปจัย ผู้สอบบัญชีรับอนุญาตเลขที่ 9169 นางสาววันนิสา งามบัวทอง ผู้สอบบัญชีรับอนุญาตเลขที่ 6838  บริษัท สอบบัญชีธรรมนิติ จำกัด 267/1 ถนนประชาราชมรร สาย 1 แขวงบางซื่อ เขตบางซื่อ กรุงเทพฯ 10800	0 2587 8080	0 2586 0301 0 2586 8416 0 2587 2018
สถาบัน การเงิน	ธนาคารกรุงเทพ จำกัด (มหาชน) สาขาถนนสีพระยา 235 ถนนสีพระยา เขตบางรัก กรุงเทพฯ	0 2236 8715 0 2236 8716	0 2236 2591

ผู้ลงทุนสามารถศึกษาข้อมูลของบริษัทที่ออกหลักทรัพย์เพิ่มเติมได้จากแบบแสดงรายการข้อมูลประจำปี (แบบ 56-1) ของบริษัทที่แสดงไว้ใน [www.sec.or.th](http://www.sec.or.th)

Personal Care



Consumer Health Care



Wound Care



บริษัท แจ็กเจียอุตสาหกรรม (ไทย) จำกัด (มหาชน)  
Jack Chia Industries (Thailand) Public Company Limited