



ANNUAL REPORT 2019

รายงานประจำปี 2562

บริษัท แจ็กเจียอุตสาหกรรม (ไทย) จำกัด (มหาชน)
Jack Chia Industries (Thailand) Public Company Limited



	หน้า
ประวัติความเป็นมา และการเปลี่ยนแปลงที่สำคัญ	: 2
สารสนเทศจากคณะกรรมการ	: 3
รายงานจากคณะกรรมการตรวจสอบ	: 4
นโยบายและภาพรวมการประกอบธุรกิจ	: 6
จุดเด่นทางการเงินโดยสรุปของบริษัทฯ และบริษัทย่อย	: 8
ลักษณะการประกอบธุรกิจ	: 10
คณะกรรมการบริษัท	: 13
การถือหลักทรัพย์ของกรรมการ	: 19
โครงสร้างองค์กร	: 20
คณะผู้บริหาร	: 21
ผู้ถือหุ้น	: 22
นโยบายการจ่ายเงินปันผล	: 23
คำอธิบาย และการวิเคราะห์ฐานะการเงิน และผลการดำเนินงาน	: 24
โครงสร้างการจัดการ	: 29
การกำกับดูแลกิจการ	: 37
ความรับผิดชอบต่อสังคม	: 39
การควบคุมภายใน และการบริหารจัดการความเสี่ยง	: 40
รายงานของผู้สอบบัญชีรับอนุญาต	: 42
งบการเงินรวม และงบการเงินเฉพาะของบริษัทฯ	: 47
หมายเหตุประกอบงบการเงิน	: 55
BUSINESS OVERVIEW	: 94
NATURE OF BUSINESS	: 95
REPORT OF THE AUDITOR	: 98
CONSOLIDATED AND FINANCIAL STATEMENTS	: 103
NOTES TO THE FINANCIAL STATEMENTS	: 111
ข้อมูลทั่วไปและข้อมูลสำคัญอื่น	: 150
บุคคลอ้างอิงและสถานที่ติดต่อ	: 151

ประวัติความเป็นมา และการเปลี่ยนแปลงที่สำคัญ



บริษัท แจ็กเจียอุตสาหกรรม (ไทย) จำกัด (มหาชน) ก่อตั้งขึ้นตั้งแต่ปี พ.ศ. 2509 ด้วยทุนจดทะเบียนเริ่มแรก จำนวน 5 ล้านบาทเดิมมีชื่อว่า บริษัทไฮ้ปาบราเดอร์ส (ไทย) จำกัด และได้เพิ่มทุนจดทะเบียนเป็นจำนวน 7 ล้านบาท ในปี พ.ศ. 2513

ในปี พ.ศ.2516 กลุ่มบริษัท แจ็กเจีย จำกัด ได้ซื้อ “บริษัทไฮ้ปาบราเดอร์ส (ไทย) จำกัด” และเปลี่ยนชื่อเป็น บริษัท แจ็กเจียอุตสาหกรรม (ไทย) จำกัด ประกอบธุรกิจเป็นทั้งผู้ผลิต และจำหน่ายผลิตภัณฑ์เวชภัณฑ์ เครื่องสำอาง และเครื่องมือแพทย์

ต่อมาในปี พ.ศ. 2530 บริษัทฯได้ร่วมทุนกับ บริษัท สมิทแอนด์เนฟิว จำกัดประเทศอังกฤษ จัดตั้ง บริษัท ฟาร์มาแคร์ จำกัด มีทุนจดทะเบียน 120 ล้านบาท ปัจจุบันบริษัท แจ็กเจียอุตสาหกรรม (ไทย) จำกัด (มหาชน) ถือหุ้นจำนวน 99.99% บริษัท ฟาร์มาแคร์ จำกัด ได้รับการส่งเสริมการลงทุนตาม พรบ.การส่งเสริมการลงทุน จากสำนักงานคณะกรรมการส่งเสริมการลงทุนในกิจการเวชภัณฑ์ หรืออุปกรณ์การแพทย์ หรือวิทยาศาสตร์ โดยได้รับสิทธิประโยชน์ในด้านยกเว้นภาษีเงินได้นิติบุคคลเป็นระยะเวลา 7 ปี

บริษัทฯ มีการเติบโตอย่างรวดเร็ว จึงได้เข้าจดทะเบียนแปรสภาพเป็นบริษัทมหาชนจำกัด เมื่อวันที่ 21 มิถุนายน พ.ศ. 2536 และจดทะเบียนในตลาดหลักทรัพย์โดยใช้ชื่อย่อว่า “JCT” ในกลุ่มของใช้ส่วนตัวและเวชภัณฑ์ ปัจจุบันมีทุนจดทะเบียนจำนวน 135 ล้านบาท

ในปี พ.ศ. 2543 บริษัท ฟาร์มาแคร์ จำกัด ได้ใบรับรองระบบบริการงานคุณภาพ ISO 9001 : 2000 จากสถาบัน RWTUV นอกจากนี้ ในปีเดียวกันยังได้รับเป็นผู้ส่งออกระดับบัตรทองของกรมศุลกากร อีกทั้งได้รับการจัดระดับผู้ประกอบการส่งออกที่ดีของกรมสรรพากรครั้งละ 2 ปีภาษี ตั้งแต่เดือนภาษี มกราคม พ.ศ. 2549 ถึงเดือนภาษี ธันวาคม พ.ศ. 2550, เดือนภาษี มกราคม 2553 ถึงเดือนภาษี ธันวาคม 2554 และเดือนภาษี มกราคม 2555 ถึงเดือนภาษี ธันวาคม 2556

เพื่อรองรับการขยายที่ขยายตัวเพิ่มขึ้นของบริษัทฯ ในปี 2550 บริษัท ฟาร์มาแคร์ จำกัด ซึ่งเป็นบริษัทย่อย ได้ยื่นคำขอรับการส่งเสริมการลงทุน จากคณะกรรมการส่งเสริมการลงทุน โดยเมื่อวันที่ 28 พฤศจิกายน 2550 คณะกรรมการส่งเสริมการลงทุนได้อนุมัติให้บริษัทฯ ได้รับการส่งเสริมการลงทุนในกิจการผลิตพลาสติกปิดแผล (First Aid Dressings) ประเภท 3.9 กิจการผลิตเวชภัณฑ์หรืออุปกรณ์ทางการแพทย์ และในปี 2554 เมื่อวันที่ 6 มิถุนายน 2554 คณะกรรมการส่งเสริมการลงทุนได้อนุมัติให้บริษัทฯ ได้รับการส่งเสริมการลงทุนในกิจการผลิตวัสดุป้องกันและรักษาการบาดเจ็บจากการเล่นกีฬา (Sport Medical Bandages) และวัสดุยึดผ้าปิดแผล (Surgical Adhesive Tape) ประเภท 3.9 กิจการผลิตเครื่องมือแพทย์

โดยทั้ง 2 บัตรส่งเสริมการลงทุนที่กล่าวมาข้างต้น ได้รับสิทธิประโยชน์ด้านการยกเว้นภาษีเงินได้นิติบุคคล สำหรับกำไรสุทธิที่ได้จากการประกอบกิจการเฉพาะส่วนที่ขยายเป็นเวลา 8 ปี นับแต่วันที่เริ่มมีรายได้จากการประกอบกิจการนั้น



ผลการดำเนินงานของบริษัทฯ และบริษัทย่อย ตามงบการเงินรวม ปี 2562 มีรายได้รวม 897.85 ล้านบาท เพิ่มขึ้นจากปีก่อน 64.93 ล้านบาท หรือเพิ่มขึ้น 7.8% มีกำไรสำหรับปีจำนวน 90.71 ล้านบาท เพิ่มขึ้นจากปีก่อน 1.03 ล้านบาท หรือเพิ่มขึ้น 1.15% และกำไรต่อหุ้น 6.72 บาท ในส่วนงบการเงินเฉพาะของบริษัทฯ มีรายได้รวม 643.91 ล้านบาท เพิ่มขึ้นจากปีก่อน 67.98 ล้านบาท หรือเพิ่มขึ้น 11.8% และมีกำไรสำหรับปีจำนวน 54.61 ล้านบาท เพิ่มขึ้นจากปีก่อน 4.88 ล้านบาท หรือเพิ่มขึ้น 9.8% และมีกำไรต่อหุ้น 4.04 บาท คณะกรรมการบริษัทฯ จึงได้มีมติเมื่อวันที่ 21 กุมภาพันธ์ 2563 ให้จ่ายเงินปันผลประจำปี 2562 ให้แก่ผู้ถือหุ้นในอัตราหุ้นละ 4.20 บาท เป็นเงินปันผลที่จะจ่ายให้กับผู้ถือหุ้นจำนวน 13.50 ล้านหุ้น เป็นเงินจำนวน 56.70 ล้านบาท คิดเป็น 62.5% ของกำไรสำหรับปีตามงบการเงินรวม ซึ่งจะเสนอต่อที่ประชุมผู้ถือหุ้นในวันที่ 9 เมษายน 2563 เพื่อขออนุมัติต่อไป

จากภาพรวมเศรษฐกิจและสังคมของประเทศไทยสำหรับปี 2562 ยังอยู่ในสถานะที่มีความไม่แน่นอน รวมทั้งเศรษฐกิจโลกที่ยังมีความผันผวน ค่าเงินบาทที่แข็งตัวต่อเนื่องตลอดทั้งปี 2562 แม้ว่าบริษัทฯ จะมีรายได้จากการขายในภาพรวมที่ดีขึ้นและบริหารค่าใช้จ่ายได้มีประสิทธิภาพอย่างต่อเนื่อง แต่กำไรสำหรับปีตามงบการเงินรวมเพิ่มขึ้นเพียง 1.15%

ในนามของคณะกรรมการ ขอขอบคุณท่านผู้ถือหุ้นที่ให้การสนับสนุน และขอถือโอกาสนี้ขอบคุณผู้บริหารและพนักงานทุกคน ที่มีส่วนทำให้บริษัทฯ สามารถเติบโตได้อย่างต่อเนื่อง และสร้างประโยชน์ให้กับผู้ถือหุ้น ลูกค้า และสังคมเสมอมา

ในนามคณะกรรมการ

(นายวีระ อรุณวัฒนาพร)

ประธานกรรมการ



บริษัท แจกจ่ายอุตสาหกรรม (ไทย) จำกัด (มหาชน) ได้แต่งตั้งคณะกรรมการตรวจสอบ ซึ่งประกอบด้วย กรรมการบริษัทที่เป็นกรรมการอิสระ จำนวน 3 ท่าน เพื่อทำการตรวจสอบตามแนวทางของตลาดหลักทรัพย์แห่งประเทศไทย คณะกรรมการดังกล่าว ประกอบด้วย

นายสมพร	เวชพาณิชย์	ประธานกรรมการตรวจสอบ
นายเมธี	ภิญโญโชติวงศ์	กรรมการตรวจสอบ
นายวิวัฒน์	เวทยานุกุล	กรรมการตรวจสอบ

คณะกรรมการตรวจสอบได้ปฏิบัติหน้าที่และความรับผิดชอบตามขอบเขตและอำนาจหน้าที่ตามที่ได้รับมอบหมายจากคณะกรรมการบริษัท เพื่อให้กิจการมีการกำกับดูแลที่ดี การดำเนินงานเป็นไปอย่างโปร่งใส สามารถตรวจสอบได้ มีระบบการควบคุมภายในที่ดีและมีการบริหารความเสี่ยงอย่างเหมาะสม รวมถึงการมีรายงานที่ถูกต้อง ครบถ้วนและเชื่อถือได้ โดยมีสาระสำคัญสรุปได้ดังนี้

1. สอบทานความถูกต้องตามที่ควรและความน่าเชื่อถือของงบการเงินรายไตรมาส และ งบการเงินประจำปี 2562 ของบริษัทฯ และงบการเงินรวมของบริษัทฯ และบริษัทย่อย ในการปฏิบัติตามมาตรฐานบัญชีที่รับรองทั่วไป การปฏิบัติตามข้อกำหนดและประกาศของคณะกรรมการกำกับหลักทรัพย์และตลาดหลักทรัพย์ (ก.ล.ต.) และตลาดหลักทรัพย์แห่งประเทศไทย รวมทั้งการเปิดเผยข้อมูลในงบการเงินอย่างถูกต้องในสาระสำคัญเพียงพอและทันเวลา

2. ในด้านการกำกับดูแลการดำเนินงานของบริษัทฯ ตามหลักการกำกับดูแลกิจการที่ดี คณะกรรมการตรวจสอบได้สอบทานการปฏิบัติตามหลักการกำกับดูแลกิจการที่ดี 15 ข้อ ของตลาดหลักทรัพย์ฯ โดยภาพรวมแล้ว บริษัทฯ อยู่ในเกณฑ์ที่ดี และได้วางแนวทางที่จะพัฒนาให้ดีขึ้นต่อไป

3. พิจารณาสอบทานรายงานการประเมินความเสี่ยงของบริษัทฯ ที่จัดทำโดยผู้สอบบัญชี และติดตามให้มีการปฏิบัติตามความเห็นของผู้สอบบัญชี ซึ่งเป็นขั้นตอนสำคัญอย่างหนึ่งเพื่อช่วยให้มีการจัดทำแผนการตรวจสอบ งบการเงินประจำปี 2562 ของผู้สอบบัญชีเพื่อให้มีประสิทธิภาพยิ่งขึ้น

4. พิจารณาสอบทานความเหมาะสมของระบบการควบคุมภายในและจัดทำแบบประเมินความเพียงพอของระบบควบคุมภายในประจำปี 2562 โดยได้ให้ข้อเสนอแนะเพื่อช่วยปรับปรุงระบบการควบคุมภายในที่เกี่ยวข้องกับการดำเนินธุรกิจให้มีประสิทธิผลและประสิทธิภาพมากขึ้น และทันต่อการเปลี่ยนแปลงของสภาพเศรษฐกิจ ผลการประเมินระบบควบคุมภายในสอดคล้องกับความเห็นของผู้สอบบัญชีที่ได้ให้ความเห็นต่องบการเงินประจำปี 2562 ว่าไม่พบประเด็นปัญหาหรือข้อบกพร่องที่เป็นสาระสำคัญ


5. ประสานงานกับผู้สอบบัญชีภายนอก เกี่ยวกับวัตถุประสงค์และแผนงาน ผลการตรวจสอบและประเด็นที่เป็นสาระจากการตรวจสอบ รวมถึงการสอบทานการปฏิบัติตามกฎหมายและข้อกำหนดที่เกี่ยวข้องกับธุรกิจของบริษัทฯ

6. พิจารณาคัดเลือก และเสนอแนะต่อกรรมการบริษัท เพื่อพิจารณาและขออนุมัติต่อที่ประชุมสามัญผู้ถือหุ้น สำหรับผู้สอบบัญชีปี 2562 ได้ทำการคัดเลือกแล้ว ได้แก่ นายสุวัฒน์ มณีกนกสกุล ทะเบียนเลขที่ 8134 หรือ นางสาวธัญพร ตั้งธโนปจัย ทะเบียนเลขที่ 9169 หรือ นางสาววันนิสา งามบัวทอง ทะเบียนเลขที่ 6838 หรือ ผู้สอบบัญชีท่านอื่นที่ กต. ให้ความเห็นชอบ แห่งบริษัท สอบบัญชีธรรมดา จำกัด ซึ่งผู้สอบบัญชีทุกท่านเป็นผู้สอบบัญชีที่มีคุณสมบัติตามที่ กต. ให้ความเห็นชอบเป็นผู้สอบบัญชีของบริษัทฯ สำหรับปี 2563 รวมทั้งเสนอแนะค่าสอบบัญชีสำหรับปี 2563 ด้วย

7. คณะกรรมการตรวจสอบได้ปฏิบัติหน้าที่และความรับผิดชอบที่ได้รับมอบหมายโดยใช้ความรู้ความสามารถด้วยความระมัดระวังอย่างรอบคอบและมีความเป็นอิสระอย่างเพียงพอ โดยไม่มีข้อจำกัดในการได้รับข้อมูลทั้งจากผู้บริหารและผู้ที่เกี่ยวข้อง ตลอดจนได้รับความเห็นและข้อเสนอแนะต่างๆ เพื่อประโยชน์ต่อผู้มีส่วนได้เสียอย่างเท่าเทียมกัน

ในระหว่างปี 2562 คณะกรรมการตรวจสอบได้มีการประชุม จำนวน 4 ครั้ง โดยมีการเข้าร่วมประชุมอย่างพร้อมเพรียงกัน การปฏิบัติงานของคณะกรรมการตรวจสอบเป็นไปด้วยความเป็นอิสระในการพิจารณาและให้คำแนะนำต่าง ๆ โดยได้รับความร่วมมืออย่างดีจากทุกฝ่ายที่เกี่ยวข้อง จึงขอขอบคุณมา ณ โอกาสนี้

ในนามคณะกรรมการตรวจสอบ



(นายสมพร เวชพาณิชย์)

ประธานกรรมการตรวจสอบ

นโยบายและภาพรวมการประกอบธุรกิจ



บริษัท แจ็กเจียอุตสาหกรรม (ไทย) จำกัด (มหาชน) ประกอบธุรกิจหลัก ผลิต จำหน่ายและส่งออก เครื่องสำอาง ลูกอม ยาแผนปัจจุบัน บริษัทเริ่มก่อตั้งเมื่อปี 2509 เลขทะเบียนบริษัท 0107536000544 ผลิตภัณฑ์ของบริษัท แบ่งได้เป็นดังนี้

1. ลูกอมภายใต้เครื่องหมายการค้า “เจสัน จูจูบ”
2. เครื่องสำอาง ได้แก่ น้ำหอม สบู่หอม ครีมอาบน้ำ แป้งหอมและเครื่องบำรุงสุขอนามัย ภายใต้เครื่องหมายการค้า “ตาบู” “เคลีย” และ “ตราห่านกยูง”
3. ยาและเวชภัณฑ์ ได้แก่ กลุ่มผลิตภัณฑ์น้ำมันยูคาลิปตัส ภายใต้เครื่องหมายการค้า “ตราจิ้งจอก” และ จำหน่ายผลิตภัณฑ์ที่บริษัทย่อยเป็นผู้ผลิต ได้แก่ พลาสเตอร์ยา ภายใต้เครื่องหมายการค้า “Tensoplast” พลาสเตอร์ปิดแผล ภายใต้เครื่องหมายการค้า “Tensoplastic” “Tensotape” “Tigerplast” และ “Pharmacare”
4. เครื่องมือแพทย์ภายใต้เครื่องหมายการค้า “OMRON” โดยได้รับการแต่งตั้งให้เป็นตัวแทนจำหน่ายสินค้า Omron Healthcare (Thailand) Co., Ltd. ประเทศไทย
5. น้ำมันไฟแช็ค ภายใต้เครื่องหมายการค้า “รอนสัน”
6. แผ่นประคบร้อน ภายใต้เครื่องหมายการค้า “เทอร์มา พลาสท์”
7. เทปไก่ชน ภายใต้เครื่องหมายการค้า “สิงห์ทอง”

โรงงานของบริษัท มีหนึ่งแห่ง ตั้งอยู่ที่ 144/1-2 ซอยศรีบำเพ็ญ แขวงช่องนนทรี เขตยานนาวา กรุงเทพมหานคร มีกำลังการผลิตดังนี้

- แป้งหอม 6,000 โหล/สัปดาห์
- ลูกอม 2,000 โหล/สัปดาห์

บริษัท ฟาร์มาแคร์ จำกัด เป็นบริษัทย่อยของบริษัทฯ ซึ่งบริษัทถือหุ้นอยู่ 100.00% ได้รับสิทธิจากบริษัท BSN MEDICAL GMBH ประเทศเยอรมนี ให้เป็นผู้ผลิตและจำหน่ายผลิตภัณฑ์จำพวก พลาสเตอร์ปิดแผลต่างๆ ภายใต้เครื่องหมายการค้า “TENSOPLAST” “TENSOPLASTIC” “TENSOTAPE” นอกจากนี้ ยังผลิตพลาสเตอร์ปิดแผล ภายใต้เครื่องหมายการค้า TIGERPLAST ซึ่งเป็นเครื่องหมายการค้าของบริษัท ฟาร์มาแคร์ จำกัด บริษัทได้รับการส่งเสริมการลงทุนตาม พ.ร.บ.ส่งเสริมการลงทุน พ.ศ. 2520 จากสำนักงานคณะกรรมการส่งเสริมการลงทุน ในกิจการผลิตเวชภัณฑ์ หรืออุปกรณ์ทางการแพทย์ หรือวิทยาศาสตร์ โดยได้รับสิทธิประโยชน์ในด้านยกเว้นภาษีเงินได้นิติบุคคลเป็นระยะเวลา 7 ปี และสิทธิในการได้รับยกเว้นภาษีเงินได้นิติบุคคลได้สิ้นสุดแล้วในปี 2538 สินค้าของบริษัทส่วนใหญ่จะจำหน่ายให้บริษัท แจ็กเจียอุตสาหกรรม (ไทย) จำกัด (มหาชน)

ต่อมา บริษัท ฟาร์มาแคร์ จำกัด มีนโยบายจะขยายกิจการจึงได้ยื่นคำขอรับการส่งเสริมการลงทุนจากคณะกรรมการส่งเสริมการลงทุน โดยเมื่อวันที่ 28 พฤศจิกายน 2550 คณะกรรมการส่งเสริมการลงทุนได้อนุมัติให้บริษัทได้รับการส่งเสริมการลงทุนในกิจการผลิตพลาสเตอร์ปิดแผล (First Aid Dressings) (ประเภท 3.9 กิจการผลิตเวชภัณฑ์หรืออุปกรณ์ทางการแพทย์) และเมื่อวันที่ 6 มิถุนายน 2554 คณะกรรมการส่งเสริมการลงทุนได้อนุมัติให้บริษัท ได้รับการส่งเสริมการลงทุนในกิจการผลิตวัสดุป้องกันและรักษาการบาดเจ็บจากการเล่นกีฬา

(Sport Medical Bandages) และวัสดุยึดผ้าปิดแผล (Surgical Adhesive Tape) ประเภท 3.9 กิจการผลิตเครื่องมือแพทย์

โดยทั้ง 2 บัตรส่งเสริมการลงทุนที่กล่าวมาข้างต้น ได้รับสิทธิประโยชน์ในการยกเว้นภาษีเงินได้นิติบุคคล สำหรับกำไรสุทธิที่ได้จากการประกอบกิจการเฉพาะส่วนที่ขยายเป็นเวลา 8 ปี นับแต่วันที่เริ่มมีรายได้จากการประกอบกิจการนั้น

บริษัท ฟาร์มาแคร์ จำกัด ได้มีการขยายกำลังการผลิตโดยการก่อสร้างอาคารโรงงาน ณ บริเวณพื้นที่เดิม ซึ่งแล้วเสร็จในปี 2555 และมีการซื้อเครื่องจักรเพิ่มเติม

บริษัท ฟาร์มาแคร์ จำกัด มีสำนักงาน ตั้งอยู่เลขที่ 114 ซอยฉลองกรุง 31 แขวงลำปลาทิว เขตลาดกระบัง กรุงเทพฯ

มีกำลังการผลิต ดังนี้

- ม้วนผ้าเคลือบขาว 10,500,000 ม้วน/ปี
- พลาสเตอร์ปิดแผล 866,000,000 ชิ้น/ปี

จุดเด่นทางการเงินโดยสรุปของบริษัทฯ และบริษัทย่อย



ฐานะทางการเงินและผลการดำเนินงานของบริษัทฯ และบริษัทย่อย

หน่วย : พันบาท

ณ 31 ธันวาคม		2562	2561	2560
งบดุล				
สินทรัพย์รวม		1,363,506	1,315,672	1,279,108
หนี้สินรวม		171,906	152,651	151,309
ส่วนของผู้ถือหุ้นของบริษัทฯ		1,191,600	1,163,021	1,127,799
งบกำไรขาดทุน				
รายได้จากการขาย		884,967	821,927	820,496
รายได้รวม		897,848	832,923	834,855
กำไรขั้นต้น		347,721	311,184	301,109
กำไรสุทธิ		90,707	89,877	88,745
งบกระแสเงินสด				
เงินสดสุทธิได้มาจากกิจกรรมดำเนินงาน		89,190	99,708	119,889
เงินสดสุทธิได้มาจาก (ใช้ไป) ในกิจกรรมลงทุน		(25,467)	(38,967)	(47,940)
เงินสดสุทธิ ใช้ไปในกิจกรรมจัดหาเงิน		(55,259)	(55,151)	(54,557)
เงินสดและรายการเทียบเท่าเงินสดเพิ่มขึ้น		(4,145)	2,113	18,087
เงินสดและรายการเทียบเท่าเงินสดปลายปี		151,592	155,736	153,624

อัตราส่วนทางการเงินของบริษัทฯ และบริษัทย่อย

ณ 31 ธันวาคม	2562	2561	2560
อัตราส่วนทางการเงินที่สำคัญ			
อัตราสภาพคล่อง (เท่า)	9	9	9
อัตรากำไรขั้นต้นต่อรายได้จากการขาย	39.29%	37.86%	36.70%
อัตรากำไรสุทธิต่อรายได้รวม	10.10%	10.77%	10.63%
อัตราผลตอบแทนต่อสินทรัพย์รวม (ROA)	6.77%	6.91%	7.02%
อัตราผลตอบแทนต่อส่วนผู้ถือหุ้นของบริษัทฯ (ROE)	7.70%	7.83%	7.99%
อัตราการจ่ายเงินปันผล	62.51%	63.23%	62.37%
ระยะเวลาการเก็บหนี้ (วัน)	70	62	62
ระยะเวลาการผลิตและขาย (วัน)	87	95	95

อัตราส่วนทางการเงินของบริษัทฯ และบริษัทย่อย

ณ 31 ธันวาคม	2562	2561	2560
ข้อมูลต่อหุ้น			
กำไรสุทธิต่อหุ้น (บาท)	6.72	6.64	6.57
เงินปันผลต่อหุ้น (บาท)	4.20	4.20	4.10
มูลค่าสินทรัพย์รวมต่อหุ้น (บาท)	101	97.46	94.75
มูลค่าตามบัญชีต่อหุ้น (บาท)	88.27	86.15	83.54

การประกอบธุรกิจของแต่ละสายผลิตภัณฑ์

- **ลักษณะของผลิตภัณฑ์หรือบริการ**

บริษัทและบริษัทย่อยเป็นผู้ผลิตและจำหน่ายผลิตภัณฑ์ต่างๆ ซึ่งแบ่งได้เป็น 7 กลุ่ม ดังนี้ คือ

1. เครื่องสำอาง ได้แก่ น้ำหอม สบู่หอม ครีมอาบน้ำ แป้งหอมและเครื่องบำรุงสุขอนามัย ภายใต้เครื่องหมายการค้า “ดาบู่” “เคลียร์” และ “ตราห่านกยูง”
2. ลูกอมภายใต้เครื่องหมายการค้า “เจสัน จูจูบ”
3. ยาและเวชภัณฑ์ ได้แก่ กลุ่มผลิตภัณฑ์น้ำมันยูคาลิปตัส ภายใต้เครื่องหมายการค้า “ตราจิงโจ้” และจำหน่ายผลิตภัณฑ์ที่บริษัทย่อยเป็นผู้ผลิต ได้แก่ พลาสเตอร์ยา ภายใต้เครื่องหมายการค้า “Tensoplast” พลาสเตอร์ปิดแผล ภายใต้เครื่องหมายการค้า “Tensoplastic” “Tensotape” “Tigerplast” และ “Pharmacare”
4. เครื่องมือแพทย์ ภายใต้เครื่องหมายการค้า “OMRON” โดยได้รับการแต่งตั้งให้เป็นตัวแทนจำหน่ายสินค้าจาก Omron Healthcare (Thailand) Co., Ltd. ประเทศไทย
5. น้ำมันไฟแช็ค ภายใต้เครื่องหมายการค้า “รอนสัน”
6. แผ่นประคบร้อน ภายใต้เครื่องหมายการค้า “เทอร์มา พลาสท์”
7. เทปไก่ชน ภายใต้เครื่องหมายการค้า “สิงห์ทอง”

- **โครงสร้างรายได้ที่เกิดจากการขายผลิตภัณฑ์ให้บุคคลภายนอก**

บริษัทและบริษัทย่อยดำเนินธุรกิจในส่วนงานทางภูมิศาสตร์หลัก คือ ประเทศไทย โดยจำหน่ายทั้งในประเทศและต่างประเทศ สำหรับปีสิ้นสุดวันที่ 31 ธันวาคม 2562 และ 2561 รายได้จากการขายต่างประเทศ คิดเป็นจำนวนเงิน 277.55 ล้านบาท และ 281.26 ล้านบาท ตามลำดับ

บริษัทและบริษัทย่อยจัดโครงสร้างองค์กรเป็นหน่วยธุรกิจตามประเภทของผลิตภัณฑ์ บริษัทและบริษัทย่อยมีส่วนงานที่รายงานทั้งสิ้น 2 ส่วนงานหลัก ดังนี้

- | | |
|--------------|--|
| ส่วนงานที่ 1 | เป็นส่วนงานที่ทำการผลิตและจำหน่ายสินค้าเวชภัณฑ์ |
| ส่วนงานที่ 2 | เป็นส่วนงานที่ทำการผลิตและจำหน่ายสินค้าอุปโภคและบริโภคอื่น |

ข้อมูลรายได้ของส่วนงานของบริษัทและบริษัทย่อยสำหรับปีสิ้นสุดวันที่ 31 ธันวาคม 2562 และ 2561 มีดังต่อไปนี้

(หน่วย : ล้านบาท)

	รายได้จากการขาย			
	2562	%	2561	%
สินค้าเวชภัณฑ์	743.17	83.97	686.32	83.50
สินค้าอุปโภคและบริโภคอื่น	141.80	16.03	135.61	16.50
รวม	884.97	100.00	821.93	100.00

ข้อมูลรายได้และกำไรของส่วนงานของบริษัทและบริษัทย่อยสำหรับปีสิ้นสุดวันที่ 31 ธันวาคม 2562 และ 2561 ได้เปิดเผยในหมายเหตุประกอบงบการเงินข้อที่ 24 สำหรับปีสิ้นสุด วันที่ 31 ธันวาคม 2562 แล้ว

● สิทธิประโยชน์ที่ได้รับจากการส่งเสริมการลงทุน

บริษัทย่อยของบริษัท คือ บริษัท ฟาร์มาแคร์ จำกัด ที่ผ่านมาได้รับการส่งเสริมการลงทุนตาม พ.ร.บ. ส่งเสริมการลงทุน พ.ศ.2520 จากสำนักงานคณะกรรมการส่งเสริมการลงทุนในกิจการผลิตเวชภัณฑ์ หรืออุปกรณ์ทางการแพทย์ หรือวิทยาศาสตร์ โดยได้รับสิทธิประโยชน์ในด้านยกเว้นภาษีเงินได้นิติบุคคลเป็นระยะเวลา 7 ปี และสิทธิในการได้รับยกเว้นภาษีเงินได้นิติบุคคลได้สิ้นสุดแล้วในปี 2538

ปัจจุบัน บริษัทย่อยได้รับสิทธิประโยชน์จากการได้รับการส่งเสริมการลงทุนจากคณะกรรมการส่งเสริมการลงทุนตามพระราชบัญญัติส่งเสริมการลงทุน พ.ศ. 2520 จำนวน 2 บัตร ซึ่งได้แก่

1. ในกิจการ การผลิตพลาสติกปิดแผล ประเภท 3.9 กิจการผลิตเวชภัณฑ์หรืออุปกรณ์ทางการแพทย์

เพื่อรองรับการขายที่ขยายตัวเพิ่มขึ้นของบริษัท ในปี 2550 บริษัท ฟาร์มาแคร์ จำกัด ได้ยื่นคำขอรับการส่งเสริมการลงทุน จากคณะกรรมการส่งเสริมการลงทุน โดยเมื่อวันที่ 28 พฤศจิกายน 2550 คณะกรรมการส่งเสริมการลงทุน ได้อนุมัติให้บริษัทได้รับการส่งเสริมการลงทุนในกิจการผลิตแผ่นพลาสติกปิดแผล (First Aid Dressings) ประเภท 3.9 กิจการผลิตเวชภัณฑ์หรืออุปกรณ์ทางการแพทย์ โดยได้รับสิทธิประโยชน์ในด้านการยกเว้นภาษีเงินได้นิติบุคคล สำหรับกำไรสุทธิที่ได้จากการประกอบกิจการเฉพาะส่วนที่ขยายเป็นเวลา 8 ปี นับแต่วันที่เริ่มมีรายได้จากการประกอบกิจการนั้น ซึ่งสรุปสาระสำคัญ ดังนี้

- ก. ได้รับการยกเว้นการเสียอากรขาเข้า สำหรับเครื่องจักรที่คณะกรรมการส่งเสริมการลงทุนพิจารณาอนุมัติ
- ข. ได้รับการยกเว้นการเสียอากรขาเข้า สำหรับวัตถุดิบและวัสดุจำเป็นที่ต้องนำเข้ามาจากต่างประเทศ เพื่อใช้ในการผลิตเพื่อการส่งออกเป็นระยะเวลาหนึ่งปี นับแต่วันที่นำเข้าครั้งแรก
- ค. ได้รับยกเว้นอากรขาเข้า สำหรับของที่นำเข้ามาเพื่อส่งกลับออกไปเป็นระยะเวลาหนึ่งปี นับแต่วันที่นำเข้าครั้งแรก
- ง. ได้รับยกเว้นภาษีเงินได้นิติบุคคล สำหรับกำไรสุทธิที่ได้มาจากการประกอบกิจการที่ได้รับการส่งเสริม มีกำหนดเวลาแปดปี นับแต่วันที่เริ่มมีรายได้จากการประกอบกิจการนั้น

2. ในกิจการ การผลิตวัสดุป้องกันและรักษาอาการบาดเจ็บจากการเล่นกีฬา และวัสดุผ้ายึดปิดแผล
ประเภท 3.9 กิจการผลิตเวชภัณฑ์หรืออุปกรณ์ทางการแพทย์

ในปี 2554 บริษัท ฟาร์มาแคร์ จำกัด ได้ยื่นคำขอรับการส่งเสริมการลงทุนจากคณะกรรมการส่งเสริมการลงทุนเพิ่มเติม โดยเมื่อวันที่ 6 มิถุนายน 2554 คณะกรรมการส่งเสริมการลงทุนได้อนุมัติให้บริษัท ได้รับการส่งเสริมการลงทุนในกิจการผลิตวัสดุป้องกันและรักษาอาการบาดเจ็บจากการเล่นกีฬา (Sport Medical Bandages) และวัสดุยึดผ้าปิดแผล (Surgical Adhesive Tape) ประเภท 3.9 กิจการผลิตเครื่องมือแพทย์ ซึ่งได้รับ สิทธิประโยชน์ในการยกเว้นภาษีเงินได้นิติบุคคล สำหรับกำไรสุทธิที่ได้จากการประกอบกิจการเฉพาะส่วนที่ ขยาย เป็นเวลา 8 ปี นับแต่วันที่เริ่มมีรายได้จากการประกอบกิจการนั้นซึ่งสรุปสาระสำคัญ ดังนี้

- ก. ได้รับการยกเว้นการเสียอากรขาเข้า สำหรับเครื่องจักรที่คณะกรรมการส่งเสริมการลงทุน พิจารณาอนุมัติ
- ข. ได้รับการยกเว้นการเสียอากรขาเข้า สำหรับวัตถุดิบและวัสดุจำเป็นที่ต้องนำเข้ามาจาก ต่างประเทศ เพื่อใช้ในการผลิตเพื่อการส่งออกเป็นระยะเวลาหนึ่งปี นับแต่วันที่นำเข้าครั้งแรก
- ค. ได้รับยกเว้นอากรขาเข้า สำหรับของที่นำเข้ามาเพื่อส่งกลับออกไปเป็นระยะเวลาหนึ่งปีนับ แต่วันที่นำเข้าครั้งแรก
- ง. ได้รับยกเว้นภาษีเงินได้นิติบุคคลสำหรับกำไรสุทธิที่ได้มาจากการประกอบกิจการที่ได้รับการ ส่งเสริมมีกำหนดเวลาแปดปี นับแต่วันที่เริ่มมีรายได้จากการประกอบกิจการนั้น

ในฐานะที่เป็นกิจการที่ได้รับการส่งเสริมการลงทุน บริษัทย่อยจะต้องปฏิบัติตามเงื่อนไขและข้อกำหนดใน บัตรส่งเสริมการลงทุน

รายได้จากการขายสินค้าของบริษัทย่อย จำแนกตามที่ได้รับการส่งเสริมการลงทุน และไม่ได้รับการส่งเสริม การลงทุนสำหรับปีสิ้นสุด วันที่ 31 ธันวาคม 2562 และ 2561 ได้ดังนี้

(หน่วย : ล้านบาท)						
	2562			2561		
	กิจกรรมที่ได้รับ การส่งเสริม การลงทุน	กิจกรรมที่ไม่ได้รับ การส่งเสริม การลงทุน	รวม	กิจกรรมที่ได้รับ การส่งเสริม การลงทุน	กิจกรรมที่ไม่ได้รับ การส่งเสริม การลงทุน	รวม
ขายต่างประเทศ	83.62	193.93	277.55	92.81	188.45	281.26
ขายในประเทศ	48.36	195.23	243.60	41.96	177.50	219.46
รวม	131.99	389.16	521.15	134.77	365.95	500.72



นายวีระ อรุณวัฒนาพร

อายุ : 75 ปี
ตำแหน่ง : ประธานกรรมการ ประธานเจ้าหน้าที่บริหาร
การศึกษา : B.A. Economics, Whitworth University, Spokane, Washington, U.S.A.
หลักสูตรพิเศษ : Director Certification Program รุ่นที่ 33
สมาคมส่งเสริมสถาบันกรรมการบริษัทไทย
ประสบการณ์ : มี.ค. 2558 - ปัจจุบัน ประธานกรรมการ
ส.ค. 2553 - ปัจจุบัน ประธานเจ้าหน้าที่บริหาร
ปี 2546 - ส.ค. 2553 ประธานกรรมการบริหาร
ปี 2536 - 2546 กรรมการผู้จัดการ
ปี 2516 - 2536 กรรมการและผู้จัดการ
บริษัท แจกเจียอุตสาหกรรม (ไทย) จำกัด
(มหาชน)
จำนวนหุ้นที่ถือในบริษัท : 2,886,452 หุ้น



นายสมพร เวชพาณิชย์

- อายุ : 73 ปี
- ตำแหน่ง : ประธานกรรมการตรวจสอบ กรรมการสรรหาและกำหนดค่าตอบแทน กรรมการธรรมาภิบาล กรรมการธรรมาภิบาล กรรมการบริหารความเสี่ยง และกรรมการอิสระ
- การศึกษา : ปริญญาโท เศรษฐศาสตร์ Middle Tennessee State University, USA.
ปริญญาตรี บริหารธุรกิจ มหาวิทยาลัยกรุงเทพ
ปริญญาตรี กฎหมาย มหาวิทยาลัยธรรมศาสตร์
ประกาศนียบัตร วิชาชีพกฎหมายชั้นสูง สภานายความ
- การอบรม : DAP รุ่น 27
Audit Committee Program รุ่น 5/05
สมาคมส่งเสริมสถาบันกรรมการบริษัทไทย
ผู้บริหารระดับสูง (วตท.4) สถาบันวิทยาลัยการตลาดทุน
- ประสบการณ์ : ม.ค.2554 - ปัจจุบัน Senior Partner Tax & Legal
บริษัท สอปปัญชี ดีไอเอ อินเตอร์เนชั่นแนล จำกัด
- ปี 2552 - ปัจจุบัน ประธานกรรมการตรวจสอบและกรรมการอิสระ
บริษัท แจ็กเจียอุตสาหกรรม (ไทย) จำกัด (มหาชน)
- ปี 2548 - ปัจจุบัน กรรมการตรวจสอบบริษัท ปรีชา กรุ๊ป จำกัด (มหาชน)
- ปี 2547 - ปัจจุบัน กรรมการตรวจสอบบริษัท ทีซี ยูเนี่ยน โกลบอล จำกัด (มหาชน)
- ปี 2546 - ปัจจุบัน กรรมการ มูลนิธิเมาไม่ขับ
- ปี 2513 - ปัจจุบัน กรรมการผู้จัดการบริษัท เค วี เอส เมนเนจเม้นท์ จำกัด
- อดีต : ปี 2548 - 2549 ประธานกรรมการตรวจสอบ บริษัท ฮิวฟง รับเบอร์ (ไทย) จำกัด (มหาชน)
- จำนวนการถือหุ้นในบริษัท : -ไม่มี-



นายเมธี ภิญโญโชติวงศ์

อายุ : 74 ปี

ตำแหน่ง : ประธานกรรมการสรรหาและกำหนดค่าตอบแทน กรรมการตรวจสอบ
กรรมการธรรมาภิบาล กรรมการบริหารความเสี่ยง และกรรมการอิสระ

การศึกษา : ปริญญาตรีนิติศาสตร์ จุฬาลงกรณ์มหาวิทยาลัย
ประกาศนียบัตรกฎหมายชั้นสูง
สถาบันวิชาชีพกฎหมายชั้นสูง สภานายความ

หลักสูตรพิเศษ : - ทวนฝึกอบรมหลักสูตรวิชาธนาคารระหว่างประเทศและสินเชื่อ
ทางการค้าโดย ธนาคารเนชั่นแนล เวสมินสเตอร์ จำกัด U.K.
- หลักสูตรการฝึกอบรมทนายความเพื่อปฏิบัติการทำอนุญาโตตุลาการ
ระหว่างประเทศโดยสำนักงานอนุญาโตตุลาการสำนักงานส่งเสริมงาน
ตุลาการ กระทรวงยุติธรรม
- อบรมหลักสูตรการบัญชีและการเงิน โดยคณะพาณิชยศาสตร์
และการบัญชี จุฬาลงกรณ์มหาวิทยาลัย
- Director Certification Program รุ่นที่ 75
- Finance for Non-Financial Director รุ่นที่ 29
สมาคมส่งเสริมสถาบันกรรมการบริษัทไทย

ประสบการณ์ : ปี 2547 - ปัจจุบัน กรรมการตรวจสอบและกรรมการอิสระ
บริษัท แจ็กเจียอุตสาหกรรม (ไทย) จำกัด (มหาชน)
ปี 2541 - ปัจจุบัน ทนายความ สำนักงานทนายความสมธรรมเมธี

จำนวนหุ้นที่ถือในบริษัท : -ไม่มี-



นายพงศ์รัตน์ อรุณวัฒนาพร

อายุ : 38 ปี

ตำแหน่ง : กรรมการ ผู้จัดการทั่วไป และกรรมการสรรหาและกำหนดค่าตอบแทน

การศึกษา : Master of Arts in Economics

Bachelor of Science in Quantitative Economics and
International Relations

Tufts University, Medford, Massachusetts, U.S.A.

การอบรม : Director Certification Program รุ่นที่ 137

ประสบการณ์ : ม.ค.2556 - ปัจจุบัน กรรมการและผู้จัดการทั่วไป

มี.ย.2553 - ม.ค.2556 กรรมการและรองผู้จัดการทั่วไป

มี.ค.2553 - ปัจจุบัน กรรมการ

บริษัท แจ็กเจียอุตสาหกรรม (ไทย) จำกัด
(มหาชน)

ปี 2550 - พ.ค.2553 Consultant Claris Co., Ltd.

ปี 2549 - 2550 Special Projects Officer, Business
Bank-Strategic, Planning Division
Siam Commercial Bank

ปี 2548 - 2549 Planning Officer, Post-Tsunami Sustainable
Rehabilitation Project
Population and Community Development
Association (PDA)

จำนวนการถือหุ้นในบริษัท : 1,706,250 หุ้น



นายวิวัฒน์ เวทยานุกุล

- อายุ : 62 ปี
- ตำแหน่ง : ประธานกรรมการธรรมาภิบาล กรรมการตรวจสอบ
กรรมการบริหารความเสี่ยง กรรมการสรรหาและกำหนดค่าตอบแทน
และกรรมการอิสระ
- การศึกษา : ปริญญาโท บริหารธุรกิจ Washington State University, U.S.A.
ปริญญาตรี บัณฑิต จุฬาลงกรณ์มหาวิทยาลัย
- การอบรม : Director Certification Program รุ่นที่ 147
Audit Committee Program รุ่นที่ 36
สมาคมส่งเสริมสถาบันกรรมการบริษัทไทย
- ประสบการณ์ : ก.ค.2560 - ปัจจุบัน กรรมการ และกรรมการสรรหาและกำหนด
ค่าตอบแทน
ม.ค.2556-มิ.ย.2560 กรรมการบริหาร
ก.พ.2554-ธ.ค.2555 กรรมการตรวจสอบและกรรมการอิสระ
บริษัท แจ็กเจียอุตสาหกรรม (ไทย) จำกัด
(มหาชน)
ปี 2557 - ปัจจุบัน ประธานกรรมการตรวจสอบและกรรมการอิสระ
บริษัท เทิร์นคีย์ คอมมิวนิเคชั่น เซอร์วิส จำกัด
ปี 2555 - ปัจจุบัน กรรมการตรวจสอบ และกรรมการอิสระ
บจก.เอ็นเทค อินดัสเทรียล โซลูชั่น
ปี 2546 - 2553 Executive Vice President, Head of Corporate
Banking Division 2, CIMB Thai Bank Pcl.
ปี 2543 - 2545 Head of Corporate Banking, UOB Radanasin
Bank
ปี 2541 - 2543 Head of Middle Market, Standard Chartered
Bank
ปี 2539 - 2541 Deputy Managing Director, Finance Business
Line, Siam City Credit Finance & Securities Pcl.
ปี 2534 - 2539 Deputy General Manager, ING Bank, Bangkok
International Banking Facilities.
อดีต : ปี 2555 - 2557 กรรมการตรวจสอบและกรรมการอิสระ
บมจ.เงินทุน แอดไว้นซ์



นายปวิชญ์ รังสิมานนท์

อายุ : 39 ปี

การศึกษา : Master in Business Administration

Massachusetts Institute of Technology, Massachusetts, U.S.A.

Bachelor of Arts

Wesleyan University, Connecticut, U.S.A.

ประสบการณ์: 2553 - ปัจจุบัน กรรมการ บริษัท พาริช เพอทีไลเซอร์ จำกัด

2553 - ปัจจุบัน กรรมการ บริษัท พีเอ็นอาร์ พาริช จำกัด

2552 Government of Singapore Investment
Corporation (GIC), Singapore,
Investment Associate

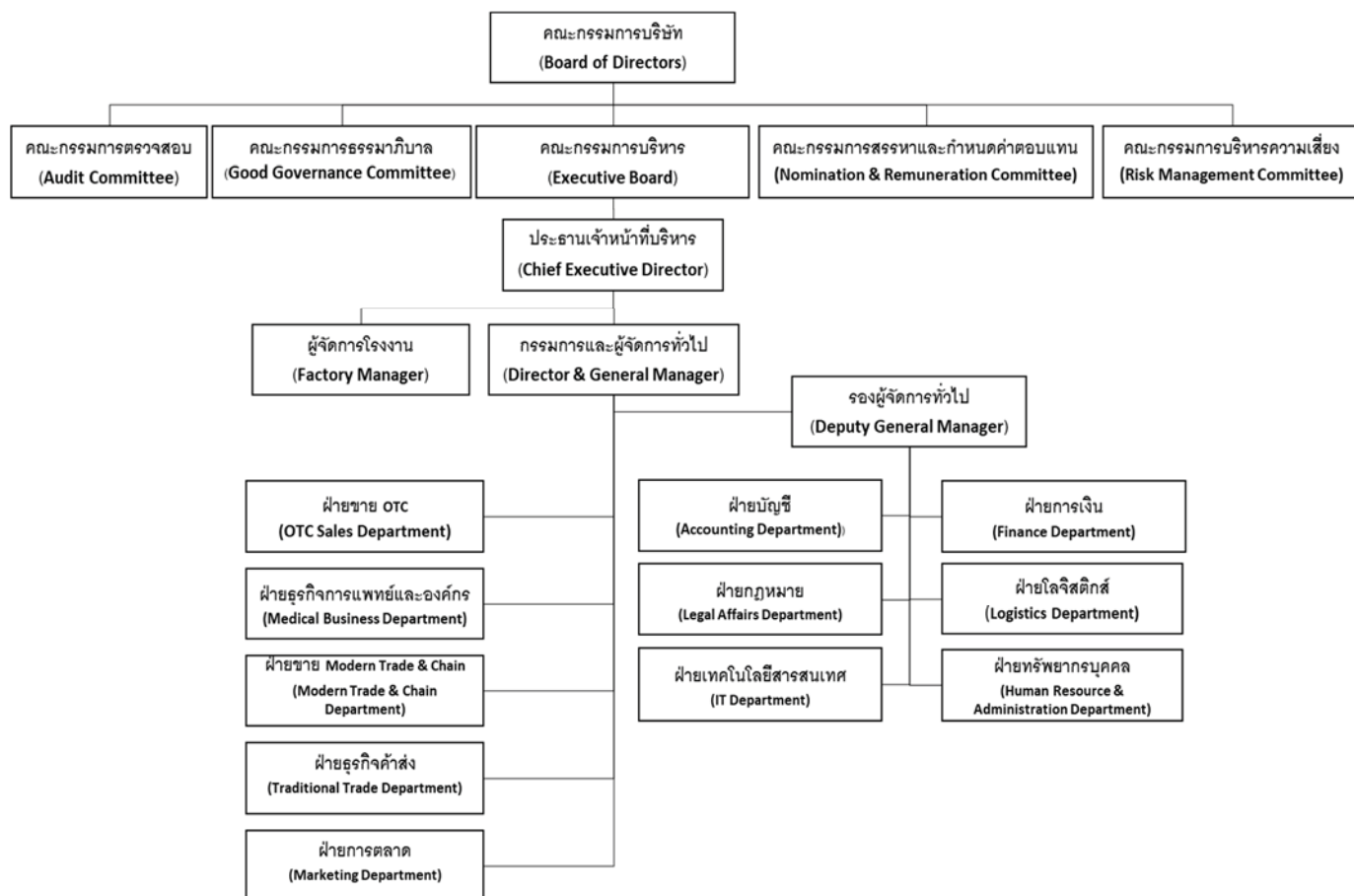
2551 Government of Singapore Investment
Corporation (GIC), San Francisco,
Investment Associate

2546-2549 Tonson Capital, Bangkok,
Assistant Fund Manager

จำนวนการถือหุ้นในบริษัท : -ไม่มี-



ลำดับ	รายชื่อกรรมการ	จำนวนหุ้น (หุ้น) ณ วันที่ 12 มีนาคม 2562	ปีรับ ตำแหน่ง (พ.ศ.)
1	พล.ต.ท.โยธิน มัธยมนันท์	ไม่มี	2548
2	นายวีระ อรุณวัฒนาพร	2,886,452	2516
3	นายเมธี ภิญโญโชติวงศ์	ไม่มี	2547
4	นายสมพร เวชพาณิชย์	ไม่มี	2552
5	นายพงศ์รัตน์ อรุณวัฒนาพร	1,706,250	2553
6	นายวิวัฒน์ เวทยานุกุล	ไม่มี	2554





ณ วันที่ 31 ธันวาคม 2562 บริษัทมีผู้บริหารจำนวน 13 ท่าน ได้แก่

1. นายวีระ	อรุณวัฒนาพร	ประธานกรรมการ และประธานเจ้าหน้าที่บริหาร
2. นายพงศ์รัตน์	อรุณวัฒนาพร	กรรมการและผู้จัดการทั่วไป
3. นายอักรชัย	ต่อประดิษฐ์	รองผู้จัดการทั่วไป
4. นายวันชัย	ต่อเติมศักดิ์	ผู้จัดการฝ่ายขาย OTC
5. นางสาวปิยาพัชร	โชติพลินพงศ์	ผู้จัดการฝ่ายกฎหมายและเลขานุการบริษัท
6. นายอักรชัย	ต่อประดิษฐ์	รักษาการผู้จัดการฝ่ายทรัพยากรบุคคล
7. นายกอบโชค	ธรรมบุตร	ผู้จัดการฝ่ายขาย TT
8. นายไตรเทพ	พิชิตกุล	ผู้จัดการฝ่ายโลจิสติกส์
9. นางสุรณี	อนสารสมบัติ	ผู้จัดการฝ่ายการตลาด
10. นางสาวสุวคนธ์	วงศ์บุหลัน	ผู้จัดการฝ่ายการเงิน
11. นางสาวสิริญา	ฤทธิ์คำรบ	ผู้จัดการฝ่ายบัญชี
12. นางสุจรรยา	คุณสิทธิไพศาล	ผู้จัดการฝ่ายธุรกิจการแพทย์และองค์กร
13. นายสุวัฒน์	ตั้งหทัยสุข	ผู้จัดการฝ่ายขาย MT&CHAIN

หมายเหตุ:

- (1) นายกอบโชค ธรรมบุตร ผู้จัดการฝ่ายขาย TT: ได้รับแต่งตั้งเมื่อวันที่ 2 มกราคม 2562
- (2) นางสุรณี อนสารสมบัติ ผู้จัดการฝ่ายการตลาด: ได้พ้นจากตำแหน่งเมื่อวันที่ 16 กุมภาพันธ์ 2562
- (3) นางสาวสิริญา ฤทธิ์คำรบ ผู้จัดการฝ่ายบัญชี: ได้รับแต่งตั้งเมื่อวันที่ 10 เมษายน 2561
- (4) นายสุวัฒน์ ตั้งหทัยสุข ผู้จัดการฝ่ายขาย MT&CHAIN: ได้รับแต่งตั้งเมื่อวันที่ 2 มกราคม 2562

(1) หลักทรัพย์ของบริษัท

- (ก) บริษัทมีทุนจดทะเบียน 135 ล้านบาท เรียกชำระแล้ว 135 ล้านบาท แบ่งเป็นหุ้นสามัญ 13 ล้าน 5 แสนหุ้น หุ้นบุริมสิทธิ ไม่มี มูลค่าหุ้นละ 10 บาท
- (ข) บริษัทไม่มีการออกหุ้นประเภทอื่นที่มีสิทธิหรือเงื่อนไขแตกต่างจากหุ้นสามัญ
- (ค) บริษัทไม่มีโครงการออกและเสนอขายหุ้นหรือหลักทรัพย์แปลงสภาพให้กองทุนรวมเพื่อผู้ลงทุนซึ่งเป็นคนต่างด้าว หรือออกตราสารแสดงสิทธิในผลตอบแทนที่เกิดจากหลักทรัพย์อ้างอิงที่มีหุ้นของบริษัทนั้นเป็นหลักทรัพย์
- (ง) กลุ่มผู้ถือหุ้นรายใหญ่ไม่มีข้อตกลงระหว่างกัน (Shareholder Agreement) ในเรื่องที่มีผลกระทบต่อการออกและเสนอขายหลักทรัพย์และการบริหารงานของบริษัท

(2) ผู้ถือหุ้น

- (ก) รายชื่อผู้ถือหุ้นที่ถือหุ้นสูงสุด 10 รายแรก มีดังนี้

ชื่อผู้ถือหุ้น/กลุ่มผู้ถือหุ้นสัดส่วนการถือหุ้น ณ วันที่ 12 มีนาคม 2562

1	นายวีระ อรุณวัฒนาพร	2,886,452	ถือหุ้น	21.381%
2	นายพงศ์รัตน์ อรุณวัฒนาพร	1,706,250	ถือหุ้น	12.639%
3	นายพงศ์ทิพย์ อรุณวัฒนาพร	1,706,250	ถือหุ้น	12.639%
4	นางจันทิรา โชตินันท์เศรษฐ์	1,656,250	ถือหุ้น	12.269%
5	นางสาวเอมวลี เจียรระพฤต	928,856	ถือหุ้น	6.880%
6	นายชาตรี เจียรระพฤต	856,600	ถือหุ้น	6.345%
7	นายวุฒิสันต์ เจียรระพฤต	488,835	ถือหุ้น	3.621%
8	นายเจตน์ เจียรระพฤต	383,000	ถือหุ้น	2.837%
9	นางสาวมาลินี เจียรระพฤต	314,750	ถือหุ้น	2.331%
10	นางนันทนา อรุณวัฒนาพร	281,935	ถือหุ้น	2.088%

- (ข) กลุ่มผู้ถือหุ้นใหญ่ที่โดยพฤตินัยมีอิทธิพลต่อการกำหนดนโยบายการจัดการ หรือการดำเนินงานของบริษัทอย่างมีนัยสำคัญ (เช่น มีการส่งบุคคลเข้าเป็นกรรมการที่มีอำนาจจัดการ (Authorized Director)

นโยบายการจ่ายเงินปันผล



นโยบายการจ่ายเงินปันผล

ในกรณีที่บริษัทไม่จำเป็นต้องสำรองเงินเพื่อการขยายงาน และ/หรือ เพื่อเป็นเงินหมุนเวียนในกิจการ บริษัทมีนโยบายที่จะจ่ายเงินปันผล ไม่ต่ำกว่าร้อยละ 50 ของกำไรสุทธิของงบการเงินรวม

ปี	2562	2561	2560
อัตรากำไรสุทธิต่อหุ้น (บาท)	6.72	6.64	6.57
อัตราเงินปันผลต่อหุ้น (บาท)	4.20	4.20	4.10
อัตราเงินปันผลต่อกำไรสุทธิ (%)	62.51%	63.23%	62.37%

คำอธิบายและการวิเคราะห์ฐานะการเงินและผลการดำเนินงาน



ภาพรวมผลการดำเนินงาน

รายได้จากการขายของบริษัทและบริษัทย่อยปี 2562 มีจำนวนเพิ่มขึ้นจากปีก่อน คิดเป็นร้อยละ 7.67 เมื่อเทียบกับปี 2561 จาก 821.93 ล้านบาท เพิ่มขึ้นเป็น 884.97 ล้านบาท เนื่องจากรายได้จากการขายในประเทศเพิ่มขึ้นร้อยละ 12.34 จาก 540.67 ล้านบาท เพิ่มขึ้นเป็น 607.42 ล้านบาท

ในปี 2562 บริษัทและบริษัทย่อยมีกำไรสุทธิ 90.71 ล้านบาท เพิ่มขึ้นร้อยละ 1.15 จาก 89.67 ล้านบาท ในปี 2561 ซึ่งเพิ่มขึ้นเพียงเล็กน้อย เนื่องจากบริษัทมีรายได้เพิ่มขึ้นในอัตราส่วนที่ใกล้เคียงกับค่าใช้จ่ายที่เพิ่มขึ้น ค่าใช้จ่ายในการขายและบริหารของบริษัทและบริษัทย่อย จำนวน 252.49 ล้านบาท เพิ่มขึ้น 33.13 ล้านบาท เมื่อเทียบกับปีก่อนจำนวน 219.36 ล้านบาท

การวิเคราะห์ผลการดำเนินงานที่ผ่านมา

การวิเคราะห์รายได้

สัดส่วนยอดขายแยกตามภูมิศาสตร์

	2562	สัดส่วน	2561	สัดส่วน	2560	สัดส่วน	อัตราเปลี่ยนแปลง 2562 - 2561
ขาย ต่างประเทศ	277.55	31.36%	281.26	34.22%	268.74	32.75%	-1.32%
ขายใน ประเทศ	607.42	68.64%	540.67	65.78%	551.76	67.25%	12.34%
รวม	884.97		821.93		820.50		7.67%

ในปี 2562 รายได้จากการขายในประเทศเพิ่มขึ้นร้อยละ 12.34 จาก 540.67 ล้านบาท เพิ่มขึ้นเป็น 607.42 ล้านบาท เนื่องด้วยในช่วงปลายไตรมาส 2 บริษัทมีการได้จัดทำสินค้าใหม่กลุ่ม Compression ซึ่งเป็นสินค้าที่มียอดขายเติบโตเมื่อเปรียบเทียบกับสินค้าตัวอื่น ๆ ในขณะที่ยอดขายต่างประเทศได้รับผลกระทบจากสงครามทางการค้าของสหรัฐอเมริกาและจีน ส่งผลให้รายได้จากการต่างประเทศโดยรวมทั้งปีลดลงร้อยละ 1.32 จาก 281.26 ล้านบาท เป็น 277.55 ล้านบาท ส่งผลให้ยอดขายโดยรวมมีอัตราการเติบโตร้อยละ 7.67

สัดส่วนยอดขายแยกตามประเภทผลิตภัณฑ์

	2562	สัดส่วน	2561	สัดส่วน	2560	สัดส่วน	อัตรา เปลี่ยนแปลง 2561 - 2560
สินค้า เวชภัณฑ์	743.18	83.98%	686.32	83.50%	677.06	82.52%	8.28%
สินค้า อุปโภคและ บริโภคอื่น	141.80	16.02%	135.61	16.50%	143.44	17.48%	4.56%
รวม	884.98		821.93		820.50		7.67%

รายได้จากการขายของบริษัทและบริษัทย่อยส่วนใหญ่มาจากกลุ่มสินค้าเวชภัณฑ์คิดเป็นร้อยละ 83.98 ของกลุ่มสินค้าทั้งหมด มีสัดส่วนเพิ่มขึ้นร้อยละ 8.28 เมื่อเทียบกับปีก่อนซึ่งอยู่ที่ร้อยละ 83.50 ได้แก่ สินค้าประเภทพลาสติกปิดแผล ภายใต้เครื่องหมายการค้า “Tensoplast”, “Tensoplastic”, “Tensotape”, “Tigerplast” เครื่องวัดความดันโลหิต วัตถุอันตรายร่างกาย และวัดระดับน้ำตาลและไขมันในเลือด ภายใต้เครื่องหมายการค้า “Omron” และแผ่นประคบร้อน ภายใต้เครื่องหมายการค้า “Therma Plast”

ในกลุ่มสินค้าอุปโภคและบริโภคอื่นๆ มียอดขายเพิ่มขึ้นร้อยละ 4.56 จากปีก่อน ได้แก่ สินค้าประเภทของใช้ส่วนตัวภายใต้เครื่องหมายการค้า “Tabu” และ “Klear”, ลูกอมภายใต้เครื่องหมายการค้า “JASON’S JUJUBES” และน้ำมันไฟแช็คอเนกประสงค์ ภายใต้เครื่องหมายการค้า “Ronson”

การวิเคราะห์อัตราส่วนกำไรขั้นต้น ต้นทุนขาย และค่าใช้จ่ายในการขายและบริหาร

อัตราส่วนกำไรขั้นต้นในปี 2562 คิดเป็นร้อยละ 39.29 เป็นเงิน 347.72 ล้านบาท เพิ่มขึ้นกว่าปีก่อนร้อยละ 1.13 เมื่อเทียบกับปี 2562 ที่มีอัตรากำไรขั้นต้นร้อยละ 38.16

ค่าใช้จ่ายในการขายและบริหารในปี 2562 จำนวน 251.63 ล้านบาท คิดเป็นร้อยละ 28.43 ของรายได้จากการขาย เพิ่มขึ้นจากปีก่อน 32.56 ล้านบาท ปีก่อนจำนวน 219.07 ล้านบาท ซึ่งเป็นร้อยละ 26.65 ของรายได้จากการขาย สาเหตุที่เพิ่มขึ้น ดังนี้

- ค่าใช้จ่ายในการขายเพิ่มขึ้น เนื่องจากมีการค่าโฆษณาและค่าใช้จ่ายต่าง ๆ สำหรับสินค้าใหม่
- ค่าใช้จ่ายในการบริหารเพิ่มขึ้นเนื่องจากอัตราเงินเดือน และบริษัทใหญ่มีการย้ายสถานประกอบการมายังนิคมอุตสาหกรรมลาดกระบัง ส่งผลให้มีค่าใช้จ่ายเกี่ยวกับสวัสดิการรับรองพนักงานเพิ่มขึ้น
- บริษัทมีผลขาดทุนจากอัตราแลกเปลี่ยนเพิ่มขึ้น เนื่องจากบริษัทย่อยซึ่งมีรายได้ส่วนใหญ่ในรูปสกุลเงินต่างประเทศ การเปลี่ยนแปลงของอัตราแลกเปลี่ยนสกุลเงินต่างประเทศจะมีผลกระทบต่อผลกำไรของกลุ่มบริษัทฯ

การวิเคราะห์ผลกำไรจากการดำเนินงาน

กำไรสำหรับปี 2562 จำนวน 90.71 ล้านบาท (ร้อยละ 10.25 ของรายได้จากการขาย) เปรียบเทียบกับปี 2561 จำนวน 89.68 ล้านบาท (ร้อยละ 10.91 ของรายได้จากการขาย) มีอัตราลดลง 0.66% เป็นเงิน 1.03 ล้านบาท

การวิเคราะห์เงินปันผลจ่าย

บริษัทได้จ่ายเงินปันผลจากผลการดำเนินงานของปี 2561 ในอัตราหุ้นละ 4.20 บาทเป็นเงินจำนวน 56.70 ล้านบาท

สำหรับการจ่ายเงินปันผลจากผลการดำเนินงานของปี 2562 จะดำเนินการขออนุมัติจากที่ประชุมสามัญผู้ถือหุ้นประจำปี 2562 ให้จ่ายในอัตราหุ้นละ 4.20 บาท เป็นเงินจำนวน 56.70 ล้านบาท อัตราการจ่ายเงินปันผลอยู่ที่ 62.51%

ฐานะทางการเงิน

บริษัทและบริษัทย่อยไม่มีภาระหนี้สินจากการกู้ยืมเงินจากแหล่งภายนอกที่ก่อให้เกิดดอกเบี้ย โดยมีเงินสดและรายการเทียบเท่าเงินสดจำนวน 151.59 ล้านบาทในปี 2562 ลดลง 4.15 ล้านบาท จาก 155.74 ล้านบาท ในปี 2561

บริษัทได้พิจารณำเงินสดส่วนที่เหลือจากการใช้หมุนเวียนในการดำเนินงานของบริษัท ไปลงทุนเพื่อให้ได้ผลตอบแทนสูงสุดในเงินลงทุนชั่วคราวที่มีความเสี่ยงต่ำ ในปี 2562 มีเงินลงทุนชั่วคราวคงเหลือตามราคาตลาดจำนวน 150.17 ล้านบาท เพิ่มขึ้น 9.85 ล้านบาท จาก 140.32 ล้านบาท ในปี 2561

คุณภาพสินทรัพย์

ลูกหนี้การค้า

บริษัทและบริษัทย่อยไม่มีภาระหนี้สินจากการกู้ยืมเงินจากแหล่งภายนอกที่ก่อให้เกิดดอกเบี้ย โดยมีเงินสดและรายการเทียบเท่าเงินสดจำนวน 151.59 ล้านบาทในปี 2562 ลดลง 4.15 ล้านบาท จาก 155.74 ล้านบาท ในปี 2561

บริษัทได้พิจารณำเงินสดส่วนที่เหลือจากการใช้หมุนเวียนในการดำเนินงานของบริษัท ไปลงทุนเพื่อให้ได้ผลตอบแทนสูงสุดในเงินลงทุนชั่วคราวที่มีความเสี่ยงต่ำ ในปี 2562 มีเงินลงทุนชั่วคราวคงเหลือตามราคาตลาดจำนวน 150.17 ล้านบาท เพิ่มขึ้น 9.85 ล้านบาท จาก 140.32 ล้านบาท ในปี 2561

	ร้อยละ
อายุลูกหนี้การค้า	
6 เดือน ถึง 12 เดือน	25
มากกว่า 12 เดือน	100

ระยะเวลาการเก็บหนี้เฉลี่ยในปี 2562 และ 2561 เฉลี่ย 70 วัน

อายุของลูกหนี้การค้าในแต่ละช่วงตั้งแต่ ปี 2560 – 2562

	2562	2561	2560
อายุลูกหนี้การค้า			
ไม่เกิน 3 เดือน	180.40	127.98	131.13
3 เดือน ถึง 6 เดือน	13.05	6.12	7.18
6 เดือน ถึง 12 เดือน	3.96	3.00	1.66
มากกว่า 12 เดือน	2.55	2.19	1.76
รวม	199.96	139.29	141.73
หัก ค่าเผื่อหนี้สงสัยจะสูญ	(3.19)	(2.46)	(2.18)
ลูกหนี้การค้า - สุทธิ	196.77	136.84	139.55

สินค้าคงเหลือ

สินค้าคงเหลือส่วนใหญ่ของบริษัทและบริษัทย่อย คือ วัตถุดิบ สินค้าระหว่างผลิต และสินค้าสำเร็จรูป สินค้าในส่วนที่เป็นวัตถุดิบที่มีอายุมาก บริษัทและบริษัทย่อยคาดว่าจะสามารถนำมาผลิตได้หากได้รับคำสั่งซื้อจากลูกค้าต่างประเทศ ส่วนสินค้าสำเร็จรูปของบริษัทที่มีอายุมากกว่า 1 ปี ที่ยังไม่หมดอายุการใช้งาน บริษัทคาดว่าจะสามารถขายได้

สินค้าที่เสื่อมคุณภาพของบริษัทและบริษัทย่อย บริษัทได้มีการดำเนินการทำลายสินค้าตามวิธีที่ถูกต้องของแต่ละกลุ่มสินค้า โดยใช้บริการจากบริษัทที่ได้รับการรับรองมาตรฐานการดำเนินการด้านความปลอดภัยต่อสิ่งแวดล้อม ทั้งนี้ บริษัทมีการตั้งสำรองค่าเผื่อสินค้าเสื่อมคุณภาพในสินค้าที่มีอายุมากกว่า 1 ปี และในสินค้าชำรุดหรือเสื่อมคุณภาพไปแล้ว จำนวนรวม 11.73 ล้านบาท ลดลงจากปีก่อน 3.53 ล้านบาท จาก 15.26 ล้านบาทในปีก่อน นโยบายการตั้งสำรองฯ คือ

	ร้อยละ
สินค้าสำเร็จรูปและสินค้าระหว่างผลิต	
สินค้าที่ค้างนานเกิน 1 ปี	0 - 25
สินค้าที่ค้างนานเกิน 2 ปี	50 - 100
สินค้าชำรุด	100
วัตถุดิบและวัสดุหีบห่อ	
วัตถุดิบและวัสดุหีบห่อสินค้าอุปโภคบริโภคที่เสื่อมสภาพ	100
วัตถุดิบและวัสดุหีบห่อสินค้าเวชภัณฑ์ที่ค้างนานเกิน 1 ปี	100

ระยะเวลาหมุนสินค้าคงเหลือปี 2562 เฉลี่ย 87 วัน

สภาพคล่อง

บริษัทและบริษัทย่อยมีอัตราส่วนสภาพคล่องสูงมากถึง 8.73 เท่า เปรียบเทียบกับปีก่อนมีอัตราสูงเช่นกันอยู่ที่ 9.23 เท่า บริษัทมีเงินสดและรายการเทียบเท่าเงินสดในปี 2562 เป็นจำนวนเงิน 151.59 ล้านบาท และไม่มีภาระหนี้ระยะสั้นจากแหล่งเงินกู้ยืมที่ก่อให้เกิดดอกเบี้ย เปรียบเทียบเงินสดและเงินลงทุนระยะสั้นที่มีสภาพคล่องสูงในปี 2561 มีจำนวนเงินเพิ่มขึ้นรวม 5.71 ล้านบาท

รายจ่ายฝ่ายทุน

รายจ่ายฝ่ายทุน หรือ กระแสเงินสดใช้ไปในกิจกรรมลงทุนของบริษัทและบริษัทย่อย ในปี 2562 ใช้ไปสุทธิ 25.47 ล้านบาท โดยส่วนใหญ่เป็นการนำไปซื้อเงินลงทุนในหลักทรัพย์เพื่อขาย 256 ล้านบาท และจ่ายซื้อสินทรัพย์ถาวรเป็นเงิน 19.06 ล้านบาท ซึ่งเป็นอาคารสำนักงานใหม่

ปัจจัยที่มีผลต่อการดำเนินงานในอนาคต

จากภาพรวมเศรษฐกิจและสังคมของประเทศไทยสำหรับปี 2562 ยังอยู่ในสภาวะที่มีความไม่แน่นอน รวมทั้งเศรษฐกิจโลกที่ยังมีความผันผวน เนื่องจากได้รับผลกระทบจากสงครามทางการค้าของสหรัฐอเมริกาและจีน รวมถึงค่าเงินบาทที่แข็งตัวต่อเนื่องตลอดทั้งปี อีกทั้งบริษัทย่อยซึ่งมีรายได้ส่วนใหญ่ในรูปสกุลเงินต่างประเทศ การเปลี่ยนแปลงของอัตราแลกเปลี่ยนสกุลเงินยูโร ปอนด์สเตอร์ลิง ออสเตรเลียดอลลาร์ และดอลลาร์สหรัฐจะมีผลกระทบต่อผลกำไรของกลุ่มบริษัทฯ

● รายการระหว่างกัน

รายการสำคัญที่เกิดขึ้นระหว่างบริษัทกับบริษัทย่อย รายการที่เกิดขึ้นนั้นเป็นไปตามการค้าปกติ โดยผ่านการตรวจสอบ และได้รับการอนุมัติจากผู้มีอำนาจของบริษัทฯ ตามขั้นตอนปกติเสมือนบุคคลเหล่านี้เป็นลูกค้าทั่วไป ซึ่งบริษัทได้จ่ายค่าสินค้าให้กับบริษัทย่อยตามราคาตลาดมาโดยตลอด และยึดถือปฏิบัติมาโดยสม่ำเสมอ

ทั้งนี้ บริษัทและบริษัทย่อยได้มีการเปิดเผยนโยบายการบัญชีที่สำคัญ ในหมายเหตุประกอบงบการเงินข้อ 3.12 รายการธุรกิจกับบุคคลหรือกิจการที่เกี่ยวข้องกัน และเปิดเผยประเภทรายการและมูลค่าที่มีขึ้นในระหว่างปี ในหมายเหตุประกอบงบการเงินข้อ 4 รายการธุรกิจกับบุคคลและกิจการที่เกี่ยวข้องกัน สำหรับปีสิ้นสุดวันที่ 31 ธันวาคม 2562 และเปิดเผยจำนวนและสัดส่วนเงินลงทุน และเงินปันผลรับจากเงินลงทุนในบริษัทย่อย ในหมายเหตุประกอบงบการเงินข้อ 9 แล้ว

● ลักษณะความสัมพันธ์

1. บริษัท แจ็กเจียอุตสาหกรรม (ไทย) จำกัด (มหาชน) ถือหุ้นในบริษัท ฟาร์มาแคร์ จำกัด 100.00%
2. นายวีระ อรุณวัฒนาพร และ นายพงศ์รัตน์ อรุณวัฒนาพร กรรมการบริษัท แจ็กเจียอุตสาหกรรม (ไทย) จำกัด (มหาชน) และเป็นกรรมการ บริษัท ฟาร์มาแคร์ จำกัด

การบริหารงานของบริษัท แบ่งการจัดการองค์กรเป็น ฝ่ายขาย OTC ฝ่ายธุรกิจการแพทย์และองค์กรฝ่ายขาย TT ฝ่าย Modern Trade&Chain ฝ่ายการตลาด ฝ่ายกฎหมาย ฝ่ายทรัพยากรบุคคล ฝ่ายบัญชี ฝ่ายการเงิน ฝ่ายโลจิสติกส์ และส่วนโรงงาน ทั้งนี้การจัดการองค์กรของบริษัทฯ เป็นไปตามหลักเหตุผลและความจำเป็น พนักงานที่มีความสามารถเพียงพอมีสิทธิได้เข้าถึงตำแหน่งผู้บริหารได้ทุกคน

คณะกรรมการบริษัท

ประกอบด้วยกรรมการทั้งหมด 6 ชุด

1. คณะกรรมการบริษัท
2. คณะกรรมการบริหาร
3. คณะกรรมการตรวจสอบ
4. คณะกรรมการธรรมาภิบาล
5. คณะกรรมการบริหารความเสี่ยง
6. คณะกรรมการสรรหาและกำหนดค่าตอบแทน

- อำนาจหน้าที่ของคณะกรรมการบริษัท

ตามข้อบังคับ และกฎหมาย คณะกรรมการบริษัทมีอำนาจหน้าที่ตัดสินใจ และดูแลการดำเนินงานของบริษัทฯ เว้นในเรื่องที่กฎหมายกำหนดให้ต้องได้รับอนุมัติจากที่ประชุมผู้ถือหุ้น หรือตามระเบียบของตลาดหลักทรัพย์ในเรื่องการทำรายการเกี่ยวโยงกันซึ่งกำหนดให้ต้องได้รับอนุมัติจากที่ประชุมผู้ถือหุ้น

- การแต่งตั้งและถอดถอน

การแต่งตั้งและถอดถอนกรรมการเป็นไปตามข้อบังคับของบริษัทฯ และ พ.ร.บ.มหาชน โดยกรรมการต้องผ่านการคัดเลือกจากคณะกรรมการสรรหาและกำหนดค่าตอบแทน และต้องได้รับเลือกตั้งจากที่ประชุมผู้ถือหุ้น ซึ่งกรรมการของบริษัทฯ มีจำนวนไม่น้อยกว่า 5 คน

หลักเกณฑ์และวิธีการสรรหากรรมการ

กรรมการจะต้องมีคุณสมบัติตามที่กำหนดในข้อบังคับของบริษัทฯ และ พ.ร.บ. มหาชน ซึ่งกรรมการทุกท่านจะต้องผ่านการสรรหาจากคณะกรรมการสรรหาโดยกรรมการจะต้องสามารถอุทิศเวลาให้กับบริษัทฯ มีความรู้ความสามารถในการประกอบธุรกิจ มีความเป็นผู้นำและมีความคิดเชิงกลยุทธ์ มีความสามารถในวิชาชีพของตนเอง ตลอดจนมีคุณสมบัติส่วนตัวที่เหมาะสม โดยในกรณีที่ตำแหน่งกรรมการบริษัทว่างลงเนื่องจากการลาออก คณะกรรมการบริษัท จะเป็นผู้แต่งตั้งกรรมการที่จะมาดำรงตำแหน่งแทน สำหรับกรณีอื่นๆ การแต่งตั้งกรรมการบริษัท จะต้องนำเสนอที่ประชุมผู้ถือหุ้นเพื่อพิจารณา โดยมีการประกาศในสารสนเทศของบริษัทฯ ให้ผู้ถือหุ้นเสนอรายชื่อบุคคลเพื่อเข้ารับการพิจารณาสรรหาเป็นกรรมการบริษัทฯ

คณะกรรมการบริหาร

ประกอบด้วย

1. นายวีระ อรุณวัฒนาพร
2. นายพงศ์รัตน์ อรุณวัฒนาพร

อำนาจหน้าที่ของคณะกรรมการบริหาร

มีหน้าที่พิจารณาการดำเนินงานด้านนโยบาย แผนธุรกิจ และงบประมาณประจำปี ที่เสนอโดยฝ่ายบริหาร

คณะกรรมการตรวจสอบ

ประกอบด้วย

- | | |
|--------------------------|----------------------|
| 1. นายสมพร เวชพาณิชย์ | ประธานกรรมการตรวจสอบ |
| 2. นายเมธี ภิญโญโชติวงศ์ | กรรมการตรวจสอบ |
| 3. นายวิวัฒน์ เวทยานุกุล | กรรมการตรวจสอบ |

อำนาจหน้าที่และความรับผิดชอบ

1. สอบทานให้บริษัทมีการรายงานทางการเงินอย่างถูกต้องและเพียงพอ
2. สอบทานให้บริษัทมีระบบการควบคุมภายใน (Internal Control) และการตรวจสอบภายใน (Internal Audit) ที่เหมาะสมและมีประสิทธิภาพและพิจารณาความเป็นอิสระของหน่วยงานตรวจสอบภายใน ตลอดจนให้ความเห็นชอบในการพิจารณาแต่งตั้งโยกย้าย เลิกจ้างหัวหน้าหน่วยงานตรวจสอบภายใน หรือหน่วยงานอื่นใดที่รับผิดชอบเกี่ยวกับการตรวจสอบภายใน
3. สอบทานให้บริษัทปฏิบัติตามกฎหมายว่าด้วยหลักทรัพย์และตลาดหลักทรัพย์ข้อกำหนดของตลาดหลักทรัพย์และกฎหมายที่เกี่ยวข้องกับธุรกิจของบริษัท
4. พิจารณา คัดเลือก เสนอแต่งตั้งบุคคลซึ่งมีความเป็นอิสระเพื่อทำหน้าที่เป็นผู้สอบบัญชีของบริษัทและเสนอคำตอบแทนของบุคคลดังกล่าว รวมทั้งเข้าร่วมประชุมกับผู้สอบบัญชีโดยไม่มีฝ่ายจัดการเข้าร่วมประชุมด้วยอย่างน้อยปีละ 2 ครั้ง
5. พิจารณารายการที่เกี่ยวข้องกันหรือรายการที่อาจมีความขัดแย้งทางผลประโยชน์ ให้เป็นไปตามกฎหมายและข้อกำหนดของตลาดหลักทรัพย์ ทั้งนี้เพื่อให้มั่นใจว่ารายการดังกล่าวสมเหตุสมผลและเป็นประโยชน์สูงสุดต่อบริษัท
6. จัดทำรายงานของคณะกรรมการตรวจสอบโดยเปิดเผยไว้ในรายงานประจำปีของบริษัทซึ่งรายงานดังกล่าวต้องลงนามโดยประธานคณะกรรมการตรวจสอบและต้องประกอบด้วยข้อมูล อย่างน้อยดังต่อไปนี้

- (ก) ความเห็นเกี่ยวกับความถูกต้อง ครบถ้วน เป็นที่เชื่อถือได้ ของรายงานทางการเงินของบริษัท
 - (ข) ความเห็นเกี่ยวกับความเพียงพอของระบบควบคุมภายในของบริษัท
 - (ค) ความเห็นเกี่ยวกับการปฏิบัติตามกฎหมายว่าด้วยหลักทรัพย์และตลาดหลักทรัพย์ ข้อกำหนด ของตลาดหลักทรัพย์ หรือกฎหมายที่เกี่ยวข้องกับธุรกิจของบริษัท
 - (ง) ความเห็นเกี่ยวกับความเหมาะสมของผู้สอบบัญชี
 - (จ) ความเห็นเกี่ยวกับรายการที่อาจมีความขัดแย้งทางผลประโยชน์
 - (ฉ) จำนวนการประชุมคณะกรรมการตรวจสอบและการเข้าร่วมประชุมของกรรมการตรวจสอบแต่ละท่าน
 - (ช) ความเห็นหรือข้อสังเกตโดยรวมที่คณะกรรมการตรวจสอบได้รับจากการปฏิบัติหน้าที่ตามกฎหมาย (Charter)
 - (ซ) รายการที่เห็นว่าผู้ถือหุ้นและผู้ลงทุนทั่วไปควรทราบภายใต้ขอบเขตหน้าที่และความรับผิดชอบที่ได้รับมอบหมายจากคณะกรรมการบริษัท
7. ปฏิบัติการอื่นใดตามที่คณะกรรมการของบริษัทมอบหมายด้วยความเห็นชอบจากคณะกรรมการตรวจสอบในการปฏิบัติหน้าที่ตามวรรคหนึ่ง คณะกรรมการตรวจสอบมีความรับผิดชอบต่อคณะกรรมการบริษัทโดยตรงและคณะกรรมการของบริษัทยังคงมีความรับผิดชอบในการดำเนินงานของบริษัทต่อบุคคลภายนอก
8. ในการปฏิบัติหน้าที่ของคณะกรรมการตรวจสอบหากพบหรือมีข้อสงสัยว่ามีรายการหรือการกระทำดังต่อไปนี้ซึ่งอาจมีผลกระทบอย่างมีนัยสำคัญต่อฐานะการเงินและผลการดำเนินงานของบริษัทให้คณะกรรมการตรวจสอบรายงานต่อคณะกรรมการของบริษัทเพื่อดำเนินการปรับปรุงแก้ไขภายในเวลาที่คณะกรรมการตรวจสอบเห็นสมควร การรายงานต่อคณะกรรมการบริษัทหรือหน่วยงานที่เกี่ยวข้อง
- (1) รายการที่เกิดความขัดแย้งทางผลประโยชน์
 - (2) การทุจริตหรือมีสิ่งผิดปกติหรือมีความบกพร่องที่สำคัญในระบบควบคุมภายใน
 - (3) การฝ่าฝืนกฎหมายว่าด้วยหลักทรัพย์และตลาดหลักทรัพย์ข้อกำหนดของตลาดหลักทรัพย์หรือกฎหมายที่เกี่ยวข้องกับธุรกิจของบริษัท

การแต่งตั้งและถอดถอน

ไม่ต้องผ่านการกลั่นกรองจากคณะกรรมการสรรหาและกำหนดค่าตอบแทน แต่ได้รับการแต่งตั้งจากคณะกรรมการของบริษัท

คณะกรรมการธรรมาภิบาล

ประกอบด้วย

- | | | |
|---------------|---------------|-------------------------|
| 1. นายวิวัฒน์ | เวทยานุกุล | ประธานกรรมการธรรมาภิบาล |
| 2. นายสมพร | เวชพาณิชย์ | กรรมการธรรมาภิบาล |
| 3. นายเมธี | ปัญญาโชติวงศ์ | กรรมการธรรมาภิบาล |

อำนาจหน้าที่และความรับผิดชอบ

1. กำกับดูแลการดำเนินงานของบริษัทให้มีธรรมาภิบาลที่ดี
2. จัดทำนโยบายและหลักเกณฑ์เกี่ยวกับธรรมาภิบาลที่ดี
3. ส่งเสริมและสนับสนุนกรรมการ ผู้บริหาร และพนักงานของบริษัทให้มีธรรมาภิบาลที่ดี
4. กำกับดูแลให้มีการปฏิบัติตามนโยบายการต่อต้านการทุจริตคอร์รัปชัน

คณะกรรมการบริหารความเสี่ยง

ประกอบด้วย

- | | |
|--------------------------|---|
| 1. นายปรีชญ์ รังสิมานนท์ | ประธานกรรมการบริหารความเสี่ยง และกรรมการอิสระ |
| 2. นายสมพร เวชพาณิชย์ | กรรมการอิสระ |
| 3. นายวิวัฒน์ เวทยานุกุล | กรรมการอิสระ |

อำนาจหน้าที่และความรับผิดชอบ

1. พิจารณากลับกรองนโยบายและแนวทางการบริหารความเสี่ยงโดยรวมของบริษัทฯ ซึ่งครอบคลุมถึงความเสี่ยงประเภทต่างๆ ที่สำคัญ เช่น ความเสี่ยงด้านการเงิน ความเสี่ยงด้านการลงทุน และความเสี่ยงที่มีผลกระทบต่อชื่อเสียงของกิจการ เป็นต้น เพื่อนำเสนอคณะกรรมการบริษัทฯ ให้ความเห็นชอบ
2. กำหนดยุทธศาสตร์และแนวทางในการบริหารความเสี่ยงของบริษัทฯ ให้สอดคล้องกับนโยบายการบริหารความเสี่ยง โดยสามารถประเมิน ติดตาม และดูแลปริมาณความเสี่ยงของบริษัทฯ ให้อยู่ในระดับที่เหมาะสม
3. ดูแลและติดตามการปฏิบัติตามนโยบายการบริหารความเสี่ยงภายใต้แนวทางและนโยบายที่ได้รับอนุมัติจากคณะกรรมการบริษัทฯ
4. กำหนดเกณฑ์วัดความเสี่ยงและเพดานความเสี่ยงที่บริษัทฯ จะยอมรับได้
5. กำหนดมาตรการที่จะใช้ในการจัดการความเสี่ยงให้เหมาะสมต่อสถานการณ์
6. ทบทวนความเพียงพอของนโยบายและระบบการบริหารความเสี่ยง โดยรวมถึงความมีประสิทธิภาพของระบบ และการปฏิบัติตามนโยบายที่กำหนด
7. รายงานต่อคณะกรรมการบริษัทฯ อย่างสม่ำเสมอเกี่ยวกับการบริหาร การดำเนินงาน และสถานะความเสี่ยงของบริษัทฯ และการเปลี่ยนแปลงต่างๆ รวมถึงสิ่งที่ต้องดำเนินการปรับปรุงแก้ไขเพื่อให้สอดคล้องกับนโยบายและกลยุทธ์ที่กำหนด
8. จัดให้มีคณะทำงานบริหารความเสี่ยงตามความจำเป็น
9. สนับสนุนคณะทำงานบริหารความเสี่ยงในด้านบุคลากร งบประมาณ และทรัพยากรอื่นที่จำเป็น ให้สอดคล้องกับขอบเขตความรับผิดชอบ

คณะกรรมการสรรหาและกำหนดค่าตอบแทน

ประกอบด้วย

1. นายเมธี ภิญโญโชติวงศ์ ประธานกรรมการสรรหาและกำหนดค่าตอบแทน
2. นายวีระ อรุณวัฒนาพร
3. นายวิวัฒน์ เวทยานุกุล
4. นายสมพร เวชพาณิชย์
5. นายพงศ์รัตน์ อรุณวัฒนาพร
6. นายปรีชญ์ รังสิมานนท์

อำนาจหน้าที่และความรับผิดชอบ

- กำหนดคุณสมบัติขั้นต่ำของกรรมการบริษัทฯ ในการแต่งตั้งกรรมการบริษัทฯ แต่ละครั้ง กรรมการที่ได้รับการแต่งตั้งจะต้องมีคุณสมบัติตามข้อกำหนด
- นำเสนอรายชื่อผู้ที่คณะกรรมการฯ มีความเห็นว่าเหมาะสมต่อคณะกรรมการบริษัท เพื่อพิจารณาตามหลักเกณฑ์ที่กำหนดในข้อบังคับของบริษัทฯ

การพิจารณาจ่ายค่าตอบแทน

- องค์ประกอบของค่าตอบแทนกรรมการ ได้แก่ เบี้ยประชุมและโบนัสกรรมการ
- วิธีการเสนอค่าตอบแทนกรรมการ ได้ผ่านการพิจารณาจากคณะกรรมการพิจารณาจ่ายค่าตอบแทนเป็นค่าตอบแทนที่เป็นตัวเงิน ซึ่งบริษัทฯ ได้มีการกำหนดค่าตอบแทนกรรมการไว้อย่างชัดเจน และโปร่งใส ซึ่งอยู่ในระดับเดียวกันกับอุตสาหกรรม และเพียงพอที่จะดูแลรักษากรรมการที่มีคุณสมบัติที่ต้องการ ในปี 2562 ที่ประชุมผู้ถือหุ้นได้อนุมัติค่าตอบแทนกรรมการในวงเงินไม่เกิน 3 ล้านบาทต่อปี
- องค์ประกอบของค่าตอบแทนผู้บริหาร ได้แก่ เงินเดือนโบนัส และ เงินกองทุนสำรองเลี้ยงชีพ
- ค่าตอบแทนผู้บริหาร เป็นค่าตอบแทนที่เป็นตัวเงิน เป็นไปตามหลักการและนโยบายที่คณะกรรมการบริษัทกำหนดซึ่งเชื่อมโยงกับผลการดำเนินงานของบริษัทฯ และผลการดำเนินงานของผู้บริหารแต่ละท่าน โดยคณะกรรมการกำหนดค่าตอบแทนและสรรหาจะเป็นผู้กำหนดค่าตอบแทนตามผลงานที่ทำได้ หรือเปรียบเทียบกับเป้าหมายของต่อบริษัทฯ หรือผลประกอบการของบริษัทอื่นที่ลักษณะธุรกิจที่มีลักษณะที่คล้ายคลึงกัน หรือตามความเหมาะสม เพื่อให้ธุรกิจของบริษัทฯ ดำเนินไปด้วยดี
- ข้อมูลเปรียบเทียบค่าตอบแทน

หน่วย : บาท	2562		2561	
ค่าตอบแทนกรรมการ	7 ท่าน	1,931,250	6 ท่าน	1,908,000
เงินเดือนและโบนัส กรรมการบริหาร และผู้บริหาร	12 ท่าน	24,789,838	11 ท่าน	20,187,446
เงินกองทุนสำรองเลี้ยงชีพกรรมการบริหาร และผู้บริหาร	12 ท่าน	2,169,345	11 ท่าน	2,263,125

ค่าตอบแทนกรรมการ

กรรมการบริษัทฯ ได้รับค่าเบี้ยประชุมตามตำแหน่ง และค่าตอบแทนอื่น ดังนี้

ชื่อ	ตำแหน่ง	ปี 2562 (บาท)	ปี 2561 (บาท)
นายวีระ อรุณวัฒนาพร	ประธานกรรมการ และ ประธานเจ้าหน้าที่บริหาร	367,500	367,500
นายสมพร เวชพาณิชย์	ประธานกรรมการตรวจสอบ กรรมการ สรรหาและกำหนดค่าตอบแทน กรรมการบริหารความเสี่ยง และ กรรมการธรรมาภิบาล	325,500	325,500
นายเมธี ภิญโญโชติวงศ์	ประธานกรรมการสรรหาและกำหนด ค่าตอบแทน กรรมการตรวจสอบ และ กรรมการธรรมาภิบาล	325,500	325,500
นายวิวัฒน์ เวทยานุกุล	ประธานกรรมการธรรมาภิบาล กรรมการตรวจสอบ กรรมการสรรหา และกำหนดค่าตอบแทน และ กรรมการบริหารความเสี่ยง	300,000	300,000
นายพงศ์รัตน์ อรุณวัฒนาพร	กรรมการสรรหาและกำหนดค่าตอบแทน กรรมการและผู้จัดการทั่วไป	300,000	300,000
นายปรีชัญ รังสิมานนท์	ประธานกรรมการบริหารความเสี่ยง และ กรรมการสรรหาและกำหนดค่าตอบแทน	300,000	300,000

หมายเหตุ: กรรมการอิสระที่มาปฏิบัติภารกิจที่บริษัทและบริษัทย่อย จะได้รับค่าเดินทาง ครั้งละ 5,000 บาท

ในปีที่บริษัทมีผลประกอบการดี กรรมการอาจจะได้รับโบนัส แต่ทั้งนี้เบี้ยประชุม โบนัสของคณะกรรมการ และค่าตอบแทนอื่น รวมกันต้องไม่เกิน 3 ล้านบาทต่อปี

การประชุมคณะกรรมการบริษัท

คณะกรรมการมีการประชุมปีละไม่น้อยกว่า 4 ครั้ง โดยมีการกำหนดวาระในการประชุมไว้อย่างชัดเจนล่วงหน้า และมีวาระพิจารณาติดตามผลการดำเนินงานเป็นประจำ ฝ่ายเลขานุการบริษัท ได้จัดทำหนังสือเชิญประชุมพร้อมระเบียบวาระการประชุมก่อนการประชุมล่วงหน้า 7 วัน เพื่อให้คณะกรรมการได้มีเวลาศึกษาข้อมูลอย่างเพียงพอก่อนเข้าประชุม ในการประชุมแต่ละครั้ง มีการจัดเก็บรายงานการประชุมที่ผ่านการรับรองจากคณะกรรมการพร้อมให้คณะกรรมการและผู้ที่เกี่ยวข้องตรวจสอบได้

การเข้าร่วมประชุมของกรรมการบริษัทในคณะกรรมการชด้อย

รายชื่อกรรมการ	คณะกรรมการ ตรวจสอบ	คณะกรรมการสรรหา และ กำหนดค่าตอบแทน	การเข้าร่วม การประชุมผู้ถือหุ้น
นายวีระ อรุณวัฒนาพร	-	2/2	1/1
นายเมธี ภิญโญโชติวงศ์	4/4	2/2	1/1
นายสมพร เวชพาณิชย์	4/4	2/2	1/1
นายวิวัฒน์ เวทยานุกุล	4/4	2/2	1/1
นายพงศ์รัตน์ อรุณวัฒนาพร	-	2/2	1/1
นายปรีชญา รังสิมานนท์	-	2/2	1/1

นโยบายการจ่ายเงินปันผล

บริษัทฯ มีนโยบายการจ่ายเงินปันผลให้แก่ผู้ถือหุ้นไม่น้อยกว่าร้อยละ 50 ของกำไรสุทธิของงบการเงินรวมในแต่ละปี

สิทธิของผู้ถือหุ้น

ในปี 2562 บริษัทฯ มีการประชุมผู้ถือหุ้น 1 ครั้ง เป็นการประชุมสามัญประจำปี 2562 โดยการประชุมจัดที่โรงแรมวันนา และบริษัทฯ ได้จัดส่งหนังสือนัดประชุมพร้อมทั้งข้อมูลประกอบการประชุมตามวาระต่างๆ ให้ผู้ถือหุ้นทราบล่วงหน้าก่อนวันประชุม 7 วัน โดยในแต่ละวาระมีความเห็นของคณะกรรมการประกอบ และมีการบันทึกการประชุมถูกต้อง ครบถ้วน เพื่อให้ผู้ถือหุ้นสามารถตรวจสอบได้

กรรมการเข้าร่วมประชุมผู้ถือหุ้นทั้งสิ้น 7 ท่าน โดยประธานในที่ประชุมได้เปิดโอกาสให้ผู้ถือหุ้นมีสิทธิอย่างเท่าเทียมกันในการตรวจสอบการดำเนินงานของบริษัทฯ สอบถามและแสดงความเห็น และข้อเสนอแนะต่างๆ รวมทั้งได้บันทึกประเด็นซักถามและข้อคิดเห็นไว้ในรายงานการประชุมแล้ว

นอกจากนั้นได้มีการเปิดโอกาสให้ผู้ถือหุ้นเสนอวาระการประชุมและผู้มีสิทธิรับเลือกเป็นกรรมการของบริษัท

สิทธิของผู้มีส่วนได้เสีย

บริษัทฯ ได้ให้ความสำคัญต่อสิทธิของผู้มีส่วนได้เสียทุกกลุ่ม โดยเฉพาะอย่างยิ่ง ชุมชนและพนักงาน โดยที่ผ่านมามีบริษัทฯ ได้ให้ความสำคัญอย่างยิ่งต่อสิ่งแวดล้อม โดยปฏิบัติตามกฎหมายและกฎระเบียบของหน่วยงานที่เกี่ยวข้อง เช่น กรมโรงงาน กระทรวงอุตสาหกรรม กองควบคุมมลภาวะ อย่างเคร่งครัด

วิสัยทัศน์และพันธกิจ

เป็นผู้นำในด้านการผลิตและจัดจำหน่ายเวชภัณฑ์ เครื่องมือแพทย์ และเครื่องสำอางที่มีคุณภาพสูง เป็นที่ต้องการของลูกค้า มีการบริหารจัดการภายใต้หลักการการกำกับดูแลกิจการที่ดี (Good Corporate Governance) เป็นที่ยอมรับของผู้มีส่วนได้เสียในธุรกิจ

พันธกิจ

ต่อผู้ถือหุ้น	จะดำเนินธุรกิจให้มีการเติบโตอย่างต่อเนื่องและมีกำไรอย่างยั่งยืนโดยคำนึงถึงผลตอบแทนที่ดีต่อผู้ถือหุ้น
ต่อลูกค้า	จะสร้างความพึงพอใจแก่ลูกค้าโดยผ่านการนำเสนอผลิตภัณฑ์และบริการที่มีคุณภาพสูงในระดับมาตรฐานสากลด้วยราคายุติธรรม
ต่อพนักงาน	จะสนับสนุนการพัฒนาความสามารถการทำงานระดับมืออาชีพอย่างต่อเนื่องให้มีความมั่นใจในคุณภาพชีวิตการทำงานของพนักงานที่เต็มเปี่ยมบริษัทชั้นนำ
ต่อสังคม	จะรับผิดชอบและมีส่วนร่วมในการพัฒนาสิ่งแวดล้อมและคุณภาพชีวิตที่ดีแก่สังคมชุมชน
ต่อคู่ค้า	จะสร้างความสัมพันธ์ที่ดีเพื่อเอื้อประโยชน์ร่วมกันอย่างเป็นธรรม

ความขัดแย้งทางผลประโยชน์

1. คณะกรรมการตรวจสอบมีหน้าที่รายงาน รายการที่มีความขัดแย้งทางผลประโยชน์ หรือรายการที่เกี่ยวข้องกัน โดยได้พิจารณาความเหมาะสมอย่างรอบคอบทุกครั้ง รวมทั้งมีการปฏิบัติตามหลักเกณฑ์ของตลาดหลักทรัพย์ โดยราคาและเงื่อนไขเสมือนทำรายการกับบุคคลภายนอก และได้เปิดเผยรายละเอียด มูลค่ารายการ คู่สัญญา ไว้ในรายงานประจำปีและแบบ 56-1 แล้ว

2. การดูแลเรื่องการใช้ข้อมูลภายใน คณะกรรมการบริษัทกำหนดให้ผู้บริหารรายงานเปลี่ยนแปลงการถือหลักทรัพย์ต่อสำนักงานกำกับหลักทรัพย์ และตลาดหลักทรัพย์ ตามมาตรา 59 แห่ง พรบ.หลักทรัพย์และตลาดหลักทรัพย์ พ.ศ. 2535 และห้ามไม่ให้ผู้บริหารหรือหน่วยงานที่ได้รับทราบข้อมูลภายในเปิดเผยข้อมูลภายในแก่บุคคลภายนอก หรือบุคคลที่ไม่มีหน้าที่เกี่ยวข้อง และไม่ซื้อขายหลักทรัพย์ของบริษัทในช่วง 1 เดือน ก่อนทิ้งบการเงินเผยแพร่ต่อสาธารณชน

จริยธรรมทางธุรกิจ

บริษัทฯ ได้ออกข้อพึงปฏิบัติเกี่ยวกับจรรยาบรรณของคณะกรรมการ ฝ่ายจัดการและพนักงานเพื่อให้ผู้ที่เกี่ยวข้องได้ยึดถือเป็นแนวทางในการปฏิบัติหน้าที่ตามภารกิจของบริษัทฯ ด้วยความซื่อสัตย์สุจริตและเที่ยงธรรมทั้งการปฏิบัติต่อบริษัทและผู้มีส่วนได้เสียทุกกลุ่ม รวมถึงสาธารณชนและสังคม

การกำกับดูแลกิจการ

ที่ผ่านมากรรมการบริษัทฯ ได้มีการปฏิบัติที่ดีให้เป็นไปตามแนวทางของตลาดหลักทรัพย์ ดังนี้

- การดูแลการใช้ข้อมูล

บริษัทฯ มีมาตรการดูแลไม่ให้ผู้บริหารรวมทั้งภรรยาและบุตรที่ยังไม่บรรลุนิติภาวะของผู้บริหาร ใช้ข้อมูลภายในของบริษัทฯ ที่ยังไม่เปิดเผยต่อสาธารณชนโดยเฉพาะช่วง 1 เดือนก่อนงบการเงินเผยแพร่ต่อสาธารณชนเพื่อประโยชน์ส่วนตนโดยห้ามมิให้ใช้ข้อมูลภายในเพื่อทำการซื้อขายหลักทรัพย์ และต้องแจ้งตลาดหลักทรัพย์ทุกครั้งที่มีการซื้อขายหลักทรัพย์ และสำเนาเอกสารดังกล่าวมายังบริษัทฯ ด้วย

- นโยบายการกำกับดูแลกิจการ

คณะกรรมการบริษัทฯ ได้ตระหนักถึงความสำคัญของการกำกับดูแลกิจการที่ดี เพื่อเพิ่มความโปร่งใส เพิ่มขีดความสามารถในการแข่งขันของกิจการ และเพิ่มความเชื่อมั่นให้แก่ผู้ถือหุ้น ผู้ลงทุนและผู้ที่เกี่ยวข้องทุกฝ่าย จึงได้กำหนดนโยบายการสนับสนุนดูแลกิจการ โดยครอบคลุมหลักสำคัญ ดังนี้

- การปฏิบัติต่อผู้ถือหุ้น และผู้มีส่วนได้เสียอย่างเท่าเทียมกันเป็นธรรมต่อทุกฝ่าย
- คณะกรรมการมีความมุ่งมั่นในการสร้างมูลค่าเพิ่มกิจการในระยะยาว บริหารงานด้วยความรอบคอบและระมัดระวัง รับผิดชอบต่อการปฏิบัติหน้าที่ ด้วยความสามารถและประสิทธิภาพที่เพียงพอเพื่อให้เกิดประโยชน์สูงสุดต่อผู้ถือหุ้น ดูแลมิให้เกิดปัญหาความขัดแย้งทางผลประโยชน์ และรับผิดชอบต่อการตัดสินใจ และการกระทำของตนเอง
- การดำเนินงานเป็นไปด้วยความโปร่งใส สามารถตรวจสอบได้ เปิดเผยข้อมูลอย่างเพียงพอแก่ผู้ที่เกี่ยวข้องทุกฝ่าย
- การดำเนินธุรกิจโดยคำนึงถึงความเสี่ยงอยู่เสมอโดยมีการควบคุมและบริหารความเสี่ยงที่เหมาะสม
- บริษัทฯ มีการกำหนดจริยธรรมธุรกิจเพื่อให้กรรมการ และพนักงานถือปฏิบัติ

- นโยบายการต่อต้านการทุจริตคอร์รัปชัน

บริษัทฯ ให้ความสำคัญในการต่อต้านการทุจริตคอร์รัปชันทุกรูปแบบ ไม่ว่าจะเป็นการฉ้อโกง การหาผลประโยชน์ส่วนตนจากบริษัทฯ จึงได้กำหนดนโยบายต่อต้านการทุจริตคอร์รัปชันและแนวทางในการดำเนินการที่เหมาะสม เพื่อป้องกันการทุจริตคอร์รัปชัน เพื่อเป็นแนวทางให้กรรมการ ผู้บริหารและพนักงานทุกคน ต้องถือปฏิบัติ และหลีกเลี่ยงการกระทำอันมิชอบ โดยให้มีการสอบทานการปฏิบัติตามนโยบายดังกล่าวอย่างสม่ำเสมอ ตลอดจนทบทวนแนวทางปฏิบัติ และข้อกำหนดการดำเนินการเพื่อให้สอดคล้องกับการเปลี่ยนแปลงของธุรกิจ ข้อบังคับและข้อกำหนดทางกฎหมาย จึงได้กำหนดแนวทางในการปฏิบัติ ดังนี้

1. การต่อต้านการทุจริตคอร์รัปชัน เป็นส่วนหนึ่งของการดำเนินธุรกิจและเป็นหน้าที่ความรับผิดชอบของคณะกรรมการของบริษัท ผู้บริหาร ผู้บังคับบัญชา พนักงานทุกคนทุกระดับ จะมีส่วนในการแสดงความคิดเห็นเกี่ยวกับการปฏิบัติเพื่อให้การดำเนินการต่อต้านการทุจริตคอร์รัปชันบรรลุตามเป้าหมายที่กำหนด
2. ไม่สนับสนุนการให้สินบนในทุกรูปแบบ รวมทั้งการควบคุมการบริจาค การให้ของขวัญทางธุรกิจ และการสนับสนุนกิจกรรมต่างๆ ให้มีความโปร่งใสและไม่มีเจตนาเพื่อโน้มน้าวให้เจ้าหน้าที่ภาครัฐหรือเอกชน ดำเนินการไม่เหมาะสม
3. เสริมสร้างให้พนักงาน คู่สัญญาและคู่ค้า ตระหนักถึงการทุจริตคอร์รัปชันที่อาจเกิดขึ้น และการต่อต้านการทุจริตคอร์รัปชัน
4. จัดให้มีการควบคุมภายใน การบริหารความเสี่ยง รวมถึงการตรวจสอบภายในอย่างสม่ำเสมอ เพื่อป้องกันไม่ให้นักงานมีการปฏิบัติที่ไม่เหมาะสม โดยเฉพาะพนักงานขายฝ่ายการตลาด ฝ่ายจัดซื้อ ฯลฯ
5. จัดให้มีความรู้ด้านการต่อต้านการทุจริตและคอร์รัปชันแก่คณะกรรมการ ผู้บริหารและพนักงานทุกระดับชั้น เพื่อส่งเสริมความซื่อสัตย์ สุจริตและรับผิดชอบต่อปฏิบัติหน้าที่ตามความรับผิดชอบ รวมถึงสื่อให้เห็นถึงความมุ่งมั่นของบริษัทฯ
6. ตระหนักถึงความสำคัญในการเผยแพร่ ให้ความรู้และทำความเข้าใจกับบุคคลอื่นที่ต้องปฏิบัติหน้าที่ที่เกี่ยวข้องกับบริษัทฯ หรืออาจเกิดผลกระทบต่อบริษัทฯ ในเรื่องการปฏิบัติให้เป็นไปตามนโยบายต่อต้านการทุจริตคอร์รัปชัน
7. จัดให้มีช่องทางการสื่อสารสำหรับแจ้งเบาะแสเกี่ยวกับการทุจริต โดยพนักงานสามารถแจ้งหรือรายงานเหตุการณ์ทุจริต หรือเหตุการณ์ที่น่าสงสัยว่าจะมีการทุจริต และให้มีการกำหนดรายละเอียดเกี่ยวกับความผิดสถานะความผิดและมาตรการลงโทษ รวมทั้งอาจได้รับโทษตามกฎหมาย หากการกระทำผิดนั้นเป็นการกระทำที่ผิดกฎหมาย
8. ได้ปลูกฝังและย้าให้พนักงานทุกคนในองค์กรต้องมีความตระหนัก ต้องปฏิบัติหน้าที่ด้วยความซื่อสัตย์ สุจริต ไม่แสวงหาผลประโยชน์จากตำแหน่งหน้าที่ของตน หรือเอื้อประโยชน์ใดๆ ให้กับผู้อื่น รวมถึงได้ให้พนักงานได้รับทราบถึงบทลงโทษ อีกทั้งผลกระทบและความเดือดร้อน ความเสียหายที่ได้รับจากการกระทำการทุจริต
9. พนักงานทุกคนมีหน้าที่ช่วยกันสอดส่อง หากพบว่ามีทุจริตเกิดขึ้นภายในหน่วยงาน ให้รายงานต่อผู้บังคับบัญชา หรือผ่านช่องทางอื่นของบริษัทฯ หรือฝ่ายตรวจสอบภายใน
10. ให้ความสำคัญและคุ้มครองพนักงานที่ปฏิเสธหรือแจ้งเบาะแสเรื่องทุจริตคอร์รัปชันเกี่ยวกับบริษัท โดยใช้มาตรการคุ้มครองผู้ร้องเรียน หรือผู้ที่ให้ความร่วมมือในการรายงานการทุจริตคอร์รัปชัน

ความรับผิดชอบต่อสังคม



ความรับผิดชอบต่อสังคม

บริษัทมีความเชื่อว่าบริษัทเป็นส่วนหนึ่งของสังคมและสิ่งแวดล้อม บริษัทจึงให้ความสำคัญต่อความรับผิดชอบต่อสังคมเป็นอย่างมาก ซึ่งความรับผิดชอบต่อสังคมดังกล่าวได้ถูกปลูกฝังให้เป็นส่วนหนึ่งในการดำเนินธุรกิจปกติ และนอกเหนือจากการดำเนินงาน ผ่านการบริจาคต่างๆ โดยสามารถแบ่งได้คร่าวๆ เป็น

ความรับผิดชอบต่อผู้บริโภค

บริษัทยึดถือหลักความเชื่อว่าบริษัทต้องปฏิบัติต่อผู้บริโภคเปรียบเสมือนเป็นหนึ่งในสมาชิกของครอบครัว เพราะฉะนั้น ทุกผลิตภัณฑ์ที่บริษัทผลิตและจำหน่ายต้องมีคุณภาพที่ดีเพียงพอที่สมาชิกครอบครัวของพนักงานบริษัทสามารถใช้ได้อย่างไม่มีความกังวล

ความรับผิดชอบต่อพนักงาน

บริษัทให้ความสำคัญต่อพนักงานของบริษัทเป็นอย่างมาก เพราะบริษัทเชื่อว่าพนักงานเป็นพลังขับเคลื่อนที่สำคัญที่สุด ฉะนั้น บริษัทจึงมีการดูแลพนักงานอย่างดี เช่น การว่าจ้างอย่างเป็นธรรม การว่าจ้างอย่างถูกกฎหมาย ดูแลด้านสุขภาพผ่านประกันสังคมและประกันสุขภาพเอกชน ดูแลการเป็นอยู่ระยะยาวผ่านกองทุนสำรองเลี้ยงชีพ และการพัฒนาทักษะการทำงานของพนักงานอย่างต่อเนื่องผ่านการอบรมต่างๆ ทั้งการจัดกิจกรรมภายในองค์กร และการอบรมของหน่วยงานภายนอก ฯลฯ

ความรับผิดชอบต่อสังคมและสิ่งแวดล้อม

เนื่องจากบริษัทถือว่าบริษัทเป็นส่วนหนึ่งของสังคม บริษัทจึงมีหน้าที่ในการช่วยเหลือสิ่งแวดล้อมเพื่อรักษาทรัพยากรให้กับลูกหลานรุ่นต่อไป บริษัทเลือกใช้วิธีการผลิตที่ไม่ก่อให้เกิดมลภาวะที่เป็นอันตรายและผิดกฎหมาย และรณรงค์ให้พนักงานตระหนักถึงความสำคัญของการประหยัดพลังงาน ทั้งในกระบวนการผลิต ในสำนักงาน และในที่พักอาศัย

นอกจากนี้ บริษัทยังให้การสนับสนุนหลายหน่วยงาน ทั้งในภาครัฐ และภาคเอกชนโดยการบริจาคทรัพย์สินหรือเวชภัณฑ์และเครื่องมือแพทย์ เพื่อส่งเสริมการเป็นอยู่ที่ดีของประชาชนในประเทศไทย ซึ่งที่ผ่านมา บริษัทได้บริจาคอย่างต่อเนื่องให้กับหน่วยงานต่างๆ เช่น สภากาชาดไทย สมาคมความดันโลหิตสูงแห่งประเทศไทย โรงพยาบาลรัฐบาล มูลนิธิ และสถาบันการศึกษา ฯลฯ

และในทุกๆ ปี บริษัทฯ ยังมีการบริจาคเงิน และสินค้า สนับสนุนให้กับมูลนิธิ และ หน่วยงานต่างๆ อย่างต่อเนื่อง อาทิ บริษัทได้บริจาคเวชภัณฑ์และเครื่องมือแพทย์ ให้กับโรงเรียนในถิ่นทุรกันดาร โดยผ่านทาง สำนักงานคณะกรรมการอาหารและยา กระทรวงสาธารณสุข สมาคมนานาชาติเพื่อการสงเคราะห์ (AIC) และบริจาคเงินให้กับมูลนิธิศุภนิมิตแห่งประเทศไทย เพื่อสนับสนุน “โครงการเด็กเรียนดีผู้ยากไร้ระดับอุดมศึกษา” เป็นทุนการศึกษา สายแพทย์และพยาบาล จำนวน 8 คน ทั้งยังจัดกิจกรรมให้นักศึกษาดังกล่าวได้เข้าเยี่ยมชมโรงงาน เพื่อให้เข้าใจขั้นตอนการผลิตสินค้าเครื่องมือแพทย์ และจัดงานเลี้ยงต้อนรับอย่างอบอุ่น เพื่อเป็นขวัญและกำลังใจให้กับกลุ่มนักศึกษาดังกล่าว

การควบคุมภายใน และการบริหารจัดการความเสี่ยง



คณะกรรมการมีความเห็นว่า ระบบการควบคุมภายในของบริษัทและการติดตามควบคุมดูแลการดำเนินงานของบริษัทย่อมว่า สามารถป้องกันทรัพย์สินของบริษัท และบริษัทย่อมจากการที่ผู้บริหารนำไปใช้โดยมิชอบหรือโดยไม่มีความเหมาะสม และที่ผ่านมามีบริษัทยังไม่มีข้อบกพร่องเกี่ยวกับระบบการควบคุมภายในเรื่องใด

ในการกำกับดูแลการดำเนินงานของบริษัท ตามหลักการกำกับดูแลกิจการที่ดี คณะกรรมการตรวจสอบได้สอบทานการปฏิบัติตามหลักการกำกับดูแลกิจการ ที่มี 15 ข้อของตลาดหลักทรัพย์ โดยภาพรวมแล้ว บริษัทอยู่ในเกณฑ์ที่ดีและได้วางแนวทางที่จะพัฒนาให้ดียิ่งขึ้นต่อไป

ดังนั้น เพื่อความเชื่อมั่นให้แก่ผู้ถือหุ้น ผู้ลงทุนและผู้ที่เกี่ยวข้องทุกฝ่าย จึงได้กำหนดนโยบายเพื่อสนับสนุนการกำกับดูแลกิจการ โดยครอบคลุมหลักสำคัญ ดังนี้

- การปฏิบัติต่อผู้ถือหุ้นและผู้มีส่วนได้เสียอย่างเท่าเทียมกัน และเป็นธรรมต่อทุกฝ่าย
- คณะกรรมการมีความมุ่งมั่นในการสร้างมูลค่าเพิ่มแก่กิจการในระยะยาว บริหารงานด้วยความรอบคอบและระมัดระวังต่อการปฏิบัติหน้าที่ด้วยความสามารถที่เพียงพอ เพื่อให้เกิดประโยชน์สูงสุดต่อผู้ถือหุ้น ดูแลมิให้เกิดปัญหาความขัดแย้งทางผลประโยชน์ที่จะมีขึ้น
- การดำเนินงานเป็นไปด้วยความโปร่งใส สามารถตรวจสอบได้ เปิดเผยข้อมูลอย่างเพียงพอแก่ผู้ที่เกี่ยวข้องทุกฝ่าย
- การดำเนินนโยบายโดยคำนึงถึงความเสี่ยงอยู่เสมอ โดยมีการควบคุมและบริหารความเสี่ยงอย่างเหมาะสม

ในด้านการตรวจสอบภายใน บริษัทฯ ได้ว่าจ้างบุคคลภายนอก (Outsource) เข้ามาเป็นผู้ตรวจสอบภายใน โดยได้ว่าจ้างบริษัท ไอ.เอ.พี.พลัส จำกัด ซึ่งมีประสบการณ์ในการตรวจสอบภายในหลายบริษัท อาทิเช่น บมจ. มิลล์คอน สตีล, บมจ. เอบีโก้ โฮลดิ้งส์ เป็นต้น มีหัวหน้าทีมในการตรวจสอบ ซึ่งเป็นกรรมการผู้จัดการคือ นายวัฒนา จันทร์นาคิน ได้รับวุฒิปัตรการตรวจสอบภายใน (IACP) และเป็นผู้สอบบัญชีรับอนุญาต ทะเบียนผู้สอบบัญชีเลขที่ 8542 โดยในระหว่างปี 2562 ทำการประเมินความเสี่ยงของระบบควบคุมภายในวงจรรายได้ และฝ่ายติดตามหนี้

สำหรับผู้สอบบัญชีคือ บริษัท สอบบัญชี ธรรมนิติ จำกัด โดย นายสุวัฒน์ มณีกนกสกุล ผู้สอบบัญชีรับอนุญาต เลขที่ 8134 ได้ตั้งข้อสังเกตบางประการจากที่ตรวจพบ ได้แก่ เรื่องลูกหนี้ค้างชำระเกินกำหนดเป็นเวลานานจำนวนหนึ่ง ซึ่งฝ่ายบริหารได้ดำเนินการปรับปรุงการดำเนินงานของฝ่ายติดตามหนี้อย่างใกล้ชิด ปัจจุบันได้ผลเป็นที่น่าพอใจ นอกจากนี้ บริษัทฯ กำลังพิจารณาว่าจ้างบุคคลภายนอก (Outsource) ให้เข้ามาดำเนินการจัดส่งสินค้าและเรียกเก็บเงินสำหรับลูกค้ารายย่อย ซึ่งส่วนใหญ่เป็นร้านขายยา

บริษัทฯ ได้ให้ความสำคัญในเรื่องต่อต้านการทุจริตคอร์รัปชันทุกรูปแบบ จึงได้กำหนดนโยบายการต่อต้านการทุจริตคอร์รัปชัน เพื่อเป็นแนวทางให้กรรมการผู้บริหารและพนักงานทุกคนต้องถือปฏิบัติ 10 ข้อ

จากการได้ประชุมร่วมกัน ระหว่างคณะกรรมการตรวจสอบและผู้สอบบัญชีของบริษัท ได้ประชุมร่วมกันทุกไตรมาส และมีความเห็นสอดคล้องกัน ตามที่ผู้สอบบัญชีได้ตั้งข้อสังเกตไว้และคณะกรรมการตรวจสอบได้นำแจ้งต่อที่ประชุมให้กรรมการบริหารทราบและนำไปแก้ไขปรับปรุงและก็ได้มีการติดตามผลการแก้ไขทุกไตรมาส โดยส่วนใหญ่ ความเห็นของผู้สอบบัญชีที่ได้ตั้งข้อสังเกตไว้เป็นข้อผิดพลาดของพนักงานที่ได้บันทึกข้อมูลผิดพลาดเล็กๆ น้อย ไม่ได้เป็นสาระสำคัญที่ก่อให้เกิดความเสียหายแต่อย่างใด

บริษัท แจ็กเจียอุตสาหกรรม (ไทย) จำกัด (มหาชน) และบริษัทย่อย

งบการเงินรวมและงบการเงินเฉพาะกิจการ
สำหรับปีสิ้นสุดวันที่ 31 ธันวาคม 2562

รายงานของผู้สอบบัญชีรับอนุญาต

เสนอ ผู้ถือหุ้นและคณะกรรมการ
บริษัท แจ็กเจียอุตสาหกรรม (ไทย) จำกัด (มหาชน)

ความเห็น

ข้าพเจ้าได้ตรวจสอบงบการเงินรวมของบริษัท แจ็กเจียอุตสาหกรรม (ไทย) จำกัด (มหาชน) และบริษัทย่อย (กลุ่มบริษัท) ซึ่งประกอบด้วยงบแสดงฐานะการเงินรวม ณ วันที่ 31 ธันวาคม 2562 งบกำไรขาดทุนเบ็ดเสร็จรวม งบแสดงการเปลี่ยนแปลงส่วนของผู้ถือหุ้นรวมและงบกระแสเงินสดรวมสำหรับปีสิ้นสุดวันเดียวกันและหมายเหตุประกอบงบการเงินรวม รวมถึงหมายเหตุสรุปนโยบายการบัญชีที่สำคัญ และข้าพเจ้าได้ตรวจสอบงบการเงินเฉพาะกิจการของบริษัท แจ็กเจียอุตสาหกรรม (ไทย) จำกัด (มหาชน) (บริษัท) ซึ่งประกอบด้วยงบแสดงฐานะการเงิน ณ วันที่ 31 ธันวาคม 2562 งบกำไรขาดทุนเบ็ดเสร็จ งบแสดงการเปลี่ยนแปลงส่วนของผู้ถือหุ้นและงบกระแสเงินสดสำหรับปีสิ้นสุดวันเดียวกันและหมายเหตุประกอบงบการเงิน รวมถึงหมายเหตุสรุปนโยบายการบัญชีที่สำคัญ

ข้าพเจ้าเห็นว่า งบการเงินข้างต้นนี้แสดงฐานะการเงินรวมของบริษัท แจ็กเจียอุตสาหกรรม (ไทย) จำกัด (มหาชน) และบริษัทย่อย ณ วันที่ 31 ธันวาคม 2562 และผลการดำเนินงานรวมและกระแสเงินสดรวมสำหรับปีสิ้นสุดวันเดียวกัน และแสดงฐานะการเงินเฉพาะกิจการของบริษัท แจ็กเจียอุตสาหกรรม (ไทย) จำกัด (มหาชน) ณ วันที่ 31 ธันวาคม 2562 และผลการดำเนินงานและกระแสเงินสดสำหรับปีสิ้นสุดวันเดียวกัน โดยถูกต้องตามที่ควรในสาระสำคัญตามมาตรฐานการรายงานทางการเงิน

เกณฑ์ในการแสดงความเห็น

ข้าพเจ้าได้ปฏิบัติตามตรวจสอบตามมาตรฐานการสอบบัญชี ความรับผิดชอบของข้าพเจ้าได้กล่าวไว้ในวรรคความรับผิดชอบของผู้สอบบัญชีต่อการตรวจสอบงบการเงินในรายงานของข้าพเจ้า ข้าพเจ้ามีความเป็นอิสระจากกลุ่มบริษัทและบริษัทตามข้อกำหนดจรรยาบรรณของผู้ประกอบวิชาชีพบัญชีที่กำหนดโดยสภาวิชาชีพบัญชี ในส่วนที่เกี่ยวข้องกับการตรวจสอบงบการเงิน และข้าพเจ้าได้ปฏิบัติตามความรับผิดชอบด้านจรรยาบรรณอื่นๆ ซึ่งเป็นไปตามข้อกำหนดเหล่านี้ ข้าพเจ้าเชื่อว่าหลักฐานการสอบบัญชีที่ข้าพเจ้าได้รับเพียงพอและเหมาะสมเพื่อใช้เป็นเกณฑ์ในการแสดงความเห็นของข้าพเจ้า

เรื่องสำคัญในการตรวจสอบ

เรื่องสำคัญในการตรวจสอบคือเรื่องต่างๆ ที่มีนัยสำคัญที่สุดตามดุลยพินิจของผู้ประกอบวิชาชีพของข้าพเจ้าในการตรวจสอบงบการเงินรวมและงบการเงินเฉพาะกิจการสำหรับงวดปัจจุบัน ข้าพเจ้าได้นำเรื่องเหล่านี้มาพิจารณาในบริบทของการตรวจสอบงบการเงินรวมและงบการเงินเฉพาะกิจการโดยรวมและในการแสดงความเห็นของข้าพเจ้า ทั้งนี้ข้าพเจ้าไม่ได้แสดงความเห็นแยกต่างหากสำหรับเรื่องเหล่านี้

****/2

การรับรู้รายได้จากการขาย

เนื่องจากรายได้จากการขายเป็นรายการที่มีสาระสำคัญในงบการเงิน บริษัทและบริษัทย่อยมีทั้งการขายส่งและการขายปลีกสำหรับสินค้าหลายประเภท และมีช่องทางการจัดจำหน่ายหลายช่องทาง นอกจากนี้ บริษัทมีการขายสินค้าให้กับบุคคลรายย่อยทั่วประเทศ ดังนั้น การรับรู้รายได้จากการขายอาจไม่สัมพันธ์กับการส่งของและส่งผลให้การรับรู้รายได้จากการขายของบริษัทไม่ตรงตามงวดบัญชีได้ ข้าพเจ้าจึงให้ความสำคัญเป็นพิเศษต่อการรับรู้รายได้ ทั้งนี้เพื่อให้มั่นใจว่า รายได้จากการขายถูกรับรู้ในบัญชีอย่างถูกต้องและครบถ้วน

ข้าพเจ้าได้ทำการประเมินความเหมาะสมและทดสอบความมีประสิทธิภาพของระบบการควบคุมภายในของการรับรู้รายได้ กลุ่มตรวจสอบเอกสารประกอบรายการขายที่เกิดขึ้นระหว่างปี และในช่วงใกล้วันสิ้นรอบระยะเวลาบัญชีและภายหลังรอบระยะเวลาบัญชี ตรวจสอบการออกใบรับคืนสินค้าและใบลดหนี้ภายหลังวันสิ้นปี นอกจากนี้ ข้าพเจ้าได้ทำการวิเคราะห์เปรียบเทียบการเปลี่ยนแปลงของรายได้จากการขายและต้นทุนขายที่เกี่ยวข้องเพื่อหารายการผิดปกติที่เกิดขึ้น

สำรวจสินค้าเสื่อมสภาพ

ตามหมายเหตุประกอบงบการเงินรวมข้อ 8 ณ วันที่ 31 ธันวาคม 2562 บริษัทและบริษัทย่อยมีสินค้าคงเหลือ จำนวนเงิน 189.36 ล้านบาท คิดเป็นร้อยละ 13.89 ของสินทรัพย์รวม ซึ่งบริษัทและบริษัทย่อยแสดงสินค้าคงเหลือตามราคาทุนหรือมูลค่าที่คาดว่าจะได้รับสุทธิแล้วแต่ราคาใดจะต่ำกว่า ดังนั้นผู้บริหารต้องใช้ดุลยพินิจอย่างมากในการพิจารณาจำนวนค่าเพื่อการลดมูลค่าสินค้าคงเหลือที่เหมาะสมสำหรับสินค้าเสื่อมสภาพแต่ละประเภทซึ่งมีเป็นจำนวนมาก โดยพิจารณาจากการวิเคราะห์อายุของสินค้าแต่ละประเภทระยะเวลาในการขายสินค้าและอัตราการหมุนเวียนของสินค้าที่เกิดขึ้น อย่างไรก็ตาม บัญชีสำรวจสินค้าเสื่อมสภาพอาจมีความแตกต่างจากการลดลงในมูลค่าสินค้าที่เกิดขึ้นจริง ดังนั้น ข้าพเจ้าจึงให้ความสนใจเป็นพิเศษในการตรวจสอบบัญชีสินค้าคงเหลือ ทั้งนี้เพื่อให้มั่นใจว่า สินค้าคงเหลือถูกแสดงมูลค่าอย่างเหมาะสม

ข้าพเจ้าได้ตรวจสอบความเพียงพอและเหมาะสมของการบันทึกบัญชีสำรวจสินค้าเสื่อมสภาพและสมมติฐานที่ผู้บริหารใช้ในการคำนวณค่าเพื่อการลดมูลค่าสินค้าคงเหลือ โดยเปรียบเทียบกับต้นทุนสินค้ากับมูลค่าที่คาดว่าจะได้รับสุทธิ ซึ่งคำนวณจากราคาขายภายหลังวันสิ้นปีหักค่าใช้จ่ายในการขายที่เกิดขึ้นระหว่างปี ตรวจสอบอายุของสินค้าและการเคลื่อนไหวของสินค้า วิเคราะห์เปรียบเทียบปริมาณสินค้าคงเหลือ และตรวจสอบความถูกต้องในการบันทึกบัญชีสำรวจสินค้าเสื่อมสภาพ นอกจากนี้ ข้าพเจ้ายังได้ประเมินแนวโน้มของผู้บริโภค เพื่อเปรียบเทียบกับสมมติฐานที่ผู้บริหารใช้

ข้อมูลอื่น

ผู้บริหารเป็นผู้รับผิดชอบต่อข้อมูลอื่น ข้อมูลอื่นประกอบด้วยข้อมูลซึ่งรวมอยู่ในรายงานประจำปีแต่ไม่รวมถึงงบการเงินและรายงานของผู้สอบบัญชีที่อยู่ในรายงานนั้น ซึ่งคาดว่ารายงานประจำปีจะถูกจัดเตรียมให้ข้าพเจ้าภายหลังวันที่ในรายงานของผู้สอบบัญชีนี้

ความเห็นของข้าพเจ้าต่องบการเงินไม่ครอบคลุมถึงข้อมูลอื่นและข้าพเจ้าไม่ได้ให้ความเชื่อมั่นต่อข้อมูลอื่น

ความรับผิดชอบของข้าพเจ้าที่เกี่ยวข้องเนื่องจากการตรวจสอบงบการเงิน คือ การอ่านและพิจารณาว่าข้อมูลอื่นมีความขัดแย้งที่มีสาระสำคัญกับงบการเงินหรือกับความรู้ที่ได้รับจากการตรวจสอบของข้าพเจ้า หรือปรากฏว่า ข้อมูลอื่นมีการแสดงข้อมูลที่ขัดต่อข้อเท็จจริงอันเป็นสาระสำคัญหรือไม่

***3

เมื่อข้าพเจ้าได้อ่านรายงานประจำปี หากข้าพเจ้าสรุปได้ว่าการแสดงข้อมูลที่ขัดต่อข้อเท็จจริงอันเป็นสาระสำคัญ ข้าพเจ้าต้องสื่อสารเรื่องดังกล่าวกับผู้มีหน้าที่ในการกำกับดูแล เพื่อให้ผู้มีหน้าที่ในการกำกับดูแลดำเนินการแก้ไขข้อมูลที่แสดงขัดต่อข้อเท็จจริง

ความรับผิดชอบของผู้บริหารและผู้มีหน้าที่ในการกำกับดูแลต้องบการเงิน

ผู้บริหารมีหน้าที่รับผิดชอบในการจัดทำและนำเสนองบการเงินรวมและงบการเงินเฉพาะกิจการเหล่านี้ โดยถูกต้องตามที่ควรตามมาตรฐานการรายงานทางการเงิน และรับผิดชอบเกี่ยวกับการควบคุมภายในที่ผู้บริหารพิจารณาว่าจำเป็นเพื่อให้สามารถจัดทำงบการเงินที่ปราศจากการแสดงข้อมูลที่ขัดต่อข้อเท็จจริงอันเป็นสาระสำคัญไม่ว่าจะเกิดจากการทุจริตหรือข้อผิดพลาด

ในการจัดทำงบการเงินรวมและงบการเงินเฉพาะกิจการ ผู้บริหารรับผิดชอบในการประเมินความสามารถของกลุ่มบริษัทและบริษัทในการดำเนินงานต่อเนื่อง เปิดเผยเรื่องที่เกี่ยวข้องกับการดำเนินงานต่อเนื่อง และการใช้เกณฑ์การบัญชีสำหรับการดำเนินงานต่อเนื่องวันแต่ผู้บริหารมีความตั้งใจที่จะเลิกกลุ่มบริษัทและบริษัทหรือหยุดดำเนินงานหรือไม่สามารถดำเนินงานต่อเนื่องต่อไปได้

ผู้มีหน้าที่ในการกำกับดูแลมีหน้าที่ในการกำกับดูแลกระบวนการในการจัดทำรายงานทางการเงินของกลุ่มบริษัทและบริษัท

ความรับผิดชอบของผู้สอบบัญชีต่อการตรวจสอบงบการเงิน

การตรวจสอบของข้าพเจ้ามีวัตถุประสงค์เพื่อให้ได้ความเชื่อมั่นอย่างสมเหตุสมผลว่า งบการเงินรวมและงบการเงินเฉพาะกิจการโดยรวมปราศจากการแสดงข้อมูลที่ขัดต่อข้อเท็จจริงอันเป็นสาระสำคัญหรือไม่ ไม่ว่าจะเกิดจากการทุจริตหรือข้อผิดพลาด และเสนอรายงานของผู้สอบบัญชีซึ่งรวมความเห็นของข้าพเจ้าอยู่ด้วย ความเชื่อมั่นอย่างสมเหตุสมผลคือความเชื่อมั่นในระดับสูงแต่ไม่ได้เป็นการรับประกันว่าการปฏิบัติงานตรวจสอบตามมาตรฐานการสอบบัญชีจะสามารถตรวจพบข้อมูลที่ขัดต่อข้อเท็จจริงอันเป็นสาระสำคัญที่มีอยู่ได้เสมอไป ข้อมูลที่ขัดต่อข้อเท็จจริงอาจเกิดจากการทุจริตหรือข้อผิดพลาด และถือว่ามีสาระสำคัญเมื่อคาดการณ์ได้อย่างสมเหตุสมผลว่ารายการที่ขัดต่อข้อเท็จจริงแต่ละรายการหรือทุกรายการรวมกันจะมีผลต่อการตัดสินใจทางเศรษฐกิจของผู้ใช้งบการเงินจากการใช้งบการเงินรวมและงบการเงินเฉพาะกิจการเหล่านี้

ในการตรวจสอบของข้าพเจ้าตามมาตรฐานการสอบบัญชี ข้าพเจ้าได้ใช้ดุลยพินิจและการสังเกตและสงสัยเยี่ยงผู้ประกอบวิชาชีพตลอดการตรวจสอบ การปฏิบัติงานของข้าพเจ้ารวมถึง

- ระบุและประเมินความเสี่ยงจากการแสดงข้อมูลที่ขัดต่อข้อเท็จจริงอันเป็นสาระสำคัญในงบการเงินรวมและงบการเงินเฉพาะกิจการ ไม่ว่าจะเกิดจากการทุจริตหรือข้อผิดพลาด ออกแบบและปฏิบัติตามวิธีการตรวจสอบเพื่อตอบสนองต่อความเสี่ยงเหล่านั้น และได้หลักฐานการสอบบัญชีที่เพียงพอและเหมาะสมเพื่อเป็นเกณฑ์ในการแสดงความเห็นของข้าพเจ้า ความเสี่ยงที่ไม่พบข้อมูลที่ขัดต่อข้อเท็จจริงอันเป็นสาระสำคัญซึ่งเป็นผลมาจากการทุจริตจะสูงกว่าความเสี่ยงที่เกิดจากข้อผิดพลาด เนื่องจากการทุจริตอาจเกี่ยวกับการสมรู้ร่วมคิด การปลอมแปลงเอกสารหลักฐาน การตั้งใจละเว้นการแสดงผลข้อมูล การแสดงผลข้อมูลที่ไม่ตรงตามข้อเท็จจริงหรือการแทรกแซงการควบคุมภายใน

- ทำความเข้าใจในระบบการควบคุมภายในที่เกี่ยวข้องกับการตรวจสอบ เพื่อออกแบบวิธีการตรวจสอบที่เหมาะสมกับสถานการณ์ แต่ไม่ใช่เพื่อวัตถุประสงค์ในการแสดงความเห็นต่อความมีประสิทธิภาพของการควบคุมภายในของกลุ่มบริษัทและบริษัท

- ประเมินความเหมาะสมของนโยบายการบัญชีที่ผู้บริหารใช้และความสมเหตุสมผลของประมาณการทางบัญชีและการเปิดเผยข้อมูลที่เกี่ยวข้องซึ่งจัดทำขึ้นโดยผู้บริหาร

- สรุปเกี่ยวกับความเหมาะสมของการใช้เกณฑ์การบัญชีสำหรับการดำเนินงานต่อเนื่องของผู้บริหารและจากหลักฐานการสอบบัญชีที่ได้รับ สรุปว่ามีความไม่แน่นอนที่มีสาระสำคัญที่เกี่ยวกับเหตุการณ์หรือสถานการณ์ที่อาจเป็นเหตุให้เกิดข้อสงสัยอย่างมีนัยสำคัญต่อความสามารถของกลุ่มบริษัทและบริษัทในการดำเนินงานต่อเนื่องหรือไม่ ถ้าข้าพเจ้าได้ข้อสรุปว่ามีความไม่แน่นอนที่มีสาระสำคัญ ข้าพเจ้าต้องกล่าวไว้ในรายงานของผู้สอบบัญชีของข้าพเจ้าโดยให้ข้อสังเกตถึงการเปิดเผยข้อมูลในงบการเงินรวม และงบการเงินเฉพาะกิจการที่เกี่ยวข้อง หรือถ้าการเปิดเผยข้อมูลดังกล่าว ไม่เพียงพอ ความเห็นของข้าพเจ้าจะเปลี่ยนแปลงไป ข้อสรุปของข้าพเจ้าขึ้นอยู่กับหลักฐานการสอบบัญชีที่ได้รับจนถึงวันที่ในรายงานของผู้สอบบัญชีของข้าพเจ้า อย่างไรก็ตาม เหตุการณ์หรือสถานการณ์ในอนาคตอาจเป็นเหตุให้กลุ่มบริษัทและบริษัทต้องหยุดการดำเนินงานต่อเนื่อง

- ประเมินการนำเสนอ โครงสร้างและเนื้อหาของงบการเงินรวมและงบการเงินเฉพาะกิจการโดยรวม รวมถึงการเปิดเผยข้อมูลว่างบการเงินรวมและงบการเงินเฉพาะกิจการแสดงรายการและเหตุการณ์ในรูปแบบที่ทำให้มีการนำเสนอข้อมูลโดยถูกต้องตามที่ควรหรือไม่


- ได้รับหลักฐานการสอบบัญชีที่เหมาะสมอย่างเพียงพอเกี่ยวกับข้อมูลทางการเงินของกิจการภายในกลุ่มหรือกิจกรรมทางธุรกิจภายในกลุ่มบริษัทเพื่อแสดงความเห็นต่องบการเงินรวม ข้าพเจ้ารับผิดชอบต่อการกำหนดแนวทาง การควบคุมดูแล และการปฏิบัติงานตรวจสอบกลุ่มบริษัท ข้าพเจ้าเป็นผู้รับผิดชอบแต่เพียงผู้เดียวต่อความเห็นของข้าพเจ้า

ข้าพเจ้าได้สื่อสารกับผู้มีส่วนที่ในการกำกับดูแลในเรื่องต่างๆ ที่สำคัญซึ่งรวมถึง ขอบเขตและช่วงเวลาของการตรวจสอบตามที่ได้วางแผนไว้ ประเด็นที่มีนัยสำคัญที่พบจากการตรวจสอบรวมถึงข้อบกพร่องที่มีนัยสำคัญในระบบการควบคุมภายในหากข้าพเจ้าได้พบในระหว่างการตรวจสอบของข้าพเจ้า

ข้าพเจ้าได้ให้คำรับรองแก่ผู้มีส่วนที่ในการกำกับดูแลว่าข้าพเจ้าได้ปฏิบัติตามข้อกำหนดจรรยาบรรณที่เกี่ยวข้องกับความเป็นอิสระและได้สื่อสารกับผู้มีส่วนที่ในการกำกับดูแลเกี่ยวกับความสัมพันธ์ทั้งหมดตลอดจนเรื่องอื่นซึ่งข้าพเจ้าเชื่อว่ามีเหตุผลที่บุคคลภายนอกอาจพิจารณาว่ากระทบต่อความเป็นอิสระของข้าพเจ้าและมาตรการที่ข้าพเจ้าใช้เพื่อป้องกันไม่ให้ข้าพเจ้าขาดความเป็นอิสระ

จากเรื่องที่สื่อสารกับผู้มีส่วนที่ในการกำกับดูแล ข้าพเจ้าได้พิจารณาเรื่องต่าง ๆ ที่มีนัยสำคัญมากที่สุดในการตรวจสอบงบการเงินรวมและงบการเงินเฉพาะกิจการในงวดปัจจุบันและกำหนดเป็นเรื่องสำคัญในการตรวจสอบ ข้าพเจ้าได้อธิบายเรื่องเหล่านี้ในรายงานของผู้สอบบัญชีเว้นแต่กฎหมายหรือข้อบังคับไม่ให้เปิดเผยต่อสาธารณะเกี่ยวกับ เรื่องดังกล่าว หรือในสถานการณ์ที่ยากที่จะเกิดขึ้น ข้าพเจ้าพิจารณาว่าไม่ควรสื่อสารเรื่องดังกล่าวในรายงานของข้าพเจ้าเพราะการกระทำดังกล่าวสามารถคาดการณ์ได้อย่างสมเหตุสมผลว่าจะมีผลกระทบในทางลบมากกว่าผลประโยชน์ต่อส่วนได้เสียสาธารณะจากการสื่อสารดังกล่าว

ผู้สอบบัญชีที่รับผิดชอบงานสอบบัญชีและการนำเสนอรายงานฉบับนี้คือ นายสุวัฒน์ มณีกนกสกุล



(นายสุวัฒน์ มณีกนกสกุล)

ผู้สอบบัญชีรับอนุญาต ทะเบียนเลขที่ 8134

บริษัท สอบบัญชีธรรมนิติ จำกัด

กรุงเทพมหานคร

วันที่ 21 กุมภาพันธ์ 2563

บริษัท แจกเจียอุตสาหกรรม (ไทย) จำกัด (มหาชน) และบริษัทย่อย

งบแสดงฐานะการเงิน
ณ วันที่ 31 ธันวาคม 2562

		สินทรัพย์			
		(หน่วย : บาท)			
		งบการเงินรวม		งบการเงินเฉพาะกิจการ	
หมายเหตุ		2562	2561	2562	2561
สินทรัพย์หมุนเวียน					
เงินสดและรายการเทียบเท่าเงินสด	5	151,591,831	155,736,429	33,883,684	65,837,043
เงินลงทุนชั่วคราว	6	150,172,812	140,320,909	60,116,565	64,769,636
ลูกหนี้การค้าและลูกหนี้อื่น	4, 7	203,459,380	140,334,236	166,344,457	107,428,288
สินค้าคงเหลือ	8	189,363,296	206,933,931	57,840,081	69,221,169
สินทรัพย์หมุนเวียนอื่น		7,704,978	3,595,987	836,580	620,392
รวมสินทรัพย์หมุนเวียน		702,292,297	646,921,492	319,021,367	307,876,528
สินทรัพย์ไม่หมุนเวียน					
เงินลงทุนในบริษัทย่อย	9	-	-	250,598,000	250,598,000
อสังหาริมทรัพย์เพื่อการลงทุน	10	141,311,315	141,311,315	109,929,560	109,929,560
ที่ดิน อาคารและอุปกรณ์	11	506,588,301	510,717,262	224,455,631	217,249,704
สินทรัพย์ไม่มีตัวตน	12	13,281,537	16,304,100	2,974,937	3,868,629
สินทรัพย์ไม่หมุนเวียนอื่น		33,143	418,256	33,143	418,255
รวมสินทรัพย์ไม่หมุนเวียน		661,214,296	668,750,933	587,991,271	582,064,148
รวมสินทรัพย์		1,363,506,593	1,315,672,425	907,012,638	889,940,676

หมายเหตุประกอบงบการเงินเป็นส่วนหนึ่งของงบการเงินนี้

บริษัท แจกเจียอุตสาหกรรม (ไทย) จำกัด (มหาชน) และบริษัทย่อย

งบแสดงฐานะการเงิน (ต่อ)

ณ วันที่ 31 ธันวาคม 2562

หนี้สินและส่วนของผู้ถือหุ้น

		(หน่วย : บาท)			
		งบการเงินรวม		งบการเงินเฉพาะกิจการ	
หมายเหตุ		2562	2561	2562	2561
หนี้สินหมุนเวียน					
เจ้าหนี้การค้าและเจ้าหนี้อื่น	4, 13	48,348,630	42,295,354	106,192,467	92,085,675
หนี้สินตามสัญญาเช่าการเงินส่วนที่ถึงกำหนด					
ชำระภายในหนึ่งปี	14	-	306,618	-	-
ภาษีเงินได้นิติบุคคลค้างจ่าย		7,128,583	6,959,811	1,476,657	2,917,039
เงินปันผลค้างจ่าย		20,417,696	18,669,007	20,417,696	18,659,121
หนี้สินหมุนเวียนอื่น		4,527,702	1,891,150	3,906,229	2,292,612
รวมหนี้สินหมุนเวียน		80,422,611	70,121,940	131,993,049	115,954,447
หนี้สินไม่หมุนเวียน					
หนี้สินภาษีเงินได้รอการตัดบัญชี	15	70,716,157	71,956,951	55,044,037	56,008,602
ภาระผูกพันผลประโยชน์พนักงาน	16	19,767,615	9,572,233	11,214,314	3,024,416
หนี้สินไม่หมุนเวียนอื่น		1,000,000	1,000,000	1,000,000	1,000,000
รวมหนี้สินไม่หมุนเวียน		91,483,772	82,529,184	67,258,351	60,033,018
รวมหนี้สิน		171,906,383	152,651,124	199,251,400	175,987,465

หมายเหตุประกอบงบการเงินเป็นส่วนหนึ่งของงบการเงินนี้

บริษัท แจกเจียอุตสาหกรรม (ไทย) จำกัด (มหาชน) และบริษัทย่อย
งบแสดงฐานะการเงิน (ต่อ)
ณ วันที่ 31 ธันวาคม 2562

หนี้สินและส่วนของผู้ถือหุ้น (ต่อ)

		(หน่วย : บาท)			
		งบการเงินรวม		งบการเงินเฉพาะกิจการ	
หมายเหตุ		2562	2561	2562	2561
ส่วนของผู้ถือหุ้น					
ทุนเรือนหุ้น					
ทุนจดทะเบียน					
	หุ้นสามัญ 13,500,000 หุ้น มูลค่าหุ้นละ 10 บาท	135,000,000	135,000,000	135,000,000	135,000,000
ทุนที่ออกและชำระแล้ว					
	หุ้นสามัญ 13,500,000 หุ้น มูลค่าหุ้นละ 10 บาท	135,000,000	135,000,000	135,000,000	135,000,000
ส่วนเกินทุน					
	ส่วนเกินมูลค่าหุ้น	219,726,720	219,726,720	219,726,720	219,726,720
กำไรสะสม					
	จัดสรรแล้ว - สรรองตามกฎหมาย	18	13,500,000	13,500,000	13,500,000
	ยังไม่จัดสรร		572,311,563	544,070,189	171,102,387
	องค์ประกอบอื่นของผู้ถือหุ้น		251,061,927	250,724,392	168,432,131
	รวมส่วนของผู้ถือหุ้น		1,191,600,210	1,163,021,301	707,761,238
	รวมหนี้สินและส่วนของผู้ถือหุ้น		1,363,506,593	1,315,672,425	907,012,638

หมายเหตุประกอบงบการเงินเป็นส่วนหนึ่งของงบการเงินนี้

บริษัท แจกเจียอุตสาหกรรม (ไทย) จำกัด (มหาชน) และบริษัทย่อย

งบกำไรขาดทุนเบ็ดเสร็จ
สำหรับปีสิ้นสุดวันที่ 31 ธันวาคม 2562

		(หน่วย : บาท)				
		งบการเงินรวม		งบการเงินเฉพาะกิจการ		
หมายเหตุ		2562	2561	2562	2561	
รายได้						
	รายได้จากการขาย	23	884,966,872	821,926,844	605,929,645	538,552,556
	รายได้จากการให้เช่า	10	7,935,000	7,935,000	7,935,000	7,935,000
	รายได้เงินปันผล	9	220,000	60,000	28,658,815	28,138,894
	รายได้อื่น		4,725,957	3,001,094	1,386,427	1,302,079
รวมรายได้			897,847,829	832,922,938	643,909,887	575,928,529
ค่าใช้จ่าย						
	ต้นทุนขาย		537,246,020	508,290,624	383,160,501	344,974,814
	ค่าใช้จ่ายในการขาย		140,002,850	121,984,552	136,134,006	118,148,643
	ค่าใช้จ่ายในการบริหาร		103,449,614	94,583,858	63,384,193	57,498,116
	ขาดทุนจากอัตราแลกเปลี่ยน		8,631,118	2,506,797	42,531	-
	ต้นทุนทางการเงิน		404,957	284,834	254,181	150,745
รวมค่าใช้จ่าย			789,734,559	727,650,665	582,975,412	520,772,318
กำไรก่อนค่าใช้จ่ายภาษีเงินได้			108,113,270	105,272,273	60,934,475	55,156,211
	ค่าใช้จ่าย (รายได้) ภาษีเงินได้	17	17,406,465	15,595,438	6,329,050	5,425,108
กำไรสำหรับปี			90,706,805	89,676,835	54,605,425	49,731,103
กำไรขาดทุนเบ็ดเสร็จอื่น						
รายการที่จะไม่ถูกจัดประเภทรายการใหม่เข้าไปไว้ในกำไรหรือขาดทุน						
ผลกำไร (ขาดทุน) จากการประมาณการตามหลักคณิตศาสตร์ประกันภัย						
-สุทธิจากภาษีเงินได้						
			(5,764,246)	-	(5,102,704)	-
			(5,764,246)	-	(5,102,704)	-
รายการที่อาจถูกจัดประเภทรายการใหม่ในภายหลังเข้าไปไว้ในกำไรหรือขาดทุน						
ผลกำไรจากการวัดมูลค่าเงินลงทุนในหลักทรัพย์เพื่อขาย - สุทธิจากภาษีเงินได้						
			337,535	896,588	1,005,306	437,988
			337,535	896,588	1,005,306	437,988
	กำไร (ขาดทุน) เบ็ดเสร็จอื่นสำหรับปี		(5,426,711)	896,588	(4,097,398)	437,988
กำไรเบ็ดเสร็จรวมสำหรับปี			85,280,094	90,573,423	50,508,027	50,169,091
กำไรต่อหุ้น						
	กำไรต่อหุ้นขั้นพื้นฐาน (บาทต่อหุ้น)	19	6.72	6.64	4.04	3.68
จำนวนหุ้นสามัญถ่วงถ่วงน้ำหนัก (หุ้น)			13,500,000	13,500,000	13,500,000	13,500,000

หมายเหตุประกอบงบการเงินเป็นส่วนหนึ่งของงบการเงินนี้

บริษัท แจ็กเจียอุตสาหกรรม (ไทย) จำกัด (มหาชน) และบริษัทย่อย
 งบประมาณการเปลี่ยนแปลงส่วนของผู้ถือหุ้น^{3/2563}
 สำหรับปีสิ้นสุดวันที่ 31 ธันวาคม 2562

งบการเงินรวม								(หน่วย : บาท)
ส่วนของผู้ถือหุ้น								
ทุนเรือนหุ้น ที่ออกและ ชำระแล้ว	ส่วนเกิน มูลค่าหุ้น	กำไรสะสม	องค์ประกอบอื่นของผู้ถือหุ้น (ดูจากภาษีเงินได้)			รวม		
			จัดสรรแล้ว - สรรพ ตามกฎหมาย	ยังไม่ได้จัดสรร	ส่วนเกินทุนจาก การตีราคา สินทรัพย์ถาวร		กำไรที่ยังไม่ได้ เกิดขึ้นจริงของ หลักทรัพย์ซื้อขาย	
135,000,000	219,726,720	13,500,000	509,744,460	248,558,749	1,269,055	249,827,804	1,127,798,984	
20								
เงินปันผลจ่าย		-	(55,351,106)	-	-	-	(55,351,106)	
กำไร (ขาดทุน) สำหรับปี		-	89,676,835	-	-	-	89,676,835	
กำไร (ขาดทุน) เป็ดเสร็จสิ้นสำหรับปี		-	-	-	896,588	896,588	896,588	
ยอดคงเหลือ ณ วันที่ 31 ธันวาคม 2561		135,000,000	219,726,720	13,500,000	544,070,189	2,165,643	250,724,392	
เงินปันผลจ่าย								
กำไร (ขาดทุน) สำหรับปี		-	-	-	(56,701,185)	-	-	
กำไร (ขาดทุน) เป็ดเสร็จสิ้นสำหรับปี		-	-	-	90,706,805	-	-	
ยอดคงเหลือ ณ วันที่ 31 ธันวาคม 2562		-	-	-	(5,764,246)	-	337,535	
		135,000,000	219,726,720	13,500,000	572,311,563	2,503,178	251,061,927	
							1,191,600,210	

หมายเหตุประกอบการเงินเป็นส่วนหนึ่งของงบการเงินนี้

บริษัท แอ็กเซียตสาหกรรม (ไทย) จำกัด (มหาชน) และบริษัทย่อย
งบแสดงการเปลี่ยนแปลงส่วนของผู้ถือหุ้น (ต่อ)
สำหรับปีสิ้นสุดวันที่ 31 ธันวาคม 2562

		งบการเงินเฉพาะกิจการ						(หน่วย : บาท)
หมายเหตุ	ทุนเรือนหุ้น ที่ออกและ ชำระแล้ว	ส่วนเกิน		กำไรสะสม		องค์ประกอบอื่นของผู้ถือหุ้น (สุทธิจากภาษีเงินได้)		รวม
		มูลค่าหุ้น	จัดสรร - ส่วนเกิน	กำไรสุทธิ	กำไรที่ยังไม่ได้	กำไรที่ยังไม่ได้	รวม	
			ตามกฎหมาย			เกิดขึ้นจริงของ		
						สินทรัพย์ถาวร		
	135,000,000	219,726,720	13,500,000	183,918,563	165,973,950	1,014,887	166,988,837	719,134,120
20	-	-	-	(55,350,000)	-	-	-	(55,350,000)
	-	-	-	49,731,103	-	-	-	49,731,103
	-	-	-	-	-	437,988	437,988	437,988
	135,000,000	219,726,720	13,500,000	178,299,666	165,973,950	1,452,875	167,426,825	713,953,211
20	-	-	-	(56,700,000)	-	-	-	(56,700,000)
	-	-	-	54,605,425	-	-	-	54,605,425
	-	-	-	(5,102,704)	-	1,005,306	1,005,306	(4,097,398)
	135,000,000	219,726,720	13,500,000	171,102,387	165,973,950	2,458,181	168,432,131	707,761,238

หมายเหตุประกอบงบการเงินเป็นส่วนหนึ่งของงบการเงิน

บริษัท แจกเจียอุตสาหกรรม (ไทย) จำกัด (มหาชน) และบริษัทย่อย

งบกระแสเงินสด

สำหรับปีสิ้นสุดวันที่ 31 ธันวาคม 2562

(หน่วย : บาท)

	งบการเงินรวม		งบการเงินเฉพาะกิจการ	
	2562	2561	2562	2561
กระแสเงินสดจากกิจกรรมดำเนินงาน				
กำไรสำหรับปี	90,706,805	89,676,835	54,605,425	49,731,103
ปรับกระทบกำไรสำหรับปีเป็นเงินสดรับ (จ่าย) จากการดำเนินงาน				
กำไรจากการขายเงินลงทุน	(2,043,582)	(368,094)	(66,239)	(104,391)
หนี้สงสัยจะสูญ (โอนกลับรายการ)	(732,609)	279,005	(732,609)	279,005
หนี้สูญ	48,222	39,355	48,222	39,355
ค่าเสื่อมราคาและค่าตัดจำหน่าย	23,675,242	24,608,004	4,173,058	6,161,431
ค่าเผื่อมูลค่าสินค้านำมาลด (โอนกลับรายการ)	(3,534,124)	(2,240,643)	(2,843,047)	(2,618,392)
(กำไร) ขาดทุนที่ยังไม่ได้เกิดขึ้นจริงจากอัตราแลกเปลี่ยน	12,625,836	3,709,227	-	-
ขาดทุน (กำไร) จากการจำหน่ายสินทรัพย์ถาวร	(155,237)	122,020	(46,715)	(9,107)
ขาดทุน (กำไร) จากการตัดจำหน่ายสินทรัพย์ถาวร	1,412,434	-	15,080	-
ค่าเผื่อมูลค่าทรัพย์สินลดลง	(15,080)	-	(15,080)	-
ค่าใช้จ่ายผลประโยชน์ของพนักงาน	3,840,582	434,129	2,804,938	179,672
รายได้ดอกเบี้ยรับ	(561,355)	(268,886)	(234,442)	-
รายได้เงินปันผลรับ	(220,000)	(60,000)	(28,658,815)	(28,138,894)
ดอกเบี้ยจ่าย	404,957	284,834	254,181	150,745
ค่าใช้จ่ายภาษีเงินได้	17,406,465	15,595,438	6,329,050	5,425,108
กำไรจากการดำเนินงานก่อนการเปลี่ยนแปลง				
ในสินทรัพย์และหนี้สินดำเนินงาน	142,858,556	131,811,224	35,633,007	31,095,635
สินทรัพย์ดำเนินงาน (เพิ่มขึ้น) ลดลง				
ลูกหนี้การค้าและลูกหนี้อื่น	(62,372,354)	4,291,278	(58,231,782)	5,500,769
สินค้าคงเหลือ	21,104,759	(16,399,291)	14,224,135	(4,415,242)
สินทรัพย์หมุนเวียนอื่น	(4,108,991)	262,919	(216,188)	163,377
สินทรัพย์ไม่หมุนเวียนอื่น	385,113	(95,741)	385,112	(95,739)
หนี้สินดำเนินงานเพิ่มขึ้น (ลดลง)				
เจ้าหนี้การค้าและเจ้าหนี้อื่น	7,063,908	(942,848)	14,106,792	14,306,123
หนี้สินหมุนเวียนอื่น	2,636,552	(409,901)	1,613,617	(521,955)
เงินสดรับจากกิจกรรมดำเนินงาน	107,567,543	118,517,640	7,514,693	46,032,968

หมายเหตุประกอบงบการเงินเป็นส่วนหนึ่งของงบการเงินนี้

บริษัท แจกเจียอุตสาหกรรม (ไทย) จำกัด (มหาชน) และบริษัทย่อย

งบกระแสเงินสด (ต่อ)

สำหรับปีสิ้นสุดวันที่ 31 ธันวาคม 2562

	(หน่วย : บาท)			
	งบการเงินรวม		งบการเงินเฉพาะกิจการ	
	2562	2561	2562	2561
จ่ายภาษีเงินได้นิติบุคคล	(17,121,809)	(14,903,061)	(7,709,647)	(4,326,852)
จ่ายดอกเบี้ย	(8,000)	(40,408)	(137)	(10,479)
จ่ายผลประโยชน์พนักงาน	(1,247,464)	(176,123)	(1,247,464)	(176,123)
เงินสดสุทธิได้มาจาก (ใช้ไปใน) กิจกรรมดำเนินงาน	89,190,270	103,398,048	(1,442,555)	41,519,514
กระแสเงินสดจากกิจกรรมลงทุน				
เงินรับจากการขายเงินลงทุนในหน่วยลงทุน	248,613,516	58,096,929	131,975,861	28,096,929
เงินจ่ายจากการซื้อเงินลงทุนในหน่วยลงทุน	(255,999,919)	(76,000,000)	(125,999,919)	(35,000,000)
เงินจ่ายซื้อสินทรัพย์ถาวร	(19,056,883)	(25,218,151)	(9,525,307)	(3,788,055)
เงินจ่ายซื้อสินทรัพย์ไม่มีตัวตน	(1,046,400)	(66,800)	(960,000)	-
เงินรับจากการจำหน่ายสินทรัพย์ถาวร	1,241,127	200,205	46,729	76,959
เงินรับจากดอกเบี้ยรับ	561,355	268,886	234,442	-
เงินปันผลรับจากเงินลงทุนในหน่วยลงทุน	220,000	60,000	220,000	60,000
เงินปันผลรับจากเงินลงทุนในบริษัทย่อย	-	-	28,438,815	28,078,894
เงินสดสุทธิได้มาจาก (ใช้ไปใน) กิจกรรมลงทุน	(25,467,204)	(42,658,931)	24,430,621	17,524,727
กระแสเงินสดจากกิจกรรมจัดหาเงิน				
เงินจ่ายชำระหนี้ตามสัญญาชำระเงิน	(306,618)	(1,269,118)	-	(703,978)
เงินปันผลจ่าย	(54,952,496)	(53,881,892)	(54,941,425)	(53,881,956)
เงินสดสุทธิใช้ไปในกิจกรรมจัดหาเงิน	(55,259,114)	(55,151,010)	(54,941,425)	(54,585,934)
กำไร (ขาดทุน) จากอัตราแลกเปลี่ยนที่ยังไม่เกิดขึ้นจริง				
จากเงินฝากสกุลเงินตราต่างประเทศ	(12,608,550)	(3,475,596)	-	-
เงินสดและรายการเทียบเท่าเงินสดเพิ่มขึ้น - สุทธิ	(4,144,598)	2,112,511	(31,953,359)	4,458,307
เงินสดและรายการเทียบเท่าเงินสดต้นปี	155,736,429	153,623,918	65,837,043	61,378,736
เงินสดและรายการเทียบเท่าเงินสดปลายปี	151,591,831	155,736,429	33,883,684	65,837,043
ข้อมูลงบกระแสเงินสดเปิดเผยเพิ่มเติม				
รายการที่มีไหลเงินสด				
เจ้าหน้าที่ค่าซื้อทรัพย์สิน	-	1,096,321	-	-

หมายเหตุประกอบงบการเงินเป็นส่วนหนึ่งของงบการเงินนี้

บริษัท แจ็กเจียอุตสาหกรรม (ไทย) จำกัด (มหาชน) และบริษัทย่อย

หมายเหตุประกอบงบการเงิน

วันที่ 31 ธันวาคม 2562

1. ข้อมูลทั่วไป

บริษัท แจ็กเจียอุตสาหกรรม (ไทย) จำกัด (มหาชน) (“บริษัท”) จัดตั้งขึ้นเป็นบริษัทมหาชนจำกัดและมีภูมิลำเนาในประเทศไทย บริษัทดำเนินธุรกิจหลักในการผลิตและจำหน่ายเวชภัณฑ์และเครื่องสำอาง โดยมีที่อยู่ตามที่ตั้งทะเบียนตั้งอยู่เลขที่ 144/1-2 ถนนศรีบำเพ็ญ แขวงช่องนนทรี เขตยานนาวา กรุงเทพมหานคร

2. หลักเกณฑ์ในการจัดทำงบการเงิน

2.1 เกณฑ์การจัดทำงบการเงิน

งบการเงินนี้จัดทำขึ้นตามมาตรฐานการบัญชีที่กฎหมายกำหนดตามพระราชบัญญัติวิชาชีพบัญชี พ.ศ. 2547 โดยได้ถือปฏิบัติตามมาตรฐานการรายงานทางการเงินและการแสดงรายการได้จัดทำขึ้นตามแบบกำหนดรายการย่อที่ต้องมีในงบการเงินสำหรับบริษัทมหาชนจำกัด ที่กำหนดโดยประกาศกรมพัฒนาธุรกิจการค้า กระทรวงพาณิชย์ ออกตามความในพระราชบัญญัติการบัญชี พ.ศ. 2543

งบการเงินนี้ได้จัดทำขึ้นโดยใช้เกณฑ์ราคาทุนเดิมเว้นแต่จะเปิดเผยเป็นอย่างอื่นในนโยบายการบัญชี

งบการเงินฉบับภาษาไทยเป็นงบการเงินฉบับที่บริษัทใช้เป็นทางการตามกฎหมายงบการเงินฉบับภาษาอังกฤษแปลมาจากงบการเงินฉบับภาษาไทยดังกล่าว

2.2 เกณฑ์การจัดทำงบการเงินรวม

(ก) งบการเงินรวมนี้ได้จัดทำขึ้นโดยรวมงบการเงินของบริษัท แจ็กเจียอุตสาหกรรม (ไทย) จำกัด (มหาชน) และบริษัทย่อยดังต่อไปนี้

บริษัทย่อย	ลักษณะของธุรกิจ	อัตราร้อยละของ การถือหุ้น		จัดตั้งขึ้น ในประเทศ	ร้อยละของสินทรัพย์ ที่รวมอยู่ในสินทรัพย์รวม		ร้อยละของรายได้ที่ รวมอยู่ในรายได้รวม	
		2562	2561		2562	2561	2562	2561
บริษัท ฟาร์มาแคร์ จำกัด	ผลิตและจำหน่ายเวชภัณฑ์ (โดยส่วนใหญ่จำหน่ายให้ กับบริษัท)	100	100	ไทย	58.52	51.41	31.08	34.48

(ข) งบการเงินรวมจัดทำขึ้นโดยใช้นโยบายการบัญชีเดียวกันสำหรับรายการบัญชีที่เหมือนกันหรือเหตุการณ์ทางบัญชีที่คล้ายคลึงกัน

(ค) ยอดคงค้างระหว่างบริษัทและบริษัทย่อย รายการระหว่างกันที่มีสาระสำคัญได้ตัดออกจากงบการเงินรวมนี้แล้ว

(ง) ยอดเงินลงทุนในบริษัทย่อยในบัญชีของบริษัท ได้ตัดกับส่วนของผู้ถือหุ้นของบริษัทย่อยแล้ว

2.3 มาตรฐานการรายงานทางการเงินที่มีผลบังคับใช้ในปีปัจจุบัน

ในระหว่างปี บริษัทและบริษัทย่อยได้นำมาตรฐานการรายงานทางการเงินและการตีความมาตรฐานการรายงานทางการเงินฉบับปรับปรุง (ปรับปรุง 2561) และฉบับใหม่จำนวนหลายฉบับ ซึ่งมีผลบังคับใช้สำหรับงบการเงินที่มีรอบระยะเวลาบัญชีที่เริ่มในหรือหลังวันที่ 1 มกราคม 2562 มาถือปฏิบัติ มาตรฐานการรายงานทางการเงินดังกล่าวได้รับการปรับปรุงหรือจัดให้มีขึ้นเพื่อให้มีเนื้อหาเท่าเทียมกับมาตรฐานการรายงานทางการเงินระหว่างประเทศ โดยส่วนใหญ่เป็นการปรับปรุงและอธิบายให้ชัดเจนเกี่ยวกับการเปิดเผยข้อมูลในหมายเหตุประกอบงบการเงิน การนำมาตรฐานการรายงานทางการเงินดังกล่าวมาถือปฏิบัตินี้ไม่มีผลกระทบอย่างเป็นสาระสำคัญต่องบการเงินของบริษัทและบริษัทย่อย

3. นโยบายบัญชีที่สำคัญ

3.1 การรับรู้รายได้

รายได้จากการขายสินค้า

รายได้จากการขายสินค้านับรับรู้เมื่อได้โอนอำนาจควบคุมในสินค้าให้แก่ลูกค้าแล้ว กล่าวคือ เมื่อมีการส่งมอบสินค้า รายได้จากการขายแสดงตามมูลค่าที่ได้รับหรือคาดว่าจะได้รับสำหรับสินค้าที่ได้ส่งมอบหลังจากหักประมาณการสินค้ารับคืนและส่วนลด โดยไม่รวมภาษีมูลค่าเพิ่ม

สินค้าฝากขาย

สินค้าฝากขายรับรู้รายได้เมื่อผู้รับฝากขายขายสินค้านั้นให้บุคคลที่สาม

ดอกเบี้ยรับ

ดอกเบี้ยรับถือเป็นรายได้ตามเกณฑ์คงค้างโดยคำนึงถึงอัตราผลตอบแทนที่แท้จริง

เงินปันผลรับ

เงินปันผลรับถือเป็นรายได้เมื่อมีสิทธิในการรับเงินปันผล

รายได้ค่าเช่าและค่าบริการ

รายได้และค่าบริการที่เกี่ยวข้องจากอสังหาริมทรัพย์เพื่อการลงทุนรับรู้โดยวิธีเส้นตรงตลอดอายุสัญญาเช่า ค่าเช่าที่อาจเกิดขึ้นรับรู้เป็นรายได้ในรอบระยะเวลาบัญชีซึ่งค่าเช่านั้นเกิดขึ้น และค่าบริการที่เกี่ยวข้องรับรู้ตลอดช่วงเวลาให้บริการตามอายุสัญญาเช่า

รายได้อื่นและค่าใช้จ่ายรับรู้ตามเกณฑ์คงค้าง

3.2 เงินชดเชยค่าภาษีอากรสินค้าส่งออก

เงินชดเชยค่าภาษีอากรสินค้าส่งออกที่ได้รับจากกระทรวงการคลังในรูปแบบตราภาษีจะถือเป็นรายได้เมื่อส่งออก

3.3 เงินสดและรายการเทียบเท่าเงินสด

เงินสดและรายการเทียบเท่าเงินสด หมายถึง เงินสดและเงินฝากธนาคาร และเงินลงทุนระยะสั้นที่มีสภาพคล่องสูง ซึ่งถึงกำหนดจ่ายคืนภายในระยะเวลาไม่เกิน 3 เดือนนับจากวันที่ได้มาและไม่มีข้อจำกัดในการเบิกใช้

3.4 ลูกหนี้การค้าและค่าเผื่อนี้สงสัยจะสูญ

ลูกหนี้การค้ารับรู้มูลค่าเริ่มแรกด้วยมูลค่าตามใบแจ้งหนี้ และจะวัดมูลค่าต่อมาด้วยจำนวนเงินที่เหลืออยู่หักด้วยค่าเผื่อนี้สงสัยจะสูญ (ถ้ามี) ซึ่งประมาณจากการสอบทานยอดคงเหลือ ณ วันสิ้นปี หนี้สูญที่เกิดขึ้นจะรับรู้ไว้ในงบกำไรขาดทุนทันทีโดยถือเป็นส่วนหนึ่งของค่าใช้จ่ายบริหาร

บริษัทตั้งค่าเผื่อนี้สงสัยจะสูญเท่ากับจำนวนหนี้ที่คาดว่าจะเรียกเก็บเงินจากลูกหนี้ไม่ได้ โดยประมาณการด้วยวิธีพิจารณาลูกหนี้เป็นแต่ละราย พิจารณาจากความสามารถในการชำระหนี้และจำนวนเงินที่คาดว่าจะได้รับชำระจากลูกหนี้

3.5 สินค้าคงเหลือ

สินค้าคงเหลือแสดงมูลค่าตามราคาทุนโดยวิธีถัวเฉลี่ยหรือมูลค่าสุทธิที่คาดว่าจะได้รับแล้วแต่ราคาใดจะต่ำกว่า

ต้นทุนสินค้าคงเหลือ ประกอบด้วย ต้นทุนทั้งหมดในการซื้อ ต้นทุนแปลงสภาพและต้นทุนอื่นๆ ที่เกิดขึ้นเพื่อให้สินค้าคงเหลือนั้นอยู่ในสถานที่และอยู่ในสภาพที่เป็นอยู่ในปัจจุบัน ต้นทุนแปลงสภาพดังกล่าวรวมการปันส่วนของค่าใช้จ่ายการผลิตคงที่อย่างเหมาะสม โดยคำนึงถึงระดับกำลังการผลิตตามปกติ

ต้นทุนในการซื้อ ประกอบด้วย ราคาซื้อและค่าใช้จ่ายที่เกี่ยวข้องกับการซื้อสินค้านั้น เช่น ออกรงเข้า ค่าขนส่ง และต้นทุนอื่นๆ ซึ่งเกี่ยวข้องโดยตรงกับการได้มาซึ่งสินค้า และหักด้วยส่วนลดการค้าและเงินที่ได้รับคืนจากการซื้อสินค้า

มูลค่าสุทธิที่จะได้รับเป็นการประมาณราคาที่จะขายได้ตามปกติธุรกิจ หักด้วยประมาณการต้นทุนในการผลิตสินค้าให้เสร็จและต้นทุนที่จำเป็นต้องจ่ายไปเพื่อให้ขายสินค้าได้

3.6 เงินลงทุน

(ก) เงินลงทุนชั่วคราวคือ เงินลงทุนในหน่วยลงทุนของกองทุน แสดงตามมูลค่ายุติธรรม การเปลี่ยนแปลงในมูลค่ายุติธรรมของหน่วยลงทุนบันทึกเป็นรายการต่างหากในส่วนของผู้ถือหุ้น และจะบันทึกเป็นกำไรหรือขาดทุนในงบกำไรขาดทุนเบ็ดเสร็จเมื่อได้จำหน่ายหลักทรัพย์นั้นออกไป

มูลค่ายุติธรรมของเงินลงทุนในหน่วยลงทุนของกองทุนคำนวณจากมูลค่าสินทรัพย์สุทธิต่อหน่วยที่ประกาศโดยผู้จัดการกองทุน

บริษัทใช้วิธีถัวเฉลี่ยถ่วงน้ำหนักในการคำนวณต้นทุนของเงินลงทุน

(ข) เงินลงทุนในบริษัทย่อยในงบการเงินเฉพาะกิจการแสดงมูลค่าตามวิธีราคาทุนหักค่าเผื่อการด้อยค่า (ถ้ามี)

3.7 อสังหาริมทรัพย์เพื่อการลงทุน/ค่าเสื่อมราคา

อสังหาริมทรัพย์เพื่อการลงทุน หมายถึง อสังหาริมทรัพย์ที่ถือครองเพื่อหาประโยชน์จากรายได้ค่าเช่า หรือจากการเพิ่มขึ้นของมูลค่าของสินทรัพย์หรือทั้งสองอย่างและไม่ได้มีไว้เพื่อใช้ในการดำเนินงาน

ที่ดินที่เป็นอสังหาริมทรัพย์เพื่อการลงทุนแสดงในราคาทุนหลังหักค่าเพื่อการค้อยค่า (ถ้ามี)

อาคารและอุปกรณ์ที่เป็นอสังหาริมทรัพย์เพื่อการลงทุนแสดงในราคาทุนหักค่าเสื่อมราคาสะสม และหักค่าเพื่อการค้อยค่า (ถ้ามี)

ค่าเสื่อมราคาของอสังหาริมทรัพย์เพื่อการลงทุนคำนวณจากราคาทุนของสินทรัพย์โดยวิธีเส้นตรงตามอายุการให้ประโยชน์โดยประมาณดังนี้

อาคารและส่วนปรับปรุงอาคาร	10, 20	ปี
อุปกรณ์	5 - 20	ปี
เครื่องตกแต่งและติดตั้ง	5, 10	ปี

ค่าเสื่อมราคาที่คำนวณได้รวมอยู่ในการคำนวณผลการดำเนินงาน

ไม่มีการคิดค่าเสื่อมราคาสำหรับที่ดินในส่วนอสังหาริมทรัพย์เพื่อการลงทุน

3.8 ที่ดิน อาคารและอุปกรณ์/ค่าเสื่อมราคา

ที่ดินแสดงมูลค่าตามราคาที่ตีใหม่ อาคารและอุปกรณ์แสดงมูลค่าตามราคาทุนหักค่าเสื่อมราคาสะสม และค่าเพื่อการค้อยค่าของสินทรัพย์ (ถ้ามี)

ที่ดิน อาคารและอุปกรณ์บันทึกมูลค่าเริ่มแรกในราคาทุน ณ วันที่ได้สินทรัพย์มาหลังจากนั้นบริษัทและบริษัทย่อยจัดให้มีการประเมินราคาที่ดิน โดยผู้ประเมินราคาอิสระและบันทึกสินทรัพย์ดังกล่าวในราคาที่ตีใหม่ ทั้งนี้บริษัทจัดให้มีการประเมินราคาสินทรัพย์ดังกล่าวทุก 5 ปี เพื่อมิให้ราคาตามบัญชี ณ วันที่ในงบแสดงฐานะการเงินแตกต่างจากมูลค่ายุติธรรมอย่างมีสาระสำคัญ

ค่าเสื่อมราคาของอาคารและอุปกรณ์คำนวณจากราคาทุนของสินทรัพย์โดยวิธีเส้นตรงตามอายุการใช้งานโดยประมาณดังนี้

อาคารและส่วนปรับปรุงอาคาร	10, 20	ปี
เครื่องจักรและอุปกรณ์	5 - 20	ปี
เครื่องตกแต่งและติดตั้ง	5, 10	ปี
ยานพาหนะ	5	ปี

ค่าเสื่อมราคาที่คำนวณได้รวมอยู่ในการคำนวณผลการดำเนินงาน

ไม่มีการคิดค่าเสื่อมราคาสำหรับที่ดินและสินทรัพย์ระหว่างก่อสร้าง

ส่วนเกินทุนจากการตีราคาที่ดินดังกล่าวไม่สามารถนำมาหักกับกำไรสะสมและไม่สามารถจ่ายเป็นเงินปันผลได้

การจัดประเภทไปยังอสังหาริมทรัพย์เพื่อการลงทุน

เมื่อมีการเปลี่ยนแปลงการใช้งานจากอสังหาริมทรัพย์ที่มีไว้ใช้งานเป็นอสังหาริมทรัพย์เพื่อการลงทุน อสังหาริมทรัพย์นั้นจะถูกจัดประเภทใหม่เป็นอสังหาริมทรัพย์เพื่อการลงทุนด้วยมูลค่าตามบัญชี

3.9 สินทรัพย์ไม่มีตัวตน

สินทรัพย์ไม่มีตัวตนที่บริษัทซื้อและมีอายุการใช้งานจำกัด แสดงในราคาทุนหักด้วยค่าตัดจำหน่ายสะสมและค่าเผื่อการด้อยค่า (ถ้ามี) สินทรัพย์ไม่มีตัวตนถูกตัดจำหน่ายและบันทึกในงบกำไรขาดทุนเบ็ดเสร็จโดยวิธีเส้นตรงตามระยะเวลาที่คาดว่าจะได้รับประโยชน์เชิงเศรษฐกิจนับจากวันที่อยู่ในสภาพพร้อมใช้งาน ระยะเวลาที่คาดว่าจะได้รับประโยชน์เชิงเศรษฐกิจแสดงได้ดังนี้

เครื่องหมายการค้า	10 ปี
ซอฟต์แวร์	3 - 5 ปี

3.10 สัญญาเช่าการเงิน

สัญญาเช่าทรัพย์สินที่ความเสี่ยงและผลตอบแทนของความเป็นเจ้าของส่วนใหญ่ได้โอนไปให้กับผู้เช่าถือเป็นสัญญาเช่าการเงิน สัญญาเช่าการเงินจะบันทึกเป็นรายจ่ายฝ่ายทุนด้วยมูลค่ายุติธรรมของสินทรัพย์ที่เช่าหรือมูลค่าปัจจุบันสุทธิของจำนวนเงินที่จ่ายตามสัญญาเช่าแล้วแต่มูลค่าใดจะต่ำกว่าภาระผูกพันตามสัญญาเช่าหักค่าใช้จ่ายทางการเงินจะบันทึกเป็นหนี้สินระยะยาว ส่วนดอกเบี้ยจ่ายจะบันทึกในส่วนของกำไรหรือขาดทุนตลอดอายุของสัญญาเช่า สินทรัพย์ที่ได้มาตามสัญญาเช่าการเงินจะคิดค่าเสื่อมราคาตลอดอายุการใช้งานของสินทรัพย์ที่เช่า

3.11 สัญญาเช่าดำเนินงาน

สัญญาเช่าสินทรัพย์ที่ความเสี่ยงและผลตอบแทนทั้งหมด หรือเกือบทั้งหมดที่ผู้เป็นเจ้าของพึงได้รับจากสินทรัพย์ไม่ได้โอนไปให้แก่ผู้เช่าจัดเป็นสัญญาเช่าดำเนินงาน และบริษัทและบริษัทย่อยรับรู้จำนวนเงินที่จ่ายตามสัญญาเช่าดำเนินงานเป็นค่าใช้จ่ายในงบกำไรขาดทุนเบ็ดเสร็จตามวิธีเส้นตรงตลอดอายุสัญญาเช่า

3.12 รายการธุรกิจกับบุคคลหรือกิจการที่เกี่ยวข้องกัน

บุคคลหรือกิจการที่เกี่ยวข้องกันกับบริษัทและบริษัทย่อย หมายถึง บุคคลหรือกิจการที่มีอำนาจควบคุมบริษัทและบริษัทย่อย หรือถูกควบคุม โดยบริษัทและบริษัทย่อยไม่ว่าจะเป็นโดยทางตรงหรือทางอ้อม หรืออยู่ภายใต้การควบคุมเดียวกันกับบริษัท

นอกจากนี้บุคคลหรือกิจการที่เกี่ยวข้องกันยังหมายรวมถึงบริษัทร่วมและบุคคลซึ่งมีอิทธิพล
อย่างเป็นสาระสำคัญกับบริษัทและบริษัทย่อย ผู้บริหารสำคัญ กรรมการหรือพนักงานของบริษัทและ
บริษัทย่อย ที่มีอำนาจในการวางแผนและควบคุมการดำเนินงานของบริษัทและบริษัทย่อย

3.13 เงินตราต่างประเทศ

รายการที่เป็นเงินตราต่างประเทศแปลงค่าเป็นเงินบาทโดยใช้อัตราแลกเปลี่ยน ณ วันที่ที่เกิด
รายการ สินทรัพย์และหนี้สินที่เป็นเงินตราต่างประเทศคงเหลืออยู่ ณ วันที่ในงบแสดงฐานะการเงิน
แปลงค่าเป็นเงินบาทโดยใช้อัตราแลกเปลี่ยน ณ วันที่ในงบแสดงฐานะการเงิน

กำไรขาดทุนที่เกิดจากการเปลี่ยนแปลงในอัตราแลกเปลี่ยนรวมอยู่ในการคำนวณผลการ
ดำเนินงาน

3.14 การด้อยค่าของสินทรัพย์

ณ วันที่ในงบแสดงฐานะการเงิน บริษัทและบริษัทย่อยจะประเมินว่ามีข้อบ่งชี้ของสินทรัพย์ว่า
มีการด้อยค่าหรือไม่ หากสินทรัพย์นั้นมีข้อบ่งชี้ของการด้อยค่า บริษัทและบริษัทย่อยจะประมาณมูล
ค่าที่คาดว่าจะได้รับคืนของสินทรัพย์ หากราคาตามบัญชีของสินทรัพย์สูงกว่ามูลค่าที่คาดว่าจะได้รับ
คืน บริษัทและบริษัทย่อยจะลดมูลค่าของสินทรัพย์นั้นลงให้เท่ากับมูลค่าที่คาดว่าจะได้รับคืน และ
รับรู้ผลขาดทุนจากการด้อยค่าของสินทรัพย์ในงบกำไรขาดทุนเบ็ดเสร็จ มูลค่าที่คาดว่าจะได้รับคืน
ของสินทรัพย์หมายถึงราคาขายสุทธิหรือมูลค่าจากการใช้ของสินทรัพย์นั้นแล้วแต่จำนวนใดจะสูงกว่า

3.15 ผลประโยชน์พนักงาน

ผลประโยชน์ระยะสั้น

ค่าใช้จ่ายเกี่ยวกับเงินเดือน ค่าจ้าง โบนัส และเงินสมทบกองทุนประกันสังคมและกองทุน
สำรองเลี้ยงชีพบันทึกค่าใช้จ่ายในปีที่เกิดรายการ

ผลประโยชน์หลังออกจางานของพนักงาน (โครงการสมทบเงิน)

บริษัทและบริษัทย่อย และพนักงานได้ร่วมกันจัดตั้งกองทุนสำรองเลี้ยงชีพ ซึ่งประกอบด้วย
เงินที่พนักงานจ่ายสะสมและเงินที่บริษัทจ่ายสมทบให้เป็นรายเดือน สินทรัพย์ของกองทุนสำรอง
เลี้ยงชีพได้แยกออกจากสินทรัพย์ของบริษัท เงินที่บริษัทจ่ายสมทบกองทุนสำรองเลี้ยงชีพบันทึกเป็น
ค่าใช้จ่ายในปีที่เกิดรายการ

ผลประโยชน์หลังออกจางานของพนักงาน (โครงการผลประโยชน์)

บริษัทและบริษัทย่อยมีภาระสำหรับเงินชดเชยที่ต้องจ่ายให้แก่พนักงานเมื่อออกจางานตาม
กฎหมายแรงงาน และตามโครงการผลตอบแทนพนักงานอื่นๆ ซึ่งบริษัทถือว่าเงินชดเชยดังกล่าวเป็น
โครงการผลประโยชน์หลังออกจางานสำหรับพนักงาน

บริษัทและบริษัทย่อยคำนวณหนี้สินตามโครงการผลประโยชน์หลังออกจากการงานของพนักงาน โดยใช้วิธีคิดลดแต่ละหน่วยที่ประมาณการไว้ (Projected Unit Credit Method) โดยผู้เชี่ยวชาญอิสระได้ทำการประเมินภาระผูกพันดังกล่าวตามหลักคณิตศาสตร์ประกันภัย ซึ่งหลักการประมาณการดังกล่าวต้องใช้ข้อสมมติที่หลากหลาย รวมถึงข้อสมมติเกี่ยวกับอัตราคิดลด อัตราการขึ้นเงินเดือนในอนาคต อัตราการเปลี่ยนแปลงในจำนวนพนักงาน อัตราการมรณะและอัตราเงินเฟ้อ

ผลกำไรหรือขาดทุนจากการประมาณการตามหลักคณิตศาสตร์ประกันภัย (Actuarial gains and losses) สำหรับโครงการผลประโยชน์หลังออกจากการงานของพนักงานจะรับรู้ทันทีในกำไรขาดทุนเบ็ดเสร็จอื่น

3.16 ประมาณการหนี้สิน

บริษัทและบริษัทย่อยรับรู้ประมาณการหนี้สินเมื่อมีภาระผูกพันในปัจจุบันซึ่งเกิดจากเหตุการณ์ในอดีตและมีความเป็นไปได้ค่อนข้างแน่นอนที่บริษัทจะสูญเสียทรัพยากรที่มีประโยชน์เชิงเศรษฐกิจเพื่อจ่ายชำระภาระผูกพันดังกล่าวและสามารถประมาณมูลค่าภาระผูกพันนั้นได้อย่างน่าเชื่อถือ

3.17 ภาษีเงินได้

ภาษีเงินได้ ประกอบด้วยภาษีเงินได้ปัจจุบันและภาษีเงินได้รอการตัดบัญชี ภาษีเงินได้ปัจจุบัน

บริษัทและบริษัทย่อยบันทึกภาษีเงินได้ (ถ้ามี) ตามจำนวนที่จะต้องจ่าย คำนวณตามหลักเกณฑ์แห่งประมวลรัษฎากรในอัตราภาษีเงินได้ร้อยละ 20 ของกำไรก่อนภาษีเงินได้ หลังจากปรับปรุงบวกกลับด้วยค่าใช้จ่ายต่างๆ ซึ่งไม่สามารถถือเป็นรายจ่ายในการคำนวณภาษีและหักออกด้วยรายการที่ได้รับยกเว้นหรือไม่ถือเป็นรายได้ในการคำนวณภาษี ซึ่งรวมถึงการยกเว้นภาษีเงินได้นิติบุคคลในส่วนของรายได้ที่ได้รับการส่งเสริมการลงทุน

ภาษีเงินได้รอการตัดบัญชี

สินทรัพย์และหนี้สินภาษีเงินได้รอการตัดบัญชีจะคำนวณขึ้นจากผลแตกต่างชั่วคราวระหว่างมูลค่าตามบัญชีกับฐานภาษีของสินทรัพย์หรือหนี้สินนั้น ณ วันสิ้นรอบระยะเวลารายงาน รายการเปลี่ยนแปลงของสินทรัพย์และหนี้สินภาษีเงินได้รอการตัดบัญชีจะถูกรับรู้เป็นรายได้ภาษีเงินได้รอการตัดบัญชีหรือค่าใช้จ่ายภาษีเงินได้รอการตัดบัญชีโดยจะรับรู้ในกำไรขาดทุน เว้นแต่ในส่วนที่เกี่ยวข้องกับรายการที่รับรู้โดยตรงในส่วนของผู้ถือหุ้นหรือกำไรขาดทุนเบ็ดเสร็จอื่น

ผลแตกต่างชั่วคราวที่ใช้หักภาษีจะถูกรับรู้เป็นสินทรัพย์ภาษีเงินได้รอการตัดบัญชีเมื่อมีความเป็นไปได้ค่อนข้างแน่นอนว่าบริษัทและบริษัทย่อยจะมีกำไรทางภาษีจากการดำเนินงานในอนาคตเพียงพอที่จะนำสินทรัพย์ภาษีเงินได้รอการตัดบัญชีมาใช้ประโยชน์ได้ และผลแตกต่างชั่วคราวที่ต้องเสียภาษีทุกรายการจะถูกรับรู้เป็นหนี้สินภาษีเงินได้รอการตัดบัญชี

สินทรัพย์และหนี้สินภาษีเงินได้รอการตัดบัญชีมูลค่าโดยใช้อัตราภาษีเงินได้สำหรับงวดที่บริษัทและบริษัทย่อยคาดว่าจะได้รับประโยชน์จากสินทรัพย์ภาษีเงินได้รอการตัดบัญชีหรือจะจ่ายชำระหนี้สินภาษีเงินได้ โดยใช้อัตราภาษีและกฎหมายภาษีอากรที่มีผลบังคับใช้อยู่หรือที่คาดได้ค่อนข้างแน่นอนว่าจะมีผลบังคับใช้ภายในสิ้นรอบระยะเวลาที่รายงาน

ณ วันสิ้นรอบระยะเวลารายงาน มูลค่าตามบัญชีของสินทรัพย์ภาษีเงินได้รอการตัดบัญชีจะถูกทบทวนและปรับลดมูลค่า เมื่อมีความเป็นไปได้ค่อนข้างแน่นอนว่าบริษัทและบริษัทย่อยจะไม่มีกำไรทางภาษีในอนาคตเพียงพอต่อการนำสินทรัพย์ภาษีเงินได้รอการตัดบัญชีทั้งหมดหรือบางส่วนมาใช้ประโยชน์ได้

สินทรัพย์ภาษีเงินได้รอการตัดบัญชีและหนี้สินภาษีเงินได้รอการตัดบัญชีจะหักกลบกันได้ก็ต่อเมื่อกิจการมีสิทธิตามกฎหมายและภาษีเงินได้นี้ประเมินโดยหน่วยงานจัดเก็บภาษีหน่วยงานเดียวกัน

3.18 การใช้ดุลยพินิจและประมาณการทางบัญชีที่สำคัญ

ในการจัดทำงบการเงินตามมาตรฐานการรายงานทางการเงิน ฝ่ายบริหารจำเป็นต้องใช้ดุลยพินิจและการประมาณการในเรื่องที่มีความไม่แน่นอนเสมอ การใช้ดุลยพินิจและการประมาณการดังกล่าวนี้ส่งผลกระทบต่อจำนวนเงินที่แสดงในงบการเงินและต่อข้อมูลที่แสดงในหมายเหตุประกอบงบการเงิน ผลที่เกิดขึ้นจริงอาจแตกต่างไปจากจำนวนที่ประมาณการไว้ การใช้ดุลยพินิจและการประมาณการที่สำคัญมีดังนี้

ค่าเผื่อหนี้สงสัยจะสูญของลูกหนี้

ในการประมาณค่าเผื่อหนี้สงสัยจะสูญของลูกหนี้ ฝ่ายบริหารจำเป็นต้องใช้ดุลยพินิจในการประมาณการผลขาดทุนที่คาดว่าจะเกิดขึ้นจากลูกหนี้แต่ละราย โดยคำนึงถึงประสบการณ์การเก็บเงินในอดีต อายุของหนี้ที่ค้างและสถานะเศรษฐกิจที่เป็นอยู่ในขณะนั้น เป็นต้น

ค่าเผื่อการลดลงของมูลค่าสินค้าคงเหลือ

ในการประมาณค่าเผื่อการลดลงของมูลค่าสินค้าคงเหลือ ฝ่ายบริหารได้ใช้ดุลยพินิจในการประมาณการผลขาดทุนที่คาดว่าจะเกิดขึ้นจากสินค้าคงเหลือนั้น โดยค่าเผื่อการลดลงของมูลค่าสุทธิที่จะได้รับพิจารณาจากราคาที่เราคาดว่าจะขายได้ตามปกติของธุรกิจหักด้วยค่าใช้จ่ายในการขายสินค้านั้น และค่าเผื่อสำหรับสินค้าเก่าล้าสมัย เคลื่อนไหวช้าหรือเสื่อมคุณภาพพิจารณาจากอายุโดยประมาณของสินค้าแต่ละชนิด จำนวนค่าเผื่อการลดลงของมูลค่าสินค้าคงเหลือที่ประมาณได้ เมื่อนำมาเปรียบเทียบกับจำนวนเดิมที่มีในบัญชี ค่าเผื่อการลดลงของมูลค่าสินค้าคงเหลือทั้งที่ลดลงและเพิ่มขึ้นจะแสดงเป็นค่าใช้จ่ายภายใต้หัวข้อต้นทุนขายในส่วนของกำไรหรือขาดทุน

อสังหาริมทรัพย์เพื่อการลงทุน

ฝ่ายบริหารจำเป็นต้องสอบทานการด้อยค่าของอสังหาริมทรัพย์เพื่อการลงทุนในแต่ละช่วงเวลาและบันทึกขาดทุนจากการด้อยค่าหากคาดว่ามูลค่าที่เราคาดว่าจะได้รับคืนต่ำกว่ามูลค่าตามบัญชีของสินทรัพย์นั้น ในการนี้ฝ่ายบริหารจำเป็นต้องใช้ดุลยพินิจที่เกี่ยวข้องกับการคาดการณ์รายได้และค่าใช้จ่ายในอนาคตซึ่งเกี่ยวเนื่องกับสินทรัพย์นั้น

ในการเปิดเผยมูลค่ายุติธรรมของอสังหาริมทรัพย์เพื่อการลงทุน ฝ่ายบริหารใช้วิธีพิจารณาจากการประเมินมูลค่ายุติธรรม โดยผู้ประเมินราคาอิสระ

ที่ดิน อาคารและอุปกรณ์และค่าเสื่อมราคา

ในการคำนวณค่าเสื่อมราคาของอาคารและอุปกรณ์ ฝ่ายบริหารจำเป็นต้องทำการประมาณอายุการให้ประโยชน์และมูลค่าคงเหลือเมื่อเลิกใช้งานของอาคารและอุปกรณ์ และต้องทบทวนอายุการให้ประโยชน์และมูลค่าคงเหลือใหม่หากมีการเปลี่ยนแปลงเกิดขึ้น

นอกจากนี้ฝ่ายบริหารจำเป็นต้องสอบทานการค้ำของที่ดิน อาคารและอุปกรณ์ในแต่ละช่วงเวลาและบันทึกขาดทุนจากการค้ำหากคาดว่ามูลค่าที่คาดว่าจะได้รับคืนต่ำกว่ามูลค่าตามบัญชีของสินทรัพย์นั้น ในการนี้ฝ่ายบริหารจำเป็นต้องใช้ดุลยพินิจที่เกี่ยวข้องกับการคาดการณ์รายได้และค่าใช้จ่ายในอนาคตซึ่งเกี่ยวข้องกับสินทรัพย์นั้น

สินทรัพย์ไม่มีตัวตน

ในการบันทึกและวัดมูลค่าของสินทรัพย์ไม่มีตัวตน ณ วันที่ได้มา ตลอดจนการทดสอบการค้ำในภายหลัง ฝ่ายบริหารจำเป็นต้องประมาณการกระแสเงินสดที่คาดว่าจะได้รับในอนาคตจากสินทรัพย์ หรือ หน่วยของสินทรัพย์ที่ก่อให้เกิดเงินสด รวมทั้งการเลือกอัตราคิดลดที่เหมาะสมในการคำนวณมูลค่าปัจจุบันของกระแสเงินสดนั้น ๆ

สัญญาเช่า

ในการพิจารณาประเภทของสัญญาเช่าว่าเป็นสัญญาเช่าดำเนินงานหรือสัญญาเช่าทางการเงิน ฝ่ายบริหารได้ใช้ดุลยพินิจในการประเมินเงื่อนไขและรายละเอียดของสัญญาเพื่อพิจารณาว่าบริษัทได้โอนหรือรับโอนความเสี่ยงและผลประโยชน์ในสินทรัพย์ที่เช่าดังกล่าวแล้วหรือไม่

สินทรัพย์ภาษีเงินได้รอการตัดบัญชี

สินทรัพย์ภาษีเงินได้รอการตัดบัญชีจะรับรู้สำหรับผลแตกต่างชั่วคราวที่ใช้หักภาษีและขาดทุนทางภาษีที่ไม่ได้ใช้เมื่อมีความเป็นไปได้ค่อนข้างแน่ว่าจะมีกำไรทางภาษีในอนาคตเพียงพอที่จะใช้ประโยชน์จากผลแตกต่างชั่วคราวและขาดทุนนั้น ในการนี้ฝ่ายบริหารจำเป็นต้องประมาณการว่าควรรับรู้จำนวนสินทรัพย์ภาษีเงินได้รอการตัดบัญชีเป็นจำนวนเท่าใด โดยพิจารณาถึงจำนวนกำไรทางภาษีที่คาดว่าจะเกิดในอนาคตในแต่ละช่วงเวลา

ผลประโยชน์หลังจากออกจากงานของพนักงานตามโครงการผลประโยชน์

หนี้สินตามโครงการผลประโยชน์หลังจากออกจากงานของพนักงานประมาณขึ้นตามหลักคณิตศาสตร์ประกันภัย ซึ่งต้องอาศัยข้อสมมติฐานต่างๆ ในการประมาณการนั้น เช่น อัตราคิดลด อัตราการขึ้นเงินเดือนในอนาคต อัตราการเปลี่ยนแปลงในจำนวนพนักงาน เป็นต้น

4. รายการธุรกิจกับบุคคลและกิจการที่เกี่ยวข้องกัน

ในระหว่างปี บริษัทมีรายการธุรกิจที่สำคัญกับบุคคลและกิจการที่เกี่ยวข้องกัน ซึ่งเกี่ยวข้องกันโดยการถือหุ้นหรือมีผู้ถือหุ้นและ/หรือมีกรรมกร่วมกัน รายการดังกล่าวสามารถสรุปได้ดังนี้

		(หน่วย : บาท)			
		งบการเงินรวม		งบการเงินเฉพาะกิจการ	
	นโยบายราคา	2562	2561	2562	2561
<u>รายการธุรกิจกับบริษัทย่อย</u>					
ซื้อสินค้าสำเร็จรูป	ต้นทุนบวกกำไรส่วนเพิ่ม	-	-	237,858,511	213,166,193
ขายวัตถุดิบ	ต้นทุนบวกกำไรส่วนเพิ่ม	-	-	4,254,436	4,179,540
ค่าเช่าและค่าบริการอาคาร	ราคาคัดลดทั่วไป	-	-	2,665,825	1,960,068
ขายทรัพย์สิน	ราคาคัดลดทั่วไป	-	-	46,729	-

ณ วันที่ 31 ธันวาคม 2562 และ 2561 บริษัทมียอดคงค้างกับกิจการที่เกี่ยวข้องกัน ซึ่งสามารถสรุปได้ดังนี้

		(หน่วย : บาท)			
		งบการเงินรวม		งบการเงินเฉพาะกิจการ	
		2562	2561	2562	2561
<u>บริษัทย่อย</u>					
ลูกหนี้การค้า		-	-	970,387	-
เจ้าหนี้การค้า		-	-	88,417,108	77,937,500

ค่าตอบแทนผู้บริหารสำคัญ

สำหรับปีสิ้นสุดวันที่ 31 ธันวาคม 2562 และ 2561

		(หน่วย : บาท)			
		งบการเงินรวม		งบการเงินเฉพาะกิจการ	
		2562	2561	2562	2561
ผลประโยชน์ระยะสั้น		41,567,694	41,793,646	21,363,938	22,095,446
ผลประโยชน์หลังออกจากงาน		3,054,021	2,797,316	1,450,314	1,263,123
รวม		44,621,715	44,590,962	22,814,252	23,358,569

สัญญาที่ทำระหว่างกัน

บริษัทมีสัญญาเช่าระยะยาวสำหรับอาคารสำนักงานกับบริษัทย่อย อายุสัญญาเช่า 2 ปี ระยะเวลาสัญญาเช่าระหว่างวันที่ 1 เมษายน 2561 - 31 มีนาคม 2563 อัตราค่าเช่าเดือนละ 170,000 บาท

ค่าเช่าที่จะต้องจ่ายในอนาคตประกอบด้วย

จ่ายชำระ :

ภายใน 1 ปี

(หน่วย : บาท)

510,000

5. เงินสดและรายการเทียบเท่าเงินสด

เงินสดและรายการเทียบเท่าเงินสด ประกอบด้วย

	(หน่วย : บาท)			
	งบการเงินรวม		งบการเงินเฉพาะกิจการ	
	2562	2561	2562	2561
เงินสด	108,016	112,230	68,016	72,230
เงินฝากธนาคาร - กระแสรายวัน	4,379,864	5,082,293	4,221,501	4,942,999
- ออมทรัพย์	147,103,951	150,541,906	29,594,167	60,821,814
รวม	151,591,831	155,736,429	33,883,684	65,837,043

ณ วันที่ 31 ธันวาคม 2562 และ 2561 เงินฝากออมทรัพย์อัตราดอกเบี้ยร้อยละ 0.00 - 1.50 ต่อปี

บริษัทย่อยมีเงินสดและรายการเทียบเท่าเงินสดที่เป็นเงินตราต่างประเทศ ณ วันที่ 31 ธันวาคม 2562 และ 2561 แยกตามสกุลเงิน ได้ดังนี้

	งบการเงินรวม	
	2562	2561
- ปอนด์สเตอร์ลิง อังกฤษ (GBP)	270,314	251,164
- ดอลลาร์สหรัฐ (USD)	367,556	250,852
- ยูโร (EUR)	2,036,666	1,320,347
- เหรียญออสเตรเลีย (AUD)	356,579	603,697

6. เงินลงทุนชั่วคราว

เงินลงทุนชั่วคราว ประกอบด้วย

	(หน่วย : บาท)			
	งบการเงินรวม		งบการเงินเฉพาะกิจการ	
	2562	2561	2562	2561
หน่วยลงทุน	147,043,840	137,613,855	57,043,840	62,953,543
บวก ค่าไรที่ยังไม่เกิดขึ้นจริงจากการเปลี่ยนแปลงมูลค่าหลักทรัพย์	3,128,972	2,707,054	3,072,725	1,816,093
รวม	150,172,812	140,320,909	60,116,565	64,769,636

7. ลูกหนี้การค้าและลูกหนี้อื่น

ลูกหนี้การค้าและลูกหนี้อื่น ประกอบด้วย

	(หน่วย : บาท)			
	งบการเงินรวม		งบการเงินเฉพาะกิจการ	
	2562	2561	2562	2561
ลูกหนี้การค้า				
เช็ครับล่วงหน้า	4,997,818	6,725,597	4,997,818	6,725,597
ลูกหนี้การค้า	194,960,462	132,568,106	159,477,198	100,556,179
ลูกหนี้การค้า - บริษัทที่เกี่ยวข้องกัน	-	-	970,387	-
รวม	199,958,280	139,293,703	165,445,403	107,281,776
หัก ค่าเผื่อหนี้สงสัยจะสูญ	(3,190,147)	(2,457,538)	(3,190,147)	(2,457,538)
ลูกหนี้การค้า - สุทธิ	196,768,133	136,836,165	162,255,256	104,824,238
ลูกหนี้อื่น				
เงินทดรองจ่าย	706,670	285,941	706,670	256,941
เงินจ่ายล่วงหน้าค่าสินค้า	1,751,720	-	-	-
ค่าใช้จ่ายล่วงหน้า	1,724,103	1,713,905	874,847	940,913
ค่าส่งเสริมการขายค้างรับ	2,507,684	1,406,196	2,507,684	1,406,196
อื่นๆ	1,070	92,029	-	-
รวม	6,691,247	3,498,071	4,089,201	2,604,050
ลูกหนี้การค้าและลูกหนี้อื่น - สุทธิ	203,459,380	140,334,236	166,344,457	107,428,288

โดยแยกตามอายุของลูกหนี้การค้าได้ดังนี้

	(หน่วย : บาท)			
	งบการเงินรวม		งบการเงินเฉพาะกิจการ	
	2562	2561	2562	2561
อายุลูกหนี้การค้า				
ไม่เกิน 3 เดือน	180,397,555	127,976,057	146,146,688	96,630,990
3 เดือน ถึง 6 เดือน	13,045,136	6,119,369	12,783,126	5,452,509
6 เดือน ถึง 12 เดือน	3,960,407	3,007,472	3,960,407	3,007,472
มากกว่า 12 เดือน	2,555,182	2,190,805	2,555,182	2,190,805
รวม	199,958,280	139,293,703	165,445,403	107,281,776
หัก ค่าเผื่อหนี้สงสัยจะสูญ	(3,190,147)	(2,457,538)	(3,190,147)	(2,457,538)
ลูกหนี้การค้า - สุทธิ	196,768,133	136,836,165	162,255,256	104,824,238

ค่าเพื่อหนี้สงสัยจะสูญมีการเปลี่ยนแปลงสำหรับปีสิ้นสุดวันที่ 31 ธันวาคม 2562 และ 2561 ดังนี้

(หน่วย : บาท)

	งบการเงินรวม		งบการเงินเฉพาะกิจการ	
	2562	2561	2562	2561
ยอดต้นปี	2,457,538	2,178,533	2,457,538	2,178,533
หัก คัดหนี้สูญระหว่างปี	(48,222)	(39,355)	(48,222)	(39,355)
บวก ตั้งเพิ่ม (ลด) ระหว่างปี	780,831	318,360	780,831	318,360
ยอดปลายปี	3,190,147	2,457,538	3,190,147	2,457,538

ลูกหนี้การค้าที่เป็นเงินตราต่างประเทศ ณ วันที่ 31 ธันวาคม 2562 และ 2561 แยกตามสกุลเงิน ได้ดังนี้

	งบการเงินรวม	
	2562	2561
- ปอนด์สเตอร์ลิง อังกฤษ (GBP)	-	170,794
- ดอลลาร์สหรัฐ (USD)	278,673	236,423
- ยูโร (EUR)	359,282	390,274
- เหรียญออสเตรเลีย (AUD)	-	34,222

ณ วันที่ 31 ธันวาคม 2562 และ 2561 บริษัทย่อยมีการทำสัญญาการประกันการส่งออกกับธนาคารในประเทศแห่งหนึ่ง สำหรับลูกหนี้การค้าที่เป็นสกุลเงินตราต่างประเทศ คิดเป็นจำนวนเงิน 29.01 ล้านบาท และ 29.85 ล้านบาท ตามลำดับ

8. สินค้าคงเหลือ

สินค้าคงเหลือ ประกอบด้วย

(หน่วย : บาท)

	งบการเงินรวม		งบการเงินเฉพาะกิจการ	
	2562	2561	2562	2561
วัตถุดิบ	90,900,372	92,446,201	5,392,826	5,350,095
สินค้าระหว่างผลิต	38,269,479	39,832,029	568,211	750,766
สินค้าสำเร็จรูป	50,762,128	64,880,867	50,492,600	62,119,194
วัสดุสิ้นเปลือง	8,385,430	11,168,358	4,769,460	7,227,177
สินค้าระหว่างทาง	12,775,716	13,870,430	-	-
รวม	201,093,125	222,197,885	61,223,097	75,447,232
หัก ค่าเสื่อมมูลค่าสินค้า	(11,729,829)	(15,263,954)	(3,383,016)	(6,226,063)
สินค้าคงเหลือ - สุทธิ	189,363,296	206,933,931	57,840,081	69,221,169

ค่าเพื่อมูลค่าสินค้าลดลงมีการเปลี่ยนแปลงสำหรับปีสิ้นสุดวันที่ 31 ธันวาคม 2562 และ 2561 ดังนี้

	(หน่วย : บาท)			
	งบการเงินรวม		งบการเงินเฉพาะกิจการ	
	2562	2561	2562	2561
ยอดคงเหลือต้นปี	15,263,953	17,504,597	6,226,063	8,844,455
ตั้งเพิ่มระหว่างปี (โอนกลับ)	(3,534,124)	(2,240,643)	(2,843,047)	(2,618,392)
ยอดคงเหลือสิ้นปี	11,729,829	15,263,954	3,383,016	6,226,063

9. เงินลงทุนในบริษัทย่อย

		(หน่วย : บาท)					
		สัดส่วนเงินลงทุน		งบการเงินเฉพาะกิจการ			
				วิธีราคาทุน		เงินปันผลรับ	
บริษัทย่อย	ทุนที่ชำระแล้ว	2562	2561	2562	2561	2562	2561
บริษัท ฟาร์มาแคร์ จำกัด	120 ล้านบาท	ร้อยละ 100	ร้อยละ 100	250,598,000	250,598,000	28,438,815	28,078,894
				250,598,000	250,598,000	28,438,815	28,078,894

10. อสังหาริมทรัพย์เพื่อการลงทุน

อสังหาริมทรัพย์เพื่อการลงทุน ประกอบด้วย

	(หน่วย : บาท)			
	งบการเงินรวม			
	ยอดตามบัญชี	เพิ่มขึ้น	ลดลง	ยอดตามบัญชี
	ณ 31 ธ.ค. 2561			ณ 31 ธ.ค. 2562
<u>ราคาทุน/ตีราคาใหม่</u>				
ที่ดิน	141,311,300	-	-	141,311,300
<u>ราคาทุน</u>				
อาคารและส่วนปรับปรุงอาคาร	23,696,341	-	-	23,696,341
รวม	165,007,641	-	-	165,007,641
<u>หัก ค่าเสื่อมราคาสะสม</u>				
อาคารและส่วนปรับปรุงอาคาร	(23,696,326)	-	-	(23,696,326)
รวม	(23,696,326)	-	-	(23,696,326)
อสังหาริมทรัพย์เพื่อการลงทุน - สุทธิ	141,311,315			141,311,315

(หน่วย : บาท)				
งบการเงินรวม				
	ยอดตามบัญชี ณ 31 ธ.ค. 2560	เพิ่มขึ้น	ลดลง	ยอดตามบัญชี ณ 31 ธ.ค. 2561
<u>ราคาทุน/ตีราคาใหม่</u>				
ที่ดิน	141,311,300	-	-	141,311,300
<u>ราคาทุน</u>				
อาคารและส่วนปรับปรุงอาคาร	23,696,341	-	-	23,696,341
อุปกรณ์	242,540	-	(242,540)	-
เครื่องตกแต่งและติดตั้ง	12,210,733	-	(12,210,733)	-
รวม	177,460,914	-	(12,453,273)	165,007,641
<u>หัก ค่าเสื่อมราคาสะสม</u>				
อาคารและส่วนปรับปรุงอาคาร	(23,696,326)	-	-	(23,696,326)
อุปกรณ์	(242,511)	-	242,511	-
เครื่องตกแต่งและติดตั้ง	(12,210,646)	-	12,210,646	-
รวม	(36,149,483)	-	12,453,157	(23,696,326)
อสังหาริมทรัพย์เพื่อการลงทุน - สุทธิ	141,311,431			141,311,315

(หน่วย : บาท)				
งบการเงินเฉพาะกิจการ				
	ยอดตามบัญชี ณ 31 ธ.ค. 2561	เพิ่มขึ้น	ลดลง	ยอดตามบัญชี ณ 31 ธ.ค. 2562
<u>ราคาทุน/ตีราคาใหม่</u>				
ที่ดิน	109,929,545	-	-	109,929,545
<u>ราคาทุน</u>				
อาคารและส่วนปรับปรุงอาคาร	23,696,341	-	-	23,696,341
รวม	133,625,886	-	-	133,625,886
<u>หัก ค่าเสื่อมราคาสะสม</u>				
อาคารและส่วนปรับปรุงอาคาร	(23,696,326)	-	-	(23,696,326)
รวม	(23,696,326)	-	-	(23,696,326)
อสังหาริมทรัพย์เพื่อการลงทุน - สุทธิ	109,929,560			109,929,560

	(หน่วย : บาท)			
	งบการเงินเฉพาะกิจการ			ยอดตามบัญชี ณ 31 ธ.ค. 2561
	ยอดตามบัญชี ณ 31 ธ.ค. 2560	เพิ่มขึ้น	ลดลง	
ราคาทุน/ตีราคาใหม่				
ที่ดิน	109,929,545	-	-	109,929,545
ราคาทุน				
อาคารและส่วนปรับปรุงอาคาร	23,696,341	-	-	23,696,341
อุปกรณ์	242,540	-	(242,540)	-
เครื่องตกแต่งและติดตั้ง	12,210,733	-	(12,210,733)	-
รวม	146,079,159	-	(12,453,273)	133,625,886
หัก ค่าเสื่อมราคาสะสม				
อาคารและส่วนปรับปรุงอาคาร	(23,696,326)	-	-	(23,696,326)
อุปกรณ์	(242,511)	-	242,511	-
เครื่องตกแต่งและติดตั้ง	(12,210,646)	-	12,210,646	-
รวม	(36,149,483)	-	12,453,157	(23,696,326)
อสังหาริมทรัพย์เพื่อการลงทุน - สุทธิ	109,929,676			109,929,560

บริษัท ได้รับรู้รายได้ค่าเช่าจากอสังหาริมทรัพย์เพื่อการลงทุนสำหรับปีสิ้นสุดวันที่ 31 ธันวาคม 2562 และ 2561 เป็นจำนวนเงิน 7.9 ล้านบาท

บริษัท มีสัญญาเช่าดำเนินงานที่เกี่ยวข้องกับการให้เช่าอาคาร อายุของสัญญาเช่า 3 ปี (มีระยะเวลาตั้งแต่วันที่ 1 กันยายน 2560 ถึงวันที่ 31 สิงหาคม 2563) โดยอสังหาริมทรัพย์เพื่อการลงทุนที่ให้เช่าตามสัญญาเช่าดำเนินงานดังกล่าว ณ วันที่ 31 ธันวาคม 2562 และ 2561 จะก่อให้เกิดรายได้ค่าเช่าขั้นต้นในอนาคต ดังนี้

	(หน่วย : บาท)	
	งบการเงินรวม/งบการเงินเฉพาะกิจการ	
	2562	2561
ภายใน 1 ปี	5,290,000	7,935,000
มากกว่า 1 ปี แต่ไม่เกิน 3 ปี	-	5,290,000

ในระหว่างปี 2559 บริษัท ได้มีการประเมินราคาอสังหาริมทรัพย์เพื่อการลงทุน โดยผู้ประเมินราคาอิสระโดยใช้เกณฑ์ราคาตลาด ตามรายงานลงวันที่ 15 มิถุนายน 2559 อสังหาริมทรัพย์ที่ประเมินคือที่ดินที่ไม่ได้ใช้ในการดำเนินงาน มูลค่าที่ประเมิน 60.38 ล้านบาท และประเมินราคาที่ดิน อาคารและอุปกรณ์ที่มีไว้ให้เช่า มูลค่าที่ประเมิน 129.86 ล้านบาท รวมมูลค่าประเมินอสังหาริมทรัพย์เพื่อการลงทุนทั้งสองเท่ากับ 190.24 ล้านบาท

และบริษัท ย่อยได้มีการประเมินราคา ที่ดินที่ไม่ได้ใช้ในการดำเนินงาน โดยผู้ประเมินราคาอิสระโดยใช้เกณฑ์ราคาตลาด ตามรายงานลงวันที่ 30 ธันวาคม 2559 มูลค่าที่ประเมิน 63.30 ล้านบาท

11. ที่ดิน อาคารและอุปกรณ์
ที่ดิน อาคารและอุปกรณ์ ประกอบด้วย

	(หน่วย : บาท)				
	งบการเงินรวม				
	ยอดตามบัญชี ณ 31 ธ.ค. 2561	เพิ่มขึ้น	ลดลง	รับ โอน (โอนออก)	ยอดตามบัญชี ณ 31 ธ.ค. 2562
<u>ราคาทุน/ตีราคาใหม่</u>					
ที่ดิน	342,151,000	-	-	-	342,151,000
<u>ราคาทุน</u>					
อาคารและส่วนปรับปรุงอาคาร	181,488,735	31,500	(1,559,971)	897,784	180,858,048
เครื่องจักรและอุปกรณ์	195,757,511	1,642,359	(771,983)	1,277,210	197,905,097
เครื่องตกแต่งและติดตั้ง	20,990,493	1,554,057	(685,696)	-	21,858,854
ยานพาหนะ	18,785,938	9,362,922	(9,419,949)	-	18,728,911
สินทรัพย์ระหว่างติดตั้ง	4,922,542	5,369,724	-	(2,174,994)	8,117,272
รวม	764,096,219	17,960,562	(12,437,599)	-	769,619,182
<u>หัก ค่าเสื่อมราคาสะสม</u>					
อาคารและส่วนปรับปรุงอาคาร	(99,071,255)	(8,056,792)	123,495	-	(107,004,552)
เครื่องจักรและอุปกรณ์	(123,977,692)	(8,614,770)	756,893	-	(131,835,569)
เครื่องตกแต่งและติดตั้ง	(14,419,169)	(2,058,872)	685,667	-	(15,792,374)
ยานพาหนะ	(15,895,761)	(875,845)	8,373,220	-	(8,398,386)
รวม	(253,363,877)	(19,606,279)	9,939,275	-	(263,030,881)
<u>หัก ค่าเผื่อการด้อยค่า</u>					
เครื่องจักรอุปกรณ์และเครื่องใช้	(15,080)	15,080	-	-	-
ที่ดิน อาคารและอุปกรณ์ - สุทธิ	510,717,262				506,588,301

	(หน่วย : บาท)				
	งบการเงินรวม				
	ยอดตามบัญชี ณ 31 ธ.ค. 2560	เพิ่มขึ้น	ลดลง	รับโอน (โอนออก)	ยอดตามบัญชี ณ 31 ธ.ค. 2561
<u>ราคาทุน/ตีราคาใหม่</u>					
ที่ดิน	342,151,000	-	-	-	342,151,000
<u>ราคาทุน</u>					
อาคารและส่วนปรับปรุงอาคาร	145,120,201	266,598	(1,148,965)	37,250,901	181,488,735
เครื่องจักรและอุปกรณ์	205,368,450	1,498,407	(11,560,274)	450,928	195,757,511
เครื่องตกแต่งและติดตั้ง	29,476,372	3,659,432	(13,614,273)	1,468,962	20,990,493
ยานพาหนะ	18,785,938	-	-	-	18,785,938
สินทรัพย์ระหว่างติดตั้ง	26,893,485	17,199,848	-	(39,170,791)	4,922,542
รวม	767,795,446	22,624,285	(26,323,512)	-	764,096,219
<u>หัก ค่าเสื่อมราคาสะสม</u>					
อาคารและส่วนปรับปรุงอาคาร	(92,789,055)	(7,177,428)	895,228	-	(99,071,255)
เครื่องจักรและอุปกรณ์	(126,825,062)	(8,712,555)	11,559,925	-	(123,977,692)
เครื่องตกแต่งและติดตั้ง	(26,327,382)	(1,638,037)	13,546,250	-	(14,419,169)
ยานพาหนะ	(14,341,722)	(1,554,039)	-	-	(15,895,761)
รวม	(260,283,221)	(19,082,059)	26,001,403	-	(253,363,877)
<u>หัก ค่าเผื่อการด้อยค่า</u>					
เครื่องจักรอุปกรณ์และเครื่องใช้	(15,080)	-	-	-	(15,080)
ที่ดิน อาคารและอุปกรณ์ - สุทธิ	507,497,145				510,717,262
ค่าเสื่อมราคาสำหรับปี 2562					19,606,279
ค่าเสื่อมราคาสำหรับปี 2561					19,082,059

	(หน่วย : บาท)				
	งบการเงินเฉพาะกิจการ				
	ยอดตามบัญชี ณ 31 ธ.ค. 2561	เพิ่มขึ้น	ลดลง	รับโอน (โอนออก)	ยอดตามบัญชี ณ 31 ธ.ค. 2562
<u>ราคาทุน/ตีราคาใหม่</u>					
ที่ดิน	210,520,000	-	-	-	210,520,000
<u>ราคาทุน</u>					
อาคารและส่วนปรับปรุงอาคาร	26,658,986	-	-	-	26,658,986
เครื่องจักรอุปกรณ์	23,247,355	-	(756,555)	-	22,490,800
เครื่องตกแต่งและติดตั้ง	15,305,768	1,503,507	(515,890)	-	16,293,385
ยานพาหนะ	9,696,932	8,021,800	(6,414,455)	-	11,304,277
รวม	285,429,041	9,525,307	(7,686,900)	-	287,267,448
<u>หัก ค่าเสื่อมราคาสะสม</u>					
อาคารและส่วนปรับปรุงอาคาร	(25,336,075)	(132,026)	-	-	(25,468,101)
เครื่องจักรและอุปกรณ์	(21,433,918)	(464,321)	741,470	-	(21,156,769)
เครื่องตกแต่งและติดตั้ง	(11,697,335)	(1,365,517)	515,882	-	(12,546,970)
ยานพาหนะ	(9,696,929)	(357,502)	6,414,454	-	(3,639,977)
รวม	(68,164,257)	(2,319,366)	7,671,806	-	(62,811,817)
<u>หัก ค่าเผื่อการด้อยค่า</u>					
เครื่องจักรอุปกรณ์และเครื่องใช้	(15,080)	15,080	-	-	-
ที่ดิน อาคารและอุปกรณ์ - สุทธิ	217,249,704				224,455,631

	(หน่วย : บาท)				
	งบการเงินเฉพาะกิจการ				
	ยอดตามบัญชี ณ 31 ธ.ค. 2560	เพิ่มขึ้น	ลดลง	รับโอน (โอนออก)	ยอดตามบัญชี ณ 31 ธ.ค. 2561
ราคาทุน/ตีราคาใหม่					
ที่ดิน	210,520,000	-	-	-	210,520,000
ราคาทุน					
อาคารและส่วนปรับปรุงอาคาร	26,392,388	266,598	-	-	26,658,986
เครื่องจักรอุปกรณ์	23,141,003	106,352	-	-	23,247,355
เครื่องตกแต่งและติดตั้ง	23,662,303	3,415,105	(11,771,640)	-	15,305,768
ยานพาหนะ	9,696,932	-	-	-	9,696,932
รวม	293,412,626	3,788,055	(11,771,640)	-	285,429,041
หัก ค่าเสื่อมราคาสะสม					
อาคารและส่วนปรับปรุงอาคาร	(24,740,713)	(595,362)	-	-	(25,336,075)
เครื่องจักรและอุปกรณ์	(20,965,822)	(468,096)	-	-	(21,433,918)
เครื่องตกแต่งและติดตั้ง	(22,248,885)	(1,152,354)	11,703,904	-	(11,697,335)
ยานพาหนะ	(9,063,306)	(633,623)	-	-	(9,696,929)
รวม	(77,018,726)	(2,849,435)	11,703,904	-	(68,164,257)
หัก ค่าเผื่อการด้อยค่า					
เครื่องจักรอุปกรณ์และเครื่องใช้	(15,080)				(15,080)
ที่ดิน อาคารและอุปกรณ์ - สุทธิ	216,378,820				217,249,704
ค่าเสื่อมราคาสำหรับปี 2562					2,319,366
ค่าเสื่อมราคาสำหรับปี 2561					2,849,435

ณ วันที่ 31 ธันวาคม 2562 และ 2561 บริษัทและบริษัทย่อยมีอาคารและอุปกรณ์จำนวนหนึ่งซึ่งตัดค่าเสื่อมราคาหมดแล้วแต่ยังใช้งานอยู่ ราคาทุนของสินทรัพย์ดังกล่าวมีจำนวนเงิน 169.37 ล้านบาท และ 171.91 ล้านบาท ตามลำดับ และงบการเงินเฉพาะกิจการจำนวนเงิน 57.37 ล้านบาท และ 56.91 ล้านบาท ตามลำดับ

ณ วันที่ 31 ธันวาคม 2561 บริษัทย่อยมียานพาหนะ 1 คัน อยู่ภายใต้สัญญาเช่าการเงินโดยมีราคาตามบัญชี จำนวนเงิน 1.09 ล้านบาท

รายละเอียดของที่ดินที่ตีราคาใหม่ มีดังนี้

	(หน่วย : บาท)			
	งบการเงินรวม		งบการเงินเฉพาะกิจการ	
	2562	2561	2562	2561
ราคาทุนเดิม	31,452,563	31,452,563	3,052,563	3,052,563
ส่วนเกินทุนจากการตีราคาสินทรัพย์	310,698,437	310,698,437	207,467,437	207,467,437
ราคาที่ตีใหม่	342,151,000	342,151,000	210,520,000	210,520,000

ในระหว่างปี 2542 สิ้นทรัพย์แสดงตามวิธีราคาที่ดินใหม่ตามเกณฑ์ราคาตลาดซึ่งประเมินโดยผู้ประเมินราคาอิสระ

ในระหว่างปี 2559 บริษัทและบริษัทย่อยได้จ้างผู้ประเมินราคาอิสระทำการประเมินราคาที่ดินของบริษัทใหม่ โดยผู้ประเมินใช้เกณฑ์ราคาตลาด ในการกำหนดมูลค่ายุติธรรมของที่ดิน โดยในงบการเงินรวมราคาประเมินมีมูลค่าสูงกว่ามูลค่าประเมินครั้งก่อนจำนวนเงิน 146.52 ล้านบาท (สุทธิจากภาษีเงินได้แล้วจำนวน 36.63 ล้านบาท) และงบการเงินเฉพาะกิจการราคาประเมินมีมูลค่าสูงกว่ามูลค่าประเมินครั้งก่อนจำนวน 97.54 ล้านบาท (สุทธิจากภาษีเงินได้แล้วจำนวน 24.38 ล้านบาท) แสดงไว้ในบัญชีส่วนเกินทุนจากการตีราคาสินทรัพย์ถาวร ดังนี้

	(หน่วย : บาท)			
	งบการเงินรวม		งบการเงินเฉพาะกิจการ	
	2562	2561	2562	2561
ส่วนเกินทุนจากการตีราคาสินทรัพย์ต้นปี	310,698,437	310,698,437	207,467,437	207,467,437
ตีราคาเพิ่มระหว่างปี	-	-	-	-
บวก : ส่วนเกินทุนจากการตีราคาสินทรัพย์ปลายปี	310,698,437	310,698,437	207,467,437	207,467,437
หัก : ภาษีเงินได้รอตัดบัญชี	(62,139,688)	(62,139,688)	(41,493,487)	(41,493,487)
สุทธิ	248,558,749	248,558,749	165,973,950	165,973,950

จัดลำดับชั้นของการวัดมูลค่ายุติธรรมอยู่ในระดับที่ 2 ตามที่กล่าวไว้ในหมายเหตุข้อ 26

12. สิ้นทรัพย์ไม่มีตัวตน

สิ้นทรัพย์ไม่มีตัวตน ประกอบด้วย

	(หน่วย : บาท)				
	งบการเงินรวม				ยอดตามบัญชี ณ 31 ธ.ค. 2562
	ยอดตามบัญชี ณ 31 ธ.ค. 2561	เพิ่มขึ้น	ลดลง	รับโอน (โอนออก)	
ราคาทุน					
เครื่องหมายการค้า	44,062,023	1,046,400	-	-	45,108,423
ซอฟต์แวร์	21,940,532	-	-	-	21,940,532
รวม	66,002,555	1,046,400	-	-	67,048,955
หัก ค่าตัดจำหน่ายสะสม	(49,698,455)	(4,068,963)	-	-	(53,767,418)
สิ้นทรัพย์ไม่มีตัวตน - สุทธิ	16,304,100				13,281,537

(หน่วย : บาท)

	งบการเงินรวม				ยอดตามบัญชี ณ 31 ธ.ค. 2561
	ยอดตามบัญชี ณ 31 ธ.ค. 2560	เพิ่มขึ้น	ลดลง	รับโอน (โอนออก)	
ราคาทุน					
เครื่องหมายการค้า	44,062,023	-	-	-	44,062,023
ซอฟต์แวร์	21,873,732	66,800	-	-	21,940,532
รวม	65,935,755	66,800	-	-	66,002,555
หัก ค่าตัดจำหน่ายสะสม	(44,172,510)	(5,525,945)	-	-	(49,698,455)
สินทรัพย์ไม่มีตัวตน - สุทธิ	21,763,245				16,304,100
ค่าตัดจำหน่ายสำหรับปี 2562					4,068,963
ค่าตัดจำหน่ายสำหรับปี 2561					5,525,945

(หน่วย : บาท)

	งบการเงินเฉพาะกิจการ				ยอดตามบัญชี ณ 31 ธ.ค. 2562
	ยอดตามบัญชี ณ 31 ธ.ค. 2561	เพิ่มขึ้น	ลดลง	รับโอน (โอนออก)	
ราคาทุน					
เครื่องหมายการค้า	31,609,480	960,000	-	-	32,569,480
ซอฟต์แวร์	13,852,146	-	-	-	13,852,146
รวม	45,461,626	960,000	-	-	46,421,626
หัก ค่าตัดจำหน่ายสะสม	(41,592,997)	(1,853,692)	-	-	(43,446,689)
สินทรัพย์ไม่มีตัวตน - สุทธิ	3,868,629				2,974,937

(หน่วย : บาท)

	งบการเงินเฉพาะกิจการ				ยอดตามบัญชี ณ 31 ธ.ค. 2561
	ยอดตามบัญชี ณ 31 ธ.ค. 2560	เพิ่มขึ้น	ลดลง	รับโอน (โอนออก)	
ราคาทุน					
เครื่องหมายการค้า	31,609,480	-	-	-	31,609,480
ซอฟต์แวร์	13,852,146	-	-	-	13,852,146
รวม	45,461,626	-	-	-	45,461,626
หัก ค่าตัดจำหน่ายสะสม	(38,281,001)	(3,311,996)	-	-	(41,592,997)
สินทรัพย์ไม่มีตัวตน - สุทธิ	7,180,625				3,868,629
ค่าตัดจำหน่ายสำหรับปี 2562					1,853,692
ค่าตัดจำหน่ายสำหรับปี 2561					3,311,996

13. เจ้าหนี้การค้าและเจ้าหนี้อื่น

เจ้าหนี้การค้าและเจ้าหนี้อื่น ประกอบด้วย

	(หน่วย : บาท)			
	งบการเงินรวม		งบการเงินเฉพาะกิจการ	
	2562	2561	2562	2561
เจ้าหนี้การค้า				
- บริษัทอื่น	27,196,880	28,664,160	5,855,941	9,473,205
- บริษัทที่เกี่ยวข้องกัน	-	-	88,417,108	77,937,500
	27,196,880	28,664,160	94,273,049	87,410,705
เจ้าหนี้อื่น				
- ค่าใช้จ่ายค้างจ่าย	15,300,376	7,977,637	11,799,418	4,549,570
- เงินรับล่วงหน้าค่าสินค้า	3,773,008	2,017,383	-	-
- เจ้าหนี้ค่าซื้อทรัพย์สิน	-	1,096,321	-	-
- อื่นๆ	2,078,366	2,539,853	120,000	125,400
	21,151,750	13,631,194	11,919,418	4,674,970
รวม	48,348,630	42,295,354	106,192,467	92,085,675

บริษัทย่อยมีเจ้าหนี้การค้าและเจ้าหนี้อื่น ที่เป็นเงินตราต่างประเทศ แยกตามสกุลเงิน ได้ดังนี้

	งบการเงินรวม	
	2562	2561
- ปอนด์สเตอร์ลิงอังกฤษ (GBP)	77,806	-
- เหรียญสหรัฐอเมริกา (USD)	-	89,278
- ยูโร (EUR)	128,620	71,666
- เยน (JPY)	-	2,460,160

14. หนี้สินตามสัญญาเช่าการเงิน

หนี้สินตามสัญญาเช่าการเงิน ประกอบด้วย

	(หน่วย : บาท)			
	งบการเงินรวม		งบการเงินเฉพาะกิจการ	
	ณ วันที่ 31 ธันวาคม 2562	ณ วันที่ 31 ธันวาคม 2561	ณ วันที่ 31 ธันวาคม 2562	ณ วันที่ 31 ธันวาคม 2561
ไม่เกิน 1 ปี	-	317,559	-	-
เกิน 1 ปีแต่ไม่เกิน 5 ปี	-	-	-	-
รวมจำนวนเงินขั้นต่ำที่จะต้องจ่าย	-	317,559	-	-
หัก ดอกเบี้ยรอตัดจ่าย	-	(10,941)	-	-
รวมจำนวนเงินขั้นต่ำที่จะต้องจ่าย - สุทธิ	-	306,618	-	-
หัก หนี้สินตามสัญญาเช่าการเงินที่ถึงกำหนดชำระภายในหนึ่งปี	-	(306,618)	-	-
สุทธิ	-	-	-	-

ณ วันที่ 31 ธันวาคม 2561 บริษัทย่อยมีสัญญาเช่าการเงินเพื่อเช่ายานพาหนะใช้ในการดำเนินงานของกิจการ จำนวน 1 สัญญา มีมูลค่าตามสัญญา 0.32 ล้านบาท

15. สินทรัพย์ภายใต้การตัดบัญชีและหนี้สินภายใต้การตัดบัญชี

การเปลี่ยนแปลงของสินทรัพย์ภายใต้การตัดบัญชีและหนี้สินภายใต้การตัดบัญชี
สำหรับปีสิ้นสุดวันที่ 31 ธันวาคม 2562 และ 2561 สรุปได้ดังนี้

(หน่วย : บาท)

	งบการเงินรวม		
	ยอดตามบัญชี	รายได้ (ค่าใช้จ่าย) ในระหว่างปี	ยอดตามบัญชี
	ณ 31 ธ.ค. 2561	ในกำไรขาดทุน	ณ 31 ธ.ค. 2562
		ในกำไรขาดทุน	
		เบ็ดเสร็จอื่น	
สินทรัพย์ภายใต้การตัดบัญชี :			
ลูกหนี้การค้า	491,508	146,521	-
สินค้าคงเหลือ	3,052,791	(706,826)	-
ผลกำไรในสินค้าคงเหลือระหว่างกัน	1,758,903	(153,594)	-
ภาระผูกพันผลประโยชน์พนักงาน	1,914,446	598,015	1,441,061
รวม	7,217,648	(115,884)	1,441,061
หนี้สินภายใต้การตัดบัญชี :			
การวัดมูลค่าเงินลงทุนในหน่วยลงทุน	(541,411)	-	(84,383)
ส่วนที่เพิ่มขึ้นจากการตีราคาสินทรัพย์ถาวร	(78,633,188)	-	-
รวม	(79,174,599)	-	(84,383)
สุทธิ	(71,956,951)	(115,884)	1,356,678

(หน่วย : บาท)

	งบการเงินรวม		
	ยอดตามบัญชี	รายได้ (ค่าใช้จ่าย) ในระหว่างปี	ยอดตามบัญชี
	ณ 31 ธ.ค. 2560	ในกำไรขาดทุน	ณ 31 ธ.ค. 2561
		ในกำไรขาดทุน	
		เบ็ดเสร็จอื่น	
สินทรัพย์ภายใต้การตัดบัญชี :			
ลูกหนี้การค้า	435,706	55,802	-
สินค้าคงเหลือ	3,500,919	(448,128)	-
ผลกำไรในสินค้าคงเหลือระหว่างกัน	1,797,222	(38,319)	-
ภาระผูกพันผลประโยชน์พนักงาน	1,813,959	100,487	-
หนี้สินตามสัญญาเช่าการเงิน	40,074	(40,074)	-
รวม	7,587,880	(370,232)	-
หนี้สินภายใต้การตัดบัญชี :			
การวัดมูลค่าเงินลงทุนในหน่วยลงทุน	(317,263)	-	(224,148)
ส่วนที่เพิ่มขึ้นจากการตีราคาสินทรัพย์ถาวร	(78,633,188)	-	-
รวม	(78,950,451)	-	(224,148)
สุทธิ	(71,362,571)	(370,232)	(224,148)

(หน่วย : บาท)

	งบการเงินเฉพาะกิจการ		
	ยอดตามบัญชี	รายได้ (ค่าใช้จ่าย) ในระหว่างปี	ยอดตามบัญชี
	ณ 31 ธ.ค. 2561	ในกำไรขาดทุน	ณ 31 ธ.ค. 2562
		ในกำไรขาดทุน	
		เบ็ดเสร็จอื่น	
สินทรัพย์ภายใต้การควบคุม :			
ลูกหนี้การค้า	491,508	146,521	638,029
สินค้าคงเหลือ	1,245,213	(568,610)	676,603
ภาระผูกพันผลประโยชน์พนักงาน	604,883	362,304	2,242,863
รวม	2,341,604	(59,785)	3,557,495
หนี้สินภายใต้การควบคุม :			
การวัดมูลค่าเงินลงทุนในหน่วยลงทุน	(363,219)	-	(614,545)
ส่วนที่เพิ่มขึ้นจากการตีราคาสินทรัพย์ถาวร	(57,986,987)	-	(57,986,987)
รวม	(58,350,206)	-	(58,601,532)
สุทธิ	(56,008,602)	(59,785)	(55,044,037)

(หน่วย : บาท)

	งบการเงินเฉพาะกิจการ		
	ยอดตามบัญชี	รายได้ (ค่าใช้จ่าย) ในระหว่างปี	ยอดตามบัญชี
	ณ 31 ธ.ค. 2560	ในกำไรขาดทุน	ณ 31 ธ.ค. 2561
		ในกำไรขาดทุน	
		เบ็ดเสร็จอื่น	
สินทรัพย์ภายใต้การควบคุม :			
ลูกหนี้การค้า	435,706	55,802	491,508
สินค้าคงเหลือ	1,768,891	(523,678)	1,245,213
ภาระผูกพันผลประโยชน์พนักงาน	576,120	28,763	604,883
หนี้สินตามสัญญาเช่าการเงิน	14,071	(14,071)	-
รวม	2,794,788	(453,184)	2,341,604
หนี้สินภายใต้การควบคุม :			
การวัดมูลค่าเงินลงทุนในหน่วยลงทุน	(253,721)	-	(363,219)
ส่วนที่เพิ่มขึ้นจากการตีราคาสินทรัพย์ถาวร	(57,986,987)	-	(57,986,987)
รวม	(58,240,708)	-	(58,350,206)
สุทธิ	(55,445,920)	(453,184)	(56,008,602)

16. ภาระผูกพันผลประโยชน์พนักงาน

งบแสดงฐานะการเงิน

ณ วันที่ 31 ธันวาคม 2562 และ 2561

	(หน่วย : บาท)			
	งบการเงินรวม		งบการเงินเฉพาะกิจการ	
	2562	2561	2562	2561
ภาระผูกพันของโครงการผลประโยชน์ ณ วันที่ 1 มกราคม	9,572,233	9,069,801	3,024,416	2,880,601
ผลขาดทุนจากการประมาณการตามหลักคณิตศาสตร์				
ประกันภัย	7,205,307	-	6,378,380	-
ต้นทุนบริการในอดีต				
-การแก้ไขโครงการผลประโยชน์พนักงานหลังออกจากงาน	2,634,527	-	1,916,794	-
ต้นทุนบริการปัจจุบันและดอกเบี้ย	1,603,012	678,555	1,142,188	319,938
ผลประโยชน์จ่ายโดยโครงการ	(1,247,464)	(176,123)	(1,247,464)	(176,123)
ภาระผูกพันของโครงการผลประโยชน์ ณ วันที่ 31 ธันวาคม	19,767,615	9,572,233	11,214,314	3,024,416

ค่าใช้จ่ายที่รับรู้ในงบกำไรขาดทุนเบ็ดเสร็จ

สำหรับปีสิ้นสุดวันที่ 31 ธันวาคม 2562 และ 2561

	(หน่วย : บาท)			
	งบการเงินรวม		งบการเงินเฉพาะกิจการ	
	2562	2561	2562	2561
ต้นทุนบริการในอดีต	2,634,527	-	1,916,794	-
ต้นทุนบริการปัจจุบัน				
ต้นทุนขาย	194,903	122,526	55,259	15,414
ค่าใช้จ่ายในการบริหาร	633,940	162,808	571,276	113,974
ค่าตอบแทนผู้บริหาร	377,212	148,795	261,609	50,284
	3,840,582	434,129	2,804,938	179,672
ดอกเบี้ยจ่าย	396,957	244,426	254,044	140,266
รวม	4,237,539	678,555	3,058,982	319,938

ข้อสมมติหลักในการประมาณการตามหลักการคณิตศาสตร์ประกันภัย

	(หน่วย : ร้อยละ)			
	งบการเงินรวม		งบการเงินเฉพาะกิจการ	
	2562	2561	2562	2561
อัตราคิดลด	1.44 , 1.71	2.47, 3.40	1.44	2.47
อัตราการเพิ่มขึ้นของเงินเดือน	5.00 , 4.73	5.00, 4.73	5.00	5.00
อัตราการหมุนเวียนพนักงาน	7 - 63, 0 - 80	7 - 63, 0 - 80	7 - 63,0 - 80	7 - 63,0 - 80
อัตราการมรณะ (ร้อยละของอัตรามรณะไทย 2551)	100	100	100	100

การวิเคราะห์ความอ่อนไหว

ผลกระทบของการเปลี่ยนแปลงสมมติฐานที่สำคัญต่อมูลค่าปัจจุบันของภาระผูกพันผลประโยชน์ระยะยาวของพนักงาน ณ วันที่ 31 ธันวาคม 2562 และ 2561 สรุปได้ดังนี้

(หน่วย : บาท)

	งบการเงินเฉพาะกิจการ			
	2562		2561	
	เพิ่มขึ้นร้อยละ 0.5	ลดลงร้อยละ 0.5	เพิ่มขึ้นร้อยละ 1.0	ลดลงร้อยละ 1.0
อัตราคิดลด	(277,629)	291,967	(151,847)	167,460
อัตราการเพิ่มขึ้นเงินเดือน	535,352	(494,467)	255,154	(232,348)
อัตราการหมุนเวียนพนักงาน	(1,018,144)	1,286,292	(284,709)	319,767

(หน่วย : บาท)

	งบการเงินบริษัทย่อย			
	2562		2561	
	เพิ่มขึ้นร้อยละ 0.5	ลดลงร้อยละ 0.5	เพิ่มขึ้นร้อยละ 0.5	ลดลงร้อยละ 0.5
อัตราคิดลด	(267,823)	290,216	(155,793)	168,070
อัตราการเพิ่มขึ้นเงินเดือน	358,601	(331,606)	196,934	(183,300)
อัตราการหมุนเวียนพนักงาน	(379,671)	415,682	(209,781)	227,919

พระราชบัญญัติคุ้มครองแรงงานได้ลงราชกิจจานุเบกษาแล้ว เมื่อวันที่ 5 เมษายน 2562 โดยกำหนดอัตราค่าชดเชยเพิ่มเติมกรณีนายจ้างเลิกจ้าง สำหรับลูกจ้างซึ่งทำงานติดต่อกันครบ 20 ปีขึ้นไปให้มีสิทธิได้รับค่าชดเชยไม่น้อยกว่าค่าจ้างอัตราสุดท้าย 400 วัน จากปัจจุบันอัตราค่าชดเชยสูงสุดคือ 300 วัน โดยพระราชบัญญัตินี้ให้ใช้บังคับเมื่อพ้นกำหนดสามสิบวันนับแต่วันประกาศในราชกิจจานุเบกษาเป็นต้นไป การเปลี่ยนแปลงดังกล่าวถือเป็นการแก้ไขโครงการผลประโยชน์หลังออกจากงาน โดยบริษัทและบริษัทย่อยรับรู้ต้นทุนบริการในอดีตเป็นค่าใช้จ่ายในกำไรขาดทุน

ในระหว่างปี 2562 อัตราดอกเบี้ยระยะยาวปรับลดลงอย่างมาก ส่งผลต่ออัตราคิดลดที่นักคณิตศาสตร์ประกันภัยตั้งสมมติฐานไว้จากอัตราร้อยละ 2.47, 3.40 เป็น 1.44, 1.71 บริษัทและบริษัทย่อยได้พิจารณาบันทึกภาระผูกพันผลประโยชน์พนักงานเพิ่มขึ้นเป็นจำนวนเงิน 1.42 ล้านบาท (บริษัท จำนวนเงิน 0.59 ล้านบาท) และรับรู้ต้นทุนบริการในอดีตในกำไรขาดทุนเบ็ดเสร็จอื่นด้วยจำนวนเดียวกัน และสำหรับข้อมูลการวิเคราะห์ความอ่อนไหวข้างต้นอาจมีการเปลี่ยนไปจากที่ได้แสดงไว้ อย่างไรก็ตาม บริษัทและบริษัทย่อยอยู่ระหว่างการประเมินผลประโยชน์พนักงานโดยนักคณิตศาสตร์ประกันภัยใหม่

17. ค่าใช้จ่ายภาษีเงินได้

17.1 ส่วนประกอบหลักของค่าใช้จ่ายภาษีเงินได้ สำหรับปีสิ้นสุดวันที่ 31 ธันวาคม 2562 และ 2561 ประกอบด้วย

	(หน่วย : บาท)			
	งบการเงินรวม		งบการเงินเฉพาะกิจการ	
	2562	2561	2562	2561
ค่าใช้จ่ายภาษีเงินได้ที่แสดงอยู่ในกำไรขาดทุน :				
ภาษีเงินได้ของปีปัจจุบัน :				
ภาษีเงินได้สำหรับปี	17,290,581	15,225,206	6,269,265	4,971,924
ค่าใช้จ่ายภาษีเงินได้รอการตัดบัญชี :				
การเปลี่ยนแปลงของผลต่างชั่วคราว				
ที่รับรู้เมื่อเริ่มแรกและที่กลับรายการ	115,884	370,232	59,785	453,184
รวม	17,406,465	15,595,438	6,329,050	5,425,108
ภาษีเงินได้ที่เกี่ยวข้องกับส่วนประกอบของกำไรขาดทุนเบ็ดเสร็จอื่น :				
ภาษีเงินได้รอการตัดบัญชี :				
ผลขาดทุนจากการประมาณการตามหลักคณิตศาสตร์				
ประกันภัย	1,441,061	-	1,275,676	-
การวัดมูลค่าเงินลงทุนในหน่วยลงทุน	(84,383)	224,148	251,326	109,498
รวม	1,356,678	224,148	1,527,002	109,498

17.2 การกระทบยอดระหว่างจำนวนค่าใช้จ่ายและผลคูณของกำไรทางบัญชีกับอัตราภาษีที่ใช้สำหรับปีสิ้นสุดวันที่ 31 ธันวาคม 2562 และ 2561 สรุปได้ดังนี้

	(หน่วย : บาท)			
	งบการเงินรวม		งบการเงินเฉพาะกิจการ	
	2562	2561	2562	2561
กำไรทางบัญชีสำหรับปี	108,113,270	105,272,273	60,934,475	55,156,211
อัตราภาษีที่ใช้ (ร้อยละ)	20	20	20	20
ค่าใช้จ่ายภาษีเงินได้คำนวณตามอัตราภาษีที่ใช้	21,622,654	21,054,455	12,186,895	11,031,242
รายการกระทบยอด				
ผลกระทบทางภาษีของค่าใช้จ่ายที่ไม่สามารถนำมา				
คำนวณกำไรทางภาษี				
- ค่าใช้จ่ายที่ไม่ให้ถือเป็นรายจ่ายในการคำนวณ				
กำไรทางภาษี	633,965	410,040	81,703	362,892
ผลกระทบทางภาษีของรายได้หรือกำไรที่ไม่ต้องนำมาคำนวณ				
กำไรทางภาษี				
- รายได้เงินปันผลที่ได้รับยกเว้น	(44,000)	(12,000)	(5,731,763)	(5,627,778)
- กำไรของกิจการที่ได้รับการส่งเสริมการลงทุนที่ได้รับยกเว้น	(4,441,539)	(5,400,764)	-	-
- ค่าใช้จ่ายที่หักเป็นรายจ่ายได้เพิ่มทางภาษี	(364,615)	(456,293)	(207,785)	(341,248)
รวมรายการกระทบยอด	(4,216,189)	(5,459,017)	(5,857,845)	(5,606,134)
รวมค่าใช้จ่ายภาษีเงินได้	17,406,465	15,595,438	6,329,050	5,425,108

17.3 การกระทบยอดระหว่างอัตราภาษีที่แท้จริงถัวเฉลี่ยและอัตราภาษีที่ใช้ สำหรับปีสิ้นสุดวันที่ 31 ธันวาคม 2562 และ 2561 สรุปได้ดังนี้

	งบการเงินรวม			
	2562		2561	
	จำนวนภาษี (บาท)	อัตราภาษี (%)	จำนวนภาษี (บาท)	อัตราภาษี (%)
กำไรทางบัญชีก่อนค่าใช้จ่ายภาษีเงินได้สำหรับปี	108,113,270		105,272,273	
ค่าใช้จ่ายภาษีเงินได้ตามอัตราภาษีที่ใช้	21,622,654	20.00	21,054,455	20.00
รายการกระทบยอด	(4,216,189)	(3.90)	(5,459,017)	(5.19)
ค่าใช้จ่ายภาษีเงินได้ตามอัตราภาษีที่แท้จริงถัวเฉลี่ย	17,406,465	16.10	15,595,438	14.81

	งบการเงินเฉพาะกิจการ			
	2562		2561	
	จำนวนภาษี (บาท)	อัตราภาษี (%)	จำนวนภาษี (บาท)	อัตราภาษี (%)
กำไรทางบัญชีก่อนค่าใช้จ่ายภาษีเงินได้สำหรับปี	60,934,475		55,156,211	
ค่าใช้จ่ายภาษีเงินได้ตามอัตราภาษีที่ใช้	12,186,895	20.00	11,031,242	20.00
รายการกระทบยอด	(5,857,845)	(9.61)	(5,606,134)	(10.16)
ค่าใช้จ่ายภาษีเงินได้ตามอัตราภาษีที่แท้จริงถัวเฉลี่ย	6,329,050	10.39	5,425,108	9.84

18. ดำรงตามกฎหมาย

เพื่อให้เป็นไปตามมาตรา 116 แห่งพระราชบัญญัติบริษัทมหาชนจำกัด พ.ศ. 2535 บริษัทต้องจัดสรรกำไรสุทธิประจำปีส่วนหนึ่งไว้เป็นทุนสำรองไม่น้อยกว่าร้อยละ 5 ของกำไรสุทธิประจำปีหักด้วยยอดขาดทุนสะสมกมา (ถ้ามี) จนกว่าทุนสำรองนี้จะมีจำนวนไม่น้อยกว่าร้อยละ 10 ของทุนจดทะเบียน ดำรงตามกฎหมายดังกล่าวไม่สามารถนำไปจ่ายเงินปันผลได้

19. กำไรต่อหุ้น

กำไรต่อหุ้นขั้นพื้นฐานคำนวณโดยหารกำไรสำหรับปีด้วยจำนวนหุ้นสามัญที่ออกและเรียกชำระแล้ว

	งบการเงินรวม		งบการเงินเฉพาะกิจการ	
	2562	2561	2562	2561
กำไรสำหรับปีที่เป็นของผู้ถือหุ้นสามัญ (หน่วย : บาท)	90,706,805	89,676,835	54,605,425	49,731,103
จำนวนหุ้นสามัญ (หุ้น)	13,500,000	13,500,000	13,500,000	13,500,000
กำไรต่อหุ้นขั้นพื้นฐาน (บาทต่อหุ้น)	6.72	6.64	4.04	3.68

20. เงินปันผลจ่าย

บริษัท

ตามมติการประชุมสามัญผู้ถือหุ้นครั้งที่ 54 ประจำปี 2562 เมื่อวันที่ 4 เมษายน 2562 ได้มีมติให้บริษัทจ่ายเงินปันผลจากกำไรสะสมของบริษัท ในอัตราหุ้นละ 4.20 บาท จำนวน 13.50 ล้านหุ้น คิดเป็นเงินปันผลจำนวนเงิน 56.70 ล้านบาท จ่ายแล้วในวันที่ 29 เมษายน 2562

ตามมติการประชุมสามัญผู้ถือหุ้นครั้งที่ 52 ประจำปี 2561 เมื่อวันที่ 19 เมษายน 2561 ได้มีมติให้บริษัทจ่ายเงินปันผลจากกำไรสะสมของบริษัท ในอัตราหุ้นละ 4.10 บาท จำนวน 13.50 ล้านหุ้น คิดเป็นเงินปันผลจำนวนเงิน 55.35 ล้านบาท จ่ายแล้วในวันที่ 10 พฤษภาคม 2561

บริษัทย่อย

ที่ประชุมสามัญประจำปี 2562 เมื่อวันที่ 10 เมษายน 2562 ผู้ถือหุ้นมีมติเป็นเอกฉันท์อนุมัติให้จ่ายเงินปันผลจากผลการดำเนินงานสำหรับปี 2561 ในอัตราหุ้นละ 237 บาท จำนวน 0.12 ล้านหุ้น คิดเป็นเงินปันผลจำนวนเงิน 28.44 ล้านบาท จ่ายแล้วในวันที่ 22 เมษายน 2562

ที่ประชุมสามัญประจำปี 2561 เมื่อวันที่ 11 เมษายน 2561 ผู้ถือหุ้นมีมติเป็นเอกฉันท์อนุมัติให้จ่ายเงินปันผลจากผลการดำเนินงานสำหรับปี 2560 ในอัตราหุ้นละ 234 บาท จำนวน 0.12 ล้านหุ้น คิดเป็นเงินปันผลจำนวนเงิน 28.08 ล้านบาท จ่ายแล้วในวันที่ 24 เมษายน 2561

21. กองทุนสำรองเลี้ยงชีพ

บริษัทและบริษัทย่อย และพนักงานได้ร่วมกันจัดตั้งกองทุนสำรองเลี้ยงชีพขึ้นตามพระราชบัญญัติกองทุนสำรองเลี้ยงชีพ พ.ศ. 2530 ซึ่งประกอบด้วยเงินที่พนักงานจ่ายสะสมและเงินที่บริษัทและบริษัทย่อยจ่ายสมทบเป็นรายเดือน กองทุนสำรองเลี้ยงชีพนี้บริหาร โดยธนาคารไทยพาณิชย์ จำกัด (มหาชน) และจ่ายให้แก่พนักงานในกรณีที่ออกจากงานตามระเบียบว่าด้วยกองทุนของบริษัทและบริษัทย่อย สำหรับปีสิ้นสุดวันที่ 31 ธันวาคม 2562 และ 2561 บริษัทและบริษัทย่อยได้จ่ายเงินสมทบเข้ากองทุนเป็นจำนวนเงิน 5.26 ล้านบาท และ 4.64 ล้านบาท ตามลำดับ (งบการเงินเฉพาะกิจการ : 1.37 ล้านบาท และ 1.13 ล้านบาท ตามลำดับ)

22. ค่าใช้จ่ายตามลักษณะ

รายการค่าใช้จ่ายแบ่งตามลักษณะ ประกอบด้วยรายการค่าใช้จ่ายที่สำคัญสำหรับปีสิ้นสุดวันที่ 31 ธันวาคม 2562 และ 2561 ดังต่อไปนี้

	งบการเงินรวม		งบการเงินเฉพาะกิจการ	
	2562	2561	2562	2561
วัตถุดิบใช้ไป	337,562,216	327,394,232	39,197,965	31,164,298
ซื้อสินค้าสำเร็จรูป	144,460,686	124,650,875	382,284,380	337,817,068
การเปลี่ยนแปลงในสินค้าสำเร็จรูป				
และสินค้าระหว่างผลิต	15,681,289	(13,507,087)	11,809,149	(5,435,836)
ค่าใช้จ่ายพนักงาน	159,224,721	143,115,381	75,190,030	67,127,352
ค่าเสื่อมราคาและค่าตัดจำหน่าย	23,675,242	24,608,004	4,173,058	6,161,431

23. สิทธิประโยชน์ที่ได้รับจากการส่งเสริมการลงทุน

บริษัทย่อยได้รับสิทธิประโยชน์จากการได้รับการส่งเสริมการลงทุนจากคณะกรรมการส่งเสริมการลงทุนตามพระราชบัญญัติส่งเสริมการลงทุน พ.ศ. 2520 จำนวน 2 บัตร ซึ่งได้แก่

1. ในกิจการการผลิตพลาสติกปิดแผล ประเภท 3.9 กิจการผลิตเวชภัณฑ์หรืออุปกรณ์ทางการแพทย์ ซึ่งสรุปสาระสำคัญดังนี้

- ก. ได้รับการยกเว้นการเสียอากรขาเข้าสำหรับเครื่องจักรที่คณะกรรมการส่งเสริมการลงทุนพิจารณาอนุมัติ
- ข. ได้รับการยกเว้นการเสียอากรขาเข้าสำหรับวัตถุดิบและวัสดุจำเป็นที่ต้องนำเข้ามาจากต่างประเทศเพื่อใช้ในการผลิตเพื่อการส่งออกเป็นระยะเวลาหนึ่งปีนับแต่วันที่นำเข้าครั้งแรก
- ค. ได้รับยกเว้นอากรขาเข้าสำหรับของที่นำเข้ามาเพื่อส่งกลับออกไปเป็นระยะเวลาหนึ่งปีนับแต่วันที่นำเข้าครั้งแรก
- ง. ได้รับยกเว้นภาษีเงินได้นิติบุคคลสำหรับกำไรสุทธิที่ได้มาจากการประกอบกิจการที่ได้รับการส่งเสริมมีกำหนดเวลาแปดปี นับแต่วันที่เริ่มมีรายได้จากการประกอบกิจการนั้น

2. ในกิจการการผลิตวัสดุป้องกันและรักษาอาการบาดเจ็บจากการเล่นกีฬาและวัสดุผ้าใยปิดแผล ประเภท 3.9 กิจการผลิตเวชภัณฑ์หรืออุปกรณ์ทางการแพทย์ ซึ่งสรุปสาระสำคัญดังนี้

- ก. ได้รับการยกเว้นการเสียอากรขาเข้าสำหรับเครื่องจักรที่คณะกรรมการส่งเสริมการลงทุนพิจารณาอนุมัติ
- ข. ได้รับการยกเว้นการเสียอากรขาเข้าสำหรับวัตถุดิบและวัสดุจำเป็นที่ต้องนำเข้ามาจากต่างประเทศเพื่อใช้ในการผลิตเพื่อการส่งออกเป็นระยะเวลาหนึ่งปีนับแต่วันที่นำเข้าครั้งแรก
- ค. ได้รับยกเว้นอากรขาเข้าสำหรับของที่นำเข้ามาเพื่อส่งกลับออกไปเป็นระยะเวลาหนึ่งปีนับแต่วันที่นำเข้าครั้งแรก
- ง. ได้รับยกเว้นภาษีเงินได้นิติบุคคลสำหรับกำไรสุทธิที่ได้มาจากการประกอบกิจการที่ได้รับการส่งเสริมมีกำหนดเวลาแปดปี นับแต่วันที่เริ่มมีรายได้จากการประกอบกิจการนั้น

ในฐานะที่เป็นกิจการที่ได้รับการส่งเสริมการลงทุนบริษัทย่อยจะต้องปฏิบัติตามเงื่อนไขและข้อกำหนดในบัตรส่งเสริมการลงทุน

รายได้จากการขายสินค้าของบริษัทย่อยจำแนกตามที่ได้รับการส่งเสริมการลงทุนและไม่ได้รับการส่งเสริมการลงทุนสำหรับปีสิ้นสุดวันที่ 31 ธันวาคม 2562 และ 2561 ได้ดังนี้

(หน่วย : บาท)

	2562			2561		
	กิจกรรมที่ได้รับ การส่งเสริม การลงทุน	กิจกรรมที่ไม่ได้รับ การส่งเสริม การลงทุน	รวม	กิจกรรมที่ได้รับ การส่งเสริม การลงทุน	กิจกรรมที่ไม่ได้รับ การส่งเสริม การลงทุน	รวม
ขายต่างประเทศ	83,622,986	193,928,125	277,551,111	92,810,184	188,448,942	281,259,126
ขายในประเทศ	48,364,093	195,234,970	243,599,063	41,960,127	177,500,767	219,460,894
รวม	131,987,079	389,163,095	521,150,174	134,770,311	365,949,709	500,720,020

24. ข้อมูลทางการเงินจำแนกส่วนงาน

ข้อมูลส่วนงานดำเนินงานที่นำเสนอนี้สอดคล้องกับรายงานภายในของบริษัทและบริษัทย่อยที่มีอำนาจตัดสินใจสูงสุดด้านการดำเนินงาน ได้รับและสอบทานอย่างสม่ำเสมอเพื่อใช้ในการตัดสินใจในการจัดสรรทรัพยากรให้กับส่วนงานและประเมินผลการดำเนินงานของส่วนงาน

เพื่อวัตถุประสงค์ในการบริหารงานบริษัทและบริษัทย่อยจัดโครงสร้างองค์กรเป็นหน่วยธุรกิจตามประเภทของผลิตภัณฑ์ บริษัทและบริษัทย่อยมีส่วนงานที่รายงานทั้งสิ้น 2 ส่วนงานหลัก ดังนี้

ส่วนงานที่ 1 เป็นส่วนงานที่ทำการผลิตและจำหน่ายสินค้าเวชภัณฑ์

ส่วนงานที่ 2 เป็นส่วนงานที่ทำการผลิตและจำหน่ายสินค้าอุปโภคและบริโภคอื่น

บริษัทและบริษัทย่อยดำเนินธุรกิจในส่วนงานทางภูมิศาสตร์หลักคือ ประเทศไทย โดยจำหน่ายทั้งในประเทศและต่างประเทศ สำหรับปีสิ้นสุดวันที่ 31 ธันวาคม 2562 และ 2561 รายได้จากการขายส่งออกคิดเป็นจำนวนเงิน 277.55 ล้านบาท และ 281.26 ล้านบาท ตามลำดับ

ข้อมูลรายได้และกำไรของส่วนงานของบริษัทและบริษัทย่อยสำหรับปีสิ้นสุดวันที่ 31 ธันวาคม 2562 และ 2561 มีดังต่อไปนี้

	(หน่วย: บาท)									
	งบการเงินรวม									
	สินค้าเวชภัณฑ์		สินค้าอุปโภคและบริโภคอื่น		รวมส่วนงาน		รายการตัดบัญชี		รวม	
	2562	2561	2562	2561	2562	2561	2562	2561	2562	2561
รายได้จากการขาย										
รายได้ระหว่างส่วนงาน	216,525,930	192,788,145	25,587,017	24,557,588	242,112,947	217,345,733	(242,112,947)	(217,345,733)	-	-
รายได้จากการขายให้										
ลูกค้าภายนอก	743,167,087	686,315,168	141,799,785	135,611,676	884,966,872	821,926,844	-	-	884,966,872	821,926,844
รวม	959,693,017	879,103,313	167,386,802	160,169,264	1,127,079,819	1,039,272,577	(242,112,947)	(217,345,733)	884,966,872	821,926,844
กำไรตามส่วนงาน	82,131,440	77,256,713	21,983,354	19,772,778	104,114,794	97,029,491	153,594	38,319	104,268,388	97,067,810
รายได้จากการให้เช่า									7,935,000	7,935,000
รายได้เงินปันผล									220,000	60,000
รายได้อื่น									4,725,957	3,001,094
ขาดทุนจากอัตราแลกเปลี่ยน									(8,631,118)	(2,506,797)
ต้นทุนทางการเงิน									(404,957)	(284,834)
ค่าใช้จ่ายภาษีเงินได้									(17,406,465)	(15,595,438)
กำไรสำหรับปี									90,706,805	89,676,835

ข้อมูลเกี่ยวกับลูกค้ารายใหญ่

ในปี 2562 และ 2561 บริษัทไม่มีลูกค้ารายใดที่เป็นลูกค้ารายใหญ่ (หมายถึงมีรายได้มากกว่าร้อยละ 10 ของรายได้จากการขายในงบการเงินรวม)

25. ภาระผูกพันและหนี้สินที่อาจจะเกิดขึ้น

25.1 ภาระผูกพันตามสัญญานิมิตลสิทธิ์

บริษัทย่อยได้ทำสัญญาค่านิมิตลสิทธิ์กับบริษัทในต่างประเทศในการใช้ชื่อทางการค้าและการให้บริการทางด้านเทคนิคต่าง ๆ สำหรับสินค้าบางชนิดของบริษัทย่อย โดยบริษัทย่อยจะต้องจ่ายค่านิมิตลสิทธิ์โดยคิดค่าธรรมเนียมเป็นอัตราร้อยละของยอดขาย ซึ่งบริษัทย่อยจะต้องจ่ายค่าใช้จ่ายขึ้นต่ำปีละ 45,000 เหรียญสหรัฐอเมริกา

25.2 ภาระผูกพันตามสัญญาซื้อขายก๊าซธรรมชาติ

บริษัทย่อยได้ทำสัญญาซื้อขายก๊าซธรรมชาติกับบริษัทแห่งหนึ่งที่มีกำหนดระยะเวลา 7 ปี เริ่มตั้งแต่วันที่ 1 สิงหาคม 2554 ถึงวันที่ 31 ตุลาคม 2561 และได้ทำการต่อสัญญาใหม่ซึ่งมีกำหนดระยะเวลา 2 ปี เริ่มตั้งแต่ 1 ธันวาคม 2561 ถึงวันที่ 30 พฤศจิกายน 2563 โดยบริษัทย่อยต้องใช้ก๊าซธรรมชาติในปริมาณขึ้นต่ำตามที่ระบุในสัญญา และบริษัทย่อยต้องปฏิบัติตามเงื่อนไขตามที่ระบุไว้ในสัญญา

25.3 ภาระผูกพันรายจ่ายฝ่ายทุน

ณ วันที่ 31 ธันวาคม 2562 บริษัทย่อยได้จ่ายเงินมัดจำค่าซื้อเครื่องจักรและงานปรับปรุงอาคารจำนวน 8.05 ล้านบาท และบริษัทย่อยมีภาระผูกพันที่จะต้องจ่ายเพิ่มอีกเป็นจำนวน 17.69 ล้านบาท

ณ วันที่ 31 ธันวาคม 2562 บริษัทย่อยได้จ่ายเงินมัดจำค่าซื้อสินค้าคงเหลือจำนวน 1.75 ล้านบาท และบริษัทย่อยมีภาระผูกพันที่จะต้องจ่ายเพิ่มอีกเป็นจำนวน 0.28 ล้านบาท

25.4 การค้ำประกัน

ณ วันที่ 31 ธันวาคม 2562 บริษัทมีหนังสือค้ำประกันที่ออกโดยธนาคารในนามบริษัทจำนวนเงิน 0.98 ล้านบาท ซึ่งค้ำประกันเกี่ยวกับการขายสินค้าให้หน่วยงานของรัฐ และค้ำประกันเกี่ยวกับการใช้ไฟฟ้า

ณ วันที่ 31 ธันวาคม 2562 บริษัทย่อยมีหนังสือค้ำประกันที่ออกโดยธนาคารในนามบริษัทย่อยจำนวนเงิน 2.73 ล้านบาท ซึ่งค้ำประกันเกี่ยวกับการใช้ไฟฟ้า การนำเข้าและสัญญาซื้อขายก๊าซธรรมชาติ

26. เครื่องมือทางการเงิน

นโยบายการบัญชี

รายละเอียดของนโยบายการบัญชีที่สำคัญ วิธีการที่ใช้ ซึ่งรวมถึงเกณฑ์ในการรับรู้รายได้และค่าใช้จ่ายที่เกี่ยวกับสินทรัพย์และหนี้สินทางการเงินแต่ละประเภทได้เปิดเผยไว้แล้วในหมายเหตุประกอบงบการเงินข้อ 3

นโยบายการบริหารความเสี่ยงสำหรับเครื่องมือทางการเงิน

บริษัทและบริษัทย่อยบริหารความเสี่ยงทางการเงินที่อาจเกิดขึ้นในสินทรัพย์ทางการเงินและหนี้สินทางการเงินตามปกติธุรกิจ โดยใช้ระบบการจัดการและการควบคุมภายในองค์กรโดยทั่วไป และไม่ได้ถือหรือออกอนุพันธ์ทางการเงินใด ๆ

ความเสี่ยงด้านการให้สินเชื่อ

บริษัทและบริษัทย่อยมีความเสี่ยงด้านสินเชื่อจากลูกหนี้การค้า อย่างไรก็ตาม เนื่องจากบริษัทและบริษัทย่อยมีนโยบายการให้สินเชื่อที่รัดกุม และมีฐานลูกค้าที่หลากหลายและมีจำนวนมากราย ดังนั้นบริษัทจึงไม่คาดว่าจะได้รับความเสียหายที่เป็นสาระสำคัญจากการเก็บหนี้้นอกจากจำนวนที่ตั้งค่าเผื่อหนี้สงสัยจะสูญไว้แล้ว

ความเสี่ยงด้านอัตราดอกเบี้ย

ความเสี่ยงเกี่ยวกับอัตราดอกเบี้ยนี้เกิดขึ้นจากการเปลี่ยนแปลงอัตราดอกเบี้ยในตลาดในอนาคต การเปลี่ยนแปลงดังกล่าวจะส่งผลกระทบต่อผลการดำเนินงานและกระแสเงินสดของบริษัทและบริษัทย่อย บริษัทและบริษัทย่อยมีความเสี่ยงเกี่ยวกับอัตราดอกเบี้ยเนื่องจากเงินฝากธนาคาร เงินลงทุนชั่วคราว เงินเบิกเกินบัญชีธนาคาร บริษัทและบริษัทย่อยไม่ได้ใช้ตราสารอนุพันธ์ทางการเงินเพื่อป้องกันความเสี่ยงดังกล่าว

ณ วันที่ 31 ธันวาคม 2562 สินทรัพย์และหนี้สินทางการเงินที่สำคัญสามารถจัดตามประเภทอัตราดอกเบี้ยได้ดังนี้

(หน่วย : บาท)

	งบการเงินรวม			รวม
	อัตราดอกเบี้ย ปรับขึ้นลง ตามอัตรา ตลาด	อัตราดอกเบี้ย คงที่	ไม่มี อัตราดอกเบี้ย	
<u>สินทรัพย์ทางการเงิน</u>				
เงินสดและรายการเทียบเท่าเงินสด	151,591,831	-	-	151,591,831
เงินลงทุนชั่วคราว	-	-	150,172,812	150,172,812
ลูกหนี้การค้าและลูกหนี้อื่น	-	-	203,459,380	203,459,380
<u>หนี้สินทางการเงิน</u>				
เจ้าหนี้การค้าและเจ้าหนี้อื่น	-	-	48,348,630	48,348,630
ภาระผูกพันผลประโยชน์พนักงาน	-	19,767,615	-	19,767,615

(หน่วย : บาท)

	งบการเงินเฉพาะกิจการ			รวม
	อัตราดอกเบี้ย ปรับขึ้นลง ตามอัตรา ตลาด	อัตราดอกเบี้ย คงที่	ไม่มี อัตราดอกเบี้ย	
<u>สินทรัพย์ทางการเงิน</u>				
เงินสดและรายการเทียบเท่าเงินสด	33,883,684	-	-	33,883,684
เงินลงทุนชั่วคราว	-	-	60,116,565	60,116,565
ลูกหนี้การค้าและลูกหนี้อื่น	-	-	166,344,457	166,344,457
<u>หนี้สินทางการเงิน</u>				
เจ้าหนี้การค้าและเจ้าหนี้อื่น	-	-	106,192,467	106,192,467
ภาระผูกพันผลประโยชน์พนักงาน	-	11,214,314	-	11,214,314

ความเสี่ยงจากอัตราแลกเปลี่ยน

ณ วันที่ 31 ธันวาคม 2562 บริษัทย่อยมียอดคงเหลือของสินทรัพย์และหนี้สินทางการเงินที่เป็นสกุลเงินตราต่างประเทศที่มีสาระสำคัญ ดังนี้

สกุลเงิน	สินทรัพย์ ทางการเงิน	หนี้สิน ทางการเงิน	อัตราแลกเปลี่ยนเฉลี่ย ณ วันที่ 31 ธันวาคม 2562 (บาทต่อหน่วยเงินตราต่างประเทศ)
ปอนด์สเตอร์ลิงอังกฤษ (GBP)	270,314	77,806	39.5217
เหรียญสหรัฐอเมริกา (USD)	646,229	-	30.1540
ยูโร (EUR)	2,395,948	128,620	33.7311
เหรียญออสเตรเลีย (AUD)	356,579	-	21.0492

ณ วันที่ 31 ธันวาคม 2562 บริษัทย่อยมีสัญญาป้องกันความเสี่ยงจากอัตราแลกเปลี่ยนของสินทรัพย์ทางการเงินคงเหลือ ดังนี้

สกุลเงิน	จำนวน สัญญา	จำนวนเงินตราต่างประเทศ (หน่วย : พัน)	จำนวนเงินตามสัญญา (หน่วย : พันบาท)	มูลค่ายุติธรรม (หน่วย : พันบาท)
ปอนด์สเตอร์ลิงอังกฤษ GBP)	1	138	5,332	5,473

ความเสี่ยงด้านสภาพคล่อง

บริษัทและบริษัทย่อยมีการควบคุมความเสี่ยงจากการขาดสภาพคล่อง โดยการรักษาระดับของเงินสดและรายการเทียบเท่าเงินสดให้เพียงพอต่อการดำเนินงานของบริษัท รวมทั้งจัดหางบการเงินสินเชื่อระยะสั้นจากสถาบันการเงินต่าง ๆ เพื่อสำรองในกรณีที่มีความจำเป็นและเพื่อลดผลกระทบจากความผันผวนของกระแสเงินสด

การวัดมูลค่ายุติธรรม

บริษัทและบริษัทย่อยใช้วิธีราคาตลาดในการวัดมูลค่ายุติธรรมของสินทรัพย์และหนี้สินซึ่งมาตรฐานการรายงานทางการเงินที่เกี่ยวข้องกำหนดให้ต้องวัดมูลค่าด้วยมูลค่ายุติธรรม ยกเว้นในกรณีที่ไม่มีตลาดที่มีสภาพคล่อง หรือไม่สามารถหาราคาเสนอซื้อขายในตลาดที่มีสภาพคล่องได้ บริษัทและบริษัทย่อยจะใช้วิธีราคาทุนหรือวิธีรายได้ในการวัดมูลค่ายุติธรรมของสินทรัพย์และหนี้สินดังกล่าวแทน

ลำดับชั้นของมูลค่ายุติธรรม

- ระดับที่ 1 ใช้ข้อมูลราคาเสนอซื้อขาย (ไม่ต้องปรับปรุง) ในตลาดที่มีสภาพคล่องสำหรับสินทรัพย์หรือหนี้สินอย่างเดียวกัน
- ระดับที่ 2 ใช้ข้อมูลอื่นนอกเหนือจากราคาเสนอซื้อขายซึ่งรวมอยู่ในระดับ 1 ที่สามารถสังเกตได้โดยตรง (ได้แก่ ข้อมูลราคาตลาด) หรือโดยอ้อม (ได้แก่ ข้อมูลที่คำนวณมาจากราคาตลาด) สำหรับสินทรัพย์นั้นหรือหนี้สินนั้น

ระดับที่ 3 ใช้ข้อมูลที่ไม่สามารถสังเกตได้ เช่น ข้อมูลเกี่ยวกับกระแสเงินในอนาคตที่กิจการประมาณขึ้น

ณ วันที่ 31 ธันวาคม 2562 บริษัทและบริษัทย่อยมีสินทรัพย์และหนี้สินที่วัดมูลค่าด้วยมูลค่ายุติธรรมแยกแสดงตามลำดับชั้นของมูลค่ายุติธรรม ดังนี้

(หน่วย : บาท)

	งบการเงินรวม			
	ระดับที่ 1	ระดับที่ 2	ระดับที่ 3	รวม
สินทรัพย์ที่วัดด้วยมูลค่ายุติธรรม				
เงินลงทุนชั่วคราว				
- หน่วยเงินลงทุน	-	150,172,812	-	150,172,812

(หน่วย : บาท)

	งบการเงินเฉพาะกิจการ			
	ระดับที่ 1	ระดับที่ 2	ระดับที่ 3	รวม
สินทรัพย์ที่วัดด้วยมูลค่ายุติธรรม				
เงินลงทุนชั่วคราว				
- หน่วยเงินลงทุน	-	60,116,565	-	60,116,565

ในระหว่างปี ไม่มีการเปลี่ยนแปลงการจัดประเภทของสินทรัพย์ทางการเงิน
เทคนิคการประเมินมูลค่ายุติธรรมและข้อมูลที่ใช้สำหรับการวัดมูลค่ายุติธรรมระดับที่ 2
 มูลค่ายุติธรรมของเงินลงทุนในหน่วยลงทุนที่มีได้จดทะเบียนในตลาดหลักทรัพย์แห่งประเทศไทยคำนวณโดยใช้มูลค่าสินทรัพย์สุทธิต่อหน่วยที่ประกาศโดยผู้จัดการกองทุน

27. การเปลี่ยนแปลงในหนี้สินที่เกิดจากกิจกรรมจัดหาเงิน

การเปลี่ยนแปลงในหนี้สินที่เกิดจากกิจกรรมจัดหาเงินสำหรับปีสิ้นสุดวันที่ 31 ธันวาคม 2562 และ 2561 มีดังนี้

(หน่วย : บาท)

	งบการเงินรวม			
	ยอดคงเหลือ ณ วันที่ 1 มกราคม 2562	กระแสเงินสด เพิ่ม (ลด)	รายการที่ไม่ใช่เงินสด เพิ่มขึ้น การแปลงค่า อัตราแลกเปลี่ยน	ยอดคงเหลือ ณ วันที่ 31 ธันวาคม 2562
หนี้สินตามสัญญาเช่าการเงิน	306,618	(306,618)	-	-
รวม	306,618	(306,618)	-	-

(หน่วย : บาท)				
งบการเงินรวม				
ยอดคงเหลือ ณ วันที่ 1 มกราคม 2561	กระแสเงินสด เพิ่ม (ลด)	รายการที่ไม่ใช่เงินสด เพิ่มขึ้น การแปลงค่า อัตราแลกเปลี่ยน		ยอดคงเหลือ ณ วันที่ 31 ธันวาคม 2561
หนี้สินตามสัญญาเช่าการเงิน				
รวม				
1,575,736	(1,269,118)	-	-	306,618
1,575,736	(1,269,118)	-	-	306,618

(หน่วย : บาท)				
งบการเงินเฉพาะกิจการ				
ยอดคงเหลือ ณ วันที่ 1 มกราคม 2561	กระแสเงินสด เพิ่ม (ลด)	รายการที่ไม่ใช่เงินสด เพิ่มขึ้น การแปลงค่า อัตราแลกเปลี่ยน		ยอดคงเหลือ ณ วันที่ 31 ธันวาคม 2561
หนี้สินตามสัญญาเช่าการเงิน				
รวม				
703,978	(703,978)	-	-	-
703,978	(703,978)	-	-	-

28. การบริหารจัดการทุน

วัตถุประสงค์ในการบริหารจัดการทุนที่มีความสำคัญของบริษัท คือ การจัดให้มีโครงสร้างทางการเงินที่เหมาะสมและการดำรงไว้ซึ่งความสามารถในการดำเนินธุรกิจอย่างต่อเนื่อง

29. การจัดประเภทรายการใหม่

บริษัทย่อยได้จัดประเภทรายการใหม่บางรายการในงบการเงินปี 2561 เพื่อให้สอดคล้องกับการแสดงรายการในงบการเงินปัจจุบัน ซึ่งไม่มีผลกระทบต่อกำไร(ขาดทุน)หรือส่วนของผู้ถือหุ้นตามที่ได้รายงานไว้

(หน่วย : บาท)					
งบการเงินรวม			งบการเงินเฉพาะกิจการ		
ก่อนจัด ประเภทใหม่	จัดประเภทใหม่	หลังจัด ประเภทใหม่	ก่อนจัด ประเภทใหม่	จัดประเภทใหม่	หลังจัด ประเภทใหม่
งบแสดงฐานะการเงิน					
ณ วันที่ 31 ธันวาคม 2561					
- ลูกหนี้การค้าและลูกหนี้อื่น	144,024,423	(3,690,187)	140,334,236	-	-
- ที่ดิน อาคารและอุปกรณ์	507,027,075	3,690,187	510,717,262	-	-
งบกำไรขาดทุนเบ็ดเสร็จ					
ณ วันที่ 31 ธันวาคม 2561					
- ต้นทุนขาย	510,742,859	(2,452,235)	508,290,624	-	-
- ค่าใช้จ่ายในการบริหาร	92,131,623	2,452,235	94,583,858	-	-

(หน่วย : บาท)

	งบการเงินรวม			งบการเงินเฉพาะกิจการ		
	ก่อนจัด	จัดประเภทใหม่	หลังจัด	ก่อนจัด	จัดประเภทใหม่	หลังจัด
	ประเภทใหม่		ประเภทใหม่	ประเภทใหม่		ประเภทใหม่
งบกระแสเงินสด						
สำหรับปี สิ้นสุดวันที่ 31 ธันวาคม 2561						
กระแสเงินสดจากกิจกรรมดำเนินงาน						
- ลูกหนี้การค้าและลูกหนี้อื่น	601,091	3,690,187	4,291,278	-	-	-
กระแสเงินสดจากกิจกรรมลงทุน						
- เงินสดจ่ายซื้อสินทรัพย์ถาวร	(21,527,964)	(3,690,187)	(25,218,151)	-	-	-

30. มาตรฐานการรายงานทางการเงินที่ออกและปรับปรุงใหม่และมีผลบังคับใช้ในอนาคต

ในระหว่างปี สภาวิชาชีพบัญชีได้ประกาศใช้มาตรฐานการรายงานทางการเงิน การตีความมาตรฐานการรายงานทางการเงินและแนวปฏิบัติทางการบัญชีฉบับใหม่และฉบับปรับปรุงจำนวนหลายฉบับ ซึ่งมีผลบังคับใช้สำหรับงบการเงินที่มีรอบระยะเวลาบัญชีที่เริ่มในหรือหลังวันที่ 1 มกราคม 2563 มาตรฐานการรายงานทางการเงินดังกล่าวได้รับการปรับปรุงหรือจัดให้มีขึ้นเพื่อให้มีเนื้อหาเท่าเทียมกับมาตรฐานการรายงานทางการเงินระหว่างประเทศ โดยส่วนใหญ่เป็นการอธิบายให้ชัดเจนเกี่ยวกับวิธีปฏิบัติทางการบัญชีและการให้แนวปฏิบัติทางบัญชีกับผู้ใช้งานมาตรฐาน ยกเว้นมาตรฐานการรายงานทางการเงินฉบับใหม่ซึ่งมีการเปลี่ยนแปลงหลักการสำคัญ สามารถสรุปได้ดังนี้

มาตรฐานการรายงานทางการเงินกลุ่มเครื่องมือทางการเงิน

มาตรฐานการรายงานทางการเงินกลุ่มเครื่องมือทางการเงิน ประกอบด้วย มาตรฐานการรายงานทางการเงินและการตีความมาตรฐานการรายงานทางการเงิน จำนวน 5 ฉบับ ได้แก่

มาตรฐานการรายงานทางการเงิน

ฉบับที่ 7 การเปิดเผยข้อมูลเครื่องมือทางการเงิน

ฉบับที่ 9 เครื่องมือทางการเงิน

มาตรฐานการบัญชี

ฉบับที่ 32 การแสดงรายการเครื่องมือทางการเงิน

การตีความมาตรฐานการรายงานทางการเงิน

ฉบับที่ 16 การป้องกันความเสี่ยงของเงินลงทุนสุทธิในหน่วยงานต่างประเทศ

ฉบับที่ 19 การชำระหนี้สินทางการเงินด้วยตราสารทุน

มาตรฐานกลุ่มดังกล่าวข้างต้น กำหนดหลักการเกี่ยวกับการจัดประเภทและการวัดมูลค่าเครื่องมือทางการเงินด้วยมูลค่ายุติธรรมหรือราคาทุนตัดจำหน่ายโดยพิจารณาจากประเภทของตราสารทางการเงิน ลักษณะของกระแสเงินสดตามสัญญาและแผนธุรกิจของกิจการ (Business Model) หลักการเกี่ยวกับวิธีการคำนวณการด้อยค่าของเครื่องมือทางการเงิน โดยใช้แนวคิดของผลขาดทุนด้านเครดิตที่คาดว่าจะเกิดขึ้น และหลักการเกี่ยวกับการบัญชีป้องกันความเสี่ยง รวมถึงการแสดงรายการและการเปิดเผยข้อมูลเครื่องมือทางการเงิน มาตรฐานเหล่านี้จะนำมาแทนมาตรฐานและการตีความมาตรฐานที่เกี่ยวข้องกับเครื่องมือทางการเงินเมื่อมีผลบังคับใช้

มาตรฐานการรายงานทางการเงิน ฉบับที่ 16 เรื่อง สัญญาเช่า

มาตรฐานการรายงานทางการเงินฉบับนี้ ใช้แทนมาตรฐานการบัญชี ฉบับที่ 17 เรื่อง สัญญาเช่า และการตีความมาตรฐานบัญชีที่เกี่ยวข้อง มาตรฐานฉบับนี้ได้กำหนดหลักการของการรับรู้รายการ การวัดมูลค่า การแสดงรายการและการเปิดเผยข้อมูลของสัญญาเช่า และกำหนดให้ผู้เช่ารับรู้สินทรัพย์และหนี้สินสำหรับสัญญาเช่าทุกรายการที่มีระยะเวลาในการเช่ามากกว่า 12 เดือน เว้นแต่สินทรัพย์อ้างอิงนั้นมีมูลค่าต่ำ การบัญชีสำหรับผู้ให้เช่าไม่มีการเปลี่ยนแปลงอย่างมีสาระสำคัญจากมาตรฐานการบัญชี ฉบับที่ 17 ผู้ให้เช่ายังคงต้องจัดประเภทสัญญาเช่าเป็นสัญญาเช่าดำเนินงานหรือสัญญาเช่าเงินทุนโดยใช้หลักการเช่นเดียวกันกับมาตรฐานการบัญชีฉบับที่ 17

ปัจจุบันฝ่ายบริหารของบริษัทและบริษัทย่อยอยู่ระหว่างการประเมินผลกระทบที่อาจมีต่อการเงินในปีที่เริ่มนำมาตรฐานกลุ่มดังกล่าวมาถือปฏิบัติ

31. เหตุการณ์ภายหลังวันที่รอบระยะเวลารายงาน

ในวันที่ 21 กุมภาพันธ์ 2563 คณะกรรมการมีมติอนุมัติให้นำเสนอที่ประชุมผู้ถือหุ้นเพื่อพิจารณาอนุมัติจ่ายเงินปันผลในอัตราหุ้นละ 4.20 บาท แก่ผู้ถือหุ้นจำนวน 13,500,000 หุ้น รวมเป็นเงินทั้งสิ้น 56,700,000 บาท

32. การอนุมัติงบการเงิน

งบการเงินนี้ได้รับอนุมัติให้ออกโดยกรรมการผู้มีอำนาจของบริษัทแล้วเมื่อวันที่ 21 กุมภาพันธ์ 2563



Business Overview

Jack Chia Industries (Thailand) Public Company Limited manufactures, distributes, and exports toiletries, confectionary, pharmaceuticals, wound care products and medical devices. The company was founded in 1966, and is currently operating under the registration number 0107536000544. The company's product portfolio includes:

1. Confectionary under the “JASON’S JUJUBES” trademark
2. Toiletries—such as perfume, soap, shower cream, talcum—under the “TABU”, “KLEAR” and “FIVE PEACOCKS” trademarks
3. Pharmaceuticals and wound care products
 - a. Eucalyptus oil under the “KANGAROO BRAND” trademark
 - b. Wound care products under the “TENSOPLAST”, “TENSOPLASTIC”, “TENSOTAPE”, “TIGERPLAST” and “PHARMACARE” trademarks
4. Medical devices under the “OMRON” trademark. The company has been appointed as an authorized distributor by Omron Healthcare (Thailand) Co., Ltd.
5. Lighter fluid under the “RONSON” trademark
6. Heat patch under the “THERMA PLAST” trademark
7. Cock Fighting Tape under the “GOLDEN LION” trademark

The company operates one factory which produces its toiletries and confectionary products. The factory is located at 144/1 -2 Soi Sri Bamphen, Chong Nonsi, Yannawa, Bangkok.

Additionally, Jack Chia Industries (Thailand) PCL. owns 100.00% of its subsidiary Pharmacare Limited. Pharmacare Limited manufactures and exports wound care products and eucalyptus oil products, and is located at Lad Krabang Industrial Estate 114 Soi Chalongkrung 31, Lumplatew Sub-district, Lad Krabang District, Bangkok.



Nature of Business

● Nature of products and services

The company's product portfolio includes six product categories, which are as follows:

1. Confectionary under the “JASON’S JUJUBES” trademark
2. Toiletries—such as perfume, soap, shower cream, talcum—under the “TABU”, “KLEAR” and “FIVE PEACOCKS” trademarks
3. Pharmaceuticals and wound care products
 - a. Eucalyptus oil under the “KANGAROO BRAND” trademark
 - b. Wound care products under the “TENSOPLAST”, “TENSOPLASTIC”, “TENSOTAPE”, “TIGERPLAST” and “PHARMACARE” trademarks
4. Medical devices under the “OMRON” trademark. The company has been appointed as an authorized distributor by Omron Healthcare (Thailand) Co., Ltd.
5. Lighter fluid under the “RONSON” trademark
6. Heat patch under the “THERMA PLAST” trademark
7. Cock Fighting Tape under the “GOLDEN LION” trademark

● Revenue structure

The company and its subsidiary derive their revenues with the following structures.

1. Domestic and international markets: the company and its subsidiary sell their products domestically, as well as export to international markets

Unit: THB Million

Year	2019	2018
Revenue-export	277.55	281.26
Revenue-domestic	243.60	219.46

2. Product types: the company and its subsidiary divide their products into two groups
 - a. Medical supplies and devices
 - b. Consumer products

Unit: THB Million

	2019	%	2018	%
Revenue-medical supplies and devices	743.17	83.97	686.32	83.50
Revenue-consumer products	141.80	16.03	135.61	16.50

**JACK CHIA INDUSTRIES (THAILAND) PUBLIC COMPANY LIMITED
AND ITS SUBSIDIARY**

**CONSOLIDATED AND SEPARATE FINANCIAL STATEMENTS
FOR THE YEAR ENDED DECEMBER 31, 2019**

REPORT OF THE AUDITOR

To The Shareholders and Board of Directors of
Jack Chia Industries (Thailand) Public Company Limited

Opinion

I have audited the consolidated financial statements of Jack Chia Industries (Thailand) Public Company Limited and its subsidiaries (the Group), which comprise the consolidated statement of financial position as at December 31, 2019, and the consolidated statement of comprehensive income, consolidated statement of changes in shareholders' equity and consolidated statement of cash flows for the year then ended, and notes to the consolidated financial statements, including a summary of significant accounting policies, and I have audited the separate financial statements of Jack Chia Industries (Thailand) Public Company Limited (the Company), which comprise the statement of financial position as at December 31, 2019, and the statement of comprehensive income, statement of changes in shareholders' equity and statement of cash flows for the year then ended, and notes to the financial statements, including a summary of significant accounting policies.

In my opinion, the accompanying financial statements present fairly, in all material respects, the consolidated financial position of Jack Chia Industries (Thailand) Public Company Limited and its subsidiaries as at December 31, 2019, and its consolidated financial performance and its consolidated cash flows for the year then ended and the separate financial position of Jack Chia Industries (Thailand) Public Company Limited as at December 31, 2019, and its financial performance and its cash flows for the year then ended in accordance with Thai Financial Reporting Standards.

Basis for Opinion

I conducted my audit in accordance with Thai Standards on Auditing. My responsibilities under those standards are further described in the Auditor's Responsibilities for the Audit of the Financial Statements section of my report. I am independent of the Group and the Company in accordance with the Federation of Accounting Professions' Code of Ethics for Professional Accountants together with the ethical requirements that are relevant to my audit of the financial statements, and I have fulfilled my other ethical responsibilities in accordance with these requirements. I believe that the audit evidence I have obtained is sufficient and appropriate to provide a basis for my opinion.

*****/2

Key Audit Matters

Key audit matters are those matters that, in our professional judgment, were of most significance in my audit of the consolidated financial statements and separate financial statements of the current period. These matters were addressed in the context of my audit of the consolidated financial statements and separate financial statements as a whole, and in forming my opinion thereon, and I do not provide a separate opinion on these matters.

Recognition of sales revenue

As sales revenue is a transaction that has materiality in the financial statements the Company and its subsidiary, has many distribution channels both wholesale and retail for many types of products. In addition, the Company has sales to retailers nationwide. Therefore, the recognition of sales revenue may not correspond with the delivery and affects the sales revenue not to be in the correct accounting period. Thus, I have paid special attention to revenue recognition to ensure that sales revenue is recognized correctly and completely.

I have assessed the appropriateness and tested the efficiency of the internal control systems of revenue recognition, sampling audited the sales documentation for sales that occurred during the year and near the end and after the accounting period, audited the product return and credit note issuance after the year-end. Furthermore, I have analyzed to compare the change in sales revenue and related cost of sale to the find unusual transactions that arise.

Allowance for obsolete stock

According to Note 8 in the notes to the consolidated financial statements, as at December 31, 2019 the Company and its subsidiary had inventory amounting to Baht 189.36 million, or 13.89% of the total assets. Inventory is stated at cost or net realizable value, whichever is lower. Therefore, the management has to use considerable judgment in considering appropriate allowance for decline in value of inventory for each type of obsolete stock which there is substantial amount. It is to be considered from analysis of each product category aging, period of sale and turnover of products. However, the allowance for obsolete stock may differ from the actual decline in value of product. Therefore, I have paid special attention in the audit of inventories account to ensure that the inventories are stated appropriately.

I have verified the adequacy and appropriate of the recording of the allowance for obsolete stock and the assumption used by the management in calculating the allowance for decline in value of inventory, compared product cost against the net realizable value, which is calculated from the selling price after the year-end, analyzed and compared the inventory balance, verified product aging, product movement and verified the correctness in recording the account of allowance for obsolete stock. Additionally, I have assessed the consumer trends to compare with the assumption used by the management.

*****/3

Other Information

Management is responsible for the other information. The other information comprises the information included in the annual report, but does not include the financial statements and my auditor's report thereon. The annual report is expected to be made available to me after the date of this auditor's report.

My opinion on the financial statements does not cover the other information and I will not express any form of assurance conclusion thereon.

In connection with my audit of the financial statements, my responsibility is to read the other information identified above when it becomes available and, in doing so, consider whether the other information is materially inconsistent with the financial statements or my knowledge obtained in the audit, or otherwise appears to be materially misstated.

When I read the annual report, if I conclude that there is a material misstatement therein, I am required to communicate the matter to those charged with governance in order for those charged with governance to correct the misstatement.

Responsibilities of Management and Those Charged with Governance for the Financial Statements

Management is responsible for the preparation and fair presentation of the consolidated financial statements and separate financial statements in accordance with Thai Financial Reporting Standards, and for such internal control as management determines is necessary to enable the preparation of financial statements that are free from material misstatement, whether due to fraud or error.

In preparing the consolidated financial statements and separate financial statements, management is responsible for assessing the Group's and the Company's ability to continue as a going concern, disclosing, matters related to going concern and using the going concern basis of accounting unless management either intends to liquidate the Group and the Company or to cease operations, or has no realistic alternative but to do so.

Those charged with governance are responsible for overseeing the Group's and the Company's financial reporting process.

Auditor's Responsibilities for the Audit of the Financial Statements

My objectives are to obtain reasonable assurance about whether the consolidated financial statements and separate financial statements as a whole are free from material misstatement, whether due to fraud or error, and to issue an auditor's report that includes my opinion. Reasonable assurance is a high level of assurance, but is not a guarantee that an audit conducted in accordance with Thai Standards on Auditing will always detect a material misstatement when it exists. Misstatements can arise from fraud or error and are considered material if, individually or in the aggregate, they could reasonably be expected to influence the economic decisions of users taken on the basis of these consolidated financial statements and separate financial statements.

*****/4

As part of an audit in accordance with Thai Standards on Auditing, I exercise professional judgment and maintain professional skepticism throughout the audit. I also:

- Identify and assess the risks of material misstatement of the consolidated financial statements and separate financial statements, whether due to fraud or error, design and perform audit procedures responsive to those risks, and obtain audit evidence that is sufficient and appropriate to provide a basis for my opinion. The risk of not detecting a material misstatement resulting from fraud is higher than for one resulting from error, as fraud may involve collusion, forgery, intentional omissions, misrepresentations, or the override of internal control.
- Obtain an understanding of internal control relevant to the audit in order to design audit procedures that are appropriate in the circumstances, but not for the purpose of expressing an opinion on the effectiveness of the Group's and the Company's internal control.
- Evaluate the appropriateness of accounting policies used and the reasonableness of accounting estimates and related disclosures made by management.
- Conclude on the appropriateness of management's use of the going concern basis of accounting and, based on the audit evidence obtained, whether a material uncertainty exists related to events or conditions that may cast significant doubt on the Group's and the Company's ability to continue as a going concern. If I conclude that a material uncertainty exists, I am required to draw attention in my auditor's report to the related disclosures in the consolidated financial statements and separate financial statements or, if such disclosures are inadequate, to modify my opinion. My conclusions are based on the audit evidence obtained up to the date of my auditor's report. However, future events or conditions may cause the Group and the Company to cease to continue as a going concern.
- Evaluate the overall presentation, structure and content of the consolidated financial statements and separate financial statements, including the disclosures, and whether the consolidated financial statements and separate financial statements represent the underlying transactions and events in a manner that achieves fair presentation.
- Obtain sufficient appropriate audit evidence regarding the financial information of the entities or business activities within the Group to express an opinion on the consolidated financial statements. I am responsible for the direction, supervision and performance of the group audit. I remain solely responsible for my audit opinion.


I communicate with those charged with governance regarding, among other matters, the planned scope and timing of the audit and significant audit findings, including any significant deficiencies in internal control that I identify during my audit.

I also provide those charged with governance with a statement that we have complied with relevant ethical requirements regarding independence, and to communicate with them all relationships and other matters that may reasonably be thought to bear on my independence, and where applicable, related safeguards.

*****/5

From the matters communicated with those charged with governance, I determine those matters that were of most significance in the audit of the consolidated financial statements and separate financial statements of the current period and are therefore the key audit matters. I describe these matters in my auditor's report unless law or regulation precludes public disclosure about the matter or when, in extremely rare circumstances, I determine that a matter should not be communicated in my report because the adverse consequences of doing so would reasonably be expected to outweigh the public interest benefits of such communication.

The engagement partner responsible for the audit resulting in this independent auditor's report is Mr. Suwat Maneekanoksakul.



(Mr. Suwat Maneekanoksakul)

Certified Public Accountant

Registration No. 8134

Dharmniti Auditing Company Limited
Bangkok, Thailand
February 21, 2020

JACK CHIA INDUSTRIES (THAILAND) PUBLIC COMPANY LIMITED AND ITS SUBSIDIARY
STATEMENT OF FINANCIAL POSITION
AS AT DECEMBER 31, 2019

ASSETS

		(Unit : Baht)			
		Consolidated financial statements		Separate financial statements	
	Note	2019	2018	2019	2018
Current assets					
Cash and cash equivalents	5	151,591,831	155,736,429	33,883,684	65,837,043
Current investments	6	150,172,812	140,320,909	60,116,565	64,769,636
Trade and other receivables	4, 7	203,459,380	140,334,236	166,344,457	107,428,288
Inventories	8	189,363,296	206,933,931	57,840,081	69,221,169
Other current assets		7,704,978	3,595,987	836,580	620,392
Total current assets		702,292,297	646,921,492	319,021,367	307,876,528
Non-current assets					
Investments in subsidiary	9	-	-	250,598,000	250,598,000
Investment property	10	141,311,315	141,311,315	109,929,560	109,929,560
Property, plant and equipment	11	506,588,301	510,717,262	224,455,631	217,249,704
Intangible assets	12	13,281,537	16,304,100	2,974,937	3,868,629
Other non-current assets		33,143	418,256	33,143	418,255
Total non-current assets		661,214,296	668,750,933	587,991,271	582,064,148
TOTAL ASSETS		1,363,506,593	1,315,672,425	907,012,638	889,940,676

Notes to financial statements form an integral part of these statements.

JACK CHIA INDUSTRIES (THAILAND) PUBLIC COMPANY LIMITED AND ITS SUBSIDIARY
STATEMENT OF FINANCIAL POSITION (CONT.)
AS AT DECEMBER 31, 2019

LIABILITIES AND SHAREHOLDERS' EQUITY

		(Unit : Baht)			
		Consolidated financial statements		Separate financial statements	
	Note	2019	2018	2019	2018
Current liabilities					
Trade and other payables	4, 13	48,348,630	42,295,354	106,192,467	92,085,675
Current portion of liabilities under financial lease agreements	14	-	306,618	-	-
Corporate income tax payable		7,128,583	6,959,811	1,476,657	2,917,039
Dividend payable		20,417,696	18,669,007	20,417,696	18,659,121
Other current liabilities		4,527,702	1,891,150	3,906,229	2,292,612
Total current liabilities		80,422,611	70,121,940	131,993,049	115,954,447
Non-current liabilities					
Deferred tax liabilities	15	70,716,157	71,956,951	55,044,037	56,008,602
Employee benefit obligations	16	19,767,615	9,572,233	11,214,314	3,024,416
Other non-current liabilities		1,000,000	1,000,000	1,000,000	1,000,000
Total non-current liabilities		91,483,772	82,529,184	67,258,351	60,033,018
Total liabilities		171,906,383	152,651,124	199,251,400	175,987,465

Notes to financial statements form an integral part of these statements.

JACK CHIA INDUSTRIES (THAILAND) PUBLIC COMPANY LIMITED AND ITS SUBSIDIARY
STATEMENT OF FINANCIAL POSITION (CONT.)
AS AT DECEMBER 31, 2019

LIABILITIES AND SHAREHOLDERS' EQUITY (CONT.)

		(Unit : Baht)			
		Consolidated financial statements		Separate financial statements	
	Note	2019	2018	2019	2018
SHAREHOLDERS' EQUITY					
Share capital					
Registered					
13,500,000 ordinary shares of Baht 10 each		135,000,000	135,000,000	135,000,000	135,000,000
Issued and paid-up					
13,500,000 ordinary shares of Baht 10 each		135,000,000	135,000,000	135,000,000	135,000,000
Surplus capital					
Share premium		219,726,720	219,726,720	219,726,720	219,726,720
Retained earnings					
Appropriated-statutory reserve	18	13,500,000	13,500,000	13,500,000	13,500,000
Unappropriated		572,311,563	544,070,189	171,102,387	178,299,666
Other components of equity		251,061,927	250,724,392	168,432,131	167,426,825
Total shareholders' equity		1,191,600,210	1,163,021,301	707,761,238	713,953,211
TOTAL LIABILITIES AND SHAREHOLDERS' EQUITY		1,363,506,593	1,315,672,425	907,012,638	889,940,676

Notes to financial statements form an integral part of these statements.

JACK CHIA INDUSTRIES (THAILAND) PUBLIC COMPANY LIMITED AND ITS SUBSIDIARY
STATEMENT OF COMPREHENSIVE INCOME
FOR THE YEAR ENDED DECEMBER 31, 2019

		(Unit : Baht)			
		Consolidated financial statements		Separate financial statements	
	Note	2019	2018	2019	2018
REVENUES					
Sales	23	884,966,872	821,926,844	605,929,645	538,552,556
Rental income	10	7,935,000	7,935,000	7,935,000	7,935,000
Dividend income	9	220,000	60,000	28,658,815	28,138,894
Other income		4,725,957	3,001,094	1,386,427	1,302,079
Total revenues		897,847,829	832,922,938	643,909,887	575,928,529
EXPENSES					
Cost of sales		537,246,020	508,290,624	383,160,501	344,974,814
Selling expenses		140,002,850	121,984,552	136,134,006	118,148,643
Administrative expenses		103,449,614	94,583,858	63,384,193	57,498,116
Loss on exchange rate		8,631,118	2,506,797	42,531	-
Finance costs		404,957	284,834	254,181	150,745
Total expenses		789,734,559	727,650,665	582,975,412	520,772,318
Profit before income tax expenses		108,113,270	105,272,273	60,934,475	55,156,211
Income tax expenses	17	17,406,465	15,595,438	6,329,050	5,425,108
Profit for the year		90,706,805	89,676,835	54,605,425	49,731,103
Other comprehensive income :					
Items that will not be reclassified to profit or loss					
Actuarial losses arising from post-employee benefit					
- net of income tax		(5,764,246)	-	(5,102,704)	-
		(5,764,246)	-	(5,102,704)	-
Items that may be reclassified subsequently to profit or loss					
Gain on change value of available-for-sale investments					
- net of income tax		337,535	896,588	1,005,306	437,988
		337,535	896,588	1,005,306	437,988
Other comprehensive income for the year		(5,426,711)	896,588	(4,097,398)	437,988
Total comprehensive income for the year		85,280,094	90,573,423	50,508,027	50,169,091
EARNINGS PER SHARE					
	19				
Basic earning per share (Baht per share)		6.72	6.64	4.04	3.68
Weighted average number of ordinary shares (Shares)		13,500,000	13,500,000	13,500,000	13,500,000

Notes to financial statements form an integral part of these statements.

JACK CHIA INDUSTRIES (THAILAND) PUBLIC COMPANY LIMITED AND ITS SUBSIDIARY
STATEMENT OF CHANGES IN SHAREHOLDERS' EQUITY
FOR THE YEAR ENDED DECEMBER 31, 2019

Consolidated financial statements									(Unit : Baht)
Shareholder's equity									
Issued and paid-up share capital	Share premium	Retained earnings		Other components of equity			Total		
		Appropriated - statutory reserve	Unappropriated	Surplus on revaluation of fixed assets	Unrealized gain on available -for-sale securities	Total			
135,000,000	219,726,720	13,500,000	509,744,460	248,558,749	1,269,055	249,827,804	1,127,798,984		
20	-	-	(55,351,106)	-	-	-	(55,351,106)		
	-	-	89,676,835	-	-	-	89,676,835		
	-	-	-	-	896,588	896,588	896,588		
Balance as at December 31, 2018	135,000,000	219,726,720	13,500,000	544,070,189	248,558,749	2,165,643	250,724,392	1,163,021,301	
20	-	-	-	(56,701,185)	-	-	-	(56,701,185)	
	-	-	-	90,706,805	-	-	-	90,706,805	
	-	-	-	(5,764,246)	-	337,535	337,535	(5,426,711)	
Balance as at December 31, 2019	135,000,000	219,726,720	13,500,000	572,311,563	248,558,749	2,503,178	251,061,927	1,191,600,210	

Notes to financial statements form an integral part of these statements.

JACK CHIA INDUSTRIES (THAILAND) PUBLIC COMPANY LIMITED AND ITS SUBSIDIARY
STATEMENT OF CHANGES IN SHAREHOLDERS' EQUITY (CONT.)

FOR THE YEAR ENDED DECEMBER 31, 2019

	Separate financial statements							(Unit : Baht)
	Issued and paid-up share capital	Share premium	Retained earnings		Other components of equity (Net from income tax)			Total
			Appropriated - statutory reserve	Unappropriated	Suplus on revaluation of fixed assets	Unrealized gain on available-for-sale securities	Total	
Note								
Balance as at January 1, 2018	135,000,000	219,726,720	13,500,000	183,918,563	165,973,950	1,014,887	166,988,837	
Dividend paid	-	-	-	(55,350,000)	-	-	-	
P Profit (loss) for the year	-	-	-	49,731,103	-	-	-	
Other comprehensive income (loss) for the year	-	-	-	-	-	437,988	437,988	
Balance as at December 31, 2018	135,000,000	219,726,720	13,500,000	178,299,666	165,973,950	1,452,875	167,426,825	
Dividend paid	-	-	-	(56,700,000)	-	-	-	
Profit (loss) for the year	-	-	-	54,605,425	-	-	-	
Other comprehensive income (loss) for the year	-	-	-	(5,102,704)	-	1,005,306	1,005,306	
Balance as at December 31, 2019	135,000,000	219,726,720	13,500,000	171,102,387	165,973,950	2,458,181	168,432,131	
							707,761,238	

Notes to financial statements form an integral part of these statements.

JACK CHIA INDUSTRIES (THAILAND) PUBLIC COMPANY LIMITED AND ITS SUBSIDIARY
STATEMENT OF CASH FLOWS
FOR THE YEAR ENDED DECEMBER 31, 2019

	(Unit : Baht)			
	Consolidated financial statements		Separate financial statements	
	2019	2018	2019	2018
<u>Cash flows from operating activities</u>				
Profit for the year	90,706,805	89,676,835	54,605,425	49,731,103
Adjustments to reconcile profit for the year to net cash provided by (used in) operation activities :				
Gain on sales of available for sale securities	(2,043,582)	(368,094)	(66,239)	(104,391)
Allowance for doubtful account (reversal)	(732,609)	279,005	(732,609)	279,005
Bad debts	48,222	39,355	48,222	39,355
Depreciation and amortization	23,675,242	24,608,004	4,173,058	6,161,431
Loss from stock declining value (reveral)	(3,534,124)	(2,240,643)	(2,843,047)	(2,618,392)
Unrealized (gain) loss on exchange rate	12,625,836	3,709,227	-	-
Loss (gain) on sales of fixed assets	(155,237)	122,020	(46,715)	(9,107)
Loss (gain) on write-off of fixed assets	1,412,434	-	15,080	-
Allowance for asset declining value	(15,080)	-	(15,080)	-
Employees benefits expenses	3,840,582	434,129	2,804,938	179,672
Interest income	(561,355)	(268,886)	(234,442)	-
Dividend income	(220,000)	(60,000)	(28,658,815)	(28,138,894)
Interest expenses	404,957	284,834	254,181	150,745
Income tax expenses	17,406,465	15,595,438	6,329,050	5,425,108
Profit before changes in operating assets and operating liabilities	142,858,556	131,811,224	35,633,007	31,095,635
Operating assets (increase) decrease				
Trade and other receivables	(62,372,354)	4,291,278	(58,231,782)	5,500,769
Inventories	21,104,759	(16,399,291)	14,224,135	(4,415,242)
Other current assets	(4,108,991)	262,919	(216,188)	163,377
Other non - current assets	385,113	(95,741)	385,112	(95,739)
Operating liabilities increase (decrease)				
Trade and other payables	7,063,908	(942,848)	14,106,792	14,306,123
Other current liabilities	2,636,552	(409,901)	1,613,617	(521,955)
Cash receipt in operating activities	107,567,543	118,517,640	7,514,693	46,032,968
Corporate income tax paid	(17,121,809)	(14,903,061)	(7,709,647)	(4,326,852)
Interest paid	(8,000)	(40,408)	(137)	(10,479)
Employee benefit paid	(1,247,464)	(176,123)	(1,247,464)	(176,123)
Net cash provided by operating activities	89,190,270	103,398,048	(1,442,555)	41,519,514

Notes to financial statements form an integral part of these statements.

JACK CHIA INDUSTRIES (THAILAND) PUBLIC COMPANY LIMITED AND ITS SUBSIDIAR
STATEMENT OF CASH FLOWS (CONT.)
FOR THE YEAR ENDED DECEMBER 31, 2019

	(Unit : Baht)			
	Consolidated financial statements		Separate financial statements	
	2019	2018	2019	2018
<u>Cash flows from investing activities</u>				
Cash received from sales of unit trusts	248,613,516	58,096,929	131,975,861	28,096,929
Cash paid purchase in unit trusts	(255,999,919)	(76,000,000)	(125,999,919)	(35,000,000)
Cash paid purchase of fixed assets	(19,056,883)	(25,218,151)	(9,525,307)	(3,788,055)
Cash paid purchase of intangible assets	(1,046,400)	(66,800)	(960,000)	-
Cash received from sales of fixed assets	1,241,127	200,205	46,729	76,959
Cash received from interest income	561,355	268,886	234,442	-
Dividend income from unit trusts	220,000	60,000	220,000	60,000
Dividend income from investment in subsidiary	-	-	28,438,815	28,078,894
Net cash provided by (used in) investing activities	(25,467,204)	(42,658,931)	24,430,621	17,524,727
<u>Cash flows from financing activities</u>				
Cash paid from liabilities under financial agreement	(306,618)	(1,269,118)	-	(703,978)
Dividend paid	(54,952,496)	(53,881,892)	(54,941,425)	(53,881,956)
Net cash used in financing activities	(55,259,114)	(55,151,010)	(54,941,425)	(54,585,934)
Unrealized gain (loss) on exchange rate on cash at bank				
in foreign currency	(12,608,550)	(3,475,596)	-	-
Net increase in cash and cash equivalents	(4,144,598)	2,112,511	(31,953,359)	4,458,307
Cash and cash equivalents at the beginning of year	155,736,429	153,623,918	65,837,043	61,378,736
Cash and cash equivalents at the end of year	151,591,831	155,736,429	33,883,684	65,837,043
<u>Supplemental disclosures of cash flow information :</u>				
Non - cash items				
Account payable for purchase of fixed assets	-	1,096,321	-	-

Notes to financial statements form an integral part of these statements.

JACK CHIA INDUSTRIES (THAILAND) PUBLIC COMPANY LIMITED AND ITS SUBSIDIARY
NOTES TO THE FINANCIAL STATEMENTS
DECEMBER 31, 2019

1. GENERAL INFORMATION

Jack Chia Industries (Thailand) Public Company Limited (“The Company”) is a public company incorporated and domiciled in Thailand. The Company is principally engaged in the manufacture and distribution of pharmaceuticals and toiletries and its registered address is located at 144/1-2 Sri Bamphen Road, Chong Nonsi, Yannawa, Bangkok.

2. BASIS FOR THE PREPARATION OF FINANCIAL STATEMENTS

2.1 Basis for preparation of the financial statements

The financial statements have been prepared in accordance with the accounting standards prescribed by Thai Accounts Act enunciated under the Accounting Profession Act B.E.2547 by complying with the financial reporting standards. The presentation of the financial statements has been made in compliance with the Notification of the Department of Business Development, the Ministry of Commerce, re : the financial statements presentation for public limited company, issued under the Accounting Act B.E.2543.

The financial statements have been prepared on a historical cost basis except where otherwise disclosed in the accounting policies.

The financial statements in Thai language are the official statutory financial statements of the Company. The financial statements in English language have been translated from such financial statements in Thai language.

2.2 Basis for consolidation

- a) The consolidated financial statements include the financial statements of Jack Chia Industries (Thailand) Public Company Limited and subsidiary company as follows :-

Company's name	Nature of business	Percentage shareholding		Country of incorporation	Assets as a percentage to the consolidated total assets		Revenues as a percentage to the consolidated total revenues	
		2019	2018		2019	2018	2019	2018
Pharmacare Limited	Manufacture and distribution of pharmaceuticals (mainly distributed to the Company)	100	100	Thailand	58.52	51.41	31.08	34.48

- b) The consolidate financial statements are prepared by using uniform accounting policies. So that the transaction and the others event which are the same or the similar circumstances have been used the identical policies to record those transaction.
- c) Material balance and transactions between the Company and its subsidiary company have been eliminated from the consolidated financial statements.
- d) Investments in the subsidiary company as recorded in the Company's book of account are eliminated against the equity of the subsidiary company.

2.3 Financial reporting standards that became effective in the current year

During the year, the Company and its subsidiaries have adopted the revised (revised 2018) and new financial reporting standards and interpretations, which are effective for fiscal years beginning on or after January 1, 2019. These financial reporting standards were aimed at alignment with the corresponding International Financial Reporting Standards with most of the changes and clarifications directed towards disclosures in the notes to financial statements. The adoption of these financial reporting standards does not have any significant impact on the Company and its subsidiaries' financial statements.

3. SIGNIFICANT ACCOUNTING POLICIES

3.1 Revenue recognition

Sales of goods

Revenue from sale of goods is recognized at the point in time when control of the asset is transferred to the customer, generally on delivery of the goods. Revenue is measured at the amount of the consideration received or receivable, excluding value added tax, of goods supplied after deducting returns and discounts.

Consignment sales

Revenue is recognized by the shipper when the goods are sold by the recipient to a third party.

Interest income

Interest income is recognized as interest accrues based on the effective rate method.

Dividends income

Dividends income are recognized when the right to receive the dividends is established.

Rental income and its related services

Rental income and its related services from an investment property are recognized on a straight-line basis over the term of the lease. Contingent rentals are recognized as income in the accounting period in which they are occurred. The related service income is recognized over the term of the lease.

3.2 Export subsidies

Export subsidies granted by the Ministry of Finance in the form of tax coupons are recognized as income when the export shipment are made.

3.3 Cash and cash equivalents

Cash and cash equivalents consist of cash in hand and cash at financial institutions with an original maturity of three months or less and not subject to withdrawal restrictions.

3.4 Trade receivables and allowance for doubtful accounts

Trade accounts receivable are initially recognized by the invoice amount and subsequently measured at the remaining amount less an allowance for doubtful accounts (if any) based on a review of all outstanding amounts at year end. Bad debts are immediately recognized in the income statement as part of administrative expenses.

The company provides allowance for doubtful accounts equal to the estimated collection losses that may be incurred in the collection of all receivables. The estimated losses are based on a review of the current status of each receivable by considering the ability to repay debt and the amount expected to be paid from the debtor.

3.5 Inventories

Inventories are valued at the lower of average cost and net realizable value.

The cost of inventories comprises all costs of purchase, costs of conversion and other costs incurred in bringing the inventories to their present location and condition. The costs of conversion above include an appropriate share of production overheads based on normal production capacity.

The cost of purchase comprises both the purchase price and costs directly attributable to the acquisition of the inventory, such as import duties, transportation charges and other direct costs incurred in acquiring the inventories less all trade discounts, allowances or rebates.

The net realizable value of inventory is estimated from the selling price in the ordinary course of business less the estimated costs to complete production and the estimated costs to complete the sale.

3.6 Investments

a) Investments in available-for-sale securities are stated at fair value. Changes in the carrying amounts of unit trusts are recorded as separated items in shareholders' equity until the securities are sold, when the changes are then included in the statement of comprehensive income.

The fair value of unit trusts is determined from their net asset value per unit as announced by the fund's manager.

The average cost method is used for computation of the cost of investments.

b) Investments in subsidiaries in the separate financial statements are accounted for under the cost method and allowance for loss on impairment of assets (if any).

3.7 Investments property

Investment property is defined as property held with the purpose to earn rentals, capital appreciation, or both, and not use in operations.

Land for investment property is stated at cost less allowance for impairment (if any).

Building and equipment for investment property is stated at cost less allowance for less accumulated depreciation and loss on impairment of assets (if any).

Depreciation of investment property is calculated by reference to costs on the straight-line basis over the following estimated useful useful lives;

Buildings and building revaluation	10, 20 years
Equipment	5 - 20 years
Furniture and fixtures	5, 10 years

No depreciation is provided for land classified as investment property.

3.8 Property, plant and equipment/Depreciation

Land is stated at the reappraised value. Plant and equipment are stated at cost less accumulated depreciation and allowance for loss on impairment of assets (if any).

Property, plant and equipment are initially recorded at cost on the acquisition date, and subsequently revalued by an independent professional appraiser to land fair values. Revaluations are made with sufficient regularity to ensure that the carrying amount every 5 years does not differ materially from fair value at the financial position date.

Depreciation of plant and equipment is calculated by reference to their costs on the straight - line basis over the following estimated useful lives:

Buildings and building revaluation	10, 20 years
Machinery and equipment	5 - 20 years
Furniture and fixtures	5, 10 years
Vehicles	5 years

The depreciation is included in determining income.

No depreciation is provided on land and fixed assets in progress.

The revaluation surplus can neither be offset against retained earning nor used for dividend payment.

Reclassification to investment property

When there is a change of the usage from investment property, that property will be reclassified as investment property by the carrying value.

3.9 Intangible assets

Intangible assets that are acquired by the Company with finite useful lives are stated at cost less accumulated amortization and allowance on impairment (if any). Intangible assets are amortized in the statement of comprehensive income on a straight-line basis over their estimated useful lives from the date that they are available for use are as follows:

Trademark	10 years
Software	3 - 5 years

3.10 Financial leases

Leases of assets which transfer substantially all the risks and rewards of ownership are classified as finance leases. Finance leases are capitalised at the lower of the fair value of the leased assets and the present value of the minimum lease payments. The outstanding rental obligations, net of finance charges, are included in long-term liabilities, while the interest element is charged to profit or loss over the lease period. The asset acquired under finance leases is depreciated over the useful life of the asset.

3.11 Operating Leases

The assets lease that all risks and return or almost all of owner should receive from the assets does not transfer to the lessee is classified as the operating lease. The Company and its subsidiaries recognize the amount paid under the operating lease agreement as the expenses in the statement of comprehensive income on a straight-line basis throughout the lease term.

3.12 Related party transactions

Related parties comprise enterprises and individuals that control, or are controlled by, the Company and subsidiary, whether directly or indirectly, or which are under common control with the Company and subsidiary.

They also include associated companies and individuals which directly or indirectly own a voting interest in the Company and subsidiary that gives them significant influence over the Company and subsidiary, key management personnel, directors and officers with authority in the planning and directions of the Company and subsidiary.

3.13 Foreign currencies

Foreign currency transactions are translated into Baht at the exchange rates ruling on the transaction dates. Assets and liabilities denominated in foreign currencies outstanding at the statements of financial position date are translated into Baht at the exchange rates ruling on the statements of financial position date.

Gains and losses on exchange are included in determining income.

3.14 Impairment of assets

At the statements of financial position date, the Company and subsidiary assess at each reporting date whether there is an indication that an asset may be impaired. If any such indication exists, the Company and subsidiary make an estimate of the asset's recoverable amount. Where the carrying amount of the asset exceeds its recoverable amount, the assets is considered impaired and is written down to its recoverable amount. Impairment losses are recognized in the statement of comprehensive income. An asset's recoverable amount is the higher of fair value less costs to sell and value in use.

3.15 Employee benefits

Short-term employment benefits

The Company and its subsidiary recognize salary, wage, bonus and contributions to social security fund and provident fund as expenses when incurred.

Post-employment benefits (Defined contribution plans)

The Company and its subsidiary and their employees have jointly established a provident fund. The fund is monthly contributed by employees and by the Company. The fund's assets are held in a separate trust fund and the Company's contributions are recognized as expenses when incurred.

Post-employment benefits (Defined benefit plans)

The Company and its subsidiary have obligations in respect of the severance payments that it must pay to the employees upon retirement under the labor law and other employee benefit plans. The Company treats these severance payment obligations as a defined benefit plan.

The obligation under the defined benefit plan is calculated based on the actuarial principles by a qualified independent actuary using the projected unit credit method. Such estimates are made based on various assumptions, including discount rate, future salary increase rate, staff turnover rate, mortality rate, and inflation rate.

Actuarial gains and losses for post-employment benefits of the employees are recognized immediately in the statement of comprehensive income.

3.16 Provisions

Provisions are recognized when the Company and its subsidiary have a present obligation as a result of a past event, it is probable that an outflow of resources embodying economic benefits will be required to settle the obligation, and a reliable estimate can be made of the amount of the obligation.

3.17 Corporate income tax

Income tax comprises current income tax and deferred tax.

Current tax

The Company and its subsidiary record income tax expense, if any, based on the amount currently payable under the Revenue Code at the income tax rates 20% of profit before income tax, after adding back certain expenses which are non-deductible for income tax computation purposes, and less certain transactions which are exemption or allowable from income tax. In addition, the privilege of corporate income tax exemption on the income earned from the promoted business.

Deferred tax

Deferred tax assets and liabilities are provided on the temporary differences between the carrying amount and the tax bases of assets and liabilities at the end of the reporting period. Changes in deferred tax assets and liabilities are recognized as deferred tax income or deferred tax expense which are recognized in the profit or loss except to the extent that it relates to items recognized directly in shareholders' equity or in other comprehensive income.

The deductible temporary differences are recognized as deferred tax assets when it is probable that the Company and its subsidiary will have future taxable profit to be available against which the deferred tax assets can be utilized. The taxable temporary differences on all taxable items are recognized as deferred tax liabilities.

Deferred tax assets and liabilities are measured at the tax rates that the Company and its subsidiary expect to apply to the period when the deferred tax assets are realized or the deferred tax liabilities are settled, based on tax rates and tax laws that have been enacted or substantively enacted by the end of the reporting period.

At the end of each reporting period, the carrying amount of deferred tax assets are reviewed and reduced the value when it is probable that the Company and its subsidiary will have no longer the future taxable profit that is sufficient to be available against which all or some parts of deferred tax assets are utilized.

Deferred tax assets and deferred tax liabilities are offset when there is the legal right to settle on a net basis and they relate to income taxes levied by the same tax authority on the same taxable entity.

3.18 Significant accounting judgements and estimates

The preparation of financial statements in conformity with financial reporting standards at times requires management to make subjective judgements and estimates regarding matters that are inherently uncertain. These judgements and estimates affect amounts reported in the financial statements and disclosures and actual results could differ from these estimates. Significant judgements and estimates are as follows:

Allowance for doubtful accounts

In determining an allowance for doubtful accounts, the management needs to make judgement and estimates based upon, among other things, past collection history, aging profile of outstanding debts and the prevailing economic condition.

Allowance for declining-in value of inventory

The determination of allowance for declining in the value of inventory, requires management to make judgements and estimates of the loss expected to occur. The allowance for decline in net realizable value is estimated based on the selling price expected in the ordinary course of business less selling expense. The provision for obsolete slow-moving and deteriorated inventory, is estimated based on the approximate useful life of each type of inventory. The allowance for diminution in value of inventory as determined is compared with the original balance in the books of account and the increase or decrease in the allowance for diminution in value of inventory will be recognized as cost of sales in statement of comprehensive income.

Investment property

The management is required to review investment property for impairment on a periodical basis and record the impairment loss when it is determined that the recoverable amount is lower than the carrying amount. This requires judgement regarding forecast of future revenues and expenses relating to the assets subject to the review.

In determining the fair value disclosure of investment property, the management used the supported by an independent appraiser.

Property, plant and equipment and Depreciation

In determining depreciation of plant and equipment, the management is required to make estimates of the useful lives and residual values of the plant and equipment and to review the estimated useful lives and residual values when there are any changes.

In addition, the management is required to review property, plant and equipment for impairment on a periodical basis and record the impairment loss when it is determined that the recoverable amount is lower than the carrying amount. This requires judgement regarding forecast of future revenues and expenses relating to the assets subject to the review.

Intangible assets

In recording the initial recognition and measurement of intangible assets as at the acquired date and subsequent impairment testing, the management is required to make estimates of cash flows to be generated by the asset or the cash generating units and to choose a suitable discount rate in order to calculate the present value of those cash flows.

Leases

In determining whether a lease is to be classified as an operating lease or finance lease, the management is required to use judgement in evaluating the conditions and details of the agreement whether significant risk and rewards of ownership of the leased asset has been transferred.

Deferred tax assets

Deferred tax assets are recognized for deductible temporary differences and unused tax losses to the extent that it is probable that taxable profit will be available against which the temporary differences and losses can be utilized. Significant management judgement is required to determine the amount of deferred tax assets that can be recognized, based upon the likely timing and level of estimated future taxable profits.

Post-employment benefits under defined benefit plans

The obligation under the defined benefit plan is determined based on actuarial techniques. Such determination is made based on various assumptions, including discount rate, future salary increase rate, mortality rate and staff turnover rate.

4. RELATED PARTY TRANSACTIONS

During the years, the Company had significant business transactions with related parties, which have been concluded on commercial terms and bases agreed upon in the ordinary course of business between the Company and those companies. Below is a summary of those transactions.

		(Unit : Baht)			
		Consolidated financial statements		Separate financial statements	
	Pricing policy	2019	2018	2019	2018
<u>Transactions with subsidiary</u>					
Purchases of goods	As cost plus margin	-	-	237,858,511	213,166,193
Sale of raw material	As cost plus margin	-	-	4,254,436	4,179,540
Rental and services of building	General market price	-	-	2,665,825	1,960,068
Sales of asset	General market price			46,729	-

As at December 31, 2019 and 2018, the outstanding balance with related companies are as follows:

		(Unit : Baht)			
		Consolidated financial statements		Separate financial statements	
		2019	2018	2019	2018
<u>The subsidiary</u>					
Trade receivable		-	-	970,387	-
Trade payables		-	-	88,417,108	77,937,500

Key management remuneration

For the years ended December 31, 2019 and 2018

		(Unit : Baht)			
		Consolidated financial statements		Separate financial statements	
		2019	2018	2019	2018
Short-term employee benefits		41,567,694	41,793,646	21,363,938	22,095,446
Post-employment benefits		3,054,021	2,797,316	1,450,314	1,263,123
Total		44,621,715	44,590,962	22,814,252	23,358,569

The operating leases with the related parties

The Company had commitments under long-term lease with the subsidiary for the rental of office building for lease agreement period year, between April 1, 2019 to March 31, 2020. Rental rate of 170,000 baht per month.

The rental to pay in the future consisted of :-

	(Unit : Baht)
Payment :	
Within 1 year	510,000

5. CASH AND CASH EQUIVALENTS

Cash and cash equivalents consisted of :-

	(Unit : Baht)			
	Consolidated financial statements		Separate financial statements	
	2019	2018	2019	2018
Cash on hand	108,016	112,230	68,016	72,230
Cash at banks - Current account	4,379,864	5,082,293	4,221,501	4,942,999
- Saving account	147,103,951	150,541,906	29,594,167	60,821,814
Total	151,591,831	155,736,429	33,883,684	65,837,043

As at December 31, 2019 and 2018, saving accounts have interest at the rate 0.00% - 1.50% per annum.

Cash and cash equivalents are in foreign exchange as at December 31, 2019 and 2018 were classified as follows :-

	Consolidated financial statements	
	2019	2018
- Pound sterling (GBP)	270,314	251,164
- US dollars (USD)	367,556	250,852
- Euro (EUR)	2,036,666	1,320,347
- Australian dollar (AUD)	356,579	603,697

6. CURRENT INVESTMENTS

Current investments consisted of :-

	(Unit : Baht)			
	Consolidated financial statements		Separate financial statements	
	2019	2018	2019	2018
Unit trusts	147,043,840	137,613,855	57,043,840	62,953,543
Add Unrealized gain from change in the value of securities	3,128,972	2,707,054	3,072,725	1,816,093
Total	150,172,812	140,320,909	60,116,565	64,769,636

7. TRADE AND OTHER RECEIVABLES

Trade and other receivables consisted of :-

	(Unit : Baht)			
	Consolidated financial statements		Separate financial statements	
	2019	2018	2019	2018
Trade receivables				
Post dated cheque	4,997,818	6,725,597	4,997,818	6,725,597
Trade receivables	194,960,462	132,568,106	159,477,198	100,556,179
Trade receivable - related party	-	-	970,387	-
Total	199,958,280	139,293,703	165,445,403	107,281,776
Less Allowance for doubtful accounts	(3,190,147)	(2,457,538)	(3,190,147)	(2,457,538)
Trade receivables, net	196,768,133	136,836,165	162,255,256	104,824,238
Other receivables				
Advance payment	706,670	285,941	706,670	256,941
Advance payment for goods	1,751,720	-	-	-
Prepaid expenses	1,724,103	1,713,905	874,847	940,913
Accrued sale promotion expenses	2,507,684	1,406,196	2,507,684	1,406,196
Other	1,070	92,029	-	-
Total	6,691,247	3,498,071	4,089,201	2,604,050
Trade and other receivables, net	203,459,380	140,334,236	166,344,457	107,428,288

The outstanding of trade receivables were classified by age of receivables as follows:

	(Unit : Baht)			
	Consolidated financial statements		Separate financial statements	
	2019	2018	2019	2018
<u>Aging of trade receivables</u>				
Not over 3 months	180,397,555	127,976,057	146,146,688	96,630,990
3 months - 6 months	13,045,136	6,119,369	12,783,126	5,452,509
6 months - 12 months	3,960,407	3,007,472	3,960,407	3,007,472
Over 12 months	2,555,182	2,190,805	2,555,182	2,190,805
Total	199,958,280	139,293,703	165,445,403	107,281,776
Less Allowance for doubtful accounts	(3,190,147)	(2,457,538)	(3,190,147)	(2,457,538)
Trade receivables, net	196,768,133	136,836,165	162,255,256	104,824,238

The movements of the allowance for doubtful accounts for the years ended December 31, 2019 and 2018 were as follows :-

	(Unit : Baht)			
	Consolidated financial statements		Separate financial statements	
	2019	2018	2019	2018
Beginning balance	2,457,538	2,178,533	2,457,538	2,178,533
<u>Less</u> Bad debt during the year	(48,222)	(39,355)	(48,222)	(39,355)
<u>Add</u> Additions (Deductions) during the year	780,831	318,360	780,831	318,360
Ending balance	3,190,147	2,457,538	3,190,147	2,457,538

Trade receivables are in foreign exchange as at December 31, 2019 and 2018 were classified as follows :-

	Consolidated financial statements	
	2019	2018
- Pound sterling (GBP)	-	170,794
- US Dollars (USD)	278,673	236,423
- Euro (EUR)	359,282	390,274
- Australian dollar (AUD)	-	34,222

As at December 31, 2019 and 2018, the subsidiary has entered into the agreement of export credit insurance with a local bank for trade receivables foreign currency totaling Baht 29.01 million and Baht 29.85 million, respectively.

8. INVENTORIES

Inventories consisted of :-

	(Unit : Baht)			
	Consolidated financial statements		Separate financial statements	
	2019	2018	2019	2018
Raw materials	90,900,372	92,446,201	5,392,826	5,350,095
Work in process	38,269,479	39,832,029	568,211	750,766
Finished goods	50,762,128	64,880,867	50,492,600	62,119,194
Supplies	8,385,430	11,168,358	4,769,460	7,227,177
Goods in transit	12,775,716	13,870,430	-	-
Total	201,093,125	222,197,885	61,223,097	75,447,232
<u>Less</u> Allowance for stock obsolescence	(11,729,829)	(15,263,954)	(3,383,016)	(6,226,063)
Inventories, net	189,363,296	206,933,931	57,840,081	69,221,169

The movement of the allowance for stock obsolescence for the years ended December 31, 2019 and 2018 were as follows :-

	(Unit : Baht)			
	Consolidated financial statement		Separate financial statement	
	2019	2018	2019	2018
Beginning balance	15,263,953	17,504,597	6,226,063	8,844,455
Additions during the year (reversal)	(3,534,124)	(2,240,643)	(2,843,047)	(2,618,392)
Ending balance	11,729,829	15,263,954	3,383,016	6,226,063

9. INVESTMENTS IN SUBSIDIARY

		(Unit : Baht)					
		Separate financial statements					
		Shareholding percentage		At cost method		Dividend income	
Subsidiary companies	Paid - up capital	2019	2018	2019	2018	2019	2018
Pharmacare Limited	Baht 120 million	100	100	250,598,000	250,598,000	28,438,815	28,078,894
				250,598,000	250,598,000	28,438,815	28,078,894

10. INVESTMENT PROPERTY

Investment property consisted of:

	(Unit : Baht)			
	Consolidated financial statements			
	Balance as at Dec. 31, 2018	Additions	Deductions	Balance as at Dec. 31, 2019
<u>Revalue amount</u>				
Land	141,311,300	-	-	141,311,300
<u>Cost</u>				
Building and building revaluation	23,696,341	-	-	23,696,341
Total	165,007,641	-	-	165,007,641
<u>Less Accumulated depreciation</u>				
Building and building revaluation	(23,696,326)	-	-	(23,696,326)
Total	(23,696,326)	-	-	(23,696,326)
Investment property, net	141,311,315			141,311,315

	(Unit : Baht)			
	Consolidated financial statements			
	Balance as at Dec. 31, 2017	Additions	Deductions	Balance as at Dec. 31, 2018
<u>Revalue amount</u>				
Land	141,311,300	-	-	141,311,300
<u>Cost</u>				
Building and building revaluation	23,696,341	-	-	23,696,341
Equipment	242,540	-	(242,540)	-
Furniture and fixtures	12,210,733	-	(12,210,733)	-
Total	177,460,914	-	(12,453,273)	165,007,641
<u>Less Accumulated depreciation</u>				
Building and building revaluation	(23,696,326)	-	-	(23,696,326)
Equipment	(242,511)	-	242,511	-
Furniture and fixtures	(12,210,646)	-	12,210,646	-
Total	(36,149,483)	-	12,453,157	(23,696,326)
Investment property, net	141,311,431			141,311,315

	(Unit : Baht)			
	Separate financial statements			
	Balance as at Dec. 31, 2018	Additions	Deductions	Balance as at Dec. 31, 2019
<u>Revalue amount</u>				
Land	109,929,545	-	-	109,929,545
<u>Cost</u>				
Building and building revaluation	23,696,341	-	-	23,696,341
Total	133,625,886	-	-	133,625,886
<u>Less Accumulated depreciation</u>				
Building and building revaluation	(23,696,326)	-	-	(23,696,326)
Total	(23,696,326)	-	-	(23,696,326)
Investment property, net	109,929,560			109,929,560

	(Unit : Baht)			
	Separate financial statements			
	Balance as at Dec. 31, 2017	Additions	Deductions	Balance as at Dec. 31, 2018
<u>Revalue amount</u>				
Land	109,929,545	-	-	109,929,545
<u>Cost</u>				
Building and building revaluation	23,696,341	-	-	23,696,341
Equipment	242,540	-	(242,540)	-
Furniture and fixtures	12,210,733	-	(12,210,733)	-
Total	146,079,159	-	(12,453,273)	133,625,886
<u>Less Accumulated depreciation</u>				
Building and building revaluation	(23,696,326)	-	-	(23,696,326)
Machinery and equipment	(242,511)	-	242,511	-
Furniture and fixtures	(12,210,646)	-	12,210,646	-
Total	(36,149,483)	-	12,453,157	(23,696,326)
Investment property, net	109,929,676			109,929,560

The Company recognizes rental income from investment property for the years ended December 31, 2019 and 2018, amounting to Baht 7.9 million

The Company has operating leases in respect of the lease of building space. The term of the agreement is 3 years (From September 1, 2017 to August 31, 2020). As at December 31, 2019 and 2018, the investment property for rent under such operating leases will generate future minimum rental income is as follows:

	(Unit : Baht)	
	Consolidated/Separate financial statements	
	2019	2018
Less than 1 year	5,290,000	7,935,000
1 to 3 years	-	5,290,000

During 2016, the Company has assessed the price of investment property by an independent appraiser using the market value approach in accordance with the report dated June 15, 2016 for non-operating land at the appraised value of Baht 60.38 million and land, building and equipment available for rent at the appraised value of Baht 129.86 million, totaling the appraised value of both investment property value of Baht 190.24 million.

And the subsidiary has appraised the value of non-operating land by an independent appraiser using the market value approach in accordance with the report dated December 30, 2016 at the appraised value of Baht 63.30 million.

11. PROPERTY, PLANT AND EQUIPMENT

Property, plant and equipment consisted of :-

	(Unit : Baht)				
	Consolidated financial statements				
	Balance as at Dec. 31, 2018	Additions	Deductions	Transfer In (Out)	Balance as at Dec. 31, 2019
<u>Revalue amount</u>					
Land	342,151,000	-	-	-	342,151,000
<u>Cost</u>					
Building and building revaluation	181,488,735	31,500	(1,559,971)	897,784	180,858,048
Machinery and equipment	195,757,511	1,642,359	(771,983)	1,277,210	197,905,097
Furniture and fixtures	20,990,493	1,554,057	(685,696)	-	21,858,854
Motor vehicles	18,785,938	9,362,922	(9,419,949)	-	18,728,911
Assets under installation	4,922,542	5,369,724	-	(2,174,994)	8,117,272
Total	764,096,219	17,960,562	(12,437,599)	-	769,619,182
<u>Less Accumulated depreciation</u>					
Building and building revaluation	(99,071,255)	(8,056,792)	123,495	-	(107,004,552)
Machinery and equipment	(123,977,692)	(8,614,770)	756,893	-	(131,835,569)
Furniture and fixtures	(14,419,169)	(2,058,872)	685,667	-	(15,792,374)
Motor vehicles	(15,895,761)	(875,845)	8,373,220	-	(8,398,386)
Total	(253,363,877)	(19,606,279)	9,939,275	-	(263,030,881)
<u>Less Allowance for impairment loss</u>					
Machinery and equipment	(15,080)	15,080	-	-	-
Property, plant and equipment, net	510,717,262				506,588,301

	(Unit : Baht)				
	Consolidated financial statements				
	Balance as at Dec. 31, 2017	Additions	Deductions	Transfer In (Out)	Balance as at Dec. 31, 2018
<u>Revalue amount</u>					
Land	342,151,000	-	-	-	342,151,000
<u>Cost</u>					
Building and building revaluation	145,120,201	266,598	(1,148,965)	37,250,901	181,488,735
Machinery and equipment	205,368,450	1,498,407	(11,560,274)	450,928	195,757,511
Furniture and fixtures	29,476,372	3,659,432	(13,614,273)	1,468,962	20,990,493
Motor vehicles	18,785,938	-	-	-	18,785,938
Machinery in progress	26,893,485	17,199,848	-	(39,170,791)	4,922,542
Total	767,795,446	22,624,285	(26,323,512)	-	764,096,219
<u>Less Accumulated depreciation</u>					
Building and building revaluation	(92,789,055)	(7,177,428)	895,228	-	(99,071,255)
Machinery and equipment	(126,825,062)	(8,712,555)	11,559,925	-	(123,977,692)
Furniture and fixtures	(26,327,382)	(1,638,037)	13,546,250	-	(14,419,169)
Motor vehicles	(14,341,722)	(1,554,039)	-	-	(15,895,761)
Total	(260,283,221)	(19,082,059)	26,001,403	-	(253,363,877)
<u>Less Allowance for impairment loss</u>					
Machinery and equipment	(15,080)	-	-	-	(15,080)
Property, plant and equipment, net	507,497,145				510,717,262
Depreciation for the year 2019					19,606,279
Depreciation for the year 2018					19,082,059

	(Unit : Baht)			
	Separate financial statements			
	Balance as at Dec. 31, 2018	Additions	Deductions	Balance as at Dec. 31, 2019
<u>Revalue amount</u>				
Land	210,520,000	-	-	210,520,000
<u>Cost</u>				
Building and building revaluation	26,658,986	-	-	26,658,986
Machinery and equipment	23,247,355	-	(756,555)	22,490,800
Furniture and fixtures	15,305,768	1,503,507	(515,890)	16,293,385
Motor vehicles	9,696,932	8,021,800	(6,414,455)	11,304,277
Total	285,429,041	9,525,307	(7,686,900)	287,267,448
<u>Less Accumulated depreciation</u>				
Building and building revaluation	(25,336,075)	(132,026)	-	(25,468,101)
Machinery and equipment	(21,433,918)	(464,321)	741,470	(21,156,769)
Furniture and fixtures	(11,697,335)	(1,365,517)	515,882	(12,546,970)
Motor vehicles	(9,696,929)	(357,502)	6,414,454	(3,639,977)
Total	(68,164,257)	(2,319,366)	7,671,806	(62,811,817)
<u>Less Allowance for impairment loss</u>				
Machinery and equipment	(15,080)	15,080	-	-
Property, plant and equipment, net	217,249,704			224,455,631

	(Unit : Baht)				
	Separate financial statements				
	Balance as at Dec. 31, 2017	Additions	Deductions	Transfer In (Out)	Balance as at Dec. 31, 2018
<u>Revalue amount</u>					
Land	210,520,000	-	-	-	210,520,000
<u>Cost</u>					
Building and building revaluation	26,392,388	266,598	-	-	26,658,986
Machinery and equipment	23,141,003	106,352	-	-	23,247,355
Furniture and fixtures	23,662,303	3,415,105	(11,771,640)	-	15,305,768
Motor vehicles	9,696,932	-	-	-	9,696,932
Total	293,412,626	3,788,055	(11,771,640)	-	285,429,041
<u>Less Accumulated depreciation</u>					
Building and building revaluation	(24,740,713)	(595,362)	-	-	(25,336,075)
Machinery and equipment	(20,965,822)	(468,096)	-	-	(21,433,918)
Furniture and fixtures	(22,248,885)	(1,152,354)	11,703,904	-	(11,697,335)
Motor vehicles	(9,063,306)	(633,623)	-	-	(9,696,929)
Total	(77,018,726)	(2,849,435)	11,703,904	-	(68,164,257)
<u>Less Allowance for impairment loss</u>					
Machinery and equipment	(15,080)	-	-	-	(15,080)
Property, plant and equipment, net	216,378,820				217,249,704
Depreciation for the year 2018					2,319,366
Depreciation for the year 2017					2,849,435

As at December 31, 2019 and 2018, the Company and its subsidiary have certain plant and equipment items have been fully depreciated but are still in use. The original cost of those assets amounted to Baht 169.37 million and Baht 171.91 million, respectively and the separate financial statement amounted to Baht 57.37 million and Baht 56.91 million, respectively.

As at December 31, 2018, the subsidiary has a vehicle under financial lease with the book value amount of Baht 1.09 million

Revaluation surplus was presented as follow:

	(Unit : Baht)			
	Consolidated financial statements		Separate financial statements	
	2019	2018	2019	2018
Cost	31,452,563	31,452,563	3,052,563	3,052,563
Surplus on revaluation of assets	310,698,437	310,698,437	207,467,437	207,467,437
Revalue amount	342,151,000	342,151,000	210,520,000	210,520,000

Since 1999, the value of assets under revaluation basis represented the value appraised by an independent value using the market approach.

During 2016, the Company and its subsidiary have hired an independent appraiser to reappraise the price of the Company's land. The appraiser uses the market value approach in defining the fair value of land. The consolidated financial statements which include the appraised value have higher value than the last appraisal by Baht 146.52 million (net of income tax in the amount of Baht 36.63 million) and the separate financial statements have higher appraised value from the last time in the amount of Baht 97.54 million (net of income tax in the amount of Baht 24.38 million) as presented under "Surplus on revaluation of fixed assets".

	(Unit : Baht)			
	Consolidated financial statements		Separate financial statements	
	2019	2018	2019	2018
Surplus on revaluation of fixed assets, beginning years	310,698,437	310,698,437	207,467,437	207,467,437
Additional revaluation during years	-	-	-	-
Surplus on revaluation of fixed assets, end of years	310,698,437	310,698,437	207,467,437	207,467,437
Less : Deferred tax	(62,139,688)	(62,139,688)	(41,493,487)	(41,493,487)
Net	248,558,749	248,558,749	165,973,950	165,973,950

Such land valuation is considered as the classification in measuring the fair value at level 2 as mentioned in Note 26.

12. INTANGIBLE ASSETS

Intangible assets consisted of :-

	(Unit : Baht)			
	Consolidated financial statements			
	Balance as at Dec. 31, 2018	Additions	Deductions	Balance as at Dec. 31, 2019
<u>Cost</u>				
Trademark	44,062,023	1,046,400	-	45,108,423
Software	21,940,532	-	-	21,940,532
Total	66,002,555	1,046,400	-	67,048,955
<u>Less</u> Accumulated amortization	(49,698,455)	(4,068,963)	-	(53,767,418)
Intangible assets, net	16,304,100			13,281,537

	(Unit : Baht)			
	Consolidated financial statements			
	Balance as at Dec. 31, 2017	Additions	Deductions	Balance as at Dec. 31, 2018
<u>Cost</u>				
Trademark	44,062,023	-	-	44,062,023
Software	21,873,732	66,800	-	21,940,532
Total	65,935,755	66,800	-	66,002,555
<u>Less</u> Accumulated amortization	(44,172,510)	(5,525,945)	-	(49,698,455)
Intangible assets, net	21,763,245			16,304,100
Amortization for the year 2019				4,068,963
Amortization for the year 2018				5,525,945

	(Unit : Baht)			
	Separate financial statements			
	Balance as at Dec. 31, 2018	Additions	Deductions	Balance as at Dec. 31, 2019
<u>Cost</u>				
Trademark	31,609,480	960,000	-	32,569,480
Software	13,852,146	-	-	13,852,146
Total	45,461,626	960,000	-	46,421,626
<u>Less</u> Accumulated amortization	(41,592,997)	(1,853,692)	-	(43,446,689)
Intangible assets, net	3,868,629			2,974,937

(Unit : Baht)

	Separate financial statements			
	Balance as at	Additions	Deductions	Balance as at
	Dec. 31, 2017			Dec. 31, 2018
<u>Cost</u>				
Trademark	31,609,480	-	-	31,609,480
Software	13,852,146	-	-	13,852,146
Total	45,461,626	-	-	45,461,626
<u>Less</u> Accumulated amortization	(38,281,001)	(3,311,996)	-	(41,592,997)
Intangible assets, net	7,180,625			3,868,629
Amortization for the year 2019				1,853,692
Amortization for the year 2018				3,311,996

13. TRADE AND OTHER PAYABLES

Trade and other payables consisted of :-

(Unit : Baht)

	Consolidated financial statements		Separate financial statements	
	2019	2018	2019	2018
Trade payables				
- Other	27,196,880	28,664,160	5,855,941	9,473,205
- Subsidiary company	-	-	88,417,108	77,937,500
	27,196,880	28,664,160	94,273,049	87,410,705
Other payables				
- Accrued expenses	15,300,376	7,977,637	11,799,418	4,549,570
- Advance for goods	3,773,008	2,017,383	-	-
- Account payable for purchase of fixed assets	-	1,096,321	-	-
- Other	2,078,366	2,539,853	120,000	125,400
	21,151,750	13,631,194	11,919,418	4,674,970
Total	48,348,630	42,295,354	106,192,467	92,085,675

Trade and other payables are in foreign exchange were classified as follows :-

	Consolidated financial statements	
	2019	2018
- Pound sterling (GBP)	77,806	-
- US dollars (USD)	-	89,278
- Euro (EUR)	128,620	71,666
- Yen (JPY)	-	2,460,160

14. LIABILITIES UNDER FINANCIAL LEASE AGREEMENT

Liabilities under financial lease agreement consisted of :

	(Unit : Baht)			
	Consolidated financial statements		Separate financial statements	
	As at December	As at December	As at December	As at December
	31, 2019	31, 2018	31, 2019	31, 2018
Less than 1 year	-	317,559	-	-
More than 1 year but less than 5 years	-	-	-	-
Total minimum lease payments	-	317,559	-	-
Less Deferred interest expense	-	(10,941)	-	-
Total minimum lease payments - net	-	306,618	-	-
Less current portion of finance lease payables	-	(306,618)	-	-
Net	-	-	-	-

As at December 31, 2018, the subsidiary have the financial lease agreement for rental of vehicles for use in their operations amount of Baht 0.32 million, respectively.

15. DEFERRED TAX ASSETS AND DEFERRED TAX LIABILITIES

Changes in deferred tax assets and deferred tax liabilities for the years ended December 31, 2019 and 2018 are summarized as follows:

(Unit : Baht)				
Consolidated financial statements				
	Balance as at	Revenue (expenses) during the year		Balance as at
	Dec. 31, 2018	In profit or loss	In other comprehensive income	Dec. 31, 2019
Deferred tax assets:				
Trade receivables	491,508	146,521	-	638,029
Inventories	3,052,791	(706,826)	-	2,345,965
Difference of gain on related inventory	1,758,903	(153,594)	-	1,605,309
Employee benefit obligations	1,914,446	598,015	1,441,061	3,953,522
Total	7,217,648	(115,884)	1,441,061	8,542,825
Deferred tax liabilities:				
Remeasuring available-for-sale investments	(541,411)	-	(84,383)	(625,794)
Additional portion from fixed assets revaluation	(78,633,188)	-	-	(78,633,188)
Total	(79,174,599)	-	(84,383)	(79,258,982)
Net	(71,956,951)	(115,884)	1,356,678	(70,716,157)

(Unit : Baht)				
Consolidated financial statements				
	Balance as at	Revenue (expenses) during the year		Balance as at
	Dec. 31, 2017	In profit or loss	In other comprehensive income	Dec. 31, 2018
Deferred tax assets:				
Trade receivables	435,706	55,802	-	491,508
Inventories	3,500,919	(448,128)	-	3,052,791
Difference of gain on related inventory	1,797,222	(38,319)	-	1,758,903
Employee benefit obligations	1,813,959	100,487	-	1,914,446
Liabilities under financial lease agreements	40,074	(40,074)	-	-
Total	7,587,880	(370,232)	-	7,217,648
Deferred tax liabilities:				
Remeasuring available-for-sale investments	(317,263)	-	(224,148)	(541,411)
Additional portion from fixed assets revaluation	(78,633,188)	-	-	(78,633,188)
Total	(78,950,451)	-	(224,148)	(79,174,599)
Net	(71,362,571)	(370,232)	(224,148)	(71,956,951)

(Unit : Baht)				
Separate financial statements				
	Balance as at	Revenue (expenses) during the year		Balance as at
	Dec. 31, 2018	In profit or loss	In other comprehensive income	Dec. 31, 2019
Deferred tax assets:				
Trade receivables	491,508	146,521	-	638,029
Inventories	1,245,213	(568,610)	-	676,603
Employee benefit obligations	604,883	362,304	1,275,676	2,242,863
Total	2,341,604	(59,785)	1,275,676	3,557,495
Deferred tax liabilities:				
Remeasuring available-for-sale investments	(363,219)	-	(251,326)	(614,545)
Additional portion from fixed assets revaluation	(57,986,987)	-	-	(57,986,987)
Total	(58,350,206)	-	(251,326)	(58,601,532)
Net	(56,008,602)	(59,785)	1,024,350	(55,044,037)

(Unit : Baht)				
Separate financial statements				
	Balance as at	Revenue (expenses) during the year		Balance as at
	Dec. 31, 2017	In profit or loss	In other comprehensive income	Dec. 31, 2018
Deferred tax assets:				
Trade receivables	435,706	55,802	-	491,508
Inventories	1,768,891	(523,678)	-	1,245,213
Employee benefit obligations	576,120	28,763	-	604,883
Liabilities under financial lease agreements	14,071	(14,071)	-	-
Total	2,794,788	(453,184)	-	2,341,604
Deferred tax liabilities:				
Remeasuring available-for-sale investments	(253,721)	-	(109,498)	(363,219)
Additional portion from fixed assets revaluation	(57,986,987)	-	-	(57,986,987)
Total	(58,240,708)	-	(109,498)	(58,350,206)
Net	(55,445,920)	(453,184)	(109,498)	(56,008,602)

16. EMPLOYEE BENEFIT OBLIGATIONS

The statements of financial position
As at December 31, 2019 and 2018

	(Unit : Baht)			
	Consolidated financial statements		Separate financial statements	
	2019	2018	2019	2018
Defined benefit obligations as at January 1,	9,572,233	9,069,801	3,024,416	2,880,601
Loss for estimates based on the actuarial	7,205,307	-	6,378,380	-
Past service costs				
- change a considered a post	2,634,527	-	1,916,794	-
Past service costs and interest	1,603,012	678,555	1,142,188	319,938
Paid for employees benefits	(1,247,464)	(176,123)	(1,247,464)	(176,123)
Defined benefit obligations as at December 31,	<u>19,767,615</u>	<u>9,572,233</u>	<u>11,214,314</u>	<u>3,024,416</u>

The statements of comprehensive income

For the years ended December 31, 2019 and 2018

	(Unit : Baht)			
	Consolidated financial statements		Separate financial statements	
	2019	2018	2019	2018
Past service costs	2,634,527	-	1,916,794	-
Current service costs				
Cost of sales	194,903	122,526	55,259	15,414
Administrative expenses	633,940	162,808	571,276	113,974
Management remuneration	377,212	148,795	261,609	50,284
	3,840,582	434,129	2,804,938	179,672
Interest Expenses	396,957	244,426	254,044	140,266
Total	<u>4,237,539</u>	<u>678,555</u>	<u>3,058,982</u>	<u>319,938</u>

Principal assumptions in the estimates based on the actuarial principles

	(Unit: Percent)			
	Consolidated financial statements		Separate financial statements	
	2019	2018	2019	2018
Discount rate	1.44, 1.71	2.47, 3.40	1.44	2.47
Salary increase rate	5.00, 4.73	5.00, 4.73	5.00	5.00
Employee turnover rate	7 - 63, 0 - 80	7 - 63, 0 - 80	7 - 63, 0 - 80	7 - 63, 0 - 80
Mortality rate (of mortality table B.E. 2551)	100	100	100	100

Sensitivity analysis

The results of sensitivity analysis for significant assumptions that affect the present value of the long-term employee benefit obligations as at December 31, 2019 and 2018 are summarized below :-

	(Unit : Baht)			
	Separate financial statement			
	2019		2018	
	0.5% increase	0.5% decrease	1.0% increase	1.0% decrease
Discount rate	(277,629)	291,967	(151,847)	167,460
Salary increase rate	535,352	(494,467)	255,154	(232,348)
Employee turnover rate	(1,018,144)	1,286,292	(284,709)	319,767

	(Unit : Baht)			
	Subsidiaries financial statement			
	2019		2018	
	0.5% increase	0.5% decrease	0.5% increase	0.5% decrease
Discount rate	(267,823)	290,216	(155,793)	168,070
Salary increase rate	358,601	(331,606)	196,934	(183,300)
Employee turnover rate	(379,671)	415,682	(209,781)	227,919

On April 5, 2019, the Labour Protection Act has been enacted in the Royal Gazette. The Labour Protection Act includes a requirement that an employee who is terminated after having been employed by the same employer for an uninterrupted period of 20 years or more, receives severance payment of 400 days of wages at the most recent rate, which is increased from the current maximum rate of 300 days. This Act shall come into force after the expiration of thirty days from the enacted date in the Royal Gazette onwards. This change is considered a post-employment benefits plan amendment. The effect of the change is recognized past service costs as expenses in the income statement.

During the year 2019, long-term interest rate has significantly reduced that affected the discount rate assumed by the actuarial would be 2.47%, 3.40%. to 1.44%, 1.71%. The Company and its subsidiaries have considered to record the increase of employee benefit obligations in the amount of Baht 1.42 million (the Company : Baht 0.59 million) and to recognize the past service costs in other comprehensive income at the same amount. For the sensitivity analysis data above, it may have some changes as stated. However, the Company and its subsidiaries are in the process of reassessing the employee benefits by the actuarial.

17. INCOME TAX EXPENSES

17.1 Major components of income tax expenses for the years ended December 31, 2019 and 2018 consisted of:

	(Unit : Baht)			
	Consolidated financial statements		Separate financial statements	
	2019	2018	2019	2018
Income tax shown in profit or loss :				
Current tax :				
Income tax for the year	17,290,581	15,225,206	6,269,265	4,971,924
Deferred tax expense :				
Changes in temporary differences relating to the original recognition and reversal	115,884	370,232	59,785	453,184
Total	17,406,465	15,595,438	6,329,050	5,425,108
Income tax relation to components of other comprehensive income :				
Deferred tax expense :				
Actuarial loss from post - employment benefit	1,441,061	-	1,275,676	-
Remeasuring available-for-sale investments	(84,383)	224,148	251,326	109,498
Total	1,356,678	224,148	1,527,002	109,498

17.2 A numerical reconciliation between tax expense and the product of accounting profit multiplied by the applicable tax rate for the years ended December 31, 2019 and 2018 which are summarized as follows:

	(Unit : Baht)			
	Consolidated financial statements		Separate financial statements	
	2019	2018	2019	2018
Accounting profit for the year	108,113,270	105,272,273	60,934,475	55,156,211
The applicable tax rate (%)	20	20	20	20
Tax expense at the applicable tax rate	21,622,654	21,054,455	12,186,895	11,031,242
Reconciliation items:				
Tax effect of expenses that are not deductible in determining tax profit:				
- Expenses not allowed as expenses in Determining taxable profit	633,965	410,040	81,703	362,892
Tax effect of income or profit that are not required in determining taxable profit:				
- Exemption of non-taxable dividend income	(44,000)	(12,000)	(5,731,763)	(5,627,778)
- The exemption of profit of the promoted business (BOI)	(4,441,539)	(5,400,764)	-	-
- Expenses as expenses in determining tax	(364,615)	(456,293)	(207,785)	(341,248)
Total reconciliation items	(4,216,189)	(5,459,017)	(5,857,845)	(5,606,134)
Total tax expense	17,406,465	15,595,438	6,329,050	5,425,108

17.3 A numerical reconciliation between the average effective tax rate and the applicable tax rate for the years ended December 31, 2019 and 2018 are summarized as follows:

	Consolidated financial statements			
	2019		2018	
	Tax amount (Baht)	Tax rate (%)	Tax amount (Baht)	Tax rate (%)
Accounting profit before tax expense for the year	108,113,270		105,272,273	
Income tax expense at the applicable tax rate	21,622,654	20.00	21,054,455	20.00
Reconciliation items	(4,216,189)	(3.90)	(5,459,017)	(5.19)
Income tax expense at the average effective tax rate	17,406,465	16.10	15,595,438	14.81

	Separate financial statements			
	2019		2018	
	Tax amount (Baht)	Tax rate (%)	Tax amount (Baht)	Tax rate (%)
Accounting profit before tax expense for the year	60,934,475		55,156,211	
Income tax expense at the applicable tax rate	12,186,895	20.00	11,031,242	20.00
Reconciliation items	(5,857,845)	(9.61)	(5,606,134)	(10.16)
Income tax expense at the average effective tax rate	6,329,050	10.39	5,425,108	9.84

18. STATUTORY RESERVE

Pursuant to Section 116 of the Public Limited Companies Act B.E. 2535, the Company is required to set aside to a statutory reserve at least 5 percent of its net income after deducting accumulated deficit brought forward (if any), until the reserve reaches 10 percent of the registered capital. The statutory reserve is not available for dividend distribution.

19. EARNINGS PER SHARE

Basic earnings per share is calculated by dividing the profit for the year by the number of ordinary shares in issued.

	Consolidated financial statements		Separate financial statements	
	2019	2018	2019	2018
Profit for the year (Unit : Baht)	90,706,805	89,676,835	54,605,425	49,731,103
Number of ordinary shares (Shares)	13,500,000	13,500,000	13,500,000	13,500,000
Basic earnings per share (Baht per share)	6.72	6.64	4.04	3.68

20. DIVIDEND PAID

The company

At the ordinary general meeting of shareholders No 54/2019 on April 4, 2019, approved the proposed dividend payable from the retained earnings of company of Baht 4.20 per share on 13.50 million shares, totaling amount of Baht 56.70 million and pay to the shareholder on April 29, 2019.

At the ordinary general meeting of shareholders No 52/2018 on April 19, 2018, approved the proposed dividend payable from the retained earnings of company of Baht 4.10 per share on 13.50 million shares, totaling amount of Baht 55.35 million and pay to the shareholder on May 10, 2018.

Subsidiary company

At the ordinary general meeting of shareholders held on April 10, 2019, authorized the dividends which appropriated from net profit for the year 2018 of Baht 237 per share on 0.12 million shares, totaling amount of Baht 28.44 million and pay to the shareholders on April 22, 2019.

At the ordinary general meeting of shareholders held on April 11, 2018, authorized the dividends which appropriated from net profit for the year 2017 of Baht 234 per share on 0.12 million shares, totaling amount of Baht 28.08 million and pay to the shareholders on April 24, 2018.

21. PROVIDENT FUND

The Company and its subsidiary and their employees have jointly established a provident fund in accordance with the Provident Fund Act B.E. 2530. The Company, the subsidiary and their employees contributed to the fund monthly. The fund, which is managed by Siam Commercial Bank Public Company Limited, will be paid to employees upon termination in accordance with the fund's rules. For the years ended December 31, 2019 and 2018, the Company and its subsidiary contributed to the fund of Baht 5.26 million and Baht 4.64 million, respectively (the separate financial statement : Baht 1.37 million and Baht 1.13 million, respectively).

22. EXPENSES BY NATURE

Significant expenses by nature for the years ended December 31, 2019 and 2018 are as follow:

	(Unit : Baht)			
	Consolidated financial statements		Separate financial statements	
	2019	2018	2019	2018
Material used	337,562,216	327,394,232	39,197,965	31,164,298
Purchase finished goods	144,460,686	124,650,875	382,284,380	337,817,068
Change in finished goods and work in process	15,681,289	(13,507,087)	11,809,149	(5,435,836)
Employee benefit expenses	159,224,721	143,115,381	75,190,030	67,127,352
Depreciation and amortization expenses	23,675,242	24,608,004	4,173,058	6,161,431

23. PRIVILEGES FROM INVESTMENT PROMOTION

The subsidiary receives two investment promotion privileges from the Board of Investment (BOI) in accordance with the Investment Act B.E. 2520 2 BOI consisted of:

1. The business of first aid dressings manufacturing under category 3.9 medical supplies or medical equipment. The significant details are summarized as follows:

- Exemption of import duty on machinery approved by the Board of Investment.
- Exemption of import duty on raw materials and supplies that are imported from overseas for use in manufacturing to export for a period of 1 year commencing as from the date of first import.
- Exemption of import duty for materials imported for the purpose of re-export for a period of 1 year commencing as from the date of first import.
- Exemption of corporate income tax on net profit from the promoted business for a period of 8 years commencing as from the first earning.

2. The business of sport medical bandages and surgical adhesive tape manufacturing under category 3.9 medical supplies or medical equipment. The significant details are summarized as follows:

- Exemption of import duty on machinery approved by the Board of Investment.
- Exemption of import duty on raw materials and supplies that are imported from overseas for use in manufacturing to export for a period of 1 year commencing as from the date of first import.
- Exemption of import duty for materials imported for the purpose of re-export for a period of 1 year commencing as from the date of first import.
- Exemption of corporate income tax on net profit from the promoted business for a period of 8 years commencing as from the first earning.

As a promoted business, the subsidiary has to comply with the conditions and requirements of the promotion certificate.

The subsidiary's sales revenues as classified by the promoted and non-promoted operations for the years ended December 31, 2019 and 2018 are as follows:

	(Unit : Baht)					
	2019			2018		
	Promoted business	Non-promoted business	Total	Promoted business	Non-promoted business	Total
Export sales	83,622,986	193,928,125	277,551,111	92,810,184	188,448,942	281,259,126
Local sales	48,364,093	195,234,970	243,599,063	41,960,127	177,500,767	219,460,894
Total	131,987,079	389,163,095	521,150,174	134,770,311	365,949,709	500,720,020

24. SEGMENT INFORMATION

Operating segment information is reported in a manner consistent with the internal reports that are regularly reviewed by the chief operating decision maker in order to make decisions about the allocation of resources to the segment and assess its performance.

For management purposes, the Company and its subsidiary are organised into business units based on their products and services and have two reportable segments as follows:

Segment 1: The manufacture and distribution of pharmaceutical products.

Segment 2: The manufacture and distribution of other consumer products.

The Company and its subsidiary operate mainly in the geographical area in Thailand by having distribution to both domestic and oversea. The export sale for the years ended December 31, 2019 and 2018 amounted to Baht 277.55 million and Baht 281.26 million, respectively.

The following table presents revenue and profit information regarding the Company and its subsidiary's operating segments for the years ended December 31, 2019 and 2018 are as follows:

(Unit : Baht)

	Consolidated financial statements									
	Pharmaceutical products		Other consumer products		Total segments		Eliminated transactions		Total	
	2019	2018	2019	2018	2019	2018	2019	2018	2019	2018
Sales										
Inter-segment	216,525,930	192,788,145	25,587,017	24,557,588	242,112,947	217,345,733	(242,112,947)	(217,345,733)	-	-
External customers	743,167,087	686,315,168	141,799,785	135,611,676	884,966,872	821,926,844	-	-	884,966,872	821,926,844
Total	959,693,017	879,103,313	167,386,802	160,169,264	1,127,079,819	1,039,272,577	(242,112,947)	(217,345,733)	884,966,872	821,926,844
Profit of segments	82,131,440	77,256,713	21,983,354	19,772,778	104,114,794	97,029,491	153,594	38,319	104,268,388	97,067,810
Rental income									7,935,000	7,935,000
Dividend income									220,000	60,000
Other income									4,725,957	3,001,094
Gain (Loss) on exchange rate									(8,631,118)	(2,506,797)
Finance costs									(404,957)	(284,834)
Income tax expenses									(17,406,465)	(15,595,438)
Profit for the period									90,706,805	89,676,835

Major Customers

In 2019 and 2018, the Company has no major customer (meaning; the revenue is more than 10 percent of an entity's revenue in consolidated financial statements).

25. COMMITMENTS AND CONTINGENT LIABILITIES

25.1 Commitments patents agreements

The Subsidiary entered into royalty agreement with an overseas company for the use of trade names and technical services for certain products. The royalty fees are calculated at a certain percent on the sales income, which the subsidiary has to pay the minimum royalty for the year at 45,000 US dollar.

25.2 Commitments for purchase natural gas agreement

The subsidiary entered into purchase natural gas agreement with a company. The term of agreement is 7 years starting from August 1, 2011 to October 31, 2018 and renewed agreement which is the term if agreement is 2 years starting from December 1, 2018 to November 30, 2020. The subsidiary has to use natural gas at least as minimum quantities as specified in the agreement. The subsidiary has to comply with certain conditions as specified in the agreement.

25.3 Obligation under capital expenditure

As at December 31, 2019, The subsidiary had paid deposit for purchasing machinery and building improvements of Baht 8.05 million, which the Company has an obligation to be paid in totaling Baht 17.69 million.

As at December 31, 2019, The subsidiary had paid deposit for purchasing inventories of Baht 1.75 million, which the Company has an obligation to be paid in totaling Baht 0.28 million.

25.4 Guarantees

As at December 31, 2019, the Company has a letter of guarantee issued by the bank on behalf of the Company amounting to Baht 0.98 million. The guarantee is related to the sale of goods to government agencies and required in electricity.

As at December 31, 2019, the subsidiary were outstanding bank guarantees issued by banks on behalf of the Company of Baht 2.73 million respect of required in electricity, import and purchase natural gas agreement.

26. FINANCIAL INSTRUMENTS

Accounting policies

Details of significant accounting policies and methods adopted, including criteria for recognition of revenues and expenses relating to financial assets and financial liabilities are disclosed in note 3.

Financial risk management for financial instruments

The Company and its subsidiary manage its financial risk exposure on financial assets and financial liabilities in the normal business by its internal management and control system, and the Company does not hold or issue any derivative financial instruments.

Credit risk

The Company and its subsidiary are exposed to credit risk primarily with respect to trade accounts receivable. However, due to their prudent credit policy and their diversified customer base, they do not anticipate material losses from their debt their debt collection in excess of the allowance for doubtful accounts already set up.

Interest rate risk

The interest rate risk is the risk that future movements in market interest rates will affect the operating results of the Company and subsidiaries and their cash flows. The Company and its subsidiaries' exposure to interest rate risk relate primarily to their bank deposits, current investments and bank overdrafts. The Company and its subsidiary do not use derivative financial instruments to hedge such risk.

As at December 31, 2019, the significant financial assets and financial liabilities classified by type of interest rates were as follows:

	(Unit : Baht)			
	Consolidated financial statement			
	Floating interest rate	Fixed interest rate	Interest - free	Total
<u>Financial assets</u>				
Cash and cash equivalents	151,591,831	-	-	151,591,831
Current investment	-	-	150,172,812	150,172,812
Trade and other receivables	-	-	203,459,380	203,459,380
<u>Financial liabilities</u>				
Trade and other payables	-	-	48,348,630	48,348,630
Employee benefit obligations	-	19,767,615	-	19,767,615

	(Unit : Baht)			
	Separate financial statements			
	Floating interest rate	Fixed interest rate	Interest - free	Total
<u>Financial assets</u>				
Cash and cash equivalents	33,883,684	-	-	33,883,684
Current investment	-	-	60,116,565	60,116,565
Trade and other receivables	-	-	166,344,457	166,344,457
<u>Financial liabilities</u>				
Trade and other payables	-	-	106,192,467	106,192,467
Employee benefit obligations	-	11,214,314	-	11,214,314

Foreign currency risk

As at December 31, 2019, the subsidiary has balance of financial assets and liabilities foreign currency are as follow :-

Foreign currency	Financial assets	Financial liabilities	Average exchange rate as at December 31, 2019 (Baht per foreign currency)
Pound sterling (GBP)	270,314	77,806	39.5217
US dollar (USD)	646,229	-	30.1540
Euro (EUR)	2,395,948	128,620	33.7311
Australian dollar (AUD)	356,579	-	21.0492

As at December 31, 2019, the subsidiary have a hedging agreement from exchange rate of financial assets consist of :

Currency	Contract	Foreign currency (Thousands)	Contract amount (Thousand Baht)	Fair value (Thousand Baht)
Pound sterling (GBP)	1	138	5,332	5,473

Liquidity risk

The Company and its subsidiary manage its liquidity risk by maintaining adequate level of cash and cash equivalents to support the Company's operations as well as securing short-term credit facilities from financial institutions for reserve as necessary and to reduce the impact of fluctuations in cash flow.

Fair value

The Company and its subsidiary use the market approach to measure their assets and liabilities that are required to be measured at fair value by relevant financial reporting standards, except that the cost approach or income approach is used when there is no active market or when a quoted market price is not available.

Fair value hierarchy

Level 1 - Use of quoted prices (unadjusted) in active markets for identical assets or liabilities.

Level 2 - Use of inputs other than quoted prices included within level 1 that are observable for the asset or liability, either directly (e.g. prices) or indirectly (e.g. derived from prices).

Level 3 - Use of unobservable inputs such as estimates of future cash flows.

As at December 31, 2019, the Company and its subsidiary had the following assets and liabilities that were measured at fair value using different levels of inputs as follows :-

		(Unit : Baht)			
		Consolidated financial statements			
		Level 1	Level 2	Level 3	Total
Financial assets measured at fair value					
Current investments					
	Unit trust	-	150,172,812	-	150,172,812
		(Unit : Baht)			
		Separate financial statements			
		Level 1	Level 2	Level 3	Total
Financial assets measured at fair value					
Current investments					
	Unit trust	-	60,116,565	-	60,116,565

During the current year, there were no transfers within the fair value hierarchy.

Value techniques and inputs for Level 2 valuations

The fair value of investments in investment units which are not listed on the stock Exchange of Thailand is determined by using the net assets value per unit as announced by the fund managers.

27. RECONCILIATION OF LIABILITIES ARISING FROM FINANCING ACTIVITIES

Changes in the liabilities arising from financing activities for the years ended December 31, 2019 and 2018 are as follows:

		(Unit : Baht)			
		Consolidated financial statements			
		Balance as at January 1, 2019	Cash flows Increase (decrease)	Non-cash transaction Increase Differences on translation of financial statements	Balance as at December 31, 2019
Liabilities under a finance lease agreement		306,618	(306,618)	-	-
Total		306,618	(306,618)	-	-
		(Unit : Baht)			
		Consolidated financial statements			
		Balance as at January 1, 2018	Cash flows Increase (decrease)	Non-cash transaction Increase Differences on translation of financial statements	Balance as at December 31, 2018
Liabilities under a finance lease agreement		1,575,736	(1,269,118)	-	306,618
Total		1,575,736	(1,269,118)	-	306,618

(Unit : Baht)				
Separated financial statements				
Balance	Cash flows	Non-cash transaction		Balance
as at	Increase	Increase	Differences	as at
January 1,	(decrease)		on translation	December 31,
2018			of financial	2018
			statements	
Liabilities under a finance lease agreement	703,978	(703,978)	-	-
Total	703,978	(703,978)	-	-

28. CAPITAL MANAGEMENT

The primary objective of the Company's capital management is to ensure that it has an appropriate financial structure and preserves the ability to continue its business as a going concern.

29. RECLASSIFICATION

The subsidiary have reclassified certain accounts in the of financial statements of 2018 to conform with the presentation of the financial statements of this year, without any effect to the previously reported profit (loss) or shareholder's equity.

(Unit : Baht)						
	Consolidated financial statements			Separate financial statements		
	Before	Reclassification	After	Before	Reclassification	After
	Reclassification		Reclassification	Reclassification		Reclassification
Statement of financial position						
At at December 31, 2018						
- Trade and other receivable	144,024,423	(3,690,187)	140,334,236	-	-	-
- property, plant and equipment	507,027,075	3,690,187	510,717,262	-	-	-
Statement of financial position						
At at December 31, 2018						
Cost of sales	510,742,859	(2,452,235)	508,290,624	-	-	-
- Administrative expenses	92,131,623	2,452,235	94,583,858	-	-	-
Statement of cashflows						
For the year end December 31, 2018						
Cash flows from operating activities						
- Trade and other receivable	601,091	3,690,187	4,291,278	-	-	-
Cash flows from investing activities						
- Cash paid purchase of fixed assets	(21,527,964)	(3,690,187)	(25,218,151)	-	-	-

30. THE NEWLY ISSUED AND REVISED FINANCIAL REPORTING STANDARDS AND EFFECTIVE IN THE FUTURE

During the year, the Federation of Accounting Professions issued a number of the revised and new financial reporting standards, interpretations and the accounting guidance, which are effective for fiscal years beginning on or after January 1, 2020. These financial reporting standards were aimed at alignment with the corresponding International Financial Reporting Standards with most of the changes directed towards clarifying accounting treatment and providing accounting guidance for users of the standards. Except, the new standard involves changes to key principles, as summarized below.

Financial reporting standards related to financial instruments:

A set of TFRSs related to financial instruments, which consists of five accounting standards and interpretations, as follows:

Financial Reporting Standards:

TFRS 7	Financial Instruments: Disclosures
TFRS 9	Financial Instruments

Accounting standard:

TAS 32	Financial Instruments: Presentation
--------	-------------------------------------

Financial Reporting Standard Interpretations:

TFRIC 16	Hedges of a Net Investment in a Foreign Operation
TFRIC 19	Extinguishing Financial Liabilities with Equity Instruments

These TFRSs related to financial instruments make stipulations relating to the classification of financial instruments and their measurement at fair value or amortized cost (taking into account the type of instrument, the characteristics of the contractual cash flows and the Company's business model), calculation of impairment using the expected credit loss method, and hedge accounting. These include stipulations regarding the presentation and disclosure of financial instruments. When the TFRSs related to financial instruments are effective, some accounting standards, interpretations and guidance which are currently effective will be cancelled.

TFRS 16 Leases

These TFRSs supersedes TAS 17 Leases together with related Interpretations. The standard sets out the principles for the recognition, measurement, presentation and disclosure of leases, and requires a lessee to recognize assets and liabilities for all leases with a term of more than 12 months, unless the underlying asset is low value.

Accounting by lessors under TFRS 16 is substantially unchanged from TAS 17. Lessors will continue to classify leases as either operating or finance leases using similar principles to those used under TAS 17.

The management of the Company and its subsidiaries are currently evaluating the impact of these standards to the financial statements in the year when they are adopted.

31. EVENTS AFTER THE REPORTING DATE

On February 21 , 2020, the Board of Directors has the resolution to approve in presenting to the shareholders' meeting to consider approving dividend payment at Baht 4.20 per share to the shareholders for 13,500,000 shares totaling Baht 56,700,000.

32. APPROVAL OF FINANCIAL STATEMENT

These financial statements were authorized for issue by the Board of Directors of the Company on February 21, 2020.

ข้อมูลทั่วไป และข้อมูลสำคัญอื่น ๆ



ผู้สอบบัญชีของบริษัท

สำหรับปี 2562 ได้กำหนดผู้สอบบัญชี จากบริษัท สอบบัญชีธรรมชาติ จำกัด โดยมีรายชื่อดังต่อไปนี้

นายสุวัฒน์ มณีกนกสกุล ผู้สอบบัญชีรับอนุญาตเลขที่ 8134 หรือ
นางสาวธัญพร ตั้งธโนปจัย ผู้สอบบัญชีรับอนุญาตเลขที่ 9169 หรือ
นางสาววันนิสา งามบัวทอง ผู้สอบบัญชีรับอนุญาตเลขที่ 6838

- ความสัมพันธ์ หรือ การมีส่วนได้เสียกับบริษัท

ผู้สอบบัญชีของบริษัทฯ ไม่มีส่วนได้เสีย ไม่เป็นผู้ถือหุ้นรายใหญ่ ไม่เป็นผู้บริหาร ของบริษัทฯ และบริษัท
ย่อย

- จำนวนปีในการตรวจสอบ

นายสุวัฒน์ มณีกนกสกุล ผู้สอบบัญชีรับอนุญาต เลขที่ 8134 เริ่มตรวจสอบงบการเงินของบริษัท
ในปี 2560

ค่าตอบแทนผู้สอบบัญชี (บริษัท)

หน่วย : บาท	ปี 2562	ปี 2561	ปี 2560
ค่าสอบบัญชี	750,000	695,000	670,000
ค่าบริการอื่น	-	-	-

บริษัทย่อย (บริษัท ฟาร์มาแคร์ จำกัด) :

หน่วย : บาท	ปี 2562	ปี 2561	ปี 2560
ค่าสอบบัญชี	450,000	410,000	400,000
ค่าบริการอื่น	-	-	-

บริษัท แจ็กเจียอุตสาหกรรม (ไทย) จำกัด (มหาชน) ประกอบธุรกิจหลักประเภท ผลิต จำหน่ายและ
ส่งออก เครื่องสำอาง ลูกอม ยาแผนปัจจุบัน และเครื่องมือแพทย์

โดยมีสำนักงานใหญ่ตั้งอยู่ เลขที่ 144/1-2 ซอยศรีบำเพ็ญ แขวงช่องนนทรี เขตยานนาวา กรุงเทพฯ
โทรศัพท์ 0 2249 0231 โทรสาร 0 2249 5408

บริษัทมีสาขา ตั้งอยู่เลขที่ 114/1 ซอยฉลองกรุง 31 แขวงลำปลาทิว เขตลาดกระบัง กรุงเทพมหานคร
โทรศัพท์ 0 2012 0012 โทรสาร 0 2021 0709, 0-20210719

บุคคลอ้างอิง และสถานที่ติดต่อ



บุคคลอ้างอิง และสถานที่ติดต่อ

สถานที่	ที่ตั้ง	โทรศัพท์	โทรสาร
ผู้สอบบัญชี	นายสุวัฒน์ มณีกนกสกุล ผู้สอบบัญชีรับอนุญาตเลขที่ 8134 นางสาวธัญพร ตั้งธโนปจัย ผู้สอบบัญชีรับอนุญาตเลขที่ 9169 นางสาววันนิสา งามบัวทอง ผู้สอบบัญชีรับอนุญาตเลขที่ 6838 บริษัท สอบบัญชีธรรมนิติ จำกัด 267/1 ถนนประชาราษฎร์ สาย 1 แขวงบางซื่อ เขตบางซื่อ กรุงเทพฯ 10800	0 2587 8080	0 2586 0301 0 2586 8416 0 2587 2018
สถาบัน การเงิน	ธนาคารกรุงเทพ จำกัด (มหาชน) สาขาถนนสีพระยา 235 ถนนสีพระยา เขตบางรัก กรุงเทพฯ	0 2236 8715 0 2236 8716	0 2236 2591

ผู้ลงทุนสามารถศึกษาข้อมูลของบริษัทที่ออกหลักทรัพย์เพิ่มเติมได้จากแบบแสดงรายการข้อมูลประจำปี (แบบ 56-1) ของบริษัทที่แสดงไว้ใน www.sec.or.th

Personal Care



Consumer Health Care



Wound Care



บริษัท แจ็กเจียอุตสาหกรรม (ไทย) จำกัด (มหาชน)
Jack Chia Industries (Thailand) Public Company Limited