


ANNUAL REPORT 2020



รายงานประจำปี 2563

บริษัท แจ็กเจียอุตสาหกรรม (ไทย) จำกัด (มหาชน)
Jack Chia Industries (Thailand) Public Company Limited



	หน้า
ประวัติความเป็นมา และการเปลี่ยนแปลงที่สำคัญ	: 2
สารสนเทศคณะกรรมการ	: 3
รายงานจากคณะกรรมการตรวจสอบ	: 4
นโยบายและภาพรวมการประกอบธุรกิจ	: 6
จุดเด่นทางการเงินโดยสรุปของบริษัทฯ และบริษัทย่อย	: 8
ลักษณะการประกอบธุรกิจ	: 10
คณะกรรมการบริษัท	: 13
การถือหลักทรัพย์สินของกรรมการ	: 19
โครงสร้างองค์กร	: 20
คณะผู้บริหาร	: 21
ผู้ถือหุ้น	: 22
นโยบายการจ่ายเงินปันผล	: 23
คำอธิบาย และการวิเคราะห์ฐานะการเงิน และผลการดำเนินงาน	: 24
โครงสร้างการจัดการ	: 29
การกำกับดูแลกิจการ	: 37
ความรับผิดชอบต่อสังคม	: 39
การควบคุมภายใน และการบริหารจัดการความเสี่ยง	: 40
รายงานของผู้สอบบัญชีรับอนุญาต	: 43
งบการเงินรวม และงบการเงินเฉพาะของบริษัทฯ	: 48
หมายเหตุประกอบงบการเงิน	: 57
BUSINESS OVERVIEW	: 114
NATURE OF BUSINESS	: 115
REPORT OF THE AUDITOR	: 118
CONSOLIDATED AND FINANCIAL STATEMENTS	: 123
NOTES TO THE FINANCIAL STATEMENTS	: 132
ข้อมูลทั่วไปและข้อมูลสำคัญอื่น	: 189
บุคคลอ้างอิงและสถานที่ติดต่อ	: 190

ประวัติความเป็นมา และการเปลี่ยนแปลงที่สำคัญ



บริษัท แจ็กเจียอุตสาหกรรม (ไทย) จำกัด (มหาชน) ก่อตั้งขึ้นตั้งแต่ปี พ.ศ. 2509 ด้วยทุนจดทะเบียนเริ่มแรก จำนวน 5 ล้านบาทเดิมมีชื่อว่า บริษัทไฮ้ป่าบราเดอร์ส (ไทย) จำกัด และได้เพิ่มทุนจดทะเบียนเป็นจำนวน 7 ล้านบาท ในปี พ.ศ. 2513

ในปี พ.ศ.2516 กลุ่มบริษัท แจ็กเจีย จำกัด ได้ซื้อ “บริษัทไฮ้ป่าบราเดอร์ส (ไทย) จำกัด” และเปลี่ยนชื่อเป็น บริษัท แจ็กเจียอุตสาหกรรม (ไทย) จำกัด ประกอบธุรกิจเป็นทั้งผู้ผลิต และจำหน่ายผลิตภัณฑ์เวชภัณฑ์ เครื่องสำอาง และเครื่องมือแพทย์

ต่อมาในปี พ.ศ. 2530 บริษัทฯได้ร่วมทุนกับ บริษัท สมิทแอนด์เนฟิวจำกัดประเทศอังกฤษ จัดตั้ง บริษัท ฟาร์มาแคร์ จำกัด มีทุนจดทะเบียน 120 ล้านบาท ปัจจุบันบริษัท แจ็กเจียอุตสาหกรรม (ไทย) จำกัด (มหาชน) ถือหุ้นจำนวน 99.99% บริษัท ฟาร์มาแคร์ จำกัด ได้รับการส่งเสริมการลงทุนตาม พรบ.การส่งเสริมการลงทุน จากสำนักงานคณะกรรมการส่งเสริมการลงทุนในกิจการเวชภัณฑ์ หรืออุปกรณ์การแพทย์ หรือวิทยาศาสตร์ โดยได้รับสิทธิประโยชน์ในด้านยกเว้นภาษีเงินได้นิติบุคคลเป็นระยะเวลา 7 ปี

บริษัทฯ มีการเติบโตอย่างรวดเร็ว จึงได้จดทะเบียนแปรสภาพเป็นบริษัทมหาชนจำกัด เมื่อวันที่ 21 มิถุนายน พ.ศ. 2536 และจดทะเบียนในตลาดหลักทรัพย์โดยใช้ชื่อย่อว่า “JCT” ในกลุ่มของใช้ส่วนตัวและเวชภัณฑ์ ปัจจุบันมีทุนจดทะเบียนจำนวน 135 ล้านบาท

ในปี พ.ศ. 2543 บริษัท ฟาร์มาแคร์ จำกัด ได้ใบรับรองระบบบริการงานคุณภาพ ISO 9001 : 2000 จากสถาบัน RWTUV นอกจากนี้ ในปีเดียวกันยังได้รับเป็นผู้ส่งออกกระดับบัตรทองของกรมศุลกากร อีกทั้งได้รับการจัดระดับผู้ประกอบการส่งออกที่ดีของกรมสรรพากรครั้งละ 2 ปีภาษี ตั้งแต่เดือนภาษี มกราคม พ.ศ. 2549 ถึงเดือนภาษี ธันวาคม พ.ศ. 2550, เดือนภาษี มกราคม 2553 ถึงเดือนภาษี ธันวาคม 2554 และเดือนภาษี มกราคม 2555 ถึงเดือนภาษี ธันวาคม 2556

เพื่อรองรับการขยายที่ขยายตัวเพิ่มขึ้นของบริษัทฯ ในปี 2550 บริษัท ฟาร์มาแคร์ จำกัด ซึ่งเป็นบริษัทย่อย ได้ยื่นคำขอรับการส่งเสริมการลงทุน จากคณะกรรมการส่งเสริมการลงทุน โดยเมื่อวันที่ 28 พฤศจิกายน 2550 คณะกรรมการส่งเสริมการลงทุนได้อนุมัติให้บริษัทฯ ได้รับการส่งเสริมการลงทุนในกิจการผลิตพลาสติกปิดแผล (First Aid Dressings) ประเภท 3.9 กิจการผลิตเวชภัณฑ์หรืออุปกรณ์ทางการแพทย์ และในปี 2554 เมื่อวันที่ 6 มิถุนายน 2554 คณะกรรมการส่งเสริมการลงทุนได้อนุมัติให้บริษัทฯ ได้รับการส่งเสริมการลงทุนในกิจการผลิตวัสดุป้องกันและรักษาการบาดเจ็บจากการเล่นกีฬา (Sport Medical Bandages) และวัสดุยึดผ้าปิดแผล (Surgical Adhesive Tape) ประเภท 3.9 กิจการผลิตเครื่องมือแพทย์

โดยทั้ง 2 บัตรส่งเสริมการลงทุนที่กล่าวมาข้างต้น ได้รับสิทธิประโยชน์ในการยกเว้นภาษีเงินได้นิติบุคคล สำหรับกำไรสุทธิที่ได้จากการประกอบกิจการเฉพาะส่วนที่ขยายเป็นเวลา 8 ปี นับแต่วันที่เริ่มมีรายได้จากการประกอบกิจการนั้น



ผลการดำเนินงานของบริษัทฯ และบริษัทย่อย ตามงบการเงินรวม ปี 2563 มีรายได้รวม 809 ล้านบาท ลดลงจากปีก่อน 88.85 ล้านบาท หรือลดลง 9.9% มีกำไรสำหรับปีจำนวน 67.32 ล้านบาท ลดลงจากปีก่อน 23.39 ล้านบาท หรือลดลง 25.8% และกำไรต่อหุ้น 4.99 บาท ในส่วนงบการเงินเฉพาะของบริษัทฯ มีรายได้รวม 648.69 ล้านบาท เพิ่มขึ้นจากปีก่อน 4.78 ล้านบาท หรือเพิ่มขึ้น 0.74% และมีกำไรสำหรับปีจำนวน 47.24 ล้านบาท ลดลงจากปีก่อน 7.37 ล้านบาท หรือลดลง 13.5% และมีกำไรต่อหุ้น 3.50 บาท คณะกรรมการบริษัทฯ จึงได้มีมติเมื่อวันที่ 22 กุมภาพันธ์ 2564 ให้จ่ายเงินปันผลประจำปี 2563 ให้แก่ผู้ถือหุ้นในอัตราหุ้นละ 3.50 บาท เป็นเงินปันผลที่จะจ่ายให้กับผู้ถือหุ้นจำนวน 13.50 ล้านหุ้น เป็นเงินจำนวน 47.25 ล้านบาท คิดเป็น 75% ของกำไรสำหรับปีตามงบการเงินรวม ซึ่งจะเสนอต่อที่ประชุมผู้ถือหุ้นในวันที่ 7 เมษายน 2564 เพื่อขออนุมัติต่อไป

จากภาพรวมเศรษฐกิจและสังคมของประเทศไทยและเศรษฐกิจโลกสำหรับปี 2563 อยู่ในสภาวะที่มีความถดถอยและมีความไม่แน่นอนซึ่งเป็นผลมาจากการแพร่ระบาดของเชื้อไวรัสโควิด-19 ผลกระทบที่เกิดขึ้นส่งผลต่อธุรกิจในทุกภาคส่วนรวมถึงทุกสินค้าและบริการ ทั้งนี้รวมถึงผลกระทบที่มีต่อบริษัทฯ และบริษัทย่อยซึ่งยากที่จะหลีกเลี่ยงเช่นกัน

ในนามของคณะกรรมการ ขอขอบคุณท่านผู้ถือหุ้นที่ให้การสนับสนุน และขอถือโอกาสนี้ขอบคุณผู้บริหารและพนักงานทุกคน ที่มีส่วนทำให้บริษัทฯ สามารถสู้วิกฤตและเติบโตได้อย่างต่อเนื่อง รวมทั้งสร้างประโยชน์ให้กับผู้ถือหุ้น ลูกค้าและสังคมเสมอมา

ในนามคณะกรรมการ

(นายวีระ อรุณวัฒนาพร)

ประธานกรรมการ

รายงานจากคณะกรรมการตรวจสอบ



บริษัท แจ็กเจียอุตสาหกรรม (ไทย) จำกัด (มหาชน) ได้แต่งตั้งคณะกรรมการตรวจสอบ ซึ่งประกอบด้วย กรรมการบริษัทที่เป็นกรรมการอิสระ จำนวน 3 ท่าน เพื่อทำการตรวจสอบตามแนวทางของตลาดหลักทรัพย์แห่งประเทศไทย คณะกรรมการดังกล่าว ประกอบด้วย

นายสมพร	เวชพาณิชย์	ประธานกรรมการตรวจสอบ
นายเมธี	ภิญโญโชติวงศ์	กรรมการตรวจสอบ
นายวิวัฒน์	เวทยานุกูล	กรรมการตรวจสอบ

คณะกรรมการตรวจสอบได้ปฏิบัติหน้าที่และความรับผิดชอบตามขอบเขตและอำนาจหน้าที่ตามที่ได้รับมอบหมายจากคณะกรรมการบริษัท เพื่อให้กิจการมีการกำกับดูแลที่ดี การดำเนินงานเป็นไปอย่างโปร่งใส สามารถตรวจสอบได้ มีระบบการควบคุมภายในที่ดีและมีการบริหารความเสี่ยงอย่างเหมาะสม รวมถึงการมีรายงานที่ถูกต้อง ครบถ้วนและเชื่อถือได้ โดยมีสาระสำคัญสรุปได้ดังนี้

1. สอบทานความถูกต้องตามที่ควรและความน่าเชื่อถือของงบการเงินรายไตรมาส และ งบการเงินประจำปี 2563 ของบริษัทฯ และงบการเงินรวมของบริษัทฯ และบริษัทย่อย ในการปฏิบัติตามมาตรฐานบัญชีที่รับรองทั่วไป การปฏิบัติตามข้อกำหนดและประกาศของคณะกรรมการกำกับหลักทรัพย์และตลาดหลักทรัพย์ (ก.ล.ต.) และตลาดหลักทรัพย์แห่งประเทศไทย รวมทั้งการเปิดเผยข้อมูลในงบการเงินอย่างถูกต้องในสาระสำคัญเพียงพอและทันเวลา

2. ในด้านการกำกับดูแลการดำเนินงานของบริษัทฯ ตามหลักการกำกับดูแลกิจการที่ดี คณะกรรมการตรวจสอบได้สอบทานการปฏิบัติตามหลักการกำกับดูแลกิจการที่ดี 15 ข้อ ของตลาดหลักทรัพย์ฯ โดยภาพรวมแล้ว บริษัทฯ อยู่ในเกณฑ์ที่ดี และได้วางแนวทางที่จะพัฒนาให้ดีขึ้นต่อไป

3. พิจารณาสอบทานรายงานการประเมินความเสี่ยงของบริษัทฯ ที่จัดทำโดยผู้สอบบัญชี และติดตามให้มีการปฏิบัติตามความเห็นของผู้สอบบัญชี ซึ่งเป็นขั้นตอนสำคัญอย่างหนึ่งเพื่อช่วยให้มีการจัดทำแผนการตรวจสอบ งบการเงินประจำปี 2563 ของผู้สอบบัญชีเพื่อให้มีประสิทธิภาพยิ่งขึ้น

4. พิจารณาสอบทานความเหมาะสมของระบบการควบคุมภายในและจัดทำแบบประเมินความเพียงพอของระบบควบคุมภายในประจำปี 2563 โดยได้ให้ข้อเสนอแนะเพื่อช่วยปรับปรุงระบบการควบคุมภายในที่เกี่ยวข้องกับการดำเนินธุรกิจให้มีประสิทธิผลและประสิทธิภาพมากขึ้น และทันต่อการเปลี่ยนแปลงของสภาพเศรษฐกิจ ผลการประเมินระบบควบคุมภายในสอดคล้องกับความเห็นของผู้สอบบัญชีที่ได้ให้ความเห็นต้องงบการเงินประจำปี 2563 ว่าไม่พบประเด็นปัญหาหรือข้อบกพร่องที่เป็นสาระสำคัญ


5. ประสานงานกับผู้สอบบัญชีภายนอก เกี่ยวกับวัตถุประสงค์และแผนงาน ผลการตรวจสอบและประเด็นที่เป็นสาระจากการตรวจสอบ รวมถึงการสอบทานการปฏิบัติตามกฎหมายและข้อกำหนดที่เกี่ยวข้องกับธุรกิจของบริษัทฯ

6. พิจารณาคัดเลือก และเสนอแนะต่อกรรมการบริษัท เพื่อพิจารณาและขออนุมัติต่อที่ประชุมสามัญผู้ถือหุ้น สำหรับผู้สอบบัญชีปี 2563 ได้ทำการคัดเลือกแล้ว ได้แก่ นายสุวัฒน์ มณีกนกสกุล ทะเบียนเลขที่ 8134 หรือ นางสาวธัญพร ตั้งธโนปจัย ทะเบียนเลขที่ 9169 หรือ นางสาววันนิสา งามบัวทอง ทะเบียนเลขที่ 6838 หรือ ผู้สอบบัญชีท่านอื่นที่ กต. ให้ความเห็นชอบ แห่งบริษัท สอบบัญชีธรรมดา จำกัด ซึ่งผู้สอบบัญชีทุกท่านเป็นผู้สอบบัญชีที่มีคุณสมบัติตามที่ กต. ให้ความเห็นชอบเป็นผู้สอบบัญชีของบริษัทฯ สำหรับปี 2563 รวมทั้งเสนอแนะค่าสอบบัญชีสำหรับปี 2563 ด้วย

7. คณะกรรมการตรวจสอบได้ปฏิบัติหน้าที่และความรับผิดชอบที่ได้รับมอบหมายโดยใช้ความรู้ความสามารถด้วยความระมัดระวังอย่างรอบคอบและมีความเป็นอิสระอย่างเพียงพอ โดยไม่มีข้อจำกัดในการได้รับข้อมูลทั้งจากผู้บริหารและผู้ที่เกี่ยวข้อง ตลอดจนได้รับความเห็นและข้อเสนอแนะต่างๆ เพื่อประโยชน์ต่อผู้มีส่วนได้เสียอย่างเท่าเทียมกัน

ในระหว่างปี 2563 คณะกรรมการตรวจสอบได้มีการประชุม จำนวน 4 ครั้ง โดยมีการเข้าร่วมประชุมอย่างพร้อมเพรียงกัน การปฏิบัติงานของคณะกรรมการตรวจสอบเป็นไปด้วยความเป็นอิสระในการพิจารณาและให้คำแนะนำต่าง ๆ โดยได้รับความร่วมมืออย่างดีจากทุกฝ่ายที่เกี่ยวข้อง จึงขอขอบคุณมา ณ โอกาสนี้

ในนามคณะกรรมการตรวจสอบ



.....

(นายสมพร เวชพาณิชย์)

ประธานกรรมการตรวจสอบ

นโยบายและภาพรวมการประกอบธุรกิจ



บริษัท แจ็กเจียอุตสาหกรรม (ไทย) จำกัด (มหาชน) ประกอบธุรกิจหลัก ผลิต จำหน่ายและส่งออก เครื่องสำอาง ลูกอม ยาแผนปัจจุบัน บริษัทเริ่มก่อตั้งเมื่อปี 2509 เลขทะเบียนบริษัท 0107536000544 ผลิตภัณฑ์ของบริษัท แบ่งได้เป็นดังนี้

1. ลูกอมภายใต้เครื่องหมายการค้า “เจสัน จู๊ป”
2. เครื่องสำอาง ได้แก่ น้ำหอม สบู่หอม ครีมอาบน้ำ แป้งหอมและเครื่องบำรุงสุขอนามัย ภายใต้เครื่องหมายการค้า “ตาบู” “เคลีย” และ “ตราห่านกยูง”
3. ยาและเวชภัณฑ์ ได้แก่ กลุ่มผลิตภัณฑ์น้ำมันยูคาลิปตัส ภายใต้เครื่องหมายการค้า “ตราจิ้งจอก” และ จำหน่ายผลิตภัณฑ์ที่บริษัทย่อยเป็นผู้ผลิต ได้แก่ พลาสเตอร์ยา ภายใต้เครื่องหมายการค้า “Tensoplast” พลาสเตอร์ปิดแผล ภายใต้เครื่องหมายการค้า “Tensoplastic” “Tensotape” “Tigerplast” และ “Pharmacare”
4. เครื่องมือแพทย์ภายใต้เครื่องหมายการค้า “OMRON” โดยได้รับการแต่งตั้งให้เป็นตัวแทนจำหน่ายสินค้า Omron Healthcare (Thailand) Co., Ltd. ประเทศไทย
5. น้ำมันไฟแช็ค ภายใต้เครื่องหมายการค้า “รอนสัน”
6. แผ่นประคบร้อน ภายใต้เครื่องหมายการค้า “เทอร์มา พลาสท์”
7. เทปไก่ชน ภายใต้เครื่องหมายการค้า “สิงห์ทอง”

โรงงานของบริษัท มีหนึ่งแห่ง ตั้งอยู่ที่ 144/1-2 ซอยศรีบำเพ็ญ แขวงช่องนนทรี เขตยานนาวา กรุงเทพมหานคร

มีกำลังการผลิตดังนี้

- แป้งหอม 6,000 โหล/สัปดาห์
- ลูกอม 2,000 โหล/สัปดาห์

บริษัท ฟาร์มาแคร จำกัด เป็นบริษัทย่อยของบริษัทฯ ซึ่งบริษัทถือหุ้นอยู่ 100.00% ได้รับสิทธิจากบริษัท BSN MEDICAL GMBH ประเทศเยอรมนี ให้เป็นผู้ผลิตและจำหน่ายผลิตภัณฑ์จำพวก พลาสเตอร์ปิดแผล ต่างๆ ภายใต้เครื่องหมายการค้า “TENSOPLAST” “TENSOPLASTIC” “TENSOTAPE” นอกจากนี้ ยังผลิตพลาสเตอร์ปิดแผล ภายใต้เครื่องหมายการค้า TIGERPLAST ซึ่งเป็นเครื่องหมายการค้าของบริษัท ฟาร์มาแคร จำกัด บริษัทได้รับการส่งเสริมการลงทุนตาม พ.ร.บ.ส่งเสริมการลงทุน พ.ศ. 2520 จากสำนักงานคณะกรรมการส่งเสริมการลงทุน ในกิจการผลิตเวชภัณฑ์ หรืออุปกรณ์ทางการแพทย์ หรือวิทยาศาสตร์ โดยได้รับสิทธิประโยชน์ในด้านยกเว้นภาษีเงินได้นิติบุคคลเป็นระยะเวลา 7 ปี และสิทธิในการได้รับยกเว้นภาษีเงินได้นิติบุคคลได้สิ้นสุดแล้วในปี 2538 สินค้าของบริษัทส่วนใหญ่จะจำหน่ายให้บริษัท แจ็กเจียอุตสาหกรรม (ไทย) จำกัด (มหาชน)

ต่อมา บริษัท ฟาร์มาแคร จำกัด มีนโยบายจะขยายกิจการจึงได้ยื่นคำขอรับการส่งเสริมการลงทุน จากคณะกรรมการส่งเสริมการลงทุน โดยเมื่อวันที่ 28 พฤศจิกายน 2550 คณะกรรมการส่งเสริมการลงทุนได้อนุมัติให้บริษัทได้รับการส่งเสริมการลงทุนในกิจการผลิตพลาสเตอร์ปิดแผล (First Aid Dressings) (ประเภท 3.9 กิจการผลิตเวชภัณฑ์หรืออุปกรณ์ทางการแพทย์) และเมื่อวันที่ 6 มิถุนายน 2554 คณะกรรมการส่งเสริมการลงทุนได้อนุมัติให้บริษัท ได้รับการส่งเสริมการลงทุนในกิจการผลิตวัสดุป้องกันและรักษาการบาดเจ็บจากการเล่นกีฬา

(Sport Medical Bandages) และวัสดุยึดผ้าปิดแผล (Surgical Adhesive Tape) ประเภท 3.9 กิจการผลิตเครื่องมือแพทย์

โดยทั้ง 2 บัตรส่งเสริมการลงทุนที่กล่าวมาข้างต้น ได้รับสิทธิประโยชน์ในการยกเว้นภาษีเงินได้นิติบุคคล สำหรับกำไรสุทธิที่ได้จากการประกอบกิจการเฉพาะส่วนที่ขยายเป็นเวลา 8 ปี นับแต่วันที่เริ่มมีรายได้จากการประกอบกิจการนั้น

บริษัท ฟาร์มาแคร์ จำกัด ได้มีการขยายกำลังการผลิตโดยการก่อสร้างอาคารโรงงาน ณ บริเวณพื้นที่เดิม ซึ่งแล้วเสร็จในปี 2555 และมีการซื้อเครื่องจักรเพิ่มเติม

บริษัท ฟาร์มาแคร์ จำกัด มีสำนักงาน ตั้งอยู่เลขที่ 114 ซอยฉลองกรุง 31 แขวงลำปลาทิว เขตลาดกระบัง กรุงเทพมหานคร

มีกำลังการผลิต ดังนี้

- ม้วนผ้าเคลือบขาว 3,262,203 ม้วน/ปี
- พลาสเตอร์ปิดแผล 432,000,000 ชิ้น/ปี

เมื่อวันที่ 24 ธันวาคม 2563 ได้จัดตั้งบริษัท เจซีที นิวฟรอนเทียร์ จำกัด มีทุนจดทะเบียน 1 ล้านบาท เป็นบริษัทย่อยของบริษัทฯ ซึ่งบริษัทถือหุ้นอยู่ 100.00%

บริษัท เจซีที นิวฟรอนเทียร์ จำกัด มีสำนักงาน ตั้งอยู่เลขที่ 114/1 ซอยฉลองกรุง 31 แขวงลำปลาทิว เขตลาดกระบัง กรุงเทพมหานคร

จุดเด่นทางการเงินโดยสรุปของบริษัทฯ และบริษัทย่อย



ฐานะทางการเงินและผลการดำเนินงานของบริษัทฯ และบริษัทย่อย

หน่วย : พันบาท

ณ 31 ธันวาคม		2563	2562	2561
งบดุล				
สินทรัพย์รวม		1,380,801	1,363,506	1,315,672
หนี้สินรวม		184,897	171,906	152,651
ส่วนของผู้ถือหุ้นของบริษัทฯ		1,195,904	1,191,600	1,163,021
งบกำไรขาดทุน				
รายได้จากการขาย		791,349	884,967	821,927
รายได้รวม		808,999	897,848	832,923
กำไรขั้นต้น		333,271	347,721	313,637
กำไรสุทธิ		67,318	90,707	89,676
งบกระแสเงินสด				
เงินสดสุทธิได้มาจากกิจกรรมดำเนินงาน		123,477	89,190	103,398
เงินสดสุทธิได้มาจาก (ใช้ไป) ในกิจกรรมลงทุน		1,971	(25,467)	(42,659)
เงินสดสุทธิ ใช้ไปในกิจกรรมจัดหาเงิน		(55,187)	(55,267)	(55,151)
เงินสดและรายการเทียบเท่าเงินสดเพิ่มขึ้น		71,694	(4,145)	2,113
เงินสดและรายการเทียบเท่าเงินสดปลายปี		223,286	151,592	155,736

อัตราส่วนทางการเงินของบริษัทฯ และบริษัทย่อย

ณ 31 ธันวาคม	2563	2562	2561
อัตราส่วนทางการเงินที่สำคัญ			
อัตราสภาพคล่อง (เท่า)	8	9	9
อัตรากำไรขั้นต้นต่อรายได้จากการขาย	38.70%	39.29%	38.16%
อัตรากำไรสุทธิต่อรายได้รวม	8.32%	10.10%	10.77%
อัตราผลตอบแทนต่อสินทรัพย์รวม (ROA)	4.91%	6.77%	6.91%
อัตราผลตอบแทนต่อส่วนผู้ถือหุ้นของบริษัทฯ (ROE)	5.64%	7.70%	7.83%
อัตราการจ่ายเงินปันผล	70.19%	62.51%	63.23%
ระยะเวลาการเก็บหนี้ (วัน)	87	70	62
ระยะเวลาการผลิตและขาย (วัน)	92	87	95

อัตราส่วนทางการเงินของบริษัทฯ และบริษัทย่อย

ณ 31 ธันวาคม	2563	2562	2561
ข้อมูลต่อหุ้น			
กำไรสุทธิต่อหุ้น (บาท)	4.99	6.72	6.64
เงินปันผลต่อหุ้น (บาท)	3.50	4.20	4.20
มูลค่าสินทรัพย์รวมต่อหุ้น (บาท)	102.28	101	97.46
มูลค่าตามบัญชีต่อหุ้น (บาท)	88.59	88.27	86.15

การประกอบธุรกิจของแต่ละสายผลิตภัณฑ์

- **ลักษณะของผลิตภัณฑ์หรือบริการ**

บริษัทและบริษัทย่อยเป็นผู้ผลิตและจำหน่ายผลิตภัณฑ์ต่างๆ ซึ่งแบ่งได้เป็น 7 กลุ่ม ดังนี้ คือ

1. เครื่องสำอาง ได้แก่ น้ำหอม สบู่หอม ครีมอาบน้ำ แป้งหอมและเครื่องบำรุงสุขอนามัย ภายใต้เครื่องหมายการค้า “ดาบู่” “เคลียร์” และ “ตราห่านกยูง”
2. ลูกอมภายใต้เครื่องหมายการค้า “เจสัน จูจูบ”
3. ยาและเวชภัณฑ์ ได้แก่ กลุ่มผลิตภัณฑ์น้ำมันยูคาลิปตัส ภายใต้เครื่องหมายการค้า “ตราจิงโจ้” และจำหน่ายผลิตภัณฑ์ที่บริษัทย่อยเป็นผู้ผลิต ได้แก่ พลาสเตอร์ยา ภายใต้เครื่องหมายการค้า “Tensoplast” พลาสเตอร์ปิดแผล ภายใต้เครื่องหมายการค้า “Tensoplastic” “Tensotape” “Tigerplast” และ “Pharmacare”
4. เครื่องมือแพทย์ ภายใต้เครื่องหมายการค้า “OMRON” โดยได้รับการแต่งตั้งให้เป็นตัวแทนจำหน่ายสินค้าจาก Omron Healthcare (Thailand) Co., Ltd. ประเทศไทย
5. น้ำมันไฟแช็ค ภายใต้เครื่องหมายการค้า “รอนสัน”
6. แผ่นประคบร้อน ภายใต้เครื่องหมายการค้า “เทอร์มา พลาสท์”
7. เทปไก่ชน ภายใต้เครื่องหมายการค้า “สิงห์ทอง”

- **โครงสร้างรายได้ที่เกิดจากการขายผลิตภัณฑ์ให้บุคคลภายนอก**

บริษัทและบริษัทย่อยดำเนินธุรกิจในส่วนงานทางภูมิศาสตร์หลัก คือ ประเทศไทย โดยจำหน่ายทั้งในประเทศและต่างประเทศ สำหรับปีสิ้นสุดวันที่ 31 ธันวาคม 2563 และ 2562 รายได้จากการขายต่างประเทศ คิดเป็นจำนวนเงิน 180.37 ล้านบาท และ 277.55 ล้านบาท ตามลำดับ

บริษัทและบริษัทย่อยจัดโครงสร้างองค์กรเป็นหน่วยธุรกิจตามประเภทของผลิตภัณฑ์ บริษัทและบริษัทย่อยมีส่วนงานที่รายงานทั้งสิ้น 2 ส่วนงานหลัก ดังนี้

- | | |
|--------------|--|
| ส่วนงานที่ 1 | เป็นส่วนงานที่ทำการผลิตและจำหน่ายสินค้าเวชภัณฑ์ |
| ส่วนงานที่ 2 | เป็นส่วนงานที่ทำการผลิตและจำหน่ายสินค้าอุปโภคและบริโภคอื่น |

ข้อมูลรายได้ของส่วนงานของบริษัทและบริษัทย่อยสำหรับปีสิ้นสุดวันที่ 31 ธันวาคม 2563 และ 2562 มีดังต่อไปนี้

(หน่วย : ล้านบาท)

	รายได้จากการขาย			
	2563	%	2562	%
สินค้าเวชภัณฑ์	659.96	83.40	743.17	83.97
สินค้าอุปโภคและบริโภคอื่น	131.39	16.60	141.80	16.03
รวม	791.35	100.00	884.97	100.00

ข้อมูลรายได้และกำไรของส่วนงานของบริษัทและบริษัทย่อยสำหรับปีสิ้นสุดวันที่ 31 ธันวาคม 2563 และ 2562 ได้เปิดเผยในหมายเหตุประกอบงบการเงินข้อที่ 28 สำหรับปีสิ้นสุด วันที่ 31 ธันวาคม 2563 แล้ว

● สิทธิประโยชน์ที่ได้รับจากการส่งเสริมการลงทุน

บริษัทย่อยของบริษัท คือ บริษัท ฟาร์มาแคร์ จำกัด ที่ผ่านมาได้รับการส่งเสริมการลงทุนตาม พ.ร.บ. ส่งเสริมการลงทุน พ.ศ.2520 จากสำนักงานคณะกรรมการส่งเสริมการลงทุนในกิจการผลิตเวชภัณฑ์ หรืออุปกรณ์ทางการแพทย์ หรือวิทยาศาสตร์ โดยได้รับสิทธิประโยชน์ในด้านยกเว้นภาษีเงินได้นิติบุคคลเป็นระยะเวลา 7 ปี และสิทธิในการได้รับยกเว้นภาษีเงินได้นิติบุคคลได้สิ้นสุดแล้วในปี 2538

ปัจจุบัน บริษัทย่อยได้รับสิทธิประโยชน์จากการได้รับการส่งเสริมการลงทุนจากคณะกรรมการส่งเสริมการลงทุนตามพระราชบัญญัติส่งเสริมการลงทุน พ.ศ. 2520 จำนวน 2 บัตร ซึ่งได้แก่

1. ในกิจการ การผลิตพลาสติกห่อปิดแผล ประเภท 3.9 กิจการผลิตเวชภัณฑ์หรืออุปกรณ์ทางการแพทย์

เพื่อรองรับการขายที่ขยายตัวเพิ่มขึ้นของบริษัท ในปี 2550 บริษัท ฟาร์มาแคร์ จำกัด ได้ยื่นคำขอรับการส่งเสริมการลงทุน จากคณะกรรมการส่งเสริมการลงทุน โดยเมื่อวันที่ 28 พฤศจิกายน 2550 คณะกรรมการส่งเสริมการลงทุน ได้อนุมัติให้บริษัทได้รับการส่งเสริมการลงทุนในกิจการผลิตแผ่นพลาสติกห่อปิดแผล (First Aid Dressings) ประเภท 3.9 กิจการผลิตเวชภัณฑ์หรืออุปกรณ์ทางการแพทย์ โดยได้รับสิทธิประโยชน์ในด้านการยกเว้นภาษีเงินได้นิติบุคคล สำหรับกำไรสุทธิที่ได้จากการประกอบกิจการเฉพาะส่วนที่ขยายเป็นเวลา 8 ปี นับแต่วันที่เริ่มมีรายได้จากการประกอบกิจการนั้น ซึ่งสรุปสาระสำคัญ ดังนี้

- ก. ได้รับการยกเว้นการเสียอากรขาเข้า สำหรับเครื่องจักรที่คณะกรรมการส่งเสริมการลงทุนพิจารณาอนุมัติ
- ข. ได้รับการยกเว้นการเสียอากรขาเข้า สำหรับวัตถุดิบและวัสดุจำเป็นที่ต้องนำเข้ามาจากต่างประเทศ เพื่อใช้ในการผลิตเพื่อการส่งออกเป็นระยะเวลาหนึ่งปี นับแต่วันที่นำเข้าครั้งแรก
- ค. ได้รับยกเว้นอากรขาเข้า สำหรับของที่นำเข้ามาเพื่อส่งกลับออกไปเป็นระยะเวลาหนึ่งปี นับแต่วันที่นำเข้าครั้งแรก
- ง. ได้รับยกเว้นภาษีเงินได้นิติบุคคล สำหรับกำไรสุทธิที่ได้มาจากการประกอบกิจการที่ได้รับการส่งเสริม มีกำหนดเวลาแปดปี นับแต่วันที่เริ่มมีรายได้จากการประกอบกิจการนั้น

2. ในกิจการ การผลิตวัสดุป้องกันและรักษาอาการบาดเจ็บจากการเล่นกีฬา และวัสดุผ้ายืดปิดแผล ประเภท 3.9 กิจการผลิตเวชภัณฑ์หรืออุปกรณ์ทางการแพทย์

ในปี 2554 บริษัท ฟาร์มาแคร์ จำกัด ได้ยื่นคำขอรับการส่งเสริมการลงทุนจากคณะกรรมการส่งเสริมการลงทุนเพิ่มเติม โดยเมื่อวันที่ 6 มิถุนายน 2554 คณะกรรมการส่งเสริมการลงทุนได้อนุมัติให้บริษัท ได้รับการส่งเสริมการลงทุนในกิจการผลิตวัสดุป้องกันและรักษาการบาดเจ็บจากการเล่นกีฬา (Sport Medical Bandages) และวัสดุยึดผ้าปิดแผล (Surgical Adhesive Tape) ประเภท 3.9 กิจการผลิตเครื่องมือแพทย์ ซึ่งได้รับ สิทธิประโยชน์ในการยกเว้นภาษีเงินได้นิติบุคคล สำหรับกำไรสุทธิที่ได้จากการประกอบกิจการเฉพาะส่วนที่ ขยาย เป็นเวลา 8 ปี นับแต่วันที่เริ่มมีรายได้จากการประกอบกิจการนั้นซึ่งสรุปสาระสำคัญ ดังนี้

- ก. ได้รับการยกเว้นการเสียอากรขาเข้า สำหรับเครื่องจักรที่คณะกรรมการส่งเสริมการลงทุน พิจารณาอนุมัติ
- ข. ได้รับการยกเว้นการเสียอากรขาเข้า สำหรับวัตถุดิบและวัสดุจำเป็นที่ต้องนำเข้ามาจาก ต่างประเทศ เพื่อใช้ในการผลิตเพื่อการส่งออกเป็นระยะเวลาหนึ่งปี นับแต่วันที่นำเข้าครั้งแรก
- ค. ได้รับยกเว้นอากรขาเข้า สำหรับของที่นำเข้ามาเพื่อส่งกลับออกไปเป็นระยะเวลาหนึ่งปีนับ ตั้งแต่วันนำเข้าครั้งแรก
- ง. ได้รับยกเว้นภาษีเงินได้นิติบุคคลสำหรับกำไรสุทธิที่ได้มาจากการประกอบกิจการที่ได้รับการ ส่งเสริมมีกำหนดเวลาแปดปี นับแต่วันที่เริ่มมีรายได้จากการประกอบกิจการนั้น

ในฐานะที่เป็นกิจการที่ได้รับการส่งเสริมการลงทุน บริษัทย่อยจะต้องปฏิบัติตามเงื่อนไขและข้อกำหนดใน บัตรส่งเสริมการลงทุน

รายได้จากการขายสินค้าของบริษัทย่อย จำแนกตามที่ได้รับการส่งเสริมการลงทุน และไม่ได้รับการส่งเสริม การลงทุนสำหรับปีสิ้นสุด วันที่ 31 ธันวาคม 2563 และ 2562 ได้ดังนี้

(หน่วย : ล้านบาท)						
	2563			2562		
	กิจกรรมที่ได้รับ การส่งเสริม การลงทุน	กิจกรรมที่ไม่ได้รับ การส่งเสริม การลงทุน	รวม	กิจกรรมที่ได้รับ การส่งเสริม การลงทุน	กิจกรรมที่ไม่ได้รับ การส่งเสริม การลงทุน	รวม
ขายต่างประเทศ	41.47	138.91	180.38	83.62	193.93	277.55
ขายในประเทศ	24.91	218.96	243.87	48.36	195.23	243.60
รวม	66.38	357.87	424.25	131.99	389.16	521.15



นายวีระ อรุณวัฒนาพร

อายุ : 76 ปี
ตำแหน่ง : ประธานกรรมการ ประธานเจ้าหน้าที่บริหาร
กรรมการสรรหาและกำหนดค่าตอบแทน
การศึกษา : B.A. Economics, Whitworth University, Spokane,
Washington, U.S.A.
หลักสูตรพิเศษ : Director Certification Program รุ่นที่ 33
สมาคมส่งเสริมสถาบันกรรมการบริษัทไทย
ประสบการณ์ : มี.ค. 2558 - ปัจจุบัน ประธานกรรมการ
ส.ค. 2553 - ปัจจุบัน ประธานเจ้าหน้าที่บริหาร
ปี 2546 - ส.ค. 2553 ประธานกรรมการบริหาร
ปี 2536 - 2546 กรรมการผู้จัดการ
ปี 2516 - 2536 กรรมการและผู้จัดการ
บริษัท แจกเจียอุตสาหกรรม (ไทย)
จำกัด (มหาชน)

จำนวนหุ้นที่ถือในบริษัท : 2,886,452 หุ้น



นายสมพร เวชพาณิชย์

อายุ : 74 ปี
ตำแหน่ง : ประธานกรรมการตรวจสอบ กรรมการสรรหาและกำหนดค่าตอบแทน
กรรมการธรรมาภิบาล กรรมการบริหารความเสี่ยง และกรรมการอิสระ
การศึกษา : ปริญญาโท เศรษฐศาสตร์ Middle Tennessee State University, USA.
ปริญญาตรี บริหารธุรกิจ มหาวิทยาลัยกรุงเทพ
ปริญญาตรี กฎหมาย มหาวิทยาลัยธรรมศาสตร์
ประกาศนียบัตร วิชาชีพกฎหมายชั้นสูง สภานายความ
การอบรม : DAP รุ่น 27
Audit Committee Program รุ่น 5/05
สมาคมส่งเสริมสถาบันกรรมการบริษัทไทย
ผู้บริหารระดับสูง (วตท.4) สถาบันวิทยาลัยการตลาดทุน

ประสบการณ์ :

ปี 2562 - ปัจจุบัน กรรมการบริหารความเสี่ยง
ปี 2558 - ปัจจุบัน กรรมการธรรมาภิบาล
ม.ค.2554-ปัจจุบัน Senior Partner Tax & Legal
บริษัท สอบบัญชี ดีไอเอ อินเตอร์เนชั่นแนล จำกัด
ปี 2552 - ปัจจุบัน ประธานกรรมการตรวจสอบ และกรรมการอิสระ
บริษัท แจ็กเจียอุตสาหกรรม (ไทย) จำกัด (มหาชน)
ปี 2548 - ปัจจุบัน กรรมการตรวจสอบ บริษัท ปรีชา กรุ๊ป จำกัด(มหาชน)
ปี 2547 - ปัจจุบัน กรรมการตรวจสอบ บริษัท ทีซี ยูเนี่ยน โกลบอล จำกัด (มหาชน)
ปี 2546 - ปัจจุบัน กรรมการ มูลนิธิเมาไม่ขับ
ปี 2513- ปัจจุบัน กรรมการผู้จัดการบริษัท เค วี เอส เมนเนจเม้นท์ จำกัด

อดีต :

ปี 2548 - 2549 ประธานกรรมการตรวจสอบ
บริษัท ฮั่วฟง รับเบอร์ (ไทย) จำกัด (มหาชน)

จำนวนการถือหุ้นในบริษัท : -ไม่มี-



นายเมธี บุญชูโตวงศ์

- อายุ : 75 ปี
- ตำแหน่ง : ประธานกรรมการสรรหาและกำหนดค่าตอบแทน กรรมการตรวจสอบ
กรรมการธรรมาภิบาล และกรรมการอิสระ
- การศึกษา : ปริญญาตรีนิติศาสตร์ จุฬาลงกรณ์มหาวิทยาลัย
ประกาศนียบัตรกฎหมายชั้นสูง
สถาบันวิชาชีพกฎหมายชั้นสูง สภานายความ
- หลักสูตรพิเศษ : - ทวนฝึกอบรมหลักสูตรวิชาธนาการระหว่างประเทศและสินเชื่อ
ทางการค้าโดย ธนาการเนชั่นแนล เวสมินสเตอร์ จำกัด U.K.
- หลักสูตรการฝึกอบรมทนายความเพื่อปฏิบัติการทำอนุญาโตตุลาการ
ระหว่างประเทศโดยสำนักงานอนุญาโตตุลาการสำนักงานส่งเสริมงาน
ตุลาการ กระทรวงยุติธรรม
- อบรมหลักสูตรการบัญชีและการเงิน โดยคณะพาณิชยศาสตร์
และการบัญชี จุฬาลงกรณ์มหาวิทยาลัย
- Director Certification Program รุ่นที่ 75
- Finance for Non-Financial Director รุ่นที่ 29
สมาคมส่งเสริมสถาบันกรรมการบริษัทไทย
- ประสบการณ์ :
- ปี 2558 - ปัจจุบัน กรรมการธรรมาภิบาล
- ปี 2547 - ปัจจุบัน ประธานกรรมการสรรหาและกำหนดค่าตอบแทน
กรรมการตรวจสอบและกรรมการอิสระ
บริษัท แจ็กเจียอุตสาหกรรม (ไทย) จำกัด (มหาชน)
- ปี 2541 - ปัจจุบัน ทนายความ สำนักงานทนายความสมธรรมเมธี



นายพงศ์รัตน์ อรุณวัฒนาพร

อายุ : 40 ปี

ตำแหน่ง : กรรมการ ผู้จัดการทั่วไป และกรรมการสรรหาและกำหนดค่าตอบแทน

การศึกษา : Master of Arts in Economics

Bachelor of Science in Quantitative Economics and
International Relations

Tufts University, Medford, Massachusetts, U.S.A.

การอบรม : Director Certification Program รุ่นที่ 137

ประสบการณ์ : ม.ค.2556 - ปัจจุบัน กรรมการและผู้จัดการทั่วไป
กรรมการสรรหาและกำหนดค่าตอบแทน
มิ.ย.2553 - ม.ค.2556 กรรมการและรองผู้จัดการทั่วไป
มี.ค.2553 - ปัจจุบัน กรรมการ
บริษัท แจกเจียอุตสาหกรรม (ไทย) จำกัด
(มหาชน)

ปี 2550 - พ.ค.2553 Consultant Claris Co., Ltd.

ปี 2549 - 2550 Special Projects Officer, Business
Bank-Strategic, Planning Division
Siam Commercial Bank

ปี 2548 - 2549 Planning Officer, Post-Tsunami
Sustainable Rehabilitation Project
Population and Community Development
Association (PDA)

จำนวนการถือหุ้นในบริษัท : 1,706,250 หุ้น



นายวิวัฒน์ เวทยานุกุล

อายุ : 63 ปี
ตำแหน่ง : ประธานกรรมการธรรมาภิบาล กรรมการตรวจสอบ
กรรมการบริหารความเสี่ยง กรรมการสรรหาและกำหนดค่าตอบแทน
และกรรมการอิสระ
การศึกษา : ปริญญาโท บริหารธุรกิจ Washington State University, U.S.A.
ปริญญาตรี บัญชี จุฬาลงกรณ์มหาวิทยาลัย
การอบรม : Director Certification Program รุ่นที่ 147
Audit Committee Program รุ่นที่ 36
สมาคมส่งเสริมสถาบันกรรมการบริษัทไทย

ประสบการณ์ :

ปี 2562 - ปัจจุบัน ประธานกรรมการธรรมาภิบาล กรรมการตรวจสอบ
กรรมการบริหารความเสี่ยง และกรรมการอิสระ
ก.ค.2560 - ปัจจุบัน กรรมการสรรหาและกำหนดค่าตอบแทน
ม.ค.2556-มิ.ย.2560 กรรมการบริหาร
ก.พ.2554-ธ.ค.2555 กรรมการตรวจสอบและกรรมการอิสระ
บริษัท แจ็กเจียอุตสาหกรรม (ไทย) จำกัด (มหาชน)
ปี 2557 - ปัจจุบัน ประธานกรรมการตรวจสอบและกรรมการอิสระ
บริษัท เทิร์นคีย์ คอมมิวนิเคชั่น เซอร์วิส จำกัด
ปี 2555 - ปัจจุบัน กรรมการตรวจสอบ และกรรมการอิสระ
บริษัท เอ็นเทค อินดัสเทรียล โซลูชั่น จำกัด
ปี 2546 - 2553 Executive Vice President, Head of Corporate Banking Division 2,
CIMB Thai Bank Pcl.
ปี 2543 - 2545 Head of Corporate Banking, UOB Radanasin Bank
ปี 2541 - 2543 Head of Middle Market, Standard Chartered Bank
ปี 2539 - 2541 Deputy Managing Director, Finance Business Line,
Siam City Credit Finance & Securities Pcl.
ปี 2534 - 2539 Deputy General Manager, ING Bank, Bangkok
International Banking Facilities.

อดีต :

ปี 2555 - 2557 กรรมการตรวจสอบและกรรมการอิสระ บมจ.เงินทุน แอดวานซ์

จำนวนการถือหุ้นในบริษัท : -ไม่มี-



นายปริญญ์ รังสิมานนท์

อายุ : 40 ปี

ตำแหน่ง : ประธานกรรมการบริหารความเสี่ยง กรรมการสรรหาและกำหนด
ค่าตอบแทน และกรรมการอิสระ

การศึกษา : Master in Business Administration

Massachusetts Institute of Technology, Massachusetts, U.S.A.

Bachelor of Arts

Wesleyan University, Connecticut, U.S.A.

ประสบการณ์:

2562 - ปัจจุบัน ประธานกรรมการบริหารความเสี่ยง
กรรมการสรรหาและกำหนดค่าตอบแทน
และกรรมการอิสระ

2553 - ปัจจุบัน กรรมการ บริษัท พาริช เพอทิไลเซอร์ จำกัด

2553 - ปัจจุบัน กรรมการ บริษัท พีเอ็นอาร์ พาริช จำกัด

2552 Government of Singapore Investment Corporation (GIC),
Singapore, Investment Associate

2551 Government of Singapore Investment Corporation (GIC),
San Francisco, Investment Associate

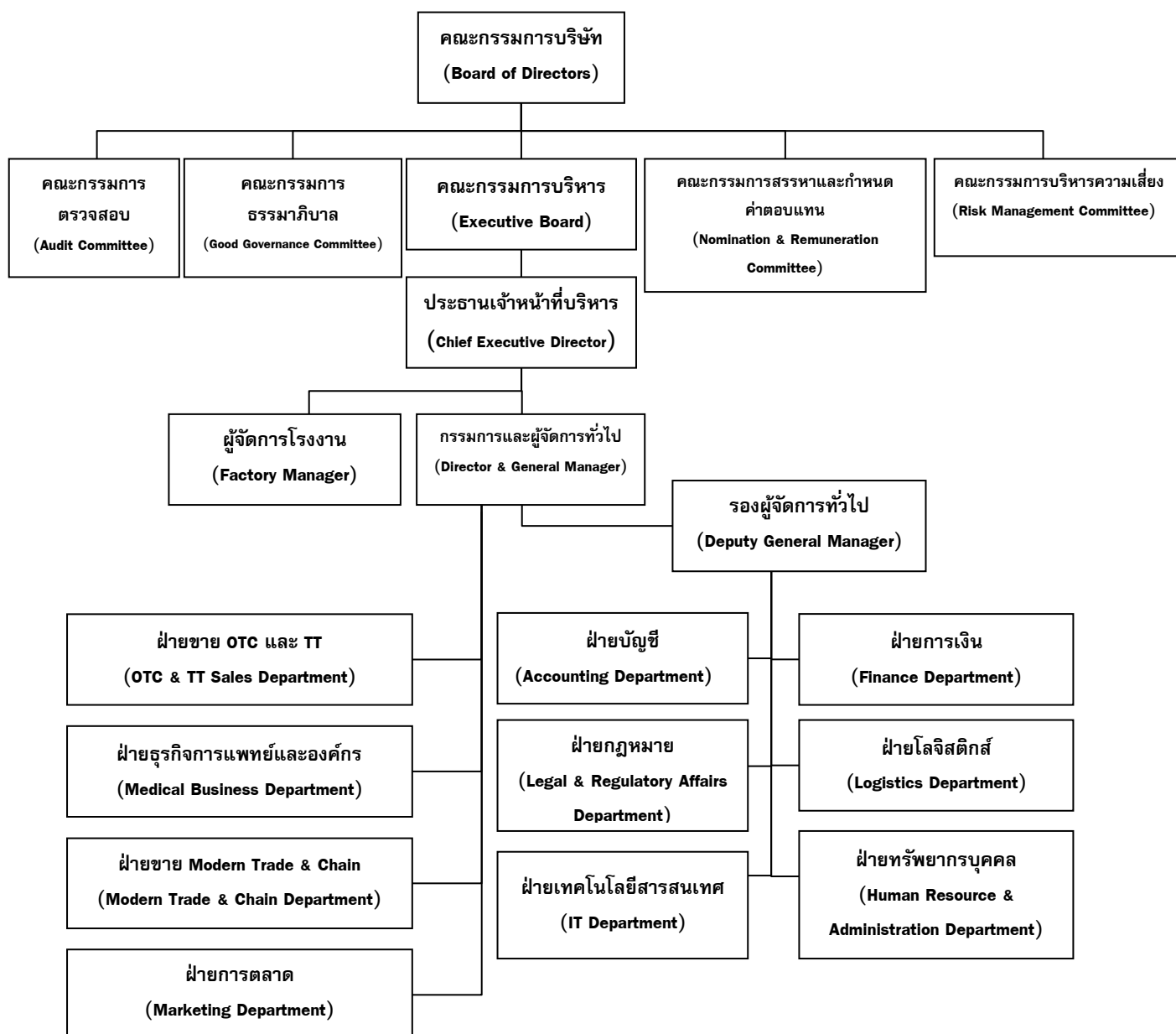
2546 - 2549 Tonson Capital, Bangkok, Assistant Fund Manager

จำนวนการถือหุ้นในบริษัท : -ไม่มี-



ลำดับ	รายชื่อกรรมการ	จำนวนหุ้น (หุ้น) ณ วันที่ 9 มีนาคม 2563	ปีรับ ตำแหน่ง (พ.ศ.)
1	นายวีระ อรุณวัฒนาพร	2,886,452	2516
2	นายเมธี ภิญโญโชติวงศ์	ไม่มี	2547
3	นายสมพร เวชพาณิชย์	ไม่มี	2552
4	นายพงศ์รัตน์ อรุณวัฒนาพร	1,706,250	2553
5	นายวิวัฒน์ เวทยานุกุล	ไม่มี	2554
6	นายปรีชัญ รังสีมานนท์	ไม่มี	2562

โครงสร้างองค์กร



คณะผู้บริหาร



ณ วันที่ 31 ธันวาคม 2563 บริษัทมีผู้บริหารจำนวน 11 ท่าน ได้แก่

1. นายวีระ	อรุณวัฒนาพร	ประธานกรรมการ และประธานเจ้าหน้าที่บริหาร
2. นายพงศ์รัตน์	อรุณวัฒนาพร	กรรมการและผู้จัดการทั่วไป
3. นายอักรชัย	ต่อประดิษฐ์	รองผู้จัดการทั่วไป รักษาการผู้จัดการฝ่ายทรัพยากรบุคคล
4. นางสาวจรรยา	คุณสิทธิไพศาล	ผู้จัดการฝ่ายขาย OTC และ TT
5. นางสาวปิยาพัชร	โชติพลินพงศ์	ผู้จัดการฝ่ายกฎหมายและเลขานุการบริษัท
6. นายไตรเทพ	พิชิตกุล	ผู้จัดการฝ่ายโลจิสติกส์
7. นางสาววรรณิ	ทายาม่า	ผู้จัดการฝ่ายการตลาด
8. นางสาวสุวคนธ์	วงศ์บุหลัน	ผู้จัดการฝ่ายการเงิน
9. นางสาวสิริญา	ฤทธิ์คำรบ	ผู้จัดการฝ่ายบัญชี
10. นายณัฐวุฒิ	วาจาสุข	รักษาการผู้จัดการฝ่ายธุรกิจการแพทย์และองค์กร
11. นายสุวัฒน์	ตั้งหทัยสุข	ผู้จัดการฝ่ายขาย MT&CHAIN

หมายเหตุ:

- (1) นางสาววรรณิ ทายาม่า ผู้จัดการฝ่ายการตลาด: ได้รับแต่งตั้งเมื่อวันที่ 1 มกราคม 2563
- (2) นายณัฐวุฒิ วาจาสุข รักษาการผู้จัดการฝ่ายธุรกิจการแพทย์และองค์กร: ได้รับแต่งตั้งเมื่อวันที่ 1 มกราคม 2563
- (3) นางสาวจรรยา คุณสิทธิไพศาล ผู้จัดการฝ่ายขาย OTC: ได้รับแต่งตั้งเมื่อวันที่ 1 มกราคม 2563
- (4) นายกอบโชค ธรรมบุตร ผู้จัดการฝ่ายขาย TT: ได้พ้นจากตำแหน่งเมื่อวันที่ 2 กรกฎาคม 2563
- (5) นางสาวจรรยา คุณสิทธิไพศาล ผู้จัดการฝ่ายขาย OTC และ TT: ได้รับแต่งตั้งเมื่อวันที่ 3 กรกฎาคม 2563

(1) หลักทรัพย์ของบริษัท

- (ก) บริษัทมีทุนจดทะเบียน 135 ล้านบาท เรียกชำระแล้ว 135 ล้านบาท แบ่งเป็นหุ้นสามัญ 13 ล้าน 5 แสนหุ้น หุ้นบุริมสิทธิ ไม่มี มูลค่าหุ้นละ 10 บาท
- (ข) บริษัทไม่มีการออกหุ้นประเภทอื่นที่มีสิทธิหรือเงื่อนไขแตกต่างจากหุ้นสามัญ
- (ค) บริษัทไม่มีโครงการออกและเสนอขายหุ้นหรือหลักทรัพย์แปลงสภาพให้กองทุนรวมเพื่อผู้ลงทุนซึ่งเป็นคนต่างด้าว หรือออกตราสารแสดงสิทธิในผลตอบแทนที่เกิดจากหลักทรัพย์อ้างอิงที่มีหุ้นของบริษัทนั้นเป็นหลักทรัพย์
- (ง) กลุ่มผู้ถือหุ้นรายใหญ่ไม่มีข้อตกลงระหว่างกัน (Shareholder Agreement) ในเรื่องที่มีผลกระทบต่อ การออกและเสนอขายหลักทรัพย์และการบริหารงานของบริษัท

(2) ผู้ถือหุ้น

- (ก) รายชื่อผู้ถือหุ้นที่ถือหุ้นสูงสุด 10 รายแรก มีดังนี้

ชื่อผู้ถือหุ้น/กลุ่มผู้ถือหุ้นสัดส่วนการถือหุ้น ณ วันที่ 9 มีนาคม 2563

1	นายวีระ อรุณวัฒนาพร	2,886,452	ถือหุ้น	21.381%
2	นายพงศ์รัตน์ อรุณวัฒนาพร	1,706,250	ถือหุ้น	12.639%
3	นายพงศ์ทิพย์ อรุณวัฒนาพร	1,706,250	ถือหุ้น	12.639%
4	นางจันทิรา โชตินันท์เศรษฐ์	1,656,250	ถือหุ้น	12.269%
5	นางสาวเอมวลี เจียรระพฤต	928,856	ถือหุ้น	6.880%
6	นายชาติรี เจียรระพฤต	884,300	ถือหุ้น	6.550%
7	นายวุฒิสันต์ เจียรระพฤต	488,835	ถือหุ้น	3.621%
8	นายเจตน์ เจียรระพฤต	383,000	ถือหุ้น	2.837%
9	นางสาวมาลินี เจียรระพฤต	314,750	ถือหุ้น	2.331%
10	นางนันทนา อรุณวัฒนาพร	281,935	ถือหุ้น	2.088%

- (ข) กลุ่มผู้ถือหุ้นใหญ่ที่โดยพฤตินัยมีอิทธิพลต่อการกำหนดนโยบายการจัดการ หรือการดำเนินงานของ บริษัทอย่างมีนัยสำคัญ เช่น มีการส่งบุคคลเข้าเป็นกรรมการที่มีอำนาจจัดการ (Authorized Director)

นโยบายการจ่ายเงินปันผล



นโยบายการจ่ายเงินปันผล

ในกรณีที่บริษัทไม่จำเป็นต้องสำรองเงินเพื่อการขยายงาน และ/หรือ เพื่อเป็นเงินหมุนเวียนในกิจการ บริษัทมีนโยบายที่จะจ่ายเงินปันผล ไม่ต่ำกว่าร้อยละ 50 ของกำไรสุทธิของงบการเงินรวม

ปี	2563	2562	2561
อัตรากำไรสุทธิต่อหุ้น (บาท)	4.99	6.72	6.64
อัตราเงินปันผลต่อหุ้น (บาท)	3.50	4.20	4.20
อัตราเงินปันผลต่อกำไรสุทธิ (%)	70.19%	62.51%	63.23%



ภาพรวมผลการดำเนินงาน

รายได้จากการขายของบริษัทและบริษัทย่อยปี 2563 มีจำนวนลดลงจากปีก่อน คิดเป็นร้อยละ 10.58 เมื่อเทียบกับปี 2562 จาก 884.97 ล้านบาท ลดลงเป็น 791.35 ล้านบาท เนื่องจากรายได้จากการขายต่างประเทศ ลดลงร้อยละ 35.01 จาก 277.55 ล้านบาท ลดลงเป็น 180.37 ล้านบาท

ในปี 2563 บริษัทและบริษัทย่อยมีกำไรสุทธิ 67.32 ล้านบาท ลดลงร้อยละ 25.79 จาก 90.71 ล้านบาท ในปี 2562 เนื่องจากบริษัทมีรายได้จากการขายต่างประเทศลดลง

การวิเคราะห์ผลการดำเนินงานที่ผ่านมา

การวิเคราะห์รายได้

สัดส่วนยอดขายแยกตามภูมิศาสตร์

	2563	สัดส่วน	2562	สัดส่วน	2561	สัดส่วน	อัตราเปลี่ยนแปลง 2563 - 2562
ขาย ต่างประเทศ	180.37	22.80%	277.55	31.36%	281.26	34.22%	-35.01%
ขายใน ประเทศ	610.98	77.20%	607.42	68.64%	540.67	65.78%	0.59%
รวม	791.35		884.97		821.93		-10.58%

ในปี 2563 รายได้จากการขายในประเทศเพิ่มขึ้นร้อยละ 0.59 จาก 607.42 ล้านบาท เพิ่มขึ้นเป็น 610.98 ล้านบาท เนื่องด้วยบริษัทมีการได้จัดทำสินค้าใหม่กลุ่มแอลกอฮอล์และหน้ากากผ้าจีคิว ซึ่งเป็นสินค้าที่มี ยอดขายเติบโตจากการการแพร่ระบาดของโรคติดเชื้อไวรัสโควิด-19 ในขณะที่ยอดขายต่างประเทศได้รับ ผลกระทบ ส่งผลให้รายได้จากการต่างประเทศโดยรวมทั้งปีลดลงร้อยละ 35.01 จาก 277.55 ล้านบาท เป็น 180.37 ล้านบาท ส่งผลให้ยอดขายโดยรวมมีอัตราการเติบโตลดลงร้อยละ 10.58

สัดส่วนยอดขายแยกตามประเภทผลิตภัณฑ์

	2563	สัดส่วน	2562	สัดส่วน	2561	สัดส่วน	อัตรา เปลี่ยนแปลง 2563 - 2562
สินค้า เวชภัณฑ์	659.96	83.40%	743.18	83.98%	686.32	83.50%	-11.20%
สินค้า อุปโภคและ บริโภคอื่น	131.39	16.60%	141.80	16.02%	135.61	16.50%	-7.34%
รวม	791.35		884.98		821.93		-10.58%

รายได้จากการขายของบริษัทและบริษัทย่อยส่วนใหญ่มาจากกลุ่มสินค้าเวชภัณฑ์คิดเป็นร้อยละ 83.40 ของกลุ่มสินค้าทั้งหมด มีสัดส่วนลดลงร้อยละ 11.20 เมื่อเทียบกับปีก่อนซึ่งอยู่ที่ร้อยละ 83.98 ได้แก่ สินค้าประเภทพลาสติกปิดแผล ภายใต้เครื่องหมายการค้า “Tensoplast”, “Tensoplastic”, “Tensotape”, “Tigerplast” เครื่องวัดความดันโลหิต วัดอุณหภูมิร่างกาย และวัดระดับน้ำตาลและไขมันในเลือด ภายใต้เครื่องหมายการค้า “Omron” และแผ่นประคบร้อน ภายใต้เครื่องหมายการค้า “Therma Plast”

ในกลุ่มสินค้าอุปโภคและบริโภคอื่นๆ มียอดขายลดลงร้อยละ 7.34 จากปีก่อน ได้แก่ สินค้าประเภทของใช้ส่วนตัวภายใต้เครื่องหมายการค้า “Tabu” และ “Klear”, ลูกอมภายใต้เครื่องหมายการค้า “JASON’S JUJUBES” และน้ำมันไฟแช็คอเนกประสงค์ ภายใต้เครื่องหมายการค้า “Ronson”

การวิเคราะห์อัตราส่วนกำไรขั้นต้น ต้นทุนขาย และค่าใช้จ่ายในการขายและบริหาร

อัตราส่วนกำไรขั้นต้นในปี 2563 คิดเป็นร้อยละ 38.70 เป็นเงิน 306.27 ล้านบาท ลดลงจากปีก่อนร้อยละ 0.59 เมื่อเทียบกับปี 2562 ที่มีอัตรากำไรขั้นต้นร้อยละ 39.29

ค่าใช้จ่ายในการขายและบริหารในปี 2563 จำนวน 242.14 ล้านบาท คิดเป็นร้อยละ 30.60 ของรายได้จากการขาย ลดลงจากปีก่อน 9.95 ล้านบาท ปีก่อนจำนวน 252.08 ล้านบาท ซึ่งเป็นร้อยละ 28.49 ของรายได้จากการขาย สาเหตุที่ลดลง ส่วนใหญ่เกิดจากบริษัทมีผลขาดทุนจากอัตราแลกเปลี่ยนลดลง เนื่องจากบริษัทย่อยซึ่งมีรายได้ส่วนใหญ่ในรูปสกุลเงินต่างประเทศ ประกอบกับรายได้จากการขายต่างประเทศลดลง การเปลี่ยนแปลงของอัตราแลกเปลี่ยนสกุลเงินต่างประเทศจะมีผลกระทบต่อผลกำไรของกลุ่มบริษัทฯ

การวิเคราะห์ผลกำไรจากการดำเนินงาน

กำไรสำหรับปี 2563 จำนวน 67.32 ล้านบาท (ร้อยละ 8.51 ของรายได้จากการขาย) เปรียบเทียบกับปี 2562 จำนวน 90.71 ล้านบาท (ร้อยละ 10.25 ของรายได้จากการขาย) มีอัตราลดลง 25.79% เป็นเงิน 23.39 ล้านบาท

การวิเคราะห์เงินปันผลจ่าย

บริษัทได้จ่ายเงินปันผลจากผลการดำเนินงานของปี 2562 ในอัตราหุ้นละ 4.20 บาทเป็นเงินจำนวน 56.70 ล้านบาท

สำหรับการจ่ายเงินปันผลจากผลการดำเนินงานของปี 2563 จะดำเนินการขออนุมัติจากที่ประชุมสามัญผู้ถือหุ้นประจำปี 2563 ให้จ่ายในอัตราหุ้นละ 3.50 บาท เป็นเงินจำนวน 47.25 ล้านบาท อัตราการจ่ายเงินปันผลอยู่ที่ 70.19%

ฐานะทางการเงิน

บริษัทและบริษัทย่อยไม่มีภาระหนี้สินจากการกู้ยืมเงินจากแหล่งภายนอกที่ก่อให้เกิดดอกเบี้ย โดยมีเงินสดและรายการเทียบเท่าเงินสดจำนวน 223.29 ล้านบาท ในปี 2563 เพิ่มขึ้น 71.69 ล้านบาท จาก 151.59 ล้านบาท ในปี 2562

บริษัทได้พิจารณำเงินสดส่วนที่เหลือจากการใช้หมุนเวียนในการดำเนินงานของบริษัท ไปลงทุนเพื่อให้ได้ผลตอบแทนสูงสุดในหน่วยลงทุนที่มีความเสี่ยงต่ำ ในปี 2563 มีหน่วยลงทุนคงเหลือตามราคาตลาดจำนวน 137.52 ล้านบาท

คุณภาพสินทรัพย์

ลูกหนี้การค้า

ลูกหนี้การค้าของบริษัทในประเทศ เป็นห้างที่มีชื่อเสียงในตลาดสมัยใหม่ ผู้ค้าส่ง และร้านค้าปลีกจำนวนมาก บริษัทได้ตั้งสำรองหนี้สงสัยจะสูญลูกหนี้ที่มีอายุหนี้มากกว่า 6 เดือน โดยในปี 2563 มีการตั้งสำรองหนี้สงสัยจะสูญเพิ่มขึ้นจากปี 2562 จำนวน 0.48 ล้านบาท เป็นการตั้งสำรองรวม 3.67 ล้านบาท จาก 3.19 ล้านบาท ในปีก่อน คิดเป็นร้อยละของลูกหนี้รวม 2.13 และ 1.62 ตามลำดับ

ระยะเวลาการเก็บหนี้เฉลี่ยในปี 2563 เพิ่มขึ้น เป็น 87 วัน จาก 70 วัน ในปี 2562

อายุของลูกหนี้การค้าในแต่ละช่วงตั้งแต่ ปี 2561 - 2563

	2563	2562	2561
อายุลูกหนี้การค้า			
ไม่เกิน 3 เดือน	153.89	180.40	127.98
3 เดือน ถึง 6 เดือน	9.48	13.05	6.12
6 เดือน ถึง 12 เดือน	3.73	3.96	3.00
มากกว่า 12 เดือน	9.33	2.55	2.19
รวม	176.43	199.96	139.29
หัก ค่าเผื่อหนี้สงสัยจะสูญ	(3.69)	(3.19)	(2.46)
ลูกหนี้การค้า - สุทธิ	172.74	196.77	136.84

สินค้าคงเหลือ

สินค้าคงเหลือส่วนใหญ่ของบริษัทและบริษัทย่อย คือ วัตถุดิบ สินค้าระหว่างผลิต และสินค้าสำเร็จรูป สินค้าในส่วนที่เป็นวัตถุดิบที่มีอายุมาก บริษัทและบริษัทย่อยคาดว่าจะสามารถนำมาผลิตได้หากได้รับคำสั่งซื้อจากลูกค้าต่างประเทศ ส่วนสินค้าสำเร็จรูปของบริษัทที่มีอายุมากกว่า 1 ปี ที่ยังไม่หมดอายุการใช้งาน บริษัทคาดว่าจะสามารถขายได้

สินค้าที่เสื่อมคุณภาพของบริษัทและบริษัทย่อย บริษัทได้มีการดำเนินการทำลายสินค้าตามวิธีที่ถูกต้องของแต่ละกลุ่มสินค้า โดยใช้บริการจากบริษัทที่ได้รับการรับรองมาตรฐานการดำเนินการด้านความปลอดภัยต่อสิ่งแวดล้อม ทั้งนี้ บริษัทมีการตั้งสำรองค่าเผื่อสินค้าเสื่อมคุณภาพในสินค้าที่มีอายุมากกว่า 1 ปี และในสินค้าชำรุดหรือเสื่อมคุณภาพไปแล้ว จำนวนรวม 12.07 ล้านบาท ลดลงจากปีก่อน 0.34 ล้านบาท จาก 11.73 ล้านบาทในปีก่อน นโยบายการตั้งสำรองฯ คือ

	ร้อยละ
สินค้าสำเร็จรูปและสินค้าระหว่างผลิต	
สินค้าที่ค้างนานเกิน 1 ปี	0 - 25
สินค้าที่ค้างนานเกิน 2 ปี	50 - 100
สินค้าชำรุด	100
	ร้อยละ
วัตถุดิบและวัสดุหีบห่อ	
วัตถุดิบและวัสดุหีบห่อสินค้าอุปโภคบริโภคที่เสื่อมสภาพ	100
วัตถุดิบและวัสดุหีบห่อสินค้าเวชภัณฑ์ที่ค้างนานเกิน 1 ปี	100

ระยะเวลาหมุนสินค้าคงเหลือปี 2563 เฉลี่ย 92 วัน

สภาพคล่อง

บริษัทและบริษัทย่อยมีอัตราส่วนสภาพคล่องสูงมากถึง 8.24 เท่า เปรียบเทียบกับปีก่อนมีอัตราสูงเช่นกันอยู่ที่ 8.73 เท่า บริษัทมีเงินสดและรายการเทียบเท่าเงินสดในปี 2563 เป็นจำนวนเงิน 223.29 ล้านบาท และไม่มีภาระหนี้สินระยะสั้นจากแหล่งเงินกู้ยืมที่ก่อให้เกิดดอกเบี้ย

รายจ่ายฝ่ายทุน

รายจ่ายฝ่ายทุน หรือ กระแสเงินสดใช้ไปในกิจกรรมลงทุนของบริษัทและบริษัทย่อย ในปี 2563 ได้มาสุทธิ 1.97 ล้านบาท โดยส่วนใหญ่เกิดจากการจำหน่ายสินทรัพย์ถาวร 2.23 ล้าน

ปัจจัยที่มีผลต่อการดำเนินงานในอนาคต

จากภาพรวมเศรษฐกิจและสังคมของประเทศไทยและเศรษฐกิจโลกสำหรับปี 2563 อยู่ในสภาวะที่มีความถดถอยและมีความไม่แน่นอนซึ่งเป็นผลมาจากการแพร่ระบาดของเชื้อไวรัสโควิด-19 ผลกระทบที่เกิดขึ้นส่งผลถึงธุรกิจในทุกภาคส่วนรวมถึงทุกสินค้าและบริการ ทั้งนี้รวมถึงผลที่มีต่อบริษัทฯ และบริษัทย่อย สภาวะชะงักงันและผลกระทบทางเศรษฐกิจถูกคาดการณ์ว่ายังคงจะมีผลต่อเนื่องในปี 2564 เช่นกัน

● รายการระหว่างกัน

รายการสำคัญที่เกิดขึ้นระหว่างบริษัทกับบริษัทย่อย รายการที่เกิดขึ้นนั้นเป็นไปตามการค้าปกติ โดยผ่านการตรวจสอบ และได้รับการอนุมัติจากผู้มีอำนาจของบริษัทฯ ตามขั้นตอนปกติเสมือนบุคคลเหล่านี้เป็นลูกค้าทั่วไป ซึ่งบริษัทได้จ่ายค่าสินค้าให้กับบริษัทย่อยตามราคาตลาดมาโดยตลอด และยึดถือปฏิบัติมาโดยสม่ำเสมอ

ทั้งนี้ บริษัทและบริษัทย่อยได้มีการเปิดเผยนโยบายการบัญชีที่สำคัญ ในหมายเหตุประกอบงบการเงินข้อ 4.12 รายการธุรกิจกับบุคคลหรือกิจการที่เกี่ยวข้องกัน และเปิดเผยประเภทรายการและมูลค่าที่มีขึ้นในระหว่างปี ในหมายเหตุประกอบงบการเงินข้อ 4 รายการธุรกิจกับบุคคลและกิจการที่เกี่ยวข้องกัน สำหรับปีสิ้นสุดวันที่ 31 ธันวาคม 2563 และเปิดเผยจำนวนและสัดส่วนเงินลงทุน และเงินปันผลรับจากเงินลงทุนในบริษัทย่อย ในหมายเหตุประกอบงบการเงินข้อ 9 แล้ว

● ลักษณะความสัมพันธ์

1. บริษัท แจ็กเจียอุตสาหกรรม (ไทย) จำกัด (มหาชน) ถือหุ้นในบริษัท ฟาร์มาแคร์ จำกัด 100%
2. บริษัท แจ็กเจียอุตสาหกรรม (ไทย) จำกัด (มหาชน) ถือหุ้นในบริษัท เจซีที นิว ฟรอนเทียร์ส โฮลดิ้งส์ จำกัด 100%
3. นายวีระ อรุณวัฒนาพร และ นายพงศ์รัตน์ อรุณวัฒนาพร กรรมการบริษัท แจ็กเจียอุตสาหกรรม (ไทย) จำกัด (มหาชน) เป็นกรรมการ บริษัท ฟาร์มาแคร์ จำกัด และเป็นกรรมการบริษัท เจซีที นิว ฟรอนเทียร์ส โฮลดิ้งส์ จำกัด

การบริหารงานของบริษัท แบ่งการจัดการองค์กรเป็น ฝ่ายขาย OTC และ TT ฝ่ายธุรกิจการแพทย์และองค์กร ฝ่ายขาย Modern Trade&Chain ฝ่ายการตลาด ฝ่ายกฎหมาย ฝ่ายทรัพยากรบุคคล ฝ่ายบัญชี ฝ่ายการเงิน ฝ่ายโลจิสติกส์ ฝ่ายเทคโนโลยีสารสนเทศ และส่วนโรงงาน ทั้งนี้การจัดการองค์กรของบริษัทฯ เป็นไปตามหลักเหตุผลและความจำเป็น พนักงานที่มีความสามารถเพียงพอมีสิทธิได้แต่ถึงตำแหน่งผู้บริหารได้ทุกคน

คณะกรรมการบริษัท

ประกอบด้วยกรรมการทั้งหมด 6 ชุด

1. คณะกรรมการบริษัท
2. คณะกรรมการบริหาร
3. คณะกรรมการตรวจสอบ
4. คณะกรรมการธรรมาภิบาล
5. คณะกรรมการบริหารความเสี่ยง
6. คณะกรรมการสรรหาและกำหนดค่าตอบแทน

● อำนาจหน้าที่ของคณะกรรมการบริษัท

ตามข้อบังคับ และกฎหมาย คณะกรรมการบริษัทมีอำนาจหน้าที่ตัดสินใจ และดูแลการดำเนินงานของบริษัทฯ เว้นในเรื่องที่กฎหมายกำหนดให้ต้องได้รับอนุมัติจากที่ประชุมผู้ถือหุ้น หรือตามระเบียบของตลาดหลักทรัพย์ในเรื่องการทำการรายการเกี่ยวโยงกันซึ่งกำหนดให้ต้องได้รับอนุมัติจากที่ประชุมผู้ถือหุ้น

● การแต่งตั้งและถอดถอน

การแต่งตั้งและถอดถอนกรรมการเป็นไปตามข้อบังคับของบริษัทฯ และ พ.ร.บ.มหาชน โดยกรรมการต้องผ่านการคัดเลือกจากคณะกรรมการสรรหาและกำหนดค่าตอบแทน และต้องได้รับเลือกตั้งจากที่ประชุมผู้ถือหุ้น ซึ่งกรรมการของบริษัทฯ มีจำนวนไม่น้อยกว่า 5 คน

หลักเกณฑ์และวิธีการสรรหากรรมการ

กรรมการจะต้องมีคุณสมบัติตามที่กำหนดในข้อบังคับของบริษัทฯ และ พ.ร.บ. มหาชน ซึ่งกรรมการทุกท่านจะต้องผ่านการสรรหาจากคณะกรรมการสรรหาโดยกรรมการจะต้องสามารถอุทิศเวลาให้กับบริษัทฯ มีความรู้ความสามารถในการประกอบธุรกิจ มีความเป็นผู้นำและมีความคิดเชิงกลยุทธ์ มีความสามารถในการวิชาชีพของตนเอง ตลอดจนมีคุณสมบัติส่วนตัวที่เหมาะสม โดยในกรณีที่ตำแหน่งกรรมการบริษัทว่างลงเนื่องจากการลาออก คณะกรรมการบริษัท จะเป็นผู้แต่งตั้งกรรมการที่จะมาดำรงตำแหน่งแทน สำหรับกรณีอื่นๆ การแต่งตั้งกรรมการบริษัท จะต้องนำเสนอที่ประชุมผู้ถือหุ้นเพื่อพิจารณา โดยมีการประกาศในสารสนเทศของบริษัทฯ ให้ผู้ถือหุ้นเสนอรายชื่อบุคคลเพื่อเข้ารับการพิจารณาสรรหาเป็นกรรมการบริษัทฯ

คณะกรรมการบริหาร

ประกอบด้วย

1. นายวีระ อรุณวัฒนาพร
2. นายพงศ์รัตน์ อรุณวัฒนาพร

อำนาจหน้าที่ของคณะกรรมการบริหาร

มีหน้าที่พิจารณาการดำเนินงานด้านนโยบาย แผนธุรกิจ และงบประมาณประจำปี ที่เสนอโดยฝ่ายบริหาร

คณะกรรมการตรวจสอบ

ประกอบด้วย

- | | |
|--------------------------|----------------------|
| 1. นายสมพร เวชพาณิชย์ | ประธานกรรมการตรวจสอบ |
| 2. นายเมธี ภิญโญโชติวงศ์ | กรรมการตรวจสอบ |
| 3. นายวิวัฒน์ เวทยานุกุล | กรรมการตรวจสอบ |

อำนาจหน้าที่และความรับผิดชอบ

1. สอบทานให้บริษัทมีการรายงานทางการเงินอย่างถูกต้องและเพียงพอ
2. สอบทานให้บริษัทมีระบบการควบคุมภายใน (Internal Control) และการตรวจสอบภายใน (Internal Audit) ที่เหมาะสมและมีประสิทธิภาพและพิจารณาความเป็นอิสระของหน่วยงานตรวจสอบภายใน ตลอดจนให้ความเห็นชอบในการพิจารณาแต่งตั้งโยกย้าย เลิกจ้างหัวหน้าหน่วยงานตรวจสอบภายใน หรือหน่วยงานอื่นใดที่รับผิดชอบเกี่ยวกับการตรวจสอบภายใน
3. สอบทานให้บริษัทปฏิบัติตามกฎหมายว่าด้วยหลักทรัพย์และตลาดหลักทรัพย์ข้อกำหนดของตลาดหลักทรัพย์และกฎหมายที่เกี่ยวข้องกับธุรกิจของบริษัท
4. พิจารณา คัดเลือก เสนอแต่งตั้งบุคคลซึ่งมีความเป็นอิสระเพื่อทำหน้าที่เป็นผู้สอบบัญชีของบริษัทและเสนอคำตอบแทนของบุคคลดังกล่าว รวมทั้งเข้าร่วมประชุมกับผู้สอบบัญชีโดยไม่มีฝ่ายจัดการเข้าร่วมประชุมด้วยอย่างน้อยปีละ 2 ครั้ง
5. พิจารณารายการที่เกี่ยวข้องกันหรือรายการที่อาจมีความขัดแย้งทางผลประโยชน์ ให้เป็นไปตามกฎหมายและข้อกำหนดของตลาดหลักทรัพย์ ทั้งนี้เพื่อให้มั่นใจว่ารายการดังกล่าวสมเหตุสมผลและเป็นประโยชน์สูงสุดต่อบริษัท
6. จัดทำรายงานของคณะกรรมการตรวจสอบโดยเปิดเผยไว้ในรายงานประจำปีของบริษัทซึ่งรายงานดังกล่าวต้องลงนามโดยประธานคณะกรรมการตรวจสอบและต้องประกอบด้วยข้อมูล อย่างน้อยดังต่อไปนี้

- (ก) ความเห็นเกี่ยวกับความถูกต้อง ครบถ้วน เป็นที่เชื่อถือได้ ของรายงานทางการเงินของบริษัท
 - (ข) ความเห็นเกี่ยวกับความเพียงพอของระบบควบคุมภายในของบริษัท
 - (ค) ความเห็นเกี่ยวกับการปฏิบัติตามกฎหมายว่าด้วยหลักทรัพย์และตลาดหลักทรัพย์ ข้อกำหนด ของตลาดหลักทรัพย์ หรือกฎหมายที่เกี่ยวข้องกับธุรกิจของบริษัท
 - (ง) ความเห็นเกี่ยวกับความเหมาะสมของผู้สอบบัญชี
 - (จ) ความเห็นเกี่ยวกับรายการที่อาจมีความขัดแย้งทางผลประโยชน์
 - (ฉ) จำนวนการประชุมคณะกรรมการตรวจสอบและการเข้าร่วมประชุมของกรรมการตรวจสอบแต่ละท่าน
 - (ช) ความเห็นหรือข้อสังเกตโดยรวมที่คณะกรรมการตรวจสอบได้รับจากการปฏิบัติหน้าที่ตามกฎบัตร(Charter)
 - (ซ) รายการที่เห็นว่าผู้ถือหุ้นและผู้ลงทุนทั่วไปควรทราบภายใต้ขอบเขตหน้าที่และความรับผิดชอบที่ได้รับมอบหมายจากคณะกรรมการบริษัท
7. ปฏิบัติการอื่นใดตามที่คณะกรรมการของบริษัทมอบหมายด้วยความเห็นชอบจากคณะกรรมการตรวจสอบในการปฏิบัติหน้าที่ตามวรรคหนึ่ง คณะกรรมการตรวจสอบมีความรับผิดชอบต่อคณะกรรมการบริษัทโดยตรงและคณะกรรมการของบริษัทยังคงมีความรับผิดชอบในการดำเนินงานของบริษัทต่อบุคคลภายนอก
8. ในการปฏิบัติหน้าที่ของคณะกรรมการตรวจสอบหากพบหรือมีข้อสงสัยว่ามีรายการหรือการกระทำดังต่อไปนี้ซึ่งอาจมีผลกระทบอย่างมีนัยสำคัญต่อฐานะการเงินและผลการดำเนินงานของบริษัทให้คณะกรรมการตรวจสอบรายงานต่อคณะกรรมการของบริษัทเพื่อดำเนินการปรับปรุงแก้ไขภายในเวลาที่คณะกรรมการตรวจสอบเห็นสมควร การรายงานต่อคณะกรรมการบริษัทหรือหน่วยงานที่เกี่ยวข้อง
- (1) รายการที่เกิดความขัดแย้งทางผลประโยชน์
 - (2) การทุจริตหรือมีสิ่งผิดปกติหรือมีความบกพร่องที่สำคัญในระบบควบคุมภายใน
 - (3) การฝ่าฝืนกฎหมายว่าด้วยหลักทรัพย์และตลาดหลักทรัพย์ข้อกำหนดของตลาดหลักทรัพย์หรือกฎหมายที่เกี่ยวข้องกับธุรกิจของบริษัท

การแต่งตั้งและถอดถอน

ไม่ต้องผ่านการกลั่นกรองจากคณะกรรมการสรรหาและกำหนดค่าตอบแทน แต่ได้รับการแต่งตั้งจากคณะกรรมการของบริษัท

คณะกรรมการธรรมาภิบาล

ประกอบด้วย

- | | | |
|---------------|---------------|-------------------------|
| 1. นายวิวัฒน์ | เวทยานุกุล | ประธานกรรมการธรรมาภิบาล |
| 2. นายสมพร | เวชพาณิชย์ | กรรมการธรรมาภิบาล |
| 3. นายเมธี | ภิญโญโชติวงศ์ | กรรมการธรรมาภิบาล |

อำนาจหน้าที่และความรับผิดชอบ

1. กำกับดูแลการดำเนินงานของบริษัทให้มีธรรมาภิบาลที่ดี
2. จัดทำนโยบายและหลักเกณฑ์เกี่ยวกับธรรมาภิบาลที่ดี
3. ส่งเสริมและสนับสนุนกรรมการ ผู้บริหาร และพนักงานของบริษัทให้มีธรรมาภิบาลที่ดี
4. กำกับดูแลให้มีการปฏิบัติตามนโยบายการต่อต้านการทุจริตคอร์รัปชัน

คณะกรรมการบริหารความเสี่ยง

ประกอบด้วย

- | | |
|--------------------------|-------------------------------|
| 1. นายปรีชญ์ รังสิมานนท์ | ประธานกรรมการบริหารความเสี่ยง |
| 2. นายสมพร เวชพาณิชย์ | กรรมการบริหารความเสี่ยง |
| 3. นายวิวัฒน์ เวทยานุกุล | กรรมการบริหารความเสี่ยง |

อำนาจหน้าที่และความรับผิดชอบ

1. พิจารณากลับกรองนโยบายและแนวทางการบริหารความเสี่ยงโดยรวมของบริษัทฯ ซึ่งครอบคลุมถึงความเสี่ยงประเภทต่างๆ ที่สำคัญ เช่น ความเสี่ยงด้านการเงิน ความเสี่ยงด้านการลงทุน และความเสี่ยงที่มีผลกระทบต่อชื่อเสียงของกิจการ เป็นต้น เพื่อนำเสนอคณะกรรมการบริษัทฯ ให้ความเห็นชอบ
2. กำหนดยุทธศาสตร์และแนวทางในการบริหารความเสี่ยงของบริษัทฯ ให้สอดคล้องกับนโยบายการบริหารความเสี่ยง โดยสามารถประเมิน ติดตาม และดูแลปริมาณความเสี่ยงของบริษัทฯ ให้อยู่ในระดับที่เหมาะสม
3. ดูแลและติดตามการปฏิบัติตามนโยบายการบริหารความเสี่ยงภายใต้แนวทางและนโยบายที่ได้รับอนุมัติจากคณะกรรมการบริษัทฯ
4. กำหนดเกณฑ์วัดความเสี่ยงและเพดานความเสี่ยงที่บริษัทฯ จะยอมรับได้
5. กำหนดมาตรการที่จะใช้ในการจัดการความเสี่ยงให้เหมาะสมต่อสถานการณ์
6. ทบทวนความเพียงพอของนโยบายและระบบการบริหารความเสี่ยง โดยรวมถึงความมีประสิทธิภาพของระบบ และการปฏิบัติตามนโยบายที่กำหนด
7. รายงานต่อคณะกรรมการบริษัทฯ อย่างสม่ำเสมอเกี่ยวกับการบริหาร การดำเนินงาน และสถานะความเสี่ยงของบริษัทฯ และการเปลี่ยนแปลงต่างๆ รวมถึงสิ่งที่ต้องดำเนินการปรับปรุงแก้ไขเพื่อให้สอดคล้องกับนโยบายและกลยุทธ์ที่กำหนด
8. จัดให้มีคณะทำงานบริหารความเสี่ยงตามความจำเป็น
9. สนับสนุนคณะทำงานบริหารความเสี่ยงในด้านบุคลากร งบประมาณ และทรัพยากรอื่นที่จำเป็น ให้สอดคล้องกับขอบเขตความรับผิดชอบ

คณะกรรมการสรรหาและกำหนดค่าตอบแทน

ประกอบด้วย

- | | |
|-----------------------------|-------------------------------------|
| 1. นายเมธี ภิญโญโชติวงศ์ | ประธานกรรมการสรรหาและกำหนดค่าตอบแทน |
| 2. นายวีระ อรุณวัฒนาพร | กรรมการสรรหาและกำหนดค่าตอบแทน |
| 3. นายวิวัฒน์ เวทยานุกุล | กรรมการสรรหาและกำหนดค่าตอบแทน |
| 4. นายสมพร เวชพาณิชย์ | กรรมการสรรหาและกำหนดค่าตอบแทน |
| 5. นายพงศ์รัตน์ อรุณวัฒนาพร | กรรมการสรรหาและกำหนดค่าตอบแทน |
| 6. นายปรีชญ์ รังสิมานนท์ | กรรมการสรรหาและกำหนดค่าตอบแทน |

อำนาจหน้าที่และความรับผิดชอบ

- กำหนดคุณสมบัติขั้นต่ำของกรรมการบริษัทฯ ในการแต่งตั้งกรรมการบริษัทฯแต่ละครั้ง กรรมการที่ได้รับการแต่งตั้งจะต้องมีคุณสมบัติตามข้อกำหนด
- นำเสนอรายชื่อผู้ที่คณะกรรมการฯ มีความเห็นว่าเหมาะสมต่อคณะกรรมการบริษัท เพื่อพิจารณาตามหลักเกณฑ์ที่กำหนดในข้อบังคับของบริษัทฯ

การพิจารณาจ่ายค่าตอบแทน

- องค์ประกอบของค่าตอบแทนกรรมการ ได้แก่ เบี้ยประชุมและโบนัสกรรมการ
- วิธีการเสนอค่าตอบแทนกรรมการ ได้ผ่านการพิจารณาจากคณะกรรมการพิจารณาจ่ายค่าตอบแทนเป็นค่าตอบแทนที่เป็นตัวเงิน ซึ่งบริษัทฯ ได้มีการกำหนดค่าตอบแทนกรรมการไว้อย่างชัดเจน และโปร่งใส ซึ่งอยู่ในระดับเดียวกันกับอุตสาหกรรม และเพียงพอที่จะดูแลรักษากรรมการที่มีคุณสมบัติที่ต้องการ ในปี 2563 ที่ประชุมผู้ถือหุ้นได้อนุมัติค่าตอบแทนกรรมการในวงเงินไม่เกิน 3 ล้านบาทต่อปี
- องค์ประกอบของค่าตอบแทนผู้บริหาร ได้แก่ เงินเดือนโบนัส และ เงินกองทุนสำรองเลี้ยงชีพ
- ค่าตอบแทนผู้บริหาร เป็นค่าตอบแทนที่เป็นตัวเงิน เป็นไปตามหลักการและนโยบายที่คณะกรรมการบริษัทกำหนดซึ่งเชื่อมโยงกับผลการดำเนินงานของบริษัทฯ และผลการดำเนินงานของผู้บริหารแต่ละท่าน โดยคณะกรรมการกำหนดค่าตอบแทนและสรรหาจะเป็นผู้กำหนดค่าตอบแทนตามผลงานที่ทำได้ หรือเปรียบเทียบกับเป้าหมายของต่อบริษัทฯ หรือผลประกอบการของบริษัทอื่นที่ลักษณะธุรกิจที่มีลักษณะที่คล้ายคลึงกัน หรือตามความเหมาะสม เพื่อให้ธุรกิจของบริษัทฯ ดำเนินไปด้วยดี
- ข้อมูลเปรียบเทียบค่าตอบแทน

หน่วย : บาท	2563		2562	
ค่าตอบแทนกรรมการ	6 ท่าน	1,918,500	7 ท่าน	1,931,250
เงินเดือนและโบนัส กรรมการบริหาร และผู้บริหาร	12 ท่าน	23,148,767	12 ท่าน	24,789,838
เงินกองทุนสำรองเลี้ยงชีพกรรมการบริหาร และผู้บริหาร	12 ท่าน	2,283,110	12 ท่าน	2,169,345

ค่าตอบแทนกรรมการ

กรรมการบริษัทฯ ได้รับค่าเบี้ยประชุมตามตำแหน่ง และค่าตอบแทนอื่น ดังนี้

ชื่อ	ตำแหน่ง	ปี 2563 (บาท)	ปี 2562 (บาท)
นายวีระ อรุณวัฒนาพร	ประธานกรรมการ และ ประธานเจ้าหน้าที่บริหาร	367,500	367,500
นายสมพร เวชพาณิชย์	ประธานกรรมการตรวจสอบ กรรมการ สรรหาและกำหนดค่าตอบแทน กรรมการบริหารความเสี่ยง และ กรรมการธรรมาภิบาล	325,500	325,500
นายเมธี ภิญโญโชติวงศ์	ประธานกรรมการสรรหาและกำหนด ค่าตอบแทน กรรมการตรวจสอบ และ กรรมการธรรมาภิบาล	325,500	325,500
นายวิวัฒน์ เวทยานุกุล	ประธานกรรมการธรรมาภิบาล กรรมการตรวจสอบ กรรมการสรรหา และกำหนดค่าตอบแทน และ กรรมการบริหารความเสี่ยง	325,500	300,000
นายพงศ์รัตน์ อรุณวัฒนาพร	กรรมการสรรหาและกำหนดค่าตอบแทน กรรมการและผู้จัดการทั่วไป	300,000	300,000
นายปรีชัญ รังสิมานนท์	ประธานกรรมการบริหารความเสี่ยง และ กรรมการสรรหาและกำหนดค่าตอบแทน	325,500	300,000

ในปีที่บริษัทมีผลประกอบการดี กรรมการอาจจะได้รับโบนัส แต่ทั้งนี้เบี้ยประชุม โบนัสของคณะกรรมการ และค่าตอบแทนอื่น รวมกันต้องไม่เกิน 3 ล้านบาทต่อปี

การประชุมคณะกรรมการบริษัท

คณะกรรมการมีการประชุมปีละไม่น้อยกว่า 4 ครั้ง โดยมีการกำหนดวาระในการประชุมไว้อย่างชัดเจนล่วงหน้า และมีวาระพิจารณาติดตามผลการดำเนินงานเป็นประจำ ฝ่ายเลขานุการบริษัท ได้จัดทำหนังสือเชิญประชุมพร้อมระเบียบวาระการประชุมก่อนการประชุมล่วงหน้า 7 วัน เพื่อให้คณะกรรมการได้มีเวลาศึกษาข้อมูลอย่างเพียงพอก่อนเข้าประชุม ในการประชุมแต่ละครั้ง มีการจัดเก็บรายงานการประชุมที่ผ่านการรับรองจากคณะกรรมการพร้อมให้คณะกรรมการและผู้ที่เกี่ยวข้องตรวจสอบได้

การเข้าร่วมประชุมของกรรมการบริษัทในคณะกรรมการชด้อย

รายชื่อกรรมการ	คณะกรรมการ ตรวจสอบ	คณะกรรมการสรรหา และ กำหนดค่าตอบแทน	การเข้าร่วม การประชุมผู้ถือหุ้น
นายวีระ อรุณวัฒนาพร	-	2/2	1/1
นายเมธี ภิญโญโชติวงศ์	4/4	2/2	1/1
นายสมพร เวชพาณิชย์	4/4	2/2	1/1
นายวิวัฒน์ เวทยานุกุล	4/4	2/2	1/1
นายพงศ์รัตน์ อรุณวัฒนาพร	-	2/2	1/1
นายปรีชญ์ รังสิมานนท์	-	2/2	1/1

นโยบายการจ่ายเงินปันผล

บริษัทฯ มีนโยบายการจ่ายเงินปันผลให้แก่ผู้ถือหุ้นไม่น้อยกว่าร้อยละ 50 ของกำไรสุทธิของงบการเงินรวมในแต่ละปี

สิทธิของผู้ถือหุ้น

ในปี 2563 บริษัทฯ มีการประชุมผู้ถือหุ้น 1 ครั้ง เป็นการประชุมสามัญประจำปี 2563 โดยการประชุมจัดที่ห้องประชุมของบริษัทฯ และบริษัทฯ ได้จัดส่งหนังสือนัดประชุมพร้อมทั้งข้อมูลประกอบการประชุมตามวาระต่างๆ ให้ผู้ถือหุ้นทราบล่วงหน้าก่อนวันประชุม 7 วัน โดยในแต่ละวาระมีความเห็นของคณะกรรมการประกอบ และมีการบันทึกการประชุมถูกต้อง ครบถ้วน เพื่อให้ผู้ถือหุ้นสามารถตรวจสอบได้

กรรมการเข้าร่วมประชุมผู้ถือหุ้นทั้งสิ้น 7 ท่าน โดยประธานในที่ประชุมได้เปิดโอกาสให้ผู้ถือหุ้นมีสิทธิอย่างเท่าเทียมกันในการตรวจสอบการดำเนินงานของบริษัทฯ สอบถามและแสดงความเห็น และข้อเสนอแนะต่างๆ รวมทั้งได้บันทึกประเด็นซักถามและข้อคิดเห็นไว้ในรายงานการประชุมแล้ว

นอกจากนั้นได้มีการเปิดโอกาสให้ผู้ถือหุ้นเสนอวาระการประชุมและผู้มีสิทธิรับเลือกเป็นกรรมการของบริษัท

สิทธิของผู้มีส่วนได้เสีย

บริษัทฯ ได้ให้ความสำคัญต่อสิทธิของผู้มีส่วนได้เสียทุกกลุ่ม โดยเฉพาะอย่างยิ่ง ชุมชนและพนักงาน โดยที่ผ่านมามีบริษัทฯ ได้ให้ความสำคัญอย่างยิ่งต่อสิ่งแวดล้อม โดยปฏิบัติตามกฎหมายและกฎระเบียบของหน่วยงานที่เกี่ยวข้อง เช่น กรมโรงงาน กระทรวงอุตสาหกรรม กองควบคุมมลภาวะ อย่างเคร่งครัด

วิสัยทัศน์และพันธกิจ

เป็นผู้นำในด้านการผลิตและจัดจำหน่ายเวชภัณฑ์ เครื่องมือแพทย์ และเครื่องสำอางที่มีคุณภาพสูง เป็นที่ต้องการของลูกค้า มีการบริหารจัดการภายใต้หลักการการกำกับดูแลกิจการที่ดี (Good Corporate Governance) เป็นที่ยอมรับของผู้มีส่วนได้เสียในธุรกิจ

พันธกิจ

ต่อผู้ถือหุ้น	จะดำเนินธุรกิจให้มีการเติบโตอย่างต่อเนื่องและมีกำไรอย่างยั่งยืนโดยคำนึงถึงผลตอบแทนที่ดีต่อผู้ถือหุ้น
ต่อลูกค้า	จะสร้างความพึงพอใจแก่ลูกค้าโดยผ่านการนำเสนอผลิตภัณฑ์และบริการที่มีคุณภาพสูงในระดับมาตรฐานสากลด้วยราคายุติธรรม
ต่อพนักงาน	จะสนับสนุนการพัฒนาความสามารถการทำงานระดับมืออาชีพอย่างต่อเนื่องให้มีความมั่นใจในคุณภาพชีวิตการทำงานของพนักงานที่เต็มเปี่ยมบริษัทชั้นนำ
ต่อสังคม	จะรับผิดชอบและมีส่วนร่วมในการพัฒนาสิ่งแวดล้อมและคุณภาพชีวิตที่ดีแก่สังคมชุมชน
ต่อคู่ค้า	จะสร้างความสัมพันธ์ที่ดีเพื่อเอื้อประโยชน์ร่วมกันอย่างเป็นธรรม

ความขัดแย้งทางผลประโยชน์

1. คณะกรรมการตรวจสอบมีหน้าที่รายงาน รายการที่มีความขัดแย้งทางผลประโยชน์ หรือรายการที่เกี่ยวข้องกัน โดยได้พิจารณาความเหมาะสมอย่างรอบคอบทุกครั้ง รวมทั้งมีการปฏิบัติตามหลักเกณฑ์ของตลาดหลักทรัพย์ โดยราคาและเงื่อนไขเสมือนทำรายการกับบุคคลภายนอก และได้เปิดเผยรายละเอียด มูลค่ารายการ คู่สัญญา ไว้ในรายงานประจำปีและแบบ 56-1 แล้ว

2. การดูแลเรื่องการใช้ข้อมูลภายใน คณะกรรมการบริษัทกำหนดให้ผู้บริหารรายงานเปลี่ยนแปลงการถือหลักทรัพย์ต่อสำนักงานกำกับหลักทรัพย์ และตลาดหลักทรัพย์ ตามมาตรา 59 แห่ง พรบ.หลักทรัพย์และตลาดหลักทรัพย์ พ.ศ. 2535 และห้ามไม่ให้ผู้บริหารหรือหน่วยงานที่ได้รับทราบข้อมูลภายในเปิดเผยข้อมูลภายในแก่บุคคลภายนอก หรือบุคคลที่ไม่มีหน้าที่เกี่ยวข้อง และไม่ซื้อขายหลักทรัพย์ของบริษัทในช่วง 1 เดือน ก่อนทิ้งบการเงินเผยแพร่ต่อสาธารณชน

จริยธรรมทางธุรกิจ

บริษัทฯ ได้ออกข้อพึงปฏิบัติเกี่ยวกับจรรยาบรรณของคณะกรรมการ ฝ่ายจัดการและพนักงานเพื่อให้ผู้ที่เกี่ยวข้องได้ยึดถือเป็นแนวทางในการปฏิบัติหน้าที่ตามภารกิจของบริษัทฯ ด้วยความซื่อสัตย์สุจริตและเที่ยงธรรมทั้งการปฏิบัติต่อบริษัทและผู้มีส่วนได้เสียทุกกลุ่ม รวมถึงสาธารณชนและสังคม

การกำกับดูแลกิจการ

ที่ผ่านมกรรมการบริษัทฯ ได้มีการปฏิบัติที่ดีให้เป็นไปตามแนวทางของตลาดหลักทรัพย์ ดังนี้

- การดูแลการใช้ข้อมูล

บริษัทฯ มีมาตรการดูแลไม่ให้ผู้บริหารรวมทั้งภรรยาและบุตรที่ยังไม่บรรลุนิติภาวะของผู้บริหาร ใช้ข้อมูลภายในของบริษัทฯ ที่ยังไม่เปิดเผยต่อสาธารณชนโดยเฉพาะช่วง 1 เดือนก่อนงบการเงินเผยแพร่ต่อสาธารณชนเพื่อประโยชน์ส่วนตนโดยห้ามมิให้ใช้ข้อมูลภายในเพื่อทำการซื้อขายหลักทรัพย์ และต้องแจ้งตลาดหลักทรัพย์ทุกครั้งที่มีการซื้อขายหลักทรัพย์ และสำเนาเอกสารดังกล่าวมายังบริษัทฯ ด้วย

- นโยบายการกำกับดูแลกิจการ

คณะกรรมการบริษัทฯ ได้ตระหนักถึงความสำคัญของการกำกับดูแลกิจการที่ดี เพื่อเพิ่มความโปร่งใส เพิ่มขีดความสามารถในการแข่งขันของกิจการ และเพิ่มความเชื่อมั่นให้แก่ผู้ถือหุ้น ผู้ลงทุนและผู้ที่เกี่ยวข้องทุกฝ่าย จึงได้กำหนดนโยบายการสนับสนุนดูแลกิจการ โดยครอบคลุมหลักสำคัญ ดังนี้

- การปฏิบัติต่อผู้ถือหุ้น และผู้มีส่วนได้เสียอย่างเท่าเทียมกันเป็นธรรมต่อทุกฝ่าย
- คณะกรรมการมีความมุ่งมั่นในการสร้างมูลค่าเพิ่มกิจการในระยะยาว บริหารงานด้วยความรอบคอบและระมัดระวัง รับผิดชอบต่อการปฏิบัติหน้าที่ ด้วยความสามารถและประสิทธิภาพที่เพียงพอเพื่อให้เกิดประโยชน์สูงสุดต่อผู้ถือหุ้น ดูแลมิให้เกิดปัญหาความขัดแย้งทางผลประโยชน์ และรับผิดชอบต่อการตัดสินใจ และการกระทำของตนเอง
- การดำเนินงานเป็นไปด้วยความโปร่งใส สามารถตรวจสอบได้ เผยข้อมูลอย่างเพียงพอแก่ผู้ที่เกี่ยวข้องทุกฝ่าย
- การดำเนินธุรกิจโดยคำนึงถึงความเสี่ยงอยู่เสมอโดยมีการควบคุมและบริหารความเสี่ยงที่เหมาะสม
- บริษัทฯ มีการกำหนดจริยธรรมธุรกิจเพื่อให้กรรมการ และพนักงานถือปฏิบัติ

- นโยบายการต่อต้านการทุจริตคอร์รัปชัน

บริษัทฯ ให้ความสำคัญในการต่อต้านการทุจริตคอร์รัปชันทุกรูปแบบ ไม่ว่าจะเป็นการฉ้อโกง การหาผลประโยชน์ส่วนตนจากบริษัทฯ จึงได้กำหนดนโยบายต่อต้านการทุจริตคอร์รัปชันและแนวทางในการดำเนินการที่เหมาะสม เพื่อป้องกันการทุจริตคอร์รัปชัน เพื่อเป็นแนวทางให้กรรมการ ผู้บริหารและพนักงานทุกคน ต้องถือปฏิบัติ และหลีกเลี่ยงการกระทำอันมิชอบ โดยให้มีการสอบทานการปฏิบัติตามนโยบายดังกล่าวอย่างสม่ำเสมอ ตลอดจนทบทวนแนวทางปฏิบัติ และข้อกำหนดการดำเนินการเพื่อให้สอดคล้องกับการเปลี่ยนแปลงของธุรกิจ ข้อบังคับและข้อกำหนดทางกฎหมาย จึงได้กำหนดแนวทางในการปฏิบัติ ดังนี้

1. การต่อต้านการทุจริตคอร์รัปชัน เป็นส่วนหนึ่งของการดำเนินธุรกิจและเป็นหน้าที่ความรับผิดชอบของคณะกรรมการของบริษัท ผู้บริหาร ผู้บังคับบัญชา พนักงานทุกคนทุกระดับ จะมีส่วนในการแสดงความคิดเห็นเกี่ยวกับการปฏิบัติเพื่อให้การดำเนินการต่อต้านการทุจริตคอร์รัปชันบรรลุตามเป้าหมายที่กำหนด
2. ไม่สนับสนุนการให้สินบนในทุกรูปแบบ รวมทั้งการควบคุมการบริจาค การให้ของขวัญทางธุรกิจ และการสนับสนุนกิจกรรมต่างๆ ให้มีความโปร่งใสและไม่มีเจตนาเพื่อโน้มน้าวให้เจ้าหน้าที่ภาครัฐหรือเอกชน ดำเนินการไม่เหมาะสม
3. เสริมสร้างให้พนักงาน คู่สัญญาและคู่ค้า ตระหนักถึงการทุจริตคอร์รัปชันที่อาจเกิดขึ้น และการต่อต้านการทุจริตคอร์รัปชัน
4. จัดให้มีการควบคุมภายใน การบริหารความเสี่ยง รวมถึงการตรวจสอบภายในอย่างสม่ำเสมอ เพื่อป้องกันไม่ให้พนักงานมีการปฏิบัติที่ไม่เหมาะสม โดยเฉพาะพนักงานขายฝ่ายการตลาด ฝ่ายจัดซื้อ ฯลฯ
5. จัดให้มีความรู้ด้านการต่อต้านการทุจริตและคอร์รัปชันแก่คณะกรรมการ ผู้บริหารและพนักงานทุกระดับชั้น เพื่อส่งเสริมความซื่อสัตย์ สุจริตและรับผิดชอบต่อในการปฏิบัติหน้าที่ตามความรับผิดชอบ รวมถึงสื่อให้เห็นถึงความมุ่งมั่นของบริษัทฯ
6. ตระหนักถึงความสำคัญในการเผยแพร่ ให้ความรู้และทำความเข้าใจกับบุคคลอื่นที่ต้องปฏิบัติหน้าที่ที่เกี่ยวข้องกับบริษัทฯ หรืออาจเกิดผลกระทบต่อบริษัทฯ ในเรื่องการปฏิบัติให้เป็นไปตามนโยบายต่อต้านการทุจริตคอร์รัปชัน
7. จัดให้มีช่องทางการสื่อสารสำหรับแจ้งเบาะแสเกี่ยวกับการทุจริต โดยพนักงานสามารถแจ้งหรือรายงานเหตุการณ์ทุจริต หรือเหตุการณ์ที่น่าสงสัยว่าจะมีการทุจริต และให้มีการกำหนดรายละเอียดเกี่ยวกับความผิดสถานะความผิดและมาตรการลงโทษ รวมทั้งอาจได้รับโทษตามกฎหมาย หากการกระทำผิดนั้นเป็นการกระทำที่ผิดกฎหมาย
8. ได้ปลูกฝังและย้าให้พนักงานทุกคนในองค์กรต้องมีความตระหนัก ต้องปฏิบัติหน้าที่ด้วยความซื่อสัตย์สุจริต ไม่แสวงหาผลประโยชน์จากตำแหน่งหน้าที่ของตน หรือเอื้อประโยชน์ใดๆ ให้กับผู้อื่น รวมถึงได้ให้พนักงานได้รับทราบถึงบทลงโทษ อีกทั้งผลกระทบและความเดือดร้อน ความเสียหายที่ได้รับจากการกระทำการทุจริต
9. พนักงานทุกคนมีหน้าที่ช่วยกันสอดส่อง หากพบว่ามีทุจริตเกิดขึ้นภายในหน่วยงาน ให้รายงานต่อผู้บังคับบัญชา หรือผ่านช่องทางอื่นของบริษัทฯ หรือฝ่ายตรวจสอบภายใน
10. ให้ความสำคัญและคุ้มครองพนักงานที่ปฏิเสธหรือแจ้งเบาะแสเรื่องทุจริตคอร์รัปชันเกี่ยวกับบริษัท โดยใช้มาตรการคุ้มครองผู้ร้องเรียน หรือผู้ที่ให้ความร่วมมือในการรายงานการทุจริตคอร์รัปชัน



ความรับผิดชอบต่อสังคม

ความรับผิดชอบต่อสังคม

บริษัทมีความเชื่อว่าบริษัทเป็นส่วนหนึ่งของสังคมและสิ่งแวดล้อม บริษัทจึงให้ความสำคัญต่อความรับผิดชอบต่อสังคมเป็นอย่างมาก ซึ่งความรับผิดชอบต่อสังคมดังกล่าวได้ถูกปลูกฝังให้เป็นส่วนหนึ่งในการดำเนินธุรกิจปกติ และนอกเหนือจากการดำเนินงาน ผ่านการบริจาคต่างๆ โดยสามารถแบ่งได้คร่าวๆ เป็น

ความรับผิดชอบต่อผู้บริโภค

บริษัทยึดถือหลักความเชื่อว่าบริษัทต้องปฏิบัติต่อผู้บริโภคเปรียบเสมือนเป็นหนึ่งในสมาชิกของครอบครัว เพราะฉะนั้น ทุกผลิตภัณฑ์ที่บริษัทผลิตและจำหน่ายต้องมีคุณภาพที่ดีเพียงพอที่สมาชิกครอบครัวของพนักงานบริษัทสามารถใช้ได้อย่างไม่มีความกังวล

ความรับผิดชอบต่อพนักงาน

บริษัทให้ความสำคัญต่อพนักงานของบริษัทเป็นอย่างมาก เพราะบริษัทเชื่อว่าพนักงานเป็นพลังขับเคลื่อนที่สำคัญที่สุด ฉะนั้น บริษัทจึงมีการดูแลพนักงานอย่างดี เช่น การว่าจ้างอย่างเป็นธรรม การว่าจ้างอย่างถูกกฎหมาย ดูแลด้านสุขภาพผ่านประกันสังคมและประกันสุขภาพเอกชน ดูแลการเป็นอยู่ระยะยาวผ่านกองทุนสำรองเลี้ยงชีพ และการพัฒนาทักษะการทำงานของพนักงานอย่างต่อเนื่องผ่านการอบรมต่างๆ ทั้งการจัดกิจกรรมภายในองค์กร และการอบรมของหน่วยงานภายนอก ฯลฯ

ความรับผิดชอบต่อสังคมและสิ่งแวดล้อม

เนื่องจากบริษัทถือว่าบริษัทเป็นส่วนหนึ่งของสังคม บริษัทจึงมีหน้าที่ในการช่วยดูแลสิ่งแวดล้อมเพื่อรักษาทรัพยากรให้กับลูกหลานรุ่นต่อไป บริษัทเลือกใช้วิธีการผลิตที่ไม่ก่อให้เกิดมลภาวะที่เป็นอันตรายและผิดกฎหมาย และรณรงค์ให้พนักงานตระหนักถึงความสำคัญของการประหยัดพลังงาน ทั้งในกระบวนการผลิต ในสำนักงาน และในที่พักอาศัย

นอกจากนี้ บริษัทยังให้การสนับสนุนหลายหน่วยงาน ทั้งในภาครัฐ และภาคเอกชนโดยการบริจาคทรัพย์สินหรือเวชภัณฑ์และเครื่องมือแพทย์ เพื่อส่งเสริมการเป็นอยู่ที่ดีของประชาชนในประเทศไทย ซึ่งที่ผ่านมา บริษัทได้บริจาคอย่างต่อเนื่องให้กับหน่วยงานต่างๆ เช่น สภากาชาดไทย สมาคมความดันโลหิตสูงแห่งประเทศไทย โรงพยาบาลรัฐบาล มูลนิธิ และสถาบันการศึกษา ฯลฯ

และในทุกๆ ปี บริษัทฯ ยังมีการบริจาคเงิน และสินค้า สนับสนุนให้กับมูลนิธิ และ หน่วยงานต่างๆ อย่างต่อเนื่อง อาทิ บริษัทได้บริจาคเวชภัณฑ์และเครื่องมือแพทย์ ให้กับโรงเรียนในถิ่นทุรกันดาร โดยผ่านทาง สำนักงานคณะกรรมการอาหารและยา กระทรวงสาธารณสุข สมาคมนานาชาติเพื่อการสงเคราะห์ (AIC) และบริจาคเงินให้กับมูลนิธิศุภนิมิตแห่งประเทศไทย เพื่อสนับสนุน “โครงการเด็กเรียนดีผู้ยากไร้ระดับอุดมศึกษา” เป็นทุนการศึกษา สายแพทย์และพยาบาล จำนวน 8 คน ทั้งยังจัดกิจกรรมให้นักศึกษาดังกล่าวได้เข้าเยี่ยมชมโรงงาน เพื่อให้เข้าใจขั้นตอนการผลิตสินค้าเครื่องมือแพทย์ และจัดงานเลี้ยงต้อนรับอย่างอบอุ่น เพื่อเป็นขวัญและกำลังใจให้กับกลุ่มนักศึกษาดังกล่าว

การควบคุมภายใน และการบริหารจัดการความเสี่ยง



คณะกรรมการมีความเห็นว่า ระบบการควบคุมภายในของบริษัทและการติดตามควบคุมดูแลการดำเนินงานของบริษัทย่อมว่า สามารถป้องกันทรัพย์สินของบริษัท และบริษัทย่อมจากการที่ผู้บริหารนำไปใช้โดยมิชอบหรือโดยไม่มีอำนาจเพียงพอและเหมาะสม และที่ผ่านมามีบริษัทยังไม่มีข้อบกพร่องเกี่ยวกับระบบการควบคุมภายในเรื่องใด

ในการกำกับดูแลการดำเนินงานของบริษัท ตามหลักการกำกับดูแลกิจการที่ดี คณะกรรมการตรวจสอบได้สอบทานการปฏิบัติตามหลักการกำกับดูแลกิจการ ที่มี 15 ข้อของตลาดหลักทรัพย์ฯ โดยภาพรวมแล้ว บริษัทอยู่ในเกณฑ์ที่ดีและได้วางแนวทางที่จะพัฒนาให้ดียิ่งขึ้นต่อไป

ดังนั้น เพื่อความเชื่อมั่นให้แก่ผู้ถือหุ้น ผู้ลงทุนและผู้ที่เกี่ยวข้องทุกฝ่าย จึงได้กำหนดนโยบายเพื่อสนับสนุนการกำกับดูแลกิจการ โดยครอบคลุมหลักสำคัญ ดังนี้

- การปฏิบัติต่อผู้ถือหุ้นและผู้มีส่วนได้เสียอย่างเท่าเทียมกัน และเป็นธรรมต่อทุกฝ่าย
- คณะกรรมการมีความมุ่งมั่นในการสร้างมูลค่าเพิ่มแก่กิจการในระยะยาว บริหารงานด้วยความรอบคอบและระมัดระวังต่อการปฏิบัติหน้าที่ด้วยความสามารถที่เพียงพอ เพื่อให้เกิดประโยชน์สูงสุดต่อผู้ถือหุ้น ดูแลมิให้เกิดปัญหาความขัดแย้งทางผลประโยชน์ที่จะมีขึ้น
- การดำเนินงานเป็นไปด้วยความโปร่งใส สามารถตรวจสอบได้ เปิดเผยข้อมูลอย่างเพียงพอแก่ผู้ที่เกี่ยวข้องทุกฝ่าย
- การดำเนินนโยบายโดยคำนึงถึงความเสี่ยงอยู่เสมอ โดยมีการควบคุมและบริหารความเสี่ยงอย่างเหมาะสม

ในด้านการตรวจสอบภายใน บริษัทฯ ได้ว่าจ้างบุคคลภายนอก (Outsource) เข้ามาเป็นผู้ตรวจสอบภายใน โดยได้ว่าจ้างบริษัท ไอ.เอ.พี. อินเทอร์เน็ต ออดิท จำกัด ซึ่งมีประสบการณ์ในการตรวจสอบภายในหลายบริษัท อาทิเช่น บมจ. มิลล์ คอน สติล, บมจ. เอปโก้ โฮลดิ้งส์ เป็นต้น มีหัวหน้าทีมในการตรวจสอบ ซึ่งเป็นกรรมการผู้จัดการคือ นายวัฒนา จันทร์นาคิน ได้รับวุฒิบัตรการตรวจสอบภายใน (IACP) และเป็นผู้สอบบัญชีรับอนุญาตทะเบียนผู้สอบบัญชีเลขที่ 8542 โดยในระหว่างปี 2563 ได้ให้คำแนะนำในการรับคืนสินค้า การให้ส่วนลด และการออกใบลดหนี้ ซึ่งฝ่ายขายและฝ่ายบัญชีเข้าใจไม่ตรงกัน แต่ก็ได้รับการแก้ไขเรียบร้อยแล้ว

สำหรับผู้สอบบัญชีคือ บริษัท สอบบัญชี ธรรมนิติ จำกัด โดย นายสุวัฒน์ มณีกนกสกุล ผู้สอบบัญชีรับอนุญาต เลขที่ 8134 ได้รายงานจากการตรวจสอบว่า ไม่พบข้อผิดพลาดใดๆ ที่เป็นสาระสำคัญ นอกจากพบข้อบกพร่องเล็กน้อยที่เกิดจากการทำงานของพนักงาน และฝ่ายบริหารได้สั่งให้แก้ไขเรียบร้อยแล้ว นอกจากนี้ บริษัทฯ กำลังพิจารณาว่าจ้างบุคคลภายนอก (Outsource) ให้เข้ามาดำเนินการจัดส่งสินค้าและเรียกเก็บเงินสำหรับลูกค้ารายย่อย ซึ่งส่วนใหญ่เป็นร้านขายยา

บริษัทฯ ได้ให้ความสำคัญในเรื่องต่อต้านการทุจริตคอร์รัปชันทุกรูปแบบ จึงได้กำหนดนโยบายการต่อต้านการทุจริตคอร์รัปชัน เพื่อเป็นแนวทางให้กรรมการผู้บริหารและพนักงานทุกคนต้องถือปฏิบัติ 10 ข้อ

จากการได้ประชุมร่วมกัน ระหว่างคณะกรรมการตรวจสอบและผู้สอบบัญชีของบริษัท ได้ประชุมร่วมกัน ทุกไตรมาส และมีความเห็นสอดคล้องกัน ตามที่ผู้สอบบัญชีได้ตั้งข้อสังเกตไว้และคณะกรรมการตรวจสอบได้นำแจ้ง ต่อที่ประชุมให้กรรมการบริหารทราบและนำไปแก้ไขปรับปรุงและก็ได้มีการติดตามผลการแก้ไขทุกไตรมาส โดยส่วนใหญ่ ความเห็นของผู้สอบบัญชีที่ได้ตั้งข้อสังเกตไว้เป็นข้อผิดพลาดของพนักงานที่ได้บันทึกข้อมูลผิดพลาดเล็กๆ น้อย ไม่ได้เป็นสาระสำคัญที่ก่อให้เกิดความเสียหายแต่อย่างใด

บริษัท แจกเจียอุตสาหกรรม (ไทย) จำกัด (มหาชน) และบริษัทย่อย

งบการเงินรวมและงบการเงินเฉพาะกิจการ
สำหรับปีสิ้นสุดวันที่ 31 ธันวาคม 2563

รายงานของผู้สอบบัญชีรับอนุญาต

เสนอ ผู้ถือหุ้นและคณะกรรมการ
บริษัท แจ็กเจียอุตสาหกรรม (ไทย) จำกัด (มหาชน)

ความเห็น

ข้าพเจ้าได้ตรวจสอบงบการเงินรวมของบริษัท แจ็กเจียอุตสาหกรรม (ไทย) จำกัด (มหาชน) และบริษัทย่อย (กลุ่มบริษัท) ซึ่งประกอบด้วยงบแสดงฐานะการเงินรวม ณ วันที่ 31 ธันวาคม 2563 งบกำไรขาดทุนเบ็ดเสร็จรวม งบแสดงการเปลี่ยนแปลงส่วนของผู้ถือหุ้นรวมและงบกระแสเงินสดรวมสำหรับปีสิ้นสุดวันเดียวกันและหมายเหตุประกอบงบการเงินรวม รวมถึงสรุปนโยบายการบัญชีที่สำคัญ และข้าพเจ้าได้ตรวจสอบงบการเงินเฉพาะกิจการของบริษัท แจ็กเจียอุตสาหกรรม (ไทย) จำกัด (มหาชน) (บริษัท) ซึ่งประกอบด้วยงบแสดงฐานะการเงิน ณ วันที่ 31 ธันวาคม 2563 งบกำไรขาดทุนเบ็ดเสร็จ งบแสดงการเปลี่ยนแปลงส่วนของผู้ถือหุ้นและงบกระแสเงินสดสำหรับปีสิ้นสุดวันเดียวกันและหมายเหตุประกอบงบการเงิน รวมถึงสรุปนโยบายการบัญชีที่สำคัญ

ข้าพเจ้าเห็นว่า งบการเงินข้างต้นนี้แสดงฐานะการเงินรวมของบริษัท แจ็กเจียอุตสาหกรรม (ไทย) จำกัด (มหาชน) และบริษัทย่อย ณ วันที่ 31 ธันวาคม 2563 และผลการดำเนินงานรวมและกระแสเงินสดรวมสำหรับปีสิ้นสุดวันเดียวกัน และแสดงฐานะการเงินเฉพาะกิจการของบริษัท แจ็กเจียอุตสาหกรรม (ไทย) จำกัด (มหาชน) ณ วันที่ 31 ธันวาคม 2563 และผลการดำเนินงานและกระแสเงินสดสำหรับปีสิ้นสุดวันเดียวกัน โดยถูกต้องตามที่ควรในสาระสำคัญตามมาตรฐานการรายงานทางการเงิน

เกณฑ์ในการแสดงความเห็น

ข้าพเจ้าได้ปฏิบัติตามตรวจสอบตามมาตรฐานการสอบบัญชี ความรับผิดชอบของข้าพเจ้าได้กล่าวไว้ในวรรคความรับผิดชอบของผู้สอบบัญชีต่อการตรวจสอบงบการเงินในรายงานของข้าพเจ้า ข้าพเจ้ามีความเป็นอิสระจากกลุ่มบริษัทและบริษัทตามข้อกำหนดจรรยาบรรณของผู้ประกอบวิชาชีพบัญชีที่กำหนดโดยสภาวิชาชีพบัญชี ในส่วนที่เกี่ยวข้องกับการตรวจสอบงบการเงิน และข้าพเจ้าได้ปฏิบัติตามความรับผิดชอบด้านจรรยาบรรณอื่นๆ ซึ่งเป็นไปตามข้อกำหนดเหล่านี้ ข้าพเจ้าเชื่อว่าหลักฐานการสอบบัญชีที่ข้าพเจ้าได้รับเพียงพอและเหมาะสมเพื่อใช้เป็นเกณฑ์ในการแสดงความเห็นของข้าพเจ้า

เรื่องสำคัญในการตรวจสอบ

เรื่องสำคัญในการตรวจสอบคือเรื่องต่างๆ ที่มีนัยสำคัญที่สุดตามดุลยพินิจของผู้ประกอบวิชาชีพของข้าพเจ้าในการตรวจสอบงบการเงินรวมและงบการเงินเฉพาะกิจการสำหรับปีปัจจุบัน ข้าพเจ้าได้นำเรื่องเหล่านี้มาพิจารณาในบริบทของการตรวจสอบงบการเงินรวมและงบการเงินเฉพาะกิจการ โดยรวมและในการแสดงความเห็นของข้าพเจ้า ทั้งนี้ข้าพเจ้าไม่ได้แสดงความเห็นแยกต่างหากสำหรับเรื่องเหล่านี้

การรับรู้รายได้จากการขาย

เนื่องจากรายได้จากการขายเป็นรายการที่มีสาระสำคัญในงบการเงิน บริษัทและบริษัทย่อยมีทั้งการขายส่งและการขายปลีกสำหรับสินค้าหลายประเภท และมีช่องทางการจัดจำหน่ายหลายช่องทาง นอกจากนี้ บริษัทมีการขายสินค้าให้กับบุคคลรายย่อยทั่วประเทศ ดังนั้น การรับรู้รายได้จากการขายอาจไม่สัมพันธ์กับการส่งของและส่งผลให้การรับรู้รายได้จากการขายของบริษัทไม่ตรงตามงวดบัญชีได้ ข้าพเจ้าจึงให้ความสำคัญเป็นพิเศษต่อการรับรู้รายได้ ทั้งนี้เพื่อให้มั่นใจว่า รายได้จากการขายถูกรับรู้ในบัญชีอย่างถูกต้องและครบถ้วน

ข้าพเจ้าได้ทำการประเมินความเหมาะสมและทดสอบความมีประสิทธิภาพของระบบการควบคุมภายในของการรับรู้รายได้ สุ่มตรวจสอบเอกสารประกอบรายการขายที่เกิดขึ้นระหว่างปี และในช่วงใกล้วันสิ้นรอบระยะเวลาบัญชีและภายหลังรอบระยะเวลาบัญชี ตรวจสอบการออกใบรับคืนสินค้าและใบลดหนี้ภายหลังวันสิ้นปี นอกจากนี้ ข้าพเจ้าได้ทำการวิเคราะห์เปรียบเทียบการเปลี่ยนแปลงของรายได้จากการขายและต้นทุนขายที่เกี่ยวข้องเพื่อหารายการผิดปกติที่เกิดขึ้น

สำรองสินค้าเสื่อมสภาพ

ตามหมายเหตุประกอบงบการเงินรวมข้อ 10 ณ วันที่ 31 ธันวาคม 2563 บริษัทและบริษัทย่อยมีสินค้าคงเหลือ จำนวนเงิน 183.54 ล้านบาท คิดเป็นร้อยละ 13.29 ของสินทรัพย์รวม ซึ่งบริษัทและบริษัทย่อยแสดงสินค้าคงเหลือตามราคาทุนหรือมูลค่าที่คาดว่าจะได้รับสุทธิแล้วแต่ราคาใดจะต่ำกว่า ดังนั้นผู้บริหารต้องใช้ดุลยพินิจอย่างมากในการพิจารณาจำนวนค่าเผื่อการลดมูลค่าสินค้าคงเหลือที่เหมาะสมสำหรับสินค้าเสื่อมสภาพแต่ละประเภทซึ่งมีเป็นจำนวนมาก โดยพิจารณาจากการวิเคราะห์อายุของสินค้าแต่ละประเภทระยะเวลาในการขายสินค้าและอัตราการหมุนเวียนของสินค้าที่เกิดขึ้น อย่างไรก็ตาม บัญชีสำรองสินค้าเสื่อมสภาพอาจมีความแตกต่างจากการลดลงในมูลค่าสินค้าที่เกิดขึ้นจริง ดังนั้น ข้าพเจ้าจึงให้ความสำคัญเป็นพิเศษในการตรวจสอบบัญชีสินค้าคงเหลือ ทั้งนี้เพื่อให้มั่นใจว่า สินค้าคงเหลือถูกแสดงมูลค่าอย่างเหมาะสม

ข้าพเจ้าได้ตรวจสอบความเพียงพอและเหมาะสมของการบันทึกบัญชีสำรองสินค้าเสื่อมสภาพและสมมติฐานที่ผู้บริหารใช้ในการคำนวณค่าเผื่อการลดมูลค่าสินค้าคงเหลือ โดยเปรียบเทียบต้นทุนสินค้ากับมูลค่าที่คาดว่าจะได้รับสุทธิ ซึ่งคำนวณจากราคาขายภายหลังวันสิ้นปีหักค่าใช้จ่ายในการขายที่เกิดขึ้นระหว่างปี ตรวจสอบอายุของสินค้าและการเคลื่อนไหวของสินค้า วิเคราะห์เปรียบเทียบปริมาณสินค้าคงเหลือ และตรวจสอบความถูกต้องในการบันทึกบัญชีสำรองสินค้าเสื่อมสภาพ นอกจากนี้ ข้าพเจ้ายังได้ประเมินแนวโน้มของผู้บริโภคและวัฏจักรของสินค้า เพื่อเปรียบเทียบกับสมมติฐานที่ผู้บริหารใช้

ข้อมูลอื่น

ผู้บริหารเป็นผู้รับผิดชอบต่อข้อมูลอื่น ข้อมูลอื่นประกอบด้วยข้อมูลซึ่งรวมอยู่ในรายงานประจำปีแต่ไม่รวมถึงงบการเงินและรายงานของผู้สอบบัญชีที่อยู่ในรายงานนั้น ซึ่งคาดว่ารายงานประจำปีจะถูกจัดเตรียมให้ข้าพเจ้าภายหลังวันที่ในรายงานของผู้สอบบัญชีนี้

ความเห็นของข้าพเจ้าต้องงบการเงิน ไม่ครอบคลุมถึงข้อมูลอื่นและข้าพเจ้าไม่ได้ให้ความเชื่อมั่นต่อข้อมูลอื่น

ความรับผิดชอบของข้าพเจ้าที่เกี่ยวข้องกับการตรวจสอบงบการเงิน คือ การอ่านและพิจารณาว่าข้อมูลอื่นมีความขัดแย้งที่มีสาระสำคัญกับงบการเงินหรือกับความรู้ที่ได้รับจากการตรวจสอบของข้าพเจ้า หรือปรากฏว่า ข้อมูลอื่นมีการแสดงข้อมูลที่ขัดต่อข้อเท็จจริงอันเป็นสาระสำคัญหรือไม่

เมื่อข้าพเจ้าได้อ่านรายงานประจำปี หากข้าพเจ้าสรุปได้ว่าการแสดงข้อมูลที่ขัดต่อข้อเท็จจริงอันเป็นสาระสำคัญ ข้าพเจ้าต้องสื่อสารเรื่องดังกล่าวกับผู้มีส่วนที่ในการกำกับดูแล เพื่อให้ผู้มีส่วนที่ในการกำกับดูแลดำเนินการแก้ไขข้อมูลที่แสดงขัดต่อข้อเท็จจริง

ความรับผิดชอบของผู้บริหารและผู้มีส่วนที่ในการกำกับดูแลต่องบการเงิน

ผู้บริหารมีหน้าที่รับผิดชอบในการจัดทำและนำเสนองบการเงินรวมและงบการเงินเฉพาะกิจการเหล่านี้โดยถูกต้องตามที่ควรตามมาตรฐานการรายงานทางการเงิน และรับผิดชอบเกี่ยวกับการควบคุมภายในที่ผู้บริหารพิจารณาว่าจำเป็นเพื่อให้สามารถจัดทำงบการเงินที่ปราศจากการแสดงข้อมูลที่ขัดต่อข้อเท็จจริงอันเป็นสาระสำคัญไม่ว่าจะเกิดจากการทุจริตหรือข้อผิดพลาด

ในการจัดทำงบการเงินรวมและงบการเงินเฉพาะกิจการ ผู้บริหารรับผิดชอบในการประเมินความสามารถของกลุ่มบริษัทและบริษัทในการดำเนินงานต่อเนื่องเปิดเผยเรื่องที่เกี่ยวข้องกับการดำเนินงานต่อเนื่อง และการใช้เกณฑ์การบัญชีสำหรับการดำเนินงานต่อเนื่องเว้นแต่ผู้บริหารมีความตั้งใจที่จะเลิกกลุ่มบริษัทและบริษัทหรือหยุดดำเนินงานหรือไม่สามารถดำเนินงานต่อเนื่องต่อไปได้

ผู้มีส่วนที่ในการกำกับดูแลมีหน้าที่ในการกำกับดูแลกระบวนการในการจัดทำรายงานทางการเงินของกลุ่มบริษัทและบริษัท

ความรับผิดชอบของผู้สอบบัญชีต่อการตรวจสอบงบการเงิน

การตรวจสอบของข้าพเจ้ามีวัตถุประสงค์เพื่อให้ได้ความเชื่อมั่นอย่างสมเหตุสมผลว่า งบการเงินรวมและงบการเงินเฉพาะกิจการโดยรวมปราศจากการแสดงข้อมูลที่ขัดต่อข้อเท็จจริงอันเป็นสาระสำคัญหรือไม่ ไม่ว่าจะเกิดจากการทุจริตหรือข้อผิดพลาด และเสนอรายงานของผู้สอบบัญชีซึ่งรวมความเห็นของข้าพเจ้าอยู่ด้วย ความเชื่อมั่นอย่างสมเหตุสมผลคือความเชื่อมั่นในระดับสูงแต่ไม่ได้เป็นการรับประกันว่าการปฏิบัติงานตรวจสอบตามมาตรฐานการสอบบัญชีจะสามารถตรวจพบข้อมูลที่ขัดต่อข้อเท็จจริงอันเป็นสาระสำคัญที่มีอยู่ได้เสมอไป ข้อมูลที่ขัดต่อข้อเท็จจริงอาจเกิดจากการทุจริตหรือข้อผิดพลาด และถือว่ามีความสำคัญเมื่อคาดการณ์ได้อย่างสมเหตุสมผลว่ารายการที่ขัดต่อข้อเท็จจริงแต่ละรายการหรือทุกรายการรวมกันจะมีผลต่อการตัดสินใจทางเศรษฐกิจของผู้ใช้งบการเงินจากการใช้งบการเงินรวมและงบการเงินเฉพาะกิจการเหล่านี้

ในการตรวจสอบของข้าพเจ้าตามมาตรฐานการสอบบัญชี ข้าพเจ้าได้ใช้ดุลยพินิจและการสังเกตและสงสัยเยี่ยงผู้ประกอบวิชาชีพตลอดการตรวจสอบ การปฏิบัติงานของข้าพเจ้ารวมถึง

- ระบบและประเมินความเสี่ยงจากการแสดงข้อมูลที่ขัดต่อข้อเท็จจริงอันเป็นสาระสำคัญในงบการเงินรวมและงบการเงินเฉพาะกิจการ ไม่ว่าจะเกิดจากการทุจริตหรือข้อผิดพลาด ออกแบบและปฏิบัติงานตามวิธีการตรวจสอบเพื่อตอบสนองต่อความเสี่ยงเหล่านั้น และได้หลักฐานการสอบบัญชีที่เพียงพอและเหมาะสมเพื่อเป็นเกณฑ์ในการแสดงความเห็นของข้าพเจ้า ความเสี่ยงที่ไม่พบข้อมูลที่ขัดต่อข้อเท็จจริงอันเป็นสาระสำคัญซึ่งเป็นผลมาจากการทุจริตจะสูงกว่าความเสี่ยงที่เกิดจากข้อผิดพลาด เนื่องจากการทุจริตอาจเกี่ยวกับการสมรู้ร่วมคิด การปลอมแปลงเอกสารหลักฐาน การตั้งใจละเว้นการแสดงข้อมูล การแสดงข้อมูลที่ผิดตรงตามข้อเท็จจริงหรือการแทรกแซงการควบคุมภายใน

- ทำความเข้าใจในระบบการควบคุมภายในที่เกี่ยวข้องกับการตรวจสอบ เพื่อออกแบบวิธีการตรวจสอบที่เหมาะสมกับสถานการณ์ แต่ไม่ใช่เพื่อวัตถุประสงค์ในการแสดงความเห็นต่อความมีประสิทธิภาพของการควบคุมภายในของกลุ่มบริษัทและบริษัท

- ประเมินความเหมาะสมของนโยบายการบัญชีที่ผู้บริหารใช้และความสมเหตุสมผลของประมาณการทางบัญชีและการเปิดเผยข้อมูลที่เกี่ยวข้องซึ่งจัดทำขึ้นโดยผู้บริหาร

- สรุปเกี่ยวกับความเหมาะสมของการใช้เกณฑ์การบัญชีสำหรับการดำเนินงานต่อเนื่องของผู้บริหารและจากหลักฐานการสอบบัญชีที่ได้รับ สรุปว่ามีความไม่แน่นอนที่มีสาระสำคัญเกี่ยวกับเหตุการณ์หรือสถานการณ์ที่อาจเป็นเหตุให้เกิดข้อสงสัยอย่างมีนัยสำคัญต่อความสามารถของกลุ่มบริษัทและบริษัทในการดำเนินงานต่อเนื่องหรือไม่ ถ้าข้าพเจ้าได้ข้อสรุปว่ามีความไม่แน่นอนที่มีสาระสำคัญ ข้าพเจ้าต้องกล่าวไว้ในรายงานของผู้สอบบัญชีของข้าพเจ้าโดยให้ข้อสังเกตถึงการเปิดเผยข้อมูลในงบการเงินรวม และงบการเงินเฉพาะกิจการที่เกี่ยวข้อง หรือถ้าการเปิดเผยข้อมูลดังกล่าวไม่เพียงพอ ความเห็นของข้าพเจ้าจะเปลี่ยนแปลงไป ข้อสรุปของข้าพเจ้าขึ้นอยู่กับหลักฐานการสอบบัญชีที่ได้รับจนถึงวันที่ในรายงานของผู้สอบบัญชีของข้าพเจ้า อย่างไรก็ตาม เหตุการณ์หรือสถานการณ์ในอนาคตอาจเป็นเหตุให้กลุ่มบริษัทและบริษัทต้องหยุดการดำเนินงานต่อเนื่อง

- ประเมินการนำเสนอ โครงสร้างและเนื้อหาของงบการเงินรวมและงบการเงินเฉพาะกิจการ โดยรวม รวมถึงการเปิดเผยข้อมูลว่างบการเงินรวมและงบการเงินเฉพาะกิจการแสดงรายการและเหตุการณ์ในรูปแบบที่ทำให้มีการนำเสนอข้อมูลโดยถูกต้องตามที่ควรหรือไม่

- ได้รับหลักฐานการสอบบัญชีที่เหมาะสมอย่างเพียงพอเกี่ยวกับข้อมูลทางการเงินของกิจการภายในกลุ่มหรือกิจกรรมทางธุรกิจภายในกลุ่มบริษัทเพื่อแสดงความเห็นต่องบการเงินรวม ข้าพเจ้ารับผิดชอบต่อการกำหนดแนวทาง การควบคุมดูแล และการปฏิบัติงานตรวจสอบกลุ่มบริษัท ข้าพเจ้าเป็นผู้รับผิดชอบแต่เพียงผู้เดียวต่อความเห็นของข้าพเจ้า

ข้าพเจ้าได้สื่อสารกับผู้มีส่วนที่ในการกำกับดูแลในเรื่องต่างๆ ที่สำคัญซึ่งรวมถึง ขอบเขตและช่วงเวลาของการตรวจสอบตามที่ได้วางแผนไว้ ประเด็นที่มีนัยสำคัญที่พบจากการตรวจสอบรวมถึงข้อบกพร่องที่มีนัยสำคัญในระบบการควบคุมภายในหากข้าพเจ้าได้พบในระหว่างการตรวจสอบของข้าพเจ้า

ข้าพเจ้าได้ให้คำรับรองแก่ผู้มีส่วนที่ในการกำกับดูแลว่าข้าพเจ้าได้ปฏิบัติตามข้อกำหนดจรรยาบรรณที่เกี่ยวข้องกับความเป็นอิสระและได้สื่อสารกับผู้มีส่วนที่ในการกำกับดูแลเกี่ยวกับความสัมพันธ์ทั้งหมดตลอดจนเรื่องอื่นซึ่งข้าพเจ้าเชื่อว่ามีเหตุผลที่บุคคลภายนอกอาจพิจารณาว่ากระทบต่อความเป็นอิสระของข้าพเจ้าและมาตรการที่ข้าพเจ้าใช้เพื่อป้องกันไม่ให้ข้าพเจ้าขาดความเป็นอิสระ

จากเรื่องที่สื่อสารกับผู้มีส่วนที่ในการกำกับดูแล ข้าพเจ้าได้พิจารณาเรื่องต่าง ๆ ที่มีนัยสำคัญมากที่สุดในการตรวจสอบงบการเงินรวมและงบการเงินเฉพาะกิจการในงวดปัจจุบันและกำหนดเป็นเรื่องสำคัญในการตรวจสอบ ข้าพเจ้าได้อธิบายเรื่องเหล่านี้ในรายงานของผู้สอบบัญชีเว้นแต่กฎหมายหรือข้อบังคับไม่ให้เปิดเผยต่อสาธารณะเกี่ยวกับ เรื่องดังกล่าว หรือในสถานการณ์ที่ยากที่จะเกิดขึ้น ข้าพเจ้าพิจารณาว่าไม่ควรสื่อสารเรื่องดังกล่าวในรายงานของข้าพเจ้าเพราะการกระทำดังกล่าวสามารถคาดการณ์ได้อย่างสมเหตุสมผลว่าจะมีผลกระทบในทางลบมากกว่าผลประโยชน์ต่อส่วนได้เสียสาธารณะจากการสื่อสารดังกล่าว

ผู้สอบบัญชีที่รับผิดชอบงานสอบบัญชีและการนำเสนอรายงานฉบับนี้คือ นายสุวัฒน์ มณีกนกสกุล



(นายสุวัฒน์ มณีกนกสกุล)

ผู้สอบบัญชีรับอนุญาต ทะเบียนเลขที่ 8134

บริษัท สอบบัญชีธรรมนิติ จำกัด

กรุงเทพมหานคร

วันที่ 22 กุมภาพันธ์ 2564

บริษัท แจกเจียอุตสาหกรรม (ไทย) จำกัด (มหาชน) และบริษัทย่อย

งบแสดงฐานะการเงิน

ณ วันที่ 31 ธันวาคม 2563

สินทรัพย์

(หน่วย : บาท)

หมายเหตุ	งบการเงินรวม		งบการเงินเฉพาะกิจการ	
	2563	2562	2563	2562
สินทรัพย์หมุนเวียน				
เงินสดและรายการเทียบเท่าเงินสด	7	223,285,685	151,591,831	133,930,213
เงินลงทุนชั่วคราว	5, 8	-	150,172,812	-
ลูกหนี้การค้าและลูกหนี้หมุนเวียนอื่น	5, 6, 9	180,058,260	203,459,380	159,254,605
สินค้าคงเหลือ	10	183,539,545	189,363,296	68,233,122
สินทรัพย์ทางการเงินหมุนเวียนอื่น	5, 11	137,520,237	-	-
สินทรัพย์หมุนเวียนอื่น		1,030,364	772,344	836,580
รวมสินทรัพย์หมุนเวียน		725,434,091	702,292,297	362,190,284
สินทรัพย์ไม่หมุนเวียน				
เงินลงทุนในบริษัทย่อย	12	-	-	251,597,700
อสังหาริมทรัพย์เพื่อการลงทุน	13	141,311,315	141,311,315	109,929,560
ที่ดิน อาคารและอุปกรณ์	14	504,479,900	506,588,301	221,182,492
สินทรัพย์สิทธิการใช้	5, 15	-	-	25,106,746
สินทรัพย์ไม่มีตัวตน	16	9,428,516	13,281,537	1,339,256
สินทรัพย์ไม่หมุนเวียนอื่น		148,175	33,143	148,175
รวมสินทรัพย์ไม่หมุนเวียน		655,367,906	661,214,296	609,303,929
รวมสินทรัพย์		1,380,801,997	1,363,506,593	971,494,213

หมายเหตุประกอบงบการเงินเป็นส่วนหนึ่งของงบการเงินนี้

บริษัท แจกเจียอุตสาหกรรม (ไทย) จำกัด (มหาชน) และบริษัทย่อย

งบแสดงฐานะการเงิน (ต่อ)

ณ วันที่ 31 ธันวาคม 2563

หนี้สินและส่วนของผู้ถือหุ้น

		(หน่วย : บาท)			
		งบการเงินรวม		งบการเงินเฉพาะกิจการ	
หมายเหตุ		2563	2562	2563	2562
หนี้สินหมุนเวียน					
เจ้าหนี้การค้าและเจ้าหนี้หมุนเวียนอื่น	6, 17	53,867,156	48,348,630	151,979,336	106,192,467
ส่วนของหนี้สินตามสัญญาเช่าส่วนที่ถึงกำหนดชำระภายในหนึ่งปี	5, 18	-	-	1,039,025	-
ภาษีเงินได้คืนบุคคลค้างจ่าย		7,490,699	7,128,583	4,261,957	1,476,657
เงินปันผลค้างจ่าย		21,931,321	20,417,696	21,931,321	20,417,696
หนี้สินหมุนเวียนอื่น		4,754,996	4,527,702	4,106,643	3,906,229
รวมหนี้สินหมุนเวียน		88,044,172	80,422,611	183,318,282	131,993,049
หนี้สินไม่หมุนเวียน					
หนี้สินตามสัญญาเช่า	5, 18	-	-	24,302,678	-
หนี้สินภาษีเงินได้รอการตัดบัญชี	19	67,805,915	70,716,157	54,913,799	55,044,037
ประมาณการหนี้สินสำหรับผลประโยชน์พนักงาน	20	28,046,965	19,767,615	7,848,080	11,214,314
หนี้สินไม่หมุนเวียนอื่น		1,000,000	1,000,000	1,000,000	1,000,000
รวมหนี้สินไม่หมุนเวียน		96,852,880	91,483,772	88,064,557	67,258,351
รวมหนี้สิน		184,897,052	171,906,383	271,382,839	199,251,400

หมายเหตุประกอบงบการเงินเป็นส่วนหนึ่งของงบการเงินนี้

บริษัท แจกเจียอุตสาหกรรม (ไทย) จำกัด (มหาชน) และบริษัทย่อย

งบแสดงฐานะการเงิน (ต่อ)

ณ วันที่ 31 ธันวาคม 2563

หนี้สินและส่วนของผู้ถือหุ้น (ต่อ)

		(หน่วย : บาท)			
		งบการเงินรวม		งบการเงินเฉพาะกิจการ	
หมายเหตุ		2563	2562	2563	2562
ส่วนของผู้ถือหุ้น					
ทุนเรือนหุ้น					
ทุนจดทะเบียน					
	หุ้นสามัญ 13,500,000 หุ้น มูลค่าหุ้นละ 10 บาท	135,000,000	135,000,000	135,000,000	135,000,000
ทุนที่ออกและชำระแล้ว					
	หุ้นสามัญ 13,500,000 หุ้น มูลค่าหุ้นละ 10 บาท	135,000,000	135,000,000	135,000,000	135,000,000
ส่วนเกินทุน					
	ส่วนเกินมูลค่าหุ้น	219,726,720	219,726,720	219,726,720	219,726,720
กำไรสะสม					
	จัดสรรแล้ว - สรรองตามกฎหมาย	13,500,000	13,500,000	13,500,000	13,500,000
	ยังไม่จัดสรร	579,119,476	572,311,563	165,910,704	171,102,387
	องค์ประกอบอื่นของผู้ถือหุ้น	248,558,749	251,061,927	165,973,950	168,432,131
	รวมส่วนของผู้ถือหุ้น	1,195,904,945	1,191,600,210	700,111,374	707,761,238
	รวมหนี้สินและส่วนของผู้ถือหุ้น	1,380,801,997	1,363,506,593	971,494,213	907,012,638

หมายเหตุประกอบงบการเงินเป็นส่วนหนึ่งของงบการเงินนี้

บริษัท แจ็กเจียอุตสาหกรรม (ไทย) จำกัด (มหาชน) และบริษัทย่อย

งบกำไรขาดทุนเบ็ดเสร็จ
สำหรับปีสิ้นสุดวันที่ 31 ธันวาคม 2563

(หน่วย : บาท)

หมายเหตุ	งบการเงินรวม		งบการเงินเฉพาะกิจการ	
	2563	2562	2563	2562
รายได้				
รายได้จากการขาย	791,349,280	884,966,872	610,447,801	605,929,645
รายได้จากการให้เช่า	12 7,538,250	7,935,000	7,538,250	7,935,000
กำไรจากอัตราแลกเปลี่ยน	7,090,739	-	-	-
รายได้เงินปันผล	11 -	220,000	28,438,815	28,658,815
รายได้อื่น	3,021,349	4,725,957	2,266,687	1,386,427
รวมรายได้	808,999,618	897,847,829	648,691,553	643,909,887
ค่าใช้จ่าย				
ต้นทุนขาย	485,078,513	537,246,020	391,764,349	383,160,501
ต้นทุนในการจัดจำหน่าย	142,841,623	140,002,850	140,315,566	136,134,006
ค่าใช้จ่ายในการบริหาร	99,793,496	103,449,614	63,521,998	63,384,193
ขาดทุนจากอัตราแลกเปลี่ยน	-	8,631,118	-	42,531
ผล (กำไร) ขาดทุนอื่น	(497,395)	-	-	-
รวมค่าใช้จ่าย	727,216,237	789,329,602	595,601,913	582,721,231
กำไรจากกิจกรรมดำเนินงาน	81,783,381	108,518,227	53,089,640	61,188,656
ต้นทุนทางการเงิน	342,905	404,957	1,059,793	254,181
กำไรก่อนค่าใช้จ่ายภาษีเงินได้	81,440,476	108,113,270	52,029,847	60,934,475
ค่าใช้จ่ายภาษีเงินได้	21 14,122,765	17,406,465	4,789,479	6,329,050
กำไรสำหรับปี	67,317,711	90,706,805	47,240,368	54,605,425
กำไรขาดทุนเบ็ดเสร็จอื่น				
รายการที่อาจถูกจัดประเภทใหม่ไว้ในกำไรหรือขาดทุนในภายหลัง				
ผลกำไรจากการวัดมูลค่าสินทรัพย์ทางการเงิน	-	337,535	-	1,005,306
	-	337,535	-	1,005,306
รายการที่จะไม่ถูกจัดประเภทใหม่ไว้ในกำไรหรือขาดทุนในภายหลัง				
ผลกำไร (ขาดทุน) จากการวัดมูลค่าใหม่ของผลประโยชน์พนักงานที่กำหนดไว้	(6,311,791)	(5,764,246)	1,809,768	(5,102,704)
	(6,311,791)	(5,764,246)	1,809,768	(5,102,704)
กำไร (ขาดทุน) เบ็ดเสร็จอื่นสำหรับปี - สุทธิจากภาษี	(6,311,791)	(5,426,711)	1,809,768	(4,097,398)
กำไรเบ็ดเสร็จรวมสำหรับปี	61,005,920	85,280,094	49,050,136	50,508,027
หมายเหตุประกอบงบการเงินเป็นส่วนหนึ่งของงบการเงินนี้				

บริษัท แจกเจียอุตสาหกรรม (ไทย) จำกัด (มหาชน) และบริษัทย่อย

งบกำไรขาดทุนเบ็ดเสร็จ (ต่อ)

สำหรับปีสิ้นสุดวันที่ 31 ธันวาคม 2563

(หน่วย : บาท)

	หมายเหตุ	งบการเงินรวม		งบการเงินเฉพาะกิจการ	
		2563	2562	2563	2562
กำไรต่อหุ้น	23				
กำไรต่อหุ้นขั้นพื้นฐาน (บาทต่อหุ้น)		4.99	6.72	3.50	4.04
จำนวนหุ้นสามัญเฉลี่ยถ่วงน้ำหนัก (หุ้น)		13,500,000	13,500,000	13,500,000	13,500,000
กำไรเบ็ดเสร็จต่อหุ้น	23				
กำไรเบ็ดเสร็จต่อหุ้นขั้นพื้นฐาน (บาทต่อหุ้น)		4.52	6.32	3.63	3.74
จำนวนหุ้นสามัญเฉลี่ยถ่วงน้ำหนัก (หุ้น)		13,500,000	13,500,000	13,500,000	13,500,000

หมายเหตุประกอบงบการเงินเป็นส่วนหนึ่งของงบการเงินนี้

บริษัท แฉกเจียอุตสาหกรรม (ไทย) จำกัด (มหาชน) และบริษัทย่อย
งบแสดงการเปลี่ยนแปลงส่วนของผู้ถือหุ้น
สำหรับปีสิ้นสุดวันที่ 31 ธันวาคม 2563

(หน่วย : บาท)

		งบการเงินรวม					
หมายเหตุ	ทุนเรือนหุ้น ที่ออกและ ชำระแล้ว	ส่วนเกิน มูลค่าหุ้น	กำไรสะสม		องค์ประกอบอื่นของผู้ถือหุ้น (สุทธิจากภาษีเงินได้)		รวม
			จัดสรรแล้ว - สักรอง	ยังไม่ได้จัดสรร	ส่วนเกินทุนจาก การตีราคา สินทรัพย์ถาวร	กำไรที่ยังไม่ได้ เกิดขึ้นจริงของ หลักทรัพย์ที่ซื้อขาย	
24	135,000,000	219,726,720	13,500,000	544,070,189	248,558,749	2,165,643	1,163,021,301
	-	-	-	(56,701,185)	-	-	(56,701,185)
	-	-	-	90,706,805	-	-	90,706,805
5	-	-	-	(5,764,246)	-	337,535	(5,426,711)
	135,000,000	219,726,720	13,500,000	572,311,563	248,558,749	2,503,178	1,191,600,210
	-	-	-	2,503,178	-	(2,503,178)	-
24	135,000,000	219,726,720	13,500,000	574,814,741	248,558,749	-	1,191,600,210
	-	-	-	(56,701,185)	-	-	(56,701,185)
	-	-	-	67,317,711	-	-	67,317,711
	-	-	-	(6,311,791)	-	-	(6,311,791)
	135,000,000	219,726,720	13,500,000	579,119,476	248,558,749	-	1,195,904,945
	-	-	-	-	-	-	-

หมายเหตุประกอบงบการเงินเป็นส่วนหนึ่งของงบการเงินนี้

บริษัท แจกเจียอุตสาหกรรม (ไทย) จำกัด (มหาชน) และบริษัทย่อย
งบแสดงการเปลี่ยนแปลงส่วนของผู้ถือหุ้น (ต่อ)
สำหรับปีสิ้นสุดวันที่ 31 ธันวาคม 2563

(หน่วย : บาท)

		งบการเงินเฉพาะกิจการ							
หมายเหตุ	ส่วนเกิน	ส่วนเกิน	กำไรสะสม	องค์ประกอบอื่นของผู้ถือหุ้น (สุทธิจากภาษีเงินได้)	รวม	รวม	รวม		
	ทุนเรือนหุ้น	ส่วนเกิน	กำไรสะสม	องค์ประกอบอื่นของผู้ถือหุ้น (สุทธิจากภาษีเงินได้)	รวม	รวม	รวม		
	ที่ออกและชำระแล้ว	มูลค่าหุ้น	จัดสรร - สักรอง ยังไม่ได้จัดสรร ตามกฎหมาย	ส่วนเกินทุนจาก การตีราคา สินทรัพย์ถาวร	กำไรที่ยังไม่ได้เกิดขึ้นจริงของ หลักทรัพย์เผื่อขาย	รวม	รวม		
24	135,000,000	219,726,720	13,500,000	178,299,666	165,973,950	1,452,875	167,426,825	713,953,211	
	-	-	-	(56,700,000)	-	-	-	(56,700,000)	
	-	-	-	54,605,425	-	-	-	54,605,425	
5	-	-	-	(5,102,704)	-	1,005,306	1,005,306	(4,097,398)	
	135,000,000	219,726,720	13,500,000	171,102,387	165,973,950	2,458,181	168,432,131	707,761,238	
	-	-	-	2,458,181	-	(2,458,181)	(2,458,181)	-	
24	135,000,000	219,726,720	13,500,000	173,560,568	165,973,950	-	165,973,950	707,761,238	
	-	-	-	(56,700,000)	-	-	-	(56,700,000)	
	-	-	-	47,240,368	-	-	-	47,240,368	
	-	-	-	1,809,768	-	-	-	1,809,768	
	135,000,000	219,726,720	13,500,000	165,910,704	165,973,950	-	165,973,950	700,111,374	
	-	-	-	-	-	-	-	-	

หมายเหตุประกอบงบการเงินเป็นส่วนหนึ่งของงบการเงินนี้

บริษัท แจกเจียอุตสาหกรรม (ไทย) จำกัด (มหาชน) และบริษัทย่อย

งบกระแสเงินสด
สำหรับปีสิ้นสุดวันที่ 31 ธันวาคม 2563

	(หน่วย : บาท)			
	งบการเงินรวม		งบการเงินเฉพาะกิจการ	
	2563	2562	2563	2562
กระแสเงินสดจากกิจกรรมดำเนินงาน				
กำไรสำหรับปี	67,317,711	90,706,805	47,240,368	54,605,425
ปรับกระทบกำไรสำหรับปีเป็นเงินสดรับ (จ่าย) จากการดำเนินงาน				
(กำไร) ขาดทุนจากการขายสินทรัพย์ทางการเงินหมุนเวียนอื่น	580,486	(2,043,582)	235,371	(66,239)
(กำไร) ขาดทุนจากการปรับมูลค่าสินทรัพย์ทางการเงินหมุนเวียนอื่น	(497,395)	-	-	-
หนี้สงสัยจะสูญ	483,453	(732,609)	483,453	(732,609)
หนี้สูญ	-	48,222	-	48,222
ค่าเสื่อมราคาและค่าตัดจำหน่าย	25,104,693	23,675,242	6,831,850	4,173,058
ค่าเผื่อมูลค่าสินค้าลดลง (โอนกลับรายการ)	347,084	(3,534,124)	226,292	(2,843,047)
ค่าเผื่อมูลค่าทรัพย์สินลดลง	-	(15,080)	-	(15,080)
(กำไร) ขาดทุนที่ยังไม่ได้เกิดขึ้นจริงจากอัตราแลกเปลี่ยน	(1,703,258)	12,625,836	-	-
(กำไร) ขาดทุนจากการจำหน่ายสินทรัพย์ถาวร	(488,499)	(155,237)	(828,336)	(46,715)
ขาดทุนจากการตัดจำหน่ายสินทรัพย์ถาวร	7,410	1,412,434	1	15,080
ค่าใช้จ่ายผลประโยชน์ของพนักงาน	2,096,831	3,840,582	839,858	2,804,938
รายได้ดอกเบี้ยรับ	(466,236)	(561,355)	(380,605)	(234,442)
รายได้เงินปันผลรับ	-	(220,000)	(28,438,815)	(28,658,815)
ดอกเบี้ยจ่าย	342,905	404,957	1,059,793	254,181
ค่าใช้จ่ายภาษีเงินได้	14,122,765	17,406,465	4,789,479	6,329,050
กำไรจากการดำเนินงานก่อนการเปลี่ยนแปลง				
ในสินทรัพย์และหนี้สินดำเนินงาน	107,247,950	142,858,556	32,058,709	35,633,007
สินทรัพย์ดำเนินงาน (เพิ่มขึ้น) ลดลง				
ลูกหนี้การค้าและลูกหนี้หมุนเวียนอื่น	23,170,191	(62,372,354)	6,606,399	(58,231,782)
สินค้าคงเหลือ	5,476,667	21,104,759	(10,619,333)	14,224,135
สินทรัพย์หมุนเวียนอื่น	6,674,614	(4,108,991)	64,236	(216,188)
สินทรัพย์ไม่หมุนเวียนอื่น	(115,032)	385,113	(115,032)	385,112
หนี้สินดำเนินงานเพิ่มขึ้น (ลดลง)				
เจ้าหนี้การค้าและเจ้าหนี้หมุนเวียนอื่น	(2,061,572)	7,063,908	44,787,169	14,106,792
หนี้สินหมุนเวียนอื่น	227,294	2,636,552	200,414	1,613,617
เงินสดรับจากกิจกรรมดำเนินงาน	140,620,112	107,567,543	72,982,562	7,514,693
จ่ายภาษีเงินได้นิติบุคคล	(15,092,943)	(17,121,809)	(2,586,859)	(7,709,647)
จ่ายผลประโยชน์พนักงาน	(2,050,125)	(1,247,464)	(2,050,125)	(1,247,464)
เงินสดสุทธิได้จาก (ใช้ไปใน) กิจกรรมดำเนินงาน	123,477,044	89,198,270	68,345,578	(1,442,418)

หมายเหตุประกอบงบการเงินเป็นส่วนหนึ่งของงบการเงินนี้

บริษัท แจกเจียอุตสาหกรรม (ไทย) จำกัด (มหาชน) และบริษัทย่อย

งบกระแสเงินสด (ต่อ)

สำหรับปีสิ้นสุดวันที่ 31 ธันวาคม 2563

(หน่วย : บาท)

	งบการเงินรวม		งบการเงินเฉพาะกิจการ	
	2563	2562	2563	2562
กระแสเงินสดจากกิจกรรมลงทุน				
เงินรับจากการขายสินทรัพย์ทางการเงินหมุนเวียนอื่น	219,569,484	248,613,516	59,881,194	131,975,861
เงินจ่ายจากการซื้อสินทรัพย์ทางการเงินหมุนเวียนอื่น	(207,000,000)	(255,999,919)	-	(125,999,919)
เงินจ่ายซื้อสินทรัพย์ถาวร	(13,295,982)	(19,056,883)	(1,980,922)	(9,525,307)
เงินจ่ายซื้อสินทรัพย์ไม่มีตัวตน	-	(1,046,400)	-	(960,000)
เงินรับจากการจำหน่ายสินทรัพย์ถาวร	2,232,135	1,241,127	2,207,634	46,729
เงินรับจากดอกเบี้ยรับ	466,236	561,355	380,605	234,442
เงินปันผลรับจากเงินลงทุน	-	-	28,438,815	28,438,815
เงินปันผลรับจากเงินลงทุนในหน่วยลงทุน	-	220,000	-	220,000
เงินสดสุทธิได้มาจาก (ใช้ไปใน) กิจกรรมลงทุน	1,971,873	(25,467,204)	88,927,326	24,430,621
กระแสเงินสดจากกิจกรรมจัดหาเงิน				
เงินจ่ายชำระหนี้สินตามสัญญาเช่า	-	(306,618)	(1,086,450)	-
เงินปันผลจ่าย	(55,187,560)	(54,952,496)	(55,186,375)	(54,941,425)
จ่ายดอกเบี้ย	-	(8,000)	(953,550)	(137)
เงินสดสุทธิ (ใช้ไปใน) กิจกรรมจัดหาเงิน	(55,187,560)	(55,267,114)	(57,226,375)	(54,941,562)
กำไร (ขาดทุน) จากอัตราแลกเปลี่ยนที่ยังไม่เกิดขึ้นจริง				
จากเงินฝากสกุลเงินตราต่างประเทศ	1,432,497	(12,608,550)	-	-
เงินสดและรายการเทียบเท่าเงินสดเพิ่มขึ้น (ลดลง) - สุทธิ	71,693,854	(4,144,598)	100,046,529	(31,953,359)
เงินสดและรายการเทียบเท่าเงินสดต้นปี	151,591,831	155,736,429	33,883,684	65,837,043
เงินสดและรายการเทียบเท่าเงินสดปลายปี	223,285,685	151,591,831	133,930,213	33,883,684
ข้อมูลงบกระแสเงินสดเปิดเผยเพิ่มเติม				
รายการที่มีใช้เงินสด				
1. เจ้าหนี้ค่าซื้อสินทรัพย์ถาวรเพิ่ม (ลด)	7,598,335	-	-	-
2. เจ้าหนี้เงินลงทุนในบริษัทย่อยเพิ่ม (ลด)	-	-	999,700	-

หมายเหตุประกอบงบการเงินเป็นส่วนหนึ่งของงบการเงินนี้

บริษัท แจกเจียอุตสาหกรรม (ไทย) จำกัด (มหาชน) และบริษัทย่อย

หมายเหตุประกอบงบการเงิน

วันที่ 31 ธันวาคม 2563

1. ข้อมูลทั่วไป

บริษัท แจกเจียอุตสาหกรรม (ไทย) จำกัด (มหาชน) (“บริษัท”) จัดตั้งขึ้นเป็นบริษัทมหาชนจำกัดและมีภูมิลำเนาในประเทศไทย บริษัทดำเนินธุรกิจหลักในการผลิตและจำหน่ายเวชภัณฑ์และเครื่องสำอาง โดยมีที่อยู่ตามที่ตั้งทะเบียนตั้งอยู่เลขที่ 144/1-2 ถนนศรีบำเพ็ญ แขวงช่องนนทรี เขตยานนาวา กรุงเทพมหานคร

2. การแพร่ระบาดของโรคติดเชื้อไวรัสโคโรนา 2019

สถานการณ์การแพร่ระบาดของโรคติดเชื้อไวรัสโคโรนา 2019 (COVID-19) ปัจจุบันได้ขยายวงกว้างขึ้นอย่างต่อเนื่อง ส่งผลทำให้เกิดการชะลอตัวของเศรษฐกิจและมีผลกระทบต่อธุรกิจและอุตสาหกรรมโดยรวม สถานการณ์ดังกล่าวส่งผลกระทบต่อผลการดำเนินงานของบริษัทและบริษัทย่อย การรับรู้และการวัดมูลค่าของสินทรัพย์และหนี้สินในงบการเงิน อย่างไรก็ตาม ฝ่ายบริหารจะติดตามความคืบหน้าของสถานการณ์ดังกล่าว และทำการประเมินผลกระทบทางการเงินเกี่ยวกับมูลค่าของสินทรัพย์ ประเมินการหนี้สินและหนี้สินที่อาจเกิดขึ้นอย่างต่อเนื่อง

3. หลักเกณฑ์ในการจัดทำงบการเงิน

3.1 เกณฑ์การจัดทำงบการเงิน

งบการเงินนี้จัดทำขึ้นตามมาตรฐานการบัญชีที่กฎหมายกำหนดตามพระราชบัญญัติวิชาชีพบัญชี พ.ศ. 2547 โดยได้ถือปฏิบัติตามมาตรฐานการรายงานทางการเงินและการแสดงรายการได้จัดทำขึ้นตามแบบกำหนดรายการย่อที่ต้องมีในงบการเงินสำหรับบริษัทมหาชนจำกัด ที่กำหนดโดยประกาศกรมพัฒนาธุรกิจการค้า กระทรวงพาณิชย์ ออกตามความในพระราชบัญญัติการบัญชี พ.ศ. 2543

งบการเงินนี้ได้จัดทำขึ้นโดยใช้เกณฑ์ราคาทุนเดิมวันแต่จะเปิดเผยเป็นอย่างอื่นในนโยบายการบัญชี

งบการเงินฉบับภาษาไทยเป็นงบการเงินฉบับที่บริษัทใช้เป็นทางการตามกฎหมายงบการเงินฉบับภาษาอังกฤษแปลมาจากงบการเงินฉบับภาษาไทยดังกล่าว

3.2 เกณฑ์การจัดทำงบการเงินรวม

(ก) งบการเงินรวมนี้ได้จัดทำขึ้นโดยรวมงบการเงินของบริษัท แจกเจียอุตสาหกรรม (ไทย) จำกัด (มหาชน) และบริษัทย่อยดังต่อไปนี้

บริษัทย่อย	ลักษณะของธุรกิจ	อัตราร้อยละของ การถือหุ้น		จัดตั้งขึ้น ในประเทศ	ร้อยละของสินทรัพย์ ที่รวมอยู่ในสินทรัพย์รวม		ร้อยละของรายได้ที่ รวมอยู่ในรายได้รวม	
		2563	2562		2563	2562	2563	2562
บริษัท ฟาร์มาแคร์ จำกัด	ผลิตและจำหน่ายเวชภัณฑ์ (โดยส่วนใหญ่จำหน่ายให้ กับบริษัท)	100	100	ไทย	59.14	58.52	22.36	31.08
บริษัท เจซีที นิว ฟรอน เทียร์ส โฮลดิ้งส์ จำกัด	บริษัทโฮลดิ้ง	100	-	ไทย	-	-	-	-

- (ข) งบการเงินรวมจัดทำขึ้นโดยใช้นโยบายการบัญชีเดียวกันสำหรับรายการบัญชีที่เหมือนกันหรือเหตุการณ์ทางบัญชีที่คล้ายคลึงกัน
- (ค) ยอดคงค้างระหว่างบริษัทและบริษัทย่อย รายการระหว่างกันที่มีสาระสำคัญได้ตัดออกจากงบการเงินรวมแล้ว
- (ง) ยอดเงินลงทุนในบริษัทย่อยในบัญชีของบริษัท ได้ตัดกับส่วนของผู้ถือหุ้นของบริษัทย่อยแล้ว

3.3 มาตรฐานการรายงานทางการเงินที่เริ่มมีผลบังคับใช้ในปีปัจจุบัน

ในระหว่างปี บริษัทและบริษัทย่อยได้นำมาตรฐานการรายงานทางการเงินและการตีความมาตรฐานการรายงานทางการเงินฉบับใหม่และฉบับปรับปรุง ซึ่งจะมีผลบังคับใช้สำหรับงบการเงินที่มีรอบระยะเวลาบัญชีที่เริ่มในหรือหลังวันที่ 1 มกราคม 2563 มาตรฐานการรายงานทางการเงินดังกล่าวได้รับการปรับปรุงหรือจัดให้มีขึ้นเพื่อให้มีเนื้อหาเท่าเทียมกับมาตรฐานการรายงานทางการเงินระหว่างประเทศ โดยส่วนใหญ่เป็นการอธิบายให้ชัดเจนเกี่ยวกับวิธีปฏิบัติทางการบัญชีและการให้แนวปฏิบัติทางบัญชีกับผู้ใช้งานมาตรฐาน ยกเว้น มาตรฐานการรายงานทางการเงินฉบับใหม่ดังต่อไปนี้ที่มีการเปลี่ยนแปลงหลักการสำคัญซึ่งสามารถสรุปได้ดังนี้

มาตรฐานการรายงานทางการเงิน กลุ่มเครื่องมือทางการเงิน

มาตรฐานการรายงานทางการเงิน กลุ่มเครื่องมือทางการเงิน ประกอบด้วย มาตรฐานและการตีความมาตรฐาน จำนวน 5 ฉบับ ได้แก่

มาตรฐานการรายงานทางการเงิน

ฉบับที่ 7 การเปิดเผยข้อมูลเครื่องมือทางการเงิน

ฉบับที่ 9 เครื่องมือทางการเงิน

มาตรฐานการบัญชี

ฉบับที่ 32 การแสดงรายการเครื่องมือทางการเงิน

การตีความมาตรฐานการรายงานทางการเงิน

ฉบับที่ 16 การป้องกันความเสี่ยงของเงินลงทุนสุทธิในหน่วยงานต่างประเทศ

ฉบับที่ 19 การชำระหนี้สินทางการเงินด้วยตราสารทุน

มาตรฐานการรายงานทางการเงินกลุ่มดังกล่าวข้างต้น กำหนดหลักการเกี่ยวกับการจัดประเภทและการวัดมูลค่าเครื่องมือทางการเงินด้วยมูลค่ายุติธรรมหรือราคาทุนตัดจำหน่ายโดยพิจารณาจากประเภทของตราสารทางการเงิน ลักษณะของกระแสเงินสดตามสัญญาและแผนธุรกิจของกิจการ (Business Model) หลักการเกี่ยวกับวิธีการคำนวณการด้อยค่าของเครื่องมือทางการเงินโดยใช้แนวคิดของผลขาดทุนด้านเครดิตที่คาดว่าจะเกิดขึ้น และหลักการเกี่ยวกับการบัญชีป้องกันความเสี่ยง รวมถึงการแสดงรายการและการเปิดเผยข้อมูลเครื่องมือทางการเงิน และเมื่อมาตรฐานการรายงานทางการเงินกลุ่มนี้มีผลบังคับใช้ จะทำให้มาตรฐานการบัญชี การตีความมาตรฐานการบัญชี และแนวปฏิบัติทางบัญชีบางฉบับที่มีผลบังคับใช้อยู่ในปัจจุบันถูกยกเลิกไป

ณ วันที่ 1 มกราคม 2563 บริษัทได้นำมาตรฐานการรายงานทางการเงิน กลุ่มเครื่องมือทางการเงิน มาใช้โดยรับรู้ผลกระทบสะสมโดยการปรับปรุงยอดยกมาของกำไรสะสม (Modified Retrospective Approach) โดยไม่ปรับย้อนหลังงบการเงินปีก่อนที่แสดงเปรียบเทียบ ผลกระทบสะสมจากการนำมาตรฐานการรายงานทางการเงินมาใช้เป็นครั้งแรก ได้แสดงไว้ในหมายเหตุประกอบงบการเงินข้อ 5

มาตรฐานการรายงานทางการเงินฉบับที่ 16 เรื่อง สัญญาเช่า

มาตรฐานการรายงานทางการเงินฉบับที่ 16 ใช้แทนมาตรฐานการบัญชี ฉบับที่ 17 เรื่อง สัญญาเช่า และการตีความมาตรฐานบัญชีที่เกี่ยวข้อง มาตรฐานฉบับนี้ได้กำหนดหลักการของการรับรู้รายการ การวัดมูลค่า การแสดงรายการและการเปิดเผยข้อมูลของสัญญาเช่า และกำหนดให้ผู้เช่ารับรู้สินทรัพย์และหนี้สินสำหรับสัญญาเช่าทุกรายการที่มีระยะเวลาในการเช่ามากกว่า 12 เดือน เว้นแต่สินทรัพย์อ้างอิงนั้นจะมีมูลค่าต่ำ

การบัญชีสำหรับผู้ให้เช่าไม่มีการเปลี่ยนแปลงอย่างมีสาระสำคัญจากมาตรฐานการบัญชี ฉบับที่ 17 ผู้ให้เช่ายังคงต้องจัดประเภทสัญญาเช่าเป็นสัญญาเช่าดำเนินงานหรือสัญญาเช่าเงินทุนโดยใช้หลักการเช่นเดียวกันกับมาตรฐานการบัญชีฉบับที่ 17

ณ วันที่ 1 มกราคม 2563 บริษัทได้นำมาตรฐานการรายงานทางการเงินฉบับที่ 16 มาใช้ โดยบริษัทรับรู้ผลกระทบสะสมจากการนำมาตรฐานการรายงานทางการเงินฉบับนี้มาปฏิบัติใช้เป็นครั้งแรก โดยไม่ปรับย้อนหลังงบการเงินปีก่อนที่แสดงเปรียบเทียบ ทั้งนี้ บริษัทเลือกปฏิบัติตามมาตรฐานการรายงานทางการเงินฉบับนี้กับสัญญาเช่าที่ก่อนหน้าจัดประเภทเป็นสัญญาเช่าดำเนินงาน โดยการรับรู้หนี้สินตามสัญญาเช่า ณ วันที่ 1 มกราคม 2563 ด้วยมูลค่าปัจจุบันของการจ่ายชำระตามสัญญาเช่าที่เหลืออยู่คิดลดด้วยอัตราดอกเบี้ยการกู้ยืมส่วนเพิ่มของบริษัท ณ วันที่นำมาปฏิบัติใช้ครั้งแรกและรับรู้สินทรัพย์สิทธิการใช้เป็นรายสัญญาในจำนวนเท่ากับหนี้สินตามสัญญาเช่าปรับปรุงด้วยจำนวนในการจ่ายชำระตามสัญญาเช่าที่จ่ายล่วงหน้าหรือค้างจ่ายซึ่งเกี่ยวข้องกับสัญญาเช่าที่รับรู้ในงบแสดงฐานะการเงินก่อนวันที่นำมาตรฐานการรายงานทางการเงินฉบับนี้มาถือปฏิบัติ ทั้งนี้ ผลกระทบของการเปลี่ยนแปลงนโยบายการบัญชีแสดงอยู่ในหมายเหตุงบการเงินข้อ 5

แนวปฏิบัติทางการบัญชี เรื่อง มาตรการผ่อนปรนชั่วคราวสำหรับทางเลือกเพิ่มเติมทางบัญชีเพื่อรองรับผลกระทบจากสถานการณ์การแพร่ระบาดของโรคติดเชื้อไวรัสโคโรนา 2019 (COVID-19)

สภาวิชาชีพบัญชีได้ประกาศใช้แนวปฏิบัติทางการบัญชี เรื่อง มาตรการผ่อนปรนชั่วคราวสำหรับทางเลือกเพิ่มเติมทางบัญชีเพื่อรองรับผลกระทบจากสถานการณ์การแพร่ระบาดของโรคติดเชื้อไวรัสโคโรนา 2019 (COVID-19) โดยมีวัตถุประสงค์เพื่อลดผลกระทบในบางเรื่องจากการปฏิบัติตามมาตรฐานการรายงานทางการเงินบางฉบับ และเพื่อให้เกิดความชัดเจนในวิธีปฏิบัติทางบัญชีในช่วงเวลาที่ยังมีความไม่แน่นอนเกี่ยวกับสถานการณ์ดังกล่าว

แนวปฏิบัติทางการบัญชีดังกล่าวได้ประกาศลงในราชกิจจานุเบกษาเมื่อวันที่ 22 เมษายน 2563 และมีผลบังคับใช้สำหรับการจัดทำงบการเงินของบริษัทและบริษัทย่อยที่มีรอบระยะเวลารายงานสิ้นสุดภายในช่วงเวลาระหว่างวันที่ 1 มกราคม 2563 ถึงวันที่ 31 ธันวาคม 2563

บริษัทและบริษัทย่อยเลือกใช้มาตรการผ่อนปรนชั่วคราวสำหรับทางเลือกเพิ่มเติมทางบัญชีดังต่อไปนี้

- เลือกที่จะพิจารณาให้น้ำหนักของข้อมูลเกี่ยวกับสถานการณ์ COVID-19 เป็นน้ำหนักที่น้อยในเทคนิคการประเมินมูลค่ายุติธรรม สำหรับการวัดมูลค่ายุติธรรมตามข้อมูลระดับ 2 หรือระดับ 3 ของสินทรัพย์ทางการเงินเฉพาะที่เป็นตราสารหนี้
- เลือกที่จะไม่นำสถานการณ์ COVID-19 มาถือเป็นข้อบ่งชี้ของการด้อยค่า ตามมาตรฐานการบัญชี ฉบับที่ 36 เรื่อง การด้อยค่าของสินทรัพย์

3.4 มาตรฐานการรายงานทางการเงินที่จะมีผลบังคับใช้ในอนาคต

ในระหว่างปี สภาวิชาชีพบัญชีได้ออกประกาศสภาวิชาชีพบัญชี และลงประกาศในราชกิจจานุเบกษาแล้ว สำหรับกรอบแนวคิดสำหรับการรายงานทางการเงิน (ใหม่) และมีการปรับปรุงมาตรฐานการรายงานทางการเงินจากปี 2562 เป็นจำนวนหลายฉบับ โดยให้ถือปฏิบัติกับงบการเงินสำหรับรอบระยะเวลาบัญชีที่เริ่มต้นในหรือหลังวันที่ 1 มกราคม 2564 เป็นต้นไป ซึ่งการปรับปรุงดังกล่าวเกิดจากการปรับปรุงแก้ไขหลักการดังต่อไปนี้

การปรับปรุงการอ้างอิงกรอบแนวคิดในมาตรฐานการรายงานทางการเงิน

มาตรฐานการรายงานทางการเงินบางฉบับประกอบด้วยการอ้างอิงหรือการอ้างถึง “IASB’s Framework for the Preparation and Presentation of Financial Statements” การปรับปรุงการอ้างอิงกรอบแนวคิดในมาตรฐานการรายงานทางการเงินได้ปรับการอ้างอิงหรือการอ้างถึงบางส่วนที่กล่าวข้างต้นให้เป็นปัจจุบันและทำการปรับปรุงอื่นๆเพื่ออธิบายให้ชัดเจนขึ้นว่าเอกสารแต่ละฉบับนั้นเป็นการอ้างอิง “กรอบแนวคิด” ของปีใด

กรอบแนวคิดสำหรับการรายงานทางการเงิน

กรอบแนวคิดสำหรับการรายงานทางการเงิน ประกอบด้วย การปรับปรุงคำนิยามของสินทรัพย์และหนี้สิน เกณฑ์ในการรวมสินทรัพย์และหนี้สินในงบการเงิน นอกจากนี้ยังรวมถึงหลักการใหม่และแนวปฏิบัติที่ได้ถูกเพิ่มเติมเข้าไป ดังต่อไปนี้

1. การวัดมูลค่า ซึ่งรวมถึงปัจจัยที่ต้องพิจารณาในการเลือกเกณฑ์ในการวัดมูลค่า
2. การแสดงรายการและการเปิดเผยข้อมูล ซึ่งรวมถึงเมื่อใดที่จะจัดประเภทรายการรายได้และค่าใช้จ่ายในกำไรขาดทุนเบ็ดเสร็จอื่น
3. กิจการที่เสนอรายงาน
4. เมื่อใดสินทรัพย์และหนี้สินจะถูกเอาออกจากงบการเงิน

กรอบแนวคิด ยังได้อธิบายให้ชัดเจนขึ้นถึงบทบาทของความสามารถของฝ่ายบริหารในการดูแลรักษาทรัพยากรเชิงเศรษฐกิจของกิจการ ความระมัดระวัง และความไม่แน่นอนของการวัดมูลค่าในการรายงานทางการเงิน

ค่านิยมของธุรกิจ

ค่านิยมของธุรกิจ ที่ปรับปรุงในมาตรฐานการรายงานทางการเงินฉบับที่ 3 เรื่อง การรวมธุรกิจ ได้อธิบายให้ชัดเจนขึ้นถึงค่านิยมของธุรกิจ โดยมีวัตถุประสงค์เพื่อช่วยให้กิจการใช้ในการกำหนดว่ารายการค่านั้นต้องบันทึกการเป็น “การรวมธุรกิจ” หรือ “การซื้อสินทรัพย์” หรือไม่การปรับปรุงมีดังนี้

1. อธิบายให้ชัดเจนขึ้นในเรื่องการพิจารณาว่าเป็น “ธุรกิจ” นั้น กลุ่มของกิจกรรมและสินทรัพย์ที่ได้มาต้องรวมถึงข้อมูลปัจจัยนำเข้าและกระบวนการที่สำคัญเป็นอย่างน้อยซึ่งเมื่อนำมารวมกันมีส่วนอย่างมีนัยสำคัญทำให้เกิดความสามารถในการสร้างผลผลิต
2. ตัดเรื่องการประเมินว่าผู้ร่วมตลาดสามารถทดแทนปัจจัยนำเข้าหรือกระบวนการที่ขาดหายไปใดๆ และสร้างผลผลิตต่อไปได้ ออกจากมาตรฐานฯ
3. เพิ่มแนวปฏิบัติและตัวอย่างเพื่อประกอบความเข้าใจเพื่อช่วยให้กิจการประเมินว่ากระบวนการที่สำคัญได้ถูกซื้อหรือไม่
4. ทำให้ค่านิยมของธุรกิจและนิยามของผลผลิตแคบลง โดยการให้ความสนใจในตัวของสินค้าและบริการที่ให้กับลูกค้า และตัดเรื่องการอ้างอิงความสามารถในการลดต้นทุนออกจากมาตรฐานฯ
5. เพิ่มเรื่องการทดสอบความตั้งใจเป็นทางเลือก ซึ่งอนุญาตให้ทำการประเมินอย่างง่ายว่ากลุ่มของกิจกรรมและสินทรัพย์ที่ได้มาไม่ใช่ธุรกิจหรือไม่

ค่านิยมของความสัมพันธ์สำคัญ

ค่านิยมของความสัมพันธ์สำคัญ ทำให้เกิดการปรับปรุงมาตรฐานการบัญชี ฉบับที่ 1 เรื่อง การนำเสนองบการเงิน และมาตรฐานการบัญชี ฉบับที่ 8 เรื่อง นโยบายการบัญชี การเปลี่ยนแปลงประมาณการทางบัญชีและข้อผิดพลาด และทำให้เกิดการปรับปรุงซึ่งเป็นผลที่สืบเนื่องไปมาตรฐานการรายงานทางการเงินฉบับอื่นการปรับปรุงช่วยทำให้เกิดความเข้าใจมากยิ่งขึ้นของค่านิยมของความสัมพันธ์สำคัญโดย

1. การทำให้ค่านิยมเป็นแนวทางเดียวกันของมาตรฐานการรายงานทางการเงินและกรอบแนวคิดเพื่อหลีกเลี่ยงความสับสนที่อาจเกิดขึ้นจากความแตกต่างของค่านิยม
2. การรวมข้อกำหนดสนับสนุนเข้าไว้ด้วยกันของมาตรฐานการบัญชี ฉบับที่ 1 เรื่อง การนำเสนองบการเงิน ในค่านิยมเพื่อทำให้ค่านิยมมีความชัดเจนมากขึ้นและอธิบายถึงการนำความสัมพันธ์สำคัญไปประยุกต์ได้ชัดเจนขึ้น
3. การนำแนวปฏิบัติที่มีอยู่ของค่านิยมของความสัมพันธ์สำคัญมาไว้ในที่เดียวกัน ร่วมกันกับค่านิยม

การปฏิรูปอัตราดอกเบี้ยอ้างอิง

การปฏิรูปอัตราดอกเบี้ยอ้างอิง ทำให้เกิดการปรับปรุงมาตรฐานการรายงานทางการเงิน ฉบับที่ 9 เรื่อง เครื่องมือทางการเงินและมาตรฐานการรายงานทางการเงิน ฉบับที่ 7 เรื่อง การเปิดเผยข้อมูลเครื่องมือทางการเงิน การปรับปรุงนั้นได้ปรับเปลี่ยนข้อกำหนดของการบัญชีป้องกันความเสี่ยง โดยเฉพาะเพื่อเป็นการบรรเทาผลกระทบที่อาจเกิดขึ้นจากความไม่แน่นอนที่เกิดจากการปฏิรูปอัตราดอกเบี้ยอ้างอิง เช่น อัตราดอกเบี้ยอ้างอิงที่กำหนดจากธุรกรรมการกู้ยืม (interbank offer rates-IBORs) นอกจากนี้ การปรับปรุงได้กำหนดให้กิจการให้ข้อมูลเพิ่มเติมกับนักลงทุนเกี่ยวกับความสัมพันธ์ของการป้องกันความเสี่ยงที่ได้รับผลกระทบโดยตรงจากความไม่แน่นอนใด ๆ นั้น

ฝ่ายบริหารของบริษัทและบริษัทย่อยอยู่ระหว่างการประเมินผลกระทบที่อาจมีต่อบการเงินในปีที่เริ่มนำมาตรฐานการรายงานทางการเงินดังกล่าวมาถือปฏิบัติ

3.5 การปรับปรุงมาตรฐานการรายงานทางการเงิน ฉบับที่ 16 เรื่อง สัญญาเช่า

สภาวิชาชีพบัญชีได้ปรับปรุงมาตรฐานการรายงานทางการเงิน ฉบับที่ 16 เรื่อง สัญญาเช่า และได้ลงประกาศในราชกิจจานุเบกษา เมื่อวันที่ 27 มกราคม 2564 โดยมีการปรับปรุงดังนี้

1. การยินยอมลดค่าเช่าที่เกี่ยวข้องกับ COVID-19 ซึ่งมีผลบังคับใช้ตั้งแต่วันที่ 1 มิถุนายน 2563 ทั้งนี้อนุญาตให้กิจการถือปฏิบัติก่อนวันที่มีผลบังคับใช้ได้ การปรับปรุงนี้เพื่อเป็นการผ่อนปรนในทางปฏิบัติสำหรับผู้เช่า โดยไม่จำเป็นต้องประเมินว่าการยินยอมลดค่าเช่าที่เกิดขึ้นอันเป็นผลโดยตรงจากสถานการณ์การแพร่ระบาดของ COVID-19 และเช่าเงื่อนไขตามที่ระบุไว้ ถือเป็นการเปลี่ยนแปลงสัญญาเช่าหรือไม่ โดยให้บันทึกการยินยอมลดค่าเช่าที่นั้นเสมือนว่าไม่ใช่การเปลี่ยนแปลงสัญญาเช่า

2. เพิ่มข้อกำหนดสำหรับข้อยกเว้นชั่วคราวที่เกิดขึ้นจากการปฏิรูปอัตราดอกเบี้ยอ้างอิง โดยกิจการต้องถือปฏิบัติตามการปรับปรุงดังกล่าวกับงบการเงินประจำปีสำหรับรอบระยะเวลาบัญชีที่เริ่มในหรือหลังวันที่ 1 มกราคม 2565 เป็นต้นไป ทั้งนี้อนุญาตให้กิจการถือปฏิบัติก่อนวันที่มีผลบังคับใช้ได้

ฝ่ายบริหารของบริษัทและบริษัทย่อยอยู่ระหว่างการประเมินผลกระทบที่อาจมีต่อบการเงินในปีที่เริ่มนำมาตรฐานการรายงานทางการเงินดังกล่าวมาถือปฏิบัติ

4. นโยบายบัญชีที่สำคัญ

4.1 การรับรู้รายได้

รายได้จากการขายสินค้า

รายได้จากการขายสินค้ารับรู้เมื่อได้โอนอำนาจควบคุมในสินค้าให้แก่ลูกค้าแล้ว กล่าวคือ เมื่อมีการส่งมอบสินค้า รายได้จากการขายแสดงตามมูลค่าที่ได้รับหรือคาดว่าจะได้รับสำหรับสินค้าที่ได้ส่งมอบหลังจากหักประมาณการสินค้ารับคืนและส่วนลด โดยไม่รวมภาษีมูลค่าเพิ่ม

สินค้าฝากขาย

สินค้าฝากขายรับรู้รายได้เมื่อผู้รับฝากขายขายสินค้านั้นให้กับบุคคลที่สาม

ดอกเบี้ยรับ

ดอกเบี้ยรับถือเป็นรายได้ตามเกณฑ์คงค้างโดยคำนึงถึงอัตราผลตอบแทนที่แท้จริง

เงินปันผลรับ

เงินปันผลรับถือเป็นรายได้เมื่อมีสิทธิในการรับเงินปันผล

รายได้ค่าเช่าและค่าบริการ

รายได้และค่าบริการที่เกี่ยวข้องจากอสังหาริมทรัพย์เพื่อการลงทุนรับรู้โดยวิธีเส้นตรงตลอดอายุสัญญาเช่า ค่าเช่าที่อาจเกิดขึ้นรับรู้เป็นรายได้ในรอบระยะเวลาบัญชีซึ่งค่าเช่านั้นเกิดขึ้น และค่าบริการที่เกี่ยวข้องรับรู้ตลอดช่วงเวลาที่ได้รับบริการตามอายุสัญญาเช่า รายได้อื่นและค่าใช้จ่ายรับรู้ตามเกณฑ์คงค้าง

4.2 เงินชดเชยค่าภาษีอากรสินค้าส่งออก

เงินชดเชยค่าภาษีอากรสินค้าส่งออกที่ได้รับจากกระทรวงการคลังในรูปบัตรภาษีจะถือเป็นรายได้เมื่อส่งออก

4.3 เงินสดและรายการเทียบเท่าเงินสด

เงินสดและรายการเทียบเท่าเงินสด หมายถึง เงินสดและเงินฝากธนาคาร และเงินลงทุนระยะสั้นที่มีสภาพคล่องสูง ซึ่งถึงกำหนดขายคืนภายในระยะเวลาไม่เกิน 3 เดือนนับจากวันที่ได้มาและไม่มีข้อจำกัดในการเบิกใช้

4.4 ลูกหนี้การค้า

ถือปฏิบัติตั้งแต่วันที่ 1 มกราคม 2563

ลูกหนี้การค้ารับรู้เมื่อเริ่มแรกด้วยจำนวนเงินของสิ่งตอบแทนที่ปราศจากเงื่อนไขในการได้รับชำระ ในกรณีที่มีส่วนประกอบด้านการจัดหาเงินที่มีนัยสำคัญจะรับรู้ด้วยมูลค่าปัจจุบันของสิ่งตอบแทน

ลูกหนี้การค้าแสดงมูลค่าตามจำนวนมูลค่าสุทธิที่จะได้รับ บริษัทบันทึกค่าเผื่อนี้ลงเสียจะสูญโดยใช้วิธีการอย่างง่าย (Simplified Approach) ตามมาตรฐานการรายงานทางการเงินฉบับที่ 9 ในการวัดมูลค่าผลขาดทุนด้านเครดิตที่คาดว่าจะเกิดขึ้น ซึ่งกำหนดให้พิจารณาผลขาดทุนที่คาดว่าจะเกิดขึ้นตลอดอายุหนี้และรับรู้ผลขาดทุนตั้งแต่การรับรู้รายการลูกหนี้การค้า ในการพิจารณาผลขาดทุนด้านเครดิตที่คาดว่าจะเกิดขึ้น ลูกหนี้การค้าจะถูกจัดกลุ่มตามวันที่ครบกำหนดชำระ อัตราความเสียหายที่คาดว่าจะเกิดขึ้นจะขึ้นอยู่กับประวัติการชำระเงินและข้อมูลผลขาดทุนด้านเครดิตในอดีตซึ่งมีการปรับเพื่อสะท้อนข้อมูลปัจจุบันและการคาดการณ์ล่วงหน้าเกี่ยวกับปัจจัยทางเศรษฐกิจมหภาคที่มีผลต่อความสามารถของลูกหนี้ในการชำระหนี้ บริษัทได้ระบุผลิตภัณฑ์มวลรวมในประเทศ (GDP) อัตราการว่างงาน และดัชนีราคาผู้บริโภค (Consumer Price Index) ของประเทศที่ขายสินค้าและบริการให้เป็นปัจจัยที่เกี่ยวข้องมากที่สุด และปรับอัตราการสูญเสียดังกล่าวตามการเปลี่ยนแปลงที่คาดการณ์ไว้ในปัจจัยเหล่านี้ ผลขาดทุนจากการด้อยค่าบันทึกในกำไรหรือขาดทุนภายใต้ค่าใช้จ่ายในการบริหาร

ถือปฏิบัติก่อนวันที่ 1 มกราคม 2563

ลูกหนี้การรับรู้มูลค่าเริ่มแรกด้วยมูลค่าตามใบแจ้งหนี้ และจะวัดมูลค่าต่อมาด้วยจำนวนเงินที่เหลืออยู่หักด้วยค่าเผ่อนี้สงสัยจะสูญ (ถ้ามี) ซึ่งประมาณจากการสอบทานยอดคงเหลือ ณ วันสิ้นปี หนี้สูญที่เกิดขึ้นจะรับรู้ไว้ในงบกำไรขาดทุนทันทีโดยถือเป็นส่วนหนึ่งของค่าใช้จ่ายบริหาร

บริษัทตั้งค่าเผ่อนี้สงสัยจะสูญเท่ากับจำนวนหนี้ที่คาดว่าจะเรียกเก็บเงินจากลูกหนี้ไม่ได้ โดยประมาณการด้วยวิธีพิจารณาลูกหนี้เป็นแต่ละราย พิจารณาจากความสามารถในการชำระหนี้และจำนวนเงินที่คาดว่าจะได้รับชำระจากลูกหนี้

4.5 สินค้าคงเหลือ

สินค้าคงเหลือแสดงมูลค่าตามราคาทุน โดยวิธีถัวเฉลี่ยหรือมูลค่าสุทธิที่คาดว่าจะได้รับแล้วแต่ราคาใดจะต่ำกว่า

ต้นทุนสินค้าคงเหลือ ประกอบด้วย ต้นทุนทั้งหมดในการซื้อ ต้นทุนแปลงสภาพและต้นทุนอื่นๆ ที่เกิดขึ้นเพื่อให้สินค้าคงเหลือนั้นอยู่ในสถานที่และอยู่ในสภาพที่เป็นอยู่ในปัจจุบัน ต้นทุนแปลงสภาพดังกล่าวรวมการปันส่วนของค่าใช้จ่ายการผลิตคงที่อย่างเหมาะสม โดยคำนึงถึงระดับกำลังการผลิตตามปกติ

ต้นทุนในการซื้อ ประกอบด้วย ราคาซื้อและค่าใช้จ่ายที่เกี่ยวข้องกับการซื้อสินค้านั้น เช่น อากาศขาเข้า ค่าขนส่ง และต้นทุนอื่นๆ ซึ่งเกี่ยวข้องโดยตรงกับการได้มาซึ่งสินค้า และหักด้วยส่วนลดการค้าและเงินที่ได้รับคืนจากการซื้อสินค้า

มูลค่าสุทธิที่จะได้รับเป็นการประมาณราคาที่เราคาดว่าจะขายได้ตามปกติธุรกิจ หักด้วยประมาณการต้นทุนในการผลิตสินค้าให้เสร็จและต้นทุนที่จำเป็นต้องจ่ายไปเพื่อให้ขายสินค้าได้

4.6 สินทรัพย์และหนี้สินทางการเงิน

ถือปฏิบัติตั้งแต่วันที่ 1 มกราคม 2563

การจัดประเภทรายการและการวัดมูลค่าของสินทรัพย์ทางการเงิน

การจัดประเภทรายการขึ้นอยู่กับโมเดลธุรกิจ (Business Model) ของกิจการในการจัดการสินทรัพย์ทางการเงินและลักษณะของกระแสเงินสดตามสัญญาของสินทรัพย์ทางการเงิน

บริษัทและบริษัทย่อยจัดประเภทสินทรัพย์ทางการเงินตามลักษณะการวัดมูลค่าดังนี้

- รายการที่วัดมูลค่าภายหลังด้วยมูลค่ายุติธรรม (ผ่านกำไรขาดทุนเบ็ดเสร็จอื่น หรือผ่านกำไรขาดทุน) และ
- รายการที่วัดมูลค่าด้วยราคาทุนตัดจำหน่าย

บริษัทและบริษัทย่อยต้องจัดประเภทรายการใหม่สำหรับเงินลงทุนในตราสารหนี้เฉพาะเมื่อบริษัทและบริษัทย่อยเปลี่ยนแปลงโมเดลธุรกิจในการบริหารสินทรัพย์เหล่านั้น

ตราสารทุนสามารถจำแนกและไม่สามารถเปลี่ยนแปลงได้ตามประเภทของการวัดมูลค่าได้สองประเภท ได้แก่ การวัดมูลค่ายุติธรรมผ่านกำไรหรือขาดทุน (FVPL) หรือการวัดมูลค่ายุติธรรมผ่านกำไรขาดทุนเบ็ดเสร็จอื่น (FVOCI) ซึ่งไม่สามารถจัดประเภทรายการใหม่เข้าไปในกำไรหรือขาดทุนในภายหลัง

ในการรับรู้รายการเมื่อเริ่มแรก บริษัทและบริษัทย่อยต้องวัดมูลค่าของสินทรัพย์ทางการเงินหรือหนี้สินทางการเงินที่ไม่ได้วัดมูลค่าด้วยมูลค่ายุติธรรมผ่านกำไรหรือขาดทุนด้วยมูลค่ายุติธรรมบวกหรือหักด้วยต้นทุนการทำรายการซึ่งเกี่ยวข้องโดยตรงกับการได้มาหรือการออกสินทรัพย์ทางการเงินหรือหนี้สินทางการเงินนั้น ต้นทุนการทำรายการของสินทรัพย์ทางการเงินที่วัดมูลค่าด้วยมูลค่ายุติธรรมผ่านกำไรหรือขาดทุนนั้นรับรู้เป็นค่าใช้จ่ายในกำไรหรือขาดทุน

สินทรัพย์ทางการเงินซึ่งประกอบด้วยอนุพันธ์แฝงจะพิจารณาในภาพรวมว่ากระแสเงินสดที่เกิดจากสินทรัพย์ทางการเงินนั้นเป็นการจ่ายเพียงเงินสดและดอกเบี้ยหรือไม่

การวัดมูลค่าในภายหลังของตราสารหนี้ขึ้นอยู่กับโมเดลทางธุรกิจของบริษัทและบริษัทย่อยในการจัดการสินทรัพย์ทางการเงินและลักษณะของกระแสเงินสดตามสัญญาของสินทรัพย์ทางการเงิน การวัดมูลค่าตราสารหนี้สามารถทำได้ 3 วิธี โดยขึ้นอยู่กับการจัดประเภทตราสารหนี้ของบริษัทและบริษัทย่อย

- ราคาทุนตัดจำหน่าย สินทรัพย์ทางการเงินต้องวัดมูลค่าด้วยราคาทุนตัดจำหน่ายเมื่อบริษัทและบริษัทย่อยถือครองสินทรัพย์ทางการเงินนั้นตามโมเดลธุรกิจที่มีวัตถุประสงค์การถือครองสินทรัพย์ทางการเงินเพื่อรับกระแสเงินสดตามสัญญา และข้อกำหนดตามสัญญาของสินทรัพย์ทางการเงินซึ่งทำให้เกิดกระแสเงินสดซึ่งเป็นการจ่ายเพียงเงินสดและดอกเบี้ยจากยอดคงเหลือของเงินต้นในวันที่กำหนดไว้ รายได้ดอกเบี้ยจากสินทรัพย์ทางการเงินดังกล่าวต้องคำนวณโดยใช้วิธีอัตราดอกเบี้ยที่แท้จริง กำไรหรือขาดทุนที่เกิดขึ้นจากการตัดรายการจะรับรู้โดยตรงในกำไรหรือขาดทุนและแสดงรายการในกำไรขาดทุนอื่น พร้อมกับกำไรขาดทุนจากอัตราแลกเปลี่ยน รายการขาดทุนจากการด้อยค่าแสดงเป็นกำไรหรือขาดทุน
- มูลค่ายุติธรรมผ่านกำไรขาดทุนเบ็ดเสร็จอื่น (FVOCI) สินทรัพย์ทางการเงินต้องวัดมูลค่าด้วยมูลค่ายุติธรรมผ่านกำไรขาดทุนเบ็ดเสร็จอื่นเมื่อบริษัทและบริษัทย่อยถือครองสินทรัพย์ทางการเงินตามโมเดลธุรกิจที่มีวัตถุประสงค์เพื่อรับกระแสเงินสดตามสัญญาและเพื่อขายสินทรัพย์ทางการเงิน และข้อกำหนดตามสัญญาของสินทรัพย์ทางการเงินซึ่งทำให้เกิดกระแสเงินสด ซึ่งเป็นการจ่ายเพียงเงินสดและดอกเบี้ยจากยอดคงเหลือของเงินต้นในวันที่กำหนดไว้ การเปลี่ยนแปลงของมูลค่าของสินทรัพย์ทางการเงินรับรู้ผ่านกำไรขาดทุนเบ็ดเสร็จอื่น ยกเว้น รายการขาดทุนจากการด้อยค่า รายได้ดอกเบี้ย และกำไรขาดทุนจากอัตราแลกเปลี่ยนที่เกี่ยวข้องจะรับรู้เป็นกำไรหรือขาดทุน เมื่อมีการตัดรายการสินทรัพย์ทางการเงิน กำไรหรือขาดทุนสะสมที่เคยรับรู้รายการในกำไรขาดทุนเบ็ดเสร็จอื่นจะต้องจัดประเภทรายการใหม่เข้ากำไรหรือขาดทุน และแสดงรายการในกำไรขาดทุนอื่น รายได้ดอกเบี้ยจากสินทรัพย์ทางการเงินดังกล่าวต้องคำนวณโดยใช้วิธีอัตราดอกเบี้ยที่แท้จริง รายการขาดทุนจากการด้อยค่าแสดงเป็นรายการแยกต่างหากในงบกำไรขาดทุน
- มูลค่ายุติธรรมผ่านกำไรหรือขาดทุน (FVPL) สินทรัพย์ทางการเงินที่ไม่เข้าเงื่อนไขการวัดมูลค่าด้วยราคาทุนตัดจำหน่ายหรือ FVOCI ต้องวัดมูลค่าด้วยมูลค่ายุติธรรมผ่านกำไรหรือขาดทุน กำไรหรือขาดทุนที่เกิดจากตราสารหนี้ที่วัดมูลค่า FVPL จะรับรู้เป็นกำไรหรือขาดทุน และแสดงรายการสุทธิในกำไรขาดทุนอื่นในรอบระยะเวลาที่เกิดรายการ

เงินปันผลที่ได้รับจากเงินลงทุนจะรับรู้เป็นกำไรหรือขาดทุนโดยแสดงรายการเป็นรายได้อื่นเมื่อบริษัทและบริษัทย่อยมีสิทธิที่จะได้รับเงินปันผล

การเปลี่ยนแปลงในมูลค่ายุติธรรมของสินทรัพย์ทางการเงินที่วัดมูลค่าด้วย FVPL จะรับรู้เป็นกำไรขาดทุนอื่นในงบกำไรขาดทุน รายการขาดทุนจากการด้อยค่า (และการกลับรายการขาดทุนจากการด้อยค่า) ของตราสารทุนที่วัดมูลค่าด้วย FVOCI จะไม่แยกแสดงรายการต่างหากจากรายการเปลี่ยนแปลงอื่น ๆ ในมูลค่ายุติธรรม

การจัดประเภทรายการและการวัดมูลค่าของหนี้สินทางการเงินและส่วนของผู้ถือหุ้น

เครื่องมือทางการเงินที่บริษัทและบริษัทย่อยเป็นผู้ออกต้องจัดประเภทเป็นหนี้สินทางการเงินหรือตราสารทุนโดยพิจารณาภาระผูกพันตามสัญญา

- หากบริษัทและบริษัทย่อยมีการผูกพันตามสัญญาที่จะต้องส่งมอบเงินสดหรือสินทรัพย์ทางการเงินอื่นให้กับกิจการอื่น โดยไม่สามารถปฏิเสธการชำระหรือเลื่อนการชำระออกไปอย่างไม่มีกำหนดได้นั้น เครื่องมือทางการเงินนั้นจะจัดประเภทเป็นหนี้สินทางการเงิน เว้นแต่ว่าการชำระนั้นสามารถชำระโดยการออกตราสารทุนของบริษัทและบริษัทย่อยเองด้วยจำนวนตราสารทุนที่คงที่ และเปลี่ยนกับจำนวนเงินที่คงที่
- หากบริษัทและบริษัทย่อยไม่มีการผูกพันตามสัญญาหรือสามารถเลื่อนการชำระภาระผูกพันตามสัญญาไปได้ เครื่องมือทางการเงินดังกล่าวจะจัดประเภทเป็นตราสารทุน

ในการรับรู้รายการเมื่อเริ่มแรก บริษัทและบริษัทย่อยต้องวัดมูลค่าของหนี้สินทางการเงินด้วยมูลค่ายุติธรรม บริษัทและบริษัทย่อยจัดประเภทรายการหนี้สินทางการเงินทั้งหมดที่วัดมูลค่าในภายหลังด้วยราคาทุนตัดจำหน่าย ยกเว้นหนี้สินทางการเงินบางรายการ

การรับรู้รายการและการตัดรายการ

บริษัทและบริษัทย่อยต้องรับรู้สินทรัพย์ทางการเงินหรือหนี้สินทางการเงินในงบแสดงฐานะการเงินเฉพาะเมื่อบริษัทและบริษัทย่อยเป็นคู่สัญญาตามข้อกำหนดของสัญญาของเครื่องมือทางการเงินนั้น การซื้อหรือขายสินทรัพย์ทางการเงินตามวิธีปกติต้องรับรู้รายการในวันซื้อขาย ซึ่งเป็นวันที่บริษัทและบริษัทย่อยตกลงที่จะซื้อหรือขายสินทรัพย์ สินทรัพย์ทางการเงินจะถูกตัดรายการเฉพาะเมื่อสิทธิตามสัญญาที่จะได้รับกระแสเงินสดจากสินทรัพย์ทางการเงินหมดอายุ หรือเมื่อบริษัทและบริษัทย่อยโอนสินทรัพย์ทางการเงิน และเป็นการโอนความเสี่ยงและผลตอบแทนของความเป็นเจ้าของเกือบทั้งหมดของสินทรัพย์ทางการเงิน

การด้อยค่า

บริษัทและบริษัทย่อยประเมินข้อมูลคาดการณ์อนาคตประกอบการพิจารณาผลขาดทุนด้านเครดิตที่คาดว่าจะเกิดขึ้นที่เกี่ยวข้องกับตราสารหนี้ที่วัดมูลค่าด้วยราคาทุนตัดจำหน่ายและ FVOCI วิธีการประเมินการด้อยค่าที่เลือกใช้ขึ้นอยู่กับความเป็นสาระสำคัญของความเสี่ยงด้านเครดิต บริษัทและบริษัทย่อยใช้วิธีการอย่างง่าย (Simplified Approach) ในการพิจารณาค่าเผื่อผลขาดทุนจากการด้อยค่า

ถือปฏิบัติก่อนวันที่ 1 มกราคม 2563

เงินลงทุนชั่วคราวคือ เงินลงทุนในหน่วยลงทุนของกองทุน แสดงตามมูลค่ายุติธรรม การเปลี่ยนแปลงในมูลค่ายุติธรรมของหน่วยลงทุนบันทึกเป็นรายการต่างหากในส่วนของผู้ถือหุ้น และจะบันทึกเป็นกำไรหรือขาดทุนในงบกำไรขาดทุนเบ็ดเสร็จเมื่อได้จำหน่ายหลักทรัพย์นั้นออกไป

มูลค่ายุติธรรมของเงินลงทุนในหน่วยลงทุนของกองทุนคำนวณจากมูลค่าสินทรัพย์สุทธิต่อหน่วยที่ประกาศโดยผู้จัดการกองทุน

บริษัทใช้วิธีถัวเฉลี่ยถ่วงน้ำหนักในการคำนวณต้นทุนของเงินลงทุน

4.7 อสังหาริมทรัพย์เพื่อการลงทุน/ค่าเสื่อมราคา

อสังหาริมทรัพย์เพื่อการลงทุน หมายถึง อสังหาริมทรัพย์ที่ถือครองเพื่อหาประโยชน์จากรายได้ค่าเช่า หรือจากการเพิ่มขึ้นของมูลค่าของสินทรัพย์หรือทั้งสองอย่างและไม่ได้มีไว้เพื่อใช้ในการดำเนินงาน

ที่ดินที่เป็นอสังหาริมทรัพย์เพื่อการลงทุนแสดงในราคาทุนหลังหักค่าเผื่อการด้อยค่า (ถ้ามี)

อาคารและอุปกรณ์ที่เป็นอสังหาริมทรัพย์เพื่อการลงทุนแสดงในราคาทุนหักค่าเสื่อมราคาสะสม และหักค่าเผื่อการด้อยค่า (ถ้ามี)

ค่าเสื่อมราคาของอสังหาริมทรัพย์เพื่อการลงทุนคำนวณจากราคาทุนของสินทรัพย์โดยวิธีเส้นตรงตามอายุการให้ประโยชน์โดยประมาณดังนี้

อาคารและส่วนปรับปรุงอาคาร 10, 20 ปี

ค่าเสื่อมราคาที่ดินคำนวณได้รวมอยู่ในการคำนวณผลการดำเนินงาน

ไม่มีการคิดค่าเสื่อมราคาสำหรับที่ดินในส่วนอสังหาริมทรัพย์เพื่อการลงทุน

4.8 ที่ดิน อาคารและอุปกรณ์/ค่าเสื่อมราคา

ที่ดินแสดงมูลค่าตามราคาที่ดินใหม่ อาคารและอุปกรณ์แสดงมูลค่าตามราคาทุนหักค่าเสื่อมราคาสะสม และค่าเผื่อการด้อยค่าของสินทรัพย์ (ถ้ามี)

ที่ดิน อาคารและอุปกรณ์บันทึกมูลค่าเริ่มแรกในราคาทุน ณ วันที่ได้สินทรัพย์มาหลังจากนั้นบริษัทและบริษัทย่อยจัดให้มีการประเมินราคาที่ดิน โดยผู้ประเมินราคาอิสระและบันทึกสินทรัพย์ดังกล่าวในราคาที่ดินใหม่ ทั้งนี้บริษัทจัดให้มีการประเมินราคาสินทรัพย์ดังกล่าวทุก 5 ปี เพื่อมิให้ราคาตามบัญชี ณ วันที่ในงบแสดงฐานะการเงินแตกต่างจากมูลค่ายุติธรรมอย่างมีสาระสำคัญ

ค่าเสื่อมราคาของอาคารและอุปกรณ์คำนวณจากราคาทุนของสินทรัพย์โดยวิธีเส้นตรงตามอายุการใช้งานโดยประมาณดังนี้

อาคารและส่วนปรับปรุงอาคาร 10, 20 ปี

เครื่องจักรและอุปกรณ์ 5 - 20 ปี

เครื่องตกแต่งและติดตั้ง 5, 10 ปี

ยานพาหนะ 5 ปี

ค่าเสื่อมราคาที่ดินคำนวณได้รวมอยู่ในการคำนวณผลการดำเนินงาน

ไม่มีการคิดค่าเสื่อมราคาสำหรับที่ดินและสินทรัพย์ระหว่างก่อสร้าง

ส่วนเกินทุนจากการตีราคาที่ดินดังกล่าวไม่สามารถนำมาหักกับกำไรสะสมและไม่สามารถจ่ายเป็นเงินปันผลได้

การจัดประเภทไปยังอสังหาริมทรัพย์เพื่อการลงทุน

เมื่อมีการเปลี่ยนแปลงการใช้งานจากอสังหาริมทรัพย์ที่มีไว้ใช้งานเป็นอสังหาริมทรัพย์เพื่อการลงทุน อสังหาริมทรัพย์นั้นจะถูกจัดประเภทใหม่เป็นอสังหาริมทรัพย์เพื่อการลงทุนด้วยมูลค่าตามบัญชี

4.9 สินทรัพย์ไม่มีตัวตน

สินทรัพย์ไม่มีตัวตนที่บริษัทซื้อและมีการใช้งานจำกัด แสดงในราคาทุนหักด้วยค่าตัดจำหน่ายสะสมและค่าเพื่อการด้อยค่า (ถ้ามี) สินทรัพย์ไม่มีตัวตนถูกตัดจำหน่ายและบันทึกในงบกำไรขาดทุนเบ็ดเสร็จโดยวิธีเส้นตรงตามระยะเวลาที่คาดว่าจะได้รับประโยชน์เชิงเศรษฐกิจนับจากวันที่อยู่ในสภาพพร้อมใช้งาน ระยะเวลาที่คาดว่าจะได้รับประโยชน์เชิงเศรษฐกิจแสดงได้ดังนี้

เครื่องหมายการค้า	10 ปี
ซอฟต์แวร์	3 - 5 ปี

4.10 สัญญาเช่า

ถือปฏิบัติตั้งแต่วันที่ 1 มกราคม 2563

ณ วันเริ่มต้นสัญญา บริษัทและบริษัทย่อยจะประเมินว่าสัญญาเป็นสัญญาเช่าหรือประกอบด้วยสัญญาเช่าหรือไม่ โดยสัญญาจะเป็นสัญญาเช่าหรือประกอบด้วยสัญญาเช่า ถ้าสัญญานั้นเป็นการให้สิทธิในการควบคุมการใช้สินทรัพย์ที่ระบุได้สำหรับช่วงระยะเวลาหนึ่งเพื่อการแลกเปลี่ยนกับสิ่งตอบแทน

บริษัทและบริษัทย่อยประเมินอายุสัญญาเช่าตามระยะเวลาที่บอกเลิกไม่ได้ที่ระบุในสัญญาเช่าหรือตามระยะเวลาที่เหลืออยู่ของสัญญาเช่าที่มีผลอยู่ ณ วันที่นำมามาตรฐานการรายงานทางการเงินมาใช้เป็นครั้งแรก (ณ วันที่ 1 มกราคม 2563) โดยรวมระยะเวลาตามสิทธิเลือกในการขยายอายุสัญญาเช่าหากมีความแน่นอนอย่างสมเหตุสมผลที่จะใช้สิทธิเลือกนั้นและระยะเวลาตามสิทธิเลือกในการยกเลิกสัญญาเช่า หากมีความแน่นอนอย่างสมเหตุสมผลที่จะไม่ใช้สิทธิเลือกนั้น ทั้งนี้พิจารณาถึงผลกระทบของการเปลี่ยนแปลงในเทคโนโลยี และ/หรือ การเปลี่ยนแปลงของสภาพแวดล้อมต่าง ๆ ที่เกี่ยวข้องกับการต่ออายุของสัญญาเช่าดังกล่าว เป็นต้น

สินทรัพย์สิทธิการใช้ - ผู้เช่า

สินทรัพย์สิทธิการใช้รับรู้ ณ วันที่สัญญาเช่าเริ่มมีผล โดยแสดงมูลค่าตามราคาทุนหลังหักค่าเสื่อมราคาสะสมและค่าเพื่อการด้อยค่า (ถ้ามี) และปรับปรุงด้วยการวัดมูลค่าของหนี้สินตามสัญญาเช่าใหม่ (ถ้ามี) ราคาทุนดังกล่าวประกอบด้วย จำนวนเงินของหนี้สินตามสัญญาเช่าจากการวัดมูลค่าเริ่มแรก ต้นทุนทางตรงที่เกิดขึ้น และการจ่ายชำระตามสัญญาเช่าใดๆ ที่จ่ายชำระ ณ วันที่สัญญาเช่าเริ่มมีผลหรือก่อนวันที่สัญญาเริ่มมีผลหักสิ่งงูใจตามสัญญาเช่าที่ได้รับ

ราคาทุนของสินทรัพย์สิทธิการใช้รวมถึงประมาณการต้นทุนที่จะเกิดขึ้นสำหรับผู้เช่าในการรื้อและขนย้ายสินทรัพย์อ้างอิง การบูรณะสถานที่ตั้งของสินทรัพย์อ้างอิงหรือการบูรณะสินทรัพย์อ้างอิงให้อยู่ในสภาพตามที่กำหนดไว้ในข้อตกลงและเงื่อนไขของสัญญาเช่า

ค่าเสื่อมราคาของสินทรัพย์สิทธิการใช้คำนวณจากราคาทุนของสินทรัพย์โดยวิธีเส้นตรงตามอายุการให้ประโยชน์โดยประมาณของสินทรัพย์สิทธิการใช้ ดังนี้

อาคาร

20 ปี

ค่าเสื่อมราคาที่คำนวณได้รวมอยู่ในการคำนวณผลการดำเนินงาน

หนี้สินตามสัญญาเช่า

หนี้สินตามสัญญาเช่าแสดงมูลค่าตามมูลค่าปัจจุบันของการจ่ายชำระตามสัญญาเช่าที่ยังไม่ได้จ่ายชำระ ณ วันที่สัญญาเช่าเริ่มมีผล การจ่ายชำระตามสัญญาเช่าดังกล่าวประกอบด้วย การจ่ายชำระคงที่ (รวมถึงการจ่ายชำระคงที่โดยเนื้อหา) หักลูกหนี้สิ่งจูงใจตามสัญญาเช่า (ถ้ามี) และจำนวนเงินที่คาดว่าจะผู้เช่าจะจ่ายชำระภายใต้การรับประกันมูลค่าคงเหลือ นอกจากนี้ การจ่ายชำระตามสัญญาเช่ายังรวมถึงราคาใช้สิทธิของสิทธิการเลือกซื้อ หากมีความแน่นอนอย่างสมเหตุสมผลที่บริษัทและบริษัทย่อยจะใช้สิทธิเลือกนั้น และการจ่ายชำระค่าปรับเพื่อการยกเลิกสัญญาเช่า หากข้อกำหนดสัญญาเช่าแสดงให้เห็นว่าบริษัทและบริษัทย่อยจะใช้สิทธิเลือกในการยกเลิกสัญญาเช่า

บริษัทและบริษัทย่อยคำนวณมูลค่าปัจจุบันของการจ่ายชำระตามสัญญาเช่า โดยใช้อัตราดอกเบี้ยการกู้ยืมส่วนเพิ่ม ณ วันที่สัญญาเช่ามีผล หากอัตราดอกเบี้ยตามนัยของหนี้สินสัญญาเช่านี้ไม่สามารถกำหนดได้ ทั้งนี้อัตราดอกเบี้ยการกู้ยืมส่วนเพิ่มอ้างอิงจากอัตราผลตอบแทนของพันธบัตรรัฐบาลปรับด้วยค่าความเสี่ยงที่เหมาะสมตามระยะเวลาของสัญญาเช่านั้น หลังจากวันที่สัญญาเช่าเริ่มมีผลบริษัทและบริษัทย่อยจะวัดมูลค่าของหนี้สินตามสัญญาเช่าเพิ่มขึ้นเพื่อสะท้อนดอกเบี้ยจากหนี้สินตามสัญญาเช่า และลดลงเพื่อสะท้อนการจ่ายชำระตามสัญญาเช่าที่จ่ายชำระแล้ว นอกจากนี้บริษัทและบริษัทย่อยจะวัดมูลค่าหนี้สินตามสัญญาเช่าใหม่ เมื่อมีการเปลี่ยนแปลงอายุสัญญาเช่า จำนวนเงินที่ต้องจ่ายชำระ หรือการประเมินสิทธิการเลือกในการซื้อสินทรัพย์อ้างอิง

สัญญาเช่าระยะสั้นและสัญญาเช่าซึ่งสินทรัพย์อ้างอิงมีมูลค่าต่ำ

บริษัทและบริษัทย่อยเลือกใช้ข้อยกเว้นในการรับรู้รายการสำหรับสัญญาเช่าระยะสั้น (สัญญาเช่าที่มีอายุสัญญาเช่า 12 เดือนหรือน้อยกว่านับจากวันที่สัญญาเช่ามีผล และไม่มีสิทธิการเลือกซื้อ) และสัญญาเช่าซึ่งสินทรัพย์อ้างอิงมีมูลค่าต่ำ จำนวนเงินที่จ่ายชำระตามสัญญาเช่าดังกล่าวจะรับรู้เป็นค่าใช้จ่ายในส่วนของการกำไรหรือขาดทุนตามวิธีเส้นตรงตลอดอายุสัญญาเช่า

บริษัทและบริษัทย่อยรับรู้การจ่ายชำระตามสัญญาเช่าจากสัญญาเช่าดำเนินงานเป็นรายได้โดยใช้วิธีเส้นตรงตลอดอายุสัญญาเช่า

ถือปฏิบัติก่อนวันที่ 1 มกราคม 2563

สัญญาเช่าการเงิน

สัญญาเช่าทรัพย์สินที่ความเสี่ยงและผลตอบแทนของความเป็นเจ้าของส่วนใหญ่ได้โอนไปให้กับผู้เช่าถือเป็นสัญญาเช่าการเงิน สัญญาเช่าการเงินจะบันทึกเป็นรายจ่ายฝ่ายทุนด้วยมูลค่ายุติธรรมของสินทรัพย์ที่เช่าหรือมูลค่าปัจจุบันสุทธิของจำนวนเงินที่จ่ายตามสัญญาเช่าแล้วแต่มูลค่าใดจะต่ำกว่าภาระผูกพันตามสัญญาเช่าหักค่าใช้จ่ายทางการเงินจะบันทึกเป็นหนี้สินระยะยาว ส่วนดอกเบี้ยจ่ายจะบันทึกในส่วนของกำไรหรือขาดทุนตลอดอายุของสัญญาเช่า สินทรัพย์ที่ได้มาตามสัญญาเช่าการเงินจะคิดค่าเสื่อมราคาตลอดอายุการใช้งานของสินทรัพย์ที่เช่า

สัญญาเช่าดำเนินงาน

สัญญาเช่าสินทรัพย์ที่ความเสี่ยงและผลตอบแทนทั้งหมด หรือเกือบทั้งหมดที่ผู้เป็นเจ้าของพึงได้รับจากสินทรัพย์ไม่ได้โอนไปให้แก่ผู้เช่าจัดเป็นสัญญาเช่าดำเนินงาน และบริษัทและบริษัทย่อยรับรู้จำนวนเงินที่จ่ายตามสัญญาเช่าดำเนินงานเป็นค่าใช้จ่ายในงบกำไรขาดทุนเบ็ดเสร็จตามวิธีเส้นตรงตลอดอายุสัญญาเช่า

4.12 รายการธุรกิจกับบุคคลหรือกิจการที่เกี่ยวข้องกัน

บุคคลหรือกิจการที่เกี่ยวข้องกันกับบริษัทและบริษัทย่อย หมายถึง บุคคลหรือกิจการที่มีอำนาจควบคุมบริษัทและบริษัทย่อย หรือถูกควบคุม โดยบริษัทและบริษัทย่อยไม่ว่าจะเป็นโดยตรงหรือทางอ้อม หรืออยู่ภายใต้การควบคุมเดียวกันกับบริษัท

นอกจากนี้บุคคลหรือกิจการที่เกี่ยวข้องกันยังหมายรวมถึงบริษัทร่วมและบุคคลซึ่งมีอิทธิพลอย่างเป็นสาระสำคัญกับบริษัทและบริษัทย่อย ผู้บริหารสำคัญ กรรมการหรือพนักงานของบริษัทและบริษัทย่อย ที่มีอำนาจในการวางแผนและควบคุมการดำเนินงานของบริษัทและบริษัทย่อย

4.13 เงินตราต่างประเทศ

รายการที่เป็นเงินตราต่างประเทศแปลงค่าเป็นเงินบาทโดยใช้อัตราแลกเปลี่ยน ณ วันที่ที่เก็ตรายการ สินทรัพย์และหนี้สินที่เป็นเงินตราต่างประเทศคงเหลืออยู่ ณ วันที่ในงบแสดงฐานะการเงินแปลงค่าเป็นเงินบาทโดยใช้อัตราแลกเปลี่ยน ณ วันที่ในงบแสดงฐานะการเงิน

กำไรขาดทุนที่เกิดจากการเปลี่ยนแปลงในอัตราแลกเปลี่ยนรวมอยู่ในการคำนวณผลการดำเนินงาน

4.14 การด้อยค่าของสินทรัพย์

ณ วันที่ในงบแสดงฐานะการเงิน บริษัทและบริษัทย่อยจะประเมินว่ามีข้อบ่งชี้ของสินทรัพย์ว่ามีการด้อยค่าหรือไม่ หากสินทรัพย์นั้นมีข้อบ่งชี้ของการด้อยค่า บริษัทและบริษัทย่อยจะประมาณมูลค่าที่คาดว่าจะได้รับคืนของสินทรัพย์ หากราคาตามบัญชีของสินทรัพย์สูงกว่ามูลค่าที่คาดว่าจะได้รับคืน บริษัทและบริษัทย่อยจะลดมูลค่าของสินทรัพย์นั้นลงให้เท่ากับมูลค่าที่คาดว่าจะได้รับคืน และรับรู้ผลขาดทุนจากการด้อยค่าของสินทรัพย์ในงบกำไรขาดทุนเบ็ดเสร็จ มูลค่าที่คาดว่าจะได้รับคืนของสินทรัพย์หมายถึงราคาขายสุทธิหรือมูลค่าจากการใช้ของสินทรัพย์นั้นแล้วแต่จำนวนใดจะสูงกว่า

4.15 ผลประโยชน์พนักงาน

ผลประโยชน์ระยะสั้น

ค่าใช้จ่ายเกี่ยวกับเงินเดือน ค่าจ้าง โบนัส และเงินสมทบกองทุนประกันสังคมและกองทุนสำรองเลี้ยงชีพบันทึกค่าใช้จ่ายในปีที่เกิดรายการ

ผลประโยชน์หลังออกจากการงานของพนักงาน (โครงการสมทบเงิน)

บริษัทและบริษัทย่อย และพนักงานได้ร่วมกันจัดตั้งกองทุนสำรองเลี้ยงชีพ ซึ่งประกอบด้วยเงินที่พนักงานจ่ายสะสมและเงินที่บริษัทจ่ายสมทบให้เป็นรายเดือน สิ้นทรัพย์ของกองทุนสำรองเลี้ยงชีพได้แยกออกจากสินทรัพย์ของบริษัท เงินที่บริษัทจ่ายสมทบกองทุนสำรองเลี้ยงชีพบันทึกเป็นค่าใช้จ่ายในปีที่เกิดรายการ

ผลประโยชน์หลังออกจากการงานของพนักงาน (โครงการผลประโยชน์)

บริษัทและบริษัทย่อยมีภาระสำหรับเงินชดเชยที่ต้องจ่ายให้แก่พนักงานเมื่อออกจากการงานตามกฎหมายแรงงาน และตามโครงการผลตอบแทนพนักงานอื่นๆ ซึ่งบริษัทถือว่าเงินชดเชยดังกล่าวเป็นโครงการผลประโยชน์หลังออกจากการงานสำหรับพนักงาน

บริษัทและบริษัทย่อยคำนวณหนี้สินตามโครงการผลประโยชน์หลังออกจากการงานของพนักงานโดยใช้วิธีคิดลดแต่ละหน่วยที่ประมาณการไว้ (Projected Unit Credit Method) โดยผู้เชี่ยวชาญอิสระได้ทำการประเมินภาระผูกพันดังกล่าวตามหลักคณิตศาสตร์ประกันภัย ซึ่งหลักการประมาณการดังกล่าวต้องใช้ข้อสมมติที่หลากหลาย รวมถึงข้อสมมติเกี่ยวกับอัตราคิดลด อัตราการขึ้นเงินเดือนในอนาคต อัตราการเปลี่ยนแปลงในจำนวนพนักงาน อัตราการมรณะและอัตราเงินเฟ้อ

ผลกำไรหรือขาดทุนจากการประมาณการตามหลักคณิตศาสตร์ประกันภัย (Actuarial gains and losses) สำหรับโครงการผลประโยชน์หลังออกจากการงานของพนักงานจะรับรู้ทันทีในกำไรขาดทุนเบ็ดเสร็จอื่น

4.16 ประมาณการหนี้สิน

บริษัทและบริษัทย่อยรับรู้ประมาณการหนี้สินเมื่อมีภาระผูกพันในปัจจุบันซึ่งเกิดจากเหตุการณ์ในอดีตและมีความเป็นไปได้ค่อนข้างแน่นอนที่บริษัทจะสูญเสียทรัพยากรที่มีประโยชน์เชิงเศรษฐกิจเพื่อชำระภาระผูกพันดังกล่าวและสามารถประมาณมูลค่าภาระผูกพันนั้นได้อย่างน่าเชื่อถือ

4.17 ภาษีเงินได้

ภาษีเงินได้ ประกอบด้วยภาษีเงินได้ปัจจุบันและภาษีเงินได้รอการตัดบัญชี
ภาษีเงินได้ปัจจุบัน

บริษัทและบริษัทย่อยบันทึกภาษีเงินได้ (ถ้ามี) ตามจำนวนที่จะต้องจ่าย คำนวณตามหลักเกณฑ์แห่งประมวลรัษฎากรในอัตราภาษีเงินได้ร้อยละ 20 ของกำไรก่อนภาษีเงินได้ หลังจากปรับปรุงบวกกลับด้วยค่าใช้จ่ายต่างๆ ซึ่งไม่สามารถถือเป็นรายจ่ายในการคำนวณภาษีและหักออกด้วยรายการที่ได้รับยกเว้นหรือไม่ถือเป็นรายได้ในการคำนวณภาษี ซึ่งรวมถึงการยกเว้นภาษีเงินได้นิติบุคคลในส่วนของรายได้ที่ได้รับการส่งเสริมการลงทุน

ภาษีเงินได้รอกการตัดบัญชี

สินทรัพย์และหนี้สินภาษีเงินได้รอกการตัดบัญชีจะคำนวณขึ้นจากผลแตกต่างชั่วคราวระหว่างมูลค่าตามบัญชีกับฐานภาษีของสินทรัพย์หรือหนี้สินนั้น ณ วันสิ้นรอบระยะเวลารายงาน รายการเปลี่ยนแปลงของสินทรัพย์และหนี้สินภาษีเงินได้รอกการตัดบัญชีจะถูกรับรู้เป็นรายได้ภาษีเงินได้รอกการตัดบัญชีหรือค่าใช้จ่ายภาษีเงินได้รอกการตัดบัญชี โดยจะรับรู้ในกำไรขาดทุน เว้นแต่ในส่วนที่เกี่ยวข้องกับรายการที่รับรู้โดยตรงในส่วนของผู้ถือหุ้นหรือกำไรขาดทุนเบ็ดเสร็จอื่น

ผลแตกต่างชั่วคราวที่ใช้หักภาษีจะถูกรับรู้เป็นสินทรัพย์ภาษีเงินได้รอกการตัดบัญชีเมื่อมีความเป็นไปได้ค่อนข้างแน่นอนว่าบริษัทและบริษัทย่อยจะมีกำไรทางภาษีจากการดำเนินงานในอนาคตเพียงพอที่จะนำสินทรัพย์ภาษีเงินได้รอกการตัดบัญชีมาใช้ประโยชน์ได้ และผลแตกต่างชั่วคราวที่ต้องเสียภาษีทุกรายการจะถูกรับรู้เป็นหนี้สินภาษีเงินได้รอกการตัดบัญชี

สินทรัพย์และหนี้สินภาษีเงินได้รอกการตัดบัญชีถูกวัดมูลค่าโดยใช้อัตราภาษีเงินได้สำหรับงวดที่บริษัทและบริษัทย่อยคาดว่าจะได้รับประโยชน์จากสินทรัพย์ภาษีเงินได้รอกการตัดบัญชีหรือจะจ่ายชำระหนี้สินภาษีเงินได้ โดยใช้อัตราภาษีและกฎหมายภาษีอากรที่มีผลบังคับใช้อยู่หรือที่คาดได้ค่อนข้างแน่นอนว่าจะมีผลบังคับใช้ภายในสิ้นรอบระยะเวลาที่รายงาน

ณ วันสิ้นรอบระยะเวลารายงาน มูลค่าตามบัญชีของสินทรัพย์ภาษีเงินได้รอกการตัดบัญชีจะถูกทบทวนและปรับลดมูลค่า เมื่อมีความเป็นไปได้ค่อนข้างแน่นอนว่าบริษัทและบริษัทย่อยจะไม่มีกำไรทางภาษีในอนาคตเพียงพอต่อการนำสินทรัพย์ภาษีเงินได้รอกการตัดบัญชีทั้งหมดหรือบางส่วนมาใช้ประโยชน์ได้

สินทรัพย์ภาษีเงินได้รอกการตัดบัญชีและหนี้สินภาษีเงินได้รอกการตัดบัญชีจะหักกลบกันได้ก็ต่อเมื่อกิจการมีสิทธิตามกฎหมายและภาษีเงินได้นี้ประเมินโดยหน่วยงานจัดเก็บภาษีหน่วยงานเดียวกัน

4.18 การใช้ดุลยพินิจและประมาณการทางบัญชีที่สำคัญ

ในการจัดทำงบการเงินตามมาตรฐานการรายงานทางการเงิน ฝ่ายบริหารจำเป็นต้องใช้ดุลยพินิจและการประมาณการในเรื่องที่มีความไม่แน่นอนเสมอ การใช้ดุลยพินิจและการประมาณการดังกล่าวนี้ส่งผลกระทบต่อจำนวนเงินที่แสดงในงบการเงินและต่อข้อมูลที่แสดงในหมายเหตุประกอบงบการเงิน ผลที่เกิดขึ้นจริงอาจแตกต่างไปจากจำนวนที่ประมาณการไว้ การใช้ดุลยพินิจและการประมาณการที่สำคัญมีดังนี้

ค่าเผื่อหนี้สงสัยจะสูญของลูกหนี้

ในการประมาณค่าเผื่อหนี้สงสัยจะสูญของลูกหนี้ ฝ่ายบริหารจำเป็นต้องใช้ดุลยพินิจในการประมาณการผลขาดทุนที่คาดว่าจะเกิดขึ้นจากลูกหนี้แต่ละราย โดยคำนึงถึงประสบการณ์การเก็บเงินในอดีต อายุของหนี้ที่ค้างและสถานะเศรษฐกิจที่เป็นอยู่ในขณะนั้น เป็นต้น

ค่าเพื่อการลดลงของมูลค่าสินค้านั้น

ในการประมาณค่าเพื่อการลดลงของมูลค่าสินค้านั้น ฝ่ายบริหารได้ใช้ดุลยพินิจในการประมาณการผลขาดทุนที่คาดว่าจะเกิดขึ้นจากสินค้านั้น โดยค่าเพื่อการลดลงของมูลค่าสุทธิที่จะได้รับพิจารณาจากราคาที่สามารถขายได้ตามปกติของธุรกิจหักด้วยค่าใช้จ่ายในการขายสินค้านั้น และค่าเพื่อสำหรับสินค้าเก่าล้าสมัย เคลื่อนไหวช้าหรือเสื่อมคุณภาพพิจารณาจากอายุโดยประมาณของสินค้านั้นแต่ละชนิด จำนวนค่าเพื่อการลดลงของมูลค่าสินค้านั้นที่ประมาณได้ เมื่อนำมาเปรียบเทียบกับจำนวนเดิมที่มีในบัญชี ค่าเพื่อการลดลงของมูลค่าสินค้านั้นที่ลดลงและเพิ่มขึ้นจะแสดงเป็นค่าใช้จ่ายภายใต้หัวข้อต้นทุนขายในส่วนของการกำไรหรือขาดทุน

อสังหาริมทรัพย์เพื่อการลงทุน

ฝ่ายบริหารจำเป็นต้องสอบทานการค้ำของอสังหาริมทรัพย์เพื่อการลงทุนในแต่ละช่วงเวลาและบันทึกขาดทุนจากการค้ำหากคาดว่ามูลค่าที่คาดว่าจะได้รับคืนต่ำกว่ามูลค่าตามบัญชีของสินทรัพย์นั้น ในการนี้ฝ่ายบริหารจำเป็นต้องใช้ดุลยพินิจที่เกี่ยวข้องกับการคาดการณ์รายได้และค่าใช้จ่ายในอนาคตซึ่งเกี่ยวเนื่องกับสินทรัพย์นั้น

ในการเปิดเผยมูลค่ายุติธรรมของอสังหาริมทรัพย์เพื่อการลงทุน ฝ่ายบริหารใช้วิธีพิจารณาจากการประเมินมูลค่ายุติธรรม โดยผู้ประเมินราคาอิสระ

ที่ดิน อาคารและอุปกรณ์ สินทรัพย์สิทธิการใช้และค่าเสื่อมราคา

ในการคำนวณค่าเสื่อมราคาของอาคารและอุปกรณ์ สินทรัพย์สิทธิการใช้ ฝ่ายบริหารจำเป็นต้องทำการประมาณอายุการให้ประโยชน์และมูลค่าคงเหลือเมื่อเลิกใช้งานของอาคารและอุปกรณ์ สินทรัพย์สิทธิการใช้ และต้องทบทวนอายุการให้ประโยชน์และมูลค่าคงเหลือใหม่หากมีการเปลี่ยนแปลงเกิดขึ้น

นอกจากนี้ฝ่ายบริหารจำเป็นต้องสอบทานการค้ำของที่ดิน อาคารและอุปกรณ์ สินทรัพย์สิทธิการใช้ ในแต่ละช่วงเวลาและบันทึกขาดทุนจากการค้ำหากคาดว่ามูลค่าที่คาดว่าจะได้รับคืนต่ำกว่ามูลค่าตามบัญชีของสินทรัพย์นั้น ในการนี้ฝ่ายบริหารจำเป็นต้องใช้ดุลยพินิจที่เกี่ยวข้องกับการคาดการณ์รายได้และค่าใช้จ่ายในอนาคตซึ่งเกี่ยวเนื่องกับสินทรัพย์นั้น

สินทรัพย์ไม่มีตัวตน

ในการบันทึกและวัดมูลค่าของสินทรัพย์ไม่มีตัวตน ณ วันที่ได้มา ตลอดจนการทดสอบการค้ำในภายหลัง ฝ่ายบริหารจำเป็นต้องประมาณการกระแสเงินสดที่คาดว่าจะได้รับในอนาคตจากสินทรัพย์ หรือ หน่วยของสินทรัพย์ที่ก่อให้เกิดเงินสด รวมทั้งการเลือกอัตราคิดลดที่เหมาะสมในการคำนวณหามูลค่าปัจจุบันของกระแสเงินสดนั้น ๆ

การกำหนดอายุสัญญาเช่าที่มีสิทธิการเลือกในการขยายอายุสัญญาเช่าหรือยกเลิกสัญญาเช่า

บริษัทและบริษัทย่อยกำหนดอายุสัญญาเช่าตามระยะเวลาที่บอกเลิกไม่ได้ของสัญญาเช่า โดยรวมระยะเวลาตามสิทธิเลือกในการขยายอายุสัญญาเช่า หากมีความแน่นอนอย่างสมเหตุสมผลที่จะใช้สิทธิเลือกนั้น และระยะเวลาตามสิทธิเลือกในการยกเลิกสัญญาเช่า หากมีความแน่นอนอย่างสมเหตุสมผลที่จะไม่ใช้สิทธิเลือกนั้น ฝ่ายบริหารจำเป็นต้องใช้ดุลยพินิจในการประเมินว่าบริษัทฯ และบริษัทย่อยมีความแน่นอนอย่างสมเหตุสมผลหรือไม่ที่จะใช้สิทธิเลือกในการขยายอายุสัญญาเช่า หรือที่จะไม่ใช้สิทธิเลือกในการยกเลิกสัญญาเช่า โดยพิจารณาข้อเท็จจริงและสภาพแวดล้อมที่เกี่ยวข้องทั้งหมดที่ทำให้เกิดสิ่งจูงใจในทางเศรษฐกิจสำหรับบริษัทและบริษัทย่อยในการใช้สิทธิเลือกนั้น ภายหลังจากวันที่สัญญาเช่ามีผล บริษัทฯและบริษัทย่อยจะประเมินอายุสัญญาเช่าใหม่หากมีเหตุการณ์หรือสถานการณ์ที่มีนัยสำคัญซึ่งอยู่ภายใต้การควบคุมและส่งผลกระทบต่อความแน่นอนอย่างสมเหตุสมผลที่จะใช้สิทธิเลือก

สินทรัพย์ภาษีเงินได้รอการตัดบัญชี

สินทรัพย์ภาษีเงินได้รอการตัดบัญชีจะรับรู้สำหรับผลแตกต่างชั่วคราวที่ใช้หักภาษีและขาดทุนทางภาษีที่ไม่ได้ใช้เมื่อมีความเป็นไปได้ค่อนข้างแน่ว่าจะมีกำไรทางภาษีในอนาคตเพียงพอที่จะใช้ประโยชน์จากผลแตกต่างชั่วคราวและขาดทุนนั้น ในการนี้ฝ่ายบริหารจำเป็นต้องประมาณการว่าควรรับรู้จำนวนสินทรัพย์ภาษีเงินได้รอการตัดบัญชีเป็นจำนวนเท่าใด โดยพิจารณาถึงจำนวนกำไรทางภาษีที่คาดว่าจะเกิดในอนาคตในแต่ละช่วงเวลา

ผลประโยชน์หลังออกจางานของพนักงานตามโครงการผลประโยชน์

หนี้สินตามโครงการผลประโยชน์หลังออกจางานของพนักงานประมาณขึ้นตามหลักคณิตศาสตร์ประกันภัย ซึ่งต้องอาศัยข้อสมมติฐานต่างๆ ในการประมาณการนั้น เช่น อัตราคิดลด อัตราการขึ้นเงินเดือนในอนาคต อัตราภาระ และอัตราการเปลี่ยนแปลงในจำนวนพนักงาน เป็นต้น

5. ผลกระทบจากการเปลี่ยนแปลงนโยบายการบัญชีเนื่องจากการนำมาตราฐานการรายงานทางการเงินใหม่มาถือปฏิบัติ

ตามที่กล่าวในหมายเหตุประกอบงบการเงินข้อ 3.3 บริษัทและบริษัทย่อยได้นำมาตราฐานการรายงานทางการเงิน กลุ่มเครื่องมือทางการเงิน และมาตรฐานการรายงานทางการเงิน ฉบับที่ 16 มาถือปฏิบัติในระหว่างปีปัจจุบัน โดยบริษัทและบริษัทย่อยได้เลือกปรับผลกระทบสะสมจากการเปลี่ยนแปลงนโยบายการบัญชีดังกล่าว โดยปรับปรุงกับกำไรสะสม ณ วันที่ 1 มกราคม 2563 และไม่ปรับย้อนหลังงบการเงินปีก่อนที่แสดงเปรียบเทียบ

จากการเปลี่ยนแปลงนโยบายการบัญชีเนื่องจากการนำมาตราฐานการรายงานทางการเงินดังกล่าวข้างต้นมาถือปฏิบัติ แสดงได้ดังนี้

	(หน่วย : บาท)			
	งบการเงินรวม			
	ผลกระทบจาก		ผลกระทบจาก	
	ณ วันที่ 31 ธันวาคม 2562	มาตรฐานการรายงานทางการเงิน กลุ่มเครื่องมือทางการเงิน	มาตรฐานการรายงานทางการเงิน ฉบับที่ 16	ณ วันที่ 1 มกราคม 2563
งบแสดงฐานะการเงิน				
สินทรัพย์หมุนเวียน				
เงินลงทุนชั่วคราว	150,172,812	(150,172,812)	-	-
ลูกหนี้การค้าและลูกหนี้หมุนเวียนอื่น	203,459,380	-	-	203,459,380
สินทรัพย์ทางการเงินหมุนเวียนอื่น	-	150,172,812	-	150,172,812
สินทรัพย์ไม่หมุนเวียน				
สินทรัพย์สิทธิการใช้	-	-	-	-
หนี้สินหมุนเวียน				
ส่วนของหนี้สินตามสัญญาเช่าที่ถึงกำหนดชำระภายในหนึ่งปี	-	-	-	-
หนี้สินไม่หมุนเวียน				
หนี้สินตามสัญญาเช่า	-	-	-	-
กำไรสะสม - ยังไม่ได้จัดสรร	572,311,563	2,503,178	-	574,814,741
องค์ประกอบอื่นของส่วนของผู้ถือหุ้น	251,061,927	-	(2,503,178)	248,558,749

(หน่วย : บาท)

	งบการเงินเฉพาะกิจการ			
	ผลกระทบจาก		ผลกระทบจาก	
	มาตรฐานการ		มาตรฐานการ	
	ณ วันที่ 31	รายงานทางการเงิน	รายงานทางการเงิน	ณ วันที่ 1
	ธันวาคม 2562	กลุ่มเครื่องมือ ทางการเงิน	ฉบับที่ 16	มกราคม 2563
งบแสดงฐานะการเงิน				
สินทรัพย์หมุนเวียน				
เงินลงทุนชั่วคราว	60,116,565	(60,116,565)	-	-
ลูกหนี้การค้าและลูกหนี้หมุนเวียนอื่น	166,344,457	-	-	166,344,457
สินทรัพย์ทางการเงินหมุนเวียนอื่น	-	60,116,565	-	60,116,565
สินทรัพย์ไม่หมุนเวียน				
สินทรัพย์สิทธิการใช้	-	-	26,428,153	26,428,153
หนี้สินหมุนเวียน				
ส่วนของหนี้สินตามสัญญาเช่าที่ถึงกำหนด				
ชำระภายในหนึ่งปี	-	-	1,086,450	1,086,450
หนี้สินไม่หมุนเวียน				
หนี้สินตามสัญญาเช่า	-	-	25,341,703	25,341,703
กำไรสะสม - ยังไม่ได้จัดสรร	171,102,387	2,458,181	-	173,560,568
องค์ประกอบอื่นของส่วนของผู้ถือหุ้น	168,432,131	-	(2,458,181)	165,973,950

5.1 เครื่องมือทางการเงิน

ผลกระทบที่มีต่อกำไรสะสม ณ วันที่ 1 มกราคม 2563 มีดังต่อไปนี้

	(หน่วย : บาท)	
	งบการเงินรวม	งบการเงินเฉพาะ กิจการ
กำไรสะสมยังไม่ได้จัดสรร ณ วันที่ 31 ธันวาคม 2562	572,311,563	171,102,387
ตราสารหนี้ - มูลค่ายุติธรรมผ่านกำไรขาดทุน	3,128,972	3,072,726
การเพิ่มขึ้นจากค่าเผื่อผลขาดทุนลูกหนี้การค้าและลูกหนี้หมุนเวียนอื่น	-	-
การลดลงของหนี้สินภาษีเงินได้รอการตัดบัญชี	(625,794)	(614,545)
การปรับปรุงกำไรสะสมยังไม่ได้จัดสรรจากการนำมาตรฐานการ		
รายงานทางการเงินฉบับที่ 9 มาถือปฏิบัติ ณ วันที่ 1 มกราคม 2563	2,503,178	2,458,181
กำไรสะสมยังไม่ได้จัดสรร ณ วันที่ 1 มกราคม 2563 เฉพาะผลกระทบจาก		
มาตรฐานการรายงานทางการเงินฉบับที่ 9 มาถือปฏิบัติก่อนการ		
ปรับปรุงผลกระทบจากมาตรฐานการรายงานทางการเงินฉบับที่ 16	574,814,741	173,560,568

การจัดประเภทและการวัดมูลค่า

ณ วันที่ 1 มกราคม 2563 (วันที่ถือปฏิบัติครั้งแรก) ผู้บริหารของบริษัทและบริษัทย่อยได้ประเมินโมเดลธุรกิจที่ใช้จัดการสินทรัพย์และหนี้สินทางการเงิน และจัดประเภทรายการสินทรัพย์และหนี้สินทางการเงิน ดังนี้

(หน่วย : บาท)

	งบการเงินรวม			
	มูลค่ายุติธรรม			รวม
	มูลค่ายุติธรรม ผ่านกำไรขาดทุน	ผ่านกำไรขาดทุน เบ็ดเสร็จอื่น	ราคาทุนตัด จำหน่าย	
สินทรัพย์ทางการเงิน ณ วันที่ 1 มกราคม 2563				
เงินสดและรายการเทียบเท่าเงินสด	-	-	151,591,831	151,591,831
ลูกหนี้การค้าและลูกหนี้หมุนเวียนอื่น	-	-	203,459,380	203,459,380
สินทรัพย์ทางการเงินหมุนเวียนอื่น	150,172,812	-	-	150,172,812
	<u>150,172,812</u>	<u>-</u>	<u>355,051,211</u>	<u>505,224,023</u>
หนี้สินทางการเงิน ณ วันที่ 1 มกราคม 2563				
เจ้าหนี้การค้าและเจ้าหนี้หมุนเวียนอื่น	-	-	48,348,630	48,348,630
ประมาณการหนี้สินสำหรับผลประโยชน์พนักงาน	-	-	19,767,615	19,767,615
หนี้สินตามสัญญาเช่า	-	-	-	-
	<u>-</u>	<u>-</u>	<u>68,116,245</u>	<u>68,116,245</u>

(หน่วย : บาท)

	งบการเงินเฉพาะกิจการ			
	มูลค่ายุติธรรม			รวม
	มูลค่ายุติธรรม ผ่านกำไรขาดทุน	ผ่านกำไรขาดทุน เบ็ดเสร็จอื่น	ราคาทุนตัด จำหน่าย	
สินทรัพย์ทางการเงิน ณ วันที่ 1 มกราคม 2563				
เงินสดและรายการเทียบเท่าเงินสด	-	-	33,883,684	33,883,684
ลูกหนี้การค้าและลูกหนี้หมุนเวียนอื่น	-	-	166,344,457	166,344,457
สินทรัพย์ทางการเงินหมุนเวียนอื่น	60,116,565	-	-	60,116,565
สินทรัพย์สิทธิการใช้	-	-	26,428,153	26,428,153
	<u>60,116,565</u>	<u>-</u>	<u>226,656,294</u>	<u>286,772,859</u>
หนี้สินทางการเงิน ณ วันที่ 1 มกราคม 2563				
เจ้าหนี้การค้าและเจ้าหนี้หมุนเวียนอื่น	-	-	106,192,467	106,192,467
ส่วนของหนี้สินตามสัญญาเช่าที่ถึงกำหนดชำระภายในหนึ่งปี	-	-	1,086,450	1,086,450
ประมาณการหนี้สินสำหรับผลประโยชน์พนักงาน	-	-	11,214,314	11,214,314
หนี้สินตามสัญญาเช่า	-	-	25,341,703	25,341,703
	<u>-</u>	<u>-</u>	<u>143,834,934</u>	<u>143,834,934</u>

บริษัทและบริษัทย่อยจัดประเภทเงินลงทุนในตราสารหนี้ที่ไม่เป็นไปตามเงื่อนไขการวัดมูลค่าด้วยราคาทุนตัดจำหน่ายหรือการวัดมูลค่าด้วยมูลค่ายุติธรรมผ่านกำไรขาดทุนเบ็ดเสร็จอื่นเป็นประเภทมูลค่ายุติธรรมผ่านกำไรขาดทุน

สินทรัพย์ทางการเงินที่ต้องวัดด้วยมูลค่ายุติธรรมผ่านกำไรขาดทุน มีรายการดังต่อไปนี้

	(หน่วย : บาท)	
	งบการเงินรวม	งบการเงินเฉพาะกิจการ
สินทรัพย์ทางการเงินหมุนเวียนอื่น ณ วันที่ 1 มกราคม 2563		
หน่วยลงทุน	150,172,812	60,116,565
รวมสินทรัพย์ทางการเงินหมุนเวียนอื่น	150,172,812	60,116,565

การค้อยค่าของสินทรัพย์ทางการเงิน

บริษัทมีรายการลูกหนี้การค้าที่ต้องมีการพิจารณาผลขาดทุนด้านเครดิตที่คาดว่าจะเกิดขึ้น

ลูกหนี้การค้า

บริษัทได้ปฏิบัติตามวิธีอย่างง่าย (Simplified approach) ในการวัดมูลค่าของผลขาดทุนด้านเครดิตที่คาดว่าจะเกิดขึ้นตลอดอายุสำหรับลูกหนี้การค้าทั้งหมด

ในการวัดมูลค่าผลขาดทุนด้านเครดิตที่คาดว่าจะเกิดขึ้น บริษัทมีการจัดกลุ่มลูกหนี้การค้าตามความเสี่ยงด้านเครดิตที่มีลักษณะร่วมกันและระยะเวลาเกินกำหนดชำระ อัตราขาดทุนด้านเครดิตที่คาดว่าจะเกิดขึ้นพิจารณาจากลักษณะการจ่ายชำระเงินในอดีต ข้อมูลผลขาดทุนด้านเครดิตจากประสบการณ์ในอดีตและปัจจัยในอนาคตที่จะมีผลกระทบต่ออัตราขาดทุนด้านเครดิตที่คาดว่าจะเกิดขึ้น ด้วยวิธีการดังกล่าว ค่าเผื่อผลขาดทุนสำหรับลูกหนี้การค้ามีรายละเอียด ดังนี้

	(หน่วย : บาท)					
	งบการเงินรวม					
	ไม่เกิน 3 เดือน	3 - 6 เดือน	6 - 9 เดือน	9 - 12 เดือน	เกินกว่า 12 เดือน	รวม
ณ วันที่ 1 มกราคม 2563						
ยอดลูกหนี้	180,397,555	13,045,136	2,557,288	1,403,119	2,555,182	199,958,280
ค่าเผื่อผลขาดทุน	119,737	129,106	104,905	281,217	2,555,182	3,190,147

(หน่วย : บาท)

	งบการเงินเฉพาะกิจการ					
	ไม่เกิน 3			เกินกว่า		
	เดือน	3 - 6 เดือน	6 - 9 เดือน	9 - 12 เดือน	12 เดือน	รวม
ณ วันที่ 1 มกราคม 2563						
ยอดลูกหนี้	146,146,688	12,783,126	2,557,288	1,403,119	2,555,182	165,445,403
ค่าเผื่อผลขาดทุน	119,737	129,106	104,905	281,217	2,555,182	3,190,147

การกระทบยอดค่าเผื่อผลขาดทุนลูกหนี้การค้า ณ วันที่ 31 ธันวาคม 2562 กับค่าเผื่อผลขาดทุนลูกหนี้การค้า ณ วันที่ 1 มกราคม 2563 มีดังนี้

(หน่วย : บาท)

	งบการเงินรวม	งบการเงินเฉพาะกิจการ
ค่าเผื่อผลขาดทุนลูกหนี้การค้า		
ณ วันที่ 31 ธันวาคม 2562	3,190,147	3,190,147
ผลกระทบจากการปรับปรุงยอดยกมาที่มีต่อกำไรสะสมยังไม่ได้จัดสรร	-	-
ค่าเผื่อผลขาดทุน ณ วันที่ 1 มกราคม 2563	3,190,147	3,190,147

5.2 สัญญาเช่า

หนี้สินตามสัญญาเช่าดังกล่าววัดมูลค่าด้วยมูลค่าปัจจุบันของจำนวนเงินที่ต้องจ่ายชำระตามสัญญาเช่าที่ยังไม่ได้จ่ายชำระ คิดลดด้วยอัตราดอกเบี้ยเงินกู้ยืมส่วนเพิ่มของบริษัท อัตราดอกเบี้ยเงินกู้ยืมส่วนเพิ่มดังกล่าวที่นำมาคำนวณหนี้สินตามสัญญาเช่า ณ วันที่ 1 มกราคม 2563 ร้อยละ 4.025 ต่อปี

สำหรับสัญญาเช่าที่เคยจัดประเภทเป็นสัญญาเช่าการเงินตามมาตรฐานการบัญชีฉบับที่ 17 บริษัทรับรู้มูลค่าตามบัญชีของสินทรัพย์และหนี้สินตามสัญญาเช่าดังกล่าวก่อนวันนำมาตราฐานการรายงานทางการเงินฉบับที่ 16 มาถือปฏิบัติเป็นมูลค่าตามบัญชีของสินทรัพย์สิทธิการใช้และหนี้สินตามสัญญาเช่า ณ วันที่นำมาปฏิบัติใช้ครั้งแรก

		(หน่วย : บาท)	
		งบการเงิน	
		งบการเงินรวม	เฉพาะกิจการ
ภาระผูกพันตามสัญญาเช่าดำเนินงานที่เปิดเผย			
ณ วันที่ 31 ธันวาคม 2562		-	1,020,000
บวก สิทธิที่จะซื้อหรือขยายระยะเวลาที่ค่อนข้างแน่ที่จะมี			
การใช้สิทธิ		-	36,210,000
		-	37,230,000
หัก ดอกเบี้ยจ่ายรอตัดบัญชี		-	(10,801,847)
หนี้สินตามสัญญาเช่าเพิ่มขึ้นจากการนำมาตรฐานการรายงาน			
ทางการเงินฉบับที่ 16 มาถือปฏิบัติ		-	26,428,153
หนี้สินสัญญาเช่าการเงิน ณ วันที่ 31 ธันวาคม 2562		-	-
หนี้สินตามสัญญาเช่า ณ วันที่ 1 มกราคม 2563		-	26,428,153
ประกอบด้วย			
หนี้สินสัญญาเช่าหมุนเวียน		-	1,086,450
หนี้สินสัญญาเช่าไม่หมุนเวียน		-	25,341,703
		-	26,428,153
สินทรัพย์สิทธิการใช้แบ่งตามประเภทสินทรัพย์ได้ดังนี้			
		(หน่วย : บาท)	
		งบการเงิน	
		งบการเงินรวม	เฉพาะกิจการ
ณ วันที่ 1 มกราคม 2563			
อาคาร		-	26,428,153
รวมสินทรัพย์สิทธิการใช้		-	26,428,153

6. รายการธุรกิจกับบุคคลและกิจการที่เกี่ยวข้องกัน

ในระหว่างปี บริษัทมีรายการธุรกิจที่สำคัญกับบุคคลและกิจการที่เกี่ยวข้องกัน ซึ่งเกี่ยวข้องกัน โดยการถือหุ้นหรือมีผู้ถือหุ้นและ/หรือมีกรรมกรร่วมกัน รายการดังกล่าวสามารถสรุปได้ดังนี้

		(หน่วย : บาท)			
		งบการเงินรวม		งบการเงินเฉพาะกิจการ	
นโยบายราคา		2563	2562	2563	2562
รายการธุรกิจกับบริษัทย่อย					
ซื้อสินค้าสำเร็จรูป	ต้นทุนบวกกำไรส่วนเพิ่ม	-	-	237,505,547	237,858,511
ขายวัตถุดิบ	ต้นทุนบวกกำไรส่วนเพิ่ม	-	-	5,841,252	4,254,436
ค่าเช่าและค่าบริการอาคาร	ราคาตลาดทั่วไป	-	-	2,697,456	2,665,825
ขายทรัพย์สิน	ราคาตลาดทั่วไป	-	-	-	46,729

ณ วันที่ 31 ธันวาคม 2563 และ 2562 บริษัทมียอดคงค้างกับกิจการที่เกี่ยวข้องกัน ซึ่งสามารถสรุปได้ดังนี้

		(หน่วย : บาท)			
		งบการเงินรวม		งบการเงินเฉพาะกิจการ	
		2563	2562	2563	2562
บริษัทย่อย					
ลูกหนี้การค้า		-	-	336,771	970,387
เจ้าหนี้การค้า		-	-	130,239,940	88,417,108
เจ้าหนี้หมุนเวียนอื่น		-	-	999,700	-

คำตอบแทนผู้บริหารสำคัญ

สำหรับปีสิ้นสุดวันที่ 31 ธันวาคม 2563 และ 2562

		(หน่วย : บาท)			
		งบการเงินรวม		งบการเงินเฉพาะกิจการ	
		2563	2562	2563	2562
ผลประโยชน์ระยะสั้น		43,532,057	41,567,694	22,233,365	21,363,938
ผลประโยชน์หลังออกจากงาน		3,143,039	3,054,021	1,280,012	1,450,314
รวม		46,675,096	44,621,715	23,513,377	22,814,252

สัญญาที่ทำระหว่างกัน

บริษัทมีสัญญาเช่าระยะยาวสำหรับอาคารสำนักงานกับบริษัทย่อย อายุสัญญาเช่า 2 ปี ระยะเวลาสัญญาเช่าระหว่างวันที่ 1 เมษายน 2563 - 31 มีนาคม 2565 อัตราค่าเช่าเดือนละ 170,000 บาท ค่าเช่าที่จะต้องจ่ายในอนาคตประกอบด้วย

		(หน่วย : บาท)
จ่ายชำระ :		
ภายใน 1 ปี		2,040,000
มากกว่า 1 ปี แต่ไม่เกิน 3 ปี		510,000

ณ วันที่ 31 ธันวาคม 2563 บริษัทไม่มีภาระผูกพันตามสัญญาเช่าบริการที่เกี่ยวข้องจากการนำมาตรฐานการรายงานทางการเงิน ฉบับที่ 16 มาถือปฏิบัติ ณ วันที่ 1 มกราคม 2563 บริษัทได้รับรู้สินทรัพย์สิทธิการใช้สำหรับสัญญาเช่าและหนี้สินตามสัญญาเช่าบริการที่เกี่ยวข้องที่เคยจัดประเภทเป็นสัญญาเช่าดำเนินงานด้วยมูลค่าปัจจุบันของเงินจ่ายชำระตามสัญญาเช่าที่เหลืออยู่คิดลดด้วยอัตราดอกเบี้ยเงินกู้ยืมส่วนเพิ่มตามที่กล่าวไว้ในหมายเหตุประกอบงบการเงินข้อ 18

7. เงินสดและรายการเทียบเท่าเงินสด

เงินสดและรายการเทียบเท่าเงินสด ประกอบด้วย

	(หน่วย : บาท)			
	งบการเงินรวม		งบการเงินเฉพาะกิจการ	
	2563	2562	2563	2562
เงินสด	149,288	108,016	109,288	68,016
เงินฝากธนาคาร - กระแสรายวัน	9,145,144	4,379,864	3,458,347	4,221,501
- ออมทรัพย์	213,991,253	147,103,951	130,362,578	29,594,167
รวม	223,285,685	151,591,831	133,930,213	33,883,684

ณ วันที่ 31 ธันวาคม 2563 และ 2562 เงินฝากออมทรัพย์อัตราดอกเบี้ยร้อยละ 0.00 – 0.25 ต่อปี

บริษัทย่อยมีเงินสดและรายการเทียบเท่าเงินสดที่เป็นเงินตราต่างประเทศ ณ วันที่ 31 ธันวาคม 2563 และ 2562 แยกตามสกุลเงิน ได้ดังนี้

	งบการเงินรวม	
	2563	2562
- ปอนด์สเตอร์ลิง อังกฤษ (GBP)	24,049	270,314
- ดอลลาร์สหรัฐ (USD)	398,372	367,556
- ยูโร (EUR)	1,142,519	2,036,666
- เหรียญออสเตรเลีย (AUD)	323,935	356,579

8. เงินลงทุนชั่วคราว

เงินลงทุนชั่วคราว ประกอบด้วย

	(หน่วย : บาท)			
	งบการเงินรวม		งบการเงินเฉพาะกิจการ	
	2563	2562	2563	2562
หน่วยลงทุน	-	147,043,840	-	57,043,840
บวก ค่าไรที่ยังไม่เกิดขึ้นจริงจากการเปลี่ยนแปลงมูลค่าหลักทรัพย์	-	3,128,972	-	3,072,725
รวม	-	150,172,812	-	60,116,565

9. ลูกหนี้การค้าและลูกหนี้หมุนเวียนอื่น

ลูกหนี้การค้าและลูกหนี้หมุนเวียนอื่น ประกอบด้วย

	(หน่วย : บาท)			
	งบการเงินรวม		งบการเงินเฉพาะกิจการ	
	2563	2562	2563	2562
ลูกหนี้การค้า				
เช็ครับล่วงหน้า	11,206,370	4,997,818	11,206,370	4,997,818
ลูกหนี้การค้า	165,228,395	194,960,462	147,558,074	159,477,198
ลูกหนี้การค้า - บริษัทที่เกี่ยวข้องกัน	-	-	336,771	970,387
รวม	176,434,765	199,958,280	159,101,215	165,445,403
หัก ค่าเผื่อหนี้สงสัยจะสูญ	(3,673,600)	(3,190,147)	(3,673,600)	(3,190,147)
ลูกหนี้การค้า - สุทธิ	172,761,165	196,768,133	155,427,615	162,255,256
ลูกหนี้หมุนเวียนอื่น				
เงินทดรองจ่าย	1,308,571	706,670	1,304,147	706,670
เงินจ่ายล่วงหน้าค่าสินค้า	2,536,191	1,751,720	-	-
ค่าใช้จ่ายล่วงหน้า	1,980,272	1,724,103	1,098,127	874,847
ค่าส่งเสริมการขายค้างรับ	1,424,716	2,507,684	1,424,716	2,507,684
อื่นๆ	47,345	1,070	-	-
รวมลูกหนี้หมุนเวียนอื่น	7,297,095	6,691,247	3,826,990	4,089,201
ลูกหนี้การค้าและลูกหนี้หมุนเวียนอื่น - สุทธิ	180,058,260	203,459,380	159,254,605	166,344,457

โดยแยกตามอายุของลูกหนี้การค้าได้ดังนี้

	(หน่วย : บาท)			
	งบการเงินรวม		งบการเงินเฉพาะกิจการ	
	2563	2562	2563	2562
อายุลูกหนี้การค้า				
ไม่เกิน 3 เดือน	153,894,027	180,397,555	142,533,959	146,146,688
3 เดือน ถึง 6 เดือน	9,475,367	13,045,136	9,475,367	12,783,126
6 เดือน ถึง 9 เดือน	2,582,363	2,557,288	2,582,363	2,557,288
9 เดือน ถึง 12 เดือน	1,151,778	1,403,119	1,151,778	1,403,119
มากกว่า 12 เดือน	9,331,230	2,555,182	3,357,748	2,555,182
รวม	176,434,765	199,958,280	159,101,215	165,445,403

ค่าเผ่อนี้สงสยจะสูญมีการเปลี่ยนแปลงสำหรับปีสิ้นสุดวันที่ 31 ธันวาคม 2563 และ 2562 ดังนี้

(หน่วย : บาท)

	งบการเงินรวม		งบการเงินเฉพาะกิจการ	
	2563	2562	2563	2562
ยอดต้นงวด	3,190,147	2,457,538	3,190,147	2,457,538
หัก ตัดหนี้สูญระหว่างปี	-	(48,222)	-	(48,222)
บวก ตั้งเพิ่มในระหว่างปี	483,453	780,831	483,453	780,831
ยอดปลายงวด	3,673,600	3,190,147	3,673,600	3,190,147

บริษัทย่อยมีลูกหนี้การค้าที่เป็นเงินตราต่างประเทศ ณ วันที่ 31 ธันวาคม 2563 และ 2562 แยกตามสกุลเงิน ได้ดังนี้

	งบการเงินรวม	
	2563	2562
- ดอลลาร์สหรัฐ (USD)	307,940	278,673
- ยูโร (EUR)	-	359,282

ณ วันที่ 31 ธันวาคม 2563 และ 2562 บริษัทย่อยมีการทำสัญญาการประกันการส่งออกกับธนาคารในประเทศแห่งหนึ่ง สำหรับลูกหนี้การค้าที่เป็นสกุลเงินตราต่างประเทศ คิดเป็นจำนวนเงิน 8.43 ล้านบาท และ 29.01 ล้านบาท ตามลำดับ

10. สินค้ำคงเหลือ

สินค้ำคงเหลือ ประกอบด้วย

(หน่วย : บาท)

	งบการเงินรวม		งบการเงินเฉพาะกิจการ	
	2563	2562	2563	2562
วัตถุดิบ	99,751,672	90,900,372	6,118,144	5,392,826
สินค้าระหว่างผลิต	22,873,423	38,269,479	713,570	568,211
สินค้าสำเร็จรูป	62,562,274	50,762,128	59,826,800	50,492,600
วัสดุสิ้นเปลือง	7,892,312	8,385,430	4,497,684	4,769,460
สินค้าระหว่างทาง	2,536,777	12,775,716	686,232	-
รวม	195,616,458	201,093,125	71,842,430	61,223,097
หัก ค่าเผ่อนมูลค่าสินค้ำลดลง	(12,076,913)	(11,729,829)	(3,609,308)	(3,383,016)
สินค้ำคงเหลือ - สุทธิ	183,539,545	189,363,296	68,233,122	57,840,081

ค่าเพื่อมูลค่าสินค้าลดลงมีการเปลี่ยนแปลงสำหรับปีสิ้นสุดวันที่ 31 ธันวาคม 2563 และ 2562 ดังนี้

(หน่วย : บาท)

	งบการเงินรวม		งบการเงินเฉพาะกิจการ	
	2563	2562	2563	2562
ยอดคงเหลือต้นปี	11,729,829	15,263,953	3,383,016	6,226,063
ตั้งเพิ่มระหว่างปี (โอนกลับ)	347,084	(3,534,124)	226,292	(2,843,047)
ยอดคงเหลือสิ้นปี	12,076,913	11,729,829	3,609,308	3,383,016

11. สินทรัพย์ทางการเงินหมุนเวียนอื่น

สินทรัพย์ทางการเงินหมุนเวียนอื่น ประกอบด้วย

(หน่วย : บาท)

	งบการเงินรวม		งบการเงินเฉพาะกิจการ	
	2563	2562	2563	2562
สินทรัพย์ทางการเงินหมุนเวียนอื่น				
ณ วันที่ 1 มกราคม 2563				
หน่วยลงทุน	137,022,842	-	-	-
บวก ค่าไรที่ยังไม่เกิดขึ้นจริงจากการ				
เปลี่ยนแปลงมูลค่าหลักทรัพย์	497,395	-	-	-
รวมสินทรัพย์ทางการเงินหมุนเวียนอื่น	137,520,237	-	-	-

12. เงินลงทุนในบริษัทย่อย

เงินลงทุนในบริษัทย่อย ประกอบด้วย

(หน่วย : บาท)

บริษัทย่อย	ทุนที่ชำระแล้ว	สัดส่วนเงินลงทุน		งบการเงินเฉพาะกิจการ			
				วิธีราคาทุน		เงินปันผลรับ	
		2563	2562	2563	2562	2563	2562
บริษัท ฟาร์มาแคร์ จำกัด	120 ล้านบาท	ร้อยละ 100	ร้อยละ 100	250,598,000	250,598,000	28,438,815	28,438,815
บริษัท เจทีซี นิว ฟรอนเทียร์ส							
โฮลดิ้ง จำกัด	1 ล้านบาท	ร้อยละ 100	-	999,700	-	-	-
				251,597,700	250,598,000	28,438,815	28,438,815

ตามมติที่ประชุมคณะกรรมการบริษัท ครั้งที่ 5/2563 เมื่อวันที่ 13 พฤศจิกายน 2563 มีมติอนุมัติการจัดตั้งบริษัท เจทีซี นิว ฟรอนเทียร์ส โฮลดิ้ง จำกัด จำนวน 9,997 หุ้น ในมูลค่าราคาทุนเป็นจำนวนเงิน 999,700 บาท

13. อสังหาริมทรัพย์เพื่อการลงทุน

อสังหาริมทรัพย์เพื่อการลงทุน ประกอบด้วย

(หน่วย : บาท)

	งบการเงินรวม		
	ยอดตามบัญชี ณ 31 ธ.ค. 2562	เพิ่มขึ้น	ลดลง ยอดตามบัญชี ณ 31 ธ.ค. 2563
<u>ราคาทุน/ตีราคาใหม่</u>			
ที่ดิน	141,311,300	-	- 141,311,300
<u>ราคาทุน</u>			
อาคารและส่วนปรับปรุงอาคาร	23,696,341	-	- 23,696,341
รวม	165,007,641	-	- 165,007,641
<u>หัก ค่าเสื่อมราคาสะสม</u>			
อาคารและส่วนปรับปรุงอาคาร	(23,696,326)	-	- (23,696,326)
รวม	(23,696,326)	-	- (23,696,326)
อสังหาริมทรัพย์เพื่อการลงทุน - สุทธิ	141,311,315		141,311,315

(หน่วย : บาท)

	งบการเงินรวม		
	ยอดตามบัญชี ณ 31 ธ.ค. 2561	เพิ่มขึ้น	ลดลง ยอดตามบัญชี ณ 31 ธ.ค. 2562
<u>ราคาทุน/ตีราคาใหม่</u>			
ที่ดิน	141,311,300	-	- 141,311,300
<u>ราคาทุน</u>			
อาคารและส่วนปรับปรุงอาคาร	23,696,341	-	- 23,696,341
รวม	165,007,641	-	- 165,007,641
<u>หัก ค่าเสื่อมราคาสะสม</u>			
อาคารและส่วนปรับปรุงอาคาร	(23,696,326)	-	- (23,696,326)
รวม	(23,696,326)	-	- (23,696,326)
อสังหาริมทรัพย์เพื่อการลงทุน - สุทธิ	141,311,315		141,311,315

(หน่วย : บาท)				
งบการเงินเฉพาะกิจการ				
ยอดตามบัญชี	เพิ่มขึ้น	ลดลง	ยอดตามบัญชี	
ณ 31 ธ.ค. 2562			ณ 31 ธ.ค. 2563	
<u>ราคาทุน/ตีราคาใหม่</u>				
ที่ดิน	109,929,545	-	-	109,929,545
<u>ราคาทุน</u>				
อาคารและส่วนปรับปรุงอาคาร	23,696,341	-	-	23,696,341
รวม	133,625,886	-	-	133,625,886
<u>หัก ค่าเสื่อมราคาสะสม</u>				
อาคารและส่วนปรับปรุงอาคาร	(23,696,326)	-	-	(23,696,326)
รวม	(23,696,326)	-	-	(23,696,326)
อสังหาริมทรัพย์เพื่อการลงทุน - สุทธิ	109,929,560			109,929,560

(หน่วย : บาท)				
งบการเงินเฉพาะกิจการ				
ยอดตามบัญชี	เพิ่มขึ้น	ลดลง	ยอดตามบัญชี	
ณ 31 ธ.ค. 2561			ณ 31 ธ.ค. 2562	
<u>ราคาทุน/ตีราคาใหม่</u>				
ที่ดิน	109,929,545	-	-	109,929,545
<u>ราคาทุน</u>				
อาคารและส่วนปรับปรุงอาคาร	23,696,341	-	-	23,696,341
รวม	133,625,886	-	-	133,625,886
<u>หัก ค่าเสื่อมราคาสะสม</u>				
อาคารและส่วนปรับปรุงอาคาร	(23,696,326)	-	-	(23,696,326)
รวม	(23,696,326)	-	-	(23,696,326)
อสังหาริมทรัพย์เพื่อการลงทุน - สุทธิ	109,929,560			109,929,560

บริษัทได้รับรู้รายได้ค่าเช่าจากอสังหาริมทรัพย์เพื่อการลงทุนสำหรับปีสิ้นสุดวันที่ 31 ธันวาคม 2563 และ 2562 เป็นจำนวนเงิน 7.54 ล้านบาท และ 7.94 ล้านบาท ตามลำดับ

บริษัทมีสัญญาให้เช่าดำเนินงานที่เกี่ยวข้องกับการให้เช่าอาคาร อายุของสัญญาเช่า 3 ปี มีระยะเวลาตั้งแต่วันที่ 1 กันยายน 2563 ถึงวันที่ 31 สิงหาคม 2566 โดยอสังหาริมทรัพย์เพื่อการลงทุนที่ให้เช่าตามสัญญาเช่าดำเนินงานดังกล่าว ณ วันที่ 31 ธันวาคม 2563 และ 2562 จะก่อให้เกิดรายได้ค่าเช่าขั้นต่ำในอนาคตในงบการเงินรวมและงบการเงินเฉพาะกิจการ ดังนี้

	(หน่วย : บาท)	
	2563	2562
ภายใน 1 ปี	8,331,750	5,290,000
มากกว่า 1 ปี แต่ไม่เกิน 3 ปี	15,208,750	-

ในระหว่างปี 2559 บริษัทได้มีการประเมินราคาอสังหาริมทรัพย์เพื่อการลงทุน โดยผู้ประเมินราคาอิสระโดยใช้เกณฑ์ราคาตลาด ตามรายงานลงวันที่ 15 มิถุนายน 2559 อสังหาริมทรัพย์ที่ประเมินคือที่ดินที่ไม่ได้ใช้ในการดำเนินงาน มูลค่าที่ประเมิน 60.38 ล้านบาท และประเมินราคาที่ดิน อาคารและอุปกรณ์ที่มีไว้ให้เช่า มูลค่าที่ประเมิน 129.86 ล้านบาท รวมมูลค่าประเมินอสังหาริมทรัพย์เพื่อการลงทุนทั้งสองเท่ากับ 190.24 ล้านบาท

และบริษัทย่อยได้มีการประเมินราคาที่ดินที่ไม่ได้ใช้ในการดำเนินงาน โดยผู้ประเมินราคาอิสระโดยใช้เกณฑ์ราคาตลาด ตามรายงานลงวันที่ 30 ธันวาคม 2559 มูลค่าที่ประเมิน 63.30 ล้านบาท

14. ที่ดิน อาคารและอุปกรณ์

ที่ดิน อาคารและอุปกรณ์ ประกอบด้วย

	(หน่วย : บาท)				
	งบการเงินรวม				
	ยอดตามบัญชี ณ 31 ธ.ค. 2562	เพิ่มขึ้น	ลดลง	รับโอน (โอนออก)	ยอดตามบัญชี ณ 31 ธ.ค. 2563
ราคาทุน/ตีราคาใหม่					
ที่ดิน	342,151,000	-	-	-	342,151,000
ราคาทุน					
อาคารและส่วนปรับปรุงอาคาร	180,858,048	865,296	(42,409)	6,128,665	187,809,600
เครื่องจักรและอุปกรณ์	197,905,097	448,871	(618,537)	303,308	198,038,739
เครื่องตกแต่งและติดตั้ง	21,858,854	710,950	(104,824)	-	22,464,980
ยานพาหนะ	18,728,911	1,201,000	(4,812,527)	-	15,117,384
สินทรัพย์ระหว่างติดตั้ง	8,117,272	17,668,200	-	(6,431,973)	19,353,499
รวม	769,619,182	20,894,317	(5,578,297)	-	784,935,202
หัก ค่าเสื่อมราคาสะสม					
อาคารและส่วนปรับปรุงอาคาร	(107,004,552)	(8,529,512)	23,939	-	(115,510,125)
เครื่องจักรและอุปกรณ์	(131,835,569)	(8,495,636)	265,262	-	(140,065,943)
เครื่องตกแต่งและติดตั้ง	(15,792,374)	(2,200,969)	98,783	-	(17,894,560)
ยานพาหนะ	(8,398,386)	(2,025,555)	3,439,267	-	(6,984,674)
รวม	(263,030,881)	(21,251,672)	3,827,251	-	(280,455,302)
ที่ดิน อาคารและอุปกรณ์ - สุทธิ	506,588,301				504,479,900

(หน่วย : บาท)

	งบการเงินรวม				ยอดตามบัญชี ณ 31 ธ.ค. 2562
	ยอดตามบัญชี ณ 31 ธ.ค. 2561	เพิ่มขึ้น	ลดลง	รับ โอน (โอนออก)	
ราคาทุน/ตีราคาใหม่					
ที่ดิน	342,151,000	-	-	-	342,151,000
ราคาทุน					
อาคารและส่วนปรับปรุงอาคาร	181,488,735	31,500	(1,559,971)	897,784	180,858,048
เครื่องจักรและอุปกรณ์	195,757,511	1,642,359	(771,983)	1,277,210	197,905,097
เครื่องตกแต่งและติดตั้ง	20,990,493	1,554,057	(685,696)	-	21,858,854
ยานพาหนะ	18,785,938	9,362,922	(9,419,949)	-	18,728,911
สินทรัพย์ระหว่างติดตั้ง	4,922,542	5,369,724	-	(2,174,994)	8,117,272
รวม	764,096,219	17,960,562	(12,437,599)	-	769,619,182
หัก ค่าเสื่อมราคาสะสม					
อาคารและส่วนปรับปรุงอาคาร	(99,071,255)	(8,056,792)	123,495	-	(107,004,552)
เครื่องจักรและอุปกรณ์	(123,977,692)	(8,614,770)	756,893	-	(131,835,569)
เครื่องตกแต่งและติดตั้ง	(14,419,169)	(2,058,872)	685,667	-	(15,792,374)
ยานพาหนะ	(15,895,761)	(875,845)	8,373,220	-	(8,398,386)
รวม	(253,363,877)	(19,606,279)	9,939,275	-	(263,030,881)
หัก ค่าเผื่อการด้อยค่า					
เครื่องจักรอุปกรณ์และเครื่องใช้	(15,080)	15,080	-	-	-
ที่ดิน อาคารและอุปกรณ์ - สุทธิ	510,717,262				506,588,301
ค่าเสื่อมราคาสำหรับปี 2563					21,251,672
ค่าเสื่อมราคาสำหรับปี 2562					19,606,279

(หน่วย : บาท)					
งบการเงินเฉพาะกิจการ					
	ยอดตามบัญชี ณ 31 ธ.ค. 2562	เพิ่มขึ้น	ลดลง	รับ โอน (โอนออก)	ยอดตามบัญชี ณ 31 ธ.ค. 2563
ราคาทุน/ตีราคาใหม่					
ที่ดิน	210,520,000	-	-	-	210,520,000
ราคาทุน					
อาคารและส่วนปรับปรุงอาคาร	26,658,986	-	-	-	26,658,986
เครื่องจักรอุปกรณ์	22,490,800	91,000	-	-	22,581,800
เครื่องตกแต่งและติดตั้ง	16,293,385	688,922	(30,257)	-	16,952,050
ยานพาหนะ	11,304,277	1,201,000	(4,812,527)	-	7,692,750
รวม	287,267,448	1,980,922	(4,842,784)	-	284,405,586
หัก ค่าเสื่อมราคาสะสม					
อาคารและส่วนปรับปรุงอาคาร	(25,468,101)	(132,025)	-	-	(25,600,126)
เครื่องจักรและอุปกรณ์	(21,156,769)	(457,774)	-	-	(21,614,543)
เครื่องตกแต่งและติดตั้ง	(12,546,970)	(1,458,721)	24,218	-	(13,981,473)
ยานพาหนะ	(3,639,977)	(1,826,242)	3,439,267	-	(2,026,952)
รวม	(62,811,817)	(3,874,762)	3,463,485	-	(63,223,094)
ที่ดิน อาคารและอุปกรณ์ - สุทธิ	224,455,631				221,182,492

(หน่วย : บาท)					
งบการเงินเฉพาะกิจการ					
	ยอดตามบัญชี ณ 31 ธ.ค. 2561	เพิ่มขึ้น	ลดลง	รับ โอน (โอนออก)	ยอดตามบัญชี ณ 31 ธ.ค. 2562
ราคาทุน/ตีราคาใหม่					
ที่ดิน	210,520,000	-	-	-	210,520,000
ราคาทุน					
อาคารและส่วนปรับปรุงอาคาร	26,658,986	-	-	-	26,658,986
เครื่องจักรอุปกรณ์	23,247,355	-	(756,555)	-	22,490,800
เครื่องตกแต่งและติดตั้ง	15,305,768	1,503,507	(515,890)	-	16,293,385
ยานพาหนะ	9,696,932	8,021,800	(6,414,455)	-	11,304,277
รวม	285,429,041	9,525,307	(7,686,900)	-	287,267,448
หัก ค่าเสื่อมราคาสะสม					
อาคารและส่วนปรับปรุงอาคาร	(25,336,075)	(132,026)	-	-	(25,468,101)
เครื่องจักรและอุปกรณ์	(21,433,918)	(464,321)	741,470	-	(21,156,769)
เครื่องตกแต่งและติดตั้ง	(11,697,335)	(1,365,517)	515,882	-	(12,546,970)
ยานพาหนะ	(9,696,929)	(357,502)	6,414,454	-	(3,639,977)
รวม	(68,164,257)	(2,319,366)	7,671,806	-	(62,811,817)
หัก ค่าเผื่อการด้อยค่า					
เครื่องจักรอุปกรณ์และเครื่องใช้	(15,080)	15,080	-	-	-
ที่ดิน อาคารและอุปกรณ์ - สุทธิ	217,249,704				224,455,631
ค่าเสื่อมราคาสำหรับปี 2563					3,874,762
ค่าเสื่อมราคาสำหรับปี 2562					2,319,366

ค่าเพื่อมูลค่าทรัพย์สินลดลงมีการเปลี่ยนแปลงสำหรับปีสิ้นสุดวันที่ 31 ธันวาคม 2563 และ 2562 ดังนี้

(หน่วย : บาท)			
	งบการเงินรวม		งบการเงินเฉพาะกิจการ
	2563	2562	2563 2562
ยอดต้นงวด	-	15,080	- 15,080
กลับรายการมูลค่าสินทรัพย์ที่ปรับลดลง	-	(15,080)	- (15,080)
ยอดปลายงวด	-	-	- -

ณ วันที่ 31 ธันวาคม 2563 และ 2562 บริษัทและบริษัทย่อยมีอาคารและอุปกรณ์จำนวนหนึ่งซึ่งตัดค่าเสื่อมราคาหมดแล้วแต่ยังใช้งานอยู่ ราคาทุนของสินทรัพย์ดังกล่าวมีจำนวนเงิน 173.74 ล้านบาท และ 169.37 ล้านบาท ตามลำดับ และงบการเงินเฉพาะกิจการจำนวนเงิน 55.50 ล้านบาท และ 57.37 ล้านบาท ตามลำดับ รายละเอียดของที่ดินที่ตีราคาใหม่ มีดังนี้

	(หน่วย : บาท)			
	งบการเงินรวม		งบการเงินเฉพาะกิจการ	
	2563	2562	2563	2562
ราคาทุนเดิม	31,452,563	31,452,563	3,052,563	3,052,563
ส่วนเกินทุนจากการตีราคาสินทรัพย์	310,698,437	310,698,437	207,467,437	207,467,437
ราคาที่ดีใหม่	342,151,000	342,151,000	210,520,000	210,520,000

ในระหว่างปี 2542 สินทรัพย์แสดงตามวิธีราคาที่ดีใหม่ตามเกณฑ์ราคาตลาดซึ่งประเมินโดยผู้ประเมินราคาอิสระ

ในระหว่างปี 2559 บริษัทและบริษัทย่อยได้จ้างผู้ประเมินราคาอิสระทำการประเมินราคาที่ดินของบริษัทใหม่ โดยผู้ประเมินใช้เกณฑ์ราคาตลาด ในการกำหนดมูลค่ายุติธรรมของที่ดิน โดยในงบการเงินรวมราคาประเมินมีมูลค่าสูงกว่ามูลค่าประเมินครั้งก่อนจำนวนเงิน 146.52 ล้านบาท (สุทธิจากภาษีเงินได้แล้วจำนวน 36.63 ล้านบาท) และงบการเงินเฉพาะกิจการราคาประเมินมีมูลค่าสูงกว่ามูลค่าประเมินครั้งก่อนจำนวน 97.54 ล้านบาท (สุทธิจากภาษีเงินได้แล้วจำนวน 24.38 ล้านบาท) แสดงไว้ในบัญชีส่วนเกินทุนจากการตีราคาสินทรัพย์ถาวร ดังนี้

	(หน่วย : บาท)			
	งบการเงินรวม		งบการเงินเฉพาะกิจการ	
	2563	2562	2563	2562
ส่วนเกินทุนจากการตีราคาสินทรัพย์ต้นปี	310,698,437	310,698,437	207,467,437	207,467,437
ตีราคาเพิ่มระหว่างปี	-	-	-	-
บวก : ส่วนเกินทุนจากการการตีราคาสินทรัพย์ปลายปี	310,698,437	310,698,437	207,467,437	207,467,437
หัก : ภาษีเงินได้รอตัดบัญชี	(62,139,688)	(62,139,688)	(41,493,487)	(41,493,487)
สุทธิ	248,558,749	248,558,749	165,973,950	165,973,950

จัดลำดับขั้นของการวัดมูลค่ายุติธรรมอยู่ในระดับที่ 2 ตามที่กล่าวไว้ในหมายเหตุข้อ 30

15. สินทรัพย์สิทธิการใช้

มูลค่าตามบัญชีของสินทรัพย์สิทธิการใช้ตามสัญญาเช่าอาคาร และการเคลื่อนไหวสำหรับปีสิ้นสุดวันที่ 31 ธันวาคม 2563 แสดงได้ดังนี้

	(หน่วย : บาท)	
	งบการเงินรวม	งบการเงินเฉพาะกิจการ
ราคาทุน		
ณ วันที่ 31 ธันวาคม 2562	-	-
ผลกระทบจากการนำมาตรฐานการรายงานทางการเงิน		
ฉบับที่ 16 มาถือปฏิบัติ ณ วันที่ 1 มกราคม 2563	-	26,428,153
ณ วันที่ 1 มกราคม 2563	-	26,428,153
เพิ่มระหว่างปี	-	-
ณ วันที่ 31 ธันวาคม 2563	-	26,428,153
ค่าเสื่อมราคาสะสม		
ณ วันที่ 31 ธันวาคม 2562	-	-
ผลกระทบจากการนำมาตรฐานการรายงานทางการเงิน		
ฉบับที่ 16 มาถือปฏิบัติ ณ วันที่ 1 มกราคม 2563	-	-
ณ วันที่ 1 มกราคม 2563	-	-
ค่าเสื่อมราคาสำหรับปี	-	1,321,407
ณ วันที่ 31 ธันวาคม 2563	-	1,321,407
มูลค่าสุทธิตามบัญชี		
ณ วันที่ 31 ธันวาคม 2562	-	-
ณ วันที่ 1 มกราคม 2563	-	26,428,153
ณ วันที่ 31 ธันวาคม 2563	-	25,106,746

16. สินทรัพย์ไม่มีตัวตน

สินทรัพย์ไม่มีตัวตน ประกอบด้วย

	(หน่วย : บาท)				
	งบการเงินรวม				
	ยอดตามบัญชี ณ 31 ธ.ค. 2562	เพิ่มขึ้น	ลดลง	รับ โอน (โอนออก)	ยอดตามบัญชี ณ 31 ธ.ค. 2563
ราคาทุน					
เครื่องหมายการค้า	45,108,423	-	-	-	45,108,423
ซอฟต์แวร์	21,940,532	-	-	-	21,940,532
รวม	67,048,955	-	-	-	67,048,955
หัก ค่าตัดจำหน่ายสะสม	(53,767,418)	(3,853,021)	-	-	(57,620,439)
สินทรัพย์ไม่มีตัวตน - สุทธิ	13,281,537				9,428,516

(หน่วย : บาท)

	งบการเงินรวม				
	ยอดตามบัญชี	เพิ่มขึ้น	ลดลง	รับโอน	ยอดตามบัญชี
	ณ 31 ธ.ค. 2561			(โอนออก)	ณ 31 ธ.ค. 2562
ราคาทุน					
เครื่องหมายการค้า	44,062,023	1,046,400	-	-	45,108,423
ซอฟต์แวร์	21,940,532	-	-	-	21,940,532
รวม	66,002,555	1,046,400	-	-	67,048,955
หัก ค่าตัดจำหน่ายสะสม	(49,698,455)	(4,068,963)	-	-	(53,767,418)
สินทรัพย์ไม่มีตัวตน - สุทธิ	16,304,100				13,281,537
ค่าตัดจำหน่ายสำหรับปี 2563					3,853,021
ค่าตัดจำหน่ายสำหรับปี 2562					4,068,963

(หน่วย : บาท)

	งบการเงินเฉพาะกิจการ				
	ยอดตามบัญชี	เพิ่มขึ้น	ลดลง	รับโอน	ยอดตามบัญชี
	ณ 31 ธ.ค. 2562			(โอนออก)	ณ 31 ธ.ค. 2563
ราคาทุน					
เครื่องหมายการค้า	32,569,480	-	-	-	32,569,480
ซอฟต์แวร์	13,852,146	-	-	-	13,852,146
รวม	46,421,626	-	-	-	46,421,626
หัก ค่าตัดจำหน่ายสะสม	(43,446,689)	(1,635,681)	-	-	(45,082,370)
สินทรัพย์ไม่มีตัวตน - สุทธิ	2,974,937				1,339,256

(หน่วย : บาท)

	งบการเงินเฉพาะกิจการ				
	ยอดตามบัญชี	เพิ่มขึ้น	ลดลง	รับโอน	ยอดตามบัญชี
	ณ 31 ธ.ค. 2561			(โอนออก)	ณ 31 ธ.ค. 2562
ราคาทุน					
เครื่องหมายการค้า	31,609,480	960,000	-	-	32,569,480
ซอฟต์แวร์	13,852,146	-	-	-	13,852,146
รวม	45,461,626	960,000	-	-	46,421,626
หัก ค่าตัดจำหน่ายสะสม	(41,592,997)	(1,853,692)	-	-	(43,446,689)
สินทรัพย์ไม่มีตัวตน - สุทธิ	3,868,629				2,974,937
ค่าตัดจำหน่ายสำหรับปี 2563					1,635,681
ค่าตัดจำหน่ายสำหรับปี 2562					1,853,692

17. เจ้าหนี้การค้าและเจ้าหนี้หมุนเวียนอื่น

เจ้าหนี้การค้าและเจ้าหนี้หมุนเวียนอื่น ประกอบด้วย

(หน่วย : บาท)

	งบการเงินรวม		งบการเงินเฉพาะกิจการ	
	2563	2562	2563	2562
เจ้าหนี้การค้า				
- บริษัทอื่น	19,578,777	27,196,880	8,668,606	5,855,941
- บริษัทที่เกี่ยวข้องกัน	-	-	130,239,940	88,417,108
รวม	19,578,777	27,196,880	138,908,546	94,273,049
เจ้าหนี้หมุนเวียนอื่น				
- เจ้าหนี้อื่น	11,669,165	10,986,201	9,510,720	8,907,835
- ค่าใช้จ่ายค้างจ่าย	5,106,332	6,392,541	2,560,370	3,011,583
- เงินรับล่วงหน้าค่าสินค้า	4,773,281	3,773,008	-	-
- เจ้าหนี้เงินประกันค่าสินค้า	5,377,501	-	-	-
- เจ้าหนี้ค่าซื้อทรัพย์สิน	7,362,100	-	-	-
- เจ้าหนี้เงินลงทุนในบริษัทย่อย	-	-	999,700	-
รวม	34,288,379	21,151,750	13,070,790	11,919,418
รวมเจ้าหนี้การค้าและเจ้าหนี้หมุนเวียนอื่น	53,867,156	48,348,630	151,979,336	106,192,467

บริษัทย่อยมีเจ้าหนี้การค้าที่เป็นเงินตราต่างประเทศ แยกตามสกุลเงิน ได้ดังนี้

	งบการเงินรวม	
	2563	2562
- ปอนด์สเตอร์ลิงอังกฤษ (GBP)	-	77,806
- ยูโร (EUR)	18,772	128,620
- เยน (JPY)	25,000,000	-

18. หนี้สินตามสัญญาเช่า

มูลค่าตามบัญชีของหนี้สินตามสัญญาเช่าและการเคลื่อนไหวสำหรับปีสิ้นสุดวันที่ 31 ธันวาคม 2563 แสดงได้ดังนี้

	(หน่วย : บาท)	
	งบการเงินรวม	งบการเงินเฉพาะกิจการ
ณ วันที่ 31 ธันวาคม 2562	-	-
ผลกระทบจากการนำมาตราฐานการรายงานทางการเงินฉบับที่ 16 มาถือปฏิบัติ	-	26,428,153
ณ วันที่ 1 มกราคม 2563	-	26,428,153
เพิ่มขึ้นจากดอกเบี้ย	-	953,550
เงินจ่ายชำระค่างวด	-	(2,040,000)
ณ วันที่ 31 ธันวาคม 2563	-	25,341,703
หัก ส่วนที่ถึงกำหนดชำระในปี	-	(1,039,025)
หนี้สินตามสัญญาเช่า - สุทธิจากส่วนที่ถึงกำหนดชำระในปี	-	24,302,678

ค่าใช้จ่ายเกี่ยวกับสัญญาเช่าที่รับรู้ในรายการต่อไปในส่วนของการกำไรหรือขาดทุน

	(หน่วย : บาท)	
	งบการเงินรวม	งบการเงินเฉพาะกิจการ
ค่าเสื่อมราคาของสินทรัพย์สิทธิการใช้	-	1,321,407
ดอกเบี้ยจ่ายจากหนี้สินตามสัญญาเช่า	-	953,550
รวม	-	2,274,957

บริษัทมีกระแสเงินสดจ่ายทั้งหมดของสัญญาเช่าจำนวน 37.23 ล้านบาท และมีการเพิ่มขึ้นของสินทรัพย์สิทธิการใช้และหนี้สินตามสัญญาเช่าที่ไม่ใช่เงินสดจำนวน 26.43 ล้านบาท

รายละเอียดจำนวนเงินที่ต้องจ่ายชำระ ณ วันที่ 31 ธันวาคม 2563 และวันที่ 1 มกราคม 2563 (หลังปรับปรุง) มีดังนี้

	(หน่วย : บาท)					
	งบการเงินเฉพาะกิจการ					
	ณ วันที่ 31 ธันวาคม 2563			ณ วันที่ 1 มกราคม 2563 (หลังปรับปรุง)		
	เงินต้น	ดอกเบี้ยจ่าย	ยอดชำระ	เงินต้น	ดอกเบี้ยจ่าย	ยอดชำระ
ถึงกำหนดการจ่ายชำระภายในหนึ่งปี	1,039,025	1,000,975	2,040,000	1,086,450	953,550	2,040,000
ถึงกำหนดจ่ายชำระหลังจากหนึ่งปี	24,302,678	8,847,322	33,150,000	25,341,708	9,848,292	35,190,000
รวม	25,341,703	9,848,297	35,190,000	26,428,158	10,801,842	37,230,000

19. สินทรัพย์ภายใต้การตัดบัญชีและหนี้สินภายใต้การตัดบัญชี

การเปลี่ยนแปลงของสินทรัพย์ภายใต้การตัดบัญชีและหนี้สินภายใต้การตัดบัญชี
สำหรับปีสิ้นสุดวันที่ 31 ธันวาคม 2563 และ 2562 สรุปได้ดังนี้

(หน่วย : บาท)

	งบการเงินรวม			
	ยอดตามบัญชี	รายได้ (ค่าใช้จ่าย) ในระหว่างปี		ยอดตามบัญชี
	ณ 31 ธ.ค. 2562	ในกำไรขาดทุน	ในกำไรขาดทุน เบ็ดเสร็จอื่น	ณ 31 ธ.ค. 2563
สินทรัพย์ภายใต้การตัดบัญชี :				
ถูกหน้การค่า	638,029	96,691	-	734,720
สินค้าคงเหลือ	2,345,965	69,417	-	2,415,382
ผลกำไรในสินค้าคงเหลือระหว่างกัน	1,605,309	415,478	-	2,020,787
ประมาณการหนี้สินสำหรับผลประโยชน์				
พนักงาน	3,953,522	77,923	1,577,948	5,609,393
หนี้สินตามสัญญาเช่า	-	46,991	-	46,991
รวม	8,542,825	706,500	1,577,948	10,827,273
หนี้สินภายใต้การตัดบัญชี :				
สินทรัพย์ทางการเงินหมุนเวียนอื่น	(625,794)	625,794	-	-
ส่วนที่เพิ่มขึ้นจากการตีราคาสินทรัพย์ถาวร	(78,633,188)	-	-	(78,633,188)
รวม	(79,258,982)	625,794	-	(78,633,188)
สุทธิ	(70,716,157)	1,332,294	1,577,948	(67,805,915)

(หน่วย : บาท)

	งบการเงินรวม			
	ยอดตามบัญชี ณ 31 ธ.ค. 2561	รายได้ (ค่าใช้จ่าย) ในระหว่างปี		ยอดตามบัญชี ณ 31 ธ.ค. 2562
		ในกำไรขาดทุน	ในกำไรขาดทุน เบ็ดเสร็จอื่น	
สินทรัพย์ภายใต้การตัดบัญชี :				
ถูกหน้การค่า	491,508	146,521	-	638,029
สินค้าคงเหลือ	3,052,791	(706,826)	-	2,345,965
ผลกำไรในสินค้าคงเหลือระหว่างกัน	1,758,903	(153,594)	-	1,605,309
ประมาณการหนี้สินสำหรับผลประโยชน์				
พนักงาน	1,914,446	598,015	1,441,061	3,953,522
รวม	7,217,648	(115,884)	1,441,061	8,542,825
หนี้สินภายใต้การตัดบัญชี :				
สินทรัพย์ทางการเงินหมุนเวียนอื่น	(541,411)	-	(84,383)	(625,794)
ส่วนที่เพิ่มขึ้นจากการตีราคาสินทรัพย์ถาวร	(78,633,188)	-	-	(78,633,188)
รวม	(79,174,599)	-	(84,383)	(79,258,982)
สุทธิ	(71,956,951)	(115,884)	1,356,678	(70,716,157)

(หน่วย : บาท)

	งบการเงินเฉพาะกิจการ			
	ยอดตามบัญชี	รายได้ (ค่าใช้จ่าย) ในระหว่างปี		ยอดตามบัญชี
	ณ 31 ธ.ค. 2562	ในกำไรขาดทุน	ในกำไรขาดทุน เบ็ดเสร็จอื่น	ณ 31 ธ.ค. 2563
สินทรัพย์ถาวรที่ได้รับจากการตัดบัญชี :				
ลูกหนี้การค้า	638,029	96,691	-	734,720
สินค้าคงเหลือ	676,603	45,258	-	721,861
ประมาณการหนี้สินสำหรับ				
ผลประโยชน์พนักงาน	2,242,863	(220,805)	(452,442)	1,569,616
หนี้สินตามสัญญาเช่า	-	46,991	-	46,991
รวม	3,557,495	(31,865)	(452,442)	3,073,188
หนี้สินถาวรที่ได้รับจากการตัดบัญชี :				
สินทรัพย์ทางการเงินหมุนเวียนอื่น	(614,545)	614,545	-	-
ส่วนที่เพิ่มขึ้นจากการตีราคาสินทรัพย์ถาวร	(57,986,987)	-	-	(57,986,987)
รวม	(58,601,532)	614,545	-	(57,986,987)
สุทธิ	(55,044,037)	582,680	(452,442)	(54,913,799)

(หน่วย : บาท)

	งบการเงินเฉพาะกิจการ			
	ยอดตามบัญชี	รายได้ (ค่าใช้จ่าย) ในระหว่างปี		ยอดตามบัญชี
	ณ 31 ธ.ค. 2561	ในกำไรขาดทุน	ในกำไรขาดทุน เบ็ดเสร็จอื่น	ณ 31 ธ.ค. 2562
สินทรัพย์ถาวรที่ได้รับจากการตัดบัญชี :				
ลูกหนี้การค้า	491,508	146,521	-	638,029
สินค้าคงเหลือ	1,245,213	(568,610)	-	676,603
ประมาณการหนี้สินสำหรับ				
ผลประโยชน์พนักงาน	604,883	362,304	1,275,676	2,242,863
รวม	2,341,604	(59,785)	1,275,676	3,557,495
หนี้สินถาวรที่ได้รับจากการตัดบัญชี :				
สินทรัพย์ทางการเงินหมุนเวียนอื่น	(363,219)	-	(251,326)	(614,545)
ส่วนที่เพิ่มขึ้นจากการตีราคาสินทรัพย์ถาวร	(57,986,987)	-	-	(57,986,987)
รวม	(58,350,206)	-	(251,326)	(58,601,532)
สุทธิ	(56,008,602)	(59,785)	1,024,350	(55,044,037)

20. ประมาณการหนี้สินสำหรับผลประโยชน์พนักงาน

ประมาณการหนี้สินสำหรับผลประโยชน์พนักงานสำหรับปีสิ้นสุดวันที่ 31 ธันวาคม 2563 และ 2562 มีรายละเอียดดังนี้

งบแสดงฐานะการเงิน

	(หน่วย : บาท)			
	งบการเงินรวม		งบการเงินเฉพาะกิจการ	
	2563	2562	2563	2562
ประมาณการหนี้สินสำหรับผลประโยชน์พนักงาน				
ณ วันที่ 1 มกราคม	19,767,615	9,572,233	11,214,314	3,024,416
ต้นทุนบริการปัจจุบันและดอกเบี้ย	2,439,736	1,603,012	946,101	1,142,188
ต้นทุนบริการในอดีตและดอกเบี้ย	-	2,634,527	-	1,916,794
ผล (กำไร) ขาดทุนจากการวัดมูลค่าใหม่ของผลประโยชน์พนักงานที่กำหนดไว้	7,889,739	7,205,307	(2,262,210)	6,378,380
ผลประโยชน์จ่ายโดยโครงการ	(2,050,125)	(1,247,464)	(2,050,125)	(1,247,464)
ประมาณการหนี้สินสำหรับผลประโยชน์พนักงาน				
ณ วันที่ 31 ธันวาคม	28,046,965	19,767,615	7,848,080	11,214,314

ค่าใช้จ่ายที่รับรู้ในงบกำไรขาดทุนเบ็ดเสร็จ

สำหรับปีสิ้นสุดวันที่ 31 ธันวาคม 2563 และ 2562

	(หน่วย : บาท)			
	งบการเงินรวม		งบการเงินเฉพาะกิจการ	
	2563	2562	2563	2562
ต้นทุนบริการในอดีต	-	2,634,527	-	1,916,794
ต้นทุนบริการปัจจุบัน				
ต้นทุนขาย	722,064	194,903	44,158	55,259
ค่าใช้จ่ายในการบริหาร	775,680	633,940	616,947	571,276
ค่าตอบแทนผู้บริหาร	599,087	377,212	178,753	261,609
	2,096,831	3,840,582	839,858	2,804,938
ดอกเบี้ยจ่าย	342,905	396,957	106,243	254,044
รวม	2,439,736	4,237,539	946,101	3,058,982

ข้อสมมติหลักในการประมาณการตามหลักการคณิตศาสตร์ประกันภัย

	(หน่วย : ร้อยละ)			
	งบการเงินเฉพาะกิจการ		งบการเงินบริษัทย่อย	
	2563	2562	2563	2562
อัตราคิดลด	1.44	1.44	1.71	1.71
อัตราการเพิ่มขึ้นของเงินเดือน	5.00	5.00	5.00	4.73
อัตราการหมุนเวียนพนักงาน	7.65 – 63.08	7.65 – 63.08	2.39 – 28.65	2.39 – 28.65
อัตราการมรณะ (ร้อยละของอัตรามรณะไทย 2560)	105	105	105	105

การวิเคราะห์ความอ่อนไหว

ผลกระทบของการเปลี่ยนแปลงสมมติฐานที่สำคัญต่อมูลค่าปัจจุบันของภาระผูกพันผลประโยชน์ระยะยาวของพนักงาน ณ วันที่ 31 ธันวาคม 2563 และ 2562 สรุปได้ดังนี้

	(หน่วย : บาท)			
	งบการเงินเฉพาะกิจการ			
	2563		2562	
	เพิ่มขึ้นร้อยละ 0.5	ลดลงร้อยละ 0.5	เพิ่มขึ้นร้อยละ 0.5	ลดลงร้อยละ 0.5
อัตราคิดลด	(248,170)	262,088	(277,629)	291,967
อัตราการเพิ่มขึ้นเงินเดือน	514,698	(472,098)	535,352	(494,467)
อัตราการหมุนเวียนพนักงาน	(920,676)	1,203,958	(1,018,144)	1,286,292

	(หน่วย : บาท)			
	งบการเงินบริษัทย่อย			
	2563		2562	
	เพิ่มขึ้นร้อยละ 0.5	ลดลงร้อยละ 0.5	เพิ่มขึ้นร้อยละ 0.5	ลดลงร้อยละ 0.5
อัตราคิดลด	(878,015)	951,530	(267,823)	290,216
อัตราการเพิ่มขึ้นเงินเดือน	2,066,758	(1,771,603)	358,601	(331,606)
อัตราการหมุนเวียนพนักงาน	(1,499,434)	1,188,781	(379,671)	415,682

21. ค่าใช้จ่ายภาษีเงินได้

21.1 ส่วนประกอบหลักของค่าใช้จ่ายภาษีเงินได้ สำหรับปีสิ้นสุดวันที่ 31 ธันวาคม 2563 และ 2562 ประกอบด้วย

	(หน่วย : บาท)			
	งบการเงินรวม		งบการเงินเฉพาะกิจการ	
	2563	2562	2563	2562
ค่าใช้จ่ายภาษีเงินได้ที่แสดงอยู่ในกำไรขาดทุน :				
ภาษีเงินได้ของปีปัจจุบัน :				
ภาษีเงินได้สำหรับปี	15,455,059	17,290,581	5,372,159	6,269,265
ค่าใช้จ่ายภาษีเงินได้รอการตัดบัญชี :				
การเปลี่ยนแปลงของผลต่างชั่วคราว				
ที่รับรู้เมื่อเริ่มแรกและที่กลับรายการ	(1,332,294)	115,884	(582,680)	59,785
รวม	14,122,765	17,406,465	4,789,479	6,329,050
ภาษีเงินได้ที่เกี่ยวข้องกับส่วนประกอบของกำไรขาดทุนเบ็ดเสร็จอื่น :				
ภาษีเงินได้รอการตัดบัญชี :				
ผลกำไร (ขาดทุน) จากการวัดมูลค่าสินทรัพย์				
ทางการเงิน	-	(84,383)	-	(251,326)
ผลกำไร (ขาดทุน) จากการวัดมูลค่าใหม่				
ของผลประโยชน์พนักงานที่กำหนดไว้	1,577,948	1,441,061	452,442	1,275,676
รวม	1,577,948	1,356,678	452,442	1,024,350

21.2 การกระทบยอดระหว่างจำนวนค่าใช้จ่ายและผลคูณของกำไรทางบัญชีกับอัตราภาษีที่ใช้สำหรับปีสิ้นสุดวันที่ 31 ธันวาคม 2563 และ 2562 สรุปได้ดังนี้

	(หน่วย : บาท)			
	งบการเงินรวม		งบการเงินเฉพาะกิจการ	
	2563	2562	2563	2562
กำไรทางบัญชีสำหรับปี	81,440,476	108,113,270	52,029,847	60,934,475
อัตราภาษีที่ใช้ (ร้อยละ)	20	20	20	20
ค่าใช้จ่ายภาษีเงินได้คำนวณตามอัตราภาษีที่ใช้	16,288,095	21,622,654	10,405,969	12,186,895
รายการกระทบยอด				
ผลกระทบทางภาษีของค่าใช้จ่ายที่ไม่สามารถนำมา				
คำนวณกำไรทางภาษี				
- ค่าใช้จ่ายที่ไม่ให้ถือเป็นรายจ่ายในการคำนวณ				
กำไรทางภาษี	188,673	633,965	220,507	81,703
ผลกระทบทางภาษีของรายได้หรือกำไรที่ไม่ต้องนำมาคำนวณ				
กำไรทางภาษี				
- รายได้เงินปันผลที่ได้รับยกเว้น	-	(44,000)	(5,687,763)	(5,731,763)
- กำไรของกิจการที่ได้รับการส่งเสริมการลงทุนที่ได้รับยกเว้น	(2,084,991)	(4,441,539)	-	-
- ค่าใช้จ่ายที่หักเป็นรายจ่ายได้เพิ่มทางภาษี	(269,012)	(364,615)	(149,234)	(207,785)
รวมรายการกระทบยอด	(2,165,330)	(4,216,189)	(5,616,490)	(5,857,845)
รวมค่าใช้จ่ายภาษีเงินได้	14,122,765	17,406,465	4,789,479	6,329,050

21.3 การกระทบยอดระหว่างอัตราภาษีที่แท้จริงถัวเฉลี่ยและอัตราภาษีที่ใช้ สำหรับปีสิ้นสุดวันที่ 31 ธันวาคม 2563 และ 2562 สรุปได้ดังนี้

	งบการเงินรวม			
	2563		2562	
	จำนวนภาษี (บาท)	อัตราภาษี (%)	จำนวนภาษี (บาท)	อัตราภาษี (%)
กำไรทางบัญชีก่อนค่าใช้จ่ายภาษีเงินได้สำหรับปี	81,440,476		108,113,270	
ค่าใช้จ่ายภาษีเงินได้ตามอัตราภาษีที่ใช้	16,288,095	20.00	21,622,654	20.00
รายการกระทบยอด	(2,165,330)	(2.66)	(4,216,189)	(3.90)
ค่าใช้จ่ายภาษีเงินได้ตามอัตราภาษีที่แท้จริงถัวเฉลี่ย	14,122,765	17.34	17,406,465	16.10

	งบการเงินเฉพาะกิจการ			
	2563		2562	
	จำนวนภาษี (บาท)	อัตราภาษี (%)	จำนวนภาษี (บาท)	อัตราภาษี (%)
กำไรทางบัญชีก่อนค่าใช้จ่ายภาษีเงินได้สำหรับปี	52,029,847		60,934,475	
ค่าใช้จ่ายภาษีเงินได้ตามอัตราภาษีที่ใช้	10,405,969	20.00	12,186,895	20.00
รายการกระทบยอด	(5,616,490)	(10.79)	(5,857,845)	(9.61)
ค่าใช้จ่ายภาษีเงินได้ตามอัตราภาษีที่แท้จริงถัวเฉลี่ย	4,789,479	9.21	6,329,050	10.39

22. สำรองตามกฎหมาย

เพื่อให้เป็นไปตามมาตรา 116 แห่งพระราชบัญญัติบริษัทมหาชนจำกัด พ.ศ. 2535 บริษัทต้องจัดสรรกำไรสุทธิประจำปีส่วนหนึ่งไว้เป็นทุนสำรองไม่น้อยกว่าร้อยละ 5 ของกำไรสุทธิประจำปีหักด้วยยอดขาดทุนสะสมยกมา (ถ้ามี) จนกว่าทุนสำรองนี้จะมีจำนวนไม่น้อยกว่าร้อยละ 10 ของทุนจดทะเบียน สำรองตามกฎหมายดังกล่าวไม่สามารถนำไปจ่ายเงินปันผลได้

23. กำไรต่อหุ้น

กำไรต่อหุ้นขั้นพื้นฐานคำนวณโดยหารกำไรสำหรับปีด้วยจำนวนหุ้นสามัญที่ออกและเรียกชำระแล้ว

	งบการเงินรวม		งบการเงินเฉพาะกิจการ	
	2563	2562	2563	2562
กำไรสำหรับปีที่เป็นของผู้ถือหุ้นสามัญ (หน่วย : บาท)	67,317,711	90,706,805	47,240,368	54,605,425
จำนวนหุ้นสามัญ (หุ้น)	13,500,000	13,500,000	13,500,000	13,500,000
กำไรต่อหุ้นขั้นพื้นฐาน (บาทต่อหุ้น)	4.99	6.72	3.50	4.04
กำไรเบ็ดเสร็จสำหรับปีที่เป็นของผู้ถือหุ้นสามัญ (หน่วย : บาท)	61,005,920	85,280,094	49,050,136	50,508,027
จำนวนหุ้นสามัญ (หุ้น)	13,500,000	13,500,000	13,500,000	13,500,000
กำไรเบ็ดเสร็จต่อหุ้นขั้นพื้นฐาน (บาทต่อหุ้น)	4.52	6.32	3.63	3.74

24. เงินปันผลจ่าย

บริษัท

ตามมติการประชุมสามัญผู้ถือหุ้นประจำปี 2563 เมื่อวันที่ 9 เมษายน 2563 ผู้ถือหุ้นมีมติให้บริษัทจ่ายเงินปันผลจากกำไรสะสมของบริษัท ในอัตราหุ้นละ 4.20 บาท จำนวน 13,500,000 หุ้น คิดเป็นเงินปันผลจำนวนเงิน 56.70 ล้านบาท โดยจ่ายแล้วในวันที่ 30 เมษายน 2563

ตามมติการประชุมสามัญผู้ถือหุ้นประจำปี 2562 เมื่อวันที่ 4 เมษายน 2562 ผู้ถือหุ้นมีมติให้บริษัทจ่ายเงินปันผลจากกำไรสะสมของบริษัท ในอัตราหุ้นละ 4.20 บาท จำนวน 13,500,000 หุ้น คิดเป็นเงินปันผลจำนวนเงิน 56.70 ล้านบาท โดยจ่ายแล้วในวันที่ 29 เมษายน 2562

บริษัทย่อย

ที่ประชุมสามัญผู้ถือหุ้นประจำปี 2563 เมื่อวันที่ 15 เมษายน 2563 ผู้ถือหุ้นมีมติเป็นเอกฉันท์อนุมัติให้จ่ายเงินปันผลจากผลการดำเนินงานสำหรับปี 2562 ในอัตราหุ้นละ 237 บาท จำนวน 120,000 หุ้น คิดเป็นเงินปันผลจำนวนเงิน 28.44 ล้านบาท โดยจ่ายแล้วในวันที่ 20 เมษายน 2563

ที่ประชุมสามัญผู้ถือหุ้นประจำปี 2562 เมื่อวันที่ 10 เมษายน 2562 ผู้ถือหุ้นมีมติเป็นเอกฉันท์อนุมัติให้จ่ายเงินปันผลจากผลการดำเนินงานสำหรับปี 2561 ในอัตราหุ้นละ 237 บาท จำนวน 120,000 หุ้น คิดเป็นเงินปันผลจำนวนเงิน 28.44 ล้านบาท โดยจ่ายแล้วในวันที่ 22 เมษายน 2562

25. กองทุนสำรองเลี้ยงชีพ

บริษัทและบริษัทย่อย และพนักงานได้ร่วมกันจัดตั้งกองทุนสำรองเลี้ยงชีพขึ้นตามพระราชบัญญัติกองทุนสำรองเลี้ยงชีพ พ.ศ. 2530 ซึ่งประกอบด้วยเงินที่พนักงานจ่ายสะสมและเงินที่บริษัทและบริษัทย่อยจ่ายสมทบเป็นรายเดือน กองทุนสำรองเลี้ยงชีพนี้บริหารโดยธนาคารไทยพาณิชย์ จำกัด (มหาชน) และจ่ายให้แก่พนักงานในกรณีที่ออกจากการงานตามระเบียบว่าด้วยกองทุนของบริษัทและบริษัทย่อย สำหรับปีสิ้นสุดวันที่ 31 ธันวาคม 2563 และ 2562 บริษัทและบริษัทย่อยได้จ่ายเงินสมทบเข้ากองทุนเป็นจำนวนเงิน 8.65 ล้านบาท และ 8.37 ล้านบาท ตามลำดับ (งบการเงินเฉพาะกิจการ : 4.53 ล้านบาท และ 4.48 ล้านบาท ตามลำดับ)

26. ค่าใช้จ่ายตามลักษณะ

รายการค่าใช้จ่ายแบ่งตามลักษณะ ประกอบด้วยรายการค่าใช้จ่ายที่สำคัญสำหรับปีสิ้นสุดวันที่ 31 ธันวาคม 2563 และ 2562 ดังต่อไปนี้

	งบการเงินรวม		งบการเงินเฉพาะกิจการ	
	2563	2562	2563	2562
วัตถุดิบใช้ไป	260,930,234	337,562,216	30,099,453	39,197,965
ซื้อสินค้าสำเร็จรูป	155,349,158	144,460,686	387,013,453	382,284,380
การเปลี่ยนแปลงในสินค้าสำเร็จรูป				
และสินค้าระหว่างผลิต	3,595,910	15,681,289	(9,479,559)	11,809,149
ค่าใช้จ่ายพนักงาน	156,193,691	159,224,721	76,843,902	75,190,030
ค่าเสื่อมราคาและค่าตัดจำหน่าย	25,104,693	23,675,242	6,831,850	4,173,058

27. สิทธิประโยชน์ที่ได้รับจากการส่งเสริมการลงทุน

บริษัท ย่อยได้รับสิทธิประโยชน์จากการได้รับการส่งเสริมการลงทุนจากคณะกรรมการส่งเสริมการลงทุนตามพระราชบัญญัติส่งเสริมการลงทุน พ.ศ. 2520 จำนวน 2 บัตร ซึ่งได้แก่

1. ในกิจการการผลิตพลาสติกรีไซเคิล ประเภท 3.9 กิจการผลิตเวชภัณฑ์หรืออุปกรณ์ทางการแพทย์ ซึ่งสรุปสาระสำคัญดังนี้

- ก. ได้รับการยกเว้นการเสียอากรขาเข้าสำหรับเครื่องจักรที่คณะกรรมการส่งเสริมการลงทุนพิจารณาอนุมัติ
- ข. ได้รับการยกเว้นการเสียอากรขาเข้าสำหรับวัตถุดิบและวัสดุจำเป็นที่ต้องนำเข้ามาจากต่างประเทศเพื่อใช้ในการผลิตเพื่อการส่งออกเป็นระยะเวลาหนึ่งปีนับแต่วันที่นำเข้าครั้งแรก
- ค. ได้รับยกเว้นอากรขาเข้าสำหรับของที่นำเข้ามาเพื่อส่งกลับออกไปเป็นระยะเวลาหนึ่งปีนับแต่วันที่นำเข้าครั้งแรก
- ง. ได้รับยกเว้นภาษีเงินได้นิติบุคคลสำหรับกำไรสุทธิที่ได้มาจากการประกอบกิจการที่ได้รับการส่งเสริมมีกำหนดเวลาแปดปี นับแต่วันที่เริ่มมีรายได้จากการประกอบกิจการนั้น

2. ในกิจการการผลิตวัสดุป้องกันและรักษาอาการบาดเจ็บจากการเล่นกีฬาและวัสดุผ้าใยปิดแผล ประเภท 3.9 กิจการผลิตเวชภัณฑ์หรืออุปกรณ์ทางการแพทย์ ซึ่งสรุปสาระสำคัญดังนี้

- ก. ได้รับการยกเว้นการเสียอากรขาเข้าสำหรับเครื่องจักรที่คณะกรรมการส่งเสริมการลงทุนพิจารณาอนุมัติ
- ข. ได้รับการยกเว้นการเสียอากรขาเข้าสำหรับวัตถุดิบและวัสดุจำเป็นที่ต้องนำเข้ามาจากต่างประเทศเพื่อใช้ในการผลิตเพื่อการส่งออกเป็นระยะเวลาหนึ่งปีนับแต่วันที่นำเข้าครั้งแรก
- ค. ได้รับยกเว้นอากรขาเข้าสำหรับของที่นำเข้ามาเพื่อส่งกลับออกไปเป็นระยะเวลาหนึ่งปีนับแต่วันที่นำเข้าครั้งแรก
- ง. ได้รับยกเว้นภาษีเงินได้นิติบุคคลสำหรับกำไรสุทธิที่ได้มาจากการประกอบกิจการที่ได้รับการส่งเสริมมีกำหนดเวลาแปดปี นับแต่วันที่เริ่มมีรายได้จากการประกอบกิจการนั้น

ในฐานะที่เป็นกิจการที่ได้รับการส่งเสริมการลงทุน บริษัท ย่อยจะต้องปฏิบัติตามเงื่อนไขและข้อกำหนดในบัตรส่งเสริมการลงทุน

รายได้จากการขายสินค้าของบริษัท ย่อยจำแนกตามที่ได้รับการส่งเสริมการลงทุนและไม่ได้รับการส่งเสริมการลงทุนสำหรับปีสิ้นสุดวันที่ 31 ธันวาคม 2563 และ 2562 ได้ดังนี้

(หน่วย : บาท)

	2563			2562		
	กิจกรรมที่ได้รับ	กิจกรรมที่ไม่ได้รับ	รวม	กิจกรรมที่ได้รับ	กิจกรรมที่ไม่ได้รับ	รวม
	การส่งเสริม	การส่งเสริม		การส่งเสริม	การส่งเสริม	
	การลงทุน	การลงทุน		การลงทุน	การลงทุน	
ขายต่างประเทศ	41,466,612	138,906,836	180,373,448	83,622,986	193,928,125	277,551,111
ขายในประเทศ	24,910,607	218,964,223	243,874,830	48,364,093	195,234,970	243,599,063
รวม	66,377,219	357,871,059	424,248,278	131,987,079	389,163,095	521,150,174

28. ข้อมูลทางการเงินจำแนกส่วนงาน

ข้อมูลส่วนงานดำเนินงานที่นำเสนอนี้สอดคล้องกับรายงานภายในของบริษัทและบริษัทย่อยที่มีอำนาจตัดสินใจสูงสุดด้านการดำเนินงานได้รับและสอบทานอย่างสม่ำเสมอเพื่อใช้ในการตัดสินใจในการจัดสรรทรัพยากรให้กับส่วนงานและประเมินผลการดำเนินงานของส่วนงาน

เพื่อวัตถุประสงค์ในการบริหารงานบริษัทและบริษัทย่อยจัดโครงสร้างองค์กรเป็นหน่วยธุรกิจตามประเภทของผลิตภัณฑ์ บริษัทและบริษัทย่อยมีส่วนงานที่รายงานทั้งสิ้น 2 ส่วนงานหลัก ดังนี้

ส่วนงานที่ 1 เป็นส่วนงานที่ทำการผลิตและจำหน่ายสินค้าเวชภัณฑ์

ส่วนงานที่ 2 เป็นส่วนงานที่ทำการผลิตและจำหน่ายสินค้าอุปโภคและบริโภคอื่น

บริษัทและบริษัทย่อยดำเนินธุรกิจในส่วนงานทางภูมิศาสตร์หลักคือ ประเทศไทย โดยจำหน่ายทั้งในประเทศและต่างประเทศ สำหรับปีสิ้นสุดวันที่ 31 ธันวาคม 2563 และ 2562 รายได้จากการขายส่งออกคิดเป็นจำนวนเงิน 180.37 ล้านบาท และ 277.55 ล้านบาท ตามลำดับ

ข้อมูลรายได้และกำไรของส่วนงานของบริษัทและบริษัทย่อยสำหรับปีสิ้นสุดวันที่ 31 ธันวาคม 2563 และ 2562 มีดังต่อไปนี้

(หน่วย : บาท)

	งบการเงินรวม									
	สินค้าเวชภัณฑ์		สินค้าอุปโภคและบริโภคอื่น		รวมส่วนงาน		รายการตัดบัญชี		รวม	
	2563	2562	2563	2562	2563	2562	2563	2562	2563	2562
รายได้จากการขาย										
รายได้ระหว่างส่วนงาน	219,586,263	216,525,930	23,760,536	25,587,017	243,346,799	242,112,947	(243,346,799)	(242,112,947)	-	-
รายได้จากการขายให้										
ลูกค้าภายนอก	659,961,034	743,167,087	131,388,246	141,799,785	791,349,280	884,966,872	-	-	791,349,280	884,966,872
รวม	879,547,297	959,693,017	155,148,782	167,386,802	1,034,696,079	1,127,079,819	(243,346,799)	(242,112,947)	791,349,280	884,966,872
กำไรตามส่วนงาน	40,781,774	82,131,440	23,269,352	21,983,354	64,051,126	104,114,794	(415,478)	153,594	63,635,648	104,268,388
รายได้จากการให้เช่า									7,538,250	7,935,000
รายได้เงินปันผล									-	220,000
รายได้อื่น									3,021,349	4,725,957
ผลกำไร (ขาดทุน) อื่น									497,395	-
กำไร (ขาดทุน) จากอัตราแลกเปลี่ยน									7,090,739	(8,631,118)
ต้นทุนทางการเงิน									(342,905)	(404,957)
ค่าใช้จ่ายภาษีเงินได้									(14,122,765)	(17,406,465)
กำไรสำหรับปี									67,317,711	90,706,805

ข้อมูลเกี่ยวกับลูกค้ารายใหญ่

ในปี 2563 และ 2562 บริษัทไม่มีลูกค้ารายใดที่เป็นลูกค้ารายใหญ่ (หมายถึงมีรายได้มากกว่าร้อยละ 10 ของรายได้จากการขายในงบการเงินรวม)

29. ภาระผูกพันและหนี้สินที่อาจจะเกิดขึ้น

29.1 ภาระผูกพันตามสัญญานิติกรรมสัญญา

บริษัทย่อยได้ทำสัญญาค่านิติกรรมสัญญากับบริษัทในต่างประเทศในการใช้ชื่อทางการค้าและการให้บริการทางด้านเทคนิคต่าง ๆ สำหรับสินค้าบางชนิดของบริษัทย่อย โดยบริษัทย่อยจะต้องจ่ายค่านิติกรรมสัญญาโดยคิดค่าธรรมเนียมเป็นอัตราร้อยละของยอดขาย ซึ่งบริษัทย่อยจะต้องจ่ายค่าใช้จ่ายขั้นต่ำปีละ 45,000 เหรียญสหรัฐอเมริกา

29.2 ภาระผูกพันตามสัญญาซื้อขายก๊าซธรรมชาติ

บริษัทย่อยได้ทำสัญญาซื้อขายก๊าซธรรมชาติกับบริษัทแห่งหนึ่งที่มีกำหนดระยะเวลา 7 ปี เริ่มตั้งแต่วันที่ 1 สิงหาคม 2554 ถึงวันที่ 31 ตุลาคม 2561 และได้ทำการต่อสัญญาใหม่ซึ่งมีกำหนดระยะเวลา 3 ปี เริ่มตั้งแต่ 1 ธันวาคม 2561 ถึงวันที่ 30 พฤศจิกายน 2564 โดยบริษัทย่อยต้องใช้ก๊าซธรรมชาติในปริมาณขั้นต่ำตามที่ระบุในสัญญา และบริษัทย่อยต้องปฏิบัติตามเงื่อนไขตามที่ระบุไว้ในสัญญา

29.3 ภาระผูกพันรายจ่ายฝ่ายทุน

ณ วันที่ 31 ธันวาคม 2563 บริษัทย่อยได้จ่ายเงินมัดจำค่าซื้อเครื่องจักรและงานปรับปรุงอาคารจำนวน 11.95 ล้านบาท และบริษัทย่อยมีภาระผูกพันที่จะต้องจ่ายเพิ่มอีกเป็นจำนวน 10.25 ล้านบาท

ณ วันที่ 31 ธันวาคม 2563 บริษัทย่อยได้จ่ายเงินมัดจำค่าซื้อสินค้าคงเหลือจำนวน 2.54 ล้านบาท และบริษัทย่อยมีภาระผูกพันที่จะต้องจ่ายเพิ่มอีกเป็นจำนวน 2.18 ล้านบาท

29.4 วงเงินสินเชื่อและการค้ำประกัน

ณ วันที่ 31 ธันวาคม 2563 บริษัทและบริษัทย่อยมีวงเงินสินเชื่อกับธนาคารพาณิชย์ ดังนี้

(หน่วย : ล้านบาท)

	งบการเงินรวม			งบการเงินเฉพาะกิจการ		
	วงเงิน	เบิกใช้	ยังไม่ได้ใช้	วงเงิน	เบิกใช้	ยังไม่ได้ใช้
วงเงินเบิกเกินบัญชีธนาคาร	18.00	(1.50)	16.50	3.00	(1.50)	1.50
วงเงินการออกหนังสือค้ำประกัน	11.00	(2.73)	8.27	2.00	-	2.00
เลตเตอร์ออฟเครดิต/ทรัสต์รีซีพ	22.00	-	22.00	2.00	-	2.00
วงเงินซื้อขายเงินตราต่างประเทศล่วงหน้า	65.00	-	65.00	-	-	-
ภาระผูกพันภายใต้การประกันการส่งออก	-	(13.81)	-	-	-	-
รวม	116.00	(18.04)	111.77	7.00	(1.50)	5.50

ณ วันที่ 31 ธันวาคม 2563 บริษัทมีหนังสือค้ำประกันที่ออกโดยธนาคารในนามบริษัทจำนวนเงิน 0.98 ล้านบาท ซึ่งค้ำประกันเกี่ยวกับการขายสินค้าให้หน่วยงานของรัฐ และค้ำประกันเกี่ยวกับการใช้ไฟฟ้า

ณ วันที่ 31 ธันวาคม 2563 บริษัทย่อยมีหนังสือค้ำประกันที่ออกโดยธนาคารในนามบริษัทย่อย จำนวนเงิน 2.33 ล้านบาท ซึ่งค้ำประกันเกี่ยวกับการใช้ไฟฟ้า การนำเข้าและสัญญาซื้อขายก๊าซธรรมชาติ

30. เครื่องมือทางการเงิน

นโยบายการบัญชี

รายละเอียดของนโยบายการบัญชีที่สำคัญ วิธีการที่ใช้ ซึ่งรวมถึงเกณฑ์ในการรับรู้รายได้และค่าใช้จ่ายเกี่ยวกับสินทรัพย์และหนี้สินทางการเงินแต่ละประเภทได้เปิดเผยไว้แล้วในหมายเหตุประกอบงบการเงินข้อ 4

สินทรัพย์และหนี้สินทางการเงิน

ณ วันที่ 1 มกราคม 2563 (วันที่ถือปฏิบัติครั้งแรก) ผู้บริหารของบริษัทและบริษัทย่อยได้ประเมินโมเดลธุรกิจที่ใช้จัดการสินทรัพย์และหนี้สินทางการเงิน และจัดประเภทรายการสินทรัพย์และหนี้สินทางการเงินมียอดคงเหลือ ณ วันที่ 1 มกราคม 2563 ได้เปิดเผยไว้ในหมายเหตุประกอบงบการเงินข้อ 5

ณ วันที่ 31 ธันวาคม 2563 สินทรัพย์และหนี้สินทางการเงิน ประกอบด้วย

(หน่วย : บาท)

งบการเงินรวม				
มูลค่าสุทธิธรรม ผ่านกำไรขาดทุน	มูลค่าสุทธิธรรม		ราคาทุนตัด จำหน่าย	รวม
	ผ่านกำไรขาดทุน	เปิดเสรีอื่น		
สินทรัพย์ทางการเงิน ณ วันที่ 31 ธันวาคม 2563				
เงินสดและรายการเทียบเท่าเงินสด	-	-	223,285,685	223,285,685
ลูกหนี้การค้าและลูกหนี้หมุนเวียนอื่น	-	-	180,058,260	180,058,260
สินทรัพย์ทางการเงินหมุนเวียนอื่น	137,520,237	-	-	137,520,237
	137,520,237	-	403,343,945	540,864,182
หนี้สินทางการเงิน ณ วันที่ 31 ธันวาคม 2563				
เจ้าหนี้การค้าและเจ้าหนี้หมุนเวียนอื่น	-	-	53,867,156	53,867,156
ประมาณการหนี้สินสำหรับผลประโยชน์พนักงาน	-	-	28,046,965	28,046,965
หนี้สินตามสัญญาเช่า	-	-	-	-
	-	-	81,914,121	81,914,121
(หน่วย : บาท)				
งบการเงินเฉพาะกิจการ				
มูลค่าสุทธิธรรม ผ่านกำไรขาดทุน	มูลค่าสุทธิธรรม		ราคาทุนตัด จำหน่าย	รวม
	ผ่านกำไรขาดทุน	เปิดเสรีอื่น		
สินทรัพย์ทางการเงิน ณ วันที่ 31 ธันวาคม 2563				
เงินสดและรายการเทียบเท่าเงินสด	-	-	133,930,213	133,930,213
ลูกหนี้การค้าและลูกหนี้หมุนเวียนอื่น	-	-	159,254,605	159,254,605
สินทรัพย์ทางการเงินหมุนเวียนอื่น	-	-	-	-
สินทรัพย์สิทธิการใช้	-	-	25,106,746	25,106,746
	-	-	318,291,564	318,291,564
หนี้สินทางการเงิน ณ วันที่ 31 ธันวาคม 2563				
เจ้าหนี้การค้าและเจ้าหนี้หมุนเวียนอื่น	-	-	151,979,336	151,979,336
ส่วนของหนี้สินตามสัญญาเช่าที่ถึงกำหนดชำระภายในหนึ่งปี	-	-	1,039,025	1,039,025
ประมาณการหนี้สินสำหรับผลประโยชน์พนักงาน	-	-	7,848,080	7,848,080
หนี้สินตามสัญญาเช่า	-	-	24,302,678	24,302,678
	-	-	185,169,119	185,169,119

บริษัทและบริษัทย่อยจัดประเภทเงินลงทุนในตราสารหนี้ที่ไม่เป็นไปตามเงื่อนไขการวัดมูลค่าด้วยราคาทุนตัดจำหน่ายหรือการวัดมูลค่าด้วยมูลค่ายุติธรรมผ่านกำไรขาดทุนเบ็ดเสร็จอื่นเป็นประเภทมูลค่ายุติธรรมผ่านกำไรขาดทุน

สินทรัพย์ทางการเงินที่ต้องวัดด้วยมูลค่ายุติธรรมผ่านกำไรขาดทุน ณ วันที่ 31 ธันวาคม 2563 มีรายการดังต่อไปนี้

	(หน่วย : บาท)	
	งบการเงินรวม	งบการเงินเฉพาะกิจการ
สินทรัพย์ทางการเงินหมุนเวียนอื่น ณ วันที่ 31 ธันวาคม 2563		
หน่วยลงทุน	137,520,237	-
รวมสินทรัพย์ทางการเงินหมุนเวียนอื่น	137,520,237	-

นโยบายการบริหารความเสี่ยงสำหรับเครื่องมือทางการเงิน

บริษัทและบริษัทย่อยบริหารความเสี่ยงทางการเงินที่อาจเกิดขึ้นในสินทรัพย์ทางการเงินและหนี้สินทางการเงินตามปกติธุรกิจ โดยใช้ระบบการจัดการและการควบคุมภายในองค์กร โดยทั่วไป และไม่ได้ถือหรือออกอนุพันธ์ทางการเงินใด ๆ

ความเสี่ยงด้านการให้สินเชื่อ

บริษัทและบริษัทย่อยมีความเสี่ยงด้านสินเชื่อจากลูกหนี้การค้า อย่างไรก็ตาม เนื่องจากบริษัทและบริษัทย่อยมีนโยบายการให้สินเชื่อที่รัดกุม และมีฐานลูกค้าที่หลากหลายและมีจำนวนมาก ราย ดังนั้นบริษัทจึงไม่คาดว่าจะได้รับความเสียหายที่เป็นสาระสำคัญจากการเก็บหนี้ที่ค้างจากจำนวนที่ตั้งค่าเพื่อหนี้สงสัยจะสูญไว้แล้ว

ความเสี่ยงด้านอัตราดอกเบี้ย

ความเสี่ยงเกี่ยวกับอัตราดอกเบี้ยนี้เกิดขึ้นจากการเปลี่ยนแปลงอัตราดอกเบี้ยในตลาดในอนาคต การเปลี่ยนแปลงดังกล่าวจะส่งผลกระทบต่อผลการดำเนินงานและกระแสเงินสดของบริษัทและบริษัทย่อย บริษัทและบริษัทย่อยมีความเสี่ยงเกี่ยวกับอัตราดอกเบี้ยเนื่องจากเงินฝากธนาคาร เงินลงทุนชั่วคราว เงินเบิกเกินบัญชีธนาคาร บริษัทและบริษัทย่อยไม่ได้ใช้ตราสารอนุพันธ์ทางการเงินเพื่อป้องกันความเสี่ยงดังกล่าว

ณ วันที่ 31 ธันวาคม 2563 สินทรัพย์และหนี้สินทางการเงินที่สำคัญสามารถจัดตามประเภทอัตราดอกเบี้ยได้ดังนี้

(หน่วย : บาท)

	งบการเงินรวม			
	อัตราดอกเบี้ย	อัตราดอกเบี้ย	ไม่มี	รวม
	ปรับขึ้นลง	คงที่	อัตราดอกเบี้ย	
	ตามอัตรา			
	ตลาด			
<u>สินทรัพย์ทางการเงิน</u>				
เงินสดและรายการเทียบเท่าเงินสด	223,285,685	-	-	223,285,685
ลูกหนี้การค้าและลูกหนี้หมุนเวียนอื่น	-	-	180,058,260	180,058,260
สินทรัพย์ทางการเงินหมุนเวียนอื่น	-	-	137,520,237	137,520,237
<u>หนี้สินทางการเงิน</u>				
เจ้าหนี้การค้าและเจ้าหนี้หมุนเวียนอื่น	-	-	53,867,156	53,867,156
ประมาณการหนี้สินสำหรับผลประโยชน์พนักงาน	-	28,046,965	-	28,046,965

(หน่วย : บาท)

	งบการเงินเฉพาะกิจการ			
	อัตราดอกเบี้ย	อัตราดอกเบี้ย	ไม่มี	รวม
	ปรับขึ้นลง	คงที่	อัตราดอกเบี้ย	
	ตามอัตรา			
	ตลาด			
<u>สินทรัพย์ทางการเงิน</u>				
เงินสดและรายการเทียบเท่าเงินสด	133,930,213	-	-	133,930,213
ลูกหนี้การค้าและลูกหนี้หมุนเวียนอื่น	-	-	159,254,605	159,254,605
สินทรัพย์ทางการเงินหมุนเวียนอื่น	-	-	-	-
<u>หนี้สินทางการเงิน</u>				
เจ้าหนี้การค้าและเจ้าหนี้หมุนเวียนอื่น	-	-	151,979,336	151,979,336
ประมาณการหนี้สินสำหรับผลประโยชน์พนักงาน	-	7,848,080	-	7,848,080

ความเสี่ยงจากอัตราแลกเปลี่ยน

บริษัทย่อยมียอดคงเหลือของสินทรัพย์และหนี้สินทางการเงินในสกุลเงินตราต่างประเทศ ดังนี้

(หน่วย : บาท)

สกุลเงิน	สินทรัพย์ทางการเงิน		หนี้สินทางการเงิน		อัตราแลกเปลี่ยนตัวเฉลี่ย	
	2563	2562	2563	2562	2563	2562
ปอนด์สเตอร์ลิง อังกฤษ (GBP)	24,049	270,314	-	77,806	40.6403	39.5217
เหรียญสหรัฐอเมริกา (USD)	706,312	646,229	-	-	30.0371	30.1540
ยูโร (EUR)	1,142,519	2,395,948	18,772	128,620	36.8764	33.7311
เหรียญออสเตรเลีย (AUD)	323,935	356,579	-	-	22.9188	21.0492
เยน (JPY)	-	-	25,000,000	-	29.0680	-

ความเสี่ยงด้านสภาพคล่อง

บริษัทและบริษัทย่อยมีการควบคุมความเสี่ยงจากการขาดสภาพคล่อง โดยการรักษาระดับของเงินสดและรายการเทียบเท่าเงินสดให้เพียงพอต่อการดำเนินงานของบริษัท รวมทั้งจัดหางบการเงินสินเชื่อระยะสั้นจากสถาบันการเงินต่าง ๆ เพื่อสำรองในกรณีที่มีความจำเป็นและเพื่อลดผลกระทบจากความผันผวนของกระแสเงินสด

การวัดมูลค่ายุติธรรม

บริษัทและบริษัทย่อยใช้วิธีราคาตลาดในการวัดมูลค่ายุติธรรมของสินทรัพย์และหนี้สินซึ่งมาตรฐานการรายงานทางการเงินที่เกี่ยวข้องกำหนดให้ต้องวัดมูลค่าด้วยมูลค่ายุติธรรม ยกเว้นในกรณีที่ไม่มีตลาดที่มีสภาพคล่อง หรือไม่สามารถหาราคาเสนอซื้อขายในตลาดที่มีสภาพคล่องได้ บริษัทและบริษัทย่อยจะใช้วิธีราคาทุนหรือวิธีรายได้ในการวัดมูลค่ายุติธรรมของสินทรัพย์และหนี้สินดังกล่าวแทน

ลำดับชั้นของมูลค่ายุติธรรม

- ระดับที่ 1 ใช้ข้อมูลราคาเสนอซื้อขาย (ไม่ต้องปรับปรุง) ในตลาดที่มีสภาพคล่องสำหรับสินทรัพย์หรือหนี้สินอย่างเดียวกัน
- ระดับที่ 2 ใช้ข้อมูลอื่นนอกเหนือจากราคาเสนอซื้อขายซึ่งรวมอยู่ในระดับ 1 ที่สามารถสังเกตได้โดยตรง (ได้แก่ ข้อมูลราคาตลาด) หรือโดยอ้อม (ได้แก่ ข้อมูลที่คำนวณมาจากราคาตลาด) สำหรับสินทรัพย์นั้นหรือหนี้สินนั้น
- ระดับที่ 3 ใช้ข้อมูลที่ไม่สามารถสังเกตได้ เช่น ข้อมูลเกี่ยวกับกระแสเงินในอนาคตที่กิจการประมาณขึ้น

ณ วันที่ 31 ธันวาคม 2563 บริษัทและบริษัทย่อยมีสินทรัพย์และหนี้สินที่วัดมูลค่าด้วยมูลค่ายุติธรรม
แยกแสดงตามลำดับชั้นของมูลค่ายุติธรรม ดังนี้

(หน่วย : บาท)				
งบการเงินรวม				
	ระดับที่ 1	ระดับที่ 2	ระดับที่ 3	รวม
สินทรัพย์ที่วัดด้วยมูลค่ายุติธรรม				
สินทรัพย์ทางการเงินหมุนเวียนอื่น				
- หน่วยเงินลงทุน	-	137,520,237	-	137,520,237

(หน่วย : บาท)				
งบการเงินเฉพาะกิจการ				
	ระดับที่ 1	ระดับที่ 2	ระดับที่ 3	รวม
สินทรัพย์ที่วัดด้วยมูลค่ายุติธรรม				
สินทรัพย์ทางการเงินหมุนเวียนอื่น				
- หน่วยเงินลงทุน	-	-	-	-

ในระหว่างปี ไม่มีการเปลี่ยนแปลงการจัดประเภทของสินทรัพย์ทางการเงิน

เทคนิคการประเมินมูลค่ายุติธรรมและข้อมูลที่ใช้สำหรับการวัดมูลค่ายุติธรรมระดับที่ 2

มูลค่ายุติธรรมของเงินลงทุนในหน่วยลงทุนที่มีได้จดทะเบียนในตลาดหลักทรัพย์แห่งประเทศไทยคำนวณโดยใช้มูลค่าสินทรัพย์สุทธิต่อหน่วยที่ประกาศโดยผู้จัดการกองทุน

31. การเปลี่ยนแปลงในหนี้สินที่เกิดจากกิจกรรมจัดหาเงิน

การเปลี่ยนแปลงในหนี้สินที่เกิดจากกิจกรรมจัดหาเงินสำหรับปีสิ้นสุดวันที่ 31 ธันวาคม 2563 และ 2562 มีดังนี้

(หน่วย : บาท)				
งบการเงินรวม				
ยอดคงเหลือ ณ วันที่ 1 มกราคม 2562	กระแสเงินสด เพิ่ม (ลด)	รายการที่ไม่ใช่เงินสด		ยอดคงเหลือ ณ วันที่ 31 ธันวาคม 2562
		เพิ่มขึ้น	การแปลงค่า อัตราแลกเปลี่ยน	
หนี้สินตามสัญญาเช่า	306,618	(306,618)	-	-
รวม	306,618	(306,618)	-	-

(หน่วย : บาท)

งบการเงินเฉพาะกิจการ				
ยอดคงเหลือ ณ วันที่ 1 มกราคม	กระแสเงินสด เพิ่ม (ลด)	รายการที่ไม่ใช่เงินสด		ยอดคงเหลือ ณ วันที่ 31 ธันวาคม
		เพิ่มขึ้น	การแปลงค่า อัตราแลกเปลี่ยน	
2563				2563
หน้าสินตามสัญญาเช่า	26,428,153	(1,086,450)	-	25,341,703
รวม	26,428,153	(1,086,450)	-	25,341,703

32. การบริหารจัดการทุน

วัตถุประสงค์ในการบริหารจัดการทุนที่มีความสำคัญของบริษัท คือ การจัดให้มีโครงสร้างทางการเงินที่เหมาะสมและการดำรงไว้ซึ่งความสามารถในการดำเนินธุรกิจอย่างต่อเนื่อง

33. เหตุการณ์ภายหลังวันที่รอบระยะเวลารายงาน

ในวันที่ 22 กุมภาพันธ์ 2564 คณะกรรมการมีมติอนุมัติให้นำเสนอที่ประชุมผู้ถือหุ้นเพื่อพิจารณาอนุมัติจ่ายเงินปันผลในอัตราหุ้นละ 3.50 บาท แก่ผู้ถือหุ้นจำนวน 13,500,000 หุ้น รวมเป็นเงินทั้งสิ้น 47,250,000 บาท

34. การอนุมัติงบการเงิน

งบการเงินนี้ได้รับอนุมัติให้ออกโดยกรรมการผู้มีอำนาจของบริษัทแล้วเมื่อวันที่ 22 กุมภาพันธ์ 2564



Business Overview

Jack Chia Industries (Thailand) Public Company Limited manufactures, distributes, and exports toiletries, confectionary, pharmaceuticals, wound care products and medical devices. The company was founded in 1966, and is currently operating under the registration number 0107536000544. The company's product portfolio includes:

1. Confectionary under the “JASON’S JUJUBES” trademark
2. Toiletries—such as perfume, soap, shower cream, talcum—under the “TABU”, “KLEAR” and “FIVE PEACOCKS” trademarks
3. Pharmaceuticals and wound care products
 - a. Eucalyptus oil under the “KANGAROO BRAND” trademark
 - b. Wound care products under the “TENSOPLAST”, “TENSOPLASTIC”, “TENSOTAPE”, “TIGERPLAST” and “PHARMACARE” trademarks
4. Medical devices under the “OMRON” trademark. The company has been appointed as an authorized distributor by Omron Healthcare (Thailand) Co., Ltd.
5. Lighter fluid under the “RONSON” trademark
6. Heat patch under the “THERMA PLAST” trademark
7. Cock Fighting Tape under the “GOLDEN LION” trademark

The company operates one factory which produces its toiletries and confectionary products. The factory is located at 144/1-2 Soi Sri Bamphen, Chong Nonsi, Yannawa, Bangkok.

Additionally, Jack Chia Industries (Thailand) PCL. owns 100.00% of its subsidiary Pharmacare Limited. Pharmacare Limited manufactures and exports wound care products and eucalyptus oil products, and is located at Lad Krabang Industrial Estate 114 Soi Chalongkrung 31, Lumplatew Sub-district, Lad Krabang District, Bangkok.

On 24 December 2020, Jack Chia Industries (Thailand) PCL. owns 100.00% of its new subsidiary: JCT New Frontiers Co., Ltd. which is located at Lad Krabang Industrial Estate 114 Soi Chalongkrung 31, Lumplatew Sub-district, Lad Krabang District, Bangkok.



Nature of Business

● Nature of products and services

The company's product portfolio includes six product categories, which are as follows:

1. Confectionary under the “JASON’S JUJUBES” trademark
2. Toiletries—such as perfume, soap, shower cream, talcum—under the “TABU”, “KLEAR” and “FIVE PEACOCKS” trademarks
3. Pharmaceuticals and wound care products
 - a. Eucalyptus oil under the “KANGAROO BRAND” trademark
 - b. Wound care products under the “TENSOPLAST”, “TENSOPLASTIC”, “TENSOTAPE”, “TIGERPLAST” and “PHARMACARE” trademarks
4. Medical devices under the “OMRON” trademark. The company has been appointed as an authorized distributor by Omron Healthcare (Thailand) Co., Ltd.
5. Lighter fluid under the “RONSON” trademark
6. Heat patch under the “THERMA PLAST” trademark
7. Cock Fighting Tape under the “GOLDEN LION” trademark

● Revenue structure

The company and its subsidiary derive their revenues with the following structures.

1. Domestic and international markets: the company and its subsidiary sell their products domestically, as well as export to international markets.

Unit: THB Million

Year	2020	2019
Revenue-export	180.38	277.55
Revenue-domestic	243.87	243.60

2. Product types: the company and its subsidiary divide their products into two groups.

a. Medical supplies and devices

b. Consumer products

Unit: THB Million

	2020	%	2019	%
Revenue-medical supplies and devices	659.96	83.40	743.17	83.97
Revenue- consumer products	131.39	16.60	141.80	16.03



**JACK CHIA INDUSTRIES (THAILAND) PUBLIC COMPANY LIMITED
AND ITS SUBSIDIARY**

**CONSOLIDATED AND SEPARATE FINANCIAL STATEMENTS
FOR THE YEAR ENDED DECEMBER 31, 2020**

REPORT OF THE AUDITOR

To The Shareholders and Board of Directors of
Jack Chia Industries (Thailand) Public Company Limited

Opinion

I have audited the consolidated financial statements of Jack Chia Industries (Thailand) Public Company Limited and its subsidiaries (the Group), which comprise the consolidated statement of financial position as at December 31, 2020, and the consolidated statement of comprehensive income, consolidated statement of changes in shareholders' equity and consolidated statement of cash flows for the year then ended, and notes to the consolidated financial statements, including a summary of significant accounting policies, and I have audited the separate financial statements of Jack Chia Industries (Thailand) Public Company Limited (the Company), which comprise the statement of financial position as at December 31, 2020, and the statement of comprehensive income, statement of changes in shareholders' equity and statement of cash flows for the year then ended, and notes to the financial statements, including a summary of significant accounting policies.

In my opinion, the accompanying financial statements present fairly, in all material respects, the consolidated financial position of Jack Chia Industries (Thailand) Public Company Limited and its subsidiaries as at December 31, 2020, and its consolidated financial performance and its consolidated cash flows for the year then ended and the separate financial position of Jack Chia Industries (Thailand) Public Company Limited as at December 31, 2020, and its financial performance and its cash flows for the year then ended in accordance with Thai Financial Reporting Standards.

Basis for Opinion

I conducted my audit in accordance with Thai Standards on Auditing. My responsibilities under those standards are further described in the Auditor's Responsibilities for the Audit of the Financial Statements section of my report. I am independent of the Group and the Company in accordance with the Federation of Accounting Professions' Code of Ethics for Professional Accountants together with the ethical requirements that are relevant to my audit of the financial statements, and I have fulfilled my other ethical responsibilities in accordance with these requirements. I believe that the audit evidence I have obtained is sufficient and appropriate to provide a basis for my opinion.

Key Audit Matters

Key audit matters are those matters that, in our professional judgment, were of most significance in my audit of the consolidated financial statements and separate financial statements of the current period. These matters were addressed in the context of my audit of the consolidated financial statements and separate financial statements as a whole, and in forming my opinion thereon, and I do not provide a separate opinion on these matters.

Recognition of sales revenue

As sales revenue is a transaction that has materiality in the financial statements the Company and its subsidiary, has many distribution channels both wholesale and retail for many types of products. In addition, the Company has sales to retailers nationwide. Therefore, the recognition of sales revenue may not correspond with the delivery and affects the sales revenue not to be in the correct accounting period. Thus, I have paid special attention to revenue recognition to ensure that sales revenue is recognized correctly and completely.

I have assessed the appropriateness and tested the efficiency of the internal control systems of revenue recognition, sampling audited the sales documentation for sales that occurred during the year and near the end and after the accounting period, audited the product return and credit note issuance after the year-end. Furthermore, I have analyzed to compare the change in sales revenue and related cost of sale to the find unusual transactions that arise.

Allowance for obsolete stock

According to Note 10 in the notes to the consolidated financial statements, as at December 31, 2020 the Company and its subsidiary had inventory amounting to Baht 183.54 million, or 13.29% of the total assets. Inventory is stated at cost or net realizable value, whichever is lower. Therefore, the management has to use considerable judgment in considering appropriate allowance for decline in value of inventory for each type of obsolete stock which there is substantial amount. It is to be considered from analysis of each product category aging, period of sale and turnover of products. However, the allowance for obsolete stock may differ from the actual decline in value of product. Therefore, I have paid special attention in the audit of inventories account to ensure that the inventories are stated appropriately.

I have verified the adequacy and appropriate of the recording of the allowance for obsolete stock and the assumption used by the management in calculating the allowance for decline in value of inventory, compared product cost against the net realizable value, which is calculated from the selling price during the year, analyzed and compared the inventory balance, verified product aging, product movement and verified the correctness in recording the account of allowance for obsolete stock. Additionally, I have assessed the consumer trends and the cycle of goods to compare with the assumption used by the management.

Other Information

Management is responsible for the other information. The other information comprises the information included in the annual report, but does not include the financial statements and my auditor's report thereon. The annual report is expected to be made available to me after the date of this auditor's report.

My opinion on the financial statements does not cover the other information and I will not express any form of assurance conclusion thereon.

In connection with my audit of the financial statements, my responsibility is to read the other information identified above when it becomes available and, in doing so, consider whether the other information is materially inconsistent with the financial statements or my knowledge obtained in the audit, or otherwise appears to be materially misstated.

When I read the annual report, if I conclude that there is a material misstatement therein, I am required to communicate the matter to those charged with governance in order for those charged with governance to correct the misstatement.

Responsibilities of Management and Those Charged with Governance for the Financial Statements

Management is responsible for the preparation and fair presentation of the consolidated financial statements and separate financial statements in accordance with Thai Financial Reporting Standards, and for such internal control as management determines is necessary to enable the preparation of financial statements that are free from material misstatement, whether due to fraud or error.

In preparing the consolidated financial statements and separate financial statements, management is responsible for assessing the Group's and the Company's ability to continue as a going concern, disclosing, matters related to going concern and using the going concern basis of accounting unless management either intends to liquidate the Group and the Company or to cease operations, or has no realistic alternative but to do so.

Those charged with governance are responsible for overseeing the Group's and the Company's financial reporting process.

Auditor's Responsibilities for the Audit of the Financial Statements

My objectives are to obtain reasonable assurance about whether the consolidated financial statements and separate financial statements as a whole are free from material misstatement, whether due to fraud or error, and to issue an auditor's report that includes my opinion. Reasonable assurance is a high level of assurance, but is not a guarantee that an audit conducted in accordance with Thai Standards on Auditing will always detect a material misstatement when it exists. Misstatements can arise from fraud or error and are considered material if, individually or in the aggregate, they could reasonably be expected to influence the economic decisions of users taken on the basis of these consolidated financial statements and separate financial statements.

As part of an audit in accordance with Thai Standards on Auditing, I exercise professional judgment and maintain professional skepticism throughout the audit. I also:

- Identify and assess the risks of material misstatement of the consolidated financial statements and separate financial statements, whether due to fraud or error, design and perform audit procedures responsive to those risks, and obtain audit evidence that is sufficient and appropriate to provide a basis for my opinion. The risk of not detecting a material misstatement resulting from fraud is higher than for one resulting from error, as fraud may involve collusion, forgery, intentional omissions, misrepresentations, or the override of internal control.

- Obtain an understanding of internal control relevant to the audit in order to design audit procedures that are appropriate in the circumstances, but not for the purpose of expressing an opinion on the effectiveness of the Group's and the Company's internal control.

- Evaluate the appropriateness of accounting policies used and the reasonableness of accounting estimates and related disclosures made by management.

- Conclude on the appropriateness of management's use of the going concern basis of accounting and, based on the audit evidence obtained, whether a material uncertainty exists related to events or conditions that may cast significant doubt on the Group's and the Company's ability to continue as a going concern. If I conclude that a material uncertainty exists, I am required to draw attention in my auditor's report to the related disclosures in the consolidated financial statements and separate financial statements or, if such disclosures are inadequate, to modify my opinion. My conclusions are based on the audit evidence obtained up to the date of my auditor's report. However, future events or conditions may cause the Group and the Company to cease to continue as a going concern.

- Evaluate the overall presentation, structure and content of the consolidated financial statements and separate financial statements, including the disclosures, and whether the consolidated financial statements and separate financial statements represent the underlying transactions and events in a manner that achieves fair presentation.


- Obtain sufficient appropriate audit evidence regarding the financial information of the entities or business activities within the Group to express an opinion on the consolidated financial statements. I am responsible for the direction, supervision and performance of the group audit. I remain solely responsible for my audit opinion.

I communicate with those charged with governance regarding, among other matters, the planned scope and timing of the audit and significant audit findings, including any significant deficiencies in internal control that I identify during my audit.

I also provide those charged with governance with a statement that we have complied with relevant ethical requirements regarding independence, and to communicate with them all relationships and other matters that may reasonably be thought to bear on my independence, and where applicable, related safeguards.

From the matters communicated with those charged with governance, I determine those matters that were of most significance in the audit of the consolidated financial statements and separate financial statements of the current period and are therefore the key audit matters. I describe these matters in my auditor's report unless law or regulation precludes public disclosure about the matter or when, in extremely rare circumstances, I determine that a matter should not be communicated in my report because the adverse consequences of doing so would reasonably be expected to outweigh the public interest benefits of such communication.

The engagement partner responsible for the audit resulting in this independent auditor's report is Mr. Suwat Maneekanoksakul.



(Mr. Suwat Maneekanoksakul)

Certified Public Accountant

Registration No. 8134

Dharmniti Auditing Company Limited
Bangkok, Thailand
February 22, 2021

JACK CHIA INDUSTRIES (THAILAND) PUBLIC COMPANY LIMITED AND ITS SUBSIDIARY
STATEMENT OF FINANCIAL POSITION
AS AT DECEMBER 31, 2020

ASSETS					
(Unit : Baht)					
		Consolidated financial statements		Separate financial statements	
	Note	2020	2019	2020	2019
Current assets					
Cash and cash equivalents	7	223,285,685	151,591,831	133,930,213	33,883,684
Current investments	5, 8	-	150,172,812	-	60,116,565
Trade and other current receivables	5, 6, 9	180,058,260	203,459,380	159,254,605	166,344,457
Inventories	10	183,539,545	189,363,296	68,233,122	57,840,081
Other current financial assets	5, 11	137,520,237	-	-	-
Other current assets		1,030,364	7,704,978	772,344	836,580
Total current assets		725,434,091	702,292,297	362,190,284	319,021,367
Non-current assets					
Investments in subsidiary	12	-	-	251,597,700	250,598,000
Investment property	13	141,311,315	141,311,315	109,929,560	109,929,560
Property, plant and equipment	14	504,479,900	506,588,301	221,182,492	224,455,631
Right-of-use assets	5, 15	-	-	25,106,746	-
Intangible assets	16	9,428,516	13,281,537	1,339,256	2,974,937
Other non-current assets		148,175	33,143	148,175	33,143
Total non-current assets		655,367,906	661,214,296	609,303,929	587,991,271
TOTAL ASSETS		1,380,801,997	1,363,506,593	971,494,213	907,012,638

Notes to financial statements form an integral part of these statements.

JACK CHIA INDUSTRIES (THAILAND) PUBLIC COMPANY LIMITED AND ITS SUBSIDIARY
STATEMENT OF FINANCIAL POSITION (CONT.)
AS AT DECEMBER 31, 2020

LIABILITIES AND SHAREHOLDERS' EQUITY

		(Unit : Baht)			
		Consolidated financial statements		Separate financial statements	
	Note	2020	2019	2020	2019
Current liabilities					
Trade and other current payables	6, 17	53,867,156	48,348,630	151,979,336	106,192,467
Current portion of lease liabilities	5, 18	-	-	1,039,025	-
Corporate income tax payable		7,490,699	7,128,583	4,261,957	1,476,657
Dividend payable		21,931,321	20,417,696	21,931,321	20,417,696
Other current liabilities		4,754,996	4,527,702	4,106,643	3,906,229
Total current liabilities		88,044,172	80,422,611	183,318,282	131,993,049
Non-current liabilities					
Lease liabilities	5, 18	-	-	24,302,678	-
Deferred tax liabilities	19	67,805,915	70,716,157	54,913,799	55,044,037
Provisions for employee benefits	20	28,046,965	19,767,615	7,848,080	11,214,314
Other non-current liabilities		1,000,000	1,000,000	1,000,000	1,000,000
Total non-current liabilities		96,852,880	91,483,772	88,064,557	67,258,351
Total liabilities		184,897,052	171,906,383	271,382,839	199,251,400

Notes to financial statements form an integral part of these statements.

JACK CHIA INDUSTRIES (THAILAND) PUBLIC COMPANY LIMITED AND ITS SUBSIDIARY
STATEMENT OF FINANCIAL POSITION (CONT.)
AS AT DECEMBER 31, 2020

LIABILITIES AND SHAREHOLDERS' EQUITY (CONT.)

		(Unit : Baht)			
		Consolidated financial statements		Separate financial statements	
Note		2020	2019	2020	2019
SHAREHOLDERS' EQUITY					
Share capital					
Registered					
	13,500,000 ordinary shares of Baht 10 each	135,000,000	135,000,000	135,000,000	135,000,000
Issued and paid-up					
	13,500,000 ordinary shares of Baht 10 each	135,000,000	135,000,000	135,000,000	135,000,000
Surplus capital					
	Share premium	219,726,720	219,726,720	219,726,720	219,726,720
Retained earnings					
	Appropriated-statutory reserve	13,500,000	13,500,000	13,500,000	13,500,000
	Unappropriated	579,119,476	572,311,563	165,910,704	171,102,387
	Other components of equity	248,558,749	251,061,927	165,973,950	168,432,131
	Total shareholders' equity	1,195,904,945	1,191,600,210	700,111,374	707,761,238
	TOTAL LIABILITIES AND SHAREHOLDERS' EQUITY	1,380,801,997	1,363,506,593	971,494,213	907,012,638

Notes to financial statements form an integral part of these statements.

JACK CHIA INDUSTRIES (THAILAND) PUBLIC COMPANY LIMITED AND ITS SUBSIDIARY
STATEMENT OF COMPREHENSIVE INCOME
FOR THE YEAR ENDED DECEMBER 31, 2020

		(Unit : Baht)			
		Consolidated financial statements		Separate financial statements	
	Note	2020	2019	2020	2019
Revenues					
Sales		791,349,280	884,966,872	610,447,801	605,929,645
Rental income	12	7,538,250	7,935,000	7,538,250	7,935,000
Gains on exchange rate		7,090,739	-	-	-
Dividend income	11	-	220,000	28,438,815	28,658,815
Other income		3,021,349	4,725,957	2,266,687	1,386,427
Total revenues		808,999,618	897,847,829	648,691,553	643,909,887
Expenses					
Cost of sales		485,078,513	537,246,020	391,764,349	383,160,501
Distribution costs		142,841,623	140,002,850	140,315,566	136,134,006
Administrative expenses		99,793,496	103,449,614	63,521,998	63,384,193
Loss on exchange rate		-	8,631,118	-	42,531
Other (gains) losses		(497,395)	-	-	-
Total expenses		727,216,237	789,329,602	595,601,913	582,721,231
Profit from operating activities		81,783,381	108,518,227	53,089,640	61,188,656
Finance costs		342,905	404,957	1,059,793	254,181
Profit before income tax expenses		81,440,476	108,113,270	52,029,847	60,934,475
Income tax expenses	21	14,122,765	17,406,465	4,789,479	6,329,050
Profit for the year		67,317,711	90,706,805	47,240,368	54,605,425
Other comprehensive income					
Components of other comprehensive income that will be reclassified to profit or loss					
Gains on measuring financial assets		-	337,535	-	1,005,306
		-	337,535	-	1,005,306
Components of other comprehensive income that will not be reclassified to profit or loss					
Gains (losses) on re-measurements of defined benefit plans		(6,311,791)	(5,764,246)	1,809,768	(5,102,704)
		(6,311,791)	(5,764,246)	1,809,768	(5,102,704)
Other comprehensive income (loss) for the year - net of tax		(6,311,791)	(5,426,711)	1,809,768	(4,097,398)
Total comprehensive income for the year		61,005,920	85,280,094	49,050,136	50,508,027

Notes to financial statements form an integral part of these statements.

JACK CHIA INDUSTRIES (THAILAND) PUBLIC COMPANY LIMITED AND ITS SUBSIDIARY
STATEMENT OF COMPREHENSIVE INCOME (CONT.)
FOR THE YEAR ENDED DECEMBER 31, 2020

		(Unit : Baht)			
		Consolidated financial statements		Separate financial statements	
	Note	2020	2019	2020	2019
Earnings per share	23				
Basic earning per share (Baht per share)		4.99	6.72	3.50	4.04
Weighted average number of ordinary shares		13,500,000	13,500,000	13,500,000	13,500,000
Comprehensive income per share	23				
Basic comprehensive income per share (Baht per share)		4.52	6.32	3.63	3.74
Weighted average number of ordinary shares		13,500,000	13,500,000	13,500,000	13,500,000

Notes to financial statements form an integral part of these statements.

JACK CHIA INDUSTRIES (THAILAND) PUBLIC COMPANY LIMITED AND ITS SUBSIDIARY
STATEMENT OF CHANGES IN SHAREHOLDERS' EQUITY
FOR THE YEAR ENDED DECEMBER 31, 2020

		Consolidated financial statements							(Unit : Baht)
		Shareholder's equity							Total
	Note	Issued and paid-up share capital	Share premium	Retained earnings		Other components of equity (Net of income tax)			Total
				Appropriated - statutory reserve	Unappropriated	Surplus on revaluation of fixed assets	Unrealized gain on available-for-sale securities	Total	
Balance as at December 31, 2019		135,000,000	219,726,720	13,500,000	544,070,189	248,558,749	2,165,643	250,724,392	1,163,021,301
Dividend paid	24	-	-	-	(56,701,185)	-	-	-	(56,701,185)
Profit (loss) for the year		-	-	-	90,706,805	-	-	-	90,706,805
Other comprehensive income (loss) for the year		-	-	-	(5,764,246)	-	337,535	337,535	(5,426,711)
Balance as at December 31, 2019		135,000,000	219,726,720	13,500,000	572,311,563	248,558,749	2,503,178	251,061,927	1,191,600,210
Effects of the adoption of TFRS	5	-	-	-	2,503,178	-	(2,503,178)	(2,503,178)	-
Balance as at January 1, 2020		135,000,000	219,726,720	13,500,000	574,814,741	248,558,749	-	248,558,749	1,191,600,210
Dividend paid	24	-	-	-	(56,701,185)	-	-	-	(56,701,185)
Profit (loss) for the year		-	-	-	67,317,711	-	-	-	67,317,711
Other comprehensive income (loss) for the year		-	-	-	(6,311,791)	-	-	-	(6,311,791)
Balance as at December 31, 2020		135,000,000	219,726,720	13,500,000	579,119,476	248,558,749	-	248,558,749	1,195,904,945

Notes to financial statements form an integral part of these statements.

JACK CHIA INDUSTRIES (THAILAND) PUBLIC COMPANY LIMITED AND ITS SUBSIDIARY
STATEMENT OF CHANGES IN SHAREHOLDERS' EQUITY (CONT.)

FOR THE YEAR ENDED DECEMBER 31, 2020

Separate financial statements									(Unit : Baht)
	Note	Issued and paid-up share capital	Share premium	Retained earnings		Other components of equity (Net from income tax)			Total
				Appropriated - statutory reserve	Unappropriated	Suplus on revaluation of fixed assets	Unrealized gain on available-for-sale securities	Total	
Balance as at December 31, 2019		135,000,000	135,000,000	13,500,000	178,299,666	165,973,950	1,452,875	167,426,825	713,953,211
Dividend paid	24	-	-	-	(56,700,000)	-	-	-	(56,700,000)
Profit (loss) for the year		-	-	-	54,605,425	-	-	-	54,605,425
Other comprehensive income (loss) for the year		-	-	-	(5,102,704)	-	1,005,306	1,005,306	(4,097,398)
Balance as at December 31, 2019		135,000,000	219,726,720	13,500,000	171,102,387	165,973,950	2,458,181	168,432,131	707,761,238
Effects of the adoption of TFRS	5	-	-	-	2,458,181	-	(2,458,181)	(2,458,181)	-
Balance as at January 1, 2020		135,000,000	219,726,720	13,500,000	173,560,568	165,973,950	-	165,973,950	707,761,238
Dividend paid	24	-	-	-	(56,700,000)	-	-	-	(56,700,000)
Profit (loss) for the year		-	-	-	47,240,368	-	-	-	47,240,368
Other comprehensive income (loss) for the year		-	-	-	1,809,768	-	-	-	1,809,768
Balance as at December 31, 2020		135,000,000	219,726,720	13,500,000	165,910,704	165,973,950	-	165,973,950	700,111,374

Notes to financial statements form an integral part of these statements.

JACK CHIA INDUSTRIES (THAILAND) PUBLIC COMPANY LIMITED AND ITS SUBSIDIARY
STATEMENT OF CASH FLOWS
FOR THE YEAR ENDED DECEMBER 31, 2020

	(Unit : Baht)			
	Consolidated financial statements		Separate financial statements	
	2020	2019	2020	2019
<u>Cash flows from operating activities</u>				
Profit for the year	67,317,711	90,706,805	47,240,368	54,605,425
Adjustments to reconcile profit (loss) for the period to net cash provided by (used in) operation activities :				
(Gain) loss on sales of other current financial assets	580,486	(2,043,582)	235,371	(66,239)
Unrealized (gain) loss on changes value of other current financial assets	(497,395)	-	-	-
Allowance for doubtful account	483,453	(732,609)	483,453	(732,609)
Bad debts	-	48,222	-	48,222
Depreciation and amortization	25,104,693	23,675,242	6,831,850	4,173,058
Allowance for stock declining value (reversal)	347,084	(3,534,124)	226,292	(2,843,047)
Allowance for impairment loss	-	(15,080)	-	(15,080)
Unrealized (gain) loss on exchange rate	(1,703,258)	12,625,836	-	-
(Gain) loss on sales of fixed assets	(488,499)	(155,237)	(828,336)	(46,715)
Loss on write - off of fixed assets	7,410	1,412,434	1	15,080
Employees benefits expenses	2,096,831	3,840,582	839,858	2,804,938
Interest income	(466,236)	(561,355)	(380,605)	(234,442)
Dividend income	-	(220,000)	(28,438,815)	(28,658,815)
Interest expenses	342,905	404,957	1,059,793	254,181
Income tax expenses	14,122,765	17,406,465	4,789,479	6,329,050
Profit before changes in operating assets and operating liabilities	107,247,950	142,858,556	32,058,709	35,633,007
Operating assets (increase) decrease				
Trade and other current receivables	23,170,191	(62,372,354)	6,606,399	(58,231,782)
Inventories	5,476,667	21,104,759	(10,619,333)	14,224,135
Other current financial assets	6,674,614	(4,108,991)	64,236	(216,188)
Other non - current assets	(115,032)	385,113	(115,032)	385,112
Operating liabilities increase (decrease)				
Trade and other current payables	(2,061,572)	7,063,908	44,787,169	14,106,792
Other current liabilities	227,294	2,636,552	200,414	1,613,617
Cash receipt in operating activities	140,620,112	107,567,543	72,982,562	7,514,693
Corporate income tax paid	(15,092,943)	(17,121,809)	(2,586,859)	(7,709,647)
Employee benefit paid	(2,050,125)	(1,247,464)	(2,050,125)	(1,247,464)
Net cash provided by (used in) operating activities	123,477,044	89,198,270	68,345,578	(1,442,418)

Notes to financial statements form an integral part of these statements.

JACK CHIA INDUSTRIES (THAILAND) PUBLIC COMPANY LIMITED AND ITS SUBSIDIARY
STATEMENT OF CASH FLOWS (CONT.)
FOR THE YEAR ENDED DECEMBER 31, 2020

	(Unit : Baht)			
	Consolidated financial statements		Separate financial statements	
	2020	2019	2020	2019
<u>Cash flows from investing activities</u>				
Cash received from sales of other current financial assets	219,569,484	248,613,516	59,881,194	131,975,861
Cash paid purchase in other current financial assets	(207,000,000)	(255,999,919)	-	(125,999,919)
Cash paid purchase of fixed assets	(13,295,982)	(19,056,883)	(1,980,922)	(9,525,307)
Cash paid purchase of intangible assets	-	(1,046,400)	-	(960,000)
Cash received from sales of fixed asset	2,232,135	1,241,127	2,207,634	46,729
Cash received from interest income	466,236	561,355	380,605	234,442
Dividend income from investment in subsidiary	-	-	28,438,815	28,438,815
Dividend income from investment in unit trusts	-	220,000	-	220,000
Net cash provided by (used in) investing activities	1,971,873	(25,467,204)	88,927,326	24,430,621
<u>Cash flows from financing activities</u>				
Cash paid for lease liabilities	-	(306,618)	(1,086,450)	-
Dividend paid	(55,187,560)	(54,952,496)	(55,186,375)	(54,941,425)
Interest paid	-	(8,000)	(953,550)	(137)
Net cash (used in) financing activities	(55,187,560)	(55,267,114)	(57,226,375)	(54,941,562)
Unrealized gain (loss) on exchange rate on cash at bank in foreign currency	1,432,497	(12,608,550)	-	-
Net increase (decrease) in cash and cash equivalents	71,693,854	(4,144,598)	100,046,529	(31,953,359)
Cash and cash equivalents at the beginning of year	151,591,831	155,736,429	33,883,684	65,837,043
Cash and cash equivalents at the end of year	223,285,685	151,591,831	133,930,213	33,883,684
<u>Supplemental disclosures of cash flow information :</u>				
Non - cash items				
1. Account payable for purchase of fixed assets increase (decrease)	7,598,335	-	-	-
2. Account payable investment in the subsidiary increase (decrease)	-	-	999,700	-

Notes to financial statements form an integral part of these statements.

JACK CHIA INDUSTRIES (THAILAND) PUBLIC COMPANY LIMITED AND ITS SUBSIDIARY
NOTES TO THE FINANCIAL STATEMENTS
DECEMBER 31, 2020

1. GENERAL INFORMATION

Jack Chia Industries (Thailand) Public Company Limited ("The Company") is a public company incorporated and domiciled in Thailand. The Company is principally engaged in the manufacture and distribution of pharmaceutical products and cosmetics and its registered address is located at 144/1-2 Sri Bamphen Road, Chong Nonsi, Yannawa, Bangkok.

2. CORONAVIRUS DISEASE 2019 PANDEMIC

The Coronavirus disease 2019 pandemic is continuing to evolve, resulting in an economic slowdown and adversely impacting most businesses and industries as a whole. The situation affects the results of operations of the Company and its subsidiaries, recognition and measurement of assets and liabilities in the financial statements. Nevertheless, the management will continue to monitor the ongoing development and regularly assess the financial impact in respect of the valuation of assets, provisions and contingent liabilities.

3. BASIS FOR THE PREPARATION OF FINANCIAL STATEMENTS

3.1 Basis for preparation of the financial statements

The financial statements have been prepared in accordance with the accounting standards prescribed by Thai Accounts Act enunciated under the Accounting Profession Act B.E.2547 by complying with the financial reporting standards. The presentation of the financial statements has been made in compliance with the Notification of the Department of Business Development, the Ministry of Commerce, re : the financial statements presentation for public limited company, issued under the Accounting Act B.E.2543.

The financial statements have been prepared on a historical cost basis except where otherwise disclosed in the accounting policies.

The financial statements in Thai language are the official statutory financial statements of the Company. The financial statements in English language have been translated from such financial statements in Thai language.

3.2 Basis for consolidation

a) The consolidated financial statements include the financial statements of Jack Chia Industries (Thailand) Public Company Limited and subsidiary company as follows :-

Company's name	Nature of business	Percentage shareholding		Country of incorporation	Assets as a percentage to the consolidated total assets		Revenues as a percentage to the consolidated total revenues	
		2020	2019		2020	2019	2020	2019
Pharmacare Limited	Manufacture and distribution of pharmaceuticals (mainly distributed to the Company)	100	100	Thailand	59.14	58.52	22.36	31.08
JCT new frontier Holding Limited	Holding Limited	100	-	Thailand	-	-	-	-

- b) The consolidated financial statements are prepared by using uniform accounting policies. So that the transaction and the others event which are the same or the similar circumstances have been used the identical policies to record those transaction.
- c) Material balance and transactions between the Company and its subsidiary company have been eliminated from the consolidated financial statements.
- d) Investments in the subsidiary company as recorded in the Company's book of account are eliminated against the equity of the subsidiary company.

3.3 Financial reporting standards that became effective in the current year

During the year, the Company and its subsidiaries have adopted the revised and new financial reporting standards, interpretations and the accounting guidance, which are effective for fiscal years beginning on or after January 1, 2020. These financial reporting standards were aimed at alignment with the corresponding International Financial Reporting Standards with most of the changes directed towards clarifying accounting treatment and providing accounting guidance for users of the standards. Except, the new standard involves changes to key principles, as summarized below.

Financial reporting standards related to financial instruments:

A set of TFRSs related to financial instruments, which consists of five accounting standards and interpretations, as follows:

TFRS 7	Financial Instruments: Disclosures
TFRS 9	Financial Instruments
TAS 32	Financial Instruments: Presentation
TFRIC 16	Hedges of a Net Investment in a Foreign Operation
TFRIC 19	Extinguishing Financial Liabilities with Equity Instruments

These TFRSs related to financial instruments make stipulations relating to the classification of financial instruments and their measurement at fair value or amortized cost (taking into account the type of instrument, the characteristics of the contractual cash flows and the Company's business model), calculation of impairment using the expected credit loss method, and hedge accounting. These include stipulations regarding the presentation and disclosure of financial instruments. When the TFRSs related to financial instruments are effective, some accounting standards, interpretations and guidance which are currently effective is cancelled.

The Company has adopted TFRS related to financial instruments the first-time in its financial statements by applying modified retrospective approach of adoption of which the cumulative effect as an adjustment to the retained earnings as at January 1, 2020 and the comparative information was not restated. The cumulative effect of the change is described in Note 5 to the financial statements.

TFRS 16 Leases

TFRS 16 Leases supersedes TAS 17 Leases together with related Interpretations. The standard sets out the principles for the recognition, measurement, presentation and disclosure of leases, and requires a lessee to recognize assets and liabilities for all leases with a term of more than 12 months, unless the underlying asset is low value.

Accounting by lessors under TFRS 16 is substantially unchanged from TAS 17. Lessors will continue to classify leases as either operating or finance leases using similar principles to those used under TAS 17.

As at January 1, 2020, the Company had adopted TFRS 16, which the Company recognized the cumulative effects of the initial application of this financial reporting standard without restated the previous year's financial statements presented for comparative. However, the Company had chosen to comply with this financial reporting standard with the lease that was previously classified as operating lease by recognizing the liabilities under the lease as at January 1, 2020 with the present value of the remaining lease payment and discounted by the interest rate of the additional borrowing of the Company as at the initial application date. It was recognized the contractual use rights in the amount of liabilities under lease agreements adjusted by the amount of the prepaid or accrued lease payments which were related to the lease agreement recognized in the statement of financial position before the date of application of this financial reporting standard.

The effect of the change in accounting policy is stated in Note 5 to the interim financial statements.

Accounting Treatment Guidance on “Temporary relief measures on accounting alternatives in response to the impact of the COVID-19 situation”

The Federation of Accounting Professions announced Accounting Treatment Guidance on “Temporary relief measures on accounting alternatives in response to the impact of the COVID-19 situation”. Its objectives are to alleviate some of the impact of applying certain financial reporting standards, and to provide clarification about accounting treatments during the period of uncertainty relating to this situation.

On April 22, 2020, the Accounting Treatment Guidance was announced in the Royal Gazette and it is effective for the financial statements prepared for reporting periods ending between January 1, 2020 and December 31, 2020.

The Company and its subsidiaries have elected to apply the following temporary relief measures on accounting alternatives:

- To lightly weight information relating to the COVID-19 situation in applying the valuation technique to measure the fair value of financial assets in the form of debt instruments using Level 2 or Level 3 inputs.
- Not to consider the COVID-19 situation as an indication that an asset may be impaired in accordance with TAS 36, Impairment of Assets.

3.4 Financial reporting standards that become effective in the future

During the year, the Federation of Accounting Professions issued a notification of the Federation of Accounting Professions and published in the Government Gazette for the conceptual framework of financial reporting (new) and several revised financial reporting standards from the year 2019 by becomes effective for the accounting period beginning on or after January 1, 2021 onwards. Which such adjustments are improve/revise principles the financial reporting is as follows:

Adjustment is reference to the conceptual framework in the financial reporting standards

Several financial reporting standards are reference to “ IASC’ s Framework for the Preparation and Presentation of Financial Statements.” The adjustment of reference project on the conceptual framework in the financial reporting standards has updated reference or partial reference adjustment and other to describe clearly whether each document is reference to “ the conceptual framework” of which year.

Conceptual Framework for Financial Reporting

The conceptual framework for financial reporting consisted of revised definitions of assets and liabilities. Criteria for recognition assets and liabilities in the financial statements. It also includes the following new principles and guidance:

1. Measurement, including factors that must be considered in selecting the valuation criteria
2. Presentation and disclosure which includes when the income and expenses are classified into other comprehensive income.
3. Reporting entities
4. When the assets and liabilities derecognition from the financial statements

In addition, this Conceptual Framework for Financial Reporting clearly clarifies management’s stewardship of the entity’s economic resources, prudence, and measurement uncertainty of financial information.

Definition of Business

Business definition revised in the financial reporting standard No. 3 “ Business Combination” describes more clearly on definition of business. The objective is for the business to establish that such transaction has to be recorded as “business combination” or “purchase of assets” or not. Adjustments are as follows:

1. Describe clearly on the consideration of “business”, activity group and acquired assets must include input data factor, key process that at least combined will significantly generate outputs.
2. Eliminate the assessment that the market partner can substitute input factor or missing process and generate further outputs from the standards.
3. Add practice guide and example to support understanding and help the company assess whether the key process is acquired.
4. Narrow down the definition of business and definition of outputs by placing interest in the product and service provided to the customer and eliminate the reference on ability to reduce cost from the standards.
5. Add the intention test as an alternative which allows to make assessment easily whether the activity group and acquired assets are business or not.

Definition of significance

The definition of significance resulted in revising the accounting standard No. 1 “ Presentation of Financial Statements, Presentation of Financial Statements and Accounting Standards No.8 – Accounting Policy, Change of Accounting Estimates and Error and the revision that resulted in other financial reporting standards.

The adjustment creates better understanding of the definition of significance by

1. For the definition to follow the same direction of the financial reporting standards and conceptual framework to avoid the confusion that may arise from the definition difference.
2. Include the requirements together of the accounting standard No. 1 “ Presentation of financial statements” in the definition for it to become clearer and describe how the materiality can be clearly applied.
3. Applying existing practice guidance of the definition of the materiality in the same place as the definition.

Reform of swap interest rate

The reform of swap interest rate resulted in the adjustment of the financial reporting standards No. 9 financial instruments and financial reporting standards No.7 financial instrument disclosure. Such adjustment has changed the hedge accounting requirements, especially to reduce the impact arising from the uncertainty as a result of the swap interest rate reform such as interbank offer rates-IBORs. In addition, the adjustment requires the business to provide additional information to investors regarding the relation of hedging directly impacted from any uncertainties.

The management of the Company and its subsidiaries are in the process to assess the impact of these TFRSs to the financial statements in the year when they are adopted.

3.5 Thai Financial Reporting Standard No.16 “Leases”

The Federation of Accounting Professions has revised TFRS 16 lease agreements and published in the Government Gazette on January 27, 2021 with the following revisions.

1. The Rent Concessions related to COVID-19, which is effective from June 1, 2020 with earlier application permitted. The amendment permits lessees, as a practical expedient, not to assess whether rent concessions that occur as a direct consequence of the COVID-19 pandemic and meet specified conditions are lease modifications and, instead, to account for those rent concessions as if they were not lease modifications.
2. Added the requirements for the temporary exception arising from interest rate benchmark reform, which an entity shall apply these amendments for annual reporting periods beginning on or after January 1, 2022 with earlier application permitted.

The management of the Company and its subsidiaries are in the process to assess the impact of these TFRSs to the financial statements in the year when they are adopted.

4. SIGNIFICANT ACCOUNTING POLICIES

4.1 Revenue recognition

Sales of goods

Revenue from sale of goods is recognized at the point in time when control of the asset is transferred to the customer, generally on delivery of the goods. Revenue is measured at the amount of the consideration received or receivable, excluding value added tax, of goods supplied after deducting returns and discounts.

Consignment sales

Revenue is recognized by the shipper when the goods are sold by the recipient to a third party.

Interest income

Interest income is recognized as interest accrues based on the effective rate method.

Dividends income

Dividends income are recognized when the right to receive the dividends is established.

Rental income and its related services

Rental income and its related services from an investment property are recognized on a straight-line basis over the term of the lease. Contingent rentals are recognized as income in the accounting period in which they are occurred. The related service income is recognized over the term of the lease.

4.2 Export subsidies

Export subsidies granted by the Ministry of Finance in the form of tax coupons are recognized as income when the export shipment are made.

4.3 Cash and cash equivalents

Cash and cash equivalents consist of cash in hand and cash at financial institutions with an original maturity of three months or less and not subject to withdrawal restrictions.

4.4 Trade receivables

Applicable from January 1, 2020

Trade receivables are recognized initially at the amount of consideration that is unconditional unless they contain significant financing components, when they are recognized at its present value.

Trade receivables are stated at the amount expected to be collectible, the Company and its subsidiaries apply the TFRS 9 simplified approach to measuring expected credit losses which uses a simplified approach, which requires expected lifetime losses to be recognized from initial recognition of the receivables. To measure the expected credit losses, trade receivables have been grouped based on the days past due. The expected loss rates are based on the payment profiles and the corresponding historical credit losses which are adjusted to reflect the current and forward-looking information on macroeconomic factors affecting the ability of the customers to settle the receivables. The Company and its subsidiaries have identified the GDP, the unemployment rate and the consumer price index of the countries in which it sells its goods and services to be the most relevant factors, and accordingly adjusts the historical loss rates based on expected changes in these factors. The impairment losses are recognized in profit or loss within administrative expenses.

Applicable prior to January 1, 2020

Trade accounts receivable are initially recognized by the invoice amount and subsequently measured at the remaining amount less an allowance for doubtful accounts (if any) based on a review of all outstanding amounts at year end. Bad debts are immediately recognized in the income statement as part of administrative expenses.

The company provides allowance for doubtful accounts equal to the estimated collection losses that may be incurred in the collection of all receivables. The estimated losses are based on a review of the current status of each receivable by considering the ability to repay debt and the amount expected to be paid from the debtor.

4.5 Inventories

Inventories are valued at the lower of average cost and net realizable value.

The cost of inventories comprises all costs of purchase, costs of conversion and other costs incurred in bringing the inventories to their present location and condition. The costs of conversion above include an appropriate share of production overheads based on normal production capacity.

The cost of purchase comprises both the purchase price and costs directly attributable to the acquisition of the inventory, such as import duties, transportation charges and other direct costs incurred in acquiring the inventories less all trade discounts, allowances or rebates.

The net realizable value of inventory is estimated from the selling price in the ordinary course of business less the estimated costs to complete production and the estimated costs to complete the sale.

4.6 Financial assets and financial liabilities

Applicable from January 1, 2020

Classification and measurement of financial assets

The classification of financial assets depends on the entity's business model for managing the financial assets and the contractual terms of the cash flows.

The Company and its subsidiaries classify its debt instruments in the following categories:

- those to be measured subsequently at fair value (either through other comprehensive income or through profit or loss); and
- those to be measured at amortised cost.

The Company and its subsidiaries reclassify debt instruments when and only when its business model for managing those assets changes.

The equity instruments held must be irrevocably classified to two measurement categories; i) at fair value through profit or loss (FVPL), or ii) at fair value through other comprehensive income (FVOCI) without recycling to profit or loss.

At initial recognition, the Company and its subsidiaries measure a financial asset at its fair value plus or minus, in the case of a financial asset not at FVPL, transaction costs that are directly attributable to the acquisition of the financial asset. Transaction costs of financial assets carried at FVPL are expensed in profit or loss.

Financial assets with embedded derivatives are considered in their entirety when determining whether their cash flows are solely payment of principal and interest.

Subsequent measurement of debt instruments depends on the Company and its subsidiaries' s business model for managing the asset and the cash flow characteristics of the financial assets. There are three measurement categories into which the Company and its subsidiaries classify its debt instruments:

- Amortized cost: A financial assets will be measured at amortized cost when the financial asset is held within a business model whose objective is to hold financial assets in order to collect contractual cash flows. In addition, the contractual terms of the financial asset give rise on specified dates to cash flows that are solely payments of principal and interest on the principal amount outstanding. Interest income from these financial assets is included in financial income using the effective interest rate method. Any gain or loss arising on derecognition is recognised directly in profit or loss and presented in other gains/(losses) together with foreign exchange gains and losses. Impairment losses are presented in profit or loss.
- FVOCI: A financial assets will be measured at FVOCI when it is held within a business model whose objective is achieved by both collecting contractual cash flows and selling financial assets. In addition, the contractual terms of the financial asset give rise on specified dates to cash flows that are solely payments of principal and interest on the principal amount outstanding. Movements in the carrying amount are taken through other comprehensive income, except for the recognition of impairment gains or losses, interest income and related foreign exchange gains and losses which are recognized in profit or loss. When the financial asset is derecognized, the cumulative gain or loss previously recognised in other comprehensive income is reclassified from equity to profit or loss and recognized on other gains/ (losses) . Interest income from these financial assets is included in finance income using the effective interest rate method. Foreign exchange gains and losses are presented in other gains/(losses) and impairment expenses are presented as separate line item in the statement of comprehensive income.
- FVPL: Assets that do not meet the criteria for amortised cost or FVOCI are measured at FVPL. A gain or loss on a debt investment that is subsequently measured at FVPL is recognized in profit or loss and presented net within other gains/(losses) in the period in which it arises.

Dividends from such investments continue to be recognized in profit or loss when the Company and its subsidiaries's right to receive payments is established.

Changes in the fair value of financial assets at FVPL are recognized in other gains/(losses) in the statement of income as applicable. Impairment losses (and reversal of impairment losses) on equity investments measured at FVOCI are not reported separately from other changes in fair value.

Classification and measurement of financial liabilities and equity

Financial instruments issued by the Company and its subsidiaries must be classified as financial liabilities or equity securities by considering contractual obligations.

- Where the Company and its subsidiaries have an unconditional contractual obligation to deliver cash or another financial asset to another entity, it is considered a financial liability unless there is a predetermined or possible settlement for a fixed amount of cash in exchange of a fixed number of the Company and its subsidiaries' s own equity instruments.
- Where the Company and its subsidiaries have no contractual obligation or have an unconditional right to avoid delivering cash or another financial asset in settlement of the obligation, it is considered an equity instrument.

At initial recognition, the Company and its subsidiaries measure financial liabilities at fair value. The Company and its subsidiaries reclassify all financial liabilities as subsequently measured at amortised cost, except for derivatives.

Recognition and derecognition

The Company and its subsidiaries shall recognize a financial asset or a financial liability in its statement of financial position when, and only when, the Company and its subsidiaries become party to the contractual provisions of the instrument. Regular way purchases and sales of financial assets are recognized on trade-date, the date on which the Company and its subsidiaries commit to purchase or sell the asset. Financial assets are derecognized when the rights to receive cash flows from the financial assets have expired or have been transferred and the Company and its subsidiaries have transferred substantially all the risks and rewards of ownership of the financial assets.

Impairment

The Company and its subsidiaries assess on a forward-looking basis the expected credit loss associated with its debt instruments carried at amortized cost and FVOCI. The impairment methodology applied depends on whether there has been a significant increase in credit risk. The Company and its subsidiaries apply general approach for credit-impaired consideration.

Applicable prior to January 1, 2020

Investments in available-for-sale securities are stated at fair value. Changes in the carrying amounts of unit trusts are recorded as separated items in shareholders' equity until the securities are sold, when the changes are then included in the statement of comprehensive income.

The fair value of unit trusts is determined from their net asset value per unit as announced by the fund's manager.

The average cost method is used for computation of the cost of investments.

4.7 Investments property / Depreciation

Investment property is defined as property held with the purpose to earn rentals, capital appreciation, or both, and not use in operations.

Land for investment property is stated at cost less allowance for impairment (if any).

Building and equipment for investment property is stated at cost less allowance for less accumulated depreciation and loss on impairment of assets (if any).

Depreciation of investment property is calculated by reference to costs on the straight-line basis over the following estimated useful useful lives;

Buildings and building revaluation	10, 20 years
------------------------------------	--------------

The depreciation is included in determining income.

No depreciation is provided for land classified as investment property.

4.8 Property, plant and equipment/Depreciation

Land is stated at the reappraised value. Plant and equipment are stated at cost less accumulated depreciation and allowance for loss on impairment of assets (if any).

Property, plant and equipment are initially recorded at cost on the acquisition date, and subsequently revalued by an independent professional appraiser to land fair values. Revaluations are made with sufficient regularity to ensure that the carrying amount every 5 years does not differ materially from fair value at the financial position date.

Depreciation of plant and equipment is calculated by reference to their costs on the straight - line basis over the following estimated useful lives:

Buildings and building revaluation	10, 20 years
Machinery and equipment	5 - 20 years
Furniture and fixtures	5, 10 years
Vehicles	5 years

The depreciation is included in determining income.

No depreciation is provided on land and fixed assets in progress.

The revaluation surplus can neither be offset against retained earning nor used for dividend payment.

Reclassification to investment property

When there is a change of the usage from investment property, that property will be reclassified as investment property by the carrying value.

4.9 Intangible assets

Intangible assets that are acquired by the Company with finite useful lives are stated at cost less accumulated amortization and allowance on impairment (if any). Intangible assets are amortized in the statement of comprehensive income on a straight-line basis over their estimated useful lives from the date that they are available for use are as follows:

Trademark	10 years
Software	3 - 5 years

4.10 Leases

Applicable from January 1, 2020

At inception of a contract, the Company and its subsidiaries assess whether the contract is, or contains, a lease. A contract is, or contains, a lease if the contract conveys the right to control the use of an identified asset for a period of time in exchange for consideration.

The Company and its subsidiaries assess the lease term for the non-cancellable period as stipulated in lease contract or the remaining period of active leases at the date of initial application (as at January 1, 2020) together with any period covered by an option to extend the lease if it is reasonably certain to be exercised or any periods covered by an option to terminate the lease if it is reasonably certain not to be exercise by considering the effect of changes in technology and/or the other circumstance relating to the extension of the lease term.

Right-of-use assets-as a lessee

Right-of-use assets are recognized at the commencement date of the lease. Right-of-use assets are stated at cost, less any accumulated depreciation and impairment losses (if any), and adjusted for any remeasurement of lease liabilities (if any). The cost of right-of-use assets includes the amount of lease liabilities recognized, initial direct costs incurred, and lease payments made at or before the commencement date, less any lease incentives received.

The cost of right-of-use assets also includes an estimate of costs to be incurred by the lessee in dismantling and removing the underlying asset, restoring the site on which it is located or restoring the underlying asset to the condition required by the terms and conditions of the lease.

Right-of-use assets are calculated by reference to their costs on a straight-line basis over the shorter of the lease term and the estimated useful lives for each of right-of-use assets as follows :-

Buildings	20 years
-----------	----------

The depreciation is included in determining income.

Lease liabilities

At the commencement date of the lease, lease liabilities are stated at the present value of lease payments to be made over the lease term. The lease payments include fixed payments (including in-substance fixed payments) less any lease incentives receivable (if any) and amount expected to be paid under residual value guarantees. The lease payments also include the exercise price of a purchase option reasonably certain to be exercised by the Company and its subsidiaries and payments of penalties for terminating the lease, if the lease term reflects the Company and its subsidiaries exercising the option to terminate.

In calculating the present value of lease payments, the Company and its subsidiaries use its incremental borrowing rate, which is determined by referring to the government bond yield adjusted with risk premium depending on the lease term, at the lease commencement date if the interest rate implicit in the lease is not readily determinable. After the commencement date, the amount of lease liabilities is increased to reflect the accretion of the interest and reduced for the lease payments made. In addition, the carrying amount of lease liabilities is remeasured if there is a modification, a change in the lease term, a change in the lease payments or a change in the assessment of an option to purchase the underlying asset.

Short-term leases and leases of low-value assets

The Company and its subsidiaries apply the short-term lease recognition exemption to its short-term leases (those leases that have a lease term of 12 months or less from the commencement date and not contain a purchase option). It also applies the lease of low-value assets recognition exemption to leases that are considered of low value.

Lease payments on short-term and leases of low-value assets are recognized as expense in profit and loss on a straight-line basis over the lease term.

Applicable prior to January 1, 2020

Financial leases

Leases of assets which transfer substantially all the risks and rewards of ownership are classified as finance leases. Finance leases are capitalised at the lower of the fair value of the leased assets and the present value of the minimum lease payments. The outstanding rental obligations, net of finance charges, are included in long-term liabilities, while the interest element is charged to profit or loss over the lease period. The asset acquired under finance leases is depreciated over the useful life of the asset.

Operating Leases

The assets lease that all risks and return or almost all of owner should receive from the assets does not transfer to the lessee is classified as the operating lease. The Company and its subsidiaries recognize the amount paid under the operating lease agreement as the expenses in the statement of comprehensive income on a straight-line basis throughout the lease term.

4.12 Related party transactions

Related parties comprise enterprises and individuals that control, or are controlled by, the Company and subsidiary, whether directly or indirectly, or which are under common control with the Company and subsidiary.

They also include associated companies and individuals which directly or indirectly own a voting interest in the Company and subsidiary that gives them significant influence over the Company and subsidiary, key management personnel, directors and officers with authority in the planning and directions of the Company and subsidiary.

4.13 Foreign currencies

Foreign currency transactions are translated into Baht at the exchange rates ruling on the transaction dates. Assets and liabilities denominated in foreign currencies outstanding at the statements of financial position date are translated into Baht at the exchange rates ruling on the statements of financial position date.

Gains and losses on exchange are included in determining income.

4.14 Impairment of assets

At the statements of financial position date, the Company and subsidiary assess at each reporting date whether there is an indication that an asset may be impaired. If any such indication exists, the Company and subsidiary make an estimate of the asset's recoverable amount. Where the carrying amount of the asset exceeds its recoverable amount, the assets is considered impaired and is written down to its recoverable amount. Impairment losses are recognized in the statement of comprehensive income. An asset's recoverable amount is the higher of fair value less costs to sell and value in use.

4.15 Employee benefits

Short-term employment benefits

The Company and its subsidiary recognize salary, wage, bonus and contributions to social security fund and provident fund as expenses when incurred.

Post-employment benefits (Defined contribution plans)

The Company and its subsidiary and their employees have jointly established a provident fund. The fund is monthly contributed by employees and by the Company. The fund's assets are held in a separate trust fund and the Company's contributions are recognized as expenses when incurred.

Post-employment benefits (Defined benefit plans)

The Company and its subsidiary have obligations in respect of the severance payments that it must pay to the employees upon retirement under the labor law and other employee benefit plans. The Company treats these severance payment obligations as a defined benefit plan.

The obligation under the defined benefit plan is calculated based on the actuarial principles by a qualified independent actuary using the projected unit credit method. Such estimates are made based on various assumptions, including discount rate, future salary increase rate, staff turnover rate, mortality rate, and inflation rate.

Actuarial gains and losses for post-employment benefits of the employees are recognized immediately in the statement of comprehensive income.

4.16 Provisions

Provisions are recognized when the Company and its subsidiary have a present obligation as a result of a past event, it is probable that an outflow of resources embodying economic benefits will be required to settle the obligation, and a reliable estimate can be made of the amount of the obligation.

4.17 Corporate income tax

Income tax comprises current income tax and deferred tax.

Current tax

The Company and its subsidiary record income tax expense, if any, based on the amount currently payable under the Revenue Code at the income tax rates 20% of profit before income tax, after adding back certain expenses which are non-deductible for income tax computation purposes, and less certain transactions which are exemption or allowable from income tax. In addition, the privilege of corporate income tax exemption on the income earned from the promoted business.

Deferred tax

Deferred tax assets and liabilities are provided on the temporary differences between the carrying amount and the tax bases of assets and liabilities at the end of the reporting period. Changes in deferred tax assets and liabilities are recognized as deferred tax income or deferred tax expense which are recognized in the profit or loss except to the extent that it relates to items recognized directly in shareholders' equity or in other comprehensive income.

The deductible temporary differences are recognized as deferred tax assets when it is probable that the Company and its subsidiary will have future taxable profit to be available against which the deferred tax assets can be utilized. The taxable temporary differences on all taxable items are recognized as deferred tax liabilities.

Deferred tax assets and liabilities are measured at the tax rates that the Company and its subsidiary expect to apply to the period when the deferred tax assets are realized or the deferred tax liabilities are settled, based on tax rates and tax laws that have been enacted or substantively enacted by the end of the reporting period.

At the end of each reporting period, the carrying amount of deferred tax assets are reviewed and reduced the value when it is probable that the Company and its subsidiary will have no longer the future taxable profit that is sufficient to be available against which all or some parts of deferred tax assets are utilized.

Deferred tax assets and deferred tax liabilities are offset when there is the legal right to settle on a net basis and they relate to income taxes levied by the same tax authority on the same taxable entity.

4.18 Significant accounting judgements and estimates

The preparation of financial statements in conformity with financial reporting standards at times requires management to make subjective judgements and estimates regarding matters that are inherently uncertain. These judgements and estimates affect amounts reported in the financial statements and disclosures and actual results could differ from these estimates. Significant judgements and estimates are as follows:

Allowance for doubtful accounts

In determining an allowance for doubtful accounts, the management needs to make judgement and estimates based upon, among other things, past collection history, aging profile of outstanding debts and the prevailing economic condition.

Allowance for declining-in value of inventory

The determination of allowance for declining in the value of inventory, requires management to make judgements and estimates of the loss expected to occur. The allowance for decline in net realizable value is estimated based on the selling price expected in the ordinary course of business less selling expense. The provision for obsolete slow-moving and deteriorated inventory, is estimated based on the approximate useful life of each type of inventory. The allowance for diminution in value of inventory as determined is compared with the original balance in the books of account and the increase or decrease in the allowance for diminution in value of inventory will be recognized as cost of sales in statement of comprehensive income.

Investment property

The management is required to review investment property for impairment on a periodical basis and record the impairment loss when it is determined that the recoverable amount is lower than the carrying amount. This requires judgement regarding forecast of future revenues and expenses relating to the assets subject to the review.

In determining the fair value disclosure of investment property, the management used the supported by an independent appraiser.

Property, plant and equipment, Right-of-used assets and Depreciation

In determining depreciation of plant and equipment, Right-of-used assets, the management is required to make estimates of the useful lives and residual values of the plant and equipment, Right-of- used assets and to review the estimated useful lives and residual values when there are any changes.

In addition, the management is required to review property, plant and equipment, Right-of-used assets for impairment on a periodical basis and record the impairment loss when it is determined that the recoverable amount is lower than the carrying amount. This requires judgement regarding forecast of future revenues and expenses relating to the assets subject to the review.

Intangible assets

In recording the initial recognition and measurement of intangible assets as at the acquired date and subsequent impairment testing, the management is required to make estimates of cash flows to be generated by the asset or the cash generating units and to choose a suitable discount rate in order to calculate the present value of those cash flows.

Determining the lease term of contracts with renewal and termination options

The Company and its subsidiaries determine the lease term as the non-cancellable term of the lease, together with any period covered by an option to extend the lease if it is reasonably certain to be exercised, or any periods covered by an option to terminate the lease, if it is reasonably certain not to be exercised. The management is required to use judgment in evaluating whether it is reasonably certain whether or not to exercise the option to renew or terminate the lease, considering all relevant factors that create an economic incentive to exercise either the renewal or termination. After the commencement date, the Company and its subsidiaries reassess the lease term if there is a significant event or change in circumstances that is within its control and affects its ability to exercise or not to exercise the option to renew or to terminate.

Deferred tax assets

Deferred tax assets are recognized for deductible temporary differences and unused tax losses to the extent that it is probable that taxable profit will be available against which the temporary differences and losses can be utilized. Significant management judgement is required to determine the amount of deferred tax assets that can be recognized, based upon the likely timing and level of estimated future taxable profits.

Post-employment benefits under defined benefit plans

The obligation under the defined benefit plan is determined based on actuarial techniques. Such determination is made based on various assumptions, including discount rate, future salary increase rate, mortality rate and staff turnover rate.

5. Cumulative effects of changes in accounting policies due to the adoption of new financial reporting standards

As described in Note 3.3 to financial statements form an integral part of these statements have impacts from adoption of TFRSs related to financial instruments and TFRS 16. The cumulative effect of the changes in accounting policies are recognized as an adjustment to retained earnings as at January 1, 2020 and the comparative information was not restated.

The changes in accounting policies due to the adoption of above financial reporting standards, are summarized below.

	(Unit : Baht)			
	Consolidated financial statements			
	As at December 31, 2019	The impacts of TFRSs related to financial instruments	The impacts of TFRS 16	As at January 1, 2020
Statement of financial position				
Current assets				
Current investments	150,172,812	(150,172,812)	-	-
Trade and other current receivables	203,459,380	-	-	203,459,380
Other current financial assets	-	150,172,812	-	150,172,812
Non-current assets				
Right-of-use assets	-	-	-	-
Current liabilities				
Current portion lease liabilities	-	-	-	-
Non-current liabilities				
Lease liabilities	-	-	-	-
Retained earnings - Unappropriated	572,311,563	2,503,178	-	574,814,741
Other components of equity	251,061,927	-	(2,503,178)	248,558,749

(Unit : Baht)				
	Separate financial statements			
	As at December 31, 2019	The impacts of TFRSs related to financial instruments	The impacts of TFRS 16	As at January 1, 2020
Statement of financial position				
Current assets				
Current investments	60,116,565	(60,116,565)	-	-
Trade and other current receivables	166,344,457	-	-	166,344,457
Other current financial assets	-	60,116,565	-	60,116,565
Non-current assets				
Right-of-use assets	-	-	26,428,153	26,428,153
Current liabilities				
Current portion of lease liabilities	-	-	1,086,450	1,086,450
Non-current liabilities				
Lease liabilities	-	-	25,341,703	25,341,703
Retained earnings - Unappropriated	171,102,387	2,458,181	-	173,560,568
Other components of equity	168,432,131	-	(2,458,181)	165,973,950

5.1 Financial instruments

The total impact on the retained earnings as at January 1, 2020 is as follows:

(Unit : Baht)		
	Consolidated financial statements	Separate financial statements
Unappropriated retained earnings as at December 31, 2019	572,311,563	171,102,387
Debt instruments - Fair value through profit or loss	3,128,972	3,072,726
Increase in loss allowance for trade and other receivables	-	-
Decrease in deferred tax liabilities	(625,794)	(614,545)
Adjustment to unappropriated retained earnings from adoption of TFRS 9 on January 1, 2020	2,503,178	2,458,181
Unappropriated retained earnings as at January 1, 2020 - TFRS 9 before restatement for TFRS 16	574,814,741	173,560,568

Classification and measurement

On January 1, 2020 (the date of initial application), the Company and its subsidiaries's management has assessed which business models applied to the financial assets and liabilities held by the Company and its subsidiaries and has classified the financial assets and liabilities as below.

	(Unit : Baht)			
	Consolidated financial statements			
	FVPL	FVOCI	Amortized cost	Total
Financial assets as at January 1, 2020				
Cash and cash equivalents	-	-	151,591,831	151,591,831
Trade and other current receivables	-	-	203,459,380	203,459,380
Other current financial assets	150,172,812	-	-	150,172,812
	<u>150,172,812</u>	<u>-</u>	<u>355,051,211</u>	<u>505,224,023</u>
Financial liabilities as at January 1, 2020				
Trade and other current payables	-	-	48,348,630	48,348,630
Provisions for employee benefits	-	-	19,767,615	19,767,615
Lease liabilities	-	-	-	-
	<u>-</u>	<u>-</u>	<u>68,116,245</u>	<u>68,116,245</u>

	(Unit : Baht)			
	Separate financial statements			
	FVPL	FVOCI	Amortized cost	Total
Financial assets as at January 1, 2020				
Cash and cash equivalents	-	-	33,883,684	33,883,684
Trade and other current receivables	-	-	166,344,457	166,344,457
Other current financial assets	60,116,565	-	-	60,116,565
Right-of-use assets	-	-	26,428,153	26,428,153
	<u>60,116,565</u>	<u>-</u>	<u>226,656,294</u>	<u>286,772,859</u>
Financial liabilities as at January 1, 2020				
Trade and other current payables	-	-	106,192,467	106,192,467
Current portion of lease liabilities	-	-	1,086,450	1,086,450
Provisions for employee benefits	-	-	11,214,314	11,214,314
Lease liabilities	-	-	25,341,703	25,341,703
	<u>-</u>	<u>-</u>	<u>143,834,934</u>	<u>143,834,934</u>

The Company and its subsidiaries classified debt investments that do not qualify for measurement at either amortized cost or FVOCI at fair value through profit or loss (FVPL).

Financial assets mandatorily measured at FVPL include the following:

	(Unit : Baht)	
	Consolidated financial statements	Separate financial statements
Other current financial assets at January 1, 2020		
Unit trusts	150,172,812	60,116,565
Total other current financial assets	150,172,812	60,116,565

Impairment of financial assets

The Company and its subsidiaries have trade receivables that are subject to the expected credit loss model.

Trade receivables

The Company and its subsidiaries apply the simplified approach to measuring expected credit losses, which use a lifetime expected loss allowance for all trade receivables.

To measure the expected credit losses, trade receivables have been grouped based on shared credit risk characteristics and the days past due. The expected loss rates are based on the historical payment profiles, the corresponding historical credit losses experienced and the impact of potential factor to the expected loss rates. On that basis, the loss allowance for trade receivables was as follows:

	(Unit : Baht)					
	Consolidated financial statements					
	Up to	3 - 6	6 - 9	6 - 12	Over	
	3 months	months	months	months	12 months	Total
As at January 1, 2020						
Gross carrying amount	180,397,555	13,045,136	2,557,288	1,403,119	2,555,182	199,958,280
Loss allowance	119,737	129,106	104,905	281,217	2,555,182	3,190,147

	(Unit : Baht)				
	Separate financial statements				
	Up to	3 - 6	6 - 9	6 - 12	Over
	3 months	months	months	months	12 months
					Total
As at January 1, 2020					
Gross carrying amount	146,146,688	12,783,126	2,557,288	1,403,119	2,555,182
Loss allowance	119,737	129,106	104,905	281,217	2,555,182
					3,190,147

The loss allowance for trade receivables as at December 31, 2019 is reconciled to the opening loss allowance for trade receivables as at January 1, 2020 as follow:

	(Unit : Baht)	
	Consolidated	Separate
	financial statements	financial statements
<u>Loss allowance for trade receivables</u>		
As at December 31, 2019	3,190,147	3,190,147
Amounts restated through opening unappropriated retained earnings	-	-
Opening loss allowance as at January 1, 2020	3,190,147	3,190,147

5.2 Leases

These liabilities were measured at the present value of the remaining lease payments, discounted using the Company incremental borrowing rates. The Company and its subsidiaries incremental borrowing rates applied to the lease liabilities as at January 1, 2020 was 4.025%.

For leases previously classified as finance leases applying TAS 17, the Company and its subsidiaries reclassified the carrying amount of the lease assets and lease liabilities immediately before adoption of TFRS 16 as the carrying amount of the right-of-use assets and the lease liabilities at the date of initial application.

	(Unit : Baht)	
	Consolidated	Separate
	financial statements	financial statements
Operating lease commitments disclosed		
as at December 31, 2019	-	1,020,000
<u>Add</u> Purchase or extension options reasonably certain to be exercised	-	36,210,000
	-	37,230,000
<u>Less</u> Deferred interest expense	-	(10,801,847)
Additional lease liabilities from TFRS 16 adoption	-	26,428,153
Finance lease liabilities as at December 31, 2019	-	-
Lease liabilities recognised as at January 1, 2020	-	26,428,153
Of which are:		
Current lease liabilities	-	1,086,450
Non-current lease liabilities	-	25,341,703
	-	26,428,153

The recognized right-of-use assets relate to the following types of assets:

	(Unit : Baht)	
	Consolidated	Separate
	financial	financial
	statements	statements
As at January 1, 2020		
Building	-	26,428,153
Total right-of-use assets	-	26,428,153

6. TRANSACTIONS WITH THE RELATED PARTIES

During the years, the Company had significant business transactions with related parties, which have been concluded on commercial terms and bases agreed upon in the ordinary course of business between the Company and those companies. Below is a summary of those transactions.

		(Unit : Baht)			
		Consolidated financial statements		Separate financial statements	
	Pricing policy	2020	2019	2020	2019
<u>Transactions with subsidiary</u>					
Purchases of goods	As cost plus margin	-	-	237,505,547	237,858,511
Sale of raw material	As cost plus margin	-	-	5,841,252	4,254,436
Rental and services of building	General market price	-	-	2,697,456	2,665,825
Sales of asset	General market price	-	-	-	46,729

As at December 31, 2020 and 2019, the Company had outstanding balances with the related parties as follows:

		(Unit : Baht)			
		Consolidated financial statements		Separate financial statements	
		2020	2019	2020	2019
<u>The subsidiary</u>					
Trade receivable		-	-	336,771	970,387
Trade payables		-	-	130,239,940	88,417,108
Other current payables		-	-	999,700	-

Key management remuneration

For the years ended December 31, 2020 and 2019

		(Unit : Baht)			
		Consolidated financial statements		Separate financial statements	
		2020	2019	2020	2019
Short-term employee benefits		43,532,057	41,567,694	22,233,365	21,363,938
Post-employment benefits		3,143,039	3,054,021	1,280,012	1,450,314
Total		<u>46,675,096</u>	<u>44,621,715</u>	<u>23,513,377</u>	<u>22,814,252</u>

The operating leases with the related parties

The Company had commitments under long-term lease with the subsidiary for the rental of office building for lease agreement period year, between April 1, 2020 to March 31, 2022. Rental rate of 170,000 baht per month.

The rental to pay in the future consisted of :-

	(Unit : Baht)
Payment :	
Within 1 year	2,040,000
More than 1 year to 3 years	510,000

As at December 31, 2020, the Company had no obligations under lease agreements and related service agreements as a result of the adoption of the TFRS 16 as at January 1, 2020. The Company recognized the lease liabilities previously classified as operating lease at the present value of the remaining lease payments, discounted incremental borrowing rate, as described in Note 18 to the financial statements

7. CASH AND CASH EQUIVALENTS

Cash and cash equivalents consisted of:-

	(Unit : Baht)			
	Consolidated financial statements		Separate financial statements	
	2020	2019	2020	2019
Cash on hand	149,288	108,016	109,288	68,016
Cash at banks - current account	9,145,144	4,379,864	3,458,347	4,221,501
- savings account	213,991,253	147,103,951	130,362,578	29,594,167
Total	223,285,685	151,591,831	133,930,213	33,883,684

As at December 31, 2020 and 2019, saving accounts have interest at the rate 0.00% - 0.25% per annum.

The subsidiary has cash and cash equivalent are in foreign exchange as at December 31, 2020 and 2019 were classified as follows :-

	Consolidated financial statements	
	2020	2019
- Pound sterling (GBP)	24,049	270,314
- US Dollars (USD)	398,372	367,556
- Euro (EUR)	1,142,519	2,036,666
- Australian dollar (AUD)	323,935	356,579

8. CURRENT INVESTMENTS

Current investments consisted of :-

	(Unit : Baht)			
	Consolidated financial statements		Separate financial statements	
	2020	2019	2020	2019
Unit trusts	-	147,043,840	-	57,043,840
Add Unrealized gain from change in the value of securities	-	3,128,972	-	3,072,725
Total	-	150,172,812	-	60,116,565

9. TRADE AND OTHER CURRENT RECEIVABLES

Trade and other current receivables consisted of:-

	(Unit : Baht)			
	Consolidated financial statements		Separate financial statements	
	2020	2019	2020	2019
Trade receivable				
Post dated cheque	11,206,370	4,997,818	11,206,370	4,997,818
Trade receivable	165,228,395	194,960,462	147,558,074	159,477,198
Trade receivable - related	-	-	336,771	970,387
Total	176,434,765	199,958,280	159,101,215	165,445,403
Less Allowance for doubtful accounts	(3,673,600)	(3,190,147)	(3,673,600)	(3,190,147)
Trade receivable - net	172,761,165	196,768,133	155,427,615	162,255,256
Other current receivable				
Advance payment	1,308,571	706,670	1,304,147	706,670
Advance payment for goods	2,536,191	1,751,720	-	-
Prepaid expenses	1,980,272	1,724,103	1,098,127	874,847
Accrued sale promotion receivables	1,424,716	2,507,684	1,424,716	2,507,684
Other	47,345	1,070	-	-
Total other current receivable	7,297,095	6,691,247	3,826,990	4,089,201
Trade and other current receivables, net	180,058,260	203,459,380	159,254,605	166,344,457

The outstanding of trade receivable were classified by age of receivables as follows:

	(Unit : Baht)			
	Consolidated financial statements		Separate financial statements	
	2020	2019	2020	2019
<u>Age of receivable</u>				
Not over 3 months	153,894,027	180,397,555	142,533,959	146,146,688
3 months - 6 months	9,475,367	13,045,136	9,475,367	12,783,126
6 months - 9 months	2,582,363	2,557,288	2,582,363	2,557,288
9 months - 12 months	1,151,778	1,403,119	1,151,778	1,403,119
Over 12 months	9,331,230	2,555,182	3,357,748	2,555,182
Total	176,434,765	199,958,280	159,101,215	165,445,403

The movements of the allowance for doubtful accounts for the years ended December 31, 2020 and 2019 were as follows :-

	(Unit : Baht)			
	Consolidated financial statements		Separate financial statements	
	2020	2019	2020	2019
Beginning balance	3,190,147	2,457,538	3,190,147	2,457,538
Less Bad debt during the year	-	(48,222)	-	(48,222)
Add Additions during the year	483,453	780,831	483,453	780,831
Ending balance	3,673,600	3,190,147	3,673,600	3,190,147

The subsidiary has trade receivable are in foreign exchange as at December 31, 2020 and 2019 were classified as follows :-

	Consolidated financial statements	
	2020	2019
- US Dollars (USD)	307,940	278,673
- Euro (EUR)	-	359,282

As at December 31, 2020 and 2019 the subsidiary has entered into the agreement of export credit insurance with a local bank for trade receivables foreign currency totaling Baht 8.43 million and 29.01 million, respectively.

10. INVENTORIES

Inventories consisted of :-

	(Unit : Baht)			
	Consolidated financial statements		Separate financial statements	
	2020	2019	2020	2019
Raw materials	99,751,672	90,900,372	6,118,144	5,392,826
Work in process	22,873,423	38,269,479	713,570	568,211
Finished goods	62,562,274	50,762,128	59,826,800	50,492,600
Supplies	7,892,312	8,385,430	4,497,684	4,769,460
Goods in transit	2,536,777	12,775,716	686,232	-
Total	195,616,458	201,093,125	71,842,430	61,223,097
Less Allowance for stock declining value	(12,076,913)	(11,729,829)	(3,609,308)	(3,383,016)
Inventories, net	183,539,545	189,363,296	68,233,122	57,840,081

The movement of the allowance for stock obsolescence for the years ended December 31, 2020 and 2019 were as follows :-

	(Unit : Baht)			
	Consolidated financial statements		Separate financial statements	
	2020	2019	2020	2019
Beginning balance	11,729,829	15,263,953	3,383,016	6,226,063
Additions during the year (reversal)	347,084	(3,534,124)	226,292	(2,843,047)
Ending balance	12,076,913	11,729,829	3,609,308	3,383,016

11. OTHER CURRENT FINANCIAL ASSETS

Other current financial assets consisted of :-

	(Unit : Baht)			
	Consolidated financial statements		Separate financial statements	
	2020	2019	2020	2019
Other current financial assets				
As at January 1, 2020				
unit trusts	137,022,842	-	-	-
Add Unrealized gain on changes value of securities	497,395	-	-	-
Total other current financial assets	137,520,237	-	-	-

12. INVESTMENT IN SUBSIDIARY

Investment in subsidiary consisted of :-

		(Unit : Baht)					
		Shareholding percentage		Separate financial statements			
				At cost		Dividend income	
Subsidiary companies	Paid - up capital	2020	2019	2020	2019	2020	2019
Pharmacare Limited	Baht 120 million	100	100	250,598,000	250,598,000	28,438,815	28,438,815
JCT new frontiers holdings Limited	Baht 1 million	100	-	999,700	-	-	-
				251,597,700	250,598,000	28,438,815	28,438,815

According to the resolution of the Board of Director's Meeting No. 5/2020 held on November 13, 2020, it had the resolution to approve the establishment of JCT new frontiers holdings Co., Ltd. for 9,997 share at the total cost value in the amount of Baht 999,700.

13. INVESTMENTS PROPERTY

Investment property consisted of:

				(Unit : Baht)
	Consolidated financial statements			
	Balance as at Dec. 31, 2019	Additions	Deductions	Balance as at Dec. 31, 2020
<u>Revalue amount</u>				
Land	141,311,300	-	-	141,311,300
<u>Cost</u>				
Building and building revaluation	23,696,341	-	-	23,696,341
Total	165,007,641	-	-	165,007,641
<u>Less Accumulated depreciation</u>				
Building and building revaluation	(23,696,326)	-	-	(23,696,326)
Total	(23,696,326)	-	-	(23,696,326)
Investment property, net	141,311,315			141,311,315

				(Unit : Baht)
	Consolidated financial statements			
	Balance as at Dec. 31, 2018	Additions	Deductions	Balance as at Dec. 31, 2019
<u>Revalue amount</u>				
Land	141,311,300	-	-	141,311,300
<u>Cost</u>				
Building and building revaluation	23,696,341	-	-	23,696,341
Total	165,007,641	-	-	165,007,641
<u>Less Accumulated depreciation</u>				
Building and building revaluation	(23,696,326)	-	-	(23,696,326)
Total	(23,696,326)	-	-	(23,696,326)
Investment property, net	141,311,315			141,311,315

	(Unit : Baht)			
	Separate financial statements			
	Balance as at Dec. 31, 2019	Additions	Deductions	Balance as at Dec. 31, 2020
<u>Revalue amount</u>				
Land	109,929,545	-	-	109,929,545
<u>Cost</u>				
Building and building revaluation	23,696,341	-	-	23,696,341
Total	133,625,886	-	-	133,625,886
<u>Less Accumulated depreciation</u>				
Building and building revaluation	(23,696,326)	-	-	(23,696,326)
Total	(23,696,326)	-	-	(23,696,326)
Investment property, net	109,929,560			109,929,560

	(Unit : Baht)			
	Separate financial statements			
	Balance as at Dec. 31, 2018	Additions	Deductions	Balance as at Dec. 31, 2019
<u>Revalue amount</u>				
Land	109,929,545	-	-	109,929,545
<u>Cost</u>				
Building and building revaluation	23,696,341	-	-	23,696,341
Total	133,625,886	-	-	133,625,886
<u>Less Accumulated depreciation</u>				
Building and building revaluation	(23,696,326)	-	-	(23,696,326)
Total	(23,696,326)	-	-	(23,696,326)
Investment property, net	109,929,560			109,929,560

The Company received rental income from investment property for the years ended December 31, 2020 and 2019, in the amount of Baht 7.54 million and Baht 7.94 million respectively.

The Company has operating leases in respect of the lease of building space. The term of the agreement is 3 years during September 1, 2020 to August 31, 2023 (The new agreement is in the process of agreeing on the terms with the lessee). The investment properties that are under such operating lease as at December 31, 2020 and 2019, will generate the minimum rental income in the future in the consolidated and separate financial statements as follows:

	(Unit : Baht)	
	2020	2019
Within 1 year	8,331,750	5,290,000
1 - 3 years	15,208,750	-

During 2016, the Company has assessed the price of investment property by an independent appraiser using the market value approach in accordance with the report dated June 15, 2016 for non-operating land at the appraised value of Baht 60.38 million and land, building and equipment available for rent at the appraised value of Baht 129.86 million, totaling the appraised value of both investment property value of Baht 190.24 million.

And the subsidiary has appraised the value of non-operating land by an independent appraiser using the market value approach in accordance with the report dated December 30, 2016 at the appraised value of Baht 63.30 million.

14. PROPERTY, PLANT AND EQUIPMENT

Property, plant and equipment consisted of :-

	(Unit : Baht)				
	Consolidated financial statements				
	Balance as at Dec. 31, 2019	Additions	Deductions	Transfer In (Out)	Balance as at Dec. 31, 2020
<u>Revalue amount</u>					
Land	342,151,000	-	-	-	342,151,000
<u>Cost</u>					
Building and building revaluation	180,858,048	865,296	(42,409)	6,128,665	187,809,600
Machinery and equipment	197,905,097	448,871	(618,537)	303,308	198,038,739
Furniture and fixtures	21,858,854	710,950	(104,824)	-	22,464,980
Motor vehicles	18,728,911	1,201,000	(4,812,527)	-	15,117,384
Assets under installation	8,117,272	17,668,200	-	(6,431,973)	19,353,499
Total	769,619,182	20,894,317	(5,578,297)	-	784,935,202
<u>Less Accumulated depreciation</u>					
Building and building revaluation	(107,004,552)	(8,529,512)	23,939	-	(115,510,125)
Machinery and equipment	(131,835,569)	(8,495,636)	265,262	-	(140,065,943)
Furniture and fixtures	(15,792,374)	(2,200,969)	98,783	-	(17,894,560)
Motor vehicles	(8,398,386)	(2,025,555)	3,439,267	-	(6,984,674)
Total	(263,030,881)	(21,251,672)	3,827,251	-	(280,455,302)
Property, plant and equipment, net	506,588,301				504,479,900

	(Unit : Baht)				
	Consolidated financial statements				
	Balance as at Dec. 31, 2018	Additions	Deductions	Transfer In (Out)	Balance as at Dec. 31, 2019
<u>Revalue amount</u>					
Land	342,151,000	-	-	-	342,151,000
<u>Cost</u>					
Building and building revaluation	181,488,735	31,500	(1,559,971)	897,784	180,858,048
Machinery and equipment	195,757,511	1,642,359	(771,983)	1,277,210	197,905,097
Furniture and fixtures	20,990,493	1,554,057	(685,696)	-	21,858,854
Motor vehicles	18,785,938	9,362,922	(9,419,949)	-	18,728,911
Assets under installation	4,922,542	5,369,724	-	(2,174,994)	8,117,272
Total	764,096,219	17,960,562	(12,437,599)	-	769,619,182
<u>Less Accumulated depreciation</u>					
Building and building revaluation	(99,071,255)	(8,056,792)	123,495	-	(107,004,552)
Machinery and equipment	(123,977,692)	(8,614,770)	756,893	-	(131,835,569)
Furniture and fixtures	(14,419,169)	(2,058,872)	685,667	-	(15,792,374)
Motor vehicles	(15,895,761)	(875,845)	8,373,220	-	(8,398,386)
Total	(253,363,877)	(19,606,279)	9,939,275	-	(263,030,881)
<u>Less Allowance for impairment loss</u>					
Machinery and equipment	(15,080)	15,080	-	-	-
Property, plant and equipment, net	510,717,262				506,588,301
Depreciation for the year 2020					21,251,672
Depreciation for the year 2019					19,606,279

(Unit : Baht)

	Separate financial statements				Balance as at Dec. 31, 2020
	Balance as at Dec. 31, 2019	Additions	Deductions	Transfer In (Out)	
<u>Revalue amount</u>					
Land	210,520,000	-	-	-	210,520,000
<u>Cost</u>					
Building and building revaluation	26,658,986	-	-	-	26,658,986
Machinery and equipment	22,490,800	91,000	-	-	22,581,800
Furniture and fixtures	16,293,385	688,922	(30,257)	-	16,952,050
Motor vehicles	11,304,277	1,201,000	(4,812,527)	-	7,692,750
Total	287,267,448	1,980,922	(4,842,784)	-	284,405,586
<u>Less Accumulated depreciation</u>					
Building and building revaluation	(25,468,101)	(132,025)	-	-	(25,600,126)
Machinery and equipment	(21,156,769)	(457,774)	-	-	(21,614,543)
Furniture and fixtures	(12,546,970)	(1,458,721)	24,218	-	(13,981,473)
Motor vehicles	(3,639,977)	(1,826,242)	3,439,267	-	(2,026,952)
Total	(62,811,817)	(3,874,762)	3,463,485	-	(63,223,094)
Property, plant and equipment, net	224,455,631				221,182,492

	(Unit : Baht)				
	Separate financial statements				
	Balance as at Dec. 31, 2018	Additions	Deductions	Transfer In (Out)	Balance as at Dec. 31, 2019
<u>Revalue amount</u>					
Land	210,520,000	-	-	-	210,520,000
<u>Cost</u>					
Building and building revaluation	26,658,986	-	-	-	26,658,986
Machinery and equipment	23,247,355	-	(756,555)	-	22,490,800
Furniture and fixtures	15,305,768	1,503,507	(515,890)	-	16,293,385
Motor vehicles	9,696,932	8,021,800	(6,414,455)	-	11,304,277
Total	285,429,041	9,525,307	(7,686,900)	-	287,267,448
<u>Less Accumulated depreciation</u>					
Building and building revaluation	(25,336,075)	(132,026)	-	-	(25,468,101)
Machinery and equipment	(21,433,918)	(464,321)	741,470	-	(21,156,769)
Furniture and fixtures	(11,697,335)	(1,365,517)	515,882	-	(12,546,970)
Motor vehicles	(9,696,929)	(357,502)	6,414,454	-	(3,639,977)
Total	(68,164,257)	(2,319,366)	7,671,806	-	(62,811,817)
<u>Less Allowance for impairment loss</u>					
Machinery and equipment	(15,080)	15,080	-	-	-
Property, plant and equipment, net	217,249,704				224,455,631
Depreciation for the year 2020					3,874,762
Depreciation for the year 2019					2,319,366

The movements of the allowance for impairment declining value for the year ended December 31, 2020 and 2019 were as follows:-

	(Unit : Baht)			
	Consolidated financial statements		Separate financial statements	
	2020	2019	2020	2019
Beginning balance	-	15,080	-	15,080
Reversal of decline in value of impairment	-	(15,080)	-	(15,080)
Ending balance	-	-	-	-

As at December 31, 2020 and 2019, the Company and its subsidiary have certain plant and equipment items have been fully depreciated but are still in use. The original cost of those assets amounted to Baht 173.74 million and Baht 169.37 million, respectively and the separate financial statement amounted to Baht 55.50 million and Baht 57.37 million, respectively.

Revaluation surplus was presented as follow:

	(Unit : Baht)			
	Consolidated financial statements		Separate financial statements	
	2020	2019	2020	2019
Cost	31,452,563	31,452,563	3,052,563	3,052,563
Surplus on revaluation of assets	310,698,437	310,698,437	207,467,437	207,467,437
Revalue amount	342,151,000	342,151,000	210,520,000	210,520,000

Since 1999, the value of assets under revaluation basis represented the value appraised by an independent value using the market approach.

During 2016, the Company and its subsidiary have hired an independent appraiser to reappraise the price of the Company's land. The appraiser uses the market value approach in defining the fair value of land. The consolidated financial statements which include the appraised value have higher value than the last appraisal by Baht 146.52 million (net of income tax in the amount of Baht 36.63 million) and the separate financial statements have higher appraised value from the last time in the amount of Baht 97.54 million (net of income tax in the amount of Baht 24.38 million) as presented under "Surplus on revaluation of fixed assets".

	(Unit : Baht)			
	Consolidated financial statements		Separate financial statements	
	2020	2019	2020	2019
Surplus on revaluation of fixed assets, beginning years	310,698,437	310,698,437	207,467,437	207,467,437
Additional revaluation during years	-	-	-	-
Surplus on revaluation of fixed assets, end of years	310,698,437	310,698,437	207,467,437	207,467,437
Less : Deferred tax	(62,139,688)	(62,139,688)	(41,493,487)	(41,493,487)
Net	248,558,749	248,558,749	165,973,950	165,973,950

Such land valuation is considered as the classification in measuring the fair value at level 2 as mentioned in Note 30.

15. RIGHT-OF-USE ASSETS

The net book value of the right-of-use assets related to lease contracts and the movement for the year ended December 31, 2020 are presented below.

	(Unit : Baht)	
	Consolidated financial statements	Separate financial statements
Cost		
As at December 31, 2019	-	-
Effects of the adoption of TFRS16 as at January 1, 2020	-	26,428,153
As at January 1, 2020	-	26,428,153
Addition	-	-
As at December 31, 2020	-	26,428,153
Accumulated Depreciation		
As at December 31, 2019	-	-
Effects of the adoption of TFRS16 as at January 1, 2020	-	-
As at January 1, 2020	-	-
Depreciation for the year	-	1,321,407
As at December 31, 2020	-	1,321,407
Net book value		
As at December 31, 2019	-	-
As at January 1, 2020	-	26,428,153
As at December 31, 2020	-	25,106,746

16. INTANGIBLE ASSETS

Intangible assets consisted of :-

	(Unit : Baht)				
	Consolidated financial statements				
	Balance as at Dec. 31, 2019	Additions	Deductions	Transfer In (Out)	Balance as at Dec. 31, 2020
Cost					
Trademark	45,108,423	-	-	-	45,108,423
Software	21,940,532	-	-	-	21,940,532
Total	67,048,955	-	-	-	67,048,955
Less Accumulated amortization	(53,767,418)	(3,853,021)	-	-	(57,620,439)
Intangible assets, net	13,281,537				9,428,516

	(Unit : Baht)			
	Consolidated financial statements			
	Balance as at Dec. 31, 2018	Additions	Deductions	Balance as at Dec. 31, 2019
Cost				
Trademark	44,062,023	1,046,400	-	45,108,423
Software	21,940,532	-	-	21,940,532
Total	66,002,555	1,046,400	-	67,048,955
Less Accumulated amortization	(49,698,455)	(4,068,963)	-	(53,767,418)
Intangible assets, net	16,304,100			13,281,537
Amortization for the year 2020				3,853,021
Amortization for the year 2019				4,068,963

	(Unit : Baht)			
	Separate financial statements			
	Balance as at Dec. 31, 2019	Additions	Deductions	Balance as at Dec. 31, 2020
Cost				
Trademark	32,569,480	-	-	32,569,480
Software	13,852,146	-	-	13,852,146
Total	46,421,626	-	-	46,421,626
Less Accumulated amortization	(43,446,689)	(1,635,681)	-	(45,082,370)
Intangible assets, net	2,974,937			1,339,256

	(Unit : Baht)			
	Separate financial statements			
	Balance as at Dec. 31, 2018	Additions	Deductions	Balance as at Dec. 31, 2019
Cost				
Trademark	31,609,480	960,000	-	32,569,480
Software	13,852,146	-	-	13,852,146
Total	45,461,626	960,000	-	46,421,626
Less Accumulated amortization	(41,592,997)	(1,853,692)	-	(43,446,689)
Intangible assets, net	3,868,629			2,974,937
Amortization for the year 2020				1,635,681
Amortization for the year 2019				1,853,692

17. TRADE AND OTHER CURRENT PAYABLES

Trade and other current payables consisted of :-

	(Unit: Baht)			
	Consolidated financial statements		Separate financial statements	
	2020	2019	2020	2019
Trade payable				
- Other	19,578,777	27,196,880	8,668,606	5,855,941
- Related party	-	-	130,239,940	88,417,108
Total	19,578,777	27,196,880	138,908,546	94,273,049
Other current payable				
- Other account payable	11,669,165	10,986,201	9,510,720	8,907,835
- Accrued expense	5,106,332	6,392,541	2,560,370	3,011,583
- Advance for goods	4,773,281	3,773,008	-	-
- Account payable for deposit receipt	5,377,501	-	-	-
- Account payable for purchase of fixed assets	7,362,100	-	-	-
- Account payable investment in the subsidiary	-	-	999,700	-
Total	34,288,379	21,151,750	13,070,790	11,919,418
Total trade and other current payables	53,867,156	48,348,630	151,979,336	106,192,467

The subsidiary has trade payables are in foreign exchange were classified as follows :

	Consolidated financial statements	
	2020	2019
- Pound sterling (GBP)	-	77,806
- Euro (EUR)	18,772	128,620
- Yen (JPY)	25,000,000	-

18. LEASE LIABILITIES

The carrying amounts of lease liabilities and the movement for the year ended December 31, 2020 are presented below.

	(Unit : Baht)	
	Consolidated financial statements	Separate financial statements
As at December 31, 2019	-	-
Effects of the adoption of TFRS16	-	26,428,153
As at January 1, 2020	-	26,428,153
Accretion of interest	-	953,550
Payments	-	(2,040,000)
As at December 31, 2020	-	25,341,703
Less current portion	-	(1,039,025)
Lease liabilities - net of current portion	-	24,302,678

The following are the amounts recognized in profit or loss:

	(Unit : Baht)	
	Consolidated financial statements	Separate financial statements
Depreciation of right-of-use assets	-	1,321,407
Interest expense on lease liabilities	-	953,550
Total	-	2,274,957

The Company had total cash outflows for leases of Baht 37.23 million and also had non-cash additions to right-of-use assets and lease liabilities of Baht 26.43 million.

As at December 31, 2020 and January 1, 2020 (after adjust), the payment of these contracts are as follow:-

	(Unit : Baht)					
	Separate financial statements					
	As at December 31, 2020			As at January 1, 2020 (after adjust)		
	Principal	Interest expenses	Total	Principal	Interest expenses	Total
Payment due within 1 year	1,039,025	1,000,975	2,040,000	1,086,450	953,550	2,040,000
Payment due over 1 year	24,302,678	8,847,322	33,150,000	25,341,708	9,848,292	35,190,000
Total	25,341,703	9,848,297	35,190,000	26,428,158	10,801,842	37,230,000

19. DEFERRED TAX ASSETS AND DEFERRED TAX LIABILITIES

Changes in deferred tax assets and deferred tax liabilities for the year ended December 31, 2020 and 2019 are summarized as follows:

	(Unit : Baht)		
	Cconsolidated financial statements		
	Balance as at December 31, 2019	Revenue (expenses) during the year In profit or loss In other comprehensive income	Balance as at December 31, 2020
Deferred tax assets:			
Trade receivable	638,029	96,691	-
Inventories	2,345,965	69,417	-
Difference of gain on related inventories	1,605,309	415,478	-
Provisions for employee benefits	3,953,522	77,923	1,577,948
Lease liabilities	-	46,991	-
Total	8,542,825	706,500	1,577,948
Deferred tax liabilities:			
Remeasuring in available-for-sale investments	(625,794)	625,794	-
Additional portion from fixed assets revaluation	(78,633,188)	-	-
Total	(79,258,982)	625,794	-
Net	(70,716,157)	1,332,294	1,577,948

	(Unit : Baht)		
	Cconsolidated financial statements		
	Balance as at December 31, 2018	Revenue (expenses) during the year In profit or loss In other comprehensive income	Balance as at December 31, 2019
Deferred tax assets:			
Trade receivable	491,508	146,521	-
Inventories	3,052,791	(706,826)	-
Difference of gain on related inventories	1,758,903	(153,594)	-
Provisions for employee benefits	1,914,446	598,015	1,441,061
Total	7,217,648	(115,884)	1,441,061
Deferred tax liabilities:			
Remeasuring in available-for-sale investments	(541,411)	-	(84,383)
Additional portion from fixed assets revaluation	(78,633,188)	-	-
Total	(79,174,599)	-	(84,383)
Net	(71,956,951)	(115,884)	1,356,678

(Unit : Baht)

	Separate financial statements			
	Balance as at	Revenue (expenses) during the year		Balance as at
	December	In profit or loss	In other	September
	31, 2019		comprehensive income	30, 2020
Deferred tax assets:				
Trade receivable	638,029	96,691	-	734,720
Inventories	676,603	45,258	-	721,861
Provisions for employee benefits	2,242,863	(220,805)	(452,442)	1,569,616
Lease liabilities	-	46,991	-	46,991
Total	3,557,495	(31,865)	(452,442)	3,073,188
Deferred tax liabilities:				
Remeasuring in available-for-sale investments	(614,545)	614,545	-	-
Additional portion from fixed assets revaluation	(57,986,987)	-	-	(57,986,987)
Total	(58,601,532)	614,545	-	(57,986,987)
Net	(55,044,037)	582,680	(452,442)	(54,913,799)

(Unit : Baht)

	Separate financial statements				
	Balance as at	Revenue (expenses) during the year			Balance as at
	December	In profit or loss	In other		September
	31, 2018		comprehensive income		30, 2019
Deferred tax assets:					
Trade receivable	491,508	146,521	-	638,029	
Inventories	1,245,213	(568,610)	-	676,603	
Provisions for employee benefits	604,883	362,304	1,275,676	2,242,863	
Total	2,341,604	(59,785)	1,275,676	3,557,495	
Deferred tax liabilities:					
Remeasuring in available-for-sale investments	(363,219)	-	(251,326)	(614,545)	
Additional portion from fixed assets revaluation	(57,986,987)	-	-	(57,986,987)	
Total	(58,350,206)	-	(251,326)	(58,601,532)	
Net	(56,008,602)	(59,785)	1,024,350	(55,044,037)	

20. PROVISIONS FOR EMPLOYEE BENEFITS

Provisions for employee benefits for the year ended December 31, 2020 and 2019, are as follows:-

Statements of financial position

	(Unit : Baht)			
	Consolidated financial		Separate financial	
	statements		statements	
	2020	2019	2020	2019
Provisions for employee benefits as at January 1,	19,767,615	9,572,233	11,214,314	3,024,416
Current service costs and interest	2,439,736	1,603,012	946,101	1,142,188
Past service costs and interest	-	2,634,527	-	1,916,794
Gains (losses) on re-measurements of defined benefit plans	7,889,739	7,205,307	(2,262,210)	6,378,380
Paid for employees benefits	(2,050,125)	(1,247,464)	(2,050,125)	(1,247,464)
Provisions for employee benefits as at December 31,	28,046,965	19,767,615	7,848,080	11,214,314

Expenses that were recognized in the statements of comprehensive income

For the year ended December 31, 2020 and 2019

	(Unit : Baht)			
	Consolidated financial		Separate financial	
	statements		statements	
	2020	2019	2020	2019
Past service costs and interest	-	2,634,527	-	1,916,794
Current service costs and interest				
Cost of sales	722,064	194,903	44,158	55,259
Administrative expenses	775,680	633,940	616,947	571,276
Management benefit expense	599,087	377,212	178,753	261,609
	2,096,831	3,840,582	839,858	2,804,938
Interest expense	342,905	396,957	106,243	254,044
Total	2,439,736	4,237,539	946,101	3,058,982

Principal assumptions in the estimates based on the actuarial principles

	(Unit: Percent)			
	Separate financial statements		Subsidiaries financial statement	
	2020	2019	2020	2019
Discount rate	1.44	1.44	1.71	1.71
Salary increase rate	5.00	5.00	5.00	4.73
Employee turnover rate	7.65 – 63.08	7.65 – 63.08	2.39 – 28.65	2.39 – 28.65
Mortality rate (of mortality table B.E. 2017)	105	105	105	105

Sensitivity analysis

The results of sensitivity analysis for significant assumptions that affect the present value of the long-term employee benefit obligations as at December 31, 2020 and 2019 are summarized below :-

	(Unit : Baht)			
	Separate financial statement			
	2020		2019	
	0.5% increase	0.5% decrease	0.5% increase	0.5% decrease
Discount rate	(248,170)	262,088	(277,629)	291,967
Salary increase rate	514,698	(472,098)	535,352	(494,467)
Employee turnover rate	(920,676)	1,203,958	(1,018,144)	1,286,292

	(Unit : Baht)			
	Subsidiaries financial statement			
	2020		2019	
	0.5% increase	0.5% decrease	0.5% increase	0.5% decrease
Discount rate	(878,015)	951,530	(267,823)	290,216
Salary increase rate	2,066,758	(1,771,603)	358,601	(331,606)
Employee turnover rate	(1,499,434)	1,188,781	(379,671)	415,682

21. INCOME TAX EXPENSES

21.1 Major components of income tax expenses for the years ended December 31, 2020 and 2019 consisted of:

	(Unit : Baht)			
	Consolidated financial statements		Separate financial statements	
	2020	2019	2020	2019
Income tax shown in profit or loss :				
Current tax :				
Income tax for the year	15,455,059	17,290,581	5,372,159	6,269,265
Deferred tax expense :				
Changes in temporary differences relating to the original recognition and reversal	(1,332,294)	115,884	(582,680)	59,785
Total	<u>14,122,765</u>	<u>17,406,465</u>	<u>4,789,479</u>	<u>6,329,050</u>
Income tax relation to components of other comprehensive income :				
Deferred tax expense :				
Gains (losses) on measuring financial assets	-	(84,383)	-	(251,326)
Gains (losses) on re-measurements of defined benefit plans	1,577,948	1,441,061	452,442	1,275,676
Total	<u>1,577,948</u>	<u>1,356,678</u>	<u>452,442</u>	<u>1,024,350</u>

21.2 A numerical reconciliation between tax expense and the product of accounting profit multiplied by the applicable tax rate for the years ended December 31, 2020 and 2019 which are summarized as follows:

	(Unit : Baht)			
	Consolidated financial statements		Separate financial statements	
	2020	2019	2020	2019
Accounting profit for the year	81,440,476	108,113,270	52,029,847	60,934,475
The applicable tax rate (%)	20	20	20	20
Tax expense at the applicable tax rate	16,288,095	21,622,654	10,405,969	12,186,895
Reconciliation items:				
Tax effect of expenses that are not deductible in determining tax profit:				
- Expenses not allowed as expenses in determining taxable profit	188,673	633,965	220,507	81,703
Tax effect of income or profit that are not required in determining taxable profit:				
- Exemption of non-taxable dividend income	-	(44,000)	(5,687,763)	(5,731,763)
- The exemption of profit of the promoted business (BOI)	(2,084,991)	(4,441,539)	-	-
- Expenses as expenses in determining tax	(269,012)	(364,615)	(149,234)	(207,785)
Total reconciliation items	<u>(2,165,330)</u>	<u>(4,216,189)</u>	<u>(5,616,490)</u>	<u>(5,857,845)</u>
Total tax expense	<u>14,122,765</u>	<u>17,406,465</u>	<u>4,789,479</u>	<u>6,329,050</u>

- 21.3 A numerical reconciliation between the average effective tax rate and the applicable tax rate for the years ended December 31, 2020 and 2019 are summarized as follows:

	Consolidated financial statements			
	2020		2019	
	Tax amount (Baht)	Tax rate (%)	Tax amount (Baht)	Tax rate (%)
Accounting profit before tax expense for the year	81,440,476		108,113,270	
Income tax expense at the applicable tax rate	16,288,095	20.00	21,622,654	20.00
Reconciliation items	(2,165,330)	(2.66)	(4,216,189)	(3.90)
Income tax expense at the average effective tax rate	14,122,765	17.34	17,406,465	16.10

	Separate financial statements			
	2020		2019	
	Tax amount (Baht)	Tax rate (%)	Tax amount (Baht)	Tax rate (%)
Accounting profit before tax expense for the year	52,029,847		60,934,475	
Income tax expense at the applicable tax rate	10,405,969	20.00	12,186,895	20.00
Reconciliation items	(5,616,490)	(10.79)	(5,857,845)	(9.61)
Income tax expense at the average effective tax rate	4,789,479	9.21	6,329,050	10.39

22. STATUTORY RESERVE

Pursuant to Section 116 of the Public Limited Companies Act B.E. 2535, the Company is required to set aside to a statutory reserve at least 5 percent of its net income after deducting accumulated deficit brought forward (if any), until the reserve reaches 10 percent of the registered capital. The statutory reserve is not available for dividend distribution.

23. EARNINGS PER SHARE

Basic earnings per share is calculated by dividing the profit for the year by the number of ordinary shares in issued.

	Consolidated financial statements		Separate financial statements	
	2020	2019	2020	2019
Profit for the year (Unit : Baht)	67,317,711	90,706,805	47,240,368	54,605,425
Number of ordinary shares (Shares)	13,500,000	13,500,000	13,500,000	13,500,000
Basic earnings per share (Baht per share)	4.99	6.72	3.50	4.04
Comprehensive income for the year (Unit : Baht)	61,005,920	85,280,094	49,050,136	50,508,027
Number of ordinary shares (Shares)	13,500,000	13,500,000	13,500,000	13,500,000
Basic earnings per share (Baht per share)	4.52	6.32	3.63	3.74

24. DIVIDEND PAID

Company

The Annual General Meeting of Shareholders' for the year 2020 dated April 9, 2020, had a resolution to pay the dividend from the retained earnings of the Company at Baht 4.20 per share for 13,500,000 shares at the total amount of Baht 56.70 million, dividend had been paid on April 30, 2020.

The Annual General Meeting of Shareholders' for the year 2019 dated April 4, 2019, had a resolution for dividend payable from the retained earnings of the Company at Baht 4.20 per share for 13,500,000 shares at the total amount of Baht 56.70 million, dividend had been paid on April 29, 2019.

Subsidiary company

The Annual General Meeting of Shareholders' for the year 2020 dated April 15, 2020, had a resolution to pay the dividend from the operation results for the year 2019 at Baht 237 per share for 120,000 shares at the total dividend payment of Baht 28.44 million, dividend had been paid on April 20, 2020.

The Annual General Meeting of Shareholders' for the year 2019 dated April 10, 2019, had a resolution to pay the dividend from the operation results for the year 2018 at Baht 237 per share for 120,000 shares at the total amount of Baht 28.44 million, dividend had been paid on April 22, 2019.

25. PROVIDENT FUND

The Company and its subsidiary and their employees have jointly established a provident fund in accordance with the Provident Fund Act B.E. 2530. The Company, the subsidiary and their employees contributed to the fund monthly. The fund, which is managed by Siam Commercial Bank Public Company Limited, will be paid to employees upon termination in accordance with the fund's rules. For the years ended December 31, 2020 and 2019, the Company and its subsidiary contributed to the fund of Baht 8.65 million and Baht 8.37 million, respectively (the separate financial statement : Baht 4.53 million and Baht 4.48 million, respectively).

26. EXPENSES BY NATURE

Significant expenses by nature for the years ended December 31, 2020 and 2019 are as follow:

	(Unit : Baht)			
	Consolidated financial statements		Separate financial statements	
	2020	2019	2020	2019
Material used	260,930,234	337,562,216	30,099,453	39,197,965
Purchase finished goods	155,349,158	144,460,686	387,013,453	382,284,380
Change in finished goods and work in process	3,595,910	15,681,289	(9,479,559)	11,809,149
Employee benefit expenses	156,193,691	159,224,721	76,843,902	75,190,030
Depreciation and amortization expenses	25,104,693	23,675,242	6,831,850	4,173,058

27. PRIVILEGES FROM INVESTMENT PROMOTION

The subsidiary receives two investment promotion privileges from the Board of Investment (BOI) in accordance with the Investment Act B.E. 2520 2 BOI consisted of:

1. The business of first aid dressings manufacturing under category 3.9 medical supplies or medical equipment. The significant details are summarized as follows:

- a. Exemption of import duty on machinery approved by the Board of Investment.
- b. Exemption of import duty on raw materials and supplies that are imported from overseas for use in manufacturing to export for a period of 1 year commencing as from the date of first import.
- c. Exemption of import duty for materials imported for the purpose of re-export for a period of 1 year commencing as from the date of first import.
- d. Exemption of corporate income tax on net profit from the promoted business for a period of 8 years commencing as from the first earning.

2. The business of sport medical bandages and surgical adhesive tape manufacturing under category 3.9 medical supplies or medical equipment. The significant details are summarized as follows:

- a. Exemption of import duty on machinery approved by the Board of Investment.
- b. Exemption of import duty on raw materials and supplies that are imported from overseas for use in manufacturing to export for a period of 1 year commencing as from the date of first import.
- c. Exemption of import duty for materials imported for the purpose of re-export for a period of 1 year commencing as from the date of first import.
- d. Exemption of corporate income tax on net profit from the promoted business for a period of 8 years commencing as from the first earning.

As a promoted business, the subsidiary has to comply with the conditions and requirements of the promotion certificate.

The subsidiary's sales revenues as classified by the promoted and non-promoted operations for the years ended December 31, 2020 and 2019 are as follows:

	(Unit : Baht)					
	2020			2019		
	Promoted business	Non-promoted business	Total	Promoted business	Non-promoted business	Total
Export sales	41,466,612	138,906,836	180,373,448	83,622,986	193,928,125	277,551,111
Local sales	24,910,607	218,964,223	243,874,830	48,364,093	195,234,970	243,599,063
Total	66,377,219	357,871,059	424,248,278	131,987,079	389,163,095	521,150,174

28. SEGMENT INFORMATION

Operating segment information is reported in a manner consistent with the internal reports that are regularly reviewed by the chief operating decision maker in order to make decisions about the allocation of resources to the segment and assess its performance.

For management purposes, the Company and its subsidiary are organized into business units based on their products and services and have two reportable segments as follows:

Segment 1: The manufacture and distribution of pharmaceutical products.

Segment 2: The manufacture and distribution of other consumer products.

The Company and its subsidiary operate mainly in the geographical area in Thailand by having distribution to both domestic and oversea. The export sale for the years ended December 31, 2020 and 2019 amounted to Baht 180.37 million and Baht 277.55 million, respectively.

The following table presents revenue and profit information regarding the Company and its subsidiary's operating segments for the years ended December 31, 2020 and 2019 are as follows:

(Unit : Baht)

	Consolidated financial statements									
	Pharmaceutical products		Other consumer products		Total segments		Eliminated transactions		Consolidated financial statements	
	2020	2019	2020	2019	2020	2019	2020	2019	2020	2019
Sales and service income										
Inter-segment	219,586,263	216,525,930	23,760,536	25,587,017	243,346,799	242,112,947	(243,346,799)	(242,112,947)	-	-
External customers	659,961,034	743,167,087	131,388,246	141,799,785	791,349,280	884,966,872	-	-	791,349,280	884,966,872
Total	879,547,297	959,693,017	155,148,782	167,386,802	1,034,696,079	1,127,079,819	(243,346,799)	(242,112,947)	791,349,280	884,966,872
Profit of segments	40,781,774	82,131,440	23,269,352	21,983,354	64,051,126	104,114,794	(415,478)	153,594	63,635,648	104,268,388
Rental income									7,538,250	7,935,000
Dividend Income									-	220,000
Other income									3,021,349	4,725,957
Other gain (loss)									497,395	-
Gain (loss) on exchange rate									7,090,739	(8,631,118)
Finance costs									(342,905)	(404,957)
Income tax expenses									(14,122,765)	(17,406,465)
Profit for the year									67,317,711	90,706,805

Major Customers

In 2020 and 2019, the Company has no major customer (meaning; the revenue is more than 10 percent of an entity's revenue in consolidated financial statements).

29. COMMITMENTS AND CONTINGENT LIABILITIES

29.1 Commitments patents agreements

The Subsidiary entered into royalty agreement with an overseas company for the use of trade names and technical services for certain products. The royalty fees are calculated at a certain percent on the sales income, which the subsidiary has to pay the minimum royalty for the year at 45,000 US dollar.

29.2 Commitments for purchase natural gas agreement

The subsidiary entered into purchase natural gas agreement with a company. The term of agreement is 7 years starting from August 1, 2011 to October 31, 2018 and renewed agreement which is the term if agreement is 3 years starting from December 1, 2018 to November 30, 2021. The subsidiary has to use natural gas at least as minimum quantities as specified in the agreement. The subsidiary has to comply with certain conditions as specified in the agreement.

29.3 Commitment and contingent liabilities

As of December 31, 2020, the subsidiary has paid a deposit for the purchase of machinery and building improvement in the amount of 11.95 million baht and the subsidiary has an obligation to pay an additional amount of 10.25 million baht.

As of December 31, 2020, the subsidiary paid a deposit for purchase of inventories amounting to Baht 2.54 million and the subsidiary company has an obligation to pay an additional amount of Baht 2.18 million.

29.4 Credit limits and guarantees

As of December 31, 2020, the Company and its subsidiaries have credit lines and guarantees as follows:

	(Unit : Million baht)					
	Consolidated financial statements			Separate financial statements		
	Creditline	Drawn	Undrawn	Creditline	Drawn	Undrawn
Bank overdraft creditline	18.00	(1.50)	16.50	3.00	(1.50)	1.50
Guarantee letter creditline	11.00	(2.73)	8.27	2.00	-	2.00
Letter of credit / Trust Receipt	22.00	-	22.00	2.00	-	2.00
Forward foreign currency trade creditline	65.00	-	65.00	-	-	-
Commitments under export insurance	-	(13.81)	-	-	-	-
Total	116.00	(18.04)	111.77	7.00	(1.50)	5.50

As at December 31, 2020, the Company has a letter of guarantee issued by the bank on behalf of the Company amounting to Baht 0.98 million. The guarantee is related to the sale of goods to government agencies and required in electricity.

As at December 31, 2020, the subsidiary were outstanding bank guarantees issued by banks on behalf of the Company of Baht 2.33 million respect of required in electricity, import and purchase natural gas agreement.

30. FINANCIAL INSTRUMENTS

Accounting policies

Details of significant accounting policies and methods adopted, including criteria for recognition of revenues and expenses relating to financial assets and financial liabilities are disclosed in note 4.

Financial assets and financial liabilities

On January 1, 2020 (the date of initial application of new financial reporting standards), the Company and its subsidiaries's management have assessed which business models applied to the financial assets and liabilities and have classified the financial assets and liabilities balances as at January 1, 2020 has been disclosed in Note 5.

As at December 31, 2020, financial assets and financial liabilities consist of :-

	(Unit : Baht)			
	Consolidated financial statements			
	FVPL	FVOCI	Amortized cost	Total
Financial assets as at 31 December 2020				
Cash and cash equivalents	-	-	223,285,685	223,285,685
Trade and other current receivables	-	-	180,058,260	180,058,260
Other current assets	137,520,237	-	-	137,520,237
	<u>137,520,237</u>	<u>-</u>	<u>403,343,945</u>	<u>540,864,182</u>
Financial liabilities as at December 31, 2020				
Trade and other current payables	-	-	53,867,156	53,867,156
Provisions for employee benefits	-	-	28,046,965	28,046,965
Lease liabilities	-	-	-	-
	<u>-</u>	<u>-</u>	<u>81,914,121</u>	<u>81,914,121</u>
	(Unit : Baht)			
	Separate financial statements			
	FVPL	FVOCI	Amortized cost	Total
Financial assets as at 31 December 2020				
Cash and cash equivalents	-	-	133,930,213	133,930,213
Trade and other current receivables	-	-	159,254,605	159,254,605
Other current assets	-	-	-	-
Right-of-use assets	-	-	25,106,746	25,106,746
	<u>-</u>	<u>-</u>	<u>318,291,564</u>	<u>318,291,564</u>
Financial liabilities as at December 31, 2020				
Trade and other current payables	-	-	151,979,336	151,979,336
Current portion of lease liabilities	-	-	1,039,025	1,039,025
Provisions for employee benefits	-	-	7,848,080	7,848,080
Lease liabilities	-	-	24,302,678	24,302,678
	<u>-</u>	<u>-</u>	<u>185,169,119</u>	<u>185,169,119</u>

The Company and its subsidiaries classified debt investments that do not qualify for measurement at either amortized cost or FVOCI at fair value through profit or loss (FVPL).

Financial assets mandatorily measured at FVPL include as at December 31, 2020, are as follows:

	(Unit : Baht)	
	Consolidated financial statements	Separate financial statements
Other current financial assets as at 31 December 2020		
Unit trust	137,520,237	-
Total other current financial assets	137,520,237	-

Financial risk management for financial instruments

The Company and its subsidiary manage its financial risk exposure on financial assets and financial liabilities in the normal business by its internal management and control system, and the Company does not hold or issue any derivative financial instruments.

Credit risk

The Company and its subsidiary are exposed to credit risk primarily with respect to trade accounts receivable. However, due to their prudent credit policy and their diversified customer base, they do not anticipate material losses from their debt their debt collection in excess of the allowance for doubtful accounts already set up.

Interest rate risk

The interest rate risk is the risk that future movements in market interest rates will affect the operating results of the Company and subsidiaries and their cash flows. The Company and its subsidiaries' exposure to interest rate risk relate primarily to their bank deposits, current investments and bank overdrafts. The Company and its subsidiary do not use derivative financial instruments to hedge such risk.

As at December 31, 2020, the significant financial assets and financial liabilities classified by type of interest rates were as follows:

	(Unit : Baht)			
	Consolidated financial statement			
	Floating interest rate	Fixed interest rate	Interest - free	Total
<u>Financial assets</u>				
Cash and cash equivalents	223,285,685	-	-	223,285,685
Trade and other current receivables	-	-	180,058,260	180,058,260
Other current financial assets	-	-	137,520,237	137,520,237
<u>Financial liabilities</u>				
Trade and other current payables	-	-	53,867,156	53,867,156
Provision for employee benefit	-	28,046,965	-	28,046,965

	(Unit : Baht)			
	Separate financial statements			
	Floating interest rate	Fixed interest rate	Interest - free	Total
<u>Financial assets</u>				
Cash and cash equivalents	133,930,213	-	-	133,930,213
Trade and other current receivables	-	-	159,254,605	159,254,605
Other current financial assets	-	-	-	-
<u>Financial liabilities</u>				
Trade and other current payables	-	-	151,979,336	151,979,336
Provision for employee benefit	-	7,848,080	-	7,848,080

Risk for exchange rate

The subsidiary had the outstanding of significant financial assets and liabilities foreign currency are as follows :-

Foreign currency					(Unit : Baht)	
	Financial assets		Financial liabilities		Average exchange rate	
	2020	2019	2020	2019	2020	2019
Pound sterling (GBP)	24,049	270,314	-	77,806	40.6403	39.5217
US dollar (USD)	706,312	646,229	-	-	30.0371	30.1540
Euro (EUR)	1,142,519	2,395,948	18,772	128,620	36.8764	33.7311
Australian dollar (AUD)	323,935	356,579	-	-	22.9188	21.0492
Yen (JPY)	-	-	25,000,000	-	29.0680	-

Liquidity risk

The Company and its subsidiary manage its liquidity risk by maintaining adequate level of cash and cash equivalents to support the Company's operations as well as securing short-term credit facilities from financial institutions for reserve as necessary and to reduce the impact of fluctuations in cash flow.

Fair value

The Company and its subsidiary use the market approach to measure their assets and liabilities that are required to be measured at fair value by relevant financial reporting standards, except that the cost approach or income approach is used when there is no active market or when a quoted market price is not available.

Fair value hierarchy

Level 1 - Use of quoted prices (unadjusted) in active markets for identical assets or liabilities.

Level 2 - Use of inputs other than quoted prices included within level 1 that are observable for the asset or liability, either directly (e.g. prices) or indirectly (e.g. derived from prices).

Level 3 - Use of unobservable inputs such as estimates of future cash flows.

As at December 31, 2020, the Company and its subsidiary had the following assets and liabilities that were measured at fair value using different levels of inputs as follows :-

	(Unit : Baht)			
	Consolidated financial statements			
	Level 1	Level 2	Level 3	Total
Financial assets measured at fair value				
Other current financial assets				
-Unit trust	-	137,520,237	-	137,520,237

	(Unit : Baht)			
	Separate financial statements			
	Level 1	Level 2	Level 3	Total
Financial assets measured at fair value				
Other current financial assets				
-Unit trust	-	-	-	-

During the current period, there were no transfers within the fair value hierarchy.

Value techniques and inputs for Level 2 valuations

The fair value of investments in units trust which are not listed on the stock Exchange of Thailand is determined by using the net assets value per unit as announced by the fund managers.

31. RECONCILIATION OF LIABILITIES ARISING FROM FINANCING ACTIVITIES

Changes in the liabilities arising from financing activities for the years ended December 31, 2020 and 2019 are as follows:

(Unit : Baht)				
Consolidated financial statements				
Balance as at January 1, 2019	Cash flows Increase (decrease)	Non-cash transaction Increase Differences on translation of financial statements		Balance as at December 31, 2019
Lease liabilities	306,618	(306,618)	-	-
Total	306,618	(306,618)	-	-

(Unit : Baht)				
Consolidated financial statements				
	Balance	Cash flows	Non-cash transaction	Balance
	as at	Increase	Increase	as at
	January 1,	(decrease)		December 31,
	2020		on translation	2020
			of financial	
			statements	
Lease liabilities	26,428,153	(1,086,450)	-	25,341,703
Total	26,428,153	(1,086,450)	-	25,341,703

32. CAPITAL MANAGEMENT

The primary objective of the Company's capital management is to ensure that it has an appropriate financial structure and preserves the ability to continue its business as a going concern.

33. EVENTS AFTER THE REPORTING DATE

On February 22, 2021, the Board of Directors has the resolution to approve in presenting to the shareholders' meeting to consider approving dividend payment at Baht 3.50 per share to the shareholders for 13,500,000 shares totaling Baht 47,250,000.

32. APPROVAL OF FINANCIAL STATEMENT

These financial statements were authorized for issue by the Board of Directors of the Company on February 22, 2021.

ข้อมูลทั่วไป และข้อมูลสำคัญอื่น ๆ



ผู้สอบบัญชีของบริษัท

สำหรับปี 2563 ได้กำหนดผู้สอบบัญชี จากบริษัท สอบบัญชีธรรมชาติ จำกัด โดยมีรายชื่อต่อไปนี้

นายสุวัฒน์ มณีกนกสกุล ผู้สอบบัญชีรับอนุญาตเลขที่ 8134 หรือ
นางสาวธัญพร ตั้งธโนปจัย ผู้สอบบัญชีรับอนุญาตเลขที่ 9169 หรือ
นางสาววันนิสา งามบัวทอง ผู้สอบบัญชีรับอนุญาตเลขที่ 6838

- ความสัมพันธ์ หรือ การมีส่วนได้เสียกับบริษัท

ผู้สอบบัญชีของบริษัทฯ ไม่มีส่วนได้เสีย ไม่เป็นผู้ถือหุ้นรายใหญ่ ไม่เป็นผู้บริหาร ของบริษัทฯ และบริษัทฯ
ย่อย

- จำนวนปีในการตรวจสอบ

นายสุวัฒน์ มณีกนกสกุล ผู้สอบบัญชีรับอนุญาต เลขที่ 8134 เริ่มตรวจสอบงบการเงินของบริษัท
ในปี 2560

ค่าตอบแทนผู้สอบบัญชี (บริษัท)

หน่วย : บาท	ปี 2563	ปี 2562	ปี 2561
ค่าสอบบัญชี	790,000	750,000	695,000
ค่าบริการอื่น	-	-	-

บริษัทย่อย (บริษัท ฟาร์มาแคร์ จำกัด) :

หน่วย : บาท	ปี 2563	ปี 2562	ปี 2561
ค่าสอบบัญชี	460,000	435,000	410,000
ค่าบริการอื่น	-	-	-

บริษัท แจ็กเจียอุตสาหกรรม (ไทย) จำกัด (มหาชน) ประกอบธุรกิจหลักประเภท ผลิต จำหน่ายและ
ส่งออก เครื่องสำอาง ลูกอม ยาแผนปัจจุบัน และเครื่องมือแพทย์

โดยมีสำนักงานใหญ่ตั้งอยู่ เลขที่ 144/1-2 ซอยศรีบำเพ็ญ แขวงช่องนนทรี เขตยานนาวา กรุงเทพฯ
โทรศัพท์ 0 2249 0231 โทรสาร 0 2249 5408

บริษัทมี 2 สาขา ตั้งอยู่เลขที่ 114/1 ซอยฉลองกรุง 31 แขวงลำปลาทิว เขตลาดกระบัง กรุงเทพมหานคร
โทรศัพท์ 0 2012 0012 โทรสาร 0 2021 0709, 0-20210719



บุคคลอ้างอิง และสถานที่ติดต่อ

บุคคลอ้างอิง และสถานที่ติดต่อ

สถานที่	ที่ตั้ง	โทรศัพท์	โทรสาร
ผู้สอบบัญชี	นายสุวัฒน์ มณีกนกสกุล ผู้สอบบัญชีรับอนุญาตเลขที่ 8134 นางสาวธัญพร ตั้งธโนปจัย ผู้สอบบัญชีรับอนุญาตเลขที่ 9169 นางสาววันนิสา งามบัวทอง ผู้สอบบัญชีรับอนุญาตเลขที่ 6838 บริษัท สอบบัญชีธรรมนิติ จำกัด 267/1 ถนนประชาราษฏร์ สาย 1 แขวงบางซื่อ เขตบางซื่อ กรุงเทพฯ 10800	0 2587 8080	0 2586 0301 0 2586 8416 0 2587 2018
สถาบัน การเงิน	ธนาคารไทยพาณิชย์ จำกัด (มหาชน) สาขานิคมอุตสาหกรรมลาดกระบัง ชั้น 1 สำนักงานนิคมอุตสาหกรรม เลขที่ 40 ซอยฉลองกรุง 31 ถนน ฉลองกรุง แขวงลำปลาทิว เขตลาดกระบัง กรุงเทพฯ	0 2326 1163	0 2236 2591

ผู้ลงทุนสามารถศึกษาข้อมูลของบริษัทที่ออกหลักทรัพย์เพิ่มเติมได้จากแบบแสดงรายการข้อมูลประจำปี (แบบ 56-1) ของบริษัทที่แสดงไว้ใน www.sec.or.th

Personal Care



Consumer Health Care



Wound Care



บริษัท แจ็กเจียอุตสาหกรรม (ไทย) จำกัด (มหาชน)
Jack Chia Industries (Thailand) Public Company Limited